


1983


**Talonrakennustilasto
Husbyggnadsstatistik
Building construction statistics**

HELSINKI 1985



**Tilastokeskus
Statistikcentralen
Central Statistical Office of Finland**

**Talonrakennustilasto
Husbyggnadsstatistik
Building construction statistics
1983**



Tilastokeskus
Statistikcentralen
Central Statistical Office of Finland

ISSN 0430-5604
ISBN 951-46-8650-0

Helsinki 1985. Valtion painatuskeskus

ALKUSANAT

Tilastokeskus on uudistanut talonrakennustilaston tuotantomenetelmän. Tilaston tietojenkeruumenetelmä on myös muuttunut ja perustuu nyt Väestötörekisterikeskuksen väestön keskusrekisterin rakennus- ja huoneistotietojen ylläpitoa varten keräämään aineistoon. Tässä julkaistava talonrakennustilasto vuodelta 1983 perustuu nyt toisen kerran uuteen tuotantomenetelmään.

Julkaisun ovat laatineet Veikko Lampinen ja Kaisa Holm. Tilaston atk-suunnittelun on suorittanut Kai Sjöblom.

Helsingissä, Tilastokeskuksessa joulukuussa
1984

FÖRORD

Statistikcentralen har reviderat produktionsmetoden för husbyggnadsstatistik. Metoden för insamling av uppgifter har även ändrats och baserar sig nu på det material som Befolkningsregistercentralen insamlat för upprätthållande av det centrala befolkningsregistrets byggnads- och lägenhetsuppgifter. Denna husbyggnadsstatistik för 1983 görs nu för andra gången upp enligt den reviderade produktionsmetoden.

Publikationen har uppgjorts av Veikko Lampinen och Kaisa Holm. Kai Sjöblom har ansvarat för adb-planeringen.

Helsingfors, Statistikcentralen i december 1984

Olavi E. Niitamo

Pertti Marjomaa

SISÄLTÖ

	Sivu
ALKUSANAT	3
1. JOHDANTO	7
2. TIETOJEN KERUU, KÄSITTELY JA PEITTÄVYYS.	7
3. PERUSJOUKKO	9
4. KÄSITTEET JA MÄÄRITELMÄT	9
5. TILASTON LUOTETTAVUUS	13
6. MUUTOKSET VUOSIJULKKAISUSTA 1981 (SVT XVIII C:21)	14
7. TALONRAKENNUSTILASTON JULKAISUT JA MUUT TIETOLÄHTEET	15
8. HUOMAUTUKSIA TAULUKKOJEN TIETOIHIN	16
SUMMARY	16
FINNISH-ENGLISH VOCABULARY	17
KATSAUS VUODEN 1983 TALONRAKENNUSTOIMINTAAN	20

VERTAILUTAULUKOT

A. Yhteenveto vuosien 1952 - 1983 talonrakennustoiminnasta; tilavuus milj. m ³ ...	22
B. Valmistuneet rakennukset vuonna 1983; tilavuus 1 000 m ³ , rakennusaine	23
C. Myönnetty rakennusluvut vuonna 1983; tilavuus 1 000 m ³ , lämmitysaine	24
D. Valmistuneet rakennukset lääneittäin vuosina 1975 - 1983; tilavuus 1 000 m ³ .	25
E. Talonrakennustoiminnan arvo vuosina 1980 - 1983; milj. mk	26
F. Talonrakennustoiminnan volyymi-indeksi vuosina 1981 - 1983; 1980 = 100	27

KUVIOT

1. Valmistuneet rakennukset käyttötarkoituksittain vuosina 1978 - 1983	28
2. Valmistuneet rakennukset lääneittäin vuosina 1981 - 1983	29
3. Talonrakennustuotanto vuosina 1976 - 1983; jatkuva vuosisumma	30

TAULUKOT

1. Valmistuneet rakennukset vuosina 1975 - 1983; tilavuus milj. m ³	32
2. Valmistuneet rakennukset vuosina 1975 - 1983; lukumäärä	34
3. Valmistuneet rakennukset ja asuinhuoneistot käyttötarkoituksen ja rakennusaineen mukaan vuonna 1983; koko maa ...	36
4. Valmistuneet rakennukset käyttötarkoituksen, rakennusaineen ja rakentamistavan mukaan vuonna 1983; koko maa, läänit	41

INNEHÄLL

	Sida
FÖRORD	3
1. INLEDNING	7
2. INSAMLING OCH BEARBETNING AV UPPGIFTERNA SAMT TÄCKNING	7
3. POPULATION	9
4. BEGREPP OCH DEFINITIONER	9
5. STATISTIKENS TILLFÖRLITLIGHET	13
6. ÄNDRINGAR FRÅN ÅRSPUBLIKATION 1981 (FOS XVIII C:21)	14
7. HUSBYGGNADSSTATISTIKPUBLIKATIONER OCH ÖVRIGA KÄLLOR	15
8. ANMÄRKNINGAR	16
SUMMARY	16
FINNISH-ENGLISH VOCABULARY	17
ÖVERSIKT ÖVER HUSBYGGNADSVERSAMHETEN 1983.	20

JÄMFÖRELSETABELLER

A. Sammandrag av husbyggnadsverksamheten åren 1952 - 1983; volym milj. m ³	22
B. Färdigställda byggnader år 1983; volym 1 000 m ³ , byggnadsmaterial	23
C. Beviljade byggnadstillstånd år 1983; volym 1 000 m ³ , bränsle	24
D. Färdigställda byggnader enligt län åren 1975 - 1983; volym 1 000 m ³	25
E. Husbyggnadsverksamhetens värde åren 1980 - 1983; milj. mk	26
F. Husbyggnadsverksamhetens volymindex åren 1981 - 1983; 1980 = 100	27

FIGURER

1. Färdigställda byggnader enligt användningssyfte åren 1978 - 1983	28
2. Färdigställda byggnader länsvis åren 1981 - 1983	29
3. Husbyggnadsproduktionen åren 1976 - 1983; kontinuerlig årssumma	30

TABELLER

1. Färdigställda byggnader åren 1975 - 1983; volym milj. m ³	32
2. Färdigställda byggnader åren 1975 - 1983; antal	34
3. Färdigställda byggnader och bostadslägenheter enligt användningssyfte och byggnadsmaterial år 1983; hela landet .	36
4. Färdigställda byggnader enligt användningssyfte, byggnadsmaterial och byggnadssätt år 1983; hela landet, län	41

	Sivu		Sida
5. Valmistuneet uudet rakennukset käyttötarkoituksen, kerrosluvun ja rakennusaineen mukaan vuonna 1983; koko maa ...	67	5. Färdigställda nya byggnader enligt användningssyfte, våningstal och byggnadsmaterial år 1983; hela landet	67
6. Valmistuneet rakennukset ja asuinhuoneistot käyttötarkoituksen ja kaavaasteen mukaan vuonna 1983; koko maa ...	69	6. Färdigställda byggnader och bostadslägenheter enligt användningssyfte och planeringsskede år 1983; hela landet ..	69
7. Valmistuneet rakennukset käyttötarkoituksen ja omistajalajin mukaan vuonna 1983; koko maa	72	7. Färdigställda byggnader enligt användningssyfte och typ av ägare år 1983; hela landet	72
8. Valmistuneet teollisuusrakennukset toimialan ja rakennusaineen mukaan vuonna 1983; koko maa, läänit	74	8. Färdigställda industribyggnader enligt näringsgren och byggnadsmaterial år 1983; hela landet, län	74
9. Valmistuneet rakennukset ja asuinhuoneistot käyttötarkoituksen ja rakennusaineen mukaan vuonna 1983; koko maa, läänit, seutukaava-alueet	87	9. Färdigställda byggnader och bostadslägenheter enligt användningssyfte och byggnadsmaterial år 1983; hela landet, län, regionalområden	87
10. Valmistuneet rakennukset käyttötarkoituksen mukaan vuonna 1983; koko maa, läänit, kunnat	120	10. Färdigställda byggnader enligt användningssyfte år 1983; hela landet, län, kommuner	120
11. Myönnetyt rakennusluvut käyttötarkoituksen, lämmitysaineen/lämmönlähteen ja lämmitystavan mukaan vuonna 1983; koko maa	156	11. Beviljade byggnadstillstånd enligt användningssyfte, bränsle/värmekälla och uppvärmningssätt år 1983; hela landet .	156
12. Keskenäiset talonrakennustyöt vuosina 1975 - 1983; tilavuus milj. m ³	160	12. Pågående husbyggnadsarbeten åren 1975 - 1983; volym milj. m ³	160
13. Aloitetut talonrakennustyöt vuosina 1975 - 1983; tilavuus milj. m ³	162	13. Påbörjade husbyggnadsarbeten åren 1975 - 1983; volym milj. m ³	162
14. Myönnetyt rakennusluvut vuosina 1975 - 1983; tilavuus milj. m ³	164	14. Beviljade byggnadstillstånd åren 1975 - 1983; volym milj. m ³	164
15. Myönnetyt rakennusluvut, aloitetut talonrakennustyöt ja valmistuneet rakennukset lääneittäin vuosina 1981 - 1983; tilavuus 1 000 m ³	166	15. Beviljade byggnadstillstånd, påbörjade husbyggnadsarbeten och färdigställda byggnader enligt län åren 1981 - 1983; volym 1 000 m ³	166
LIITTEET		BILAGOR	
1. Rakennuksen käyttötarkoitukseluokitus ...	168	1. Klassificeringen av byggnadernas användningssyfte	171
2. Talonrakennustilaston uuden rakennuksen käyttötarkoitukseluokituksen pääluokkien muodostuminen vanhan luokituksen mukaisista luokista	177	2. Utarbetandet av huvudgrupperna i husbyggnadsstatistikens nya klassificering av byggnadernas användningssyfte på basen av den gamla klassificeringen	177
3. Rakennusten uuden ja vanhan käyttötarkoitukseluokituksen vertailtavuus	183	3. Jämförbarhet mellan den gamla och nya klassificeringen av byggnadernas användningssyfte	184
4. Teollisuuden tuotantorakennusten toimialakoodi	186	4. Näringsgrenskod för industrins produktionsbyggnader	186
5. Rakennushankeilmoitus, RH1-lomake	187	5. Byggnadsprojektanmälan, RH1-blanketten	188

CONTENTS

	Page		Page
FOREWORD ¹⁾	3	5. New buildings completed by intended use of buildings, number of storeys and construction material in 1983; whole country	67
1. INTRODUCTION ¹⁾	7	6. Buildings and dwellings completed by intended use of buildings and stage of planning in 1983; whole country	69
2. DATA COLLECTION, DATA PROCESSING AND COVERAGE ¹⁾	7	7. Buildings completed by intended use of buildings and type of ownership in 1983; whole country	72
3. POPULATION ¹⁾	9	8. Industrial buildings completed by industrial classification and construction material in 1983; whole country, provinces	74
4. CONCEPTS AND DEFINITIONS ¹⁾	9	9. Buildings and dwellings completed by intended use of buildings and construction material in 1983; whole country, provinces, regional planning areas	87
5. THE RELIABILITY OF THE STATISTICS ¹⁾	13	10. Buildings completed by intended use of buildings in 1983; whole country, provinces, communes	120
6. CHANGES SINCE PUBLICATION 1981 ¹⁾	14	11. Building permits granted by intended use of buildings, fuel/energy source and heating system in 1983; whole country	156
7. OTHER STATISTICS IN THE SPHERE OF HOUSE CONSTRUCTION ¹⁾	15	12. Building works not completed in 1975 - 1983; volume mill. m ³	160
8. REMARKS ¹⁾	16	13. Building works started in 1975 - 1983; volume mill. m ³	162
SUMMARY	16	14. Building permits granted in 1975 - 1983; volume mill. m ³	164
FINNISH-ENGLISH VOCABULARY	17	15. Building permits granted, building works started and buildings completed in 1981 - 1983 by provinces; volume 1 000 m ³	166
RESUME ¹⁾	20		
COMPARING TABLES			
A. House construction in 1952 - 1983; volume mill. m ³	22	APPENDICES	
B. Buildings completed in 1983; volume 1 000 m ³ , material of buildings	23	1. Classification of the intended use of buildings	174
C. Building permits granted in 1983; volume 1 000 m ³ , fuel	24	2. The main groups in the new classification of the intended use of buildings made up on the basis of the old classification	177
D. Buildings completed by provinces 1975 - 1983; volume 1 000 m ³	25	3. Comparability between the old and the new classification of intended use of buildings	185
E. Value of house construction in 1980 - 1983; mill. mk	26	4. The industrial codes of buildings for industrial production	186
F. Volume index of house construction in 1981 - 1983; 1980 = 100	27	5. Notice of planned building project, RH1 form ¹⁾	187
FIGURES			
1. Buildings completed by intended use of buildings in 1978 - 1983	28		
2. Buildings completed by provinces in 1981 - 1983	29		
3. Building construction in 1976 - 1983; production continuing annual total	30		
TABLES			
1. Buildings completed in 1975 - 1983; volume mill. m ³	32		
2. Buildings completed in 1975 - 1983; number	34		
3. Buildings and dwellings completed by intended use of buildings and construction material in 1983; whole country	36		
4. Buildings completed by intended use of buildings, construction material and construction method of frame structure in 1983; whole country, provinces	41		

1) In Finnish and Swedish only

1. JOHDANTO

Tässä julkaistava talonrakennustilasto vuodelta 1983 on jatkoa aiemmin samassa Suomen virallisen tilaston sarjassa julkaistuille talonrakennustilastoille. Julkaisu on kuitenkin uusittu sisällöltään ja perustuu nyt toisen kerran Väestörekisterikeskuksen ylläpitämän väestön keskusrekisterin rakennus- ja huoneistotietojen ylläpitoaineistoon.

Väestörekisterikeskus aloitti rakennus- ja huoneistotietojen ylläpitotietojen keruun kunnista 1.11.1980. Tietojen keruu perustuu lakiin väestökirjalain muuttamisesta (558/78). Samanaikaisesti kumottiin lailla (559/78) Tilastokeskuksen oikeus kerätä vastaavia tietoja kunnista. Tämän lain oli määrä astua voimaan vasta 1.1.1982. Sen voimaantuloa siirrettiin kuitenkin asetuksella vielä tästäkin yhdellä vuodelta. Tämän ns. siirtymäkauden avulla pyrittiin varmistamaan talonrakennustilaston mahdollisimman häiriötön jatkuminen muutoksesta huolimatta. Siirtymäkauden aikana Tilastokeskus keräsi samoja tietoja kunnista osittain päällekkäin ja tuotti sekä julkaisi tilastot tästä omasta aineistostaan.

Siirtymäkauden aikana oli mahdollista vertailla Tilastokeskuksen omasta aineistostaan tuottamia tilastoja Väestörekisterikeskuksen aineistosta tuotettuihin testitilastoihin. Siirtymäkauden alussa todettiin näiden tilastojen poikkeavan varsin paljon toisistaan. Eri toimenpiteiden ja keruumenetelmän kehittämisen avulla päästiin kuitenkin vuoden 1982 alkupuolella keskenään varsin samantasoisiin lukuihin. Tämän johdosta Tilastokeskus päätti vuoden 1982 toisesta neljänneksestä lähtien siirtyä käyttämään Väestörekisterikeskuksen aineistoa talonrakennustilaston perusaineistona, vaikka asetuksen suoma siirtymäkausia olisi voitu jatkaa vielä vuoden loppuun. Siirtyminen koski takautuvasti myös ensimmäistä neljänneistä. Uuden aineiston käyttö päätettiin aloittaa, vaikka sen luotettavuudesta ei päätösvaiheessa ollut täyttä varmuutta. Siirtymäpäätöstä edesauttoivat vielä selvät viitteet siitä, että päällekkäinen tietojen keruu kuntien rakennusvalvontaviranomaisilta alkoi rappeuttaa Tilastokeskuksen aineiston tasoa.

2. TIETOJEN KERUU, KÄSITTELY JA PEITTÄVYYS

Talonrakennustilasto perustuu kuntien rakennusvalvontaviranomaisten ilmoituksiin rakennusluvanvaraisista rakennushankkeista ja näiden rakennusvaiheista. Rakennusvalvontaviranomaiset

1. INLEDNING

Denna husbyggnadsstatistik för år 1983 är en fortsättning på den husbyggnadsstatistik som tidigare publicerats i serien Finlands officiella statistik. Innehållet i publikationen har ändrats och baserar sig nu för andra gången på byggnads- och lägenhetsuppgifterna i det centrala befolkningsregistret, som upprätthålls av Befolkningsregistercentralen.

Befolkningsregistercentralen började insamla byggnads- och lägenhetsuppgifter av kommunerna 1.11.1980. Uppgiftsinsamlingen grundar sig på lagen om ändring av lagen om befolkningsböcker (558/78). Samtidigt upphävdes genom lag (559/78) Statistikcentralens rätt att insamla dessa uppgifter av kommunerna. Enligt planerna skulle lagen träda i kraft 1.1.1982, vilket dock genom förordning uppskjöts med ett år. Med hjälp av denna s.k. övergångsperiod försökte man säkerställa en så ostörd produktion av husbyggnadsstatistik som möjligt. Under övergångsperioden insamlade Statistikcentralen delvis uppgifterna från kommunerna dubbelt, samt både producerade och publicerade statistik ur eget material.

Under övergångsperioden var det möjligt att jämföra den statistik som Statistikcentralen producerat ur sitt eget material med den provstatistik som producerats ur Befolkningsregistercentralens material. I början av övergångsperioden konstaterades att dessa i hög grad avvek från varandra. Med hjälp av olika åtgärder och genom utveckling av insamlingsmetoden erhöles i början av 1982 samstämda uppgifter. Därför beslöt Statistikcentralen att från och med andra kvartalet 1982 använda Befolkningsregistercentralens material som primärmaterial för husbyggnadsstatistiken, trots att övergångsperioden enligt förordningen ännu kunde ha varat till årets slut. Övergången gällde retroaktivt även det första kvartalet. Beslutet gjordes trots att det vid beslutsskedet inte rädde fullständig säkerhet om det nya materialets tillförlitlighet. Till övergången bidrog ytterligare det faktum att den överlappande insamlingen av uppgifter från kommunernas byggnadsövervakningsmyndigheter försämrade nivån på Statistikcentralens material.

2. INSAMLING OCH BEARBETNING AV UPPGIFTERNA SAMT TÄCKNING

Husbyggnadsstatistiken görs upp på basen av kommunernas byggnadsövervakningsmyndigheters anmälningar om de byggnadsprojekt för vilka byggnadstillstånd beviljats samt om byggnadsskeden.

toimittavat Väestörekisterikeskukselle myönnettyjä rakennuslupia koskevat rakennushankeilmoitukset (RH 1-lomake) kuukausittain ja ilmoitukset rakennusvaiheista kunnan omista tietojärjestelmistä riippuen joko kuukausittain rakennusvaiheilmoituksella (RH 5-lomake) tai neljännesvuosittain erityisellä keskeneräisten rakennushankkeitten luettelolla. Muutama kunta (tällä hetkellä Helsinki, Espoo ja Vantaa) toimittavat aineistonsa omista rakennusvalvontarekistereistään konekielisessä muodossa. Väestörekisterikeskus tarkistaa ilmoitusten sisältämät tiedot sekä manuaalisesti että koneellisesti, tallentaa ja yhdistelee tiedot keskeneräisten rakennushankkeitten rekisteriin ja toimittaa rekisterin Tilastokeskukselle neljännesvuosittain tilastotuotantoa varten.

Ilmoitusliikenteen viivästysten, puutteellisten ilmoitusten ym. seikkojen johdosta keskeneräisten rakennushankkeitten rekisteri on tiedoiltaan alipeittainen yleensä melko pitkään ao. ajanjakson päättymisestä. Vuosia 1982 ja 1983 koskevien aineistojen perusteella on voitu todeta alipeiton vähenevän ajan kuluessa siten, että n. yhdeksän kuukautta ao. ajanjakson päättymisestä alipeitolla ei ole enää oleellista merkitystä tilastojen luotettavuuden kannalta.

Tilastokeskus tuottaa keskeneräisten rakennushankkeitten rekisteristä sekä neljännesvuositilastot että vuositilastot. Keskeneräisten rakennushankkeitten rekisterin vähittäisen täydentymisen johdosta talonrakennustilaston tuotantomenetelmä on toteutettu aiempaa selvemmin kolmivaiheisena. Ensimmäisessä vaiheessa, kolmen kuukauden kuluttua ajanjakson (neljänneksen) päättymisestä, tuotetaan ns. tarkistamattomat ennakkotiedot, joissa alipeittoa pyritään osittain korjaamaan lukuja korottamalla. Toisessa vaiheessa, puolen vuoden kuluttua, tuotetaan tarkistetut ennakkotiedot, joissa alipeittoa on vielä jonkin verran lopullisiin tietoihin nähden, mutta jota alipeittoa ei korjata korottamalla. Lopulliset tiedot, joihin ei enää tehdä muutoksia, vaikka jälkepäin voitaisiin todeta tapausten määrän vielä kasvaneen, tuotetaan vuositilastojen laadintavaiheessa, eli runsaan puolen vuoden viivästyksellä ao. vuoden päättymisestä.

Keskeneräisten rakennushankkeitten rekisterin tietojen alipeittoa pyritään jatkossa pienentämään, joten tulevana vuosina on mahdollisuuksia päästä nykyistä nopeampiin lopullisten tietojen tuottamisaikatauluihin.

Byggnadsövervakningsmyndigheterna skickar månatligen till Befolkningsregistercentralen byggnadsprojektanmälningarna (blankett RH 1) för beviljade byggnadstillstånd. Beroende på kommunernas egna datasystem skickas anmälningar om byggnadsskeden antingen månatligen på blanketten för anmälan om byggnadsskede (blankett RH 5) eller kvartalsvis i en skild förteckning över pågående byggnadsprojekt. Några kommuner (för närvarande Helsingfors, Esbo och Vanda) levererar sitt material på maskinspråk ur sina egna byggnadsövervakningsregister. Befolkningsregistercentralen kontrollerar uppgifterna i anmälningarna både manuellt och maskinellt, lagrar och sammanslår uppgifterna till registret över pågående byggnadsprojekt, samt levererar registret kvartalsvis till Statistikcentralen för uppgörande av statistik.

På grund av försenade och bristfälliga anmälningar o.dyl. har registret över pågående byggnadsprojekt undertäckning en rätt lång tid efter periodens slut. På basen av 1982 och 1983 års material har man kunnat konstatera att undertäckningen minskar med tiden så att omkring nio månader efter statistikperioden är undertäckningen av ringa betydelse vad gäller statistikens tillförlitlighet.

Statistikcentralen producerar både kvartalsstatistik och årsstatistik ur registret över pågående byggnadsprojekt. Då kompletteringen av registret över pågående byggnadsprojekt förlängs över tiden, genomförs statistikproduktionen av husbyggnadsstatistik tydligare än förr i tre skeden. I det första skedet d.v.s. tre månader efter periodens (kvartal) slut, produceras de s.k. oreviderade förhandsuppgifterna. Genom uppräknig av uppgifterna försöker man delvis korrigera undertäckningen. I det andra skedet, sex månader efter periodens slut, produceras de reviderade förhandsuppgifterna, som jämfört med de slutliga uppgifterna ännu i någon mån har undertäckning. Denna undertäckning korrigeras inte genom uppräknig. De slutliga uppgifterna, som inte längre ändras trots att antalet ännu kan ha ökat, produceras i samband med årsstatistiken, d.v.s. med drygt ett halvt års tidsförskjutning.

Undertäckningen av uppgifterna i registret över pågående byggnadsprojekt försöker man minska även i fortsättningen. I framtiden kommer det att vara möjligt att kunna producera slutliga uppgifter ännu snabbare.

3. PERUSJOUKKO

Talonrakennustilaston perusjoukon muodostavat rakennuslupaa edellyttävät uudet talonrakennukset sekä olemassa oleviin rakennuksiin tehtävät lisärakennukset (=laajennukset).

Tilastoon eivät kuulu rakennustöiden lupaa edellyttävät muutostyöt eivätkä uudestaan rakentamiseen verrattavat muutokset.

4. KÄSITTEET JA MÄÄRITELMÄT

Asuinhuoneisto

Asuinhuoneisto on keittiöllä, keittokomerolla tai keittotilalla varustettu asumiseen käytettävä huone tai huoneryhmä, joka on rakennusteknisesti erotettu muista huoneistoista. Asuinhuoneistoon tulee olla oma sisäänkäynti suoraan ulkoa, porraskäytävästä tai muusta vastaavasta tilasta.

Huoneistoala

Huoneistoala on kerroksessa oleva vaakasuora pinta-ala, jota huoneistoa ympäröivien seinien sisäpinnat rajoittavat.

Kaavallinen valmiusaste

Rakennuksen sijaintipaikan vahvistettu korkeimman asteen kaava. Kaava-asteet ovat:

- asemakaava
- rakennuskaava
- rantakaava
- yleiskaava
- ei kaavaa

Kaavallisen valmiusasteen yhteydessä esitetään myös poikkeusluvalla rakennettujen rakennusten määrä.

Kerrosala

Kerrosalaan luetaan kerrosten alat ja se ullaikon tai kellarikerrosten ala, johon sijoitetaan asuin- tai työhuoneita tai rakennuksen pääasiallisen käyttötarkoituksen mukaisia tiloja.

Kerroksen ala on vaakasuora pinta-ala, jota rajoittavat kerrosten seinien ulkopinnat tai niiden ajateltu jatke ulkoseinien pinnassa olevien aukkojen tai koristeosien osalta.

3. POPULATION

Populationen i husbyggnadsstatistiken utgörs av de nya husbyggnader som kräver byggnadstillstånd samt tilläggsbyggnader i existerande byggnader (=tillbyggnader).

Statistiken omfattar inte ändringsarbeten som förutsätter tillstånd, inte heller ändringar som motsvarar nybyggen.

4. BEGREPP OCH DEFINITIONER

Bostadslägenhet

Bostadslägenhet är ett med kök, kokvrå eller annat kokutrymme försett för boende avsett rum eller grupp av rum, som byggnadstekniskt är avskilt från andra lägenheter. Bostadslägenhet skall ha egen ingång direkt utifrån, från trappuppgång eller från annat motsvarande utrymme.

Lägenhetsyta

Lägenhetsyta är den i våningen befintliga vågräta yta, som begränsas av de lägenheten omslutande väggarnas insidor.

Planeringsskede

Planen i vilken byggnadens lokalisering definieras är:

- stadsplan
- byggnadsplan
- strandplan
- generalplan
- ingen plan

I samband med planeringsskedet anges också det antal byggnader som byggts med undantagstillstånd.

Våningsyta

Till våningsytan räknas våningarnas yta samt den yta i vinds- eller källarvåning, där bostads- eller arbetsrum eller mot byggnadens huvudsakliga användning svarande utrymmen placeras.

Våningsyta är den vågräta yta som begränsas av våningsväggarnas utsidor eller deras tänkta förlängning vid öppningar eller dekor på ytterväggarnas utsida.

Kerrosluuku

Kerrosluukuun lasketaan kaikki ne pääasiallisesti maanpinnan yläpuolella olevat kerrokset, joissa on asuin- tai työhuoneita tai rakennuksen pääasiallisen käyttötarkoituksen mukaisia tiloja. Jos kerrosten lukumäärä vaihtelee rakennuksen eri osissa, ilmoitetaan se kerrosten lukumäärä, joka on suurimmassa osassa rakennusta.

Keskeneräiset talonrakennustyöt

Ks. kohta rakennusvaihe.

Käyttötarkoitus

Rakennuksen pääasiallinen käyttötarkoitus määräytyy sen mukaan, mihin suurinta osaa rakennuksen kerrosalasta käytetään. Asuinrakennuksiksi luetaan kuitenkin sellaiset rakennukset, joiden kerrosalasta vähintään puolet on asuinhuoneistoalaa. Käyttötarkoitusluokitus on liitteenä.

Lämmitysaine/lämmönlähde

Lämmitysaineella/lämmönlähteellä tarkoitetaan rakennuksen lämmittämiseen käytettävää pääasiallista polttoainetta tai lämmönlähdettä. Luokittelu on seuraava:

- kauko- tai aluelämpö
- kevyt polttoöljy
- raskas polttoöljy
- sähkö
- kivihiili, koksi
- puu
- turve
- maalämpö tms.
- muu (sis. kaasun)

Kauko- tai aluelämmön yhteydessä käytettävää polttoainetta ei tiedustella.

Lämmitystapa

Lämmitystavalla tarkoitetaan rakennuksen lämmittämiseen käytettävää pääasiallisinta lämmitystapaa. Luokittelu on seuraava:

- vesikeskuslämmitys
- ilmakeskuslämmitys
- suora sähkölämmitys
- uunilämmitys
- ei kiinteää lämmityslaitetta

Antal våningar

Till antalet våningar räknas alla de huvudsakligen ovan jord belägna våningar i vilka det finns bostads- eller arbetsrum eller utrymmen som motsvarar byggnadens huvudsakliga användning. Om antalet våningar varierar i olika delar av byggnaden anges det våningsantal som gäller i största delen av byggnaden.

Pågående husbyggnadsarbeten

Se punkt byggnadsskede.

Användningssyfte

Byggnadens huvudsakliga användningssyfte bestäms enligt vad största delen av byggnadens våningsyta används till. Såsom bostadsbyggnader räknas dock sådana byggnader av vars våningsyta minst hälften är bostadslägenheter.

Användningsklassificeringen finns som bilaga.

Bränsle/värmekälla

Med bränsle/värmekälla avses det bränsle eller den värmekälla som huvudsakligen används vid uppvärmningen av en byggnad. Klassificeringen är följande:

- fjärr- eller distriktvärme
- lätt brännolja
- tung brännolja
- el
- stenkol, koks
- ved
- torv
- jordvärme o.dyl.
- annat (inkl. gas)

Uppgiften om bränslet i fjärr- eller distriktvärme inhämtas inte.

Uppvärmningssätt

Med uppvärmningssätt avses det uppvärmningssystem som huvudsakligen används vid uppvärmning av byggnaden. Klassificeringen är följande:

- vattencentralvärme
- luftcentralvärme
- direkt eluppvärmning
- ungselding
- inga fasta uppvärmningsanordningar

Vesikeskuslämmityksessä rakennusta lämmitetään kiertävään veteen avulla, ilmakeskuslämmityksessä kiertävään ilman avulla. Suorassa sähkölämmityksessä rakennusta lämmitetään sähköverkkoon kytketyn kiinteän lämpöpatterin tms. avulla. Uunilämmitykseksi luetaan myös muurin sisään asennetut sähköllä toimivat lämpövaraajat, erilliset kiinteät öljylämmittimet sekä lämpöä varastoivat takat.

Myönnetty rakennuslupa

Ks. kohta rakennusvaihe

Omistajalaji

Rakennuksen omistaja rakennuksen valmistuttua on luokiteltu omistajalajin mukaisesti. Omistajalajin luokittelu on seuraava:

- yksityinen maatalousyrittäjä
- muu yksityinen henkilö tai perikunta
- asunto-osakeyhtiö, -osuuskunta
- kiinteistöosakeyhtiö
- yksityinen yritys (osake-, avoin tai kommandiittiyhtiö, osuuskunta)
- valtio- tai kuntaenemmistöinen yritys
- kunnan liikelaitos
- valtion liikelaitos
- rahoituslaitos (pankki tai vakuutuslaitos)
- kunta tai kuntainliitto
- valtio
- sosiaaliturvarahasto
- uskonnollinen yhteisö, säätiö, puolue, yhdistys
- muu

Rakennus

Rakennus on sijaintipaikalleen kiinteästi tai pysyväisluonteisesti rakennettu rakennelma, joka sisältää asumiseen tai muuhun käyttötarkoitukseen tarkoitettua katettua, ulkoseinien tai muista rakennuksista erottavien seinien rajoittamaa tilaa. Rakennuksen välittömänä tarkoituksena on antaa suojaa ilmasta vastaan. Rakennuksiksi luetaan kaikki muut rakennukset paitsi:

- kevytrakenteiset katokset, kioskit, lavat, kojut yms.
- tilapäiset rakennukset, kuten esim. työmaiden huoltorakennukset

Vid vattencentraluppvärmning uppvärms byggnaden med tillhjälp av cirkulerande vatten, vid luftcentraluppvärmning med tillhjälp av cirkulerande luft. Vid direkt eluppvärmning uppvärms byggnaden med fast värmebatteri o.dyl., som kopplats till elnätet. Som ungseldning avses också i mur installerade eldrivna värmeberedare, separata fasta oljevärmeapparater samt spisar som magasinerar värme.

Beviljade byggnadstillstånd

Se punkt byggnadsskede.

Typ av ägare

Byggnadens ägare klassificeras sedan byggnaden färdigställt enligt ägartyp. Ägartypsklassificeringen är följande:

- privat lantbruksföretagare
- annan enskild person eller dödsbo
- bostadsaktiebolag eller -andelslag
- fastighetsaktiebolag
- privat företag (aktie-, öppet eller kommanditbolag, andelslag)
- företag med statlig eller kommunal majoritet
- kommunalt affärsföretag
- statens affärsföretag
- finansinstitut (bank eller försäkringsanstalt)
- kommun eller kommunalförbund
- staten
- socialskyddsfond
- religiöst samfund, stiftelse, parti, förening
- annat

Byggnad

En byggnad är en konstruktion som på ett varaktigt sätt uppförts eller byggts på platsen. En byggnad är avsedd för boende eller annat ändamål och är ett utrymme som är täckt och avgränsat med ytterväggar eller väggar som skiljer det från andra byggnader. Byggnadens direkta syfte är att ge skydd för väder och vind. Som byggnader räknas alla andra byggnader utom:

- skyddstak av lätt konstruktion, kiosker, lavar, skjul o.dyl.
- tillfälliga byggnader som t.ex. servicebyggnader på byggplats

- kalliosuojat ja maanalaiset tilat, joissa pääasiallisena sisäpintana on kallioseinä tai vastaava; esim. maanalaiset öljysäiliöt
- puolustusvoimien ja rajavartiolaitoksen rakennukset, lukuunottamatta henkilökunnan rakennuksia

Rakennusaine

Rakennusaineella tarkoitetaan rakennuksen kantavissa rakenteissa pääasiallisesti käytettyä ainetta. Rakennusaineet ovat:

- betoni
- tiili
- kevytbetoni
- teräs
- puu
- muu

Rakennusvaihe

Myönnetyllä rakennusluvalla tarkoitetaan rakennusvalvontaviranomaisten rakennushankkeelle myöntämää rakennuslupaa.

Aloitettuihin talonrakennustöihin luetaan kaikki rakennukset, joita tilastoajanjakson aikana on alettu rakentaa. Rakennus katsotaan aloitetuksi, kun ensimmäinen osittainenkin pohjakatselmus on tehty.

Keskeneräisiin talonrakennustöihin luetaan kaikki rakennukset, jotka tilastoajanjakson lopussa eivät ole valmistuneet ja joita ei ole alettu rakentaa.

Valmistuneisiin rakennuksiin luetaan kaikki rakennukset, jotka tilastoajanjakson aikana ovat valmistuneet. Rakennus katsotaan valmistuneeksi, kun rakennuksen pääasiallisen käyttötarkoituksen mukaisten tilojen loppukatselmus on suoritettu.

Rakentamistapa

Rakentamistavat ovat:

- täyselementti
- puolielementti
- paikalla tehty

Täyselementtisessä rakennuksessa kantavien rakenteiden, kuten pilarien, palkkien, välipohjien ja seinien tilavuudesta yli puolet on tehdasvalmisteisia. Puolielementtisessä rakennuksessa

- bergskydd och underjordiska utrymmen vars huvudsakliga inneryta är bergvägg eller motsvarande, t.ex. underjordiska oljecisterner

- försvarsmaktens och gränsbevakningsväsendets byggnader, med undantag av personalens byggnader

Byggnadsmaterial

Med byggnadsmaterial avses det material som huvudsakligen använts i byggnadens bärande konstruktioner. Byggnadsmaterial är:

- betong
- tegel
- lättbetong
- stål
- trä
- annat

Byggnadsskede

Med ett beviljat byggnadstillstånd avses ett byggnadstillstånd, som byggnadsmyndigheterna beviljat ett byggnadsprojekt.

Som inledda husbyggnadsarbeten räknas alla byggnader, vars byggnadsarbete inletts under statistikperioden. Byggnadsarbetet betraktas som inlett då den första grundsynen förrättats.

Som pågående byggnadsarbeten räknas alla byggnader som vid utgången av statistikperioden inte färdigställda, men som inletts.

Som färdigställda byggnadsarbeten räknas alla byggnader som färdigställda under statistikperioden. En byggnad anses vara färdigställd då slutsyn förrättats.

Byggnadssätt

Byggnadssätten är:

- helelement
- halvelement
- uppförd på platsen

I helelementbyggnader är mera än halva volymen av de bärande konstruktionerna, såsom pelare, balkar, mellanbjälklag och väggar fabriksstillverkade. I halvelementbyggnader är åtminstone ytterväggarna

vähintään ulkoseinät ovat tehdasvalmisteisia. Paikalla tehdyssä rakennuksessa enintään hormit, porrassyökset, parvekkeet ja kylpyhuoneet ovat tehdasvalmisteisia.

Rakentamistoimenpide

Rakentamistoimenpiteet ovat:

- uusi rakennus
- lisärakennus eli laajennus
- uudestaan rakentamiseen verrattava muutos
- muu muutostyö

Valmistuneiden rakennusten, keskeneräisten ja aloitettujen talonrakennustöiden sekä myönnettyjen rakennuslupien taulukot sisältävät, ellei erikseen ole mainittu, uudet rakennukset ja rakennusten laajennukset. Muutostöitä ei ole julkaistu tässä tilastossa.

Teollisuusrakennuksen toimiala

Muut teollisuuden tuotantorakennukset (luokka 69) luokitellaan myös toimialoittain. Luokitus on liitteenä.

Tilavuus

Rakennuksen tilavuus on tila, jota rajoittavat ulkoseinien ulkopinnat, alapohjan alapinta ja yläpohjan yläpinta.

5. TILASTON LUOTETTAVUUS

Kaikkien kuntien tulee toimittaa ilmoitukset kaikista rakennuslupaa edellyttävistä rakennuksista ja näiden aloitus- sekä valmistumistiedoista. Talonrakennustilasto kattaa näin ollen koko uudisrakennustuotannon, sekä varsinaiset uudet rakennukset että olemassa olevien rakennusten laajennukset.

Käytännössä tämä ei kuitenkaan takaa, että kaikki johonkin tilastoajanjaksoon kuuluvat tapaukset saataisiin aina mukaan tilastoon. Kuten jo aiemmin on esitetty (ks. luku 2), ilmoitusliikenteessä on toistaiseksi ilmennyt viivästyksiä ja nämä viivästykset ovat vaikuttaneet tilastojen peittävyYTEEN. Vuosiaineiston peittävyyttä on toistaiseksi voitu tutkia vain vuodelta 1982. Valmistuneissa rakennuksissa ja keskeneräisissä talonrakennustöissä alipeittoa oli puoli prosenttia tilaston laadinta-ajankohdan (syyskuu 1983) ja

fabrikstillverkade. I byggnader som uppförts på platsen är högst ventilations- och rökkanalerna, trapploppen, balkongerna och badrummen fabriksstillverkade.

Byggnadsätgärd

Byggnadsätgärderna är:

- ny byggnad
- tillbyggnad
- med ombyggnad jämförlig ändring
- annat ändringsarbete

Tabellerna över färdigställda byggnader, pågående och påbörjade husbyggnadsarbeten samt beviljade byggnadstillstånd innehåller, om ej därom särskilt nämnts, nya byggnader och tillbyggnader. Uppgifter om ändringsarbeten publiceras inte i denna statistik.

Näringsgren för industribyggnad

Industrins övriga produktionsbyggnader (klass 69) klassificeras även enligt näringsgren. Klassificeringen finns som bilaga.

Volym

Byggnadens volym är det utrymme som begränsas av ytterväggarnas utsidor, undersidan av bottenbjälklaget och översidan av vindbjälklaget.

5. STATISTIKENS TILLFÖRLITLIGHET

Samtliga kommuner bör lämna anmälningar om alla byggnader som kräver byggnadstillstånd samt uppgifter om när dessa byggnadsarbeten påbörjats och färdigställda. Husbyggnadsstatistiken täcker således hela nybyggnadsverksamheten, d.v.s. både egentliga nya byggnader och tillbyggnader.

I praktiken garanterar detta dock inte att alla fall under en viss statistikperiod alltid skulle komma med i statistiken. Såsom tidigare framförts (se kap. 2) har anmälningarna ibland varit förse-nade, och dessa förseningar har inverkat på statistikens täckning. Täckningen för årsmaterialet har det tillsvidare bara varit möjligt att undersöka för 1982. Undertäckningen var en halv procent mellan tidpunkten för uppgörandet av statistiken (hösten 1983) och den senare registreringstidpunkten (juni 1984). För påbörjade husbyggnadsarbeten var undertäckningen däremot 1,7 procent. I

myöhemmän rekisteritilanteen (kesäkuu 1984) välillä. Aloitetuissa talonrakennustöissä alipeitto sen sijaan oli 1,7 prosenttia. Aloituserityisissä onkin havaittu olevan vielä eri syistä aiheutuvia viivästyksiä, joita kuitenkin jatkossa pyritään vähentämään ilmoitusliikennettä tehostamalla.

Tilaston sisältämissä yksittäisissä tiedoissa (=muuttujissa) saattaa ilmetä myös virheitä, vaikka tiedot pyritään sekä manuaalisesti että koneellisesti tarkistamaan validisesti ja loogisesti oikeiksi. Viime vaiheessa tietojen oikeellisuudesta vastaa tietojen ilmoittaja eli kunnan rakennusvalvontaviranomainen, sillä sen tulee ilmoittaa kaikista havaitsemistaan virheistä rakennushankkeitten rekisteröinti-ilmoituksissa sekä rakennusvaiheen aikana mahdollisesti muuttuvista tiedoista erityisellä korjausilmoituksella.

Erityisesti voidaan virheitä todeta olevan erilaisten luokitusten, kuten esim. rakennusten käyttötarkoitus-, omistajalaji- sekä teollisuusrakennusten toimialaluokituksen käytössä. Kaikissa tapauksissa nämä eivät kuitenkaan ole edes varsinaisia virheitä, sillä rakennusvaiheessa ei aina välttämättä vielä tiedetä, mihin käyttöön jokin rakennus otetaan valmistuttuaan. Erilaiset muut rakennuksen ominaisuustiedot, mm. mittatiedot, ovat sen sijaan tältä kannalta luotettavia, sillä ne ovat korjattavissa oikeiksi koko rakennusvaiheen ajan.

6. MUUTOKSET VUOSIJULKAISUSTA 1981 (SVT XVIII C:21)

Talonrakennustilasto on vuodesta 1982 lähtien perustunut Väestörekisterikeskuksen väestön keskusrekisterin rakennus- ja huoneistotietojen ylläpitoa varten keräämään aineistoon. Tästä hallinnollisen tietoa-aineiston hyväksikäyttöön siirtymisestä on aiheutunut muutoksia sekä tilaston tuotantomenetelmään että tilaston tietosisältöön.

Tuotantomenetelmän uudistuksen yhteydessä on otettu käyttöön uusi aineiston tietojenkäsittelysystemi, uudistettu taulukkotulosteet ja kehitetty julkaisujen sisältöä.

anmälningarna om inledning av byggnadsarbeten har det ännu av olika orsaker konstaterats förekomma förseningar som man dock i fortsättningen försöker minska genom att effektivera anmälningsförfarandet.

Enskilda uppgifter (=variabler) i statistiken kan även innehålla fel, trots att man försöker kontrollera uppgifterna både manuellt och maskinellt så att både validiteten blir hög och uppgifterna logiskt riktiga. I sista hand är det uppgiftslämnaren, d.v.s. kommunens byggnadsövervakningsmyndighet, som är ansvarig för riktigheten av uppgifterna. Med en särskild korrigeringsblankett bör byggnadsövervakningsmyndigheterna göra en anmälan om alla de fel som upptäckts i anmälningarna om registrering av byggnadsprojekt samt även om uppgifter som eventuellt ändrats under byggnads-skedet.

Fel har främst kunnat konstateras i användningen av olika klassificeringar, som t.ex. byggnadernas användningssyfte, typ av ägare samt industribyggnadernas näringsgrensindelning. I alla fall är dessa inte ens egentliga fel, för i byggnads-skedet vet man inte alltid hur byggnaden kommer att användas efter det att den färdigställts. Övriga uppgifter om byggnaden, bl.a. mått, är däremot tillförlitliga eftersom de kan korrigeras under hela byggnadsskedet.

6. ÄNDRINGAR FRÅN ÅRS PUBLIKATION 1981 (FOS XVIII C:21)

Husbyggnadsstatistiken har fr. o.m. 1982 gjorts upp på basen av det material som Befolkningsregistercentralen insamlar för det centrala befolkningsregistrets byggnads- och lägenhetsregister. Denna övergång till administrativt data-material har förorsakat ändringar både i statistikkens produktionsmetod och innehåll.

I samband med revideringen av produktionsmetoden har ett nytt system för bearbetning av materialet tagits i bruk, tabellerna har ändrats och publikationsinnehållet har utvecklats.

Tilaston tietosisällön keskeisin ja aikasarjoihin eniten vaikuttava muutos on uuden rakennusten käyttötarkoitukseluokituksen käyttöönotto, koska uusi luokitus poikkeaa aiemmasta varsin paljon. Aikasarjat on muunnettu uuden luokituksen mukaisiksi takautuvasti vuoteen 1975 saakka uuden ja vanhan luokituksen välille laaditun avaimen avulla.

Sarjat ja avain on julkaistu tässä julkaisussa. Julkaisun liitteenä on myös taulukko, josta ilmenevät uuden ja vanhan luokituksen keskeisimmät erot ja ohjeelliset kertoimet, joiden avulla vanhan luokituksen mukaisia sarjoja voi arvioida uuden luokituksen mukaisina.

Uusia muuttujia tauluissa ovat:

- lämmitystapa
- lämmitysaine/lämmönlähde
- rakennuspaikan kaava-aste
- teollisuuden tuotantorakennusten toimiala
- omistajalaji (vrt. entinen rakennuttajaluokitus)

7. TALONRAKENNUSTILASTON JULKAISUT JA MUUT TIETOLÄHTEET

Talonrakennustoimintaa koskevia tietoja on aiemmin julkaistu Tilastokatsauksissa 1956:5, 1957:4, 1958:4, 1959:4 ja 1960:4 sekä sarjassa Suomen virallinen tilasto XVIII C.

Tilastokeskus julkaisee talonrakennustoimintaa koskevia ennakkotietoja neljännesvuosittain tilastotiedotussarjassa RA. Myönnettyjä rakennuslupia koskevia tietoja julkaistaan samassa sarjassa myös kuukausittain. Talonrakennustoimintaa koskevia tietoja julkaistaan myös Tilastokatsauksissa sekä Tilastollisessa vuosikirjassa.

Asuntotuotantoa koskevat tiedot julkaistaan omassa julkaisussaan sarjassa Suomen virallinen tilasto XVIII D.

Talonrakennustoimintaa koskevia tietoja on myös aikasarjatietokannassa (ASTIKA) ja aluetietokannassa (ALTIKA).

Tässä julkaisussa julkaistuja taulukkoja on mahdollista saada Tilastokeskuksesta myös tarkemalla aluejaolla. Tilastokeskuksessa on myös julkaisemattomia taulukkoja lähinnä myönnettyistä rakennusluvista. Näistä taulukoista on mahdollisuus saada maksullisia valokopioita. Tilastokeskuksen erityisselvitysyksikkö voi asiakkaan tilauksesta tuottaa maksullisia erikoistaulukkoja myös muista tietosisältöön kuuluvista tiedoista.

Den ändring som mest inverkat på tidsserierna är ibruktagandet av den nya klassificeringen av byggnadernas användningssyfte, då den nya klassificeringen avviker rätt mycket från den tidigare klassificeringen. Tidsserierna har med hjälp av en "nyckel" mellan den nya och den gamla klassificeringen retroaktivt omvandlats enligt den nya klassificeringen till och med år 1975. Tidsserierna och nyckeln finns med i denna publikation. I en bilaga finns det även en tabell som anger de mest centrala skillnaderna mellan den nya och den gamla klassificeringen samt normativa koefficienter. Med hjälp av dessa koefficienter kan man omräkna tidsserierna enligt den gamla klassificeringen så att de motsvarar den nya klassificeringen.

Nya variabler i tabellerna är:

- uppvärmningssätt
- bränsle/värmekälla
- byggnadsplatsens plan
- näringsgren för industrins produktionsbyggnad
- typ av ägare (jfr. tidigare byggherreklassificering)

7. HUSBYGGNADSSTATISTIKPUBLIKATIONER OCH ÖVRIGA KÄLLOR

Uppgifter om husbyggnadsverksamhet har tidigare publicerats i serien Statistisk rapport 1956:5, 1957:4, 1958:4, 1959:4 och 1960:4 samt i serien Finlands officiella statistik XVIII C.

Statistikcentralen utger förhandsuppgifter om husbyggnadsverksamheten kvartalsvis i serien statistisk rapport RA. Uppgifter om beviljade byggnadstillstånd utges i samma serie även månatligen. Uppgifter om husbyggnadsverksamheten publiceras även i Statistiska översikter samt i Statistisk årsbok för Finland.

Uppgifter om bostadsproduktionen publiceras i en skild publikation i serien Finlands officiella statistik XVIII D.

Uppgifter om husbyggnadsverksamhet finns även i tidsseriedatabasen (ASTIKA) och i den regionala databasen (ALTIKA).

Tabellerna i denna publikation finns även att få med en indelning i mindre områden. Statistikcentralen har även opublicerade tabeller över beviljade byggnadstillstånd. På begäran erhålls kopior av dessa tabeller mot avgift. På beställning kan Statistikcentralens enhet för uppdragsverksamhet även mot ersättning producera specialtabeller över andra uppgifter.

8. HUOMAUTUKSIA TAULUKKOJEN TIETOIHIN

Kaikista rakennuksista ei ole ilmoitettu kaikkia niitä tietoja, joiden mukaan taulukot on ris-tiintaulukoitu. Osittain tietojen puuttuminen on myös siirtymäkauden ongelma, koska vielä vuosien 1982 ja 1983 aikana valmistui sellaisia rakennuk-sia, joihin tiedot alunperin kerättiin vanhan tie-tosisällön mukaisesti, eikä näitä tietoja ole myö-heminkään saatu täydennettyä. Tällaisetkin raken-nukset on kuitenkin sisällytetty mukaan aineis-toon, jotta rakentamisen kokonaistasosta saatai-siin mahdollisimman tarkka tieto.

Nämä puuttuvat tiedot aiheuttavat sen, että summattaessa taulukoissa "alatasoja ylätasolle" ei aina päästä yhteneväiseen tulokseen, sillä "ylätaso" sisältää myös tuntemattomat.

8. ANMÄRKNINGAR

Alla de uppgifter enligt vilka tabellerna kors-tabulerats har inte lämnats för samtliga byggnader. Uppgifterna saknas delvis på grund av över-gången till det nya systemet. Ännu under 1982 och 1983 färdigställdes byggnader vars uppgifter in-samlades enligt det gamla systemet. Dessa uppgif-ter har inte heller senare kompletterats. Även dessa byggnader har tagits med i materialet för att få så exakta uppgifter som möjligt om den to-tala byggnadsverksamheten.

Dessa bristande uppgifter medför att då siff-rorna i tabellerna hopräknas överensstämmer slut-summorna inte alltid därför att grupperna även om-fattar okända.

SUMMARY

The data on house construction in this volume are a sequel to those published in the Bulletin of Statistics 1956:5, 1957:4, 1958:4, 1959:4 and 1960:4 and in the series XVIII C of the Official Statistics of Finland.

In 1982 a new compilation system was adopted, involving some changes in the information content of the statistics. The introduction of a new classification of the intended use of buildings marks the most important change. The central time series down to those for 1975, however, have been adjusted to accord with the new classification.

Definitions and explanations

The statistics cover new buildings and extensions.

The classification of the intended use of buildings appears from Appendix 1.

Construction material refers to the material of the supporting structures of buildings.

The owners of completed buildings are classi-fied by type.

Industrial buildings are also classified by branch of industry. The classification is presen-ted in Appendix 4.

FINNISH-ENGLISH VOCABULARY

Alue	Region
Asemakaava	Town plan
Asuinhuoneistot	Dwellings
Asunnot	Dwellings
Asunto Oy /-osuuskunta	Housing corporation, cooperative housing association
Betoni	Concrete
Ei kaavaa	No plan
Ilmakeskuslämmitys	Air central heating system
Julkinen yritys	Public enterprise
Kaava-aste	Stage of planning
Kaikki rakennukset	All buildings
Kauko- /aluelämpö	Long-distance or regional heating
Kerrosala	Floor area of building
Kerrosluku	Number of storeys
Kevytbetoni (kev.bet.)	Light concrete
Kevyt polttoöljy	Light fuel oil
Kiinteistö Oy	Real-estate corporation
Kivi	Stone
Kivirakennus	Building of stone
Koko maa	Whole country
Kunnallinen liikelaitos	Municipal business institution
Kunnat	Municipalities
Kunta, kuntainliitto	Municipality, federation of municipalities
Käyttötarkoitus	Intended use of building (classification, appendix 1)
Laajennukset	Extensions
Luku	Number
Lämmitysaine/lämmönlähde	Heating fuel, source of heat
Lämmitystapa	Heating system
Läänit	Provinces
Maalämpö	Ground heat etc.
Muu tai tuntematon	Other or unknown
Muu(t)	Other
Muu yksityinen	Other private person
Omistajalaji	Type of ownership
Paikalla tehty	Constructed on the site
Poikkeuslupa	Exceptional permit
Puolielementti	Semifabricated element
Puu (rakennusaine)	Wood (construction material)
Rahoituslaitos	Financial institution
Rakennus	Building
Rakennusaine	Construction material
Rakennuskaava	Building plan
Rakentamistapa	Primary construction method of frame structure
Rantakaava	Shore plan
Raskas polttoöljy	Heavy fuel oil
Seutukaava-alueet	Regional planning areas
Siitä	Of which
Sosiaaliturvarahasto	Social security fund
Suora sähkölämmitys	Direct electric heating
Sähkö	Electricity

Teollisuusrakennus	Industrial building
Teräs	Steel
Tiili	Brick
Tilavuus	Volume of building
Toimiala	Branch of industry (classification, appendix 3)
Turve	Peat
Täyselementti	Prefabricated element
Uudet rakennukset	New buildings
Uunilämmitys	Space heating
Valtio	State
Valtion liikelaitos	State business institution
Vesikeskuslämmitys	Central heating with circulating water
Yhdistys yms.	Association, political party, religious society, foundation
Yksityinen maanviljelijä	Farmer
Yksityinen yritys	Private enterprise
Yleiskaava	General plan

**KATSAUS, VERTAILUTAULUKOT JA KUVIOT
ÖVERSIKT, JÄMFÖRELSETABELLER OCH FIGURER
RESUME, COMPARING TABLES AND FIGURES**

KATSAUS VUODEN 1983 TALONRAKENNUSTOIMINTAAN

Talonrakennustoiminnan volyymi kasvoi vuonna 1983 kahdeksan prosenttia vuoteen 1982 verrattuna. Talonrakennustoiminnan taso oli vuonna 1983 varsin korkea.

Valmistuneiden rakennusten määrä on aiemmin ollut suurempi vain vuonna 1975 ja aloitettujen talonrakennustöiden määrä vuonna 1973. Myös myönnettujen rakennuslupien ja keskeneräisten talonrakennustöiden määrät olivat verrattain korkeat.

Rakennuksia valmistui vuonna 1983 kaikkiaan lähes 47,4 miljoonaa kuutiometriä, kahdeksan prosenttia enemmän kuin vuotta aiemmin. Asuinrakennuksia valmistui 18,4 miljoonaa kuutiometriä, kaksi prosenttia enemmän kuin vuonna 1982. Teollisuusrakennuksia valmistui 8,1 miljoonaa kuutiometriä, joka on kaksi prosenttia vähemmän kuin vuoden 1982 aikana.

Kaikista vuonna 1983 valmistuneista rakennuksista oli täyselementtisiä 14,6 miljoonaa kuutiometriä (31 %), osaelementtisiä 8 miljoonaa kuutiometriä (17 %) ja paikalla tehtyjä 24,7 miljoonaa kuutiometriä (52 %). Pääasiallisin rakennusaine oli puu, josta valmistettuja rakennuksia oli 21,5 miljoonaa kuutiometriä (45 %).

Rakennuslupia myönnettiin vuonna 1983 kaikkiaan 51,8 miljoonalle kuutiometrille, prosentti vähemmän kuin vuotta aiemmin. Asuinrakennuksille myönnettiin lupia 19,7 miljoonalle kuutiometrille ja teollisuusrakennuksille 9,7 miljoonalle kuutiometrille. Molemmissa ryhmissä oli nousua kaksi prosenttia.

Rakennusluvan saaneissa rakennuksissa oli pääasiallisena lämmitystapana rakennusten tilavuuteen nähden vesikeskuslämmitys (47 %) ja pääasiallisena lämmitysaineena/lämmönlähteenä kauko- tai alue- lämpö (35 %).

Talonrakennustöitä aloitettiin vuonna 1983 kaikkiaan 48,6 miljoonaa kuutiometriä, prosentti enemmän kuin vuoden 1982 aikana. Asuinrakennuksia aloitettiin 18,7 miljoonaa kuutiometriä ja teollisuusrakennuksia 9,5 miljoonaa kuutiometriä. Aloitettujen asuinrakennusten kuutiometrimäärä nousi kaksi ja teollisuusrakennusten 16 prosenttia vuoteen 1982 verrattuna.

Keskeneräisiä talonrakennustöitä oli vuoden 1983 lopussa 51,4 miljoonaa kuutiometriä, kaksi prosenttia enemmän kuin vuotta aiemmin.

Alueittain tarkasteltuna valmistuneiden rakennusten määrä nousi kaikissa muissa lääneissä paitsi Kuopion läänissä, jossa laskua oli 10 prosenttia.

ÖVERSIKT ÖVER HUSBYGGNADSVERSAMHETEN 1983

Husbyggnadsverksamhetens volym ökade med åtta procent under 1983 jämfört med 1982. Husbyggnadsverksamhetens nivå var mycket hög 1983.

Jämfört med tidigare år var det bara 1975 som antalet färdigställda byggnadsarbeten varit större och 1973 antalet påbörjade byggnadsarbeten. Även antalet beviljade byggnadstillstånd och antalet pågående husbyggnadsarbeten var jämförelsevis högt.

År 1983 färdigställdes sammanlagt inemot 47,4 miljoner kubikmeter byggnader, vilket var åtta procent mera än året förut. Volymen av de färdigställda bostadsbyggnaderna var 18,4 miljoner kubikmeter, d.v.s. två procent mera än 1982. Under 1983 färdigställdes 8,1 miljoner kubikmeter industribyggnader, vilket var två procent mindre än året förut.

Av samtliga byggnader som färdigställdes under 1983 var 14,6 miljoner kubikmeter (31 %) helelementbyggnader, 8 miljoner kubikmeter (17 %) delementbyggnader och 24,7 miljoner kubikmeter (52 %) byggnader som uppförts på platsen. Det huvudsakliga byggnadsmaterialet var trä; 21,5 miljoner kubikmeter (45 %) hade byggts av trä.

År 1983 beviljades byggnadstillstånd för sammanlagt 51,8 miljoner kubikmeter, för procent mindre än året förut. För byggande av bostadsbyggnader beviljades tillstånd för 19,7 miljoner kubikmeter och för industribyggnader för 9,7 miljoner. I båda grupperna var ökningen två procent.

I de byggnader som beviljats byggnadstillstånd var centralvärme det huvudsakliga uppvärmningssättet (47 %) med avseende på byggnadsvolymen och det huvudsakliga uppvärmningssättet var fjärr- eller distriktsvärme (35 %).

År 1983 påbörjades sammanlagt 48,6 miljoner kubikmeter husbyggnadsarbeten, vilket var procent mera än 1982. Av detta var 18,7 miljoner kubikmeter bostadsbyggnader och 9,5 miljoner kubikmeter industribyggnader. Kubikvolymen av påbörjade bostadsbyggnader ökade med två procent och volymen av industribyggnader med 16 procent jämfört med år 1982.

I slutet av 1983 fanns det 51,4 miljoner kubikmeter pågående husbyggnadsarbeten, d.v.s. två procent mera än året förut.

Granskat efter område ökade antalet färdigställda byggnader i alla andra län utom Kuopio län där nedgången var 10 procent.

Myönnettyjen rakennuslupien ja aloitettujen talonrakennustöiden määrät laskivat Uudenmaan, Hämeen, Pohjois-Karjalan ja Vaasan lääneissä. Suurin nousu oli Keski-Suomen läänissä, missä nousua kuitenkin edesauttoi muutaman suuren teollisuuskohteen luvat ja rakennustöiden aloittaminen.

Antalet beviljade byggnadstillstånd och påbörjade husbyggnadsarbeten sjönk i Nylands, Tavastehus, Norra Karelens och Vasa län. Ökningen var störst i Mellersta Finlands län där ökningen dock berodde på att byggnadstillstånd beviljats och byggnadsarbetena inletts på några stora industriprojekt.

A. Yhteenveto vuosien 1952–1983 talonrakennustoiminnasta, milj. m³
 Sammandrag av husbyggnadsverksamheten åren 1952–1983 milj. m³
 House construction in 1952–1983, mill. m³

Vuosi År Year	Valmistuneet rakennukset Färdigställda byggnader Buildings completed			Keskeneräiset talonrakennustyöt 31.12. Pågående husbyggnadsarbeten 31.12. Building works not completed 31.12.			Aloitettujen talonrakennustyöiden Påbörjade husbyggnadsarbeten Building works started			Myönnetty rakennuslupa Beviljade byggnadstillstånd Building permits granted		
	Yhteensä Summa Total	Kivi Sten Of stone		Yhteensä Summa Total	Kivi Sten Of stone		Yhteensä Summa Total	Kivi Sten Of stone		Yhteensä Summa Total	Kivi Sten Of stone	
1952	21,08	10,12
1953	20,09	9,81	11,54	22,66	11,54	23,86	11,06
1954	22,02	11,59	12,53	22,85	12,53	25,64	12,78
1955	20,25	10,43	13,94	23,75	13,94	25,29	13,40
1956	19,92	11,76	13,28	21,58	13,28	21,68	12,19
1957	20,81	11,83	11,60	19,07	11,60	18,83	10,07
1958	19,29	11,01	11,47	18,82	11,47	18,17	10,03
1959	19,88	11,49	13,54	20,46	13,54	19,02	12,55	..	22,64	13,87
1960	22,28	14,14	15,57	22,39	15,57	19,85	13,85	..	23,97	15,72
1961	24,97	17,02	15,46	22,09	15,46	24,67	16,91	..	28,16	19,12
1962	23,18	15,77	18,18	25,53	18,18	25,34	17,96	..	29,75	21,07
1963	25,16	17,62	18,88	26,28	18,88	22,16	15,49	..	26,99	19,00
1964	24,86	17,54	20,51	28,75	20,51	25,60	18,23	..	29,23	20,44
1965	27,22	19,67	22,67	31,41	22,67	27,69	20,43	..	31,71	23,15
1966	26,91	19,26	27,29	36,19	27,29	31,19	23,88	..	36,70	27,34
1967	31,34	23,28	21,95	31,40	21,95	25,67	17,33	..	28,82	19,00
1968	26,40	18,34	23,71	34,09	23,71	29,11	19,98	..	31,58	21,27
1969	32,08	22,95	25,20	36,40	25,20	34,12	24,29	..	38,95	27,81
1970	38,60	26,59	27,18	36,56	27,18	39,66	28,79	..	41,42	29,58
1971	37,33	26,94	27,29	37,64	27,29	38,75	27,17	..	42,63	29,12
1972	39,97	28,09	28,23	40,57	28,23	42,90	29,16	..	47,81	32,75
1973	40,19	26,44	36,36	51,42	36,36	50,16	34,05	..	54,96	36,55
1974	46,47	32,30	36,33	52,84	36,33	46,93	31,49	..	53,23	36,27
1975	47,85	32,15	35,34	52,45	35,34	47,06	30,93	..	51,42	33,04
1976	41,20	25,85	32,75	51,85	32,75	40,05	22,92	..	46,89	27,04
1977	43,70	26,93	28,00	48,12	28,00	39,08	21,66	..	41,88	22,54
1978	42,55	23,86	23,48	42,78	23,48	38,79	20,33	..	41,98	21,37
1979	38,30	20,57	25,57	47,62	25,57	43,85	23,92	..	48,64	25,88
1980	42,77	23,13	27,33	49,83	27,33	45,57	25,34	..	50,53	27,91
1981	41,22	23,27	24,85	47,17	24,85	39,72	17,15	..	44,73	24,11
1982	43,74	19,20	23,42	50,32	23,42	48,07	22,35	..	52,17	23,88
1983	47,37	21,38	23,49	51,44	23,49	48,59	21,60	..	51,78	22,03

B. Valmistuneet rakennukset vuonna 1983; tilavuus 1 000 m³, rakennusaine
 Färdigställda byggnader år 1983: volym 1 000 m³, byggnadsmaterial
 Buildings completed in 1983; volume 1 000 m³, material of buildings

Käyttötarkoitus Användningssyfte Intended use of buildings	Yhteensä Summa Total		Betoni Betong Concrete		Tiili Tegel Brick		Kevytbetoni Lättbetong Light concrete		Teräs Stål Steel		Puu Trä Wood		Muu Annat Other	
	1 000 m ³	%	1 000 m ³	%	1 000 m ³	%	1 000 m ³	%	1 000 m ³	%	1 000 m ³	%	1 000 m ³	%
Kaikki rakennukset Alla byggnader <i>All buildings</i>	47 369	100,0	19 145	40,4	1 628	3,4	603	1,3	3 926	8,3	21 492	45,4	575	1,2
Asuinrakennukset Bostadsbyggnader <i>Residential buildings</i>	18 433	38,9	5 614	30,5	664	3,6	185	1,0	8	0,0	11 953	64,8	8	0,0
Erilliset pientalot Fristående småhus <i>Detached houses</i>	9 764	20,6	352	3,6	473	4,8	169	1,7	7	0,1	8 757	89,7	6	0,1
Kytkeytyt pientalot Sammanbyggda småhus <i>Terraced houses</i>	3 535	7,5	1 163	32,9	147	4,2	15	0,4	1	0,0	2 207	62,4	1	0,0
Asuinkerrostalot Flervåningsbostadshus <i>Residential blocks of flats</i>	4 163	8,8	4 095	98,4	42	1,0	1	0,0	—	—	25	0,6	—	—
Vapaa-ajan asuinrakennukset Fritidsbostadshus <i>Vacation residential buildings</i>	971	2,0	4	0,4	1	0,1	1	0,1	0	0,0	964	99,3	1	0,1
Myymälä-, majoitus- ja ravitsemis- rakennukset Butiks-, inkvarterings- och bespis- ningsbyggnader <i>Shop, accommodation and restau-</i> <i>rant buildings</i>	2 209	4,7	1 298	58,8	79	3,6	7	0,3	171	7,7	653	29,6	1	0,0
Hoitoalan rakennukset Vårdbyggnader <i>Institutional buildings</i>	1 013	2,1	747	73,7	70	6,9	2	0,2	9	0,9	185	18,3	—	—
Toimisto- ja hallintorakennukset Kontors- och förvaltningsbygg- nader <i>Office buildings</i>	1 862	3,9	1 677	90,1	28	1,5	5	0,3	27	1,5	124	6,7	2	0,1
Kokoontumisrakennukset Byggnader för samlingslokaler <i>Buildings for assembly</i>	1 212	2,6	650	53,6	50	4,1	0	0,0	57	4,7	205	16,9	250	20,6
Opetusrakennukset Undervisningsbyggnader <i>Educational buildings</i>	1 332	2,8	1 046	78,5	88	6,6	7	0,5	29	2,2	161	12,1	2	0,2
Teollisuusrakennukset Industribyggnader <i>Industrial buildings</i>	8 055	17,0	4 453	55,3	88	1,1	160	2,0	1 681	20,9	1 568	19,5	105	1,3
Varastorakennukset Lagerbyggnader <i>Warehouses</i>	4 200	8,9	2 186	52,0	12	0,3	12	0,3	1 045	24,9	897	21,4	47	1,1
Maatalousrakennukset Jordbruksbyggnader <i>Buildings in agriculture</i>	5 918	12,5	560	9,5	482	8,1	181	3,1	598	10,1	3 972	67,1	125	2,1
Muut rakennukset Övriga byggnader <i>Other buildings</i>	3 135	6,6	914	29,2	68	2,2	44	1,4	301	9,6	1 774	56,6	35	1,1

C. Myönnetty rakennusluvat vuonna 1983; tilavuus 1 000 m³, lämmitysaine
 Beviljade byggnadstillstånd år 1983; volym 1 000 m³, bränsle
 Building permits granted in 1983; volume 1 000 m³, fuel

Käyttötarkoitus Användningssyfte Intended use of buildings	Yhteensä Summa Total		Lämmitysaine:— Bränsle — Fuel										Lämmittämätön Utan upp- värmning Not heating		
			Kauko- tai aluelämpö Fjärr- eller distriktvärme Long-distance or regional heating		Öljy Olja Oil		Sähkö Elektricitet Electricity		Puu, turve Ved. torv Wood, peat		Kivihiili, koks, maalämpö, muu Stenkol, koks, jordvärme, annat Coal, coke, ground heat, other				
			1 000 m ³	%	1 000 m ³	%	1 000 m ³	%	1 000 m ³	%	1 000 m ³	%			1 000 m ³
Kaikki rakennukset Alla byggnader															
<i>All buildings</i>	51 778	100,0	17 905	34,6	6 542	12,6	13 223	25,5	4 849	9,4	789	1,5	8 469	16,4	
Asuinrakennukset Bostadsbyggnader															
<i>Residential buildings</i>	19 663	38,0	6 838	34,8	827	4,2	8 586	43,7	3 191	16,2	85	0,4	134	0,7	
Erilliset pientalot Fristående småhus															
<i>Detached houses</i>	10 362	20,0	976	9,4	334	3,2	6 696	64,6	2 252	21,7	76	0,7	28	0,3	
Kytkeytyt pientalot Sammanbyggda småhus															
<i>Terraced houses</i>	3 744	7,2	1 823	48,7	321	8,6	1 572	42,0	18	0,5	8	0,2	1	0,0	
Asuinkerrostalot Flervåningsbostadshus															
<i>Residential blocks of flats</i>	4 347	8,4	4 039	92,9	170	3,9	138	3,2	—	—	—	—	0	0,0	
Vapaa-ajan asuinrakennukset Fritidsbostadshus															
<i>Vacation residential buildings</i>	1 209	2,3	—	—	2	0,2	181	15,0	922	76,3	0	0,0	105	8,7	
Myymälä-, majoitus- ja ravitsemis- rakennukset															
Butiks-, inkvarterings- och bespis- ningsbyggnader															
<i>Shop, accommodation and restau- rant buildings</i>	2 725	5,3	1 484	54,5	409	15,0	735	27,0	63	2,3	8	0,3	27	1,0	
Hoitoalan rakennukset Vårdbyggnader															
<i>Institutional buildings</i>	1 022	2,0	781	76,4	145	14,2	89	8,7	3	0,3	2	0,2	0	0,0	
Toimisto- ja hallintorakennukset Kontors- och förvaltningsbygg- nader															
<i>Office buildings</i>	1 939	3,7	1 620	83,5	150	7,7	153	7,9	7	0,4	5	0,3	5	0,3	
Kokoontumisrakennukset Byggnader för samlingslokaler															
<i>Buildings for assembly</i>	1 627	3,1	1 098	67,5	205	12,6	232	14,3	5	0,3	—	—	87	5,3	
Opetusrakennukset Undervisningsbyggnader															
<i>Educational buildings</i>	997	1,9	796	79,8	137	13,7	42	4,2	14	1,4	6	0,6	0	0,0	
Teollisuusrakennukset Industribyggnader															
<i>Industrial buildings</i>	9 653	18,6	3 647	37,8	2 676	27,7	1 678	17,4	485	5,0	653	6,8	515	5,3	
Varastorakennukset Lagerbyggnader															
<i>Warehouses</i>	4 020	7,8	828	20,6	382	9,5	382	9,5	25	0,6	1	0,0	2 403	59,8	
Maatalousrakennukset Jordbruksbyggnader															
<i>Buildings in agriculture</i>	6 441	12,4	57	0,9	1 079	16,8	696	10,8	694	10,8	26	0,4	3 888	60,4	
Muut rakennukset Övriga byggnader															
<i>Other buildings</i>	3 691	7,1	756	20,5	532	14,4	631	17,1	362	9,8	1	0,0	1 409	38,2	

D. Valmistuneet rakennukset lääneittäin vuosina 1975 – 1983; tilavuus 1 000 m³
 Färdigställda byggnader enligt län åren 1975 – 1983; volym 1 000 m³
 Buildings completed by provinces 1975 – 1983; volume 1 000 m³

Läni – Län – Provinces	1975	1976	1977	1978	1979	1980	1981	1982	1983
Koko maa – Hela landet – Whole country	47 855	41 200	43 697	42 551	38 303	42 773	41 217	43 737	47 369
Uudenmaan lääni – Nylands län	11 127	8 919	9 159	10 062	7 379	8 346	8 583	7 618	9 588
Turun - Porin lääni – Åbo - Björneborgs län	8 363	5 807	7 108	6 639	6 037	6 975	5 572	6 439	7 159
Ahvenanmaan maakunta – Landskapet Åland	199	208	253	233	202	254	265	265	289
Hämeen lääni – Tavastehus län	6 477	4 936	5 950	5 245	5 217	5 193	5 403	5 604	5 685
Kymen lääni – Kymmene län	3 211	3 127	2 662	2 912	2 661	2 679	2 584	3 110	3 331
Mikkelin lääni – S:t Michels län	2 036	1 590	1 481	1 818	1 651	1 745	1 692	1 900	1 911
Pohjois-Karjalan lääni – Norra Karelen län	1 686	1 483	1 441	1 782	1 421	1 545	1 403	1 710	1 820
Kuopion lääni – Kuopio län	2 338	1 624	2 543	1 826	2 065	2 233	2 387	2 711	2 431
Keski-Suomen lääni – Mellersta Finland län	2 212	1 662	1 593	1 738	1 864	2 079	2 023	1 839	2 001
Vaasan lääni – Vasa län	3 921	5 059	5 158	5 076	5 273	6 031	5 492	6 197	6 510
Oulun lääni – Uleåborgs län	4 384	4 264	4 251	3 744	3 171	3 783	4 193	4 228	4 418
Lapin lääni – Lapplands län	1 900	2 521	2 096	1 476	1 361	1 908	1 619	2 116	2 226

E. Talonrakennustoiminnan arvo vuosina 1980 – 1983; milj. mk 1)
 Husbyggnadsverksamhetens värde åren 1980 – 1983; milj. mk 1)
 Value of house construction in 1980 – 1983; mill. mk 1)

Rakennuksen käyttötarkoitus Byggnadens användningssyfte Use of buildings	1980	1981	1982	1983
Yhteensä – Summa – Total	21 084,1	22 204,5	25 647,6	30 375,6
Asumisrakennukset – Bostadsbyggnader – Residential buildings	11 408,5	11 980,0	13 623,1	14 987,3
Myynti-, majoitus- ja ravitsemisrakennukset – Butiks-, inkvarterings- och bespisningsbyggnader – Shop, accommodation and restaurant buildings	1 101,2	1 037,8	1 133,2	1 883,7
Hoitoalan rakennukset – Vårdbyggnader – Institutional buildings	714,6	1 118,2	996,1	1 312,3
Toimisto- ja hallintorakennukset – Kontors- och förvaltningsbyggnader – Office buildings	741,6	919,2	1 098,7	1 869,5
Kokoonntumisrakennukset – Byggnader för samlingslokaler – Buildings for assembly	826,4	794,1	928,7	1 120,4
Opetusrakennukset – Undervisningsbyggnader – Educational buildings	794,2	763,8	889,4	1 156,6
Teollisuusrakennukset – Industribyggnader – Industrial buildings	2 477,6	2 433,5	2 820,8	3 334,4
Varastorakennukset – Lagerbyggnader – Warehouses	663,2	614,8	824,5	861,5
Maa-, metsä- ja kalatalouden rakennukset – Byggnader för jordbruk, skogsbruk och fiske – Buildings for agriculture, forestry and fishing	1 076,2	1 026,3	1 465,8	1 463,1
Liikenteen rakennukset ja muut rakennukset – Trafikbyggnader och övriga byggnader – Transport service buildings and other buildings	1 280,6	1 516,8	1 867,2	2 386,7

1) Talonrakennustoiminnan volyymi-indeksiin laskennan perustana ovat eri käyttötarkoituksiin rakennettavien rakennusten talonrakennuslastoista saatavat kuutiometrimäärätiedot, jotka on painotettu eri rakennusryhmien vuoden 1980 kuutiometrikustannuksilla. Käypähintainen arvo saadaan vuoden 1980 hintaisesta arvosta rakennuskustannusten kehitystä kuvaavien indeksien avulla.

1) Som grund för beräkandet av husbyggnadsverksamhetens volyymiindex är de kubikmeteruppgifter, som fås ur husbyggnadsstatistiken för byggnader byggda för olika ändamål, vilka belagts med vikter för kubikmeterkostnaderna år 1980 inom olika husbyggnadsgrupper. Värdet till löpande priser fås ur värdet till 1980-års pris med hjälp av indexar som belyser utvecklingen av byggnadskostnaderna. Årsvärdet till löpande priser fås ur summan av kvartalsvärden.

1) The volume (m³) of the building and the data from the year 1980 on the price per cubic metre for buildings constructed for different purposes constitute the basis for volume index calculation. The value of building construction at current prices is calculated by changing the gross value at 1980 prices derived from the volume index of building construction with the building cost indices.

F. Talonrakennustoiminnan volyymi-indeksi vuosina 1981 - 1983; 1980 = 100 1)
 Husbyggnadsverksamhetens volymindex åren 1981 - 1983; 1980 = 100 1)
 Volume index of house construction in 1981 - 1983; 1980 = 100 1)

Rakennuksen käyttötarkoitus Byggnadens användningssyfte Use of buildings	1981	1982	1983
Yhteensä - Summa - Total	95,1	102,2	109,6
Asuinrakennukset - Bostadsbyggnader - Residential buildings	95,3	100,8	100,4
Myymälä-, majoitus- ja ravitsemisrakennukset - Butiks-, inkvarterings- och bespisningsbyggnader - Shop, accommodation and restaurant buildings	84,7	85,3	128,8
Hoitoalan rakennukset - Vårdbyggnader - Institutional buildings	140,3	116,3	138,7
Toimisto- ja hallintorakennukset - Kontors- och förvaltningsbyggnader - Office buildings	111,2	122,8	189,5
Kokoonntumisrakennukset - Byggnader för samlingslokaler - Buildings for assembly	86,3	93,7	101,9
Opetusrakennukset - Undervisningsbyggnader - Educational buildings	86,6	93,2	109,9
Teollisuusrakennukset - Industribyggnader - Industrial buildings	88,0	94,4	101,2
Varastorakennukset - Lagerbyggnader - Warehouses	82,9	103,0	97,5
Maa-, metsä- ja kalatalouden rakennukset - Byggnader för jordbruk, skogsbruk och fiske - Buildings for agriculture, forestry and fishing	88,0	118,6	110,5
Liikenteen rakennukset ja muut rakennukset - Trafikbyggnader och övriga byggnader - Transport service buildings and other buildings	105,8	120,8	139,8

1) Ks. taulukko E. - Se tabell E. - See table E.

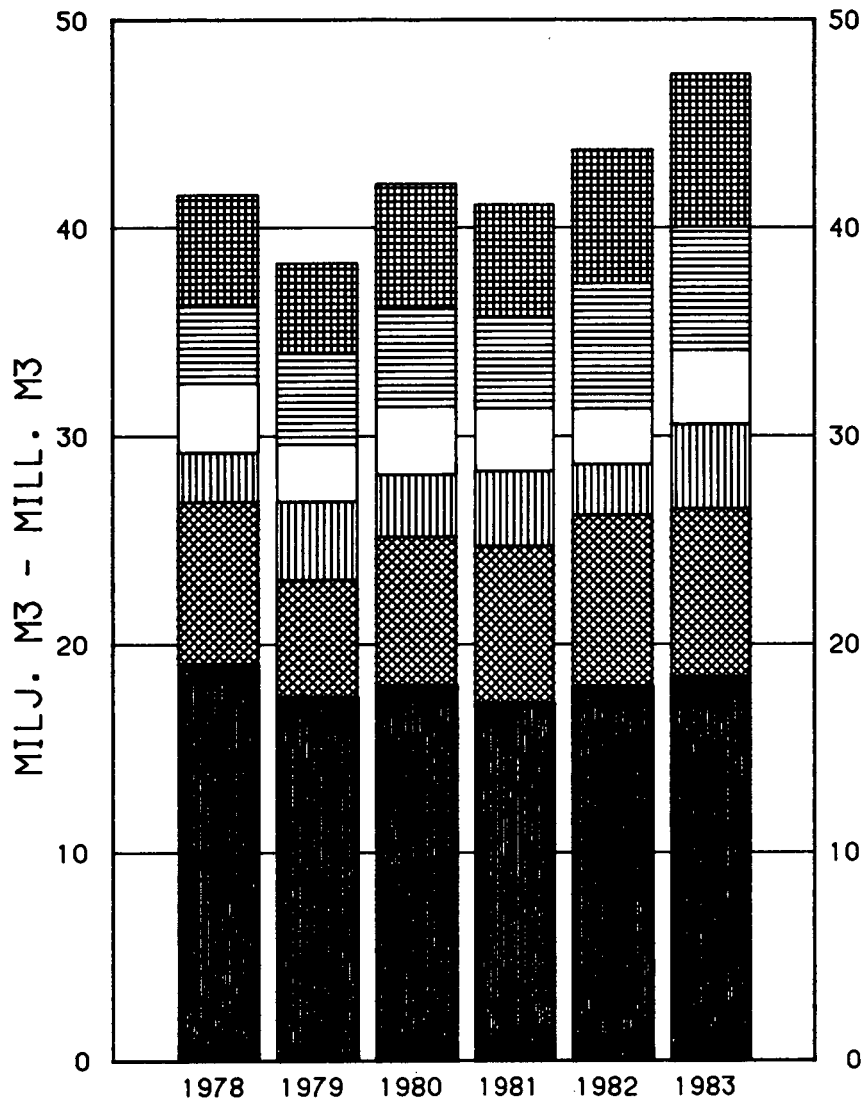


KUVIO 1 – FIGUR – FIGURE

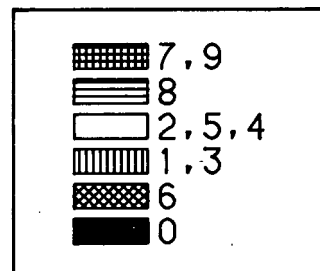
VALMISTUNEET RAKENNUKSET KÄYTTÖTARKOITUKSITTAIN VUOSINA
1978 – 1983

FÄRDIGSTÄLLDA BYGGNADER ENLIGT ANVÄNDNINGSSYFTE ÄREN
1978 – 1983

BUILDINGS COMPLETED BY INTENDED USE OF BUILDINGS IN 1978 – 1983



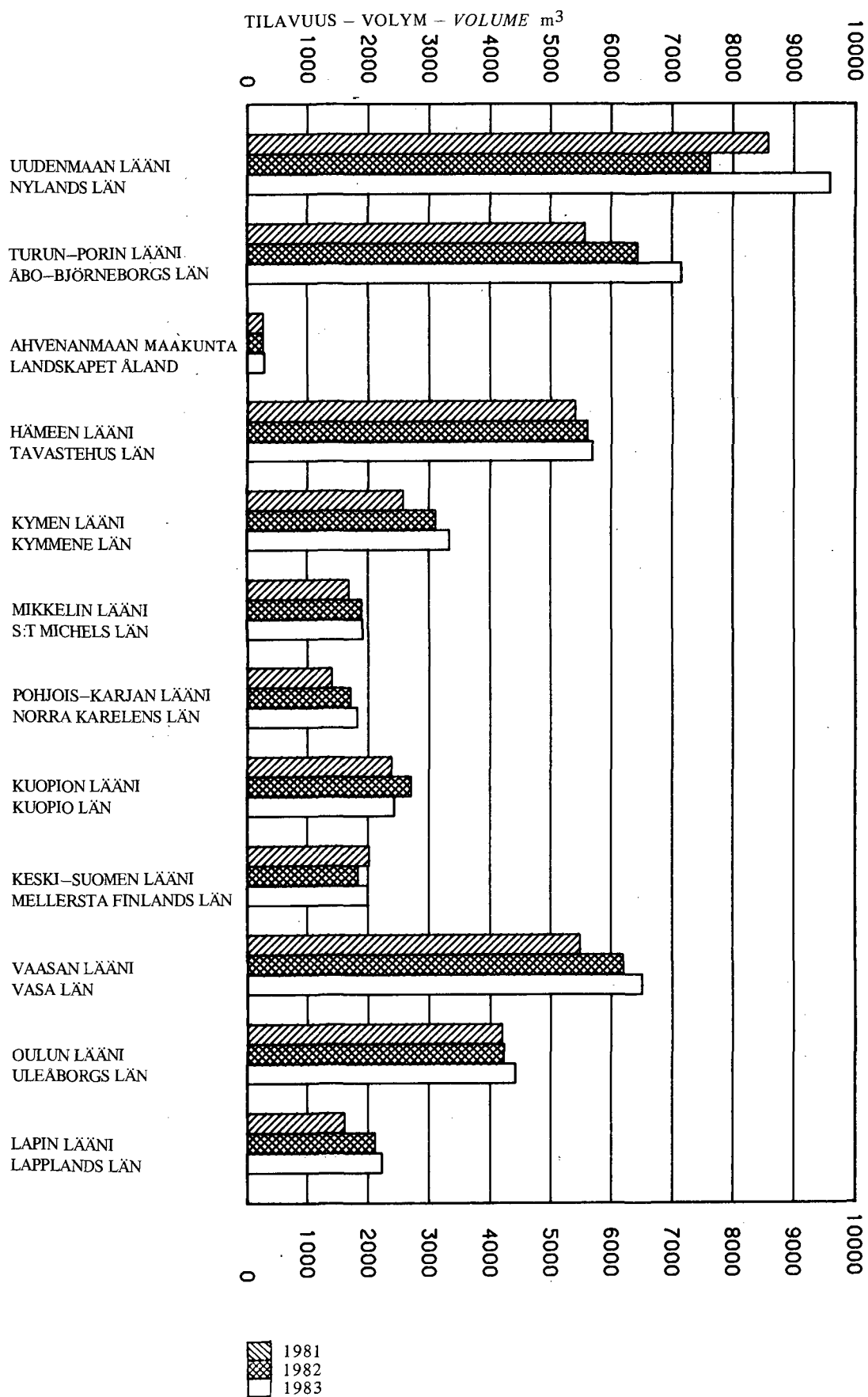
Rakennuksen käyttötarkoitussuokitus
Klassificeringen av byggnadernas
användningssyfte
Classification of the intended use of
buildings





KUVIO 2 - FIGUR - FIGURE

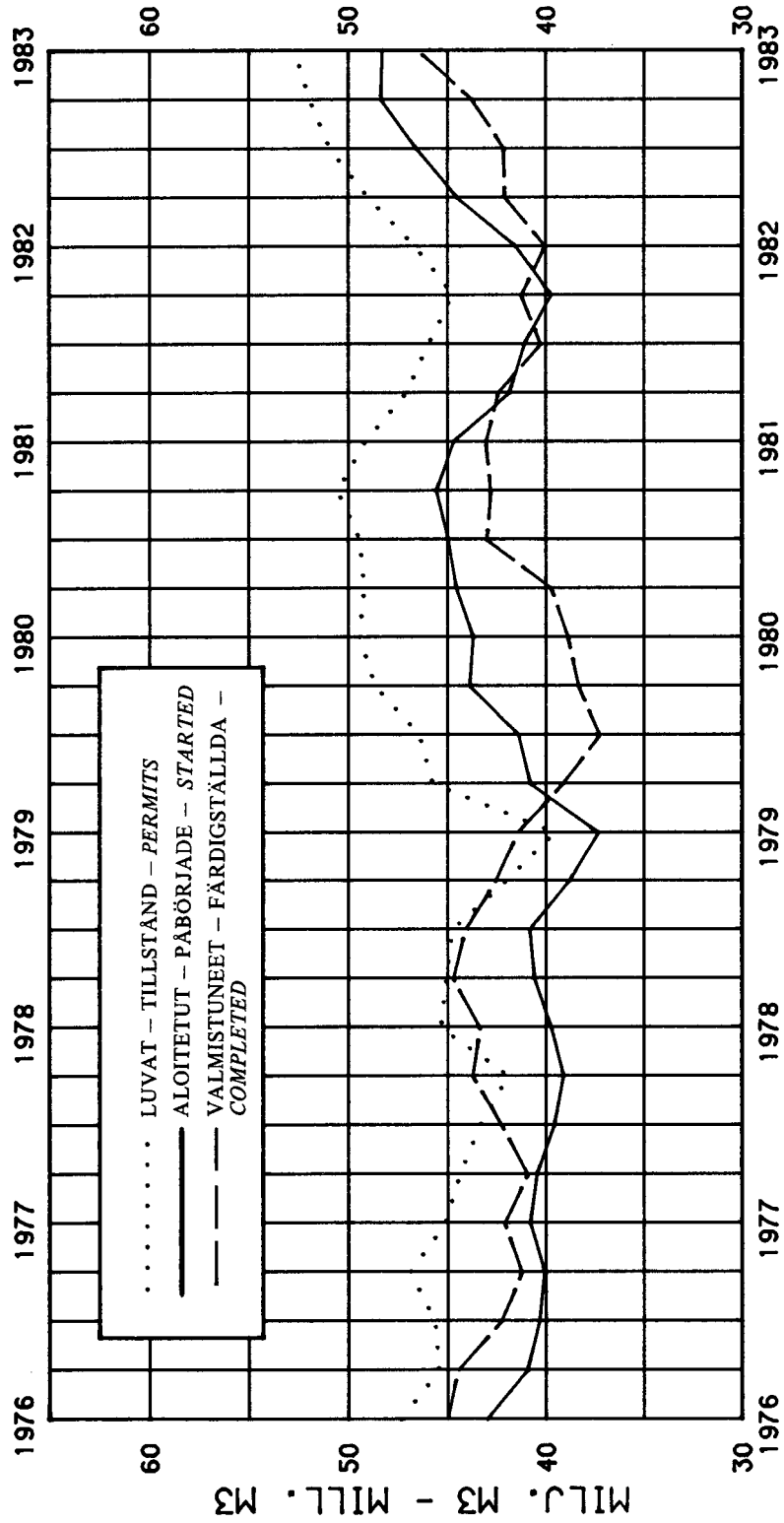
VALMISTUNEET RAKENNUKSET LÄÄNEITTÄIN VUOSINA 1981 - 1983
 FÄRDIGSTÄLLDA BYGGNADER LÄNSVIS ÅREN 1981 - 1983
 BUILDINGS COMPLETED BY PROVINCES IN 1981 - 1983





KUVIO 3
 FIGUR
 FIGURE

TALONRAKENNUSTUOTANTO VUOSINA 1976 - 1983; JATKUVA VUOSISUMMA
 HUSBYGGNADSPRODUKTIONEN ÅREN 1976 - 1983; KONTINUERLIG ÅRSSUMMA
 BUILDING CONSTRUCTION IN 1976 - 1983; PRODUCTION CONTINUING ANNUAL TOTAL



**TAULUKOT
TABELLER
TABLES**

1. Valmistuneet rakennukset vuosina 1975 – 1983; tilavuus milj. m³
 Färdigställda byggnader åren 1975 – 1983; volym milj. m³
 Buildings completed in 1975 – 1983; volume mill. m³

Vuosi ja neljännes År och kvartal Year and quarter	Kaikki rakennukset Alla byggnader All buildings	Asuinrakennukset – Bostadsbyggnader – Residential buildings					Myymälä-, majoitus- ja ravitsemisrakennukset Butiks-, inkvarterings- och bespisningsbyggnader Shop, accommodation and restaurant buildings
		Varsinaiset asuinrakennukset Egentliga bostadsbyggnader Residential buildings, proper			Vapaa-ajan asuinrakennukset Fritidsbostadshus Vacation residential buildings		
		Erilliset pientalot Fristående småhus Detached houses	Kytkeytyt pientalot Sammanbyggda småhus Terraced houses	Asuin-kerrostalot Flervåningsbostadshus Residential blocks of flats			
Koko maa – Hela landet – Whole country							
1975 I – IV	47,85 ¹⁾	21,29	7,82	2,95	9,57	0,95	2,38
I	11,45	4,67	1,55	0,73	2,29	0,10	0,87
II	10,49	5,34	1,18	0,89	3,07	0,20	0,44
III	11,79	4,99	1,58	0,67	2,34	0,40	0,41
IV	14,15	6,29	3,51	0,66	1,87	0,25	0,66
1976 I – IV	41,20	18,30	8,00	2,46	6,87	0,98	2,09
I	8,56	3,71	1,45	0,57	1,59	0,10	0,54
II	9,94	3,99	1,16	0,67	1,95	0,22	0,49
III	9,59	4,14	1,65	0,59	1,51	0,39	0,43
IV	13,10	6,46	3,74	0,63	1,82	0,27	0,63
1977 I – IV	43,70	18,55	8,71	2,61	6,24	0,99	2,27
I	9,44	3,52	1,72	0,53	1,18	0,09	0,79
II	8,77	4,23	1,24	0,85	1,93	0,21	0,43
III	10,91	4,30	1,82	0,61	1,45	0,42	0,55
IV	14,58	6,50	3,93	0,62	1,68	0,27	0,50
1978 I – IV	42,55	19,07	9,27	2,96	5,77	1,07	1,46
I	9,07	4,02	2,08	0,64	1,18	0,12	0,50
II	10,13	4,62	1,49	0,98	1,89	0,26	0,36
III	10,29	4,25	1,97	0,64	1,17	0,47	0,23
IV	13,06	6,18	3,74	0,70	1,53	0,22	0,37
1979 I – IV	38,30	17,49	8,45	3,06	5,11	0,88	2,14
I	7,94	3,54	1,72	0,65	1,09	0,09	0,44
II	7,84	3,66	1,33	0,82	1,32	0,19	0,75
III	8,40	3,69	1,62	0,68	1,02	0,37	0,34
IV	14,13	6,60	3,78	0,91	1,68	0,23	0,61
1980 I – IV	42,77	18,04	9,25	3,26	4,64	0,89	1,93
I	8,47	3,90	1,96	0,77	1,08	0,08	0,54
II	8,69	3,83	1,54	0,98	1,09	0,22	0,29
III	11,69	4,16	2,01	0,78	0,96	0,41	0,48
IV	13,92	6,15	3,74	0,73	1,51	0,18	0,62
1981 I – IV	41,22	17,20	8,85	3,25	4,34	0,76	1,97
I	8,73	3,82	2,02	0,73	1,00	0,07	0,42
II	8,05	3,91	1,48	1,08	1,19	0,16	0,55
III	9,53	3,69	1,79	0,64	0,93	0,34	0,39
IV	14,91	5,78	3,56	0,80	1,22	0,19	0,61
1982 I – IV	43,74	18,00	9,68	3,31	4,12	0,89	1,34
I	7,52	3,45	1,73	0,73	0,93	0,05	0,29
II	10,09	4,45	1,86	1,14	1,24	0,21	0,33
III	9,58	3,93	2,00	0,68	0,89	0,37	0,30
IV	16,55	6,18	4,09	0,76	1,07	0,26	0,42
1983 I – IV	47,37	18,43	9,76	3,53	4,16	0,97	2,21
I	10,29	4,06	2,27	0,80	0,89	0,10	0,50
II	10,56	4,29	1,70	1,27	1,12	0,20	0,63
III	11,06	3,96	1,96	0,58	1,01	0,40	0,49
IV	15,46	6,12	3,83	0,89	1,14	0,26	0,59

1) »Kaikki rakennukset»-sarakkeen summa ei täsmää kaikissa tapauksissa käyttötarkoituseriä lasketun summan kanssa käyttötarkoituseriä johdosta.

På grund av att användningsklassificeringen ändrats stämmer inte alltid enligt användningsgrupp med kolumnen »Samtliga byggnader».

Because of changes in the intended use of buildings classification, the total of the »All buildings» column does not always accord with the total of buildings in the various intended use of building categories

Vuosi ja neljännes År och kvartal Year and quarter	Hoitoalan rakennukset Vårdbyggnader Institutional buildings	Toimisto- ja hallintorakennukset Kontors- och förvaltningsbyggnader Office buildings	Kokoontumisrakennukset Byggnader för samlingslokaler Buildings for assembly	Opetusrakennukset Undervisningsbyggnader Educational buildings	Teollisuusrakennukset Industribyggnader Industrial buildings	Maatalousrakennukset Jordbruksbyggnader Buildings in agriculture	Varasto- ja muut rakennukset Lager- och övriga byggnader Warehouses and other buildings
--	---	--	---	--	--	--	---

Koko maa – Hela landet – Whole country

1975 I – IV	0,87	1,59	0,75	1,57	10,66	2,80	5,97
I	0,34	0,42	0,11	0,45	2,56	0,46	1,57
II	0,09	0,47	0,17	0,34	2,12	0,36	1,16
III	0,26	0,24	0,33	0,50	2,59	0,92	1,55
IV	0,18	0,46	0,14	0,28	3,39	1,06	1,69
1976 I – IV	0,69	1,90	0,72	1,08	8,56	3,16	4,75
I	0,09	0,45	0,10	0,09	1,78	0,53	1,11
II	0,16	0,32	0,20	0,30	3,14	0,39	1,10
III	0,11	0,42	0,15	0,43	1,90	1,05	0,98
IV	0,33	0,71	0,27	0,26	1,74	1,19	1,56
1977 I – IV	0,81	1,99	0,93	1,33	10,04	3,07	4,71
I	0,06	0,33	0,16	0,32	2,80	0,47	0,98
II	0,35	0,56	0,26	0,32	1,49	0,38	0,74
III	0,20	0,47	0,21	0,49	2,71	1,05	0,94
IV	0,20	0,63	0,30	0,20	3,04	1,17	2,05
1978 I – IV	0,99	1,92	0,90	1,43	7,76	3,77	5,26
I	0,10	0,40	0,17	0,41	1,96	0,67	0,83
II	0,25	0,42	0,17	0,34	2,25	0,60	1,11
III	0,33	0,40	0,21	0,45	1,74	1,21	1,49
IV	0,31	0,70	0,35	0,23	1,81	1,29	1,83
1979 I – IV	0,72	1,61	1,00	1,03	5,61	4,39	4,29
I	0,17	0,45	0,18	0,18	1,23	0,71	1,03
II	0,14	0,36	0,25	0,33	1,13	0,53	0,70
III	0,18	0,34	0,31	0,29	1,00	1,24	0,99
IV	0,23	0,46	0,26	0,23	2,25	1,91	1,57
1980 I – IV	0,73	1,06	1,35	1,18	7,12	4,82	5,86
I	0,11	0,32	0,44	0,15	1,15	0,76	0,90
II	0,17	0,15	0,26	0,19	1,69	0,84	1,00
III	0,22	0,18	0,40	0,49	2,38	1,47	1,78
IV	0,23	0,41	0,25	0,35	1,90	1,75	2,18
1981 I – IV	0,83	1,63	1,14	1,04	7,52	4,39	5,37
I	0,13	0,23	0,38	0,29	1,67	0,58	1,14
II	0,19	0,38	0,15	0,18	1,17	0,58	0,93
III	0,23	0,25	0,21	0,38	1,68	1,40	1,27
IV	0,28	0,77	0,40	0,19	3,00	1,83	2,03
1982 I – IV	0,76	1,10	1,05	0,86	8,19	6,02	6,40
I	0,09	0,13	0,14	0,07	1,61	0,66	1,08
II	0,28	0,26	0,16	0,36	2,12	0,85	1,29
III	0,26	0,21	0,38	0,23	1,25	1,69	1,33
IV	0,14	0,51	0,37	0,20	3,21	2,82	2,69
1983 I – IV	1,01	1,86	1,21	1,33	8,05	5,92	7,34
I	0,20	0,37	0,24	0,22	1,82	1,13	1,73
II	0,35	0,40	0,25	0,31	1,87	0,85	1,62
III	0,19	0,38	0,33	0,44	1,92	1,86	1,49
IV	0,27	0,71	0,39	0,36	2,45	2,07	2,49

2. Valmistuneet rakennukset vuosina 1975 – 1983; lukumäärä
 Färdigställda byggnader åren 1975 – 1983; antal
 Buildings completed in 1975 – 1983; number

Vuosi År Year	Kaikki rakennukset Alla byggnader All buildings	Asuinrakennukset – Bostadsbyggnader – Residential buildings					Myymäla-, majoitus- ja ravitsemis- rakennukset Butiks-, inkvarterings- och bespis- ningsbyggnader Shop, accom- modation and restaurant buildings
		Varsinaiset asuinrakennukset Egentliga bostadsbyggnader Residential buildings, proper			Vapaa-ajan asuinraken- nukset Fritids- bostadshus Vacation residential buildings		
		Erilliset pientalot Fristående småhus Detached houses	Kytkeyt pientalot Sammanbyggda småhus Terraced houses	Asuin- kerrostalot Flervånings- bostadshus Residential blocks of flats			

Koko maa – Hela landet – Whole country

1975	50 496	33 148	20 563	1 732	1 437	9 416	1 458
1976	50 165	33 163	21 266	1 453	1 049	9 395	1 345
1977	53 631	35 498	23 347	1 594	958	9 599	1 302
1978	57 368	37 919	24 704	1 897	916	10 402	1 234
1979	51 698	33 500	22 191	2 053	877	8 379	1 174
1980	54 884	34 788	23 496	2 229	793	8 270	1 285
1981	50 541	32 115	22 020	2 252	789	7 054	1 099
1982	58 760	35 949	24 392	2 453	771	8 333	1 431
1983	63 254	37 559	24 918	2 786	884	8 971	1 715

Vuosi År Year	Hoitoalan rakennukset Vårdbyggnader <i>Institutional buildings</i>	Toimisto- ja hallinto- rakennukset Kontors- och förvaltnings- byggnader <i>Office buildings</i>	Kokoontumis- rakennukset Byggnader för samlingslokaler <i>Buildings for assembly</i>	Opetus- rakennukset Undervisnings- byggnader <i>Educational buildings</i>	Teollisuus- rakennukset Industri- byggnader <i>Industrial buildings</i>	Maatalous- rakennukset Jordbruks- byggnader <i>Buildings in agriculture</i>	Varasto- ja muut rakennukset Lager- och övriga byggnader <i>Warehouses and other buildings</i>
---------------------	---	---	--	---	---	---	--

Koko maa – Hela landet – Whole country

1975	123	620	256	167	1 679	3 344	9 701
1976	112	567	242	151	1 315	3 435	9 835
1977	136	507	284	180	1 490	3 597	10 637
1978	174	397	281	156	1 530	4 064	11 613
1979	165	354	311	136	1 417	4 081	10 560
1980	169	326	348	178	1 872	4 336	11 582
1981	157	333	301	159	1 735	3 845	19 797
1982	196	302	346	162	1 790	4 997	13 587
1983	225	365	363	193	2 009	5 277	15 548

3. VALMISTUNEET RAKENNUKSET JA ASUINHUONEISTOT KÄYTTÖTARKOITUKSEN JA RAKENNUSAINEEEN MUKAAN VUONNA 1983
(288) FÄRDIGSTÄLLDA BYGGNADER OCH BOSTADSLÄGENHETER ENLIGT ANVÄNDNINGSSYFTE OCH BYGGNADSMATERIAL ÅR 1983
BUILDINGS AND DWELLINGS COMPLETED BY INTENDED USE OF BUILDINGS AND CONSTRUCTION MATERIAL IN 1983

ALUE / KÄYTTÖ- TARKOITUS/ OMRÅDE/ ANVÄNDNINGSSYFTE	KAIKKI RAKENNUKSET ALLA BYGGNADER					KIVIRAKENNUKSET STENBYGGNADER				
	RAKEN- NUKSIA BYGG- NADER	TILAVUUS VOLYM M3	KERROS- ALA VÄNING- YTA M2	AS- HUONEISTOT BOSTADSLÄGENH. KPL ST	M2	RAKEN- NUKSIA BYGG- NADER	TILAVUUS VOLYM M3	KERROS- ALA VÄNING- YTA M2	AS- HUONEISTOT BOSTADSLÄGENH. KPL ST	M2
KOKO MAA - HELA LANDET										
KAIKKI RAKENNUKSET ALLA BYGGNADER	63254	47368569	11733590	50500	4097187	6643	21375551	4697877	22743	1539054
0 ASUINRAKENNUKSET BOSTADSBYGGNADER	37559	18432892	5858586	49729	4048589	3558	6463297	1941771	22265	1509067
01- VARS. ASUINRAKENNUKSET 03 EGENTLIGA BOSTADSBYGGNADER	28588	17461829	5504662	49729	4048589	3509	6457725	1939718	22265	1509067
01 ERILLISET PIENTALOT FRISTÄENDE SMÅHUS	24918	9763899	3119664	19365	2124496	1764	994177	298749	1800	211907
011 1-ASUNNON TALOT 1-BOSTADSHUS	23389	8896052	2845016	16825	1905283	1529	815600	244816	1360	170416
012 2-ASUNNON TALOT 2-BOSTADSHUS	1511	853793	270492	2495	215932	234	175759	53304	435	41042
013 MUUT ERILLISET PIENTALOT ÖVRIGA FRISTÄENDE SMÅHUS	18	14054	4156	45	3281	1	2818	629	5	449
02 KYTKETYT PIENTALOT SAMMANBYGGDA SMÅHUS	2786	3534637	1165808	14256	980066	880	1325111	429766	4476	360023
021 RIVITALOT RADHUS	2733	3473911	1146123	14060	964998	855	1292235	419018	4358	350800
022 KETJUTALOT KEDJEHUS	40	46470	15265	171	12993	25	32876	10748	118	9223
03 ASUINKERROSTALOT FLERVÄNINGSBOSTADSHUS	884	4163293	1219190	16108	944027	865	4138437	1211203	15989	937137
031 PISTE- ELI TORNITALOT PUNKT- ELLER TORNHUS	214	905653	267463	3551	209567	213	905253	267329	3550	209469
032 LUHTITALOT LOFTGÅNGSHUS	120	261290	85646	1291	70657	116	251840	82513	1247	68162
039 MUUT KERROSTALOT ÖVRIGA FLERVÄNINGSHUS	550	2996350	866081	11266	663803	536	2981344	861361	11192	659506
04 VAPAA-AJAN ASUINRAKENNUKSET FRITIDSBOSTADSHUS	8971	971063	353924	-	-	49	5572	2053	-	-
1 MYYMÄLÄ-, MAJOITUS- JA RAVITUSRAK. BUTIKS-, INKVART.- O. BESPI.S.BYGG.	1715	2208855	496489	282	18020	232	1383816	290643	230	14119
11 MYYMÄLÄRAKENNUKSET BUTIKSBYGGNADER	588	1673752	340190	110	6559	163	1085227	211905	99	5721
111 MYYMÄLÄHALLIRAKENNUKSET BUTIKS-ALLBYGGNADER	177	567829	108067	1	48	42	237625	45065	-	-
119 MUUT MYYMÄLÄRAKENNUKSET ÖVRIGA BUTIKSBYGGNADER	411	1105923	232123	109	6511	121	847602	166840	99	5721
12 MAJOITUSLIIKERAKENNUKSET BYGGNADER FÖR INKVARTERINGSRÖR.	726	268897	77323	22	1504	28	167889	42394	8	796
121 HOTELLIT, MOTELLIT HOTELL, MOTELL	38	173508	44267	9	872	26	158443	39869	7	725
122 MATKUSTAJAKODIT RESANDEHEM	1	459	153	-	-	-	-	-	-	-
123 LOMA-, LEPO- JA VIRKISTYSKODIT SEMESTER-, VILDO. REKREAT.HEM	7	11741	3259	1	71	2	9446	2525	1	71
124 VUOKRATTAVAT LOMAMÖKIT SEMESTERSTUGOR FÖR UTHYRNING	675	82265	29364	12	561	-	-	-	-	-
129 MUUT MAJOITUSLIIKERAKENNUKSET ÖVRIGA BYGGNADER FÖR INKVART.	5	924	280	-	-	-	-	-	-	-
13 MUUT MAJOITUSRAKENNUKSET ÖVRIGA INKVARTERINGSBYGGNADER	317	188267	60098	147	9700	27	82904	25952	120	7345
131 ASUNTOLAT INTERNAT	39	94796	30353	138	9092	20	73041	23051	119	7255
139 MUUT MAJOITUSRAKENNUKSET ÖVRIGA INKVARTERINGSBYGGNADER	278	93471	29745	9	608	7	9863	2901	1	90
14 RAVITSEMISSIRAKENNUKSET BESPISNINGSBYGGNADER	78	64719	15638	2	127	12	39956	8664	2	127
2 HOITOALAN RAKENNUKSET VÄRDYBYGGNADER	225	1012835	247302	132	5631	120	818933	200002	54	2385
21 TERVEYDENHOITORAKENNUKSET HÄLSOVÄRDSBYGGNADER	76	587082	140656	17	779	57	554656	132396	14	605

3. VALMISTUNEET RAKENNUKSET JA ASUINHUONEISTOT KÄYTTÖTARKOITUKSEN JA RAKENNUSAINEEEN MUKAAN VUONNA 1983
(288) FÄRDIGSTÄLLDA BYGGNADER OCH BOSTADSLÄGENHETER ENLIGT ANVÄNDNINGSSYFTE OCH BYGGNADSMATERIAL ÅR 1983
BUILDINGS AND DWELLINGS COMPLETED BY INTENDED USE OF BUILDINGS AND CONSTRUCTION MATERIAL IN 1983

ALUE/ KÄYTTÖ- TARKOITUS/ OMRÅDE/ ANVÄNDNINGSSYFTE/	KAIKKI RAKENNUKSET ALLA BYGGNADER					KIVIRAKENNUKSET STENBYGGNADER				
	RAKEN- NUKSIA BYGG- NADER	TILAVUUS VOLYM M3	KERROS- ALA VÄNINGS- YTA M2	AS.HUONEISTOT BOSTADSLÄGENH. KPL ST	M2	RAKEN- NUKSIA BYGG- NADER	TILAVUUS VOLYM M3	KERROS- ALA VÄNINGS- YTA M2	AS.HUONEISTOT BOSTADSLÄGENH. KPL ST	M2
211 KESKUSSAIRAALAT CENTRALSJUKHUS	4	145565	29716	-	-	3	144865	29471	-	-
212 MIELISAIRAALAT MENTALSJUKHUS	7	31283	7857	-	-	6	26653	6845	-	-
213 MUUT SAIRAALAT ÖVRIGA SJUKHUS	7	39107	9883	-	-	6	38637	9738	-	-
214 TERVEYSKESKUKSET HÄLSOVÄRDCENTRALER	40	268715	67485	3	209	32	257601	64197	2	147
215 KUNTOUTUSLAITOKSET REHABILITERINGSINRÄTTNINGAR	6	60690	14148	1	38	4	50240	12207	-	-
219 MUUT TERVEYDENHOITORAKENNUKSET ÖVRIGA HÄLSOVÄRDSBYGGNADER	12	41722	11567	13	532	6	36660	9938	12	458
22 HUOLTOLAITOSRAKENNUKSET VÄRDANSTÄLTSBYGGNADER	42	191368	46883	60	2593	23	136590	37611	15	749
221 KUNNALLIS- JA VANHAINKODIT KOMMUNAL- OCH ÄLDERDOMSHEM	26	140598	39065	34	1150	18	130317	35815	14	516
222 LASTENKODIT, KOULUKODIT BARNHEM, SKOLHEM	5	10648	3049	1	27	1	2360	673	-	-
223 KEHITYSVAMMAISTEN HOITOLAIT. VÄRDANST. FÖR UTVECKLINGSSTÖRDA	6	34362	3003	18	1111	2	1283	392	1	233
224 PÄIHT. VÄÄRINKÄYTT. HOITOLAIT. VÄRDANST. FÖR RUSMEDELMISSBRUK.	4	4390	1450	7	305	1	1260	415	-	-
229 MUUT HUOLTOLAITOKSET ÖVRIGA VÄRDANSTÄLTSBYGGNADER	1	1370	316	-	-	1	1370	316	-	-
23 SOSIAALIHUOLLON MUUT RAKENN. SOCIALVÄRDENS ÖVRIGA BYGGNADER	102	232774	59319	55	2259	38	127052	29891	25	1031
231 LASTEN PÄIVÄKODIT BÄRNDAGHEM	69	150198	41960	6	435	27	76912	21008	5	367
239 MUUT SOSIAALIHUOLLON RAKENN. SOCIALVÄRDENS ÖVRIGA BYGGNADER	33	82576	17359	49	1824	11	50140	8883	20	664
24 RANGAISTUSLAITOSRAKENNUKSET STRAFFANSTÄLTSBYGGNADER	5	1611	444	-	-	2	635	104	-	-
241 VANKILAT FÄNGELSER	5	1611	444	-	-	2	635	104	-	-
3 TOIMISTO- JA HALLINTORAKENNUKSET KONTORS- O. FÖRVALTNINGSBYGGNADER	365	1862070	422644	107	7203	180	1709432	381128	89	6126
31 JULKISET HALLINTORAKENNUKSET OFFENTLIGA FÖRVALTNINGSBYGGNADER	64	572586	132353	17	1186	43	557370	128065	15	1067
32 MUUT TOIMISTO- JA HALLINTORAK. ÖVR. KONTORS- O. FÖRVALTNINGSB.	301	1289484	290291	90	6017	137	1152062	253063	74	5059
321 TEOLLISUUDEN TOIMISTORAKENNUKSE INDUSTRINS KONTORSBYGGNADER	96	284428	68926	6	319	34	228756	53596	3	144
329 MUUT TOIMISTORAKENNUKSET ÖVRIGA KONTORSBYGGNADER	205	1005056	221365	84	5698	103	923306	199467	71	4915
4 KOKKONTUMISRAKENNUKSET BYGGNADER FÖR SAMLINGSLOKALER	363	1212070	201128	36	2392	79	699242	117894	23	1528
41 TEATTERI- JA KONSERTTIRAKENN. TEATER- OCH KONSERTBYGGNADER	3	109688	15982	1	75	2	109440	15883	1	75
411 TEATTERIT TEATRAR	1	248	99	-	-	-	-	-	-	-
412 KONSERTTI- JA KONGRESSIRAKENN. KONSERT- OCH KONGRESSHUS	1	29540	3883	-	-	1	29540	3883	-	-
42 KIRJASTO-, MUSEO- JA NÄYTTELYRAK. BIBLIOTEKS-, MUSEI- O. UTSTÄLL.B	31	120916	25799	4	282	11	100549	21005	3	202
421 KIRJASTOT, ARKISTOT BIBLIOTEK OCH ARKIV	11	52717	11840	3	227	7	48037	10684	2	147
422 MUSEOT JA TAIDEGALLERIIAT MUSEER OCH KONSTGALLERIER	13	12147	3136	-	-	2	4449	1012	-	-
423 NÄYTTELYHALLIT UTSTÄLLNINGSHALLAR	4	55137	10518	-	-	1	47490	9094	-	-
43 SEURA-, KERHO- YMS. RAKENNUKSET SAMLINGSLOKALS-, KLUBBLOKALS.B.	91	120944	28434	13	830	27	78499	18034	10	621

3. VALMISTUNEET RAKENNUKSET JA ASUINHUONEISTOT KÄYTTÖTARKOITUKSEN JA RAKENNUSAINEEEN MUKAAN VUONNA 1983
 (288) FÄRDIGSTÄLLDA BYGGNADEK OCH BOSTADSLÄGENHETER ENLIGT ANVÄNDNINGSSYFTE OCH BYGGNADSMATERIAL ÅR 1983
 BUILDINGS AND DWELLINGS COMPLETED BY INTENDED USE OF BUILDINGS AND CONSTRUCTION MATERIAL IN 1983

ALUE/ KÄYTTÖ- TARKOITUS/ OMRÅDE/ ANVÄNDNINGSSYFTE/	KAIKKI RAKENNUKSET ALLA BYGGNADER				KIVIRAKENNUKSET STENBYGGNADER					
	RÄKEN- NUKSIA BYGG- NADER	TILAVUUS VOLYM M3	KERROS- ALA VÄNINGS- YTA M2	AS. HUONEISTOT BOSTADSLÄGENH. KPL ST	RÄKEN- NUKSIA BYGG- NADER	TILAVUUS VOLYM M3	KERROS- ALA VÄNINGS- YTA M2	AS. HUONEISTOT BOSTADSLÄGENH. KPL ST	M2	
431 SEURAKUNTATALOT FÖRSAMLINGSHUS	37	74634	17214	9	594	19	52715	12136	7	440
433 NUORISO-, SEURA- YMS. TALOT UNGDOMSGÅRDAR, FÖRENINGSHUS	54	46310	11220	4	236	8	25784	5898	3	181
44 KIRKKORAKENNUKSET KYRKÖBYGGNADER	48	80300	16509	10	574	14	50959	8087	3	215
45 URHEILU- JA KUNTOILURAKENNUKSET IDROTTS- OCH MOTIONSBYGGNADER	155	761990	109305	8	631	23	356420	54092	6	415
451 JÄÄHALLIT ISHALLAR	2	61676	8343	-	-	-	-	-	-	-
452 UIMAHALLIT SIMHALLAR	4	67852	9863	2	140	3	63352	9043	2	140
453 MONITIMI- JA MUUT URHEILUHALLIT SPORT- OCH ÖVRIGA IDROTTS- OCH MOTIONSBYGGNADER	33	569752	72903	3	278	10	268333	38438	2	123
454 STADION- JA KATSOMORAKENNUKSET STADION- OCH ÅSKÅDARLÅKTARBYGG.	3	13113	3194	-	-	1	5785	1363	-	-
459 MUUT URHEILU- JA KUNTOILURAK. ÖVRIGA IDROTTS- OCH MOTIONSBYGG.	112	49462	14954	3	213	9	18950	5248	2	152
49 MUUT KOKOONTUMISRAKENNUKSET ÖVRIGA BYGGANDER FÖR SAMLINGS- OCH MOTIONSBYGG.	35	18232	5099	-	-	2	3375	793	-	-
5 OPIETUSRAKENNUKSET UNDERVISNINGSBYGGNADER	193	1332055	288997	43	3092	114	1140785	243238	23	1642
51 PERUSKOULU-, LUKIO- YMS. RAK. GRUNDSKOLE-, GYMNASIE- OCH DYL.	109	657275	147196	26	1841	56	534011	116568	15	1083
511 PERUSKULUT, LUKIOT GRUNDSKOLOR, GYMNASIER	100	615940	137878	26	1841	50	496011	108217	15	1083
512 ERITYISKOULUT SPECIALSKOLOR	3	5935	1404	-	-	1	5350	1275	-	-
513 MUUT YLEISKOULUTUSTA ANTAVAT ÖVR. ALLMÄNNBILDANDE LÄROANSTÄLT	6	35400	7914	-	-	5	32650	7076	-	-
52 AMMATILLISET OPPILAITOKSET YRKESLÄROANSTÄLT SBYGGNADER	66	440862	91796	9	756	47	396983	82120	5	362
521 AMMATTIKOULUT YRKESKOLOR	28	213160	42727	4	259	23	203327	40181	2	144
529 MUUT AMMATILLISET OPPILAITOKSET ÖVRIGA YRKESLÄROANSTÄLT	37	205302	44569	5	497	23	171256	37439	3	218
53 KORKEAKOULUT JA TUTKIMUSLAIT. HÖGSKOLE- OCH FORSKNINGSANSTÄLT.	18	233918	50005	8	495	11	209791	44550	3	197
531 KORKEAKOULUT, YLIOPISTOT HÖGSKOLOR	3	110450	26300	2	134	3	110450	26300	2	134
532 TUTKIMUSLAITOKSET FORSKNINGSANSTÄLT SBYGGNADER	15	123468	23705	6	361	8	99341	18250	1	63
6 TEOLLISUUSRAKENNUKSET INDUSTRIBYGGNADER	2009	8054920	1299345	61	4623	604	4700747	732513	28	2121
61 ENERGIANTUOTO- YMS. RAKENN. ENERGIPRODUKTIONS-, OCH DYL. BYGG.	375	422034	57869	-	-	91	112730	19072	-	-
611 VOIMALAITOSRAKENNUKSET KRAFTSVERKSBYGGNADER	22	185789	15510	-	-	7	48492	6944	-	-
612 MUUT ENERGIANTUOT. RAKENNUKSET ÖVRIGA ENERGIPRODUKTIONSBYGG.	219	128498	21619	-	-	51	29408	5692	-	-
613 KAASU-, VESI- JA JÄTEHUOLL. RAK. BYGG. FÖR GAS-, VATTENANLÄGGN.	134	107747	20740	-	-	33	34830	6436	-	-
69 MUUT TEOLLISUUDEN TUOTANTORAK. INDUSTRIANS ÖVR. PRODUKTIONSBYGG.	1634	7632886	1241476	61	4623	513	4588017	713441	28	2121
691 TEOLLISUUSHALLIT INDUSTRIHALLAR	947	3517707	581704	31	2328	232	1518912	228464	8	608
699 MUUT TUOTANTORAKENNUKSET ÖVRIGA PRODUKTIONSBYGGNADER	687	4115179	659772	30	2295	281	3069105	484977	20	1513
7 VARASTORAKENNUKSET LAGERBYGGNADER	1197	4199823	610835	27	1936	167	2210581	280444	9	602
71 SIILORAKENNUKSET SILOBYGGNADER	46	195878	9241	-	-	8	146965	4228	-	-

3. VALMISTUNEET RAKENNUKSET JA ASUINHUONEISTOT KÄYTTÖTARKOITUKSEN JA RAKENNUSAIINEEN MUKAAN VUONNA 1983
(288) FÄRDIGSTÄLLDA BYGGNADER OCH BOSTADSLÄGENHETER ENLIGT ANVÄNDNINGSSYFTE OCH BYGGNADSMATERIAL ÅR 1983
BUILDINGS AND DWELLINGS COMPLETED BY INTENDED USE OF BUILDINGS AND CONSTRUCTION MATERIAL IN 1983

ALUE / KÄYTTÖ- TARKOITUS/ OMRÅDE/ ANVÄNDNINGSSYFTE/	KAIKKI RAKENNUKSET ALLA BYGGNADER				KIVIRAKENNUKSET STENBYGGNADER					
	RAKEN- NUKSIA BYGG- NADER	TILAVUUS VOLYM M3	KERROS- ALA VÄNINGS- YTA M2	AS. HUONEISTOT BOSTADSLÄGENH. KPL ST	RAKEN- NUKSIA BYGG- NADER	TILAVUUS VOLYM M3	KERROS- ALA VÄNINGS- YTA M2	AS. HUONEISTOT BOSTADSLÄGENH. KPL ST		
72 NESTEVARASTORAKENNUKSET BYGGNADER FÖR VÄTSKEUPPBEVARING	53	175403	9995	-	13	25804	4472	-	-	
79 MUUT VARASTORAKENNUKSET ÖVRIGA LAGERBYGGNADER	1098	3828542	591599	27	1936	146	2037812	271744	9	602
791 TEOLLISUUSVARASTOT INDUSTRIELAGER	355	1933310	275994	14	1064	61	1050636	131751	5	386
792 KAUPPAVARASTOT HANDELSLAGER	272	1135574	188340	11	811	45	623590	94623	4	216
799 MUUT VARASTOT ÖVRIGA LAGER	471	759658	127265	2	61	40	363586	45370	-	-
8 MAA-, METSÄ- JA KALATAL. RAK. BYGG. FÖR JORDBRUK, SKOGSBRUK	5277	5917809	1457127	13	744	993	1223116	284208	6	338
81 KOTIELÄINRAKENNUKSET HUSDJURSBYGGNADER	1931	2412741	568142	1	72	686	968699	230822	1	72
811 NAVETAT LADUGÅRDAR	1283	1714181	375170	-	-	467	672013	147706	-	-
819 MUUT KOTIELÄINRAKENNUKSET ÖVRIGA HUSDJURSBYGGNADER	469	505302	142892	1	72	174	239348	68267	1	72
89 MUUT MAA-, METSÄ- JA KALATAL. RAK. ÖVR. BYGG. FÖR JORDBRUK, SKOGSBR.	3346	3505068	888985	12	672	307	254417	53386	5	266
891 VIJANKUIVAAMOT JA SÄILYTYSRAK. SPANNMÅLSTORKAR O. UPPBEVARINGS	687	433101	63020	1	108	91	53446	7760	-	-
892 KASVIHUONEET VÄXTHUS	204	776958	164511	-	-	13	27325	5146	-	-
893 TURKISTARHAT PÅLSDJURFARMER	452	708295	317713	2	143	5	4078	1178	2	143
899 MUUT MAATALOUSRAKENNUKSET ÖVR. BYGG. FÖR JORDBRUK, SKOGSBR.	2003	1586714	343741	9	421	198	169568	39302	3	123
9 LIIKENTEEN JA MUUT RAKENNUKSET TRAFIKBYGGNADER O. ÖVR. BYGGNADER	14351	3135240	851137	70	4957	596	1025602	226036	16	1126
91 LIIKENTEEN RAKENNUKSET TRAFIKBYGGNADER	2743	1685658	396240	30	2531	269	678102	145424	8	602
911 MOOTTORIAJONEUVOSUOJAT MOTORFORDONSGARAGE	2171	517254	150986	11	1076	135	103559	22829	-	-
912 MOOTTORIAJONEUV. HUOLTORAKENN. SERVICEBYGGNADER FÖR MOTORFORD.	404	737714	147982	17	1353	94	258230	48781	8	602
913 MUIDEN KULKUN. SUOJA/HUOLTOR. GARAGE/SERVICEB. FÖR ÖVR. FORD.	92	136214	24697	1	82	10	44202	7040	-	-
914 RAUTATIEASEMAT JÄRNVÄGSSTATIONER	3	340	114	-	-	1	100	32	-	-
915 LINJA-AUTOGASEMAT BUSSTATIONER	7	22738	5604	-	-	4	13598	3546	-	-
916 LENTOASEMAT FLYGSTATIONER	2	410	134	-	-	1	260	96	-	-
917 SATAMIEN MATKUSTAJATERMINAALIT HAMNARNAS PASSAGERARTERMINALER	2	4580	985	-	-	1	4400	914	-	-
918 PYSÄKÖINTIALOT PARKERINGSHUS	10	146042	47812	-	-	9	145535	47624	-	-
919 MUUT LIIKENTEEN RAKENNUKSET ÖVR. TRAFIKBYGGNADER	52	120366	17926	1	20	14	108218	14562	-	-
92 TIETOLIIKENNERAKENNUKSET TELEKOMMUNIKATIONSBYGGNADER	84	76208	19053	2	149	32	64811	16070	1	80
921 PUHELINKESKUSRAKENNUKSET TELEFONCENTRALER	32	12500	3075	-	-	6	9062	2169	-	-
922 LINKKI-, VIESTI-, YMS. ASEMARAK. LÄNK-, SIGNAL-, O. DYL BYGG.	46	41108	9663	2	149	23	34254	7881	1	80
929 MUUT TIETOLIIKENNERAKENNUKSET ÖVR. TELEKOMMUNIKATIONSBYGGN.	6	22600	6315	-	-	3	21495	6020	-	-
93 SAUNARAKENNUKSET BASTUBYGGNADER	5035	230674	90764	1	48	38	3345	1201	-	-
931 SAUNAT BOSTADSHUSENS BASTUBYGGNADER	4950	219263	86995	1	48	37	3045	1108	-	-

3. VALMISTUNEET RAKENNUKSET JA ASUINHUONEISTOT KÄYTTÖTARKOITUKSEN JA RAKENNUSAINEEEN MUKAAN VUONNA 1985
(288) FÄRDIGSTÄLLDA BYGGNADER OCH BOSTADSLÄGENHETER ENLIGT ANVÄNDNINGSSYFTE OCH BYGGNADSMATERIAL ÅR 1983
BUILDINGS AND DWELLINGS COMPLETED BY INTENDED USE OF BUILDINGS AND CONSTRUCTION MATERIAL IN 1983

ALUE / KÄYTTÖ- TARKOITUS/ OMRÅDE/ ANVÄNDNINGSSYFTE/	KAIKKI RAKENNUKSET ALLA BYGGNADER					KIVIRAKENNUKSET STENBYGGNADER				
	RAKEN- NUKSIA BYGG- NADER	TILAVUUS VOLYM M3	KERROS- ALA VÄNINGSS- YTA M2	AS-HUONEISTOT BOSTADSLÄGENH. KPL ST	M2	RAKEN- NUKSIA BYGG- NADER	TILAVUUS VOLYM M3	KERROS- ALA VÄNINGSS- YTA M2	AS-HUONEISTOT BOSTADSLÄGENH. KPL ST	M2
939 LIIKESAUNAT AFFÄRSBASTUR	85	11411	3769	-	-	1	300	93	-	-
94 TALOUSRAKENNUKSET EKONOMIBYGGNADER	6155	818812	271118	28	1626	214	48354	14237	2	129
941 ASUINRAKENNUSTEN TALOUSRAKENN. BOSTADSHUSENS EKONOMIBYGGNADER	5965	754566	252444	24	1332	199	39248	11882	-	-
942 HENKILÖST - JA SOSIAALITILARAK. BYGG. FÖR PERSONAL- O. SOCIAL.	79	28223	8860	3	198	7	4189	1199	2	129
949 MUUT TALOUSRAKENNUKSET ÖVRIGA EKONOMIBYGGNADER	111	36023	9814	1	96	8	4917	1156	-	-
99 MUUT RAKENNUKSET ÖVRIGA BYGGNADER	334	323888	73962	9	603	43	230990	49104	5	315
991 PALOASEMAT BRANDSTATIONER	30	131065	28891	8	530	18	112814	24307	4	242
993 RAVIRATOJEN YMS. ELÄINSUOJAT DJURSTALLAR OCH -BURAR	54	35840	9333	-	-	5	3751	1014	-	-
994 VÄSTÖNSUOJAT SKYDDSRUM	17	125185	26099	-	-	12	110845	22854	-	-
999 MUUT RAKENNUKSET ÖVRIGA BYGGNADER	226	29769	9205	1	73	8	3580	929	1	73

4. VALMISTUNEET RAKENNUKSET KÄYTTÖTARKOITUKSEN, RAKENNUSAINEEEN JA RAKENTAMISTAVAN MUKAAN VUONNA 1983
(242) FÄRDIGSTÄLLDA BYGGNADER ENLIGT ANVÄNDNINGSSYFTE, BYGGNADSMATERIAL OCH BYGGNADSSÄTT ÅR 1983
BUILDINGS COMPLETED BY INTENDED USE OF BUILDINGS, CONSTRUCTION MATERIAL AND CONSTRUCTION METHOD OF FRAME STRUCTURE IN 1983

ALUE/KÄYTTÖ- TARKOITUS/ RAKENNUSAINEE OMRÅDE/ANVÄND- NINGSSYFTE/ BYGGNADSMATERIAL	KAIKKI RAKENNUKSET ALLA BYGGNADER			R A K E N T A M I S T A P A - B Y G G N A D S S Ä T T						PAIKALLA TEHTY UPPFÖRD PÅ PLATSEN		
	LUKU ANTAL	TILAVUUS VOLYM M ³	KERROS- ALA VÄNINGS- YTA M ²	TÄYSELEMENTTI HELEMENT			PUOLIELEMENTTI HALVELEMENT			LUKU ANTAL	TILAVUUS VOLYM M ³	KERROS- ALA VÄNINGS- YTA M ²
				LUKU ANTAL	TILAVUUS VOLYM M ³	KERROS- ALA VÄNINGS- YTA M ²	LUKU ANTAL	TILAVUUS VOLYM M ³	KERROS- ALA VÄNINGS- YTA M ²			
KOKO MAA - HELA LANDET												
KAIKKI RAKENNUKSET ALLA BYGGNADER	63254	47368569	11733590	7009	14618235	3011242	6984	8024082	1968073	49259	24726252	6754275
KIVI - STEN	6643	21375551	4697877	1660	10656613	2097458	1208	3658158	917683	3775	7060780	1682736
BETONI - BETONG	4182	19144619	4124135	1567	10431099	2050772	1051	3500723	879093	1564	5212797	1194270
TIILI - TEGEL	1740	1627639	4251171	40	85568	21502	45	66966	15527	1655	1475105	388142
KEV.BET.-LÄTTBET	721	603293	148571	53	139946	25184	112	90469	23063	556	372878	100324
TERÄS - STÅL	1692	3925973	599266	447	1116381	136545	569	1291572	214793	676	1518020	247928
PUU - TRÄ	54652	21491727	6341014	4829	2582454	746865	5149	2972862	814088	44674	15936411	4780061
MUU - ANNAT	265	575318	95433	73	262787	30374	58	101490	21509	134	211041	43550
0 ASUINRAKENNUKSET BOSTADSBYGGNADER	37559	18432892	5858586	4557	3891286	1208930	4564	3505897	1092365	28437	11035709	3557291
KIVI - STEN	3558	6463297	1941771	872	2152031	646576	758	1886469	565063	1928	2424797	730132
BETONI - BETONG	2311	5614405	1690292	813	2104796	632502	680	1829856	549074	818	1679753	508716
TIILI - TEGEL	940	663602	197349	33	29562	8553	29	25162	6917	878	608788	181879
KEV.BET.-LÄTTBET	307	185290	54130	26	17583	5521	49	31451	9072	232	136256	39537
TERÄS - STÅL	21	8202	2586	6	829	326	4	2821	856	11	4552	1404
PUU - TRÄ	33949	11953235	3911591	3674	1736118	561249	3799	1615023	525993	26476	8602094	2824349
MUU - ANNAT	30	8158	2638	5	2308	779	3	1584	453	22	4266	1406
01-VARS. ASUINRAK. 03 EGENTL. BOSTADS B	28588	17461829	5504662	4278	3867042	1199967	3679	3404623	1056421	20631	10190164	3248274
KIVI - STEN	3509	6457725	1939718	871	2151985	646557	755	1886240	564981	1883	2419500	728180
BETONI - BETONG	2272	5610228	1688699	812	2104756	632483	677	1829627	548992	783	1675851	507224
TIILI - TEGEL	937	662730	197125	33	29652	8553	29	25162	6917	875	607916	181655
KEV.BET.-LÄTTBET	300	184767	53894	26	17583	5521	49	31451	9072	225	135733	39301
TERÄS - STÅL	18	7968	2488	5	779	298	4	2821	856	9	4368	1334
PUU - TRÄ	25041	10988915	3560154	3397	1711970	552333	2918	1514088	490178	18726	7762857	2517643
MUU - ANNAT	20	7221	2302	5	2308	779	2	1474	406	13	3439	1117
01 ERILL. PIENTALOT FRIST. SMÅHUS	24918	9763899	3119664	3534	1665135	532983	2911	1381910	441458	18473	6716854	2145223
KIVI - STEN	1764	994177	298749	306	161697	50223	225	135720	41333	1233	696760	207193
BETONI - BETONG	643	351934	109513	257	134271	42037	157	97667	30323	229	119996	37153
TIILI - TEGEL	832	473404	140461	25	13443	3915	22	11172	3307	785	448789	133239
KEV.BET.-LÄTTBET	289	168839	48775	24	13983	4271	46	26881	7703	219	127975	36801
TERÄS - STÅL	16	6550	1971	5	779	298	4	2821	856	7	2950	817
PUU - TRÄ	23119	8756743	2816906	3218	1500351	481683	2680	1241895	398863	17221	6014497	1936360
MUU - ANNAT	19	6429	2038	5	2308	779	2	1474	406	12	2647	853
011 1-ASUNNON TALOT 1-BOSTADSHUS	23389	8896052	2845016	3389	1565673	500678	2790	1296916	415286	17210	6033463	1929052
KIVI - STEN	1529	815600	244816	278	141197	43785	193	110563	33755	1058	563840	167276
BETONI - BETONG	502	256375	79030	231	116951	36398	133	80006	24852	138	59418	17780
TIILI - TEGEL	760	410948	122993	24	11403	3518	22	11172	3307	714	388373	116168
KEV.BET.-LÄTTBET	267	148277	42793	23	12843	3869	38	19385	5596	206	116049	33328
TERÄS - STÅL	15	5999	1781	5	779	298	4	2821	856	6	2359	627
PUU - TRÄ	21827	8069107	2596643	3101	1421389	455816	2592	1183141	380531	16134	5464577	1760296
MUU - ANNAT	18	5346	1776	5	2308	779	1	391	144	12	2647	853
012 2-ASUNNON TALOT 2-BOSTADSHUS	1511	853793	270492	141	95117	30878	121	84994	26172	1249	673682	213442
KIVI - STEN	234	175759	53304	28	20500	6438	32	25157	7578	174	130102	39288
BETONI - BETONG	140	92741	29854	26	17320	5639	24	17661	5471	90	57760	18744
TIILI - TEGEL	72	62456	17468	1	2040	397	-	-	-	71	60416	17071
KEV.BET.-LÄTTBET	22	20562	5982	1	1140	402	8	7496	2107	13	11926	3473
TERÄS - STÅL	1	551	190	-	-	-	-	-	-	1	551	190
PUU - TRÄ	1275	676400	216736	113	74617	24440	88	58754	18332	1074	543029	173964
MUU - ANNAT	1	1083	262	-	-	-	1	1083	262	-	-	-
02 KYTK. PIENTALOT SAMMANB. SMÅHUS	2786	3534637	1165808	433	598581	194515	508	671946	222800	1845	2264110	748493
KIVI - STEN	880	1325111	429766	254	386962	123865	270	399753	131485	356	538396	174416
BETONI - BETONG	777	1162914	380838	244	367153	117977	262	386048	128062	271	409713	134799
TIILI - TEGEL	93	146957	44084	8	16209	4638	5	9135	2054	80	121613	37392
KEV.BET.-LÄTTBET	10	15240	4844	2	3600	1250	3	4570	1369	5	7070	2225
TERÄS - STÅL	2	1418	517	-	-	-	-	-	-	2	1418	517
PUU - TRÄ	1903	2207316	735261	179	211619	70650	238	272193	91315	1486	1723504	573296
MUU - ANNAT	1	792	264	-	-	-	-	-	-	1	792	264
03 AS.KERRCSTALOT FLERVÄN.BOST.H.	884	4163293	1219190	311	1603326	472469	260	1350767	392163	313	1209200	354558
KIVI - STEN	865	4138437	1211203	311	1603326	472469	260	1350767	392163	294	1184344	346571
BETONI - BETONG	852	4095380	1198348	311	1603326	472469	258	1345912	390607	283	1146142	335272
TIILI - TEGEL	12	42369	12580	-	-	-	2	4855	1556	10	37514	11024
KEV.BET.-LÄTTBET	1	688	275	-	-	-	-	-	-	1	688	275
TERÄS - STÅL	-	-	-	-	-	-	-	-	-	-	-	-
PUU - TRÄ	19	24856	7987	-	-	-	-	-	-	19	24856	7987
MUU - ANNAT	-	-	-	-	-	-	-	-	-	-	-	-
04 VAPAA-AJ. AS.RAK. FRITIDSBOST.HUS	8971	971063	353924	279	24244	8963	885	101274	35944	7806	845545	309017
KIVI - STEN	49	5572	2053	1	46	19	3	229	82	45	5297	1952
BETONI - BETONG	39	4177	1593	1	46	19	3	229	82	35	3902	1492
TIILI - TEGEL	3	872	224	-	-	-	-	-	-	3	872	224
KEV.BET.-LÄTTBET	7	523	236	-	-	-	-	-	-	7	523	236
TERÄS - STÅL	3	234	98	1	50	28	-	-	-	2	184	70
PUU - TRÄ	8908	964320	351437	277	24148	8916	881	100935	35815	7750	839237	306706
MUU - ANNAT	10	937	336	-	-	-	1	110	47	9	827	289

4. VALMISTUNEET RAKENNUKSET KÄYTTÖTARKOITUKSEN, RAKENNUSAINEEEN JA RAKENTAMISTAVAN MUKAAN VUONNA 1983
 (242) FÄRDIGSTÄLLDA BYGGNADER ENLIGT ANVÄNDNINGSSYFTE, BYGGNADSMATERIAL OCH BYGGNADSSÄTT ÅR 1983
 BUILDINGS COMPLETED BY INTENDED USE OF BUILDINGS, CONSTRUCTION MATERIAL AND CONSTRUCTION METHOD OF FRAME STRUCTURE IN 1983

ALUE/KÄYTTÖ- TARKOITUS/ RAKENNUSAINEE OMRÅDE/ANVÄND- NINGSSYFTE/ BYGGNADSMATERIAL	KAIKKI RAKENNUKSET ALLA BYGGNADER			R A K E N T A M I S T A P A - B Y G G N A D S S Ä T T								
				TÄYSELEMENTTI HELELEMENT			PUOLIELEMENTTI HALVELEMENT			PAIKALLA TEHTY UPPFÖRD PÅ PLATSEN		
	LUKU ANTAL	TILAVUUS VOLYM M3	KERROS- ALA VÄNINGSS- YTA M2	LUKU ANTAL	TILAVUUS VOLYM M3	KERROS- ALA VÄNINGSS- YTA M2	LUKU ANTAL	TILAVUUS VOLYM M3	KERROS- ALA VÄNINGSS- YTA M2	LUKU ANTAL	TILAVUUS VOLYM M3	KERROS- ALA VÄNINGSS- YTA M2
KOKO MAA - HELA LANDET												
1 MYYM.MAJ.JA RAV. BUTIKS- E.O. B.	1715	2208855	496489	202	870177	174706	219	314668	73880	1294	1024010	247903
KIVI - STEN	232	1383816	290643	75	753377	145725	36	170627	39685	121	459812	105233
BETONI - BETONG	184	1297583	267825	73	739277	142438	29	161131	36836	82	397175	88551
TIILI - TEGEL	38	79391	20855	2	14100	3287	4	5739	1903	32	59552	15665
KEV.BET.-LÄTTBET	10	6842	1963	-	-	-	3	3757	946	7	3085	1017
TERÄS - STÅL	57	171068	24976	14	20053	5128	5	14831	2487	38	136184	17361
PUU - TRÄ	1423	652850	180555	111	96682	23816	177	128154	31430	1135	428014	125309
MUU - ANNAT	3	1121	315	2	65	37	1	1056	278	-	-	-
2 HOITOALAN RAK. VÄRDYBYGGNADER	225	1012835	247302	20	147008	32585	24	173446	44418	181	692381	170299
KIVI - STEN	120	818933	200002	17	145789	32174	18	151561	39594	85	521583	128234
BETONI - BETONG	88	746951	179049	17	145789	32174	17	149201	38921	54	451961	107954
TIILI - TEGEL	30	69523	20242	-	-	-	-	-	-	30	69523	20242
KEV.BET.-LÄTTBET	2	2459	711	-	-	-	1	2360	673	1	99	38
TERÄS - STÅL	8	9117	2119	2	94	36	-	-	-	6	9023	2083
PUU - TRÄ	97	184785	45181	1	1125	375	6	21885	4824	90	161775	39982
MUU - ANNAT	-	-	-	-	-	-	-	-	-	-	-	-
3 TSTO-JA FALL.RAK KONTORS-,FÖRVALT	365	1862070	422644	100	798774	190203	41	228516	47940	224	834780	184501
KIVI - STEN	180	1709432	381128	61	761408	180367	21	198331	40426	98	749693	160335
BETONI - BETONG	165	1677116	373420	59	757848	179320	21	198331	40426	85	720937	153674
TIILI - TEGEL	10	27501	6244	1	2230	597	-	-	-	9	25271	5647
KEV.BET.-LÄTTBET	5	4815	1464	1	1330	450	-	-	-	4	3485	1014
TERÄS - STÅL	20	26674	6663	8	1342	494	4	11358	2785	8	13974	3384
PUU - TRÄ	161	123881	34333	29	35918	9300	16	18827	4729	116	69136	20304
MUU - ANNAT	4	2083	520	2	106	42	-	-	-	2	1977	478
4 KOKKONTUMISRÄK. SAMLINGS- BYGGN.	363	1212070	201128	32	537060	71388	33	191125	31546	298	483885	98194
KIVI - STEN	79	699242	117894	12	286263	44985	10	115810	17678	57	297169	55231
BETONI - BETONG	52	649605	105606	12	286263	44985	9	113530	17430	31	249812	43151
TIILI - TEGEL	26	49597	12276	-	-	-	1	2280	248	25	47317	12028
KEV.BET.-LÄTTBET	1	40	12	-	-	-	-	-	-	1	40	12
TERÄS - STÅL	12	57474	9418	3	14477	1596	4	30496	5567	5	12501	2255
PUU - TRÄ	264	205152	47254	10	25318	3865	19	44819	8301	235	135015	35088
MUU - ANNAT	8	250202	26562	7	211002	20942	-	-	-	1	39200	5620
5 OPETUSRÄKENN. UNDERVISNINGSB.	193	1332055	288997	47	559395	123947	28	191490	40274	118	581170	124776
KIVI - STEN	114	1140785	243238	35	548086	120675	22	164208	35286	57	428491	87277
BETONI - BETONG	93	1045613	221958	32	510738	112073	18	136123	30246	43	398752	79639
TIILI - TEGEL	18	88357	19534	2	37283	8581	3	25285	4395	13	25789	6558
KEV.BET.-LÄTTBET	3	6815	1746	1	65	21	1	2800	645	1	3950	1080
TERÄS - STÅL	8	28498	6176	2	810	267	2	11060	2151	4	16628	3758
PUU - TRÄ	70	160990	39159	10	10499	3005	4	16222	2837	56	134269	33317
MUU - ANNAT	1	1782	424	-	-	-	-	-	-	1	1782	424
6 TEOLLISUUSRÄK. INDUSTRIEYGGN.	2009	8054920	1299345	537	4196204	629178	332	1312850	220006	1140	2545866	450161
KIVI - STEN	604	4700747	732513	294	3492985	532914	91	476534	79141	219	731228	120458
BETONI - BETONG	491	4453424	690509	286	3386044	517057	76	453470	74604	129	613910	98848
TIILI - TEGEL	56	87582	14137	-	-	-	2	1214	287	54	86368	13850
KEV.BET.-LÄTTBET	57	159741	27867	8	106941	15857	13	21850	4250	36	30950	7760
TERÄS - STÅL	479	1680947	230011	142	457297	49483	130	511278	78887	207	712372	101641
PUU - TRÄ	878	1567777	319701	86	228135	44198	101	303624	58136	691	1036018	217367
MUU - ANNAT	48	105449	17120	15	17787	2583	10	21414	3842	23	66248	10695
7 VARASTORÄKENN. LAGERBYGGNADER	1197	4199823	610835	198	2339296	295724	176	639921	105708	823	1220606	209403
KIVI - STEN	167	2210581	280444	77	1792413	231147	31	144013	24460	59	274155	24837
BETONI - BETONG	133	2186358	274860	74	1792111	231038	17	138925	23023	42	255322	20799
TIILI - TEGEL	12	12120	2682	-	-	-	-	-	-	12	12120	2682
KEV.BET.-LÄTTBET	22	12103	2902	3	302	109	14	5088	1437	5	6713	1356
TERÄS - STÅL	313	1045399	145139	65	423763	41454	96	287888	46407	152	333748	57278
PUU - TRÄ	693	896882	175878	46	106393	20345	44	192519	31660	603	597970	123873
MUU - ANNAT	24	46961	9374	10	16727	2778	5	15501	3181	9	14733	3415
8 MAATALOUSRÄKENN. JORDBRUKSBYGGN.	5277	5917809	1457127	331	547613	117833	630	1115146	226897	4315	4255050	1112397
KIVI - STEN	993	1223114	284208	119	228823	52769	155	227215	48370	719	767078	183069
BETONI - BETONG	381	559958	123557	112	216285	49908	126	200376	41402	143	143297	32247
TIILI - TEGEL	412	481826	113762	1	2218	451	5	7185	1743	406	472423	111568
KEV.BET.-LÄTTBET	200	181332	46889	6	10320	2410	24	19654	5225	170	151358	39254
TERÄS - STÅL	397	597709	105209	90	109884	18489	228	335008	56478	79	152817	30242
PUU - TRÄ	3805	3972002	1037850	112	198543	44488	222	503341	110940	3471	3270118	882422
MUU - ANNAT	81	124982	29860	10	10363	2087	25	49582	11109	46	65037	16644
9 MUUT RAKENNUKSET ÖVRIGA BYGGNADER	14351	3135240	851137	985	731422	166748	937	351023	85039	12429	2052795	599350
KIVI - STEN	596	1025602	226036	98	495438	110126	66	123390	27980	432	406774	87930
BETONI - BETONG	284	913606	197059	89	491948	109277	58	119780	27131	137	301878	60651
TIILI - TEGEL	198	68140	18090	1	85	33	1	101	34	196	67954	18023
KEV.BET.-LÄTTBET	114	43856	10887	8	3405	816	7	3509	815	99	36942	9256
TERÄS - STÅL	377	300885	66969	115	87832	19272	96	86832	19175	166	126221	28522
PUU - TRÄ	13312	1774173	549512	750	143723	36224	761	128448	35238	11801	1502002	478050
MUU - ANNAT	66	34580	8620	22	4429	1126	14	12353	2646	30	17798	4848

4. VALMISTUNEET RAKENNUKSET KÄYTTÖTARKOITUKSEN, RAKENNUSAINEEEN JA RAKENTAMISTAVAN MUKAAN VUONNA 1983
(242) FÄRDIGSTÄLLDA BYGGNADER ENLIGT ANVÄNDNINGSSYFTE, BYGGNADSMATERIAL OCH BYGGNADSSÄTT ÅR 1983
BUILDINGS COMPLETED BY INTENDED USE OF BUILDINGS, CONSTRUCTION MATERIAL AND CONSTRUCTION METHOD OF FRAME STRUCTURE IN 1983

ALUE/KÄYTTÖ- TARKOITUS/ RAKENNUSAINEE- OMRÅDE/ANVÄND- NINGSSYFTE/ BYGGNADSMATERIAL	KAIKKI RAKENNUKSET ALLA BYGGNADER			R A K E N T A M I S T A V A - B Y G G N A D S S Ä T T								
	LUKU ANTAL	TILAVUUS VOLYM M ³	KERROS- ALA VÄNING- YTA M ²	TÄYSELEMENTTI HELELEMENT			PUOLIELEMENTTI HALVELEMENT			PAIKALLA TEHTY UPPFÖRD PÅ PLATSEN		
				LUKU ANTAL	TILAVUUS VOLYM M ³	KERROS- ALA VÄNING- YTA M ²	LUKU ANTAL	TILAVUUS VOLYM M ³	KERROS- ALA VÄNING- YTA M ²	LUKU ANTAL	TILAVUUS VOLYM M ³	KERROS- ALA VÄNING- YTA M ²
UUDENMAAN LÄÄNI NYLANDS LÄN												
1 MYHM-MAJ-JA RAV. BUTIKS- E.D. 8.	149	293816	66427	22	168431	36501	47	45475	11529	80	79910	18397
KIVI - STEN	34	229267	49347	16	156455	32833	6	29135	7578	12	43677	8936
BETONI - BETONG	30	225307	48136	16	156455	32833	4	26496	6774	10	42356	8529
TIILI - TEGEL	3	2870	941	-	-	-	1	1549	534	2	1321	407
KEV.BET.-LÄTTBET	1	1090	270	-	-	-	1	1090	270	-	-	-
TERÄS - STÅL	12	17963	4691	2	3758	1366	1	2999	450	9	11206	2675
PUU - TRÄ	103	46586	12389	4	8218	2302	40	13341	3301	59	25027	6786
MUU - ANNAT	-	-	-	-	-	-	-	-	-	-	-	-
2 HOITOTALAN RAK. VÄRDBYGGNADER	43	251724	64345	11	84393	19801	9	88191	23033	23	79140	21511
KIVI - STEN	26	224721	56534	9	84299	19765	8	85946	22335	9	54476	14434
BETONI - BETONG	22	215472	53564	9	84299	19765	8	85946	22335	5	45227	11464
TIILI - TEGEL	3	9150	2932	-	-	-	-	-	-	3	9150	2932
KEV.BET.-LÄTTBET	1	99	38	-	-	-	-	-	-	1	99	38
TERÄS - STÅL	4	193	72	2	94	36	-	-	-	2	99	36
PUU - TRÄ	13	26810	7739	-	-	-	1	2245	698	12	24565	7041
MUU - ANNAT	-	-	-	-	-	-	-	-	-	-	-	-
3 TSTO-JA HALL-RAK KONTORS-,FÖRVALT	92	742033	169934	42	476252	113706	9	77825	16055	41	187956	40173
KIVI - STEN	63	728918	165673	32	472840	112517	7	76545	15610	24	179533	37546
BETONI - BETONG	60	726938	165035	31	471510	112067	7	76545	15610	22	178883	37358
TIILI - TEGEL	2	650	188	-	-	-	-	-	-	2	650	188
KEV.BET.-LÄTTBET	1	1330	450	1	1330	450	-	-	-	-	-	-
TERÄS - STÅL	6	3375	1048	3	276	114	-	-	-	3	3099	934
PUU - TRÄ	22	9714	3203	6	3110	1065	2	1280	445	14	5324	1693
MUU - ANNAT	1	26	10	1	26	10	-	-	-	-	-	-
4 KOKOONTUMI SRAK. SAMLINGS- BYGGN.	61	404307	62261	13	188602	27734	8	100107	15394	40	115598	19133
KIVI - STEN	20	275327	42976	5	103552	17573	3	74272	10645	12	97503	14758
BETONI - BETONG	16	267000	40954	5	103552	17573	3	74272	10645	8	89176	12736
TIILI - TEGEL	4	8327	2022	-	-	-	-	-	-	4	8327	2022
KEV.BET.-LÄTTBET	-	-	-	-	-	-	-	-	-	-	-	-
TERÄS - STÅL	5	20214	3686	2	277	102	2	18637	3109	1	1300	475
PUU - TRÄ	33	43620	8159	3	19627	2619	3	7198	1640	27	16795	3900
MUU - ANNAT	3	65146	7440	3	65146	7440	-	-	-	-	-	-
5 OPETUSRAKENN. UNDERVISNINGSB.	44	339306	72230	18	189721	42652	5	25587	5223	21	123998	24355
KIVI - STEN	26	321811	67963	10	184271	41127	4	23047	4887	12	114493	21949
BETONI - BETONG	24	310746	65485	10	184271	41127	3	15382	3262	11	111093	21056
TIILI - TEGEL	2	11065	2478	-	-	-	1	7665	1625	1	3400	853
KEV.BET.-LÄTTBET	-	-	-	-	-	-	-	-	-	-	-	-
TERÄS - STÅL	1	2540	336	-	-	-	1	2540	336	-	-	-
PUU - TRÄ	17	14955	3931	8	5450	1525	-	-	-	9	9505	2406
MUU - ANNAT	-	-	-	-	-	-	-	-	-	-	-	-
6 TEOLLISUUSRAK. INDUSTRIE BYGGN.	290	1836151	314120	138	1348425	229869	56	275867	44827	96	211859	39424
KIVI - STEN	141	1412303	243747	97	1206721	209186	19	148569	24267	25	57013	10294
BETONI - BETONG	125	1398516	240675	94	1204585	208580	14	141443	22926	17	52488	9165
TIILI - TEGEL	4	832	204	-	-	-	1	374	103	3	458	101
KEV.BET.-LÄTTBET	12	12955	2868	3	2136	606	4	6752	1238	5	4067	1024
TERÄS - STÅL	69	220676	31640	23	104627	13324	23	68755	10957	23	47294	7359
PUU - TRÄ	67	185461	35973	12	30444	6456	13	58534	9599	42	96483	19918
MUU - ANNAT	13	17711	2760	6	6633	903	1	9	4	6	11069	1853
7 VARASTORAKENN. LAGERBYGGNADER	181	1206140	174540	59	928254	125599	41	134870	22933	81	143016	26008
KIVI - STEN	40	853179	127278	39	766372	114289	12	50925	8292	9	35882	4697
BETONI - BETONG	51	852277	126934	39	766372	114289	5	50100	7981	7	35805	4664
TIILI - TEGEL	2	77	33	-	-	-	-	-	-	2	77	33
KEV.BET.-LÄTTBET	7	825	311	-	-	-	7	825	311	-	-	-
TERÄS - STÅL	53	257201	26667	13	149855	9152	20	63519	10048	20	44027	7467
PUU - TRÄ	65	83136	18125	6	10367	2031	8	12632	2958	51	60137	13136
MUU - ANNAT	3	12624	2470	1	1660	127	1	7994	1635	1	2970	708
8 MAATALOUSRAKENN. JORDBRUKS BYGGN.	211	206516	43346	14	32261	5961	36	41802	7263	161	132453	30122
KIVI - STEN	35	29996	6936	2	4661	865	4	3292	646	29	22043	5425
BETONI - BETONG	11	12703	2229	2	4661	865	2	1307	134	7	6735	1230
TIILI - TEGEL	13	9368	2591	-	-	-	-	-	-	13	9368	2591
KEV.BET.-LÄTTBET	11	7925	2116	-	-	-	2	1985	512	9	5940	1604
TERÄS - STÅL	40	49768	8221	7	7491	1269	25	30517	4658	8	11760	2294
PUU - TRÄ	131	121884	27208	5	20109	3827	5	6633	1608	121	95142	21773
MUU - ANNAT	5	4868	981	-	-	-	2	1360	351	3	3508	630
9 MUUT RAKENNUKSET ÖVRIGA BYGGNADER	1375	566106	141832	109	112228	32042	116	52650	15487	1150	401228	94303
KIVI - STEN	93	332505	75239	18	76298	23027	8	34385	10000	67	221822	42212
BETONI - BETONG	46	313028	70352	16	74453	22611	7	34284	9966	23	204291	37775
TIILI - TEGEL	33	11054	2628	-	-	-	1	101	34	32	10953	2594
KEV.BET.-LÄTTBET	14	8423	2259	2	1845	416	-	-	-	12	6578	1843
TERÄS - STÅL	70	47178	11522	25	15885	3839	10	9666	2649	35	21627	5034
PUU - TRÄ	1203	178853	52811	63	19930	5124	98	8599	2838	1042	150324	44849
MUU - ANNAT	9	7570	2260	3	115	52	-	-	-	6	7455	2208

4. VALMISTUNEET RAKENNUKSET KÄYTTÖTARKOITUKSEN, RAKENNUSAIINEEN JA RAKENTAMISTAVAN MUKAAN VUONNA 1983
(242) FÄRIGSTÄLLDA BYGGNADER ENLIGT ANVÄNDNINGSSYFTE, BYGGNADSMATERIAL OCH BYGGNADSSÄTT ÅR 1983
BUILDINGS COMPLETED BY INTENDED USE OF BUILDINGS, CONSTRUCTION MATERIAL AND CONSTRUCTION METHOD OF FRAME STRUCTURE IN 1983

ALUE/KÄYTTÖ- TARKOITUS/ RAKENNUSAIINE OMRÅDE/ANVÄND- NINGSSYFTE/ BYGGNADSMATERIAL	KAIKKI RAKENNUKSET ALLA BYGGNADER			R A K E N T A M I S T A P A - B Y G G N A D S S Ä T T						PAIKALLA TEHTY UPPFÖRD PÅ PLATSEN		
	LUKU ANTAL	TILAVUUS VOLYM M3	KERROS- ALA VÄNINGS- YTA M2	TÄYSELEMENTTI HELELEMENT			PUOLIELEMENTTI HALVELEMENT			LUKU ANTAL	TILAVUUS VOLYM M3	KERROS- ALA VÄNINGS- YTA M2
				LUKU ANTAL	TILAVUUS VOLYM M3	KERROS- ALA VÄNINGS- YTA M2	LUKU ANTAL	TILAVUUS VOLYM M3	KERROS- ALA VÄNINGS- YTA M2			
TURUN-PORIN LÄÄNI												
ÅBO-BJÖRNEBORGS LÄN												
KAIKKI RAKENNUKSET ALLA BYGGNADER	9133	7159231	1702561	657	1838793	371293	1023	1220697	283833	7453	4099741	1047435
KIVI - STEN	936	2971521	633714	170	1343422	269380	148	484086	119556	618	1144013	244778
BETONI - BETONG	468	2538376	522539	162	1336995	267734	132	464747	115293	174	736634	139512
TIILI - TEGEL	343	329696	85641	2	3740	993	4	4085	1410	337	321871	83238
KEV.BET.-LÄTTBET	125	103449	25534	6	2687	653	12	15254	2853	107	85508	22028
TERÄS - STÅL	329	643492	104387	67	192626	24989	121	172940	28102	141	277926	51296
PUU - TRÄ	7823	3446370	947115	410	287030	74113	739	532290	130269	6674	2627050	742733
MUU - ANNAT	45	97848	17345	10	15715	2811	15	31381	5906	20	50752	8628
0 ASUINRAKENNUKSET BOSTADSBYGGNADER	5293	2613630	829732	380	442241	138032	598	446324	141504	4315	1725065	550196
KIVI - STEN	457	845822	258729	84	299444	92066	88	237101	73355	285	309277	93308
BETONI - BETONG	241	695916	213323	80	296500	91201	84	233261	71996	77	166155	50126
TIILI - TEGEL	178	130169	39392	1	1510	396	3	3525	1236	174	125134	37760
KEV.BET.-LÄTTBET	38	19737	6014	3	1434	469	1	315	123	34	17988	5422
TERÄS - STÅL	5	2123	638	1	363	132	2	1519	410	2	241	96
PUU - TRÄ	4828	1765174	570223	295	142434	45834	508	207704	67739	4025	1415036	456650
MUU - ANNAT	3	511	142	-	-	-	-	-	-	3	511	142
01-VARS.ASUINRAK. 03 EGENTL.BOSTADSB.	4067	2475554	779658	357	440338	137300	434	426982	134587	3276	1608234	507771
KIVI - STEN	448	844421	258229	84	299444	92066	88	237101	73355	276	307876	92808
BETONI - BETONG	233	694620	212876	80	296500	91201	84	233261	71996	69	164859	49679
TIILI - TEGEL	178	130169	39392	1	1510	396	3	3525	1236	174	125134	37760
KEV.BET.-LÄTTBET	37	19632	5961	3	1434	469	1	315	123	33	17883	5365
TERÄS - STÅL	4	2062	617	1	363	132	2	1519	410	1	180	75
PUU - TRÄ	3613	1628583	520679	272	140531	45102	344	188362	60822	2997	1299690	414755
MUU - ANNAT	2	488	133	-	-	-	-	-	-	2	488	133
01 ERILL. PIENTALOT FRIST. SMÅHUS	3564	1435426	451574	266	124359	39857	323	165974	52339	2975	1145093	359378
KIVI - STEN	236	143716	43370	13	6303	2029	16	19657	5937	207	117756	35404
BETONI - BETONG	41	33210	9886	10	4869	1560	14	18882	5661	17	9459	2665
TIILI - TEGEL	158	90874	27523	-	-	-	1	460	153	157	90414	27370
KEV.BET.-LÄTTBET	37	19632	5961	3	1434	469	1	315	123	33	17883	5365
TERÄS - STÅL	3	1882	542	1	363	132	2	1519	410	-	-	-
PUU - TRÄ	3323	1289340	407529	252	117693	37696	305	144798	45992	2766	1026849	323841
MUU - ANNAT	2	488	133	-	-	-	-	-	-	2	488	133
011 1-ASUNNON TALOT 1-BOSTADSHUS	3407	1348041	423893	261	120965	38900	319	163368	51464	2827	1063708	333525
KIVI - STEN	225	133126	40286	13	6303	2029	15	18941	5714	197	107882	32543
BETONI - BETONG	39	31244	9236	10	4869	1560	13	18166	5438	16	8209	2238
TIILI - TEGEL	150	83100	25376	-	-	-	1	460	153	149	82640	25223
KEV.BET.-LÄTTBET	36	18782	5674	3	1434	469	1	315	123	32	17033	5082
TERÄS - STÅL	3	1882	542	1	363	132	2	1519	410	-	-	-
PUU - TRÄ	3177	1212545	382932	247	114299	36739	302	142908	45340	2628	955338	300853
MUU - ANNAT	2	488	133	-	-	-	-	-	-	2	488	133
012 2-ASUNNON TALOT 2-BOSTADSHUS	153	84742	26794	5	3394	957	4	2606	875	144	78742	24962
KIVI - STEN	11	10590	3084	-	-	-	1	716	223	10	9874	2861
BETONI - BETONG	2	1966	650	-	-	-	1	716	223	1	1250	427
TIILI - TEGEL	8	7774	2147	-	-	-	-	-	-	8	7774	2147
KEV.BET.-LÄTTBET	1	850	287	-	-	-	-	-	-	1	850	287
TERÄS - STÅL	-	-	-	-	-	-	-	-	-	-	-	-
PUU - TRÄ	142	74152	23710	5	3394	957	3	1890	652	134	68868	22101
MUU - ANNAT	-	-	-	-	-	-	-	-	-	-	-	-
02 KYTK. PIENTALOT SAMMANG.SMÅHUS	405	533277	178016	48	73606	24197	78	109922	37512	279	349749	116307
KIVI - STEN	116	194100	64887	28	50768	16791	39	66358	22682	49	76974	25414
BETONI - BETONG	100	171564	57937	27	49258	16395	38	64188	22572	35	56118	18970
TIILI - TEGEL	16	22536	6950	1	1510	396	1	170	110	14	20856	6444
KEV.BET.-LÄTTBET	1	180	75	-	-	-	-	-	-	-	-	-
TERÄS - STÅL	1	180	75	-	-	-	-	-	-	1	180	75
PUU - TRÄ	288	338997	113054	20	22838	7406	39	43564	14830	229	272595	90818
MUU - ANNAT	-	-	-	-	-	-	-	-	-	-	-	-
03 AS.KERROSTALOT FLERVÄN.BOST.H.	98	506851	150068	43	242373	73246	33	151086	44736	22	113392	32086
KIVI - STEN	56	506605	149972	43	242373	73246	33	151086	44736	20	113146	31990
BETONI - BETONG	92	489846	145053	43	242373	73246	32	148191	43763	17	99282	28044
TIILI - TEGEL	4	16759	4919	-	-	-	1	2895	973	3	13864	3946
KEV.BET.-LÄTTBET	-	-	-	-	-	-	-	-	-	-	-	-
TERÄS - STÅL	-	-	-	-	-	-	-	-	-	-	-	-
PUU - TRÄ	2	246	96	-	-	-	-	-	-	2	246	96
MUU - ANNAT	-	-	-	-	-	-	-	-	-	-	-	-
04 VAPAA-AJ.AS.RAK. FRITIDSBOST.HUS	1226	138076	50074	23	1903	732	164	19342	6917	1039	116831	42425
KIVI - STEN	9	1401	500	-	-	-	-	-	-	9	1401	500
BETONI - BETONG	8	1296	447	-	-	-	-	-	-	8	1296	447
TIILI - TEGEL	-	-	-	-	-	-	-	-	-	-	-	-
KEV.BET.-LÄTTBET	1	105	53	-	-	-	-	-	-	1	105	53
TERÄS - STÅL	1	61	21	-	-	-	-	-	-	1	61	21
PUU - TRÄ	1215	136591	49544	23	1903	732	164	19342	6917	1028	115346	41895
MUU - ANNAT	1	23	9	-	-	-	-	-	-	1	23	9

4. VALMISTUNEET RAKENNUKSET KÄYTTÖTARKOITUKSEN, RAKENNUSAINEEEN JA RAKENTAMISTAVAN MUKAAN VUONNA 1983
 (242) FÄRDIGSTÄLLDA BYGGNADER ENLIGT ANVÄNDNINGSSYFTE, BYGGNADSMATERIAL OCH BYGGNADSSÄTT ÅR 1983
 BUILDINGS COMPLETED BY INTENDED USE OF BUILDINGS, CONSTRUCTION MATERIAL AND CONSTRUCTION METHOD OF FRAME STRUCTURE IN 1983

ALUE/KÄYTTÖ- TARKOITUS/ RAKENNUSAINE- OMRÅDE/ANVÄND- NINGSSYFTE/ BYGGNADSMATERIAL	KAIKKI RAKENNUKSET ALLA BYGGNADER			R A K E N T A M I S T A P A - B Y G G N A D S S Ä T T						PAIKALLA TEHTY UPPFÖRD PÅ PLATSEN		
	LUKU ANTAL	TILAVUUS VOLYM M ³	KERROS- ALA VÄNING- YTA M ²	LUKU ANTAL	TILAVUUS VOLYM M ³	KERROS- ALA VÄNING- YTA M ²	LUKU ANTAL	TILAVUUS VOLYM M ³	KERROS- ALA VÄNING- YTA M ²	LUKU ANTAL	TILAVUUS VOLYM M ³	KERROS- ALA VÄNING- YTA M ²
TURUN-PORIA LÄÄNI ÅBO-BJÖRNNEBORG LÄN												
1 MYYM.MAJ.JA RAV. BUTIKS- E.D. B.	214	354572	81985	20	147692	28946	26	34727	8621	168	172153	44418
KIVI - STEN	35	265549	57175	11	146933	28678	6	24212	5568	18	94404	22929
BETONI - BETONG	28	243132	51262	11	146933	28678	5	23952	5494	12	72247	17090
TIILI - TEGEL	6	22157	5839	-	-	-	-	-	-	6	22157	5839
KEV.BET.-LÄTTBET	1	260	74	-	-	-	1	260	74	-	-	-
TERÄS - STÅL	7	7654	1700	1	390	134	1	22	11	5	7242	1555
PUU - TRÄ	172	81369	23110	8	369	134	19	10493	3042	145	70507	19934
MUU - ANNAT	-	-	-	-	-	-	-	-	-	-	-	-
2 HOITOALA RAK. VÄRDBYGGNADER	31	85533	22935	3	23200	6177	2	5812	1282	26	56521	15476
KIVI - STEN	16	64005	17181	3	23200	6177	-	-	-	13	40805	11004
BETONI - BETONG	9	47350	12593	3	23200	6177	-	-	-	6	24150	6416
TIILI - TEGEL	7	16655	4588	-	-	-	-	-	-	7	16655	4588
KEV.BET.-LÄTTBET	-	-	-	-	-	-	-	-	-	-	-	-
TERÄS - STÅL	-	-	-	-	-	-	-	-	-	-	-	-
PUU - TRÄ	15	21528	5754	-	-	-	2	5812	1282	13	15716	4472
MUU - ANNAT	-	-	-	-	-	-	-	-	-	-	-	-
3 TSTO-JA FALL.RAK. KONTORS-FÖRVALT	54	197336	44985	9	49426	11185	5	16225	4011	40	131685	29789
KIVI - STEN	23	176899	39012	5	47120	10430	3	15075	3627	15	114704	24955
BETONI - BETONG	19	173831	38142	4	44890	9833	3	15075	3627	12	113866	24682
TIILI - TEGEL	3	2598	723	1	2230	597	-	-	-	2	368	126
KEV.BET.-LÄTTBET	1	470	147	-	-	-	-	-	-	1	470	147
TERÄS - STÅL	3	2253	468	1	68	27	-	-	-	2	2185	441
PUU - TRÄ	28	18184	5505	3	2238	728	2	1150	384	23	14796	4393
MUU - ANNAT	-	-	-	-	-	-	-	-	-	-	-	-
4 KOKOONTUPIIRAK. SAMLINGSB.YYGGN.	49	132876	23953	2	266	110	4	24566	3663	43	108044	20180
KIVI - STEN	13	81733	15180	-	-	-	1	2538	445	12	79195	14735
BETONI - BETONG	7	67463	11823	-	-	-	1	2538	445	6	64925	11378
TIILI - TEGEL	5	14230	3345	-	-	-	-	-	-	5	14230	3345
KEV.BET.-LÄTTBET	1	40	12	-	-	-	-	-	-	1	40	12
TERÄS - STÅL	1	4568	640	-	-	-	1	4568	640	-	-	-
PUU - TRÄ	34	46395	8054	1	86	31	2	17460	2578	31	28849	5445
MUU - ANNAT	1	180	79	1	180	79	-	-	-	-	-	-
5 OPIETUSRAKENN. UNDERVISNINGSB.	15	117694	25953	3	48345	11432	3	31440	7256	9	37909	7265
KIVI - STEN	8	93910	20633	3	48345	11432	2	29990	7058	3	15575	2143
BETONI - BETONG	7	92995	20425	3	48345	11432	2	29990	7058	2	14660	1935
TIILI - TEGEL	1	915	208	-	-	-	-	-	-	1	915	208
KEV.BET.-LÄTTBET	-	-	-	-	-	-	-	-	-	-	-	-
TERÄS - STÅL	1	14700	3400	-	-	-	-	-	-	1	14700	3400
PUU - TRÄ	6	9084	1920	-	-	-	1	1450	198	5	7634	1722
MUU - ANNAT	-	-	-	-	-	-	-	-	-	-	-	-
6 TEOLLISUUSRAK. INDUSTRIEYGGN.	360	1319405	222999	75	574570	94143	61	231128	40415	224	513707	88441
KIVI - STEN	98	657958	109998	36	411382	71786	16	95904	16147	46	150672	22065
BETONI - BETONG	66	588662	99151	36	411382	71786	11	83546	13846	19	93734	13519
TIILI - TEGEL	21	51804	7492	-	-	-	-	-	-	21	51804	7492
KEV.BET.-LÄTTBET	11	17492	3355	-	-	-	5	12358	2301	6	5134	1054
TERÄS - STÅL	77	259304	35106	22	95350	10109	16	44165	7084	39	119789	17913
PUU - TRÄ	177	363558	71594	17	67838	12248	25	80919	15320	135	214801	44026
MUU - ANNAT	8	38585	6301	-	-	-	4	10140	1864	4	28445	4437
7 VARASTORAKENN. LAGERBYGGNADER	223	906857	121725	30	381150	46165	28	153933	24991	165	371774	50569
KIVI - STEN	20	480618	44989	7	273145	29857	4	37671	5999	9	169802	9133
BETONI - BETONG	14	471797	43215	6	273042	29822	4	37671	5999	4	161084	7394
TIILI - TEGEL	4	8366	1609	-	-	-	-	-	-	4	8366	1609
KEV.BET.-LÄTTBET	2	455	165	1	103	35	-	-	-	1	352	130
TERÄS - STÅL	63	181737	31090	10	54588	7076	12	36768	6350	41	90381	17664
PUU - TRÄ	132	226243	42294	9	40305	6968	10	75507	11936	113	110431	23390
MUU - ANNAT	8	18259	3352	4	13112	2264	2	3987	706	2	1160	382
8 MAATALOUSRAKENN. JORDBRUKSBYGGN.	893	978899	205988	40	77190	15135	127	196168	35022	726	705541	155831
KIVI - STEN	159	183280	44552	10	21843	4699	19	25220	4423	130	136217	35430
BETONI - BETONG	41	56722	12275	9	20873	4620	15	22849	4030	17	13000	3625
TIILI - TEGEL	71	71086	18884	-	-	-	1	560	174	70	70526	18710
KEV.BET.-LÄTTBET	47	55472	13393	1	970	79	3	1811	219	43	52691	13095
TERÄS - STÅL	102	132436	21528	17	35511	5721	70	74912	11098	15	22015	4709
PUU - TRÄ	616	628014	133518	10	17608	4345	33	83417	17064	573	526989	112109
MUU - ANNAT	16	35169	6390	3	2228	370	5	12619	2437	8	20322	3583
9 MUUT RAKENNUKSET ÖVRIGA BYGGNADER	2001	452429	122306	95	94713	19968	169	80374	17068	1737	277342	85270
KIVI - STEN	107	121747	26265	11	72010	14255	9	16375	2934	87	33362	9076
BETONI - BETONG	36	100508	20330	10	71830	14185	7	15865	2798	19	12813	3347
TIILI - TEGEL	47	11716	3561	-	-	-	-	-	-	47	11716	3561
KEV.BET.-LÄTTBET	24	9523	2374	1	180	70	2	510	136	21	8833	2168
TERÄS - STÅL	70	38717	9817	15	6356	1790	19	10986	2509	36	21375	5518
PUU - TRÄ	1815	286821	85143	67	16152	3825	137	48378	10726	1611	222291	70592
MUU - ANNAT	9	5144	1081	2	195	98	4	4635	899	3	314	84

4. VALMISTUNEET RAKENNUKSET KÄYTTÖTARKOITUKSEN, RAKENNUSSAINEEN JA RAKENTAMISTAVAN MUKAAN VUONNA 1983
 (242) FÄRDIGSTÄLLDA BYGGNADER ENLIGT ANVÄNDNINGSSYFTE, BYGGNADSMATERIAL OCH BYGGNADSSÄTT ÅR 1983
 BUILDINGS COMPLETED BY INTENDED USE OF BUILDINGS, CONSTRUCTION MATERIAL AND CONSTRUCTION METHOD OF FRAME STRUCTURE IN 1983

ALUE/KÄYTTÖ- TARKOITUS/ RAKENNUSSAINE OMRÅDE/ANVÄND- NINGSSYFTE/ BYGGNADSMATERIAL	KAIKKI RAKENNUKSET ALLA BYGGNADER			RAKENTAMISTAPA - BYGGNADSSÄTT								
	LUKU ANTAL	TILAVUUS VOLYM M ³	KERROS- ALA VÄNINGSS- YTA M ²	TÄYSELEMENTTI HELELEMENT			PUOLIELEMENTTI HALVELEMENT			PAIKALLA TEHTY UPPFÖRD PÅ PLATSEN		
				LUKU ANTAL	TILAVUUS VOLYM M ³	KERROS- ALA VÄNINGSS- YTA M ²	LUKU ANTAL	TILAVUUS VOLYM M ³	KERROS- ALA VÄNINGSS- YTA M ²	LUKU ANTAL	TILAVUUS VOLYM M ³	KERROS- ALA VÄNINGSS- YTA M ²
AHVENANMAAN MAAKUNTA LANDSKAPET ÅLAND												
KAIKKI RAKENNUKSET ALLA BYGGNADER	694	288727	79751	143	79617	21698	113	40408	10709	438	168702	47344
KIVI - STEN	35	70952	18374	5	27110	6066	-	-	-	30	43842	12308
BETONI - BETONG	12	60831	15348	2	24190	5227	-	-	-	10	36641	10121
TIILI - TEGEL	4	2353	824	1	490	140	-	-	-	3	1863	684
KEV.BET.-LÄTTBET	19	7768	2202	2	2430	699	-	-	-	17	5338	1503
TERÄS - STÅL	20	28311	4918	8	7317	1442	5	8316	1284	7	12678	2192
PUU - TRÄ	638	188164	56155	130	45190	14190	107	30792	9121	401	112182	32844
MUU - ANNAT	1	1300	304	-	-	-	1	1300	304	-	-	-
0 ASUINRAKENNUKSET BOSTADSBYGGNADER	357	131400	40990	85	41562	12816	71	19385	6296	201	70453	21878
KIVI - STEN	14	20021	6179	2	1120	281	-	-	-	12	18901	5898
BETONI - BETONG	6	15542	4856	-	-	-	-	-	-	6	15542	4856
TIILI - TEGEL	3	1780	609	1	490	140	-	-	-	2	1290	469
KEV.BET.-LÄTTBET	5	2699	714	1	630	141	-	-	-	4	2069	573
TERÄS - STÅL	-	-	-	-	-	-	-	-	-	-	-	-
PUU - TRÄ	343	111379	34811	83	40442	12535	71	19385	6296	189	51552	15980
MUU - ANNAT	-	-	-	-	-	-	-	-	-	-	-	-
01-VARS.ASUINRAK. 03 EGENTL.BOSTADSB	198	114019	34725	69	40135	12293	31	14133	4471	98	59751	17961
KIVI - STEN	14	20021	6179	2	1120	281	-	-	-	12	18901	5898
BETONI - BETONG	6	15542	4856	-	-	-	-	-	-	6	15542	4856
TIILI - TEGEL	3	1780	609	1	490	140	-	-	-	2	1290	469
KEV.BET.-LÄTTBET	5	2699	714	1	630	141	-	-	-	4	2069	573
TERÄS - STÅL	-	-	-	-	-	-	-	-	-	-	-	-
PUU - TRÄ	184	93998	28546	67	39015	12012	31	14133	4471	86	40850	12063
MUU - ANNAT	-	-	-	-	-	-	-	-	-	-	-	-
01 ERILL. PIENTALOT FRIST. SMÅHUS	189	92417	28297	67	36695	11148	31	14133	4471	91	41589	12678
KIVI - STEN	8	4349	1173	2	1120	281	-	-	-	6	3229	892
BETONI - BETONG	1	558	125	-	-	-	-	-	-	1	558	125
TIILI - TEGEL	3	1780	609	1	490	140	-	-	-	2	1290	469
KEV.BET.-LÄTTBET	4	2011	439	1	630	141	-	-	-	3	1381	298
TERÄS - STÅL	-	-	-	-	-	-	-	-	-	-	-	-
PUU - TRÄ	181	88068	27124	65	35575	10867	31	14133	4471	85	38360	11786
MUU - ANNAT	-	-	-	-	-	-	-	-	-	-	-	-
011 1-ASUNNON TALOT 1-BOSTADSHUS	181	83583	25796	65	32539	9783	31	14133	4471	85	36911	11542
KIVI - STEN	7	3143	949	2	1120	281	-	-	-	5	2043	668
BETONI - BETONG	1	558	125	-	-	-	-	-	-	1	558	125
TIILI - TEGEL	3	1780	609	1	490	140	-	-	-	2	1290	469
KEV.BET.-LÄTTBET	3	825	215	1	630	141	-	-	-	2	195	74
TERÄS - STÅL	-	-	-	-	-	-	-	-	-	-	-	-
PUU - TRÄ	174	80420	24847	63	31419	9502	31	14133	4471	80	34868	10874
MUU - ANNAT	-	-	-	-	-	-	-	-	-	-	-	-
012 2-ASUNNON TALOT 2-BOSTADSHUS	6	4678	1136	-	-	-	-	-	-	6	4678	1136
KIVI - STEN	1	1186	224	-	-	-	-	-	-	1	1186	224
BETONI - BETONG	-	-	-	-	-	-	-	-	-	-	-	-
TIILI - TEGEL	-	-	-	-	-	-	-	-	-	-	-	-
KEV.BET.-LÄTTBET	1	1186	224	-	-	-	-	-	-	1	1186	224
TERÄS - STÅL	-	-	-	-	-	-	-	-	-	-	-	-
PUU - TRÄ	5	3492	912	-	-	-	-	-	-	5	3492	912
MUU - ANNAT	-	-	-	-	-	-	-	-	-	-	-	-
02 KYTK. PIENTALOT SAMMANSMÅHUS	3	5930	1422	2	3440	1145	-	-	-	1	2490	277
KIVI - STEN	-	-	-	-	-	-	-	-	-	-	-	-
BETONI - BETONG	-	-	-	-	-	-	-	-	-	-	-	-
TIILI - TEGEL	-	-	-	-	-	-	-	-	-	-	-	-
KEV.BET.-LÄTTBET	-	-	-	-	-	-	-	-	-	-	-	-
TERÄS - STÅL	-	-	-	-	-	-	-	-	-	-	-	-
PUU - TRÄ	3	5930	1422	2	3440	1145	-	-	-	1	2490	277
MUU - ANNAT	-	-	-	-	-	-	-	-	-	-	-	-
03 AS.KERRESTALOT FLERVÄN.BOST.H.	6	15672	5006	-	-	-	-	-	-	6	15672	5006
KIVI - STEN	6	15672	5006	-	-	-	-	-	-	6	15672	5006
BETONI - BETONG	5	14984	4731	-	-	-	-	-	-	5	14984	4731
TIILI - TEGEL	-	-	-	-	-	-	-	-	-	-	-	-
KEV.BET.-LÄTTBET	1	688	275	-	-	-	-	-	-	1	688	275
TERÄS - STÅL	-	-	-	-	-	-	-	-	-	-	-	-
PUU - TRÄ	-	-	-	-	-	-	-	-	-	-	-	-
MUU - ANNAT	-	-	-	-	-	-	-	-	-	-	-	-
04 VAPAA-AJ. AS.RAK. FRITIDSBOST.HUS	159	17381	6265	16	1427	523	40	5252	1825	103	10702	3917
KIVI - STEN	-	-	-	-	-	-	-	-	-	-	-	-
BETONI - BETONG	-	-	-	-	-	-	-	-	-	-	-	-
TIILI - TEGEL	-	-	-	-	-	-	-	-	-	-	-	-
KEV.BET.-LÄTTBET	-	-	-	-	-	-	-	-	-	-	-	-
TERÄS - STÅL	-	-	-	-	-	-	-	-	-	-	-	-
PUU - TRÄ	159	17381	6265	16	1427	523	40	5252	1825	103	10702	3917
MUU - ANNAT	-	-	-	-	-	-	-	-	-	-	-	-

4. VALMISTUNEET RAKENNUKSET KÄYTTÖTARKOITUKSEN, RAKENNUSAINEEN JA RAKENTAMISTAVAN MUKAAN VUONNA 1983
(242) FÄRDIGSTÄLLDA BYGGNADER ENLIGT ANVÄNDNINGSSYFTE, BYGGNADSMATERIAL OCH BYGGNADSSÄTT ÅR 1983
BUILDINGS COMPLETED BY INTENDED USE OF BUILDINGS, CONSTRUCTION MATERIAL AND CONSTRUCTION METHOD OF FRAME STRUCTURE IN 1983

ALUE/KÄYTTÖ- TARKOITUS/ RAKENNUSAINE OMRÅDE/ANVÄND- NINGSSYFTE/ BYGGNADSMATERIAL	KAIKKI RAKENNUKSET ALLA BYGGNADER			RAKENTAMISTAPA - BYGGNADSSÄTT						PAIKALLA TEHTY UPPFÖRD PÅ PLATSEN		
	LUKU ANTAL	TILAVUUS VOLYM M ³	KERROS- ALA VÄNINGS- YTA M ²	TÄYSELEMENTTI HELELEMENT			PUOLIELEMENTTI HALVELEMENT			LUKU ANTAL	TILAVUUS VOLYM M ³	KERROS- ALA VÄNINGS- YTA M ²
				LUKU ANTAL	TILAVUUS VOLYM M ³	KERROS- ALA VÄNINGS- YTA M ²	LUKU ANTAL	TILAVUUS VOLYM M ³	KERROS- ALA VÄNINGS- YTA M ²			
HÄMEEN LÄÄNI TAVASTEHS LÄN												
KAIKKI RAKENNUKSET ALLA BYGGNADER	6520	5685260	1365844	913	2349417	492965	778	913380	230158	4829	2422463	642721
KIVI - STEN	879	3093791	683989	292	1939311	392479	167	437119	117403	420	717361	174107
BETONI - BETONG	582	2823352	614243	280	1924979	388460	144	403856	110389	158	494517	115394
TIILI - TEGEL	184	184297	47055	4	4230	1282	5	22001	3775	175	158066	41998
KEV.BET.-LÄTTBET	113	86142	22691	8	10102	2737	18	11262	3239	87	64778	16715
TERÄS - STÄL	219	474224	79343	47	106618	14317	87	180218	30673	85	187388	34353
PUU - TRÄ	5396	2047367	590890	568	303234	86064	517	290296	80961	4311	1453837	423865
MUU - ANNAT	26	69878	11622	6	254	105	7	5747	1121	13	63877	10396
0 ASUINRAKENNUKSET BOSTADSBYGGNADER	4062	2351193	731296	639	741163	224702	517	437943	136137	2906	1172087	370457
KIVI - STEN	537	1087579	322488	186	530430	156719	114	262993	79985	237	294156	85784
BETONI - BETONG	370	958247	285174	176	520340	153501	106	257987	78465	88	179920	53208
TIILI - TEGEL	106	87485	25749	4	4230	1282	1	471	154	101	82784	24313
KEV.BET.-LÄTTBET	61	41847	11565	6	5860	1936	7	4535	1366	48	31452	8263
TERÄS - STÄL	3	2110	663	1	219	84	-	-	-	2	1891	579
PUU - TRÄ	3520	1261029	407989	452	210514	67899	402	174840	56105	2666	875675	283985
MUU - ANNAT	2	475	156	-	-	-	1	110	47	1	365	109
01-VARS. ASUINRAK. 03 EGENTL. BOSTADSB.	2999	2233016	688905	593	737941	223445	407	424343	131378	1999	1070732	334082
KIVI - STEN	532	1086829	322299	186	530430	156719	113	262948	79978	233	293451	85602
BETONI - BETONG	367	958052	285110	176	520340	153501	105	257942	78458	86	179770	53151
TIILI - TEGEL	105	87015	25659	4	4230	1282	1	471	154	100	82314	24223
KEV.BET.-LÄTTBET	60	41762	11530	6	5860	1936	7	4535	1366	47	31367	8228
TERÄS - STÄL	3	2110	663	1	219	84	-	-	-	2	1891	579
PUU - TRÄ	2463	1143712	365834	406	207292	66642	294	161395	51400	1763	775025	247752
MUU - ANNAT	1	365	109	-	-	-	-	-	-	1	365	109
01 ERILL. PIENTALOT FRIST. SMÄHUS	2480	1025324	317686	422	207900	64716	303	146131	45627	1755	671293	207343
KIVI - STEN	231	138152	38353	41	29704	7583	35	19150	5879	155	89298	24891
BETONI - BETONG	86	52459	14526	34	26204	6489	27	14144	4359	25	12111	3678
TIILI - TEGEL	89	50781	14590	3	1240	408	1	471	154	85	49070	14028
KEV.BET.-LÄTTBET	56	34912	9237	4	2260	686	7	4535	1366	45	28117	7185
TERÄS - STÄL	3	2110	663	1	219	84	-	-	-	2	1891	579
PUU - TRÄ	2245	884697	278561	380	177977	57049	268	126981	39748	1597	579739	181764
MUU - ANNAT	1	365	109	-	-	-	-	-	-	1	365	109
011 1-ASUNNON TALOT 1-BOSTADSHUS	2367	961705	297814	419	205831	64014	298	141745	44179	1650	614129	189621
KIVI - STEN	215	123410	33973	40	29074	7377	32	16454	4969	143	77882	21627
BETONI - BETONG	77	46492	12547	33	25574	6283	25	12638	3863	19	8280	2401
TIILI - TEGEL	85	45826	13263	3	1240	408	1	471	154	81	44115	12701
KEV.BET.-LÄTTBET	53	31092	8163	4	2260	686	6	3345	952	43	25487	6525
TERÄS - STÄL	2	1559	473	1	219	84	-	-	-	1	1340	389
PUU - TRÄ	2149	836371	263259	378	176538	56553	266	125291	39210	1505	534542	167456
MUU - ANNAT	1	365	109	-	-	-	-	-	-	1	365	109
012 2-ASUNNON TALOT 2-BOSTADSHUS	111	62708	19640	3	2069	702	5	4386	1448	103	56253	17490
KIVI - STEN	16	14742	4380	1	630	206	3	2694	910	12	11416	3264
BETONI - BETONG	9	5967	1979	1	630	206	2	1506	496	6	3831	1277
TIILI - TEGEL	4	4955	1327	-	-	-	-	-	-	4	4955	1327
KEV.BET.-LÄTTBET	3	3820	1074	-	-	-	1	1190	414	2	2630	660
TERÄS - STÄL	1	551	190	-	-	-	-	-	-	1	551	190
PUU - TRÄ	94	47415	15070	2	1439	496	2	1690	538	90	44286	14036
MUU - ANNAT	-	-	-	-	-	-	-	-	-	-	-	-
02 KYTK. PIENTALOT SAMMAB.SMÄHUS	399	534057	177439	106	148045	48506	73	108700	36601	220	277312	92332
KIVI - STEN	181	275042	90166	80	118730	38913	47	74286	24949	54	82026	26304
BETONI - BETONG	164	245698	80622	77	112140	36789	47	74286	24949	40	59272	18884
TIILI - TEGEL	13	22494	7251	1	2990	874	-	-	-	12	19504	6377
KEV.BET.-LÄTTBET	4	6850	2293	2	3600	1250	-	-	-	2	3250	1043
TERÄS - STÄL	-	-	-	-	-	-	-	-	-	-	-	-
PUU - TRÄ	218	259015	87273	26	29315	9593	26	34414	11652	166	195286	66028
MUU - ANNAT	-	-	-	-	-	-	-	-	-	-	-	-
03 AS.KERKSTALOT FLERVÄN.BOST.H.	120	673635	193780	65	381996	110223	31	169512	49150	24	122127	34407
KIVI - STEN	120	673635	193780	65	381996	110223	31	169512	49150	24	122127	34407
BETONI - BETONG	117	659895	189962	65	381996	110223	31	169512	49150	21	108387	30589
TIILI - TEGEL	3	13740	3818	-	-	-	-	-	-	3	13740	3818
KEV.BET.-LÄTTBET	-	-	-	-	-	-	-	-	-	-	-	-
TERÄS - STÄL	-	-	-	-	-	-	-	-	-	-	-	-
PUU - TRÄ	-	-	-	-	-	-	-	-	-	-	-	-
MUU - ANNAT	-	-	-	-	-	-	-	-	-	-	-	-
04 VAPAA-AJ. AS.RAK. FRITIDSBOST.HUS	1063	118177	42391	46	3222	1257	110	13600	4759	907	101355	36375
KIVI - STEN	5	750	189	-	-	-	1	45	7	4	705	182
BETONI - BETONG	3	195	64	-	-	-	1	45	7	2	150	57
TIILI - TEGEL	1	470	90	-	-	-	-	-	-	1	470	90
KEV.BET.-LÄTTBET	1	85	35	-	-	-	-	-	-	1	85	35
TERÄS - STÄL	-	-	-	-	-	-	-	-	-	-	-	-
PUU - TRÄ	1057	117317	42155	46	3222	1257	108	13445	4705	903	100650	36193
MUU - ANNAT	1	110	47	-	-	-	1	110	47	-	-	-

4. VALMISTUNEET RAKENNUKSET KÄYTTÖTARKOITUKSEN, RAKENNUSAINEEEN JA RAKENTAMISTAVAN MUKAAN VUONNA 1983
(242) FÄRDIGSTÄLLDA BYGGNADER ENLIGT ANVÄNDNINGSSYFTE, BYGGNADSMATERIAL OCH BYGGNADSSÄTT ÅR 1983
BUILDINGS COMPLETED BY INTENDED USE OF BUILDINGS, CONSTRUCTION MATERIAL AND CONSTRUCTION METHOD OF FRAME STRUCTURE IN 1983

ALUE/KÄYTTÖ- TARKOITUS/ RAKENNUS AINE OMRÅDE/ANVÄND- NINGSSYFTE/ BYGGNADSMATERIAL	KAIKKI RAKENNUKSET ALLA BYGGNADER			R A K E N T A M I S T A V A - B Y G G N A D S S Ä T T								
	LUKU ANTAL	TILAVUUS VOLYM M3	KERROS- ALA VÄNINGSS- YTA M2	TÄYSELEMENTTI HELELEMENT			PUOLIELEMENTTI HALVELEMENT			PAIKALLA TEHTY UPPFÖRD PÅ PLATSEN		
				LUKU ANTAL	TILAVUUS VOLYM M3	KERROS- ALA VÄNINGSS- YTA M2	LUKU ANTAL	TILAVUUS VOLYM M3	KERROS- ALA VÄNINGSS- YTA M2	LUKU ANTAL	TILAVUUS VOLYM M3	KERROS- ALA VÄNINGSS- YTA M2
HÄMEEN LÄÄNI TAVASTEHUS LÄN												
1 MYYM.MAJ. JA RAV. BUTIKS- E.D. B.	147	242499	51944	26	153955	29880	17	40066	8267	104	48478	13797
KIVI - STEN	27	183678	37370	9	130334	26066	6	34130	6516	12	19214	4788
BETONI - BETONG	20	174473	34704	9	130334	26066	3	27973	4684	8	16166	3954
TIILI - TEGEL	6	6798	2064	-	-	-	2	3750	1230	4	3048	834
KEV.BET.-LÄTTBET	1	2407	602	-	-	-	1	2407	602	-	-	-
TERÄS - STÅL	7	11337	2726	4	6397	1407	-	-	-	3	4940	1319
PUU - TRÄ	112	47452	11827	12	17192	2386	11	5936	1751	89	24324	7690
MUU - ANNAT	1	32	21	1	32	21	-	-	-	-	-	-
2 HOITOALAK RAK. VÄRDBYGGNADER	23	80380	20017	2	7120	1363	5	44878	10741	16	28382	7913
KIVI - STEN	12	56233	14292	2	7120	1363	3	34240	8733	7	14873	4196
BETONI - BETONG	11	54313	13719	2	7120	1363	3	34240	8733	6	12953	3623
TIILI - TEGEL	1	1920	573	-	-	-	-	-	-	1	1920	573
KEV.BET.-LÄTTBET	-	-	-	-	-	-	-	-	-	-	-	-
TERÄS - STÅL	1	3089	572	-	-	-	-	-	-	1	3089	572
PUU - TRÄ	10	21058	5153	-	-	-	2	10638	2008	8	10420	3145
MUU - ANNAT	-	-	-	-	-	-	-	-	-	-	-	-
3 TSTO-JA PALL.RAK KONTORS-,FÖRVALT	32	129872	30028	10	42195	11234	3	4566	1462	19	83111	17332
KIVI - STEN	15	118166	26158	6	40113	10596	1	2346	690	8	75707	14872
BETONI - BETONG	14	116836	25787	6	40113	10596	1	2346	690	7	74377	14501
TIILI - TEGEL	-	-	-	-	-	-	-	-	-	-	-	-
KEV.BET.-LÄTTBET	1	1330	371	-	-	-	-	-	-	1	1330	371
TERÄS - STÅL	2	3880	1321	-	-	-	1	2040	713	1	1840	608
PUU - TRÄ	14	7444	2437	4	2082	638	1	180	59	9	5182	1740
MUU - ANNAT	1	382	112	-	-	-	-	-	-	1	382	112
4 KÖKCONTUMISRAK. SAMLINGS- BYGGN.	38	198589	34518	2	94100	13494	3	9861	2136	33	94628	18888
KIVI - STEN	6	124875	21440	1	79900	12000	1	2280	248	4	42695	9192
BETONI - BETONG	4	121345	20842	1	79900	12000	-	-	-	3	41445	8842
TIILI - TEGEL	2	3530	598	-	-	-	1	2280	248	1	1250	350
KEV.BET.-LÄTTBET	-	-	-	-	-	-	-	-	-	-	-	-
TERÄS - STÅL	2	21491	3312	1	14200	1494	1	7291	1818	-	-	-
PUU - TRÄ	29	13023	4146	-	-	-	1	290	70	28	12733	4076
MUU - ANNAT	1	39200	5620	-	-	-	-	-	-	1	39200	5620
5 OPETUSRAKENN. UNDERVISNINGSB.	20	263331	57391	7	156699	36226	5	62735	12226	8	43897	8939
KIVI - STEN	16	256097	55184	6	152265	34935	5	62735	12226	5	41097	8023
BETONI - BETONG	15	240597	53041	6	152265	34935	4	47235	10083	5	41097	8023
TIILI - TEGEL	1	15500	2143	-	-	-	1	15500	2143	-	-	-
KEV.BET.-LÄTTBET	-	-	-	-	-	-	-	-	-	-	-	-
TERÄS - STÅL	-	-	-	-	-	-	-	-	-	-	-	-
PUU - TRÄ	4	7234	2207	1	4434	1291	-	-	-	3	2800	916
MUU - ANNAT	-	-	-	-	-	-	-	-	-	-	-	-
6 TEGLLISUUSRAK. INDUSTRIBYGGN.	264	1337266	208984	70	795017	110898	43	138849	26066	151	403400	72020
KIVI - STEN	75	870463	125421	46	750686	102323	8	16415	3608	21	103362	19490
BETONI - BETONG	65	861057	123358	45	746896	101627	8	16415	3608	12	97746	18123
TIILI - TEGEL	5	3444	772	-	-	-	-	-	-	5	3444	772
KEV.BET.-LÄTTBET	5	5962	1291	1	3790	696	-	-	-	4	2172	595
TERÄS - STÅL	61	177773	29368	11	4353	1180	18	60417	10581	32	113003	17607
PUU - TRÄ	124	280667	52986	11	39920	7371	17	62017	11877	96	178730	33738
MUU - ANNAT	4	8363	1209	2	58	24	-	-	-	2	8305	1185
7 VARASTORAKENN. LAGERBYGGNADER	127	335620	51360	21	166707	20681	25	66738	10332	81	102175	20347
KIVI - STEN	18	97080	11344	5	80142	9225	5	832	284	8	16106	1835
BETONI - BETONG	12	91778	10400	5	80142	9225	-	-	-	7	11636	1175
TIILI - TEGEL	-	-	-	-	-	-	-	-	-	-	-	-
KEV.BET.-LÄTTBET	6	5302	944	-	-	-	5	832	284	1	4470	640
TERÄS - STÅL	45	166903	25109	8	67048	7664	18	59330	8680	19	40525	8765
PUU - TRÄ	62	67067	13881	7	19447	3766	2	6576	1368	53	41044	8747
MUU - ANNAT	2	4570	1026	1	70	26	-	-	-	1	4500	1000
8 MAATALOUSRAKENN. JCRDBRUKSBYGGN.	384	372232	81101	27	35663	7777	60	64034	12253	297	272535	61071
KIVI - STEN	103	130826	30613	13	25306	6033	13	14856	3373	77	90664	21207
BETONI - BETONG	33	46676	10358	13	25306	6033	9	11968	2559	11	9402	1766
TIILI - TEGEL	46	60038	13656	-	-	-	-	-	-	46	60038	13656
KEV.BET.-LÄTTBET	24	24112	6599	-	-	-	4	2888	814	20	21224	5785
TERÄS - STÅL	54	52044	8522	11	7351	887	34	33429	5390	9	11264	2245
PUU - TRÄ	222	179586	40169	3	3006	857	10	12305	2999	209	164275	36313
MUU - ANNAT	5	9776	1797	-	-	-	3	3444	491	2	6332	1306
9 MUUT RAKENNUKSET ÖVRIGA BYGGNADER	1423	374278	99205	109	156798	36710	100	43710	10538	1214	173770	51957
KIVI - STEN	70	168794	39679	18	143015	33219	11	6292	1740	41	19487	4720
BETONI - BETONG	38	158030	36860	17	142563	33114	10	5692	1567	11	9775	2179
TIILI - TEGEL	17	5582	1500	-	-	-	-	-	-	17	5582	1500
KEV.BET.-LÄTTBET	15	5182	1319	1	452	105	1	600	173	13	4130	1041
TERÄS - STÅL	44	35597	7750	11	7050	1601	15	17711	3491	18	10836	2658
PUU - TRÄ	1299	162807	50095	78	6639	1856	71	17514	4724	1150	138654	43515
MUU - ANNAT	10	7080	1681	2	94	34	3	2193	583	5	4793	1064

4. VALMISTUNEET RAKENNUKSET KÄYTTÖTARKOITUKSEN, RAKENNUSAINEEEN JA RAKENTAMISTAVAN MUKAAN VUONNA 1983
(242) FÄRDIGSTÄLLDA BYGGNADER ENLIGT ANVÄNDNINGSSYFTE, BYGGNADSMATERIAL OCH BYGGNADSSÄTT ÅR 1983
BUILDINGS COMPLETED BY INTENDED USE OF BUILDINGS, CONSTRUCTION MATERIAL AND CONSTRUCTION METHOD OF FRAME STRUCTURE IN 1983

ALUE/KÄYTTÖ- TARKOITUS/ RAKENNUSAINE OMRÅDE/ANVÄND- NINGSSYFTE/ BYGGNADSMATERIAL	KAIKKI RAKENNUKSET ALLA BYGGNADER			R A K E N T A M I S T A V A - B Y G G N A D S S Ä T T						PAIKALLA TEMTY UPPFÖRD PÅ PLATSEN		
	LUKU ANTAL	TILAVUUS VOLYM M ³	KERROS- ALA VÄNINGS- YTA M ²	TÄYSELEMENTTI HELELEMENT			PUOLIELEMENTTI HALVELEMENT			LUKU ANTAL	TILAVUUS VOLYM M ³	KERROS- ALA VÄNINGS- YTA M ²
				LUKU ANTAL	TILAVUUS VOLYM M ³	KERROS- ALA VÄNINGS- YTA M ²	LUKU ANTAL	TILAVUUS VOLYM M ³	KERROS- ALA VÄNINGS- YTA M ²			
KYMEN LÄÄNI												
KYMMENE LÄN												
KAIKKI RAKENNUKSET ALLA BYGGNADER	4120	3330543	712304	326	1202566	181898	421	473578	113689	3373	1654399	416717
KIVI - STEN	364	1742166	311253	81	1045979	142596	65	204213	51012	218	491974	117645
BETONI - BETONG	244	1658013	288455	77	1032432	139473	56	194035	48235	111	431546	100747
TIIILI - TEGEL	84	65269	17759	2	12230	2776	4	8340	2225	78	44699	12758
KEV.BET.-LÄTTBET	36	18884	5039	2	1317	347	5	1838	552	29	15729	4140
TERÄS - STÅL	95	324731	39098	23	29773	4996	30	69562	11151	42	225396	22951
PUU - TRÄ	3640	1242831	357470	217	118575	32911	323	195691	50740	3100	928565	273819
MUU - ANNAT	21	20815	4483	5	8239	1395	3	4112	786	13	8464	2302
0 ASUINRAKENNUKSET												
BOSTADSBYGGNADER	2455	1118427	351783	209	198014	61270	294	219757	67406	1952	700656	223107
KIVI - STEN	200	397502	118789	40	118547	35918	44	119162	34602	116	159793	48269
BETONI - BETONG	131	356966	106906	38	117427	35582	39	113919	33264	54	125620	38060
TIIILI - TEGEL	51	32503	9283	1	530	136	2	4040	948	48	27933	8199
KEV.BET.-LÄTTBET	18	8033	2600	1	590	200	3	1203	390	14	6240	2010
TERÄS - STÅL	1	70	32	1	70	32	-	-	-	-	-	-
PUU - TRÄ	2250	719830	232591	168	79397	25320	250	100595	32804	1832	539838	174467
MUU - ANNAT	4	1025	371	-	-	-	-	-	-	4	1025	371
01-VARS. ASUINRAK.												
03 EGENTL. BOSTADSB.	1698	1037720	323013	198	197163	60955	237	214009	65293	1263	626548	196765
KIVI - STEN	194	396808	118541	40	118547	35918	44	119162	34602	110	159099	48021
BETONI - BETONG	126	356530	106744	38	117427	35582	39	113919	33264	49	125184	37898
TIIILI - TEGEL	50	32245	9197	1	530	136	2	4040	948	47	27675	8113
KEV.BET.-LÄTTBET	18	8033	2600	1	590	200	3	1203	390	14	6240	2010
TERÄS - STÅL	1	70	32	1	70	32	-	-	-	-	-	-
PUU - TRÄ	1500	639929	204109	157	78546	25005	193	94847	30691	1150	466536	148413
MUU - ANNAT	3	913	331	-	-	-	-	-	-	3	913	331
01 ERILL. PIENTALOT												
FRIST. SMÅHUS	1464	546660	171720	156	73219	23108	193	87616	28206	1115	385825	120406
KIVI - STEN	85	43824	13327	7	3978	1194	10	4781	1592	68	35065	10541
BETONI - BETONG	19	7586	2478	5	2858	858	7	3578	1202	7	1150	418
TIIILI - TEGEL	48	28205	8249	1	530	136	-	-	-	47	27675	8113
KEV.BET.-LÄTTBET	18	8033	2600	1	590	200	3	1203	390	14	6240	2010
TERÄS - STÅL	1	70	32	1	70	32	-	-	-	-	-	-
PUU - TRÄ	1375	501853	158030	148	69171	21882	183	82835	26614	1044	349847	109534
MUU - ANNAT	3	913	331	-	-	-	-	-	-	3	913	331
011 1-ASUNNON TALOT												
1-BOSTADSHUS	1382	503764	158303	152	70611	22280	183	82082	26375	1047	351071	109648
KIVI - STEN	76	37700	11589	7	3978	1194	8	3581	1178	61	30141	9217
BETONI - BETONG	17	6386	2064	5	2858	858	5	2378	788	7	1150	418
TIIILI - TEGEL	41	23281	6925	1	530	136	-	-	-	40	22751	6789
KEV.BET.-LÄTTBET	18	8033	2600	1	590	200	3	1203	390	14	6240	2010
TERÄS - STÅL	1	70	32	1	70	32	-	-	-	-	-	-
PUU - TRÄ	1302	465081	146351	144	66563	21054	175	78501	25197	983	320017	100100
MUU - ANNAT	3	913	331	-	-	-	-	-	-	3	913	331
012 2-ASUNNON TALOT												
2-BOSTADSHUS	82	42896	13417	4	2608	828	10	5534	1831	68	34754	10758
KIVI - STEN	9	6124	1738	-	-	-	2	1200	414	7	4924	1324
BETONI - BETONG	2	1200	414	-	-	-	2	1200	414	-	-	-
TIIILI - TEGEL	7	4924	1324	-	-	-	-	-	-	7	4924	1324
KEV.BET.-LÄTTBET	-	-	-	-	-	-	-	-	-	-	-	-
TERÄS - STÅL	-	-	-	-	-	-	-	-	-	-	-	-
PUU - TRÄ	73	36772	11679	4	2608	828	8	4334	1417	61	29830	9434
MUU - ANNAT	-	-	-	-	-	-	-	-	-	-	-	-
02 KYTK. PIENTALOT												
SAMMÅN. SMÅHUS	174	212386	69792	17	18684	6354	30	38855	12243	127	154847	51195
KIVI - STEN	50	74390	23742	8	9309	3231	20	26843	8166	22	38238	12345
BETONI - BETONG	49	72310	23377	8	9309	3231	19	24763	7801	22	38238	12345
TIIILI - TEGEL	1	2080	365	-	-	-	1	2080	365	-	-	-
KEV.BET.-LÄTTBET	-	-	-	-	-	-	-	-	-	-	-	-
TERÄS - STÅL	-	-	-	-	-	-	-	-	-	-	-	-
PUU - TRÄ	124	137996	46050	9	9375	3123	10	12012	4077	105	116609	38850
MUU - ANNAT	-	-	-	-	-	-	-	-	-	-	-	-
03 AS.KERRCSTALOT												
FLERVÄN.BOST.H.	60	278674	81501	25	105260	31493	14	87538	24844	21	85876	25164
KIVI - STEN	59	278594	81472	25	105260	31493	14	87538	24844	20	85796	25135
BETONI - BETONG	58	276634	80889	25	105260	31493	13	85578	24261	20	85796	25135
TIIILI - TEGEL	1	1960	583	-	-	-	1	1960	583	-	-	-
KEV.BET.-LÄTTBET	-	-	-	-	-	-	-	-	-	-	-	-
TERÄS - STÅL	-	-	-	-	-	-	-	-	-	-	-	-
PUU - TRÄ	1	80	29	-	-	-	-	-	-	1	80	29
MUU - ANNAT	-	-	-	-	-	-	-	-	-	-	-	-
04 VAPAA-AJ. AS.RAK.												
FRITIDSBOST.HUS	757	80707	28770	11	851	315	57	5748	2113	689	74108	26342
KIVI - STEN	6	694	248	-	-	-	-	-	-	6	694	248
BETONI - BETONG	5	436	162	-	-	-	-	-	-	5	436	162
TIIILI - TEGEL	1	258	86	-	-	-	-	-	-	1	258	86
KEV.BET.-LÄTTBET	-	-	-	-	-	-	-	-	-	-	-	-
TERÄS - STÅL	-	-	-	-	-	-	-	-	-	-	-	-
PUU - TRÄ	750	79901	28482	11	851	315	57	5748	2113	682	73302	26054
MUU - ANNAT	1	112	40	-	-	-	-	-	-	1	112	40

4. VALMISTUNEET RAKENNUKSET KÄYTTÖTARKOITUKSEN, RAKENNUSAINEN JA RAKENTAMISTAVAN MUKAAN VUONNA 1983
 (242) FÄRDIGSTÄLLDA BYGGNADER ENLIGT ANVÄNDNINGSSYFTE, BYGGNADSMATERIAL OCH BYGGNADSSÄTT ÅR 1983
 BUILDINGS COMPLETED BY INTENDED USE OF BUILDINGS, CONSTRUCTION MATERIAL AND CONSTRUCTION METHOD OF FRAME STRUCTURE IN 1983

ALUE/KÄYTTÖ- TARKOITUS/ RAKENNUSAINEN OMRÅDE/ANVÄND- NINGSSYFTE/ BYGGNADSMATERIAL	KAIKKI RAKENNUKSET ALLA BYGGNADER			R A K E N T A M I S T A V A - B Y G G N A D S S Ä T T								
	LUKU ANTAL	TILAVUUS VOLY M ³	KERROS- ALA VÄNINGS- YTA M ²	TÄXSELEMENTTI HELELEMENT			PUOLIELEMENTTI HALVELEMENT			PAIKALLA TEHTY. UPPFÖRD PÅ PLATSEN		
				LUKU ANTAL	TILAVUUS VOLY M ³	KERROS- ALA VÄNINGS- YTA M ²	LUKU ANTAL	TILAVUUS VOLY M ³	KERROS- ALA VÄNINGS- YTA M ²	LUKU ANTAL	TILAVUUS VOLY M ³	KERROS- ALA VÄNINGS- YTA M ²
KYMEN LÄÄNI												
Kymmene län												
1 MYYMÄJÄ-JA RAV. BUTIKS - E.D. 8.	87	265007	44622	16	72510	13815	14	42880	8783	57	149617	22024
KIVI - STEN	14	132587	28535	4	59201	10574	2	19310	4451	8	54076	13510
BETONI - BETONG	10	120087	25660	3	47501	7934	2	19310	4451	5	53276	13275
TIILI - TEGEL	2	12404	2844	1	11700	2640	-	-	-	1	704	204
KEV.BET.-LÄTTBET	2	96	31	-	-	-	-	-	-	2	96	31
TERÄS - STÅL	7	89281	5195	1	2995	655	3	11810	1826	3	74476	2714
PUU - TRÄ	65	43106	10876	10	10281	2570	9	11760	2506	46	21065	5800
MUU - ANNAT	1	33	16	1	33	16	-	-	-	-	-	-
2 HOITOALAN RAK. VÄRD-BYGGNADER	13	39309	10276	-	-	-	1	7802	1945	12	31507	8331
KIVI - STEN	7	31784	8003	-	-	-	1	7802	1945	6	23982	6058
BETONI - BETONG	5	29454	7187	-	-	-	1	7802	1945	4	21652	5242
TIILI - TEGEL	2	2330	816	-	-	-	-	-	-	2	2330	816
KEV.BET.-LÄTTBET	-	-	-	-	-	-	-	-	-	-	-	-
TERÄS - STÅL	-	-	-	-	-	-	-	-	-	-	-	-
PUU - TRÄ	6	7525	2273	-	-	-	-	-	-	6	7525	2273
MUU - ANNAT	-	-	-	-	-	-	-	-	-	-	-	-
3 TSTO-JA HALL-RAK KONTORS-,FÖRVALT	24	116690	25860	4	18490	3547	3	6651	1527	17	91549	20786
KIVI - STEN	8	98345	21575	2	14990	3071	-	-	-	6	83355	18504
BETONI - BETONG	7	92300	20357	2	14990	3071	-	-	-	5	77310	17286
TIILI - TEGEL	1	6045	1218	-	-	-	-	-	-	1	6045	1218
KEV.BET.-LÄTTBET	-	-	-	-	-	-	-	-	-	-	-	-
TERÄS - STÅL	1	5343	1041	-	-	-	1	5343	1041	-	-	-
PUU - TRÄ	14	11407	2878	2	3500	476	2	1308	486	10	6599	1916
MUU - ANNAT	1	1595	366	-	-	-	-	-	-	1	1595	366
4 KOKKONTUMISRÄK. SAMLINGS- BYGGN.	17	92471	14439	2	65611	9517	2	10510	1486	13	16350	3436
KIVI - STEN	4	78401	11999	2	65611	9517	-	-	-	2	12790	2482
BETONI - BETONG	4	78401	11999	2	65611	9517	-	-	-	2	12790	2482
TIILI - TEGEL	-	-	-	-	-	-	-	-	-	-	-	-
KEV.BET.-LÄTTBET	-	-	-	-	-	-	-	-	-	-	-	-
TERÄS - STÅL	-	-	-	-	-	-	-	-	-	-	-	-
PUU - TRÄ	13	14070	2440	-	-	-	2	10510	1486	11	3560	954
MUU - ANNAT	-	-	-	-	-	-	-	-	-	-	-	-
5 OPETUSRÄKENN. UNDERVISNINGSB.	8	18504	4992	-	-	-	2	6800	1881	6	11704	3111
KIVI - STEN	4	8024	2097	-	-	-	2	6800	1881	2	1224	216
BETONI - BETONG	2	5840	1449	-	-	-	1	4680	1254	1	1160	195
TIILI - TEGEL	2	2184	648	-	-	-	1	2120	627	1	64	21
KEV.BET.-LÄTTBET	-	-	-	-	-	-	-	-	-	-	-	-
TERÄS - STÅL	-	-	-	-	-	-	-	-	-	-	-	-
PUU - TRÄ	4	10480	2895	-	-	-	-	-	-	4	10480	2895
MUU - ANNAT	-	-	-	-	-	-	-	-	-	-	-	-
6 TEOLLISUUSRÄK. INDUSTRI-BYGGN.	132	680576	91117	29	334606	35715	24	67286	11534	79	278684	43868
KIVI - STEN	40	412372	48925	16	296187	30199	6	11634	2211	18	104551	16515
BETONI - BETONG	37	410207	48348	16	296187	30199	5	11229	2121	16	102791	16028
TIILI - TEGEL	1	80	27	-	-	-	-	-	-	1	80	27
KEV.BET.-LÄTTBET	2	2085	550	-	-	-	1	405	90	1	1680	460
TERÄS - STÅL	34	163275	20514	8	17396	2369	10	36583	5270	16	109296	12875
PUU - TRÄ	55	97986	20520	3	14740	2099	8	19069	4053	44	64177	14368
MUU - ANNAT	3	6943	1158	2	6283	1048	-	-	-	1	660	110
7 VARASTORÄKENN. LAGER-BYGGNADER	79	533346	57416	9	419104	40141	12	53491	7570	58	60751	9705
KIVI - STEN	12	433058	42068	6	413372	38932	1	10739	1954	5	8947	1182
BETONI - BETONG	10	432916	42019	6	413372	38932	1	10739	1954	3	8805	1133
TIILI - TEGEL	2	142	49	-	-	-	-	-	-	2	142	49
KEV.BET.-LÄTTBET	-	-	-	-	-	-	-	-	-	-	-	-
TERÄS - STÅL	18	21527	3184	1	25	14	7	8812	1585	10	12690	1585
PUU - TRÄ	48	78588	12101	2	5707	1195	4	33940	4031	42	38941	6875
MUU - ANNAT	1	173	63	-	-	-	-	-	-	1	173	63
8 MAATALOUSRÄKENN. JÄRDBRUKSBYGGN.	253	221791	49420	8	8022	1552	15	26775	5622	230	186994	42246
KIVI - STEN	37	37325	7004	2	1565	305	6	15791	2264	29	19969	4435
BETONI - BETONG	16	23284	3351	2	1565	305	4	13381	1542	10	8338	1504
TIILI - TEGEL	14	7883	2402	-	-	-	1	2180	650	13	5703	1752
KEV.BET.-LÄTTBET	7	6158	1251	-	-	-	1	230	72	6	5928	1179
TERÄS - STÅL	15	33782	6510	3	5144	960	4	2522	421	8	26116	5129
PUU - TRÄ	196	144478	34219	3	1313	287	3	7170	2599	190	135995	31333
MUU - ANNAT	5	6206	1687	-	-	-	2	1292	338	3	4914	1349
9 MUUT RAKENNUKSET ÖVRIGA BYGGNADER	1052	244422	62379	49	86209	16341	54	31626	5935	949	126587	40103
KIVI - STEN	38	112768	22258	9	76506	14080	3	12975	1704	26	23287	6474
BETONI - BETONG	22	108558	21179	8	75779	13933	3	12975	1704	11	19804	5542
TIILI - TEGEL	9	1698	472	-	-	-	-	-	-	9	1698	472
KEV.BET.-LÄTTBET	7	2512	607	1	727	147	-	-	-	6	1785	460
TERÄS - STÅL	19	11453	2622	9	4143	966	5	4492	1008	5	2818	648
PUU - TRÄ	989	115361	36677	29	3637	964	45	11339	2775	915	100385	32938
MUU - ANNAT	6	4840	822	2	1923	331	1	2820	448	3	97	43

4. VALMISTUNEET RAKENNUKSET KÄYTTÖTARKEITUKSEN, RAKENNUSAINEEEN JA RAKENTAMISTAVAN MUKAAN VUONNA 1983
 (242) FÄRDIGSTÄLLDA BYGGNADER ENLIGT ANVÄNDNINGSSYFTE, BYGGNADSMATERIAL OCH BYGGNADSSÄTT ÅR 1983
 BUILDINGS COMPLETED BY INTENDED USE OF BUILDINGS, CONSTRUCTION MATERIAL AND CONSTRUCTION METHOD OF FRAME STRUCTURE IN 1983

ALUE/KÄYTTÖ- TARKOITUS/ RAKENNUSAINE OMRÅDE/ANVÄND- NINGSSYFTE/ BYGGNADSMATERIAL	KAIKKI RAKENNUKSET ALLA BYGGNADER			R A K E N T A M I S T A P A - B Y G G N A D S S Ä T T						PAIKALLA TEHTY UPPFÖRD PÅ PLATSEN		
	LUKU ANTAL	TILAVUUS VOLYM M ³	KERROS- ALA VÄNINGS- YTA M ²	TÄYSELEMENTTI HELEMENT			PUOLIELEMENTTI HALVELEMENT			LUKU ANTAL	TILAVUUS VOLYM M ³	KERROS- ALA VÄNINGS- YTA M ²
				LUKU ANTAL	TILAVUUS VOLYM M ³	KERROS- ALA VÄNINGS- YTA M ²	LUKU ANTAL	TILAVUUS VOLYM M ³	KERROS- ALA VÄNINGS- YTA M ²			
MIKKELIN LÄÄNI S:T MICHELS LÄN												
KAIKKI RAKENNUKSET ALLA BYGGNADER	3994	1911123	496564	277	393101	84477	392	433353	100742	3324	1084669	311345
KIVI - STEN	300	761865	174964	60	286594	57295	55	198399	49529	185	276872	68140
BETONI - BETONG	177	581515	137949	46	175555	39898	47	189921	47324	84	216039	50727
TIILI - TEGEL	87	56734	16355	7	5575	1782	3	4338	1016	77	46821	13557
KEV.BET.-LÄTTBET	36	123616	20660	7	105464	15615	5	4140	1189	24	14012	3856
TERÄS - STÅL	64	218526	35216	16	36456	5767	24	120673	19235	24	61397	10214
PUU - TRÄ	3619	926770	285580	199	69950	21369	313	114281	31978	3107	742539	232233
MUU - ANNAT	10	3962	804	2	101	46	-	-	-	8	3861	758
0 ASUINRAKENNUKSET BOSTADSBYGGNADER	2382	883299	284286	160	118548	36510	229	182182	54350	1993	582569	193426
KIVI - STEN	174	302364	88530	38	71813	21057	42	121365	34012	94	109186	33461
BETONI - BETONG	112	264333	74969	29	65088	18965	36	115437	32518	47	83808	25486
TIILI - TEGEL	50	31385	9572	7	5575	1782	3	4338	1016	40	21472	6774
KEV.BET.-LÄTTBET	12	6646	1989	2	1150	310	3	1590	478	7	3906	1201
TERÄS - STÅL	-	-	-	-	-	-	-	-	-	-	-	-
PUU - TRÄ	2207	580912	195747	122	46735	15453	187	60817	20338	1898	473360	159956
MUU - ANNAT	1	23	9	-	-	-	-	-	-	1	23	9
01-VARS. ASUINRAK. 03 EGENTL. BOSTADS	1343	775294	244105	137	116977	35893	144	173765	51328	1062	484552	156884
KIVI - STEN	169	301842	88339	38	71813	21057	42	121365	34012	89	108664	33270
BETONI - BETONG	108	263879	76808	29	65088	18965	36	115437	32518	43	83354	25325
TIILI - TEGEL	50	31385	9572	7	5575	1782	3	4338	1016	40	21472	6774
KEV.BET.-LÄTTBET	11	6578	1959	2	1150	310	3	1590	478	6	3838	1171
TERÄS - STÅL	-	-	-	-	-	-	-	-	-	-	-	-
PUU - TRÄ	1174	473452	155766	99	45164	14836	102	52400	17316	973	375888	123614
MUU - ANNAT	-	-	-	-	-	-	-	-	-	-	-	-
01 ERILL. PIENTALOT FRIST. SMÅHUS	1156	414183	134421	108	47776	15471	103	47058	15185	945	319349	103765
KIVI - STEN	78	42477	12865	13	6502	1972	9	5284	1401	56	30691	9492
BETONI - BETONG	24	13522	3962	7	3392	1097	4	2754	643	13	7376	2222
TIILI - TEGEL	43	22377	6944	4	1960	565	2	940	280	37	19477	6099
KEV.BET.-LÄTTBET	11	6578	1959	2	1150	310	3	1590	478	6	3838	1171
TERÄS - STÅL	-	-	-	-	-	-	-	-	-	-	-	-
PUU - TRÄ	1078	371706	121556	95	41274	13499	94	41774	13784	889	286658	94273
MUU - ANNAT	-	-	-	-	-	-	-	-	-	-	-	-
011 1-ASUNNON TALOT 1-BOSTADSHUS	1121	395352	128594	107	47467	15368	102	46153	14840	912	301732	98386
KIVI - STEN	78	42477	12865	13	6502	1972	9	5284	1401	56	30691	9492
BETONI - BETONG	24	13522	3962	7	3392	1097	4	2754	643	13	7376	2222
TIILI - TEGEL	43	22377	6944	4	1960	565	2	940	280	37	19477	6099
KEV.BET.-LÄTTBET	11	6578	1959	2	1150	310	3	1590	478	6	3838	1171
TERÄS - STÅL	-	-	-	-	-	-	-	-	-	-	-	-
PUU - TRÄ	1043	352875	115729	94	40965	13396	93	40869	13439	856	271041	88894
MUU - ANNAT	-	-	-	-	-	-	-	-	-	-	-	-
012 2-ASUNNON TALOT 2-BOSTADSHUS	35	18831	5827	1	309	103	1	905	345	33	17617	5379
KIVI - STEN	-	-	-	-	-	-	-	-	-	-	-	-
BETONI - BETONG	-	-	-	-	-	-	-	-	-	-	-	-
TIILI - TEGEL	-	-	-	-	-	-	-	-	-	-	-	-
KEV.BET.-LÄTTBET	-	-	-	-	-	-	-	-	-	-	-	-
TERÄS - STÅL	-	-	-	-	-	-	-	-	-	-	-	-
PUU - TRÄ	35	18831	5827	1	309	103	1	905	345	33	17617	5379
MUU - ANNAT	-	-	-	-	-	-	-	-	-	-	-	-
02 KYTK. PIENTALOT SAMMÅN. SMÅHUS	140	165229	54569	15	16376	5445	23	38455	11749	102	110398	37375
KIVI - STEN	45	65273	20984	11	12486	4108	15	27829	8217	19	24958	8659
BETONI - BETONG	38	56265	18356	8	8871	2891	14	24431	7481	16	22963	7984
TIILI - TEGEL	7	9008	2628	3	3615	1217	1	3398	736	3	1995	675
KEV.BET.-LÄTTBET	-	-	-	-	-	-	-	-	-	-	-	-
TERÄS - STÅL	-	-	-	-	-	-	-	-	-	-	-	-
PUU - TRÄ	95	99956	33585	4	3890	1337	8	10626	3532	83	85440	28716
MUU - ANNAT	-	-	-	-	-	-	-	-	-	-	-	-
03 AS. KERRGSTALLOT FLERVÄN. BOST.-H.	47	195882	55115	14	52825	14977	18	88252	24394	15	54805	15744
KIVI - STEN	46	194092	54490	14	52825	14977	18	88252	24394	14	53015	15119
BETONI - BETONG	46	194092	54490	14	52825	14977	18	88252	24394	14	53015	15119
TIILI - TEGEL	-	-	-	-	-	-	-	-	-	-	-	-
KEV.BET.-LÄTTBET	-	-	-	-	-	-	-	-	-	-	-	-
TERÄS - STÅL	-	-	-	-	-	-	-	-	-	-	-	-
PUU - TRÄ	1	1790	625	-	-	-	-	-	-	1	1790	625
MUU - ANNAT	-	-	-	-	-	-	-	-	-	-	-	-
04 VAPAA-AJ. AS. RAK. FRITIDSBOST. HUS	1039	108005	40181	23	1571	617	85	8417	3022	931	98017	36542
KIVI - STEN	5	522	191	-	-	-	-	-	-	5	522	191
BETONI - BETONG	4	454	161	-	-	-	-	-	-	4	454	161
TIILI - TEGEL	-	-	-	-	-	-	-	-	-	-	-	-
KEV.BET.-LÄTTBET	1	68	30	-	-	-	-	-	-	1	68	30
TERÄS - STÅL	-	-	-	-	-	-	-	-	-	-	-	-
PUU - TRÄ	1033	107460	39981	23	1571	617	85	8417	3022	925	97472	36342
MUU - ANNAT	1	23	9	-	-	-	-	-	-	1	23	9

4. VALMISTUNEET RAKENNUKSET KÄYTTÖTARKOITUKSEN, RAKENNUSAIINEEN JA RAKENTAMISTAVAN MUKAAN VUONNA 1983
 (242) FÄRCIGSTÄLLDA BYGGNADER ENLIGT ANVÄNDNINGSSYFTE, BYGGNADSMATERIAL OCH BYGGNADSSÄTT ÅR 1983
 BUILDINGS COMPLETED BY INTENDED USE OF BUILDINGS, CONSTRUCTION MATERIAL AND CONSTRUCTION METHOD OF FRAME STRUCTURE IN 1983

ALUE/KÄYTTÖ- TARKOITUS/ RAKENNUSAIINE OMRÅDE/ANVÄND- NINGSSYFTE/ BYGGNADSMATERIAL	KAIKKI RAKENNUKSET ALLA BYGGNADER			R A K E N T A M I S T A P A - B Y G G N A D S S Ä T T						PAIKALLA TEHTY UPPFÖRD PÅ PLATSEN		
	LUKU ANTAL	TILAVUUS VOLYM M ³	KERROS- ALA VÄNINGS- YTA M ²	LUKU ANTAL	TILAVUUS VOLYM M ³	KERROS- ALA VÄNINGS- YTA M ²	LUKU ANTAL	TILAVUUS VOLYM M ³	KERROS- ALA VÄNINGS- YTA M ²	LUKU ANTAL	TILAVUUS VOLYM M ³	KERROS- ALA VÄNINGS- YTA M ²
MIKKELIN LÄÄNI S:T MICHELS LÄN												
1 MYHMÄJÄ JA RAV. BUTIKS- E.O. B.	158	136458	31458	4	33621	6330	37	42736	9780	117	60101	15348
KIVI - STEN	12	84373	16759	2	30657	5589	2	25897	5304	8	27819	5866
BETONI - BETONG	7	73961	14161	2	30657	5589	2	25897	5304	3	17407	3268
TIILI - TEGEL	5	10412	2598	-	-	-	-	-	-	5	10412	2598
KEV.BET.-LÄTTBET	-	-	-	-	-	-	-	-	-	-	-	-
TERÄS - STÅL	2	6245	1420	-	-	-	-	-	-	2	6245	1420
PUU - TRÄ	144	45840	13279	2	2964	741	35	16839	4476	107	26037	8062
MUU - ANNAT	-	-	-	-	-	-	-	-	-	-	-	-
2 HOITOALAN RAK. VÄRDBYGGNADER	9	27449	7553	-	-	-	2	5760	1588	7	21689	5965
KIVI - STEN	7	24190	6574	-	-	-	2	5760	1588	5	18430	4986
BETONI - BETONG	6	21830	5901	-	-	-	1	3400	915	5	18430	4986
TIILI - TEGEL	-	-	-	-	-	-	-	-	-	-	-	-
KEV.BET.-LÄTTBET	1	2360	673	-	-	-	1	2360	673	-	-	-
TERÄS - STÅL	1	1607	487	-	-	-	-	-	-	1	1607	487
PUU - TRÄ	1	1652	492	-	-	-	-	-	-	1	1652	492
MUU - ANNAT	-	-	-	-	-	-	-	-	-	-	-	-
3 TSTO-JA HALL.RAK KONTORS-,FÖRVALT	21	39758	10841	2	9547	2755	-	-	-	19	30211	8086
KIVI - STEN	8	35317	9555	1	9500	2739	-	-	-	7	25817	6816
BETONI - BETONG	7	34937	9430	1	9500	2739	-	-	-	6	25437	6691
TIILI - TEGEL	1	380	125	-	-	-	-	-	-	1	380	125
KEV.BET.-LÄTTBET	-	-	-	-	-	-	-	-	-	-	-	-
TERÄS - STÅL	-	-	-	-	-	-	-	-	-	-	-	-
PUU - TRÄ	13	4441	1286	1	47	16	-	-	-	12	4394	1270
MUU - ANNAT	-	-	-	-	-	-	-	-	-	-	-	-
4 KOKOONTUMISRAK. SAMLINGS- BYGGN.	13	33710	6138	-	-	-	3	25440	3985	10	8270	2153
KIVI - STEN	3	23985	3856	-	-	-	2	22450	3525	1	1535	331
BETONI - BETONG	3	23985	3856	-	-	-	2	22450	3525	1	1535	331
TIILI - TEGEL	-	-	-	-	-	-	-	-	-	-	-	-
KEV.BET.-LÄTTBET	-	-	-	-	-	-	-	-	-	-	-	-
TERÄS - STÅL	2	1427	303	-	-	-	-	-	-	2	1427	303
PUU - TRÄ	8	8298	1979	-	-	-	1	2990	460	7	5308	1515
MUU - ANNAT	-	-	-	-	-	-	-	-	-	-	-	-
5 OPETUSRAKENN. UNDERVISNINGSB.	8	61710	11241	3	33650	5545	1	10230	2475	4	17830	3221
KIVI - STEN	5	52180	9520	3	33650	5545	1	10230	2475	1	8300	1500
BETONI - BETONG	5	52180	9520	3	33650	5545	1	10230	2475	1	8300	1500
TIILI - TEGEL	-	-	-	-	-	-	-	-	-	-	-	-
KEV.BET.-LÄTTBET	-	-	-	-	-	-	-	-	-	-	-	-
TERÄS - STÅL	-	-	-	-	-	-	-	-	-	-	-	-
PUU - TRÄ	3	9530	1721	-	-	-	-	-	-	3	9530	1721
MUU - ANNAT	-	-	-	-	-	-	-	-	-	-	-	-
6 TEOLLI SUUSRAK. INDUSTRI BYGGN.	105	392902	61024	16	140822	20225	25	126308	20295	64	125772	20504
KIVI - STEN	22	181608	25871	7	121128	17530	3	8143	1523	12	52337	6818
BETONI - BETONG	15	77499	10718	5	20600	3139	3	8143	1523	7	48756	6056
TIILI - TEGEL	3	1679	344	-	-	-	-	-	-	3	1679	344
KEV.BET.-LÄTTBET	4	102430	14809	2	100528	14391	-	-	-	2	1902	418
TERÄS - STÅL	34	147870	21507	7	15630	1605	15	94705	14589	12	37535	5313
PUU - TRÄ	47	60141	13092	2	4064	1090	7	23460	4183	38	32617	7819
MUU - ANNAT	2	3283	554	-	-	-	-	-	-	2	3283	554
7 VARASTORAKENN. LAGERBYGGNADER	47	75557	12975	8	16842	3006	6	21119	3322	33	37596	6647
KIVI - STEN	5	11065	1827	1	5700	1060	1	190	38	3	5175	725
BETONI - BETONG	3	10669	1747	1	5700	1060	-	-	-	2	4969	687
TIILI - TEGEL	-	-	-	-	-	-	-	-	-	-	-	-
KEV.BET.-LÄTTBET	2	396	80	-	-	-	1	190	38	1	206	42
TERÄS - STÅL	7	33442	4663	3	8270	1275	3	17539	2724	1	7633	664
PUU - TRÄ	35	31050	6485	4	2872	671	2	3390	560	29	24788	5254
MUU - ANNAT	-	-	-	-	-	-	-	-	-	-	-	-
8 MAATALOUSRAKENN. JORDBRUKS BYGGN.	182	145503	35911	13	25654	6321	6	6398	1674	162	113451	27916
KIVI - STEN	41	34798	9375	5	8060	2059	1	1579	564	35	25159	6752
BETONI - BETONG	10	12702	3247	3	4310	1160	1	1579	564	6	6813	1523
TIILI - TEGEL	21	10766	3180	-	-	-	-	-	-	21	10766	3180
KEV.BET.-LÄTTBET	10	11330	2948	2	3750	899	-	-	-	8	7580	2049
TERÄS - STÅL	6	16878	4084	4	12338	2788	1	1400	400	1	3140	896
PUU - TRÄ	132	93431	22320	4	5256	1474	4	3419	710	124	84756	20136
MUU - ANNAT	2	396	132	-	-	-	-	-	-	2	396	132
9 MUUT RAKENNUKSET ÖVRIGA BYGGNADER	1069	114777	35137	71	14417	3785	83	13180	3273	915	87180	28079
KIVI - STEN	23	11985	3097	3	6086	1716	1	2785	500	19	3114	881
BETONI - BETONG	9	9419	2400	2	6050	1701	1	2785	500	6	584	199
TIILI - TEGEL	7	2112	536	-	-	-	-	-	-	7	2112	536
KEV.BET.-LÄTTBET	7	454	161	1	36	15	-	-	-	6	418	146
TERÄS - STÅL	12	11057	2752	2	218	99	5	7029	1522	5	3810	1131
PUU - TRÄ	1029	91475	29179	64	8012	1924	77	3366	1251	888	80097	26004
MUU - ANNAT	5	260	109	2	101	46	-	-	-	3	159	63

4. VALMISTUNEET RAKENNUKSET KÄYTTÖTARKOITUKSEN, RAKENNUSAIINEEN JA RAKENTAMISTAVAN MUKAAN VUONNA 1983
 (242) FÄRDIGSTÄLLDA BYGGNADER ENLIGT ANVÄNDNINGSSYFTE, BYGGNADSMATERIAL OCH BYGGNADSSÄTT ÅR 1983
 BUILDINGS COMPLETED BY INTENDED USE OF BUILDINGS, CONSTRUCTION MATERIAL AND CONSTRUCTION METHOD OF FRAME STRUCTURE IN 1983

ALUE/KÄYTTÖ- TARKOITUS/ RAKENNUSAIINE OMRÅDE/ANVÄND- NINGSSYFTE/ BYGGNADSMATERIAL	KAIKKI RAKENNUKSET ALLA BYGGNADER			R A K E N T A M I S T A P A - B Y G G N A D S S Ä T T						PAIKALLA TENTY UPPFÖRD PÅ PLATSEN		
	LUKU ANTAL	TILAVUUS VÖLYM M ³	KERROS- ALA VÄNINGSS- YTA M ²	LUKU ANTAL	TILAVUUS VÖLYM M ³	KERROS- ALA VÄNINGSS- YTA M ²	LUKU ANTAL	TILAVUUS VÖLYM M ³	KERROS- ALA VÄNINGSS- YTA M ²	LUKU ANTAL	TILAVUUS VÖLYM M ³	KERROS- ALA VÄNINGSS- YTA M ²
POHJOIS-KARJALAN LÄÄNI NORRA KARELENS LÄN												
KAIKKI RAKENNUKSET ALLA BYGGNADER	3585	1820056	476926	293	469189	87718	283	276212	65747	3008	1074655	323461
KIVI - STEN	318	684055	141675	52	321404	50085	61	131670	29836	205	230981	61754
BETONI - BETONG	193	588137	115747	49	315845	48538	59	129255	29119	85	143037	38090
TIILI - TEGEL	99	80440	21329	1	4120	1137	1	840	184	97	75480	20008
KEV.BET.-LÄTTBET	26	15478	4599	2	1439	410	1	1575	533	23	12464	3656
TERÄS - STÅL	73	124156	20276	13	28629	5125	23	56764	7934	37	38763	7217
PUU - TRÄ	3187	1007162	313861	228	119156	32508	198	87739	27961	2761	800267	253392
MUU - ANNAT	6	4683	1114	-	-	-	1	39	16	5	4644	1098
0 ASUINRAKENNUKSET BOSTADS BYGGNADER	2180	802422	263496	165	90899	29371	187	104376	33738	1827	607147	200387
KIVI - STEN	131	178092	54678	13	26864	8001	22	35162	10766	96	116066	35911
BETONI - BETONG	76	142943	43668	12	22744	6864	22	35162	10766	42	85037	26038
TIILI - TEGEL	51	33358	10386	1	4120	1137	-	-	-	50	29238	9249
KEV.BET.-LÄTTBET	4	1791	624	-	-	-	-	-	-	4	1791	624
TERÄS - STÅL	1	113	28	-	-	-	-	-	-	1	113	28
PUU - TRÄ	2046	624020	208729	152	64035	21370	165	69214	22972	1729	490771	164387
MUU - ANNAT	1	197	61	-	-	-	-	-	-	1	197	61
01-VARS. ASUINRAK. 03 EGENTL. BOSTADSB	1610	742808	241679	150	90126	29075	151	100516	32390	1309	552166	180214
KIVI - STEN	126	177659	54474	13	26864	8001	21	35065	10727	92	115730	35746
BETONI - BETONG	72	142581	43500	12	22744	6864	21	35065	10727	39	84772	25909
TIILI - TEGEL	51	33358	10386	1	4120	1137	-	-	-	50	29238	9249
KEV.BET.-LÄTTBET	3	1720	588	-	-	-	-	-	-	3	1720	588
TERÄS - STÅL	1	113	28	-	-	-	-	-	-	1	113	28
PUU - TRÄ	1483	565036	187177	137	63262	21074	130	65451	21663	1216	436323	144440
MUU - ANNAT	-	-	-	-	-	-	-	-	-	-	-	-
01 ERILL. PIENTALOT FRIST. SMÅHUS	1428	471727	155373	138	60528	20131	118	51044	16722	1172	360155	118520
KIVI - STEN	80	40429	12796	8	4266	1395	12	6054	1926	60	30109	9475
BETONI - BETONG	31	13893	4479	4	4266	1395	12	6054	1926	11	3573	1158
TIILI - TEGEL	46	24816	7729	-	-	-	-	-	-	46	24816	7729
KEV.BET.-LÄTTBET	3	1720	588	-	-	-	-	-	-	3	1720	588
TERÄS - STÅL	1	113	28	-	-	-	-	-	-	1	113	28
PUU - TRÄ	1347	431185	142549	130	56262	18736	106	44990	14796	1111	329933	109017
MUU - ANNAT	-	-	-	-	-	-	-	-	-	-	-	-
011 1-ASUNNON TALOT 1-BOSTADSHUS	1367	442397	145786	136	59158	19677	113	48595	15919	1118	334644	110190
KIVI - STEN	74	37477	11838	7	3736	1221	11	5614	1783	56	28127	8834
BETONI - BETONG	28	12434	3958	7	3736	1221	11	5614	1783	10	3084	954
TIILI - TEGEL	43	23323	7292	-	-	-	-	-	-	43	23323	7292
KEV.BET.-LÄTTBET	3	1720	588	-	-	-	-	-	-	3	1720	588
TERÄS - STÅL	1	113	28	-	-	-	-	-	-	1	113	28
PUU - TRÄ	1292	404807	133920	129	55422	18456	102	42981	14136	1061	306404	101328
MUU - ANNAT	-	-	-	-	-	-	-	-	-	-	-	-
012 2-ASUNNON TALOT 2-BOSTADSHUS	61	29330	9587	2	1370	454	5	2449	803	54	25511	8330
KIVI - STEN	6	2952	958	1	530	174	1	440	143	4	1982	641
BETONI - BETONG	3	1459	521	1	530	174	1	440	143	1	489	204
TIILI - TEGEL	3	1493	437	-	-	-	-	-	-	3	1493	437
KEV.BET.-LÄTTBET	-	-	-	-	-	-	-	-	-	-	-	-
TERÄS - STÅL	-	-	-	-	-	-	-	-	-	-	-	-
PUU - TRÄ	55	26378	8629	1	840	280	4	2009	660	50	23529	7689
MUU - ANNAT	-	-	-	-	-	-	-	-	-	-	-	-
02 KYTK. PIENTALOT SAMMANB. SMÅHUS	141	140148	46406	8	11120	3475	28	24531	8205	105	104497	34726
KIVI - STEN	7	10032	3089	1	4120	1137	4	4070	1338	2	1842	614
BETONI - BETONG	4	4070	1338	-	-	-	4	4070	1338	-	-	-
TIILI - TEGEL	3	5962	1751	1	4120	1137	-	-	-	2	1842	614
KEV.BET.-LÄTTBET	-	-	-	-	-	-	-	-	-	-	-	-
TERÄS - STÅL	-	-	-	-	-	-	-	-	-	-	-	-
PUU - TRÄ	134	130116	43317	7	7000	2338	24	20461	6867	103	102655	34112
MUU - ANNAT	-	-	-	-	-	-	-	-	-	-	-	-
03 AS. KERRSTALDT FLERVÄN. BOST. H.	41	130933	39900	4	18478	5469	5	24941	7463	32	87514	26968
KIVI - STEN	39	127198	38589	4	18478	5469	5	24941	7463	30	83779	25657
BETONI - BETONG	37	124618	37683	4	18478	5469	5	24941	7463	28	81199	24751
TIILI - TEGEL	2	2580	906	-	-	-	-	-	-	2	2580	906
KEV.BET.-LÄTTBET	-	-	-	-	-	-	-	-	-	-	-	-
TERÄS - STÅL	-	-	-	-	-	-	-	-	-	-	-	-
PUU - TRÄ	2	3735	1311	-	-	-	-	-	-	2	3735	1311
MUU - ANNAT	-	-	-	-	-	-	-	-	-	-	-	-
04 VAPAA-AJ. AS. RAK. FRITIDSBOST. HUS	570	59614	21817	15	773	296	36	3860	1348	518	54981	20173
KIVI - STEN	5	433	204	-	-	-	1	97	39	4	336	165
BETONI - BETONG	4	362	168	-	-	-	1	97	39	3	265	129
TIILI - TEGEL	-	-	-	-	-	-	-	-	-	-	-	-
KEV.BET.-LÄTTBET	1	71	36	-	-	-	-	-	-	1	71	36
TERÄS - STÅL	-	-	-	-	-	-	-	-	-	-	-	-
PUU - TRÄ	563	58984	21552	15	773	296	35	3763	1309	513	54448	19947
MUU - ANNAT	1	197	61	-	-	-	-	-	-	1	197	61

4. VALMISTUNEET RAKENNUKSET KÄYTTÖTARKOITUKSEN, RAKENNUSAIINEEN JA RAKENTAMISTAVAN MUKAAN VUONNA 1983
 (242) FÄRDIGSTÄLLDA BYGGNADER ENLIGT ANVÄNDNINGSSYFTE, BYGGNADSMATERIAL OCH BYGGNADSSÄTT ÅR 1983
 BUILDINGS COMPLETED BY INTENDED USE OF BUILDINGS, CONSTRUCTION MATERIAL AND CONSTRUCTION METHOD OF FRAME STRUCTURE IN 1983

ALUE/KÄYTTÖ- TARKOITUS/ RAKENNUSAIINE OMRÅDE/ANVÄND- NINGSSYFTE/ BYGGNADSMATERIAL	KAIKKI RAKENNUKSET ALLA BYGGNADER			R A K E N T A M I S T A P A - B Y G G N A D S S Ä T T								
	LUKU ANTAL	TILAVUUS VOLYM M3	KERROS- ALA VÄNINGSS- YTA M2	TÄYSELEMENTTI HELELEMENT			PUOLIELEMENTTI HALVELEMENT			PAIKALLA TEHTY UPPFÖRD PÅ PLATSEN		
				LUKU ANTAL	TILAVUUS VOLYM M3	KERROS- ALA VÄNINGSS- YTA M2	LUKU ANTAL	TILAVUUS VOLYM M3	KERROS- ALA VÄNINGSS- YTA M2	LUKU ANTAL	TILAVUUS VOLYM M3	KERROS- ALA VÄNINGSS- YTA M2
POHJOIS-KARJALAN LÄÄNI NORRA KARELENS LÄN												
1 MYHMÄJÄ JA RAV. BUTIKS- E.O. B.	92	50439	14335	24	11698	3576	7	5621	1538	61	33120	9221
KIVI - STEN	11	17107	4659	3	7550	2047	1	880	220	7	8677	2392
BETONI - BETONG	8	14480	3774	3	7550	2047	1	880	220	4	6050	1507
TIILI - TEGEL	2	1310	459	-	-	-	-	-	-	2	1310	459
KEV.BET.-LÄTTBET	1	1317	426	-	-	-	-	-	-	1	1317	426
TERÄS - STÅL	2	113	28	-	-	-	-	-	-	2	113	28
PUU - TRÄ	79	33219	9648	21	4148	1529	6	4741	1318	52	24330	6801
MUU - ANNAT	-	-	-	-	-	-	-	-	-	-	-	-
2 HOITOALAN RAK. VÄRDBYGGNADER	12	38638	7124	1	23300	2547	-	-	-	11	15338	4577
KIVI - STEN	3	25966	3396	1	23300	2547	-	-	-	2	2666	849
BETONI - BETONG	2	23585	2639	1	23300	2547	-	-	-	1	285	92
TIILI - TEGEL	1	2381	757	-	-	-	-	-	-	1	2381	757
KEV.BET.-LÄTTBET	-	-	-	-	-	-	-	-	-	-	-	-
TERÄS - STÅL	1	700	245	-	-	-	-	-	-	1	700	245
PUU - TRÄ	8	11972	3483	-	-	-	-	-	-	8	11972	3483
MUU - ANNAT	-	-	-	-	-	-	-	-	-	-	-	-
3 TSTO-JA HALL.RAK KONTORS-,FÖRVALT	10	31845	6715	1	200	64	3	24830	5148	6	6815	1503
KIVI - STEN	5	31100	6475	-	-	-	3	24830	5148	2	6270	1327
BETONI - BETONG	5	31100	6475	-	-	-	3	24830	5148	2	6270	1327
TIILI - TEGEL	-	-	-	-	-	-	-	-	-	-	-	-
KEV.BET.-LÄTTBET	-	-	-	-	-	-	-	-	-	-	-	-
TERÄS - STÅL	-	-	-	-	-	-	-	-	-	-	-	-
PUU - TRÄ	5	745	240	1	200	64	-	-	-	4	545	176
MUU - ANNAT	-	-	-	-	-	-	-	-	-	-	-	-
4 KOKKONTUMISRAK. SAMLINGSL.BYGGN.	19	9039	2365	-	-	-	-	-	-	19	9039	2365
KIVI - STEN	-	-	-	-	-	-	-	-	-	-	-	-
BETONI - BETONG	-	-	-	-	-	-	-	-	-	-	-	-
TIILI - TEGEL	-	-	-	-	-	-	-	-	-	-	-	-
KEV.BET.-LÄTTBET	-	-	-	-	-	-	-	-	-	-	-	-
TERÄS - STÅL	-	-	-	-	-	-	-	-	-	-	-	-
PUU - TRÄ	19	9039	2365	-	-	-	-	-	-	19	9039	2365
MUU - ANNAT	-	-	-	-	-	-	-	-	-	-	-	-
5 OPETUSRAKENN. UNDERVISNINGSB.	8	16052	3857	1	1940	445	1	2562	733	6	11550	2679
KIVI - STEN	4	8698	2065	1	1940	445	-	-	-	3	6758	1620
BETONI - BETONG	2	6560	1680	1	1940	445	-	-	-	1	4620	1235
TIILI - TEGEL	2	2138	385	-	-	-	-	-	-	2	2138	385
KEV.BET.-LÄTTBET	-	-	-	-	-	-	-	-	-	-	-	-
TERÄS - STÅL	-	-	-	-	-	-	-	-	-	-	-	-
PUU - TRÄ	4	7354	1792	-	-	-	1	2562	733	3	4792	1059
MUU - ANNAT	-	-	-	-	-	-	-	-	-	-	-	-
6 TECLLI SUUSRAK. INDUSTRIE BYGGN.	92	389964	59320	26	267343	37025	14	46184	6898	52	76437	15397
KIVI - STEN	26	267585	36412	13	226570	29756	6	27291	4346	7	13724	2310
BETONI - BETONG	23	265993	36003	13	226570	29756	5	26451	4162	5	12972	2085
TIILI - TEGEL	2	1068	256	-	-	-	1	840	184	1	228	72
KEV.BET.-LÄTTBET	1	524	153	-	-	-	-	-	-	1	524	153
TERÄS - STÅL	23	57855	8598	7	19890	3582	6	17774	2236	10	20191	2780
PUU - TRÄ	42	64485	14294	6	20883	3687	1	1080	300	35	42522	10307
MUU - ANNAT	1	39	16	-	-	-	1	39	16	-	-	-
7 VARASTORAKENN. LAGERBYGGNADER	58	63815	11553	6	6474	968	6	29345	3752	46	27996	6833
KIVI - STEN	5	5512	910	2	4591	728	-	-	-	3	921	182
BETONI - BETONG	3	5310	833	1	4512	700	-	-	-	2	758	133
TIILI - TEGEL	1	123	49	-	-	-	-	-	-	1	123	49
KEV.BET.-LÄTTBET	1	79	28	1	79	28	-	-	-	-	-	-
TERÄS - STÅL	15	38812	5835	2	1573	135	4	26725	3197	9	10514	2503
PUU - TRÄ	37	18151	4446	2	310	105	2	2620	555	33	15221	3786
MUU - ANNAT	1	1340	362	-	-	-	-	-	-	1	1340	362
8 MAATALOUSRAKENN. JORDBRUKS BYGGN.	267	266112	64894	19	40880	8355	40	54803	11525	208	170429	45014
KIVI - STEN	101	123584	27383	14	18519	4296	27	42159	8932	60	62906	14155
BETONI - BETONG	59	82677	17637	13	17159	3914	26	40584	8399	20	24934	5324
TIILI - TEGEL	25	29184	6397	-	-	-	-	-	-	25	29184	6397
KEV.BET.-LÄTTBET	17	11723	3349	1	1360	382	1	1575	533	15	8788	2434
TERÄS - STÅL	15	20308	3929	2	6810	1237	9	9284	1903	4	4214	789
PUU - TRÄ	150	120653	33319	3	15551	2822	4	3360	690	143	101742	29807
MUU - ANNAT	1	1567	263	-	-	-	-	-	-	1	1567	263
9 MUUT RAKENNUKSET ÖVRIGA BYGGNADER	847	151730	43267	50	26455	5367	25	8491	2415	772	116784	35485
KIVI - STEN	32	26411	5697	5	12070	2265	2	1348	424	25	12993	3008
BETONI - BETONG	15	15489	3038	5	12070	2265	2	1348	424	8	2071	349
TIILI - TEGEL	15	10878	2640	-	-	-	-	-	-	15	10878	2640
KEV.BET.-LÄTTBET	2	44	19	-	-	-	-	-	-	2	44	19
TERÄS - STÅL	16	6255	1613	2	356	171	4	2981	598	10	2918	844
PUU - TRÄ	797	117524	35545	43	14029	2931	19	4162	1393	735	99333	31221
MUU - ANNAT	2	1540	412	-	-	-	-	-	-	2	1540	412

4. VALMISTUNEET RAKENNUKSET KÄYTTÖTARKOITUKSEN, RAKENNUSAINEEN JA RAKENTAMISTAVAN MUKAAN VUONNA 1983
(242) FÄRDIGSTÄLLDA BYGGNADER ENLIGT ANVÄNDNINGSSYFTE, BYGGNADSMATERIAL OCH BYGGNADSSÄTT ÅR 1983
BUILDINGS COMPLETED BY INTENDED USE OF BUILDINGS, CONSTRUCTION MATERIAL AND CONSTRUCTION METHOD OF FRAME STRUCTURE IN 1983

ALUE/KÄYTTÖ- TÄRKOITUS/ RAKENNUSAI- NE OMRÅDE/ANVÄN- DNINGSSYFTE/ BYGGNADSMATERIAL	KAIKKI RAKENNUKSET ALLA BYGGNADER			R A K E N T A M I S T A P A - B Y G G N A D S S Ä T T						PAIKALLA TEHTY UPPFÖRD PÅ PLATSEN		
	LUKU ANTAL	TILAVUUS VOLYM M ³	KERROS- ALA VÄNINGS- YTA M ²	TÄYSELEMENTTI HELEMENT			PUOLIELEMENTTI HALVELEMENT			LUKU ANTAL	TILAVUUS VOLYM M ³	KERROS- ALA VÄNINGS- YTA M ²
				LUKU ANTAL	TILAVUUS VOLYM M ³	KERROS- ALA VÄNINGS- YTA M ²	LUKU ANTAL	TILAVUUS VOLYM M ³	KERROS- ALA VÄNINGS- YTA M ²			
KUOPION LÄÄNI KUOPIO LÄN												
KAIKKI RAKENNUKSET ALLA BYGGNADER	3856	2430506	416719	390	578807	125038	366	301038	80873	3100	1550661	410808
KIVI - STEN	407	1030760	243393	89	367518	79853	60	127292	33676	258	535950	129864
BETONI - BETONG	256	889802	207166	83	365817	79336	58	125860	33336	115	398125	94494
TIILI - TEGEL	132	130653	33348	1	630	186	-	-	-	131	130023	33162
KEV.BET.-LÄTTBET	19	10305	2879	5	1071	331	2	1432	340	12	7802	2208
TERÄS - STÅL	82	153131	26354	28	31113	5059	16	34792	4061	38	87226	15234
PUU - TRÄ	3347	1162749	337430	267	108909	33195	285	129891	39439	2795	923949	264796
MUU - ANNAT	20	83866	9542	6	71267	6931	5	9063	1697	9	3536	914
0 ASUINRAKENNUKSET BOSTADSBYGGNADER	2338	1008711	325105	207	160912	49505	267	175260	56179	1864	672539	219421
KIVI - STEN	208	321332	97331	36	86732	25692	37	78205	24225	135	156395	47414
BETONI - BETONG	120	270889	82047	33	85234	25250	36	77773	24103	51	107882	32654
TIILI - TEGEL	79	46151	13987	1	630	186	-	-	-	78	45521	13801
KEV.BET.-LÄTTBET	9	4292	1297	2	868	256	1	432	122	6	2992	919
TERÄS - STÅL	1	50	28	1	50	28	-	-	-	-	-	-
PUU - TRÄ	2127	687187	227686	170	74130	23785	230	97055	31954	1727	516002	171947
MUU - ANNAT	2	142	60	-	-	-	-	-	-	2	142	60
01-VARS.ASUINRAK. 03 EGENTL.BOSTADSB	1805	953630	304485	190	159628	49003	221	170730	54533	1394	623272	200949
KIVI - STEN	205	321044	97214	35	86686	25673	37	78205	24225	133	156153	47316
BETONI - BETONG	117	270601	81930	32	85188	25231	36	77773	24103	49	107640	32596
TIILI - TEGEL	79	46151	13987	1	630	186	-	-	-	78	45521	13801
KEV.BET.-LÄTTBET	9	4292	1297	2	868	256	1	432	122	6	2992	919
TERÄS - STÅL	-	-	-	-	-	-	-	-	-	-	-	-
PUU - TRÄ	1599	632536	207246	155	72942	23330	184	92525	30308	1260	467069	153608
MUU - ANNAT	1	50	25	-	-	-	-	-	-	1	50	25
01 ERILL. PIENTALOT FRIST.SMÅHUS	1571	533509	172860	157	69228	22095	172	76902	24953	1242	387379	125812
KIVI - STEN	92	44997	13470	7	3126	1022	3	1821	513	82	40050	11935
BETONI - BETONG	13	5359	1687	4	1628	580	2	1389	391	7	2342	716
TIILI - TEGEL	71	36456	10841	1	630	186	-	-	-	70	35826	10655
KEV.BET.-LÄTTBET	8	3182	942	2	868	256	1	432	122	5	1882	564
TERÄS - STÅL	-	-	-	-	-	-	-	-	-	-	-	-
PUU - TRÄ	1478	488462	159365	150	66102	21073	169	75081	24440	1159	347279	113852
MUU - ANNAT	1	50	25	-	-	-	-	-	-	1	50	25
011 1-ASUNNON TALOT 1-BOSTADSHUS	1512	505059	163584	154	67854	21630	169	74594	24232	1189	362611	117722
KIVI - STEN	90	44098	13176	7	3126	1022	3	1821	513	80	39151	11641
BETONI - BETONG	13	5359	1687	4	1628	580	2	1389	391	7	2342	716
TIILI - TEGEL	69	35557	10547	1	630	186	-	-	-	68	34927	10361
KEV.BET.-LÄTTBET	8	3182	942	2	868	256	1	432	122	5	1882	564
TERÄS - STÅL	-	-	-	-	-	-	-	-	-	-	-	-
PUU - TRÄ	1421	460911	150383	147	64728	20608	166	72773	23719	1108	323410	106056
MUU - ANNAT	1	50	25	-	-	-	-	-	-	1	50	25
012 2-ASUNNON TALOT 2-BOSTADSHUS	59	28450	9276	3	1374	465	3	2308	721	53	24768	8090
KIVI - STEN	2	899	294	-	-	-	-	-	-	2	899	294
BETONI - BETONG	-	-	-	-	-	-	-	-	-	-	-	-
TIILI - TEGEL	2	899	294	-	-	-	-	-	-	2	899	294
KEV.BET.-LÄTTBET	-	-	-	-	-	-	-	-	-	-	-	-
TERÄS - STÅL	-	-	-	-	-	-	-	-	-	-	-	-
PUU - TRÄ	57	27551	8982	3	1374	465	3	2308	721	51	23869	7796
MUU - ANNAT	-	-	-	-	-	-	-	-	-	-	-	-
02 KYTK. PIENTALOT SAMMARB.SMÅHUS	176	222263	73055	14	21238	6183	39	50773	17036	123	150252	49836
KIVI - STEN	57	80269	25795	9	14398	3926	24	33329	11168	24	32542	10701
BETONI - BETONG	48	69464	22294	9	14398	3926	24	33329	11168	15	21737	7200
TIILI - TEGEL	8	9695	3146	-	-	-	-	-	-	8	9695	3146
KEV.BET.-LÄTTBET	1	1110	355	-	-	-	-	-	-	1	1110	355
TERÄS - STÅL	-	-	-	-	-	-	-	-	-	-	-	-
PUU - TRÄ	119	141994	47260	5	6840	2257	15	17444	5868	99	117710	39135
MUU - ANNAT	-	-	-	-	-	-	-	-	-	-	-	-
03 AS.KERRSTALOT FLERVÄN.BOST.H.	58	197858	58570	19	69162	20725	10	43055	12544	29	85641	25301
KIVI - STEN	56	195778	57949	19	69162	20725	10	43055	12544	27	83561	24680
BETONI - BETONG	56	195778	57949	19	69162	20725	10	43055	12544	27	83561	24680
TIILI - TEGEL	-	-	-	-	-	-	-	-	-	-	-	-
KEV.BET.-LÄTTBET	-	-	-	-	-	-	-	-	-	-	-	-
TERÄS - STÅL	-	-	-	-	-	-	-	-	-	-	-	-
PUU - TRÄ	2	2080	621	-	-	-	-	-	-	2	2080	621
MUU - ANNAT	-	-	-	-	-	-	-	-	-	-	-	-
04 VAPAA-AJ.AS.RAK. FRITIDSBOST.HUS	533	55081	20620	17	1284	502	46	4530	1646	470	49267	18472
KIVI - STEN	3	288	117	1	46	19	-	-	-	2	242	98
BETONI - BETONG	3	288	117	1	46	19	-	-	-	2	242	98
TIILI - TEGEL	-	-	-	-	-	-	-	-	-	-	-	-
KEV.BET.-LÄTTBET	-	-	-	-	-	-	-	-	-	-	-	-
TERÄS - STÅL	1	50	28	1	50	28	-	-	-	-	-	-
PUU - TRÄ	528	54651	20440	15	1188	455	46	4530	1646	467	48933	18339
MUU - ANNAT	1	92	35	-	-	-	-	-	-	1	92	35

4. VALMISTUNEET RAKENNUKSET KÄYTTÖTARKOITUKSEN, RAKENNUSAINEEEN JA RAKENTAMISTAVAN MUKAAN VUONNA 1983
(242) FÄRDIGSTÄLLDA BYGGNADER ENLIGT ANVÄNDNINGSSYFTE, BYGGNADSMATERIAL OCH BYGGNADSSÄTT ÅR 1983
BUILDINGS COMPLETED BY INTENDED USE OF BUILDINGS, CONSTRUCTION MATERIAL AND CONSTRUCTION METHOD OF FRAME STRUCTURE IN 1983

ALUE/KÄYTTÖ- TARKOITUS/ RAKENNUSAINEE OMRÅDE/ANVÄND- NINGSSYFTE/ BYGGNADSMATERIAL	KAIKKI RAKENNUKSET ALLA BYGGNADER			R A K E N T A M I S T A V A - B Y G G N A D S S Ä T T						PAIKALLA TEHTY UPPFÖRD PÅ PLATSEN		
	LUKU ANTAL	TILAVUUS VOLYM M3	KERROS- ALA VÄNING- YTA M2	TÄYSELEMENTTI HELELEMENT			PUOLIELEMENTTI HALVELEMENT			LUKU ANTAL	TILAVUUS VOLYM M3	KERROS- ALA VÄNING- YTA M2
				LUKU ANTAL	TILAVUUS VOLYM M3	KERROS- ALA VÄNING- YTA M2	LUKU ANTAL	TILAVUUS VOLYM M3	KERROS- ALA VÄNING- YTA M2			
KUGPIGN LÄNNI KUGPIGN LÄN												
1 MYYM.MAJ.JA RAV. BUTIKS- E.D. B.	105	101296	23532	12	48033	9087	6	4301	1221	87	48962	13224
KIVI - STEN	13	62409	12241	5	38087	6439	-	-	-	8	24322	5802
BETONI - BETONG	11	61479	11950	5	38087	6439	-	-	-	6	23392	5511
TIILI - TEGEL	2	930	291	-	-	-	-	-	-	2	930	291
KEV.BET.-LÄTTBET	-	-	-	-	-	-	-	-	-	-	-	-
TERÄS - STÄL	4	11098	2674	1	2265	586	-	-	-	3	8833	2088
PUU - TRÄ	88	27789	8617	6	7681	2062	6	4301	1221	76	15807	5334
MUU - ANNAT	-	-	-	-	-	-	-	-	-	-	-	-
2 HOITOALAN RAK. VÄRDYBYGGNADER	13	183640	35432	1	6100	1850	-	-	-	12	177540	33582
KIVI - STEN	11	157141	34570	1	6100	1850	-	-	-	10	151041	32720
BETONI - BETONG	7	146191	31706	1	6100	1850	-	-	-	6	140091	29856
TIILI - TEGEL	4	10950	2864	-	-	-	-	-	-	4	10950	2864
KEV.BET.-LÄTTBET	-	-	-	-	-	-	-	-	-	-	-	-
TERÄS - STÄL	-	-	-	-	-	-	-	-	-	-	-	-
PUU - TRÄ	2	26499	862	-	-	-	-	-	-	2	26499	862
MUU - ANNAT	-	-	-	-	-	-	-	-	-	-	-	-
3 TSTO-JA PALL.RAK KONTORS-,FÖRVALT	17	120123	29368	7	48889	13557	2	7310	2196	8	63924	13615
KIVI - STEN	10	104438	25543	3	41790	11409	2	7310	2196	5	55338	11938
BETONI - BETONG	7	87190	21677	3	41790	11409	2	7310	2196	2	38090	8072
TIILI - TEGEL	2	16038	3476	-	-	-	-	-	-	2	16038	3476
KEV.BET.-LÄTTBET	1	1210	390	-	-	-	-	-	-	1	1210	390
TERÄS - STÄL	2	5990	1192	1	390	131	-	-	-	1	5600	1061
PUU - TRÄ	5	9695	2633	3	6709	2017	-	-	-	2	2986	616
MUU - ANNAT	-	-	-	-	-	-	-	-	-	-	-	-
4 KKKONTUMI SRAK. SAMLINGS- BYGGN.	21	88048	10638	3	68090	6885	1	6680	821	17	13278	2932
KIVI - STEN	7	19024	3346	2	3390	885	1	6680	821	4	8954	1640
BETONI - BETONG	5	14655	2296	2	3390	885	1	6680	821	2	4585	590
TIILI - TEGEL	2	4369	1050	-	-	-	-	-	-	2	4369	1050
KEV.BET.-LÄTTBET	-	-	-	-	-	-	-	-	-	-	-	-
TERÄS - STÄL	-	-	-	-	-	-	-	-	-	-	-	-
PUU - TRÄ	13	4324	1292	-	-	-	-	-	-	13	4324	1292
MUU - ANNAT	1	64700	6000	1	64700	6000	-	-	-	-	-	-
5 OPETUSRAKENN. UNDERVISNINGSB.	15	41713	9921	2	680	210	-	-	-	13	41033	9711
KIVI - STEN	6	28442	6531	1	65	21	-	-	-	5	28377	6510
BETONI - BETONG	4	28103	6411	-	-	-	-	-	-	4	28103	6411
TIILI - TEGEL	1	274	99	-	-	-	-	-	-	1	274	99
KEV.BET.-LÄTTBET	1	65	21	1	65	21	-	-	-	-	-	-
TERÄS - STÄL	-	-	-	-	-	-	-	-	-	-	-	-
PUU - TRÄ	8	11489	2966	1	615	189	-	-	-	7	10874	2777
MUU - ANNAT	1	1782	424	-	-	-	-	-	-	1	1782	424
6 TEOLLISUUSRAK. INDUSTRIEYGGN.	84	263154	40899	27	118088	16141	8	39289	6127	49	105777	18631
KIVI - STEN	30	142736	20356	14	104857	14109	4	10782	1386	12	27097	4861
BETONI - BETONG	25	137778	19180	14	104857	14109	3	9782	1168	8	23139	3903
TIILI - TEGEL	2	808	227	-	-	-	-	-	-	2	808	227
KEV.BET.-LÄTTBET	3	4150	949	-	-	-	-	-	-	2	3150	731
TERÄS - STÄL	20	79441	12224	7	6445	871	2	20880	3407	11	52116	7946
PUU - TRÄ	28	28474	6370	3	2009	568	-	-	-	25	26465	5802
MUU - ANNAT	6	12503	1949	3	4777	593	2	7627	1334	1	99	22
7 VARASTORAKENN. LAGERBYGGNADER	62	73682	14549	16	29695	5501	5	7990	1623	41	35997	7425
KIVI - STEN	11	17815	4294	5	4812	1935	1	3610	770	5	7393	1589
BETONI - BETONG	10	17695	4248	4	6692	1889	1	3610	770	5	7393	1589
TIILI - TEGEL	-	-	-	-	-	-	-	-	-	-	-	-
KEV.BET.-LÄTTBET	1	120	46	1	120	46	-	-	-	-	-	-
TERÄS - STÄL	14	20434	2946	7	16836	2313	2	165	37	5	3433	596
PUU - TRÄ	34	31986	6634	3	4357	951	1	2875	496	30	24754	5187
MUU - ANNAT	3	3447	675	1	1690	302	1	1340	320	1	417	53
8 MAATALOUSRAKENN. JORDBRUKSBYGGN.	362	395158	85026	26	48137	10783	31	50071	10115	305	296950	64128
KIVI - STEN	84	116773	25905	17	34882	7820	13	19863	4080	54	62028	14005
BETONI - BETONG	48	66180	14727	17	34882	7820	13	19863	4080	18	11435	2827
TIILI - TEGEL	36	50593	11178	-	-	-	-	-	-	36	50593	11178
KEV.BET.-LÄTTBET	-	-	-	-	-	-	-	-	-	-	-	-
TERÄS - STÄL	18	23402	4170	2	3783	672	6	8493	1426	10	11126	2072
PUU - TRÄ	257	253997	54640	7	9472	2291	12	21715	4609	238	222810	47740
MUU - ANNAT	3	986	311	-	-	-	-	-	-	3	986	311
9 MUUT RAKENNUKSET ÖVRIGA BYGGNADER	839	154981	42249	89	50183	11519	46	10137	2591	704	94661	28139
KIVI - STEN	27	60650	13276	5	44803	9693	2	842	198	20	15005	3365
BETONI - BETONG	19	59642	12924	4	44785	9685	2	842	198	13	14015	3041
TIILI - TEGEL	4	540	176	-	-	-	-	-	-	4	540	176
KEV.BET.-LÄTTBET	4	468	176	1	18	8	-	-	-	3	450	168
TERÄS - STÄL	23	12716	3120	9	1344	458	6	5254	1191	8	6118	1471
PUU - TRÄ	785	81309	25730	74	3936	1332	36	3945	1159	675	73428	23239
MUU - ANNAT	4	306	123	1	100	36	2	96	43	1	110	44

4. VALMISTUNEET RAKENNUKSET KÄYTTÖTARKOITUKSEN, RAKENNUSAINEEN JA RAKENTAMISTAVAN MUKAAN VUONNA 1983
(242) FÄRDIGSTÄLLDA BYGGNADER ENLIGT ANVÄNDNINGSSYFTE, BYGGNADSMATERIAL OCH BYGGNADSSÄTT ÅR 1983
BUILDINGS COMPLETED BY INTENDED USE OF BUILDINGS, CONSTRUCTION MATERIAL AND CONSTRUCTION METHOD OF FRAME STRUCTURE IN 1983

ALUE/KÄYTTÖ- TARKOITUS/ RAKENNUSAINE OMRÅDE/ANVÄND- NINGSSYFTE/ BYGGNADSMATERIAL	KAIKKI RAKENNUKSET ALLA BYGGNADER			R A K E N T A M I S T A P A - B Y G G N A D S S Ä T T						PAIKALLA TENY UPPFÖRD PÅ PLATSEN		
	LUKU ANTAL	TILAVUUS VOLY M ³	KERROS- ALA VÄNINGSS- YTA M ²	TÄYSELEMENTTI HELELEMENT			PUOLIELEMENTTI HALVELEMENT			LUKU ANTAL	TILAVUUS VOLY M ³	KERROS- ALA VÄNINGSS- YTA M ²
				LUKU ANTAL	TILAVUUS VOLY M ³	KERROS- ALA VÄNINGSS- YTA M ²	LUKU ANTAL	TILAVUUS VOLY M ³	KERROS- ALA VÄNINGSS- YTA M ²			
KESKI-SUOMEN LÄÄNI MELLERSTA FINLANDS LÄN												
KAIKKI RAKENNUKSET ALLA BYGGNADER												
	3864	2001038	540041	480	420431	101887	358	398293	103532	3026	1182314	334622
KIVI - STEN	322	766921	182607	72	201855	41284	69	231123	57699	181	333943	83624
BETONI - BETONG	194	670776	155080	61	196432	39634	58	219257	54650	75	255087	60796
TIILI - TEGEL	87	68337	19689	6	2609	824	3	1619	474	78	64109	18391
KEV.BET.-LÄTTBET	41	27808	7838	5	2814	826	8	10247	2575	28	14747	4437
TERÄS - STÅL	67	122004	21577	20	13107	2843	18	37993	7510	29	70904	11224
PUU - TRÄ	3460	1091781	329774	382	204182	57245	268	120889	35011	2810	766710	237518
MUU - ANNAT	15	20332	6083	6	1287	515	3	8288	3312	6	10757	2256
0 ASUINRAKENNUKSET BOSTADSBYGGNADER												
	2352	978929	308620	308	156556	48102	249	214892	65121	1795	607481	195397
KIVI - STEN	166	281867	84007	28	21363	6697	44	135536	39799	94	124968	37511
BETONI - BETONG	93	230806	68405	18	16025	5080	36	128938	37808	39	86243	25517
TIILI - TEGEL	51	37268	11404	5	2524	791	3	1619	474	43	33125	10139
KEV.BET.-LÄTTBET	22	13793	4198	5	2814	826	5	5379	1517	12	5600	1855
TERÄS - STÅL	-	-	-	-	-	-	-	-	-	-	-	-
PUU - TRÄ	2181	694935	223992	278	134343	41095	204	78273	25060	1699	482319	157837
MUU - ANNAT	5	2127	621	2	850	310	1	1083	262	2	194	49
01-VARS. ASUINRAK. 03 EGENTL. BOSTADS												
	1648	905406	281722	288	154498	47322	191	208861	62902	1169	542047	171498
KIVI - STEN	161	281546	83875	28	21363	6697	43	135449	39763	90	124734	37415
BETONI - BETONG	90	230599	68325	18	16025	5080	35	128451	37772	37	86123	25473
TIILI - TEGEL	51	37268	11404	5	2524	791	3	1619	474	43	33125	10139
KEV.BET.-LÄTTBET	20	13679	4146	5	2814	826	5	5379	1517	10	5486	1803
TERÄS - STÅL	-	-	-	-	-	-	-	-	-	-	-	-
PUU - TRÄ	1483	621861	197253	258	132285	40315	147	72329	22877	1078	417247	134061
MUU - ANNAT	4	1999	594	2	850	310	1	1083	262	1	66	22
01 ERILL. PIENTALOT												
	1464	544053	169839	276	137266	41832	156	74644	23276	1032	332143	104731
KIVI - STEN	85	46052	13865	21	10491	3213	11	5783	1692	53	29778	8960
BETONI - BETONG	26	12401	3713	11	5153	1596	5	2294	764	10	4954	1353
TIILI - TEGEL	41	23481	7069	5	2524	791	3	1619	474	33	19338	5804
KEV.BET.-LÄTTBET	18	10170	3083	5	2814	826	3	1870	454	10	5486	1803
TERÄS - STÅL	-	-	-	-	-	-	-	-	-	-	-	-
PUU - TRÄ	1375	496002	155380	253	125925	38309	144	67778	21322	978	302299	95749
MUU - ANNAT	4	1999	594	2	850	310	1	1083	262	1	66	22
011 1-ASUNNON TALOT 1-BOSTADSHUS												
	1405	512628	160049	263	128371	38803	152	71471	22327	990	312786	98919
KIVI - STEN	79	41702	12543	20	9818	2981	11	5783	1692	48	26101	7870
BETONI - BETONG	24	11096	3270	10	4480	1364	5	2294	764	9	4322	1142
TIILI - TEGEL	38	20856	6334	5	2524	791	3	1619	474	30	16713	5069
KEV.BET.-LÄTTBET	17	9750	2939	5	2814	826	3	1870	454	9	5066	1659
TERÄS - STÅL	-	-	-	-	-	-	-	-	-	-	-	-
PUU - TRÄ	1323	470010	147174	241	117703	35512	141	65688	20635	941	286619	91027
MUU - ANNAT	3	916	332	2	850	310	-	-	-	1	66	22
012 2-ASUNNON TALOT 2-BOSTADSHUS												
	58	31146	9700	13	8895	3029	4	3173	949	41	19078	5722
KIVI - STEN	6	4350	1322	1	673	232	-	-	-	5	3677	1090
BETONI - BETONG	2	1305	443	1	673	232	-	-	-	1	632	211
TIILI - TEGEL	3	2625	735	-	-	-	-	-	-	3	2625	735
KEV.BET.-LÄTTBET	1	420	144	-	-	-	-	-	-	1	420	144
TERÄS - STÅL	-	-	-	-	-	-	-	-	-	-	-	-
PUU - TRÄ	51	25713	8116	12	8222	2797	3	2090	687	36	15401	4632
MUU - ANNAT	1	1083	262	-	-	-	1	1083	262	-	-	-
02 KYTK. PIENTALOT SAMMANB.SMÅHUS												
	149	192103	62953	12	17232	5490	12	17942	5844	125	156929	51619
KIVI - STEN	41	46244	21080	7	10872	3484	9	13391	4289	25	41981	13307
BETONI - BETONG	29	48948	15682	7	10872	3484	7	9882	3226	15	28194	8972
TIILI - TEGEL	10	13787	4335	-	-	-	-	-	-	10	13787	4335
KEV.BET.-LÄTTBET	2	3509	1063	-	-	-	2	3509	1063	-	-	-
TERÄS - STÅL	-	-	-	-	-	-	-	-	-	-	-	-
PUU - TRÄ	108	125859	41873	5	6360	2006	3	4551	1555	100	114948	38312
MUU - ANNAT	-	-	-	-	-	-	-	-	-	-	-	-
03 AS. KERRESTALOT FLERVÄN. BOST.H.												
	35	169250	48930	-	-	-	23	116275	33782	12	52975	15148
KIVI - STEN	35	169250	48930	-	-	-	23	116275	33782	12	52975	15148
BETONI - BETONG	35	169250	48930	-	-	-	23	116275	33782	12	52975	15148
TIILI - TEGEL	-	-	-	-	-	-	-	-	-	-	-	-
KEV.BET.-LÄTTBET	-	-	-	-	-	-	-	-	-	-	-	-
TERÄS - STÅL	-	-	-	-	-	-	-	-	-	-	-	-
PUU - TRÄ	-	-	-	-	-	-	-	-	-	-	-	-
MUU - ANNAT	-	-	-	-	-	-	-	-	-	-	-	-
04 VAPAA-AJ. AS. RAK. FRITIDSBOST. HUS												
	704	73523	26898	20	2058	780	58	6031	2219	626	65434	23899
KIVI - STEN	5	321	132	-	-	-	1	87	36	4	234	96
BETONI - BETONG	3	207	80	-	-	-	1	87	36	2	120	44
TIILI - TEGEL	-	-	-	-	-	-	-	-	-	-	-	-
KEV.BET.-LÄTTBET	2	114	52	-	-	-	-	-	-	2	114	52
TERÄS - STÅL	-	-	-	-	-	-	-	-	-	-	-	-
PUU - TRÄ	698	73074	26739	20	2058	780	57	5944	2183	621	65072	23776
MUU - ANNAT	1	128	27	-	-	-	-	-	-	1	128	27

4. VALMISTUNEET RAKENNUKSET KÄYTTÖTARKOITUKSEN, RAKENNUKSEEN JA RAKENTAMISTAVAN MUKAAN VUONNA 1983
 (242) FÄRDIGSTÄLLDA BYGGNADER ENLIGT ANVÄNDNINGSSYFTE, BYGGNADSMATERIAL OCH BYGGNADSSÄTT ÅR 1983
 BUILDINGS COMPLETED BY INTENDED USE OF BUILDINGS, CONSTRUCTION MATERIAL AND CONSTRUCTION METHOD OF FRAME STRUCTURE IN 1983

ALUE/KÄYTTÖ- TARKOITUS/ RAKENNUKSEEN OMRÄDE/ANVÄND- NINGSSYFTE/ BYGGNADSMATERIAL	KAIKKI RAKENNUKSET ALLA BYGGNADER			R A K E N T A M I S T A P A - B Y G G N A D S S Ä T T								
				TÄYSELEMENTTI HELELEMENT			PUOLIELEMENTTI HALVELEMENT			PAIKALLA TEHTY UPPFÖRD PÅ PLATSEN		
	LUKU ANTAL	TILAVUUS VOLYM M ³	KERROS- ALA VÄNINGSS- YTA M ²	LUKU ANTAL	TILAVUUS VOLYM M ³	KERROS- ALA VÄNINGSS- YTA M ²	LUKU ANTAL	TILAVUUS VOLYM M ³	KERROS- ALA VÄNINGSS- YTA M ²	LUKU ANTAL	TILAVUUS VOLYM M ³	KERROS- ALA VÄNINGSS- YTA M ²
KESKI-SUOMEN LÄÄNI MELLERSTA FINLANDS LÄN												
1 MYYMÄJÄ- JA RAV. BUTIKS- E.D. B.	88	172088	37548	24	59968	11561	10	16140	4057	54	95980	21930
KIVI - STEN	15	122758	23872	4	43600	7223	2	8150	2392	9	71008	14257
BETONI - BETONG	12	118898	22632	4	43600	7223	2	8150	2392	6	67148	13017
TIILI - TEGEL	3	3860	1240	-	-	-	-	-	-	3	3860	1240
KEV.BET.-LÄTTBET	-	-	-	-	-	-	-	-	-	-	-	-
TERÄS - STÅL	3	6190	1832	-	-	-	-	-	-	3	6190	1832
PUU - TRÄ	70	43140	11844	20	16368	4338	8	7990	1665	42	18782	5841
MUU - ANNAT	-	-	-	-	-	-	-	-	-	-	-	-
2 HOITOALAN RAK. VÄRD-BYGGNADER	11	24579	6475	-	-	-	2	2903	886	9	21676	5589
KIVI - STEN	8	18421	5013	-	-	-	2	2903	886	6	15518	4127
BETONI - BETONG	6	15384	4046	-	-	-	2	2903	886	4	12481	3160
TIILI - TEGEL	2	3037	967	-	-	-	-	-	-	2	3037	967
KEV.BET.-LÄTTBET	-	-	-	-	-	-	-	-	-	-	-	-
TERÄS - STÅL	1	3528	743	-	-	-	-	-	-	1	3528	743
PUU - TRÄ	2	2630	719	-	-	-	-	-	-	2	2630	719
MUU - ANNAT	-	-	-	-	-	-	-	-	-	-	-	-
3 TSTO-JA HALL.RAK KONTORS-,FÖRVALT	21	81805	15882	8	21152	5648	3	47505	6881	10	13148	3353
KIVI - STEN	11	79737	15145	4	20225	5334	2	47185	6758	5	12327	3053
BETONI - BETONG	9	77472	14525	4	20225	5334	2	47185	6758	3	10062	2433
TIILI - TEGEL	1	1790	514	-	-	-	-	-	-	1	1790	514
KEV.BET.-LÄTTBET	1	475	106	-	-	-	-	-	-	1	475	106
TERÄS - STÅL	2	353	131	2	353	131	-	-	-	-	-	-
PUU - TRÄ	7	1635	574	1	494	151	1	320	123	5	821	300
MUU - ANNAT	1	80	32	1	80	32	-	-	-	-	-	-
4 KOKKONTUMISRAK. SÄMLINGS- BYGGN.	21	26602	6776	1	4270	1127	-	-	-	20	22332	5649
KIVI - STEN	7	19114	4427	1	4270	1127	-	-	-	6	14844	3300
BETONI - BETONG	3	15080	3345	1	4270	1127	-	-	-	2	10810	2218
TIILI - TEGEL	4	4034	1082	-	-	-	-	-	-	4	4034	1082
KEV.BET.-LÄTTBET	-	-	-	-	-	-	-	-	-	-	-	-
TERÄS - STÅL	-	-	-	-	-	-	-	-	-	-	-	-
PUU - TRÄ	14	7488	2349	-	-	-	-	-	-	14	7488	2349
MUU - ANNAT	-	-	-	-	-	-	-	-	-	-	-	-
5 OPETUSRAKENN. UNDERVISNINGSB.	11	77434	16969	2	7587	1365	2	5630	1573	7	64217	14031
KIVI - STEN	8	70434	15034	2	7587	1365	2	5630	1573	4	57217	12096
BETONI - BETONG	5	61937	13043	2	7587	1365	1	2830	928	2	51520	10750
TIILI - TEGEL	2	5697	1346	-	-	-	-	-	-	2	5697	1346
KEV.BET.-LÄTTBET	1	2800	645	-	-	-	1	2800	645	-	-	-
TERÄS - STÅL	1	1250	220	-	-	-	-	-	-	1	1250	220
PUU - TRÄ	2	5750	1715	-	-	-	-	-	-	2	5750	1715
MUU - ANNAT	-	-	-	-	-	-	-	-	-	-	-	-
6 TEOLLISUUSRAK. INDUSTRI-BYGGN.	127	196237	39937	32	68697	12530	18	34354	7183	77	93186	20224
KIVI - STEN	24	65870	11543	11	46317	7827	4	12798	2174	9	6755	1542
BETONI - BETONG	18	61901	10602	11	46317	7827	4	12798	2174	3	2786	601
TIILI - TEGEL	5	2865	583	-	-	-	-	-	-	5	2865	583
KEV.BET.-LÄTTBET	1	1104	358	-	-	-	-	-	-	1	1104	358
TERÄS - STÅL	30	35526	7238	9	4292	861	8	14926	2960	13	16308	3417
PUU - TRÄ	72	87201	20093	12	18088	3842	6	6630	2049	54	62483	14202
MUU - ANNAT	1	7640	1063	-	-	-	-	-	-	1	7640	1063
7 VARASTORAKENN. LAGERBYGGNADER	66	134043	22730	15	52577	9930	7	19897	3344	44	61569	9456
KIVI - STEN	11	45986	8578	7	41163	7366	-	-	-	4	4823	1212
BETONI - BETONG	8	42241	7578	7	41163	7366	-	-	-	1	1078	212
TIILI - TEGEL	1	2060	476	-	-	-	-	-	-	1	2060	476
KEV.BET.-LÄTTBET	2	1685	524	-	-	-	-	-	-	2	1685	524
TERÄS - STÅL	14	57326	7348	4	5691	1205	3	8649	1318	7	42986	4825
PUU - TRÄ	41	30731	6804	4	5723	1359	4	11248	2026	33	13760	3419
MUU - ANNAT	-	-	-	-	-	-	-	-	-	-	-	-
8 MAATALOUSRAKENN. JORDBRUKS-BYGGN.	202	174071	45881	20	17975	4548	19	42498	11083	163	113598	30250
KIVI - STEN	39	37136	9298	11	12415	3217	6	8542	2025	22	16179	4056
BETONI - BETONG	22	26175	6541	11	12415	3217	4	6474	1612	7	7286	1712
TIILI - TEGEL	9	4524	1142	-	-	-	-	-	-	9	4524	1142
KEV.BET.-LÄTTBET	8	6437	1615	-	-	-	2	2068	413	6	4369	1202
TERÄS - STÅL	6	13879	2936	2	933	117	4	12946	2819	-	-	-
PUU - TRÄ	154	113202	29535	7	4627	1214	8	14010	3239	139	94565	25082
MUU - ANNAT	3	9854	4112	-	-	-	1	7000	3000	2	2854	1112
9 MUUT RAKENNUKSET ÖVRIGA BYGGNADER	965	135250	39223	70	31649	7076	48	14474	3404	847	89127	28743
KIVI - STEN	33	25598	5690	4	4915	1128	7	10379	2092	22	10304	2470
BETONI - BETONG	18	20882	4363	3	4830	1095	7	10379	2092	8	5673	1176
TIILI - TEGEL	9	3202	935	1	85	33	-	-	-	8	3117	902
KEV.BET.-LÄTTBET	6	1514	392	-	-	-	-	-	-	6	1514	392
TERÄS - STÅL	10	3952	1129	3	1838	529	3	1472	413	4	642	187
PUU - TRÄ	917	105069	32149	60	24539	5246	37	2418	849	820	78112	26054
MUU - ANNAT	5	631	255	3	357	173	1	205	50	1	69	32

4. VALMISTUNEET RAKENNUKSET KÄYTTÖTARKOITUKSEN, RAKENNUSAINEEN JA RAKENTAMISTAVAN MUKAAN VUONNA 1983
(242) FÄRDIGSTÄLLDA BYGGNADER ENLIGT ANVÄNDNINGSSYFTE, BYGGNADSMATERIAL OCH BYGGNADSSÄTT ÅR 1983
BUILDINGS COMPLETED BY INTENDED USE OF BUILDINGS, CONSTRUCTION MATERIAL AND CONSTRUCTION METHOD OF FRAME STRUCTURE IN 1983

ALUE/KÄYTTÖ- TARKOITUS/ RAKENNUSAINE OMRÅDE/ANVÄN- NINGSSYFTE/ BYGGNADSMATERIAL	KAIKKI RAKENNUKSET ALLA BYGGNADER			R A K E N T A M I S T A P A - B Y G G N A D S S Ä T T						PAIKALLA TEHTY UPPFÖRD PÅ PLATSEN		
	LUKU ANTAL	TILAVUUS VOLYM M ³	KERROS- ALA VÄNINGS- YTA M ²	TÄYSELEMENTTI HELEMENT			PUOLIELEMENTTI HALVELEMENT			LUKU ANTAL	TILAVUUS VOLYM M ³	KERROS- ALA VÄNINGS- YTA M ²
				LUKU ANTAL	TILAVUUS VOLYM M ³	KERROS- ALA VÄNINGS- YTA M ²	LUKU ANTAL	TILAVUUS VOLYM M ³	KERROS- ALA VÄNINGS- YTA M ²			
VAASAN LÄÄNI - VASA LÄN												
KAIKKI RAKENNUKSET ALLA BYGGNADER	8658	6509921	1707588	777	1064683	203834	970	1246189	285761	6911	4199049	1217993
KIVI - STEN	742	1688706	365928	127	508617	93558	148	337515	80725	467	842574	191645
BETONI - BETONG	389	1359759	283277	122	500927	91310	123	320021	75801	144	538811	116166
TIIILI - TEGEL	250	264828	64992	3	7203	2084	6	3785	977	241	253840	61931
KEV.BET.-LÄTTBET	103	64119	17659	2	487	164	19	13709	3947	82	49923	13548
TERÄS - STÅL	273	748886	106951	84	206422	20464	99	279702	46327	90	262762	40160
PUU - TRÄ	7597	3962006	1216180	554	282771	83154	710	604700	153927	6333	3074535	979099
MUU - ANNAT	46	110323	18529	12	66873	6658	13	24272	4782	21	19178	7089
0 ASUINRAKENNUKSET BOSTADSBYGGNADER	4430	1884633	612612	448	225523	73623	535	348987	108671	3447	1310123	430318
KIVI - STEN	246	318969	94648	53	40920	13525	67	135584	38940	126	142465	42183
BETONI - BETONG	151	264668	77890	52	40380	13346	60	131741	37795	39	92547	26749
TIIILI - TEGEL	82	47379	14546	1	540	179	4	2005	571	77	44834	13796
KEV.BET.-LÄTTBET	13	6922	2212	-	-	-	3	1838	574	10	5084	1638
TERÄS - STÅL	3	734	265	-	-	-	1	650	231	2	84	34
PUU - TRÄ	4178	1564235	517462	394	184098	59923	467	212753	69500	3317	1167384	388039
MUU - ANNAT	3	695	237	1	505	175	-	-	-	2	190	62
01-VARS. ASUINRAK. 03 EGENTL. BOSTADS B	3579	1790258	578279	423	222756	72643	434	337195	104554	2722	1230307	401082
KIVI - STEN	245	318899	94620	53	40920	13525	67	135584	38940	125	142395	42155
BETONI - BETONG	150	264598	77862	52	40380	13346	60	131741	37795	38	92477	26721
TIIILI - TEGEL	82	47379	14546	1	540	179	4	2005	571	77	44834	13796
KEV.BET.-LÄTTBET	13	6922	2212	-	-	-	3	1838	574	10	5084	1638
TERÄS - STÅL	3	734	265	-	-	-	1	650	231	2	84	34
PUU - TRÄ	3329	1470042	483187	369	181331	58943	366	200961	65383	2594	1087750	358861
MUU - ANNAT	2	583	207	1	505	175	-	-	-	1	78	32
01 ERILL. PIENTALOT FRIST. SMÅHUS	3310	1318025	431809	407	193295	63320	358	171665	55238	2545	953065	313251
KIVI - STEN	168	84978	27757	45	20928	7370	29	14493	4634	94	49557	15753
BETONI - BETONG	77	37647	12975	44	20388	7191	22	10650	3489	11	6609	2295
TIIILI - TEGEL	78	40409	12570	1	540	179	4	2005	571	73	37864	11820
KEV.BET.-LÄTTBET	13	6922	2212	-	-	-	3	1838	574	10	5084	1638
TERÄS - STÅL	3	734	265	-	-	-	1	650	231	2	84	34
PUU - TRÄ	3137	1231730	403580	361	171862	55775	328	156522	50373	2448	903346	297432
MUU - ANNAT	2	583	207	1	505	175	-	-	-	1	78	32
011 1-ASUNNON TALOT 1-BOSTADSHUS	3049	1210684	396985	401	189388	62070	342	162143	52408	2306	859153	282507
KIVI - STEN	151	73810	24240	45	20928	7370	24	11467	3780	82	41415	13090
BETONI - BETONG	70	32964	11555	44	20388	7191	17	7624	2635	9	4952	1729
TIIILI - TEGEL	68	33924	10473	1	540	179	4	2005	571	63	31379	9723
KEV.BET.-LÄTTBET	13	6922	2212	-	-	-	3	1838	574	10	5084	1638
TERÄS - STÅL	3	734	265	-	-	-	1	650	231	2	84	34
PUU - TRÄ	2893	1135557	372273	355	167955	54525	317	150026	48397	2221	817576	269351
MUU - ANNAT	2	583	207	1	505	175	-	-	-	1	78	32
012 2-ASUNNON TALOT 2-BOSTADSHUS	261	107341	34824	6	3907	1250	16	9522	2830	239	93912	30744
KIVI - STEN	17	11168	3517	-	-	-	5	3026	854	12	8142	2663
BETONI - BETONG	7	4683	1420	-	-	-	5	3026	854	2	1657	566
TIIILI - TEGEL	10	6485	2097	-	-	-	-	-	-	10	6485	2097
KEV.BET.-LÄTTBET	-	-	-	-	-	-	-	-	-	-	-	-
TERÄS - STÅL	-	-	-	-	-	-	-	-	-	-	-	-
PUU - TRÄ	244	96173	31307	6	3907	1250	11	6496	1976	227	85770	28081
MUU - ANNAT	-	-	-	-	-	-	-	-	-	-	-	-
02 KYTK. PIENTALOT SAMMÅN. SMÅHUS	225	274162	91601	14	17066	5710	61	69625	23348	150	187471	62543
KIVI - STEN	38	44790	14630	6	7597	2542	23	25186	8338	9	12007	3750
BETONI - BETONG	34	37820	12654	6	7597	2542	23	25186	8338	5	5037	1774
TIIILI - TEGEL	4	6970	1976	-	-	-	-	-	-	4	6970	1976
KEV.BET.-LÄTTBET	-	-	-	-	-	-	-	-	-	-	-	-
TERÄS - STÅL	-	-	-	-	-	-	-	-	-	-	-	-
PUU - TRÄ	187	229372	76971	8	9469	3168	38	44439	15010	141	175464	58793
MUU - ANNAT	-	-	-	-	-	-	-	-	-	-	-	-
03 AS. KERROSTALOT FLERVÄN. BOST. H.	44	198071	54869	2	12395	3613	15	95905	25968	27	89771	25288
KIVI - STEN	39	189131	52233	2	12395	3613	15	95905	25968	22	80831	22652
BETONI - BETONG	39	189131	52233	2	12395	3613	15	95905	25968	22	80831	22652
TIIILI - TEGEL	-	-	-	-	-	-	-	-	-	-	-	-
KEV.BET.-LÄTTBET	-	-	-	-	-	-	-	-	-	-	-	-
TERÄS - STÅL	-	-	-	-	-	-	-	-	-	-	-	-
PUU - TRÄ	5	8940	2636	-	-	-	-	-	-	5	8940	2636
MUU - ANNAT	-	-	-	-	-	-	-	-	-	-	-	-
04 VAPAA-AJ. AS. RAK. FRITIDSBOST. HUS	851	94375	34333	25	2767	980	101	11792	4117	725	79816	29236
KIVI - STEN	1	70	28	-	-	-	-	-	-	1	70	28
BETONI - BETONG	1	70	28	-	-	-	-	-	-	1	70	28
TIIILI - TEGEL	-	-	-	-	-	-	-	-	-	-	-	-
KEV.BET.-LÄTTBET	-	-	-	-	-	-	-	-	-	-	-	-
TERÄS - STÅL	-	-	-	-	-	-	-	-	-	-	-	-
PUU - TRÄ	849	94193	34275	25	2767	980	101	11792	4117	723	79634	29178
MUU - ANNAT	1	112	30	-	-	-	-	-	-	1	112	30

4. VALMISTUNEET RAKENNUKSET KÄYTTÖTARKOITUKSEN, RAKENNUSAINEEN JA RAKENTAMISTAVAN MUKAAN VUONNA 1983
(242) FÄRDIGSTÄLLDA BYGGNADER ENLIGT ANVÄNDNINGSSYFTE, BYGGNADSMATERIAL OCH BYGGNADSSÄTT ÅR 1983
BUILDINGS COMPLETED BY INTENDED USE OF BUILDINGS, CONSTRUCTION MATERIAL AND CONSTRUCTION METHOD OF FRAME STRUCTURE IN 1983

ALUE/KÄYTTÖ- TARKOITUS/ RAKENNUS AINE OMRÅDE/ANVÄN- NINGSSYFTE/ BYGGNADSMATERIAL	KAIKKI RAKENNUKSET ALLA BYGGNADER			R A K E N T A M I S T A P A - B Y G G N A D S S Ä T T						PAIKALLA TEHTY UPPFÖRD PÅ PLATSEN		
	LUKU ANTAL	TILAVUUS VOLYM M ³	KERROS- ALA VÄNINGSS- YTA M ²	LUKU ANTAL	TILAVUUS VOLYM M ³	KERROS- ALA VÄNINGSS- YTA M ²	LUKU ANTAL	TILAVUUS VOLYM M ³	KERROS- ALA VÄNINGSS- YTA M ²	LUKU ANTAL	TILAVUUS VOLYM M ³	KERROS- ALA VÄNINGSS- YTA M ²
VAASAN LÄÄNI - VASA LÄN												
1 MYYM.-MAJ.-JA RAV. BUTIKS- E.O. B.	169	232704	53879	21	75708	14935	19	55334	13030	129	101662	25914
KIVI - STEN	33	141311	30277	8	62241	11406	8	24265	6493	17	54805	12378
BETONI - BETONG	25	124239	26120	7	59841	10759	7	23825	6354	11	40573	9007
TIILI - TEGEL	5	15430	3609	1	2400	647	1	440	139	3	12590	2823
KEV.BET.-LÄTTBET	3	1642	548	-	-	-	-	-	-	3	1642	548
TERÄS - STÅL	3	5147	1062	2	2622	553	-	-	-	1	2525	509
PUU - TRÄ	132	85190	22262	11	10845	2976	10	30013	6259	111	44332	13027
MUU - ANNAT	1	1056	278	-	-	-	1	1056	278	-	-	-
2 HOITOALAN RAK. VÄRDYBYGGNADER	28	128149	31332	-	-	-	-	-	-	28	128149	31332
KIVI - STEN	12	108175	25432	-	-	-	-	-	-	12	108175	25432
BETONI - BETONG	8	102292	23616	-	-	-	-	-	-	8	102292	23616
TIILI - TEGEL	4	5883	1816	-	-	-	-	-	-	4	5883	1816
KEV.BET.-LÄTTBET	-	-	-	-	-	-	-	-	-	-	-	-
TERÄS - STÅL	-	-	-	-	-	-	-	-	-	-	-	-
PUU - TRÄ	16	19974	5900	-	-	-	-	-	-	16	19974	5900
MUU - ANNAT	-	-	-	-	-	-	-	-	-	-	-	-
3 TSTO-JA HALL.RAK KONTORS-,FÖRVALT	42	198560	41270	7	59705	11725	9	38862	9388	26	99993	20157
KIVI - STEN	15	161480	31813	2	50780	9403	2	21440	5507	11	89260	16903
BETONI - BETONG	15	161480	31813	2	50780	9403	2	21440	5507	11	89260	16903
TIILI - TEGEL	-	-	-	-	-	-	-	-	-	-	-	-
KEV.BET.-LÄTTBET	-	-	-	-	-	-	-	-	-	-	-	-
TERÄS - STÅL	2	3975	1031	-	-	-	2	3975	1031	-	-	-
PUU - TRÄ	25	33105	8426	5	8925	2322	5	13447	2850	15	10733	3254
MUU - ANNAT	-	-	-	-	-	-	-	-	-	-	-	-
4 KOKKONTUJIRAK. SAMLINGS- BYGGN.	50	102996	16089	1	58500	4700	5	8990	2491	44	35506	8898
KIVI - STEN	4	11438	2634	-	-	-	1	4790	1164	5	6648	1470
BETONI - BETONG	3	7540	1622	-	-	-	1	4790	1164	2	2750	458
TIILI - TEGEL	3	3898	1012	-	-	-	-	-	-	3	3898	1012
KEV.BET.-LÄTTBET	-	-	-	-	-	-	-	-	-	-	-	-
TERÄS - STÅL	2	9774	1477	-	-	-	-	-	-	2	9774	1477
PUU - TRÄ	41	23284	7278	-	-	-	4	4200	1327	37	19084	5951
MUU - ANNAT	1	58500	4700	1	58500	4700	-	-	-	-	-	-
5 OPETUSRAKENN. UNDERVISNINGSB.	26	132131	28579	2	4783	1415	4	16941	2597	20	110407	24567
KIVI - STEN	14	100829	22002	1	4263	1258	2	4731	691	11	91835	20053
BETONI - BETONG	10	88482	18549	-	-	-	2	4731	691	8	83751	17858
TIILI - TEGEL	4	12347	3453	1	4263	1258	-	-	-	3	8084	2195
KEV.BET.-LÄTTBET	-	-	-	-	-	-	-	-	-	-	-	-
TERÄS - STÅL	1	520	157	1	520	157	-	-	-	-	-	-
PUU - TRÄ	11	30782	6420	-	-	-	2	12210	1906	9	18572	4514
MUU - ANNAT	-	-	-	-	-	-	-	-	-	-	-	-
6 TEOLLI SUUSRAK. INDUSTRI BYGGN.	265	954420	139674	61	380410	49275	38	183479	28119	166	390531	62280
KIVI - STEN	85	369222	60590	31	202426	33881	14	58607	9611	40	108189	17098
BETONI - BETONG	63	337499	54373	29	201939	33717	12	57272	9208	22	78288	11448
TIILI - TEGEL	9	22039	3553	-	-	-	-	-	-	9	22039	3553
KEV.BET.-LÄTTBET	13	9684	2644	2	487	164	2	1335	403	9	7862	2097
TERÄS - STÅL	51	389354	40498	20	161512	12115	11	93514	12164	20	134328	16219
PUU - TRÄ	124	193328	37970	9	16452	3271	12	30214	6092	103	146662	28607
MUU - ANNAT	5	2516	616	1	20	8	1	1144	252	3	1352	356
7 VARASTORAKENN. LAGERBYGGNADER	166	340134	59604	15	96025	13048	26	85855	15355	125	158254	31201
KIVI - STEN	14	128102	17803	3	80364	10342	5	35905	5959	6	11833	1502
BETONI - BETONG	14	128102	17803	3	80364	10342	5	35905	5959	6	11833	1502
TIILI - TEGEL	-	-	-	-	-	-	-	-	-	-	-	-
KEV.BET.-LÄTTBET	-	-	-	-	-	-	-	-	-	-	-	-
TERÄS - STÅL	49	89615	16379	9	14041	2356	15	29642	5791	25	45932	8232
PUU - TRÄ	102	122357	25406	2	1560	334	6	20308	3605	94	100489	21467
MUU - ANNAT	1	60	16	1	60	16	-	-	-	-	-	-
8 MAATALOUSRAKENN. JORDBRUKS BYGGN.	1670	2188881	626502	79	106026	22623	194	483855	99655	1397	1599000	504224
KIVI - STEN	250	284057	68027	17	26116	6732	40	49416	11660	193	208525	49635
BETONI - BETONG	72	96712	22556	17	26116	6732	28	38979	8731	27	31617	7093
TIILI - TEGEL	121	151520	35428	-	-	-	1	1340	267	120	150180	35161
KEV.BET.-LÄTTBET	57	35825	10043	-	-	-	11	9097	2662	46	26728	7381
TERÄS - STÅL	105	216505	38266	30	18732	2706	57	141952	25124	18	55821	10436
PUU - TRÄ	1284	1642266	507988	26	53593	11523	87	270795	58783	1171	1317878	437682
MUU - ANNAT	31	46053	12221	6	7585	1662	10	21692	4088	15	16776	6471
9 MUUT RAKENNUKSET ÖVRIGA BYGGNADER	1812	347313	98047	143	58003	12490	140	23886	6455	1529	265424	79102
KIVI - STEN	67	65123	12702	12	41507	7011	9	2777	700	46	20839	4991
BETONI - BETONG	28	48745	8935	12	41507	7011	6	1338	392	10	5900	1532
TIILI - TEGEL	22	6332	1575	-	-	-	-	-	-	22	6332	1575
KEV.BET.-LÄTTBET	17	10046	2192	-	-	-	3	1439	308	14	8607	1884
TERÄS - STÅL	57	33262	7816	22	8995	2577	13	9969	1986	22	14298	3253
PUU - TRÄ	1684	247485	77068	107	7298	2805	117	10760	3605	1460	229427	70658
MUU - ANNAT	4	1443	461	2	203	97	1	380	164	1	860	200

4. VALMISTUNEET RAKENNUKSET KÄYTTÖTARKOITUKSEN, RAKENNUSAINEEEN JA RAKENTAMISTAVAN NUKAAN VUONNA 1983
(242) FÄRDIGSTÄLLDA BYGGNADER ENLIGT ANVÄNDNINGSSYFTE, BYGGNADSMATERIAL OCH BYGGNADSSÄTT ÅR 1983
BUILDINGS COMPLETED BY INTENDED USE OF BUILDINGS, CONSTRUCTION MATERIAL AND CONSTRUCTION METHOD OF FRAME STRUCTURE IN 1983

ALUE/KÄYTTÖ- TARKOITUS/ RAKENNUSAINEE OMRÅDE/ANVÄND- NINGSSYFTE/ BYGGNADSMATERIAL	KAIKKI RAKENNUKSET ALLA BYGGNADER			R A K E N T A M I S T A V A - B Y G G N A D S S Ä T T						PAIKALLA TEHTY UPPFÖRD PÅ PLATSEN		
	LUKU ANTAL	TILAVUUS VOLYM M ³	KERROS- ALA VÄNINGS- YTA M ²	TÄYSELEMENTTI HELELEMENT			PUOLIELEMENTTI HALVELEMENT			LUKU ANTAL	TILAVUUS VOLYM M ³	KERROS- ALA VÄNINGS- YTA M ²
				LUKU ANTAL	TILAVUUS VOLYM M ³	KERROS- ALA VÄNINGS- YTA M ²	LUKU ANTAL	TILAVUUS VOLYM M ³	KERROS- ALA VÄNINGS- YTA M ²			
GULUN LÄÄNI ULEÅBORGS LÄN												
KAIKKI RAKENNUKSET ALLA BYGGNADER												
	7432	4417929	1170986	851	1020686	223212	715	658140	172719	5866	2739103	775055
KIVI - STEN	595	1392415	328444	153	527984	106087	106	248573	67665	336	615858	154692
BETONI - BETONG	406	1177962	274559	147	489222	97461	97	238473	65000	162	450267	112098
TIILI - TEGEL	157	184595	46223	5	36322	8134	8	6859	1861	144	141414	36228
KEV.BET.-LÄTTBET	32	29858	7662	1	2440	492	1	3241	804	30	24177	6366
TERÄS - STÅL	149	388628	57691	44	169939	19966	49	115730	20412	56	102959	17313
PUU - TRÄ	6663	2617483	780858	647	321348	96877	557	290468	84155	5459	2005667	599826
MUU - ANNAT	25	19403	3993	7	1415	282	3	3369	487	15	14619	3224
0 ASUINRAKENNUKSET BOSTADSBYGGNADER												
	4435	1942898	638959	607	297887	97384	509	336096	108301	3319	1308915	433274
KIVI - STEN	300	448807	139578	89	76639	24357	68	152604	47448	143	219564	67773
BETONI - BETONG	228	412859	127546	86	75555	23997	62	148850	46239	80	188454	57310
TIILI - TEGEL	65	32332	10781	3	1084	360	6	3754	1209	56	27494	9212
KEV.BET.-LÄTTBET	7	3616	1251	-	-	-	-	-	-	7	3616	1251
TERÄS - STÅL	1	1238	442	-	-	-	-	-	-	1	1238	442
PUU - TRÄ	4132	1492752	498889	518	221248	73027	441	183492	60853	3173	1088012	365009
MUU - ANNAT	2	101	50	-	-	-	-	-	-	2	101	50
01-VARS. ASUINRAK. 03 EGENTL. BOSTADSB.												
	3699	1867867	611192	573	294995	96319	449	329997	105943	2677	1242875	408930
KIVI - STEN	297	448559	139458	89	76639	24357	68	152604	47448	140	219316	67653
BETONI - BETONG	225	412611	127426	86	75555	23997	62	148850	46239	77	188206	57190
TIILI - TEGEL	65	32332	10781	3	1084	360	6	3754	1209	56	27494	9212
KEV.BET.-LÄTTBET	7	3616	1251	-	-	-	-	-	-	7	3616	1251
TERÄS - STÅL	1	1238	442	-	-	-	-	-	-	1	1238	442
PUU - TRÄ	3400	1418049	471284	484	218356	71962	381	177393	58495	2535	1022300	340827
MUU - ANNAT	1	21	8	-	-	-	-	-	-	1	21	8
01 ERILL. PIENTALOT												
	3326	1221398	404071	539	236228	77640	394	172973	56876	2393	812197	269555
KIVI - STEN	171	80618	26425	45	29135	9477	32	16763	5420	74	34720	11528
BETONI - BETONG	103	49340	15971	62	28051	9117	27	14286	4666	14	7003	2188
TIILI - TEGEL	61	27662	9203	3	1084	360	5	2477	754	53	24101	8089
KEV.BET.-LÄTTBET	7	3616	1251	-	-	-	-	-	-	7	3616	1251
TERÄS - STÅL	-	-	-	-	-	-	-	-	-	-	-	-
PUU - TRÄ	3154	1140759	377638	474	207093	68163	362	156210	51456	2318	777456	258019
MUU - ANNAT	1	21	8	-	-	-	-	-	-	1	21	8
011 1-ASUNNON TALOT 1-BOSTADSHUS												
	3170	1145625	378774	536	234325	77003	383	167460	55076	2251	743840	246695
KIVI - STEN	164	75165	24704	64	28393	9227	31	16358	5285	69	30414	10192
BETONI - BETONG	100	46473	15114	61	27309	8867	26	13881	4531	13	5283	1716
TIILI - TEGEL	58	25836	8615	3	1084	360	5	2477	754	50	22275	7501
KEV.BET.-LÄTTBET	6	2856	975	-	-	-	-	-	-	6	2856	975
TERÄS - STÅL	-	-	-	-	-	-	-	-	-	-	-	-
PUU - TRÄ	3005	1070439	354062	472	205932	67776	352	151102	49791	2181	713405	236495
MUU - ANNAT	1	21	8	-	-	-	-	-	-	1	21	8
012 2-ASUNNON TALOT 2-BOSTADSHUS												
	154	73970	24818	3	1903	637	11	5513	1800	140	66554	22381
KIVI - STEN	7	5453	1721	1	742	250	1	405	135	5	4306	1336
BETONI - BETONG	3	2867	857	1	742	250	1	405	135	1	1720	472
TIILI - TEGEL	3	1826	588	-	-	-	-	-	-	3	1826	588
KEV.BET.-LÄTTBET	1	760	276	-	-	-	-	-	-	1	760	276
TERÄS - STÅL	-	-	-	-	-	-	-	-	-	-	-	-
PUU - TRÄ	147	68517	23097	2	1161	387	10	5108	1665	135	62248	21045
MUU - ANNAT	-	-	-	-	-	-	-	-	-	-	-	-
02 KYTK. PIENTALOT SAMMANS. SMÅHUS												
	300	352368	119470	25	30135	10335	30	39289	13373	245	282944	95762
KIVI - STEN	56	78780	27101	15	18872	6536	11	18106	6334	30	41802	14231
BETONI - BETONG	52	74110	25523	15	18872	6536	10	16829	5879	27	38409	13108
TIILI - TEGEL	4	4670	1578	-	-	-	1	1277	455	3	3393	1123
KEV.BET.-LÄTTBET	-	-	-	-	-	-	-	-	-	-	-	-
TERÄS - STÅL	1	1238	442	-	-	-	-	-	-	1	1238	442
PUU - TRÄ	243	272350	91927	10	11263	3799	19	21183	7039	214	239904	81089
MUU - ANNAT	-	-	-	-	-	-	-	-	-	-	-	-
03 AS. KERRISTALOT FLERVÄN. BOST.H.												
	73	294101	87651	9	28632	8344	25	117735	35694	39	147734	43613
KIVI - STEN	70	289161	85932	9	28632	8344	25	117735	35694	36	142794	41894
BETONI - BETONG	70	289161	85932	9	28632	8344	25	117735	35694	36	142794	41894
TIILI - TEGEL	-	-	-	-	-	-	-	-	-	-	-	-
KEV.BET.-LÄTTBET	-	-	-	-	-	-	-	-	-	-	-	-
TERÄS - STÅL	-	-	-	-	-	-	-	-	-	-	-	-
PUU - TRÄ	3	4940	1719	-	-	-	-	-	-	3	4940	1719
MUU - ANNAT	-	-	-	-	-	-	-	-	-	-	-	-
04 VAPAA-AJ. AS. RAK. FRITIDSBOST.HUS												
	736	75031	27767	34	2892	1065	60	6099	2358	642	66040	24344
KIVI - STEN	3	248	120	-	-	-	-	-	-	3	248	120
BETONI - BETONG	3	248	120	-	-	-	-	-	-	3	248	120
TIILI - TEGEL	-	-	-	-	-	-	-	-	-	-	-	-
KEV.BET.-LÄTTBET	-	-	-	-	-	-	-	-	-	-	-	-
TERÄS - STÅL	-	-	-	-	-	-	-	-	-	-	-	-
PUU - TRÄ	732	74703	27605	34	2892	1065	60	6099	2358	638	65712	24182
MUU - ANNAT	1	80	42	-	-	-	-	-	-	1	80	42

4. VALMISTUNEET RAKENNUKSET KÄYTTÖTARKOITUKSEN, RAKENNUSAINEEEN JA RAKENTAMISTAVAN MUKAAN VUONNA 1983
(242) FÄRDIGSTÄLLDA BYGGNADER ENLIGT ANVÄNDNINGSSYFTE, BYGGNADSMATERIAL OCH BYGGNADSSÄTT ÅR 1983
BUILDINGS COMPLETED BY INTENDED USE OF BUILDINGS, CONSTRUCTION MATERIAL AND CONSTRUCTION METHOD OF FRAME STRUCTURE IN 1983

ALUE/KÄYTTÖ- TARKOITUS/ RAKENNUS AINE OMRÅDE/ANVÄN- NINGSSYFTE/ BYGGNADSMATERIAL	KAIKKI RAKENNUKSET ALLA BYGGNADER			R A K E N T A M I S T A V A - B Y G G N A D S S Ä T T						PAIKALLA TEHTY UPPFÖRD PÅ PLATSEN		
	LUKU ANTAL	TILAVUUS VOLYM M3	KERROS- ALA VÄNING- YTA M2	TÄYSELEMENTTI HELELEMENT			PUOLIELEMENTTI HALVELEMENT			LUKU ANTAL	TILAVUUS VOLYM M3	KERROS- ALA VÄNING- YTA M2
				LUKU ANTAL	TILAVUUS VOLYM M3	KERROS- ALA VÄNING- YTA M2	LUKU ANTAL	TILAVUUS VOLYM M3	KERROS- ALA VÄNING- YTA M2			
OULUN LÄÄNI												
ULEÅBORGS LÄN												
1 MYHM-AJAJA RAV. BUTIKS- E.D. B.	197	160462	41473	21	33226	8202	9	15572	3674	167	111664	29597
KIVI - STEN	22	59184	13905	9	24729	5852	1	3280	734	12	31175	7319
BETONI - BETONG	20	57553	13460	9	24729	5852	1	3280	734	10	29544	6874
TIILI - TEGEL	2	1631	445	-	-	-	-	-	-	2	1631	445
KEV.BET.-LÄTTBET	-	-	-	-	-	-	-	-	-	-	-	-
TERÄS - STÅL	3	8181	1575	-	-	-	-	-	-	3	8181	1575
PUU - TRÄ	172	93097	25993	12	8497	2350	8	12292	2940	152	72308	20703
MUU - ANNAT	-	-	-	-	-	-	-	-	-	-	-	-
2 HOITOALAN RAK. VÄRDBYGGNADER	28	90943	24224	1	1125	375	1	3190	836	26	86628	23013
KIVI - STEN	8	52290	13179	-	-	-	-	-	-	8	52290	13179
BETONI - BETONG	5	41720	10351	-	-	-	-	-	-	5	41720	10351
TIILI - TEGEL	3	10570	2828	-	-	-	-	-	-	3	10570	2828
KEV.BET.-LÄTTBET	-	-	-	-	-	-	-	-	-	-	-	-
TERÄS - STÅL	-	-	-	-	-	-	-	-	-	-	-	-
PUU - TRÄ	20	38653	11045	1	1125	375	1	3190	836	18	34338	9834
MUU - ANNAT	-	-	-	-	-	-	-	-	-	-	-	-
3 TSTO-JA HALL.RAK KONTORS-,FÖRVALT	32	118737	27727	8	69725	15998	2	3982	1017	22	45030	10712
KIVI - STEN	13	99982	22962	5	61060	14141	1	3600	890	7	35322	7931
BETONI - BETONG	13	99982	22962	5	61060	14141	1	3600	890	7	35322	7931
TIILI - TEGEL	-	-	-	-	-	-	-	-	-	-	-	-
KEV.BET.-LÄTTBET	-	-	-	-	-	-	-	-	-	-	-	-
TERÄS - STÅL	2	1505	431	1	255	91	-	-	-	1	1250	340
PUU - TRÄ	17	17250	4334	2	8410	1766	1	382	127	14	8458	2441
MUU - ANNAT	-	-	-	-	-	-	-	-	-	-	-	-
4 KOKCONTUMISRAK. SAMLINGS- BYGGN.	41	73947	13636	6	34680	4922	2	655	250	33	38612	8464
KIVI - STEN	8	53906	8721	1	29540	3883	-	-	-	7	24366	4838
BETONI - BETONG	4	46250	6766	1	29540	3883	-	-	-	3	16710	2883
TIILI - TEGEL	4	7656	1955	-	-	-	-	-	-	4	7656	1955
KEV.BET.-LÄTTBET	-	-	-	-	-	-	-	-	-	-	-	-
TERÄS - STÅL	-	-	-	-	-	-	-	-	-	-	-	-
PUU - TRÄ	33	20041	4915	5	5140	1039	2	655	250	26	14246	3626
MUU - ANNAT	-	-	-	-	-	-	-	-	-	-	-	-
5 OPETUSRAKENN. UNDERVISNINGSB.	28	199469	42581	8	94790	20157	4	23864	4766	16	80815	17658
KIVI - STEN	19	165054	34130	7	94500	20047	3	15344	2951	9	55210	11132
BETONI - BETONG	16	126817	25356	6	61480	12724	3	15344	2951	7	49993	9681
TIILI - TEGEL	3	38237	8774	1	33020	7323	-	-	-	2	5217	1451
KEV.BET.-LÄTTBET	-	-	-	-	-	-	-	-	-	-	-	-
TERÄS - STÅL	4	9488	2063	1	290	110	1	8520	1815	2	678	138
PUU - TRÄ	5	24927	6388	-	-	-	-	-	-	5	24927	6388
MUU - ANNAT	-	-	-	-	-	-	-	-	-	-	-	-
6 TEOLLISUUSRAK. INDUSTRIBYGGN.	169	376571	65571	38	106029	14712	30	101978	17058	101	168564	33801
KIVI - STEN	44	162355	25932	17	75945	10495	8	36221	6492	19	50189	8945
BETONI - BETONG	38	157558	24710	17	75945	10495	8	36221	6492	13	45392	7723
TIILI - TEGEL	2	1550	388	-	-	-	-	-	-	2	1550	388
KEV.BET.-LÄTTBET	4	3247	834	-	-	-	-	-	-	4	3247	834
TERÄS - STÅL	50	107919	15796	16	24969	2809	17	51333	8129	17	31617	4858
PUU - TRÄ	70	98431	22349	4	5099	1401	4	11969	2065	62	81363	18883
MUU - ANNAT	5	7866	1494	1	16	7	1	2455	372	3	5395	1115
7 VARASTORAKENN. LAGERBYGGNADER	126	463774	69440	10	223951	27354	15	57839	10213	101	181984	31873
KIVI - STEN	7	129880	19470	2	120752	17413	1	3241	804	4	5887	1253
BETONI - BETONG	4	125287	18200	2	120752	17413	-	-	-	2	4535	787
TIILI - TEGEL	2	1352	466	-	-	-	-	-	-	2	1352	466
KEV.BET.-LÄTTBET	1	3241	804	-	-	-	1	3241	804	-	-	-
TERÄS - STÅL	27	166317	19610	5	102544	9725	10	34205	6149	12	29568	3736
PUU - TRÄ	89	166584	30130	1	520	173	4	20393	3260	84	145671	26697
MUU - ANNAT	3	993	230	2	135	43	-	-	-	1	858	187
8 MAATALOUSRAKENN. JORDBRUKSBYGGN.	567	645524	149236	49	77520	17347	62	92637	20864	456	475367	111025
KIVI - STEN	107	169612	38850	13	30208	6851	18	29923	7245	76	109481	24754
BETONI - BETONG	44	72992	17364	11	25550	5908	16	26818	6593	17	20624	4863
TIILI - TEGEL	48	77380	16883	1	2218	451	2	3105	652	45	72057	15780
KEV.BET.-LÄTTBET	15	19240	4603	1	2440	492	-	-	-	14	16800	4111
TERÄS - STÅL	28	24180	4674	11	8791	1532	13	11235	2147	4	4154	995
PUU - TRÄ	425	444270	104255	25	38521	8964	30	50604	11372	370	355145	83919
MUU - ANNAT	7	7462	1457	-	-	-	1	875	100	6	6587	1357
9 MUUT RAKENNUKSET ÖVRIGA BYGGNADER	1809	345604	98139	103	81753	16761	81	22327	5740	1625	241524	75638
KIVI - STEN	67	51345	11717	10	14611	3048	6	4360	1101	51	32374	7568
BETONI - BETONG	34	36944	7844	10	14611	3048	6	4360	1101	18	17973	3655
TIILI - TEGEL	28	13887	3703	-	-	-	-	-	-	28	13887	3703
KEV.BET.-LÄTTBET	5	514	170	-	-	-	-	-	-	5	514	170
TERÄS - STÅL	34	69800	13100	10	33090	5699	8	10437	2172	16	26273	5229
PUU - TRÄ	1700	221478	72560	79	32788	7782	66	7491	2452	1555	181199	62326
MUU - ANNAT	8	2981	762	4	1264	232	1	39	15	3	1678	515

4. VALMISTUNEET RAKENNUKSET KÄYTTÖTARKOITUKSEN, RAKENNUSAINEEEN JA RAKENTAMISTAVAN MUKAAN VUONNA 1983
(242) FÄRDIGSTÄLLDA BYGGNADER ENLIGT ANVÄNDNINGSSYFTE, BYGGNADSMATERIAL OCH BYGGNADSSÄTT ÅR 1983
BUILDINGS COMPLETED BY INTENDED USE OF BUILDINGS, CONSTRUCTION MATERIAL AND CONSTRUCTION METHOD OF FRAME STRUCTURE IN 1983

ALUE/KÄYTTÖ- TARKOITUS/ RAKENNUSAINE OMRÅDE/ANVÄND- NINGSSYFTE/ BYGGNADSMATERIAL	KAIKKI RAKENNUKSET ALLA BYGGNADER			R A K E N T A M I S T A P A - B Y G G N A D S S Ä T T						PAIKALLA TEHTY UPPFÖRD PÅ PLATSEN		
	LUKU ANTAL	TILAVUUS VOLYM M ³	KERROS- ALA VÄNINGSS- YTA M ²	TÄYSELEMENTTI HELELEMENT			PUOLIELEMENTTI HALVELEMENT			LUKU ANTAL	TILAVUUS VOLYM M ³	KERROS- ALA VÄNINGSS- YTA M ²
				LUKU ANTAL	TILAVUUS VOLYM M ³	KERROS- ALA VÄNINGSS- YTA M ²	LUKU ANTAL	TILAVUUS VOLYM M ³	KERROS- ALA VÄNINGSS- YTA M ²			
LAPIN LÄÄNI LAPPLANDS LÄN												
KAIKKI RAKENNUKSET ALLA BYGGNADER	4318	2225748	608700	491	419985	100643	509	421232	114864	3318	1384531	393193
KIVI - STEN	235	678846	156257	47	169864	30654	69	197347	46547	119	311635	79056
BETONI - BETONG	182	634775	143816	46	169717	30599	62	193149	45415	74	271909	67802
TIILI - TEGEL	41	33296	9468	1	-	-	3	1610	437	38	31686	9031
KEV.BET.-LÄTTBET	12	10775	2973	1	147	55	4	2588	695	7	8040	2223
TERÄS - STÅL	56	79135	15131	18	11991	2325	14	17797	3482	24	49347	9224
PUU - TRÄ	4017	1435606	432514	423	215027	64859	424	201923	63871	3170	1018656	303784
MUU - ANNA	10	32161	4798	3	23103	2805	2	4165	964	5	4893	1029
0 ASUINRAKENNUKSET BOSTADSBYGGNADER	2641	974962	325136	364	165588	54901	379	221507	70960	1898	587867	199275
KIVI - STEN	113	175416	55228	19	16673	5324	43	74052	22156	51	84691	27748
BETONI - BETONG	89	161902	50916	19	16673	5324	37	70814	21222	33	74415	24370
TIILI - TEGEL	18	10044	3169	-	-	-	3	1610	437	15	8434	2732
KEV.BET.-LÄTTBET	6	3470	1143	-	-	-	3	1628	497	3	1842	646
TERÄS - STÅL	1	123	49	-	-	-	-	-	-	1	123	49
PUU - TRÄ	2526	799363	269823	345	148915	49577	336	147455	48804	1845	502993	171442
MUU - ANNA	1	60	36	-	-	-	-	-	-	1	60	36
01-VARS. ASUINRAK. 03 EGENTL.-BOSTADS	1919	897649	296352	345	163487	54181	341	216594	69218	1233	517568	172953
KIVI - STEN	109	174985	55045	19	16673	5324	43	74052	22156	47	84260	27565
BETONI - BETONG	85	161471	50733	19	16673	5324	37	70814	21222	29	73984	24187
TIILI - TEGEL	18	10044	3169	-	-	-	3	1610	437	15	8434	2732
KEV.BET.-LÄTTBET	6	3470	1143	-	-	-	3	1628	497	3	1842	646
TERÄS - STÅL	-	-	-	-	-	-	-	-	-	-	-	-
PUU - TRÄ	1810	722664	241307	326	146814	48857	298	142542	47062	1186	433308	145388
MUU - ANNA	-	-	-	-	-	-	-	-	-	-	-	-
01 ERILL. PIENTALOT FRIST. SMÅHUS	1786	654186	218330	339	148600	49500	306	141641	46307	1141	363945	122523
KIVI - STEN	62	32345	10354	17	7913	2706	22	13166	4004	23	11266	3644
BETONI - BETONG	39	20591	6628	17	7913	2706	16	9928	3070	6	2750	852
TIILI - TEGEL	17	8284	2583	-	-	-	3	1610	437	14	6674	2146
KEV.BET.-LÄTTBET	6	3470	1143	-	-	-	3	1628	497	3	1842	646
TERÄS - STÅL	-	-	-	-	-	-	-	-	-	-	-	-
PUU - TRÄ	1724	621841	207976	322	140687	46794	284	128475	42303	1118	352679	118879
MUU - ANNA	-	-	-	-	-	-	-	-	-	-	-	-
011 1-ASUNNON TALOT 1-BOSTADSHUS	1743	632854	211328	334	146880	48923	300	136959	44896	1109	349015	117509
KIVI - STEN	60	30165	9726	17	7913	2706	20	10986	3376	23	11266	3644
BETONI - BETONG	37	18411	6000	17	7913	2706	14	7748	2442	6	2750	852
TIILI - TEGEL	17	8284	2583	-	-	-	3	1610	437	14	6674	2146
KEV.BET.-LÄTTBET	6	3470	1143	-	-	-	3	1628	497	3	1842	646
TERÄS - STÅL	-	-	-	-	-	-	-	-	-	-	-	-
PUU - TRÄ	1683	602689	201602	317	138967	46217	280	125973	41520	1086	337749	113865
MUU - ANNA	-	-	-	-	-	-	-	-	-	-	-	-
012 2-ASUNNON TALOT 2-BOSTADSHUS	39	20772	6813	3	1531	515	6	4682	1411	30	14559	4887
KIVI - STEN	2	2180	628	-	-	-	2	2180	628	-	-	-
BETONI - BETONG	2	2180	628	-	-	-	2	2180	628	-	-	-
TIILI - TEGEL	-	-	-	-	-	-	-	-	-	-	-	-
KEV.BET.-LÄTTBET	-	-	-	-	-	-	-	-	-	-	-	-
TERÄS - STÅL	-	-	-	-	-	-	-	-	-	-	-	-
PUU - TRÄ	37	18592	6185	3	1531	515	4	2502	783	30	14559	4887
MUU - ANNA	-	-	-	-	-	-	-	-	-	-	-	-
02 KYTK. PIENTALOT SAMMANB.SMÅHUS	105	127734	42456	4	6127	2063	25	26523	8782	76	95084	31611
KIVI - STEN	19	26911	9125	-	-	-	11	12456	4023	8	14455	5102
BETONI - BETONG	18	25151	8539	-	-	-	11	12456	4023	7	12695	4516
TIILI - TEGEL	1	1760	586	-	-	-	-	-	-	1	1760	586
KEV.BET.-LÄTTBET	-	-	-	-	-	-	-	-	-	-	-	-
TERÄS - STÅL	-	-	-	-	-	-	-	-	-	-	-	-
PUU - TRÄ	86	100823	33331	4	6127	2063	14	14067	4759	68	80629	26509
MUU - ANNA	-	-	-	-	-	-	-	-	-	-	-	-
03 AS.KERRCSTALOT FLERVÄN.BOST.H.	28	115729	35566	2	8760	2618	10	48430	14129	16	58539	18819
KIVI - STEN	28	115729	35566	2	8760	2618	10	48430	14129	16	58539	18819
BETONI - BETONG	28	115729	35566	2	8760	2618	10	48430	14129	16	58539	18819
TIILI - TEGEL	-	-	-	-	-	-	-	-	-	-	-	-
KEV.BET.-LÄTTBET	-	-	-	-	-	-	-	-	-	-	-	-
TERÄS - STÅL	-	-	-	-	-	-	-	-	-	-	-	-
PUU - TRÄ	-	-	-	-	-	-	-	-	-	-	-	-
MUU - ANNA	-	-	-	-	-	-	-	-	-	-	-	-
04 VAPAA-AJ. AS.RAK. FRITIDSBOST.HUS	722	77313	28784	19	2101	720	38	4913	1742	665	70299	26322
KIVI - STEN	4	431	183	-	-	-	-	-	-	4	431	183
BETONI - BETONG	4	431	183	-	-	-	-	-	-	4	431	183
TIILI - TEGEL	-	-	-	-	-	-	-	-	-	-	-	-
KEV.BET.-LÄTTBET	-	-	-	-	-	-	-	-	-	-	-	-
TERÄS - STÅL	1	123	49	-	-	-	-	-	-	1	123	49
PUU - TRÄ	716	76699	28516	19	2101	720	38	4913	1742	659	69685	26054
MUU - ANNA	1	60	36	-	-	-	-	-	-	1	60	36

4. VALMISTUNEET RAKENNUKSET KÄYTTÖTARKOITUKSEN, RAKENNUSAINEN JA RAKENTAMISTAVAN MUKAAN VUONNA 1983
 (242) FÄRDIGSTÄLLDA BYGGNADER ENLIGT ANVÄNDNINGSSYFTE, BYGGNADSMATERIAL OCH BYGGNADSSÄTT ÅR 1983
 BUILDINGS COMPLETED BY INTENDED USE OF BUILDINGS, CONSTRUCTION MATERIAL AND CONSTRUCTION METHOD OF FRAME STRUCTURE IN 1983

ALUE/KÄYTTÖ- TARKOITUS/ RAKENNUSAINEN OMRÅDE/ANVÄND- NINGSSYFTE/ BYGGNADSMATERIAL	KAIKKI RAKENNUKSET ALLA BYGGNADER			R A K E N T A M I S T A P A - B Y G G N A D S S Ä T T						PAIKALLA TEHTY UPPFÖRD PÅ PLATSEN		
	LUKU ANTAL	TILAVUUS VOLYM M3	KERROS- ALA VÄNINGSS- YTA M2	TÄYSELEMENTTI HELELEMENT			PUOLIELEMENTTI HALVELEMENT			LUKU ANTAL	TILAVUUS VOLYM M3	KERROS- ALA VÄNINGSS- YTA M2
				LUKU ANTAL	TILAVUUS VOLYM M3	KERROS- ALA VÄNINGSS- YTA M2	LUKU ANTAL	TILAVUUS VOLYM M3	KERROS- ALA VÄNINGSS- YTA M2			
LAPIN LÄÄNI LAPPLANDS LÄN												
1 MYHM.MAJ.JA RAV. BUTIKS- E.D. B.	250	180320	43767	11	65315	11865	17	11396	3221	222	103609	28681
KIVI - STEN	14	82093	15587	4	53590	9018	2	1368	429	8	27135	6140
BETONI - BETONG	12	80504	15062	4	53590	9018	2	1368	429	6	25546	5615
TIILI - TEGEL	2	1589	525	-	-	-	-	-	-	2	1589	525
KEV.BET.-LÄTTBET	-	-	-	-	-	-	-	-	-	-	-	-
TERÄS - STÅL	7	7859	2073	3	1626	427	-	-	-	4	6233	1646
PUU - TRÄ	229	90368	26107	4	10099	2420	15	10028	2792	210	70241	20895
MUU - ANNAT	-	-	-	-	-	-	-	-	-	-	-	-
2 HOITOALAN RAK. VÄRDHYGGNADER	14	62491	17589	1	1770	472	2	14910	4107	11	45811	13010
KIVI - STEN	10	56007	15828	1	1770	472	2	14910	4107	7	39327	11249
BETONI - BETONG	7	49360	13727	1	1770	472	2	14910	4107	4	32680	9148
TIILI - TEGEL	3	6647	2101	-	-	-	-	-	-	3	6647	2101
KEV.BET.-LÄTTBET	-	-	-	-	-	-	-	-	-	-	-	-
TERÄS - STÅL	-	-	-	-	-	-	-	-	-	-	-	-
PUU - TRÄ	4	6484	1761	-	-	-	-	-	-	4	6484	1761
MUU - ANNAT	-	-	-	-	-	-	-	-	-	-	-	-
3 TSTO-JA FALL.RAK KONTORS-,FÖRVALT	12	56926	12923	-	-	-	1	510	166	11	56416	12757
KIVI - STEN	7	54780	12230	-	-	-	-	-	-	7	54780	12230
BETONI - BETONG	7	54780	12230	-	-	-	-	-	-	7	54780	12230
TIILI - TEGEL	-	-	-	-	-	-	-	-	-	-	-	-
KEV.BET.-LÄTTBET	-	-	-	-	-	-	-	-	-	-	-	-
TERÄS - STÅL	-	-	-	-	-	-	-	-	-	-	-	-
PUU - TRÄ	5	2146	693	-	-	-	1	510	166	4	1636	527
MUU - ANNAT	-	-	-	-	-	-	-	-	-	-	-	-
4 KCKOONTUMISRÄK. SAMLINGSB.YGGN.	28	47494	9643	1	22476	2723	4	4216	1280	23	20802	5640
KIVI - STEN	4	10866	3100	-	-	-	1	2800	830	3	8066	2270
BETONI - BETONG	3	7886	2103	-	-	-	1	2800	830	2	5086	1273
TIILI - TEGEL	1	2980	997	-	-	-	-	-	-	1	2980	997
KEV.BET.-LÄTTBET	-	-	-	-	-	-	-	-	-	-	-	-
TERÄS - STÅL	-	-	-	-	-	-	-	-	-	-	-	-
PUU - TRÄ	23	14152	3820	-	-	-	3	1416	450	20	12736	3370
MUU - ANNAT	1	22476	2723	1	22476	2723	-	-	-	-	-	-
5 OPETUSRÄKENN. UNDERVISNINGSB.	9	43511	10783	-	-	-	1	5701	1544	8	37810	9239
KIVI - STEN	3	14106	3579	-	-	-	1	5701	1544	2	8405	2035
BETONI - BETONG	2	10156	2499	-	-	-	1	5701	1544	1	4455	955
TIILI - TEGEL	-	-	-	-	-	-	-	-	-	-	-	-
KEV.BET.-LÄTTBET	1	3950	1080	-	-	-	-	-	-	1	3950	1080
TERÄS - STÅL	-	-	-	-	-	-	-	-	-	-	-	-
PUU - TRÄ	6	29405	7204	-	-	-	-	-	-	6	29405	7204
MUU - ANNAT	-	-	-	-	-	-	-	-	-	-	-	-
6 TEOLLISUUSRÄK. INDUSTRIEYGGN.	103	300059	53586	20	60104	7981	14	67543	11366	69	172412	34239
KIVI - STEN	18	158167	23682	6	50766	5822	3	50170	7376	9	57231	10484
BETONI - BETONG	16	156754	23391	6	50766	5822	3	50170	7376	7	55818	10193
TIILI - TEGEL	2	1413	291	-	-	-	-	-	-	2	1413	291
KEV.BET.-LÄTTBET	-	-	-	-	-	-	-	-	-	-	-	-
TERÄS - STÅL	23	39120	6852	9	2353	520	3	7641	1392	11	29126	4940
PUU - TRÄ	62	102772	23052	5	6985	1639	8	9732	2598	49	86055	18815
MUU - ANNAT	-	-	-	-	-	-	-	-	-	-	-	-
7 VARASTORÄKENN. LAGERBYGGNADER	57	60625	13878	7	15330	2810	5	8844	2273	45	36451	8795
KIVI - STEN	4	8286	1883	-	-	-	1	900	360	3	7386	1523
BETONI - BETONG	4	8286	1883	-	-	-	1	900	360	3	7386	1523
TIILI - TEGEL	-	-	-	-	-	-	-	-	-	-	-	-
KEV.BET.-LÄTTBET	-	-	-	-	-	-	-	-	-	-	-	-
TERÄS - STÅL	6	8898	1787	1	105	18	2	2734	528	3	6059	1241
PUU - TRÄ	45	37946	9028	6	15225	2792	1	3030	865	38	19691	5371
MUU - ANNAT	2	5495	1180	-	-	-	1	2180	520	1	3315	660
8 MAATALOUSRÄKENN. JORDBRUKSBYGGN.	227	278708	59513	33	72885	16023	29	39841	8704	165	165982	34786
KIVI - STEN	32	72456	15228	14	43448	9334	8	16574	3158	10	12434	2736
BETONI - BETONG	24	62972	13207	14	43448	9334	8	16574	3158	2	2950	715
TIILI - TEGEL	8	9484	2021	-	-	-	-	-	-	8	9484	2021
KEV.BET.-LÄTTBET	-	-	-	-	-	-	-	-	-	-	-	-
TERÄS - STÅL	2	2157	266	-	-	-	2	2157	266	-	-	-
PUU - TRÄ	191	202750	43814	18	28887	6634	19	21110	5280	154	152753	31900
MUU - ANNAT	2	1345	205	1	550	55	-	-	-	1	795	150
9 MUUT RAKENNUKSET ÖVRIGA BYGGNADER	977	220652	61882	54	16517	3868	57	46764	11243	866	157371	44771
KIVI - STEN	30	46669	9912	3	3617	684	8	30872	6587	19	12180	2641
BETONI - BETONG	18	42175	8798	2	3470	629	7	29912	6389	9	8793	1780
TIILI - TEGEL	7	1139	364	-	-	-	-	-	-	7	1139	364
KEV.BET.-LÄTTBET	5	3355	750	1	147	55	1	960	198	3	2248	497
TERÄS - STÅL	17	20978	4104	5	7907	1360	7	5265	1296	5	7806	1448
PUU - TRÄ	926	150220	47212	45	4916	1797	41	8642	2916	840	136662	42499
MUU - ANNAT	4	2785	654	1	77	27	1	1985	444	2	723	183

5. VALMISTUNEET UDEET RAKENNUKSET KÄYTTÖTARKOITUKSEN, KERROSLUVUN JA RAKENNUSAINEEEN MUKAAN VUONNA 1983
(281) FÄRIGSTÄLLGA NYA BYGGNADER ENLIGT ANVÄNDNINGSSYFTE, VÄNINGSTAL OCH BYGGNADSMATERIAL ÅR 1983
NEW BUILDINGS COMPLETED BY INTENDED USE OF BUILDINGS, NUMBER OF STOREYS AND CONSTRUCTION MATERIAL IN 1983

ALUE/KÄYTTÖ- TARKOITUS/ KERROSLUKU OMRÅDE/ ANVÄNDNINGSSYFTE/ VÄNINGSTAL	R A K E N N U S A I N E E - B Y G G N A D S M A T E R I A L													
	KAIKKI RAKENNUKSET ALLA BYGGNADER		BETONI BETONG		TIILI TEGEL		KEVYTBETONI LÄTTBETONG		TERÄS STÅL		PUU TRÄ		MUU ANNAT	
	LUKU ANTAL	TILAVUUS VOLYH M ³	LUKU ANTAL	TILAVUUS VOLYH M ³	LUKU ANTAL	TILAVUUS VOLYH M ³	LUKU ANTAL	TILAVUUS VOLYH M ³	LUKU ANTAL	TILAVUUS VOLYH M ³	LUKU ANTAL	TILAVUUS VOLYH M ³	LUKU ANTAL	TILAVUUS VOLYH M ³
KOKO MAA - HELA LANDET														
KAIKKI RAKENNUKSET ALLA BYGGNADER	50511	39440565	3460	15456583	1273	1339736	510	478265	1309	2925465	43755	18744365	203	496143
C	2	152006	2	152006	-	-	-	-	-	-	-	-	-	-
1	45351	24771481	1557	3751534	1000	933959	365	364414	1233	2539387	41003	16721633	193	460554
2	4396	8173074	1174	5408114	266	367228	142	111654	70	247371	2734	2003078	10	35585
3	439	2755436	409	2678748	6	31440	3	2161	5	23711	16	19376	-	-
4	140	1463091	137	1340871	1	7109	-	-	1	114996	1	115	-	-
5	82	528817	82	528817	-	-	-	-	-	-	-	-	-	-
6	54	650072	54	650072	-	-	-	-	-	-	-	-	-	-
7	29	348186	29	348186	-	-	-	-	-	-	-	-	-	-
8	10	118955	10	118955	-	-	-	-	-	-	-	-	-	-
9	2	26250	2	26250	-	-	-	-	-	-	-	-	-	-
10+	4	52990	4	52990	-	-	-	-	-	-	-	-	-	-
0 ASUINRAKENNUKSET BOSTADSBYGGNADER	29481	17491788	2247	5602664	626	646144	272	179536	13	7596	26100	11048209	22	7639
C	-	-	-	-	-	-	-	-	-	-	-	-	-	-
1	25155	10605841	771	603073	582	372741	141	87359	8	4075	23635	9532401	18	6192
2	3706	3374049	878	1529827	240	245944	128	90016	4	2692	2452	1500123	4	1447
3	353	1489124	334	1454266	3	16350	3	2161	1	829	12	15518	-	-
4	109	586727	108	575618	1	7109	-	-	-	-	-	-	-	-
5	69	546484	69	546484	-	-	-	-	-	-	-	-	-	-
6	48	448312	48	448312	-	-	-	-	-	-	-	-	-	-
7	25	267349	25	267349	-	-	-	-	-	-	-	-	-	-
8	9	100445	9	100445	-	-	-	-	-	-	-	-	-	-
9	2	26250	2	26250	-	-	-	-	-	-	-	-	-	-
10+	3	47040	3	47040	-	-	-	-	-	-	-	-	-	-
01-VARS. ASUINRAK. 03 EGENTL. BOSTAGSB.	21378	16576450	2211	5598596	824	645416	267	179112	10	7362	18053	10139239	13	6725
C	-	-	-	-	-	-	-	-	-	-	-	-	-	-
1	17372	9749749	735	595005	580	372013	136	86935	6	3891	15505	8682450	10	5475
2	3389	3315112	878	1529827	240	245944	128	90016	3	2642	2137	1441433	3	1250
3	352	1489862	334	1454266	3	16350	3	2161	1	829	11	15356	-	-
4	109	586727	108	579618	1	7109	-	-	-	-	-	-	-	-
5	69	546484	69	546484	-	-	-	-	-	-	-	-	-	-
6	48	448312	48	448312	-	-	-	-	-	-	-	-	-	-
7	25	267349	25	267349	-	-	-	-	-	-	-	-	-	-
8	9	100445	9	100445	-	-	-	-	-	-	-	-	-	-
9	2	26250	2	26250	-	-	-	-	-	-	-	-	-	-
10+	3	47040	3	47040	-	-	-	-	-	-	-	-	-	-
01 ERILL. PIENTALOT FRIST. SMÄHUS	17786	8897100	594	343618	723	456551	257	163872	9	6124	16191	7921002	12	5933
C	-	-	-	-	-	-	-	-	-	-	-	-	-	-
1	15314	7345384	425	205374	534	309872	128	75314	5	2652	14213	6743488	9	4683
2	2458	1538967	169	134244	189	146679	126	86397	3	2642	1968	1167755	3	1250
3	14	12749	-	-	-	-	3	2161	1	829	10	9759	-	-
011 1-ASUNON TALCT 1-BOSTADSHUS	16691	8120847	455	245789	662	396209	236	143652	8	5573	15315	7320774	11	4850
C	-	-	-	-	-	-	-	-	-	-	-	-	-	-
1	14490	6803866	355	170106	498	278574	121	68715	4	2102	13504	6280765	8	3600
2	2187	1304232	100	75683	164	117635	112	72772	3	2642	1805	1030250	3	1250
3	14	12749	-	-	-	-	3	2161	1	829	10	9759	-	-
012 2-ASUNON TALCT 2-BOSTADSHUS	1083	763437	138	91011	61	60342	21	20220	1	551	661	590230	1	1083
C	-	-	-	-	-	-	-	-	-	-	-	-	-	-
1	814	531960	70	39268	36	31298	7	6555	1	551	699	453165	1	1083
2	269	231477	68	51743	25	25044	14	13625	-	-	162	137065	-	-
02 KYTK. PIENTALCT SAMMANB. SMÄHUS	2726	3519921	773	1161330	89	146496	10	15240	1	1238	1852	2194825	1	752
C	-	-	-	-	-	-	-	-	-	-	-	-	-	-
1	2057	2400005	309	385251	46	62141	8	11621	1	1238	1692	1938562	1	752
2	669	1119916	464	776079	43	84355	2	3615	-	-	160	255863	-	-
03 AS. KERROSTALCT FLERVÄN. BOST. F.	866	4155429	844	4093648	12	42369	-	-	-	-	10	23412	-	-
C	-	-	-	-	-	-	-	-	-	-	-	-	-	-
1	1	4380	1	4380	-	-	-	-	-	-	-	-	-	-
2	262	656229	245	615504	8	18910	-	-	-	-	9	17815	-	-
3	338	1474213	334	1454266	3	16350	-	-	-	-	1	5597	-	-
4	109	586727	108	575618	1	7109	-	-	-	-	-	-	-	-
5	69	546484	69	546484	-	-	-	-	-	-	-	-	-	-
6	48	448312	48	448312	-	-	-	-	-	-	-	-	-	-
7	25	267349	25	267349	-	-	-	-	-	-	-	-	-	-
8	9	100445	9	100445	-	-	-	-	-	-	-	-	-	-
9	2	26250	2	26250	-	-	-	-	-	-	-	-	-	-
10+	3	47040	3	47040	-	-	-	-	-	-	-	-	-	-
04 VAPAA-AL. AS. RAK. FRITIDSBOST. HUS	8103	915338	36	4068	2	728	5	424	3	234	8047	908970	9	914
C	-	-	-	-	-	-	-	-	-	-	-	-	-	-
1	7783	856072	36	4068	2	728	5	424	2	184	7730	845951	8	717
2	317	58527	-	-	-	-	-	-	1	50	315	58650	1	157
3	1	162	-	-	-	-	-	-	-	-	1	162	-	-

6. VALMISTUNEET RAKENNUKSET JA ASUINHUONEISTOT KÄYTTÖTARKOITUKSEN JA KAAVA-ASTEEN MUKAAN VUONNA 1983
(283) FÄRDIGSTÄLLDA BYGGNADER OCH BOSTADSLÄGENHETER ENLIGT ANVÄNDNINGSSYFTE OCH PLANERINGSSKEDE ÅR 1983
BUILDINGS AND DWELLINGS COMPLETED BY INTENDED USE OF BUILDINGS AND STAGE OF PLANNING IN 1983

ALUE/ KÄYTTÖ- TARKOITUS/ KAAVA-ASTE OMRÅDE/ ANVÄNDNINGSSYFTE/ PLANERINGSSKEDE	KAIKKI RAKENNUKSET ALLA BYGGNADER				UJDET RAKENNUKSET NYA BYGGNADER				LAAJENNUKSET UTVIDGNINGAR			
	LUKU ANTAL	TILAVUUS VOLYM M ³	KERROS- ALA VÄNINGS- YTA M ²	ASUN- NOT BO- STÄDER	LUKU ANTAL	TILAVUUS VOLYM M ³	KERROS- ALA VÄNINGS- YTA M ²	ASUN- NOT BO- STÄDER	LUKU ANTAL	TILAVUUS VOLYM M ³	KERROS- ALA VÄNINGS- YTA M ²	ASUN- NOT BO- STÄDER
KOKO MAA - HELA LANDET												
KAIKKI RAKENNUKSET ALLA BYGGNADER	63254	47368569	11733590	50500	50511	39440565	10107701	49893	12743	7928004	1625889	607
ASEMAKAAVA												
STADSPLAN	13005	21287874	4991235	27552	11020	18189987	4412822	27473	1985	3098887	578413	79
RAKENNUSKAAVA												
BYGGNADSPÄN	11160	9106181	2380646	14014	9341	7677406	2096742	13923	1819	1428775	283904	91
RANTAKAAVA												
STRANDPLAN	940	132096	43953	75	897	126578	42333	75	43	5518	1620	-
YLEISKAAVA												
GENERALPLAN	1310	798585	188552	563	1056	695979	163741	554	254	102606	24811	9
EI KAAVAA												
INGEN PLAN	36401	15871553	4078890	8087	27891	12611052	3350720	7673	8510	3260501	728170	414
POIKKEUSLUPA UNDANT.TILLST	5365	6880293	1510042	5329	4608	5498704	1275612	5274	757	1381589	234430	55
0 ASUINRAKENNUKSET BOSTADSBYGGNADER	37559	18432892	5858586	49729	29481	17491788	5546660	49172	8078	941104	311926	557
ASEMAKAAVA												
STADSPLAN	8912	8690918	2677927	27149	7920	8568553	2638491	27089	992	122365	39436	60
RAKENNUSKAAVA												
BYGGNADSPÄN	7247	4459708	1443183	13824	6268	4347794	1405973	13755	979	111914	37210	69
RANTAKAAVA												
STRANDPLAN	543	83555	28528	69	513	81090	27638	69	30	2465	890	-
YLEISKAAVA												
GENERALPLAN	684	245468	79152	548	522	228850	73377	541	162	16618	5775	7
EI KAAVAA												
INGEN PLAN	19865	4850459	1597753	7959	14051	4180324	1374589	7552	5814	670135	223164	407
POIKKEUSLUPA UNDANT.TILLST	3522	1936627	610926	5122	3091	1867038	588874	5076	431	69589	22052	46
01- VARS. ASUINRAKENNUKSET 03 EGENTLIGA BOSTADSBYGGN	28588	17461829	5504662	49729	21378	16576450	5213856	49172	7210	885379	290806	557
ASEMAKAAVA												
STADSPLAN	8860	8685248	2675939	27149	7880	8563594	2636733	27089	980	121654	39206	60
RAKENNUSKAAVA												
BYGGNADSPÄN	7167	4449256	1439637	13824	6202	4337876	1402640	13755	965	111380	36997	69
RANTAKAAVA												
STRANDPLAN	21	22392	6655	69	15	21380	6341	69	6	1012	314	-
YLEISKAAVA												
GENERALPLAN	558	231335	74200	548	421	216089	68947	541	137	15246	5253	7
EI KAAVAA												
INGEN PLAN	11769	3983149	1280647	7959	6735	3363610	1076661	7552	5034	619539	203986	407
POIKKEUSLUPA UNDANT.TILLST	2820	1845904	579245	5122	2448	1781470	559163	5076	372	64434	20082	46
01 ERILLISET PIENTALOT FRISTÄENDE SMÅHUS	24918	9763899	3119664	19365	17786	8897100	2834486	18852	7132	866799	285178	513
ASEMAKAAVA												
STADSPLAN	6657	3121261	978926	6354	5731	3009989	543126	6309	926	111272	35800	45
RAKENNUSKAAVA												
BYGGNADSPÄN	5867	2527314	818487	5178	4918	2420948	782705	5127	949	106366	35782	51
RANTAKAAVA												
STRANDPLAN	16	6623	2094	10	10	5611	1780	10	6	1012	314	-
YLEISKAAVA												
GENERALPLAN	533	208326	66780	423	397	193210	61577	416	136	15116	5203	7
EI KAAVAA												
INGEN PLAN	11638	3823081	1229434	7262	6608	3204196	1025708	6857	5030	618885	203726	405
POIKKEUSLUPA UNDANT.TILLST	2437	1130674	356704	2210	2069	1068692	337344	2173	368	61982	19360	37
011 1-ASUNNON TALOT 1-BOSTADSHUS	23389	8896052	2845016	16825	16691	8120847	2589838	16681	6698	775205	255178	144
ASEMAKAAVA												
STADSPLAN	6022	2701833	847152	5171	5160	2605089	815872	5160	862	96744	31280	11
RAKENNUSKAAVA												
BYGGNADSPÄN	5618	2378293	770536	4730	4713	2280056	737366	4712	905	98237	33170	18
RANTAKAAVA												
STRANDPLAN	16	6623	2094	10	10	5611	1780	10	6	1012	314	-
YLEISKAAVA												
GENERALPLAN	506	192912	61879	377	376	178965	57033	376	130	13947	4846	1
EI KAAVAA												
INGEN PLAN	11030	3547106	1141863	6419	6320	2995989	960648	6310	4710	551117	181215	109
POIKKEUSLUPA UNDANT.TILLST	2312	1047784	330982	1985	1970	992475	313741	1971	342	55309	17241	14
012 2-ASUNNON TALOT 2-BOSTADSHUS	1511	853793	270492	2495	1083	763437	240897	2129	428	90356	29595	366
ASEMAKAAVA												
STADSPLAN	631	414095	130495	1174	568	399587	125982	1140	63	14508	4513	34
RAKENNUSKAAVA												
BYGGNADSPÄN	244	142406	45764	422	201	134553	43244	389	43	7853	2520	33
RANTAKAAVA												
STRANDPLAN	-	-	-	-	-	-	-	-	-	-	-	-
YLEISKAAVA												
GENERALPLAN	25	14879	4716	44	19	13710	4359	38	6	1169	357	6
EI KAAVAA												
INGEN PLAN	601	274404	87066	835	285	207578	64861	542	316	66826	22205	293
POIKKEUSLUPA UNDANT.TILLST	124	82446	25574	224	99	76217	23603	202	25	6229	1971	22

6. VALMISTUNEET RAKENNUKSET JA ASUINHUONEISTOT KÄYTTÖTARKOITUKSEN JA KAAVA-ASTEEN MUKAAN VUONNA 1983
 (283) FÄRDIGSTÄLLDA BYGGNADER OCH BOSTADSLÄGENHETER ENLIGT ANVÄNDNINGSSYFTE OCH PLANERINGSSKEDE ÅR 1983
 BUILDINGS AND DWELLINGS COMPLETED BY INTENDED USE OF BUILDINGS AND STAGE OF PLANNING IN 1983

ALUE/ KÄYTTÖ- TARKCITUS/ KAAVA-ASTE OMRÅDE/ ANVÄNDNINGSSYFTE/ PLANERINGSSKEDE	KAIKKI RAKENNUKSET ALLA BYGGNADER				UJDET RAKENNUKSET NYA BYGGNADER				LAAJENNUKSET UTVIDGNINGAR			
	LUKU ANTAL	TILAVUUS VOLYM M3	KERROS- ALA VÄNINGSS- YTA M2	ASUN- NOT BO- STÄDER	LUKU ANTAL	TILAVUUS VOLYM M3	KERROS- ALA VÄNINGSS- YTA M2	ASUN- NOT BO- STÄDER	LUKU ANTAL	TILAVUUS VOLYM M3	KERROS- ALA VÄNINGSS- YTA M2	ASUN- NOT BO- STÄDER
KOKO MAA - HELA LANDET												
02 KYTKETTY PIENTALOT SÄHMÄBYGGDÄ SMÄHUS	2786	3534637	1165808	14256	2726	3519921	1161447	14224	60	14716	4361	32
ASEMAKAAVA	1459	1958354	642506	6955	1421	1950990	640048	6944	38	7364	2458	11
STADSPLAN												
RAKENNUSKAAVA	1170	1412732	470216	6529	1156	1408564	469320	6519	14	4168	896	10
BYGGNACSPLAN												
RANTAKAAVA												
STRANDPLAN	3	2759	875	10	3	2759	875	10	-	-	-	-
YLEISKAAVA												
GENERALPLAN	25	23009	7420	125	24	22879	7370	125	1	130	50	-
EI KAAVAA												
INGEN PLAN	125	133336	43546	628	121	132682	43286	626	4	654	260	2
POIKKEUSLUPA UNDANT.TILLST	277	328552	107948	1506	273	326100	107226	1497	4	2452	722	9
03 ASUINKERRGSTALLT FLERVÄNINGSBOSTADSHUS	884	4163293	1219190	16108	866	4159429	1217923	16096	18	3864	1267	12
ASEMAKAAVA	744	3605633	1054507	13840	728	3602615	1053559	13836	16	3018	948	4
STADSPLAN												
RAKENNUSKAAVA	130	509210	150934	2117	128	508364	150615	2109	2	846	319	8
BYGGNACSPLAN												
RANTAKAAVA												
STRANDPLAN	2	13010	3686	49	2	13010	3686	49	-	-	-	-
YLEISKAAVA												
GENERALPLAN	-	-	-	-	-	-	-	-	-	-	-	-
EI KAAVAA												
INGEN PLAN	6	26732	7667	69	6	26732	7667	69	-	-	-	-
POIKKEUSLUPA UNDANT.TILLST	106	386678	114593	1406	106	386678	114593	1406	-	-	-	-
04 VAPAA-AJAN ASUINRAKENNUKSET FRITIDSBOSTADSHUS	8971	971063	353924	-	8103	915338	332804	-	868	55725	21120	-
ASEMAKAAVA	52	5670	1988	-	40	4959	1758	-	12	711	230	-
STADSPLAN												
RAKENNUSKAAVA	80	10452	3546	-	66	9918	3333	-	14	534	213	-
BYGGNACSPLAN												
RANTAKAAVA												
STRANDPLAN	522	61163	21873	-	498	59710	21297	-	24	1453	576	-
YLEISKAAVA												
GENERALPLAN	126	14133	4952	-	101	12761	4430	-	25	1372	522	-
EI KAAVAA												
INGEN PLAN	8096	867310	317106	-	7316	816714	297928	-	780	50596	19178	-
POIKKEUSLUPA UNDANT.TILLST	702	90723	31681	-	643	85568	29711	-	59	5155	1970	-
1 MYYMÄLÄ-, MAJOITUS- JA RAVITS BUTIKS-, INKVART.- O. BE	1715	2208855	496489	282	1411	1868665	416343	280	304	340190	80146	2
ASEMAKAAVA	378	1301307	274087	178	263	1111933	233586	178	115	189374	40501	-
STADSPLAN												
RAKENNUSKAAVA	360	568636	122513	53	270	478438	100717	53	90	90198	21796	-
BYGGNACSPLAN												
RANTAKAAVA												
STRANDPLAN	70	27493	8100	6	67	26922	7917	6	3	571	183	-
YLEISKAAVA												
GENERALPLAN	71	28241	8916	7	65	26355	8366	7	6	1886	550	-
EI KAAVAA												
INGEN PLAN	824	282289	82504	38	734	224128	65388	36	90	58161	17116	2
POIKKEUSLUPA UNDANT.TILLST	301	486100	100986	52	260	429727	86006	52	41	56373	14980	-
2 HOITOTALAN RAKENNUKSET VÄRDBYGGNADER	225	1012835	247302	132	151	674635	167353	120	74	338200	79949	12
ASEMAKAAVA	110	670981	156406	74	78	438810	104572	74	32	232171	51834	-
STADSPLAN												
RAKENNUSKAAVA	75	231504	63275	44	48	165274	45691	32	27	66230	17584	12
BYGGNACSPLAN												
RANTAKAAVA												
STRANDPLAN	-	-	-	-	-	-	-	-	-	-	-	-
YLEISKAAVA												
GENERALPLAN	5	13068	3561	5	5	13068	3561	5	-	-	-	-
EI KAAVAA												
INGEN PLAN	34	87682	22398	9	19	47883	11867	9	15	39799	10531	-
POIKKEUSLUPA UNDANT.TILLST	52	193843	45943	67	41	136099	31053	67	11	57744	14890	-
3 TOIMISTO- JA HALLINTORAKENNUK KONTORS- O. FÖRVALTNINGS	365	1862070	422644	107	234	1600577	362072	101	131	261493	60572	6
ASEMAKAAVA	173	1427541	313438	37	110	1233410	270961	34	63	194131	42477	3
STADSPLAN												
RAKENNUSKAAVA	104	308594	76410	28	64	252046	61569	25	40	56548	14841	3
BYGGNACSPLAN												
RANTAKAAVA												
STRANDPLAN	-	-	-	-	-	-	-	-	-	-	-	-
YLEISKAAVA												
GENERALPLAN	5	1813	615	-	2	1285	434	-	3	528	181	-
EI KAAVAA												
INGEN PLAN	82	108722	28331	13	57	98436	25258	13	25	10286	3073	-
POIKKEUSLUPA UNDANT.TILLST	83	496743	118488	48	53	408723	97752	46	30	88020	20736	2

7. VALMISTUNEET RAKENNUKSET KÄYTTÖTARKOITUKSEN JA OMISTAJALAJIN MUKAAN VUONNA 1983
(289) FÄRDIGSTÄLLDA BYGGNADER ENLIGT ANVÄNDNINGSSYFTE OCH TYP AV ÄGARE ÅR 1983
BUILDINGS COMPLETED BY INTENDED USE OF BUILDINGS AND TYPE OF OWNERSHIP IN 1983

ALUE/ OMISTAJALAJI OMRÅDE/ TYP AV ÄGARE	KAIKKI RAKENNUKSET ALLA BYGGNADER		ASUINRAKENNUKSET - BOSTADSBYGGNADER								VAPAA-AJAN ASUINRAK. FRITIDS- BYGGNADER		MYYMÄLÄ-,MAJ-, RAVITSEMISRAK. BUTIKS-, INKVART OCH BESPISNINGS BYGGNADER	
			VARSINAISET ASUINRAKENNUKSET				EGENTLIGA BOSTADSBYGGNADER							
			ERILLISET PIENTALOT FRISTÄENDE SMÅHUS (01)		KYTKETTY PIENTALOT SAMMANBYGGDA SMÅHUS (02)		ASUINKERROS- TALOT FLERVÄNINGS- BOSTADSHUS (03)		(04)					
KPL ST	1000M3	KPL ST	1000M3	KPL ST	1000M3	KPL ST	1000M3	KPL ST	1000M3	KPL ST	1000M3	KPL ST	1000M3	
KOKO MAA - HELA LANDET	63254	47369	37559	18433	24918	9764	2786	3535	884	4163	8971	971	1715	2209
YKSIT.MAANVILJELIJÄ														
ENSKILD.LANTBR.FÖRET	10528	6016	4722	1208	3737	1109	1	0	-	-	984	99	139	15
MUU YKSITYINEN														
ANNAN ENSKILD	40659	11644	27844	8858	19979	7947	55	63	2	3	7808	845	399	133
ASUNTO OY/-OSUUSKUNTA														
BOSTADS AB/-ANDELSLAG	4032	6251	3440	6071	731	473	2156	2797	551	2800	2	0	22	35
KIINTEISTÖ OY														
FASTIGHETS AB	959	2828	580	1291	44	33	274	321	228	933	34	3	144	610
YKSITYINEN YRITYS														
PRIVAT FÖRETAG	3878	12388	469	392	283	144	84	113	32	124	70	11	578	930
JULKINEN YRITYS														
OFFENTLIGT FÖRETAG	170	640	6	13	3	1	1	1	2	11	-	-	9	2
KUNNALLINEN LIIKELAITOS														
KOMMUNALT AFFÄRSFÖRETAG	27	39	-	-	-	-	-	-	-	-	-	-	1	1
VALTION LIIKELAITOS														
STATENS AFFÄRSFÖRETAG	79	85	1	0	-	-	1	0	-	-	-	-	8	8
RAHOITUSLAITOS														
FINANSINSTITUT	138	724	16	25	3	1	8	12	3	11	2	1	23	77
KUNTA, KUNTAINLIITTO														
KOMMUN, KOMMUNALFÖRBUND	1439	4192	223	298	72	28	112	132	33	137	6	1	140	59
VALTIO														
STATEN	308	819	33	30	16	6	14	18	1	5	2	1	22	17
SOSIAALITURVARAHASTO														
SOCIALSKYDDSFOND	14	116	4	14	1	0	1	1	2	12	-	-	4	57
YHDISTYS YMS.														
FÖRENING O.D	804	1073	159	198	24	9	73	67	25	116	37	5	188	142
MUU														
ANNAT	206	546	52	33	16	9	6	9	5	10	25	5	38	122

ALUE/ OMISTAJALAJI OMRÅDE/ TYP AV ÄGARE	HOITGALAN RAKENNUKSET		TOIMISTO- JA HALLINTORAK. KONTORS- OCH FÖRVALT.BYGGN.		KOKKOONTUMIS- RAKENNUKSET SAMLINGSLOKAL- BYGGNADER		OPETUS- RAKENNUKSET UNCERVISNINGS- BYGGNADER		TEOLLISUUS- RAKENNUKSET INDUSTRI- BYGGNADER		MAATALOUS- RAKENNUKSET JORDBRUKS- BYGGNADER		VARASTO- JA MUUT RAKENNUKSET LAGER-O. ÖVRIGA BYGGNADER	
	(2)		(3)		(4)		(5)		(6)		(8)		(7,9)	
	KPL ST	1000M3	KPL ST	1000M3	KPL ST	1000M3	KPL ST	1000M3	KPL ST	1000M3	KPL ST	1000M3	KPL ST	1000M3
KOKO MAA - HELA LANDET	225	1013	365	1862	363	1212	193	1332	2009	8055	5277	5918	15548	7335
YKSIT-MAANVILJELIJÄ														
ENSKILD.LANTBR.FÖRE	-	-	3	0	2	0	-	-	11	9	4326	4557	1325	226
MUU YKSITYINEN														
ANNAN ENSKILD	2	0	17	14	8	6	1	1	237	274	729	995	11422	1362
ASUNTO OY/-OSUUSKUNTA														
BOSTADS AB/-ANDELSL	1	2	9	18	1	3	-	-	1	2	-	-	558	122
KIINTEISTÖ OY														
FASTIGHETS AB	11	33	36	309	4	49	3	19	49	339	2	2	130	175
YKSITYINEN YRITYS														
PRIVAT FÖRETAG	6	7	158	665	20	154	7	88	1286	6187	137	240	1217	3724
JULKINEN YRITYS														
EFFENTLIGT FÖRETAG	1	23	4	4	2	1	2	13	89	392	4	21	53	171
KUNNALLINEN LIIKELAITOS														
KOMMUNALT AFFÄRSFÖR	-	-	-	-	-	-	-	-	22	33	-	-	4	5
VALTION LIIKELAITOS														
STATENS AFFÄRSFÖRET	-	-	3	29	-	-	-	-	4	2	1	0	62	45
RAHOITUSLAITOS														
FINANSINSTITUT	1	4	71	315	1	0	1	25	3	27	-	-	22	250
KUNTA, KUNTAINLIITTO														
KOMMUN, KOMMUNALFÖRB	179	796	40	288	135	645	128	774	267	653	10	6	317	674
VALTIO														
STATEN	5	2	12	87	4	19	36	322	18	39	16	39	162	265
SOSIAALITURVARAHASTO														
SOCIALSKYDDSFOND	-	-	1	45	-	-	2	0	-	-	-	-	3	1
YHDISTYS YMS.														
FÖRENING O.D	19	146	10	88	167	325	12	81	10	5	38	29	201	59
MUU														
ANNAT	-	-	1	0	19	10	1	8	12	92	13	27	70	254

8. VALMISTUNEET TEOLLISUUSRAKENNUKSET TOIMIALAN JA RAKENNUSAINEEEN MUKAAN VUONNA 1983
 (286) FÄRDIGSTÄLLDA INDUSTRIBYGGNADER ENLIGT NÄRINGSRENN OCH BYGGNADSMATERIAL ÅR 1983
 INDUSTRIAL BUILDINGS COMPLETED BY BRANCH OF INDUSTRY AND CONSTRUCTION MATERIAL IN 1983

ALUE/KÄYTTÖ- TARKOITUS/ TOIMIALA OMRÅDE ANVÄNDNINGSSYFTE/ NÄRINGSRENN	R A K E N N U S A I N E E N - B Y G G N A D S M A T E R I A L											
	KAIKKI TEOLLISUUS- RAKENNUKSET ALLA INDUSTRI- BYGGNADER			K I V I - S T E N			S I I T Ä - Ö R Ä V B E T O N I - B E T O N G			T E R Ä S - S T Ä L		
	LUKU ANTAL	TILAVUUS VOLYMI M ³	KERROS- ALA VÄNINGS- YTA M ²	LUKU ANTAL	TILAVUUS VOLYMI M ³	KERROS- ALA VÄNINGS- YTA M ²	LUKU ANTAL	TILAVUUS VOLYMI M ³	KERROS- ALA VÄNINGS- YTA M ²	LUKU ANTAL	TILAVUUS VOLYMI M ³	KERROS- ALA VÄNINGS- YTA M ²
KOKO MAA - HELA LANDET												
6 TEOLLISUUSRAK. INDUSTRIBYGGN.	2009	8054920	1299345	604	4700747	732513	491	4453424	690509	479	1680947	230011
61 ENERGIANTUOT. ENERGIPRODUKT.	375	422034	57869	91	112730	19072	66	105469	17269	146	242693	24560
611 VOIMALAITOSRAK KRAFTSVERKSBB.	22	185789	15510	7	48492	6944	6	48335	6911	8	135407	8205
612 MUUT ENERGIAR. ÖVR. ENERGI BYGG.	219	128498	21619	51	29408	5692	34	24586	4551	130	86915	12764
613 KAASU, VESI YMS GAS, VATTEN DYI.	134	107747	20740	33	34830	6436	26	32548	5807	8	20371	3591
69 MUUT TEOLL. RAK. ÖVR. INDUSTRIB.	1634	7632886	1241476	513	4588017	713441	425	4347955	673240	333	1438254	205451
31 ELINTAR/TUPAKKA LIVSMEDEL/TOBAK	125	593453	95215	52	449184	67726	44	425304	64072	18	63206	10738
32 TEKSTIILI/NAHKA TEKSTIL/LÄDER	72	350499	68978	24	246393	46792	18	239783	45149	8	13900	2816
33 PUUTAVARAN VALM. TRÄVARUT ILLVER	289	685394	127092	57	298974	46713	39	284772	42989	33	115801	19405
34 PAPERI/GRAAFIN PAPPER/GRAFISK	64	751918	100105	34	678877	86240	34	678877	86240	9	33051	5443
35 KEMIALL. TUOTT. KEMISKA VAROR	73	352664	62927	25	200692	35441	22	198642	34930	20	53906	9320
36 SAVI/LASI/KIVI LER/GLAS/STEN	72	409813	56158	41	349197	45215	36	318122	42360	10	16656	2275
37 METALLIEN VALM. METALLFRAMSTÄL.	48	312529	39222	13	152826	19554	12	152054	18372	15	125734	14937
38 METALLITUOTTEET VERKSTADSVARUT.	373	1766350	271990	105	751441	119846	91	727241	114655	133	666087	88681
39 MUU VALMISTUS ANNAN TILLVERK.	403	2190282	378378	138	1394169	234900	115	1271914	215234	87	349913	51836
691 TEOLL. HALLIT INDUSTRIHALLAR	947	3517707	581704	232	1518912	228464	183	1334360	199297	221	951020	141264
31 ELINTAR/TUPAKKA LIVSMEDEL/TOBAK	36	101013	17016	8	29938	4612	5	28363	4099	4	28921	4329
32 TEKSTIILI/NAHKA TEKSTIL/LÄDER	37	121094	23000	9	61539	10642	7	57319	9613	7	10300	2158
33 PUUTAVARAN VALM. TRÄVARUT ILLVER	172	440688	80866	29	177663	25022	21	169310	22855	22	99894	16728
34 PAPERI/GRAAFIN PAPPER/GRAFISK	34	172530	28822	17	139606	21453	17	139606	21453	2	1500	431
35 KEMIALL. TUOTT. KEMISKA VAROR	38	136363	24780	9	45788	8524	8	44918	8326	14	29975	5231
36 SAVI/LASI/KIVI LER/GLAS/STEN	34	206060	29107	17	166212	22629	16	136742	20173	5	11204	1376
37 METALLIEN VALM. METALLFRAMSTÄL.	31	164094	20121	6	46547	5106	5	45775	4924	9	88905	10303
38 METALLITUOTTEET VERKSTADSVARUT.	256	1073642	165797	60	366726	54161	51	353485	51246	97	460825	65013
39 MUU VALMISTUS ANNAN TILLVERK.	228	941149	162745	58	432406	67255	42	318731	49711	61	219496	35795
699 MUUT TEOLL. RAK. ÖVR. INDUSTRIB.	687	4115179	659772	281	3069105	484977	242	3013595	473943	112	487224	64087
31 ELINTAR/TUPAKKA LIVSMEDEL/TOBAK	89	492440	78199	44	419246	63114	39	396941	59973	14	34275	6409
32 TEKSTIILI/NAHKA TEKSTIL/LÄDER	35	229405	45978	15	184854	36150	11	182464	35536	1	3600	658
33 PUUTAVARAN VALM. TRÄVARUT ILLVER	117	244706	46226	28	121311	21691	18	115462	20134	11	15907	2677
34 PAPERI/GRAAFIN PAPPER/GRAFISK	30	579388	71283	17	539271	64787	17	539271	64787	7	31551	5012
35 KEMIALL. TUOTT. KEMISKA VAROR	35	216301	38147	16	154904	26917	14	153724	26604	6	23931	4089
36 SAVI/LASI/KIVI LER/GLAS/STEN	38	203753	27051	24	182985	22586	20	181380	22187	5	5452	899
37 METALLIEN VALM. METALLFRAMSTÄL.	17	148435	19101	7	106279	13448	7	106279	13448	6	36829	4634
38 METALLITUOTTEET VERKSTADSVARUT.	117	692708	106193	45	384715	65685	40	373756	63409	36	205262	23668
39 MUU VALMISTUS ANNAN TILLVERK.	175	1249133	215633	80	961763	167645	73	953183	165523	26	130417	16041

8. VALMISTUNEET TEOLLISUUSRAKENNUKSET TOIMIALAN JA RAKENNUSAINEEEN MUKAAN VUONNA 1983
(286) FÄRDIGSTÄLLDA INDUSTRIBYGGNADER ENLIGT NÄRINGSGRÄN OCH BYGGNADSMATERIAL ÅR 1983
INDUSTRIAL BUILDINGS COMPLETED BY BRANCH OF INDUSTRY AND CONSTRUCTION MATERIAL IN 1983

ALUE/KÄYTTÖ- TARKOITUS/ TOIMIALA OMRÅDE ANVÄNDNINGSSYFTE/ NÄRINGSGRÄN	R A K E N N U S A I N E E N - B Y G G N A D S M A T E R I A L												
	KAIKKI TEOLLISUUS- RAKENNUKSET ALLA INDUSTRI- BYGGNADER			K I V I - S T E N			S I I T Ä - D Ä R Ä V B E T O N I - B E T O N G			T E R Ä S		S T Ä L	
	LUKU ANTAL	TILAVUUS VOLYM M3	KERROS- ALA VÄNINGS- YTA M2	LUKU ANTAL	TILAVUUS VOLYM M3	KERROS- ALA VÄNINGS- YTA M2	LUKU ANTAL	TILAVUUS VOLYM M3	KERROS- ALA VÄNINGS- YTA M2	LUKU ANTAL	TILAVUUS VOLYM M3	KERROS- ALA VÄNINGS- YTA M2	
UUDEENMAAN LÄÄNI NYLANDS LÄN													
6 TEOLLISUUSRAK. INDUSTRIBYGGN.	290	1836151	314120	141	1412303	243747	125	1298516	240675	69	220676	31640	
61 ENERGIANTUOT. ENERGIPRODUKT.	38	38688	6398	8	31278	4839	6	30950	4750	17	5016	885	
611 VOIMALAITOSRAK KRAFTSVERKSÖ.	7	27881	4246	2	25842	3957	2	25842	3957	1	1960	255	
612 MUUT ENERGIAR. ÖVR. ENERGI BYGG.	19	2716	759	3	728	184	1	400	95	13	1809	510	
613 KAASU, VESI YMS GAS, VATTEN DYL.	12	8091	1393	3	4708	698	3	4708	698	3	1247	120	
69 MUUT TEOLL. RAK ÖVR. INDUSTRIB.	252	1797463	307722	133	1381025	238908	119	1267566	235925	52	215660	30755	
31 ELINTAR/TUPAKKA LIVSMEDEL/TÖBAK	17	69373	12943	6	60238	10423	5	59358	10143	4	4199	984	
32 TEKSTIILI/NAHKA TEKSTIL/LÄDER	7	96271	18945	6	94491	18539	4	94083	18458	-	-	-	
33 PUUTAVARAN VALM TRÄVARUT ILLVER	15	46232	9622	7	32269	6358	5	32138	6315	1	1420	338	
34 PAPERI/GRAAFIN PAPPER/GRAFISK	10	179337	27485	9	159987	24095	9	159987	24095	1	19350	3390	
35 KEMIALL. TUOTT. KEMISKA VAROR	18	92196	18216	11	80871	15521	10	80001	15323	3	4825	852	
36 SAVI/LASI/KIVI LER/GLAS/STEN	10	50794	9390	7	47924	8966	6	47384	8827	2	2795	407	
37 METALLIEN VALM. METALLFRAMSTÄL.	8	82913	11049	3	32810	5470	3	32810	5470	4	4885	5342	
38 METALLITUOTTEET VERKSTADSVARUT.	74	539439	80483	37	372318	57444	36	369608	56865	20	88737	11146	
39 MUU VALMISTUS ANNAN TILLVERK.	78	589895	110926	42	464481	85914	38	459957	84778	17	45481	8296	
691 TEOLL. PALLIT INDUSTRIHALLAR	111	618328	99540	52	415138	62528	44	406321	60729	22	66472	10289	
31 ELINTAR/TUPAKKA LIVSMEDEL/TÖBAK	4	13455	2482	1	10300	1443	1	10300	1443	-	-	-	
32 TEKSTIILI/NAHKA TEKSTIL/LÄDER	-	-	-	-	-	-	-	-	-	-	-	-	
33 PUUTAVARAN VALM TRÄVARUT ILLVER	9	18650	4282	5	10183	2281	3	10052	2238	1	1420	338	
34 PAPERI/GRAAFIN PAPPER/GRAFISK	5	60003	8199	5	60003	8199	5	60003	8199	-	-	-	
35 KEMIALL. TUOTT. KEMISKA VAROR	7	15466	3582	3	9250	1819	2	8380	1621	1	35	9	
36 SAVI/LASI/KIVI LER/GLAS/STEN	3	21894	4768	3	21894	4768	3	21894	4768	-	-	-	
37 METALLIEN VALM. METALLFRAMSTÄL.	2	31015	3408	1	5590	1070	1	5590	1070	1	25425	2338	
38 METALLITUOTTEET VERKSTADSVARUT.	38	243084	34463	17	171062	22399	16	168352	21820	11	20030	3726	
39 MUU VALMISTUS ANNAN TILLVERK.	32	176449	32086	13	96840	15761	11	95030	15309	8	19562	3878	
699 MUUT TEOLL. RAK ÖVR. INDUSTRIB.	141	1179135	208182	81	965887	176380	75	961245	175196	30	149188	20466	
31 ELINTAR/TUPAKKA LIVSMEDEL/TÖBAK	13	55918	10461	5	50038	8980	4	49058	8700	4	4199	984	
32 TEKSTIILI/NAHKA TEKSTIL/LÄDER	7	96271	18945	6	94491	18539	4	94083	18458	-	-	-	
33 PUUTAVARAN VALM TRÄVARUT ILLVER	6	27582	5340	2	22086	4077	2	22086	4077	-	-	-	
34 PAPERI/GRAAFIN PAPPER/GRAFISK	5	119334	19286	4	99984	15896	4	99984	15896	1	19350	3390	
35 KEMIALL. TUOTT. KEMISKA VAROR	11	76730	14634	8	71621	13702	8	71621	13702	2	4790	843	
36 SAVI/LASI/KIVI LER/GLAS/STEN	7	28900	4622	4	26030	4198	3	25490	4059	2	2795	407	
37 METALLIEN VALM. METALLFRAMSTÄL.	6	51898	7641	2	27220	4400	2	27220	4400	3	23428	3004	
38 METALLITUOTTEET VERKSTADSVARUT.	36	296355	46020	20	201256	35045	20	201256	35045	9	68707	7420	
39 MUU VALMISTUS ANNAN TILLVERK.	46	413446	78840	29	367641	70153	27	364927	69469	9	25919	4418	

8. VALMISTUNEET TEOLLISUUSRAKENNUKSET TOIMIALAN JA RAKENNUSAINEEEN MUKAAN VUONNA 1983
 (286) FÄRDIGSTÄLLDA INDUSTRIBYGGNADER ENLIGT NÄRINGSREN OCH BYGGNADSMATERIAL ÅR 1983
 INDUSTRIAL BUILDINGS COMPLETED BY BRANCH OF INDUSTRY AND CONSTRUCTION MATERIAL IN 1983

ALUE/KÄYTTÖ- TARKOITUS/ TOIMIALA OMRÅDE ANVÄNDNINGSSYFTE/ NÄRINGSREN	R A K E N N U S A I N E E N - B Y G G N A D S M A T E R I A L											
	KAIKKI TEOLLISUUS- RAKENNUKSET ALLA INDUSTRI- BYGGNADER			K I V I - S T E N			S I I T Ä - D Ä R Ä V B E Y O N I - B E T O N G			T E R Ä S - S T Ä L		
	LUKU ANTAL	TILAVUUS VOLYM M ³	KERROS- ALA VÄNINGS- YTA M ²	LUKU ANTAL	TILAVUUS VOLYM M ³	KERROS- ALA VÄNINGS- YTA M ²	LUKU ANTAL	TILAVUUS VOLYM M ³	KERROS- ALA VÄNINGS- YTA M ²	LUKU ANTAL	TILAVUUS VOLYM M ³	KERROS- ALA VÄNINGS- YTA M ²
TURUN-PORIN LÄÄNI												
ÅBO-BJÖRNEBORGS LÄN												
6 TEOLLISUUSRAK. INDUSTRIBYGGN.	360	1319405	222999	98	657958	109998	66	588662	99151	77	259304	35106
61 ENERGIANTUOT. ENERGIPRODUKT.	41	35712	6677	10	8474	1529	5	7016	1202	19	21765	4145
612 MUUT ENERGIAR. ÖVR. ENERGI BYGG.	23	10201	2210	7	7128	1423	4	6056	1185	15	2858	725
613 KAASU, VESI YMS GAS, VATTEN DYL.	18	25511	4467	3	1346	106	1	960	17	4	18907	3420
69 MUUT TEOLL. RAK. ÖVR. INDUSTRI B.	319	1283693	216322	88	649484	108469	61	581646	97949	58	237539	30961
31 ELINTAR/TUPAKKA LIVSMEDEL/TÖBAK	33	121108	21002	12	77030	13233	9	69009	11676	5	8100	1279
32 TEKSTIILI/NAHKA TEKSTIL/LÄDER	14	36938	7904	3	9320	2119	1	5100	1090	-	-	-
33 PUUTAVARAN VALM. TRÄVARUTILLVER	31	82257	15538	6	40995	6505	4	40628	6405	3	6943	1349
34 PAPERI/GRAAFIN PAPPER/GRAFIK	15	103609	16701	6	88609	13562	6	88609	13562	2	3065	630
35 KEMIAALL. TUOTT. KEMISKA VAROR	15	65610	11909	3	16880	3748	1	15700	3425	3	3674	748
36 SAVI/LASI/KIVI LER/GLAS/STEN	16	94613	10650	8	75738	7308	6	45953	4782	1	6631	677
37 METALLIEN VALM. METALLFRAMSTÄL.	6	31792	3848	-	-	-	-	-	-	2	26150	2696
38 METALLITUOTTEET VERKSTADSVARUT.	82	328841	50482	16	101249	16900	12	91132	14986	29	147219	17727
39 MUU VALMISTUS ANNAN TILLVERK.	76	343695	64562	28	229921	43263	22	225515	42013	13	35757	5855
691 TEOLL. HALLIT INDUSTRIHALLAR	176	566388	95432	26	146016	23079	14	102546	17771	41	169597	23985
31 ELINTAR/TUPAKKA LIVSMEDEL/TÖBAK	9	32829	5065	1	7222	1090	1	7222	1090	2	6281	975
32 TEKSTIILI/NAHKA TEKSTIL/LÄDER	8	14697	3621	3	9320	2119	1	5100	1090	-	-	-
33 PUUTAVARAN VALM. TRÄVARUTILLVER	16	35188	7797	-	-	-	-	-	-	1	5157	1087
34 PAPERI/GRAAFIN PAPPER/GRAFIK	7	13714	2698	1	1987	276	1	1987	276	-	-	-
35 KEMIAALL. TUOTT. KEMISKA VAROR	4	28250	4238	-	-	-	-	-	-	2	2826	528
36 SAVI/LASI/KIVI LER/GLAS/STEN	7	50602	5267	2	39070	3503	1	9600	1047	1	6631	677
37 METALLIEN VALM. METALLFRAMSTÄL.	5	26902	3177	-	-	-	-	-	-	1	21260	2025
38 METALLITUOTTEET VERKSTADSVARUT.	54	178236	28949	5	22681	3590	4	21957	3440	23	95467	13599
39 MUU VALMISTUS ANNAN TILLVERK.	42	128086	24589	10	58636	11282	6	56680	10828	11	31975	5094
699 MUUT TEOLL. RAK. ÖVR. INDUSTRI B.	143	717305	120890	62	503468	85390	47	479100	80178	17	67942	6976
31 ELINTAR/TUPAKKA LIVSMEDEL/TÖBAK	24	88279	15937	11	69808	12143	8	61787	10586	3	1819	304
32 TEKSTIILI/NAHKA TEKSTIL/LÄDER	6	22241	4283	-	-	-	-	-	-	-	-	-
33 PUUTAVARAN VALM. TRÄVARUTILLVER	15	47069	7741	6	40995	6505	4	40628	6405	2	1786	262
34 PAPERI/GRAAFIN PAPPER/GRAFIK	8	89895	14003	5	86622	13286	5	86622	13286	2	3065	630
35 KEMIAALL. TUOTT. KEMISKA VAROR	11	37360	7671	3	16880	3748	1	15700	3425	1	848	220
36 SAVI/LASI/KIVI LER/GLAS/STEN	9	44011	5383	6	36668	3805	5	36353	3735	-	-	-
37 METALLIEN VALM. METALLFRAMSTÄL.	1	4890	671	-	-	-	-	-	-	1	4890	671
38 METALLITUOTTEET VERKSTADSVARUT.	28	150605	21533	11	78568	13310	8	69175	11546	6	51752	4128
39 MUU VALMISTUS ANNAN TILLVERK.	34	215609	39973	18	171285	31981	16	168835	31185	2	3782	761

8. VALMISTUNEET TEOLLISUUSRAKENNUKSET TOIMIALAN JA RAKENNUSAINEEEN MUKAAN VUONNA 1983
 (286) FÄRDIGSTÄLLDA INDUSTRIBYGGNADER ENLIGT NÄRINGSREN OCH BYGGNADSMATERIAL ÅR 1983
 INDUSTRIAL BUILDINGS COMPLETED BY BRANCH OF INDUSTRY AND CONSTRUCTION MATERIAL IN 1983

ALUE/KÄYTTÖ- TARKOITUS/ TOIMIALA OMRÅDE ANVÄNDNINGSSYFTE/ NÄRINGSREN	KAIKKI TEOLLISUUS- RAKENNUKSET ALLA INDUSTRI- BYGGNADER			R A K E N N U S A I N E E - B Y G G N A D S M A T E R I A L			SIITÄ - DÄRAV BETONI - BETONG			TERÄS STÅL		
	LUKU ANTAL	TILAVUUS VOLYM M3	KERROS- ALA VÄNINGS- YTA M2	KIVI - STEN		KERROS- ALA VÄNINGS- YTA M2	LUKU TILAVUUS		KERROS- ALA VÄNINGS- YTA M2	LUKU TILAVUUS		KERROS- ALA VÄNINGS- YTA M2
				LUKU ANTAL	TILAVUUS VOLYM M3		LUKU ANTAL	TILAVUUS VOLYM M3		LUKU ANTAL	TILAVUUS VOLYM M3	
HÄMEEN LÄÄNI TAVASTEUS LÄN												
6 TEOLLISUUSRAK. INDUSTRIBYGGN.	264	1357266	208984	75	870463	125421	65	861057	122358	61	177773	29368
61 ENERGIANTUOT. ENERGIPRODUKT.	35	20728	3650	9	4810	927	5	3725	679	11	7924	864
612 MUUT ENERGIAR. ÖVR. ENERGI BYGG.	22	11911	1618	7	3070	547	3	1985	299	11	7924	864
613 KAASU, VESI YMS GAS, VATTEN DYL.	13	8817	2032	2	1740	390	2	1740	380	-	-	-
69 MUUT TEOLL. RAK. ÖVR. INDUSTRIB.	229	1316538	205334	66	865653	124494	60	857332	122679	50	169849	28504
31 ELINTAR/TUPAKKA LIVSMEDEL/TÖBAK	14	99852	14344	9	93945	13067	9	93945	13067	-	-	-
32 TEKSTIILI/NAHKA TEKSTIL/LÄDER	14	131158	23682	7	102089	17847	6	101099	17575	1	370	241
33 PUUTAVARAN VALM. TRÄVARUTILLVER	37	151957	21361	4	86890	9654	4	86890	9654	5	21328	2932
34 PAPERI/GRAAFIN PAPPER/GRAFISK	11	42232	8566	3	22786	4039	3	22786	4039	-	-	-
35 KEMIALL. TUOTT. KEMISKA VAROR	11	30420	6122	1	1920	520	1	1920	520	4	9375	1948
36 SAVI/LASI/KIVI LER/GLAS/STEN	5	152017	17932	4	147367	17102	4	147367	17102	-	-	-
37 METALLIEN VALM. METALLFRAMSTÄL.	8	52695	4857	1	26490	1800	1	26490	1800	2	12609	1520
38 METALLITUOTTEET VERKSTADSVARUT.	64	285812	45623	21	154105	23691	19	150252	22973	24	75529	12480
39 MUU VALMISTUS ANNAN TILLVERK.	52	343816	58232	13	223138	35516	10	219660	34691	14	50638	9383
691 TEOLL. HALLIT INDUSTRIHALLAR	160	686106	108511	36	333787	44980	32	328062	42652	42	133228	23357
31 ELINTAR/TUPAKKA LIVSMEDEL/TÖBAK	5	6639	1440	1	831	198	1	831	198	-	-	-
32 TEKSTIILI/NAHKA TEKSTIL/LÄDER	7	46209	7031	2	26950	3697	2	26950	3697	1	370	241
33 PUUTAVARAN VALM. TRÄVARUTILLVER	26	128704	17373	4	86890	9654	4	86890	9654	5	21328	2932
34 PAPERI/GRAAFIN PAPPER/GRAFISK	7	26723	5425	2	9686	1541	2	9686	1541	-	-	-
35 KEMIALL. TUOTT. KEMISKA VAROR	10	30211	6057	1	1920	520	1	1920	520	3	9166	1883
36 SAVI/LASI/KIVI LER/GLAS/STEN	2	59250	8530	1	54600	7700	1	54600	7700	-	-	-
37 METALLIEN VALM. METALLFRAMSTÄL.	7	52538	4809	1	26490	1800	1	26490	1800	2	12609	1520
38 METALLITUOTTEET VERKSTADSVARUT.	52	184545	30652	15	84935	12821	13	81082	12103	20	47718	9113
39 MUU VALMISTUS ANNAN TILLVERK.	36	134446	24279	6	34562	5691	4	32690	5181	11	42137	7668
699 MUUT TEOLL. RAK. ÖVR. INDUSTRIB.	69	630432	96823	30	531866	79614	28	529270	79027	8	36521	5147
31 ELINTAR/TUPAKKA LIVSMEDEL/TÖBAK	9	93214	12904	8	93114	12869	8	93114	12869	-	-	-
32 TEKSTIILI/NAHKA TEKSTIL/LÄDER	7	84949	16651	5	75139	14150	4	74149	13878	-	-	-
33 PUUTAVARAN VALM. TRÄVARUTILLVER	11	23253	3988	-	-	-	-	-	-	-	-	-
34 PAPERI/GRAAFIN PAPPER/GRAFISK	4	15509	3141	1	13100	2498	1	13100	2498	-	-	-
35 KEMIALL. TUOTT. KEMISKA VAROR	1	209	65	-	-	-	-	-	-	1	209	65
36 SAVI/LASI/KIVI LER/GLAS/STEN	3	92767	9402	3	92767	9402	3	92767	9402	-	-	-
37 METALLIEN VALM. METALLFRAMSTÄL.	1	157	48	-	-	-	-	-	-	-	-	-
38 METALLITUOTTEET VERKSTADSVARUT.	12	101267	14971	6	69170	10870	6	69170	10870	4	27811	3367
39 MUU VALMISTUS ANNAN TILLVERK.	16	209370	33953	7	188576	29825	6	186970	29510	3	8501	1715

8. VALMISTUNEET TEOLLISUUSRAKENNUKSET TOIMIALAN JA RAKENNUSAINEEEN MUKAAN VUONNA 1983
 (286) FÄRDIGSTÄLLDA INDUSTRIBYGGNADER ENLIGT NÄRINGSREN OCH BYGGNADSMATERIAL ÅR 1983
 INDUSTRIAL BUILDINGS COMPLETED BY BRANCH OF INDUSTRY AND CONSTRUCTION MATERIAL IN 1983

ALUE/KÄYTTÖ- TARKOITUS/ TOIMIALA OMRÅDE ANVÄNDNINGSSYFTE/ NÄRINGSREN	R A K E N N U S A I N E E - B Y G G N A D S M A T E R I A L											
	KAIKKI TEOLLISUUS- RAKENNUKSET ALLA INDUSTRI- BYGGNADER			K I V I - S T E N			S I I T Ä - D Ä R A V B E T O N I - B E T O N G			T E R Ä S - S T Ä L		
	LUKU ANTAL	TILAVUUS VOLYM M3	KERROS- ALA VÄNINGS- YTA M2	LUKU ANTAL	TILAVUUS VOLYM M3	KERROS- ALA VÄNINGS- YTA M2	LUKU ANTAL	TILAVUUS VOLYM M3	KERROS- ALA VÄNINGS- YTA M2	LUKU ANTAL	TILAVUUS VOLYM M3	KERROS- ALA VÄNINGS- YTA M2
KYMEN LÄÄNI												
K Y M M E N E L Ä N												
6 TEOLLISUUSRAK. INDUSTRIBYGGN.	132	680576	91117	40	412372	48925	37	410207	48348	34	163275	20514
61 ENERGIANTUOT. ENERGIPRODUKT.	25	45047	6702	8	22672	3176	7	22592	3149	7	5414	566
611 VOIMALAITOSRAK KRAFTSVERKSB.	3	17313	1907	2	14225	1710	2	14225	1710	1	3088	197
612 MUUT ENERGIAR. ÖVR. ENERGI BYGG.	10	4575	808	2	1031	153	2	1031	153	6	2326	369
613 KAASU, VESI YMS GAS, VATTEN DYL.	12	23159	3987	4	7416	1313	3	7336	1286	-	-	-
69 MUUT TEOLL. RAK ÖVR. INDUSTRIB.	107	635529	84415	32	389700	45749	30	387615	45199	27	157861	19948
31 ELINTAR/TUPAKKA LIVSMEDEL/TObAK	14	59079	11134	8	43717	8259	8	43717	8259	3	11950	1919
32 TEKSTIILI/NAHKA TEKSTIL/LÄDER	3	3309	902	1	912	289	1	912	289	-	-	-
33 PUUTAVARAN VALM TRÄVARUTILLVER	14	15848	3962	1	139	33	1	139	33	-	-	-
34 PAPERI/GRAAFIN PAPPER/GRAFISK	11	283843	26841	7	273835	25600	7	273835	25600	3	9068	970
35 KEMIALL. TUOTT. KEMISKA VAROR	6	20972	4658	3	12539	3044	3	12539	3044	1	224	64
36 SAVI/LASI/KIVI LER/GLAS/STEN	2	10626	1137	1	8470	845	1	8470	845	-	-	-
37 METALLIEN VALM. METALLFRAMSTÄL.	1	7140	767	-	-	-	-	-	-	1	7140	767
38 METALLITUOTTEET VERKSTADSVARUT.	21	84624	12196	4	4565	949	3	4160	859	10	57764	7566
39 MUU VALMISTUS ANNAN TILLVERK.	25	136241	19758	5	38300	5497	4	36620	5037	9	71715	8662
691 TEOLL. HALLIT INDUSTRIHALLAR	55	183113	28742	13	36583	4910	11	34498	4360	16	95382	12722
31 ELINTAR/TUPAKKA LIVSMEDEL/TObAK	3	9045	1586	1	2270	515	1	2270	515	1	6650	1024
32 TEKSTIILI/NAHKA TEKSTIL/LÄDER	2	2397	613	-	-	-	-	-	-	-	-	-
33 PUUTAVARAN VALM TRÄVARUTILLVER	7	9992	2425	-	-	-	-	-	-	-	-	-
34 PAPERI/GRAAFIN PAPPER/GRAFISK	5	10145	1450	4	9205	1179	4	9205	1179	-	-	-
35 KEMIALL. TUOTT. KEMISKA VAROR	2	404	113	1	180	49	1	180	49	1	224	64
36 SAVI/LASI/KIVI LER/GLAS/STEN	1	8470	845	1	8470	845	1	8470	845	-	-	-
37 METALLIEN VALM. METALLFRAMSTÄL.	1	7140	767	-	-	-	-	-	-	1	7140	767
38 METALLITUOTTEET VERKSTADSVARUT.	15	66292	9124	3	1935	474	2	1530	384	7	50938	6124
39 MUU VALMISTUS ANNAN TILLVERK.	14	62719	10271	2	12280	1380	1	10600	920	6	30430	4743
699 MUUT TEOLL. RAK ÖVR. INDUSTRIB.	52	452416	55673	19	353117	40839	19	353117	40839	11	62479	7226
31 ELINTAR/TUPAKKA LIVSMEDEL/TObAK	11	50034	9548	7	41447	7744	7	41447	7744	2	5300	895
32 TEKSTIILI/NAHKA TEKSTIL/LÄDER	1	912	289	1	912	289	1	912	289	-	-	-
33 PUUTAVARAN VALM TRÄVARUTILLVER	7	5856	1537	1	139	33	1	139	33	-	-	-
34 PAPERI/GRAAFIN PAPPER/GRAFISK	6	273698	25391	3	264630	24421	3	264630	24421	3	9068	970
35 KEMIALL. TUOTT. KEMISKA VAROR	4	20568	4545	2	12359	2995	2	12359	2995	-	-	-
36 SAVI/LASI/KIVI LER/GLAS/STEN	1	2156	292	-	-	-	-	-	-	-	-	-
37 METALLIEN VALM. METALLFRAMSTÄL.	-	-	-	-	-	-	-	-	-	-	-	-
38 METALLITUOTTEET VERKSTADSVARUT.	6	18332	3072	1	2630	475	1	2630	475	3	6826	1442
39 MUU VALMISTUS ANNAN TILLVERK.	11	73522	9487	3	26020	4117	3	26020	4117	3	41285	3919

B. VALMISTUNEET TEOLLISUUSRAKENNUKSET TOIMIALAN JA RAKENNUSAINEEEN MUKAAN VUONNA 1983
(286) FÄRDIGSTÄLLDA INDUSTRIBYGGNADER ENLIGT NÄRINGSGRÄN OCH BYGGNADSMATERIAL ÅR 1983
INDUSTRIAL BUILDINGS COMPLETED BY BRANCH OF INDUSTRY AND CONSTRUCTION MATERIAL IN 1983

ALUE/KYTTÖ- TÄRKOITUS/ TOIMIALA OMRÅDE ANVÄNDNINGSSYFTE/ NÄRINGSGRÄN	KAIKKI TEOLLISUUS- RAKENNUKSET ALLA INDUSTRI- BYGGNADER			R A K E N N U S A I N E E N - B Y G G N A D S M A T E R I A L								
	LUKU ANTAL	TILAVUUS VOLYM M ³	KERROS- ALA VÄNINGS- YTA M ²	K I V I - S T E N			S I I T Ä - D Ä R A V B E T O N I - B E T O N G			T E R Ä S - S T Ä L		
				LUKU ANTAL	TILAVUUS VOLYM M ³	KERROS- ALA VÄNINGS- YTA M ²	LUKU ANTAL	TILAVUUS VOLYM M ³	KERROS- ALA VÄNINGS- YTA M ²	LUKU ANTAL	TILAVUUS VOLYM M ³	KERROS- ALA VÄNINGS- YTA M ²
MIKKELIN LÄÄNI												
S:7 MICHEL'S LÄN												
6 TEOLLISUUSRAK. INDUSTRIBYGGN.	105	392902	61024	22	181608	25871	15	77499	10718	34	147870	21507
61 ENERGIANTUOT. ENERGIPRODUKT.	25	16287	3009	6	9358	1342	4	8886	1209	12	4262	1039
612 MUUT ENERGIAR. ÖVR. ENERGI BYGG.	17	9543	1748	3	4617	545	1	4145	412	12	4262	1039
613 KAASU, VESI YMS GAS, VATTEN DYL.	8	6744	1261	3	4741	797	3	4741	797	-	-	-
69 MUUT TEOLL. RAK. ÖVR. INDUSTRIB.	80	376615	58015	16	172250	24529	11	68613	9509	22	143608	20468
31 ELINTAR/TUPAKKA LIVSMEDEL/TObAK	2	16336	2507	-	-	-	-	-	-	1	16000	2330
32 TEKSTIILI/NAHKA TEKSTIL/LÄDER	1	430	90	-	-	-	-	-	-	1	430	90
33 PUUTAVARAN VALM TRÄVARUT ILLVER	23	70158	12393	3	7070	1258	3	7070	1258	5	51466	8216
34 PAPERI/GRAAFIN PAPPER/GRAFISK	4	47464	5986	3	46318	5793	3	46318	5793	-	-	-
35 KEMIAALL. TUOTT. KEMISKA VAROR	2	9038	1486	1	7408	1180	1	7408	1180	-	-	-
36 SAVI/LASI/KIVI LER/GLAS/STEN	2	863	265	-	-	-	-	-	-	-	-	-
37 METALLIEN VALM. METALLFRAMSTÄL.	-	-	-	-	-	-	-	-	-	-	-	-
38 METALLITUOTTEET VERKSTADSVARUT.	8	15272	2518	-	-	-	-	-	-	2	6135	997
39 MUU VALMISTUS ANNAN TILLVERK.	35	214217	32275	9	111454	16298	4	7817	1278	12	69577	8835
691 TEOLL. HALLIT INDUSTRIHALLAR	65	302092	46776	12	124355	18474	9	22528	3781	19	129222	18528
31 ELINTAR/TUPAKKA LIVSMEDEL/TObAK	2	16336	2507	-	-	-	-	-	-	1	16000	2330
32 TEKSTIILI/NAHKA TEKSTIL/LÄDER	1	430	90	-	-	-	-	-	-	1	430	90
33 PUUTAVARAN VALM TRÄVARUT ILLVER	18	60621	10428	3	7070	1258	3	7070	1258	3	45050	7118
34 PAPERI/GRAAFIN PAPPER/GRAFISK	2	1379	258	1	233	65	1	233	65	-	-	-
35 KEMIAALL. TUOTT. KEMISKA VAROR	2	9038	1486	1	7408	1180	1	7408	1180	-	-	-
36 SAVI/LASI/KIVI LER/GLAS/STEN	2	863	265	-	-	-	-	-	-	-	-	-
37 METALLIEN VALM. METALLFRAMSTÄL.	-	-	-	-	-	-	-	-	-	-	-	-
38 METALLITUOTTEET VERKSTADSVARUT.	8	15272	2518	-	-	-	-	-	-	2	6135	997
39 MUU VALMISTUS ANNAN TILLVERK.	28	197453	29090	7	109644	15971	4	7817	1278	12	61607	7993
699 MUUT TEOLL. RAK. ÖVR. INDUSTRIB.	15	74523	11239	4	47895	6055	2	46085	5728	2	14386	1940
31 ELINTAR/TUPAKKA LIVSMEDEL/TObAK	-	-	-	-	-	-	-	-	-	-	-	-
32 TEKSTIILI/NAHKA TEKSTIL/LÄDER	-	-	-	-	-	-	-	-	-	-	-	-
33 PUUTAVARAN VALM TRÄVARUT ILLVER	5	9537	1965	-	-	-	-	-	-	2	6416	1098
34 PAPERI/GRAAFIN PAPPER/GRAFISK	2	46085	5728	2	46085	5728	2	46085	5728	-	-	-
35 KEMIAALL. TUOTT. KEMISKA VAROR	-	-	-	-	-	-	-	-	-	-	-	-
36 SAVI/LASI/KIVI LER/GLAS/STEN	-	-	-	-	-	-	-	-	-	-	-	-
37 METALLIEN VALM. METALLFRAMSTÄL.	-	-	-	-	-	-	-	-	-	-	-	-
38 METALLITUOTTEET VERKSTADSVARUT.	-	-	-	-	-	-	-	-	-	-	-	-
39 MUU VALMISTUS ANNAN TILLVERK.	7	16764	3185	2	1810	327	-	-	-	1	7970	842

8. VALMISTUNEET TEOLLISUUSRAKENNUKSET TOIMIALAN JA RAKENNUSAINEEEN MUKAAN VUONNA 1983
 (286) FÄRDIGSTÄLLDA INDUSTRIBYGGNADER ENLIGT NÄRINGSRETN OCH BYGGNADSMATERIAL ÅR 1983
 INDUSTRIAL BUILDINGS COMPLETED BY BRANCH OF INDUSTRY AND CONSTRUCTION MATERIAL IN 1983

ALUE/KÄYTTÖ- TARKOITUS/ TOIMIALA OMRÅDE ANVÄNDNINGSSYFTE/ NÄRINGSRETN	R A K E N N U S A I N E E N - B Y G G N A D S M A T E R I A L											
	KAIKKI TEOLLISUUS- RAKENNUKSET ALLA INDUSTRI- BYGGNADER			K I V I - S T E N			S I I T Ä - D Ä R Ä V B E T O N I - B E T O N G			T E R Ä S - S T Ä L		
	LUKU ANTAL	TILAVUUS VOLYH M ³	KERROS- ALA VÄNINGS- YTA M ²	LUKU ANTAL	TILAVUUS VOLYH M ³	KERROS- ALA VÄNINGS- YTA M ²	LUKU ANTAL	TILAVUUS VOLYH M ³	KERROS- ALA VÄNINGS- YTA M ²	LUKU ANTAL	TILAVUUS VOLYH M ³	KERROS- ALA VÄNINGS- YTA M ²
POHJOIS-KARJALAN LÄÄNI												
NORRA KARELENS LÄN												
6 TEOLLISUUSRAK. INDUSTRIBYGGN.	92	389964	59320	26	267585	36412	23	265993	36003	23	57855	8598
61 ENERGIANTUOT. ENERGIPRODUKT.	26	30186	5461	4	3655	899	4	3655	899	9	17429	2064
612 MUUT ENERGIAR. ÖVR. ENERGI BYGG.	15	22854	3628	1	23	9	1	23	9	9	17429	2064
613 KAASU, VESI YMS GAS, VATTEN OYL.	11	7332	1833	3	3632	890	3	3632	890	-	-	-
69 MUUT TEOLL. RAK. ÖVR. INDUSTRI B.	66	359778	53859	22	263930	35513	19	262338	35104	14	40426	6534
31 ELINTAR/TUPAKKA LIVSMEDEL/TOBAK	3	79655	7927	1	78830	7650	1	78830	7650	-	-	-
32 TEKSTIILI/NAHKA TEKSTIL/LÅDER	4	14046	2740	-	-	-	-	-	-	-	-	-
33 PUUTAVARAN VALM. TRÄVARUT ILLVER	12	34733	5670	5	26193	3523	4	25965	3451	3	4910	965
34 PAPERI/GRAAFIN PAPPER/GRAFISK	4	57782	10052	3	57522	9973	3	57522	9973	-	-	-
35 KEMIALL. TUOTT. KEMISKA VAROR	2	11375	1260	-	-	-	-	-	-	2	11375	1260
36 SAVI/LASI/KIVI LER/GLAS/STEN	8	35336	4840	4	26516	3610	4	26516	3610	2	1950	203
37 METALLIEN VALM. METALLFRÄMSTÄL.	1	6610	876	1	6610	876	1	6610	876	-	-	-
38 METALLITUOTTEET VERKSTADSVARUT.	13	20919	4179	4	12874	2155	3	12250	2002	1	1206	219
39 MUU VALMISTUS ANNAN TILLVERK.	18	99020	16225	4	55385	7726	3	54545	7542	6	20985	3887
691 TEOLL. HALLIT INDUSTRIHALLAR	55	231773	37167	17	155342	22821	15	153978	22484	14	40426	6534
31 ELINTAR/TUPAKKA LIVSMEDEL/TOBAK	2	825	277	-	-	-	-	-	-	-	-	-
32 TEKSTIILI/NAHKA TEKSTIL/LÅDER	4	14046	2740	-	-	-	-	-	-	-	-	-
33 PUUTAVARAN VALM. TRÄVARUT ILLVER	7	31520	4780	3	25405	3333	3	25405	3333	3	4910	965
34 PAPERI/GRAAFIN PAPPER/GRAFISK	4	57782	10052	3	57522	9973	3	57522	9973	-	-	-
35 KEMIALL. TUOTT. KEMISKA VAROR	2	11375	1260	-	-	-	-	-	-	2	11375	1260
36 SAVI/LASI/KIVI LER/GLAS/STEN	8	35336	4840	4	26516	3610	4	26516	3610	2	1950	203
37 METALLIEN VALM. METALLFRÄMSTÄL.	1	6610	876	1	6610	876	1	6610	876	-	-	-
38 METALLITUOTTEET VERKSTADSVARUT.	12	19249	3801	3	11204	1777	2	10680	1624	1	1206	219
39 MUU VALMISTUS ANNAN TILLVERK.	15	55030	8541	3	28085	3252	2	27245	3068	6	20985	3887
699 MUUT TEOLL. RAK. ÖVR. INDUSTRI B.	11	128005	16692	5	108588	12692	4	108360	12620	-	-	-
31 ELINTAR/TUPAKKA LIVSMEDEL/TOBAK	1	78830	7650	1	78830	7650	1	78830	7650	-	-	-
32 TEKSTIILI/NAHKA TEKSTIL/LÅDER	-	-	-	-	-	-	-	-	-	-	-	-
33 PUUTAVARAN VALM. TRÄVARUT ILLVER	5	3213	890	2	788	190	1	560	118	-	-	-
34 PAPERI/GRAAFIN PAPPER/GRAFISK	-	-	-	-	-	-	-	-	-	-	-	-
35 KEMIALL. TUOTT. KEMISKA VAROR	-	-	-	-	-	-	-	-	-	-	-	-
36 SAVI/LASI/KIVI LER/GLAS/STEN	-	-	-	-	-	-	-	-	-	-	-	-
37 METALLIEN VALM. METALLFRÄMSTÄL.	-	-	-	-	-	-	-	-	-	-	-	-
38 METALLITUOTTEET VERKSTADSVARUT.	1	1670	378	1	1670	378	1	1670	378	-	-	-
39 MUU VALMISTUS ANNAN TILLVERK.	3	43990	7684	1	27300	4474	1	27300	4474	-	-	-

8. VALMISTUNEET TEOLLISUUSRAKENNUKSET TOIMIALAN JA RAKENNUSALUEEN MUKAAN VUONNA 1983
(286) FÄRDIGSTÄLLDA INDUSTRIBYGGNADER ENLIGT NÄRINGSGRÄNS OCH BYGGNADSMATERIAL ÅR 1983
INDUSTRIAL BUILDINGS COMPLETED BY BRANCH OF INDUSTRY AND CONSTRUCTION MATERIAL IN 1983

ALUE/KÄYTTÖ- TARKOITUS/ TOIMIALA OMRÅDE ANVÄNDNINGSSYFTE/ NÄRINGSGRÄNS	R A K E N N U S A I N E - B Y G G N A D S M A T E R I A L											
	K A I K K I T E D L L I S U U S - R A K E N N U K S E T A L L A I N D U S T R I - B Y G G N A D E R			K I V I - S T E N			S I I T Ä - D Ä R A V B E T O N I - B E T O N G			T E R Ä S - S T Ä L		
	LUKU ANTAL	TILAVUUS VOLYM M ³	KERROS- ALA VÄNINGS- YTA M ²	LUKU ANTAL	TILAVUUS VOLYM M ³	KERROS- ALA VÄNINGS- YTA M ²	LUKU ANTAL	TILAVUUS VOLYM M ³	KERROS- ALA VÄNINGS- YTA M ²	LUKU ANTAL	TILAVUUS VOLYM M ³	KERROS- ALA VÄNINGS- YTA M ²
KUOPIOIN LÄÄNI KUOPIO LÄN												
6 TEOLLISUUSRAK. INDUSTRIBYGGN.	84	262154	40899	30	142736	20356	25	137778	19180	20	79441	12224
61 ENERGIANTUOT. ENERGIPRODUKT.	22	15441	2817	7	3046	882	5	2238	655	7	10185	1504
611 VOIMALAITOSRAK KRAFTSVERKSB.	2	37	15	-	-	-	-	-	-	-	-	-
612 MUUT ENERGIAR. ÖVR. ENERGIBYGG.	12	12303	2099	4	1978	535	4	1978	535	7	10185	1504
613 KAASU, VESI YMS GAS, VATTEN OYL.	8	3101	703	3	1108	347	1	300	120	-	-	-
69 MUUT TEOLL. RAK. ÖVR. INDUSTRI B.	62	247713	38082	23	139690	19474	20	135540	18525	13	69256	10720
31 ELINTAR/TUPAKKA LIVSMEDEL/TÖBAK	4	13377	2068	1	11792	1615	1	11792	1615	-	-	-
32 TEKSTIILI/NAHKA TEKSTIL/LÄDER	2	2459	800	1	1841	594	1	1841	594	-	-	-
33 PUUTAVARAN VALM TRÄVARUT ILLVER	10	29961	5555	4	19440	3340	3	18090	3000	2	6300	1015
34 PAPERI/GRAAFIN PAPPER/GRAFISK	3	5143	581	-	-	-	-	-	-	1	750	203
35 KEMIALL. TUOTT. KEMISKA VAROR	2	66610	8528	2	49430	5768	2	49430	5768	1	17180	2760
36 SAVI/LASI/KIVI LER/GLAS/STEN	2	4597	1158	2	4597	1158	2	4597	1158	-	-	-
37 METALLIEN VALM. METALLFRAMSTÄL.	1	2100	540	-	-	-	-	-	-	1	2100	540
38 METALLITUOTTEET VERKSTADSVARUT.	15	69372	10751	3	21520	3013	3	21520	3013	7	40826	5830
39 MUU VALMISTUS ANNAN TILLVERK.	15	40473	5908	9	30698	3920	7	27898	3511	1	2100	372
691 TEOLL. HALLIT INDUSTRIHALLAR	36	114972	18850	11	46279	6759	9	43479	6150	8	42386	6787
31 ELINTAR/TUPAKKA LIVSMEDEL/TÖBAK	1	230	71	-	-	-	-	-	-	-	-	-
32 TEKSTIILI/NAHKA TEKSTIL/LÄDER	1	1841	594	1	1841	594	1	1841	594	-	-	-
33 PUUTAVARAN VALM TRÄVARUT ILLVER	6	23475	4429	2	15510	2620	2	15510	2620	1	4200	713
34 PAPERI/GRAAFIN PAPPER/GRAFISK	2	1064	292	-	-	-	-	-	-	1	750	203
35 KEMIALL. TUOTT. KEMISKA VAROR	-	-	-	-	-	-	-	-	-	-	-	-
36 SAVI/LASI/KIVI LER/GLAS/STEN	-	-	-	-	-	-	-	-	-	-	-	-
37 METALLIEN VALM. METALLFRAMSTÄL.	1	2100	540	-	-	-	-	-	-	1	2100	540
38 METALLITUOTTEET VERKSTADSVARUT.	9	48280	7086	2	13520	1670	2	13520	1670	4	33236	4959
39 MUU VALMISTUS ANNAN TILLVERK.	9	24361	3645	5	15036	1799	3	12236	1190	1	2100	372
699 MUUT TEOLL. RAK. ÖVR. INDUSTRI B.	26	132741	19232	12	93411	12715	11	92061	12275	5	26870	3923
31 ELINTAR/TUPAKKA LIVSMEDEL/TÖBAK	3	13147	1997	1	11792	1615	1	11792	1615	-	-	-
32 TEKSTIILI/NAHKA TEKSTIL/LÄDER	1	618	206	-	-	-	-	-	-	-	-	-
33 PUUTAVARAN VALM TRÄVARUT ILLVER	4	6486	1126	2	3930	710	1	2580	370	1	2100	302
34 PAPERI/GRAAFIN PAPPER/GRAFISK	1	4079	289	-	-	-	-	-	-	-	-	-
35 KEMIALL. TUOTT. KEMISKA VAROR	3	66610	8528	2	49430	5768	2	49430	5768	1	17180	2760
36 SAVI/LASI/KIVI LER/GLAS/STEN	2	4597	1158	2	4597	1158	2	4597	1158	-	-	-
37 METALLIEN VALM. METALLFRAMSTÄL.	-	-	-	-	-	-	-	-	-	-	-	-
38 METALLITUOTTEET VERKSTADSVARUT.	6	21092	3665	1	8000	1343	1	8000	1343	3	7590	871
39 MUU VALMISTUS ANNAN TILLVERK.	6	16112	2263	4	15662	2121	4	15662	2121	-	-	-

8. VALMISTUNEET TEOLLISUUSRAKENNUKSET TOIMIALAN JA RAKENNUSAINEEEN MUKAAN VUONNA 1982
(286) FÄRDIGSTÄLLDA INDUSTRIBYGGNADER ENLIGT NÄRINGSRETN OCH BYGGNADSMATERIAL ÅR 1983
INDUSTRIAL BUILDINGS COMPLETED BY BRANCH OF INDUSTRY AND CONSTRUCTION MATERIAL IN 1982

ALUE/KÄYTTÖ- TARKOITUS/ TOIMIALA OMRÅDE ANVÄNDNINGSSYFTE/ NÄRINGSRETN	KAIKKI TEOLLISUUS- RAKENNUKSET ALLA INDUSTRI- BYGGNADER			R A K E N N U S A I N E E			B Y G G N A D S M A T E R I A L			T E R Ä S - S T Ä L		
	LUKU ANTAL	TILAVUUS VOLYM M3	KERROS- ALA VÄNINGS- YTA M2	K I V I - S T E N			S I I T Ä - D Ä R Ä V B E T O N I - B E T O N G			T E R Ä S - S T Ä L		
				LUKU ANTAL	TILAVUUS VOLYM M3	KERROS- ALA VÄNINGS- YTA M2	LUKU ANTAL	TILAVUUS VOLYM M3	KERROS- ALA VÄNINGS- YTA M2	LUKU ANTAL	TILAVUUS VOLYM M3	KERROS- ALA VÄNINGS- YTA M2
KESKI-SUOMEN LÄÄNI MELLERSTA FINLANDS LÄN												
6 TEOLLISUUSRAK. INDUSTRIBYGGN.	127	196237	39937	24	65870	11543	18	61901	10602	70	35526	7238
61 ENERGIANTUOT. ENERGIPRODUKT.	22	3065	780	4	876	184	3	546	122	6	359	118
612 MUUT ENERGIAR. ÖVR. ENERGI BYGG.	11	972	264	3	376	80	2	46	18	6	359	118
613 KAASU, VESI YMS GAS, VATTEN DYL.	11	2093	516	1	500	104	1	500	104	-	-	-
69 MUUT TEOLL. RAK. ÖVR. INDUSTRIB.	105	192172	39157	20	64994	11359	15	61355	10480	24	35167	7120
31 ELINTAR/TUPAKKA LIVSMEDEL/TOBAK	6	13095	2230	2	12130	1920	2	12130	1920	-	-	-
32 TEKSTIILI/NAHKA TEKSTIL/LÄDER	6	8745	1957	-	-	-	-	-	-	2	4370	805
33 PUUTAVARAN VALM. TRÄVARUT ILLVER	28	34720	8192	4	7630	1238	2	6750	1051	5	4491	1083
34 PAPERI/GRAAFIN PAPPER/GRAFISK	3	2688	715	-	-	-	-	-	-	2	818	250
35 KEMIAALL. TUOTT. KEMISKA VAROR	6	17059	3109	2	7684	1312	2	7684	1312	3	1395	337
36 SAVI/LASI/KIVI LER/GLAS/STEN	4	5341	959	2	2766	447	1	2551	407	1	1770	300
37 METALLIEN VALM. METALLFRAMSTÄL.	6	8554	1689	1	2450	471	1	2450	471	2	3098	672
38 METALLITUOTTEET VERKSTADSVARUT.	24	57566	10904	4	13004	2454	3	11900	2096	7	16682	2984
39 MUU VALMISTUS ANNAN TILLVERK.	13	35280	6807	4	17890	3213	4	17890	3213	2	2543	689
691 TEOLL. HALLIT INDUSTRIHALLAR	68	120616	25095	11	32025	5745	9	30105	5331	16	25952	5227
31 ELINTAR/TUPAKKA LIVSMEDEL/TOBAK	2	515	167	-	-	-	-	-	-	-	-	-
32 TEKSTIILI/NAHKA TEKSTIL/LÄDER	4	5760	1195	-	-	-	-	-	-	2	4370	805
33 PUUTAVARAN VALM. TRÄVARUT ILLVER	20	28973	6717	2	6604	1034	1	6124	914	3	2781	739
34 PAPERI/GRAAFIN PAPPER/GRAFISK	1	750	228	-	-	-	-	-	-	1	750	228
35 KEMIAALL. TUOTT. KEMISKA VAROR	4	4465	945	1	3070	608	1	3070	608	3	1395	337
36 SAVI/LASI/KIVI LER/GLAS/STEN	2	4321	707	1	2551	407	1	2551	407	1	1770	300
37 METALLIEN VALM. METALLFRAMSTÄL.	5	7348	1479	1	2450	471	1	2450	471	1	1892	462
38 METALLITUOTTEET VERKSTADSVARUT.	16	44274	8494	3	11900	2096	3	11900	2096	5	12994	2356
39 MUU VALMISTUS ANNAN TILLVERK.	8	16357	3188	2	4010	825	2	4010	825	-	-	-
699 MUUT TEOLL. RAK. ÖVR. INDUSTRIB.	37	72556	14062	9	32969	5614	6	31250	5149	8	9215	1893
31 ELINTAR/TUPAKKA LIVSMEDEL/TOBAK	4	12580	2063	2	12130	1930	2	12130	1930	-	-	-
32 TEKSTIILI/NAHKA TEKSTIL/LÄDER	2	2985	762	-	-	-	-	-	-	-	-	-
33 PUUTAVARAN VALM. TRÄVARUT ILLVER	8	5747	1475	2	1026	204	1	626	137	2	1770	344
34 PAPERI/GRAAFIN PAPPER/GRAFISK	2	1938	487	-	-	-	-	-	-	1	68	22
35 KEMIAALL. TUOTT. KEMISKA VAROR	2	12594	2164	1	4614	704	1	4614	704	-	-	-
36 SAVI/LASI/KIVI LER/GLAS/STEN	2	1020	252	1	215	40	-	-	-	-	-	-
37 METALLIEN VALM. METALLFRAMSTÄL.	1	1206	210	-	-	-	-	-	-	1	1206	210
38 METALLITUOTTEET VERKSTADSVARUT.	8	13292	2410	1	1104	358	-	-	-	2	3688	628
39 MUU VALMISTUS ANNAN TILLVERK.	5	18923	3619	2	13880	2378	2	13880	2378	2	2543	689

8. VALMISTUNEET TEOLLISUUSRAKENNUKSET TOIMIALAN JA RAKENNUSAINEEEN MUKAAN VUONNA 1983
(286) FÄRDIGSTÄLLDA INDUSTRIBYGGNADER ENLIGT NÄRINGSÖREN OCH BYGGNADSMATERIAL ÅR 1983
INDUSTRIAL BUILDINGS COMPLETED BY BRANCH OF INDUSTRY AND CONSTRUCTION MATERIAL IN 1983

ALUE/KÄYTTÖ- TARKOITUS/ TOIMIALA OMRÅDE ANVÄNDNINGSSYFTE/ NÄRINGSÖREN	KAIKKI TEOLLISUUSRAKENNUKSET ALLA INDUSTRI- BYGGNADER														
	R A K E N N U S A I N E E - B Y G G N A D S M A T E R I A L						K I V I - S T E N			S I I T Ä - D Ä R Ä V B E T O N I - B E T O N G			T E R Ä S - S T Ä L		
	LUKU ANTAL	TILAVUUS VOLYM M3	KERROS- ALA VÄNING- YTA M2	LUKU ANTAL	TILAVUUS VOLYM M3	KERROS- ALA VÄNING- YTA M2	LUKU ANTAL	TILAVUUS VOLYM M3	KERROS- ALA VÄNING- YTA M2	LUKU ANTAL	TILAVUUS VOLYM M3	KERROS- ALA VÄNING- YTA M2			
VAASAN LÄÄNI - VAASA LÄN															
6 TEOLLISUUSRAK. INDUSTRIBYGGN.	265	954420	139674	85	369222	60590	63	337499	54373	51	389354	40498			
61 ENERGIANTUOT. ENERGIPRODUKT.	62	144770	12464	22	19733	3453	18	18514	3164	15	117449	7351			
611 VOIMALAITOSRAK KRAFTSVERKSB.	7	126508	8628	3	8425	1277	2	8268	1244	3	116309	7039			
612 MUUT ENERGIAR. ÖVR. ENERGI BYGG.	30	7190	1616	12	5505	1182	9	4443	926	12	1140	312			
613 KAASU, VESI YMS GAS, VATTEN DYLL.	25	11072	2220	7	5803	994	7	5803	994	-	-	-			
69 MUUT TEOLL. RAK ÖVR. INDUSTRIB.	203	809650	127210	63	349489	57137	45	318985	51209	36	271905	33147			
31 ELINTAR/TUPAKKA LIVSMEDEL/TÖBAK	22	88424	15357	11	62372	10504	7	47493	8687	2	3860	766			
32 TEKSTIILI/NAHKA TEKSTIL/LÄDER	19	56438	11703	6	37740	7404	5	36748	7143	4	8730	1680			
33 PUUTAVARAN VALM TRÄVARUT ILLVER	48	87483	17958	10	26223	5544	4	19279	3560	3	11840	2237			
34 PAPERI/GRAAFIN PAPPER/GRAFISK	1	970	220	1	970	220	1	970	220	-	-	-			
35 KEMIAALL. TUOTT. KEMISKA VAROR	3	24700	4548	2	23960	4348	2	23960	4348	-	-	-			
36 SAVI/LASI/KIVI LER/GLAS/STEN	5	5451	1036	2	3812	632	2	3812	632	1	439	56			
37 METALLIEN VALM. METALLFRAMSTÄL.	13	93703	13527	6	66409	9124	5	65637	8942	2	18479	2651			
38 METALLITUOTTEET VERKSTADSVARUT.	38	260335	34565	10	28342	5292	6	22855	3913	20	190873	22689			
39 MUU VALMISTUS ANNAN TILLVERK.	37	177288	24758	10	95268	13102	9	94378	12920	4	37684	3068			
691 TEOLL. HALLIT INDUSTRIHALLAR	118	441328	71194	37	146148	25523	25	133004	22104	25	199302	24937			
31 ELINTAR/TUPAKKA LIVSMEDEL/TÖBAK	6	12109	2149	3	1575	513	-	-	-	-	-	-			
32 TEKSTIILI/NAHKA TEKSTIL/LÄDER	10	35714	7116	3	23428	4232	3	23428	4232	3	5130	1022			
33 PUUTAVARAN VALM TRÄVARUT ILLVER	27	47725	10663	5	7276	1646	2	2934	452	3	11840	2237			
34 PAPERI/GRAAFIN PAPPER/GRAFISK	1	970	220	1	970	220	1	970	220	-	-	-			
35 KEMIAALL. TUOTT. KEMISKA VAROR	3	24700	4548	2	23960	4348	2	23960	4348	-	-	-			
36 SAVI/LASI/KIVI LER/GLAS/STEN	3	3731	653	1	2531	305	1	2531	305	-	-	-			
37 METALLIEN VALM. METALLFRAMSTÄL.	8	29431	4755	2	5407	889	1	4635	707	2	18479	2651			
38 METALLITUOTTEET VERKSTADSVARUT.	26	194388	25040	8	21690	4201	5	16665	2976	16	160088	18555			
39 MUU VALMISTUS ANNAN TILLVERK.	21	81216	13272	7	54918	8202	6	54028	8020	1	3765	472			
699 MUUT TEOLL. RAK ÖVR. INDUSTRIB.	85	368322	56016	26	203341	31614	20	185981	29105	11	72603	8210			
31 ELINTAR/TUPAKKA LIVSMEDEL/TÖBAK	16	76315	13208	8	60797	9991	7	47493	8687	2	3860	766			
32 TEKSTIILI/NAHKA TEKSTIL/LÄDER	9	20724	4587	3	14312	3172	2	13320	2911	1	3600	658			
33 PUUTAVARAN VALM TRÄVARUT ILLVER	21	39758	7295	5	18947	3898	2	16345	3108	-	-	-			
34 PAPERI/GRAAFIN PAPPER/GRAFISK	-	-	-	-	-	-	-	-	-	-	-	-			
35 KEMIAALL. TUOTT. KEMISKA VAROR	-	-	-	-	-	-	-	-	-	-	-	-			
36 SAVI/LASI/KIVI LER/GLAS/STEN	2	1720	383	1	1281	327	1	1281	327	1	439	56			
37 METALLIEN VALM. METALLFRAMSTÄL.	5	64272	8772	4	61002	8235	4	61002	8235	-	-	-			
38 METALLITUOTTEET VERKSTADSVARUT.	12	65947	9525	2	6652	1091	1	6190	937	4	30785	4134			
39 MUU VALMISTUS ANNAN TILLVERK.	16	96072	11486	3	40350	4900	3	40350	4900	3	32919	2596			

8. VALMISTUNEET TEOLLISUUSRAKENNUKSET TOIMIALAN JA RAKENNUSAINEEEN MUKAAN VUONNA 1983
(286) FÄRDIGSTÄLLDA INDUSTRIBYGGNADER ENLIGT NÄRINGSGRÄN OCH BYGGNADSMATERIAL ÅR 1983
INDUSTRIAL BUILDINGS COMPLETED BY BRANCH OF INDUSTRY AND CONSTRUCTION MATERIAL IN 1983

ALUE/KÄYTTÖ- TARKOITUS/ TOIMIALA OMRÅDE ANVÄNDNINGSSYFTE/ NÄRINGSGRÄN	KAIKKI TEOLLISUUS- RAKENNUKSET ALLA INDUSTRI- BYGGNADER			R A K E N N U S A I N E E - B Y G G N A D S M A T E R I A L								
				K I V I - S T E N			S I I T Ä - D Ä R Ä V B E T O N I - B E T O N G			T E R Ä S - S T Ä L		
	LUKU ANTAL	TILAVUUS VOLYM M3	KERROS- ALA VÄNINGS- YTA M2	LUKU ANTAL	TILAVUUS VOLYM M3	KERROS- ALA VÄNINGS- YTA M2	LUKU ANTAL	TILAVUUS VOLYM M3	KERROS- ALA VÄNINGS- YTA M2	LUKU ANTAL	TILAVUUS VOLYM M3	KERROS- ALA VÄNINGS- YTA M2
OULUN LÄÄNI												
ULEÄBORGS LÄN												
6 TEOLLISUUSRAK. INDUSTRIBYGGN.	169	376571	65571	44	162355	25932	38	157558	24710	50	107919	15796
61 ENERGIANTUOT. ENERGIPRODUKT.	46	54535	6672	10	7607	1554	8	6447	1240	26	42882	4090
611 VOIMALAITOSRAK KRAFTSVERKSBB.	2	13860	672	-	-	-	-	-	-	2	13860	672
612 MUUT ENERGIAR. ÖVR. ENERGI BYGG.	36	34329	4520	8	4779	983	7	4519	919	24	29022	3418
613 KAASU, VESI YMS GAS, VATTEN DYLL.	8	6346	1480	2	2828	571	1	1928	321	-	-	-
69 MUUT TEOLL. RAK ÖVR. INDUSTRIB.	123	322036	58899	34	154748	24378	30	151111	23470	24	65037	11706
31 ELINTAR/TUPAKKA LIVSMEDEL/TOBAK	9	31863	5284	2	9030	1045	2	9030	1045	3	19097	3460
32 TEKSTIILI/NAHKA TEKSTIL/LÄDER	2	705	255	-	-	-	-	-	-	-	-	-
33 PUUTAVARAN VALM TRÄVARUT ILLVER	43	81136	16657	9	35089	6859	6	31987	6101	5	5795	1041
34 PAPERI/GRAAFIN PAPPER/GRAFISK	1	7200	568	1	7200	568	1	7200	568	-	-	-
35 KEMIALL. TUOTT. KEMISKA VAROR	4	6855	1568	-	-	-	-	-	-	2	5529	1229
36 SAVI/LASI/KIVI LER/GLAS/STEN	11	30954	4917	8	30207	4690	7	29672	4540	1	130	40
37 METALLIEN VALM. METALLFRAMSTÄL.	-	-	-	-	-	-	-	-	-	-	-	-
38 METALLITUOTTEET VERKSTADSVARUT.	19	46337	8620	3	8075	1656	3	8075	1656	9	30526	5012
39 MUU VALMISTUS ANNAN TILLVERK.	29	108501	19356	10	64512	9373	10	64512	9373	4	2950	923
691 TEOLL. HALLIT INDUSTRIHALLAR	52	124420	24262	10	34310	5829	9	32110	5259	12	37538	6636
31 ELINTAR/TUPAKKA LIVSMEDEL/TOBAK	1	7740	853	1	7740	853	1	7740	853	-	-	-
32 TEKSTIILI/NAHKA TEKSTIL/LÄDER	-	-	-	-	-	-	-	-	-	-	-	-
33 PUUTAVARAN VALM TRÄVARUT ILLVER	18	21985	5384	3	6225	1626	2	4025	1056	1	1900	370
34 PAPERI/GRAAFIN PAPPER/GRAFISK	-	-	-	-	-	-	-	-	-	-	-	-
35 KEMIALL. TUOTT. KEMISKA VAROR	1	4625	1028	-	-	-	-	-	-	1	4625	1028
36 SAVI/LASI/KIVI LER/GLAS/STEN	3	9990	1306	3	9990	1306	3	9990	1306	-	-	-
37 METALLIEN VALM. METALLFRAMSTÄL.	-	-	-	-	-	-	-	-	-	-	-	-
38 METALLITUOTTEET VERKSTADSVARUT.	15	40909	7511	2	6120	1245	2	6120	1245	6	27063	4315
39 MUU VALMISTUS ANNAN TILLVERK.	11	32226	6851	1	4235	799	1	4235	799	4	3950	923
699 MUUT TEOLL. RAK ÖVR. INDUSTRIB.	71	197616	34637	24	120438	18549	21	119001	18217	12	27499	5070
31 ELINTAR/TUPAKKA LIVSMEDEL/TOBAK	8	24123	4431	1	1290	192	1	1290	192	3	19097	3460
32 TEKSTIILI/NAHKA TEKSTIL/LÄDER	2	705	255	-	-	-	-	-	-	-	-	-
33 PUUTAVARAN VALM TRÄVARUT ILLVER	25	59151	11273	6	28864	5232	4	27962	5045	4	3895	671
34 PAPERI/GRAAFIN PAPPER/GRAFISK	1	7200	568	1	7200	568	1	7200	568	-	-	-
35 KEMIALL. TUOTT. KEMISKA VAROR	3	2230	540	-	-	-	-	-	-	1	904	201
36 SAVI/LASI/KIVI LER/GLAS/STEN	8	20964	3611	5	20217	3384	4	19682	3234	1	130	40
37 METALLIEN VALM. METALLFRAMSTÄL.	-	-	-	-	-	-	-	-	-	-	-	-
38 METALLITUOTTEET VERKSTADSVARUT.	4	5428	1109	1	1955	411	1	1955	411	2	2473	698
39 MUU VALMISTUS ANNAN TILLVERK.	18	76275	12505	9	60277	8574	9	60277	8574	-	-	-

8. VALMISTUNEET TEOLLISUUSRAKENNUKSET TOIMIALAN JA RAKENNUSALUEEN MUKAAN VUONNA 1982
(286) FÄRDIGSTÄLLDA INDUSTRIBYGGNADER ENLIGT NÄRINGSÖREN OCH BYGGNADSMATERIAL ÅR 1983
INDUSTRIAL BUILDINGS COMPLETED BY BRANCH OF INDUSTRY AND CONSTRUCTION MATERIAL IN 1982

ALUE/KÄYTTÖ- TARKOITUS/ TOIMIALA OMRÅDE ANVÄNDNINGSSYFTE/ NÄRINGSÖREN	KAIKKI TEOLLISUUS- RAKENNUKSET ALLA INDUSTRI- BYGGNADER			R A K E N N U S A I N E			B Y G G N A D S M A T E R I A L			T E R Ä S - S T Ä L		
				K I V I - S T E N			S I I T Ä - D Ä R Ä V B E T O N J - B E T O N G					
	LUKU ANTAL	TILAVUUS VOLYM M3	KERROS- ALA VÄNINGS- YTA M2	LUKU ANTAL	TILAVUUS VOLYM M3	KERROS- ALA VÄNINGS- YTA M2	LUKU ANTAL	TILAVUUS VOLYM M3	KERROS- ALA VÄNINGS- YTA M2	LUKU ANTAL	TILAVUUS VOLYM M3	KERROS- ALA VÄNINGS- YTA M2
LAPIN LÄÄNI LAPPLANDS LÄN												
6 TEOLLISUUSRAK. INDUSTRIBYGGN.	103	300059	53586	18	158167	23682	16	156754	23391	23	39120	6852
61 ENERGIANTUOT. ENERGIPRODUKT.	25	16022	2842	2	1113	251	1	900	200	12	8753	1636
612 MUUT ENERGIAR. ÖVR. ENERGI BYGG.	19	10719	2055	1	213	51	-	-	-	11	8536	1585
613 KAASU, VESI YMS GAS, VATTEN DYL.	6	5303	787	1	900	200	1	900	200	1	217	51
69 MUUT TEOLL. RAK. ÖVR. INDUSTRI B.	78	284037	50744	16	157054	23431	15	155854	23191	11	30267	5216
31 ELINTAR/TUPAKKA LIVSMEDEL/TOBÅK	-	-	-	-	-	-	-	-	-	-	-	-
32 TEKSTILI/NAHKA TEKSTIL/LÅDER	-	-	-	-	-	-	-	-	-	-	-	-
33 PUUTAVARAN VALM. TRÄVARUTILLVER	24	47978	9572	4	17036	2401	3	15836	2161	7	1708	229
34 PAPERI/GRAAFIN PAPPER/GRAFISK	1	21650	2390	1	21650	2390	1	21650	2390	-	-	-
35 KEMIALL. TUOTT. KEMISKA VAROR	2	7500	1401	-	-	-	-	-	-	-	-	-
36 SAVI/LASI/KIVI LER/GLAS/STEN	7	19221	3874	3	1800	457	3	1800	457	2	2941	592
37 METALLIEN VALM. METALLFRAMSTÄL.	4	27022	2069	1	18057	813	1	18057	813	1	7205	749
38 METALLITUOTTEET VERKSTADSVARUT.	14	56583	11419	3	35389	6292	3	35389	6292	3	9230	1780
39 MUU VALMISTUS ANNAN TILLVERK.	24	101492	19434	4	63122	11078	4	63122	11078	4	9483	1866
691 TEOLL. HALLIT INDUSTRIHALLAR	44	122956	24782	7	48929	7916	6	47729	7676	6	9846	1990
31 ELINTAR/TUPAKKA LIVSMEDEL/TOBÅK	-	-	-	-	-	-	-	-	-	-	-	-
32 TEKSTILI/NAHKA TEKSTIL/LÅDER	-	-	-	-	-	-	-	-	-	-	-	-
33 PUUTAVARAN VALM. TRÄVARUTILLVER	15	31284	6096	2	12500	1560	1	11300	1320	1	1308	229
34 PAPERI/GRAAFIN PAPPER/GRAFISK	-	-	-	-	-	-	-	-	-	-	-	-
35 KEMIALL. TUOTT. KEMISKA VAROR	2	7500	1401	-	-	-	-	-	-	-	-	-
36 SAVI/LASI/KIVI LER/GLAS/STEN	3	11603	1926	1	590	185	1	590	185	1	853	196
37 METALLIEN VALM. METALLFRAMSTÄL.	1	1010	310	-	-	-	-	-	-	-	-	-
38 METALLITUOTTEET VERKSTADSVARUT.	10	37863	7909	2	21679	3888	2	21679	3888	1	4700	800
39 MUU VALMISTUS ANNAN TILLVERK.	12	32806	6933	2	14160	2283	2	14160	2283	1	2985	765
699 MUUT TEOLL. RAK. ÖVR. INDUSTRI B.	34	161081	25962	9	108125	15515	9	108125	15515	7	20521	3226
31 ELINTAR/TUPAKKA LIVSMEDEL/TOBÅK	-	-	-	-	-	-	-	-	-	-	-	-
32 TEKSTILI/NAHKA TEKSTIL/LÅDER	-	-	-	-	-	-	-	-	-	-	-	-
33 PUUTAVARAN VALM. TRÄVARUTILLVER	9	16694	3476	2	4536	841	2	4536	841	-	-	-
34 PAPERI/GRAAFIN PAPPER/GRAFISK	1	21650	2390	1	21650	2390	1	21650	2390	-	-	-
35 KEMIALL. TUOTT. KEMISKA VAROR	-	-	-	-	-	-	-	-	-	-	-	-
36 SAVI/LASI/KIVI LER/GLAS/STEN	4	7618	1948	2	1210	272	2	1210	272	1	2088	396
37 METALLIEN VALM. METALLFRAMSTÄL.	3	26012	1759	1	18057	813	1	18057	813	1	7205	749
38 METALLITUOTTEET VERKSTADSVARUT.	4	18720	3510	1	13710	2404	1	13710	2404	2	4630	980
39 MUU VALMISTUS ANNAN TILLVERK.	12	68686	12501	2	48962	8795	2	48962	8795	3	6498	1101

9. VALMISTUNEET RAKENNUKSET JA ASUINHUONEISTOT KÄYTTÖTARKOITUKSEN JA RAKENNUSAINEEEN MUKAAN VUONNA 1983
(288) FÄRDIGSTÄLLDA BYGGNADER OCH BOSTADSLÄGENHETER ENLIGT ANVÄNDNINGSSYFTE OCH BYGGNADSMATERIAL ÅR 1983
BUILDINGS AND DWELLINGS COMPLETED BY INTENDED USE OF BUILDINGS AND CONSTRUCTION MATERIAL IN 1983

ALUE/ KÄYTTÖ- TARKOITUS/ OMRÅDE/ ANVÄNDNINGSSYFTE/	KAIKKI RAKENNUKSET ALLA BYGGNADER					KIVIRAKENNUKSET STENBYGGNADER				
	RAKEN- NUKSIA BYGG- NADER	TILAVUUS VOLYM M3	KERROS- ALA VÄNINGSS- YTA M2	AS. HUONEISTOT BOSTADSLÄGENH. KPL ST	M2	RAKEN- NUKSIA BYGG- NADER	TILAVUUS VOLYM M3	KERROS- ALA VÄNINGSS- YTA M2	AS. HUONEISTOT BOSTADSLÄGENH. KPL ST	M2
KOKO MAA - HELA LANDET										
KAIKKI RAKENNUKSET ALLA BYGGNADER	63254	47368569	11733590	50500	4097187	6643	21375551	4697877	22743	1539054
0 ASUINRAKENNUKSET BOSTADSBYGGNADER	37559	18432892	5858586	49729	4048589	3558	6463297	1941771	22265	1509067
01- VARS. ASUINRAKENNUKSET 03 EGENTLIGA BOSTADSBYGGNADER	28588	17461829	5504662	49729	4048589	3509	6457725	1939718	22265	1509067
01 ERILLISET PIENTALOT FRISTÄENDE SMÅHUS	24918	9763899	3119664	19265	2124496	1764	994177	298749	1800	211907
011 1-ASUNNON TALOT 1-BOSTADSHUS	23389	8896052	2845016	16825	1905283	1529	815600	244816	1360	170416
012 2-ASUNNON TALOT 2-BOSTADSHUS	1511	853793	270492	2495	215932	234	175759	53304	435	41042
02 KYTKETTY PIENTALOT SAMMANBYGGDA SMÅHUS	2786	3534637	1165808	14256	980066	880	1325111	429766	4476	360023
03 ASUINKERROSTALOT FLERVÄNINGSBOSTADSHUS	884	4163293	1219190	16108	944027	865	4138437	1211203	15989	937137
04 VAPAA-AJAN ASUINRAKENNUKSET FRITIDSBOSTADSHUS	8971	971063	353924	-	-	49	5572	2053	-	-
1 MYYMÄLÄ-, MAJGITUS- JA RAVITS. RAK. BUTIKS-, INKVART.- O. BESPIS. BYGG.	1715	2208855	496489	282	18020	232	1383816	290643	230	14119
2 HOITOALAN RAKENNUKSET VÄRDUBYGGNADER	225	1012835	247302	132	5631	120	818933	200002	54	2385
3 TOIMISTO- JA HALLINTORAKENNUKSET KONTORS- O. FÖRVALTNINGSBYGGNADER	365	1862070	422644	107	7203	180	1709432	381128	89	6126
4 KOKKONTUMISRAKENNUKSET BYGGNADER FÖR SAMLINGSLOKALER	363	1212070	201128	36	2392	79	699242	117894	23	1528
5 OPETUSRAKENNUKSET UNDERVISNINGSBYGGNADER	193	1332055	288997	43	3092	114	1140785	243238	23	1642
6 TEOLLISUUSRAKENNUKSET INDUSTRIEYGGNADER	2009	8054920	1299345	61	4623	604	4700747	732513	28	2121
7 VARASTORAKENNUKSET LAGERBYGGNADER	1197	4199823	610835	27	1936	167	2210581	280444	9	602
8 MAA-, METSÄ- JA KALATAL. RAK. BYGG. FÖR JORDBRUK, SKOGSBRUK	5277	5917809	1457127	13	744	993	1223116	284208	6	338
9 LIIKENTEEN JA MUUT RAKENNUKSET TRAFIKBYGGNADER O. ÖVR. BYGGNADER	14351	3135240	851137	70	4957	596	1025602	226036	16	1126

9. VALMISTUNEET RAKENNUKSET JA ASUINHUONEISTOT KÄYTTÖTARKOITUKSEN JA RAKENNUSAINEEEN MUKAAN VUONNA 1983
 (288) FÄRDIGSTÄLLDA BYGGNADER OCH BOSTADSLÄGENHETER ENLIGT ANVÄNDNINGSSYFTE OCH BYGGNADSMATERIAL ÅR 1983
 BUILDINGS AND DWELLINGS COMPLETED BY INTENDED USE OF BUILDINGS AND CONSTRUCTION MATERIAL IN 1983

ALUE/ KÄYTTÖ- TARKOITUS/ OMRÅDE/ ANVÄNDNINGSSYFTE/	KAIKKI RAKENNUKSET ALLA BYGGNADER					KIVIRAKENNUKSET STENBYGGNADER				
	RAKEN- NUKSIA BYGG- NADER	TILAVUUS VOLYM M3	KERROS- ALA VÄNING- YTA M2	AS. HUONEISTOT BOSTADSLÄGENH. KPL ST	M2	RAKEN- NUKSIA BYGG- NADER	TILAVUUS VOLYM M3	KERROS- ALA VÄNING- YTA M2	AS. HUONEISTOT BOSTADSLÄGENH. KPL ST	M2
UUDENMAAN LÄÄNI NYLANDS LÄN										
KAIKKI RAKENNUKSET ALLA BYGGNADER	7080	9588487	2255606	10879	876414	1510	6493553	1457279	7050	497551
0 ASUINRAKENNUKSET BOSTADSBYGGNADER	4634	3742388	1146571	10760	868256	1012	2085526	621586	6953	490807
01- VARS. ASUINRAKENNUKSET 03 EGENTLIGA BOSTADSBYGGNADER	4023	3668608	1120547	10760	868256	1009	2085112	621445	6953	490807
01 ERILLISET PIENTALOT FRISTÄENDE SMÅHUS	3180	1506991	463684	3048	339771	468	292240	84994	588	65810
011 1-ASUNNON TALOT 1-BOSTADSHUS	2685	1154360	354110	2109	250583	310	173307	48927	278	36837
012 2-ASUNNON TALOT 2-BOSTADSHUS	492	348929	108660	930	88536	157	116115	35438	305	28524
02 KYTKETYT PIENTALOT SAMMANBYGGDA SMÅHUS	569	774980	248629	2618	212130	270	409280	129167	1283	109441
03 ASUINKERROKSTALOT FLERVÄNINGSBOSTADSHUS	274	1386637	403234	5094	316355	271	1383592	407284	5082	315556
04 VAPAA-AJAN ASUINRAKENNUKSET FRITIDSBOSTADSHUS	611	73780	26024	-	-	3	414	141	-	-
1 MYYMÄLÄ-, MAJOITUS- JA RAVITS.RAK. BUTIKS-, INKVART.- O. BESPIS.BYGG.	149	293816	66427	17	1053	34	229267	49347	13	867
2 HOITOTALAN RAKENNUKSET VÄRDBYGGNADER	43	251724	64345	5	362	26	224721	56534	4	294
3 TOIMISTO- JA HALLINTORAKENNUKSET KONTORS- O. FÖRVALTNINGSBYGGNADER	92	742033	169934	43	2958	63	728918	165673	42	2904
4 KOKOONTUMISRAKENNUKSET BYGGNADER FÖR SAMLINGSLOKALER	61	404307	62261	7	445	20	275327	42976	7	445
5 OPETUSRAKENNUKSET UNDERVISNINGSBYGGNADER	44	339306	72230	11	748	26	321811	67963	8	582
6 TEOLLISUUSRAKENNUKSET INDUSTRIEYGGNADER	290	1836151	314120	17	1240	141	1412303	243747	13	990
7 VARASTORAKENNUKSET LAGERBYGGNADER	181	1206140	174540	13	992	60	853179	127278	9	602
8 MAA-, METSÄ- JA KALATAL. RAK. BYGG. FÖR JORDBRUK, SKOGSBRUK	211	206516	43346	-	-	35	29996	6936	-	-
9 LIIKENTEEN JA MUUT RAKENNUKSET TRAFIKBYGGNADER O. ÖVR. BYGGNADER	1375	566106	141832	6	360	93	332505	75239	1	60

9. VALMISTUNEET RAKENNUKSET JA ASUINHUONEISTOT KÄYTTÖTARKOITUKSEN JA RAKENNUSAINEEEN MUKAAN VUONNA 1983
(288) FÄRDIGSTÄLLDA BYGGNADER OCH BOSTADSLÄGENHETER ENLIGT ANVÄNDNINGSSYFTE OCH BYGGNADSMATERIAL ÅR 1983
BUILDINGS AND DWELLINGS COMPLETED BY INTENDED USE OF BUILDINGS AND CONSTRUCTION MATERIAL IN 1983

ALUE/ KÄYTTÖ- TARKOITUS/ OMRÅDE/ ANVÄNDNINGSSYFTE/	KAIKKI RAKENNUKSET ALLA BYGGNADER					KIVIRAKENNUKSET STENBYGGNADER				
	RAKEN- NUKSIA BYGG- NADER	TILAVUUS VOLYM M3	KERROS- ALA VÄNINGS- YTA M2	AS. HUONEISTOT BOSTADSLÄGENH. KPL ST	M2	RAKEN- NUKSIA BYGG- NADER	TILAVUUS VOLYM M3	KERROS- ALA VÄNINGS- YTA M2	AS. HUONEISTOT BOSTADSLÄGENH. KPL ST	M2
TURUN-PORIN LÄÄNI ÅBO-BJÖRNEBORGS LÄN										
KAIKKI RAKENNUKSET ALLA BYGGNADER	9133	7159231	1702561	6684	564626	936	2971521	633714	2780	201330
0 ASUINRAKENNUKSET BOSTADSBYGGNADER	5293	2613630	829732	6619	560067	457	845822	258729	2742	198970
01- VARS. ASUINRAKENNUKSET 03 EGENTLIGA BOSTADSBYGGNADER	4067	2475554	779658	6619	560067	448	844421	258229	2742	198970
01 ERILLISET PIENTALOT FRISTÄENDE SMÅHUS	3564	1435426	451574	2598	294235	236	143716	43370	213	27104
011 1-ASUNNON TALOT 1-BOSTADSHUS	3407	1348041	423893	2365	275013	225	133126	40286	197	25576
012 2-ASUNNON TALOT 2-BOSTADSHUS	153	84742	26794	224	18483	11	10590	3084	16	1528
02 KYTKETTY PIENTALOT SAMMANBYGGDA SMÅHUS	405	533277	178016	2108	147224	116	194100	64887	616	53258
03 ASUINKERROSTALOT FLERVÄNINGSBOSTADSHUS	98	506851	150068	1913	118608	96	506605	149972	1913	118608
04 VAPAA-AJAN ASUINRAKENNUKSET FRITIDSBOSTADSHUS	1226	138076	50074	-	-	9	1401	500	-	-
1 MYYMÄLÄ-, MAJOITUS- JA RAVITS.RAK. BUTIKS-, INKVART.- O. BESPIS.BYGG.	214	354572	81985	8	666	35	265549	57175	7	634
2 HOITOALAN RAKENNUKSET VÄROBYGGNADER	31	85533	22935	19	896	16	64005	17181	13	446
3 TOIMISTO- JA HALLINTORAKENNUKSET KONTORS- O. FÖRVALTNINGSBYGGNADER	54	197336	44985	11	716	23	176899	39012	6	427
4 KOKOONTUMISRAKENNUKSET BYGGNADER FÖR SAMLINGSLOKALER	49	132876	23953	3	286	13	81733	15180	2	131
5 OPETUSRAKENNUKSET UNDERVÄRINGSBYGGNADER	15	117694	25953	2	147	8	93910	20633	1	78
6 TEOLLISUUSRAKENNUKSET INDUSTRIBYGGNADER	360	1319405	222999	10	884	98	657958	109998	5	359
7 VARASTORAKENNUKSET LAGERBYGGNADER	223	906857	121725	2	123	20	480618	44989	-	-
8 MAA-, METSÄ- JA KALATAL. RAK. BYGG. FÖR JORDBRUK, SKOGSBRUK	893	978899	205988	5	322	159	183280	44552	3	166
9 LIIKENTEEN JA MUUT RAKENNUKSET TRAFIKBYGGNADER O. ÖVR. BYGGNADER	2001	452429	122306	5	519	107	121747	26265	1	119

9. VALMISTUNEET RAKENNUKSET JA ASUINHUONEISTOT KÄYTTÖTARKOITUKSEN JA RAKENNUSAINEEEN MUKAAN VUONNA 1983
(288) FÄRDIGSTÄLLDA BYGGNADER OCH BOSTADSLÄGENHETER ENLIGT ANVÄNDNINGSSYFTE OCH BYGGNADSMATERIAL ÅR 1983
BUILDINGS AND DWELLINGS COMPLETED BY INTENDED USE OF BUILDINGS AND CONSTRUCTION MATERIAL IN 1983

ALUE/ KÄYTTÖ- TARKOITUS/ OMRÅDE/ ANVÄNDNINGSSYFTE/	KAIKKI RAKENNUKSET ALLA BYGGNADER					KIVIRAKENNUKSET STENBYGGNADER				
	RAKEN- NUKSIA BYGG- NADER	TILAVUUS VOLYM M3	KERROS- ALA VÄNING- YTA M2	AS. HUONEISTOT BOSTADSLÄGENH. KPL ST	M2	RAKEN- NUKSIA BYGG- NADER	TILAVUUS VOLYM M3	KERROS- ALA VÄNING- YTA M2	AS. HUONEISTOT BOSTADSLÄGENH. KPL ST	M2
AHVENANMAA MAAKUNTA LANDSKAPET ÅLAND										
KAIKKI RAKENNUKSET ALLA BYGGNADER	694	288727	79751	272	25244	35	70952	18374	72	4741
0 ASUINRAKENNUKSET BOSTADSBYGGNADER	357	131400	40990	267	24918	14	20021	6179	70	4616
01- VARS. ASUINRAKENNUKSET 03 EGENTLIGA BOSTADSBYGGNADER	198	114019	34725	267	24918	14	20021	6179	70	4616
01 ERILLISET PIENTALOT FRISTÄENDE SMÅHUS	189	92417	28297	185	19885	8	4349	1173	5	778
011 1-ASUNNON TALOT 1-BOSTADSHUS	181	83583	25796	159	17975	7	3163	949	5	778
012 2-ASUNNON TALOT 2-BOSTADSHUS	6	4678	1136	8	750	1	1186	224	-	-
02 KYTKETYI PIENTALOT SAMMANBYGGDA SMÅHUS	3	5930	1422	17	1195	-	-	-	-	-
03 ASUINKERROSTALOT FLERVÄNINGSBOSTADSHUS	6	15672	5006	65	3838	6	15672	5006	65	3838
04 VAPAA-AJAN ASUINRAKENNUKSET FRITIDSBOSTADSHUS	159	17381	6265	-	-	-	-	-	-	-
1 MYYMÄLÄ-, MAJOITUS- JA RAVITS.-RAK. BUTIKS-, INKVART.- O. BESPIS.BYGG.	59	19194	5519	1	50	2	3500	916	-	-
3 TOIMISTO- JA HALLINTORAKENNUKSET KONTORS- O. FÖRVALTNINGSBYGGNADER	8	28385	7111	2	152	2	20270	4987	1	70
4 KOKOONTUMISRAKENNUKSET BYGGNADER FÖR SAMLINGSLOKALER	5	1991	672	1	55	1	573	215	1	55
5 OPETUSRAKENNUKSET UNDERVISNINGSBYGGNADER	1	21200	4500	-	-	1	21200	4500	-	-
6 TEOLLISUUSRAKENNUKSET INDUSTRIBYGGNADER	18	8215	2114	-	-	1	108	36	-	-
7 VARASTORAKENNUKSET LAGERBYGGNADER	5	6230	1065	-	-	-	-	-	-	-
8 MAA-, METSÄ- JA KALATAL. RAK. BYGG. FÖR JORDBRUK, SKOGSBRUK	59	44414	10309	-	-	5	3273	1037	-	-
9 LIIKENTEEN JA MUUT RAKENNUKSET TRAFIKBYGGNADER O. ÖVR. BYGGNADER	182	27698	7471	1	69	9	2007	504	-	-

9. VALMISTUNEET RAKENNUKSET JA ASUINHUONEISTOT KÄYTTÖTARKOITUKSEN JA RAKENNUSAINEEEN MUKAAN VUONNA 1983
 (288) FÄRDIGSTÄLLDA BYGGNADER OCH BOSTADSLÄGENHETER ENLIGT ANVÄNDNINGSSYFTE OCH BYGGNADSMATERIAL ÅR 1983
 BUILDINGS AND DWELLINGS COMPLETED BY INTENDED USE OF BUILDINGS AND CONSTRUCTION MATERIAL IN 1983

ALUE/ KÄYTTÖ- TARKOITUS/ GMRÅDE/ ANVÄNDNINGSSYFTE/	KAIKKI RAKENNUKSET ALLA BYGGNADER					KIVIRAKENNUKSET STENBYGGNADER				
	RAKEN- NUKSIA BYGG- NADER	TILAVUUS VOLYM M3	KERROS- ALA VÄNINGS- YTA M2	AS. HUONEISTOT BOSTADSLÄGENH. KPL ST	M2	RAKEN- NUKSIA BYGG- NADER	TILAVUUS VOLYM M3	KERROS- ALA VÄNINGS- YTA M2	AS. HUONEISTOT BOSTADSLÄGENH. KPL ST	M2
HÄMEEN LÄÄNI TAVASTEHUS LÄN										
KAIKKI RAKENNUKSET ALLA BYGGNADER	6520	5685260	1365844	6596	522691	879	3093791	683989	3762	257903
0 ASUINRAKENNUKSET BOSTADSBYGGNADER	4062	2351193	731296	6524	518323	537	1087579	322488	3733	255870
01- VARS. ASUINRAKENNUKSET 03 EGENTLIGA BOSTADSBYGGNADER	2999	2233016	688905	6524	518323	532	1086829	322299	3733	255870
01 ERILLISET PIENTALOT FRISTÄENDE SMÅHUS	2480	1025324	317686	1921	215662	231	138152	38353	220	27115
011 1-ASUNNON TALOT 1-BOSTADSHUS	2367	961705	297814	1751	200132	215	123410	33973	187	23451
012 2-ASUNNON TALOT 2-BOSTADSHUS	111	62708	19640	169	15382	16	14742	4380	35	3664
02 KYTKETYT PIENTALOT SAMMANBYGGDA SMÅHUS	399	534057	177439	2039	151011	181	275042	90166	949	77105
03 ASUINKERROSTALOT FLERVÄNINGSBOSTADSHUS	120	673635	193780	2564	151650	120	673635	193780	2564	151650
04 VAPAA-AJAN ASUINRAKENNUKSET FRITIDSEOSTADSHUS	1063	118177	42391	-	-	5	750	189	-	-
1 MYYMÄLÄ-, MAJOITUS- JA RAVITS.RAK. BUTIKS-, INKVART.- O. BESPIS.BYGG.	147	242499	51944	7	570	27	183678	37370	4	282
2 HOITOALAN RAKENNUKSET VÄRDBYGGNADER	23	80380	20017	22	683	12	56232	14292	-	-
3 TOIMISTO- JA HALLINTORAKENNUKSET KONTORS- O. FÖRVALTNINGSBYGGNADER	32	129872	30028	13	852	15	118166	26158	12	791
4 KOKKONTUMISRAKENNUKSET BYGGNADER FÖR SAMLINGSLOKALEK	38	198589	34518	4	227	6	124875	21440	3	187
5 OPETUSRAKENNUKSET UNDERVISNINGSBYGGNADER	20	263331	57391	4	272	16	256097	55184	4	272
6 TEOLLISUUSRAKENNUKSET INDUSTRIBYGGNADER	264	1337266	208994	14	1049	75	870463	125421	3	262
7 VARASTORAKENNUKSET LAGERBYGGNADER	127	335620	51360	3	266	18	97080	11344	-	-
8 MAA-, METSÄ- JA KALATAL. RAK. BYGG. FÖR JORDBRUK, SKOGSBRUK	384	372232	81101	-	-	103	130826	30613	-	-
9 LIIKENTEEN JA MUUT RAKENNUKSET TRAFIKBYGGNADER O. ÖVR. BYGGNADER	1423	374278	99205	5	449	70	168794	39679	3	239

9. VALMISTUNEET RAKENNUKSET JA ASUINHUONEISTOT KÄYTTÖTARKOITUKSEN JA RAKENNUSAINEEEN MUKAAN VUONNA 1983
(288) FÄRDIGSTÄLLDA BYGGNADER OCH BOSTADSLÄGENHETER ENLIGT ANVÄNDNINGSSYFTE OCH BYGGNADSMATERIAL ÅR 1983
BUILDINGS AND DWELLINGS COMPLETED BY INTENDED USE OF BUILDINGS AND CONSTRUCTION MATERIAL IN 1983

ALUE/ KÄYTTÖ- TARKOITUS/ OMRÅDE/ ANVÄNDNINGSSYFTE/	KAIKKI RAKENNUKSET ALLA BYGGNADER					KIVIRAKENNUKSET STENBYGGNADER				
	RAKEN- NUKSIA BYGG- NADER	TILAVUUS VOLYM M3	KERROS- ALA VÄNINGS- YTA M2	AS- HUONEISTOT BOSTADSLÄGENH. KPL ST	M2	RAKEN- NUKSIA BYGG- NADER	TILAVUUS VOLYM M3	KERROS- ALA VÄNINGS- YTA M2	AS- HUONEISTOT BOSTADSLÄGENH. KPL ST	M2
KYMMEN LÄÄNI KYMME NE LÄN										
KAIKKI RAKENNUKSET ALLA BYGGNADER	4120	3330543	712304	3217	265595	364	1742166	311253	1593	98229
0 ASUINRAKENNUKSET BOSTADSBYGGNADER	2455	1118427	351783	3103	239585	200	397502	118789	1499	93522
01- VARS. ASUINRAKENNUKSET 03 EGENTLIGA BOSTADSBYGGNADER	1698	1037720	323013	3103	239585	194	396808	118541	1499	93522
01 ERILLISET PIENTALOT FRISTÄENDE SMÅHUS	1464	546660	171720	1055	115277	85	43824	13327	75	8947
011 1-ASUNNON TALOT 1-BOSTADSHUS	1382	503764	158303	924	104733	76	37700	11589	62	7717
012 2-ASUNNON TALOT 2-BOSTADSHUS	82	42896	13417	131	10544	9	6124	1738	13	1230
02 KYTKETYT PIENTALOT SAMMANBYGGDA SMÅHUS	174	212386	69792	877	59928	50	74390	23742	253	20195
03 ASUINKERROSTALOT FLERVÄNINGSBOSTADSHUS	60	278674	81501	1171	64380	59	278594	81472	1171	64380
04 VAPAA-AJAN ASUINRAKENNUKSET FRITIDSBOSTADSHUS	757	80707	28770	-	-	6	694	248	-	-
1 MYYMÄLÄ-, MAJOITUS- JA RAVITS-RAK. BUTIKS-, INKVART.- O. BESPIS-BYGG.	87	265007	44622	71	3909	14	132587	28535	67	3484
2 HOITOALAN RAKENNUKSET VÄRDUBYGGNADER	13	39309	10276	30	1010	7	31784	8003	20	664
3 TOIMISTO- JA HALLINTORAKENNUKSET KONTORS- O. FÖRVALTNINGSBYGGNADER	24	116690	25860	3	248	8	98345	21575	3	248
4 KOKKONTUMISRAKENNUKSET BYGGNADER FÖR SAMLINGSLOKALER	17	92471	14439	2	134	4	78401	11999	2	134
5 OPETUSRAKENNUKSET UNDERVISNINGSBYGGNADER	8	18504	4992	1	62	4	8024	2097	-	-
6 TEOLLISUUSRAKENNUKSET INDUSTRIEYGGNADER	132	680576	91117	-	-	40	412372	48925	-	-
7 VARASTORAKENNUKSET LAGERBYGGNADER	79	533346	57416	1	67	12	433058	42068	-	-
8 MAA-, METSÄ- JA KALATAL. RAK. BYGG. FÖR JORDBRUK, SKOGSBRUK	253	221791	49420	-	-	37	37325	7004	-	-
9 LIIKENTEEN JA MUUT RAKENNUKSET TRAFIKBYGGNADER O. ÖVR. BYGGNADER	1052	244422	62379	6	584	38	112768	22258	2	177

9. VALMISTUNEET RAKENNUKSET JA ASUINHUONEISTOT KÄYTTÖTARKOITUKSEN JA RAKENNUSAINEEEN MUKAAN VUONNA 1983
(288) FÄRDIGSTÄLLDA BYGGNADER OCH BOSTADSLÄGENHETER ENLIGT ANVÄNDNINGSSYFTE OCH BYGGNADSMATERIAL ÅR 1983
BUILDINGS AND DWELLINGS COMPLETED BY INTENDED USE OF BUILDINGS AND CONSTRUCTION MATERIAL IN 1983

ALUE/ KÄYTTÖ- TARKOITUS/ OMRÅDE/ ANVÄNDNINGSSYFTE/	KAIKKI RAKENNUKSET ALLA BYGGNADER					KIVIRAKENNUKSET STENBYGGNADER				
	RAKEN- NUKSIA BYGG- NADER	TILAVUUS VOLYM M3	KERROS- ALA VÄNINGS- YTA M2	AS. HUONEISTOT BOSTADSLÄGENH. KPL ST	M2	RAKEN- NUKSIA BYGG- NADER	TILAVUUS VOLYM M3	KERROS- ALA VÄNINGS- YTA M2	AS. HUONEISTOT BOSTADSLÄGENH. KPL ST	M2
MIKKELIN LÄÄNI S:T MICHELS LÄN										
KAIKKI RAKENNUKSET ALLA BYGGNADER	3994	1911123	496564	2374	178173	300	761865	174964	1123	69369
0 ASUINRAKENNUKSET BOSTADSBYGGNADER	2382	883299	284286	2359	177146	174	302364	88530	1115	68883
01- VARS. ASUINRAKENNUKSET 03 EGENTLIGA BOSTADSBYGGNADER	1343	775294	244105	2359	177146	169	301842	88339	1115	68883
01 ERILLISET PIENTALLOT FRISTÄENDE SMÅHUS	1156	414183	134421	798	89066	78	42477	12865	69	8858
011 1-ASUNNON TALOT 1-BOSTADSHUS	1121	395352	128594	744	84427	78	42477	12865	69	8858
012 2-ASUNNON TALOT 2-BOSTADSHUS	35	18831	5827	54	4639	-	-	-	-	-
02 KYTKETYT PIENTALLOT SAMMANBYGGDA SMÅHUS	140	165229	54569	741	44883	45	65273	20984	236	17388
02 ASUINKERROSTALOT FLERVÄNINGSBOSTADSHUS	47	195882	55115	820	43197	46	194092	54490	810	42637
04 VAPAA-AJAN ASUINRAKENNUKSET FRITIDSBOSTADSHUS	1039	108005	40181	-	-	5	522	191	-	-
1 MYYMÄLÄ-, MAJOITUS- JA RAVITS. RAK. BUTIKS-, INKVART.- O. BESPIS. BYGG.	158	136458	31458	4	266	12	84373	16759	3	194
2 HOITOTALAN RAKENNUKSET VÄRDUBYGGNADER	9	27449	7553	-	-	7	24190	6574	-	-
3 TOIMISTO- JA HALLINTORAKENNUKSET KONTORS- O. FÖRVALTNINGSBYGGNADER	21	39758	10841	5	274	8	35317	9555	3	162
4 KOKKENTUPISRAKENNUKSET BYGGNADER FÖR SAMLINGSLOKALER	13	33710	6138	2	146	3	23985	3856	1	70
5 OPETUSRAKENNUKSET UNDERVISNINGSBYGGNADER	8	61710	11241	1	60	5	52180	9520	1	60
6 TEOLLISUUSRAKENNUKSET INDUSTRIBYGGNADER	105	392902	61024	2	199	22	181608	25871	-	-
7 VARASTORAKENNUKSET LAGERBYGGNADER	47	75557	12975	-	-	5	11065	1827	-	-
8 MAA-, METSÄ- JA KALATAL. RAK. BYGG. FÖR JORDBRUK, SKOGSBRUK	182	145503	35911	-	-	41	34798	9375	-	-
9 LIIKENTEEN JA MUUT RAKENNUKSET TRAFIKBYGGNADER O. ÖVR. BYGGNADER	1069	114777	35137	1	82	23	11985	3097	-	-

9. VALMISTUNEET RAKENNUKSET JA ASUINHUONEISTOT KÄYTTÖTARKOITUKSEN JA RAKENNUSAINEEEN MUKAAN VUONNA 1983
(288) FÄRDIGSTÄLLDA BYGGNADER OCH BOSTADSLÄGENHETER ENLIGT ANVÄNDNINGSSYFTE OCH BYGGNADSMATERIAL ÅR 1983
BUILDINGS AND DWELLINGS COMPLETED BY INTENDED USE OF BUILDINGS AND CONSTRUCTION MATERIAL IN 1983

ALUE/ KÄYTTÖ- TARKOITUS/ OMRÅDE/ ANVÄNDNINGSSYFTE/	KAIKKI RAKENNUKSET ALLA BYGGNADER					KIVIRAKENNUKSET STENBYGGNADER				
	RAKEN- NUKSIA BYGG- NADER	TILAVUUS VOLYM M3	KERROS- ALA VÄNING- YTA M2	AS. HUONEISTOT BOSTADSLÄGENH. KPL ST	M2	RAKEN- NUKSIA BYGG- NADER	TILAVUUS VOLYM M3	KERROS- ALA VÄNING- YTA M2	AS. HUONEISTOT BOSTADSLÄGENH. KPL ST	M2
POHJOIS-KARJALAN LÄÄNI NORRA KARELENS LÄN										
KAIKKI RAKENNUKSET ALLA BYGGNADER	3585	1820056	476926	2190	170893	318	684055	141675	638	40089
0 ASUINRAKENNUKSET BOSTADSBYGGNADER	2180	802422	263496	2155	168864	131	178092	54678	624	39246
01- VARS. ASUINRAKENNUKSET 03 EGENTLIGA BOSTADSBYGGNADER	1610	742808	241679	2155	168864	126	177659	54474	624	39246
01 ERILLISET PIENTALOT FRISTÄENDE SMÅHUS	1428	471727	155373	966	100973	80	40429	12796	78	9181
011 1-ASUNNON TALOT 1-BOSTADSHUS	1367	442397	145786	871	94067	74	37477	11838	69	8527
012 2-ASUNNON TALOT 2-BOSTADSHUS	61	29330	9587	95	6906	6	2952	958	9	654
02 KYTKETTY PIENTALOT SAMMANBYGGDA SMÅHUS	141	140148	46406	655	38606	7	10032	3089	32	1930
03 ASUINKERROSTALOT FLERVÄNINGSBOSTADSHUS	41	130933	39900	534	29285	39	127198	38589	514	28135
04 VAPAA-AJAN ASUINRAKENNUKSET FRITIDSBOSTADSHUS	570	59614	21817	-	-	5	433	204	-	-
1 MYYMÄLÄ-, MAJOITUS- JA RAVITS. RAK. BUTIKS-, INKVART.- O. BESPIS. BYGG.	92	50439	14335	15	876	11	17107	4659	6	350
2 HOITOALAN RAKENNUKSET VÄRDUBYGGNADER	12	38638	7124	7	305	3	25966	3396	-	-
3 TOIMISTO- JA HALLINTORAKENNUKSET KONTORS- O. FÖRVALTNINGSBYGGNADER	10	31845	6715	1	55	5	31100	6475	1	55
4 KOKKONTUMISRAKENNUKSET BYGGNADER FÖR SAMLINGSLOKALER	19	9039	2365	1	61	-	-	-	-	-
5 OPETUSRAKENNUKSET UNDERVISNINGSBYGGNADER	8	16052	3857	2	148	4	8698	2065	-	-
6 TEOLLISUUSRAKENNUKSET INDUSTRIEYGGNADER	92	389964	59320	3	187	26	267585	36412	3	187
7 VARASTORAKENNUKSET LAGERBYGGNADER	58	63815	11553	1	109	5	5512	910	-	-
8 MAA-, METSÄ- JA KALATAL. RAK. BYGG. FÖR JORDBRUK, SKOGSBRUK	267	266112	64894	2	143	101	123584	27383	2	143
9 LIIKENTEEN JA MUUT RAKENNUKSET TRAFIKBYGGNADER O. ÖVR. BYGGNADER	847	151730	43267	3	145	32	26411	5697	2	108

9. VALMISTUNEET RAKENNUKSET JA ASUINHUONEISTOT KÄYTTÖTARKOITUKSEN JA RAKENNUSAINEEEN MUKAAN VUONNA 1983
(288) FÄRDIGSTÄLLDA BYGGNADER OCH BOSTADSLÄGENHETER ENLIGT ANVÄNDNINGSSYFTE OCH BYGGNADSMATERIAL ÅR 1983
BUILDINGS AND DWELLINGS COMPLETED BY INTENDED USE OF BUILDINGS AND CONSTRUCTION MATERIAL IN 1983

ALUE/ KÄYTTÖ- TARKOITUS/ OMRÅDE/ ANVÄNDNINGSSYFTE/	KAIKKI RAKENNUKSET ALLA BYGGNADER					KIVIRAKENNUKSET STENBYGGNADER				
	RAKEN- NUKSIA BYGG- NADER	TILAVUUS VOLYH M3	KERROS- ALA VÄNINGSS- YTA M2	AS. HUONEISTOT BOSTADSLÄGENH. KPL ST	M2	RAKEN- NUKSIA BYGG- NADER	TILAVUUS VOLYH M3	KERROS- ALA VÄNINGSS- YTA M2	AS. HUONEISTOT BOSTADSLÄGENH. KPL ST	M2
KUOPION LÄÄNI KUOPIO LÄN										
KAIKKI RAKENNUKSET ALLA BYGGNADER	3856	2430506	616719	3009	225601	407	1030760	243393	1307	78941
0 ASUINRAKENNUKSET BOSTADSBYGGNADER	2338	1008711	325105	2937	221712	208	321332	97331	1267	76668
01- VARS. ASUINRAKENNUKSET 03 EGENTLIGA BOSTADSBYGGNADER	1805	953630	304485	2937	221712	205	321044	97214	1267	76668
01 ERILLISET PIENTALOT FRISTÄENDE SMÅHUS	1571	533509	172860	1073	114854	92	44997	13470	80	9470
011 1-ASUNNON TALOT 1-BOSTADSHUS	1512	505059	163584	976	107195	90	44098	13176	77	9278
012 2-ASUNNON TALOT 2-BOSTADSHUS	59	28450	9276	97	7659	2	899	294	3	192
02 KYTKETTY PIENTALOT SAMMANBYGGDA SMÅHUS	176	222263	73055	981	60604	57	80269	25795	315	21338
03 ASUINKERROSTALOT FLERVÄNINGSBOSTADSHUS	58	197858	58570	883	46254	56	195778	57949	872	45860
04 VAPAA-AJAN ASUINRAKENNUKSET FRITIDSBOSTADSHUS	533	55081	20620	-	-	3	288	117	-	-
1 MYYMÄLÄ-, MAJOITUS- JA RAVITS.RAK. BUTIKS-, INKVART.- O. BESPIS.BYGG.	105	101296	23532	24	1696	13	62409	12241	20	1278
2 HOITOALAN RAKENNUKSET VÄRDUBYGGNADER	13	183640	35432	26	1115	11	157141	34570	14	613
3 TOIMISTO- JA HALLINTORAKENNUKSET KONTORS- O. FÖRVALTNINGSBYGGNADER	17	120123	29368	2	145	10	104438	25543	2	145
4 KOKKONTUMISRAKENNUKSET BYGGNADER FÖR SAMLINGSLOKALER	21	88048	10638	1	75	7	19024	3346	1	75
5 OPETUSRAKENNUKSET UNDERVISNINGSBYGGNADER	15	41713	9921	1	44	6	28442	6531	-	-
6 TEOLLISUUSRAKENNUKSET INDUSTRIBYGGNADER	84	263154	40899	1	66	30	142736	20356	1	66
7 VARASTORAKENNUKSET LAGERBYGGNADER	62	73682	14549	-	-	11	17815	4294	-	-
8 MAA-, METSÄ- JA KALATAL. RAK. BYGG. FÖR JORDBRUK, SKOGSBRUK	362	395158	85026	-	-	84	116773	25905	-	-
9 LIIKENTEEN JA MUUT RAKENNUKSET TRAFIKBYGGNADER O. ÖVR. BYGGNADER	839	154981	42249	17	748	27	60650	13276	2	96

9. VALMISTUNEET RAKENNUKSET JA ASUINHUONEISTOT KÄYTTÖTARKOITUKSEN JA RAKENNUSAINEEEN MUKAAN VUONNA 1983
(288) FÄRDIGSTÄLLDA BYGGNADER OCH BOSTADSLÄGENHETER ENLIGT ANVÄNDNINGSSYFTE OCH BYGGNADSMATERIAL ÅR 1983
BUILDINGS AND DWELLINGS COMPLETED BY INTENDED USE OF BUILDINGS AND CONSTRUCTION MATERIAL IN 1983

ALUE/ KÄYTTÖ- TARKOITUS/ OMRÅDE/ ANVÄNDNINGSSYFTE/	KAIKKI RAKENNUKSET ALLA BYGGNADER				KIVIRAKENNUKSET STENBYGGNADER					
	RAKEN- NUKSIA BYGG- NADER	TILAVUUS VOLYM M3	KERROS- ALA VÄNING- YTA M2	AS. HUONEISTOT BOSTADSLÄGENH. KPL ST	RAKEN- NUKSIA BYGG- NADER	TILAVUUS VOLYM M3	KERROS- ALA VÄNING- YTA M2	AS. HUONEISTOT BOSTADSLÄGENH. KPL ST	M2	
KESKI-SUOMEN LÄÄNI MELLERSTA FINLANDS LÄN										
KAIKKI RAKENNUKSET ALLA BYGGNADER	3864	2001038	540041	2664	213516	322	766921	182607	1051	69494
0 ASUINRAKENNUKSET BOSTADSBYGGNADER	2352	978929	308620	2585	207928	166	281867	84007	1006	66446
01- VARS. ASUINRAKENNUKSET 02 EGENTLIGA BOSTADSBYGGNADER	1648	905406	281722	2585	207928	161	281546	83875	1006	66446
01 ERILLISET PIENTALOT FRISTÄENDE SMÅHUS	1464	544053	169839	1064	115075	85	46052	13865	82	9525
011 1-ASUNNON TALOT 1-BOSTADSHUS	1405	512628	160049	965	106573	79	41702	12543	73	8801
012 2-ASUNNON TALOT 2-BOSTADSHUS	58	31146	9700	97	8412	6	4350	1322	9	724
02 KYTKETYI PIENTALOT SAMMANBYGGDA SMÅHUS	149	192103	62953	830	53522	41	66244	21080	233	17590
03 ASUINKERROSTALOT FLERVÄNINGSBOSTADSHUS	35	169250	48930	691	39331	35	169250	48930	691	39331
04 VAPAA-AJAN ASUINRAKENNUKSET FRITIDSBOSTADSHUS	704	73523	26898	-	-	5	321	132	-	-
1 MYYMÄLÄ-, MAJOITUS- JA RAVITS. RAK. BUTIKS-, INKVART.- O. BESPIS. BYGG.	88	172088	37548	47	3247	15	122758	23872	33	2039
2 HOITOALAN RAKENNUKSET VÄRD BYGGNADER	11	24579	6475	1	233	8	18421	5013	1	233
3 TOIMISTO- JA HALLINTORAKENNUKSET KONTORS- O. FÖRVALTNINGSBYGGNADER	21	81805	15882	6	390	11	79737	15145	5	338
4 KOKOONTUMISRAKENNUKSET BYGGNADER FÖR SAMLINGSLOKALER	21	26602	6776	3	176	7	19114	4427	1	80
5 OPETUSRAKENNUKSET UNDERVISNINGSBYGGNADER	11	77434	16969	8	508	8	70434	15034	3	210
6 TEOLLISUUSRAKENNUKSET INDUSTRIEYGGNADER	127	196237	39937	5	411	24	65870	11543	1	119
7 VARASTORAKENNUKSET LAGERBYGGNADER	66	134043	22730	1	36	11	45986	8578	-	-
8 MAA-, METSÄ- JA KALATAL. RAK. BYGG. FÖR JORDBRUK, SKOGSBRUK	202	174071	45881	2	57	39	37136	9298	1	29
9 LIIKENTEEN JA MUUT RAKENNUKSET TRAFIKBYGGNADER O. ÖVR. BYGGNADER	965	135250	39223	6	530	33	25598	5690	-	-

9. VALMISTUNEET RAKENNUKSET JA ASUINHUONEISTOT KÄYTTÖTARKOITUKSEN JA RAKENNUSAINEEN MUKAAN VUONNA 1983
(288) FÄRDIGSTÄLLDA BYGGNADER OCH BOSTADSLÄGENHETER ENLIGT ANVÄNDNINGSSYFTE OCH BYGGNADSMATERIAL ÅR 1983
BUILDINGS AND DWELLINGS COMPLETED BY INTENDED USE OF BUILDINGS AND CONSTRUCTION MATERIAL IN 1983

ALUE/ KÄYTTÖ- TARKOITUS/ OMRÅDE/ ANVÄNDNINGSSYFTE/	KAIKKI RAKENNUKSET ALLA BYGGNADER					KIVIRAKENNUKSET STENBYGGNADER				
	RAKEN- NUKSIA BYGG- NADER	TILAVUUS VOLYM M3	KERROS- ALA VÄNINGSS- YTA M2	AS. HUONEISTOT BOSTADSLÄGENH. KPL M2 ST	RAKEN- NUKSIA BYGG- NADER	TILAVUUS VOLYM M3	KERROS- ALA VÄNINGSS- YTA M2	AS. HUONEISTOT BOSTADSLÄGENH. KPL M2 ST		
VAASAN LÄÄNI - VASA LÄN										
KAIKKI RAKENNUKSET ALLA BYGGNADER	8658	6509921	1707588	4643	413708	742	1688706	365928	1071	73960
0 ASUINRAKENNUKSET BOSTADSBYGGNADER	4430	1884633	612612	4539	406897	246	318969	94648	1005	69407
01- VARS. ASUINRAKENNUKSET 03 EGENTLIGA BOSTADSBYGGNADER	3579	1790258	578279	4539	406897	245	318899	94620	1005	69407
01 ERILLISET PIENTALOT FRISTÄENDE SMÅHUS	3310	1318025	431809	2663	293326	168	84978	27757	171	19684
011 1-ASUNNON TALOT 1-BOSTADSHUS	3049	1210684	396985	2284	263508	151	73810	24240	139	16686
012 2-ASUNNON TALOT 2-BOSTADSHUS	261	107341	34824	379	29818	17	11168	3517	32	2998
02 KYTKETYT PIENTALOT SAMMANBYGGDA SMÅHUS	225	274162	91601	1179	73348	38	44790	14630	171	11341
03 ASUINKERROSTALOT FLERVÄNINGSBOSTADSHUS	44	198071	54869	697	40223	39	189131	52233	663	38382
04 VAPAA-AJAN ASUINRAKENNUKSET FRITIDSBOSTADSHUS	851	94375	34333	-	-	1	70	28	-	-
1 HYYHÄLÄ-, MAJOITUS- JA RAVITS-RAK. BUTIKS-, INKVART.- O. BESPIS.BYGG.	169	232704	53879	54	3701	33	141311	30277	48	3285
2 HOITOALAN RAKENNUKSET VÄRDORBYGGNADER	28	128149	31332	9	338	12	108175	25432	-	-
3 TOIMISTO- JA HALLINTORAKENNUKSET KONTORS- O. FÖRVALTNINGSBYGGNADER	42	198560	41270	19	1268	15	161480	31813	13	912
4 KOKOONTUMISRAKENNUKSET BYGGNADER FÖR SAMLINGSLOKALER	50	102996	16089	5	360	6	11438	2634	1	68
5 OPETUSRAKENNUKSET UNDERVISNINGSBYGGNADER	26	132131	28579	4	296	14	100829	22002	3	218
6 TEOLLISUUSRAKENNUKSET INDUSTRIBYGGNADER	265	954420	139674	6	336	85	369222	60590	1	70
7 VARASTORAKENNUKSET LAGERBYGGNADER	166	340134	59604	2	153	14	128102	17803	-	-
8 MAA-, METSÄ- JA KALATAL. RAK. BYGG. FÖR JORDBRUK, SKOGSBRUK	1670	2188881	626502	1	67	250	284057	68027	-	-
9 LIIKENTEEN JA MUUT RAKENNUKSET TRAFIKBYGGNADER O. ÖVR. BYGGNADER	1812	347313	98047	4	292	67	65123	12702	-	-

9. VALMISTUNEET RAKENNUKSET JA ASUINHUONEISTOT KÄYTTÖTARKOITUKSEN JA RAKENNUSAINEEEN MUKAAN VUONNA 1983
(288) FÄRDIGSTÄLLDA BYGGNADER OCH BOSTADSLÄGENHETER ENLIGT ANVÄNDNINGSSYFTE OCH BYGGNADSMATERIAL ÅR 1983
BUILDINGS AND DWELLINGS COMPLETED BY INTENDED USE OF BUILDINGS AND CONSTRUCTION MATERIAL IN 1983

ALUE/ KÄYTTÖ- TARKOITUS/ OMRÅDE/ ANVÄNDNINGSSYFTE/	KAIKKI RAKENNUKSET ALLA BYGGNADER				KIVIRAKENNUKSET STENBYGGNADER					
	RAKEN- NUKSIA BYGG- NADER	TILAVUUS VOLYM M3	KERROS- ALA VÄNINGS- YTA M2	AS.HUONEISTOT BOSTADSLÄGENH. KPL M2 ST	RAKEN- NUKSIA BYGG- NADER	TILAVUUS VOLYM M3	KERROS- ALA VÄNINGS- YTA M2	AS.HUONEISTOT BOSTADSLÄGENH. KPL M2 ST		
OULUN LÄÄNI ULEÅBORGS LÄN										
KAIKKI RAKENNUKSET ALLA BYGGNADER	7432	4417929	1170986	5361	448471	595	1392415	328444	1627	104736
0 ASUINRAKENNUKSET BOSTADSBYGGNADER	4435	1942898	638959	5300	444497	300	448807	139578	1589	102447
01- VARS. ASUINRAKENNUKSET 03 EGENTLIGA BOSTADSBYGGNADEK	3699	1867867	611192	5300	444497	297	448559	139458	1589	102447
01 ERILLISET PIENTALOT FRISTÄENDE SMÅHUS	3326	1221398	404071	2591	278982	171	80618	26425	158	18198
011 1-ASUNNON TALOT 1-BOSTADSHUS	3170	1145625	378774	2346	259381	164	75165	24704	147	17177
012 2-ASUNNON TALOT 2-BOSTADSHUS	154	73970	24818	242	19199	7	5453	1721	11	1021
02 KYTKETYT PIENTALOT SAMMANBYGGDA SMÅHUS	300	352368	119470	1538	101723	56	78780	27101	292	22603
03 ASUINKERROSTALOT FLERVÄNINGSBOSTADSHUS	73	294101	87651	1171	63792	70	289161	85932	1139	61646
04 VAPAA-AJAN ASUINRAKENNUKSET FRITIDSBOSTADSHUS	736	75031	27767	-	-	3	248	120	-	-
1 MYYMÄLÄ-, MAJOITUS- JA RAVITS-RAK. BUTIKS-, INKVART.- O. BESPIS-BYGG.	197	160462	41473	28	1600	22	59184	13905	27	1534
2 HOITOALAN RAKENNUKSET VÄRDUBYGGNADER	28	90943	24224	10	476	8	52290	13179	-	-
3 TOIMISTO- JA HALLINTORAKENNUKSET KONTORS- O. FÖRVALTNINGSBYGGNADER	32	118737	27727	2	145	13	99982	22962	1	74
4 KOKKOONTUMISRAKENNUKSET BYGGNADER FÖR SAMLINGSLOKALER	41	73947	13636	6	376	8	53906	8721	4	283
5 OPETUSRAKENNUKSET UNDERVISNINGSBYGGNADER	28	199469	42581	6	612	19	165054	34130	3	222
6 TEOLLISUUSRAKENNUKSET INDUSTRIBYGGNADER	169	376571	65571	1	122	44	162355	25932	-	-
7 VARASTORAKENNUKSET LAGERBYGGNADER	126	463774	69440	2	98	7	129880	19470	-	-
8 MAA-, METSÄ- JA KALATAL. RAK. BYGG. FÖR JORDBRUK, SKOGSBRUK	567	645524	149236	-	-	107	169612	38850	-	-
9 LIIKENTEEN JA MUUT RAKENNUKSET TRAFIKBYGGNADER O. ÖVR. BYGGNADER	1809	345604	98139	6	545	67	51345	11717	3	176

9. VALMISTUNEET RAKENNUKSET JA ASUINHUONEISTOT KÄYTTÖTARKOITUKSEN JA RAKENNUSAINEEEN MUKAAN VUONNA 1983
(288) FÄRDIGSTÄLLDA BYGGNADER OCH BOSTADSLÄGENHETER ENLIGT ANVÄNDNINGSSYFTE OCH BYGGNADSMATERIAL ÅR 1983
BUILDINGS AND DWELLINGS COMPLETED BY INTENDED USE OF BUILDINGS AND CONSTRUCTION MATERIAL IN 1983

ALUE/ KÄYTTÖ- TARKOITUS/ OMRÅDE/ ANVÄNDNINGSSYFTE/	KAIKKI RAKENNUKSET ALLA BYGGNADER					KIVIRAKENNUKSET STENBYGGNADER				
	RAKEN- NUKSIA BYGG- NADER	TILAVUUS VOLYM M3	KERROS- ALA VÄNING- YTA M2	AS. HUONEISTOT BOSTADSLÄGENH. KPL ST	M2	RAKEN- NUKSIA BYGG- NADER	TILAVUUS VOLYM M3	KERROS- ALA VÄNING- YTA M2	AS. HUONEISTOT BOSTADSLÄGENH. KPL ST	M2
LAPIN LÄÄNI LAPPLANDS LÄN										
KAIKKI RAKENNUKSET ALLA BYGGNADER	4318	2225748	608700	2611	212251	235	678846	156257	669	42711
0 ASUINRAKENNUKSET BOSTADSBYGGNADER	2641	974962	325136	2581	210396	113	175416	55228	662	42185
01- VARS. ASUINRAKENNUKSET 03 EGENTLIGA BOSTADSBYGGNADER	1919	897649	296552	2581	210396	109	174985	55045	662	42185
01 ERILLISET PIENTALCT FRISTÄENDE SMÅHUS	1786	654186	218330	1403	147390	62	32345	10354	61	7237
011 1-ASUNNON TALOT 1-BOSTADSHUS	1743	632854	211328	1331	141696	60	30165	9726	57	6730
012 2-ASUNNON TALOT 2-BOSTADSHUS	39	20772	6813	69	5604	2	2180	628	4	507
02 KYTKETYT PIENTALCT SAMMANBYGGDA SMÅHUS	105	127734	42456	673	35892	19	26911	9125	96	7834
03 ASUINKERROSTALOT FLERVÄNINGSBOSTADSHUS	28	115729	35566	505	27114	28	115729	35566	505	27114
04 VAPAA-AJAN ASUINRAKENNUKSET FRITIDSBOSTADSHUS	722	77313	28784	-	-	4	431	183	-	-
1 MYYMÄLÄ-, MAJGITUS- JA RAVITS-RAK. BUTIKS-, INKVART.- O. BESPIS-BYGG.	250	180320	43767	6	386	14	82093	15587	2	172
2 HOITOTALAN RAKENNUKSET VÄRDUBYGGNADER	14	62491	17589	3	213	10	56007	15828	2	135
3 TOIMISTO- JA HALLINTORAKENNUKSET KONTORS- O. FÖRVALTNINGSBYGGNADER	12	56926	12923	-	-	7	54780	12230	-	-
4 KOKCONTUMISRAKENNUKSET BYGGNADER FÖR SAMLINGSLOKALER	28	47494	9643	1	51	4	10866	3100	-	-
5 DPETUSRAKENNUKSET UNDERVÄNINGSBYGGNADER	9	43511	10783	3	195	3	14106	3579	-	-
6 TEOLLISUUSRAKENNUKSET INDUSTRIEBYGGNADER	103	300059	53586	2	129	18	158167	23682	1	68
7 VARASTORAKENNUKSET LAGERBYGGNADER	57	60625	13878	2	92	4	8286	1883	-	-
8 MAA-, METSÄ- JA KALATAL. RAK. BYGG. FÖR JORDBRUK, SKOGSBRUK	227	278708	59513	3	155	32	72456	15228	-	-
9 LIIKENTEEN JA MUUT RAKENNUKSET TRAFIKBYGGNADER O. ÖVR. BYGGNADER	977	220652	61882	10	634	30	46669	9912	2	151

9. VALMISTUNEET RAKENNUKSET JA ASUINHUONEISTOT KÄYTTÖTARKOITUKSEN JA RAKENNUSAINEEEN MUKAAN VUONNA 1983
(288) FÄRDIGSTÄLLDA BYGGNADER OCH BOSTADSLÄGENHETER ENLIGT ANVÄNDNINGSSYFTE OCH BYGGNADSMATERIAL ÅR 1983
BUILDINGS AND DWELLINGS COMPLETED BY INTENDED USE OF BUILDINGS AND CONSTRUCTION MATERIAL IN 1983

ALUE/ KÄYTTÖ- TARKOITUS/ OMRÅDE/ ANVÄNDNINGSSYFTE/	KAIKKI RAKENNUKSET ALLA BYGGNADER				KIVIRAKENNUKSET STENBYGGNADER					
	RAKEN- NUKSIA BYGG- NADER	TILAVUUS VOLYM M3	KERROS- ALA VÄNING- YTA M2	AS. HUONEISTOT BOSTADSLÄGENH. KPL ST	RAKEN- NUKSIA BYGG- NADER	TILAVUUS VOLYM M3	KERROS- ALA VÄNING- YTA M2	AS. HUONEISTOT BOSTADSLÄGENH. KPL ST		
HELSINGIN SKA HELSINGFORS RPL										
KAIKKI RAKENNUKSET ALLA BYGGNADER	3917	7410222	1757497	9045	713454	1197	5485088	1253886	6324	445105
0 ASUINRAKENNUKSET BOSTADSBYGGNADER	2803	2968927	902578	8950	706895	849	1857947	553820	6242	439364
01- VARS. ASUINRAKENNUKSET 03 EGENTLIGA BOSTADSBYGGNADER	2720	2960588	899607	8950	706895	848	1857867	553790	6242	439364
01 ERILLISET PIENTALOT FRISTÄENDE SMÅHUS	1999	1045072	319259	2181	240061	366	238794	69617	501	54234
011 1-ASUNNON TALOT 1-BOSTADSHUS	1535	711594	215505	1289	155521	210	120869	33864	192	25347
012 2-ASUNNON TALOT 2-BOSTADSHUS	463	330660	103125	887	84091	155	115107	35124	304	28438
02 KYTKETYT PIENTALOT SAMMANBYGGDA SMÅHUS	471	648144	206452	2095	174993	234	352196	110449	1068	93387
03 ASUINKERROSTALOT FLERVÄNINGSBOSTADSHUS	250	1267372	373896	4674	291841	248	1266877	373724	4673	291743
04 VAPAA-AJAN ASUINRAKENNUKSET FRITIDSBOSTADSHUS	83	8339	2971	-	-	1	80	30	-	-
1 MYYMÄLÄ-, MAJOITUS- JA RAVITS. RAK. BUTIKS-, INKVART.- O. BESPIS. BYGG.	61	191726	43501	7	440	24	153094	33650	5	360
2 HOITOALAN RAKENNUKSET VÄRD BYGGNADER	34	207042	51799	5	362	21	187880	46427	4	294
3 TOIMISTO- JA HALLINTORAKENNUKSET KONTORS- O. FÖRVALTNINGSBYGGNADER	65	681627	156450	41	2817	50	672829	153637	40	2763
4 KOKOONTUMISRAKENNUKSET BYGGNADER FÖR SAMLINGSLOKALER	42	304272	47956	7	445	16	201085	33120	7	445
5 OPETUSRAKENNUKSET UNDERVISNINGSBYGGNAUER	33	254164	53438	7	473	18	237365	49339	5	375
6 TEOLLISUUSRAKENNUKSET INDUSTRIEYGGNADER	198	1394844	241961	14	1024	106	1100797	195306	11	842
7 VARASTORAKENNUKSET LAGERBYGGNADER	119	926632	147001	11	838	53	748245	115223	9	602
8 MAA-, METSÄ- JA KALATAL. RAK. BYGG. FÖR JORDBRUK, SKOGSBRUK	34	44485	8757	-	-	5	4132	1081	-	-
9 LIIKENTEEN JA MUUT RAKENNUKSET TRAFIKBYGGNADER O. ÖVR. BYGGNAUER	528	436503	104056	3	160	55	321714	72283	1	60

9. VALMISTUNEET RAKENNUKSET JA ASUINHUONEISTOT KÄYTTÖTARKOITUKSEN JA RAKENNUKSEEN MUKAAN VUONNA 1983
(288) FÄRDIGSTÄLLDA BYGGNADER OCH BOSTADSLÄGENHETER ENLIGT ANVÄNDNINGSSYFTE OCH BYGGNADSMATERIAL ÅR 1983
BUILDINGS AND DWELLINGS COMPLETED BY INTENDED USE OF BUILDINGS AND CONSTRUCTION MATERIAL IN 1983

ALUE/ KÄYTTÖ- TARKOITUS/ OMRÅDE/ ANVÄNDNINGSSYFTE/	KAIKKI RAKENNUKSET ALLA BYGGNADER				KIVIRAKENNUKSET STENBYGGNADER					
	RAKEN- NUKSIA BYGG- NADER	TILAVUUS VOLYM M3	KERROS- ALA VÄNINGS- YTA M2	AS. HUONEISTOT BOSTADSLÄGENH. KPL ST	RAKEN- NUKSIA BYGG- NADER	TILAVUUS VOLYM M3	KERROS- ALA VÄNINGS- YTA M2	AS. HUONEISTOT BOSTADSLÄGENH. KPL ST	M2	M2
ITÄ-UUDENMAAN SKA ÖSTRA NYLANDS RPL										
KAIKKI RAKENNUKSET ALLA BYGGNADER	1442	858412	208391	660	57625	121	401713	81723	218	14300
0 ASUINRAKENNUKSET BOSTADSBYGGNADER	780	293943	92261	653	57213	46	75648	21903	215	14091
01- VARS. ASUINRAKENNUKSET 03 EGENTLIGA BOSTADSBYGGNADER	578	271298	84280	653	57213	45	75504	21855	215	14091
01 ERILLISET PIENTALOT FRISTÄENDE SMÅHUS	540	180697	56884	340	37793	31	11759	3462	20	2440
011 1-ASUNNON TALOT 1-BOSTADSHUS	528	175076	55254	325	36362	31	11759	3462	20	2440
012 2-ASUNNON TALOT 2-BOSTADSHUS	11	5177	1482	14	1352	-	-	-	-	-
02 KYTKETYT PIENTALOT SAMMANBYGGDA SMÅHUS	29	35871	11801	155	10193	5	9015	2798	37	2424
03 ASUINKERROSTALOT FLERVÄNINGSBOSTADSHUS	9	54730	15595	158	9227	9	54730	15595	158	9227
04 VAPAA-AJAN ASUINRAKENNUKSET FRITIDSBOSTADSHUS	202	22645	7981	-	-	1	144	48	-	-
1 HYMNÄLÄ-, MAJOITUS- JA RAVITS.RAK. BUTIKS-, INKVART.- O. BESPIS.BYGG.	25	24624	6055	3	183	4	19543	4398	1	77
2 HOITOALAN RAKENNUKSET VÄRDBYGGNADER	6	34305	9427	-	-	4	30720	8356	-	-
3 TOIMISTO- JA HALLINTORAKENNUKSET KONTORS- O. FÖRVALTNINGSBYGGNADER	16	38809	8397	1	66	8	36077	7477	1	66
4 KOKKONTUMISRAKENNUKSET BYGGNADER FÖR SAMLINGSLOKALER	10	25782	3784	-	-	1	23012	2937	-	-
5 OPETUSRAKENNUKSET UNDERVISNINGSBYGGNADER	3	17591	4420	1	66	2	17201	4349	1	66
6 TEOLLISUUSRAKENNUKSET INDUSTRIBYGGNADER	38	206634	32464	-	-	16	158538	23949	-	-
7 VARASTORAKENNUKSET LAGERBYGGNADER	25	46835	9715	1	64	4	18905	3074	-	-
8 MAA-, METSÄ- JA KALATAL. RAK. BYGG. FÖR JORDBRUK, SKOGSBRUK	122	112903	24078	-	-	19	16716	3805	-	-
9 LIIKENTEEN JA MUUT RAKENNUKSET TRAFIKBYGGNADER O. ÖVR. BYGGNADER	417	56986	17790	1	33	17	5353	1475	-	-

9. VALMISTUNEET RAKENNUKSET JA ASUINHUONEISTOT KÄYTTÖTARKOITUKSEN JA RAKENNUKSAINEEN MUKAAN VUONNA 1983
(288) FÄRDIGSTÄLLDA BYGGNADER OCH BOSTADSLÄGENHETER ENLIGT ANVÄNDNINGSSYFTE OCH BYGGNADSMATERIAL ÅR 1983
BUILDINGS AND DWELLINGS COMPLETED BY INTENDED USE OF BUILDINGS AND CONSTRUCTION MATERIAL IN 1983

ALUE/ KÄYTTÖ- TARKOITUS/ OMRÅDE/ ANVÄNDNINGSSYFTE/	KAIKKI RAKENNUKSET ALLA BYGGNADER					KIVIRAKENNUKSET STENBYGGNADER				
	RAKEN- NUKSIA BYGG- NADER	TILAVUUS VOLYM M3	KERROS- ALA VÄNINGS- YTA M2	AS. HUONEISTOT BOSTADSLÄGENH. KPL ST	M2	RAKEN- NUKSIA BYGG- NADER	TILAVUUS VOLYM M3	KERROS- ALA VÄNINGS- YTA M2	AS. HUONEISTOT BOSTADSLÄGENH. KPL ST	M2
LÄNSI-UUDENMAAN SKA VÄST-NYLANDS RPL										
KAIKKI RAKENNUKSET ALLA BYGGNADER	622	419175	100741	381	34224	64	203933	42548	167	12490
0 ASUINRAKENNUKSET BOSTADSBYGGNADER	395	161794	51892	373	33731	39	46402	14647	159	11997
01- VARS. ASUINRAKENNUKSET 03 EGENTLIGA BOSTADSBYGGNADER	255	144612	45832	373	33731	38	46212	14584	159	11997
01 ERILLISET PIENTALOT FRISTÄENDE SMÅHUS	227	98047	30628	184	20864	21	11433	3304	19	2383
011 1-ASUNNON TALOT 1-BOSTADSHUS	221	94215	29281	174	19914	21	11433	3304	19	2383
012 2-ASUNNON TALOT 2-BOSTADSHUS	6	3832	1347	10	950	-	-	-	-	-
02 KYTKETYI PIENTALOT SAMMANBYGGDA SMÅHUS	25	29735	10145	119	8941	14	17949	6221	70	5688
03 ASUINKERROSTALOT FLERVÄNINGSBOSTADSHUS	3	16830	5059	70	3926	3	16830	5059	70	3926
04 VAPAA-AJAN ASUINRAKENNUKSET FRITIDSEOSTADSHUS	140	17182	6060	-	-	1	190	63	-	-
1 MYYMÄLÄ-, MAJOITUS- JA RAVITS.RAK. BUTIKS-, INKVART.- O. BESPIS.BYGG.	15	17759	4215	6	355	3	10300	2405	6	355
2 HOITOGALAN RAKENNUKSET VÄRDBYGGNADER	2	8132	2421	-	-	1	6121	1751	-	-
3 TOIMISTO- JA HALLINTORAKENNUKSET KONTORS- O. FÖRVALTNINGSBYGGNADER	6	9190	2125	1	75	1	8225	1806	1	75
4 KOKOONTUMISRAKENNUKSET BYGGNADER FÖR SAMLINGSLOKALER	2	1921	536	-	-	1	1750	479	-	-
5 OPETUSRAKENNUKSET UNDERVÄRINGSBYGGNADER	3	51290	11272	1	63	3	51290	11272	1	63
6 TECLLI SUUSRAKENNUKSET INDUSTRIEYGGNADER	22	115156	16351	-	-	8	70719	9261	-	-
7 VARASTORAKENNUKSET LAGERBYGGNADER	11	24218	3960	-	-	1	6320	385	-	-
8 MAA-, METSÄ- JA KALATAL. RAK. BYGG. FÖR JORDBRUK, SKOGSBRUK	11	11777	2501	-	-	2	1772	297	-	-
9 LIIKENTEEN JA MUUT RAKENNUKSET TRAFIKBYGGNADER O. ÖVR. BYGGNADER	155	17938	5468	-	-	5	1034	245	-	-

9. VALMISTUNEET RAKENNUKSET JA ASUINHUONEISTOT KÄYTTÖTARKOITUKSEN JA RAKENNUSAINEEEN MUKAAN VUONNA 1983
(288) FÄRDIGSTÄLLDA BYGGNADER OCH BOSTADSLÄGENHETER ENLIGT ANVÄNDNINGSSYFTE OCH BYGGNADSMATERIAL ÅR 1983
BUILDINGS AND DWELLINGS COMPLETED BY INTENDED USE OF BUILDINGS AND CONSTRUCTION MATERIAL IN 1983

ALUE/ KÄYTTÖ- TARKOITUS/ OMRÅDE/ ANVÄNDNINGSSYFTE/	KAIKKI RAKENNUKSET ALLA BYGGNADER				KIVIRAKENNUKSET STENBYGGNADER					
	RAKEN- NUKSIA BYGG- NADER	TILAVUUS VOLYM M3	KERROS- ALA VÄNING- YTA M2	AS. HUONEISTOT BOSTADSLÄGENH. KPL ST	RAKEN- NUKSIA BYGG- NADER	TILAVUUS VOLYM M3	KERROS- ALA VÄNING- YTA M2	AS. HUONEISTOT BOSTADSLÄGENH. KPL ST	M2	M2
LÄNTISEN ULDENMAAN SKA VÄSTRA NYLANDS RPL										
KAIKKI RAKENNUKSET ALLA BYGGNADER	908	769721	154980	666	59738	114	362858	70319	325	24101
0 ASUINRAKENNUKSET BOSTADSBYGGNADER	527	268773	83615	658	59112	72	100156	29409	321	23800
01- VARS. ASUINRAKENNUKSET 03 EGENTLIGA BOSTADSBYGGNADER	360	245681	75449	658	59112	72	100156	29409	321	23800
01 ERILLISET PIENTALOT FRISTÄENDE SMÅHUS	310	146373	44685	276	33233	45	27861	7814	44	6098
011 1-ASUNNON TALOT 1-BOSTADSHUS	299	137668	42096	257	31202	43	26853	7500	43	6012
012 2-ASUNNON TALOT 2-BOSTADSHUS	10	8265	2452	16	1907	2	1008	314	1	86
02 KYTKETYT PIENTALOT SAMMANBYGGDA SMÅHUS	40	57133	18868	213	16119	17	30120	9699	108	7942
03 ASUINKERROSTALOT FLERVÄNINGSBOSTADSHUS	10	42175	11896	169	9760	10	42175	11896	169	9760
04 VAPAA-AJAN ASUINRAKENNUKSET FRITIDSBOSTADSHUS	167	23092	8166	-	-	-	-	-	-	-
1 HYYMÄLÄ-, MAJOITUS- JA RAVITS. RAK. BUTIKS-, INKVART.- O. BESPIS. BYGG.	45	33873	7687	1	75	2	22630	4367	1	75
2 HOITOALAN RAKENNUKSET VÄRDYBYGGNADER	1	2245	698	-	-	-	-	-	-	-
3 TOIMISTO- JA HALLINTORAKENNUKSET KONTORS- O. FÖRVALTNINGSBYGGNADER	5	12407	2962	-	-	4	11787	2753	-	-
4 KOKOONTUMISRAKENNUKSET BYGGNADER FÖR SAMLINGSLOKALER	7	72332	9985	-	-	2	49480	6440	-	-
5 OPETUSRAKENNUKSET UNDERVISNINGSBYGGNADER	4	16192	3077	2	146	3	15955	3003	1	78
6 TEOLLISUUSRAKENNUKSET INDUSTRIBYGGNADER	24	95729	17797	2	148	10	76659	14161	2	140
7 VARASTORAKENNUKSET LAGERBYGGNADER	24	206390	13510	1	90	2	79709	8596	-	-
8 MAA-, METSÄ- JA KALATAL. RAK. BYGG. FÖR JORDBRUK, SKOGSBRUK	19	12835	2663	-	-	4	2778	554	-	-
9 LIIKENTEEN JA MUUT RAKENNUKSET TRAFIKBYGGNADER O. ÖVR. BYGGNADER	252	48945	12986	2	167	15	3704	1036	-	-

9. VALMISTUNEET RAKENNUKSET JA ASUINHUONEISTOT KÄYTTÖTARKOITUKSEN JA RAKENNUSAINEEEN MUKAAN VUONNA 1983
(288) FÄRDIGSTÄLLDA BYGGNADER OCH BOSTADSLÄGENHETER ENLIGT ANVÄNDNINGSSYFTE OCH BYGGNADSMATERIAL ÅR 1983
BUILDINGS AND DWELLINGS COMPLETED BY INTENDED USE OF BUILDINGS AND CONSTRUCTION MATERIAL IN 1983

ALUE/ KÄYTTÖ- TARKOITUS/ OMRÅDE/ ANVÄNDNINGSSYFTE/	KAIKKI RAKENNUKSET ALLA BYGGNADER					KIVIRAKENNUKSET STENBYGGNADER				
	RAKEN- NUKSIA BYGG- NADER	TILAVUUS VOLYM M3	KERROS- ALA VÄNINGS- YTA M2	AS. HUONEISTOT BOSTADSLÄGENH. KPL ST	AS. HUONEISTOT BOSTADSLÄGENH. M2	RAKEN- NUKSIA BYGG- NADER	TILAVUUS VOLYM M3	KERROS- ALA VÄNINGS- YTA M2	AS. HUONEISTOT BOSTADSLÄGENH. KPL ST	AS. HUONEISTOT BOSTADSLÄGENH. M2
VARSAINAIN-SUOMEN SKA EGENTLIGA FINLANDS RPL										
KAIKKI RAKENNUKSET ALLA BYGGNADER	4965	4096738	948422	3981	326348	555	1831305	395053	2031	147871
0 ASUINRAKENNUKSET BOSTADSBYGGNADER	2831	1507623	472708	3944	324165	292	614832	188674	2007	146664
01- VARS. ASUINRAKENNUKSET 03 EGENTLIGA BOSTADSBYGGNADER	1996	1413599	438616	3944	324169	286	613680	188273	2007	146664
01 ERILLISET PIENTALOT FRISTÄENDE SMÅHUS	1678	702075	214581	1221	140643	128	86457	25180	110	14498
011 1-ASUNNON TALOT 1-BOSTADSHUS	1613	662819	202277	1124	132173	123	79890	23397	106	13978
012 2-ASUNNON TALOT 2-BOSTADSHUS	63	38710	12114	96	8353	5	6567	1783	4	520
02 KYTKETYT PIENTALOT SAMMANBYGGDA SMÅHUS	249	343197	114323	1314	94845	91	159142	53477	488	43485
03 ASUINKERROSTALOT FLERVÄNINGSBOSTADSHUS	69	368327	109712	1409	88681	67	368081	109616	1409	88681
04 VAPAA-AJAN ASUINRAKENNUKSET FRITIDSBOSTADSHUS	835	94024	34092	-	-	6	1152	401	-	-
1 MYYMÄLÄ-, MAJOITUS- JA RAVITS. RAK. BUTIKS-, INKVÄRT.- O. BESPIS. BYGG.	111	135097	31466	-	-	16	101828	21059	-	-
2 HOITOALAN RAKENNUKSET VÄRD BYGGNADER	21	62015	16545	18	816	12	48825	12868	12	366
3 TOIMISTO- JA HALLINTORAKENNUKSET KONTORS- O. FÖRVALTNINGSBYGGNADER	28	86256	20471	4	257	14	79938	18647	3	197
4 KOKKONTOUMISRAKENNUKSET BYGGNADER FÖR SAMLINGSLOKALER	27	42896	8433	2	131	8	24278	5048	2	131
5 OPETUSRAKENNUKSET UNDERVISNINGSBYGGNADER	9	73426	17396	1	78	5	66152	15764	1	78
6 TEOLLISUUSRAKENNUKSET INDUSTRIBYGGNADER	201	837569	132636	3	244	52	438094	68646	2	150
7 VARASTORAKENNUKSET LAGERBYGGNADER	112	556251	71255	1	63	15	295401	26693	-	-
8 MAA-, METSÄ- JA KALATAL. RAK. BYGG. FÖR JORDBRUK, SKOGSBRUK	487	560094	112016	5	322	78	90459	20899	3	166
9 LIIKENTEEN JA MUUT RAKENNUKSET TRAFIKBYGGNADER O. ÖVR. BYGGNADER	1138	235511	65496	3	268	63	71498	16755	1	119

9. VALMISTUNEET RAKENNUKSET JA ASUINHUONEISTOT KÄYTTÖTARKOITUKSEN JA RAKENNUSAINEEEN MUKAAN VUONNA 1983
(288) FÄRDIGSTÄLLDA BYGGNADER OCH BOSTADSLÄGENHETER ENLIGT ANVÄNDNINGSSYFTE OCH BYGGNADSMATERIAL ÅR 1983
BUILDINGS AND DWELLINGS COMPLETED BY INTENDED USE OF BUILDINGS AND CONSTRUCTION MATERIAL IN 1983

ALUE/ KÄYTTÖ- TARKOITUS/ OMRÅDE/ ANVÄNDNINGSSYFTE/	KAIKKI RAKENNUKSET ALLA BYGGNADER					KIVIRAKENNUKSET STENBYGGNADER				
	RAKEN- NUKSIA BYGG- NADER	TILAVUUS VOLYM M3	KERROS- ALA VÄNING- YTA M2	AS. HUONEISTOT BOSTADSLÄGENH. KPL ST	M2	RAKEN- NUKSIA BYGG- NADER	TILAVUUS VGLYM M3	KERROS- ALA VÄNING- YTA M2	AS. HUONEISTOT BOSTADSLÄGENH. KPL ST	M2
AHVENANMAAN SKA ÅLANDS RPL										
KAIKKI RAKENNUKSET ALLA BYGGNADER	694	288727	79751	272	25244	35	70952	18374	72	4741
0 ASUINRAKENNUKSET BOSTADSBYGGNADER	357	131400	40990	267	24918	14	20021	6179	70	4616
01- VARS. ASUINRAKENNUKSET 03 EGENTLIGA BOSTADSBYGGNADER	198	114019	34725	267	24918	14	20021	6179	70	4616
01 ERILLISET PIENTALCT FRISTÄENDE SMÅHUS	189	92417	28297	185	19885	8	4349	1173	5	778
011 1-ASUNNON TALOT 1-BOSTADSHUS	181	83583	25796	159	17975	7	3163	949	5	778
012 2-ASUNNON TALOT 2-BOSTADSHUS	6	4678	1136	8	750	1	1186	224	-	-
02 KYTKETYT PIENTALCT SAMMANBYGGDA SMÅHUS	3	5930	1422	17	1195	-	-	-	-	-
03 ASUINKEPPOSTALOT FLERVÄNINGSBOSTADSHUS	6	15672	5006	65	3838	6	15672	5006	65	3838
04 VAPAA-AJAN ASUINRAKENNUKSET FRITIDSBOSTADSHUS	159	17381	6265	-	-	-	-	-	-	-
1 MYYMÄLÄ-, MAJOITUS- JA RAVITS. RAK. BUTIKS-, INKVART.- O. BESPIS. BYGG.	59	19194	5519	1	50	2	3500	916	-	-
3 TOIMISTO- JA HALLINTORAKENNUKSET KONTORS- O. FÖRVALTNINGSBYGGNADER	8	28385	7111	2	152	2	20270	4987	1	70
4 KOKKONTUMI RAKENNUKSET BYGGNADER FÖR SAMLINGSLOKALER	5	1991	672	1	55	1	573	215	1	55
5 OPETUSRAKENNUKSET UNDERVISNINGSBYGGNADER	1	21200	4500	-	-	1	21200	4500	-	-
6 TEOLLISUUSRAKENNUKSET INDUSTRIEYGGNADER	18	8215	2114	-	-	1	108	36	-	-
7 VARASTORAKENNUKSET LAGERBYGGNADER	5	6230	1065	-	-	-	-	-	-	-
8 MAA-, METSÄ- JA KALATAL. RAK. BYGG. FÖR JORDBRUK, SKOGSBRUK	59	44414	10309	-	-	5	3273	1037	-	-
9 LIIKENTEEN JA MUUT RAKENNUKSET TRAFIKBYGGNADER C. ÖVR. BYGGNADER	182	27698	7471	1	69	9	2007	504	-	-

9. VALMISTUNEET RAKENNUKSET JA ASUINHUONEISTOT KÄYTTÖTARKOITUKSEN JA RAKENNUSAINEEEN MUKAAN VUONNA 1983
 (208) FÄRDIGSTÄLLDA BYGGNADER OCH BOSTADSLÄGENHETER ENLIGT ANVÄNDNINGSSYFTE OCH BYGGNADSMATERIAL ÅR 1983
 BUILDINGS AND DWELLINGS COMPLETED BY INTENDED USE OF BUILDINGS AND CONSTRUCTION MATERIAL IN 1983

ALUE/ KÄYTTÖ- TARKOITUS/ OMRÅDE/ ANVÄNDNINGSSYFTE/	KAIKKI RAKENNUKSET ALLA BYGGNADER					KIVIRAKENNUKSET STENBYGGNADER				
	RAKEN- NUKSIA BYGG- NADER	TILAVUUS VOLYM M3	KERROS- ALA VÄNING- YTA M2	AS. HUONEISTOT BOSTADSLÄGENH. KPL ST	M2	RAKEN- NUKSIA BYGG- NADER	TILAVUUS VOLYM M3	KERROS- ALA VÄNING- YTA M2	AS. HUONEISTOT BOSTADSLÄGENH. KPL ST	M2
SATAKUNNAN SKA SATAKUNDA RPL										
KAIKKI RAKENNUKSET ALLA BYGGNADER	3568	2682848	654752	2293	202570	301	936348	194316	618	43434
0 ASUINRAKENNUKSET BOSTADSBYGGNADER	2092	939782	305703	2272	200652	130	190566	58254	609	42641
01- VARS. ASUINRAKENNUKSET 03 EGENTLIGA BOSTADSBYGGNADER	1778	903774	292603	2272	200652	127	190291	58139	609	42641
01 ERILLISET PIENTALOT FRISTÄENDE SMÅHUS	1622	626059	203843	1171	131109	85	44692	14472	79	9851
011 1-ASUNNON TALOT 1-BOSTADSHUS	1541	584780	190384	1051	121649	79	40669	13171	67	8843
012 2-ASUNNON TALOT 2-BOSTADSHUS	78	39076	12722	112	8838	6	4023	1301	12	1008
02 KYTKETYT PIENTALOT SAMMANBYGGDA SMÅHUS	131	156121	53263	659	43620	17	24005	8170	88	6867
03 ASUINKERROSTALOT FLERVÄNINGSBOSTADSHUS	25	121594	35497	442	25923	25	121594	35497	442	25923
04 VAPAA-AJAN ASUINRAKENNUKSET FRITIDSBOSTADSHUS	314	36008	13100	-	-	3	275	115	-	-
1 MYYMÄLÄ-, MAJOITUS- JA RAVITS.RAK. BUTIKS-, INKVART.- O. BESPIS.BYGG.	90	171160	40675	4	409	16	127331	29204	4	409
2 HOITOALAN RAKENNUKSET VÄRDBYGGNADER	9	23048	6245	1	80	4	15180	4313	1	80
3 TOIMISTO- JA HALLINTORAKENNUKSET KONTORS- O. FÖRVALTNINGSBYGGNADER	25	95198	19970	6	386	8	82031	16085	2	157
4 KOKKONTUMISRAKENNUKSET BYGGNADER FÖR SAMLINGSLOKALER	17	87520	14757	1	155	3	55395	9500	-	-
5 OPETUSRAKENNUKSET UNDERVISNINGSBYGGNADER	5	42818	8359	1	69	3	27758	4869	-	-
6 TEOLLISUUSRAKENNUKSET INDUSTRIEYGGNADER	142	419970	76721	5	508	37	152775	29009	2	147
7 VARASTORAKENNUKSET LAGERBYGGNADER	92	330570	46847	1	60	2	176610	16882	-	-
8 MAA-, METSÄ- JA KALATAL. RAK. BYGG. FÖR JORDBRUK, SKOGSBRUK	375	388276	86522	-	-	70	76025	20222	-	-
9 LIIKENTEEN JA MUUT RAKENNUKSET TRAFIKBYGGNADER G. ÖVR. BYGGNADER	721	184506	48953	2	251	28	32677	5978	-	-

9. VALMISTUNEET RAKENNUKSET JA ASUINHUONEISTOT KÄYTTÖTARKOITUKSEN JA RAKENNUSAINEEEN MUKAAN VUONNA 1983
(288) FÄRDIGSTÄLLDA BYGGNADER OCH BOSTADSLÄGENHETER ENLIGT ANVÄNDNINGSSYFTE OCH BYGGNADSMATERIAL ÅR 1983
BUILDINGS AND DWELLINGS COMPLETED BY INTENDED USE OF BUILDINGS AND CONSTRUCTION MATERIAL IN 1983

ALUE/ KÄYTTÖ- TARKOITUS/ OMRÅDE/ ANVÄNDNINGSSYFTE/	KAIKKI RAKENNUKSET ALLA BYGGNADER				KIVIRAKENNUKSET STENBYGGNADER					
	RAKEN- NUKSIA BYGG- NADER	TILAVUUS VOLYM M3	KERROS- ALA VÄNINGS- YTA M2	AS. HUONEISTOT BOSTADSLÄGENH. KPL ST	RAKEN- NUKSIA BYGG- NADER	TILAVUUS VOLYM M3	KERROS- ALA VÄNINGS- YTA M2	AS. HUONEISTOT BOSTADSLÄGENH. KPL ST		
TAMPEREEN SKA TAMMERFORS RPL										
KAIKKI RAKENNUKSET ALLA BYGGNADER	4210	3595649	880774	4275	340909	567	1975051	445736	2322	164486
0 ASUINRAKENNUKSET BOSTADSBYGGNADER	2603	1518019	470667	4218	337795	357	680587	201558	2298	162839
01- VARS. ASUINRAKENNUKSET 03 EGENTLIGA BOSTADSBYGGNADER	1960	1447118	445344	4218	337795	355	680058	201449	2298	162839
01 ERILLISET PIENTALOT FRISTÄENDE SMÅHUS	1601	662254	204467	1241	138349	156	86889	24568	148	17884
011 1-ASUNNON TALOT 1-BOSTADSHUS	1525	615955	190486	1126	127924	147	78604	22184	130	16102
012 2-ASUNNON TALOT 2-BOSTADSHUS	75	45494	13789	114	10277	9	8285	2384	18	1782
02 KYTKETYT PIENTALOT SAMMANBYGGDA SMÅHUS	287	367974	122146	1436	104059	127	176279	58150	609	49568
03 ASUINKERROSTALOT FLERVÄNINGSBOSTADSHUS	72	416890	118731	1541	95387	72	416890	118731	1541	95387
04 VAPAA-AJAN ASUINRAKENNUKSET FRITIDSBOSTADSHUS	643	70901	25323	-	-	2	529	109	-	-
1 MYYMÄLÄ-, MAJOITUS- JA RAVITS.RAK. BUTIKS-, INKVART.- O. BESPIS.BYGG.	77	173804	36488	6	408	14	128960	26421	5	376
2 HOITOALAN RAKENNUKSET VÄRDBYGGNADER	13	32096	8890	21	656	6	24278	6397	-	-
3 TOIMISTO- JA HALLINTORAKENNUKSET KONTORS- O. FÖRVALTNINGSBYGGNADER	16	106164	24389	11	742	7	98950	22065	11	742
4 KOKKONTUMISRAKENNUKSET BYGGNADER FÖR SAMLINGSLOKALER	29	52700	10038	2	85	4	4245	1257	1	45
5 OPETUSRAKENNUKSET UNDERVISNINGSBYGGNADER	13	195219	43317	4	272	9	188305	41392	4	272
6 TEOLLISUUSRAKENNUKSET INDUSTRIBYGGNADER	176	858216	137584	11	803	48	569216	84674	2	132
7 VARASTORAKENNUKSET LAGERBYGGNADER	86	165933	27887	1	68	14	42030	5690	-	-
8 MA4-, METSÄ- JA KALATAL. RAK. BYGG. FÖR JORDBRUK, SKOGSBRUK	235	210195	47531	-	-	58	76528	18697	-	-
9 LIIKENTEEN JA MUUT RAKENNUKSET TRAFIKBYGGNADER O. ÖVR. BYGGNADER	962	283303	73983	1	80	50	161952	37585	1	80

9. VALMISTUNEET RAKENNUKSET JA ASUINHUONEISTOT KÄYTTÖTARKOITUKSEN JA RAKENNUSSAINEEN MUKAAN VUONNA 1983
(288) FÄRDIGSTÄLLDA BYGGNADER OCH BOSTADSLÄGENHETER ENLIGT ANVÄNDNINGSSYFTE OCH BYGGNADSMATERIAL ÅR 1983
BUILDINGS AND DWELLINGS COMPLETED BY INTENDED USE OF BUILDINGS AND CONSTRUCTION MATERIAL IN 1983

ALUE/ KÄYTTÖ- TARKOITUS/ OMRÅDE/ ANVÄNDNINGSSYFTE/	KAIKKI RAKENNUKSET ALLA BYGGNADER					KIVIRAKENNUKSET STENBYGGNADER				
	RAKEN- NUKSIA BYGG- NADER	TILAVUUS VOLYM M3	KERROS- ALA VÄNINGS- YTA M2	AS. HUONEISTOT BOSTADSLÄGENH. KPL ST	M2	RAKEN- NUKSIA BYGG- NADER	TILAVUUS VOLYM M3	KERROS- ALA VÄNINGS- YTA M2	AS. HUONEISTOT BOSTADSLÄGENH. KPL ST	M2
KANTA-HÄMEEN SKA CENTRALA TAVASTLANDS RPL										
KAIKKI RAKENNUKSET ALLA BYGGNADER	1620	1124316	274136	1248	100620	188	470795	106716	625	41518
0 ASUINRAKENNUKSET BOSTADSBYGGNADER	1018	474699	149416	1237	99852	101	182318	54023	621	41226
01- VARS. ASUINRAKENNUKSET 03 ESENTLIGA BOSTADSBYGGNADER	721	442192	137548	1237	99852	101	182318	54023	621	41226
01 ERILLISET PIENTALOT FRISTÄENDE SMÅHUS	631	237907	74722	457	50473	59	31887	9522	58	6858
011 1-ASUNNON TALOT 1-BOSTADSHUS	611	229703	72117	431	48401	55	28860	8596	50	6102
012 2-ASUNNON TALOT 2-BOSTADSHUS	20	8204	2605	26	2072	4	3027	926	8	756
02 KYTKETYT PIENTALOT SAMMANSBYGGDA SMÅHUS	70	90335	29744	358	25144	22	36481	11419	141	10133
03 ASUINKERROSTALOT FLERVÄNINGSBOSTADSHUS	20	113950	33082	422	24235	20	113950	33082	422	24235
04 VAPAA-AJAN ASUINRAKENNUKSET FRITIDSBOSTADSHUS	297	32507	11868	-	-	-	-	-	-	-
1 MYYMÄLÄ-, MAJOITUS- JA RAVITS.RAK. BUTIKS-, INKVART.- O. BESPIS.BYGG.	45	38423	10256	4	360	6	20488	4929	1	72
2 HOITOALAN RAKENNUKSET VÄRDBYGGNADER	6	25885	6499	1	27	3	13635	3989	-	-
3 TOIMISTO- JA HALLINTORAKENNUKSET KONTORS- O. FÖRVALTNINGSBYGGNADER	10	27314	6571	2	124	5	24750	5747	1	63
4 KOKOONTUMISRAKENNUKSET BYGGNADER FÖR SAMLINGSLOKALER	9	52006	10204	1	67	2	27940	6245	1	67
5 OPETUSRAKENNUKSET UNDERVISNINGSBYGGNADER	3	12452	2853	-	-	2	10682	2373	-	-
6 TEOLLISUUSRAKENNUKSET INDUSTRIBYGGNADER	46	194695	27674	1	45	11	121788	14042	-	-
7 VARASTORAKENNUKSET LAGERBYGGNADER	30	104191	15084	-	-	4	9679	1687	-	-
8 MAA-, METSÄ- JA KALATAL. RAK. BYGG. FÖR JORDBRUK, SKOGSBRUK	104	109914	24340	-	-	35	43394	10111	-	-
9 LIIKENTEEN JA MUUT RAKENNUKSET TRAFIKBYGGNADER O. ÖVR. BYGGNADER	349	84737	21239	2	145	19	16121	3570	1	90

9. VALMISTUNEET RAKENNUKSET JA ASUINHUONEISTOT KÄYTTÖTARKOITUKSEN JA RAKENNUSMATERIAALIN MUKAAN VUONNA 1983
(288) FÄRDIGSTÄLLDA BYGGNADER OCH BOSTADSLÄGENHETER ENLIGT ANVÄNDNINGSSYFTE OCH BYGGNADSMATERIAL ÅR 1983
BUILDINGS AND DWELLINGS COMPLETED BY INTENDED USE OF BUILDINGS AND CONSTRUCTION MATERIAL IN 1983

ALUE/ KÄYTTÖ- TARKOITUS/ OMRÅDE/ ANVÄNDNINGSSYFTE/	KAIKKI RAKENNUKSET ALLA BYGGNADER					KIVIRAKENNUKSET STENBYGGNADER				
	RAKEN- NUKSIA BYGG- NADER	TILAVUUS VOLYM M3	KERROS- ALA VÄNING- YTA M2	AS. HUONEISTOT BOSTADSLÄGENH. KPL ST	M2	RAKEN- NUKSIA BYGG- NADER	TILAVUUS VOLYM M3	KERROS- ALA VÄNING- YTA M2	AS. HUONEISTOT BOSTADSLÄGENH. KPL ST	M2
PÄIJÄT-HÄMEEN SKA PÄIJÄNNE-TAVASTLAND RPL										
KAIKKI RAKENNUKSET ALLA BYGGNADER	2127	1913404	442314	1931	153059	269	1130162	230448	1127	73868
0 ASUINRAKENNUKSET BOSTADSBYGGNADER	1335	704605	220778	1916	151788	148	313459	93565	1120	73346
01- VARS. ASUINRAKENNUKSET 03 EGENTLIGA BOSTADSBYGGNADER	913	657943	203931	1916	151788	144	313114	93437	1120	73346
01 ERILLISET PIENTALOT FRISTÄENDE SMÅHUS	782	330321	103131	611	69511	55	39698	10509	52	6864
011 1-ASUNNON TALOT 1-BOSTADSHUS	749	311153	97046	557	64419	52	36268	9439	45	5738
012 2-ASUNNON TALOT 2-BOSTADSHUS	33	19168	6085	54	5092	3	3430	1070	7	1126
02 KYTKETYT PIENTALOT SAMMANBYGGDA SMÅHUS	89	136042	44617	499	38370	48	84386	27523	273	23276
03 ASUINKERROSTALOT FLERVÄNINGSBOSTADSHUS	42	191580	56183	806	43907	41	189030	55405	795	43206
04 VAPAA-AJAN ASUINRAKENNUKSET FRITIDSBOSTADSHUS	422	46662	16847	-	-	4	345	128	-	-
1 MYYMÄLÄ-, MAJOITUS- JA RAVITS-RAK. BUTIKS-, INKVART.- O. BESPIS.BYGG.	58	122914	25146	2	131	13	107427	20980	1	59
2 HOITOALAN RAKENNUKSET VÄRDBYGGNADER	7	31999	7106	-	-	5	27450	6239	-	-
3 TOIMISTO- JA HALLINTORAKENNUKSET KONTORS- O. FÖRVALTNINGSBYGGNADER	14	26541	7619	2	127	7	23416	6550	2	127
4 KOKOONTUMISRAKENNUKSET BYGGNADER FÖR SAMLINGSLOKALER	6	96880	15167	1	75	2	94750	14570	1	75
5 OPETUSRAKENNUKSET UNDERVISNINGSBYGGNADER	6	57179	11442	-	-	5	57110	11419	-	-
6 TEOLLISUUSRAKENNUKSET INDUSTRIBYGGNADER	98	579963	93553	6	516	31	396087	59690	2	192
7 VARASTORAKENNUKSET LAGERBYGGNADER	40	101806	15103	2	198	5	61057	6743	-	-
8 MAA-, METSÄ- JA KALATAL. RAK. BYGG. FÖR JORDBRUK, SKOGSBRUK	122	129247	27783	-	-	32	38576	8048	-	-
9 LIIKENTEEN JA MUUT RAKENNUKSET TRAFIKBYGGNADER O. ÖVR. BYGGNADER	441	62270	18617	2	224	21	10830	2644	1	69

9. VALMISTUNEET RAKENNUKSET JA ASUINHUONEISTOT KÄYTTÖTARKOITUKSEN JA RAKENNUSAINEEEN MUKAAN VUONNA 1983
(288) FÄRDIGSTÄLLDA BYGGNADER OCH BOSTADSLÄGENHETER ENLIGT ANVÄNDNINGSSYFTE OCH BYGGNADSMATERIAL ÅR 1983
BUILDINGS AND DWELLINGS COMPLETED BY INTENDED USE OF BUILDINGS AND CONSTRUCTION MATERIAL IN 1983

ALUE/ KÄYTTÖ- TARKOITUS/ OMRÅDE/ ANVÄNDNINGSSYFTE/	KAIKKI RAKENNUKSET ALLA BYGGNADER					KIVIRAKENNUKSET STENBYGGNADER				
	RAKEN- NUKSIA BYGG- NADER	TILAVUUS VOLYM M3	KERROS- ALA VÄNINGS- YTA M2	AS. HUONEISTOT BOSTADSLÄGENH. KPL ST	M2	RAKEN- NUKSIA BYGG- NADER	TILAVUUS VOLYM M3	KERROS- ALA VÄNINGS- YTA M2	AS. HUONEISTOT BOSTADSLÄGENH. KPL ST	M2
KYMMENLAAKSEN SKA KYMMEDEALENS RPL										
KAIKKI RAKENNUKSET ALLA BYGGNADER	2136	2065866	420141	1989	152790	211	1231548	193758	963	60614
0 ASUINRAKENNUKSET BOSTADSBYGGNADER	1310	665779	210578	1903	148331	109	235765	71163	895	57276
01- VARS. ASUINRAKENNUKSET 03 EGENTLIGA BOSTADSBYGGNADER	974	626592	196836	1903	148331	106	235509	71069	895	57276
01 ERILLISET PIENTALOT FRISTÄENDE SMÅHUS	828	312570	98957	619	67335	40	18465	5632	32	3853
011 1-ASUNNON TALOT 1-BOSTADSHUS	783	289230	91431	542	61158	39	17915	5453	30	3697
012 2-ASUNNON TALOT 2-BOSTADSHUS	45	23340	7526	77	6177	1	550	179	2	156
02 KYTKETYT PIENTALOT SAMMANBYGGDA SMÅHUS	108	142638	47085	578	40369	28	45660	14643	157	12796
03 ASUINKERROSTALOT FLERVÄNINGSBOSTADSHUS	38	171384	50794	706	40627	38	171384	50794	706	40627
04 VAPAA-AJAN ASUINRAKENNUKSET FRITIDSBOSTADSHUS	336	39187	13742	-	-	3	256	94	-	-
1 MYYMÄLÄ-, MAJOITUS- JA RAVITS.RAK. BUTIKS-, INKVART.- O. BESPIS.BYGG.	40	130712	26190	48	2734	10	82283	16212	45	2428
2 HOITOALAN RAKENNUKSET VÄRDUBYGGNADER	11	16257	4530	30	1010	5	8732	2257	20	664
3 TOIMISTO- JA HALLINTORAKENNUKSET KONTORS- O. FÖRVALTNINGSBYGGNADER	13	25787	5451	1	112	3	10695	2233	1	112
4 KOKOONTUMISRAKENNUKSET BYGGNADER FÖR SAMLINGSLOKALER	5	36200	6207	2	134	3	25690	4721	2	134
5 OPETUSRAKENNUKSET UNDERVISNINGSBYGGNADER	4	14768	4031	1	62	1	4680	1254	-	-
6 TEOLLI SUUSRAKENNUKSET INDUSTRIBYGGNADER	72	433987	51232	-	-	25	317927	32078	-	-
7 VARASTORAKENNUKSET LAGERBYGGNADER	42	460685	46619	1	67	9	421904	40048	-	-
8 MAA-, METSÄ- JA KALATAL. RAK. BYGG. FÖR JORDBRUK, SKOGSBRUK	106	114751	24899	-	-	22	28028	5233	-	-
9 LIIKENTEEN JA MUUT RAKENNUKSET TRAFIKBYGGNADER O. ÖVR. BYGGNADER	533	166940	40404	3	340	24	95844	18559	-	-

9. VALMISTUNEET RAKENNUKSET JA ASUINHUONEISTOT KÄYTTÖTARKOITUKSEN JA RAKENNUSAINEEEN MUKAAN VUONNA 1983
(288) FÄRDIGSTÄLLDA BYGGNADER OCH BOSTADSLÄGENHETER ENLIGT ANVÄNDNINGSSYFTE OCH BYGGNADSMATERIAL ÅR 1983
BUILDINGS AND DWELLINGS COMPLETED BY INTENDED USE OF BUILDINGS AND CONSTRUCTION MATERIAL IN 1983

ALUE/ KÄYTTÖ- TARKOITUS/ OMRÅDE/ ANVÄNDNINGSSYFTE/	KAIKKI RAKENNUKSET ALLA BYGGNADER				KIVIRAKENNUKSET STENBYGGNADER					
	RAKEN- NUKSLA BYGG- NADER	TILAVUUS VOLYM M3	KERROS- ALA VÄNINGS- YTA M2	AS. HUONEISTOT BOSTADSLÄGENH. KPL M2	RAKEN- NUKSLA BYGG- NADER	TILAVUUS VOLYM M3	KERROS- ALA VÄNINGS- YTA M2	AS. HUONEISTOT BOSTADSLÄGENH. KPL. M2		
ETELÄ-KARJALAN SKA SÖDRA KARELENS RPL										
KAIKKI RAKENNUKSET ALLA BYGGNADER	1984	1264677	292163	1228	92809	153	510618	117495	630	37615
0 ASUINRAKENNUKSET BOSTADSBYGGNADER	1145	452648	141205	1200	91254	91	161737	47626	604	36246
01- VARS. ASUINRAKENNUKSET 03 EGENTLIGA BOSTADSBYGGNADER	724	411128	126177	1200	91254	88	161299	47472	604	36246
01 ERILLISET PIENTALOT FRISTÄENDE SMÅHUS	636	234090	72763	436	47942	45	25359	7695	43	5094
011 1-ASUNNON TALOT 1-BOSTADSHUS	599	214534	66872	382	43575	37	19785	6136	32	4020
012 2-ASUNNON TALOT 2-BOSTADSHUS	37	19556	5891	54	4367	8	5574	1559	11	1074
02 KYTKETYT PIENTALOT SAMMANBYGGDA SMÅHUS	66	69748	22707	299	19559	22	28730	9099	96	7399
03 ASUINKERROSTALOT FLERVÄNINGSBOSTADSHUS	22	107290	30707	465	23753	21	107210	30678	465	23753
04 VAPAA-AJAN ASUINRAKENNUKSET FRITIDSBOSTADSHUS	421	41520	15028	-	-	3	438	154	-	-
1 MYYMÄLÄ-, MAJOITUS- JA RAVITS.RAK. BUTIKS-, INKVART.- O. BESPIS-BYGG.	47	134295	18432	23	1175	4	50304	12323	22	1056
2 HOITOTALAN RAKENNUKSET VÄRDHYGGNADER	2	23052	5746	-	-	2	23052	5746	-	-
3 TOIMISTO- JA HALLINTORAKENNUKSET KONTORS- O. FÖRVALTNINGSBYGGNADER	11	90903	20409	2	136	5	87650	19342	2	136
4 KOKKONTUJIRAKENNUKSET BYGGNADER FÖR SAMLINGSLOKALER	12	56271	8232	-	-	1	52711	7278	-	-
5 OPETUSRAKENNUKSET UNDERVISNINGSBYGGNADER	4	3736	961	-	-	3	3344	843	-	-
6 TEOLLISUUSRAKENNUKSET INDUSTRIBYGGNADER	60	246589	39885	-	-	15	94445	16847	-	-
7 VARASTORAKENNUKSET LAGERBYGGNADER	37	73661	10797	-	-	3	11154	2020	-	-
8 MAA-, METSÄ- JA KALATAL. RAK. BYGG. FÖR JORDBRUK, SKOGSBRUK	147	107040	24521	-	-	15	9297	1771	-	-
9 LIIKENTEEN JA MUUT RAKENNUKSET TRAFIKBYGGNADER O. ÖVR. BYGGNADER	519	77482	21975	3	244	14	16924	3699	2	177

9. VALMISTUNEET RAKENNUKSET JA ASUINHUONEISTOT KÄYTTÖTARKOITUKSEN JA RAKENNUSAIKANEEN MUKAAN VUONNA 1983
(288) FÄRDIGSTÄLLDA BYGGNADER OCH BOSTADSLÄGENHETER ENLIGT ANVÄNDNINGSSYFTE OCH BYGGNADSMATERIAL ÅR 1983
BUILDINGS AND DWELLINGS COMPLETED BY INTENDED USE OF BUILDINGS AND CONSTRUCTION MATERIAL IN 1983

ALUE/ KÄYTTÖ- TARKOITUS/ OMRÅDE/ ANVÄNDNINGSSYFTE/	KAIKKI RAKENNUKSET ALLA BYGGNADER					KIVIRAKENNUKSET STENBYGGNADER				
	RAKEN- NUKSIA BYGG- NADER	TILAVUUS VOLYM M3	KERROS- ALA VÄNING- YTA M2	AS. HUONEISTOT BOSTADSLÄGENH. KPL ST	M2	RAKEN- NUKSIA BYGG- NADER	TILAVUUS VOLYM M3	KERROS- ALA VÄNING- YTA M2	AS. HUONEISTOT BOSTADSLÄGENH. KPL ST	M2
ETELÄ-SAVON SKA SÖDRA SAVOLAX RPL										
KAIKKI RAKENNUKSET ALLA BYGGNADER	3348	1473616	398568	2053	153357	249	523477	129201	958	58980
0 ASUINRAKENNUKSET BOSTADSBYGGNADER	1987	752345	242267	2041	152585	146	259376	75480	951	58562
01- VARS. ASUINRAKENNUKSET 03 EGENTLIGA BOSTADSBYGGNADER	1151	665667	210005	2041	152585	142	259004	75353	951	58562
01 ERILLISET PIENTALOT FRISTÄENDE SMÅHUS	990	353119	115165	683	76698	67	37115	11134	59	7777
011 1-ASUNNON TALOT 1-BOSTADSHUS	958	336495	109965	635	72590	67	37115	11134	59	7777
012 2-ASUNNON TALOT 2-BOSTADSHUS	32	16624	5200	48	4108	-	-	-	-	-
02 KYTKETTY PIENTALOT SAMMANBYGGDA SMÅHUS	122	142991	47294	658	38964	37	54122	17298	202	14422
03 ASUINKERROSTALOT FLERVÄNINGSBOSTADSHUS	39	169557	47546	700	36923	38	167767	46921	690	36363
04 VAPAA-AJAN ASUINRAKENNUKSET FRITIDSBOSTADSHUS	836	86678	32262	-	-	4	372	127	-	-
1 MYYMÄLÄ-, MAJOITUS- JA RAVITS-RAK. BUTIKS-, INKVART.- O. BESPIS.BYGG.	141	117965	26325	3	194	10	71266	13238	3	194
2 HOITOALAN RAKENNUKSET VÄRDYGGNADER	7	18319	5220	-	-	5	15060	4241	-	-
3 TOIMISTO- JA HALLINTORAKENNUKSET KONTORS- O. FÖRVALTNINGSBYGGNADER	14	25493	6834	4	206	5	21297	5631	2	94
4 KOKOONTUMISRAKENNUKSET BYGGNADER FÖR SAMLINGSLOKALER	12	33173	6010	2	146	3	23985	3856	1	70
5 OPETUSRAKENNUKSET UNDERVISNINGSBYGGNADER	8	61710	11241	1	60	5	52180	9520	1	60
6 TEOLLISUUSRAKENNUKSET INDUSTRIBYGGNADER	74	182948	30386	1	84	17	37659	6299	-	-
7 VARASTORAKENNUKSET LAGERBYGGNADER	39	61348	10238	-	-	3	3986	465	-	-
8 MAA-, METSÄ- JA KALATAL. RAK. BYGG. FÖR JORDBRUK, SKOGSBRUK	161	123424	30155	-	-	35	28520	7762	-	-
9 LIIKENTEEN JA MUUT RAKENNUKSET TRAFIKBYGGNADER O. ÖVR. BYGGNADER	905	96891	29892	1	82	20	10148	2709	-	-

9. VALMISTUNEET RAKENNUKSET JA ASUINHUONEISTOT KÄYTTÖTARKOITUKSEN JA RAKENNUSAINEEEN MUKAAN VUONNA 1983
(288) FÄRDIGSTÄLLDA BYGGNADER OCH BOSTADSLÄGENHETER ENLIGT ANVÄNDNINGSSYFTE OCH BYGGNADSMATERIAL ÅR 1983
BUILDINGS AND DWELLINGS COMPLETED BY INTENDED USE OF BUILDINGS AND CONSTRUCTION MATERIAL IN 1983

ALUE/ KÄYTTÖ- TARKOITUS/ OMRÅDE/ ANVÄNDNINGSSYFTE/	KAIKKI RAKENNUKSET ALLA BYGGNADER					KIVIRAKENNUKSET STENBYGGNADER				
	RAKEN- NUKSIA BYGG- NADER	TILAVUUS VOLYM M3	KERROS- ALA VÄNINGSS- YTA M2	AS. HUONEISTOT BOSTADSLÄGENH. KPL ST	M2	RAKEN- NUKSIA BYGG- NADER	TILAVUUS VOLYM M3	KERROS- ALA VÄNINGSS- YTA M2	AS. HUONEISTOT BOSTADSLÄGENH. KPL ST	M2
POHJOIS-KARJALAN SKA NORRA KARELENS RPL										
KAIKKI RAKENNUKSET ALLA BYGGNADER	3585	1820056	476926	2190	170893	318	684055	141675	638	40089
0 ASUINRAKENNUKSET BOSTADSBYGGNADER	2180	802422	263496	2155	168864	131	178092	54678	624	39246
01- VARS. ASUINRAKENNUKSET 03 EGENTLIGA BOSTADSBYGGNADER	1610	742808	241679	2155	168864	126	177659	54474	624	39246
01 ERILLISET PIENTALOT FRISTÄENDE SMÅHUS	1428	471727	155373	966	100973	80	40429	12796	78	9181
011 1-ASUNNON TALOT 1-BOSTADSHUS	1367	442397	145786	871	94067	74	37477	11838	69	8527
012 2-ASUNNON TALOT 2-BOSTADSHUS	61	29330	9587	95	6906	6	2952	958	9	654
02 KYTKETYT PIENTALOT SAMMANBYGGDA SMÅHUS	141	140148	46406	655	38606	7	10032	3089	32	1930
03 ASUINKERROSTALOT FLERVÄNINGSBOSTADSHUS	41	130933	39900	534	29285	39	127198	38589	514	28135
04 VAPAA-AJAN ASUINRAKENNUKSET FRITIDSBOSTADSHUS	570	59614	21817	-	-	5	433	204	-	-
1 MYYMÄLÄ-, MAJOITUS- JA RAVITS-RAK. BUTIKS-, INKVART.- O. BESPIS.BYGG.	92	50439	14335	15	876	11	17107	4659	6	350
2 HOITOTALAN RAKENNUKSET VÄRDUBYGGNADER	12	38638	7124	7	305	3	25966	3396	-	-
3 TOIMISTO- JA HALLINTORAKENNUKSET KONTORS- O. FÖRVALTNINGSBYGGNADER	10	31845	6715	1	55	5	31100	6475	1	55
4 KOKKONTUMISRAKENNUKSET BYGGNADER FÖR SAMLINGSLOKALER	19	9039	2365	1	61	-	-	-	-	-
5 OPETUSRAKENNUKSET UNDERVISNINGSBYGGNADER	8	16052	3857	2	148	4	8698	2065	-	-
6 TEOLLISUUSRAKENNUKSET INDUSTRIEYGGNADER	92	389964	59320	3	187	26	267585	36412	3	187
7 VARASTORAKENNUKSET LAGERBYGGNADER	58	63815	11553	1	109	5	5512	910	-	-
8 MAA-, METSÄ- JA KALATAL. RAK. BYGG. FÖR JORDBRUK, SKOGSBRUK	267	266112	64894	2	143	101	123584	27383	2	143
9 LIIKENTEEN JA MUUT RAKENNUKSET TRAFIKBYGGNADER O. ÖVR. BYGGNADER	847	151730	43267	3	145	32	26411	5697	2	108

9. VALMISTUNEET RAKENNUKSET JA ASUINHUONEISTOT KÄYTTÖTARKOITUKSEN JA RAKENNUSAINEEEN MUKAAN VUONNA 1983
(288) FÄRDIGSTÄLLDA BYGGNADER OCH BOSTADSLÄGENHETER ENLIGT ANVÄNDNINGSSYFTE OCH BYGGNADSMATERIAL ÅR 1983
BUILDINGS AND DWELLINGS COMPLETED BY INTENDED USE OF BUILDINGS AND CONSTRUCTION MATERIAL IN 1983

ALUE/ KÄYTTÖ- TARKOITUS/ OMRÅDE/ ANVÄNDNINGSSYFTE/	KAIKKI RAKENNUKSET ALLA BYGGNADER				KIVIRAKENNUKSET STENBYGGNADER					
	RAKEN- NUKSIA BYGG- NADER	TILAVUUS VOLYM M3	KERROS- ALA VÄNING- YTA M2	AS. HUONEISTOT BOSTADSLÄGENH. KPL ST	RAKEN- NUKSIA BYGG- NADER	TILAVUUS VOLYM M3	KERROS- ALA VÄNING- YTA M2	AS. HUONEISTOT BOSTADSLÄGENH. KPL M2		
POHJGIS-SAVON SKA NORRA SAVOLAX RPL										
KAIKKI RAKENNUKSET ALLA BYGGNADER	3856	2430506	616719	3009	225601	407	1030760	243393	1307	78941
0 ASUINRAKENNUKSET BOSTADSBYGGNADER	2338	1008711	325105	2937	221712	208	321332	97331	1267	76668
01- VARS. ASUINRAKENNUKSET 03 EGENTLIGA BOSTADSBYGGNADER	1805	953630	304485	2937	221712	205	321044	97214	1267	76668
01 ERILLISET PIENTALOT FRISTÄENDE SMÅHUS	1571	533509	172860	1073	114854	92	44997	13470	80	9470
011 1-ASUNNON TALOT 1-BOSTADSHUS	1512	505059	163584	976	107155	90	44098	13176	77	9278
012 2-ASUNNON TALOT 2-BOSTADSHUS	59	28450	9276	97	7659	2	899	294	3	192
02 KYTKETYT PIENTALOT SAMMANBYGGDA SMÅHUS	176	222263	73055	981	60604	57	80269	25795	315	21338
03 ASUINKEFROSTALOT FLERVÄNINGSBOSTADSHUS	58	197858	58570	883	46254	56	195778	57949	872	45860
04 VAPAA-AJAN ASUINRAKENNUKSET FRITIDSBOSTADSHUS	533	55081	20620	-	-	3	288	117	-	-
1 MYYMÄLÄ-, MAJOITUS- JA RAVITS. RAK. BUTIKS-, INKVART.- O. BESPIIS. BYGG.	105	101296	23532	24	1696	13	62409	12241	20	1278
2 HOITOALAN RAKENNUKSET VÄRDYBYGGNADER	13	183640	35432	26	1115	11	157141	34570	14	613
3 TOIMISTO- JA HALLINTORAKENNUKSET KONTORS- O. FÖRVALTNINGSBYGGNADER	17	120123	29368	2	145	10	104438	25543	2	145
4 KOKOONTUPISRAKENNUKSET BYGGNADER FÖR SAMLINGSLOKALER	21	88048	10638	1	75	7	19024	3346	1	75
5 OPETUSRAKENNUKSET UNDERVISNINGSBYGGNADER	15	41713	9921	1	44	6	28442	6531	-	-
6 TEOLLISUUSRAKENNUKSET INDUSTRIEYGGNADER	84	263154	40899	1	66	30	142736	20356	1	66
7 VARASTORAKENNUKSET LÄGERBYGGNADER	62	73682	14549	-	-	11	17815	4294	-	-
8 MAA-, METSÄ- JA KALATAL. RAK. BYGG. FÖR JORDBRUK, SKÖGSBRUK	362	395158	85026	-	-	84	116773	25905	-	-
9 LIIKENTEEN JA MUUT RAKENNUKSET TRAFIKBYGGNADER O. ÖVR. BYGGNADER	839	154981	42249	17	748	27	60650	13276	2	96

9. VALMISTUNEET RAKENNUKSET JA ASUINHUONEISTOT KÄYTTÖTARKOITUKSEN JA RAKENNUSAINEEN MUKAAN VUONNA 1983
 (288) FÄRDIGSTÄLLDA BYGGNADER OCH BOSTADSLÄGENHETER ENLIGT ANVÄNDNINGSSYFTE OCH BYGGNADSMATERIAL ÅR 1983
 BUILDINGS AND DWELLINGS COMPLETED BY INTENDED USE OF BUILDINGS AND CONSTRUCTION MATERIAL IN 1983

ALUE/ KÄYTTÖ- TARKOITUS/ OMRÅDE/ ANVÄNDNINGSSYFTE/	KAIKKI RAKENNUKSET ALLA BYGGNADER					KIVIRAKENNUKSET STENBYGGNADER				
	RAKEN- NUKSIA BYGG- NADER	TILAVUUS VOLYM M3	KERROS- ALA VÄNINGS- YTA M2	AS. HUONEISTOT BOSTADSLÄGENH. KPL M2	ST	RAKEN- NUKSIA BYGG- NADER	TILAVUUS VOLYM M3	KERROS- ALA VÄNINGS- YTA M2	AS. HUONEISTOT BOSTADSLÄGENH. KPL M2	ST
KESKI-SUOMEN SKA MELLERSTÅ FINLANDS RPL										
KAIKKI RAKENNUKSET ALLA BYGGNADER	3864	2001038	540041	2664	213516	322	766921	182607	1051	69494
0 ASUINRAKENNUKSET BOSTADSBYGGNADER	2352	978929	308620	2585	207928	166	281867	84007	1006	66446
01- VARS. ASUINRAKENNUKSET 03 EGENTLIGA BOSTADSBYGGNADER	1648	905406	281722	2585	207928	161	281546	83875	1006	66446
01 ERILLISET PIENTALOT FRISTÄENDE SMÅHUS	1464	544053	169839	1064	115075	85	46052	13865	82	9525
011 1-ASUNNON TALOT 1-BOSTADSHUS	1405	512628	160049	965	106573	79	41702	12543	73	8801
012 2-ASUNNON TALOT 2-BOSTADSHUS	58	31146	9700	97	8412	6	4350	1322	9	724
02 KYTKETYI PIENTALOT SAMMANBYGGDA SMÅHUS	149	192103	62953	830	53522	41	66244	21080	233	17590
03 ASUINKERROSTALOT FLERVÄNINGSBOSTADSHUS	35	169250	48930	691	39331	35	169250	48930	691	39331
04 VAPAA-AJAN ASUINRAKENNUKSET FRITIDSBOSTADSHUS	704	73523	26898	-	-	5	321	132	-	-
1 MYYMÄLÄ-, MAJOITUS- JA RAVITS. RAK. BUTIKS-, INKVART.- O. BESPIS. BYGG.	88	172088	37548	47	3247	15	122758	23872	33	2039
2 HOITOTALAN RAKENNUKSET VÄRDUBYGGNADER	11	24579	6475	1	233	8	18421	5013	1	233
3 TOIMISTO- JA HALLINTORAKENNUKSET KONTORS- O. FÖRVALTNINGSBYGGNADER	21	81805	15882	6	390	11	79737	15145	5	338
4 KOKOONTUMISRAKENNUKSET BYGGNADER FÖR SAMLINGSLOKALER	21	26602	6776	3	176	7	19114	4427	1	80
5 OPETUSRAKENNUKSET UNDERVISNINGSBYGGNADER	11	77434	16969	8	508	8	70434	15034	3	210
6 TEOLLISUUSRAKENNUKSET INDUSTRIEYGGNADER	127	196237	39937	5	411	24	65870	11543	1	119
7 VARASTORAKENNUKSET LAGERBYGGNADER	66	134043	22730	1	36	11	45986	8578	-	-
8 MAA-, METSÄ- JA KALATAL. RAK. BYGG. FÖR JORDBRUK, SKOGSBRUK	202	174071	45881	2	57	39	37136	9298	1	29
9 LIIKENTEEN JA MUUT RAKENNUKSET TRAFIKBYGGNADER O. ÖVR. BYGGNADER	965	135250	39223	6	530	33	25598	5690	-	-

9. VALMISTUNEET RAKENNUKSET JA ASUINHUONEISTOT KÄYTTÖTARKOITUKSEN JA RAKENNUSAINEEEN MUKAAN VUONNA 1983
(288) FÄRDIGSTÄLLDA BYGGNADER OCH BOSTADSLÄGENHETER ENLIGT ANVÄNDNINGSSYFTE OCH BYGGNADSMATERIAL ÅR 1983
BUILDINGS AND DWELLINGS COMPLETED BY INTENDED USE OF BUILDINGS AND CONSTRUCTION MATERIAL IN 1983

ALUE/ KÄYTTÖ- TARKOITUS/ OMRÅDE/ ANVÄNDNINGSSYFTE/	KAIKKI RAKENNUKSET ALLA BYGGNADER					KIVIRAKENNUKSET STENBYGGNADER				
	RAKEN- NUKSIA BYGG- NADER	TILAVUUS VOLYM M3	KERROS- ALA VÄNINGS- YTA M2	AS. HUONEISTOT BOSTADSLÄGENH. KPL ST	M2	RAKEN- NUKSIA BYGG- NADER	TILAVUUS VOLYM M3	KERROS- ALA VÄNINGS- YTA M2	AS. HUONEISTOT BOSTADSLÄGENH. KPL ST	M2
VAASAN LÄÄNIN SKA VASA LÄNS RPL										
KAIKKI RAKENNUKSET ALLA BYGGNADER	8658	6509921	1707588	4643	413708	742	1688706	365928	1071	73960
0 ASUINRAKENNUKSET BOSTADSBYGGNADER	4430	1884633	612612	4539	406897	246	318969	94648	1005	69407
01- VARS. ASUINRAKENNUKSET 03 EGENTLIGA BOSTADSBYGGNADER	3579	1790258	578279	4539	406897	245	318899	94620	1005	69407
01 ERILLISET PIENTALGT FRISTÄENDE SMÅHUS	3310	1318025	431809	2663	293326	168	84978	27757	171	19684
011 1-ASUNNON TALOT 1-BOSTADSHUS	3049	1210684	396985	2284	263508	151	73810	24240	139	16686
012 2-ASUNNON TALOT 2-BOSTADSHUS	261	107341	34824	379	29818	17	11168	3517	32	2998
02 KYTKETYT PIENTALOT SAMMANBYGGDA SMÅHUS	225	274162	91601	1179	73348	38	44790	14630	171	11341
03 ASUINKERROSTALOT FLERVÄNINGSBOSTADSHUS	44	198071	54869	697	40223	39	189131	52233	663	38382
04 VAPAA-AJAN ASUINRAKENNUKSET FRITIDSBOSTADSHUS	851	94375	34333	-	-	1	70	28	-	-
1 MYYMÄLÄ-, MAJOITUS- JA RAVITS. RAK. BUTIKS-, INKVART.- O. BESPIS. BYGG.	169	232704	53879	54	3701	33	141311	30277	48	3285
2 HOITOALAN RAKENNUKSET VÄRDBYGGNADER	28	128149	31332	9	338	12	108175	25432	-	-
3 TOIMISTO- JA HALLINTORAKENNUKSET KONTORS- O. FÖRVALTNINGSBYGGNADER	42	198560	41270	19	1268	15	161480	31813	13	912
4 KOKKONTUMISRAKENNUKSET BYGGNADER FÖR SAMLINGSLOKALER	50	102996	16089	5	360	6	11438	2634	1	68
5 OPETUSRAKENNUKSET UNDERVISNINGSBYGGNADER	26	132131	28579	4	296	14	100829	22002	3	218
6 TEOLLISUUSRAKENNUKSET INDUSTRIBYGGNADER	265	954420	139674	6	336	85	369222	60590	1	70
7 VARASTORAKENNUKSET LAGERBYGGNADER	166	340134	59604	2	153	14	128102	17803	-	-
8 MAA-, METSÄ- JA KALATAL. RAK. BYGG. FÖR JORDBRUK, SKOGSBRUK	1670	2188881	626502	1	67	250	284057	68027	-	-
9 LIIKENTEEN JA MUUT RAKENNUKSET TRAFIKBYGGNADER O. ÖVR. BYGGNADER	1812	347313	98047	4	292	67	65123	12702	-	-

9. VALMISTUNEET RAKENNUKSET JA ASUINHUONEISTOT KÄYTTÖTARKOITUKSEN JA RAKENNUSAINEEEN MUKAAN VUONNA 1983
(288) FÄRDIGSTÄLLDA BYGGNADER OCH BOSTADSLÄGENHETER ENLIGT ANVÄNDNINGSSYFTE OCH BYGGNADSMATERIAL ÅR 1983
BUILDINGS AND DWELLINGS COMPLETED BY INTENDED USE OF BUILDINGS AND CONSTRUCTION MATERIAL IN 1983

ALUE/ KÄYTTÖ- TARKOITUS/ OMRÅDE/ ANVÄNDNINGSSYFTE/	KAIKKI RAKENNUKSET ALLA BYGGNADER					KIVIRAKENNUKSET STENBYGGNADER				
	RAKEN- NUKSIA BYGG- NADER	TILAVUUS VOLYM M3	KERROS- ALA VÄNINGS- YTA M2	AS. HUONEISTOT BOSTADSLÄGENH. KPL ST	M2	RAKEN- NUKSIA BYGG- NADER	TILAVUUS VOLYM M3	KERROS- ALA VÄNINGS- YTA M2	AS. HUONEISTOT BOSTADSLÄGENH. KPL ST	M2
POHJ.-POHJANMAAN SKA NORRA ÖSTERBOTTENS RPL										
KAIKKI RAKENNUKSET ALLA BYGGNADER	5797	3520575	923163	4051	350207	467	1057360	246480	1117	75274
0 ASUINRAKENNUKSET BOSTADSBYGGNADER	3460	1504148	496390	4004	346993	236	319640	100691	1082	73196
01- VARS. ASUINRAKENNUKSET 03 EGENTLIGA BOSTADSBYGGNADER	2948	1451719	477207	4004	346993	234	319473	100605	1082	73196
01 ERILLISET PIENTALOT FRISTÄENDE SMÅHUS	2682	990124	327827	2107	228391	150	68758	22731	137	15671
011 1-ASUNNON TALOT 1-BOSTADSHUS	2568	934605	309254	1927	213846	145	65235	21553	129	15013
012 2-ASUNNON TALOT 2-BOSTADSHUS	112	53716	18094	177	14143	5	3523	1178	8	658
02 KYTKETYT PIENTALOT SAMMANBYGGDA SMÅHUS	220	261267	89063	1143	74977	41	55327	19276	223	16046
03 ASUINKERKOSTALOT FLERVÄNINGSBOSTADSHUS	46	200328	60317	754	43625	43	195388	58598	722	41479
04 VAPAA-AJAN ASUINRAKENNUKSET FRITIDSBOSTADSHUS	512	52429	19183	-	-	2	167	86	-	-
1 MYYMÄLÄ-, MAJOITUS- JA RAVITS.RAK. BUTIKS-, INKVART.- O. BESPIS.BYGG.	128	106891	28099	27	1528	13	33853	8194	26	1462
2 HOITOALAN RAKENNUKSET VÄRDYGGNADER	20	47804	13327	-	-	5	17520	4823	-	-
3 TOIMISTO- JA HALLINTORAKENNUKSET KONTORS- O. FÖRVALTNINGSBYGGNADER	25	97143	23262	2	145	9	78812	18645	1	74
4 KOKKONTUMISRAKENNUKSET BYGGNADER FÖR SAMLINGSLOKALER	33	66810	12117	5	298	7	52606	8354	3	205
5 OPETUSRAKENNUKSET UNDERVISNINGSBYGGNADER	20	136949	29924	6	612	12	102824	21583	3	222
6 TEGLLISUUSRAKENNUKSET INDUSTRIBYGGNADER	138	327934	56816	1	122	32	139532	22184	-	-
7 VARASTORAKENNUKSET LAGERBYGGNADER	96	432405	62502	2	98	6	128647	19052	-	-
8 MAA-, METSÄ- JA KALATAL. RAK. BYGG. FÖR JORDBRUK, SKÖGSBRUK	451	525406	122109	-	-	87	139159	32675	-	-
9 LIIKENTEEN JA MUUT RAKENNUKSET TRAFIKBYGGNADER O. ÖVR. BYGGNADER	1426	275085	78617	4	411	60	44767	10279	2	115

9. VALMISTUNEET RAKENNUKSET JA ASUINHUONEISTOT KÄYTTÖTARKOITUKSEN JA RAKENNUSAINEEEN MUKAAN VUONNA 1983
(288) FÄRDIGSTÄLLDA BYGGNADER OCH BOSTADSLÄGENHETER ENLIGT ANVÄNDNINGSSYFTE OCH BYGGNADSMATERIAL ÅR 1983
BUILDINGS AND DWELLINGS COMPLETED BY INTENDED USE OF BUILDINGS AND CONSTRUCTION MATERIAL IN 1983

ALUE/ KÄYTTÖ- TARKOITUS/ OMRÅDE/ ANVÄNDNINGSSYFTE/	KAIKKI RAKENNUKSET ALLA BYGGNADER					KIVIRAKENNUKSET STENBYGGNADER				
	RAKEN- NUKSIA BYGG- NADER	TILAVUUS VOLYM M3	KERROS- ALA VÄNINGS- YTA M2	AS.HUONEISTOT BOSTADSLÄGENH. KPL ST	M2	RAKEN- NUKSIA BYGG- NADER	TILAVUUS VOLYM M3	KERROS- ALA VÄNINGS- YTA M2	AS.HUONEISTOT BOSTADSLÄGENH. KPL ST	M2
KAINUUN SKA KAJANALANDS RPL										
KAIKKI RAKENNUKSET ALLA BYGGNADER	1635	897354	247823	1310	98264	128	335055	81964	510	29462
0 ASUINRAKENNUKSET BOSTADSBYGGNADER	975	438750	142569	1296	97504	64	129167	38887	507	29251
01- VARS. ASUINRAKENNUKSET 03 EGENTLIGA BOSTADSBYGGNADER	751	416148	133985	1296	97504	63	129086	38853	507	29251
01 ERILLISET PIENTALOT FRISTÄENDE SMÅHUS	644	231274	76244	484	50591	21	11860	3694	21	2527
011 1-ASUNNON TALOT 1-BOSTADSHUS	602	211020	69520	419	45535	19	9930	3151	18	2164
012 2-ASUNNON TALOT 2-BOSTADSHUS	42	20254	6724	65	5056	2	1930	543	3	363
02 KYTKETYT PIENTALOT SAMMANBYGGDA SMÅHUS	80	91101	30407	395	26746	15	23453	7825	69	6557
03 ASUINKERROSTALOT FLERVÄNINGSBOSTADSHUS	27	93773	27334	417	20167	27	93773	27334	417	20167
04 VAPAA-AJAN ASUINRAKENNUKSET FRITIDSBOSTADSHUS	224	22602	8584	-	-	1	81	34	-	-
1 MYYMÄLÄ-, MAJOITUS- JA RAVITS.RAK. BUTIKS-, INKVART.- O. BESPIS.BYGG.	69	53571	13374	1	72	9	25331	5711	1	72
2 HOITOTALAN RAKENNUKSET VÄRDUBYGGNADER	8	43139	10897	10	476	3	34770	8356	-	-
3 TOIMISTO- JA HALLINTORAKENNUKSET KONTORS- O. FÖRVALTNINGSBYGGNADER	7	21594	4465	-	-	4	21170	4317	-	-
4 KOKGONTUMISRAKENNUKSET BYGGNADER FÖR SAMLINGSLOKALER	8	7137	1519	1	78	1	1300	367	1	78
5 OPETUSRAKENNUKSET UNDERVISNINGSBYGGNADER	8	62520	12657	-	-	7	62230	12547	-	-
6 TEOLLISUUSRAKENNUKSET INDUSTRIBYGGNADER	31	48637	8755	-	-	12	22823	3748	-	-
7 VARASTORAKENNUKSET LAGERBYGGNADER	30	31369	6938	-	-	1	1233	418	-	-
8 MAA-, METSÄ- JA KALATAL. RAK. BYGG. FÖR JORDBRUK, SKOGSBRUK	116	120118	27127	-	-	20	30453	6175	-	-
9 LIIKENTEEN JA MUUT RAKENNUKSET TRAFIKBYGGNADER O. ÖVR. BYGGNADER	383	70519	19522	2	134	7	6578	1438	1	61

9. VALMISTUNEET RAKENNUKSET JA ASUINHUONEISTOT KÄYTTÖTARKOITUKSEN JA RAKENNUSAINEEEN MUKAAN VUONNA 1983
 (288) FÄRDIGSTÄLLDA BYGGNADER OCH BOSTADSLÄGENHETER ENLIGT ANVÄNDNINGSSYFTE OCH BYGGNADSMATERIAL ÅR 1983
 BUILDINGS AND DWELLINGS COMPLETED BY INTENDED USE OF BUILDINGS AND CONSTRUCTION MATERIAL IN 1983

ALUE/ KÄYTTÖ- TARKOITUS/ OMRÅDE/ ANVÄNDNINGSSYFTE/	KAIKKI RAKENNUKSET ALLA BYGGNADER					KIVIRAKENNUKSET STENBYGGNADER				
	RAKEN- NUKSIA BYGG- NADER	TILAVUUS VOLYM M3	KERROS- ALA VÄNING- YTA M2	AS.HUONEISTOT BOSTADSLÄGENH. KPL ST	M2	RAKEN- NUKSIA BYGG- NADER	TILAVUUS VOLYM M3	KERROS- ALA VÄNING- YTA M2	AS.HUONEISTOT BOSTADSLÄGENH. KPL ST	M2
LAPIN SKA LAPPLANDS RPL										
KAIKKI RAKENNUKSET ALLA BYGGNADER	4318	2225748	608700	2611	212251	235	678846	156257	669	42711
0 ASUINRAKENNUKSET BOSTADSBYGGNADER	2641	974962	325136	2581	210396	113	175416	55228	662	42185
01- VARS. ASUINRAKENNUKSET 03 EGENTLIGA BOSTADSBYGGNADER	1919	897649	296352	2581	210396	109	174985	55045	662	42185
01 ERILLISET PIENTALOT FRISTÄENDE SMÅHUS	1786	654186	218330	1403	147390	62	32345	10354	61	7237
011 1-ASUNNON TALOT 1-BOSTADSHUS	1743	632854	211328	1331	141696	60	30165	9726	57	6730
012 2-ASUNNON TALOT 2-BOSTADSHUS	39	20772	6813	69	5604	2	2180	628	4	507
02 KYTKETYT PIENTALOT SAMMANBYGGDA SMÅHUS	105	127734	42456	673	35892	19	26911	9125	96	7834
03 ASUINKERROSTALOT FLERVÄNINGSBOSTADSHUS	28	115729	35566	505	27114	28	115729	35566	505	27114
04 VAPAA-AJAN ASUINRAKENNUKSET FRITIDSBOSTADSHUS	722	77313	28784	-	-	4	431	183	-	-
1 MYYMÄLÄ-, MAJDITUS- JA RAVITS.RAK. BUTIKS-, INKVART.- O. BESPIS.BYGG.	250	180320	43767	6	386	14	82093	15587	2	172
2 HOITOALAN RAKENNUKSET VÄRDUBYGGNADER	14	62491	17589	3	213	10	56007	15828	2	135
3 TOIMISTO- JA HALLINTORAKENNUKSET KONTORS- O. FÖRVALTNINGSBYGGNADER	12	56926	12923	-	-	7	54780	12230	-	-
4 KOKKONTUMISRAKENNUKSET BYGGNADER FÖR SAMLINGSLOKALER	28	47494	9643	1	51	4	10866	3100	-	-
5 OPETUSRAKENNUKSET UNDERVISNINGSBYGGNADER	9	43511	10783	3	195	3	14106	3579	-	-
6 TEOLLISUUSRAKENNUKSET INDUSTRIEYGGNADER	103	300059	53586	2	129	18	158167	23682	1	68
7 VARASTORAKENNUKSET LAGERBYGGNADER	57	60625	13878	2	92	4	8286	1883	-	-
8 MAÄ-, METSÄ- JA KALATAL. RAK. BYGG. FÖR JORDBRUK, SKOGSBRUK	227	278708	59513	3	155	32	72456	15228	-	-
9 LIIKENTEEN JA MUUT RAKENNUKSET TRAFIKBYGGNADER O. ÖVR. BYGGNADER	977	220652	61882	10	634	30	46669	9912	2	151

10. VALMISTUNEET RAKENNUKSET KÄYTTÖTARKOITUKSEN MUKAAN VUONNA 1983: KOKO MAA, LÄÄNIT JA KUNNAT
(290) FÄRDIGSTÄLLDA BYGGNADER ENLIGT ANVÄNDNINGSSYFTE ÅR 1983; HELA LANDET, LÄN OCH KOMMUNERNA
BUILDINGS COMPLETED BY INTENDED USE OF BUILDINGS IN 1983; WHOLE COUNTRY, PROVINCES AND COMMUNES

ALUE OMRÅDE	KAIKKI RAKENNUKSET ALLA BYGGNADER		ASUINRAKENNUKSET - BOSTADSBYGGNADER						ASUINKERROS- TALOT FLERVÄNINGS- BOSTADSHUS		VAPAA-AJAN ASUINRAK. FRITIDS- BYGGNADER		HYYMÄLÄ--MAJÄ-- RAVITSEMISRÄK. BUTIKS--INKVART OCH BESPISNINGS BYGGNADER	
			(0)		(01)		(02)		(03)		(04)		(1)	
	KPL ST	1000M ³	KPL ST	1000M ³	KPL ST	1000M ³	KPL ST	1000M ³	KPL ST	1000M ³	KPL ST	1000M ³	KPL ST	1000M ³
KOKO MAA - HELA LANDET	63254	47368,6	37559	18432,9	24918	9763,9	2786	3534,6	884	4163,3	8971	971,1	1715	2208,9
UUDISR.- NYBYGGN	50511	39440,6	29481	17491,8	17786	8897,1	2726	3519,9	866	4159,4	8103	915,3	1411	1868,7
UUDENMAAN LÄÄNI														
NYLANDS LÄN	7080	9588,5	4634	3742,4	3180	1507,0	569	775,0	274	1386,6	611	73,8	149	293,8
UUDISR.- NYBYGGN	5834	7806,0	3862	3636,8	2540	1413,2	559	772,3	268	1385,1	495	66,2	126	262,7
TURUN-PORIN LÄÄNI														
ÅBO-BJÖRNEBORG'S LÄN	9153	7159,2	5293	2613,6	3564	1435,4	405	533,3	98	506,9	1226	138,1	214	354,6
UUDISR.- NYBYGGN	7032	5865,2	3985	2450,2	2450	1289,2	378	529,1	94	506,4	1063	125,5	171	315,4
AHYENANMAAN MAAKUNTA														
LANDSKAPET ÅLAND	694	289,7	357	131,4	189	92,4	3	5,9	6	15,7	159	17,4	59	19,2
UUDISR.- NYBYGGN	578	256,7	296	123,0	165	89,5	2	3,4	5	15,0	124	15,1	52	12,6
HÄMEEN LÄÄNI														
TAVASTEHUS LÄN	6520	5685,3	4062	2351,2	2480	1025,3	399	534,1	120	673,6	1063	118,2	147	242,5
UUDISR.- NYBYGGN	5277	4762,3	3269	2254,7	1812	938,1	394	533,0	119	673,5	944	110,1	117	191,7
KYMEEN LÄÄNI														
KYMMENE LÄN	4120	3330,5	2455	1118,4	1464	546,7	174	212,4	60	278,7	757	80,7	87	265,0
UUDISR.- NYBYGGN	3205	2772,4	1872	1058,4	973	491,6	170	212,1	59	278,6	670	76,1	63	238,0
MIKKELIN LÄÄNI														
S:t MICHEL'S LÄN	3994	1911,1	2382	983,3	1156	414,2	140	165,2	47	195,9	1039	108,0	158	136,5
UUDISR.- NYBYGGN	2312	1618,9	1920	834,7	763	370,1	135	164,7	46	195,5	976	104,4	147	130,7
POHJIS-KARJALAN LÄÄNI														
NORRA KARELENS LÄN	3585	1820,1	2180	802,4	1428	471,7	141	140,1	41	130,9	570	59,6	92	50,4
UUDISR.- NYBYGGN	2761	1529,4	1623	745,2	906	416,8	141	140,1	41	130,9	535	57,3	74	35,0
KUOPIEN LÄÄNI														
KUOPIO LÄN	3856	2430,5	2338	1008,7	1571	533,5	176	222,3	58	197,9	533	55,1	105	101,3
UUDISR.- NYBYGGN	2991	1977,8	1737	943,2	1004	472,1	172	221,1	57	197,4	504	52,6	94	89,2
KESKI-SUOMEN LÄÄNI														
MELLERSTA FINLANDS LÄN	3864	2001,0	2352	978,9	1464	544,1	149	192,1	35	169,3	704	73,5	88	172,1
UUDISR.- NYBYGGN	3086	1745,6	1821	922,3	991	490,7	149	192,1	35	169,3	646	70,2	74	147,5
VAASAN LÄÄNI														
VASA LÄN	8658	6509,9	4430	1884,6	3310	1319,0	225	274,2	44	198,1	851	94,4	169	232,7
UUDISR.- NYBYGGN	6752	5224,7	3423	1760,5	2388	1200,4	223	272,0	41	197,9	771	90,2	131	174,9
OULUN LÄÄNI														
ULEÅBORG'S LÄN	7432	4417,9	4435	1942,9	3326	1221,4	300	352,4	73	294,1	736	75,0	197	160,5
UUDISR.- NYBYGGN	6043	3884,8	3492	1836,1	2430	1117,2	299	352,3	73	294,1	690	72,5	146	111,6
LAPIN LÄÄNI														
LAPPLANDS LÄN	4318	2225,7	2641	975,0	1786	654,2	105	127,7	28	115,7	722	77,3	250	180,3
UUDISR.- NYBYGGN	3640	1996,8	2181	926,6	1364	608,3	104	127,5	28	115,7	685	75,0	216	159,5
HELSINKI-HELSINGFORS														
UUDISR.- NYBYGGN	996	2722,9	690	1052,4	416	241,9	129	172,3	144	638,1	1	0,1	17	41,5
	871	2226,5	642	1041,3	378	234,7	123	169,8	140	636,8	1	0,1	11	29,8
ESPOO-ESBO														
UUDISR.- NYBYGGN	793	1849,1	578	631,0	441	259,3	93	148,4	38	222,4	6	0,9	21	84,1
	698	1487,4	526	623,5	395	252,1	92	148,4	36	222,2	3	0,8	17	81,9
HANKO-HANGÖ														
UUDISR.- NYBYGGN	84	177,8	57	33,7	41	18,9	9	13,9	-	-	7	0,9	2	2,1
	72	162,8	53	33,5	39	18,7	9	13,9	-	-	5	0,8	2	2,1
VANTAA-VANDA														
UUDISR.- NYBYGGN	719	1426,1	561	577,1	421	216,3	104	137,9	33	222,6	3	0,3	8	26,6
	629	1170,6	510	567,5	372	206,9	104	137,9	33	222,6	1	0,2	7	26,5
HYVINKÄÄ-HYVINGE														
UUDISR.- NYBYGGN	189	254,4	123	111,7	94	47,2	16	20,4	8	43,4	5	0,7	2	6,2
	158	205,0	105	108,9	77	44,5	16	20,4	8	43,4	4	0,6	2	6,2
JÄRVENPÄÄ														
UUDISR.- NYBYGGN	243	265,3	167	164,0	110	47,7	45	56,4	12	59,9	-	-	5	7,6
	209	245,4	147	160,6	90	44,2	45	56,4	12	59,9	-	-	4	6,9
KARJAA-KARIS														
UUDISR.- NYBYGGN	68	66,4	42	28,6	27	13,0	3	3,5	3	11,1	9	1,0	-	-
	57	64,9	37	28,0	24	12,5	3	3,5	3	11,1	7	0,9	-	-
KARKKILA														
UUDISR.- NYBYGGN	39	27,3	27	8,4	17	7,1	-	-	-	-	10	1,3	-	-
	30	25,3	21	6,8	12	5,6	-	-	-	-	9	1,2	-	-
KAUNIAINEN-GRANKULLA														
UUDISR.- NYBYGGN	26	38,7	19	17,3	17	13,9	2	3,4	-	-	-	-	1	1,5
	19	28,2	15	16,0	13	12,6	2	3,4	-	-	-	-	-	-
KERAVA-KERVO														
UUDISR.- NYBYGGN	107	222,6	65	75,9	49	20,9	10	15,6	6	39,4	-	-	-	-
	89	193,9	55	74,2	39	19,2	10	15,6	6	39,4	-	-	-	-
LOHJA-LOJO														
UUDISR.- NYBYGGN	58	123,0	39	31,4	29	11,6	8	10,8	2	9,0	-	-	1	7,5
	44	105,6	31	30,2	21	10,4	8	10,8	2	9,0	-	-	1	7,5
LOVISA-LOVISA														
UUDISR.- NYBYGGN	73	65,1	31	11,4	29	11,1	-	-	-	-	2	0,3	2	7,8
	60	41,1	25	10,8	24	10,6	-	-	-	-	1	0,3	2	7,8
PCRVOO-BORGÅ														
UUDISR.- NYBYGGN	130	237,9	79	66,2	69	25,2	4	2,9	6	38,1	-	-	1	1,1
	75	111,4	53	63,0	43	21,9	4	2,9	6	38,1	-	-	-	-
TAMMISAARI-EKENÄS														
UUDISR.- NYBYGGN	161	94,8	86	38,5	38	22,8	2	3,3	2	6,5	44	5,9	15	3,1
	140	65,9	76	37,7	34	22,4	2	3,3	2	6,5	38	5,5	15	3,1

ALUE OMRÅDE	HOITOALAN RAKENNUKSET VÄRD- BYGGNADER		TOIMISTO- JA HALLINTORAK. KONTORS- OCH FÖRVALT. BYGGN.		KOKOONTUMIS- RAKENNUKSET SAMLINGSLOKAL- BYGGNADER		OPETUS- RAKENNUKSET UNDERVISNING- BYGGNADER		TEOLLISUUS- RAKENNUKSET INDUSTRI- BYGGNADER		MAATALOUS- RAKENNUKSET JORDBRUKS- BYGGNADER		VARASTO-JA MUUT RAKENNUKSET LAGER-O. ÖVRIGA BYGGNADER	
	(2)		(3)		(4)		(5)		(6)		(8)		(7,9)	
	KPL ST	1000M3	KPL ST	1000M3	KPL ST	00M3 10	KPL ST	1000M3	KPL ST	1000M3	KPL ST	1000M3	KPL ST	1000M3
KOKO MAA - HELA LANDET	225	1012,8	365	1862,1	363	1212,1	193	1332,1	2009	8054,9	5277	5917,8	15548	7335,1
UUDISR.- NYBYGGN	151	674,6	234	1600,6	255	1040,1	96	1022,8	1166	4885,6	3702	4758,9	14015	6097,6
UUDENMAAN LÄÄNI														
NYLANDS LÄN	43	251,7	92	742,0	61	404,3	44	339,3	290	1836,2	211	206,5	1556	1772,2
UUDISR.- NYBYGGN	29	187,0	57	606,4	44	343,7	23	260,0	146	902,9	170	187,9	1377	1418,5
TURUN-PORIN LÄÄNI														
ÅBO-BJÖRNEBORG LÄN	31	85,5	54	197,3	49	132,9	15	117,7	360	1319,4	893	978,9	2224	1359,3
UUDISR.- NYBYGGN	22	69,5	30	185,1	30	103,4	7	81,4	197	829,0	624	814,5	1966	1016,7
AHVENANMAAN MAAKUNTA														
LANDSKAPET ÄLAND	-	-	8	28,4	5	2,0	1	21,2	18	8,2	59	44,4	187	33,9
UUDISR.- NYBYGGN	-	-	6	27,9	3	1,1	1	21,2	14	6,3	42	34,3	164	30,2
HÄMEEN LÄÄNI														
TÄVÄSTEHUS LÄN	23	80,4	32	129,9	38	198,6	20	263,3	264	1337,3	384	372,2	1550	709,9
UUDISR.- NYBYGGN	13	45,2	22	121,2	30	193,8	13	232,2	153	827,7	267	297,2	1393	598,8
KYMMEN LÄÄNI														
KYMMENE LÄN	15	39,3	24	116,7	17	92,5	8	18,5	132	680,6	253	221,8	1131	777,8
UUDISR.- NYBYGGN	8	25,0	13	98,5	12	34,7	1	9,6	69	464,5	153	147,4	1014	696,2
MIKKELIN LÄÄNI														
S:t MICHELS LÄN	9	27,4	21	39,8	13	33,7	8	61,7	105	392,9	182	145,5	1116	190,3
UUDISR.- NYBYGGN	5	14,0	12	31,4	9	33,3	3	31,2	59	270,7	120	111,2	1037	161,6
POHJOIS-KARJALAN LÄÄNI														
NORRA KARELENS LÄN	12	38,6	10	31,8	19	9,0	8	16,1	92	390,0	267	266,1	905	215,5
UUDISR.- NYBYGGN	8	37,1	3	25,3	13	7,3	3	8,9	56	303,6	165	189,1	816	178,0
KUOPION LÄÄNI														
KUOPIG LÄN	13	183,6	17	120,1	21	88,0	15	41,7	84	263,2	362	395,2	901	228,7
UUDISR.- NYBYGGN	10	87,1	11	90,2	17	87,2	8	25,1	53	172,0	219	280,7	842	203,1
KESKI-SUOMEN LÄÄNI														
MELLERSTA FINLANDS LÄN	11	24,6	21	81,8	21	26,6	11	77,4	127	196,2	202	174,1	1031	269,3
UUDISR.- NYBYGGN	8	18,0	16	73,6	15	25,1	7	70,2	83	125,5	135	141,9	927	221,6
VAASAN LÄÄNI														
VASA LÄN	28	128,1	42	198,6	50	103,0	26	132,1	265	954,4	1670	2188,9	1978	687,4
UUDISR.- NYBYGGN	19	69,4	33	186,8	34	99,7	12	100,7	139	508,5	1204	1761,9	1757	562,2
OULUN LÄÄNI														
ULEÄBORG LÄN	28	90,9	32	118,7	41	73,9	28	199,5	169	376,6	567	645,5	1935	809,4
UUDISR.- NYBYGGN	19	78,9	20	97,4	26	64,7	16	158,8	122	244,2	421	544,1	1781	748,8
LAPIN LÄÄNI														
LAPPLANDS LÄN	14	62,5	12	56,9	28	47,5	9	43,5	103	300,1	227	278,7	1034	281,3
UUDISR.- NYBYGGN	10	43,4	11	56,8	22	46,1	2	23,4	75	230,6	182	248,6	941	261,8
HELSINKI-HELSINGFORS														
UUDISR.- NYBYGGN	13	114,3	32	336,7	15	154,4	10	21,2	44	426,9	1	2,4	174	573,0
	12	108,7	20	289,7	10	103,2	5	2,9	21	221,1	-	-	150	429,8
ESPOO-ESBO														
UUDISR.- NYBYGGN	7	9,6	16	203,7	17	118,3	9	52,8	25	315,5	-	-	120	434,3
	6	8,9	13	164,9	15	112,0	5	46,9	11	124,0	-	-	105	325,3
HANKO-HANGÖ														
UUDISR.- NYBYGGN	-	-	1	1,9	1	19,2	-	-	8	16,5	1	0,1	14	104,4
	-	-	1	1,9	1	19,2	-	-	3	1,9	1	0,1	11	104,2
VANTAA-VANDA														
UUDISR.- NYBYGGN	7	41,4	12	106,6	1	16,1	5	63,6	38	360,3	4	4,5	83	229,9
	6	41,3	7	77,8	1	16,1	4	63,0	22	181,3	3	4,3	69	192,7
HYVINKÄÄ-HYVINGE														
UUDISR.- NYBYGGN	1	17,4	3	10,1	-	-	1	14,0	18	41,7	2	2,4	39	50,9
	1	17,4	3	10,1	-	-	-	-	10	12,3	2	2,4	35	47,7
JÄRVENPÄÄ														
UUDISR.- NYBYGGN	2	3,7	1	15,4	1	0,0	-	-	14	66,3	1	0,2	52	8,1
	-	-	1	15,4	-	-	-	-	9	56,3	1	0,2	47	6,1
KARJAA-KARIS														
UUDISR.- NYBYGGN	1	2,2	-	-	1	15,0	1	0,1	3	4,0	3	2,2	17	14,2
	1	2,2	-	-	1	15,0	-	-	2	3,7	2	2,0	14	13,9
KARKKILÄ														
UUDISR.- NYBYGGN	-	-	1	8,2	-	-	-	-	4	10,1	-	-	7	0,6
	-	-	1	8,2	-	-	-	-	2	9,8	-	-	6	0,5
KAUNIAINEN-GRANKULLA														
UUDISR.- NYBYGGN	1	4,8	-	-	1	8,7	2	6,1	-	-	-	-	2	0,1
	-	-	-	-	1	8,7	1	3,4	-	-	-	-	2	0,1
KERAVA-KERVO														
UUDISR.- NYBYGGN	1	3,0	1	9,1	2	4,4	2	82,5	11	27,5	-	-	25	20,2
	1	3,0	1	9,1	2	4,4	2	82,5	6	6,9	-	-	22	13,8
LOHJA-LOJO														
UUDISR.- NYBYGGN	-	-	1	0,4	-	-	2	34,8	2	36,1	-	-	13	12,8
	-	-	-	-	-	-	1	24,3	1	35,2	-	-	10	8,4
LOVIISA-LOVISA														
UUDISR.- NYBYGGN	1	2,2	1	6,6	-	-	-	-	3	25,9	-	-	35	11,1
	1	2,2	-	-	-	-	-	-	2	9,8	-	-	30	10,4
PORVOD-BORGÅ														
UUDISR.- NYBYGGN	2	27,5	9	24,2	1	0,1	1	0,4	13	107,2	-	-	24	11,2
	-	-	3	21,3	-	-	-	-	4	23,2	-	-	15	4,0
TAMMISAARI-EKENÄS														
UUDISR.- NYBYGGN	-	-	2	7,0	1	1,7	1	0,2	2	11,9	2	1,5	52	30,7
	-	-	1	3,0	-	-	-	-	-	-	2	1,5	46	20,7

10. VALMISTUNEET RAKENNUKSET KÄYTTÖTARKOITUKSEN MUKAAN VUONNA 1983; KOKO MAA, LÄÄNIT JA KUNNAT
 (290) FÄRDIGSTÄLLDA BYGGNADER ENLIGT ANVÄNDNINGSSYFTE ÅR 1983; HELA LANDET, LÄN OCH KOMMUNERNA
 BUILDINGS COMPLETED BY INTENDED USE OF BUILDINGS IN 1983; WHOLE COUNTRY, PROVINCES AND COMMUNES

ALUE OMRÅDE	KAIKKI RAKENNUKSET ALLA BYGGNADER		ASUINRAKENNUKSET - BOSTADSBYGGNADER VARSINAISET ASUINRAKENNUKSET EGENTLIGA BOSTADSBYGGNADER ERILLISET KYTKETYT PIENTALOT PIENTALOT FRISTÄENDE SAMMANBYGGDA SMÅHUS SMÅHUS								ASUINKERROS- TALOT FLERVÄNINGS- BOSTADSHUS		VAPAA-AJAN ASUINRAK. FRITIDS- BYGGNADER		HYMÄLÄ-,MAJ-, RAVITSEMISRAK. BUTIKS-,INKVART OCH BESPISNINGS BYGGNADER	
	(0)		(01)		(02)		(03)		(04)		(1)					
	KPL ST	1000M3	KPL ST	1000M3	KPL ST	1000M3	KPL ST	1000M3	KPL ST	1000M3	KPL ST	1000M3	KPL ST	1000M3		
ARTJÄRVI-ARTSJÖ UUDISR.- NYBYGGN	28 17	15,5 12,0	13 4	2,8 1,3	12 3	2,7 1,2	- -	- -	- -	- -	1 1	0,1 0,1	1 1	0,2 0,2		
ASKOLA UUDISR.- NYBYGGN	83 62	37,9 33,7	51 34	18,2 16,1	37 23	14,4 12,5	2 2	2,6 2,6	- -	- -	12 9	1,3 1,0	6 6	1,9 1,9		
INKOO-INCA UUDISR.- NYBYGGN	9 6	9,3 1,0	5 4	0,9 0,8	2 1	0,5 0,4	- -	- -	- -	- -	3 3	0,4 0,4	- -	- -		
KARJALOHJA-KARISLOJO UUDISR.- NYBYGGN	52 41	11,2 10,2	32 23	6,1 5,6	8 7	3,3 3,3	- -	- -	- -	- -	24 16	2,8 2,3	1 -	0,4 -		
KIRKKONUMMI-KYRKSLÄTT UUDISR.- NYBYGGN	293 264	308,3 268,2	201 180	125,7 123,2	140 123	68,5 66,3	23 23	32,1 32,1	4 4	20,3 20,3	34 30	4,8 4,5	4 4	23,1 23,1		
LAPINJÄRVI-LAPPTRÄSK UUDISR.- NYBYGGN	47 33	25,9 21,8	24 16	8,6 7,5	20 12	6,9 5,8	2 2	1,5 1,5	- -	- -	2 2	0,2 0,2	- -	- -		
LILJENDAL UUDISR.- NYBYGGN	30 22	12,8 7,8	12 5	4,6 3,7	9 3	1,7 0,9	1 1	2,8 2,8	- -	- -	2 1	0,1 0,0	- -	- -		
LOHJAN KUNTA UUDISR.- NYBYGGN	287 238	180,9 134,7	179 149	88,5 83,8	128 106	60,2 56,3	13 13	14,8 14,8	1 1	7,8 7,8	37 29	5,7 4,9	9 7	5,9 4,7		
MYRSKYLÄ-MÖRSKEM UUDISR.- NYBYGGN	38 24	15,0 8,6	17 12	5,2 4,9	8 5	2,2 2,0	2 2	2,5 2,5	- -	- -	7 5	0,6 0,5	- -	- -		
MÄNTSÄLÄ UUDISR.- NYBYGGN	216 159	97,4 76,6	123 86	45,5 41,4	91 58	30,9 27,0	11 9	12,5 12,4	- -	- -	21 19	2,2 2,1	1 -	0,1 -		
NUMMI_PUSULA UUDISR.- NYBYGGN	135 118	60,8 50,8	89 74	20,4 18,8	29 19	10,0 8,7	4 4	4,2 4,2	- -	- -	56 51	6,2 5,9	4 4	4,0 4,0		
NURMIJÄRVI UUDISR.- NYBYGGN	275 207	188,6 148,4	192 146	89,0 82,8	150 105	58,7 52,6	13 13	21,7 21,7	1 1	6,5 6,5	28 27	2,0 1,9	2 2	7,7 7,7		
ORIMATTILA UUDISR.- NYBYGGN	163 116	115,5 96,6	116 85	46,2 43,0	92 62	34,1 31,0	4 4	4,1 4,1	2 2	5,5 5,5	18 17	2,4 2,4	2 2	25,7 25,7		
PERNAJA-PERNÄ UUDISR.- NYBYGGN	116 95	22,7 20,2	65 45	10,0 8,5	21 9	4,3 3,4	- -	- -	- -	- -	44 36	5,6 5,1	11 11	1,8 1,8		
POHJA-POJO UUDISR.- NYBYGGN	52 39	58,0 55,8	37 29	13,3 12,4	20 16	7,1 6,5	- -	- -	1 1	4,2 4,2	16 12	2,0 1,7	1 -	0,1 -		
PORINAINEN-BORGNÄS UUDISR.- NYBYGGN	82 66	16,8 15,2	43 30	11,6 10,5	27 16	8,5 7,5	1 1	1,3 1,3	- -	- -	15 13	1,8 1,7	- -	- -		
PORVOON MLK-BORGÅ LK UUDISR.- NYBYGGN	404 294	187,6 144,4	210 124	58,3 48,3	142 77	43,7 35,4	4 4	7,2 7,2	- -	- -	64 43	7,4 5,7	3 1	11,8 0,1		
PUKKILA UUDISR.- NYBYGGN	40 30	25,2 24,0	18 13	5,2 4,8	7 3	1,9 1,5	2 2	2,7 2,7	- -	- -	9 8	0,7 0,6	- -	- -		
RUOTSINPYHTÄÄ UUDISR.- NYBYGGN	56 46	14,5 13,4	37 29	9,0 8,3	21 17	7,4 6,8	- -	- -	- -	- -	16 12	1,7 1,4	1 1	0,2 0,2		
SAMMATTI UUDISR.- NYBYGGN	51 40	16,0 9,6	29 21	7,0 6,0	16 11	5,8 4,9	- -	- -	- -	- -	13 10	1,1 1,0	- -	- -		
SIPPO-SIEBO UUDISR.- NYBYGGN	127 95	59,5 93,1	70 47	40,1 36,9	59 41	22,7 19,9	- -	- -	3 3	16,6 16,6	8 3	0,8 0,5	- -	- -		
SIUNTIO-SJUNDEÅ UUDISR.- NYBYGGN	76 63	20,8 18,6	38 27	13,5 11,5	31 20	12,4 10,4	- -	- -	- -	- -	7 7	1,1 1,1	1 1	1,9 1,9		
TENHOLA-TENALA UUDISR.- NYBYGGN	165 145	34,3 31,5	61 49	14,6 13,2	11 4	3,2 2,2	3 3	4,3 4,2	- -	- -	47 42	7,1 6,7	22 21	3,6 3,5		
TUUSULA-TUSBY UUDISR.- NYBYGGN	327 262	276,5 225,3	239 191	145,5 139,6	193 149	86,8 81,1	33 32	38,5 38,4	5 5	19,6 19,6	8 5	0,6 0,5	1 1	15,0 15,0		
VIHTI UUDISR.- NYBYGGN	242 201	166,0 150,6	169 143	105,0 101,8	108 89	52,4 49,5	26 26	33,5 33,5	3 3	15,3 15,3	32 25	3,7 3,5	4 3	1,6 1,2		
TURKU-ÅBC UUDISR.- NYBYGGN	359 309	999,6 894,4	259 207	386,2 377,4	147 120	77,7 72,9	75 56	106,8 104,2	31 30	200,2 200,1	6 1	1,5 0,1	7 3	14,9 6,6		
HARJAVALTA UUDISR.- NYBYGGN	109 79	59,7 51,2	71 52	36,1 33,4	63 44	25,4 22,7	6 6	7,5 7,5	1 1	2,9 2,9	1 1	0,3 0,3	1 -	0,0 -		

ALUE OMRÄDE	HOITOALAN RAKENNUKSET VÄRD- BYGGNADER		TOIMISTO- JA HALLINTORAK. KONTORS- OCH FÖRVALT.BYGGN.		KOKOONTUNIS- RAKENNUKSET SAMLINGSLOKAL- BYGGNADER		OPETUS- RAKENNUKSET UNDERVISNING- BYGGNADER		TEOLLISUUS- RAKENNUKSET INDUSTRI- BYGGNADER		MAATALOUS- RAKENNUKSET JORDBRUKS- BYGGNADER		VARASTO- JA MUUT RAKENNUKSET LAGER-O.ÖVRIGA BYGGNADER	
	(2)		(3)		(4)		(5)		(6)		(8)		(7,9)	
	KPL ST	1000M3	KPL ST	1000M3	KPL ST	00M3 10	KPL ST	1000M3	KPL ST	1000M3	KPL ST	1000M3	KPL ST	1000M3
ARTJÄRVI-ARTSJÖ UUDISR.- NYBYGGN	-	-	-	-	-	-	-	-	-	-	8	11,9	6	0,6
ASKOLA UUDISR.- NYBYGGN	-	-	-	-	-	-	-	-	1	0,0	13	13,9	12	3,8
INKOO-INGÅ UUDISR.- NYBYGGN	-	-	-	-	-	-	1	8,1	-	-	1	0,1	2	0,2
KARJALOHJA-KARISLOJDO UUDISR.- NYBYGGN	-	-	-	-	-	-	-	-	-	-	3	2,7	16	1,9
KIRKKONUMMI-KYRKSLÄT UUDISR.- NYBYGGN	-	-	2	3,5	2	6,0	1	7,7	8	49,4	1	0,9	74	92,1
LAPINJÄRVI-LAPPTRÄSK UUDISR.- NYBYGGN	1	3,1	-	-	2	1,1	-	-	3	5,4	8	6,9	9	0,8
LILJENDAL UUDISR.- NYBYGGN	-	-	-	-	-	-	-	-	-	-	8	3,3	10	4,9
LOHJAN KUNTA UUDISR.- NYBYGGN	2	8,1	3	0,5	1	0,2	1	16,4	9	37,1	3	3,3	80	20,8
MYRSKYLÄ-MÖRSKOM UUDISR.- NYBYGGN	-	-	1	0,3	-	-	-	-	1	3,9	10	4,8	9	0,9
MÄNTSÄLÄ UUDISR.- NYBYGGN	1	0,1	3	3,5	-	-	1	10,5	5	7,9	23	19,2	59	10,7
NUMMI_PUSULA UUDISR.- NYBYGGN	-	-	1	0,1	1	1,8	-	-	4	25,1	3	4,3	33	5,1
NURMIJÄRVI UUDISR.- NYBYGGN	-	-	-	-	2	0,3	1	3,9	15	41,7	11	22,1	52	23,9
ORIMATTILA UUDISR.- NYBYGGN	-	-	-	-	-	-	1	0,1	8	23,8	17	12,6	19	7,2
PERNAJA-PERNÄ UUDISR.- NYBYGGN	-	-	-	-	-	-	-	-	1	1,4	5	5,4	34	4,1
POHJA-PÖJÖ UUDISR.- NYBYGGN	-	-	-	-	1	30,3	-	-	1	12,2	1	0,5	11	1,6
PORINAINEN-BORGNÄS UUDISR.- NYBYGGN	-	-	-	-	2	0,3	-	-	1	0,4	3	2,1	33	2,4
PORVOON MLK-BORGÅ LK UUDISR.- NYBYGGN	-	-	2	4,2	3	23,7	1	6,7	8	35,5	26	22,1	151	25,2
PUKKILA UUDISR.- NYBYGGN	-	-	-	-	-	-	-	-	-	-	15	16,6	7	3,4
RUCTSINPYHTÄÄ UUDISR.- NYBYGGN	-	-	-	-	-	-	-	-	-	-	4	3,5	14	1,8
SAMMATTI UUDISR.- NYBYGGN	-	-	-	-	-	-	-	-	3	6,6	2	1,5	17	0,9
SIPPO-SIEBO UUDISR.- NYBYGGN	1	1,4	-	-	2	0,5	-	-	2	18,9	7	15,0	45	23,7
SIUNTIÖ-SJUNDEÅ UUDISR.- NYBYGGN	-	-	-	-	-	-	-	-	-	-	-	-	37	5,5
TENHÖLÄ-TENALA UUDISR.- NYBYGGN	-	-	-	-	1	0,1	-	-	2	1,8	10	7,7	69	6,6
TUUSULA-TUSBY UUDISR.- NYBYGGN	2	12,8	-	-	3	2,0	1	1,3	18	81,7	9	6,6	54	11,6
VIHTI UUDISR.- NYBYGGN	-	-	-	-	3	2,0	-	-	10	53,1	8	6,0	49	9,5
TURKU-ÅBO UUDISR.- NYBYGGN	2	10,1	7	50,5	5	11,8	1	27,8	29	256,2	1	0,8	88	241,3
HARJAVALTA UUDISR.- NYBYGGN	1	5,5	-	-	3	0,5	-	-	8	8,4	5	2,8	20	6,3
	1	5,5	-	-	3	0,5	-	-	4	5,5	2	0,8	17	5,5

10. VALMISTUNEET RAKENNUKSET KÄYTTÖTARKOITUKSEN MUKAAN VUONNA 1983; KOKO MAA, LÄÄNIT JA KUNNAT
 (290) FÄRDIGSTÄLLDA BYGGNADER ENLIGT ANVÄNDNINGSSYFTE ÅR 1983; HELA LANDET, LÄN OCH KOMMUNERNA
 BUILDINGS COMPLETED BY INTENDED USE OF BUILDINGS IN 1983; WHOLE COUNTRY, PROVINCES AND COMMUNES

ALUE OMRÅDE	KAIKKI RAKENNUKSET ALLA BYGGNADER		ASUINRAKENNUKSET - BOSTADSBYGGNADER						VAPAA-AJAN ASUINRAK. FRITIDS- BYGGNADER		MYYMÄLÄ-,MAJ- RAVITSEMISRAK. BUTIKS-,INKVART OCH BESPISNINGS BYGGNADER			
			(0)		(01)		(02)		(03)		(04)		(1)	
	KPL ST	1000M3	KPL ST	1000M3	KPL ST	1000M3	KPL ST	1000M3	KPL ST	1000M3	KPL ST	1000M3	KPL ST	1000M3
HUITTINEN UUDISR.- NYBYGGN	165 114	136,3 94,0	93 70	55,9 51,6	74 51	31,2 26,8	12 12	23,9 23,9	- -	- -	7 7	0,8 0,8	3 2	2,1 0,6
IKAALINEN UUDISR.- NYBYGGN	79 64	63,6 59,8	59 49	32,2 30,9	35 25	13,8 12,5	7 7	10,2 10,2	1 1	6,6 6,6	16 16	1,6 1,6	3 2	16,3 16,0
KANKAANPÄÄ UUDISR.- NYBYGGN	139 113	115,6 102,5	103 84	47,9 45,2	80 63	35,3 32,8	11 10	11,3 11,2	- -	- -	12 11	1,3 1,2	5 3	26,8 24,4
KOKEMÄKI-KUMO UUDISR.- NYBYGGN	180 131	120,2 102,0	105 73	46,1 41,0	85 55	33,2 28,3	7 7	8,4 8,4	2 2	3,3 3,2	11 9	1,2 1,1	1 -	0,1 -
LOIMAA UUDISR.- NYBYGGN	88 65	114,5 89,1	51 40	44,6 43,7	41 30	17,4 16,5	6 6	7,7 7,7	4 4	19,4 19,4	- -	- -	4 1	7,8 4,5
NAANTALI-NÄNDAL UUDISR.- NYBYGGN	111 93	163,5 122,3	68 58	76,6 74,5	47 40	33,1 31,9	16 15	22,9 22,2	4 3	20,6 20,4	1 -	0,0 -	5 4	0,6 0,3
PARAINEN-PARGAS UUDISR.- NYBYGGN	153 124	95,5 89,0	92 73	35,5 33,3	49 36	23,2 21,5	- -	- -	1 1	6,9 6,9	42 36	5,4 4,9	6 6	1,1 1,1
PARKANG UUDISR.- NYBYGGN	193 152	133,0 115,0	117 87	43,6 39,4	79 51	30,3 26,1	8 8	10,3 10,3	- -	- -	30 28	3,1 3,0	3 3	21,5 21,5
PORI-BJÖRNEBORG UUDISR.- NYBYGGN	654 523	810,7 725,9	385 308	216,6 208,2	321 253	130,5 123,0	19 18	16,9 16,8	12 12	65,7 65,7	33 25	3,5 2,7	12 9	70,8 69,2
RAISIO-RESO UUDISR.- NYBYGGN	127 111	371,5 206,9	89 81	89,4 87,7	68 60	32,5 30,8	12 12	22,9 22,9	9 9	34,0 34,0	- -	- -	4 4	11,1 11,1
RAUMA-RAUMO UUDISR.- NYBYGGN	177 122	239,4 224,3	107 74	81,3 78,6	78 48	29,3 26,9	22 20	28,9 28,7	5 4	22,9 22,8	2 2	0,2 0,2	7 2	40,8 39,5
SALC UUDISR.- NYBYGGN	101 76	178,3 124,2	62 51	58,6 57,3	53 42	26,7 25,3	3 3	4,9 4,9	6 6	27,1 27,1	- -	- -	2 2	31,2 31,2
UUSIKAUPUNKI-NYSTAD UUDISR.- NYBYGGN	189 165	96,5 78,5	100 87	39,0 37,7	44 37	20,6 19,5	13 13	14,3 14,3	- -	- -	43 37	4,1 3,9	2 2	0,1 0,1
VAMMALA UUDISR.- NYBYGGN	183 128	150,1 94,6	104 74	50,9 46,7	74 48	28,0 24,1	6 6	6,3 6,3	3 3	13,8 13,8	21 17	2,8 2,4	1 1	2,2 2,2
ALASTARO UUDISR.- NYBYGGN	62 41	28,2 21,5	23 14	7,7 6,6	17 8	4,6 3,6	2 2	2,7 2,7	- -	- -	4 4	0,3 0,3	1 -	0,1 -
ASKAINEN-VILLNÄS UUDISR.- NYBYGGN	94 71	18,2 13,9	63 50	11,7 10,4	18 12	5,8 4,9	1 1	1,3 1,3	- -	- -	44 37	4,6 4,2	- -	- -
AURA UUDISR.- NYBYGGN	59 36	47,8 37,0	30 20	14,0 12,6	25 15	8,9 7,4	4 4	5,0 5,0	- -	- -	1 1	0,1 0,1	1 1	7,0 7,0
DRAGSFJÄRD UUDISR.- NYBYGGN	109 94	23,3 19,5	55 46	12,3 11,4	12 8	5,8 5,1	1 1	0,7 0,7	1 1	1,3 1,3	41 36	4,5 4,3	8 8	0,8 0,8
EURA UUDISR.- NYBYGGN	238 171	108,8 89,6	139 90	51,3 46,7	101 58	33,0 29,0	19 18	16,4 16,2	- -	- -	19 14	1,8 1,5	9 7	1,5 0,5
EURAJOKI UUDISR.- NYBYGGN	99 79	43,4 36,6	54 40	22,3 20,7	41 29	17,0 15,6	3 3	3,8 3,8	- -	- -	10 8	1,5 1,3	9 8	2,3 2,1
HALIKKO UUDISR.- NYBYGGN	116 84	105,6 89,8	62 44	35,6 33,4	51 36	24,3 22,3	5 5	10,9 10,9	- -	- -	6 3	0,5 0,3	- -	- -
HONKAJOKI UUDISR.- NYBYGGN	90 57	46,0 38,2	45 26	14,3 12,3	38 19	11,5 9,6	2 2	2,2 2,2	- -	- -	5 5	0,5 0,5	1 -	0,2 -
HOUTSKARI-HOUTSKÄR UUDISR.- NYBYGGN	55 52	9,5 9,3	27 25	4,0 4,0	5 4	1,3 1,3	1 1	0,5 0,5	- -	- -	21 20	2,2 2,2	1 1	0,1 0,1
HÄMEENKYRÖ-TAVASTKYRÖ UUDISR.- NYBYGGN	125 76	49,3 36,4	65 35	21,2 17,4	46 20	13,9 10,3	2 2	2,2 2,2	1 1	3,4 3,4	16 12	1,7 1,4	1 -	3,4 -
INIÖ UUDISR.- NYBYGGN	41 36	4,6 4,2	30 25	4,1 3,6	4 2	0,9 0,7	- -	- -	- -	- -	26 23	3,2 2,9	2 2	0,2 0,2
JÄMIJÄRVI UUDISR.- NYBYGGN	45 40	19,6 17,7	26 22	7,8 7,4	16 13	6,8 6,5	- -	- -	- -	- -	10 9	1,1 0,9	- -	- -
KAARINA-S:T KARINS UUDISR.- NYBYGGN	156 121	196,6 187,6	101 78	79,2 74,9	71 52	31,6 27,6	24 23	31,5 31,3	2 2	15,8 15,8	4 1	0,3 0,2	3 3	21,4 21,4

ALUE OMRÅDE	HOI TOALAN RAKENNUKSET VÄRD- BYGGNADER		TOJMIŠTO- JA HALLINTORAK. KONTORS- OCH FÖRVALT. BYGGN.		KOKOONTUMIS- RAKENNUKSET SAMLINGSLOKAL- BYGGNADER		OPETUS- RAKENNUKSET UNDERVISINGS- BYGGNADER		TEOLLISUUS- RAKENNUKSET INDUSTRI- BYGGNADER		MAATALOUS- RAKENNUKSET JORDBRUKS- BYGGNADER		VARASTO- JA MUUT RAKENNUKSET LAGER- O. ÖVRIGA BYGGNADER	
	(2)		(3)		(4)		(5)		(6)		(8)		(7,9)	
	KPL ST	1000M3	KPL ST	1000M3	KPL ST	00M3 10	KPL ST	1000M3	KPL ST	1000M3	KPL ST	1000M3	KPL ST	1000M3
HUITTINEN UUDISR.- NYBYGGN	-	-	-	-	-	-	-	-	15	30,6	35	38,4	19	9,4
	-	-	-	-	-	-	-	-	6	8,0	23	28,7	13	5,1
IKKAALINEN UUDISR.- NYBYGGN	-	-	-	-	-	-	-	-	1	1,2	7	10,9	9	3,1
	-	-	-	-	-	-	-	-	1	1,2	5	8,9	7	2,8
KANKAANPÄÄ UUDISR.- NYBYGGN	-	-	-	-	1	1,6	1	5,0	5	11,7	7	6,7	17	16,0
	-	-	-	-	1	1,6	-	-	3	10,3	5	4,9	17	16,0
KOKKENÄKI-KUMU UUDISR.- NYBYGGN	-	-	-	-	-	-	-	-	5	17,9	24	43,0	45	13,1
	-	-	-	-	-	-	-	-	3	11,8	20	40,3	35	8,9
LOJMAA UUDISR.- NYBYGGN	-	-	1	6,3	-	-	-	-	8	44,8	2	2,4	22	8,6
	-	-	1	6,2	-	-	-	-	6	26,6	1	1,1	16	6,9
NAANTALI-NÄÄNÖNÄL UUDISR.- NYBYGGN	1	2,2	1	1,3	3	0,2	-	-	7	43,0	-	-	26	39,7
	1	2,2	1	1,3	2	0,1	-	-	4	11,8	-	-	23	32,1
PARAINEN-PARGAS UUDISR.- NYBYGGN	3	14,0	1	0,0	2	0,9	-	-	6	34,6	3	6,3	40	3,2
	3	14,0	-	-	1	0,1	-	-	4	31,4	2	5,5	35	2,6
PARKANO UUDISR.- NYBYGGN	-	-	1	14,9	1	0,3	-	-	6	31,0	9	4,5	56	17,1
	-	-	1	14,9	-	-	-	-	4	29,3	5	3,3	52	6,6
PORI-BJÖRNEBORG UUDISR.- NYBYGGN	3	1,4	9	77,6	6	51,4	3	37,5	21	51,0	15	10,6	200	293,4
	3	1,4	6	74,8	2	45,2	1	9,7	13	43,7	10	9,5	171	264,1
RAISIO-RESO UUDISR.- NYBYGGN	-	-	2	18,3	-	-	1	10,9	14	59,2	-	-	17	182,5
	-	-	2	18,3	-	-	1	10,9	9	41,7	-	-	14	37,1
RAUMA-RAUMO UUDISR.- NYBYGGN	-	-	4	2,7	1	14,2	-	-	12	54,9	-	-	46	45,5
	-	-	1	0,7	1	14,2	-	-	5	51,1	-	-	39	40,2
SALO UUDISR.- NYBYGGN	-	-	1	1,0	1	0,3	-	-	13	63,1	6	8,8	16	15,3
	-	-	1	1,0	-	-	-	-	3	16,6	6	8,8	13	9,3
UUSIKAUPUNKI-NYSTAD UUDISR.- NYBYGGN	1	0,1	1	0,6	1	10,2	-	-	10	15,3	10	6,4	64	24,7
	-	-	1	0,6	1	10,2	-	-	6	10,5	7	5,8	61	13,6
VAMMALA UUDISR.- NYBYGGN	1	0,5	1	1,2	2	0,1	1	1,4	11	50,1	15	19,2	47	24,4
	-	-	1	1,2	-	-	-	-	5	14,4	6	9,9	41	20,2
ALASTARO UUDISR.- NYBYGGN	-	-	1	0,0	2	0,1	-	-	2	3,6	16	13,6	17	3,0
	-	-	-	-	1	0,0	-	-	-	-	11	12,1	15	2,7
ASKAINEN-VILLNÄS UUDISR.- NYBYGGN	-	-	-	-	-	-	-	-	2	0,5	8	3,6	21	2,4
	-	-	-	-	-	-	-	-	-	-	4	1,4	17	2,1
AURA UUDISR.- NYBYGGN	1	1,1	-	-	-	-	-	-	6	12,2	11	11,6	10	1,9
	1	1,1	-	-	-	-	-	-	1	4,3	7	10,9	6	1,1
DRAGSFJÄRD UUDISR.- NYBYGGN	-	-	-	-	1	2,4	-	-	2	3,1	4	2,2	39	2,5
	-	-	-	-	-	-	-	-	1	2,8	4	2,2	35	2,2
EURA UUDISR.- NYBYGGN	1	3,3	1	0,4	1	0,0	-	-	9	21,5	14	10,0	64	20,7
	1	3,3	1	0,4	1	0,0	-	-	4	12,4	9	6,3	58	19,9
EURAJOKI UUDISR.- NYBYGGN	-	-	3	1,6	2	2,2	-	-	3	2,2	6	6,1	22	6,6
	-	-	2	1,1	1	1,8	-	-	3	2,2	5	6,0	20	2,6
HALIKKO UUDISR.- NYBYGGN	1	0,8	-	-	-	-	-	-	6	12,0	15	21,0	32	36,2
	-	-	-	-	-	-	-	-	4	9,2	11	15,2	25	32,0
HONKAJOKI UUDISR.- NYBYGGN	-	-	-	-	-	-	-	-	3	4,2	29	19,1	12	8,2
	-	-	-	-	-	-	-	-	2	3,9	17	13,8	12	8,2
HOUTSKARI-HOUTSKÄR UUDISR.- NYBYGGN	-	-	1	0,1	-	-	-	-	2	0,9	3	3,4	21	0,9
	-	-	-	-	-	-	-	-	2	0,9	3	3,4	21	0,9
HÄMEENKYRÖ-TAVASTKYR UUDISR.- NYBYGGN	-	-	-	-	-	-	-	-	3	7,1	15	7,0	41	10,6
	-	-	-	-	-	-	-	-	2	6,3	9	5,2	30	7,5
INIÖ UUDISR.- NYBYGGN	-	-	-	-	-	-	-	-	-	-	-	-	9	0,4
	-	-	-	-	-	-	-	-	-	-	-	-	9	0,4
JÄMIJÄRVI UUDISR.- NYBYGGN	-	-	-	-	-	-	-	-	-	-	8	10,8	11	0,9
	-	-	-	-	-	-	-	-	-	-	7	9,3	11	0,9
KAARINA-S:T KARINS UUDISR.- NYBYGGN	3	9,1	2	3,6	1	1,1	-	-	9	41,2	4	19,3	33	21,7
	3	9,1	2	3,6	1	1,1	-	-	9	41,2	2	18,0	23	18,4

10. VALMISTUNEET RAKENNUKSET KÄYTTÖTARKOITUKSEN MUKAAN VUONNA 1983; KOKO MAA, LÄÄNIT JA KUNNAT
(290) FÄRDIGSTÄLLDA BYGGNADER ENLIGT ANVÄNDNINGSSYFTE ÅR 1983; HELA LANDET, LÄN OCH KOMMUNERNA
BUILDINGS COMPLETED BY INTENDED USE OF BUILDINGS IN 1983; WHOLE COUNTRY, PROVINCES AND COMMUNES

ALUE OMRÅDE	KAIKKI RAKENNUKSET ALLA BYGGNADER		ASUINRAKENNUKSET - BOSTADSBYGGNADER VARSINAISET ASUINRAKENNUKSET ERILLISET PIENTALOT FRI STÄENDE SMÅHUS								KYTKEYTT PIENTALOT SAMMANBYGGDA SMÅHUS		ASUINKERROS- TALOT FLERVÄNING- BOSTADSHUS		VAPAA-AJAN ASUINRAK. FRITIDS- BYGGNADER		HYMÄLÄ-,MAJ-, RAVITSEMISRAK. BUTIKS-,INKVART OCH BESPISNINGS BYGGNADER	
			(0)		(01)		(02)		(03)		(04)		(1)					
	KPL ST	1000M3	KPL ST	1000M3	KPL ST	1000M3	KPL ST	1000M3	KPL ST	1000M3	KPL ST	1000M3	KPL ST	1000M3	KPL ST	1000M3		
KALANTI UUDISR.- NYBYGGN	70 54	36,1 23,5	34 26	10,7 9,6	22 15	9,5 8,4	- -	- -	- -	- -	12 11	1,2 1,2	- -	- -	- -			
KARINAINEN UUDISR.- NYBYGGN	25 16	20,1 13,1	15 10	6,3 5,5	15 10	6,3 5,5	- -	- -	- -	- -	- -	- -	1 -	0,1 -	- -			
KARVIA UUDISR.- NYBYGGN	66 54	44,7 41,2	40 34	14,0 13,2	29 24	12,8 12,0	- -	- -	- -	- -	11 10	1,2 1,2	2 2	4,1 4,1	- -			
KEMIÖ-KIMITO UUDISR.- NYBYGGN	102 85	67,1 34,1	55 43	16,3 14,9	24 16	9,0 7,8	3 3	4,2 4,2	- -	- -	28 24	3,0 2,8	7 6	2,6 0,6	- -			
KIHNIÖ UUDISR.- NYBYGGN	39 31	25,3 21,7	27 22	10,3 9,5	19 14	7,3 6,5	1 1	2,3 2,3	- -	- -	7 7	0,8 0,8	1 1	2,1 2,1	- -			
KIIKALA UUDISR.- NYBYGGN	67 54	25,9 23,4	26 20	7,2 6,6	7 2	1,8 1,3	3 3	3,1 3,1	- -	- -	16 15	2,3 2,3	- -	- -	- -			
KIIKOINEN UUDISR.- NYBYGGN	11 7	7,7 6,5	9 6	4,4 4,2	6 3	1,8 1,6	3 3	2,6 2,6	- -	- -	- -	- -	- -	- -	- -			
KISKO UUDISR.- NYBYGGN	59 43	23,9 20,0	27 16	8,9 7,0	14 6	5,9 4,2	1 1	1,3 1,3	- -	- -	12 9	1,7 1,5	- -	- -	- -			
KIUKAINEN UUDISR.- NYBYGGN	92 59	89,9 53,7	29 14	10,6 9,3	25 10	5,9 4,6	4 4	4,7 4,7	- -	- -	- -	- -	- -	- -	- -			
KODISJOKI UUDISR.- NYBYGGN	15 11	4,5 4,2	10 7	3,0 2,8	5 2	1,5 1,3	1 1	0,9 0,9	- -	- -	4 4	0,6 0,6	1 1	0,1 0,1	- -			
KORPPOO-KORPO UUDISR.- NYBYGGN	156 145	19,2 18,3	80 73	11,7 11,0	6 4	1,5 1,3	1 1	1,4 1,4	- -	- -	73 68	8,7 8,2	3 3	0,8 0,8	- -			
KOSKI TL UUDISR.- NYBYGGN	36 27	13,5 12,0	17 13	6,4 5,9	11 7	3,7 3,3	2 2	2,4 2,4	- -	- -	4 4	0,3 0,3	- -	- -	- -			
KULLAA UUDISR.- NYBYGGN	28 26	24,2 23,7	13 12	5,2 5,1	10 10	4,9 4,9	- -	- -	- -	- -	3 2	0,3 0,2	4 4	8,0 8,0	- -			
KUSTAVI-GUSTAVS UUDISR.- NYBYGGN	135 115	24,7 20,7	75 59	10,1 9,0	15 9	4,1 3,6	- -	- -	- -	- -	60 50	6,0 5,4	3 3	1,9 1,9	- -			
KUUSJOKI UUDISR.- NYBYGGN	9 8	8,9 7,7	6 6	4,9 4,9	3 3	1,8 1,8	3 3	3,2 3,2	- -	- -	- -	- -	- -	- -	- -			
KYLIÖ-KJULO UUDISR.- NYBYGGN	60 51	45,4 38,4	32 27	12,5 11,6	24 19	10,5 9,6	1 1	1,3 1,3	- -	- -	7 7	0,7 0,7	- -	- -	- -			
LAITILA UUDISR.- NYBYGGN	149 111	145,7 109,0	89 64	41,5 38,7	66 46	25,8 23,3	- -	- -	3 3	13,6 13,6	20 15	2,1 1,8	1 1	6,5 6,5	- -			
LAPPI UUDISR.- NYBYGGN	71 50	34,9 26,4	52 34	18,5 16,4	40 24	15,0 13,0	3 3	2,9 2,9	- -	- -	9 7	0,6 0,5	- -	- -	- -			
LAVIA UUDISR.- NYBYGGN	74 59	26,9 20,7	28 23	9,6 9,1	16 11	7,1 6,7	1 1	1,4 1,4	- -	- -	11 11	1,0 1,0	1 1	0,1 0,1	- -			
LEMU UUDISR.- NYBYGGN	60 54	23,2 22,3	37 32	13,8 13,4	19 17	8,4 8,1	4 4	3,9 3,9	- -	- -	14 11	1,5 1,4	- -	- -	- -			
LIETO UUDISR.- NYBYGGN	161 152	106,2 99,7	124 103	64,5 62,0	118 97	53,0 50,5	1 1	2,2 2,2	3 3	9,0 9,0	2 2	0,2 0,2	3 3	0,6 0,6	- -			
LOIMAAN KUNTA UUDISR.- NYBYGGN	104 72	78,5 64,2	46 26	19,1 16,4	39 19	13,1 10,5	2 2	1,3 1,3	1 1	4,3 4,3	4 4	0,4 0,4	1 1	1,0 1,0	- -			
LUVIA UUDISR.- NYBYGGN	91 70	34,0 27,3	58 40	18,4 16,2	36 23	13,3 11,4	2 2	2,1 2,1	- -	- -	20 15	3,1 2,7	- -	- -	- -			
MARTTILA UUDISR.- NYBYGGN	48 34	26,8 23,8	25 15	9,3 8,0	19 9	6,2 4,8	2 2	2,7 2,7	- -	- -	4 4	0,5 0,5	- -	- -	- -			
MASKU UUDISR.- NYBYGGN	82 65	49,5 47,9	41 28	16,4 15,6	30 17	10,5 9,8	4 4	5,0 5,0	- -	- -	7 7	0,8 0,8	2 2	6,1 6,1	- -			
MELLILÄ UUDISR.- NYBYGGN	15 14	23,5 19,5	6 6	5,2 5,2	2 2	1,2 1,2	2 2	3,6 3,6	- -	- -	2 2	0,4 0,4	- -	- -	- -			
MERIKARVIA UUDISR.- NYBYGGN	144 118	43,4 36,6	77 59	21,5 19,4	35 21	13,2 11,3	3 3	4,0 4,0	- -	- -	39 35	4,3 4,1	1 1	0,1 0,1	- -			

ALUE OMRÅDE	HOITOALAN RAKENNUKSET VÄRD- BYGGNADER		TOIMISTO- JA HALLINTORAK. KONTORS- OCH FÖRVALT. BYGGN.		KOKOONTUMIS- RAKENNUKSET SAMLINGSLOKAL- BYGGNADER		OPETUS- RAKENNUKSET UNDERVISNING- BYGGNADER		TEOLLISUUS- RAKENNUKSET INDUSTRI- BYGGNADER		MAATALOUS- RAKENNUKSET JORDBRUKS- BYGGNADER		VARASTO-JA MUUT RAKENNUKSET LAGER-O. ÖVRIGA BYGGNADER	
	(2)		(3)		(4)		(5)		(6)		(8)		(7,9)	
	KPL ST	1000M3	KPL ST	1000M3	KPL ST	000M3 10	KPL ST	1000M3	KPL ST	1000M3	KPL ST	1000M3	KPL ST	1000M3
KALANTI UUDISR.- NYBYGGN	-	-	-	-	-	-	1	1,6	2	8,0	9	7,2	24	8,5
	-	-	-	-	-	-	1	1,6	-	-	6	6,3	21	6,0
KARINAINEN UUDISR.- NYBYGGN	-	-	-	-	1	1,6	-	-	1	4,5	4	3,7	3	3,9
	-	-	-	-	-	-	-	-	-	-	3	3,7	3	3,9
KARVIA UUDISR.- NYBYGGN	-	-	1	0,3	-	-	-	-	1	0,3	17	24,7	5	1,3
	-	-	-	-	-	-	-	-	1	0,3	13	22,6	4	1,1
KEMIO-KIMITO UUDISR.- NYBYGGN	-	-	-	-	1	0,1	-	-	2	30,2	11	14,5	26	3,4
	-	-	-	-	1	0,1	-	-	1	0,7	11	14,5	23	3,3
KIHNIÖ UUDISR.- NYBYGGN	-	-	-	-	-	-	-	-	4	3,2	4	7,4	3	2,2
	-	-	-	-	-	-	-	-	3	1,7	3	6,6	2	1,7
KIIKALA UUDISR.- NYBYGGN	-	-	-	-	-	-	1	3,7	1	0,2	19	12,4	20	2,4
	-	-	-	-	-	-	1	3,7	-	-	14	11,4	19	1,7
KIIKOINEN UUDISR.- NYBYGGN	-	-	-	-	-	-	-	-	-	-	2	3,3	-	-
	-	-	-	-	-	-	-	-	-	-	1	2,3	-	-
KISKO UUDISR.- NYBYGGN	-	-	-	-	-	-	-	-	1	7,7	8	6,0	23	1,3
	-	-	-	-	-	-	-	-	1	7,7	4	4,1	22	1,2
KIUKAINEN UUDISR.- NYBYGGN	-	-	-	-	-	-	-	-	6	40,5	26	31,7	31	7,1
	-	-	-	-	-	-	-	-	3	12,4	17	25,8	25	6,2
KODISJOKI UUDISR.- NYBYGGN	-	-	-	-	-	-	-	-	-	-	1	1,1	3	0,3
	-	-	-	-	-	-	-	-	-	-	1	1,1	2	0,2
KORPPOO-KORPO UUDISR.- NYBYGGN	-	-	-	-	-	-	-	-	-	-	1	1,4	72	5,4
	-	-	-	-	-	-	-	-	-	-	1	1,4	68	5,2
KOSKI TL UUDISR.- NYBYGGN	-	-	-	-	-	-	1	0,2	1	0,7	8	5,2	9	0,9
	-	-	-	-	-	-	-	-	-	-	6	5,2	8	0,9
KULLAA UUDISR.- NYBYGGN	-	-	-	-	1	4,8	-	-	-	-	4	5,1	6	1,0
	-	-	-	-	1	4,8	-	-	-	-	3	4,7	6	1,0
KUSTAVI-GUSTAVS UUDISR.- NYBYGGN	1	0,3	-	-	-	-	-	-	2	7,8	3	0,6	51	4,0
	1	0,3	-	-	-	-	-	-	1	5,2	2	0,5	49	3,9
KUUSJOKI UUDISR.- NYBYGGN	-	-	-	-	-	-	-	-	-	-	3	4,0	-	-
	-	-	-	-	-	-	-	-	-	-	2	2,8	-	-
KYVLÖ-KJULO UUDISR.- NYBYGGN	-	-	1	1,7	-	-	-	-	2	6,4	11	15,9	14	8,9
	-	-	-	-	-	-	-	-	2	6,4	9	12,2	13	8,2
LAITILA UUDISR.- NYBYGGN	1	6,1	1	1,1	-	-	-	-	8	45,1	14	27,3	35	18,1
	1	6,1	-	-	-	-	-	-	3	17,6	13	26,8	29	13,2
LAPPI UUDISR.- NYBYGGN	1	0,9	-	-	-	-	1	0,4	-	-	7	11,4	10	3,8
	-	-	-	-	-	-	-	-	-	-	6	6,3	10	3,8
LAVIA UUDISR.- NYBYGGN	-	-	-	-	1	0,3	-	-	2	0,4	17	14,3	25	2,5
	-	-	-	-	1	0,0	-	-	-	-	9	9,0	25	2,5
LEMU UUDISR.- NYBYGGN	-	-	-	-	-	-	-	-	-	-	8	6,4	15	3,0
	-	-	-	-	-	-	-	-	-	-	7	5,9	15	3,0
LIETO UUDISR.- NYBYGGN	1	3,3	1	0,1	-	-	-	-	5	9,0	12	17,1	15	11,7
	1	3,3	-	-	-	-	-	-	4	8,1	10	15,4	11	10,4
LOIMAA KUNTA UUDISR.- NYBYGGN	1	1,0	-	-	-	-	-	-	5	9,1	27	33,4	24	14,9
	1	1,0	-	-	-	-	-	-	2	2,9	23	29,8	19	13,1
LUVIA UUDISR.- NYBYGGN	-	-	-	-	-	-	-	-	4	7,8	2	2,6	27	5,1
	-	-	-	-	-	-	-	-	2	4,4	1	1,6	27	5,1
MARTTILA UUDISR.- NYBYGGN	-	-	-	-	-	-	-	-	-	-	15	12,2	8	5,3
	-	-	-	-	-	-	-	-	-	-	11	10,5	8	5,3
MASKU UUDISR.- NYBYGGN	1	7,2	-	-	1	0,3	-	-	2	1,8	9	12,6	26	5,2
	1	7,2	-	-	1	0,3	-	-	1	1,7	8	12,6	24	4,5
MELLILÄ UUDISR.- NYBYGGN	-	-	-	-	1	4,1	-	-	-	-	6	14,2	2	0,1
	-	-	-	-	-	-	-	-	-	-	6	14,2	2	0,1
MERIKARVIA UUDISR.- NYBYGGN	-	-	-	-	-	-	-	-	6	8,5	11	8,1	49	5,2
	-	-	-	-	-	-	-	-	4	6,4	6	5,5	48	5,1

10. VALMISTUNEET RAKENNUKSET KÄYTTÖTARKOITUKSEN MUKAAN VUONNA 1983; KOKO MAA, LÄÄNIT JA KUNNAT
(290) FÄRDIGSTÄLLDA BYGGNADEK ENLIGT ANVÄNDNINGSSYFTE ÅR 1983; HELA LANDET, LÄN OCH KOMMUNERNA
BUILDINGS COMPLETED BY INTENDED USE OF BUILDINGS IN 1983; WHOLE COUNTRY, PROVINCES AND COMMUNES

ALUE OMRÅDE	KAIKKI RAKENNUKSET ALLA BYGGNADEK		ASUINRAKENNUKSET - BOSTADSBYGGNADEK VARSINAISET ASUINRAKENNUKSET EGENTLIGA BOSTADSBYGGNADEK ERILLISET KYTKETYT PIENTALOT PIENTALOT FRISTÄENDE SAMMANBYGGDA SMÅHUS (01) SMÅHUS (02)						ASUINKERROS- TALOT FLERVÄNINGS- BOSTADSHUS (03)		VAPAA-AJAN ASUINRAK. FRITIDS- BYGGNADEK (04)		MYYMÄLÄ-, MAJ.-, RAVITSEMISRAK. BUTIKS-, INKVART OCH BESPISNINGS BYGGNADEK (1)	
			(0)		(01)		(02)		(03)		(04)		(1)	
	KPL ST	1000M3	KPL ST	1000M3	KPL ST	1000M3	KPL ST	1000M3	KPL ST	1000M3	KPL ST	1000M3	KPL ST	1000M3
MERIMASKU UUDISR.- NYBYGGN	46 59	15,2 14,5	30 25	11,6 11,0	16 14	7,0 6,9	1 1	2,8 2,8	- -	- -	13 10	1,8 1,4	1 1	0,2 0,2
MIECINEN UUDISR.- NYBYGGN	35 27	20,1 13,7	21 16	5,3 4,3	13 8	4,2 3,3	- -	- -	- -	- -	8 8	1,0 1,0	- -	- -
MOUHIJÄRVI UUDISR.- NYBYGGN	62 49	24,7 21,7	37 29	9,4 8,6	21 15	6,9 6,3	1 1	1,0 1,0	- -	- -	15 13	1,5 1,3	2 1	1,4 0,1
MUURLA UUDISR.- NYBYGGN	33 27	27,7 12,8	19 16	8,1 7,9	13 11	5,6 5,4	1 1	2,0 2,0	- -	- -	5 4	0,5 0,5	- -	- -
MYNÄMÄKI UUDISR.- NYBYGGN	87 61	58,1 51,6	44 31	15,2 13,5	28 15	9,3 7,6	3 3	4,9 4,9	- -	- -	13 13	0,6 0,9	- -	- -
NAKKILA UUDISR.- NYBYGGN	93 75	71,7 54,9	44 32	22,8 21,3	43 31	17,8 16,3	- -	- -	1 1	5,0 5,0	- -	- -	- -	- -
NAUVO-NAGU UUDISR.- NYBYGGN	110 99	26,4 25,9	49 42	7,4 7,1	8 5	2,1 1,9	2 2	1,2 1,2	- -	- -	39 35	4,2 4,0	6 6	0,5 0,5
NORRMÄRKKU-NORRMÄRK UUDISR.- NYBYGGN	85 65	50,6 38,9	62 47	33,5 31,4	59 44	25,7 23,6	2 2	2,4 2,4	1 1	5,4 5,4	- -	- -	- -	- -
NOUSIAINEN UUDISR.- NYBYGGN	74 57	39,6 29,7	39 28	12,5 11,3	27 18	10,7 9,7	1 1	0,8 0,8	- -	- -	11 9	1,0 0,8	- -	- -
ORIPÄÄ UUDISR.- NYBYGGN	37 33	29,8 29,0	23 19	11,6 10,9	18 15	8,8 8,2	2 2	2,5 2,5	- -	- -	3 2	0,2 0,2	- -	- -
PAIMIO-PEMAR UUDISR.- NYBYGGN	91 80	85,7 81,6	60 52	37,2 35,7	54 47	26,8 25,3	2 1	1,2 1,1	2 2	8,9 8,9	2 2	0,3 0,3	2 1	2,8 1,5
PERNIÖ-BJÄRNÄ UUDISR.- NYBYGGN	75 54	43,2 30,2	41 33	15,4 13,7	24 17	10,2 8,5	3 3	3,4 3,4	- -	- -	14 13	1,8 1,8	- -	- -
PERTTELI UUDISR.- NYBYGGN	88 58	66,3 51,6	39 21	15,1 12,4	30 12	9,5 6,8	4 4	5,0 5,0	- -	- -	5 5	0,7 0,7	- -	- -
PIIKKIÖ-PIKIS UUDISR.- NYBYGGN	89 60	39,0 30,0	62 40	21,2 19,5	51 32	17,1 15,7	2 2	3,1 3,1	- -	- -	9 6	1,0 0,7	4 2	10,3 3,4
POMARKKU-PÄMÄRK UUDISR.- NYBYGGN	94 74	39,4 33,0	63 47	16,1 13,9	39 24	13,3 11,2	- -	- -	- -	- -	24 23	2,8 2,7	- -	- -
PUNKALAIJON UUDISR.- NYBYGGN	244 116	117,4 79,0	118 32	27,8 18,6	103 19	19,1 9,9	- -	- -	1 1	7,2 7,2	14 12	1,5 1,4	18 18	5,3 5,3
PYHÄRANTA UUDISR.- NYBYGGN	63 50	29,8 20,9	34 23	9,9 8,4	21 12	7,0 5,6	1 1	1,6 1,6	- -	- -	12 10	1,3 1,2	1 1	0,1 0,1
PÖYTYÄ UUDISR.- NYBYGGN	85 62	64,6 59,3	56 37	23,2 19,7	46 27	16,8 13,3	6 6	5,9 5,9	- -	- -	4 4	0,5 0,5	- -	- -
RAUMAN MLK-RAUMO LK UUDISR.- NYBYGGN	87 73	43,4 41,9	62 50	29,4 28,1	56 45	26,4 25,2	2 2	2,4 2,4	- -	- -	4 3	0,5 0,5	- -	- -
RUSKO UUDISR.- NYBYGGN	62 46	33,0 29,4	35 25	20,6 19,3	27 17	10,2 8,8	8 8	10,5 10,5	- -	- -	- -	- -	- -	- -
RYMÄTTYLÄ-RIMITO UUDISR.- NYBYGGN	41 31	16,5 9,9	21 14	5,6 4,8	8 4	2,3 1,7	1 1	2,1 2,1	1 -	0,2 -	11 9	1,1 1,0	- -	- -
SÄUVO-SÄGU UUDISR.- NYBYGGN	28 24	10,0 9,1	19 17	6,8 6,7	9 8	4,7 4,6	1 1	1,2 1,2	- -	- -	9 8	1,0 0,9	- -	- -
SIIKAINEN UUDISR.- NYBYGGN	180 129	54,1 44,4	107 71	22,8 18,6	54 24	14,5 10,9	2 2	2,2 2,2	- -	- -	51 45	6,1 5,6	5 4	1,6 1,5
SUCDENNIEMI UUDISR.- NYBYGGN	35 25	13,8 11,5	25 19	7,7 6,7	14 9	5,2 4,3	1 1	1,5 1,5	- -	- -	10 9	0,9 0,9	1 1	1,8 1,8
SUOMUSJÄRVI UUDISR.- NYBYGGN	70 57	20,8 16,8	30 22	9,0 8,0	11 5	2,9 2,0	2 2	4,4 4,4	- -	- -	17 15	1,8 1,7	5 5	1,5 1,5
SÄKYLÄ UUDISR.- NYBYGGN	102 77	121,6 103,6	58 44	34,6 33,4	45 32	18,1 17,1	4 4	6,2 6,2	2 2	9,2 9,2	7 6	1,0 1,0	7 7	1,1 1,1
SÄRKISALU-FINBY UUDISR.- NYBYGGN	27 24	12,2 11,8	13 12	4,3 4,1	2 1	0,6 0,5	1 1	2,5 2,5	- -	- -	10 10	1,2 1,2	- -	- -

ALUE OMRÄDE	HOITOALAN RAKENNUKSET VÄRD- BYGGNADER		TOIMISTO- JA HALLINTORAK. KONTORS- OCH FÖRVALT. BYGGN.		KOKKONTUMIS- RAKENNUKSET SAMLINGSLOKAL- BYGGNADER		OPETUS- RAKENNUKSET UNDERVISINGS- BYGGNADER		TEOLLISUUS- RAKENNUKSET INDUSTRI- BYGGNADER		MAATALOUS- RAKENNUKSET JORDBRUKS- BYGGNADER		VARASTO-JA MUUT RAKENNUKSET LAGER-O. ÖVRIGA BYGGNADER	
	(2)		(3)		(4)		(5)		(6)		(8)		(7,9)	
	KPL ST	1000M3	KPL ST	1000M3	KPL ST	00M3 10	KPL ST	1000M3	KPL ST	1000M3	KPL ST	1000M3	KPL ST	1000M3
MERIMASKU UUDISR.- NYBYGGN	-	-	-	-	1	2,5	-	-	-	-	-	-	14	0,9
MIETDINEN UUDISR.- NYBYGGN	1	1,1	-	-	1	1,4	-	-	2	5,4	6	5,5	4	1,4
MUHIJÄRVI UUDISR.- NYBYGGN	-	-	-	-	-	-	-	-	2	2,9	6	5,6	15	5,4
MUURLA UUDISR.- NYBYGGN	-	-	-	-	1	0,2	-	-	1	5,3	3	2,8	9	11,2
MYNÄMÄKI UUDISR.- NYBYGGN	-	-	-	-	-	-	-	-	2	1,3	19	35,2	22	6,4
NAKKILA UUDISR.- NYBYGGN	-	-	1	5,5	1	12,8	-	-	5	4,5	18	17,5	24	8,7
NAUVU-NAGU UUDISR.- NYBYGGN	-	-	-	-	1	4,6	-	-	1	5,1	6	3,7	47	5,1
NORRMARKKU-NORRMARK UUDISR.- NYBYGGN	-	-	-	-	-	-	-	-	4	10,4	4	1,7	15	5,1
NOUSIAINEN UUDISR.- NYBYGGN	-	-	-	-	-	-	-	-	3	7,0	14	15,5	18	4,6
ORIPÄÄ UUDISR.- NYBYGGN	-	-	-	-	-	-	-	-	2	1,8	9	14,2	3	2,1
PAIMIO-PEMAR UUDISR.- NYBYGGN	-	-	-	-	-	-	2	27,8	3	3,3	7	11,2	17	3,4
PERNIÖ-BJÄRNÄ UUDISR.- NYBYGGN	1	1,6	1	0,1	-	-	1	0,9	5	14,1	10	7,1	16	4,0
PERTTELI UUDISR.- NYBYGGN	-	-	-	-	-	-	-	-	3	8,1	29	41,2	17	1,9
PIIKKIÖ-PIKIS UUDISR.- NYBYGGN	-	-	1	0,2	-	-	-	-	2	2,7	2	3,1	18	1,5
POMARKKU-PÄMARK UUDISR.- NYBYGGN	-	-	1	0,2	-	-	-	-	4	16,9	5	3,9	21	2,2
PUNKALAIJUN UUDISR.- NYBYGGN	-	-	-	-	-	-	-	-	8	11,0	73	67,2	27	6,1
PYHÄRANTA UUDISR.- NYBYGGN	-	-	1	1,0	-	-	-	-	4	10,0	4	6,4	19	2,5
PÖYTYÄ UUDISR.- NYBYGGN	-	-	-	-	1	0,4	-	-	4	7,1	12	14,2	12	19,7
RAUMAN MLK-RAUMO LK UUDISR.- NYBYGGN	-	-	1	3,8	-	-	-	-	2	3,5	2	1,1	20	5,6
RUSKO UUDISR.- NYBYGGN	1	2,3	-	-	-	-	1	0,6	3	4,1	4	3,2	18	2,1
RYMÄTTYLÄ-RIMITO UUDISR.- NYBYGGN	-	-	-	-	-	-	-	-	2	2,6	-	-	18	8,3
SAUVU-SAGU UUDISR.- NYBYGGN	-	-	-	-	-	-	-	-	-	-	4	3,0	5	0,2
SIIKAINEN UUDISR.- NYBYGGN	-	-	2	0,7	-	-	-	-	3	3,9	18	11,6	45	13,4
SUODENNIEMI UUDISR.- NYBYGGN	-	-	-	-	1	2,0	-	-	-	-	4	2,1	4	0,2
SUOMUSJÄRVI UUDISR.- NYBYGGN	-	-	1	0,0	1	0,7	-	-	-	-	9	7,1	24	2,5
SÄKYLÄ UUDISR.- NYBYGGN	1	4,5	1	0,4	-	-	-	-	6	46,1	9	20,6	20	14,3
SÄRKISALC-FINBY UUDISR.- NYBYGGN	-	-	-	-	-	-	-	-	-	-	1	6,3	13	1,6

10. VALMISTUNEET RAKENNUKSET KÄYTTÖTARKOITUKSEN MUKAAN VUONNA 1983; KOKO MAA, LÄÄNIT JA KUNNAT
 (290) FÄRDIGSTÄLLDA BYGGNADER ENLIGT ANVÄNDNINGSSYFTE ÅR 1983; HELA LANDET, LÄN OCH KOMMUNERNA
 BUILDINGS COMPLETED BY INTENDED USE OF BUILDINGS IN 1983; WHOLE COUNTRY, PROVINCES AND COMMUNES

ALUE OMRÅDE	KAIKKI RAKENNUKSET ALLA BYGGNADER		ASUINRAKENNUKSET - BOSTADSBYGGNADER								VAPAA-AJAN ASUINRAK. FRITIDS- BYGGNADER		MYYMÄLÄ-,MAJ-, RAVITSEMISRAK. BUTIKS-,INKVART OCH BESPISNING BYGGNADER	
			(0)		(01)		(02)		(03)		(04)		(1)	
	KPL ST	1000M3	KPL ST	1000M3	KPL ST	1000M3	KPL ST	1000M3	KPL ST	1000M3	KPL ST	1000M3	KPL ST	1000M3
TAIVASSALO-TÖYSÄLÄ UUDISR.- NYBYGGN	101 84	24,6 20,4	51 44	10,9 9,6	19 14	7,2 6,2	- -	- -	- -	- -	32 30	3,7 3,4	13 7	1,6 0,6
TARVASJOKI UUDISR.- NYBYGGN	37 27	16,9 13,0	20 14	7,8 7,2	16 10	5,7 5,1	1 1	1,8 1,8	- -	- -	3 3	0,2 0,2	- -	- -
ULVILA-ULVSBY UUDISR.- NYBYGGN	146 122	137,1 84,6	111 101	59,7 58,6	106 96	53,5 52,4	5 5	6,2 6,2	- -	- -	- -	- -	3 2	6,0 3,9
VAHTO UUDISR.- NYBYGGN	23 21	20,4 20,1	7 6	3,4 3,1	7 6	3,4 3,1	- -	- -	- -	- -	- -	- -	4 4	0,4 0,4
VAMPULA UUDISR.- NYBYGGN	50 36	34,5 29,1	19 11	8,4 6,7	16 8	6,9 5,2	1 1	1,3 1,3	- -	- -	2 2	0,2 0,2	- -	- -
VEHMAA UUDISR.- NYBYGGN	50 37	20,3 17,0	24 15	7,6 6,3	13 5	4,0 2,7	2 2	2,5 2,5	- -	- -	9 8	1,1 1,0	1 1	0,0 0,0
VELKUA UUDISR.- NYBYGGN	38 33	4,5 3,7	22 19	3,3 3,0	4 4	1,6 1,6	- -	- -	- -	- -	18 15	1,8 1,5	1 -	0,4 -
VÄSTANFJÄRD UUDISR.- NYBYGGN	53 50	11,8 11,4	28 25	5,9 5,5	9 7	3,2 2,9	- -	- -	- -	- -	19 18	2,7 2,6	1 1	0,1 0,1
VILJAKKALA UUDISR.- NYBYGGN	73 61	18,4 16,7	43 34	14,2 13,0	27 19	9,9 8,9	2 2	2,6 2,6	- -	- -	14 13	1,8 1,6	6 6	0,8 0,8
YLÄNE UUDISR.- NYBYGGN	71 50	36,9 29,5	46 32	17,5 15,9	28 18	10,2 8,9	3 3	5,8 5,8	- -	- -	15 11	1,5 1,3	- -	- -
ÄETSÄ UUDISR.- NYBYGGN	63 47	36,6 29,2	48 39	24,2 23,4	41 33	18,5 17,8	4 4	5,3 5,3	- -	- -	3 2	0,4 0,2	- -	- -
MAARIANHAMINA UUDISR.- NYBYGGN	86 80	115,5 111,0	62 61	49,2 49,2	56 55	33,1 33,1	2 2	3,4 3,4	4 4	12,7 12,7	- -	- -	4 2	7,8 4,1
BRÄNDÖ UUDISR.- NYBYGGN	19 17	5,1 4,6	8 7	1,5 1,3	3 2	1,0 0,8	- -	- -	- -	- -	5 5	0,5 0,5	- -	- -
ECKERÖ UUDISR.- NYBYGGN	45 34	12,4 6,8	14 8	4,9 1,9	5 3	1,6 1,4	1 -	2,5 -	- -	- -	8 5	0,8 0,5	8 7	0,3 0,2
FINSTRÖM UUDISR.- NYBYGGN	65 46	21,6 13,8	31 23	8,4 7,6	18 13	7,1 6,5	- -	- -	- -	- -	13 10	1,2 1,1	6 3	3,1 0,4
FÖGLÖ UUDISR.- NYBYGGN	26 17	4,9 2,9	14 9	1,4 1,1	4 1	0,7 0,5	- -	- -	- -	- -	10 8	0,7 0,6	- -	- -
GETA UUDISR.- NYBYGGN	33 25	10,3 9,3	13 10	3,6 3,3	8 6	2,9 2,7	- -	- -	- -	- -	5 4	0,6 0,5	- -	- -
HAMMARLAND UUDISR.- NYBYGGN	57 50	14,7 13,5	25 21	6,1 5,9	8 7	3,8 3,8	- -	- -	- -	- -	17 14	2,3 2,2	3 3	0,4 0,4
JOMALA UUDISR.- NYBYGGN	85 66	36,7 32,1	54 42	22,6 21,2	37 33	20,7 19,9	- -	- -	- -	- -	17 9	2,0 1,3	2 2	1,2 1,2
KUMLINGE UUDISR.- NYBYGGN	26 24	4,7 4,6	16 14	3,7 3,6	6 6	2,8 2,8	- -	- -	- -	- -	10 8	0,9 0,9	5 5	0,9 0,9
KÖKAR UUDISR.- NYBYGGN	31 29	3,4 3,3	16 14	3,0 2,9	4 4	2,0 2,0	- -	- -	- -	- -	12 10	1,0 0,9	8 8	0,2 0,2
LEMLAND UUDISR.- NYBYGGN	45 40	13,6 13,1	36 31	12,0 11,4	18 15	7,4 7,1	- -	- -	1 1	2,3 2,3	17 15	2,3 2,1	1 1	1,1 1,1
LUMPARLAND UUDISR.- NYBYGGN	20 17	2,5 2,3	4 3	0,8 0,8	1 1	0,5 0,5	- -	- -	- -	- -	3 2	0,3 0,3	6 5	0,7 0,6
SALTVIK UUDISR.- NYBYGGN	75 62	23,7 21,6	37 31	9,1 8,4	16 14	6,6 6,2	- -	- -	- -	- -	21 17	2,5 2,2	4 4	0,1 0,1
SÖTTUNGA UUDISR.- NYBYGGN	4 3	1,3 1,3	3 2	1,3 1,3	2 2	1,3 1,3	- -	- -	- -	- -	1 -	0,0 -	- -	- -
SUND UUDISR.- NYBYGGN	49 43	13,2 11,7	10 7	1,9 1,0	2 2	0,4 0,4	- -	- -	1 -	0,7 -	7 5	0,8 0,6	12 12	3,5 3,5
VÄRDÖ UUDISR.- NYBYGGN	28 25	5,2 4,6	14 13	1,9 1,9	1 1	0,5 0,5	- -	- -	- -	- -	13 12	1,4 1,4	- -	- -

ALUE OMRÅDE	HOITOALAN RAKENNUKSET VÄRD- BYGGNADER		TOIMISTO- JA HALLINTORAK. KONTORS- OCH FÖRVALT.BYGGN.		KOKKONTUMIS- RAKENNUKSET SÄMLINGSLOKAL- BYGGNADER		OPETUS- RAKENNUKSET UNDERVISNINGS- BYGGNADER		TEOLLISUUS- RAKENNUKSET INDUSTRI- BYGGNADER		MAATALOUS- RAKENNUKSET JORDBRUKS- BYGGNADER		VARASTO-JA MUUT RAKENNUKSET LAGER-D.ÖVRIGA - BYGGNADER	
	(2)		(3)		(4)		(5)		(6)		(8)		(7,9)	
	KPL ST	1000M ³	KPL ST	1000M ³	KPL ST	00M ³ 10	KPL ST	1000M ³	KPL ST	1000M ³	KPL ST	1000M ³	KPL ST	1000M ³
TAIVASSALO-TÖVSALA UUDISR.- NYBYGGN	-	-	-	-	-	-	-	-	1	1,0	8	6,2	28	4,9
TARVASJOKI UUDISR.- NYBYGGN	-	-	-	-	-	-	-	-	1	0,1	4	2,5	12	6,5
ULVILA-ULVSBY UUDISR.- NYBYGGN	2	7,3	-	-	-	-	-	8	57,3	7	2,3	15	4,4	
VAHTO UUDISR.- NYBYGGN	-	-	-	-	-	-	-	2	8,8	5	4,7	5	3,0	
VAMPULA UUDISR.- NYBYGGN	-	-	-	-	-	-	-	2	8,8	5	4,7	4	2,9	
VEHMAA UUDISR.- NYBYGGN	-	-	2	1,0	-	-	-	-	-	14	10,4	9	1,1	
VELKUA UUDISR.- NYBYGGN	-	-	-	-	-	-	-	-	-	12	9,6	9	1,1	
VÄSTANFJÄRD UUDISR.- NYBYGGN	-	-	-	-	-	-	-	-	-	-	-	15	0,7	
VILJAKKALA UUDISR.- NYBYGGN	-	-	-	-	1	0,1	-	1	0,1	4	1,1	18	2,0	
YLÄNE UUDISR.- NYBYGGN	1	1,6	1	0,5	1	0,0	-	1	0,2	8	11,2	13	5,8	
ÄETSÄ UUDISR.- NYBYGGN	-	-	-	-	-	-	-	2	1,9	7	8,5	6	2,0	
MAARI ANHAMINA UUDISR.- NYBYGGN	-	-	5	27,1	-	-	1	21,2	5	2,0	-	-	9	8,2
BRÄNDÖ UUDISR.- NYBYGGN	-	-	3	26,6	-	-	1	21,2	4	1,8	-	-	9	8,2
ECKERÖ UUDISR.- NYBYGGN	-	-	-	-	1	0,3	-	-	-	1	0,1	9	3,3	
FINSTRÖM UUDISR.- NYBYGGN	-	-	-	-	-	-	-	-	-	4	2,8	19	4,3	
FÖGLÖ UUDISR.- NYBYGGN	-	-	1	0,9	-	-	-	-	3	1,3	3	1,3	16	3,4
GETA UUDISR.- NYBYGGN	-	-	-	-	-	-	-	3	1,0	9	7,2	16	1,9	
HAMMARLAND UUDISR.- NYBYGGN	-	-	-	-	-	-	-	2	0,7	5	3,9	13	1,2	
JOMALA UUDISR.- NYBYGGN	-	-	1	0,9	-	-	-	1	1,3	-	-	10	1,5	
KUMLINGE UUDISR.- NYBYGGN	-	-	1	0,9	-	-	-	-	-	-	-	7	0,9	
KÖKAR UUDISR.- NYBYGGN	-	-	-	-	-	-	-	-	-	9	6,0	11	0,7	
LEPLAND UUDISR.- NYBYGGN	-	-	-	-	-	-	-	-	-	6	5,4	9	0,6	
LUMPARLAND UUDISR.- NYBYGGN	-	-	-	-	-	-	-	-	-	7	5,9	22	2,4	
SALTVIK UUDISR.- NYBYGGN	-	-	-	-	1	0,5	-	1	0,6	7	8,4	20	3,4	
SCFTUNGA UUDISR.- NYBYGGN	-	-	-	-	-	-	-	1	0,6	5	6,2	16	3,0	
SUND UUDISR.- NYBYGGN	-	-	-	-	-	-	-	-	-	-	-	5	0,2	
VÄRDÖ UUDISR.- NYBYGGN	-	-	-	-	-	-	-	-	-	-	-	5	0,2	
	-	-	-	-	-	-	-	-	-	-	-	7	0,1	
	-	-	-	-	-	-	-	-	-	-	-	7	0,1	
	-	-	-	-	-	-	-	-	-	-	-	8	0,5	
	-	-	-	-	-	-	-	-	-	-	-	8	0,5	
	-	-	-	-	-	-	-	1	0,2	-	-	9	0,7	
	-	-	-	-	-	-	-	1	0,2	-	-	8	0,7	
	-	-	1	0,2	-	-	-	3	0,5	16	11,0	14	2,7	
	-	-	1	0,2	-	-	-	2	0,4	12	10,2	12	2,2	
	-	-	-	-	-	-	-	-	-	-	-	1	0,0	
	-	-	-	-	-	-	-	-	-	-	-	1	0,0	
	-	-	1	0,3	3	1,1	-	4	2,7	4	1,1	15	2,5	
	-	-	1	0,3	3	1,1	-	4	2,7	3	0,8	13	2,4	
	-	-	-	-	-	-	-	-	-	2	1,8	12	1,5	
	-	-	-	-	-	-	-	-	-	1	1,3	11	1,4	

10. VALMISTUNEET RAKENNUKSET KÄYTTÖTARKOITUKSEN MUKAAN VUONNA 1983; KOKO MAA, LÄÄNIT JA KUNNAT
 (290) FÄRDIGSTÄLLDA BYGGNADER ENLIGT ANVÄNDNINGSSYFTE ÅR 1983; HELA LANDET, LÄN OCH KOMMUNERNA
 BUILDINGS COMPLETED BY INTENDED USE OF BUILDINGS IN 1983; WHOLE COUNTRY, PROVINCES AND COMMUNES

ALUE OMRÅDE	KAIKKI RAKENNUKSET ALLA BYGGNADER		ASUINRAKENNUKSET - BOSTADSBYGGNADER VARSINAISET ASUINRAKENNUKSET EGENTLIGA BOSTADSBYGGNADER ERILLISET KYTKETYT PIENTALOT PIENTALOT FRISTÄENDE SAMMANBYGGDA SMÅHUS SMÅHUS								ASUINKERROS- TALOT FLERVÄNINGS- BOSTADSHUS		VAPAA-AJAN ASUINRAK. FRITIDS- BYGGNADER		MYYMÄLÄ-,MAJ.-, RAVITSEMISRAK. BUTIKS-,INKVART OCH BESPISNING BYGGNADER	
	(0)		(01)		(02)		(03)		(04)		(1)					
	KPL ST	1000M3	KPL ST	1000M3	KPL ST	1000M3	KPL ST	1000M3	KPL ST	1000M3	KPL ST	1000M3	KPL ST	1000M3		
HÄMEENLINNA-TAVASTEHDUS UUDISR.- NYBYGGN	130 112	196,0 185,0	104 92	102,9 101,0	79 69	35,7 34,0	14 14	17,5 17,5	8 8	49,4 49,4	3 1	0,3 0,1	3 2	6,2 3,9		
FORSSA UUDISR.- NYBYGGN	109 82	146,4 131,8	66 53	54,1 52,1	48 35	20,6 18,6	12 12	18,1 18,1	2 2	15,0 15,0	4 4	0,4 0,4	3 1	6,4 5,7		
LAHTI UUDISR.- NYBYGGN	348 290	732,4 521,8	267 231	301,5 294,7	201 165	103,2 96,4	37 37	62,2 62,2	27 27	135,7 135,7	2 2	0,4 0,4	7 2	63,3 33,7		
MÄNTTÄ UUDISR.- NYBYGGN	56 51	48,5 47,8	40 38	30,6 30,3	36 34	15,5 15,2	2 2	2,1 2,1	2 2	13,0 13,0	- -	- -	1 1	0,0 0,0		
NOKIA UUDISR.- NYBYGGN	224 178	154,1 117,5	143 114	92,1 88,3	92 68	38,9 35,4	19 19	24,5 24,5	8 8	24,6 24,6	24 19	4,2 3,8	1 -	0,2 -		
RIIHIMÄKI UUDISR.- NYBYGGN	120 91	256,2 233,1	78 61	75,5 73,6	65 48	26,1 24,2	5 5	10,5 10,5	7 7	38,6 38,6	1 1	0,3 0,3	4 3	9,1 9,0		
TAMPERE-TAMMERFORS UUDISR.- NYBYGGN	591 520	1471,9 1397,6	425 389	545,3 539,8	272 241	148,8 144,0	100 99	129,5 129,1	37 36	264,3 264,2	16 13	2,8 2,5	12 9	76,1 67,1		
TOIJALA UUDISR.- NYBYGGN	45 30	64,0 58,9	24 17	26,8 25,3	15 8	4,8 3,4	5 5	9,0 9,0	3 3	12,9 12,9	1 1	0,1 0,1	1 -	2,4 -		
VALKEAKOSKI UUDISR.- NYBYGGN	148 114	147,3 137,0	89 67	44,6 42,6	51 33	18,2 16,7	17 16	20,2 20,0	1 1	4,1 4,1	20 17	2,1 1,8	8 8	27,7 27,7		
VIRRAT-VIRODIS UUDISR.- NYBYGGN	209 180	91,9 84,9	110 86	35,3 32,4	51 31	17,1 14,3	10 10	13,6 13,6	- -	- -	49 45	4,6 4,5	1 1	0,2 0,2		
ASIKKALA UUDISR.- NYBYGGN	199 170	145,4 123,6	88 75	40,5 38,5	35 27	17,0 15,5	5 5	9,7 9,7	2 2	8,7 8,7	46 41	5,1 4,6	13 12	5,5 4,8		
HATTULA UUDISR.- NYBYGGN	179 142	47,2 40,8	97 72	29,1 26,6	64 47	23,8 21,6	- -	- -	1 1	2,9 2,9	32 24	2,4 2,0	4 3	1,5 0,1		
HAUHO UUDISR.- NYBYGGN	157 124	41,7 35,8	98 70	22,7 19,6	45 28	15,6 13,4	2 1	1,1 0,8	- -	- -	51 41	6,0 5,4	12 12	7,0 7,0		
HAUSJÄRVI UUDISR.- NYBYGGN	148 103	75,1 54,6	83 53	27,5 24,1	55 28	16,8 13,8	7 7	8,2 8,2	- -	- -	21 18	2,5 2,2	3 2	2,7 2,7		
HOLLOLA UUDISR.- NYBYGGN	319 253	200,0 170,1	187 151	95,3 90,9	138 108	60,0 56,0	12 12	19,6 19,6	2 2	11,0 11,0	35 29	4,7 4,3	4 3	8,0 7,4		
HUMPPILA UUDISR.- NYBYGGN	60 44	26,6 24,6	26 14	7,1 6,2	19 7	4,0 3,1	2 2	2,6 2,6	- -	- -	5 5	0,4 0,4	1 -	0,0 -		
JANAKKALA UUDISR.- NYBYGGN	94 74	61,1 43,2	66 53	32,9 31,3	44 33	17,4 15,8	9 9	11,3 11,3	1 1	3,1 3,1	12 10	1,2 1,0	2 2	0,2 0,2		
JOKIINEN UUDISR.- NYBYGGN	70 57	66,1 56,3	47 38	21,4 20,2	37 29	14,9 13,8	7 6	5,9 5,9	- -	- -	3 3	0,5 0,5	- -	- -		
JUUPAJOKI UUDISR.- NYBYGGN	34 27	85,6 84,0	19 17	5,1 4,9	9 8	3,1 2,9	1 1	1,4 1,4	- -	- -	9 8	0,7 0,6	- -	- -		
KALVOLA UUDISR.- NYBYGGN	59 41	22,9 15,3	34 21	10,1 8,6	23 12	7,5 6,1	1 1	1,4 1,4	- -	- -	10 8	1,1 1,0	1 1	0,9 0,9		
KANGASALA UUDISR.- NYBYGGN	243 195	161,9 150,3	143 111	79,8 76,1	109 81	46,8 43,3	8 8	11,6 11,6	4 4	18,8 18,8	22 18	2,7 2,4	6 5	6,1 5,8		
KOSKI HL UUDISR.- NYBYGGN	40 30	11,8 6,3	20 15	3,8 3,4	6 1	0,9 0,5	1 1	1,6 1,6	- -	- -	13 13	1,3 1,3	5 5	0,6 0,6		
KUMMALAHTI UUDISR.- NYBYGGN	41 39	8,8 8,6	24 22	5,9 5,7	11 9	4,5 4,3	- -	- -	- -	- -	13 13	1,4 1,4	- -	- -		
KUGREVESI UUDISR.- NYBYGGN	78 65	17,6 13,9	36 30	10,9 10,2	17 12	6,8 6,1	2 2	2,4 2,4	- -	- -	17 16	1,7 1,6	2 2	0,1 0,1		
KURU UUDISR.- NYBYGGN	96 83	26,0 25,0	56 45	19,0 18,1	26 16	8,5 7,6	7 7	8,4 8,4	- -	- -	23 22	2,1 2,1	- -	- -		
KYLMÄKOSKI UUDISR.- NYBYGGN	73 58	43,4 23,7	40 28	9,8 8,3	22 11	6,8 5,3	2 2	1,4 1,4	- -	- -	16 15	1,6 1,6	1 1	0,0 0,0		
KÄRKÖLÄ UUDISR.- NYBYGGN	81 63	64,6 53,9	37 28	15,5 14,3	31 22	11,7 10,5	3 3	3,6 3,6	- -	- -	3 3	0,2 0,2	- -	- -		

ALUE OMRÅDE	HOITOALAN RAKENNUKSET VÄRD- BYGGNADER		TOIMISTO- JA HALLINTORAK. KONTORS- OCH FÖRVALT. BYGGN.		KOKOONTUMIS- RAKENNUKSET SAMLINGSLOKAL- BYGGNADER		OPETUS- RAKENNUKSET UNDERVISNING- BYGGNADER		TEOLLISUUS- RAKENNUKSET INDUSTRI- BYGGNADER		MAATALOUS- RAKENNUKSET JORDBRUKS- BYGGNADER		VARASTO- JA MUUT RAKENNUKSET LAGER- O. ÖVRIGA BYGGNADER	
	(2)		(3)		(4)		(5)		(6)		(8)		(7,9)	
	KPL ST	1000M3	KPL ST	1000M3	KPL ST	00M3 10	KPL ST	1000M3	KPL ST	1000M3	KPL ST	1000M3	KPL ST	1000M3
HÄMEENLINNA-TAVASTEH UUDISR.- NYBYGGN	2	12,0	2	0,9	3	42,1	-	-	3	3,1	3	6,2	10	22,5
	2	12,0	2	0,9	2	39,9	-	-	3	3,1	3	6,2	7	17,9
FORSSA UUDISR.- NYBYGGN	-	-	1	0,2	-	-	-	-	4	14,6	8	9,3	27	61,8
	-	-	-	-	-	-	-	-	3	13,6	6	8,5	19	51,9
LAHTI UUDISR.- NYBYGGN	2	5,1	2	0,8	2	31,0	1	22,4	22	176,2	2	2,1	43	80,1
	2	5,1	2	0,8	2	31,0	1	22,4	9	46,7	1	2,0	40	35,4
MÄNTTÄ UUDISR.- NYBYGGN	-	-	-	-	-	-	1	15,5	3	1,0	-	-	11	1,3
	-	-	-	-	-	-	1	15,5	2	0,9	-	-	9	1,1
NGKIA UUDISR.- NYBYGGN	1	0,8	-	-	-	-	2	4,6	14	43,5	5	2,2	58	10,6
	1	0,8	-	-	-	-	1	4,6	8	15,7	4	1,6	50	6,7
RIIHIMÄKI UUDISR.- NYBYGGN	2	12,3	3	22,0	3	7,7	-	-	10	108,1	-	-	20	21,6
	-	-	3	22,0	3	7,7	-	-	5	104,3	-	-	16	16,5
TAMPERE-TAMMERFORS UUDISR.- NYBYGGN	6	24,1	2	57,2	8	44,6	6	167,3	44	353,4	3	2,7	84	201,1
	4	20,7	3	56,2	7	44,3	4	156,6	28	321,5	3	2,7	74	188,6
TOIJALA UUDISR.- NYBYGGN	-	-	-	-	1	0,2	-	-	5	29,6	3	2,3	11	2,5
	-	-	-	-	-	-	-	-	1	8,9	3	2,3	9	2,4
VALKKAKOSKI UUDISR.- NYBYGGN	-	-	3	4,5	2	0,5	2	6,1	7	22,0	7	2,7	30	39,3
	-	-	1	1,8	2	0,5	1	4,5	4	21,6	5	2,6	26	35,7
VIRRAT-VIRDOIS UUDISR.- NYBYGGN	-	-	2	21,5	1	0,6	-	-	2	6,0	22	17,6	71	10,6
	-	-	2	21,5	1	0,6	-	-	2	6,0	17	13,6	71	10,6
ASIKKALA UUDISR.- NYBYGGN	-	-	1	2,3	1	14,8	3	23,6	8	28,0	14	18,8	71	11,9
	-	-	1	2,3	1	14,8	2	15,6	5	21,1	8	14,6	66	11,7
HATTULA UUDISR.- NYBYGGN	-	-	-	-	1	0,3	-	-	2	1,0	6	5,1	69	10,2
	-	-	-	-	1	0,3	-	-	-	-	4	4,1	62	9,7
HAUHO UUDISR.- NYBYGGN	-	-	1	1,3	-	-	-	-	2	4,4	3	3,1	41	3,2
	-	-	1	1,3	-	-	-	-	2	4,4	1	0,6	38	2,9
HAUSJÄRVI UUDISR.- NYBYGGN	-	-	1	0,8	-	-	-	-	6	20,0	18	12,7	37	11,5
	-	-	1	0,8	-	-	-	-	3	10,2	8	5,5	36	11,4
HOLLOLA UUDISR.- NYBYGGN	1	12,8	2	6,6	2	0,5	1	11,1	15	26,5	22	24,9	85	14,5
	-	-	2	6,6	-	-	1	11,1	12	23,6	16	18,8	68	11,7
HUMPPILA UUDISR.- NYBYGGN	-	-	-	-	-	-	-	-	3	5,1	12	9,7	18	4,7
	-	-	-	-	-	-	-	-	3	5,1	10	8,7	17	4,7
JANAKKALA UUDISR.- NYBYGGN	1	1,4	-	-	-	-	1	4,9	4	10,4	6	5,1	14	6,1
	-	-	-	-	-	-	-	-	2	3,4	3	2,2	14	6,1
JOKIINEN UUDISR.- NYBYGGN	-	-	2	2,1	-	-	1	5,8	1	0,1	8	15,3	11	21,5
	-	-	2	2,1	-	-	-	-	1	0,1	5	12,4	11	21,5
JUUPAJOKI UUDISR.- NYBYGGN	-	-	-	-	1	0,1	-	-	3	76,7	4	3,4	7	0,3
	-	-	-	-	-	-	-	-	2	76,5	1	2,3	7	0,3
KALVOLA UUDISR.- NYBYGGN	-	-	-	-	-	-	-	-	1	5,9	2	1,0	21	5,2
	-	-	-	-	-	-	-	-	-	-	2	1,0	17	4,9
KANGASALA UUDISR.- NYBYGGN	1	0,7	1	0,9	4	2,5	1	0,2	15	27,0	11	11,2	61	33,5
	-	-	-	-	2	1,1	1	0,2	9	23,1	9	10,7	58	33,4
KOSKI HL UUDISR.- NYBYGGN	-	-	-	-	-	-	-	-	1	2,6	3	3,8	11	1,0
	-	-	-	-	-	-	-	-	-	-	1	1,6	9	0,7
KUMMALAHTI UUDISR.- NYBYGGN	-	-	-	-	1	1,0	-	-	-	-	2	1,1	14	0,9
	-	-	-	-	1	1,0	-	-	-	-	2	1,1	14	0,9
KUOREVESI UUDISR.- NYBYGGN	-	-	-	-	-	-	-	-	4	0,6	2	2,4	34	3,5
	-	-	-	-	-	-	-	-	1	0,3	-	-	32	3,3
KURU UUDISR.- NYBYGGN	1	0,4	-	-	-	-	-	-	1	0,4	5	3,2	33	3,0
	1	0,4	-	-	-	-	-	-	1	0,4	4	3,1	32	2,9
KYLMÄKOSKI UUDISR.- NYBYGGN	-	-	-	-	-	-	-	-	1	17,6	17	14,2	14	1,7
	-	-	-	-	-	-	-	-	-	-	16	13,9	13	1,4
KÄRKÖLÄ UUDISR.- NYBYGGN	-	-	1	0,2	-	-	-	-	4	18,4	22	22,4	17	8,2
	-	-	-	-	-	-	-	-	2	15,9	18	20,6	15	3,0

10. VALMISTUNEET RAKENNUKSET KÄYTTÖTARKOITUKSEN MUKAAN VUONNA 1983; KOKO MAA, LÄÄNIT JA KUNNAT
(290) FÄRDIGSTÄLLDA BYGGNADER ENLIGT ANVÄNDNINGSSYFTE ÅR 1983; HELA LANDET, LÄN OCH KOMMUNERNA
BUILDINGS COMPLETED BY INTENDED USE OF BUILDINGS IN 1983; WHOLE COUNTRY, PROVINCES AND COMMUNES

ALUE OMRÅDE	KAIKKI RAKENNUKSET ALLA BYGGNADER		ASUINRAKENNUKSET - BOSTADSBYGGNADER								VAPAA-AJAN ASUINRAK. FRITIDS- BYGGNADER		MYNNÄLÄ-,MAJ.-, RAVITSEMISSRAK. BUTIKS-,INKVART OCH BESPISNINGS BYGGNADER	
			VARSINAISET BOSTADSBYGGNADER				ASUINRAKENNUKSET							
			EGENTLIGA ERILLISET PIENTÄLOT FRISTÄENDE SMÅHUS		KYTKEYTT PIENTÄLOT SAMMANBYGGDA SMÅHUS		ASUINKERROS- TALOT FLERVÄNINGS- BOSTADSHUS							
(0)		(01)		(02)		(03)		(04)		(11)				
KPL ST	1000M3	KPL ST	1000M3	KPL ST	1000M3	KPL ST	1000M3	KPL ST	1000M3	KPL ST	1000M3	KPL ST	1000M3	
LAMMI	81	36,7	46	20,4	25	10,2	3	3,5	1	4,9	17	1,8	3	0,3
UUDISR.- NYBYGGN	66	32,6	37	19,1	16	8,9	3	3,5	1	4,9	17	1,8	3	0,3
LEMPÄÄLÄ	153	89,0	98	44,9	63	27,3	11	13,1	1	2,1	23	2,3	1	0,8
UUDISR.- NYBYGGN	119	72,9	79	41,6	47	24,2	11	13,1	1	2,1	20	2,1	1	0,8
LOPPI	145	41,4	113	28,4	45	17,1	3	3,7	-	-	65	7,5	3	1,3
UUDISR.- NYBYGGN	122	36,0	94	25,9	31	15,0	3	3,7	-	-	60	7,2	2	0,3
LUOPIONIENEN	124	37,6	83	12,4	26	6,6	-	-	-	-	57	5,9	7	0,8
UUDISR.- NYBYGGN	98	23,9	64	10,9	12	5,3	-	-	-	-	52	5,6	6	0,4
LÄNGELMÄKI	74	11,1	56	7,3	10	2,2	-	-	-	-	46	5,1	-	-
UUDISR.- NYBYGGN	61	9,8	43	5,9	3	1,3	-	-	-	-	40	4,7	-	-
NASTOLA	143	139,6	105	44,6	66	28,1	6	9,7	1	4,3	32	2,6	6	0,5
UUDISR.- NYBYGGN	108	60,2	86	42,2	52	25,9	6	9,7	1	4,3	27	2,4	6	0,5
ORIVESI	167	67,1	102	51,5	70	28,0	4	5,7	3	15,4	25	2,4	-	-
UUDISR.- NYBYGGN	133	61,4	79	48,8	50	25,5	4	5,7	3	15,4	22	2,1	-	-
PADASJOKI	160	51,1	107	23,6	35	11,8	3	3,3	-	-	69	8,5	3	0,7
UUDISR.- NYBYGGN	139	38,3	90	21,7	25	10,6	3	3,3	-	-	62	7,7	3	0,7
PIRKKALA	101	70,3	63	43,4	45	20,3	12	14,2	2	8,0	4	1,0	1	2,7
UUDISR.- NYBYGGN	85	63,6	52	41,6	36	18,7	11	14,0	2	8,0	3	0,9	1	2,7
PÄLKÄNE	57	20,5	35	15,3	18	7,0	3	3,3	1	3,5	13	1,5	-	-
UUDISR.- NYBYGGN	45	17,3	28	14,7	14	6,5	3	3,3	1	3,5	10	1,3	-	-
RENKO	53	35,3	36	14,4	25	10,6	3	3,0	-	-	8	0,8	1	0,1
UUDISR.- NYBYGGN	39	21,3	28	13,2	19	9,6	3	3,0	-	-	6	0,7	-	-
RUOVESI	182	47,6	84	23,3	42	13,3	1	1,0	1	5,3	40	3,6	4	2,4
UUDISR.- NYBYGGN	142	39,6	58	21,1	23	11,4	1	1,0	1	5,3	33	3,3	2	1,7
SAHALAHTI	57	27,8	35	12,2	25	9,0	1	2,3	-	-	9	0,9	1	0,1
UUDISR.- NYBYGGN	49	26,2	31	11,9	21	8,7	1	2,3	-	-	9	0,9	1	0,1
SCMERD	209	125,7	128	43,5	71	21,2	10	10,3	1	6,9	46	5,2	5	1,2
UUDISR.- NYBYGGN	155	93,9	88	38,7	35	16,7	10	10,3	1	6,9	42	4,9	3	0,3
TAMMELA	175	57,6	96	22,1	44	14,5	1	1,4	-	-	51	6,1	5	2,8
UUDISR.- NYBYGGN	138	42,6	77	19,5	29	12,2	1	1,4	-	-	47	5,9	5	2,8
TUULCS	40	14,0	28	6,2	13	3,0	1	2,0	-	-	14	1,2	-	-
UUDISR.- NYBYGGN	29	12,6	19	5,7	5	2,6	1	2,0	-	-	13	1,2	-	-
URJALA	125	60,5	64	20,0	30	8,0	-	-	2	8,9	32	3,1	2	3,0
UUDISR.- NYBYGGN	96	37,6	45	17,7	12	5,6	-	-	2	8,9	31	3,1	2	3,0
VESILAHTI	90	24,9	54	16,5	26	11,5	1	1,5	-	-	27	3,5	2	0,1
UUDISR.- NYBYGGN	81	24,2	47	16,0	20	11,1	1	1,5	-	-	26	3,5	2	0,1
VIIALA	40	15,3	19	9,6	16	6,5	2	3,0	-	-	1	0,0	1	0,0
UUDISR.- NYBYGGN	32	14,6	14	9,1	11	6,0	2	3,0	-	-	1	0,0	-	-
VILPPULA	128	50,9	67	26,5	46	14,5	6	6,2	1	3,9	14	1,8	2	0,4
UUDISR.- NYBYGGN	100	44,1	50	25,4	29	13,4	6	6,2	1	3,9	14	1,8	-	-
YLÄJÄRVI	211	229,8	160	111,6	111	53,1	38	49,3	1	8,2	10	1,1	5	0,9
UUDISR.- NYBYGGN	195	154,3	151	110,4	102	51,9	38	49,3	1	8,2	10	1,1	5	0,9
YPÄJÄ	54	17,1	36	8,4	27	6,9	-	-	-	-	9	1,5	-	-
UUDISR.- NYBYGGN	28	10,2	18	6,4	9	4,9	-	-	-	-	9	1,5	-	-
KOUVOLLA	159	219,7	119	132,8	90	42,2	21	44,6	8	46,0	-	-	5	12,8
UUDISR.- NYBYGGN	122	173,6	103	131,3	74	40,7	21	44,6	8	46,0	-	-	3	3,0
HAMINA-FREDRIKSHAMN	90	191,4	61	48,2	51	20,7	1	1,9	9	25,6	-	-	2	5,4
UUDISR.- NYBYGGN	66	178,3	47	46,4	37	18,9	1	1,9	9	25,6	-	-	2	5,4
IMATRA	182	190,5	109	80,7	89	40,4	15	17,3	3	22,7	2	0,4	5	9,4
UUDISR.- NYBYGGN	153	167,9	94	78,7	75	38,4	15	17,3	2	22,6	2	0,4	4	6,6
KOTKA	452	612,7	248	167,5	182	71,3	22	26,3	15	67,2	29	2,7	10	65,0
UUDISR.- NYBYGGN	333	573,3	188	161,6	132	66,0	21	26,1	15	67,2	20	2,3	6	64,7
KUUSANKOSKI	175	238,9	126	58,7	110	38,3	10	11,6	2	8,3	4	0,4	9	24,8
UUDISR.- NYBYGGN	120	193,1	86	53,8	71	33,5	10	11,6	2	8,3	3	0,3	5	19,4

ALUE OMRÅDE	HOITOALAN RAKENNUKSET VÄRD- BYGGNADER		TOIMISTO- JA HALLINTORAK. KONTORS- OCH FÖRVALT. BYGGN.		KOKOONTUMIS- RAKENNUKSET SAMLINGSLOKAL- BYGGNADER		OPETUS- RAKENNUKSET UNDERVISNINGS- BYGGNADER		TEOLLISUUS- RAKENNUKSET INDUSTRI- BYGGNADER		MAATALOUS- RAKENNUKSET JORDBRUKS- BYGGNADER		VARASTO- JA HUUT RAKENNUKSET LAGER- O. ÖVRIGA BYGGNADER		
	(2)		(3)		(4)		(5)		(6)		(8)		(7,9)		
	KPL ST	1000M ³	KPL ST	1000M ³	KPL ST	00M ³ 10	KPL ST	1000M ³	KPL ST	1000M ³	KPL ST	1000M ³	KPL ST	1000M ³	
LAMMI UUDISR.- NYBYGGN	1	0,2	-	-	-	-	-	1	1,8	1	0,8	8	11,5	21	1,7
	-	-	-	-	-	-	-	1	1,8	1	0,8	5	9,0	19	1,6
LEMPÄÄLÄ UUDISR.- NYBYGGN	-	-	1	1,6	-	-	-	-	-	10	30,3	3	4,9	40	6,4
	-	-	1	1,6	-	-	-	-	-	4	20,3	1	2,8	33	5,8
LOPPI UUDISR.- NYBYGGN	-	-	-	-	-	-	-	-	-	1	1,5	5	4,4	23	5,8
	-	-	-	-	-	-	-	-	-	1	1,5	3	2,5	22	5,8
LUOPIOINEN UUDISR.- NYBYGGN	2	4,5	1	3,1	-	-	-	-	-	2	5,7	9	8,8	20	2,2
	-	-	1	3,1	-	-	-	-	-	1	0,2	6	7,1	20	2,2
LÄNGELMÄKI UUDISR.- NYBYGGN	-	-	-	-	-	-	-	-	-	-	-	3	3,1	15	0,7
	-	-	-	-	-	-	-	-	-	-	-	3	3,1	15	0,7
NASTOLA UUDISR.- NYBYGGN	-	-	1	2,3	-	-	-	-	-	7	84,0	5	2,9	19	5,3
	-	-	-	-	-	-	-	-	-	1	12,3	2	2,0	13	3,1
ORIVES I UUDISR.- NYBYGGN	-	-	-	-	2	0,1	-	-	-	1	1,0	5	8,1	57	6,4
	-	-	-	-	2	0,1	-	-	-	-	-	4	6,9	48	5,6
PADASJOKI UUDISR.- NYBYGGN	2	5,0	-	-	-	-	-	-	-	2	10,6	8	7,9	38	3,3
	2	5,0	-	-	-	-	-	-	-	1	0,9	6	7,1	37	2,9
PIRKKALA UUDISR.- NYBYGGN	-	-	1	0,2	1	0,2	-	-	-	9	13,3	-	-	26	10,6
	-	-	-	-	1	0,2	-	-	-	7	11,6	-	-	24	7,5
PÄLKÄNE UUDISR.- NYBYGGN	-	-	-	-	-	-	-	-	-	-	-	4	1,5	18	3,6
	-	-	-	-	-	-	-	-	-	-	-	-	-	17	2,7
RENKO UUDISR.- NYBYGGN	-	-	-	-	-	-	-	-	-	2	10,8	8	9,3	6	0,8
	-	-	-	-	-	-	-	-	-	-	-	5	7,3	6	0,8
RUOVES I UUDISR.- NYBYGGN	1	1,0	1	0,1	-	-	-	-	-	4	7,8	9	3,7	79	9,2
	1	1,0	1	0,1	-	-	-	-	-	2	5,7	3	2,2	75	7,8
SAHALAHTI UUDISR.- NYBYGGN	-	-	-	-	-	-	-	-	-	1	0,9	8	13,0	12	1,5
	-	-	-	-	-	-	-	-	-	-	-	7	12,8	10	1,4
SOMERO UUDISR.- NYBYGGN	-	-	1	0,3	-	-	-	-	-	11	33,3	32	33,4	32	14,0
	-	-	-	-	-	-	-	-	-	9	10,2	26	30,9	29	13,8
TAMMELA UUDISR.- NYBYGGN	-	-	-	-	-	-	-	-	-	5	8,0	14	13,7	55	10,9
	-	-	-	-	-	-	-	-	-	2	2,1	9	9,5	45	8,5
TUULOS UUDISR.- NYBYGGN	-	-	-	-	2	1,8	-	-	-	1	1,0	3	3,5	6	1,5
	-	-	-	-	2	1,8	-	-	-	-	-	3	3,5	5	1,5
URJALA UUDISR.- NYBYGGN	-	-	1	0,9	-	-	-	-	-	5	14,3	15	9,8	38	12,6
	-	-	-	-	-	-	-	-	-	4	0,4	10	6,9	35	9,6
VESILAHTI UUDISR.- NYBYGGN	-	-	-	-	-	-	-	-	-	1	1,5	5	4,2	28	2,5
	-	-	-	-	-	-	-	-	-	1	1,5	4	4,1	27	2,5
VIIALA UUDISR.- NYBYGGN	-	-	-	-	-	-	-	-	-	-	-	2	1,3	18	4,4
	-	-	-	-	-	-	-	-	-	-	-	2	1,3	16	4,2
VILPPULA UUDISR.- NYBYGGN	-	-	-	-	3	0,5	-	-	-	1	0,2	16	18,6	39	4,7
	-	-	-	-	3	0,5	-	-	-	-	-	12	13,7	35	4,5
YLJÄRVI UUDISR.- NYBYGGN	-	-	-	-	-	-	-	-	-	15	107,6	2	0,5	31	9,1
	-	-	-	-	-	-	-	-	-	10	33,7	1	0,4	28	8,9
YPÄJÄ UUDISR.- NYBYGGN	-	-	-	-	-	-	-	-	-	2	2,3	10	5,7	6	0,7
	-	-	-	-	-	-	-	-	-	1	0,1	5	3,5	4	0,3
KOUVOLA UUDISR.- NYBYGGN	2	2,1	-	-	-	-	-	-	-	9	33,1	-	-	24	38,9
	1	1,7	-	-	-	-	-	-	-	3	14,7	-	-	12	22,9
HAMINA-FREDRIKSHAMN UUDISR.- NYBYGGN	1	0,1	2	4,2	-	-	-	-	-	6	9,5	-	-	18	124,0
	-	-	-	-	-	-	-	-	-	3	3,0	-	-	14	123,5
IMATRA UUDISR.- NYBYGGN	-	-	2	15,0	1	0,5	2	3,3	9	29,3	2	6,3	52	46,1	
	-	-	2	15,0	1	0,5	-	-	5	19,0	2	6,3	45	41,8	
KOTKA UUDISR.- NYBYGGN	1	2,6	2	1,8	1	9,0	-	-	15	35,1	10	15,2	145	316,5	
	1	2,6	1	0,2	1	9,0	-	-	11	28,2	7	14,1	118	292,8	
KUUSANKOSKI UUDISR.- NYBYGGN	4	8,0	1	5,3	1	0,1	-	-	8	35,4	6	17,6	20	88,9	
	3	4,3	-	-	1	0,1	-	-	5	32,0	2	3,8	18	79,6	

10. VALMISTUNEET RAKENNUKSET KÄYTTÖTARKOITUKSEN MUKAAN VUONNA 1983; KOKO MAA, LÄÄNIT JA KUNNAT
(290) FÄRDIGSTÄLLDA BYGGNADER ENLIGT ANVÄNDNINGSSYFTE ÅR 1983; HELA LANDET, LÄN OCH KOMMUNERNA
BUILDINGS COMPLETED BY INTENDED USE OF BUILDINGS IN 1983; WHOLE COUNTRY, PROVINCES AND COMMUNES

ALUE OMRÅDE	KAIKKI RAKENNUKSET ALLA BYGGNADER		ASUINRAKENNUKSET - BOSTADSBYGGNADER VARSINAISET ASUINRAKENNUKSET EGENTLIGA BOSTADSBYGGNADER ERILLISET KYTKETTY PIENTALOT PIENTALOT FRISTÄENDE SAMMANBYGGDA SMÅHUS SMÅHUS								ASUINKERROS- TALOT FLEKRVÄNINGS- BOSTADSHUS		VAPAA-AJAN ASUINRAK. FRITIDS- BYGGNADER		MYYMÄLÄ-,MAJÄ-, RAVITSEMISRAK. BUTIKS-,INKVART OCH BESPISNING BYGGNADER	
	(0)		(01)		(02)		(03)		(04)		(1)					
	KPL ST	1000M3	KPL ST	1000M3	KPL ST	1000M3	KPL ST	1000M3	KPL ST	1000M3	KPL ST	1000M3	KPL ST	1000M3		
LAPPEENRANTA UUDISR.- NYBYGGN	351 262	497,1 349,8	246 197	199,9 185,1	188 141	81,4 76,7	23 22	26,1 26,1	18 18	80,8 80,8	17 16	1,6 1,6	9 3	47,1 39,8		
ANJALANKESKI UUDISR.- NYBYGGN	139 102	387,4 357,7	79 58	56,8 54,6	56 36	21,2 19,0	16 15	14,5 14,5	3 3	20,2 20,2	4 4	0,9 0,9	2 2	14,4 14,4		
ELIMÄKI UUDISR.- NYBYGGN	71 55	62,9 50,8	42 35	23,7 22,2	34 27	12,8 11,3	6 6	6,7 6,7	1 1	4,1 4,1	1 1	0,1 0,1	1 1	1,9 1,9		
IITTI UUDISR.- NYBYGGN	196 159	74,5 49,4	117 94	29,3 27,7	49 33	17,5 16,4	4 4	4,0 4,0	- -	- -	64 57	7,8 7,3	2 1	2,1 2,1		
JAALA UUDISR.- NYBYGGN	116 96	18,3 14,8	60 47	12,2 11,2	13 5	3,1 2,3	3 3	4,2 4,2	- -	- -	44 39	4,9 4,6	5 3	0,5 0,4		
JOUTSENC UUDISR.- NYBYGGN	129 96	118,0 71,6	63 46	24,7 23,1	51 35	19,3 17,7	5 5	5,0 5,0	- -	- -	7 6	0,5 0,5	3 3	1,4 1,4		
LEMI UUDISR.- NYBYGGN	107 74	27,0 18,6	66 38	11,6 8,7	37 15	9,3 6,7	- -	- -	- -	- -	29 23	2,3 2,0	2 2	0,1 0,1		
LUUMÄKI UUDISR.- NYBYGGN	240 197	193,3 178,0	102 75	31,4 29,0	54 35	20,4 18,3	3 3	2,3 2,3	1 1	3,8 3,8	44 36	4,9 4,6	5 5	65,5 65,5		
MIEHIKKÄLÄ UUDISR.- NYBYGGN	62 45	16,0 13,0	39 27	8,7 7,8	18 8	4,7 4,0	3 3	2,4 2,4	- -	- -	18 16	1,6 1,5	- -	- -		
NUIJAMAA UUDISR.- NYBYGGN	18 9	6,8 5,5	12 6	3,7 3,2	10 4	2,1 1,6	1 1	1,6 1,6	- -	- -	1 1	0,1 0,1	- -	- -		
PARIKKALA UUDISR.- NYBYGGN	158 103	64,8 42,8	100 62	27,5 24,1	62 28	19,6 15,9	7 7	6,0 6,0	- -	- -	31 27	2,4 2,2	2 1	1,1 0,4		
PYHTÄÄ-PYTTIIS UUDISR.- NYBYGGN	78 62	40,8 31,3	42 29	13,9 12,3	18 11	7,0 5,9	4 4	4,5 4,5	- -	- -	20 14	2,4 1,9	- -	- -		
RAUTJÄRVI UUDISR.- NYBYGGN	78 57	23,3 21,0	47 31	10,6 9,4	27 12	6,8 5,7	2 2	2,2 2,2	- -	- -	18 17	1,6 1,5	1 -	0,0 -		
RUCKOLAHTI UUDISR.- NYBYGGN	108 88	25,7 22,7	63 47	10,4 9,0	19 10	5,4 4,4	2 1	1,4 1,4	- -	- -	42 36	3,6 3,2	- -	- -		
SAARI UUDISR.- NYBYGGN	25 18	9,7 7,4	14 9	4,2 3,4	12 7	4,1 3,2	- -	- -	- -	- -	2 2	0,2 0,2	1 -	0,3 -		
SAVITAIPALE UUDISR.- NYBYGGN	370 304	54,7 41,1	197 152	28,3 23,6	44 9	9,3 5,0	5 5	4,0 4,0	- -	- -	148 138	15,0 14,5	14 13	1,2 0,9		
SUCMENNIEMI UUDISR.- NYBYGGN	59 54	7,2 5,7	23 20	2,3 2,1	3 1	0,5 0,3	- -	- -	- -	- -	20 19	1,8 1,8	- -	- -		
TAIPALSAARI UUDISR.- NYBYGGN	78 69	26,8 24,1	47 41	12,0 11,2	18 14	7,6 6,9	2 2	1,9 1,9	- -	- -	27 25	2,5 2,4	4 4	8,2 8,2		
UUKUNIEMI UUDISR.- NYBYGGN	15 10	1,6 1,2	12 7	1,5 1,1	5 1	0,9 0,5	- -	- -	- -	- -	7 6	0,6 0,6	- -	- -		
VALKEALA UUDISR.- NYBYGGN	201 173	71,6 61,1	126 112	42,5 41,2	61 50	23,7 22,7	9 9	11,1 11,1	- -	- -	56 53	7,8 7,4	1 1	2,1 2,1		
VEHKALAHTI UUDISR.- NYBYGGN	267 208	101,7 76,5	177 135	57,1 52,4	110 76	42,6 38,3	7 7	7,9 7,9	- -	- -	60 52	6,6 6,1	3 3	1,7 1,7		
VIRCLAHTI UUDISR.- NYBYGGN	150 112	29,7 25,3	74 46	14,4 11,8	36 13	7,5 5,0	2 2	2,9 2,9	- -	- -	36 31	4,1 3,9	- -	- -		
YLÄMÄÄ UUDISR.- NYBYGGN	66 58	18,3 16,7	44 40	13,2 12,5	17 13	7,1 6,4	1 1	2,0 2,0	- -	- -	26 26	4,1 4,1	1 1	0,1 0,1		
MIKKELI-S:T MICHEL UUDISR.- NYBYGGN	153 126	223,7 197,9	109 91	139,4 137,6	83 65	34,3 32,5	10 10	18,9 18,9	16 16	86,1 86,1	- -	- -	20 20	26,7 26,7		
HEINOLA UUDISR.- NYBYGGN	108 84	280,3 250,7	70 58	51,7 50,2	57 45	23,7 22,3	8 8	11,9 11,9	4 4	16,0 16,0	1 1	0,1 0,1	4 3	12,7 11,8		
PIEKSAMÄKI UUDISR.- NYBYGGN	96 77	125,5 89,0	57 53	53,1 52,6	43 39	20,2 19,7	7 7	7,9 7,9	7 7	25,1 25,1	- -	- -	3 1	0,9 0,1		
SAVONLINNA-NY SLOTT UUDISR.- NYBYGGN	281 214	217,7 187,4	187 139	93,0 88,8	113 78	41,1 37,6	21 20	26,3 26,3	6 5	22,2 21,8	42 36	3,4 3,1	11 10	36,0 35,9		

ALUE OMRÄDE	HÖITÖDALAN RAKENNUKSET VÄRD- BYGGNADER		TOIMISTO- JA HALLINTORAK. KÖNTORS- OCH FÖRVALT.BYGGN.		KOKOONTUJUIS- RAKENNUKSET SAMLINGSLÖKAL- BYGGNADER		OPETUS- RAKENNUKSET UNDERVISNINGS- BYGGNADER		TEOLLISUUS- RAKENNUKSET INDUSTRI- BYGGNADER		MAATALOUS- RAKENNUKSET JCRDBRUKS- BYGGNADER		VARASTO-JA MUUT RAKENNUKSET LAGER-O.ÖVRIGA BYGGNADER	
	(2)		(3)		(4)		(5)		(6)		(8)		(7,9)	
	KPL ST	1000M3	KPL ST	1000M3	KPL ST	00M3 10	KPL ST	1000M3	KPL ST	1000M3	KPL ST	1000M3	KPL ST	1000M3
LAPPEENRANTA UUDISR.- NYBYGGN	-	-	4	70,6	3	34,0	-	-	21	80,0	18	12,5	50	43,0
	-	-	2	69,4	1	0,5	-	-	8	20,9	8	5,7	43	28,4
ANJALANKOSKI UUDISR.- NYBYGGN	-	-	4	4,8	2	14,2	1	9,6	12	270,5	12	12,2	27	5,0
	-	-	1	2,5	1	10,4	1	9,6	5	250,9	9	10,6	25	4,7
ELIMÄKI UUDISR.- NYBYGGN	1	2,3	2	3,4	1	12,9	-	-	2	0,1	17	11,6	5	7,1
	-	-	2	3,4	1	12,9	-	-	2	0,1	10	8,8	4	1,4
IITTI UUDISR.- NYBYGGN	-	-	-	-	-	-	-	-	4	22,0	13	11,3	60	10,0
	-	-	-	-	-	-	-	-	3	0,8	8	10,1	53	8,8
JAALA UUDISR.- NYBYGGN	-	-	1	0,2	-	-	-	-	2	1,1	3	1,5	45	2,8
	-	-	1	0,2	-	-	-	-	1	0,2	1	0,3	43	2,6
JOUTSENC UUDISR.- NYBYGGN	1	15,3	-	-	4	0,3	-	-	7	55,9	9	7,1	42	13,2
	1	15,3	-	-	3	0,1	-	-	2	13,0	7	6,3	34	12,4
LEMI UUDISR.- NYBYGGN	-	-	-	-	-	-	-	-	3	5,7	9	8,2	27	1,4
	-	-	-	-	-	-	-	-	2	3,2	6	5,4	26	1,3
LUUMÄKI UUDISR.- NYBYGGN	1	7,8	2	0,9	2	0,6	-	-	5	52,3	25	16,0	98	18,8
	-	-	2	0,9	2	0,6	-	-	4	51,9	16	12,3	93	17,9
MIEHIKKÄLÄ UUDISR.- NYBYGGN	-	-	-	-	-	-	1	0,1	-	-	7	5,0	15	2,3
	-	-	-	-	-	-	-	-	-	-	3	3,0	15	2,3
NUIJAMAA UUDISR.- NYBYGGN	-	-	1	0,1	-	-	1	0,4	-	-	3	2,6	1	0,0
	-	-	-	-	-	-	-	-	-	-	2	2,3	1	0,0
PARIKKALA UUDISR.- NYBYGGN	-	-	-	-	-	-	1	0,1	3	14,2	20	18,4	32	3,0
	-	-	-	-	-	-	-	-	1	5,0	10	10,6	29	2,8
PYHTÄÄ-PYTTIS UUDISR.- NYBYGGN	-	-	1	6,0	-	-	-	-	4	14,9	2	3,2	29	2,8
	-	-	1	6,0	-	-	-	-	3	9,2	1	1,0	28	2,8
RAUTJÄRVI UUDISR.- NYBYGGN	-	-	1	0,9	-	-	-	-	-	-	9	4,1	20	7,7
	-	-	1	0,9	-	-	-	-	-	-	5	2,9	20	7,7
RUCKOLAHTI UUDISR.- NYBYGGN	-	-	-	-	-	-	-	-	2	4,3	9	8,4	34	2,5
	-	-	-	-	-	-	-	-	2	4,3	7	6,9	32	2,5
SAARI UUDISR.- NYBYGGN	-	-	-	-	-	-	-	-	-	-	4	4,7	6	0,4
	-	-	-	-	-	-	-	-	-	-	3	3,6	6	0,4
SAVITAIPALE UUDISR.- NYBYGGN	-	-	1	3,5	2	0,9	-	-	5	2,3	21	10,9	130	7,7
	-	-	-	-	1	0,5	-	-	2	1,1	13	8,4	123	6,6
SUGMENNEMI UUDISR.- NYBYGGN	-	-	-	-	-	-	-	-	1	0,1	3	1,7	32	3,1
	-	-	-	-	-	-	-	-	1	0,1	1	0,4	32	3,1
TAIPALSAARI UUDISR.- NYBYGGN	-	-	-	-	-	-	-	-	4	2,6	2	1,3	21	2,8
	-	-	-	-	-	-	-	-	3	2,0	-	-	21	2,8
UUKUNIEMI UUDISR.- NYBYGGN	-	-	-	-	-	-	-	-	-	-	-	-	3	0,1
	-	-	-	-	-	-	-	-	-	-	-	-	3	0,1
VALKEALA UUDISR.- NYBYGGN	2	1,2	-	-	-	-	-	-	5	8,1	10	7,6	57	10,1
	2	1,2	-	-	-	-	-	-	1	3,2	4	4,3	53	9,0
VEHKALAHTI UUDISR.- NYBYGGN	-	-	-	-	-	-	2	5,1	4	3,6	10	20,7	71	13,6
	-	-	-	-	-	-	-	-	2	1,8	6	8,3	62	12,4
VIROLAHTI UUDISR.- NYBYGGN	-	-	-	-	-	-	-	-	1	0,6	16	8,9	59	5,8
	-	-	-	-	-	-	-	-	-	-	13	8,1	53	5,3
YLÄMAA UUDISR.- NYBYGGN	-	-	-	-	-	-	-	-	-	-	13	4,8	8	0,3
	-	-	-	-	-	-	-	-	-	-	9	3,8	8	0,3
MIKKELI-S:T MICHEL UUDISR.- NYBYGGN	-	-	2	4,5	-	-	3	27,7	7	8,5	-	-	12	16,9
	-	-	-	-	-	-	2	19,6	4	4,9	-	-	9	9,0
HEINOLA UUDISR.- NYBYGGN	1	6,8	1	0,4	-	-	-	-	17	196,6	-	-	15	12,2
	-	-	-	-	-	-	-	-	12	182,4	-	-	11	6,3
PIEKSAMÄKI UUDISR.- NYBYGGN	1	4,1	1	0,2	2	3,0	1	8,3	9	48,3	1	0,3	21	7,3
	1	4,1	-	-	1	3,0	-	-	7	22,3	1	0,3	13	6,6
SAVONLINNA-NYSLÖTT UUDISR.- NYBYGGN	1	1,7	3	2,2	2	16,9	3	14,1	5	3,3	9	8,9	60	41,6
	-	-	1	0,7	1	16,8	-	-	1	0,7	5	6,8	57	37,7

10. VALMISTUNEET RAKENNUKSET KÄYTTÖTARKOITUKSEN MUKAAN VUONNA 1983; KOKO MAA, LÄÄNIT JA KUNNAT
(290) FÄRDIGSTÄLLDA BYGGNADER ENLIGT ANVÄNDNINGSSYFTE ÅR 1983; HELA LANDET, LÄN OCH KOMMUNERNA
BUILDINGS COMPLETED BY INTENDED USE OF BUILDINGS IN 1983; WHOLE COUNTRY, PROVINCES AND COMMUNES

ALUE OMRÅDE	KAIKKI RAKENNUKSET ALLA BYGGNADER		ASUINRAKENNUKSET - BOSTADSBYGGNADER VARSINAISET ASUINRAKENNUKSET EGENTLIGA BOSTADSBYGGNADER ERILLISET KYTKETTY PIENTALOT PIENTALOT FRISTÄENDE SAMMANBYGGDA SMÅHUS SMÅHUS								ASUINKERROS- TALOT FLERVÄNINGS- BOSTADSHUS		VAPAA-AJAN ASUINRAK. FRITIDS- BYGGNADER		MYYMÄLÄ-,MAJ.- RAVITSEMISRÄK. BUTIKS-,INKVART OCH BESPISNINGS BYGGNADER	
			(0)		(01)		(02)		(03)		(04)		(1)			
	KPL ST	1000M3	KPL ST	1000M3	KPL ST	1000M3	KPL ST	1000M3	KPL ST	1000M3	KPL ST	1000M3	KPL ST	1000M3		
ANTTOLA	45	18,2	30	10,8	17	6,5	3	3,2	-	-	10	1,1	-	-		
UUDISR.- NYBYGGN	40	17,5	27	10,3	14	6,0	3	3,2	-	-	10	1,1	-	-		
ENONKOSKI	61	15,0	34	9,9	12	4,7	3	2,9	-	-	19	2,3	2	0,6		
UUDISR.- NYBYGGN	53	13,4	30	9,3	8	4,1	3	2,9	-	-	19	2,3	2	0,6		
HARTOLA	164	47,2	119	29,1	30	10,8	6	6,0	1	3,4	82	8,9	5	1,4		
UUDISR.- NYBYGGN	147	43,0	106	27,4	20	9,3	6	6,0	1	3,4	79	8,6	5	1,4		
HAUKIVUOPI	53	21,1	34	11,3	14	4,5	2	2,4	1	2,3	17	2,1	3	2,5		
UUDISR.- NYBYGGN	44	16,3	29	10,9	10	4,2	2	2,4	1	2,3	16	2,0	2	2,5		
HEINOLAN MLK	153	48,9	91	26,0	50	18,0	1	0,2	1	3,6	39	4,1	1	0,2		
UUDISR.- NYBYGGN	120	41,0	69	23,2	34	15,8	-	-	1	3,6	34	3,8	1	0,2		
HEINÄVESI	119	45,0	76	26,3	37	10,6	6	4,5	2	8,2	31	3,0	8	7,6		
UUDISR.- NYBYGGN	95	40,0	60	24,7	21	9,0	6	4,5	2	8,2	31	3,0	7	7,2		
HIRVENSALMI	110	19,7	71	15,6	18	8,4	1	1,2	-	-	52	6,0	4	0,3		
UUDISR.- NYBYGGN	102	19,0	64	15,1	15	8,1	1	1,2	-	-	48	5,7	4	0,3		
JOROINEN	129	70,1	83	33,3	55	19,3	3	7,4	1	4,4	24	2,2	2	0,2		
UUDISR.- NYBYGGN	99	64,8	60	30,4	36	16,7	3	7,4	1	4,4	20	1,9	2	0,2		
JUVA	201	87,0	101	35,5	47	13,3	7	9,8	3	8,7	44	4,1	2	14,1		
UUDISR.- NYBYGGN	158	65,9	76	33,4	25	10,9	7	9,8	3	8,7	41	4,0	2	14,1		
JÄPPILÄ	61	15,9	43	11,9	23	7,6	2	2,4	-	-	18	1,9	-	-		
UUDISR.- NYBYGGN	53	15,1	35	11,1	15	6,8	2	2,4	-	-	18	1,9	-	-		
KANGASLAPPI	35	9,2	19	4,2	8	2,4	2	1,1	-	-	9	0,6	-	-		
UUDISR.- NYBYGGN	28	8,4	13	3,8	5	2,1	2	1,1	-	-	6	0,5	-	-		
KANGASNIEMI	219	57,1	126	23,3	50	15,5	-	-	-	-	76	7,8	3	0,2		
UUDISR.- NYBYGGN	180	48,6	101	21,2	28	13,5	-	-	-	-	73	7,7	1	0,1		
KERIMÄKI	214	66,6	101	37,2	58	21,7	15	12,3	-	-	28	3,2	25	4,7		
UUDISR.- NYBYGGN	181	61,3	81	35,1	40	19,8	13	12,1	-	-	28	3,2	24	3,6		
MIKKELIN MLK	503	129,1	300	86,7	150	52,6	12	12,5	2	7,4	136	14,2	4	3,7		
UUDISR.- NYBYGGN	417	115,7	229	79,1	88	45,6	12	12,5	2	7,4	127	13,7	3	3,5		
MÄNTYHARJU	160	41,7	97	20,5	26	8,3	4	5,4	-	-	67	6,8	7	0,6		
UUDISR.- NYBYGGN	145	32,1	87	19,2	16	7,1	4	5,4	-	-	67	6,8	7	0,6		
PERTUNMAA	74	15,6	58	10,5	11	4,5	-	-	-	-	47	5,9	1	0,4		
UUDISR.- NYBYGGN	70	13,6	55	10,1	9	4,2	-	-	-	-	46	5,9	1	0,4		
PIEKSAMÄEN MLK	143	67,3	86	25,6	59	21,0	3	2,0	-	-	24	2,5	2	0,5		
UUDISR.- NYBYGGN	101	41,6	63	22,3	38	17,8	2	2,0	-	-	23	2,5	2	0,5		
PUNKAHARJU	161	48,6	77	20,1	36	13,8	3	2,6	-	-	38	3,7	36	14,1		
UUDISR.- NYBYGGN	136	45,6	60	18,7	24	12,6	3	2,6	-	-	33	3,4	36	14,1		
PUUMALA	144	26,0	81	15,1	20	6,4	2	2,4	-	-	59	6,4	1	0,1		
UUDISR.- NYBYGGN	123	23,3	69	14,1	12	5,6	2	2,4	-	-	55	6,1	1	0,1		
RANTASALMI	69	42,5	44	21,6	25	9,8	3	5,5	1	5,2	15	1,1	4	1,4		
UUDISR.- NYBYGGN	59	41,7	36	21,1	19	9,3	3	5,5	1	5,2	13	1,1	4	1,4		
RISTIINA	144	67,0	66	23,7	26	11,8	10	9,0	-	-	30	2,9	1	3,3		
UUDISR.- NYBYGGN	129	37,1	56	22,6	19	10,8	10	9,0	-	-	27	2,8	1	3,3		
SAVONRANTA	57	10,4	34	7,1	8	2,7	2	1,7	-	-	24	2,7	1	0,0		
UUDISR.- NYBYGGN	53	10,1	31	7,0	5	2,5	2	1,7	-	-	24	2,7	1	0,0		
SULKAVA	93	30,5	61	13,7	41	10,8	1	1,4	-	-	19	1,6	-	-		
UUDISR.- NYBYGGN	66	25,0	37	11,5	20	8,7	1	1,4	-	-	16	1,4	-	-		
SYSMÄ	221	61,1	115	24,3	29	8,5	3	4,1	2	3,4	81	8,2	7	4,2		
UUDISR.- NYBYGGN	192	51,1	96	21,8	13	6,2	3	4,1	2	3,4	78	8,0	6	2,3		
VIRTASALMI	23	3,0	12	2,5	5	1,5	-	-	-	-	7	1,1	1	0,1		
UUDISR.- NYBYGGN	20	2,7	9	2,2	2	1,1	-	-	-	-	7	1,1	1	0,1		
JGENSUU	426	456,8	274	228,8	192	76,8	37	40,7	35	110,7	10	0,6	12	15,7		
UUDISR.- NYBYGGN	352	413,3	237	225,2	156	73,2	37	40,7	35	110,7	9	0,6	8	12,4		
OUTOKUMPU	201	72,1	94	24,1	66	16,8	7	5,2	-	-	21	2,0	2	0,2		
UUDISR.- NYBYGGN	147	55,7	57	20,5	31	13,3	7	5,2	-	-	19	1,9	2	0,2		

ALUE OMRÄDE	HEITCALAN RAKENNUKSET VÄRD- BYGGNADER		TOIMISTO- JA HALLINTORAK. KONTORS- OCH FÖRVALT. BYGGN.		KOKOONTUMIS- RAKENNUKSET SAMLINGSLOKAL- BYGGNADER		OPETUS- RAKENNUKSET UNDERVISNINGS- BYGGNADER		TEOLLISUUS- RAKENNUKSET INDUSTRI- BYGGNADER		MAATALOUS- RAKENNUKSET JORDBRUKS- BYGGNADER		VARASTO-JA MUUT RAKENNUKSET LAGER-O. ÖVRIGA BYGGNADER	
	(2)		(3)		(4)		(5)		(6)		(8)		(7,9)	
	KPL ST	1000M3	KPL ST	1000M3	KPL ST	000M3 10	KPL ST	1000M3	KPL ST	1000M3	KPL ST	1000M3	KPL ST	1000M3
ANTTOLA	-	-	1	4,2	-	-	-	-	2	0,6	1	0,8	11	1,8
UUDISR.- NYBYGGN	-	-	1	4,2	-	-	-	-	1	0,5	1	0,8	10	1,7
ENONKOSKI	-	-	-	-	-	-	-	-	2	0,7	7	2,5	16	1,3
UUDISR.- NYBYGGN	-	-	-	-	-	-	-	-	2	0,7	4	1,5	15	1,3
HARTOLA	-	-	4	4,3	1	0,5	-	-	6	3,3	4	3,9	25	4,6
UUDISR.- NYBYGGN	-	-	4	4,3	1	0,5	-	-	3	2,4	4	3,9	24	3,0
HAUKIVUORI	-	-	-	-	-	-	-	-	-	-	4	6,6	12	0,7
UUDISR.- NYBYGGN	-	-	-	-	-	-	-	-	-	-	2	2,2	11	0,6
HEINOLAN MLK	1	2,4	1	0,1	-	-	-	-	5	6,0	4	5,3	50	9,0
UUDISR.- NYBYGGN	1	2,4	-	-	-	-	-	-	1	2,0	3	4,8	45	8,4
HEINÄVESI	-	-	-	-	2	1,2	-	-	3	1,9	4	4,6	26	3,4
UUDISR.- NYBYGGN	-	-	-	-	1	1,1	-	-	2	0,8	2	4,1	23	2,1
HIRVENSALMI	-	-	1	0,5	1	1,5	-	-	-	-	2	0,4	31	1,3
UUDISR.- NYBYGGN	-	-	1	0,5	1	1,5	-	-	-	-	2	0,4	30	1,2
JOROINEN	-	-	1	10,8	-	-	-	-	3	5,5	13	10,6	27	9,7
UUDISR.- NYBYGGN	-	-	1	10,8	-	-	-	-	1	4,1	12	10,4	23	8,8
JUVA	1	3,4	-	-	1	2,0	-	-	5	16,0	17	8,1	74	7,6
UUDISR.- NYBYGGN	-	-	-	-	1	2,0	-	-	3	7,7	7	1,8	69	7,0
JÄPPIÄ	1	2,4	-	-	-	-	-	-	-	-	2	0,9	15	0,7
UUDISR.- NYBYGGN	1	2,4	-	-	-	-	-	-	-	-	2	0,9	15	0,7
KANGASLAMPI	-	-	-	-	-	-	-	-	1	2,6	2	2,1	13	0,4
UUDISR.- NYBYGGN	-	-	-	-	-	-	-	-	1	2,6	1	1,6	13	0,4
KANGASNIEMI	-	-	-	-	1	1,3	-	-	7	13,8	12	10,6	70	7,9
UUDISR.- NYBYGGN	-	-	-	-	1	1,3	-	-	4	12,3	8	6,8	65	6,8
KERIMÄKI	-	-	-	-	-	-	-	-	1	4,8	16	10,2	71	9,6
UUDISR.- NYBYGGN	-	-	-	-	-	-	-	-	1	4,8	8	8,8	67	9,1
MIKKELIN MLK	-	-	1	0,4	1	0,3	1	11,6	2	0,7	20	9,8	174	15,9
UUDISR.- NYBYGGN	-	-	1	0,4	-	-	1	11,6	-	-	14	5,9	169	15,2
MÄNTYHARJU	-	-	-	-	1	5,6	-	-	4	7,8	4	2,9	47	4,3
UUDISR.- NYBYGGN	-	-	-	-	1	5,6	-	-	1	0,1	3	2,4	46	4,2
PERTUNMAA	1	1,8	-	-	-	-	-	-	-	-	2	1,9	12	1,1
UUDISR.- NYBYGGN	1	1,8	-	-	-	-	-	-	-	-	1	0,2	12	1,1
PIEKSAÄNEN MLK	-	-	-	-	-	-	-	-	4	18,0	15	18,5	36	4,8
UUDISR.- NYBYGGN	-	-	-	-	-	-	-	-	1	0,2	6	15,1	29	3,4
PUNKAHARJU	-	-	2	0,2	1	1,4	-	-	6	4,3	7	5,5	32	3,0
UUDISR.- NYBYGGN	-	-	1	0,1	1	1,4	-	-	2	3,2	6	5,3	30	2,8
PUUMALA	-	-	-	-	-	-	-	-	-	-	4	1,2	58	9,4
UUDISR.- NYBYGGN	-	-	-	-	-	-	-	-	-	-	-	-	53	9,1
RANTASALMI	-	-	-	-	-	-	-	-	2	9,6	7	7,4	12	2,4
UUDISR.- NYBYGGN	-	-	-	-	-	-	-	-	2	9,6	7	7,4	10	2,2
RISTIINA	1	3,4	-	-	-	-	-	-	4	30,8	3	2,3	69	3,5
UUDISR.- NYBYGGN	1	3,4	-	-	-	-	-	-	2	2,1	3	2,3	66	3,4
SAVONRANTA	-	-	-	-	-	-	-	-	1	0,2	2	2,1	19	0,9
UUDISR.- NYBYGGN	-	-	-	-	-	-	-	-	1	0,2	2	2,1	18	0,9
SULKAVA	1	1,6	2	2,4	-	-	-	-	5	5,4	7	5,1	17	2,3
UUDISR.- NYBYGGN	-	-	1	0,8	-	-	-	-	5	5,4	7	5,1	16	2,2
SYSMÄ	-	-	1	9,5	-	-	-	-	3	4,0	13	12,8	82	6,3
UUDISR.- NYBYGGN	-	-	1	9,5	-	-	-	-	1	1,6	9	10,0	79	6,0
VIRTASALMI	-	-	-	-	-	-	-	-	1	0,0	-	-	9	0,4
UUDISR.- NYBYGGN	-	-	-	-	-	-	-	-	1	0,0	-	-	9	0,4
JCENSUU	5	28,9	3	0,5	2	0,7	-	-	17	129,6	3	1,0	110	51,6
UUDISR.- NYBYGGN	4	28,6	-	-	-	-	-	-	8	104,2	3	1,0	92	41,9
OUTOKUMPU	2	2,4	1	0,2	1	0,0	-	-	6	18,5	18	12,6	77	14,1
UUDISR.- NYBYGGN	2	2,4	-	-	1	0,0	-	-	3	14,6	11	8,0	71	9,9

10. VALMISTUNEET RAKENNUKSET KÄYTTÖTARKOITUKSEN MUKAAN VUONNA 1983; KOKO MAA, LÄÄNIT JA KUNNAT
(290) FÄRDIGSTÄLLDA BYGGNADER ENLIGT ANVÄNDNINGSSYFTE ÅR 1983; HELA LANDET, LÄN OCH KOMMUNERNA
BUILDINGS COMPLETED BY INTENDED USE OF BUILDINGS IN 1983; WHOLE COUNTRY, PROVINCES AND COMMUNES

ALUE OMRÅDE	KAIKKI RAKENNUKSET ALLA BYGGNADER		ASUINRAKENNUKSET - BOSTADSBYGGNADER								VAPAA-AJAN ASUINRAK. FRITIDS- BYGGNADER		MYYMÄLÄ-MAJJA- RAVITSEMISRAK. BUTIKS-, INKVART OCH BESPISNINGS BYGGNADER			
			VARAINAISET ASUINRAKENNUKSET EGENTLIGA BOSTADSBYGGNADER				KYTKEYTYT PIENTALOT PIENTALOT SAMMANBYGGDA SMÅHUS				ASUINKERROS- TALOT FLERVÄNINGS- BOSTADSHUS					
			(0)		(01)		(02)		(03)		(04)		(1)			
	KPL ST	1000M3	KPL ST	1000M3	KPL ST	1000M3	KPL ST	1000M3	KPL ST	1000M3	KPL ST	1000M3	KPL ST	1000M3	KPL ST	1000M3
LIEKSA	299	126,6	202	69,4	139	50,0	13	13,7	-	-	50	5,7	7	6,1		
UUDISR.- NYBYGGN	231	110,9	153	63,7	94	44,6	13	13,7	-	-	46	5,5	3	2,8		
NURMES	224	97,0	153	52,4	103	33,7	11	9,8	1	4,3	38	4,6	2	0,6		
UUDISR.- NYBYGGN	172	84,5	119	48,6	69	29,9	11	9,8	1	4,3	38	4,6	2	0,6		
ENO	168	57,7	81	27,6	44	15,3	6	5,7	1	2,4	30	4,2	4	0,6		
UUDISR.- NYBYGGN	139	51,4	62	25,3	28	13,4	6	5,7	1	2,4	27	3,7	4	0,6		
ILCMANTSI	210	75,7	115	40,0	73	25,1	13	12,1	-	-	29	2,7	13	7,1		
UUDISR.- NYBYGGN	177	65,2	91	37,7	50	22,9	13	12,1	-	-	28	2,7	13	7,1		
JUUKA	231	80,7	126	26,6	77	18,4	5	4,6	-	-	44	3,6	15	3,5		
UUDISR.- NYBYGGN	166	61,6	78	23,0	34	14,9	5	4,6	-	-	39	3,4	13	2,0		
KESÄLAHTI	96	26,2	60	16,3	38	10,9	-	-	1	3,3	21	2,1	6	0,6		
UUDISR.- NYBYGGN	72	17,7	45	14,8	26	9,7	-	-	1	3,3	18	1,8	5	0,2		
KIIHTELYSVAARA	54	30,8	31	11,8	24	10,3	1	0,7	-	-	6	0,7	-	-		
UUDISR.- NYBYGGN	51	30,1	29	11,6	23	10,3	1	0,7	-	-	5	0,6	-	-		
KITEE	239	147,4	149	50,8	104	33,6	6	7,1	2	6,5	37	3,6	5	3,7		
UUDISR.- NYBYGGN	178	92,9	108	46,5	63	29,3	6	7,1	2	6,5	37	3,6	4	0,8		
KONTIOLAHTI	264	134,6	182	58,0	121	44,0	10	9,3	-	-	51	4,6	4	2,0		
UUDISR.- NYBYGGN	204	115,9	143	53,1	88	39,4	10	9,3	-	-	45	4,4	4	2,0		
LIPERI	356	169,4	206	55,6	125	43,5	5	3,6	-	-	76	8,5	3	5,2		
UUDISR.- NYBYGGN	275	142,0	158	50,8	81	39,0	5	3,6	-	-	72	8,2	2	3,1		
POLVIJÄRVI	161	55,5	96	23,4	68	15,2	7	5,3	-	-	21	2,9	4	1,6		
UUDISR.- NYBYGGN	102	46,5	52	19,2	24	11,0	7	5,3	-	-	21	2,9	3	1,5		
PYHÄSELKÄ	136	53,6	76	27,9	57	19,5	7	6,9	-	-	12	1,4	-	-		
UUDISR.- NYBYGGN	108	43,1	57	26,1	40	17,9	7	6,9	-	-	10	1,3	-	-		
RÄÄKKYLÄ	97	24,6	70	15,7	29	8,4	3	3,1	-	-	38	4,2	-	-		
UUDISR.- NYBYGGN	77	20,6	55	14,2	15	7,1	3	3,1	-	-	37	4,1	-	-		
TOHMAJÄRVI	175	55,7	112	27,6	68	17,9	2	1,8	1	3,8	41	4,1	1	0,2		
UUDISR.- NYBYGGN	127	42,4	71	23,1	28	13,5	2	1,8	1	3,8	40	4,1	1	0,2		
TUUPOVAARA	128	82,6	85	20,4	49	13,4	4	4,2	-	-	32	2,9	5	0,9		
UUDISR.- NYBYGGN	105	77,5	60	17,8	25	10,8	4	4,2	-	-	31	2,8	5	0,9		
VALTIMO	85	36,4	50	21,1	38	14,2	4	6,2	-	-	8	0,7	9	2,4		
UUDISR.- NYBYGGN	59	30,0	34	19,2	22	12,2	4	6,2	-	-	8	0,7	5	0,5		
VÄRTSILÄ	25	36,7	18	5,1	13	4,6	-	-	-	-	5	0,5	-	-		
UUDISR.- NYBYGGN	19	28,2	14	4,7	9	4,2	-	-	-	-	5	0,5	-	-		
KUCPIO	509	640,1	306	270,7	191	84,4	50	65,1	28	116,9	37	4,3	46	15,1		
UUDISR.- NYBYGGN	447	493,9	272	267,1	164	81,6	47	64,6	28	116,9	33	4,0	44	7,9		
IISALMI	318	240,9	197	98,8	135	51,4	24	25,6	6	18,2	32	3,6	9	10,5		
UUDISR.- NYBYGGN	253	201,5	163	95,1	102	47,8	24	25,6	6	18,2	31	3,6	6	9,8		
SUONENJOKI	169	71,2	105	45,6	79	27,6	2	3,9	4	12,1	20	1,9	6	3,7		
UUDISR.- NYBYGGN	143	68,4	80	43,0	54	25,0	2	3,9	4	12,1	20	1,9	5	3,4		
VARKAUS	153	164,4	111	74,8	82	33,1	20	22,7	9	19,0	-	-	5	10,0		
UUDISR.- NYBYGGN	114	121,6	84	70,2	56	28,9	20	22,7	8	18,6	-	-	5	10,0		
JUANKOSKI	178	94,2	90	27,7	70	20,4	5	5,9	-	-	15	1,3	6	10,5		
UUDISR.- NYBYGGN	130	80,5	58	24,5	38	17,3	5	5,9	-	-	15	1,3	6	10,5		
KAAVI	142	50,5	83	24,3	45	13,0	1	0,7	3	7,5	34	3,0	5	0,6		
UUDISR.- NYBYGGN	115	43,7	65	22,5	28	11,4	1	0,7	3	7,5	33	2,9	5	0,6		
KARTTULA	79	23,7	60	17,4	35	11,4	2	3,2	-	-	23	2,8	1	0,0		
UUDISR.- NYBYGGN	63	21,8	44	15,4	20	9,5	2	3,2	-	-	22	2,7	1	0,0		
KEITELE	69	25,6	44	11,6	37	9,8	1	1,1	-	-	6	0,6	1	1,7		
UUDISR.- NYBYGGN	42	15,2	24	9,3	17	7,5	1	1,1	-	-	6	0,6	1	1,7		
KIURUVESI	189	136,2	101	42,7	73	22,1	10	18,7	-	-	18	1,8	2	2,2		
UUDISR.- NYBYGGN	139	112,4	70	39,1	42	18,6	10	18,7	-	-	18	1,8	1	1,6		
LAPINLAHTI	168	68,9	104	40,1	73	22,1	8	10,9	1	4,4	22	2,7	1	0,1		
UUDISR.- NYBYGGN	128	61,5	74	37,8	44	19,8	8	10,9	1	4,4	21	2,6	-	-		

ALUE OMRÄDE	KOKOALAN RAKENNUKSET VÄRD- BYGGNADER		TOIMISTO- JA HALLINTORAK. KONTOKS- OCH FÖRVALT. BYGGN.		KOKOONTUMIS- RAKENNUKSET SÄMLINGSLOKAL- BYGGNADER		OPETUS- RAKENNUKSET UNDERVISNINGS- BYGGNADER		TEOLLISUUS- RAKENNUKSET INDUSTRI- BYGGNADER		MAATALOUS- RAKENNUKSET JORDBRUKS- BYGGNADER		VARASTO-JA MUUT RAKENNUKSET LAGER- O. ÖVRIGA BYGGNADER	
	(2)		(3)		(4)		(5)		(6)		(8)		(7,9)	
	KPL ST	1000M3	KPL ST	1000M3	KPL ST	00M3 10	KPL ST	1000M3	KPL ST	1000M3	KPL ST	1000M3	KPL ST	1000M3
LIEKSA UUDISR.- NYBYGGN	1	2,2	2	18,1	1	0,1	-	-	3	11,1	17	14,6	66	5,1
	1	2,2	2	18,1	1	0,1	-	-	2	11,0	10	9,2	59	3,9
NURMES UUDISR.- NYBYGGN	1	3,9	-	-	1	0,0	-	-	4	15,3	19	17,7	44	7,1
	1	3,9	-	-	-	-	-	-	2	14,8	7	9,7	41	6,9
END UUDISR.- NYBYGGN	-	-	-	-	1	0,0	1	4,4	5	4,0	13	12,9	63	8,2
	-	-	-	-	1	0,0	1	4,4	4	3,4	9	10,8	58	6,9
ILCMANTSI UUDISR.- NYBYGGN	-	-	-	-	-	-	-	-	5	7,9	9	9,9	68	10,7
	-	-	-	-	-	-	-	-	4	7,6	5	2,3	64	10,3
JUUKA UUDISR.- NYBYGGN	1	0,3	-	-	2	2,5	1	0,3	4	19,8	26	23,4	56	4,3
	-	-	-	-	2	2,5	-	-	3	12,3	16	17,6	54	4,2
KESÄLAHTI UUDISR.- NYBYGGN	-	-	-	-	-	-	-	-	2	1,4	6	5,2	22	2,7
	-	-	-	-	-	-	-	-	1	0,1	2	0,9	19	1,7
KIIHTELYSVAARA UUDISR.- NYBYGGN	-	-	1	7,1	1	0,5	-	-	-	-	6	8,6	15	2,9
	-	-	1	7,1	-	-	-	-	-	-	6	8,6	15	2,9
KITEE UUDISR.- NYBYGGN	-	-	1	4,6	1	0,2	-	-	12	52,6	16	18,0	55	17,7
	-	-	-	-	1	0,2	-	-	5	19,7	10	11,8	50	14,0
KONTIOLAHTI UUDISR.- NYBYGGN	-	-	1	1,3	1	0,5	3	5,2	9	38,5	15	22,2	49	6,9
	-	-	-	-	1	0,5	-	-	7	36,5	8	17,8	41	5,9
LIPERI UUDISR.- NYBYGGN	1	0,0	-	-	4	0,7	2	4,5	9	28,2	50	50,1	81	24,9
	-	-	-	-	3	0,3	2	4,5	7	25,3	29	34,7	74	23,1
POLVIJÄRVI UUDISR.- NYBYGGN	-	-	-	-	1	0,0	-	-	1	0,8	22	24,8	37	4,8
	-	-	-	-	1	0,0	-	-	1	0,8	15	21,3	30	3,7
PYHÄSELKÄ UUDISR.- NYBYGGN	1	1,0	-	-	-	-	-	-	7	9,7	8	7,4	44	7,6
	-	-	-	-	-	-	-	-	3	2,4	7	7,3	41	7,2
RÄÄKKYLÄ UUDISR.- NYBYGGN	-	-	-	-	-	-	-	-	-	-	7	5,2	20	3,8
	-	-	-	-	-	-	-	-	-	-	3	2,9	19	3,4
TCHMAJÄRVI UUDISR.- NYBYGGN	-	-	-	-	2	3,7	1	1,6	1	0,0	19	17,2	39	5,3
	-	-	-	-	2	3,7	-	-	1	0,0	15	12,7	37	2,7
TUUPOVAARA UUDISR.- NYBYGGN	-	-	-	-	1	0,1	-	-	4	48,4	7	9,1	36	3,6
	-	-	-	-	-	-	-	-	3	47,9	5	7,5	32	3,4
VALTIMO UUDISR.- NYBYGGN	-	-	1	0,0	-	-	-	-	3	3,9	5	5,5	17	3,4
	-	-	-	-	-	-	-	-	2	2,8	3	4,5	15	3,0
VÄRTSILÄ UUDISR.- NYBYGGN	-	-	-	-	-	-	-	-	-	-	1	0,6	6	31,0
	-	-	-	-	-	-	-	-	-	-	1	0,6	4	23,0
KUOPIO UUDISR.- NYBYGGN	3	100,7	5	50,6	6	68,2	2	6,5	12	37,1	10	12,8	119	78,4
	2	6,5	3	42,0	5	67,7	1	6,4	7	23,8	8	8,7	105	63,7
IISALMI UUDISR.- NYBYGGN	1	4,9	2	23,0	2	0,7	3	7,7	11	33,6	23	34,4	70	27,2
	1	4,9	1	23,0	2	0,7	2	7,5	4	9,9	14	27,6	60	23,1
SUGNENJOKI UUDISR.- NYBYGGN	-	-	-	-	-	-	1	0,6	2	4,3	11	6,4	44	10,7
	-	-	-	-	-	-	1	0,6	2	4,3	11	6,4	44	10,7
VARKAUS UUDISR.- NYBYGGN	4	27,0	3	26,6	3	2,0	-	-	5	14,7	2	1,1	20	8,2
	3	24,7	1	5,3	2	1,9	-	-	2	1,6	1	0,2	16	7,6
JUANKOSKI UUDISR.- NYBYGGN	1	15,5	-	-	-	-	2	6,3	5	8,1	23	20,9	51	5,1
	1	15,5	-	-	-	-	1	4,5	4	6,3	13	14,3	47	4,8
KAAVI UUDISR.- NYBYGGN	-	-	-	-	1	6,7	1	0,1	6	9,0	8	6,3	38	3,4
	-	-	-	-	1	6,7	-	-	5	8,4	3	2,3	36	3,2
KARTTULA UUDISR.- NYBYGGN	-	-	-	-	-	-	-	-	1	3,0	1	0,6	16	2,8
	-	-	-	-	-	-	-	-	1	3,0	1	0,6	16	2,8
KEITELÄ UUDISR.- NYBYGGN	-	-	-	-	-	-	-	-	2	2,5	8	8,9	14	0,9
	-	-	-	-	-	-	-	-	1	1,9	2	1,4	14	0,9
KIURUVESI UUDISR.- NYBYGGN	-	-	-	-	2	8,7	-	-	5	12,4	45	62,2	34	8,1
	-	-	-	-	2	8,7	-	-	2	5,3	31	49,7	33	8,0
LAPINLAHTI UUDISR.- NYBYGGN	-	-	1	0,1	-	-	-	-	2	2,2	17	19,8	43	6,6
	-	-	-	-	-	-	-	-	2	2,2	11	15,3	41	6,2

10. VALMISTUNEET RAKENNUKSET KÄYTTÖTARKOITUKSEN MUKAAN VUONNA 1983; KOKO MAA, LÄÄNIT JA KUNNAT
(290) FÄRDIGSTÄLLDA BYGGNADER ENLIGT ANVÄNDNINGSSYFTE ÅR 1983; HELA LANDET, LÄN OCH KOMMUNERNA
BUILDINGS COMPLETED BY INTENDED USE OF BUILDINGS IN 1983; WHOLE COUNTRY, PROVINCES AND COMMUNES

ALUE OMRÅDE	KAIKKI RAKENNUKSET ALLA BYGGNADER		ASUINRAKENNUKSET - BOSTADSBYGGNADER						ASUINKERROS- TALOT FLERVÄNINGS- BOSTADSHUS		VAPAA-AJAN ASUINRAK. FRITIDS- BYGGNADER		HYVÄÄLÄ-MAJ.-, RAVITSEMISRAK. BUTIKS-, INKVART OCH BESPISNINGS BYGGNADER	
			(0)		(01)		(02)		(03)		(04)		(1)	
	KPL ST	1000M3	KPL ST	1000M3	KPL ST	1000M3	KPL ST	1000M3	KPL ST	1000M3	KPL ST	1000M3	KPL ST	1000M3
LEPPÄVIRTA UUDISR.- NYBYGGN	281 214	158,6 135,0	175 130	58,9 53,7	99 60	34,3 30,1	16 15	19,1 18,4	- -	- -	60 55	5,6 5,2	4 3	1,7 1,2
MAANINKA UUDISR.- NYBYGGN	74 52	25,5 21,8	52 34	14,6 12,6	39 23	12,0 10,2	1 1	1,0 1,0	- -	- -	12 10	1,6 1,5	- -	- -
NILSIÄ UUDISR.- NYBYGGN	166 122	62,2 50,9	94 68	26,9 24,1	56 32	17,6 14,8	2 2	1,7 1,7	1 1	3,7 3,7	35 33	4,0 3,9	3 3	1,1 1,1
PIELAVESI UUDISR.- NYBYGGN	189 144	81,1 64,6	105 71	33,0 29,4	70 36	20,3 16,6	1 1	2,6 2,6	2 2	6,9 6,9	32 32	3,2 3,2	4 4	1,0 1,0
RAUTALAMPI UUDISR.- NYBYGGN	141 103	39,8 33,4	87 56	23,8 21,3	50 21	11,9 9,4	3 3	8,7 8,7	- -	- -	34 32	3,3 3,2	1 1	0,3 0,3
RAUTAVAARA UUDISR.- NYBYGGN	82 61	34,1 28,4	50 35	14,2 12,6	34 20	11,0 9,5	2 2	2,2 2,2	- -	- -	14 13	1,0 0,9	2 2	4,7 4,7
SIILINJÄRVI UUDISR.- NYBYGGN	271 215	189,5 158,3	175 133	72,4 68,0	139 99	51,1 47,0	10 10	11,3 11,3	3 3	7,4 7,4	23 21	2,5 2,2	4 3	34,5 32,0
SONKAJÄRVI UUDISR.- NYBYGGN	145 100	53,4 83,8	85 58	28,5 26,0	64 37	20,0 17,5	7 7	6,9 6,9	- -	- -	14 14	1,5 1,5	- -	- -
TERVO UUDISR.- NYBYGGN	71 50	16,5 12,4	43 25	10,3 8,2	25 10	6,0 4,2	3 3	2,3 2,3	- -	- -	15 12	2,0 1,6	1 -	0,3 -
TUUSNIEMI UUDISR.- NYBYGGN	96 73	41,1 36,2	62 43	15,0 12,9	34 18	9,9 8,0	2 2	2,6 2,6	- -	- -	26 23	2,5 2,2	- -	- -
VARPAISJÄRVI UUDISR.- NYBYGGN	84 65	41,7 33,3	51 39	16,4 15,6	36 25	12,0 11,3	4 4	3,5 3,5	- -	- -	11 10	0,9 0,8	4 4	3,4 3,4
VEHMERSALMI UUDISR.- NYBYGGN	78 71	15,6 14,0	42 37	9,5 8,9	16 11	5,9 5,3	1 1	0,9 0,9	- -	- -	25 25	2,7 2,7	- -	- -
VESANTO UUDISR.- NYBYGGN	52 39	17,9 16,6	30 18	7,6 6,4	20 8	5,2 4,1	- -	- -	1 1	1,6 1,6	9 9	0,7 0,7	- -	- -
VIEREMÄ UUDISR.- NYBYGGN	152 108	97,7 68,6	86 56	23,9 19,7	69 39	21,0 16,8	1 1	1,6 1,6	- -	- -	16 16	1,3 1,3	- -	- -
JYVÄSKYLÄ UUDISR.- NYBYGGN	291 253	496,7 445,1	195 181	197,5 194,5	152 138	80,3 77,3	28 28	44,4 44,4	13 13	72,6 72,6	2 2	0,2 0,2	25 23	97,6 92,8
JÄMSÄ UUDISR.- NYBYGGN	197 160	95,6 80,5	122 93	45,7 43,1	71 44	24,1 21,5	4 4	6,6 6,6	3 3	10,7 10,7	44 42	4,3 4,3	3 2	7,2 0,1
SUCLAHTI UUDISR.- NYBYGGN	77 69	45,5 35,1	40 38	22,4 22,1	28 26	12,9 12,6	7 7	8,7 8,7	- -	- -	5 5	0,8 0,8	- -	- -
ÄÄNEKOSKI UUDISR.- NYBYGGN	117 95	86,1 76,2	65 55	36,1 35,2	51 41	20,8 19,8	4 4	4,7 4,7	2 2	10,0 10,0	8 8	0,7 0,7	5 4	20,2 18,1
HANKASALMI UUDISR.- NYBYGGN	168 134	52,1 45,9	99 76	26,7 24,4	45 25	13,8 11,7	5 5	5,2 5,2	1 1	2,9 2,9	48 45	4,7 4,5	3 2	0,9 0,7
JOUTSA UUDISR.- NYBYGGN	87 80	31,8 30,5	63 57	20,7 20,1	37 31	14,2 13,6	4 4	4,1 4,1	- -	- -	22 22	2,4 2,4	- -	- -
JYVÄSKYLÄN MLK UUDISR.- NYBYGGN	250 216	214,7 195,5	187 166	137,6 135,4	150 130	78,1 76,0	23 23	32,3 32,3	5 5	26,3 26,3	9 8	0,8 0,7	4 3	14,0 12,7
JÄMSÄNKOSKI UUDISR.- NYBYGGN	92 70	36,6 32,7	44 32	24,4 23,7	30 21	11,1 10,5	4 4	7,4 7,4	1 1	5,2 5,2	9 6	0,7 0,5	3 3	2,7 2,7
KANNONKOSKI UUDISR.- NYBYGGN	52 43	34,8 31,8	20 14	7,1 6,5	11 5	2,8 2,2	3 3	3,6 3,6	- -	- -	6 6	0,7 0,7	2 -	2,4 -
KARSTULA UUDISR.- NYBYGGN	107 73	44,9 34,2	67 46	17,3 14,7	35 15	9,8 7,1	4 4	4,5 4,5	- -	- -	28 27	3,0 3,0	- -	- -
KEURUU UUDISR.- NYBYGGN	134 110	63,7 58,6	79 65	37,1 35,6	49 38	19,4 18,2	7 7	9,2 9,2	1 1	6,3 6,3	22 19	2,2 2,0	4 4	0,5 0,5
KINNULA UUDISR.- NYBYGGN	69 46	14,5 12,3	44 25	10,1 8,4	23 9	6,1 4,4	1 1	2,3 2,3	- -	- -	15 15	1,7 1,7	1 1	0,2 0,2
KIVIJÄRVI UUDISR.- NYBYGGN	50 37	26,0 14,9	23 16	8,4 7,0	12 5	3,8 2,5	3 3	3,5 3,5	- -	- -	8 8	1,0 1,0	2 1	0,1 0,1

ALUE OMRÅDE	HOITOALAN RAKENNUKSET VÄRD- BYGGNADER		TOIMISTO- JA HALLINTORAK. KONTORS- OCH FÖRVALT.BYGGN.		KOKOONTUMIS- RAKENNUKSET SAMLINGSLOKAL- BYGGNADER		OPETUS- RAKENNUKSET UNDERVISINGS- BYGGNADER		TEOLLISUUS- RAKENNUKSET INDUSTRI- BYGGNADER		MAATALOUS- RAKENNUKSET JORDBRUKS- BYGGNADER		VARASTO-JA MUUT RAKENNUKSET LAGER-O.ÖVRIGA BYGGNADER	
	(2)		(3)		(4)		(5)		(6)		(8)		(7,9)	
	KPL ST	1000M3	KPL ST	1000M3	KPL ST	00M3 10	KPL ST	1000M3	KPL ST	1000M3	KPL ST	1000M3	KPL ST	1000M3
LEPPÄVIRTA UUDISR.- NYBYGGN	-	-	2	1,4	1	0,0	2	5,1	5	58,3	20	16,3	72	17,0
	-	-	2	1,4	1	0,0	2	5,1	3	49,8	8	8,0	65	15,8
MAANINKA UUDISR.- NYBYGGN	-	-	1	2,6	-	-	-	-	2	2,3	9	5,6	10	0,4
	-	-	1	2,6	-	-	-	-	2	2,3	5	3,8	10	0,4
NILSIÄ UUDISR.- NYBYGGN	-	-	1	1,2	2	1,5	2	1,2	4	1,6	28	26,1	32	2,6
	-	-	1	1,2	1	1,2	1	1,0	2	0,5	15	19,1	31	2,5
PIELAVESI UUDISR.- NYBYGGN	-	-	-	-	-	-	-	-	4	13,0	32	26,0	44	8,1
	-	-	-	-	-	-	-	-	3	5,8	23	20,7	43	7,7
RAUTALAMPI UUDISR.- NYBYGGN	-	-	-	-	-	-	-	-	4	3,2	12	9,9	37	2,6
	-	-	-	-	-	-	-	-	4	3,2	6	6,8	36	1,9
RAUTAVAARA UUDISR.- NYBYGGN	1	0,0	-	-	-	-	-	-	-	-	17	14,7	12	0,6
	-	-	-	-	-	-	-	-	-	-	14	10,7	10	0,4
SIIILINJÄRVI UUDISR.- NYBYGGN	1	2,8	-	-	-	-	2	14,2	7	38,6	10	11,9	72	15,1
	1	2,8	-	-	-	-	-	-	4	31,6	7	10,4	67	13,6
SONKAJÄRVI UUDISR.- NYBYGGN	1	26,5	-	-	1	0,2	-	-	1	8,0	22	16,9	35	13,4
	1	26,5	-	-	-	-	-	-	1	8,0	7	11,0	33	12,4
TERVO UUDISR.- NYBYGGN	-	-	-	-	-	-	-	-	-	-	5	4,2	22	1,7
	-	-	-	-	-	-	-	-	-	-	4	2,5	21	1,7
TUUSNIEMI UUDISR.- NYBYGGN	-	-	1	13,4	-	-	-	-	1	0,0	8	8,5	24	4,2
	-	-	1	13,4	-	-	-	-	1	0,0	5	5,8	23	4,1
VARPAISJÄRVI UUDISR.- NYBYGGN	-	-	1	1,3	1	0,1	-	-	1	0,6	15	18,5	11	1,5
	-	-	1	1,3	1	0,1	-	-	1	0,6	8	10,9	11	1,5
VEHMERSALMI UUDISR.- NYBYGGN	-	-	-	-	-	-	-	-	1	0,2	3	4,2	32	1,8
	-	-	-	-	-	-	-	-	1	0,2	1	3,1	32	1,8
VESANTO UUDISR.- NYBYGGN	1	6,1	-	-	-	-	-	-	-	-	5	3,1	16	1,1
	1	6,1	-	-	-	-	-	-	-	-	4	2,9	16	1,1
VIEREMÄ UUDISR.- NYBYGGN	-	-	-	-	2	0,0	-	-	3	10,4	28	55,9	33	7,4
	-	-	-	-	2	0,0	-	-	1	3,1	17	38,5	32	7,2
JYVÄSKYLÄ UUDISR.- NYBYGGN	3	11,6	5	51,5	3	4,2	2	51,5	13	25,6	-	-	45	57,1
	1	5,8	4	51,0	2	3,8	2	51,5	6	12,9	-	-	34	32,6
JÄMSÄ UUDISR.- NYBYGGN	1	2,1	1	0,1	3	4,0	1	2,8	2	3,1	12	10,5	52	20,0
	1	2,1	1	0,1	2	3,7	-	-	1	1,1	12	10,5	48	19,8
SUOLAHTI UUDISR.- NYBYGGN	3	6,5	-	-	2	0,7	-	-	5	3,9	-	-	27	11,9
	3	6,5	-	-	1	0,3	-	-	1	0,1	-	-	26	6,1
ÄÄNEKOSKI UUDISR.- NYBYGGN	-	-	-	-	1	8,2	-	-	7	7,4	6	2,5	33	11,7
	-	-	-	-	1	8,2	-	-	5	6,4	3	1,8	27	6,7
HANKASALMI UUDISR.- NYBYGGN	1	1,1	1	2,5	1	0,0	-	-	3	3,5	14	10,0	46	7,4
	1	1,1	1	2,5	1	0,0	-	-	3	3,5	8	7,0	42	6,6
JOUTSA UUDISR.- NYBYGGN	-	-	1	6,5	-	-	-	-	2	0,9	2	0,8	19	2,8
	-	-	1	6,5	-	-	-	-	2	0,9	1	0,3	19	2,8
JYVÄSKYLÄN MLK UUDISR.- NYBYGGN	-	-	1	6,8	1	4,3	1	1,3	14	32,7	1	1,5	41	16,6
	-	-	1	6,8	1	4,3	-	-	7	18,5	1	1,5	37	16,3
JÄMSÄNKOSKI UUDISR.- NYBYGGN	-	-	-	-	1	0,1	-	-	1	2,2	3	1,4	40	5,8
	-	-	-	-	1	0,1	-	-	1	2,2	2	0,5	31	3,5
KANNONKOSKI UUDISR.- NYBYGGN	-	-	-	-	-	-	1	1,1	5	10,5	8	12,4	16	1,2
	-	-	-	-	-	-	1	1,1	5	10,5	8	12,4	15	1,2
KARSTULA UUDISR.- NYBYGGN	-	-	-	-	1	0,1	3	8,5	4	1,3	9	7,3	23	10,5
	-	-	-	-	-	-	1	5,3	3	0,7	4	5,1	19	8,4
KEURUU UUDISR.- NYBYGGN	-	-	-	-	2	1,2	-	-	7	15,5	1	0,5	41	8,9
	-	-	-	-	1	0,9	-	-	6	13,3	-	-	34	8,2
KINNULA UUDISR.- NYBYGGN	-	-	-	-	-	-	-	-	-	-	4	0,7	20	3,5
	-	-	-	-	-	-	-	-	-	-	2	0,2	20	3,5
KIVIJÄRVI UUDISR.- NYBYGGN	-	-	1	6,5	-	-	-	-	1	1,9	12	8,6	11	0,5
	-	-	-	-	-	-	-	-	-	-	10	7,3	10	0,4

10. VALMISTUNEET RAKENNUKSET KÄYTTÖTARKOITUKSEN MUKAAN VUONNA 1983; KOKO MAA, LÄÄNIT JA KUNNAT
(290) FÄRDIGSTÄLLDA BYGGNADER ENLIGT ANVÄNDNINGSSYFTE ÅR 1983; HELA LANDET, LÄN OCH KOMMUNERNA
BUILDINGS COMPLETED BY INTENDED USE OF BUILDINGS IN 1983; WHOLE COUNTRY, PROVINCES AND COMMUNES

ALUE OMRÅDE	KAIKKI RAKENNUKSET ALLA BYGGNADER		ASUINRAKENNUKSET - BOSTADSBYGGNADER									VAPAA-AJAN ASUINRAK. FRITIDS- BYGGNADER		MYYMÄLÄ-MAJÄ- RAVITSEMISRAK. BUTIKS-, INKVART OCH BESPISNING BYGGNADER	
			VARSINAISET ASUINRAKENNUKSET EGENTLIGA BOSTADSBYGGNADER			ERILLISET KYTKETYT PIENTALOT PIENTALOT FRISTÄENDE SAMMÄNBYGGDA SMÅHUS SMÅHUS			ASUINKERROS- TALOT FLEVVÄNINGS- BOSTADSHUS						
			(0)		(01)		(02)		(03)		(04)				
KPL ST	1000M3	KPL ST	1000M3	KPL ST	1000M3	KPL ST	1000M3	KPL ST	1000M3	KPL ST	1000M3	KPL ST	1000M3	KPL ST	1000M3
KENGINKANGAS UUDISR.- NYBYGGN	52 40	9,4 7,5	30 23	5,1 4,4	13 7	3,7 3,2	- -	- -	- -	- -	17 16	1,4 1,3	- -	- -	- -
KONNEVESI UUDISR.- NYBYGGN	123 94	42,2 34,0	70 53	17,6 15,8	41 27	15,2 13,6	- -	- -	- -	- -	29 26	2,4 2,3	2 1	2,8 2,4	- -
KORPILAHTI UUDISR.- NYBYGGN	129 117	25,8 22,7	85 77	19,5 18,6	24 17	6,7 5,9	9 9	6,7 6,7	- -	- -	52 51	6,0 5,9	1 1	0,0 0,0	- -
KUHMIOINEN UUDISR.- NYBYGGN	239 201	45,9 42,9	125 98	26,1 24,0	33 14	8,1 6,5	2 2	1,3 1,3	2 2	7,0 7,0	88 80	9,7 9,2	4 4	1,0 1,0	- -
KYYJÄRVI UUDISR.- NYBYGGN	47 32	17,6 13,8	31 20	11,5 10,4	23 13	7,6 6,6	3 3	3,4 3,4	- -	- -	5 4	0,5 0,4	1 1	0,0 0,0	- -
LAUKAA UUDISR.- NYBYGGN	328 260	147,0 131,5	201 154	70,2 69,0	167 120	58,5 53,3	7 7	8,5 8,5	- -	- -	27 27	3,2 3,2	4 3	2,2 1,4	- -
LEIVONMÄKI UUDISR.- NYBYGGN	43 36	10,6 10,0	19 14	5,2 4,7	8 4	2,3 1,9	1 1	2,0 2,0	- -	- -	10 9	0,9 0,9	- -	- -	- -
LUHANKA UUDISR.- NYBYGGN	36 24	7,9 6,2	25 14	5,0 4,3	12 4	3,2 2,5	1 1	1,0 1,0	- -	- -	12 9	0,9 0,8	- -	- -	- -
MULTIA UUDISR.- NYBYGGN	52 35	15,6 11,9	35 22	12,1 10,1	22 10	7,0 5,0	4 4	4,2 4,2	- -	- -	9 8	0,9 0,8	4 4	0,9 0,9	- -
MUURAME UUDISR.- NYBYGGN	91 82	51,2 40,2	58 54	28,1 27,5	47 45	23,0 22,5	- -	- -	1 1	4,4 4,4	10 8	0,8 0,5	6 6	2,8 2,8	- -
PETÄJÄVESI UUDISR.- NYBYGGN	71 55	25,8 19,9	47 38	18,1 16,9	31 22	11,9 10,3	2 2	2,1 2,1	1 1	2,9 2,9	13 13	1,5 1,5	- -	- -	- -
PIHTIPUDAS UUDISR.- NYBYGGN	92 66	37,3 34,2	71 48	22,0 19,1	41 20	11,8 9,0	7 7	7,9 7,9	- -	- -	23 21	2,3 2,2	- -	- -	- -
PYLKÖNMÄKI UUDISR.- NYBYGGN	16 12	5,4 4,3	12 9	2,8 2,3	7 4	2,3 1,9	- -	- -	- -	- -	5 5	0,5 0,5	- -	- -	- -
SAARIJÄRVI UUDISR.- NYBYGGN	215 152	108,0 97,1	136 85	46,8 41,4	96 49	26,9 21,8	9 9	11,1 11,1	1 1	5,2 5,2	30 26	3,6 3,3	4 4	6,4 6,4	- -
SUMIAINEN UUDISR.- NYBYGGN	75 64	8,6 6,3	42 33	6,2 5,1	11 4	2,5 1,6	- -	- -	- -	- -	31 29	3,6 3,4	- -	- -	- -
SÄYNÄTSALO UUDISR.- NYBYGGN	35 28	30,4 23,3	28 23	16,8 16,4	26 21	9,8 9,4	- -	- -	2 2	7,0 7,0	- -	- -	- -	- -	- -
TOIVAKKA UUDISR.- NYBYGGN	52 38	11,8 10,1	41 27	10,2 8,5	29 15	7,4 5,6	1 1	1,7 1,7	- -	- -	11 11	1,1 1,1	- -	- -	- -
UURAINEN UUDISR.- NYBYGGN	72 53	20,8 17,6	39 24	11,1 9,0	33 18	10,4 8,2	- -	- -	- -	- -	6 6	0,7 0,7	1 1	2,1 2,1	- -
VIITASAARI UUDISR.- NYBYGGN	405 309	136,9 119,1	209 141	53,2 48,0	101 49	28,7 24,3	6 6	5,5 5,5	2 2	8,7 8,7	100 84	10,3 9,6	9 6	7,9 2,6	- -
VAASA-VASA UUDISR.- NYBYGGN	326 270	394,6 317,1	177 145	164,0 160,2	129 103	56,8 53,4	12 12	10,7 10,7	18 15	94,5 94,4	18 15	2,0 1,8	13 10	30,4 29,2	- -
ALAYUS-ALAVO UUDISR.- NYBYGGN	219 181	98,6 88,5	125 103	54,0 51,3	88 66	33,7 31,0	3 3	4,5 4,5	4 4	12,6 12,6	30 30	3,2 3,2	7 6	16,9 15,7	- -
KASKINEN-KASKÖ UUDISR.- NYBYGGN	37 33	40,9 40,0	19 17	9,0 8,9	14 14	7,1 7,1	2 2	1,7 1,7	- -	- -	3 1	0,2 0,1	- -	- -	- -
KOKKOLA-KARLEBY UUDISR.- NYBYGGN	377 324	349,0 310,0	234 208	116,5 113,3	197 172	90,0 86,9	8 8	13,6 13,6	4 4	10,5 10,5	25 24	2,4 2,4	5 3	30,1 29,1	- -
KRISTIINANKAUPUNKI UUDISR.- NYBYGGN	369 271	363,1 295,3	159 108	48,7 44,2	93 59	34,7 31,1	5 5	7,3 7,3	- -	- -	61 44	6,7 5,9	3 1	4,4 3,4	- -
KURIKKA UUDISR.- NYBYGGN	158 106	125,1 94,4	81 52	39,2 35,9	49 41	22,9 19,8	8 8	8,4 8,4	1 1	7,6 7,6	3 2	0,3 0,2	4 3	7,8 7,8	- -
LAPUA-LAPPO UUDISR.- NYBYGGN	326 231	157,9 123,1	163 107	59,8 51,1	148 92	55,8 47,2	2 2	2,4 2,4	- -	- -	13 13	1,5 1,5	8 7	6,5 4,8	- -
PIETARSAARI-JAKOBSTAD UUDISR.- NYBYGGN	209 159	200,2 119,3	130 103	57,9 52,9	109 85	44,6 41,6	6 5	7,0 5,1	1 1	4,4 4,4	14 12	1,9 1,8	11 9	14,5 5,0	- -

ALUE OMRÄDE	HGITOALAN RAKENNUKSET VÄRD- BYGGNADER		TOIMISTO- JA HALLINTORAK- KONTORS- OCH FÖRVALT.BYGGN.		KOKKOONTUMIS- RAKENNUKSET SAMLINGSLOKAL- BYGGNADER		OPEUS- RAKENNUKSET UNDERVISNINGS- BYGGNADER		TEOLLISUUS- RAKENNUKSET INDUSTRI- BYGGNADER		MAATALOUS- RAKENNUKSET JCRBRUKS- BYGGNADER		VARASTO-JA MUUT RAKENNUKSET LAGER-O.ÖVRIKA BYGGNADER		
	(2)		(3)		(4)		(5)		(6)		(8)		(7,9)		
	KPL ST	1000M3	KPL ST	1000M3	KPL ST	00M3 10	KPL ST	1000M3	KPL ST	1000M3	KPL ST	1000M3	KPL ST	1000M3	
KONGINKANGAS UUDISR.- NYBYGGN	-	-	-	-	-	-	-	-	2	1,7	-	-	20	2,6	
KONNEVESI UUDISR.- NYBYGGN	-	-	-	-	-	-	-	1	4,6	-	-	18	12,5	32	4,7
KORPILAHTI UUDISR.- NYBYGGN	1	0,8	-	-	-	-	-	-	-	-	5	3,1	37	2,4	
KUHMOINEN UUDISR.- NYBYGGN	-	-	-	-	-	-	-	-	4	2,6	7	11,2	99	5,0	
KYYJÄRVI UUDISR.- NYBYGGN	-	-	-	-	-	-	-	-	3	2,3	6	10,9	90	4,6	
LAUKAA UUDISR.- NYBYGGN	1	0,9	3	4,0	1	3,0	1	2,3	12	31,6	23	18,7	82	14,0	
LEIVONMÄKI UUDISR.- NYBYGGN	-	-	-	-	-	-	-	-	8	2,4	1	0,3	15	2,8	
LUMANKA UUDISR.- NYBYGGN	-	-	-	-	-	-	-	-	8	2,4	1	0,3	13	2,6	
MULTIA UUDISR.- NYBYGGN	-	-	-	-	-	-	-	-	1	1,1	1	1,1	9	0,8	
MUURAME UUDISR.- NYBYGGN	-	-	-	-	-	-	-	-	1	1,1	-	-	9	0,8	
PETÄJÄVESI UUDISR.- NYBYGGN	-	-	2	0,9	-	-	-	-	-	-	2	1,4	11	1,1	
PIHTIPUDAS UUDISR.- NYBYGGN	-	-	1	0,0	1	0,4	-	-	2	1,4	5	9,9	12	3,6	
PYLKÖNMÄKI UUDISR.- NYBYGGN	-	-	-	-	-	-	-	-	1	1,8	1	0,6	2	0,1	
SAAKIJÄRVI UUDISR.- NYBYGGN	-	-	3	0,8	-	-	-	-	1	1,8	-	-	2	0,1	
SUMIAINEN UUDISR.- NYBYGGN	-	-	2	0,1	-	-	-	-	5	1,6	9	5,0	58	47,4	
SÄYNÄTSALO UUDISR.- NYBYGGN	-	-	-	-	-	-	-	-	4	13,4	-	-	3	0,2	
TOIVAKKA UUDISR.- NYBYGGN	-	-	-	-	-	-	-	-	2	6,7	-	-	3	0,2	
UURAINEN UUDISR.- NYBYGGN	-	-	1	0,4	1	0,3	-	-	1	0,6	1	0,7	9	0,3	
VIITASAARI UUDISR.- NYBYGGN	-	-	1	0,4	1	0,3	-	-	1	0,6	1	0,7	9	0,3	
VAASA-VASA UUDISR.- NYBYGGN	1	1,5	1	1,8	3	0,1	1	5,3	11	8,7	37	40,6	133	17,6	
VAASA-VASA UUDISR.- NYBYGGN	1	1,5	1	1,8	2	0,1	1	5,3	8	5,3	26	37,6	123	16,8	
ALAVUS-ALAVO UUDISR.- NYBYGGN	3	2,0	4	52,2	3	2,8	3	16,7	14	81,3	4	9,0	105	36,2	
KASKINEN-KASKÖ UUDISR.- NYBYGGN	1	1,7	3	52,0	2	2,7	2	16,6	8	26,4	3	5,2	96	23,1	
KURIKKA UUDISR.- NYBYGGN	1	0,9	-	-	-	-	-	-	2	1,4	32	18,8	52	6,5	
KURIKKA UUDISR.- NYBYGGN	-	-	-	-	-	-	-	-	1	0,0	25	15,6	46	5,8	
KOKKOLA-KARLEBY UUDISR.- NYBYGGN	-	-	-	-	-	-	-	-	1	0,4	2	6,0	15	25,5	
KOKKOLA-KARLEBY UUDISR.- NYBYGGN	-	-	-	-	-	-	-	-	1	0,4	2	6,0	13	24,7	
KRISTJINANKAUPUNKI UUDISR.- NYBYGGN	3	7,0	2	10,8	-	-	1	2,5	23	80,7	7	10,6	102	90,7	
KRISTJINANKAUPUNKI UUDISR.- NYBYGGN	3	7,0	2	10,8	-	-	-	-	10	57,8	5	7,2	93	84,8	
KURIKKA UUDISR.- NYBYGGN	-	-	1	1,9	1	0,6	1	4,6	14	139,4	79	108,5	111	55,0	
KURIKKA UUDISR.- NYBYGGN	-	-	1	1,9	1	0,6	1	4,6	11	131,9	51	83,6	97	25,2	
LAPUA-LAPPO UUDISR.- NYBYGGN	-	-	-	-	-	-	-	-	6	19,5	42	48,4	25	10,2	
LAPUA-LAPPO UUDISR.- NYBYGGN	-	-	-	-	-	-	-	-	4	8,3	29	36,7	18	5,6	
LAPUA-LAPPO UUDISR.- NYBYGGN	3	1,2	1	3,5	1	2,5	1	2,5	12	7,8	77	59,2	60	14,8	
LAPUA-LAPPO UUDISR.- NYBYGGN	2	1,1	-	-	1	2,5	-	-	8	5,3	53	44,5	53	13,8	
PIETARSAARI-JAKOBSTA UUDISR.- NYBYGGN	1	0,6	2	17,8	-	-	2	6,9	9	63,4	2	5,1	52	34,0	
PIETARSAARI-JAKOBSTA UUDISR.- NYBYGGN	-	-	2	17,8	-	-	1	5,5	1	0,1	2	5,1	41	33,1	

10. VALMISTUNEET RAKENNUKSET KÄYTTÖTARKOITUKSEN MUKAAN VUONNA 1983; KOKO MAA, LÄÄNIT JA KUNNAT
(290) FÄRDIGSTÄLLDA BYGGNADER ENLIGT ANVÄNDNINGSSYFTE ÅR 1983; HELA LANDET, LÄN OCH KOMMUNERNA
BUILDINGS COMPLETED BY INTENDED USE OF BUILDINGS IN 1983; WHOLE COUNTRY, PROVINCES AND COMMUNES

ALUE OMRÅDE	KAIKKI RAKENNUKSET ALLA BYGGNADER		ASUINRAKENNUKSET - BOSTADSBYGGNADER						VAPAA-AJAN ASUINRAK. FRITIDS- BYGGNADER		NYMÄLÄ-, MAJO-, RAVITSEHISRAK. BUTIKS-, INKVART OCH BESPISNINGS BYGGNADER			
					VARSINAISET EGENTLIGA ERILLISET PIENTÄLÖT FRI STÄENDE SMÅHUS		ASUINRAKENNUKSET BOSTADSBYGGNADER KYTKETTY PIENTÄLÖT SAMMANBYGGDA SMÅHUS		ASUINKERROS- TÄLÖT FLERVÄNING- BOSTADSHUS					
	KPL ST	1000M3	KPL ST	1000M3	KPL ST	1000M3	KPL ST	1000M3	KPL ST	1000M3	KPL ST	1000M3	KPL ST	1000M3
SEINÄJOKI	230	376,7	173	135,7	139	64,9	26	30,4	8	40,4	-	-	3	30,1
UUDISR.- NYBYGGN	196	254,6	157	133,7	123	62,9	26	30,4	8	40,4	-	-	1	10,0
UUSIKAARLEPPY	340	268,2	86	33,7	49	20,3	4	4,3	1	5,6	32	3,5	2	0,3
UUDISR.- NYBYGGN	284	228,6	69	31,3	34	18,1	4	4,3	1	5,6	30	3,4	2	0,3
ALAHÄRMÄ	113	106,7	56	24,9	52	20,5	1	4,2	-	-	3	0,2	1	1,1
UUDISR.- NYBYGGN	88	74,9	39	21,4	35	17,0	1	4,2	-	-	3	0,2	1	1,1
ALAJÄRVI	230	128,6	161	60,5	124	47,2	8	9,3	-	-	29	3,9	5	4,6
UUDISR.- NYBYGGN	178	99,2	116	55,6	81	42,5	8	9,3	-	-	27	3,7	4	1,3
EVIJÄRVI	49	27,0	27	8,8	19	8,1	-	-	-	-	9	0,7	2	5,1
UUDISR.- NYBYGGN	41	24,7	23	8,4	15	7,7	-	-	-	-	8	0,7	2	5,1
HALSUA	112	53,9	61	18,6	49	16,6	1	0,7	-	-	11	1,3	1	0,1
UUDISR.- NYBYGGN	87	45,0	44	15,6	32	13,7	1	0,7	-	-	11	1,3	1	0,1
HIMANKA	72	43,3	42	14,1	34	12,3	1	1,1	-	-	7	0,7	-	-
UUDISR.- NYBYGGN	59	40,7	32	13,1	25	11,4	1	1,1	-	-	6	0,7	-	-
ILMAJOKI	227	132,9	108	43,7	98	38,2	2	2,6	1	2,4	7	0,5	3	6,0
UUDISR.- NYBYGGN	169	117,2	81	41,0	71	35,6	2	2,6	1	2,4	7	0,5	2	3,5
ISOJOKI-STORA	103	74,9	49	17,4	36	9,9	6	7,2	-	-	7	0,4	-	-
UUDISR.- NYBYGGN	71	52,5	32	15,7	19	8,2	6	7,2	-	-	7	0,4	-	-
ISOKYRC-STORKYRO	103	62,2	56	22,5	48	19,4	3	2,5	-	-	5	0,7	1	1,6
UUDISR.- NYBYGGN	80	55,0	43	20,9	36	17,7	3	2,5	-	-	4	0,6	1	1,6
JALASJÄRVI	118	99,4	80	37,8	67	27,8	4	3,6	1	5,7	8	0,6	1	0,5
UUDISR.- NYBYGGN	95	84,7	68	35,8	55	25,9	4	3,6	1	5,7	8	0,6	-	-
JURVA	102	70,1	57	21,0	52	20,3	-	-	-	-	5	0,7	-	-
UUDISR.- NYBYGGN	78	57,7	45	19,4	40	18,7	-	-	-	-	5	0,7	-	-
KANNUS	121	88,1	76	36,8	63	25,6	9	8,7	1	2,2	3	0,3	3	0,4
UUDISR.- NYBYGGN	93	66,9	61	35,7	48	24,5	9	8,7	1	2,2	3	0,3	1	0,1
KARIJOKI-BÖTJM	32	29,1	18	7,5	17	5,8	1	1,7	-	-	-	-	-	-
UUDISR.- NYBYGGN	22	18,6	12	7,1	11	5,4	1	1,7	-	-	-	-	-	-
KAUHAJOKI	308	193,2	194	81,9	171	64,6	13	13,2	1	3,2	9	0,8	7	5,8
UUDISR.- NYBYGGN	215	149,8	137	74,5	114	57,3	13	13,2	1	3,2	9	0,8	6	2,1
KAUHAVA	135	130,8	71	34,3	66	26,2	3	3,0	2	5,2	-	-	1	0,2
UUDISR.- NYBYGGN	100	117,5	47	31,4	43	23,4	2	2,8	2	5,2	-	-	1	0,2
KAUSTINEN-KAUSTBY	81	48,3	43	20,8	38	17,7	3	3,0	-	-	2	0,1	1	0,2
UUDISR.- NYBYGGN	67	43,6	38	20,2	33	17,1	3	3,0	-	-	2	0,1	1	0,2
KORSNÄS	114	170,5	43	16,1	19	9,5	3	3,5	-	-	21	3,1	1	0,1
UUDISR.- NYBYGGN	91	119,8	38	15,7	15	9,1	3	3,5	-	-	20	3,1	-	-
KORTESJÄRVI	65	75,4	35	14,4	27	10,0	2	3,8	-	-	6	0,7	-	-
UUDISR.- NYBYGGN	46	68,6	24	12,8	16	8,3	2	3,8	-	-	6	0,7	-	-
KRUUNUPYY-KRONCIBY	215	102,8	93	26,5	51	20,1	1	1,5	-	-	41	4,8	5	0,6
UUDISR.- NYBYGGN	174	68,8	75	24,5	35	18,3	1	1,5	-	-	39	4,7	5	0,6
KUORTANE	127	79,6	68	18,7	42	10,4	6	6,0	-	-	20	2,2	2	2,6
UUDISR.- NYBYGGN	86	51,3	45	17,0	21	8,9	6	6,0	-	-	18	2,0	1	2,6
KÄLVIÄ	143	69,6	61	21,7	49	18,9	2	1,7	-	-	10	1,2	-	-
UUDISR.- NYBYGGN	119	60,8	49	20,1	37	17,3	2	1,7	-	-	10	1,2	-	-
LAIHIA	139	95,0	78	34,4	72	31,0	3	2,9	-	-	3	0,4	2	6,7
UUDISR.- NYBYGGN	116	79,7	66	32,6	60	29,3	3	2,9	-	-	3	0,4	2	6,7
LAPPAJÄRVI	57	106,2	46	17,1	38	16,3	-	-	-	-	8	0,7	7	4,5
UUDISR.- NYBYGGN	73	95,9	34	14,6	27	13,9	-	-	-	-	7	0,7	6	3,7
LEHTIMÄKI	69	25,7	29	8,5	23	7,8	-	-	-	-	6	0,7	1	0,5
UUDISR.- NYBYGGN	45	17,2	19	7,3	13	6,6	-	-	-	-	6	0,7	-	-
LESTIJÄRVI	41	19,7	18	6,4	10	4,5	1	1,0	-	-	7	0,8	2	0,1
UUDISR.- NYBYGGN	27	16,6	17	6,2	9	4,4	1	1,0	-	-	7	0,8	2	0,1
LOHTAJA	89	51,5	58	21,7	44	17,3	2	3,3	-	-	12	1,1	2	3,2
UUDISR.- NYBYGGN	64	42,3	45	20,3	32	16,0	2	3,3	-	-	11	1,1	2	3,2

ALUE OMRÅDE	HOITOALAN RAKENNUKSET VÄRD- BYGGNADER		TOIMISTO- JA HALLINTORAK. KONTORS- OCH FÖRVALT.BYGGN.		KOKOONTYÖIS- RAKENNUKSET SÄMLINGSLOKAL- BYGGNADER		OPETUS- RAKENNUKSET UNDERVISINGS- BYGGNADER		TEOLLISUUS- RAKENNUKSET INDUSTRI- BYGGNADER		MAATALOUS- RAKENNUKSET JORDBRUKS- BYGGNADER		VARASTO-JA MUUT RAKENNUKSET LAGER-O.ÖVRIGA BYGGNADER	
	(2)		(3)		(4)		(5)		(6)		(8)		(7,9)	
	KPL ST	1000M3	KPL ST	1000M3	KPL ST	00M3 10	KPL ST	1000M3	KPL ST	1000M3	KPL ST	1000M3	KPL ST	1000M3
SEINÄJOKI UUDISR.- NYBYGGN	3 1	57,8 1,5	2 1	11,4 9,0	3 3	64,0 64,0	- -	- -	7 4	59,4 25,2	7 6	3,0 3,0	32 23	15,2 8,2
UUSIKAARLEPPY UUDISR.- NYBYGGN	- -	- -	- -	- -	- -	- -	- -	- -	7 5	16,6 3,7	173 143	197,5 174,2	72 65	20,1 19,0
ALAHÄRMÄ UUDISR.- NYBYGGN	- -	- -	- -	- -	2 1	0,5 0,4	- -	- -	4 2	27,2 2,5	41 36	46,6 43,1	9 9	6,5 6,5
ALAJÄRVI UUDISR.- NYBYGGN	1 1	0,7 0,7	- -	- -	- -	- -	- -	- -	5 4	21,0 2,5	19 14	33,3 30,5	39 39	8,6 8,6
EVIJÄRVI UUDISR.- NYBYGGN	1 1	2,1 2,1	- -	- -	- -	- -	1 -	0,8 -	- -	- -	10 7	7,2 6,2	8 8	2,8 2,8
HALSUA UUDISR.- NYBYGGN	- -	- -	1 1	1,2 1,2	- -	- -	1 1	4,0 4,0	2 2	1,8 1,8	19 16	20,4 16,9	27 22	7,7 5,3
HIMANKA UUDISR.- NYBYGGN	- -	- -	- -	- -	- -	- -	- -	- -	- -	- -	11 9	17,6 16,3	19 18	11,6 11,3
ILMAJOKI UUDISR.- NYBYGGN	1 -	0,5 -	1 -	0,3 -	1 -	0,0 -	- -	- -	6 5	27,5 27,1	54 37	35,1 29,8	53 44	19,8 15,8
ISOJOKI-STORA UUDISR.- NYBYGGN	1 1	1,5 1,5	1 1	0,2 0,2	1 -	0,2 -	- -	- -	4 3	8,0 6,2	26 16	40,4 24,5	21 18	7,1 4,4
ISOKYRÖ-STORKYRÖ UUDISR.- NYBYGGN	- -	- -	- -	- -	- -	- -	1 -	0,1 -	1 -	0,4 -	27 21	26,1 21,2	17 15	11,4 11,3
JALASJÄRVI UUDISR.- NYBYGGN	- -	- -	1 1	0,7 0,7	- -	- -	1 1	0,5 0,5	4 2	32,1 27,3	25 17	20,1 12,7	6 6	7,8 7,8
JURVA UUDISR.- NYBYGGN	- -	- -	1 1	11,1 11,1	1 1	3,2 3,2	- -	- -	11 2	11,7 2,0	10 8	18,4 17,7	22 21	4,6 4,2
KANNUS UUDISR.- NYBYGGN	2 2	11,8 11,8	1 1	0,3 0,3	1 1	0,4 0,4	1 1	3,4 3,4	5 2	15,9 1,0	13 6	11,5 6,7	19 18	7,6 7,5
KARIJOKI-BÖTH UUDISR.- NYBYGGN	- -	- -	- -	- -	- -	- -	1 1	8,1 8,1	1 1	1,1 1,1	7 4	11,4 1,9	5 4	1,0 0,5
KAUHAJOKI UUDISR.- NYBYGGN	- -	- -	1 1	21,1 21,1	3 2	0,2 0,2	3 1	10,9 6,7	13 5	11,1 1,7	38 22	44,9 29,2	49 41	17,3 14,2
KAUHAVA UUDISR.- NYBYGGN	- -	- -	- -	- -	2 2	4,0 4,0	1 1	43,0 43,0	3 1	4,4 1,6	36 28	30,7 25,6	21 20	14,2 11,7
KAUSTINEN-KAUSTBY UUDISR.- NYBYGGN	- -	- -	- -	- -	1 1	0,3 0,3	1 -	1,1 -	3 3	3,9 3,9	19 13	16,8 14,6	13 11	5,2 4,5
KORSNÄS UUDISR.- NYBYGGN	- -	- -	- -	- -	- -	- -	- -	- -	4 2	1,7 0,7	44 31	149,4 100,5	22 20	3,1 2,9
KORTESJÄRVI UUDISR.- NYBYGGN	- -	- -	- -	- -	- -	- -	- -	- -	2 1	24,8 24,8	23 16	31,9 26,9	5 5	4,2 4,2
KRUUNUPYY-KRONOBY UUDISR.- NYBYGGN	- -	- -	1 -	0,2 -	4 3	3,2 1,8	- -	- -	8 3	31,6 8,0	35 24	26,1 21,0	69 64	14,6 12,9
KUGRTANE UUDISR.- NYBYGGN	- -	- -	1 1	9,0 9,0	- -	- -	- -	- -	4 2	18,8 1,0	29 18	26,4 20,1	23 19	4,1 1,6
KÄLVIÄ UUDISR.- NYBYGGN	2 1	2,8 2,6	1 1	0,2 0,2	- -	- -	- -	- -	2 2	3,8 3,8	27 18	35,5 28,8	50 48	5,6 5,3
LÄHIA UUDISR.- NYBYGGN	- -	- -	1 1	12,5 12,5	1 1	1,0 1,0	1 -	4,3 -	3 3	8,2 8,2	21 15	19,1 11,8	32 28	8,8 6,9
LAPPAJÄRVI UUDISR.- NYBYGGN	- -	- -	- -	- -	1 -	0,3 -	- -	- -	1 -	1,4 -	29 23	70,4 66,2	13 10	12,5 11,5
LEHTIMÄKI UUDISR.- NYBYGGN	- -	- -	- -	- -	- -	- -	- -	- -	4 2	4,5 1,9	15 9	9,3 5,9	20 15	2,9 2,1
LESTIJÄRVI UUDISR.- NYBYGGN	- -	- -	- -	- -	- -	- -	- -	- -	2 2	2,0 2,0	7 4	8,7 5,8	12 12	2,5 2,5
LOHTAJA UUDISR.- NYBYGGN	- -	- -	1 1	4,5 4,5	- -	- -	- -	- -	2 -	0,9 -	15 8	17,9 11,1	11 8	3,3 3,1

10. VALMISTUNEET RAKENNUKSET KÄYTTÖTARKOITUKSEN MUKAAN VUONNA 1983; KOKO MAA, LÄÄNIT JA KUNNAT
(290) FÄRDIGSTÄLLDA BYGGNADER ENLIGT ANVÄNDNINGSSYFTE ÅR 1983; HELA LANDET, LÄN OCH KOMMUNERNA
BUILDINGS COMPLETED BY INTENDED USE OF BUILDINGS IN 1983; WHOLE COUNTRY, PROVINCES AND COMMUNES

ALUE OMRÅDE	KAIKKI RAKENNUKSET ALLA BYGGNADER		ASUINRAKENNUKSET - BOSTADSBYGGNADER VARSINAISET ASUINRAKENNUKSET EGENTLIGA BOSTADSBYGGNADER ERILLISET KYTKETYT ASUINKERROS- PIENTALOT PIENTALOT TALOT FRISTÄENDE SAMMANBYGGDA FLERVÄNINGS- SMÅHUS SMÅHUS BOSTADSHUS								VAPAA-AJAN ASUINRAK. FRITIDS- BYGGNADER		MYYMÄLÄ-,MAJ.-, RAVITSEMISRAK. BUTIKS-,INKVART OCH BESPISNINGS BYGGNADER	
			(0)		(01)		(02)		(03)		(04)		(1)	
	KPL ST	1000M3	KPL ST	1000M3	KPL ST	1000M3	KPL ST	1000M3	KPL ST	1000M3	KPL ST	1000M3	KPL ST	1000M3
LUOTO-LARSMO	125	24,5	68	16,6	24	10,5	1	1,9	-	-	43	4,2	2	0,1
UUDISR.- NYBYGGN	117	21,3	64	16,1	21	10,1	1	1,9	-	-	42	4,1	2	0,1
MAALAHTI-MALAX	238	114,6	119	34,0	43	18,9	4	6,8	-	-	72	8,3	6	0,3
UUDISR.- NYBYGGN	186	96,4	97	30,8	28	16,1	4	6,8	-	-	65	8,0	-	-
MAKSAMAÄ-MAXMC	69	22,2	31	6,8	13	5,0	-	-	-	-	18	1,8	-	-
UUDISR.- NYBYGGN	53	19,9	23	5,3	9	4,7	-	-	-	-	14	1,6	-	-
MUSTASAARI-KORSHOLM	468	190,8	229	74,8	118	53,2	6	9,1	-	-	105	12,4	8	9,3
UUDISR.- NYBYGGN	405	172,8	194	70,3	92	49,1	6	9,1	-	-	96	12,0	7	8,9
NURMO	153	108,1	88	47,5	68	26,5	15	20,7	-	-	5	0,3	3	5,9
UUDISR.- NYBYGGN	111	79,6	69	44,9	49	23,9	15	20,7	-	-	5	0,3	3	5,9
NÄRPIÖ-NÄRPES	284	405,0	90	42,6	62	31,6	4	3,6	1	3,8	23	3,5	5	18,7
UUDISR.- NYBYGGN	207	314,9	73	40,3	48	29,6	4	3,6	1	3,8	20	3,2	2	11,2
ORAVAINEN-ORAVAIS	106	146,4	34	12,2	17	8,2	1	2,2	-	-	16	1,8	-	-
UUDISR.- NYBYGGN	83	118,6	27	11,6	13	7,8	1	2,2	-	-	13	1,6	-	-
PERHO	125	70,6	53	14,5	41	10,4	3	2,9	-	-	9	1,2	3	1,4
UUDISR.- NYBYGGN	91	57,0	32	12,5	20	8,4	3	2,9	-	-	9	1,2	3	1,4
PERÄSEINÄJOKI	112	103,6	54	20,5	45	15,9	6	4,3	-	-	3	0,3	8	0,4
UUDISR.- NYBYGGN	84	81,7	37	18,1	29	13,5	6	4,3	-	-	2	0,3	8	0,4
PIETARSAAREN MLK	269	125,9	105	44,0	83	36,9	2	5,2	-	-	20	2,0	1	0,0
UUDISR.- NYBYGGN	212	106,6	79	41,2	59	34,1	2	5,2	-	-	18	1,5	1	0,0
SOINI	63	32,4	34	7,5	22	5,8	-	-	-	-	12	1,8	-	-
UUDISR.- NYBYGGN	40	25,4	21	5,7	9	3,9	-	-	-	-	12	1,8	-	-
TEUVA-ÖSTERMARK	100	83,1	52	23,0	45	17,7	4	5,1	-	-	3	0,2	3	1,7
UUDISR.- NYBYGGN	77	73,4	39	21,3	32	16,0	4	5,1	-	-	3	0,2	3	1,7
TOHOLAMPI	107	77,1	55	23,1	46	18,3	5	4,4	-	-	4	0,4	3	2,4
UUDISR.- NYBYGGN	90	62,3	45	21,5	36	16,7	5	4,4	-	-	4	0,4	1	1,3
TÖYSÄ	80	55,1	44	16,3	31	11,2	3	4,2	-	-	10	0,9	3	0,2
UUDISR.- NYBYGGN	60	51,8	32	15,0	20	9,9	3	4,2	-	-	9	0,9	3	0,2
ULLAVA	53	12,6	18	6,1	13	3,6	1	2,1	-	-	4	0,3	1	0,0
UUDISR.- NYBYGGN	25	9,7	11	5,5	7	3,2	1	2,1	-	-	3	0,3	1	0,0
VETELI-VETIL	76	78,5	44	13,9	32	11,6	1	1,0	-	-	11	1,3	1	1,3
UUDISR.- NYBYGGN	67	77,6	37	13,5	25	11,1	1	1,0	-	-	11	1,3	1	1,3
VIMPELI-VINDALA	96	52,7	60	21,1	52	17,5	2	3,2	-	-	6	0,4	2	0,3
UUDISR.- NYBYGGN	65	29,5	38	18,5	32	15,0	2	3,2	-	-	4	0,3	1	0,0
VÄHÄKYRÖ-LILLKYRÖ	95	43,1	44	15,1	42	13,8	1	1,2	-	-	1	0,1	2	0,1
UUDISR.- NYBYGGN	68	28,4	31	13,9	29	12,6	1	1,2	-	-	1	0,1	2	0,1
VÖYRI-VÖRÄ	112	87,8	45	18,4	32	16,0	1	1,0	-	-	12	1,4	-	-
UUDISR.- NYBYGGN	98	74,3	40	17,6	28	15,3	1	1,0	-	-	11	1,3	-	-
YLIHÄRMÄ	61	84,5	27	12,7	26	11,4	1	1,4	-	-	-	-	1	3,8
UUDISR.- NYBYGGN	47	72,7	20	11,4	19	10,0	1	1,4	-	-	-	-	1	3,8
YLISTARO	116	58,7	68	23,2	56	16,9	3	5,6	-	-	9	0,8	1	0,6
UUDISR.- NYBYGGN	74	45,6	40	20,2	30	13,9	3	5,6	-	-	7	0,7	-	-
ÄHTÄRI	174	73,6	93	36,3	56	20,0	10	13,5	-	-	27	2,7	12	1,2
UUDISR.- NYBYGGN	143	65,0	75	34,7	41	18,5	10	13,5	-	-	24	2,6	12	1,2
OULU-ULEÅBORG	926	1023,0	572	418,9	464	196,3	69	90,4	27	131,0	12	1,2	10	15,3
UUDISR.- NYBYGGN	799	883,0	495	410,2	389	137,6	68	90,4	27	131,0	11	1,2	4	7,0
HAAPAJÄRVI	158	96,5	107	48,6	100	38,1	-	-	3	10,1	4	0,5	2	1,8
UUDISR.- NYBYGGN	125	86,4	83	46,1	76	35,6	-	-	3	10,1	4	0,5	-	-
KAJAANI	340	386,3	241	189,4	171	67,1	30	42,0	22	78,3	18	2,0	9	20,0
UUDISR.- NYBYGGN	277	361,6	188	180,9	120	58,8	30	42,0	22	78,3	16	1,9	6	15,0
OULAINEN	134	104,4	93	39,1	74	24,7	11	10,5	3	3,4	5	0,5	2	2,4
UUDISR.- NYBYGGN	101	86,3	66	36,0	47	21,6	11	10,5	3	3,4	5	0,5	2	2,4
RAAHE-BRAHESTAD	210	95,3	107	55,4	83	32,9	10	8,9	3	12,6	11	1,0	5	6,5
UUDISR.- NYBYGGN	177	85,5	88	53,9	66	31,5	10	8,9	3	12,6	9	0,9	1	0,2

ALUE OMRÅDE	HOITOTALAN RAKENNUKSET VÄRD- BYGGNADER		TOIMISTO- JA HALLINTORAK. KONTORS- OCH FÖRVALT. BYGGN.		KOKOONTUMIS- RAKENNUKSET SAMLINGSLOKAL- BYGGNADER		OPETUS- RAKENNUKSET UNDERVISNINGS- BYGGNADER		TEOLLISUUS- RAKENNUKSET INDUSTRI- BYGGNADER		MAATALOUS- RAKENNUKSET JORDBRUKS- BYGGNADER		VARASTO- JA MUUT RAKENNUKSET LAGER- O. ÖVRIGA BYGGNADER	
	(2)		(3)		(4)		(5)		(6)		(8)		(7,9)	
	KPL ST	1000M3	KPL ST	1000M3	KPL ST	000M3 10	KPL ST	1000M3	KPL ST	1000M3	KPL ST	1000M3	KPL ST	1000M3
LUOTO-LARSMO UUDISR.- NYBYGGN	-	-	-	-	-	-	-	-	1	1,0	5	4,1	49	2,8
MAALAHTI-MALAX UUDISR.- NYBYGGN	1	2,3	-	-	3	0,6	-	-	2	3,6	30	65,3	77	8,4
MAKSAMAÄ-MAXMO UUDISR.- NYBYGGN	1	2,3	-	-	-	-	-	1	1,5	19	54,7	68	7,0	
MAKSAMAÄ-MAXMO UUDISR.- NYBYGGN	-	-	-	-	1	1,3	1	0,4	-	-	10	8,3	26	5,4
MUSTASAARI-KURSHOLM UUDISR.- NYBYGGN	-	-	-	-	1	1,3	-	-	-	-	5	7,5	24	4,8
MUSTASAARI-KURSHOLM UUDISR.- NYBYGGN	-	-	-	-	4	10,3	1	4,2	7	2,3	65	59,4	154	30,5
NURMO UUDISR.- NYBYGGN	-	-	-	-	2	10,1	-	-	5	1,5	54	55,4	143	26,7
NURMO UUDISR.- NYBYGGN	-	-	3	7,4	-	-	1	5,3	8	11,6	15	14,5	35	15,9
NÄRPIÖ-NÄRPES UUDISR.- NYBYGGN	2	11,2	2	8,6	4	2,2	-	-	9	38,2	122	264,7	50	18,9
NÄRPIÖ-NÄRPES UUDISR.- NYBYGGN	2	11,2	2	8,6	4	2,2	-	-	2	5,6	80	222,0	42	13,8
GRAVINEN-ORAVAIS UUDISR.- NYBYGGN	-	-	2	7,4	2	0,2	-	-	-	-	47	115,9	21	10,7
GRAVINEN-ORAVAIS UUDISR.- NYBYGGN	-	-	2	7,4	1	0,1	-	-	-	-	34	89,1	19	10,4
PERHO UUDISR.- NYBYGGN	-	-	-	-	2	3,5	-	-	2	3,2	26	38,1	39	10,0
PERHO UUDISR.- NYBYGGN	-	-	-	-	2	3,5	-	-	1	0,0	18	31,8	35	7,8
PERÄSEINÄJOKI UUDISR.- NYBYGGN	-	-	1	3,8	1	0,5	-	-	7	38,2	17	29,0	24	11,2
PERÄSEINÄJOKI UUDISR.- NYBYGGN	-	-	-	-	1	0,5	-	-	4	36,1	11	21,6	23	5,0
PIETARSAAREN MLK UUDISR.- NYBYGGN	-	-	2	0,6	3	0,4	-	-	5	0,7	65	63,7	88	16,6
PIETARSAAREN MLK UUDISR.- NYBYGGN	-	-	2	0,6	2	0,3	-	-	1	0,1	49	49,3	78	15,1
SOINI UUDISR.- NYBYGGN	-	-	-	-	1	0,5	-	-	4	1,7	13	18,5	11	4,2
SOINI UUDISR.- NYBYGGN	-	-	-	-	1	0,5	-	-	2	0,9	6	14,1	10	4,1
TEUVA-ÖSTERMARK UUDISR.- NYBYGGN	1	1,5	1	0,5	-	-	-	-	2	1,7	23	49,3	18	5,4
TEUVA-ÖSTERMARK UUDISR.- NYBYGGN	1	1,5	1	0,5	-	-	-	-	1	1,2	19	43,5	13	3,7
TOHOLAMPI UUDISR.- NYBYGGN	-	-	-	-	-	-	1	5,9	1	9,0	32	31,2	15	5,4
TOHOLAMPI UUDISR.- NYBYGGN	-	-	-	-	-	-	1	5,9	-	-	28	28,2	15	5,4
TÖYSÄ UUDISR.- NYBYGGN	-	-	-	-	1	0,0	-	-	2	17,4	11	11,0	19	10,2
TÖYSÄ UUDISR.- NYBYGGN	-	-	-	-	-	-	-	-	2	17,4	5	9,1	18	10,1
ULLAVA UUDISR.- NYBYGGN	-	-	-	-	-	-	-	-	-	-	10	5,9	4	0,5
ULLAVA UUDISR.- NYBYGGN	-	-	-	-	-	-	-	-	-	-	9	3,6	4	0,5
VETELI-VETIL UUDISR.- NYBYGGN	-	-	1	1,0	-	-	-	-	2	0,8	20	60,3	8	1,2
VETELI-VETIL UUDISR.- NYBYGGN	-	-	1	1,0	-	-	-	-	2	0,8	18	59,9	8	1,2
VIMPELI-VINDALA UUDISR.- NYBYGGN	-	-	2	1,3	2	0,3	-	-	6	20,6	7	5,4	17	3,8
VIMPELI-VINDALA UUDISR.- NYBYGGN	-	-	1	0,5	1	0,2	-	-	3	1,7	6	5,2	15	3,4
VÄHÄKYRÖ-LILKYRÖ UUDISR.- NYBYGGN	-	-	-	-	-	-	-	-	5	8,1	29	18,1	15	1,7
VÄHÄKYRÖ-LILKYRÖ UUDISR.- NYBYGGN	-	-	-	-	-	-	-	-	3	2,4	19	10,8	13	1,3
VÖYRI-VÖRÄ UUDISR.- NYBYGGN	-	-	-	-	-	-	1	2,3	3	24,0	40	32,7	23	10,4
VÖYRI-VÖRÄ UUDISR.- NYBYGGN	-	-	-	-	-	-	1	2,3	2	14,8	34	29,7	21	9,8
YLHÄRMÄ UUDISR.- NYBYGGN	1	22,3	1	7,9	-	-	-	-	5	19,3	20	17,9	6	0,4
YLHÄRMÄ UUDISR.- NYBYGGN	1	22,3	1	7,9	-	-	-	-	2	11,9	16	15,0	6	0,4
YLISTARO UUDISR.- NYBYGGN	1	1,8	2	0,6	-	-	-	-	2	4,9	25	24,8	17	2,8
YLISTARO UUDISR.- NYBYGGN	1	1,8	1	0,5	-	-	-	-	1	4,6	15	15,8	16	2,8
ÄHTÄRI UUDISR.- NYBYGGN	-	-	1	0,4	-	-	1	4,6	3	14,0	13	9,0	51	8,1
ÄHTÄRI UUDISR.- NYBYGGN	-	-	-	-	-	-	-	-	3	14,0	8	7,8	45	7,4
OULU-ULEÅBORG UUDISR.- NYBYGGN	2	6,2	6	53,3	5	37,3	7	66,3	23	111,2	12	7,9	289	306,5
OULU-ULEÅBORG UUDISR.- NYBYGGN	2	6,2	5	46,5	4	36,6	5	62,5	11	29,9	10	6,8	263	277,2
HAAPAJÄRVI UUDISR.- NYBYGGN	1	1,5	1	3,6	-	-	-	-	4	3,4	16	24,9	27	12,7
HAAPAJÄRVI UUDISR.- NYBYGGN	-	-	1	3,6	-	-	-	-	1	0,8	14	23,3	26	12,6
KAJAANI UUDISR.- NYBYGGN	3	33,9	4	19,7	1	0,0	6	54,2	7	7,9	12	17,8	57	43,4
KAJAANI UUDISR.- NYBYGGN	2	33,7	4	19,7	1	0,0	5	47,6	6	7,6	11	17,0	54	40,1
OULAINEN UUDISR.- NYBYGGN	1	3,7	1	6,7	-	-	-	-	1	12,1	13	9,1	23	31,3
OULAINEN UUDISR.- NYBYGGN	1	3,7	1	6,7	-	-	-	-	-	-	10	6,5	21	31,1
RAAHE-BRAHESTAD UUDISR.- NYBYGGN	2	2,0	1	1,0	-	-	-	-	6	10,9	1	0,6	88	18,9
RAAHE-BRAHESTAD UUDISR.- NYBYGGN	1	1,8	1	1,0	-	-	-	-	4	10,2	-	-	82	18,3

10. VALMISTUNEET RAKENNUKSET KÄYTTÖTARKOITUKSEN MUKAAN VUONNA 1983; KOKO MAA, LÄÄNIT JA KUNNAT
(290) FÄRDIGSTÄLLDA BYGGNADER ENLIGT ANVÄNDNINGSSYFTE ÅR 1983; HELA LANDET, LÄN OCH KOMMUNERNA
BUILDINGS COMPLETED BY INTENDED USE OF BUILDINGS IN 1983; WHOLE COUNTRY, PROVINCES AND COMMUNES

ALUE OMRÅDE	KAIKKI RAKENNUKSET ALLA BYGGNADER		ASUINRAKENNUKSET - BOSTADSBYGGNADER						ASUINKERROS- TALOT FLERVÄNING- BOSTADSHUS		VAPAA-AJAN ASUINRAK. FRITIDS- BYGGNADER		HYVÄÄLÄ-,MAJ-, RAVITSEMISRAK. BUTIKS-,INKVART OCH BESPISNINGS BYGGNADER	
			(0)		(01)		(02)		(03)		(04)		(11)	
	KPL ST	1000M3	KPL ST	1000M3	KPL ST	1000M3	KPL ST	1000M3	KPL ST	1000M3	KPL ST	1000M3	KPL ST	1000M3
YLIVIESKA UUDISR.- NYBYGGN	210 161	149,4 131,2	123 89	59,4 56,0	112 78	38,5 35,1	6 6	7,4 7,4	2 2	13,2 13,2	3 3	0,3 0,3	2 1	4,1 0,0
ALAVIESKA UUDISR.- NYBYGGN	64 52	48,7 40,9	42 35	19,1 17,9	36 29	14,0 12,8	3 3	5,0 5,0	- -	- -	3 3	0,2 0,2	1 1	0,1 0,1
HAAPAVESI UUDISR.- NYBYGGN	182 150	117,0 100,0	100 80	34,3 32,2	78 58	25,6 23,5	7 7	5,9 5,9	2 2	1,6 1,6	13 13	1,2 1,2	3 1	4,3 0,2
HAILUOTO-KARLÖ UUDISR.- NYBYGGN	49 41	18,7 16,1	19 16	4,8 4,6	8 7	3,3 3,2	- -	- -	- -	- -	11 9	1,5 1,4	6 5	0,5 0,4
HAUKIPUDAS UUDISR.- NYBYGGN	256 199	107,3 95,7	150 111	58,6 54,9	117 82	40,0 36,4	11 11	11,0 11,0	1 1	5,8 5,8	21 17	1,9 1,7	4 3	2,4 1,9
HYRYSALMI UUDISR.- NYBYGGN	95 75	42,0 37,1	58 43	18,7 17,6	43 28	13,1 12,0	4 4	4,6 4,6	- -	- -	11 11	1,0 1,0	2 1	5,2 3,8
II UUDISR.- NYBYGGN	166 127	57,9 48,5	103 74	26,1 23,6	66 42	19,8 17,6	2 2	3,1 3,1	- -	- -	35 30	3,2 2,8	3 1	2,2 1,1
KALAJOKI UUDISR.- NYBYGGN	229 191	137,4 125,7	124 103	45,8 43,8	95 77	38,5 36,5	4 4	4,7 4,7	- -	- -	25 22	2,6 2,5	7 5	3,8 2,0
KEMPELE UUDISR.- NYBYGGN	157 119	106,9 95,1	90 71	42,7 40,6	86 67	35,7 33,6	2 2	4,1 4,1	1 1	2,7 2,7	1 1	0,1 0,1	3 3	9,2 9,2
KESTILÄ UUDISR.- NYBYGGN	37 30	19,1 18,2	26 19	11,6 10,7	18 11	6,0 5,1	5 5	5,4 5,4	- -	- -	3 3	0,2 0,2	- -	- -
KIIIMINKI UUDISR.- NYBYGGN	156 138	53,5 51,4	91 76	31,3 29,6	60 47	21,4 19,9	3 3	5,9 5,9	- -	- -	28 26	4,0 3,8	1 1	0,6 0,6
KUHMO UUDISR.- NYBYGGN	322 267	116,4 104,5	180 143	55,9 52,1	109 74	36,4 32,7	8 8	8,5 8,5	1 1	5,0 5,0	62 60	6,0 5,9	14 12	8,9 8,7
KUIVANIEMI UUDISR.- NYBYGGN	104 81	44,7 37,9	50 33	14,2 12,4	27 11	6,9 5,1	5 5	4,8 4,8	- -	- -	18 17	2,5 2,4	6 5	2,3 2,3
KUUSAMO UUDISR.- NYBYGGN	548 276	192,2 161,5	201 151	79,2 72,5	133 87	44,9 38,3	11 11	14,1 14,1	3 3	13,2 13,2	54 50	7,0 6,9	32 30	18,2 17,5
KÄRSÄMÄKI UUDISR.- NYBYGGN	23 16	15,7 14,8	13 7	6,2 5,5	10 4	2,5 1,8	3 3	3,7 3,7	- -	- -	- -	- -	- -	- -
LIMINKA UUDISR.- NYBYGGN	76 61	38,0 34,9	47 39	20,7 19,9	41 33	16,1 15,3	2 2	4,2 4,2	- -	- -	4 4	0,4 0,4	1 1	0,0 0,0
LUMIJOKI UUDISR.- NYBYGGN	49 42	22,6 19,5	28 23	10,3 10,0	22 17	8,8 8,5	1 1	0,9 0,9	- -	- -	5 5	0,5 0,5	1 1	0,1 0,1
MERIJÄRVI UUDISR.- NYBYGGN	34 23	18,1 16,7	22 13	7,4 6,1	20 11	6,0 4,7	1 1	1,4 1,4	- -	- -	1 1	0,1 0,1	- -	- -
MUHOS UUDISR.- NYBYGGN	145 126	68,7 65,1	100 85	37,6 36,1	82 67	31,8 30,3	5 5	4,7 4,7	- -	- -	13 13	1,1 1,1	3 3	4,0 4,0
NIVALA UUDISR.- NYBYGGN	176 159	113,7 92,7	119 93	55,7 52,8	108 83	41,9 39,0	5 5	6,7 6,7	1 1	6,7 6,7	5 4	0,4 0,3	2 1	10,0 9,9
OULUNALO UUDISR.- NYBYGGN	210 183	89,4 86,0	122 101	48,3 45,8	117 96	46,2 43,6	1 1	1,8 1,8	- -	- -	4 4	0,3 0,3	1 1	0,0 0,0
PALTAMO UUDISR.- NYBYGGN	121 98	44,1 37,2	65 47	19,4 17,6	46 29	14,4 12,7	2 2	3,3 3,3	- -	- -	17 16	1,7 1,6	5 5	0,4 0,4
PATTIJOKI UUDISR.- NYBYGGN	135 111	43,8 38,5	73 59	27,2 26,0	68 54	23,6 22,3	3 3	3,5 3,5	- -	- -	2 2	0,2 0,2	5 3	8,1 6,3
PIIPPOLA UUDISR.- NYBYGGN	40 28	14,1 11,8	24 15	7,6 6,5	20 12	6,1 5,0	1 1	1,3 1,3	- -	- -	3 2	0,1 0,1	1 1	0,8 0,8
PUDASJÄRVI UUDISR.- NYBYGGN	273 228	93,3 83,1	172 135	43,2 38,5	89 53	30,0 25,3	4 4	5,3 5,3	- -	- -	79 78	8,0 7,9	9 8	2,0 0,9
PULKKILA UUDISR.- NYBYGGN	45 59	21,2 20,6	25 21	12,6 12,2	17 14	7,0 6,7	5 5	5,3 5,3	- -	- -	3 2	0,3 0,2	2 2	0,2 0,2
PUCLANKA UUDISR.- NYBYGGN	121 104	37,7 34,6	72 61	17,6 16,7	30 20	10,4 9,5	4 4	3,7 3,7	- -	- -	38 37	3,5 3,4	2 2	0,7 0,7

ALUE OMRÄDE	HOITOALAN RAKENNUKSET VÄRD- BYGGNADER		TOIMISTO- JA HALLINTORAK. KONTORS- OCH FÖRVALT.BYGGN.		KOKOONTUMIS- RAKENNUKSET SAMLINGSLOKAL- BYGGNADER		OPETUS- RAKENNUKSET UNDERVISNING- BYGGNADER		TEOLLISUUS- RAKENNUKSET INDUSTRI- BYGGNADER		MAATALOUS- RAKENNUKSET JORDBRUKS- BYGGNADER		VARASTO-JA MUUT RAKENNUKSET LAGER-O.ÖVRIGA BYGGNADER	
	(2)		(3)		(4)		(5)		(6)		(8)		(7,9)	
	KPL ST	1000M3	KPL ST	1000M3	KPL ST	000M3 10	KPL ST	1000M3	KPL ST	1000M3	KPL ST	1000M3	KPL ST	1000M3
YLIVIESKA UUDISR.- NYBYGGN	3 1	6,7 2,1	5 3	14,0 12,9	1 -	0,7 -	1 1	9,1 9,1	5 4	10,5 10,1	10 8	15,0 14,0	60 54	29,8 26,9
ALAVIESKA UUDISR.- NYBYGGN	1 -	1,1 -	- -	- -	1 1	0,3 0,3	- -	- -	2 1	7,2 3,8	8 6	9,5 7,6	9 8	11,3 11,2
HAAPAVESI UUDISR.- NYBYGGN	- -	- -	1 -	0,4 -	- -	- -	- -	- -	10 8	27,7 21,2	25 18	31,5 27,6	42 43	18,8 18,8
HAILUOTO-KARLÖ UUDISR.- NYBYGGN	- -	- -	- -	- -	- -	- -	- -	- -	2 2	1,3 1,3	6 4	10,1 7,9	16 14	2,0 2,0
HAUKIPUDAS UUDISR.- NYBYGGN	2 2	9,2 9,2	2 -	3,9 -	1 1	0,3 0,3	3 1	1,6 0,9	3 3	0,5 0,5	9 8	10,4 10,2	82 70	20,4 17,8
HYRYNSALMI UUDISR.- NYBYGGN	- -	- -	- -	- -	1 1	0,0 0,0	- -	- -	4 3	4,4 2,2	4 4	6,0 6,0	26 23	7,6 7,5
II UUDISR.- NYBYGGN	- -	- -	- -	- -	2 -	0,3 -	1 1	3,5 3,5	2 2	0,8 0,8	8 7	11,1 10,6	47 42	13,9 8,9
KALAJOKI UUDISR.- NYBYGGN	- -	- -	1 1	2,0 2,0	3 1	1,1 0,7	- -	- -	4 3	1,7 1,2	27 19	26,4 20,3	63 59	56,5 55,7
KEMPELE UUDISR.- NYBYGGN	- -	- -	- -	- -	1 1	0,1 0,1	3 1	12,3 4,5	12 12	30,3 30,2	7 6	4,4 3,8	41 25	7,9 6,5
KESTILÄ UUDISR.- NYBYGGN	- -	- -	- -	- -	1 1	1,0 1,0	- -	- -	- -	- -	5 5	5,5 5,5	5 5	1,0 1,0
KIIMINKI UUDISR.- NYBYGGN	- -	- -	- -	- -	- -	- -	- -	- -	5 5	3,4 3,4	4 4	4,8 4,8	55 52	13,4 12,9
KUHMO UUDISR.- NYBYGGN	1 1	2,8 2,8	1 1	0,3 0,3	3 3	4,6 4,6	- -	- -	4 1	1,0 0,0	25 15	19,5 14,0	94 91	23,5 22,2
KUIVANIEMI UUDISR.- NYBYGGN	- -	- -	- -	- -	1 1	0,4 0,4	- -	- -	7 5	6,2 3,2	13 11	17,5 15,7	27 26	4,1 4,0
KUUSAMO UUDISR.- NYBYGGN	- -	- -	2 -	6,0 -	2 1	1,1 0,8	1 -	6,4 -	12 9	29,3 28,6	25 16	36,2 27,0	73 69	15,6 15,0
KÄRSÄMÄKI UUDISR.- NYBYGGN	- -	- -	- -	- -	- -	- -	1 -	0,2 -	- -	- -	4 4	5,8 5,8	5 5	3,6 3,6
LIMINKA UUDISR.- NYBYGGN	- -	- -	1 -	1,3 -	- -	- -	- -	- -	1 1	0,5 0,5	9 7	7,9 7,0	17 13	7,7 7,5
LUMIJOKI UUDISR.- NYBYGGN	- -	- -	1 1	0,0 0,0	- -	- -	- -	- -	- -	- -	9 7	11,0 8,3	10 10	1,1 1,1
MERIJÄRVI UUDISR.- NYBYGGN	- -	- -	- -	- -	- -	- -	- -	- -	- -	- -	6 5	9,1 9,1	6 5	1,5 1,5
MUHOS UUDISR.- NYBYGGN	1 1	4,8 4,8	1 1	4,5 4,5	1 -	0,1 -	- -	- -	1 1	0,2 0,2	10 8	10,4 8,9	28 27	7,0 6,6
NIVALA UUDISR.- NYBYGGN	- -	- -	- -	- -	1 1	1,1 1,1	1 -	9,4 -	5 4	3,3 2,3	21 17	25,4 23,0	27 23	8,7 3,8
OULUNALO UUDISR.- NYBYGGN	- -	- -	- -	- -	- -	- -	1 1	23,4 23,4	2 2	7,4 7,4	3 2	0,8 0,3	81 76	9,5 9,1
PALTMG UUDISR.- NYBYGGN	2 2	2,2 2,2	- -	- -	- -	- -	1 1	7,2 7,2	3 2	5,3 3,2	7 4	6,0 2,9	38 37	3,7 3,7
PATTIJOKI UUDISR.- NYBYGGN	- -	- -	- -	- -	1 -	1,6 -	- -	- -	- -	- -	1 1	0,4 0,4	55 48	6,4 5,8
PIIPPOLA UUDISR.- NYBYGGN	- -	- -	- -	- -	1 -	0,1 -	- -	- -	- -	- -	4 3	3,9 2,9	10 9	1,8 1,6
PUDASJÄRVI UUDISR.- NYBYGGN	1 -	3,0 -	- -	- -	1 1	13,0 13,0	- -	- -	2 2	7,4 7,4	15 12	15,2 14,0	73 70	9,5 9,3
PULKKILA UUDISR.- NYBYGGN	1 -	0,1 -	- -	- -	- -	- -	- -	- -	2 2	1,7 1,7	4 4	5,5 5,5	11 10	1,0 1,0
PUOLANKA UUDISR.- NYBYGGN	- -	- -	- -	- -	- -	- -	- -	- -	- -	- -	16 12	17,5 15,4	31 29	1,9 1,8

10. VALMISTUNEET RAKENNUKSET KÄYTTÖTARKOITUKSEN MUKAAN VUONNA 1983; KOKO MAA, LÄÄNIT JA KUNNAT
(290) FÄRDIGSTÄLLDA BYGGNADEK ENLIGT ANVÄNDNINGSSYFTE ÅR 1983; HELA LANDET, LÄN OCH KOMMUNERNA
BUILDINGS COMPLETED BY INTENDED USE OF BUILDINGS IN 1983; WHOLE COUNTRY, PROVINCES AND COMMUNES

ALUE OMRÅDE	KAIKKI RAKENNUKSET ALLA BYGGNADER		ASUINRAKENNUKSET - BOSTADSBYGGNADER								VAPAA-AJAN ASUINRAK. FRITIDS- BYGGNADER		MYYMÄLÄ-,MAJ.-, RAVITSEMISRAK. BUTIKS-, INKVART OCH BESPISNING BYGGNADER	
			(0)		(01)		(02)		(03)		(04)		(1)	
	KPL ST	1000M3	KPL ST	1000M3	KPL ST	1000M3	KPL ST	1000M3	KPL ST	1000M3	KPL ST	1000M3	KPL ST	1000M3
PYHÄJOKI UUDISR.- NYBYGGN	89 68	31,9 27,5	58 43	19,9 18,3	54 39	19,5 17,9	- -	- -	- -	- -	4 4	0,4 0,4	2 1	0,2 0,1
PYHÄJÄRVI UUDISR.- NYBYGGN	179 135	79,1 68,7	120 88	43,2 39,4	85 53	28,9 25,0	14 14	12,0 12,0	- -	- -	21 21	2,4 2,4	3 1	5,4 2,0
PYHÄNTÄ UUDISR.- NYBYGGN	34 31	43,5 41,1	24 23	10,0 10,0	15 14	5,6 5,5	3 3	4,1 4,1	- -	- -	6 6	0,4 0,4	- -	- -
RANTSILA UUDISR.- NYBYGGN	80 58	54,5 46,4	40 24	11,5 9,7	31 17	8,9 7,1	1 1	2,2 2,2	- -	- -	8 6	0,4 0,4	1 1	0,1 0,1
REISJÄRVI UUDISR.- NYBYGGN	73 61	49,5 45,7	49 41	17,4 16,5	36 28	13,8 12,9	3 3	2,6 2,6	- -	- -	10 10	0,9 0,9	1 1	0,0 0,0
RISTIJÄRVI UUDISR.- NYBYGGN	35 29	11,6 11,2	21 16	6,3 5,9	13 8	4,3 3,9	3 3	1,6 1,6	- -	- -	5 5	0,4 0,4	- -	- -
RUUKKI UUDISR.- NYBYGGN	113 92	66,7 63,2	59 46	22,7 20,8	50 37	18,9 16,9	3 3	3,5 3,5	- -	- -	6 6	0,4 0,4	1 1	0,0 0,0
SIEVI UUDISR.- NYBYGGN	87 64	48,4 42,8	55 40	19,6 18,4	47 32	16,1 14,8	2 2	2,9 2,9	- -	- -	6 6	0,7 0,7	2 1	0,4 0,2
SIKAJOKI UUDISR.- NYBYGGN	33 23	13,7 9,0	19 11	6,8 5,5	13 7	4,8 3,7	1 1	1,5 1,5	- -	- -	5 3	0,4 0,3	1 1	1,0 1,0
SOTKAMO UUDISR.- NYBYGGN	245 192	102,9 76,1	132 107	54,5 51,6	84 63	33,6 31,1	15 15	12,6 12,6	2 2	4,9 4,9	31 27	3,4 3,0	13 7	8,0 4,1
SUOMUSSALMI UUDISR.- NYBYGGN	203 158	100,0 86,0	119 93	45,1 42,6	93 67	34,1 31,5	8 8	8,8 8,8	- -	- -	18 18	2,3 2,3	15 11	9,7 7,6
VAALA UUDISR.- NYBYGGN	112 84	41,0 31,8	60 40	21,0 19,0	36 17	9,1 7,2	4 4	4,4 4,4	2 2	5,6 5,6	18 17	1,9 1,8	8 7	0,7 0,5
TAIVALKOSKI UUDISR.- NYBYGGN	119 101	35,5 28,1	66 55	16,7 15,6	36 25	12,2 11,1	2 2	2,0 2,0	- -	- -	28 28	2,5 2,5	2 1	0,4 0,0
TEMHES UUDISR.- NYBYGGN	18 15	9,3 8,7	9 7	3,2 2,7	9 7	3,2 2,7	- -	- -	- -	- -	- -	- -	- -	- -
TYRNÄVÄ UUDISR.- NYBYGGN	97 84	50,2 46,1	39 33	12,1 11,7	29 23	9,0 8,6	2 2	2,2 2,2	- -	- -	8 8	0,8 0,8	1 1	0,1 0,1
UTAJÄRVI UUDISR.- NYBYGGN	89 67	36,2 31,2	60 46	18,8 17,6	38 25	12,4 11,3	5 5	4,8 4,8	- -	- -	17 16	1,6 1,5	- -	- -
VIHANTI UUDISR.- NYBYGGN	64 57	47,6 47,1	39 34	15,7 15,4	33 28	12,1 11,8	4 4	3,4 3,4	- -	- -	2 2	0,2 0,2	- -	- -
VUOLIJOKI UUDISR.- NYBYGGN	41 36	15,4 13,9	27 24	10,7 9,9	19 16	8,7 7,9	2 2	1,4 1,4	- -	- -	6 6	0,5 0,5	1 1	0,1 0,1
YLI_IJ UUDISR.- NYBYGGN	45 37	14,6 12,1	26 19	5,9 4,7	16 9	5,0 3,8	- -	- -	- -	- -	10 10	0,9 0,9	- -	- -
YLIKII MINKI UUDISR.- NYBYGGN	85 67	29,4 25,9	54 39	14,3 11,7	39 26	12,1 10,5	- -	- -	- -	- -	15 13	1,2 1,2	2 1	0,4 0,1
ROYANIEMI UUDISR.- NYBYGGN	339 315	357,6 343,8	284 272	213,0 211,5	247 235	115,7 114,2	21 21	31,3 31,3	16 16	66,0 66,0	- -	- -	8 7	43,7 42,7
KEMI UUDISR.- NYBYGGN	260 189	210,4 175,8	158 110	85,7 82,0	142 94	51,3 47,6	7 7	8,4 8,4	6 6	25,6 25,6	3 3	0,4 0,4	9 5	3,3 1,6
KEMIJÄRVI UUDISR.- NYBYGGN	221 184	146,0 119,8	143 117	44,5 41,7	84 59	30,3 27,5	4 4	4,3 4,3	1 1	4,3 4,3	54 53	5,6 5,6	4 3	7,6 7,4
TCRNIÖ-TCRNEÄ UUDISR.- NYBYGGN	445 380	221,9 197,3	260 222	102,7 98,6	213 180	85,2 81,5	6 6	7,5 7,5	1 1	6,2 6,2	40 35	3,8 3,5	11 8	11,8 9,3
ENONTEKIÖ UUDISR.- NYBYGGN	76 64	34,0 31,4	44 37	17,4 16,7	32 26	11,7 11,0	4 4	4,8 4,8	- -	- -	8 7	0,9 0,9	9 7	1,0 0,3
INARI-ENARE UUDISR.- NYBYGGN	338 293	109,3 94,1	162 136	40,1 37,4	83 61	26,2 23,8	5 5	5,5 5,5	- -	- -	74 70	8,4 8,1	38 29	18,7 12,4
KEMINMAA UUDISR.- NYBYGGN	207 170	150,6 142,5	143 113	57,1 54,3	110 81	40,8 38,2	12 12	13,9 13,9	- -	- -	21 20	2,4 2,3	6 6	28,5 28,5

ALUE OMRÅDE	HUITOALAN RAKENNUKSET VÄRD- BYGGNADER		TOIMISTO- JA HALLINTORAK. KONTORS- OCH FÖRVALT. BYGGN.		KOKKONNUMIS- RAKENNUKSET SÄMLINGSLOKAL- BYGGNADER		OPETUS- RAKENNUKSET UNDERVISNING- BYGGNADER		TEOLLISUUS- RAKENNUKSET INDUSTRI- BYGGNADER		MAATALOUS- RAKENNUKSET JORDBRUKS- BYGGNADER		VARASTO- JA MUUT RAKENNUKSET LAGER- O. ÖVRIGA BYGGNADER	
	(2)		(3)		(4)		(5)		(6)		(8)		(7,9)	
	KPL ST	1000M3	KPL ST	1000M3	KPL ST	000M3 10	KPL ST	1000M3	KPL ST	1000M3	KPL ST	1000M3	KPL ST	1000M3
PYHÄJOKI UUDISR.- NYBYGGN	-	-	-	-	2	1,3	-	-	1	0,4	5	7,1	21	3,0
PYHÄJÄRVI UUDISR.- NYBYGGN	-	-	-	-	2	1,3	-	-	1	0,4	3	4,9	18	2,5
PYHÄJÄRVI UUDISR.- NYBYGGN	-	-	-	-	1	0,4	-	-	3	7,4	12	12,5	40	10,2
PYHÄNTÄ UUDISR.- NYBYGGN	1	2,4	-	-	-	-	-	-	3	7,4	8	11,3	34	8,2
PYHÄNTÄ UUDISR.- NYBYGGN	1	2,4	-	-	-	-	-	-	1	9,6	1	3,3	5	15,9
RANTSILA UUDISR.- NYBYGGN	1	4,5	-	-	2	2,2	-	-	1	0,4	20	31,3	15	4,6
RANTSILA UUDISR.- NYBYGGN	1	4,5	-	-	1	1,4	-	-	1	0,4	16	25,9	14	4,5
REISJÄRVI UUDISR.- NYBYGGN	-	-	-	-	-	-	-	-	1	10,4	10	19,4	12	2,2
REISJÄRVI UUDISR.- NYBYGGN	-	-	-	-	-	-	-	-	1	10,4	8	17,1	10	1,6
RISTIJÄRVI UUDISR.- NYBYGGN	-	-	-	-	-	-	-	-	-	-	2	1,8	12	3,5
RISTIJÄRVI UUDISR.- NYBYGGN	-	-	-	-	-	-	-	-	-	-	2	1,8	11	3,5
RUUKKI UUDISR.- NYBYGGN	-	-	-	-	-	-	-	-	4	1,3	26	23,2	23	19,4
RUUKKI UUDISR.- NYBYGGN	-	-	-	-	-	-	-	-	1	1,0	22	22,0	22	19,3
SIEVI UUDISR.- NYBYGGN	1	1,2	-	-	1	1,6	-	-	2	0,3	17	23,3	9	2,0
SIEVI UUDISR.- NYBYGGN	1	1,2	-	-	-	-	-	-	1	0,2	12	20,8	9	2,0
SIKAJOKI UUDISR.- NYBYGGN	-	-	1	0,2	-	-	-	-	-	-	5	4,6	7	1,0
SIKAJOKI UUDISR.- NYBYGGN	-	-	1	0,2	-	-	-	-	-	-	3	1,3	7	1,0
SOTKAMO UUDISR.- NYBYGGN	1	3,7	-	-	2	2,2	-	-	7	13,1	20	15,6	70	5,9
SOTKAMO UUDISR.- NYBYGGN	1	3,7	-	-	-	-	-	-	1	0,3	10	10,8	66	5,6
SUOMUSSALMI UUDISR.- NYBYGGN	-	-	1	0,1	1	0,3	1	1,2	4	11,3	19	23,0	43	9,2
SUOMUSSALMI UUDISR.- NYBYGGN	-	-	-	-	-	-	-	-	3	11,2	10	15,6	41	9,0
VAALA UUDISR.- NYBYGGN	1	0,6	1	1,6	-	-	-	-	1	4,6	8	9,9	33	2,5
VAALA UUDISR.- NYBYGGN	1	0,6	-	-	-	-	-	-	1	4,6	4	4,8	31	2,3
TAIVALKOSKI UUDISR.- NYBYGGN	1	0,0	-	-	-	-	1	4,8	2	2,8	9	6,8	38	3,9
TAIVALKOSKI UUDISR.- NYBYGGN	1	0,0	-	-	-	-	-	-	2	2,8	5	5,6	37	3,9
TEMMES UUDISR.- NYBYGGN	-	-	-	-	-	-	-	-	-	-	5	5,1	4	1,0
TEMMES UUDISR.- NYBYGGN	-	-	-	-	-	-	-	-	-	-	4	5,0	4	1,0
TYRNÄVÄ UUDISR.- NYBYGGN	-	-	-	-	-	-	-	-	1	2,0	32	32,6	24	3,3
TYRNÄVÄ UUDISR.- NYBYGGN	-	-	-	-	-	-	-	-	1	2,0	26	29,2	23	3,1
UTAJÄRVI UUDISR.- NYBYGGN	-	-	1	0,2	2	2,2	-	-	-	-	14	14,1	12	1,0
UTAJÄRVI UUDISR.- NYBYGGN	-	-	-	-	2	2,2	-	-	-	-	7	10,5	12	1,0
VIHANTI UUDISR.- NYBYGGN	-	-	-	-	1	0,3	-	-	5	11,4	8	9,2	11	11,0
VIHANTI UUDISR.- NYBYGGN	-	-	-	-	1	0,3	-	-	5	11,4	7	9,0	10	10,9
VUGLIJOKI UUDISR.- NYBYGGN	-	-	-	-	-	-	-	-	1	0,9	3	3,0	9	0,6
VUGLIJOKI UUDISR.- NYBYGGN	-	-	-	-	-	-	-	-	1	0,9	2	2,5	8	0,4
YLI-11 UUDISR.- NYBYGGN	1	1,2	-	-	-	-	-	-	-	-	4	3,6	14	3,8
YLI-11 UUDISR.- NYBYGGN	-	-	-	-	-	-	-	-	-	-	4	3,6	14	3,8
YLIKIIMINKI UUDISR.- NYBYGGN	-	-	-	-	1	0,1	-	-	5	3,6	7	7,6	16	3,3
YLIKIIMINKI UUDISR.- NYBYGGN	-	-	-	-	1	0,1	-	-	5	3,6	5	7,0	16	3,3
ROVANIEMI UUDISR.- NYBYGGN	3	16,4	3	18,0	2	1,3	1	4,5	8	49,8	1	0,5	29	10,4
ROVANIEMI UUDISR.- NYBYGGN	1	15,5	3	18,0	2	1,3	-	-	7	44,5	1	0,5	22	9,7
KEMI UUDISR.- NYBYGGN	-	-	2	17,3	1	3,0	-	-	10	83,7	-	-	80	17,4
KEMI UUDISR.- NYBYGGN	-	-	2	17,3	1	3,0	-	-	5	58,0	-	-	66	13,9
KEMIJÄRVI UUDISR.- NYBYGGN	1	14,0	-	-	4	23,7	-	-	10	19,0	7	9,5	52	27,6
KEMIJÄRVI UUDISR.- NYBYGGN	-	-	-	-	3	23,1	-	-	6	11,5	5	8,6	50	27,6
TORNIÖ-TORNEÄ UUDISR.- NYBYGGN	2	6,3	2	3,1	-	-	-	-	13	22,2	21	53,9	136	22,0
TORNIÖ-TORNEÄ UUDISR.- NYBYGGN	1	2,1	1	2,9	-	-	-	-	8	11,7	18	51,8	122	20,8
ENONTEKIÖ UUDISR.- NYBYGGN	1	3,0	-	-	-	-	1	0,9	2	3,2	4	2,8	15	5,7
ENONTEKIÖ UUDISR.- NYBYGGN	1	3,0	-	-	-	-	-	-	2	3,2	4	2,8	13	5,4
INARI-ENARE UUDISR.- NYBYGGN	-	-	1	12,0	4	1,2	1	7,5	7	3,3	11	3,6	114	22,9
INARI-ENARE UUDISR.- NYBYGGN	-	-	1	12,0	2	1,1	1	7,5	5	2,9	10	2,8	109	18,0
KEMINMAA UUDISR.- NYBYGGN	1	8,9	-	-	-	-	-	-	5	25,8	8	10,9	44	19,4
KEMINMAA UUDISR.- NYBYGGN	1	8,9	-	-	-	-	-	-	3	21,5	7	10,1	40	19,1

10. VALMISTUNEET RAKENNUKSET KÄYTTÖTAROKITUKSEN MUKAAN VUONNA 1983; KOKO MAA, LÄÄNIT JA KUNNAT
(290) FÄRDIGSTÄLLDA BYGGNADER ENLIGT ANVÄNDNINGSSYFTE ÅR 1983; HELA LANDET, LÄN OCH KOMMUNERNA
BUILDINGS COMPLETED BY INTENDED USE OF BUILDINGS IN 1983; WHOLE COUNTRY, PROVINCES AND COMMUNES

ALUE OMRÅDE	KAIKKI RAKENNUKSET ALLA BYGGNADER		ASUINRAKENNUKSET - BOSTADSBYGGNADER								VAPAA-AJAN ASUINRAK. FRITIDS- BYGGNADER		MYYMÄLÄ-,MAJA-, RAVITSEMISRAK. BUTIKS-,INKVART OCH BESPISNING BYGGNADER	
			(01)		(01)		(02)		(03)		(04)		(1)	
	KPL ST	1000M3	KPL ST	1000M3	KPL ST	1000M3	KPL ST	1000M3	KPL ST	1000M3	KPL ST	1000M3	KPL ST	1000M3
KITTILÄ	261	77,5	183	35,7	81	21,7	2	1,9	-	-	100	12,2	18	8,0
UUDISR.- NYBYGGN	210	67,2	146	32,2	49	18,3	2	1,9	-	-	95	12,0	16	7,6
KOLARI	130	43,4	92	22,1	49	16,5	-	-	-	-	43	5,6	10	3,3
UUDISR.- NYBYGGN	106	39,8	76	20,4	34	14,8	-	-	-	-	42	5,6	7	2,9
MUCNIO	102	46,3	51	14,6	35	12,9	-	-	-	-	16	1,7	10	1,9
UUDISR.- NYBYGGN	90	44,4	42	13,6	27	11,9	-	-	-	-	15	1,7	9	1,6
PELKOSENNIEMI	38	17,3	21	9,0	18	7,4	1	1,3	-	-	2	0,3	1	0,5
UUDISR.- NYBYGGN	36	15,9	20	8,9	17	7,3	1	1,3	-	-	2	0,3	1	0,5
POSIO	220	77,5	141	31,7	60	18,0	7	6,9	-	-	74	6,8	1	0,1
UUDISR.- NYBYGGN	181	66,3	116	29,1	37	15,4	7	6,9	-	-	72	6,7	-	-
RANUA	135	54,2	81	21,5	41	14,0	4	4,5	-	-	36	3,0	2	0,8
UUDISR.- NYBYGGN	108	43,8	66	19,9	29	12,7	4	4,5	-	-	33	2,7	2	0,8
ROVANIEMI MLK	539	235,0	334	118,8	228	83,7	7	9,7	4	13,7	95	11,9	24	10,6
UUDISR.- NYBYGGN	457	214,1	276	112,1	175	77,3	7	9,7	4	13,7	90	11,5	24	10,6
SALLA	160	58,8	87	22,4	52	15,9	4	3,7	-	-	31	2,9	34	7,3
UUDISR.- NYBYGGN	126	54,3	57	18,9	27	12,7	3	3,5	-	-	27	2,7	34	7,3
SAVUKOSKI	63	21,3	31	8,0	15	5,7	1	1,2	-	-	15	1,1	5	0,3
UUDISR.- NYBYGGN	58	20,9	27	7,6	12	5,4	1	1,2	-	-	14	1,0	5	0,3
SIMO	108	45,2	72	22,0	47	17,4	1	1,9	-	-	24	2,7	3	2,3
UUDISR.- NYBYGGN	94	39,4	62	21,0	37	16,3	1	1,9	-	-	24	2,7	3	2,3
SODANKYLÄ	198	107,6	130	46,5	86	29,9	12	13,8	-	-	32	2,8	13	12,8
UUDISR.- NYBYGGN	179	101,1	117	44,7	73	28,1	12	13,8	-	-	32	2,8	11	9,0
TERVOLA	93	55,2	43	9,4	31	6,6	2	2,1	-	-	10	0,7	2	5,1
UUDISR.- NYBYGGN	67	48,0	25	7,9	13	5,1	2	2,1	-	-	10	0,7	1	4,6
PELLO	158	57,3	82	21,2	63	19,5	-	-	-	-	19	1,7	8	5,0
UUDISR.- NYBYGGN	128	42,2	61	19,0	44	17,5	-	-	-	-	17	1,5	6	3,3
UTSJOKI	131	32,4	43	10,4	26	7,5	2	1,5	-	-	15	1,5	32	2,5
UUDISR.- NYBYGGN	123	31,4	36	9,6	20	6,7	2	1,5	-	-	14	1,4	31	2,3
YLITORNIÖ-ÖVERTORNEÅ	96	67,0	56	21,1	43	16,3	3	3,8	-	-	10	1,0	2	5,3
UUDISR.- NYBYGGN	82	63,1	47	19,6	34	14,8	3	3,8	-	-	10	1,0	1	4,2

ALUE OMRÅDE	HOITOALAN RAKENNUKSET VÄRD- BYGGNADER		TOIMISTO- JA HALLINTORAK. KONTORS- OCH FÖRVALT. BYGGN.		KOKOONTUMIS- RAKENNUKSET SAMLINGSLOKAL- BYGGNADER		OPETUS- RAKENNUKSET UNDERVISNINGS- BYGGNADER		TEOLLISUUS- RAKENNUKSET INDUSTRI- BYGGNADER		MAATALOUS- RAKENNUKSET JORDBRUKS- BYGGNADER		VARASTO- JA MUUT RAKENNUKSET LAGER- O. ÖVRIGA BYGGNADER	
	(2)		(3)		(4)		(5)		(6)		(8)		(7,9)	
	KPL ST	1000M3	KPL ST	1000M3	KPL ST	000M3 10	KPL ST	1000M3	KPL ST	1000M3	KPL ST	1000M3	KPL ST	1000M3
KITTILÄ UUDISR.- NYBYGGN	-	-	-	-	2	1,1	1	2,4	6	10,1	13	13,8	38	6,4
	-	-	-	-	1	0,9	-	-	5	8,4	10	12,6	32	5,5
KOLARI UUDISR.- NYBYGGN	1	4,1	-	-	5	4,0	1	0,5	1	0,2	6	6,6	14	2,7
	1	4,1	-	-	4	3,6	-	-	1	0,2	6	6,6	11	2,1
MUONIO UUDISR.- NYBYGGN	-	-	-	-	-	-	-	-	2	0,3	3	2,3	36	27,1
	-	-	-	-	-	-	-	-	2	0,3	2	2,0	35	26,8
PELKOSENNIEMI UUDISR.- NYBYGGN	-	-	-	-	-	-	-	-	1	1,2	1	0,4	14	6,2
	-	-	-	-	-	-	-	-	1	1,2	1	0,4	13	5,0
POSIO UUDISR.- NYBYGGN	-	-	-	-	1	1,8	-	-	4	3,0	26	31,7	47	9,3
	-	-	-	-	1	1,8	-	-	3	2,8	17	23,5	44	9,1
RANUA UUDISR.- NYBYGGN	1	0,8	1	0,5	1	2,8	-	-	4	4,0	14	17,3	31	6,5
	1	0,8	1	0,5	1	2,8	-	-	1	0,2	10	13,1	26	5,6
ROVANIEMEN MLK UUDISR.- NYBYGGN	2	3,6	1	0,1	2	1,0	2	21,6	11	21,6	33	30,8	130	26,8
	2	3,6	1	0,1	2	1,0	1	15,9	9	20,9	22	24,8	120	25,0
SALLA UUDISR.- NYBYGGN	-	-	-	-	-	-	-	-	2	5,6	13	12,1	24	11,4
	-	-	-	-	-	-	-	-	2	5,6	9	11,1	24	11,4
SAVUKOSKI UUDISR.- NYBYGGN	-	-	-	-	-	-	-	-	1	0,1	6	9,2	20	3,7
	-	-	-	-	-	-	-	-	1	0,1	6	9,2	19	3,7
SIMO UUDISR.- NYBYGGN	-	-	-	-	-	-	1	3,9	2	5,0	4	7,9	26	4,1
	-	-	-	-	-	-	-	-	2	5,0	3	7,8	24	3,4
SODANKYLÄ UUDISR.- NYBYGGN	1	3,5	1	5,7	2	3,7	-	-	4	10,9	15	16,0	32	8,4
	1	3,5	1	5,7	2	3,7	-	-	4	10,9	15	16,0	28	7,5
TERVOLA UUDISR.- NYBYGGN	-	-	-	-	2	0,1	1	2,3	1	10,2	12	23,2	32	4,9
	-	-	-	-	1	0,1	-	-	1	10,2	10	20,6	29	4,6
PELLO UUDISR.- NYBYGGN	1	1,8	1	0,2	-	-	-	-	3	11,3	9	5,4	54	12,5
	1	1,8	1	0,2	-	-	-	-	2	2,4	6	3,3	51	12,3
UTSJOKI UUDISR.- NYBYGGN	-	-	-	-	-	-	-	-	-	-	9	4,6	47	14,8
	-	-	-	-	-	-	-	-	-	-	9	4,6	47	14,8
YLITORNIÖ-ÖVERTORNEÅ UUDISR.- NYBYGGN	-	-	-	-	2	3,8	-	-	6	9,6	11	16,2	19	10,9
	-	-	-	-	2	3,8	-	-	5	9,0	11	16,2	16	10,3

11. MYÖMMETYT RAKENNUSLUVAT KÄYTTÖTARKOITUKSEN, LÄMMITYSAINEEN/LÄMMÖNLÄHTEEN JA LÄMMITYSTAVAN MUKAAN VUONNA 1983
(103) BEVILJADE BYGGNADSTILLSTÄND ENLIGT ANVÄNDNINGSSYFTE, BRÄNSLE/VÄRMEKÄLLA OCH UPPVÄRMNINGSSÄTT ÅR 1983
BUILDING PERMITS GRANTED BY INTENDED USE OF BUILDINGS, FUEL/ENERGY SOURCE AND HEATING SYSTEM IN 1983

ALUE/ KÄYTTÖ- TARKOITUS/LÄM- MITYSAINE/LÄM- MÖNLÄHDE OMRÅDE/ ANVÄND- NINGSSYFTE BRÄNSLE/VÄRMEKÄLLA	KAIKKI RAKENNUKSET ALLA BYGGNADER		L Ä M M I T Y S T A P A - U P P V Ä R M N I N G S S Ä T T									
			VESIKESKUS- LÄMMITYS VATTENCENTRAL- VÄRME		ILMAKESKUS- LÄMMITYS LUFTCENTRAL- VÄRME		SUGRA SÄHKÖ- LÄMMITYS DIREKT ELUPP- VÄRMNING		UUNILÄMMITYS UNGSELDNING		EI KIINTEÄÄ LÄMMITYSLAITETTA EJ FAST VÄRMEANORDNING	
	LUKU ANTAL	TILAVUUS VOLYM M3	LUKU ANTAL	TILAVUUS VOLYM M3	LUKU ANTAL	TILAVUUS VOLYM M3	LUKU ANTAL	TILAVUUS VOLYM M3	LUKU ANTAL	TILAVUUS VOLYM M3	LUKU ANTAL	TILAVUUS VOLYM M3
2 HOITGALAN RAK- VÄRDBYGGNADER	205	1021999	168	984420	1	2200	30	34076	1	960	5	343
KAUKO-/ALUELÄMPÖ												
FJÄRR-E.BLOCKV.	112	781421	111	779221	1	2200	-	-	-	-	-	-
KEVYT POLTTOÖLJY												
LÄTT BRÄNNOLJA	38	96016	38	96016	-	-	-	-	-	-	-	-
RASKAS POLTTOÖLJY												
TUNG BRÄNNOLJA	10	49156	10	49156	-	-	-	-	-	-	-	-
SÄHKÖ - EL	37	89329	7	55253	-	-	30	34076	-	-	-	-
KIVIHIILI, KOKSI	-	-	-	-	-	-	-	-	-	-	-	-
STENKÖL, KOKS	-	-	-	-	-	-	-	-	-	-	-	-
PUU - VED	2	3394	1	2434	-	-	-	-	1	960	-	-
TURVE - TORV	-	-	-	-	-	-	-	-	-	-	-	-
MAALÄMPÖ	-	-	-	-	-	-	-	-	-	-	-	-
JORDVÄRME	-	-	-	-	-	-	-	-	-	-	-	-
MUU, TUNTEMATON	-	-	-	-	-	-	-	-	-	-	-	-
ÖVRIG, OKÄND	1	2340	1	2340	-	-	-	-	-	-	-	-
3 TSTO-JA HALL.RAK KONTORS-, FÖRVALT	410	1939375	234	1690565	12	102096	156	140229	2	1838	6	4643
KAUKO-/ALUELÄMPÖ												
FJÄRR-E.BLOCKV.	157	1620091	151	1521562	6	98529	-	-	-	-	-	-
KEVYT POLTTOÖLJY												
LÄTT BRÄNNOLJA	60	94811	58	94275	1	216	-	-	1	320	-	-
RASKAS POLTTOÖLJY												
TUNG BRÄNNOLJA	10	54792	5	54612	1	180	-	-	-	-	-	-
SÄHKÖ - EL	168	152530	7	7612	4	3171	156	140229	1	1518	-	-
KIVIHIILI, KOKSI	-	-	-	-	-	-	-	-	-	-	-	-
STENKÖL, KOKS	-	-	-	-	-	-	-	-	-	-	-	-
PUU - VED	7	7179	7	7179	-	-	-	-	-	-	-	-
TURVE - TORV	1	219	1	219	-	-	-	-	-	-	-	-
MAALÄMPÖ	-	-	-	-	-	-	-	-	-	-	-	-
JORDVÄRME	-	-	-	-	-	-	-	-	-	-	-	-
MUU, TUNTEMATON	-	-	-	-	-	-	-	-	-	-	-	-
ÖVRIG, OKÄND	1	5110	1	5110	-	-	-	-	-	-	-	-
4 KEKCGNTUMI SRÄK. SÄMLINGSL.BYGGN.	426	1627415	111	892417	21	496834	184	148208	14	2955	96	87001
KAUKO-/ALUELÄMPÖ												
FJÄRR-E.BLOCKV.	74	1097868	67	654703	7	403165	-	-	-	-	-	-
KEVYT POLTTOÖLJY												
LÄTT BRÄNNOLJA	37	134490	30	65456	7	69034	-	-	-	-	-	-
RASKAS POLTTOÖLJY												
TUNG BRÄNNOLJA	7	70666	7	70666	-	-	-	-	-	-	-	-
SÄHKÖ - EL	194	232307	3	59464	7	24635	184	148208	-	-	-	-
KIVIHIILI, KOKSI	-	-	-	-	-	-	-	-	-	-	-	-
STENKÖL, KOKS	-	-	-	-	-	-	-	-	-	-	-	-
PUU - VED	18	5083	4	2128	-	-	-	-	14	2955	-	-
TURVE - TORV	-	-	-	-	-	-	-	-	-	-	-	-
MAALÄMPÖ	-	-	-	-	-	-	-	-	-	-	-	-
JORDVÄRME	-	-	-	-	-	-	-	-	-	-	-	-
MUU, TUNTEMATON	-	-	-	-	-	-	-	-	-	-	-	-
ÖVRIG, OKÄND	-	-	-	-	-	-	-	-	-	-	-	-
5 OPETUSRÄKENN. UNDERVISNINGSB.	199	996749	162	911283	3	53103	29	32008	-	-	5	355
KAUKO-/ALUELÄMPÖ												
FJÄRR-E.BLOCKV.	97	796497	95	746794	2	49703	-	-	-	-	-	-
KEVYT POLTTOÖLJY												
LÄTT BRÄNNOLJA	44	109392	43	105992	1	3400	-	-	-	-	-	-
RASKAS POLTTOÖLJY												
TUNG BRÄNNOLJA	9	27879	9	27879	-	-	-	-	-	-	-	-
SÄHKÖ - EL	33	42415	4	10407	-	-	29	32008	-	-	-	-
KIVIHIILI, KOKSI	-	-	-	-	-	-	-	-	-	-	-	-
STENKÖL, KOKS	-	-	-	-	-	-	-	-	-	-	-	-
PUU - VED	9	13721	9	13721	-	-	-	-	-	-	-	-
TURVE - TORV	-	-	-	-	-	-	-	-	-	-	-	-
MAALÄMPÖ	-	-	-	-	-	-	-	-	-	-	-	-
JORDVÄRME	1	4060	1	4060	-	-	-	-	-	-	-	-
MUU, TUNTEMATON	-	-	-	-	-	-	-	-	-	-	-	-
ÖVRIG, OKÄND	1	2430	1	2430	-	-	-	-	-	-	-	-
6 TEOLLISUUSRAK. INDUSTRIEYGGN.	2257	9652925	889	4613593	356	3137405	605	1345965	32	41311	375	514651
KAUKO-/ALUELÄMPÖ												
FJÄRR-E.BLOCKV.	347	3646511	258	1854236	89	1792275	-	-	-	-	-	-
KEVYT POLTTOÖLJY												
LÄTT BRÄNNOLJA	474	1756779	318	1112272	149	615551	-	-	7	28956	-	-
RASKAS POLTTOÖLJY												
TUNG BRÄNNOLJA	120	919320	98	536906	21	380614	-	-	1	1800	-	-
SÄHKÖ - EL	701	1677920	33	90210	61	240463	605	1345965	2	1282	-	-
KIVIHIILI, KOKSI	-	-	-	-	-	-	-	-	-	-	-	-
STENKÖL, KOKS	4	49327	3	49162	1	165	-	-	-	-	-	-
PUU - VED	188	294771	145	235471	23	50757	-	-	20	8543	-	-
TURVE - TORV	15	190130	13	189400	-	-	-	-	2	730	-	-
MAALÄMPÖ	-	-	-	-	-	-	-	-	-	-	-	-
JORDVÄRME	2	1619	1	1189	1	430	-	-	-	-	-	-
MUU, TUNTEMATON	-	-	-	-	-	-	-	-	-	-	-	-
ÖVRIG, OKÄND	31	601897	20	544747	11	57150	-	-	-	-	-	-

11. MYÖNNETYT RAKENNUSLUVAT KÄYTTÖTARKOITUKSEN, LÄMMITYSAINEE/LÄMMÖNLÄHTEEN JA LÄMMITYSTAVAN MUKAAN VUONNA 1983
(103) BEVILJADE BYGGNADSTILLSTÄND ENLIGT ANVÄNDNINGSSYFTE, BRÄNSLE/VÄRMEKÄLLA OCH UPPVÄRMNINGSSÄTT ÅR 1983
BUILDING PERMITS GRANTED BY INTENDED USE OF BUILDINGS, FUEL/ENERGY SOURCE AND HEATING SYSTEM IN 1983

ALUE/ KÄYTTÖ- TARKOITUS/LÄM- MITYSAINEE/LÄM- MÖNLÄHDE OMRÅDE/ ANVÄND- NINGSSYFTE BRÄNSLE/VÄRMEKÄLLA	KAIKKI RAKENNUKSET ALLA BYGGNADER		L Ä M M I T Y S T A P A - U P P V Ä R M N I N G S S Ä T T									
			VESIKESKUS- LÄMMITYS VATTENCENTRAL- VÄRME		ILMAKESKUS- LÄMMITYS LUFTCENTRAL- VÄRME		SUGRA SÄHKÖ- LÄMMITYS DIREKT ELUPP- VÄRMNING		UUNILÄMMITYS UNGSELDNING		EI KIINTEÄÄ LÄMMITYSLAITETTA EJ FAST VÄRMEANORDNING	
	LUKU ANTAL	TILAVUUS VOLYM M3	LUKU ANTAL	TILAVUUS VOLYM M3	LUKU ANTAL	TILAVUUS VOLYM M3	LUKU ANTAL	TILAVUUS VOLYM M3	LUKU ANTAL	TILAVUUS VOLYM M3	LUKU ANTAL	TILAVUUS VOLYM M3
7 VARASTORAKENN. LAGERBYGGNADER	1180	4019649	138	1056182	48	220533	168	338962	5	1121	821	2402851
KAUKO-/ALUELÄMPÖ FJÄRR-E. BLOCKV. KEVYT POLTTOÖLJY LÄTT BRÄNNOLJA RASKAS POLTTOÖLJY TUNG BRÄNNOLJA SÄHKÖ - EL KIVIHILI, KOKSI STENKÖL, KOKS PUU - VED TURVE - TORV MAALÄMPÖ JORDVÄRME MUU, TUNTEMATON ÖVRIG, ÖKÄND	82 63 9 183 1 20 - - - 1	827743 226583 155045 381578 76 24673 - - - 1100	67 45 8 3 - 15 - - - -	732122 140093 152596 7819 - 23552 - - - -	15 18 1 12 1 - - - - 1	95621 86490 2449 34797 76 - - - - 1100	- - - 168 - - - - - -	- - - 338962 - - - - - -	- - - - - 5 1121 - - - -	- - - - - - - - - -	- - - - - - - - - -	- - - - - - - - - -
8 MAATALOUSRAKENN. JORDBRUKSBYGGN.	5824	6441278	660	1445225	261	225232	620	654481	349	228001	3934	3888339
KAUKO-/ALUELÄMPÖ FJÄRR-E. BLOCKV. KEVYT POLTTOÖLJY LÄTT BRÄNNOLJA RASKAS POLTTOÖLJY TUNG BRÄNNOLJA SÄHKÖ - EL KIVIHILI, KOKSI STENKÖL, KOKS PUU - VED TURVE - TORV MAALÄMPÖ JORDVÄRME MUU, TUNTEMATON ÖVRIG, ÖKÄND	16 482 92 650 2 624 11 2 11 2 11	57439 709653 369797 695523 2720 656703 37444 - - 5280 18380	15 154 86 7 2 377 10 2 10 1 8	54439 464962 367702 11473 2720 490353 37249 - - 1500 14627	1 219 5 18 - 15 - - - 1 2	3000 175880 1424 26170 - 11516 - - - 3780 3462	- - - 620 - - - - - - -	- - - 654481 - - - - - - -	- 109 1 5 - 232 1 - - - 1	- 68811 671 3399 - 154834 195 - - - -	- - - - - - - - - -	- - - - - - - - - -
9 MUUT RAKENNUKSET ÖVRIGA BYGGNADER	18403	3690537	779	1161758	124	305465	1358	575734	4445	238419	11697	1409161
KAUKO-/ALUELÄMPÖ FJÄRR-E. BLOCKV. KEVYT POLTTOÖLJY LÄTT BRÄNNOLJA RASKAS POLTTOÖLJY TUNG BRÄNNOLJA SÄHKÖ - EL KIVIHILI, KOKSI STENKÖL, KOKS PUU - VED TURVE - TORV MAALÄMPÖ JORDVÄRME MUU, TUNTEMATON ÖVRIG, ÖKÄND	273 285 22 1429 3 4680 9 1 4	755675 487164 44789 630860 308 354802 6735 140 903	251 218 21 39 2 237 6 1 4	615465 371835 43539 17747 218 109184 2727 140 903	22 67 1 24 - 8 2 - -	140210 115329 1250 36596 - 8103 3977 - -	- - - 1358 - - - - -	- - - 575734 - - - - -	- - - 8 1 4435 1 - -	- - - 783 90 237515 31 -	- - - - - - - - -	- - - - - - - - -

12. Keskenäiset talonrakennustyöt vuosina 1975 – 1983; tilavuus milj. m³
 Pågående husbyggnadsarbeten åren 1975 – 1983; volym milj. m³
 Building works not completed in 1975 – 1983; volume mill. m³

Vuosi ja neljännes År och kvartal Year and quarter	Kaikki rakennukset Alla byggnader All buildings	Asuinrakennukset – Bostadsbyggnader – Residential buildings					Myymlä-, majoitus- ja ravitsemis- rakennukset Butiks-, inkvarterings- och bespis- ningsbyggnader Shop, accom- modation and restaurant buildings	
		Varsinaiset asuinrakennukset Egentliga bostadsbyggnader Residential buildings, proper			Vapaa-ajan asuinrakennukset Fritids- bostadshus Vacation residential buildings			
		Erilliset pientalot Fristående småhus Detached houses	Kytkeytyt pientalot Sammanbyggda småhus Terraced houses	Asuin- kerrostalot Flervånings- bostadshus Residential blocks of flats				
Koko maa – Hela landet – Whole country								
1975	31.3.	50,24 ¹⁾	19,37	7,89	2,31	7,73	1,44	1,79
	30.6.	54,44	21,50	11,36	2,09	6,38	1,66	2,00
	30.9.	56,38	22,24	12,27	2,26	6,06	1,66	2,51
	31.12.	52,45	19,76	9,52	2,38	6,27	1,58	2,36
1976	31.3.	48,82	17,81	8,23	2,01	6,03	1,54	2,17
	30.6.	51,73	20,85	11,66	2,04	5,36	1,79	2,15
	30.9.	55,22	23,05	13,52	2,25	5,45	1,83	2,20
	31.12.	51,85	20,34	10,46	2,45	5,71	1,73	2,30
1977	31.3.	47,95	18,48	8,92	2,16	5,73	1,67	2,10
	30.6.	51,52	21,61	12,73	1,95	5,06	1,87	2,07
	30.9.	52,69	23,28	13,89	2,25	5,03	2,11	2,05
	31.12.	48,12	19,90	10,69	2,54	4,91	1,75	1,94
1978	31.3.	44,63	17,71	8,75	2,26	5,02	1,68	1,68
	30.6.	47,46	20,38	12,12	2,11	4,29	1,86	1,66
	30.9.	48,76	21,05	12,85	2,21	4,23	1,76	1,93
	31.12.	42,78	17,91	9,64	2,37	4,25	1,66	2,09
1979	31.3.	38,86	16,21	8,05	2,19	4,37	1,61	1,88
	30.6.	47,27	20,37	11,79	2,38	4,37	1,83	1,63
	30.9.	51,91	22,19	13,17	2,82	4,38	1,82	1,93
	31.12.	47,62	18,99	10,26	2,89	4,08	1,76	1,99
1980	31.3.	43,61	16,71	8,51	2,51	4,02	1,66	1,59
	30.6.	52,38	21,35	13,02	2,46	3,99	1,87	1,79
	30.9.	53,72	22,49	13,87	2,69	4,14	1,78	1,92
	31.12.	49,83	19,36	10,75	2,84	4,06	1,71	1,88
1981	31.3.	44,47	16,85	8,92	2,44	3,81	1,68	1,56
	30.6.	50,90	20,07	12,23	2,33	3,69	1,81	1,33
	30.9.	53,75	21,96	13,63	2,78	3,76	1,79	1,28
	31.12.	47,17	19,43	10,91	2,92	3,91	1,70	1,09
1982	31.3.	44,41	17,28	9,38	2,47	3,66	1,78	1,09
	30.6.	51,52	20,94	13,20	2,31	3,47	1,96	1,45
	30.9.	56,52	22,07	14,06	2,67	3,43	1,90	1,83
	31.12.	50,32	19,43	10,85	3,00	3,80	1,78	2,07 ²⁾
1983	31.3.	45,55	16,92	8,91	2,57	3,69	1,75	1,87
	30.6.	52,74	21,18	12,92	2,47	3,80	1,99	2,19
	30.9.	58,14	22,57	13,83	2,99	3,80	1,95	2,40
	31.12.	51,44	19,58	10,92	3,06	3,79	1,81	2,36

1) Ks. taulukko 1.
 Se tabell 1.
 See table 1.

Vuosi ja neljännes År och kvartal Year and quarter	Hoitoalan rakennukset Vårdbyggnader <i>Institutional buildings</i>	Toimisto- ja hallintorakennukset Kontors- och förvaltningsbyggnader <i>Office buildings</i>	Kokoontumisrakennukset Byggnader för samlingslokaler <i>Buildings for assembly</i>	Opetus- rakennukset Undervisningsbyggnader <i>Educational buildings</i>	Teollisuus- rakennukset Industribyggnader <i>Industrial buildings</i>	Maatalous- rakennukset Jordbruksbyggnader <i>Buildings in agriculture</i>	Varasto- ja muut rakennukset Lager- och övriga byggnader <i>Warehouses and other buildings</i>
--	--	---	--	---	---	---	--

Koko maa – Hela landet – Whole country

1975	31.3.	1,09	2,93	0,98	1,36	14,73	3,04	4,95
	30.6.	1,16	3,12	0,95	1,33	14,85	4,12	5,41
	30.9.	0,99	3,36	0,82	1,16	15,17	4,33	5,80
	31.12.	0,93	3,36	0,85	1,49	14,73	3,76	5,21
1976	31.3.	1,08	3,24	0,89	1,77	13,87	3,35	4,64
	30.6.	1,05	3,54	0,89	1,75	12,15	4,55	4,80
	30.9.	1,06	3,44	1,02	1,62	12,53	4,82	5,48
	31.12.	1,17	3,18	1,05	1,85	12,88	4,00	5,08
1977	31.3.	1,38	3,95	1,05	1,76	11,03	3,66	4,54
	30.6.	1,11	3,64	1,00	1,63	10,85	4,65	4,96
	30.9.	1,04	3,46	1,04	1,45	10,08	5,09	5,20
	31.12.	1,17	3,29	1,19	1,58	9,43	4,50	5,12
1978	31.3.	1,24	3,35	1,09	1,44	8,80	4,05	5,26
	30.6.	1,12	3,35	1,22	1,27	7,69	5,36	5,41
	30.9.	0,86	3,39	1,37	1,01	8,17	5,73	5,25
	31.12.	0,75	2,95	1,29	1,13	7,41	5,00	4,25
1979	31.3.	0,78	2,72	1,24	1,22	6,30	4,47	4,04
	30.6.	0,75	2,44	1,34	1,11	8,59	6,32	4,71
	30.9.	0,75	2,33	1,36	1,16	9,76	6,93	5,49
	31.12.	0,78	2,19	1,53	1,26	9,69	6,00	5,20
1980	31.3.	0,84	2,07	1,35	1,26	8,38	5,47	5,24
	30.6.	0,91	2,44	1,40	1,29	8,98	7,48	6,26
	30.9.	0,84	2,52	1,32	1,00	8,85	7,65	6,80
	31.12.	0,92	2,64	1,51	0,96	9,51	6,35	6,44
1981	31.3.	1,04	2,46	1,21	0,79	8,89	5,92	5,72
	30.6.	1,01	2,25	1,13	0,83	9,97	7,60	6,64
	30.9.	1,05	2,15	1,34	0,69	10,17	7,86	7,21
	31.12.	0,97	1,71	1,19	0,94	8,67	6,65	6,48
1982	31.3.	1,07	1,87	1,30	1,20	8,16	6,27	6,17
	30.6.	1,00	2,06	1,41	1,18	8,17	8,27	7,03
	30.9.	1,00	2,80	1,41	1,24	9,37	8,72	8,07
	31.12.	1,07	2,90	1,26	1,41	8,40	6,73	7,05
1983	31.3.	1,28	3,02	1,25	1,47	7,62	5,95	6,16
	30.6.	1,13	3,04	1,45	1,34	8,23	7,73	6,44
	30.9.	1,18	3,16	1,60	1,19	10,67	7,87	7,49
	31.12.	1,27	2,89	1,65	1,01	9,58	6,44	6,66

13. Aloitettujen talonrakennustyöiden vuosina 1975 – 1983; tilavuus milj. m³
 Påbörjade husbyggnadsarbeten åren 1975 – 1983; volym milj. m³
 Building works started in 1975 – 1983; volume mill. m³

Vuosi ja neljännes År och kvartal Year and quarter	Kaikki rakennukset Alla byggnader All buildings	Asuinrakennukset – Bostadsbyggnader – Residential buildings					Myymälä-, majoitus- ja ravitsemisrakennukset Butiks-, inkvarterings- och bespisningsbyggnader Shop, accommodation and restaurant buildings
		Varsinaiset asuinrakennukset Egentliga bostadsbyggnader Residential buildings, proper			Vapaa-ajan asuinrakennukset Fritidsbostadshus Vacation residential buildings		
		Erilliset pientalot Fristående småhus Detached houses	Kytkeytyt pientalot Sammanbyggda småhus Terraced houses	Asuin-kerrostalot Flervåningsbostadshus Residential blocks of flats			

Koko maa – Hela landet – Whole country

1975	I – IV	47,06 1)	19,06	8,13	2,65	7,21	1,09	2,48
	I	8,93	2,18	0,25	0,38	1,50	0,05	0,46
	II	14,40	7,29	4,62	0,64	1,63	0,41	0,67
	III	13,58	5,74	2,49	0,83	1,95	0,47	0,83
	IV	10,15	3,85	0,77	0,80	2,13	0,16	0,52
1976	I – IV	40,05	18,80	8,91	2,55	6,32	1,02	2,03
	I	4,84	1,74	0,16	0,21	1,32	0,05	0,34
	II	12,34	6,96	4,55	0,70	1,27	0,44	0,45
	III	12,98	6,24	3,48	0,80	1,57	0,39	0,50
	IV	9,89	3,86	0,72	0,84	2,16	0,14	0,74
1977	I – IV	39,08	17,92	8,87	2,70	5,42	0,95	1,94
	I	5,57	1,68	0,18	0,24	1,21	0,05	0,56
	II	12,00	7,14	5,00	0,61	1,15	0,38	0,40
	III	12,09	5,69	2,95	0,92	1,45	0,38	0,59
	IV	9,42	3,41	0,74	0,93	1,61	0,14	0,39
1978	I – IV	38,79	17,70	8,71	2,84	5,20	0,94	1,72
	I	6,21	2,00	0,21	0,38	1,37	0,04	0,27
	II	12,86	7,20	4,89	0,80	1,10	0,41	0,33
	III	12,33	5,27	2,93	0,78	1,19	0,37	0,54
	IV	7,39	3,23	0,68	0,88	1,54	0,12	0,58
1979	I – IV	43,85	18,47	9,09	3,61	4,87	0,92	2,05
	I	4,74	1,91	0,16	0,52	1,20	0,04	0,26
	II	16,32	7,66	5,04	0,97	1,28	0,37	0,49
	III	12,93	5,48	2,99	1,14	1,01	0,35	0,65
	IV	9,86	3,42	0,90	0,98	1,38	0,16	0,65
1980	I – IV	45,57	18,62	9,89	3,23	4,63	0,87	1,82
	I	4,56	1,67	0,20	0,40	1,02	0,04	0,16
	II	17,18	8,30	6,00	0,90	1,02	0,39	0,47
	III	13,37	5,45	2,99	1,02	1,11	0,33	0,59
	IV	10,46	3,20	0,70	0,91	1,48	0,11	0,60
1981	I – IV	39,72	17,87	9,58	3,35	4,10	0,84	1,12
	I	3,66	1,40	0,22	0,36	0,78	0,04	0,14
	II	14,32	7,19	4,97	0,95	0,95	0,32	0,29
	III	12,62	5,79	3,42	1,03	0,98	0,35	0,30
	IV	9,11	3,48	0,96	1,01	1,39	0,13	0,38
1982	I – IV	48,07 2)	18,35	9,76	3,59	4,11	0,90	2,28
	I	5,47	1,53	0,28	0,47	0,74	0,03	0,25
	II	17,31	8,17	5,70	0,98	1,08	0,40	0,69
	III	14,68	5,10	2,88	1,04	0,85	0,32	0,68
	IV	10,88	3,59	0,91	1,10	1,44	0,14	0,66
1983	I – IV	48,59 2)	18,65	9,85	3,63	4,17	1,00	2,49
	I	5,39	1,53	0,31	0,39	0,78	0,05	0,28
	II	17,82	8,57	5,72	1,17	1,23	0,45	0,95
	III	16,57	5,38	2,89	1,11	1,01	0,36	0,71
	IV	8,87	3,19	0,94	0,96	1,15	0,13	0,56

1) Ks. taulukko 1.
 Se tabell 1.
 See table 1.

2) Vuosisumma ei ole sama kuin neljännesten summa, koska vuosisummassa ei ole mukana jonakin tietynä neljänneksenä aloitettuja ilmoitettuja, mutta myöhempanä neljänneksenä peruutettuja tai rauenneiksi ilmoitettuja hankkeita.

2) Årssumman stämmer inte med summan för kvartalen då det i årssumman inte ingår projekt för vilka gjorts anmälan om att arbetena inletts ett kvartal men annullerats eller avskrivits ett senare kvartal.

2) The total for the year is not the same as the sum of the quarterly figures because it does not include projects reported as started in a given quarter but cancelled or dropped in a later quarter.

Vuosi ja neljännes År och kvartal Year and quarter	Hoitoalan rakennukset Vårdbyggnader <i>Institutional buildings</i>	Toimisto- ja hallintorakennukset Kontors- och förvaltningsbyggnader <i>Office buildings</i>	Kokoontumisrakennukset Byggnader för samlingslokaler <i>Buildings for assembly</i>	Opetus- rakennukset Undervisningsbyggnader <i>Educational buildings</i>	Teollisuus- rakennukset Industribyggnader <i>Industrial buildings</i>	Maatalous- rakennukset Jordbruksbyggnader <i>Buildings in agriculture</i>	Varasto- ja muut rakennukset Lager- och övriga byggnader <i>Warehouses and other buildings</i>
--	--	---	--	---	---	---	--

Koko maa – Hela landet – *Whole country*

1975 I – IV	0,41	2,22	0,74	1,57	11,42	3,16	6,01
I	0,06	0,56	0,22	0,32	3,46	0,14	1,53
II	0,15	0,70	0,15	0,31	2,15	1,41	1,58
III	0,09	0,49	0,20	0,32	2,96	1,12	1,83
IV	0,11	0,47	0,17	0,62	2,85	0,49	1,07
1976 I – IV	0,87	1,39	0,95	1,37	6,56	3,38	4,69
I	0,25	0,32	0,14	0,38	0,96	0,12	0,59
II	0,13	0,32	0,19	0,22	1,25	1,56	1,26
III	0,12	0,34	0,31	0,29	2,23	1,31	1,64
IV	0,37	0,41	0,31	0,49	2,12	0,39	1,20
1977 I – IV	0,80	2,11	0,98	1,13	6,17	3,54	4,49
I	0,27	1,09	0,15	0,22	0,98	0,16	0,46
II	0,06	0,22	0,21	0,30	1,22	1,33	1,12
III	0,14	0,31	0,24	0,28	1,97	1,48	1,39
IV	0,33	0,49	0,38	0,33	2,00	0,57	1,52
1978 I – IV	0,56	1,54	0,97	1,03	6,19	4,41	4,67
I	0,18	0,46	0,08	0,30	1,56	0,25	1,11
II	0,12	0,41	0,29	0,17	1,14	1,92	1,28
III	0,06	0,44	0,35	0,20	2,38	1,67	1,42
IV	0,20	0,23	0,25	0,36	1,11	0,57	0,86
1979 I – IV	0,73	1,20	1,22	1,16	8,50	5,35	5,16
I	0,20	0,22	0,15	0,27	0,74	0,17	0,81
II	0,11	0,42	0,35	0,22	3,41	2,34	1,34
III	0,17	0,23	0,28	0,34	2,15	1,88	1,76
IV	0,25	0,33	0,44	0,33	2,20	0,96	1,25
1980 I – IV	0,87	1,63	1,29	0,76	8,11	5,10	7,20
I	0,18	0,27	0,24	0,17	0,61	0,23	0,96
II	0,24	0,52	0,27	0,20	2,41	2,77	1,95
III	0,15	0,29	0,34	0,15	2,33	1,62	2,42
IV	0,30	0,55	0,44	0,24	2,76	0,48	1,87
1981 I – IV	0,84	0,75	0,82	1,02	6,85	5,02	5,43
I	0,21	0,04	0,08	0,14	0,86	0,16	0,64
II	0,16	0,12	0,08	0,18	2,25	2,40	1,64
III	0,27	0,23	0,31	0,25	2,08	1,76	1,64
IV	0,20	0,36	0,35	0,45	1,67	0,70	1,51
1982 I – IV	0,91	2,43	1,20	1,31	8,21	6,10	7,27
I	0,23	0,41	0,28	0,31	1,28	0,23	0,94
II	0,21	0,45	0,28	0,34	2,15	2,87	2,17
III	0,26	0,96	0,38	0,28	2,47	2,16	2,40
IV	0,22	0,62	0,26	0,38	2,44	0,85	1,87
1983 I – IV	1,22	1,72	1,53	0,94	9,50	5,63	6,90
I	0,43	0,36	0,17	0,27	1,25	0,32	0,78
II	0,21	0,42	0,44	0,18	2,49	2,65	1,90
III	0,24	0,50	0,49	0,29	4,40	2,01	2,56
IV	0,36	0,44	0,43	0,19	1,38	0,66	1,67

14. Myönnettyt rakennusluvut vuosina 1975 – 1983; tilavuus milj. m³
 Beviljade byggnadstillstånd åren 1975 – 1983; volym milj. m³
 Building permits granted in 1975 – 1983; volume mill. m³

Vuosi ja neljännes År och kvartal Year and quarter	Kaikki rakennukset Alla byggnader All buildings	Asuinrakennukset – Bostadsbyggnader – Residential buildings					Myymälä-, majoitus- ja ravitsemisrakennukset Butiks-, inkvarterings- och bespisningsbyggnader Shop, accommodation and restaurant buildings	
		Varsinaiset asuinrakennukset Egentliga bostadsbyggnader Residential buildings, proper			Vapaa-ajan asuinrakennukset Fritidsbostadshus Vacation residential buildings			
		Erilliset pientalot Fristående småhus Detached houses	Kytetyt pientalot Sammanbyggda småhus Terraced houses	Asuin-kerrostalot Flervåningsbostadshus Residential blocks of flats				

Koko maa – Hela landet – Whole country

1975	I – IV	51,42 ¹⁾	20,53	8,74	2,79	7,75	1,26	2,65
	I	12,59	3,47	1,33	0,47	1,48	0,19	0,67
	II	15,90	7,81	4,66	0,90	1,79	0,46	0,86
	III	12,21	5,10	1,73	0,80	2,23	0,35	0,61
	IV	10,71	4,15	1,02	0,62	2,25	0,26	0,51
1976	I – IV	46,89	20,71	9,93	2,96	6,46	1,35	2,70
	I	8,52	3,16	1,40	0,44	1,09	0,23	0,34
	II	14,00	7,80	5,11	0,91	1,30	0,47	0,54
	III	12,42	5,61	2,17	0,90	2,16	0,38	0,90
	IV	11,96	4,14	1,25	0,71	1,91	0,27	0,92
1977	I – IV	41,88	19,81	9,41	3,13	6,10	1,17	1,78
	I	6,73	3,00	1,34	0,30	1,16	0,19	0,47
	II	13,22	7,40	5,05	0,88	1,05	0,42	0,46
	III	11,41	5,03	1,95	1,09	1,65	0,35	0,45
	IV	10,52	4,38	1,07	0,86	2,24	0,21	0,40
1978	I – IV	41,98	19,00	9,21	3,23	5,39	1,18	1,80
	I	10,21	3,90	1,52	0,67	1,51	0,20	0,42
	II	12,92	6,92	4,94	0,78	0,77	0,43	0,43
	III	11,07	4,44	1,73	0,81	1,58	0,33	0,57
	IV	7,79	3,74	1,02	0,97	1,53	0,22	0,38
1979	I – IV	48,64	19,83	9,83	3,77	5,05	1,19	2,24
	I	7,75	3,51	1,41	0,71	1,20	0,20	0,31
	II	19,16	7,88	5,33	1,07	1,04	0,44	0,73
	III	11,74	4,77	1,99	1,11	1,34	0,33	0,77
	IV	9,99	3,67	1,10	0,88	1,47	0,22	0,43
1980	I – IV	50,53	20,71	10,73	3,83	5,02	1,12	2,28
	I	8,55	3,57	1,72	0,62	1,03	0,19	0,37
	II	18,92	8,60	5,91	1,17	1,10	0,42	0,81
	III	11,97	4,95	1,93	1,18	1,54	0,30	0,51
	IV	11,09	3,59	1,17	0,86	1,35	0,21	0,59
1981	I – IV	44,73	18,76	10,04	3,70	4,03	1,01	1,42
	I	7,17	3,07	1,68	0,42	0,81	0,17	0,21
	II	16,83	7,85	5,32	1,21	0,97	0,35	0,45
	III	10,88	4,64	1,95	1,22	1,18	0,30	0,35
	IV	9,84	3,20	1,09	0,85	1,07	0,19	0,41
1982	I – IV	52,17	19,30	10,01	3,62	4,57	1,10	2,55
	I	9,10	3,36	1,87	0,47	0,84	0,18	0,42
	II	19,17	7,96	5,32	1,09	1,14	0,40	0,87
	III	12,80	4,59	1,69	1,25	1,34	0,30	0,64
	IV	10,88	3,32	1,10	0,79	1,23	0,21	0,58
1983	I – IV	51,78	19,66	10,36	3,74	4,35	1,21	2,73
	I	9,85	4,18	2,18	0,72	1,04	0,23	0,47
	II	19,12	7,95	5,18	1,14	1,18	0,46	1,09
	III	14,22	4,23	1,81	1,14	0,99	0,30	0,69
	IV	8,59	3,31	1,20	0,75	1,14	0,22	0,47

1) Ks. taulukko 1.
 Se tabell 1.
 See table 1.

Vuosi ja neljännes År och kvartal Year and quarter	Hoitoalan rakennukset Vårdbyggnader Institutional buildings	Toimisto- ja hallinto- rakennukset Kontors- och förvaltnings- byggnader Office buildings	Kokoontumis- rakennukset Byggnader för samlingslokaler Buildings for assembly	Opetus- rakennukset Undervisnings- byggnader Educational buildings	Teollisuus- rakennukset Industri- byggnader Industrial buildings	Maatalous- rakennukset Jordbruks- byggnader Buildings in agriculture	Varasto- ja muut rakennukset Lager- och övriga byggnader Warehouses and other buildings
Koko maa – Hela landet – Whole country							
1975 I – IV	0,66	2,44	0,86	1,58	12,17	3,80	6,72
I	0,18	0,78	0,20	0,32	4,47	0,75	1,75
II	0,08	0,79	0,20	0,19	2,32	1,67	1,98
III	0,23	0,45	0,16	0,68	2,55	0,79	1,64
IV	0,17	0,42	0,30	0,39	2,83	0,59	1,35
1976 I – IV	0,98	2,36	1,14	1,30	8,07	3,93	5,71
I	0,16	0,86	0,30	0,36	1,64	0,73	0,97
II	0,12	0,37	0,25	0,13	1,45	1,80	1,54
III	0,26	0,52	0,18	0,37	2,22	0,71	1,65
IV	0,44	0,61	0,41	0,44	2,76	0,69	1,55
1977 I – IV	0,72	2,06	1,03	1,15	6,43	4,23	4,67
I	0,09	0,84	0,19	0,13	0,83	0,66	0,52
II	0,10	0,18	0,33	0,31	1,54	1,71	1,19
III	0,16	0,71	0,17	0,38	1,89	1,06	1,56
IV	0,37	0,33	0,34	0,33	2,17	0,80	1,40
1978 I – IV	0,67	1,39	1,40	1,12	6,57	4,97	5,07
I	0,12	0,42	0,49	0,27	2,00	1,02	1,57
II	0,16	0,50	0,19	0,18	1,12	2,17	1,25
III	0,09	0,24	0,31	0,33	2,66	1,04	1,39
IV	0,30	0,23	0,41	0,34	0,79	0,74	0,86
1979 I – IV	0,76	1,26	1,40	1,30	9,25	6,34	6,26
I	0,12	0,31	0,27	0,33	0,72	1,23	0,95
II	0,13	0,27	0,25	0,18	4,82	2,77	2,14
III	0,19	0,38	0,25	0,51	1,82	1,32	1,73
IV	0,32	0,30	0,63	0,28	1,89	1,02	1,44
1980 I – IV	0,99	1,58	1,44	1,12	9,16	5,49	7,76
I	0,11	0,41	0,22	0,19	1,16	1,05	1,48
II	0,30	0,30	0,46	0,25	3,01	2,64	2,56
III	0,26	0,46	0,22	0,32	2,04	1,05	2,16
IV	0,32	0,41	0,54	0,36	2,95	0,75	1,56
1981 I – IV	0,96	1,40	0,91	0,88	7,70	5,78	7,13
I	0,21	0,07	0,17	0,08	1,28	0,94	1,22
II	0,27	0,29	0,19	0,19	2,49	2,79	2,45
III	0,25	0,41	0,21	0,26	1,80	1,16	1,69
IV	0,23	0,63	0,34	0,35	2,13	0,89	1,77
1982 I – IV	1,09	2,29	1,19	1,22	9,43	6,73	8,37
I	0,15	0,40	0,26	0,30	1,59	1,29	1,32
II	0,29	0,81	0,30	0,19	2,57	3,15	3,02
III	0,29	0,64	0,40	0,34	2,30	1,38	2,22
IV	0,36	0,43	0,22	0,39	2,93	0,88	1,76
1983 I – IV	1,02	1,94	1,63	1,00	9,65	6,44	7,71
I	0,19	0,29	0,35	0,16	1,91	1,28	1,01
II	0,27	0,64	0,46	0,28	2,46	3,14	2,83
III	0,15	0,56	0,54	0,22	4,33	1,07	2,43
IV	0,42	0,45	0,27	0,33	0,95	0,95	1,44

Taulu 15. Myönnetyt rakennusluvut, aloitetut talonrakennustyöt ja valmistuneet rakennukset lääneittäin vuosina 1981 – 1983; tilavuus 1 000 m³
 Beviljade byggnadstillstånd, påbörjade husbyggnadsarbeten och färdigställda byggnader enligt län åren 1981 – 1983; volym 1 000 m³
Building permits granted, building works started and buildings completed in 1981 – 1983 by provinces; volume 1 000m³

Vuosi ja neljännes År och kvartal Year and quarter	Uudenmaan lääni Nylands län	Turun - Porin lääni Åbo - Björneborgslän	Ahvenanmaan maakunta Landskapet Åland	Hämeen lääni Tavastehus län	Kymen lääni Kymmene län	Mikkelin lääni S:t Michels län
Myönnetyt rakennusluvut – Beviljade byggnadstillstånd – Building permits granted						
1981	8 626	6 491	239	5 419	2 998	1 775
1982	11 736	7 332	247	6 880	2 952	2 090
I	2 367	1 216	60	1 234	501	331
II	3 796	2 862	59	2 321	1 037	710
III	2 922	1 688	50	1 785	833	564
IV	2 605	1 511	76	1 488	580	480
1983	10 886	7 712	307	6 666	3 109	2 232
I	2 060	1 315	67	1 399	495	536
II	3 843	2 886	90	2 160	1 218	752
III	3 093	2 058	78	1 990	801	546
IV	1 891	1 454	72	1 117	595	398
Aloitetut talonrakennustyöt – Påbörjade husbyggnadsarbeten – Building works started						
1981	6 823	5 963	225	4 867	2 905	1 764
1982	10 635	6 504	236	6 563	2 725	1 937
I	1 766	529	39	864	251	240
II	2 999	2 404	101	2 110	1 042	671
III	3 366	2 006	56	2 017	858	596
IV	2 656	1 572	40	1 576	575	432
1983	10 446	6 942	270	6 237	2 979	2 059
I	1 424	702	38	703	292	394
II	3 406	2 388	105	2 276	1 234	697
III	3 656	2 453	73	2 290	850	560
IV	1 965	1 411	54	977	603	408
Valmistuneet rakennukset – Färdigställda byggnader – Buildings completed						
1981	8 583	5 572	265	5 403	2 584	1 692
1982	7 618	6 439	265	5 604	3 110	1 900
I	1 413	1 088	38	1 005	513	278
II	2 279	1 715	96	1 284	598	465
III	1 611	1 282	57	1 082	490	523
IV	2 316	2 354	74	2 233	1 510	634
1983	9 588	7 159	289	5 685	3 331	1 911
I	2 271	1 601	76	1 116	924	326
II	2 394	1 719	60	1 547	563	368
III	2 017	1 616	67	1 189	613	542
IV	2 907	2 224	86	1 833	1 231	675

Vuosi ja neljännes År och kvartal Year and quarter	Pohjois-Karjalan lääni Norra Karelen län	Kuopion lääni Kuopio län	Keski-Suomen lääni Mellersta Finlands län	Vaasan lääni Vasa län	Oulun lääni Uleåborgs län	Lapin lääni Lapplands län
--	---	-----------------------------	--	--------------------------	------------------------------	------------------------------

Myönnettyt rakennusluvut – Beviljade byggnadstillstånd – Building permits granted

1981		1 683	2 814	2 015	5 868	4 624	2 175
1982		2 064	2 554	2 064	7 124	4 856	2 277
	I	333	396	357	1 310	725	265
	II	718	1 053	793	2 721	2 074	1 026
	III	511	712	389	1 701	1 090	558
	IV	490	389	517	1 386	949	404
1983		1 770	2 627	2 897	6 121	5 059	2 392
	I	417	572	976	1 096	643	272
	II	616	1 029	1 112	2 567	1 821	1 023
	III	419	688	478	1 499	1 990	586
	IV	318	338	331	959	606	511

Aloitettut talonrakennustyöt – Påbörjade husbyggnadsarbeten – Building works started

1981		1 554	2 475	1 811	5 104	4 160	2 066
1982		1 778	2 589	1 980	6 433	4 568	2 120
	I	94	342	230	652	358	101
	II	846	951	747	2 637	1 970	833
	III	488	573	526	2 070	1 311	814
	IV	364	722	483	1 158	930	373
1983		1 625	2 578	2 657	5 896	4 583	2 321
	I	146	332	269	582	282	222
	II	730	1 057	1 178	2 484	1 532	727
	III	524	697	708	1 940	2 124	694
	IV	229	492	508	896	647	679

Valmistuneet rakennukset – Färdigställda byggnader – Buildings completed

1981		1 403	2 387	2 023	5 492	4 193	1 619
1982		1 710	2 711	1 839	6 197	4 228	2 116
	I	170	568	290	977	836	349
	II	285	539	355	1 236	800	434
	III	422	642	486	1 487	967	528
	IV	832	962	709	2 498	1 626	805
1983		1 820	2 431	2 001	6 510	4 418	2 226
	I	294	515	453	1 504	837	372
	II	364	472	382	1 264	1 003	428
	III	497	538	474	1 796	1 179	529
	IV	665	906	692	1 946	1 399	896

LIITE 1 RAKENNUKSEN KÄYTTÖTARKOITUSLUOKITUS

0 ASUINRAKENNUKSET

01-03 VARSINAISET ASUINRAKENNUKSET

01 ERILLISET PIENTALOT

011 1-ASUNNON TALOT

012 2-ASUNNON TALOT

013 MUUT ERILLISET PIENTALOT

02 KYTKETYT PIENTALOT

021 RIVITALOT

022 KETJUTALOT

03 ASUINKERROSTALOT

031 PISTE- ELI TORNITALOT

032 LUHTITALOT

039 MUUT KERROSTALOT

04 VAPAA-AJAN ASUINRAKENNUKSET

1 MYYMÄLÄ-, MAJOITUS- JA RAVITSEMISRAKENNUKSET

11 MYYMÄLÄRAKENNUKSET

111 MYYMÄLÄHALLIRAKENNUKSET

119 MUUT MYYMÄLÄRAKENNUKSET

12 MAJOITUSLIIKERAKENNUKSET

121 HOTELLIT, MOTELLIT

122 MATKUSTAJAKODIT

123 LOMA-, LEPO- JA VIRKISTYSKODIT

124 VUOKRATTAVAT LOMAMÖKIT

129 MUUT MAJOITUSLIIKERAKENNUKSET

13 MUUT MAJOITUSRAKENNUKSET

131 ASUNTOLAT

139 MUUT MAJOITUSRAKENNUKSET

14 RAVITSEMISRAKAKENNUKSET

2 HOITOALAN RAKENNUKSET

21 TERVEYDENHOITORAKENNUKSET

211 KESKUSSAIRAALAT

212 MIELISAIRAALAT

213 MUUT SAIRAALAT

214 TERVEYSKESKUKSET

215 KUNTOOUTUSLAITOKSET

219 MUUT TERVEYDENHOITORAKENNUKSET

22 HUOLTOLAITOSRAKENNUKSET

221 KUNNALLIS- JA VANHAINKODIT

222 LASTENKODIT, KOULUKODIT

223 KEHITYSVAMMAISTEN HOITOLAITOKSET

224 PÄIHITEIDEN VÄÄRINKÄYTTÄJIEN HOITOLAITOKSET

229 MUUT HUOLTOLAITOKSET

23 SOSIAALIHUOLLON MUUT RAKENNUKSET

231 LASTEN PÄIVÄKODIT

239 MUUT SOSIAALIHUOLLON RAKENNUKSET

24 RANGAISTUSLAITOSRAKENNUKSET

241 VANKILAT

249 MUUT RANGAISTUSLAITOKSET

3 TOIMISTO- JA HALLINTORAKENNUKSET

31 JULKISET HALLINTORAKENNUKSET

32 MUUT TOIMISTO- JA HALLINTORAKENNUKSET

321 TEOLLISUUDEN TOIMISTORAKENNUKSET

329 MUUT TOIMISTORAKENNUKSET

4 KOKOONTUMISRAKENNUKSET

41 TEATTERI- JA KONSERTTIRAKENNUKSET
 411 TEATTERIT
 412 KONSERTTI- JA KONGRESSIRAKENNUKSET
 413 ELOKUVATEATTERIT

42 KIRJASTO-, MUSEO- JA NÄYTTELYRAKENNUKSET
 421 KIRJASTOT, ARKISTOT
 422 MUSEOT JA TAIDEGALLERIAM
 423 NÄYTTELYHALLIT

43 SEURA-, KERHO- YMS. RAKENNUKSET
 431 SEURAKUNTATALOT
 432 YLIOPPILAS- JA OSAKUNTATALOT
 433 NUORISO-, SEURA- YMS. TALOT

44 KIRKKORAKENNUKSET

45 URHEILU- JA KUNTOILURAKENNUKSET
 451 JÄÄHALLIT
 452 UIMAHALLIT
 453 MONITOIMI- JA MUUT URHEILUHALLIT
 454 STADION- JA KATSOMORAKENNUKSET
 459 MUUT URHEILU- JA KUNTOILURAKENNUKSET

49 MUUT KOKOONTUMISRAKENNUKSET

5 OPETUSRAKENNUKSET

51 PERUSKOULU-, LUKIO- YMS. RAKENNUKSET
 511 PERUSKOULUT, LUKIOT
 512 ERITYISKOULUT
 513 MUUT YLEISKOULUTUSTA ANTAVAT OPPILAITOKSET

52 AMMATILLISET OPPILAITOKSET
 521 AMMATTIKOULUT
 529 MUUT AMMATILLISET OPPILAITOKSET

53 KORKEAKOULUT JA TUTKIMUSLAITOKSET
 531 KORKEAKOULUT, YLIOPISTOT
 532 TUTKIMUSLAITOKSET

6 TEOLLISUUSRAKENNUKSET

61 ENERGIANTUOTANTO- YMS. RAKENNUKSET
 611 VOIMALAITOSRAKENNUKSET
 612 MUUT ENERGIANTUOTANTO- JA SIIRTORAKENNUKSET
 613 KAASU-, VESI- JA JÄTEHUOLLON RAKENNUKSET

69 MUUT TEOLLISUUDEN TUOTANTORAKENNUKSET
 691 TEOLLISUUSHALLIT
 699 MUUT TEOLLISUUDEN TUOTANTORAKENNUKSET

7 VARASTORAKENNUKSET

71 SIILOKORAKENNUKSET

72 NESTEVARASTORAKENNUKSET

79 MUUT VARASTORAKENNUKSET
 791 TEOLLISUUSVARASTOT
 792 KAUPPAVARASTOT
 799 MUUT VARASTOT

8 MAA-, METSÄ- JA KALATALOUDEN RAKENNUKSET

81 KOTIELÄINRAKENNUKSET
 811 NAVETAT
 819 MUUT KOTIELÄINRAKENNUKSET

89 MUUT MAA-, METSÄ- JA KALATALOUDEN RAKENNUKSET
 891 VILJANKUIVAAMOT JA VILJAN SÄILYTYSRAKENNUKSET
 892 KASVIHUONEET
 893 TURKISTARHAT
 899 MUUT MAA-, METSÄ- JA KALATALOUDEN RAKENNUKSET

9 LIIKENTEEEN RAKENNUKSET JA MUUT RAKENNUKSET

91 LIIKENTEEEN RAKENNUKSET

911 MOOTTORIAJONEUVOSUOJAT
912 MOOTTORIAJONEUVOJEN HUOLTORAKENNUKSET
913 MUIDEN KULKUNEUVOJEN SUOJA- JA HUOLTORAKENNUKSET
914 RAUTATIEASEMAT
915 LINJA-AUTOASEMAT
916 LENTOASEMAT
917 SATAMIEN MATKUSTAJATERMINAALIT
918 PYSÄKÖINTITALOT
919 MUUT LIIKENTEEEN RAKENNUKSET

92 TIETOLIIKENNERAKENNUKSET

921 PUHELINKESKUSRAKENNUKSET
922 LINKKI-, VIESTI- YMS. ASEMARAKENNUKSET
929 MUUT TIETOLIIKENNERAKENNUKSET

93 SAUNARAKENNUKSET

931 SAUNAT
939 LIIKESAUNAT

94 TALOUSRAKENNUKSET

941 ASUINRAKENNUSTEN TALOUSRAKENNUKSET
942 HENKILÖSTÖ- JA SOSIAALITILARAKENNUKSET
949 MUUT TALOUSRAKENNUKSET

99 MUUT RAKENNUKSET

991 PALOASEMAT
993 RAVIRATOJEN YMS. ELÄINSUOJAT
994 VÄESTÖSUOJAT
999 MUUT RAKENNUKSET

BILAGA 1 KLASSIFICERINGEN AV BYGGNADERNAS ANVÄNDNINGSSYFTE

0 BOSTADSBYGGNADER

01-03 EGENTLIGA BOSTADSBYGGNADER

01 FRISTAENDE SMAHUS
 011 HUS MED EN BOSTAD
 012 HUS MED TVÅ BOSTÄDER
 013 ÖVRIGA FRISTAENDE SMAHUS

02 SAMMANBYGGDA SMAHUS

021 RADHUS
 022 KEDJEHUS

03 FLERVANINGSBOSTADSHUS

031 PUNKT- ELLER TORNHUS
 032 LOFTGANGSHUS
 039 ÖVRIGA FLERVANINGSHUS

04 FRITIDSBOSTADSHUS

1 BUTIKS-, INKVARTERINGS- OCH BESPISNINGSBYGGNADER

11 BUTIKSBYGGNADER

111 BUTIKSHALLBYGGNADER
 119 ÖVRIGA BUTIKSBYGGNADER

12 BYGGNADER FÖR INKVARTERINGSRÖRELSE

121 HOTELL, MOTELL
 122 RESANDEHEM
 123 SEMESTER-, VILO- OCH REKREATIONSHEM
 124 SEMESTERSTUGOR FÖR UTHYRNING
 129 ÖVRIGA BYGGNADER FÖR INKVARTERINGSRÖRELSE

13 ÖVRIGA INKVARTERINGSBYGGNADER

131 INTERNAT
 139 ÖVRIGA INKVARTERINGSBYGGNADER

14 BESPISNINGSBYGGNADER

2 VARDBYGGNADER

21 HÄLSOVARDSBYGGNADER

211 CENTRALSJUKHUS
 212 MENTALSJUKHUS
 213 ÖVRIGA SJUKHUS
 214 HÄLSOVARDSCENTRALER
 215 REHABILITERINGSINRÄTTNINGAR
 219 ÖVRIGA HÄLSOVARDSBYGGNADER

22 VARDANSTALTSBYGGNADER

221 KOMMUNAL-, ALDERDOMSHEM
 222 BARNHEM, SKOLHEM
 223 VARDANSTALTER FÖR UTVECKLINGSSTÖRDA
 224 VARDANSTALTER FÖR RUSMEDELSMISSBRUKARE
 229 ÖVRIGA VARDANSTALTSBYGGNADER

23 SOCIALVARDENS ÖVRIGA BYGGNADER

231 BARNDAGHEM
 239 SOCIALVARDENS ÖVRIGA BYGGNADER

24 STRAFFANSTALTSBYGGNADER

241 FÄNGELSER
 249 ÖVRIGA STRAFFANSTALTER

3 KONTORS- OCH FÖRVALTNINGSBYGGNADER

31 OFFENTLIGA FÖRVALTNINGSBYGGNADER

32 ÖVRIGA KONTORS- OCH FÖRVALTNINGSBYGGNADER

321 INDUSTRIENS KONTORSBYGGNADER
 329 ÖVRIGA KONTORSBYGGNADER

4 BYGGNADER FÖR SAMLINGSLOKALER

41 TEATER- OCH KONSERTBYGGNADER
 411 TEATRÄR
 412 KONSERT- OCH KONGRESSHUS
 413 BIOGRAFER

42 BIBLIOTEKS-, MUSEI- OCH UTSTÄLLNINGSHALLBYGGNADER
 421 BIBLIOTEK OCH ARKIV
 422 MUSEER OCH KONSTGALLERIER
 423 UTSTÄLLNINGSHALLAR

43 SAMLINGSLOKALS-, KLUBBLOKALSBYGGNADER
 431 FÖRSAMLINGSHUS
 432 STUDENT- OCH NATIONSHUS
 433 UNGDOMSGÅRDAR, FÖRENINGSHUS

44 KYRKOBYGGNADER

45 IDROTTS- OCH MOTIONSBYGGNADER
 451 ISHALLAR
 452 SIMHALLAR
 453 SPORT- OCH ÖVRIGA IDROTTSHALLAR
 454 STADION- OCH ÅSKÅRDARLÄKTARBYGGNADER
 459 ÖVRIGA IDROTTS- OCH MOTIONSBYGGNADER

49 ÖVRIGA BYGGNADER FÖR SAMLINGSLOKALER

5 UNDERVISNINGSBYGGNADER

51 GRUNDSKOLE-, GYMNASIE- O.D.YL. BYGGNADER
 511 GRUNDSKOLOR, GYMNASIER
 512 SPECIALSKOLOR
 513 ÖVRIGA ALLMÄNBILDANDE LÄROANSTALTER

52 YRKESLÄROANSTALTSBYGGNADER
 521 YRKESKOLOR
 529 ÖVRIGA YRKESLÄROANSTALTER

53 HÖGSKOLE- OCH FORSKNINGSANSTALTSBYGGNADER
 531 HÖGSKOLOR
 532 FORSKNINGSANSTALTSBYGGNADER

6 INDUSTRIBYGGNADER

61 ENERGIPRODUKTIONS- O.D.YL. BYGGNADER
 611 KRAFTVERKSBYGGNADER
 612 ÖVRIGA ENERGIPRODUKTIONSBYGGNADER
 613 BYGGNADER FÖR GAS-, VATTENANLÄGGNINGAR

69 INDUSTRINS ÖVRIGA PRODUKTIONSBYGGNADER
 691 INDUSTRIHALLAR
 699 ÖVRIGA PRODUKTIONSBYGGNADER

7 LAGERBYGGNADER

71 SILOBYGGNADER

72 BYGGNADER FÖR VÄTSKEUPPBEVARING

79 ÖVRIGA LAGERBYGGNADER
 791 INDUSTRILAGER
 792 HANDELSLAGER
 799 ÖVRIGA LAGER

8 BYGGNADER FÖR JORDBRUK, SKOGSBRUK OCH FISKE

81 HUSDJURSBYGGNADER
 811 LADUGÅRDAR
 819 ÖVRIGA HUSDJURSBYGGNADER

89 ÖVRIGA BYGGNADER FÖR JORDBRUK, SKOGSBRUK OCH FISKE
 891 SPÄNNMALSTORKAR OCH UPPBEVARING AV SPÄNNMAL
 892 VÄXTHUS
 899 PÄLSDJURFÄRMER
 899 ÖVRIGA BYGGNADER FÖR JORDBRUK, SKOGSBRUK OCH FISKE

9 TRAFIKBYGGNADER OCH ÖVRIGA BYGGNADER

91 TRAFIKBYGGNADER

911 MOTORFORDONSGARAGE

912 SERVICEBYGGNADER FÖR MOTORFORDON

913 GARAGE OCH SERVICEBYGGNADER FÖR ÖVRIGA FORDON

914 JÄRNVÄGSSTATIONER

915 BUSSTATIONER

916 FLYGSTATIONER

917 HAMNARNAS PASSAGERAR TERMINALER

918 PARKERINGSHUS

919 ÖVRIGA TRAFIKBYGGNADER

92 TELEKOMMUNIKATIONSBYGGNADER

921 TELEFONCENTRALER

922 LÄNK-, SIGNAL- O. DYL. BYGGNADER

929 ÖVRIGA TELEKOMMUNIKATIONSBYGGNADER

93 BASTUBYGGNADER

931 BOSTADSHUSENS BASTUBYGGNADER

939 AFFÄRSBASTUR

94 EKONOMIBYGGNADER

941 BOSTADSHUSENS EKONOMIBYGGNADER

942 BYGGNADER FÖR PERSONAL- OCH SOCIALUTRYMMEN

949 ÖVRIGA EKONOMIBYGGNADER

99 ÖVRIGA BYGGNADER

991 BRANDSTATIONER

993 DJURSTALLAR OCH -BURAR

994 SKYDDSRUM

999 ÖVRIGA BYGGNADER

APPENDIX 1 CLASSIFICATION OF THE INTENDED USE OF BUILDINGS

0 RESIDENTIAL BUILDINGS

01-03 RESIDENTIAL BUILDINGS, PROPER

01 DETACHED HOUSES

011 ONE-DWELLING HOUSES

012 TWO-DWELLING HOUSES

013 RESIDENTIAL BUILDING COMPARABLE TO DETACHED HOUSES

02 TERRACED HOUSES

021 ROW HOUSES

022 CHAIN HOUSES

03 RESIDENTIAL BLOCKS OF FLATS

031 ONE-STAIRCASE BUILDINGS

032 BALCONY-ACCESS BLOCKS

039 OTHER BLOCKS OF FLATS

04 VACATION RESIDENTIAL BUILDINGS

1 SHOP, ACCOMMODATION AND RESTAURANT BUILDINGS

11 SHOP BUILDINGS

111 SHOPPING HALL BUILDINGS

119 OTHER SHOP BUILDINGS

12 ACCOMMODATION TRADE BUILDINGS

121 HOTELS, MOTELS

122 TRAVELLER'S HOMES, MOTOR INNS

123 VACATION, REST AND RECREATION HOMES

124 HOLIDAY COTTAGES FOR RENT

129 OTHER ACCOMMODATION TRADE BUILDINGS

13 OTHER ACCOMMODATION BUILDINGS

131 BOARDING HOUSES

139 OTHER ACCOMMODATION BUILDINGS

14 RESTAURANT BUILDINGS

2 INSTITUTIONAL BUILDINGS

21 BUILDINGS FOR HEALTH CARE SERVICES

211 CENTRAL HOSPITALS

212 MENTAL HOSPITALS

213 OTHER HOSPITALS

214 HEALTH CENTRES

215 REHABILITATION CENTRES

219 OTHER BUILDINGS FOR HEALTH CARE SERVICES

22 NURSING INSTITUTION BUILDINGS

221 MUNICIPAL NURSING HOMES AND OLD PEOPLE'S HOMES

222 ORPHANAGES, APPROVER SCHOOLS, FIRST HOMES

223 NURSING HOMES FOR THE RETARDED

224 INSTITUTIONS FOR ALCOHOL AND DRUG ABUSERS

229 OTHER INSTITUTIONAL BUILDINGS

23 OTHER BUILDINGS FOR SOCIAL WELFARE

231 CHILDREN'S DAY CARE CENTRES

239 OTHER BUILDINGS FOR SOCIAL WELFARE

24 PENAL INSTITUTIONS

241 PRISONS

249 OTHER PENAL INSTITUTIONS, JAILS, WORK CAMPS

3 OFFICE BUILDINGS

31 BUILDINGS FOR PUBLIC ADMINISTRATION

32 PRIVATE OFFICE BUILDINGS

321 INDUSTRIAL OFFICE BUILDINGS

329 OTHER PRIVATE OFFICE BUILDINGS

4 BUILDINGS FOR ASSEMBLY

41 THEATRE AND CONCERT HALLS
411 THEATRES
412 CONCERT AND CONGRESS HALLS AND OPERAS
413 CINEMAS

42 LIBRARY, MUSEUM AND EXHIBITION HALL BUILDINGS
421 LIBRARIES AND ARCHIVES
422 MUSEUMS AND ART GALLERIES
423 EXHIBITION HALLS AND PLANETARIUMS

43 ASSOCIATION, CLUB ETC. BUILDINGS
431 PARISH BUILDINGS
432 STUDENT UNION BUILDINGS
433 WORKER'S AND YOUNG PEOPLE'S AND ASSOCIATION BUILDINGS

44 CHURCHES

45 BUILDINGS FOR SPORTS AND PHYSICAL EXERCISE
451 INDOOR SKATING RINKS
452 INDOOR SWIMMING POOLS
453 GYMNASIUMS AND OTHER SPORTS HALLS
454 STADIUMS AND SPECTATOR BUILDINGS
459 OTHER BUILDINGS FOR SPORTS AND PHYSICAL EXERCISE

49 OTHER BUILDINGS FOR ASSEMBLY

5 EDUCATIONAL BUILDINGS

51 COMPREHENSIVE AND SENIOR SECONDARY SCHOOL AND OTHER BUILDINGS
511 COMPREHENSIVE AND SENIOR SECONDARY SCHOOLS
512 SPECIAL SCHOOLS
513 OTHER BUILDINGS FOR GENERAL EDUCATION

52 BUILDINGS FOR VOCATIONAL EDUCATION
521 VOCATIONAL SCHOOLS
529 OTHER BUILDINGS FOR VOCATIONAL EDUCATION

53 COLLEGE, UNIVERSITY AND RESEARCH INSTITUTE BUILDINGS
531 COLLEGES, UNIVERSITIES
532 RESEARCH INSTITUTE BUILDINGS

6 INDUSTRIAL BUILDINGS

61 BUILDINGS FOR ENERGY PRODUCTION ETC.
611 POWER STATION BUILDINGS
612 OTHER BUILDINGS FOR ENERGY PRODUCTION AND TRANSMISSION
613 GAS, WATER AND SEWAGE TREATMENT BUILDINGS

69 OTHER INDUSTRIAL BUILDINGS
691 INDUSTRIAL HALLS
699 OTHER INDUSTRIAL BUILDINGS

7 WAREHOUSES

71 SILOS

72 BUILDINGS FOR LIQUID STORAGE

79 OTHER WAREHOUSES
791 INDUSTRIAL WAREHOUSES
792 COMMERCIAL WAREHOUSES
799 OTHER WAREHOUSES

8 BUILDINGS IN AGRICULTURE, FORESTRY AND FISHERIES

81 LIVESTOCK BUILDINGS
811 COW HOUSES
819 OTHER LIVESTOCK BUILDINGS

89 OTHER BUILDINGS IN AGRICULTURE, FORESTRY AND FISHERIES
891 GRAIN DRYING PLANTS AND GRAIN STORAGE BUILDINGS
892 GREENHOUSES
893 FUR FARMS
899 OTHER BUILDINGS IN AGRICULTURE, FORESTRY AND FISHERIES

9 TRANSPORT SERVICE BUILDINGS AND OTHER BUILDINGS

91 TRANSPORT SERVICE BUILDINGS

911 MOTOR VEHICLE DEPOTS

912 MOTOR VEHICLE SERVICE BUILDINGS

913 GARAGES AND SERVICE BUILDINGS FOR OTHER TYPES OF VEHICLES

914 RAILWAY STATIONS

915 BUS STATIONS

916 AIRPORTS AND AIR TERMINAL BUILDINGS

917 PORT PASSENGER TERMINALS

918 CAR PARK HOUSES

919 OTHER TRANSPORT SERVICE BUILDINGS

92 COMMUNICATIONS BUILDINGS

921 TELEPHONE EXCHANGES, AUTOMATIC TELEPHONE EXCHANGES

922 LINK, SIGNAL, WEATHER, RADIO, RADAR, TELE ETC. STATIONS

929 OTHER COMMUNICATIONS BUILDINGS

93 SAUNA BUILDINGS

931 SAUNA BUILDINGS FOR RESIDENTIAL BUILDINGS

939 OTHER SAUNA BUILDINGS, PUBLIC SAUNA BATHS

94 UTILITY BUILDINGS

941 UTILITY BUILDINGS FOR RESIDENTIAL BUILDINGS

942 BUILDINGS AND ROOMS FOR PERSONNEL

949 OTHER UTILITY BUILDINGS

99 OTHER BUILDINGS

991 FIRE STATIONS

993 ANIMAL SHEDS

994 CIVIL DEFENCE SHELTERS

999 OTHER BUILDINGS

LIITE 2 Talonrakennustilaston uuden rakennuksen käyttötarkoituserluokituksen pääluokkien muodostuminen vanhan luokituksen mukaisista luokista

BILAGA 2 Utarbetandet av huvudgrupperna i husbyggnadsstatistikens nya klassificering av byggnadernas användningssyfte på basen av den gamla klassificeringen

APPENDIX 2 The main groups in the new classification of the intended use of buildings made up on the basis of the old classification

Uusi luokitus Ny klassificering New classification	Vanha luokitus Gammal klassificering Old classification
0 Asuinrakennukset Bostadsbyggnader Residential buildings	00 Kerrostalot Våningshus Blocks of flats
	01 Omakotitalot Egnahemhus Private houses
	02 Muut asuintalot (rivitalot) Övriga bostadshus (radhus) Other residential buildings
	80 Talviasuttavat kesähuvilat Vinterbonade sommarvillor Vacation homes for aroundyear use
	81 Kesämökkit Sommarstugor Summer houses
1 Myymälä-, majoitus- ja ravitsemisrakennukset Butiks-, inkvarterings- och bespisningsbyggnader Shop, accomodation and restaurant buildings	03 Asuntolat Härbärgen Boarding-houses
	30 Myymälärakennukset Butiksbyggnader Shop buildings
	33 Ravitsemus- ja majoitusrakennukset Restaurang- och inkvarteringsbyggnader Restaurant and accomodation buildings
	34 Leirintä- ja retkeilyrakennukset Läger- och gampingbyggnader Camping-site buildings
	36 Pesulat Tvättinrättningar Laundries
	39 Muut liikerakennukset Övriga affärsbyggnader Other business buildings

2 Hoitoalan rakennukset
Vårdbyggnader
Institutional buildings

77 Seurojen yms. kesäkodit
Föreningars sommarhem mm.
Summer vacation homes of associations

92 Maanalaiset liikerakennukset
Underjordiska affärsbyggnader
Underground business buildings

54 Lastentarhat
Barnträdgårdar
Kindergartens

60 Sairaalat
Sjukhus
Hospitals

61 Terveystalot
Hälsogårdar
Health centres

63 Muut terveyden ja sairaanhoidon rakennukset
Övriga byggnader för hälso- och sjukvården
Other buildings for health and medical care

64 Kunnalliskodit
Kommunalhem
Old peoples' homes

65 Invalidihuoltolaitokset
Invalidhem
Nursing homes

66 Vajaamielislaitokset
Mentalvårdsanstalter
Mental hospitals

67 Lastenkodit
Barnhem
Orphanages

69 Muut sosiaalihuollon rakennukset
Övriga byggnader för socialvården
Other social welfare buildings

3 Toimisto- ja hallintorakennukset
Kontors- och förvaltningsbyggnader
Office buildings

23 Teollisuuden hallintorakennukset
Industrins administrationsbyggnader
Industrial administration buildings

31 Konttorirakennukset
Kontorsbyggnader
Office buildings

42 Tietoliikenne rakennukset
Byggnader för kommunikationstrafik
Communications buildings

70 Virastotalot
Ämbetshus
Government office

- 4 Kokoontumisrakennukset
Byggnader för samlingslokaler
Buildings for assembly
- 71 Oikeus- ja poliisitalot
Byggnader för rättsväsendet och polis
Law and police courts
- 94 Maanalaiset julkiset rakennukset
Underjordiska offentliga byggnader
Underground public buildings
- 74 Teatterit, konserttitalot
Teatrar, konserthus
Theatres, concert-halls
- 75 Kirjastot
Bibliotek
Libraries
- 76 Urheilutalot
Indrottshus
Gymnasiums
- 78 Kirkot ja muut kirkolliset rakennukset
Kyrkor och kyrkans övriga byggnader
Churches and other clerical buildings
- 79 Muut julkiset rakennukset
Övriga offentliga byggnader
Other public buildings
- 5 Opetusrakennukset
Undervisningsbyggnader
Educational buildings
- 50 Kansakoulut
Folkskolor
Primary schools
- 51 Oppikoulut
Lärdomsskolor
Secondary schools
- 52 Ammattikoulut
Yrkesskolor
Vocational schools
- 53 Korkeakoulut
Högskolor
Colleges and universities
- 55 Muut koulut
Övriga skolor
Other schools
- 56 Ammattikoulujen konepajat
Verkstäder vid yrkesskolor
Vocational schools mechanical workshop
- 59 Muut opetustoimen rakennukset
Övriga byggnader för undervisningsändamål
Other educational buildings

6 Teollisuusrakennukset
 Industribyggnader
 Industrial buildings

- 20 Tehtaat
 Fabriker
 Factories
- 21 Konepajat
 Mekaniska verkstäder
 Mechanical workshop
- 22 Voimalaitokset ja teollisuuslaitosten
 voima-asetat
 Kraftverk
 Power-stations
- 25 Muut verstaat
 Övriga verkstäder
 Other workshop
- 26 Pienteollisuustalot
 Byggnader för småindustri
 Small-scale industry buildings
- 91 Maanalaiset teollisuusrakennukset
 Underjordiska industribyggnader
 Underground industrial buildings

7 Varastorakennukset
 Lagerbyggnader
 Warehouses

- 28 (Muut) teollisuuden varastot
 (Övriga) industrilager
 Industrial warehouses
- 38 Liikevarastot
 Handels lager
 Business warehouses
- 46 Liikenteen varastot
 Lager för transportväsendet
 Traffic warehouses
- 86 Muut varastorakennukset
 Övriga lagerbyggnader
 Other warehouses

8 Maa-, metsä- ja kalatalouden rakennukset
 Byggnader för jordbruk, skogsbruk och fiske
 Buildings for agriculture, forestry and
 fishing

- 10 Kotieläinrakennukset
 Husdjursbyggnader
 Livestock buildings
- 11 Minkkitarhat
 Minkfarmer
 Mink farms
- 12 Maatalousrakennukset
 Lantbruksbyggnader
 Farm buildings
- 13 Kasvihuoneet
 Växthus
 Greenhouses

- 9 Liikenteen rakennukset ja muut rakennukset
Trafikbyggnader och övriga byggnader
Transport service buildings and other buildings
- 14 Kalanviljelylaitokset
Fiskodlingsanstalter
Fish-breeding establishment
- 24 Autokorjaamot
Bilreparationsverkstäder
Car repair-shops
- 27 Teollisuuden autosuojat
Garage vid industri
Garages for industry
- 32 Huoltoasemat
Servicestationer
Service stations
- 35 Liikesaunat
Öffentlig bastu
Public sauna baths
- 37 Autosuojat
Garage för affärsverksamheten
Garages
- 40 Rautatieasemat
Järnvägsstationer
Railway stations
- 41 Linja-autoasemat
Busstationer
Bus stations
- 43 Satamahuoneistot
Hamnlokalteter
Port public spaces
- 44 Luotsi- ja majakka-asemat
Lots- och fyrstationer
Pilot stations and lighthouses
- 45 Lentoasemat
Flygstationer
Airports
- 47 Pysäköintitalot
Parkeringshus
Parking houses
- 49 Muut liikennettä palvelevat rakennukset
Övriga byggnader för samfärdsel
Other transport service buildings
- 57 Koulujen talousrakennukset
Ekonomiebyggnader vid skolor
Utility buildings for schools
- 62 Sairaaloiden talousrakennukset
Ekonomiebyggnader för sjukhus
Utility buildings for health and medical care
- 72 Rajavartioston rakennukset
Gränsbevakningens byggnader
Frontier patrol buildings

- 73 Puolustusvoimain rakennukset
Försvarmaktens byggnader
National defense buildings
- 82 Asuintalojen lämpökeskukset
Värmecentraler för bostadshus
Heating centres for residential buildings
- 83 Omakotitalojen talousrakennukset
Ekonomiebyggnader för egnahemhus
Utility buildings for residential buildings
- 84 Saunat
Bastu
Saunas
- 85 Autotallit
Garage
Garages
- 87 Muut talousrakennukset
Övriga ekonomiebyggnader
Other utility buildings
- 89 Muut rakennukset
Övriga byggnader
Other buildings
- 90 Väestösuojat
Befolkningsskydd
Bomb shelters
- 93 Maanalaiset liikennerakennukset
Underjordiska trafikbyggnader
Underground traffic buildings
- 99 Muut maanalaiset rakennukset
Övriga underjordiska byggnader
Other underground buildings

LIITE 3 Rakennusten uuden ja vanhan käyttötarkoitukseluokituksen vertailtavuus

Uusi luokitus	Vanha luokitus	Keskeisimmät erot sisällössä		Uuden luokituksen vastaavuus noin %
		Uusi luokitus	Vanha luokitus	
0. Asuinrakennukset	0 Asuinrakennukset	- kesämökit	8	105
1. Myymälä-, majoitus- ja ravitsemisrakennukset	3 Liikerakennukset	3. 7. 9. 9.	- pankkien ja vakuutuslaitosten tsto-rakennukset - liikevarastot - autosuojat - huoltoasemat	40
2. Hoitoalan rakennukset	6 Sairaalat ja sosiaalihuollon rakennukset	- lastentarhat - rangaistuslaitokset 9.	5 7 - sairaaloiden talousrakennukset	120
3. Toimisto- ja hallintorakennukset	2, 3, 4, 7 (osittain)	- teollisuuden tsto- ja hallintorakennukset - pankkien ja vakuutuslaitosten tsto-rakennukset - tietoliikenteen tsto-rakennukset - julkiset tsto- ja hallintorakennukset	2 3 4 7	
4. Kokoontumisrakennukset	7 Muut julkiset rakennukset	3.	- julkiset tsto- ja hallintorakennukset	70
5. Opetusrakennukset	5 Koulut	2.	- lastentarhat	90
6. Teollisuusrakennukset	2 Teollisuusrakennukset	7. 3. 9.	- teollisuuden varastot - teollisuuden tsto- ja hallintorakennukset - autokorjaamot	75
7. Varastorakennukset	2, 3, 4, 8 (osittain)	- teollisuuden varastot - liikevarastot - liikenteen varastot - muut varastot	2 3 4 8	
8. Maa-, metsä- ja kalatalouden rakennukset	1			100
9. Liikenteen rakennukset ja muut rakennukset	4, 2, 3, 5, 6, 8, 9 (osittain)	- liikenteen rakennukset (paitsi varastot) - autokorjaamot - huoltoasemat - autosuojat - talousrakennukset yms. - väestösuojat	4 2 3 3, 8 5, 6, 8 9	

BILAGA 3 Jämförbarhet mellan den gamla och nya klassificeringen av byggnadernas användningssyfte

Ny klassificering	Gammal klassificering	Viktigaste skillnader		Den nya klassificeringens korrelations %
		Ny klassificering	Gammal klassificering	
0. Bostadsbyggnader	0 Bostadsbyggnader	- sommarstugor	8	105
1. Butiks-, inkvarterings- och bespisningsbyggnader	3 Affärsbyggnader	3. 7. 9. 9.	- kontorsbyggnader för banker och försäkringsanstalter - lager för handel - garage - bilservicestationer	40
2. Vårdbyggnader	6 Sjukhus, byggnader för socialvård	- barnträdgårdar - straffanstalter 9.	5 7 - sjukhusens ekonomibyggnader	120
3. Kontors- och förvaltningsbyggnader	2, 3, 4, 7 (delvis)	- kontors- och förvaltningsbyggnader för industri - kontorsbyggnader för banker och försäkringsanstalter - kontorsbyggnader för telekommunikationstrafik - offentliga kontors- och förvaltningsbyggnader	2 3 4 7	
4. Byggnader för samlingslokaler	7 Andra offentliga byggnader	3.	- offentliga kontors- och förvaltningsbyggnader	70
5. Undervisningsbyggnader	5 Skolor	2.	- barnträdgårdar	90
6. Industribyggnader	2 Industribyggnader	7. 3. 9.	- lager för industri - kontors- och förvaltningsbyggnader för industri - bilreparationsverkstäder	75
7. Lagerbyggnader	2, 3, 4, 8 (delvis)	- lager för industri - lager för handel - lager för transportväsendet - övriga lager	2 3 4 8	
8. Byggnader för jordbruk, skogsbruk och fiske	1			100
9. Trafikbyggnader och övriga byggnader	4, 2, 3, 5, 6, 8, 9 (delvis)	- trafikbyggnader (utan lager) - bilreparationsverkstäder - bilservicestationer - garage - ekonomibyggnader o.dyl. - skyddsrum	4 2 3 3, 8 5, 6, 8 9	

APPENDIX 3 Comparability between the old and the new classification of intended use of buildings

New classification	Old classification	Main differences in contents		Correspondence of new classification about %
		New classification	Old classification	
0. Residential buildings	0 Residential buildings	- vacational residential buildings	8	105
1. Shop, accommodation and restaurant buildings	3 Business buildings	3.	- office buildings for banks and insurance companies	40
		7.	- business ware houses	
		9.	- garages	
		9.	- service stations	
2. Institutional buildings	6 Hospitals, social welfare buildings	- children's day care centres	5	120
		- penal institutions	7	
		9.	- hospital utility buildings	
3. Office buildings	2, 3, 4, 7 (partly)	- industrial office buildings	2	
		- office buildings for banks and insurance companies	3	
		- office buildings for telecommunication	4	
		- buildings for public administration	7	
4. Buildings for assembly	7 Other public buildings	3.	- buildings for public administration	70
5. Educational buildings	5 Schools	2.	- children's day care centres	90
6. Industrial buildings	2 Industrial buildings	7.	- industrial warehouses	75
		3.	- industrial office buildings	
		9.	- car repair-shops	
7. Warehouses	2, 3, 4, 8 (partly)	- industrial warehouses	2	
		- business warehouses	3	
		- transport service warehouses	4	
		- other warehouses	8	
8. Buildings in agriculture, forestry and fisheries	1			100
9. Transport service buildings and other buildings	4, 2, 3, 5, 6, 8, 9 (partly)	- transport service buildings (except warehouses)	4	
		- car repair-shops	2	
		- service stations	3	
		- garages	3, 8	
		- utility etc. buildings	5, 6, 8	
		- civil defence shelters	9	

LIITE 4

Teollisuuden tuotantorakennusten toimialakoodi

- 31 Elintarvikkeiden, juomien ja tupakan valmistus
- 32 Tekstiilien, vaatteiden, nahan ja nahkatuotteiden valmistus
- 33 Puutavaran valmistus
- 34 Paperiteollisuustuotteiden valmistus, graafinen tuotanto
- 35 Kemiallisten, maaöljy-, kumi- ja muovituotteiden valmistus
- 36 Savi-, lasi- ja kivituotteiden valmistus
- 37 Metallien valmistus
- 38 Metallijä konepajatuotteiden valmistus
- 39 Muu valmistus

BILAGA 4

Näringsgrenskod för industrins produktionsbyggnader

- 31 Livsmedels-, dryckesvaru- och tobaksvarutillverkning
- 32 Textil-, beklädnads-, läder- och lädervarutillverkning
- 33 Trävarutillverkning
- 34 Tillverkning av pappersindustriprodukter, grafisk produktion
- 35 Tillverkning av kemiska- och petroleumprodukter, gummi- och plastvaror
- 36 Ler-, glas- och stenproduktstillverkning
- 37 Metallframställning
- 38 Verkstadsvarutillverkning
- 39 Annan tillverkning

APPENDIX 4

The industrial codes of buildings for industrial production

- 31 Manufacture of food, beverages and tobacco
- 32 Textile, wearing apparel and leather industries
- 33 Manufacture of wood and wood and cork products, except furniture
- 34 Manufacture of paper and paper products, printing and publishing
- 35 Manufacture of chemicals and of chemical, petroleum, coal, rubber petroleum and plastic products
- 36 Manufacture of non-metallic mineral products, except products of petroleum and coal
- 37 Basic metal industries
- 38 Manufacture of fabricated metal products, machinery and equipment
- 39 Other manufacturing industries



VÄESTÖREKISTERIKESKUS

RH 1

Viranomaisen täyttää
kohdat 1-3Hakija täyttää
kohdat 4-33

1. RAKENNUSLUVAN TUNNUS		myöntämis vuosi	kk	Ilmoituspäivä	päivä	kk	vuosi
kunta	lupanumero	rakno					
2. RAKENNUKSEN KOORDINAATIT				Karttalehti			
vyöh.	p-koord.	i-koord.					
3. RAKEN- NUS- TUNNUS		Kiinteistötunnus		Rakennusnumero			
4. RAKENNUKSEN SIJAINTIKUNTA				Kylä/kaupunginosa			
5. TILAN RNO/KORTTELI JA TONTTI				1 koko tila		2 määräala	
6. TILAN NIMI							
7. RAKENNUSPAIKAN LÄHIOSOITE							
8. POSTINUMERO		Postitoimipaikka					
9. KAAVALLINEN VALMIUSASTE			3 rantakaava				
1 asemakaava			4 yleiskaava				
2 rakennuskaava			5 ei kaavaa				
10. POIKKEUSLUPA			1 rakennuskielto				
			2 muu syy				
11. RAKENNUSPAIKAN/TONTIN HALLINTAPERUSTE			1 oma				
			2 vuokrattu				
12. RAKENNUKSEN OMISTAJAN NIMI (Sukunimi, etunimet)							
12.1. RAKENNUKSEN OMISTAJAN HENKILÖTUNNUS		Synt.pv	kk	vuosi	-	tunnusosa	
13. LÄHIOSOITE							
14. POSTINUMERO		Postitoimipaikka					
15. OMISTAJALAJI							
1 yksityinen maatalousyrittäjä		valtion liikelaitos					
2 muu yksit. henkilö tai perikunta		8 (esim. valtionrautatiet)					
3 asunto oy tai asunto-osuuskunta		9 pankki tai vakuutuslaitos					
4 kiinteistö oy		10 kunta tai kuntainliitto					
5 yksit. yritys (osake-, avoin tai kommand.yhtiö, osuuskunta)		11 valtio					
6 valtio- tai kuntaenemm. yritys		12 sosiaaliturvarahasto					
7 kunnan liikelaitos		13 uskonnollinen yhteisö, säätiö tai yhdistys					
		14 muu					
16. RAKENNUKSEN PÄÄASIAL- LINEN RAKENTAJA		2 rakennusliike, yksityinen urakoitsija tms.					
1 omistaja itse		3 muu ulkopuolinen					
17. VALTION TAI KUNNAN LAINOITUS		2 muu valtion laina					
1 aravalaina		3 kuntalaina					
18. RAKENTAMISTOIMENPIDE		3 uudesta rakentamiseen verrattava muutos					
1 uusi rakennus		4 muu muutostyö					
2 laajennus		5 tilapäisen luvan jatkaminen					
19. RAKENNUKSEN PÄÄASIALLINEN KÄYTTÖTARKOITUS							
				koodi	teoll. rak. toimi- ala		
KOHTIEN 20 JA 21 TÄYTTÄMISESTÄ LAAJENNUKSEN OSALTA KS. OHJE							
20. Rakennuksen tilavuus (m ³)		Rakennuksen kerrosala (m ²)					
21. Rakennuksen kokonaisala (m ²)		Kerrosluku (kpl)	Kellarin pinta-ala (m ²)				
22. KANTAVIEN PYSTYRAKENTEIDEN PÄÄASIALLINEN LAJI, vain yksi rasti!		2 pilarit					
1 seinät		3 muu, mikä					
23. KANTAVIEN RAKENTEIDEN PÄÄ- ASIALLINEN RAKENNUSAINE, vain yksi rasti!		4 teräs					
1 betoni		5 puu					
2 tiili		6 muu, mikä					
3 kevytbetoni							
24. PÄÄASIALLINEN JULKISIVU- MATERIAALI, vain yksi rasti!		4 metallilevy					
1 betoni		5 kivennäispohjainen levy					
2 tiili		6 puu					
3 kevytbetoni		7 muu, mikä					

VÄESTÖREKISTERIKESKUKSEN KAPPALE
VRK 1.07.1-3 (ID) 6084016976 - A-Copy/18111/ads

Liite 5 - Bilaga 5 - Appendix 5

RAKENNUSHANKEILMOITUS

Täyttöohjeet kääntöpuolella

25. RAKENNUSRUNGON PÄÄASIALLI- NEN RAKENTAMISTAPA, vain yksi rasti		2 puolieleменти	
1 täyselementti		3 paikalla tehty	
26. LIITTYMÄT VERKOSTOIHIN		3 sähkö	
1 viemäri		4 maakaasu	
2 vesijohto			
27. LÄMMITYSTAPA (alleiviivaa lisäksi tärkein)		3 suora sähkölämmitys	
1 vesikeskuslämmitys		4 uunilämmitys	
2 ilmakeskuslämmitys		5 ei kiinteää lämmityslaitetta	
28. POLTTOAINE/LÄMMÖNLÄHDE (alleiviivaa lisäksi tärkein)		6 kivihiili, koksi tms.	
1 kauko- tai aluelämpö		7 puu	
2 kevyt polttoöljy		8 turve	
3 raskas polttoöljy		9 maalämpö tms.	
4 sähkö		10 muu, mikä	
5 kaasu			
29. RAKENNUKSEN VARUSTEET		8 koneellinen ilmastointi	
1 sähkö		9 rakennus jäädytetty	
2 kaasu		10 pesutupa	
3 viemäri		11 talokohtaisia saunoja _____ kpl	
4 vesijohto		12 uima-altaita _____ kpl	
5 lämmin vesi		13 väestönsuoja _____ hengelle	
6 jäädytetty kellari		7 hissi	
30. RAKENNUKSEN HUONEISTOALA ERITELTYNÄ		koskee uutta rakennusta tai laajennusta	
1 asuntotilaa (ei vapaa-ajan asunnoista)		m ²	
2 myymälä-, majoitus- ja ravitsemistilaa		m ²	
3 hoitotilaa		m ²	
4 toimisto- ja hallintotilaa		m ²	
5 kokoontumistilaa		m ²	
6 opetustilaa		m ²	
7 tuotantotilaa (teollisuus)		m ²	
8 varastotilaa		m ²	
9 muuta huoneistoalaan kuuluvaa tilaa		m ²	
10 huoneistoala yhteensä		m ²	
31. MUUTOSTYÖT (alleiviivaa lisäksi tärkein)		koskee rakentamistoimenpiteitä 3 ja 4	
1 perustusten ja kantavien rakent. muutos- ja korjaustyöt		huone-, säilytys-, yms. sisätilojen 4 muutos- ja korjaustyöt	
2 lämmöneristystyöt		5 käyttötarkoituksen muutos	
3 LVI- ja sähkötyöt		6 muut työt	
32. MUUTOSTYÖN KOKONAI- KUSTANNUSARVIO		_____ mk	
33. ASUINHUONEISTOTIEDOT			
1 Ei asuntoja rakennuksessa tai asuntoihin ei tehdä muutoksia			
Yksi asunto uudessa raken- 2 nuksessa	Huoneiston tunniste	Huone- luku ilman keit- töitä (kpl)	Keittiö- tyyppi
	porras n:o		1 keittiö
			2 keittokomero
			3 keittotila
			Huo- neis- toaja (m ²)
			Varusteet
			1 WC
			2 amme/suihku
			3 sauna
			4 parveke/terassi
Useampia asuntoja uudessa rakennuksessa tai asuntoon tehdään 3 muutoksia (täytä erillinen »asuinhuoneisto»-lomake)		Uusia asuntoja yhteensä (kpl)	Näiden huoneistoala yhteensä (m ²)
Paikka ja aika _____ (Hakemuksen n:o, ks. ohje)			
Ilmoittajan allekirjoitus (luvan hakija tai tämän edustaja)			
Nimi tekstaamalla ja puhelinnumero _____			
Allekirjoitus tai nimileima (kunnan viranomaisen)			



BEFOLKNINGSREGISTERCENTRALEN

RH 1

Myndigheterna
ifyller punkterna 1-3

1. BYGGN.TILLSTÅNDETS BETECKNING kommun, tillståndsnr		beviljat byggnr	år	Datum av anmälan dag	år
2. BYGGNADENS KOORDINATER				Kartblad	
3. BYGG- NADS- BETECKN.		Fastighetsbeteckning		Byggnadsnr	
4. KOMMUN VARI BYGGNADEN LIGGER				By/ stadsdel	
5. LÄGENHETENS RNR/KVARTER OCH TOMT				1 hela lägenheten	
				2 visst område	
6. LÄGENHETENS NAMN					
7. BYGGNADSPLOTSENS NÄRADRESS					
8. POSTNUMMER		Postanstalt			
9. PLANERINGSSKEDE			3 strandplan		
1 stadsplan			4 generalplan		
2 byggnadsplan			5 ingen plan		
10. UNDANTAGSTILLSTÅND			1 byggnadsförbud		
			2 annan orsak		
11. BYGGNADSPLOTSENS/TOMTENS BESITTNINGSART			1 egen		
			2 hyrd		
12. BYGGNADENS ÄGARES NAMN					
13. NÄRADRESS					
14. POSTNUMMER		Postanstalt			
15. SLAG AV ÄGARE					
1 privat lantbruksföretagare		8 statens affärsföretag			
2 annan enskild person eller arvingar		8 (t.ex. statens järnvägar)			
3 bostads ab eller bostadsandelslag		9 bank eller försäkringsanstalt			
4 fastighets ab		10 kommun eller kommunalförbund			
5 privat företag (aktie-, öppet eller kommanditbolag)		11 staten			
6 företag med statl. el. kommunal maj.		12 socialskyddsfond			
7 kommunalt affärsföretag		13 religiöst samfund, stiftelse, parti eller förening			
		14 annat			
16. BYGGNADENS HUVUDSAKLIGA BYGGARE			2 byggnadsfirma, privat entreprenör o.dyl.		
1 ägaren själv			3 annan utomstående		
17. OFFENTLIG FINANSIERING					
1 aravalån					
2 annat statligt lån					
3 lån från kommun					
18. BYGGNADSÄTGÅRD					
3 med ombyggande jämförlig ändring					
1 ny byggnad					
2 tillbyggnad (utvidgning)					
4 annat ändringsarbete					
5 förlängning av temporärt lov					
19. BYGGNADENS HUVUDSAKLIGA BRUKSÄNDAMÅL					
		kod		industribyggnads bransch	
PUNKTERNA 20 OCH 21 gäller ej ändringsarbeten					
20. Byggnadens volym (m ³)			Byggnadens våningsyta (m ²)		
21. Byggnadens hela areal			Våningstal		Källarvåningar (antal)
22. DE BÅR. VERTIKALA KONSTRUKTIONERNAS HUVUDSAKL. SLAG			2 pelare		
1 väggar			3 annat, vilket		
23. DE BÅR. KONSTRUKTIONERNAS HUVUDSAKL. BYGGN.MATERIAL			4 stål		
1 betong			5 trä		
2 tegel			6 annat, vilket		
3 lättbetong					
Ort och tid			(Ansökningens nr. se anvisn.)		
Anmälarens underskrift					
Namnet textat och telefonnummer					

VRK 1.07.1b (A) 6.81 2Bx3 128101558A-A-Copy/4071

Liite 5 – Bilaga 5 – Appendix 5

BYGGNADSPROJEKTANMÄLAN

Ifyllningsanvisningar
på omstående sida

24. HUVUDSAKLIGT FASAD-MATERIAL		4 metallplåt	
1 betong		5 skiva på mineralbas	
2 tegel		6 trä	
3 lättbetong		7 annat, vilket	
25. BYGGNADSSYSTEMENS HUVUDSAKLIGA BYGGNADSSÄTT		2 halvelement	
1 helelement		3 uppförd på platsen	
26. ANSLUTNINGAR TILL NÄT		3 el	
1 avlopp		4 naturgas	
2 vattenledning		5 inga anslutningar	
27. UPPVÄRMNINGSSÄTT (det viktigaste understryckas också)		3 direkt eluppvärmning	
1 vattencentralvärme		4 ugnsledning	
2 luftcentralvärme		5 ej fast värmeanordn.	
28. BRÄNSLE/VÄRMEKÄLLA (det viktigaste understryckas också)		6 stenkol, koks o.dyl.	
1 fjärr- eller blockvärme		7 ved	
2 lätt brännolja		8 torv	
3 tung brännolja		9 jordvärme o.dyl.	
4 el		10 annat, vilket	
5 gas			
29. BYGGNADENS UTRUSTNING		8 mekanisk luftkonditionering	
1 el		9 byggnaden kyld	
2 gas		10 tvättstuga	
3 avlopp		11 gårdsbastu _____ st	
4 vattenledning		12 simbassäng _____ st	
5 varmvatten		13 skyddsrum för _____ pers.	
6 kyld källare		14 ingen utrustning	
7 hiss			
30. BYGGNADENS LÄGENHETSUTA SPECIFICERAD		m ²	
1 bostadsutrymme (ej fritidsbostad)			
2 butiks-, hårbärings- och förplägningsutrymme			
3 vårdutrymme			
4 kontors- och förvaltningens utrymme			
5 samlingsutrymme			
6 undervisningsutrymme			
7 produktionsutrymme (industri)			
8 lagerutrymme			
9 annat utrymme			
10 sammanlagt			
31. ÄNDRINGSARBETEN (det viktig. understryckas också) gäller byggn.åtgärder 3 o. 4			
ändringar och reparationer av grunder och bärande konstr.		ändrings- o. reparationsarbeten i rum, 4 förvarings- o.dyl. utrymmen inom hus	
2 värmeisoleringsarbeten		5 ändring av användningssyftet	
3 VVS- och elarbeten		6 andra arbeten	
32. ÄNDRINGSARBETETS TOTALKOSTNADSFÖRSLAG _____ mk			
33. BOSTADSLÄGENHETSUTA			
1 Ej bostäder i byggnaden eller ändringar görs ej i bostäderna			
Lägenhetsbeteckning		Antal rum utan kök (st)	
trappa nr		Köks-typ	
En bostad i ny byggnad		1 kök	
		2 kokvrå	
		3 kokställe	
Lägenhetsyta (m ²)		Utrustning	
		1 WC	
		2 badkar/dusch	
		3 bastu	
		4 balkong/terrass	
Flera bostäder i ny byggnad eller ändringar görs i bostaden (ifyll den separata blanketten »bostadslägenheter»)		Nya bostäder sammanlagt (antal)	
		Dessas lägenhetsyta sammanlagt (m ²)	
Underskrift eller namnstämpel			
Kommunens stämpel		Telefonnummer	

BEFOLKNINGSREGISTERCENTRALENS EXEMPLAR

Tätä julkaisua myy

**VALTION
PAINATUSKESKUS**

POSTIMYYNTI

PL 516
00101 Helsinki
Vaihde (90) 539 011
Telex 123458 vapk sf
KIRJAKAUPAT HELSINGISSÄ
Annankatu 44
(Et. Rautatiekadun kulma)
Vaihde (90) 17 341
Eteläesplanadi 4
Puh. (90) 662 801

Denna publikation säljes
av

**STATENS
TRYCKERICENTRAL**

POSTFÖRSÄLJNING

PB 516
00101 Helsingfors
Växel (90) 539 011
Telex 123458 vapk sf
BOKHANDLAR I HELSINGFORS
Annegatan 44
(I hörnet av S. Järnv.g.)
Växel (90) 17 341
Södra esplanaden 4
Tel. (90) 662 801

This publication is
available from

**GOVERNMENT
PRINTING CENTRE**

MAIL ORDERS

P.O. BOX 516
SF-00101 Helsinki Finland
Phone internat.
+ 358 0 539 011
Telex 123458 vapk sf
BOOKSHOPS IN HELSINKI
Annankatu 44
Phone (90) 17 341
Eteläesplanadi 4
Phone (90) 662 801

ISSN 0430-5604
ISBN 951-46-8650-0