



1982

**Talonrakennustilasto
Husbyggnadsstatistik
Building construction statistics**

HELSINKI 1984



**Tilastokeskus
Statistikcentralen
Central Statistical Office of Finland**

**Talonrakennustilasto
Husbyggnadsstatistik
Building construction statistics
1982**



Tilastokeskus
Statistikcentralen
Central Statistical Office of Finland

HELSINKI 1984

ISSN 0430-5604
ISBN 951-46-7738-2

Helsinki 1984. Valtion painatuskeskus

Alkusanat

Tilastokeskus on uudistanut talonrakennustilaston tuotantomenetelmän. Tilaston tietojenkeruumenetelmä on myös muuttunut ja perustuu nyt Väestörekisterikeskuksen väestön keskusrekisterin rakennus- ja huoneistotietojen ylläpitoa varten keräämään aineistoon. Tässä julkaistava talonrakennustilasto vuodelta 1982 perustuu nyt ensimmäisen kerran uuteen tuotantomenetelmään.

Julkaisun ovat laatineet Veikko Lampinen ja Kaisa Holm. Tilaston atk-suunnittelun on suorittanut Kai Sjöblom.

Helsingissä, Tilastokeskuksessa maaliskuussa 1984

Förord

Statistikcentralen har reviderat produktionsmetoden för husbyggnadsstatistik. Metoden för insamling av uppgifter har även ändrats och baserar sig nu på det material som Befolkningsregistercentralen insamlat för upprätthållande av det centrala befolkningsregistrets byggnads- och lägenhetsuppgifter. Denna husbyggnadsstatistik för 1982 görs nu för första gången upp enligt den reviderade produktionsmetoden.

Publikationen har uppgjorts av Veikko Lampinen och Kaisa Holm. Kai Sjöblom har ansvarat för adb-planeringen.

Helsingfors, Statistikcentralen i mars 1984

Olavi E. Niitamo

Pertti Marjomaa

Sisältö

	Sivu
Alkusanat	3
1. Johdanto	10
2. Tietojen keruu, käsittely ja peittävyys	10
3. Perusjoukko	11
4. Käsitteet ja määritelmät	11
5. Tilaston luotettavuus	15
6. Muutokset edellisestä vuosijulkaisusta (SVT XVIII C:21)	16
7. Talonrakennustilaston julkaisut ja muut tietolähteet	17
8. Huomautuksia taulujen tietoihin	17
Summary	26
Finnish-English vocabulary	27
Katsaus vuoden 1982 talonrakennustoimintaan	31
 Vertailutaulut	
A. Yhteenvedo vuosien 1952 - 1982 talonrakennustoiminnasta; tilavuus milj. m ³	33
B. Valmistuneet rakennukset vuonna 1982; tilavuus 1 000 m ³ , rakennusaine	34
C. Myönnettyt rakennusluvut vuonna 1982; tilavuus 1 000 m ³ , lämmitysaine	35
D. Valmistuneet rakennukset lääneittäin vuosina 1975 - 1982; tilavuus 1 000 m ³	36
E. Talonrakennustoiminnan arvo vuosina 1980 - 1982; milj. mk ...	37
F. Talonrakennustoiminnan volyyymi-indeksi vuosina 1981 - 1982; 1980 = 100	37
 Kuviot	
1. Valmistuneet rakennukset käyttötarkoituksittain vuosina 1977 - 1982	38
2. Valmistuneet rakennukset lääneittäin vuosina 1980 - 1982	39
3. Talonrakennustuotanto vuosina 1975 - 1982; jatkuva vuosisumma	40
 Taulut	
1. Valmistuneet rakennukset vuosina 1975 - 1982; tilavuus milj. m ³	42
2. Valmistuneet rakennukset vuosina 1975 - 1982; lukumäärä	44
3. Valmistuneet rakennukset ja asuinhuoneistot käyttötarkoituk- sen ja rakennusaineen mukaan vuonna 1982; koko maa	46
4. Valmistuneet rakennukset käyttötarkoituksen, rakennusaineen ja rakentamistavan mukaan vuonna 1982; koko maa, läänit	50
5. Valmistuneet uudet rakennukset käyttötarkoituksen, kerroslu- vun ja rakennusaineen mukaan vuonna 1982; koko maa	76

	Sivu
6. Valmistuneet rakennukset ja asuinhuoneistot käyttötarkoituksen ja kaava-asteen mukaan vuonna 1982; koko maa	78
7. Valmistuneet rakennukset käyttötarkoituksen ja omistajalajin mukaan vuonna 1982; koko maa	82
8. Valmistuneet teollisuusrakennukset toimialan ja rakennusaineen mukaan vuonna 1982; koko maa, läänit	84
9. Valmistuneet rakennukset ja asuinhuoneistot käyttötarkoituksen ja rakennusaineen mukaan vuonna 1982; koko maa, läänit, seutukaava-alueet	97
10. Valmistuneet rakennukset käyttötarkoituksen mukaan vuonna 1982; koko maa, läänit, kunnat	130
11. Myönnetyt rakennusluvut käyttötarkoituksen, lämmitysaineen/lämmönlähteen ja lämmitystavan mukaan vuonna 1982; koko maa .	164
12. Keskenräisöt talonrakennustyöt vuosina 1975 - 1982; tilavuus milj. m ³	168
13. Aloitetut talonrakennustyöt vuosina 1975 - 1982; tilavuus milj. m ³	170
14. Myönnetyt rakennusluvut vuosina 1975 - 1982; tilavuus milj. m ³	172
15. Myönnetyt rakennusluvut, aloitetut talonrakennustyöt ja valmistuneet rakennukset lääneittäin vuosina 1981 - 1982; tilavuus 1 000 m ³	174

Liitteet

1. Rakennuksen käyttötarkoituseritys	176
2. Talonrakennustilaston uuden rakennuksen käyttötarkoituserityksen pääluokkien muodostuminen vanhan luokituksen mukaisista luokista	185
3. Rakennusten uuden ja vanhan käyttötarkoituserityksen vertailtavuus	192
4. Teollisuuden tuotantorakennusten toimialakoodi	195

Innehåll

	Sida
Förord	3
1. Inledning	18
2. Insamling och bearbetning av uppgifterna samt täckning	18
3. Population	19
4. Begrepp och definitioner	19
5. Statistikens tillförlitlighet	23
6. Ändringar från föregående årspublicering (FOS XVIII C:21) ...	24
7. Husbyggnadsstatistikpubliceringar och övriga källor	25
8. Anmärkningar	25
Summary	26
Finnish-English vocabulary	27
Översikt över husbyggnadsverksamheten 1982	32
 Jämförelsetabeller	
A. Sammandrag av husbyggnadsverksamheten åren 1952 - 1982; volym milj. m ³	33
B. Färdigställda byggnader år 1982; volym 1 000 m ³ , byggnads- material	34
C. Beviljade byggnadstillstånd år 1982; volym 1 000 m ³ , bränsle	35
D. Färdigställda byggnader enligt län åren 1975 - 1982; volym 1 000 m ³	36
E. Husbyggnadsverksamhetens värde åren 1980 - 1982; milj. mk ...	37
F. Husbyggnadsverksamhetens volymindex åren 1981 - 1982; 1980 = 100	37
 Figurer	
1. Färdigställda byggnader enligt användningssyfte åren 1977 - 1982	38
2. Färdigställda byggnader länsvis åren 1980 - 1982	39
3. Husbyggnadsproduktionen åren 1975 - 1982; kontinuerlig års- summa	40
 Tabeller	
1. Färdigställda byggnader åren 1975 - 1982; volym milj. m ³	42
2. Färdigställda byggnader åren 1975 - 1982; antal	44
3. Färdigställda byggnader och bostadslägenheter enligt an- vändningssyfte och byggnadsmaterial år 1982; hela landet	46
4. Färdigställda byggnader enligt användningssyfte, byggnads- material och byggnadssätt år 1982; hela landet, län	50
5. Färdigställda nya byggnader enligt användningssyfte, våningstal och byggnadsmaterial år 1982; hela landet	76

	Sida
6. Färdigställda byggnader och bostadslägenheter enligt användningssyfte och planeringsskede år 1982; hela landet	78
7. Färdigställda byggnader enligt användningssyfte och typ av ägare år 1982; hela landet	82
8. Färdigställda industribyggnader enligt näringsgren och byggnadsmaterial år 1982; hela landet, län	84
9. Färdigställda byggnader och bostadslägenheter enligt användningssyfte och byggnadsmaterial år 1982; hela landet, län, regionalområden	97
10. Färdigställda byggnader enligt användningssyfte år 1982; hela landet, län, kommuner	130
11. Beviljade byggnadstillstånd enligt användningssyfte, bränsle /värmekälla och uppvärmningssätt år 1982; hela landet	164
12. Pågående husbyggnadsarbeten åren 1975 - 1982; volym milj. m ³	168
13. Påbörjade husbyggnadsarbeten åren 1975 - 1982; volym milj. m ³	170
14. Beviljade byggnadstillstånd åren 1975 - 1982; volym milj. m ³	172
15. Beviljade byggnadstillstånd, påbörjade husbyggnadsarbeten och färdigställda byggnader enligt län åren 1981 - 1982; volym 1 000 m ³	174
 Bilagor	
1. Klassificeringen av byggnadernas användningssyfte	179
2. Utarbetandet av huvudgrupperna i husbyggnadsstatistikens nya klassificering av byggnadernas användningssyfte på basen av den gamla klassificeringen	185
3. Jämförbarhet mellan den gamla och nya klassificeringen av byggnadernas användningssyfte	193
4. Näringsgrenskod för industrins produktionsbyggnader	195

Contents

	Page
Foreword ¹⁾	3
1. Introduction ¹⁾	10
2. Data collection, data processing and coverage ¹⁾	10
3. Population ¹⁾	11
4. Concepts and definitions ¹⁾	11
5. The reliability of the statistics ¹⁾	15
6. Changes since previous publication ¹⁾	16
7. Other statistics in the sphere of house construction ¹⁾	17
8. Remarks ¹⁾	17
Summary	26
Finnish-English vocabulary	27
Résumé ¹⁾	31
 Comparing tables	
A. House construction in 1952 - 1982; volume mill. m ³	33
B. Buildings completed in 1982; volume 1 000 m ³ , material of buildings	34
C. Building permits granted in 1982; volume 1 000 m ³ , fuel	35
D. Buildings completed by provinces 1975 - 1982; volume 1 000 m ³	36
E. Value of house construction in 1980 - 1982; mill. mk	37
F. Volume index of house construction in 1981 - 1982; 1980 = 100	37
 Figures	
1. Buildings completed by intended use of buildings in 1977 - 1982	38
2. Buildings completed by provinces in 1980 - 1982	39
3. Building construction in 1975 - 1982; production continuing annual total	40
 Tables	
1. Buildings completed in 1975 - 1982; volume mill. m ³	42
2. Buildings completed in 1975 - 1982; number	44
3. Buildings and dwellings completed by intended use of buildings and construction material in 1982; whole country ..	46
4. Buildings completed by intended use of buildings, construction material and construction method of frame structure in 1982; whole country, provinces	50
5. New buildings completed by intended use of buildings, number of storeys and construction material in 1982; whole country .	76

1) In Finnish and Swedish only

	Page
6. Buildings and dwellings completed by intended use of buildings and stage of planning in 1982; whole country	78
7. Buildings completed by intended use of buildings and type of ownership in 1982; whole country	82
8. Industrial buildings completed by industrial classification and construction material in 1982; whole country, provinces .	84
9. Buildings and dwellings completed by intended use of buildings and construction material in 1982; whole country, provinces, regional planning area	97
10. Buildings completed by intended use of buildings in 1982; whole country, provinces, communes	130
11. Buildings permits granted by intended use of buildings, fuelenergy source and heathing system in 1982; whole country	164
12. Building works not completed in 1975 - 1982; volume mill. m ³	168
13. Building works started in 1975 - 1982; volume mill. m ³	170
14. Building permits granted in 1975 - 1982; volume mill. m ³	172
15. Building permits granted, building works started and buildings completed in 1981 - 1982 by provinces; volume 1 000 m ³	174
 Appendices	
1. Classification of the intended use of building	182
2. The main groups in the new classification of the intended use of buildings made up on the basis of the old classification	185
3. Comparability between the old and new classification of intended use of buildings	194
4. The industrial codes of buildings for industrial production	195

1. Johdanto

Tässä julkaistava talonrakennustilasto vuodelta 1982 on jatkoa aiemmin samassa Suomen virallisen tilaston sarjassa julkaisuille talonrakennustilastoille. Julkaisu on kuitenkin uusittu sisällöltään ja perustuu nyt ensimmäisen kerran Väestörekisterikeskuksen ylläpitämän väestön keskusrekisterin rakennus- ja huoneistotietojen ylläpitoaineistoon.

Väestörekisterikeskus aloitti rakennus- ja huoneistotietojen ylläpitotietojen keruun kunnista 1.11.1980. Tietojen keruu perustuu lakiin väestökirjalain muuttamisesta (558/78). Samanaikaisesti kumottiin lailla (559/78) Tilastokeskuksen oikeus kerätä vastaavia tietoja kunnista. Tämän lain oli määrä astua voimaan vasta 1.1.1982. Sen voimaantuloa siirrettiin kuitenkin asetuksella vielä tästäkin yhdellä vuodella. Tämän ns. siirtymäkauden avulla pyrittiin varmistamaan talonrakennustilaston mahdollisimman häiriötön jatkuminen muutoksesta huolimatta. Siirtymäkauden aikana Tilastokeskus keräsi samoja tietoja kunnista osittain päällekkäin ja tuotti sekä julkaisi tilastot tästä omasta aineistostaan.

Siirtymäkauden aikana oli mahdollista vertailla Tilastokeskuksen omasta aineistostaan tuottamia tilastoja Väestörekisterikeskuksen aineistosta tuotettuihin testitilastoihin. Siirtymäkauden alussa todettiin näiden tilastojen poikkeavan varsin paljon toisistaan. Eri toimenpiteiden ja keruumenetelmän kehittämisen avulla päästiin kuitenkin vuoden 1982 alkupuolella keskenään varsin samantasoisiiin lukuihin. Tämän johdosta Tilastokeskus päätti vuoden 1982 toisesta neljänneksestä lähtien siirtyä käyttämään Väestörekisterikeskuksen aineistoa talonrakennustilaston perusaineistona, vaikka asetuksen suoma siirtymäkaudesta olisi voitu jatkaa vielä vuoden loppuun. Siirtyminen koski takautuvasti myös ensimmäistä neljänneistä. Uuden aineiston käyttö päätettiin aloittaa, vaikka sen luotettavuudesta ei päätösvaiheessa ollut täyttä varmuutta. Siirtymäpäätöstä edesauttoivat vielä selvät viitteet siitä, että päällekkäinen tietojen keruu kuntien rakennusvalvontaviranomaisilta alkoi rappeuttaa Tilastokeskuksen aineiston tasoa.

2. Tietojen keruu, käsittely ja peittävyys

Talonrakennustilasto perustuu kuntien rakennusvalvontaviranomaisten ilmoitukseen rakennusluvanvaraisista rakennushankkeista ja näiden rakennusvaiheista. Rakennusvalvontaviranomaiset toimittavat Väestörekisterikeskukselle myönnettyjä rakennuslupia koskevat rakennushankeilmoitukset (RH 1-lomake) kuukausittain ja ilmoitukset rakennusvaiheista kunnan omista tietojärjestelmistä riippuen joko kuukausittain rakennusvaiheilmoituksella (RH 5-lomake) tai neljännesvuosittain erityisellä keskeneräisten rakennushankkeitten luettelolla. Muutama kunta (tällä hetkellä Helsinki, Espoo ja Vantaa) toimittavat aineistonsa omista rakennusvalvontarekistereistään konekielisessä muodossa. Väestörekisterikeskus tarkistaa ilmoitusten sisältämät tiedot sekä manuaalisesti että koneellisesti, tallentaa ja yhdistelee tiedot keskeneräisten rakennushankkeitten rekisteriin ja toimittaa rekisterin Tilastokeskukselle neljännesvuosittain tilastotuotantoa varten.

Ilmoitusliikenteen viivästysten, puutteellisten ilmoitusten ym. seikkojen johdosta keskeneräisten rakennushankkeitten rekisteri on tiedoiltaan alipeittoinen yleensä melko pitkään ao. ajanjakson päättymisestä. Vuotta 1982 koskevan aineiston perusteella on voitu todeta alipeiton vähenevän ajan kuluessa siten, että n. yhdeksän kuukautta ao. ajanjakson päättymisestä alipeitolla ei ole enää oleellista merkitystä tilastojen luotettavuuden kannalta.

Tilastokeskus tuottaa keskeneräisten rakennushankkeitten rekisteristä sekä neljännesvuositilastot että vuositilastot. Keskeneräisten rakennushankkeitten rekisterin vähittäisen täydentymisen johdosta talonrakennustilaston tuotantomenetelmä on toteutettu aiempaa selvemmin kolmivaiheisena. Ensimmäisessä vaiheessa, kolmen kuukauden kuluttua ajanjakson (neljänneksen) päättymisestä, tuotetaan ns. tarkistamattomat ennakkotiedot, joissa alipeittoa pyritään osittain korjaamaan lukuja korottamalla. Toisessa vaiheessa, puolen vuoden kuluttua, tuotetaan tarkistettut ennakkotiedot, joissa alipeittoa on vielä jonkin verran lopullisiin tietoihin nähden, mutta jota alipeittoa ei korjata korottamalla. Lopulliset tiedot, joihin ei enää tehdä muutoksia, vaikka jälkeinpäin voitaisiin todeta tapausten määrän vielä kasvaneen, tuotetaan vuositilastojen laadintavaiheessa, eli runsaan puolen vuoden viivästyksellä ao. vuoden päättymisestä.

Keskeneräisten rakennushankkeitten rekisterin tietojen alipeittoa pyritään jatkossa pienentämään, joten tulevina vuosina on mahdollisuuksia päästä nykyistä nopeampiin lopullisten tietojen tuottamisaikatauluihin.

3. Perusjoukko

Talonrakennustilaston perusjoukon muodostavat rakennuslupaa edellyttävät uudet talonrakennukset sekä olemassa oleviin rakennuksiin tehtävät lisärakennukset (=laajennukset).

Tilastoon eivät kuulu rakennustöiden lupaa edellyttävät muutostyöt eivätkä uudestaan rakentamiseen verrattavat muutokset.

4. Käsitteet ja määritelmät

Asuinhuoneisto

Asuinhuoneisto on keittiöllä, keittokomerolla tai keittotilalla varustettu asumiseen käytettävä huone tai huoneryhmä, joka on rakennusteknisesti erotettu muista huoneistoista. Asuinhuoneistoon tulee olla oma sisäänkäynti suoraan ulkoa, porraskäytävästä tai muusta vastaavasta tilasta.

Huoneistoala

Huoneistoala on kerroksessa oleva vaakasuora pinta-ala, jota huoneistoa ympäröivien seinien sisäpinnat rajoittavat.

Kaavallinen valmiusaste

Rakennuksen sijaintipaikan vahvistettu korkeimman asteen kaava. Kaava-asteet ovat:

- asemakaava
- rakennuskaava
- rantakaava
- yleiskaava
- ei kaavaa

Kaavallisen valmiusasteen yhteydessä esitetään myös poikkeusluvalla rakennettujen rakennusten määrä.

Kerrosala

Kerrosalaan luetaan kerrosten alat ja se ullakon tai kellari-kerrosten ala, johon sijoitetaan asuin- tai työhuoneita tai rakennuksen pääasiallisen käyttötarkoituksen mukaisia tiloja.

Kerroksen ala on vaakasuora pinta-ala, jota rajoittavat kerrosten seinien ulkopinnat tai niiden ajateltu jatke ulkoseinien pinnassa olevien aukkojen tai koristeosien osalta.

Kerrosluku

Kerroslukuun lasketaan kaikki ne pääasiallisesti maanpinnan yläpuolella olevat kerrokset, joissa on asuin- tai työhuoneita tai rakennuksen pääasiallisen käyttötarkoituksen mukaisia tiloja. Jos kerrosten lukumäärä vaihtelee rakennuksen eri osissa, ilmoitetaan se kerrosten lukumäärä, joka on suurimmassa osassa rakennusta.

Keskeneräiset talonrakennustyöt

Ks. kohta rakennusvaihe.

Käyttötarkoitus

Rakennuksen pääasiallinen käyttötarkoitus määräytyy sen mukaan, mihin suurinta osaa rakennuksen kerrosalasta käytetään. Asuinrakennuksiksi luetaan kuitenkin sellaiset rakennukset, joiden kerrosalasta vähintään puolet on asuinhuoneistoalaa.

Käyttötarkoitusluokitus on liitteenä.

Lämmitysaine/lämmönlähde

Lämmitysaineella/lämmönlähteellä tarkoitetaan rakennuksen lämmittämisessä käytettävää pääasiallista polttoainetta tai lämmönlähdettä. Luokittelu on seuraava:

- kauko- tai aluelämpö
- kevyt polttoöljy
- raskas polttoöljy
- sähkö

- kivihiili, koksi
- puu
- turve
- maalämpö tms.
- muu (sis. kaasun)

Kauko- tai aluelämmön yhteydessä käytettävää polttoainetta ei tiedustella.

Lämmitystapa

Lämmitystavalla tarkoitetaan rakennuksen lämmittämisessä käytettävää pääasiallisinta lämmitystapaa. Luokittelu on seuraava:

- vesikeskuslämmitys
- ilmakekuslämmitys
- suora sähkölämmitys
- uunilämmitys
- ei kiinteää lämmityslaitetta

Vesikeskuslämmityksessä rakennusta lämmitetään kiertävän veden avulla, ilmakekuslämmityksessä kiertävän ilman avulla. Suorassa sähkölämmityksessä rakennusta lämmitetään sähköverkkoon kytketyn kiinteän lämpöpatterin tms. avulla. Uunilämmitykseksi luetaan myös muurin sisään asennetut sähköllä toimivat lämpövaraajat, erilliset kiinteät öljylämmittimet sekä lämpöä varastoivat takat.

Myönnetty rakennuslupa

Ks. kohta rakennusvaihe

Omistajalaji

Rakennuksen omistaja rakennuksen valmistuttua on luokiteltu omistajalajin mukaisesti. Omistajalajin luokittelu on seuraava:

- yksityinen maatalousyrittäjä
- muu yksityinen henkilö tai perikunta
- asunto-osakeyhtiö, -osuuskunta
- kiinteistöosakeyhtiö
- yksityinen yritys (osake-, avoin tai kommandiittiyhtiö, osuuskunta)
- valtio- tai kuntaenemmistöinen yritys
- kunnan liikelaitos
- valtion liikelaitos
- (pankki tai vakuutuslaitos) rahoituslaitos
- kunta tai kuntainliitto
- valtio
- sosiaaliturvarahasto
- uskonnollinen yhteisö, säätiö, puolue, yhdistys
- muu

Rakennus

Rakennus on sijaintipaikalleen kiinteästi tai pysyväisluonteisesti rakennettu rakennelma, joka sisältää asumiseen tai muuhun käyttötarkoitukseen tarkoitettua katettua, ulkoseinien tai muista rakennuksista erottavien seinien rajoittamaa tilaa. Rakennuksen välittömänä tarkoituksena on antaa suojaa ilmastoa vastaan. Rakennuksiksi luetaan kaikki muut rakennukset paitsi:

- kevytrakenteiset katokset, kioskit, lavat, kojut yms.
- tilapäiset rakennukset, kuten esim. työmaiden huolto-rakennukset
- kalliosuojat ja maanalaiset tilat, joissa pääasiallisena sisäpintana on kallioseinä tai vastaava; esim. maanalaiset öljysäiliöt
- puolustusvoimien ja rajavartiolaitoksen rakennukset, lukuunottamatta henkilökunnan rakennuksia

Rakennusaine

Rakennusaineella tarkoitetaan rakennuksen kantavissa rakenteissa pääasiallisesti käytettyä ainetta. Rakennusaineet ovat:

- betoni
- tiili
- kevytbetoni
- teräs
- puu
- muu

Rakennusvaihe

Myönnetyllä rakennusluvalla tarkoitetaan rakennusvalvontaviranomaisten rakennushankkeelle myöntämää rakennuslupaa.

Aloitettuihin talonrakennustöihin luetaan kaikki rakennukset, joita tilastoajanjakson aikana on alettu rakentaa. Rakennus katsotaan aloitetuksi, kun ensimmäinen osittainenkin pohjakatselmus on tehty.

Keskeneräisiin talonrakennustöihin luetaan kaikki rakennukset, jotka tilastoajanjakson lopussa eivät ole valmistuneet eivätkä ole aloittamattomia.

Valmistuneisiin rakennuksiin luetaan kaikki rakennukset, jotka tilastoajanjakson aikana ovat valmistuneet. Rakennus katsotaan valmistuneeksi, kun rakennuksen pääasiallisen käyttötarkoituksen mukaisten tilojen loppukatselmus on suoritettu.

Rakentamistapa

Rakentamistavat ovat:

- täyselementti
- puolielementti
- paikalla tehty

Täyselementtisessä rakennuksessa kantavien rakenteiden, kuten pilarien, palkkien, välipohjien ja seinien tilavuudesta yli puolet on tehdasvalmisteisia. Puolielementtisessä rakennuksessa vähintään ulkoseinät ovat tehdasvalmisteisia. Paikalla tehdyssä rakennuksessa enintään hormit, porrassyöksyt, parvekkeet ja kylpyhuoneet ovat tehdasvalmisteisia.

Rakentamistoimenpide

Rakentamistoimenpiteet ovat:

- uusi rakennus
- lisärakennus eli laajennus
- uudestaan rakentamiseen verrattava muutos
- muu muutostyö

Valmistuneiden rakennusten, keskeneräisten ja aloitettujen talonrakennustöiden sekä myönnettyjen rakennuslupien taulut sisältävät, ellei erikseen ole mainittu, uudet rakennukset ja rakennusten laajennukset. Muutostöitä ei ole julkaistu tässä tilastossa.

Teollisuusrakennuksen toimiala

Muut teollisuuden tuotantorakennukset (luokka 69) luokitellaan myös toimialoittain. Luokitus on liitteenä.

Tilavuus

Rakennuksen tilavuus on tila, jota rajoittavat ulkoseinien ulkopinnat, alapohjan alapinta ja yläpohjan yläpinta.

5. Tilaston luotettavuus

Kaikkien kuntien tulee toimittaa ilmoitukset kaikista rakennuslupaa edellyttävistä rakennuksista ja näiden aloitus- sekä valmistumistiedoista. Talonrakennustilasto kattaa näin ollen koko uudisrakennustuotannon, sekä varsinaiset uudet rakennukset että olemassa olevien rakennusten laajennukset.

Käytännössä tämä ei kuitenkaan takaa, että kaikki johonkin tilastoajanjaksoon kuuluvat tapaukset saataisiin aina mukaan tilastoon. Kuten jo aiemmin on esitetty (ks. luku 2), ilmoitusliikenteessä on toistaiseksi ilmennyt viivästyksiä, ja nämä viivästykset ovat vaikuttaneet ainakin neljännestilastojen peittävyYTEEN. Uuden tietojenkeruumenetelmän käyttöönotosta ei ole kuitenkaan ehtinyt kulua riittävästi aikaa, jotta voitaisiin esittää lukuja vuositilastoaineiston peittävyyydestä. Neljännestilastoaineistosta saadun kokemuksen perusteella puuttuva määrä ei odotettavasti ole kuitenkaan tilaston luotettavuuden kannalta merkittävä.

Tilaston sisältämissä yksittäisissä tiedoissa (=muuttujissa) saattaa ilmetä myös virheitä, vaikka tiedot pyritään sekä manuaalisesti että koneellisesti tarkistamaan validisesti ja loogisesti oikeiksi. Viime vaiheessa tietojen oikeellisuudesta vastaa tietojen ilmoittaja eli kunnan rakennusvalvontaviranomainen, sillä sen tulee ilmoittaa kaikista havaitsemistaan virheistä rakennushankkeitten rekisteröinti-ilmoituksissa sekä rakennusvaiheen aikana mahdollisesti muuttuvista tiedoista erityisellä korjausilmoituksella.

Erityisesti voidaan virheitä todeta olevan erilaisten luokituksen, kuten esim. rakennusten käyttötarkoitus-, omistajalaji- sekä teollisuusrakennusten toimialaluokituksen käytössä. Kaikissa tapauksissa nämä eivät kuitenkaan ole edes varsinaisia virheitä, sillä rakennusvaiheessa ei aina välttämättä vielä tiedetä, mihin käyttöön jokin rakennus otetaan valmistuttuaan. Erilaiset muut rakennuksen ominaisuustiedot, mm. mittatiedot, ovat sen sijaan tältä kannalta luotettavia, sillä ne ovat korjattavissa oikeiksi koko rakennusvaiheen ajan.

6. Muutokset edellisestä vuosijulkaisusta (SVT XVIII C:21)

Talonrakennustilasto on vuodesta 1982 lähtien perustunut Väestörekisterikeskuksen väestön keskusrekisterin rakennus- ja huoneistotietojen ylläpitoa varten keräämään aineistoon. Tästä hallinnollisen tietoa-aineiston hyväksikäyttöön siirtymisestä on aiheutunut muutoksia sekä tilaston tuotantomenetelmään että tilaston tietosisältöön.

Tuotantomenetelmän uudistuksen yhteydessä on otettu käyttöön uusi aineiston tietojenkäsittelysystemi, uudistettu taulutulosheet ja kehitetty julkaisujen sisältöä.

Tilaston tietosisällön keskeisin ja aikasarjoihin eniten vaikuttava muutos on uuden rakennusten käyttötarkoituluokituksen käyttöönotto, koska uusi luokitus poikkeaa aiemmasta varsin paljon. Aikasarjat on muunnettu uuden luokituksen mukaisiksi takautuvasti vuoteen 1975 saakka uuden ja vanhan luokituksen välille laaditun avaimen avulla.

Sarjat ja avain on julkaistu tässä julkaisussa. Julkaisun liitteenä on myös taulukko, josta ilmenevät uuden ja vanhan luokituksen keskeisimmät erot ja ohjeelliset kertoimet, joiden avulla vanhan luokituksen mukaisia sarjoja voi arvioida uuden luokituksen mukaisina.

Uusia muuttujia tauluissa ovat:

- lämmitystapa
- lämmitysaine/lämmönlähde
- rakennuspaikan kaava-aste
- teollisuuden tuotantorakennusten toimiala
- omistajalaji (vrt. entinen rakennuttajaluokitus)

7. Talonrakennustilaston julkaisut ja muut tietolähteet

Talonrakennustoimintaa koskevia tietoja on aiemmin julkaistu Tilastokatsauksissa 1956:5, 1957:4, 1958:4, 1959:4 ja 1960:4 sekä sarjassa Suomen virallinen tilasto XVIII C.

Tilastokeskus julkaisee talonrakennustoimintaa koskevia ennakkotietoja neljännesvuosittain tilastotiedotussarjassa RA. Myönnettyjä rakennuslupia koskevia tietoja julkaistaan samassa sarjassa myös kuukausittain. Talonrakennustoimintaa koskevia tietoja julkaistaan myös Tilastokatsauksissa sekä Tilastollisessa vuosikirjassa.

Asuntotuotantoa koskevat tiedot julkaistaan omassa julkaisusarjassa Suomen virallinen tilasto XVIII D. Talonrakennustoiminnan volyyymi-indeksiä koskevat vuositiedot on vuoden 1982 tiedoista lähtien julkaistu omana julkaisunaan tilastotiedotussarjassa RA.

Talonrakennustoimintaa koskevia tietoja on myös aikasarjatietokannassa (ASTIKA) ja aluetietokannassa (ALTIKA).

Tässä julkaisussa julkaistuja tauluja on mahdollista saada Tilastokeskuksesta myös tarkemmalla aluejaolla. Tilastokeskuksessa on myös julkaisemattomia tauluja lähinnä myönnettyistä rakennusluvista. Näistä tauluista on mahdollisuus saada maksullisia valokopioita. Tilastokeskuksen erityisselvitysyksikkö voi asiakkaan tilauksesta tuottaa maksullisia erikoistauluja myös muista tietosisältöön kuuluvista tiedoista.

8. Huomautuksia taulujen tietoihin

Kaikista rakennuksista ei ole ilmoitettu kaikkia niitä tietoja, joiden mukaan taulut on ristiintaulukoitu. Osittain tietojen puuttuminen on myös siirtymäkauden ongelma, koska vielä vuoden 1982 aikana valmistui sellaisia rakennuksia, joihin tiedot alunperin kerättiin vanhan tietosisällön mukaisesti, eikä näitä tietoja ole myöhemminkään saatu täydennettyä. Tällaisetkin rakennukset on kuitenkin sisällytetty mukaan aineistoon, jotta rakentamisen kokonaistasosta saataisiin mahdollisimman tarkka tieto.

Nämä puuttuvat tiedot aiheuttavat sen, että summattaessa tauluissa "alatasoja ylätasolle" ei aina päästä yhteneväiseen tulokseen, sillä "ylätaso" sisältää myös tuntemattomat.

1. Inledning

Denna husbyggnadsstatistik för år 1982 är en fortsättning på den husbyggnadsstatistik som tidigare publicerats i serien Finlands officiella statistik. Innehållet i publikationen har ändrats och det baserar sig nu för första gången på byggnads- och lägenhetsuppgifterna i det centrala befolkningsregistret, som upprätthålls av Befolkningsregistercentralen.

Befolkningsregistercentralen började insamla byggnads- och lägenhetsuppgifter av kommunerna 1.11.1980. Uppgiftsinsamlingen grundar sig på lagen om ändring av lagen om befolkningsböcker (558/78). Samtidigt upphävdes genom lag (559/78) Statistikcentralens rätt att insamla dessa uppgifter av kommunerna. Enligt planerna skulle lagen träda i kraft 1.1.1982, vilket dock genom förordning uppskjöts med ett år. Med hjälp av denna s.k. övergångsperiod försökte man säkerställa en så ostörd produktion av husbyggnadsstatistik som möjligt. Under övergångsperioden insamlade Statistikcentralen delvis uppgifter från kommunerna dubbelt, samt både producerade och publicerade statistik ur eget material.

Under övergångsperioden var det möjligt att jämföra den statistik som Statistikcentralen producerat ur sitt eget material med den provstatistik som producerats ur Befolkningsregistercentralens material. I början av övergångsperioden konstaterades att dessa i hög grad avvek från varandra. Med hjälp av olika åtgärder och genom utveckling av insamlingsmetoden erhöles i början av 1982 samstämda uppgifter. Därför beslöt Statistikcentralen att från och med andra kvartalet 1982 använda Befolkningsregistercentralens material som primärmaterial för husbyggnadsstatistiken, trots att övergångsperioden enligt förordningen ännu kunde ha varat till årets slut. Övergången gällde retroaktivt även det första kvartalet. Beslutet gjordes trots att det vid beslutsskedet inte rädde fullständig säkerhet om det nya materialets tillförlitlighet. Till övergången bidrog ytterligare det faktum den överlappande insamlingen av uppgifter från kommunernas byggnadsövervakningsmyndigheter försämrade nivån på Statistikcentralens material.

2. Insamling och bearbetning av uppgifterna samt täckning

Husbyggnadsstatistiken görs upp på basen av kommunernas byggnadsövervakningsmyndigheters anmälningar om byggnadsprojekt för vilka byggnadstillstånd beviljats och om byggnadsskeden. Byggnadsövervakningsmyndigheterna skickar månatligen till Befolkningsregistercentralen byggnadsprojektanmälningarna (blanket RH 1) för beviljade byggnadstillstånd. Beroende på kommunernas egna datasystem skickas anmälningar om byggnadsskeden antingen månatligen på blanketten anmälan om byggnadsskede (blankett RH 5) eller kvartalsvis i en skild förteckning över pågående byggnadsprojekt. Några kommuner (för närvarande Helsingfors, Esbo och Vanda) levererar sitt material på maskinspråk ur sina egna byggnadsövervakningsregister. Befolkningsregistercentralen kontrollerar uppgifterna i anmälningarna både manuellt och maskinellt, lagrar och sammanslår uppgifterna till registret över pågående byggnadsprojekt, samt levererar registret kvartalsvis till Statistikcentralen för uppgörande av statistik.

På grund av förseningar av anmälningarna och bristfälliga anmälningar o.dyl. har registret över pågående byggnadsprojekt undertäckning en rätt lång tid efter periodens slut. På basen av 1982 års material har man kunnat konstatera att undertäckningen minskar med tiden så att omkring nio månader efter statistikperioden är undertäckningen av ringa betydelse vad gäller statistikens tillförlitlighet.

Statistikcentralen producerar både kvartalsstatistik och årsstatistik ur registret över pågående byggnadsprojekt. Då kompletteringen av registret över pågående byggnadsprojekt förlängs över tiden, genomförs statistikproduktionen av husbyggnadsstatistik tydligare än förr i tre skeden. I det första skedet d.v.s. tre månader efter periodens (kvartal) slut, produceras de s.k. oreviderade förhandsuppgifterna. Genom uppräknig av uppgifterna försöker man delvis korrigera undertäckningen. I det andra skedet, sex månader efter periodens slut, produceras de reviderade förhandsuppgifterna, som jämfört med de slutliga uppgifterna ännu i någon mån har undertäckning. Denna undertäckning korrigeras inte genom uppräknig. De slutliga uppgifterna, som inte längre ändras trots att antalet ännu kan ha ökat, produceras i samband med årsstatistiken, dvs. med drygt ett halvt års tidsförskjutning.

Undertäckningen av uppgifterna i registret över pågående byggnadsprojekt försöker man även i fortsättningen minska. I framtiden kommer det att vara möjligt att kunna producera slutliga uppgifter ännu snabbare.

3. Population

Populationen i husbyggnadsstatistiken utgörs av de nya husbyggnader som kräver byggnadstillstånd samt tilläggsbyggnader i existerande byggnader (=tillbyggnader).

Statistiken omfattar inte ändringsarbeten som förutsätter tillstånd, inte heller ändringar som motsvarar nybyggen.

4. Begrepp och definitioner

Bostadslägenhet

Bostadslägenhet är ett med kök, kokvrå eller annat kokutrymme försett för boende avsett rum eller grupp av rum, som byggnadstekniskt är avskilt från andra lägenheter. Bostadslägenhet skall ha egen ingång direkt utifrån, från trappuppgång eller från annat motsvarande utrymme.

Lägenhetsyta

Lägenhetsyta är den i våningen befintliga vågräta yta, som begränsas av de lägenheten omslutande väggarnas insidor.

Planeringsskede

Planen i vilken byggnadens lokalisering definieras är:

- stadsplan
- byggnadsplan
- strandplan
- generalplan
- ingen plan

I samband med planeringsskedet anges också det antal byggnader som byggts med undantagstillstånd.

Våningsyta

Till våningsytan räknas våningarnas yta samt den yta i vinds- eller källarvåning, där bostads- eller arbetsrum eller mot byggnadens huvudsakliga användning svarande utrymmen placeras.

Våningsyta är den vågräta yta som begränsas av våningsväggarnas utsidor eller deras tänkta förlängning vid öppningar eller dekor på ytterväggarnas utsida.

Antal våningar

Till antalet våningar räknas alla de huvudsakligen ovan jord belägna våningar i vilka det finns bostads- eller arbetsrum eller utrymmen som motsvarar byggnadens huvudsakliga användning. Om antalet våningar varierar i olika delar av byggnaden anges det våningsantal som gäller i största delen av byggnaden.

Pågående husbyggnadsarbeten

Se punkt byggnadsskede.

Användningssyfte

Byggnadens huvudsakliga användningssyfte bestäms enligt vad största delen av byggnadens våningsyta används till. Såsom bostadsbyggnader räknas dock sådana byggnader av vars våningsyta mist hälften är bostadslägenheter.

Användningsklassificeringen finns som bilaga.

Bränsle/värmekälla

Med bränsle/värmekälla avses det bränsle eller den värmekälla som huvudsakligen används vid uppvärmningen av en byggnad. Klassificeringen är följande:

- fjärr- eller distriktvärme
- lätt brännolja
- tung brännolja
- el

- stenkol, koks
- ved
- torv
- jordvärme o.dyl.
- annat (inkl. gas)

Uppgiften om bränslet i fjärr- eller distriktvärme inhämtas inte.

Uppvärmningssätt

Med uppvärmningssätt avses det uppvärmningssystem som huvudsakligen används vid uppvärmning av byggnaden. Klassificeringen är följande:

- vattencentralvärme
- luftcentralvärme
- direkt eluppvärmning
- ungselding
- inga fasta uppvärmningsanordningar

Vid vattencentraluppvärmning uppvärms byggnaden med tillhjälp av cirkulerande vatten, vid luftcentraluppvärmning med tillhjälp av cirkulerande luft. Vid direkt eluppvärmning uppvärms byggnaden med fast värmebatteri o.dyl., som kopplats till elnätet. Som ungseldning avses också i mur installerade eldrivna värmeberedare, separata fasta oljevärmeapparater samt spisar som magasinerar värme.

Beviljade byggnadstillstånd

Se punkt byggnadsskede.

Typ av ägare

Byggnadens ägare klassificeras sedan byggnaden färdigställt enligt ägartyp. Ägartypsklassificeringen är följande:

- privat lantbruksföretagare
- annan enskild person eller dödsbo
- bostadsaktiebolag eller -andelslag
- fastighetsaktiebolag
- privat företag (aktie-, öppet eller kommanditbolag, andelslag)
- företag med statlig eller kommunal majoritet
- kommunalt affärsföretag
- statens affärsföretag
- (bank eller försäkringsanstalt) finansinstitut
- kommun eller kommunalförbund
- staten
- socialskyddsfond
- religiöst samfund, stiftelse, parti, förening
- annat

Byggnad

En byggnad är en konstruktion som på ett varaktigt sätt uppförts eller byggts på platsen. En byggnad är avsedd för boende eller annat ändamål och är ett utrymme som är täckt och avgränsat med ytterväggar eller väggar som skiljer det från andra byggnader. Byggnadens direkta syfte är att ge skydd för väder och vind. Som byggnader räknas alla andra byggnader utom:

- skyddstak av lätt konstruktion, kiosker, lavar, skjul o.dyl.
- tillfälliga byggnader som t.ex. servicebyggnader på byggplats
- bergskydd och underjordiska utrymmen vars huvudsakliga inneryta är bergvägg eller motsvarande, t.ex. underjordiska oljecisterner
- försvarsmaktens och gränsbevakningsväsendets byggnader, med undantag av personalens byggnader

Byggnadsmaterial

Med byggnadsmaterial avses det material som huvudsakligen använts i byggnadens bärande konstruktioner. Byggnadsmaterial är:

- betong
- tegel
- lättbetong
- stål
- trä
- annat

Byggnadsskede

Med ett beviljat byggnadstillstånd avses ett byggnadstillstånd, som byggnadsmyndigheterna beviljat ett byggnadsprojekt.

Som inledda husbyggnadsarbeten räknas alla byggnader, vars byggnadsarbete inletts under statistikperioden. Byggnadsarbetet betraktas som inlett då den första grundsynen förrättats.

Som pågående byggnadsarbeten räknas alla byggnader som vid utgången av statistikperioden inte färdigställda, men som inletts.

Som färdigställda byggnadsarbeten räknas alla byggnader som färdigställda under statistikperioden. En byggnad anses vara färdigställd då slutsyn förrättats.

Byggnadssätt

Byggnadssätten är:

- helelement
- halvelement
- uppförd på platsen

I helelementbyggnad är mera än halva volymen av de bärande konstruktionerna såsom pelare, balkar, mellanbjälklag och väggar fabrikstillverkade. I halvelementbyggnad är åtminstone ytterväggarna fabrikstillverkade. I byggnad som uppförts på platsen är högst ventilations- och röckanalerna, trapploppen, balkongerna och badrummen fabrikstillverkade.

Byggnadsåtgärd

Byggnadsåtgärderna är:

- ny byggnad
- tillbyggnad
- med ombyggnad jämförlig ändring
- annat ändringsarbete

Tabellerna över färdigställda byggnader, pågående och påbörjade husbyggnadsarbeten samt beviljade byggnadstillstånd innehåller, om ej därom särskilt nämnts, nya byggnader och tillbyggnader. Uppgifter om ändringsarbeten publiceras inte i denna statistik.

Näringsgren för industribyggnad

Industrins övriga produktionsbyggnader (klass 69) klassificeras även enligt näringsgren. Klassificeringen finns som bilaga.

Volym

Byggnadens volym är det utrymme, som begränsas av ytterväggarnas utsidor, undersidan av bottenbjälklaget och översidan av vindbjälklaget.

5. Statistikens tillförlitlighet

Samtliga kommuner bör lämna anmälningar om alla byggnader som kräver byggnadstillstånd samt uppgifter om när dessa byggnadsarbeten påbörjats och färdigställda. Husbyggnadsstatistiken täcker således hela nybyggnadsverksamheten, dvs. både egentliga nya byggnader och tillbyggnader.

I praktiken garanterar detta dock inte att alla fall under en viss statistikperiod alltid skulle komma med i statistiken. Såsom tidigare framförts (se kap. 2) har anmälningarna ibland varit försenade, och dessa förseningar har inverkat på kvartalsstatistikens täckning. Tillräckligt lång tid har inte förflutit sedan den nya metoden för insamling av uppgifter tagits i bruk för att man skulle kunna ge siffror på årsstatistikmaterialets täckning. På basen av de erfarenheter man fått av kvartalsstatistikmaterialet är dessa förseningar inte av betydelse när det gäller statistikens tillförlitlighet.

Enskilda uppgifter (=variabler) i statistiken kan även innehålla fel, trots att man försöker kontrollera uppgifterna både manuellt och maskinellt så att både validiteten blir hög och uppgifterna logiskt riktiga. I sista hand är det uppgiftslämnaren, dvs. kommunens byggnadsövervakningsmyndighet, som är ansvarig för riktigheten av uppgifterna. Med en särskild korrigeringsblankett bör byggnadsövervakningsmyndigheterna göra en anmälan om alla de fel som upptäckts i anmälningarna om registrering av byggnadsprojekt samt även om uppgifter som eventuellt ändrats under byggnadsskedet.

Fel har främst kunnat konstateras i användningen av olika klassificeringar, som t.ex. byggnadernas användningssyfte, typ av ägare samt industribyggnadernas näringsgrensindelning. I alla fall är dessa inte ens egentliga fel, för i byggnadsskedet vet man inte alltid hur byggnaden kommer att användas efter det att den färdigställts. Övriga uppgifter om byggnaden, bl.a. mått, är däremot tillförlitliga eftersom de kan korrigeras under hela byggnadsskedet.

6. Ändringar från föregående års publikation (FOS XVIII C:21)

Husbyggnadsstatistiken har fr. o.m. år 1982 gjorts upp på basen av det material som Befolkningsregistercentralen insamlat för det centrala befolkningsregistrets byggnads- och lägenhetsregister. Denna övergång till administrativt datamaterial har förorsakat ändringar både i statistikens produktionsmetod och innehåll.

I samband med revideringen av produktionsmetoden har ett nytt system för bearbetning av materialet tagits i bruk, tabellerna har ändrats och publikationsinnehållet har utvecklats.

Den ändring som mest inverkat på tidsserierna är ibruktagandet av den nya klassificeringen över byggnadernas användningssyfte, eftersom den nya klassificeringen avviker rätt mycket från den tidigare klassificeringen. Tidsserierna har omvandlats retroaktivt enligt den nya klassificeringen till och med år 1975 med hjälp av en "nyckel" mellan den nya och den gamla klassificeringen. Tidsserierna och nyckeln finns med i denna publikation. I en bilaga finns det även en tabell som anger de mest centrala skillnaderna mellan den nya och den gamla klassificeringen samt normativa koefficienter. Med hjälp av dessa koefficienter kan man omräkna tidsserierna enligt den gamla klassificeringen så att de motsvarar den nya klassificeringen.

Nya variabler i tabellerna är:

- uppvärmningssätt
- bränsle/värmekälla
- byggnadsplatsens plan
- näringsgren för industrins produktionsbyggnad
- typ av ägare (jfr. tidigare byggherreklassificering)

7. Husbyggnadsstatistikpublikationer och övriga källor

Uppgifter om husbyggnadsverksamhet har tidigare publicerats i serien Statistisk rapport 1956:5, 1957:4, 1958:4, 1959:4 och 1960:4 samt i serien Finlands officiella statistik XVIII C.

Statistikcentralen utger förhandsuppgifter om husbyggnadsverksamheten kvartalsvis i serien statistisk rapport RA. Uppgifter om beviljade byggnadstillstånd utges i samma serie även månatligen. Uppgifter om husbyggnadsverksamheten publiceras även i Statistiska översikter samt i Statistisk årsbok för Finland.

Uppgifter om bostadsproduktionen publiceras i en skild publikation i serien Finlands officiella statistik XVIII D. Årliga uppgifter beträffande husbyggnadsverksamhetens volymindex har sedan år 1982 utgivits i en skild publikation i serien statistisk rapport RA.

Uppgifter om husbyggnadsverksamhet finns även i tidsseriedatabasen (ASTIKA) och i den regionala databasen (ALTIKA).

Tabellerna i denna publikation finns även att få med en indelning i mindre områden. Statistikcentralen har även opublicerade tabeller över beviljade byggnadstillstånd. På begäran erhålls kopior av dessa tabeller mot avgift. På beställning kan Statistikcentralens enhet för uppdragsverksamhet även mot ersättning producera specialtabeller över andra uppgifter.

8. Anmärkningar

Alla de uppgifter enligt vilka tabellerna korstabulerats har inte lämnats för samtliga byggnader. Uppgifterna saknas delvis på grund av övergången till det nya systemet. Ännu under 1982 färdigställdes byggnader vars uppgifter insamlades enligt det gamla systemet. Dessa uppgifter har inte heller senare kompletterats. Även dessa byggnader har tagits med i materialet för att få så exakta uppgifter som möjligt om den totala byggnadsverksamheten.

Dessa bristande uppgifter medför att då siffrorna i tabellerna hopräknas överensstämmer slutsummorna inte alltid därför att grupperna även omfattar okända.

Summary

The data on house construction in this volume are a sequel to those published in the Bulletin of Statistics 1956:5, 1957:4, 1958:4, 1959:4 and 1960:4 and in the series XVIII C of the Official Statistics of Finland.

In 1982 a new compilation system was adopted, involving some changes in the information content of the statistics. The introduction of a new classification of the applications of buildings marks the most important change. The central time series down to those for 1975, however, have been adjusted to accord with the new classification.

Definitions and explanations

The statistics cover new buildings and extensions.

The classification of the applications of buildings appears from Appendix 1.

Construction material refers to the material of the supporting structures of buildings.

The owners of completed buildings are classified by type.

Industrial buildings are also classified by branch of industry. The classification is presented in Appendix 4.

FINNISH-ENGLISH VOCABULARY

Alue	Region
Asemakaava	Town plan
Asuinhuoneistot	Dwellings
Asunnot	Dwellings
Asunto Oy /-osuuskunta	Housing corporation, cooperative housing association
Betoni	Concrete
Ei kaavaa	No plan
Ilmakeskuslämmitys	Air central heating system
Julkinen yritys	Public enterprise
Kaava-aste	Stage of planning
Kaikki rakennukset	All buildings
Kauko- /aluelämpö	Long-distance or regional heating
Kerrosala	Floor area of building
Kerrosluku	Number of storeys
Kevytbetoni (Kev.bet.)	Light concrete
Kevyt polttoöljy	Light fuel oil
Kiinteistö Oy	Real-estate corporation
Kivi	Stone
Kivirakennus	Building of stone
Koko maa	Whole country
Kunnallinen liikelaitos	Municipal business institution
Kunnat	Municipalities
Kunta, kuntainliitto	Municipality, federation of municipalities
Käyttötarkoitus	Intended use of building (classification, appendix 1)
Laajennukset	Extensions
Luku	Number
Lämmitysaine/lämmönlähde	Heating fuel, source of heat
Lämmitystapa	Heating system
Läänit	Provinces
Maalämpö	Ground heat etc.
Muu tai tuntematon	Other or unknown
Muu(t)	Other
Muu yksityinen	Other private person
Omistajalaji	Type of ownership

Paikalla tehty	Constructed on the site
Poikkeuslupa	Exceptional permit
Puolielementti	Semifabricated element
Puu (rakennusaine)	Wood (construction material)
Rahoituslaitos	Financial institution
Rakennus	Building
Rakennusaine	Construction material
Rakennuskaava	Building plan
Rakentamistapa	Primary construction method of frame structure
Rantakaava	Shore plan
Raskas polttoöljy	Heavy fuel oil
Seutukaava-alueet	Regional planning areas
Siitä	Of which
Sosiaaliturvarahasto	Social security fund
Suora sähkölämmitys	Direct electric heating
Sähkö	Electricity
Teollisuusrakennus	Industrial building
Teräs	Steel
Tiili	Brick
Tilavuus	Volume of building
Toimiala	Branch of industry (classification, appendix 3)
Turve	Peat
Täyselementti	Prefabricated element
Uudet rakennukset	New buildings
Uunilämmitys	Space heating
Valtio	State
Valtion liikelaitos	State business institution
Vesikeskuslämmitys	Central heating with circulating water
Yhdistys yms.	Association, political party, religious society, foundation
Yksityinen maanviljelijä	Farmer
Yksityinen yritys	Private enterprise
Yleiskaava	General plan

KATSAUS, VERTAILUTAULUT JA KUVIOT
ÖVERSIKT, JÄMFÖRELSETABELLER OCH FIGURER
RÉSUMÉ, COMPARING TABLES AND FIGURES

KATSAUS VUODEN 1982 TALONRAKENNUSTOIMINTAAN

Vuonna 1982 talonrakennustoiminta vilkastui huomattavasti edellisiin vuosiin nähden. Aloitettujen talonrakennustöiden ja myönnettyjen rakennuslupien määrissä nousiin 1970-luvun vilkkaimpien rakennusvuosien tasolle. Myös valmistuneiden rakennusten ja keskeneräisten talonrakennustöiden määrät nousivat, joskaan ei yhtä paljon. Talonrakennustoiminnan volyyymi-indeksi, joka kuvaa talonrakennustoimintaa kokonaisuudessaan, nousi vuonna 1982 seitsemän prosenttia edellisestä vuodesta.

Rakennuksia valmistui vuonna 1982 kaikkiaan lähes 44 miljoonaa kuutiometriä, kuusi prosenttia enemmän kuin vuotta aiemmin. Asuinrakennuksia valmistui 18 miljoonaa kuutiometriä, viisi prosenttia enemmän kuin vuonna 1981. Teollisuusrakennuksia valmistui runsaat 8 miljoonaa kuutiometriä, eli yhdeksän prosenttia enemmän kuin vuoden 1981 aikana.

Kaikista vuonna 1982 valmistuneista rakennuksista oli täyselementtisiä 12 miljoonaa kuutiometriä (28 %), osaelementtisiä 8 miljoonaa kuutiometriä (17 %) ja paikalla tehtyjä 24 miljoonaa kuutiometriä (55 %). Pääasiallisin rakennusaine oli puu, josta valmistettuja rakennuksia oli 20 miljoonaa kuutiometriä (46 %).

Rakennuslupia myönnettiin vuonna 1982 kaikkiaan 52 miljoonalle kuutiometrille, 17 prosenttia enemmän kuin vuotta aiemmin. Asuinrakennuksille myönnettiin lupia runsaalle 19 miljoonalle kuutiometrille ja teollisuusrakennuksille runsaalle 9 miljoonalle kuutiometrille.

Rakennusluvan saaneissa rakennuksissa oli pääasiallisena lämmitystapana rakennusten tilavuuteen nähden vesikeskuslämmitys (53 %) ja pääasiallisena lämmitysaineena/lämmönlähteenä kaukotai aluelämpö (36 %).

Talonrakennustöitä aloitettiin vuonna 1982 kaikkiaan runsaat 48 miljoonaa kuutiometriä, 21 prosenttia enemmän kuin vuoden 1981 aikana. Asuinrakennuksia aloitettiin runsaat 18 miljoonaa kuutiometriä ja teollisuusrakennuksia runsaat 8 miljoonaa kuutiometriä. Aloitettujen asuinrakennusten kuutiometr määrä nousi 3 ja teollisuusrakennusten 20 prosenttia vuoteen 1981 verrattuna.

Keskeneräisiä talonrakennustöitä oli vuoden 1982 lopussa runsaat 50 miljoonaa kuutiometriä, seitsemän prosenttia enemmän kuin vuotta aiemmin.

Alueittain tarkasteltuna valmistuneiden rakennusten määrä nousi kaikissa muissa lääneissä paitsi Uudenmaan ja Keski-Suomen lääneissä. Uudenmaan läänissä lasku oli 11 prosenttia ja Keski-Suomen läänissä 9 prosenttia. Valmistuneiden rakennusten määrä nousi eniten Lapin läänissä, nousu oli 31 prosenttia.

Uudenmaan läänissä myönnettiin rakennuslupia ja aloitettiin talonrakennustöitä vuonna 1982 sen sijaan huomattavasti suurempi kuutiometr määrä kuin edellisenä vuonna. Myönnettyissä rakennusluvuissa nousu oli 36 prosenttia ja aloitetuissa talonrakennustöissä 55 prosenttia. Myönnettyjen rakennuslupien määrä laski vain Kymen ja Kuopion lääneissä ja talonrakennustöitä aloitettiin vähemmän vain Kymen läänissä.

ÖVERSIKT ÖVER HUSBYGGNADSVERKSAMHETEN 1982

Under år 1982 blev husbyggnadsverksamheten betydligt livligare jämfört med tidigare år. Antalet påbörjade husbyggnadsarbeten och beviljade byggnadstillstånd var nästan lika stort som under de livligaste byggnadsåren under 1970-talet. Även antalet färdigställda byggnader och pågående byggnadsarbeten steg, men inte lika mycket. Volymindexen för husbyggnadsverksamheten, som beskriver husbyggnadsverksamhet i dess helhet, steg år 1982 med sju procent från föregående år.

År 1982 färdigställdes sammanlagt inemot 44 miljoner kubikmeter byggnader, vilket är sex procent mera än året förut. Volymen av de färdigställda bostadsbyggnaderna var 18 miljoner kubikmeter, dvs. fem procent mera än år 1981. Under år 1982 färdigställdes drygt 8 miljoner kubikmeter industribyggnader, dvs. nio procent mera än året förut.

Av samtliga byggnader som färdigställdes under 1982 var 12 miljoner kubikmeter (28 %) helementbyggnader, 8 miljoner kubikmeter (17 %) delementbyggnader och 24 miljoner kubikmeter (55 %) byggnader som uppförts på platsen. Det huvudsakliga byggnadsmaterialet var trä; 20 miljoner kubikmeter (46 %) hade byggts av trä.

År 1982 beviljades byggnadstillstånd för sammanlagt 52 miljoner kubikmeter, för 17 procent mera än året förut. För byggande av bostadsbyggnader beviljades tillstånd för drygt 19 miljoner kubikmeter och för industribyggnader för 9 miljoner.

I de byggnader som beviljats byggnadstillstånd var centralvärme det huvudsakliga uppvärmingssättet (53 %) med avseende på byggnadsvolymen och 36 % av byggnaderna var fjärr- eller distriktsvärme det huvudsakliga uppvärmingssättet.

År 1982 påbörjades sammanlagt drygt 48 miljoner kubikmeter husbyggnadsarbeten, vilket var 21 procent mera än 1981. Av detta var drygt 18 miljoner kubikmeter bostadsbyggnader och drygt 8 miljoner kubikmeter industribyggnader. Kubikvolymen av påbörjade bostadsbyggnader ökade med 3 procent och volymen av industribyggnader med 20 procent jämfört med år 1981.

I slutet av 1982 fanns det drygt 50 miljoner kubikmeter pågående husbyggnadsarbeten, dvs. sju procent mera än året förut.

Granskat efter område ökade antalet färdigställda byggnader i alla andra län förutom i Nylands och Mellersta Finlands län. I Nylands län sjönk antalet med 11 procent och i Mellersta Finlands län med 9 procent. Antalet färdigställda byggnader ökade mest i Lapplands län, där antalet ökade med 31 procent.

År 1982 var kubikvolymen av beviljade byggnadstillstånd och kubikvolymen av började husbyggnadsarbeten i Nylands län mycket större än året förut. Kubikvolymen av beviljade byggnadstillstånd var 36 procent större och av påbörjade husbyggnadsarbeten 55 procent större. Kubikvolymen av beviljade byggnadstillstånd sjönk endast i Kymmene och Kuopio län, och endast i Kymmene län påbörjades färre husbyggnadsarbeten.

A. Yhteenveto vuosien 1952–1982 talonrakennustoiminnasta; milj. m³
 Sammandrag av husbyggnadsverksamheten åren 1952–1982; milj. m³
 House construction in 1952–1982; mill. m³

Vuosi Ar Year	Valmistuneet rakennukset Färdigställda byggnader Buildings completed		Keskeneräiset talonrakennustyöt 31.12. Pågående husbyggnadsarbeten 31.12. Building works not completed 31.12.		Aloitettujen talonrakennustyöiden Påbörjade husbyggnadsarbeten Building works started		Myönnettyjen rakennusluovutusten Beviljade byggnadstillstånd Building permits granted	
	Yhteensä Summa Total	Kivi Sten Of stone	Yhteensä Summa Total	Kivi Sten Of stone	Yhteensä Summa Total	Kivi Sten Of stone	Yhteensä Summa Total	Kivi Sten Of stone
1952	21,08	10,12
1953	20,09	9,81	22,66	11,54	23,86	11,06
1954	22,02	11,59	22,85	12,53	25,64	12,78
1955	20,25	10,43	23,75	13,94	25,29	13,40
1956	19,92	11,76	21,58	13,28	21,68	12,19
1957	20,81	11,83	19,07	11,60	18,83	10,07
1958	19,29	11,01	18,82	11,47	18,17	10,03
1959	19,88	11,49	20,46	13,54	19,02	12,55	22,64	13,87
1960	22,28	14,14	22,39	15,57	19,85	13,85	23,97	15,72
1961	24,97	17,02	22,09	15,46	24,67	16,91	28,16	19,12
1962	23,18	15,77	25,53	18,18	25,34	17,96	29,75	21,07
1963	25,16	17,62	26,28	18,88	22,16	15,49	26,99	19,00
1964	24,86	17,54	28,75	20,51	25,60	18,23	29,23	20,44
1965	27,22	19,67	31,41	22,67	27,69	20,43	31,71	23,15
1966	26,91	19,26	36,19	27,29	31,19	23,88	36,70	27,34
1967	31,34	23,28	31,40	21,95	25,67	17,33	28,82	19,00
1968	26,40	18,34	34,09	23,71	29,11	19,98	31,58	21,27
1969	32,08	22,95	36,40	25,20	34,12	24,29	38,95	27,81
1970	38,60	26,59	36,56	27,18	39,66	28,79	41,42	29,58
1971	37,33	26,94	37,64	27,29	38,75	27,17	42,63	29,12
1972	39,97	28,09	40,57	28,23	42,90	29,16	47,81	32,75
1973	40,19	26,44	51,42	36,36	50,16	34,05	54,96	36,55
1974	46,47	32,30	52,84	36,33	46,93	31,49	53,23	36,27
1975	47,85	32,15	52,45	35,34	47,06	30,93	51,42	33,04
1976	41,20	25,85	51,85	32,75	40,05	22,92	46,89	27,04
1977	43,70	26,93	48,12	28,00	39,08	21,66	41,88	22,54
1978	42,55	23,86	42,78	23,48	38,79	20,33	41,98	21,37
1979	38,30	20,57	47,62	25,57	43,85	23,92	48,64	25,88
1980	42,77	23,13	49,83	27,33	45,57	25,34	50,53	27,91
1981	41,22	23,27	47,17	24,85	39,72	17,15	44,73	24,11
1982	43,74	19,20	50,32	23,42	48,07	22,35	52,17	23,88

B. Valmistuneet rakennukset vuonna 1982; tilavuus 1 000 m³, rakennusaine
 Färdigställda byggnader år 1982; volym 1 000 m³, byggnadsmaterial
 Buildings completed in 1982; volume 1 000 m³, material of buildings

Käyttötarkoitus Användningssyfte <i>Intended use of buildings</i>	Yhteensä Summa <i>Total</i>		Betoni Betong <i>Concrete</i>		Tiili Tegel <i>Brick</i>		Kevytbetoni Lättbetong <i>Light concrete</i>		Teräs Stål <i>Steel</i>		Puu Trä <i>Wood</i>		Muu Annat <i>Other</i>	
	1 000 m ³	%	1 000 m ³	%	1 000 m ³	%	1 000 m ³	%	1 000 m ³	%	1 000 m ³	%	1 000 m ³	%
Kaikki rakennukset														
Alla byggnader														
<i>All buildings</i>	43 737	100,0	17 009	38,9	1 676	3,8	519	1,2	3 312	7,6	20 088	45,9	1 134	2,6
Asuinrakennukset														
Bostadsbyggnader														
<i>Residential buildings</i>	18 002	41,2	5 628	31,3	676	3,8	154	0,9	4	0,0	11 512	63,9	28	0,2
Erilliset pientalot Fristående småhus														
<i>Detached houses</i>	9 679	22,1	311	3,2	526	5,4	139	1,4	3	0,0	8 684	89,7	17	0,2
Kytkeytyt pientalot Sammanbyggda småhus														
<i>Terraced houses</i>	3 309	7,6	1 237	37,4	119	3,6	13	0,4	—	—	1 931	58,4	9	0,3
Asuinkerrostalot Flervåningsbostadshus														
<i>Residential blocks of flats</i>	4 119	9,4	4 076	90,0	30	0,7	—	—	0	0,0	12	0,3	—	—
Vapaa-ajan asuinrakennukset Fritidsbostadshus														
<i>Vacation residential buildings</i>	894	2,0	5	0,6	1	0,1	2	0,2	—	—	886	99,1	1	0,1
Myymälä-, majoitus- ja ravitsemis- rakennukset														
Butiks-, inkvarterings- och bespis- ningsbyggnader														
<i>Shop, accommodation and restau- rant buildings</i>	1 340	3,1	679	50,7	35	2,6	8	0,6	41	3,1	564	42,1	14	1,0
Hoitoalan rakennukset														
Vårdbyggnader														
<i>Institutional buildings</i>	763	1,7	534	70,0	70	9,2	4	0,5	2	0,3	144	18,9	9	1,2
Toimisto- ja hallintorakennukset														
Kontors- och förvaltningsbygg- nader														
<i>Office buildings</i>	1 100	2,5	939	85,4	28	2,5	0	0,0	7	0,6	94	8,5	33	3,0
Kokoontumisrakennukset														
Byggnader för samlingslokaler														
<i>Buildings for assembly</i>	1 055	2,4	693	65,7	54	5,1	31	2,9	26	2,5	184	17,4	66	6,3
Opetusrakennukset														
Undervisningsbyggnader														
<i>Educational buildings</i>	864	2,0	673	77,9	50	5,8	—	—	33	3,8	105	12,2	4	0,5
Teollisuusrakennukset														
Industribyggnader														
<i>Industrial buildings</i>	8 195	18,7	4 403	53,7	60	0,7	92	1,1	1 849	22,6	1 239	15,1	552	6,7
Varastorakennukset														
Lagerbyggnader														
<i>Warehouses</i>	3 707	8,5	1 942	52,4	8	0,2	12	0,3	795	21,4	782	21,1	168	4,5
Maatalousrakennukset														
Jordbruksbyggnader														
<i>Buildings in agriculture</i>	6 021	13,8	640	10,6	584	9,7	176	2,9	379	6,3	4 045	67,2	197	3,3
Muut rakennukset														
Övriga byggnader														
<i>Other buildings</i>	2 691	6,2	879	32,7	111	4,1	41	1,5	177	6,6	1 419	52,7	64	2,4

C. Myönnettyt rakennusluvut vuonna 1982; tilavuus 1 000 m³, lämmitysaine
 Beviljade byggnadstillstånd år 1982; volym 1 000 m³, bränsle
 Building permits granted in 1982; volume 1 000 m³, fuel

Käyttötarkoitus Användningssyfte Intended use of buildings	Yhteensä Summa Total		Lämmitysaine – Bränsle – Fuel										Lämmittämätön Utan upp- värmning Not heating	
			Kauko- tai aluelämpö Fjärr- eller distriktvärme Long- distance or regional heating		Ölji Olja Oil		Sähkö Elektricitet Electricity		Puu, turve Ved. torv Wood, peat		Kivihili, koksi, maalämpö, muu Stenkol, koks, jordvärme, annat Coal, coke, ground heat, other			
			1 000 m ³	%	1 000 m ³	%	1 000 m ³	%	1 000 m ³	%	1 000 m ³	%		
Kaikki rakennukset														
Alla byggnader														
<i>All buildings</i>	52 174	100,0	18 912	36,2	7 423	14,2	11 069	21,2	5 773	11,1	582	1,1	8 416	16,1
Asuinrakennukset														
Bostadsbyggnader														
<i>Residential buildings</i>	19 301	37,0	6 929	35,9	1 174	6,1	7 111	36,8	3 804	19,7	163	0,8	120	0,6
Erilliset pientalot Fristående småhus <i>Detached houses</i>	10 013	19,2	1 014	10,1	428	4,3	5 505	55,0	2 910	29,1	135	1,3	22	0,2
Kytkeytyt pientalot Sammanbyggda småhus <i>Terraced houses</i>	3 623	6,9	1 699	46,9	555	15,3	1 317	36,4	38	1,0	13	0,4	1	0,0
Asuinkerrostalot Flervåningsbostadshus <i>Residential blocks of flats</i>	4 568	8,8	4 215	92,3	190	4,2	138	3,0	11	0,2	14	0,3	0	0,0
Vapaa-ajan asuinrakennukset Fritidsbostadshus <i>Vacation residential buildings</i>	1 096	2,1	1	0,1	2	0,2	151	13,8	844	77,0	1	0,1	97	8,9
Myymälä-, majoitus- ja ravitsemis- rakennukset														
Butiks-, inkvarterings- och bespis- ningsbyggnader														
<i>Shop, accommodation and restau- rant buildings</i>	2 553	4,9	1 582	62,0	345	13,5	491	19,2	64	2,5	29	1,1	42	1,6
Hoitoalan rakennukset														
Vårdbyggnader														
<i>Institutional buildings</i>	1 093	2,1	862	78,9	186	17,0	32	2,9	12	1,1	–	–	2	0,2
Toimisto- ja hallintorakennukset														
Kontors- och förvaltningsbygg- nader														
<i>Office buildings</i>	2 286	4,4	1 907	83,4	162	7,1	187	8,2	9	0,4	20	0,9	0	0,0
Kokoontumisrakennukset														
Byggnader för samlingslokaler														
<i>Buildings for assembly</i>	1 186	2,3	631	53,2	227	19,1	195	16,4	16	1,3	–	–	117	9,9
Opetusrakennukset														
Undervisningsbyggnader														
<i>Educational buildings</i>	1 218	2,3	940	77,2	217	17,8	27	2,2	24	2,0	9	0,7	1	0,1
Teollisuusrakennukset														
Industribyggnader														
<i>Industrial buildings</i>	9 431	18,1	3 260	34,6	3 125	33,1	1 332	14,1	464	4,9	306	3,2	944	10,0
Varastorakennukset														
Lagerbyggnader														
<i>Warehouses</i>	4 848	9,3	2 001	41,3	356	7,3	614	12,7	29	0,6	11	0,2	1 836	37,9
Maatalousrakennukset														
Jordbruksbyggnader														
<i>Buildings in agriculture</i>	6 733	12,9	134	2,0	1 130	16,8	579	8,6	989	14,7	17	0,3	3 885	57,7
Muut rakennukset														
Övriga byggnader														
<i>Other buildings</i>	3 524	6,8	667	18,9	500	14,2	500	14,2	363	10,3	26	0,7	1 468	41,7

D. Valmistuneet rakennukset lääneittäin vuosina 1975 – 1982; tilavuus 1 000 m³
 Färdigställda byggnader enligt län åren 1975 – 1982; volym 1 000 m³
 Buildings completed by provinces 1975 – 1982; volume 1 000 m³

Läni – Län – Provinces	1975	1976	1977	1978	1979	1980	1981	1982
Koko maa – Hela landet – Whole country	47 855	41 200	43 697	42 551	38 303	42 773	41 217	43 737
Uudenmaan lääni – Nylands län	11 127	8 919	9 159	10 062	7 379	8 346	8 583	7 618
Turun - Porin lääni – Åbo - Björneborgs län	8 363	5 807	7 108	6 639	6 037	6 975	5 572	6 439
Ahvenanmaan maakunta – Landskapet Åland	199	208	253	233	202	254	265	265
Hämeen lääni – Tavastehus län	6 477	4 936	5 950	5 245	5 217	5 193	5 403	5 604
Kymen lääni – Kymmene län	3 211	3 127	2 662	2 912	2 661	2 679	2 584	3 110
Mikkelin lääni – S:t Michels län	2 036	1 590	1 481	1 818	1 651	1 745	1 692	1 900
Pohjois-Karjalan lääni – Norra Karelen län	1 686	1 483	1 441	1 782	1 421	1 545	1 403	1 710
Kuopion lääni – Kuopio län	2 338	1 624	2 543	1 826	2 065	2 233	2 387	2 711
Keski-Suomen lääni – Mellersta Finlands län	2 212	1 662	1 593	1 738	1 864	2 079	2 023	1 839
Vaasan lääni – Vasa län	3 921	5 059	5 158	5 076	5 273	6 031	5 492	6 197
Oulun lääni – Uleåborgs län	4 384	4 264	4 251	3 744	3 171	3 783	4 193	4 228
Lapin lääni – Lapplands län	1 900	2 521	2 096	1 476	1 361	1 908	1 619	2 116

E. Talonrakennustoiminnan arvo vuosina 1980 – 1982; milj. mk ¹⁾
 Husbyggnadsverksamhetens värde åren 1980 – 1982; milj. mk ¹⁾
Value of house construction in 1980 – 1982; mill. mk ¹⁾

Rakennuksen käyttötarkoitus Byggnadens användningssyfte <i>Use of buildings</i>	1980	1981	1982
Yhteensä – Summa – Total	21 084,1	22 204,5	25 647,6
Asuinrakennukset – Bostadsbyggnader – <i>Residential buildings</i>	11 408,5	11 980,0	13 623,1
Myymäla-, majoitus- ja ravitsemisrakennukset – Butiks-, inkvarterings- och bespinningsbyggnader – <i>Shop, accomodation and restaurant buildings</i>	1 101,2	1 037,8	1 133,2
Hoitoalan rakennukset – Vårdbyggnader – <i>Institutional buildings</i>	714,6	1 118,2	996,1
Toimisto- ja hallintorakennukset – Kontors- och förvaltningsbyggnader – <i>Office buildings</i>	741,6	919,2	1 098,7
Kokootumisrakennukset – Byggnader för samlingslokaler – <i>Buildings for assembly</i>	826,4	794,1	928,7
Opetusrakennukset – Undervisningsbyggnader – <i>Educational buildings</i>	794,2	763,8	889,4
Teollisuusrakennukset – Industribyggnader – <i>Industrial buildings</i>	2 477,6	2 433,5	2 820,8
Varastorakennukset – Lagerbyggnader – <i>Warehouses</i>	663,2	614,8	824,5
Maa-, metsä- ja kalatalouden rakennukset – Byggnader för jordbruk, skogsbruk och fiske – <i>Buildings for agriculture, forestry and fishing</i>	1 076,2	1 026,3	1 465,8
Liikenteen rakennukset ja muut rakennukset – Trafikbyggnader och övriga byggnader – <i>Transport service buildings and other buildings</i>	1 280,6	1 516,8	1 867,2

F. Talonrakennustoiminnan volyymi-indeksi vuosina 1981 – 1982; 1980 = 100 ¹⁾
 Husbyggnadsverksamhetens volymindeks åren 1981 – 1982; 1980 = 100 ¹⁾
Volume index of house construction in 1981 – 1982; 1980 = 100 ¹⁾

Rakennuksen käyttötarkoitus Byggnadens användningssyfte <i>Use of buildings</i>	1981	1982
Yhteensä – Summa – Total	95,1	102,2
Asuinrakennukset – Bostadsbyggnader – <i>Residential buildings</i>	95,3	100,8
Myymäla-, majoitus- ja ravitsemisrakennukset – Butiks-, inkvarterings- och bespinningsbyggnader – <i>Shop, accomodation and restaurant buildings</i>	84,7	85,3
Hoitoalan rakennukset – Vårdbyggnader – <i>Institutional buildings</i>	140,3	116,3
Toimisto- ja hallintorakennukset – Kontors- och förvaltningsbyggnader – <i>Office buildings</i>	111,2	122,8
Kokootumisrakennukset – Byggnader för samlingslokaler – <i>Buildings for assembly</i>	86,3	93,7
Opetusrakennukset – Undervisningsbyggnader – <i>Educational buildings</i>	86,6	93,2
Teollisuusrakennukset – Industribyggnader – <i>Industrial buildings</i>	88,0	94,4
Varastorakennukset – Lagerbyggnader – <i>Warehouses</i>	82,9	103,0
Maa-, metsä- ja kalatalouden rakennukset – Byggnader för jordbruk, skogsbruk och fiske – <i>Buildings for agriculture, forestry and fishing</i>	88,0	118,6
Liikenteen rakennukset ja muut rakennukset – Trafikbyggnader och övriga byggnader – <i>Transport service buildings and other buildings</i>	105,8	120,8

1) Talonrakennustoiminnan volyymi-indeksin laskennan perustana ovat eri käyttötarkoituksiin rakennettävien rakennusten talonrakennustilastoista saatavat kuutiometrimäärätiedot, jotka on painotettu eri rakennusryhmien vuoden 1980 kuutiometrikustannuksilla. Käypähintainen arvo saadaan vuoden 1980 hintaisesta arvosta rakennuskustannusten kehitystä kuvaavien indeksien avulla. Käypähintainen vuosiarvo saadaan neljännesvuosiarvoista summaamalla.

1) Som grund för beräkandet av husbyggnadsverksamhetens volymindeks är de kubikmeteruppgifter, som fås ur husbyggnadsstatistiken för byggnader byggda för olika ändamål, vilka belagts med vikter för kubikmeterkostnaderna år 1980 inom olika husbyggnadsgrupper. Värdet till löpande priser fås ur värdet till 1980-års pris med hjälp av indexar som belyser utvecklingen av byggnadskostnaderna. Årsvärdet till löpande priser fås ur summan av kvartalsvärden.

1) The volume (m^3) of the building and the data from the year 1980 on the price per cubic metre for buildings constructed for different purposes constitute the basis for volume index calculation. The value of building construction at current prices is calculated by chaining the gross value at 1980 prices derived from the volume index of building construction with the building cost indices.

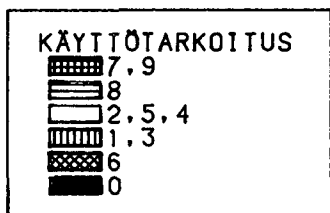
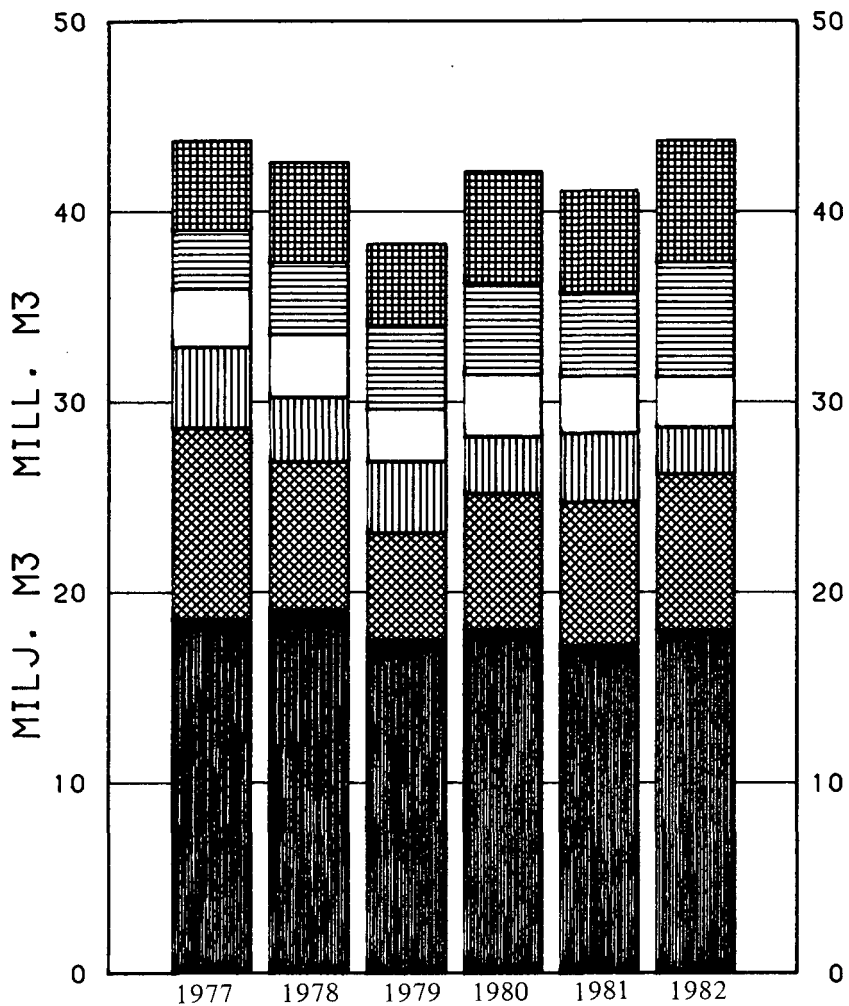


KUVIO 1

VALMISTUNEET RAKENNUKSET KÄYTTÖTARKOITUKSITTAIN
VUOSINA 1977 – 1982

FÄRDIGSTÄLLDA BYGGNADER ENLIGT ANVÄNDNINGSSYFTE ÄREN
1977 – 1982

BUILDINGS COMPLETED BY INTENDED USE OF BUILDINGS IN 1977 – 1982





KUVIO 2

VALMISTUNEET RAKENNUKSET LÄÄNEITTÄIN VUOSINA 1980 – 1982

FÄRDIGSTÄLLDA BYGGNADER LÄNSVIS ÅREN 1980 – 1982

BUILDINGS COMPLETED BY PROVINCES IN 1980 – 1982

TILAVUUS - VOLYM - VOLUME 1000M³

0 1000 2000 3000 4000 5000 6000 7000 8000 9000

UUDENMAAN LÄÄNI
NYLANDS LÄN

TURUN-PORIN LÄÄNI
ÅBO-BJÖRNEBORGS LÄN

AHVENANMAAN MAAKUNTA
LANDSKAPET ÅLAND

HÄMEEN LÄÄNI
TAVASTEHS LÄN

KYMEN LÄÄNI
KYMENE LÄN

MIKKELIN LÄÄNI
S.T MICHELS LÄN

POHJOIS-KARJALAN LÄÄNI
NORRA KARELENS LÄN

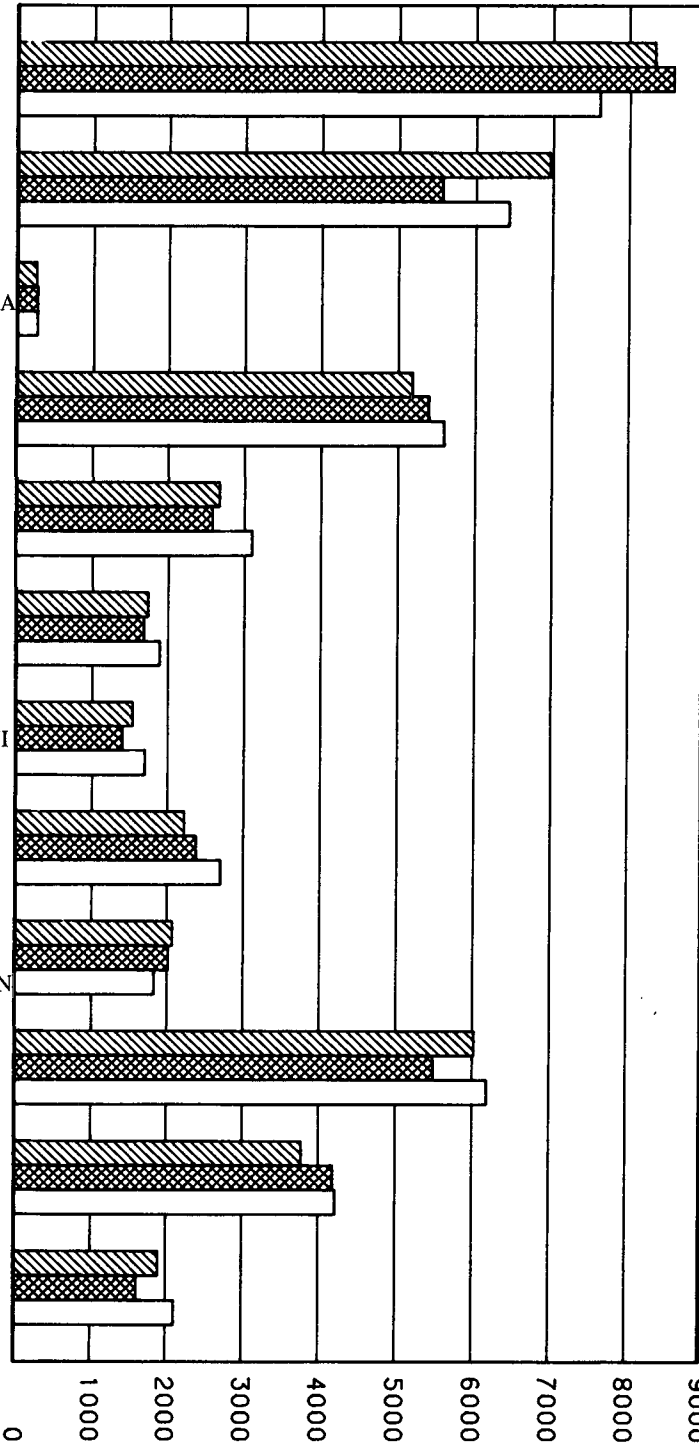
KUOPION LÄÄNI
KUOPIO LÄN

KESKI-SUOMEN LÄÄNI
MELLERSTA FINLANDS LÄN

VAASAN LÄÄNI
VASA LÄN

OULUN LÄÄNI
ULEÅBORGS LÄN

LAPIN LÄÄNI
LAPPLANDS LÄN

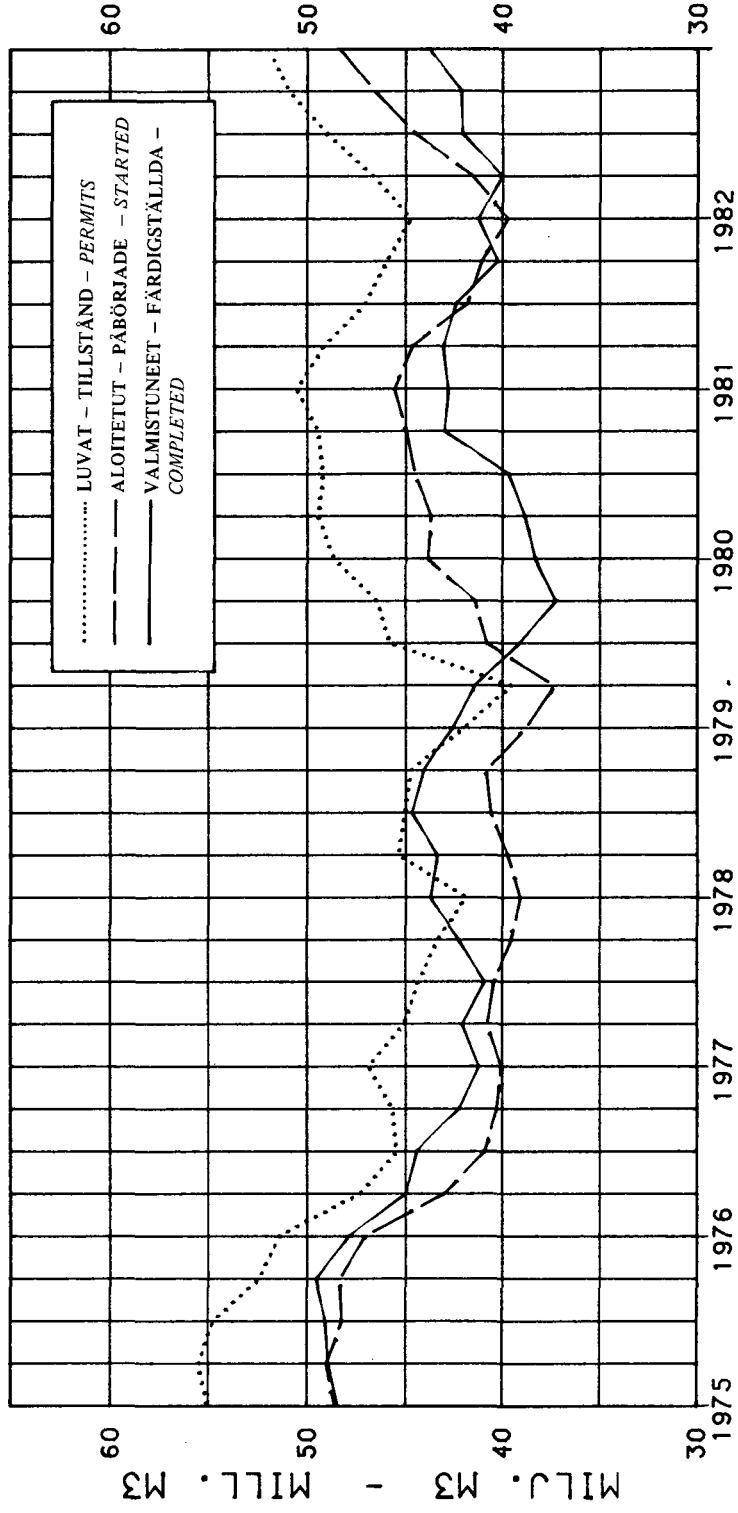


1980
1981
1982



KUVIO 3

TALONRAKENNUSTUOTANTO VUOSINA 1975 - 1982; JATKUVA VUOSISUMMA
 HUSBYGGNADSPRODUKTIONEN ÅREN 1975 - 1982; KONTINUERLIG ÅRSSUMMA
 BUILDING CONSTRUCTION IN 1975 - 1982; PRODUCTION CONTINUING ANNUAL TOTAL



TAULUT
TABELLER
TABLES

1. Valmistuneet rakennukset vuosina 1975 – 1982; tilavuus milj. m³
 Färdigställda byggnader åren 1975 – 1982; volym milj. m³
 Buildings completed in 1975 – 1982; volume mill. m³

Vuosi ja neljännes År och kvartal Year and quarter	Kaikki rakennukset Alla byggnader All buildings	Asuinrakennukset – Bostadsbyggnader – Residential buildings					Myymäla-, majoitus- ja ravitsemisrakennukset Butiks-, inkvarterings- och bespisningsbyggnader Shop, accommodation and restaurant buildings
		Varsinaiset asuinrakennukset Egentliga bostadsbyggnader Residential buildings, proper			Vapaa-ajan asuinrakennukset Fritidsbostadshus Vacation residential buildings		
		Erilliset pientalot Fristående småhus Detached houses	Kytkeytyt pientalot Sammanbyggda småhus Terraced houses	Asuin-kerrostalot Flervåningsbostadshus Residential blocks of flats			

Koko maa – Hela landet – Whole country

1975	I – IV	47,85 ¹⁾	21,29	7,82	2,95	9,57	0,95	2,38
	I	11,45	4,67	1,55	0,73	2,29	0,10	0,87
	II	10,49	5,34	1,18	0,89	3,07	0,20	0,44
	III	11,79	4,99	1,58	0,67	2,34	0,40	0,41
	IV	14,15	6,29	3,51	0,66	1,87	0,25	0,66
1976	I – IV	41,20	18,30	8,00	2,46	6,87	0,98	2,09
	I	8,56	3,71	1,45	0,57	1,59	0,10	0,54
	II	9,94	3,99	1,16	0,67	1,95	0,22	0,49
	III	9,59	4,14	1,65	0,59	1,51	0,39	0,43
	IV	13,10	6,46	3,74	0,63	1,82	0,27	0,63
1977	I – IV	43,70	18,55	8,71	2,61	6,24	0,99	2,27
	I	9,44	3,52	1,72	0,53	1,18	0,09	0,79
	II	8,77	4,23	1,24	0,85	1,93	0,21	0,43
	III	10,91	4,30	1,82	0,61	1,45	0,42	0,55
	IV	14,58	6,50	3,93	0,62	1,68	0,27	0,50
1978	I – IV	42,55	19,07	9,27	2,96	5,77	1,07	1,46
	I	9,07	4,02	2,08	0,64	1,18	0,12	0,50
	II	10,13	4,62	1,49	0,98	1,89	0,26	0,36
	III	10,29	4,25	1,97	0,64	1,17	0,47	0,23
	IV	13,06	6,18	3,74	0,70	1,53	0,22	0,37
1979	I – IV	38,30	17,49	8,45	3,06	5,11	0,88	2,14
	I	7,94	3,54	1,72	0,65	1,09	0,09	0,44
	II	7,84	3,66	1,33	0,82	1,32	0,19	0,75
	III	8,40	3,69	1,62	0,68	1,02	0,37	0,34
	IV	14,13	6,60	3,78	0,91	1,68	0,23	0,61
1980	I – IV	42,77	18,04	9,25	3,26	4,64	0,89	1,93
	I	8,47	3,90	1,96	0,77	1,08	0,08	0,54
	II	8,69	3,83	1,54	0,98	1,09	0,22	0,29
	III	11,69	4,16	2,01	0,78	0,96	0,41	0,48
	IV	13,92	6,15	3,74	0,73	1,51	0,18	0,62
1981	I – IV	41,22	17,20	8,85	3,25	4,34	0,76	1,97
	I	8,73	3,82	2,02	0,73	1,00	0,07	0,42
	II	8,05	3,91	1,48	1,08	1,19	0,16	0,55
	III	9,53	3,69	1,79	0,64	0,93	0,34	0,39
	IV	14,91	5,78	3,56	0,80	1,22	0,19	0,61
1982	I – IV	43,74	18,00	9,68	3,31	4,12	0,89	1,34
	I	7,52	3,45	1,73	0,73	0,93	0,05	0,29
	II	10,09	4,45	1,86	1,14	1,24	0,21	0,33
	III	9,58	3,93	2,00	0,68	0,89	0,37	0,30
	IV	16,55	6,18	4,09	0,76	1,07	0,26	0,42

1) »Kaikki rakennukset» -sarakkeen summa ei täsmää kaikissa tapauksissa käyttötarkoituseriä lasketun summan kanssa käyttötarkoituseriä luokitusmuutoksen johdosta.
 På grund av att användningsklassificeringen ändrats stämmer inte alltid summan enligt användningsgrupp med kolumnen »Samtliga byggnader».
 Because of changes in the applications of buildings classification, the total of the »All buildings» column does not always accord with the total of buildings in the various application categories.

Vuosi ja neljännes År och kvartal Year and quarter	Hoitoalan rakennukset Vårdbyggnader <i>Institutional buildings</i>	Toimisto- ja hallinto- rakennukset Kontors- och förvaltnings- byggnader <i>Office buildings</i>	Kokoontumis- rakennukset Byggnader för samlingslokaler <i>Buildings for assembly</i>	Opetus- rakennukset Undervisnings- byggnader <i>Educational buildings</i>	Teollisuus- rakennukset Industri- byggnader <i>Industrial buildings</i>	Maatalous- rakennukset Jordbruks- byggnader <i>Buildings in agriculture</i>	Varasto- ja muut rakennukset Lager- och övriga byggnader <i>Warehouses and other buildings</i>
--	--	---	---	---	---	---	---

Koko maa – Hela landet – Whole country

1975 I – IV	0,87	1,59	0,75	1,57	10,66	2,80	5,97
I	0,34	0,42	0,11	0,45	2,56	0,46	1,57
II	0,09	0,47	0,17	0,34	2,12	0,36	1,16
III	0,26	0,24	0,33	0,50	2,59	0,92	1,55
IV	0,18	0,46	0,14	0,28	3,39	1,06	1,69
1976 I – IV	0,69	1,90	0,72	1,08	8,56	3,16	4,75
I	0,09	0,45	0,10	0,09	1,78	0,53	1,11
II	0,16	0,32	0,20	0,30	3,14	0,39	1,10
III	0,11	0,42	0,15	0,43	1,90	1,05	0,98
IV	0,33	0,71	0,27	0,26	1,74	1,19	1,56
1977 I – IV	0,81	1,99	0,93	1,33	10,04	3,07	4,71
I	0,06	0,33	0,16	0,32	2,80	0,47	0,98
II	0,35	0,56	0,26	0,32	1,49	0,38	0,74
III	0,20	0,47	0,21	0,49	2,71	1,05	0,94
IV	0,20	0,63	0,30	0,20	3,04	1,17	2,05
1978 I – IV	0,99	1,92	0,90	1,43	7,76	3,77	5,26
I	0,10	0,40	0,17	0,41	1,96	0,67	0,83
II	0,25	0,42	0,17	0,34	2,25	0,60	1,11
III	0,33	0,40	0,21	0,45	1,74	1,21	1,49
IV	0,31	0,70	0,35	0,23	1,81	1,29	1,83
1979 I – IV	0,72	1,61	1,00	1,03	5,61	4,39	4,29
I	0,17	0,45	0,18	0,18	1,23	0,71	1,03
II	0,14	0,36	0,25	0,33	1,13	0,53	0,70
III	0,18	0,34	0,31	0,29	1,00	1,24	0,99
IV	0,23	0,46	0,26	0,23	2,25	1,91	1,57
1980 I – IV	0,73	1,06	1,35	1,18	7,12	4,82	5,86
I	0,11	0,32	0,44	0,15	1,15	0,76	0,90
II	0,17	0,15	0,26	0,19	1,69	0,84	1,00
III	0,22	0,18	0,40	0,49	2,38	1,47	1,78
IV	0,23	0,41	0,25	0,35	1,90	1,75	2,18
1981 I – IV	0,83	1,63	1,14	1,04	7,52	4,39	5,37
I	0,13	0,23	0,38	0,29	1,67	0,58	1,14
II	0,19	0,38	0,15	0,18	1,17	0,58	0,93
III	0,23	0,25	0,21	0,38	1,68	1,40	1,27
IV	0,28	0,77	0,40	0,19	3,00	1,83	2,03
1982 I – IV	0,76	1,10	1,05	0,86	8,19	6,02	6,40
I	0,09	0,13	0,14	0,07	1,61	0,66	1,08
II	0,28	0,26	0,16	0,36	2,12	0,85	1,29
III	0,26	0,21	0,38	0,23	1,25	1,69	1,33
IV	0,14	0,51	0,37	0,20	3,21	2,82	2,69

2. Valmistuneet rakennukset vuosina 1975 – 1982; lukumäärä
 Färdigställda byggnader åren 1975 – 1982; antal
 Buildings completed in 1975 – 1982; number

Vuosi År Year	Kaikki rakennukset Alla byggnader All buildings	Asuinrakennukset – Bostadsbyggnader – Residential buildings					Myymäla-, majoitus- ja ravitsemis- rakennukset Butiks-, inkvarterings- och bespis- ningsbyggnader Shop, accom- modation and restaurant buildings
		Varsinaiset asuinrakennukset Egentliga bostadsbyggnader Residential buildings, proper			Vapaa-ajan asuinraken- nukset Fritids- bostadshus Vacation residential buildings		
		Erilliset pientalot Fristående småhus Detached houses	Kytkeytyt pientalot Sammanbyggda småhus Terraced houses	Asuin- kerrostalot Flervånings- bostadshus Residential blocks of flats			

Koko maa – Hela landet – Whole country

1975	50 496	33 148	20 563	1 732	1 437	9 416	1 458
1976	50 165	33 163	21 266	1 453	1 049	9 395	1 345
1977	53 631	35 498	23 347	1 594	958	9 599	1 302
1978	57 368	37 919	24 704	1 897	916	10 402	1 234
1979	51 698	33 500	22 191	2 053	877	8 379	1 174
1980	54 884	34 788	23 496	2 229	793	8 270	1 285
1981	50 541	32 115	22 020	2 252	789	7 054	1 099
1982	58 760	35 949	24 392	2 453	771	8 333	1 431

Vuosi År Year	Hoitoalan rakennukset Vårdbyggnader <i>Institutional buildings</i>	Toimisto- ja hallinto- rakennukset Kontors- och förvaltnings- byggnader <i>Office buildings</i>	Kokoontumis- rakennukset Byggnader för samlingslokaler <i>Buildings for assembly</i>	Opetus- rakennukset Undervisnings- byggnader <i>Educational buildings</i>	Teollisuus- rakennukset Industri- byggnader <i>Industrial buildings</i>	Maatalous- rakennukset Jordbruks- byggnader <i>Buildings in agriculture</i>	Varasto- ja muut rakennukset Lager- och övriga byggnader <i>Warehouses and other buildings</i>
---------------------	---	---	--	---	---	---	--

Koko maa – Hela landet – Whole country

1975	123	620	256	167	1 679	3 344	9 701
1976	112	567	242	151	1 315	3 435	9 835
1977	136	507	284	180	1 490	3 597	10 637
1978	174	397	281	156	1 530	4 064	11 613
1979	165	354	311	136	1 417	4 081	10 560
1980	169	326	348	178	1 872	4 336	11 582
1981	157	333	301	159	1 735	3 845	19 797
1982	196	302	346	162	1 790	4 997	13 587

3. VALMISTUNEET RAKENNUKSET JA ASUINHUONEISTOT KÄYTTÖTARKOITUKSEN JA RAKENNUSAINEEEN MUKAAN VUONNA 1982
(288) FÄRDIGSTÄLLDA BYGGNADER OCH BOSTADSLÄGENHETER ENLIGT ANVÄNDNINGSSYFTE OCH BYGGNADSMATERIAL ÅR 1982
BUILDINGS AND DWELLINGS COMPLETED BY INTENDED USE OF BUILDINGS AND CONSTRUCTION MATERIAL IN 1982

ALUE/ KÄYTTÖ- TARKOITUS/ OMRÅDE/ ANVÄNDNINGSSYFTE/	KAIKKI RAKENNUKSET ALLA BYGGNADER					KIVIRAKENNUKSET STENBYGGNADER				
	RAKEN- NUKSIA BYGG- NADER	TILAVUUS VOLYM	KERROS- ALA VÄNINGSS- YTA	AS.-HUONEISTOT BOSTADSLÄGENH. KPL ST	M2	RAKEN- NUKSIA BYGG- NADER	TILAVUUS VOLYM	KERROS- ALA VÄNINGSS- YTA	AS.-HUONEISTOT BOSTADSLÄGENH. KPL ST	M2
KCKO MAA - HELA LANDET										
KAIKKI RAKENNUKSET ALLA BYGGNADER	58760	43737262	10794814	47997	3969896	6370	19203971	4126582	22196	1514966
0 ASUINRAKENNUKSET BOSTADSEBYGGNADER	35949	18001600	5704901	47456	3933770	3484	6457806	1937079	21855	1493656
01- VARS. ASUINRAKENNUKSET 03 EGENTLIGA BOSTADSEBYGGNADER	27616	17107559	5371902	47456	3933770	3420	6450590	1934333	21855	1493656
01 ERILLISET PIENTALOT FRISTÄENDE SMÅHUS	24392	9679442	3085883	19112	2114578	1792	975160	294015	1803	212862
011 1-ASUNNON TALOT 1-BOSTADSHUS	22938	8806184	2813676	16679	1898290	1562	787713	239907	1377	170609
012 2-ASUNNON TALOT 2-BOSTADSHUS	1418	856453	266842	2380	212360	225	185404	53463	422	41901
013 MUUT ERILLISET PIENTALOT ÖVRIGA FRISTÄENDE SMÅHUS	36	16805	5365	53	3928	5	2043	645	4	352
02 KYTKETTY PIENTALOT SAMMANBYGGDA SMÅHUS	2453	3308929	1087959	12836	910290	871	1368643	446438	4618	376195
021 RIVITALOT RADHUS	2371	3186761	1048302	12446	880521	847	1328243	433963	4491	366773
022 KETJUTALOT KEDJEFUS	28	45856	14156	137	11819	8	16426	4636	47	3915
03 ASUINKERROSTALOT FLERVÄNINGSBOSTADSHUS	771	4119188	1198060	15508	908902	757	4106787	1193880	15434	904599
031 PISTE- ELI TORNITALOT PUNKT- ELLER TORNHUS	167	865200	253149	3339	194112	166	865000	253079	3337	194047
032 LUHTITALOT LOFTGÅNGSHUS	89	179235	56849	830	48322	85	173676	54974	798	46671
039 MUUT KERROSTALOT ÖVRIGA FLERVÄNINGSHUS	515	3074753	888062	11339	666468	506	3068111	885827	11299	663881
04 YAPAA-AJAN ASUINRAKENNUKSET FRITIDSEOSTADSHUS	8333	894041	332999	-	-	64	7216	2746	-	-
1 MYYMÄLÄ-, MAJOITUS- JA RAVITS-RAK. BUTIKS-, INKVART.- O. BESPIS-BYGG.	1431	1340316	326738	235	14955	164	721730	164250	164	9663
11 MYYMÄLÄRAKENNUKSET BUTIKSBYGGNADER	450	858786	189160	99	6803	96	441374	91019	84	5613
111 MYYMÄLÄHALLIRAKENNUKSET BUTIKSFALLBYGGNADER	138	312821	65120	6	501	27	66924	12641	2	154
119 MUUT MYYMÄLÄRAKENNUKSET ÖVRIGA BUTIKSBYGGNADER	312	545965	124040	93	6302	69	374450	78378	82	5459
12 MAJOITUSLIIKERAKENNUKSET BYGGNADER FÖR INKVARTERINGSRÖR.	586	225566	61250	17	652	18	160421	38273	8	242
121 HOTELLIT, MOTELLIT HOTELL, MOTELL	27	162277	38875	1	76	14	155772	36854	1	76
122 MATKUSTAJAKODIT RESANDEHEM	3	4190	1333	7	166	2	3310	1047	7	166
123 LCMA-, LEPÖ- JA VIRKISTYSKODIT SEMESTER-, VILO- O. REKREAT.HEM	7	2978	877	-	-	1	1270	348	-	-
124 VUOKRATTAVAT LOMAMÖKIT SEMESTERSTUGOR FÖR UTHYRNING	546	55946	20097	9	450	1	69	24	-	-
129 MUUT MAJOITUSLIIKERAKENNUKSET ÖVRIGA BYGGNADER FÖR INKVART.	3	175	68	-	-	-	-	-	-	-
13 MUUT MAJOITUSRAKENNUKSET ÖVRIGA INKVARTERINGSBYGGNADER	309	208742	63633	118	7429	41	108763	31862	72	3808
131 ASUNTOLAT INTERNAT	60	103294	32451	103	6420	30	75898	23400	71	3728
139 MUUT MAJOITUSRAKENNUKSET ÖVRIGA INKVARTERINGSBYGGNADER	249	105448	31182	15	1009	11	32865	8462	1	80
14 RAVITSEMISSIRAKENNUKSET BESPISNINGSBYGGNADER	76	29729	8884	1	31	7	8495	2183	-	-
2 HCITOALAN RAKENNUKSET VÄRDYBYGGNADER	196	762829	202389	80	4724	107	607815	158573	41	2073
21 TERVEYDENHOITORAKENNUKSET HÄLSOVÄRDSBYGGNADER	57	411241	104577	4	278	43	380079	95994	3	208

3. VALMISTUNEET RAKENNUKSET JA ASUINHUONEISTOT KÄYTTÖTARKOITUKSEN JA RAKENNUSAINEEEN MUKAAN VUONNA 1982
(288) FÄRDIGSTÄLLDA BYGGNADER OCH BOSTADSLÄGENHETER ENLIGT ANVÄNDNINGSSYFTE OCH BYGGNADSMATERIAL ÅR 1982
BUILDINGS AND DWELLINGS COMPLETED BY INTENDED USE OF BUILDINGS AND CONSTRUCTION MATERIAL IN 1982

ALUE/ KÄYTTÖ- TARKOITUS/ OMRÅDE/ ANVÄNDNINGSSYFTE/	KAIKKI RAKENNUKSET ALLA BYGGNADER				KIVIRAKENNUKSET STENBYGGNADER					
	RAKEN- NUKSIA BYGG- NADER	TILAVUUS VOLYM	KERROS- ALA VÄNING- YTA	AS- HUONEISTOT BOSTADSLÄGENH. KPL ST	RAKEN- NUKSIA BYGG- NADER	TILAVUUS VOLYM	KERROS- ALA VÄNING- YTA	AS- HUONEISTOT BOSTADSLÄGENH. KPL ST	M2	M2
KOKO MAA - HELA LANDET										
211 KESKUSSAIRAALAT CENTRALSJUKHUS	5	38625	9202	-	5	38625	9202	-	-	
213 MUUT SAIRAALAT ÖVRIGA SJUKHUS	10	93539	23567	-	7	86434	21614	-	-	
214 TERVEYSKESKUKSET HÄLSOVÄRDS-CENTRALER	33	224780	59472	3	25	201424	53094	2	143	
215 KUNTOUUSLAITOKSET REHABILITERINGSINRÄTTNINGAR	4	30791	5879	-	3	30616	5809	-	-	
219 MUUT TERVEYDENKÄSITÖRAKENNUKSET ÖVRIGA HÄLSOVÄRDSBYGGNADER	5	23506	6457	1	3	22980	6275	1	65	
22 HUOLTOLAITOSRAKENNUKSET VÄRDANSTALTSBYGGNADER	46	140698	38964	63	24	104271	28396	27	1206	
221 KUNNALLIS- JA VANHAINKODIT KOMMUNAL- OCH ÄLDREDOMSHEN	31	115392	32272	54	20	93078	25449	26	1070	
222 LASTENKODIT, KOUKUKODIT BARNHEM, SKOLHEM	9	11952	3068	6	1	2800	790	-	-	
223 KEHITYSVAMMAISTEN HOITOLAIT. VÄRDANST. FÖR UTVECKLINGSTÖRDA	3	5351	1494	-	1	1860	519	-	-	
224 PÄIH. VÄÄRINKÄYTT. HOITOLAIT. VÄRDANST. FÖR RUSMEDELMISSBRUK.	3	8003	2130	3	2	6533	1638	1	136	
23 SOSIAALIHUOLLON MUUT RAKENN. SOCIALVÄRDENS ÖVRIGA BYGGNADER	86	206354	57692	13	38	121219	33790	11	659	
231 LASTEN PÄIVÄKODIT BARNDAGHEM	62	162956	46399	11	32	101714	28961	11	659	
239 MUUT SOSIAALIHUOLLON RAKENN. SOCIALVÄRDENS ÖVRIGA BYGGNADER	24	43398	11293	2	6	19505	4829	-	-	
24 RANGAISTUSLAITOSRAKENNUKSET STRAFFANSTALTSBYGGNADER	7	4536	1156	-	2	2246	393	-	-	
241 VANKILAT FÄNGELSER	2	2246	393	-	2	2246	393	-	-	
249 MUUT RANGAISTUSLAITOKSET ÖVRIGA STRAFFANSTÄLTER	5	2290	763	-	-	-	-	-	-	
3 TOIMISTO- JA HALLINTORAKENNUKSET KONTORS- O. FÖRVALTNINGSBYGGNADER	302	1100410	247426	85	140	966581	207164	69	4574	
31 JULKISET HALLINTORAKENNUKSET ÖFFENTLIGA FÖRVALTNINGSBYGGNADER	66	490578	108329	21	38	452284	97053	17	1226	
32 MUUT TOIMISTO- JA HALLINTORAK. ÖVR. KONTORS- O. FÖRVALTNINGSB.	236	609832	139097	64	102	514297	110111	52	3348	
321 TEOLLISUUDEN TOIMISTORAKENNUKSE INDUSTRIENS KONTORSBYGGNADER	81	93018	26187	5	17	49661	12230	1	67	
329 MUUT TOIMISTORAKENNUKSET ÖVRIGA KONTORSBYGGNADER	155	516814	112910	59	85	464636	97881	51	3281	
4 KOKKOONTUMISRAKENNUKSET BYGGNADER FÖR SAMLINGSLOKALER	346	1054647	172012	22	75	778254	115989	10	601	
41 TEATTERI- JA KONSERTTIRAKENN. TEATER- OCH KONSERTBYGGNADER	3	66360	9684	1	2	65850	9510	-	-	
411 TEATTERIT TEATRAR	3	66360	9684	1	2	65850	9510	-	-	
42 KIRJASTO-, MUSEO- JA NÄYTTELYRAK. BIBLIOTEKS-, MUSEI- O. UTSTÄLL.B	32	49812	11087	2	9	37480	7912	1	72	
421 KIRJASTOT, ARKISTOT BIBLIOTEK OCH ARKIV	8	35585	7879	2	5	27242	6030	1	72	
422 MUSEOT JA TAIDEGALLERIIAT MUSEER OCH KONSTGALLERIER	16	12302	2580	-	4	10238	1882	-	-	
423 NÄYTTELYHALLIT UTSTÄLLNINGSHALLAR	4	723	223	-	-	-	-	-	-	
43 SEURA-, KERHO- YMS. RAKENNUKSET SAMLINGSLOKALS-, KLUBBLOKALS.	93	128968	29811	11	27	75573	15359	7	379	
431 SEURAKUNTATALOT FÖRSAMLINGSHUS	31	57446	13895	7	18	44383	10320	6	337	
432 YLIOPIPILAS- JA OSAKUNTATALOT STUDENT- OCH NATIONSHUS	1	1884	564	-	-	-	-	-	-	
433 NUORISO-, SEURA- YMS. TALOT UNGDOMSGÅRDAR, FÖRENINGSHUS	61	69638	15352	4	9	31190	5039	1	42	

3. VALMISTUNEET RAKENNUKSET JA ASUINHUONEISTOT KÄYTTÖTARKOITUKSEN JA RAKENNUSAINEEEN MUKAAN VUONNA 1982
(288) FÄRDIGSTÄLLDA BYGGNADER OCH BOSTADSLÄGENHETER ENLIGT ANVÄNDNINGSSYFTE OCH BYGGNADSMATERIAL ÅR 1982
BUILDINGS AND DWELLINGS COMPLETED BY INTENDED USE OF BUILDINGS AND CONSTRUCTION MATERIAL IN 1982

ALUE/ KÄYTTÖ- TARKOITUS/ OMRÅDE/ ANVÄNDNINGSSYFTE/	KAIKKI RAKENNUKSET ALLA BYGGNADER				KIVIRAKENNUKSET STENBYGGNADER					
	RAKEN- NUKSIA BYGG- NADER	TILAVUUS VOLYM	KERROS- ALA VÄNINGSS- YTA	AS. HUONEISTOT BOSTADSLÄGENH. KPL ST	RAKEN- NUKSIA BYGG- NADER	TILAVUUS VOLYM	KERROS- ALA VÄNINGSS- YTA	AS. HUONEISTOT BOSTADSLÄGENH. KPL ST		
KOKO MAA - HELA LANDET										
44 KIRKKORAKENNUKSET KYRKOBYGGNADER	37	58611	11904	4	258	6	33030	5719	1	83
45 URHEILU- JA KUNTOILURAKENNUKSET IDROTTS- OCH MOTIONSBYGGNADER	141	723423	102504	1	84	29	560171	75829	-	-
451 JÄÄHALLIT ISHALLAR	5	323139	33017	-	-	5	323139	33017	-	-
452 UIMAHALLIT SIMHALLAR	4	17260	2227	-	-	3	15080	2210	-	-
453 MONITOIMI- JA MUUT URHEILUHALLIT SPORT- OCH ÖVRIGA IDROTTSHALLAR	26	269833	43030	-	-	12	157850	29412	-	-
454 STADION- JA KATSOMORAKENNUKSET STADION- OCH ÅSKÅDARLÅKTARBYGG.	5	8820	2089	-	-	1	60	12	-	-
459 MUUT URHEILU- JA KUNTOILURAK. ÖVRIGA IDROTTS- O. MOTIONSBYGG.	95	72881	17146	-	-	7	41997	8090	-	-
49 MUUT KOKOONTUMISRAKENNUKSET ÖVRIGA BYGGANDER FÖR SAMLINGSL.	40	27473	7022	3	186	2	6150	1660	1	67
5 OPETUSRAKENNUKSET UNDERVISNINGSBYGGNADER	162	863578	185315	24	1589	87	722559	154214	17	1209
51 PERUSKOULU-, LUKIO- YMS. RAK. GRUNDSKOLE-, GYMNASIE- O. DYL.	104	414346	95004	15	1067	46	328502	75130	11	787
511 PERUSKOULUT, LUKIOT GRUNDSKOLOR, GYMNASIER	97	392211	89711	14	954	43	315562	71871	10	714
512 ERITYISKOULUT SPECIALSKOLOR	5	14310	3440	1	73	2	8590	2186	1	73
513 MUUT YLEISKOULUTUSTA ANTAVAT ÖVR. ALLMÄNBILDANDE LÄROANSTALT	2	7825	1853	-	-	1	4350	1073	-	-
52 AMMATILLISET OPPILAITOKSET YRKESLÄROANSTALTSBYGGNADER	51	399412	79960	9	522	38	364197	72143	6	422
521 AMMATTIKOULUT YRKESSKOLOR	25	217378	41509	4	292	21	211623	40441	4	292
529 MUUT AMMATILLISET OPPILAITOKSET ÖVRIGA YRKESLÄROANSTALTER	24	165714	34926	4	166	16	142274	29804	2	130
53 KORKEAKOULUT JA TUTKIMUSLAIT. HÖGSKOLE- OCH FORSKNINGSANSTALT.	7	49820	10351	-	-	3	29860	6941	-	-
531 KORKEAKOULUT, YLIOPISTOT HÖGSKOLOR	3	3102	675	-	-	1	882	297	-	-
532 TUTKIMUSLAITOKSET FORSKNINGSANSTALTSBYGGNADER	4	46718	9676	-	-	2	28978	6644	-	-
6 TEOLLISUUSRAKENNUKSET INDUSTRIBYGGNADER	1790	8194840	1141985	38	3071	539	4555010	634432	21	1761
7 VARASTORAKENNUKSET LAGERBYGGNADER	1222	3706831	527681	11	943	159	1962430	225777	6	538
71 SIILORAKENNUKSET SILOBYGGNADER	29	121172	7062	-	-	5	82470	3383	-	-
72 NESTEVARASTORAKENNUKSET BYGGNADER FÖR VÄTSKEUPPBEVARING	46	66631	5653	-	-	14	5262	872	-	-
79 MUUT VARASTORAKENNUKSET ÖVRIGA LAGERBYGGNADER	1147	3519028	514966	11	943	140	1874698	221522	6	538
791 TEOLLISUUSVARASTOT INDUSTRIILAGER	385	1743918	253126	2	241	65	831731	108056	1	115
792 KAUPPAVARASTOT HANDELSLAGER	278	1384757	182569	9	702	40	913746	92796	5	423
799 MUUT VARASTOT ÖVRIGA LAGER	484	390353	79271	-	-	35	129221	20670	-	-
8 MAA-, METSÄ- JA KALATAL. RAK. BYGG. FÖR JORDBRUK, SKOGSBRUK	4997	6021402	1581282	11	797	1046	1400375	326515	4	268
81 KOTIELÄINRAKENNUKSET HUSDJURSBYGGNADER	2240	2943686	698297	5	319	804	1221709	290674	1	89
811 NAVETAT LADUGÅRDAR	1447	2040023	456556	2	89	530	859086	191571	1	89
819 MUUT KOTIELÄINRAKENNUKSET ÖVRIGA HUSDJURSBYGGNADER	470	525804	146555	2	170	203	267801	74486	-	-
89 MUUT MAA-, METSÄ- JA KALATAL. RAK. ÖVR. BYGG. FÖR JORDBRUK, SKOGSBR.	2757	3077716	882985	6	478	242	178666	35841	3	179

3. VALMISTUNEET RAKENNUKSET JA ASUINHUONEISTOT KÄYTTÖTARKOITUKSEN JA RAKENNUSAINEEEN MUKAAN VUONNA 1982
(288) FÄRDIGSTÄLLDA BYGGNADER OCH BOSTADSLÄGENHETER ENLIGT ANVÄNDNINGSSYFTE OCH BYGGNADSMATERIAL ÅR 1982
BUILDINGS AND DWELLINGS COMPLETED BY INTENDED USE OF BUILDINGS AND CONSTRUCTION MATERIAL IN 1982

ALUE/ KÄYTTÖ- TARKOITUS/ OMRÅDE/ ANVÄNDNINGSSYFTE/	KAIKKI RAKENNUKSET ALLA BYGGNADER				KIVIRAKENNUKSET STENBYGGNADER					
	RAKEN- NUKSIA BYGG- NADER	TILAVUUS VOLYM	KERROS- ALA VÄNINGS- YTA	AS.HUONEISTOT BOSTADSLÄGENH. KPL ST	RAKEN- NUKSIA BYGG- NADER	TILAVUUS VOLYM	KERROS- ALA VÄNINGS- YTA	AS.HUONEISTOT BOSTADSLÄGENH. KPL ST	M2	M2
KOKO MAA - HELA LANDET										
891 VILJANKUIVAAMGT JA SÄILYTYSRÄK. SPANNHÄLSTÖRKAR O. UPPBEVARINGS	499	313923	50168	-	47	22629	3474	-	-	
892 KASVIHUONEET VÄXTHUS	193	779888	165952	-	6	804	230	-	-	
893 TURKISTARHAT PÄLSDJURFARMER	445	866982	421541	-	5	3318	980	-	-	
899 MUUT MAATALOUSRAKENNUKSET ÖVR. BYGG. FÖR JÖRBRUK, SKOGSBR.	1620	1116923	245324	6	184	151915	31157	3	179	
9 LIIKENTÄEN JA MUUT RAKENNUKSET TRAFIKBYGGNADER O. ÖVR. BYGGNADER	12365	2690809	705085	35	569	1031411	202589	9	623	
91 LIIKENTÄEN RAKENNUKSET TRAFIKBYGGNADER	2199	1370919	307097	16	238	661644	125034	3	239	
911 MOOTTORIAJONEUVOSUOJAT MOTORFÖRDRONSGARAGE	1777	402170	122939	4	123	73297	18649	1	45	
912 MOOTTORIAJONEUV. HUOLTORAKENN. SERVICEBYGGNADER FÖR MOTORFORD.	299	538210	106961	12	79	250871	46547	2	194	
913 MUIDEN KULKUN. SUOJA/HUOLTOR. GARAGE/SERVICE. FÖR ÖVR. FORD.	74	136080	26476	-	11	61492	12987	-	-	
914 RAUTATIEASEMAT JÄRNVÄGSSTATIONER	6	2456	654	-	2	997	236	-	-	
915 LINJA-AUTOASEMAT BUSSTATIONER	4	17610	2457	-	3	15050	1945	-	-	
916 LENTOASEMAT FLYGSTATIONER	1	1917	580	-	1	1917	580	-	-	
918 PYSÄKÖINTIALUE PARKERINGSBUS	3	58248	18933	-	3	58248	18933	-	-	
919 MUUT LIIKENTÄEN RAKENNUKSET ÖVR. TRAFIKBYGGNADER	35	214228	28097	-	16	199772	25157	-	-	
92 TIETOLIIKENNERAKENNUKSET TELEKOMMUNIKATIONSBYGGNADER	103	83683	16916	2	37	77206	15191	2	126	
921 PUHELINKEKUSRAKENNUKSET TELEFONCENTRALER	42	17591	4212	2	8	15213	3499	2	126	
922 LINKKI-, VIESTI-, YMS. ASEMARAK. LÄNK-, SIGNAL-, O. DYL BYGG.	55	19617	4391	-	27	17493	3849	-	-	
929 MUUT TIETOLIIKENNERAKENNUKSET ÖVR. TELEKOMMUNIKATIONSBYGGN.	6	46475	8313	-	2	44500	7843	-	-	
93 SAUNARAKENNUKSET BÄSTUBYGGNADER	4626	208705	83737	-	23	1296	527	-	-	
931 SAUNAT- BOSTADSHUSENS BÄSTUBYGGNADER	4556	201289	80988	-	23	1296	527	-	-	
939 LIIKESAUNAT AFFÄRSBÄSTUR	70	7416	2749	-	-	-	-	-	-	
94 TALOUSRAKENNUKSET EKONOMIBYGGNADER	4969	728680	232591	11	230	97533	24429	2	150	
941 ASUINRAKENNUSTEN TALOUSRAKENN. BOSTADSHUSENS EKONOMIBYGGNADER	4757	616419	202717	8	208	52278	14161	1	75	
942 HENKILÖST - JA SOSIAALITILARAK. BYGG. FÖR PERSONAL- O. SOCIAL.	89	57157	15578	3	11	31394	7359	1	75	
949 MUUT TALOUSRAKENNUKSET ÖVRIGA EKONOMIBYGGNADER	123	55104	14296	-	11	13861	2909	-	-	
99 MUUT RAKENNUKSET ÖVRIGA BYGGNADER	452	243846	53841	4	37	143262	27684	2	108	
991 PALOASEMAT BRANDSTATIONER	27	137071	25435	1	14	126480	23109	1	81	
993 RAVIRATOJEN YMS. ELÄINSUOJAT DJURSTALLAR OCH -BURAR	35	26010	6935	1	4	2299	705	1	27	
994 VÄESTÖNSUOJAT SKYDDSRUM	12	11829	3339	-	12	11829	3339	-	-	
999 MUUT RAKENNUKSET ÖVRIGA BYGGNADER	368	41903	12958	-	6	2549	495	-	-	

4. VALMISTUNEET RAKENNUKSET KÄYTTÖTARKOITUKSEN, RAKENNUSAINEEEN JA RAKENTAMISTAVAN MUKAAN VUONNA 1982
(242) FÄRDIGSTÄLLDA BYGGNADER ENLIGT ANVÄNDNINGSSYFTE, BYGGNADSMATERIAL OCH BYGGNADSSÄTT ÅR 1982
BUILDINGS COMPLETED BY INTENDED USE OF BUILDINGS, CONSTRUCTION MATERIAL AND CONSTRUCTION METHOD OF FRAME STRUCTURE IN 1982

ALUE/KÄYTTÖ- TARKOITUS/ RAKENNUSAINEE OMRÅDE/ANVÄND- NINGSSYFTE/ BYGGNADSMATERIAL	KAIKKI RAKENNUKSET ALLA BYGGNADER			R A K E N T A M I S T A P A - B Y G G N A D S S Ä T T						PAIKALLA TEHTY UPPFÖRD PÅ PLATSEN		
	LUKU ANTAL	TILAVUUS VOLYM	KERROS- ALA VÄNING- YTA	LUKU ANTAL	TILAVUUS VOLYM	KERROS- ALA VÄNING- YTA	LUKU ANTAL	TILAVUUS VOLYM	KERROS- ALA VÄNING- YTA	LUKU ANTAL	TILAVUUS VOLYM	KERROS- ALA VÄNING- YTA
KOKO MAA - HELA LANDET												
KAIKKI RAKENNUKSET ALLA BYGGNADER												
KIVI - STEN	58760	43737262	10794814	6229	12088719	2462081	5774	7570620	1719967	46749	24077783	6612714
BETONI - BETONG	6370	19203971	4126582	1524	8681199	1656999	1025	3653961	836401	3821	6868811	1633182
TIILI - TEGEL	3823	17009320	3549054	1439	8604855	1636725	883	3448483	789566	1501	4955982	1122763
KEV.BET.-LÄTTBET	1873	1675716	450753	48	48795	13525	45	56131	17586	1780	1570790	419642
TERÄS - STÅL	674	518935	126775	37	27549	6749	97	149347	29249	540	342039	90777
PUU - TRÄ	1327	3311906	472754	424	916557	126827	346	994036	156299	557	1401313	189628
MUU - ANNAT	50661	20087668	6033928	4176	2267722	642689	4310	2447117	673724	42175	15372829	4717515
	394	1133577	161498	105	223241	35566	93	475506	53543	196	434830	72389
0 ASUINRAKENNUKSET												
KIVI - STEN	35949	18001600	5704901	4048	3681745	1141328	3850	2961750	920211	28047	11358085	3643362
BETONI - BETONG	3484	6457806	1937079	885	2216297	666273	633	1586712	473749	1966	2654797	797057
TIILI - TEGEL	2182	5628459	1688202	824	2175674	654098	556	1529702	456751	802	1923083	577353
KEV.BET.-LÄTTBET	1031	675626	204259	39	30030	9127	30	23863	6969	962	621733	188163
TERÄS - STÅL	271	153721	44618	22	10593	3048	47	33147	10029	202	109981	31541
PUU - TRÄ	15	3732	1278	1	480	159	-	-	-	14	3252	1119
MUU - ANNAT	32392	1151240	3757635	3151	1459726	473289	3206	1368407	444287	26035	8684107	2840059
	54	27802	8909	11	5242	1607	11	6631	2175	32	15929	5127
01-VARS. ASUINRAK.												
03 EGENTL.-BOSTADS												
KIVI - STEN	27616	17107559	5371902	3798	3657664	1132737	3077	2875779	889252	20738	10574096	3349913
BETONI - BETONG	3420	6450590	1934333	879	2215382	665932	623	1585678	473362	1918	2649530	795039
TIILI - TEGEL	2134	5623740	1686350	822	2175528	654098	548	1529044	456489	764	1919168	575817
KEV.BET.-LÄTTBET	1024	674709	203918	37	29753	9015	30	23863	6969	957	621093	187934
TERÄS - STÅL	262	152141	44065	20	10101	2873	45	32771	9904	197	109269	31288
PUU - TRÄ	15	3732	1278	1	480	159	-	-	-	14	3252	1119
MUU - ANNAT	24134	10626492	3427828	2907	1436560	465039	2446	1283704	413814	18781	7906228	2548975
	44	26725	8463	11	5242	1607	8	6397	2076	25	15086	4780
01 ERILL. PIENTALOT												
KIVI - STEN	24392	9679442	3085883	3116	1466482	471828	2460	1146256	365024	18814	7066684	2249031
BETONI - BETONG	1792	975160	294015	316	163304	51196	212	113685	35159	1264	698171	207660
TIILI - TEGEL	594	310767	96222	265	137659	43521	148	75920	24375	181	97188	28326
KEV.BET.-LÄTTBET	944	525610	158069	31	15544	4802	23	14037	3901	890	496029	149366
TERÄS - STÅL	254	138783	39724	20	10101	2873	41	23728	6883	193	104954	29968
PUU - TRÄ	14	3412	1144	1	480	159	-	-	-	13	2932	985
MUU - ANNAT	22547	8683595	2785497	2789	1298442	419212	2243	1030074	329106	17515	6355079	2037179
	37	17255	5227	10	4256	1261	5	2497	759	22	10502	3207
011 1-ASUNNON TALOT												
KIVI - STEN	22938	8806184	2813676	3004	1386231	445486	2334	1065053	339390	17598	6354880	2028800
BETONI - BETONG	1562	787713	239907	285	1391143	43446	179	89934	28023	1098	558636	168438
TIILI - TEGEL	479	224020	69795	234	113498	35771	121	57442	18601	124	53080	15423
KEV.BET.-LÄTTBET	851	444900	135863	31	15544	4802	21	11928	3468	799	417428	127593
TERÄS - STÅL	232	118793	36249	20	10101	2873	37	20564	5954	175	88128	25422
PUU - TRÄ	11	3329	1112	1	480	159	-	-	-	10	2849	953
MUU - ANNAT	21327	7998689	2567700	2708	1242352	400620	2151	973444	310878	16468	5782893	1856202
	36	16433	4957	10	4256	1261	4	1675	489	22	10502	3207
012 2-ASUNNON TALOT												
KIVI - STEN	1418	856453	266842	110	79167	25966	123	79841	25207	1185	697445	215669
BETONI - BETONG	225	185404	59463	31	24161	7750	33	23751	7136	161	137492	38577
TIILI - TEGEL	114	86672	26402	31	24161	7750	27	18478	5774	56	44033	12878
KEV.BET.-LÄTTBET	91	79325	21749	-	-	-	2	2109	433	89	77216	21316
TERÄS - STÅL	20	19407	5312	-	-	-	4	3164	929	16	16243	4383
PUU - TRÄ	3	83	32	-	-	-	-	-	-	3	83	32
MUU - ANNAT	1189	670144	213077	79	55006	18216	89	55268	17801	1021	559870	177060
	1	822	270	-	-	-	1	822	270	-	-	-
02 KYTK. PIENTALOT												
KIVI - STEN	2453	3308929	1087959	402	553661	183042	406	576479	190710	1645	2178789	714207
BETONI - BETONG	871	1368643	446438	286	418736	138286	201	321219	105375	384	628688	202777
TIILI - TEGEL	795	1236524	405604	282	414357	136851	191	303990	99830	322	518177	168923
KEV.BET.-LÄTTBET	68	118761	36493	4	4379	1435	6	8186	2524	58	106196	32534
TERÄS - STÅL	8	13358	4341	-	-	-	4	9043	3021	4	4315	1320
PUU - TRÄ	-	-	-	-	-	-	-	-	-	-	-	-
MUU - ANNAT	1575	1930816	638285	115	133939	44410	202	251360	84018	1258	1545517	509857
	7	9470	3236	1	986	346	3	3900	1317	3	4584	1573
03 AS.KERROSTALOT												
KIVI - STEN	771	4119188	1198060	280	1637521	477867	211	1153044	333518	279	1328623	386675
BETONI - BETONG	757	4106787	1193880	277	1633342	476450	210	1150774	332828	270	1322671	384602
TIILI - TEGEL	745	4076449	1184524	275	1623512	473672	209	1149134	332284	261	1303803	378568
KEV.BET.-LÄTTBET	12	30338	9356	2	9830	2778	1	1640	544	9	18868	6034
TERÄS - STÅL	-	-	-	-	-	-	-	-	-	-	-	-
PUU - TRÄ	1	320	134	-	-	-	-	-	-	1	320	134
MUU - ANNAT	12	12081	4046	3	4179	1417	1	2270	690	8	5632	1939
	-	-	-	-	-	-	-	-	-	-	-	-
04 VAPAA-AJ. AS.RAK.												
KIVI - STEN	8333	894041	332999	250	24081	8591	773	85971	30959	7309	783989	293449
BETONI - BETONG	64	7216	2746	6	915	341	10	1034	387	48	5267	2018
TIILI - TEGEL	48	4719	1852	2	146	54	8	658	262	38	3915	1536
KEV.BET.-LÄTTBET	7	917	341	2	277	112	-	-	-	5	640	229
TERÄS - STÅL	9	1580	553	2	492	175	2	376	125	5	712	253
PUU - TRÄ	-	-	-	-	-	-	-	-	-	-	-	-
MUU - ANNAT	8258	885748	329807	244	23166	8250	760	84703	30473	7254	777879	291084
	10	1077	446	-	-	-	3	234	99	7	843	347

4. VALMISTUNEET RAKENNUKSET KÄYTTÖTARKOITUKSEN, RAKENNUSAINEEEN JA RAKENTAMISTAVAN MUKAAN VUONNA 1982
 (242) FÄRDIGSTÄLLDA BYGGNADER ENLIGT ANVÄNDNINGSSYFTE, BYGGNADSMATERIAL OCH BYGGNADSSÄTT ÅR 1982
 BUILDINGS COMPLETED BY INTENDED USE OF BUILDINGS, CONSTRUCTION MATERIAL AND CONSTRUCTION METHOD OF FRAME STRUCTURE IN 1982

ALUE/KÄYTTÖ- TARKOITUS/ RAKENNUSAINEE OMRÅDE/ANVÄND- NINGSSYFTE/ BYGGNADSMATERIAL	KAIKKI RAKENNUKSET ALLA BYGGNADER			R A K E N T A M I S T A P A - B Y G G N A D S S Ä T T						PAIKALLA TEHTY UPPFÖRD PÅ PLATSEN		
	LUKU ANTAL	TILAVUUS VOLYM	KERROS- ALA VÄNINGSS- YTA	LUKU ANTAL	TILAVUUS VOLYM	KERROS- ALA VÄNINGSS- YTA	LUKU ANTAL	TILAVUUS VOLYM	KERROS- ALA VÄNINGSS- YTA	LUKU ANTAL	TILAVUUS VOLYM	KERROS- ALA VÄNINGSS- YTA
KOKO MAA - HELA LANDET												
1 MYYM.MAJ.JA RAV. BUTIKS- E.D. B.	1431	1340316	326738	163	359953	81722	213	287099	65501	1055	693264	179515
KIVI - STEN	164	721730	164250	38	291845	64823	29	167781	38116	97	262104	61311
BETONI - BETONG	125	678929	155217	35	286865	63583	27	166631	37837	63	225433	53797
TIILI - TEGEL	29	35221	6977	2	4100	1005	1	1000	250	26	30121	5722
KEV.BET.-LÄTTBET	10	7580	2056	1	880	235	1	150	29	8	6550	1792
TERÄS - STÅL	36	40570	10998	12	11542	2942	4	6345	1646	20	22683	6410
PUU - TRÄ	1220	563791	148395	110	51747	13270	177	107943	24432	933	404101	110693
MUU - ANNAT	11	14225	3095	3	4819	687	3	5030	1307	5	4376	1101
2 HOITOALAN RAK. VÄRDBYGGNADER	196	762829	202389	10	20191	5108	19	83778	22249	167	658860	175032
KIVI - STEN	107	607815	158573	4	16743	3959	14	64608	17142	89	526464	137472
BETONI - BETONG	74	533804	137370	4	16743	3959	13	62928	16634	57	454133	116777
TIILI - TEGEL	31	69831	20108	-	-	-	1	1680	508	30	68151	19600
KEV.BET.-LÄTTBET	2	4180	1095	-	-	-	-	-	-	2	4180	1095
TERÄS - STÅL	3	1503	486	1	1158	386	1	315	90	1	30	10
PUU - TRÄ	85	144211	40766	5	2290	763	3	9555	2453	77	132366	37550
MUU - ANNAT	1	9300	2564	-	-	-	1	9300	2564	-	-	-
3 TSTO-JA FÄLL.RAK KONTORS-,FÖRVALT	302	1100410	247426	74	407514	93411	35	208205	40081	193	484691	113934
KIVI - STEN	140	966581	207164	37	388588	87425	17	191466	34535	86	384527	85204
BETONI - BETONG	122	938549	199058	37	388588	87425	17	191466	34535	68	358495	77098
TIILI - TEGEL	16	27602	8026	-	-	-	-	-	-	16	27602	8026
KEV.BET.-LÄTTBET	2	430	80	-	-	-	-	-	-	2	430	80
TERÄS - STÅL	16	6976	2043	10	2183	764	3	2873	710	3	1920	569
PUU - TRÄ	139	94027	27381	26	16705	5205	13	7841	1961	100	69481	20215
MUU - ANNAT	7	32826	10838	1	38	17	2	6025	2875	4	26763	7946
4 KOKOONTUMISRAK. SAMLINGSL.BYGGN.	346	1054647	172012	33	478805	56899	25	182804	31395	288	393038	83718
KIVI - STEN	75	778254	115989	16	379262	44359	10	159690	26951	49	239302	44679
BETONI - BETONG	49	693453	95303	15	377162	43897	7	116800	17163	27	199491	34243
TIILI - TEGEL	24	54011	16820	1	2100	462	1	12100	5922	22	39811	10436
KEV.BET.-LÄTTBET	2	30790	3866	-	-	-	2	30790	3866	-	-	-
TERÄS - STÅL	10	26362	5399	2	3967	888	3	12987	2565	5	9408	1946
PUU - TRÄ	256	183991	44241	13	36676	6477	10	3237	771	233	144078	36993
MUU - ANNAT	5	66040	6383	2	58900	5175	2	6890	1108	1	250	100
5 OPETUSRAKENN. UNDERVISNINGSB.	162	863578	185315	52	401406	82484	19	129342	27343	91	332830	75488
KIVI - STEN	87	722559	154214	32	361370	73552	16	113752	24200	39	247437	56462
BETONI - BETONG	77	672844	143433	31	351870	71415	16	113752	24200	30	207222	47818
TIILI - TEGEL	10	49715	10781	1	9500	2137	-	-	-	9	40215	8644
KEV.BET.-LÄTTBET	-	-	-	-	-	-	-	-	-	-	-	-
TERÄS - STÅL	7	32780	6236	3	19750	3307	1	7470	1752	3	5560	1177
PUU - TRÄ	66	104579	24217	17	20286	5625	1	4500	758	48	79793	17834
MUU - ANNAT	2	3660	648	-	-	-	1	3620	633	1	40	15
6 TEOLLISUUSRAK. INDUSTRIBYGGN.	1790	8194840	1141985	480	3907708	519270	289	1902152	255977	1021	2384980	366738
KIVI - STEN	539	4555010	634432	1225	3098129	410100	90	848426	121612	224	608455	102720
BETONI - BETONG	420	4402619	603347	219	3089516	408412	76	790458	112439	125	522645	82494
TIILI - TEGEL	65	60263	14012	-	-	-	2	3198	696	63	57065	13316
KEV.BET.-LÄTTBET	54	92128	17073	6	8613	1688	12	54770	8477	36	28745	6908
TERÄS - STÅL	467	1848934	211155	168	500139	54062	99	479697	65191	200	869098	91902
PUU - TRÄ	705	1239253	252193	68	281012	50393	75	262472	49823	562	695769	151977
MUU - ANNAT	79	551643	44205	19	28428	4715	25	311557	19351	35	211658	20139
7 VARASTORAKENN. LAGERBYGGNADER	1222	3706831	527681	190	1691467	242916	171	524581	86998	860	1490783	197767
KIVI - STEN	159	1962430	225777	79	1276177	180252	25	110229	17131	55	576024	28394
BETONI - BETONG	128	1941956	220768	78	1276126	180239	20	102679	15547	30	563151	24982
TIILI - TEGEL	15	8307	1959	-	-	-	1	1440	313	14	6867	1646
KEV.BET.-LÄTTBET	16	12167	3050	1	51	13	4	6110	1271	11	6006	1766
TERÄS - STÅL	251	794702	118691	52	222169	30443	77	232053	38343	122	340480	49905
PUU - TRÄ	760	781988	156609	42	129720	22624	59	137422	24615	659	514846	109370
MUU - ANNAT	51	167711	26604	17	63401	9597	10	44877	6909	24	59433	10098
8 MAATALOUSRAKENN. JORDBRUKSBYGGN.	4997	6021402	1581282	319	580368	127096	458	963962	201014	4219	4477072	1253172
KIVI - STEN	1046	1400375	326515	127	232104	52464	125	237467	49675	794	930804	224376
BETONI - BETONG	379	639843	139819	121	223036	50336	103	211288	43815	155	205519	45668
TIILI - TEGEL	468	584034	142807	3	2872	724	6	9540	2216	459	571622	139867
KEV.BET.-LÄTTBET	199	176498	43889	3	6196	1404	16	16639	3644	180	153663	38841
TERÄS - STÅL	224	379466	72237	62	95579	17587	107	203292	36191	55	80595	18459
PUU - TRÄ	3628	4044947	1138074	113	197248	45291	202	477885	105355	3313	3369814	987428
MUU - ANNAT	98	196614	44456	17	55437	11754	24	45318	9793	57	95859	22909
9 MUUT RAKENNUKSET ÖVRIGA BYGGNADER	12365	2690809	705085	860	559562	111847	695	326947	69198	10808	1804180	523988
KIVI - STEN	569	1031411	202589	81	420684	73792	66	173850	33290	422	436897	95507
BETONI - BETONG	267	878864	166537	75	419275	73361	48	162779	30645	144	296810	62531
TIILI - TEGEL	184	111106	25004	2	193	70	3	3310	712	179	107603	24222
KEV.BET.-LÄTTBET	118	41441	11048	4	1216	361	15	7741	1933	99	32484	8754
TERÄS - STÅL	298	176881	44231	113	59590	16289	51	49004	9811	134	68287	18131
PUU - TRÄ	11410	1418641	444417	631	72312	19752	564	67855	19269	10215	1278474	405396
MUU - ANNAT	86	63756	13796	35	6976	2014	14	36258	6828	37	20522	4954

4. VALMISTUNEET RAKENNUKSET KÄYTTÖTARKOITUKSEN, RAKENNUSAINEN JA RAKENTAMISTAVAN MUKAAN VUONNA 1982
(242) FÄRDIGSTÄLLDA BYGGNADER ENLIGT ANVÄNDNINGSSYFTE, BYGGNADSMATERIAL OCH BYGGNADSSÄTT ÅR 1982
BUILDINGS COMPLETED BY INTENDED USE OF BUILDINGS, CONSTRUCTION MATERIAL AND CONSTRUCTION METHOD OF FRAME STRUCTURE IN 1982

ALUE/KÄYTTÖ- TARKOITUS/ RAKENNUSAINEN OMRÅDE/ANVÄND- NINGSSYFTE/ BYGGNADSMATERIAL	KAIKKI RAKENNUKSET ALLA BYGGNADER			R A K E N T A M I S T A P A - B Y G G N A D S S Ä T T								
	LUKU ANTAL	TILAVUUS VOLYM	KERROS- ALA VÄNINGSS- YTA	TÄYSELEMENTTI HELELEMENT			PUOLIELEMENTTI HALVELEMENT			PAIKALLA TEHTY UPPFÖRD PÅ PLATSEN		
	LUKU ANTAL	TILAVUUS VOLYM	KERROS- ALA VÄNINGSS- YTA	LUKU ANTAL	TILAVUUS VOLYM	KERROS- ALA VÄNINGSS- YTA	LUKU ANTAL	TILAVUUS VOLYM	KERROS- ALA VÄNINGSS- YTA	LUKU ANTAL	TILAVUUS VOLYM	KERROS- ALA VÄNINGSS- YTA
UUDENMAAN LÄÄNI NYLANDS LÄN												
KAIKKI RAKENNUKSET ALLA BYGGNADER	6604	7617822	1841259	1107	3259305	677250	866	1280883	320608	4631	3077634	843401
KIVI - STEN	1378	5069770	1152407	372	2747501	544638	238	833438	211689	768	1488831	396080
BETONI - BETONG	943	4749722	1062764	358	2740269	542719	198	807263	204323	387	1202190	315722
TIILI - TEGEL	274	223629	63329	7	3114	893	10	9571	2792	257	210944	59644
KEV.BET.-LÄTTBET	161	96419	26314	7	4118	1026	30	16604	4574	124	75697	20714
TERÄS - STÅL	162	423092	61208	51	130456	21381	43	138887	20839	68	153749	18988
PUU - TRÄ	5005	2049952	611602	666	350206	105275	570	291259	84397	3769	1408487	421930
MUU - ANNA	59	75008	16042	18	31142	5956	15	17299	3683	26	26567	6403
0 ASUINRAKENNUKSET BOSTADSBYGGNADER	4406	3797979	1147385	793	1167360	349680	638	696990	212838	2975	1933629	584867
KIVI - STEN	1007	2271640	670480	250	882023	259138	187	479399	144069	570	910218	267273
BETONI - BETONG	669	2021598	598852	238	875851	257499	157	455768	137234	274	689979	204119
TIILI - TEGEL	221	177191	51214	7	3114	893	10	9571	2792	204	164506	47529
KEV.BET.-LÄTTBET	117	72851	20414	5	3058	746	20	14060	4043	92	55733	15625
TERÄS - STÅL	6	995	346	-	-	-	-	-	-	6	995	346
PUU - TRÄ	3383	1518450	474335	543	285337	90542	446	213429	67368	2394	1019684	316425
MUU - ANNA	10	6894	2224	-	-	-	5	4162	1401	5	2732	823
01-VARS. ASUINRAK. 03 EGENTL. BOSTADS	3814	3725303	1121365	756	1162929	348273	562	687081	209314	2496	1875293	563778
KIVI - STEN	995	2270129	669904	248	881746	259026	186	479238	144015	561	909145	266863
BETONI - BETONG	669	2021598	598852	238	875851	257499	157	455768	137234	274	689979	204119
TIILI - TEGEL	218	176798	51051	5	2837	781	10	9571	2792	203	164390	47478
KEV.BET.-LÄTTBET	114	72477	20299	5	3058	746	19	13899	3989	90	55520	15564
TERÄS - STÅL	6	995	346	-	-	-	-	-	-	6	995	346
PUU - TRÄ	2804	1447356	448912	508	281183	89247	372	203752	63919	1924	962421	295746
MUU - ANNA	9	6823	2203	-	-	-	4	4091	1380	5	2732	823
01 ERILL. PIENTALOT FRIST. SMÅHUS	3017	1439637	436215	530	272249	84968	386	191332	58791	2101	976056	292456
KIVI - STEN	451	294710	84155	65	39920	11856	45	27894	8168	341	226896	64131
BETONI - BETONG	147	96266	28317	55	34025	10329	21	12931	4132	71	49310	13856
TIILI - TEGEL	192	129612	36614	5	2837	781	6	3614	870	181	123161	34963
KEV.BET.-LÄTTBET	112	68832	19224	5	3058	746	18	11349	3166	89	54425	15312
TERÄS - STÅL	5	675	212	-	-	-	-	-	-	5	675	212
PUU - TRÄ	2555	1141329	350962	465	232329	73112	340	163247	50560	1750	745753	227290
MUU - ANNA	6	2923	886	-	-	-	1	191	63	5	2732	823
011 1-ASUNNON TALOT 1-BOSTADSHUS	2550	1097207	331125	455	218954	67610	330	155452	47435	1765	722801	216080
KIVI - STEN	304	167680	47627	46	25004	7059	30	16685	4677	228	125991	35891
BETONI - BETONG	69	36304	10054	36	19109	5532	9	4606	1496	24	12589	3026
TIILI - TEGEL	140	80340	23315	5	2837	781	6	3614	870	129	73889	21664
KEV.BET.-LÄTTBET	95	51036	14258	5	3058	746	15	8465	2311	75	39513	11201
TERÄS - STÅL	3	605	185	-	-	-	-	-	-	3	605	185
PUU - TRÄ	2237	925999	282427	409	193950	60551	299	138576	42695	1529	593473	179181
MUU - ANNA	6	2923	886	-	-	-	1	191	63	5	2732	823
012 2-ASUNNON TALOT 2-BOSTADSHUS	462	340660	104513	75	53295	17358	56	35880	11356	331	251485	75799
KIVI - STEN	145	126150	36244	19	14916	4797	15	11209	3491	111	100025	27956
BETONI - BETONG	77	59887	18238	19	14916	4797	12	8325	2636	46	36646	10805
TIILI - TEGEL	51	48467	13040	-	-	-	-	-	-	51	48467	13040
KEV.BET.-LÄTTBET	17	17796	4966	-	-	-	3	2884	855	14	14912	4111
TERÄS - STÅL	2	70	27	-	-	-	-	-	-	2	70	27
PUU - TRÄ	315	214440	68242	56	38379	12561	41	24671	7865	218	151390	47816
MUU - ANNA	-	-	-	-	-	-	-	-	-	-	-	-
02 KYTK. PIENTALOT SAMMÄNB. SMÅHUS	555	775380	248884	101	139244	45130	117	172381	56147	337	463755	147607
KIVI - STEN	306	468211	150507	60	93127	29876	82	127976	41471	164	247108	79160
BETONI - BETONG	280	421600	136404	60	93127	29876	77	119469	38726	143	209004	67802
TIILI - TEGEL	24	42966	13028	-	-	-	4	5957	1922	20	37009	11106
KEV.BET.-LÄTTBET	2	3645	1075	-	-	-	1	2550	823	1	1095	252
TERÄS - STÅL	-	-	-	-	-	-	-	-	-	-	-	-
PUU - TRÄ	246	303269	97060	41	46117	15254	32	40505	13359	173	216647	68447
MUU - ANNA	3	3900	1317	-	-	-	3	3900	1317	-	-	-
03 AS-KERROSTALOT FLERVÄN.BOST.H.	242	1510286	436266	125	751436	218175	59	323368	94376	58	435482	123715
KIVI - STEN	238	1507208	435242	123	748699	217294	59	323368	94376	56	435141	123572
BETONI - BETONG	236	1502988	433833	123	748699	217294	59	323368	94376	54	430921	122163
TIILI - TEGEL	2	4220	1409	-	-	-	-	-	-	2	4220	1409
KEV.BET.-LÄTTBET	-	-	-	-	-	-	-	-	-	-	-	-
TERÄS - STÅL	1	320	134	-	-	-	-	-	-	1	320	134
PUU - TRÄ	3	2758	890	2	2737	881	-	-	-	1	21	9
MUU - ANNA	-	-	-	-	-	-	-	-	-	-	-	-
04 VÄPÄÄ-AJAS.RAK. FRITIDSBOST.HUS	592	72676	26020	37	4431	1407	76	9909	3524	479	58336	21089
KIVI - STEN	12	1511	576	2	277	112	1	161	54	9	1073	410
BETONI - BETONG	6	744	298	-	-	-	-	-	-	6	744	298
TIILI - TEGEL	3	393	163	2	277	112	-	-	-	1	116	51
KEV.BET.-LÄTTBET	3	374	115	-	-	-	1	161	54	2	213	61
TERÄS - STÅL	-	-	-	-	-	-	-	-	-	-	-	-
PUU - TRÄ	579	71094	25423	35	4154	1295	74	9677	3449	470	57263	20679
MUU - ANNA	1	71	21	-	-	-	1	71	21	-	-	-

4. VALMISTUNEET RAKENNUKSET KÄYTTÖTARKOITUKSEN, RAKENNUSAINEEEN JA RAKENTAMISTAVAN MUKAAN VUONNA 1982
(242) FÄRDIGSTÄLLDA BYGGNADER ENLIGT ANVÄNDNINGSSYFTE, BYGGNADSMATERIAL OCH BYGGNADSSÄTT ÅR 1982
BUILDINGS COMPLETED BY INTENDED USE OF BUILDINGS, CONSTRUCTION MATERIAL AND CONSTRUCTION METHOD OF FRAME STRUCTURE IN 1982

ALUE/KÄYTTÖ- TARKOITUS/ RAKENNUSAINEE OMRÅDE/ANVÄND- NINGSSYFTE/ BYGGNADSMATERIAL	KAIKKI RAKENNUKSET ALLA BYGGNADER			R A K E N T A M I S T A P A - B Y G G N A D S S Ä T T								
	LUKU ANTAL	TILAVUUS VOLYM	KERROS- ALA VÄNINGSSY- YTA	TÄYSELEMENTTI HELELEMENT			PUOLIELEMENTTI HALVELEMENT			PAIKALLA TEHTY UPPFÖRO PÅ PLATSEN		
	LUKU ANTAL	TILAVUUS VOLYM	KERROS- ALA VÄNINGSSY- YTA	LUKU ANTAL	TILAVUUS VOLYM	KERROS- ALA VÄNINGSSY- YTA	LUKU ANTAL	TILAVUUS VOLYM	KERROS- ALA VÄNINGSSY- YTA	LUKU ANTAL	TILAVUUS VOLYM	KERROS- ALA VÄNINGSSY- YTA
UUDENMAAN LÄÄNI NYLANDS LÄN												
1 NYYM.MAJ.JA RAV. BUTIKS- E.D. B.	135	115170	30722	20	24537	5658	42	15768	4201	73	74865	20863
KIVI - STEN	19	68526	17881	5	17624	4190	3	5750	1420	11	45152	12271
BETONI - BETONG	16	67401	17592	4	16744	3955	2	5600	1391	10	45057	12246
TIIILI - TEGEL	-	-	-	-	-	-	-	-	-	-	-	-
KEV.BET.-LÄTTBET	3	1125	289	1	880	235	1	150	29	1	95	25
TERÄS - STÅL	2	388	132	2	388	132	-	-	-	-	-	-
PUU - TRÄ	109	39023	11456	11	1769	671	39	10018	2781	59	27236	8004
MUU - ANNAT	5	7233	1253	2	4756	665	-	-	-	3	2477	588
2 HOITOALAN RAK. VÄRDBYGGNADER	38	100160	27710	4	14227	3362	4	11580	3080	30	74353	21268
KIVI - STEN	29	82433	22782	3	13069	2976	3	8520	2336	23	60844	17470
BETONI - BETONG	21	67061	18396	3	13069	2976	3	8520	2336	15	45472	13084
TIIILI - TEGEL	6	11192	3291	-	-	-	-	-	-	6	11192	3291
KEV.BET.-LÄTTBET	2	4180	1095	-	-	-	-	-	-	2	4180	1095
TERÄS - STÅL	2	1188	396	1	1158	386	-	-	-	1	30	10
PUU - TRÄ	7	16539	4532	-	-	-	1	3060	744	6	13479	3788
MUU - ANNAT	-	-	-	-	-	-	-	-	-	-	-	-
3 TSTO-JA KALL.RAK KONTORS-FÖRVALT	39	341274	69905	13	186481	43018	3	118625	17665	23	36168	9222
KIVI - STEN	25	323562	64779	11	185631	42741	2	118100	17490	12	19831	4548
BETONI - BETONG	23	323092	64685	11	185631	42741	2	118100	17490	10	19361	4454
TIIILI - TEGEL	1	70	25	-	-	-	-	-	-	1	70	25
KEV.BET.-LÄTTBET	1	400	69	-	-	-	-	-	-	1	400	69
TERÄS - STÅL	-	-	-	-	-	-	-	-	-	-	-	-
PUU - TRÄ	11	12609	3559	2	850	277	-	-	-	9	11759	3282
MUU - ANNAT	3	5103	1567	-	-	-	1	525	175	2	4578	1392
4 KOKKONTUMISRAK. SAMLINGSB.YGGN.	40	89049	17510	4	32173	4841	1	20900	2991	35	35976	9678
KIVI - STEN	8	45897	11906	3	21786	3337	1	20900	2991	4	23211	5578
BETONI - BETONG	6	53933	8765	3	21786	3337	1	20900	2991	2	11247	2437
TIIILI - TEGEL	2	11964	3141	-	-	-	-	-	-	2	11964	3141
KEV.BET.-LÄTTBET	-	-	-	-	-	-	-	-	-	-	-	-
TERÄS - STÅL	-	-	-	-	-	-	-	-	-	-	-	-
PUU - TRÄ	32	23152	5604	1	10387	1504	-	-	-	31	12765	4100
MUU - ANNAT	-	-	-	-	-	-	-	-	-	-	-	-
5 OPETUSRAKENN. UNDERVISNINGSB.	40	188810	41593	18	75358	16304	4	23824	5199	18	89628	20090
KIVI - STEN	17	142761	31509	5	58570	12124	4	23824	5199	8	60367	14186
BETONI - BETONG	17	142761	31509	5	58570	12124	4	23824	5199	8	60367	14186
TIIILI - TEGEL	-	-	-	-	-	-	-	-	-	-	-	-
KEV.BET.-LÄTTBET	-	-	-	-	-	-	-	-	-	-	-	-
TERÄS - STÅL	3	13980	2889	2	9480	2027	-	-	-	1	4500	862
PUU - TRÄ	20	32069	7195	11	7308	2153	-	-	-	9	24761	5042
MUU - ANNAT	-	-	-	-	-	-	-	-	-	-	-	-
6 TEOLLISUUSRAK. INDUSTRIYGGN.	206	1315585	198950	73	819596	112923	38	193249	38112	95	302740	47915
KIVI - STEN	96	1027899	157552	49	733017	99924	19	123221	26644	28	171661	30984
BETONI - BETONG	86	1021702	156226	49	733017	99924	18	122597	26554	19	166088	29748
TIIILI - TEGEL	6	4694	1019	-	-	-	-	-	-	6	4694	1019
KEV.BET.-LÄTTBET	4	1503	307	-	-	-	1	624	90	3	879	217
TERÄS - STÅL	48	178777	20047	15	63662	8583	11	32502	5047	22	82613	6417
PUU - TRÄ	53	83706	17138	6	15245	3193	6	30054	5455	41	38407	8490
MUU - ANNAT	9	25203	4213	3	7672	1223	2	7472	966	4	10059	2024
7 VARASTORAKENN. LAGERBYGGNADER	175	927333	138920	42	698139	99533	30	128640	19865	103	100554	19522
KIVI - STEN	38	692506	98173	28	656291	92021	3	33490	5558	7	2725	594
BETONI - BETONG	32	691000	97728	28	656291	92021	2	33400	5518	2	1309	189
TIIILI - TEGEL	3	411	124	-	-	-	-	-	-	3	411	124
KEV.BET.-LÄTTBET	3	1095	321	-	-	-	1	90	40	2	1005	281
TERÄS - STÅL	45	160672	24821	6	23486	4228	18	81470	11553	21	55716	9040
PUU - TRÄ	83	57697	12884	3	5348	1085	8	12526	2523	72	39823	9276
MUU - ANNAT	9	16458	3042	5	13014	2199	1	1154	231	3	2290	612
8 MAATALOUSRAKENN. JORDBRUKSBYGGN.	193	194213	44710	22	52217	11086	24	28095	6387	147	113901	27237
KIVI - STEN	38	37734	8919	5	8899	2331	4	4290	1044	29	24545	5544
BETONI - BETONG	16	17261	4302	5	8899	2331	2	3440	922	9	4922	1049
TIIILI - TEGEL	14	9554	2251	-	-	-	-	-	-	14	9554	2251
KEV.BET.-LÄTTBET	8	10919	2366	-	-	-	2	850	122	6	10069	2244
TERÄS - STÅL	23	41822	7547	10	29478	5113	8	7153	1450	5	5191	984
PUU - TRÄ	126	106808	26128	5	8656	1959	10	16012	3804	111	82140	20365
MUU - ANNAT	6	7849	2116	2	5184	1683	2	640	89	2	2025	344
9 MUUT RAKENNUKSET ÖVRIGA BYGGNADER	1332	548249	123854	118	189217	30845	82	43212	10270	1132	315820	82739
KIVI - STEN	101	356812	68426	13	170591	25856	12	15944	4938	76	170277	37632
BETONI - BETONG	57	343913	64709	12	170411	25811	7	15114	4688	38	158388	34210
TIIILI - TEGEL	21	8553	2264	-	-	-	-	-	-	21	8553	2264
KEV.BET.-LÄTTBET	23	4346	1453	1	180	45	5	830	250	17	3336	1158
TERÄS - STÅL	33	25270	5030	15	2804	912	6	17762	2789	12	4704	1329
PUU - TRÄ	1181	159899	48771	84	15306	3891	60	6160	1722	1037	138433	43158
MUU - ANNAT	17	6268	1627	6	516	186	4	3346	821	7	2406	620

4. VALMISTUNEET RAKENNUKSET KÄYTTÖTARKOITUKSEN, RAKENNUSAINEEEN JA RAKENTAMISTAVAN MUKAAN VUONNA 1982
(242) FÄRDIGSTÄLLDA BYGGNADER ENLIGT ANVÄNDNINGSSYFTE, BYGGNADSMATERIAL OCH BYGGNADSSÄTT ÅR 1982
BUILDINGS COMPLETED BY INTENDED USE OF BUILDINGS, CONSTRUCTION MATERIAL AND CONSTRUCTION METHOD OF FRAME STRUCTURE IN 1982

ALUE/KÄYTTÖ- TARKOITUS/ RAKENNUSAINEE OMRÅDE/ANVÄND- NINGSSYFTE/ BYGGNADSMATERIAL	KAIKKI RAKENNUKSET ALLA BYGGNADER			R A K E N T A M I S T A P A - B Y G G N A D S S Ä T T			TÄYSELEMENTTI HELELEMENT			PUOLIELEMENTTI HALVELEMENT			PAIKALLA TEHTY UPPFÖRD PÅ PLATSEN		
	LUKU ANTAL	TILAVUUS VOLYM	KERROS- ALA VÄNINGS- YTA	LUKU ANTAL	TILAVUUS VOLYM	KERROS- ALA VÄNINGS- YTA	LUKU ANTAL	TILAVUUS VOLYM	KERROS- ALA VÄNINGS- YTA	LUKU ANTAL	TILAVUUS VOLYM	KERROS- ALA VÄNINGS- YTA	LUKU ANTAL	TILAVUUS VOLYM	KERROS- ALA VÄNINGS- YTA
TURUN-PORIN LÄÄNI ÅBO-BJÖRNEBORG'S LÄN															
KAIKKI RAKENNUKSET ALLA BYGGNADER	7723	6438823	1436738	617	1678866	314706	741	887361	199716	6364	3872596	922316			
KIVI - STEN	855	2985259	540564	188	1295474	231622	91	358053	83437	576	1331732	225505			
BETONI - BETONG	392	2571160	430755	175	1285554	229249	66	318267	74639	151	967339	126867			
TIILI - TEGEL	330	295691	80489	1	595	199	4	5608	1454	325	289488	78836			
KEV.BET.-LÄTTBET	133	118408	29320	12	9325	2174	21	34178	7344	100	74905	19802			
TERÄS - STÅL	253	528625	77326	74	130001	20162	73	152238	21483	106	246386	35681			
PUU - TRÄ	6526	2800088	790803	328	228057	57755	559	352825	90203	5639	2219206	642845			
MUU - ANNAT	88	124851	28045	27	25334	5167	18	24245	4593	43	75272	18285			
0 ASUINRAKENNUKSET BOSTADS BYGGNADER	4619	2272494	717588	333	389885	121194	443	317219	98615	3842	1565390	497779			
KIVI - STEN	397	684584	205515	104	283406	87047	48	155160	45104	245	246018	73364			
BETONI - BETONG	192	552397	166393	96	279208	85843	36	145819	42139	60	127370	38411			
TIILI - TEGEL	163	108788	32367	1	595	199	1	730	250	161	107463	31918			
KEV.BET.-LÄTTBET	42	23399	6755	7	3603	1005	11	8611	2715	24	11185	3035			
TERÄS - STÅL	2	877	287	1	480	159	-	-	-	1	397	128			
PUU - TRÄ	4206	1580696	509861	223	103052	33131	393	161515	53321	3590	1316129	423409			
MUU - ANNAT	13	6337	1925	5	2947	857	2	544	190	6	2846	878			
01-VARS. ASUINRAK. 03 EGENTL. BOSTADSB	3604	2159686	676032	302	385849	119738	314	302075	93302	2987	1471762	462992			
KIVI - STEN	388	683228	205027	103	282994	86900	45	154791	44974	240	245443	73153			
BETONI - BETONG	187	551920	166200	96	279208	85843	34	145665	42080	57	127047	38277			
TIILI - TEGEL	161	108536	32290	1	595	199	1	730	250	159	107211	31841			
KEV.BET.-LÄTTBET	40	22772	6537	6	3191	858	10	8396	2644	24	11185	3035			
TERÄS - STÅL	2	877	287	1	480	159	-	-	-	1	397	128			
PUU - TRÄ	3202	1469474	468873	193	99428	31822	268	146850	48184	2741	1223196	388867			
MUU - ANNAT	11	6107	1845	5	2947	857	1	434	144	5	2726	844			
01 ERILL. PIENTALOT FRIST. SMÅHUS	3242	1334978	420177	213	100226	31365	249	115636	37133	2779	1119116	351679			
KIVI - STEN	233	126204	37238	27	13733	3948	16	8124	2556	190	104347	30734			
BETONI - BETONG	46	22505	6635	20	9947	2891	7	3291	1093	19	9267	2651			
TIILI - TEGEL	149	85220	25497	1	595	199	1	730	250	147	83895	25048			
KEV.BET.-LÄTTBET	38	18479	5106	6	3191	858	8	4103	1213	24	11185	3035			
TERÄS - STÅL	2	877	287	1	480	159	-	-	-	1	397	128			
PUU - TRÄ	2996	1202776	381153	181	84052	26747	232	107078	34433	2583	1011646	319973			
MUU - ANNAT	10	5121	1499	4	1961	511	1	434	144	5	2726	844			
011 1-ASUNNON TALOT 1-BOSTADSHUS	3129	1275951	402047	210	97921	30717	258	114956	36945	2670	1063074	334385			
KIVI - STEN	225	120373	35620	26	12633	3700	15	7444	2368	184	100296	29552			
BETONI - BETONG	44	20725	6199	19	8847	2643	6	2611	905	19	9267	2651			
TIILI - TEGEL	145	82775	24687	1	595	199	1	730	250	143	81450	24238			
KEV.BET.-LÄTTBET	36	16873	4734	6	3191	858	8	4103	1213	22	9579	2663			
TERÄS - STÅL	2	877	287	1	480	159	-	-	-	1	397	128			
PUU - TRÄ	2891	1149580	364641	179	82847	26347	232	107078	34433	2480	959655	303861			
MUU - ANNAT	10	5121	1499	4	1961	511	1	434	144	5	2726	844			
012 2-ASUNNON TALOT 2-BOSTADSHUS	108	56340	17314	3	2305	648	1	680	188	104	53355	16478			
KIVI - STEN	6	4711	1274	1	1100	248	1	680	188	4	2931	838			
BETONI - BETONG	2	1780	436	1	1100	248	1	680	188	-	-	-			
TIILI - TEGEL	3	1865	612	-	-	-	-	-	-	3	1865	612			
KEV.BET.-LÄTTBET	1	1066	226	-	-	-	-	-	-	1	1066	226			
TERÄS - STÅL	-	-	-	-	-	-	-	-	-	-	-	-			
PUU - TRÄ	102	51629	16040	2	1205	400	-	-	-	100	50424	15640			
MUU - ANNAT	-	-	-	-	-	-	-	-	-	-	-	-			
02 KYTK. PIENTALOT SAMMANB. SMÅHUS	294	423308	139608	54	83206	27962	48	63039	21610	192	277063	90036			
KIVI - STEN	89	155864	51627	41	66844	22541	12	23267	7859	36	65753	21227			
BETONI - BETONG	76	132805	44727	41	66844	22541	10	18974	6428	25	46987	15758			
TIILI - TEGEL	11	18766	5469	-	-	-	-	-	-	11	18766	5469			
KEV.BET.-LÄTTBET	2	4293	1431	-	-	-	2	4293	1431	-	-	-			
TERÄS - STÅL	-	-	-	-	-	-	-	-	-	-	-	-			
PUU - TRÄ	204	266458	87635	12	15376	5075	36	39772	13751	156	211310	68809			
MUU - ANNAT	1	986	346	1	986	346	-	-	-	-	-	-			
03 AS.KERROSTALOT FLERVÄN.BOST.-H.	68	401400	116247	35	202417	60411	17	123400	34559	16	75583	21277			
KIVI - STEN	66	401160	116162	35	202417	60411	17	123400	34559	14	75343	21192			
BETONI - BETONG	65	396610	114838	35	202417	60411	17	123400	34559	13	70793	19868			
TIILI - TEGEL	1	4550	1324	-	-	-	-	-	-	1	4550	1324			
KEV.BET.-LÄTTBET	-	-	-	-	-	-	-	-	-	-	-	-			
TERÄS - STÅL	-	-	-	-	-	-	-	-	-	-	-	-			
PUU - TRÄ	2	240	85	-	-	-	-	-	-	2	240	85			
MUU - ANNAT	-	-	-	-	-	-	-	-	-	-	-	-			
04 VAPAA-AJ.AS.RAK. FRITIDSBOST.HUS	1015	112808	41556	31	4036	1456	129	15144	5313	855	93628	34787			
KIVI - STEN	9	1356	488	1	412	147	3	369	130	5	575	211			
BETONI - BETONG	5	477	193	-	-	-	2	154	59	3	323	134			
TIILI - TEGEL	2	252	77	-	-	-	-	-	-	2	252	77			
KEV.BET.-LÄTTBET	2	627	218	1	412	147	1	215	71	-	-	-			
TERÄS - STÅL	-	-	-	-	-	-	-	-	-	-	-	-			
PUU - TRÄ	1004	111222	40988	30	3624	1309	125	14665	5137	849	92933	34542			
MUU - ANNAT	2	230	80	-	-	-	1	110	46	1	120	34			

4. VALMISTUNEET RAKENNUKSET KÄYTTÖTARKOITUKSEN, RAKENNUSAINEEEN JA RAKENTAMISTAVAN MUKAAN VUONNA 1982
 (242) FÄRDIGSTÄLLDA BYGGNADER ENLIGT ANVÄNDNINGSSYFTE, BYGGNADSMATERIAL OCH BYGGNADSSÄTT ÅR 1982
 BUILDINGS COMPLETED BY INTENDED USE OF BUILDINGS, CONSTRUCTION MATERIAL AND CONSTRUCTION METHOD OF FRAME STRUCTURE IN 1982

ALUE/KÄYTTÖ- TARKOITUS/ RAKENNUSAINE OMRÅDE/ANVÄND- NINGSSYFTE/ BYGGNADSMATERIAL	KAIKKI RAKENNUKSET ALLA BYGGNADER			RAKENTAMISTAPA - BYGGNADSSÄTT						PAIKALLA TEHTY UPPFÖRD PÅ PLATSEN		
	LUKU ANTAL	TILAVUUS VOLYM	KERROS- ALA VÄNINGSS- YTA	LUKU ANTAL	TILAVUUS VOLYM	KERROS- ALA VÄNINGSS- YTA	LUKU ANTAL	TILAVUUS VOLYM	KERROS- ALA VÄNINGSS- YTA	LUKU ANTAL	TILAVUUS VOLYM	KERROS- ALA VÄNINGSS- YTA
TURUN-PORIN LÄÄNI ÅBO-BJÖRNEBORG'S LÄN												
1 MYYM.MAJ.JA RAV. BUTIKS- E.O. B.	188	200142	45714	21	36528	7464	24	69836	15020	143	93778	23230
KIVI - STEN	23	109944	23554	2	28860	5439	4	51527	11411	17	29557	6704
BETONI - BETONG	13	102753	21749	2	28860	5439	4	51527	11411	7	22366	4899
TIILI - TEGEL	7	5246	1311	-	-	-	-	-	-	7	5246	1311
KEV.BET.-LÄTTBET	3	1945	494	-	-	-	-	-	-	3	1945	494
TERÄS - STÄL	8	5110	1552	-	-	-	-	-	-	8	5110	1552
PUU - TRÄ	157	85088	20608	19	7668	2025	20	18309	3609	118	59111	14974
MUU - ANNAT	-	-	-	-	-	-	-	-	-	-	-	-
2 HOITOTALAN RAK. VÄRDIBYGGNADER	27	157954	42492	1	3674	983	1	1680	508	25	152600	41001
KIVI - STEN	19	140251	37573	1	3674	983	1	1680	508	17	134897	36082
BETONI - BETONG	13	128303	34159	1	3674	983	-	-	-	12	124629	33176
TIILI - TEGEL	6	11948	3414	-	-	-	1	1680	508	5	10268	2906
KEV.BET.-LÄTTBET	-	-	-	-	-	-	-	-	-	-	-	-
TERÄS - STÄL	-	-	-	-	-	-	-	-	-	-	-	-
PUU - TRÄ	8	17703	4919	-	-	-	-	-	-	8	17703	4919
MUU - ANNAT	-	-	-	-	-	-	-	-	-	-	-	-
3 TSTO-JA FALL.RAK KONTORS-,FÖRVALT	46	105981	27614	9	13580	4303	3	6095	1476	34	86306	21835
KIVI - STEN	16	62488	15160	3	7620	2687	1	3530	841	12	51338	11632
BETONI - BETONG	11	49020	11406	3	7620	2687	1	3530	841	7	37870	7878
TIILI - TEGEL	5	13468	3754	-	-	-	-	-	-	5	13468	3754
KEV.BET.-LÄTTBET	-	-	-	-	-	-	-	-	-	-	-	-
TERÄS - STÄL	4	2791	724	3	291	116	1	2500	608	-	-	-
PUU - TRÄ	24	18517	5176	3	5669	1500	1	65	27	20	12783	3649
MUU - ANNAT	2	22185	6554	-	-	-	-	-	-	2	22185	6554
4 KOKOONTUMISRAK. SAMLINGS- BYGGN.	32	38362	7897	2	24945	3953	1	60	12	29	13357	3932
KIVI - STEN	6	25776	4146	1	22045	3088	1	60	12	4	3671	1046
BETONI - BETONG	3	22112	3102	1	22045	3088	1	60	12	1	7	2
TIILI - TEGEL	3	3664	1044	-	-	-	-	-	-	3	3664	1044
KEV.BET.-LÄTTBET	-	-	-	-	-	-	-	-	-	-	-	-
TERÄS - STÄL	-	-	-	-	-	-	-	-	-	-	-	-
PUU - TRÄ	25	9686	2886	-	-	-	-	-	-	25	9686	2886
MUU - ANNAT	1	2900	865	1	2900	865	-	-	-	-	-	-
5 OPIETUSRAKENN. UNDERVISNINGSB.	20	146380	32727	9	93030	18741	1	13360	3420	10	39990	10566
KIVI - STEN	12	126921	27745	6	81303	15675	1	13360	3420	5	32258	8650
BETONI - BETONG	10	120013	26097	6	81303	15675	1	13360	3420	3	25350	7002
TIILI - TEGEL	2	6908	1648	-	-	-	-	-	-	2	6908	1648
KEV.BET.-LÄTTBET	-	-	-	-	-	-	-	-	-	-	-	-
TERÄS - STÄL	-	-	-	-	-	-	-	-	-	-	-	-
PUU - TRÄ	8	19459	4982	3	11727	3066	-	-	-	5	7732	1916
MUU - ANNAT	-	-	-	-	-	-	-	-	-	-	-	-
6 TEOLLISUUSRAK. INDUSTRIBYGGN.	320	1290349	187645	79	695865	90626	62	213888	31575	179	380596	65444
KIVI - STEN	91	786549	100509	41	609574	75555	15	51143	7869	35	125832	17085
BETONI - BETONG	67	735241	90018	39	606211	75006	9	26243	3454	19	102787	11558
TIILI - TEGEL	15	24440	5802	-	-	-	2	3198	696	13	21242	5106
KEV.BET.-LÄTTBET	9	26868	4689	2	3363	549	4	21702	3719	3	1803	421
TERÄS - STÄL	79	212218	30156	21	21356	3991	20	86726	10115	38	104136	16050
PUU - TRÄ	129	238849	48343	14	52950	9480	19	58266	10620	96	127633	28243
MUU - ANNAT	21	52733	8637	3	11985	1600	8	17753	2971	10	22995	4066
7 VARASTORAKENN. LAGERBYGGNADER	211	1161531	113393	33	329008	44898	36	96737	16749	142	735786	51746
KIVI - STEN	32	716494	47639	11	206518	28314	3	16550	2724	18	493426	16601
BETONI - BETONG	23	711824	46419	10	206467	28301	3	16550	2724	10	488807	15394
TIILI - TEGEL	4	2423	632	-	-	-	-	-	-	4	2423	632
KEV.BET.-LÄTTBET	5	2247	588	1	51	13	-	-	-	4	2196	575
TERÄS - STÄL	60	245420	31340	15	89925	11605	14	31248	5501	31	124247	14234
PUU - TRÄ	112	194563	33198	6	32522	4958	17	48222	8332	89	113819	19908
MUU - ANNAT	7	5054	1216	1	43	21	2	717	192	4	4294	1003
8 MAATALOUSRAKENN. JÖRDBRUKSBYGGN.	688	725073	166477	30	26326	5435	67	129238	23397	591	569509	137645
KIVI - STEN	163	215843	52001	6	7807	1875	11	40061	6937	146	167975	43189
BETONI - BETONG	25	58591	11003	5	5607	1312	8	37656	6403	12	15328	3288
TIILI - TEGEL	84	99441	25845	-	-	-	-	-	-	84	99441	25845
KEV.BET.-LÄTTBET	54	57811	15153	1	2200	563	3	2405	534	50	53206	14056
TERÄS - STÄL	53	44022	7202	12	6321	701	33	29230	4528	8	8471	1973
PUU - TRÄ	447	435306	99837	7	6903	1679	18	55402	10816	422	373001	87342
MUU - ANNAT	25	29902	7437	5	5295	1180	5	4545	1116	15	20062	5141
9 MUUT RAKENNUKSET ÖVRIGA BYGGNADER	1572	340557	95191	100	66025	17109	103	39248	8944	1369	235284	69138
KIVI - STEN	96	116409	26722	13	44667	10959	6	24982	4611	77	46760	11152
BETONI - BETONG	35	90906	20409	12	44559	10915	3	23522	4235	20	22825	5259
TIILI - TEGEL	41	19365	4672	-	-	-	-	-	-	41	19365	4672
KEV.BET.-LÄTTBET	20	6138	1641	1	108	44	3	1460	376	16	4570	1221
TERÄS - STÄL	47	18187	6065	22	11628	3590	5	2534	731	20	4025	1744
PUU - TRÄ	1410	200221	60993	53	7566	1916	91	11046	3478	1266	181609	55599
MUU - ANNAT	19	5740	1411	12	2164	644	1	686	124	6	2890	643

4. VALMISTUNEET RAKENNUKSET KÄYTTÖTARKOITUKSEN, RAKENNUSAINEEEN JA RAKENTAMISTAVAN MUKAAN VUONNA 1982
(242) FÄRDIGSTÄLLDA BYGGNADER ENLIGT ANVÄNDNINGSSYFTE, BYGGNADSMATERIAL OCH BYGGNADSSÄTT ÅR 1982
BUILDINGS COMPLETED BY INTENDED USE OF BUILDINGS, CONSTRUCTION MATERIAL AND CONSTRUCTION METHOD OF FRAME STRUCTURE IN 1982

ALUE/KÄYTTÖ- TARKOITUS/ RAKENNUSAINEE- OMRÅDE/ANVÄND- NINGSSYFTE/ BYGGNADSMATERIAL	KAIKKI RAKENNUKSET ALLA BYGGNADER			R A K E N T A M I S T A V A - B Y G G N A D S S Ä T T						PAIKALLA TEHTY UPPFÖRD PÅ PLATSEN		
	LUKU ANTAL	TILAVUUS VOLYM	KERROS- ALA VÄNINGS- YTA	LUKU ANTAL	TILAVUUS VOLYM	KERROS- ALA VÄNINGS- YTA	LUKU ANTAL	TILAVUUS VOLYM	KERROS- ALA VÄNINGS- YTA	LUKU ANTAL	TILAVUUS VOLYM	KERROS- ALA VÄNINGS- YTA
HÄMEEN LÄÄNI												
TAVASTEHUS LÄN												
KAIKKI RAKENNUKSET ALLA BYGGNADER	6315	5604210	1286418	956	1861082	419505	685	1174395	236797	4673	2568733	630116
KIVI - STEN	876	2299017	559195	325	1243017	290535	127	475928	114548	424	580072	154112
BETONI - BETONG	569	2058465	496506	318	1238695	289488	107	434976	107607	144	384794	99411
TIILI - TEGEL	224	158769	44700	4	1547	475	5	3699	946	215	153523	43279
KEV.BET.-LÄTTBET	83	81783	17989	3	2775	572	15	37253	5995	45	41755	11422
TERÄS - STÅL	194	850546	94473	61	175536	24058	44	222832	32017	89	452178	38398
PUU - TRÄ	5201	2164148	606640	561	408702	99522	506	299140	79565	4134	1456306	427573
MUU - ANNA	43	290499	26090	9	33827	5390	8	176495	10667	26	80177	10033
0 ASUINRAKENNUKSET BOSTADS BYGGNADER	4040	2400731	745150	657	773109	239022	472	407022	123152	2911	1220600	382976
KIVI - STEN	549	1095328	329580	225	577352	176109	84	226639	65780	240	291337	87691
BETONI - BETONG	376	987974	297240	220	575445	175519	73	217432	63064	83	195097	58657
TIILI - TEGEL	138	86208	25906	4	1547	475	4	3249	784	130	81412	24647
KEV.BET.-LÄTTBET	35	21146	6434	1	360	115	7	5958	1932	27	14828	4387
TERÄS - STÅL	-	-	-	-	-	-	-	-	-	-	-	-
PUU - TRÄ	3482	1298391	413234	432	195757	62913	387	179753	57227	2663	922881	293094
MUU - ANNA	9	7012	2336	-	-	-	1	630	145	8	6382	2191
01-VARS.ASUINRAK. 03 EGENTL.BOSTADSB	3069	2291109	705945	615	768930	237557	366	395431	119006	2088	1126748	349382
KIVI - STEN	545	1094966	329450	225	577352	176109	83	226567	65751	237	291047	87590
BETONI - BETONG	372	987612	297110	220	575445	175519	72	217360	63035	80	194807	58556
TIILI - TEGEL	138	86208	25906	4	1547	475	4	3249	784	130	81412	24647
KEV.BET.-LÄTTBET	35	21146	6434	1	360	115	7	5958	1932	27	14828	4387
TERÄS - STÅL	-	-	-	-	-	-	-	-	-	-	-	-
PUU - TRÄ	2517	1189519	374332	390	191578	61448	282	168234	53110	1845	829707	259774
MUU - ANNA	7	6624	2163	-	-	-	1	630	145	6	5994	2018
01 ERILL. PIENTALOT FRIST. SMÅHUS	2618	1128378	349805	430	205228	65374	273	133991	41225	1915	789159	243206
KIVI - STEN	237	129818	38383	48	23465	7254	30	15930	4853	159	90423	26276
BETONI - BETONG	79	42200	12742	43	21558	6664	21	9742	3157	15	10900	2921
TIILI - TEGEL	127	71892	21042	4	1547	475	3	2430	531	120	67915	20036
KEV.BET.-LÄTTBET	31	15726	4599	1	360	115	6	3758	1165	24	11608	3319
TERÄS - STÅL	-	-	-	-	-	-	-	-	-	-	-	-
PUU - TRÄ	2377	996520	310832	382	181763	58120	242	117431	36227	1753	697326	216485
MUU - ANNA	4	2040	590	-	-	-	1	630	145	3	1410	445
011 1-ASUNNON TALOT 1-BOSTADSHUS	2485	1043850	324685	420	197162	62809	254	121077	37371	1811	725611	224505
KIVI - STEN	220	117779	35002	45	21000	6419	24	12272	3794	151	84507	24789
BETONI - BETONG	69	34807	10522	40	19093	5829	16	7109	2289	13	8605	2404
TIILI - TEGEL	121	67289	19898	4	1547	475	2	1405	340	115	64337	19083
KEV.BET.-LÄTTBET	30	15683	4582	1	360	115	6	3758	1165	23	11565	3302
TERÄS - STÅL	-	-	-	-	-	-	-	-	-	-	-	-
PUU - TRÄ	2261	924031	289093	375	176162	56390	229	108175	33432	1657	639694	199271
MUU - ANNA	4	2040	590	-	-	-	1	630	145	3	1410	445
012 2-ASUNNON TALOT 2-BOSTADSHUS	130	81695	24315	10	8066	2565	19	12914	3854	101	60715	17896
KIVI - STEN	16	11996	3364	3	2465	835	6	3658	1059	7	5873	1470
BETONI - BETONG	10	7393	2220	3	2465	835	5	2633	868	2	2295	517
TIILI - TEGEL	6	4603	1144	-	-	-	1	1025	191	5	3578	953
KEV.BET.-LÄTTBET	-	-	-	-	-	-	-	-	-	-	-	-
TERÄS - STÅL	-	-	-	-	-	-	-	-	-	-	-	-
PUU - TRÄ	114	69699	20951	7	5601	1730	13	9256	2795	94	54842	16426
MUU - ANNA	-	-	-	-	-	-	-	-	-	-	-	-
02 KYTK. PIENTALOT SAMMANB.SMÅHUS	341	506844	166088	124	179077	59329	65	88863	29555	152	238904	77204
KIVI - STEN	199	311531	101705	116	169262	56001	26	40330	13362	57	101939	32342
BETONI - BETONG	185	291875	95037	116	169262	56001	24	37311	12342	45	85302	26694
TIILI - TEGEL	10	14236	4833	-	-	-	1	819	253	9	13417	4580
KEV.BET.-LÄTTBET	4	5420	1835	-	-	-	1	2200	767	3	3220	1068
TERÄS - STÅL	-	-	-	-	-	-	-	-	-	-	-	-
PUU - TRÄ	139	190729	62810	8	9815	3328	39	48533	16193	92	132381	43289
MUU - ANNA	3	4584	1573	-	-	-	-	-	-	3	4584	1573
03 AS.KERRGSTALOT FLERVÄN.BOST.H.	110	655887	190052	61	384625	112854	28	172577	48226	21	98685	28972
KIVI - STEN	109	653617	193362	61	384625	112854	27	170307	47536	21	98685	28972
BETONI - BETONG	108	653537	189331	61	384625	112854	27	170307	47536	20	98605	28941
TIILI - TEGEL	1	80	31	-	-	-	-	-	-	1	80	31
KEV.BET.-LÄTTBET	-	-	-	-	-	-	-	-	-	-	-	-
TERÄS - STÅL	-	-	-	-	-	-	-	-	-	-	-	-
PUU - TRÄ	1	2270	690	-	-	-	1	2270	690	-	-	-
MUU - ANNA	-	-	-	-	-	-	-	-	-	-	-	-
04 VAPAA-AJ. AS.RAK. FRITIDSBOST.HUS	971	109622	39205	42	4179	1465	106	11591	4146	823	93852	33594
KIVI - STEN	4	362	130	-	-	-	1	72	29	3	290	101
BETONI - BETONG	4	362	130	-	-	-	1	72	29	3	290	101
TIILI - TEGEL	-	-	-	-	-	-	-	-	-	-	-	-
KEV.BET.-LÄTTBET	-	-	-	-	-	-	-	-	-	-	-	-
TERÄS - STÅL	-	-	-	-	-	-	-	-	-	-	-	-
PUU - TRÄ	965	108872	38902	42	4179	1465	105	11519	4117	818	93174	33320
MUU - ANNA	2	388	173	-	-	-	-	-	-	2	388	173

4. VALMISTUNEET RAKENNUKSET KÄYTTÖTARKOITUKSEN, RAKENNUSAINEEEN JA RAKENTAMISTAVAN MUKAAN VUONNA 1982
(242) FÄRDIGSTÄLLDA BYGGNADER ENLIGT ANVÄNDNINGSSYFTE, BYGGNADSMATERIAL OCH BYGGNADSSÄTT ÅR 1982
BUILDINGS COMPLETED BY INTENDED USE OF BUILDINGS, CONSTRUCTION MATERIAL AND CONSTRUCTION METHOD OF FRAME STRUCTURE IN 1982

ALUE/KÄYTTÖ- TARKOITUS/ RAKENNUSAINE OMRÅDE/ANVÄN- NINGSSYFTE/ BYGGNADSMATERIAL	KAIKKI RAKENNUKSET ALLA BYGGNADER			R A K E N T A M I S T A P A - B Y G G N A D S S Ä T T								
	LUKU ANTAL	TILAVUUS VOLYM	KERROS- ALA VÄNING- YTA	TÄYSELEMENTTI HELELEMENT			PUOLIELEMENTTI HALVELEMENT			PAIKALLA TEHTY UPPFÖRD PÅ PLATSEN		
	LUKU ANTAL	TILAVUUS VOLYM	KERROS- ALA VÄNING- YTA	LUKU ANTAL	TILAVUUS VOLYM	KERROS- ALA VÄNING- YTA	LUKU ANTAL	TILAVUUS VOLYM	KERROS- ALA VÄNING- YTA	LUKU ANTAL	TILAVUUS VOLYM	KERROS- ALA VÄNING- YTA
HÄMEEN LÄÄNI												
TAVASTEUS LÄN												
1 MYYM.MAJ.JA RAV. BUTIKS- E.D. B.	188	166339	40872	19	58487	13420	37	34038	7124	132	73814	20328
KIVI - STEN	28	109547	24706	9	54275	12432	5	29215	5548	14	26057	6726
BETONI - BETONG	22	105517	23502	9	54275	12432	5	29215	5548	8	22027	5522
TIILI - TEGEL	6	4030	1204	-	-	-	-	-	-	6	4030	1204
KEV.BET.-LÄTTBET	-	-	-	-	-	-	-	-	-	-	-	-
TERÄS - STÄL	8	11629	3299	1	600	219	2	2771	827	5	8258	2253
PUU - TRÄ	152	45163	12867	9	3612	769	30	2052	749	113	39499	11349
MUU - ANNA	-	-	-	-	-	-	-	-	-	-	-	-
2 HOITOALAN RAK. VÄRDHYGGNADER	19	115235	28841	-	-	-	5	29795	7300	14	85440	21541
KIVI - STEN	14	105440	26072	-	-	-	4	29480	7210	10	75960	18862
BETONI - BETONG	11	96450	23472	-	-	-	4	29480	7210	7	66970	16262
TIILI - TEGEL	3	8990	2600	-	-	-	-	-	-	3	8990	2600
KEV.BET.-LÄTTBET	-	-	-	-	-	-	-	-	-	-	-	-
TERÄS - STÄL	1	315	90	-	-	-	1	315	90	-	-	-
PUU - TRÄ	4	9480	2679	-	-	-	-	-	-	4	9480	2679
MUU - ANNA	-	-	-	-	-	-	-	-	-	-	-	-
3 ISTO-JA HALL.RAK KONTORS-,FÖRVALT	33	131686	30249	14	71997	17103	3	18180	4390	16	41509	8756
KIVI - STEN	16	115827	25658	9	69495	16289	1	17600	4157	6	28732	5212
BETONI - BETONG	16	115827	25658	9	69495	16289	1	17600	4157	6	28732	5212
TIILI - TEGEL	-	-	-	-	-	-	-	-	-	-	-	-
KEV.BET.-LÄTTBET	-	-	-	-	-	-	-	-	-	-	-	-
TERÄS - STÄL	3	570	200	1	250	88	-	-	-	2	320	112
PUU - TRÄ	14	15289	4391	4	2252	726	2	580	233	8	12457	3432
MUU - ANNA	-	-	-	-	-	-	-	-	-	-	-	-
4 KOKKONTUMISRAK. SAMLINGSL.BYGGN.	35	77001	14998	5	21857	3476	4	26637	3597	26	28507	7925
KIVI - STEN	11	43563	7097	3	16770	2705	2	21610	2924	6	5183	1468
BETONI - BETONG	7	35203	5867	3	16770	2705	1	14660	2077	3	3773	1085
TIILI - TEGEL	3	1410	383	-	-	-	-	-	-	3	1410	383
KEV.BET.-LÄTTBET	1	6950	847	-	-	-	1	6950	847	-	-	-
TERÄS - STÄL	2	4974	656	1	17	8	1	4957	648	-	-	-
PUU - TRÄ	22	28464	7245	1	5070	763	1	70	25	20	23324	6457
MUU - ANNA	-	-	-	-	-	-	-	-	-	-	-	-
5 OPETUSRAKENN. UNDERVISNINGSB.	13	76924	17080	4	24445	5265	2	27010	5950	7	25469	5865
KIVI - STEN	8	73104	16221	3	24140	5145	2	27010	5950	3	21954	5126
BETONI - BETONG	8	73104	16221	3	24140	5145	2	27010	5950	3	21954	5126
TIILI - TEGEL	-	-	-	-	-	-	-	-	-	-	-	-
KEV.BET.-LÄTTBET	-	-	-	-	-	-	-	-	-	-	-	-
TERÄS - STÄL	1	760	221	-	-	-	-	-	-	1	760	221
PUU - TRÄ	4	3060	638	1	305	120	-	-	-	3	2755	518
MUU - ANNA	-	-	-	-	-	-	-	-	-	-	-	-
6 TEOLLISUUSRAK. INDUSTRIEYGGN.	262	1550655	183896	86	508185	70856	44	475101	56617	132	567369	56423
KIVI - STEN	72	392434	56675	33	281903	37933	12	67684	11132	27	42847	7610
BETONI - BETONG	55	356442	50757	32	280373	37729	10	45354	8454	13	30715	4574
TIILI - TEGEL	8	3622	828	-	-	-	-	-	-	8	3622	828
KEV.BET.-LÄTTBET	9	32370	5090	1	1530	204	2	22330	2678	6	8510	2208
TERÄS - STÄL	82	650981	59633	34	102863	13339	18	178128	24672	30	369990	21622
PUU - TRÄ	95	294879	54992	15	120382	19012	10	56849	10881	70	117648	25099
MUU - ANNA	13	212361	12596	4	3037	572	4	172440	9932	5	36884	2092
7 VARASTORAKENN. LAGERBYGGNADER	143	434737	71685	34	242393	38433	12	58194	7970	97	134150	25282
KIVI - STEN	21	124160	21987	15	117774	20524	1	4400	835	5	1986	628
BETONI - BETONG	19	124014	21873	15	117774	20524	1	4400	835	3	1840	514
TIILI - TEGEL	1	146	42	-	-	-	-	-	-	1	146	42
KEV.BET.-LÄTTBET	1	-	72	-	-	-	-	-	-	1	-	72
TERÄS - STÄL	33	127118	19335	8	55742	7071	6	17845	2809	19	53531	9455
PUU - TRÄ	80	129732	22935	8	46052	7518	4	34099	4056	68	49581	11361
MUU - ANNA	9	53727	7428	3	22825	3320	1	1850	270	5	29052	3838
8 MAATALOUSRAKENN. JCRDBRUKSBYGGN.	301	320250	71264	22	46337	9998	32	43861	8961	246	230052	52305
KIVI - STEN	75	88918	21455	8	17116	4049	7	5430	1683	60	66372	15723
BETONI - BETONG	21	32272	7104	8	17116	4049	4	4227	1303	9	10929	1752
TIILI - TEGEL	37	47472	11698	-	-	-	-	-	-	37	47472	11698
KEV.BET.-LÄTTBET	17	9174	2653	-	-	-	-	-	-	14	7971	2273
TERÄS - STÄL	19	22073	3351	4	2553	475	10	15231	2041	5	4289	835
PUU - TRÄ	197	194139	43212	9	20868	4419	13	21625	4917	175	151646	33876
MUU - ANNA	9	15120	3246	1	5800	1055	2	1575	320	6	7745	1871
9 MUUT RAKENNUKSET ÖVRIGA BYGGNADER	1281	330652	82383	115	114272	21932	74	54557	11736	1092	161823	48715
KIVI - STEN	82	150696	29744	20	84192	15349	9	46860	9329	53	19644	5066
BETONI - BETONG	34	131662	24812	19	83307	15096	6	45598	9009	9	2757	707
TIILI - TEGEL	28	6891	2039	-	-	-	1	450	162	27	6441	1877
KEV.BET.-LÄTTBET	20	12143	2893	1	885	253	2	812	158	17	10446	2482
TERÄS - STÄL	45	32126	7688	12	13511	2858	6	3585	930	27	15030	3900
PUU - TRÄ	1151	145551	44467	82	14404	3282	59	4112	1477	1010	127035	39708
MUU - ANNA	3	2279	484	1	2165	443	-	-	-	2	114	41

4. VALMISTUNEET RAKENNUKSET KÄYTTÖTARKOITUKSEN, RAKENNUSAIINEEN JA RAKENTAMISTAVAN MUKAAN VUONNA 1982
(242) FÄRDIGSTÄLLDA BYGGNADER ENLIGT ANVÄNDNINGSSYFTE, BYGGNADSMATERIAL OCH BYGGNADSSÄTT ÅR 1982
BUILDINGS COMPLETED BY INTENDED USE OF BUILDINGS, CONSTRUCTION MATERIAL AND CONSTRUCTION METHOD OF FRAME STRUCTURE IN 1982

ALUE/KÄYTTÖ- TARKOITUS/ RAKENNUSAIINE OMRÅDE/ANVÄND- NINGSSYFTE/ BYGGNADSMATERIAL	KAIKKI RAKENNUKSET ALLA BYGGNADER			R A K E N T A M I S T A P A - B Y G G N A D S S Ä T T								
	LUKU ANTAL	TILAVUUS VOLYM	KERROS- ALA VÄNINGSS- YTA	TÄYSELEMENTTI HELELEMENT			PUOLIELEMENTTI HALVELEMENT			PAIKALLA TEHTY UPPFÖRD PÅ PLATSEN		
				LUKU ANTAL	TILAVUUS VOLYM	KERROS- ALA VÄNINGSS- YTA	LUKU ANTAL	TILAVUUS VOLYM	KERROS- ALA VÄNINGSS- YTA	LUKU ANTAL	TILAVUUS VOLYM	KERROS- ALA VÄNINGSS- YTA
KYMEN LÄÄNI												
Kymmene Län												
1 MYYM.MAJ.JA RAV. BUTIKS- E.O. B.	82	93283	21768	5	16763	4523	5	15070	2961	72	61450	14284
KIVI - STEN	9	44001	8918	2	16659	4483	-	-	-	7	27342	4435
BETONI - BETONG	6	41651	8141	2	16659	4483	-	-	-	4	24992	3658
TIILI - TEGEL	2	2180	716	-	-	-	-	-	-	2	2180	716
KEV.BET.-LÄTTBET	1	170	61	-	-	-	-	-	-	1	170	61
TERÄS - STÅL	2	2013	577	-	-	-	-	-	-	2	2013	577
PUU - TRÄ	68	40933	10636	3	104	40	3	10580	1824	62	30249	8772
MUU - ANNAT	3	6336	1637	-	-	-	2	4490	1137	1	1846	500
2 HOITOTALAN RAK. VÄRDHYGGNADER	12	42519	10955	5	2290	763	1	8460	2474	6	31769	7718
KIVI - STEN	6	39729	10028	-	-	-	1	8460	2474	5	31269	7554
BETONI - BETONG	4	36159	8947	-	-	-	1	8460	2474	3	27699	6473
TIILI - TEGEL	2	3570	1081	-	-	-	-	-	-	2	3570	1081
KEV.BET.-LÄTTBET	-	-	-	-	-	-	-	-	-	-	-	-
TERÄS - STÅL	-	-	-	-	-	-	-	-	-	-	-	-
PUU - TRÄ	6	2790	927	5	2290	763	-	-	-	1	500	164
MUU - ANNAT	-	-	-	-	-	-	-	-	-	-	-	-
3 TSTO-JA HALL.RAK KONTORS-,FÖRVALT	26	30735	6208	3	585	200	4	6973	1675	19	23177	4333
KIVI - STEN	7	26242	4752	-	-	-	2	6318	1479	5	19924	3273
BETONI - BETONG	5	25903	4631	-	-	-	2	6318	1479	3	19585	3152
TIILI - TEGEL	1	309	110	-	-	-	-	-	-	1	309	110
KEV.BET.-LÄTTBET	1	30	11	-	-	-	-	-	-	1	30	11
TERÄS - STÅL	3	900	282	2	545	187	1	355	95	-	-	-
PUU - TRÄ	16	3593	1174	1	40	13	1	300	101	14	3253	1060
MUU - ANNAT	-	-	-	-	-	-	-	-	-	-	-	-
4 KOKOONTUMISRAK. SAMLINGSL.BYGGN.	25	234380	33500	2	101550	13249	1	19250	1850	22	113580	18401
KIVI - STEN	7	213382	29491	1	97600	12369	1	19250	1850	5	96532	15272
BETONI - BETONG	7	213382	29491	1	97600	12369	1	19250	1850	5	96532	15272
TIILI - TEGEL	-	-	-	-	-	-	-	-	-	-	-	-
KEV.BET.-LÄTTBET	-	-	-	-	-	-	-	-	-	-	-	-
TERÄS - STÅL	1	3950	880	1	3950	880	-	-	-	-	-	-
PUU - TRÄ	16	16798	3029	-	-	-	-	-	-	16	16798	3029
MUU - ANNAT	1	250	100	-	-	-	-	-	-	1	250	100
5 OPETUSRAKENN. UNDERVISNINGSB.	6	48480	9393	2	37950	7147	2	10230	2176	2	300	70
KIVI - STEN	4	48180	9323	2	37950	7147	2	10230	2176	-	-	-
BETONI - BETONG	4	48180	9323	2	37950	7147	2	10230	2176	-	-	-
TIILI - TEGEL	-	-	-	-	-	-	-	-	-	-	-	-
KEV.BET.-LÄTTBET	-	-	-	-	-	-	-	-	-	-	-	-
TERÄS - STÅL	-	-	-	-	-	-	-	-	-	-	-	-
PUU - TRÄ	2	300	70	-	-	-	-	-	-	2	300	70
MUU - ANNAT	-	-	-	-	-	-	-	-	-	-	-	-
6 TEOLLISUUSRAK. INDUSTRIBYGGN.	146	1100968	132557	42	563922	66894	24	359720	38385	80	177326	27278
KIVI - STEN	54	902628	102645	22	515746	60178	7	307994	30533	25	78888	11934
BETONI - BETONG	43	894662	100805	21	513066	59443	7	307994	30533	15	73602	10829
TIILI - TEGEL	7	4153	823	-	-	-	-	-	-	7	4153	823
KEV.BET.-LÄTTBET	4	3813	1017	1	2680	735	-	-	-	3	1133	282
TERÄS - STÅL	41	135416	15599	15	32210	2940	7	34792	4083	19	68414	8576
PUU - TRÄ	46	58048	13280	4	15947	3768	8	13269	2980	34	28832	6532
MUU - ANNAT	5	4876	1033	1	19	8	2	3665	789	2	1192	236
7 VARASTORAKENN. LAGERBYGGNADER	83	166379	25715	10	45210	7459	8	35323	5838	65	85846	12418
KIVI - STEN	8	95863	11520	2	28020	4511	2	10168	1174	4	57675	5835
BETONI - BETONG	7	93463	11182	2	28020	4511	2	10168	1174	3	55275	5497
TIILI - TEGEL	1	2400	338	-	-	-	-	-	-	1	2400	338
KEV.BET.-LÄTTBET	-	-	-	-	-	-	-	-	-	-	-	-
TERÄS - STÅL	13	30190	5611	4	4082	805	5	24450	4391	4	1658	415
PUU - TRÄ	58	33603	7285	4	13108	2143	1	705	273	53	19790	4869
MUU - ANNAT	4	6723	1299	-	-	-	-	-	-	4	6723	1299
8 MAATALOUSRAKENN. JORDBRUKSBYGGN.	233	238552	50764	10	40977	8591	19	66485	11608	204	131090	30565
KIVI - STEN	32	40736	7968	-	-	-	7	23431	3836	25	17305	4132
BETONI - BETONG	15	30808	5141	-	-	-	7	23431	3836	8	7377	1305
TIILI - TEGEL	11	7477	2089	-	-	-	-	-	-	11	7477	2089
KEV.BET.-LÄTTBET	6	2451	738	-	-	-	-	-	-	6	2451	738
TERÄS - STÅL	12	42238	8740	6	38052	8064	4	2516	262	2	1670	414
PUU - TRÄ	185	144490	32199	2	1490	380	6	30885	5800	177	112115	26019
MUU - ANNAT	4	11088	1857	2	1435	147	2	9653	1710	-	-	-
9 MUUT RAKENNUKSET ÖVRIGA BYGGNADER	874	169184	43446	36	12351	2911	46	35337	5551	792	121496	34984
KIVI - STEN	23	41396	7077	2	5220	967	2	19060	2367	19	17116	3743
BETONI - BETONG	14	39615	6531	2	5220	967	2	19060	2367	10	15335	3197
TIILI - TEGEL	5	830	293	-	-	-	-	-	-	5	830	293
KEV.BET.-LÄTTBET	4	951	253	-	-	-	-	-	-	4	951	253
TERÄS - STÅL	19	19990	4142	6	3896	1007	4	9740	1553	9	6354	1582
PUU - TRÄ	828	107325	32039	25	2862	787	40	6537	1631	763	97926	29621
MUU - ANNAT	4	473	188	3	373	150	-	-	-	1	100	38

4. VALMISTUNEET RAKENNUKSET KÄYTTÖTARKOITUKSEN, RAKENNUSAINEEEN JA RAKENTAMISTAVAN MUKAAN VUONNA 1982
 (242) FÄRDIGSTÄLLDA BYGGNADER ENLIGT ANVÄNDNINGSSYFTE, BYGGNADSMATERIAL OCH BYGGNADSSÄTT ÅR 1982
 BUILDINGS COMPLETED BY INTENDED USE OF BUILDINGS, CONSTRUCTION MATERIAL AND CONSTRUCTION METHOD OF FRAME STRUCTURE IN 1982

ALUE/KÄYTTÖ- TARKOITUS/ RAKENNUSAIN- OMRÅDE/ANVÄN- NINGSSYFTE/ BYGGNADSMATERIAL	KAIKKI RAKENNUKSET ALLA BYGGNADER			R A K E N T A M I S T A P A - B Y G G N A D S S Ä T T								
	LUKU ANTAL	TILAVUUS VOLYM	KERROS- ALA VÄNING- YTA	TÄYSELEMENTTI HELELEMENT			PUOLIELEMENTTI HALVELEMENT			PAIKALLA TEHTY UPPFÖRD PÅ PLATSEN		
	LUKU ANTAL	TILAVUUS VOLYM	KERROS- ALA VÄNING- YTA	LUKU ANTAL	TILAVUUS VOLYM	KERROS- ALA VÄNING- YTA	LUKU ANTAL	TILAVUUS VOLYM	KERROS- ALA VÄNING- YTA	LUKU ANTAL	TILAVUUS VOLYM	KERROS- ALA VÄNING- YTA
MIKKELIN LÄNI S:T MICHEL'S LÄN												
KAIKKI RAKENNUKSET ALLA BYGGNADER	3731	1899909	508643	251	461906	82507	313	341264	85293	3165	1096719	340843
KIVI - STEN	313	689685	163673	38	240834	46259	69	204968	51144	206	243883	66270
BETONI - BETONG	183	590210	138109	36	239304	45895	63	177458	46938	84	173448	45276
TIILI - TEGEL	93	57301	17441	1	510	170	3	2765	905	89	54026	16366
KEV.BET.-LÄTTBET	37	42174	8123	1	1020	194	3	24745	3301	33	16409	4628
TERÄS - STÄL	51	121914	16590	13	68034	6101	12	24060	4827	26	29820	5662
PUU - TRÄ	3347	1004719	319317	192	94891	25144	228	95932	27169	2927	813896	267004
MUU - ANNAT	18	83571	9063	8	58147	5003	4	16304	2153	6	9120	1907
0 ASUINRAKENNUKSET BOSTADSBYGGNADER	2328	917948	298470	154	104448	32972	212	171445	53296	1961	642035	212202
KIVI - STEN	199	298253	90591	21	49764	15023	53	112557	33991	125	135932	41577
BETONI - BETONG	117	251344	75610	20	49254	14853	49	109177	32902	48	92913	27855
TIILI - TEGEL	64	37348	12226	1	510	170	3	2765	905	60	34073	11151
KEV.BET.-LÄTTBET	18	9561	2755	-	-	-	1	615	184	17	8946	2571
TERÄS - STÄL	-	-	-	-	-	-	-	-	-	-	-	-
PUU - TRÄ	2126	618914	207611	131	53923	17681	159	58888	19305	1836	506103	170625
MUU - ANNAT	2	761	268	2	761	268	-	-	-	-	-	-
01-VARS. ASUINRAK. 03 EGENTL.-BOSTADS B	1477	832951	266174	136	103566	32616	143	164481	50787	1197	564884	182771
KIVI - STEN	188	297182	90168	21	49764	15023	49	112206	33851	118	135212	41294
BETONI - BETONG	108	250538	75286	20	49254	14853	45	108826	32762	43	92458	27671
TIILI - TEGEL	63	37153	12155	1	510	170	3	2765	905	59	33878	11080
KEV.BET.-LÄTTBET	17	9491	2727	-	-	-	1	615	184	16	8876	2543
TERÄS - STÄL	-	-	-	-	-	-	-	-	-	-	-	-
PUU - TRÄ	1286	534988	175738	113	53041	17325	94	52275	16936	1079	429672	141477
MUU - ANNAT	2	761	268	2	761	268	-	-	-	-	-	-
01 ERILL. PIENTALGT FRIST. SMÄHUS	1292	463521	150560	119	54200	17748	93	43557	13900	1079	365744	118912
KIVI - STEN	98	47057	14526	6	2943	900	11	5022	1547	81	39092	12079
BETONI - BETONG	24	9704	2920	5	2433	730	8	3282	1002	11	3989	1188
TIILI - TEGEL	57	27862	8879	1	510	170	2	1125	361	54	26227	8348
KEV.BET.-LÄTTBET	17	9491	2727	-	-	-	1	615	184	16	8876	2543
TERÄS - STÄL	-	-	-	-	-	-	-	-	-	-	-	-
PUU - TRÄ	1191	415683	135766	111	50496	16580	82	38535	12353	998	326652	106833
MUU - ANNAT	2	761	268	2	761	268	-	-	-	-	-	-
011 1-ASUNNON TALOT 1-BOSTADSHUS	1244	436013	141822	119	54200	17748	88	40417	12822	1036	341376	111252
KIVI - STEN	93	44547	13723	6	2943	900	10	4602	1405	77	37002	11418
BETONI - BETONG	22	8689	2597	5	2433	730	7	2862	860	10	3394	1007
TIILI - TEGEL	54	26367	8399	1	510	170	2	1125	361	51	24732	7868
KEV.BET.-LÄTTBET	17	9491	2727	-	-	-	1	615	184	16	8876	2543
TERÄS - STÄL	-	-	-	-	-	-	-	-	-	-	-	-
PUU - TRÄ	1148	390685	127831	111	50496	16580	78	35815	11417	959	304374	99834
MUU - ANNAT	2	761	268	2	761	268	-	-	-	-	-	-
012 2-ASUNNON TALOT 2-BOSTADSHUS	46	26135	8271	-	-	-	5	3140	1078	41	22995	7193
KIVI - STEN	5	2510	803	-	-	-	1	420	142	4	2090	661
BETONI - BETONG	2	1015	323	-	-	-	1	420	142	1	595	181
TIILI - TEGEL	3	1495	480	-	-	-	-	-	-	3	1495	480
KEV.BET.-LÄTTBET	-	-	-	-	-	-	-	-	-	-	-	-
TERÄS - STÄL	-	-	-	-	-	-	-	-	-	-	-	-
PUU - TRÄ	41	23625	7468	-	-	-	4	2720	936	37	20905	6532
MUU - ANNAT	-	-	-	-	-	-	-	-	-	-	-	-
02 KYTK. PIENTALOT SAMMANB.SMÄHUS	136	181672	60896	8	10665	3474	30	39445	13218	98	131562	44204
KIVI - STEN	42	62460	20953	6	8120	2729	18	25705	8635	18	28635	9589
BETONI - BETONG	40	59769	19991	6	8120	2729	18	25705	8635	16	25944	8627
TIILI - TEGEL	2	2691	962	-	-	-	-	-	-	2	2691	962
KEV.BET.-LÄTTBET	-	-	-	-	-	-	-	-	-	-	-	-
TERÄS - STÄL	-	-	-	-	-	-	-	-	-	-	-	-
PUU - TRÄ	94	119212	39943	2	2545	745	12	13740	4583	80	102927	34615
MUU - ANNAT	-	-	-	-	-	-	-	-	-	-	-	-
03 AS.KERRCSTALOT FLERVÄN.BOST.-H.	49	187758	54718	9	38701	11394	20	81479	23669	20	67578	19655
KIVI - STEN	48	187665	54689	9	38701	11394	20	81479	23669	19	67485	19626
BETONI - BETONG	44	181065	52375	9	38701	11394	19	79839	23125	16	62525	17856
TIILI - TEGEL	4	6600	2314	-	-	-	1	1640	544	3	4960	1770
KEV.BET.-LÄTTBET	-	-	-	-	-	-	-	-	-	-	-	-
TERÄS - STÄL	-	-	-	-	-	-	-	-	-	-	-	-
PUU - TRÄ	1	93	29	-	-	-	-	-	-	1	93	29
MUU - ANNAT	-	-	-	-	-	-	-	-	-	-	-	-
04 VAPAA-AJ. AS.RAK. FRITIDSBOST.HUS	851	84997	32296	18	882	356	69	6964	2509	764	77151	29431
KIVI - STEN	11	1071	423	-	-	-	4	351	140	7	720	283
BETONI - BETONG	9	806	324	-	-	-	4	351	140	5	455	184
TIILI - TEGEL	1	195	71	-	-	-	-	-	-	1	195	71
KEV.BET.-LÄTTBET	1	70	28	-	-	-	-	-	-	1	70	28
TERÄS - STÄL	-	-	-	-	-	-	-	-	-	-	-	-
PUU - TRÄ	840	83926	31873	18	882	356	65	6613	2369	757	76431	29148
MUU - ANNAT	-	-	-	-	-	-	-	-	-	-	-	-

4. VALMISTUNEET RAKENNUKSET KÄYTTÖTARKOITUKSEN, RAKENNUSAINEEEN JA RAKENTAMISTAVAN MUKAAN VUONNA 1982
 (242) FÄRDIGSTÄLLDA BYGGNADER ENLIGT ANVÄNDNINGSSYFTE, BYGGNADSMATERIAL OCH BYGGNADSSÄTT ÅR 1982
 BUILDINGS COMPLETED BY INTENDED USE OF BUILDINGS, CONSTRUCTION MATERIAL AND CONSTRUCTION METHOD OF FRAME STRUCTURE IN 1982

ALUE/KÄYTTÖ- TARKOITUS/ RAKENNUSAINEE OMRÅDE/ANVÄND- NINGSSYFTE/ BYGGNADSMATERIAL	KAIKKI RAKENNUKSET ALLA BYGGNADER			R A K E N T A M I S T A P A - B Y G G N A D S S Ä T T								
	LUKU ANTAL	TILAVUUS VOLYM	KERROS- ALA VÄNINGSS- YTA	TÄYSELEMENTTI HELELEMENT			PUOLIELEMENTTI HALVELEMENT			PAIKALLA TEHTY UPPFÖRD PÅ PLATSEN		
				LUKU ANTAL	TILAVUUS VOLYM	KERROS- ALA VÄNINGSS- YTA	LUKU ANTAL	TILAVUUS VOLYM	KERROS- ALA VÄNINGSS- YTA	LUKU ANTAL	TILAVUUS VOLYM	KERROS- ALA VÄNINGSS- YTA
MIKKELIN LÄÄNI												
S:T MICHELS LÄN												
1 MYYM.MAJ.JA RAV. BUTIKS- E.D. B.	93	103690	24261	10	40084	7264	12	29492	7029	71	34114	9968
KIVI - STEN	12	70875	15541	2	34785	6274	3	20250	4915	7	15840	4352
BETONI - BETONG	11	69575	15299	2	34785	6274	3	20250	4915	6	14540	4110
TIILI - TEGEL	-	-	-	-	-	-	-	-	-	-	-	-
KEV.BET.-LÄTTBET	1	1300	242	-	-	-	-	-	-	1	1300	242
TERÄS - STÄL	3	2476	703	2	478	176	1	1998	527	-	-	-
PUU - TRÄ	78	30339	8017	6	4821	814	8	7244	1587	64	18274	5616
MUU - ANNAT	-	-	-	-	-	-	-	-	-	-	-	-
2 HOITOALAN RAK. VÄROBYGGNADER	11	18696	5561	-	-	-	1	2150	563	10	16546	4998
KIVI - STEN	5	11220	3429	-	-	-	1	2150	563	4	9070	2866
BETONI - BETONG	3	7040	2313	-	-	-	1	2150	563	2	4890	1750
TIILI - TEGEL	2	4180	1116	-	-	-	-	-	-	2	4180	1116
KEV.BET.-LÄTTBET	-	-	-	-	-	-	-	-	-	-	-	-
TERÄS - STÄL	-	-	-	-	-	-	-	-	-	-	-	-
PUU - TRÄ	6	7476	2132	-	-	-	-	-	-	6	7476	2132
MUU - ANNAT	-	-	-	-	-	-	-	-	-	-	-	-
3 TSTO-JA FALL.RAK KONTORS-,FÖRVALT	19	67971	13791	4	18084	4266	2	11332	2472	13	38555	7053
KIVI - STEN	9	64976	12869	2	17056	3989	1	11100	2408	6	36820	6472
BETONI - BETONG	8	64886	12828	2	17056	3989	1	11100	2408	5	36730	6431
TIILI - TEGEL	1	90	41	-	-	-	-	-	-	1	90	41
KEV.BET.-LÄTTBET	-	-	-	-	-	-	-	-	-	-	-	-
TERÄS - STÄL	-	-	-	-	-	-	-	-	-	-	-	-
PUU - TRÄ	9	2957	905	1	990	260	1	232	64	7	1735	581
MUU - ANNAT	1	38	17	1	38	17	-	-	-	-	-	-
4 KOKKOONTUMISRAK. SAHLINGSL.BYGGN.	26	172663	20899	2	117609	11386	3	38910	5525	21	16144	3988
KIVI - STEN	6	102769	13079	1	61609	7076	2	38780	5477	3	2380	526
BETONI - BETONG	4	76869	9636	1	61609	7076	1	14940	2458	2	320	102
TIILI - TEGEL	1	2060	424	-	-	-	-	-	-	1	2060	424
KEV.BET.-LÄTTBET	1	23840	3019	-	-	-	1	23840	3019	-	-	-
TERÄS - STÄL	1	75	32	-	-	-	-	-	-	1	75	32
PUU - TRÄ	18	13819	3478	-	-	-	1	130	48	17	13689	3430
MUU - ANNAT	1	56000	4310	1	56000	4310	-	-	-	-	-	-
5 OPETUSRAKENN. UNDERVISNINGSB.	6	10630	2094	1	8686	1636	1	1510	313	4	434	145
KIVI - STEN	4	10359	2013	1	8686	1636	1	1510	313	2	163	64
BETONI - BETONG	3	10257	1972	1	8686	1636	1	1510	313	1	61	23
TIILI - TEGEL	1	102	41	-	-	-	-	-	-	1	102	41
KEV.BET.-LÄTTBET	-	-	-	-	-	-	-	-	-	-	-	-
TERÄS - STÄL	-	-	-	-	-	-	-	-	-	-	-	-
PUU - TRÄ	2	271	81	-	-	-	-	-	-	2	271	81
MUU - ANNAT	-	-	-	-	-	-	-	-	-	-	-	-
6 TEOLLISUUSRAK. INDUSTRIBYGGN.	84	243570	37915	16	123536	16078	13	53691	8520	55	66343	13317
KIVI - STEN	19	52225	10632	6	33086	6713	3	12345	2314	10	6794	1605
BETONI - BETONG	15	50558	10243	5	32066	6519	2	12055	2216	8	6437	1508
TIILI - TEGEL	2	357	97	-	-	-	-	-	-	2	357	97
KEV.BET.-LÄTTBET	2	1310	292	1	1020	194	1	290	98	-	-	-
TERÄS - STÄL	21	95683	10419	7	66616	5693	3	10738	1535	11	18329	3191
PUU - TRÄ	39	78267	14366	2	23215	3495	5	17425	3132	32	37627	7739
MUU - ANNAT	5	17395	2498	1	619	177	2	13183	1539	2	3593	782
7 VARASTORAKENN. LAGERBYGGNADER	37	61248	11883	4	22286	2923	5	6381	1347	28	32581	7613
KIVI - STEN	5	31252	4917	1	20170	2310	-	-	-	4	11082	2607
BETONI - BETONG	3	29504	4328	1	20170	2310	-	-	-	2	9334	2018
TIILI - TEGEL	1	50	23	-	-	-	-	-	-	1	50	23
KEV.BET.-LÄTTBET	1	1698	566	-	-	-	-	-	-	1	1698	566
TERÄS - STÄL	5	5693	1139	-	-	-	2	3963	706	3	1730	433
PUU - TRÄ	26	23733	5707	3	2116	613	3	2418	641	20	19199	4453
MUU - ANNAT	1	570	120	-	-	-	-	-	-	1	570	120
8 MAATALOUSRAKENN. JCRDBRUKSBYGGN.	177	188526	59545	8	12244	3076	10	14252	3677	159	162030	52792
KIVI - STEN	27	22281	5755	2	2958	1168	2	1815	521	23	17508	4066
BETONI - BETONG	7	7903	2050	2	2958	1168	2	1815	521	3	3130	361
TIILI - TEGEL	14	10856	2756	-	-	-	-	-	-	14	10856	2756
KEV.BET.-LÄTTBET	6	3522	949	-	-	-	-	-	-	6	3522	949
TERÄS - STÄL	9	8152	2294	3	880	206	3	6252	1771	3	1020	317
PUU - TRÄ	138	155081	50854	2	8076	1600	5	6185	1385	131	140820	47869
MUU - ANNAT	3	3012	642	1	330	102	-	-	-	2	2682	540
9 MUUT RAKENNUKSET ÖVRIGA BYGGNADER	950	114967	34224	52	14929	2906	54	12101	2551	843	87937	28767
KIVI - STEN	27	25475	4847	2	12720	2070	3	4461	642	22	8294	2135
BETONI - BETONG	12	22274	3830	2	12720	2070	3	4461	642	7	5093	1118
TIILI - TEGEL	7	2258	717	-	-	-	-	-	-	7	2258	717
KEV.BET.-LÄTTBET	8	943	300	-	-	-	-	-	-	8	943	300
TERÄS - STÄL	12	9835	2003	1	60	26	3	1109	288	8	8666	1689
PUU - TRÄ	905	73862	26166	47	1750	681	46	3410	1007	812	68702	24478
MUU - ANNAT	5	5795	1208	2	399	129	2	3121	614	1	2275	465

4. VALMISTUNEET RAKENNUKSET KÄYTTÖTARKOITUKSEN, RAKENNUSAINEEN JA RAKENTAMISTAVAN MUKAAN VUONNA 1982
(242) FÄRDIGSTÄLLDA BYGGNADER ENLIGT ANVÄNDNINGSSYFTE, BYGGNADSMATERIAL OCH BYGGNADSSÄTT ÅR 1982
BUILDINGS COMPLETED BY INTENDED USE OF BUILDINGS, CONSTRUCTION MATERIAL AND CONSTRUCTION METHOD OF FRAME STRUCTURE IN 1982

ALUE/KÄYTTÖ- TARKOITUS/ RAKENNUSAINE OMRÅDE/ANVÄND- NINGSSYFTE/ BYGGNADSMATERIAL	KAIKKI RAKENNUKSET ALLA BYGGNADER			R A K E N T A M I S T A P A - B Y G G N A D S S Ä T T			TÄYSELEMENTTI HELELEMENT			PUOLIELEMENTTI HALVELEMENT			PAIKALLA TEHTY UPPFÖRD PÅ PLATSEN		
	LUKU ANTAL	TILAVUUS VOLYM	KERROS- ALA VÄNINGS- YTA	LUKU ANTAL	TILAVUUS VOLYM	KERROS- ALA VÄNINGS- YTA	LUKU ANTAL	TILAVUUS VOLYM	KERROS- ALA VÄNINGS- YTA	LUKU ANTAL	TILAVUUS VOLYM	KERROS- ALA VÄNINGS- YTA	LUKU ANTAL	TILAVUUS VOLYM	KERROS- ALA VÄNINGS- YTA
POHJOIS-KARJALAN LÄÄNI NORRA KARELENS LÄN															
KAIKKI RAKENNUKSET ALLA BYGGNADER															
	3383	1709895	468973	301	368652	76294	231	167070	42605	2851	1174173	350074			
KIVI - STEN	320	478443	150389	58	245645	39140	42	74073	16216	220	358725	95033			
BETONI - BETONG	181	569671	121675	52	238619	37415	35	65699	14455	94	265353	69805			
TIILI - TEGEL	112	81765	22676	3	3464	934	1	467	159	108	77834	21583			
KEV.BET.-LÄTTBET	27	27007	6038	3	3562	791	6	7907	1602	18	15538	3645			
TERÄS - STÅL	39	41269	8376	11	7672	1943	7	11826	2133	21	21771	4300			
PUU - TRÄ	3009	979803	307973	231	115268	35188	179	80493	24038	2599	784042	248747			
MUU - ANNAT	15	10380	2235	1	67	23	3	678	218	11	9635	1994			
0 ASUINRAKENNUKSET BOSTADSBYGGNADER															
	2162	832513	275094	194	96824	31770	144	64461	20939	1824	671228	222385			
KIVI - STEN	144	179118	54708	19	18672	5610	8	8208	2510	117	152238	46588			
BETONI - BETONG	73	143883	43431	16	16672	4945	6	7111	2153	51	120100	36333			
TIILI - TEGEL	64	32094	10356	1	1160	379	1	467	159	62	30467	9818			
KEV.BET.-LÄTTBET	7	3141	921	2	840	286	1	630	198	4	1671	437			
TERÄS - STÅL	1	476	159	-	-	-	-	-	-	1	476	159			
PUU - TRÄ	2015	651971	219934	175	78152	26160	136	56253	18429	1704	517566	175345			
MUU - ANNAT	2	948	293	-	-	-	-	-	-	2	948	293			
01-VARS. ASUINRAK. 03 ESENTL. BOSTADSB.															
	1650	777786	254645	184	96299	31555	112	60853	19626	1354	620634	203464			
KIVI - STEN	140	178731	54550	18	18606	5585	8	8208	2510	114	151917	46455			
BETONI - BETONG	70	143573	43303	15	16606	4920	6	7111	2153	49	119856	36230			
TIILI - TEGEL	63	32017	10326	1	1160	379	1	467	159	61	30390	9788			
KEV.BET.-LÄTTBET	7	3141	921	2	840	286	1	630	198	4	1671	437			
TERÄS - STÅL	1	476	159	-	-	-	-	-	-	1	476	159			
PUU - TRÄ	1507	597631	199643	166	77693	25970	104	52645	17116	1237	467293	156557			
MUU - ANNAT	2	948	293	-	-	-	-	-	-	2	948	293			
01 ERILL. PIENTALOT FRIST. SMÅHUS															
	1475	510454	169258	172	76058	25176	103	46526	15328	1200	387870	128754			
KIVI - STEN	94	47149	14779	14	6861	2033	6	3068	938	74	37220	11808			
BETONI - BETONG	27	13919	4164	12	6021	1747	4	1971	581	11	5927	1836			
TIILI - TEGEL	60	30089	9694	-	-	-	1	467	159	59	29622	9535			
KEV.BET.-LÄTTBET	7	3141	921	2	840	286	1	630	198	4	1671	437			
TERÄS - STÅL	1	476	159	-	-	-	-	-	-	1	476	159			
PUU - TRÄ	1378	461881	154027	158	69197	23143	97	43458	14390	1123	349226	116494			
MUU - ANNAT	2	948	293	-	-	-	-	-	-	2	948	293			
011 1-ASUNNON TALOT 1-BOSTADSHUS															
	1412	475120	158062	169	73526	24332	98	43102	14173	1145	358492	119557			
KIVI - STEN	89	42122	13471	14	6861	2033	6	3068	938	69	32193	10500			
BETONI - BETONG	26	12949	3876	12	6021	1747	4	1971	581	10	4957	1548			
TIILI - TEGEL	56	26032	8674	-	-	-	1	467	159	55	25565	8515			
KEV.BET.-LÄTTBET	7	3141	921	2	840	286	1	630	198	4	1671	437			
TERÄS - STÅL	1	476	159	-	-	-	-	-	-	1	476	159			
PUU - TRÄ	1320	431574	144139	155	66665	22299	92	40034	13235	1073	324875	108605			
MUU - ANNAT	2	948	293	-	-	-	-	-	-	2	948	293			
012 2-ASUNNON TALOT 2-BOSTADSHUS															
	60	34019	10809	3	2532	844	5	3424	1155	52	28063	8810			
KIVI - STEN	5	5027	1308	-	-	-	-	-	-	5	5027	1308			
BETONI - BETONG	1	970	288	-	-	-	-	-	-	1	970	288			
TIILI - TEGEL	4	4057	1020	-	-	-	-	-	-	4	4057	1020			
KEV.BET.-LÄTTBET	-	-	-	-	-	-	-	-	-	-	-	-			
TERÄS - STÅL	-	-	-	-	-	-	-	-	-	-	-	-			
PUU - TRÄ	55	28992	9501	3	2532	844	5	3424	1155	47	23036	7502			
MUU - ANNAT	-	-	-	-	-	-	-	-	-	-	-	-			
02 KYTK. PIENTALOT SAMMANB. SMÅHUS															
	131	137873	46164	9	9656	3206	7	9187	2726	115	119030	40232			
KIVI - STEN	3	3693	1105	1	1160	379	-	-	-	2	2533	726			
BETONI - BETONG	1	1843	496	-	-	-	-	-	-	1	1843	496			
TIILI - TEGEL	2	1850	609	1	1160	379	-	-	-	1	690	230			
KEV.BET.-LÄTTBET	-	-	-	-	-	-	-	-	-	-	-	-			
TERÄS - STÅL	-	-	-	-	-	-	-	-	-	-	-	-			
PUU - TRÄ	128	134180	45059	8	8496	2827	7	9187	2726	113	116497	39506			
MUU - ANNAT	-	-	-	-	-	-	-	-	-	-	-	-			
03 AS.KERRUSTALOT FLERVÄN.BOST.H.															
	44	129459	39223	3	10585	3173	2	5140	1572	39	113734	34478			
KIVI - STEN	43	127889	38666	3	10585	3173	2	5140	1572	38	112164	33921			
BETONI - BETONG	42	127811	38643	3	10585	3173	2	5140	1572	37	112086	33898			
TIILI - TEGEL	1	78	23	-	-	-	-	-	-	1	78	23			
KEV.BET.-LÄTTBET	-	-	-	-	-	-	-	-	-	-	-	-			
TERÄS - STÅL	-	-	-	-	-	-	-	-	-	-	-	-			
PUU - TRÄ	1	1570	557	-	-	-	-	-	-	1	1570	557			
MUU - ANNAT	-	-	-	-	-	-	-	-	-	-	-	-			
04 VAPAA-AJ. AS.RAK. FRITIDSBOST.HUS															
	512	54727	20449	10	525	215	32	3608	1313	470	50594	18921			
KIVI - STEN	4	387	158	1	66	25	-	-	-	3	321	133			
BETONI - BETONG	3	310	128	1	66	25	-	-	-	2	244	103			
TIILI - TEGEL	1	77	30	-	-	-	-	-	-	1	77	30			
KEV.BET.-LÄTTBET	-	-	-	-	-	-	-	-	-	-	-	-			
TERÄS - STÅL	-	-	-	-	-	-	-	-	-	-	-	-			
PUU - TRÄ	508	54340	20291	9	459	190	32	3608	1313	467	50273	18788			
MUU - ANNAT	-	-	-	-	-	-	-	-	-	-	-	-			

4. VALMISTUNEET RAKENNUKSET KÄYTTÖTARKOITUKSEN, RAKENNUSAINEEEN JA RAKENTAMISTAVAN MUKAAN VUONNA 1982
(242) FÄRDIGSTÄLLDA BYGGNADER ENLIGT ANVÄNDNINGSSYFTE, BYGGNADSMATERIAL OCH BYGGNADSSÄTT ÅR 1982
BUILDINGS COMPLETED BY INTENDED USE OF BUILDINGS, CONSTRUCTION MATERIAL AND CONSTRUCTION METHOD OF FRAME STRUCTURE IN 1982

ALUE/KÄYTTÖ- TARKOITUS/ RAKENNUSAINEE OMRÅDE/ANVÄND- NINGSSYFTE/ BYGGNADSMATERIAL	KAIKKI RAKENNUKSET ALLA BYGGNADER			R A K E N T A M I S T A P A - B Y G G N A D S S Ä T T						PAIKALLA TEHTY UPPFÖRD PÅ PLATSEN		
	LUKU ANTAL	TILAVUUS VOLYM	KERROS- ALA VÄNINGSS- YTA	TÄYSELEMENTTI HELEMENT			PUOLIELEMENTTI HALVELEMENT			LUKU ANTAL	TILAVUUS VOLYM	KERROS- ALA VÄNINGSS- YTA
				LUKU ANTAL	TILAVUUS VOLYM	KERROS- ALA VÄNINGSS- YTA	LUKU ANTAL	TILAVUUS VOLYM	KERROS- ALA VÄNINGSS- YTA			
POHJOIS-KARJALAN LÄÄNI												
NORRA KARELENS LÄN												
1 NYHJ.MAJ.JA RAV. BUTIKS- E.D. B.	81	48184	12196	7	5726	1899	13	8090	2154	61	34368	8143
KIVI - STEN	6	11401	2710	1	1720	624	1	310	105	4	9371	1981
BETONI - BETONG	5	9932	2358	1	1720	624	1	310	105	3	7902	1629
TIIILI - TEGEL	1	1469	352	-	-	-	-	-	-	1	1469	352
KEV.BET.-LÄTTBET	-	-	-	-	-	-	-	-	-	-	-	-
TERÄS - STÄL	2	496	165	2	496	165	-	-	-	-	-	-
PUU - TRÄ	73	36287	9321	4	3510	1110	12	7780	2049	57	24997	6162
MUU - ANNAT	-	-	-	-	-	-	-	-	-	-	-	-
2 HOITOALAN RAK. VÄRDBYGGNADER	9	57802	15291	-	-	-	-	-	-	9	57802	15291
KIVI - STEN	5	51630	13594	-	-	-	-	-	-	5	51630	13594
BETONI - BETONG	4	49230	12801	-	-	-	-	-	-	4	49230	12801
TIIILI - TEGEL	1	2400	793	-	-	-	-	-	-	1	2400	793
KEV.BET.-LÄTTBET	-	-	-	-	-	-	-	-	-	-	-	-
TERÄS - STÄL	-	-	-	-	-	-	-	-	-	-	-	-
PUU - TRÄ	4	6172	1697	-	-	-	-	-	-	4	6172	1697
MUU - ANNAT	-	-	-	-	-	-	-	-	-	-	-	-
3 TSTO-JA FALL.RAK KONTORS-FÖRVALT	15	44031	10252	1	140	47	-	-	-	14	43891	10205
KIVI - STEN	6	36647	8037	-	-	-	-	-	-	6	36647	8037
BETONI - BETONG	6	36647	8037	-	-	-	-	-	-	6	36647	8037
TIIILI - TEGEL	-	-	-	-	-	-	-	-	-	-	-	-
KEV.BET.-LÄTTBET	-	-	-	-	-	-	-	-	-	-	-	-
TERÄS - STÄL	-	-	-	-	-	-	-	-	-	-	-	-
PUU - TRÄ	9	7384	2215	1	140	47	-	-	-	8	7244	2168
MUU - ANNAT	-	-	-	-	-	-	-	-	-	-	-	-
4 KCKGONTUMISRAK. SAMLINGSL.BYGGN.	20	90796	10443	4	69340	6016	-	-	-	16	21456	4427
KIVI - STEN	7	85978	8847	3	68090	5656	-	-	-	4	17888	3191
BETONI - BETONG	4	82120	7889	2	65990	5194	-	-	-	2	16130	2655
TIIILI - TEGEL	3	3858	958	1	2100	462	-	-	-	2	1758	496
KEV.BET.-LÄTTBET	-	-	-	-	-	-	-	-	-	-	-	-
TERÄS - STÄL	-	-	-	-	-	-	-	-	-	-	-	-
PUU - TRÄ	13	4818	1596	1	1250	360	-	-	-	12	3568	1236
MUU - ANNAT	-	-	-	-	-	-	-	-	-	-	-	-
5 OPETUSRAKENN. UNDERVISNINGSB.	5	24151	5462	1	12540	2935	1	5920	957	3	5691	1570
KIVI - STEN	3	23940	5382	1	12540	2935	1	5920	957	1	5480	1490
BETONI - BETONG	3	23940	5382	1	12540	2935	1	5920	957	1	5480	1490
TIIILI - TEGEL	-	-	-	-	-	-	-	-	-	-	-	-
KEV.BET.-LÄTTBET	-	-	-	-	-	-	-	-	-	-	-	-
TERÄS - STÄL	-	-	-	-	-	-	-	-	-	-	-	-
PUU - TRÄ	2	211	80	-	-	-	-	-	-	2	211	80
MUU - ANNAT	-	-	-	-	-	-	-	-	-	-	-	-
6 TEOLLISUUSRAK. INDUSTRIEYGGN.	77	190743	33367	17	116535	18868	11	38291	6670	49	35917	7829
KIVI - STEN	24	132591	21024	9	99281	14890	6	28806	5065	9	4504	1069
BETONI - BETONG	18	128670	20144	9	99281	14890	6	28806	5065	3	583	189
TIIILI - TEGEL	4	3461	761	-	-	-	-	-	-	4	3461	761
KEV.BET.-LÄTTBET	2	460	119	-	-	-	-	-	-	2	460	119
TERÄS - STÄL	11	20668	3397	2	267	75	4	9261	1536	5	11140	1786
PUU - TRÄ	41	36974	8836	6	16987	3903	1	224	69	34	19763	4864
MUU - ANNAT	1	510	110	-	-	-	-	-	-	1	510	110
7 VARASTORAKENN. LAGERBYGGNADER	45	48673	9700	5	10430	2405	6	6590	1379	34	31653	5916
KIVI - STEN	3	571	206	1	170	28	2	401	178	-	-	-
BETONI - BETONG	3	571	206	1	170	28	2	401	178	-	-	-
TIIILI - TEGEL	-	-	-	-	-	-	-	-	-	-	-	-
KEV.BET.-LÄTTBET	-	-	-	-	-	-	-	-	-	-	-	-
TERÄS - STÄL	7	8245	1719	2	2160	513	1	2285	462	4	3800	744
PUU - TRÄ	35	39857	7775	2	8100	1864	3	3904	739	30	27853	5172
MUU - ANNAT	-	-	-	-	-	-	-	-	-	-	-	-
8 MAATALOUSRAKENN. JOROBRUKSBYGGN.	277	263788	65200	21	32222	7006	27	35940	8437	229	195626	49757
KIVI - STEN	99	133740	31156	19	28524	6251	21	28926	7006	59	76290	17899
BETONI - BETONG	51	75060	17573	17	25598	5653	17	22498	5776	17	26964	6144
TIIILI - TEGEL	33	37443	9092	1	204	93	-	-	-	32	37239	8999
KEV.BET.-LÄTTBET	15	21237	4491	1	2722	505	4	6428	1230	10	12087	2756
TERÄS - STÄL	1	1510	347	-	-	-	-	-	-	1	1510	347
PUU - TRÄ	171	121432	32401	2	3698	755	5	6924	1412	164	110810	30234
MUU - ANNAT	6	7106	1296	-	-	-	1	90	19	5	7016	1277
9 MUUT RAKENNUKSET ÖVRIGA BYGGNADER	692	109214	31968	51	24895	5348	29	7778	2069	612	76541	24551
KIVI - STEN	23	22827	4725	5	16648	3146	3	1502	395	15	4677	1184
BETONI - BETONG	14	19618	3854	5	16648	3146	2	653	221	7	2317	487
TIIILI - TEGEL	6	1040	364	-	-	-	-	-	-	6	1040	364
KEV.BET.-LÄTTBET	3	2169	507	-	-	-	1	849	174	2	1320	333
TERÄS - STÄL	17	9874	2589	5	4749	1190	2	280	135	10	4845	1264
PUU - TRÄ	646	74697	24118	40	3431	989	22	5408	1340	584	65858	21789
MUU - ANNAT	6	1816	536	1	67	23	2	588	199	3	1161	314

4. VALMISTUNEET RAKENNUKSET KÄYTTÖTARKOITUKSEN, RAKENNUSAINEEEN JA RAKENTAMISTAVAN MUKAAN VUONNA 1982
(242) FÄRDIGSTÄLLDA BYGGNADER ENLIGT ANVÄNDNINGSSYFTE, BYGGNADSMATERIAL OCH BYGGNADSSÄTT ÅR 1982
BUILDINGS COMPLETED BY INTENDED USE OF BUILDINGS, CONSTRUCTION MATERIAL AND CONSTRUCTION METHOD OF FRAME STRUCTURE IN 1982

ALUE/KÄYTTÖ- TARKOITUS/ RAKENNUSAIN- OMRÅDE/ANVÄN- NINGSSYFTE/ BYGGNADSMATERIAL	KAIKKI RAKENNUKSET ALLA BYGGNADER			R A K E N T A M I S T A P A - B Y G G N A D S S Ä T T			TÄYSELEMENTTI HELEMENT			PUOLIELEMENTTI HALVELEMENT			PAIKALLA TENTY UPPFÖRD PÅ PLATSEN		
	LUKU ANTAL	TILAVUUS VOLYM	KERROS- ALA VÄNINGSS- YTA	LUKU ANTAL	TILAVUUS VOLYM	KERROS- ALA VÄNINGSS- YTA	LUKU ANTAL	TILAVUUS VOLYM	KERROS- ALA VÄNINGSS- YTA	LUKU ANTAL	TILAVUUS VOLYM	KERROS- ALA VÄNINGSS- YTA	LUKU ANTAL	TILAVUUS VOLYM	KERROS- ALA VÄNINGSS- YTA
KUOPIOIN LÄÄNI KUOPIO LÄN															
KAIKKI RAKENNUKSET ALLA BYGGNADER	4001	2710813	654656	407	799480	147915	343	346292	81760	3251	1565041	424981			
KIVI - STEN	456	1184021	267500	117	481232	98774	53	154546	34983	286	548243	133743			
BETONI - BETONG	270	997202	216984	108	476769	97326	47	132468	27141	115	387965	92517			
TIILI - TEGEL	167	160733	45106	9	4463	1448	2	12590	6072	156	143720	37586			
KEV.BET.-LÄTTBET	19	26086	5410	-	-	-	4	9528	1770	15	16558	3640			
TERÄS - STÅL	94	322155	38569	35	209202	18536	23	57900	9142	36	55053	10991			
PUU - TRÄ	3430	1168839	342760	245	89297	27627	263	126544	36608	2922	952998	278525			
MUU - ANNAT	21	35798	5827	10	19749	2978	4	7302	1027	7	8747	1822			
0 ASUINRAKENNUKSET BOSTADSBYGGNADER	2433	1062927	338091	225	237653	72093	226	116661	37055	1982	708613	228943			
KIVI - STEN	233	398023	118976	68	169635	49819	29	43106	13408	136	186082	55749			
BETONI - BETONG	137	347149	103091	61	166375	48748	27	42201	13100	49	138573	41243			
TIILI - TEGEL	91	49192	15036	7	3260	1071	1	450	150	83	45482	13815			
KEV.BET.-LÄTTBET	5	2482	849	-	-	-	1	455	158	4	2027	691			
TERÄS - STÅL	2	545	209	-	-	-	-	-	-	2	545	209			
PUU - TRÄ	2195	661563	218407	156	67598	22152	197	73555	23647	1842	520450	172608			
MUU - ANNAT	3	1996	499	1	460	122	-	-	-	2	1536	377			
01-VARS. ASUINRAK. 03 EGENTL. BOSTADSB.	1803	1001938	315213	202	236299	71562	167	111011	35005	1434	654628	208646			
KIVI - STEN	226	398056	118696	67	169555	49790	29	43106	13408	130	185395	55498			
BETONI - BETONG	130	346382	102811	60	166295	48719	27	42201	13100	43	137886	40992			
TIILI - TEGEL	91	49192	15036	7	3260	1071	1	450	150	83	45482	13815			
KEV.BET.-LÄTTBET	5	2482	849	-	-	-	1	455	158	4	2027	691			
TERÄS - STÅL	2	545	209	-	-	-	-	-	-	2	545	209			
PUU - TRÄ	1572	601341	195809	134	66284	21650	138	67905	21597	1300	467152	152562			
MUU - ANNAT	3	1996	499	1	460	122	-	-	-	2	1536	377			
01 ERILL. PIENTALOT FRIST. SMÅHUS	1595	554750	178864	144	66582	21306	139	62684	19872	1312	425484	137686			
KIVI - STEN	115	59625	18116	18	11658	3451	9	4161	1336	88	43806	13329			
BETONI - BETONG	24	13674	4117	11	8398	2380	7	3256	1028	6	2020	709			
TIILI - TEGEL	86	43469	13150	7	3260	1071	1	450	150	78	39759	11929			
KEV.BET.-LÄTTBET	5	2482	849	-	-	-	1	455	158	4	2027	691			
TERÄS - STÅL	2	545	209	-	-	-	-	-	-	2	545	209			
PUU - TRÄ	1475	492584	160040	125	54464	17733	130	58523	18536	1220	379597	123771			
MUU - ANNAT	3	1996	499	1	460	122	-	-	-	2	1536	377			
011 1-ASUNNON TALOT 1-BOSTADSHUS	1542	524087	168991	142	65108	20821	137	61471	19459	1263	397508	128711			
KIVI - STEN	107	54217	16555	16	10184	2966	9	4161	1336	82	39872	12253			
BETONI - BETONG	20	11443	3366	9	6924	1895	7	3256	1028	4	1263	443			
TIILI - TEGEL	83	40557	12386	7	3260	1071	1	450	150	75	36847	11165			
KEV.BET.-LÄTTBET	4	2217	803	-	-	-	1	455	158	3	1762	645			
TERÄS - STÅL	2	545	209	-	-	-	-	-	-	2	545	209			
PUU - TRÄ	1430	467329	151728	125	54464	17733	128	57310	18123	1177	355555	115872			
MUU - ANNAT	3	1996	499	1	460	122	-	-	-	2	1536	377			
012 2-ASUNNON TALOT 2-BOSTADSHUS	53	30663	9873	2	1474	485	2	1213	413	49	27976	8975			
KIVI - STEN	8	5408	1561	2	1474	485	-	-	-	6	3934	1076			
BETONI - BETONG	4	2231	751	2	1474	485	-	-	-	2	757	266			
TIILI - TEGEL	3	2912	764	-	-	-	-	-	-	3	2912	764			
KEV.BET.-LÄTTBET	1	265	46	-	-	-	-	-	-	1	265	46			
TERÄS - STÅL	-	-	-	-	-	-	-	-	-	-	-	-			
PUU - TRÄ	45	25255	8312	-	-	-	2	1213	413	43	24042	7899			
MUU - ANNAT	-	-	-	-	-	-	-	-	-	-	-	-			
02 KYTK. PIENTALOT SAMMANB. SMÅHUS	156	191876	63182	38	50967	16858	23	33352	11001	95	107557	35323			
KIVI - STEN	59	83119	27413	29	39147	12941	15	23970	7940	15	20002	6532			
BETONI - BETONG	54	77396	25527	29	39147	12941	15	23970	7940	10	14279	4646			
TIILI - TEGEL	5	5723	1886	-	-	-	-	-	-	5	5723	1886			
KEV.BET.-LÄTTBET	-	-	-	-	-	-	-	-	-	-	-	-			
TERÄS - STÅL	-	-	-	-	-	-	-	-	-	-	-	-			
PUU - TRÄ	97	108757	35769	9	11820	3917	8	9382	3061	80	87555	28791			
MUU - ANNAT	-	-	-	-	-	-	-	-	-	-	-	-			
03 AS.KERRCSTALOT FLERVÄN.BOST.H.	52	255312	73167	20	118750	33398	5	14975	4132	27	121587	35637			
KIVI - STEN	52	255312	73167	20	118750	33398	5	14975	4132	27	121587	35637			
BETONI - BETONG	52	255312	73167	20	118750	33398	5	14975	4132	27	121587	35637			
TIILI - TEGEL	-	-	-	-	-	-	-	-	-	-	-	-			
KEV.BET.-LÄTTBET	-	-	-	-	-	-	-	-	-	-	-	-			
TERÄS - STÅL	-	-	-	-	-	-	-	-	-	-	-	-			
PUU - TRÄ	-	-	-	-	-	-	-	-	-	-	-	-			
MUU - ANNAT	-	-	-	-	-	-	-	-	-	-	-	-			
04 VAPAA-AJ. AS. RAK. FRITIDSBOST.HUS	630	60989	22878	23	1354	531	59	5650	2050	548	53985	20297			
KIVI - STEN	7	767	280	1	80	29	-	-	-	6	687	251			
BETONI - BETONG	7	767	280	1	80	29	-	-	-	6	687	251			
TIILI - TEGEL	-	-	-	-	-	-	-	-	-	-	-	-			
KEV.BET.-LÄTTBET	-	-	-	-	-	-	-	-	-	-	-	-			
TERÄS - STÅL	-	-	-	-	-	-	-	-	-	-	-	-			
PUU - TRÄ	623	60222	22598	22	1274	502	59	5650	2050	542	53298	20046			
MUU - ANNAT	-	-	-	-	-	-	-	-	-	-	-	-			

4. VALMISTUNEET RAKENNUKSET KÄYTTÖTARKOITUKSEN, RAKENNUSAINEEEN JA RAKENTAMISTAVAN MUKAAN VUONNA 1982
 (242) FÄRDIGSTÄLLDA BYGGNADER ENLIGT ANVÄNDNINGSSYFTE, BYGGNADSMATERIAL OCH BYGGNADSSÄTT ÅR 1982
 BUILDINGS COMPLETED BY INTENDED USE OF BUILDINGS, CONSTRUCTION MATERIAL AND CONSTRUCTION METHOD OF FRAME STRUCTURE IN 1982

ALUE/KÄYTTÖ- TARKOITUS/ RAKENNUSAINE OMRÅDE/ANVÄND- NINGSSYFTE/ BYGGNADSMATERIAL	KAIKKI RAKENNUKSET ALLA BYGGNADER			R A K E N T A M I S T A P A - B Y G G N A D S S Ä T T						PAIKALLA TEHTY UPPFÖRD PÅ PLATSEN		
	LUKU ANTAL	TILAVUUS VOLYM	KERROS- ALA VÄNINGSS- YTA	TÄYSELEMENTTI HELELEMENT			PUOLIELEMENTTI HALVELEMENT			LUKU ANTAL	TILAVUUS VOLYM	KERROS- ALA VÄNINGSS- YTA
KUOPIOIN LÄÄNI KUOPIO LÄN												
1 MYYM.MAJ.JA RAV. BUTIKS- E.D. B.	86	71727	17892	15	18250	4212	16	14745	3438	55	38732	10242
KIVI - STEN	7	32760	6622	4	15185	3120	1	7650	1240	2	9925	2262
BETONI - BETONG	6	31645	6280	3	14070	2778	1	7650	1240	2	9925	2262
TIILI - TEGEL	1	1115	342	1	1115	342	-	-	-	-	-	-
KEV.BET.-LÄTTBET	-	-	-	-	-	-	-	-	-	-	-	-
TERÄS - STÄL	3	2523	754	2	314	123	-	-	-	-	2209	631
PUU - TRÄ	75	36381	10494	8	2688	947	15	7095	2198	52	26598	7349
MUU - ANNAT	1	63	22	1	63	22	-	-	-	-	-	-
2 HOITOALAN RAK. VÄRDIBYGGNADER	11	54949	12925	-	-	-	-	-	-	11	54949	12925
KIVI - STEN	7	45419	10200	-	-	-	-	-	-	7	45419	10200
BETONI - BETONG	2	38563	8148	-	-	-	-	-	-	2	38563	8148
TIILI - TEGEL	5	6856	2052	-	-	-	-	-	-	5	6856	2052
KEV.BET.-LÄTTBET	-	-	-	-	-	-	-	-	-	-	-	-
TERÄS - STÄL	-	-	-	-	-	-	-	-	-	-	-	-
PUU - TRÄ	4	9530	2725	-	-	-	-	-	-	4	9530	2725
MUU - ANNAT	-	-	-	-	-	-	-	-	-	-	-	-
3 TSTO-JA FALL-RAK KONTORS-,FÖRVALT	20	66345	16356	5	4856	1322	1	6830	1250	14	54659	13784
KIVI - STEN	10	61756	14862	1	2280	473	1	6830	1250	8	52646	13139
BETONI - BETONG	9	59661	14278	1	2280	473	1	6830	1250	7	50551	12555
TIILI - TEGEL	1	2095	584	-	-	-	-	-	-	1	2095	584
KEV.BET.-LÄTTBET	-	-	-	-	-	-	-	-	-	-	-	-
TERÄS - STÄL	1	140	50	1	140	50	-	-	-	-	-	-
PUU - TRÄ	9	4449	1444	3	2436	799	-	-	-	6	2013	645
MUU - ANNAT	-	-	-	-	-	-	-	-	-	-	-	-
4 KOKKONTUMISRAK. SAMLINGSL.BYGGN.	29	51372	14838	2	4167	956	2	12125	5932	25	35080	7950
KIVI - STEN	10	42203	12630	1	3662	788	1	12100	5922	8	26441	5920
BETONI - BETONG	4	17994	3638	1	3662	788	-	-	-	3	14332	2850
TIILI - TEGEL	6	24209	8992	-	-	-	1	12100	5922	5	12109	3070
KEV.BET.-LÄTTBET	-	-	-	-	-	-	-	-	-	-	-	-
TERÄS - STÄL	1	83	36	-	-	-	-	-	-	1	83	36
PUU - TRÄ	18	9086	2172	1	505	168	1	25	10	16	8556	1994
MUU - ANNAT	-	-	-	-	-	-	-	-	-	-	-	-
5 OPETUSRAKENN. UNDERSVINGSB.	9	21876	3806	1	4170	1118	2	12400	1428	6	5306	1260
KIVI - STEN	5	19592	3173	1	4170	1118	2	12400	1428	2	3022	627
BETONI - BETONG	5	19592	3173	1	4170	1118	2	12400	1428	2	3022	627
TIILI - TEGEL	-	-	-	-	-	-	-	-	-	-	-	-
KEV.BET.-LÄTTBET	-	-	-	-	-	-	-	-	-	-	-	-
TERÄS - STÄL	-	-	-	-	-	-	-	-	-	-	-	-
PUU - TRÄ	4	2284	633	-	-	-	-	-	-	4	2284	633
MUU - ANNAT	-	-	-	-	-	-	-	-	-	-	-	-
6 TEOLLISUUSRAK. INDUSTRIBYGGN.	94	610881	80565	30	375507	41014	20	84403	12374	44	150971	27177
KIVI - STEN	38	328807	49019	13	197466	27329	6	34054	5124	19	97287	16566
BETONI - BETONG	33	311646	45763	13	197466	27329	5	28395	4263	15	85785	14171
TIILI - TEGEL	3	7002	1725	-	-	-	-	-	-	3	7002	1725
KEV.BET.-LÄTTBET	2	10159	1531	-	-	-	1	5659	861	1	4500	670
TERÄS - STÄL	32	235211	21446	13	173908	12954	8	31251	3504	11	30052	4988
PUU - TRÄ	20	40994	9277	2	3643	572	4	13719	3082	14	23632	5623
MUU - ANNAT	4	5869	823	2	490	159	2	5379	664	-	-	-
7 VARASTORAKENN. LAGERBYGGNADER	77	149940	24792	12	83974	11060	13	26982	5157	52	38984	8575
KIVI - STEN	8	41930	5993	3	36990	5172	1	3150	307	4	1790	514
BETONI - BETONG	6	41240	5764	3	36990	5172	1	3150	307	2	1100	285
TIILI - TEGEL	2	690	229	-	-	-	-	-	-	2	690	229
KEV.BET.-LÄTTBET	-	-	-	-	-	-	-	-	-	-	-	-
TERÄS - STÄL	23	65215	10436	6	29308	3578	10	22610	4596	7	13297	2262
PUU - TRÄ	43	25119	6053	-	-	-	2	1222	254	41	23897	5799
MUU - ANNAT	3	17676	2310	3	17676	2310	-	-	-	-	-	-
8 MAATALOUSRAKENN. JCRDBRUKSBYGGN.	409	482410	107725	28	55420	12046	31	48715	11177	350	378275	84502
KIVI - STEN	110	163454	37159	21	45089	9769	9	16328	3797	80	102037	23593
BETONI - BETONG	52	86417	19733	21	45089	9769	7	12914	3046	24	28414	6918
TIILI - TEGEL	49	64487	14629	-	-	-	-	-	-	49	64487	14629
KEV.BET.-LÄTTBET	9	12550	2797	-	-	-	2	3414	751	7	9136	2046
TERÄS - STÄL	5	4634	1177	2	1925	450	1	1375	275	2	1334	452
PUU - TRÄ	290	310460	68615	5	8406	1827	19	29089	6742	266	272965	60046
MUU - ANNAT	4	3862	774	-	-	-	2	1923	363	2	1939	411
9 MUUT RAKENNUKSET ÖVRIGA BYGGNADER	833	138386	37666	89	15483	4094	32	23431	3949	712	99472	29623
KIVI - STEN	28	49277	8866	5	6755	1186	3	18928	2507	20	23594	5173
BETONI - BETONG	16	43295	7116	4	6667	1151	3	18928	2507	9	17700	3458
TIILI - TEGEL	9	5087	1517	1	88	35	-	-	-	8	4999	1482
KEV.BET.-LÄTTBET	3	895	233	-	-	-	-	-	-	3	895	233
TERÄS - STÄL	27	13804	4461	11	3607	1381	4	2664	767	12	7533	2313
PUU - TRÄ	772	68973	22940	70	4061	1162	25	1839	675	677	63073	21103
MUU - ANNAT	6	6332	1399	3	1060	365	-	-	-	3	5272	1034

4. VALMISTUNEET RAKENNUKSET KÄYTTÖTARKOITUKSEN, RAKENNUSAINEEEN JA RAKENTAMISTAVAN MUKAAN VUONNA 1982
(242) FÄRDIGSTÄLLDA BYGGNADER ENLIGT ANVÄNDNINGSSYFTE, BYGGNADSMATERIAL OCH BYGGNADSSÄTT ÅR 1982
BUILDINGS COMPLETED BY INTENDED USE OF BUILDINGS, CONSTRUCTION MATERIAL AND CONSTRUCTION METHOD OF FRAME STRUCTURE IN 1982

ALUE/KÄYTTÖ- TARKOITUS/ RAKENNUSAINEE OMRÅDE/ANVÄND- NINGSSYFTE/ BYGGNADSMATERIAL	KAIKKI RAKENNUKSET ALLA BYGGNADER			R A K E N T A M I S T A P A - B Y G G N A D S S Ä T T								
	LUKU ANTAL	TILAVUUS VOLYM	KERROS- ALA VÄNING- S- YTA	TÄYSELEMENTTI HELELEMENT			PUOLIELEMENTTI HALVELEMENT			PAIKALLA TEHTY UPPFÖRD PÅ PLATSEN		
	LUKU ANTAL	TILAVUUS VOLYM	KERROS- ALA VÄNING- S- YTA	LUKU ANTAL	TILAVUUS VOLYM	KERROS- ALA VÄNING- S- YTA	LUKU ANTAL	TILAVUUS VOLYM	KERROS- ALA VÄNING- S- YTA	LUKU ANTAL	TILAVUUS VOLYM	KERROS- ALA VÄNING- S- YTA
KESKI-SUOMEN LÄÄNI MELLERSTA FINLANDS LÄN												
1 MYHMÄJÄ JA RAV. BUTIKS- E.D. B.	67	41182	10179	4	9746	1926	7	7613	1566	56	23823	6687
KIVI - STEN	11	21095	4687	2	9565	1855	1	4100	788	8	7430	2044
BETONI - BETONG	8	19235	4172	2	9565	1855	1	4100	788	5	5570	1529
TIILI - TEGEL	3	1860	515	-	-	-	-	-	-	3	1860	515
KEV.BET.-LÄTTBET	-	-	-	-	-	-	-	-	-	-	-	-
TERÄS - STÅL	-	-	-	-	-	-	-	-	-	-	-	-
PUU - TRÄ	56	20087	5492	2	181	71	6	3513	778	48	16393	4643
MUU - ANNAT	-	-	-	-	-	-	-	-	-	-	-	-
2 HOITOALAN RAK. VÄRDYBYGGNADER	26	60284	16992	-	-	-	4	19518	5435	22	40766	11557
KIVI - STEN	8	29419	8235	-	-	-	3	10218	2871	5	19201	5364
BETONI - BETONG	6	24514	6848	-	-	-	3	10218	2871	3	14296	3977
TIILI - TEGEL	2	4905	1387	-	-	-	-	-	-	2	4905	1387
KEV.BET.-LÄTTBET	-	-	-	-	-	-	-	-	-	-	-	-
TERÄS - STÅL	-	-	-	-	-	-	-	-	-	-	-	-
PUU - TRÄ	17	21565	6193	-	-	-	-	-	-	17	21565	6193
MUU - ANNAT	1	9300	2564	-	-	-	1	9300	2564	-	-	-
3 TSTO-JA FÄLL.RAK KONTORS-,FÖRVALT	16	33603	7787	4	13700	3260	5	13489	2724	7	6414	1803
KIVI - STEN	8	28490	6576	3	12227	2659	2	11225	2592	3	5038	1325
BETONI - BETONG	7	26914	6157	3	12227	2659	2	11225	2592	2	3462	906
TIILI - TEGEL	1	1576	419	-	-	-	-	-	-	1	1576	419
KEV.BET.-LÄTTBET	-	-	-	-	-	-	-	-	-	-	-	-
TERÄS - STÅL	1	18	7	-	-	-	1	18	7	-	-	-
PUU - TRÄ	7	5095	1204	1	1473	601	2	2246	125	4	1376	478
MUU - ANNAT	-	-	-	-	-	-	-	-	-	-	-	-
4 KCKCONTUMISRAK. SAMLINGS- BYGGN.	11	117721	14285	2	68397	5924	1	46600	7660	8	2724	701
KIVI - STEN	2	113600	13260	1	67000	5600	1	46600	7660	-	-	-
BETONI - BETONG	2	113600	13260	1	67000	5600	1	46600	7660	-	-	-
TIILI - TEGEL	-	-	-	-	-	-	-	-	-	-	-	-
KEV.BET.-LÄTTBET	-	-	-	-	-	-	-	-	-	-	-	-
TERÄS - STÅL	-	-	-	-	-	-	-	-	-	-	-	-
PUU - TRÄ	9	4121	1025	1	1397	324	-	-	-	8	2724	701
MUU - ANNAT	-	-	-	-	-	-	-	-	-	-	-	-
5 OPETUSRAKENN. UNDERVISNINGSB.	10	57010	11256	3	35370	7259	2	8460	1908	5	13180	2089
KIVI - STEN	7	52485	10436	3	35370	7259	1	4840	1275	3	12275	1902
BETONI - BETONG	5	46035	9374	3	35370	7259	1	4840	1275	1	5825	840
TIILI - TEGEL	2	6450	1062	-	-	-	-	-	-	2	6450	1062
KEV.BET.-LÄTTBET	-	-	-	-	-	-	-	-	-	-	-	-
TERÄS - STÅL	1	300	94	-	-	-	-	-	-	1	300	94
PUU - TRÄ	1	605	93	-	-	-	-	-	-	1	605	93
MUU - ANNAT	1	3620	633	-	-	-	1	3620	633	-	-	-
6 TEOLLISUUSRAK. INDUSTRIBYGGN.	95	193096	35384	15	50653	8804	18	46895	8422	62	95548	18158
KIVI - STEN	21	63625	10424	6	33873	5885	3	19240	2625	12	10512	1914
BETONI - BETONG	15	60539	9756	6	33873	5885	3	19240	2625	6	7426	1246
TIILI - TEGEL	2	330	78	-	-	-	-	-	-	2	330	78
KEV.BET.-LÄTTBET	4	2756	590	-	-	-	-	-	-	4	2756	590
TERÄS - STÅL	35	67844	12136	7	11590	1795	12	23323	4695	16	32931	5646
PUU - TRÄ	36	53301	11311	2	5190	1124	2	2566	619	32	45545	9568
MUU - ANNAT	3	8326	1513	-	-	-	1	1766	483	2	6560	1030
7 VARASTORAKENN. LAGERBYGGNADER	74	115577	21841	14	29413	5161	13	36384	6986	47	49780	9694
KIVI - STEN	7	20439	3243	5	18839	2928	2	1600	315	-	-	-
BETONI - BETONG	6	18939	2943	5	18839	2928	1	100	15	-	-	-
TIILI - TEGEL	-	-	-	-	-	-	-	-	-	-	-	-
KEV.BET.-LÄTTBET	1	1500	300	-	-	-	1	1500	300	-	-	-
TERÄS - STÅL	9	41576	6385	2	4375	688	4	18594	2944	3	18607	2753
PUU - TRÄ	55	48892	11120	7	6199	1545	4	11520	2634	44	31173	6941
MUU - ANNAT	3	4670	1093	-	-	-	3	4670	1093	-	-	-
8 MAATALOUSRAKENN. JORDBRUKSBYGGN.	217	194047	47581	15	19030	4478	29	38025	8918	173	136992	34185
KIVI - STEN	49	46733	11572	8	10312	2634	11	12221	3125	30	24200	5813
BETONI - BETONG	24	25484	6310	8	10312	2634	7	6764	1790	9	8408	1886
TIILI - TEGEL	16	15450	3735	-	-	-	4	5457	1335	12	9993	2400
KEV.BET.-LÄTTBET	9	5799	1527	-	-	-	-	-	-	9	5799	1527
TERÄS - STÅL	12	11776	2470	3	1518	171	7	9009	2058	2	1249	241
PUU - TRÄ	155	133698	33116	4	7200	1673	11	16795	3735	140	109703	27708
MUU - ANNAT	1	1840	423	-	-	-	-	-	-	1	1840	423
9 MUUT RAKENNUKSET ÖVRIGA BYGGNADER	839	90889	28224	49	14766	3298	55	7823	2300	734	68180	22574
KIVI - STEN	33	17812	3917	3	10485	1834	4	2791	603	26	4536	1480
BETONI - BETONG	13	12099	2275	2	10380	1799	3	491	113	8	1228	363
TIILI - TEGEL	12	2486	757	1	105	35	-	-	-	11	2381	722
KEV.BET.-LÄTTBET	8	3227	885	-	-	-	1	2300	490	7	927	395
TERÄS - STÅL	18	6759	1875	8	2850	889	5	1900	458	5	2009	528
PUU - TRÄ	785	66155	22356	37	1418	569	46	3132	1239	702	61605	20548
MUU - ANNAT	2	43	24	1	13	6	-	-	-	1	30	18

4. VALMISTUNEET RAKENNUKSET KÄYTTÖTARKOITUKSEN, RAKENNUSAINEEN JA RAKENTAMISTAVAN MUKAAN VUONNA 1982
 (242) FÄRDIGSTÄLLDA BYGGNADER ENLIGT ANVÄNDNINGSSYFTE, BYGGNADSMATERIAL OCH BYGGNADSSÄTT ÅR 1982
 BUILDINGS COMPLETED BY INTENDED USE OF BUILDINGS, CONSTRUCTION MATERIAL AND CONSTRUCTION METHOD OF FRAME STRUCTURE IN 1982

ALUE/KÄYTTÖ- TARKOITUS/ RAKENNUSAI- NEN/OMRÅDE/ANVÄN- DNINGSSYFTE/ BYGGNADSMATERIAL	KAIKKI RAKENNUKSET ALLA BYGGNADER			R A K E N T A M I S T A P A - B Y G G N A D S S Ä T T						PAIKALLA TEHTY UPPFÖRD PÅ PLATSEN		
	LUKU ANTAL	TILAVUUS VOLYM	KERROS- ALA VÄNINGS- YTA	TÄYSELEMENTTI HELELEMENT			PUOLIELEMENTTI HALVELEMENT			LUKU ANTAL	TILAVUUS VOLYM	KERROS- ALA VÄNINGS- YTA
				LUKU ANTAL	TILAVUUS VOLYM	KERROS- ALA VÄNINGS- YTA	LUKU ANTAL	TILAVUUS VOLYM	KERROS- ALA VÄNINGS- YTA			
VAASAN LÄÄNI - VASA LÄN												
KAIKKI RAKENNUKSET												
ALLA BYGGNADER	8426	6197058	1744722	656	835958	185431	823	1084244	260565	6946	4276856	1298726
KIVI - STEN	753	1526026	353817	116	463841	88440	127	358090	86317	510	704095	179060
BETONI - BETONG	340	1096131	244454	106	442097	82589	115	349020	84037	119	305014	77828
TIILI - TEGEL	299	359825	91542	8	21020	5613	2	897	340	289	337908	85589
KEV.BET.-LÄTTBET	114	70070	17821	2	724	238	10	8173	1940	102	61173	15643
TERÄS - STÅL	157	361581	59638	50	48071	7842	44	151705	25608	63	161805	26188
PUU - TRÄ	7453	4066076	1294922	475	275955	79524	634	537238	140415	6344	3252883	1074983
MUU - ANNAT	62	243375	36345	15	48091	9625	18	37211	8225	29	158073	18495
0 ASUINRAKENNUKSET												
BOSTADSBYGGNADER	4585	1988575	645508	408	220511	72139	521	380863	119550	3655	1387201	453819
KIVI - STEN	262	390368	119060	54	50783	16775	67	174443	51661	141	165142	50624
BETONI - BETONG	148	315074	95674	46	39289	13303	63	173061	51163	39	102724	31208
TIILI - TEGEL	100	69414	21482	6	10770	3234	2	897	340	92	57747	17908
KEV.BET.-LÄTTBET	14	5880	1904	2	724	238	2	485	158	10	4671	1508
TERÄS - STÅL	1	615	198	-	-	-	-	-	-	1	615	198
PUU - TRÄ	4319	1597279	526131	353	169468	55277	453	206367	67857	3513	1221444	402997
MUU - ANNAT	2	313	119	1	260	87	1	53	32	-	-	-
01-VARS.ASUINRAK.												
03 EGENTL.BOSTADS B												
KIVI - STEN	261	390287	119026	54	50783	16775	66	174362	51627	141	165142	50624
BETONI - BETONG	147	314993	95640	46	39289	13303	62	172980	51129	39	102724	31208
TIILI - TEGEL	100	69414	21482	6	10770	3234	2	897	340	92	57747	17908
KEV.BET.-LÄTTBET	14	5880	1904	2	724	238	2	485	158	10	4671	1508
TERÄS - STÅL	1	615	198	-	-	-	-	-	-	1	615	198
PUU - TRÄ	3443	1500992	490228	332	167243	54503	368	197153	64464	2743	1136596	371261
MUU - ANNAT	1	260	87	1	260	87	-	-	-	-	-	-
01 ERILL. PIENTALOT												
FRIST. SMÅHUS	3443	1378897	448701	359	169167	55595	361	168520	54832	2723	1041210	338274
KIVI - STEN	171	81799	27373	38	16732	6026	22	11380	3822	111	53687	17525
BETONI - BETONG	63	29105	10296	33	14558	5349	18	9998	3324	12	4549	1623
TIILI - TEGEL	94	46814	15173	3	1450	439	2	897	340	89	44467	14394
KEV.BET.-LÄTTBET	14	5880	1904	2	724	238	2	485	158	10	4671	1508
TERÄS - STÅL	1	615	198	-	-	-	-	-	-	1	615	198
PUU - TRÄ	3270	1296223	421043	320	152175	49482	339	157140	51010	2611	986908	320551
MUU - ANNAT	1	260	87	1	260	87	-	-	-	-	-	-
011 1-ASUNNON TALOT												
1-BOSTADSHUS	3183	1256204	409198	357	168056	55255	341	155987	50938	2485	932161	303005
KIVI - STEN	158	72300	24418	37	16176	5852	17	7208	2631	104	48916	15935
BETONI - BETONG	57	24377	8931	32	14002	5175	13	5826	2133	12	4549	1623
TIILI - TEGEL	87	42043	13583	3	1450	439	2	897	340	82	39696	12804
KEV.BET.-LÄTTBET	14	5880	1904	2	724	238	2	485	158	10	4671	1508
TERÄS - STÅL	1	615	198	-	-	-	-	-	-	1	615	198
PUU - TRÄ	3023	1183029	384495	319	151620	49316	324	148779	48307	2380	882630	286872
MUU - ANNAT	1	260	87	1	260	87	-	-	-	-	-	-
012 2-ASUNNON TALOT												
2-BOSTADSHUS	257	120757	38874	2	1111	340	20	12533	3894	235	107113	34640
KIVI - STEN	13	9499	2955	1	556	174	5	4172	1191	7	4771	1590
BETONI - BETONG	6	4728	1365	1	556	174	5	4172	1191	-	-	-
TIILI - TEGEL	7	4771	1590	-	-	-	-	-	-	7	4771	1590
KEV.BET.-LÄTTBET	-	-	-	-	-	-	-	-	-	-	-	-
TERÄS - STÅL	-	-	-	-	-	-	-	-	-	-	-	-
PUU - TRÄ	244	111258	35919	1	555	166	15	8361	2703	228	102342	33050
MUU - ANNAT	-	-	-	-	-	-	-	-	-	-	-	-
02 KYTK. PIENTALOT												
SAMMANB.SMÅHUS	214	283758	94239	26	31519	10434	48	73281	23985	140	178958	59820
KIVI - STEN	42	80369	25512	14	14451	5413	19	33268	10531	9	30650	9548
BETONI - BETONG	37	64899	21291	12	14261	4706	19	33268	10531	6	17370	6054
TIILI - TEGEL	5	15470	4221	2	2190	707	-	-	-	3	13280	3514
KEV.BET.-LÄTTBET	-	-	-	-	-	-	-	-	-	-	-	-
TERÄS - STÅL	-	-	-	-	-	-	-	-	-	-	-	-
PUU - TRÄ	172	203389	68727	12	15068	5021	29	40013	13454	131	148308	50252
MUU - ANNAT	-	-	-	-	-	-	-	-	-	-	-	-
03 AS.KERRCSTALOT												
FLERVÄN.BOST.H.	49	229499	66599	2	17600	5336	25	129714	37274	22	82185	23989
KIVI - STEN	48	228119	66141	2	17600	5336	25	129714	37274	21	80805	23531
BETONI - BETONG	47	220989	64053	1	10470	3248	25	129714	37274	21	80805	23531
TIILI - TEGEL	1	7130	2088	1	7130	2088	-	-	-	-	-	-
KEV.BET.-LÄTTBET	-	-	-	-	-	-	-	-	-	-	-	-
TERÄS - STÅL	-	-	-	-	-	-	-	-	-	-	-	-
PUU - TRÄ	1	1380	458	-	-	-	-	-	-	1	1380	458
MUU - ANNAT	-	-	-	-	-	-	-	-	-	-	-	-
04 VAPAA-AJ.AS.RAK.												
FRIIDSBOST.HUS	879	96421	35969	21	2225	774	87	9348	3459	770	84848	31736
KIVI - STEN	1	81	34	-	-	-	1	81	34	-	-	-
BETONI - BETONG	1	81	34	-	-	-	1	81	34	-	-	-
TIILI - TEGEL	-	-	-	-	-	-	-	-	-	-	-	-
KEV.BET.-LÄTTBET	-	-	-	-	-	-	-	-	-	-	-	-
TERÄS - STÅL	-	-	-	-	-	-	-	-	-	-	-	-
PUU - TRÄ	876	96287	35903	21	2225	774	85	9214	3393	770	84848	31736
MUU - ANNAT	1	53	32	-	-	-	1	53	32	-	-	-

4. VALMISTUNEET RAKENNUKSET KÄYTTÖTARKOITUKSEN, RAKENNUSAINEEEN JA RAKENTAMISTAVAN MUKAAN VUONNA 1982
 (242) FÄRDIGSTÄLLDA BYGGNADER ENLIGT ANVÄNDNINGSSYFTE, BYGGNADSMATERIAL OCH BYGGNADSSÄTT ÅR 1982
 BUILDINGS COMPLETED BY INTENDED USE OF BUILDINGS, CONSTRUCTION MATERIAL AND CONSTRUCTION METHOD OF FRAME STRUCTURE IN 1982

ALUE/KÄYTTÖ- TARKOITUS/ RAKENNUSAINE OMRÅDE/ANVÄND- NINGSSYFTE/ BYGGNADSMATERIAL	KAIKKI RAKENNUKSET ALLA BYGGNADER			R A K E N T A M I S T A P A - B Y G G N A D S S Ä T T								
	LUKU ANTAL	TILAVUUS VOLYM	KERROS- ALA VÄNINGSS- YTA	TÄYSELEMENTTI HELELEMENT			PUOLIELEMENTTI HALVELEMENT			PAIKALLA TEHTY UPPFÖRD PÅ PLATSEN		
				LUKU ANTAL	TILAVUUS VOLYM	KERROS- ALA VÄNINGSS- YTA	LUKU ANTAL	TILAVUUS VOLYM	KERROS- ALA VÄNINGSS- YTA	LUKU ANTAL	TILAVUUS VOLYM	KERROS- ALA VÄNINGSS- YTA
VAASAN LÄÄNI - VASA LÄN												
1 MYHM.MAJ.JA RAV. BUTIKS - E.D. B.	123	124071	29698	13	36324	8353	17	19075	5286	93	68672	16059
KIVI - STEN	20	71192	16092	4	30762	7032	5	11544	3509	11	28886	5551
BETONI - BETONG	13	55446	14425	4	30762	7032	5	11544	3509	4	13140	3884
TIIILI - TEGEL	6	14606	1367	-	-	-	-	-	-	6	14606	1367
KEV.BET.-LÄTTBET	1	1140	300	-	-	-	-	-	-	1	1140	300
TERÄS - STÅL	1	920	204	-	-	-	-	-	-	1	920	204
PUU - TRÄ	101	51906	13389	9	5562	1321	12	7531	1777	80	38813	10291
MUU - ANSAT	1	53	13	-	-	-	-	-	-	1	53	13
2 HOITOALAN RAK. VÄRBYGGNADER	15	84374	22379	-	-	-	1	4100	1180	14	80274	21199
KIVI - STEN	8	67334	17448	-	-	-	1	4100	1180	7	63234	16268
BETONI - BETONG	6	58844	15083	-	-	-	1	4100	1180	5	54744	13903
TIIILI - TEGEL	2	8490	2365	-	-	-	-	-	-	2	8490	2365
KEV.BET.-LÄTTBET	-	-	-	-	-	-	-	-	-	-	-	-
TERÄS - STÅL	-	-	-	-	-	-	-	-	-	-	-	-
PUU - TRÄ	7	17040	4931	-	-	-	-	-	-	7	17040	4931
MUU - ANSAT	-	-	-	-	-	-	-	-	-	-	-	-
3 TSTO-JA FÄLL.RAK KONTORS-,FÖRVALT	38	98346	21832	7	45996	7351	6	14998	3947	25	37352	10534
KIVI - STEN	18	83298	17329	3	45330	7095	5	13363	3420	10	24605	6814
BETONI - BETONG	14	75463	14831	3	45330	7095	5	13363	3420	6	16770	4316
TIIILI - TEGEL	4	7835	2498	-	-	-	-	-	-	4	7835	2498
KEV.BET.-LÄTTBET	-	-	-	-	-	-	-	-	-	-	-	-
TERÄS - STÅL	1	1600	457	-	-	-	-	-	-	1	1600	457
PUU - TRÄ	19	13448	4046	4	666	256	1	1635	527	14	11147	3263
MUU - ANSAT	-	-	-	-	-	-	-	-	-	-	-	-
4 KOKKONTUMISRAK. SAMLINGSL.BYGGN.	67	79458	15267	3	13512	2159	4	6545	1003	60	59401	12105
KIVI - STEN	7	28083	4968	-	-	-	1	390	115	6	27693	4853
BETONI - BETONG	4	25340	4250	-	-	-	1	390	115	3	24950	4135
TIIILI - TEGEL	3	2743	718	-	-	-	-	-	-	3	2743	718
KEV.BET.-LÄTTBET	-	-	-	-	-	-	-	-	-	-	-	-
TERÄS - STÅL	1	5000	871	-	-	-	-	-	-	1	5000	871
PUU - TRÄ	58	41095	8665	3	13512	2159	2	875	125	53	26708	6381
MUU - ANSAT	1	5280	763	-	-	-	1	5280	763	-	-	-
5 OPETUSRAKENN. UNDERSVINGSB.	20	71745	16980	3	16840	4092	3	19158	4240	14	35747	8648
KIVI - STEN	8	54563	13146	2	16300	3933	2	14658	3482	4	23605	5731
BETONI - BETONG	6	34613	8538	1	6800	1796	2	14658	3482	3	13155	3260
TIIILI - TEGEL	2	19950	4608	1	9500	2137	-	-	-	1	10450	2471
KEV.BET.-LÄTTBET	-	-	-	-	-	-	-	-	-	-	-	-
TERÄS - STÅL	-	-	-	-	-	-	-	-	-	-	-	-
PUU - TRÄ	12	17182	3834	1	540	159	1	4500	758	10	12142	2917
MUU - ANSAT	-	-	-	-	-	-	-	-	-	-	-	-
6 TEOLLISUUSRAK. INDUSTRIBYGGN.	247	775776	121130	50	294057	47236	28	134274	20371	169	347445	53523
KIVI - STEN	68	352408	57141	26	260820	41519	10	52545	7684	32	39043	7938
BETONI - BETONG	47	338638	53671	26	260820	41519	8	51446	7505	13	26372	4647
TIIILI - TEGEL	8	4742	1159	-	-	-	-	-	-	8	4742	1159
KEV.BET.-LÄTTBET	13	9028	2311	-	-	-	2	1099	179	11	7929	2132
TERÄS - STÅL	36	120448	15986	15	18897	2777	5	36112	4727	16	65439	8482
PUU - TRÄ	139	202855	42413	8	13956	2800	12	44427	7690	119	144472	31923
MUU - ANSAT	4	100065	5590	1	384	140	1	1190	270	2	98491	5180
7 VARASTORAKENN. LAGERBYGGNADER	185	255199	47316	20	45517	7547	26	63617	11150	139	146065	28619
KIVI - STEN	18	90158	8047	4	14530	2655	7	32861	4673	7	2767	719
BETONI - BETONG	11	43784	6586	4	14530	2655	5	28341	3742	2	913	189
TIIILI - TEGEL	2	747	258	-	-	-	-	-	-	2	747	258
KEV.BET.-LÄTTBET	5	5627	1203	-	-	-	2	4520	931	3	1107	272
TERÄS - STÅL	28	63786	8981	8	13008	1922	5	7654	1321	15	43124	5738
PUU - TRÄ	128	117775	25694	3	8136	1223	12	21516	4733	113	88123	19738
MUU - ANSAT	11	23480	4594	5	9843	1747	2	1586	423	4	12051	2424
8 MAATALOUSRAKENN. JORDBRUKSBYGGN.	1638	2445492	744797	67	134069	29900	141	426015	89086	1430	1885408	625811
KIVI - STEN	278	385321	91035	16	31569	6950	21	49873	9452	241	303879	74633
BETONI - BETONG	66	123579	26540	15	30819	6708	20	49294	9265	31	43466	10567
TIIILI - TEGEL	153	221822	54667	1	750	242	-	-	-	152	221072	54425
KEV.BET.-LÄTTBET	59	39920	9828	-	-	-	1	579	187	58	39341	9641
TERÄS - STÅL	57	154910	29177	14	11283	1767	28	104174	18525	15	39453	8885
PUU - TRÄ	1273	1798452	601439	31	53824	13596	83	246083	55442	1159	1498545	532401
MUU - ANSAT	30	106809	23146	6	37393	7587	9	25885	5667	15	43531	9892
9 MUUT RAKENNUKSET ÖVRIGA BYGGNADER	1508	274022	79815	85	29132	6654	76	15599	4752	1347	229291	68409
KIVI - STEN	66	43301	9551	7	13747	2481	8	4313	1141	51	25241	5929
BETONI - BETONG	25	25350	4856	7	13747	2481	5	2823	656	13	8780	1719
TIIILI - TEGEL	19	9476	2420	-	-	-	-	-	-	19	9476	2420
KEV.BET.-LÄTTBET	22	8475	2275	-	-	-	3	1490	485	19	6985	1790
TERÄS - STÅL	32	14302	3764	13	4883	1376	6	3765	1035	13	5654	1353
PUU - TRÄ	1397	209044	64380	63	10291	2733	58	4304	1506	1276	194449	60141
MUU - ANSAT	13	7375	2120	2	211	64	4	3217	1070	7	3947	986

4. VALMISTUNEET RAKENNUKSET KÄYTTÖTARKOITUKSEN, RAKENNUSAINEEEN JA RAKENTAMISTAVAN MUKAAN VUONNA 1982
 (242) FÄRDIGSTÄLLDA BYGGNADER ENLIGT ANVÄNDNINGSSYFTE, BYGGNADSMATERIAL OCH BYGGNADSSÄTT ÅR 1982
 BUILDINGS COMPLETED BY INTENDED USE OF BUILDINGS, CONSTRUCTION MATERIAL AND CONSTRUCTION METHOD OF FRAME STRUCTURE IN 1982

ALUE/KÄYTTÖ- TARKOITUS/ RAKENNUSAINE OMRÅDE/ANVÄND- NINGSSYFTE/ BYGGNADSMATERIAL	KAIKKI RAKENNUKSET ALLA BYGGNADER			R A K E N T A M I S T A P A - B Y G G N A D S S Ä T T						PAIKALLA TEHTY UPPFÖRD PÅ PLATSEN		
	LUKU ANTAL	TILAVUUS VOLYM	KERROS- ALA VÄNINGS- YTA	TÄYSELEMENTTI HELELEMENT			PUOLIELEMENTTI HALVELEMENT			LUKU ANTAL	TILAVUUS VOLYM	KERROS- ALA VÄNINGS- YTA
				LUKU ANTAL	TILAVUUS VOLYM	KERROS- ALA VÄNINGS- YTA	LUKU ANTAL	TILAVUUS VOLYM	KERROS- ALA VÄNINGS- YTA			
DULUN LÄÄNI ULÉÅBORGS LÄN												
KAIKKI RAKENNUKSET ALLA BYGGNADER												
KIVI - STEN	555	1559601	332348	135	984776	203019	610	709468	155396	5568	2534157	726520
BETONI - BETONG	376	1373952	287502	129	702613	118533	114	253602	63407	306	598837	149203
TIILI - TEGEL	156	168185	39938	3	2784	704	6	8808	1884	147	156593	37350
KEV.BET.-LÄTTBET	23	17464	4908	3	1765	501	3	5404	1481	17	10295	2926
TERÄS - STÅL	145	177540	34839	62	26947	6482	34	82136	13857	49	68457	14500
PUU - TRÄ	6181	2317627	699258	532	249764	76490	454	216368	64217	5195	1851495	558551
MUU - ANNAT	34	173633	18490	8	903	309	8	157362	13915	18	15368	4266
0 ASUINRAKENNUKSET												
BOSTADSBYGGNADER												
KIVI - STEN	268	393102	123750	65	51006	16903	70	124331	38772	133	217765	68075
BETONI - BETONG	200	359642	112334	62	49692	16442	68	123328	38443	70	186622	57449
TIILI - TEGEL	61	30489	10396	2	866	315	1	425	140	58	29198	9941
KEV.BET.-LÄTTBET	7	2971	1020	1	448	146	1	578	189	5	1945	685
TERÄS - STÅL	-	-	-	-	-	-	-	-	-	-	-	-
PUU - TRÄ	3923	1386741	466958	425	180918	59812	339	140172	46642	3159	1065651	360504
MUU - ANNAT	6	1868	636	2	814	273	1	822	270	3	232	93
01-VARS. ASUINRAK.												
03 EGENTL. BOSTADS												
KIVI - STEN	262	392567	123552	65	51006	16903	70	124331	38772	127	217230	67877
BETONI - BETONG	195	359191	112167	62	49692	16442	68	123328	38443	65	186171	57282
TIILI - TEGEL	61	30489	10396	2	866	315	1	425	140	58	29198	9941
KEV.BET.-LÄTTBET	6	2887	989	1	448	146	1	578	189	4	1861	654
TERÄS - STÅL	-	-	-	-	-	-	-	-	-	-	-	-
PUU - TRÄ	3086	1303438	434610	403	179323	59204	272	132757	43960	2411	991358	331446
MUU - ANNAT	4	1693	566	2	814	273	1	822	270	1	57	23
01 ERILL. PIENTALOT												
FRIST. SMÅHUS												
KIVI - STEN	164	78371	26022	52	25233	8375	43	21626	7003	69	31512	10644
BETONI - BETONG	98	47485	15483	49	23919	7914	41	20623	6674	8	2943	895
TIILI - TEGEL	60	27999	9550	2	866	315	1	425	140	57	26708	9095
KEV.BET.-LÄTTBET	6	2887	989	1	448	146	1	578	189	4	1861	654
TERÄS - STÅL	-	-	-	-	-	-	-	-	-	-	-	-
PUU - TRÄ	2865	1042738	347150	396	170654	56304	254	110101	36313	2215	761983	254533
MUU - ANNAT	4	1693	566	2	814	273	1	822	270	1	57	23
011 1-ASUNNON TALOT												
1-BOSTADSHUS												
KIVI - STEN	153	71548	23769	48	22073	7321	43	21626	7003	62	27849	9445
BETONI - BETONG	93	43985	14365	45	20759	6860	41	20623	6674	7	2603	831
TIILI - TEGEL	54	24676	8415	2	866	315	1	425	140	51	23385	7960
KEV.BET.-LÄTTBET	6	2887	989	1	448	146	1	578	189	4	1861	654
TERÄS - STÅL	-	-	-	-	-	-	-	-	-	-	-	-
PUU - TRÄ	2731	975609	325297	394	169074	55788	252	107851	35592	2085	698684	233917
MUU - ANNAT	3	871	296	2	814	273	-	-	-	1	57	23
012 2-ASUNNON TALOT												
2-BOSTADSHUS												
KIVI - STEN	11	6823	2253	4	3160	1054	-	-	-	7	3663	1199
BETONI - BETONG	5	3500	1118	4	3160	1054	-	-	-	1	340	64
TIILI - TEGEL	6	3323	1135	-	-	-	-	-	-	6	3323	1135
KEV.BET.-LÄTTBET	-	-	-	-	-	-	-	-	-	-	-	-
TERÄS - STÅL	-	-	-	-	-	-	-	-	-	-	-	-
PUU - TRÄ	127	64122	20855	2	1580	516	1	1090	366	124	61452	19973
MUU - ANNAT	1	822	270	-	-	-	1	822	270	-	-	-
02 KYTK. PIENTALOT												
SAMMANB. SMÅHUS												
KIVI - STEN	41	62011	21099	5	6756	2455	10	18212	6144	26	37043	12500
BETONI - BETONG	40	59521	20253	5	6756	2455	10	18212	6144	25	34553	11654
TIILI - TEGEL	1	2490	846	-	-	-	-	-	-	1	2490	846
KEV.BET.-LÄTTBET	-	-	-	-	-	-	-	-	-	-	-	-
TERÄS - STÅL	-	-	-	-	-	-	-	-	-	-	-	-
PUU - TRÄ	220	258500	86691	7	8669	2900	18	22656	7647	195	227175	76144
MUU - ANNAT	-	-	-	-	-	-	-	-	-	-	-	-
03 AS. KERRG TALOT												
FLERVÄN. BOST. H.												
KIVI - STEN	57	252185	76431	8	19017	6073	17	84493	25625	33	150875	45502
BETONI - BETONG	57	252185	76431	8	19017	6073	17	84493	25625	32	148675	44733
TIILI - TEGEL	-	-	-	-	-	-	-	-	-	-	-	-
KEV.BET.-LÄTTBET	-	-	-	-	-	-	-	-	-	-	-	-
TERÄS - STÅL	-	-	-	-	-	-	-	-	-	-	-	-
PUU - TRÄ	1	2200	769	-	-	-	-	-	-	1	2200	769
MUU - ANNAT	-	-	-	-	-	-	-	-	-	-	-	-
04 VAPAA-AJ. AS. RAK.												
FRITIDSBOST. HUS												
KIVI - STEN	6	535	198	-	-	-	-	-	-	6	535	198
BETONI - BETONG	5	451	167	-	-	-	-	-	-	5	451	167
TIILI - TEGEL	-	-	-	-	-	-	-	-	-	-	-	-
KEV.BET.-LÄTTBET	1	84	31	-	-	-	-	-	-	1	84	31
TERÄS - STÅL	-	-	-	-	-	-	-	-	-	-	-	-
PUU - TRÄ	837	83303	32348	22	1595	608	67	7415	2682	748	74293	29058
MUU - ANNAT	2	175	70	-	-	-	-	-	-	2	175	70

4. VALMISTUNEET RAKENNUKSET KÄYTTÖTARKOITUKSEN, RAKENNUSAINEEEN JA RAKENTAMISTAVAN MUKAAN VUONNA 1982
 (242) FÄRDIGSTÄLLDA BYGGNADER ENLIGT ANVÄNDNINGSSYFTE, BYGGNADSMATERIAL OCH BYGGNADSSÄTT ÅR 1982
 BUILDINGS COMPLETED BY INTENDED USE OF BUILDINGS, CONSTRUCTION MATERIAL AND CONSTRUCTION METHOD OF FRAME STRUCTURE IN 1982

ALUE/KÄYTTÖ- TARKOITUS/ RAKENNUSAINEE OMRÅDE/ANVÄND- NINGSSYFTE/ BYGGNADSMATERIAL	KAIKKI RAKENNUKSET ALLA BYGGNADER			R A K E N T A M I S T A P A - B Y G G N A D S S Ä T T						PAIKALLA TEHTY UPPFÖRD PÅ PLATSEN		
	LUKU ANTAL	TILAVUUS VOLYM	KERROS- ALA VÄNINGS- YTA	LUKU ANTAL	TILAVUUS VOLYM	KERROS- ALA VÄNINGS- YTA	LUKU ANTAL	TILAVUUS VOLYM	KERROS- ALA VÄNINGS- YTA	LUKU ANTAL	TILAVUUS VOLYM	KERROS- ALA VÄNINGS- YTA
DULUN LÄÄNI												
ULEÅBORGS LÄN												
1 MYYM.MAJ.JA RAV. BUTIKS- E.D. B.	168	206585	47541	13	73537	16712	15	39660	7911	140	93388	22918
KIVI - STEN	12	96760	21648	4	60525	13412	2	7616	1698	6	28619	6538
BETONI - BETONG	12	96760	21648	4	60525	13412	2	7616	1698	6	28619	6538
TIILI - TEGEL	-	-	-	-	-	-	-	-	-	-	-	-
KEV.BET.-LÄTTBET	-	-	-	-	-	-	-	-	-	-	-	-
TERÄS - STÅL	5	8199	2061	2	5100	1302	1	1576	292	2	1523	467
PUU - TRÄ	150	101086	23662	7	7912	1998	11	29928	5751	132	63246	15913
MUU - ANNAT	1	540	170	-	-	-	1	540	170	-	-	-
2 HOITOALAN RAK. VÄRDBYGGNADER	21	41331	11561	-	-	-	1	1500	498	20	39831	11063
KIVI - STEN	3	14050	3959	-	-	-	-	-	-	3	14050	3959
BETONI - BETONG	1	6750	1950	-	-	-	-	-	-	1	6750	1950
TIILI - TEGEL	2	7300	2009	-	-	-	-	-	-	2	7300	2009
KEV.BET.-LÄTTBET	-	-	-	-	-	-	-	-	-	-	-	-
TERÄS - STÅL	-	-	-	-	-	-	-	-	-	-	-	-
PUU - TRÄ	18	27281	7602	-	-	-	1	1500	498	17	25781	7104
MUU - ANNAT	-	-	-	-	-	-	-	-	-	-	-	-
3 TSTO-JA HALL.RAK KONTORS-,FÖRVALT	31	100308	25010	7	32812	7729	7	10483	4133	17	57013	13148
KIVI - STEN	15	85591	19445	3	30600	6993	1	2200	549	11	52791	11903
BETONI - BETONG	13	83432	18850	3	30600	6993	1	2200	549	9	50632	11308
TIILI - TEGEL	2	2159	595	-	-	-	-	-	-	2	2159	595
KEV.BET.-LÄTTBET	-	-	-	-	-	-	-	-	-	-	-	-
TERÄS - STÅL	2	912	306	2	912	306	-	-	-	-	-	-
PUU - TRÄ	13	8305	2559	2	1300	430	5	2783	884	6	4222	1245
MUU - ANNAT	1	5500	2700	-	-	-	1	5500	2700	-	-	-
4 KOKGONTUMI SRAK. SAMLINGSL.BYGGN.	47	74763	15944	6	25216	4926	5	2530	639	36	47017	10379
KIVI - STEN	7	40153	7231	2	20700	3740	-	-	-	5	19453	3491
BETONI - BETONG	4	36050	6071	2	20700	3740	-	-	-	2	15350	2331
TIILI - TEGEL	3	4103	1160	-	-	-	-	-	-	3	4103	1160
KEV.BET.-LÄTTBET	-	-	-	-	-	-	-	-	-	-	-	-
TERÄS - STÅL	2	4250	1007	-	-	-	-	-	-	2	4250	1007
PUU - TRÄ	37	28750	7361	4	4516	1186	4	920	294	29	23314	5881
MUU - ANNAT	1	1610	345	-	-	-	1	1610	345	-	-	-
5 OPETUSRAKENN. UNDERSVINGSB.	23	157090	32919	9	82747	16707	1	7470	1752	13	66873	14460
KIVI - STEN	14	127466	26198	8	82341	16580	-	-	-	6	45125	9618
BETONI - BETONG	12	125121	25546	8	82341	16580	-	-	-	4	42780	8966
TIILI - TEGEL	2	2345	652	-	-	-	-	-	-	2	2345	652
KEV.BET.-LÄTTBET	-	-	-	-	-	-	-	-	-	-	-	-
TERÄS - STÅL	1	7470	1752	-	-	-	1	7470	1752	-	-	-
PUU - TRÄ	7	22114	4954	1	406	127	-	-	-	6	21708	4827
MUU - ANNAT	1	40	15	-	-	-	-	-	-	1	40	15
6 TEOLLI SUI SRAK. INDUSTRIE BYGGN.	156	618900	80195	53	311430	38493	19	196292	18544	84	111178	23158
KIVI - STEN	35	378285	49206	15	298354	35574	4	66006	10441	16	13925	3191
BETONI - BETONG	27	370247	47240	15	298354	35574	3	62940	9589	9	8953	2077
TIILI - TEGEL	7	4972	1114	-	-	-	-	-	-	7	4972	1114
KEV.BET.-LÄTTBET	1	3066	852	-	-	-	1	3066	852	-	-	-
TERÄS - STÅL	60	70880	12347	32	8175	1726	8	30814	4181	20	31891	6440
PUU - TRÄ	55	79250	16514	4	4820	1161	5	10782	2192	46	63648	13161
MUU - ANNAT	6	90485	2128	2	81	32	2	88690	1730	2	1714	366
7 VARASTORAKENN. LAGERBYGGNADER	111	232797	38253	9	87781	11891	16	61513	9459	86	83503	16903
KIVI - STEN	15	94874	13076	7	86675	11517	4	7609	1367	4	590	192
BETONI - BETONG	14	93434	12763	7	86675	11517	3	6169	1054	4	590	192
TIILI - TEGEL	1	1440	313	-	-	-	1	1440	313	-	-	-
KEV.BET.-LÄTTBET	-	-	-	-	-	-	-	-	-	-	-	-
TERÄS - STÅL	17	33932	5905	1	83	33	8	18186	3101	8	15663	2771
PUU - TRÄ	75	64638	13770	1	1023	341	3	818	291	71	62797	13138
MUU - ANNAT	4	39353	5502	-	-	-	1	34900	4700	3	4453	802
8 MAATALOLSRAKENN. JORDBRUKSBYGGN.	588	657174	151899	49	84323	18611	45	78281	17466	494	494570	115822
KIVI - STEN	121	180680	41200	22	39630	8678	21	35794	8411	78	105256	24111
BETONI - BETONG	62	108538	24306	20	36438	7953	18	29951	7090	24	42149	9263
TIILI - TEGEL	48	62518	14350	1	1918	389	2	4083	881	45	56517	13080
KEV.BET.-LÄTTBET	11	9624	2544	1	1274	336	1	1760	440	9	6590	1768
TERÄS - STÅL	26	35821	7472	7	2825	580	9	20483	3754	10	12513	3138
PUU - TRÄ	433	431864	100287	20	41868	9353	15	22004	5301	398	367992	85633
MUU - ANNAT	8	8809	2940	-	-	-	-	-	-	8	8809	2940
9 MUUT RAKENNUKSET ÖVRIGA BYGGNADER	1573	357742	90269	99	54192	10962	91	46414	9310	1383	257136	69997
KIVI - STEN	65	148640	26635	9	37331	6341	12	10046	2169	44	101263	18125
BETONI - BETONG	31	93978	16794	8	37288	6322	10	7186	1619	13	49504	8853
TIILI - TEGEL	30	52859	9349	-	-	-	2	2860	550	28	49999	8799
KEV.BET.-LÄTTBET	4	1803	492	1	43	19	-	-	-	3	1760	473
TERÄS - STÅL	32	16076	3989	18	9852	2535	7	3607	777	7	2617	677
PUU - TRÄ	1470	167598	55591	68	7001	2082	71	7461	2364	1331	153136	51145
MUU - ANNAT	6	25428	4054	4	8	4	1	25300	4000	1	120	50

4. VALMISTUNEET RAKENNUKSET KÄYTTÖTARKOITUKSEN, RAKENNUSAINEEN JA RAKENTAMISTAVAN MUKAAN VUONNA 1982
(242) FÄRDIGSTÄLLDA BYGGNADER ENLIGT ANVÄNDNINGSSYFTE, BYGGNADSMATERIAL OCH BYGGNADSSÄTT ÅR 1982
BUILDINGS COMPLETED BY INTENDED USE OF BUILDINGS, CONSTRUCTION MATERIAL AND CONSTRUCTION METHOD OF FRAME STRUCTURE IN 1982

ALUE/KÄYTTÖ- TARKOITUS/ RAKENNUSAI- NEN/OMRÅDE/ANVÄN- DNINGSSYFTE/ BYGGNADSMATERIAL	KAIKKI RAKENNUKSET ALLA BYGGNADER			R A K E N T A M I S T A P A - B Y G G N A D S S Ä T T						PAIKALLA TEHTY UPPFÖRD PÅ PLATSEN		
	LUKU ANTAL	TILAVUUS VOLYM	KERROS- ALA VÄNINGSS- YTA	LUKU ANTAL	TILAVUUS VOLYM	KERROS- ALA VÄNINGSS- YTA	LUKU ANTAL	TILAVUUS VOLYM	KERROS- ALA VÄNINGSS- YTA	LUKU ANTAL	TILAVUUS VOLYM	KERROS- ALA VÄNINGSS- YTA
LAPIN LÄÄNI LAPPLANDS LÄN												
KAIKKI RAKENNUKSET ALLA BYGGNADER	3821	2115965	558340	451	444650	103691	396	411687	101355	2973	1259628	353294
KIVI - STEN	232	730065	157575	46	237814	45206	55	210669	44581	111	281582	67788
BETONI - BETONG	178	681021	145164	58	231730	43485	50	207385	43578	70	241906	58101
TIIILI - TEGEL	48	44984	11317	5	4994	1324	4	2644	831	39	37346	9162
KEV.BET.-LÄTTBET	6	4060	1094	3	1090	397	1	640	172	2	2330	525
TERÄS - STÅL	52	112106	20500	11	16146	2517	12	25642	5455	29	70318	12528
PUU - TRÄ	3519	1236570	373867	372	186549	55164	327	174350	50803	2820	875671	267900
MUU - ANNAT	17	37224	6398	2	4141	804	2	1026	516	13	32057	5078
0 ASUINRAKENNUKSET BOSTADSBYGGNADER	2448	891460	296013	303	148573	48991	304	166769	54695	1841	576118	192327
KIVI - STEN	119	165689	50723	34	31863	10093	33	51385	16294	52	82441	24336
BETONI - BETONG	84	148931	45336	27	28764	9035	29	49101	15541	28	71066	20760
TIIILI - TEGEL	31	15028	4818	4	2009	661	3	1644	581	24	11375	3576
KEV.BET.-LÄTTBET	4	1730	569	3	1090	397	1	640	172	2	211	74
TERÄS - STÅL	2	211	74	-	-	-	-	-	-	2	211	74
PUU - TRÄ	2324	725370	245136	269	116710	38898	271	115384	38401	1784	493276	167837
MUU - ANNAT	3	190	80	-	-	-	-	-	-	3	190	80
01-VARS. ASUINRAK. 03 EGENTL. BOSTADSB	1791	819443	268736	287	146744	48263	276	163848	53593	1228	508851	166880
KIVI - STEN	118	165609	50695	33	31783	10065	33	51385	16294	52	82441	24336
BETONI - BETONG	84	148931	45336	27	28764	9035	29	49101	15541	28	71066	20760
TIIILI - TEGEL	31	15028	4818	4	2009	661	3	1644	581	24	11375	3576
KEV.BET.-LÄTTBET	3	1650	541	2	1010	369	1	640	172	2	211	74
TERÄS - STÅL	2	211	74	-	-	-	-	-	-	2	211	74
PUU - TRÄ	1670	653593	217957	254	114961	38198	243	112463	37299	1173	426169	142460
MUU - ANNAT	1	30	10	-	-	-	-	-	-	1	30	10
01 ERILL. PIENTALOT FRIST. SMÅHUS	1685	610748	203027	277	123444	41079	251	110443	36368	1157	376861	125580
KIVI - STEN	76	35625	11549	28	13167	4496	17	9596	2985	31	12862	4068
BETONI - BETONG	42	18947	6190	22	10148	3466	13	7312	2232	7	1487	492
TIIILI - TEGEL	31	15028	4818	4	2009	661	3	1644	581	24	11375	3576
KEV.BET.-LÄTTBET	3	1650	541	2	1010	369	1	640	172	2	211	74
TERÄS - STÅL	2	211	74	-	-	-	-	-	-	2	211	74
PUU - TRÄ	1606	574882	191394	249	110277	36583	234	100847	33383	1123	363758	121428
MUU - ANNAT	1	30	10	-	-	-	-	-	-	1	30	10
011 1-ASUNNON TALOT 1-BOSTADSHUS	1640	588903	195597	276	123340	41041	248	109203	35965	1116	356360	118591
KIVI - STEN	75	34587	11218	28	13167	4496	16	8558	2654	31	12862	4068
BETONI - BETONG	41	17909	5859	22	10148	3466	12	6274	1901	7	1487	492
TIIILI - TEGEL	31	15028	4818	4	2009	661	3	1644	581	24	11375	3576
KEV.BET.-LÄTTBET	3	1650	541	2	1010	369	1	640	172	2	211	74
TERÄS - STÅL	2	211	74	-	-	-	-	-	-	2	211	74
PUU - TRÄ	1562	554075	184295	248	110173	36545	232	100645	33311	1082	343257	114439
MUU - ANNAT	1	30	10	-	-	-	-	-	-	1	30	10
012 2-ASUNNON TALOT 2-BOSTADSHUS	39	21271	7206	-	-	-	1	1038	331	38	20233	6875
KIVI - STEN	1	1038	331	-	-	-	1	1038	331	-	-	-
BETONI - BETONG	1	1038	331	-	-	-	1	1038	331	-	-	-
TIIILI - TEGEL	-	-	-	-	-	-	-	-	-	-	-	-
KEV.BET.-LÄTTBET	-	-	-	-	-	-	-	-	-	-	-	-
TERÄS - STÅL	-	-	-	-	-	-	-	-	-	-	-	-
PUU - TRÄ	38	20233	6875	-	-	-	-	-	-	38	20233	6875
MUU - ANNAT	-	-	-	-	-	-	-	-	-	-	-	-
02 KYTK. PIENTALOT SAMMAB. SMÅHUS	82	105016	35596	6	6154	2116	20	24685	8326	56	74177	25154
KIVI - STEN	18	26305	9033	1	1470	501	11	13069	4410	6	11766	4122
BETONI - BETONG	18	26305	9033	1	1470	501	11	13069	4410	6	11766	4122
TIIILI - TEGEL	-	-	-	-	-	-	-	-	-	-	-	-
KEV.BET.-LÄTTBET	-	-	-	-	-	-	-	-	-	-	-	-
TERÄS - STÅL	-	-	-	-	-	-	-	-	-	-	-	-
PUU - TRÄ	64	78711	26563	5	4684	1615	9	11616	3916	50	62411	21032
MUU - ANNAT	-	-	-	-	-	-	-	-	-	-	-	-
03 AS.KERRCSTALOT FLERVÄN.BOST.H.	24	103679	30113	4	17146	5068	5	28720	8899	15	57813	16146
KIVI - STEN	24	103679	30113	4	17146	5068	5	28720	8899	15	57813	16146
BETONI - BETONG	24	103679	30113	4	17146	5068	5	28720	8899	15	57813	16146
TIIILI - TEGEL	-	-	-	-	-	-	-	-	-	-	-	-
KEV.BET.-LÄTTBET	-	-	-	-	-	-	-	-	-	-	-	-
TERÄS - STÅL	-	-	-	-	-	-	-	-	-	-	-	-
PUU - TRÄ	-	-	-	-	-	-	-	-	-	-	-	-
MUU - ANNAT	-	-	-	-	-	-	-	-	-	-	-	-
04 VAPAA-AJ. AS.RAK. FRITIDSBOST.HUS	657	72017	27277	16	1829	728	28	2921	1102	613	67267	25447
KIVI - STEN	1	80	28	1	80	28	-	-	-	-	-	-
BETONI - BETONG	-	-	-	-	-	-	-	-	-	-	-	-
TIIILI - TEGEL	-	-	-	-	-	-	-	-	-	-	-	-
KEV.BET.-LÄTTBET	1	80	28	1	80	28	-	-	-	-	-	-
TERÄS - STÅL	-	-	-	-	-	-	-	-	-	-	-	-
PUU - TRÄ	654	71777	27179	15	1749	700	28	2921	1102	611	67107	25377
MUU - ANNAT	2	160	70	-	-	-	-	-	-	2	160	70

4. VALMISTUNEET RAKENNUKSET KÄYTTÖTARKOITUKSEN, RAKENNUSAINEEEN JA RAKENTAMISTAVAN MUKAAN VUONNA 1982
(242) FÄRDIGSTÄLLDA BYGGNADER ENLIGT ANVÄNDNINGSSYFTE, BYGGNADSMATERIAL OCH BYGGNADSSÄTT ÅR 1982
BUILDINGS COMPLETED BY INTENDED USE OF BUILDINGS, CONSTRUCTION MATERIAL AND CONSTRUCTION METHOD OF FRAME STRUCTURE IN 1982

ALUE/KÄYTTÖ- TARKOITUS/ RAKENNUSAINE OMRÅDE/ANVÄND- NINGSSYFTE/ BYGGNADSMATERIAL	KAIKKI RAKENNUKSET ALLA BYGGNADER			R A K E N T A M I S T A P A - B Y G G N A D S S Ä T T						PAIKALLA TEHTY UPPFÖRD PÅ PLATSEN		
	LUKU ANTAL	TILAVUUS VOLYM	KERROS- ALA VÄNINGSS- YTA	TÄYSELEMENTTI HELELEMENT			PUOLIELEMENTTI HALVELEMENT			LUKU ANTAL	TILAVUUS VOLYM	KERROS- ALA VÄNINGSS- YTA
				LUKU ANTAL	TILAVUUS VOLYM	KERROS- ALA VÄNINGSS- YTA	LUKU ANTAL	TILAVUUS VOLYM	KERROS- ALA VÄNINGSS- YTA			
LAPIN LÄÄNI LAPPLANDS LÄN												
1 MYYM.MAJ.JA RAV. BUTIKS- E.D. B.	172	156799	41462	33	39622	10171	6	31450	8013	133	85727	23278
KIVI - STEN	12	79090	19887	3	21885	5962	3	29750	7458	6	27455	6467
BETONI - BETONG	10	75105	18974	2	18900	5299	2	28750	7208	6	27455	6467
TIILI - TEGEL	2	3985	913	1	2985	663	1	1000	250	-	-	-
KEV.BET.-LÄTTBET	-	-	-	-	-	-	-	-	-	-	-	-
TERÄS - STÄL	2	6816	1551	1	4166	825	-	-	-	1	2650	726
PUU - TRÄ	158	70893	20024	29	13571	3384	3	1700	555	126	55622	16085
MUU - ANNAT	-	-	-	-	-	-	-	-	-	-	-	-
2 HOITGALAN RAK. VÄRDYBYGGNADER	5	17044	4795	-	-	-	1	4995	1211	4	12049	3584
KIVI - STEN	2	9690	2823	-	-	-	-	-	-	2	9690	2823
BETONI - BETONG	2	9690	2823	-	-	-	-	-	-	2	9690	2823
TIILI - TEGEL	-	-	-	-	-	-	-	-	-	-	-	-
KEV.BET.-LÄTTBET	-	-	-	-	-	-	-	-	-	-	-	-
TERÄS - STÄL	-	-	-	-	-	-	-	-	-	-	-	-
PUU - TRÄ	3	7354	1972	-	-	-	1	4995	1211	2	2359	761
MUU - ANNAT	-	-	-	-	-	-	-	-	-	-	-	-
3 TSTO-JA HALL.RAK KONTORS-,FÖRVALT	14	74511	16894	6	18963	4719	1	1200	349	7	54348	11826
KIVI - STEN	7	72459	16281	2	18349	4499	1	1200	349	4	52910	11433
BETONI - BETONG	7	72459	16281	2	18349	4499	1	1200	349	4	52910	11433
TIILI - TEGEL	-	-	-	-	-	-	-	-	-	-	-	-
KEV.BET.-LÄTTBET	-	-	-	-	-	-	-	-	-	-	-	-
TERÄS - STÄL	1	45	17	1	45	17	-	-	-	-	-	-
PUU - TRÄ	6	2007	596	3	569	203	-	-	-	3	1438	393
MUU - ANNAT	-	-	-	-	-	-	-	-	-	-	-	-
4 KCKCONTUMISRAK. SAMLINGSBYGGN.	11	24073	5482	1	39	13	3	9247	2186	7	14787	3283
KIVI - STEN	3	12320	2574	-	-	-	-	-	-	3	12320	2574
BETONI - BETONG	3	12320	2574	-	-	-	-	-	-	3	12320	2574
TIILI - TEGEL	-	-	-	-	-	-	-	-	-	-	-	-
KEV.BET.-LÄTTBET	-	-	-	-	-	-	-	-	-	-	-	-
TERÄS - STÄL	2	8030	1917	-	-	-	2	8030	1917	-	-	-
PUU - TRÄ	6	3723	991	1	39	13	1	1217	269	4	2467	709
MUU - ANNAT	-	-	-	-	-	-	-	-	-	-	-	-
5 OPETUSRAKENN. UNDERVISNINGSB.	9	56392	10965	1	10270	1280	-	-	-	8	46122	9685
KIVI - STEN	4	39098	8028	-	-	-	-	-	-	4	39098	8028
BETONI - BETONG	3	25138	5258	-	-	-	-	-	-	3	25138	5258
TIILI - TEGEL	1	13960	2770	-	-	-	-	-	-	1	13960	2770
KEV.BET.-LÄTTBET	-	-	-	-	-	-	-	-	-	-	-	-
TERÄS - STÄL	1	10270	1280	1	10270	1280	-	-	-	-	-	-
PUU - TRÄ	4	7024	1657	-	-	-	-	-	-	4	7024	1657
MUU - ANNAT	-	-	-	-	-	-	-	-	-	-	-	-
6 TEOLLISUUSRAK. INDUSTRIEYGGN.	93	290239	48055	18	48402	7472	11	105438	16147	64	136399	24436
KIVI - STEN	17	135011	19212	4	34989	4594	5	85388	12181	8	14634	2437
BETONI - BETONG	13	132461	18586	4	34989	4594	5	85388	12181	4	12084	1811
TIILI - TEGEL	3	2490	606	-	-	-	-	-	-	3	2490	606
KEV.BET.-LÄTTBET	1	60	20	-	-	-	-	-	-	1	60	20
TERÄS - STÄL	22	60808	9989	7	595	189	3	6050	1096	12	54163	8704
PUU - TRÄ	46	60600	13790	5	8677	1885	2	13981	2863	39	37942	9042
MUU - ANNAT	8	33820	5064	2	4141	804	1	19	7	5	29660	4253
7 VARASTORAKENN. LAGERBYGGNADER	74	121614	18443	6	79316	9030	5	4082	1043	62	38216	8370
KIVI - STEN	3	76183	8400	1	72200	7696	-	-	-	2	3983	704
BETONI - BETONG	3	76183	8400	1	72200	7696	-	-	-	2	3983	704
TIILI - TEGEL	-	-	-	-	-	-	-	-	-	-	-	-
KEV.BET.-LÄTTBET	-	-	-	-	-	-	-	-	-	-	-	-
TERÄS - STÄL	8	10344	2293	-	-	-	3	3610	904	5	6734	1389
PUU - TRÄ	62	35087	7750	5	7116	1334	2	472	139	55	27499	6277
MUU - ANNAT	-	-	-	-	-	-	-	-	-	-	-	-
8 MAATALOUSRAKENN. JORDBRUKSBYGGN.	227	284498	64242	46	76459	16809	26	47727	10220	155	160312	37213
KIVI - STEN	45	82228	17733	20	40200	8759	9	18003	3711	16	24025	5263
BETONI - BETONG	38	72635	15605	20	40200	8759	9	18003	3711	9	14432	3135
TIILI - TEGEL	6	7323	1623	-	-	-	-	-	-	6	7323	1623
KEV.BET.-LÄTTBET	1	2270	505	-	-	-	-	-	-	1	2270	505
TERÄS - STÄL	2	6014	1242	-	-	-	2	6014	1242	-	-	-
PUU - TRÄ	179	195249	44758	26	36259	8050	14	22703	4758	139	136287	31950
MUU - ANNAT	1	1007	509	-	-	-	1	1007	509	-	-	-
9 MUUT RAKENNUKSET ÖVRIGA BYGGNADER	768	199335	51989	37	23006	5206	39	40779	7491	692	135550	39292
KIVI - STEN	20	58297	11914	2	18328	3603	4	24943	4588	14	15026	3723
BETONI - BETONG	15	56099	11327	2	18328	3603	4	24943	4588	9	12828	3136
TIILI - TEGEL	5	2198	587	-	-	-	-	-	-	5	2198	587
KEV.BET.-LÄTTBET	-	-	-	-	-	-	-	-	-	-	-	-
TERÄS - STÄL	12	9568	2137	1	1070	206	2	1938	296	9	6560	1635
PUU - TRÄ	731	129263	37193	34	3608	1397	33	13898	2607	664	111757	33189
MUU - ANNAT	5	2207	745	-	-	-	-	-	-	5	2207	745

5. VALMISTUNEET UUDET RAKENNUKSET KÄYTTÖTARKOITUKSEN, KERROSLUVUN JA RAKENNUSAINEEEN MUKAAN VUONNA 1982
 (281) FÄRDIGSTÄLLDA NYA BYGGNADER ENLIGT ANVÄNDNINGSSYFTE, VÄNINGSTAL OCH BYGGNADSMATERIAL ÅR 1982
 NEW BUILDINGS COMPLETED BY INTENDED USE OF BUILDINGS, NUMBER OF STOREYS AND CONSTRUCTION MATERIAL IN 1982

ALUE/KÄYTTÖ- TARKOITUS/ KERROSLUKU OMRÅDE/ ANVÄNDNINGSSYFTE/ VÄNINGSTAL	KAIKKI RAKENNUKSET ALLA BYGGNADER		R A K E N N U S A I N E E N - B Y G G N A D S M A T E R I A L											
			BETONI BETONG		TIILI TEGEL		KEVYTBETONI LÄTTBETONG		TERÄS STÅL		PUU TRÄ		MUU ANNAT	
	LUKU ANTAL	TILAVUUS VOLYM	LUKU ANTAL	TILAVUUS VOLYM	LUKU ANTAL	TILAVUUS VOLYM	LUKU ANTAL	TILAVUUS VOLYM	LUKU ANTAL	TILAVUUS VOLYM	LUKU ANTAL	TILAVUUS VOLYM	LUKU ANTAL	TILAVUUS VOLYM
KCKG MAA - HELA LANDET														
2 HCITGALAN RAK. VÄRDBYGGNADER	129	528113	38	331567	21	59794	2	4180	1	1158	66	122114	1	9300
1	102	246905	15	67559	19	54594	2	4180	1	1158	65	119414	-	-
2	22	167763	18	150563	2	5200	-	-	-	-	1	2700	1	9300
3	4	71445	4	71445	-	-	-	-	-	-	-	-	-	-
5	1	42000	1	42000	-	-	-	-	-	-	-	-	-	-
3 TSTG-JA FALL-RAK KONTORS-+FÖRVALT	195	939537	78	803319	9	24989	-	-	11	5666	92	75440	5	30123
0	1	525	1	525	-	-	-	-	-	-	-	-	-	-
1	131	178918	24	88488	6	10424	-	-	11	5666	87	71017	3	3323
2	42	289233	33	264745	3	14565	-	-	-	-	5	4423	1	5500
3	10	77008	10	77008	-	-	-	-	-	-	-	-	-	-
4	5	89853	4	68553	-	-	-	-	-	-	-	-	1	21300
5	1	116900	1	116900	-	-	-	-	-	-	-	-	-	-
6	2	61200	2	61200	-	-	-	-	-	-	-	-	-	-
7	3	125900	3	125900	-	-	-	-	-	-	-	-	-	-
4 KCKGONTUMISRAK. SAMLINGS-+BYGGN.	226	931936	32	641631	15	33792	1	23840	9	26345	165	140538	4	65790
1	200	594357	19	327472	13	31098	1	23840	7	26042	156	120115	4	65790
2	22	193076	11	169959	2	2694	-	-	-	-	9	20423	-	-
3	3	97903	1	97600	-	-	-	-	2	303	-	-	-	-
4	1	46600	1	46600	-	-	-	-	-	-	-	-	-	-
5 OPETUSRAKENN. UNDERVISINGSB.	75	605141	42	504976	4	33200	-	-	2	11970	26	51375	1	3620
1	51	272026	20	186811	3	22750	-	-	1	7470	26	51375	1	3620
2	22	304137	20	289187	1	10450	-	-	1	4500	-	-	-	-
3	2	28978	2	28978	-	-	-	-	-	-	-	-	-	-
6 TECLLIUSURAK. INDUSTRIYGGN.	1054	5154720	209	2839364	35	39850	30	53228	305	1173187	422	769119	53	279972
1	922	2603255	142	959021	31	30151	30	53228	276	837006	394	633870	49	89979
2	112	1839377	51	1279448	4	9699	-	-	28	329981	28	135249	1	85000
3	12	424685	12	424685	-	-	-	-	-	-	-	-	-	-
4	4	111193	-	-	-	-	-	-	1	6200	-	-	3	104993
5	3	167310	3	167310	-	-	-	-	-	-	-	-	-	-
7	1	8900	1	8900	-	-	-	-	-	-	-	-	-	-
7 VARASTORAKENN. LAGERBYGGNADER	889	2733118	84	1447583	8	4389	9	6135	174	534809	578	610845	35	129357
0	-	-	-	-	-	-	-	-	-	-	-	-	-	-
1	845	1610448	61	404004	8	4389	9	6135	173	532634	561	572424	33	90862
2	41	1014228	21	935137	-	-	-	-	1	2175	17	38421	2	38495
3	2	108442	2	108442	-	-	-	-	-	-	-	-	-	-
8 MAATALOUSRAKENN. JCRDBRUKSBYGGN.	3363	4846842	267	514635	219	408936	110	124283	198	348933	2488	3266660	80	183395
0	-	-	-	-	-	-	-	-	-	-	-	-	-	-
1	3276	4748251	257	506689	213	398021	105	119098	179	329175	2445	3214506	77	180762
2	80	92217	8	7062	5	10059	5	5185	19	19758	41	48374	2	1779
3	5	3002	2	884	1	856	-	-	-	-	1	408	1	854
4	1	3372	-	-	-	-	-	-	-	-	1	3372	-	-
9 MUUT RAKENNUKSET ÖVRIGA BYGGNADER	11228	2277536	209	700880	137	84720	82	31290	257	144517	10438	1237538	69	59145
0	5	77298	2	77205	-	-	-	-	-	-	2	93	-	-
1	11032	1681349	164	265435	135	44350	79	30808	252	130899	10335	1179772	66	29965
2	148	428815	38	327913	-	-	3	482	4	13590	100	57650	3	29180
3	6	70367	5	30327	1	40040	-	-	-	-	-	-	-	-
4	2	353	-	-	1	330	-	-	-	-	1	23	-	-

6. VALMISTUNEET RAKENNUKSET JA ASUINHUONEISTOT KÄYTTÖTARKOITUKSEN JA KAAVA-ASTEEN MUKAAN VUONNA 1982
(203) FÄRDIGSTÄLLDA BYGGNADER OCH BOSTADSLÄGEMHETER ENLIGT ANVÄNDNINGSSYFTE OCH PLANERINGSSKEDE ÅR 1982
BUILDINGS AND DWELLINGS COMPLETED BY INTENDED USE OF BUILDINGS AND STAGE OF PLANNING IN 1982


ALUE/ KÄYTTÖ- TARKOITUS/ KAAVA-ASTE OMRÅDE/ ANVÄNDNINGSSYFTE/ PLANERINGSSKEDE	KAIKKI RAKENNUKSET ALLA BYGGNADER				UUDET RAKENNUKSET NYA BYGGNADER				LAAJENNUKSET UTVIDGNINGAR			
	LUKU ANTAL	TILAVUUS VOLYM	KERROS- ALA VÄNINGS- YTA	ASUN- NOT BO- STÄDER	LUKU ANTAL	TILAVUUS VOLYM	KERROS- ALA VÄNINGS- YTA	ASUN- NOT BO- STÄDER	LUKU ANTAL	TILAVUUS VOLYM	KERROS- ALA VÄNINGS- YTA	ASUN- NOT BO- STÄDER
KOKO MAA - HELA LANDET												
KAIKKI RAKENNUKSET ALLA BYGGNADER	58760	43737262	10794814	47997	46703	36148118	9284602	47399	12057	7589144	1510212	598
ASEMAKAAVA STADSPLAN	11909	19568461	4357830	26528	10160	16525263	3878589	26422	1749	3043198	479241	106
RAKENNUSKAAVA BYGGNADSPÄN	10607	8348981	2225848	13012	8828	6964214	1939968	12921	1779	1384767	285880	91
RANTAKAAVA STRANDPLAN	653	73497	25862	27	611	68859	24382	25	42	4638	1480	2
YLEISKAAVA GENERALPLAN	848	487780	121504	363	665	406410	103022	354	183	81370	18482	9
EI KAAVAA INGEN PLAN	34147	14730867	3932890	7807	26004	11790720	3236383	7427	8143	2940147	696507	380
POIKKEUSLUPA UNDANT.TILLST	4492	6557201	1276155	4158	3779	5237015	1063438	4113	713	1320186	212717	45
0 ASUINRAKENNUKSET BOSTADSBYGGNADER	35949	18001600	5704901	47456	28370	17087118	5403796	46903	7579	914482	301105	553
ASEMAKAAVA STADSPLAN	8545	8534330	2617805	26254	7669	8414191	2580142	26159	876	120139	37663	95
RAKENNUSKAAVA BYGGNADSPÄN	7223	4353886	1409809	12869	6241	4237115	1371276	12793	982	116771	38533	76
RANTAKAAVA STRANDPLAN	361	48920	17284	18	335	47078	16638	16	26	1842	646	2
YLEISKAAVA GENERALPLAN	438	156655	51544	345	327	144718	47501	337	111	11937	4043	8
EI KAAVAA INGEN PLAN	18967	4700338	1544776	7716	13505	4054918	1330355	7354	5462	645420	214421	362
POIKKEUSLUPA UNDANT.TILLST	3022	1619734	511662	4073	2588	1555624	491710	4041	434	64110	19952	32
01-VARS. ASUINRAK. 03 EGENTL. BOSTADSB	27616	17107559	5371902	47456	20756	16240864	5088742	46903	6860	866695	283160	553
ASEMAKAAVA STADSPLAN	8494	8528666	2615764	26254	7621	8408827	2578208	26159	873	119839	37556	95
RAKENNUSKAAVA BYGGNADSPÄN	7170	4346029	1406975	12869	6199	4230090	1368726	12793	971	115939	38249	76
RANTAKAAVA STRANDPLAN	14	6656	2246	18	10	6086	2044	16	4	570	202	2
YLEISKAAVA GENERALPLAN	362	148877	48732	345	263	137692	44936	337	99	11185	3796	8
EI KAAVAA INGEN PLAN	11256	3883287	1239414	7716	6455	3281818	1041592	7354	4801	601469	197822	362
POIKKEUSLUPA UNDANT.TILLST	2551	1560922	490998	4073	2159	1500856	472508	4041	392	60066	18490	32
01 ERILL. PIENTALCT FRIST. SMÄHUS	24392	9679442	3085883	19112	17587	8832289	2808768	18617	6805	847153	277115	495
ASEMAKAAVA STADSPLAN	6573	3111175	978050	6389	5738	3004770	944751	6327	835	106405	33299	62
RAKENNUSKAAVA BYGGNADSPÄN	6027	2592610	838524	5294	5069	2481963	801766	5238	958	110647	36758	56
RANTAKAAVA STRANDPLAN	12	4462	1486	10	8	3892	1284	8	4	570	202	2
YLEISKAAVA GENERALPLAN	350	134237	43882	267	251	123052	40086	259	99	11185	3796	8
EI KAAVAA INGEN PLAN	11117	3706827	1183742	6929	6320	3106174	986217	6572	4797	600653	197525	357
POIKKEUSLUPA UNDANT.TILLST	2272	1046495	329602	2015	1887	987405	311448	1990	385	59090	18154	25
011 1-ASUNNON TALOT 1-BOSTADSHUS	22938	8806184	2813676	16679	16514	8042235	2563076	16504	6424	763949	250600	175
ASEMAKAAVA STADSPLAN	5954	2675295	845438	5211	5179	2580931	815522	5177	775	94364	29916	34
RAKENNUSKAAVA BYGGNADSPÄN	5811	2466538	797125	4916	4894	2365814	763496	4896	917	100724	33629	20
RANTAKAAVA STRANDPLAN	10	3560	1173	6	7	3148	1036	6	3	412	137	-
YLEISKAAVA GENERALPLAN	335	125702	41182	243	243	115618	37793	243	92	10084	3389	-
EI KAAVAA INGEN PLAN	10531	3416382	1092312	6102	6003	2874539	913979	5989	4528	541843	178333	113
POIKKEUSLUPA UNDANT.TILLST	2147	954329	301380	1804	1785	901489	285001	1792	362	52840	16379	12
012 2-ASUNNON TALCT 2-BOSTADSHUS	1418	856453	266842	2380	1052	777896	241765	2081	366	78557	25077	299
ASEMAKAAVA STADSPLAN	611	433055	131631	1169	555	421539	128441	1143	56	11516	3190	26
RAKENNUSKAAVA BYGGNADSPÄN	208	119685	39490	355	171	112757	37206	334	37	6928	2284	21
RANTAKAAVA STRANDPLAN	2	902	313	4	1	744	248	2	1	158	65	2
YLEISKAAVA GENERALPLAN	13	8287	2612	23	8	7434	2293	16	5	853	319	7
EI KAAVAA INGEN PLAN	568	283100	89043	807	304	225169	70163	566	264	57931	18880	241
POIKKEUSLUPA UNDANT.TILLST	122	90723	27785	208	100	84616	26065	196	22	6107	1720	12

6. VALMISTUNEET RAKENNUKSET JA ASUINHUONEISTOT KÄYTTÖTARKOITUKSEN JA KAAVA-ASTEEN MUKAAN VUONNA 1982
 (283) FÄRDIGSTÄLLDA BYGGNADER OCH BOSTADSLÄGHEETER ENLIGT ANVÄNDNINGSSYFTE OCH PLANERINGSSKEDE ÅR 1982
 BUILDINGS AND DWELLINGS COMPLETED BY INTENDED USE OF BUILDINGS AND STAGE OF PLANNING IN 1982

ALUE/ KÄYTTÖ- TARKOITUS/ KAAVA-ASTE OMRÅDE/ ANVÄNDNINGSSYFTE/ PLANERINGSSKEDE	KAIKKI RAKENNUKSET ALLA BYGGNADER				UUEDET RAKENNUKSET NYA BYGGNADER				LÄAJENNUKSET UTVIDGNINGAR			
	LUKU ANTAL	TILAVUUS VOLYM	KERROS- ALA VÄNINGS- YTA	ASUN- NOT BO- STÄDER	LUKU ANTAL	TILAVUUS VOLYM	KERROS- ALA VÄNINGS- YTA	ASUN- NOT BO- STÄDER	LUKU ANTAL	TILAVUUS VOLYM	KERROS- ALA VÄNINGS- YTA	ASUN- NOT BO- STÄDER
KOKO MAA - HELA LANDET												
02 KYTK. PIENTALOT SAMMANB.SMÅHUS ASEMAKAAVA STADSPÄN	2453	3308929	1087959	12836	2412	3297582	1084756	12806	41	11347	3203	30
RAKENNUSKAAVA BYGGNÄDSPLAN	1285	1849509	604162	6455	1259	1843977	602648	6448	26	5532	1514	7
RANTAKAAVA STRANDPLAN	1019	1289121	428986	5617	1008	1284122	427594	5599	11	4999	1392	18
YLEISKAAVA GENERALPLAN	2	2194	760	8	2	2194	760	8	-	-	-	-
EI KAAVAA INGEN PLAN	10	9766	3248	52	10	9766	3248	52	-	-	-	-
POIKKEUSLUPA UNDANT.TILLST	132	139206	45701	673	128	138390	45404	668	4	816	297	5
03 AS.KERRKSTALOT FLERVÄN.BOST.H. ASEMAKAAVA STADSPÄN	771	4119188	1198060	15508	757	4110993	1195218	15480	14	8195	2842	28
RAKENNUSKAAVA BYGGNÄDSPLAN	636	3567982	1033552	13410	624	3560080	1030809	13384	12	7902	2743	26
RANTAKAAVA STRANDPLAN	124	464298	139465	1958	122	464005	139366	1956	2	293	99	2
YLEISKAAVA GENERALPLAN	-	-	-	-	-	-	-	-	-	-	-	-
EI KAAVAA INGEN PLAN	2	4874	1602	26	2	4874	1602	26	-	-	-	-
POIKKEUSLUPA UNDANT.TILLST	7	37254	9971	114	7	37254	9971	114	-	-	-	-
04 VAPAA-AJ.AS.RAK. FRITIDSBOST.HUS ASEMAKAAVA STADSPÄN	8333	894041	332999	-	7614	846254	315054	-	719	47787	17945	-
RAKENNUSKAAVA BYGGNÄDSPLAN	51	5664	2041	-	48	5364	1934	-	3	300	107	-
RANTAKAAVA STRANDPLAN	53	7857	2834	-	42	7025	2550	-	11	832	284	-
YLEISKAAVA GENERALPLAN	347	42264	15038	-	325	40992	14594	-	22	1272	444	-
EI KAAVAA INGEN PLAN	76	7778	2812	-	64	7026	2565	-	12	752	247	-
POIKKEUSLUPA UNDANT.TILLST	7711	817051	305362	-	7050	773100	288763	-	661	43951	16599	-
1 MYHM.MAJ.JA RAV. BUTIKS- E.D. B. ASEMAKAAVA STADSPÄN	471	58812	20664	-	429	54768	19202	-	42	4044	1462	-
RAKENNUSKAAVA BYGGNÄDSPLAN	1421	1340316	326738	235	1174	1044057	255983	223	257	296259	70755	12
RANTAKAAVA STRANDPLAN	246	664121	144507	144	155	505250	111410	143	91	158871	33097	1
YLEISKAAVA GENERALPLAN	307	356663	92332	39	223	273733	70095	32	84	82930	22237	7
EI KAAVAA INGEN PLAN	64	13141	4128	9	60	11833	3810	9	4	1308	318	-
POIKKEUSLUPA UNDANT.TILLST	53	34643	9983	15	46	30477	8729	14	7	4166	1254	1
2 HOITOALAN RAK. VÄRDYBYGGNADER ASEMAKAAVA STADSPÄN	738	228316	67034	26	670	182144	54043	23	68	46172	12991	3
RAKENNUSKAAVA BYGGNÄDSPLAN	263	310321	72503	42	231	260772	62027	35	32	49549	10476	7
RANTAKAAVA STRANDPLAN	196	762829	202389	80	129	528113	143182	78	67	234716	59207	2
YLEISKAAVA GENERALPLAN	88	414281	108033	34	61	309055	82143	34	27	105226	25890	-
EI KAAVAA INGEN PLAN	76	270384	73514	37	46	161183	45361	35	30	109201	28153	2
POIKKEUSLUPA UNDANT.TILLST	-	-	-	-	-	-	-	-	-	-	-	-
3 TSTO-JA FALL.RAK KONTORS-,FÖRVALT ASEMAKAAVA STADSPÄN	31	71614	19072	9	22	57875	15678	9	9	13739	3394	-
RAKENNUSKAAVA BYGGNÄDSPLAN	39	95307	27176	7	32	67640	19208	6	7	27667	7968	1
RANTAKAAVA STRANDPLAN	196	762829	202389	80	129	528113	143182	78	67	234716	59207	2
YLEISKAAVA GENERALPLAN	88	414281	108033	34	61	309055	82143	34	27	105226	25890	-
EI KAAVAA INGEN PLAN	76	270384	73514	37	46	161183	45361	35	30	109201	28153	2
POIKKEUSLUPA UNDANT.TILLST	-	-	-	-	-	-	-	-	-	-	-	-
3 TSTO-JA FALL.RAK KONTORS-,FÖRVALT ASEMAKAAVA STADSPÄN	302	1100410	247426	85	195	939537	209906	81	107	160873	37520	4
RAKENNUSKAAVA BYGGNÄDSPLAN	122	794444	167950	40	77	682740	144542	39	45	111704	23408	1
RANTAKAAVA STRANDPLAN	94	237645	60126	36	62	198405	49276	35	32	39240	10850	1
YLEISKAAVA GENERALPLAN	-	-	-	-	-	-	-	-	-	-	-	-
EI KAAVAA INGEN PLAN	8	5663	1916	-	5	1527	493	-	3	4136	1423	-
POIKKEUSLUPA UNDANT.TILLST	72	49803	13870	8	48	44550	12220	6	24	5253	1650	2
3 TSTO-JA FALL.RAK KONTORS-,FÖRVALT ASEMAKAAVA STADSPÄN	62	341059	71811	16	42	303584	61528	15	20	37475	10283	1
RAKENNUSKAAVA BYGGNÄDSPLAN	62	341059	71811	16	42	303584	61528	15	20	37475	10283	1
RANTAKAAVA STRANDPLAN	-	-	-	-	-	-	-	-	-	-	-	-
YLEISKAAVA GENERALPLAN	8	5663	1916	-	5	1527	493	-	3	4136	1423	-
EI KAAVAA INGEN PLAN	72	49803	13870	8	48	44550	12220	6	24	5253	1650	2
POIKKEUSLUPA UNDANT.TILLST	62	341059	71811	16	42	303584	61528	15	20	37475	10283	1

6. VALMISTUNEET RAKENNUKSET JA ASUINHUONEISTOT KÄYTTÖTARKOITUKSEN JA KAAVA-ASTEEN MUKAAN VUONNA 1982
(283) FÄRDIGSTÄLLDA BYGGNADER OCH BOSTADSLÄGNETER ENLIGT ANVÄNDNINGSSYFTE OCH PLANERINGSSKEDE ÅR 1982
BUILDINGS AND DWELLINGS COMPLETED BY INTENDED USE OF BUILDINGS AND STAGE OF PLANNING IN 1982

ALUE/ KÄYTTÖ- TARKOITUS/ KAAVA-ASTE OMRÅDE/ ANVÄNDNINGSSYFTE/ PLANERINGSSKEDE	KAIKKI RAKENNUKSET ALLA BYGGNADER				UJDET RAKENNUKSET NYA BYGGNADER				LAAJENNUKSET UTVIDGNINGAR			
	LUKU ANTAL	TILAVUUS VOLYM	KERROS- ALA VÄNINGSS- YTA	ASUN- NOT BO- STÄDER	LUKU ANTAL	TILAVUUS VOLYM	KERROS- ALA VÄNINGSS- YTA	ASUN- NOT BO- STÄDER	LUKU ANTAL	TILAVUUS VOLYM	KERROS- ALA VÄNINGSS- YTA	ASUN- NOT BO- STÄDER
KOKO MAA - HELA LANDET												
4 KOKOONTUMISRAK. SAMLINGSL.BYGGN. ASEMAKAAVA STADSPLAN	346	1054647	172012	22	226	931936	144573	15	120	122711	27439	7
RAKENNUSKAAVA BYGGNADSPÄN	88	713203	99010	9	58	665363	91255	7	30	47840	7755	2
RANTAKAAVA STRANDPLAN	88	183170	39085	8	60	145091	27563	6	28	38079	11522	2
YLEISKAAVA GENERALPLAN	2	650	252	-	1	50	22	-	1	600	230	-
EI KAAVAA INGEN PLAN	15	16384	4120	-	14	15794	3944	-	1	590	176	-
POIKKEUSLUPA UNDANT.TILLST	147	118727	25175	5	90	84987	18018	2	57	33740	7157	3
	46	153094	25089	3	27	135874	20862	-	19	17220	4227	3
5 OJETUSRAKENN. UNDERVISNINGSB. ASEMAKAAVA STADSPLAN	162	863578	185315	24	75	605141	130588	19	87	258437	54727	5
RAKENNUSKAAVA BYGGNADSPÄN	61	397991	87654	12	29	276814	62132	10	32	121177	25522	2
RANTAKAAVA STRANDPLAN	44	253775	50916	6	25	190890	38651	4	19	62885	12265	2
YLEISKAAVA GENERALPLAN	-	-	-	-	-	-	-	-	-	-	-	-
EI KAAVAA INGEN PLAN	3	4000	1037	1	1	2912	682	1	2	1088	355	-
POIKKEUSLUPA UNDANT.TILLST	51	142002	31062	4	18	92975	19397	3	33	49027	11665	1
	28	187837	40853	3	13	116841	25124	3	15	70996	15729	-
6 TEOLLISUUSRAK. INDUSTRIBYGGN. ASEMAKAAVA STADSPLAN	1790	8194840	1141985	38	1054	5154720	712155	31	736	3040120	429830	7
RAKENNUSKAAVA BYGGNADSPÄN	601	4498096	575915	20	334	2873497	370172	16	267	1624599	205743	4
RANTAKAAVA STRANDPLAN	498	1697948	266221	7	296	999027	151345	6	202	698921	114876	1
YLEISKAAVA GENERALPLAN	2	756	195	-	1	346	99	-	1	410	96	-
EI KAAVAA INGEN PLAN	46	152302	24146	1	29	110272	16826	1	17	42030	7320	-
POIKKEUSLUPA UNDANT.TILLST	620	1786530	264898	9	381	1135585	166948	7	239	650945	97950	2
	260	2461409	300502	7	159	1772650	207222	6	101	688759	93280	1
7 VARASTORAKENN. LAGERBYGGNADER ASEMAKAAVA STADSPLAN	1222	3706831	527681	11	889	2733118	384776	10	333	973713	142905	1
RAKENNUSKAAVA BYGGNADSPÄN	367	2305290	292347	8	233	1755710	213093	7	134	549580	79254	1
RANTAKAAVA STRANDPLAN	285	498063	87375	2	196	339718	60687	2	89	158345	26688	-
YLEISKAAVA GENERALPLAN	2	330	108	-	2	330	108	-	-	-	-	-
EI KAAVAA INGEN PLAN	17	29004	5461	-	15	24194	4560	-	2	4810	901	-
POIKKEUSLUPA UNDANT.TILLST	536	848338	137892	1	432	599479	103325	1	104	248859	34567	-
	110	726436	99973	-	86	448955	67041	-	24	277481	32932	-
8 MAATALOUSRAKENN. JÖRDBRUKSBYGGN. ASEMAKAAVA STADSPLAN	4997	6021402	1581282	11	3363	4846842	1290364	8	1634	1174560	290918	3
RAKENNUSKAAVA BYGGNADSPÄN	31	99185	20563	-	27	83859	18397	-	4	15326	2166	-
RANTAKAAVA STRANDPLAN	75	81927	24444	-	53	67439	20884	-	22	14488	3560	-
YLEISKAAVA GENERALPLAN	-	-	-	-	-	-	-	-	-	-	-	-
EI KAAVAA INGEN PLAN	62	55513	13012	-	45	45428	10819	-	17	10085	2193	-
POIKKEUSLUPA UNDANT.TILLST	4816	5768524	1519246	11	3228	4636395	1236886	8	1588	1132129	282360	3
	61	183053	37341	1	49	170253	34276	1	12	12800	3065	-
9 MUUT RAKENNUKSET ÖVRIGA BYGGNADER ASEMAKAAVA STADSPLAN	12365	2690809	705085	35	11228	2277536	609279	31	1137	413273	95806	4
RAKENNUSKAAVA BYGGNADSPÄN	1760	1147520	244046	7	1517	958784	205303	7	243	188736	38743	-
RANTAKAAVA STRANDPLAN	1917	415520	122026	8	1626	351613	104830	8	291	63907	17196	-
YLEISKAAVA GENERALPLAN	222	9700	3895	-	212	9222	3705	-	10	478	190	-
EI KAAVAA INGEN PLAN	206	33616	10285	1	183	31088	9468	1	23	2528	817	-
POIKKEUSLUPA UNDANT.TILLST	8169	1016675	309865	18	7610	901812	279513	14	559	114863	30352	4
	601	478951	89245	6	552	404822	74440	6	49	74129	14805	-



7. VALMISTUNEET RAKENNUKSET KÄYTTÖTARKOITUKSEN JA OMISTAJALAJIN MUKAAN VUONNA 1982
 (289) FÄRDIGSTÄLLDA BYGGNADER ENLIGT ANVÄNDNINGSSYFTE OCH TYP AV ÄGARE ÅR 1982
 BUILDINGS COMPLETED BY INTENDED USE OF BUILDINGS AND TYPE OF OWNERSHIP IN 1982

ALUE/ OMISTAJALAJI OMRÅDE/ TYP AV ÄGARE	KAIKKI RAKENNUKSET ALLA BYGGNADER		ASUINRAKENNUKSET - BOSTADSBYGGNADER								VAPAA-AJAN ASUINRAK. FRITIDS- BYGGNADER		MYYMÄLÄ-,MAJ.-, RAVITSEMISRAK. BUTIKS-, INKVART OCH BESPISNINGS BYGGNADER	
			VARSINAISET ASUINRAKENNUKSET				EGENTLIGA BOSTADSBYGGNADER							
			(01)		(01)		(02)		(03)					
KPL ST	1000M3	KPL ST	1000M3	KPL ST	1000M3	KPL ST	1000M3	KPL ST	1000M3	KPL ST	1000M3	KPL ST	1000M3	
KOKO MAA - HELA LANDET	58760	43737	35949	18002	24392	9679	2453	3309	771	4119	8333	894	1431	1340
YKSIT.MAANVILJELIJÄ														
ENSKILD.LANTBR.FÖRET	10191	5899	4665	1216	3721	1118	3	2	-	-	941	96	131	15
MUU YKSITYINEN														
ANNAN ENSKILD	37850	11293	26851	8751	19541	7897	53	65	5	15	7252	775	341	137
ASUNTO OY/-OSUUSKUNTA														
BOSTADS AB/-ANDELSLAG	3620	5839	3099	5707	762	486	1880	2629	456	2592	1	0	24	14
KIINTEISTÖ OY														
FASTIGHETS AB	758	2076	521	1341	47	29	262	312	201	999	11	2	70	297
YKSITYINEN YRITYS														
PRIVAT FÖRETAG	3235	10972	295	264	190	95	47	59	25	103	33	6	466	598
JULKINEN YRITYS														
ÖFFENTLIGT FÖRETAG	207	1097	6	20	2	1	-	-	3	19	1	0	29	9
KUNNALLINEN LIIKELAITOS														
KOMMUNALT AFFÄRSFÖRETAG	28	27	1	0	1	0	-	-	-	-	-	-	1	0
VALTION LIIKELAITOS														
STATENS AFFÄRSFÖRETAG	75	169	1	1	-	-	-	-	-	-	1	1	2	0
RAHOITUSLAITOS														
FINANSINSTITUT	114	396	18	17	5	1	2	2	6	12	5	1	10	23
KUNTA, KUNTAINLIITTO														
KOMMUN, KOMMUNALFÖRBUND	1335	3804	230	287	78	33	125	153	22	102	5	0	100	55
VALTIO														
STATEN	320	1067	31	29	16	7	9	11	3	11	3	1	47	35
SOSIAALITURVARAMASTO														
SOCIALSKYDDSFOND	4	6	-	-	-	-	-	-	-	-	-	-	2	4
YHDISTYS YMS.														
FÖRENING O.D	722	720	152	287	12	7	68	68	41	207	31	5	166	113
MUU														
ANNAT	298	369	76	81	15	7	4	8	9	59	48	7	42	39

ALUE/ OMISTAJALAJI OMRÅDE/ TYP AV ÄGARE	HOITOALAN RAKENNUKSET VÄRD- BYGGNADER		TOIMISTO- JA HALLINTORAK. KONTORS- OCH FÖRVALT. BYGGN.		KOKOONTUMIS- RAKENNUKSET SAMLINGSLOKAL- BYGGNADER		OPETUS- RAKENNUKSET UNDERVISNINGS- BYGGNADER		TEOLLISUUS- RAKENNUKSET INDUSTRI- BYGGNADER		MAATALOUS- RAKENNUKSET JORDBRUKS- BYGGNADER		VARASTO-JA MUUT RAKENNUKSET LAGER-O. ÖVRIGA BYGGNADER	
	(2)		(3)		(4)		(5)		(6)		(8)		(7,9)	
	KPL ST	1000M3	KPL ST	1000M3	KPL ST	1000M3	KPL ST	1000M3	KPL ST	1000M3	KPL ST	1000M3	KPL ST	1000M3
KOKO MAA - HELA LANDET	196	763	302	1100	346	1055	162	864	1790	8195	4997	6021	13587	6398
YKSIT. MAANVILJELIJÄ ENSKILD. LANTBR. FÖRE MUU YKSITYINEN	-	-	1	0	1	0	-	-	17	12	4129	4455	1247	202
ANNAN ENSKILD ASUNTO OY/-OSUUSKUNTA	3	5	18	7	8	9	1	0	204	279	664	997	9760	1106
BOSTADS AB/-ANDELSL KIINTEISTÖ OY	4	2	4	13	1	0	-	-	4	4	-	-	484	97
FASTIGHETS AB YKSITYINEN YRITYS	1	3	29	192	2	2	-	-	24	121	-	-	111	120
PRIVAT FÖRETAG JULKINEN YRITYS	2	3	119	261	15	46	5	49	1115	6323	123	409	1095	3019
OFFENTLIGT FÖRETAG KUNNALLINEN LIIKELAITOS	1	0	3	15	3	8	3	48	85	689	2	2	75	306
KOMMUNALT AFFÄRSFÖR VALTION LIIKELAITOS	-	-	-	-	-	-	-	-	22	25	-	-	4	3
STATENS AFFÄRSFÖRET RAHOITUSLAITOS	-	-	2	13	-	-	-	-	8	24	1	0	61	131
FINANSINSTITUT KUNTA, KUNTAINLIITTO	2	3	63	175	-	-	2	42	1	3	-	-	18	134
KOMMUN, KOMMUNALFÖRB VALTIO	150	679	35	295	134	751	127	552	277	630	11	33	271	523
STATEN SOSIAALITURVARAHASTO	9	16	23	127	3	14	14	123	20	19	15	35	158	669
SOCIALSKYDDSFOND YHDISTYS YMS.	-	-	-	-	2	3	-	-	-	-	-	-	-	-
FÖRENING O.S.D MUU	22	20	3	2	139	179	10	49	4	2	31	26	195	41
ANNAT	2	30	2	0	38	43	-	-	9	64	21	66	108	46

8. VALMISTUNEET TEOLLISUUSRAKENNUKSET TOIMIALAN JA RAKENNUSAINEEEN MUKAAN VUONNA 1982
 (286) FÄRDIGSTÄLLDA INDUSTRIBYGGNADER ENLIGT NÄRINGSREN OCH BYGGNADSMATERIAL ÅR 1982
 INDUSTRIAL BUILDINGS COMPLETED BY BRANCH OF INDUSTRY AND CONSTRUCTION MATERIAL IN 1982

ALUE/KÄYTTÖ- TARKOITUS/ TOIMIALA OMRÅDE ANVÄNDNINGSSYFTE/ NÄRINGSREN	KAIKKI TEOLLISUUS- RAKENNUKSET ALLA INDUSTRI- BYGGNADER			R A K E N N U S A I N E E N - B Y G G N A D S M A T E R I A L								
				KIVI - STEN			SIITÄ - DÄRAV BETONI - BETONG			TERÄS - STÅL		
	LUKU ANTAL	TILAVUUS VOLYM	KERROS- ALA VÄNINGS- YTA	LUKU ANTAL	TILAVUUS VOLYM	KERROS- ALA VÄNINGS- YTA	LUKU ANTAL	TILAVUUS VOLYM	KERROS- ALA VÄNINGS- YTA	LUKU ANTAL	TILAVUUS VOLYM	KERROS- ALA VÄNINGS- YTA
KOKO MAA - HELA LANDET												
6 TEOLLISUUSRAK. INDUSTRIBYGGN.	1790	8194840	1141985	539	4555010	634432	420	4402619	603347	467	1848934	211155
61 ENERGIANTUOT. ENERGIPRODUKT.	400	541806	67582	125	242096	34976	96	232187	32825	165	202083	20306
611 VOIMALAITOSRAK KRAFTSVERKSB.	29	177739	14897	16	77949	8542	15	77859	8520	6	97754	5796
612 MUUT ENERGIAR. ÖVR.ENERGIBYGG.	260	253320	34823	69	86069	14557	50	80354	13186	149	94053	12737
613 KAASU, VESI YMS GAS, VATTEN DYLL.	111	110747	17862	40	78078	11877	31	73974	11119	10	10276	1773
65 MUUT TEOLL. RAK ÖVR. INDUSTRIB.	1390	7653034	1074403	414	4312914	599456	324	4170432	570522	302	1646851	190849
31 ELINTAR/TUPAKKA LIVSMEDEL/TÖBAK	88	277880	48689	30	190691	31389	22	185691	30203	19	27459	4807
32 TEKSTIILI/NAHKA TEKSTIL/LÄDER	74	283444	54256	13	104896	20092	11	99193	18205	11	51572	7262
33 PUUTAVARAN VALM TRÄVARUTILLVER	226	624672	103450	52	235991	32485	37	221256	29559	32	119720	16855
34 PAPERI/GRAAFIN PAPPER/GRAFISK	63	981651	116449	39	904675	104916	34	901093	104228	11	53193	6684
35 KEMIALI. TUOTT. KEMISKA VAROR	66	288824	45102	29	212265	31530	27	211065	31333	17	35414	5214
36 SAVI/LÄSI/KIVI LER/GLAS/STEN	53	443605	56531	27	398957	47131	24	397726	46807	11	20922	3999
37 METALLIEN VALM. METALLFRAMSTÄL.	41	402007	52076	12	214865	28003	12	214865	28003	21	177613	21889
38 METALLITUOTTEET VERKSTADSVARUT.	309	2134871	266431	80	932440	126577	70	922435	124457	125	988011	98131
39 MUU VALMISTUS ANNAN TILLVERK.	236	955231	171271	69	490499	87619	55	468093	82393	55	172947	26008
691 TEOLL. HALLIT INDUSTRIHALLAR	788	3430900	497663	184	1518292	205476	138	1420525	187678	192	1015672	114912
31 ELINTAR/TUPAKKA LIVSMEDEL/TÖBAK	26	88784	15092	9	50075	7608	5	46829	6940	4	8253	1737
32 TEKSTIILI/NAHKA TEKSTIL/LÄDER	46	136899	29763	6	53457	9511	5	47832	7636	10	13222	3427
33 PUUTAVARAN VALM TRÄVARUTILLVER	115	304365	53676	16	95900	12951	12	88690	11756	19	43834	8075
34 PAPERI/GRAAFIN PAPPER/GRAFISK	14	181232	18555	6	141945	14028	5	140328	13712	2	31009	2884
35 KEMIALI. TUOTT. KEMISKA VAROR	28	95779	14891	8	53139	6501	7	52489	6431	9	15561	2781
36 SAVI/LÄSI/KIVI LER/GLAS/STEN	31	117587	19065	15	89702	12973	14	89491	12899	6	9039	1961
37 METALLIEN VALM. METALLFRAMSTÄL.	29	150281	20480	7	29685	6233	7	29685	6233	16	113773	12663
38 METALLITUOTTEET VERKSTADSVARUT.	212	1247592	146894	47	406516	52763	41	398221	51041	90	686734	64991
39 MUU VALMISTUS ANNAN TILLVERK.	139	494862	86064	31	190827	29785	24	179387	27618	36	94247	16393
699 MUUT TEOLL. RAK ÖVR. INDUSTRIB.	602	4222134	576740	230	2794622	393980	186	2749907	382844	110	631179	75937
31 ELINTAR/TUPAKKA LIVSMEDEL/TÖBAK	62	189096	33597	21	140616	23781	17	138862	23263	15	19206	3070
32 TEKSTIILI/NAHKA TEKSTIL/LÄDER	28	146545	24493	7	51439	10581	6	51361	10569	1	38350	3835
33 PUUTAVARAN VALM TRÄVARUTILLVER	111	320307	49774	36	140091	19534	25	132566	17803	13	75886	8780
34 PAPERI/GRAAFIN PAPPER/GRAFISK	49	800419	97894	33	762730	90888	29	760765	90516	9	22184	3800
35 KEMIALI. TUOTT. KEMISKA VAROR	38	193045	30211	21	159126	25029	20	158576	24902	8	19853	2433
36 SAVI/LÄSI/KIVI LER/GLAS/STEN	22	326018	37466	12	309255	34158	10	308235	33908	5	11883	2038
37 METALLIEN VALM. METALLFRAMSTÄL.	12	251726	31596	5	185180	21770	5	185180	21770	5	63840	9226
38 METALLITUOTTEET VERKSTADSVARUT.	97	887279	119537	33	525924	73814	29	524214	73416	35	301277	33140
39 MUU VALMISTUS ANNAN TILLVERK.	97	460369	85207	38	299672	57834	31	288706	54775	19	78700	9615

8. VALMISTUNEET TEOLLISUUSRAKENNUKSET TOIMIALAN JA RAKENNUSAINEEEN MUKAAN VUONNA 1982
(286) FÄRCIGSTÄLLDA INDUSTRIBYGGNADE ENLIGT NÄRINGSRETN OCH BYGGNADSMATERIAL ÅR 1982
INDUSTRIAL BUILDINGS COMPLETED BY BRANCH OF INDUSTRY AND CONSTRUCTION MATERIAL IN 1982

ALUE/KÄYTTÖ- TARKOITUS/ TOIMIALA OMRÅDE ANVÄNDNINGSSYFTE/ NÄRINGSRETN	KAIKKI TEOLLISUUS- RAKENNUKSET ALLA INDUSTRI- BYGGNADE			R A K E N N U S A I N E E - B Y G G N A D S M A T E R I A L								
				K I V I - S T E N			S I I T Ä - D Ä R A V B E T O N I - B E T O N G			T E R Ä S - S T Ä L		
	LUKU ANTAL	TILAVUUS VOLYM	KERROS- ALA VÄNINGS- YTA	LUKU ANTAL	TILAVUUS VOLYM	KERROS- ALA VÄNINGS- YTA	LUKU ANTAL	TILAVUUS VOLYM	KERROS- ALA VÄNINGS- YTA	LUKU ANTAL	TILAVUUS VOLYM	KERROS- ALA VÄNINGS- YTA
UUDENMAAN LÄÄNI NYLANDS LÄN												
6 TEOLLISUUSRAK. INDUSTRIEYGGN.	206	1315585	198950	96	1027899	157552	86	1021702	156226	48	178777	20047
61 ENERGIANTUOT. ENERGIPRODUKT.	44	146658	13609	22	81701	10281	18	80744	10041	13	63172	2943
611 VOIMALAITOSRAK KRAFTSVERKSÖ.	8	102252	6414	5	41510	3985	4	41420	3963	2	60578	2390
612 MUUT ENERGIAR. ÖVR.ENERGIBYGG.	24	19668	3806	11	16938	3201	8	16071	2983	10	2494	520
613 KAASU,VESI YMS GAS,VATTEN DYLL.	12	24738	3389	6	23253	3095	6	23253	3095	1	100	33
69 MUUT TEOLL.RAK ÖVR.INDUSTRIÖ.	162	1168927	185341	74	946198	147271	68	940958	146185	35	115605	17104
31 ELINTAR/TUPAKKA LIVSMEDEL/TOBAK	12	58659	9678	6	52896	9222	6	52896	9222	4	5403	378
32 TEKSTIILI/NAHKA TEKSTIL/LÄDER	4	20616	4332	2	19462	3984	2	19462	3984	-	-	-
33 PUUTAVARAN VALM TRÄVARUTILLVER	13	26949	4824	3	13500	1925	2	11840	1670	2	492	102
34 PAPERI/GRAAFIN PAPPER/GRAFISK	9	75841	14740	6	62401	12367	6	62401	12367	1	9560	1468
35 KEMIALL.TUOTT. KEMISKA VAROR	10	18852	4250	5	15949	3341	5	15949	3341	3	1133	398
36 SAVI/LASI/KIVI LER/GLAS/STEN	10	326599	34514	5	320372	33081	5	320372	33081	2	3893	668
37 METALLIEN VALM. METALLFRAMSTÄL.	12	65878	11309	8	40883	8483	8	40883	8483	2	23245	2446
38 METALLITUOTTEET VERKSTADSVARUT.	35	287558	44452	14	218786	32647	14	218786	32647	15	52680	8669
39 MUU VALMISTUS ANNAN TILLVERK.	32	236678	47722	19	196487	40928	18	196087	40863	6	19199	2975
691 TEOLL.HALLIT INDUSTRIHALLAR	80	334348	55708	30	163087	27075	25	158524	26179	16	79055	11486
31 ELINTAR/TUPAKKA LIVSMEDEL/TOBAK	1	9775	1458	1	9775	1458	1	9775	1458	-	-	-
32 TEKSTIILI/NAHKA TEKSTIL/LÄDER	1	15062	2531	1	15062	2531	1	15062	2531	-	-	-
33 PUUTAVARAN VALM TRÄVARUTILLVER	7	12185	2552	1	1660	255	-	-	-	-	-	-
34 PAPERI/GRAAFIN PAPPER/GRAFISK	-	-	-	-	-	-	-	-	-	-	-	-
35 KEMIALL.TUOTT. KEMISKA VAROR	2	5045	1143	1	3725	748	1	3725	748	-	-	-
36 SAVI/LASI/KIVI LER/GLAS/STEN	4	47139	5556	2	43112	4666	2	43112	4666	1	2993	555
37 METALLIEN VALM. METALLFRAMSTÄL.	10	52650	8629	6	27655	5803	6	27655	5803	2	23245	2446
38 METALLITUOTTEET VERKSTADSVARUT.	20	83666	14264	6	25814	4606	6	25814	4606	10	43618	7118
39 MUU VALMISTUS ANNAN TILLVERK.	16	59588	10568	8	31841	5949	7	31441	5884	3	9199	1367
699 MUUT TEOLL.RAK ÖVR.INDUSTRIÖ.	82	834579	129633	44	783111	120196	43	782434	120006	19	36550	5618
31 ELINTAR/TUPAKKA LIVSMEDEL/TOBAK	11	48884	8220	5	43121	7764	5	43121	7764	4	5403	378
32 TEKSTIILI/NAHKA TEKSTIL/LÄDER	3	5554	1801	1	4400	1453	1	4400	1453	-	-	-
33 PUUTAVARAN VALM TRÄVARUTILLVER	6	14764	2272	2	11840	1670	2	11840	1670	2	492	102
34 PAPERI/GRAAFIN PAPPER/GRAFISK	9	75841	14740	6	62401	12367	6	62401	12367	1	9560	1468
35 KEMIALL.TUOTT. KEMISKA VAROR	8	13807	3107	4	12224	2593	4	12224	2593	3	1133	398
36 SAVI/LASI/KIVI LER/GLAS/STEN	6	279460	28958	3	277260	28415	3	277260	28415	1	900	113
37 METALLIEN VALM. METALLFRAMSTÄL.	2	13228	2680	2	13228	2680	2	13228	2680	-	-	-
38 METALLITUOTTEET VERKSTADSVARUT.	15	203892	30188	8	192972	28041	8	192972	28041	5	9062	1551
39 MUU VALMISTUS ANNAN TILLVERK.	16	177090	37154	11	164646	34979	11	164646	34979	3	10000	1608

8. VALMISTUNEET TEOLLISUUSRAKENNUKSET TOIMIALAN JA RAKENNUSAINEEEN MUKAAN VUONNA 1982
 (286) FÄRDIGSTÄLLDA INDUSTRIBYGGNADER ENLIGT NÄRINGS- OCH BYGGNADSMATERIAL ÅR 1982
 INDUSTRIAL BUILDINGS COMPLETED BY BRANCH OF INDUSTRY AND CONSTRUCTION MATERIAL IN 1982

ALUE/KÄYTTÖ- TARKOITUS/ TOIMIALA OMRÅDE ANVÄNDNINGSSYFTE/ NÄRINGS- GREN	KAIKKI TEOLLISUUS- RAKENNUKSET ALLA INDUSTRI- BYGGNADER			R A K E N N U S A I N E E - B Y G G N A D S M A T E R I A L								
				K I V I - S T E N			S I I T Ä - D Ä R A V B E T O N I - B E T O N G			T E R Ä S - S T Ä L		
	LUKU ANTAL	TILAVUUS VOLYM	KERROS- ALA VÄNINGS- YTA	LUKU ANTAL	TILAVUUS VOLYM	KERROS- ALA VÄNINGS- YTA	LUKU ANTAL	TILAVUUS VOLYM	KERROS- ALA VÄNINGS- YTA	LUKU ANTAL	TILAVUUS VOLYM	KERROS- ALA VÄNINGS- YTA
TURUN-PORIN LÄÄNI ÅBO-BJÖRNEBORGS LÄN												
6 TEOLLISUUSRAK. INDUSTRIBYGGN.	320	1290349	187645	91	786549	100509	67	735241	90018	79	212218	30156
61 ENERGIANTUOT. ENERGIPRODUKT.	62	59454	9415	23	49329	7319	18	47598	6888	21	4700	825
611 VOIMALAITOSRAK KRAFTVERKSB.	6	21189	2956	4	19686	2563	4	19686	2563	-	-	-
612 MUUT ENERGIAR. ÖVR. ENERGI BYGG.	39	15337	2634	12	11512	1600	9	10057	1252	20	1831	599
613 KAASU, VESI YMS GAS, VATTEN DYL.	17	22928	3825	7	18131	3156	5	17855	3073	1	2869	226
69 MUUT TEOLL. RAK ÖVR. INDUSTRIB.	258	1230895	178230	68	737220	93190	49	687643	83130	58	207518	29331
31 ELINTAR/TUPAKKA LIVSMEDEL/TÖBAK	26	35530	6766	7	12651	1967	5	11916	1829	6	6117	1112
32 TEKSTIILI/NAHKA TEKSTIIL/LÄDER	19	97023	16259	5	30515	5950	3	24812	4063	2	39245	4119
33 PUUTAVARAN VALM TRÄVARUT ILLVER	29	69090	12582	1	11758	1238	1	11758	1238	4	14058	2536
34 PAPERI/GRAAFIN PAPPER/GRAFISK	4	4653	1090	2	1765	405	1	700	155	1	164	33
35 KEMIALL. TUOTT. KEMISKA VAROR	16	86421	10569	7	70198	8171	7	70198	8171	6	6475	881
36 SAVI/LASI/KIVI LER/GLAS/STEN	6	16935	3864	3	8840	2166	3	8840	2166	1	5390	1060
37 METALLIEN VALM. METALLFRAMSTÄL.	8	185171	20730	3	171952	19090	3	171952	19090	3	10513	1040
38 METALLITUOTTEET VERKSTADSVARUT.	59	424234	56729	15	270860	31940	13	266220	30979	26	103593	15413
39 MUU VALMISTUS ANNAN TILLVERK.	32	123515	20644	7	46315	7444	6	46070	7406	9	21963	3137
691 TEOLL. HALLIT INDUSTRIHALLAR	157	558375	89583	33	243225	33249	22	204838	25602	37	124078	18370
31 ELINTAR/TUPAKKA LIVSMEDEL/TÖBAK	8	15549	2667	2	6418	853	1	5718	724	-	-	-
32 TEKSTIILI/NAHKA TEKSTIIL/LÄDER	13	54927	11623	3	28425	5470	2	22800	3595	1	895	284
33 PUUTAVARAN VALM TRÄVARUT ILLVER	17	43187	8330	-	-	-	-	-	-	3	13200	2400
34 PAPERI/GRAAFIN PAPPER/GRAFISK	1	2724	652	-	-	-	-	-	-	-	-	-
35 KEMIALL. TUOTT. KEMISKA VAROR	9	46572	5542	3	30634	3174	3	30634	3174	4	6300	851
36 SAVI/LASI/KIVI LER/GLAS/STEN	5	11545	2804	3	8840	2166	3	8840	2166	-	-	-
37 METALLIEN VALM. METALLFRAMSTÄL.	2	5813	500	-	-	-	-	-	-	2	5813	500
38 METALLITUOTTEET VERKSTADSVARUT.	41	193896	25543	8	86515	8615	6	81875	7654	21	83251	12098
39 MUU VALMISTUS ANNAN TILLVERK.	19	95590	15576	4	44470	7180	4	44470	7180	6	14619	2237
699 MUUT TEOLL. RAK ÖVR. INDUSTRIB.	101	672520	88647	35	493995	59941	27	482805	57528	21	83440	10961
31 ELINTAR/TUPAKKA LIVSMEDEL/TÖBAK	18	19981	4099	5	6233	1114	4	6198	1105	6	6117	1112
32 TEKSTIILI/NAHKA TEKSTIIL/LÄDER	6	42096	4636	2	2090	480	1	2012	468	1	38350	3835
33 PUUTAVARAN VALM TRÄVARUT ILLVER	12	25903	4252	1	11758	1238	1	11758	1238	1	858	136
34 PAPERI/GRAAFIN PAPPER/GRAFISK	3	1929	438	2	1765	405	1	700	155	1	164	33
35 KEMIALL. TUOTT. KEMISKA VAROR	7	39849	5027	4	39564	4997	4	39564	4997	2	175	30
36 SAVI/LASI/KIVI LER/GLAS/STEN	1	5390	1060	-	-	-	-	-	-	1	5390	1060
37 METALLIEN VALM. METALLFRAMSTÄL.	6	179358	20230	3	171952	19090	3	171952	19090	1	4700	540
38 METALLITUOTTEET VERKSTADSVARUT.	18	230338	31186	7	184345	23325	7	184345	23325	5	20342	3315
39 MUU VALMISTUS ANNAN TILLVERK.	13	27925	5068	3	1845	264	2	1600	226	3	7344	900

8. VALMISTUNEET TEOLLISUUSRAKENNUKSET TOIMIALAN JA RAKENNUSAINEEEN MUKAAN VUONNA 1982
(286) FÄRDIGSTÄLLDA INDUSTRIBYGGNADER ENLIGT NÄRINGSREN OCH BYGGNADSMATERIAL ÅR 1982
INDUSTRIAL BUILDINGS COMPLETED BY BRANCH OF INDUSTRY AND CONSTRUCTION MATERIAL IN 1982

ALUE/KÄYTTÖ- TARKOITUS/ TOIMIALA OMRÅDE ANVÄNDNINGSSYFTE/ NÄRINGSREN	KAIKKI TEOLLISUUS- RAKENNUKSET ALLA INDUSTRI- BYGGNADER			R A K E N N U S A I N E E N - B Y G G N A D S M A T E R I A L								
				K I V I - S T E N			S I I T Ä - D Ä R A V B E T O N I - B E T O N G			T E R Ä S - S T Ä L		
	LUKU ANTAL	TILAVUUS VOLYM	KERROS- ALA VÄNINGS- YTA	LUKU ANTAL	TILAVUUS VOLYM	KERROS- ALA VÄNINGS- YTA	LUKU ANTAL	TILAVUUS VOLYM	KERROS- ALA VÄNINGS- YTA	LUKU ANTAL	TILAVUUS VOLYM	KERROS- ALA VÄNINGS- YTA
ÄHVENANMAAN MAAKUNTA LANDSKAPET ÄLAND												
6 TEOLLISUUSRAK. INDUSTRIBYGGN.	10	14078	2326	4	2548	393	1	1813	138	-	-	-
61 ENERGIANTUOT. ENERGIPRODUKT.	2	1878	162	1	1813	138	1	1813	138	-	-	-
611 VOIMALAITOSRAK KRAFTSVERKSBS.	1	1813	138	1	1813	138	1	1813	138	-	-	-
613 KAASU, VESI YMS GAS, VATTEN DYL.	1	65	24	-	-	-	-	-	-	-	-	-
69 MUUT TEOLL.RAK ÖVR.INDUSTRIÖ.	8	12200	2164	3	735	255	-	-	-	-	-	-
31 ELINTAR/TUPAKKA LIVSMEDEL/TÖBAK	1	690	239	1	690	239	-	-	-	-	-	-
32 TEKSTIILI/NAHKA TEKSTIL/LÄDER	-	-	-	-	-	-	-	-	-	-	-	-
33 PUUTAVARAN VALM TRÄVARUTILLVER	3	6088	637	1	20	6	-	-	-	-	-	-
34 PAPERI/GRAAFIN PAPPER/GRAFISK	-	-	-	-	-	-	-	-	-	-	-	-
35 KEMIALL.TUOTT. KEMISKA VAROR	1	4037	888	-	-	-	-	-	-	-	-	-
36 SAVI/LASI/KIVI LER/GLAS/STEN	-	-	-	-	-	-	-	-	-	-	-	-
37 METALLIEN VALM. METALLFRAMSTÄL.	-	-	-	-	-	-	-	-	-	-	-	-
38 METALLITUOTTEET VERKSTADSVARUT.	-	-	-	-	-	-	-	-	-	-	-	-
39 MUU VALMISTUS ANNAN TILLVERK.	2	475	160	1	25	10	-	-	-	-	-	-
691 TEOLL.FÄLLIT INDUSTRIHALLAR	3	1553	435	-	-	-	-	-	-	-	-	-
31 ELINTAR/TUPAKKA LIVSMEDEL/TÖBAK	-	-	-	-	-	-	-	-	-	-	-	-
32 TEKSTIILI/NAHKA TEKSTIL/LÄDER	-	-	-	-	-	-	-	-	-	-	-	-
33 PUUTAVARAN VALM TRÄVARUTILLVER	1	193	45	-	-	-	-	-	-	-	-	-
34 PAPERI/GRAAFIN PAPPER/GRAFISK	-	-	-	-	-	-	-	-	-	-	-	-
35 KEMIALL.TUOTT. KEMISKA VAROR	-	-	-	-	-	-	-	-	-	-	-	-
36 SAVI/LASI/KIVI LER/GLAS/STEN	-	-	-	-	-	-	-	-	-	-	-	-
37 METALLIEN VALM. METALLFRAMSTÄL.	-	-	-	-	-	-	-	-	-	-	-	-
38 METALLITUOTTEET VERKSTADSVARUT.	-	-	-	-	-	-	-	-	-	-	-	-
39 MUU VALMISTUS ANNAN TILLVERK.	1	450	150	-	-	-	-	-	-	-	-	-
699 MUUT TEOLL.RAK ÖVR.INDUSTRIÖ.	5	10647	1729	3	735	255	-	-	-	-	-	-
31 ELINTAR/TUPAKKA LIVSMEDEL/TÖBAK	1	690	239	1	690	239	-	-	-	-	-	-
32 TEKSTIILI/NAHKA TEKSTIL/LÄDER	-	-	-	-	-	-	-	-	-	-	-	-
33 PUUTAVARAN VALM TRÄVARUTILLVER	2	5895	592	1	20	6	-	-	-	-	-	-
34 PAPERI/GRAAFIN PAPPER/GRAFISK	-	-	-	-	-	-	-	-	-	-	-	-
35 KEMIALL.TUOTT. KEMISKA VAROR	1	4037	888	-	-	-	-	-	-	-	-	-
36 SAVI/LASI/KIVI LER/GLAS/STEN	-	-	-	-	-	-	-	-	-	-	-	-
37 METALLIEN VALM. METALLFRAMSTÄL.	-	-	-	-	-	-	-	-	-	-	-	-
38 METALLITUOTTEET VERKSTADSVARUT.	-	-	-	-	-	-	-	-	-	-	-	-
39 MUU VALMISTUS ANNAN TILLVERK.	1	25	10	1	25	10	-	-	-	-	-	-

8. VALMISTUNEET TEOLLISUUSRAKENNUKSET TOIMIALAN JA RAKENNUSAINEEEN MUKAAN VUONNA 1982
(286) FÄRDIGSTÄLLDA INDUSTRIBYGGNADER ENLIGT NÄRINGSREN OCH BYGGNADSMATERIAL ÅR 1982
INDUSTRIAL BUILDINGS COMPLETED BY BRANCH OF INDUSTRY AND CONSTRUCTION MATERIAL IN 1982

ALUE/KÄYTTÖ- TARKOITUS/ TOIMIALA OMRÅDE ANVÄNDNINGSSYFTE/ NÄRINGSREN	KAIKKI TEOLLISUUS- RAKENNUKSET ALLA INDUSTRI- BYGGNADER			R A K E N N U S A I N E E - B Y G G N A D S M A T E R I A L								
				KIVI - STEN			SIITÄ - DÄRAV BETONI - BETONG			TERÄS - STÅL		
	LUKU ANTAL	TILAVUUS VOLYM	KERROS- ALA VÄNINGS- YTA	LUKU ANTAL	TILAVUUS VOLYM	KERROS- ALA VÄNINGS- YTA	LUKU ANTAL	TILAVUUS VOLYM	KERROS- ALA VÄNINGS- YTA	LUKU ANTAL	TILAVUUS VOLYM	KERROS- ALA VÄNINGS- YTA
HÄMEEN LÄÄNI TAVASTEHUS LÄN												
6 TEOLLISUUSRAK. INDUSTRIBYGGN.	262	1550655	183896	72	392434	56675	55	356442	50757	82	650981	59633
61 ENERGIANTUOT. ENERGIPRODUKT.	54	92875	7910	14	14890	2097	10	13022	1680	29	41139	3788
611 VOIMALAITOSRAK KRAFTSVERKS B.	4	25451	2172	2	2800	320	2	2800	320	2	22651	1852
612 MUUT ENERGIAR. ÖVR.ENERGIBYGG.	40	61106	4591	8	9607	1331	7	9022	1183	27	18488	1936
613 KAASU, VESI YMS GAS, VATTEN DY L.	10	6318	1147	4	2483	446	1	1200	177	-	-	-
69 MUUT TEOLL.RAK ÖVR.INDUSTRI B.	208	1457780	175986	58	377544	54578	45	343420	49077	53	609842	55845
31 ELINTAR/TUPAKKA LIVSMEDEL/TÖBAK	7	45868	6970	2	22420	2823	2	22420	2823	1	1328	245
32 TEKSTIILI/NAHKA TEKSTIL/LÄDER	7	68657	12467	2	14090	3175	2	14090	3175	1	1180	301
33 PUUTAVARAN VALM TRÄVARUTILLVER	31	167712	22062	7	67694	7687	5	66704	7412	4	63284	6989
34 PAPERI/GRAAFIN PAPPER/GRAFISK	12	35710	6447	5	17380	2431	4	16950	2431	3	10346	2685
35 KEMIALL.TUOTT. KEMISKA VAROR	9	18730	3672	6	6420	1258	4	5220	1061	1	1360	309
36 SAVI/LASI/KIVI LER/GLAS/STEN	6	9364	1621	2	6425	824	1	5465	594	2	2339	604
37 METALLIEN VALM. METALLFRAMSTÄL.	11	96107	11860	-	-	-	-	-	-	9	94084	11348
38 METALLITUOTTEET VERKSTADSVARUT.	63	594740	57645	13	118541	17201	12	118241	17173	25	405034	27777
39 MUU VALMISTUS ANNAN TILLVERK.	33	161402	28667	11	65670	10632	9	59750	8851	7	30887	5587
691 TEOLL.HALLIT INDUSTRIHALLAR	130	827191	97330	25	174593	24460	19	148849	21228	41	456591	36290
31 ELINTAR/TUPAKKA LIVSMEDEL/TÖBAK	3	18440	3133	-	-	-	-	-	-	-	-	-
32 TEKSTIILI/NAHKA TEKSTIL/LÄDER	4	17957	4179	1	3440	723	1	3440	723	1	1180	301
33 PUUTAVARAN VALM TRÄVARUTILLVER	14	32178	5536	2	8278	1302	2	8278	1302	3	7704	1123
34 PAPERI/GRAAFIN PAPPER/GRAFISK	4	22394	3541	1	12800	1580	1	12800	1580	1	5109	1284
35 KEMIALL.TUOTT. KEMISKA VAROR	4	7660	1556	2	1800	247	1	1150	177	1	1360	309
36 SAVI/LASI/KIVI LER/GLAS/STEN	2	2339	604	-	-	-	-	-	-	2	2339	604
37 METALLIEN VALM. METALLFRAMSTÄL.	9	48524	6099	-	-	-	-	-	-	7	46501	5587
38 METALLITUOTTEET VERKSTADSVARUT.	48	493547	41699	6	64611	8559	6	64611	8559	19	361511	21495
39 MUU VALMISTUS ANNAN TILLVERK.	22	108692	18435	5	33600	4928	4	32830	4756	7	30887	5587
699 MUUT TEOLL.RAK ÖVR.INDUSTRI B.	78	630589	78656	33	202951	30118	26	194571	27849	12	153251	19555
31 ELINTAR/TUPAKKA LIVSMEDEL/TÖBAK	4	27428	3837	2	22420	2823	2	22420	2823	1	1328	245
32 TEKSTIILI/NAHKA TEKSTIL/LÄDER	3	50700	8288	1	10650	2452	1	10650	2452	-	-	-
33 PUUTAVARAN VALM TRÄVARUTILLVER	17	135534	16526	5	59416	6385	3	58426	6110	1	55580	5866
34 PAPERI/GRAAFIN PAPPER/GRAFISK	8	13316	2906	4	4580	851	3	4150	851	2	5237	1401
35 KEMIALL.TUOTT. KEMISKA VAROR	5	11070	2116	4	4620	1011	3	4070	884	-	-	-
36 SAVI/LASI/KIVI LER/GLAS/STEN	4	7025	1017	2	6425	824	1	5465	594	-	-	-
37 METALLIEN VALM. METALLFRAMSTÄL.	2	47583	5761	-	-	-	-	-	-	2	47583	5761
38 METALLITUOTTEET VERKSTADSVARUT.	15	101193	15946	7	53930	8642	6	53630	8614	6	43523	6282
39 MUU VALMISTUS ANNAN TILLVERK.	11	52710	10232	6	32070	5704	5	26920	4095	-	-	-

8. VALMISTUNEET TEOLLISUUSRAKENNUKSET TOIMIALAN JA RAKENNUSAINEEEN MUKAAN VUONNA 1982
 (286) FÄRCIGSTÄLLDA INDUSTRIBYGGNADER ENLIGT NÄRINGSREN OCH BYGGNADSMATERIAL ÅR 1982
 INDUSTRIAL BUILDINGS COMPLETED BY BRANCH OF INDUSTRY AND CONSTRUCTION MATERIAL IN 1982

ALUE/KÄYTTÖ- TARKOITUS/ TOIMIALA OMRÅDE ANVÄNDNINGSSYFTE/ NÄRINGSREN	KAIKKI TEOLLISUUS- RAKENNUKSET ALLA INDUSTRI- BYGGNADER			R A K E N N U S A I N E E - B Y G G N A D S M A T E R I A L								
				K I V I - S T E N			S I I T Ä - D Ä R A V B E T O N I - B E T O N G			T E R Ä S - S T Ä L		
	LUKU ANTAL	TILAVUUS VOLYM	KERROS- ALA VÄNINGS- YTA	LUKU ANTAL	TILAVUUS VOLYM	KERROS- ALA VÄNINGS- YTA	LUKU ANTAL	TILAVUUS VOLYM	KERROS- ALA VÄNINGS- YTA	LUKU ANTAL	TILAVUUS VOLYM	KERROS- ALA VÄNINGS- YTA
KYMEN LÄÄNI KYMME NE LÄN												
6 TEOLLISUUSRAK. INDUSTRIBYGGN.	146	1100968	132557	54	902628	102645	43	894662	100805	41	135416	15599
61 ENERGIANTUOT. ENERGIPRODUKT.	33	28287	4331	10	22330	3175	6	21881	3051	16	3623	794
611 VOIMALAITOSRAK KRAFTSVERKSB.	2	2490	574	2	2490	574	2	2490	574	-	-	-
612 MUUT ENERGIAR. ÖVR.ENERGIBYGG.	22	4650	1086	4	796	208	1	425	109	14	3172	714
613 KAASU, VESI YMS GAS, VATTEN DYLL.	9	21147	2671	4	19044	2393	3	18966	2368	2	451	80
69 MUUT TEOLL.RAK ÖVR.INDUSTRI.	113	1072681	128226	44	880298	99470	37	872781	97754	25	131793	14805
31 ELINTÄR/TUPAKKA LIVSMEDEL/TÖBAK	9	21757	4514	2	10535	1882	1	8900	1532	1	138	64
32 TEKSTIILI/NAHKA TEKSTIL/LÄDER	1	6530	787	1	6530	787	1	6530	787	-	-	-
33 PUUTAVARAN VALM TRÄVARUTILLVER	12	30879	4893	6	12240	2226	5	11020	2052	2	13960	1630
34 PAPERI/GRAAFIN PAPPER/GRAFISK	20	737691	74836	15	704884	72417	13	704414	72295	5	32807	2419
35 KEMIALL.TUOTT. KEMISKA VAROR	7	59528	10175	7	59528	10175	7	59528	10175	-	-	-
36 SAVI/LASI/KIVI LER/GLAS/STEN	3	20204	2416	2	20109	2381	2	20109	2381	-	-	-
37 METALLIEN VALM. METALLFRAMSTÄL.	3	14980	1617	-	-	-	-	-	-	2	13830	1345
38 METALLITUOTTEET VERKSTADSVARUT.	23	109794	16393	4	35586	5221	3	34986	5101	11	57772	7502
39 MUU VALMISTUS ANNAN TILLVERK.	17	46839	7886	4	19804	2680	3	18892	2465	4	13286	1845
691 TEOLL.HALLIT INDUSTRIHALLAR	57	328152	40312	18	216556	24830	15	211329	23530	16	83766	8908
31 ELINTÄR/TUPAKKA LIVSMEDEL/TÖBAK	3	1833	438	1	1635	350	-	-	-	1	138	64
32 TEKSTIILI/NAHKA TEKSTIL/LÄDER	1	6530	787	1	6530	787	1	6530	787	-	-	-
33 PUUTAVARAN VALM TRÄVARUTILLVER	3	5480	1066	1	2790	576	1	2790	576	-	-	-
34 PAPERI/GRAAFIN PAPPER/GRAFISK	4	153260	13697	3	127360	12097	3	127360	12097	1	25900	1600
35 KEMIALL.TUOTT. KEMISKA VAROR	1	1680	232	1	1680	232	1	1680	232	-	-	-
36 SAVI/LASI/KIVI LER/GLAS/STEN	3	20204	2416	2	20109	2381	2	20109	2381	-	-	-
37 METALLIEN VALM. METALLFRAMSTÄL.	3	14980	1617	-	-	-	-	-	-	2	13830	1345
38 METALLITUOTTEET VERKSTADSVARUT.	17	77721	11252	3	34986	5101	3	34986	5101	9	36812	4614
39 MUU VALMISTUS ANNAN TILLVERK.	14	30959	6165	3	10384	1605	2	9472	1390	3	7086	1285
699 MUUT TEOLL.RAK ÖVR.INDUSTRI.	56	744529	87914	26	663742	74640	22	661452	74224	9	48027	5897
31 ELINTÄR/TUPAKKA LIVSMEDEL/TÖBAK	6	19924	4076	1	8900	1532	1	8900	1532	-	-	-
32 TEKSTIILI/NAHKA TEKSTIL/LÄDER	-	-	-	-	-	-	-	-	-	-	-	-
33 PUUTAVARAN VALM TRÄVARUTILLVER	9	25399	3827	5	9450	1650	4	8230	1476	2	13960	1630
34 PAPERI/GRAAFIN PAPPER/GRAFISK	16	584431	61139	12	577524	60320	10	577054	60198	4	6907	819
35 KEMIALL.TUOTT. KEMISKA VAROR	6	57848	9943	6	57848	9943	6	57848	9943	-	-	-
36 SAVI/LASI/KIVI LER/GLAS/STEN	-	-	-	-	-	-	-	-	-	-	-	-
37 METALLIEN VALM. METALLFRAMSTÄL.	-	-	-	-	-	-	-	-	-	-	-	-
38 METALLITUOTTEET VERKSTADSVARUT.	6	32073	5141	1	600	120	-	-	-	2	20960	2888
39 MUU VALMISTUS ANNAN TILLVERK.	3	15880	1721	1	9420	1075	1	9420	1075	1	6200	560

8. VALMISTUNEET TEOLLISUUSRAKENNUKSET TOIMIALAN JA RAKENNUSAINEEEN MUKAAN VUONNA 1982
 (286) FÄRDIGSTÄLLDA INDUSTRIBYGGNADER ENLIGT NÄRINGSRETN OCH BYGGNADSMATERIAL ÅR 1982
 INDUSTRIAL BUILDINGS COMPLETED BY BRANCH OF INDUSTRY AND CONSTRUCTION MATERIAL IN 1982

ALUE/KÄYTTÖ- TARKOITUS/ TOIMIALA OMRÅDE ANVÄNDNINGSSYFTE/ NÄRINGSRETN	KAIKKI TEOLLISUUS- RAKENNUKSET ALLA INDUSTRI- BYGGNADEK			R A K E N N U S A I N E E N - B Y G G N A D S M A T E R I A L								
				K I V I - S T E N			S I I T Ä - Ö R Ä V B E T O N I - B E T O N G			T E R Ä S - S T Ä L		
	LUKU ANTAL	TILAVUUS VOLYM	KERROS- ALA VÄNINGS- YTA	LUKU ANTAL	TILAVUUS VOLYM	KERROS- ALA VÄNINGS- YTA	LUKU ANTAL	TILAVUUS VOLYM	KERROS- ALA VÄNINGS- YTA	LUKU ANTAL	TILAVUUS VOLYM	KERROS- ALA VÄNINGS- YTA
MIKKELIN LÄÄNI												
S:T MICHEL'S LÄN												
6 TEOLLISUUSRAK. INDUSTRIBYGGN.	84	243570	37915	19	52225	10632	15	50558	10243	21	95683	10419
61 ENERGIANTUOT. ENERGIPRODUKT.	17	7327	1363	6	2874	536	3	1497	245	6	2921	407
612 MUUT ENERGIAR. ÖVR.ENERGIBYGG.	12	6354	1171	5	2574	529	2	1197	238	5	2598	325
613 KAASU, VESI YMS GAS, VATTEN DYL.	5	973	192	1	300	7	1	300	7	1	323	82
69 MUUT TEOLL.RAK ÖVR.INDUSTRI B.	67	236243	36552	13	49351	10096	12	49061	9998	15	92762	10012
31 ELINTAR/TUPAKKA LIVSMEDEL/TOBAK	2	2348	567	1	1436	327	1	1436	327	-	-	-
32 TEKSTIILI/NAHKA TEKSTIL/LÅDER	4	7212	1889	-	-	-	-	-	-	-	-	-
33 PUUTAVARAN VALM TRÄVARUTILLVER	11	30342	5049	2	1582	308	2	1582	308	2	4052	898
34 PAPERI/GRAAFIN PAPPER/GRAFISK	4	18395	3252	3	17963	3144	3	17963	3144	-	-	-
35 KEMIALL.TUOTT. KEMISKA VAROR	-	-	-	-	-	-	-	-	-	-	-	-
36 SAVI/LASI/KIVI LER/GLAS/STEN	6	28332	5821	4	23920	5031	4	23920	5031	1	1427	307
37 METALLIEN VALM. METALLFRAMSTÄL.	-	-	-	-	-	-	-	-	-	-	-	-
38 METALLITUOTTEET VERKSTADSVARUT.	14	88690	9936	-	-	-	-	-	-	8	76838	7601
39 MUU VALMISTUS ANNAN TILLVERK.	15	40953	7173	2	4160	1188	2	4160	1188	4	10445	1206
691 TEOLL.HALLIT INDUSTRIHALLAR	42	146457	20054	6	4940	1323	5	4650	1225	9	76280	7269
31 ELINTAR/TUPAKKA LIVSMEDEL/TOBAK	1	1436	327	1	1436	327	1	1436	327	-	-	-
32 TEKSTIILI/NAHKA TEKSTIL/LÅDER	3	5120	1449	-	-	-	-	-	-	-	-	-
33 PUUTAVARAN VALM TRÄVARUTILLVER	7	19170	3247	1	216	49	1	216	49	1	1548	270
34 PAPERI/GRAAFIN PAPPER/GRAFISK	2	600	143	1	168	35	1	168	35	-	-	-
35 KEMIALL.TUOTT. KEMISKA VAROR	-	-	-	-	-	-	-	-	-	-	-	-
36 SAVI/LASI/KIVI LER/GLAS/STEN	3	6512	1420	1	2100	630	1	2100	630	1	1427	307
37 METALLIEN VALM. METALLFRAMSTÄL.	-	-	-	-	-	-	-	-	-	-	-	-
38 METALLITUOTTEET VERKSTADSVARUT.	8	75523	7420	-	-	-	-	-	-	4	66389	5706
39 MUU VALMISTUS ANNAN TILLVERK.	10	19429	3598	1	730	184	1	730	184	3	6916	986
699 MUUT TEOLL.RAK ÖVR.INDUSTRI B.	25	89786	16498	7	44411	8773	7	44411	8773	6	16482	2743
31 ELINTAR/TUPAKKA LIVSMEDEL/TOBAK	1	912	240	-	-	-	-	-	-	-	-	-
32 TEKSTIILI/NAHKA TEKSTIL/LÅDER	1	2092	440	-	-	-	-	-	-	-	-	-
33 PUUTAVARAN VALM TRÄVARUTILLVER	4	11172	1802	1	1366	259	1	1366	259	1	2504	628
34 PAPERI/GRAAFIN PAPPER/GRAFISK	2	17795	3109	2	17795	3109	2	17795	3109	-	-	-
35 KEMIALL.TUOTT. KEMISKA VAROR	-	-	-	-	-	-	-	-	-	-	-	-
36 SAVI/LASI/KIVI LER/GLAS/STEN	3	21820	4401	3	21820	4401	3	21820	4401	-	-	-
37 METALLIEN VALM. METALLFRAMSTÄL.	-	-	-	-	-	-	-	-	-	-	-	-
38 METALLITUOTTEET VERKSTADSVARUT.	6	13167	2516	-	-	-	-	-	-	4	10449	1895
39 MUU VALMISTUS ANNAN TILLVERK.	5	21524	3575	1	3430	1004	1	3430	1004	1	3529	220

8. VALMISTUNEET TEOLLISUUSRAKENNUKSET TOIMIALAN JA RAKENNUSAINEEEN MUKAAN VUONNA 1982
(286) FÄRDIGSTÄLLDA INDUSTRIBYGGNADER ENLIGT NÄRINGSRETN OCH BYGGNADSMATERIAL ÅR 1982
INDUSTRIAL BUILDINGS COMPLETED BY BRANCH OF INDUSTRY AND CONSTRUCTION MATERIAL IN 1982

ALUE/KÄYTTÖ- TARKOITUS/ TOIMIALA OMRÅDE ANVÄNDNINGSSYFTE/ NÄRINGSRETN	KAIKKI TEOLLISUUS- RAKENNUKSET ALLA INDUSTRI- BYGGNADER			R A K E N N U S A I N E E N - B Y G G N A D S M A T E R I A L								
	LUKU ANTAL	TILAVUUS VOLYM	KERROS- ALA VÄNINGS- YTA	KIVI - STEN			SIITÄ - DÄRAV BETONI - BETONG			TERÄS - STÅL		
	LUKU ANTAL	TILAVUUS VOLYM	KERROS- ALA VÄNINGS- YTA	LUKU ANTAL	TILAVUUS VOLYM	KERROS- ALA VÄNINGS- YTA	LUKU ANTAL	TILAVUUS VOLYM	KERROS- ALA VÄNINGS- YTA	LUKU ANTAL	TILAVUUS VOLYM	KERROS- ALA VÄNINGS- YTA
POHJOIS-KARJALAN LÄÄNI NORRA KARELENS LÄN												
6 TEOLLISUUSRAK. INDUSTRIBYGGN.	77	190743	33367	24	132591	21024	18	128670	20144	11	20668	3397
61 ENERGIANTUOT. ENERGIPRODUKT.	13	5446	989	4	2930	468	3	2820	432	2	267	75
612 MUUT ENERGIAR. ÖVR.ENERGIBYGG.	7	3270	551	3	2817	426	2	2707	390	2	267	75
613 KAASU, VESTI YMS GAS, VATTEN DYL.	6	2176	438	1	113	42	1	113	42	-	-	-
69 MUUT TEOLL.RAK ÖVR.INDUSTRI.	64	185297	32378	20	129661	20556	15	125850	19712	9	20401	3322
31 ELINTAR/TUPAKKA LIVSMEDEL/TOBAK	2	332	72	-	-	-	-	-	-	-	-	-
32 TEKSTIILI/NAHKA TEKSTIL/LÄDER	2	2579	737	-	-	-	-	-	-	-	-	-
33 PUUTAVARAN VALM TRÄVARUTILLVER	12	28136	5647	2	11013	1907	2	11013	1907	3	2902	369
34 PAPERI/GRAAFIN PAPPER/GRAFISK	1	21600	2830	1	21600	2830	1	21600	2830	-	-	-
35 KEMIALL.TUOTT. KEMISKA VAROR	1	493	84	-	-	-	-	-	-	-	-	-
36 SAVI/LASI/KIVI LER/GLAS/STEN	4	621	214	2	491	172	1	280	98	-	-	-
37 METALLIEN VALM. METALLFRAMSTÅL.	1	2030	430	1	2030	430	1	2030	430	-	-	-
38 METALLITUOTTEET VERKSTADSVARUT.	13	45929	7658	6	39006	6197	5	38646	6108	3	4998	1010
39 MUU VALMISTUS ANNAN TILLVERK.	19	55162	9520	5	29815	4531	2	26575	3850	3	12501	1943
691 TEOLL.HALLIT INDUSTRIHALLAR	42	82507	15540	13	56558	9703	9	53247	8960	5	6098	1152
31 ELINTAR/TUPAKKA LIVSMEDEL/TOBAK	1	295	58	-	-	-	-	-	-	-	-	-
32 TEKSTIILI/NAHKA TEKSTIL/LÄDER	1	930	252	-	-	-	-	-	-	-	-	-
33 PUUTAVARAN VALM TRÄVARUTILLVER	6	5543	1136	-	-	-	-	-	-	2	2108	294
34 PAPERI/GRAAFIN PAPPER/GRAFISK	-	-	-	-	-	-	-	-	-	-	-	-
35 KEMIALL.TUOTT. KEMISKA VAROR	1	493	84	-	-	-	-	-	-	-	-	-
36 SAVI/LASI/KIVI LER/GLAS/STEN	3	341	116	1	211	74	-	-	-	-	-	-
37 METALLIEN VALM. METALLFRAMSTÅL.	1	2030	430	1	2030	430	1	2030	430	-	-	-
38 METALLITUOTTEET VERKSTADSVARUT.	11	30034	5089	5	25761	4103	4	25401	4014	2	2348	535
39 MUU VALMISTUS ANNAN TILLVERK.	13	16221	3651	3	2850	607	1	110	27	1	1642	323
699 MUUT TEOLL.RAK ÖVR.INDUSTRI.	22	102790	16838	7	73103	10853	6	72603	10752	4	14303	2170
31 ELINTAR/TUPAKKA LIVSMEDEL/TOBAK	1	37	14	-	-	-	-	-	-	-	-	-
32 TEKSTIILI/NAHKA TEKSTIL/LÄDER	1	1649	485	-	-	-	-	-	-	-	-	-
33 PUUTAVARAN VALM TRÄVARUTILLVER	6	22593	4511	2	11013	1907	2	11013	1907	1	794	75
34 PAPERI/GRAAFIN PAPPER/GRAFISK	1	21600	2830	1	21600	2830	1	21600	2830	-	-	-
35 KEMIALL.TUOTT. KEMISKA VAROR	-	-	-	-	-	-	-	-	-	-	-	-
36 SAVI/LASI/KIVI LER/GLAS/STEN	1	280	98	1	280	98	1	280	98	-	-	-
37 METALLIEN VALM. METALLFRAMSTÅL.	-	-	-	-	-	-	-	-	-	-	-	-
38 METALLITUOTTEET VERKSTADSVARUT.	2	15895	2569	1	13245	2094	1	13245	2094	1	2650	475
39 MUU VALMISTUS ANNAN TILLVERK.	6	38941	5869	2	26965	3924	1	26465	3823	2	10859	1620

8. VALMISTUNEET TEOLLISUUSRAKENNUKSET TOIMIALAN JA RAKENNUSAINEEEN MUKAAN VUONNA 1982
(286) FÄRDIGSTÄLLDA INDUSTRIBYGGNADER ENLIGT NÄRINGSREN OCH BYGGNADSMATERIAL ÅR 1982
INDUSTRIAL BUILDINGS COMPLETED BY BRANCH OF INDUSTRY AND CONSTRUCTION MATERIAL IN 1982

ALUE/KÄYTTÖ- TARKEITUS/ TOIMIALA OMRÅDE ANVÄNDNINGSSYFTE/ NÄRINGSREN	KAIKKI TEOLLISUUS- RAKENNUKSET ALLA INDUSTRI- BYGGNADER			R A K E N N U S A I N E E N - B Y G G N A D S M A T E R I A L								
				K I V I - S T E N			S I I T Ä - D Ä R Ä V B E T O N I - B E T O N G			T E R Ä S - S T Ä L		
	LUKU ANTAL	TILAVUUS VOLYM	KERROS- ALA VÄNINGS- YTA	LUKU ANTAL	TILAVUUS VOLYM	KERROS- ALA VÄNINGS- YTA	LUKU ANTAL	TILAVUUS VOLYM	KERROS- ALA VÄNINGS- YTA	LUKU ANTAL	TILAVUUS VOLYM	KERROS- ALA VÄNINGS- YTA
KUOPIOIN LÄÄNI KUOPIO LÄN												
6 TEOLLISUUSRAK. INDUSTRIBYGGN.	94	610881	80565	38	328807	49019	33	311646	45763	32	235211	21446
61 ENERGIANTUOT. ENERGIPRODUKT.	24	42901	6392	8	28580	4002	8	28580	4002	13	11171	1933
611 VOIMALAITOSRAK KRAFTSVERKSÖ.	3	15820	1910	1	8900	860	1	8900	860	1	6675	970
612 MUUT ENERGIAR. ÖVR. ENERGI BYGG.	19	23910	3879	6	19565	3099	6	19565	3099	11	1440	403
613 KAASU, VESI YMS GAS, VATTEN DYL.	2	3171	603	1	115	43	1	115	43	1	3056	560
69 MUUT TEOLL. RAK ÖVR. INDUSTRIB.	70	567980	74173	30	300227	45017	25	283066	41761	19	224040	19513
31 ELINTAR/TUPAKKA LIVSMEDEL/TÖBAK	3	41775	7884	1	35650	6706	1	35650	6706	2	6125	1178
32 TEKSTIILI/NAHKA TEKSTIIL/LÄDER	3	22291	4017	1	19000	3189	1	19000	3189	1	2551	598
33 PUUTAVARAN VALM TRÄVARUT ILLVER	15	35763	6758	5	17686	2745	4	13186	2075	4	3546	914
34 PAPERI/GRAAFIN PAPPER/GRAAFISK	1	387	129	-	-	-	-	-	-	-	-	-
35 KEMIAL. TUOTT. KEMISKA VAROR	4	71450	9283	3	57450	8083	3	57450	8083	1	14000	1200
36 SAVI/LASI/KIVI LER/GLAS/STEN	3	4902	698	3	4902	698	3	4902	698	-	-	-
37 METALLIEN VALM. METALLFRAMSTÄL.	-	-	-	-	-	-	-	-	-	-	-	-
38 METALLITUOTTEET VERKSTADS VARUT.	21	266007	26917	9	91691	12954	8	90141	12655	6	168323	12775
39 MUU VALMISTUS ANNAN TILLVERK.	12	90303	13732	4	45629	6858	3	39970	5997	5	29495	2848
691 TEOLL. HALLIT INDUSTRIHALLAR	39	198046	30600	17	139162	18765	13	126841	16789	7	21033	3713
31 ELINTAR/TUPAKKA LIVSMEDEL/TÖBAK	1	4000	647	-	-	-	-	-	-	1	4000	647
32 TEKSTIILI/NAHKA TEKSTIIL/LÄDER	2	3291	828	-	-	-	-	-	-	1	2551	598
33 PUUTAVARAN VALM TRÄVARUT ILLVER	10	30404	5601	2	13050	1716	1	8550	1046	2	2823	786
34 PAPERI/GRAAFIN PAPPER/GRAAFISK	1	387	129	-	-	-	-	-	-	-	-	-
35 KEMIAL. TUOTT. KEMISKA VAROR	1	15300	2100	1	15300	2100	1	15300	2100	-	-	-
36 SAVI/LASI/KIVI LER/GLAS/STEN	2	2542	448	2	2542	448	2	2542	448	-	-	-
37 METALLIEN VALM. METALLFRAMSTÄL.	-	-	-	-	-	-	-	-	-	-	-	-
38 METALLITUOTTEET VERKSTADS VARUT.	13	70068	9757	7	58179	7929	6	56629	7630	2	7259	1002
39 MUU VALMISTUS ANNAN TILLVERK.	6	43608	7990	3	26829	4106	2	21170	3245	1	4400	680
699 MUUT TEOLL. RAK ÖVR. INDUSTRIB.	31	369934	43573	13	161065	26252	12	156225	24972	12	203007	15800
31 ELINTAR/TUPAKKA LIVSMEDEL/TÖBAK	2	37775	7237	1	35650	6706	1	35650	6706	1	2125	531
32 TEKSTIILI/NAHKA TEKSTIIL/LÄDER	1	19000	3189	1	19000	3189	1	19000	3189	-	-	-
33 PUUTAVARAN VALM TRÄVARUT ILLVER	5	5359	1157	3	4636	1029	3	4636	1029	2	723	128
34 PAPERI/GRAAFIN PAPPER/GRAAFISK	-	-	-	-	-	-	-	-	-	-	-	-
35 KEMIAL. TUOTT. KEMISKA VAROR	3	56150	7183	2	42150	5983	2	42150	5983	1	14000	1200
36 SAVI/LASI/KIVI LER/GLAS/STEN	1	2360	250	1	2360	250	1	2360	250	-	-	-
37 METALLIEN VALM. METALLFRAMSTÄL.	-	-	-	-	-	-	-	-	-	-	-	-
38 METALLITUOTTEET VERKSTADS VARUT.	8	195939	17160	2	33512	5025	2	33512	5025	4	161064	11773
39 MUU VALMISTUS ANNAN TILLVERK.	6	46695	5742	1	18800	2752	1	18800	2752	4	25095	2168

8. VALMISTUNEET TEOLLISUUSRAKENNUKSET TOIMIALAN JA RAKENNUSAINEEEN MUKAAN VUONNA 1982
 (286) FÄRDIGSTÄLLDA INDUSTRIBYGGNADER ENLIGT NÄRINGSGRÄN OCH BYGGNADSMATERIAL ÅR 1982
 INDUSTRIAL BUILDINGS COMPLETED BY BRANCH OF INDUSTRY AND CONSTRUCTION MATERIAL IN 1982

ALUE/KÄYTTÖ- TARKOITUS/ TOIMIALA OMRÅDE ANVÄNDNINGSSYFTE/ NÄRINGSGRÄN	KAIKKI TEOLLISUUS- RAKENNUKSET ALLA INDUSTRI- BYGGNADER			R A K E N N U S A I N E E - B Y G G N A D S M A T E R I A L								
	LUKU ANTAL	TILAVUUS VOLYH	KERROS- ALA VÄNINGS- YTA	KIVI - STEN			SIITÄ - DÄRAV BETONI - BETONG			TERÄS - STÅL		
	LUKU ANTAL	TILAVUUS VOLYH	KERROS- ALA VÄNINGS- YTA	LUKU ANTAL	TILAVUUS VOLYH	KERROS- ALA VÄNINGS- YTA	LUKU ANTAL	TILAVUUS VOLYH	KERROS- ALA VÄNINGS- YTA	LUKU ANTAL	TILAVUUS VOLYH	KERROS- ALA VÄNINGS- YTA
KESKI-SUOMEN LÄÄNI MELLERSTA FINLANDS LÄN												
6 TEOLLISUUSRAK. INDUSTRIBYGGN.	95	193096	35384	21	63625	10424	15	60539	9756	35	67844	12136
61 ENERGIANTUOT. ENERGIPRODUKT.	17	22067	3615	5	7076	1171	5	7076	1171	8	14819	2146
612 MUUT ENERGIAR. ÖVR.ENERGIBYGG.	9	15096	2165	1	880	215	1	880	215	6	13126	1684
613 KAASU, VESI YMS GAS, VATTEN DYL.	8	7971	1450	4	6196	956	4	6196	956	2	1693	462
69 MUUT TEOLL.RAK ÖVR.INDUSTRI.	78	170029	31769	16	56549	9253	10	53463	8585	27	53025	9990
31 ELINTAR/TUPAKKA LIVSMEDEL/TÖBAK	2	3141	756	1	241	76	-	-	-	1	2900	680
32 TEKSTIILI/NAHKA TEKSTIL/LÄDER	5	6130	1335	-	-	-	-	-	-	2	815	232
33 PUUTAVARAN VALM TRÄVARUTILLVER	15	32851	5888	3	9540	1456	2	8740	1245	5	6808	1505
34 PAPERI/GRAAFIN PAPPER/GRAFISK	2	5156	1009	-	-	-	-	-	-	1	316	79
35 KEMIAALL.TUOTT. KEMISKA VAROR	6	10976	2207	-	-	-	-	-	-	4	9525	1807
36 SAVI/LASI/KIVI LER/GLAS/STEN	2	3266	828	-	-	-	-	-	-	1	1500	345
37 METALLIEN VALM. METALLFRAMSTÅL	1	104	20	-	-	-	-	-	-	1	104	20
38 METALLITUOTTEET VERKSTADSVARUT	23	86051	14645	8	44604	7284	6	43469	7050	8	27296	4428
39 MUU VALMISTUS ANNAN TILLVERK.	12	13361	3221	1	860	130	-	-	-	4	3761	894
691 TEOLL.HALLIT INDUSTRIHALLAR	55	108487	20821	9	32293	5224	5	30347	4747	21	32728	6850
31 ELINTAR/TUPAKKA LIVSMEDEL/TÖBAK	2	3141	756	1	241	76	-	-	-	1	2900	680
32 TEKSTIILI/NAHKA TEKSTIL/LÄDER	4	4830	1074	-	-	-	-	-	-	2	815	232
33 PUUTAVARAN VALM TRÄVARUTILLVER	12	30539	5227	3	9540	1456	2	8740	1245	5	6808	1505
34 PAPERI/GRAAFIN PAPPER/GRAFISK	-	-	-	-	-	-	-	-	-	-	-	-
35 KEMIAALL.TUOTT. KEMISKA VAROR	3	6233	1342	-	-	-	-	-	-	2	4980	1002
36 SAVI/LASI/KIVI LER/GLAS/STEN	2	3266	828	-	-	-	-	-	-	1	1500	345
37 METALLIEN VALM. METALLFRAMSTÅL	1	104	20	-	-	-	-	-	-	1	104	20
38 METALLITUOTTEET VERKSTADSVARUT	15	45121	8117	4	22462	3675	3	21607	3502	6	13783	2596
39 MUU VALMISTUS ANNAN TILLVERK.	9	7804	2005	-	-	-	-	-	-	3	1838	470
699 MUUT TEOLL.RAK ÖVR.INDUSTRI.	23	61542	10948	7	24256	4029	5	23116	3838	6	20297	3140
31 ELINTAR/TUPAKKA LIVSMEDEL/TÖBAK	-	-	-	-	-	-	-	-	-	-	-	-
32 TEKSTIILI/NAHKA TEKSTIL/LÄDER	1	1300	261	-	-	-	-	-	-	-	-	-
33 PUUTAVARAN VALM TRÄVARUTILLVER	3	2312	661	-	-	-	-	-	-	-	-	-
34 PAPERI/GRAAFIN PAPPER/GRAFISK	2	5156	1009	-	-	-	-	-	-	1	316	79
35 KEMIAALL.TUOTT. KEMISKA VAROR	3	4743	865	-	-	-	-	-	-	2	4545	805
36 SAVI/LASI/KIVI LER/GLAS/STEN	-	-	-	-	-	-	-	-	-	-	-	-
37 METALLIEN VALM. METALLFRAMSTÅL	-	-	-	-	-	-	-	-	-	-	-	-
38 METALLITUOTTEET VERKSTADSVARUT	8	40930	6528	4	22142	3609	3	21862	3548	2	13513	1832
39 MUU VALMISTUS ANNAN TILLVERK.	3	5557	1216	1	860	130	-	-	-	1	1923	424

8. VALMISTUNEET TEOLLISUUSRAKENNUKSET TOIMIALAN JA RAKENNUSAINEEEN MUKAAN VUONNA 1982
 (286) FÄRDIGSTÄLLDA INDUSTRIBYGGNADER ENLIGT NÄRINGSREN OCH BYGGNADSMATERIAL ÅR 1982
 INDUSTRIAL BUILDINGS COMPLETED BY BRANCH OF INDUSTRY AND CONSTRUCTION MATERIAL IN 1982

ALUE/KÄYTTÖ- TARKEITUS/ TOIMIALA OMRÅDE ANVÄNDNINGSSYFTE/ NÄRINGSREN	KAIKKI TEOLLISUUS- RAKENNUKSET ALLA INDUSTRI- BYGGNADER			R A K E N N U S A I N E E - B Y G G N A D S M A T E R I A L								
				KIVI - STEN			SIITÄ - DÄRAV BETONI - BETONG			TERÄS - STÅL		
	LUKU ANTAL	TILAVUUS VOLYM	KERROS- ALA VÄNINGS- YTA	LUKU ANTAL	TILAVUUS VOLYM	KERROS- ALA VÄNINGS- YTA	LUKU ANTAL	TILAVUUS VOLYM	KERROS- ALA VÄNINGS- YTA	LUKU ANTAL	TILAVUUS VOLYM	KERROS- ALA VÄNINGS- YTA
VAASAN LÄÄNI - VASA LÄN												
6 TEOLLISUUSRAK. INDUSTRIBYGGN.	247	775776	121130	68	352408	57141	47	338638	53671	36	120448	15986
61 ENERGIANTUOT. ENERGIPRODUKT.	56	41622	6690	22	11844	2555	18	10634	2296	14	19901	2454
611 VOIMALAITOSRAK KRAFTSVERKS B.	4	8702	724	1	750	102	1	750	102	1	7850	584
612 MUUT ENERGIAR. ÖVR. ENERGI BYGG.	32	18116	3252	13	4537	1051	10	4347	996	13	12051	1670
613 KAASU, VESI YMS GAS, VATTEN DYL.	20	14804	2714	8	6557	1402	7	5537	1198	-	-	-
69 MUUT TEOLL. RAK ÖVR. INDUSTRI B.	191	734154	114440	46	340564	54586	29	328004	51375	22	100547	13532
31 ELINTAR/TUPAKKA LIVSMEDEL/TÖBAK	12	20876	3696	5	15589	2561	2	13890	2178	1	75	30
32 TEKSTIILI/NAHKA TEKSTIL/LÄDER	22	23506	6219	1	299	47	1	299	47	2	3486	896
33 PUUTAVARAN VALM TRÄVARUTILLVER	43	108027	20496	13	52980	9388	8	48945	8502	1	1303	237
34 PAPERI/GRAAFIN PAPPER/GRAFISK	2	810	133	1	560	56	1	560	56	-	-	-
35 KEMIAALL. TUOTT. KEMISKA VAROR	7	10955	2420	1	2720	502	1	2720	502	-	-	-
36 SAVI/LASI/KIVI LER/GLAS/STEN	2	1350	294	-	-	-	-	-	-	1	780	150
37 METALLIEN VALM. METALLFRAMSTÄL.	4	29957	3749	-	-	-	-	-	-	3	28057	3329
38 METALLITUOTTEET VERKSTADSVARUT.	22	149084	18062	8	96430	10698	6	95010	10309	8	50278	6660
39 MUU VALMISTUS ANNAN TILLVERK.	36	91094	15939	6	15795	3118	4	13716	2525	6	16568	2230
691 TEOLL. HALLIT INDUSTRIHALLAR	98	350034	55631	18	140412	18686	11	136051	17573	17	76975	10302
31 ELINTAR/TUPAKKA LIVSMEDEL/TÖBAK	2	1370	336	1	670	113	-	-	-	-	-	-
32 TEKSTIILI/NAHKA TEKSTIL/LÄDER	12	14682	3878	-	-	-	-	-	-	2	3486	896
33 PUUTAVARAN VALM TRÄVARUTILLVER	18	62538	11213	4	32385	5416	3	32135	5357	1	1303	237
34 PAPERI/GRAAFIN PAPPER/GRAFISK	1	250	77	-	-	-	-	-	-	-	-	-
35 KEMIAALL. TUOTT. KEMISKA VAROR	4	7110	1692	-	-	-	-	-	-	-	-	-
36 SAVI/LASI/KIVI LER/GLAS/STEN	2	1350	294	-	-	-	-	-	-	1	780	150
37 METALLIEN VALM. METALLFRAMSTÄL.	3	26180	3185	-	-	-	-	-	-	2	24280	2765
38 METALLITUOTTEET VERKSTADSVARUT.	15	116786	13440	6	77072	8152	5	76182	7952	7	38358	4910
39 MUU VALMISTUS ANNAN TILLVERK.	17	57512	9400	1	959	274	-	-	-	4	8768	1344
699 MUUT TEOLL. RAK ÖVR. INDUSTRI B.	93	384120	58809	28	200152	35900	18	191953	33802	5	23572	3230
31 ELINTAR/TUPAKKA LIVSMEDEL/TÖBAK	10	19506	3360	4	14919	2448	2	13890	2178	1	75	30
32 TEKSTIILI/NAHKA TEKSTIL/LÄDER	10	8824	2341	1	299	47	1	299	47	-	-	-
33 PUUTAVARAN VALM TRÄVARUTILLVER	25	45489	9283	9	20595	3972	5	16810	3145	-	-	-
34 PAPERI/GRAAFIN PAPPER/GRAFISK	1	560	56	1	560	56	1	560	56	-	-	-
35 KEMIAALL. TUOTT. KEMISKA VAROR	3	3845	728	1	2720	502	1	2720	502	-	-	-
36 SAVI/LASI/KIVI LER/GLAS/STEN	-	-	-	-	-	-	-	-	-	-	-	-
37 METALLIEN VALM. METALLFRAMSTÄL.	1	3777	564	-	-	-	-	-	-	1	3777	564
38 METALLITUOTTEET VERKSTADSVARUT.	7	32298	4622	2	19358	2546	1	18828	2357	1	11920	1750
39 MUU VALMISTUS ANNAN TILLVERK.	19	33582	6539	5	14836	2844	4	13716	2525	2	7800	886

8. VALMISTUNEET TEOLLISUUSRAKENNUKSET TOIMIALAN JA RAKENNUSAINEEEN MUKAAN VUONNA 1982
(206) FÄRDIGSTÄLLDA INDUSTRIBYGGNADER ENLIGT NÄRINGSRESEN OCH BYGGNADSMATERIAL ÅR 1982
INDUSTRIAL BUILDINGS COMPLETED BY BRANCH OF INDUSTRY AND CONSTRUCTION MATERIAL IN 1982

ALUE/KÄYTTÖ- TARKOITUS/ TOIMIALA OMRÅDE ANVÄNDNINGSSYFTE/ NÄRINGSRESEN	KAIKKI TEOLLISUUS- RAKENNUKSET ALLA INDUSTRI- BYGGNADER			R A K E N N U S A I N E E - B Y G G N A D S M A T E R I A L								
				K I V I - S T E N			S I I T Ä - D Ä R A V B E T O N I - B E T O N G			T E R Ä S - S T Ä L		
	LUKU ANTAL	TILAVUUS VOLYM	KERROS- ALA VÄNINGS- YTA	LUKU ANTAL	TILAVUUS VOLYM	KERROS- ALA VÄNINGS- YTA	LUKU ANTAL	TILAVUUS VOLYM	KERROS- ALA VÄNINGS- YTA	LUKU ANTAL	TILAVUUS VOLYM	KERROS- ALA VÄNINGS- YTA
OULUN LÄÄNI ULEÅBORGS LÄN												
6 TEOLLISUUSRAK. INDUSTRIBYGGN.	156	618900	80195	35	378285	49206	27	370247	47240	60	70880	12347
61 ENERGIANTUOT. ENERGIPRODUKT.	52	32314	5549	7	18070	3053	4	16258	2799	33	9553	1646
611 VOIMALAITOSRAK KRAFTSVERKSB.	1	22	9	-	-	-	-	-	-	-	-	-
612 MUUT ENERGIAR. ÖVR.ENERGIBYGG.	37	27741	4592	4	16223	2723	3	15858	2646	31	7769	1316
613 KAASU,VESI YMS GAS,VATTEN DYL.	14	4551	948	3	1847	330	1	400	153	2	1784	330
69 MUUT TEOLL.RAK ÖVR.INDUSTRI.	104	586586	74646	28	360215	46153	23	353989	44441	27	61327	10701
31 ELINTAR/TUPAKKA LIVSMEDEL/TOKAK	8	17175	3184	3	12083	1836	3	12083	1836	1	2328	581
32 TEKSTIILI/NAHKA TEKSTIL/LÄDER	2	7145	1598	-	-	-	-	-	-	1	745	327
33 PUUTAVARAN VALM TRÄVARUTILLVER	23	35208	7528	7	3678	937	4	2168	488	4	8745	1542
34 PAPERI/GRAAFIN PAPPER/GRAFISK	7	79791	11667	5	76505	10950	5	76505	10950	-	-	-
35 KEMIALL.TUOTT. KEMISKA VAROR	4	5892	1282	-	-	-	-	-	-	2	2921	619
36 SAVI/LASI/KIVI LER/GLAS/STEN	3	2938	394	3	2938	394	3	2938	394	-	-	-
37 METALLIEN VALM. METALLFRAMSTÄL.	-	-	-	-	-	-	-	-	-	-	-	-
38 METALLITUOTTEET VERKSTADSVARUT.	27	66477	10949	2	11116	2023	2	11116	2023	14	40996	6238
39 MUU VALMISTUS ANNAN TILLVERK.	16	38425	6548	5	26262	3744	4	23196	2892	5	5592	1394
691 TEOLL.HALLIT INDUSTRIHALLAR	53	359034	49771	8	254259	30246	8	254259	30246	18	47650	8006
31 ELINTAR/TUPAKKA LIVSMEDEL/TOKAK	2	5230	1176	1	3400	681	1	3400	681	-	-	-
32 TEKSTIILI/NAHKA TEKSTIL/LÄDER	2	7145	1598	-	-	-	-	-	-	1	745	327
33 PUUTAVARAN VALM TRÄVARUTILLVER	10	28766	5886	1	561	208	1	561	208	2	8340	1460
34 PAPERI/GRAAFIN PAPPER/GRAFISK	-	-	-	-	-	-	-	-	-	-	-	-
35 KEMIALL.TUOTT. KEMISKA VAROR	3	5686	1200	-	-	-	-	-	-	2	2921	619
36 SAVI/LASI/KIVI LER/GLAS/STEN	2	1888	244	2	1888	244	2	1888	244	-	-	-
37 METALLIEN VALM. METALLFRAMSTÄL.	-	-	-	-	-	-	-	-	-	-	-	-
38 METALLITUOTTEET VERKSTADSVARUT.	20	58592	9535	2	11116	2023	2	11116	2023	9	33202	4859
39 MUU VALMISTUS ANNAN TILLVERK.	7	15494	2346	1	12394	1440	1	12394	1440	4	2442	741
699 MUUT TEOLL.RAK ÖVR.INDUSTRI.	51	227552	24875	20	105956	15907	15	99730	14195	9	13677	2695
31 ELINTAR/TUPAKKA LIVSMEDEL/TOKAK	6	11945	2008	2	8683	1155	2	8683	1155	1	2328	581
32 TEKSTIILI/NAHKA TEKSTIL/LÄDER	-	-	-	-	-	-	-	-	-	-	-	-
33 PUUTAVARAN VALM TRÄVARUTILLVER	13	6442	1642	6	3117	729	3	1607	280	2	405	82
34 PAPERI/GRAAFIN PAPPER/GRAFISK	7	79791	11667	5	76505	10950	5	76505	10950	-	-	-
35 KEMIALL.TUOTT. KEMISKA VAROR	1	206	82	-	-	-	-	-	-	-	-	-
36 SAVI/LASI/KIVI LER/GLAS/STEN	1	1050	150	1	1050	150	1	1050	150	-	-	-
37 METALLIEN VALM. METALLFRAMSTÄL.	-	-	-	-	-	-	-	-	-	-	-	-
38 METALLITUOTTEET VERKSTADSVARUT.	7	7885	1414	-	-	-	-	-	-	5	7794	1379
39 MUU VALMISTUS ANNAN TILLVERK.	9	22931	4202	4	13868	2304	3	10802	1452	1	3150	653

8. VALMISTUNEET TEOLLISUUSRAKENNUKSET TOIMIALAN JA RAKENNUSAINEEEN MUKAAN VUONNA 1982
(286) FÄRDIGSTÄLLDA INDUSTRIBYGGNADER ENLIGT NÄRINGSRETN OCH BYGGNADSMATERIAL ÅR 1982
INDUSTRIAL BUILDINGS COMPLETED BY BRANCH OF INDUSTRY AND CONSTRUCTION MATERIAL IN 1982

ALUE/KÄYTTÖ- TARKOITUS/ TOIMIALA OMRÅDE ANVÄNDNINGSSYFTE/ NÄRINGSRETN	R A K E N N U S A I N E E N - B Y G G N A D S M A T E R I A L											
	KAIKKI TEOLLISUUS- RAKENNUKSET ALLA INDUSTRI- BYGGNADER			KIVI - STEN			SIITÄ - ÖRÄV BETONI - BETONG			TERÄS - STÅL		
	LUKU ANTAL	TILAVUUS VOLYH	KERROS- ALA VÄNINGS- YTA	LUKU ANTAL	TILAVUUS VOLYH	KERROS- ALA VÄNINGS- YTA	LUKU ANTAL	TILAVUUS VOLYH	KERROS- ALA VÄNINGS- YTA	LUKU ANTAL	TILAVUUS VOLYH	KERROS- ALA VÄNINGS- YTA
LAPIN LÄÄNI LAPPLANDS LÄN												
6 TEOLLISUUSRAK. INDUSTRIBYGGN.	93	290239	48055	17	135011	19212	13	132461	18586	22	60808	9989
61 ENERGIANTUOT. ENERGIPRODUKT.	26	59977	7557	3	659	181	2	264	82	10	30817	3295
612 MUUT ENERGIAR. ÖVR. ENERGI BYGG.	19	58072	7096	2	620	174	1	225	75	10	30817	3295
613 KAASU, VESI YMS GAS, VATTEN DYK.	7	1905	461	1	39	7	1	39	7	-	-	-
69 MUUT TEOLL. RAK. ÖVR. INDUSTRIBYGGN.	67	230262	40498	14	134352	19031	11	132197	18504	12	29991	6694
31 ELINTAR/TUPAKKA LIVSMEDEL/TOKAK	4	29729	4363	1	26500	3750	1	26500	3750	2	3045	539
32 TEKSTIILI/NAHKA TEKSTIL/LÄDER	5	21755	4616	1	15000	2960	1	15000	2960	2	3550	789
33 PUUTAVARAN VALM TRÄVARUTILLVER	19	53627	7086	2	34300	2662	2	34300	2662	1	570	133
34 PAPERI/GRAAFIN PAPPER/GRAFISK	1	1617	316	1	1617	316	-	-	-	-	-	-
35 KEMIALL. TUOTT. KEMISKA VAROR	1	1490	272	-	-	-	-	-	-	-	-	-
36 SAVI/LASI/KIVI LER/GLAS/STEN	8	29094	5867	3	10960	2384	2	10900	2364	3	5593	865
37 METALLIEN VALM. METALLFRAMSTÅL.	1	7780	2361	-	-	-	-	-	-	1	7780	2361
38 METALLITUOTTEET VERKSTADSVARUT.	9	16307	3045	1	5820	412	1	5820	412	1	203	58
39 MUU VALMISTUS ANNAN TILLVERK.	10	57024	10059	4	39677	6356	4	39677	6356	2	9250	1949
691 TEOLL. HALLIT INDUSTRIHALLAR	32	136716	21878	7	93207	11915	6	91590	11599	5	11418	2566
31 ELINTAR/TUPAKKA LIVSMEDEL/TOKAK	2	27715	4096	1	26500	3750	1	26500	3750	1	1215	346
32 TEKSTIILI/NAHKA TEKSTIL/LÄDER	3	6425	1564	-	-	-	-	-	-	2	3550	789
33 PUUTAVARAN VALM TRÄVARUTILLVER	10	34182	3837	1	27420	1973	1	27420	1973	-	-	-
34 PAPERI/GRAAFIN PAPPER/GRAFISK	1	1617	316	1	1617	316	-	-	-	-	-	-
35 KEMIALL. TUOTT. KEMISKA VAROR	-	-	-	-	-	-	-	-	-	-	-	-
36 SAVI/LASI/KIVI LER/GLAS/STEN	3	20461	4335	2	10900	2364	2	10900	2364	-	-	-
37 METALLIEN VALM. METALLFRAMSTÅL.	-	-	-	-	-	-	-	-	-	-	-	-
38 METALLITUOTTEET VERKSTADSVARUT.	4	2638	778	-	-	-	-	-	-	1	203	58
39 MUU VALMISTUS ANNAN TILLVERK.	5	39515	6180	2	26770	3512	2	26770	3512	1	6450	1373
699 MUUT TEOLL. RAK. ÖVR. INDUSTRIBYGGN.	35	93546	18620	7	41145	7116	5	40607	6905	7	18573	4128
31 ELINTAR/TUPAKKA LIVSMEDEL/TOKAK	2	2014	267	-	-	-	-	-	-	1	1830	193
32 TEKSTIILI/NAHKA TEKSTIL/LÄDER	2	15330	3052	1	15000	2960	1	15000	2960	-	-	-
33 PUUTAVARAN VALM TRÄVARUTILLVER	9	19445	3249	1	6880	689	1	6880	689	1	570	133
34 PAPERI/GRAAFIN PAPPER/GRAFISK	-	-	-	-	-	-	-	-	-	-	-	-
35 KEMIALL. TUOTT. KEMISKA VAROR	1	1490	272	-	-	-	-	-	-	-	-	-
36 SAVI/LASI/KIVI LER/GLAS/STEN	5	8633	1532	1	60	20	-	-	-	3	5593	865
37 METALLIEN VALM. METALLFRAMSTÅL.	1	7780	2361	-	-	-	-	-	-	1	7780	2361
38 METALLITUOTTEET VERKSTADSVARUT.	5	13669	2267	1	5820	412	1	5820	412	-	-	-
39 MUU VALMISTUS ANNAN TILLVERK.	5	17509	3879	2	12907	2844	2	12907	2844	1	2800	576

9. VALMISTUNEET RAKENNUKSET JA ASUINHUONEISTOT KÄYTTÖTARKOITUKSEN JA RAKENNUSAINEEEN MUKAAN VUONNA 1982
 (288) FÄRDIGSTÄLLDA BYGGNADER OCH BOSTADSLÄGENHETER ENLIGT ANVÄNDNINGSSYFTE OCH BYGGNADSMATERIAL ÅR 1982
 BUILDINGS AND DWELLINGS COMPLETED BY INTENDED USE OF BUILDINGS AND CONSTRUCTION MATERIAL IN 1982

ALUE/ KÄYTTÖ- TARKOITUS/ OMRÅDE/ ANVÄNDNINGSSYFTE/	KAIKKI RAKENNUKSET ALLA BYGGNADER					KIVIRAKENNUKSET STENBYGGNADER				
	RAKEN- NUKSIA BYGG- NADER	TILAVUUS VOLYH	KERROS- ALA VÄNINGS- YTA	AS.HUONEISTOT BOSTADSLÄGENH. KPL ST	M2	RAKEN- NUKSIA BYGG- NADER	TILAVUUS VOLYH	KERROS- ALA VÄNINGS- YTA	AS.HUONEISTOT BOSTADSLÄGENH. KPL ST	M2
KCKO MAA - HELA LANDET										
KAIKKI RAKENNUKSET ALLA BYGGNADER	58760	43737262	10794814	47997	3969896	6370	19203971	4126582	22196	1514966
0 ASUINRAKENNUKSET BOSTADSBYGGNADER	35949	18001600	5704901	47456	3933770	3484	6457806	1937079	21855	1493656
01- VARS. ASUINRAKENNUKSET 03 EGENTLIGA BOSTADSBYGGNADER	27616	17107559	5371902	47456	3933770	3420	6450590	1934333	21855	1493656
01 ERILLISET PIENTALOT FRISTAENDE SMÅHUS	24392	9679442	3085883	19112	2114578	1792	975160	294015	1803	212862
011 1-ASUNNON TALOT 1-BOSTADSHUS	22938	8806184	2813676	16679	1898290	1562	787713	239907	1377	170609
012 2-ASUNNON TALOT 2-BOSTADSHUS	1418	856453	266842	2380	212360	225	185404	53463	422	41901
02 KYTKETYT PIENTALOT SAMMANBYGGDA SMÅHUS	2453	3308929	1087959	12836	910290	871	1368643	446438	4618	376195
03 ASUINKERROSTALOT FLERVÄNINGSBOSTADSHUS	771	4119188	1198060	15508	908902	757	4106787	1193880	15434	904599
04 VAPAA-AJAN ASUINRAKENNUKSET FRITIDSBOSTADSHUS	8333	894041	332999	-	-	64	7216	2746	-	-
1 MYYMÄLÄ-, MAJOITUS- JA RAVITS.RAK. BUTIKS-, INKVART.- O. BESPIS.BYGG.	1431	1340316	326738	235	14955	164	721730	164250	164	9663
2 HGITOALAN RAKENNUKSET VÄRMBYGGNADER	196	762829	202389	80	4724	107	607815	158573	61	2073
3 TOIMISTO- JA HALLINTORAKENNUKSET KONTORS- O. FORVALTNINGSBYGGNADER	302	1100410	247426	85	5751	140	966581	207164	69	4574
4 KOKKONTUPISRAKENNUKSET BYGGNADER FÖR SAMLINGSLOKALER	346	1054647	172012	22	1429	75	778254	115989	10	601
5 OPETUSRAKENNUKSET UNDERVISNINGSBYGGNADER	162	863578	185315	24	1589	87	722555	154214	17	1209
6 TEOLLISUUSRAKENNUKSET INDUSTRIEYGGNADER	1790	8194840	1141985	38	3071	539	4555010	634432	21	1761
7 VARASTORAKENNUKSET LAGERBYGGNADER	1222	3706831	527681	11	943	159	1962430	225777	6	538
8 MAA-, METSÄ- JA KALATAL. RAK. BYGG. FÖR JORDBRUK, SKOGSBRUK	4997	6021402	1581282	11	797	1046	1400375	326515	4	268
9 LIIKENTEEN JA MUUT RAKENNUKSET TRAFIKBYGGNADER G. ÖVR. BYGGNADER	12365	2690809	705085	35	2867	569	1031411	202589	9	623

9. VALMISTUNEET RAKENNUKSET JA ASUINHUONEISTOT KÄYTTÖTARKOITUKSEN JA RAKENNUSAINEEEN MUKAAN VUONNA 1982
(288) FÄRDIGSTÄLLDA BYGGNADER OCH BOSTADSLÄGENHETER ENLIGT ANVÄNDNINGSSYFTE OCH BYGGNADSMATERIAL ÅR 1982
BUILDINGS AND DWELLINGS COMPLETED BY INTENDED USE OF BUILDINGS AND CONSTRUCTION MATERIAL IN 1982

ALUE/ KÄYTTÖ- TARKOITUS/ OMRÅDE/ ANVÄNDNINGSSYFTE/	KAIKKI RAKENNUKSET ALLA BYGGNADER					KIVIRAKENNUKSET STENBYGGNADER				
	RAKEN- NUKSIA BYGG- NADER	TILAVUUS VOLYM	KERROS- ALA VÄNINGSS- YTA	AS. HUONEISTOT BOSTADSLÄGENH. KPL ST	M2	RAKEN- NUKSIA BYGG- NADER	TILAVUUS VOLYM	KERROS- ALA VÄNINGSS- YTA	AS. HUONEISTOT BOSTADSLÄGENH. KPL ST	M2
UUDENMAAN LÄÄNI NYLANDS LÄN										
KAIKKI RAKENNUKSET ALLA BYGGNADER	6604	7617822	1841259	10820	869470	1378	5069770	1152407	7423	526369
0 ASUINRAKENNUKSET BOSTADSBYGGNADER	4406	3797979	1147385	10766	865220	1007	2271640	670480	7388	524016
01- VARS. ASUINRAKENNUKSET 03 EGENTLIGA BOSTADSBYGGNADER	3814	3725303	1121365	10766	865220	995	2270129	669904	7388	524016
01 ERILLISET PIENTALOT FRISTÄENDE SMÅHUS	3017	1439637	436215	2882	322435	451	254710	84155	557	65000
011 1-ASUNNON TALOT 1-BOSTADSHUS	2550	1097207	331125	2001	235039	304	167680	47627	269	34955
012 2-ASUNNON TALOT 2-BOSTADSHUS	462	340660	104513	878	86377	145	126150	36244	286	29945
02 KYTKETTY PIENTALOT SAMMANBYGGDA SMÅHUS	555	775380	248884	2506	209875	306	468211	150507	1469	126905
03 ASUINKERROSTALOT FLERVÄNINGSBOSTADSHUS	242	1510286	436266	5378	332910	238	1507208	435242	5362	332111
04 VAPAA-AJAN ASUINRAKENNUKSET FRITIDSBOSTADSHUS	592	72676	26020	-	-	12	1511	576	-	-
1 MYYMÄLÄ-, MAJOITUS- JA RAVITS. RAK. BUTIKS-, INKVART.- O. BESPIS. BYGG.	135	115170	30722	5	805	19	68526	17881	2	129
2 HOITOALAN RAKENNUKSET VÄRDYBYGGNADER	38	100160	27710	9	559	29	82433	22782	9	555
3 TOIMISTO- JA HALLINTORAKENNUKSET KONTORS- O. FÖRVALTNINGSBYGGNADER	39	341274	69905	8	526	25	323562	64775	7	458
4 KOKKONTUMISRAKENNUKSET BYGGNADER FÖR SAMLINGSLOKALER	40	89049	17510	3	202	8	65897	11906	2	118
5 OPETUSRAKENNUKSET UNDERVISNINGSBYGGNADER	40	188810	41593	5	337	17	142761	31509	3	204
6 TEOLLISUUSRAKENNUKSET INDUSTRIEYGGNADER	206	1315585	198950	12	803	96	1027899	157552	8	533
7 VARASTORAKENNUKSET LAGERBYGGNADER	175	927333	138920	5	392	38	652506	98173	4	352
8 MAA-, METSÄ- JA KALATAL. RAK. BYGG. FÖR JORDBRUK, SKOGSBRUK	193	194213	44710	1	51	38	37734	8919	-	-
9 LIIKENTEEN JA MUUT RAKENNUKSET TRAFIKBYGGNADER O. ÖVR. BYGGNADER	1332	548249	123854	6	575	101	356812	68426	-	-

9. VALMISTUNEET RAKENNUKSET JA ASUINHUONEISTOT KÄYTTÖTARKOITUKSEN JA RAKENNUSAINEEEN MUKAAN VUONNA 1982
(288) FÄRLIGSTÄLLDA BYGGNADER OCH BOSTADSLÄGENHETER ENLIGT ANVÄNDNINGSSYFTE OCH BYGGNADSMATERIAL ÅR 1982
BUILDINGS AND DWELLINGS COMPLETED BY INTENDED USE OF BUILDINGS AND CONSTRUCTION MATERIAL IN 1982

ALUE/ KÄYTTÖ- TARKOITUS/ OMRÅDE/ ANVÄNDNINGSSYFTE/	KAIKKI RAKENNUKSET ALLA BYGGNADER					KIVIRAKENNUKSET STENBYGGNADER				
	RAKEN- NUKSIA BYGG- NADER	TILAVUUS VOLYM	KERROS- ALA VÄNING- YTA	AS.-HUONEISTOT BOSTADSLÄGENH. KPL ST	M2	RAKEN- NUKSIA BYGG- NADER	TILAVUUS VOLYM	KERROS- ALA VÄNING- YTA	AS.-HUONEISTOT BOSTADSLÄGENH. KPL ST	M2
TURUN-PORIN LÄÄNI ÅBO-BJÖRNEBORG LÄN										
KAIKKI RAKENNUKSET ALLA BYGGNADER	7723	6438823	1436738	5476	486034	855	2985259	540564	2160	160210
0 ASUINRAKENNUKSET BOSTADSBYGGNADER	4619	2272494	717588	5411	480852	397	684584	205515	2116	156914
01- VARS. ASUINRAKENNUKSET 03 EGENTLIGA BOSTADSBYGGNADER	3604	2159686	676032	5411	480892	388	683228	205027	2116	156914
01 ERILLISET PIENTALCT FRISTÄENDE SMÅHUS	3242	1334978	420177	2395	277947	233	126204	37238	205	26307
011 1-ASUNNON TALOT 1-BOSTADSHUS	3129	1275951	402047	2241	264975	225	120373	35620	195	25392
012 2-ASUNNON TALOT 2-BOSTADSHUS	108	56340	17314	149	12326	6	4711	1274	8	663
02 KYTKETYT PIENTALCT SAMMANBYGGDA SMÅHUS	294	423308	139608	1606	115757	89	155864	51627	503	43464
03 ASUINKEKROSTALOT FLERVÄNINGSBOSTADSHUS	68	401400	116247	1410	87188	66	401160	116162	1408	87123
04 VAPAA-AJAN ASUINRAKENNUKSET FRITIDSEOSTADSHUS	1015	112808	41556	-	-	9	1356	488	-	-
1 NYMÄLÄ-, MAJOITUS- JA RAVITS.RAK. BUTIKS-, INKVART.- O. BESPIS-BYGG.	188	200142	45714	38	2860	23	109944	23554	34	2465
2 HOITOLAA RAKENNUKSET VÄRDYBYGGNADER	27	157954	42492	3	252	19	140251	37573	-	-
3 TOIMISTO- JA HALLINTORAKENNUKSET KONTORS- O. FÖRVALTNINGSBYGGNADER	46	105981	27614	5	344	16	62488	15160	2	137
4 KOKKONTUPISRAKENNUKSET BYGGNADER FÖR SAMLINGSLOKALER	32	38362	7897	2	136	6	25776	4146	-	-
5 OPETUSRAKENNUKSET UNDERVISNINGSBYGGNADER	20	146380	32727	3	186	12	126521	27745	2	122
6 TEOLLISUUSRAKENNUKSET INDUSTRIEYGGNADER	320	1290349	187645	4	485	91	786549	100509	2	251
7 VARASTORAKENNUKSET LAGERBYGGNADER	211	1161531	113393	1	126	32	716494	47639	-	-
8 MAA-, METSÄ- JA KALATAL. RAK. BYGG. FÖR JORDBRUK, SKOGSBRUK	688	725073	166477	1	85	163	215843	52001	-	-
9 LIIKENTEEN JA MUUT RAKENNUKSET TRAFIKBYGGNADER O. ÖVR. BYGGNADER	1572	340557	95191	8	664	96	116409	26722	4	281

9. VALMISTUNEET RAKENNUKSET JA ASUINHUONEISTOT KÄYTTÖTARKOITUKSEN JA RAKENNUSAINEEEN MUKAAN VUONNA 1982
(288) FÄRDIGSTÄLLDA BYGGNADER OCH BOSTADSLÄGENHETER ENLIGT ANVÄNDNINGSSYFTE OCH BYGGNADSMATERIAL ÅR 1982
BUILDINGS AND DWELLINGS COMPLETED BY INTENDED USE OF BUILDINGS AND CONSTRUCTION MATERIAL IN 1982

ALUE/ KÄYTTÖ- TARKOITUS/ OMRÅDE/ ANVÄNDNINGSSYFTE/	KAIKKI RAKENNUKSET ALLA BYGGNADER				KIVIRAKENNUKSET STENBYGGNADER					
	RAKEN- NUKSIA BYGG- NADER	TILAVUUS VOLYM	KERROS- ALA VÄNING- YTA	AS. HUONEISTOT BOSTADSLÄGENH. KPL M2	RAKEN- NUKSIA BYGG- NADER	TILAVUUS VOLYM	KERROS- ALA VÄNING- YTA	AS. HUONEISTOT BOSTADSLÄGENH. KPL M2		
AHVENANMAAN MAAKUNTA LANDSKAPET ÅLAND										
KAIKKI RAKENNUKSET ALLA BYGGNADER	626	264811	74240	319 27375	49	76583	17741	87	5235	
0 ASUINRAKENNUKSET BOSTADSBYGGNADER	358	133596	42203	304 26711	19	21255	6395	87	5235	
01- VARS. ASUINRAKENNUKSET 03 EGENTLIGA BOSTADSBYGGNADER	211	116334	35943	304 26711	18	21163	6357	87	5235	
01 ERILLISET PIENTALOT FRISTÄENDE SMÅHUS	193	85125	26349	171 18759	12	3888	1003	7	699	
011 1-ASUNNON TALOT 1-BOSTADSHUS	183	80031	24716	152 17204	11	3608	929	5	544	
012 2-ASUNNON TALOT 2-BOSTADSHUS	9	4114	1295	15 1195	1	280	74	2	155	
02 KYTKETTY PIENTALOT SAMMANBYGGDA SMÅHUS	11	12492	3704	47 2954	-	-	-	-	-	
03 ASUINKERROSTALOT FLERVÄNINGSBOSTADSHUS	7	18717	5890	86 4998	6	17275	5354	80	4536	
04 VAPAA-AJAN ASUINRAKENNUKSET FRITIDSESTADSHUS	147	17262	6260	- -	1	92	38	-	-	
1 MYYMÄLÄ-, MAJOITUS- JA RAVITS. RAK. BUTIKS-, INKVART.- O. BESPIS. BYGG.	48	13144	4433	9 450	5	6539	2004	-	-	
2 HOITOALAN RAKENNUKSET VÄRDYGGNADER	2	12481	2887	6 214	1	11200	2430	-	-	
3 TOIMISTO- JA HALLINTORAKENNUKSET KONTORS- O. FÖRVALTNINGSBYGGNADER	5	5619	1528	- -	3	5245	1416	-	-	
4 KOKKONTUMISRAKENNUKSET BYGGNADER FÖR SAMLINGSLOKALER	3	5009	949	- -	1	4530	760	-	-	
5 OPETUSRAKENNUKSET UNDERVISNINGSBYGGNADER	1	4090	1040	- -	1	4090	1040	-	-	
6 TEOLLISUUSRAKENNUKSET INDUSTRIEYGGNADER	10	14078	2326	- -	4	2548	392	-	-	
7 VARASTORAKENNUKSET LAGERBYGGNADER	7	31803	5740	- -	1	18000	2576	-	-	
8 MAA-, METSÄ- JA KALATAL. RAK. BYGG. FÖR JORDBRUK, SKOGSBRUK	49	27379	7078	- -	9	2707	562	-	-	
9 LIIKENTEEN JA MUUT RAKENNUKSET TRAFIKBYGGNADER O. ÖVR. BYGGNADER	143	17612	6056	- -	5	465	165	-	-	

9. VALMISTUNEET RAKENNUKSET JA ASUINHUONEISTOT KÄYTTÖTARKOITUKSEN JA RAKENNUSAINEEEN MUKAAN VUONNA 1982
(288) FÄRDIGSTÄLLDA BYGGNADER OCH BOSTADSLÄGENHETER ENLIGT ANVÄNDNINGSSYFTE OCH BYGGNADSMATERIAL ÅR 1982
BUILDINGS AND DWELLINGS COMPLETED BY INTENDED USE OF BUILDINGS AND CONSTRUCTION MATERIAL IN 1982

ALUE/ KÄYTTÖ- TARKOITUS/ OMRÅDE/ ANVÄNDNINGSSYFTE/	KAIKKI RAKENNUKSET ALLA BYGGNADER				KIVIRAKENNUKSET STENBYGGNADER					
	RAKEN- NUKSIA BYGG- NADER	TILAVUUS VOLYM	KERROS- ALA VÄNING- YTA	AS. HUONEISTOT BOSTADSLÄGENH. KPL M2	RAKEN- NUKSIA BYGG- NADER	TILAVUUS VOLYM	KERROS- ALA VÄNING- YTA	AS. HUONEISTOT BOSTADSLÄGENH. KPL M2		
HÄMEEN LÄÄNI TAVASTEHUS LÄN										
KAIKKI RAKENNUKSET ALLA BYGGNADER	6315	5604210	1286418	6634	528634	876	2299017	559195	3857	258880
0 ASUINRAKENNUKSET BOSTADSBYGGNADER	4040	2400731	745150	6580	524751	549	1095328	329580	3818	256227
01- VARS. ASUINRAKENNUKSET 03 EGENTLIGA BOSTADSBYGGNADER	3069	2291109	705945	6580	524751	545	1094966	329450	3818	256227
01 ERILLISET PIENTALOT FRISTÄENDE SMÅHUS	2618	1128378	349805	2142	240749	237	129818	38383	227	27563
011 1-ASUNNON TALOT 1-BOSTADSHUS	2485	1043850	324685	1921	221116	220	117779	35002	201	25320
012 2-ASUNNON TALOT 2-BOSTADSHUS	130	81695	24315	206	19069	16	11996	3364	26	2243
02 KYTKETYT PIENTALOT SAMMANBYGGDA SMÅHUS	341	506844	166088	1932	142682	199	311531	101705	1093	87916
03 ASUINKERROSTALOT FLERVÄNINGSBOSTADSHUS	110	655887	190052	2506	141320	109	653617	189362	2498	140748
04 VAPAA-AJAN ASUINRAKENNUKSET FRITIDSBOSTADSHUS	971	109622	39205	-	-	4	362	130	-	-
1 MYYMÄLÄ-, MAJOITUS- JA RAVITS.RAK. BUTIKS-, INKVART.- O. BESPIS.BYGG.	188	166339	40872	12	956	28	109547	24706	6	380
2 HOITOALAN RAKENNUKSET VÄRDUBYGGNADER	19	115235	28841	1	65	14	105440	26072	1	65
3 TOIMISTO- JA HALLINTORAKENNUKSET KONTORS- O. FÖRVALTNINGSBYGGNADER	33	131686	30249	29	2036	16	115827	25658	28	1954
4 KOKKENTUJISRAKENNUKSET BYGGNADER FÖR SAMLINGSLOKALER	35	77001	14998	1	74	11	43563	7097	-	-
5 OPETUSRAKENNUKSET UNDERVISNINGSBYGGNADER	13	76924	17080	2	139	8	73104	16221	2	139
6 TEOLLISUUSRAKENNUKSET INDUSTRIBYGGNADER	262	1550655	183896	5	252	72	392434	56675	2	115
7 VARASTORAKENNUKSET LAGERBYGGNADER	143	434737	71685	-	-	21	124160	21987	-	-
8 MAA-, METSÄ- JA KALATAL. RAK. BYGG. FÖR JORDBRUK, SKOGSBRUK	301	320250	71264	-	-	75	88918	21455	-	-
9 LIIKENTEEN JA MUUT RAKENNUKSET TRAFIKBYGGNADER O. ÖVR. BYGGNADER	1281	330652	82383	4	361	82	150696	29744	-	-

9. VALMISTUNEET RAKENNUKSET JA ASUINHUONEISTOT KÄYTTÖTARKOITUKSEN JA RAKENNUSAINEEEN MUKAAN VUONNA 1982
(288) FÄRDIGSTÄLLDA BYGGNADER OCH BOSTADSLÄGENHETER ENLIGT ANVÄNDNINGSSYFTE OCH BYGGNADSMATERIAL ÅR 1982
BUILDINGS AND DWELLINGS COMPLETED BY INTENDED USE OF BUILDINGS AND CONSTRUCTION MATERIAL IN 1982

ALUE/ KÄYTTÖ- TARKOITUS/ OMRÅDE/ ANVÄNDNINGSSYFTE/	KAIKKI RAKENNUKSET ALLA BYGGNADER					KIVIRAKENNUKSET STENBYGGNADER				
	RAKEN- NUKSIA BYGG- NADER	TILAVUUS VOLYM	KERROS- ALA VÄNINGS- YTA	AS- HUONEISTOT BOSTADSLÄGENH. KPL ST	M2	RAKEN- NUKSIA BYGG- NADER	TILAVUUS VOLYM	KERROS- ALA VÄNINGS- YTA	AS- HUONEISTOT BOSTADSLÄGENH. KPL ST	M2
KYMEN LÄÄNI KYMENE LÄN										
KAIKKI RAKENNUKSET ALLA BYGGNADER	3652	3110354	643953	2677	210736	306	1765892	284195	1224	72462
0 ASUINRAKENNUKSET BOSTADSBYGGNADER	2165	985874	309647	2666	209897	156	313735	92473	1220	72177
01- VARS. ASUINRAKENNUKSET 03 EGENTLIGA BOSTADSBYGGNADER	1567	923499	286038	2666	209857	152	313341	92306	1220	72177
01 ERILLISET PIENTALOT FRISTÄENDE SMÅHUS	1394	522932	164026	996	110691	72	35562	10718	59	7191
011 1-ASUNNON TALOT 1-BOSTADSHUS	1330	485411	152227	890	101414	67	31606	9672	51	6426
012 2-ASUNNON TALOT 2-BOSTADSHUS	64	37521	11799	106	9277	5	3954	1046	8	765
02 KYTKETTY PIENTALOT SAMMANBYGGDA SMÅHUS	135	185534	60851	727	91503	43	62874	20459	220	17383
03 ASUINKERROSTALOT FLERVÄNINGSBOSTADSHUS	38	215033	61161	943	47703	37	214905	61129	941	47603
04 VAPAA-AJAN ASUINRAKENNUKSET FRITIDSBOSTADSHUS	598	62375	23609	-	-	4	394	167	-	-
1 MYYMÄLÄ-, MAJOITUS- JA RAVITS-RAK- BUTIKS-, INKVART.- O. BESPIS-BYGG.	82	93283	21768	2	124	9	44001	8918	1	91
2 HOITOALAN RAKENNUKSET VÄRDUBYGGNADER	12	42519	10955	1	56	6	39729	10028	1	56
3 TOIMISTO- JA HALLINTORAKENNUKSET KONTORS- O. FÖRVALTNINGSBYGGNADER	26	30735	6208	1	46	7	26242	4752	-	-
4 KOKKONTUMISRAKENNUKSET BYGGNADER FÖR SAMLINGSLOKALER	25	234380	33500	-	-	7	213382	29491	-	-
5 OPETUSRAKENNUKSET UNDERVISNINGSBYGGNADER	6	48480	9393	2	138	4	48180	9323	2	138
6 TEOLLISUUSRAKENNUKSET INDUSTRIEBYGGNADER	146	1100968	132557	1	151	54	902628	102645	-	-
7 VARASTORAKENNUKSET LAGERBYGGNADER	83	166379	25715	-	-	8	95863	11520	-	-
8 MAA-, METSÄ- JA KALATAL. RAK. BYGG. FÖR JORDBRUK, SKOGSBRUK	233	238552	50764	2	145	32	40736	7968	-	-
9 LIIKENTEEN JA MUUT RAKENNUKSET TRAFIKBYGGNADER O. ÖVR. BYGGNADER	874	169184	43446	2	179	23	41396	7077	-	-

9. VALMISTUNEET RAKENNUKSET JA ASUINHUONEISTOT KÄYTTÖTARKOITUKSEN JA RAKENNUSAINEEEN MUKAAN VUONNA 1982
(288) FÄRDIGSTÄLLDA BYGGNADER OCH BOSTADSLÄGENHETER ENLIGT ANVÄNDNINGSSYFTE OCH BYGGNADSMATERIAL ÅR 1982
BUILDINGS AND DWELLINGS COMPLETED BY INTENDED USE OF BUILDINGS AND CONSTRUCTION MATERIAL IN 1982

ALUE/ KÄYTTÖ- TARKOITUS/ OMRÅDE/ ANVÄNDNINGSSYFTE/	KAIKKI RAKENNUKSET ALLA BYGGNADER					KIVIRAKENNUKSET STENBYGGNADER				
	RAKEN- NUKSIA BYGG- NADER	TILAVUUS VOLYMI	KERROS- ALA VÄNING- YTA	AS- HUONEISTOT BOSTADSLÄGENH. KPL ST	M2	RAKEN- NUKSIA BYGG- NADER	TILAVUUS VOLYMI	KERROS- ALA VÄNING- YTA	AS- HUONEISTOT BOSTADSLÄGENH. KPL ST	M2
MIKKELIN LÄÄNI S:T MICHEL'S LÄN										
KAIKKI RAKENNUKSET ALLA BYGGNADER	3731	1899909	508643	2454	196288	313	689685	163673	1138	73864
0 ASUINRAKENNUKSET BOSTADSBYGGNADER	2328	917948	298470	2409	193550	199	298253	90591	1107	71916
01- VARS. ASUINRAKENNUKSET 03 EGENTLIGA BOSTADSBYGGNADER	1477	832951	266174	2409	193590	188	297182	90168	1107	71916
01 ERILLISET PIENTALOT FRISTÄENDE SMÅHUS	1292	463521	150560	881	98815	98	47057	14526	87	10217
011 1-ASUNNON TALOT 1-BOSTADSHUS	1244	436013	141822	805	91894	93	44547	13723	80	9731
012 2-ASUNNON TALOT 2-BOSTADSHUS	46	26135	8271	72	6487	5	2510	803	7	486
02 KYTKETTY PIENTALOT SAMMANBYGGDA SMÅHUS	136	181672	60896	747	50652	42	62460	20953	239	17574
03 ASUINKERROSTALOT FLERVÄNINGSBOSTADSHUS	49	187758	54718	781	44123	48	187665	54689	781	44123
04 VAPAA-AJAN ASUINRAKENNUKSET FRITIDSBOSTADSHUS	851	84997	32296	-	-	11	1071	423	-	-
1 MYYMÄLÄ-, MAJOITUS- JA RAVITS.RAK. BUTIKS-, INKVART.- O. BESPIS.BYGG.	93	103690	24261	27	1646	12	70875	15541	19	1185
2 HOITOALAN RAKENNUKSET VÄRDBYGGNADER	11	18696	5561	2	52	5	11220	3429	-	-
3 TOIMISTO- JA HALLINTORAKENNUKSET KONTORS- O. FÖRVALTNINGSBYGGNADER	19	67971	13791	9	505	9	64976	12869	8	430
4 KOKKONTUMISRAKENNUKSET BYGGNADER FÖR SAMLINGSKALER	26	172663	20899	2	105	6	102769	13079	1	52
5 OPETUSRAKENNUKSET UNDERVISNINGSBYGGNADER	6	10630	2094	-	-	4	10359	2013	-	-
6 TEOLLISUUSRAKENNUKSET INDUSTRIEYGGNADER	84	243570	37915	1	97	19	52225	10632	1	97
7 VARASTORAKENNUKSET LAGERBYGGNADER	37	61248	11883	-	-	5	31252	4917	-	-
8 MAA-, METSÄ- JA KALATAL. RAK. BYGG. FÖR JORDBRUK, SKEGSBRUK	177	188526	59545	1	-	27	22281	5755	-	-
9 LIIKENTEEN JA MUUT RAKENNUKSET TRAFIKBYGGNADER O. ÖVR. BYGGNADER	950	114967	34224	3	253	27	25475	4847	2	184

9. VALMISTUNEET RAKENNUKSET JA ASUINHUONEISTOT KÄYTTÖTARKOITUKSEN JA RAKENNUSAINEEEN MUKAAN VUONNA 1982
(288) FÄRDIGSTÄLLDA BYGGNADER OCH BOSTADSLÄGENHETER ENLIGT ANVÄNDNINGSSYFTE OCH BYGGNADSMATERIAL ÅR 1982
BUILDINGS AND DWELLINGS COMPLETED BY INTENDED USE OF BUILDINGS AND CONSTRUCTION MATERIAL IN 1982

ALUE/ KÄYTTÖ- TARKOITUS/ OMRÅDE/ ANVÄNDNINGSSYFTE/	KAIKKI RAKENNUKSET ALLA BYGGNADER					KIVIRAKENNUKSET STENBYGGNADER				
	RAKEN- NUKSIA BYGG- NADER	TILAVUUS VOLYM	KERROS- ALA VÄNINGS- YTA	AS. HUONEISTOT BOSTADSLÄGENH. KPL ST	M2	RAKEN- NUKSIA BYGG- NADER	TILAVUUS VOLYM	KERROS- ALA VÄNINGS- YTA	AS. HUONEISTOT BOSTADSLÄGENH. KPL ST	M2
POHJOIS-KARJALAN LÄÄNI NORRA KARELENS LÄN										
KAIKKI RAKENNUKSET ALLA BYGGNADER	3383	1709895	468973	2258	180035	320	678443	150389	644	40747
0 ASUINRAKENNUKSET BOSTADSEYGGNADER	2162	832513	275094	2227	178706	144	179118	54708	633	40310
01- VARS. ASUINRAKENNUKSET 03 EGENTLIGA BOSTADSBYGGNADER	1650	777786	254645	2227	178706	140	178731	54550	633	40310
01 ERILLISET PIENTALOT FRISTÄENDE SMÅHUS	1475	510454	169258	1045	110861	94	47149	14779	85	10002
011 1-ASUNNON TALOT 1-BOSTADSHUS	1412	475120	158062	943	102777	89	42122	13471	79	9292
012 2-ASUNNON TALOT 2-BOSTADSHUS	60	34019	10809	100	7880	5	5027	1308	6	710
02 KYIKETYT PIENTALOT SAMMANBYGGDA SMÅHUS	131	137873	46164	642	37943	3	3693	1105	16	876
03 ASUINKERROSTALOT FLERVÄNINGSBOSTADSHUS	44	129459	39223	540	29902	43	127889	38666	532	29432
04 VAPAA-AJAN ASUINRAKENNUKSET FRITIDSBOSTADSHUS	512	54727	20449	-	-	4	387	158	-	-
1 MYYMÄLÄ-, MAJOITUS- JA RAVITS. RAK. BUTIKS-, INKVART.- O. BESPIS. BYGG.	81	48184	12196	22	781	6	11401	2710	7	192
2 HOITOTALAN RAKENNUKSET VÄRDUBYGGNADER	9	57802	15291	1	63	5	51630	13594	1	63
3 TOIMISTO- JA HALLINTORAKENNUKSET KONTORS- O. FÖRVALTNINGSBYGGNADER	15	44031	10252	4	240	6	36647	8037	-	-
4 KOKKONTUMISRAKENNUKSET BYGGNADER FÖR SAMLINGSLOKALER	20	90796	10443	1	81	7	85978	8847	1	81
5 OPETUSRAKENNUKSET UNDERVISNINGSBYGGNADER	5	24151	5462	1	74	3	23940	5382	1	74
6 TEOLLISUUSRAKENNUKSET INDUSTRIEYGGNADER	77	190745	33367	1	63	24	132591	21024	-	-
7 VARASTORAKENNUKSET LAGERBYGGNADER	45	48673	9700	-	-	3	571	206	-	-
8 MAA-, METSÄ- JA KALATAL. RAK. BYGG. FÖR JORDBRUK, SKOGSBRUK	277	263788	65200	-	-	99	133740	31156	-	-
9 LIIKENTEEN JA MUUT RAKENNUKSET TRAFIKBYGGNADER O. ÖVR. BYGGNADER	692	109214	31968	1	27	23	22827	4725	1	27

9. VALMISTUNEET RAKENNUKSET JA ASUINHUONEISTOT KÄYTTÖTARKOITUKSEN JA RAKENNUSAINEEEN MUKAAN VUONNA 1982
(288) FÄRDIGSTÄLLDA BYGGNADER OCH BOSTADSLÄGENHETER ENLIGT ANVÄNDNINGSSYFTE OCH BYGGNADSMATERIAL ÅR 1982
BUILDINGS AND DWELLINGS COMPLETED BY INTENDED USE OF BUILDINGS AND CONSTRUCTION MATERIAL IN 1982

ALUE/ KÄYTTÖ- TARKOITUS/ OMRÅDE/ ANVÄNDNINGSSYFTE/	KAIKKI RAKENNUKSET ALLA BYGGNADER					KIVIRAKENNUKSET STENBYGGNADER				
	RAKEN- NUKSIA BYGG- NADER	TILAVUUS VOLYM	KERROS- ALA VÄNINGS- YTA	AS. HUONEISTOT BOSTADSLÄGENH. KPL ST	M2	RAKEN- NUKSIA BYGG- NADER	TILAVUUS VOLYM	KERROS- ALA VÄNINGS- YTA	AS. HUONEISTOT BOSTADSLÄGENH. KPL ST	M2
KUOPION LÄÄNI KUOPIO LÄN										
KAIKKI RAKENNUKSET ALLA BYGGNADER	4001	2710813	654656	2888	227566	456	1184021	267500	1382	89223
0 ASUINRAKENNUKSET BOSTADS BYGGNADER	2433	1062927	338091	2872	226086	233	398823	118976	1374	88509
01- VARS. ASUINRAKENNUKSET 03 EGENTLIGA BOSTADS BYGGNADER	1803	1001938	315213	2872	226086	226	398056	118696	1374	88509
01 ERILLISET PIENTALOT FRISTÄENDE SMÅHUS	1595	554750	178864	1092	120332	115	59625	18116	110	13100
011 1-ASUNNON TALOT 1-BOSTADSHUS	1542	524087	168991	1009	112825	107	54217	16555	98	11908
012 2-ASUNNON TALOT 2-BOSTADSHUS	53	30663	9873	83	7507	8	5408	1561	12	1192
02 KYTKETYT PIENTALOT SAMMANBYGGDA SMÅHUS	156	191876	63182	839	53317	59	83119	27413	323	22972
03 ASUINKEKROSTALOT FLERVÄNINGSBOSTADSHUS	52	255312	73167	941	52437	52	255312	73167	941	52437
04 VAPAA-AJAN ASUINRAKENNUKSET FRITIDSBOSTADSHUS	630	60989	22878	-	-	7	767	280	-	-
1 MYYMÄLÄ-, MAJOITUS- JA RAVITS. RAK. BUTIKS-, INKVART.- O. BESPIS. BYGG.	86	71727	17892	6	591	7	32760	6622	-	-
2 HCITGÅLAN RAKENNUKSET VÄRD BYGGNADER	11	54949	12925	-	-	7	45419	10200	-	-
3 TOIMISTO- JA HALLINTORAKENNUKSET KONTORS- O. FÖRVALTNINGSBYGGNADER	20	66345	16356	-	-	10	61756	14862	-	-
4 KEKONTUMISRAKENNUKSET BYGGNADER FÖR SAMLINGSLOKALER	29	51372	14838	4	231	10	42203	12630	4	231
5 OPETUSRAKENNUKSET UNDERVISNINGSBYGGNADER	9	21876	3806	-	-	5	19592	3173	-	-
6 TECLLISULSRAKENNUKSET INDUSTRI BYGGNADER	94	610881	80565	4	483	38	328807	49019	4	483
7 VARASTORAKENNUKSET LAGERBYGGNADER	77	149940	24792	1	83	8	41930	5993	-	-
8 MAA-, METSÄ- JA KALATAL. RAK. BYGG. FÖR JORDBRUK, SKOGSBRUK	409	482410	107725	1	92	110	163454	37159	-	-
9 LIIKENTEEN JA MUUT RAKENNUKSET TRAFIKBYGGNADER O. ÖVR. BYGGNADER	833	138386	37666	-	-	28	49277	8866	-	-

9. VALMISTUNEET RAKENNUKSET JA ASUINHUONEISTOT KÄYTTÖTARKOITUKSEN JA RAKENNUSAINEEEN MUKAAN VUONNA 1982
 (288) FÄRDIGSTÄLLDA BYGGNADER OCH BOSTADSLÄGENHETER ENLIGT ANVÄNDNINGSSYFTE OCH BYGGNADSMATERIAL ÅR 1982
 BUILDINGS AND DWELLINGS COMPLETED BY INTENDED USE OF BUILDINGS AND CONSTRUCTION MATERIAL IN 1982

ALUE/ KÄYTTÖ- TARKOITUS/ OMRÅDE/ ANVÄNDNINGSSYFTE/	KAIKKI RAKENNUKSET ALLA BYGGNADER				KIVIRAKENNUKSET STENBYGGNADER					
	RAKEN- NUKSIA BYGG- NADER	TILAVUUS VOLYM	KERROS- ALA VÄNING- YTA	AS. HUONEISTOT BOSTADSLÄGENH. KPL ST	RAKEN- NUKSIA BYGG- NADER	TILAVUUS VOLYM	KERROS- ALA VÄNING- YTA	AS. HUONEISTOT BOSTADSLÄGENH. KPL M2		
KESKI-SUDMEN LÄÄNI MELLERSTA FINLANDS LÄN										
KAIKKI RAKENNUKSET ALLA BYGGNADER	3562	1839201	491937	2534	202969	277	639609	147178	951	60413
0 ASUINRAKENNUKSET BOSTADSBYGGNADER	2207	935792	298408	2480	200602	131	245911	74828	920	58918
01- VARS. ASUINRAKENNUKSET 03 EGENTLIGA BOSTADSBYGGNADER	1571	869658	273544	2480	200602	127	245331	74602	920	58918
01 ERILLISET PIENTALOT FRISTÄENDE SMÅHUS	1405	527220	165163	1026	112087	69	35352	10153	67	7367
011 1-ASUNNON TALOT 1-BOSTADSHUS	1353	495379	155844	947	105138	60	27344	7903	49	5744
012 2-ASUNNON TALOT 2-BOSTADSHUS	51	31511	9195	79	6949	9	8008	2250	18	1623
02 KYTKETTY PIENTALOT SAMMANYGGDA SMÅHUS	137	184665	60957	792	51717	29	52206	17025	191	14753
03 ASUINKERROSTALOT FLERVÄNINGSBOSTADSHUS	29	157773	47424	662	36798	29	157773	47424	662	36798
04 VAPAA-AJAN ASUINRAKENNUKSET FRITIDSBOSTADSHUS	636	66134	24864	-	-	4	580	226	-	-
1 MYYMÄLÄ-, MAJOITUS- JA RAVITS. RAK. BUTIKS-, INKVART.- O. BESPIS. BYGG.	67	41182	10179	2	145	11	21095	4687	1	108
2 HOITOALAN RAKENNUKSET VÄRDUBYGGNADER	26	60284	16992	46	1817	8	29419	8235	25	1055
3 TOIMISTO- JA HALLINTORAKENNUKSET KONTORS- O. FÖRVALTNINGSBYGGNADER	16	33603	7787	2	128	8	28490	6576	2	128
4 KOKKONTUMISRAKENNUKSET BYGGNADER FÖR SAMLINGSLOKALER	11	117721	14285	-	-	2	113600	13260	-	-
5 OPETUSRAKENNUKSET UNDERVISNINGSBYGGNADER	10	57010	11256	1	72	7	52485	10436	1	72
6 TEOLLISUUSRAKENNUKSET INDUSTRIEYGGNADER	95	193096	35384	3	205	21	63625	10424	2	132
7 VARASTORAKENNUKSET LÅGERBYGGNADER	74	115577	21841	-	-	7	20439	3243	-	-
8 MAA-, METSÄ- JA KALATAL. RAK. BYGG. FÖR JORDBRUK, SKOGSBRUK	217	194047	47581	-	-	49	46733	11572	-	-
9 LIIKENTEEN JA MUUT RAKENNUKSET TRAFIKBYGGNADER O. ÖVR. BYGGNADER	839	90889	28224	-	-	33	17812	3917	-	-

9. VALMISTUNEET RAKENNUKSET JA ASUINHUONEISTOT KÄYTTÖTARKOITUKSEN JA RAKENNUSAINEEEN MUKAAN VUONNA 1982
(288) FÄRDIGSTÄLLDA BYGGNADER OCH BOSTADSLÄGENHETER ENLIGT ANVÄNDNINGSSYFTE OCH BYGGNADSMATERIAL ÅR 1982
BUILDINGS AND DWELLINGS COMPLETED BY INTENDED USE OF BUILDINGS AND CONSTRUCTION MATERIAL IN 1982

ALUE/ KÄYTTÖ- TARKOITUS/ OMRÅDE/ ANVÄNDNINGSSYFTE/	KAIKKI RAKENNUKSET ALLA BYGGNADER				KIVIRAKENNUKSET STENBYGGNADER							
	RAKEN- NUKSIA BYGG- NADER	TILAVUUS VOLYH	KERROS- ALA VÄNING- YTA	AS. HUONEISTOT BOSTADSLÄGENH. KPL ST	RAKEN- NUKSIA BYGG- NADER	TILAVUUS VOLYH	KERROS- ALA VÄNING- YTA	AS. HUONEISTOT BOSTADSLÄGENH. KPL ST	RAKEN- NUKSIA BYGG- NADER	TILAVUUS VOLYH	KERROS- ALA VÄNING- YTA	AS. HUONEISTOT BOSTADSLÄGENH. KPL ST
VAASAN LÄÄNI - VASA LÄN												
KAIKKI RAKENNUKSET ALLA BYGGNADER	8426	6197058	1744722	4938	439767	753	1526026	353817	1352	94222		
0 ASUINRAKENNUKSET BOSTADSBYGGNADER	4585	1988575	645508	4848	433645	262	390368	119060	1283	89818		
01- VARS. ASUINRAKENNUKSET 03 EGENTLIGA BOSTADSBYGGNADER	3706	1892154	609539	4848	433649	261	390287	119026	1283	89818		
01 ERILLISET PIENTALOT FRISTÄENDE SMÅHUS	3443	1378897	448701	2766	306803	171	81799	27373	159	18148		
011 1-ASUNNON TALOT 1-BOSTADSHUS	3183	1256204	409198	2366	275016	158	72300	24418	133	16063		
012 2-ASUNNON TALOT 2-BOSTADSHUS	257	120757	38874	393	31213	13	9499	2955	26	2085		
02 KYTKETYT PIENTALOT SAMMANBYGGDA SMÅHUS	214	283758	94239	1190	73699	42	80369	25512	242	18913		
03 ASUINKEHROSTALOT FLERVÄNINGSBOSTADSHUS	49	229499	66599	892	53147	48	228119	66141	882	52757		
04 VAPAA-AJAN ASUINRAKENNUKSET FRITIDSEOSTADSHUS	879	96421	35969	-	-	1	81	34	-	-		
1 MYYMÄLÄ-, MAJOITUS- JA RAVITUSRAK. BUTIKS-, INKVART.- O. BESPIS-BYGG.	123	124071	29698	48	3040	20	71192	16092	45	2774		
2 HOITOTALAKENNUKSET VÄRDUBYGGNADER	15	84374	22379	3	208	8	67334	17448	2	138		
3 TOIMISTO- JA HALLINTORAKENNUKSET KONTORS- O. FÖRVALTNINGSBYGGNADER	38	98346	21832	18	1233	18	83298	17329	14	856		
4 KOKKONTUMISRAKENNUKSET BYGGNADER FÖR SAMLINGSLOKALER	67	79458	15267	4	256	7	28083	4968	-	-		
5 OPETUSRAKENNUKSET UNDERVISNINGSBYGGNADER	20	71745	16980	5	272	8	54563	13146	3	236		
6 TEGLLISUUSRAKENNUKSET INDUSTRIEYGGNADER	247	775776	121130	5	398	68	352408	57141	1	76		
7 VARASTORAKENNUKSET LAGERBYGGNADER	185	255199	47316	1	115	18	50156	8047	1	115		
8 MAA-, METSÄ- JA KALATAL. RAK. BYGG. FÖR JORDBRUK, SKOGSBRUK	1638	2445492	744797	3	315	278	385321	91035	2	159		
9 LIIKENTEEN JA MUUT RAKENNUKSET TRAFIKBYGGNADER O. ÖVR. BYGGNADER	1508	274022	79815	3	241	66	43301	9551	1	50		

9. VALMISTUNEET RAKENNUKSET JA ASUINHUONEISTOT KÄYTTÖTARKOITUKSEN JA RAKENNUSAINEEEN MUKAAN VUONNA 1982
(288) FÄRDIGSTÄLLDA BYGGNADER OCH BOSTADSLÄGENHETER ENLIGT ANVÄNDNINGSSYFTE OCH BYGGNADSMATERIAL ÅR 1982
BUILDINGS AND DWELLINGS COMPLETED BY INTENDED USE OF BUILDINGS AND CONSTRUCTION MATERIAL IN 1982

ALUE/ KÄYTTÖ- TARKOITUS/ OMRÅDE/ ANVÄNDNINGSSYFTE/	KAIKKI RAKENNUKSET ALLA BYGGNADER					KIVIRAKENNUKSET STENBYGGNADER				
	RAKEN- NUKSIA BYGG- NADER	TILAVUUS VOLYM	KERROS- ALA VÄNINGS- YTA	AS. HUONEISTOT BOSTADSLÄGENH. KPL ST	M2	RAKEN- NUKSIA BYGG- NADER	TILAVUUS VOLYM	KERROS- ALA VÄNINGS- YTA	AS. HUONEISTOT BOSTADSLÄGENH. KPL ST	M2
OULUN LÄÄNI ULEÄBCRGS LÄN										
KAIKKI RAKENNUKSET ALLA BYGGNADER	6916	4228401	1084935	4825	409028	555	1559601	332348	1411	94125
0 ASUINRAKENNUKSET BOSTADSBYGGNADER	4198	1781711	591344	4737	402927	268	393102	123750	1352	91106
01- VARS. ASUINRAKENNUKSET 03 EGENTLIGA BOSTADSBYGGNADER	3353	1697698	558728	4737	402927	262	392567	123552	1352	91106
01 ERILLISET PIENTALOT FRISTÄENDE SMÅHUS	3033	1122802	373738	2380	256347	164	78371	26022	169	19090
011 1-ASUNNON TALOT 1-BOSTADSHUS	2887	1048028	349362	2166	238925	153	71548	23769	148	17296
012 2-ASUNNON TALOT 2-BOSTADSHUS	139	71767	23378	207	16692	11	6823	2253	21	1794
02 KYTKETYT PIENTALOT SAMMANBYGGDA SMÅHUS	261	320511	107790	1382	90915	41	62011	21099	230	17796
03 ASUINKERROSTALOT FLERVÄNINGSBOSTADSHUS	59	254385	77200	975	55665	57	252185	76431	953	54220
04 VAPAA-AJAN ASUINRAKENNUKSET FRITIDSBOSTADSHUS	845	84013	32616	-	-	6	535	198	-	-
1 MYYMÄLÄ-, MAJOITUS- JA RAVITS.RAK. BUTIKS-, INKVART.- O. BESPIS.BYGG.	168	206585	47541	59	3229	12	96760	21648	47	2182
2 HOITOALAN RAKENNUKSET VÄRDBYGGNADER	21	41331	11561	6	1261	3	14050	3959	-	-
3 TOIMISTO- JA HALLINTORAKENNUKSET KONTORS- O. FÖRVALTNINGSBYGGNADER	31	100308	25010	4	299	15	85591	19445	4	299
4 KOKKONTUMISRAKENNUKSET BYGGNADER FÖR SAMLINGSLOKALER	47	74763	15944	5	304	7	40153	7231	2	119
5 OPETUSRAKENNUKSET UNDERVISNINGSBYGGNADER	23	157090	32919	3	215	14	127466	26198	2	144
6 TECLLISULSRAKENNUKSET INDUSTRIEYGGNADER	156	618900	80195	2	130	35	378285	49206	1	34
7 VARASTORAKENNUKSET LAGERBYGGNADER	111	232797	38253	3	227	15	94874	13076	1	71
8 MAA-, METSÄ- JA KALATAL. RAK. BYGG. FÖR JORDBRUK, SKOGSBRUK	588	657174	151899	1	89	121	180680	41200	1	85
9 LIIKENTEEN JA MUUT RAKENNUKSET TRAFIKBYGGNADER O. ÖVR. BYGGNADER	1573	357742	90269	5	347	65	148640	26635	1	81

9. VALMISTUNEET RAKENNUKSET JA ASUINHUONEISTOT KÄYTTÖTARKOITUKSEN JA RAKENNUSAINEEEN MUKAAN VUONNA 1982
(288) FÄRDIGSTÄLLDA BYGGNADER OCH BOSTADSLÄGENHETER ENLIGT ANVÄNDNINGSSYFTE OCH BYGGNADSMATERIAL ÅR 1982
BUILDINGS AND DWELLINGS COMPLETED BY INTENDED USE OF BUILDINGS AND CONSTRUCTION MATERIAL IN 1982

ALUE/ KÄYTTÖ- TARKOITUS/ OMRÅDE/ ANVÄNDNINGSSYFTE/	KAIKKI RAKENNUKSET ALLA BYGGNADER					KIVIRAKENNUKSET STENBYGGNADER				
	RAKEN- NUKSIA BYGG- NADER	TILAVUUS VOLYM	KERROS- ALA VÄNING- YTA	AS- HUONEISTOT BOSTADSLÄGENH. KPL ST	M2	RAKEN- NUKSIA BYGG- NADER	TILAVUUS VOLYM	KERROS- ALA VÄNING- YTA	AS- HUONEISTOT BOSTADSLÄGENH. KPL ST	M2
LAPIN LÄÄNI LAPPLANDS LÄN										
KAIKKI RAKENNUKSET ALLA BYGGNADER	3821	2115965	558340	2174	191994	232	730065	157575	567	39216
0 ASUINRAKENNUKSET BOSTADSBYGGNADER	2448	891460	296013	2156	190739	119	165689	50723	557	38510
01- VARS. ASUINRAKENNUKSET 03 EGENTLIGA BOSTADSBYGGNADER	1791	819443	268736	2156	190739	118	165609	50695	557	38510
01 ERILLISET PIENTALOT FRISTÄENDE SMÅHUS	1685	610748	203027	1336	138752	76	35625	11549	71	8178
011 1-ASUNNON TALOT 1-BOSTADSHUS	1640	588903	195597	1238	131167	75	34587	11218	69	7938
012 2-ASUNNON TALOT 2-BOSTADSHUS	39	21271	7206	92	7388	1	1038	331	2	240
02 KYTKETYT PIENTALOT SAMMANBYGGDA SMÅHUS	82	105016	35596	426	29276	18	26305	9033	92	7621
03 ASUINKERROSTALOT FLERVÄNINGSBOSTADSHUS	24	103679	30113	394	22711	24	103679	30113	394	22711
04 VAPAA-AJAN ASUINRAKENNUKSET FRITIDSBOSTADSHUS	657	72017	27277	-	-	1	80	28	-	-
1 MYYMÄLÄ-, MAJOITUS- JA RAVITUSRAK. BUTIKS-, INKVART.- O. BESPISBYGG.	172	156799	41462	5	328	12	79090	19887	2	157
2 HOITOALAN RAKENNUKSET VÄRDBYGGNADER	5	17044	4795	2	137	2	9690	2823	2	137
3 TOIMISTO- JA HALLINTORAKENNUKSET KONTORS- O. FÖRVALTNINGSBYGGNADER	14	74511	16894	5	354	7	72459	16281	4	312
4 KOKKONTUPISRAKENNUKSET BYGGNADER FÖR SAMLINGSLOKALER	11	24073	5482	-	-	3	12320	2574	-	-
5 OPETUSRAKENNUKSET UNDERVISNINGSBYGGNADER	9	56392	10965	2	156	4	39098	8028	1	80
6 TEOLLISUUSRAKENNUKSET INDUSTRIEYGGNADER	93	290239	48055	-	-	17	135011	19212	-	-
7 VARASTORAKENNUKSET LAGERBYGGNADER	74	121614	18443	-	-	3	76183	8400	-	-
8 MAA-, METSÄ- JA KALATAL. RAK. BYGG. FÖR JORDBRUK, SKOGSBRUK	227	284498	64242	1	20	45	82228	17733	1	20
9 LIIKENTÄEN JA MUUT RAKENNUKSET TRAFIKBYGGNADER O. ÖVR. BYGGNADER	768	199335	51989	3	220	20	58297	11914	-	-

9. VALMISTUNEET RAKENNUKSET JA ASUINHUONEISTOT KÄYTTÖTARKOITUKSEN JA RAKENNUSAINEEN MUKAAN VUONNA 1982
(200) FÄRDIGSTÄLLDA BYGGNADER OCH BOSTADSLÄGENHETER ENLIGT ANVÄNDNINGSSYFTE OCH BYGGNADSMATERIAL ÅR 1982
BUILDINGS AND DWELLINGS COMPLETED BY INTENDED USE OF BUILDINGS AND CONSTRUCTION MATERIAL IN 1982

ALUE/ KÄYTTÖ- TARKOITUS/ OMRÅDE/ ANVÄNDNINGSSYFTE/	KAIKKI RAKENNUKSET ALLA BYGGNADER					KIVIRAKENNUKSET STENBYGGNADER				
	RAKEN- NUKSIA BYGG- NADER	TILAVUUS VOLYM	KERROS- ALA VÄNINGS- YTA	AS. HUONEISTOT BOSTADSLÄGENH. KPL ST	P2	RAKEN- NUKSIA BYGG- NADER	TILAVUUS VOLYM	KERROS- ALA VÄNINGS- YTA	AS. HUONEISTOT BOSTADSLÄGENH. KPL ST	M2
HELSINGIN SKA HELSINGFORS RPL										
KAIKKI RAKENNUKSET ALLA BYGGNADER	3487	5958579	1402194	8837	699204	1083	4483018	1009826	6558	468636
0 ASUINRAKENNUKSET BOSTADSBYGGNADER	2599	3006685	901457	8798	696513	838	2027962	599947	6529	466709
01- VARS. ASUINRAKENNUKSET 03 EGENTLIGA BOSTADSBYGGNADER	2530	2997696	898364	8798	696513	835	2027661	599862	6529	466709
01 ERILLISET PIENTALLOT FRISTÄENDE SMÄHUS	1854	975551	293572	1995	221932	344	237573	60027	465	53027
011 1-ASUNON TALOT 1-BOSTADSHUS	1419	652452	194925	1161	139760	200	112303	31987	181	23264
012 2-ASUNON TALOT 2-BOSTADSHUS	435	323099	98647	834	82172	144	125270	36040	284	29763
02 KYTKETTY PIENTALLOT SAMMANBYGGDA SMÄHUS	467	659532	210414	2052	176516	286	430553	138481	1329	116416
03 ASUINKERROSTALOT FLERVÄNINGSBOSTADSHUS	209	1362613	394378	4751	298065	205	1359535	393354	4735	297266
04 VAPAA-AJAN ASUINRAKENNUKSET FRITIDSEOSTAGSHUS	69	8989	3093	-	-	3	301	85	-	-
1 MYYMÄLÄ-, MAJOITUS- JA RAVITS.RAK. BUTIKS-, INKVART.- O. BESPIS.BYGG.	39	39143	10451	1	70	10	20205	5448	1	70
2 HOITOALAN RAKENNUKSET VÄRDÖBYGGNADER	30	79015	22441	9	559	25	68384	19534	9	559
3 TOIMISTO- JA HALLINTORAKENNUKSET KONTORS- O. FÖRVALTNINGSBYGGNADER	25	299832	59680	5	306	19	294988	58264	5	306
4 KOKOONTUMISRAKENNUKSET BYGGNADER FÖR SAMLINGSLOKALER	24	62796	12003	2	118	6	54983	9475	2	118
5 OPETUSRAKENNUKSET UNDERVISNINGSBYGGNADER	28	124280	27134	2	136	13	106697	22798	1	66
6 TEOLLISUUSRAKENNUKSET INDUSTRIBYGGNADER	115	1106067	160576	10	669	69	907793	137333	8	533
7 VARASTORAKENNUKSET LAGERBYGGNADER	94	768761	110985	4	315	29	661272	92129	3	275
8 MAA-, METSÄ- JA KALATAL. RAK. BYGG. FÖR JORDBRUK, SKOGSBRUK	36	49477	10462	1	51	8	5016	1269	-	-
9 LIIKENTEEN JA MUUT RAKENNUKSET TRAFIKBYGGNADER O. ÖVR. BYGGNADER	497	422523	87005	5	467	66	335718	63629	-	-

9. VALMISTUNEET RAKENNUKSET JA ASUINHUONEISTOT KÄYTTÖTARKOITUKSEN JA RAKENNUSAINEEEN MUKAAN VUONNA 1982
(288) FÄRDIGSTÄLLDA BYGGNADER OCH BOSTADSLÄGENHETER ENLIGT ANVÄNDNINGSSYFTE OCH BYGGNADSMATERIAL ÅR 1982
BUILDINGS AND DWELLINGS COMPLETED BY INTENDED USE OF BUILDINGS AND CONSTRUCTION MATERIAL IN 1982

ALUE/ KÄYTTÖ- TARKOITUS/ OMRÅDE/ ANVÄNDNINGSSYFTE/	KAIKKI RAKENNUKSET ALLA BYGGNADER				KIVIRAKENNUKSET STENBYGGNADER					
	RAKEN- NUKSIA BYGG- NADER	TILAVUUS VOLYM	KERROS- ALA VÄNINGS- YTA	AS.-HUONEISTOT BOSTADSLÄGENH. KPL ST	RAKEN- NUKSIA BYGG- NADER	TILAVUUS VOLYM	KERROS- ALA VÄNINGS- YTA	AS.-HUONEISTOT BOSTADSLÄGENH. KPL ST		
ITÄ-UUDENMAAN SKA ÖSTRA NYLANDS RPL										
KAIKKI RAKENNUKSET ALLA BYGGNADER	1327	626980	168764	676	60703	98	176675	44172	245	17089
0 ASUINRAKENNUKSET BOSTADSBYGGNADER	775	296632	90597	674	60558	53	73029	20065	244	17024
01- VARS. ASUINRAKENNUKSET 03 EGENTLIGA BOSTADSBYGGNADER	595	275688	83154	674	60558	52	72865	20004	244	17024
01 ERILLISET PIENTALOT FRISTÄENDE SMÅHUS	562	204081	62536	394	42849	35	18005	4902	30	3701
011 1-ASUNNON TALOT 1-BOSTADSHUS	544	194738	59243	373	40744	33	17125	4618	28	3601
012 2-ASUNGN TALOT 2-BOSTADSHUS	13	8373	2716	18	1886	-	-	-	-	-
02 KYTKETYT PIENTALOT SAMMANBYGGDA SMÅHUS	26	30342	10220	120	8472	10	14399	4704	54	4086
03 ASUINKERROSTALOT FLERVÄNINGSBOSTADSHUS	7	40465	10398	160	9237	7	40465	10398	160	9237
04 VAPAA-AJAN ASUINRAKENNUKSET FRITIDSBOSTADSHUS	180	20944	7443	-	-	1	160	61	-	-
1 MYYMÄLÄ-, MAJOITUS- JA RAVITS.-RAK. BUTIKS-, INKVART.- O. BESPIS.-BYGG.	21	31791	8259	-	-	2	19745	5245	-	-
2 HOITOTALAN RAKENNUKSET VÄRDBYGGNADER	4	14825	3563	-	-	1	5745	2142	-	-
3 TOIMISTO- JA HALLINTORAKENNUKSET KONTORS- O. FÖRVALTNINGSBYGGNADER	7	19382	4165	-	-	4	14424	2774	-	-
4 KOKOONTUMISRAKENNUKSET BYGGNADER FÖR SAMLINGSLOKALER	8	3027	916	-	-	-	-	-	-	-
5 OPETUSRAKENNUKSET UNDERVISNINGSBYGGNADER	5	23673	5410	1	65	2	17254	4162	1	65
6 TEOLLISUUSRAKENNUKSET INDUSTRIEYGGNADER	38	62682	13380	1	80	8	18666	4335	-	-
7 VARASTORAKENNUKSET LAGERBYGGNADER	24	48650	9328	-	-	2	8815	1809	-	-
8 MAA-, METSÄ- JA KALATAL. RAK. BYGG. FÖR JORDBRUK, SKOGSBRUK	76	68751	16086	-	-	10	10202	2342	-	-
9 LIIKENTEEN JA MUUT RAKENNUKSET TRAFIKBYGGNADER O. ÖVR. BYGGNADER	369	57567	17060	-	-	16	4795	1298	-	-

9. VALMISTUNEET RAKENNUKSET JA ASUINKUONEISTOT KÄYTTÖTARKOITUKSEN JA RAKENNUSAINEEEN MUKAAN VUONNA 1982
(288) FÄRDIGSTÄLLDA BYGGNADER OCH BOSTADSLÄGENHETER ENLIGT ANVÄNDNINGSSYFTE OCH BYGGNADSMATERIAL ÅR 1982
BUILDINGS AND DWELLINGS COMPLETED BY INTENDED USE OF BUILDINGS AND CONSTRUCTION MATERIAL IN 1982

ALUE/ KÄYTTÖ- TARKOITUS/ OMRÅDE/ ANVÄNDNINGSSYFTE/	KAIKKI RAKENNUKSET ALLA BYGGNADER					KIVIRAKENNUKSET STENBYGGNADER				
	RAKEN- NUKSIA BYGG- NADER	TILAVUUS VOLYM	KERROS- ALA VÄNING- YTA	AS. HUONEISTOT BOSTADSLÄGENH. KPL ST	M2	RAKEN- NUKSIA BYGG- NADER	TILAVUUS VOLYM	KERROS- ALA VÄNING- YTA	AS. HUONEISTOT BOSTADSLÄGENH. KPL ST	M2
LÄNSI-UUDENMAAN SKA VÄST-NYLANDS RPL										
KAIKKI RAKENNUKSET ALLA BYGGNADER	654	358393	95440	473	38087	63	122535	31410	240	15332
0 ASUINRAKENNUKSET BOSTADSBYGGNADER	367	173481	55272	468	37641	34	61464	18583	239	15259
01- VARS. ASUINRAKENNUKSET 03 EGENTLIGA BOSTADSBYGGNADER	210	155044	48537	468	37641	33	61369	18555	239	15259
01 ERILLISET PIENTALOT FRISTÄENDE SMÅHUS	174	75376	23264	141	15965	18	9011	2595	13	1705
011 1-ASUNNON TALOT 1-BOSTADSHUS	165	69037	21103	123	14449	17	8131	2391	11	1523
012 2-ASUNNON TALOT 2-BOSTADSHUS	9	6339	2161	18	1516	1	880	204	2	182
02 KYTKETTY PIENTALOT SAMMANBYGGDA SMÅHUS	27	41105	14013	154	12405	6	13795	4700	53	4283
03 ASUINKERROSTALOT FLERVÄNINGSBOSTADSHUS	9	38563	11260	173	9271	9	38563	11260	173	9271
04 VAPAA-AJAN ASUINRAKENNUKSET FRITIDSBOSTADSHUS	157	18437	6735	-	-	1	95	28	-	-
1 MYYMÄLÄ-, MAJGITUS- JA RAVITS. RAK. BUTIKS-, INKVART.- O. BESPIS. BYGG.	11	17122	4304	2	226	2	10150	2503	-	-
2 HOITOALAN RAKENNUKSET VÄRDBYGGNADER	1	124	11	-	-	1	124	11	-	-
3 TOIMISTO- JA HALLINTORAKENNUKSET KONTORS- O. FÖRVALTNINGSBYGGNADER	1	105	32	-	-	-	-	-	-	-
4 KEKCONTOIMISRAKENNUKSET BYGGNADER FÖR SAMLINGSLOKALER	1	1053	390	1	84	-	-	-	-	-
5 OPETUSRAKENNUKSET UNDERVISNINGSBYGGNADER	3	27667	6011	2	136	1	15350	3600	1	73
6 TEOLLISUUSRAKENNUKSET INDUSTRIEYGGNADER	18	39853	6580	-	-	6	18707	2614	-	-
7 VARASTORAKENNUKSET LAGERBYGGNADER	24	33564	5194	-	-	3	2680	531	-	-
8 MAA-, METSÄ- JA KALATAL. RAK. BYGG. FÖR JORDBRUK, SKOGSBRUK	35	42567	10043	-	-	8	11334	2791	-	-
9 LIIKENTEEN JA MUUT RAKENNUKSET TRAFIKBYGGNADER O. ÖVR. BYGGNADER	193	22857	7603	-	-	8	2726	777	-	-

9. VALMISTUNEET RAKENNUKSET JA ASUINHUONEISTOT KÄYTTÖTARKOITUKSEN JA RAKENNUSAINEEEN MUKAAN VUONNA 1982
(288) FÄRDIGSTÄLLDA BYGGNADER OCH BOSTADSLÄGENHETER ENLIGT ANVÄNDNINGSSYFTE OCH BYGGNADSMATERIAL ÅR 1982
BUILDINGS AND DWELLINGS COMPLETED BY INTENDED USE OF BUILDINGS AND CONSTRUCTION MATERIAL IN 1982

ALUE/ KÄYTTÖ- TARKOITUS/ OMRÅDE/ ANVÄNDNINGSSYFTE/	KAIKKI RAKENNUKSET ALLA BYGGNADER					KIVIRAKENNUKSET STENBYGGNADER				
	RAKEN- NUKSIA BYGG- NADER	TILAVUUS VOLYM	KERROS- ALA VÄNING- YTA	AS-HUONEISTOT BOSTADSLÄGENH. KPL ST	M2	RAKEN- NUKSIA BYGG- NADER	TILAVUUS VOLYM	KERROS- ALA VÄNING- YTA	AS-HUONEISTOT BOSTADSLÄGENH. KPL ST	M2
LÄNTISEN UUDENMAAN SKA VÄSTRA NYLANDS RPL										
KAIKKI RAKENNUKSET ALLA BYGGNADER	950	577589	147238	640	58309	113	258588	58666	283	19983
0 ASUINRAKENNUKSET BOSTADSBYGGNADER	553	263749	81681	632	57341	69	87545	25349	279	19695
01- VARS. ASUINRAKENNUKSET 03 EGENTLIGA BOSTADSBYGGNADER	385	241099	73577	632	57341	62	86590	24947	279	19695
01 ERILLISET PIENTALGT FRISTÄENDE SMÅHUS	347	155140	47501	301	35763	48	27161	7741	43	5884
011 1-ASUNNON TALGT 1-BOSTADSHUS	342	152291	46512	293	34960	48	27161	7741	43	5884
012 2-ASUNNON TALOT 2-BOSTADSHUS	5	2849	989	8	803	-	-	-	-	-
02 KYTKETTY PIENTALGT SAMMANBYGGDA SMÅHUS	27	34474	10977	118	9435	3	7944	2107	23	1668
03 ASUINKEFRÖSTALCT FLERVÄNINGSBOSTADSHUS	11	51485	15059	213	12143	11	51485	15099	213	12143
04 VAPAA-AJAN ASUINRAKENNUKSET FRITIDSBOSTADSHUS	168	22650	8104	-	-	7	955	402	-	-
1 MYYMÄLÄ-, MAJGITUS- JA RAVITS-RAK. BUTIKS-, INKVART.- O. BESPIS-BYGG.	59	26219	7363	2	509	5	18426	4685	1	55
2 HOITOALAN RAKENNUKSET VÄRDBYGGNADER	3	6196	1695	-	-	2	4180	1095	-	-
3 TOIMISTO- JA HALLINTORAKENNUKSET KONTORS- O. FÖRVALTNINGSBYGGNADER	6	21955	6028	3	220	2	14150	3741	2	152
4 KEKKONTUPISRAKENNUKSET BYGGNADER FÖR SAMLINGSLOKALER	7	22173	4201	-	-	2	10914	2431	-	-
5 OPETUSRAKENNUKSET UNCERVISNINGSBYGGNADER	4	13190	3038	-	-	1	3460	949	-	-
6 TEOLLISUUSRAKENNUKSET INDUSTRIEYGGNADER	27	96289	16149	1	54	13	82733	13270	-	-
7 VARASTORAKENNUKSET LAGERBYGGNADER	29	69800	12186	1	77	4	19739	3704	1	77
8 MAA-, METSÄ- JA KALATAL. RAK. BYGG. FÖR JORDBRUK, SKOGSBRUK	24	15983	3844	-	-	5	4048	780	-	-
9 LIIKENTEEN JA MUUT RAKENNUKSET TRAFIKBYGGNADER O. ÖVR. BYGGNADER	238	42035	11053	1	108	10	13393	2662	-	-

9. VALMISTUNEET RAKENNUKSET JA ASUINHUONEISTOT KÄYTTÖTARKOITUKSEN JA RAKENNUSAINEEEN MUKAAN VUONNA 1982
(288) FÄRDIGSTÄLLDA BYGGNADER OCH BOSTADSLÄGENHETER ENLIGT ANVÄNDNINGSSYFTE OCH BYGGNADSMATERIAL ÅR 1982
BUILDINGS AND DWELLINGS COMPLETED BY INTENDED USE OF BUILDINGS AND CONSTRUCTION MATERIAL IN 1982

ALUE/ KÄYTTÖ- TARKOITUS/ OMRÅDE/ ANVÄNDNINGSSYFTE/	KAIKKI RAKENNUKSET ALLA BYGGNADER					KIVIRAKENNUKSET STENBYGGNADER				
	RAKEN- NUKSIA BYGG- NADER	TILAVUUS VOLYM	KERROS- ALA VÄNINGS- YTA	AS. HUONEISTOT BOSTADSLÄGENH. KPL ST	M2	RAKEN- NUKSIA BYGG- NADER	TILAVUUS VOLYM	KERROS- ALA VÄNINGS- YTA	AS. HUONEISTOT BOSTADSLÄGENH. KPL ST	M2
VARSINAIS-SUOMEN SKA EGENTLIGA FINLANDS RPL										
KAIKKI RAKENNUKSET ALLA BYGGNADER	4169	3768240	769750	2988	262004	505	1759320	325608	1511	113912
0 ASUINRAKENNUKSET BOSTADSBYGGNADER	2408	1237785	384008	2942	258363	245	480371	144550	1476	111318
01- VARS. ASUINRAKENNUKSET 03 EGENTLIGA BOSTADSBYGGNADER	1707	1159031	355120	2942	258363	241	479802	144357	1476	111318
01 ERILLISET PIENTALOT FRISTÄENDE SMÅHUS	1511	638708	195121	1134	133395	129	72155	20783	117	15276
011 1-ASUNNON TALOT 1-BOSTADSHUS	1466	612337	187232	1061	127437	125	69240	20015	111	14808
012 2-ASUNNON TALOT 2-BOSTADSHUS	45	26371	7889	73	5958	4	2915	768	6	468
02 KYTKETYT PIENTALOT SAMMANBYGGDA SMÅHUS	150	234157	76686	839	63735	66	121481	40261	390	34809
03 ASUINKERROSTALOT FLERVÄNINGSBOSTADSHUS	46	286166	83313	969	61233	46	286166	83313	969	61233
04 VAPAA-AJAN ASUINRAKENNUKSET FRITIDSEOSTADSHUS	701	78754	28888	-	-	4	569	193	-	-
1 MYYMÄLÄ-, MAJOITUS- JA RAVITS. RAK. BUTIKS-, INKVART.- O. BESPIS. BYGG.	110	121867	28130	30	2241	13	81344	17623	29	2141
2 HOITOLAAN RAKENNUKSET VÄRDYBYGGNADER	14	52699	13573	3	252	9	39877	9967	-	-
3 TOIMISTO- JA HALLINTORAKENNUKSET KONTORS- O. FÖRVALTNINGSBYGGNADER	33	71694	17417	2	117	13	53067	12411	1	50
4 KOKKONTUMISRAKENNUKSET BYGGNADER FÖR SAMLINGSLOKALER	11	28511	5059	1	64	4	23521	3554	-	-
5 OPETUSRAKENNUKSET UNDERVISNINGSBYGGNADER	9	27558	6731	1	62	6	23008	5548	1	62
6 TEOLLISUUSRAKENNUKSET INDUSTRIEYGGNADER	192	878143	102895	2	258	53	361573	49503	1	135
7 VARASTORAKENNUKSET LAGERBYGGNADER	101	748932	63687	1	126	17	523877	31675	-	-
8 MAA-, METSÄ- JA KALATAL. RAK. BYGG. FÖR JORDBRUK, SKOGSBRUK	367	393044	90788	1	85	89	133453	32000	-	-
9 LIIKENTEEN JA MUUT RAKENNUKSET TRAFIKBYGGNADER O. ÖVR. BYGGNADER	924	208007	57462	5	436	56	79229	18773	3	206

9. VALMISTUNEET RAKENNUKSET JA ASUINHUONEISTOT KÄYTTÖTARKOITUKSEN JA RAKENNUSAINEEEN MUKAAN VUONNA 1982
(200) FÄRDIGSTÄLLDA BYGGNADER OCH BOSTADSLÄGENHETER ENLIGT ANVÄNDNINGSSYFTE OCH BYGGNADSMATERIAL ÅR 1982
BUILDINGS AND DWELLINGS COMPLETED BY INTENDED USE OF BUILDINGS AND CONSTRUCTION MATERIAL IN 1982

ALUE/ KÄYTTÖ- TARKOITUS/ OMRÅDE/ ANVÄNDNINGSSYFTE/	KAIKKI RAKENNUKSET ALLA BYGGNADER					KIVIRAKENNUKSET STENBYGGNADER				
	RAKEN- NUKSIA BYGG- NADER	TILAVUUS VOLYM	KERROS- ALA VÄNINGSS- YTA	AS. HUONEISTOT BOSTADSLÄGENH. KPL ST	M2	RAKEN- NUKSIA BYGG- NADER	TILAVUUS VOLYM	KERROS- ALA VÄNINGSS- YTA	AS. HUONEISTOT BOSTADSLÄGENH. KPL ST	M2
AHVENANMAAN SKA ÅLANDS RPL										
KAIKKI RAKENNUKSET ALLA BYGGNADER	626	264811	74240	319	27375	49	76583	17741	87	5235
0 ASUINRAKENNUKSET BOSTADSBYGGNADER	358	133596	42203	304	26711	19	21255	6395	87	5235
01- VARS. ASUINRAKENNUKSET 03 EGENTLIGA BOSTADSBYGGNADER	211	116334	35943	304	26711	18	21163	6357	87	5235
01 ERILLISET PIENTALOT FRISTÄENDE SMÅHUS	193	85125	26349	171	18759	12	3888	1003	7	699
011 1-ASUNNON TALOT 1-BOSTADSHUS	183	80031	24716	152	17204	11	3608	929	5	544
012 2-ASUNNON TALOT 2-BOSTADSHUS	9	4114	1295	15	1195	1	280	74	2	155
02 KYTKETYT PIENTALOT SAMMANBYGGDA SMÅHUS	11	12492	3704	47	2954	-	-	-	-	-
03 ASUINKEPPOSTALOT FLERVÄNINGSBOSTADSHUS	7	18717	5890	86	4998	6	17275	5354	80	4536
04 VAPAA-AJAN ASUINRAKENNUKSET FRITIDSBOSTADSHUS	147	17262	6260	-	-	1	92	38	-	-
1 MYYMÄLÄ-, MAJOITUS- JA RAVITS. RAK. BUTIKS-, INKVART.- O. BESPIS. BYGG.	48	13144	4433	9	450	5	6539	2004	-	-
2 HOITOALAN RAKENNUKSET VÄRDBYGGNADER	2	12481	2887	6	214	1	11200	2430	-	-
3 TOIMISTO- JA HALLINTORAKENNUKSET KONTORS- O. FÖRVALTNINGSBYGGNADER	5	5619	1528	-	-	3	5245	1416	-	-
4 KOKKONTUPISRAKENNUKSET BYGGNADER FÖR SÄMLINGSLOKALER	3	5009	949	-	-	1	4530	760	-	-
5 OPETUSRAKENNUKSET UNDERVISNINGSBYGGNADER	1	4090	1040	-	-	1	4090	1040	-	-
6 TEOLLISUUSRAKENNUKSET INDUSTRIEYGGNADER	10	14078	2326	-	-	4	2548	393	-	-
7 VARASTORAKENNUKSET LAGERBYGGNADER	7	31803	5740	-	-	1	18000	2576	-	-
8 MAA-, METSÄ- JA KALATAL. RAK. BYGG. FÖR JGRÖDBRUK, SKOGSBRUK	49	27379	7078	-	-	9	2707	562	-	-
9 LIIKENTEEN JA MUUT RAKENNUKSET TRAFIKBYGGNADER O. ÖVR. BYGGNADER	143	17612	6056	-	-	5	469	165	-	-

9. VALMISTUNEET RAKENNUKSET JA ASUINHUONEISTOT KÄYTTÖTARKOITUKSEN JA RAKENNUSAINEEEN MUKAAN VUONNA 1982
(288) FÄRDIGSTÄLLDA BYGGNADER OCH BOSTADSLÄGENHETER ENLIGT ANVÄNDNINGSSYFTE OCH BYGGNADSMATERIAL ÅR 1982
BUILDINGS AND DWELLINGS COMPLETED BY INTENDED USE OF BUILDINGS AND CONSTRUCTION MATERIAL IN 1982

ALUE/ KÄYTTÖ- TARKOITUS/ OMRÅDE/ ANVÄNDNINGSSYFTE/	KAIKKI RAKENNUKSET ALLA BYGGNADER				KIVIRAKENNUKSET STENBYGGNADER				AS-HUONEISTOT BOSTADSLÄGENH.	
	RAKEN- NUKSIA BYGG- NADER	TILAVUUS VOLYM	KERROS- ALA VÄNING- YTA	AS-HUONEISTOT BOSTADSLÄGENH. KPL ST	RAKEN- NUKSIA BYGG- NADER	TILAVUUS VOLYM	KERROS- ALA VÄNING- YTA	AS-HUONEISTOT BOSTADSLÄGENH. KPL ST		
SATAKUNNAN SKA SATAKUNDA RPL										
KAIKKI RAKENNUKSET ALLA BYGGNADER	2982	2541122	582217	2093	189504	273	1013887	182629	541	38808
0 ASUINRAKENNUKSET BOSTADSBYGGNADER	1874	872687	283899	2079	188327	114	169714	51389	537	38430
01- VARS. ASUINRAKENNUKSET 03 EGENTLIGA BOSTADSBYGGNADER	1638	847807	274596	2079	188327	110	169085	51160	537	38430
01 ERILLISET PIENTALGT FRISTÄENDE SMÅHUS	1502	595324	194471	1086	123525	73	38674	12191	61	7785
011 1-ASUNNON TALOT 1-BOSTADSHUS	1445	569705	186182	1014	117638	71	36878	11685	59	7590
012 2-ASUNNON TALOT 2-BOSTADSHUS	56	25344	8191	71	5801	2	1796	506	2	195
02 KYTKETYI PIENTALGT SAMMANBYGGDA SMÅHUS	118	152097	51204	605	41752	21	30265	10133	90	7660
03 ASUINKEFRÖSTALGT FLERVÄNINGSBOSTADSHUS	18	100386	28921	388	23050	16	100146	28836	386	22985
04 VAPAA-AJAN ASUINRAKENNUKSET FRITIDSEOSTADSHUS	236	24880	9303	-	-	4	629	229	-	-
1 MYYMÄLÄ-, MAJOITUS- JA RAVITS.RAK. BUTIKS-, INKVART.- O. BESPIS-BYGG.	71	65272	14710	3	295	7	21033	3955	-	-
2 HOITOALAN RAKENNUKSET VÄRDHYGGNADER	11	91155	25259	-	-	8	86274	23946	-	-
3 TOIMISTO- JA HALLINTORAKENNUKSET KONTORS- O. FÖRVALTNINGSBYGGNADER	12	38732	10795	3	227	3	14011	3423	1	87
4 KCKCONTUMISRAKENNUKSET BYGGNADER FÖR SAMLINGSLOKALER	17	8507	2390	1	72	2	2255	592	-	-
5 OPETUSRAKENNUKSET UNDERVISNINGSBYGGNADER	10	116995	25567	2	124	6	103913	22197	1	60
6 TEOLLISUUSRAKENNUKSET INDUSTRIEYGGNADER	112	576789	77115	2	231	29	363497	61740	1	156
7 VARASTORAKENNUKSET LAGERBYGGNADER	99	372054	44943	-	-	12	160648	12620	-	-
8 MAA-, METSÄ- JA KÄLATAL. RAK. BYGG. FÖR JORDBRUK, SKOGSBRUK	265	291752	66613	-	-	61	71585	17803	-	-
9 LIIKENTEEN JA MUUT RAKENNUKSET TRAFIKBYGGNADER O. ÖVR. BYGGNADER	511	107179	30926	3	228	31	20953	4924	1	75

9. VALMISTUNEET RAKENNUKSET JA ASUINHUONEISTOT KÄYTTÖTARKOITUKSEN JA RAKENNUSAINEEEN MUKAAN VUONNA 1982
(288) FÄRDIGSTÄLLDA BYGGNADER OCH BOSTADSLÄGENHETER ENLIGT ANVÄNDNINGSSYFTE OCH BYGGNADSMATERIAL ÅR 1982
BUILDINGS AND DWELLINGS COMPLETED BY INTENDED USE OF BUILDINGS AND CONSTRUCTION MATERIAL IN 1982

ALUE/ KÄYTTÖ- TARKOITUS/ OMRÅDE/ ANVÄNDNINGSSYFTE/	KAIKKI RAKENNUKSET ALLA BYGGNADER				KIVIRAKENNUKSET STENBYGGNADER					
	RAKEN- NUKSIA BYGG- NADER	TILAVUUS VOLYH	KERROS- ALA VÄNING- YTA	AS.-HUONEISTOT BOSTADSLÄGENH. KPL ST	RAKEN- NUKSIA BYGG- NADER	TILAVUUS VOLYH	KERROS- ALA VÄNING- YTA	AS.-HUONEISTOT BOSTADSLÄGENH. KPL ST		
TAMPEREEN SKA TAMMERFORS RPL										
KAIKKI RAKENNUKSET ALLA BYGGNADER	4024	3130594	786009	4271	334625	597	1424446	346453	2428	161093
0 ASUINRAKENNUKSET BOSTADSBYGGNADER	2526	1517797	469041	4219	331004	371	684528	204581	2388	158381
01- VARS. ASUINRAKENNUKSET 03 EGENTLIGA BOSTADSBYGGNADER	1935	1450508	445128	4219	331004	369	684250	204473	2388	158381
01 ERILLISET PIENTALOT FRISTÄENDE SMÅHUS	1615	701885	215953	1311	147991	159	88309	25182	144	17927
011 1-ASUNNON TALOT 1-BOSTADSHUS	1521	643862	198720	1163	134852	147	79764	22826	130	16555
012 2-ASUNNON TALOT 2-BOSTADSHUS	87	52778	15710	129	12015	9	7382	1995	12	1120
02 KYTKETYI PIENTALOT SAMMANBYGGDA SMÅHUS	253	367954	119591	1413	103146	143	215272	69707	749	60587
03 ASUINKERROSTALOT FLERVÄNINGSBOSTADSHUS	67	380669	109584	1495	79867	67	380669	109584	1495	79867
04 VAPAA-AJAN ASUINRAKENNUKSET FRITIDSBOSTADSHUS	591	67289	23913	-	-	2	278	108	-	-
1 MYYMÄLÄ-, MAJGITUS- JA RAVITS.RAK. BUTIKS-, INKVART.- O. BESPI.S.BYGG.	90	104331	25719	17	1280	13	62902	14642	11	704
2 HOITOTALAN RAKENNUKSET VÄRUBYGGNADER	15	90880	22899	1	65	11	83650	20657	1	65
3 TOIMISTO- JA HALLINTORAKENNUKSET KONTORS- O. FÖRVALTNINGSBYGGNADER	19	53998	13696	27	1885	6	41330	10046	26	1803
4 KOKKONTUMISRAKENNUKSET BYGGNADER FÖR SAMLINGSLOKALER	25	54098	9436	-	-	7	33870	5387	-	-
5 OPETUSRAKENNUKSET UNDERVISNINGSBYGGNADER	8	36269	8133	1	65	3	30927	6965	1	65
6 TEGLLISUUSRAKENNUKSET INDUSTRIEYGGNADER	156	583653	96227	4	212	53	243216	38786	1	75
7 VARASTORAKENNUKSET LAGERBYGGNADER	88	281636	43400	-	-	16	90713	13324	-	-
8 MAA-, METSÄ- JA KALATAL. RAK. BYGG. FÖR JORDBRUK, SKOGSBRUK	224	193641	43584	-	-	54	47157	11561	-	-
9 LIIKENTEEN JA MUUT RAKENNUKSET TRAFIKBYGGNADER O. ÖVR. BYGGNADER	873	214291	53874	2	114	63	106153	20504	-	-

9. VALMISTUNEET RAKENNUKSET JA ASUINHUONEISTOT KÄYTTÖTARKOITUKSEN JA RAKENNUSAINEEEN MUKAAN VUONNA 1982
(288) FÄRDIGSTÄLLDA BYGGNADER OCH BOSTADSLÄGENHETER ENLIGT ANVÄNDNINGSSYFTE OCH BYGGNADSMATERIAL ÅR 1982
BUILDINGS AND DWELLINGS COMPLETED BY INTENDED USE OF BUILDINGS AND CONSTRUCTION MATERIAL IN 1982

ALUE/ KÄYTTÖ- TARKOITUS/ OMRÅDE/ ANVÄNDNINGSSYFTE/	KAIKKI RAKENNUKSET ALLA BYGGNADER					KIVIRAKENNUKSET STENBYGGNADER				
	RAKEN- NUKSIA BYGG- NADER	TILAVUUS VOLYM	KERROS- ALA VÄNINGS- YTA	AS. HUONEISTOT BOSTADSLÄGENH. KPL ST	M2	RAKEN- NUKSIA BYGG- NADER	TILAVUUS VOLYM	KERROS- ALA VÄNINGS- YTA	AS. HUONEISTOT BOSTADSLÄGENH. KPL ST	M2
KANTA-HÄMEEN SKA CENTRALA TAVASTLANDS RPL										
KAIKKI RAKENNUKSET ALLA BYGGNADER	1630	1417258	306566	1313	110060	195	534917	122784	711	48339
0 ASUINRAKENNUKSET BOSTADSBYGGNADER	1057	528677	164961	1309	109756	121	212298	64806	709	48180
01- YARS. ASUINRAKENNUKSET 03 EGENTLIGA BOSTADSBYGGNADER	747	493163	152038	1309	109758	119	212128	64747	709	48180
01 ERILLISET PIENTALOT FRISTÄENDE SMÅHUS	668	278750	85933	521	58958	69	35508	10937	73	8041
011 1-ASUNNON TALOT 1-BOSTADSHUS	638	259363	79933	473	54330	63	31727	9841	61	7127
012 2-ASUNNON TALOT 2-BOSTADSHUS	30	19387	6000	48	4628	6	3781	1056	12	914
02 KYTKETYT PIENTALOT SAMMANBYGGDA SMÅHUS	52	78977	26240	316	22478	24	43454	14635	172	12386
03 ASUINKERROSTALOT FLERVÄNINGSBOSTADSHUS	27	135436	39865	472	28322	26	133166	39175	464	27750
04 VAPAA-AJAN ASUINRAKENNUKSET FRITIDSBOSTADSHUS	310	35514	12923	-	-	2	170	59	-	-
1 MYYMÄLÄ-, MAJGITUS- JA RAVITS.RAK. BUTIKS-, INKVART.- O. BESPIS.BYGG.	53	26784	7507	-	-	10	18390	4760	-	-
2 HOITOALAN RAKENNUKSET VÄRÖBYGGNADER	3	29770	7353	-	-	3	29770	7353	-	-
3 TOIMISTO- JA HALLINTORAKENNUKSET KONTORS- O. FÖRVALTNINGSBYGGNADER	9	26109	5795	1	85	6	25397	5558	1	85
4 KOKKONTOIMISRAKENNUKSET BYGGNADER FÖR SAMLINGSLOKALER	9	19839	4846	1	74	3	8380	1263	-	-
5 OPIETUSRAKENNUKSET UNDERVISNINGSBYGGNADER	5	42177	9256	1	74	5	42177	9256	1	74
6 TEOLLISUUSRAKENNUKSET INDUSTRIEYGGNADER	70	540527	59916	-	-	11	137175	15536	-	-
7 VARASTORAKENNUKSET LAGERBYGGNADER	31	67166	14041	-	-	4	25316	5444	-	-
8 MAA-, METSÄ- JA KALATAL. RAK. BYGG. FÖR JORDBRUK, SKÖGSBRUK	78	79718	17744	-	-	20	27250	6747	-	-
9 LIIKENTEEN JA MUUT RAKENNUKSET TRAFIKBYGGNADER O. ÖVR. BYGGNADER	315	56491	15147	1	65	12	8764	2061	-	-

9. VALMISTUNEET RAKENNUKSET JA ASUINHUONEISTOT KÄYTTÖTARKOITUKSEN JA RAKENNUSAINEEEN MUKAAN VUONNA 1982
(288) FÄRDIGSTÄLLDA BYGGNADER OCH BOSTADSLÄGENHETER ENLIGT ANVÄNDNINGSSYFTE OCH BYGGNADSMATERIAL ÅR 1982
BUILDINGS AND DWELLINGS COMPLETED BY INTENDED USE OF BUILDINGS AND CONSTRUCTION MATERIAL IN 1982

ALUE/ KÄYTTÖ- TARKOITUS/ OMRÅDE/ ANVÄNDNINGSSYFTE/	KAIKKI RAKENNUKSET ALLA BYGGNADER					KIVIRAKENNUKSET STENBYGGNADER				
	RAKEN- NUKSIA BYGG- NADER	TILAVUUS VOLYM	KERROS- ALA VÄNING- YTA	AS. HUONEISTOT BOSTADSLÄGENH. KPL ST	M2	RAKEN- NUKSIA BYGG- NADER	TILAVUUS VOLYM	KERROS- ALA VÄNING- YTA	AS. HUONEISTOT BOSTADSLÄGENH. KPL ST	M2
PÄIJÄT-HÄMEEN SKA PÄIJÄNNE-TAVASTLAND RPL										
KAIKKI RAKENNUKSET ALLA BYGGNADER	1877	1533194	368923	1908	153999	226	632651	150982	1051	70817
0 ASUINRAKENNUKSET BOSTADSBYGGNADER	1177	686497	214585	1901	1533€3	134	291520	87397	1047	70523
01- VARS. ASUINRAKENNUKSET 03 EGENTLIGA BOSTADSBYGGNADER	913	658155	204320	1901	1533€3	132	291253	87297	1047	70523
01 ERILLISET PIENTALOT FRISTÄENDE SMÅHUS	800	342235	107604	648	73638	61	32037	9473	55	6948
011 1-ASUNNON TALOT 1-BOSTADSHUS	775	324574	102737	608	69919	59	30609	9019	53	6739
012 2-ASUNNON TALOT 2-BOSTADSHUS	25	17661	4867	40	3719	2	1428	454	2	209
02 KYTKETYI PIENTALOT SAMMANBYGGDA SMÅHUS	82	124900	41258	496	35171	40	68196	22366	235	19001
03 ASUINKEFRDSTALOT FLERVÄNINGSBOSTADSHUS	31	191020	55458	757	44574	31	191020	55458	757	44574
04 VAPAA-AJAN ASUINRAKENNUKSET FRITIDSEOSTADSHUS	264	28342	10265	-	-	2	267	100	-	-
1 MYYMÄLÄ-, MAJOITUS- JA RAVITS-RAK. BUTIKS-, INKVART.- O. BESPIS-BYGG.	66	52645	11956	-	-	8	35822	7240	-	-
2 KOTIDALAN RAKENNUKSET VÄRDYBYGGNADER	3	8685	2249	-	-	2	6120	1722	-	-
3 TOIMISTO- JA HALLINTORAKENNUKSET KONTORS- O. FÖRVALTNINGSBYGGNADER	12	67922	14597	3	221	7	63680	13351	2	146
4 KOKKONTUMISRAKENNUKSET BYGGNADER FÖR SAMLINGSLOKALER	7	5153	1398	-	-	1	1313	447	-	-
5 OPETUSRAKENNUKSET UNDERVISNINGSBYGGNADER	1	305	120	-	-	-	-	-	-	-
6 TEOLLISUUSRAKENNUKSET INDUSTRIEYGGNADER	73	304048	42678	1	40	17	73522	11619	1	40
7 VARASTORAKENNUKSET LAGERBYGGNADER	45	159852	23991	-	-	5	60270	8869	-	-
8 MAA-, METSÄ- JA KALATAL. RAK. BYGG. FÖR JORDBRUK, SKEGGBRUK	96	131406	28335	-	-	26	37384	7995	-	-
9 LIIKENTEEN JA MUUT RAKENNUKSET TRAFIKBYGGNADER O. ÖVR. BYGGNADER	397	116681	29014	3	355	26	63020	12338	1	108

9. VALMISTUNEET RAKENNUKSET JA ASUINHUONEISTOT KÄYTTÖTARKOITUKSEN JA RAKENNUSAINEEEN MUKAAN VUONNA 1982
(288) FÄRDIGSTÄLLDA BYGGNADER OCH BOSTADSLÄGENHETER ENLIGT ANVÄNDNINGSSYFTE OCH BYGGNADSMATERIAL ÅR 1982
BUILDINGS AND DWELLINGS COMPLETED BY INTENDED USE OF BUILDINGS AND CONSTRUCTION MATERIAL IN 1982

ALUE/ KÄYTTÖ- TARKOITUS/ OMRÅDE/ ANVÄNDNINGSSYFTE/	KAIKKI RAKENNUKSET ALLA BYGGNADER					KIVIRAKENNUKSET STENBYGGNADER				
	RAKEN- NUKSIA BYGG- NADER	TILAVUUS VOLYH	KERROS- ALA VÄNINGS- YTA	AS.HUONEISTOT BOSTADSLÄGENH. KPL ST	M2	RAKEN- NUKSIA BYGG- NADER	TILAVUUS VOLYH	KERROS- ALA VÄNINGS- YTA	AS.HUONEISTOT BOSTADSLÄGENH. KPL ST	M2
KYMENLAAKSON SKA KYMENEDALENS RPL										
KAIKKI RAKENNUKSET ALLA BYGGNADER	1858	2093117	397386	1451	118247	168	1322506	191584	561	34682
0 ASUINRAKENNUKSET BOSTADSBYGGNADER	1110	527953	168239	1445	117754	78	146614	43530	559	34544
01- VARS. ASUINRAKENNUKSET 03 EGENTLIGA BOSTADSBYGGNADER	856	500316	157881	1445	117754	77	146509	43478	559	34544
01 ERILLISET PIENTALOT FRISTÄENDE SMÅHUS	754	283641	90666	563	62289	37	18865	5776	33	3954
011 1-ASUNNON TALOT 1-BOSTADSHUS	711	258343	82510	489	55838	35	17245	5323	29	3596
012 2-ASUNNON TALOT 2-BOSTADSHUS	43	25298	8156	74	6451	2	1620	453	4	358
02 KYTKETYT PIENTALOT SAMMANBYGGDA SMÅHUS	88	125173	41376	488	35159	26	36142	11863	132	10324
03 ASUINKERROSTALOT FLERVÄNINGSBOSTADSHUS	14	91502	25839	394	20266	14	91502	25839	394	20266
04 VAPAA-AJAN ASUINRAKENNUKSET FRITIDSBOSTADSHUS	254	27637	10358	-	-	1	105	52	-	-
1 MYYMÄLÄ-, MAJOITUS- JA RAVITS.RAK. BUTIKS-, INKVART.- O. BESPIS.BYGG.	34	32057	7162	-	-	5	10262	1761	-	-
2 HOITOALAN RAKENNUKSET VÄRDUBYGGNADER	11	39989	10180	-	-	5	37199	9253	-	-
3 TOIMISTO- JA HALLINTORAKENNUKSET KONTORS- O. FÖRVALTNINGSBYGGNADER	13	22432	4026	-	-	5	19844	3240	-	-
4 KOKKONTUMISRAKENNUKSET BYGGNADER FÖR SAMLINGSLOKALER	15	144392	21548	-	-	3	124520	17931	-	-
5 OPETUSRAKENNUKSET UNDERVISNINGSBYGGNADER	4	46960	8570	2	138	3	46710	8920	2	138
6 TEGLLISUUSRAKENNUKSET INDUSTRIEYGGNADER	95	927315	107340	1	151	41	807827	89987	-	-
7 VARASTORAKENNUKSET LAGERBYGGNADER	41	129192	18656	-	-	4	74993	7998	-	-
8 MAA-, METSÄ- JA KALATAL. RAK. BYGG. FÖR JORDBRUK, SKOGSBRUK	116	116698	25249	2	145	12	20744	3414	-	-
9 LIIKENTEEN JA MUUT RAKENNUKSET TRAFIKBYGGNADER O. ÖVR. BYGGNADER	419	106129	26016	1	59	12	33793	5550	-	-

9. VALMISTUNEET RAKENNUKSET JA ASUINHUONEISTOT KÄYTTÖTARKOITUKSEN JA RAKENNUSAINEEEN MUKAAN VUONNA 1982
(288) FÄRDIGSTÄLLDA BYGGNADER OCH BOSTADSLÄGENHETER ENLIGT ANVÄNDNINGSSYFTE OCH BYGGNADSMATERIAL ÅR 1982
BUILDINGS AND DWELLINGS COMPLETED BY INTENDED USE OF BUILDINGS AND CONSTRUCTION MATERIAL IN 1982

ALUE/ KÄYTTÖ- TARKOITUS/ OMRÅDE/ ANVÄNDNINGSSYFTE/	KAIKKI RAKENNUKSET ALLA BYGGNADER					KIVIRAKENNUKSET STENBYGGNADER				
	RAKEN- NUKSIA BYGG- NADER	TILAVUUS VOLYM	KERROS- ALA VÄNINGS- YTA	AS-HUONEISTOT BOSTADSLÄGENH. KPL ST	M2	RAKEN- NUKSIA BYGG- NADER	TILAVUUS VOLYM	KERROS- ALA VÄNINGS- YTA	AS-HUONEISTOT BOSTADSLÄGENH. KPL ST	M2
ETELÄ-KARJALAN SKA SÖDRA KARELENS RPL										
KAIKKI RAKENNUKSET ALLA BYGGNADER	1794	1017237	246567	1226	92489	138	443386	92611	663	37780
0 ASUINRAKENNUKSET BOSTADSBYGGNADER	1055	457921	141408	1221	92143	78	167121	48943	661	37633
01- VARS. ASUINRAKENNUKSET 03 EGENTLIGA BOSTADSBYGGNADER	711	423183	128157	1221	92143	75	166832	48828	661	37633
01 ERILLISET PIENTALCT FRISTÄENDE SMÅHUS	640	239291	73360	433	48402	35	16697	4942	26	3237
011 1-ASUNNON TALOT 1-BOSTADSHUS	619	227068	69717	401	45576	32	14363	4349	22	2830
012 2-ASUNNON TALOT 2-BOSTADSHUS	21	12223	3643	32	2826	3	2334	593	4	407
02 KYTKETYT PIENTALCT SAMMANBYGGDA SMÅHUS	47	60361	19475	239	16304	17	26732	8596	88	7059
03 ASUINKERROSTALCT FLERVÄNINGSBOSTADSHUS	24	123531	35322	549	27437	23	123403	35290	547	27337
04 VAPAA-AJAN ASUINRAKENNUKSET FRITIDSBOSTADSHUS	344	34738	13251	-	-	3	289	115	-	-
1 MYYMÄLÄ-, MAJOITUS- JA RAVITS.RAK. BUTIKS-, INKVART.- O. BESPIS.BYGG.	48	61226	14606	2	124	4	33735	7157	1	91
2 HCITUALAN RAKENNUKSET VÄRDBYGGNADER	1	2530	775	1	56	1	2530	775	1	56
3 TOIMISTO- JA HALLINTORAKENNUKSET KONTORS- O. FÖRVALTNINGSBYGGNADER	13	8303	2182	1	46	2	6398	1512	-	-
4 KEKOONTUMISRAKENNUKSET BYGGNADER FÖR SAMLINGSLOKALER	10	89988	11952	-	-	4	88862	11560	-	-
5 OPETUSRAKENNUKSET UNDERVISNINGSBYGGNADER	2	1520	423	-	-	1	1470	403	-	-
6 TEOLLISUUSRAKENNUKSET INDUSTRIBYGGNADER	51	173653	25217	-	-	13	94801	12658	-	-
7 VARASTORAKENNUKSET LAGERBYGGNADER	42	37187	7059	-	-	4	20870	3522	-	-
8 MAA-, METSÄ- JA KALATAL. RAK. BYGG. FÖR JORDBRUK, SKOGSBRUK	117	121854	25515	-	-	20	19992	4554	-	-
9 LIIKENTEEN JA MUUT RAKENNUKSET TRAFIKBYGGNADER O. ÖVR. BYGGNADER	455	63055	17430	1	120	11	7603	1527	-	-

9. VALMISTUNEET RAKENNUKSET JA ASUINHUONEISTOT KÄYTTÖTARKOITUKSEN JA RAKENNUSAINEEEN MUKAAN VUONNA 1982
(288) FÄRDIGSTÄLLDA BYGGNADER OCH BOSTADSLÄGENHETER ENLIGT ANVÄNDNINGSSYFTE OCH BYGGNADSMATERIAL ÅR 1982
BUILDINGS AND DWELLINGS COMPLETED BY INTENDED USE OF BUILDINGS AND CONSTRUCTION MATERIAL IN 1982

ALUE/ KÄYTTÖ- TARKOITUS/ OMRÅDE/ ANVÄNDNINGSSYFTE/	KAIKKI RAKENNUKSET ALLA BYGGNADER				KIVIRAKENNUKSET STENBYGGNADER					
	RAKEN- NUKSIA BYGG- NADER	TILAVUUS VOLYM	KERROS- ALA VÄNINGS- YTA	AS- HUONEISTOT BOSTADSLÄGENH. KPL ST	RAKEN- NUKSIA BYGG- NADER	TILAVUUS VOLYM	KERROS- ALA VÄNINGS- YTA	AS- HUONEISTOT BOSTADSLÄGENH. KPL ST	AS- HUONEISTOT BOSTADSLÄGENH. KPL M2	
ETELÄ-SAVON SKA SÖDRA SAVOLAX RPL										
KAIKKI RAKENNUKSET ALLA BYGGNADER	3273	1648815	445957	2185	173931	269	597694	143309	1010	65314
0 ASUINRAKENNUKSET BOSTADSBYGGNADER	2057	805162	263092	2144	171565	173	261374	79499	981	63554
01- VARS. ASUINRAKENNUKSET 03 EGENTLIGA BOSTADSBYGGNADER	1304	730858	234682	2144	171565	163	260498	79147	981	63554
01 ERILLISET PIENTALGT FRISTÄENDE SMÅHUS	1136	398664	130802	769	85930	83	39356	12471	75	8793
011 1-ASUNNON TALOT 1-BOSTADSHUS	1093	374662	123092	699	79735	79	37441	11849	68	8307
012 2-ASUNNON TALCT 2-BOSTADSHUS	41	22629	7243	66	5761	4	1915	622	7	486
02 KYTKETYI PIENTALGT SAMMANBYGGDA SMÅHUS	124	163666	54873	678	45856	37	52707	17698	209	14982
03 ASUINKERROSTALOT FLERVÄNINGSBOSTADSHUS	44	168528	49007	697	39779	43	168435	48978	697	39779
04 VAPAA-AJAN ASUINRAKENNUKSET FRITIDSBOSTADSHUS	753	74304	28410	-	-	10	876	352	-	-
1 MYYMÄLÄ-, MAJOITUS- JA RAVITUS-RAK. BUTIKS-, INKVART- O. BESPIS-BYGG.	84	100167	23170	27	1646	12	70875	15541	19	1185
2 HOITOALAN RAKENNUKSET VÄRDYGGNADER	11	18696	5561	2	52	5	11220	3429	-	-
3 TOIMISTO- JA HALLINTORAKENNUKSET KONTORS- O. FÖRVALTNINGSBYGGNADER	13	47183	9354	7	350	6	45806	8898	7	350
4 KOKKONTUPISRAKENNUKSET BYGGNADER FÖR SAMLINGSLOKALER	24	171918	20665	2	105	6	102765	13079	1	52
5 OPETUSRAKENNUKSET UNDERVISNINGSBYGGNADER	6	10630	2094	-	-	4	10359	2013	-	-
6 TEOLLISUUSRAKENNUKSET INDUSTRIEYGGNADER	71	212108	32890	1	57	19	52225	10632	1	57
7 VARASTORAKENNUKSET LAGERBYGGNADER	31	34434	8126	-	-	4	11082	2607	-	-
8 MAA-, METSÄ- JA KALATAL. RAK. BYGG. FÖR JORDBRUK, SKOGSBRUK	158	161723	54497	1	-	22	17343	4838	-	-
9 LIIKENTEEN JA MUUT RAKENNUKSET TRAFIKBYGGNADER O. ÖVR. BYGGNADER	818	86794	26508	1	76	18	14641	2773	1	76

9. VALMISTUNEET RAKENNUKSET JA ASUINHUONEISTOT KÄYTTÖTARKOITUKSEN JA RAKENNUSAINEEEN MUKAAN VUONNA 1982
(288) FÄRDIGSTÄLLDA BYGGNADER OCH BOSTADSLÄGENHETER ENLIGT ANVÄNDNINGSSYFTE OCH BYGGNADSMATERIAL ÅR 1982
BUILDINGS AND DWELLINGS COMPLETED BY INTENDED USE OF BUILDINGS AND CONSTRUCTION MATERIAL IN 1982

ALUE/ KÄYTTÖ- TARKOITUS/ OMRÅDE/ ANVÄNDNINGSSYFTE/	KAIKKI RAKENNUKSET ALLA BYGGNADER					KIVIRAKENNUKSET STENBYGGNADER				
	RAKEN- NUKSIA BYGG- NADER	TILAVUUS VOLYM	KERROS- ALA VÄNINGSS- YTA	AS.HUONEISTOT BOSTADSLÄGENH. KPL ST	M2	RAKEN- NUKSIA BYGG- NADER	TILAVUUS VOLYM	KERROS- ALA VÄNINGSS- YTA	AS.HUONEISTOT BOSTADSLÄGENH. KPL ST	M2
POHJOIS-KARJALAN SKA NORRA KARELENS RPL										
KAIKKI RAKENNUKSET ALLA BYGGNADER	3383	1709895	468973	2258	180035	320	678443	150389	644	40747
0 ASUINRAKENNUKSET BOSTADSBYGGNADER	2162	832513	275094	2227	178706	144	179118	54708	633	40310
01- VARS. ASUINRAKENNUKSET 03 EGENTLIGA BOSTADSBYGGNADER	1650	777786	254645	2227	178706	140	178731	54550	633	40310
01 ERILLISET PIENTALOT FRISTÄENDE SMÅHUS	1475	510454	169258	1045	110861	94	47149	14779	85	10002
011 1-ASUNNON TALOT 1-BOSTADSHUS	1412	475120	158062	943	102777	89	42122	13471	79	9292
012 2-ASUNNON TALOT 2-BOSTADSHUS	60	34019	10809	100	7880	5	5027	1308	6	710
02 KYTKETYT PIENTALOT SAMMANBYGGDA SMÅHUS	131	137873	46164	642	37943	3	3693	1105	16	876
03 ASUINKERROSTALOT FLERVÄNINGSBOSTADSHUS	44	129459	39223	540	29902	43	127889	38666	532	29432
04 VAPAA-AJAN ASUINRAKENNUKSET FRITIDSEOSTADSHUS	512	54727	20449	-	-	4	387	158	-	-
1 MYYMÄLÄ-, MAJOITUS- JA RAVITS.RAK. BUTIKS-, INKVART.- O. BESPIS.BYGG.	81	48184	12196	22	781	6	11401	2710	7	192
2 HOITOALAN RAKENNUKSET VÄRDBYGGNADER	9	57802	15291	1	63	5	51630	13594	1	63
3 TOIMISTO- JA HALLINTORAKENNUKSET KONTORS- O. FÖRVALTNINGSBYGGNADER	15	44031	10252	4	240	6	36647	8037	-	-
4 KOKKONTUMISRAKENNUKSET BYGGNADER FÖR SAMLINGSLOKALER	20	90796	10443	1	81	7	85978	8847	1	81
5 OPETUSRAKENNUKSET UNDERVISNINGSBYGGNADER	5	24151	5462	1	74	3	23940	5382	1	74
6 TEOLLISUUSRAKENNUKSET INDUSTRIEYGGNADER	77	190743	33367	1	63	24	132591	21024	-	-
7 VARASTORAKENNUKSET LAGERBYGGNADER	45	48673	9700	-	-	3	571	206	-	-
8 MAA-, METSÄ- JA KALATAL. RAK. BYGG. FÖR JORDBRUK, SKOGSBRUK	277	263788	65200	-	-	99	133740	31156	-	-
9 LIIKENTEEN JA MUUT RAKENNUKSET TRAFIKBYGGNADER O. ÖVR. BYGGNADER	692	109214	31968	1	27	23	22827	4725	1	27

9. VALMISTUNEET RAKENNUKSET JA ASUINHUONEISTOT KÄYTTÖTARKOITUKSEN JA RAKENNUSAINEEN MUKAAN VUONNA 1982
(288) FÄRDIGSTÄLLDA BYGGNADER OCH BOSTADSLÄGENHETER ENLIGT ANVÄNDNINGSSYFTE OCH BYGGNADSMATERIAL ÅR 1982
BUILDINGS AND DWELLINGS COMPLETED BY INTENDED USE OF BUILDINGS AND CONSTRUCTION MATERIAL IN 1982

ALUE/ KÄYTTÖ- TARKOITUS/ OMRÅDE/ ANVÄNDNINGSSYFTE/	KAIKKI RAKENNUKSET ALLA BYGGNADER					KIVIRAKENNUKSET STENBYGGNADER				
	RAKEN- NUKSIA BYGG- NADER	TILAVUUS VOLYM	KERROS- ALA VÄNING- YTA	AS. HUONEISTOT BOSTADSLÄGENH. KPL ST	M2	RAKEN- NUKSIA BYGG- NADER	TILAVUUS VOLYM	KERROS- ALA VÄNING- YTA	AS. HUONEISTOT BOSTADSLÄGENH. KPL ST	M2
PGHJOIS-SAVON SKA NORRA SAVOLAX RPL										
KAIKKI RAKENNUKSET ALLA BYGGNADER	4001	2710813	654656	2888	227566	456	1184021	267500	1382	89223
0 ASUINRAKENNUKSET BOSTADSBYGGNADER	2433	1062927	338091	2872	226086	233	398823	118976	1374	88509
01- VARS. ASUINRAKENNUKSET 03 EGENTLIGA BOSTADSBYGGNADER	1803	1001938	315213	2872	226086	226	398056	118696	1374	88509
01 ERILLISET PIENTALOT FRISTÄENDE SMÅHUS	1595	554750	178864	1092	120332	115	59625	18116	110	13100
011 1-ASUNNON TALOT 1-BOSTADSHUS	1542	524087	168991	1009	112825	107	54217	16555	98	11908
012 2-ASUNNON TALOT 2-BOSTADSHUS	53	30663	9873	83	7507	8	5408	1561	12	1152
02 KYTKETYT PIENTALOT SAMMANBYGGDA SMÅHUS	156	191876	63182	839	53317	59	83119	27413	323	22972
03 ASUINKERROSTALOT FLERVÄNINGSBOSTADSHUS	52	255312	73167	941	52437	52	255312	73167	941	52437
04 VAPAA-AJAN ASUINRAKENNUKSET FRITIDSBOSTADSHUS	630	60989	22878	-	-	7	767	280	-	-
1 MYYMÄLÄ-, MAJOITUS- JA RAVITS.RAK. BUTIKS-, INKVART.- O. BESPIS.BYGG.	86	71727	17892	6	591	7	32760	6622	-	-
2 HOITOLAN RAKENNUKSET VÄRDHYGGNADER	11	54949	12925	-	-	7	45419	10200	-	-
3 TOIMISTO- JA HALLINTORAKENNUKSET KONTORS- O. FÖRVALTNINGSBYGGNADER	20	66345	16356	-	-	10	61756	14862	-	-
4 KOKKONTUMISRAKENNUKSET BYGGNADER FÖR SAMLINGSLOKALER	29	51372	14838	4	231	10	42203	12630	4	231
5 GPETUSRAKENNUKSET UNDERVISNINGSBYGGNADER	9	21876	3806	-	-	5	19592	3173	-	-
6 TEOLLISUUSRAKENNUKSET INDUSTRIBYGGNADER	94	610881	80565	4	483	38	328807	49019	4	483
7 VARASTORAKENNUKSET LAGERBYGGNADER	77	149940	24792	1	83	8	41930	5993	-	-
8 MAA-, METSÄ- JA KALATAL. RAK. BYGG. FÖR JORDBRUK, SKOGSBRUK	409	482410	107725	1	52	110	163454	37159	-	-
9 LIIKENTEEN JA MUUT RAKENNUKSET TRAFIKBYGGNADER O. ÖVR. BYGGNADER	833	138386	37666	-	-	28	49277	8866	-	-

9. VALMISTUNEET RAKENNUKSET JA ASUINHUONEISTOT KÄYTTÖTARKOITUKSEN JA RAKENNUSAINEEEN MUKAAN VUONNA 1982
(288) FÄRDIGSTÄLLDA BYGGNADER OCH BOSTADSLÄGENHETER ENLIGT ANVÄNDNINGSSYFTE OCH BYGGNADSMATERIAL ÅR 1982
BUILDINGS AND DWELLINGS COMPLETED BY INTENDED USE OF BUILDINGS AND CONSTRUCTION MATERIAL IN 1982

ALUE/ KÄYTTÖ- TARKOITUS/ OMRÅDE/ ANVÄNDNINGSSYFTE/	KAIKKI RAKENNUKSET ALLA BYGGNADER					KIVIRAKENNUKSET STENBYGGNADER				
	RAKEN- NUKSIA BYGG- NADER	TILAVUUS VOLYM	KERROS- ALA VÄNINGS- YTA	AS. HUONEISTOT BOSTADSLÄGENH. KPL ST	M2	RAKEN- NUKSIA BYGG- NADER	TILAVUUS VOLYM	KERROS- ALA VÄNINGS- YTA	AS. HUONEISTOT BOSTADSLÄGENH. KPL ST	M2
KESKI-SUOMEN SKA MELLERSTA FINLANDS RPL										
KAIKKI RAKENNUKSET ALLA BYGGNADER	3562	1839201	491937	2534	202969	277	639609	147178	951	60413
0 ASUINRAKENNUKSET BOSTADSBYGGNADER	2207	935792	298408	2480	200602	131	245911	74828	920	58918
01- VARS. ASUINRAKENNUKSET 03 EGENTLIGA BOSTADSBYGGNADER	1571	869658	273544	2480	200602	127	245331	74602	920	58918
01 ERILLISET PIENTALOT FRISTÄENDE SMÅHUS	1405	527220	165163	1026	112087	69	35352	10153	67	7367
011 1-ASUNNON TALOT 1-BOSTADSHUS	1353	495379	155844	947	105138	60	27344	7903	49	5744
012 2-ASUNNON TALOT 2-BOSTADSHUS	51	31511	9195	79	6949	9	8008	2250	18	1623
02 KYTKETYT PIENTALOT SAMMANBYGGDA SMÅHUS	137	184665	60957	792	51717	29	52206	17025	191	14753
03 ASUINKERKOSTALOT FLERVÄNINGSBOSTADSHUS	29	157773	47424	662	36798	29	157773	47424	662	36798
04 VAPAA-AJAN ASUINRAKENNUKSET FRITIDSBOSTADSHUS	636	66134	24864	-	-	4	580	226	-	-
1 MYYMÄLÄ-, MAJOITUS- JA RAVITS.RAK. BUTIKS-, INKVART.- O. BESPIS-BYGG.	67	41182	10179	2	145	11	21095	4687	1	108
2 HOITOALAN RAKENNUKSET VÄRCBYGGNADER	26	60284	16992	46	1817	8	29419	8235	25	1055
3 TOIMISTO- JA HALLINTORAKENNUKSET KONTORS- O. FÖRVALTNINGSBYGGNADER	16	33603	7787	2	128	8	28490	6576	2	128
4 KOKKONTUMISRAKENNUKSET BYGGNADER FÖR SAMLINGSLOKALER	11	117721	14285	-	-	2	113600	13260	-	-
5 GPETUSRAKENNUKSET UNDERVISNINGSBYGGNADER	10	57010	11256	1	72	7	52485	10436	1	72
6 TEGLLISUUSRAKENNUKSET INDUSTRIEYGGNADER	95	193096	35384	3	205	21	63625	10424	2	132
7 VARASTORAKENNUKSET LAGERBYGGNADER	74	115577	21841	-	-	7	20439	3243	-	-
8 MAA-, METSÄ- JA KALATAL. RAK. BYGG. FÖR JGRÖBRUK, SKOGSBRUK	217	194047	47581	-	-	49	46733	11572	-	-
9 LIIKENTEEN JA MUUT RAKENNUKSET TRAFIKBYGGNADER O. ÖVR. BYGGNADER	839	90889	28224	-	-	33	17812	3917	-	-

9. VALMISTUNEET RAKENNUKSET JA ASUINHUONEISTOT KÄYTTÖTARKOITUKSEN JA RAKENNUSAINEEEN MUKAAN VUONNA 1982
(288) FÄRDIGSTÄLLDA BYGGNADER OCH BOSTADSLÄGENHETER ENLIGT ANVÄNDNINGSSYFTE OCH BYGGNADSMATERIAL ÅR 1982
BUILDINGS AND DWELLINGS COMPLETED BY INTENDED USE OF BUILDINGS AND CONSTRUCTION MATERIAL IN 1982

ALUE/ KÄYTTÖ- TARKOITUS/ OMRÅDE/ ANVÄNDNINGSSYFTE/	KAIKKI RAKENNUKSET ALLA BYGGNADER					KIVIRAKENNUKSET STENBYGGNADER				
	RAKEN- NUKSIA BYGG- NADER	TILAVUUS VOLYM	KERROS- ALA VÄNINGSS- YTA	AS. HUONEISTOT BOSTADSLÄGENH. KPL ST	M2	RAKEN- NUKSIA BYGG- NADER	TILAVUUS VOLYM	KERROS- ALA VÄNINGSS- YTA	AS. HUONEISTOT BOSTADSLÄGENH. KPL ST	M2
VAASAN LÄÄNIN SKA VASA LÄNS RPL										
KAIKKI RAKENNUKSET ALLA BYGGNADER	8426	6197058	1744722	4938	439767	753	1526026	353817	1352	94222
0 ASUINRAKENNUKSET BOSTADS BYGGNADER	4585	1988575	645508	4848	433649	262	390368	119060	1283	89818
01- VARS. ASUINRAKENNUKSET 03 EGENTLIGA BOSTADS BYGGNADER	3706	1892154	609539	4848	433649	261	390287	119026	1283	89818
01 ERILLISET PIENTALOT FRISTÄENDE SMÅHUS	3443	1378897	448701	2766	306803	171	81799	27373	159	18148
011 1-ASUNON TALOT 1-BOSTADSHUS	3183	1256204	409198	2366	275016	158	72300	24418	133	16063
012 2-ASUNON TALOT 2-BOSTADSHUS	257	120757	38874	393	31213	13	9495	2955	26	2085
02 KYTKETYT PIENTALOT SAMMANBYGGDA SMÅHUS	214	283758	94239	1190	73659	42	80365	25512	242	18913
03 ASUINKEPROSTALOT FLERVÄNINGSBOSTADSHUS	49	229499	66599	892	53147	48	228119	66141	682	52757
04 VAPAA-AJAN ASUINRAKENNUKSET FRITIDSBOSTADSHUS	879	96421	35969	-	-	1	81	34	-	-
1 MYYMÄLÄ-, MAJOITUS- JA RAVITS.RAK. BUTIKS-, INKVART.- O. BESPIS.BYGG.	123	124071	29698	48	3040	20	71192	16052	45	2774
2 HOITCALAN RAKENNUKSET VÄRD BYGGNADER	15	84374	22379	3	208	8	67334	17448	2	138
3 TOIMISTO- JA HALLINTORAKENNUKSET KONTORS- O. FÖRVALTNINGSBYGGNADER	38	98346	21832	18	1233	18	82298	17325	14	856
4 KOKKONTUMISRAKENNUKSET BYGGNADER FÖR SAMLINGSLOKALER	67	79458	15267	4	256	7	28083	4968	-	-
5 OPETUSRAKENNUKSET UNDERVISNINGSBYGGNADER	20	71745	16980	5	272	8	54563	13146	3	236
6 TEOLLISUUSRAKENNUKSET INDUSTRIE BYGGNADER	247	775776	121130	5	398	68	352408	57141	1	76
7 VARASTORAKENNUKSET LAGERBYGGNADER	185	255199	47316	1	115	18	50158	8047	1	115
8 MAA-, METSÄ- JA KALATAL. RAK. BYGG. FÖR JORDBRUK, SKOGSBRUK	1638	2445452	744797	3	315	278	385321	91035	2	155
9 LIIKENTEEN JA MUUT RAKENNUKSET TRAFIKBYGGNADER O. ÖVR. BYGGNADER	1508	274022	79815	3	241	66	43301	9551	1	50

9. VALMISTUNEET RAKENNUKSET JA ASUINHUONEISTOT KÄYTTÖTARKOITUKSEN JA RAKENNUSAINEEEN MUKAAN VUONNA 1982
(288) FÄRDIGSTÄLLDA BYGGNADER OCH BOSTADSLÄGENHETER ENLIGT ANVÄNDNINGSSYFTE OCH BYGGNADSMATERIAL ÅR 1982
BUILDINGS AND DWELLINGS COMPLETED BY INTENDED USE OF BUILDINGS AND CONSTRUCTION MATERIAL IN 1982

ALUE/ KÄYTTÖ- TARKOITUS/ OMRÅDE/ ANVÄNDNINGSSYFTE/	KAIKKI RAKENNUKSET ALLA BYGGNADER				KIVIRAKENNUKSET STENBYGGNADER					
	RAKEN- NUKSIA BYGG- NADER	TILAVUUS VOLYM	KERROS- ALA VÄNINGS- YTA	AS-HUONEISTOT BOSTADSLÄGENH. KPL M2	RAKEN- NUKSIA BYGG- NADER	TILAVUUS VOLYM	KERROS- ALA VÄNINGS- YTA	AS-HUONEISTOT BOSTADSLÄGENH. KPL M2		
POHJ.-POHJANMAAN SKA NORRA ÖSTERBOTTENS RPL										
KAIKKI RAKENNUKSET ALLA BYGGNADER	5369	3164302	835088	3644	314671	436	976528	229277	995	67063
0 ASUINRAKENNUKSET BOSTADSBYGGNADER	3225	1359560	452084	3567	309564	205	281106	89524	937	64122
01- VARS. ASUINRAKENNUKSET 03 EGENTLIGA BOSTADSBYGGNADER	2660	1305144	431068	3567	309564	201	280723	89381	937	64122
01 ERILLISET PIENTALOT FRISTÄENDE SMÅHUS	2432	895213	297628	1900	205919	135	64772	21560	139	15898
011 1-ASUNNON TALOT 1-BOSTADSHUS	2320	840250	279597	1745	193081	127	55538	19835	123	14515
012 2-ASUNNON TALOT 2-BOSTADSHUS	105	51956	17033	148	12108	8	5234	1721	16	1383
02 KYTKETYT PIENTALOT SAMMANBYGGDA SMÅHUS	187	228109	77374	995	64526	27	36329	12524	148	10550
03 ASUINKERROSTALOT FLEKVÄNINGSBOSTADSHUS	41	181822	56066	672	39119	39	179622	55297	650	37674
04 VAPAA-AJAN ASUINRAKENNUKSET FRITIDSEOSTADSHUS	565	54416	21016	-	-	4	383	143	-	-
1 MYYMÄLÄ-, MAJOITUS- JA RAVITS.RAK. BUTIKS-, INKVART.- O. BESPIS.BYGG.	138	185021	41826	50	2383	10	83500	18656	47	2182
2 HCITOTALAN RAKENNUKSET VÄRDHYGGNADER	18	36637	10340	6	1261	3	14050	3959	-	-
3 TOIMISTO- JA HALLINTORAKENNUKSET KONTORS- O. FÖRVALTNINGSBYGGNADER	21	69795	18144	3	221	10	57946	13512	3	221
4 KOKKONTUPISRAKENNUKSET BYGGNADER FÖR SAHLINGSLOKALER	38	62203	12981	4	234	7	40153	7231	2	119
5 OPETUSRAKENNUKSET UNDERVISNINGSBYGGNADER	18	105807	22487	3	215	11	80716	16630	2	144
6 TEOLLISUUSRAKENNUKSET INDUSTRIBYGGNADER	114	310816	41372	2	130	22	100006	16331	1	34
7 VARASTORAKENNUKSET LAGERBYGGNADER	90	163182	29323	3	227	13	47234	8005	1	71
8 MAA-, METSÄ- JA KALATAL. RAK. BYGG. FÖR JORDBRUK, SKOGSBRUK	514	585456	136118	1	89	103	157868	36332	1	89
9 LIIKENTEEN JA MUUT RAKENNUKSET TRAFIKBYGGNADER O. ÖVR. BYGGNADER	1193	285825	70413	5	347	52	113949	19097	1	81

9. VALMISTUNEET RAKENNUKSET JA ASUINHUONEISTOT KÄYTTÖTARKOITUKSEN JA RAKENNUSAINEEEN MUKAAN VUONNA 1982
(288) FÄRDIGSTÄLLDA BYGGNADER OCH BOSTADSLÄGENHETER ENLIGT ANVÄNDNINGSSYFTE OCH BYGGNADSMATERIAL ÅR 1982
BUILDINGS AND DWELLINGS COMPLETED BY INTENDED USE OF BUILDINGS AND CONSTRUCTION MATERIAL IN 1982

ALUE/ KÄYTTÖ- TARKOITUS/ OMRÅDE/ ANVÄNDNINGSSYFTE/	KAIKKI RAKENNUKSET ALLA BYGGNADER					KIVIRAKENNUKSET STENBYGGNADER				
	RAKEN- NUKSIA BYGG- NADER	TILAVUUS VOLYM	KERROS- ALA VÄNINGS- YTA	AS-HUONEISTOT BOSTADSLÄGENH. KPL ST	M2	RAKEN- NUKSIA BYGG- NADER	TILAVUUS VOLYM	KERROS- ALA VÄNINGS- YTA	AS-HUONEISTOT BOSTADSLÄGENH. KPL ST	M2
KAINUUN SKA KAJANALANCS RPL										
KAIKKI RAKENNUKSET ALLA BYGGNADER	1547	1064099	249847	1181	94357	119	583073	103071	416	27062
0 ASUINRAKENNUKSET BOSTADSBYGGNADER	973	422151	139260	1170	93363	63	111996	34226	415	26984
01- VARS. ASUINRAKENNUKSET 03 EGENTLIGA BOSTADSBYGGNADER	693	392554	127660	1170	93363	61	111844	34171	415	26984
01 ERILLISET PIENTALGT FRISTÄENDE SMÅHUS	601	227589	76110	480	50428	29	13599	4462	30	3192
011 1-ASUNNON TALOT 1-BOSTADSHUS	567	207778	69765	421	45844	26	12010	3930	25	2781
012 2-ASUNNON TALOT 2-BOSTADSHUS	34	19811	6345	59	4584	3	1585	532	5	411
02 KYTKETYI PIENTALGT SAMMANBYGGDA SMÅHUS	74	92402	30416	387	26389	14	25682	8575	82	7246
03 ASUINKERROSTALOT FLERVÄNINGSBOSTADSHUS	18	72563	21134	303	16546	18	72563	21134	303	16546
04 VAPAA-AJAN ASUINRAKENNUKSET FRITIDSEOSTADSHUS	280	29597	11600	-	-	2	152	55	-	-
1 MYYMÄLÄ-, MAJOITUS- JA RAVITS.RAK. BUTIKS-, INKVART.- O. BESPIS.BYGG.	30	21564	5715	9	846	2	13260	2992	-	-
2 HOITOALAN RAKENNUKSET VÄRDUBYGGNADER	3	4694	1221	-	-	-	-	-	-	-
3 TOIMISTO- JA HALLINTORAKENNUKSET KUNTERS- O. FÖRVALTNINGSBYGGNADER	10	30513	6866	1	78	5	27645	5933	1	78
4 KCKEONTUMISRAKENNUKSET BYGGNADER FÖR SAMLINGSLOKALER	9	12560	2963	1	70	-	-	-	-	-
5 OPETUSRAKENNUKSET UNDERVISINGSBYGGNADER	5	51283	10432	-	-	3	46750	9568	-	-
6 TEGLLISULSRAKENNUKSET INDUSTRIBYGGNADER	42	308084	38823	-	-	13	278279	32875	-	-
7 VARASTORAKENNUKSET LAGERBYGGNADER	21	69615	8930	-	-	2	47640	5071	-	-
8 MAA-, METSÄ- JA KALATAL. RAK. BYGG. FÖR JORDBRUK, SKOGSBRUK	74	71718	15781	-	-	18	22812	4868	-	-
9 LIIKENTÄEN JA MUUT RAKENNUKSET TRAFIKBYGGNADER O. ÖVR. BYGGNADER	380	71917	19856	-	-	13	34691	7538	-	-

9. VALMISTUNEET RAKENNUKSET JA ASUINHUONEISTOT KÄYTTÖTARKOITUKSEN JA RAKENNUSAIINEEN MUKAAN VUONNA 1982
(288) FÄRIGSTÄLLDA BYGGNADER OCH BOSTADSLÄGENHETER ENLIGT ANVÄNDNINGSSYFTE OCH BYGGNADSMATERIAL ÅR 1982
BUILDINGS AND DWELLINGS COMPLETED BY INTENDED USE OF BUILDINGS AND CONSTRUCTION MATERIAL IN 1982

ALUE/ KÄYTTÖ- TARKOITUS/ OMRÅDE/ ANVÄNDNINGSSYFTE/	KAIKKI RAKENNUKSET ALLA BYGGNADER				KIVIRAKENNUKSET STENBYGGNADER					
	RAKEN- NUKSIA BYGG- NADER	TILAVUUS VOLYM	KERROS- ALA VÄNING- YTA	AS. HUONEISTOT BOSTADSLÄGENH. KPL M2	RAKEN- NUKSIA BYGG- NADER	TILAVUUS VOLYM	KERROS- ALA VÄNING- YTA	AS. HUONEISTOT BOSTADSLÄGENH. KPL M2	AS. HUONEISTOT BOSTADSLÄGENH. KPL M2	
LAPIN SKA LAPPLANDS RPL										
KAIKKI RAKENNUKSET ALLA BYGGNADER	3821	2115965	558340	2174	191994	232	730065	157575	567	39216
0 ASUINRAKENNUKSET BOSTADSBYGGNADER	2448	891460	296013	2156	190739	119	165689	50723	557	38510
01- VARS. ASUINRAKENNUKSET 03 EGENTLIGA BOSTADSBYGGNADER	1791	819443	268736	2156	190739	118	165609	50695	557	38510
01 ERILLISET PIENTALOT FRISTÄENDE SMÅHUS	1685	610748	203027	1336	138752	76	35625	11549	71	8178
011 1-ASUNNON TALOT 1-BOSTADSHUS	1640	588903	195597	1238	131167	75	34587	11218	69	7938
012 2-ASUNNON TALOT 2-BOSTADSHUS	39	21271	7206	92	7388	1	1038	331	2	240
02 KYTKETYT PIENTALOT SAMMANBYGGDA SMÅHUS	82	105016	35596	426	29276	18	26305	9033	92	7621
03 ASUINKERROSTALOT FLERVÄNINGSBOSTADSHUS	24	103679	30113	394	22711	24	103679	30113	394	22711
04 VAPAA-AJAN ASUINRAKENNUKSET FRITIDSBOSTADSHUS	657	72017	27277	-	-	1	80	28	-	-
1 MYYMÄLÄ-, MAJOITUS- JA RAVITS.RAK. BUTIKS-, INKVART.- O. BESPIS.BYGG.	172	156799	41462	5	328	12	79090	19887	2	157
2 HCITOALAN RAKENNUKSET VÄRDUBYGGNADER	5	17044	4795	2	137	2	9690	2823	2	137
3 TOIMISTO- JA HALLINTORAKENNUKSET KONTORS- O. FÖRVALTNINGSBYGGNADER	14	74511	16894	5	394	7	72459	16281	4	312
4 KCKCONTUMISRAKENNUKSET BYGGNADER FÖR SAMLINGSLOKALER	11	24073	5482	-	-	3	12320	2574	-	-
5 OPETUSRAKENNUKSET UNDERVISNINGSBYGGNADER	9	56392	10965	2	156	4	39098	8028	1	80
6 TEGLISLUUSRAKENNUKSET INDUSTRIBYGGNADER	93	290239	48055	-	-	17	135011	19212	-	-
7 VARASTORAKENNUKSET LAGERBYGGNADER	74	121614	18443	-	-	3	76183	8400	-	-
8 MAA-, METSÄ- JA KALATAL. RAK. BYGG. FÖR JORDBRUK, SKOGSBRUK	227	284498	64242	1	20	45	82228	17733	1	20
9 LIIKENTEEN JA MUUT RAKENNUKSET TRAFIKBYGGNADER O. ÖVR. BYGGNADER	768	199335	51989	3	220	20	58297	11914	-	-

10. VALMISTUNEET RAKENNUKSET KÄYTTÖTARKOITUKSEN MUKAAN VUONNA 1982; KOKO MAA, LÄÄNIT JA KUNNAT
(290) FÄRDIGSTÄLLDA BYGGNADER ENLIGT ANVÄNDNINGSSYFTE ÅR 1982; HELA LANDET, LÄN OCH KOMMUNERNA
BUILDINGS COMPLETED BY INTENDED USE OF BUILDINGS IN 1982; WHOLE COUNTRY, PROVINCES AND COMMUNES

ALUE OMRÅDE	KAIKKI RAKENNUKSET ALLA BYGGNADER		ASUINRAKENNUKSET - BOSTADSBYGGNADER								VAPAA-AJAN ASUINRAK. FRITIDS- BYGGNADER		HYMÄLÄ-, MAJ.-, RAVITSEMISRAK. BUTIKS-, INKVART OCH BESPISNING BYGGNADER			
			VARSINAISET ASUINRAKENNUKSET EGENTLIGA BOSTADSBYGGNADER				ERILLISET ASUINRAKENNUKSET PIENTALOT FRISTÄENDE SMÅHUS								ASUINKERROS- TALOT FLERVÄNINGS- BOSTADSHUS	
			(0)		(01)		(02)		(03)						(04)	
KPL ST	1000M3	KPL ST	1000M3	KPL ST	1000M3	KPL ST	1000M3	KPL ST	1000M3	KPL ST	1000M3	KPL ST	1000M3			
KOKO MAA - HELA LANDET	58760	43737,3	35949	18001,6	24392	9679,4	2453	3306,9	771	4119,2	8333	894,0	1431	1340,3		
UUDISRAK. - NYBYGGN	46703	36148,1	28370	17087,1	17587	8832,3	2412	3297,6	757	4111,0	7614	846,3	1174	1044,1		
UUDENMAAN LÄÄNI																
NYLANDS LÄN	6604	7617,8	4406	3798,0	3017	1439,6	555	775,4	242	1510,3	592	72,7	135	115,2		
UUDISRAK. - NYBYGGN	5428	6297,8	3670	3683,5	2387	1336,7	537	772,0	236	1508,3	510	66,4	108	76,0		
TURUN-PORIN LÄÄNI																
ÅBO-BJÖRNEBORGS LÄN	7723	6438,8	4619	2272,5	3242	1335,0	294	423,3	68	401,4	1015	112,8	188	200,1		
UUDISRAK. - NYBYGGN	5976	5259,7	3554	2139,8	2295	1210,5	288	422,7	66	401,2	905	105,4	144	151,5		
AHVENANMAAN MAAKUNTA																
LANDSKAPET ÅLAND	626	264,8	358	133,6	193	85,1	11	12,5	7	18,7	147	17,3	48	13,1		
UUDISRAK. - NYBYGGN	496	221,6	278	125,6	157	80,4	10	11,7	7	18,7	104	14,8	43	10,6		
HÄMEEN LÄÄNI																
TAVASTEHUS LÄN	6315	5604,2	4040	2400,7	2618	1128,4	341	506,8	110	655,9	971	109,6	188	166,3		
UUDISRAK. - NYBYGGN	5128	4341,8	3299	2301,0	2006	1045,7	338	503,5	108	650,9	847	100,9	162	142,1		
KYMEÄN LÄÄNI																
KYMHENE LÄN	3652	3110,4	2165	985,9	1394	522,9	135	185,5	38	215,0	598	62,4	82	93,3		
UUDISRAK. - NYBYGGN	2806	2584,5	1636	931,2	933	472,9	133	185,5	36	214,3	534	58,5	61	66,9		
PIIKELIN LÄÄNI																
S:t MICHELS LÄN	3731	1899,9	2328	917,9	1292	463,5	136	181,7	49	187,8	851	85,0	93	103,7		
UUDISRAK. - NYBYGGN	2994	1639,2	1795	862,5	833	412,7	133	181,3	48	187,7	781	80,8	81	62,2		
POHJOIS-KARJALAN LÄÄNI																
NORRA KARELENS LÄN	3383	1709,9	2162	832,5	1475	510,5	131	137,9	44	129,5	512	54,7	81	48,2		
UUDISRAK. - NYBYGGN	2611	1456,0	1632	773,9	970	454,0	128	137,3	43	129,4	491	53,2	70	41,7		
KUOPION LÄÄNI																
KUOPIO LÄN	4001	2710,8	2433	1062,9	1595	554,8	156	191,9	52	255,3	630	61,0	86	71,7		
UUDISRAK. - NYBYGGN	3111	2175,0	1848	999,0	1039	492,7	155	191,8	52	255,3	602	59,2	73	52,9		
KESKI-SUOMEN LÄÄNI																
MELLERSTA FINLANDS LÄN	3562	1839,2	2207	935,8	1405	527,2	137	184,7	29	157,8	636	66,1	67	41,2		
UUDISRAK. - NYBYGGN	2817	1523,5	1721	884,3	967	478,4	136	184,6	29	157,8	589	63,5	52	28,8		
VAASAN LÄÄNI																
VASA LÄN	8426	6197,1	4585	1988,6	3443	1378,9	214	283,8	49	229,5	879	96,4	123	124,1		
UUDISRAK. - NYBYGGN	6524	5218,6	3570	1862,5	2491	1258,2	213	282,1	49	229,5	817	92,7	83	82,6		
OULUN LÄÄNI																
ULEÅBORGS LÄN	6916	4228,4	4198	1781,7	3033	1122,8	261	320,5	59	254,4	845	84,0	168	206,6		
UUDISRAK. - NYBYGGN	5620	3682,7	3366	1685,2	2247	1029,1	260	320,4	59	254,4	800	81,3	143	185,1		
LAPIN LÄÄNI																
LAPPLANDS LÄN	3821	2116,0	2448	891,5	1685	610,7	82	105,0	24	103,7	657	72,0	172	156,8		
UUDISRAK. - NYBYGGN	3192	1751,6	2001	838,7	1262	560,9	81	104,6	24	103,7	634	69,5	154	143,5		
HELSINKI-HELSINGFORS	926	2388,0	691	1301,2	384	234,6	184	260,3	121	806,1	2	0,1	3	5,1		
UUDISRAK. - NYBYGGN	824	2172,5	645	1291,5	343	226,0	181	259,9	119	805,5	2	0,1	1	2,0		
ESPOO-ESBO	781	992,7	639	722,1	476	270,5	119	173,0	40	277,8	4	0,8	8	11,1		
UUDISRAK. - NYBYGGN	671	867,0	554	705,1	403	255,9	107	170,5	40	277,8	4	0,8	8	11,1		
HANKO-HANGÖ	53	51,1	35	19,4	28	11,3	-	-	1	7,4	6	0,6	-	-		
UUDISRAK. - NYBYGGN	44	38,0	30	18,6	24	10,6	-	-	1	7,4	5	0,5	-	-		
VANTAA-VANDA	490	1156,7	399	432,2	304	152,0	65	90,6	29	189,5	1	0,1	5	5,1		
UUDISRAK. - NYBYGGN	402	789,7	341	419,5	248	139,4	65	90,6	27	189,3	1	0,1	4	5,1		
HYVINKÄÄ-HYVINGE	201	525,1	127	102,5	88	38,3	25	32,5	9	31,0	5	0,8	6	7,1		
UUDISRAK. - NYBYGGN	154	487,4	99	97,9	64	35,3	24	32,2	7	29,8	4	0,5	2	0,2		
JÄRVENPÄÄ	185	176,7	120	89,8	93	43,1	22	23,3	4	23,3	1	0,0	6	4,7		
UUDISRAK. - NYBYGGN	156	135,0	105	87,6	78	40,9	22	23,3	4	23,3	1	0,0	6	4,7		
KARJAA-KARIS	58	37,4	32	21,4	23	9,3	-	-	3	11,5	6	0,6	4	1,9		
UUDISRAK. - NYBYGGN	47	34,7	27	20,9	19	8,8	-	-	3	11,5	5	0,5	3	1,9		
KARKKILÄ	85	52,5	49	19,2	21	6,7	-	-	2	9,9	26	2,6	2	1,3		
UUDISRAK. - NYBYGGN	66	36,5	36	18,0	11	5,7	-	-	2	9,9	23	2,4	-	-		
KAUNIAINEN-GRANKULLA	22	26,9	20	26,5	16	17,5	4	9,0	-	-	-	-	-	-		
UUDISRAK. - NYBYGGN	22	26,9	20	26,5	16	17,5	4	9,0	-	-	-	-	-	-		
KERAVA-KERVO	128	198,6	97	83,5	72	33,6	22	25,9	3	24,1	-	-	2	2,6		
UUDISRAK. - NYBYGGN	112	154,9	92	82,5	67	32,6	22	25,9	3	24,1	-	-	2	2,6		
LOJJA-LOJO	45	67,7	25	39,3	14	7,4	5	7,3	6	24,6	-	-	-	-		
UUDISRAK. - NYBYGGN	37	58,4	24	39,2	13	7,3	5	7,3	6	24,6	-	-	-	-		
LOVIISA-LOVISA	53	32,2	31	16,7	27	10,4	1	0,3	1	5,8	2	0,2	-	-		
UUDISRAK. - NYBYGGN	39	20,7	23	15,5	20	9,4	-	-	1	5,8	2	0,2	-	-		
PCRVO-BORGÅ	88	86,3	59	47,5	52	22,0	3	4,1	4	21,4	-	-	5	8,5		
UUDISRAK. - NYBYGGN	66	68,5	48	46,3	41	20,8	3	4,1	4	21,4	-	-	2	5,2		
TAMMISAARI-EKENÄS	130	81,0	82	45,0	45	20,3	3	5,4	4	14,6	30	4,7	3	0,6		
UUDISRAK. - NYBYGGN	119	66,6	76	44,3	41	19,7	3	5,4	4	14,6	28	4,6	2	0,4		
ARTJARVI-ARTSJO	35	16,2	19	6,9	14	4,5	1	1,7	-	-	4	0,6	3	0,7		
UUDISRAK. - NYBYGGN	22	13,0	10	5,1	5	2,8	1	1,7	-	-	4	0,6	2	0,2		

ALUE OMRÅDE	HOITOTALAN RAKENNUKSET VÄRD- BYGGNADER		TOIMISTO- JA HALLINTORAK. KONTORS- OCH FÖRVALT. BYGGN.		KOKOONTUMIS- RAKENNUKSET SAMLINGSLOKAL- BYGGNADER		OPETUS- RAKENNUKSET UNDERVISINGS- BYGGNADER		TEOLLISUUS- RAKENNUKSET INDUSTRI- BYGGNADER		MAATALOUS- RAKENNUKSET JORDBRUKS- BYGGNADER		VÄRASTO-JA MUUT RAKENNUKSET LAGER- O. ÖVRIGA BYGGNADER	
	(2)		(3)		(4)		(5)		(6)		(8)		(7,9)	
	KPL ST	1000M3	KPL ST	1000M3	KPL ST	00M3 10	KPL ST	1000M3	KPL ST	1000M3	KPL ST	1000M3	KPL ST	1000M3
KOKO MAA - HELA LANDET	196	762,8	302	1100,4	346	1054,6	162	863,6	1790	8194,8	4997	6021,4	13587	6397,6
UUDISR.- NYBYGGN	129	528,1	195	939,5	226	931,9	75	605,1	1054	5154,7	3363	4846,8	12117	5010,7
UUDENMAAN LÄÄNI														
NYLANDS LÄN	38	100,2	39	341,3	40	89,0	40	188,8	206	1315,6	193	194,2	1507	1475,6
UUDISR.- NYBYGGN	26	77,9	24	308,4	23	78,2	20	113,5	108	790,7	142	168,2	1307	1001,4
TURUN-PORIN LÄÄNI														
ÅBO-BJÖRNEORGS LÄN	27	158,0	46	106,0	32	38,4	20	146,4	320	1290,3	688	725,1	1783	1502,1
UUDISR.- NYBYGGN	16	113,6	24	77,3	19	31,9	10	113,3	180	698,3	454	564,3	1575	1369,7
AHVENANMAAN MAAKUNTA														
LANDSKAPET ÅLAND	2	12,5	5	5,6	3	5,0	1	4,1	10	14,1	49	27,4	150	49,4
UUDISR.- NYBYGGN	2	12,5	3	1,3	1	0,0	-	-	4	7,3	31	21,4	134	43,0
HÄMEEN LÄÄNI														
TAVASTEHUS LÄN	19	115,2	33	131,7	35	77,0	13	76,9	262	1550,7	301	320,3	1424	765,4
UUDISR.- NYBYGGN	11	56,3	23	113,9	21	56,7	5	44,7	147	758,4	218	280,3	1242	588,3
KYMEN LÄÄNI														
KYMMENE LÄN	12	42,5	26	30,7	25	234,4	6	48,5	146	1101,0	233	238,6	957	335,6
UUDISR.- NYBYGGN	9	22,8	14	9,5	20	213,3	2	42,7	89	827,7	143	197,1	832	273,4
MIKKELIN LÄÄNI														
S:t MICHELIS LÄN	11	18,7	19	68,0	26	172,7	6	10,6	84	243,6	177	188,5	987	176,2
UUDISR.- NYBYGGN	8	15,1	10	62,4	19	169,1	1	8,7	53	156,8	114	160,8	913	137,7
PGHJOIS-KARJALAN LÄÄNI														
NORRA KARELENS LÄN	9	57,8	15	44,0	20	90,8	5	24,2	77	190,7	277	263,8	737	157,9
UUDISR.- NYBYGGN	7	55,1	9	43,4	14	83,7	4	24,1	53	127,3	149	176,4	673	130,5
KUOPIEN LÄÄNI														
KUOPIID LÄN	11	54,9	20	66,3	29	51,4	9	21,9	94	610,9	409	482,4	910	288,3
UUDISR.- NYBYGGN	6	21,9	16	46,5	23	36,7	1	4,2	61	428,6	242	356,5	841	228,7
KESKI-SUOMEN LÄÄNI														
MELLERSTA FINLANDS LÄN	26	60,3	16	33,6	11	117,7	10	57,0	95	193,1	217	194,0	913	206,5
UUDISR.- NYBYGGN	20	46,1	9	28,2	6	115,6	3	22,7	56	110,8	118	132,3	832	154,7
VAAASAN LÄÄNI - VASA LÄN														
VASA LÄN	15	84,4	38	98,3	67	79,5	20	71,7	247	775,8	1638	2445,5	1693	529,2
UUDISR.- NYBYGGN	9	74,7	27	94,8	42	65,2	9	45,9	143	570,4	1151	2007,2	1490	415,4
GULUN LÄÄNI														
UIEÄBORGS LÄN	21	41,3	31	100,3	47	74,8	23	157,1	156	618,9	588	657,2	1684	590,5
UUDISR.- NYBYGGN	13	26,2	24	81,7	31	62,3	15	142,2	95	495,7	424	530,5	1509	473,7
LAPIIN LÄÄNI														
LAPPLANDS LÄN	5	17,0	14	74,5	11	24,1	9	56,4	93	290,2	227	284,5	842	320,9
UUDISR.- NYBYGGN	2	6,1	12	72,0	7	19,2	5	43,3	65	182,6	177	251,8	769	194,3
HELSINKI-HELSINGFORS	12	22,3	14	281,2	6	7,4	8	12,4	39	372,1	1	2,7	152	383,7
UUDISR.- NYBYGGN	7	19,9	8	261,7	3	2,3	6	4,0	19	291,4	-	-	135	299,6
ESPOO-ESBO	4	10,1	2	4,9	2	18,3	10	57,8	5	13,8	6	3,1	105	151,5
UUDISR.- NYBYGGN	3	9,7	1	3,8	2	18,3	7	48,4	3	10,1	4	2,4	89	58,2
HAAKO-HANGÖ	-	-	2	1,2	-	-	1	0,2	3	8,0	-	-	12	22,3
UUDISR.- NYBYGGN	-	-	2	1,2	-	-	-	-	2	7,9	-	-	10	10,3
VANTAA-VANDA	3	6,1	3	4,8	2	20,9	1	24,3	16	187,9	2	13,2	59	462,2
UUDISR.- NYBYGGN	3	6,1	2	4,7	1	20,9	-	-	8	27,5	2	13,2	41	292,6
HYVINKÄÄ-HYVINGE	1	3,3	2	4,7	2	0,1	-	-	14	312,2	4	12,6	45	82,6
UUDISR.- NYBYGGN	1	3,3	2	4,7	2	-	-	-	9	297,7	4	12,6	37	71,0
JÄRVENPÄÄ	2	5,6	-	-	1	11,1	4	21,7	9	39,2	2	2,0	41	2,6
UUDISR.- NYBYGGN	2	5,6	-	-	1	11,1	3	21,5	-	-	2	2,0	37	2,4
KARJAA-KARIS	-	-	-	-	-	-	1	3,5	6	2,6	3	3,6	12	4,5
UUDISR.- NYBYGGN	-	-	-	-	-	-	1	3,5	3	1,5	2	2,8	11	4,2
KARKKILA	-	-	-	-	-	-	-	-	5	24,6	1	0,2	28	7,2
UUDISR.- NYBYGGN	-	-	-	-	-	-	-	-	2	11,3	1	0,2	27	7,0
KAUNIAINEN-GRANKULLA	-	-	-	-	-	-	-	-	-	-	-	-	2	0,4
UUDISR.- NYBYGGN	-	-	-	-	-	-	-	-	-	-	-	-	2	0,4
KERAVA-KERYO	4	11,6	-	-	2	0,3	2	1,2	5	25,0	-	-	16	74,4
UUDISR.- NYBYGGN	2	3,4	-	-	1	0,0	-	-	3	16,7	-	-	12	49,5
LGHJA-LGJO	-	-	-	-	-	-	1	15,3	2	3,7	-	-	17	9,3
UUDISR.- NYBYGGN	-	-	-	-	-	-	1	15,3	-	-	-	-	12	3,8
LOVISA-LOVISA	-	-	3	6,4	-	-	1	5,2	1	0,1	1	0,5	16	3,3
UUDISR.- NYBYGGN	-	-	1	2,1	-	-	-	-	1	0,1	-	-	14	3,1
PERVOD-BERGA	3	5,1	-	-	-	-	-	-	5	12,4	-	-	16	12,8
UUDISR.- NYBYGGN	1	2,0	-	-	-	-	-	-	2	3,7	-	-	13	11,4
TAMMISAARI-EKENÄS	-	-	2	2,2	-	-	1	6,0	4	10,6	1	0,5	37	16,1
UUDISR.- NYBYGGN	-	-	2	2,2	-	-	-	-	3	9,1	1	0,5	35	10,1
ARTJÄRVI-ARTSJO	-	-	-	-	-	-	-	-	1	2,3	8	6,1	4	0,3
UUDISR.- NYBYGGN	-	-	-	-	-	-	-	-	1	2,3	5	5,1	4	0,3

10. VALMISTUNEET RAKENNUKSET KÄYTTÖTARKOITUKSEN MUKAAN VUONNA 1982; KOKO MAA, LÄÄNIT JA KUNNAT
(290) FÄRDIGSTÄLLDA BYGGNADER ENLIGT ANVÄNDNINGSSYFTE ÅR 1982; HELA LANDET, LÄN OCH KOMMUNERNA
BUILDINGS COMPLETED BY INTENDED USE OF BUILDINGS IN 1982; WHOLE COUNTRY, PROVINCES AND COMMUNES

ALUE OMRÅDE	KAIKKI RAKENNUKSET ALLA BYGGNADER		ASUINRAKENNUKSET - BOSTADSBYGGNADER						ASUINKERROS- TALOT FLERVÄNINGS- BOSTADSHUS		VAPAA-AJAN ASUINRAK- FRITIDS- BYGGNADER		MYYMÄLÄ-, MAJ-, RAVITSEMISRAK- BUTIKS-, INKVART- OCH BESPISNING- BYGGNADER	
			(0)		(01)		(02)		(03)		(04)		(1)	
	KPL	1000M3	KPL	1000M3	KPL	1000M3	KPL	1000M3	KPL	1000M3	KPL	1000M3	KPL	1000M3
	ST		ST		ST		ST		ST		ST		ST	
ASKOLA	69	29,0	47	17,2	36	12,8	1	3,4	-	-	10	1,1	2	0,4
UUDISR.- NYBYGGN	46	23,1	31	14,9	21	10,4	1	3,4	-	-	9	1,0	2	0,4
INKOO-INGÅ	144	34,3	79	22,3	42	18,1	-	-	-	-	37	4,2	7	1,9
UUDISR.- NYBYGGN	128	31,9	67	21,3	37	17,7	-	-	-	-	30	3,6	7	1,9
KARJALOHJA-KARISLOJO	85	30,8	47	10,5	12	5,0	1	1,1	-	-	34	4,5	1	9,7
UUDISR.- NYBYGGN	78	28,0	42	9,2	8	3,7	1	1,1	-	-	33	4,4	1	9,7
KIRKKONUMMI-KYRKSLÄTT	285	265,3	186	114,0	126	61,6	24	29,1	3	17,9	33	5,4	13	17,8
UUDISR.- NYBYGGN	248	181,9	163	108,3	110	56,7	24	29,1	3	17,9	26	4,6	12	16,8
LAPINJÄRVI-LAPPTÄSK	35	10,9	19	5,6	14	3,0	3	2,6	-	-	2	0,2	-	-
UUDISR.- NYBYGGN	21	9,2	9	4,7	5	2,2	3	2,6	-	-	1	0,2	-	-
LILJENDAL	15	7,2	5	1,7	3	1,4	-	-	-	-	2	0,3	-	-
UUDISR.- NYBYGGN	14	7,1	5	1,7	3	1,4	-	-	-	-	2	0,3	-	-
LOHJAN KUNTA	251	137,0	146	82,0	87	40,8	21	32,7	1	4,0	37	4,5	2	4,3
UUDISR.- NYBYGGN	211	113,7	123	79,3	70	38,5	21	32,7	1	4,0	31	4,1	-	-
MYRSKYLÄ-MÖRSKOM	50	18,0	21	2,6	10	1,1	-	-	-	-	11	1,5	-	-
UUDISR.- NYBYGGN	33	11,9	12	2,0	1	0,5	-	-	-	-	11	1,5	-	-
MÄNTSÄLÄ	253	164,6	146	59,8	117	45,1	8	6,8	1	5,7	20	2,1	3	0,2
UUDISR.- NYBYGGN	198	143,5	111	56,2	86	41,7	7	6,8	1	5,7	17	2,0	1	0,0
NUMMI-PUSULA	139	61,7	77	17,8	35	13,3	-	-	-	-	42	4,5	3	1,6
UUDISR.- NYBYGGN	117	50,5	62	15,5	24	11,2	-	-	-	-	38	4,3	2	1,2
NURMIJÄRVI	224	120,1	161	86,4	144	66,3	10	18,9	-	-	7	1,1	2	0,2
UUDISR.- NYBYGGN	168	109,6	118	80,3	101	60,2	10	18,9	-	-	7	1,1	2	0,2
ORIMATTILA	151	80,1	93	50,6	66	24,2	7	8,2	6	17,2	14	1,0	2	0,2
UUDISR.- NYBYGGN	114	68,5	73	48,5	46	22,1	7	8,2	6	17,2	14	1,0	1	0,1
PERNAJA-PERNÄ	100	23,1	61	11,7	27	7,3	-	-	-	-	34	4,4	1	0,1
UUDISR.- NYBYGGN	72	18,4	38	9,6	12	6,0	-	-	-	-	26	3,6	1	0,1
PCHJA-POJO	68	46,9	47	16,8	35	15,5	-	-	-	-	12	1,3	1	0,1
UUDISR.- NYBYGGN	59	45,2	38	15,1	28	13,9	-	-	-	-	10	1,2	1	0,1
PORNAINEA-BORGNÄS	113	35,0	64	20,6	51	19,1	-	-	-	-	13	1,5	1	0,1
UUDISR.- NYBYGGN	90	30,3	51	18,6	39	17,2	-	-	-	-	12	1,4	1	0,1
PERVON MLK-BORGÄ LK	372	135,0	230	74,7	162	59,4	6	8,3	-	-	62	6,9	7	18,3
UUDISR.- NYBYGGN	278	98,1	164	63,5	107	48,9	6	8,3	-	-	51	6,3	4	0,7
PUKKILA	18	7,2	7	2,1	1	0,4	1	1,1	-	-	5	0,5	-	-
UUDISR.- NYBYGGN	17	6,9	7	2,1	1	0,4	1	1,1	-	-	5	0,5	-	-
RUOTSINPYHTÄÄ	61	17,7	30	9,5	19	7,0	1	1,4	-	-	10	1,1	-	-
UUDISR.- NYBYGGN	46	14,4	20	8,7	15	6,7	1	1,4	-	-	4	0,6	-	-
SAMMATTI	49	8,7	23	4,6	5	2,2	-	-	-	-	18	2,4	3	0,2
UUDISR.- NYBYGGN	42	6,4	21	4,5	5	2,2	-	-	-	-	16	2,3	2	0,2
SIPOO-SIEBO	100	60,8	55	26,9	43	15,8	2	2,5	1	7,5	9	1,2	2	4,2
UUDISR.- NYBYGGN	72	47,4	38	25,3	28	14,2	2	2,5	1	7,5	7	1,1	2	4,2
SIUNTIQ-SJUNDEÅ	106	41,1	53	17,5	34	14,9	-	-	-	-	19	2,5	2	0,1
UUDISR.- NYBYGGN	88	38,3	45	16,3	27	13,9	-	-	-	-	18	2,4	2	0,1
TENHOLA-TENALA	106	20,3	39	7,4	14	4,1	-	-	-	-	25	3,3	29	3,7
UUDISR.- NYBYGGN	91	18,7	30	6,4	8	3,5	-	-	-	-	22	3,0	29	3,7
TUUSULA-TUSBY	235	220,0	169	82,3	159	66,7	7	7,4	1	8,0	2	0,2	3	1,2
UUDISR.- NYBYGGN	172	127,0	131	77,2	121	61,6	7	7,4	1	8,0	2	0,2	2	1,0
VIHTI	295	153,9	176	80,2	118	53,0	9	18,6	2	2,7	47	5,8	4	1,9
UUDISR.- NYBYGGN	244	98,0	141	75,7	91	49,1	9	18,6	2	2,7	39	5,2	4	1,9
TURKU-ÅBO	299	879,6	161	278,7	102	53,8	32	52,0	24	172,4	3	0,5	8	51,0
UUDISR.- NYBYGGN	235	791,2	136	273,2	81	48,7	28	51,6	24	172,4	3	0,5	2	42,8
HARJAVALLA	96	111,5	51	28,5	46	17,0	3	3,0	2	8,5	-	-	6	5,0
UUDISR.- NYBYGGN	71	80,7	37	26,8	32	15,3	3	3,0	2	8,5	-	-	3	3,5
HUITTINEN	101	99,8	57	32,9	51	22,3	5	10,4	-	-	1	0,2	1	6,5
UUDISR.- NYBYGGN	76	84,9	44	30,7	38	20,2	5	10,4	-	-	1	0,2	1	6,5
IKÄLINEN	108	70,8	78	37,3	51	23,2	7	9,7	1	2,6	19	1,9	2	7,6
UUDISR.- NYBYGGN	93	61,1	69	36,3	44	22,4	7	9,7	1	2,6	17	1,8	2	7,6

ALUE OMRÄDE	HOITDALAN RAKENNUKSET VÄRD- BYGGNADER		TOIMISTO- JA HALLINTORAK. KONTORES- OCH FÖRVALT.-BYGGN.		KOKOONTUMIS- RAKENNUKSET SAHLINGSLÖKAL- BYGGNADER		OPETUS- RAKENNUKSET UNDERVISNINGS- BYGGNADER		TEOLLISUUS- RAKENNUKSET INDUSTRI- BYGGNADER		MAATALOUS- RAKENNUKSET JORDBRUKS- BYGGNADER		VARASTO-JA MUUT RAKENNUKSET LAGER-O.ÖVRIGA BYGGNADER	
	(2)		(3)		(4)		(5)		(6)		(8)		(7,9)	
	KPL ST	1000M3	KPL ST	1000M3	KPL ST	00M3 10	KPL ST	1000M3	KPL ST	1000M3	KPL ST	1000M3	KPL ST	1000M3
ASKOLA UUDISR.- NYBYGGN	-	-	-	-	-	-	1	1,3	4	4,2	4	2,1	11	3,8
INKKO-INGÄ UUDISR.- NYBYGGN	-	-	-	-	1	0,1	-	-	1	0,9	3	1,8	53	7,2
KARJALOHJA-KARISLOJO UUDISR.- NYBYGGN	-	-	-	-	-	-	-	-	3	1,6	7	6,1	27	2,9
KIRKKONUMMI-KYRKSLÄT UUDISR.- NYBYGGN	2	4,2	1	12,6	4	10,8	1	3,5	5	47,1	9	4,1	64	51,3
LAPINJÄRVI-LAPPTRÄSK UUDISR.- NYBYGGN	-	-	-	-	-	-	-	-	-	-	7	4,6	9	0,7
LILJENDAL UUDISR.- NYBYGGN	-	-	-	-	-	-	-	-	-	-	5	3,9	7	0,6
LILJENDAL UUDISR.- NYBYGGN	-	-	-	-	-	-	-	-	-	-	9	5,5	1	0,1
LILJENDAL UUDISR.- NYBYGGN	-	-	-	-	-	-	-	-	-	-	8	5,3	1	0,1
LCHJAN KUNTA UUDISR.- NYBYGGN	1	0,1	1	0,1	1	1,1	1	7,3	5	2,0	8	8,8	86	31,4
MYRSKYLÄ-HÖRSKOM UUDISR.- NYBYGGN	-	-	-	-	-	-	-	-	2	5,0	8	7,3	19	3,1
MYRSKYLÄ-HÖRSKOM UUDISR.- NYBYGGN	-	-	-	-	-	-	-	-	1	0,6	4	6,7	16	2,6
MÄNTSÄLÄ UUDISR.- NYBYGGN	1	9,7	1	8,6	1	0,7	1	15,9	9	17,2	15	17,3	76	35,2
MÄNTSÄLÄ UUDISR.- NYBYGGN	1	9,7	1	8,6	-	-	1	15,9	4	4,3	8	14,4	71	34,4
NUMMI_PUSULA UUDISR.- NYBYGGN	-	-	-	-	-	-	1	5,0	3	7,9	16	24,9	39	4,5
NUMMI_PUSULA UUDISR.- NYBYGGN	-	-	-	-	-	-	1	5,0	1	1,2	14	23,2	37	4,4
NURMIJÄRVI UUDISR.- NYBYGGN	2	7,7	1	0,2	3	0,9	1	1,4	4	5,3	11	9,5	39	8,4
NURMIJÄRVI UUDISR.- NYBYGGN	2	7,7	1	0,2	3	0,9	-	-	2	4,6	8	7,7	32	7,9
ORIMATTILA UUDISR.- NYBYGGN	-	-	-	-	-	-	-	-	7	8,4	14	11,3	35	9,6
ORIMATTILA UUDISR.- NYBYGGN	-	-	-	-	-	-	-	-	4	3,1	7	8,3	29	8,6
PERNAJA-PERNÄ UUDISR.- NYBYGGN	-	-	-	-	-	-	1	1,1	-	-	2	1,4	35	8,8
PERNAJA-PERNÄ UUDISR.- NYBYGGN	-	-	-	-	-	-	-	-	-	-	1	0,2	32	8,5
POHJA-POJO UUDISR.- NYBYGGN	1	2,0	-	-	-	-	-	-	5	25,5	-	-	14	2,5
POHJA-POJO UUDISR.- NYBYGGN	1	2,0	-	-	-	-	-	-	5	25,5	-	-	14	2,5
PERNAINE-BOCRNAS UUDISR.- NYBYGGN	-	-	1	1,6	-	-	-	-	4	3,9	7	5,5	36	3,2
PERNAINE-BOCRNAS UUDISR.- NYBYGGN	-	-	-	-	-	-	-	-	3	3,5	6	5,4	29	2,6
PORVOON MLK-BORGÄ LK UUDISR.- NYBYGGN	-	-	1	1,0	4	1,8	1	0,1	7	3,9	10	7,8	112	27,3
PORVOON MLK-BORGÄ LK UUDISR.- NYBYGGN	-	-	-	-	2	1,3	-	-	3	0,6	9	7,0	96	24,9
PUKKILA UUDISR.- NYBYGGN	-	-	-	-	-	-	-	-	1	0,8	5	3,7	5	0,6
PUKKILA UUDISR.- NYBYGGN	-	-	-	-	-	-	-	-	1	0,8	4	3,4	5	0,6
RUOTSINPYHTÄÄ UUDISR.- NYBYGGN	-	-	1	1,8	1	0,1	-	-	-	-	4	5,0	25	1,4
RUOTSINPYHTÄÄ UUDISR.- NYBYGGN	-	-	-	-	1	0,1	-	-	-	-	2	4,3	23	1,3
SAMMATTI UUDISR.- NYBYGGN	-	-	-	-	-	-	-	-	-	-	3	2,6	20	1,2
SAMMATTI UUDISR.- NYBYGGN	-	-	-	-	-	-	-	-	-	-	1	0,6	18	1,1
SIPPO-SIEBO UUDISR.- NYBYGGN	-	-	-	-	2	0,4	-	-	5	15,2	4	8,2	32	5,9
SIPPO-SIEBO UUDISR.- NYBYGGN	-	-	-	-	-	-	-	-	2	4,7	4	8,2	26	5,0
SIUNTIÖ-SJUNDEÄ UUDISR.- NYBYGGN	-	-	1	6,0	1	10,4	-	-	3	1,5	4	0,4	42	5,2
SIUNTIÖ-SJUNDEÄ UUDISR.- NYBYGGN	-	-	1	6,0	1	10,4	-	-	3	1,5	2	0,2	34	3,7
TENHOLA-TENALA UUDISR.- NYBYGGN	-	-	-	-	1	0,8	-	-	-	-	4	5,7	33	2,7
TENHOLA-TENALA UUDISR.- NYBYGGN	-	-	-	-	1	0,8	-	-	-	-	4	5,7	27	2,0
TUUSULA-TUSBY UUDISR.- NYBYGGN	1	8,1	2	3,4	5	3,7	-	-	18	107,3	2	1,4	35	12,5
TUUSULA-TUSBY UUDISR.- NYBYGGN	-	-	-	-	2	0,4	-	-	12	44,1	1	0,9	24	3,3
VIHTI UUDISR.- NYBYGGN	1	4,2	1	0,6	1	0,2	2	5,6	5	43,2	8	5,0	97	13,0
VIHTI UUDISR.- NYBYGGN	1	4,2	1	0,6	1	0,2	-	-	1	1,1	4	2,5	91	11,8
TURKU-ÄG UUDISR.- NYBYGGN	5	11,5	6	13,8	1	1,1	2	11,3	30	233,4	6	28,3	80	250,6
TURKU-ÄG UUDISR.- NYBYGGN	4	11,3	2	7,5	1	1,1	2	11,3	16	175,4	5	27,7	67	240,9
HARJAVALLA UUDISR.- NYBYGGN	-	-	-	-	2	2,3	-	-	5	23,0	6	4,2	26	48,5
HARJAVALLA UUDISR.- NYBYGGN	-	-	-	-	2	2,3	-	-	2	4,7	4	2,8	23	40,5
HUITTINEN UUDISR.- NYBYGGN	1	6,5	1	21,3	-	-	-	-	2	1,4	24	25,1	15	6,1
HUITTINEN UUDISR.- NYBYGGN	-	-	1	21,3	-	-	-	-	-	-	17	20,3	13	6,0
IKAALINEN UUDISR.- NYBYGGN	-	-	-	-	-	-	-	-	2	7,7	4	4,4	22	13,8
IKAALINEN UUDISR.- NYBYGGN	-	-	-	-	-	-	-	-	-	-	3	3,9	19	13,2

10. VALMISTUNEET RAKENNUKSET KÄYTTÖTARKOITUKSEN MUKAAN VUONNA 1982; KOKO MAA, LÄÄNIT JA KUNNAT
(290) FÄRDIGSTÄLLDA BYGGNADER ENLIGT ANVÄNDNINGSSYFTE ÅR 1982; HELA LANDET, LÄN OCH KOMMUNERNA
BUILDINGS COMPLETED BY INTENDED USE OF BUILDINGS IN 1982; WHOLE COUNTRY, PROVINCES AND COMMUNES

ALUE OMRÅDE	KAIKKI RAKENNUKSET ALLA BYGGNADER		ASUINRAKENNUKSET - BOSTADSBYGGNADER VARSINAISET ASUINRAKENNUKSET EGENTLIGA BOSTADSBYGGNADER ERILLISET KYTKETYT PIENTALOT PIENTALOT FRISTÄENDE SAMMANBYGGDA SMÅHUS SMÅHUS								ASUINKERROS- TALOT FLERVÄNINGS- BOSTADSHUS		VAPAA-AJAN ASUINRAK- FRITIDS- BYGGNADER		MYYMÄLÄ-,MAJ.-, RAVITSEMISRÄK- BUTIKS-, INKVART OCH BESPISNINGS BYGGNADER	
	(0)		(01)		(02)		(03)		(04)		(1)					
	KPL ST	1000M3	KPL ST	1000M3	KPL ST	1000M3	KPL ST	1000M3	KPL ST	1000M3	KPL ST	1000M3	KPL ST	1000M3		
KANKAANPÄÄ UUDISR.- NYBYGGN	188 139	166,8 122,9	122 92	62,1 58,2	93 66	39,1 35,4	17 16	16,7 16,5	1 1	5,2 5,2	11 9	1,1 1,0	3 2	1,5 0,4		
KCKEMÄKI-KUMU UUDISR.- NYBYGGN	136 98	83,0 63,5	72 55	36,7 34,8	44 27	15,7 13,8	12 12	13,3 13,3	2 2	6,0 6,0	14 14	1,7 1,7	3 3	0,2 0,2		
LCIMAA UUDISR.- NYBYGGN	44 34	76,3 71,0	23 16	19,3 18,7	18 11	6,2 5,6	3 3	4,1 4,1	2 2	9,0 9,0	- -	- -	1 1	0,1 0,1		
NAANTALI-NÄDENDAL UUDISR.- NYBYGGN	80 69	538,8 523,4	55 51	52,7 52,1	42 38	18,3 17,6	9 9	19,2 19,2	3 3	15,0 15,0	1 1	0,2 0,2	1 -	0,7 -		
PARAINEN-PARGAS UUDISR.- NYBYGGN	176 151	120,8 111,0	100 83	44,9 42,5	63 49	30,5 28,4	1 1	2,8 2,8	1 1	7,2 7,2	35 32	4,4 4,1	9 9	1,9 1,9		
PARKANO UUDISR.- NYBYGGN	126 106	65,8 61,8	77 60	37,8 35,8	53 37	22,4 20,4	5 5	8,9 8,9	1 1	4,3 4,3	18 17	2,2 2,2	2 2	2,5 2,5		
PORI-BJÖRNEBORG UUDISR.- NYBYGGN	658 504	699,1 430,5	437 338	233,5 220,9	376 284	156,0 143,7	26 26	25,4 29,4	6 5	44,8 44,7	29 23	3,4 3,1	15 9	13,8 4,2		
RAISIO-RESO UUDISR.- NYBYGGN	98 83	109,3 85,9	71 64	62,2 61,2	61 54	27,0 26,0	7 7	14,1 14,1	3 3	21,0 21,0	- -	- -	- -	- -		
RAUMA-RÄLMO UUDISR.- NYBYGGN	148 114	350,0 306,1	105 81	73,8 70,7	85 62	34,8 31,7	16 15	26,1 26,1	2 2	12,7 12,7	2 2	0,2 0,2	8 5	23,3 20,5		
SALO UUDISR.- NYBYGGN	143 112	166,1 130,2	84 70	55,6 53,6	79 65	38,9 36,9	2 2	4,9 4,9	3 3	11,9 11,9	- -	- -	5 2	10,4 8,8		
ULSIKAUPLINKI-NYSTAD UUDISR.- NYBYGGN	178 154	81,7 56,3	91 76	26,8 25,1	37 28	14,4 13,2	6 6	7,0 7,0	- -	- -	48 42	5,4 4,9	11 8	15,0 2,5		
VAMMALA UUDISR.- NYBYGGN	160 129	172,5 124,7	93 78	44,6 43,4	72 58	33,1 31,9	2 2	4,7 4,7	1 1	4,7 4,7	18 17	2,2 2,1	4 3	1,2 0,7		
ALASTARO UUDISR.- NYBYGGN	46 33	17,3 15,0	23 11	8,6 7,3	20 8	5,2 3,9	3 3	3,4 3,4	- -	- -	- -	- -	- -	- -		
ASKAINEN-VILLNÄS UUDISR.- NYBYGGN	21 19	5,6 3,5	13 12	2,3 2,3	3 3	1,3 1,3	- -	- -	- -	- -	10 9	1,1 1,1	- -	- -		
AURA UUDISR.- NYBYGGN	54 38	43,6 26,6	31 23	13,3 11,9	24 16	8,8 7,4	1 1	3,7 3,7	- -	- -	6 6	0,7 0,7	- -	- -		
DRAGSFJÄRD UUDISR.- NYBYGGN	105 85	26,2 22,9	53 39	15,1 14,0	19 13	7,4 6,8	- -	- -	1 1	4,2 4,2	33 25	3,5 3,0	2 2	2,9 2,9		
EURA UUDISR.- NYBYGGN	191 126	100,2 68,0	117 71	40,6 36,3	93 50	28,4 24,5	8 8	10,3 10,3	1 1	0,2 0,2	15 13	1,6 1,5	6 4	3,6 2,8		
EURAJOKI UUDISR.- NYBYGGN	113 86	61,5 52,7	63 42	22,4 20,2	46 29	18,0 16,0	2 2	2,5 2,5	- -	- -	15 11	1,9 1,7	- -	- -		
HALIKKO UUDISR.- NYBYGGN	84 53	45,9 34,0	43 28	23,4 20,9	34 20	13,9 11,6	3 3	3,0 3,0	1 1	5,5 5,5	5 4	0,6 0,4	- -	- -		
HONKAJOKI UUDISR.- NYBYGGN	66 26	30,8 18,4	32 15	8,7 6,9	28 11	7,5 5,6	1 1	0,9 0,9	- -	- -	3 3	0,4 0,4	- -	- -		
HOUTSKARI-HOUTSKÄR UUDISR.- NYBYGGN	47 43	8,5 8,3	27 23	4,5 4,3	9 6	2,3 2,2	- -	- -	- -	- -	18 17	2,2 2,1	3 3	0,2 0,2		
HÄMEENKYRÖ-TAVASTKYRÖ UUDISR.- NYBYGGN	177 134	64,2 54,8	83 62	28,0 25,1	43 26	15,6 12,9	4 4	5,1 5,1	1 1	3,3 3,3	35 31	4,1 3,8	2 -	0,8 -		
INIÖ UUDISR.- NYBYGGN	19 16	2,4 2,2	9 6	1,3 1,1	2 -	0,2 -	- -	- -	- -	- -	7 6	1,1 1,1	5 5	0,6 0,6		
JÄMIJÄRVI UUDISR.- NYBYGGN	41 29	24,7 20,0	23 16	8,2 7,5	18 12	6,2 5,5	1 1	1,6 1,6	- -	- -	4 3	0,4 0,3	- -	- -		
KAARINA-S:T KARINS UUDISR.- NYBYGGN	132 102	142,0 98,4	95 75	70,6 67,0	75 55	35,2 31,5	18 18	27,9 27,9	1 1	7,3 7,3	1 1	0,2 0,2	1 -	1,1 -		
KALANTI UUDISR.- NYBYGGN	92 68	30,0 22,7	46 32	14,0 12,2	33 19	12,5 10,7	- -	- -	- -	- -	13 13	1,5 1,5	1 1	0,1 0,1		
KARINAINEN UUDISR.- NYBYGGN	37 24	31,8 18,6	22 15	11,6 10,6	20 13	7,4 6,4	2 2	4,2 4,2	- -	- -	- -	- -	- -	- -		
KARVIA UUDISR.- NYBYGGN	51 41	60,2 55,8	31 25	12,1 11,1	27 21	11,7 10,7	- -	- -	- -	- -	4 4	0,3 0,3	2 1	1,4 0,6		

ALUE OMRÅDE	HOITOALAN RAKENNUKSET VÄRD- BYGGNADER		TOIMISTO- JA HALLINTORAK. KONTORS- OCH FÖRVALT.BYGGN.		KOKOONTUMIS- RAKENNUKSET SAMLINGSLOKAL- BYGGNADER		OPETUS- RAKENNUKSET UNDERVISNINGS- BYGGNADER		TEOLLISUUS- RAKENNUKSET INDUSTRI- BYGGNADER		MAATALOUS- RAKENNUKSET JORDBRUKS- BYGGNADER		VARASTO-JA MUUT RAKENNUKSET LAGER-O.ÖVRIGA BYGGNADER	
	(2)		(3)		(4)		(5)		(6)		(8)		(7,9)	
	KPL ST	1000M3	KPL ST	1000M3	KPL ST	00M3 10	KPL ST	1000M3	KPL ST	1000M3	KPL ST	1000M3	KPL ST	1000M3
KANKAANPÄÄ UUDISR.- NYBYGGN	1	0,1	1	1,0	-	-	1	15,3	11	53,8	13	13,6	36	15,2
UUDISR.- NYBYGGN	-	-	1	1,0	-	-	1	19,3	6	20,9	9	10,7	28	12,3
KOKEMÄKI-KUMO UUDISR.- NYBYGGN	-	-	1	0,2	-	-	-	-	8	12,6	24	15,3	28	17,9
UUDISR.- NYBYGGN	-	-	-	-	-	-	-	-	3	7,1	14	8,7	23	12,8
LQIMAA UUDISR.- NYBYGGN	1	19,6	3	17,0	-	-	1	3,8	5	7,7	5	6,4	5	2,4
UUDISR.- NYBYGGN	1	19,6	2	16,1	-	-	-	-	4	7,7	5	6,4	5	2,4
NAANTALI-NÄCENDAL UUDISR.- NYBYGGN	-	-	1	10,7	-	-	1	6,9	10	29,3	-	-	12	438,5
UUDISR.- NYBYGGN	-	-	-	-	-	-	1	6,9	5	25,9	-	-	12	438,5
PARAINEN-PARGAS UUDISR.- NYBYGGN	-	-	4	3,8	3	25,0	-	-	9	28,7	2	1,3	49	15,3
UUDISR.- NYBYGGN	-	-	4	3,8	2	24,9	-	-	5	22,0	1	0,7	47	15,2
PARKANO UUDISR.- NYBYGGN	-	-	-	-	1	0,1	-	-	3	6,7	12	8,3	31	10,4
UUDISR.- NYBYGGN	-	-	-	-	-	-	-	-	3	6,7	12	8,3	29	8,6
PORI-BJÖRNEBORG UUDISR.- NYBYGGN	4	59,9	2	0,3	4	1,1	4	37,2	33	234,3	12	21,1	147	97,9
UUDISR.- NYBYGGN	1	42,0	1	0,2	3	1,0	1	13,4	18	58,2	9	19,7	124	70,9
RAISIO-RESO UUDISR.- NYBYGGN	-	-	1	7,2	2	1,5	-	-	5	19,4	-	-	19	19,0
UUDISR.- NYBYGGN	-	-	1	7,2	1	0,5	-	-	4	18,6	-	-	14	5,6
RAUMA-RAUMO UUDISR.- NYBYGGN	-	-	-	-	-	-	1	3,9	6	88,4	1	2,2	27	158,4
UUDISR.- NYBYGGN	-	-	-	-	-	-	1	3,9	3	60,5	1	2,2	23	148,4
SALU UUDISR.- NYBYGGN	1	4,3	2	2,6	-	-	-	-	14	49,1	2	3,1	35	41,1
UUDISR.- NYBYGGN	1	4,3	1	2,5	-	-	-	-	9	28,2	-	-	29	32,9
UUSIKAUPUNKI-NYSTAD UUDISR.- NYBYGGN	1	2,9	-	-	1	0,3	-	-	2	9,9	6	6,2	66	20,7
UUDISR.- NYBYGGN	1	2,9	-	-	-	-	-	-	1	0,4	5	5,2	63	20,1
VAMMALA UUDISR.- NYBYGGN	1	8,8	-	-	1	0,0	-	-	10	62,5	14	15,1	37	40,3
UUDISR.- NYBYGGN	-	-	-	-	-	-	-	-	6	29,8	9	11,2	33	39,6
ALASTARO UUDISR.- NYBYGGN	-	-	-	-	1	0,1	-	-	-	-	11	7,6	11	0,9
UUDISR.- NYBYGGN	-	-	-	-	1	0,1	-	-	-	-	10	6,6	11	0,9
ASKAINEN-VILLNÄS UUDISR.- NYBYGGN	-	-	-	-	-	-	-	-	-	-	1	2,0	7	1,2
UUDISR.- NYBYGGN	-	-	-	-	-	-	-	-	-	-	-	-	7	1,2
AURA UUDISR.- NYBYGGN	-	-	-	-	-	-	-	-	5	13,8	11	14,7	7	1,8
UUDISR.- NYBYGGN	-	-	-	-	-	-	-	-	1	0,4	7	12,5	7	1,8
DRAGSFJÄRD UUDISR.- NYBYGGN	-	-	1	0,1	-	-	-	-	-	-	4	2,0	45	6,1
UUDISR.- NYBYGGN	-	-	-	-	-	-	-	-	-	-	4	2,0	40	3,9
EURA UUDISR.- NYBYGGN	1	3,8	1	0,4	3	4,2	-	-	3	14,2	20	20,5	40	12,9
UUDISR.- NYBYGGN	1	3,8	-	-	2	0,7	-	-	1	0,4	13	18,0	34	6,0
EURAJOKI UUDISR.- NYBYGGN	-	-	1	0,6	-	-	-	-	1	1,1	7	6,7	41	30,6
UUDISR.- NYBYGGN	-	-	1	0,6	-	-	-	-	-	-	4	4,8	39	27,1
HALIKKO UUDISR.- NYBYGGN	1	1,5	1	0,0	-	-	-	-	5	4,9	11	7,8	23	8,3
UUDISR.- NYBYGGN	1	1,5	-	-	-	-	-	-	2	1,6	3	2,2	19	7,8
HONKAJOKI UUDISR.- NYBYGGN	-	-	-	-	-	-	-	-	3	5,7	23	14,6	8	1,7
UUDISR.- NYBYGGN	-	-	-	-	-	-	-	-	2	5,5	6	5,8	3	0,2
HOUTSKARI-HOUTSKÄR UUDISR.- NYBYGGN	-	-	-	-	-	-	-	-	-	-	1	3,0	16	0,8
UUDISR.- NYBYGGN	-	-	-	-	-	-	-	-	-	-	1	3,0	16	0,8
HÄMEENKYRÖ-TAVASTKYR UUDISR.- NYBYGGN	1	5,7	-	-	-	-	-	-	5	2,6	35	23,2	51	3,8
UUDISR.- NYBYGGN	1	5,7	-	-	-	-	-	-	3	1,7	21	18,7	47	3,6
INIÖ UUDISR.- NYBYGGN	-	-	-	-	-	-	-	-	1	0,3	-	-	4	0,2
UUDISR.- NYBYGGN	-	-	-	-	-	-	-	-	1	0,3	-	-	4	0,2
JÄMIJÄRVI UUDISR.- NYBYGGN	-	-	-	-	-	-	-	-	2	3,3	8	11,4	8	1,8
UUDISR.- NYBYGGN	-	-	-	-	-	-	-	-	1	2,5	6	8,6	6	1,4
KAARINA-S:T KARINS UUDISR.- NYBYGGN	-	-	1	0,3	-	-	-	-	18	53,3	1	2,4	16	14,2
UUDISR.- NYBYGGN	-	-	1	0,3	-	-	-	-	11	15,3	1	2,4	14	13,4
KALANTI UUDISR.- NYBYGGN	-	-	-	-	-	-	1	0,2	1	3,0	13	9,1	30	3,6
UUDISR.- NYBYGGN	-	-	-	-	-	-	-	-	-	-	8	7,1	27	3,3
KARINAINEN UUDISR.- NYBYGGN	-	-	-	-	-	-	-	-	3	14,0	8	4,2	4	1,9
UUDISR.- NYBYGGN	-	-	-	-	-	-	-	-	1	3,5	6	3,6	2	0,9
KARVIA UUDISR.- NYBYGGN	-	-	-	-	-	-	-	-	2	2,9	8	34,4	8	9,4
UUDISR.- NYBYGGN	-	-	-	-	-	-	-	-	2	2,9	5	31,8	8	9,4

10. VALMISTUNEET RAKENNUKSET KÄYTTÖTARKOITUKSEN MUKAAN VUONNA 1982; KOKO MAA, LÄXNIT JA KUNNAT
(290) FÄRDIGSTÄLLDA BYGGNADER ENLIGT ANVÄNDNINGSSYFTE ÄR 1982; HELA LANDET, LÄN OCH KOMMUNERNA
BUILDINGS COMPLETED BY INTENDED USE OF BUILDINGS IN 1982; WHOLE COUNTRY, PROVINCES AND COMMUNES

ALUE OMRÅDE	ASUINRAKENNUKSET - BOSTADSBYGGNADER												MYHMÄLÄ-, MAJ.-, RAVITSEMISRÄK. BUTIKS-, INKVART OCH BESPISNINGEN BYGGNADER			
	KAIKKI RAKENNUKSET ALLA BYGGNADER		VARSINAISET ASUINRAKENNUKSET EGENTLIGA BOSTADSBYGGNADER ERILLISET KYTKETYT PIENTALOT FRISTÄENDE SMÅHUS				SAMMANBYGGDA SMÅHUS				ASUINKERROS- TALOT FLERVÄNING- BOSTADSHUS		VAPAA-AJAN ASUINRAK. FRITIDS- BYGGNADER			
	(0)		(0)		(01)		(02)		(03)		(04)		(1)			
	KPL ST	1000M3	KPL ST	1000M3	KPL ST	1000M3	KPL ST	1000M3	KPL ST	1000M3	KPL ST	1000M3	KPL ST	1000M3	KPL ST	1000M3
KEMIÖ-KIMITO UUDISR.- NYBYGGN	75 63	40,6 39,5	44 34	15,0 14,1	16 9	6,0 5,2	1 1	1,1 1,1	1 1	4,5 4,5	26 23	3,3 3,2	9 8	5,0 4,8		
KIHNIÖ UUDISR.- NYBYGGN	20 18	6,5 6,1	18 16	6,2 5,9	13 11	5,6 5,3	- -	- -	- -	- -	5 5	0,6 0,6	- -	- -		
KIIKALA UUDISR.- NYBYGGN	61 45	20,6 15,3	27 19	5,7 4,3	14 6	4,5 3,2	- -	- -	- -	- -	13 13	1,2 1,2	3 3	0,5 0,5		
KIIKINEN UUDISR.- NYBYGGN	9 6	5,3 4,2	7 5	3,6 3,4	6 4	2,6 2,4	1 1	1,0 1,0	- -	- -	- -	- -	- -	- -		
KISKO UUDISR.- NYBYGGN	80 64	16,1 13,7	49 39	9,2 7,9	12 5	3,3 2,2	1 1	1,7 1,7	- -	- -	36 33	4,2 3,9	- -	- -		
KIUKAINEN UUDISR.- NYBYGGN	58 34	24,1 20,4	35 19	11,1 9,6	33 17	9,4 7,8	1 1	1,7 1,7	- -	- -	1 1	0,0 0,0	1 1	0,1 0,1		
KODISJOKI UUDISR.- NYBYGGN	9 8	5,0 4,5	6 6	2,2 2,2	3 3	1,9 1,9	- -	- -	- -	- -	3 3	0,4 0,4	- -	- -		
KORPPOO-KORPO UUDISR.- NYBYGGN	35 34	14,9 14,8	26 25	7,2 7,1	7 7	3,5 3,5	1 1	1,7 1,7	- -	- -	18 17	2,1 2,0	- -	- -		
KOSKI TL UUDISR.- NYBYGGN	40 33	28,3 27,3	23 18	12,6 11,9	17 12	7,5 6,8	3 3	4,9 4,9	- -	- -	3 3	0,2 0,2	- -	- -		
KULLAA UUDISR.- NYBYGGN	39 32	15,3 12,7	22 19	8,5 8,4	16 14	6,6 6,5	1 1	1,5 1,5	- -	- -	5 4	0,4 0,4	1 1	0,0 0,0		
KUSTAVI-GUSTAVS UUDISR.- NYBYGGN	140 128	19,0 17,9	66 55	9,5 8,5	11 9	4,0 3,7	- -	- -	- -	- -	55 46	5,5 4,8	7 7	0,9 0,9		
KUUSJOKI UUDISR.- NYBYGGN	24 18	13,1 11,2	12 8	4,6 4,0	10 6	3,4 2,9	1 1	1,0 1,0	- -	- -	1 1	0,1 0,1	- -	- -		
KYLIÖ-KJULO UUDISR.- NYBYGGN	43 28	34,0 23,3	18 10	4,7 4,2	16 8	4,4 3,9	- -	- -	- -	- -	2 2	0,3 0,3	- -	- -		
LAITILA UUDISR.- NYBYGGN	186 130	102,7 84,8	97 60	38,0 33,5	72 37	25,5 21,1	6 6	7,1 7,1	1 1	3,6 3,6	18 16	1,8 1,8	10 8	14,1 13,1		
LAPPI UUDISR.- NYBYGGN	91 58	34,9 27,0	58 32	15,7 11,8	44 20	14,3 10,5	- -	- -	- -	- -	14 12	1,4 1,3	5 5	0,7 0,7		
LAVIA UUDISR.- NYBYGGN	73 55	24,7 21,9	45 30	10,6 8,5	29 14	8,1 6,0	1 1	0,7 0,7	- -	- -	15 15	1,7 1,7	- -	- -		
LEPU UUDISR.- NYBYGGN	18 17	5,4 5,1	13 12	4,8 4,5	7 6	3,2 2,9	1 1	1,0 1,0	- -	- -	5 5	0,6 0,6	- -	- -		
LIETC UUDISR.- NYBYGGN	108 80	59,7 48,7	86 66	36,8 33,4	79 60	34,7 31,4	1 1	1,0 1,0	- -	- -	6 5	1,1 1,0	- -	- -		
LCIMAAN KUNTA UUDISR.- NYBYGGN	109 83	67,8 48,5	58 39	23,8 21,5	45 27	16,3 14,1	- -	- -	1 1	5,9 5,9	12 11	1,5 1,5	- -	- -		
LUVIA UUDISR.- NYBYGGN	64 49	27,3 13,2	36 30	10,8 10,5	24 19	9,4 9,1	- -	- -	- -	- -	12 11	1,4 1,4	1 -	0,7 -		
MARTTILA UUDISR.- NYBYGGN	37 26	21,3 18,1	15 9	4,8 4,2	13 7	3,5 2,9	1 1	1,2 1,2	- -	- -	1 1	0,1 0,1	- -	- -		
MASKU UUDISR.- NYBYGGN	68 59	31,5 29,4	40 36	18,9 18,1	27 24	15,1 14,4	2 2	2,7 2,7	- -	- -	11 10	1,1 1,1	- -	- -		
MELLILÄ UUDISR.- NYBYGGN	19 15	7,5 6,6	8 5	1,8 1,7	7 4	1,8 1,6	- -	- -	- -	- -	1 1	0,1 0,1	- -	- -		
MERIKARVIA UUDISR.- NYBYGGN	78 61	32,6 29,2	50 37	22,2 20,3	27 16	10,2 8,4	2 2	3,5 3,5	1 1	6,8 6,8	20 18	1,8 1,7	3 2	2,5 1,7		
MERIMASKI UUDISR.- NYBYGGN	48 44	8,4 7,6	24 21	6,9 6,8	11 10	5,4 5,4	- -	- -	- -	- -	13 11	1,5 1,5	10 10	0,1 0,1		
MIETOINEN UUDISR.- NYBYGGN	18 14	7,1 5,5	10 8	3,0 2,4	6 4	2,6 2,0	- -	- -	- -	- -	4 4	0,4 0,4	- -	- -		
MOUHIJÄRVI UUDISR.- NYBYGGN	52 38	17,0 12,4	36 27	9,5 8,6	22 15	8,3 7,4	- -	- -	- -	- -	14 12	1,3 1,2	3 3	2,1 2,1		
MUURLA UUDISR.- NYBYGGN	14 12	8,3 7,1	9 8	4,0 3,7	8 7	4,0 3,7	- -	- -	- -	- -	1 1	0,0 0,0	- -	- -		

ALUE OMRÅDE	HOITOALAN RAKENNUKSET VÄRD- BYGGNADER		TOIMISTO- JA HALLINTORAK. KONTORS- OCH FÖRVALT. BYGGN.		KOKOONTUMIS- RAKENNUKSET SAHLINGSLOKAL- BYGGNADER		OPETUS- RAKENNUKSET UNDERVISNINGS- BYGGNADER		TEOLLISUUS- RAKENNUKSET INDUSTRI- BYGGNADER		MAATALOUS- RAKENNUKSET JORDBRUKS- BYGGNADER		VARASTO-JA MUUT RAKENNUKSET LAGER-O. ÖVRIGA BYGGNADER	
	(2)		(3)		(4)		(5)		(6)		(8)		(7,9)	
	KPL ST	1000M ³	KPL ST	1000M ³	KPL ST	000M ³ 10	KPL ST	1000M ³	KPL ST	1000M ³	KPL ST	1000M ³	KPL ST	1000M ³
KEMIO-KIMITO UUDISR.- NYBYGGN	-	-	-	-	-	-	-	-	1	16,1	3	2,9	18	1,6
	-	-	-	-	-	-	-	-	1	16,1	3	2,9	17	1,5
KIHNIÖ UUDISR.- NYBYGGN	-	-	-	-	-	-	-	-	-	-	1	0,2	1	0,0
	-	-	-	-	-	-	-	-	-	-	1	0,2	1	0,0
KIIKALA UUDISR.- NYBYGGN	-	-	-	-	1	0,1	-	-	-	-	14	11,2	16	3,2
	-	-	-	-	1	0,1	-	-	-	-	7	7,7	15	2,8
KIIKAINEN UUDISR.- NYBYGGN	-	-	-	-	1	0,7	-	-	-	-	1	0,9	-	-
	-	-	-	-	1	0,7	-	-	-	-	-	-	-	-
KISKO UUDISR.- NYBYGGN	-	-	-	-	-	-	-	-	2	0,5	2	3,8	27	2,6
	-	-	-	-	-	-	-	-	1	0,2	2	3,8	22	1,8
KIUKAINEN UUDISR.- NYBYGGN	-	-	-	-	-	-	-	-	1	0,1	13	11,5	8	1,3
	-	-	-	-	-	-	-	-	1	0,1	6	9,3	7	1,3
KODISJOKI UUDISR.- NYBYGGN	-	-	-	-	-	-	-	-	-	-	2	2,3	1	0,5
	-	-	-	-	-	-	-	-	-	-	2	2,3	-	-
KORPPOO-KORPO UUDISR.- NYBYGGN	-	-	1	3,5	-	-	1	2,6	-	-	1	0,7	6	0,9
	-	-	1	3,5	-	-	1	2,6	-	-	1	0,7	6	0,9
KOSKI TL UUDISR.- NYBYGGN	-	-	-	-	-	-	-	-	3	11,9	6	3,3	8	0,5
	-	-	-	-	-	-	-	-	2	11,8	5	3,1	8	0,5
KULLAA UUDISR.- NYBYGGN	-	-	-	-	-	-	-	-	-	-	5	5,3	11	1,4
	-	-	-	-	-	-	-	-	-	-	2	3,0	10	1,2
KLSTAVI-GUSTAVS UUDISR.- NYBYGGN	-	-	-	-	-	-	-	-	3	0,6	4	3,0	60	4,9
	-	-	-	-	-	-	-	-	3	0,6	4	3,0	59	4,9
KUUSJOKI UUDISR.- NYBYGGN	-	-	-	-	-	-	-	-	-	-	7	8,0	5	0,5
	-	-	-	-	-	-	-	-	-	-	6	6,6	4	0,5
KYLIÖ-KJULO UUDISR.- NYBYGGN	-	-	-	-	1	0,0	-	-	1	3,4	13	18,6	10	7,3
	-	-	-	-	1	0,0	-	-	-	-	8	13,1	9	6,0
LAITILA UUDISR.- NYBYGGN	-	-	1	0,1	-	-	1	0,5	6	10,1	22	20,4	49	19,5
	-	-	1	0,1	-	-	-	-	2	4,1	14	15,6	45	18,4
LAPPI UUDISR.- NYBYGGN	-	-	1	0,1	-	-	-	-	1	2,4	12	10,0	14	6,0
	-	-	1	0,1	-	-	-	-	1	2,4	7	6,2	12	5,9
LAVIA UUDISR.- NYBYGGN	1	3,7	-	-	-	-	-	-	-	-	9	8,2	18	2,3
	1	3,7	-	-	-	-	-	-	-	-	6	7,5	18	2,3
LEMU UUDISR.- NYBYGGN	-	-	-	-	-	-	-	-	-	-	1	0,4	4	0,2
	-	-	-	-	-	-	-	-	-	-	1	0,4	4	0,2
LIETO UUDISR.- NYBYGGN	-	-	1	1,0	-	-	1	2,3	5	10,0	7	7,4	8	2,2
	-	-	1	1,0	-	-	-	-	2	6,8	5	5,3	6	2,1
LCIMAAN KUNTA UUDISR.- NYBYGGN	-	-	1	3,5	-	-	-	-	5	15,9	18	18,6	27	6,0
	-	-	1	3,5	-	-	-	-	2	1,6	15	16,6	26	5,3
LUVIA UUDISR.- NYBYGGN	-	-	1	0,5	3	0,3	1	0,7	1	7,2	3	2,9	20	4,2
	-	-	-	-	3	0,3	-	-	-	-	1	0,8	15	1,5
MARTTILA UUDISR.- NYBYGGN	1	0,6	1	0,2	-	-	-	-	1	0,4	13	10,4	6	5,0
	-	-	1	0,2	-	-	-	-	-	-	12	10,1	4	3,6
MASKU UUDISR.- NYBYGGN	-	-	1	0,1	-	-	-	-	1	0,4	4	3,7	22	8,2
	-	-	-	-	-	-	-	-	-	-	3	3,4	20	7,8
MELLILA UUDISR.- NYBYGGN	-	-	-	-	-	-	-	-	2	1,2	1	1,4	8	3,1
	-	-	-	-	-	-	-	-	1	0,5	1	1,4	8	3,1
MERIKARVIA UUDISR.- NYBYGGN	1	1,9	1	0,3	1	0,1	-	-	-	-	3	4,4	19	1,2
	1	1,9	1	0,3	-	-	-	-	-	-	2	3,8	18	1,2
MERIMASKU UUDISR.- NYBYGGN	-	-	-	-	-	-	-	-	-	-	1	0,8	13	0,6
	-	-	-	-	-	-	-	-	-	-	-	-	13	0,6
MIETGINEN UUDISR.- NYBYGGN	-	-	-	-	-	-	-	-	-	-	4	3,5	4	0,6
	-	-	-	-	-	-	-	-	-	-	2	2,4	4	0,6
MELHIJÄRVI UUDISR.- NYBYGGN	-	-	1	0,7	-	-	-	-	1	0,3	4	3,5	7	0,9
	-	-	-	-	-	-	-	-	1	0,3	1	0,7	6	0,8
MUUKLA UUDISR.- NYBYGGN	-	-	-	-	-	-	-	-	1	1,2	2	1,3	2	1,9
	-	-	-	-	-	-	-	-	1	1,2	2	1,3	1	0,9

ALUE
OMRÄDEHOITOALAN
RAKENNUKSET
VÄRD-
BYGGNADERTOIMISTO- JA
HALLINTORAK.
KONTORS- OCH
FÖRVALT.-BYGGN.KOKOONTUMIS-
RAKENNUKSET
SAMLINGSLOKAL-
BYGGNADEROPETUS-
RAKENNUKSET
UNDERYISNINGS-
BYGGNADERTEOLLISUUS-
RAKENNUKSET
INDUSTRI-
BYGGNADERMAATALOUS-
RAKENNUKSET
JORDBRUKS-
BYGGNADERVARASTO-JA MUUT
RAKENNUKSET
LAGER-D.ÖVRIGA
BYGGNADER

	(2)		(3)		(4)		(5)		(6)		(8)		(7,9)	
	KPL ST	1000M3	KPL ST	1000M3	KPL ST	00M3 10	KPL ST	1000M3	KPL ST	1000M3	KPL ST	1000M3	KPL ST	1000M3
MYNÄMÄKI UUDISR.- NYBYGGN	-	-	-	-	1	0,4	-	-	1	5,2	19	21,3	27	9,4
NAKKILA UUDISR.- NYBYGGN	-	-	-	-	-	-	-	-	5	64,1	5	4,0	20	12,6
NAUVO-NAGU UUDISR.- NYBYGGN	-	-	-	-	-	-	-	-	-	-	4	7,5	15	2,9
NORRMARKKU-NORRMARK UUDISR.- NYBYGGN	1	14,3	-	-	1	0,1	-	-	2	2,0	8	5,2	21	14,1
NGUSIAINEN UUDISR.- NYBYGGN	-	-	1	1,3	1	0,2	-	-	-	-	6	4,3	9	2,3
ORIPÄÄ UUDISR.- NYBYGGN	-	-	-	-	-	-	-	-	1	0,4	11	30,1	6	2,1
PAIMIO-PEMAR UUDISR.- NYBYGGN	-	-	1	0,4	-	-	-	-	9	14,3	19	21,7	35	9,7
PERNIO-BJÄRNÄ UUDISR.- NYBYGGN	-	-	1	0,6	-	-	-	-	5	14,6	9	7,6	13	2,4
PERTTELI UUDISR.- NYBYGGN	-	-	-	-	-	-	1	0,0	3	12,6	3	2,3	9	3,0
PIIKKIÖ-FIKIS UUDISR.- NYBYGGN	1	1,2	-	-	-	-	-	-	6	9,5	4	6,0	22	4,1
POMARKKU-PÄMARK UUDISR.- NYBYGGN	-	-	1	3,1	-	-	-	-	8	20,9	7	5,9	16	5,5
PUNKALAIEN UUDISR.- NYBYGGN	-	-	-	-	-	-	-	-	-	-	17	16,0	11	1,2
PYHÄRANTA UUDISR.- NYBYGGN	-	-	-	-	-	-	-	-	1	4,2	7	7,8	13	1,3
PÖYTYÄ UUDISR.- NYBYGGN	2	7,9	1	0,0	-	-	-	-	2	2,0	19	12,8	11	4,9
RAUMAN MLK-RAUMO LK UUDISR.- NYBYGGN	1	1,0	-	-	1	0,2	1	15,4	4	6,9	5	8,8	19	5,6
RUSKO UUDISR.- NYBYGGN	-	-	-	-	-	-	-	-	3	7,3	3	3,8	10	1,4
RYMÄTTYLÄ-RIMITO UUDISR.- NYBYGGN	-	-	-	-	-	-	-	-	1	2,1	1	0,6	9	0,9
SAUVO-SAGU UUDISR.- NYBYGGN	-	-	-	-	-	-	-	-	1	0,4	3	2,3	8	2,3
SIIKAINEN UUDISR.- NYBYGGN	-	-	-	-	-	-	-	-	-	-	6	10,6	3	2,1
SUODENNIEMI UUDISR.- NYBYGGN	1	2,9	-	-	-	-	-	-	-	-	4	2,2	7	0,6
SUOMUSJÄRVI UUDISR.- NYBYGGN	-	-	-	-	-	-	-	-	-	-	2	0,4	25	2,2
SÄKYLÄ UUDISR.- NYBYGGN	-	-	1	10,8	1	0,2	-	-	5	9,1	5	3,6	25	12,1
SÄRKISALC-FINBY UUDISR.- NYBYGGN	-	-	-	-	-	-	-	-	4	3,4	4	2,9	18	9,8
TAIVASSALO-TÖYSALA UUDISR.- NYBYGGN	-	-	1	0,2	-	-	-	-	2	8,5	3	2,2	13	0,8
TARVASJOKI UUDISR.- NYBYGGN	-	-	-	-	-	-	-	-	1	3,1	2	0,6	12	0,7
TARVASJOKI UUDISR.- NYBYGGN	-	-	-	-	-	-	-	-	1	0,1	5	5,7	12	1,6
TARVASJOKI UUDISR.- NYBYGGN	-	-	-	-	-	-	-	-	1	0,1	3	4,4	10	1,4
TARVASJOKI UUDISR.- NYBYGGN	-	-	-	-	-	-	-	-	5	5,6	5	6,4	2	0,6
TARVASJOKI UUDISR.- NYBYGGN	-	-	-	-	-	-	-	-	2	1,0	3	3,8	2	0,6
ULVILA-ULVSBY UUDISR.- NYBYGGN	-	-	-	-	-	-	2	40,6	8	20,0	6	5,1	10	1,1
VAHTO UUDISR.- NYBYGGN	-	-	-	-	-	-	2	40,6	8	20,0	6	5,1	8	0,7
VAMPULA UUDISR.- NYBYGGN	-	-	-	-	-	-	-	-	-	-	3	4,9	8	0,8
VAMPULA UUDISR.- NYBYGGN	-	-	-	-	-	-	-	-	-	-	1	3,1	7	0,7
VAMPULA UUDISR.- NYBYGGN	-	-	-	-	-	-	-	-	-	-	15	15,1	3	0,5
VAMPULA UUDISR.- NYBYGGN	-	-	-	-	-	-	-	-	-	-	5	5,5	3	0,5

10. VALMISTUNEET RAKENNUKSET KÄYTTÖTARKOITUKSEN MUKAAN VUONNA 1982; KOKO MAA, LÄÄNIT JA KUNNAT
(290) FÄRDIGSTÄLLDA BYGGNADER ENLIGT ANVÄNDNINGSSYFTE ÅR 1982; HELA LANDET, LÄN OCH KOMMUNERNA
BUILDINGS COMPLETED BY INTENDED USE OF BUILDINGS IN 1982; WHOLE COUNTRY, PROVINCES AND COMMUNES

ALUE OMRÅDE	KAIKKI RAKENNUKSET ALLA BYGGNADER		ASUINRAKENNUKSET - BOSTADSBYGGNADER									VAPAA-AJAN ASUINRAK. FRITIDS- BYGGNADER		MYYMÄLÄ-MAJ- RAVITSEMISRAK. BUTIKS-, INKVART OCH BESPISNINGS BYGGNADER	
			EGENTLIGA BOSTADSBYGGNADER			KYTKEYTET PIENTALOT			ASUINKERROS- TALOT						
			ERILLISET PIENTALOT FRISTÄENDE SMÅHUS			SAMMANBYGGDA SMÅHUS			FLERVÄNINGS- BOSTADSHUS						
		(0)		(01)		(02)		(03)		(04)		(1)			
		KPL ST	1000M3	KPL ST	1000M3	KPL ST	1000M3	KPL ST	1000M3	KPL ST	1000M3	KPL ST	1000M3	KPL ST	1000M3
VEHMAA UUDISR.- NYBYGGN	53 49	26,8 26,1	31 27	13,3 12,6	15 19	10,2 9,5	1 1	1,9 1,9	- -	- -	11 11	1,1 1,1	4 4	0,3 0,3	
VELKUA UUDISR.- NYBYGGN	11 11	1,7 1,7	5 5	1,5 1,5	- -	- -	1 1	1,1 1,1	- -	- -	4 4	0,4 0,4	- -	- -	
VÄSTANFJÄRD UUDISR.- NYBYGGN	27 25	5,4 5,1	21 20	5,0 4,8	6 6	2,9 2,9	- -	- -	- -	- -	15 14	2,1 1,9	- -	- -	
VILJAKKALA UUDISR.- NYBYGGN	42 29	9,5 8,2	20 12	4,5 3,9	11 3	2,0 1,4	1 1	1,5 1,5	- -	- -	8 8	1,0 1,0	1 1	3,1 3,1	
YLÄNE UUDISR.- NYBYGGN	51 39	17,8 14,7	40 31	12,1 11,2	30 21	11,0 10,0	- -	- -	- -	- -	10 10	1,2 1,2	1 1	1,1 1,1	
ÄETSÄ UUDISR.- NYBYGGN	61 49	44,2 33,9	40 35	24,5 23,8	32 27	14,4 13,8	8 8	10,1 10,1	- -	- -	- -	- -	- -	- -	
MAARIANHAMINA UUDISR.- NYBYGGN	106 87	87,0 68,5	70 62	54,0 53,1	58 50	28,4 27,5	5 5	6,9 6,9	7 7	18,7 18,7	- -	- -	9 6	1,9 0,6	
BRÄNDÖ UUDISR.- NYBYGGN	15 12	2,6 2,3	9 7	1,9 1,7	4 3	1,3 1,1	- -	- -	- -	- -	5 4	0,6 0,5	- -	- -	
ECKERÖ UUDISR.- NYBYGGN	22 18	8,6 8,2	11 7	3,6 3,2	5 4	2,2 2,0	1 1	0,9 0,9	- -	- -	5 2	0,5 0,3	6 6	2,5 2,5	
FINSTRÖM UUDISR.- NYBYGGN	52 37	24,7 17,2	32 24	10,6 10,0	22 17	8,2 7,7	1 1	1,3 1,3	- -	- -	9 6	1,2 1,0	4 3	0,7 0,4	
FÖGLÖ UUDISR.- NYBYGGN	27 21	5,1 4,5	24 18	4,8 4,2	4 2	1,2 0,9	1 1	1,3 1,3	- -	- -	19 15	2,3 2,0	1 1	0,1 0,1	
GETA UUDISR.- NYBYGGN	43 36	8,7 7,9	17 13	2,7 2,4	2 2	1,0 1,0	- -	- -	- -	- -	15 11	1,7 1,4	2 2	0,0 0,0	
HÄMARLAND UUDISR.- NYBYGGN	51 38	15,0 13,2	29 20	7,8 7,2	16 11	6,3 5,9	- -	- -	- -	- -	13 9	1,5 1,3	3 3	0,4 0,4	
JGMALA UUDISR.- NYBYGGN	75 61	44,8 39,0	50 44	21,6 21,0	41 36	20,5 20,0	- -	- -	- -	- -	9 8	1,1 1,0	3 3	3,9 3,9	
KUMLINGE UUDISR.- NYBYGGN	19 17	4,4 4,4	13 11	2,5 2,4	2 2	0,8 0,8	1 1	0,6 0,6	- -	- -	10 8	1,0 1,0	2 2	0,2 0,2	
KÖKAR UUDISR.- NYBYGGN	1 1	0,1 0,1	1 1	0,1 0,1	- -	- -	- -	- -	- -	- -	1 1	0,1 0,1	- -	- -	
LEMLAND UUDISR.- NYBYGGN	61 41	14,0 11,9	40 24	8,3 6,5	13 10	4,6 4,3	1 -	0,8 -	- -	- -	26 14	2,9 2,3	- -	- -	
LUMPARLAND UUDISR.- NYBYGGN	11 7	2,1 1,8	9 5	2,0 1,7	1 1	0,6 0,6	1 1	0,7 0,7	- -	- -	7 3	0,7 0,4	- -	- -	
SALTVIK UUDISR.- NYBYGGN	65 54	32,1 30,0	23 18	6,2 5,2	11 8	4,7 3,8	- -	- -	- -	- -	12 10	1,5 1,4	4 4	0,5 0,5	
SGTTUNGA UUDISR.- NYBYGGN	1 -	0,0 -	1 -	0,0 -	- -	- -	- -	- -	- -	- -	1 -	0,0 -	- -	- -	
SUND UUDISR.- NYBYGGN	50 42	9,4 7,4	18 15	4,5 4,2	9 8	3,5 3,3	- -	- -	- -	- -	9 7	1,0 0,9	12 11	2,6 1,5	
VÄRDÖ UUDISR.- NYBYGGN	27 24	6,0 5,1	11 9	2,9 2,5	5 3	1,8 1,4	- -	- -	- -	- -	6 6	1,1 1,1	2 2	0,2 0,2	
HÄMEENLINNA-TAVASTEHUS UUDISR.- NYBYGGN	189 160	560,8 247,9	137 126	140,1 139,1	101 92	50,3 49,4	21 21	33,7 33,7	12 12	56,0 56,0	3 1	0,1 0,0	8 6	5,0 4,7	
FORSSA UUDISR.- NYBYGGN	129 103	151,7 112,8	94 81	93,9 92,0	76 63	31,7 29,7	4 4	8,1 8,1	10 10	53,8 53,8	4 4	0,5 0,5	3 2	0,3 0,1	
LAHTI UUDISR.- NYBYGGN	326 277	617,4 459,8	253 230	267,8 264,7	217 194	105,1 102,0	22 22	39,7 39,7	14 14	123,0 123,0	- -	- -	10 6	32,3 27,2	
MÄNTTÄ UUDISR.- NYBYGGN	61 58	40,0 39,4	39 38	22,0 21,6	34 33	16,9 16,5	- -	- -	1 1	4,8 4,8	4 4	0,3 0,3	2 2	3,7 3,7	
NOKIA UUDISR.- NYBYGGN	207 182	170,0 140,4	130 115	73,1 71,4	97 84	45,4 43,9	10 10	13,3 13,3	3 3	12,0 12,0	20 18	2,3 2,2	2 2	7,7 7,7	
RIIHIMÄKI UUDISR.- NYBYGGN	132 102	190,4 136,9	79 64	58,1 57,0	69 54	30,2 29,1	6 6	9,5 9,5	3 3	18,3 18,3	1 1	0,1 0,1	3 2	1,6 0,6	

ALUE OMRÅDE	HOITOALAN RAKENNUKSET VÄRD- BYGGNADER		TOIMISTO- JA HALLINTORAK- KONTORS- OCH FÖRVALT.-BYGGN.		KOKOONTUNIS- RAKENNUKSET SAMLINGSLOKAL- BYGGNADER		OPETUS- RAKENNUKSET UNDERSVINGS- BYGGNADER		TEOLLISUUS- RAKENNUKSET INDUSTRI- BYGGNADER		MAATALOUS- RAKENNUKSET JORDBRUKS- BYGGNADER		VARASTO-JA MUUT RAKENNUKSET LAGER-O. ÖVRIGA BYGGNADER	
	(2)		(3)		(4)		(5)		(6)		(8)		(7,9)	
	KPL ST	1000M3	KPL ST	1000M3	KPL ST	00M3 10	KPL ST	1000M3	KPL ST	1000M3	KPL ST	1000M3	KPL ST	1000M3
VEHMAA UUDISR.- NYBYGGN	-	-	-	-	-	-	-	-	2	5,4	3	5,6	13	2,3
VELKUA UUDISR.- NYBYGGN	-	-	-	-	-	-	-	-	2	5,4	3	5,6	13	2,3
VÄSTANFJÄRD UUDISR.- NYBYGGN	-	-	1	0,1	-	-	-	-	-	-	-	-	5	0,3
VILJAKKALA UUDISR.- NYBYGGN	-	-	1	0,1	-	-	-	-	-	-	5	1,0	15	0,7
YLÄNE UUDISR.- NYBYGGN	-	-	-	-	-	-	-	-	2	1,8	3	2,0	5	0,6
ÄETSA UUDISR.- NYBYGGN	-	-	-	-	1	0,5	1	1,8	4	4,8	4	5,3	11	7,3
MAARIANHAMINA UUDISR.- NYBYGGN	1	11,2	2	4,5	1	4,5	1	4,1	2	1,8	1	0,0	19	4,9
BRÄNCÖ UUDISR.- NYBYGGN	-	-	2	0,4	-	-	-	-	1	0,5	3	2,4	10	6,7
ECKERÖ UUDISR.- NYBYGGN	-	-	-	-	-	-	-	-	-	-	-	-	4	0,3
FINSTRÖM UUDISR.- NYBYGGN	-	-	-	-	-	-	-	-	-	-	2	1,7	3	0,8
FÖGLÖ UUDISR.- NYBYGGN	-	-	-	-	-	-	-	-	3	5,6	5	2,5	8	5,2
GETA UUDISR.- NYBYGGN	-	-	1	0,7	-	-	-	-	1	0,9	2	1,3	7	4,6
HAMMARLAND UUDISR.- NYBYGGN	1	1,3	-	-	-	-	-	-	-	-	-	-	2	0,2
JOMALA UUDISR.- NYBYGGN	1	1,3	-	-	-	-	-	-	1	0,2	7	4,8	10	0,5
KUMLINGE UUDISR.- NYBYGGN	-	-	-	-	-	-	-	-	4	3,8	10	3,8	10	0,5
KÄRKAR UUDISR.- NYBYGGN	-	-	-	-	-	-	-	-	2	5,9	7	7,8	13	5,6
LEMLAND UUDISR.- NYBYGGN	-	-	-	-	-	-	-	-	1	5,5	4	6,1	9	2,1
LUMPARLAND UUDISR.- NYBYGGN	-	-	-	-	-	-	-	-	-	-	-	-	4	1,7
SALTVIK UUDISR.- NYBYGGN	-	-	-	-	-	-	-	-	-	-	-	-	4	1,7
SCTTUNGA UUDISR.- NYBYGGN	-	-	-	-	-	-	-	-	-	-	-	-	-	-
SUND UUDISR.- NYBYGGN	-	-	-	-	1	0,4	-	-	-	-	2	0,9	15	1,0
VÄRDÖ UUDISR.- NYBYGGN	-	-	-	-	1	0,0	-	-	4	0,4	4	1,6	8	0,8
HÄMEENLINNA-TAVASTEHE UUDISR.- NYBYGGN	-	-	1	0,7	1	0,0	-	-	3	0,4	3	1,1	8	0,8
FORSSA UUDISR.- NYBYGGN	1	24,8	2	17,7	1	0,0	-	-	24	330,6	1	1,6	15	41,0
LAHTI UUDISR.- NYBYGGN	-	-	1	8,1	-	-	-	-	14	59,0	1	1,6	12	35,4
MÄNTTÄ UUDISR.- NYBYGGN	-	-	-	-	2	1,4	-	-	7	40,6	4	3,2	19	12,2
NEKIA UUDISR.- NYBYGGN	-	-	-	-	1	1,4	-	-	2	9,2	2	1,5	15	8,6
RIIHIMÄKI UUDISR.- NYBYGGN	2	5,5	3	34,3	-	-	-	-	21	121,0	2	1,6	35	155,0
	2	5,5	3	34,3	-	-	-	-	10	22,7	1	1,3	25	104,1
	-	-	-	-	-	-	-	-	4	7,3	-	-	16	7,1
	-	-	-	-	-	-	-	-	4	7,3	-	-	14	6,9
	2	20,6	1	0,0	1	5,0	-	-	6	21,9	7	5,5	58	36,2
	2	20,6	1	0,0	1	5,0	-	-	4	8,9	6	5,3	51	21,6
	2	4,9	-	-	-	-	1	0,5	13	100,9	4	5,5	30	18,8
	1	2,9	-	-	-	-	-	-	7	58,6	3	4,4	25	13,5

10. VALMISTUNEET RAKENNUKSET KÄYTTÖTARKOITUKSEN MUKAAN VUONNA 1982; KOKO MAA, LÄÄNIT JA KUNNAT
 (290) FÄRDIGSTÄLLDA BYGGNADER ENLIGT ANVÄNDNINGSSYFTE ÅR 1982; HELA LANDET, LÄN OCH KOMMUNERNA
 BUILDINGS COMPLETED BY INTENDED USE OF BUILDINGS IN 1982; WHOLE COUNTRY, PROVINCES AND COMMUNES

ALUE OMRADE	KAIKKI RAKENNUKSET ALLA BYGGNADER		ASUINRAKENNUKSET - BOSTADSBYGGNADER										VAPAA-AJAN ASUINRAK. FRITIDÖS- BYGGNADER		MYYMÄLÄ-,MAJ-, RAVITSEMISRAK. BUTIKS-,INKVART OCH BESPISNING BYGGNADER			
			(0)		(01)		(02)		(03)		(04)						(1)	
			KPL ST	1000M3	KPL ST	1000M3	KPL ST	1000M3	KPL ST	1000M3	KPL ST	1000M3					KPL ST	1000M3
TAMPERE-TAMMERFORS UUDISR.- NYBYGGN	610 527	1019,1 851,4	471 440	591,9 582,9	314 289	178,2 174,8	105 103	149,3 148,9	40 38	262,9 257,9	12 10	1,5 1,4	9 7	22,2 20,7				
TOIJALA UUDISR.- NYBYGGN	53 32	64,5 37,8	26 18	12,4 11,4	23 15	9,2 8,2	3 3	3,2 3,2	- -	- -	- -	- -	1 1	0,5 0,5				
VALKEAKOSKI UUDISR.- NYBYGGN	187 134	185,6 143,5	118 88	69,9 68,0	78 50	26,2 24,3	21 21	29,8 29,8	2 2	11,5 11,5	17 15	2,4 2,4	7 6	3,0 2,1				
VIRRAT-VIRODIS UUDISR.- NYBYGGN	219 174	72,7 61,0	130 93	46,0 39,9	74 40	25,4 19,5	5 5	8,4 8,4	2 2	6,8 6,8	49 46	5,4 5,2	2 1	0,8 0,7				
ASIKKALA UUDISR.- NYBYGGN	237 210	70,9 68,2	121 99	35,9 34,3	50 37	21,2 20,2	5 5	8,1 8,1	- -	- -	66 57	6,6 6,0	25 25	1,9 1,9				
HATTULA UUDISR.- NYBYGGN	137 115	42,8 40,2	88 70	28,1 25,8	54 38	22,5 20,4	2 2	1,9 1,9	- -	- -	32 30	3,7 3,5	12 12	6,9 6,9				
HAUHO UUDISR.- NYBYGGN	155 127	38,5 29,5	94 73	22,3 20,0	31 18	11,4 9,9	3 3	3,7 3,7	- -	- -	60 52	7,2 6,4	4 3	6,0 0,3				
HAUSJÄRVI UUDISR.- NYBYGGN	72 46	37,1 15,8	42 22	13,0 9,7	28 11	7,7 4,5	- -	- -	1 1	3,8 3,8	13 10	1,5 1,3	3 3	0,3 0,3				
HOLLOLA UUDISR.- NYBYGGN	227 188	204,1 163,1	143 125	100,2 95,1	114 101	54,8 52,8	7 6	11,8 8,9	6 6	31,6 31,6	16 12	2,0 1,8	7 5	8,3 4,9				
HUMPPILA UUDISR.- NYBYGGN	42 31	28,1 25,8	20 11	5,2 4,3	19 10	5,1 4,2	- -	- -	- -	- -	1 1	0,1 0,1	- -	- -				
JANAKKALA UUDISR.- NYBYGGN	73 64	79,1 71,6	49 46	26,0 25,4	41 39	19,9 19,3	5 5	5,8 5,8	- -	- -	3 2	0,3 0,3	1 -	0,4 -				
JOKIGIENEN UUDISR.- NYBYGGN	73 62	56,6 41,3	51 43	29,6 27,4	44 36	21,8 19,7	4 4	3,9 3,9	1 1	3,6 3,6	2 2	0,3 0,3	- -	- -				
JUUPAJOKI UUDISR.- NYBYGGN	55 45	21,3 18,8	33 31	13,7 13,6	17 16	7,0 7,0	4 4	5,2 5,2	- -	- -	12 11	1,5 1,4	2 1	0,9 0,8				
KALVOLA UUDISR.- NYBYGGN	59 43	17,0 15,0	30 16	7,6 6,1	18 8	5,3 4,1	1 1	1,3 1,3	- -	- -	11 7	1,1 0,8	1 1	0,1 0,1				
KANGASALA UUDISR.- NYBYGGN	242 186	148,8 138,1	142 99	85,7 80,3	98 61	38,0 33,0	14 14	18,9 18,9	7 7	25,9 25,9	23 17	2,9 2,5	5 3	3,4 2,8				
KOSKI HL UUDISR.- NYBYGGN	23 13	14,7 13,2	12 5	4,1 3,6	8 2	1,5 1,0	3 3	2,6 2,6	- -	- -	1 -	0,0 -	- -	- -				
KUMMALAHTI UUDISR.- NYBYGGN	27 23	2,6 2,2	19 15	2,2 1,7	5 2	0,9 0,6	- -	- -	- -	- -	14 13	1,3 1,2	- -	- -				
KUGREVESI UUDISR.- NYBYGGN	71 61	20,6 18,1	43 37	14,7 13,2	25 19	10,5 9,0	1 1	2,4 2,4	- -	- -	17 17	1,8 1,8	- -	- -				
KURU UUDISR.- NYBYGGN	89 79	39,6 38,1	39 32	13,2 12,1	18 13	6,9 6,2	3 3	3,9 3,9	- -	- -	18 16	2,4 2,1	7 7	4,8 4,8				
KYLMÄKOSKI UUDISR.- NYBYGGN	36 28	12,8 10,4	10 5	1,7 1,3	7 3	1,5 1,2	- -	- -	- -	- -	3 2	0,2 0,2	- -	- -				
KÄRKÖLÄ UUDISR.- NYBYGGN	109 79	141,9 132,9	61 40	25,7 23,3	49 28	15,7 13,3	7 7	9,3 9,3	- -	- -	5 5	0,8 0,8	1 1	3,4 3,4				
LAMMI UUDISR.- NYBYGGN	98 78	49,9 39,1	51 41	19,0 17,4	27 19	11,1 9,6	3 3	5,8 5,8	- -	- -	21 19	2,1 2,0	6 5	3,4 2,9				
LEMPÄLÄ UUDISR.- NYBYGGN	124 100	148,4 132,4	84 68	51,5 49,4	62 50	27,1 25,6	9 9	16,1 16,1	1 1	6,5 6,5	12 8	1,7 1,0	2 2	12,3 12,3				
LOPPI UUDISR.- NYBYGGN	204 162	73,2 66,1	144 111	36,6 32,4	69 45	27,6 23,7	- -	- -	- -	- -	75 66	9,0 8,6	9 8	1,3 1,3				
LUOPIOINEN UUDISR.- NYBYGGN	105 88	17,6 16,0	73 58	11,6 10,4	11 6	4,2 3,6	2 2	2,1 2,1	- -	- -	60 50	5,3 4,8	1 1	0,1 0,1				
LÄNGELMÄKI UUDISR.- NYBYGGN	67 56	12,6 11,4	40 31	5,6 5,1	12 5	2,7 2,3	- -	- -	- -	- -	28 26	2,9 2,7	1 1	0,0 0,0				
NASTOLA UUDISR.- NYBYGGN	179 140	97,6 80,3	126 104	59,0 55,5	88 69	37,0 33,8	12 12	18,9 18,9	- -	- -	26 23	3,1 2,8	7 6	2,3 0,5				
ORIVESI UUDISR.- NYBYGGN	126 102	68,0 56,8	62 50	26,7 25,7	28 20	10,4 9,5	5 5	8,3 8,3	1 1	5,6 5,6	28 24	2,4 2,2	17 17	4,1 4,1				

ALUE OMRÅDE	HOITOTALAN RAKENNUKSET VÄRD- BYGGNADER		TOIMISTO- JA HALLINTORAK- KONTORS- OCH FÖRVALT.-BYGGN.		KOKKOONTUMIS- RAKENNUKSET SAMLINGSLOKAL- BYGGNADER		OPETUS- RAKENNUKSET UNDERVISNINGS- BYGGNADER		TEOLLISUUS- RAKENNUKSET INDUSTRI- BYGGNADER		MAATALOUS- RAKENNUKSET JORDBRUKS- BYGGNADER		VARASTO-JA MUUT RAKENNUKSET LAGER-O. ÖVRIGA BYGGNADER	
	(2)		(3)		(4)		(5)		(6)		(8)		(7, 9)	
	KPL ST	1000M3	KPL ST	1000M3	KPL ST	00M3 10	KPL ST	1000M3	KPL ST	1000M3	KPL ST	1000M3	KPL ST	1000M3
TAMPERE-TAMMERFORS UUDISR.- NYBYGGN	4 1	30,3 6,2	7 6	34,9 34,8	3 2	2,9 1,9	2 -	8,9 -	37 15	160,1 76,5	3 1	1,5 1,1	74 55	166,4 127,3
TOIJALA UUDISR.- NYBYGGN	- -	- -	3 -	1,1 -	- -	- -	- -	- -	9 4	44,4 21,1	3 2	2,3 1,7	11 7	3,8 3,0
VALKEAKOSKI UUDISR.- NYBYGGN	2 1	10,4 10,1	- -	- -	2 2	5,4 5,4	- -	- -	18 7	49,8 13,0	9 5	9,1 7,3	31 25	38,3 37,6
VIIRAT-VIROOIS UUDISR.- NYBYGGN	- -	- -	- -	- -	1 1	0,3 0,3	1 -	0,8 -	1 1	0,5 0,5	17 14	16,6 14,7	67 64	7,8 4,9
ASIKKALA UUDISR.- NYBYGGN	- -	- -	1 -	0,4 -	1 1	2,8 2,8	- -	- -	2 2	3,6 3,6	7 7	17,8 17,8	80 76	8,4 7,7
HATTULA UUDISR.- NYBYGGN	- -	- -	- -	- -	1 1	0,1 0,1	- -	- -	- -	- -	3 3	3,6 3,6	33 29	4,1 3,8
HAUHO UUDISR.- NYBYGGN	- -	- -	- -	- -	- -	- -	- -	- -	- -	- -	5 4	4,3 3,8	52 47	5,8 5,5
HAUSJÄRVI UUDISR.- NYBYGGN	- -	- -	- -	- -	1 -	0,2 -	- -	- -	7 4	12,9 3,9	3 2	1,6 0,7	16 15	9,1 1,3
HOLLOLA UUDISR.- NYBYGGN	- -	- -	1 1	2,2 2,2	2 1	1,4 1,3	- -	- -	15 6	48,4 18,3	9 7	19,4 18,7	50 43	24,1 22,5
HUMPPILA UUDISR.- NYBYGGN	- -	- -	2 2	6,6 6,6	- -	- -	- -	- -	2 1	1,0 0,2	9 8	12,3 11,6	9 9	3,1 3,1
JANAKKALA UUDISR.- NYBYGGN	- -	- -	- -	- -	- -	- -	3 3	26,8 26,8	3 2	19,9 13,7	2 2	1,6 1,6	15 11	4,5 4,1
JOKIGINEN UUDISR.- NYBYGGN	- -	- -	1 1	0,2 0,2	- -	- -	- -	- -	4 3	17,2 4,3	6 4	6,1 5,8	11 11	3,6 3,6
JUUPAJOKI UUDISR.- NYBYGGN	- -	- -	1 -	0,7 -	1 1	0,1 0,1	- -	- -	4 3	3,7 3,0	6 2	1,7 1,0	8 7	0,5 0,4
KALVOLA UUDISR.- NYBYGGN	- -	- -	3 2	1,4 1,2	1 1	0,6 0,6	- -	- -	1 1	0,8 0,8	2 2	1,4 1,4	21 20	5,1 4,8
KANGASALA UUDISR.- NYBYGGN	- -	- -	1 1	8,0 8,0	3 3	11,3 11,3	- -	- -	6 4	5,4 4,4	11 9	19,0 17,8	74 67	15,9 13,5
KESKI HL UUDISR.- NYBYGGN	- -	- -	- -	- -	- -	- -	- -	- -	- -	- -	7 4	10,3 9,4	4 4	0,2 0,2
KUHMALAHTI UUDISR.- NYBYGGN	- -	- -	- -	- -	- -	- -	- -	- -	- -	- -	- -	- -	8 8	0,4 0,4
KUGREVESI UUDISR.- NYBYGGN	- -	- -	- -	- -	- -	- -	- -	- -	- -	- -	3 2	2,0 1,9	25 22	3,9 3,0
KURU UUDISR.- NYBYGGN	1 1	4,6 4,6	1 1	1,6 1,6	- -	- -	- -	- -	4 4	1,4 1,4	3 2	5,3 5,2	34 32	8,7 8,4
KYLMÄKOSKI UUDISR.- NYBYGGN	- -	- -	- -	- -	- -	- -	1 -	0,4 -	1 -	1,7 -	9 8	7,8 7,8	15 15	1,3 1,3
KÄRKELÄ UUDISR.- NYBYGGN	- -	- -	1 1	10,2 10,2	1 -	0,1 -	- -	- -	5 5	65,8 65,8	17 11	25,3 20,9	23 21	11,3 9,2
LAMMI UUDISR.- NYBYGGN	- -	- -	- -	- -	- -	- -	- -	- -	4 3	9,1 4,1	12 7	14,2 11,1	25 22	4,3 3,5
LEMPÄÄLÄ UUDISR.- NYBYGGN	- -	- -	- -	- -	2 1	0,4 0,4	2 1	17,8 17,6	7 6	23,8 15,7	1 1	0,7 0,7	26 21	41,9 36,4
LOPPI UUDISR.- NYBYGGN	- -	- -	1 -	0,3 -	1 1	10,2 10,2	- -	- -	2 2	5,4 5,4	13 11	13,1 11,5	34 29	6,2 5,2
LUOPICINEN UUDISR.- NYBYGGN	- -	- -	- -	- -	- -	- -	- -	- -	2 1	3,3 3,0	3 3	0,8 0,8	26 25	1,7 1,7
LÄNGBÄKI UUDISR.- NYBYGGN	- -	- -	- -	- -	- -	- -	- -	- -	- -	- -	3 2	2,8 2,3	23 22	4,1 4,1
NASTOLA UUDISR.- NYBYGGN	1 1	3,2 3,2	- -	- -	1 -	0,1 -	- -	- -	7 4	20,8 11,7	7 5	6,0 5,2	30 20	6,2 4,2
ORIVESI UUDISR.- NYBYGGN	1 -	4,3 -	1 1	4,8 4,8	- -	- -	- -	- -	2 1	15,1 10,6	6 4	4,5 4,2	37 29	8,0 7,4

10. VALMISTUNEET RAKENNUKSET KÄYTTÖTARKOITUKSEN NUKAAN VUONNA 1982; KOKO MAA, LÄÄNIT JA KUNNAT
(290) FÄRDIGSTÄLLDA BYGGNADER ENLIGT ANVÄNINGSÄSYFTE ÅR 1982; HELA LANDET, LÄN OCH KOMMUNERNA
BUILDINGS COMPLETED BY INTENDED USE OF BUILDINGS IN 1982; WHOLE COUNTRY, PROVINCES AND COMMUNES

ALUE OMRÅDE	KAIKKI RAKENNUKSET ALLA BYGGNADER		ASUINRAKENNUKSET - BOSTADSBYGGNADER						ASUINKERROS- TALOT FLERVÄNINGSS- BOSTADSHUS		VAPAA-AJAN ASUINRAK- FRITIDSS- BYGGNADER		MYYMÄLÄ-,MAJAL- RAVITSEMISRAK- BUTIKS-,INKVART OCH BESPISNINGS BYGGNADER	
			(0)		(01)		(02)		(03)		(04)		(1)	
	KPL ST	1000M ³	KPL ST	1000M ³	KPL ST	1000M ³	KPL ST	1000M ³	KPL ST	1000M ³	KPL ST	1000M ³	KPL ST	1000M ³
PADASJOKI UUDISR.- NYBYGGN	132 113	39,2 37,3	78 61	23,5 21,7	38 27	13,4 11,9	6 6	6,6 6,6	- -	- -	34 28	3,5 3,1	2 2	0,0 0,0
PIRKKALA UUDISR.- NYBYGGN	118 102	103,0 84,4	81 72	52,9 51,5	71 62	33,4 32,1	8 8	13,0 13,0	1 1	6,4 6,4	1 1	0,1 0,1	1 1	0,3 0,3
PÄLKÄNE UUDISR.- NYBYGGN	46 39	39,6 38,8	26 21	14,7 14,4	17 13	6,6 6,3	2 2	3,0 3,0	1 1	4,2 4,2	6 5	0,5 0,8	4 4	0,3 0,3
RENKO UUDISR.- NYBYGGN	54 47	11,9 11,0	29 24	8,6 7,9	23 18	8,2 7,5	- -	- -	- -	- -	6 6	0,4 0,4	1 1	0,0 0,0
RUOVESI UUDISR.- NYBYGGN	162 128	60,6 54,2	81 58	26,0 24,3	32 14	9,3 7,7	1 1	2,3 2,3	2 2	9,0 9,0	46 41	5,4 5,3	- -	- -
SAHALAHTI UUDISR.- NYBYGGN	89 71	61,5 40,3	64 53	28,5 27,4	45 35	18,0 16,9	4 4	7,9 7,9	- -	- -	15 14	2,6 2,6	1 1	0,4 0,4
SEPERO UUDISR.- NYBYGGN	183 134	112,5 ¹⁾ 81,3 ¹⁾	112 84	33,0 29,6	68 44	23,7 20,5	3 3	4,9 4,9	- -	- -	41 37	4,3 4,2	6 3	2,9 0,4
TAMMELA UUDISR.- NYBYGGN	141 109	64,1 37,1	98 79	28,4 26,1	44 31	16,9 15,2	3 3	5,4 5,4	- -	- -	51 45	6,2 5,6	2 2	1,4 1,4
TUULOS UUDISR.- NYBYGGN	72 58	16,1 12,8	51 40	12,1 9,7	24 15	9,1 6,9	- -	- -	- -	- -	27 25	3,0 2,8	- -	- -
URJALA UUDISR.- NYBYGGN	126 91	77,2 58,9	69 42	27,9 22,9	47 22	15,8 10,9	7 7	10,3 10,3	- -	- -	15 13	1,7 1,6	8 7	0,3 0,3
VESILAHTI UUDISR.- NYBYGGN	87 69	19,6 17,4	47 33	8,9 7,2	20 10	5,5 4,1	- -	- -	- -	- -	27 23	3,5 3,1	- -	- -
VIIALA UUDISR.- NYBYGGN	39 23	13,9 10,9	28 18	10,4 9,7	22 13	6,9 6,2	- -	- -	1 1	3,1 3,1	5 4	0,3 0,3	- -	- -
VILPPULA UUDISR.- NYBYGGN	153 120	64,6 60,6	89 65	30,8 27,8	52 31	18,3 15,6	1 1	1,1 1,1	1 1	7,1 7,1	35 32	4,3 4,1	1 1	0,1 0,1
YLÖJÄRVI UUDISR.- NYBYGGN	144 129	181,3 103,3	116 110	76,1 75,4	96 91	48,7 48,1	19 19	27,3 27,3	- -	- -	1 -	0,1 -	3 3	22,1 22,1
YPÄJÄ UUDISR.- NYBYGGN	26 20	12,8 7,7	17 14	4,7 4,4	13 10	4,3 4,0	- -	- -	- -	- -	4 4	0,4 0,4	1 1	1,4 1,4
KOUVOLA UUDISR.- NYBYGGN	142 114	355,4 260,3	96 87	92,8 92,3	80 71	40,9 40,4	12 12	24,6 24,6	4 4	27,3 27,3	- -	- -	- -	- -
HÄMINÄ-FREDRIKSHAMN UUDISR.- NYBYGGN	84 59	51,7 40,1	49 33	28,8 26,9	40 24	13,2 11,3	8 8	11,9 11,9	1 1	3,7 3,7	- -	- -	- -	- -
IMATRA UUDISR.- NYBYGGN	206 161	232,4 182,8	112 82	75,1 71,2	104 76	42,0 38,8	4 4	3,5 3,5	4 2	29,6 28,8	- -	- -	9 4	9,0 4,5
KOTKA UUDISR.- NYBYGGN	278 212	412,3 324,2	153 126	112,1 108,9	123 98	50,9 47,8	13 13	17,0 17,0	6 6	43,1 43,1	11 9	1,1 1,0	5 -	15,0 -
KUUSANKOSKI UUDISR.- NYBYGGN	112 79	375,4 364,2	81 59	40,0 38,4	75 55	28,6 27,2	3 2	3,8 3,8	1 1	7,4 7,4	2 1	0,2 0,1	1 1	0,5 0,5
LAPPEENKANTA UUDISR.- NYBYGGN	341 261	415,8 313,8	232 184	189,0 183,8	186 139	80,1 75,0	17 17	30,2 30,2	16 16	77,5 77,5	13 12	1,2 1,1	12 10	43,0 41,9
ANJALANKOSKI UUDISR.- NYBYGGN	167 118	450,1 427,2	98 68	51,4 48,5	75 45	25,7 22,8	11 11	17,2 17,2	1 1	7,5 7,5	11 11	1,0 1,0	1 -	1,6 -
ELIMÄKI UUDISR.- NYBYGGN	83 58	61,9 45,5	55 40	30,4 28,8	43 28	13,8 12,2	10 10	14,0 14,0	1 1	2,6 2,6	1 1	0,1 0,1	1 1	0,6 0,9
IITTI UUDISR.- NYBYGGN	163 110	88,1 48,4	91 55	28,3 25,0	50 22	13,1 10,4	9 8	11,6 11,6	- -	- -	32 25	3,6 3,0	2 2	0,2 0,2
JAALA UUDISR.- NYBYGGN	79 71	22,1 20,7	38 34	5,6 9,0	10 7	5,5 4,9	1 1	0,9 0,9	- -	- -	27 26	3,2 3,2	7 4	0,6 0,5
JOUTSENC UUDISR.- NYBYGGN	110 84	54,9 51,0	73 54	31,6 29,1	60 42	25,0 22,7	1 1	0,7 0,7	1 1	4,7 4,7	11 10	1,1 1,0	3 3	1,0 1,0
LEMI UUDISR.- NYBYGGN	83 69	25,5 21,6	45 35	12,5 11,5	21 13	7,5 6,6	4 4	2,9 2,9	- -	- -	20 18	2,1 2,0	3 3	2,8 2,8
LUUMÄKI UUDISR.- NYBYGGN	174 141	57,1 53,4	71 50	20,3 18,8	33 19	10,6 9,4	6 6	5,6 5,6	- -	- -	32 25	4,1 3,8	6 5	0,6 0,4

1) Korjattu luku - Korrigerat tal - Corrected data

ALUE OMRÅDE	HOITOALAN RAKENNUKSET VÄRD- BYGGNADER		TOIMISTO- JA HALLINTORAK- KONTORS- OCH FÖRVALT. BYGGN.		KOKOONTUMIS- RAKENNUKSET SAHLINGSLOKAL- BYGGNADER		OPETUS- RAKENNUKSET UNDERVISNINGS- BYGGNADER		TEOLLISUUS- RAKENNUKSET INDUSTRI- BYGGNADER		MAATALOUS- RAKENNUKSET JORDBRUKS- BYGGNADER		VARASTO-JA MUUT RAKENNUKSET LAGER-O. ÖVRIGA BYGGNADER	
	(2)		(3)		(4)		(5)		(6)		(8)		(7,9)	
	KPL ST	1000M3	KPL ST	1000M3	KPL ST	00M3 10	KPL ST	1000M3	KPL ST	1000M3	KPL ST	1000M3	KPL ST	1000M3
PADASJOKI UUDISR.- NYBYGGN	-	-	-	-	-	-	1	0,3	2	2,2	6	6,7	43	6,4
	-	-	-	-	-	-	1	0,3	2	2,2	6	6,7	41	6,3
PIRKKALA UUDISR.- NYBYGGN	-	-	-	-	-	-	-	-	8	25,5	4	4,3	24	20,1
	-	-	-	-	-	-	-	-	6	22,5	4	4,3	19	5,9
PÄLKÄNE UUDISR.- NYBYGGN	-	-	-	-	-	-	-	-	1	10,7	3	4,3	12	9,5
	-	-	-	-	-	-	-	-	1	10,7	2	4,0	11	9,5
RENKO UUDISR.- NYBYGGN	-	-	-	-	-	-	-	-	-	-	4	1,2	20	2,0
	-	-	-	-	-	-	-	-	-	-	3	1,1	19	1,9
RLOVESI UUDISR.- NYBYGGN	-	-	-	-	3	1,0	-	-	4	15,8	10	8,7	64	9,1
	-	-	-	-	1	0,8	-	-	4	15,8	5	5,0	60	8,3
SAHALAHTI UUDISR.- NYBYGGN	1	1,3	-	-	-	-	-	-	2	18,5	6	3,2	15	9,8
	1	1,3	-	-	-	-	-	-	-	-	3	1,8	13	9,5
SOMERO UUDISR.- NYBYGGN	1	3,3	1	5,3	-	-	-	-	8	35,9 ¹⁾	24	20,4	31	11,7
	-	-	-	-	-	-	-	-	5	26,8 ¹⁾	17	17,8	25	6,9
TAMMELA UUDISR.- NYBYGGN	-	-	-	-	2	7,3	1	14,8	2	2,0	8	8,1	28	2,0
	-	-	-	-	1	0,3	-	-	1	4,8	3	6,2	23	1,3
TUULOS UUDISR.- NYBYGGN	-	-	-	-	-	-	-	-	1	0,2	2	2,0	18	1,8
	-	-	-	-	-	-	-	-	-	-	2	2,0	16	1,1
URJALA UUDISR.- NYBYGGN	-	-	1	1,6	1	0,0	1	6,6	5	15,5	10	13,6	31	11,4
	-	-	1	1,6	-	-	-	-	4	12,5	7	11,0	30	10,7
VESILAHTI UUDISR.- NYBYGGN	-	-	-	-	1	0,1	-	-	1	3,7	8	4,9	30	2,1
	-	-	-	-	1	0,1	-	-	1	3,7	7	4,6	27	1,8
VIIALA UUDISR.- NYBYGGN	-	-	-	-	1	1,7	-	-	1	0,0	2	0,2	7	1,6
	-	-	-	-	-	-	-	-	-	-	1	0,1	4	1,2
VILPPULA UUDISR.- NYBYGGN	-	-	1	0,4	1	14,7	-	-	2	3,7	12	10,6	47	4,3
	-	-	1	0,4	1	14,7	-	-	2	3,7	10	10,1	40	3,8
YLÄJÄRVI UUDISR.- NYBYGGN	1	2,0	-	-	1	9,9	-	-	6	66,8	1	0,3	16	4,0
	1	2,0	-	-	-	-	-	-	1	1,8	1	0,3	13	1,7
YPÄJÄ UUDISR.- NYBYGGN	-	-	-	-	-	-	-	-	1	3,1	4	3,3	3	0,3
	-	-	-	-	-	-	-	-	-	-	2	1,6	3	0,3
KOUVOLA UUDISR.- NYBYGGN	-	-	2	19,3	2	124,3	-	-	17	84,9	-	-	25	33,9
	-	-	-	-	2	124,3	-	-	8	13,3	-	-	17	30,4
HAMINA-FREDRIKSHAMN UUDISR.- NYBYGGN	5	2,3	-	-	-	-	1	0,3	5	9,3	-	-	24	11,1
	5	2,3	-	-	-	-	-	-	2	0,4	-	-	19	10,6
IMATRA UUDISR.- NYBYGGN	-	-	2	0,2	3	69,2	-	-	9	39,4	2	1,5	69	38,1
	-	-	2	0,2	3	69,2	-	-	6	10,4	2	1,5	62	25,9
KOTKA UUDISR.- NYBYGGN	2	9,8	5	0,7	4	5,8	1	36,5	28	111,1	5	12,2	75	109,0
	1	0,5	1	0,0	3	5,1	1	36,5	16	67,2	4	11,6	60	94,5
KUUSANKESKI UUDISR.- NYBYGGN	-	-	1	0,2	1	12,0	-	-	9	296,6	2	0,2	17	26,0
	-	-	-	-	1	12,0	-	-	4	287,8	-	-	14	25,5
LAPPEENRANTA UUDISR.- NYBYGGN	1	2,5	4	6,8	3	20,2	1	1,5	12	90,0	14	38,4	62	24,3
	1	2,5	3	6,6	-	-	-	-	8	29,3	8	35,9	47	13,7
ANJALANKESKI UUDISR.- NYBYGGN	1	9,4	1	0,4	-	-	-	-	12	357,6	21	22,9	33	6,9
	-	-	-	-	-	-	-	-	7	350,7	15	21,7	28	6,3
ELIMÄKI UUDISR.- NYBYGGN	-	-	-	-	1	0,0	-	-	1	2,4	15	13,9	10	14,3
	-	-	-	-	1	0,0	-	-	1	2,4	9	11,4	6	2,0
IITTI UUDISR.- NYBYGGN	-	-	-	-	1	0,3	-	-	7	41,5	14	12,0	48	5,8
	-	-	-	-	-	-	-	-	3	6,9	11	11,2	39	5,0
JAALA UUDISR.- NYBYGGN	-	-	-	-	1	0,0	-	-	1	2,2	4	5,1	28	4,5
	-	-	-	-	1	0,0	-	-	1	2,2	3	4,5	28	4,5
JOUTSENO UUDISR.- NYBYGGN	-	-	1	0,3	-	-	-	-	7	15,4	3	1,9	23	4,8
	-	-	1	0,3	-	-	-	-	7	15,4	2	1,5	17	3,7
LEMI UUDISR.- NYBYGGN	-	-	1	0,6	1	0,1	-	-	2	1,3	8	6,4	23	1,7
	-	-	1	0,6	1	0,1	-	-	1	0,9	5	4,0	23	1,7
LUUMÄKI UUDISR.- NYBYGGN	-	-	1	0,1	-	-	-	-	2	3,5	13	22,8	81	9,8
	-	-	-	-	-	-	-	-	2	3,5	9	21,7	75	9,2

10. VALMISTUNEET RAKENNUKSET KÄYTTÖTARKOITUKSEN MUKAAN VUONNA 1982; KOKO MAA, LÄÄNIT JA KUNNAT
(290) FÄRDIGSTÄLLDA BYGGNADER ENLIGT ANVÄNDNINGSSYFTE ÅR 1982; HELA LANDET, LÄN OCH KOMMUNERNA
BUILDINGS COMPLETED BY INTENDED USE OF BUILDINGS IN 1982; WHOLE COUNTRY, PROVINCES AND COMMUNES

ALUE OMRÅDE	KAIKKI RAKENNUKSET ALLA BYGGNADER		ASUINRAKENNUKSET - BOSTADSBYGGNADER										MYYMÄLÄ-,MAJ.-, RAVITSEMISRÄK. BUTIKS-,INKVART OCH BESPISNING BYGGNADER			
			EGENTLIGA BOSTADSBYGGNADER		VARSINAISET ASUINRAKENNUKSET		PIENTALOT		KYTTEYT PIENTALOT		ASUINKERROS- TALOT		VAPAA-AJAN ASUINRAK. FRITIDS- BYGGNADER			
	KPL ST	1000M3	KPL ST	1000M3	KPL ST	1000M3	KPL ST	1000M3	KPL ST	1000M3	KPL ST	1000M3	KPL ST	1000M3	KPL ST	1000M3
MIEHIKKÄLÄ UUDISR.- NYBYGGN	83 61	21,0 16,3	55 41	9,8 8,7	27 13	7,0 6,0	-	-	-	-	-	-	28 28	2,7 2,7	-	-
NUIJAMAA UUDISR.- NYBYGGN	33 19	11,3 6,0	23 12	4,9 3,3	16 5	4,4 2,8	-	-	-	-	-	-	7 7	0,5 0,5	-	-
PARIKKALA UUDISR.- NYBYGGN	116 89	39,9 31,0	72 53	21,3 15,0	43 26	15,2 13,2	3 3	3,9 3,9	-	-	-	-	26 24	2,2 1,9	-	-
PYHTÄÄ-PYTTIS UUDISR.- NYBYGGN	96 77	36,5 32,4	69 55	25,0 23,7	42 34	16,9 16,0	5 5	5,6 5,6	-	-	-	-	22 16	2,5 2,1	-	-
RAUTJÄRVI UUDISR.- NYBYGGN	68 50	30,2 28,0	40 27	14,8 13,4	24 13	7,9 6,6	2 2	1,9 1,9	1 1	3,9 3,9	13 11	1,1 1,0	-	-	-	-
RUOKOLAHTI UUDISR.- NYBYGGN	124 115	31,7 31,0	88 81	27,6 27,1	39 33	16,0 15,6	3 3	3,3 3,3	1 1	3,3 3,3	45 44	5,0 5,0	-	-	-	-
SAARI UUDISR.- NYBYGGN	115 74	29,1 19,1	54 27	7,7 4,7	31 5	5,6 2,7	-	-	-	-	-	-	23 22	2,1 2,1	7 7	1,0 1,0
SAVITAIPALE UUDISR.- NYBYGGN	186 142	34,0 27,7	102 77	16,9 13,8	35 14	9,2 6,4	1 1	0,6 0,6	-	-	-	-	66 62	7,1 6,9	5 4	0,8 0,8
SUHMENNIEMI UUDISR.- NYBYGGN	54 51	13,2 11,7	29 27	9,3 9,1	10 8	3,6 3,4	3 3	4,2 4,2	-	-	-	-	16 16	1,4 1,4	-	-
TAIPALSAARI UUDISR.- NYBYGGN	56 47	17,3 15,7	38 31	14,0 13,3	19 14	6,8 6,2	1 1	1,3 1,3	1 1	4,5 4,5	17 15	1,4 1,3	2 2	0,9 0,9	-	-
UUKUNIEMI UUDISR.- NYBYGGN	89 72	12,6 8,1	55 40	7,0 4,8	14 2	3,1 1,1	-	-	-	-	-	-	41 38	3,9 3,8	1 -	2,1 -
VALKEALA UUDISR.- NYBYGGN	226 181	95,2 82,7	125 96	44,6 41,7	73 46	26,0 23,2	12 12	13,7 13,7	-	-	-	-	40 38	4,9 4,8	16 14	12,4 10,9
VEIKALAHTI UUDISR.- NYBYGGN	140 110	74,1 69,0	102 81	37,1 35,2	73 56	31,2 29,5	2 2	3,0 3,0	-	-	-	-	27 23	2,9 2,7	-	-
VIRDLAHTI UUDISR.- NYBYGGN	205 147	49,3 42,8	98 62	18,2 15,7	43 21	10,7 9,0	2 2	2,0 2,0	-	-	-	-	53 39	5,5 4,7	1 1	0,7 0,7
YLÄMAA UUDISR.- NYBYGGN	39 34	12,2 9,8	21 19	5,8 5,6	5 4	2,1 1,9	2 2	2,2 2,2	-	-	-	-	14 13	1,5 1,4	-	-
MIKKELI-S:t MICHEL UUDISR.- NYBYGGN	156 131	330,5 290,5	108 95	113,2 111,4	77 64	33,7 31,9	19 19	23,5 23,5	12 12	56,0 56,0	-	-	-	-	13 11	53,8 24,3
HEINOLA UUDISR.- NYBYGGN	99 79	123,4 77,5	70 60	53,2 52,5	61 52	30,9 30,2	6 6	11,4 11,4	2 2	10,9 10,9	1 -	0,0 -	-	-	2 2	1,8 1,8
PIEKSAÄKI UUDISR.- NYBYGGN	121 89	113,9 93,2	83 63	65,2 63,0	61 41	21,6 19,4	16 16	23,4 23,4	6 6	20,1 20,1	-	-	-	-	5 4	18,7 12,1
SAVONLAINA-NYSLOTT UUDISR.- NYBYGGN	295 206	270,8 233,5	197 132	127,2 122,0	121 66	37,2 32,8	17 17	24,0 24,0	15 15	61,7 61,7	44 34	4,3 3,6	3 3	2,9 2,4	-	-
ANTTOLA UUDISR.- NYBYGGN	59 51	15,6 14,2	35 29	8,3 7,5	12 9	5,6 5,3	-	-	-	-	-	-	23 20	2,7 2,5	-	-
ENGKOSKI UUDISR.- NYBYGGN	78 60	25,0 22,6	43 32	11,7 10,2	22 11	6,5 5,0	2 2	3,5 3,5	-	-	-	-	19 19	1,6 1,6	3 2	0,5 0,4
HARTOLA UUDISR.- NYBYGGN	107 91	38,7 34,1	67 55	23,3 21,7	31 20	11,6 10,2	-	-	3 3	8,3 8,3	33 32	3,3 3,2	1 -	0,4 -	-	-
HAUKIVUORI UUDISR.- NYBYGGN	64 54	17,2 16,3	43 33	13,6 12,7	26 17	9,7 8,8	-	-	1 1	2,2 2,2	16 15	1,8 1,7	-	-	-	-
HEINOLAN MLK UUDISR.- NYBYGGN	114 90	45,8 42,8	71 51	19,9 17,4	41 23	15,4 13,0	2 1	1,7 1,6	-	-	-	-	28 27	2,9 2,8	4 3	0,2 0,2
HEINÄVESI UUDISR.- NYBYGGN	118 99	48,1 38,6	61 50	21,1 20,2	31 21	9,7 8,9	6 6	5,9 5,9	1 1	3,6 3,6	23 22	1,9 1,8	16 15	3,5 0,6	-	-
HIRVENSALMI UUDISR.- NYBYGGN	105 93	22,0 18,8	68 58	16,7 15,7	23 14	7,2 6,2	-	-	2 2	4,8 4,8	43 42	4,7 4,7	1 1	0,3 0,3	-	-
JORGINEN UUDISR.- NYBYGGN	102 78	108,0 96,3	62 47	26,2 24,4	45 34	17,1 15,5	5 5	8,2 8,2	-	-	-	-	12 8	0,9 0,8	-	-
JUVA UUDISR.- NYBYGGN	206 154	69,1 58,3	130 93	41,1 36,6	83 50	27,9 23,7	5 5	8,9 8,9	-	-	-	-	42 38	4,3 4,0	5 5	5,5 5,5

ALUE OMRÅDE HOITOALAN RAKENNUKSET VÄRD-BYGGNADER TOIMISTO- JA HALLINTORAK- KONTORS- OCH FÖRVALT.-BYGGN. KOKOONTUMIS- RAKENNUKSET SAMLINGSLOKAL- BYGGNADER OPETUS- RAKENNUKSET UNDERVISINGS- BYGGNADER TEOLLISUUS- RAKENNUKSET INDUSTRI- BYGGNADER MAATALOUS- RAKENNUKSET JORDBRUKS- BYGGNADER VARASTO-JA MUUT RAKENNUKSET LAGER-O. ÖVRIGA BYGGNADER

	(2)		(3)		(4)		(5)		(6)		(8)		(7,9)	
	KPL ST	1000M3	KPL ST	1000M3	KPL ST	100M3	KPL ST	1000M3	KPL ST	1000M3	KPL ST	1000M3	KPL ST	1000M3
MIEHIKKÄLÄ UUDISR.- NYBYGGN	-	-	1	0,9	-	-	-	-	-	-	9	8,2	18	2,1
	-	-	1	0,9	-	-	-	-	-	-	3	5,0	16	1,7
NUIJAMAA UUDISR.- NYBYGGN	-	-	-	-	-	-	-	-	1	3,2	4	1,9	5	1,2
	-	-	-	-	-	-	-	-	-	-	2	1,5	5	1,2
PARIKKALA UUDISR.- NYBYGGN	-	-	-	-	1	0,2	-	-	3	2,1	10	13,8	30	2,4
	-	-	-	-	1	0,2	-	-	3	2,1	4	7,4	28	2,3
PYHTÄÄ-PYTTIIS UUDISR.- NYBYGGN	-	-	-	-	-	-	-	-	2	6,7	5	2,0	20	2,9
	-	-	-	-	-	-	-	-	1	5,0	3	1,3	18	2,4
RAUTJÄRVI UUDISR.- NYBYGGN	-	-	-	-	1	0,0	1	0,0	3	7,3	5	1,6	18	6,4
	-	-	-	-	1	0,0	-	-	2	7,1	5	1,6	15	5,7
RUCKLAHTI UUDISR.- NYBYGGN	-	-	1	0,0	1	0,3	-	-	1	0,8	4	1,8	29	1,3
	-	-	1	0,0	1	0,3	-	-	1	0,8	3	1,5	28	1,2
SAARI UUDISR.- NYBYGGN	-	-	-	-	-	-	-	-	2	2,3	26	15,3	26	2,8
	-	-	-	-	-	-	-	-	2	2,3	13	8,6	25	2,5
SAVITAIPALE UUDISR.- NYBYGGN	-	-	1	0,2	-	-	-	-	7	7,0	11	6,4	60	2,7
	-	-	1	0,2	-	-	-	-	4	5,7	7	5,0	49	2,1
SUKKENIEMI UUDISR.- NYBYGGN	-	-	-	-	-	-	-	-	2	1,1	1	1,4	22	1,4
	-	-	-	-	-	-	-	-	2	1,1	-	-	22	1,4
TAIPALSAARI UUDISR.- NYBYGGN	-	-	1	0,0	-	-	-	-	-	-	5	1,6	10	0,7
	-	-	1	0,0	-	-	-	-	-	-	3	0,7	10	0,7
UUKUNIEMI UUDISR.- NYBYGGN	-	-	1	0,0	-	-	-	-	-	-	3	1,4	29	2,1
	-	-	1	0,0	-	-	-	-	-	-	2	1,2	29	2,1
VALKEALA UUDISR.- NYBYGGN	1	9,0	1	0,1	3	1,3	1	4,0	8	11,9	10	6,1	61	5,8
	1	9,0	-	-	3	1,3	-	-	6	10,8	5	4,1	56	5,0
VEIKALAHTI UUDISR.- NYBYGGN	1	1,0	1	0,3	2	0,7	1	6,2	3	2,4	8	23,7	22	2,7
	-	-	-	-	2	0,7	1	6,2	2	2,1	5	22,5	19	2,3
VIROLAHTI UUDISR.- NYBYGGN	1	8,5	1	0,6	-	-	-	-	2	0,7	23	10,4	79	10,3
	1	8,5	1	0,6	-	-	-	-	-	-	14	8,1	68	9,3
YLÄMÄÄ UUDISR.- NYBYGGN	-	-	-	-	-	-	-	-	-	-	8	5,7	10	0,7
	-	-	-	-	-	-	-	-	-	-	6	3,6	9	0,6
MIKKELI-S: T MICHEL UUDISR.- NYBYGGN	1	2,1	-	-	4	119,8	-	-	7	26,6	-	-	23	15,1
	1	2,1	-	-	3	119,5	-	-	3	20,8	-	-	18	12,4
HEINOLA UUDISR.- NYBYGGN	-	-	5	19,0	-	-	-	-	6	21,0	-	-	16	28,4
	-	-	3	16,6	-	-	-	-	4	2,5	-	-	10	4,2
PIEKSAHÄKI UUDISR.- NYBYGGN	1	0,9	-	-	2	3,5	-	-	3	14,0	-	-	27	11,5
	-	-	-	-	1	1,4	-	-	2	7,4	-	-	19	9,4
SAVONLAINAA-NYSLOTT UUDISR.- NYBYGGN	2	3,6	4	26,9	3	0,3	3	1,6	10	87,5	7	6,1	64	14,7
	1	1,5	2	26,3	1	0,1	-	-	5	64,9	3	4,5	59	11,5
ANTTOLA UUDISR.- NYBYGGN	-	-	-	-	-	-	-	-	3	4,2	2	0,3	19	2,8
	-	-	-	-	-	-	-	-	3	4,2	2	0,3	17	1,8
ENGKOSKI UUDISR.- NYBYGGN	1	3,2	1	0,2	-	-	-	-	2	2,7	9	4,3	19	2,5
	1	3,2	-	-	-	-	-	-	1	2,5	5	3,8	19	2,5
HARTOLA UUDISR.- NYBYGGN	-	-	1	1,8	-	-	-	-	4	2,2	3	3,3	31	7,7
	-	-	-	-	-	-	-	-	3	1,6	2	3,0	31	7,7
HAKKIVUORI UUDISR.- NYBYGGN	-	-	-	-	-	-	-	-	-	-	3	2,3	18	1,3
	-	-	-	-	-	-	-	-	-	-	3	2,3	18	1,3
HEINOLAN MLK UUDISR.- NYBYGGN	-	-	-	-	-	-	-	-	2	6,7	4	3,5	33	15,4
	-	-	-	-	-	-	-	-	2	6,7	2	3,1	32	15,4
HEINÄVESI UUDISR.- NYBYGGN	-	-	-	-	1	14,9	-	-	3	3,4	6	3,1	31	2,1
	-	-	-	-	1	14,9	-	-	1	0,1	4	1,2	28	1,6
HIRVENSALMI UUDISR.- NYBYGGN	-	-	-	-	-	-	-	-	3	3,8	2	0,1	31	1,2
	-	-	-	-	-	-	-	-	2	1,6	1	0,0	31	1,2
JÄRGINEN UUDISR.- NYBYGGN	-	-	1	0,0	-	-	-	-	6	10,6	14	62,5	19	8,6
	-	-	1	0,0	-	-	-	-	3	4,0	10	59,4	17	8,4
JUVA UUDISR.- NYBYGGN	-	-	-	-	1	0,0	-	-	3	3,7	24	14,4	43	4,3
	-	-	-	-	-	-	-	-	3	3,7	11	8,2	42	4,3

10. VALMISTUNEET RAKENNUKSET KÄYTTÖTARKOITUKSEN MUKAAN VUONNA 1982; KOKO MAA, LÄÄNIT JA KUNNAT
(290) FÄRDIGSTÄLLDA BYGGNADER ENLIGT ANVÄNDNINGSSYFTE ÅR 1982; HELA LANDET, LÄN OCH KOMMUNERNA
BUILDINGS COMPLETED BY INTENDED USE OF BUILDINGS IN 1982; WHOLE COUNTRY, PROVINCES AND COMMUNES

ALUE OMRÅDE	KAIKKI RAKENNUKSET ALLA BYGGNADER												ASUINRAKENNUKSET - BOSTADSBYGGNADER VARSINAISET ASUINRAKENNUKSET EGENTLIGA BOSTADSBYGGNADER ERILLISET KYTKETYT PIENTALOT FRISTÄENDE SMÅHUS (01)												ASUINKERROS- TALOT FLERVÄNINGS- BOSTADSHUS (03)												VAPAA-AJAN ASUINRAK- FRITIDS- BYGGNADER (04)		HYYMÄLÄ-MAJ- RAVITSEMISRAK- BUTIKS-, INKVART- OCH BESPISNINGS- BYGGNADER (11)	
	(0)		(0)		(01)		(01)		(02)		(03)		(03)		(04)		(04)		(11)		(11)																			
	KPL ST	1000M3	KPL ST	1000M3	KPL ST	1000M3	KPL ST	1000M3	KPL ST	1000M3	KPL ST	1000M3	KPL ST	1000M3	KPL ST	1000M3	KPL ST	1000M3	KPL ST	1000M3	KPL ST	1000M3																		
JÄPPILÄ UUDISR.- NYBYGGN	45 34	8,8 5,8	26 18	5,9 5,0	18 10	5,2 4,3	- -	- -	- -	- -	- -	8 8	0,6 0,6	1 1	0,0 0,0																									
KANGASLAMP UUDISR.- NYBYGGN	73 58	18,3 16,6	50 36	13,0 11,4	25 14	7,1 5,9	4 3	3,6 3,4	- -	- -	- -	21 19	2,3 2,1	1 1	0,1 0,1																									
KANGASNIEMI UUDISR.- NYBYGGN	212 177	66,1 61,0	128 98	41,4 37,1	75 49	26,9 22,8	10 10	11,0 11,0	- -	- -	- -	43 39	3,5 3,3	1 1	0,1 0,1																									
KERIMÄKI UUDISR.- NYBYGGN	238 185	58,8 53,8	150 98	32,5 28,7	81 34	19,7 16,2	5 5	6,2 6,2	- -	- -	- -	64 59	6,7 6,3	11 11	1,3 1,3																									
MIKKELIN MLK UUDISR.- NYBYGGN	367 307	137,3 127,2	229 185	78,8 73,1	148 110	64,1 58,7	7 7	8,1 8,1	1 -	0,1 -	- -	73 68	6,4 6,3	3 3	0,6 0,6																									
MÄNTYHARJU UUDISR.- NYBYGGN	200 167	65,5 59,2	125 103	40,6 38,6	36 23	11,4 9,8	8 8	12,5 12,5	2 2	9,5 9,5	79 70	7,2 6,8	2 1	0,2 0,1																										
PERTUNMÄÄ UUDISR.- NYBYGGN	67 59	12,4 11,6	52 46	11,1 10,8	14 11	5,4 5,2	2 2	1,9 1,9	- -	- -	- -	36 33	3,8 3,7	2 2	0,1 0,1																									
PIEKSAMEN MLK UUDISR.- NYBYGGN	132 101	49,7 33,1	76 58	20,6 18,2	51 33	17,7 15,2	- -	- -	- -	- -	- -	25 25	3,0 3,0	- -	- -																									
PUNKAHARJU UUDISR.- NYBYGGN	147 109	43,6 38,5	87 59	22,9 20,2	47 24	13,4 11,0	4 3	2,9 2,8	1 1	3,2 3,2	35 31	3,5 3,2	4 4	0,7 0,7																										
PUUMALA UUDISR.- NYBYGGN	130 112	36,0 33,7	74 65	22,5 21,6	25 20	10,4 9,7	1 1	1,9 1,9	2 2	5,7 5,7	46 42	4,5 4,3	3 3	0,2 0,2																										
RANTASALMI UUDISR.- NYBYGGN	62 52	26,8 24,7	38 33	16,5 16,0	17 12	6,2 5,6	5 5	7,2 7,2	1 1	1,6 1,6	15 15	1,5 1,5	3 2	2,4 2,0																										
RISTIINA UUDISR.- NYBYGGN	140 123	64,8 60,3	86 73	29,7 28,6	45 33	18,4 17,3	6 6	7,0 7,0	- -	- -	- -	35 34	4,3 4,3	2 2	9,0 9,0																									
SAVONRANTA UUDISR.- NYBYGGN	37 25	12,7 11,8	20 11	5,3 4,6	15 7	5,0 4,3	- -	- -	- -	- -	- -	5 4	0,3 0,3	- -	- -																									
SULKAVA UUDISR.- NYBYGGN	73 55	18,7 16,4	54 39	15,4 14,1	29 15	9,1 7,7	2 2	4,0 4,0	- -	- -	- -	23 22	2,4 2,3	3 3	0,3 0,3																									
SYSMÄ UUDISR.- NYBYGGN	138 119	43,3 37,1	63 51	16,4 15,3	23 13	7,0 6,0	4 4	4,9 4,9	- -	- -	- -	36 34	4,5 4,4	2 1	1,2 0,1																									
VIRTASALMI UUDISR.- NYBYGGN	46 36	9,0 7,4	32 24	4,6 3,7	9 3	2,5 1,9	- -	- -	- -	- -	- -	23 21	2,1 1,8	- -	- -																									
JOUSUU UUDISR.- NYBYGGN	388 341	474,9 438,4	283 259	227,8 225,6	216 193	94,7 92,5	31 31	34,0 34,0	35 34	99,0 99,0	1 1	0,1 0,1	2 1	5,7 4,0																										
OUTOKUMPL UUDISR.- NYBYGGN	266 199	100,2 86,0	143 96	54,7 49,6	99 53	32,6 27,6	10 10	10,0 10,0	3 3	8,7 8,7	31 30	3,4 3,3	2 2	1,7 1,7																										
LIEKSA UUDISR.- NYBYGGN	347 277	141,5 120,6	212 172	79,0 75,2	146 107	55,9 52,1	8 8	8,3 8,3	2 2	9,3 9,3	56 55	5,5 5,5	20 16	1,1 0,5																										
NURMES UUDISR.- NYBYGGN	247 190	122,1 99,0	149 110	56,1 51,2	102 66	37,0 32,2	12 11	10,0 9,9	1 1	4,6 4,6	34 32	4,5 4,5	20 20	9,2 9,2																										
ENO UUDISR.- NYBYGGN	206 155	71,9 65,5	119 79	39,1 35,8	83 45	25,2 22,1	5 5	4,6 4,6	2 2	5,9 5,5	29 27	3,3 3,2	2 2	0,3 0,3																										
ILCMANTSI UUDISR.- NYBYGGN	189 164	70,4 61,3	98 83	35,8 34,6	57 42	20,7 19,5	13 13	12,6 12,6	- -	- -	- -	28 28	2,6 2,6	12 11	1,9 1,6																									
JUUKA UUDISR.- NYBYGGN	121 83	36,1 29,0	84 55	24,7 22,0	68 40	20,2 17,8	4 3	3,4 3,0	- -	- -	- -	12 12	1,2 1,2	2 2	0,1 0,1																									
KESÄLAHTI UUDISR.- NYBYGGN	100 74	25,2 21,9	68 47	13,5 11,5	32 12	7,4 5,4	1 1	2,3 2,3	- -	- -	- -	35 34	3,9 3,8	2 2	0,7 0,7																									
KIIHTELYVAARA UUDISR.- NYBYGGN	131 100	91,0 58,1	75 60	20,2 18,6	38 25	12,5 11,1	4 3	4,3 4,2	- -	- -	- -	33 32	3,3 3,3	1 -	1,1 -																									
KITEE UUDISR.- NYBYGGN	193 153	101,8 88,3	129 98	45,4 41,4	85 57	30,4 27,0	7 7	8,7 8,7	1 1	1,9 1,9	36 33	4,4 3,8	3 2	8,1 6,6																										
KENTTOLAHTI UUDISR.- NYBYGGN	200 148	79,4 66,2	147 110	42,8 39,2	96 62	33,4 29,9	4 4	4,5 4,5	- -	- -	- -	47 44	4,8 4,7	1 -	1,0 -																									
LIPERI UUDISR.- NYBYGGN	183 151	66,6 59,1	129 106	51,7 47,3	101 79	38,5 34,1	9 9	11,5 11,5	- -	- -	- -	19 18	1,8 1,7	1 1	0,3 0,3																									

ALUE OMRÄDE	HOITOALAN RAKENNUKSET VÄRD- BYGGNADER		TOIMISTO- JA HALLINTORAK. KONTORIS- OCH FÖRVALT.BYGGN.		KOKOONTUMIS- RAKENNUKSET SAMLINGSLOKAL- BYGGNADER		OPETUS- RAKENNUKSET UNDERVISNINGS- BYGGNADER		TEOLLISUUS- RAKENNUKSET INDUSTRI- BYGGNADER		MAATALOUS- RAKENNUKSET JORDBRUKS- BYGGNADER		VARASTO-JA MUUT RAKENNUKSET LAGER-O.ÖVRIGA BYGGNADER	
	(2)		(3)		(4)		(5)		(6)		(8)		(7,9)	
	KPL ST	1000M3	KPL ST	1000M3	KPL ST	00M3 10	KPL ST	1000M3	KPL ST	1000M3	KPL ST	1000M3	KPL ST	1000M3
JÄPPIÄ	-	-	-	-	-	-	-	-	-	1	2,0	17	0,9	
UUDISR.- NYBYGGN	-	-	-	-	-	-	-	-	-	-	-	15	0,8	
KANGASLAPPI	-	-	-	-	-	-	-	-	-	5	4,4	17	0,8	
UUDISR.- NYBYGGN	-	-	-	-	-	-	-	-	-	4	4,3	17	0,8	
KANGASNIEMI	-	-	-	-	1	0,0	-	-	2	2,5	12	11,1	68	11,0
UUDISR.- NYBYGGN	-	-	-	-	1	0,0	-	-	2	2,5	10	10,7	65	10,6
KERIMÄKI	-	-	-	-	2	0,4	-	-	2	3,8	14	14,9	59	5,9
UUDISR.- NYBYGGN	-	-	-	-	2	0,4	-	-	2	3,8	13	13,7	59	5,9
MIKKELIN MLK	3	4,1	1	2,1	2	24,0	1	8,7	3	4,9	10	6,5	115	7,7
UUDISR.- NYBYGGN	2	3,5	1	2,1	2	24,0	1	8,7	2	4,3	3	4,1	108	7,0
MÄNTYHARJU	-	-	1	11,1	1	0,7	-	-	5	3,0	2	2,3	64	7,8
UUDISR.- NYBYGGN	-	-	1	11,1	1	0,7	-	-	1	0,2	1	1,3	59	7,3
PERTUNMAA	-	-	-	-	-	-	1	0,1	1	0,2	1	0,4	10	0,5
UUDISR.- NYBYGGN	-	-	-	-	-	-	-	-	1	0,2	-	-	10	0,5
PIEKSAÄNEN MLK	2	3,5	3	0,5	1	0,3	-	-	6	16,8	10	4,3	34	3,6
UUDISR.- NYBYGGN	2	3,5	-	-	-	-	-	-	4	5,0	5	2,9	32	3,6
PUNKAHARJU	-	-	1	0,2	4	5,7	-	-	3	2,2	10	5,8	38	6,0
UUDISR.- NYBYGGN	-	-	1	0,2	3	5,1	-	-	2	2,1	8	4,7	32	5,4
PUUMALA	1	1,4	-	-	-	-	-	-	3	3,2	8	2,9	41	5,8
UUDISR.- NYBYGGN	1	1,4	-	-	-	-	-	-	3	3,2	4	2,0	36	5,4
RANTASALMI	-	-	-	-	1	0,0	-	-	-	-	5	6,0	15	1,8
UUDISR.- NYBYGGN	-	-	-	-	1	0,0	-	-	-	-	4	5,8	12	1,0
RISTIINA	-	-	1	6,2	-	-	-	-	3	14,6	2	2,6	46	2,7
UUDISR.- NYBYGGN	-	-	1	6,2	-	-	-	-	2	11,6	1	2,4	44	2,5
SAVONRANTA	-	-	-	-	1	2,1	-	-	1	4,0	4	0,4	11	0,9
UUDISR.- NYBYGGN	-	-	-	-	1	2,1	-	-	1	4,0	2	0,4	10	0,9
SULKAVA	-	-	-	-	-	-	-	-	2	0,5	3	1,1	11	1,3
UUDISR.- NYBYGGN	-	-	-	-	-	-	-	-	1	0,0	3	1,1	9	0,9
SYSMÄ	-	-	-	-	2	0,7	-	-	1	1,5	12	20,0	58	3,4
UUDISR.- NYBYGGN	-	-	-	-	2	0,7	-	-	-	-	10	17,8	55	3,1
VIRTASALMI	-	-	-	-	-	-	1	0,2	-	-	4	3,8	9	0,4
UUDISR.- NYBYGGN	-	-	-	-	-	-	-	-	-	-	3	3,3	9	0,4
JCENSUU	3	43,5	4	20,5	1	64,0	3	18,1	18	52,8	1	0,7	73	41,7
UUDISR.- NYBYGGN	2	42,1	2	20,3	1	64,0	2	18,0	9	31,6	1	0,7	64	32,0
GUTKUMPU	1	3,4	1	0,1	3	5,3	-	-	3	7,3	26	18,0	87	9,8
UUDISR.- NYBYGGN	1	3,4	-	-	3	5,3	-	-	2	6,3	15	10,4	80	9,2
LIEKSA	2	2,0	-	-	3	12,9	-	-	3	3,3	33	31,4	74	11,7
UUDISR.- NYBYGGN	2	2,0	-	-	2	11,6	-	-	2	0,7	14	19,6	69	11,0
NURMES	-	-	2	7,3	1	0,5	-	-	6	3,6	15	12,1	54	33,3
UUDISR.- NYBYGGN	-	-	1	7,2	1	0,5	-	-	3	1,4	5	8,3	50	21,2
ENO	1	1,3	-	-	-	-	-	-	6	11,5	11	10,2	67	9,5
UUDISR.- NYBYGGN	-	-	-	-	-	-	-	-	4	11,1	7	8,9	63	9,3
ILCMANTSI	-	-	1	0,1	2	1,6	-	-	4	18,3	20	8,4	52	4,2
UUDISR.- NYBYGGN	-	-	1	0,1	1	0,4	-	-	3	13,6	18	7,2	47	3,8
JUUKA	-	-	-	-	-	-	1	0,1	2	1,7	8	6,1	24	3,3
UUDISR.- NYBYGGN	-	-	-	-	-	-	1	0,1	-	-	1	3,4	24	3,3
KESÄLAHTI	-	-	1	2,6	-	-	-	-	1	0,1	10	7,0	18	1,3
UUDISR.- NYBYGGN	-	-	1	2,6	-	-	-	-	1	0,1	8	6,2	15	0,8
KIIHTELYSVAARA	-	-	1	0,1	-	-	-	-	7	53,7	14	11,4	33	4,5
UUDISR.- NYBYGGN	-	-	1	0,1	-	-	-	-	5	26,4	7	8,9	27	4,1
KITÉE	-	-	2	11,7	3	2,5	1	5,9	3	2,9	12	19,7	40	5,4
UUDISR.- NYBYGGN	-	-	2	11,7	1	0,4	1	5,9	3	2,9	8	14,1	38	5,1
KANTOLAHTI	1	6,8	2	0,3	3	2,9	-	-	5	8,7	10	10,9	31	6,1
UUDISR.- NYBYGGN	1	6,8	-	-	2	0,8	-	-	5	8,7	5	5,9	25	4,8
LIPERI	-	-	-	-	1	0,0	-	-	5	2,0	12	9,4	35	3,2
UUDISR.- NYBYGGN	-	-	-	-	1	0,0	-	-	5	2,0	7	6,5	31	3,0

10. VALMISTUNEET RAKENNUKSET KÄYTTÖTARKOITUKSEN MUKAAN VUONNA 1982; KOKO MAA, LÄNNIT JA KUNNAT
(290) FÄRDIGSTÄLLDA BYGGNADER ENLIGT ANVÄNDNINGSSYFTE ÅR 1982; HELA LANDET, LÄN OCH KOMMUNERNA
BUILDINGS COMPLETED BY INTENDED USE OF BUILDINGS IN 1982; WHOLE COUNTRY, PROVINCES AND COMMUNES

ALUE OMRÅDE	KAIKKI RAKENNUKSET ALLA BYGGNADER		ASUINRAKENNUKSET - BOSTADSBYGGNADER								VAPAA-AJAN ASUINRAK. FRITIDS- BYGGNADER		MYYMÄLÄ-MAJ.- RAVITSEMISRAK. BUTIKS-, INKVART OCH BESPISNING BYGGNADER	
			VAR SINAISET ASUINRAKENNUKSET				BOSTADSBYGGNADER							
			EGENTLIGA ERILLISET PIENTALOT FRISTÄENDE SMÅHUS		KÄTKET PIENTALOT SAMMANBYGGDA SMÅHUS		ASUINKERROS- TALOT FLERVÄNINGS- BOSTADSHUS							
(0)		(01)		(02)		(03)		(04)		(1)				
KPL ST	1000M3	KPL ST	1000M3	KPL ST	1000M3	KPL ST	1000M3	KPL ST	1000M3	KPL ST	1000M3	KPL ST	1000M3	
POLVIJÄRVI UUDISR.- NYBYGGN	181 118	85,4 65,1	113 69	28,5 22,6	77 35	20,3 14,6	7 5,1	5,1 5,1	- -	- -	29 27	3,1 2,9	4 4	8,3 8,3
PYHÄSELKÄ UUDISR.- NYBYGGN	170 131	82,5 72,4	100 75	33,3 30,0	81 56	27,3 24,0	4 4	4,2 4,2	- -	- -	15 15	1,8 1,8	3 3	0,6 0,6
RÄÄKKYLÄ UUDISR.- NYBYGGN	133 96	36,1 27,5	79 55	20,5 17,1	39 17	10,1 6,8	4 4	6,4 6,4	- -	- -	36 34	4,0 3,8	- -	- -
TOHMAJÄRVI UUDISR.- NYBYGGN	173 119	66,9 53,1	117 75	32,4 28,3	87 46	25,6 21,6	3 3	3,5 3,5	- -	- -	27 26	3,3 3,2	3 2	2,2 1,9
TUUPCVAARA UUDISR.- NYBYGGN	76 60	14,4 13,1	62 49	11,4 10,4	27 15	7,4 6,4	1 1	0,9 0,9	- -	- -	34 33	3,1 3,1	- -	- -
VALTIMO UUDISR.- NYBYGGN	39 27	29,0 24,7	24 15	8,4 7,5	20 11	6,0 5,0	2 2	2,3 2,3	- -	- -	2 2	0,1 0,1	2 2	5,9 5,9
VÄRTSILÄ UUDISR.- NYBYGGN	40 25	14,4 6,9	31 19	7,1 6,0	21 9	5,3 4,1	2 2	1,2 1,2	- -	- -	8 8	0,7 0,7	1 -	0,1 -
KUOPIO UUDISR.- NYBYGGN	461 408	570,6 530,8	305 271	318,8 312,7	201 170	90,9 85,0	48 48	68,1 68,1	30 30	157,8 157,8	26 23	2,1 1,9	13 13	16,1 16,1
IISALMI UUDISR.- NYBYGGN	242 180	253,5 200,7	160 116	94,5 90,4	128 86	43,0 39,0	11 11	13,6 13,6	8 8	36,8 36,8	13 11	1,0 1,0	5 3	12,3 2,6
SUONENJOKI UUDISR.- NYBYGGN	156 103	55,1 45,0	103 64	28,7 24,8	83 44	22,8 18,9	1 1	1,2 1,2	1 1	2,7 2,7	18 18	1,9 1,9	6 4	0,9 0,2
VARKAUS UUDISR.- NYBYGGN	221 168	341,7 320,1	157 120	100,4 96,0	135 98	52,5 48,0	14 14	17,1 17,1	7 7	30,8 30,8	1 1	0,1 0,1	8 5	21,7 15,9
JUANKOSKI UUDISR.- NYBYGGN	162 115	66,5 49,8	101 69	29,0 26,7	72 41	22,2 20,0	3 3	4,3 4,3	- -	- -	26 25	2,4 2,4	1 1	0,2 0,2
KAAVI UUDISR.- NYBYGGN	77 61	25,7 18,1	45 35	10,8 10,1	24 15	7,5 6,7	2 2	1,7 1,7	- -	- -	19 18	1,7 1,6	- -	- -
KARTTULA UUDISR.- NYBYGGN	110 97	22,8 21,5	64 54	14,6 13,7	33 25	11,5 10,7	- -	- -	- -	- -	31 29	3,2 3,0	1 1	0,1 0,1
KEITELE UUDISR.- NYBYGGN	82 56	28,6 23,9	53 36	18,7 17,1	39 22	13,2 11,5	4 4	4,6 4,6	- -	- -	10 10	1,0 1,0	1 -	1,1 -
KIURUVESI UUDISR.- NYBYGGN	240 184	168,9 146,2	135 101	46,7 43,0	100 67	32,6 29,1	11 10	12,0 11,9	- -	- -	24 24	2,1 2,1	1 1	0,1 0,1
LAPINLAHTI UUDISR.- NYBYGGN	159 112	135,2 84,7	94 60	31,9 27,5	69 36	21,2 16,9	8 8	8,8 8,8	- -	- -	17 16	1,9 1,8	3 3	0,5 0,5
LEPPÄVIRTA UUDISR.- NYBYGGN	352 284	116,8 79,3	199 154	49,1 43,8	75 35	22,5 17,3	12 12	12,9 12,9	1 1	3,7 3,7	111 106	10,0 9,9	7 7	1,2 1,2
MAANINKA UUDISR.- NYBYGGN	94 72	33,6 27,9	71 53	19,0 17,0	44 28	15,5 13,6	1 1	1,0 1,0	- -	- -	26 24	2,6 2,3	- -	- -
NILSIÄ UUDISR.- NYBYGGN	194 148	99,8 74,9	111 86	31,8 29,9	61 36	17,7 15,8	6 6	5,6 5,6	1 1	3,4 3,4	43 43	5,0 5,0	19 16	7,1 5,8
PIELAVESI UUDISR.- NYBYGGN	178 138	84,7 68,5	95 73	21,3 18,7	45 26	14,7 12,1	- -	- -	1 1	2,3 2,3	49 46	4,4 4,2	1 1	0,2 0,2
RAUTALAMPI UUDISR.- NYBYGGN	71 50	19,9 15,9	41 26	6,5 5,2	21 8	4,3 3,1	- -	- -	- -	- -	20 18	2,3 2,1	3 1	0,5 0,1
RAUTAVAARA UUDISR.- NYBYGGN	104 86	39,2 35,0	50 42	14,5 13,9	33 26	11,7 11,2	1 1	1,3 1,3	- -	- -	16 15	1,5 1,5	1 1	0,0 0,0
SIILINJÄRVI UUDISR.- NYBYGGN	309 254	319,4 172,3	209 178	104,4 100,5	157 127	65,4 61,5	16 16	17,5 17,5	3 3	17,7 17,7	33 32	3,8 3,7	4 4	5,7 5,7
SONKAJÄRVI UUDISR.- NYBYGGN	180 128	67,8 56,7	101 60	30,1 25,1	70 30	19,6 14,8	5 5	8,1 8,1	- -	- -	26 25	2,3 2,1	9 9	1,7 1,7
TERVO UUDISR.- NYBYGGN	73 59	26,2 24,3	49 38	11,9 11,0	26 15	8,5 7,6	1 1	1,6 1,6	- -	- -	22 22	1,8 1,8	- -	- -
TUUSNIEMI UUDISR.- NYBYGGN	92 68	34,0 24,1	59 46	20,1 18,8	36 23	12,3 11,0	5 5	6,1 6,1	- -	- -	18 18	1,6 1,6	- -	- -
VARPAINJÄRVI UUDISR.- NYBYGGN	72 52	39,8 32,9	48 33	14,3 13,1	39 24	12,6 11,4	1 1	1,1 1,1	- -	- -	8 8	0,7 0,7	1 1	0,1 0,1

ALUE OMRÅDE	HOITOTALAN RAKENNUKSET VÄRD- BYGGNADER		TOIMISTO- JA HALLINTORAK. KONTORS- OCH FÖRVALT.-BYGGN.		KOKOONTUMIS- RAKENNUKSET SAMLINGSLOKAL- BYGGNADER		OPETUS- RAKENNUKSET UNDERVISINGS- BYGGNADER		TEOLLISUUS- RAKENNUKSET INDUSTRI- BYGGNADER		MAATALOUS- RAKENNUKSET JORDBRUKS- BYGGNADER		VARASTO-JA MUUT RAKENNUKSET LAGER-O.ÖVRIGA BYGGNADER	
	(2)		(3)		(4)		(5)		(6)		(8)		(7,9)	
	KPL ST	1000M3	KPL ST	1000M3	KPL ST	00M3 10	KPL ST	1000M3	KPL ST	1000M3	KPL ST	1000M3	KPL ST	1000M3
POLVIJÄRVI UUDISR.- NYBYGGN	1 1	0,8 0,8	- -	- -	- -	- -	- -	- -	1 1	2,6 2,6	32 13	39,9 25,6	30 30	5,3 5,3
PYHÄSELKÄ UUDISR.- NYBYGGN	- -	- -	- -	- -	1 -	0,3 -	- -	- -	7 6	17,6 17,1	19 10	21,1 15,7	40 37	9,6 9,0
RÄÄKKYLÄ UUDISR.- NYBYGGN	- -	- -	- -	- -	- -	- -	- -	- -	3 1	2,2 0,4	18 11	10,6 7,6	33 29	2,7 2,4
TOHMAJÄRVI UUDISR.- NYBYGGN	- -	- -	1 1	1,3 1,3	- -	- -	- -	- -	2 2	2,2 2,2	22 12	24,6 15,1	28 27	4,3 4,3
TUOPOVAARA UUDISR.- NYBYGGN	- -	- -	- -	- -	1 1	0,3 0,3	- -	- -	- -	- -	3 1	2,0 1,7	10 9	0,7 0,7
VALTIMC UUDISR.- NYBYGGN	- -	- -	- -	- -	1 1	0,4 0,4	- -	- -	1 1	0,1 0,1	9 6	14,0 10,6	2 2	0,2 0,2
VÄRTSILÄ UUDISR.- NYBYGGN	- -	- -	- -	- -	- -	- -	- -	- -	- -	- -	2 -	6,2 -	6 6	0,9 0,9
KUOPIO UUDISR.- NYBYGGN	3 2	3,2 2,9	4 4	22,6 22,6	4 4	9,1 9,1	2 -	1,0 -	14 10	110,7 88,7	6 4	7,3 3,8	110 100	81,8 74,8
IISALMI UUDISR.- NYBYGGN	- -	- -	4 3	3,4 0,2	2 1	2,8 1,9	- -	- -	7 5	91,4 74,1	21 12	31,3 24,1	43 40	17,8 7,3
SUONENJOKI UUDISR.- NYBYGGN	- -	- -	- -	- -	3 3	6,7 6,7	- -	- -	5 4	7,7 6,4	9 5	4,8 3,6	30 23	6,3 3,4
VARKAUS UUDISR.- NYBYGGN	1 1	2,7 2,7	4 4	13,8 13,8	5 3	1,9 0,5	1 -	5,8 -	14 12	174,5 173,7	- -	- -	31 23	20,8 17,4
JUANKOSKI UUDISR.- NYBYGGN	- -	- -	- -	- -	1 1	0,4 0,4	1 -	2,1 -	3 2	0,9 0,2	23 12	30,4 19,1	32 30	3,4 3,2
KAAVI UUDISR.- NYBYGGN	- -	- -	1 1	2,1 2,1	1 1	0,5 0,5	- -	- -	5 2	8,3 1,7	2 1	0,6 0,6	23 21	3,3 3,1
KARTTULA UUDISR.- NYBYGGN	- -	- -	- -	- -	1 1	2,3 2,3	- -	- -	3 3	1,4 1,4	3 3	1,8 1,8	38 35	2,5 2,2
KEITELE UUDISR.- NYBYGGN	- -	- -	- -	- -	1 -	0,1 -	- -	- -	- -	- -	10 6	7,3 6,0	17 14	1,4 0,9
KIURUVESI UUDISR.- NYBYGGN	- -	- -	- -	- -	- -	- -	2 1	10,8 4,2	5 2	19,5 15,9	60 46	86,5 79,3	37 33	5,4 3,7
LAPINLAHTI UUDISR.- NYBYGGN	- -	- -	- -	- -	- -	- -	- -	- -	5 2	42,1 3,2	26 18	44,4 37,5	31 29	16,3 16,1
LEPPÄVIRTA UUDISR.- NYBYGGN	- -	- -	- -	- -	2 1	0,2 0,0	- -	- -	4 2	25,6 3,8	26 12	21,6 12,4	114 108	19,1 18,0
MAANINKA UUDISR.- NYBYGGN	- -	- -	- -	- -	- -	- -	- -	- -	2 2	2,8 2,8	10 7	11,3 7,7	11 10	0,5 0,5
NILSIÄ UUDISR.- NYBYGGN	- -	- -	- -	- -	3 2	15,8 3,7	- -	- -	4 2	6,6 6,2	29 17	34,2 25,2	28 25	4,4 4,1
PIELAVESI UUDISR.- NYBYGGN	1 1	9,5 9,5	1 1	1,0 1,0	1 1	0,1 0,1	- -	- -	2 1	5,9 5,8	35 19	37,3 23,9	42 41	9,4 9,4
RAUTALAMPI UUDISR.- NYBYGGN	- -	- -	- -	- -	- -	- -	- -	- -	1 1	7,5 7,5	7 3	4,2 1,8	19 19	1,2 1,2
RAUTAVAARA UUDISR.- NYBYGGN	- -	- -	- -	- -	1 1	4,9 4,9	- -	- -	1 1	3,7 3,7	14 7	13,1 9,7	37 34	3,0 2,8
SIILINJÄRVI UUDISR.- NYBYGGN	2 -	30,8 -	1 -	14,3 -	1 1	1,2 1,2	- -	- -	13 5	75,7 7,5	22 13	27,2 23,5	57 53	60,1 33,9
SONKAJÄRVI UUDISR.- NYBYGGN	- -	- -	1 1	0,4 0,4	1 1	0,5 0,5	1 -	0,0 -	1 1	8,9 8,9	16 7	15,8 9,8	50 49	10,4 10,4
TERVO UUDISR.- NYBYGGN	1 -	0,2 -	1 1	0,8 0,8	- -	- -	- -	- -	1 1	2,2 2,2	8 6	10,2 9,4	13 13	0,9 0,9
TUUSNIEMI UUDISR.- NYBYGGN	1 -	1,8 -	- -	- -	- -	- -	- -	- -	1 -	0,5 -	9 3	9,6 3,4	22 19	1,9 1,8
VARPAISJÄRVI UUDISR.- NYBYGGN	- -	- -	1 1	5,5 5,5	1 1	2,4 2,4	1 -	1,1 -	- -	- -	11 7	14,6 9,9	9 9	1,7 1,7

10. VALMISTUNEET RAKENNUKSET KÄYTTÖTARKOITUKSEN NUKAAN VUONNA 1982; KOKO MAA, LÄÄNIT JA KUNNAT
 (290) FÄRDIGSTÄLLDA BYGGNADER ENLIGT ANVÄNDNINGSSYFTE ÅR 1982; HELA LANDET, LÄN OCH KOMMUNERNA
 BUILDINGS COMPLETED BY INTENDED USE OF BUILDINGS IN 1982; WHOLE COUNTRY, PROVINCES AND COMMUNES

ALUE OMRÅDE	KAIKKI RAKENNUKSET ALLA BYGGNADER		ASUINRAKENNUKSET - BOSTADSBYGGNADER VARSINAISET ASUINRAKENNUKSET EGENTLIGA BOSTADSBYGGNADER ERILLISET KYTKETYT PIENTALOT PIENTALOT FRISTÄENDE SAMMANBYGGCA SMÅHUS SMÅHUS						ASUINKERROS- TALOT FLERVÄNINGS- BOSTADSHUS		VAPAA-AJAN ASUINRAK- FRITIDIS- BYGGNADER		NYYMÄLÄ-,MAJ.-, RAVITSEMI-RAK- BUTIKS-,INKVART OCH BESPISNINGS BYGGNADER	
	(0)		(01)		(02)		(03)		(04)		(11)			
	KPL ST	1000M3	KPL ST	1000M3	KPL ST	1000M3	KPL ST	1000M3	KPL ST	1000M3	KPL ST	1000M3	KPL ST	1000M3
VEHMERSAALMI UUDISR.- NYBYGGN	122 110	25,8 23,6	58 49	12,2 11,4	17 11	5,8 5,2	1 1	1,3 1,3	- -	- -	40 37	5,2 4,9	1 1	0,1 0,1
VESANTO UUDISR.- NYBYGGN	68 48	36,6 25,2	42 29	14,7 12,7	30 17	11,2 9,1	4 4	2,8 2,8	- -	- -	8 8	0,7 0,7	- -	- -
VIEREMÄ UUDISR.- NYBYGGN	182 130	98,7 73,8	83 55	18,7 15,9	57 29	15,7 12,9	1 1	1,3 1,3	- -	- -	25 25	1,8 1,8	1 1	2,2 2,2
JYVÄSKYLÄ UUDISR.- NYBYGGN	245 216	442,3 401,7	181 169	210,3 207,8	144 132	76,4 73,9	23 23	48,6 48,6	12 12	84,9 84,9	2 2	0,5 0,5	3 -	3,3 -
JÄMSÄ UUDISR.- NYBYGGN	124 108	83,5 77,4	87 78	48,9 48,0	63 55	29,7 28,8	4 4	6,0 6,0	3 3	11,5 11,5	17 16	1,8 1,7	1 1	0,3 0,3
SUOLAHTI UUDISR.- NYBYGGN	68 60	58,8 48,0	43 41	32,6 32,5	37 35	16,5 16,4	4 4	6,4 6,4	2 2	9,7 9,7	- -	- -	1 -	0,9 -
ÄÄNEKOSKI UUDISR.- NYBYGGN	86 74	77,0 50,1	60 52	37,3 36,7	54 46	23,6 23,0	1 1	1,0 1,0	2 2	12,3 12,3	3 3	0,4 0,4	4 3	4,2 0,3
HANKASALMI UUDISR.- NYBYGGN	199 142	64,1 47,6	115 76	28,6 23,9	67 32	18,2 13,8	6 6	6,1 6,1	- -	- -	42 38	4,3 4,0	- -	- -
JOUTSA UUDISR.- NYBYGGN	111 99	36,1 33,5	82 73	27,6 26,3	32 25	13,3 12,0	5 5	5,0 5,0	1 1	4,4 4,4	44 42	4,9 4,9	1 1	0,1 0,1
JYVÄSKYLÄN MLK UUDISR.- NYBYGGN	203 157	121,6 96,9	145 115	74,1 71,1	122 96	52,7 50,0	6 5	9,0 9,0	3 3	10,2 10,2	14 11	2,2 1,9	2 1	1,2 1,0
JÄMSÄNKOSKI UUDISR.- NYBYGGN	92 77	33,4 29,3	56 45	18,1 16,8	39 28	14,5 13,2	2 2	2,1 2,1	- -	- -	15 15	1,5 1,5	2 2	0,7 0,7
KAAONKOSKI UUDISR.- NYBYGGN	69 55	11,3 9,8	41 34	6,9 6,1	12 5	2,7 1,9	1 1	1,4 1,4	- -	- -	28 28	2,8 2,8	2 2	0,1 0,1
KARSTULA UUDISR.- NYBYGGN	157 108	75,8 59,9	89 59	25,5 22,6	57 27	16,6 13,7	5 5	5,9 5,9	- -	- -	27 27	3,0 3,0	1 -	0,1 -
KEURUU UUDISR.- NYBYGGN	175 142	85,3 72,6	109 88	53,8 51,1	64 46	23,6 21,1	6 6	8,5 8,5	4 4	18,3 18,3	35 32	3,3 3,2	5 5	3,5 3,5
KINNULA UUDISR.- NYBYGGN	70 38	34,3 23,3	41 20	10,7 9,1	32 11	6,9 5,3	3 3	3,1 3,1	- -	- -	6 6	0,7 0,7	2 2	0,3 0,3
KIVIJÄRVI UUDISR.- NYBYGGN	29 21	10,5 6,8	16 12	5,6 4,7	6 2	2,0 1,1	3 3	2,9 2,9	- -	- -	7 7	0,7 0,7	1 -	2,2 -
KENGINKANGAS UUDISR.- NYBYGGN	38 31	10,6 10,0	23 17	5,9 5,4	11 7	3,7 3,4	1 1	1,4 1,4	- -	- -	11 9	0,8 0,6	1 1	0,4 0,4
KONNEVESI UUDISR.- NYBYGGN	116 95	42,9 29,9	67 56	20,5 19,6	26 15	8,7 7,7	8 8	7,4 7,4	- -	- -	33 33	4,5 4,5	2 2	0,3 0,3
KORPILAHTI UUDISR.- NYBYGGN	201 174	42,1 37,8	116 95	25,7 24,1	49 32	16,4 15,0	1 1	2,2 2,2	- -	- -	66 62	7,1 7,0	9 9	1,5 1,5
KUHMOINEN UUDISR.- NYBYGGN	136 112	20,0 17,1	83 63	12,2 10,8	19 9	5,3 4,4	- -	- -	- -	- -	64 54	6,9 6,3	- -	- -
KYYJÄRVI UUDISR.- NYBYGGN	50 34	21,8 15,2	32 22	10,5 9,3	21 12	6,7 5,5	2 2	2,8 2,8	- -	- -	9 8	1,0 0,9	- -	- -
LAUKAA UUDISR.- NYBYGGN	329 249	124,6 95,0	193 139	65,8 60,3	156 105	53,6 48,3	10 10	9,6 9,6	- -	- -	27 24	2,6 2,5	4 2	0,4 0,1
LEIVONMÄKI UUDISR.- NYBYGGN	47 39	11,0 9,7	23 21	7,3 7,2	11 9	4,4 4,3	1 1	1,8 1,8	- -	- -	11 11	1,1 1,1	- -	- -
LUHANKA UUDISR.- NYBYGGN	38 29	12,4 11,6	24 16	5,5 4,9	7 2	1,7 1,2	3 3	2,7 2,7	- -	- -	14 11	1,1 1,0	1 1	0,1 0,1
MULTIA UUDISR.- NYBYGGN	51 37	23,4 17,4	33 25	11,8 10,9	24 16	9,3 8,4	2 2	1,7 1,7	- -	- -	7 7	0,7 0,7	1 1	4,8 4,8
MUURAME UUDISR.- NYBYGGN	96 86	51,2 43,0	71 67	35,1 34,8	56 52	25,5 25,2	3 3	4,2 4,2	1 1	4,2 4,2	11 11	1,1 1,1	2 2	2,6 2,6
PETÄJÄVESI UUDISR.- NYBYGGN	32 29	26,5 25,0	22 21	14,3 14,1	18 17	8,3 8,1	4 4	6,0 6,0	- -	- -	- -	- -	2 2	0,6 0,6
PIHTIPUDAS UUDISR.- NYBYGGN	112 79	51,1 43,8	85 58	23,7 20,7	53 28	15,7 12,9	5 5	5,7 5,7	- -	- -	27 25	2,3 2,1	2 2	5,7 5,7

ALUE OMRÅDE	HOITOTALAN RAKENNUKSET VÄRD- BYGGNADER		TOIMISTO- JA HALLINTORAK. KONTORS- OCH FÖRVALT.-BYGGN.		KOKKONTUHIS- RAKENNUKSET SAMLINGSLOKAL- BYGGNADER		OPETUS- RAKENNUKSET UNDERVISNING- BYGGNADER		TEOLLISUUS- RAKENNUKSET INDUSTRI- BYGGNADER		MAATALOUS- RAKENNUKSET JORDBRUKS- BYGGNADER		VARASTO-JA HUUT RAKENNUKSET LAGER- O. ÖVRIGA BYGGNADER	
	(2)		(3)		(4)		(5)		(6)		(8)		(7,9)	
	KPL ST	1000M3	KPL ST	1000M3	KPL ST	00M3 10	KPL ST	1000M3	KPL ST	1000M3	KPL ST	1000M3	KPL ST	1000M3
VEHMERSALMI UUDISR.- NYBYGGN	-	-	-	-	-	-	1	1,1	1	4,5	5	5,0	56	2,9
VESANTO UUDISR.- NYBYGGN	-	-	1	2,0	1	2,4	-	-	1	4,8	6	3,6	17	8,9
VIEREMÄ UUDISR.- NYBYGGN	2	6,8	1	0,3	-	-	-	-	1	5,7	51	60,3	43	4,7
JYVÄSKYLÄ UUDISR.- NYBYGGN	4	12,0	4	5,8	2	113,6	2	20,0	10	48,5	1	0,8	38	27,8
JÄMSÄ UUDISR.- NYBYGGN	1	4,7	2	9,5	1	0,2	1	0,2	8	6,4	5	3,9	18	9,4
SUOLAHTI UUDISR.- NYBYGGN	-	-	1	1,5	-	-	1	0,3	3	22,3	1	0,1	18	1,1
ÄÄNEKOSKI UUDISR.- NYBYGGN	-	-	-	-	-	-	1	21,0	-	-	1	0,4	20	14,2
HANKASALMI UUDISR.- NYBYGGN	-	-	1	5,7	-	-	-	-	3	3,8	28	21,7	52	4,3
JOUTSA UUDISR.- NYBYGGN	1	0,3	-	-	-	-	1	4,8	2	0,8	1	0,9	23	1,4
JYVÄSKYLÄN MLK UUDISR.- NYBYGGN	3	4,3	-	-	1	0,3	2	3,9	9	22,6	6	2,8	35	12,6
JÄMSÄNKOSKI UUDISR.- NYBYGGN	-	-	1	0,1	-	-	-	-	-	-	3	3,7	30	10,8
KANNONKOSKI UUDISR.- NYBYGGN	-	-	2	2,2	1	0,0	-	-	-	-	2	1,0	21	1,1
KARSTULA UUDISR.- NYBYGGN	1	1,4	1	0,2	-	-	-	-	7	13,0	22	19,8	36	15,9
KEURUU UUDISR.- NYBYGGN	3	8,0	-	-	1	1,3	1	6,2	2	2,5	5	3,2	49	6,5
KINNULA UUDISR.- NYBYGGN	-	-	-	-	-	-	-	-	2	2,6	15	16,8	10	3,8
KIVIJÄRVI UUDISR.- NYBYGGN	1	0,5	1	1,6	-	-	-	-	-	-	2	0,1	8	0,6
KÖNGINKANGAS UUDISR.- NYBYGGN	-	-	-	-	-	-	-	-	-	-	1	2,6	13	1,6
KONNEVESI UUDISR.- NYBYGGN	1	4,0	-	-	-	-	-	-	4	8,2	8	6,5	34	3,2
KORPILAHTI UUDISR.- NYBYGGN	-	-	-	-	-	-	-	-	1	0,8	7	8,0	68	6,1
KUHMOINEN UUDISR.- NYBYGGN	-	-	-	-	-	-	-	-	4	5,6	1	0,3	48	1,9
KYYJÄRVI UUDISR.- NYBYGGN	-	-	-	-	-	-	-	-	2	0,8	5	4,7	5	0,4
LAUKAA UUDISR.- NYBYGGN	8	10,8	-	-	1	1,4	1	0,6	10	16,0	21	12,6	91	17,1
LEIVONMÄKI UUDISR.- NYBYGGN	-	-	-	-	1	0,1	-	-	-	-	2	0,6	21	3,1
LUHANKA UUDISR.- NYBYGGN	1	3,7	-	-	-	-	-	-	-	-	3	2,5	9	0,5
MULTIA UUDISR.- NYBYGGN	-	-	-	-	1	0,3	-	-	2	4,1	2	1,1	12	1,2
MUURAME UUDISR.- NYBYGGN	-	-	1	3,3	1	0,5	-	-	3	3,7	2	4,2	16	1,9
PETÄJÄVESI UUDISR.- NYBYGGN	-	-	-	-	1	0,5	-	-	1	1,9	1	1,5	14	1,8
PIHTIPUDAS UUDISR.- NYBYGGN	1	1,3	-	-	-	-	-	-	2	3,8	9	16,0	13	0,7

10. VALMISTUNEET RAKENNUKSET KÄYTTÖTARKOITUKSEN MUKAAN VUONNA 1982; KOKO MAA, LÄÄNIT JA KUNNAT
(290) FÄRDIGSTÄLLDA BYGGNADER ENLIGT ANVÄNDNINGSSYFTE ÅR 1982; HELA LANDET, LÄN OCH KOMMUNERNA
BUILDINGS COMPLETED BY INTENDED USE OF BUILDINGS IN 1982; WHOLE COUNTRY, PROVINCES AND COMMUNES

ALUE OMRÅDE	KAIKKI RAKENNUKSET ALLA BYGGNADER		ASUINRAKENNUKSET - BOSTADSBYGGNADER VARSINAISET ASUINRAKENNUKSET EGENTLIGA BOSTADSBYGGNADER ERILLISET KYTKETYT PIENTALOT PIENTALOT FRISTÄENDE SAMMANBYGGDA SMÅHUS SMÅHUS								ASUINKERROS- TALOT FLERVÄNINGS- BOSTADSHUS		VAPAA-AJAN ASUINRAK- FRITIDS- BYGGNADER		MYYMÄLÄ-,HAJ.-, RAVITSEMISRAK- BUTIKS-,INKVART OCH BESPISNING BYGGNADER	
	(0)		(01)		(02)		(03)		(04)		(11)					
	KPL ST	1000M3	KPL ST	1000M3	KPL ST	1000M3	KPL ST	1000M3	KPL ST	1000M3	KPL ST	1000M3	KPL ST	1000M3		
PYLKÖNMÄKI UUDISR.- NYBYGGN	16 13	3,9 3,4	12 9	2,9 2,4	5 2	1,3 0,7	1 1	1,1 1,1	- -	- -	6 6	0,6 0,6	1 1	0,0 0,0		
SAARIJÄRVI UUDISR.- NYBYGGN	277 205	114,8 76,3	140 94	41,2 36,9	92 48	27,0 22,8	10 10	10,0 10,0	- -	- -	38 36	4,2 4,1	4 2	0,5 0,3		
SUMIÄINEN UUDISR.- NYBYGGN	39 33	6,8 5,9	20 15	4,7 4,2	8 4	2,1 1,6	2 2	1,8 1,8	- -	- -	10 9	0,8 0,8	- -	- -		
SÄYHÄTSALO UUDISR.- NYBYGGN	27 24	15,7 14,7	19 16	11,0 10,0	17 14	6,9 5,9	1 1	1,8 1,8	1 1	2,3 2,3	- -	- -	3 3	4,5 4,5		
TOIVAKKA UUDISR.- NYBYGGN	39 27	11,6 10,1	26 18	7,9 7,3	15 7	4,9 4,3	1 1	2,2 2,2	- -	- -	10 10	0,8 0,8	2 1	0,1 0,0		
UURAINEN UUDISR.- NYBYGGN	96 71	28,5 22,8	52 33	12,4 10,1	35 17	10,1 7,8	1 1	1,0 1,0	- -	- -	16 15	1,3 1,3	1 1	0,7 -		
VIITASAARI UUDISR.- NYBYGGN	194 153	86,5 78,0	101 74	37,2 34,8	53 31	18,9 16,8	12 12	15,3 15,3	- -	- -	36 31	3,0 2,7	7 6	2,1 1,6		
VAASA-VASA UUDISR.- NYBYGGN	275 242	451,9 405,7	173 155	194,7 191,9	131 116	67,1 64,6	15 15	24,9 24,9	18 18	101,6 101,6	9 6	1,0 0,8	12 12	17,6 17,6		
ALAVUS-ALAVO UUDISR.- NYBYGGN	166 126	110,0 100,4	78 57	29,3 27,6	43 28	15,1 13,7	9 9	11,7 11,7	- -	- -	26 20	2,5 2,2	3 3	0,4 0,4		
KASKINEN-KASKÖ UUDISR.- NYBYGGN	26 19	17,1 16,0	12 6	3,3 2,3	8 5	3,0 2,2	- -	- -	- -	- -	4 1	0,2 0,1	- -	- -		
KOKKOLA-KARLEBY UUDISR.- NYBYGGN	339 280	258,0 236,2	225 186	144,2 138,5	176 138	76,1 70,5	10 10	26,0 26,0	7 7	39,0 39,0	32 31	3,0 3,0	4 1	6,7 0,5		
KRISTIINANKAUPUNKI UUDISR.- NYBYGGN	144 105	92,8 65,3	70 53	19,5 17,7	41 27	15,6 14,0	- -	- -	- -	- -	29 26	3,9 3,7	- -	- -		
KURIKKA UUDISR.- NYBYGGN	219 139	133,8 95,5	131 91	50,1 45,5	121 81	45,2 40,5	3 3	3,8 3,8	- -	- -	7 7	1,1 1,1	3 -	2,9 -		
LAPUA-LAPPO UUDISR.- NYBYGGN	229 170	157,7 136,7	125 89	52,5 46,7	107 71	41,3 35,5	5 5	4,9 4,9	1 1	5,0 5,0	12 12	1,3 1,3	1 -	0,0 -		
PIETARSÄARI-JAKOBSTAD UUDISR.- NYBYGGN	161 144	129,0 118,4	116 105	64,3 63,0	96 85	41,9 40,6	15 15	19,0 19,0	2 2	3,0 3,0	3 3	0,4 0,4	6 4	11,7 7,2		
SEINÄJOKI UUDISR.- NYBYGGN	221 187	169,9 148,5	178 157	116,0 111,7	159 139	71,5 68,9	13 12	17,3 15,7	6 6	27,2 27,2	- -	- -	1 1	4,6 4,6		
UUSIKAARLEPEY UUDISR.- NYBYGGN	199 155	129,8 110,1	81 66	34,0 32,3	53 42	23,8 22,3	3 3	3,3 3,3	1 1	4,3 4,3	24 20	2,5 2,3	1 1	0,3 0,3		
ALAHÄRMÄ UUDISR.- NYBYGGN	152 125	148,6 130,5	69 52	26,9 24,2	62 45	22,8 20,2	4 4	3,8 3,8	- -	- -	3 3	0,2 0,2	1 -	0,5 -		
ALAJÄRVI UUDISR.- NYBYGGN	226 161	162,2 119,9	134 97	58,2 53,3	109 74	42,1 37,3	5 5	7,0 7,0	1 1	7,1 7,1	19 17	1,5 1,9	4 3	0,9 0,6		
EVIJÄRVI UUDISR.- NYBYGGN	87 73	36,7 33,6	51 42	17,8 16,4	38 30	14,7 13,5	2 2	2,0 2,0	- -	- -	11 10	1,0 0,9	- -	- -		
HALSUA UUDISR.- NYBYGGN	46 34	24,0 20,1	25 21	8,4 8,0	20 16	7,9 7,5	- -	- -	- -	- -	5 5	0,5 0,5	1 1	0,5 0,5		
HIMANKA UUDISR.- NYBYGGN	99 78	43,0 37,4	50 39	16,8 15,7	38 27	13,0 11,9	2 2	2,4 2,4	- -	- -	10 10	1,4 1,4	1 1	0,0 -		
ILMAJOKI UUDISR.- NYBYGGN	221 152	135,9 95,1	116 76	46,0 41,7	105 66	37,7 33,5	6 6	6,0 6,0	1 1	2,0 2,0	4 3	0,3 0,2	- -	- -		
ISOJOKI-STORÅ UUDISR.- NYBYGGN	79 54	47,2 41,0	41 26	12,4 11,1	26 12	7,4 6,1	3 3	3,6 3,6	- -	- -	12 11	1,4 1,4	4 4	0,1 0,1		
ISOKYRÖ-STORKYRÖ UUDISR.- NYBYGGN	90 68	47,1 39,7	54 41	21,5 20,4	49 36	17,5 16,4	1 1	1,4 1,4	1 1	2,4 2,4	3 3	0,3 0,3	- -	- -		
JALASJÄRVI UUDISR.- NYBYGGN	119 75	97,2 74,6	76 50	32,0 28,7	65 39	22,5 19,3	6 6	5,4 5,4	1 1	3,8 3,8	4 4	0,3 0,3	6 5	12,1 11,3		
JURVA UUDISR.- NYBYGGN	104 68	56,1 46,0	68 42	19,8 17,2	56 30	16,1 13,4	3 3	3,0 3,0	- -	- -	9 9	0,8 0,8	1 1	0,3 0,3		
KANNUS UUDISR.- NYBYGGN	107 86	81,0 65,6	60 49	30,7 29,9	53 42	21,9 21,1	6 6	6,6 6,6	1 1	2,2 2,2	- -	- -	1 -	0,3 -		

ALUE OMRÅDE	HOITOALAN RAKENNUKSET VÄRD- BYGGNADER		TOIMISTO- JA HALLINTORAK. KONTORS- OCH FÖRVALT.BYGGN.		KOKOONTUMIS- RAKENNUKSET SAMLINGSLOKAL- BYGGNADER		OPETUS- RAKENNUKSET UNDERVISNING- BYGGNADER		TEOLLISUUS- RAKENNUKSET INDUSTRI- BYGGNADER		MAATALOUS- RAKENNUKSET JORDBRUKS- BYGGNADER		VARASTO-JA MUUT RAKENNUKSET LAGER-O.ÖVRIGA BYGGNADER	
	(2)		(3)		(4)		(5)		(6)		(8)		(7,9)	
	KPL ST	1000M3	KPL ST	1000M3	KPL ST	00M3 10	KPL ST	1000M3	KPL ST	1000M3	KPL ST	1000M3	KPL ST	1000M3
PYLKÖNMÄKI UUDISR.- NYBYGGN	-	-	-	-	-	-	-	-	-	1	0,9	2	0,1	
SAARIJÄRVI UUDISR.- NYBYGGN	1	9,3	1	0,1	1	0,1	-	-	7	7,7	21	23,3	102	32,6
SUMIAINEN UUDISR.- NYBYGGN	-	-	-	-	-	-	-	-	1	0,7	3	0,9	15	0,5
SÄYKÄTSALO UUDISR.- NYBYGGN	-	-	-	-	-	-	-	-	-	-	-	-	5	0,2
TOIVAKKA UUDISR.- NYBYGGN	-	-	-	-	-	-	-	-	-	-	4	2,8	7	0,9
UURAINEN UUDISR.- NYBYGGN	-	-	-	-	-	-	-	-	2	1,6	10	11,0	31	2,9
VIITASAARI UUDISR.- NYBYGGN	-	-	1	3,6	-	-	-	-	6	7,9	18	14,8	61	20,8
VAASA-VASA UUDISR.- NYBYGGN	1	0,3	4	8,5	3	5,7	1	7,8	13	164,6	1	0,6	67	52,2
ALAVUS-ALAVO UUDISR.- NYBYGGN	-	-	-	-	1	18,5	-	-	3	16,3	29	24,7	52	20,8
KASKINEN-KASKÖ UUDISR.- NYBYGGN	-	-	1	6,2	-	-	-	-	-	-	1	1,4	12	6,2
KOKKOLA-KARLEBY UUDISR.- NYBYGGN	-	-	3	43,7	1	0,2	-	-	11	14,8	19	13,8	76	34,7
KRISTIIANKAUPUNKI UUDISR.- NYBYGGN	-	-	-	-	-	-	-	-	3	1,3	38	51,3	33	20,7
KURIKKA UUDISR.- NYBYGGN	-	-	-	-	6	9,2	2	7,8	6	13,5	42	40,8	29	9,5
LAPUA-LAPPO UUDISR.- NYBYGGN	-	-	2	3,0	1	0,9	-	-	8	3,8	56	77,8	36	19,7
PIETARSAARI-JAKOBSTA UUDISR.- NYBYGGN	1	27,3	-	-	1	1,3	-	-	2	2,9	4	10,7	31	10,9
SEINÄJOKI UUDISR.- NYBYGGN	1	5,3	-	-	2	2,2	-	-	4	17,7	8	6,5	27	17,6
UUSIKAARLEPYÄ UUDISR.- NYBYGGN	1	13,1	1	0,5	1	0,0	2	5,0	3	6,2	69	62,8	40	7,8
ALAHÄRMÄ UUDISR.- NYBYGGN	2	4,9	-	-	2	0,6	-	-	4	6,3	61	108,3	13	1,1
ALAJÄRVI UUDISR.- NYBYGGN	1	0,2	-	-	1	0,2	-	-	7	11,4	44	85,7	35	5,6
EVIJÄRVI UUDISR.- NYBYGGN	-	-	-	-	2	0,2	-	-	3	1,2	17	15,3	14	2,1
HÄLSUA UUDISR.- NYBYGGN	-	-	-	-	-	-	-	-	-	-	14	14,7	6	0,5
HIMANKA UUDISR.- NYBYGGN	-	-	-	-	1	0,1	-	-	1	0,3	16	16,0	30	9,8
ILMAJOKI UUDISR.- NYBYGGN	-	-	1	0,2	1	0,2	3	14,7	12	21,9	46	41,0	42	11,9
ISÇJOKI-STORÄ UUDISR.- NYBYGGN	-	-	-	-	-	-	-	-	1	3,9	21	28,2	12	2,5
ISÇKYRÖ-STÖRKYRG UUDISR.- NYBYGGN	-	-	2	0,4	-	-	-	-	-	-	20	23,2	14	1,9
JALASJÄRVI UUDISR.- NYBYGGN	1	2,2	-	-	-	-	-	-	-	-	30	45,3	6	5,6
JURVA UUDISR.- NYBYGGN	-	-	-	-	-	-	-	-	7	3,3	9	27,3	19	5,4
KANNUS UUDISR.- NYBYGGN	-	-	-	-	-	-	-	-	1	0,2	17	32,4	28	17,4

10. VALMISTUNEET RAKENNUKSET KÄYTTÖTARKOITUKSEN NUKAAN VUONNA 1982; KOKO MAA, LÄÄNIT JA KUNNAT
(290) FÄRDIGSTÄLLDA BYGGNADER ENLIGT ANVÄNDNINGSSYFTE ÅR 1982; HELA LANDET, LÄN OCH KOMMUNERNA
BUILDINGS COMPLETED BY INTENDED USE OF BUILDINGS IN 1982; WHOLE COUNTRY, PROVINCES AND COMMUNES

ALUE OMRÅDE	ASUINRAKENNUKSET - BOSTADSBYGGNADER												MYYMÄLÄ-, MAJ.-, RAVITSEINISRAK- BUTIKS-, INKVART OCH BESPISNINGS BYGGNADER			
	KAIKKI RAKENNUKSET ALLA BYGGNADER				VARSINAISET ASUINRAKENNUKSET EGENTLIGA BOSTADSBYGGNADER				KÄTKETTY PIENTALOT SAHMANBYGGGÄ SMÅHUS				ASUINKERROS- TALOT FLERVÄNING- BOSTADSHUS		VAPAA-AJAN ASUINRAK- FRITIDS- BYGGNADER	
	(0)		(01)		(02)		(03)		(04)		(1)					
KPL ST	1000M3	KPL ST	1000M3	KPL ST	1000M3	KPL ST	1000M3	KPL ST	1000M3	KPL ST	1000M3	KPL ST	1000M3			
KARIJOKI-BÖTÖM UUDISR.- NYBYGGN	44 29	39,7 28,2	19 13	8,4 7,4	16 10	6,2 5,2	2 2	2,1 2,1	- -	- -	1 1	0,1 0,1	- -	- -		
KAUHAJOKI UUDISR.- NYBYGGN	325 229	294,5 230,0	178 129	76,5 70,0	147 99	57,8 51,3	14 14	12,1 12,1	1 1	4,3 4,3	16 15	2,3 2,2	6 3	11,9 8,9		
KAUFANA UUDISR.- NYBYGGN	120 85	66,3 56,0	59 41	25,7 23,9	53 35	19,6 17,8	5 5	6,0 6,0	- -	- -	1 1	0,1 0,1	4 2	8,8 6,7		
KAUSTINEN-KAUSTBY UUDISR.- NYBYGGN	129 114	77,7 71,6	68 61	28,9 28,2	51 44	21,2 20,5	7 7	5,7 5,7	1 1	1,4 1,4	9 9	0,6 0,6	4 4	0,6 0,6		
KGRSNÄS UUDISR.- NYBYGGN	132 105	112,1 96,2	43 37	13,4 13,2	19 16	9,7 9,5	3 3	1,5 1,5	- -	- -	21 18	2,2 2,1	3 3	0,3 0,3		
KORTESJÄRVI UUDISR.- NYBYGGN	115 84	77,1 59,7	62 48	25,2 22,7	43 30	17,9 15,4	5 5	5,6 5,6	- -	- -	14 13	1,7 1,6	- -	- -		
KRUUNUPYY-KRONOBY UUDISR.- NYBYGGN	104 78	78,9 59,8	51 41	25,5 23,8	45 35	21,0 19,2	3 3	4,0 4,0	- -	- -	3 3	0,5 0,5	1 1	0,5 0,5		
KUORTANE UUDISR.- NYBYGGN	93 68	53,9 48,1	48 32	17,5 15,9	35 21	13,2 11,7	3 3	3,5 3,5	- -	- -	10 8	0,8 0,7	3 2	0,5 0,4		
KÄLVÄ UUDISR.- NYBYGGN	114 98	60,3 56,1	60 51	25,4 24,5	52 43	21,1 20,1	4 4	4,0 4,0	- -	- -	4 4	0,3 0,3	- -	- -		
LAIHIA UUDISR.- NYBYGGN	118 93	84,2 70,2	64 54	29,9 28,7	60 50	28,2 27,0	1 1	1,3 1,3	- -	- -	3 3	0,4 0,4	- -	- -		
LAPPAJÄRVI UUDISR.- NYBYGGN	120 91	204,0 184,1	64 47	24,7 22,5	51 34	20,9 18,7	2 2	2,5 2,5	- -	- -	11 11	1,3 1,3	4 3	1,5 1,5		
LEHTIMÄKI UUDISR.- NYBYGGN	53 34	28,2 21,9	31 16	11,8 9,3	25 10	7,4 4,9	2 2	3,5 3,5	- -	- -	4 4	0,9 0,9	- -	- -		
LESTIJÄRVI UUDISR.- NYBYGGN	43 37	18,7 15,6	19 15	5,7 4,9	8 4	2,5 1,7	1 1	2,1 2,1	- -	- -	10 10	1,1 1,1	1 1	0,2 0,2		
LOHTAJA UUDISR.- NYBYGGN	57 50	35,9 32,8	27 23	10,7 10,1	19 15	7,2 6,6	3 3	3,0 3,0	- -	- -	5 5	0,5 0,5	1 1	0,6 0,6		
LUOTO-LARSMO UUDISR.- NYBYGGN	188 175	42,1 40,6	100 91	21,5 20,9	26 21	11,0 10,5	- -	- -	1 1	3,3 3,3	73 69	7,2 7,0	- -	- -		
MAALAHTI-MALAX UUDISR.- NYBYGGN	178 145	93,5 83,7	86 70	21,4 19,7	44 29	16,4 14,8	- -	- -	- -	- -	42 41	4,9 4,9	1 -	1,8 -		
MAKSAMA-MAXMO UUDISR.- NYBYGGN	111 102	47,7 44,8	62 57	12,6 12,4	14 12	6,0 5,9	2 2	1,5 1,5	- -	- -	46 43	5,1 5,0	4 4	0,0 0,0		
MUSTASAARI-KORSHOLM UUDISR.- NYBYGGN	858 717	364,7 303,7	519 446	177,1 167,9	296 238	137,7 129,5	5 5	9,3 9,3	1 1	5,9 5,9	217 202	24,2 23,2	4 2	1,5 0,3		
NURMO UUDISR.- NYBYGGN	105 85	193,4 186,2	58 49	25,8 24,7	51 42	20,8 19,7	4 4	4,8 4,8	- -	- -	3 3	0,2 0,2	2 -	1,9 -		
NÄRPIÖ-NÄRPES UUDISR.- NYBYGGN	253 182	329,4 263,5	96 76	40,9 38,6	71 53	32,3 30,1	2 2	1,7 1,7	1 1	3,6 3,6	22 20	3,3 3,1	6 2	8,6 4,1		
ORAVAINEN-DRAVAIS UUDISR.- NYBYGGN	87 69	137,3 115,5	39 35	15,5 15,1	23 19	11,8 11,4	1 1	2,0 2,0	- -	- -	15 15	1,7 1,7	2 1	1,1 0,3		
PERHO UUDISR.- NYBYGGN	108 71	59,3 44,9	56 38	18,4 16,2	44 27	15,0 12,9	2 2	2,2 2,2	- -	- -	10 9	1,2 1,1	1 -	0,7 -		
PERÄSEINÄJOKI UUDISR.- NYBYGGN	70 53	132,4 130,2	45 30	19,0 17,0	41 26	13,7 11,7	1 1	1,5 1,5	1 1	3,6 3,6	2 2	0,1 0,1	2 1	0,1 0,0		
PIETARSAAREN MLK UUDISR.- NYBYGGN	317 255	273,1 223,8	112 91	46,5 44,3	95 75	41,8 39,7	2 2	3,5 3,5	- -	- -	15 14	1,1 1,1	4 3	4,6 3,7		
SOINI UUDISR.- NYBYGGN	56 39	20,0 17,0	32 20	13,8 12,5	27 15	8,9 7,5	2 2	4,7 4,7	- -	- -	3 3	0,2 0,2	2 1	0,2 0,1		
TEUVA-ÖSTERMARK UUDISR.- NYBYGGN	115 80	93,7 70,9	69 51	28,1 25,7	60 42	23,4 21,0	3 3	4,0 4,0	- -	- -	6 6	0,6 0,6	- -	- -		
TOFOLAMPI UUDISR.- NYBYGGN	102 85	84,4 76,2	51 42	20,6 19,7	45 36	18,4 17,5	2 2	1,7 1,7	- -	- -	4 4	0,5 0,5	- -	- -		
TÖYSÄ UUDISR.- NYBYGGN	103 83	30,8 24,5	48 34	15,1 13,3	30 17	11,1 9,3	2 2	2,7 2,7	- -	- -	16 15	1,4 1,3	4 4	0,4 0,4		

ALUE OMRADE	HOITOALAN RAKENNUKSET VÄRD- BYGGNADER		TOIMISTO- JA HALLINTORAK. KONTORS- OCH FÖRVALT.BYGGN.		KOKOONTUMIS- RAKENNUKSET SAMLINGSLOKAL- BYGGNADER		OPETUS- RAKENNUKSET UNDERVISNING- BYGGNADER		TEOLLISUUS- RAKENNUKSET INDUSTRI- BYGGNADER		MAATALOUS- RAKENNUKSET JORDBRUKS- BYGGNADER		VARASTO-JA MUUT RAKENNUKSET LAGER-O.ÖVRIGA BYGGNADER	
	(2)		(3)		(4)		(5)		(6)		(8)		(7,9)	
	KPL ST	1000M3	KPL ST	1000M3	KPL ST	00M3 10	KPL ST	1000M3	KPL ST	1000M3	KPL ST	1000M3	KPL ST	1000M3
KARIJOKI-BÖTOM UUDISR.- NYBYGGN	-	-	-	-	1	0,2	-	-	2	4,5	17	25,8	5	0,7
	-	-	-	-	-	-	-	-	2	4,5	10	15,7	4	0,6
KAUHAJOKI UUDISR.- NYBYGGN	-	-	4	6,9	4	1,2	1	0,1	22	87,6	59	74,9	51	35,3
	-	-	4	6,9	4	1,2	-	-	10	52,3	34	56,8	45	33,8
KAUHAVA UUDISR.- NYBYGGN	1	0,4	-	-	1	0,3	-	-	1	1,8	28	22,9	26	6,5
	-	-	-	-	1	0,3	-	-	1	1,8	16	16,9	24	6,3
KAUSTINEN-KAUSTBY UUDISR.- NYBYGGN	-	-	-	-	-	-	-	-	3	1,0	31	35,5	23	11,7
	-	-	-	-	-	-	-	-	1	0,7	26	32,8	22	9,3
KORSNÄS UUDISR.- NYBYGGN	-	-	2	0,4	2	0,8	-	-	2	1,7	55	91,4	25	4,0
	-	-	-	-	-	-	-	-	-	-	42	79,0	23	3,7
KORTESJÄRVI UUDISR.- NYBYGGN	-	-	1	1,6	1	5,0	-	-	2	1,5	30	34,4	19	9,4
	-	-	1	1,6	1	5,0	-	-	1	0,8	18	24,4	15	5,2
KRUUNUPYY-KRONCIBY UUDISR.- NYBYGGN	-	-	-	-	-	-	-	-	3	0,5	25	43,9	24	8,5
	-	-	-	-	-	-	-	-	1	0,1	16	30,9	19	4,5
KUGRTANE UUDISR.- NYBYGGN	-	-	3	6,8	1	1,3	-	-	4	4,6	16	12,6	18	10,5
	-	-	2	5,9	-	-	-	-	4	4,6	11	10,8	17	10,5
KÄLVIA UUDISR.- NYBYGGN	-	-	-	-	1	0,4	-	-	4	6,3	20	25,1	29	3,0
	-	-	-	-	1	0,4	-	-	3	5,1	17	23,5	26	2,6
LAIHIA UUDISR.- NYBYGGN	1	12,6	1	0,3	-	-	1	1,2	5	4,9	27	29,6	19	5,6
	1	12,6	-	-	-	-	1	1,2	3	4,4	17	21,0	17	2,4
LAPPAJÄRVI UUDISR.- NYBYGGN	-	-	-	-	-	-	-	-	5	9,3	31	166,1	16	2,4
	-	-	-	-	-	-	-	-	2	2,8	26	155,7	13	1,6
LEHTIMÄKI UUDISR.- NYBYGGN	-	-	-	-	-	-	-	-	1	0,3	12	12,3	9	3,9
	-	-	-	-	-	-	-	-	-	-	11	10,5	7	2,1
LESTIJÄRVI UUDISR.- NYBYGGN	-	-	-	-	-	-	-	-	1	0,1	9	10,8	13	1,9
	-	-	-	-	-	-	-	-	1	0,1	7	8,5	13	1,9
LOHTAJA UUDISR.- NYBYGGN	-	-	1	1,0	-	-	-	-	1	1,6	14	18,0	13	4,0
	-	-	1	1,0	-	-	-	-	1	1,6	12	16,2	12	3,2
LUOTG-LÄFSMO UUDISR.- NYBYGGN	-	-	-	-	2	2,7	-	-	-	-	10	12,9	76	5,0
	-	-	-	-	1	2,6	-	-	-	-	8	12,3	75	4,9
MAALAHTI-MALAX UUDISR.- NYBYGGN	1	5,0	2	0,1	2	1,1	-	-	3	1,9	34	53,7	49	8,5
	1	5,0	2	0,1	2	1,1	-	-	3	1,9	26	48,2	41	7,6
MAKSAMA-MAXMO UUDISR.- NYBYGGN	-	-	-	-	1	2,1	-	-	1	0,3	18	30,6	25	2,0
	-	-	-	-	1	2,1	-	-	1	0,3	15	28,0	24	1,9
MUSTAASARI-KORSHCLM UUDISR.- NYBYGGN	1	6,3	2	0,2	9	1,6	2	1,8	24	48,9	92	83,2	205	44,2
	1	6,3	-	-	6	0,8	1	0,5	16	28,1	65	63,3	180	36,3
NURMO UUDISR.- NYBYGGN	-	-	1	7,8	2	0,6	-	-	9	136,9	5	6,0	28	14,3
	-	-	1	7,8	2	0,6	-	-	7	134,7	4	5,2	22	13,1
NÄRPIÖ-NÄRPES UUDISR.- NYBYGGN	1	1,5	2	2,5	1	0,1	-	-	7	12,1	95	251,8	45	11,8
	-	-	1	2,4	1	0,1	-	-	4	1,8	63	209,5	35	7,0
ORAVAINEN-ORAVAIS UUDISR.- NYBYGGN	-	-	-	-	1	1,4	1	13,6	1	12,0	31	93,1	12	0,6
	-	-	-	-	1	1,4	1	13,6	-	-	22	84,6	9	0,5
PERHO UUDISR.- NYBYGGN	-	-	-	-	-	-	1	0,0	5	8,4	26	29,5	19	2,4
	-	-	-	-	-	-	-	-	3	4,9	15	21,8	15	2,0
PERÄSEINÄJOKI UUDISR.- NYBYGGN	-	-	-	-	-	-	-	-	1	0,9	12	109,4	10	3,0
	-	-	-	-	-	-	-	-	1	0,9	11	109,3	10	3,0
PIETARSÄREN MLK UUDISR.- NYBYGGN	1	1,1	-	-	2	0,4	3	12,3	5	22,0	115	169,1	75	17,2
	1	1,1	-	-	1	0,3	1	10,4	1	15,6	87	132,9	70	15,5
SCINI UUDISR.- NYBYGGN	-	-	-	-	1	0,4	-	-	-	-	9	3,5	12	2,1
	-	-	-	-	-	-	-	-	-	-	8	3,2	10	1,2
TEUVA-ÖSTERMARK UUDISR.- NYBYGGN	-	-	1	2,5	-	-	-	-	10	23,6	23	34,0	12	5,5
	-	-	1	2,5	-	-	-	-	6	14,6	14	24,6	8	3,4
TOHLAMPI UUDISR.- NYBYGGN	-	-	-	-	2	13,3	1	4,5	1	0,8	29	40,1	18	5,1
	-	-	-	-	2	13,3	1	4,5	1	0,8	23	34,0	16	3,9
TÖYSÄ UUDISR.- NYBYGGN	-	-	-	-	5	0,2	-	-	6	4,5	6	5,8	36	4,8
	-	-	-	-	5	0,2	-	-	1	0,1	6	5,8	33	4,7

10. VALMISTUNEET RAKENNUKSET KÄYTTÖTARKOITUKSEN MUKAAN VUONNA 1982; KOKO MAA, LÄÄNIT JA KUNNAT
 (290) FÄRDIGSTÄLLDA BYGGNADER ENLIGT ANVÄNDNINGSSYFTE ÅR 1982; HELA LANDET, LÄN OCH KOMMUNERNA
 BUILDINGS COMPLETED BY INTENDED USE OF BUILDINGS IN 1982; WHOLE COUNTRY, PROVINCES AND COMMUNES

ALUE OMRÅDE	KAIKKI RAKENNUKSET ALLA BYGGNADER		ASUINRAKENNUKSET - BOSTADSBYGGNADER								VAPAA-AJAN ASUINRAK. FRITIDS- BYGGNADER		MYYMÄLÄ-,MAJ.-, RAVITSEMISRAK. BUTIKS-,INKVART OCH BESPISNING BYGGNADER	
			(0)		(01)		(02)		(03)		(04)		(1)	
	KPL ST	1000M3	KPL ST	1000M3	KPL ST	1000M3	KPL ST	1000M3	KPL ST	1000M3	KPL ST	1000M3	KPL ST	1000M3
ULLAVA UUDISR.- NYBYGGN	54 44	39,6 34,6	23 18	7,2 6,9	19 14	5,9 5,5	1 1	1,0 1,0	- -	- -	3 3	0,4 0,4	- -	- -
VETELI-VETIL UUDISR.- NYBYGGN	113 88	110,6 81,0	57 45	22,7 21,2	50 38	19,4 18,0	2 2	2,7 2,7	- -	- -	5 5	0,5 0,5	3 2	1,9 1,1
VIMPELI-VINDALA UUDISR.- NYBYGGN	111 72	70,1 59,0	67 39	18,5 14,8	54 26	14,3 10,6	2 2	3,0 3,0	- -	- -	11 11	1,1 1,1	2 1	0,3 0,1
VÄHKÄYRÖ-LILLKYRÖ UUDISR.- NYBYGGN	100 74	52,1 47,2	57 39	23,9 22,0	51 33	17,9 16,0	2 2	1,5 1,5	1 1	4,2 4,2	3 3	0,2 0,2	3 2	6,5 6,5
VÖYRI-VÖGRÄ UUDISR.- NYBYGGN	66 48	41,4 30,2	36 26	15,2 14,1	24 14	7,9 6,8	6 6	6,6 6,6	- -	- -	6 6	0,6 0,6	- -	- -
YLHÄRMÄ UUDISR.- NYBYGGN	61 47	37,1 30,8	25 20	10,0 9,4	25 20	10,0 9,4	- -	- -	- -	- -	- -	- -	- -	- -
YLISTARO UUDISR.- NYBYGGN	211 134	104,2 80,7	117 66	49,4 43,3	95 46	30,3 24,4	5 5	17,4 17,4	- -	- -	17 15	1,7 1,5	2 1	0,6 0,2
ÄHTÄRI UUDISR.- NYBYGGN	183 140	79,5 59,0	104 79	37,8 34,4	78 53	26,6 23,1	2 2	2,6 2,6	2 2	5,6 5,6	22 22	3,0 3,0	4 3	10,0 2,7
OULU-ULEÅBORG UUDISR.- NYBYGGN	578 533	865,2 823,6	387 368	327,5 325,7	311 294	145,4 143,7	41 41	62,1 62,1	24 24	118,8 118,8	11 9	1,3 1,1	8 6	62,7 60,6
HAAPAJÄRVI UUDISR.- NYBYGGN	123 92	57,6 45,5	73 50	24,7 21,9	67 44	22,8 20,0	1 1	1,6 1,6	- -	- -	5 5	0,3 0,2	2 1	0,2 0,1
KAJAANI UUDISR.- NYBYGGN	285 236	562,7 489,6	203 171	165,6 162,8	150 122	64,1 61,5	29 29	46,3 46,3	13 13	54,2 54,2	11 7	1,0 0,8	1 1	5,9 5,9
OULAINEN UUDISR.- NYBYGGN	140 105	85,8 75,5	84 60	40,9 38,7	65 43	22,8 20,8	7 7	7,9 7,9	2 2	9,3 9,3	10 8	1,0 0,6	2 2	4,2 4,2
RAAHE-BRAHESTAD UUDISR.- NYBYGGN	359 293	164,7 142,7	178 150	88,3 85,9	147 123	59,8 57,5	13 13	12,5 12,5	3 3	14,7 14,7	15 11	1,3 1,2	7 5	7,9 7,0
YLIVIESKA UUDISR.- NYBYGGN	182 139	190,6 142,6	102 74	49,3 45,6	94 67	35,2 31,5	3 3	4,6 4,6	2 2	9,3 9,3	3 2	0,2 0,1	9 7	58,8 57,8
ALAVIESKA UUDISR.- NYBYGGN	47 31	28,3 24,1	27 17	8,3 7,0	23 13	7,2 5,9	1 1	0,8 0,8	- -	- -	3 3	0,2 0,2	2 -	0,3 -
HAAPAVESI UUDISR.- NYBYGGN	128 109	67,2 52,8	74 64	30,0 29,0	62 52	23,7 22,7	6 6	5,8 5,8	- -	- -	6 6	0,5 0,5	2 1	0,6 0,2
HAILUOTG-KARLÖ UUDISR.- NYBYGGN	44 38	7,1 6,5	25 19	5,2 4,5	10 4	2,5 1,8	2 2	1,3 1,3	- -	- -	13 13	1,4 1,4	5 5	0,3 0,3
HAUKIPUDAS UUDISR.- NYBYGGN	218 176	85,4 77,0	137 111	54,5 52,1	114 89	40,7 38,4	8 8	8,8 8,8	1 1	3,7 3,7	14 13	1,3 1,2	- -	- -
HYRYNSALMI UUDISR.- NYBYGGN	50 45	28,4 27,9	39 34	17,3 16,9	33 28	14,1 13,6	2 2	2,8 2,8	- -	- -	4 4	0,5 0,5	- -	- -
II UUDISR.- NYBYGGN	123 100	42,1 39,6	84 66	27,2 25,7	62 44	20,1 18,6	4 4	5,5 5,5	- -	- -	18 18	1,6 1,6	3 2	1,2 1,0
KALAJOKI UUDISR.- NYBYGGN	243 205	101,4 88,3	129 106	43,4 41,2	93 72	33,8 31,6	3 3	4,5 4,5	2 2	2,4 2,4	31 29	2,7 2,6	13 12	5,1 0,6
KEMPELE UUDISR.- NYBYGGN	110 101	98,6 97,6	86 79	44,4 43,7	80 73	36,3 35,5	5 5	8,1 8,1	- -	- -	1 1	0,1 0,1	- -	- -
KESTILÄ UUDISR.- NYBYGGN	57 44	36,5 33,8	29 22	10,8 9,8	22 15	8,0 7,1	2 2	2,1 2,1	- -	- -	5 5	0,6 0,6	- -	- -
KIIHINKI UUDISR.- NYBYGGN	151 126	51,6 49,0	101 81	37,5 35,2	72 54	25,6 23,5	5 5	5,2 5,2	1 1	4,5 4,5	23 21	2,2 2,1	1 1	3,1 3,1
KUHMO UUDISR.- NYBYGGN	283 241	115,1 97,3	175 151	61,5 59,0	108 85	43,8 41,0	8 8	8,9 8,9	1 1	3,7 3,7	58 57	5,5 5,4	6 3	2,0 0,4
KUIVANIEMI UUDISR.- NYBYGGN	51 38	23,6 18,2	37 28	10,4 9,2	23 14	7,3 6,1	2 2	1,6 1,6	- -	- -	12 12	1,4 1,4	- -	- -
KUUSAMO UUDISR.- NYBYGGN	450 359	180,0 149,3	278 221	82,4 75,6	139 90	46,4 40,0	11 11	15,2 15,2	3 3	7,8 7,8	125 117	13,0 12,7	25 21	8,5 6,6
KÄRSÄMÄKI UUDISR.- NYBYGGN	70 47	47,9 32,3	36 26	16,1 14,8	31 21	11,0 9,7	5 5	5,0 5,0	- -	- -	- -	- -	3 1	0,3 0,1

ALUE OMRÅDE	HOITOALAN RAKENNUKSET VÄRD- BYGGNADER		TOIMISTO- JA HALLINTORAK- KONTORS- OCH FÖRVALT. BYGGN.		KOKOONTUMIS- RAKENNUKSET SAMLINGSLOKAL- BYGGNADER		OPETUS- RAKENNUKSET UNDERVISNINGS- BYGGNADER		TEOLLISUUS- RAKENNUKSET INDUSTRI- BYGGNADER		MAATALOUS- RAKENNUKSET JORDBRUKS- BYGGNADER		VARASTO-JA MUUT RAKENNUKSET LAGER-G. ÖVRIGA BYGGNADER	
	(2)		(3)		(4)		(5)		(6)		(8)		(7,9)	
	KPL ST	1000M3	KPL ST	1000M3	KPL ST	00M3 10	KPL ST	1000M3	KPL ST	1000M3	KPL ST	1000M3	KPL ST	1000M3
ULLAVA UUDISR.- NYBYGGN	-	-	-	-	-	-	-	-	3	9,4	22	22,0	6	1,0
VETELI-VETIL UUDISR.- NYBYGGN	1	4,1	-	-	-	-	1	2,6	6	24,3	30	53,5	15	1,6
VIMPELI-VINDALA UUDISR.- NYBYGGN	-	-	1	1,6	-	-	-	-	3	28,4	15	15,6	23	5,7
VÄHKÄYRÖ-LILLKYRÖ UUDISR.- NYBYGGN	-	-	2	2,9	1	0,5	1	0,4	4	3,8	12	9,6	20	4,5
VÖYRI-VÖRÄ UUDISR.- NYBYGGN	-	-	-	-	-	-	-	-	2	13,3	16	11,3	12	1,7
YLIHÄRMÄ UUDISR.- NYBYGGN	-	-	-	-	-	-	-	-	1	0,5	31	26,2	4	0,4
YLISTARO UUDISR.- NYBYGGN	-	-	1	1,0	1	5,4	-	-	7	5,8	50	34,8	33	7,1
ÄHTÄRI UUDISR.- NYBYGGN	-	-	-	-	3	1,1	-	-	3	2,4	21	18,9	48	9,3
OULU-ULEÄBORG UUDISR.- NYBYGGN	1	5,0	4	37,8	5	23,6	4	40,4	10	159,7	5	7,5	154	200,9
HAAPAJÄRVI UUDISR.- NYBYGGN	-	-	-	-	1	0,1	-	-	2	1,0	12	13,4	33	18,2
KAJAANI UUDISR.- NYBYGGN	2	2,9	2	14,2	2	1,0	3	40,9	7	244,2	4	2,5	61	85,3
GULAINEN UUDISR.- NYBYGGN	-	-	-	-	4	1,6	-	-	6	7,6	20	27,0	24	4,4
RAAHE-BRAHESTAD UUDISR.- NYBYGGN	1	0,9	1	0,1	3	5,5	2	3,8	25	29,0	4	2,1	138	27,0
YLIVIESKA UUDISR.- NYBYGGN	-	-	2	1,9	2	0,9	1	1,9	4	24,3	16	35,5	46	18,0
ALAVIESKA UUDISR.- NYBYGGN	1	1,5	-	-	1	0,6	-	-	2	2,3	12	15,1	2	0,2
HAAPAVESI UUDISR.- NYBYGGN	1	6,8	-	-	1	0,0	-	-	5	3,0	16	20,1	29	6,7
HAILUOTI-KARLÖ UUDISR.- NYBYGGN	-	-	-	-	1	0,0	-	-	4	2,9	12	17,2	27	3,5
HAKIPUDAS UUDISR.- NYBYGGN	-	-	1	0,8	-	-	1	0,1	9	7,7	7	10,0	63	12,2
HYRYNSALMI UUDISR.- NYBYGGN	-	-	2	3,5	-	-	-	-	-	-	3	5,8	6	1,8
II UUDISR.- NYBYGGN	-	-	-	-	-	-	-	-	3	5,9	3	2,0	30	5,8
KALAJOKI UUDISR.- NYBYGGN	-	-	-	-	3	2,3	1	4,1	6	2,2	38	34,6	53	9,6
KENPELE UUDISR.- NYBYGGN	1	2,3	-	-	1	1,5	2	32,6	2	3,5	3	2,3	15	12,0
KESTILÄ UUDISR.- NYBYGGN	-	-	-	-	-	-	-	-	1	0,0	18	21,5	9	4,2
KIIMINKI UUDISR.- NYBYGGN	1	1,9	-	-	-	-	-	-	2	1,2	3	3,4	43	4,6
KUHMU UUDISR.- NYBYGGN	-	-	-	-	3	4,9	1	10,3	7	1,7	15	19,4	76	14,8
KUIVANIEMI UUDISR.- NYBYGGN	-	-	-	-	1	0,2	-	-	-	-	4	9,4	9	3,7
KUUSAMO UUDISR.- NYBYGGN	-	-	1	0,8	3	15,5	1	0,4	8	14,3	29	30,5	105	27,7
KÄRSÄMÄKI UUDISR.- NYBYGGN	-	-	1	1,4	-	-	-	-	3	10,5	13	12,6	14	7,0

10. VALMISTUNEET RAKENNUKSET KÄYTTÖTARKOITUKSEN MUKAAN VUONNA 1982; KOKO MAA, LÄÄNIT JA KUNNAT
(290) FÄRDIGSTÄLLDA BYGGNADER ENLIGT ANVÄNDNINGSSYFTE ÅR 1982; HELA LANDET, LÄN OCH KOMMUNERNA
BUILDINGS COMPLETED BY INTENDED USE OF BUILDINGS IN 1982; WHOLE COUNTRY, PROVINCES AND COMMUNES

ALUE OMRÅDE	KAIKKI RAKENNUKSET ALLA BYGGNADER		ASUINRAKENNUKSET - BOSTADSBYGGNADER									VAPAA-AJAN ASUINRAK. FRITIDS- BYGGNADER		HYMÄLÄ-,MAJ-, RAVITSEMISRAK. BUTIKS-, INKVART OCH BESPISNING BYGGNADER	
			(0)		(01)		(02)		(03)		(04)		(1)		
	KPL ST	1000M ³	KPL ST	1000M ³	KPL ST	1000M ³	KPL ST	1000M ³	KPL ST	1000M ³	KPL ST	1000M ³	KPL ST	1000M ³	
LIIHINKA UUDISR.- NYBYGGN	85 63	38,1 30,3	56 43	18,9 17,0	47 35	16,4 14,5	2 2	2,0 2,0	- -	- -	7 6	0,5 0,5	1 1	0,0 0,0	
LUMIJOKI UUDISR.- NYBYGGN	35 23	14,6 12,3	20 12	5,4 5,0	17 9	3,7 3,3	1 1	1,6 1,6	- -	- -	2 2	0,1 0,1	- -	- -	
MERIJÄRVI UUDISR.- NYBYGGN	33 25	23,5 19,5	18 13	7,6 6,8	12 7	4,0 3,2	2 2	3,3 3,3	- -	- -	4 4	0,3 0,3	- -	- -	
MUHOS UUDISR.- NYBYGGN	85 64	46,6 40,3	46 32	16,3 15,1	34 20	11,0 9,8	5 5	4,6 4,6	- -	- -	7 7	0,7 0,7	2 1	1,3 0,9	
NIIVALA UUDISR.- NYBYGGN	193 152	119,2 102,8	120 91	49,1 45,1	107 78	39,9 35,9	8 8	8,7 8,7	- -	- -	5 5	0,6 0,6	1 1	5,5 5,5	
QULUNSALE UUDISR.- NYBYGGN	90 69	36,9 34,7	50 36	21,2 19,4	45 31	15,8 14,0	4 4	5,3 5,3	- -	- -	1 1	0,0 0,0	- -	- -	
PALTAMO UUDISR.- NYBYGGN	125 99	52,8 43,2	73 55	16,6 14,5	35 17	8,3 6,3	3 3	3,3 3,3	1 1	1,5 1,5	34 34	3,4 3,4	1 -	0,2 -	
PATTIJOKI UUDISR.- NYBYGGN	117 94	49,1 45,5	65 50	27,4 24,7	58 43	22,2 19,5	4 4	4,8 4,8	- -	- -	3 3	0,4 0,4	1 1	0,0 0,0	
PIIPPOLA UUDISR.- NYBYGGN	60 41	36,4 31,6	31 17	10,8 9,2	26 12	7,3 5,7	3 3	3,3 3,3	- -	- -	2 2	0,1 0,1	- -	- -	
PUDASJÄRVI UUDISR.- NYBYGGN	365 302	88,6 74,7	220 173	59,1 53,8	109 64	33,2 28,1	7 7	8,5 8,5	2 2	6,9 6,9	102 100	10,4 10,3	30 30	5,9 5,9	
PULKKILA UUDISR.- NYBYGGN	33 24	14,4 13,2	24 20	10,0 9,4	19 15	7,0 6,3	3 3	2,9 2,9	- -	- -	2 2	0,2 0,2	- -	- -	
PUGLANKA UUDISR.- NYBYGGN	129 105	35,6 32,9	79 58	20,8 18,4	48 28	13,6 11,3	3 3	4,3 4,3	- -	- -	28 27	2,9 2,8	4 4	0,2 0,2	
PYHÄJOKI UUDISR.- NYBYGGN	73 49	24,3 20,1	41 28	13,5 11,5	36 24	11,5 9,6	1 1	1,6 1,6	- -	- -	4 3	0,5 0,3	- -	- -	
PYHÄJÄRVI UUDISR.- NYBYGGN	122 101	50,8 47,1	82 66	32,4 31,0	58 46	20,9 19,8	4 3	5,2 5,1	1 1	4,5 4,5	19 16	1,9 1,6	3 3	3,1 3,1	
PYHÄNTÄ UUDISR.- NYBYGGN	64 44	22,5 15,6	42 31	12,5 10,9	33 22	10,7 9,1	1 1	1,3 1,3	- -	- -	8 8	0,5 0,5	2 2	0,1 0,1	
RANTSILA UUDISR.- NYBYGGN	87 59	45,5 28,0	50 31	12,8 10,1	43 24	12,4 9,7	- -	- -	- -	- -	7 7	0,5 0,5	- -	- -	
REISJÄRVI UUDISR.- NYBYGGN	66 53	36,0 34,0	33 24	11,2 10,3	27 18	8,5 7,5	3 3	2,5 2,5	- -	- -	3 3	0,2 0,2	1 1	4,2 4,2	
RISTIJÄRVI UUDISR.- NYBYGGN	46 39	17,6 12,5	21 19	8,0 7,8	16 14	7,5 7,4	- -	- -	- -	- -	5 5	0,4 0,4	- -	- -	
RUUKKI UUDISR.- NYBYGGN	111 93	66,3 57,1	58 44	20,3 18,7	46 32	16,9 15,4	2 2	2,4 2,4	- -	- -	10 10	1,0 1,0	3 3	2,6 2,6	
SIEVI UUDISR.- NYBYGGN	97 65	66,1 51,8	59 42	21,8 19,4	56 40	18,7 16,4	2 2	3,0 3,0	- -	- -	1 -	0,1 -	1 1	0,3 0,3	
SIIKAJOKI UUDISR.- NYBYGGN	44 34	25,3 22,5	25 18	8,7 7,1	22 15	8,5 6,9	- -	- -	- -	- -	3 3	0,2 0,2	1 1	1,8 1,8	
SOTKAMO UUDISR.- NYBYGGN	282 233	118,5 90,3	164 135	62,6 60,0	94 69	35,5 33,1	13 13	11,1 11,1	2 2	8,8 8,8	55 51	7,1 7,0	4 4	0,8 0,8	
SUOMUSSALMI UUDISR.- NYBYGGN	146 127	75,1 52,7	92 76	32,6 30,1	57 41	18,9 16,5	6 6	6,5 6,5	1 1	4,2 4,2	28 28	2,9 2,9	7 6	12,0 4,6	
VAALA UUDISR.- NYBYGGN	123 102	30,4 26,8	80 68	22,5 21,2	33 23	12,2 11,0	7 7	6,1 6,1	- -	- -	40 38	4,2 4,1	6 6	0,4 0,4	
TAIVALKOSKI UUDISR.- NYBYGGN	111 84	50,6 40,3	72 52	20,1 17,5	46 27	15,5 12,9	3 3	2,4 2,4	- -	- -	23 22	2,2 2,2	6 6	5,7 5,7	
TEMMES UUDISR.- NYBYGGN	7 6	2,7 2,6	5 4	2,0 1,9	3 2	0,9 0,8	2 2	1,1 1,1	- -	- -	- -	- -	- -	- -	
TYRNÄVÄ UUDISR.- NYBYGGN	108 98	69,5 67,6	55 48	22,2 21,8	44 37	17,3 16,8	4 4	4,4 4,4	- -	- -	7 7	0,6 0,6	- -	- -	
UTAJÄRVI UUDISR.- NYBYGGN	95 81	29,8 27,8	67 53	19,2 17,2	40 26	14,4 12,4	3 3	2,7 2,7	- -	- -	24 24	2,0 2,0	1 1	0,1 0,1	

ALUE OMRÅDE	HOITDALAN RAKENNUKSET VÄRD- BYGGNADER	TOIMISTO- JA HALLINTORAK- KONTORS- OCH FÖRVALT.BYGGN.	KOKOONTUNIS- RAKENNUKSET SANLINGSLOKAL- BYGGNADER	OPETUS- RAKENNUKSET UNDERVISNING- BYGGNADER	TEOLLISUUS- RAKENNUKSET INDUSTRI- BYGGNADER	MAATALOUS- RAKENNUKSET JORDBRUKS- BYGGNADER	VARASTO-JA MUUT RAKENNUKSET LAGER-O.ÖVRIGA BYGGNADER
----------------	--	--	--	--	--	--	---

	(2)		(3)		(4)		(5)		(6)		(8)		(7,9)	
	KPL ST	1000M3	KPL ST	1000M3	KPL ST	00M3 10	KPL ST	1000M3	KPL ST	1000M3	KPL ST	1000M3	KPL ST	1000M3
LIMINKA	-	-	-	-	-	-	2	4,5	1	2,2	10	9,8	15	2,6
UUDISR.- NYBYGGN	-	-	-	-	-	-	1	4,3	-	-	6	6,5	12	2,4
LUMIJOKI	-	-	-	-	-	-	-	-	1	0,1	8	7,4	6	1,7
UUDISR.- NYBYGGN	-	-	-	-	-	-	-	-	1	0,1	4	5,5	6	1,7
MERIJÄRVI	-	-	-	-	2	2,4	-	-	1	1,0	7	10,8	5	1,7
UUDISR.- NYBYGGN	-	-	-	-	2	2,4	-	-	1	1,0	4	7,5	5	1,7
MUHOS	1	0,9	-	-	1	3,5	1	3,2	1	0,9	11	12,4	22	8,1
UUDISR.- NYBYGGN	1	0,9	-	-	1	3,5	1	3,2	-	-	7	8,8	21	7,9
NIVALA	2	3,0	1	0,1	-	-	1	7,1	4	6,7	33	37,2	31	10,5
UUDISR.- NYBYGGN	1	2,8	1	0,1	-	-	1	7,1	-	-	28	33,2	29	9,1
QULUNSALO	-	-	3	11,7	2	0,1	-	-	-	-	1	1,0	34	2,9
UUDISR.- NYBYGGN	-	-	3	11,7	2	0,1	-	-	-	-	1	1,0	27	2,5
PALTAMO	-	-	2	6,1	1	3,3	-	-	7	16,9	5	4,7	36	5,0
UUDISR.- NYBYGGN	-	-	1	3,9	1	3,3	-	-	5	15,9	2	1,6	35	4,0
PATTIJOKI	-	-	1	7,8	-	-	-	-	-	-	5	5,5	45	8,1
UUDISR.- NYBYGGN	-	-	1	7,8	-	-	-	-	-	-	4	5,5	38	7,4
PIIPPOLA	1	0,2	-	-	-	-	-	-	3	6,7	13	17,8	12	1,1
UUDISR.- NYBYGGN	-	-	-	-	-	-	-	-	2	6,5	10	15,0	12	1,1
PUDASJÄRVI	1	0,2	1	0,4	2	1,1	-	-	2	0,7	18	12,6	91	8,6
UUDISR.- NYBYGGN	-	-	1	0,4	1	0,1	-	-	1	0,1	10	6,5	86	7,5
PULKKILA	-	-	-	-	-	-	-	-	1	0,3	4	2,3	4	1,7
UUDISR.- NYBYGGN	-	-	-	-	-	-	-	-	-	-	2	2,2	2	1,6
PUDLANKA	-	-	1	5,3	-	-	-	-	1	0,2	5	4,4	39	4,8
UUDISR.- NYBYGGN	-	-	1	5,3	-	-	-	-	1	0,2	4	4,2	37	4,7
PYHÄJOKI	-	-	-	-	1	0,0	-	-	-	-	8	7,3	23	3,4
UUDISR.- NYBYGGN	-	-	-	-	-	-	-	-	-	-	6	6,0	15	2,7
PYHÄJÄRVI	-	-	2	3,7	-	-	-	-	1	0,8	13	9,6	21	1,0
UUDISR.- NYBYGGN	-	-	2	3,7	-	-	-	-	1	0,8	9	7,4	20	1,0
PYHÄNTÄ	-	-	1	0,4	-	-	-	-	3	2,7	8	5,0	8	1,8
UUDISR.- NYBYGGN	-	-	-	-	-	-	-	-	-	-	5	4,1	6	0,6
RANTSILA	-	-	-	-	-	-	-	-	2	9,1	17	20,6	18	2,9
UUDISR.- NYBYGGN	-	-	-	-	-	-	-	-	-	-	12	15,2	16	2,7
REISJÄRVI	-	-	-	-	-	-	-	-	-	-	13	17,5	19	3,1
UUDISR.- NYBYGGN	-	-	-	-	-	-	-	-	-	-	10	16,9	18	2,6
RISTIJÄRVI	-	-	-	-	-	-	1	0,0	1	0,0	5	8,1	18	1,5
UUDISR.- NYBYGGN	-	-	-	-	-	-	-	-	1	0,0	3	3,7	16	0,9
KUUKKI	-	-	1	0,8	-	-	-	-	2	0,7	26	32,0	21	9,9
UUDISR.- NYBYGGN	-	-	1	0,8	-	-	-	-	1	0,1	25	31,6	19	3,2
SIEVI	-	-	-	-	3	0,7	-	-	2	2,7	24	38,4	8	2,2
UUDISR.- NYBYGGN	-	-	-	-	1	0,5	-	-	-	-	14	29,5	7	1,8
SIKAJOKI	-	-	-	-	-	-	-	-	-	-	10	13,5	8	1,3
UUDISR.- NYBYGGN	-	-	-	-	-	-	-	-	-	-	8	12,4	7	1,2
SGTKANG	-	-	2	0,6	2	3,1	-	-	12	23,5	15	8,7	83	19,2
UUDISR.- NYBYGGN	-	-	1	0,2	2	3,1	-	-	6	3,7	10	7,7	75	14,7
SUCMUSSALMI	-	-	1	0,9	1	0,2	-	-	1	12,4	12	12,8	32	4,4
UUDISR.- NYBYGGN	-	-	1	0,9	1	0,2	-	-	-	-	11	12,6	32	4,4
VAALA	1	1,8	-	-	-	-	-	-	3	1,2	4	2,6	29	2,0
UUDISR.- NYBYGGN	1	1,8	-	-	-	-	-	-	2	0,9	1	0,8	24	1,7
TAIVALKESKI	1	5,3	-	-	1	2,3	-	-	1	3,4	9	11,9	21	1,9
UUDISR.- NYBYGGN	-	-	-	-	1	2,3	-	-	1	3,4	6	9,8	18	1,8
TEMMES	-	-	-	-	-	-	-	-	-	-	1	0,6	1	0,1
UUDISR.- NYBYGGN	-	-	-	-	-	-	-	-	-	-	1	0,6	1	0,1
TYRNÄVÄ	1	3,4	-	-	-	-	1	7,5	-	-	31	34,8	20	1,6
UUDISR.- NYBYGGN	1	3,4	-	-	-	-	1	7,5	-	-	28	33,3	20	1,6
UTAJÄRVI	-	-	-	-	-	-	-	-	-	-	6	6,2	21	4,3
UUDISR.- NYBYGGN	-	-	-	-	-	-	-	-	-	-	6	6,2	21	4,3

10. VALMISTUNEET RAKENNUKSET KÄYTTÖTARKOITUKSEN MUKAAN VUONNA 1982; KOKO MAA, LÄÄNIT JA KUNNAT
(290) FÄRDIGSTÄLLDA BYGGNADER ENLIGT ANVÄNDNINGSSYFTE ÅR 1982; HELA LANDET, LÄN OCH KOMMUNERNA
BUILDINGS COMPLETED BY INTENDED USE OF BUILDINGS IN 1982; WHOLE COUNTRY, PROVINCES AND COMMUNES

ALUE OMRÅDE	KAIKKI RAKENNUKSET ALLA BYGGNADER		ASUINRAKENNUKSET - BOSTADSBYGGNADER												MYYMÄLÄ-, MAJ- RAVITSEMISRAK. BUTIKS-, INKVART OCH BESPISNINGS BYGGNADER	
			VARSINAISET ASUINRAKENNUKSET EGENTLIGA BOSTADSBYGGNADER						KATKETYT PIENTALOT		ASUINKERROS- TALOT		VAPAA-AJAN ASUINRAK. FRITIDS- BYGGNADER			
			ERILLISET PIENTALOT FRISTÄENDE SMÅHUS		KATKETYT PIENTALOT SAMMANBYGGDA SMÅHUS		ASUINKERROS- TALOT FLERVÅNINGS- BOSTADSHUS									
(0)		(01)		(02)		(03)		(04)		(1)						
KPL ST	1000M3	KPL ST	1000M3	KPL ST	1000M3	KPL ST	1000M3	KPL ST	1000M3	KPL ST	1000M3	KPL ST	1000M3			
VIHANTI UUDISR.- NYBYGGN	70 55	26,3 24,9	35 28	13,7 13,2	29 23	10,8 10,4	2 2	2,5 2,5	- -	- -	4 3	0,3 0,3	1 1	0,9 0,9		
VUOLIJOKI UUDISR.- NYBYGGN	78 66	27,8 26,1	47 38	14,2 12,8	27 18	9,4 8,0	3 3	3,1 3,1	- -	- -	17 17	1,7 1,7	1 1	0,1 0,1		
YLI-II UUDISR.- NYBYGGN	36 27	18,2 15,7	17 11	4,2 3,4	12 7	3,7 3,0	- -	- -	- -	- -	5 4	0,5 0,4	- -	- -		
YLIKIIIMINKI UUDISR.- NYBYGGN	108 85	29,4 24,9	67 52	18,5 17,0	48 33	15,7 14,1	2 2	1,2 1,2	- -	- -	17 17	1,6 1,6	2 1	0,3 0,1		
ROVANIEMI UUDISR.- NYBYGGN	266 247	295,0 241,5	235 226	157,3 155,7	221 212	104,3 102,7	8 8	16,3 16,3	6 6	36,6 36,6	- -	- -	5 3	19,6 18,2		
KEMI UUDISR.- NYBYGGN	212 153	329,5 247,0	154 105	87,9 83,6	134 85	43,3 39,0	8 8	9,6 9,6	9 9	34,4 34,4	3 3	0,6 0,6	5 5	34,8 34,8		
KEMIJÄRVI UUDISR.- NYBYGGN	228 194	147,4 110,5	143 118	59,2 55,6	96 72	36,9 33,4	11 11	12,0 12,0	1 1	6,6 6,6	35 34	3,6 3,6	12 12	8,3 8,3		
TORNIO-TORNEÅ UUDISR.- NYBYGGN	286 236	161,4 118,4	149 124	60,8 58,0	127 103	49,9 47,2	2 2	2,1 2,1	1 1	6,4 6,4	19 18	2,5 2,4	16 13	13,6 8,1		
ENONTEIKÖ UUDISR.- NYBYGGN	66 52	30,7 26,1	44 33	16,4 15,0	37 28	12,1 11,1	3 2	4,1 3,7	- -	- -	4 3	0,2 0,2	7 5	6,9 3,7		
INARI-ENARE UUDISR.- NYBYGGN	296 269	115,9 108,5	143 125	46,2 44,5	98 83	34,1 32,5	6 6	6,6 6,6	- -	- -	39 36	5,5 5,4	45 43	35,9 35,7		
KEMINMAA UUDISR.- NYBYGGN	127 101	73,9 65,9	101 80	41,4 38,6	90 70	36,3 33,8	4 4	4,2 4,2	- -	- -	7 6	0,8 0,7	2 2	7,3 7,3		
KITTILÄ UUDISR.- NYBYGGN	187 150	77,2 70,6	127 101	31,8 29,0	70 47	21,2 18,9	4 4	4,0 4,0	- -	- -	53 50	6,7 6,2	7 6	3,0 2,9		
KGLARI UUDISR.- NYBYGGN	125 99	48,7 35,0	87 66	22,0 18,7	52 33	16,2 13,7	- -	- -	- -	- -	35 33	5,8 5,0	6 6	4,6 4,6		
MUONIO UUDISR.- NYBYGGN	126 115	37,5 36,4	66 56	13,8 12,9	31 22	10,7 9,9	- -	- -	- -	- -	35 34	3,0 3,0	18 18	0,8 0,8		
PELKOSENMIEMI UUDISR.- NYBYGGN	53 40	24,1 16,4	30 22	7,4 6,5	20 12	6,1 5,2	- -	- -	- -	- -	10 10	1,3 1,3	1 1	0,2 0,2		
POSIO UUDISR.- NYBYGGN	202 158	79,8 61,7	125 96	24,2 20,8	57 30	15,0 11,6	- -	- -	2 2	2,9 2,9	66 64	6,3 6,3	2 -	0,6 -		
RANUA UUDISR.- NYBYGGN	119 100	43,5 37,3	76 64	20,8 19,0	33 21	11,9 10,2	4 4	4,9 4,9	- -	- -	39 39	3,5 3,5	5 4	1,5 0,7		
ROVANIEMEN MLK UUDISR.- NYBYGGN	393 332	161,8 146,6	241 200	74,7 69,6	165 127	58,2 53,4	6 6	6,8 6,8	1 1	2,3 2,3	65 66	7,3 7,0	13 11	3,4 3,1		
SALLA UUDISR.- NYBYGGN	127 103	60,4 56,1	80 60	28,4 25,9	56 36	18,8 16,3	5 5	4,8 4,8	2 2	3,2 3,2	17 17	1,6 1,6	3 3	4,4 4,4		
SAVUKOSKI UUDISR.- NYBYGGN	74 66	25,3 24,4	46 40	14,8 14,4	36 31	13,9 13,5	- -	- -	- -	- -	10 9	0,5 0,9	2 2	0,1 0,1		
SIMO UUDISR.- NYBYGGN	151 125	52,1 39,8	108 88	29,1 26,8	65 47	22,3 20,1	2 2	2,1 2,1	- -	- -	41 39	4,8 4,6	2 2	0,1 0,1		
SODANKYLÄ UUDISR.- NYBYGGN	297 262	185,1 162,8	203 177	73,1 69,6	118 92	43,2 39,7	8 8	11,6 11,6	2 2	11,2 11,2	75 75	7,1 7,1	7 5	3,2 3,1		
TERVOLA UUDISR.- NYBYGGN	110 76	40,1 34,1	56 33	15,0 12,3	37 15	8,4 5,8	4 4	5,3 5,3	- -	- -	15 14	1,2 1,2	1 1	0,1 0,1		
PELLO UUDISR.- NYBYGGN	157 123	51,1 41,4	91 68	24,6 22,1	54 32	15,8 13,4	3 3	5,2 5,2	- -	- -	34 33	3,7 3,5	3 3	5,5 5,5		
UTSJCKI UUDISR.- NYBYGGN	53 47	11,7 11,3	25 20	6,2 5,8	18 13	5,6 5,2	- -	- -	- -	- -	7 7	0,7 0,7	4 4	1,6 1,6		
YLITORNIO-ÖVERTORNEÅ UUDISR.- NYBYGGN	166 144	63,8 59,8	118 99	36,2 34,2	70 51	26,3 24,3	4 4	5,4 5,4	- -	- -	44 44	4,5 4,5	6 5	1,3 0,3		

ALUE OMRÅDE	HOITOTALAN RAKENNUKSET VÄRD- BYGGNADER		TOIMISTO- JA HALLINTORAK- KONTORS- OCH FÖRVALT. BYGGN.		KOKOONTUMIS- RAKENNUKSET SAMLINGSLOKAL- BYGGNADER		OPETUS- RAKENNUKSET UNDERVISNING- BYGGNADER		TEOLLISUUS- RAKENNUKSET INDUSTRI- BYGGNADER		MAATALOUS- RAKENNUKSET JORDBRUKS- BYGGNADER		VARASTO- JA MUUT RAKENNUKSET LAGER- OCH ÖVRIGA BYGGNADER	
	(2)		(3)		(4)		(5)		(6)		(8)		(7,9)	
	KPL ST	1000M3	KPL ST	1000M3	KPL ST	00M3 10	KPL ST	1000M3	KPL ST	1000M3	KPL ST	1000M3	KPL ST	1000M3
VIHANTI UUDISR.- NYBYGGN	5 5	5,2 5,2	- -	- -	- -	- -	- -	1 1	0,2 0,2	9 6	4,0 3,6	19 14	2,3 1,9	
VUCLIJOKI UUDISR.- NYBYGGN	- -	- -	- -	- -	- -	- -	- -	3 2	7,9 7,8	6 5	2,8 2,7	21 20	2,7 2,7	
YLI-II UUDISR.- NYBYGGN	- -	- -	1 1	1,9 1,9	- -	- -	- -	- -	- -	13 10	11,9 10,2	5 5	0,2 0,2	
YLIKIIHIAKI UUDISR.- NYBYGGN	- -	- -	- -	- -	1 -	0,3 -	1 1	0,1 0,1	- -	11 7	7,6 5,0	26 24	2,8 2,7	
ROVANIEMI UUDISR.- NYBYGGN	1 1	3,9 3,9	1 1	0,1 0,1	4 4	16,7 16,7	- -	10 5	68,3 35,0	- -	- -	10 7	29,2 12,0	
KEMI UUDISR.- NYBYGGN	1 1	2,2 2,2	4 4	34,0 34,0	- -	- -	- -	11 10	73,9 69,8	1 1	1,8 1,8	36 27	94,8 20,7	
KEMIJÄRVI UUDISR.- NYBYGGN	- -	- -	- -	- -	- -	- -	1 1	2,9 2,9	9 3	54,0 22,4	14 12	18,0 16,5	49 48	5,1 4,8
TORNIO-TORNEÅ UUDISR.- NYBYGGN	- -	- -	1 1	0,1 0,1	3 1	4,9 0,7	1 -	10,3 -	11 7	23,5 10,5	17 15	26,4 24,0	88 75	21,8 16,9
ENGTEKIC UUDISR.- NYBYGGN	- -	- -	- -	- -	- -	- -	- -	- -	- -	6 5	4,4 4,4	9 9	3,0 3,0	
INARI-ENARE UUDISR.- NYBYGGN	- -	- -	- -	- -	- -	- -	- -	5 5	1,9 1,9	8 6	4,2 3,8	95 90	27,7 22,7	
KEMINMÄÄ UUDISR.- NYBYGGN	- -	- -	- -	- -	1 1	1,8 1,8	- -	4 3	3,7 1,8	3 3	3,0 3,0	16 12	16,8 13,4	
KITTILÄ UUDISR.- NYBYGGN	- -	- -	- -	- -	- -	- -	- -	4 3	9,1 8,8	20 16	24,4 21,9	29 24	8,8 8,0	
KOLARI UUDISR.- NYBYGGN	- -	- -	- -	- -	1 -	0,6 -	- -	7 5	8,3 1,1	6 6	6,9 6,9	18 16	6,2 3,7	
MUONIO UUDISR.- NYBYGGN	- -	- -	1 1	0,1 0,1	1 1	0,0 0,0	1 1	18,3 18,3	3 3	0,6 0,6	1 1	0,0 0,0	35 34	3,7 3,5
PELKOSENNIEMI UUDISR.- NYBYGGN	1 -	5,0 -	- -	- -	- -	- -	- -	- -	- -	8 5	10,2 8,8	13 12	1,3 1,0	
POSIO UUDISR.- NYBYGGN	- -	- -	2 1	12,2 12,1	- -	- -	- -	5 3	25,2 14,1	15 8	13,0 10,7	53 50	4,5 3,9	
RÄNNA UUDISR.- NYBYGGN	- -	- -	- -	- -	- -	- -	- -	2 2	2,5 2,5	8 5	16,3 12,8	28 25	2,4 2,2	
ROVANIEMEN MLK UUDISR.- NYBYGGN	- -	- -	- -	- -	- -	- -	4 1	16,8 14,0	9 6	13,5 9,9	26 21	29,2 26,5	100 93	24,3 23,1
SALLA UUDISR.- NYBYGGN	- -	- -	- -	- -	- -	- -	- -	- -	- -	19 15	26,1 24,3	25 25	1,5 1,5	
SAVUKOSKI UUDISR.- NYBYGGN	- -	- -	- -	- -	- -	- -	- -	- -	- -	3 3	5,1 5,1	23 21	5,2 4,7	
SING UUDISR.- NYBYGGN	1 -	5,8 -	1 -	2,4 -	- -	- -	- -	2 2	0,8 0,8	8 6	10,8 9,1	29 27	3,1 3,0	
SODANKYLÄ UUDISR.- NYBYGGN	1 -	0,2 -	2 2	23,0 23,0	1 -	0,1 -	1 1	3,5 3,5	- -	26 23	39,2 34,3	56 54	42,8 29,3	
TERVOLA UUDISR.- NYBYGGN	- -	- -	- -	- -	- -	- -	- -	3 1	0,9 0,3	13 10	15,7 14,4	37 31	8,4 7,0	
PELLO UUDISR.- NYBYGGN	- -	- -	1 1	1,2 1,2	- -	- -	- -	2 1	3,4 2,3	12 5	10,5 4,8	48 45	5,9 5,5	
UTSJOKI UUDISR.- NYBYGGN	- -	- -	1 1	1,3 1,3	- -	- -	- -	4 4	0,4 0,4	1 1	0,2 0,2	18 17	2,1 2,0	
YLITORNIC-ÖVERTORNEÅ UUDISR.- NYBYGGN	- -	- -	- -	- -	- -	- -	1 1	4,7 4,7	2 2	0,3 0,3	12 10	19,1 18,1	27 27	2,3 2,3

11. MYÖNNETYT RAKENNUKSEKÄYTTÖTARKOITUKSEN, LÄMMITYSAINEEN/LÄMMÖNLÄHTEEN JA LÄMMITYSTAVAN MUKAAN VUONNA 1982
 (103) BEVILJADE BYGGNADSTILLSTÄND ENLIGT ANVÄNDNINGSSYFTE, BRÄNSLE/VÄRMEKÄLLA OCH UPPVÄRMNINGSSÄTT ÅR 1982
 BUILDING PERMITS GRANTED BY INTENDED USE OF BUILDINGS, FUEL/ENERGY SOURCE AND HEATING SYSTEM IN 1982

ALUE/ KÄYTTÖ- TARKOITUS/LÄM- MITYSAINE/LÄM- MÖNLÄHDE OMRÅDE/ ANVÄND- NINGSSYFTE BRÄNSLE/VÄRMEKÄLLA	KAIKKI RAKENNUKSET ALLA BYGGNADER		L Ä M M I T Y S T A P A - U P P V Ä R M N I N G S S Ä T T									
			VESIKESKUS- LÄMMITYS VATTENCENTRAL- VÄRME		ILMAKESKUS- LÄMMITYS LUFTCENTRAL- VÄRME		SUORA SÄHKÖ- LÄMMITYS DIREKT ELUPP- VÄRMNING		UUNILÄMMITYS UNGSELDNING		EI KIINTEÄÄ LÄMMITYSLAITETTA EJ FAST VÄRMEANORDNING	
	LUKU ANTAL	TILAVUUS VOLYM	LUKU ANTAL	TILAVUUS VOLYM	LUKU ANTAL	TILAVUUS VOLYM	LUKU ANTAL	TILAVUUS VOLYM	LUKU ANTAL	TILAVUUS VOLYM	LUKU ANTAL	TILAVUUS VOLYM
KOKO MAA - HELA LANDET KAIKKI RAKENNUKSET ALLA BYGGNADER	68143	52174494	16647	27555940	2532	4875860	17310	9282506	14850	2044360	16804	8415828
KAUKO-/ALUELÄMPÖ												
FJÄRR-E.BLOCKV.	5644	18912342	5032	17167304	604	1740059	-	-	8	4979	-	-
KEVYT POLTTOÖLJY												
LÄTT BRÄNNOLJA	3655	5078116	3112	3864244	469	1163280	-	-	74	50592	-	-
RASKAS POLTTOÖLJY												
TUNG BRÄNNOLJA	470	2344798	416	1769301	50	572137	-	-	4	3360	-	-
SÄHKÖ - EL	19740	11068650	1455	951468	855	801142	17300	9277495	130	38545	-	-
KIVIHIILI, KOKSI												
STENKÖL, KOKS	58	45958	51	34017	3	11133	-	-	4	808	-	-
PUU - VED	21319	5620564	6286	3312196	420	365317	9	4251	14604	1938800	-	-
TURVE - TORV	119	152483	99	142928	4	7535	-	-	16	2020	-	-
MAALÄMPÖ												
JORDVÄRME	237	152047	128	85241	106	63134	-	-	3	3672	-	-
MUU, TUNTEMATON												
ÖVRIG, OKÄND	97	383708	68	229241	21	152123	1	760	7	1584	-	-
O ASUINRAKENNUKSET BOSTADS BYGGNADER	39508	19300703	12680	10865384	1654	873431	13822	5989650	9782	1452287	1570	119951
KAUKO-/ALUELÄMPÖ												
FJÄRR-E.BLOCKV.	4219	6929039	3774	6704264	440	221520	-	-	5	3255	-	-
KEVYT POLTTOÖLJY												
LÄTT BRÄNNOLJA	2024	1070457	1982	1056502	26	12296	-	-	16	1659	-	-
RASKAS POLTTOÖLJY												
TUNG BRÄNNOLJA	69	103737	66	101918	1	604	-	-	2	1215	-	-
SÄHKÖ - EL	15994	7110632	1334	691967	731	396688	13813	5986183	116	35794	-	-
KIVIHIILI, KOKSI												
STENKÖL, KOKS	42	13180	38	12039	1	490	-	-	3	651	-	-
PUU - VED	15279	3770733	5299	2178844	350	182586	8	2707	9622	1406596	-	-
TURVE - TORV	67	32994	52	29991	2	1145	-	-	13	1858	-	-
MAALÄMPÖ												
JORDVÄRME	219	121676	116	63606	101	57088	-	-	2	982	-	-
MUU, TUNTEMATON												
ÖVRIG, OKÄND	25	28304	19	26253	2	1014	1	760	3	277	-	-
01-VARS. ASUINRAK. 03 EGENTL. BOSTADS	29751	18204433	12669	10862525	1647	871397	12949	5840697	2177	606938	309	22876
KAUKO-/ALUELÄMPÖ												
FJÄRR-E.BLOCKV.	4218	6928426	3774	6704264	439	220907	-	-	5	3255	-	-
KEVYT POLTTOÖLJY												
LÄTT BRÄNNOLJA	2007	1068476	1975	1055343	25	12267	-	-	7	866	-	-
RASKAS POLTTOÖLJY												
TUNG BRÄNNOLJA	69	103737	66	101918	1	604	-	-	2	1215	-	-
SÄHKÖ - EL	15103	6959401	1334	691967	728	396376	12941	5837340	100	33718	-	-
KIVIHIILI, KOKSI												
STENKÖL, KOKS	42	13180	38	12039	1	490	-	-	3	651	-	-
PUU - VED	7708	2928041	5296	2177624	349	182016	7	2597	2056	565804	-	-
TURVE - TORV	56	31583	52	29991	2	1145	-	-	2	447	-	-
MAALÄMPÖ												
JORDVÄRME	217	120686	115	63126	100	56578	-	-	2	982	-	-
MUU, TUNTEMATON												
ÖVRIG, OKÄND	22	28027	19	26253	2	1014	1	760	-	-	-	-
01 ERILL. PIENTALGT FRIST. SMÅHUS	25894	10013222	9873	4074854	1626	833093	11933	4489560	2162	593669	300	22046
KAUKO-/ALUELÄMPÖ												
FJÄRR-E.BLOCKV.	2060	1014135	1625	805473	431	206806	-	-	4	1856	-	-
KEVYT POLTTOÖLJY												
LÄTT BRÄNNOLJA	1493	415353	1461	402220	25	12267	-	-	7	866	-	-
RASKAS POLTTOÖLJY												
TUNG BRÄNNOLJA	36	12196	33	10377	1	604	-	-	2	1215	-	-
SÄHKÖ - EL	14016	5504832	1277	612810	716	373043	11925	4486203	98	32776	-	-
KIVIHIILI, KOKSI												
STENKÖL, KOKS	42	13180	38	12039	1	490	-	-	3	651	-	-
PUU - VED	7673	2889910	5273	2150421	349	182016	7	2597	2044	554876	-	-
TURVE - TORV	48	19910	44	18318	2	1145	-	-	2	447	-	-
MAALÄMPÖ												
JORDVÄRME	215	117806	114	61116	99	55708	-	-	2	982	-	-
MUU, TUNTEMATON												
ÖVRIG, OKÄND	11	3854	8	2080	2	1014	1	760	-	-	-	-
011 I-ASUNNON TALOT I-BOSTADSHUS	24160	9060001	8977	3615547	1589	802092	11202	4050540	2099	570368	293	21454
KAUKO-/ALUELÄMPÖ												
FJÄRR-E.BLOCKV.	1836	865589	1408	661332	424	202401	-	-	4	1856	-	-
KEVYT POLTTOÖLJY												
LÄTT BRÄNNOLJA	1355	367945	1324	356033	24	11046	-	-	7	866	-	-
RASKAS POLTTOÖLJY												
TUNG BRÄNNOLJA	33	10622	31	10003	1	604	-	-	1	15	-	-
SÄHKÖ - EL	13168	4985115	1185	555389	692	350649	11195	4047943	96	31134	-	-
KIVIHIILI, KOKSI												
STENKÖL, KOKS	39	12828	35	11687	1	490	-	-	3	651	-	-
PUU - VED	7184	2667456	4846	1949491	347	180951	7	2597	1984	534417	-	-
TURVE - TORV	41	16372	37	14780	2	1145	-	-	2	447	-	-
MAALÄMPÖ												
JORDVÄRME	204	110932	106	56158	96	53792	-	-	2	982	-	-
MUU, TUNTEMATON												
ÖVRIG, OKÄND	7	1688	5	674	2	1014	-	-	-	-	-	-

11. MYÖNNETYT RAKENNUSLUVAT KÄYTTÖTARJOITUKSEN, LÄMMITYSAINEEN/LÄMMÖNLÄHTEEN JA LÄMMITYSTAVAN HUKAAN VUONNA 1982
(103) BEVILJADE BYGGNADSTILLSTÄND ENLIGT ANVÄNDNINGSSYFTE, BRÄNSLE/VÄRMEKÄLLA OCH UPPVÄRMNINGSSÄTT ÅR 1982
BUILDING PERMITS GRANTED BY INTENDED USE OF BUILDINGS, FUEL/ENERGY SOURCE AND HEATING SYSTEM IN 1982

ALUE/ KÄYTTÖ- TARKOITUS/LÄM- MITYSAINE/LÄM- MÖNLÄHDE OMRÅDE/ ANVÄND- NINGSSYFTE BRÄNSLE/VÄRMEKÄLLA	KAIKKI RAKENNUKSET ALLA BYGGNADER		L Ä M M I T Y S T A P A - U P P V Ä R M N I N G S S Ä T T									
			VESIKESKUS- LÄMMITYS VATTENCENTRAL- VÄRME		ILMAKESKUS- LÄMMITYS LUFTCENTRAL- VÄRME		SUORA SÄHKÖ- LÄMMITYS DIREKT ELUPP- VÄRMNING		UUNILÄMMITYS UNGSELONGING		EI KIINTEÄÄ LÄMMITYSLAITETTA EJ FAST VÄRMEANORDNING	
	LUKU ANTAL	TILAVUUS VOLYM	LUKU ANTAL	TILAVUUS VOLYM	LUKU ANTAL	TILAVUUS VOLYM	LUKU ANTAL	TILAVUUS VOLYM	LUKU ANTAL	TILAVUUS VOLYM	LUKU ANTAL	TILAVUUS VOLYM
012 2-ASUNNON TALOT												
2-BOSTADSHUS	1699	934634	880	448452	37	31001	716	431642	60	23057	6	482
KAUKO-/ALUELÄMPÖ												
FJÄRR-E.BLOCKV.	220	141855	213	137450	7	4405	-	-	-	-	-	-
KEVYT POLTTOÖLJY												
LÄTT BRÄNNOLJA	135	46787	134	45566	1	1221	-	-	-	-	-	-
RASKAS POLTTOÖLJY												
TUNG BRÄNNOLJA	3	1574	2	374	-	-	-	-	1	1200	-	-
SÄHKÖ - EL	829	509904	88	54986	24	22394	715	430882	2	1642	-	-
KIVIHIILI, KOKSI												
STENKÖL, KOKS	3	352	3	352	-	-	-	-	-	-	-	-
PUU - VED	481	221102	422	199822	2	1065	-	-	57	20215	-	-
TURVE - TORV	7	3538	7	3538	-	-	-	-	-	-	-	-
MAALÄMPÖ												
JORDVÄRME	11	6874	8	4958	3	1916	-	-	-	-	-	-
MUU, TUNTEMATON												
ÖVRIG, OKÄND	4	2166	3	1406	-	-	1	760	-	-	-	-
02 KYTK. PIENTALOT												
SAMMANB.SMÄHUS	2874	3622858	1856	2338776	20	34264	975	1235781	15	13269	8	768
KAUKO-/ALUELÄMPÖ												
FJÄRR-E.BLOCKV.	1289	1699074	1281	1687614	7	10061	-	-	1	1399	-	-
KEVYT POLTTOÖLJY												
LÄTT BRÄNNOLJA	467	523920	467	523920	-	-	-	-	-	-	-	-
RASKAS POLTTOÖLJY												
TUNG BRÄNNOLJA	22	30971	22	30971	-	-	-	-	-	-	-	-
SÄHKÖ - EL	1038	1316978	49	56922	12	23333	975	1235781	2	942	-	-
KIVIHIILI, KOKSI												
STENKÖL, KOKS	-	-	-	-	-	-	-	-	-	-	-	-
PUU - VED	33	31091	21	20163	-	-	-	-	-	10928	-	-
TURVE - TORV	7	7403	7	7403	-	-	-	-	12	10928	-	-
MAALÄMPÖ												
JORDVÄRME	2	2880	1	2010	1	870	-	-	-	-	-	-
MUU, TUNTEMATON												
ÖVRIG, OKÄND	8	9773	8	9773	-	-	-	-	-	-	-	-
03 AS.KERROSTALOT												
FLERVÄN.BOST.H.	983	4568353	940	4448895	1	4040	41	115356	-	-	1	62
KAUKO-/ALUELÄMPÖ												
FJÄRR-E.BLOCKV.	869	4215217	868	4211177	1	4040	-	-	-	-	-	-
KEVYT POLTTOÖLJY												
LÄTT BRÄNNOLJA	47	129203	47	129203	-	-	-	-	-	-	-	-
RASKAS POLTTOÖLJY												
TUNG BRÄNNOLJA	11	60570	11	60570	-	-	-	-	-	-	-	-
SÄHKÖ - EL	49	137591	8	22235	-	-	41	115356	-	-	-	-
KIVIHIILI, KOKSI												
STENKÖL, KOKS	-	-	-	-	-	-	-	-	-	-	-	-
PUU - VED	2	7040	2	7040	-	-	-	-	-	-	-	-
TURVE - TORV	1	4270	1	4270	-	-	-	-	-	-	-	-
MAALÄMPÖ												
JORDVÄRME	-	-	-	-	-	-	-	-	-	-	-	-
MUU, TUNTEMATON												
ÖVRIG, OKÄND	3	14400	3	14400	-	-	-	-	-	-	-	-
04 VAPAA-AJ.AS.RAK.												
FRITIDS.BOST.HUS	9757	1096270	11	2859	7	2034	873	148953	7605	845349	1261	97075
KAUKO-/ALUELÄMPÖ												
FJÄRR-E.BLOCKV.	1	613	-	-	1	613	-	-	-	-	-	-
KEVYT POLTTOÖLJY												
LÄTT BRÄNNOLJA	17	1981	7	1159	1	29	-	-	9	793	-	-
RASKAS POLTTOÖLJY												
TUNG BRÄNNOLJA	-	-	-	-	-	-	-	-	-	-	-	-
SÄHKÖ - EL	891	151231	-	-	3	312	872	148843	16	2076	-	-
KIVIHIILI, KOKSI												
STENKÖL, KOKS	-	-	-	-	-	-	-	-	-	-	-	-
PUU - VED	7571	842692	3	1220	1	570	1	110	7566	840792	-	-
TURVE - TORV	11	1411	-	-	-	-	-	-	11	1411	-	-
MAALÄMPÖ												
JORDVÄRME	2	990	1	480	1	510	-	-	-	-	-	-
MUU, TUNTEMATON												
ÖVRIG, OKÄND	3	277	-	-	-	-	-	-	3	277	-	-
1 NYHM.MAJ.JA RAV.												
BUTIKS- E.D. B.	1974	2553109	398	1701347	50	311279	858	452164	346	46682	322	41637
KAUKO-/ALUELÄMPÖ												
FJÄRR-E.BLOCKV.	224	1582483	202	1334690	22	247793	-	-	-	-	-	-
KEVYT POLTTOÖLJY												
LÄTT BRÄNNOLJA	169	334945	160	310718	9	24227	-	-	-	-	-	-
RASKAS POLTTOÖLJY												
TUNG BRÄNNOLJA	7	10332	7	10332	-	-	-	-	-	-	-	-
SÄHKÖ - EL	885	490974	9	16744	12	21006	858	452164	6	1060	-	-
KIVIHIILI, KOKSI												
STENKÖL, KOKS	-	-	-	-	-	-	-	-	-	-	-	-
PUU - VED	355	59408	15	10303	2	3660	-	-	338	45445	-	-
TURVE - TORV	2	4467	1	4430	-	-	-	-	1	37	-	-
MAALÄMPÖ												
JORDVÄRME	4	7804	2	5776	2	2028	-	-	-	-	-	-
MUU, TUNTEMATON												
ÖVRIG, OKÄND	6	21059	2	8354	3	12565	-	-	1	140	-	-

11. MYÖNNETYT RAKENNUSLUVAT KÄYTTÖTARKOITUKSEN, LÄMMITYSAINEEN/LÄMMÖNLÄHTEN JA LÄMMITYSTAVAN MUKAAN VUONNA 1982
(103) BEVILJADE BYGGNADSTILLSTÄND ENLIGT ANVÄNDNINGSSYFTE, BRÄNSLE/VÄRMEKÄLLA OCH UPPVÄRMNINGSSÄTT ÅR 1982
BUILDING PERMITS GRANTED BY INTENDED USE OF BUILDINGS, FUEL/ENERGY SOURCE AND HEATING SYSTEM IN 1982

ALUE/ KÄYTTÖ- TARKOITUS/LÄM- MITYSAINEEN/LÄM- MÖNLÄHDE OMRÅDE/ ANVÄND- NINGSSYFTE BRÄNSLE/VÄRMEKÄLLA	KAIKKI RAKENNUKSET ALLA BYGGNADER		L Ä M M I T Y S T A P A - U P P V Ä R M N I N G S S Ä T T									
			VESIKESKUS- LÄMMITYS VATTENCENTRAL- VÄRME		ILMAKESKUS- LÄMMITYS LUFTCENTRAL- VÄRME		SUORA SÄHKÖ- LÄMMITYS DIREKT ELUPP- VÄRMNING		UUNILÄMMITYS UNGSELONING		EI KIINTEÄÄ LÄMMITYSLAITETTA EJ FAST VÄRMEANORDNING	
	LUKU ANTAL	TILAVUUS VOLYH	LUKU ANTAL	TILAVUUS VOLYH	LUKU ANTAL	TILAVUUS VOLYH	LUKU ANTAL	TILAVUUS VOLYH	LUKU ANTAL	TILAVUUS VOLYH	LUKU ANTAL	TILAVUUS VOLYH
2 HOITOALAN RAK. VÄRDByGGNADER	242	1092969	205	1064935	1	1200	31	24857	-	-	5	1977
KAUKO-/ALUELÄMPÖ												
FJÄRR-E-BLOCKV.	136	861575	136	861575	-	-	-	-	-	-	-	-
KEVYT POLTTOÖLJY												
LÄTT BRÄNNOLJA	48	120398	47	119198	1	1200	-	-	-	-	-	-
RASKAS POLTTOÖLJY												
TUNG BRÄNNOLJA	15	65247	15	65247	-	-	-	-	-	-	-	-
SÄHKÖ - EL	35	31902	4	7045	-	-	31	24857	-	-	-	-
KIVIHIILI, KOKSI												
STENKÖL, KOKS	-	-	-	-	-	-	-	-	-	-	-	-
PUU - VED	3	11870	3	11870	-	-	-	-	-	-	-	-
TURVE - TORV	-	-	-	-	-	-	-	-	-	-	-	-
MAALÄMPÖ												
JORDVÄRME	-	-	-	-	-	-	-	-	-	-	-	-
MUU, TUNTEMATON	-	-	-	-	-	-	-	-	-	-	-	-
ÖVRIG, OKÄND	-	-	-	-	-	-	-	-	-	-	-	-
3 TSTO-JA HALL.RAK KONTORS-,FÖRVALT	379	2286341	232	1993471	19	196601	120	95501	2	488	6	280
KAUKO-/ALUELÄMPÖ												
FJÄRR-E-BLOCKV.	169	1907369	157	1771373	12	135996	-	-	-	-	-	-
KEVYT POLTTOÖLJY												
LÄTT BRÄNNOLJA	54	138915	52	137833	2	1082	-	-	-	-	-	-
RASKAS POLTTOÖLJY												
TUNG BRÄNNOLJA	8	23314	8	23314	-	-	-	-	-	-	-	-
SÄHKÖ - EL	130	187474	6	37793	4	54180	120	95501	-	-	-	-
KIVIHIILI, KOKSI												
STENKÖL, KOKS	2	6103	1	760	1	5343	-	-	-	-	-	-
PUU - VED	5	8152	3	7664	-	-	-	-	2	488	-	-
TURVE - TORV	1	900	1	900	-	-	-	-	-	-	-	-
MAALÄMPÖ												
JORDVÄRME	1	470	1	470	-	-	-	-	-	-	-	-
MUU, TUNTEMATON												
ÖVRIG, OKÄND	3	13364	3	13364	-	-	-	-	-	-	-	-
4 KOKOONTUMISRAK. SAMLINGSL.BYGGN.	379	1186197	105	588375	21	307544	144	165437	22	7657	87	117184
KAUKO-/ALUELÄMPÖ												
FJÄRR-E-BLOCKV.	64	630680	58	491980	6	138700	-	-	-	-	-	-
KEVYT POLTTOÖLJY												
LÄTT BRÄNNOLJA	45	140944	36	57924	8	82785	-	-	1	235	-	-
RASKAS POLTTOÖLJY												
TUNG BRÄNNOLJA	4	86125	2	20990	2	65135	-	-	-	-	-	-
SÄHKÖ - EL	154	195011	5	8650	5	20924	144	165437	-	-	-	-
KIVIHIILI, KOKSI												
STENKÖL, KOKS	-	-	-	-	-	-	-	-	-	-	-	-
PUU - VED	24	13723	3	6301	-	-	-	-	21	7422	-	-
TURVE - TORV	1	2530	1	2530	-	-	-	-	-	-	-	-
MAALÄMPÖ												
JORDVÄRME	-	-	-	-	-	-	-	-	-	-	-	-
MUU, TUNTEMATON												
ÖVRIG, OKÄND	-	-	-	-	-	-	-	-	-	-	-	-
5 OPETUSRAKENN. UNDERVISNINGSB.	182	1218460	148	1140763	3	53300	26	23052	-	-	5	1345
KAUKO-/ALUELÄMPÖ												
FJÄRR-E-BLOCKV.	81	939549	78	886249	3	53300	-	-	-	-	-	-
KEVYT POLTTOÖLJY												
LÄTT BRÄNNOLJA	49	140846	49	140846	-	-	-	-	-	-	-	-
RASKAS POLTTOÖLJY												
TUNG BRÄNNOLJA	11	76262	11	76262	-	-	-	-	-	-	-	-
SÄHKÖ - EL	28	27498	2	4446	-	-	26	23052	-	-	-	-
KIVIHIILI, KOKSI												
STENKÖL, KOKS	-	-	-	-	-	-	-	-	-	-	-	-
PUU - VED	6	23920	6	23920	-	-	-	-	-	-	-	-
TURVE - TORV	-	-	-	-	-	-	-	-	-	-	-	-
MAALÄMPÖ												
JORDVÄRME	-	-	-	-	-	-	-	-	-	-	-	-
MUU, TUNTEMATON												
ÖVRIG, OKÄND	2	9040	2	9040	-	-	-	-	-	-	-	-
6 TEOLLISUUSRAK. INDUSTRIEYGGN.	2264	9431334	943	5173628	389	2264836	502	1017347	24	31219	406	944304
KAUKO-/ALUELÄMPÖ												
FJÄRR-E-BLOCKV.	325	3259606	251	2599409	73	658653	-	-	1	1544	-	-
KEVYT POLTTOÖLJY												
LÄTT BRÄNNOLJA	522	1979721	355	1295835	166	667786	-	-	1	16100	-	-
RASKAS POLTTOÖLJY												
TUNG BRÄNNOLJA	159	1145608	124	705816	35	439792	-	-	-	-	-	-
SÄHKÖ - EL	588	1331923	27	113979	59	200597	502	1017347	-	-	-	-
KIVIHIILI, KOKSI												
STENKÖL, KOKS	6	25377	4	19920	1	5300	-	-	1	157	-	-
PUU - VED	206	445566	148	278851	39	154212	-	-	19	12503	-	-
TURVE - TORV	8	18600	7	17710	1	890	-	-	-	-	-	-
MAALÄMPÖ												
JORDVÄRME	4	7065	2	5147	2	1918	-	-	-	-	-	-
MUU, TUNTEMATON												
ÖVRIG, OKÄND	40	273564	25	136961	13	135688	-	-	2	915	-	-

11. MYÖNNETYT RAKENNUSLUVAT KÄYTTÖTARKOITUKSEN, LÄMMITYSAINEEN/LÄMMÖNLÄHTEN JA LÄMMITYSTAVAN MUKAAN VUONNA 1982
(103) BEVILJADE BYGGNADSTILLSTÄND ENLIGT ANVÄNDNINGSSYFTE, BRÄNSLE/VÄRMEKÄLLA OCH UPPVÄRMNINGSSÄTT ÅR 1982
BUILDING PERMITS GRANTED BY INTENDED USE OF BUILDINGS, FUEL/ENERGY SOURCE AND HEATING SYSTEM IN 1982

ALUE/ KÄYTTÖ- TARKOITUS/LÄM- MITYSAINE/LÄM- MÖNLÄHDE OMRÅDE/ ANVÄND- NINGSSYFTE BRÄNSLE/VÄRMEKÄLLA	KAIKKI RAKENNUKSET ALLA BYGGNADER		L Ä M M I T Y S T A P A - U P P V Ä R M N I N G S S Ä T T									
	LUKU ANTAL	TILAVUUS VOLYM	LUKU ANTAL	TILAVUUS VOLYM	LUKU ANTAL	TILAVUUS VOLYM	LUKU ANTAL	TILAVUUS VOLYM	LUKU ANTAL	TILAVUUS VOLYM	LUKU ANTAL	TILAVUUS VOLYM
7 VARASTORAKENN. LAGERBYGGNADER	1285	4847608	191	2061122	62	402468	179	545483	7	2248	846	1836287
KAUKO-/ALUELÄMPÖ												
FJÄRR-E.BLOCKV.	125	2000787	107	1818436	18	182351	-	-	-	-	-	-
KEVYT POLTTOÖLJY												
LÄTT BRÄNNOLJA	77	273671	47	162068	30	111603	-	-	-	-	-	-
RASKAS POLTTOÖLJY												
TUNG BRÄNNOLJA	15	82470	10	30776	5	51694	-	-	-	-	-	-
SÄHKÖ - EL	194	614444	8	15516	7	53445	179	545483	-	-	-	-
KIVIHIILI, KOKSI												
STENKÖL, KOKS	-	-	-	-	-	-	-	-	-	-	-	-
PUU - VED	22	28642	14	23779	1	2615	-	-	7	2248	-	-
TURVE - TORV	-	-	-	-	-	-	-	-	-	-	-	-
MAALÄMPÖ												
JORDVÄRME	4	4547	4	4547	-	-	-	-	-	-	-	-
MUU, TUNTEMATON												
ÖVRIG, OKÄND	2	6760	1	6000	1	760	-	-	-	-	-	-
8 MAATALOUSRAKENN. JORDBRUKSBYGGN.	5539	6733378	841	1806491	196	227631	547	543809	336	270754	3619	3884693
KAUKO-/ALUELÄMPÖ												
FJÄRR-E.BLOCKV.	23	134323	17	123723	5	10520	-	-	1	80	-	-
KEVYT POLTTOÖLJY												
LÄTT BRÄNNOLJA	360	498461	147	292389	161	176240	-	-	52	29832	-	-
RASKAS POLTTOÖLJY												
TUNG BRÄNNOLJA	152	631155	150	629010	-	-	-	-	2	2145	-	-
SÄHKÖ - EL	573	578741	13	18240	13	17880	546	542265	1	356	-	-
KIVIHIILI, KOKSI												
STENKÖL, KOKS	2	142	2	142	-	-	-	-	-	-	-	-
PUU - VED	775	900912	481	649002	14	14715	1	1544	279	235651	-	-
TURVE - TORV	26	87674	25	82174	1	5500	-	-	-	-	-	-
MAALÄMPÖ												
JORDVÄRME	4	9725	2	4935	1	2100	-	-	1	2690	-	-
MUU, TUNTEMATON												
ÖVRIG, OKÄND	5	7552	4	6876	1	676	-	-	-	-	-	-
9 MUUT RAKENNUKSET ÖVRIGA BYGGNADER	16391	3524395	904	1160424	137	237570	1081	425206	4331	233025	9938	1468170
KAUKO-/ALUELÄMPÖ												
FJÄRR-E.BLOCKV.	278	666931	252	575605	25	91226	-	-	1	100	-	-
KEVYT POLTTOÖLJY												
LÄTT BRÄNNOLJA	307	379758	237	290931	66	86061	-	-	4	2766	-	-
RASKAS POLTTOÖLJY												
TUNG BRÄNNOLJA	30	120548	23	105636	7	14912	-	-	-	-	-	-
SÄHKÖ - EL	1159	500051	47	37088	24	36422	1081	425206	7	1335	-	-
KIVIHIILI, KOKSI												
STENKÖL, KOKS	6	1156	6	1156	-	-	-	-	-	-	-	-
PUU - VED	4644	357638	314	121662	14	7529	-	-	4316	228447	-	-
TURVE - TORV	14	5318	12	5193	-	-	-	-	2	125	-	-
MAALÄMPÖ												
JORDVÄRME	1	760	1	760	-	-	-	-	-	-	-	-
MUU, TUNTEMATON												
ÖVRIG, OKÄND	14	24065	12	22393	1	1420	-	-	1	252	-	-

12. Keskenäiset talonrakennustyöt vuosina 1975 – 1982; tilavuus milj. m³
 Pågående husbyggnadsarbeten åren 1975 – 1982; volym milj. m³
 Building works not completed in 1975 – 1982; volume mill. m³

Vuosi ja neljännes År och kvartal Year and quarter	Kaikki rakennukset Alla byggnader All buildings	Asuinrakennukset – Bostadsbyggnader – Residential buildings						Myymälä-, majoitus- ja ravitsemis- rakennukset Butiks-, inkvarterings- och bespis- ningsbyggnader Shop, accom- modation and restaurant buildings
		Varsinaiset asuinrakennukset Egentliga bostadsbyggnader Residential buildings, proper			Vapaa-ajan asuinrakennukset Fritids- bostadshus Vacation residential buildings			
		Erilliset pientalot Fristående småhus Detached houses	Kytkeytyt pientalot Sammanbyggda småhus Terraced houses	Asuin- kerrostalot Flervånings- bostadshus Residential blocks of flats				
Koko maa – Hela landet – Whole country								
1975	I – IV	52,45 ¹⁾	19,76	9,52	2,38	6,27	1,58	2,36
	I	50,24	19,37	7,89	2,31	7,73	1,44	1,79
	II	54,44	21,50	11,36	2,09	6,38	1,66	2,00
	III	56,38	22,24	12,27	2,26	6,06	1,66	2,51
	IV	52,45	19,76	9,52	2,38	6,27	1,58	2,36
1976	I – IV	51,85	20,34	10,46	2,45	5,71	1,73	2,30
	I	48,82	17,81	8,23	2,01	6,03	1,54	2,17
	II	51,73	20,85	11,66	2,04	5,36	1,79	2,15
	III	55,22	23,05	13,52	2,25	5,45	1,83	2,20
	IV	51,85	20,34	10,46	2,45	5,71	1,73	2,30
1977	I – IV	48,12	19,90	10,69	2,54	4,91	1,75	1,94
	I	47,95	18,48	8,92	2,16	5,73	1,67	2,10
	II	51,52	21,61	12,73	1,95	5,06	1,87	2,07
	III	52,69	23,28	13,89	2,25	5,03	2,11	2,05
	IV	48,12	19,90	10,69	2,54	4,91	1,75	1,94
1978	I – IV	42,78	17,91	9,64	2,37	4,25	1,66	2,09
	I	44,63	17,71	8,75	2,26	5,02	1,68	1,68
	II	47,46	20,38	12,12	2,11	4,29	1,86	1,66
	III	48,76	21,05	12,85	2,21	4,23	1,76	1,93
	IV	42,78	17,91	9,64	2,37	4,25	1,66	2,09
1979	I – IV	47,62	18,99	10,26	2,89	4,08	1,76	1,99
	I	38,86	16,21	8,05	2,19	4,37	1,61	1,88
	II	47,27	20,37	11,79	2,38	4,37	1,83	1,63
	III	51,91	22,19	13,17	2,82	4,38	1,82	1,93
	IV	47,62	18,99	10,26	2,89	4,08	1,76	1,99
1980	I – IV	49,83	19,36	10,75	2,84	4,06	1,71	1,88
	I	43,61	16,71	8,51	2,51	4,02	1,66	1,59
	II	52,38	21,35	13,02	2,46	3,99	1,87	1,79
	III	53,72	22,49	13,87	2,69	4,14	1,78	1,92
	IV	49,83	19,36	10,75	2,84	4,06	1,71	1,88
1981	I – IV	47,17	19,43	10,91	2,92	3,91	1,70	1,09
	I	44,47	16,85	8,92	2,44	3,81	1,68	1,56
	II	50,90	20,07	12,23	2,33	3,69	1,81	1,33
	III	53,75	21,96	13,63	2,78	3,76	1,79	1,28
	IV	47,17	19,43	10,91	2,92	3,91	1,70	1,09
1982	I – IV	50,32	19,43	10,85	3,00	3,80	1,78	2,07
	I	44,41	17,28	9,38	2,47	3,66	1,78	1,09
	II	51,52	20,94	13,20	2,31	3,47	1,96	1,45
	III	56,52	22,07	14,06	2,67	3,43	1,90	1,83
	IV	50,32	19,43	10,85	3,00	3,80	1,78	2,07

1) Ks. taulu 1.
 Se tabell 1.
 See table 1.

Vuosi ja neljännes År och kvartal Year and quarter	Hoitoalan rakennukset Vårdbyggnader <i>Institutional buildings</i>	Toimisto- ja hallinto- rakennukset Kontors- och förvaltnings- byggnader <i>Office buildings</i>	Kokoontumis- rakennukset Byggnader för samlingslokaler <i>Buildings for assembly</i>	Opetus- rakennukset Undervisnings- byggnader <i>Educational buildings</i>	Teollisuus- rakennukset Industri- byggnader <i>Industrial buildings</i>	Maatalous- rakennukset Jordbruks- byggnader <i>Buildings in agriculture</i>	Varasto- ja muut rakennukset Lager- och övriga byggnader <i>Warehouses and other buildings</i>
--	--	---	---	---	---	---	---

Koko maa – Hela landet – *Whole country*

1975 I – IV	0,93	3,36	0,85	1,49	14,73	3,76	5,21
I	1,09	2,93	0,98	1,36	14,73	3,04	4,95
II	1,16	3,12	0,95	1,33	14,85	4,12	5,41
III	0,99	3,36	0,82	1,16	15,17	4,33	5,80
IV	0,93	3,36	0,85	1,49	14,73	3,76	5,21
1976 I – IV	1,17	3,18	1,05	1,85	12,88	4,00	5,08
I	1,08	3,24	0,89	1,77	13,87	3,35	4,64
II	1,05	3,54	0,89	1,75	12,15	4,55	4,80
III	1,06	3,44	1,02	1,62	12,53	4,82	5,48
IV	1,17	3,18	1,05	1,85	12,88	4,00	5,08
1977 I – IV	1,17	3,29	1,19	1,58	9,43	4,50	5,12
I	1,38	3,95	1,05	1,76	11,03	3,66	4,54
II	1,11	3,64	1,00	1,63	10,85	4,65	4,96
III	1,04	3,46	1,04	1,45	10,08	5,09	5,20
IV	1,17	3,29	1,19	1,58	9,43	4,50	5,12
1978 I – IV	0,75	2,95	1,29	1,13	7,41	5,00	4,25
I	1,24	3,35	1,09	1,44	8,80	4,05	5,26
II	1,12	3,35	1,22	1,27	7,69	5,36	5,41
III	0,86	3,39	1,37	1,01	8,17	5,73	5,25
IV	0,75	2,95	1,29	1,13	7,41	5,00	4,25
1979 I – IV	0,78	2,19	1,53	1,26	9,69	6,00	5,20
I	0,78	2,72	1,24	1,22	6,30	4,47	4,04
II	0,75	2,44	1,34	1,11	8,59	6,32	4,71
III	0,75	2,33	1,36	1,16	9,76	6,93	5,49
IV	0,78	2,19	1,53	1,26	9,69	6,00	5,20
1980 I – IV	0,92	2,64	1,51	0,96	9,51	6,35	6,44
I	0,84	2,07	1,35	1,26	8,38	5,47	5,24
II	0,91	2,44	1,40	1,29	8,98	7,48	6,26
III	0,84	2,52	1,32	1,00	8,85	7,65	6,80
IV	0,92	2,64	1,51	0,96	9,51	6,35	6,44
1981 I – IV	0,97	1,71	1,19	0,94	8,67	6,65	6,48
I	1,04	2,46	1,21	0,79	8,89	5,92	5,72
II	1,01	2,25	1,13	0,83	9,97	7,60	6,64
III	1,05	2,15	1,34	0,69	10,17	7,86	7,21
IV	0,97	1,71	1,19	0,94	8,67	6,65	6,48
1982 I – IV	1,07	2,90	1,26	1,41	8,40	6,73	7,05
I	1,07	1,87	1,30	1,20	8,16	6,27	6,17
II	1,00	2,06	1,41	1,18	8,17	8,27	7,03
III	1,00	2,80	1,41	1,24	9,37	8,72	8,07
IV	1,07	2,90	1,26	1,41	8,40	6,73	7,05

13. Aloitettujen talonrakennustyöiden vuosina 1975 – 1982; tilavuus milj. m³
 Påbörjade husbyggnadsarbeten åren 1975 – 1982; volym milj. m³
 Building works started in 1975 – 1982; volume mill m³

Vuosi ja neljännes År och kvartal Year and quarter	Kaikki rakennukset Alla byggnader All buildings	Asuinrakennukset – Bostadsbyggnader – Residential buildings						Myymälä-, majoitus- ja ravitsemis- rakennukset Butiks-, inkvarterings- och bespis- ningsbyggnader Shop, accom- modation and restaurant buildings
		Varsinaiset asuinrakennukset Egentliga bostadsbyggnader Residential buildings, proper			Vapaa-ajan asuinrakennukset Fritids- bostadshus Vacation residential buildings			
		Erilliset pientalot Fristående småhus Detached houses	Kytkeytyt pientalot Sammanbyggda småhus Terraced houses	Asuin- kerrostalot Flervånings- bostadshus Residential blocks of flats				
Koko maa – Hela landet – Whole country								
1975	I – IV	47,06 ¹⁾	19,06	8,13	2,65	7,21	1,09	2,48
	I	8,93	2,18	0,25	0,38	1,50	0,05	0,46
	II	14,40	7,29	4,62	0,64	1,63	0,41	0,67
	III	13,58	5,74	2,49	0,83	1,95	0,47	0,83
	IV	10,15	3,85	0,77	0,80	2,13	0,16	0,52
1976	I – IV	40,05	18,80	8,91	2,55	6,32	1,02	2,03
	I	4,84	1,74	0,16	0,21	1,32	0,05	0,34
	II	12,34	6,96	4,55	0,70	1,27	0,44	0,45
	III	12,98	6,24	3,48	0,80	1,57	0,39	0,50
	IV	9,89	3,86	0,72	0,84	2,16	0,14	0,74
1977	I – IV	39,08	17,92	8,87	2,70	5,42	0,95	1,94
	I	5,57	1,68	0,18	0,24	1,21	0,05	0,56
	II	12,00	7,14	5,00	0,61	1,15	0,38	0,40
	III	12,09	5,69	2,95	0,92	1,45	0,38	0,59
	IV	9,42	3,41	0,74	0,93	1,61	0,14	0,39
1978	I – IV	38,79	17,70	8,71	2,84	5,20	0,94	1,72
	I	6,21	2,00	0,21	0,38	1,37	0,04	0,27
	II	12,86	7,20	4,89	0,80	1,10	0,41	0,33
	III	12,33	5,27	2,93	0,78	1,19	0,37	0,54
	IV	7,39	3,23	0,68	0,88	1,54	0,12	0,58
1979	I – IV	43,85	18,47	9,09	3,61	4,87	0,92	2,05
	I	4,74	1,91	0,16	0,52	1,20	0,04	0,26
	II	16,32	7,66	5,04	0,97	1,28	0,37	0,49
	III	12,93	5,48	2,99	1,14	1,01	0,35	0,65
	IV	9,86	3,42	0,90	0,98	1,38	0,16	0,65
1980	I – IV	45,57	18,62	9,89	3,23	4,63	0,87	1,82
	I	4,56	1,67	0,20	0,40	1,02	0,04	0,16
	II	17,18	8,30	6,00	0,90	1,02	0,39	0,47
	III	13,37	5,45	2,99	1,02	1,11	0,33	0,59
	IV	10,46	3,20	0,70	0,91	1,48	0,11	0,60
1981	I – IV	39,72	17,87	9,58	3,35	4,10	0,84	1,12
	I	3,66	1,40	0,22	0,36	0,78	0,04	0,14
	II	14,32	7,19	4,97	0,95	0,95	0,32	0,29
	III	12,62	5,79	3,42	1,03	0,98	0,35	0,30
	IV	9,11	3,48	0,96	1,01	1,39	0,13	0,38
1982	I – IV	48,07	18,35	9,76	3,59	4,11	0,90	2,28
	I	5,47	1,53	0,28	0,47	0,74	0,03	0,25
	II	17,31	8,17	5,70	0,98	1,08	0,40	0,69
	III	14,68	5,10	2,88	1,04	0,85	0,32	0,68
	IV	10,88	3,59	0,91	1,10	1,44	0,14	0,66

1) Ks. taulu 1.
 Se tabell 1.
 See table 1.

Vuosi ja neljännes År och kvartal Year and quarter	Hoitoalan rakennukset Vårdbyggnader <i>Institutional buildings</i>	Toimisto- ja hallintorakennukset Kontors- och förvaltningsbyggnader <i>Office buildings</i>	Kokoontumisrakennukset Byggnader för samlingslokaler <i>Buildings for assembly</i>	Opetusrakennukset Undervisningsbyggnader <i>Educational buildings</i>	Teollisuusrakennukset Industribyggnader <i>Industrial buildings</i>	Maatalousrakennukset Jordbruksbyggnader <i>Buildings in agriculture</i>	Varasto- ja muut rakennukset Lager- och övriga byggnader <i>Warehouses and other buildings</i>
--	--	---	--	---	---	---	--

Koko maa – Hela landet – Whole country

1975 I – IV	0,41	2,22	0,74	1,57	11,42	3,16	6,01
I	0,06	0,56	0,22	0,32	3,46	0,14	1,53
II	0,15	0,70	0,15	0,31	2,15	1,41	1,58
III	0,09	0,49	0,20	0,32	2,96	1,12	1,83
IV	0,11	0,47	0,17	0,62	2,85	0,49	1,07
1976 I – IV	0,87	1,39	0,95	1,37	6,56	3,38	4,69
I	0,25	0,32	0,14	0,38	0,96	0,12	0,59
II	0,13	0,32	0,19	0,22	1,25	1,56	1,26
III	0,12	0,34	0,31	0,29	2,23	1,31	1,64
IV	0,37	0,41	0,31	0,49	2,12	0,39	1,20
1977 I – IV	0,80	2,11	0,98	1,13	6,17	3,54	4,49
I	0,27	1,09	0,15	0,22	0,98	0,16	0,46
II	0,06	0,22	0,21	0,30	1,22	1,33	1,12
III	0,14	0,31	0,24	0,28	1,97	1,48	1,39
IV	0,33	0,49	0,38	0,33	2,00	0,57	1,52
1978 I – IV	0,56	1,54	0,97	1,03	6,19	4,41	4,67
I	0,18	0,46	0,08	0,30	1,56	0,25	1,11
II	0,12	0,41	0,29	0,17	1,14	1,92	1,28
III	0,06	0,44	0,35	0,20	2,38	1,67	1,42
IV	0,20	0,23	0,25	0,36	1,11	0,57	0,86
1979 I – IV	0,73	1,20	1,22	1,16	8,50	5,35	5,16
I	0,20	0,22	0,15	0,27	0,74	0,17	0,81
II	0,11	0,42	0,35	0,22	3,41	2,34	1,34
III	0,17	0,23	0,28	0,34	2,15	1,88	1,76
IV	0,25	0,33	0,44	0,33	2,20	0,96	1,25
1980 I – IV	0,87	1,63	1,29	0,76	8,11	5,10	7,20
I	0,18	0,27	0,24	0,17	0,61	0,23	0,96
II	0,24	0,52	0,27	0,20	2,41	2,77	1,95
III	0,15	0,29	0,34	0,15	2,33	1,62	2,42
IV	0,30	0,55	0,44	0,24	2,76	0,48	1,87
1981 I – IV	0,84	0,75	0,82	1,02	6,85	5,02	5,43
I	0,21	0,04	0,08	0,14	0,86	0,16	0,64
II	0,16	0,12	0,08	0,18	2,25	2,40	1,64
III	0,27	0,23	0,31	0,25	2,08	1,76	1,64
IV	0,20	0,36	0,35	0,45	1,67	0,70	1,51
1982 I – IV	0,91	2,43	1,20	1,31	8,21	6,10	7,27
I	0,23	0,41	0,28	0,31	1,28	0,23	0,94
II	0,21	0,45	0,28	0,34	2,15	2,87	2,17
III	0,26	0,96	0,38	0,28	2,47	2,16	2,40
IV	0,22	0,62	0,26	0,38	2,44	0,85	1,87

14. Myönnetty rakennusluvat vuosina 1975 – 1982; tilavuus milj. m³
 Beviljade byggnadstillstånd åren 1975 – 1982; volym milj. m³
 Building permits granted in 1975 – 1982; volume mill. m³

Vuosi ja neljännes År och kvartal Year and quarter	Kaikki rakennukset Alla byggnader All buildings	Asuinrakennukset – Bostadsbyggnader – Residential buildings					Myymälä-, majoitus- ja ravitsemisrakennukset Butiks-, inkvarterings- och bespisningsbyggnader Shop, accommodation and restaurant buildings	
		Varsinaiset asuinrakennukset Egentliga bostadsbyggnader Residential buildings, proper			Vapaa-ajan asuinrakennukset Fritidsbostadshus Vacation residential buildings			
		Erilliset pientalot Fristående småhus Detached houses	Kytkeytyt pientalot Sammanbyggda småhus Terraced houses	Asuin-kerrostalot Flervåningsbostadshus Residential blocks of flats				
Koko maa – Hela landet – Whole country								
1975	I – IV	51,42 ¹⁾	20,53	8,74	2,79	7,75	1,26	2,65
	I	12,59	3,47	1,33	0,47	1,48	0,19	0,67
	II	15,90	7,81	4,66	0,90	1,79	0,46	0,86
	III	12,21	5,10	1,73	0,80	2,23	0,35	0,61
	IV	10,71	4,15	1,02	0,62	2,25	0,26	0,51
1976	I – IV	46,89	20,71	9,93	2,96	6,46	1,35	2,70
	I	8,52	3,16	1,40	0,44	1,09	0,23	0,34
	II	14,00	7,80	5,11	0,91	1,30	0,47	0,54
	III	12,42	5,61	2,17	0,90	2,16	0,38	0,90
	IV	11,96	4,14	1,25	0,71	1,91	0,27	0,92
1977	I – IV	41,88	19,81	9,41	3,13	6,10	1,17	1,78
	I	6,73	3,00	1,34	0,30	1,16	0,19	0,47
	II	13,22	7,40	5,05	0,88	1,05	0,42	0,46
	III	11,41	5,03	1,95	1,09	1,65	0,35	0,45
	IV	10,52	4,38	1,07	0,86	2,24	0,21	0,40
1978	I – IV	41,98	19,00	9,21	3,23	5,39	1,18	1,80
	I	10,21	3,90	1,52	0,67	1,51	0,20	0,42
	II	12,92	6,92	4,94	0,78	0,77	0,43	0,43
	III	11,07	4,44	1,73	0,81	1,58	0,33	0,57
	IV	7,79	3,74	1,02	0,97	1,53	0,22	0,38
1979	I – IV	48,64	19,83	9,83	3,77	5,05	1,19	2,24
	I	7,75	3,51	1,41	0,71	1,20	0,20	0,31
	II	19,16	7,88	5,33	1,07	1,04	0,44	0,73
	III	11,74	4,77	1,99	1,11	1,34	0,33	0,77
	IV	9,99	3,67	1,10	0,88	1,47	0,22	0,43
1980	I – IV	50,53	20,71	10,73	3,83	5,02	1,12	2,28
	I	8,55	3,57	1,72	0,62	1,03	0,19	0,37
	II	18,92	8,60	5,91	1,17	1,10	0,42	0,81
	III	11,97	4,95	1,93	1,18	1,54	0,30	0,51
	IV	11,09	3,59	1,17	0,86	1,35	0,21	0,59
1981	I – IV	44,73	18,76	10,04	3,70	4,03	1,01	1,42
	I	7,17	3,07	1,68	0,42	0,81	0,17	0,21
	II	16,83	7,85	5,32	1,21	0,97	0,35	0,45
	III	10,88	4,64	1,95	1,22	1,18	0,30	0,35
	IV	9,84	3,20	1,09	0,85	1,07	0,19	0,41
1982	I – IV	52,17	19,30	10,01	3,62	4,57	1,10	2,55
	I	9,10	3,36	1,87	0,47	0,84	0,18	0,42
	II	19,17	7,96	5,32	1,09	1,14	0,40	0,87
	III	12,80	4,59	1,69	1,25	1,34	0,30	0,64
	IV	10,88	3,32	1,10	0,79	1,23	0,21	0,58

1) Ks. taulu 1.
 Se tabell 1.
 See table 1.

Vuosi ja neljännes År och kvartal Year and quarter	Hoitoalan rakennukset Vårdbyggnader Institutional buildings	Toimisto- ja hallinto- rakennukset Kontors- och förvaltnings- byggnader Office buildings	Kokoontumis- rakennukset Byggnader för samlingslokaler Buildings for assembly	Opetus- rakennukset Undervisnings- byggnader Educational buildings	Teollisuus- rakennukset Industri- byggnader Industrial buildings	Maatalous- rakennukset Jordbruks- byggnader Buildings in agriculture	Varasto- ja muut rakennukset Lager- och övriga byggnader Warehouses and other buildings
--	---	--	--	--	--	--	--

Koko maa – Hela landet – Whole country

1975 I – IV	0,66	2,44	0,86	1,58	12,17	3,80	6,72
I	0,18	0,78	0,20	0,32	4,47	0,75	1,75
II	0,08	0,79	0,20	0,19	2,32	1,67	1,98
III	0,23	0,45	0,16	0,68	2,55	0,79	1,64
IV	0,17	0,42	0,30	0,39	2,83	0,59	1,35
1976 I – IV	0,98	2,36	1,14	1,30	8,07	3,93	5,71
I	0,16	0,86	0,30	0,36	1,64	0,73	0,97
II	0,12	0,37	0,25	0,13	1,45	1,80	1,54
III	0,26	0,52	0,18	0,37	2,22	0,71	1,65
IV	0,44	0,61	0,41	0,44	2,76	0,69	1,55
1977 I – IV	0,72	2,06	1,03	1,15	6,43	4,23	4,67
I	0,09	0,84	0,19	0,13	0,83	0,66	0,52
II	0,10	0,18	0,33	0,31	1,54	1,71	1,19
III	0,16	0,71	0,17	0,38	1,89	1,06	1,56
IV	0,37	0,33	0,34	0,33	2,17	0,80	1,40
1978 I – IV	0,67	1,39	1,40	1,12	6,57	4,97	5,07
I	0,12	0,42	0,49	0,27	2,00	1,02	1,57
II	0,16	0,50	0,19	0,18	1,12	2,17	1,25
III	0,09	0,24	0,31	0,33	2,66	1,04	1,39
IV	0,30	0,23	0,41	0,34	0,79	0,74	0,86
1979 I – IV	0,76	1,26	1,40	1,30	9,25	6,34	6,26
I	0,12	0,31	0,27	0,33	0,72	1,23	0,95
II	0,13	0,27	0,25	0,18	4,82	2,77	2,14
III	0,19	0,38	0,25	0,51	1,82	1,32	1,73
IV	0,32	0,30	0,63	0,28	1,89	1,02	1,44
1980 I – IV	0,99	1,58	1,44	1,12	9,16	5,49	7,76
I	0,11	0,41	0,22	0,19	1,16	1,05	1,48
II	0,30	0,30	0,46	0,25	3,01	2,64	2,56
III	0,26	0,46	0,22	0,32	2,04	1,05	2,16
IV	0,32	0,41	0,54	0,36	2,95	0,75	1,56
1981 I – IV	0,96	1,40	0,91	0,88	7,70	5,78	7,13
I	0,21	0,07	0,17	0,08	1,28	0,94	1,22
II	0,27	0,29	0,19	0,19	2,49	2,79	2,45
III	0,25	0,41	0,21	0,26	1,80	1,16	1,69
IV	0,23	0,63	0,34	0,35	2,13	0,89	1,77
1982 I – IV	1,09	2,29	1,19	1,22	9,43	6,73	8,37
I	0,15	0,40	0,26	0,30	1,59	1,29	1,32
II	0,29	0,81	0,30	0,19	2,57	3,15	3,02
III	0,29	0,64	0,40	0,34	2,30	1,38	2,22
IV	0,36	0,43	0,22	0,39	2,93	0,88	1,76

Taulu 15. Myönnetyt rakennusluvat, aloitetut talonrakennustyöt ja valmistuneet rakennukset lääneittäin vuosina 1981 – 1982; tilavuus 1 000 m³
Beviljade byggnadstillstånd, påbörjade husbyggnadsarbeten och färdigställda byggnader enligt län åren 1981 – 1982; volym 1 000 m³
Building permits granted, building works started and buildings completed in 1981 – 1982 by provinces; volume 1 000 m³

Vuosi ja neljännes År och kvartal Year and quarter	Uudenmaan lääni Nylands län	Turun - Porin lääni Åbo - Björneborgslän	Ahvenanmaan maakunta Landskapet Åland	Hämeen lääni Tavastehus län	Kymen lääni Kymmene län	Mikkelin lääni S:t Michels län
--	--------------------------------	---	---	--------------------------------	----------------------------	-----------------------------------

Myönnetyt rakennusluvat – Beviljade byggnadstillstånd – Building permits granted

1981	8 626	6 491	239	5 419	2 998	1 775
1982	11 736	7 332	247	6 880	2 952	2 090
I	2 367	1 216	60	1 234	501	331
II	3 796	2 862	59	2 321	1 037	710
III	2 922	1 688	50	1 785	833	564
IV	2 605	1 511	76	1 488	580	480

Aloitetut talonrakennustyöt – Påbörjade husbyggnadsarbeten – Building works started

1981	6 823	5 963	225	4 867	2 905	1 764
1982	10 635	6 504	236	6 563	2 725	1 937
I	1 766	529	39	864	251	240
II	2 999	2 404	101	2 110	1 042	671
III	3 366	2 006	56	2 017	858	596
IV	2 656	1 572	40	1 576	575	432

Valmistuneet rakennukset – Färdigställda byggnader – Buildings completed

1981	8 583	5 572	265	5 403	2 584	1 692
1982	7 618	6 439	265	5 604	3 110	1 900
I	1 413	1 088	38	1 005	513	278
II	2 279	1 715	96	1 284	598	465
III	1 611	1 282	57	1 082	490	523
IV	2 316	2 354	74	2 233	1 510	634

Vuosi ja neljännes År och kvartal Year and quarter	Pohjois-Karjalan lääni Norra Karelen län	Kuopion lääni Kuopio län	Keski-Suomen lääni Mellersta Finlands län	Vaasan lääni Vasa län	Oulun lääni Uleåborgs län	Lapin lääni Lapplands län
--	---	-----------------------------	--	--------------------------	------------------------------	------------------------------

Myönnettyt rakennusluvut – Beviljade byggnadstillstånd – *Building permits granted*

1981	1 683	2 814	2 015	5 868	4 624	2 175
1982	2 064	2 554	2 064	7 124	4 856	2 277
I	333	396	357	1 310	725	265
II	718	1 053	793	2 721	2 074	1 026
III	511	712	389	1 701	1 090	558
IV	490	389	517	1 386	949	404

Aloitettut talonrakennustyöt – Påbörjade husbyggnadsarbeten – *Building works started*

1981	1 554	2 475	1 811	5 104	4 160	2 066
1982	1 778	2 589	1 980	6 433	4 568	2 120
I	94	342	230	652	358	101
II	846	951	747	2 637	1 970	833
III	488	573	526	2 070	1 311	814
IV	364	722	483	1 158	930	373

Valmistuneet rakennukset – Färdigställda byggnader – *Buildings completed*

1981	1 403	2 387	2 023	5 492	4 193	1 619
1982	1 710	2 711	1 839	6 197	4 228	2 116
I	170	568	290	977	836	349
II	285	539	355	1 236	800	434
III	422	642	486	1 487	967	528
IV	832	962	709	2 498	1 626	805

LIITE 1 RAKENNUKSEN KÄYTTÖTARKOITUSLUOKITUS

0 ASUINRAKENNUKSET

01-03 VARSINAISET ASUINRAKENNUKSET

01 ERILLISET PIENTALOT
011 1-ASUNNON TALOT
012 2-ASUNNON TALOT
013 MUUT ERILLISET PIENTALOT

02 KYTKETYT PIENTALOT
021 RIVITALOT
022 KETJUTALOT

03 ASUINKERROSTALOT
031 PISTE- ELI TORNITALOT
032 LUHTITALOT
039 MUUT KERROSTALOT

04 VAPAA-AJAN ASUINRAKENNUKSET

1 MYYMÄLÄ-, MAJOITUS- JA RAVITSEMISRAKENNUKSET

11 MYYMÄLÄRAKENNUKSET
111 MYYMÄLÄHALLIRAKENNUKSET
119 MUUT MYYMÄLÄRAKENNUKSET

12 MAJOITUSLIIKERAKENNUKSET
121 HOTELLIT, MOTELLIT
122 MATKUSTAJAKODIT
123 LOMA-, LEPO- JA VIRKISTYSKODIT
124 VUOKRATTAVAT LOMAMÖKIT
129 MUUT MAJOITUSLIIKERAKENNUKSET

13 MUUT MAJOITUSRAKENNUKSET
131 ASUNTOLAT
139 MUUT MAJOITUSRAKENNUKSET

14 RAVITSEMISRAKAKENNUKSET

2 HOITOALAN RAKENNUKSET

21 TERVEYDENHOITORAKENNUKSET
211 KESKUSSAIRAALAT
212 MIELISAIRAALAT
213 MUUT SAIRAALAT
214 TERVEYSKESKUKSET
215 KUNTOUTUSLAITOKSET
219 MUUT TERVEYDENHOITORAKENNUKSET

22 HUOLTOLAITOSRAKENNUKSET
221 KUNNALLIS- JA VANHAINKODIT
222 LASTENKODIT, KOULUKODIT
223 KEHITYSVAMMAISTEN HOITOLAITOKSET
224 PÄIHTEIDEN VÄÄRINKÄYTTÄJIEN HOITOLAITOKSET
229 MUUT HUOLTOLAITOKSET

23 SOSIAALIHUOLLON MUUT RAKENNUKSET
231 LASTEN PÄIVÄKODIT
239 MUUT SOSIAALIHUOLLON RAKENNUKSET

24 RANGAISTUSLAITOSRAKENNUKSET
241 VANKILAT
249 MUUT RANGAISTUSLAITOKSET

3 TOIMISTO- JA HALLINTORAKENNUKSET

31 JULKISET HALLINTORAKENNUKSET

32 MUUT TOIMISTO- JA HALLINTORAKENNUKSET
321 TEOLLISUUDEN TOIMISTORAKENNUKSET
329 MUUT TOIMISTORAKENNUKSET

4 KOKOONTUMISRAKENNUKSET

41 TEATTERI- JA KONSERTTIRAKENNUKSET
 411 TEATTERIT
 412 KONSERTTI- JA KONGRESSIRAKENNUKSET
 413 ELOKUVATEATTERIT

42 KIRJASTO-, MUSEO- JA NÄYTTELYRAKENNUKSET
 421 KIRJASTOT, ARKISTOT
 422 MUSEOT JA TAIDEGALLERIAM
 423 NÄYTTELYHALLIT

43 SEURA-, KERHO- YMS. RAKENNUKSET
 431 SEURAKUNTATALOT
 432 YLIOPPILAS- JA OSAKUNTATALOT
 433 NUORISO-, SEURA- YMS. TALOT

44 KIRKKORAKENNUKSET

45 URHEILU- JA KUNTOILURAKENNUKSET
 451 JÄÄHALLIT
 452 UIMAHALLIT
 453 MONITOIMI- JA MUUT URHEILUHALLIT
 454 STADION- JA KATSOMORAKENNUKSET
 459 MUUT URHEILU- JA KUNTOILURAKENNUKSET

49 MUUT KOKOONTUMISRAKENNUKSET

5 OPETUSRAKENNUKSET

51 PERUSKOULU-, LUKIO- YMS. RAKENNUKSET
 511 PERUSKOULUT, LUKIOT
 512 ERITYISKOULUT
 513 MUUT YLEISKOULUTUSTA ANTAVAT OPPILAITOKSET

52 AMMATILLISET OPPILAITOKSET
 521 AMMATIKOULUT
 529 MUUT AMMATILLISET OPPILAITOKSET

53 KORKEAKOULUT JA TUTKIMUSLAITOKSET
 531 KORKEAKOULUT, YLIOPISTOT
 532 TUTKIMUSLAITOKSET

6 TEOLLISUUSRAKENNUKSET

61 ENERGIANTUOTANTO- YMS. RAKENNUKSET
 611 VOIMALAITOSRAKENNUKSET
 612 MUUT ENERGIANTUOTANTO- JA SIIRTORAKENNUKSET
 613 KAASU-, VESI- JA JÄTEHUOLLON RAKENNUKSET

69 MUUT TEOLLISUUDEN TUOTANTORAKENNUKSET
 691 TEOLLISUUSHALLIT
 699 MUUT TEOLLISUUDEN TUOTANTORAKENNUKSET

7 VARASTORAKENNUKSET

71 SIILORAKENNUKSET

72 NESTEVARASTORAKENNUKSET

79 MUUT VARASTORAKENNUKSET
 791 TEOLLISUUSVARASTOT
 792 KAUPPAVARASTOT
 799 MUUT VARASTOT

8 MAA-, METSÄ- JA KALATALOUDEN RAKENNUKSET

81 KOTIELÄINRAKENNUKSET
 811 NAVETAT
 819 MUUT KOTIELÄINRAKENNUKSET

89 MUUT MAA-, METSÄ- JA KALATALOUDEN RAKENNUKSET
 891 VILJANKUIVAAMOT JA VILJAN SÄILYTYSRAKENNUKSET
 892 KASVIHUONEET
 893 TURKISTARHAT
 899 MUUT MAA-, METSÄ- JA KALATALOUDEN RAKENNUKSET

9 LIIKENTEEN RAKENNUKSET JA MUUT RAKENNUKSET

91 LIIKENTEEN RAKENNUKSET

911 MOOTTORIAJONEUVOSUOJAT
912 MOOTTORIAJONEUVOJEN HUOLTORAKENNUKSET
913 MUIDEN KULKUNEUVUJEN SUOJA- JA HUOLTORAKENNUKSET
914 RAUTATIEASEMAT
915 LINJA-AUTOASEMAT
916 LENTOASEMAT
917 SATAMIEN MATKUSTAJATERMINAALIT
918 PYSÄKÖINTITALOT
919 MUUT LIIKENTEEN RAKENNUKSET

92 TIETOLIIKENNERAKENNUKSET

921 PUHELINKESKUSRAKENNUKSET
922 LINKKI-, VIESTI- YMS. ASEMARAKENNUKSET
929 MUUT TIETOLIIKENNERAKENNUKSET

93 SAUNARAKENNUKSET

931 SAUNAT
939 LIIKESAUNAT

94 TALOUSRAKENNUKSET

941 ASUINRAKENNUSTEN TALOUSRAKENNUKSET
942 HENKILÖSTÖ- JA SOSIAALITILARAKENNUKSET
949 MUUT TALOUSRAKENNUKSET

99 MUUT RAKENNUKSET

991 PALOASEMAT
993 RÄVIRÄTÖJEN YMS. ELÄINSUOJAT
994 VÄESTÖSUOJAT
999 MUUT RAKENNUKSET

BILAGA 1 KLASSIFICERINGEN AV BYGGNADERNAS ANVÄNDNINGSSYFTE

0 BOSTADSBYGGNADER

01-03 EGENTLIGA BOSTADSBYGGNADER

01 FRISTAENDE SMAHUS
 011 HUS MED EN BOSTAD
 012 HUS MED TVÅ BOSTÄDER
 013 ÖVRIGA FRISTAENDE SMAHUS

02 SAMMANBYGGDA SMAHUS
 021 RADHUS
 022 KEDJEHUS

03 FLERVANINGSBOSTADSHUS
 031 PUNKT- ELLER TORNHUS
 032 LOFTGANGSHUS
 039 ÖVRIGA FLERVANINGSHUS

04 FRITIDSBOSTADSHUS

1 BUTIKS-, INKVARTERINGS- OCH BESPISNINGSBYGGNADER

11 BUTIKSBYGGNADER
 111 BUTIKSHALLBYGGNADER
 119 ÖVRIGA BUTIKSBYGGNADER

12 BYGGNADER FÖR INKVARTERINGSRÖRELSE
 121 HOTELL, MOTELL
 122 RESANDEHEM
 123 SEMESTER-, VILO- OCH REKREATIONSHEM
 124 SEMESTERSTUGOR FÖR UTHYRNING
 129 ÖVRIGA BYGGNADER FÖR INKVARTERINGSRÖRELSE

13 ÖVRIGA INKVARTERINGSBYGGNADER
 131 INTERNAT
 139 ÖVRIGA INKVARTERINGSBYGGNADER

14 BESPISNINGSBYGGNADER

2 VARDBYGGNADER

21 HÄLSOVARDSBYGGNADER
 211 CENTRALSJUKHUS
 212 MENTALSJUKHUS
 213 ÖVRIGA SJUKHUS
 214 HÄLSOVARDCENTRALER
 215 REHABILITERINGSINRÄTTNINGAR
 219 ÖVRIGA HÄLSOVARDSBYGGNADER

22 VARDANSTALTSBYGGNADER
 221 KOMMUNAL-, ALDERDOMSHEM
 222 BARNHEM, SKOLHEM
 223 VARDANSTÄLTER FÖR UTVECKLINGSSTÖRDA
 224 VARDANSTÄLTER FÖR RUSMEDELSMISSBRUKARE
 229 ÖVRIGA VARDANSTALTSBYGGNADER

23 SOCIALVARDENS ÖVRIGA BYGGNADER
 231 BARNDAGHEM
 239 SOCIALVARDENS ÖVRIGA BYGGNADER

24 STRAFFANSTALTSBYGGNADER
 241 FÄNGELSER
 249 ÖVRIGA STRAFFANSTÄLTER

3 KONTORS- OCH FÖRVALTNINGSBYGGNADER

31 OFFENTLIGA FÖRVALTNINGSBYGGNADER

32 ÖVRIGA KONTORS- OCH FÖRVALTNINGSBYGGNADER
 321 INDUSTRIENS KONTORSBYGGNADER
 329 ÖVRIGA KONTORSBYGGNADER

4 BYGGNADER FÖR SAMLINGSLOKALER

41 TEATER- OCH KONSERTBYGGNADER

411 TEATRAR

412 KONSERT- OCH KONGRESSHUS

413 BIOGRAFER

42 BIBLIOTEKS-, MUSEI- OCH UTSTÄLLNINGSHALLBYGGNADER

421 BIBLIOTEK OCH ARKIV

422 MUSEER OCH KONSTGALLERIER

423 UTSTÄLLNINGSHALLAR

43 SAMLINGSLOKALS-, KLUBBLOKALSBYGGNADER

431 FÖRSAMLINGSHUS

432 STUDENT- OCH NATIONSHUS

433 UNGDOMSGÅRDAR, FÖRENINGSHUS

44 KYRKOBYGGNADER

45 IDROTTS- OCH MOTIONSBYGGNADER

451 ISHALLAR

452 SIMHALLAR

453 SPORT- OCH ÖVRIGA IDROTTSHALLAR

454 STADION- OCH ASKARDARLÅKTARBYGGNADER

459 ÖVRIGA IDROTTS- OCH MOTIONSBYGGNADER

49 ÖVRIGA BYGGNADER FÖR SAMLINGSLOKALER

5 UNDERVISNINGSBYGGNADER

51 GRUNDSKOLE-, GYMNASIE- O.DYL. BYGGNADER

511 GRUNDSKOLOR, GYMNASIER

512 SPECIALSKOLOR

513 ÖVRIGA ALLMÄNBILDANDE LÄROANSTALTER

52 YRKESLÄROANSTALTSBYGGNADER

521 YRKESSKOLOR

529 ÖVRIGA YRKESLÄROANSTALTER

53 HÖGSKOLE- OCH FORSKNINGSANSTALTSBYGGNADER

531 HÖGSKOLOR

532 FORSKNINGSANSTALTSBYGGNADER

6 INDUSTRIBYGGNADER

61 ENERGIPRODUKTIONS- O.DYL. BYGGNADER

611 KRAFTVERKSBYGGNADER

612 ÖVRIGA ENERGIPRODUKTIONSBYGGNADER

613 BYGGNADER FÖR GAS-, VATTENANLÄGGNINGAR

69 INDUSTRINS ÖVRIGA PRODUKTIONSBYGGNADER

691 INDUSTRIHALLAR

699 ÖVRIGA PRODUKTIONSBYGGNADER

7 LAGERBYGGNADER

71 SILOBYGGNADER

72 BYGGNADER FÖR VÄTSKEUPPBEVARING

79 ÖVRIGA LAGERBYGGNADER

791 INDUSTRILAGER

792 HANDELSLAGER

799 ÖVRIGA LAGER

8 BYGGNADER FÖR JORDBRUK, SKOGSBRUK OCH FISKE

81 HUSDJURSBYGGNADER

811 LADUGÅRDAR

819 ÖVRIGA HUSDJURSBYGGNADER

89 ÖVRIGA BYGGNADER FÖR JORDBRUK, SKOGSBRUK OCH FISKE

891 SPANNMALSTORKAR OCH UPPBEVARING AV SPANNMAL

892 VÄXTHUS

893 PÅLSDJURFARMER

899 ÖVRIGA BYGGNADER FÖR JORDBRUK, SKOGSBRUK OCH FISKE

9 TRAFIKBYGGNADER OCH ÖVRIGA BYGGNADER

91 TRAFIKBYGGNADER
911 MOTORFORDONSGARAGE
912 SERVICEBYGGNADER FÖR MOTORFORDON
913 GARAGE OCH SERVICEBYGGNADER FÖR ÖVRIGA FORDON
914 JÄRNVÄGSSTATIONER
915 BUSSTATIONER
916 FLYGSTATIONER
917 HÄMNARNAS PASSAGERAR TERMINALER
918 PARKERINGSHUS
919 ÖVRIGA TRAFIKBYGGNADER

92 TELEKOMMUNIKATIONSBYGGNADER
921 TELEFONCENTRALER
922 LÄNK-, SIGNAL- O. DYL. BYGGNADER
929 ÖVRIGA TELEKOMMUNIKATIONSBYGGNADER

93 BÅSTUBYGGNADER
931 BOSTADSHUSENS BÅSTUBYGGNADER
939 AFFÄRSBÅSTUR

94 EKONOMIBYGGNADER
941 BOSTADSHUSENS EKONOMIBYGGNADER
942 BYGGNADER FÖR PERSONAL- OCH SOCIALUTRYMMEN
949 ÖVRIGA EKONOMIBYGGNADER

99 ÖVRIGA BYGGNADER
991 BRANDSTATIONER
993 DJURSTALLAR OCH -BURAR
994 SKYDDSRUM
999 ÖVRIGA BYGGNADER

APPENDIX 1 CLASSIFICATION OF THE INTENDED USE OF BUILDING

0 RESIDENTIAL BUILDINGS

01-03 RESIDENTIAL BUILDINGS, PROPER

01 DETACHED HOUSES

011 ONE-DWELLING HOUSES

012 TWO-DWELLING HOUSES

013 RESIDENTIAL BUILDING COMPARABLE TO DETACHED HOUSES

02 TERRACED HOUSES

021 ROW HOUSES

022 CHAIN HOUSES

03 RESIDENTIAL BLOCKS OF FLATS

031 ONE-STAIRCASE BUILDINGS

032 BALCONY-ACCESS BLOCKS

039 OTHER BLOCKS OF FLATS

04 VACATION RESIDENTIAL BUILDINGS

1 SHOP, ACCOMMODATION AND RESTAURANT BUILDINGS

11 SHOP BUILDINGS

111 SHOPPING HALL BUILDINGS

119 OTHER SHOP BUILDINGS

12 ACCOMMODATION TRADE BUILDINGS

121 HOTELS, MOTELS

122 TRAVELLER'S HOMES, MOTOR INNS

123 VACATION, REST AND RECREATION HOMES

124 HOLIDAY COTTAGES FOR RENT

129 OTHER ACCOMMODATION TRADE BUILDINGS

13 OTHER ACCOMMODATION BUILDINGS

131 BOARDING HOUSES

139 OTHER ACCOMMODATION BUILDINGS

14 RESTAURANT BUILDINGS

2 INSTITUTIONAL BUILDINGS

21 BUILDINGS FOR HEALTH CARE SERVICES

211 CENTRAL HOSPITALS

212 MENTAL HOSPITALS

213 OTHER HOSPITALS

214 HEALTH CENTRES

215 REHABILITATION CENTRES

219 OTHER BUILDINGS FOR HEALTH CARE SERVICES

22 NURSING INSTITUTION BUILDINGS

221 MUNICIPAL NURSING HOMES AND OLD PEOPLE'S HOMES

222 ORPHANAGES, APPROVER SCHOOLS, FIRST HOMES

223 NURSING HOMES FOR THE RETARDED

224 INSTITUTIONS FOR ALCOHOL AND DRUG ABUSERS

229 OTHER INSTITUTIONAL BUILDINGS

23 OTHER BUILDINGS FOR SOCIAL WELFARE

231 CHILDREN'S DAY CARE CENTRES

239 OTHER BUILDINGS FOR SOCIAL WELFARE

24 PENAL INSTITUTIONS

241 PRISONS

249 OTHER PENAL INSTITUTIONS, JAILS, WORK CAMPS

3 OFFICE BUILDINGS

31 BUILDINGS FOR PUBLIC ADMINISTRATION

32 PRIVATE OFFICE BUILDINGS

321 INDUSTRIAL OFFICE BUILDINGS

329 OTHER PRIVATE OFFICE BUILDINGS

4 BUILDINGS FOR ASSEMBLY

41 THEATRE AND CONCERT HALLS

411 THEATRES

412 CONCERT AND CONGRESS HALLS AND OPERAS

413 CINEMAS

42 LIBRARY, MUSEUM AND EXHIBITION HALL BUILDINGS

421 LIBRARIES AND ARCHIVES

422 MUSEUMS AND ART GALLERIES

423 EXHIBITION HALLS AND PLANETARIUMS

43 ASSOCIATION, CLUB ETC. BUILDINGS

431 PARISH BUILDINGS

432 STUDENT UNION BUILDINGS

433 WORKER'S AND YOUNG PEOPLE'S AND ASSOCIATION BUILDINGS

44 CHURCHES

45 BUILDINGS FOR SPORTS AND PHYSICAL EXERCISE

451 INDOOR SKATING RINKS

452 INDOOR SWIMMING POOLS

453 GYMNASIUMS AND OTHER SPORTS HALLS

454 STADIUMS AND SPECTATOR BUILDINGS

459 OTHER BUILDINGS FOR SPORTS AND PHYSICAL EXERCISE

49 OTHER BUILDINGS FOR ASSEMBLY

5 EDUCATIONAL BUILDINGS

51 COMPREHENSIVE AND SENIOR SECONDARY SCHOOL AND OTHER BUILDINGS

511 COMPREHENSIVE AND SENIOR SECONDARY SCHOOLS

512 SPECIAL SCHOOLS

513 OTHER BUILDINGS FOR GENERAL EDUCATION

52 BUILDINGS FOR VOCATIONAL EDUCATION

521 VOCATIONAL SCHOOLS

529 OTHER BUILDINGS FOR VOCATIONAL EDUCATION

53 COLLEGE, UNIVERSITY AND RESEARCH INSTITUTE BUILDINGS

531 COLLEGES, UNIVERSITIES

532 RESEARCH INSTITUTE BUILDINGS

6 INDUSTRIAL BUILDINGS

61 BUILDINGS FOR ENERGY PRODUCTION ETC.

611 POWER STATION BUILDINGS

612 OTHER BUILDINGS FOR ENERGY PRODUCTION AND TRANSMISSION

613 GAS, WATER AND SEWAGE TREATMENT BUILDINGS

69 OTHER INDUSTRIAL BUILDINGS

691 INDUSTRIAL HALLS

699 OTHER INDUSTRIAL BUILDINGS

7 WAREHOUSES

71 SILOS

72 BUILDINGS FOR LIQUID STORAGE

79 OTHER WAREHOUSES

791 INDUSTRIAL WAREHOUSES

792 COMMERCIAL WAREHOUSES

799 OTHER WAREHOUSES

8 BUILDINGS IN AGRICULTURE, FORESTRY AND FISHERIES

81 LIVESTOCK BUILDINGS

811 COW HOUSES

819 OTHER LIVESTOCK BUILDINGS

89 OTHER BUILDINGS IN AGRICULTURE, FORESTRY AND FISHERIES

891 GRAIN DRYING PLANTS AND GRAIN STORAGE BUILDINGS

892 GREENHOUSES

893 FUR FARMS

899 OTHER BUILDINGS IN AGRICULTURE, FORESTRY AND FISHERIES

9 TRANSPORT SERVICE BUILDINGS AND OTHER BUILDINGS

91 TRANSPORT SERVICE BUILDINGS

911 MOTOR VEHICLE DEPOTS

912 MOTOR VEHICLE SERVICE BUILDINGS

913 GARAGES AND SERVICE BUILDINGS FOR OTHER TYPES OF VEHICLES

914 RAILWAY STATIONS

915 BUS STATIONS

916 AIRPORTS AND AIR TERMINAL BUILDINGS

917 PORT PASSENGER TERMINALS

918 CAR PARK HOUSES

919 OTHER TRANSPORT SERVICE BUILDINGS

92 COMMUNICATIONS BUILDINGS

921 TELEPHONE EXCHANGES, AUTOMATIC TELEPHONE EXCHANGES

922 LINK, SIGNAL, WEATHER, RADIO, RADAR, TELE ETC. STATIONS

929 OTHER COMMUNICATIONS BUILDINGS

93 SAUNA BUILDINGS

931 SAUNA BUILDINGS FOR RESIDENTIAL BUILDINGS

939 OTHER SAUNA BUILDINGS, PUBLIC SAUNA BATHS

94 UTILITY BUILDINGS

941 UTILITY BUILDINGS FOR RESIDENTIAL BUILDINGS

942 BUILDINGS AND ROOMS FOR PERSONNEL

949 OTHER UTILITY BUILDINGS

99 OTHER BUILDINGS

991 FIRE STATIONS

993 ANIMAL SHEDS

994 CIVIL DEFENCE SHELTERS

999 OTHER BUILDINGS

- Liite 2 Talonrakennustilaston uuden rakennuksen käyttötarkoitukseluokituksen
pääluokkien muodostuminen vanhan luokituksen mukaisista luokista.
- Bilaga Utarbetandet av huvudgrupperna i husbyggnadsstatistikens nya klassifi-
cering av byggnadernas användningssyfte på basen av den gamla klassifi-
ceringen
- Appendix The main groups in the new classification of the intended use of buil-
dings made up on the basis of the old classification

Uusi luokitus
Ny klassificering
New classification

Vanha luokitus
Gammal klassificering
Old classification

0 Asuinrakennukset
Bostadsbyggnader
Residential buildings

- 00 Kerrostalot
Våningshus
Blocks of flats
- 01 Omakotitalot
Egnahemhus
Private houses
- 02 Muut asuintalot (rivitalot)
Övriga bostadshus (radhus)
Other residential buildings
- 80 Talviasuttavat kesähuvilat
Vinterbonade sommarvillor
Vacation homes for aroundyear use
- 81 Kesämökit
Sommarstugor
Summer houses

1 Myymälä-, majoitus- ja ravitsemisrakennukset
Butiks-, inkvarterings- och bespisningsbyggnader
Shop, accomodation and restaurant buildings

- 03 Asuntolat
Härbärgen
Boarding-houses
- 30 Myymälärakennukset
Butiksbyggnader
Shop buildings
- 33 Ravitsemus- ja majoitusrakennukset
Restaurang- och inkvarteringsbyggnader
Restaurant and accomodation buildings

- | | | |
|---|----|---|
| | 34 | Leirintä- ja retkeilyrakennukset
Läger- och gampingbyggnader
Camping-site buildings |
| | 36 | Pesulat
Tvättinrättningar
Laundries |
| | 39 | Muut liikerakennukset
Övriga affärsbyggnader
Other business buildings |
| | 77 | Seurojen yms. kesäkodit
Föreningars sommarhem mm.
Summer vacation homes of associations |
| | 92 | Maanalaiset liikerakennukset
Underjordiska affärsbyggnader
Underground business buildings |
| 2 | | Hoitoalan rakennukset
Vårdbyggnader
Institutional buildings |
| | 54 | Lastentarhat
Barntädgårdar
Kindergartens |
| | 60 | Sairaalat
Sjukhus
Hospitals |
| | 61 | Terveystalot
Hälsogårdar
Health centres |
| | 63 | Muut terveyden ja sairaanhoidon
rakennukset
Övriga byggnader för hälso- och
sjukvården
Other buildings for health and medical
care |
| | 64 | Kunnalliskodit
Kommunalhem
Old peoples' homes |
| | 65 | Invalidihuoltolaitokset
Invalidhem
Nursing homes |
| | 66 | Vajaamielislaitokset
Mentalvårdsanstalter
Mental hospitals |
| | 67 | Lastenkodit
Barnhem
Orphanages |

- 69 Muut sosiaalihuollon rakennukset
Övriga byggnader för socialvården
Other social welfare buildings
- 3 Toimisto- ja hallintorakennukset
Kontors- och förvaltningsbyggnader
Office buildings
- 23 Teollisuuden hallintorakennukset
Industrins administrationsbyggnader
Industrial administration buildings
- 31 Konttorirakennukset
Kontorsbyggnader
Office buildings
- 42 Tietoliikenne rakennukset
Byggnader för kommunikationstrafik
Communications buildings
- 70 Virastotalot
Ämbetshus
Government office
- 71 Oikeus- ja poliisitalot
Byggnader för rättsväsendet och polis
Law and police courts
- 94 Maanalaiset julkiset rakennukset
Underjordiska offentliga byggnader
Underground public buildings
- 4 Kokoontumisrakennukset
Byggnader för samlingslokaler
Buildings for assembly
- 74 Teatterit, konserttitalot
Teatrar, konserthus
Theatres, concert-halls
- 75 Kirjastot
Bibliotek
Libraries
- 76 Urheilutalot
Indrottshus
Gymnasiums
- 78 Kirkot ja muut kirkolliset rakennukset
Kyrkor och kyrkans övriga byggnader
Churches and other clerical buildings
- 79 Muut julkiset rakennukset
Övriga offentliga byggnader
Other public buildings

5 Opetusrakennukset
Undervisningsbyggnader
Educational buildings

- 50 Kansakoulut
Folkskolor
Primary schools
- 51 Oppikoulut
Lärdomsskolor
Secondary schools
- 52 Ammattikoulut
Yrkesskolor
Vocational schools
- 53 Korkeakoulut
Högskolor
Colleges and universities
- 55 Muut koulut
Övriga skolor
Other schools
- 56 Ammattikoulujen konepajat
Verkstäder vid yrkesskolor
Vocational schools mechanical workshop
- 59 Muut opetustoimen rakennukset
Övriga byggnader för undervisnings-
ändamål
Other educational buildings

6 Teollisuusrakennukset
Industribyggnader
Industrial buildings

- 20 Tehtaat
Fabriker
Factories
- 21 Konepajat
Mekaniska verkstäder
Mechanical workshop
- 22 Voimalaitokset ja teollisuuslaitosten
voima-asetat
Kraftverk
Power-stations
- 25 Muut verstaat
Övriga verkstäder
Other workshop
- 26 Pienteollisuustalot
Byggnader för småindustri
Small-scale industry buildings

- 91 Maanalaiset teollisuusrakennukset
Underjordiska industribyggnader
Underground industrial buildings
- 7 Varastorakennukset
Lagerbyggnader
Warehouses
 - 28 (Muut) teollisuuden varastot
(Övriga) industrilager
Industrial warehouses
 - 38 Liikevarastot
Handelns lager
Business warehouses
 - 46 Liikenteen varastot
Lager för transportväsendet
Traffic warehouses
 - 86 Muut varastorakennukset
Övriga lagerbyggnader
Other warehouses
- 8 Maa-, metsä- ja kalatalouden rakennukset
Byggnader för jordbruk, skogsbruk och fiske
Buildings for agriculture, forestry and fishing
 - 10 Kotieläinrakennukset
Husdjursbyggnader
Livestock buildings
 - 11 Minkkitarhat
Minkfarmer
Mink farms
 - 12 Maatalousrakennukset
Lantbruksbyggnader
Farm buildings
 - 13 Kasvihuoneet
Växthus
Greenhouses
 - 14 Kalanviljelylaitokset
Fiskodlingsanstalter
Fish-breeding establishment
- 9 Liikenteen rakennukset ja muut rakennukset
Trafikbyggnader och övriga byggnader
Transport service buildings and other buildings
 - 24 Autokorjaamot
Bilreparationsverkstäder
Car repair-shops
 - 27 Teollisuuden autosuojat
Garage vid industri
Garages for industry

- 32 Huoltoasemat
Servicestationer
Service stations
- 35 Liikesaunat
Offentlig bastu
Public sauna baths
- 37 Autosuojat
Garage för affärsverksamheten
Garages
- 40 Rautatieasemat
Järnvägsstationer
Railway stations
- 41 Linja-autoasemat
Busstationer
Bus stations
- 43 Satamahuoneistot
Hamnlokaliteter
Port public spaces
- 44 Luotsi- ja majakka-asemat
Lots- och fyrstationer
Pilot stations and lighthouses
- 45 Lentoasemat
Flygstationer
Airports
- 47 Pysäköintitalot
Parkeringshus
Parking houses
- 49 Muut liikennettä palvelevat
rakennukset
Övriga byggnader för samfärdsel
Other transport service buildings
- 57 Koulujen talousrakennukset
Ekonomiebyggnader vid skolor
Utility buildings for schools
- 62 Sairaaloiden talousrakennukset
Ekonomiebyggnader för sjukhus
Utility buildings for health and
medical care
- 72 Rajavartioston rakennukset
Gränsbevakningens byggnader
Frontier patrol buildings
- 73 Puolustusvoimain rakennukset
Försvarmaktens byggnader
National defense buildings

- 82 Asuintalojen lämpökeskukset
Värmecentraler för bostadshus
Heating centres for residential
buildings
- 83 Omakotitalojen talousrakennukset
Ekonomiebyggnader för egnahemhus
Utility buildings for residential
buildings
- 84 Saunat
Bastu
Saunas
- 85 Autotallit
Garage
Garages
- 87 Muut talousrakennukset
Övriga ekonomiebyggnader
Other utility buildings
- 89 Muut rakennukset
Övriga byggnader
Other buildings
- 90 Väestösuojat
Befolkningsskydd
Bomb shelters
- 93 Maanalaiset liikennerakennukset
Underjordiska trafikbyggnader
Underground traffic buildings
- 99 Muut maanalaiset rakennukset
Övriga underjordiska byggnader
Other underground buildings

LIITE 3 Rakennusten uuden ja vanhan käyttötarkoitukseluokituksen vertailtavuus

Uusi luokitus	Vanha luokitus	Keskeisimmät erot sisällössä		Uuden luokituksen vastaavuus noin %
		Uusi luokitus	Vanha luokitus	
0. Asuinrakennukset	0 Asuinrakennukset	- kesämökit	8	105
1. Myymälä-, majoitus- ja ravitsemisrakennukset	3 Liikerakennukset	3.	- pankkien ja vakuutuslaitosten tsto-rakennukset	40
		7.	- liikevarastot	
		9.	- autosuojat	
		9.	- huoltoasemat	
2. Hoitoalan rakennukset	6 Sairaalat ja sosiaalihuollon rakennukset	- lastentarhat	5	120
		- rangaistuslaitokset	7	
		9.	- sairaaloiden talousrakennukset	
3. Toimisto- ja hallintorakennukset	2, 3, 4, 7 (osittain)	- teollisuuden tsto- ja hallintorakennukset	2	
		- pankkien ja vakuutuslaitosten tsto-rakennukset	3	
		- tietoliikenteen tsto-rakennukset	4	
		- julkiset tsto- ja hallintorakennukset	7	
4. Kokoonntumisrakennukset	7 Muut julkiset rakennukset	3.	- julkiset tsto- ja hallintorakennukset	70
5. Opetusrakennukset	5 Koulut	2.	- lastentarhat	90
6. Teollisuusrakennukset	2 Teollisuusrakennukset	7.	- teollisuuden varastot	75
		3.	- teollisuuden tsto- ja hallintorakennukset	
		9.	- autokorjaamot	
7. Varastorakennukset	2, 3, 4, 8 (osittain)	- teollisuuden varastot	2	
		- liikevarastot	3	
		- liikenteen varastot	4	
		- muut varastot	8	
8. Maa-, metsä- ja kalatalouden rakennukset	1			100
9. Liikenteen rakennukset ja muut rakennukset	4, 2, 3, 5, 6, 8, 9 (osittain)	- liikenteen rakennukset (paitsi varastot)	4	
		- autokorjaamot	2	
		- huoltoasemat	3	
		- autosuojat	3, 8	
		- talousrakennukset yms.	5, 6, 8	
		- väestösuojat	9	

BILAGA 3 Jämförbarhet mellan den gamla och nya klassificeringen av byggnadernas användningssyfte

Ny klassificering	Gammal klassificering	Viktigaste skillnader		Den nya klassificeringens korrelations %
		Ny klassificering	Gammal klassificering	
0. Bostadsbyggnader	0 Bostadsbyggnader	- sommarstugor	8	105
1. Butiks-, inkvarterings- och bespisningsbyggnader	3 Affärsbyggnader	3. 7. 9. 9.	- kontorsbyggnader för banker och försäkringsanstalter - lager för handel - garage - bilservicestationer	40
2. Vårdbyggnader	6 Sjukhus, byggnader för socialvård	- barnträdgårdar - straffanstalter 9.	5 7 - sjukhusens ekonomibyggnader	120
3. Kontors- och förvaltningsbyggnader	2, 3, 4, 7 (delvis)	- kontors- och förvaltningsbyggnader för industri - kontorsbyggnader för banker och försäkringsanstalter - kontorsbyggnader för telekommunikationstrafik - offentliga kontors- och förvaltningsbyggnader	2 3 4 7	
4. Byggnader för samlingslokaler	7 Andra offentliga byggnader	3.	- offentliga kontors- och förvaltningsbyggnader	70
5. Undervisningsbyggnader	5 Skolor	2.	- barnträdgårdar	90
6. Industribyggnader	2 Industribyggnader	7. 3. 9.	- lager för industri - kontors- och förvaltningsbyggnader för industri - bilreparationsverkstäder	75
7. Lagerbyggnader	2, 3, 4, 8 (delvis)	- lager för industri - lager för handel - lager för transportväsendet - övriga lager	2 3 4 8	
8. Byggnader för jordbruk, skogsbruk och fiske	1			100
9. Trafikbyggnader och övriga byggnader	4, 2, 3, 5, 6, 8, 9 (delvis)	- trafikbyggnader (utan lager) - bilreparationsverkstäder - bilservicestationer - garage - ekonomibyggnader o.dyl. - skyddsrum	4 2 3 3, 8 5, 6, 8 9	

APPENDIX 3 Comparability between the old and new classification of intended use of buildings

New classification	Old classification	Main differences in contents		Correspondence of new classification about %
		New classification	Old classification	
0. Residential buildings	0 Residential buildings	- vacational residential buildings	8	105
1. Shop, accommodation and restaurant buildings	3 Business buildings	3. 7. 9. 9.	- office buildings for banks and insurance companies - business ware houses - garages - service stations	40
2. Institutional buildings	6 Hospitals, social welfare buildings	- children's day care centres - penal institutions 9.	5 7 - hospital utility buildings	120
3. Office buildings	2, 3, 4, 7 (partly)	- industrial office buildings - office buildings for banks and insurance companies - office buildings for telecommunication - buildings for public administration	2 3 4 7	
4. Buildings for assembly	7 Other public buildings	3.	- buildings for public administration	70
5. Educational buildings	5 Schools	2.	- children's day care centres	90
6. Industrial buildings	2 Industrial buildings	7. 3. 9.	- industrial warehouses - industrial office buildings - car repair-shops	75
7. Warehouses	2, 3, 4, 8 (partly)	- industrial warehouses - business warehouses - transport service warehouses - other warehouses	2 3 4 8	
8. Buildings in agriculture, forestry and fisheries	1			100
9. Transport service buildings and other buildings	4, 2, 3, 5, 6, 8, 9 (partly)	- transport service buildings (except warehouses) - car repair-shops - service stations - garages - utility etc. buildings - civil defence shelters	4 2 3 3, 8 5, 6, 8 9	

LIITE 4 Teollisuuden tuotantorakennusten toimialakoodi

- 31 Elintarvikkeiden, juomien ja tupakan valmistus
- 32 Tekstiilien, vaatteiden, nahan ja nahkatuotteiden valmistus
- 33 Puutavaran valmistus
- 34 Paperiteollisuustuotteiden valmistus, graafinen tuotanto
- 35 Kemiallisten, maaöljy-, kumi- ja muovituotteiden valmistus
- 36 Savi-, lasi- ja kivituuotteiden valmistus
- 37 Metallien valmistus
- 38 Metall- ja konepajatuotteiden valmistus
- 39 Muu valmistus

BILAGA 4 Näringsgrenskod för industrins produktionsbyggnader

- 31 Livsmedels-, dryckesvaru- och tobaksvarutillverkning
- 32 Textil-, beklädnads-, läder- och lädervarutillverkning
- 33 Trävarutillverkning
- 34 Tillverkning av pappersindustriprodukter, grafisk produktion
- 35 Tillverkning av kemiska- och petroleumprodukter, gummi- och plastvaror
- 36 Ler-, glas- och stenproduktstillverkning
- 37 Metallframställning
- 38 Verkstadsvarutillverkning
- 39 Annan tillverkning

APPENDIX 4 The industrial codes of buildings for industrial production

- 31 Manufacture of food, beverages and tobacco
- 32 Textile, wearing apparel and leather industries
- 33 Manufacture of wood and wood and cork products, except furniture
- 34 Manufacture of paper and paper products, printing and publishing
- 35 Manufacture of chemicals and of chemical, petroleum, coal, rubber petroleum and plastic products
- 36 Manufacture of non-metallic mineral products, except products of petroleum and coal
- 37 Basic metal industries
- 38 Manufacture of fabricated metal products, machinery and equipment
- 39 Other manufacturing industries

Tätä julkaisua myy

**VALTION
PAINATUSKESKUS**

Postimyynti

PL 516
00101 HELSINKI 10
Vaihde (90) 539 011

Kirjakaupat Helsingissä

Annankatu 44
(Et. Rautatiekadun kulma)
Vaihde (90) 17 341

Eteläesplanadi 4
Puh. (90) 662 801

Denna publikation säljes av

**STATENS
TRYCKERICENTRAL**

Postförsäljning

PB 516
00101 HELSINGFORS 10
Växel (90) 539 011

Bokhandlar i Helsingfors

Annegatan 44
(i hörnet jäv S. Järnv.g.)
Växel (90) 17 341

Södra esplanaden 4
Tel. (90) 662 801

This publication can be
obtained from

**GOVERNMENT
PRINTING CENTRE**

Mail-order business

P.O.Box 516
SF-00101 HELSINKI 10
Phone (90) 539 011

Bookshops in Helsinki

Annankatu 44
Phone (90) 17 341

Eteläesplanadi 4
Phone (90) 662 801