

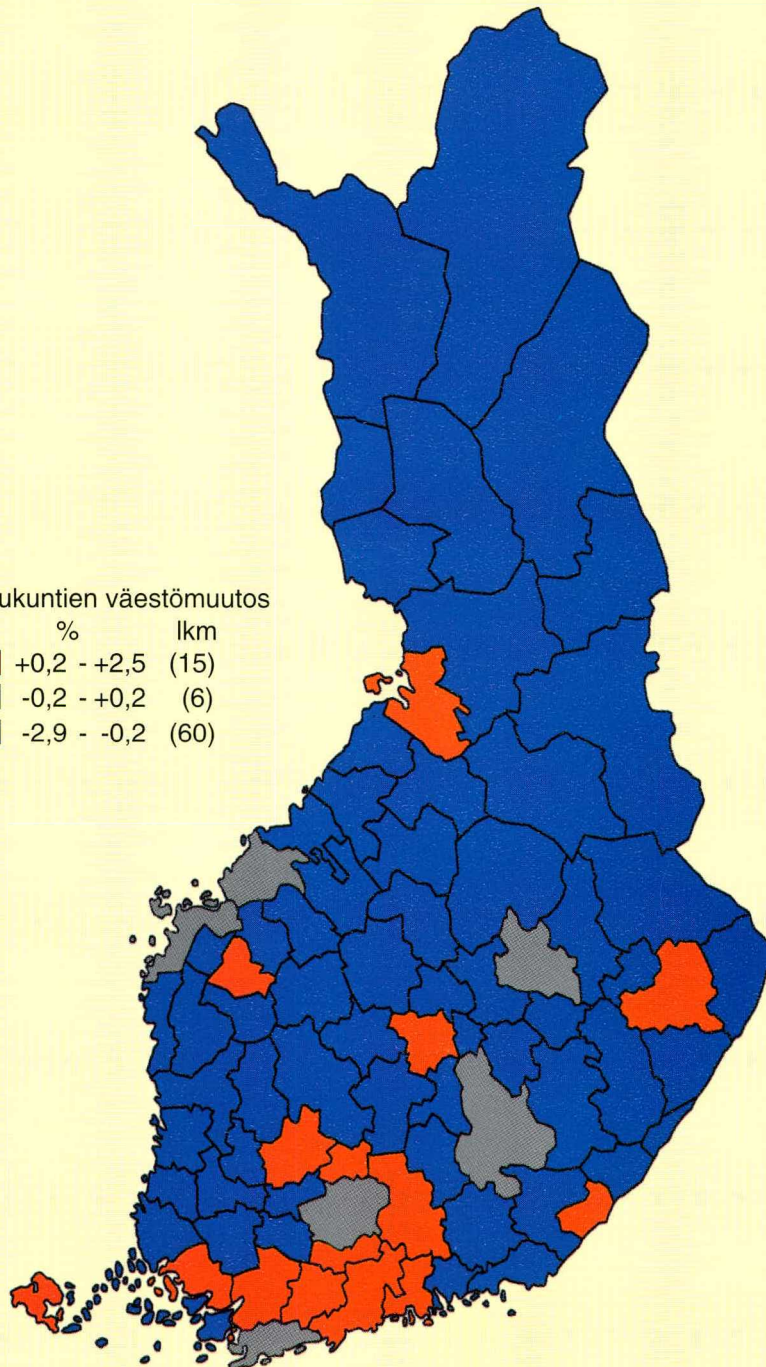


Väkiluku kunnittain ja suuruusjärjestyksessä 31.12.2000

Befolkning kommunvis och i storleksordning 31.12.2000

Seutukuntien väestömuutos

	%	lkm
	+0,2 - +2,5	(15)
	-0,2 - +0,2	(6)
	-2,9 - -0,2	(60)



Väkiluku kunnittain ja suuruusjärjestyksessä 31.12.2000

Befolkning kommunvis och i storleksordning 31.12.2000

Tiedustelut – Förfrågningar

*Leena Kartovaara
(09) 1734 3498*

vaesto.tilasto@tilastokeskus.fi

SVT

*Suomen virallinen tilasto
Finlands officiella statistik
Official Statistics of Finland*

© 2001 Tilastokeskus

*Tietoja lainattaessa lähteenä on mainittava Tilastokeskus.
Uppgifterna får lånas med uppgivande av Statistikcentralen som källa.
Quoting is encouraged provided Statistics Finland is acknowledged as the source.*

*ISSN 0784-8447
= Väestö
ISSN 0788-4478
ISBN 951-727-867-5*

Yliopistopaino, Helsinki 2001

Alkusanat

Tässä julkaisussa on kuntien väkiluvut 31.12.2000. Kunnat on ryhmitelty maakunnittain. Julkaisussa on myös läänitaulukko ja seutukuntien väestömäärät. Kaikki kunnat luetellaan edelleen suuruusjärjestyksessä.

Tilastollinen kuntaryhmitys on tänä vuonna jouduttu jättämään pois. Uusi vuoden 2000 tietoihin perustuva luokitus valmistuu vasta kesällä. Se-kaannusten välttämiseksi vanhaa ryhmitystä ei enää käytetä vuoden 2000 tilastoihin. Näin ollen myös taulukot kaupunkimaisista ja taajaan asutuista kunnista suuruusjärjestyksessä jäävät pois.

Yksityiskohtaisempaa tietoa koko maan ja kuntien väestöstä on saatavilla kesällä ilmestyvästä Väestörakenne 2000 -julkaisusta.

Tämän julkaisun ovat toimittaneet Leena Kartovaara ja Erja Ahokas.

Helsingissä maaliskuussa 2001

*Riitta Harala
Tilastojohtaja
Statistikdirektör*

Förord

Denna publikation innehåller uppgifter om folkmängderna i kommunerna 31.12.2000. Kommunerna är grupperade efter landskap. Publikationen innehåller också en tabell med uppgifter länsvis och uppgifter om folkmängden i de ekonomiska regionerna. Alla kommuner uppräknas fortsättningsvis i storleksordning.

I år har den statistiska kommungrupperingen lämnats bort. Den nya klassificeringen som baserar sig på uppgifterna för år 2000 blir inte färdig förrän på sommaren. För att undvika missförstånd används den gamla grupperingen inte längre för 2000 års statistik. Därför lämnas också tabellerna med uppgifter om de urbana kommunerna och tätortskommunerna i storleksordning bort.

Mera detaljerade uppgifter om befolkningen i hela landet och kommunerna finns i publikationen Befolkningens sammansättning 2000, som utkommer i sommar.

Publikationen har redigerats av Leena Kartovaara och Erja Ahokas.

Helsingfors i mars 2001

Sisällys

1. Väestö sukupuolen mukaan lääneittäin 31.12.2000 sekä väestömäärän muutos vuonna 2000	6
2. Väestö sukupuolen mukaan suuralueittain 31.12.2000 sekä väestömäärän muutos vuonna 2000	6
3. Väestö sukupuolen mukaan maakunnittain ja seutukunnittain 31.12.2000 sekä väestömäärän muutos vuonna 2000	7
4. Väestö sukupuolen mukaan maakunnittain ja kunnittain 31.12.2000 sekä väestömäärän muutos vuonna 2000	9
5. Kunnat väestömäärän mukaisessa suuruusjärjestyksessä 31.12.2000 sekä väestömäärän muutos vuonna 2000	20

Innehåll

1. Befolkningen efter kön länsvis 31.12.2000 samt förändringen av folkmängden år 2000	6
2. Befolkningen efter kön efter storområde 31.12.2000 samt förändringen av folkmängden år 2000	6
3. Befolkningen efter kön, landskap och ekonomisk region 31.12.2000 samt förändringen av folkmängden år 2000	7
4. Befolkningen efter kön, landskap och kommun 31.12.2000 samt förändringen av folkmängden år 2000	9
5. Kommuner i storleksordning efter folkmängd 31.12.2000 samt förändringen av folkmängden år 2000	20

Aineisto

Väestörekisterikeskus pitää yllä Suomen väestötietojärjestelmää. Rekisteriä pidetään ajan tasalla muutosilmoituksin. Vuoden 2000 muutosilmoituksia odotettiin tammikuun 2001 loppuun asti.

Tilastokeskus saa Väestörekisterikeskuksen väestötietojärjestelmästä maassa asuvan väestön tiedot. Väestöön kuuluvat ne Suomen kansalaiset ja ulkomaalaiset, jotka asuvat vakituisesti Suomessa sekä ne Suomen kansalaiset, jotka asuvat tilapäisesti ulkomailla. Tiedosto poimitaan kansainvälisen käytännön mukaan päivämäärälle 31.12.2000.

Aluejaossa on vuoden 1999 tilastoista lähtien siirretty käyttämään seuraavan vuoden ensimmäisen päivän aluejakoa. Tämän tilaston aluejako on siten 1.1.2001. Eli 1.1.2001 yhdistyneet kunnat tilastoidaan yhteen jo tässä tilastossa. Vuodenvaihteessa 2000/2001 oli kolme kuntaliitosta ja muutamia pienempiä aluejärjestelyjä. Alla olevassa taulukossa ovat kuntaliitosten ja aluejärjestelyjen aiheuttamat muutokset kuntien väestömäärään.

Material

Befolkningsregistercentralen upprätthåller befolkningsdatasystemet i Finland. Registret uppdateras på basis av anmälningar om ändring. Befolkningsregistercentralen väntade på ändringsanmälningar för år 2000 ända till slutet av januari år 2001.

Statistikcentralen får uppgifterna om den i landet bosatta befolkningen ur Befolkningsregistercentralens befolkningsdatasystem. Befolkningen omfattar de finska medborgare och de utlänningar som är stadigvarande bosatta i Finland samt de finska medborgare som tillfälligt bor utomlands. Enligt internationell praxis uppgörs filen enligt situationen 31.12.2000.

När det gäller områdesindelning har man fr.o.m. statistiken för år 1999 övergått till att använda områdesindelningen enligt den första dagen följande år. Områdesindelningen för den här statistiken gäller alltså 1.1.2001. Detta innebär att kommuner som sammanslagits 1.1.2001 statistikförs som sammanslagna redan i den här statistiken. Vid årskiftet genomfördes tre kommunsammanslagningar och några mindre områdesregleringar. I tabellen nedan anges de förändringar som kommunsammanslagningarna och områdesregleringarna inneburit i kommunernas folkmängd.

Aluejärjestelyjen 1.1.2001 aiheuttamat väestön aluemuutokset Regionala befolkningsändringar på grund av områdesregleringar 1.1.2001

Mistä Varifrån	Mihin Vart	Yhteensä Totalt	Miehet Män	Naiset Kvinnor
Anttola	Mikkeli	1868	953	915
Kiukainen	Nakkila	60	29	31
Kuorevesi	Jämsä	2750	1422	1328
Liminka	Tyrnävä	40	25	15
Lumijoki	Liminka	3	1	2
Lumijoki	Rantsila	3	1	2
Mikkelin mlk	Mikkeli	11988	6180	5808
Temmes	Liminka	21	10	11
Temmes	Rantsila	33	17	16
Temmes	Tyrnävä	658	331	327
Pirkanmaan maakunta	Keski-Suomen maakunta	2750	1422	1328
Etelä-Suomen suuralue	Väli-Suomen suuralue	2750	1422	1328

1. Väestö sukupuolen mukaan lääneittäin 31.12.2000 sekä väestömäärän muutos vuonna 2000
 Befolkningen efter kön länsvis 31.12.2000 samt förändringen av folkmängden år 2000

Lääni - Län	31.12.2000			31.12.1999	Muutos 2000 1)	
	Yhteensä Totalt	Miehet Män	Naiset Kvinnor	Yhteensä Totalt	Förändring 2000	%
KOKO MAA - HELA LANDET	5181115	2529341	2651774	5171302	9813	0,2
<u>MANNER-SUOMI - FASTA FINLAND</u>	5155339	2516641	2638698	5145596	9743	0,2
Etelä-Suomen lääni Södra Finlands län	2081507	1004095	1077412	2068259	13248	0,6
Länsi-Suomen lääni Västra Finlands län	1835836	897074	938762	1834403	1433	0,1
Itä-Suomen lääni Östra Finlands län	591093	290765	300328	595113	-4020	-0,7
Oulun lääni Uleåborgs län	455135	228347	226788	453469	1666	0,4
Lapin lääni Lapplands län	191768	96360	95408	194352	-2584	-1,3
<u>AHVENANMAA - ÅLAND</u>	25776	12700	13076	25706	70	0,3

2. Väestö sukupuolen mukaan suuralueittain 31.12.2000 sekä väestömäärän muutos vuonna 2000
 Befolkningen efter kön efter storområde 31.12.2000 samt förändringen av folkmängden år 2000

Suuralue - Storområde	31.12.2000			31.12.1999	Muutos 2000 1)	
	Yhteensä Totalt	Miehet Män	Naiset Kvinnor	Yhteensä Totalt	Förändring 2000	%
KOKO MAA - HELA LANDET	5181115	2529341	2651774	5171302	9813	0,2
<u>MANNER-SUOMI - FASTA FINLAND</u>	5155339	2516641	2638698	5145596	9743	0,2
Uusimaa Nyland	1394199	669214	724985	1379712	14487	1,1
Etelä-Suomi Södra Finland	1819123	884264	934859	1817644 2)	1479	0,1
Itä-Suomi Östra Finland	680870	335649	345221	686194	-5324	-0,8
Väli-Suomi Mellanfinland	704021	347691	356330	705306 2)	-1285	-0,2
Pohjois-Suomi Norra Finland	557126	279823	277303	556740	386	0,1
<u>AHVENANMAA - ÅLAND</u>	25776	12700	13076	25706	70	0,3

1) Prosenttia vuoden 1999 väkiluvusta - Procent av folkmängden år 1999

2) Ml. aluejärjestelyt 1.1.2001 - Inkl. områdesregleringarna 1.1.2001

3. Väestö sukupuolen mukaan maakunnittain ja seutukunnittain 31.12.2000
sekä väestömäärän muutos vuonna 2000

Befolkningen efter kön, landskap och ekonomisk region 31.12.2000 samt förändringen av folkmängden år 2000

Maakunta - Landskap Seutukunta Ekonomisk region	31.12.2000			31.12.1999	Muutos 2000 1)	
	Yhteensä	Miehet	Naiset	Yhteensä	Förändring 2000	%
	Totalt	Män	Kvinnor	Totalt		
Koko maa	5181115	2529341	2651774	5171302	9813	0,2
Uusimaa - Nyland	1304595	624988	679607	1290618	13977	1,1
Helsingin sk	1184845	565936	618909	1171542	13303	1,1
Lohjan sk	76397	37702	38695	75690	707	0,9
Tammisaaren sk	43353	21350	22003	43386	-33	-0,1
Itä-Uusimaa - Östra Nyland	89604	44226	45378	89094	510	0,6
Porvoon sk	70760	34851	35909	70116	644	0,9
Loviisan sk	18844	9375	9469	18978	-134	-0,7
Varsinals-Suomi - Egentliga Finland	447103	215762	231341	445542	1561	0,4
Åboland-Turunmaan sk	22958	11293	11665	23081	-123	-0,5
Salon sk	62393	30447	31946	62017	376	0,6
Turun sk	283160	135203	147957	281516	1644	0,6
Vakka-Suomen sk	41389	20559	20830	41625	-236	-0,6
Loimaan sk	37203	18260	18943	37303	-100	-0,3
Satakunta - Satakunta	237661	116348	121313	239350	-1689	-0,7
Rauman sk	59868	29399	30469	60247 2)	-379	-0,6
Kaakkois-Satakunnan sk	31558	15531	16027	31887	-329	-1,0
Porin sk	116254	56423	59831	116808 2)	-554	-0,5
Pohjois-Satakunnan sk	29981	14995	14986	30408	-427	-1,4
Kanta-Häme - Egentliga Tavastland	165307	80327	84980	165190	117	0,1
Hämeenlinnan sk	87583	42151	45432	87479	104	0,1
Riihimäen sk	41858	20596	21262	41704	154	0,4
Forssan sk	35866	17580	18286	36007	-141	-0,4
Pirkanmaa - Birkaland	447051	217273	229778	444205 2)	2846	0,6
Luoteis-Pirkanmaan sk	29823	14848	14975	30076	-253	-0,8
Kaakkois-Pirkanmaan sk	10036	5032	5004	10001	35	0,3
Etelä-Pirkanmaan sk	42141	20695	21446	42294	-153	-0,4
Tampereen sk	297655	143571	154084	293706	3949	1,3
Lounais-Pirkanmaan sk	24846	12211	12635	25011	-165	-0,7
Ylä-Pirkanmaan sk	42550	20916	21634	43117 2)	-567	-1,3
Päijät-Häme - Päijänne-Tavastland	197378	95139	102239	197347	31	0,0
Lahden sk	167448	80589	86859	167099	349	0,2
Heinolan sk	29930	14550	15380	30248	-318	-1,1
Kymenlaakso - Kymmenedalen	187474	91853	95621	188633	-1159	-0,6
Kouvolan sk	99084	48475	50609	99640	-556	-0,6
Kotkan-Haminan sk	88390	43378	45012	88993	-603	-0,7
Etelä-Karjala - Södra Karelen	137149	67562	69587	137377	-228	-0,2
Lappeenrannan sk	69046	33796	35250	68674	372	0,5
Länsi-Saimaan sk	19964	10188	9776	20028	-64	-0,3
Imatran sk	41486	20298	21188	41843	-357	-0,9
Kärkikuntien sk	6653	3280	3373	6832	-179	-2,6
Etelä-Savo - Södra Savolax	167369	81801	85568	168770	-1401	-0,8
Mikkelin sk	70548	34352	36196	70629	-81	-0,1
Juvan sk	26279	13148	13131	26668	-389	-1,5
Savonlinnan sk	46024	22371	23653	46629	-605	-1,3
Pieksämäen sk	24518	11930	12588	24844	-326	-1,3
Pohjois-Savo - Norra Savolax	252115	123804	128311	253792	-1677	-0,7
Ylä-Savon sk	63074	31579	31495	63962	-888	-1,4
Kuopion sk	115903	55668	60235	115700	203	0,2
Koillis-Savon sk	22086	11267	10819	22455	-369	-1,6
Varkauden sk	34331	16982	17349	34645	-314	-0,9
Sisä-Savon sk	16721	8308	8413	17030	-309	-1,8

1) Prosenttia vuoden 1999 väkiluvusta - Procent av folkmängden år 1999

2) Ml. aluejärjestelyt 1.1.2001 - Inkl. områdesregleringarna 1.1.2001

3. Väestö sukupuolen mukaan maakunnittain ja seutukunnittain 31.12.2000
sekä väestömäärän muutos vuonna 2000

Befolkningen efter kön, landskap och ekonomisk region 31.12.2000 samt förändringen av folkmängden år 2000

Maakunta - Landskap Seutukunta Ekonomisk region	31.12.2000			31.12.1999	Muutos 2000 1)	
	Yhteensä Totalt	Miehet Män	Naiset Kvinnor	Yhteensä Totalt	Förändring 2000	%
Pohjois-Karjala - Norra Karelen	171609	85160	86449	172551	-942	-0,5
Outokummun sk	13566	6771	6795	13813	-247	-1,8
Joensuun sk	91718	44937	46781	91344	374	0,4
Ilomantsin sk	9420	4725	4695	9614	-194	-2,0
Keski-Karjalan sk	22331	11260	11071	22615	-284	-1,3
Pielisen Karjalan sk	34574	17467	17107	35165	-591	-1,7
Keski-Suomi - Mellersta Finland	263886	129913	133973	263332 2)	554	0,2
Jyväskylän sk	139242	67278	71964	137239	2003	1,5
Kaakkoisen Keski-Suomen sk	14499	7275	7224	14749	-250	-1,7
Keuruun sk	17803	8876	8927	17910	-107	-0,6
Jämsän sk	31250	15687	15563	31557 2)	-307	-1,0
Äänekosken sk	23930	12057	11873	24157	-227	-0,9
Saarjärven sk	21905	10981	10924	22242	-337	-1,5
Viitasaaren sk	15257	7759	7498	15478	-221	-1,4
Etelä-Pohjanmaa - Södra Österbotten	195615	96747	98868	196795	-1180	-0,6
Suupohjan sk	30679	15459	15220	31071	-392	-1,3
Pohjoisten seinänaapurien sk	58694	28360	30334	58312	382	0,7
Eteläisten seinänaapurien sk	23440	11661	11779	23735	-295	-1,2
Kuusiokuntien sk	29739	14886	14853	29936	-197	-0,7
Härmänmaan sk	30480	15124	15356	30842	-362	-1,2
Järviseedun sk	22583	11257	11326	22899	-316	-1,4
Pohjanmaa - Österbotten	173228	85720	87508	173533	-305	-0,2
Kyrönmaan sk	17298	8703	8595	17462	-164	-0,9
Vaasan sk	88170	43249	44921	88128	42	0,0
Sydösterbottens kustregion	19417	9748	9669	19611	-194	-1,0
Jakobstadsregionen	48343	24020	24323	48332	11	0,0
Keski-Pohjanmaa - Mellersta Österbotten	71292	35311	35981	71646	-354	-0,5
Kaustisen sk	18859	9577	9282	19095	-236	-1,2
Kokkolan sk	52433	25734	26699	52551	-118	-0,2
Pohjois-Pohjanmaa - Norra Österbotten	365358	183463	181895	362388	2970	0,8
Oulun sk	188953	93332	95621	184255 2)	4698	2,5
Iin sk	27487	14324	13163	27858	-371	-1,3
Raahen sk	36444	18622	17822	36750	-306	-0,8
Siikalatvan sk	17040	8761	8279	17324 2)	-284	-1,6
Nivala-Haapajärven sk	32530	16623	15907	32886	-356	-1,1
Ylivieskan sk	40048	20054	19994	40200	-152	-0,4
Koillismaan sk	22856	11747	11109	23115	-259	-1,1
Kainuu - Kajanaland	89777	44884	44893	91081	-1304	-1,4
Kehys-Kainuun sk	29502	15195	14307	30112	-610	-2,0
Kajaanin sk	60275	29689	30586	60969	-694	-1,1
Lappi - Lappland	191768	96360	95408	194352	-2584	-1,3
Rovaniemen sk	62305	30568	31737	62823	-518	-0,8
Kemi-Tornion sk	63022	31464	31558	63590	-568	-0,9
Tomiolaakson sk	10365	5213	5152	10601	-236	-2,2
Itä-Lapin sk	22943	11901	11042	23617	-674	-2,9
Tunturi-Lapin sk	14457	7442	7015	14752	-295	-2,0
Pohjois-Lapin sk	18676	9772	8904	18969	-293	-1,5
Ahvenanmaa - Åland	25776	12700	13076	25706	70	0,3
Mariehamns stad	10488	4943	5545	10492	-4	0,0
Ålands skärgård	2348	1221	1127	2384	-36	-1,5
Ålands landsbygd	12940	6536	6404	12830	110	0,9

1) Prosenttia vuoden 1999 väkiluvusta - Procent av folkmängden år 1999

2) Ml. aluejärjestelyt 1.1.2001 - Inkl. områdesregleringarna 1.1.2001

4. Väestö sukupuolen mukaan maakunnittain ja kunnittain 31.12.2000

sekä väestömäärän muutos vuonna 2000

Befolkningen efter kön, landskap och kommun 31.12.2000 samt förändringen av folkmängden år 2000

Maakunta - Landskap Kunta Kommun	31.12.2000			31.12.1999	Muutos 2000 1)	
	Yhteensä Totalt	Miehet Män	Naiset Kvinnor	Yhteensä Totalt	Förändring 2000	%
KOKO MAA - HELA LANDET	5181115	2529341	2651774	5171302	9813	0,2
MANNER-SUOMI - FASTA FINLAND	5155339	2516641	2638698	5145596	9743	0,2
Uusimaa Nyland	1304595	624988	679607	1290618	13977	1,1
Itä-Uusimaa Östra Nyland	89604	44226	45378	89094	510	0,6
Varsinais-Suomi Egentliga Finland	447103	215762	231341	445542	1561	0,4
Satakunta Satakunta	237661	116348	121313	239350	-1689	-0,7
Kanta-Häme Egentliga Tavastland	165307	80327	84980	165190	117	0,1
Pirkanmaa Birkaland	447051	217273	229778	444205 2)	2846	0,6
Päijät-Häme PäijänneTavastland	197378	95139	102239	197347	31	0,0
Kymenlaakso Kymmenedalen	187474	91853	95621	188633	-1159	-0,6
Etelä-Karjala Södra Karelen	137149	67562	69587	137377	-228	-0,2
Etelä-Savo Södra Savolax	167369	81801	85568	168770	-1401	-0,8
Pohjois-Savo Norra Savolax	252115	123804	128311	253792	-1677	-0,7
Pohjois-Karjala Norra Karelen	171609	85160	86449	172551	-942	-0,5
Keski-Suomi Mellersta Finland	263886	129913	133973	263332 2)	554	0,2
Etelä-Pohjanmaa Södra Österbotten	195615	96747	98868	196795	-1180	-0,6
Pohjanmaa Österbotten	173228	85720	87508	173533	-305	-0,2
Keski-Pohjanmaa Mellersta Österbotten	71292	35311	35981	71646	-354	-0,5
Pohjois-Pohjanmaa Norra Österbotten	365358	183463	181895	362388	2970	0,8
Kainuu Kajanaland	89777	44884	44893	91081	-1304	-1,4
Lappi Lappland	191768	96360	95408	194352	-2584	-1,3
AHVENANMAA - ÅLAND	25776	12700	13076	25706	70	0,3

1) Prosenttia vuoden 1999 väkiluvusta - Procent av folkmängden år 1999

2) Ml. aluejärjestelyt 1.1.2001 - Inkl. områdesregleringarna 1.1.2001

4. Väestö sukupuolen mukaan maakunnittain ja kunnittain 31.12.2000
sekä väestömäärän muutos vuonna 2000

Befolkningen efter kön, landskap och kommun 31.12.2000 samt förändringen av folkmängden år 2000

Maakunta - Landskap Kunta Kommun	31.12.2000			31.12.1999	Muutos 2000 1)	
	Yhteensä Totalt	Miehet Män	Naiset Kvinnor	Yhteensä Totalt	Förändring 2000	%
UUSIMAA	1304595	624988	679607	1290618	13977	1,1
NYLAND						
<i>Pääkaupunkiseutu Huvudstadsregion</i>	955748	452712	503036	945725	10023	1,1
Esboo - Esbo	213271	104104	109167	209667	3604	1,7
Hanko - Hangö	10044	4987	5057	10184	-140	-1,4
Helsinki - Helsingfors	555474	257399	298075	551123	4351	0,8
Hyvinkää - Hyvinge	42545	20623	21922	42325	220	0,5
Inkoo - Ingå	4873	2467	2406	4838	35	0,7
Järvenpää - Träskända	35915	17462	18453	35459	456	1,3
Karjaa - Karis	8877	4353	4524	8787	90	1,0
Karjalohja - Karislojo	1438	702	736	1413	25	1,8
Karkkila - Högfors	8753	4344	4409	8741	12	0,1
Kauniainen - Grankulla	8532	4088	4444	8549	-17	-0,2
Kerava - Kervo	30270	14738	15532	30137	133	0,4
Kirkkonummi - Kyrkslätt	29694	14984	14710	29275	419	1,4
Lohja - Lojo	35243	17304	17939	34792	451	1,3
Mäntsälä	16628	8313	8315	16363	265	1,6
Nummi-Pusula	5902	2964	2938	5911	-9	-0,2
Nurmijärvi	33104	16516	16588	32335	769	2,4
Pohja - Pojo	4927	2477	2450	4960	-33	-0,7
Pomainen - Borgnäs	4131	2076	2055	4041	90	2,2
Sammatti	1203	589	614	1222	-19	-1,6
Siuntio - Sjundeå	4853	2489	2364	4714	139	2,9
Tammisaari - Ekenäs	14632	7066	7566	14617	15	0,1
Tuusula - Tusby	31957	16023	15934	31168	789	2,5
Vantaa - Vanda	178471	87121	91350	176386	2085	1,2
Vihti - Vichtis	23858	11799	12059	23611	247	1,0
ITÄ-UUSIMAA	89604	44226	45378	89094	510	0,6
ÖSTRA NYLAND						
Askola	4389	2223	2166	4360	29	0,7
Lapinjärvi - Lapträsk	3011	1512	1499	3058	-47	-1,5
Liljendal	1467	711	756	1456	11	0,8
Loviisa - Lovisa	7579	3679	3900	7628	-49	-0,6
Myrskylä - Mörskom	2004	987	1017	2036	-32	-1,6
Pemaja - Pernå	3779	1940	1839	3804	-25	-0,7
Porvoo - Borgå	44969	22013	22956	44616	353	0,8
Pukkila	1921	948	973	1944	-23	-1,2
Ruotsinpyhtää - Strömfors	3008	1533	1475	3032	-24	-0,8
Sipoo - Sibbo	17477	8680	8797	17160	317	1,8
VARSINAIS-SUOMI	447103	215762	231341	445542	1561	0,4
EGENTLIGA FINLAND						
Alastaro	3109	1557	1552	3122	-13	-0,4
Askainen - Villnäs	913	465	448	918	-5	-0,5
Aura	3338	1644	1694	3316	22	0,7
Dragsfjärd	3505	1702	1803	3555	-50	-1,4
Halikko	8999	4442	4557	8879	120	1,4

1) Prosenttia vuoden 1999 väkiluvusta - Procent av folkmängden år 1999

4. Väestö sukupuolen mukaan maakunnittain ja kunnittain 31.12.2000
sekä väestömäärän muutos vuonna 2000

Befolkningen efter kön, landskap och kommun 31.12.2000 samt förändringen av folkmängden år 2000

Maakunta - Landskap Kunta Kommun	31.12.2000			31.12.1999	Muutos 2000 1)	
	Yhteensä Totalt	Miehet Män	Naiset Kvinnor	Yhteensä Totalt	Förändring 2000	%
Houtskari - Houtskär	693	364	329	703	-10	-1,4
Iniö	237	127	110	242	-5	-2,1
Kaarina - S:t Karins	20175	9866	10309	19854	321	1,6
Karinainen	2425	1202	1223	2432	-7	-0,3
Kemiö - Kimito	3329	1665	1664	3318	11	0,3
Kiikala	1913	970	943	1897	16	0,8
Kisko	1926	979	947	1949	-23	-1,2
Korppoo - Korpo	975	493	482	1000	-25	-2,5
Koski Tl	2550	1238	1312	2572	-22	-0,9
Kustavi - Gustavs	1008	490	518	1019	-11	-1,1
Kuusjoki	1861	964	897	1860	1	0,1
Laitila	8821	4392	4429	8870	-49	-0,6
Lemu	1457	737	720	1432	25	1,7
Lieto - Lundo	14169	7098	7071	13845	324	2,3
Loimaa	7184	3254	3930	7074	110	1,6
Loimaan kunta - Loimaa kommun	6046	3087	2959	6152	-106	-1,7
Marttila	2135	1060	1075	2123	12	0,6
Masku	5393	2670	2723	5239	154	2,9
Mellilä	1246	639	607	1290	-44	-3,4
Merimasku	1385	707	678	1384	1	0,1
Mietoinen	1717	854	863	1730	-13	-0,8
Muurla	1421	706	715	1414	7	0,5
Mynämäki	6153	3021	3132	6109	44	0,7
Naantali - Nådendal	13133	6322	6811	13037	96	0,7
Nauvo - Nagu	1447	729	718	1446	1	0,1
Nousiainen - Nousis	4189	2157	2032	4159	30	0,7
Oripää	1342	661	681	1359	-17	-1,3
Paimio - Pemar	9815	4907	4908	9797	18	0,2
Parainen - Pargas	11943	5796	6147	11981	-38	-0,3
Perniö - Bjärnä	6158	3037	3121	6257	-99	-1,6
Perteli	3686	1874	1812	3658	28	0,8
Piikkiö - Pikis	6571	3262	3309	6505	66	1,0
Pyhäranta	2311	1151	1160	2320	-9	-0,4
Pöytyä	3733	1874	1859	3752	-19	-0,5
Raisio - Reso	23149	11373	11776	23122	27	0,1
Rusko	3390	1671	1719	3268	122	3,7
Rymättylä - Rimito	1973	1004	969	1953	20	1,0
Salo	24561	11608	12953	24199	362	1,5
Sauvo - Sagu	2851	1438	1413	2856	-5	-0,2
Somero	9789	4825	4964	9799	-10	-0,1
Suomusjärvi	1328	660	668	1341	-13	-1,0
Särkisalo - Finby	751	382	369	764	-13	-1,7
Taivassalo - Tövsala	1821	896	925	1846	-25	-1,4
Tarvasjoki	1921	945	976	1930	-9	-0,5
Turku - Åbo	172561	80473	92088	172107	454	0,3
Uusikaupunki - Nystad	17019	8522	8497	17216	-197	-1,1
Vahto	1784	925	859	1784	0	0,0
Vehmaa	2539	1233	1306	2515	24	1,0
Velkua	252	128	124	256	-4	-1,6
Västanfjärd	829	417	412	836	-7	-0,8
Yläne	2174	1099	1075	2181	-7	-0,3

1) Prosenttia vuoden 1999 väkiluvusta - Procent av folkmängden år 1999

4. Väestö sukupuolen mukaan maakunnittain ja kunnittain 31.12.2000
sekä väestömäärän muutos vuonna 2000

Befolkningen efter kön, landskap och kommun 31.12.2000 samt förändringen av folkmängden år 2000

Maakunta - Landskap Kunta Kommun	31.12.2000			31.12.1999	Muutos 2000 1)	
	Yhteensä Totalt	Miehet Män	Naiset Kvinnor	Yhteensä Totalt	Förändring 2000	%
SATAKUNTA	237661	116348	121313	239350	-1689	-0,7
SATAKUNTA						
Eura	9453	4657	4796	9524	-71	-0,7
Eurajoki - Euraåminne	5910	2945	2965	5929	-19	-0,3
Harjavalta	7877	3829	4048	8003	-126	-1,6
Honkajoki	2170	1118	1052	2201	-31	-1,4
Huittinen	9207	4450	4757	9265	-58	-0,6
Jämijärvi	2308	1178	1130	2351	-43	-1,8
Kankaanpää	13018	6379	6639	13159	-141	-1,1
Karvia	3008	1558	1450	3059	-51	-1,7
Kiikoinen	1349	650	699	1347	2	0,1
Kiukainen	3504	1780	1724	3537 2)	-33	-0,9
Kodisjoki	518	255	263	527	-9	-1,7
Kokemäki - Kumo	8714	4310	4404	8816	-102	-1,2
Kullaa	1663	867	796	1677	-14	-0,8
Köyliö - Kjulo	3010	1505	1505	3067	-57	-1,9
Lappi	3293	1652	1641	3312	-19	-0,6
Lavia	2370	1179	1191	2419	-49	-2,0
Luvia	3323	1643	1680	3324	-1	0,0
Merikarvia - Sastmola	3811	1904	1907	3870	-59	-1,5
Nakkila	6094	3054	3040	6171 2)	-77	-1,2
Noormarkku - Norrmark	6209	3095	3114	6211	-2	0,0
Pomarkku - Påmark	2639	1324	1315	2692	-53	-2,0
Pori - Björneborg	75994	36450	39544	76220	-226	-0,3
Punkalaidun	3743	1853	1890	3770	-27	-0,7
Rauma - Raumo	37190	18110	19080	37418	-228	-0,6
Siikainen	1947	1029	918	2002	-55	-2,7
Säkylä	5108	2506	2602	5195	-87	-1,7
Ulvila - Ulvsby	12455	6161	6294	12510	-55	-0,4
Vampula	1776	907	869	1774	2	0,1
KANTA-HÄME	165307	80327	84980	165190	117	0,1
EGENTLIGA TAVASTLAND						
Forssa	18506	8913	9593	18644	-138	-0,7
Hattula	9131	4571	4560	9120	11	0,1
Hauho	3981	2012	1969	3956	25	0,6
Hausjärvi	8107	4113	3994	8097	10	0,1
Humppila	2586	1302	1284	2590	-4	-0,2
Hämeenlinna - Tavastehus	46108	21539	24569	45980	128	0,3
Janakkala	15419	7570	7849	15409	10	0,1
Jokioinen - Jockis	5677	2785	2892	5659	18	0,3
Kalvola	3421	1686	1735	3399	22	0,6
Lammi	5624	2788	2836	5685	-61	-1,1
Loppi	7578	3885	3693	7501	77	1,0
Renko	2310	1189	1121	2349	-39	-1,7
Riihimäki	26173	12598	13575	26106	67	0,3
Tammela	6362	3170	3192	6357	5	0,1
Tuulos	1589	796	793	1581	8	0,5
Ypäjä	2735	1410	1325	2757	-22	-0,8

1) Prosenttia vuoden 1999 väkiluvusta - Procent av folkmängden år 1999

2) Ml. aluejärjestelyt 1.1.2001 - Inkl. områdesregleringarna 1.1.2001

4. Väestö sukupuolen mukaan maakunnittain ja kunnittain 31.12.2000
sekä väestömäärän muutos vuonna 2000

Befolkningen efter kön, landskap och kommun 31.12.2000 samt förändringen av folkmängden år 2000

Maakunta - Landskap Kunta Kommun	31.12.2000			31.12.1999	Muutos 2000 1)	
	Yhteensä Totalt	Miehet Män	Naiset Kvinnor	Yhteensä Totalt	Förändring 2000	%
PIRKANMAA	447051	217273	229778	444205 2)	2846	0,6
BIRKALAND						
Hämeenkyrö - Tavastkyro	9897	4945	4952	9904	-7	-0,1
Ikaalinen - Ikaalis	7744	3783	3961	7795	-51	-0,7
Juupajoki	2371	1185	1186	2400	-29	-1,2
Kangasala	22276	10965	11311	21919	357	1,6
Kihniö	2433	1235	1198	2455	-22	-0,9
Kuhmalhti	1130	581	549	1124	6	0,5
Kuru	2839	1455	1384	2886	-47	-1,6
Kylmäkoski	2651	1386	1265	2675	-24	-0,9
Lempäälä	16331	8171	8160	15964	367	2,3
Luopioinen	2409	1201	1208	2405	4	0,2
Längelmäki	1797	896	901	1797	0	0,0
Mouhijärvi	2894	1459	1435	2913	-19	-0,7
Mänttä	6957	3363	3594	7077	-120	-1,7
Nokia	26905	13300	13605	26691	214	0,8
Orivesi	8886	4270	4616	8898	-12	-0,1
Parkano	7807	3884	3923	7947	-140	-1,8
Pirkkala - Birkala	12736	6335	6401	12358	378	3,1
Päikkälä	4273	2125	2148	4230	43	1,0
Ruovesi	5683	2806	2877	5761	-78	-1,4
Sahalahti	2224	1125	1099	2242	-18	-0,8
Suodenniemi	1427	722	705	1466	-39	-2,7
Tampere - Tammerfors	195468	92847	102621	193174	2294	1,2
Toijala	8087	3903	4184	8060	27	0,3
Urjala	5703	2820	2883	5714	-11	-0,2
Valkeakoski	20493	10020	10473	20626	-133	-0,6
Vammala	15450	7490	7960	15517	-67	-0,4
Vesilahti	3421	1744	1677	3391	30	0,9
Viihola	5207	2566	2641	5219	-12	-0,2
Viljakkala	1942	1001	941	1975	-33	-1,7
Vilppula	5781	2892	2889	5856	-75	-1,3
Virrat - Viridis	8236	4049	4187	8442	-206	-2,4
Ylöjärvi	20518	10209	10309	20209	309	1,5
Äetsä	5075	2540	2535	5115	-40	-0,8
PÄIJÄT-HÄME	197378	95139	102239	197347	31	0,0
PÄIJÄNNE-TAVASTLAND						
Artjärvi - Artsjö	1574	803	771	1577	-3	-0,2
Asikkala	8644	4284	4360	8636	8	0,1
Hartola	3837	1902	1935	3894	-57	-1,5
Heinola	21178	10207	10971	21351	-173	-0,8
Hollola	20378	10115	10263	20164	214	1,1
Hämeenkoski	2214	1128	1086	2220	-6	-0,3
Kärkölä	5048	2520	2528	5010	38	0,8
Lahti - Lahtis	96921	45528	51393	96666	255	0,3
Nastola	14735	7387	7348	14757	-22	-0,1
Orimattila	14055	6899	7156	14081	-26	-0,2
Padasjoki	3879	1925	1954	3988	-109	-2,7
Sysmä	4915	2441	2474	5003	-88	-1,8

1) Prosenttia vuoden 1999 väkiluvusta - Procent av folkmängden år 1999

2) Ml. aluejärjestelyt 1.1.2001 - Inkl. områdesregleringarna 1.1.2001

4. Väestö sukupuolen mukaan maakunnittain ja kunnittain 31.12.2000
sekä väestömäärän muutos vuonna 2000

Befolkningen efter kön, landskap och kommun 31.12.2000 samt förändringen av folkmängden år 2000

Maakunta - Landskap Kunta Kommun	31.12.2000			31.12.1999 Yhteensä Totalt	Muutos 2000 Förändring 2000	1) %
	Yhteensä	Miehet	Naiset			
	Totalt	Män	Kvinnor			
KYMENLAAKSO	187474	91853	95621	188633	-1159	-0,6
KYMMENEDALEN						
Anjalankoski	17631	8892	8739	17727	-96	-0,5
Elimäki	8594	4296	4298	8617	-23	-0,3
Hamina - Fredrikshamn	9832	4669	5163	9882	-50	-0,5
Iitti	7534	3742	3792	7511	23	0,3
Jaala	1977	1004	973	1995	-18	-0,9
Kotka	54846	26716	28130	55238	-392	-0,7
Kouvola	31364	14677	16687	31614	-250	-0,8
Kuusankoski	20656	10062	10594	20835	-179	-0,9
Miehikkälä	2540	1274	1266	2574	-34	-1,3
Pyhtää - Pyttis	5253	2651	2602	5277	-24	-0,5
Valkeala	11328	5802	5526	11341	-13	-0,1
Vehkalahti - Veckelax	12015	6096	5919	12104	-89	-0,7
Virolahti	3904	1972	1932	3918	-14	-0,4
ETELÄ-KARJALA	137149	67562	69587	137377	-228	-0,2
SÖDRA KARELEN						
Imatra	30663	14880	15783	30867	-204	-0,7
Joutseno	11005	5529	5476	11091	-86	-0,8
Lappeenranta - Villmanstrand	58041	28267	29774	57583	458	0,8
Lemi	3137	1666	1471	3130	7	0,2
Luumäki	5328	2690	2638	5328	0	0,0
Parikkala	4582	2221	2361	4689	-107	-2,3
Rautjärvi	4619	2283	2336	4693	-74	-1,6
Ruokolahti	6204	3135	3069	6283	-79	-1,3
Saari	1504	778	726	1554	-50	-3,2
Savitaipale	4396	2224	2172	4432	-36	-0,8
Suomenniemi	850	433	417	852	-2	-0,2
Taipalsaari	4712	2384	2328	4704	8	0,2
Uukuniemi	567	281	286	589	-22	-3,7
Ylämaa	1541	791	750	1582	-41	-2,6
ETELÄ-SAVO	167369	81801	85568	168770	-1401	-0,8
SÖDRA SAVOLAX						
Enonkoski	1871	923	948	1909	-38	-2,0
Haukivuori	2478	1269	1209	2506	-28	-1,1
Heinävesi	4578	2327	2251	4687	-109	-2,3
Hirvensalmi	2666	1363	1303	2683	-17	-0,6
Joroinen - Jorois	5880	2959	2921	5937	-57	-1,0
Juva	7671	3783	3888	7827	-156	-2,0
Jäppilä	1660	845	815	1661	-1	-0,1
Kangaslampi	1644	843	801	1664	-20	-1,2
Kangasniemi	6679	3368	3311	6730	-51	-0,8
Kerimäki	6161	3094	3067	6207	-46	-0,7
Mikkeli - S:t Michel	46727	22385	24342	46669 2)	58	0,1
Mäntyharju	7131	3541	3590	7202	-71	-1,0
Pertunmaa	2178	1085	1093	2160	18	0,8
Pieksämäen mlk - Pieksämäki lk	6278	3139	3139	6364	-86	-1,4
Pieksämäki	12918	6076	6842	13102	-184	-1,4

1) Prosenttia vuoden 1999 väkiluvusta - Procent av folkmängden år 1999

2) Ml. aluejärjestelyt 1.1.2001 - Inkl. områdesregleringarna 1.1.2001

4. Väestö sukupuolen mukaan maakunnittain ja kunnittain 31.12.2000
sekä väestömäärän muutos vuonna 2000

Befolkningen efter kön, landskap och kommun 31.12.2000 samt förändringen av folkmängden år 2000

Maakunta - Landskap Kunta Kommun	31.12.2000			31.12.1999 Yhteensä Totalt	Muutos 2000 Förändring 2000	1) %
	Yhteensä Totalt	Miehet Män	Naiset Kvinnor			
Punkaharju	4273	2173	2100	4356	-83	-1,9
Puumala	3041	1530	1511	3070	-29	-0,9
Rantasalmi	4587	2322	2265	4647	-60	-1,3
Ristiina	5167	2610	2557	5185	-18	-0,3
Savonlinna - Nyslott	27796	13139	14657	28102	-306	-1,1
Savonranta	1345	715	630	1368	-23	-1,7
Sulkava	3456	1711	1745	3523	-67	-1,9
Virtasalmi	1184	601	583	1211	-27	-2,2
POHJOIS-SAVO	252115	123804	128311	253792	-1677	-0,7
NORRA SAVOLAX						
Ilasalmi - Idensalmi	23113	11326	11787	23389	-276	-1,2
Juankoski	5892	2969	2923	5948	-56	-0,9
Kaavi	3776	1892	1884	3866	-90	-2,3
Karttula	3476	1796	1680	3499	-23	-0,7
Keitele	2972	1496	1476	3005	-33	-1,1
Kiuruvesi	10358	5143	5215	10503	-145	-1,4
Kuopio	86651	40894	45757	86575	76	0,1
Lapinlahti	7822	3910	3912	7882	-60	-0,8
Leppävirta	11085	5584	5501	11208	-123	-1,1
Maaninka	3889	1956	1933	3913	-24	-0,6
Nilsjä	6837	3480	3357	6912	-75	-1,1
Pielavesi	5916	3040	2876	6059	-143	-2,4
Rautalampi	3867	1923	1944	3952	-85	-2,2
Rautavaara	2377	1279	1098	2469	-92	-3,7
Siilinjärvi	19742	9942	9800	19584	158	0,8
Sonkajärvi	5272	2725	2547	5396	-124	-2,3
Suonenjoki	8048	3963	4085	8203	-155	-1,9
Tervo	1994	999	995	2010	-16	-0,8
Tuusniemi	3204	1647	1557	3260	-56	-1,7
Varkaus	23246	11398	11848	23437	-191	-0,8
Varpaisjärvi	3260	1687	1573	3271	-11	-0,3
Vehmersalmi	2145	1080	1065	2129	16	0,8
Vesanto	2812	1423	1389	2865	-53	-1,8
Vieremä	4361	2252	2109	4457	-96	-2,2
POHJOIS-KARJALA	171609	85160	86449	172551	-942	-0,5
NORRA KARELEN						
Eno	7042	3625	3417	7116	-74	-1,0
Ilomantsi - Ilomants	7129	3551	3578	7274	-145	-2,0
Joensuu	51758	24542	27216	51514	244	0,5
Juuka	6583	3375	3208	6677	-94	-1,4
Kesälahti	2871	1436	1435	2929	-58	-2,0
Kiihtelysvaara	2668	1379	1289	2690	-22	-0,8
Kitee	10412	5204	5208	10545	-133	-1,3
Kontiolahti	11517	5890	5627	11335	182	1,6
Lieksa	15208	7684	7524	15479	-271	-1,8
Liperi	11479	5804	5675	11481	-2	0,0
Nurmes	9781	4872	4909	9921	-140	-1,4
Outokumpu	8155	3982	4173	8343	-188	-2,3
Polvijärvi	5411	2789	2622	5470	-59	-1,1
Pyhäselkä	7254	3697	3557	7208	46	0,6
Rääkkylä	3175	1640	1535	3172	3	0,1

1) Prosenttia vuoden 1999 väkiluvusta - Procent av folkmängden år 1999

4. Väestö sukupuolen mukaan maakunnittain ja kunnittain 31.12.2000
sekä väestömäärän muutos vuonna 2000

Befolkningen efter kön, landskap och kommun 31.12.2000 samt förändringen av folkmängden år 2000

Maakunta - Landskap Kunta Kommun	31.12.2000			31.12.1999	Muutos 2000 1)	
	Yhteensä Totalt	Miehet Män	Naiset Kvinnor	Yhteensä Totalt	Förändring 2000	%
Tohmajärvi	5192	2635	2557	5276	-84	-1,6
Tuupovaara	2291	1174	1117	2340	-49	-2,1
Valtimo	3002	1536	1466	3088	-86	-2,8
Värtsilä	681	345	336	693	-12	-1,7
KESKI-SUOMI	263886	129913	133973	263332 2)	554	0,2
MELLERSTA FINLAND						
Hankasalmi	5745	2847	2898	5832	-87	-1,5
Joutsa	4250	2124	2126	4336	-86	-2,0
Jyväskylä	78996	37238	41758	77879	1117	1,4
Jyväskylän mlk - Jyväskylä lk	32472	16145	16327	31870	602	1,9
Jämsä	15537	7760	7777	15686	-149	-0,9
Jämsänkoski	7689	3888	3801	7749	-60	-0,8
Kannonkoski	1741	904	837	1759	-18	-1,0
Karstula	5137	2600	2537	5261	-124	-2,4
Keuruu	11870	5808	6062	11974	-104	-0,9
Kinnula	2117	1136	981	2165	-48	-2,2
Kivijärvi	1610	842	768	1628	-18	-1,1
Konnevesi	3217	1659	1558	3259	-42	-1,3
Korpilahti	5051	2553	2498	5099	-48	-0,9
Kuhmoinen	2973	1486	1487	3023	-50	-1,7
Kyyjärvi	1793	904	889	1827	-34	-1,9
Laukaa	16548	8282	8266	16467	81	0,5
Leivonmäki	1200	624	576	1229	-29	-2,4
Luhanka	936	483	453	956	-20	-2,1
Multia	2153	1129	1024	2170	-17	-0,8
Muurame	8101	4013	4088	7906	195	2,5
Petäjävesi	3780	1939	1841	3766	14	0,4
Pihtipudas	5225	2617	2608	5303	-78	-1,5
Pylkönmäki	1130	562	568	1161	-31	-2,7
Saarijärvi	10494	5169	5325	10606	-112	-1,1
Sumiainen	1331	697	634	1348	-17	-1,3
Suolahti	5624	2811	2813	5747	-123	-2,1
Toivakka	2368	1197	1171	2396	-28	-1,2
Uurainen	3125	1600	1525	3117	8	0,3
Viitasaari	7915	4006	3909	8010	-95	-1,2
Äänekoski	13758	6890	6868	13803	-45	-0,3
ETELÄ-POHJANMAA	195615	96747	98868	196795	-1180	-0,6
SÖDRA ÖSTERBOTTEN						
Alahärmä	4916	2474	2442	4991	-75	-1,5
Alajärvi	9370	4669	4701	9464	-94	-1,0
Alavus	9930	4967	4963	10009	-79	-0,8
Evijärvi	3067	1563	1504	3117	-50	-1,6
Ilmajoki	11832	5975	5857	11791	41	0,3
Isojoki - Storå	2694	1365	1329	2747	-53	-1,9
Jalasjärvi	8924	4465	4459	9038	-114	-1,3
Jurva	4774	2440	2334	4813	-39	-0,8
Karijoki - Bötom	1760	880	880	1797	-37	-2,1
Kauhajoki	14831	7491	7340	15028	-197	-1,3

1) Prosenttia vuoden 1999 väkiluvusta - Procent av folkmängden år 1999

2) Ml. aluejärjestelyt 1.1.2001 - inkl. områdesregleringarna 1.1.2001

4. Väestö sukupuolen mukaan maakunnittain ja kunnittain 31.12.2000
sekä väestömäärän muutos vuonna 2000

Befolkningen efter kön, landskap och kommun 31.12.2000 samt förändringen av folkmängden år 2000

Maakunta - Landskap Kunta Kommun	31.12.2000			31.12.1999 Yhteensä Totalt	Muutos 2000 Förändring 2000	1) %
	Yhteensä Totalt	Miehet Män	Naiset Kvinnor			
Kauhava	8387	4153	4234	8519	-132	-1,5
Kortesjärvi	2542	1282	1260	2582	-40	-1,5
Kuortane	4457	2246	2211	4534	-77	-1,7
Kurikka	10708	5297	5411	10846	-138	-1,3
Lappajärvi	4051	1979	2072	4134	-83	-2,0
Lapua - Lappo	14055	6953	7102	14198	-143	-1,0
Lehtimäki	2133	1042	1091	2160	-27	-1,3
Nurmo	10904	5419	5485	10785	119	1,1
Peräseinäjoki	3808	1899	1909	3851	-43	-1,1
Seinäjoki	30290	14169	16121	30051	239	0,8
Soini	2799	1409	1390	2813	-14	-0,5
Teuva - Östermark	6620	3283	3337	6686	-66	-1,0
Töysä	3205	1617	1588	3165	40	1,3
Vimpeli	3553	1764	1789	3602	-49	-1,4
Ylihärmä	3122	1544	1578	3134	-12	-0,4
Ylistaro	5668	2797	2871	5685	-17	-0,3
Ähtäri - Etseri	7215	3605	3610	7255	-40	-0,6
POHJANMAA	173228	85720	87508	173533	-305	-0,2
ÖSTERBOTTEN						
Isokyrö - Storkyro	5151	2567	2584	5207	-56	-1,1
Kaskinen - Kaskö	1564	795	769	1503	61	4,1
Korsnäs	2246	1129	1117	2266	-20	-0,9
Kristiinankaupunki - Kristinestad	8084	4036	4048	8252	-168	-2,0
Kruunupyö - Kronoby	6846	3391	3455	6868	-22	-0,3
Laihia - Laihela	7414	3738	3676	7449	-35	-0,5
Luoto - Larsmo	4111	2111	2000	4055	56	1,4
Maalahti - Malax	5638	2823	2815	5661	-23	-0,4
Maksamaa - Maxmo	1094	540	554	1105	-11	-1,0
Mustasaari - Korsholm	16614	8379	8235	16521	93	0,6
Närpiö - Närpes	9769	4917	4852	9856	-87	-0,9
Oravainen - Oravais	2290	1172	1118	2329	-39	-1,7
Pedersören kunta - Pedersöre	10258	5178	5080	10150	108	1,1
Pietarsaari - Jakobstad	19636	9522	10114	19730	-94	-0,5
Uusikaarlepyy - Nykarleby	7492	3818	3674	7529	-37	-0,5
Vaasa - Vasa	56737	27439	29298	56658	79	0,1
Vähäkyrö - Liljkyro	4733	2398	2335	4806	-73	-1,5
Vöyri - Vörå	3551	1767	1784	3588	-37	-1,0
KESKI-POHJANMAA	71292	35311	35981	71646	-354	-0,5
MELLERSTA ÖSTERBOTTEN						
Halsua	1547	810	737	1602	-55	-3,4
Himanka	3240	1635	1605	3301	-61	-1,8
Kannus	6106	3039	3067	6175	-69	-1,1
Kaustinen - Kaustby	4414	2220	2194	4437	-23	-0,5
Kokkola - Karleby	35539	17246	18293	35492	47	0,1
Kälviä - Kelviå	4598	2319	2279	4589	9	0,2
Lestijärvi	1040	526	514	1030	10	1,0
Lohtaja - Lochteå	2950	1495	1455	2994	-44	-1,5
Perho	3155	1613	1542	3230	-75	-2,3
Toholampi	3797	1909	1888	3841	-44	-1,1
Ullava	1095	561	534	1102	-7	-0,6
Veteli - Vetil	3811	1938	1873	3853	-42	-1,1

1) Prosenttia vuoden 1999 väkiluvusta - Procent av folkmängden år 1999

4. Väestö sukupuolen mukaan maakunnittain ja kunnittain 31.12.2000
sekä väestömäärän muutos vuonna 2000

Befolkningen efter kön, landskap och kommun 31.12.2000 samt förändringen av folkmängden år 2000

Maakunta - Landskap Kunta Kommun	31.12.2000			31.12.1999 Totalt	Muutos 2000 Förändring 2000	1) %
	Yhteensä Totalt	Miehet Män	Naiset Kvinnor			
POHJOIS-POHJANMAA	365358	183463	181895	362388	2970	0,8
NORRA ÖSTERBOTTEN						
Alavieska	2940	1488	1452	2990	-50	-1,7
Haapajärvi	8236	4167	4069	8300	-64	-0,8
Haapavesi	7983	4082	3901	8075	-92	-1,1
Hailuoto - Kartö	966	508	458	976	-10	-1,0
Haukipudas	15779	8065	7714	15515	264	1,7
Ii	6302	3226	3076	6297	5	0,1
Kalajoki	9136	4658	4478	9150	-14	-0,2
Kempele	12551	6315	6236	12087	464	3,8
Kestilä	1794	905	889	1831	-37	-2,0
Kiiminki	10453	5301	5152	10101	352	3,5
Kuivaniemi	2137	1099	1038	2182	-45	-2,1
Kuusamo	17729	9015	8714	17891	-162	-0,9
Kärsämäki	3207	1625	1582	3238	-31	-1,0
Liminka - Limingo	5735	2929	2806	5623 2)	112	2,0
Lumijoki	1686	873	813	1677 2)	9	0,5
Merijärvi	1370	728	642	1398	-28	-2,0
Muhos	7799	3965	3834	7796	3	0,0
Nivala	11079	5666	5413	11151	-72	-0,6
Oulainen	8203	3977	4226	8267	-64	-0,8
Oulu - Uleåborg	120753	58590	62163	117670	3083	2,6
Oulunsalo	8196	4210	3986	7871	325	4,1
Pattijoki	6095	3181	2914	6069	26	0,4
Piippola	1398	718	680	1420	-22	-1,5
Pudasjärvi	10044	5253	4791	10231	-187	-1,8
Pulkkila	1805	935	870	1843	-38	-2,1
Pyhäjoki	3617	1831	1786	3672	-55	-1,5
Pyhäjärvi	6734	3476	3258	6860	-126	-1,8
Pyhäntä	1911	994	917	1958	-47	-2,4
Raahe - Brahestad	17076	8642	8434	17244	-168	-1,0
Rantsila	2149	1127	1022	2197 2)	-48	-2,2
Reisjärvi	3274	1689	1585	3337	-63	-1,9
Ruukki	4639	2381	2258	4721	-82	-1,7
Sievi	5151	2595	2556	5119	32	0,6
Siikajoki	1422	748	674	1448	-26	-1,8
Taivalkoski	5127	2732	2395	5224	-97	-1,9
Tymävä	5035	2576	2459	4939 2)	96	1,9
Utajärvi	3334	1760	1574	3388	-54	-1,6
Vihanti	3595	1839	1756	3596	-1	0,0
Yli-Ii	2360	1194	1166	2406	-46	-1,9
Ylikiminki	3310	1792	1518	3354	-44	-1,3
Ylivieska	13248	6608	6640	13276	-28	-0,2
KAINUU	89777	44884	44893	91081	-1304	-1,4
KAJANALAND						
Hyrnsalmi	3486	1773	1713	3575	-89	-2,5
Kajaani - Kajana	36088	17399	18689	36373	-285	-0,8
Kuhmo	11167	5778	5389	11348	-181	-1,6
Paltamo	4420	2270	2150	4530	-110	-2,4
Puolanka	3846	2004	1842	3953	-107	-2,7

1) Prosenttia vuoden 1999 väkiluvusta - Procent av folkmängden år 1999

2) Ml. aluejärjestelyt 1.1.2001 - Inkl. områdesregleringarna 1.1.2001

4. Väestö sukupuolen mukaan maakunnittain ja kunnittain 31.12.2000

sekä väestömäärän muutos vuonna 2000

Befolkningen efter kön, landskap och kommun 31.12.2000 samt förändringen av folkmängden år 2000

Maakunta - Landskap Kunta Kommun	31.12.2000			31.12.1999 Yhteensä Totalt	Muutos 2000 Förändring 2000	1) %
	Yhteensä Totalt	Miehet Män	Naiset Kvinnor			
Ristijärvi	1796	926	870	1826	-30	-1,6
Sotkamo	11106	5545	5561	11237	-131	-1,2
Suomussalmi	11003	5640	5363	11236	-233	-2,1
Vaala	4041	2067	1974	4138	-97	-2,3
Vuolijoki	2824	1482	1342	2865	-41	-1,4
LAPPI	191768	96360	95408	194352	-2584	-1,3
LAPPLAND						
Enontekiö - Enontekis	2145	1130	1015	2225	-80	-3,6
Inari - Enare	7360	3905	3455	7452	-92	-1,2
Kemi	23689	11609	12080	23967	-278	-1,2
Kemijärvi	10484	5275	5209	10743	-259	-2,4
Keminmaa	8930	4485	4445	9027	-97	-1,1
Kittilä	5819	2960	2859	5901	-82	-1,4
Kolari	3981	2054	1927	4061	-80	-2,0
Muonio	2512	1298	1214	2565	-53	-2,1
Pelkosenniemi	1243	670	573	1263	-20	-1,6
Pello	4830	2471	2359	4949	-119	-2,4
Posio	4602	2417	2185	4792	-190	-4,0
Ranua	5052	2624	2428	5204	-152	-2,9
Rovaniemen mlk - Rovaniemi lk	21826	11269	10557	21919	-93	-0,4
Rovaniemi	35427	16675	18752	35700	-273	-0,8
Salla	5142	2742	2400	5289	-147	-2,8
Savukoski	1472	797	675	1530	-58	-3,8
Simo	3891	1998	1893	3924	-33	-0,8
Sodankylä	9922	5116	4806	10105	-183	-1,8
Tervola	3895	1985	1910	3953	-58	-1,5
Tomio - Torneå	22617	11387	11230	22719	-102	-0,4
Utsjoki	1394	751	643	1412	-18	-1,3
Ylitornio - Övertorneå	5535	2742	2793	5652	-117	-2,1
AHVENANMAA	25776	12700	13076	25706	70	0,3
ÅLAND						
Brändö	514	267	247	517	-3	-0,6
Eckerö	830	412	418	846	-16	-1,9
Finström	2299	1129	1170	2277	22	1,0
Föglö	595	302	293	600	-5	-0,8
Geta	478	246	232	482	-4	-0,8
Hammarland	1351	687	664	1348	3	0,2
Jomala	3328	1689	1639	3288	40	1,2
Kumlinge	405	223	182	431	-26	-6,0
Kökar	296	162	134	312	-16	-5,1
Lemland	1585	813	772	1553	32	2,1
Lumparland	377	198	179	358	19	5,3
Maarianhamina - Mariehamn	10488	4943	5545	10492	-4	0,0
Saltvik	1679	842	837	1674	5	0,3
Sottunga	129	57	72	122	7	5,7
Sund	1013	520	493	1004	9	0,9
Vårdö	409	210	199	402	7	1,7

1) Prosenttia vuoden 1999 väkiluvusta - Procent av folkmängden år 1999

5. Kunnat väestömäärän mukaisessa suuruusjärjestyksessä 31.12.2000
sekä väestömäärän muutos vuonna 2000

Kommuner i storleksordning efter folkmängd 31.12.2000 samt förändringen av folkmängden år 2000

Järj. nro Ordn. nr	Kunta Kommun	Väkiluku 31.12. Folkmängd 31.12.		Muutos 2000 1) Förändring 2000	
		2000	1999	%	
	KOKO MAA - HELA LANDET	5181115	5171302	9813	0,2
1	Helsinki - Helsingfors	555474	551123	4351	0,8
2	Espoo - Esbo	213271	209667	3604	1,7
3	Tampere - Tammerfors	195468	193174	2294	1,2
4	Vantaa - Vanda	178471	176386	2085	1,2
5	Turku - Åbo	172561	172107	454	0,3
6	Oulu - Uleåborg	120753	117670	3083	2,6
7	Lahti - Lahtis	96921	96666	255	0,3
8	Kuopio	86651	86575	76	0,1
9	Jyväskylä	78996	77879	1117	1,4
10	Pori - Björneborg	75994	76220	-226	-0,3
11	Lappeenranta - Villmanstrand	58041	57583	458	0,8
12	Vaasa - Vasa	56737	56658	79	0,1
13	Kotka	54846	55238	-392	-0,7
14	Joensuu	51758	51514	244	0,5
15	Mikkeli - S:t Michel	46727	46669 2)	58	0,1
16	Hämeenlinna - Tavastehus	46108	45980	128	0,3
17	Porvoo - Borgå	44969	44616	353	0,8
18	Hyvinkää - Hyvinge	42545	42325	220	0,5
19	Rauma - Raumo	37190	37418	-228	-0,6
20	Kajaani - Kajana	36088	36373	-285	-0,8
21	Järvenpää - Träskända	35915	35459	456	1,3
22	Kokkola - Karleby	35539	35492	47	0,1
23	Rovaniemi	35427	35700	-273	-0,8
24	Lohja - Lojo	35243	34792	451	1,3
25	Nurmijärvi	33104	32335	769	2,4
26	Jyväskylän mlk - Jyväskylä lk	32472	31870	602	1,9
27	Tuusula - Tusby	31957	31168	789	2,5
28	Kouvola	31364	31614	-250	-0,8
29	Imatra	30663	30867	-204	-0,7
30	Seinäjoki	30290	30051	239	0,8
31	Kerava - Kervo	30270	30137	133	0,4
32	Kirkkonummi - Kyrkslätt	29694	29275	419	1,4
33	Savonlinna - Nyslott	27796	28102	-306	-1,1
34	Nokia	26905	26691	214	0,8
35	Riihimäki	26173	26106	67	0,3
36	Salo	24561	24199	362	1,5
37	Vihti - Vichtis	23858	23611	247	1,0
38	Kemi	23689	23967	-278	-1,2
39	Varkaus	23246	23437	-191	-0,8
40	Raisio - Reso	23149	23122	27	0,1
41	Iisalmi - Idensalmi	23113	23389	-276	-1,2
42	Tomio - Torneå	22617	22719	-102	-0,4
43	Kangasala	22276	21919	357	1,6
44	Rovaniemen mlk - Rovaniemi lk	21826	21919	-93	-0,4
45	Heinola	21178	21351	-173	-0,8
46	Kuusankoski	20656	20835	-179	-0,9
47	Ylöjärvi	20518	20209	309	1,5
48	Valkeakoski	20493	20626	-133	-0,6
49	Hollola	20378	20164	214	1,1
50	Kaarina - S:t Karins	20175	19854	321	1,6

1) Prosenttia vuoden 1999 väkiluvusta - Procent av folkmängden år 1999

2) Ml. aluejärjestelyt 1.1.2001 - Inkl. områdesregleringarna 1.1.2001

5. Kunnat väestömäärän mukaisessa suuruusjärjestyksessä 31.12.2000

sekä väestömäärän muutos vuonna 2000

Kommuner i storleksordning efter folkmängd 31.12.2000 samt förändringen av folkmängden år 2000

Järj. nro Ordn. nr	Kunta Kommun	Väkiluku 31.12. Folkmängd 31.12.		Muutos 2000 1) Förändring 2000	
		2000	1999		%
51	Siilinjärvi	19742	19584	158	0,8
52	Pietarsaari - Jakobstad	19636	19730	-94	-0,5
53	Forssa	18506	18644	-138	-0,7
54	Kuusamo	17729	17891	-162	-0,9
55	Anjalankoski	17631	17727	-96	-0,5
56	Sipoo - Sibbo	17477	17160	317	1,8
57	Raahe - Brahestad	17076	17244	-168	-1,0
58	Uusikaupunki - Nystad	17019	17216	-197	-1,1
59	Mäntsälä	16628	16363	265	1,6
60	Mustasaari - Korsholm	16614	16521	93	0,6
61	Laukaa	16548	16467	81	0,5
62	Lempäälä	16331	15964	367	2,3
63	Haukipudas	15779	15515	264	1,7
64	Jämsä	15537	15686 2)	-149	-0,9
65	Vammala	15450	15517	-67	-0,4
66	Janakkala	15419	15409	10	0,1
67	Liekka	15208	15479	-271	-1,8
68	Kauhajoki	14831	15028	-197	-1,3
69	Nastola	14735	14757	-22	-0,1
70	Tammisaari - Ekenäs	14632	14617	15	0,1
71	Lieto - Lundo	14169	13845	324	2,3
72	Lapua - Lappo	14055	14198	-143	-1,0
73	Orimattila	14055	14081	-26	-0,2
74	Äänekoski	13758	13803	-45	-0,3
75	Ylivieska	13248	13276	-28	-0,2
76	Naantali - Nådendal	13133	13037	96	0,7
77	Kankaanpää	13018	13159	-141	-1,1
78	Pieksämäki	12918	13102	-184	-1,4
79	Pirkkala - Birkala	12736	12358	378	3,1
80	Kempele	12551	12087	464	3,8
81	Ulvila - Ulvsby	12455	12510	-55	-0,4
82	Vehkalahti - Veckelax	12015	12104	-89	-0,7
83	Parainen - Pargas	11943	11981	-38	-0,3
84	Keuruu	11870	11974	-104	-0,9
85	Ilmajoki	11832	11791	41	0,3
86	Kontiolahti	11517	11335	182	1,6
87	Liperi	11479	11481	-2	0,0
88	Valkeala	11328	11341	-13	-0,1
89	Kuhmo	11167	11348	-181	-1,6
90	Sotkamo	11106	11237	-131	-1,2
91	Leppävirta	11085	11208	-123	-1,1
92	Nivala	11079	11151	-72	-0,6
93	Joutseno	11005	11091	-86	-0,8
94	Suomussalmi	11003	11236	-233	-2,1
95	Nurmo	10904	10785	119	1,1
96	Kurikka	10708	10846	-138	-1,3
97	Saarijärvi	10494	10606	-112	-1,1
98	Maarianhamina - Mariehamn	10488	10492	-4	0,0
99	Kemijärvi	10484	10743	-259	-2,4
100	Kiiminki	10453	10101	352	3,5

1) Prosenttia vuoden 1999 väkiluvusta - Procent av folkmängden år 1999

2) Ml. aluejärjestelyt 1.1.2001 - Inkl. områdesregleringarna 1.1.2001

**5. Kunnat väestömäärän mukaisessa suurusjärjestyksessä 31.12.2000
sekä väestömäärän muutos vuonna 2000**

Kommuner i storleksordning efter folkmängd 31.12.2000 samt förändringen av folkmängden år 2000

Järj. nro Ordn. nr	Kunta Kommun	Väkiluku 31.12. Folkmängd 31.12.		Muutos 2000 1) Förändring 2000	
		2000	1999		%
101	Kitee	10412	10545	-133	-1,3
102	Kiuruvesi	10358	10503	-145	-1,4
103	Pedersören kunta - Pedersöre	10258	10150	108	1,1
104	Hanko - Hangö	10044	10184	-140	-1,4
105	Pudasjärvi	10044	10231	-187	-1,8
106	Alavus	9930	10009	-79	-0,8
107	Sodankylä	9922	10105	-183	-1,8
108	Hämeenkyrö - Tavastkyro	9897	9904	-7	-0,1
109	Hamina - Fredrikshamn	9832	9882	-50	-0,5
110	Paimio - Pemar	9815	9797	18	0,2
111	Somero	9789	9799	-10	-0,1
112	Nurmes	9781	9921	-140	-1,4
113	Närpiö - Närpes	9769	9856	-87	-0,9
114	Eura	9453	9524	-71	-0,7
115	Alajärvi	9370	9464	-94	-1,0
116	Huittinen	9207	9265	-58	-0,6
117	Kalajoki	9136	9150	-14	-0,2
118	Hattula	9131	9120	11	0,1
119	Halikko	8999	8879	120	1,4
120	Keminmaa	8930	9027	-97	-1,1
121	Jalasjärvi	8924	9038	-114	-1,3
122	Orivesi	8886	8898	-12	-0,1
123	Karjaa - Karis	8877	8787	90	1,0
124	Laitila	8821	8870	-49	-0,6
125	Karkkila - Högfors	8753	8741	12	0,1
126	Kokemäki - Kumo	8714	8816	-102	-1,2
127	Asikkala	8644	8636	8	0,1
128	Elimäki	8594	8617	-23	-0,3
129	Kauniainen - Grankulla	8532	8549	-17	-0,2
130	Kauhava	8387	8519	-132	-1,5
131	Haapajärvi	8236	8300	-64	-0,8
132	Virrat - Virdois	8236	8442	-206	-2,4
133	Oulainen	8203	8267	-64	-0,8
134	Oulunsalo	8196	7871	325	4,1
135	Outokumpu	8155	8343	-188	-2,3
136	Hausjärvi	8107	8097	10	0,1
137	Muurame	8101	7906	195	2,5
138	Toijala	8087	8060	27	0,3
139	Kristiinankaupunki - Kristinestad	8084	8252	-168	-2,0
140	Suonenjoki	8048	8203	-155	-1,9
141	Haapavesi	7983	8075	-92	-1,1
142	Viitasaari	7915	8010	-95	-1,2
143	Harjavalta	7877	8003	-126	-1,6
144	Lapinlahti	7822	7882	-60	-0,8
145	Parkano	7807	7947	-140	-1,8
146	Muhos	7799	7796	3	0,0
147	Ikaalinen - Ikalis	7744	7795	-51	-0,7
148	Jämsänkoski	7689	7749	-60	-0,8
149	Juva	7671	7827	-156	-2,0
150	Loviisa - Lovisa	7579	7628	-49	-0,6

1) Prosenttia vuoden 1999 väkiluvusta - Procent av folkmängden år 1999

5. Kunnat väestömäärän mukaisessa suuruusjärjestyksessä 31.12.2000

sekä väestömäärän muutos vuonna 2000

Kommuner i storleksordning efter folkmängd 31.12.2000 samt förändringen av folkmängden år 2000

Järj. nro Ordn. nr	Kunta Kommun	Väkiluku 31.12. Folkmängd 31.12.		Muutos 2000 1) Förändring 2000	
		2000	1999		%
151	Loppi	7578	7501	77	1,0
152	Iitti	7534	7511	23	0,3
153	Uusikaarlepyy - Nykarleby	7492	7529	-37	-0,5
154	Laihia - Laihela	7414	7449	-35	-0,5
155	Inari - Enare	7360	7452	-92	-1,2
156	Pyhäselkä	7254	7208	46	0,6
157	Ähtäri - Etseri	7215	7255	-40	-0,6
158	Loimaa	7184	7074	110	1,6
159	Mäntyharju	7131	7202	-71	-1,0
160	Iloanta - Ilomants	7129	7274	-145	-2,0
161	Eno	7042	7116	-74	-1,0
162	Mänttä	6957	7077	-120	-1,7
163	Kruunupyö - Kronoby	6846	6868	-22	-0,3
164	Nilsia	6837	6912	-75	-1,1
165	Pyhäjärvi	6734	6860	-126	-1,8
166	Kangasniemi	6679	6730	-51	-0,8
167	Teuva - Östermark	6620	6686	-66	-1,0
168	Juuka	6583	6677	-94	-1,4
169	Piikkiö - Pikis	6571	6505	66	1,0
170	Tammela	6362	6357	5	0,1
171	Ii	6302	6297	5	0,1
172	Pieksämäen mlk - Pieksämäki lk	6278	6364	-86	-1,4
173	Noormarkku - Normark	6209	6211	-2	0,0
174	Ruokolahti	6204	6283	-79	-1,3
175	Kerimäki	6161	6207	-46	-0,7
176	Pemiö - Bjämä	6158	6257	-99	-1,6
177	Mynämäki	6153	6109	44	0,7
178	Kannus	6106	6175	-69	-1,1
179	Pattijoki	6095	6069	26	0,4
180	Nakkila	6094	6171 2)	-77	-1,2
181	Loimaan kunta - Loimaa kommun	6046	6152	-106	-1,7
182	Pielavesi	5916	6059	-143	-2,4
183	Eurajoki - Euraäminne	5910	5929	-19	-0,3
184	Nummi-Pusula	5902	5911	-9	-0,2
185	Juankoski	5892	5948	-56	-0,9
186	Joroinen - Jorois	5880	5937	-57	-1,0
187	Kittilä	5819	5901	-82	-1,4
188	Vilppula	5781	5856	-75	-1,3
189	Hankasalmi	5745	5832	-87	-1,5
190	Liminka - Limingo	5735	5623 2)	112	2,0
191	Urjala	5703	5714	-11	-0,2
192	Ruovesi	5683	5761	-78	-1,4
193	Jokioinen - Jockis	5677	5659	18	0,3
194	Ylistaro	5668	5685	-17	-0,3
195	Maalahti - Malax	5638	5661	-23	-0,4
196	Lammi	5624	5685	-61	-1,1
197	Suolahti	5624	5747	-123	-2,1
198	Ylitornio - Övertorneå	5535	5652	-117	-2,1
199	Polvijärvi	5411	5470	-59	-1,1
200	Masku	5393	5239	154	2,9

1) Prosenttia vuoden 1999 väkiluvusta - Procent av folkmängden år 1999

2) Ml. aluejärjestelyt 1.1.2001 - Inkl. områdesregleringarna 1.1.2001

5. Kunnat väestömäärän mukaisessa suuruusjärjestyksessä 31.12.2000
sekä väestömäärän muutos vuonna 2000

Kommuner i storleksordning efter folkmängd 31.12.2000 samt förändringen av folkmängden år 2000

Järj. nro Ordn. nr	Kunta Kommun	Väkiluku 31.12.		Muutos 2000 1)	
		Folkmängd 31.12.		Förändring 2000	
		2000	1999		%
201	Luumäki	5328	5328	0	0,0
202	Sonkajärvi	5272	5396	-124	-2,3
203	Pyhtää - Pyttis	5253	5277	-24	-0,5
204	Pihtipudas	5225	5303	-78	-1,5
205	Viiala	5207	5219	-12	-0,2
206	Tohmajärvi	5192	5276	-84	-1,6
207	Ristiina	5167	5185	-18	-0,3
208	Isokyrö - Storkyro	5151	5207	-56	-1,1
209	Sievi	5151	5119	32	0,6
210	Salla	5142	5289	-147	-2,8
211	Karstula	5137	5261	-124	-2,4
212	Taivalkoski	5127	5224	-97	-1,9
213	Säkylä	5108	5195	-87	-1,7
214	Äetsä	5075	5115	-40	-0,8
215	Ranua	5052	5204	-152	-2,9
216	Korpilahti	5051	5099	-48	-0,9
217	Kärkölä	5048	5010	38	0,8
218	Tymävä	5035	4939 2)	96	1,9
219	Pohja - Pojo	4927	4960	-33	-0,7
220	Alahärmä	4916	4991	-75	-1,5
221	Sysmä	4915	5003	-88	-1,8
222	Inkoo - Ingå	4873	4838	35	0,7
223	Siuntio - Sjundeå	4853	4714	139	2,9
224	Pello	4830	4949	-119	-2,4
225	Jurva	4774	4813	-39	-0,8
226	Vähäkyrö - Lillkyro	4733	4806	-73	-1,5
227	Taipalsaari	4712	4704	8	0,2
228	Ruukki	4639	4721	-82	-1,7
229	Rautjärvi	4619	4693	-74	-1,6
230	Posio	4602	4792	-190	-4,0
231	Kälviä - Kelviä	4598	4589	9	0,2
232	Rantasalmi	4587	4647	-60	-1,3
233	Parikkala	4582	4689	-107	-2,3
234	Heinävesi	4578	4687	-109	-2,3
235	Kuortane	4457	4534	-77	-1,7
236	Paltamo	4420	4530	-110	-2,4
237	Kaustinen - Kaustby	4414	4437	-23	-0,5
238	Savitaipale	4396	4432	-36	-0,8
239	Askola	4389	4360	29	0,7
240	Vieremä	4361	4457	-96	-2,2
241	Punkaharju	4273	4356	-83	-1,9
242	Pälkäne	4273	4230	43	1,0
243	Joutsa	4250	4336	-86	-2,0
244	Nousiainen - Nousis	4189	4159	30	0,7
245	Pomainen - Borgnäs	4131	4041	90	2,2
246	Luoto - Larsmo	4111	4055	56	1,4
247	Lappajärvi	4051	4134	-83	-2,0
248	Vaala	4041	4138	-97	-2,3
249	Hauho	3981	3956	25	0,6
250	Kolari	3981	4061	-80	-2,0

1) Prosenttia vuoden 1999 väkiluvusta - Procent av folkmängden år 1999

2) Ml. aluejärjestelyt 1.1.2001 - Inkl. områdesregleringarna 1.1.2001

5. Kunnat väestömäärän mukaisessa suuruusjärjestyksessä 31.12.2000
sekä väestömäärän muutos vuonna 2000

Kommuner i storleksordning efter folkmängd 31.12.2000 samt förändringen av folkmängden år 2000

Järj. nro Ordn. nr	Kunta Kommun	Väkiluku 31.12. Folkmängd 31.12.		Muutos 2000 ¹⁾ Förändring 2000	
		2000	1999		%
251	Virolahti	3904	3918	-14	-0,4
252	Tervola	3895	3953	-58	-1,5
253	Simo	3891	3924	-33	-0,8
254	Maaninka	3889	3913	-24	-0,6
255	Padasjoki	3879	3988	-109	-2,7
256	Rautalampi	3867	3952	-85	-2,2
257	Puolanka	3846	3953	-107	-2,7
258	Hartola	3837	3894	-57	-1,5
259	Merikarvia - Sastmola	3811	3870	-59	-1,5
260	Veteli - Vetil	3811	3853	-42	-1,1
261	Peräseinäjoki	3808	3851	-43	-1,1
262	Toholampi	3797	3841	-44	-1,1
263	Petäjävesi	3780	3766	14	0,4
264	Pernaja - Pernä	3779	3804	-25	-0,7
265	Kaavi	3776	3866	-90	-2,3
266	Punkalaidun	3743	3770	-27	-0,7
267	Pöytyä	3733	3752	-19	-0,5
268	Pertteli	3686	3658	28	0,8
269	Pyhäjoki	3617	3672	-55	-1,5
270	Vihanti	3595	3596	-1	0,0
271	Vimpeli	3553	3602	-49	-1,4
272	Vöyri - Vörå	3551	3588	-37	-1,0
273	Dragsfjärd	3505	3555	-50	-1,4
274	Kiukainen	3504	3537 ²⁾	-33	-0,9
275	Hyrnsalmi	3486	3575	-89	-2,5
276	Karttula	3476	3499	-23	-0,7
277	Sulkava	3456	3523	-67	-1,9
278	Kalvola	3421	3399	22	0,6
279	Vesilahti	3421	3391	30	0,9
280	Rusko	3390	3268	122	3,7
281	Aura	3338	3316	22	0,7
282	Utajärvi	3334	3388	-54	-1,6
283	Kemiö - Kimito	3329	3318	11	0,3
284	Jomala	3328	3288	40	1,2
285	Luvia	3323	3324	-1	0,0
286	Ylikiminki	3310	3354	-44	-1,3
287	Lappi	3293	3312	-19	-0,6
288	Reisjärvi	3274	3337	-63	-1,9
289	Varpaisjärvi	3260	3271	-11	-0,3
290	Himanka	3240	3301	-61	-1,8
291	Konnevesi	3217	3259	-42	-1,3
292	Kärsämäki	3207	3238	-31	-1,0
293	Töysä	3205	3165	40	1,3
294	Tuusniemi	3204	3260	-56	-1,7
295	Rääkkylä	3175	3172	3	0,1
296	Perho	3155	3230	-75	-2,3
297	Lemi	3137	3130	7	0,2
298	Urainen	3125	3117	8	0,3
299	Ylihärmä	3122	3134	-12	-0,4
300	Alastaro	3109	3122	-13	-0,4

1) Prosenttia vuoden 1999 väkiluvusta - Procent av folkmängden år 1999

2) Ml. aluejärjestelyt 1.1.2001 - Inkl. områdesregleringarna 1.1.2001

5. Kunnat väestömäärän mukaisessa suuruusjärjestyksessä 31.12.2000
sekä väestömäärän muutos vuonna 2000

Kommuner i storleksordning efter folkmängd 31.12.2000 samt förändringen av folkmängden år 2000

Järj. nro Ordn. nr	Kunta Kommun	Väkiluku 31.12.		Muutos 2000 1)	
		Folkmängd 31.12.		Förändring 2000	
		2000	1999		%
301	Evijärvi	3067	3117	-50	-1,6
302	Puumala	3041	3070	-29	-0,9
303	Lapinjärvi - Lappträsk	3011	3058	-47	-1,5
304	Köyliö - Kjøulo	3010	3067	-57	-1,9
305	Karvia	3008	3059	-51	-1,7
306	Ruotsinpyhtää - Strömfors	3008	3032	-24	-0,8
307	Valtimo	3002	3088	-86	-2,8
308	Kuhmoinen	2973	3023	-50	-1,7
309	Keitele	2972	3005	-33	-1,1
310	Lohtaja - Lochteå	2950	2994	-44	-1,5
311	Alavieska	2940	2990	-50	-1,7
312	Mouhijärvi	2894	2913	-19	-0,7
313	Kesälahti	2871	2929	-58	-2,0
314	Sauvo - Sagu	2851	2856	-5	-0,2
315	Kuru	2839	2886	-47	-1,6
316	Vuolijoki	2824	2865	-41	-1,4
317	Vesanto	2812	2865	-53	-1,8
318	Soini	2799	2813	-14	-0,5
319	Ypäjä	2735	2757	-22	-0,8
320	Isojoki - Storå	2694	2747	-53	-1,9
321	Kiihtelysvaara	2668	2690	-22	-0,8
322	Hirvensalmi	2666	2683	-17	-0,6
323	Kylmäkoski	2651	2675	-24	-0,9
324	Pomarkku - Påmark	2639	2692	-53	-2,0
325	Humppila	2586	2590	-4	-0,2
326	Koski TI	2550	2572	-22	-0,9
327	Kortesjärvi	2542	2582	-40	-1,5
328	Miehikkälä	2540	2574	-34	-1,3
329	Vehmaa	2539	2515	24	1,0
330	Muonio	2512	2565	-53	-2,1
331	Haukivuori	2478	2506	-28	-1,1
332	Kihniö	2433	2455	-22	-0,9
333	Karinainen	2425	2432	-7	-0,3
334	Luopioinen	2409	2405	4	0,2
335	Rautavaara	2377	2469	-92	-3,7
336	Juupajoki	2371	2400	-29	-1,2
337	Lavia	2370	2419	-49	-2,0
338	Toivakka	2368	2396	-28	-1,2
339	Yli-Ii	2360	2406	-46	-1,9
340	Pyhäranta	2311	2320	-9	-0,4
341	Renko	2310	2349	-39	-1,7
342	Jämijärvi	2308	2351	-43	-1,8
343	Finström	2299	2277	22	1,0
344	Tuupovaara	2291	2340	-49	-2,1
345	Oravainen - Oravais	2290	2329	-39	-1,7
346	Korsnäs	2246	2266	-20	-0,9
347	Sahalahti	2224	2242	-18	-0,8
348	Hämeenkoski	2214	2220	-6	-0,3
349	Pertunmaa	2178	2160	18	0,8
350	Yläne	2174	2181	-7	-0,3

1) Prosenttia vuoden 1999 väkiluvusta - Procent av folkmängden år 1999

5. Kunnat väestömäärän mukaisessa suuruusjärjestyksessä 31.12.2000
sekä väestömäärän muutos vuonna 2000

Kommuner i storleksordning efter folkmängd 31.12.2000 samt förändringen av folkmängden år 2000

Järj. nro Ordn. nr	Kunta Kommun	Väkiluku 31.12.		Muutos 2000 1)	
		Folkmängd 31.12.		Förändring 2000	
		2000	1999		%
351	Honkajoki	2170	2201	-31	-1,4
352	Multia	2153	2170	-17	-0,8
353	Rantsila	2149	2197 2)	-48	-2,2
354	Enontekiö - Enontekis	2145	2225	-80	-3,6
355	Vehmersalmi	2145	2129	16	0,8
356	Kuivaniemi	2137	2182	-45	-2,1
357	Marttila	2135	2123	12	0,6
358	Lehtimäki	2133	2160	-27	-1,3
359	Kinnula	2117	2165	-48	-2,2
360	Myrskylä - Mörskom	2004	2036	-32	-1,6
361	Tervo	1994	2010	-16	-0,8
362	Jaala	1977	1995	-18	-0,9
363	Rymättylä - Rimito	1973	1953	20	1,0
364	Siikainen	1947	2002	-55	-2,7
365	Viljakkala	1942	1975	-33	-1,7
366	Kisko	1926	1949	-23	-1,2
367	Pukkila	1921	1944	-23	-1,2
368	Tarvasjoki	1921	1930	-9	-0,5
369	Kiikala	1913	1897	16	0,8
370	Pyhäntä	1911	1958	-47	-2,4
371	Enonkoski	1871	1909	-38	-2,0
372	Kuusjoki	1861	1860	1	0,1
373	Taivassalo - Tövsala	1821	1846	-25	-1,4
374	Pulkkila	1805	1843	-38	-2,1
375	Längelmäki	1797	1797	0	0,0
376	Ristijärvi	1796	1826	-30	-1,6
377	Kestilä	1794	1831	-37	-2,0
378	Kyyjärvi	1793	1827	-34	-1,9
379	Vahto	1784	1784	0	0,0
380	Vampula	1776	1774	2	0,1
381	Karjoki - Bötom	1760	1797	-37	-2,1
382	Kannonkoski	1741	1759	-18	-1,0
383	Mietoinen	1717	1730	-13	-0,8
384	Lumijoki	1686	1677 2)	9	0,5
385	Saltvik	1679	1674	5	0,3
386	Kullaa	1663	1677	-14	-0,8
387	Jäppilä	1660	1661	-1	-0,1
388	Kangaslampi	1644	1664	-20	-1,2
389	Kivijärvi	1610	1628	-18	-1,1
390	Tuulos	1589	1581	8	0,5
391	Lemland	1585	1553	32	2,1
392	Artjärvi - Artsjö	1574	1577	-3	-0,2
393	Kaskinen - Kaskö	1564	1503	61	4,1
394	Halsua	1547	1602	-55	-3,4
395	Ylämaa	1541	1582	-41	-2,6
396	Saari	1504	1554	-50	-3,2
397	Savukoski	1472	1530	-58	-3,8
398	Liljendal	1467	1456	11	0,8
399	Lemu	1457	1432	25	1,7
400	Nauvo - Nagu	1447	1446	1	0,1

1) Prosenttia vuoden 1999 väkiluvusta - Procent av folkmängden år 1999

2) Ml. aluejärjestelyt 1.1.2001 - Inkl. områdesregleringarna 1.1.2001

5. Kunnat väestömäärän mukaisessa suuruusjärjestyksessä 31.12.2000
sekä väestömäärän muutos vuonna 2000

Kommuner i storleksordning efter folkmängd 31.12.2000 samt förändringen av folkmängden år 2000

Järj. nro Ordn. nr	Kunta Kommun	Väkiluku 31.12. Folkmängd 31.12.		Muutos 2000 1) Förändring 2000	
		2000	1999		%
401	Karjalohja - Karislojo	1438	1413	25	1,8
402	Suodenniemi	1427	1466	-39	-2,7
403	Siiikajoki	1422	1448	-26	-1,8
404	Muurfa	1421	1414	7	0,5
405	Piippola	1398	1420	-22	-1,5
406	Utsjoki	1394	1412	-18	-1,3
407	Merimasku	1385	1384	1	0,1
408	Merijärvi	1370	1398	-28	-2,0
409	Hammarland	1351	1348	3	0,2
410	Kiikoinen	1349	1347	2	0,1
411	Savonranta	1345	1368	-23	-1,7
412	Oripää	1342	1359	-17	-1,3
413	Sumiainen	1331	1348	-17	-1,3
414	Suomusjärvi	1328	1341	-13	-1,0
415	Mellilä	1246	1290	-44	-3,4
416	Pelkosenniemi	1243	1263	-20	-1,6
417	Sammatti	1203	1222	-19	-1,6
418	Leivonmäki	1200	1229	-29	-2,4
419	Virtasalmi	1184	1211	-27	-2,2
420	Kuhmalhti	1130	1124	6	0,5
421	Pylkönmäki	1130	1161	-31	-2,7
422	Ullava	1095	1102	-7	-0,6
423	Maksamaa - Maxmo	1094	1105	-11	-1,0
424	Lestijärvi	1040	1030	10	1,0
425	Sund	1013	1004	9	0,9
426	Kustavi - Gustavs	1008	1019	-11	-1,1
427	Korppoo - Korpo	975	1000	-25	-2,5
428	Hailuoto - Kartö	966	976	-10	-1,0
429	Luhanka	936	956	-20	-2,1
430	Askainen - Villnäs	913	918	-5	-0,5
431	Suomenniemi	850	852	-2	-0,2
432	Eckerö	830	846	-16	-1,9
433	Västanfjärd	829	836	-7	-0,8
434	Särkisalo - Finby	751	764	-13	-1,7
435	Houtskari - Houtskär	693	703	-10	-1,4
436	Värtsilä	681	693	-12	-1,7
437	Föglö	595	600	-5	-0,8
438	Uukuniemi	567	589	-22	-3,7
439	Kodisjoki	518	527	-9	-1,7
440	Brändö	514	517	-3	-0,6
441	Geta	478	482	-4	-0,8
442	Vårdö	409	402	7	1,7
443	Kumlinge	405	431	-26	-6,0
444	Lumparland	377	358	19	5,3
445	Kökar	296	312	-16	-5,1
446	Velkua	252	256	-4	-1,6
447	Iniö	237	242	-5	-2,1
448	Sottunga	129	122	7	5,7

1) Prosenttia vuoden 1999 väkiluvusta - Procent av folkmängden år 1999

Tämä julkaisu sisältää väkiluvut 31.12.2000 maakunnittain, lääneittäin, seutukunnittain ja kunnittain. Kunnat luetellaan myös väkiluvun mukaisessa suuruusjärjestyksessä. Yksityiskohtaisempaa tietoa koko maan ja kuntien väestöstä on saatavilla Väestörakenne 2000 -julkaisusta, joka ilmestyy kesällä 2001.

Denna publikation innehåller uppgifter om folkmängderna 31.12.2000 efter landskap, län, ekonomisk region och kommun. Kommunerna uppräknas också i storleksordning efter folkmängd. Mera detaljerade uppgifter om befolkningen i hela landet och kommunerna ingår i publikationen Befolkningens sammansättning 2000 som utkommer sommaren 2001.

Tilastokeskus, myyntipalvelu
PL 4V
00022 TILASTOKESKUS
puh. (09) 1734 2011
faksi (09) 1734 2500
myynti.tilastokeskus@tilastokeskus.fi
www.tilastokeskus.fi

Statistikcentralen, försäljningstjänsten
PB 4V
00022 STATISTIKCENTRALEN
tfn (09) 1734 2011
fax (09) 1734 2500
myynti.tilastokeskus@stat.fi
www.stat.fi

Statistics Finland, Sales Services
P.O.Box 4V
FIN-00022 STATISTICS FINLAND
Tel. +358 9 1734 2011
Fax +358 9 1734 2500
myynti.tilastokeskus@stat.fi
www.stat.fi

ISSN 0784-8447
= Väestö.
ISSN 0788-4478
ISBN 951-727-867-5
Tuotenro 9648
FE



9 789517 278676