


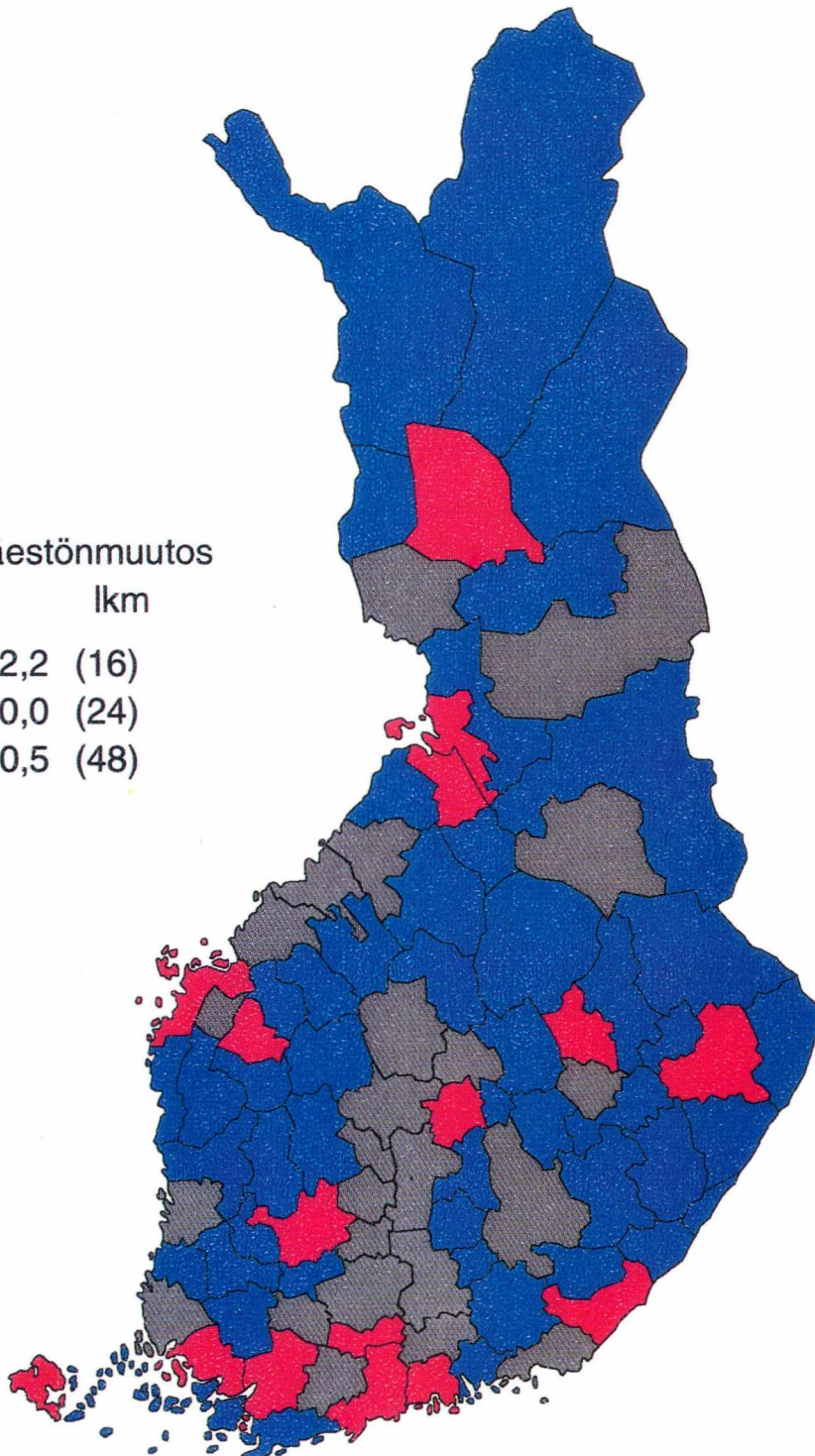


# Väkiluku kunnittain ja suuruusjärjestyksessä 31.12.1996

Befolkning kommunvis och i storleksordning 31.12.1996

Seutukuntien väestönmuutos

	%	lkm
	0,0 - 2,2	(16)
	-0,5 - 0,0	(24)
	-2,1 - -0,5	(48)



F12.3

 Tilastokeskus  
Statistikcentralen  
Statistics Finland

SVT

03-03-1997

Väestö 1997:2  
Befolkning  
Population

# Väkiluku kunnittain ja suuruusjärjestyksessä 31.12.1996

*Befolkning kommunvis och i storleksordning 31.12.1996*

---

Tilastokirjasto  
Statistikbiblioteket



---

*Tiedustelut – Förfrågningar:*

*Leena Kartovaara  
(09) 1734 3498*

*SVT*

*Suomen virallinen tilasto  
Finlands officiella statistik  
Official Statistics of Finland*

*IISN 0784-8447  
= Väestö  
ISSN 0788-4478  
ISBN 951-727-300-2*

© 1997 Tilastokeskus

*Tietoja lainattaessa lähteenä on mainittava Tilastokeskus.  
Uppgifterna får lånas med uppgivande av Statistikcentralen som källa.*

*Helsinki 1997*

## Alkusanat

Tässä julkaisussa on kuntien väkiluvut 31.12.1996. Kunnat on ryhmitelty maakunnittain. Julkaisussa on kuitenkin edelleen läänitaulukko, jossa on myös läänin kaupunkien ja muiden kuntien väestömäärät.

Julkaisussa on myös seutukuntien väestömäärät. Kaikki kunnat luetellaan edelleen suuruusjärjestyksessä, lisäksi julkaisussa on kaupungit suuruusjärjestyksessä sekä kaupunkimaiset kunnat ja taajaan asutut kunnat suuruusjärjestyksessä.

Yksityiskohtaisempaa tietoa koko maan ja kuntien väestöstä on saatavilla kesällä ilmestyvästä Väestörakenne 1996 -julkaisusta.

Tämän julkaisun ovat toimittaneet Leena Kartovaara ja Erja Ahokas.

## Aineisto

Väestörekisterikeskus pitää yllä Suomen väestötietojärjestelmää. Rekisteriä pidetään ajan tasalla muutosilmoituksin. Edellisen vuoden muutosilmoituksia odotettiin aikaisemmin maaliskuun loppuun asti, jonka jälkeen tehtiin vuoden vaihteen tilasto. Marraskuussa 1995 säädettiin uusi laki, jonka mukaan muutosilmoituksia odotetaan vain tammikuun loppuun asti. Nyt voidaan väestötilastojen teko aloittaa jo helmikuussa.

TT-Tietopalvelut Oy poimi helmikuussa Tilastokeskukselle Väestörekisterikeskuksen väestötietojärjestelmästä maassa asuvan väestön tiedot. Väestöön kuuluvat ne Suomen kansalaiset ja ulkomaalaiset, jotka asuvat vakituisesti Suomessa sekä ne Suomen kansalaiset, jotka asuvat tilapäisesti ulkomailla. Tiedosto poimitaan kansainvälisen käytännön mukaan päivämäärälle 31.12.1996 sen hetkiselä aluejaolla, jotta väkilukutilaston ja väestömuutostilaston ajanjakso ja aluejako olisi sama.

Väestörekisterikeskus esittää vuoden vaihteen väestötiedot vuoden 1997 aluejaolla. Tänä vuonna vuodenvaihteessa oli kolme kuntaliitosta, kun Heinola ja Heinolan mlk, Lohja ja Lohjan kunta sekä Porvoo ja Porvoon mlk yhdistyivät. Lisäksi Karstulasta liitettiin Saarijärven kuntaan alue, jossa siirtyi mukana 9 asukasta. Näiden kuntien väkiluvut poikkeavat toisistaan Väestörekisterikeskuksen ja Tilastokeskuksen tilastoissa.

## Förord

Denna publikation innehåller uppgifter om folkmängderna i kommunerna 31.12.1996. Kommunerna är grupperade efter landskap. Publikationen innehåller dock fortfarande en tabell med uppgifter länsvis, där också folkmängden i städer och övriga kommuner i länen framgår.

I publikationen finns också uppgifter om folkmängderna i de ekonomiska regionerna. Alla kommuner uppräknas fortfarande i storleksordning, ytterligare finns städerna i storleksordning samt de urbana kommunerna och tätortskommunerna i storleksordning.

Mera detaljerade uppgifter om befolkningen i hela landet och kommunerna ingår i publikationen Be-folkningens sammansättning 1996, som utkommer i sommar.

Publikationen har redigerats av Leena Kartovaara och Erja Ahokas.

## Material

Befolkningsregistercentralen upprätthåller befolkningsdatasystemet i Finland. Registret uppdateras på basis av anmälningar om ändring. Tidigare år tog Befolkningsregistercentralen ända till slutet av mars emot anmälningar om ändring som gällde föregående år. I november 1995 stadgades en ny lag enligt vilken anmälningar om ändringar måste göras inom januari. Härefter kan arbetet med att göra upp befolkningsstatistik inledas redan i februari.

TT-Informationstjänst Ab tar i februari för Statistikcentralens del ut uppgifter om den i landet bosatta befolkningen ur Befolkningsregistercentralens befolkningsdatasystem. Befolkningen omfattar de finska medborgare och de utlänningar som är stadigvarande bosatta i Finland samt de finska medborgare som tillfälligt bor utomlands. Enligt internationell praxis uppgörs filen enligt situationen 31.12.1996 och med den områdesindelning som är aktuell just då. Detta för att tidsperioden i statistiken över befolkningens sammansättning och i statistiken över befolkningsförändringar skall vara densamma.

Befolkningsregistercentralen använder 1997 års områdesindelning för befolkningsuppgifterna vid års-skiftet. Vid årsskiftet i år fanns det tre kommuninkorporeringar, då Heinola och Heinola landskommun, Lojo och Lojo kommun samt Borgå och Borgå landskommun sammanslogs. Därtill sammanslogs ett område i Karstula till Saarijärvi kommun. Det bor 9 personer på området. Folkmängderna i dessa kommuner avviker från varandra i Befolkningsregistercentralens och i Statistikcentralens statistik.

# Sisällys

1. Väestö sukupuolen mukaan lääneittäin 31.12.1996 sekä muutos 1996.....	5
2. Väestö sukupuolen mukaan maakunnittain ja kunnittain 31.12.1996 sekä muutos 1995.....	6
3. Väestö sukupuolen mukaan seutukunnittain 31.12.1996 sekä muutos 1996.....	16
4. Kunnat väestömäärän mukaisessa suuruusjärjestyksessä 31.12.1996...	18
5. Kaupunkimaiset kunnat väestömäärän mukaisessa suuruusjärjestyksessä 31.12.1996...	27
6. Taajaan asutut kunnat väestömäärän mukaisessa suuruusjärjestyksessä 31.12.1996...	29
7. Kaupungit väestömäärän mukaisessa suuruusjärjestyksessä 31.12.1996...	31

# Innehåll

1. Befolkning efter kön länsvis 31.12.1996 och ändring 1996.....	5
2. Befolkning efter kön landskapsvis och kommunvis 31.12.1996 och ändring 1996.....	6
3. Befolkning efter ekonomisk region 31.12.1996 och ändring 1996.....	16
4. Kommunerna i storleksordning efter folkmängd 31.12.1996.....	18
5. Urbana kommuner i storleksordning efter folkmängd 31.12.1996.....	27
6. Tätorts kommuner i storleksordning efter folkmängd 31.12.1996.....	29
7. Städerna i storleksordning efter folkmängd 31.12.1996.....	31

## 3. Väestö sukupuolen mukaan lääneittäin 31.12.1996 sekä muutos 1996

Befolkning efter kön länsvis 31.12.1996 och ändring 1996

Lääni, kuntamuoto Län, kommuntyp	31.12.1996			31.12.1995	Muutos 1996	
	Yhteensä Totalt	Miehet Män	Naiset Kvinnor	Yhteensä Totalt	Förändring 1996	% 1)
<b>KOKO MAA - HELA LANDET</b>	5132320	2500596	2631724	5116826	15494	0,3
Kaupungit - Städer	3342728	1600057	1742671	3320462	22266	0,7
Muut kunnat - Övriga kommuner	1789592	900539	889053	1796364	-6772	-0,4
<b>UUDENMAAN LÄÄNI - NYLANDS LÄN</b>	1343039	642533	700506	1326589	16450	1,2
Kaupungit - Städer	1112059	526620	585439	1097449	14610	1,3
Pääkaupunkiseutu - Huvudstadsområde	905555	426654	478901	891056	14499	1,6
Muut kunnat - Övriga kommuner	230980	115913	115067	229140	1840	0,8
<b>TURUN JA PORIN LÄÄNI - ÅBO OCH BJÖRNEBORGS LÄN</b>	703146	340517	362629	702179	967	0,1
Kaupungit - Städer	470171	224554	245617	467998	2173	0,5
Muut kunnat - Övriga kommuner	232975	115963	117012	234181	-1206	-0,5
<b>HÄMEEN LÄÄNI - TAVASTEHUS LÄN</b>	732883	354140	378743	730472	2411	0,3
Kaupungit - Städer	468506	222474	246032	465224	3282	0,7
Muut kunnat - Övriga kommuner	264377	131666	132711	265248	-871	-0,3
<b>KYMEN LÄÄNI - KYMMENE LÄN</b>	330571	162154	168417	331892	-1321	-0,4
Kaupungit - Städer	226166	109632	116534	226627	-461	-0,2
Muut kunnat - Övriga kommuner	104405	52522	51883	105265	-860	-0,8
<b>MIKKELIN LÄÄNI - S:T MICHELS LÄN</b>	204194	99794	104400	205630	-1436	-0,7
Kaupungit - Städer	90886	42849	48037	91091	-205	-0,2
Muut kunnat - Övriga kommuner	113308	56945	56363	114539	-1231	-1,1
<b>POHJOIS-KARJALAN LÄÄNI - NORRA KARELENS LÄN</b>	176220	87308	88912	177271	-1051	-0,6
Kaupungit - Städer	97454	47250	50204	97846	-392	-0,4
Muut kunnat - Övriga kommuner	78766	40058	38708	79425	-659	-0,8
<b>KUOPION LÄÄNI - KUOPIO LÄN</b>	257742	126471	131271	258315	-573	-0,2
Kaupungit - Städer	152842	73404	79438	152674	168	0,1
Muut kunnat - Övriga kommuner	104900	53067	51833	105641	-741	-0,7
<b>KESKI-SUOMEN LÄÄNI - MELLERSTA FINLANDS LÄN</b>	259096	127594	131502	258078	1018	0,4
Kaupungit - Städer	147447	71432	76015	146362	1085	0,7
Muut kunnat - Övriga kommuner	111649	56162	55487	111716	-67	-0,1
<b>VAASAN LÄÄNI - VASA LÄN</b>	446708	220256	226452	447939	-1231	-0,3
Kaupungit - Städer	236283	115138	121145	236196	87	0,0
Muut kunnat - Övriga kommuner	210425	105118	105307	211743	-1318	-0,6
<b>OULUN LÄÄNI - ULEÅBORGS LÄN</b>	452885	226569	226316	451848	1037	0,2
Kaupungit - Städer	235468	115418	120050	233714	1754	0,8
Muut kunnat - Övriga kommuner	217417	111151	106266	218134	-717	-0,3
<b>LÄPIN LÄÄNI - LAPPLANDS LÄN</b>	200579	100864	99715	201411	-832	-0,4
Kaupungit - Städer	95047	46381	48666	94863	184	0,2
Muut kunnat - Övriga kommuner	105532	54483	51049	106548	-1016	-1,0
<b>AHVENANMAAN MAAKUNTA - LANDSKAPET ÅLAND</b>	25257	12396	12861	25202	55	0,2
Kaupunki - Stad	10399	4905	5494	10418	-19	-0,2
Muut kunnat - Övriga kommuner	14858	7491	7367	14784	74	0,5

1) Prosenttia vuoden 1995 väkiluvusta - Procent av folkmängd 1995

## TILASTOKESKUS - STATISTIKCENTRALEN

2. Väestö sukupuolen mukaan maakunnittain ja kunnittain 31.12.1996 sekä muutos 1996  
Befolkning efter kön landskapsvis och kommunvis 31.12.1996 och ändring 1996

Maakunta, kunta Landskap, kommun	31.12.1996			31.12.1995	Muutos 1996	
	Yhteensä Totalt	Miehet Män	Naiset Kvinnor	Yhteensä Totalt	Förändring 1996	%
<b>KOKO MAA - HELA LANDET</b>	5132320	2500596	2631724	5116826	15494	0,3
Kaupunkimaiset kunnat 1)	3004850	1433427	1571423	2978170	26680	0,9
Taajaan asutut kunnat 2)	895526	446137	449389	896775	-1249	-0,1
Maaseutumaiset kunnat 3)	1231944	621032	610912	1241881	-9937	-0,8
<b>UUSIMAA -</b>						
<b>NYLAND</b>	1343039	642533	700506	1326589	16450	1,2
Kaupunkimaiset kunnat	1095205	518932	576273	1079874	15331	1,4
Taajaan asutut kunnat	199933	99550	100383	198692	1241	0,6
Maaseutumaiset kunnat	47901	24051	23850	48023	-122	-0,3
<b>VARSINAIS-SUOMI -</b>						
<b>EGENTLIGA-FINLAND</b>	437491	210823	226668	435119	2372	0,5
Kaupunkimaiset kunnat	251338	118338	133000	248438	2900	1,2
Taajaan asutut kunnat	67736	33589	34147	67743	-7	0,0
Maaseutumaiset kunnat	118417	58896	59521	118938	-521	-0,4
<b>SATAKUNTA -</b>						
<b>SATAKUNTA</b>	241948	118066	123882	243186	-1238	-0,5
Kaupunkimaiset kunnat	135473	65399	70074	135942	-469	-0,3
Taajaan asutut kunnat	54070	26512	27558	54241	-171	-0,3
Maaseutumaiset kunnat	52405	26155	26250	53003	-598	-1,1
<b>HÄME -</b>						
<b>TAVASTLAND</b>	164892	79961	84931	164937	-45	0,0
Kaupunkimaiset kunnat	90387	42790	47597	90271	116	0,1
Taajaan asutut kunnat	24457	12044	12413	24570	-113	-0,5
Maaseutumaiset kunnat	50048	25127	24921	50096	-48	-0,1
<b>PIRKANMAA -</b>						
<b>BIRKALAND</b>	440913	213423	227490	438503	2410	0,5
Kaupunkimaiset kunnat	306798	146958	159840	303545	3253	1,1
Taajaan asutut kunnat	57924	28473	29451	58076	-152	-0,3
Maaseutumaiset kunnat	76191	37992	38199	76882	-691	-0,9
<b>PÄIJÄT-HÄME -</b>						
<b>PÄIJÄT-HÄME</b>	181911	87530	94381	182377	-466	-0,3
Kaupunkimaiset kunnat	111305	52343	58962	111048	257	0,2
Taajaan asutut kunnat	43683	21759	21924	43994	-311	-0,7
Maaseutumaiset kunnat	26923	13428	13495	27335	-412	-1,5
<b>KYMENLAAKSO -</b>						
<b>KYMMENEDALEN</b>	191506	93731	97775	192282	-776	-0,4
Kaupunkimaiset kunnat	119276	57385	61891	119510	-234	-0,2
Taajaan asutut kunnat	41889	21207	20682	42244	-355	-0,8
Maaseutumaiset kunnat	30341	15139	15202	30528	-187	-0,6
<b>ETELÄ-KARJALA -</b>						
<b>SÖDRA KARELEN</b>	139065	68423	70642	139610	-545	-0,4
Kaupunkimaiset kunnat	88656	43034	45622	88721	-65	-0,1
Taajaan asutut kunnat	11517	5763	5754	11545	-28	-0,2
Maaseutumaiset kunnat	38892	19626	19266	39344	-452	-1,1
<b>ETELÄ-SAVO -</b>						
<b>SÖDRA SAVOLAX</b>	173068	84648	88420	174159	-1091	-0,6
Kaupunkimaiset kunnat	75082	35338	39744	75162	-80	-0,1
Taajaan asutut kunnat	7468	3718	3750	7498	-30	-0,4
Maaseutumaiset kunnat	90518	45592	44926	91499	-981	-1,1
<b>POHJOIS-SAVO -</b>						
<b>NORRA SAVOLAX</b>	257742	126471	131271	258315	-573	-0,2
Kaupunkimaiset kunnat	133345	63805	69540	132935	410	0,3
Taajaan asutut kunnat	27875	13877	13998	27864	11	0,0
Maaseutumaiset kunnat	96522	48789	47733	97516	-994	-1,0
<b>POHJOIS-KARJALA -</b>						
<b>NORRA KARELEN</b>	176220	87308	88912	177271	-1051	-0,6
Kaupunkimaiset kunnat	50757	24067	26690	50431	326	0,6
Taajaan asutut kunnat	35734	17677	18057	36357	-623	-1,7
Maaseutumaiset kunnat	89729	45564	44165	90483	-754	-0,8

1) Kaupunkimaiset kunnat - Urbana kommuner

2) Taajaan asutut kunnat - Tätortskommuner

3) Maaseutumaiset kunnat - Landsbygdskommuner

2. Väestö sukupuolen mukaan maakunnittain ja kunnittain 31.12.1996 sekä muutos 1996 (jatk.)  
Befolkning efter kön landskapsvis och kommunvis 31.12.1996 och ändring 1996 (forts.)

Maakunta, kunta Landskap, kommun	31.12.1996			31.12.1995	Muutos 1996	
	Yhteensä Totalt	Miehet Män	Naiset Kvinnor	Yhteensä Totalt	Förändring 1996	%
<b>KESKI-SUOMI -</b>						
<b>MELLERSTA FINLAND</b>	259096	127594	131502	258078	1018	0,4
Kaupunkimaiset kunnat	111899	53719	58180	110506	1393	1,3
Taajaan asutut kunnat	70924	35327	35597	70797	127	0,2
Maaseutumaiset kunnat	76273	38548	37725	76775	-502	-0,7
<b>ETELÄ-POHJANMAA -</b>						
<b>SÖDRA ÖSTERBOTTEN</b>	199836	98541	101295	200857	-1021	-0,5
Kaupunkimaiset kunnat	29281	13780	15501	29039	242	0,8
Taajaan asutut kunnat	81300	40354	40946	81441	-141	-0,2
Maaseutumaiset kunnat	89255	44407	44848	90377	-1122	-1,2
<b>VAASAN RANNIKKOSEUTU -</b>						
<b>VASA KUSTREGION</b>	174291	85835	88456	174167	124	0,1
Kaupunkimaiset kunnat	77384	37421	39963	77037	347	0,5
Taajaan asutut kunnat	23819	11904	11915	23883	-64	-0,3
Maaseutumaiset kunnat	73088	36510	36578	73247	-159	-0,2
<b>KESKI-POHJANMAA -</b>						
<b>MELLERSTA ÖSTERBOTTEN</b>	72581	35880	36701	72915	-334	-0,5
Kaupunkimaiset kunnat	35510	17254	18256	35552	-42	-0,1
Taajaan asutut kunnat	6270	3103	3167	6308	-38	-0,6
Maaseutumaiset kunnat	30801	15523	15278	31055	-254	-0,8
<b>POHJOIS-POHJANMAA -</b>						
<b>NORRA ÖSTERBOTTEN</b>	358499	179306	179193	356647	1852	0,5
Kaupunkimaiset kunnat	162541	79573	82968	159793	2748	1,7
Taajaan asutut kunnat	98061	49483	48578	98527	-466	-0,5
Maaseutumaiset kunnat	97897	50250	47647	98327	-430	-0,4
<b>KAINUU -</b>						
<b>KAJANALAND</b>	94386	47263	47123	95201	-815	-0,9
Kaupunkimaiset kunnat	36795	17843	18952	36860	-65	-0,2
Maaseutumaiset kunnat	57591	29420	28171	58341	-750	-1,3
<b>LAPPI -</b>						
<b>LAPPLAND</b>	200579	100864	99715	201411	-832	-0,4
Kaupunkimaiset kunnat	83419	40543	42876	83088	331	0,4
Taajaan asutut kunnat	42866	21797	21069	42995	-129	-0,3
Maaseutumaiset kunnat	74294	38524	35770	75328	-1034	-1,4
<b>AHVENANMAA -</b>						
<b>ÅLAND</b>	25257	12396	12861	25202	55	0,2
Kaupunkimaiset kunnat	10399	4905	5494	10418	-19	-0,2
Maaseutumaiset kunnat	14858	7491	7367	14784	74	0,5
<b>UUSIMAA -</b>						
<b>NYLAND</b>	1343039	642533	700506	1326589	16450	1,2
Artjärvi-Artsjö	1656	843	813	1698	-42	-2,5
Askola	4301	2165	2136	4269	32	0,7
Espoo-Esbo	196260	95439	100821	191247	5013	2,6
Hanko-Hangö	10623	5317	5306	10825	-202	-1,9
Helsinki-Helsingfors	532053	244621	287432	525031	7022	1,3
Hyvinkää-Hyvinge	41379	20095	21284	41203	176	0,4
Inkoo-Ingå	4813	2437	2376	4800	13	0,3
Järvenpää-Träskända	34438	16740	17698	34436	2	0,0
Karjaa-Karis	8751	4247	4504	8859	-108	-1,2
Karjalohja-Karislojo	1389	672	717	1391	-2	-0,1
Karkkila-Högfors	8556	4195	4361	8609	-53	-0,6
Kauniainen-Grankulla	8464	4047	4417	8298	166	2,0
Kerava-Kervo	29540	14398	15142	29385	155	0,5
Kirkkonummi-Kyrkslätt	27836	14038	13798	27316	520	1,9
Lapinjärvi-Lapträsk	3104	1549	1555	3139	-35	-1,1
Liljendal	1513	733	780	1509	4	0,3
Lohja-Lojo	15298	7223	8075	15265	33	0,2
Lohjan kunta-Lojo kommun	18701	9474	9227	18793	-92	-0,5
Loviisa-Lovisa	7710	3762	3948	7758	-48	-0,6
Myrskylä-Mörskom	2021	999	1022	2040	-19	-0,9



2. Väestö sukupuolen mukaan maakunnittain ja kunnittain 31.12.1996 sekä muutos 1996 (jatk.)  
Befolkning efter kön landskapsvis och kommunvis 31.12.1996 och ändring 1996 (forts.)

Maakunta, kunta Landskap, kommun	31.12.1996			31.12.1995	Muutos 1996	
	Yhteensä	Miehet	Naiset	Yhteensä	Förändring 1996	
	Totalt	Män	Kvinnor	Totalt		%
Mäntsälä	15703	7823	7880	15651	52	0,3
Nummi-Pusula	5808	2887	2921	5823	-15	-0,3
Nurmijärvi	30347	15218	15129	30014	333	1,1
Orimattila	14140	6891	7249	14211	-71	-0,5
Pernaja-Pemä	3778	1914	1864	3817	-39	-1,0
Pohja-Pojo	4966	2495	2471	5021	-55	-1,1
Pornainen-Borgnäs	3792	1936	1856	3714	78	2,1
Porvoo-Borgå	21313	9986	11327	21155	158	0,7
Porvoon mlk-Borgå lk	22343	11412	10931	22160	183	0,8
Pukkila	1844	921	923	1867	-23	-1,2
Ruotsinpyhtää-Strömfors	3218	1620	1598	3263	-45	-1,4
Sammatti	1220	591	629	1227	-7	-0,6
Sipoo-Sibbo	15797	7796	8001	15497	300	1,9
Siuntio-Sjundeå	4478	2289	2189	4445	33	0,7
Tammisaari-Ekenäs	14756	7112	7644	14687	69	0,5
Tuusula-Tusby	29349	14757	14592	28791	558	1,9
Vantaa-Vanda	168778	82547	86231	166480	2298	1,4
Vihti-Vichtis	23003	11344	11659	22895	108	0,5
<b>VARSINAIS-SUOMI - EGENTLIGA-FINLAND</b>	<b>437491</b>	<b>210823</b>	<b>226668</b>	<b>435119</b>	<b>2372</b>	<b>0,5</b>
Alastaro	3239	1609	1630	3274	-35	-1,1
Askainen-Villnäs	903	448	455	927	-24	-2,6
Aura	3281	1623	1658	3288	-7	-0,2
Dragsfjärd	3763	1828	1935	3773	-10	-0,3
Halikko	8696	4298	4398	8663	33	0,4
Houtskari-Houtskär	710	366	344	718	-8	-1,1
Iniö	249	130	119	256	-7	-2,7
Kaarina-S:t Karins	19161	9373	9788	19088	73	0,4
Karinainen	2429	1208	1221	2434	-5	-0,2
Kemiö-Kimito	3371	1672	1699	3403	-32	-0,9
Kiikala	1939	968	971	1962	-23	-1,2
Kisko	1994	1007	987	1994	0	0,0
Korppoo-Korpo	1071	532	539	1086	-15	-1,4
Koski TL	2649	1298	1351	2685	-36	-1,3
Kustavi-Gustavs	1057	499	558	1067	-10	-0,9
Kuusjoki	1820	925	895	1837	-17	-0,9
Laitila	8994	4470	4524	9128	-134	-1,5
Lemu	1412	712	700	1379	33	2,4
Lieto-Lundo	12920	6469	6451	12745	175	1,4
Loimaa	7118	3206	3912	7124	-6	-0,1
Loimaan kunta-Loimaa kommun	6288	3197	3091	6315	-27	-0,4
Marttila	2163	1081	1082	2206	-43	-1,9
Masku	5095	2553	2542	5093	2	0,0
Mellilä	1319	667	652	1329	-10	-0,8
Merimasku	1297	651	646	1293	4	0,3
Mietoinen	1716	841	875	1716	0	0,0
Muurla	1444	711	733	1431	13	0,9
Mynämäki	6120	3017	3103	6155	-35	-0,6
Naantali-Nådendal	12652	6140	6512	12412	240	1,9
Nauvo-Nagu	1447	716	731	1444	3	0,2
Nousiainen-Nousis	4087	2096	1991	4104	-17	-0,4
Oripää	1347	656	691	1388	-41	-3,0
Paimio-Pemar	9745	4819	4926	9832	-87	-0,9
Parainen-Pargas	12040	5860	6180	12079	-39	-0,3
Pemiö-Bjämä	6309	3091	3218	6385	-76	-1,2
Pertteli	3685	1859	1826	3693	-8	-0,2
Piikkiö-Pikis	6406	3195	3211	6369	37	0,6
Pyhäranta	2363	1191	1172	2375	-12	-0,5
Pöytyä	3784	1889	1895	3748	36	1,0
Raisio-Reso	22413	11026	11387	22268	145	0,7

2. Väestö sukupuolen mukaan maakunnittain ja kunnittain 31.12.1996 sekä muutos 1996 (jatk.)  
Befolkning efter kön landskapsvis och kommunvis 31.12.1996 och ändring 1996 (forts.)

Maakunta, kunta Landskap, kommun	31.12.1996			31.12.1995	Muutos 1996	
	Yhteensä Totalt	Miehet Män	Naiset Kvinnor	Yhteensä Totalt	Förändring 1996	%
Rusko	3105	1549	1556	3115	-10	-0,3
Rymättylä-Rimito	1918	971	947	1909	9	0,5
Salo	23065	10877	12188	22802	263	1,2
Sauvo-Sagu	2842	1431	1411	2846	-4	-0,1
Somero	9876	4867	5009	9894	-18	-0,2
Suomusjärvi	1339	674	665	1346	-7	-0,5
Särkisalo-Finby	796	406	390	809	-13	-1,6
Taivassalo-Tövsala	1865	909	956	1896	-31	-1,6
Tarvasjoki	1910	936	974	1890	20	1,1
Turku-Åbo	166929	77716	89213	164744	2185	1,3
Uusikaupunki-Nystad	17631	8776	8855	17590	41	0,2
Vahto	1769	907	862	1777	-8	-0,5
Vehmaa	2616	1248	1368	2634	-18	-0,7
Velkua	236	123	113	240	-4	-1,7
Västanfjärd	841	419	422	865	-24	-2,8
Yläne	2257	1117	1140	2296	-39	-1,7
<b>SATAKUNTA -</b>						
<b>SATAKUNTA</b>	241948	118066	123882	243186	-1238	-0,5
Eura	9660	4745	4915	9666	-6	-0,1
Eurajoki-Euraâminne	6157	3042	3115	6217	-60	-1,0
Harjavalta	8271	4004	4267	8374	-103	-1,2
Honkajoki	2296	1175	1121	2320	-24	-1,0
Huittinen	9382	4527	4855	9388	-6	-0,1
Jämijärvi	2391	1212	1179	2399	-8	-0,3
Kankaanpää	13381	6540	6841	13466	-85	-0,6
Karvia	3212	1654	1558	3272	-60	-1,8
Kiukainen	3711	1860	1851	3772	-61	-1,6
Kodisjoki	532	268	264	553	-21	-3,8
Kokemäki-Kumo	9095	4468	4627	9145	-50	-0,5
Kullaa	1691	867	824	1711	-20	-1,2
Köyliö-Kjulo	3151	1563	1588	3171	-20	-0,6
Lappi	3361	1663	1698	3374	-13	-0,4
Lavia	2547	1257	1290	2603	-56	-2,2
Luvia	3392	1682	1710	3403	-11	-0,3
Merikarvia-Sastmola	4019	2002	2017	4088	-69	-1,7
Nakkila	6162	3061	3101	6186	-24	-0,4
Noormarkku-Normark	6390	3171	3219	6390	0	0,0
Pomarkku-Pärmark	2806	1415	1391	2808	-2	-0,1
Pori-Björneborg	76623	36593	40030	76627	-4	0,0
Punkalaidun	3891	1929	1962	3931	-40	-1,0
Rauma-Raumo	37914	18501	19413	38162	-248	-0,6
Siikainen	2161	1118	1043	2188	-27	-1,2
Säkylä	5223	2500	2723	5311	-88	-1,7
Ulvila-Ulvsby	12665	6301	6364	12779	-114	-0,9
Vampula	1864	948	916	1882	-18	-1,0
<b>HÄME -</b>						
<b>TAVASTLAND</b>	164892	79961	84931	164937	-45	0,0
Forssa	19335	9280	10055	19542	-207	-1,1
Hattula	9111	4521	4590	9108	3	0,0
Hauho	4036	2028	2008	4008	28	0,7
Hausjärvi	8130	4119	4011	8143	-13	-0,2
Humppila	2657	1340	1317	2679	-22	-0,8
Hämeenlinna-Tavastehus	45141	21117	24024	44891	250	0,6
Janakkala	15346	7523	7823	15462	-116	-0,8
Jokioinen-Jockis	5704	2791	2913	5675	29	0,5
Kalvola	3359	1665	1694	3454	-95	-2,8
Lammi	5739	2809	2930	5812	-73	-1,3

## TILASTOKESKUS - STATISTIKCENTRALEN

2. Väestö sukupuolen mukaan maakunnittain ja kunnittain 31.12.1996 sekä muutos 1996 (jatk.)  
Befolkning efter kön landskapsvis och kommunvis 31.12.1996 och ändring 1996 (forts.)

Maakunta, kunta Landskap, kommun	31.12.1996			31.12.1995	Muutos 1996	
	Yhteensä Totalt	Miehet Män	Naiset Kvinnor	Yhteensä Totalt	Förändring 1996	%
Loppi	7503	3860	3643	7506	-3	0,0
Renko	2341	1190	1151	2356	-15	-0,6
Riihimäki	25911	12393	13518	25838	73	0,3
Tammela	6225	3114	3111	6156	69	1,1
Tuulos	1567	785	782	1559	8	0,5
Ypäjä	2787	1426	1361	2748	39	1,4
<b>PIRKANMAA - BIRKALAND</b>	<b>440913</b>	<b>213423</b>	<b>227490</b>	<b>438503</b>	<b>2410</b>	<b>0,5</b>
Hämeenkyrö-Tavastkyro	9722	4830	4892	9736	-14	-0,1
Ikaalinen-Ikalis	7968	3875	4093	8074	-106	-1,3
Juupajoki	2417	1202	1215	2452	-35	-1,4
Kangasala	21664	10631	11033	21714	-50	-0,2
Kihniö	2566	1297	1269	2626	-60	-2,3
Kiikoinen	1356	654	702	1363	-7	-0,5
Kuhmalahti	1138	584	554	1156	-18	-1,6
Kuorevesi	3024	1547	1477	3039	-15	-0,5
Kuru	2938	1509	1429	2936	2	0,1
Kylmäkoski	2666	1372	1294	2679	-13	-0,5
Lempäälä	15386	7662	7724	15395	-9	-0,1
Luopioinen	2472	1224	1248	2486	-14	-0,6
Längelmäki	1863	918	945	1870	-7	-0,4
Mouhijärvi	2886	1456	1430	2911	-25	-0,9
Mänttä	7292	3549	3743	7311	-19	-0,3
Nokia	26326	12934	13392	26287	39	0,1
Orivesi	8996	4310	4686	9012	-16	-0,2
Parkano	8194	4061	4133	8226	-32	-0,4
Pirkkala-Birkala	11759	5810	5949	11723	36	0,3
Pälkäne	4199	2067	2132	4222	-23	-0,5
Ruovesi	5855	2882	2973	5924	-69	-1,2
Sahalahti	2244	1151	1093	2236	8	0,4
Suodenniemi	1494	762	732	1519	-25	-1,6
Tampere-Tammerfors	186026	87622	98404	182742	3284	1,8
Toijala	8125	3897	4228	8135	-10	-0,1
Urkala	5842	2895	2947	5895	-53	-0,9
Valkeakoski	20968	10294	10674	21168	-200	-0,9
Vammala	15626	7610	8016	15707	-81	-0,5
Vesilahti	3223	1656	1567	3235	-12	-0,4
Viiala	5133	2538	2595	5172	-39	-0,8
Viljakkala	1996	1001	995	1994	2	0,1
Vilppula	6090	3028	3062	6101	-11	-0,2
Virrat-Virdois	8723	4310	4413	8879	-156	-1,8
Ylöjärvi	19505	9683	9822	19293	212	1,1
Äetsä	5231	2602	2629	5285	-54	-1,0
<b>PÄIJÄT-HÄME - PÄIJÄT-HÄME</b>	<b>181911</b>	<b>87530</b>	<b>94381</b>	<b>182377</b>	<b>-466</b>	<b>-0,3</b>
Asikkala	8728	4334	4394	8782	-54	-0,6
Hartola	4041	1999	2042	4129	-88	-2,1
Heinola	15804	7511	8293	15929	-125	-0,8
Heinolan mlk-Heinola lk	6061	3054	3007	6087	-26	-0,4
Hollola	20181	10008	10173	20293	-112	-0,6
Hämeenkoski	2303	1156	1147	2336	-33	-1,4
Kärkölä	5205	2619	2586	5279	-74	-1,4
Lahti-Lahtis	95501	44832	50669	95119	382	0,4
Nastola	14774	7417	7357	14919	-145	-1,0
Padasjoki	4093	2018	2075	4178	-85	-2,0
Sysmä	5220	2582	2638	5326	-106	-2,0

## TILASTOKESKUS - STATISTIKCENTRALEN

2. Väestö sukupuolen mukaan maakunnittain ja kunnittain 31.12.1996 sekä muutos 1996 (jatk.)  
Befolkning efter kön landskapsvis och kommunvis 31.12.1996 och ändring 1996 (forts.)

Maakunta, kunta Landskap, kommun	31.12.1996			31.12.1995	Muutos 1996	
	Yhteensä Totalt	Miehet Män	Naiset Kvinnor	Yhteensä Totalt	Förändring 1996	%
<b>KYMENLAAKSO - KYMMENTEDALEN</b>	191506	93731	97775	192282	-776	-0,4
Anjalankoski	18234	9213	9021	18396	-162	-0,9
Elimäki	8584	4288	4296	8621	-37	-0,4
Hamina-Fredrikshamn	9925	4733	5192	10035	-110	-1,1
Iitti	7687	3804	3883	7687	0	0,0
Jaala	2013	1015	998	2071	-58	-2,8
Kotka	56009	27236	28773	55903	106	0,2
Kouvola	31986	14987	16999	32078	-92	-0,3
Kuusankoski	21356	10429	10927	21494	-138	-0,6
Miehikkälä	2662	1341	1321	2688	-26	-1,0
Pyhtää-Pyttis	5392	2702	2690	5428	-36	-0,7
Valkeala	11335	5789	5546	11478	-143	-1,2
Vehkalahti-Vecckelax	12320	6205	6115	12370	-50	-0,4
Virolahti	4003	1989	2014	4033	-30	-0,7
<b>ETELÄ-KARJALA - SÖDRA KARELEN</b>	139065	68423	70642	139610	-545	-0,4
Imatra	31754	15434	16320	32057	-303	-0,9
Joutseno	11517	5763	5754	11545	-28	-0,2
Lappeenranta-Villmanstrand	56902	27600	29302	56664	238	0,4
Lemi	3117	1637	1480	3147	-30	-1,0
Luumäki	5424	2729	2695	5454	-30	-0,6
Parikkala	4856	2343	2513	4944	-88	-1,8
Rautjärvi	5037	2477	2560	5121	-84	-1,6
Ruokolahti	6340	3227	3113	6402	-62	-1,0
Saari	1668	862	806	1694	-26	-1,5
Savitaipale	4542	2288	2254	4601	-59	-1,3
Suomenniemi	902	464	438	932	-30	-3,2
Taipalsaari	4779	2449	2330	4796	-17	-0,4
Uukuniemi	603	309	294	612	-9	-1,5
Ylämaa	1624	841	783	1641	-17	-1,0
<b>ETELÄ-SAVO - SÖDRA SAVOLAX</b>	173068	84648	88420	174159	-1091	-0,6
Anttola	1911	972	939	1918	-7	-0,4
Enonkoski	2035	1014	1021	2093	-58	-2,8
Haukivuori	2649	1319	1330	2694	-45	-1,7
Heinävesi	4940	2499	2441	5065	-125	-2,5
Hirvensalmi	2700	1382	1318	2757	-57	-2,1
Joroinen-Jorois	6158	3079	3079	6223	-65	-1,0
Juva	8055	3986	4069	8172	-117	-1,4
Jäppilä	1704	862	842	1727	-23	-1,3
Kangaslampi	1744	890	854	1770	-26	-1,5
Kangasniemi	7065	3551	3514	7081	-16	-0,2
Kerimäki	6380	3161	3219	6504	-124	-1,9
Mikkeli-S:t Michel	32797	15270	17527	32812	-15	0,0
Mikkelin mlk-S:t Michels lk	11964	6198	5766	11972	-8	-0,1
Mäntyharju	7468	3718	3750	7498	-30	-0,4
Pertunmaa	2273	1129	1144	2305	-32	-1,4
Pieksämäen mlk -Pieksämäki lk	6656	3320	3336	6727	-71	-1,1
Pieksämäki	13459	6335	7124	13483	-24	-0,2
Punkaharju	4523	2295	2228	4556	-33	-0,7
Puumala	3237	1621	1616	3251	-14	-0,4
Rantasalmi	4833	2411	2422	4908	-75	-1,5
Ristiina	5249	2647	2602	5235	14	0,3
Savonlinna-Nyslott	28826	13733	15093	28867	-41	-0,1
Savonranta	1476	775	701	1499	-23	-1,5
Sulkava	3699	1829	1870	3758	-59	-1,6
Virtasalmi	1267	652	615	1284	-17	-1,3

2. Väestö sukupuolen mukaan maakunnittain ja kunnittain 31.12.1996 sekä muutos 1996 (jatk.)  
Befolkning efter kön landskapsvis och kommunvis 31.12.1996 och ändring 1996 (forts.)

Maakunta, kunta Landskap, kommun	31.12.1996			31.12.1995	Muutos 1996	
	Yhteensä Totalt	Miehet Män	Naiset Kvinnor	Yhteensä Totalt	Förändring 1996	%
<b>POHJOIS-SAVO - NORRA SAVOLAX</b>	257742	126471	131271	258315	-573	-0,2
Iisalmi-Iidensalmi	23994	11793	12201	24042	-48	-0,2
Juankoski	6201	3122	3079	6290	-89	-1,4
Kaavi	4054	2043	2011	4085	-31	-0,8
Karttula	3501	1786	1715	3493	8	0,2
Keitele	3162	1598	1564	3201	-39	-1,2
Kiuruvesi	10993	5432	5561	11179	-186	-1,7
Kuopio	85255	40214	45041	84733	522	0,6
Lapinlahti	8033	4050	3983	8051	-18	-0,2
Leppävirta	11508	5767	5741	11592	-84	-0,7
Maaninka	4084	2004	2080	4074	10	0,2
Nilsjä	7212	3674	3538	7326	-114	-1,6
Pielavesi	6437	3293	3144	6508	-71	-1,1
Rautalampi	4169	2102	2067	4226	-57	-1,3
Rautavaara	2705	1421	1284	2779	-74	-2,7
Siilinjärvi	19371	9710	9661	19304	67	0,3
Sonkajärvi	5638	2905	2733	5671	-33	-0,6
Suonenjoki	8504	4167	4337	8560	-56	-0,7
Tervo	2120	1044	1076	2129	-9	-0,4
Tuusniemi	3443	1779	1664	3450	-7	-0,2
Varkaus	24096	11798	12298	24160	-64	-0,3
Varpaisjärvi	3383	1749	1634	3460	-77	-2,2
Vehmersalmi	2239	1137	1102	2283	-44	-1,9
Vesanto	3015	1514	1501	3082	-67	-2,2
Vieremä	4625	2369	2256	4637	-12	-0,3
<b>POHJOIS-KARJALA - NORRA KARELEN</b>	176220	87308	88912	177271	-1051	-0,6
Eno	7479	3847	3632	7545	-66	-0,9
Ilimantsi-Ilimants	7708	3851	3857	7832	-124	-1,6
Joensuu	50757	24067	26690	50431	326	0,6
Juuka	6961	3557	3404	7065	-104	-1,5
Kesälahti	3004	1502	1502	3071	-67	-2,2
Kiihtelysvaara	2734	1414	1320	2773	-39	-1,4
Kitee	10963	5506	5457	11058	-95	-0,9
Kontiolahti	11001	5611	5390	10831	170	1,6
Liekka	16397	8248	8149	16752	-355	-2,1
Liperi	11684	5876	5808	11708	-24	-0,2
Nurmes	10505	5177	5328	10718	-213	-2,0
Outokumpu	8832	4252	4580	8887	-55	-0,6
Polvijärvi	5685	2924	2761	5730	-45	-0,8
Pyhäselkä	7168	3662	3506	7146	22	0,3
Rääkkylä	3300	1706	1594	3364	-64	-1,9
Tohmajärvi	5475	2772	2703	5624	-149	-2,6
Tuupovaara	2520	1296	1224	2612	-92	-3,5
Valtimo	3294	1652	1642	3370	-76	-2,3
Värtsilä	753	388	365	754	-1	-0,1
<b>KESKI-SUOMI - MELLERSTA FINLAND</b>	259096	127594	131502	258078	1018	0,4
Hankasalmi	5919	2929	2990	5991	-72	-1,2
Joutsa	4536	2272	2264	4546	-10	-0,2
Jyväskylä	75353	35553	39800	74072	1281	1,7
Jyväskylän mlk -Jyväskylä lk	30614	15211	15403	30435	179	0,6
Jämsä	13092	6489	6603	13085	7	0,1
Jämsänkoski	7881	3967	3914	7951	-70	-0,9
Kannonkoski	1812	930	882	1857	-45	-2,4
Karstula	5442	2721	2721	5467	-25	-0,5
Keuruu	12345	6042	6303	12405	-60	-0,5
Kinnula	2254	1199	1055	2272	-18	-0,8

## TILASTOKESKUS - STATISTIKCENTRALEN

2. Väestö sukupuolen mukaan maakunnittain ja kunnittain 31.12.1996 sekä muutos 1996 (jatk.)  
Befolkning efter kön landskapsvis och kommunvis 31.12.1996 och ändring 1996 (forts.)

Maakunta, kunta Landskap, kommun	31.12.1996			31.12.1995	Muutos 1996	
	Yhteensä Totalt	Miehet Män	Naiset Kvinnor	Yhteensä Totalt	Förändring 1996	%
Kivijärvi	1777	927	850	1810	-33	-1,8
Konnevesi	3343	1737	1606	3388	-45	-1,3
Korpilahti	5132	2553	2579	5150	-18	-0,3
Kuhmoinen	3148	1571	1577	3209	-61	-1,9
Kyyjärvi	1940	969	971	1947	-7	-0,4
Laukaa	16409	8204	8205	16352	57	0,3
Leivonmäki	1295	669	626	1313	-18	-1,4
Luhanka	1005	527	478	1054	-49	-4,6
Multia	2219	1180	1039	2229	-10	-0,4
Muurame	7444	3748	3696	7254	190	2,6
Petäjävesi	3738	1915	1823	3760	-22	-0,6
Pihtipudas	5491	2772	2719	5550	-59	-1,1
Pykkönmäki	1200	602	598	1227	-27	-2,2
Saarijärvi	10824	5363	5461	10753	71	0,7
Sumiainen	1395	727	668	1380	15	1,1
Suolahti	5932	2955	2977	5999	-67	-1,1
Toivakka	2454	1234	1220	2470	-16	-0,6
Uurainen	3082	1565	1517	3055	27	0,9
Viitasaari	8267	4186	4081	8347	-80	-1,0
Äänekoski	13753	6877	6876	13750	3	0,0
<b>ETELÄ-POHJANMAA - SÖDRA ÖSTERBOTTEN</b>	<b>199836</b>	<b>98541</b>	<b>101295</b>	<b>200857</b>	<b>-1021</b>	<b>-0,5</b>
Alahärmä	5206	2611	2595	5346	-140	-2,6
Alajärvi	9631	4747	4884	9642	-11	-0,1
Alavus	10158	5049	5109	10307	-149	-1,4
Evijärvi	3243	1642	1601	3287	-44	-1,3
Ilmajoki	11944	5997	5947	12005	-61	-0,5
Isojoki-Storå	2835	1439	1396	2860	-25	-0,9
Jalasjärvi	9490	4749	4741	9618	-128	-1,3
Jurva	5034	2537	2497	5132	-98	-1,9
Karjoki-Bötom	1884	928	956	1918	-34	-1,8
Kauhajoki	15303	7689	7614	15420	-117	-0,8
Kauhava	8574	4197	4377	8527	47	0,6
Kortesjärvi	2749	1366	1383	2754	-5	-0,2
Kuortane	4694	2337	2357	4809	-115	-2,4
Kurikka	11108	5482	5626	11121	-13	-0,1
Lappajärvi	4339	2138	2201	4380	-41	-0,9
Lapua-Lappo	14400	7127	7273	14488	-88	-0,6
Lehtimäki	2243	1122	1121	2248	-5	-0,2
Nurmo	10340	5115	5225	10238	102	1,0
Peräseinäjoki	3991	2001	1990	4040	-49	-1,2
Seinäjoki	29281	13780	15501	29039	242	0,8
Soini	2902	1450	1452	2925	-23	-0,8
Teuva-Östermark	7019	3478	3541	7087	-68	-1,0
Töysä	3183	1577	1606	3165	18	0,6
Vimpeli	3702	1831	1871	3761	-59	-1,6
Ylihärmä	3223	1563	1660	3250	-27	-0,8
Ylistaro	5845	2857	2988	5892	-47	-0,8
Ähtäri-Etseri	7515	3732	3783	7598	-83	-1,1
<b>VAASAN RANNIKOSEUTU - VASA KUSTREGION</b>	<b>174291</b>	<b>85835</b>	<b>88456</b>	<b>174167</b>	<b>124</b>	<b>0,1</b>
Isokyrö-Storkyro	5272	2580	2692	5279	-7	-0,1
Kaskinen-Kaskö	1571	784	787	1596	-25	-1,6
Korsnäs	2309	1143	1166	2302	7	0,3
Kristiinankaupunki-Kristinestad	8634	4268	4366	8685	-51	-0,6
Kruunupyö-Kronoby	6992	3484	3508	7025	-33	-0,5
Laihia-Laihela	7498	3743	3755	7576	-78	-1,0
Luoto-Larsmo	3948	2003	1945	3915	33	0,8
Maalahti-Malax	5839	2894	2945	5823	16	0,3
Maksamaa-Maxmo	1145	571	574	1153	-8	-0,7
Mustasaari-Korsholm	16321	8161	8160	16307	14	0,1

## TILASTOKESKUS - STATISTIKCENTRALEN

2. Väestö sukupuolen mukaan maakunnittain ja kunnittain 31.12.1996 sekä muutos 1996 (jatk.)  
Befolkning efter kön landskapsvis och kommunvis 31.12.1996 och ändring 1996 (forts.)

Maakunta, kunta Landskap, kommun	31.12.1996			31.12.1995	Muutos 1996	
	Yhteensä Totalt	Miehet Män	Naiset Kvinnor	Yhteensä Totalt	Förändring 1996	%
Närpiö-Närpes	10166	5127	5039	10234	-68	-0,7
Oravainen-Oravais	2383	1218	1165	2432	-49	-2,0
Pedersöre	10162	5093	5069	10131	31	0,3
Pietarsaari-Jakobstad	19905	9625	10280	19939	-34	-0,2
Uusikaarlepyy-Nykarleby	7652	3851	3801	7658	-6	-0,1
Vaasa-Vasa	55908	27012	28896	55502	406	0,7
Vähäkyrö-Lillkyro	4904	2465	2439	4897	7	0,1
Vöyri-Vörå	3682	1813	1869	3713	-31	-0,8
<b>KESKI-POHJANMAA - MELLERSTA ÖSTERBOTTEN</b>	<b>72581</b>	<b>35880</b>	<b>36701</b>	<b>72915</b>	<b>-334</b>	<b>-0,5</b>
Halsua	1639	854	785	1629	10	0,6
Himanka	3368	1685	1683	3376	-8	-0,2
Kannus	6270	3103	3167	6308	-38	-0,6
Kaustinen-Kaustby	4510	2266	2244	4578	-68	-1,5
Kokkola-Karleby	35510	17254	18256	35552	-42	-0,1
Kälviä-Kelviä	4607	2302	2305	4651	-44	-0,9
Lestijärvi	1110	565	545	1123	-13	-1,2
Lohtaja-Lochteå	3084	1559	1525	3101	-17	-0,5
Perho	3360	1693	1667	3391	-31	-0,9
Toholampi	3982	1991	1991	4023	-41	-1,0
Ullava	1132	586	546	1137	-5	-0,4
Veteli-Vetil	4009	2022	1987	4046	-37	-0,9
<b>POHJOIS-POHJANMAA - NORRA ÖSTERBOTTEN</b>	<b>358499</b>	<b>179306</b>	<b>179193</b>	<b>356647</b>	<b>1852</b>	<b>0,5</b>
Alavieska	3054	1530	1524	3051	3	0,1
Haapajärvi	8487	4258	4229	8519	-32	-0,4
Haapavesi	8289	4222	4067	8349	-60	-0,7
Hailuoto-Karö	983	514	469	955	28	2,9
Haukipudas	15040	7655	7385	14896	144	1,0
Ii	6262	3159	3103	6232	30	0,5
Kalajoki	9337	4736	4601	9438	-101	-1,1
Kempele	10921	5554	5367	10791	130	1,2
Kestilä	1919	966	953	1949	-30	-1,5
Kiiminki	9317	4713	4604	9215	102	1,1
Kuivaniemi	2303	1191	1112	2308	-5	-0,2
Kuusamo	18632	9524	9108	18687	-55	-0,3
Kärsämäki	3431	1755	1676	3539	-108	-3,1
Liminka-Limingo	5561	2825	2736	5516	45	0,8
Lumijoki	1650	848	802	1684	-34	-2,0
Menjärvi	1447	759	688	1437	10	0,7
Muhos	7813	3951	3862	7875	-62	-0,8
Nivala	11343	5746	5597	11379	-36	-0,3
Oulainen	8387	4094	4293	8444	-57	-0,7
Oulu-Uleåborg	111556	53686	57870	109094	2462	2,3
Oulunsalo	7327	3750	3577	7224	103	1,4
Pattijoki	6076	3146	2930	6083	-7	-0,1
Piippola	1498	759	739	1492	6	0,4
Pudasjärvi	10869	5656	5213	10958	-89	-0,8
Pulkkila	1900	979	921	1941	-41	-2,1
Pyhäjoki	3807	1914	1893	3875	-68	-1,8
Pyhäjärvi	2050	1046	1004	2060	-10	-0,5
Pyhäntä	7316	3743	3573	7404	-88	-1,2
Raahe-Brahestad	17697	8928	8769	17788	-91	-0,5
Rantsila	2268	1175	1093	2302	-34	-1,5
Reisjärvi	3497	1801	1696	3533	-36	-1,0
Ruukki	4954	2502	2452	5003	-49	-1,0
Sievi	4909	2467	2442	4842	67	1,4
Siikajoki	1513	791	722	1504	9	0,6
Taivalkoski	5563	2958	2605	5595	-32	-0,6

KORJAUS

2. Väestö sukupuolen mukaan maakunnittain ja kunnittain 31.12.1996 sekä muutos 1996 (jatk.)  
Befolkning efter kön landskapsvis och kommunvis 31.12.1996 och ändring 1996 (forts.)

Maakunta, kunta Landskap, kommun	31.12.1996			31.12.1995	Muutos 1996	
	Yhteensä Totalt	Miehet Män	Naiset Kvinnor	Yhteensä Totalt	Förändring 1996	%
Temmes	726	362	364	704	22	3,1
Tymävä	4141	2116	2025	4083	58	1,4
Utajärvi	3545	1864	1681	3592	-47	-1,3
Vihanti	3780	1925	1855	3819	-39	-1,0
Yli-Ii	2494	1253	1241	2537	-43	-1,7
Ylikiiminki	3402	1838	1564	3429	-27	-0,8
Ylivieska	13435	6647	6788	13521	-86	-0,6
<b>KAINUU -</b>						
<b>KAJANALAND</b>	94386	47263	47123	95201	-815	-0,9
Hyrnsalmi	3851	1956	1895	3906	-55	-1,4
Kajaani-Kajana	36795	17843	18952	36860	-65	-0,2
Kuhmo	12163	6251	5912	12356	-193	-1,6
Paltamo	4720	2406	2314	4760	-40	-0,8
Puolanka	4221	2184	2037	4286	-65	-1,5
Ristijärvi	1992	995	997	2045	-53	-2,6
Sotkamo	11434	5758	5676	11477	-43	-0,4
Suomussalmi	11906	6129	5777	12124	-218	-1,8
Vaala	4351	2204	2147	4420	-69	-1,6
Vuolijoki	2953	1537	1416	2967	-14	-0,5
<b>LAPPI -</b>						
<b>LAPPLAND</b>	200579	100864	99715	201411	-832	-0,4
Enontekiö-Enontekis	2378	1242	1136	2413	-35	-1,5
Inari-Enare	7783	4098	3685	7851	-68	-0,9
Kemi	24633	12105	12528	24696	-63	-0,3
Kemijärvi	11628	5838	5790	11775	-147	-1,2
Keminmaa	9350	4642	4708	9411	-61	-0,6
Kittilä	6090	3104	2986	6205	-115	-1,9
Kolari	4360	2272	2088	4486	-126	-2,8
Muonio	2670	1404	1266	2698	-28	-1,0
Pelkosenniemi	1350	724	626	1378	-28	-2,0
Pello	5332	2692	2640	5420	-88	-1,6
Posio	5211	2731	2480	5260	-49	-0,9
Ranua	5511	2877	2634	5575	-64	-1,1
Rovaniemen mlk -Rovaniemi lk	21888	11317	10571	21809	79	0,4
Rovaniemi	35501	16706	18795	35236	265	0,8
Salla	5733	3061	2672	5812	-79	-1,4
Savukoski	1626	885	741	1660	-34	-2,0
Simo	4130	2147	1983	4158	-28	-0,7
Sodankylä	10563	5435	5128	10736	-173	-1,6
Tervola	4065	2087	1978	4079	-14	-0,3
Tomio-Torneå	23285	11732	11553	23156	129	0,6
Utsjoki	1555	819	736	1568	-13	-0,8
Ylitornio-Övertorneå	5937	2946	2991	6029	-92	-1,5
<b>AHVENANMAA -</b>						
<b>ÅLAND</b>	25257	12396	12861	25202	55	0,2
Brändö	534	271	263	548	-14	-2,6
Eckerö	816	404	412	823	-7	-0,9
Finström	2283	1101	1182	2246	37	1,6
Föglö	598	309	289	602	-4	-0,7
Geta	475	246	229	461	14	3,0
Hammarland	1319	661	658	1283	36	2,8
Jomala	3175	1606	1569	3156	19	0,6
Kumlinge	441	238	203	439	2	0,5
Kökar	320	176	144	314	6	1,9
Lemland	1458	741	717	1443	15	1,0
Lumparland	339	173	166	334	5	1,5
Maarianhamina-Mariehamn	10399	4905	5494	10418	-19	-0,2
Saltvik	1618	819	799	1636	-18	-1,1
Sottunga	120	59	61	127	-7	-5,5
Sund	965	486	479	968	-3	-0,3
Vårdö	397	201	196	404	-7	-1,7



## 3. Väestö sukupuolen mukaan seutukunnittain 31.12.1996 sekä muutos 1996

Befolkning efter kön och ekonomisk region 31.12.1996 och ändring 1996

Nro Nr	Seutukunta Ekonomisk region	31.12.1996			31.12.1995	Muutos 1996	
		Yhteensä	Miehet	Naiset	Yhteensä	Förändring 1996	
		Totalt	Män	Kvinnor	Totalt	%	
	Koko maa - Hela landet	5132320	2500596	2631724	5116826	15494	0,3
11	Helsingin	1102922	524189	578733	1086646	16276	1,5
12	Lohjan	73975	36386	37589	74003	-28	0,0
13	Tammisaaren	43909	21608	22301	44192	-283	-0,6
14	Orimattilan	35364	17477	17887	35467	-103	-0,3
15	Porvoon	67546	33295	34251	66795	751	1,1
16	Loviisan	19323	9578	9745	19486	-163	-0,8
21	Äboland-Turunmaan	23492	11523	11969	23624	-132	-0,6
22	Salon	60963	29683	31280	60816	147	0,2
23	Turun	272890	130179	142711	270141	2749	1,0
24	Vakka-Suomen	42362	20951	21411	42561	-199	-0,5
25	Loimaan	37784	18487	19297	37977	-193	-0,5
41	Rauman	61335	30079	31256	61744	-409	-0,7
42	Kaakkois-Satakunnan	40877	19939	20938	41202	-325	-0,8
43	Porin	109729	53090	56639	109904	-175	-0,2
44	Pohjois-Satakunnan	30007	14958	15049	30336	-329	-1,1
51	Hämeenlinnan	86640	41638	45002	86650	-10	0,0
52	Riihimäen	41544	20372	21172	41487	57	0,1
53	Forssan	36708	17951	18757	36800	-92	-0,2
61	Luoteis-Pirkanmaan	30446	15064	15382	30656	-210	-0,7
62	Kaakkois-Pirkanmaan	10053	5026	5027	10100	-47	-0,5
63	Etelä-Pirkanmaan	42734	20996	21738	43049	-315	-0,7
64	Tampereen	286775	137454	149321	283300	3475	1,2
65	Itä-Pirkanmaan	13276	6430	6846	13334	-58	-0,4
66	Koillis-Pirkanmaan	16406	8124	8282	16451	-45	-0,3
67	Pohjois-Pirkanmaan	17516	8701	8815	17739	-223	-1,3
68	Lounais-Pirkanmaan	23707	11628	12079	23874	-167	-0,7
71	Lahden	150785	72384	78401	150906	-121	-0,1
72	Heinolan	21865	10565	11300	22016	-151	-0,7
73	Sysmän	9261	4581	4680	9455	-194	-2,1
81	Kouvolan	101195	49525	51670	101825	-630	-0,6
82	Kotkan-Häminan	90311	44206	46105	90457	-146	-0,2
91	Lappeenrannan	75467	36933	38534	75304	163	0,2
92	Savitaipaleen	13340	6838	6502	13476	-136	-1,0
93	Imatran	43131	21138	21993	43580	-449	-1,0
94	Kärkikuntien	7127	3514	3613	7250	-123	-1,7
101	Mikkelin	71427	34867	36560	71578	-151	-0,2
102	Juvan	19824	9847	9977	20089	-265	-1,3
103	Savonlinnan	43240	20978	22262	43519	-279	-0,6
104	Joroisten	12842	6468	6374	13058	-216	-1,7
105	Pieksämäen	25735	12488	13247	25915	-180	-0,7
111	Ylä-Savon	70349	35193	35156	70823	-474	-0,7
112	Kuopion	106865	51061	55804	106320	545	0,5
113	Koillis-Savon	23615	12039	11576	23930	-315	-1,3
114	Varkauden	35604	17565	18039	35752	-148	-0,4
115	Sisä-Savon	21309	10613	10696	21490	-181	-0,8
121	Outokummun	14517	7176	7341	14617	-100	-0,7
122	Joensuun	90823	44477	46346	90434	389	0,4
123	Ilomantsin	10228	5147	5081	10444	-216	-2,1
124	Keski-Karjalan	23495	11874	11621	23871	-376	-1,6
125	Pielisen	37157	18634	18523	37905	-748	-2,0

## TILASTOKESKUS - STATISTIKCENTRALEN

3. Väestö sukupuolen mukaan seutukunnittain 31.12.1996 sekä muutos 1996 (jatk.)  
 Befolkning efter kön och ekonomisk region 31.12.1996 och ändring 1996 (forts.)

Nro Nr	Seutukunta Ekonomisk region	31.12.1996			31.12.1995	Muutos 1996	
		Yhteensä Totalt	Miehet Män	Naiset Kvinnor	Yhteensä Totalt	Förändring 1996	%
131	Jyväskylän	129820	62716	67104	128113	1707	1,3
132	Kaakkaisen Keski-Suomen	15209	7631	7578	15374	-165	-1,1
133	Keuruun	21384	10702	10682	21449	-65	-0,3
134	Jämsän	29253	14580	14673	29395	-142	-0,5
135	Äänekosken	24423	12296	12127	24517	-94	-0,4
136	Saarijärven	22995	11512	11483	23061	-66	-0,3
137	Viitasaaren	16012	8157	7855	16169	-157	-1,0
141	Suupohjan	32075	16071	16004	32417	-342	-1,1
142	Pohjoisten seinänaapurien	57410	27749	29661	57174	236	0,4
143	Eteläisten seinänaapurien	24589	12232	12357	24779	-190	-0,8
144	Kuusiokuntien	30695	15267	15428	31052	-357	-1,1
145	Härmänmaan	31403	15498	15905	31611	-208	-0,7
146	Järvisseudun	23664	11724	11940	23824	-160	-0,7
151	Kyrönmaan	17674	8788	8886	17752	-78	-0,4
152	Vaasan	87587	42812	44775	87232	355	0,4
153	Sydösterbottens kustregion	20371	10179	10192	20515	-144	-0,7
154	Jakobstadsregionen	48659	24056	24603	48668	-9	0,0
161	Kaustisen	19742	9977	9765	19927	-185	-0,9
162	Kokkolan	52839	25903	26936	52988	-149	-0,3
171	Oulun	162957	79823	83134	160050	2907	1,8
172	Lakeuden	14346	7326	7020	14289	57	0,4
173	lin	18006	9305	8701	18098	-92	-0,5
174	Raahen	37827	19206	18621	38072	-245	-0,6
175	Siikalatvan	7367	3750	3617	7442	-75	-1,0
176	Nivala-Haapajärven	42363	21525	20838	42723	-360	-0,8
177	Ylivieskan	40569	20233	20336	40733	-164	-0,4
178	Koillismaan	35064	18138	16926	35240	-176	-0,5
181	Kehys-Kainuun	36492	18724	17768	37092	-600	-1,6
182	Kajaanin	57894	28539	29355	58109	-215	-0,4
191	Rovaniemen	57389	28023	29366	57045	344	0,6
192	Kemi-Tornion	65463	32713	32750	65500	-37	-0,1
193	Tomiolaakson	11269	5638	5631	11449	-180	-1,6
194	Koillis-Lapin	20337	10508	9829	20625	-288	-1,4
195	Posio-Ranuan	10722	5608	5114	10835	-113	-1,0
196	Tunturi-Lapin	15498	8022	7476	15802	-304	-1,9
197	Pohjois-Lapin	19901	10352	9549	20155	-254	-1,3
211	Mariehamns	22847	11142	11705	22768	79	0,3
212	Föglö	2410	1254	1156	2434	-24	-1,0

## TILASTOKESKUS - STATISTIKCENTRALEN

**4. Kunnat väestömäärän mukaisessa suuruusjärjestyksessä 31.12.1996**  
 Kommunerna i storleksordning efter folkmängd 31.12.1996

Järj. no Ordn. nr	Kunta Kommun	Väkiluku 31.12. Folkmängd 31.12.		Muutos 1996 Ändring 1996	
		1996	1995	Luku Antal	% 1)
<b>KOKO MAA - HELA LANDET</b>		5132320	5116826	15494	0,3
1	Helsinki-Helsingfors	532053	525031	7022	1,3
2	Espoo-Esbo	196260	191247	5013	2,6
3	Tampere-Tammerfors	186026	182742	3284	1,8
4	Vantaa-Vanda	168778	166480	2298	1,4
5	Turku-Åbo	166929	164744	2185	1,3
6	Oulu-Uleåborg	111556	109094	2462	2,3
7	Lahti-Lahtis	95501	95119	382	0,4
8	Kuopio	85255	84733	522	0,6
9	Pori-Björneborg	76623	76627	-4	0,0
10	Jyväskylä	75353	74072	1281	1,7
11	Lappeenranta-Villmanstrand	56902	56664	238	0,4
12	Kotka	56009	55903	106	0,2
13	Vaasa-Vasa	55908	55502	406	0,7
14	Joensuu	50757	50431	326	0,6
15	Hämeenlinna-Tavastehus	45141	44891	250	0,6
16	Hyvinkää-Hyvinge	41379	41203	176	0,4
17	Rauma-Raumo	37914	38162	-248	-0,6
18	Kajaani-Kajana	36795	36860	-65	-0,2
19	Kokkola-Karleby	35510	35552	-42	-0,1
20	Rovaniemi	35501	35236	265	0,8
21	Järvenpää-Träskända	34438	34436	2	0,0
22	Mikkeli-S:t Michel	32797	32812	-15	0,0
23	Kouvola	31986	32078	-92	-0,3
24	Imatra	31754	32057	-303	-0,9
25	Jyväskylän mlk-Jyväskylä lk	30614	30435	179	0,6
26	Nurmijärvi	30347	30014	333	1,1
27	Kerava-Kervo	29540	29385	155	0,5
28	Tuusula-Tusby	29349	28791	558	1,9
29	Seinäjäki	29281	29039	242	0,8
30	Savonlinna-Nyslott	28826	28867	-41	-0,1
31	Kirkkonummi-Kyrkslätt	27836	27316	520	1,9
32	Nokia	26326	26287	39	0,1
33	Riihimäki	25911	25838	73	0,3
34	Kemi	24633	24696	-63	-0,3
35	Varkaus	24096	24160	-64	-0,3
36	Iisalmi-Idensalmi	23994	24042	-48	-0,2
37	Tornio-Torneå	23285	23156	129	0,6
38	Salo	23065	22802	263	1,2
39	Vihti-Vichtis	23003	22895	108	0,5
40	Raisio-Reso	22413	22268	145	0,7
41	Porvoon mlk-Borgå lk	22343	22160	183	0,8
42	Rovaniemen mlk-Rovaniemi lk	21888	21809	79	0,4
43	Kangasala	21664	21714	-50	-0,2
44	Kuusankoski	21356	21494	-138	-0,6
45	Porvoo-Borgå	21313	21155	158	0,7
46	Valkeakoski	20968	21168	-200	-0,9
47	Hollola	20181	20293	-112	-0,6
48	Pietarsaari-Jakobstad	19905	19939	-34	-0,2
49	Ylöjärvi	19505	19293	212	1,1
50	Siilinjärvi	19371	19304	67	0,3

1) Prosenttia vuoden 1995 väkiluvusta - Procent av folkmängd 1995

## TILASTOKESKUS - STATISTIKCENTRALEN

**4. Kunnat väestömäärän mukaisessa suuruusjärjestyksessä 31.12.1996 (jatk.)**  
 Kommunerna i storleksordning efter folkmängd 31.12.1996 (forts.)

Järj. nro Ordn. nr	Kunta Kommun	Väkiluku 31.12. Folkmängd 31.12.		Muutos 1996 Ändring 1996	
		1996	1995	Luku Antal	%
51	Forssa	19335	19542	-207	-1,1
52	Kaarina-S:t Karins	19161	19088	73	0,4
53	Lohjan kunta-Lojo kommun	18701	18793	-92	-0,5
54	Kuusamo	18632	18687	-55	-0,3
55	Anjalankoski	18234	18396	-162	-0,9
56	Raahe-Brahestad	17697	17788	-91	-0,5
57	Uusikaupunki-Nystad	17631	17590	41	0,2
58	Laukaa	16409	16352	57	0,3
59	Liekka	16397	16752	-355	-2,1
60	Mustasaari-Korsholm	16321	16307	14	0,1
61	Heinola	15804	15929	-125	-0,8
62	Sipoo-Sibbo	15797	15497	300	1,9
63	Mäntsälä	15703	15651	52	0,3
64	Vammala	15626	15707	-81	-0,5
65	Lempäälä	15386	15395	-9	-0,1
66	Janakkala	15346	15462	-116	-0,8
67	Kauhajoki	15303	15420	-117	-0,8
68	Lohja-Lojo	15298	15265	33	0,2
69	Haukipudas	15040	14896	144	1,0
70	Nastola	14774	14919	-145	-1,0
71	Tammisaari-Ekenäs	14756	14687	69	0,5
72	Lapua-Lappo	14400	14488	-88	-0,6
73	Orimattila	14140	14211	-71	-0,5
74	Äänekoski	13753	13750	3	0,0
75	Pieksämäki	13459	13483	-24	-0,2
76	Ylivieska	13435	13521	-86	-0,6
77	Kankaanpää	13381	13466	-85	-0,6
78	Jämsä	13092	13085	7	0,1
79	Lieto-Lundo	12920	12745	175	1,4
80	Ulvila-Ulvsby	12665	12779	-114	-0,9
81	Naantali-Nådendal	12652	12412	240	1,9
82	Keuruu	12345	12405	-60	-0,5
83	Vehkalahti-Veckelax	12320	12370	-50	-0,4
84	Kuhmo	12163	12356	-193	-1,6
85	Parainen-Pargas	12040	12079	-39	-0,3
86	Mikkeli mlk-S:t Michels lk	11964	11972	-8	-0,1
87	Ilmajoki	11944	12005	-61	-0,5
88	Suomussalmi	11906	12124	-218	-1,8
89	Pirkkala-Birkala	11759	11723	36	0,3
90	Liperi	11684	11708	-24	-0,2
91	Kemijärvi	11628	11775	-147	-1,2
92	Joutseno	11517	11545	-28	-0,2
93	Leppävirta	11508	11592	-84	-0,7
94	Sotkamo	11434	11477	-43	-0,4
95	Nivala	11343	11379	-36	-0,3
96	Valkeala	11335	11478	-143	-1,2
97	Kurikka	11108	11121	-13	-0,1
98	Kontiolahti	11001	10831	170	1,6
99	Kiuruvesi	10993	11179	-186	-1,7
100	Kitee	10963	11058	-95	-0,9

**4. Kunnat väestömäärän mukaisessa suuruusjärjestyksessä 31.12.1996 (jatk.)**  
 Kommunerna i storleksordning efter folkmängd 31.12.1996 (forts.)

Järj. nro Ordn. nr	Kunta Kommun	Väkiluku 31.12. Folkmängd 31.12.		Muutos 1996 Ändring 1996	
		1996	1995	Luku Antal	%
101	Kempele	10921	10791	130	1,2
102	Pudasjärvi	10869	10958	-89	-0,8
103	Saarijärvi	10824	10753	71	0,7
104	Hanko-Hangö	10623	10825	-202	-1,9
105	Sodankylä	10563	10736	-173	-1,6
106	Nurmes	10505	10718	-213	-2,0
107	Maarianhamina-Mariehamn	10399	10418	-19	-0,2
108	Nurmo	10340	10238	102	1,0
109	Närpiö-Närpes	10166	10234	-68	-0,7
110	Pedersöre	10162	10131	31	0,3
111	Alavus	10158	10307	-149	-1,4
112	Hamina-Fredrikshamn	9925	10035	-110	-1,1
113	Somero	9876	9894	-18	-0,2
114	Paimio-Pemar	9745	9832	-87	-0,9
115	Hämeenkyrö-Tavastkyro	9722	9736	-14	-0,1
116	Eura	9660	9666	-6	-0,1
117	Alajärvi	9631	9642	-11	-0,1
118	Jalasjärvi	9490	9618	-128	-1,3
119	Huittinen	9382	9388	-6	-0,1
120	Keminmaa	9350	9411	-61	-0,6
121	Kalajoki	9337	9438	-101	-1,1
122	Kiiminki	9317	9215	102	1,1
123	Hattula	9111	9108	3	0,0
124	Kokemäki-Kumo	9095	9145	-50	-0,5
125	Orivesi	8996	9012	-16	-0,2
126	Laitila	8994	9128	-134	-1,5
127	Outokumpu	8832	8887	-55	-0,6
128	Karjaa-Karis	8751	8859	-108	-1,2
129	Asikkala	8728	8782	-54	-0,6
130	Virrat-Virdois	8723	8879	-156	-1,8
131	Halikko	8696	8663	33	0,4
132	Kristinankaupunki-Kristinestad	8634	8685	-51	-0,6
133	Elimäki	8584	8621	-37	-0,4
134	Kauhava	8574	8527	47	0,6
135	Karkkila-Högfors	8556	8609	-53	-0,6
136	Suonenjoki	8504	8560	-56	-0,7
137	Haapajärvi	8487	8519	-32	-0,4
138	Kauniainen-Grankulla	8464	8298	166	2,0
139	Oulainen	8387	8444	-57	-0,7
140	Haapavesi	8289	8349	-60	-0,7
141	Harjavalta	8271	8374	-103	-1,2
142	Viitasaari	8267	8347	-80	-1,0
143	Parkano	8194	8226	-32	-0,4
144	Hausjärvi	8130	8143	-13	-0,2
145	Toijala	8125	8135	-10	-0,1
146	Juva	8055	8172	-117	-1,4
147	Lapinlahti	8033	8051	-18	-0,2
148	Ikaalinen-Ikalis	7968	8074	-106	-1,3
149	Jämsänkoski	7881	7951	-70	-0,9
150	Muhos	7813	7875	-62	-0,8

## TILASTOKESKUS - STATISTIKCENTRALEN

**4. Kunnat väestömäärän mukaisessa suuruusjärjestyksessä 31.12.1996 (jatk.)**  
 Kommunerna i storleksordning efter folkmängd 31.12.1996 (forts.)

Järj. nro Ordn. nr	Kunta Kommun	Väkiluku 31.12. Folkmängd 31.12.		Muutos 1996 Ändring 1996	
		1996	1995	Luku Antal	%
151	Inari-Enare	7783	7851	-68	-0,9
152	Loviisa-Lovisa	7710	7758	-48	-0,6
153	Ilomantsi-Ilomants	7708	7832	-124	-1,6
154	Iitti	7687	7687	0	0,0
155	Uusikaarlepyy-Nykarleby	7652	7658	-6	-0,1
156	Ähtäri-Etseri	7515	7598	-83	-1,1
157	Loppi	7503	7506	-3	0,0
158	Laihia-Laihela	7498	7576	-78	-1,0
159	Eno	7479	7545	-66	-0,9
160	Mäntyharju	7468	7498	-30	-0,4
161	Muurame	7444	7254	190	2,6
162	Oulunsalo	7327	7224	103	1,4
163	Pyhäjärvi	7316	7404	-88	-1,2
164	Mänttä	7292	7311	-19	-0,3
165	Nilsia	7212	7326	-114	-1,6
166	Pyhäselkä	7168	7146	22	0,3
167	Loimaa	7118	7124	-6	-0,1
168	Kangasniemi	7065	7081	-16	-0,2
169	Teuva-Östermark	7019	7087	-68	-1,0
170	Kruunupyö-Kronoby	6992	7025	-33	-0,5
171	Juuka	6961	7065	-104	-1,5
172	Pieksämäen mlk-Pieksämäki lk	6656	6727	-71	-1,1
173	Pielavesi	6437	6508	-71	-1,1
174	Piikkiö-Pikis	6406	6369	37	0,6
175	Noormarkku-Normark	6390	6390	0	0,0
176	Kerimäki	6380	6504	-124	-1,9
177	Ruokolahti	6340	6402	-62	-1,0
178	Perniö-Björnå	6309	6385	-76	-1,2
179	Loimaan kunta-Loimaa kommun	6288	6315	-27	-0,4
180	Kannus	6270	6308	-38	-0,6
181	Ii	6262	6232	30	0,5
182	Tammela	6225	6156	69	1,1
183	Juankoski	6201	6290	-89	-1,4
184	Nakkila	6162	6186	-24	-0,4
185	Joroinen-Jorois	6158	6223	-65	-1,0
186	Eurajoki-Euraáminne	6157	6217	-60	-1,0
187	Mynämäki	6120	6155	-35	-0,6
188	Vilppula	6090	6101	-11	-0,2
189	Kittilä	6090	6205	-115	-1,9
190	Pattijoki	6076	6083	-7	-0,1
191	Heinolan mlk-Heinola lk	6061	6087	-26	-0,4
192	Ylitornio-Övertorneå	5937	6029	-92	-1,5
193	Suolahti	5932	5999	-67	-1,1
194	Hankasalmi	5919	5991	-72	-1,2
195	Ruovesi	5855	5924	-69	-1,2
196	Ylistaro	5845	5892	-47	-0,8
197	Urjala	5842	5895	-53	-0,9
198	Maailahti-Malax	5839	5823	16	0,3
199	Nummi-Pusula	5808	5823	-15	-0,3
200	Lammi	5739	5812	-73	-1,3

4. Kunnat väestömäärän mukaisessa suuruusjärjestyksessä 31.12.1996 (jatk.)  
 Kommunerna i storleksordning efter folkmängd 31.12.1996 (forts.)

Järj. nro Ordn. nr	Kunta Kommun	Väkiluku 31.12. Folkmängd 31.12.		Muutos 1996 Ändring 1996	
		1996	1995	Luku Antal	%
201	Salla	5733	5812	-79	-1,4
202	Jokioinen-Jockis	5704	5675	29	0,5
203	Polvijärvi	5685	5730	-45	-0,8
204	Sonkajärvi	5638	5671	-33	-0,6
205	Taivalkoski	5563	5595	-32	-0,6
206	Liminka-Limingo	5561	5516	45	0,8
207	Ranua	5511	5575	-64	-1,1
208	Pihtipudas	5491	5550	-59	-1,1
209	Tohmajärvi	5475	5624	-149	-2,6
210	Karstula	5442	5467	-25	-0,5
211	Luumäki	5424	5454	-30	-0,6
212	Pyhtää-Pyttis	5392	5428	-36	-0,7
213	Pello	5332	5420	-88	-1,6
214	Isokyrö-Storkyro	5272	5279	-7	-0,1
215	Ristiina	5249	5235	14	0,3
216	Äetsä	5231	5285	-54	-1,0
217	Säkylä	5223	5311	-88	-1,7
218	Sysmä	5220	5326	-106	-2,0
219	Posio	5211	5260	-49	-0,9
220	Alahärmä	5206	5346	-140	-2,6
221	Kärkölä	5205	5279	-74	-1,4
222	Viiala	5133	5172	-39	-0,8
223	Korpilahti	5132	5150	-18	-0,3
224	Masku	5095	5093	2	0,0
225	Rautjärvi	5037	5121	-84	-1,6
226	Jurva	5034	5132	-98	-1,9
227	Pohja-Pojo	4966	5021	-55	-1,1
228	Ruukki	4954	5003	-49	-1,0
229	Heinävesi	4940	5065	-125	-2,5
230	Sievi	4909	4842	67	1,4
231	Vähäkyrö-Lillkyro	4904	4897	7	0,1
232	Parikkala	4856	4944	-88	-1,8
233	Rantasalmi	4833	4908	-75	-1,5
234	Inkoo-Ingå	4813	4800	13	0,3
235	Taipalsaari	4779	4796	-17	-0,4
236	Paltamo	4720	4760	-40	-0,8
237	Kuortane	4694	4809	-115	-2,4
238	Vieremä	4625	4637	-12	-0,3
239	Kälviä-Kelviä	4607	4651	-44	-0,9
240	Savitaipale	4542	4601	-59	-1,3
241	Joutsa	4536	4546	-10	-0,2
242	Punkaharju	4523	4556	-33	-0,7
243	Kaustinen-Kaustby	4510	4578	-68	-1,5
244	Siuntio-Sjundeå	4478	4445	33	0,7
245	Kolari	4360	4486	-126	-2,8
246	Vaala	4351	4420	-69	-1,6
247	Lappajärvi	4339	4380	-41	-0,9
248	Askola	4301	4269	32	0,7
249	Puolanka	4221	4286	-65	-1,5
250	Pälkäne	4199	4222	-23	-0,5

4. Kunnat väestömäärän mukaisessa suuruusjärjestyksessä 31.12.1996 (jatk.)  
 Kommunerna i storleksordning efter folkmängd 31.12.1996 (forts.)

Järj. nro Ordn. nr	Kunta Kommun	Väkiluku 31.12. Folkmängd 31.12.		Muutos 1996 Ändring 1996	
		1996	1995	Luku Antal	%
251	Rautalampi	4169	4226	-57	-1,3
252	Tymävä	4141	4083	58	1,4
253	Simo	4130	4158	-28	-0,7
254	Padasjoki	4093	4178	-85	-2,0
255	Nousiainen-Nousis	4087	4104	-17	-0,4
256	Maaninka	4084	4074	10	0,2
257	Tervola	4065	4079	-14	-0,3
258	Kaavi	4054	4085	-31	-0,8
259	Hartola	4041	4129	-88	-2,1
260	Hauho	4036	4008	28	0,7
261	Merikarvia-Sastmola	4019	4088	-69	-1,7
262	Veteli-Vetil	4009	4046	-37	-0,9
263	Virolahti	4003	4033	-30	-0,7
264	Peräseinäjoki	3991	4040	-49	-1,2
265	Toholampi	3982	4023	-41	-1,0
266	Luoto-Larsmo	3948	3915	33	0,8
267	Punkalaidun	3891	3931	-40	-1,0
268	Hyrnsalmi	3851	3906	-55	-1,4
269	Pyhäjoki	3807	3875	-68	-1,8
270	Pomainen-Borgnäs	3792	3714	78	2,1
271	Pöytyä	3784	3748	36	1,0
272	Vihanti	3780	3819	-39	-1,0
273	Pemaja-Pemä	3778	3817	-39	-1,0
274	Dragsfjärd	3763	3773	-10	-0,3
275	Petäjavesi	3738	3760	-22	-0,6
276	Kiukainen	3711	3772	-61	-1,6
277	Vimpeli	3702	3761	-59	-1,6
278	Sulkava	3699	3758	-59	-1,6
279	Pertteli	3685	3693	-8	-0,2
280	Vöyri-Vörä	3682	3713	-31	-0,8
281	Utajärvi	3545	3592	-47	-1,3
282	Karttula	3501	3493	8	0,2
283	Reisjärvi	3497	3533	-36	-1,0
284	Tuusniemi	3443	3450	-7	-0,2
285	Kärsämäki	3431	3539	-108	-3,1
286	Ylikiminki	3402	3429	-27	-0,8
287	Luvia	3392	3403	-11	-0,3
288	Varpaisjärvi	3383	3460	-77	-2,2
289	Kemiö-Kimito	3371	3403	-32	-0,9
290	Himanka	3368	3376	-8	-0,2
291	Lappi	3361	3374	-13	-0,4
292	Perho	3360	3391	-31	-0,9
293	Kalvola	3359	3454	-95	-2,8
294	Konnevesi	3343	3388	-45	-1,3
295	Rääkkylä	3300	3364	-64	-1,9
296	Valtimo	3294	3370	-76	-2,3
297	Aura	3281	3288	-7	-0,2
298	Evijärvi	3243	3287	-44	-1,3
299	Alastaro	3239	3274	-35	-1,1
300	Puumala	3237	3251	-14	-0,4



## TILASTOKESKUS - STATISTIKCENTRALEN

**4. Kunnat väestömäärän mukaisessa suuruusjärjestyksessä 31.12.1996 (jatk.)**  
 Kommunerna i storleksordning efter folkmängd 31.12.1996 (forts.)

Järj. nro Ordn. nr	Kunta Kommun	Väkiluku 31.12. Folkmängd 31.12.		Muutos 1996 Ändring 1996	
		1996	1995	Luku Antal	%
301	Ylihärmä	3223	3250	-27	-0,8
302	Vesilahti	3223	3235	-12	-0,4
303	Ruotsinpyhtää-Strömfors	3218	3263	-45	-1,4
304	Karvia	3212	3272	-60	-1,8
305	Töysä	3183	3165	18	0,6
306	Jomala	3175	3156	19	0,6
307	Keitele	3162	3201	-39	-1,2
308	Köyliö-Kjulo	3151	3171	-20	-0,6
309	Kuhmoinen	3148	3209	-61	-1,9
310	Lemi	3117	3147	-30	-1,0
311	Rusko	3105	3115	-10	-0,3
312	Lapinjärvi-Lappträsk	3104	3139	-35	-1,1
313	Lohtaja-Lochteä	3084	3101	-17	-0,5
314	Uurainen	3082	3055	27	0,9
315	Alavieska	3054	3051	3	0,1
316	Kuorevesi	3024	3039	-15	-0,5
317	Vesanto	3015	3082	-67	-2,2
318	Kesälahti	3004	3071	-67	-2,2
319	Vuolijoki	2953	2967	-14	-0,5
320	Kuru	2938	2936	2	0,1
321	Soini	2902	2925	-23	-0,8
322	Mouhijärvi	2886	2911	-25	-0,9
323	Sauvo-Sagu	2842	2846	-4	-0,1
324	Isojoki-Storå	2835	2860	-25	-0,9
325	Pomarkku-Påmark	2806	2808	-2	-0,1
326	Ypäjä	2787	2748	39	1,4
327	Kortesjärvi	2749	2754	-5	-0,2
328	Kiihtelysvaara	2734	2773	-39	-1,4
329	Rautavaara	2705	2779	-74	-2,7
330	Hirvensalmi	2700	2757	-57	-2,1
331	Muonio	2670	2698	-28	-1,0
332	Kylmäkoski	2666	2679	-13	-0,5
333	Miehikkälä	2662	2688	-26	-1,0
334	Humppila	2657	2679	-22	-0,8
335	Haukivuori	2649	2694	-45	-1,7
336	Koski Tl	2649	2685	-36	-1,3
337	Vehmaa	2616	2634	-18	-0,7
338	Kihniö	2566	2626	-60	-2,3
339	Lavia	2547	2603	-56	-2,2
340	Tuupovaara	2520	2612	-92	-3,5
341	Yli-Ii	2494	2537	-43	-1,7
342	Luopioinen	2472	2486	-14	-0,6
343	Toivakka	2454	2470	-16	-0,6
344	Karinainen	2429	2434	-5	-0,2
345	Juupajoki	2417	2452	-35	-1,4
346	Jämijärvi	2391	2399	-8	-0,3
347	Oravainen-Oravais	2383	2432	-49	-2,0
348	Enontekiö-Enontekis	2378	2413	-35	-1,5
349	Pyhärinta	2363	2375	-12	-0,5
350	Renko	2341	2356	-15	-0,6

## TILASTOKESKUS - STATISTIKCENTRALEN

**4. Kunnat väestömäärän mukaisessa suuruusjärjestyksessä 31.12.1996 (jatk.)**  
 Kommunerna i storleksordning efter folkmängd 31.12.1996 (forts.)

Järj. nro Ordn. nr	Kunta Kommun	Väkiluku 31.12. Folkmängd 31.12.		Muutos 1996 Ändring 1996	
		1996	1995	Luku Antal	%
351	Korsnäs	2309	2302	7	0,3
352	Hämeenkoski	2303	2336	-33	-1,4
353	Kuivaniemi	2303	2308	-5	-0,2
354	Honkajoki	2296	2320	-24	-1,0
355	Finström	2283	2246	37	1,6
356	Pertunmaa	2273	2305	-32	-1,4
357	Rantsila	2268	2302	-34	-1,5
358	Yläne	2257	2296	-39	-1,7
359	Kinnula	2254	2272	-18	-0,8
360	Sahalahti	2244	2236	8	0,4
361	Lehtimäki	2243	2248	-5	-0,2
362	Vehmersalmi	2239	2283	-44	-1,9
363	Multia	2219	2229	-10	-0,4
364	Marttila	2163	2206	-43	-1,9
365	Siikainen	2161	2188	-27	-1,2
366	Tervo	2120	2129	-9	-0,4
367	Pyhäntä	2050	2060	-10	-0,5
368	Enonkoski	2035	2093	-58	-2,8
369	Myrskylä-Mörskom	2021	2040	-19	-0,9
370	Jaala	2013	2071	-58	-2,8
371	Viljakkala	1996	1994	2	0,1
372	Kisko	1994	1994	0	0,0
373	Ristijärvi	1992	2045	-53	-2,6
374	Kyyjärvi	1940	1947	-7	-0,4
375	Kiikala	1939	1962	-23	-1,2
376	Kestilä	1919	1949	-30	-1,5
377	Rymättylä-Rimito	1918	1909	9	0,5
378	Anttola	1911	1918	-7	-0,4
379	Tarvasjoki	1910	1890	20	1,1
380	Pulkkila	1900	1941	-41	-2,1
381	Karjoki-Bötom	1884	1918	-34	-1,8
382	Taivassalo-Tövsala	1865	1896	-31	-1,6
383	Vampula	1864	1882	-18	-1,0
384	Längelmäki	1863	1870	-7	-0,4
385	Pukkila	1844	1867	-23	-1,2
386	Kuusjoki	1820	1837	-17	-0,9
387	Kannonkoski	1812	1857	-45	-2,4
388	Kivijärvi	1777	1810	-33	-1,8
389	Vahto	1769	1777	-8	-0,5
390	Kangaslampi	1744	1770	-26	-1,5
391	Mietoinen	1716	1716	0	0,0
392	Jäppilä	1704	1727	-23	-1,3
393	Kullaa	1691	1711	-20	-1,2
394	Saari	1668	1694	-26	-1,5
395	Artjärvi-Artsjö	1656	1698	-42	-2,5
396	Lumijoki	1650	1684	-34	-2,0
397	Halsua	1639	1629	10	0,6
398	Savukoski	1626	1660	-34	-2,0
399	Ylämaa	1624	1641	-17	-1,0
400	Saltvik	1618	1636	-18	-1,1

4. Kunnat väestömäärän mukaisessa suuruusjärjestyksessä 31.12.1996 (jatk.)  
 Kommunerna i storleksordning efter folkmängd 31.12.1996 (forts.)

Järj. nro Ordn. nr	Kunta Kommun	Väkiluku 31.12. Folkmängd 31.12.		Muutos 1996 Ändring 1996	
		1996	1995	Luku Antal	%
401	Kaskinen-Kaskö	1571	1596	-25	-1,6
402	Tuulos	1567	1559	8	0,5
403	Utsjoki	1555	1568	-13	-0,8
404	Siikajoki	1513	1504	9	0,6
405	Liljendal	1513	1509	4	0,3
406	Piippola	1498	1492	6	0,4
407	Suodenniemi	1494	1519	-25	-1,6
408	Savonranta	1476	1499	-23	-1,5
409	Lemland	1458	1443	15	1,0
410	Nauvo-Nagu	1447	1444	3	0,2
411	Merijärvi	1447	1437	10	0,7
412	Muurta	1444	1431	13	0,9
413	Lemu	1412	1379	33	2,4
414	Sumiainen	1395	1380	15	1,1
415	Karjalohja-Kanislojo	1389	1391	-2	-0,1
416	Kiikoinen	1356	1363	-7	-0,5
417	Pelkosenniemi	1350	1378	-28	-2,0
418	Oripää	1347	1388	-41	-3,0
419	Suomusjärvi	1339	1346	-7	-0,5
420	Hammarland	1319	1283	36	2,8
421	Mellilä	1319	1329	-10	-0,8
422	Merimasku	1297	1293	4	0,3
423	Leivonmäki	1295	1313	-18	-1,4
424	Virtasalmi	1267	1284	-17	-1,3
425	Sammatti	1220	1227	-7	-0,6
426	Pylkönmäki	1200	1227	-27	-2,2
427	Maksamaa-Maxmo	1145	1153	-8	-0,7
428	Kuhmalahti	1138	1156	-18	-1,6
429	Ullava	1132	1137	-5	-0,4
430	Lestijärvi	1110	1123	-13	-1,2
431	Korppoo-Korpo	1071	1086	-15	-1,4
432	Kustavi-Gustavs	1057	1067	-10	-0,9
433	Luhanka	1005	1054	-49	-4,6
434	Hailuoto-Karlö	983	955	28	2,9
435	Sund	965	968	-3	-0,3
436	Askainen-Villnäs	903	927	-24	-2,6
437	Suomenniemi	902	932	-30	-3,2
438	Västanfjärd	841	865	-24	-2,8
439	Eckerö	816	823	-7	-0,9
440	Särkisalo-Finby	796	809	-13	-1,6
441	Värtsilä	753	754	-1	-0,1
442	Temmes	726	704	22	3,1
443	Houtskari-Houtskär	710	718	-8	-1,1
444	Uukuniemi	603	612	-9	-1,5
445	Föglö	598	602	-4	-0,7
446	Brändö	534	548	-14	-2,6
447	Kodisjoki	532	553	-21	-3,8
448	Geta	475	461	14	3,0
449	Kumlinge	441	439	2	0,5
450	Vårdö	397	404	-7	-1,7
451	Lumparland	339	334	5	1,5
452	Kökar	320	314	6	1,9
453	Iniö	249	256	-7	-2,7
454	Velkua	236	240	-4	-1,7
455	Sottunga	120	127	-7	-5,5

## TILASTOKESKUS - STATISTIKCENTRALEN

**5. Kaupunkimaiset kunnat väestömäärän mukaisessa suuruusjärjestyksessä 31.12.1996**  
 Urbana kommuner i storleksordning efter folkmängd 31.12.1996

Jänj. nro Ordn. nr	Kunta Kommun	Väkiluku 31.12. Folkmängd 31.12.		Muutos 1996 Ändring 1996	
		1996	1995	Luku Antal	% 1)
	<b>KAUPUNKIMAISET KUNNAT - URBANA KOMMUNER</b>	3004850	2978170	26680	0,9
1	Helsinki-Helsingfors	532053	525031	7022	1,3
2	Espoo-Esbo	196260	191247	5013	2,6
3	Tampere-Tammerfors	186026	182742	3284	1,8
4	Vantaa-Vanda	168778	166480	2298	1,4
5	Turku-Åbo	166929	164744	2185	1,3
6	Oulu-Uleåborg	111556	109094	2462	2,3
7	Lahti-Lahtis	95501	95119	382	0,4
8	Kuopio	85255	84733	522	0,6
9	Pori-Björneborg	76623	76627	-4	0,0
10	Jyväskylä	75353	74072	1281	1,7
11	Lappeenranta-Villmanstrand	56902	56664	238	0,4
12	Kotka	56009	55903	106	0,2
13	Vaasa-Vasa	55908	55502	406	0,7
14	Joensuu	50757	50431	326	0,6
15	Hämeenlinna-Tavastehus	45141	44891	250	0,6
16	Hyvinkää-Hyvinge	41379	41203	176	0,4
17	Rauma-Raumo	37914	38162	-248	-0,6
18	Kajaani-Kajana	36795	36860	-65	-0,2
19	Kokkola-Karleby	35510	35552	-42	-0,1
20	Rovaniemi	35501	35236	265	0,8
21	Järvenpää-Träskända	34438	34436	2	0,0
22	Mikkeli-S:t Michel	32797	32812	-15	0,0
23	Kouvola	31986	32078	-92	-0,3
24	Imatra	31754	32057	-303	-0,9
25	Jyväskylän mlk-Jyväskylä lk	30614	30435	179	0,6
26	Kerava-Kervo	29540	29385	155	0,5
27	Tuusula-Tusby	29349	28791	558	1,9
28	Seinäjoki	29281	29039	242	0,8
29	Savonlinna-Nyslott	28826	28867	-41	-0,1
30	Nokia	26326	26287	39	0,1
31	Riihimäki	25911	25838	73	0,3
32	Kemi	24633	24696	-63	-0,3
33	Varkaus	24096	24160	-64	-0,3
34	Iisalmi-Idensalmi	23994	24042	-48	-0,2
35	Tornio-Torneå	23285	23156	129	0,6
36	Salo	23065	22802	263	1,2
37	Raisio-Reso	22413	22268	145	0,7
38	Kangasala	21664	21714	-50	-0,2
39	Kuusankoski	21356	21494	-138	-0,6
40	Porvoo-Borgå	21313	21155	158	0,7
41	Valkeakoski	20968	21168	-200	-0,9
42	Pietarsaari-Jakobstad	19905	19939	-34	-0,2
43	Ylöjärvi	19505	19293	212	1,1
44	Forssa	19335	19542	-207	-1,1
45	Kaarina-S:t Karins	19161	19088	73	0,4
46	Raahe-Brahestad	17697	17788	-91	-0,5
47	Heinola	15804	15929	-125	-0,8
48	Lohja-Lojo	15298	15265	33	0,2
49	Haukipudas	15040	14896	144	1,0
50	Pieksämäki	13459	13483	-24	-0,2

1) Prosenttia vuoden 1995 väkiluvusta - Procent av folkmängd 1995

**5. Kaupunkimaiset kunnat väestömäärän mukaisessa suuruusjärjestyksessä 31.12.1996 (jatk.)**  
 Urbana kommuner i storleksordning efter folkmängd 31.12.1996 (forts.)

Järj. nro Ordn. nr	Kunta Kommun	Väkiluku 31.12. Folkmängd 31.12.		Muutos 1996 Ändring 1996	
		1996	1995	Luku Antal	%
51	Ulvila-Ulvsby	12665	12779	-114	-0,9
52	Naantali-Nådendal	12652	12412	240	1,9
53	Pirkkala-Birkala	11759	11723	36	0,3
54	Kempele	10921	10791	130	1,2
55	Hanko-Hangö	10623	10825	-202	-1,9
56	Maarianhamina-Mariehamn	10399	10418	-19	-0,2
57	Hamina-Fredrikshamn	9925	10035	-110	-1,1
58	Kauniainen-Grankulla	8464	8298	166	2,0
59	Harjavalta	8271	8374	-103	-1,2
60	Toijala	8125	8135	-10	-0,1
61	Loviisa-Lovisa	7710	7758	-48	-0,6
62	Oulunsalo	7327	7224	103	1,4
63	Mänttä	7292	7311	-19	-0,3
64	Loimaa	7118	7124	-6	-0,1
65	Suolahti	5932	5999	-67	-1,1
66	Viiala	5133	5172	-39	-0,8
67	Kaskinen-Kaskö	1571	1596	-25	-1,6

## TILASTOKESKUS - STATISTIKCENTRALEN

**6. Taajaan asutut kunnat väestömäärän mukaisessa suuruusjärjestyksessä 31.12.1996**  
 Tätortskommuner i storleksordning efter folkmängd 31.12.1996

Järj. nro Ordn. nr	Kunta Kommun	Väkiluku 31.12. Folkmängd 31.12.		Muutos 1996 Ändring 1996	
		1996	1995	Luku Antal	% 1)
<b>TAAJAAN ASUTUT KUNNAT - TÄTORTSKOMMUNER</b>		895526	896775	-1249	-0,1
1	Nummijärvi	30347	30014	333	1,1
2	Kirkkonummi-Kyrkslätt	27836	27316	520	1,9
3	Vihti-Vichtis	23003	22895	108	0,5
4	Porvoon mlk-Borgå lk	22343	22160	183	0,8
5	Rovaniemen mlk-Rovaniemi lk	21888	21809	79	0,4
6	Hollola	20181	20293	-112	-0,6
7	Siilinjärvi	19371	19304	67	0,3
8	Lohjan kunta-Lojo kommun	18701	18793	-92	-0,5
9	Kuusamo	18632	18687	-55	-0,3
10	Anjalankoski	18234	18396	-162	-0,9
11	Uusikaupunki-Nystad	17631	17590	41	0,2
12	Laukaa	16409	16352	57	0,3
13	Liekka	16397	16752	-355	-2,1
14	Mustasaari-Korsholm	16321	16307	14	0,1
15	Sipoo-Sibbo	15797	15497	300	1,9
16	Mäntsälä	15703	15651	52	0,3
17	Vammala	15626	15707	-81	-0,5
18	Lempäälä	15386	15395	-9	-0,1
19	Janakkala	15346	15462	-116	-0,8
20	Kauhajoki	15303	15420	-117	-0,8
21	Nastola	14774	14919	-145	-1,0
22	Tammisaari-Ekenäs	14756	14687	69	0,5
23	Lapua-Lappo	14400	14488	-88	-0,6
24	Orimattila	14140	14211	-71	-0,5
25	Äänekoski	13753	13750	3	0,0
26	Ylivieska	13435	13521	-86	-0,6
27	Kankaanpää	13381	13466	-85	-0,6
28	Jämsä	13092	13085	7	0,1
29	Lieto-Lundo	12920	12745	175	1,4
30	Keuruu	12345	12405	-60	-0,5
31	Vehkalahti-Veckelax	12320	12370	-50	-0,4
32	Parainen-Pargas	12040	12079	-39	-0,3
33	Ilmajoki	11944	12005	-61	-0,5
34	Kemijärvi	11628	11775	-147	-1,2
35	Joutseno	11517	11545	-28	-0,2
36	Nivala	11343	11379	-36	-0,3
37	Valkeala	11335	11478	-143	-1,2
38	Kurikka	11108	11121	-13	-0,1
39	Nurmes	10505	10718	-213	-2,0
40	Nurmo	10340	10238	102	1,0
41	Paimio-Pemar	9745	9832	-87	-0,9
42	Hämeenkyrö-Tavastkyro	9722	9736	-14	-0,1
43	Eura	9660	9666	-6	-0,1
44	Alajärvi	9631	9642	-11	-0,1
45	Huittinen	9382	9388	-6	-0,1
46	Keminmaa	9350	9411	-61	-0,6
47	Kalajoki	9337	9438	-101	-1,1
48	Hattula	9111	9108	3	0,0
49	Kokemäki-Kumo	9095	9145	-50	-0,5
50	Orivesi	8996	9012	-16	-0,2

1) Prosenttia vuoden 1995 väkiluvusta - Procent av folkmängd 1995

6. Taajaan asutut kunnat väestömäärän mukaisessa suuruusjärjestyksessä 31.12.1996 (jatk.)  
Tätortskommuner i storleksordning efter folkmängd 31.12.1996 (forts.)

Järj. nro Ordn. nr	Kunta Kommun	Väkiluku 31.12. Folkmängd 31.12.		Muutos 1996 Ändring 1996	
		1996	1995	Luku Antal	%
51	Laitila	8994	9128	-134	-1,5
52	Outokumpu	8832	8887	-55	-0,6
53	Karjaa-Karis	8751	8859	-108	-1,2
54	Asikkala	8728	8782	-54	-0,6
55	Kauhava	8574	8527	47	0,6
56	Karkkila-Högfors	8556	8609	-53	-0,6
57	Suonenjoki	8504	8560	-56	-0,7
58	Haapajärvi	8487	8519	-32	-0,4
59	Oulainen	8387	8444	-57	-0,7
60	Haapavesi	8289	8349	-60	-0,7
61	Parkano	8194	8226	-32	-0,4
62	Jämsänkoski	7881	7951	-70	-0,9
63	Muhos	7813	7875	-62	-0,8
64	Laihia-Laihela	7498	7576	-78	-1,0
65	Mäntyharju	7468	7498	-30	-0,4
66	Muurame	7444	7254	190	2,6
67	Piikkiö-Pikis	6406	6369	37	0,6
68	Noormarkku-Normark	6390	6390	0	0,0
69	Kannus	6270	6308	-38	-0,6
70	Ii	6262	6232	30	0,5
71	Nakkila	6162	6186	-24	-0,4
72	Pattijoki	6076	6083	-7	-0,1

7. Kaupungit väestömäärän mukaisessa suuruusjärjestyksessä 31.12.1996  
Städerna i storleksordning efter folkmängd 31.12.1996

Järj. nro Ordn. nr	Kaupunki Stad	Väkiluku 31.12. Folkmängd 31.12.		Muutos 1996 Ändring 1996	
		1996	1995	Luku Antal	% 1)
<b>KAUPUNGIT - STÄDER</b>		<b>3342728</b>	<b>3320462</b>	<b>22266</b>	<b>0,7</b>
1	Helsinki-Helsingfors	532053	525031	7022	1,3
2	Espoo-Esbo	196260	191247	5013	2,6
3	Tampere-Tammerfors	186026	182742	3284	1,8
4	Vantaa-Vanda	168778	166480	2298	1,4
5	Turku-Åbo	166929	164744	2185	1,3
6	Oulu-Uleåborg	111556	109094	2462	2,3
7	Lahti-Lahtis	95501	95119	382	0,4
8	Kuopio	85255	84733	522	0,6
9	Pori-Björneborg	76623	76627	-4	0,0
10	Jyväskylä	75353	74072	1281	1,7
11	Lappeenranta-Villmanstrand	56902	56664	238	0,4
12	Kotka	56009	55903	106	0,2
13	Vaasa-Vasa	55908	55502	406	0,7
14	Joensuu	50757	50431	326	0,6
15	Hämeenlinna-Tavastehus	45141	44891	250	0,6
16	Hyvinkää-Hyvinge	41379	41203	176	0,4
17	Rauma-Raumo	37914	38162	-248	-0,6
18	Kajaani-Kajana	36795	36860	-65	-0,2
19	Kokkola-Karleby	35510	35552	-42	-0,1
20	Rovaniemi	35501	35236	265	0,8
21	Järvenpää-Träskända	34438	34436	2	0,0
22	Mikkeli-S:t Michel	32797	32812	-15	0,0
23	Kouvola	31986	32078	-92	-0,3
24	Imatra	31754	32057	-303	-0,9
25	Kerava-Kervo	29540	29385	155	0,5
26	Seinäjoki	29281	29039	242	0,8
27	Savonlinna-Nyslott	28826	28867	-41	-0,1
28	Nokia	26326	26287	39	0,1
29	Riihimäki	25911	25838	73	0,3
30	Kemi	24633	24696	-63	-0,3
31	Varkaus	24096	24160	-64	-0,3
32	Iisalmi-Idensalmi	23994	24042	-48	-0,2
33	Tomio-Torneå	23285	23156	129	0,6
34	Salo	23065	22802	263	1,2
35	Raisio-Reso	22413	22268	145	0,7
36	Kuusankoski	21356	21494	-138	-0,6
37	Porvoo-Borgå	21313	21155	158	0,7
38	Valkeakoski	20968	21168	-200	-0,9
39	Pietarsaari-Jakobstad	19905	19939	-34	-0,2
40	Forssa	19335	19542	-207	-1,1
41	Kaarina-S:t Karins	19161	19088	73	0,4
42	Anjalankoski	18234	18396	-162	-0,9
43	Raahe-Brahestad	17697	17788	-91	-0,5
44	Uusikaupunki-Nystad	17631	17590	41	0,2
45	Liëksa	16397	16752	-355	-2,1
46	Heinola	15804	15929	-125	-0,8
47	Vammala	15626	15707	-81	-0,5
48	Lohja-Lojo	15298	15265	33	0,2
49	Tammisaari-Ekenäs	14756	14687	69	0,5
50	Lapua-Lappo	14400	14488	-88	-0,6

1) Prosenttia vuoden 1995 väkiluvusta - Procent av folkmängd 1995



7. Kaupungit väestömäärän mukaisessa suuruusjärjestyksessä 31.12.1996 (jatk.)  
Städerna i storleksordning efter folkmängd 31.12.1996 (forts.)

Järj. nro Ordn. nr	Kaupunki Stad	Väkiluku 31.12. Folkmängd 31.12.		Muutos 1996 Ändring 1996	
		1996	1995	Luku Antal	%
51	Orimattila	14140	14211	-71	-0,5
52	Äänekoski	13753	13750	3	0,0
53	Pieksämäki	13459	13483	-24	-0,2
54	Ylivieska	13435	13521	-86	-0,6
55	Kankaanpää	13381	13466	-85	-0,6
56	Jämsä	13092	13085	7	0,1
57	Naantali-Nådendal	12652	12412	240	1,9
58	Keuruu	12345	12405	-60	-0,5
59	Kuhmo	12163	12356	-193	-1,6
60	Parainen-Pargas	12040	12079	-39	-0,3
61	Kemijärvi	11628	11775	-147	-1,2
62	Nivala	11343	11379	-36	-0,3
63	Kurikka	11108	11121	-13	-0,1
64	Kiuruvesi	10993	11179	-186	-1,7
65	Kitee	10963	11058	-95	-0,9
66	Saarjärvi	10824	10753	71	0,7
67	Hanko-Hangö	10623	10825	-202	-1,9
68	Nurmes	10505	10718	-213	-2,0
69	Maarianhamina-Mariehamn	10399	10418	-19	-0,2
70	Närpiö-Närpes	10166	10234	-68	-0,7
71	Alavus	10158	10307	-149	-1,4
72	Hamina-Fredrikshamn	9925	10035	-110	-1,1
73	Somero	9876	9894	-18	-0,2
74	Alajärvi	9631	9642	-11	-0,1
75	Huittinen	9382	9388	-6	-0,1
76	Kokemäki-Kumo	9095	9145	-50	-0,5
77	Orivesi	8996	9012	-16	-0,2
78	Laitila	8994	9128	-134	-1,5
79	Outokumpu	8832	8887	-55	-0,6
80	Karjaa-Karis	8751	8859	-108	-1,2
81	Virrat-Virtois	8723	8879	-156	-1,8
82	Kristiinankaupunki-Kristinestad	8634	8685	-51	-0,6
83	Kauhava	8574	8527	47	0,6
84	Karkkila-Högfors	8556	8609	-53	-0,6
85	Suonenjoki	8504	8560	-56	-0,7
86	Haapajärvi	8487	8519	-32	-0,4
87	Kauniainen-Grankulla	8464	8298	166	2,0
88	Oulainen	8387	8444	-57	-0,7
89	Haapavesi	8289	8349	-60	-0,7
90	Harjavalta	8271	8374	-103	-1,2
91	Viitasaari	8267	8347	-80	-1,0
92	Parkano	8194	8226	-32	-0,4
93	Toijala	8125	8135	-10	-0,1
94	Ikaalinen-Ikalis	7968	8074	-106	-1,3
95	Jämsänkoski	7881	7951	-70	-0,9
96	Loviisa-Lovisa	7710	7758	-48	-0,6
97	Uusikaarlepyy-Nykarleby	7652	7658	-6	-0,1
98	Ähtäri-Etseri	7515	7598	-83	-1,1
99	Pyhäjärvi	7316	7404	-88	-1,2
100	Mänttä	7292	7311	-19	-0,3
101	Loimaa	7118	7124	-6	-0,1
102	Kannus	6270	6308	-38	-0,6
103	Suolahti	5932	5999	-67	-1,1
104	Kaskinen-Kaskö	1571	1596	-25	-1,6

---

Tämä julkaisu sisältää väkiluvut 31.12.1996 maakunnittain, lääneittäin, seutukunnittain ja kunnittain. Kunnat on luokiteltu nyt myös kaupunkimaisiin, taajaan asuttuihin ja maaseutumaisiin kuntiin. Kunnat luetellaan myös väkiluvun mukaisessa suuruusjärjestyksessä. Yksityiskohtaisempaa tietoa koko maan ja kuntien väestöstä on saatavilla Väestörakenne 1996 -julkaisusta, joka ilmestyy kesällä 1997.

Denna publikation innehåller uppgifter om folkmängderna 31.12.1996 efter landskap, län, ekonomisk region och kommun. Kommunerna har nu också indelats i urbana kommuner, tätortskommuner och landsbygdskommuner. Kommunerna uppräknas också i storleksordning efter folkmängd. Mera detaljerade uppgifter om befolkningen i hela landet och kommunerna ingår i publikationen Befolkningens sammansättning 1996 som utkommer sommaren 1997.

*Myynti:*  
Tilastokeskus/Myyntipalvelu  
PL 3B  
00022 TILASTOKESKUS  
Puh. (09) 1734 2011  
Fax (09) 1734 2474

*Försäljning:*  
Statistikcentralen/Försäljningstjänsten  
PB 3B  
00022 STATISTIKCENTRALEN  
Tfn (09) 1734 2011  
Fax (09) 1734 2474

*Orders:*  
Statistics Finland/Sales Services  
P.O.Box 3B  
00022 STATISTICS FINLAND  
Tel. + 358 9 1734 2011  
Fax + 358 9 1734 2474

ISSN 0784-8447  
= Väestö  
ISSN 0788-4478  
ISBN 951-727-300-2



9 789517 273008