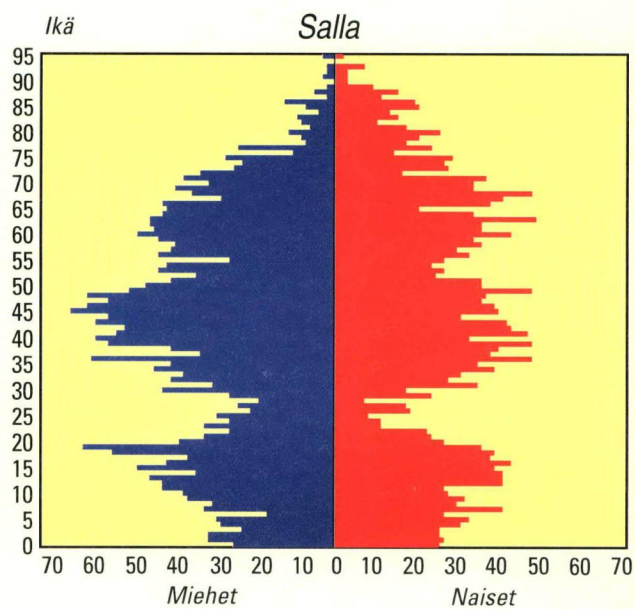
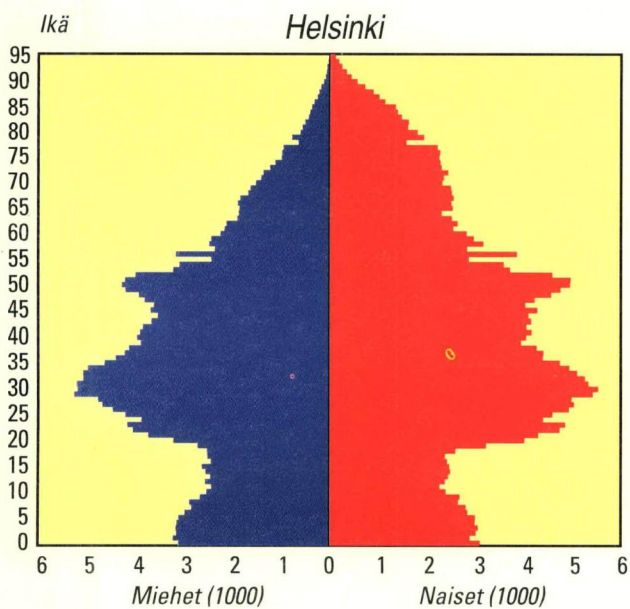
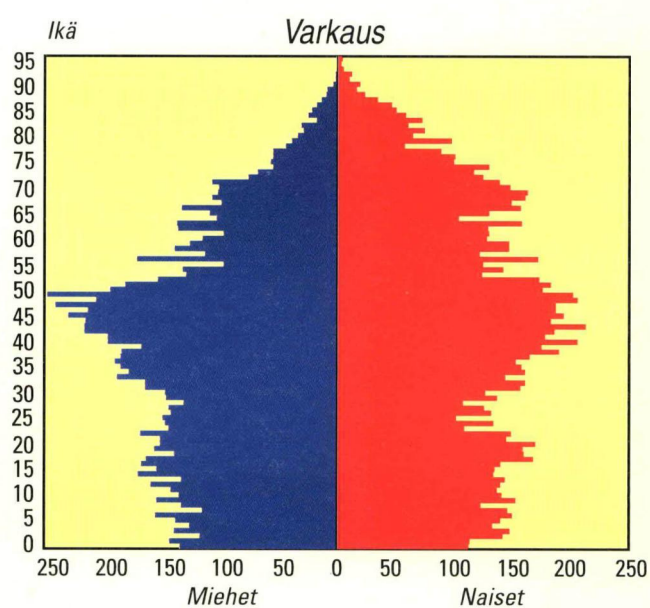
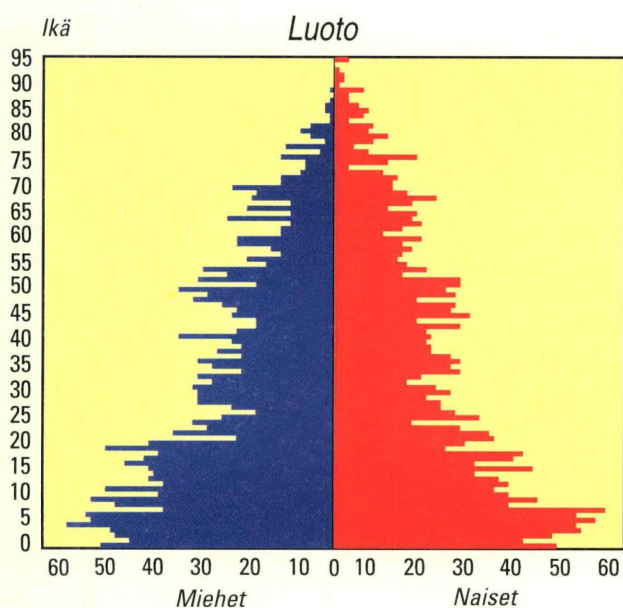


# Väestörakenne 1997

## Befolkningens sammansättning Population Structure



# ***Väestörakenne 1997***

***Befolkningens sammansättning***  
***Population Structure***

---



---

*Tiedustelut – Förfrågningar – Inquiries:*

*Leena Kartovaara  
(09) 17 341*

**SVT Suomen virallinen tilasto  
Finlands officiella statistik  
Official Statistics of Finland**

**© 1998 Tilastokeskus**

*Tietoja lainattaessa lähteenä on mainittava Tilastokeskus.*

*Uppgifterna får lånas med uppgivande av Statistikcentralen som källa.*

*Quoting is encouraged provided Statistics Finland is acknowledged as the source.*

**ISSN 0784-8447**

**Väestö**

**ISSN 0788-5237**

**ISBN 951-727-480-7**

**Tummavuoren Kirjapaino Oy Vantaa 1998**

# Alkusanat

Tässä julkaisussa on Suomen väestörakennetiedot vuodelta 1997. Julkaisun alussa on katsaus viimeaikaiseen väestönkehitykseen.

Julkaisun taulukot on tuotettu Excelillä ja ovat siten saatavissa myös sähköisessä muodossa. Niin sanottujen arkistotaulukoiden tuottaminen on tänä vuonna lopetettu. Väestötiedot on siirretty PC-axis järjestelmään, josta taulukoita voidaan tarvittaessa tulostaa tai siirtää Exceliin.

Vuoden 1997 väestönmuutoksista ilmestyy kaksi erillistä julkaisua, kunnittainen julkaisu (Väestönmuutokset kunnittain 1997, on ilmestynyt) ja koko maata koskeva laajempi julkaisu ilmestyy vuoden loppuun mennessä (Väestönmuutokset 1997).

Tämän julkaisun on toimittanut Leena Kartovaara. Taulukko-osan ovat muokanneet Erja Ahokas ja Tarina Elg.

*Helsingissä kesäkuussa 1998*

## Förord

Denna publikation innehåller uppgifter om befolkningens sammansättning i Finland 1997. I början av publikationen ges en översikt över befolkningsutvecklingen under den senaste tiden.

Publikationstabellerna har producerats med Excel-program och är således tillgängliga i maskinläsbar form. Produktionen av de så kallade arkivtabellerna har upphört i år. Befolkningsuppgifterna har överförts till PC-axis systemet och vid behov kan tabellerna skrivas ut eller överföras till Excel.

Två separata publikationer utges på basis av 1997 års befolkningsförändringar. En kommunvis publikation (Befolkningsförändringar kommunvis 1997) har redan utkommit och en mera omfattande publikation som gäller hela landet (Befolkningsförändringar 1997) utkommer före utgången av 1998.

Publikationen har redigerats av Leena Kartovaara. Tabelldelen har bearbetats av Erja Ahokas och Tarina Elg.

*Helsingfors i juni 1998*

## Foreword

This publication contains data on the structure of the population in Finland in 1997. At the beginning of the publication there is a summary of the recent population development.

The tables in this publication have been produced in Excel format and are, therefore, also available in electronic form. The production of the so-called archive tables has been discontinued this year. The data have been moved to a PC-axis system from which tables can be printed or moved to Excel as required.

Statistics Finland issues two separate publications on population changes in 1997, namely Vital Statistics by Municipality 1997, which has already been published and Vital Statistics 1997, which contains more comprehensive vital statistics on the whole of Finland and is due for publication by the end of the year.

This publication was edited by Leena Kartovaara. The tables were prepared by Erja Ahokas and Tarina Elg.

*Helsinki, June 1998*

Riitta Harala  
Tilastojohtaja  
Statistikdirektör  
Director, Population Statistics

# Sisällys

	Sivu		
Katsaus Suomen väestörakenteeseen .....	7	19. Keskiväkiluku iän ja sukupuolen mukaan lääneittäin ja suuralueittain 1997 .....	50
Käsitteet .....	16	20. Väestö syntymämaan mukaan lääneittäin ja suuralueittain 31.12.1997 .....	51
Aineisto .....	17	21. Väestö syntymämaan mukaan maakunnittain 31.12.1997 .....	52
Tietojen saatavuus .....	17	22. Väestö syntymämaan, iän ja sukupuolen mukaan 31.12.1997 .....	54
<b>Taulukot</b>		23. Väestö kansalaisuuden mukaan maakunnittain 31.12.1997 .....	60
1. Väestö siviilisäädyn ja sukupuolen mukaan 1970–1997 .....	32	24. Väestö kansalaisuuden, iän ja sukupuolen mukaan 31.12.1997 .....	62
2. Väestö iän mukaan 1970–1997 .....	32	25. Väestö kansalaisuuden mukaan lääneittäin ja suuralueittain 31.12.1997 .....	68
3. Väestö iän, siviilisäädyn ja sukupuolen mukaan prosentteina 31.12.1997 .....	33	26. Väestö kielen mukaan lääneittäin ja suuralueittain 31.12.1997 .....	69
4. Väestö iän (1-vuotis) ja sukupuolen ja tilastollisen kuntaryhmituksen mukaan 31.12.1997 .....	34	27. Väestö kielen mukaan maakunnittain 31.12.1997 .....	70
5. Väestö iän (5-vuotis) ja sukupuolen ja tilastollisen kuntaryhmituksen mukaan 31.12.1997 .....	35	28. Väestö kielen (suuruusjärjestyksessä), iän ja sukupuolen mukaan 31.12.1997 .....	72
6. Väestö syntymävuoden, iän, siviilisäädyn ja sukupuolen mukaan 31.12.1997 .....	36	29. Naimisissa olevat naiset avioliiton keston ja järjestysluvun mukaan 31.12.1997 .....	75
7. Väestö ikäryhmän, siviilisäädyn ja sukupuolen mukaan 31.12.1997 .....	37	30. 15–62-vuotiaat naiset iän ja elävänä syntyneiden lasten määrän mukaan 31.12.1997 .....	76
8. Suomenkielinen väestö syntymävuoden, iän, siviilisäädyn ja sukupuolen mukaan 31.12.1997 .....	38	31. 15–62-vuotiaat miehet iän ja elävänä syntyneiden lasten määrän mukaan 31.12.1997 .....	77
9. Suomenkielinen väestö ikäryhmän, siviilisäädyn ja sukupuolen mukaan 31.12.1997 .....	39	32. Väestö uskonnollisen yhdyskunnan, iän ja sukupuolen mukaan 31.12.1997 .....	78
10. Ruotsinkielinen väestö syntymävuoden, iän, siviilisäädyn ja sukupuolen mukaan 31.12.1996 .....	40	<b>Kunnat</b>	
11. Ruotsinkielinen väestö ikäryhmän, siviilisäädyn ja sukupuolen mukaan 31.12.1997 .....	41	33. Väestö iän (5-vuot.) ja sukupuolen mukaan maakunnittain ja kunnittain 31.12.1997 .....	80
12. Väestön keski-ikä maakunnittain 1997 .....	42	34. Ruotsinkielinen väestö iän ja sukupuolen mukaan lääneittäin sekä kaksi- ja ruotsinkielisissä kunnissa 31.12.1997 .....	122
13. Naisten määrä 1 000 miestä kohti iän mukaan maakunnittain 31.12.1997 .....	42	35. Alle 19-vuotiaat iän ja sukupuolen mukaan maakunnittain ja kunnittain 31.12.1997 .....	132
14. Kunnat asukasmääräryhmittäin maakunnittain 31.12.1997 .....	42	36. Väestö kielen ja kansalaisuuden mukaan maakunnittain ja kunnittain 31.12.1997 .....	148
15. Väestö iän ja sukupuolen mukaan maakunnittain 31.12.1997 .....	44	37. Väestö siviilisäädyn ja sukupuolen mukaan maakunnittain ja kunnittain 31.12.1997 .....	157
16. Väestö iän ja sukupuolen mukaan lääneittäin ja suuralueittain 31.12.1997 .....	46		
17. Keskiväkiluku iän, siviilisäädyn, sukupuolen ja kielen mukaan 1997 .....	47		
18. Keskiväkiluku iän ja sukupuolen mukaan maakunnittain 1997 .....	48		

# Innehåll

	Sida		
Översikt över befolkningsstrukturen i Finland . . .	18	19. Medelfolkmängd efter ålder och kön länsvis och storområdesvis 1997 . . . . .	50
Begrepp . . . . .	22	20. Folkmängd efter födelseland länsvis och storområdesvis 31.12.1997 . . . . .	51
Material . . . . .	23	21. Folkmängd efter födelseland landskapsvis 31.12.1997 . . . . .	52
Uppgifternas tillgänglighet . . . . .	23	22. Folkmängd efter födelseland, ålder och kön 31.12.1997 . . . . .	54
<b>Tabeller</b>			
1. Folkmängd efter civilstånd och kön 1970–1997 . . . . .	32	23. Folkmängd efter medborgarskap landskapsvis 31.12.1997 . . . . .	60
2. Folkmängd efter ålder 1970–1997 . . . . .	32	24. Folkmängd efter medborgarskap, ålder och kön 31.12.1997 . . . . .	62
3. Folkmängd efter ålder, civilstånd och kön i procent 31.12.1997 . . . . .	33	25. Folkmängd efter medborgarskap länsvis och storområdesvis 31.12.1997 . . . . .	68
4. Folkmängd efter ålder (1-års) kön och statistisk kommungruppering 31.12.1997 . . .	34	26. Folkmängd efter språk länsvis och storområdesvis 31.12.1997 . . . . .	69
5. Folkmängd efter ålder (5-års) kön och statistisk kommungruppering 31.12.1997 . . .	35	27. Folkmängd efter språk landskapsvis 31.12.1997 . . . . .	70
6. Folkmängd efter födelseår, ålder, civilstånd och kön 31.12.1997 . . . . .	36	28. Folkmängd efter språk (i storleksordning), ålder och kön 31.12.1997 . . . . .	72
7. Folkmängd efter åldersgrupp, civilstånd och kön 31.12.1997 . . . . .	37	29. Giftna kvinnor efter äktenskapets varaktighet och ordningsnummer 31.12.1997 . . . . .	75
8. Finskspråkig befolkning efter födelseår, ålder, civilstånd och kön 31.12.1997 . . . . .	38	30. Kvinnor i åldern 15–61 år efter antalet levande födda barn 31.12.1997 . . . . .	76
9. Finskspråkig befolkning efter åldersgrupp, civilstånd och kön 31.12.1997 . . . . .	39	31. Män i åldern 15–61 år efter antalet levande födda barn 31.12.1997 . . . . .	77
10. Svenskspråkig befolkning efter födelseår, ålder, civilstånd och kön 31.12.1997 . . . . .	40	32. Folkmängd efter religionssamfund, ålder och kön 31.12.1997 . . . . .	78
11. Svenskspråkig befolkning efter åldersgrupp, civilstånd och kön 31.12.1997 . . . . .	41	<b>Kommuner</b>	
12. Befolkningens medelålder landskapsvis 1997 .	42	33. Folkmängd efter ålder (5-årsklasser) och kön landskapsvis och kommunvis 31.12.1997	80
13. Kvinnor på 1 000 män efter ålder landskapsvis 31.12.1997 . . . . .	42	34. Svenskspråkig befolkning efter ålder och kön länsvis och i två- och svenskspråkiga kommuner 31.12.1997 . . . . .	122
14. Kommuner grupperade efter invånarantal landskapsvis 31.12.1997 . . . . .	42	35. Befolkning under 19 år efter ålder och kön landskapsvis och kommunvis . . . . .	132
15. Befolkning efter ålder och kön landskapsvis 31.12.1997 . . . . .	44	36. Befolkning efter språk och medborgarskap landskapsvis och kommunvis 31.12.1997 . . .	148
16. Befolkning efter ålder och kön länsvis och storområdesvis 31.12.1997 . . . . .	46	37. Folkmängd efter civilstånd och kön landskapsvis och kommunvis 31.12.1997 . . . . .	157
17. Medelfolkmängd efter ålder, civilstånd, kön, och språk 1997 . . . . .	47		
18. Medelfolkmängd efter ålder och kön landskapsvis 1997 . . . . .	48		



# Contents

	Page
Review of the population structure of Finland . . .	24
Concepts . . . . .	28
Material . . . . .	30
Access to data . . . . .	30
<b>Tables</b>	
1. Marital status of the population by sex 1970–1997 . . . . .	32
2. Age of the population 1970–1997 . . . . .	32
3. Age of the population by marital status and sex, 31.12.1997, per cent . . . . .	33
4. Age (1-year) of the population by sex and statistical grouping of municipalities 31.12.1997 . . . . .	34
5. Age (5-years) of the population by sex and statistical grouping of municipalities 31.12.1997 . . . . .	35
6. Year of birth and age of the population by marital status and sex 31.12.1997 . . . . .	36
7. Age of the population by marital status and sex 31.12.1997 . . . . .	37
8. Year of birth and age of the Finnish-speaking population by marital status and sex 31.12.1997 . . . . .	38
9. Age of the Finnish-speaking population by marital status and sex 31.12.1997 . . . . .	39
10. Year of birth and age of the Swedish-speaking population by marital status and sex 31.12.1997 . . . . .	40
11. Age of the Swedish-speaking population by marital status and sex 31.12.1997 . . . . .	41
12. Mean age of the population by region 1997 . .	42
13. Females per 1000 males by age and region 31.12.1997 . . . . .	42
14. Sizes of municipalities by region 31.12.1997 . . . . .	42
15. Age of the population by sex and region 31.12.1997 . . . . .	44
16. Age of the population by sex and province and major region 31.12.1997 . . . . .	46
17. Age of the mean population by marital status, sex and language 1997 . . . . .	47
18. Age of the mean population by sex and region 1997 . . . . .	48
19. Age of the mean population by sex and province and major region 1997 . . . . .	50
20. Country by birth of the population by province and major region 31.12.1997 . . . . .	51
21. Country by birth of the population by region 31.12.1997 . . . . .	52
22. Country of birth of the population by age and sex 31.12.1997 . . . . .	54
23. Citizenship of the population by region 31.12.1997 . . . . .	60
24. Citizenship of the population by age and sex 31.12.1997 . . . . .	62
25. Citizenship of the population by province and major region 31.12.1997 . . . . .	68
26. Mother tongue of the population by province and major region 31.12.1997 . . . . .	69
27. Mother tongue of the population by region 31.12.1997 . . . . .	70
28. Mother tongue (in descending order) of the population by age and sex 31.12.1997 . . . . .	72
29. Married women by duration and order of marriage 31.12.1997 . . . . .	75
30. Females aged 15–61 by number of live-born children 31.12.1997 . . . . .	76
31. Males aged 15–61 by number of live-born children 31.12.1997 . . . . .	77
32. Religious affiliation of the population by age and sex 31.12.1997 . . . . .	78
<b>Tables on the municipalities</b>	
33. Population by age (5-year groups), sex, by region and municipality 31.12.1997 . . . . .	80
34. Swedish-speaking population by age and sex by province and in bilingual and Swedish- speaking municipalities 31.12.1997 . . . . .	122
35. Population under 19 by age, sex, by region and municipality 31.12.1997 . . . . .	132
36. Language and citizenship of the population by region and municipality 31.12.1997 . . . . .	148
37. Population by age, sex by region and municipality 31.12.1997 . . . . .	157

# Katsaus Suomen väestörakenteeseen

## Väestön määrä

Suomessa asui vakituisesti vuoden 1997 lopussa 5 147 349 Suomen tai muiden maiden kansalaista. Väestömäärän lisäys (15 000) oli lähes saman suuruinen kuin vuotta aikaisemmin. Väestömäärän lisäys on tätä ennen pienentynyt viiden vuoden ajan. Vuoden 1991 huippulisäyksestä (30 500) on palattu 1980-luvun keskimääräiselle tasolle. Väestönlisäys on ollut vuoden 1997 lisäystä pienempi edellisen kerran vuonna 1987.

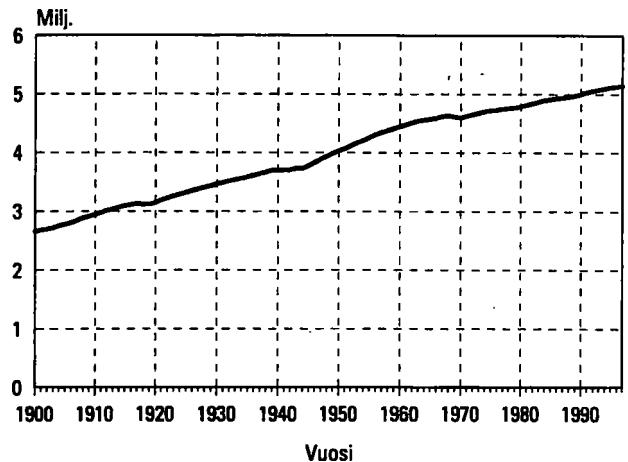
Niin sanottu luonnollinen lisäys oli edellistä vuotta pienempi; lapsia syntyi 1 400 vähemmän, kuolleita oli saman verran kuin edellisellä vuonna. Syntyneitä oli 10 000 enemmän kuin kuolleita.

Vuonna 1997 Suomeen muutti 3 700 henkeä enemmän kuin täältä lähti, 1 000 enemmän kuin vuotta aikaisemmin. Lisääntyneen nettomuuton ansiosta väestömäärän lisäys pysyi suurin piirtein ennallaan syntyneiden määrän vähenemisestä huolimatta.

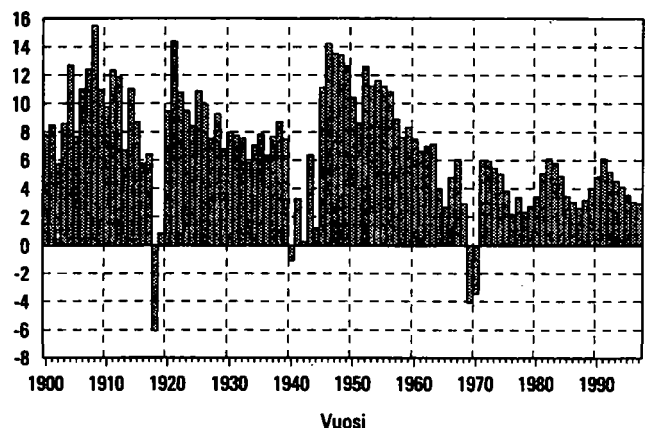
Väestömäärän kasvu näyttää tasaiselta koko tämän vuosisadan (kuvio 1). Notkahduksen kasvussa ovat aiheuttaneet vain kansalaissota, 2. maailmansota ja 70-luvun taitteen siirtolaisuus.

Väestömäärän kehitys ei näytä yhtä tasaiselta, kun vuotuinen väestönlisäys suhteutetaan keskilukuun (kuvio 2). Viimeiset 25 vuotta suhteellinen väestönlisäys on aaltoillut kuuden ja kahden promillen välillä. Nyt ollaan tulossa viimeisimmästä kuuden vuoden takaisesta aallonharjasta alaspäin. Vuoden 1997 suhteellinen väestönlisäys oli 2,9 promillea keskiluvusta.

**Kuvio 1.**  
Suomen väkiluku tällä vuosisadalla



**Kuvio 2.**  
Suhteellinen väestönlisäys tällä vuosisadalla



Suomen väestö on jakautunut hyvin epätasaisesti alueellisesti. Etelä-Suomen läänin alueella asuu lähes 40 prosenttia väestöstä. Etelä-Suomen läänin pinta-ala on vain 10 prosenttia Suomen pinta-alasta. Toiseksi eniten väestöä asuu Länsi-Suomen läänissä. Länsi-Suomen lääni on alueellisestikin suuri, Lapin läänin jälkeen toiseksi suurin. Etelä-Suomen ja Länsi-Suomen läänien alueella asuu kolme neljästä suomalaisesta. Näiden läänien alueelle vie yhä useamman suomalaisen tie. Etelä-Suomen lääni oli vuoden 1997 aikana kasvattanut väestömääräänsä suhteellisesti eniten, yli 8 promillea. Väki vähenee voimakkaimmin Lapin läänissä. Myös Itä-Suomen läänin väestö vähenee.

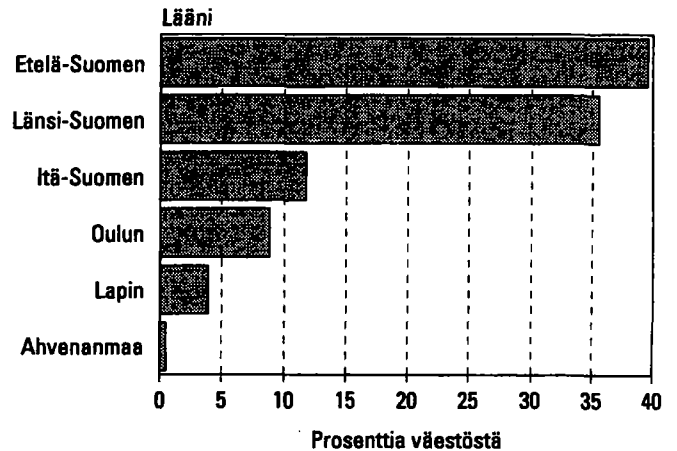
Lääneittäinen tarkastelu antaa varsin karkean kuvan Suomen väestöstä. Raportoinnin painopiste on uuden aluejaottelun myötä siirtynyt maakuntiin.

Uudenmaan maakunta poikkeaa väestömäärältään muista maakunnista vielä enemmän kuin Etelä-Suomen lääni muista lääneistä (kuvio 5). Uudellamaalla on saman verran asukkaita kuin kolmella seuraavaksi suurimmalla maakunnalla yhteensä, jotka nekin ovat selvästi suurempia kuin loput 16 maakuntaa. Keskiuerto maakunnassa on vajaat 200 000 asukasta.

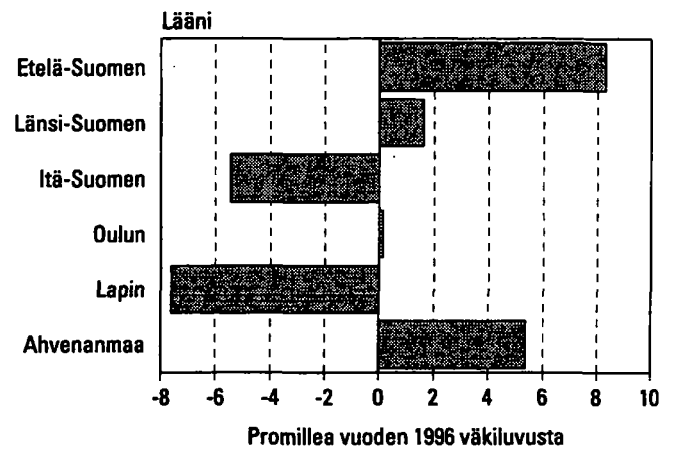
Yhdentoista maakunnan väestökehitys on viimeisen vuoden aikana ollut negatiivinen. Tässä suhteessa kehitys on maakuntien osalta ollut positiivista, sillä edellisenä vuonna tappiomaakuntia oli 12 ja sitä edellisenä vuonna 13. Huonoimmin menee Kainuussa, jonka väestömäärä on pudonnut 12 promillea. Pudotus on kasvanut edellisestä vuodesta. Etelä-Savo on tänä vuonna luovuttanut suhteellisen väestönvähennyksen kakkossijan Lappille, jonka väestökato näyttää kiihtyvän. Lapin suhteellinen väestömäärän vähentyminen on kaksinkertaistunut neljästä promilleesta kahdeksaan promilleen.

Uudenmaan ohella väestömäärä on kasvanut keskimääräistä enemmän vain Varsinais-Suomessa ja Pirkanmaalla. Häme ja Päijät-Häme ovat kahden tappiollisen vuoden jälkeen saaneet väestömääränsä kasvuun. Päijät-Häme tosin vain kolmella hengellä, mutta sen edellisen vuoden tappio olikin peräti 466 henkeä.

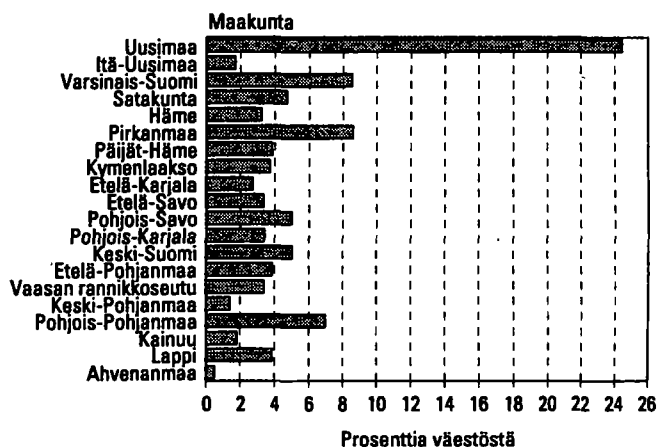
**Kuvio 3.**  
Läänien osuus Suomen väestöstä 1997



**Kuvio 4.**  
Läänien suhteellinen väestönmuutos 1997



**Kuvio 5.**  
Maakuntien osuus väestöstä 1997



## Kaupunkimaiset ja maaseutumaiset kunnat

Jako kaupunkeihin ja muihin kuntiin on menettänyt merkityksensä nykyään. Vuoden 1996 alusta tuli voimaan laki, joka tekee jaottelusta nimellisen; kunnat saavat itse päättää mitä nimeä käyttävät. Näin ollen tilastoja ei tehdä enää kaupungeista ja muista kunnista.

Tilastokeskus on kehittänyt kolmijaon kaupunkimaiset, taajaan asutut ja maaseutumaiset kunnat. Kriteerinä tässä luokituksessa on kuntamuodosta riippumatta taajamassa asuvien prosenttiosuus koko kunnan väestöstä ja suurimman taajaman koko.

*Kaupunkimaisessa* kunnassa vähintään 90 prosenttia asukkaista asuu taajamassa tai suurimmassa taajamassa asuu vähintään 15 000 henkeä.

*Taajaan asutussa* kunnassa 60-90 prosenttia väestöstä asuu taajamassa ja kunnan suurimmassa taajamassa asuu 4 000-15 000 henkeä.

*Maaseutumaisessa* kunnassa väestöstä alle 60 prosenttia asuu taajamassa ja suurimman taajaman asukasmäärä on alle 15 000 tai 60-90 prosenttia väestöstä asuu taajamassa, mutta suurimman taajaman asukasmäärä on alle 4 000 henkeä.

Vuoden 1995 taajamatietojen perusteella tehdyn kuntaryhmituksen mukaan Suomen kunnat jakautuvat kuntaryhmiin taulukon A mukaisesti.


Kaupunkimaiset kunnat ovat kasvattaneet väestömääräänsä 25 000 hengellä vuoden 1997 aikana. Kasvu on hidastunut muutaman vuoden takaisesta 10 promillesta 8 promilleen.

## Sukupuoli

Suomessa asui vuoden 1997 lopussa 2 509 098 miestä ja 2 638 251 naista. Prosentteina luvut ovat 48,7 ja 51,3. Keskimäärin 1 000 miestä kohden oli 1 051 naista.

Tyttyjä syntyy vähemmän kuin poikia. Naisia on vähemmän aina 54-vuotiaisiin asti. Siitä vanhemmissa ikäluokissa kuolema on harventanut miesten määrää niin paljon tiuhempaan tahtiin, että naisia on enemmän kaikissa vanhemmissa ikäluokissa. Ilman sotiamme suhdeluvut eivät kylläkään olisi näin korkeita vanhemmissa ikäpolvissa. Naisenemmistö on sitä suurempi mitä vanhemmistä ikäluokista on kyse. 70-vuotiaissa on tuhanta miestä kohden jo 1 329 naista. Kahden tuhannen raja rikkoontuu 79-vuotiaiden kohdalla. 90-vuotiaita miehiä on noin 1 250 ja naisia 4 200. 100 vuotta täyttäneitä oli vuoden vaihteessa 214 henkeä, joista naisia 190.

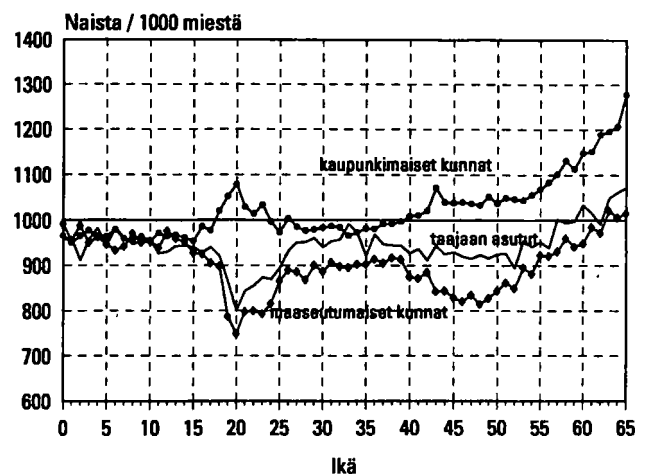
Kuvio 6. Maakuntien suhteellinen väestönmuutos 1997



Taulukko A. Tilastollinen kuntaryhmitys 1997

	Kuntia	Siitä kaupunkveja	Osuus väestöstä (%)
Kaupunkimaiset	67	57	59,8
Taajaan asutut	70	34	16,6
Maaseutumaiset	315	14	23,6
<b>Yht.</b>	<b>452</b>	<b>105</b>	<b>100</b>

Kuvio 7. Naisten määrä 1 000 miestä kohden ikäryhmittäin kunnan kaupunkimaisuuden mukaan 1997





Suomen vanhimmat kaksi miestä olivat vuodenvaihteessa 103 vuotiasta. Heidän ikäisiään tai vanhempia naisia oli kaikkiaan 31. Vanhin suomalainen nainen oli vuodenvaihteessa 110 vuotias.

Naisvaltaisinta maakunta on Uusimaa, jossa on 1 093 naista 1 000 miestä kohden. Syynä tähän on Helsinki, jossa on 1 171 naista tuhatta miestä kohden. Matkattaessa pohjoiseen päin naisenemmistö loppuu Suomi-neidon vyötärön kohdalla. Kainuussa, Pohjois-Pohjanmaalla ja Lapissa on enemmän miehiä kuin naisia.

Kaupungit ovat naisvaltaisempia kuin muut kunnat. Suomen noin 131 000 naisenemmistö asuu kaupunkimaisissa kunnissa. Kuvio 7 havainnollistaa, kuinka alaikäisiä tyttöjä on kaikissa kuntaryhmissä saman verran 1 000 poikaa kohden, mutta suhde muuttuu radikaalisti aikuistuneiden kohdalla.

Kuviossa 8 on työikäisen väestön naisten määrä tuhatta miestä kohden tällä vuosisadalla. Vaikka poikia on aina syntynyt enemmän kuin tyttöjä, oli vuosisadan alussa naisia selvästi enemmän kuin miehiä. Syynä tähän oli miesten korkeampi kuolleisuus ja maastamuutto. Sekä kansalaissota että toinen maailmansota vinoutuivat sukupuolten epäsuhtaan vielä pahemmaksi. Kansalaissodan jäljiltä tuhatta työikäistä miestä kohden oli 1 075 naista. Kun toinen maailmansota loppui, oli tuhatta työikäistä miestä kohden peräti 1 119 naista. Siitä lähtien suhdeluku on tullut tasaisesti alas. Tasoissa oltiin vuonna 1983. Siitä lähtien naisia on ollut vähemmän. Vuonna 1997 tuhatta työikäistä miestä kohden oli 979 naista. Vaikka luku onkin kokonaislukuna sama kuin viime vuonna, on siinä muuttaman desimaalin pudotus edelleen.

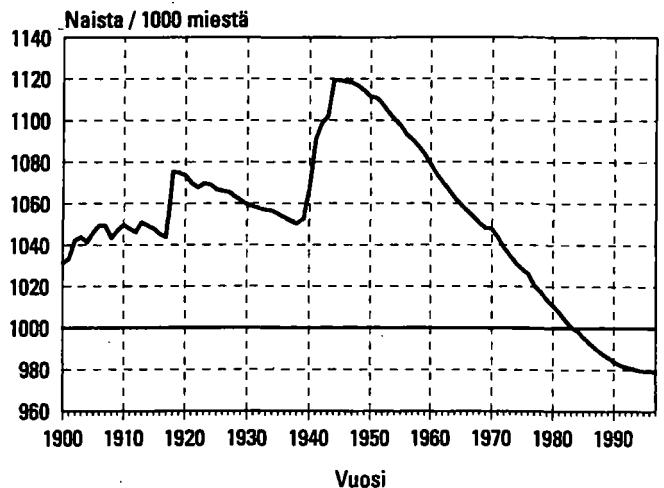
## Ikärakenne

Sotien vaikutus näkyy Suomen väestön ikärakenteessa yhä selvästi. Kansalaissodan aiheuttama vuoden 1919 syntyneiden pieni määrä näkyy lovena pyramidin huipulla edelleenkin. Toisen maailmansodan vaikutukset ovat vieläkin selvemmät. Vuosina 1940 ja 1942 syntyi poikkeuksellisen vähän lapsia. Väli rauha näkyy 1941 syntyneiden suurena määränä ja sodan loppuminen ns. suurina ikäluokkina.

Vuosina 1945–50 syntyivät kaikkien aikojen suurimmat ikäluokat. Vuotuinen ennätys saavutettiin vuonna 1947, jolloin syntyi 108 168 lasta. Suurin ikäluokka vuoden 1997 lopussa olivat kuitenkin vuonna 1948 syntyneet, heitä oli 88 430. Alunperin edellisenä vuonna syntyneitä 409 lasta pienempi ikäluokka on nyt 92 henkeä suurempi.

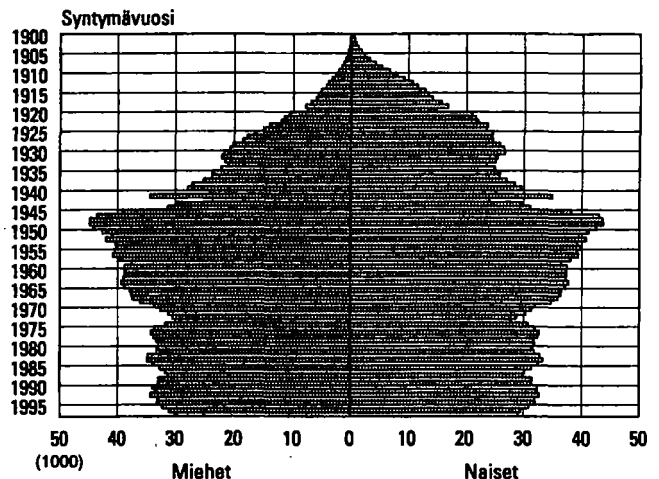
**Kuvio 8.**

15–64-vuotiaiden naisten määrä tuhatta vastaavan ikäistä miestä kohden vuosina 1900–1997



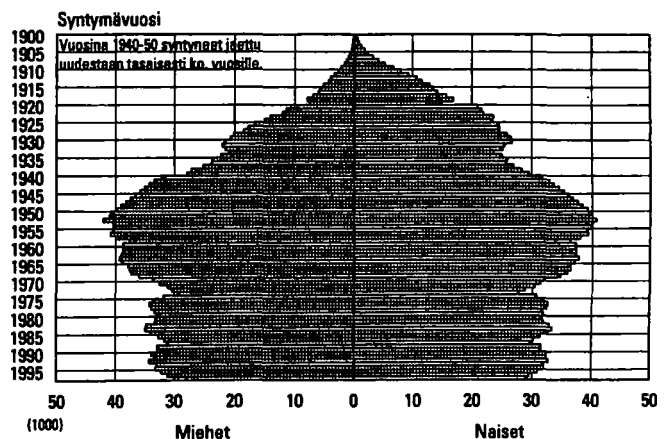
**Kuvio 9a.**

Suomen väestö 1997 iän ja sukupuolen mukaan



**Kuvio 9b.**

Suomen väestö 1997, vuosina 1940-1950 syntyneet tasoitettu tasaisesti ko. vuosille.



Neljäkymmentäluvun korkea imeväiskuolleisuus ja 70-luvun taitteen massasiirtolaisuus ovat pienentäneet alunperin ennätysmäisiä ikäluokkia tehokkaasti.

Kuviosta 9a näkyvät selkeästi edelleen sota-ajan pienet ikäluokat ja sodan jälkeiset suuret ikäluokat. Kuvioon 9b on tehty ajatusleikki, jossa vuosina 1940–1950 syntyneet nyt maassa asuvat ikäluokat on jaettu uudestaan tasaisesti ko. vuosille. Eli Suomen väestöpyramidi näyttäisi suurin piirtein tältä, jos sotaa ei olisi ollut. Suuret ikäluokat uppoavat täyttämään sota-ajan syntyneiden vajetta. Näin katsoen huoli suurten ikäluokkien eläkepommista voitaisiin kääntää laskelmiksi säästöistä, jotka saavutetaan nyt, kun sota-aikana ei syntynyt tavanomaista määrää lapsia. Sota-ajan lapset ovat juuri näinä vuosina siirtymässä eläkkeelle. Sodan jälkeen syntyneet ovat vielä työelämässä mukana.

Sota aiheutti toisenkin muutoksen nykyiseen ikärakenteeseen. Väestöpyramidin yläpäässä näkyy, kuinka pieniä vanhat miesten ikäluokat ovat. Sodassa kaatui noin 80 000 miestä, joista huomattava osa olisi vielä muuten elossa. Heidän tarkempaa määräänsä ja ikäänsä ei tämän kirjoittaja kuitenkaan uskalla edes lähteä arvailemaan. Mutta väestöpyramidin yläpää olisi selvästi leveämpi, jos Suomi olisi välttynyt sodalta.

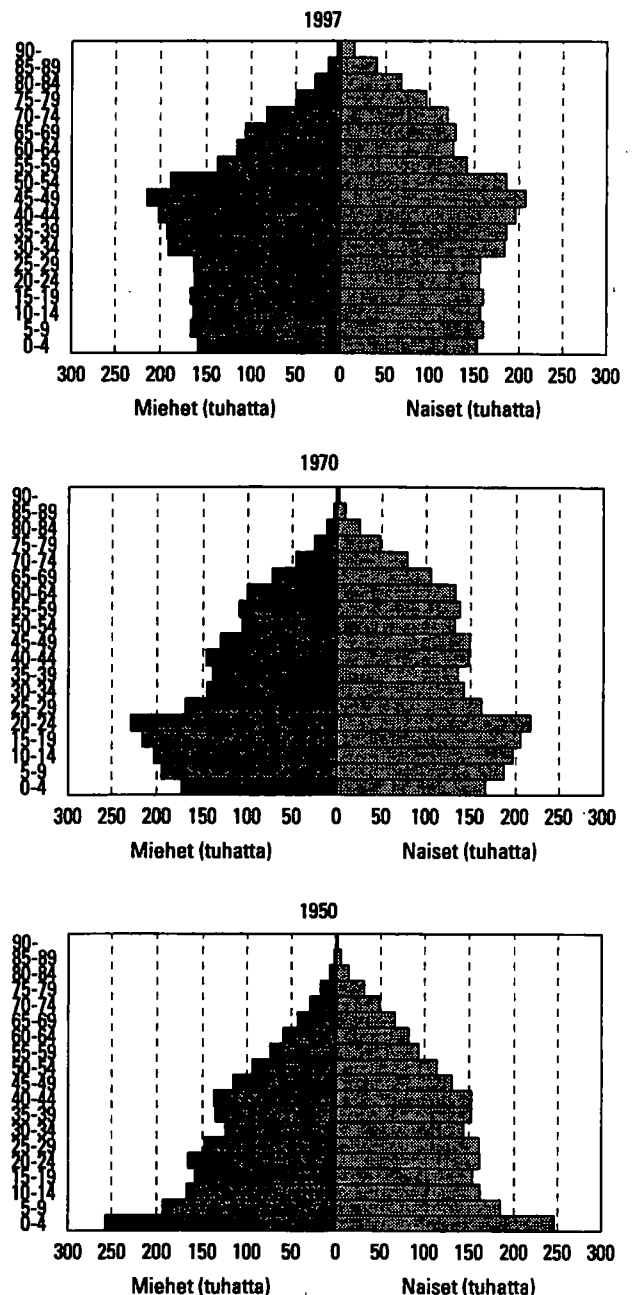
Suomen väestö vanhenee. Tämä näkyy kuvion 10 väestöpyramideista. Vuoden 1950 pyramidi muistuttaa oikeaa pyramidia. 90-luvulla ovat suuret ikäluokat kivunneet jo pyramidin puoleen väliin. Väestön ikärakenne on nykyään ns. väestöllisen huoltosuhteen valossa vielä hyvä. Työikäisiä on paljon lapsiin ja eläkeikäisiin verrattuna.

Kuviosta 11 näkyy, kuinka monta alle 15- tai yli 65-vuotiasta on ollut sataa työikäistä kohden sotien jälkeisenä aikana ja tulee todennäköisesti olemaan vuoteen 2030 asti (Väestöennuste 1998-2030).

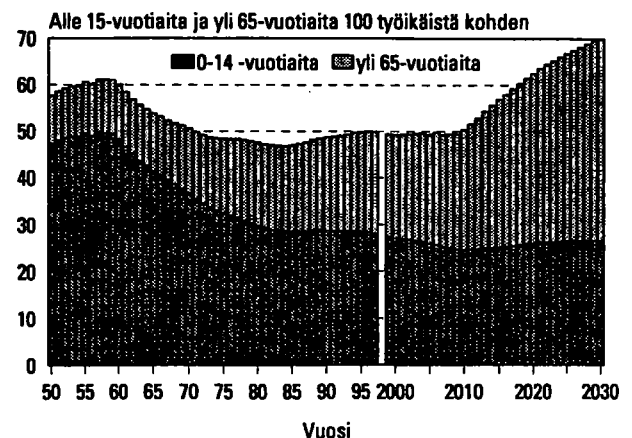
Huollettavanikäisiä oli sotien jälkeen paljon, enimmäkseen lapsia. Lasten osuuden vähetessä on eläkeikäisten osuus ruvennut kasvamaan. Väestöllinen huoltosuhte on ollut lähes samalla tasolla jo noin 25 vuotta ja tulee pysymään suurinpiirtein samalla edullisella tasolla vielä alun toistakymmentä vuotta eteenkinpäin, kunnes suuret ikäluokat alkavat tulla eläkeikään. Vuoden 2030 huoltosuhteen ennustetaan olevan 40 % korkeampi kuin nykyinen huoltosuhte.

Niin sanottujen vanhojen vanhusten (yli 85-vuotiaiden) määrä on lisääntynyt sotien jälkeen huomasti. Vuonna 1950 yli 85-vuotiaita oli 9 500. Viime vuoden lopulla heitä oli jo 72 700, lisäystä edellisestä vuodesta oli 2 800 vanhusta. Väestöennusteen mukaan vuonna 2030 heitä olisi jo

**Kuvio 10.**  
Väestö iän ja sukupuolen mukaan 1950, 1970 ja 1997



**Kuvio 11.**  
Väestöllinen huoltosuhte 1950–1997 ja ennuste 1999–2030



153 000, vaikka tuolloin suurimmat ikäluokat (s. 1946-1949) eivät vielä ole ylittäneet 85 vuoden ikärajaa. Prosenttiosuuksina väestöstä luvut ovat:

1950	0,2%
1997	1,4%
2030	2,9%.

## Siviilisääty

Siviilisääty on menettämässä merkitystään demografisena muuttujana avoliittojen yleistyessä. Nykyään jo 20 prosenttia parisuhteessa asuvista asuu avoliitossa. Avoliitosta ei kuitenkaan voi tehdä uutta siviilisäätyä, sillä avoliitossa asuu niin leskiä, eronneita, naimisissa olevia kuin naimattomiakin.

## Lasten määrä

Väestörekisterissä on myös tieto monenko lapsen isä tai äiti kukin henkilö on. Tieto ei valitettavasti ole luotettava kuin noin 60-vuotiaisiin asti. Väestörekisteri perustettiin 70-luvun alussa, ja tuolloin äideille ja isille tuli rekisteriin merkityksi etupäässä vain kotona asuvat lapset. Vuonna 1972 nykyiset 62-vuotiaat olivat 37-vuotiaita, eli siinä iässä, jolloin lapset enimmäkseen asuvat vielä kotona. Näin ollen alle 62-vuotiaiden tietoja voidaan pitää luotettavina.

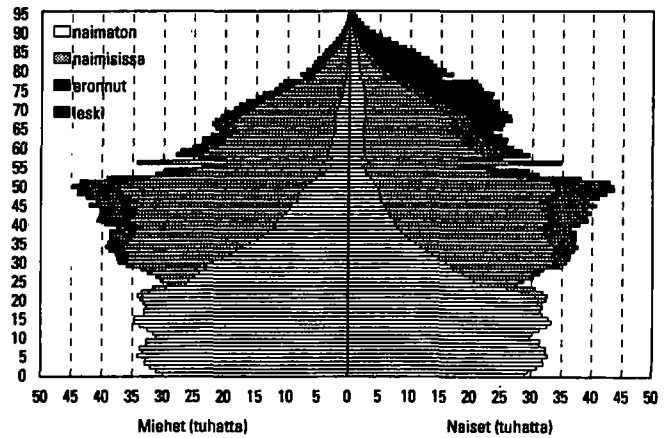
Miesten tiedoista puuttuu jonkin verran lapsia, sillä kaikille avioliiton ulkopuolella syntyneille lapsille ei tehdä isyyden tunnustamista. Vuosittain noin 800-900 lapselta (kaikkiaan syntyy noin 60 000 lasta) jää tieto isästä puuttumaan väestörekisteristä.

Noin 85 prosenttia keski-ikäisistä naisista on synnyttänyt vähintään yhden lapsen. Vastavanikäisten isien osuus jää noin viisi prosenttiyksikköä alemmaksi. Koska perheitä perustavissa ikäluokissa miehiä on enemmän kuin naisia, jää miehiä enemmän lapsettomaksi kuin naisia (kuvio 13).

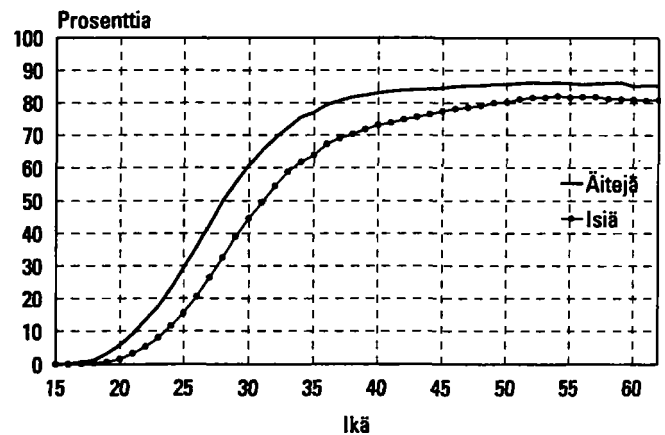
Vanhempien ikäpolvien naiset ovat synnyttäneet keskimäärin enemmän lapsia kuin nuoremmat. Kuviossa 14 on yhtenäisellä viivalla esitetty, paljonko lapsia eri ikäisillä naisilla on koko ikäryhmää kohden. Yli 55-vuotiailla naisilla on keskimäärin yli kaksi lasta ja sitä nuoremmilla aina 38-vuotiaisiin asti on keskimäärin 1,9 lasta naista kohden.

Katkoviiva kuvaa, kuinka monta lasta on synnyttänyt naista kohden, äitien keskimääräisen lapsiluvun. 34-53-vuotiailla äideillä on lähes joka ikäluokalla keskimäärin 2,2 lasta. Tätä voidaan pitää arviona suomalaisen perheen nykyisestä lopullisesta lapsiluvusta. Poikkeuksen tekevät 37-42 vuotiaat äidit, jotka ovat saaneet keskimäärin 2,3 lasta äitiä

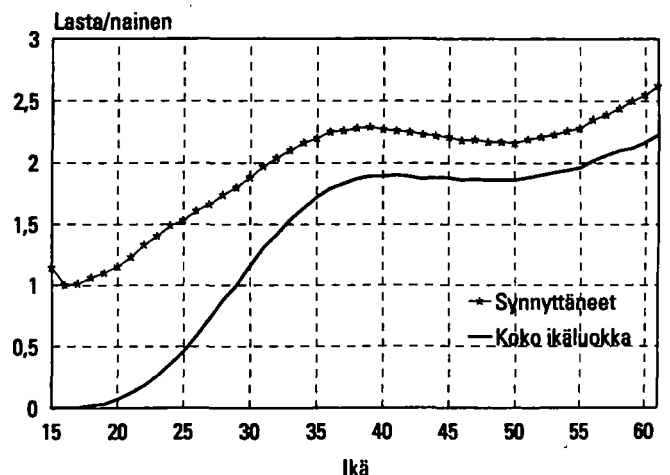
**Kuvio 12.**  
Suomen väestö iän, sukupuolen ja siviilisäädyn mukaan 1997



**Kuvio 13.**  
Äitien ja isien suhteellinen osuus ikäluokasta 1997



**Kuvio 14.**  
Lasten määrä naisen iän mukaan 1997



kohden. Tästä voitaisiin päätellä suomalaisen perheen lapsiluvun olevan kasvussa.

Perhetilastot kertovat perheen lapsiluvun tiettyinä ajankohtana, jolloin esimerkiksi yksilapsisina ovat perheet, joiden esikoinen vasta on syntynyt tai kuopus enää kotona sekä perheet, jotka lopullisesti jäävät yksilapsisiksi. Kokonaishedelmällisyyslukuun sisältyvät puolestaan myös lapsettomat naiset. Siten äidin synnyttämien lasten määrä kuvaa parhaiten perheen lopullista lapsimäärää, sillä kaikkia äidin lapsia voitaneen pitää samaan perheeseen kuuluvina, vaikka isä vaihtuisikin.

Kuviossa 15 näkyy myös selvästi, että 37-42-vuotiaat äidit ovat synnyttäneet hieman enemmän lapsia kuin suurten ikäluokkien äidit. Vähintään kolmen lapsen äitejä on tässä ikäryhmässä enemmän kuin suurten ikäluokkien äideissä, vastaavasti yhden lapsen äitejä on näissä nuoremmassa ikäluokissa vähemmän. Kaikkien naisten keskiarvoissa (kuvio 14, yhtenäinen viiva) tämä ei näy, sillä nuoremmassa ikäluokassa suurempi lapsettomien osuus kumoaa keskiarvossa synnyttäneiden naisten suuremman lapsimäärän.

Esimerkiksi 39-40 vuotiaista äideistä on yksilapsisia vain 21 prosenttia ja vähintään kolmen lapsen äitejä 35 prosenttia. 49-50 vuotiaista äideistä 25 prosenttia on yksilapsisia ja 28 prosenttia vähintään kolmen lapsen äitejä.

## Äidinkieli

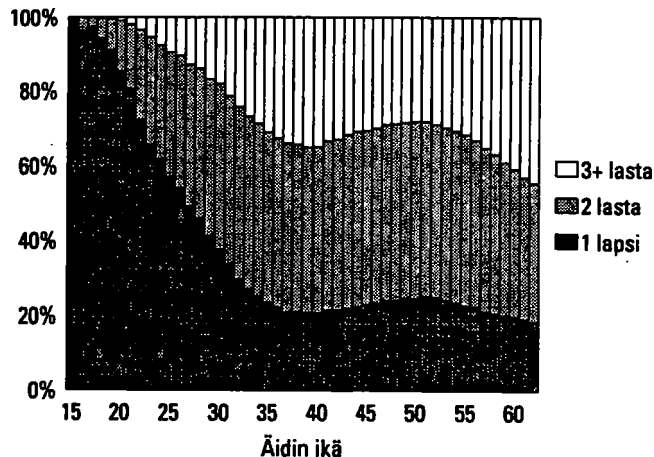
Suomessa puhutaan yli sataa kieltä. Äidinkielekseen suomen ilmoittaa 93 prosenttia väestöstä. Ruotsinkielisiä on 293 700 henkeä, 5,7 prosenttia väestöstä. Ruotsinkielisten osuus väestöstä on pudonnut vuosisadan alun tilanteesta noin puoleen (kuvio 16).

Ahvenanmaan väestöstä on ruotsinkielisiä 94 prosenttia. Manner-Suomen maakunnista ruotsinkielisimpiä ovat Vaasan rannikkoseutu (53 %) ja Itä-Uusimaa (36 %). Seuraavana ovat Keski-Pohjanmaan maakunta (10 %), Uusimaa (8 %) sekä Varsinais-Suomi (6 %). Muissa maakunnissa jääkin ruotsinkielisten osuus alle prosenttiin.

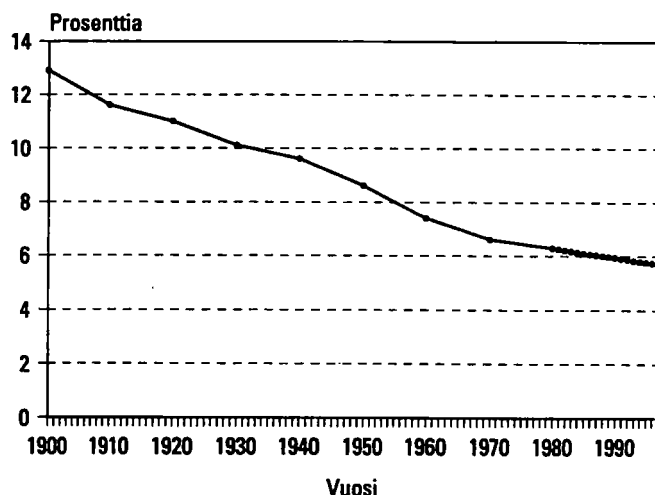
Saamen äidinkielekseen ilmoittaa vain 1 714 henkeä. Lähes puolet heistä asuu Utsjoella. Utsjoen väestöstä saamenkielisten osuus on 48 prosenttia.

Vuoden 1997 lopussa oli Suomessa vieraskielisiä 78 000, luvussa on kasvua edellisestä vuodesta 7 400 henkeä. Kuviossa 17 on yli tuhannen hengen vieraskielisten ryhmät vuosilta 1996 ja 1997. Maiden järjestys ei ole muuttunut mitenkään. Ainoastaan thainkielisiä oli vuonna 1997 ensimmäistä kertaa yli 1 000 henkeä. Venäjänkielisten määrä on

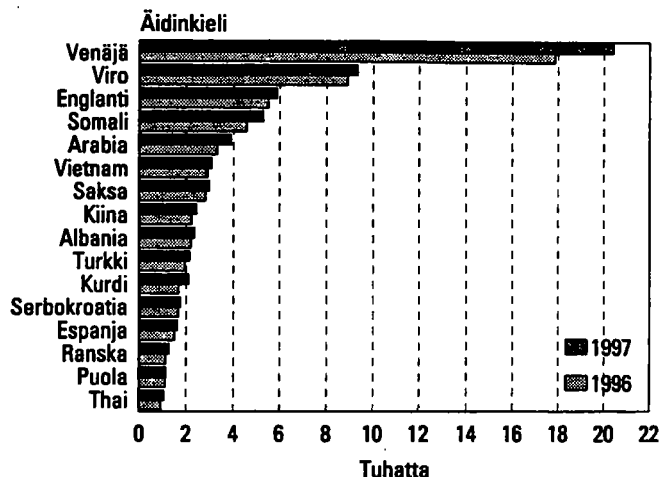
**Kuvio 15.**  
Äitien lapsimäärät äidin iän mukaan 1997



**Kuvio 16.**  
Ruotsinkielisten osuus väestöstä 1900–1997



**Kuvio 17.**  
Suurimmat vieraskielisten ryhmät 1996 ja 1997





kasvanut jälleen voimakkaimmin, yli 2 000 hengellä, kuten edellisenäkin vuonna.

## Kansalaisuus

Suomen väestöstä on 98 prosenttia myös Suomen kansalaisia. Täällä asui vuodenvaihteessa vakituisesti 80 600 muiden maiden kansalaista. Luku on 6 800 suurempi kuin vuotta aikaisemmin. Kasvu on yli 1 000 henkeä suurempi kuin edellisenä vuonna. Vuosina 1991–93 kasvu oli vuosittain noin 10 000.

Ulkomaiden kansalaisten määrän kasvu ei johdu pelkästään uusista maahanmuuttajista. Suomessa syntyy vuosittain myös uusia ulkomaiden kansalaisia. Vuonna 1997 syntyi Suomessa kaikkiaan 1 200 ulkomaiden kansalaista, joista 300 oli Somalian kansalaisia.

Suurin ulkomaalaisten ryhmä on entisen Neuvostoliiton/Venäjän kansalaiset. IVY-maiden kansalaisten tilastointi on hankalaa, koska ennen Neuvostoliiton hajoamista Suomeen muuttaneista suuri osa on rekisterissä edelleen Neuvostoliiton kansalaisina. Kolmasosa heistä puhuu äidinkielenään viroa. Eli entisen Neuvostoliiton kansalaisia ei voida laskea suoraan yhteen venäläisten kanssa, osa heistä kuuluisi virolaisten summaan.

Naapurimaiden jälkeen seuraavaksi suurimpia kansalaisryhmiä ovat niiden maiden kansalaiset, joista Suomi on vastaanottanut pakolaisia: Somalia, Jugoslavia, Irak ja Vietnam. Tilastoissa on lisäksi yli 400 kansalaisuudeltaan tuntematonta, jotka ilmoittavat äidinkielekseen vietnamin.

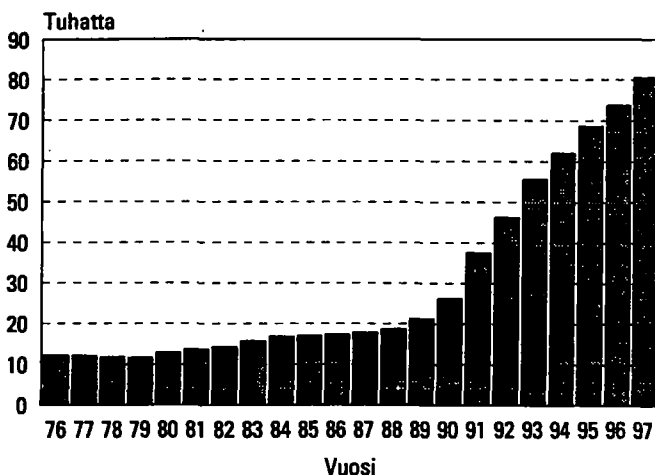
Suurimmat ulkomaalaisryhmät ovat myös kasvaneet eniten. Venäjän kansalaisten määrä on lisääntynyt 2 500:lla. Seuraavaksi eniten on kasvanut somalien määrä, 680:lla. Virolaisten määrä on kasvanut edellisestä vuodesta lähes saman verran kuin somalien, 650 hengellä. Suhteellisesti suurin kasvu on ollut irakiläisten määrässä, jonka 580 hengen kasvu merkitsee 31 prosentin lisäystä heidän määräänsä.

Ruotsalaiset ovat kolmanneksi suurin ulkomaiden kansalaisten ryhmä, mutta heidän määränsä lisääntyy hitaasti, vain noin 200-300 vuosittain.

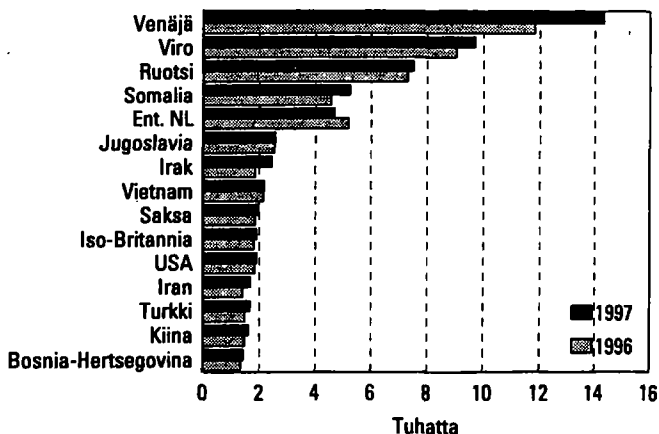
Suurimpien kansalaisuuksien luetteloon ei ole tullut tänä vuonna yhtään uutta kansalaisuutta, luettelon järjestys vain on elänyt jonkin verran. Peräkkäin olevat maat ovat vaihtaneet siellä täällä paikkoja. Ainoa kahden pykälän nousu on iranilaisten nousu turkkilaisten ja kiinalaisten ohi.

Puolet ulkomaiden kansalaisista asuu Uudellamaalla. Heidän osuutensa kasvu on myös ollut voimakkainta siellä. Ulkomaalaiset keskittyvät nimen-

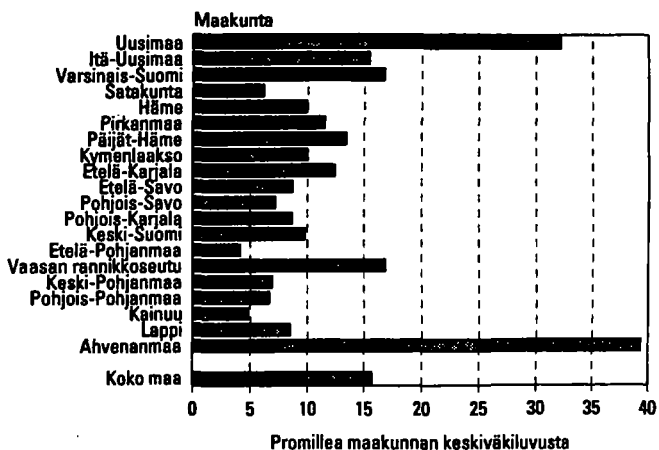
**Kuvio 18.**  
Ulkomaiden kansalaisten määrä vuosina 1976-1997



**Kuvio 19.**  
Suurimmat ulkomaiden kansalaisten ryhmät 1996 ja 1997



**Kuvio 20.**  
Ulkomaiden kansalaiset maakunnittain 1997



omaan Helsinkiin, jonka asukkaista heitä on 4,5 prosenttia.

Ahvenanmaalla on suhteellisesti eniten ulkomaisten kansalaisia, näistä 70 prosenttia on Ruotsin kansalaisia. Vaasan rannikkoseudun ja Lapin ulkomaalaisista noin 30 prosenttia on Ruotsin kansalaisia (koko maassa 10 %).

Vaikka väestössä on vieraskielisiä ja ulkomaisten kansalaisia suurin piirtein yhtä paljon, ei kyse ole samasta ryhmästä. Ulkomaalaisista viidesosa puhuu äidinkielenään suomea tai ruotsia. He ovat ilmeisesti paluumuuttajia, jotka eivät ole ottaneet takaisin Suomen kansalaisuutta. Toisaalta taas 12 500 Suomen kansalaisista puhuu äidinkielenään vierasta kieltä. Heistä 8 300 on saanut Suomen kansalaisuuden väestörekisterin perustamisen (v. 1972) jälkeen, eli he ovat alunperin ulkomaisten kansalaisia.

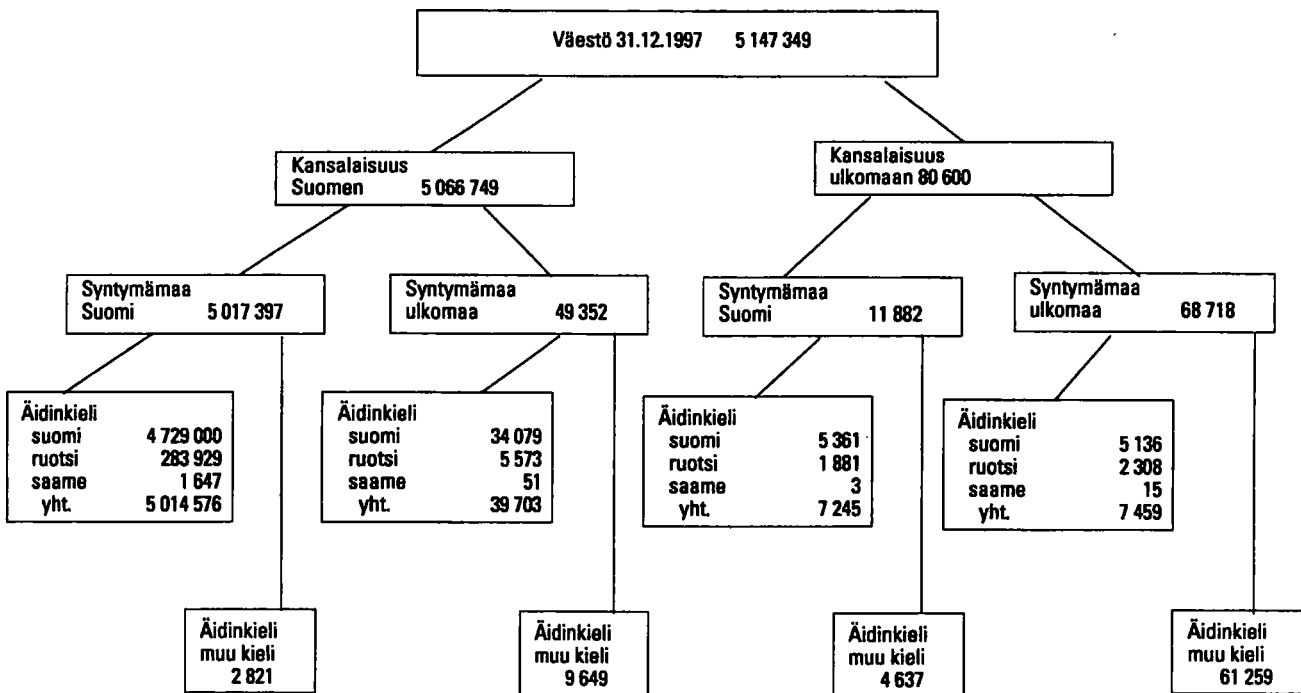
## Synnyinmaa

Suomessa asuu 118 000 ulkomailla syntyneitä. Heistä lähes puolet on Suomen kansalaisia. Samoin lähes puolet ulkomailla syntyneistä puhuu äidinkielenään suomea, ruotsia tai saamea. Suurimmat ulkomailla syntyneiden ryhmät ovat Ent. Neuvostoliiton alueella syntyneet (27 500) ja Ruotsissa syntyneet (27 400).

Alla olevaan kaavioon on luokiteltu väestön koostumus kansalaisuuden, synnyinmaan ja äidinkielen mukaan. Sellaisia ulkomaisten kansalaisia, jotka puhuvat äidinkielenään vierasta kieltä, on alimman rivin kahdessa oikeanpuoleisessa laatikossa. Heitä on yhteensä 66 000. Heidän määränsä on lisääntynyt viime vuodesta 6 300 hengellä. Vuoden 1990 tilastossa tällaisia ulkomaisten kansalaisia oli vain 17 000 henkeä.

Ulkomaalaisten määrää arvioitaessa tulee lisäksi huomioida ne 9 600 henkeä, jotka ovat kylläkin nykyään Suomen kansalaisia, mutta ovat syntyneet ulkomailla ja puhuvat äidinkielenään vierasta kieltä.

**Kuvio 21.**  
Väestö kansalaisuuden syntymämaan ja äidinkielen mukaan 1997



# Käsitteet

## Asuinpaikka

Asuinpaikalla tarkoitetaan sen asunnon sijaintia, jossa henkilö oli kirjoilla vuoden viimeisenä päivänä. Uusi kotikuntalaki antaa henkilölle mahdollisuuden vapaammin valita vakinaisen asuinpaikkansa. Esim. opiskelijat voivat halutessaan olla kirjoilla opiskelupaikkakunnalla.

Henkilöllä voi vakinaisen asuinpaikan lisäksi olla tilapäinen asuinpaikka asunnossa, jossa hän ilmoituksensa mukaan asuu tilapäisesti vähintään kolme kuukautta. Uusi kotikuntalaki ei kuitenkaan enää vaadi ilmoituksen tekemistä tilapäisestä asumisesta. Myös asunnottomat voivat kuulua kunnassa vakinaisesti asuvaan väestöön. Tieto henkilön asuinpaikasta on saatu väestön keskusrekisteristä.

## Ikä

Ikä tarkoittaa henkilön ikää kokonaisina vuosina vuoden viimeisenä päivänä. Tieto on saatu väestötietojärjestelmästä.

## Kansalaisuus

Kansalaisuudella tarkoitetaan jonkin maan kansalaisena olemista. Yleensä kansalaisuus saadaan syntyessä, mutta se voidaan vaihtaa muutettaessa toiseen maahan asumaan. Henkilöllä voi olla myös useamman maan kansalaisuus (ks. Kansalaisuuslaki, 1968/401 ja Kansalaisuusasetus, 1985/699). Jos henkilöllä on kahden maan kansalaisuus, joista toinen on Suomen, hän on tilastoissa Suomen kansalaisena. Jos Suomessa asuvalla ulkomaan kansalaisella on useita ulkomaiden kansalaisuuksia, hän on rekisterissä ja tilastoissa sen maan kansalaisena, jonka passilla hän on maahan tullut.

## Kieli

Tieto kielestä on saatu väestötietojärjestelmästä. Samalla kun vanhemmat ilmoittavat syntyneelle lapselle rekisteriin nimen, he ilmoittavat lapsen kielen. Kieli säilyy rekisterissä, ellei sitä erikseen muuteta. Väestörekisterikeskuksessa on koodattu seuraavat kielet:

- suomi
- ruotsi
- saame
- venäjä
- tanska, norja, islanti
- englanti
- saksa
- ranska

- muu
- tuntematon.

Jos kieli ei ole mikään yllä olevista, tulee se selväkielisenä Tilastokeskukseen. Mikäli vähintään 15 henkilöä ilmoittaa äidinkielekseen jonkun kielen, annetaan sille koodi.

## Siviilisäätty

Henkilön siviilisäädyllyä tarkoitetaan avioliittolain (234/29) mukaista asemaa. Luokitus on seuraava:

- naimaton
- naimisissa
- eronnut
- leski

Tieto siviilisäädystä saadaan väestötietojärjestelmästä.

On huomioitava, ettei avoliitto ole siviilisäätty. Avoliitossa elää jokaisen siviilisäädyn edustajia, myös virallisesti edelleen naimisissa olevia.

Nykyiset avioerosäännökset eivät enää tunne asumuseron käsitettä. Vanhojen avioerosäännösten nojalla ennen 1.1.1988 asumuseroon tuomitut ja edelleen asumuserossa elävät on tilastoissa luettu naimisissa oleviin.

## Syntymämaa

Väestörekisteriin kirjattavalle henkilölle merkitään myös syntymämaa, joka määräytyy sen mukaan, mikä on ollut äidin vakituinen kotimaa syntymähetkellä. Siten esimerkiksi ennen Viron itsenäistymistä syntyneillä virolaisilla maahanmuuttajilla syntymämaa on Neuvostoliitto. Samoin suomen luovuttamilla alueilla syntyneiden syntymämaa on Suomi, vaikka alue ei enään kuulu Suomelle. Syntymämaa tulee syntymä ajankohdan valtiorakenteen mukaisena.

## Tilastollinen kuntaryhmitys

Tilastokeskus on ottanut käyttöön uuden tilastollisen kuntaryhmituksen vuodesta 1989 lähtien. Tämä luokitus erottelee kuntia kaupunkimaisuuden ja maaseutumaisuuden mukaan paremmin kuin hallinnollinen jako kaupunkeihin ja muihin kuntiin.

Uudessa kuntaryhmityksessä kunnat ryhmitellään taajamaväestön osuuden ja suurimman taajaman väkiluvun perusteella kolmeen luokkaan:

1. Kaupunkimaiset kunnat
2. Taajaan asutut kunnat
3. Maaseutumaiset kunnat

**Kaupunkimaisiin kuntiin** luetaan ne kunnat, joiden väestöstä vähintään 90 % asuu taajamissa tai suurimman taajaman väkiluku on vähintään 15 000.

**Taajaan asuttuja kuntia** ovat puolestaan ne kunnat, joiden väestöstä vähintään 60 %, mutta alle 90 % asuu taajamissa ja suurimman taajaman väkiluku on vähintään 4 000, mutta alle 15 000.

**Maaseutumaisiin kuntiin** kuuluvat ne kunnat, joiden väestöstä alle 60 % asuu taajamissa ja suurimman taajaman väkiluku on alle 15 000 sekä ne kunnat joiden väestöstä vähintään 60 %, mutta alle 90 % asuu taajamissa ja suurimman taajaman väkiluku on alle 4 000.

Luettelo vuoden 1995 taajamarajojen perusteella muodostetun kuntaryhmittelyn mukaisista kunnista on väestölaskennan julkaisuissa sekä Tilastokeskuksen Kunnat -julkaisuissa vuodesta 1997 lähtien.

Luettelo kunnista, kuntamuodoista ja niissä tapahtuneista muutoksista sisältyy Tilastokeskuksen Kunnat -julkaisuun.

## Aineisto

Väestörekisterikeskus pitää yllä Suomen väestötietojärjestelmää. Tietoja pidetään ajan tasalla muutossilmoituksin. Vuoden 1996 muutossilmoituksia odotettiin tammikuun 1996 loppuun asti.

TT-Tietopalvelut Oy poimi helmikuussa Tilastokeskukselle Väestörekisterikeskuksen väestötie-

## Väestö

Väestöllä tarkoitetaan alueella (esim. koko maa, lääni, kunta) vakinaisesti asuvaa väestöä. Ne henkilöt, joilla väestötietojärjestelmän mukaan oli kotipaikka Suomessa 31.12.1997, kuuluvat väestöön kansalaisuudestaan riippumatta, samoin ne Suomen kansalaiset, jotka asuvat tilapäisesti ulkomailla.

Ulkomaalaisella on kotipaikka Suomessa, jos hänen oleskelunsa on tarkoitettu kestämään tai on kestänyt vähintään yhden vuoden. Turvapaikan hakija saa kotipaikan vasta, kun hänen hakemuksensa on hyväksytty.

Suomessa asuvat vieraan valtion lähetystöön, kaupalliseen edustustoon tai lähetetyn konsulin virastoon kuuluvat henkilöt sekä näiden perheenjäsenet ja henkilökohtainen palveluskunta eivät kuulu maassa asuvaan väestöön, elleivät ole Suomen kansalaisia. Sen sijaan Suomen ulkomailla olevien lähetystöjen ja kaupallisten edustustojen suomalainen henkilökunta sekä YK:n rauhanturvajoukoissa palvelevat luetaan maassa asuvaan väestöön.

tojärjestelmästä maassa asuvan väestön tiedot. Tiedot poimitaan kansainvälisen käytännön mukaan päivämäärälle 31.12.1997 sen hetkellä alueella, jotta väkilukutilaston ja väestömuutostilaston ajanjakso olisi sama.

## Tietojen saatavuus

Kunnittaisia väestön ikä-, siviilisäätö- ja kielitietoja on saatavissa kymmenvuosittain väestölaskentoihin perustuen vuodesta 1950 lähtien ja sitä ennen ns. papiston kymmenvuotistauluista. Näissä tiedot eivät ole kunnittain vaan seurakunnittain.

Vuosittain kunnittaisia väestön ikä- siviilisäätö- ja kielitietoja on saatavissa vuodesta 1971 lähtien.

Väestötilastoja julkaistaan myös Suomen tilastollisessa vuosikirjassa sekä erityisselvityksinä. Viimeksi ilmestyneet julkaisut luetellaan kuukausittain ilmestyvässä *Tietoaika*-lehdessä.



# Översikt över befolkningsstrukturen i Finland

## Folkmängd

Vid utgången av år 1997 var 5 147 349 finska medborgare eller personer med annat medborgarskap fast bosatta i Finland. Folkökningen (15 000 personer) var nästan lika stor som ett år tidigare. Folkökningen har före detta minskat under fem år. Vi har återgått till medelnivån för 1980-talet efter rekordökningen (30 500 personer) år 1991. Folkökningen har varit mindre än år 1997 föregående gång år 1987.

Den så kallade naturliga ökningen var mindre än föregående år; antalet födda var 1 400 färre än året förut och dödsfallen var lika många som året innan. Antalet födda var 10 000 fler än antalet döda.

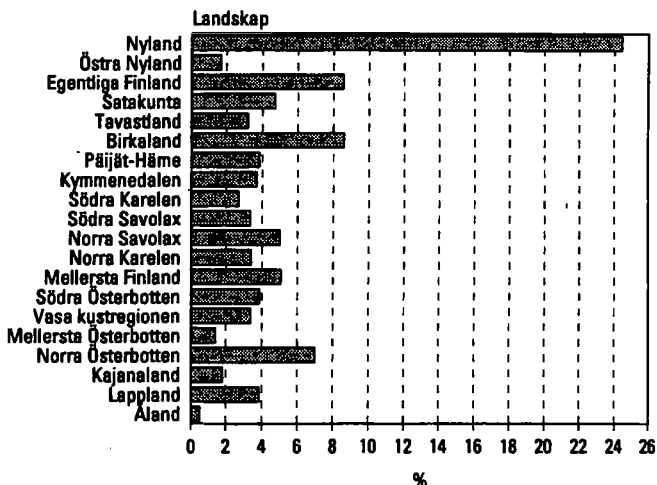
År 1997 var de som flyttade till Finland 3 700 fler än de som flyttade härifrån, dvs. 1 000 fler än året förut. Tack vare den ökade flyttningsvinsten var folkökningen något så när oförändrad trots att antalet födda minskat.

Befolkningen i Finland fördelas regionalt mycket ojämnt. Inom Södra Finlands län bor närmare 40 procent av befolkningen. Arealen av Södra Finlands län är bara 10 procent av hela Finlands areal. Näst störst är befolkningen i Västra Finlands län. Till arealen är Västra Finlands län stort, näst störst efter Lapplands län. Tre av fyra finländare bor inom Södra Finlands och Västra Finlands län. Allt fler finländare flyttar till de områdena. Under år 1997 har folkmängden i Södra Finlands län relativt sett ökat mest, med mer än 8 promille. Folkmängden minskar kraftigast i Lapplands län. Inom Östra Finlands län har befolkningen också minskat.

Granskningen av befolkningsutvecklingen länsvis ger en mycket grov bild av befolkningen i Finland. I och med den nya områdesindelningen har tyngdpunkten i rapporteringen övergått till landskapen.

Landskapet Nyland avviker till folkmängden ännu mer från de övriga landskapen än Södra Finlands län från de övriga länen (figur 1). Det finns lika många invånare i Nyland som i de tre näst största landskapen sammanlagt – och dessa tre är betydligt större än de övriga 16 landskapen. Det finns knappt 200 000 invånare i ett genomsnittslandskap.

Figur 1.  
Landskapens andel av folkmängden 1997



## Urbana kommuner och landsbygdskommuner

Indelningen i städer och andra kommuner har numera förlorat sin betydelse. Enligt en lag som trädde i kraft i början av år 1996 är indelningen nominell; kommunerna får själva bestämma vilken benämning de använder. Därför görs statistik inte längre upp över städer och övriga kommuner.

Statistikcentralen har utvecklat en tredelning i urbana kommuner, tätortskommuner och landsbygdskommuner. Kriteriet i klassificeringen är, oberoende av kommunform, den procentuella andelen tätortsinvånare av samtliga kommuninvånare och den största tätortens storlek.

*I en urban kommun* bor minst 90 procent av befolkningen i tätorter eller alternativt bor det minst 15 000 personer i den största tätorten.

*I en tätortskommun* bor 60–90 procent av befolkningen i tätorter och det bor 4 000–15 000 personer i den största tätorten.

*I en landsbygdskommun* bor mindre än 60 procent av befolkningen i tätorter och det bor mindre än 15 000 personer i den största tätorten. Alternativt bor 60–90 procent av befolkningen i tätorter, men folkmängden i den största tätorten är under 4 000 personer.

**Tabell A.**  
Den statistiska kommungrupperingen 1997

	Kommuner	Därav städer	Andel av befolkningen (%)
Urbana kommuner	67	57	59,8
Tätortskommuner	70	34	16,6
Landsbygdskommuner	315	14	23,6
Totalt	452	105	100

Enligt den kommungruppering som baserar sig på tätortsuppgifterna för år 1995 fördelas kommunerna i Finland enligt tabell A.

Folkmängden i de urbana kommunerna har ökat med 25 000 personer under år 1997. Ökningen har minskat från 10 promille för några år sedan till 8 promille.

## Kön

I slutet av år 1997 bodde det 2 509 098 män och 2 638 251 kvinnor i Finland. I procent är siffrorna 48,7 respektive 51,3. I medeltal fanns det 1 051 kvinnor per 1 000 män.

Det föds färre flickor än pojkar och kvinnorna är färre än männen ända till 54 års ålder. I de äldre åldersgrupperna har männen dött så mycket oftare att det finns fler kvinnor än män i alla äldre åldersgrupper. Om det inte var för krigen skulle relations-talen inte vara fullt så stora i de äldre åldersgrupperna. Kvinnomajoriteten är desto större ju äldre åldersgrupper det är frågan om. Bland personer som fyllt 70 år finns det redan 1 329 kvinnor per 1 000 män. Gränsen för 2000 kvinnor per 1000 män går bland 79-åringarna. Det finns ungefär 1 250 män som är 90 åriga och 4 200 kvinnor i samma ålder. Vid årsskiftet fanns det 214 personer som fyllt 100 år; av dessa var 190 kvinnor.

De två äldsta männen i Finland var vid årsskiftet 103 år. Det fanns sammanlagt 31 kvinnor, som var i deras ålder eller äldre. Den äldsta finländska kvinnan var vid årsskiftet 110 år.

## Åldersstruktur

Det finska folket åldras. Detta kan ses i befolkningspyramiderna i figur 10 (s.9). Pyramiden för år 1950 liknar en riktig pyramid. Under 1990-talet har de stora åldersklasserna redan krupit upp till mitten av pyramiden. Med tanke på den s.k. demografiska försörjningskvoten är befolkningens åldersstruktur

ännu god. Det finns mycket människor i arbetsför ålder i förhållande till antalet barn och personer i pensionsåldern.

Antalet s.k. gamla åldringar (över 85 år) har ökat radikalt efter kriget. År 1950 fanns det 9 500 personer som fyllt 85 år. Vid utgången av fjolåret fanns det redan 72 700 personer som fyllt 85, vilket innebär en ökning på 2 800 personer från året förut. Enligt befolkningsprognosen kommer det år 2030 att finnas 153 000 gamla åldringar, trots att de största åldersklasserna (f. 1946–1949) inte ännu nått 85 års ålder. I procentuella andelar av hela befolkningen är siffrorna:

1950	0,2 %
1997	1,4 %
2030	2,9 %

## Civilstånd

Civilståndet håller på att förlora sin betydelse som demografisk variabel i och med att samboendet blivit allt vanligare. För närvarande är redan 20 procent av dem som lever i parförhållande samboende. Samboendet kan emellertid inte bli ett nytt civilstånd, eftersom personer som sambor samtidigt kan vara änkor eller änklingar, fränskilda, gifta och ogifta.

## Modersmål

Det talas över 100 språk i Finland. Av hela befolkningen uppger 93 procent finska som sitt modersmål. Det finns 293 700 personer med svenska som modersmål. Detta är 5,7 procent av befolkningen. De svenskspråkigas andel har minskat till ungefär hälften av vad den var i början av århundradet.

På Åland är 94 procent av befolkningen svenskspråkig. Av landskapen på fastlandet är Vasa kustregion (med 53 procent svenskar) och Östra Nyland (36 procent) de mest svenskspråkiga. På de följande platserna kommer Mellersta Österbottens landskap (med 10 procent svenskar), Nyland (8 procent) och Egentliga Finland (6 procent). I de övriga landskapen är andelen svenskspråkiga under 1 procent.

Det finns bara 1 714 personer som uppger samiska som sitt modersmål. Nästan hälften av dem bor i Utsjoki, där andelen samiskspråkiga är 48 procent.

I slutet av år 1997 fanns det 78 000 personer i Finland med ett främmande språk som modersmål. Detta innebär en ökning på 7 400 personer jämfört

med föregående år. De olika ländernas inbördes positioner har inte alls förändrats. Bara antalet personer med thai som modersmål översteg år 1997 för första gången 1 000 personer. Så som året förut hade antalet ryskspråkiga åter ökat kraftigt, med fler än 2 000 personer.

## Medborgarskap

Av Finlands befolkning är 98 procent också finska medborgare. Vid årsskiftet var 80 600 personer med något annat medborgarskap fast bosatta i Finland. Detta är 6 800 fler än ett år tidigare. Ökningen var 1 000 personer mer än året förut. Åren 1991–1993 var den årliga ökningen omkring 10 000.

Den största gruppen utlänningar är medborgare i det forna Sovjetunionen/Ryssland. Det är besvärligt att föra statistik över medborgare i OSS-länderna, eftersom en stor del av de personer som flyttat till Finland före upplösningen av Sovjetunionen fortfarande är registrerade som Sovjetmedborgare. En tredjedel av dessa personer har estniska som modersmål. Detta innebär att medborgare i det forna Sovjetunionen inte direkt kan betraktas som ryssar, en del av dem borde föras till den estniska gruppen.

Efter dessa grannländer är de största nationalitetsgrupperna medborgare i de länder från vilka Finland tagit emot flyktingar: Somalia, Jugoslavien, Irak och Vietnam. Statistiken omfattar dessutom över 400 personer med okänd nationalitet, som uppgivit vietnamesiska som modersmål.

De största utlänningsgrupperna har också ökat mest. Antalet Sovjetmedborgare har ökat med 2 500. Därefter kommer antalet somalier, med 680. Ökningen av antalet ester har varit nästan lika stor som ökningen av antalet somalier, dvs. 650 personer. Relativt sett har ökningen av irakier varit störst. Ökningen med 580 personer innebär en ökning på 31 procent.

Svenskarna är den tredje största gruppen utlänningar, men deras antal ökar långsamt, bara med omkring 200–300 per år.

Hälften av dem som har utländskt medborgarskap bor i Nyland. Också ökningen av andelen utlänningar har varit kraftigast i Nyland. Utlänningarna bor främst i Helsingfors, där de utgör 4,5 procent av invånarna.

Det bor relativt sett mest utländska medborgare på Åland. Över 70 procent av utländska ålänningarna är svenska medborgare. Omkring 30 procent av utlänningarna i Vasa kustregion och Lappland är svenska medborgare (i hela landet 10 procent).

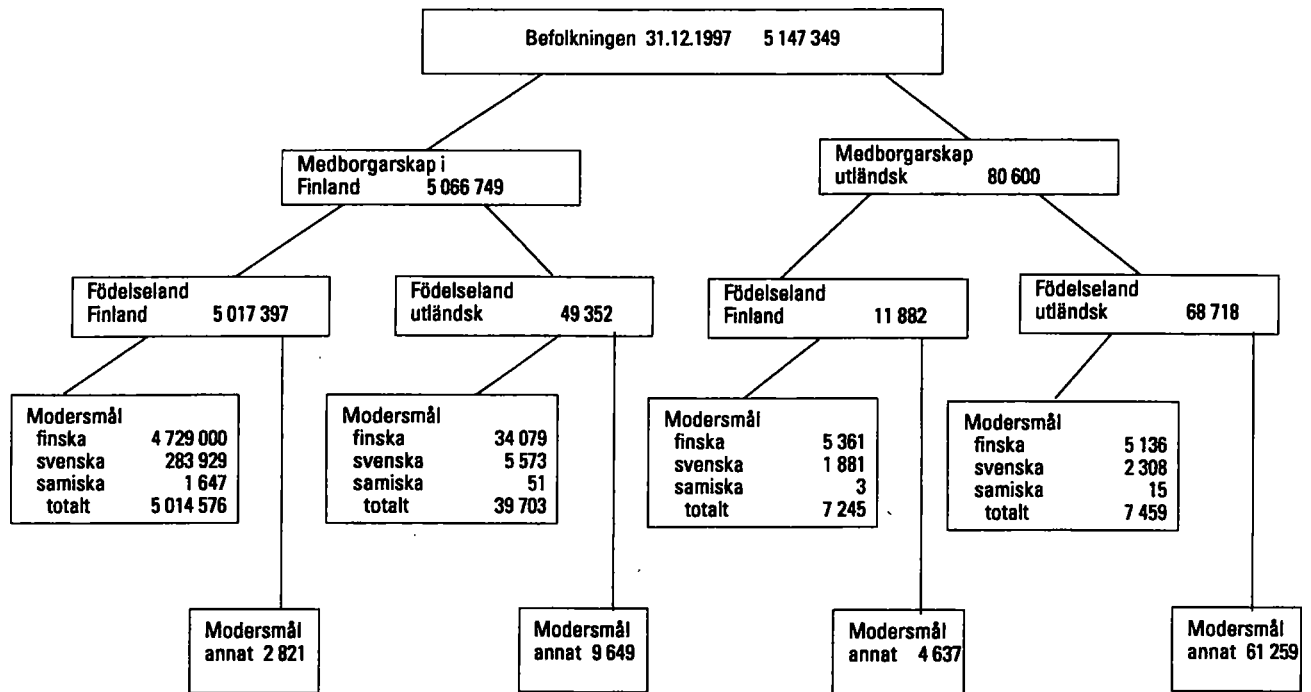
Trots att det finns ungefär lika många personer med främmande modersmål som det finns personer med utländskt medborgarskap är det inte frågan om samma grupp. Av utlänningarna har en femtedel finska eller svenska som modersmål. Dessa personer är tydligen återflyttare som inte tagit tillbaka sitt finska medborgarskap. Å andra sidan har 12 500 finska medborgare ett främmande språk som modersmål. Av dem har 8 300 fått finskt medborgarskap efter att befolkningsregistret grundades (år 1972). De har alltså ursprungligen haft utländskt medborgarskap.

## Fosterland

Det bor 118 000 personer i Finland som är födda utomlands. Av dem är nästan hälften finska medborgare. Likaså har nästan hälften av dem som är födda utomlands finska, svenska eller samiska som modersmål. Den största enskilda gruppen som fötts utomlands är de 27 500 personer som är födda inom det forna Sovjetunionen och de 27 400 personer som är födda i Sverige.

I tabblån nedan har befolkningens sammansättning klassificerats efter medborgarskap, födelseland och modersmål. Uppgifter om sådana utländska medborgare som till sitt modersmål talar ett främmande språk ges i de två högra facken på den nedersta raden. Deras totalantal är 66 000. Antalet har ökat med 6 300 personer från föregående år. I 1990 års statistik var antalet utländska medborgare bara 17 000.

**Figur 2.**  
Befolkningen efter medborgarskap, födelse-land och modersmål år 1997



# Begrepp

## **Bostadsort**

Med bostadsort avses den ort där den bostad i vilken en person varit skriven den sista dagen under året är belägen. Den nya lagen om hemkommun ger en person större frihet att välja sin stadigvarande bostadsort. Studerande kan t.ex. om de så önskar vara skrivna på den ort där de studerar.

En person kan förutom sitt stadigvarande hemvist ha en tillfällig bostad i en bostad där han/hon enligt egen uppgift bor tillfälligt minst tre månader. Enligt den nya lagen om hemkommun krävs emellertid inte längre någon anmälan om tillfälligt boende. Också bostadslösa kan höras till den bofasta befolkningen i en kommun. Uppgifterna om bostadsort har tagits ur det centrala befolkningsregistret.

## **Ålder**

Med ålder avses en persons ålder i hela år den sista dagen under året. Uppgiften har tagits ur det centrala befolkningsregistret.

## **Nationalitet**

Med nationalitet avses en persons medborgarskap i ett visst land. Vanligen är nationaliteten något man får vid födseln, men den kan ändras vid flyttning till ett annat land. En person kan också vara medborgare i flera länder (se Medborgarskapslagen 401/68 och Medborgarskapsförordningen 699/85). Om en person är medborgare i två länder, av vilka det ena är Finland, ingår han/hon i statistiken som finsk medborgare. Om en utländsk medborgare som bor i Finland har medborgarskap i flera andra länder, ingår han/hon i statistiken som medborgare i det land som utfärdat det pass på vilket han/hon kommit till Finland.

## **Språk**

Uppgiften om språk har tagits ur det centrala befolkningsregistret. Då föräldrarna uppger ett nyfött barns namn till registret uppger de samtidigt barnets språk. Uppgiften om språk kvarstår oförändrad i registret om den inte ändras separat.

Följande språk är kodade vid Befolkningsregistercentralen:

- finska
- svenska

- samiska
- ryska
- danska, norska, isländska
- engelska
- tyska
- franska
- annat
- okänt

Om en persons språk är något annat än de ovanstående får Statistikcentralen uppgiften i klarspråk. Om minst 15 personer uppger ett språk som sitt modersmål kodas språket.

## **Civilstånd**

Med civilstånd avses en persons ställning i enlighet med äktenskapslagen (234/29). Klassificeringen är följande:

- ogift
- gift
- frånskild
- änka, änking

Uppgifterna om civilstånd tas ur det centrala befolkningsregistret.

Märkas bör att samboende inte är ett civilstånd. Representanter för alla civilstånd kan vara samboende, också personer som fortfarande officiellt är gifta.

De nuvarande stadgandena om äktenskapsskillnad omfattar inte längre begreppet hemskillnad. Personer som med stöd av de gamla stadgandena om äktenskapsskillnad dömts till hemskillnad före 1.1.1988 och som fortfarande lever i hemskillnad betraktas i statistiken som gifta.

## **Fosterland**

Det antecknas ett fosterland för varje person som införs i befolkningsregistret. Fosterlandet fastställs enligt moderns stadigvarande hemland vid barnets födelse. Därmed är t.ex. Sovjetunionen fosterland för estniska inflyttare som är födda före Estlands självständighet. Likaså är Finland fosterland för personer som är födda inom de områden som Finland överlätit, trots att området inte längre hör till Finland. Fosterlandet fastställs enligt statsstrukturen vid tidpunkten för födelsen.

## **Statistisk kommungruppering**

Statistikcentralen har tagit i bruk en ny statistisk kommungruppering och tillämpar den sedan år 1989. Indelningen gör en bättre åtskillnad mellan städer och landsbygd än den administrativa indelningen i städer och övriga kommuner.

I den nya kommunindelningen har kommunerna grupperats i tre grupper på basis av tätortsbefolkningens andel och folkmängden i den största tätorten:

1. Urbana kommuner
2. Tätortskommuner
3. Landsbygdskommuner

Till **urbana kommuner** förs de kommuner i vilka minst 90 procent av befolkningen bor i tätorter eller där folkmängden i den största tätorten är minst 15 000.

**Tätortskommuner** är däremot de kommuner i vilka minst 60 procent, men under 90 procent av befolkningen bor i tätorter och där folkmängden i den största tätorten är minst 4 000 men under 15 000.

Till **landsbygdskommuner** förs de kommuner där mindre än 60 procent av befolkningen bor i tätorter och där folkmängden i den största tätorten är under 15 000 och de kommuner där minst 60 procent, men under 90 procent av befolkningen bor i tätorter och där folkmängden i den största tätorten är under 4 000.

## **Material**

Befolkningsregistercentralen upprätthåller ett register över befolkningen i Finland. Registret uppdateras på basis av anmälningar om ändring. Anmälningar som gällde år 1997 togs emot till slutet av januari 1998.

TT-Informationstjänst AB tog i februari för Statistikcentralens del ut uppgifterna över den i landet bosatta befolkningen ur Befolkningsregistercentra-

En förteckning över kommunerna grupperade enligt tätortsgränserna för år 1995 ingår från och med 1997 i Statistikcentralens publikation *Kommunerna*.

En förteckning över kommunerna och kommunformerna och förändringar i dessa ingår i Statistikcentralens publikation *Kommunerna*.

## **Befolkning**

Med befolkning avses befolkning som är stadigvarande bosatt inom området (t.ex. hela landet, länet, kommunen). Samtliga personer som enligt det centrala befolkningsregistret hade sin lagenliga hemvist i Finland 31.12.1997 hör till den i landet bosatta befolkningen, oberoende av nationalitet. Detsamma gäller finska medborgare som tillfälligt bor utomlands.

Utlänningar har laglig hemvist i Finland om vistelsen har räckt eller är avsedd att räcka minst ett år. Asylsökare får hemvist först då ansökan är godkänd.

Till befolkningen räknas inte personer som bor i Finland men som är medlemmar av en främmande stats ambassad, handelsrepresentation eller konsulat och inte heller dylika personers familjemedlemmar och personliga tjänstefolk, om inte dessa är finländska medborgare. Till den i landet bosatta befolkningen räknas däremot den finländska personalen på Finlands ambassader och handelsrepresentationer i utlandet samt personer som tjänstgör i FN:s fredsbevarande styrkor.

lens befolkningsdatasystem. Enligt internationell praxis uppgörs filen enligt situationen 31.12.1997 och med den områdesindelning som var aktuell just då. Detta för att tidsperioden i statistiken över befolkningens sammansättning och i statistiken över befolkningsförändringar skall vara densamma.

## **Uppgifternas tillgänglighet**

Uppgifter om befolkningens ålder, civilstånd och språk kommunvis erhålls från och med år 1950 för vart tionde år. Uppgifterna är sammanställda på basis av folkräkningarna. För tidigare år finns uppgifter att få ur prästerskapets decennietabeller. I dessa är uppgifterna uppställda efter församling och inte kommunvis.

Kommunvisa uppgifter om befolkningens ålder, civilstånd och språk finns från och med år 1971 att tillgå med årsindelning.

Befolkningsstatistik publiceras också i Statistisk årsbok för Finland och som specialutredningar. En förteckning över de senast utkomna publikationerna ingår i tidskriften *Tietoaika*, som utkommer månatligen.

# Review of the population structure of Finland

## Population size

At the end of 1997, the population of Finland, i.e. the permanent residents of Finland, whether Finnish or foreign citizens, totalled 5,147,349. The size of the population increase (15,500) was almost the same as in 1996. Before this, the increase had been reducing for five consecutive years. After the peak increase of 30,500 in 1991, growth has returned to the average level of the 1980s. The previous time the increase in population was below the 1997 figure was in 1987.

The so-called natural increase was smaller than in 1996; the number of births fell by 1,400 on the previous year, while that of deaths remained the same as in 1996. The number of births exceeded the number of deaths by 10,000.

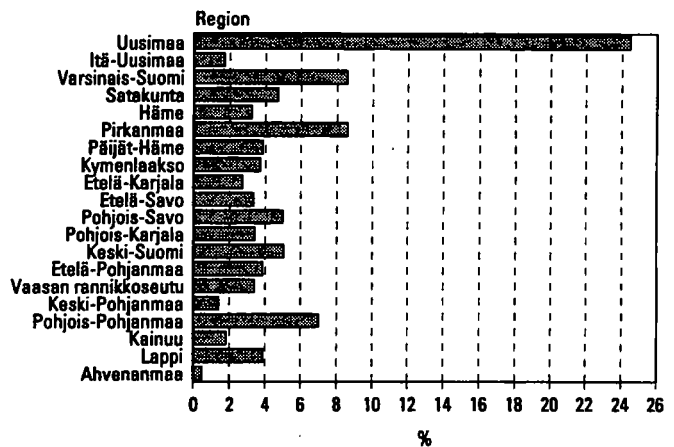
In 1997, the number of immigrants to Finland exceeded that of emigrants by 3,700, which is 1,000 more than in 1996. Because of the increased net immigration, the size of the population increase remained roughly unchanged despite the reduced number of births.

The regional distribution of the population is highly uneven. Almost 40 per cent of the population live in the Province of Southern Finland, although the area of the province only represents 10 per cent of the total area of Finland. The next biggest number of population live in the Province of Western Finland, the province which also covers a large land area, coming only second after the Province of Lapland. Three out of four of the total Finnish population live in the Provinces of Southern and Western Finland, with a constant flow of internal migration to these provinces continuing strong. The greatest proportional increase of population of over 8 per mil, was recorded in the Province of Southern Finland in 1997. Population decreases most in the Province of Lapland, followed by the Province of Eastern Finland.

Examining development by province can only give a very rough overview of the population of Finland. With the new regional division, the focus has been moved to reporting by region instead.

As a region, Uusimaa deviates from other regions by the size of its population even more than the Province of Southern Finland does from other provinces. It has the same amount of inhabitants as the three next largest regions put together which, in turn, are also clearly larger than the rest of the 16 regions. An average region has close on 200,000 inhabitants.

Figure 1  
Proportions of population in regions



## Urban and rural municipalities

The division of municipalities into cities and other municipalities has lost its meaning today. As of the beginning of 1996, a law entered into force which made the division nominal; municipalities are now allowed to decide for themselves what name they want to use. Therefore, compilation of statistics on cities and other municipalities has been discontinued.

Statistics Finland has worked out a tripartite grouping of municipalities: urban, semi-urban and rural. The classification divides municipalities into three categories according to the proportion of people living in urban settlements and the population size of the largest urban settlement in the municipality.

In an *urban municipality*, at least 90 per cent of the population live in urban settlements, or the population of the largest urban settlement is at least 15,000.

In a *semi-urban municipality*, at least 60 but less than 90 per cent of the population live in urban settlements, and the population of the largest urban settlement is at least 4,000 but less than 15,000.

In a *rural municipality*, less than 60 per cent of the population live in urban settlements and the population of the largest urban settlement is less than 15,000, or, at least 60 but less than 90 per cent

of the population live in urban settlements and the population of the largest urban settlement is less than 4,000.

According to the above classification based on the 1995 data on municipalities, the breakdown of the municipalities of Finland is as follows:

	Municipalities	Of which urban	% of population
Urban	67	57	59.8
Semi-urban	70	34	16.6
Rural	315	14	23.6
<b>Total</b>	<b>452</b>	<b>105</b>	<b>100</b>

Urban municipalities have increased their population by 25,000 in 1997. The growth has slowed down to 8 per mil from the 10 per mil recorded a year ago.

## Gender

At the end of 1997, Finland had a male population of 2,509,098 and a female population of 2,638,251. In percentages, the male-female division was 48.7 and 51.3, respectively. On average, there were 1,051 females for every 1,000 males.

Fewer girls are born than boys. There is an excess of males right up to the age of 54. Beyond that death reduces the number of males at such a rapid pace that females start to outnumber males in all older age groups. Admittedly, the proportional discrepancy would not be this high in the older age groups without the effect of the wars. The older an age group is, the greater its female majority. Among the 70-year-olds, there are as many as 1,329 females for every 1,000 males, and the 2,000-mark is broken at 79. Among the 90-year-olds, there are approximately 4,200 females and 1,250 males. At the turn of the year, there were 214 persons aged 100 or over, of whom 190 were females.

The two oldest males in Finland were 103 at the turn of the year, while the number of females of the same age or older was 31. The oldest woman in Finland was 110 at the turn of the year.

## Age structure

The population of Finland is ageing, as can be seen from the population pyramids in Figure 10 (p. 9).

The pyramid for 1950 represents the real pyramid. By the 1990s, the large post-war age groups have already reached half-way up the pyramid. In view of the demographic dependency ratio, the age structure of the population is still good. The number of people of working age is high compared to the number of children and pensioners.

The number of so-called aged elderly persons (those aged over 85) has soared since the wars. In 1950, they numbered 9,500 but, including an increase of 2,800 from last year, the number had risen to 72,700 by the end of 1997. According to the population projection, they will number as many as 153,000 by 2030, even though the largest post-war age groups will not have reached the age of 85 by then. As percentages of the total population, the figures for the elderly are:

1950	0.2%
1997	1.4%
2030	2.9%

## Marital status

As cohabiting is becoming increasingly common, marital status is losing its importance as a demographic variable. Today as much as 20 per cent of couples living together are not married. However, cohabiting cannot be established as a new marital status, as it is practised by widowed, divorced, married and unmarried persons alike.

## Native language

More than a hundred languages are spoken in Finland. Finnish is reported as native language by 93 per cent of the population, while 293,700 persons, or 5.7 per cent of the population, give Swedish as their native language. The proportion of the Swedish-speaking population has fallen by half compared with the situation at the beginning of the century.

Of the population of the Autonomous Territory of the Åland Island, 94 per cent are Swedish-speaking. Of the regions of mainland Finland, the regions with the highest proportion of Swedish-speaking inhabitants are Vaasan rannikkoseutu (53 per cent) and Itä-Uusimaa (36 per cent). Next come Keski-Pohjanmaa (10 per cent), Uusimaa (8 per cent) and Varsinais-Suomi (6 per cent). In the other regions the proportion of Swedish-speaking inhabitants remains under one per cent.



No more than 1,714 persons report Saami as their native language. Almost half of them live in Utsjoki. The proportion of Saami-speaking persons of the total population of Utsjoki is 48 per cent.

At the end of 1997, the number of foreign-language persons in Finland was 78,000, an increase of 7,400 from the previous year. The order of the groups has remained unchanged. However, the number of Thai-speakers exceeded 1,000 persons for the first time in 1997. As in 1996, the number of Russian-speakers has again grown fastest, by over 2,000 persons.

## *Citizenship*

Of the population of Finland, 98 per cent are also Finnish citizens. At the turn of the year, the permanent residents of Finland included 80,600 foreign citizens. This is 6,800 more than in 1996. The growth has increased by over 1,000 from the previous year. In the 1991-1993 period, the annual growth was approximately 10,000.

The increase in the number of foreign citizens is not solely due to an increase in the number of immigrants. New foreign citizens are also born in Finland every year. In 1997, altogether 1,200 foreign citizens, of whom 300 were citizens of Somalia, were born in Finland.

Citizens of the former Soviet Union/Russia constitute the largest group of foreign citizens resident in Finland. Statistics on the citizens of the CIS are difficult to compile, because a large number of those who immigrated into Finland prior to the collapse of the Soviet Union are still registered as Soviet citizens. One third of them speak Estonian as their native language. In other words, all citizens of the former Soviet Union cannot be simply added up with Russians, because some of them would belong to the group of Estonians.

After Finland's neighbouring countries rank citizens of those countries from which Finland has received refugees: Somalia, Yugoslavia, Iraq and Vietnam. In addition to this, the statistics also include over 400 persons of unknown citizenship, reporting Vietnamese as their native language.

The largest groups of foreign citizens have also grown most. The number of Russian citizens has increased by 2,500. The next largest growth, 680 persons, has occurred in the Somali group. The

group of Estonian citizens grew by almost the same number, 650. The largest proportional growth occurred in the number of Iraqi citizens, whose total increase of 580 persons represents an increase of 31 per cent of the total Iraqi population in Finland.

Swedish citizens from the third largest group of foreign citizens in Finland. However, their number is growing slowly, by just 200-300 per year.

Half of the foreign citizens live in the Province of Uusimaa, where the growth in their proportion has also been strongest. The foreign population centres explicitly in Helsinki, where they form 4.5 per cent of the population.

In relative terms, the largest number of foreign citizens, 70 per cent of them Swedish citizens, live in the Autonomous Territory of the Åland Islands. Of the foreign citizens in Vaasan rannikkoseutu and Lapland, some 30 per cent are Swedish citizens as against 10 per cent in the whole of Finland.

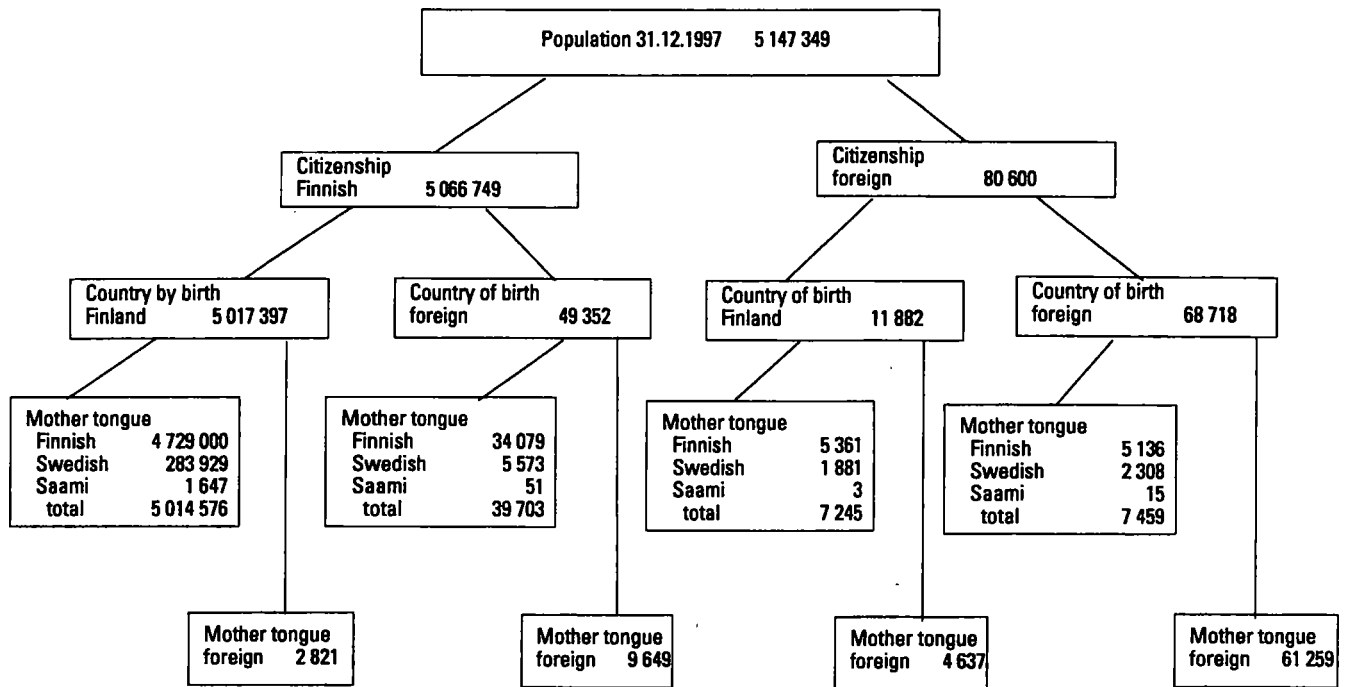
Although the foreign-language group and the foreign-citizenship group are of roughly equal size, they are not identical. A fifth of the foreign population speak Finnish or Swedish as their native language, being presumed resettlers who have not resumed their Finnish citizenship. In comparison, 12,500 Finnish citizens speak a foreign language as their native language. Of them, 8,300 acquired Finnish citizenship after 1972, when the population register was established, i.e. were originally foreign citizens.

## *Country of birth*

The foreign-born population of Finland amounts to 118,000. Nearly half of them are Finnish citizens, and speak Finnish, Swedish or Saami as their native language. The largest single foreign-born population groups are those born in the territories of the former Soviet Union, and Sweden, numbering 27,500 and 27,400, respectively.

The chart below classifies the population by citizenship, country of birth and native language. Foreign citizens speaking a foreign language as their native language are shown in the two right hand squares of the bottom row. Their total number is 66,000, having increased by 6,300 from the previous year. In the 1990 statistics, foreign citizens in this category only numbered 17,000.

**Figure 2.**  
Population by citizenship, country of birth and mother tongue 1997



# Concepts

## **Place of residence**

Place of residence refers to the location of the dwelling at which the person was registered as domiciled on the last day of the year. The new Home Municipality Act gives people greater freedom of choice over their permanent place of residence. For example, students may now register as domiciled in the locality where they are studying.

In addition to a permanent place of residence, a person may also have a temporary place of residence in a dwelling that this person says he or she occupies temporarily for at least three months. However, the new Home Municipality Act no longer requires official notification of temporary residence. Homeless people may also be counted in the population that is permanently resident in the municipality. Data on place of residence are obtained from the Central Population Register.

## **Age**

Age refers to a person's age in whole years as at 31 December. The data are obtained from the Central Population Register.

## **Citizenship**

Citizenship refers to a person's legal nationality in a certain country. Citizenship is usually determined at birth, but it may be changed upon moving to live in another country. A person may also be a citizen of more than one country (see Nationality Act, 1968/401 and Nationality Statute, 1985/699). Persons with both Finnish and foreign citizenship will be entered in the statistics as Finnish nationals. If a foreign national living in Finland has several nationalities, that person will be entered in the statistics as a national of the country on whose passport he or she arrived in the country.

## **Language**

Information on language has been obtained from the Central Population Register. At the same time as parents register the name of their newborn, they also indicate the child's language. That language will only be changed upon separate application.

The following languages are coded in the Central Population Register:

- Finnish
- Swedish
- Saami
- Russian
- Danish, Norwegian, Icelandic
- English
- German
- French
- other
- unknown

If the language is none of those listed above, it shall be indicated to Statistics Finland in plain language. If at least 15 people indicate the same mother tongue, a new code will be opened for that language.

## **Marital status**

The marital status of a person refers to the status according to the Finnish Marriage Code (234/29). The classification is as follows:

- unmarried
- married
- divorced
- widow

The information on marital status is based on the Central Population Register.

Common-law marriage or cohabiting is not a marital status. People representing all marital status categories may be cohabiting, including those who are still officially married.

Current divorce regulations no longer recognize the concept of legal separation. Those persons who are legally separated on the basis of the old divorce provisions prior to 1 January 1988 and still living apart have been slotted under married persons in the statistics.

## **Country of birth**

All persons entered in the Population Register are indicated a country of birth, which is determined on the basis of the mother's permanent home country at the time of birth. This means, for example, that the country of birth of Estonian immigrants born before Estonian independence is the Soviet Union. Similarly, the country of birth of

people who were born in areas that Finland has subsequently ceded is Finland even though the area no longer is Finnish territory. Country of birth is indicated according to the form of government at the time of birth.

### **Statistical grouping of municipalities**

Statistics Finland introduced a new statistical grouping of municipalities in 1989. The new classification allows for more accurate distinctions between urban and rural areas than did the administrative classification into cities and other municipalities.

The new municipal classification divides municipalities into three categories according to the proportion of people living in urban settlements and the population of the largest urban settlement:

1. Urban municipalities
2. Densely populated municipalities
3. Rural municipalities

**Urban municipalities** include those municipalities in which at least 90 per cent of the population lives in urban settlements or in which the population of the largest urban settlement is at least 15,000.

**Densely populated municipalities** are municipalities in which at least 60 per cent but less than 90 per cent of the population lives in urban settlements and in which the population of the largest urban settlement is at least 4,000 but less than 15,000.

**Rural municipalities** include those municipalities in which less than 60 per cent of the population lives in urban settlements and in which the popu-

lation of the largest urban settlement is less than 15,000; and those municipalities in which at least 60 per cent but less than 90 per cent of the population lives in urban settlements and in which the population of the largest settlement is less than 4,000.

The full classification of municipalities as based on the 1995 boundaries is published in census reports as well as in Statistics Finland's *Kunnat* (Municipalities) publication as from 1997.

A list of all municipalities, types of municipality, the changes that have occurred are included in Statistics Finland's *Kunnat* publication.

### **Population**

Population refers to the permanent resident population of an area (e.g. entire country, province, municipality). Those persons who according to the Central Population Register had a legal domicile in Finland on 31 December 1997 belong to the permanent resident population in the country regardless of their nationality, as do Finnish nationals residing temporarily abroad.

Foreign nationals are domiciled in Finland if their stay is intended to last or has lasted at least one year. An asylum-seeker will not be granted a legal domicile until his/her application has been approved.

The staff of foreign embassies, trade missions and consulates, their family members and personal employees included, are not counted among the resident population unless they are Finnish citizens. On the other hand, the Finnish staff of Finland's embassies and trade missions abroad and persons serving in the UN peacekeeping forces are counted among the resident population.

# Material

The Central Population Register maintains the population information system in Finland. The system is kept up-to-date through notices of change of address. Notices for 1997 were registered until the end of January 1998.

Statistics Finland commissioned TT-Tietopalvelu Oy to collect in February data on the population

resident in Finland from the Central Population Register's population information system. The data were collected, in accordance with international custom, for the situation at 31 December 1996 by applying the current regional division so that the population statistics and the population change statistics cover the same period of time.

## Access to data

Census-based data on the age, marital status and language of populations in individual municipalities are available for ten-year periods since 1950. Data prior to 1950 are available from ten-year tables maintained for parishes rather than municipalities.

Annual data on breakdowns by age, marital status and language in municipalities are available since 1971.

Population statistics are also published in the Statistical Yearbook as well as in special reports. The most recent publications are listed in Statistics Finland's monthly *Tietoaika*.

## *Taulukot – Tabeller – Tables*

1. Väestö siviilistiedyn ja sukupuolen mukaan 1970 - 1997

Folkmängd efter civilstånd och kön 1970 - 1997

Marital status of the population by sex 1970 - 1997

Vuosi År Year	Yhteensä Total Total	Miehet Män Males	Naiset Kvinnor Females	Naimattomat - Ojita - Single				Naimisessa olevat Gifva Married		Lesket Änkinger / Änkör Widowed		Eronneet Fränskilda Divorced			
				Iäi - Ålder - Age				M	N	M	N	M	N	M	N
				0-14		15-									
				M	N	M	N	M	N	M	N	M	N	M	N
1970	4598336	2219985	2378351	570570	547971	564256	519749	1008565	1015008	45398	236401	31196	59222		
1971	4625912	2234037	2391875	558952	537057	573162	523815	1021484	1027940	45884	240030	34575	63033		
1972	4653401	2249051	2404350	548783	526995	582658	527855	1031817	1038036	46409	243446	39384	68018		
1973	4678781	2262142	2416619	540158	518091	589883	530621	1040863	1047338	46558	247024	44680	73545		
1974	4702387	2273815	2428572	532865	510960	596972	533804	1046635	1053230	46952	250634	50591	79744		
1975	4720492	2282115	2438377	528241	504303	604040	538349	1048974	1055886	47295	254343	55585	85496		
1976	4730836	2286382	2444444	519844	497412	609138	541019	1049490	1056493	47682	258377	60428	91143		
1977	4746987	2295668	2451299	513867	491564	614751	541701	1051569	1054747	48372	264078	67309	99209		
1978	4758098	2300790	2457298	505890	483698	622872	548515	1050908	1053908	48685	267837	72437	105142		
1979	4771292	2306784	2464508	498666	477343	630942	551917	1050807	1053494	49098	271262	77271	110492		
1980	4787778	2314843	2472935	493317	471892	638826	556866	1052383	1055014	49062	273793	81245	115380		
1981	4812150	2327473	2484677	489174	467618	648188	563074	1055428	1057893	49292	276032	85393	120060		
1982	4841715	2342869	2498846	486950	465090	657312	568896	1058991	1061329	49821	278412	89795	125119		
1983	4869858	2357172	2512686	484152	464186	665899	574885	1061214	1063442	50052	280286	93855	129887		
1984	4893748	2369228	2524520	486598	464919	672093	578478	1062428	1064580	50221	281935	97900	134610		
1985	4910684	2377780	2532884	486551	464981	678619	583023	1059946	1061950	50147	283176	102517	139754		
1986	4925644	2385866	2539778	486788	464844	684201	588856	1057955	1059897	50348	283705	106594	144476		
1987	4938602	2392868	2545734	487218	465725	688103	598577	1055821	1057730	50823	283992	110903	149710		
1988	4954359	2401388	2552991	490612	469369	690985	599016	1050593	1052624	51044	284050	118134	157932		
1989	4974383	2412760	2561623	491934	470335	699024	594959	1043690	1045693	51392	283405	126720	167231		
1990	4998478	2426204	2572274	492828	471375	709258	602327	1038939	1040875	51493	282566	133686	175131		
1991	5029002	2443042	2585960	493375	472223	721343	611455	1036385	1038109	51683	281454	140256	182719		
1992	5054882	2457282	2597700	494804	473476	732289	619903	1031353	1033170	51813	280601	147023	190550		
1993	5077912	2470196	2607716	495839	474890	742308	627566	1026962	1029097	51928	278562	153159	197801		
1994	5098754	2484169	2617105	496871	475573	750984	634895	1022043	1024382	52051	276889	159900	205386		
1995	5118826	2491701	2625125	496307	475483	761031	643205	1015569	1017947	52196	275040	166596	213470		
1996	5132320	2500596	2631724	494759	473807	770785	651119	1010262	1012773	52131	273176	172659	220849		
1997	5147349	2509098	2638251	490594	470756	783050	661280	1005037	1007409	52153	270889	178264	227917		

2. Väestö iän mukaan 1970 - 1997

Folkmängd efter ålder 1970 - 1997

Age of the population 1970 - 1997

Ikäryhmä Åldersgrupp Age group	Luku - Antal - Number						Prosentia - Procent - Per cent						
	1970	1980	1990	1995	1996	1997	1970	1980	1990	1995	1996	1997	1997 (r *)
<b>Yhteensä</b>	<b>4598336</b>	<b>4787778</b>	<b>4998478</b>	<b>5116826</b>	<b>5132320</b>	<b>5147349</b>	<b>100</b>	<b>100</b>	<b>100</b>	<b>100</b>	<b>100</b>	<b>100</b>	<b>100</b>
<b>Total - Total</b>													
0-4	339444	318531	312485	324870	320172	312733	7,4	6,7	6,3	6,3	6,2	6,1	6,1
5-9	381160	300578	326827	316643	320975	327353	8,3	6,3	6,5	6,2	6,3	6,4	6,2
10-14	397946	345100	324891	330257	327420	321284	8,8	7,2	6,5	6,5	6,4	6,2	5,7
15-19	421170	380152	303383	327118	325344	326932	9,1	7,9	6,1	6,4	6,3	6,4	5,7
20-24	445099	381371	343808	305051	310629	317870	9,7	8,0	6,9	6,0	6,1	6,2	5,8
25-29	331031	403524	376821	347131	334569	320816	7,2	8,4	7,5	6,8	6,5	6,2	5,8
30-34	287969	443722	383326	378967	377527	374399	6,2	9,3	7,7	7,4	7,4	7,3	6,2
35-39	274525	331554	405368	384742	380187	378530	6,0	6,9	8,1	7,5	7,4	7,4	5,9
40-44	294269	285488	441173	404232	403081	397190	6,4	6,0	8,8	7,9	7,9	7,7	6,5
45-49	278969	267664	325282	436449	428832	421934	6,1	5,6	6,5	8,5	8,4	8,2	7,3
50-54	238497	280688	275265	319111	334890	373934	5,2	5,9	5,5	6,2	6,5	7,3	7,8
55-59	247313	258819	252434	267867	285534	279074	5,4	5,4	5,1	5,2	5,6	5,4	5,8
60-64	233456	212225	254650	240951	240005	242832	5,1	4,4	5,1	4,7	4,7	4,7	4,9
65-69	177463	205910	222601	235870	236340	235617	3,9	4,3	4,5	4,8	4,6	4,6	5,2
70-74	124708	173942	167296	196407	199273	202451	2,7	3,6	3,3	3,8	3,9	3,9	5,1
75-79	73386	111050	138532	135771	141399	145669	1,6	2,3	2,8	2,7	2,8	2,8	4,2
80-84	36149	58743	91593	97351	96276	96037	0,8	1,2	1,8	1,9	1,9	1,9	3,1
85-	15782	27737	51943	67018	67867	72714	0,3	0,6	1,0	1,3	1,3	1,4	2,8
0-14	1118550	965209	964203	971770	968567	961350	24,3	20,2	19,3	19,0	18,9	18,7	18,0
15-64	3052298	3245187	3361310	3412639	3420598	3433511	68,4	67,8	67,2	68,7	68,6	68,7	61,6
65-	427488	577382	672965	732417	743155	752488	9,3	12,0	13,5	14,3	14,5	14,6	20,4

\*) Ruotsinkieliset - Svenskspråkiga - Swedish-speaking population

3. Väestö iän, siviilisäädyn ja sukupuolen mukaan prosentteina 31.12.1997

Folkmängd efter ålder, civilstånd och kön i procent 31.12.1997

Age of the population by marital status and sex, 31.12.1997, per cent

Iäryhmä Åldersgrupp Age group	Yhteensä Totalt Total	Siviilisäily - Civilstånd - Marital Status				Yhteensä Totalt Total	Siviilisäily % - Civilstånd % - Marital Status %			
		Naimattomat Ogifta Single	Naimalliset Gifta Married	Eronneet Frånkända Divorced	Lesket Änkningar / Änkor Widowed		Naimattomat Ogifta Single	Naimalliset Gifta Married	Eronneet Frånkända Divorced	Lesket Änkningar / Änkor Widowed

Molemmat sukupuolet - Båda könen - Both sexes

Yhteensä Totalt - Total	2405680	2012448	406181	323042	100,0	46,7	39,1	7,9	6,3	
0-4	312733	312733	-	-	100,0	100,0	-	-	-	
5-9	327353	327353	-	-	100,0	100,0	-	-	-	
10-14	321264	321264	-	-	100,0	100,0	-	-	-	
15-19	326832	325774	1147	11	100,0	99,8	0,4	-	-	
20-24	317870	292908	23704	1225	100,0	82,1	7,5	0,4	-	
25-29	320816	214199	97488	8917	100,0	66,8	30,4	2,8	0,1	
30-34	374399	165086	183356	25312	100,0	44,1	49,0	6,8	0,2	
35-39	378530	115982	219021	41917	100,0	30,6	57,9	11,1	0,4	
40-44	397190	88268	248921	58489	100,0	22,2	62,2	14,7	0,9	
45-49	421934	67306	274805	72506	100,0	16,0	65,1	17,2	1,7	
50-54	373934	43887	254521	64293	100,0	11,7	68,1	17,2	3,0	
55-59	279074	29109	191544	43124	100,0	10,4	68,6	15,5	5,5	
60-64	242832	25296	162525	31548	100,0	10,4	66,9	13,0	9,7	
65-69	235617	23832	148253	23974	100,0	10,1	62,9	10,2	16,8	
70-74	202451	20220	109757	16444	100,0	10,0	54,2	8,1	27,7	
75-79	145669	13951	61007	9467	100,0	9,6	41,9	6,5	42,0	
80-84	96037	9719	27334	5436	100,0	10,1	28,5	5,7	55,8	
85-89	53591	6131	9445	2703	100,0	11,4	17,8	5,0	65,9	
90-94	16195	2180	1519	699	100,0	13,5	9,4	4,3	72,8	
95-	2928	484	99	116	100,0	16,5	3,4	4,0	78,1	
15-64	3433511	1367813	1655032	347342	63324	100,0	39,8	48,2	10,1	1,8

Miehet - Män - Males

Yhteensä Totalt - Total	1273644	1005037	178264	52153	100,0	50,8	40,1	7,1	2,1	
0-4	159286	159286	-	-	100,0	100	-	-	-	
5-9	167130	167130	-	-	100,0	100	-	-	-	
10-14	164178	164178	-	-	100,0	100	-	-	-	
15-19	167145	166929	214	2	100,0	99,9	0,1	-	-	
20-24	162473	154762	7406	303	100,0	95,3	4,6	0,2	-	
25-29	163755	120595	39959	3173	100,0	73,6	24,4	1,9	-	
30-34	191034	96290	84130	10497	100,0	50,4	44,0	5,5	0,1	
35-39	182836	69270	104642	18627	100,0	35,9	54,3	9,7	0,2	
40-44	201507	53608	120344	26891	100,0	26,6	59,7	13,3	0,3	
45-49	214671	41126	137798	34319	100,0	19,2	64,2	16,0	0,7	
50-54	188644	25911	129844	30717	100,0	13,7	68,8	16,3	1,2	
55-59	137110	16311	98063	20031	100,0	11,9	71,5	14,8	2,0	
60-64	115865	13334	84558	14000	100,0	11,5	73,0	12,1	3,4	
65-69	106122	11334	78669	9769	100,0	10,7	74,1	9,2	6,0	
70-74	81866	7496	59904	5730	100,0	9,2	73,2	7,0	10,7	
75-79	49496	3446	34784	2537	100,0	7,0	70,3	5,1	17,6	
80-84	28181	1857	17014	1104	100,0	5,9	60,4	3,9	29,8	
85-89	13738	752	6472	463	100,0	5,5	47,1	3,4	44,0	
90-94	3540	193	1154	89	100,0	5,5	32,6	2,5	59,4	
95-	521	36	82	12	100,0	6,9	15,7	2,3	75,0	
15-64	1735040	758136	806958	158560	11386	100,0	43,7	46,5	9,1	0,7

Naiset - Kvinnor - Females

Yhteensä Totalt - Total	1132036	1007409	227917	270889	100,0	42,9	38,2	8,8	10,3	
0-4	153447	153447	-	-	100,0	100	-	-	-	
5-9	160223	160223	-	-	100,0	100	-	-	-	
10-14	157088	157088	-	-	100,0	100	-	-	-	
15-19	159787	158845	933	9	100,0	99,4	0,6	-	-	
20-24	155397	138144	16298	922	100,0	88,9	10,5	0,6	-	
25-29	157061	93604	57529	5744	100,0	59,6	36,6	3,7	0,1	
30-34	183365	68796	99226	14815	100,0	37,5	54,1	8,1	0,3	
35-39	185694	46712	114379	23290	100,0	25,2	61,6	12,5	0,7	
40-44	195683	34680	128577	31598	100,0	17,7	64,7	16,1	1,5	
45-49	207263	26180	137007	38187	100,0	12,6	66,1	18,4	2,8	
50-54	185290	17976	124677	33576	100,0	9,7	67,3	18,1	4,9	
55-59	141964	12798	93481	23093	100,0	9,0	65,8	16,3	8,9	
60-64	126967	11962	77967	17548	100,0	9,4	61,4	13,8	15,4	
65-69	129495	12498	69584	14205	100,0	9,7	53,7	11	25,6	
70-74	120585	12724	49853	10714	100,0	10,6	41,3	8,9	39,2	
75-79	96173	10505	28223	6930	100,0	10,9	27,3	7,2	54,6	
80-84	67856	8062	10320	4332	100,0	11,9	15,2	6,4	66,5	
85-89	39853	5379	2973	2240	100,0	13,5	7,5	5,6	73,4	
90-94	12655	1987	365	610	100,0	15,7	2,9	4,8	76,6	
95-	2407	448	17	104	100,0	18,6	0,7	4,3	76,4	
15-64	1698471	609677	848074	188782	51938	100,0	35,9	49,9	11,1	3,1



4. Väestö syntymävuoden, iän (1-vuoties), sukupuolen ja tilastollisen kuntaryhmittelyksen mukaan 31.12.1997

Folkmängd efter födelseår, ålder (1-års), kön och statistisk kommungruppering 31.12.1997

Year of birth and age (1-year) of the population by sex and statistical grouping of municipalities 31.12.1997

Syntymävuosi Födelseår Year of birth	Iän Ålder Age	Yhteensä Total	Miehet Män			Naiset Kvinnor			Kautupunktimaiset kunnat Urban kommuner Urban municipalities			Tasjaan asutut kunnat Tätortskommuner Semi-urban municipalities			Maaseutumaiset kunnat Landsbygdskommuner Rural municipalities		
			Yhteensä Total	Miehet Män	Naiset Kvinnor	Yhteensä Total	Miehet Män	Naiset Kvinnor	Yhteensä Total	Miehet Män	Naiset Kvinnor	Yhteensä Total	Miehet Män	Naiset Kvinnor			
Yhteensä Total - Total		5147349	2509098	2638251	3077050	1470120	1606830	854015	425255	428760	1216284	613723	602561				
1997	0	59035	29976	29059	36913	18781	18132	8772	4991	4781	12350	6204	6146				
1996	1	60637	31069	29568	37489	19226	18243	10240	5228	5012	12928	6615	6313				
1995	2	63100	32188	30912	38170	19426	18744	10943	5725	5218	13987	7037	6950				
1994	3	65083	33085	31998	39042	19748	18294	11452	5853	5599	14589	7484	7105				
1993	4	64878	32968	31910	38556	19615	18941	11507	5806	5701	14815	7547	7268				
1992	5	66894	34209	32685	39041	19885	19156	12155	6254	5901	15698	8070	7628				
1991	6	65701	33381	32320	38119	19259	18860	11758	5934	5824	15824	8188	7636				
1990	7	68225	33881	32344	37657	19226	18431	12181	6212	5969	16387	8443	7944				
1989	8	64231	32827	31404	36176	18509	17667	11930	6133	5797	16125	8185	7940				
1988	9	64302	32832	31470	35849	18257	17592	12098	6187	5911	16355	8388	7967				
1987	10	60926	31180	29746	33720	17259	16461	11373	5814	5559	15833	8107	7726				
1986	11	61890	31676	30214	33928	17211	16717	11725	6088	5637	16237	8377	7860				
1985	12	63955	32616	31339	34958	17795	17163	12088	6284	5824	16909	8557	8352				
1984	13	66382	33869	32513	36063	18334	17729	12822	6500	6122	17697	9035	8662				
1983	14	68111	34837	33274	37103	18918	18185	13021	6703	6318	17987	9216	8771				
1982	15	67560	34753	32807	37028	18954	18074	12743	6570	6173	17789	9229	8560				
1981	16	65031	33204	31827	36046	18154	17892	12206	6332	5874	16779	8718	8061				
1980	17	64635	33117	31518	36379	18402	17977	12061	6217	5844	16195	8498	7897				
1979	18	64701	32827	31874	37377	18500	18877	11549	6014	5535	15775	8313	7482				
1978	19	65005	33244	31761	39716	19349	20367	11020	5909	5111	14269	7986	6283				
1977	20	66153	33747	32406	43214	20782	22422	10133	5630	4503	12806	7325	5481				
1976	21	66828	34170	32658	45247	22297	22950	9470	5136	4334	12111	6737	5374				
1975	22	65454	33547	31907	45194	22441	22753	9078	4894	4184	11182	6212	4970				
1974	23	62428	31722	30706	43888	21577	22311	8181	4367	3814	10359	5778	4581				
1973	24	57007	28287	27720	40018	20047	19971	7468	3994	3472	9523	5246	4277				
1972	25	59175	30452	28723	41392	20985	20407	7929	4185	3744	9854	5282	4572				
1971	26	61488	31147	30341	42970	21443	21527	8220	4254	3966	10298	5450	4848				
1970	27	63848	32530	31318	44296	22315	21981	8724	4472	4252	10828	5743	5085				
1969	28	65604	33593	32011	44836	22688	22150	9243	4737	4506	11525	6170	5355				
1968	29	70701	36033	34688	48237	24374	23863	10011	5106	4905	12453	6553	5900				
1967	30	73187	37358	35809	49207	24811	24396	10577	5452	5125	13383	7096	6288				
1966	31	73953	37614	36339	49061	24695	24368	10828	5543	5283	14066	7376	6690				
1965	32	74245	37832	36413	49487	24437	24050	11204	5726	5478	14554	7689	6885				
1964	33	75959	38860	37099	48743	24800	23943	11859	5955	5904	15357	8105	7252				
1963	34	77075	39370	37705	48739	24707	24032	12203	6184	6019	16133	8479	7654				
1962	35	78242	39911	37231	47712	24079	23633	12330	6418	5912	16200	8514	7886				
1961	36	78122	38765	37357	46854	23658	23196	12627	6413	6214	16641	8694	7947				
1960	37	78080	38738	37342	46429	23314	23115	12593	6471	6122	17058	8953	8105				
1959	38	78061	38698	37363	45768	22986	22782	12720	6544	6176	17573	9168	8405				
1958	39	74025	37824	36401	44225	22151	22074	12570	6467	6103	17230	8006	8224				
1957	40	77814	39562	38052	46166	22979	23187	13321	6914	6407	18127	9689	8458				
1956	41	80146	40810	39336	47735	23739	23996	13850	7153	6697	18561	9918	8643				
1955	42	79882	40479	39203	47441	23475	23966	13657	7146	6511	18584	9858	8728				
1954	43	80142	40257	39885	47621	22990	24631	13676	7037	6639	18845	10230	8615				
1953	44	79606	40399	39207	47261	23170	24091	13601	7065	6536	18744	10164	8580				
1952	45	82785	42104	40681	49100	24088	25012	14189	7354	6835	19496	10882	8834				
1951	46	80418	40963	39455	47633	23350	24283	13915	7247	6888	18870	10366	8504				
1950	47	83737	42610	41127	49920	24507	25413	14345	7490	6855	19472	10613	8859				
1949	48	86584	44180	42384	51858	25404	26254	14869	7730	7139	20037	11046	8991				
1948	49	88430	44814	43616	53466	26056	27410	14929	7793	7136	20035	10985	9070				
1947	50	88338	44800	43538	53710	26363	27347	14977	7780	7197	19651	10657	8994				
1946	51	86431	43570	42661	52663	25694	26969	14320	7433	6867	18448	10443	9005				
1945	52	77393	39207	38186	47502	23210	24282	12760	6735	6025	17131	9282	7869				
1944	53	82395	41292	39103	48313	24742	25711	13008	7037	6486	18074	10428	8646				
1943	54	85977	42975	41602	50200	25710	26590	13650	7355	6830	18822	10624	8982				
1942	55	87856	43669	42387	51815	26315	27184	14034	7550	7072	19291	10815	9175				
1941	56	89121	44267	42854	52962	26981	27801	14484	7814	7350	19750	11026	9368				
1940	57	89327	44167	42810	52916	26976	27801	14484	7814	7350	19750	11026	9368				
1939	58	87446	42866	41680	51082	25582	26333	13833	7397	6914	18824	10624	9070				
1938	59	85524	41411	40363	49225	24684	25761	13224	6918	6606	17475	10085	8670				
1937	60	82097	40148	38649	46576	23773	24603	12607	6421	6176	16614	9714	8370				
1936	61	80500	38791	37509	44888	22888	23664	11924	6014	5776	15822	9213	8009				
1935	62	80537	38683	37544	44747	22847	23611	11916	6008	5768	15804	9198	7993				
1934	63	82713	40277	38936	46111	23891	24720	12626	6368	6058	16674	9518	8358				
1933	64	84485	42058	40529	47113	24815	25718	13118	7204	6495	17589	10085	8802				
1932	65	86650	43567	41883	49116	25833	26816	13833	7616	6940	18218	10558	9270				
1931	66	87483	44079	42404	49814	26154	27122	14132	7810	7115	18519	10742	9477				
1930	67	88317	44654	42963	50663	26482	27481	14431	8010	7342	18845	10931	9674				
1929	68	87184	43670	42349	49612	25812	26627	14027	7871	7336	18374	10622	9352				
1928	69	85983	42512	41631	48277	25031	25777	13446	7685	7144	17575	10331	9144				
1927	70	83106	40505	39361	45170	23557	24313	12607	6986	6616	16616	9714	8802				
1926	71	82252	40174	39008	44507	23267	24066	12366	6852	6495	16293	9516	8677				
1925	72	81114	39617	38497	43276	22676	23425	11951	6605	6281	15823	9311	8522				
1924	73	80393	39002	37891	42608	22151	22817	11624	6316	6043	15521	9086	8353				
1923	74	79586	38398	37288	41958	21629	22391	11291	6016	5881	15142	8866	8116				
1922	75	78983	37805														

4. Väestö syntymävuoden, iän (1-vuotia), sukupuolen ja tilastollisen kuntaryhmittelyn mukaan 31.12.1997  
 Folkmägd efter födelseår, ålder (1-års), kön och statistisk kommungruppering 31.12.1997  
 Year of birth and age (1-year) of the population by sex and statistical grouping of municipalities 31.12.1997

Syntymävuosi Födelseår Year of birth	Iän Ålder Age	Yhteensä Total	Miehet Män Males	Naiset Kvinnor Females	Kaupunkimaiset kunnat Urbana kommuner Urban municipalities			Teesien asutut kunnat Tätortskommuner Semi-urban municipalities			Maseutumaiset kunnat Landsbygdskommuner Rural municipalities		
					Yhteensä Total	Miehet Män Males	Naiset Kvinnor Females	Yhteensä Total	Miehet Män Males	Naiset Kvinnor Females	Yhteensä Total	Miehet Män Males	Naiset Kvinnor Females
1919	78	22266	7448	14838	11887	3753	8134	3685	1259	2426	6714	2436	4278
1918	79	24775	7880	16895	13426	4042	9384	3913	1263	2630	7436	2555	4881
1917	80	22647	6951	15696	12363	3522	8841	3584	1151	2433	6700	2278	4422
1916	81	20247	6037	14210	10943	3082	7851	3284	1019	2265	6020	1926	4094
1915	82	19176	5688	13488	10313	2910	7503	3129	1053	2076	5734	1825	3909
1914	83	18070	5165	12905	9657	2582	7075	2977	887	2090	5436	1696	3740
1913	84	15897	4340	11557	8659	2189	6470	2506	773	1733	4732	1378	3354
1912	85	14648	3948	10702	7964	1994	5970	2326	671	1655	4358	1281	3077
1911	86	12607	3327	9280	6678	1669	5209	1866	574	1382	3763	1084	2679
1910	87	10543	2649	7894	5852	1330	4522	1639	445	1194	3052	874	2178
1909	88	8850	2160	6690	4811	1066	3745	1428	379	1047	2613	715	1698
1908	89	6943	1656	5287	3817	839	2978	1086	264	822	2040	553	1487
1907	90	5436	1242	4194	2970	633	2337	804	181	623	1662	428	1234
1906	91	4061	888	3163	2186	427	1759	614	149	465	1261	322	939
1905	92	2965	652	2313	1647	317	1330	434	122	312	884	213	671
1904	93	2229	446	1783	1241	234	1007	333	69	264	655	143	512
1903	94	1504	302	1202	826	154	672	208	40	168	472	108	364
1902	95	1027	187	840	528	78	450	183	44	139	318	65	251
1901	96	781	144	617	424	65	359	100	27	73	237	52	185
1900	97	456	89	367	228	37	191	68	19	49	160	33	127
1899	98	300	58	242	140	27	113	46	10	36	114	21	93
1898	99	170	19	151	93	10	83	24	1	23	53	8	45
1897	100	97	12	85	53	7	46	18	3	15	26	2	24
1896	101	45	5	40	26	2	24	7	1	6	12	2	10
1895	102	39	5	34	22	2	20	6	-	6	11	3	8
1894	103	19	2	17	8	1	7	1	-	1	10	1	9
1893	104	8	-	8	5	-	5	1	-	1	2	-	2
1892	105	2	-	2	2	-	2	-	-	-	-	-	-
1891	106	2	-	2	1	-	1	-	-	-	1	-	1
1890	107	1	-	1	1	-	1	-	-	-	-	-	-
1889	108	-	-	-	-	-	-	-	-	-	-	-	-
1888	109	-	-	-	-	-	-	-	-	-	-	-	-
1887	110	1	-	1	-	-	-	-	-	-	1	-	1

5. Väestö iän (5-vuotia), sukupuolen ja tilastollisen kuntaryhmittelyn mukaan 31.12.1997  
 Folkmägd efter ålder (5-års), kön och statistisk kommungruppering 31.12.1997  
 Age (5-years) of the population by sex and statistical grouping of municipalities 31.12.1997

Iän Ålder Age	Yhteensä Total	Miehet Män Males	Naiset Kvinnor Females	Kaupunkimaiset kunnat Urbana kommuner Urban municipalities			Teesien asutut kunnat Tätortskommuner Semi-urban municipalities			Maseutumaiset kunnat Landsbygdskommuner Rural municipalities		
				Yhteensä Total	Miehet Män Males	Naiset Kvinnor Females	Yhteensä Total	Miehet Män Males	Naiset Kvinnor Females	Yhteensä Total	Miehet Män Males	Naiset Kvinnor Females
<b>Yhteensä Total - Total</b>	<b>5147349</b>	<b>2509098</b>	<b>2638251</b>	<b>3077050</b>	<b>1470120</b>	<b>1606930</b>	<b>854015</b>	<b>425255</b>	<b>428760</b>	<b>1216264</b>	<b>613723</b>	<b>602561</b>
0-4	312733	159286	153447	190150	96796	93354	53914	27603	26311	68669	34887	33782
5-9	327353	167130	160223	186842	95136	91706	60122	30720	29402	80389	41274	39115
10-14	321264	164178	157086	175772	89517	86255	60829	31369	29460	84663	43292	41371
15-19	326932	167145	159787	186546	93359	93187	59579	31042	28537	80807	42744	38063
20-24	317870	162473	155397	217561	107154	110407	44328	24021	20307	55981	31298	24683
25-29	320816	163755	157061	221731	111803	109628	44127	22754	21373	54958	29198	25760
30-34	374399	191034	183365	244237	123450	120787	56689	28980	27809	73493	38724	34769
35-39	378530	192836	185694	230988	118168	114800	62840	32313	30527	84702	44335	40367
40-44	397190	201507	195683	238224	116353	118871	68105	35315	32790	82861	49839	43022
45-49	421934	214671	207263	251777	123405	128372	72247	37614	34633	97910	53652	44258
50-54	373934	188644	185290	228388	111619	116769	61620	31995	29625	83926	45030	38896
55-59	279074	137110	141964	164103	78178	85925	46345	23469	22876	68626	35463	33163
60-64	242632	115865	126967	135935	62454	73481	40313	19870	20443	66584	33541	33043
65-69	235617	106122	129495	128594	55125	73469	36992	18113	20679	68031	32884	35147
70-74	202451	81866	120585	108319	41261	67038	33457	13980	19477	60675	28605	34070
75-79	145689	49496	96173	78225	25215	53010	23760	8335	15425	43684	15946	27738
80-84	96037	28181	67856	51935	14195	37740	15480	4683	10597	28622	9103	19519
85-89	63591	13738	39853	26322	6898	22424	8443	2333	6110	15826	4507	11319
90-94	16195	3540	12655	8870	1765	7105	2391	561	1830	4934	1214	3720
95-2828	521	2407	1531	229	1302	454	105	349	943	187	756	
0-14	961350	490594	470756	552764	281449	271315	174665	89692	85173	233721	119453	114288
15-64	3433511	1735040	1698471	2117490	1043963	1073527	556173	287253	268920	758648	403824	356024
65-752488	283464	469024	406796	144708	262088	122977	48310	74667	222715	90446	132269	
18-	3986773	1917430	2071343	2414833	1133161	1281672	642140	318444	325696	931800	487825	463975

6. Väestö syntymävuoden, iän, siviilisäädyn ja eutupuolen mukaan 31.12.1997

Folkmängd efter födelseår, ålder, civilstånd och kön 31.12.1997

Year of birth and age of the population by marital status and sex 31.12.1997

Syntymä- vuosi Födelseår Year of birth	Iän Ålder Age	Yhteensä Total Total	Mieshet Män Males		Naiset Kvinnor Females		Naimattomat Ogifta Single		Naimassa Gifta Married		Lesket Ardingar / Årkor Widowed		Eronneet Frånskilda Divorced	
			M	N	M	N	M	N	M	N	M	N	M	N
<b>Koko väestö - Hela befolkning - Whole population</b>														
Yhteensä- Total - Total		5147349	2508098	2638251	1273844	1132036	1005037	1007409	52153	270889	178264	227917		
1997	0	59035	29978	29059	29978	29059	-	-	-	-	-	-	-	-
1998	1	60637	31069	29568	31069	29568	-	-	-	-	-	-	-	-
1995	2	63100	32188	30912	32188	30912	-	-	-	-	-	-	-	-
1994	3	65083	33085	31988	33085	31988	-	-	-	-	-	-	-	-
1993	4	64878	32968	31910	32968	31910	-	-	-	-	-	-	-	-
1992	5	68894	34209	32685	34209	32685	-	-	-	-	-	-	-	-
1991	6	65701	33381	32320	33381	32320	-	-	-	-	-	-	-	-
1990	7	66225	33881	32344	33881	32344	-	-	-	-	-	-	-	-
1989	8	64231	32827	31404	32827	31404	-	-	-	-	-	-	-	-
1988	9	64302	32832	31470	32832	31470	-	-	-	-	-	-	-	-
1987	10	60828	31180	29748	31180	29748	-	-	-	-	-	-	-	-
1986	11	61890	31678	30214	31678	30214	-	-	-	-	-	-	-	-
1985	12	63955	32618	31339	32618	31339	-	-	-	-	-	-	-	-
1984	13	66382	33889	32513	33889	32513	-	-	-	-	-	-	-	-
1983	14	68111	34837	33274	34837	33274	-	-	-	-	-	-	-	-
1982	15	67560	34753	32807	34753	32806	-	1	-	-	-	-	-	-
1981	16	65031	33204	31827	33204	31822	-	5	-	-	-	-	-	-
1980	17	64635	33117	31518	33108	31487	9	30	-	-	-	-	-	1
1979	18	64701	32827	31874	32782	31659	45	214	-	-	-	-	-	1
1978	19	65005	33244	31781	33082	31071	160	683	-	-	-	-	2	7
1977	20	68153	33747	32406	33328	31151	416	1219	-	3	3	33		
1976	21	66828	34170	32658	33360	30573	791	2011	-	5	19	69		
1975	22	65454	33547	31907	32158	28494	1340	3234	1	4	48	175		
1974	23	62428	31722	30708	29816	28077	2000	4359	-	12	106	258		
1973	24	57007	29287	27720	28300	21849	2859	5475	1	9	127	387		
1972	25	59175	30452	28723	25802	20638	4403	7514	-	25	247	546		
1971	26	61488	31147	30341	24809	20028	5942	9458	3	23	393	834		
1970	27	63848	32530	31318	24055	18775	7897	11412	3	31	575	1100		
1969	28	65604	33593	32011	23000	17238	9752	13337	9	50	832	1386		
1968	29	70701	36033	34888	22829	16925	11965	15810	13	55	1128	1878		
1967	30	73167	37358	35809	21903	15942	14042	17598	19	72	1394	2197		
1966	31	73953	37814	36339	20323	14773	15548	18937	15	83	1728	2548		
1965	32	74245	37832	36413	18972	13625	16780	19713	27	104	2053	2971		
1964	33	75959	38860	37099	18027	12734	18380	20921	32	120	2421	3324		
1963	34	77075	39370	37705	17065	11722	19380	22057	24	149	2801	3777		
1962	35	78242	39011	37231	15981	10938	19884	22104	39	179	3127	4012		
1961	36	78122	38765	37357	14705	9873	20550	22756	51	235	3459	4493		
1960	37	78080	38738	37342	13788	8298	21148	23122	49	254	3775	4680		
1959	38	78061	38698	37383	13002	8815	21578	23485	68	318	4050	4945		
1958	39	74025	37624	36401	11838	8002	21482	22912	90	327	4216	5160		
1957	40	77814	39582	38052	11831	7622	22807	24365	93	388	4831	5677		
1956	41	80148	40810	39336	11496	7532	24044	25258	112	487	5158	6059		
1955	42	79682	40479	39203	10677	6815	24242	25424	133	594	5427	6370		
1954	43	80142	40257	39885	10073	6570	24443	26021	153	635	5588	6659		
1953	44	79808	40399	39207	9531	6121	24808	25509	173	744	5887	6833		
1952	45	82785	42104	40681	9250	5822	26388	26735	200	866	6286	7258		
1951	46	80418	40963	39455	8305	5330	25897	25912	251	951	6510	7282		
1950	47	83737	42610	41127	8235	5138	27224	27144	302	1146	6849	7699		
1949	48	86564	44180	42384	7963	5023	28635	28154	338	1316	7244	7891		
1948	49	88430	44814	43816	7373	4867	29674	29062	337	1610	7430	8077		
1947	50	88338	44800	43538	6929	4511	30088	29343	439	1825	7344	7859		
1946	51	88431	43570	42881	6158	4175	29751	28872	482	1872	7199	7942		
1945	52	77393	39207	38186	5223	3816	27171	25695	438	1845	6375	7030		
1944	53	82395	31292	31103	3982	2916	21728	20840	402	1692	5182	5655		
1943	54	59377	29775	29602	3619	2758	21108	19927	431	1827	4617	5090		
1942	55	47856	23669	23887	2910	2201	16788	16000	379	1684	3614	4102		
1941	56	69121	34267	34854	4077	3278	24456	23080	599	2734	5135	5782		
1940	57	49327	24167	25180	2751	2219	17348	16848	477	2147	3593	4148		
1939	58	57446	27868	29580	3320	2627	20108	19393	591	2887	3849	4673		
1938	59	55524	27141	28383	3253	2473	19389	18362	659	3140	3840	4408		
1937	60	52097	25148	26948	2960	2556	18157	17031	702	3317	3329	4045		
1936	61	49500	23791	25709	2810	2387	17207	16112	721	3490	3053	3720		
1935	62	46537	23693	25844	2773	2406	17285	15914	838	3953	2817	3571		
1934	63	47213	22277	24936	2508	2324	16412	15087	817	4286	2540	3259		
1933	64	44485	20958	23529	2283	2289	15517	13823	895	4464	2281	2953		
1932	65	46650	21567	25083	2321	2352	15994	14398	1038	5306	2214	3027		
1931	66	47483	22079	25404	2286	2397	16398	14174	1227	5911	2168	2822		
1930	67	48317	21854	26883	2316	2501	15994	14497	1286	6709	2058	2956		
1929	68	47184	20670	26614	2206	2691	15425	13739	1301	7367	1738	2717		
1928	69	45983	20182	25831	2205	2557	14858	12776	1498	7915	1591	2583		
1927	70	43106	18505	24801	1935	2532	13517	11557	1566	8131	1487	2381		
1926	71	42252	17744	24508	1848	2537	13064	10801	1740	8886	1292	2284		
1925	72	41114	16817	24497	1497	2563	12227	10014	1703	9704	1190	2218		
1924	73	38393	15002	23391	1251	2528	11003	9024	1846	9875	902	1866		
1923	74	37588	13998	23588	1165	2566	10093	8457	1881	10698	859	1887		
1922	75	33983	12055	21828	1004	2394	8654	7098	1709	10744	688	1692		
1921	76	32991	11431	21560	831	2319	8181	6986	1832	11233	607	1612		
1920	77	31634	10882	20952	688	2182	7454	5621	1939	11660	601	1489		

6. Väestö syntymävuoden, iän, siviilisäädyn ja sukupuolen mukaan 31.12.1997

Folkmängd efter födelseår, ålder, civilstånd och kön 31.12.1997

Year of birth and age of the population by marital status and sex 31.12.1997

Syntymävuosi Födelseår Year of birth	Iän Ålder Age	Yhteensä Totalt Total	Miehet Män Males	Naiset Kvinnor Females	Naimattomat Ogifta Single		Naimassa Gifta Married		Lesket Änklingar / Änkor Widowed		Eronneet Frånskilda Divorced	
					M	N	M	N	M	N	M	N
1919	78	22286	7448	14838	466	1683	5228	3570	1485	8632	289	953
1918	79	24775	7880	16895	457	1927	5287	3538	1784	10246	352	1184
1917	80	22647	6951	15696	421	1732	4433	3028	1781	9876	316	1060
1916	81	20247	6037	14210	367	1654	3753	2390	1694	9224	233	942
1915	82	19178	5688	13488	316	1570	3487	2005	1698	9037	209	876
1914	83	18070	5165	12905	308	1580	2988	1598	1662	8935	199	792
1913	84	15897	4340	11557	247	1526	2363	1299	1563	8070	147	662
1912	85	14648	3946	10702	218	1317	2053	1065	1530	7654	145	666
1911	86	12607	3327	9280	172	1207	1666	749	1374	6839	115	485
1910	87	10543	2649	7894	159	1079	1179	517	1244	5854	67	444
1909	88	8850	2160	6690	138	991	924	389	1023	4959	75	351
1908	89	6943	1656	5287	65	785	650	253	880	3955	61	294
1907	90	5436	1242	4194	64	626	467	155	680	3201	31	212
1906	91	4061	898	3163	47	469	316	87	517	2481	18	146
1905	92	2985	652	2313	48	368	198	68	388	1765	18	112
1904	93	2229	446	1783	21	290	113	33	296	1374	16	86
1903	94	1504	302	1202	13	234	60	22	223	892	6	54
1902	95	1027	187	840	8	126	37	11	139	667	3	36
1901	96	761	144	617	15	120	26	3	97	464	6	30
1900	97	456	89	367	4	78	7	-	78	274	2	17
1899	98	300	58	242	8	53	8	2	42	178	-	9
1898	99	170	19	151	1	34	3	1	15	109	-	7
1897	100	97	12	85	-	18	1	-	10	64	1	3
1896	101	45	5	40	-	6	-	-	5	33	-	1
1895	102	39	5	34	-	11	-	-	5	22	-	1
1894	103	19	2	17	-	3	-	-	2	14	-	-
1893	104	8	-	8	-	-	-	-	-	8	-	-
1892	105	2	-	2	-	-	-	-	-	2	-	-
1891	106	2	-	2	-	-	-	-	-	2	-	-
1890	107	1	-	1	-	1	-	-	-	-	-	-
1889	108	-	-	-	-	-	-	-	-	-	-	-
1888	109	-	-	-	-	-	-	-	-	-	-	-
1887	110	1	-	1	-	-	-	-	-	1	-	-

7. Väestö ikäryhmän, siviilisäädyn ja sukupuolen mukaan 31.12.1997

Folkmängd efter åldersgrupp, civilstånd och kön 31.12.1997

Age of the population by marital status and sex 31.12.1997

Ikäryhmä Åldersgrupp Age group	Yhteensä Totalt Total	Miehet Män Males	Naiset Kvinnor Females	Naimattomat Ogifta Single		Naimassa Gifta Married		Lesket Änklingar / Änkor Widowed		Eronneet Frånskilda Divorced	
				M	N	M	N	M	N	M	N
Yhteensä Totalt-Totalt	5147349	2509098	2638251	1273644	1132036	1005037	1007409	62153	270889	178264	227917
0-4	312733	159286	153447	159286	153447	-	-	-	-	-	-
5-9	327353	167130	160223	167130	160223	-	-	-	-	-	-
10-14	321264	164178	157086	164178	157086	-	-	-	-	-	-
15-19	326932	167145	159787	166929	158846	214	833	-	-	2	9
20-24	317870	162473	155397	154762	138144	7406	16298	2	33	303	822
25-29	320816	163755	157061	120595	93604	39959	57529	28	184	3173	5744
30-34	374399	191034	183365	96290	68796	84130	99226	117	528	10497	14815
35-39	378530	192836	185694	69270	46712	104842	114379	297	1313	18627	23290
40-44	397190	201507	195683	53608	34660	120344	126577	664	2848	26891	31598
45-49	421934	214871	207263	41126	26180	137788	137007	1428	5889	34319	38187
50-54	373934	189644	185290	25911	17976	129844	124677	2172	9061	30717	39576
55-59	279074	137110	141864	16311	12798	98063	93461	2705	12592	20031	23093
60-64	242832	115865	126967	13334	11962	84558	77967	3973	19490	14000	17548
65-69	235617	108122	129495	11334	12498	78689	69584	6350	33208	9789	14205
70-74	202451	81866	120585	7496	12724	59904	49853	6736	47294	5730	10714
75-79	145669	49496	96173	3446	10505	34784	26223	8729	52515	2537	6930
80-84	96037	28181	67856	1657	8062	17014	10320	8406	45142	1104	4332
85-89	53591	13738	39853	752	5379	6472	2973	6051	29261	463	2240
90-94	16195	3540	12655	193	1887	1154	365	2104	9693	69	610
95-	2928	521	2407	36	448	82	17	391	1838	12	104
0-14	961350	490594	470756	490594	470756	-	-	-	-	-	-
15-64	3433511	1735040	1698471	758136	609677	806958	848074	11386	51938	158560	186782
65-	752488	283464	469024	249114	15603	198079	159335	40767	218951	19704	39135
18-	3988773	1917430	2071343	681985	565165	1005028	1007373	52153	270889	178264	227916

8. Suomenkielinen väestö syntymävuoden, iän, siviiliseidyn ja sukupuolen mukaan 31.12.1997

Finskspråkig befolkning efter födelseår, ålder, civilstånd och kön 31.12.1997

Year of birth and age of the Finnish-speaking population by marital status and sex 31.12.1997

Syntymä- vuosi Födelseår Year of birth	Ikä Ålder Age	Yhteensä Total	Miehet Män Males	Naiset Kvinnor Females	Naimattomat		Naimisessa		Lesket		Eronneet	
					Ogilla		Gilla		Årkingar / Ånkor		Frånskilda	
					M	N	M	N	M	N	M	N

Suomenkielinen väestö - Finska befolkning - Finnish-speaking population

Yhteensä Total-Total	4773576	2323848	2449728	1187261	1054792	921668	929759	47539	250365	167380	214812
1997	0	54532	27715	26817	27715	26817	-	-	-	-	-
1996	1	55895	28664	27231	28664	27231	-	-	-	-	-
1995	2	58210	29705	28505	29705	28505	-	-	-	-	-
1994	3	60159	30639	29520	30639	29520	-	-	-	-	-
1993	4	60072	30535	29537	30535	29537	-	-	-	-	-
1992	5	62183	31784	30399	31784	30399	-	-	-	-	-
1991	6	60959	30953	30006	30953	30006	-	-	-	-	-
1990	7	61362	31347	30015	31347	30015	-	-	-	-	-
1989	8	59379	30322	29057	30322	29057	-	-	-	-	-
1988	9	59366	30350	29016	30350	29016	-	-	-	-	-
1987	10	56330	28851	27479	28851	27479	-	-	-	-	-
1986	11	57329	29281	28048	29281	28048	-	-	-	-	-
1985	12	59281	30205	29078	30205	29078	-	-	-	-	-
1984	13	61800	31484	30316	31484	30316	-	-	-	-	-
1983	14	63560	32456	31104	32456	31104	-	-	-	-	-
1982	15	63012	32341	30671	32341	30671	-	-	-	-	-
1981	16	60672	30985	29887	30985	29888	-	1	-	-	-
1980	17	60078	30716	29362	30710	29348	6	14	-	-	-
1979	18	60352	30616	29736	30582	29560	34	175	-	-	1
1978	19	60659	30998	29661	30868	29103	128	552	-	-	2
1977	20	61827	31562	30265	31215	29215	345	1016	-	3	2
1976	21	62527	31996	30531	31293	28760	687	1708	-	5	16
1975	22	61050	31266	29784	30055	28807	1173	2813	-	3	38
1974	23	57964	29449	28515	27634	24428	1732	3842	-	7	83
1973	24	52610	27115	25495	24489	20322	2531	4837	1	6	94
1972	25	54405	28072	26333	23975	19149	3911	6688	-	20	188
1971	26	56513	28635	27878	23042	18662	5266	8445	2	20	325
1970	27	58548	29865	28683	22324	17465	7055	10209	2	27	484
1969	28	60122	30790	29342	21386	16106	8690	11958	4	45	698
1968	29	64925	33067	31858	21366	15860	10741	14258	11	45	949
1967	30	67386	34365	33021	20485	14925	12653	16025	14	66	1213
1966	31	68018	34590	33458	19033	13855	13992	17167	11	68	1524
1965	32	68264	34749	33515	17729	12730	15156	17971	23	96	1841
1964	33	70142	35747	34395	16898	11894	16636	19181	28	105	2185
1963	34	71173	36315	34858	16029	11007	17608	20193	22	139	2658
1962	35	70870	36068	34602	15041	10309	18102	20362	35	166	2890
1961	36	70662	36021	34641	13924	9272	18817	20939	43	212	3237
1960	37	70597	35879	34718	12954	8737	19340	21351	44	236	3541
1959	38	70721	35932	34789	12305	8104	19748	21729	62	290	3819
1958	39	68821	34974	33847	11172	7504	19742	21177	81	308	3979
1957	40	72416	36846	35570	11240	7193	20957	22634	85	357	4564
1956	41	74768	38028	36740	10896	7089	22136	23458	105	459	4891
1955	42	74385	37820	36565	10118	6421	22405	23535	124	554	5173
1954	43	74929	37590	37339	9563	6203	22591	24223	144	588	5292
1953	44	74517	37739	36778	9042	5784	22950	23764	167	717	5580
1952	45	77539	39438	38101	8761	5501	24491	24905	194	813	5992
1951	46	75316	38294	37022	7889	5034	24026	24191	235	908	6164
1950	47	78549	39854	38695	7848	4841	25240	25404	279	1088	6487
1949	48	81083	41314	39769	7529	4727	26594	26300	316	1255	6905
1948	49	82815	41854	40961	6945	4601	27526	27179	320	1526	7063
1947	50	82548	41685	40863	6520	4243	27794	27414	416	1722	6955
1946	51	80348	40358	39990	5773	3905	27358	26824	429	1760	6798
1945	52	71967	36349	35618	4914	3375	25010	23684	411	1716	6014
1944	53	57864	28889	28995	3728	2734	19929	19325	378	1608	4856
1943	54	55244	27535	27709	3407	2618	19375	18525	408	1722	4347
1942	55	43913	21706	22207	2687	2054	15298	14780	350	1556	3373
1941	56	64643	31956	32687	3840	3101	22729	21535	549	2586	4938
1940	57	45887	22393	23484	2569	2088	15975	15482	453	2027	3396
1939	58	53593	25954	27639	3181	2476	18609	18032	553	2726	3631
1938	59	51843	25206	26637	3084	2351	17896	17135	624	2978	3602
1937	60	48607	23428	25179	2770	2379	16859	15863	652	3138	3147
1936	61	46301	22241	24060	2843	2272	16052	14976	672	3297	2874
1935	62	46353	22093	24260	2631	2279	16021	14864	791	3743	2850
1934	63	44140	20790	23350	2362	2183	15262	14073	758	4020	2408
1933	64	41458	19473	21985	2164	2131	14318	12830	841	4207	2150
1932	65	43565	20087	23478	2198	2213	14839	13358	951	5032	2099
1931	66	44283	20535	23748	2148	2258	15195	13148	1131	5554	2061
1930	67	45094	20117	24977	2185	2363	14789	13448	1203	6333	1930
1929	68	43894	19142	24752	2068	2548	14214	12727	1204	6899	1656
1928	69	42681	18569	24112	2060	2424	13619	11843	1383	7413	1507
1927	70	40055	17058	22997	1794	2392	12411	10732	1452	7606	1401
1926	71	39204	16377	22827	1532	2364	11988	9956	1639	8330	1218
1925	72	37925	15141	22784	1386	2400	11101	9199	1555	9093	1099
1924	73	35332	13725	21607	1159	2361	10021	8208	1702	9172	843
1923	74	34456	12714	21742	1070	2362	9139	7690	1715	9914	790
1922	75	31171	10958	20213	905	2207	7862	6444	1548	9954	643
1921	76	30124	10311	19813	760	2159	7337	5794	1680	10357	554
1920	77	28842	9574	19268	627	2007	6848	5095	1744	10779	555

8. Suomenkielinen väestö syntymävuoden, iän, siviilisäädyn ja sukupuolen mukaan 31.12.1997

Finskspråkig befolkning efter födelseår, ålder, civilstånd och kön 31.12.1997

Year of birth and age of the Finnish-speaking population by marital status and sex 31.12.1997

Syntymävuosi Födelseår Year of birth	Ikä Ålder Age	Yhteensä Total	Miehet Män Males	Naiset Kvinnor Females	Naimattomat		Naimisessa		Lesket		Eronneet	
					Ogita Single	Gitta Married	Änktinger / Änkor Widowed	Frånskilda Divorced				
									M	N	M	N
1919	78	20145	6604	13541	410	1532	4616	3216	1312	7011	266	882
1918	79	22580	7066	15514	424	1773	4718	3152	1602	9486	322	1103
1917	80	20557	6217	14340	367	1567	3965	2730	1591	9077	294	966
1916	81	18236	5384	12852	326	1496	3309	2085	1531	8403	218	868
1915	82	17275	5032	12243	284	1415	3040	1789	1518	8237	190	802
1914	83	16304	4578	11726	272	1432	2827	1383	1504	8183	175	728
1913	84	14329	3856	10473	216	1374	2085	1133	1427	7358	128	608
1912	85	13059	3456	9603	191	1183	1785	923	1346	6863	134	604
1911	86	11279	2966	8313	157	1059	1473	656	1233	6138	103	460
1910	87	9362	2309	7053	141	957	1013	446	1091	5255	64	395
1909	88	7807	1872	5935	119	878	787	328	897	4408	69	321
1908	89	6112	1436	4676	60	687	553	218	768	3516	55	255
1907	90	4785	1063	3682	56	525	410	139	598	2844	29	184
1906	91	3591	793	2788	39	406	286	78	452	2183	16	131
1905	92	2589	570	2019	43	310	167	55	343	1558	17	96
1904	93	1956	388	1568	18	255	93	28	264	1208	13	77
1903	94	1289	259	1030	11	191	48	19	194	772	6	48
1902	95	898	167	731	7	111	35	9	122	582	3	29
1901	96	650	125	525	15	99	21	3	84	399	5	24
1900	97	392	78	314	3	67	6	6	67	234	2	13
1899	98	260	53	207	7	44	6	2	40	153	-	8
1898	99	145	19	126	1	31	3	1	15	89	-	5
1897	100	78	11	67	-	15	1	-	9	51	1	1
1896	101	33	5	28	-	5	-	-	5	22	-	1
1895	102	34	5	29	-	10	-	-	5	18	-	1
1894	103	14	1	13	-	3	-	-	1	10	-	-
1893	104	5	-	5	-	-	-	-	-	5	-	-
1892	105	1	-	1	-	-	-	-	-	1	-	-
1891	106	2	-	2	-	-	-	-	-	2	-	-
1890	107	1	-	1	-	-	-	-	-	1	-	-
1889	108	-	-	-	-	-	-	-	-	-	-	-
1888	109	-	-	-	-	-	-	-	-	-	-	-
1887	110	1	-	1	-	-	-	-	-	1	-	-

9. Suomenkielinen väestö ikäryhmän, siviilisäädyn ja sukupuolen mukaan 31.12.1997

Finskspråkig befolkning efter åldersgrupp, civilstånd och kön 31.12.1997

Age of the Finnish-speaking population by marital status and sex 31.12.1997

Ikäryhmä Åldersgrupp Age group	Yhteensä Total	Miehet Män Males	Naiset Kvinnor Females	Naimattomat		Naimisessa		Lesket		Eronneet	
				Ogita Single	Gitta Married	Änktinger / Änkor Widowed	Frånskilda Divorced				
								M	N	M	N
<b>Yhteensä</b> <b>Total-Total</b>	4773576	2323848	2449728	1187261	1054792	921668	929759	47539	250365	167380	214812
0-4	288868	147258	141610	147258	141610	-	-	-	-	-	-
5-9	303249	154756	148493	154756	148493	-	-	-	-	-	-
10-14	298300	152277	146023	152277	146023	-	-	-	-	-	-
15-19	304773	155656	149117	155486	148388	168	742	-	-	2	7
20-24	295978	151388	144590	144686	128532	6468	14216	1	24	233	818
25-29	294513	150419	144094	112095	87242	35663	51556	19	157	2642	5139
30-34	344983	175738	169247	90174	64511	76043	90537	98	472	9421	13727
35-39	351471	176874	172597	65396	43926	65747	105558	265	1212	17468	21901
40-44	371015	188023	182892	50859	32690	111039	117814	625	2675	25500	30013
45-49	395302	200754	194548	38952	24704	127847	127979	1344	5588	32611	36277
50-54	347991	174816	173175	24342	16875	119466	115972	2038	6528	28970	31800
55-59	258879	127215	132684	15341	12070	90505	86944	2529	11871	18840	21779
60-64	226859	108025	118834	12570	11244	78512	72608	3714	18405	13229	16579
65-69	219517	98450	121067	10669	11806	72656	64524	5872	31231	9253	13506
70-74	186972	75015	111957	6941	11899	54680	45785	8063	44115	5351	10158
75-79	132862	44513	88349	3126	9678	31181	23701	7866	48487	2340	6483
80-84	86701	25067	61634	1465	7284	15026	9120	7571	41258	1005	3972
85-89	47619	12039	35580	668	4764	5611	2571	5335	26210	425	2035
90-94	14210	3103	11107	167	1687	1004	319	1851	8665	81	536
95-	2514	464	2050	33	368	72	15	348	1567	11	82
0-14	890417	454291	436126	454291	436126	-	-	-	-	-	-
15-64	3192764	1619006	1581858	709901	571162	741458	783724	10633	48932	148914	178040
65-	690395	258851	431744	23069	47504	180210	146035	36906	201433	18468	36772
18-	3699397	1775515	1923882	636934	528961	921662	929744	47539	250365	167380	214812

10. Ruotsinkielinen väestö syntymävuoden, iän, siviilisäädyn ja sukupuolen mukaan 31.12.1997  
 Svenskspråkig befolkning efter födelseår, ålder, civilstånd och kön 31.12.1997  
 Year of birth and age of the Swedish-speaking population by marital status and sex 31.12.1997

Syntymä- vuosi Födelseår Year of birth	Ikä Ålder Age	Yhteensä Total Total	Miehet Män Males		Naiset Kvinnor Females		Naimattomat Ogifta Single		Naimissa Gifta Married		Lesket Änkinger / Änkor Widowed		Eronneet Frånskilda Divorced	
			M	N	M	N	M	N	M	N	M	N	M	N

Ruotsinkielinen väestö - Svenskspråkig befolkning - Swedish-speaking population

Yhteensä Total - Total	293691	144079	149612	68205	62001	64001	58621	4392	19356	7481	9635	
1997	0	3318	1674	1642	1674	1642	-	-	-	-	-	-
1996	1	3569	1826	1743	1826	1743	-	-	-	-	-	-
1995	2	3677	1884	1793	1884	1793	-	-	-	-	-	-
1994	3	3742	1856	1886	1856	1886	-	-	-	-	-	-
1993	4	3723	1909	1814	1909	1814	-	-	-	-	-	-
1992	5	3691	1896	1795	1896	1795	-	-	-	-	-	-
1991	6	3703	1893	1810	1893	1810	-	-	-	-	-	-
1990	7	3728	1943	1785	1943	1785	-	-	-	-	-	-
1989	8	3577	1861	1716	1861	1716	-	-	-	-	-	-
1988	9	3531	1787	1744	1787	1744	-	-	-	-	-	-
1987	10	3307	1647	1660	1647	1660	-	-	-	-	-	-
1986	11	3276	1728	1550	1726	1550	-	-	-	-	-	-
1985	12	3414	1742	1672	1742	1672	-	-	-	-	-	-
1984	13	3329	1737	1592	1737	1592	-	-	-	-	-	-
1983	14	3398	1753	1645	1753	1645	-	-	-	-	-	-
1982	15	3438	1828	1610	1828	1610	-	-	-	-	-	-
1981	16	3304	1683	1621	1683	1621	-	-	-	-	-	-
1980	17	3458	1817	1641	1816	1640	1	1	-	-	-	-
1979	18	3348	1710	1638	1709	1634	1	4	-	-	-	-
1978	19	3328	1779	1549	1778	1533	1	16	-	-	-	-
1977	20	3358	1715	1643	1707	1601	8	42	-	-	-	-
1976	21	3314	1695	1619	1673	1546	21	73	-	-	1	-
1975	22	3348	1811	1537	1758	1423	51	112	1	-	1	2
1974	23	3258	1701	1557	1621	1399	78	155	-	1	2	2
1973	24	3076	1560	1516	1451	1271	108	234	-	-	3	11
1972	25	3252	1675	1577	1483	1241	188	327	-	-	4	9
1971	26	3311	1700	1611	1411	1133	280	447	-	1	9	30
1970	27	3390	1732	1658	1349	1095	371	533	-	1	12	29
1969	28	3374	1735	1639	1259	933	458	663	-	-	18	43
1968	29	3576	1829	1747	1219	908	586	774	-	2	24	63
1967	30	3641	1851	1790	1127	869	688	861	-	1	36	59
1966	31	3650	1831	1819	1008	780	778	973	2	4	43	62
1965	32	3711	1883	1828	898	755	822	960	-	2	63	111
1964	33	3624	1901	1723	903	645	828	979	1	3	69	96
1963	34	3633	1851	1782	824	609	834	1036	1	2	82	135
1962	35	3455	1786	1669	731	537	854	899	2	7	99	126
1961	36	3442	1683	1759	626	530	866	1067	2	13	89	129
1960	37	3496	1804	1692	688	486	1036	1066	-	6	100	134
1959	38	3554	1846	1708	684	445	1145	1075	2	18	115	170
1958	39	3478	1776	1702	567	448	1070	1077	5	4	134	173
1957	40	3656	1821	1735	516	379	1223	1175	7	13	173	166
1956	41	3679	2018	1861	537	394	1316	1247	4	18	161	202
1955	42	3657	1915	1942	497	356	1240	1359	6	24	172	203
1954	43	3915	2027	1888	449	334	1342	1308	7	31	229	215
1953	44	3826	2038	1888	434	307	1364	1346	6	15	234	220
1952	45	4045	2072	1973	445	283	1427	1374	5	33	195	283
1951	46	4010	2084	1928	398	276	1425	1338	12	29	249	283
1950	47	4155	2179	1976	348	276	1559	1404	18	47	254	249
1949	48	4515	2364	2151	391	264	1677	1520	19	48	277	319
1948	49	4766	2489	2277	406	250	1793	1611	14	62	276	354
1947	50	4952	2624	2328	378	252	1926	1671	21	87	299	316
1946	51	5339	2769	2570	351	255	2061	1834	32	93	325	388
1945	52	4855	2530	2325	290	222	1908	1643	24	113	308	347
1944	53	3983	2102	1891	237	170	1588	1385	24	72	273	284
1943	54	3660	1959	1701	198	132	1514	1260	20	94	227	215
1942	55	3347	1737	1610	210	136	1294	1126	24	114	209	234
1941	56	4032	2082	1950	222	163	1543	1397	45	125	272	265
1940	57	3040	1568	1472	174	121	1200	1038	20	106	174	207
1939	58	3411	1687	1724	162	136	1304	1221	33	136	188	231
1938	59	3259	1711	1548	159	110	1305	1085	33	142	214	201
1937	60	3084	1533	1551	179	160	1152	1037	45	156	157	198
1936	61	2882	1384	1498	159	107	1023	1039	43	170	159	182
1935	62	2895	1451	1444	135	119	1119	978	43	182	154	165
1934	63	2823	1354	1469	137	132	1042	944	55	228	120	165
1933	64	2830	1388	1442	112	150	1120	940	53	232	103	120
1932	65	2893	1387	1506	115	136	1078	982	66	254	108	134
1931	66	3008	1433	1575	136	132	1110	984	90	337	97	122
1930	67	3023	1432	1591	116	130	1118	985	81	351	117	115
1929	68	3121	1447	1674	133	134	1143	968	95	442	76	132
1928	69	3136	1507	1628	140	123	1175	895	111	472	81	138

10. Ruotsinkielinen väestö syntymävuoden, län, siviiliseidyn ja sukupuolen mukaan 31.12.1997

Svenskspråkig befolkning efter födelseår, ålder, civilstånd och kön 31.12.1997

Year of birth and age of the Swedish-speaking population by marital status and sex 31.12.1997

Syntymävuosi Födelseår Year of birth	Ikä Ålder Age	Yhteensä Totalt Total	Miehet Män Males	Naiset Kvinnor Females	Naimattomat		Naimisessa		Lesket		Eronneet	
					Ogilla Single	Gilla Married	Änkningar / Änkor Widowed	Frånskilda Divorced				
									M	N	M	N
1927	70	2911	1379	1532	137	137	1055	794	111	495	76	106
1926	71	2917	1304	1613	109	170	1028	813	97	528	70	102
1925	72	3063	1410	1653	105	156	1082	799	139	579	84	119
1924	73	2943	1218	1725	90	157	932	795	139	677	57	96
1923	74	3027	1243	1784	92	179	922	740	164	758	65	107
1922	75	2716	1059	1657	98	178	770	640	151	780	40	79
1921	76	2793	1092	1701	70	157	804	590	168	847	50	107
1920	77	2731	1079	1652	58	173	785	518	193	861	43	100
1919	78	2090	822	1268	54	147	600	346	147	707	21	68
1918	79	2135	791	1344	32	151	552	376	177	737	30	80
1917	80	2029	705	1324	50	160	447	293	188	779	20	92
1916	81	1958	638	1320	38	154	435	300	150	794	15	72
1915	82	1851	642	1209	32	155	418	213	174	769	18	72
1914	83	1732	576	1156	34	144	364	214	155	738	23	60
1913	84	1532	472	1060	30	148	271	163	153	695	18	54
1912	85	1553	480	1073	25	133	263	140	181	743	11	57
1911	86	1291	351	940	15	142	185	90	139	683	12	25
1910	87	1159	333	826	16	121	164	69	150	592	3	44
1909	88	1015	282	733	18	111	134	61	124	534	6	27
1908	89	813	217	596	5	97	94	34	112	427	6	38
1907	90	636	145	491	7	100	55	15	81	349	2	27
1906	91	455	98	357	7	62	28	9	61	272	2	14
1905	92	385	80	285	4	56	31	13	44	202	1	14
1904	93	264	57	207	3	33	20	5	32	162	2	7
1903	94	207	41	166	2	41	12	3	27	117	-	5
1902	95	125	20	105	1	15	2	2	17	81	-	7
1901	96	107	19	88	-	20	5	-	13	62	1	6
1900	97	64	11	53	1	9	1	-	9	40	-	4
1899	98	39	5	34	1	9	2	-	2	24	-	1
1898	99	25	-	25	-	3	-	-	-	20	-	2
1897	100	19	1	18	-	3	-	-	1	13	-	2
1896	101	11	-	11	-	1	-	-	-	10	-	-
1895	102	4	-	4	-	1	-	-	-	3	-	-
1894	103	5	1	4	-	-	-	-	1	4	-	-
1893	104	2	-	2	-	-	-	-	-	2	-	-

11. Ruotsinkielinen väestö ikäryhmän, siviiliseidyn ja sukupuolen mukaan 31.12.1997

Svenskspråkig befolkning efter åldersgrupp, civilstånd och kön 31.12.1997

Age of the Swedish-speaking population by marital status and sex 31.12.1997

Ikäryhmä Åldersgrupp Age group	Yhteensä Totalt Total	Miehet Män Males	Naiset Kvinnor Females	Naimattomat		Naimisessa		Lesket		Eronneet	
				Ogilla Single	Gilla Married	Änkningar / Änkor Widowed	Frånskilda Divorced				
								M	N	M	N
Yhteensä Totalt-Total	293691	144079	149612	68205	62001	64001	58621	4382	19355	7481	9635
0-4	18027	9149	8878	9149	8878	-	-	-	-	-	-
5-9	18230	9380	8850	9380	8850	-	-	-	-	-	-
10-14	16724	8605	8119	8605	8119	-	-	-	-	-	-
15-19	16878	8817	8059	8814	8038	3	21	-	-	-	-
20-24	16354	8482	7872	8210	7240	264	618	1	1	7	15
25-29	16903	8671	8232	6721	5310	1883	2744	-	4	67	174
30-34	18259	9317	8942	4880	3658	4150	4809	4	12	303	463
35-39	17425	8895	8530	3178	2446	5171	5304	11	48	537	732
40-44	19233	9919	9314	2435	1770	6485	6435	30	101	969	1008
45-49	21491	11188	10303	1888	1349	7881	7247	68	219	1251	1488
50-54	22799	11884	10815	1454	1031	8977	7773	121	459	1432	1552
55-59	17089	8785	8304	917	668	6646	5877	155	623	1067	1138
60-64	14514	7110	7404	722	688	5456	4938	239	968	693	830
65-69	15180	7206	7974	640	655	5824	4822	463	1856	479	641
70-74	14861	6554	8307	533	799	5019	3941	650	3037	352	530
75-79	12485	4843	7622	312	806	3511	2470	838	3912	184	434
80-84	9102	3033	6069	184	781	1935	1183	820	3775	94	350
85-89	5831	1683	4168	79	604	840	394	706	2979	38	191
90-94	1927	421	1506	23	292	146	45	245	1102	7	67
95-	401	57	344	3	61	10	2	43	259	1	22
0-14	52981	27134	25847	27134	25847	-	-	-	-	-	-
15-64	180943	93168	87775	39297	32176	46916	45764	629	2435	6326	7400
65-	59767	23777	35990	1774	3978	17085	12857	3763	16920	1155	2235
18-	230510	111617	118893	35744	31283	64000	58620	4382	19355	7481	9635



12. Väestön keski-ikä maakunnittain 1997

Befolkringens medeltålder landskapsvis 1997

Mean age of the population by region 31.12.1997

Sukupuoli Kön Sex	Koko maa Hela landet Whole country	Maakunta - Landskap - Region									
		Uusimaa Nyland	Itä-Uusimaa Östra Nyland	Varsinais- Suomi Egentliga Finland	Setakunta Setakunta	Häme Tavastland	Pirkanmaa Birkaland	Päijät-Häme Päijät-Häme	Kymmeneksko Kymmenedalen	Etelä-Karjala Södra Karelen	Etelä-Savo Södra Savolax
Yhteensä Totalt-Totalt	38,7	37,1	38,7	39,6	40,3	40,0	39,4	39,7	40,8	40,8	41,0
Miehet Män-Males	37,0	35,4	37,2	37,7	38,4	38,1	37,5	37,7	38,9	38,9	39,2
Naiset Kvinnor-Females	40,3	38,7	40,2	41,4	42,0	41,9	41,3	41,5	42,6	42,7	42,8

13. Naisten määrä 1000 miestä kohti iän mukaan maakunnittain 31.12.1997

Kvinnor på 1000 män efter ålder landskapsvis 31.12.1997

Females per 1000 males by age and region 31.12.1997

Iäryhmä Åldersgrupp Agegroup	Koko maa Hela landet Whole country	Maakunta - Landskap - Region									
		Uusimaa Nyland	Itä-Uusimaa Östra Nyland	Varsinais- Suomi Egentliga Finland	Setakunta Setakunta	Häme Tavastland	Pirkanmaa Birkaland	Päijät-Häme Päijät-Häme	Kymmeneksko Kymmenedalen	Etelä-Karjala Södra Karelen	Etelä-Savo Södra Savolax
Yhteensä Totalt-Totalt	1051	1083	1027	1074	1048	1062	1063	1076	1044	1033	1045
0-4	963	962	970	950	972	966	957	983	976	987	960
5-9	959	968	941	951	942	946	959	960	976	996	972
10-14	957	959	961	956	962	962	956	966	942	962	957
15-19	956	963	986	977	964	988	953	967	951	956	960
20-24	956	1035	908	1019	914	932	970	926	921	856	938
25-29	959	1038	1013	976	924	937	923	966	913	907	913
30-34	960	1016	944	978	906	949	951	942	917	912	952
35-39	963	997	988	961	984	967	947	958	932	914	928
40-44	971	1049	980	994	957	965	977	1004	929	949	911
45-49	965	1081	959	993	944	956	968	990	933	906	907
50-54	982	1079	893	964	964	944	994	978	951	934	945
55-59	1035	1110	961	1036	1017	1037	1055	1047	988	992	1004
60-64	1096	1153	1023	1114	1081	1069	1130	1176	1062	1091	1091
65-69	1220	1290	1132	1249	1181	1264	1271	1292	1213	1221	1183
70-74	1473	1587	1458	1478	1488	1470	1521	1569	1325	1467	1441
75-79	1943	2102	1800	1975	1888	2043	2028	2150	1941	1885	1940
80-84	2408	2740	2406	2402	2347	2335	2560	2563	2371	2530	2442
85-89	2901	3282	2489	2676	2692	2630	2900	3233	3090	3117	2774
90-	3709	4500	4627	3670	3172	3756	3753	4043	3193	2993	3294

14. Kunnat asutusmääräryhmittäin maakunnittain 31.12.1997

Kommuner grupperade efter invånarantal landskapsvis 31.12.1997

Sizes of municipalities by region 31.12.1997

Asutusmäärä Invånarantal Number of inhabitants	Koko maa Hela landet Whole country	Maakunta - Landskap - Region									
		Uusimaa Nyland	Itä-Uusimaa Östra Nyland	Varsinais- Suomi Egentliga Finland	Setakunta Setakunta	Häme Tavastland	Pirkanmaa Birkaland	Päijät-Häme Päijät-Häme	Kymmeneksko Kymmenedalen	Etelä-Karjala Södra Karelen	Etelä-Savo Södra Savolax
Yhteensä Totalt-Totalt	452	24	10	56	28	16	34	12	13	14	25
- 499	8	-	-	2	-	-	-	-	-	-	-
500 - 999	15	-	-	4	1	-	-	-	-	2	-
1 000 - 1 999	63	2	2	16	3	1	4	1	-	2	6
2 000 - 2 999	53	-	1	8	5	3	8	1	2	-	3
3 000 - 3 999	56	1	3	7	7	1	1	1	1	1	2
4 000 - 4 999	36	3	1	1	-	1	1	1	-	4	3
5 000 - 5 999	33	1	-	1	1	2	4	2	1	1	1
6 000 - 6 999	23	-	-	4	3	1	1	-	-	1	4
7 000 - 7 999	22	-	1	1	-	1	2	-	1	-	2
8 000 - 8 999	21	3	-	2	1	1	4	1	1	-	-
9 000 - 9 999	13	-	-	2	3	1	1	-	1	-	-
10 000 - 11 999	27	1	-	-	-	-	1	-	1	1	1
12 000 - 14 999	15	1	-	3	2	-	-	2	1	-	1
15 000 - 19 999	19	1	1	2	-	2	3	-	1	-	-
20 000 - 29 999	20	4	-	2	-	1	3	2	1	-	1
30 000 - 49 999	14	4	1	-	1	1	-	-	1	1	1
50 000 - 69 999	4	-	-	-	-	-	-	-	1	1	-
70 000 - 99 999	4	-	-	-	1	-	-	1	-	-	-
100 000 -	6	3	-	1	-	-	1	-	-	-	-

Pohjois-Savo Norra Savolax	Pohjois-Karjala Norra Karelen	Keskis-Suomi Mellersta Finland	Etelä- Pohjanmaa Södra Österbotten	Vaasan raasepori- seutu Vasa kustregion	Keskis- Pohjanmaa Mellersta Österbotten	Pohjois- Pohjanmaa Norra Österbotten	Kainuu Kajanaland	Lappi Lappland	Ahvenanmaa Åland	Sukupuoli Kön Sex
39,3	39,6	38,8	39,3	39,4	37,4	35,9	39,1	38,0	39,7	Yhteensä Totalt-Totalt
37,6	37,9	37,2	37,5	37,6	36	34,6	37,8	36,9	38,3	Miehet Män-Males
41,0	41,2	40,4	41,1	41,1	38,8	37,2	40,4	39,1	41,0	Naiset Kvinnor-Females

Pohjois-Savo Norra Savolax	Pohjois-Karjala Norra Karelen	Keskis-Suomi Mellersta Finland	Etelä- Pohjanmaa Södra Österbotten	Vaasan raasepori- seutu Vasa kustregion	Keskis- Pohjanmaa Mellersta Österbotten	Pohjois- Pohjanmaa Norra Österbotten	Kainuu Kajanaland	Lappi Lappland	Ahvenanmaa Åland	Ikäryhmä Åldersgrupp Agegroup
1038	1017	1031	1026	1026	1022	997	999	988	1041	Yhteensä Totalt-Totalt
958	971	949	962	937	1003	955	1000	981	1036	0-4
979	938	964	947	936	985	966	946	975	919	5-9
963	948	942	947	953	970	943	1016	944	971	10-14
952	940	955	956	925	932	952	933	954	864	15-19
934	916	965	863	903	898	897	877	873	912	20-24
956	937	923	889	899	873	891	876	915	1027	25-29
944	930	943	933	906	915	908	891	936	1055	30-34
943	954	937	945	985	1004	949	920	928	990	35-39
911	903	945	918	967	972	926	864	907	1051	40-44
891	842	913	902	948	924	913	886	859	1055	45-49
940	890	960	927	941	955	953	917	920	920	50-54
1027	994	999	1026	997	983	982	994	983	839	55-59
1100	1042	1073	1058	1063	1073	1046	1037	1003	1025	60-64
1198	1234	1200	1177	1172	1113	1126	1113	1146	1008	65-69
1495	1466	1467	1452	1309	1372	1367	1313	1246	1255	70-74
1922	1928	1926	1799	1613	1792	1886	1878	1705	1683	75-79
2499	2259	2257	2184	2036	2212	2141	2177	2208	1647	80-84
2792	2733	2683	2755	2485	1888	2673	2708	2743	2326	85-89
3075	3181	3052	3520	4205	3796	4176	4189	2764	4452	90-

Pohjois-Savo Norra Savolax	Pohjois-Karjala Norra Karelen	Keskis-Suomi Mellersta Finland	Etelä- Pohjanmaa Södra Österbotten	Vaasan raasepori- seutu Vasa kustregion	Keskis- Pohjanmaa Mellersta Österbotten	Pohjois- Pohjanmaa Norra Österbotten	Kainuu Kajanaland	Lappi Lappland	Ahvenanmaa Åland	Auukkaita yhteensä invånare totalt inhabitants totalt
24	19	30	27	18	12	42	10	22	16	5147349
-	-	-	-	-	-	-	-	-	6	2605
-	1	1	-	-	-	2	-	-	4	11605
-	-	6	1	2	3	7	1	3	3	98553
3	3	3	4	2	-	3	1	2	1	130787
5	2	4	5	1	5	7	1	-	1	192717
4	-	1	3	2	2	3	3	3	-	160718
1	2	5	2	2	-	2	-	5	-	180493
2	1	-	1	1	1	2	-	1	-	145853
2	3	2	1	2	-	3	-	1	-	165799
1	1	1	1	1	-	3	-	-	-	178151
-	-	-	2	-	-	2	-	1	-	123300
2	4	1	4	2	-	3	3	2	1	298075
-	-	3	1	-	-	1	-	-	-	200012
1	1	1	1	2	-	3	-	-	-	326977
2	-	-	1	-	-	-	-	3	-	491056
-	-	1	-	-	1	-	1	1	-	503391
-	1	-	-	1	-	-	-	-	-	220222
1	-	1	-	-	-	-	-	-	-	334476
-	-	-	-	-	-	1	-	-	-	1382559

15. Väestö län ja sukupuolen mukaan maakunnittain 31.12.1997

Befolkning efter ålder och kön landskapsvis 31.12.1997

Age of the population by sex and region 31.12.1997

Läsrhythäm Åldersgrupp Age group	Yhteensä Total	Uusimaa Nyland	Pii-Uusimaa Östra Finland	Varsinais- Suomi Egentliga Finland	Satakunta Satakunta	Häme Tavastland	Pirkanmaa Birkaland	Päijät-Häme Päijät-Häme	Kymmenenlax Kymmenedalen	Etelä-Karjala Södra Karelen	Etelä-Savo Södra Savolax
--	-------------------	-------------------	------------------------------	---	------------------------	--------------------	------------------------	----------------------------	-----------------------------	--------------------------------	-----------------------------

Molemmat sukupuolet - Båda könen - Both sexes

Yhteensä Total-Total	5147349	1257702	87287	439973	242021	165026	442053	197710	190570	138852	171827
0-4	312733	83662	5655	25695	13294	9707	25988	11194	10345	7306	8768
5-9	327353	81266	6065	26034	14328	10332	26810	12110	10927	8034	10059
10-14	321264	71644	5648	25468	14931	10200	25857	11994	11098	8136	10871
15-19	326932	71638	5398	26622	15689	9948	26323	12432	11545	8440	10697
20-24	317870	83849	4370	28179	13967	9063	27635	11237	10451	7882	9474
25-29	320816	95094	4716	28468	13495	9200	28549	11270	10476	7599	8617
30-34	374399	111638	6224	31879	15789	11278	32177	13505	12409	8818	10516
35-39	378530	101480	6481	30888	16177	11811	31906	13700	13362	9680	12132
40-44	397190	97777	6981	32684	18074	12825	33362	15014	14743	10787	13400
45-49	421934	102837	7506	35896	20487	13669	38261	17787	18374	11828	14179
50-54	373934	96728	6836	32836	18476	12033	32713	15678	14884	10461	12492
55-59	279074	66365	4876	23558	14226	8998	24165	11734	11277	8552	10106
60-64	242832	51187	3967	20913	12899	8099	21437	9980	10043	7593	9719
65-69	235617	45188	3793	21420	12443	8339	21316	9432	10268	7545	9803
70-74	202451	36647	3382	18739	10840	7520	18469	8235	8859	6402	8391
75-79	145669	27188	2433	13813	7876	5456	13461	5953	6176	4526	5995
80-84	96037	18517	1604	9360	5234	3622	8679	3809	4258	3029	3797
85-89	53591	10832	977	5515	2907	2146	4977	1960	2270	1659	2083
90-	19123	4059	377	2008	1089	760	1768	708	605	595	730

Miehet - Män - Males

Yhteensä Total-Total	2509098	600615	43071	212151	118165	80034	214249	95244	93240	68309	84014
0-4	159286	42642	2871	13175	6742	4936	13281	5646	5234	3676	4473
5-9	167130	41301	3125	13347	7378	5308	13688	6179	5530	4238	5101
10-14	164178	38564	2879	13018	7810	5198	13222	6039	5714	4146	5556
15-19	167145	36493	2844	13464	7989	5004	13478	6321	5916	4315	5458
20-24	162473	41185	2290	13954	7299	4890	14026	5833	5441	4235	4889
25-29	163755	46653	2343	14409	7014	4749	14849	5731	5477	3985	4505
30-34	191034	55373	3201	16118	8283	5787	16498	6953	6474	4612	5387
35-39	192836	50811	3260	15749	8152	6005	16389	6998	6915	5058	6293
40-44	201507	47718	3525	16390	9236	6528	18872	7491	7641	5534	7011
45-49	214671	49410	3832	18010	10540	6987	18425	8939	8470	6207	7437
50-54	188644	46327	3611	16722	9406	6191	16405	7826	7627	5408	6421
55-59	137110	31446	2487	11571	7052	4418	11757	5733	5673	4293	5042
60-64	115865	23776	1961	9891	6189	3915	10064	4577	4871	3631	4649
65-69	106122	19734	1779	9523	5678	3683	9387	4116	4639	3397	4490
70-74	81866	14187	1376	7563	4357	3044	7325	3206	3508	2595	3438
75-79	49496	8763	869	4843	2658	1793	4445	1890	2100	1569	2039
80-84	28181	4951	471	2751	1564	1086	2494	1063	1263	858	1103
85-89	13738	2553	280	1423	747	548	1276	463	555	403	552
90-	4061	738	67	430	261	164	372	140	192	149	170

Naiset - Kvinnor - Females

Yhteensä Total-Total	2638251	656887	44216	227822	123856	84992	227804	102466	97330	70543	87813
0-4	153447	41020	2784	12520	6552	4769	12707	5548	5111	3630	4293
5-9	160223	39965	2940	12687	6950	5024	13124	5931	5397	3796	4958
10-14	157086	35080	2767	12450	7321	5002	12635	5955	5384	3990	5315
15-19	159787	35145	2554	13158	7700	4944	12845	6111	5629	4125	5239
20-24	155397	42654	2080	14225	8668	4373	13609	5404	5010	3627	4585
25-29	157061	48441	2373	14059	6481	4451	13700	5539	4999	3614	4112
30-34	183385	56265	3023	15761	7506	5491	15681	6552	5935	4206	5129
35-39	185694	50669	3221	15137	8025	5806	16517	6702	6447	4822	5839
40-44	195883	50059	3458	16294	8838	6297	16490	7523	7102	5253	6389
45-49	207263	53427	3674	17886	9947	6682	17836	8848	7904	5621	6726
50-54	185290	50201	3225	16114	9070	5842	16308	7752	7257	5053	6071
55-59	141964	34919	2389	11987	7174	4580	12408	6001	5604	4259	5064
60-64	126967	27421	2006	11022	6700	4184	11373	5383	5172	3962	5070
65-69	129495	25452	2014	11897	6765	4656	11829	5316	5629	4148	5313
70-74	120585	22480	2006	11176	6483	4476	11144	5029	5351	3807	4933
75-79	96173	18423	1564	9170	5018	3683	9016	4063	4076	2957	3956
80-84	67856	13566	1133	6609	3670	2536	6385	2748	2995	2171	2694
85-89	39853	8379	697	4092	2160	1600	3701	1497	1715	1256	1531
90-	15062	3321	310	1578	828	616	1396	566	613	446	560

Pohjois-Savo Norra Savolax	Pohjois-Karjala Norra Karelen	Keskis-Suomi Mellersta Finland	Etelä- Pohjanmaa Södra Österbotten	Västra rauhdiluodot Västra kustregionen	Keskis- Pohjanmaa Mellersta Österbotten	Pohjois- Pohjanmaa Norra Österbotten	Kainuu Kajanaland	Lappi Lappland	Ahvenanmaa Åland	Yhteensä Åldersgrupp Age group
-------------------------------	----------------------------------	--------------------------------------	---	---	--	---	----------------------	-------------------	---------------------	--------------------------------------

**Molemmat sukupuolet - Båda könen - Both sexes**

256760	175137	259839	198641	174230	72336	359724	93218	199051	25392	Yhteensä Total-Total
14494	9758	15477	11708	10887	4723	25871	5197	11881	1547	0- 4
16178	11234	16635	13080	11481	5000	26858	5744	13477	1723	5- 9
16807	11793	16886	13822	11122	5517	27313	6653	14018	1488	10-14
17047	11584	17229	14363	11906	5682	27756	6861	14340	1452	15-19
14961	9773	16647	11539	11011	4704	24531	5169	12035	1413	20-24
14360	8946	15505	10376	10751	4091	22338	4715	10645	1605	25-29
17305	11021	17270	12493	11314	4585	25245	5886	13130	1917	30-34
19089	12998	19074	13521	11160	4736	26353	6736	15483	1787	35-39
20637	14645	19840	14958	12288	5239	27677	7678	16706	1895	40-44
21057	14700	21142	15759	13209	5827	27506	7623	16308	1979	45-49
17259	12148	18038	13143	12237	4958	21785	6267	13038	1826	50-54
13873	9343	14094	10176	9254	3719	17143	5349	10918	1348	55-59
12727	8951	12584	8754	8319	3258	15213	4859	10186	1154	60-64
13055	9075	12518	10267	8001	3189	14374	5011	9544	1028	65-69
11448	7765	10949	9262	7680	2816	12182	4168	7691	1026	70-74
7870	5435	7697	6897	6130	2024	8530	2625	4947	839	75-79
5011	3507	4810	4438	4252	1304	5403	1601	2935	667	80-84
2663	1915	2593	2298	2485	695	2755	801	1531	429	85-89
921	570	851	809	963	259	811	275	478	169	90-

**Miehet - Män - Males**

125991	88809	127916	98027	85976	35781	180108	46839	100118	12441	Yhteensä Total-Total
7401	4952	7940	5967	5517	2358	13230	2588	5885	760	0- 4
8174	5797	8472	6708	5931	2519	13682	2951	6825	898	5- 9
8584	6053	8894	7099	5694	2801	14080	3300	7212	755	10-14
8733	5982	8813	7342	6186	2941	14220	3549	7338	779	15-19
7736	5102	8472	6195	5786	2478	12933	2754	6426	739	20-24
7342	4619	8065	5493	5681	2184	11813	2513	5558	792	25-29
8900	5710	8889	6464	5936	2394	13230	3112	6782	933	30-34
9825	6650	9848	6951	5623	2363	13518	3508	8022	898	35-39
10798	7697	10200	7799	6236	2657	14370	4119	8761	924	40-44
11133	7979	11053	8284	6781	3029	14378	4041	8773	963	45-49
8897	6426	9203	6820	6303	2536	11153	3289	6790	1003	50-54
9843	4686	7049	5023	4635	1875	8605	2682	5507	733	55-59
6060	4383	6069	4740	4032	1572	7434	2385	5086	570	60-64
5939	4062	5689	4716	3684	1514	6761	2371	4448	512	65-69
4589	3149	4438	3777	3326	1187	5139	1802	3425	455	70-74
2693	1856	2631	2464	2346	725	2956	912	1829	315	75-79
1432	1076	1477	1394	1401	406	1720	504	915	252	80-84
706	513	704	612	713	188	750	218	409	129	85-89
226	137	210	179	185	54	176	53	127	31	90-

**Naiset - Kvinnor - Females**

130769	88328	131823	100614	88254	36555	179616	46379	98933	12951	Yhteensä Total-Total
7093	4806	7537	5739	5170	2365	12641	2599	5776	787	0- 4
8002	5437	8163	6352	5550	2481	13198	2793	6652	825	5- 9
8243	5740	8192	6723	5428	2716	13253	3353	6806	733	10-14
8314	5602	8416	7021	5720	2741	13536	3312	7002	673	15-19
7225	4671	8175	5344	5225	2228	11598	2415	5609	674	20-24
7018	4327	7440	4883	5090	1907	10525	2202	5087	813	25-29
8405	5311	8361	6029	5378	2191	12015	2774	6348	984	30-34
9284	6346	9226	6570	5537	2373	12835	3228	7441	889	35-39
9839	6948	9640	7159	6032	2582	13307	3559	7945	971	40-44
9924	6721	10089	7475	6428	2798	13128	3582	7535	1016	45-49
8362	5720	8835	6323	5934	2422	10632	2998	6248	923	50-54
7030	4657	7045	5153	4619	1844	8538	2667	5411	615	55-59
6667	4568	6515	5014	4267	1686	7779	2474	5100	584	60-64
7116	5013	6829	5551	4317	1685	7613	2640	5096	516	65-69
6859	4616	6511	5485	4354	1629	7023	2368	4266	571	70-74
5177	3579	5066	4433	3784	1299	5574	1713	3118	524	75-79
3579	2431	3333	3044	2851	898	3683	1097	2020	415	80-84
1957	1402	1889	1686	1772	507	2005	585	1122	300	85-89
695	433	641	630	778	205	735	222	351	138	90-

16. Väestö iin ja sukupuolen mukaan läänittain ja suuralueittain 31.12.1997

Befolkning efter ålder och kön länsvis och storområdevis 31.12.1997

Age of the population by sex, province and major region 31.12.1997

Ikäryhmä Åldersgrupp Age group	Yhteensä Total	Läni - Län - Province						Suuralue - Storområde - Major region					
		Etelä-Suomen Södra Finland	Länsi- Suomen Västra Finland	Itä-Suomen Östra Finland	Oulun Uleåborgs	Lapin Lapplands	Ahvenan- maan Ålands	Uusimaa Nyland	Etelä-Suomi Södra Finland	Itä-Suomi Östra Finland	Väli-Suomi Mellanland	Pohjois-Suomi Norra Finland	Ahvenanmaa Åland

Molemmat sukupuolet - Båda könen - Both sexes

Yhteensä - Total - Total	2037147	1829093	603724	452642	199051	25392	1344969	1816205	696942	705046	558775	25392	
0-4	312733	127869	107570	33018	31068	11861	1547	89317	103529	38215	42593	37532	1547
5-9	327353	128734	113348	37469	32602	13477	1723	87331	108575	43213	48176	40335	1723
10-14	321264	118718	113603	39471	33966	14018	1488	77290	107684	48124	47347	41331	1488
15-19	326932	119401	117614	39308	34617	14340	1452	77036	110999	48169	49180	42096	1452
20-24	317870	126832	113682	34208	29700	12035	1413	88219	108384	39377	43901	36566	1413
25-29	320816	138355	111235	31923	27053	10645	1605	99810	109057	36638	40723	32983	1605
30-34	374399	163872	125507	36842	31131	13130	1917	117862	125855	44728	45662	36375	1917
35-39	378530	156514	127480	44217	33089	15463	1787	107961	127522	50953	48491	41816	1787
40-44	397180	158127	136425	48882	35355	16708	1895	104758	137489	56360	52305	44383	1895
45-49	421934	170001	148581	49636	35129	16308	1979	110343	152302	57559	55937	43814	1979
50-54	373934	156820	132401	41897	28052	13038	1926	103564	137081	48164	48376	34823	1926
55-59	279074	111802	99182	33322	22492	10918	1348	71241	102510	38671	37243	28061	1348
60-64	242832	90859	89184	31397	20072	10186	1154	55164	90844	38256	33915	25399	1154
65-69	235617	84563	89164	31933	19385	9544	1028	48979	90763	36944	33985	23918	1028
70-74	202451	71045	78755	27604	16330	7891	1026	40029	79064	31772	30707	19853	1026
75-79	145669	51730	57698	19300	11155	4947	839	29819	57061	21925	22748	13477	839
80-84	96037	34839	38277	12315	7004	2935	667	20121	38191	13916	14804	8338	667
85-89	53591	19944	21470	6661	3556	1531	429	11909	21434	7462	8071	4266	429
90-	19123	7322	7747	2221	1186	478	169	4436	7751	2496	2882	1389	169

Miehet - Män - Males

Yhteensä - Total - Total	980713	892265	296814	226747	100118	12441	843886	881392	343453	347700	280226	12441	
0-4	159286	65007	54980	16826	15828	5885	760	45513	52682	19424	21782	19115	760
5-9	167130	65661	59041	19072	16613	6825	898	44426	55666	22023	23630	20487	898
10-14	164178	60540	58138	20173	17380	7212	755	39443	54947	23473	24288	21272	755
15-19	167145	60893	60213	20153	17769	7338	779	39337	56487	23702	25282	21558	779
20-24	162473	63684	58210	17727	15687	6426	739	43485	55478	20481	22991	19359	739
25-29	163785	68938	57675	16466	14326	5558	792	48996	56214	18979	21403	17371	792
30-34	191034	82400	64580	19997	16342	6782	933	58574	64723	23109	23683	20012	933
35-39	192836	79047	65075	22768	17026	8022	898	54071	65266	26276	24785	21540	898
40-44	201507	78437	68390	25506	18489	8761	924	51243	69692	29625	26892	23131	924
45-49	214671	83845	76122	26549	18419	8773	963	53242	77578	30590	29147	23151	963
50-54	188644	77290	67395	21744	14422	6790	1003	50138	69685	25013	24862	17943	1003
55-59	137110	54050	48962	16571	11287	5507	733	33933	50467	19253	18582	14112	733
60-64	115865	42731	42567	15092	9819	5086	570	25737	43148	17477	16413	12520	570
65-69	106122	37348	40191	14491	9132	4448	512	21513	40423	16862	15603	11209	512
70-74	81866	27896	31973	11176	6941	3425	455	15543	31598	12978	12728	8564	455
75-79	49496	16984	19912	6566	3868	1829	315	9632	19088	7500	8166	4785	315
80-84	26181	9692	11487	3611	2224	915	252	5422	11079	4115	4678	2635	252
85-89	13738	4800	5663	1771	966	409	129	2833	5413	1987	2217	1159	129
90-	4081	1450	1691	533	229	127	31	805	1708	586	628	303	31

Naiset - Kvinnor - Females

Yhteensä - Total - Total	1056434	936828	306910	226195	98933	12951	701103	934813	353469	357346	278549	12951	
0-4	153447	62862	52590	16182	15240	5776	787	43804	50837	18791	20811	18417	787
5-9	160223	63053	55307	18397	15889	6652	825	42905	52909	21190	22546	19846	825
10-14	157088	58178	55465	19298	16606	6806	733	37847	52737	22651	23059	20059	733
15-19	159787	58508	57601	19155	16848	7002	673	37899	54512	22467	23898	20538	673
20-24	155397	63148	55472	16481	14013	5609	674	44734	52916	18896	20970	17207	674
25-29	157061	69417	53560	15457	12727	5087	813	50814	52843	17659	19320	16612	813
30-34	183385	81472	60927	18845	14789	6348	984	59288	61132	21619	21979	18363	984
35-39	185694	77467	62385	21449	16063	7441	889	53890	62256	24677	23706	20276	889
40-44	195883	79690	67035	23178	16866	7945	971	53515	67797	26735	25413	21252	971
45-49	207263	88156	72459	23387	16710	7535	1018	57101	74724	26969	26790	20663	1018
50-54	185290	79330	65006	20153	13630	6248	923	53426	67396	23151	23514	18880	923
55-59	141964	57752	50230	16751	11205	5411	615	37308	52013	19418	18861	13949	615
60-64	126967	48128	46597	16305	10253	5100	564	29427	47796	18779	17502	12879	564
65-69	129495	47215	48973	17442	10253	5096	516	27466	50340	20082	18382	12709	516
70-74	120585	43149	46782	16428	9389	4268	571	24486	47466	18794	17979	11289	571
75-79	96173	34746	37786	12712	7287	3118	524	19987	37963	14425	14582	8862	524
80-84	67856	25147	26790	8704	4780	2020	415	14699	27112	9801	10126	5703	415
85-89	38853	15144	15807	4890	2590	1122	300	8076	16021	5475	5854	3127	300
90-	15062	5872	6056	1688	957	351	138	3631	6043	1910	2254	1066	138

17. Keskiikäluokan, siviilisäädyn, sukupuolen ja kielen mukaan 1997  
 Medelfolkmängd efter ålder, civilstånd, kön och språk 1997  
 Age of the mean population by marital status and language 1997

Ikäryhmä Åldersgrupp Age group	Yhteensä Totalt Total	Miehet Män Males	Naiset Kvinnor Females	Naimatonat Ogifta Single		Naimalaisia Gifta Married		Lesket Ärkingar / Äntor Widowed		Eronneet Frånskilda Divorced	
				M	N	M	N	M	N	M	N
<b>Koko väestö - Hela befolkningen - Total population</b>											
<b>Yhteensä</b> Totalt - Totalt	5139835	2504847	2634988	1269594	1128481	1007650	1010091	52142	272033	175462	224383
0	59742	30471	29271	30471	29271	-	-	-	-	-	-
1-4	258711	130840	125871	130840	125871	-	-	-	-	-	-
0-4	318453	161311	155142	161311	155142	-	-	-	-	-	-
5-9	324164	165528	158637	165528	158637	-	-	-	-	-	-
10-14	324342	165838	158504	165838	158504	-	1	-	-	-	-
15-19	326138	166614	159524	166404	158588	208	931	-	1	2	7
20-24	314250	160780	153470	152901	135962	7567	16549	2	35	310	925
25-29	327893	167133	160560	122361	94782	41469	59660	31	189	3273	5930
30-34	375963	191912	184051	95539	67822	85629	100786	119	542	10626	14902
35-39	379359	193252	186107	68157	45598	106074	115895	306	1349	18715	23268
40-44	400136	203079	197057	52812	34008	122637	128432	679	2961	26952	31658
45-49	425383	216521	208862	40297	25668	140432	139151	1477	6131	34316	37913
50-54	354412	178687	175726	24112	16886	123807	118682	2056	8712	28713	31448
55-59	282304	138608	143696	16524	13028	99365	94732	2787	12978	19934	22961
60-64	241419	114971	128448	13218	11931	84251	77538	3996	19944	13506	17036
65-69	235979	108001	129978	11405	12694	78610	69526	6445	33814	8542	13944
70-74	200862	80349	120513	7250	12829	58978	49243	8637	47955	5485	10487
75-79	143534	48582	94842	3292	10404	34124	25552	8728	52225	2449	6762
80-84	96157	28225	67932	1670	8184	16983	10188	8477	45258	1096	4302
85-	71291	17449	53842	979	7820	7519	3229	8406	39945	547	2849
<b>Suomenkieliset - Finskspråkiga - Finnish-speaking population</b>											
<b>Yhteensä</b> Totalt - Totalt	4789505	2321304	2448202	1184260	1052146	924634	932971	47544	251430	164866	211655
0	55181	28175	27006	28175	27006	-	-	-	-	-	-
1-4	237578	121166	116412	121166	116412	-	-	-	-	-	-
0-4	292759	149341	143418	149341	143418	-	-	-	-	-	-
5-9	300402	153338	147064	153338	147064	-	-	-	-	-	-
10-14	301679	154042	147638	154042	147638	-	-	-	-	-	-
15-19	304306	155330	148978	155159	148208	170	763	-	1	2	6
20-24	292535	149767	142768	142890	127396	6647	14529	1	26	229	818
25-29	301398	153746	147852	113884	88478	37091	53846	21	164	2750	5365
30-34	346981	176798	170183	89539	63648	77556	92181	101	488	9604	13866
35-39	352716	179509	173207	64398	42886	97245	107137	278	1251	17591	21934
40-44	374094	189680	184415	50101	32082	113353	119478	643	2782	25584	30074
45-49	398554	202402	196152	38146	24217	130266	130069	1391	5819	32599	38048
50-54	329515	165431	164084	22828	15849	113823	110296	1927	8188	27054	29751
55-59	263242	128813	134429	15562	12284	91869	88214	2603	12258	18780	21673
60-64	225618	107228	118389	12481	11231	78247	72199	3735	18843	12765	16117
65-69	219803	98280	121523	10722	11998	72551	64485	5969	31778	8038	13283
70-74	185296	73548	111748	6701	11965	53775	45133	7956	44708	5117	9943
75-79	130805	43643	87162	2960	9568	30544	23077	7860	48219	2259	6300
80-84	86700	25083	61618	1483	7367	14965	8971	7839	41317	997	3943
85-	63107	15329	47779	869	6833	6536	2796	7425	35592	500	2558
<b>Ruotsinkieliset - Svenskspråkiga - Swedish-speaking population</b>											
<b>Yhteensä</b> Totalt - Totalt	293962	144105	149857	67996	61860	64317	58955	4391	19488	7402	9536
0	3409	1732	1677	1732	1677	-	-	-	-	-	-
1-4	14747	7500	7248	7500	7248	-	-	-	-	-	-
0-4	18156	9232	8924	9232	8924	-	-	-	-	-	-
5-9	18023	9250	8773	9250	8773	-	-	-	-	-	-
10-14	16787	8694	8094	8694	8094	-	-	-	-	-	-
15-19	16893	8784	8109	8782	8088	3	21	-	-	-	-
20-24	16394	8501	7894	8218	7253	277	628	1	1	6	13
25-29	17153	8782	8361	6774	5330	1947	2860	1	4	72	168
30-34	18177	9292	8885	4793	3574	4184	4826	5	14	311	473
35-39	17537	8973	8584	3112	2390	5292	5408	12	45	558	721
40-44	19448	10002	9446	2417	1739	6597	6552	28	109	960	1047
45-49	21970	11479	10491	1970	1337	8158	7432	71	236	1281	1487
50-54	22039	11570	10470	1378	974	8696	7544	116	457	1381	1495
55-59	17012	8723	8289	910	682	6616	5871	164	624	1033	1113
60-64	14483	7073	7410	698	660	5456	4958	245	992	674	801
65-69	15299	7270	8029	660	662	5683	4817	461	1820	468	630
70-74	14979	6517	8462	528	838	4991	3992	656	3111	343	522
75-79	12404	4615	7589	302	817	3489	2426	647	3898	178	449
80-84	9228	3069	6159	181	782	1971	1200	823	3830	84	348
85-	7984	2074	5910	103	965	960	424	965	4251	46	271

## 18. Keskiikäidätkä län ja sukupuolen mukaan maakunnittain 1997

Medelfolk mängd efter ålder och kön landskapsvis 1997

Mean population by age, sex and region 1997

ikäryhmä Åldersgrupp Age group	Yhteensä Total	Uusimaa Nyland	Itä-Uusimaa Östra Finland	Varsinais- Suomi Egentliga Finland	Satakunta Satakunta	Häme Tavastland	Pirkanmaa Birkaland	Päijät-Häme Päijät-Häme	Kymmenen Kymmenedalen	Etelä-Karjala Södra Karelen	Etelä-Savo Södra Savolax
<b>Molemmat sukupuolet - Båda könen - Both sexes</b>											
Yhteensä Total-Total	5139835	1249002	87115	438732	242663	164959	440805	197709	191038	138959	172448
0-4	316453	84214	5729	25850	13536	9810	26176	11414	10511	7425	8903
5-9	324164	79579	5986	25703	14264	10226	26482	11931	10867	7955	10084
10-14	324342	71797	5843	25738	15188	10267	26095	12161	11235	8200	11017
15-19	326136	71056	5396	26652	15688	9914	26228	12406	11589	8464	10734
20-24	314250	82119	4433	27629	13941	9006	27223	11192	10439	7778	9497
25-29	327693	96469	4783	28924	13943	9524	28967	11563	10810	7782	8884
30-34	375963	110889	6242	31807	15959	11307	32082	13582	12532	8910	10742
35-39	378359	100517	6468	30842	16259	11934	31955	13770	13507	9787	12304
40-44	400136	97873	7046	33147	18363	12667	33590	15282	14894	10883	13563
45-49	425383	104220	7583	36318	20723	13819	36714	17959	16599	11955	14260
50-54	354412	91903	6473	31007	17513	11357	31028	14777	14108	9627	11831
55-59	282304	66387	4872	23782	14474	9159	24382	11936	11444	8696	10314
60-64	241419	50538	3971	20831	12824	8020	21337	9787	10043	7570	9751
65-69	235979	44833	3768	21511	12516	8428	21420	9496	10334	7569	9823
70-74	200862	36433	3387	18567	10735	7467	18379	8155	8774	6309	8281
75-79	143534	26927	2386	13650	7516	5385	13223	5847	6131	4493	5888
80-84	96157	18553	1805	9403	5278	3590	8874	3838	4229	3037	3826
85-89	52729	10757	874	5413	2898	2133	4920	1935	2228	1650	2043
90-	18562	3941	374	1963	1049	750	1725	682	770	575	707
<b>Miehet - Män - Males</b>											
Yhteensä Total-Total	2504847	596379	42984	211487	118443	78988	213509	95254	93486	68366	84331
0-4	161311	43014	2903	13231	6889	5000	13376	5780	5398	3766	4531
5-9	165528	40440	3070	13178	7356	5236	13526	6077	5503	4172	5121
10-14	165838	36898	2904	13133	7726	5248	13327	6151	5779	4181	5633
15-19	166614	36158	2833	13466	7984	4990	13463	6307	5940	4342	5459
20-24	160780	40400	2313	13782	7251	4685	13863	5900	5444	4177	4933
25-29	167133	47210	2383	14638	7260	4911	14982	5907	5841	4089	4644
30-34	191912	55093	3186	16046	8363	5816	16442	6991	6558	4653	5501
35-39	193252	50318	3265	15739	8176	6065	16439	7001	6975	5125	6384
40-44	203079	47556	3556	16591	9438	6579	16979	7835	7730	5585	7111
45-49	216521	50126	3872	18318	10665	7052	18678	9069	8578	6286	7464
50-54	178687	44275	3430	15786	8898	5828	15492	7451	7245	5129	6093
55-59	138808	31421	2491	11855	7188	4497	11860	5818	5751	4356	5139
60-64	114971	23440	1952	9800	6151	3847	10009	4504	4860	3618	4677
65-69	106001	19536	1758	9555	5867	3727	9399	4096	4666	3408	4471
70-74	80349	13896	1373	7408	4300	2985	7222	3155	3434	2528	3351
75-79	48592	8808	848	4604	2573	1785	4343	1846	2073	1539	1995
80-84	28225	4998	479	2758	1581	1081	2499	1070	1246	863	1116
85-89	13543	2493	278	1402	751	531	1255	486	548	415	544
90-	3906	703	65	420	252	160	359	138	182	140	168
<b>Naiset - Kvinnor - Females</b>											
Yhteensä Total-Total	2634988	652623	44151	227245	124220	84962	227296	102455	97553	70593	88117
0-4	155142	41200	2826	12619	6647	4811	12801	5634	5175	3660	4372
5-9	158637	39139	2916	12525	6909	4990	12956	5854	5364	3784	4963
10-14	158504	35099	2739	12605	7483	5020	12768	6011	5456	4020	5384
15-19	159524	34899	2584	13186	7704	4925	12766	6099	5649	4123	5276
20-24	153470	41720	2121	13867	6890	4321	13360	5393	4996	3601	4564
25-29	160560	49259	2400	14286	6883	4613	13986	5656	5169	3693	4240
30-34	184051	55797	3046	15761	7596	5491	15850	6591	5974	4257	5241
35-39	186107	50189	3203	15103	8084	5869	15516	6770	6532	4662	5920
40-44	197057	50317	3490	16556	8926	6288	16611	7647	7164	5298	6452
45-49	208862	54094	3711	18000	10059	6768	18038	8891	8021	5669	6797
50-54	175726	47628	3043	15222	8815	5529	15536	7327	6863	4798	5738
55-59	143696	34967	2381	12127	7306	4662	12522	6118	5693	4340	5176
60-64	126448	27099	2019	11032	6673	4173	11328	5283	5183	3952	5075
65-69	129978	25297	2011	11856	6849	4701	12021	5400	5669	4161	5352
70-74	120513	22537	2014	11159	6435	4482	11157	5000	5340	3781	4930
75-79	84942	18320	1538	9046	4943	3821	8880	4001	4058	2954	3893
80-84	67932	13555	1127	6845	3696	2510	6376	2769	2983	2175	2710
85-89	39186	8264	696	4012	2148	1602	3665	1469	1680	1235	1469
90-	14656	3238	310	1544	798	590	1368	546	588	435	540

Pohjois-Savo Norra Savolax	Pohjois-Karjala Norra Karelen	Keskisuomi Mellersta Finland	Etelä- Pohjanmaa Södra Östroboten	Västra renvidskapsutsu Vasa kustregion	Keskii- Pohjanmaa Mellersta Östroboten	Pohjois- Pohjanmaa Norra Östroboten	Kainuu Kajanaland	Lappi Lappland	Ahvenanmaa Åland	Yhteensä Totalt-Total
-------------------------------	----------------------------------	------------------------------------	--	--	---	--	----------------------	-------------------	---------------------	--------------------------

Molemmat sukupuolet - Båda könen - Both sexes

257251	175679	259468	199239	174261	72459	359112	93802	199815	25325	Yhteensä Totalt-Total
14749	9931	15841	11959	10839	4784	26112	5350	11960	1584	0- 4
16135	11238	16505	13024	11432	5019	26801	5782	13454	1702	5- 9
16976	11930	17121	14027	11233	5594	27577	6780	14283	1484	10-14
17084	11550	17181	14360	11900	5712	27607	6871	14315	1436	15-19
14843	9736	16341	11493	10951	4677	24292	5214	11998	1451	20-24
14840	9216	15878	10836	10921	4218	22711	4934	11049	1649	25-29
17659	11336	17556	12590	11320	4613	25397	6038	13523	1872	30-34
16204	13263	19197	13601	11224	4743	26497	6860	15645	1788	35-39
20823	14729	19959	15180	12402	5323	27822	7732	16759	1925	40-44
21008	14680	21264	15804	13299	5870	27364	7630	16333	1986	45-49
16382	11479	17030	12402	11705	4681	20849	5957	12336	1872	50-54
14116	9523	14344	10399	8356	3747	17398	5435	11219	1325	55-59
12745	8956	12554	9794	8268	3254	15110	4878	10051	1143	60-64
13144	9069	12545	10277	8021	3214	14360	5048	9586	1023	65-69
11246	7702	10827	9271	7717	2797	12103	4089	7597	1033	70-74
7790	5383	7583	6754	6040	1972	8341	2572	4830	829	75-79
4977	3543	4797	4437	4271	1324	5385	1589	2931	673	80-84
2827	1860	2537	2271	2450	678	2709	778	1465	408	85-89
906	561	815	783	916	243	682	270	487	167	90-

Miehet - Män - Males

128231	87059	127755	98284	85906	35831	179707	46951	100491	12419	Yhteensä Totalt-Total
7515	5072	8006	6106	5585	2383	13292	2701	6053	777	0- 4
8186	5784	8425	6688	5912	2553	13686	2951	6783	884	5- 9
8629	6132	8823	7206	5767	2817	14200	3381	7352	756	10-14
8733	5935	8780	7348	6153	2963	14136	3550	7319	763	15-19
7694	5058	8348	6136	5751	2455	12781	2756	6412	765	20-24
7579	4761	8173	5725	5750	2285	12013	2635	5761	812	25-29
9113	5857	9022	6519	5925	2398	13284	3194	7021	824	30-34
9881	6823	9909	7002	5661	2363	13590	3572	8086	881	35-39
10932	7781	10297	7626	6306	2703	14456	4154	8826	942	40-44
11099	7956	11095	8302	6820	3028	14318	4043	8778	981	45-49
8418	6049	8669	6424	6019	2414	10576	3109	6409	976	50-54
6963	4795	7164	5137	4668	1903	8714	2721	5655	717	55-59
6047	4359	6057	4733	4008	1581	7392	2380	5013	588	60-64
5955	4052	5681	4708	3724	1507	6705	2401	4490	503	65-69
4467	3082	4349	3751	3289	1174	5069	1743	3322	447	70-74
2654	1834	2600	2416	2314	701	2889	904	1774	317	75-79
1427	1076	1466	1389	1396	416	1708	493	908	281	80-84
709	508	697	608	697	180	734	213	405	116	85-89
214	139	198	189	168	50	171	55	129	33	90-

Naiset - Kvinnor - Females

131020	88620	131713	100955	88355	36628	179405	46851	99324	12906	Yhteensä Totalt-Total
7234	4859	7835	5854	5255	2401	12821	2650	5907	787	0- 4
7949	5454	8080	6336	5521	2468	13115	2831	6671	818	5- 9
8347	5798	8299	6821	5466	2777	13377	3399	6932	728	10-14
8351	5615	8401	7014	5748	2749	13471	3321	6996	673	15-19
7149	4678	7993	5357	5200	2223	11511	2458	5586	686	20-24
7261	4455	7503	5111	5171	1953	10698	2299	5289	837	25-29
8546	5480	8534	6071	5396	2215	12113	2844	6502	949	30-34
9323	6440	9288	6599	5564	2380	12907	3288	7559	907	35-39
9891	6948	9662	7235	6086	2620	13367	3578	7933	983	40-44
9910	6724	10170	7503	6479	2842	13046	3587	7555	1005	45-49
7964	5430	8361	5978	5687	2267	10073	2848	5827	896	50-54
7133	4728	7180	5263	4689	1844	8685	2714	5584	608	55-59
6698	4597	6497	5061	4260	1693	7718	2499	5038	575	60-64
7190	5017	6864	5571	4297	1707	7656	2647	5096	520	65-69
6779	4610	6478	5521	4428	1623	7034	2346	4275	587	70-74
5137	3549	4983	4338	3726	1271	5452	1668	3056	513	75-79
3550	2467	3331	3048	2875	908	3876	1097	2023	412	80-84
1919	1353	1840	1664	1763	499	1976	565	1060	292	85-89
692	422	617	615	749	183	711	215	358	134	90-



19. Keskiikäkiluku iän ja sukupuolen mukaan läänittäin ja suuralueittain 1997

Medelfolkmångd efter ålder och kön länsvis och storområdevis 1997

Age of the mean population by sex, province and major region 1997

Ikäryhmä Åldersgrupp Age group	Yhteensä Totalt Total	Lääni - Län - Province						Suuralue - Storområde - Major region					
		Etelä-Suomen Södra Finland	Länsi-Suomen Västra Finland	Itä-Suomen Östra Finland	Oulun Uleåborgs	Lapin Lapplands	Ahvenan- maan Ålands	Uusimaa Nyland	Etelä-Suomi Södra Finland	Itä-Suomi Östra Finland	Väli-Suomi Mellanlän	Pohjois-Suomi Norra Finland	Ahvenanmaa Åland

Molemmat sukupuolet - Båda könen - Both sexes

Yhteensä Totalt-Totalt	5139835	2028780	1827625	605377	452914	199815	25325	1336117	1814864	699179	705426	558927	25325
0-4	316453	129102	108783	33582	31462	11960	1564	89943	104720	38932	43222	38072	1564
5-9	324164	126543	112428	37456	32582	13454	1702	85564	107427	43238	45979	40255	1702
10-14	324342	119302	114995	39923	34357	14283	1484	77439	108883	46703	47975	41860	1484
15-19	326138	118824	117719	39368	34477	14315	1436	76452	110939	46238	49152	41922	1436
20-24	314250	124968	112254	34075	29508	11998	1451	86552	107206	39289	43462	36290	1451
25-29	327693	140929	113484	32939	27644	11049	1649	101251	111511	37873	41650	33760	1649
30-34	375963	163461	125836	39737	31435	13523	1872	117131	126189	45775	46078	38920	1872
35-39	379359	155981	127820	44770	33356	15645	1768	106984	128052	51630	48765	42141	1768
40-44	400136	158844	137942	49114	35554	16759	1925	104919	139024	56845	52843	44581	1925
45-49	425383	172134	149991	49948	34994	16333	1986	111803	154086	57578	58236	43696	1986
50-54	354412	148544	125364	39692	26605	12336	1872	98376	129715	45649	45817	32984	1872
55-59	282304	112493	100483	33953	22833	11219	1325	71259	103871	39388	37845	28617	1325
60-64	241419	89927	88860	31452	19988	10051	1143	54509	90410	36330	33869	25160	1143
65-69	235979	84427	89501	32035	19408	9586	1023	48601	91271	37083	34056	23948	1023
70-74	200882	70523	78290	27228	16192	7597	1033	39820	78383	31317	30611	19699	1033
75-79	143534	51168	58735	19061	10912	4830	829	29313	56244	21632	22347	13170	829
80-84	96157	34851	38383	12345	6974	2931	673	20158	38248	13934	14829	8316	673
85-89	52729	19674	21167	6530	3487	1485	408	11730	21175	7307	7936	4174	408
90-	18562	7090	7494	2174	1152	487	167	4315	7513	2443	2757	1369	167

Miehet - Män - Males

Yhteensä Totalt-Totalt	2504847	978446	891214	297821	228658	100491	12419	639343	880542	344572	347775	280198	12419
0-4	161311	65798	55574	17118	15992	6053	777	45917	53376	19818	22079	18345	777
5-9	165528	64497	57637	19091	16637	6783	884	43510	55047	22042	23578	20469	884
10-14	165838	60959	58797	20394	17581	7352	756	39601	55543	23775	24812	21552	756
15-19	166614	60568	60154	20126	17685	7319	783	38990	56490	23676	25242	21455	783
20-24	160780	62817	57565	17685	15537	6412	785	42712	54980	20441	22690	19193	785
25-29	167133	70139	58791	16983	14648	5761	812	49593	57428	19618	21912	17774	812
30-34	191912	82306	64714	20471	16478	7021	924	58288	64869	23665	23883	20305	924
35-39	193252	78748	65288	23088	17162	8086	881	53583	65518	26660	24935	21676	881
40-44	203079	78641	70239	25823	18609	8826	942	51112	70536	29977	27232	23281	942
45-49	216521	84961	76904	26518	18361	8778	981	53998	78843	30561	29244	23095	981
50-54	178687	73358	63701	20560	13684	6409	976	47705	65828	23669	23525	16885	976
55-59	138808	54333	49554	16918	11435	5655	717	33912	51104	19637	18871	14368	717
60-64	114971	42220	42318	15082	9771	5013	568	25392	42788	17462	16356	12404	568
65-69	106001	37190	40238	14477	9105	4490	503	21294	40517	16877	15617	11194	503
70-74	80349	27370	31491	10910	6812	3322	447	15269	31030	12653	12561	8390	447
75-79	48592	16678	19549	6483	3792	1774	317	9456	18742	7388	8030	4663	317
80-84	28225	9734	11504	3619	2200	908	261	5476	11095	4112	4667	2616	261
85-89	13543	4729	5588	1760	946	405	116	2771	5366	1973	2181	1139	116
90-	3906	1385	1614	520	226	129	33	768	1647	575	584	300	33

Naiset - Kvinnor - Females

Yhteensä Totalt-Totalt	2634988	1052335	936411	307757	226256	99324	12906	696774	934322	354608	357650	278729	12906
0-4	155142	63304	53210	16465	15470	5907	787	44026	51344	19114	21144	18727	787
5-9	158637	62046	54791	18366	15946	6671	818	42055	52381	21196	22402	19786	818
10-14	158504	58344	56198	19529	16776	6932	728	37838	53341	22828	23363	20308	728
15-19	159524	58257	57565	18242	16792	6996	673	37462	54449	22563	23911	20467	673
20-24	153470	62150	54690	18390	13969	5586	686	43840	52227	18848	20773	17097	686
25-29	160560	70790	54693	15956	12997	5289	837	51659	54086	18255	19738	15988	837
30-34	184051	81155	61223	19266	14957	6502	949	58843	61320	22110	22216	18615	949
35-39	186107	77234	62532	21682	16194	7559	907	53402	62534	24970	23830	20466	907
40-44	197057	80203	67703	23291	16945	7933	983	53807	66488	26889	25612	21300	983
45-49	208862	87153	73087	23430	16633	7555	1005	57805	75443	27017	26993	20601	1005
50-54	175726	75187	61664	19132	12821	5827	896	50671	63887	21980	22292	16000	896
55-59	143696	58160	50929	17037	11399	5564	608	37348	52767	19751	18975	14249	608
60-64	126448	47707	46542	16370	10217	5038	575	29117	47622	18688	17511	12756	575
65-69	129978	47237	49264	17559	10303	5096	520	27308	50755	20206	18439	12752	520
70-74	120513	43154	46800	16319	9380	4275	587	24551	47353	18685	18050	11309	587
75-79	94942	34490	37186	12578	7120	3056	513	19857	37502	14246	14317	8508	513
80-84	67932	25117	26880	8726	4774	2023	412	14682	27153	9823	10162	5701	412
85-89	39186	14945	15579	4770	2541	1060	292	8960	15810	5335	5755	3036	292
90-	14656	5706	5880	1654	926	358	134	3547	5866	1868	2173	1069	134

20. Väestö syntyneen mukaan läänittäin ja suuralueittain 31.12.1997  
 Folkmängd efter födelseland länevis och storområdesvis 31.12.1997  
 Country of birth by province and major region 31.12.1997

Syntymämaa Födelseland Country of birth	Yhteensä Total Total	Lämi - Län - Province				Suuralue - Storområde - Major region							
		Etelä- Suomen Södra Finlands	Länsi- Suomen Västra Finlands	Itä-Suomen Östra Finlands	Oulun Uleåborgs	Lapin Lapplands	Ahvenan- maan Ålands	Uusimaa Nyland	Etelä-Suomi Södra Finland	Itä-Suomi Östra Finland	Väli-Suomi Mellanfinland	Pohjois-Suomi Norra Finland	Ahvenanmaa Åland
<b>YHTEENSÄ - TOTAL</b>	5147349	2037147	1829093	603724	452942	199051	25392	1344889	1816205	696942	705046	558775	25392
<b>Suomi - Finland</b>	5029279	1973144	1785322	596748	446139	194333	23595	1292373	1783849	689059	692244	548159	23595
<b>Muut maat - Other countries</b>	118070	64003	33771	6978	6803	4718	1797	52618	32356	7883	12802	10616	1797
<b>EUROOPPA - EUROPE</b>	81720	41916	23867	5297	5302	3926	1412	33032	23572	6048	9179	8477	1412
<i>Ruotsi - Sweden</i>	27426	8149	10288	1313	3482	3022	1182	6289	6620	1636	5308	6181	1182
<i>Norja - Norway</i>	838	353	207	24	43	170	41	309	167	27	84	210	41
<i>Tanska - Denmark</i>	623	405	157	17	17	3	24	357	154	20	51	17	24
<i>Islanti - Iceland</i>	86	57	17	3	3	.	8	55	14	4	5	2	8
<i>Alankomaat - Netherlands</i>	598	382	129	37	32	14	4	296	166	39	49	44	4
<i>Belgia - Belgium</i>	166	118	35	5	8	2	.	99	43	5	11	8	.
<i>Bulgaria - Bulgaria</i>	451	315	96	17	17	4	2	278	99	20	34	18	2
<i>Espanja - Spain</i>	699	476	161	39	14	8	1	412	180	43	45	18	1
<i>Irlanti - Ireland</i>	151	111	28	5	6	1	.	98	35	6	6	6	.
<i>Iso-Britannia - United Kingdom</i>	2376	1547	571	111	72	41	34	1350	608	117	160	107	34
<i>Saksa - Austria</i>	285	181	63	24	9	7	1	155	71	28	18	14	1
<i>Italia - Italy</i>	766	520	140	47	46	11	2	441	186	55	33	49	2
<i>Jugoslavia - Yugoslavia</i>	3620	1813	1333	513	143	115	3	1268	1096	526	482	245	3
<i>Kreikka - Greece</i>	431	301	92	16	20	.	2	261	110	22	22	14	2
<i>Latvia - Latvia</i>	195	144	37	9	2	1	2	131	41	9	9	3	2
<i>Puola - Poland</i>	1153	670	319	79	52	19	14	559	331	87	99	63	14
<i>Ranska - France</i>	841	597	176	33	23	10	2	555	186	36	32	30	2
<i>Romania - Romania</i>	475	266	170	24	9	4	2	201	208	24	27	13	2
<i>Saksa - Germany</i>	3134	1845	815	238	127	86	23	1521	914	252	225	199	23
<i>Sveitsi - Switzerland</i>	529	330	111	57	22	4	5	278	128	62	35	21	5
<i>Tšekkoslovakia - Czechoslovakia</i>	262	184	58	12	8	.	.	137	81	13	24	7	.
<i>Unkari - Hungary</i>	653	393	194	30	22	11	3	333	187	31	67	32	3
<i>Venäjä - Russia</i>	1282	738	313	113	53	50	15	533	354	127	164	89	15
<i>Ent. Neuvostoliitto - Former USSR</i>	27542	17094	6754	2397	980	304	13	12691	9297	2715	1860	966	13
<i>Viro - Estonia</i>	6467	4792	1467	91	82	23	12	4063	1914	101	282	95	12
<i>Muu Eurooppa - Rest of Europe</i>	669	435	156	43	12	16	7	362	182	45	47	28	7
<b>AFRIKKA - AFRICA</b>	8495	6317	1545	349	198	57	29	5971	1430	366	461	238	29
<i>Algeria - Algeria</i>	400	285	78	18	13	6	.	252	91	19	20	18	.
<i>Egypti - Egypt</i>	379	297	60	11	9	1	1	281	60	12	16	9	1
<i>Etelä-Afrikka - South Africa</i>	172	106	41	10	4	8	3	90	44	10	13	12	3
<i>Etiopia - Ethiopia</i>	628	403	142	41	35	7	.	365	122	43	56	40	.
<i>Gambia</i>	197	115	66	8	8	.	.	101	41	8	39	8	.
<i>Ghana</i>	259	190	57	5	5	2	.	179	60	5	8	7	.
<i>Kenia - Kenya</i>	162	90	57	6	6	1	2	73	54	8	20	5	2
<i>Morokko - Morocco</i>	915	582	203	67	42	9	12	533	195	74	57	44	12
<i>Nigeria</i>	230	160	59	6	2	2	1	154	51	7	14	3	1
<i>Somaalia</i>	3638	3203	469	124	32	9	1	3109	462	125	101	40	1
<i>Tunisia - Tunisia</i>	255	187	59	3	1	2	3	181	50	3	15	3	3
<i>Zaire</i>	274	198	58	3	12	3	.	190	38	3	28	15	.
<i>Muu Afrikka - Rest of Africa</i>	786	501	196	47	29	7	6	463	162	49	72	34	6
<b>AMERIikka - AMERICA</b>	5604	3291	1686	244	216	85	82	2916	1311	267	750	278	82
<i>Kanada - Canada</i>	1114	536	430	67	55	22	4	437	305	70	224	74	4
<i>USA</i>	2769	1576	836	119	128	46	62	1399	643	130	372	163	62
<i>Braasil - Brazil</i>	240	176	51	4	5	2	2	157	62	5	18	6	2
<i>Chile</i>	200	140	45	12	2	.	1	129	49	13	7	1	1
<i>Kolumbia - Colombia</i>	315	188	101	7	4	8	7	168	67	8	54	11	7
<i>Peru</i>	157	119	29	3	4	1	1	112	24	3	12	5	1
<i>Muu Amerikka - Rest of America</i>	809	556	192	32	18	6	5	514	171	38	63	18	5
<b>AASIA - ASIA</b>	16380	9937	4660	685	633	362	103	8682	4419	717	1496	963	103
<i>Bangladesh</i>	357	246	67	16	25	2	1	240	50	16	23	27	1
<i>Filippiinit - Philippines</i>	672	460	151	32	18	2	9	402	155	37	54	15	9
<i>India - Indian - India</i>	962	593	202	29	15	22	1	541	178	29	78	37	1
<i>Irak - Iraq</i>	2322	1072	869	180	151	47	3	780	990	181	171	197	3
<i>Iran - Islamic Republic of Iran</i>	1592	649	799	13	25	48	58	579	448	14	421	72	58
<i>Israel</i>	431	266	101	19	14	8	3	237	113	23	37	18	3
<i>Japani - Japan</i>	553	423	95	18	10	7	.	374	125	18	19	17	.
<i>Kiina - Kina - China</i>	1679	1166	360	74	65	14	.	1098	356	77	72	78	.
<i>Libanon - Lebanon</i>	264	199	43	13	9	.	.	175	57	13	10	9	.
<i>Malaisia - Malaysia</i>	202	134	59	4	5	.	.	115	70	4	8	5	.
<i>Pakistan</i>	312	231	65	12	1	.	3	223	54	12	19	1	3
<i>Saudi-Arabia - Saudi Arabia</i>	198	81	78	39	.	.	.	49	102	39	8	.	.
<i>Sri Lanka</i>	282	156	48	15	20	40	3	127	60	15	17	60	3
<i>Syyria - Syrian Arab Republic</i>	154	101	39	5	8	1	.	96	31	5	13	9	.
<i>Thaimaa - Thailand</i>	1304	770	409	57	37	18	13	666	358	61	155	51	13
<i>Turkki - Turkiet - Turkey</i>	1799	1255	393	73	60	18	.	1030	511	78	107	73	.
<i>Vietnam</i>	2582	1566	694	54	141	121	6	1454	585	59	221	257	6
<i>Muu Aasia - Rest of Asia</i>	815	549	188	32	29	14	3	496	178	36	63	39	3
<b>OSEANIA - OCEANIA</b>	612	352	186	36	21	11	6	305	177	41	56	27	6
<i>Australia - Australien</i>	542	315	165	34	16	8	4	272	156	39	52	19	4
<i>Muu Oseania - Rest of Oceania</i>	70	37	21	2	5	3	2	33	21	2	4	8	2
<b>TUNTEMATON - UNKNOWN</b>	5259	2190	1827	367	433	277	165	1710	1447	444	860	633	165

21. Väestö syntymämaan mukaan maakunnittain 31.12.1997

Folkmängd efter födelseland landskapsvis 31.12.1997

Country of birth of the population by region 31.12.1997

Syntymämaa Födelseland Country of birth	Yhteensä Total	Uusimaa Nyland	Itä-Uusimaa Östra Nyland	Varsinais- Suomi Egentliga Finland	Satakunta	Häme Tavastland	Pirkanmaa Birkaland	Päijät-Häme Päijät-Häme	Kymmenedalen	Etelä-Karjala Södra Karelen	Etelä-Savo Södra Savolax
<b>YHTEENSÄ - TOTAL</b>	<b>5147349</b>	<b>1257702</b>	<b>87287</b>	<b>439973</b>	<b>242021</b>	<b>165026</b>	<b>442053</b>	<b>187710</b>	<b>190570</b>	<b>138852</b>	<b>171827</b>
<i>Seomi - Finland</i>	<i>5028279</i>	<i>1207009</i>	<i>85364</i>	<i>429558</i>	<i>239277</i>	<i>162614</i>	<i>434243</i>	<i>193839</i>	<i>187852</i>	<i>136486</i>	<i>169790</i>
<i>Muut maat - Other countries</i>	<i>118070</i>	<i>50693</i>	<i>1923</i>	<i>10415</i>	<i>2744</i>	<i>2412</i>	<i>7810</i>	<i>3871</i>	<i>2718</i>	<i>2386</i>	<i>2037</i>
<b>EUROOPPA - EUROPE</b>	<b>81720</b>	<b>31689</b>	<b>1343</b>	<b>7267</b>	<b>2231</b>	<b>1734</b>	<b>5190</b>	<b>3002</b>	<b>2157</b>	<b>1991</b>	<b>1633</b>
<i>Ruotsi - Sweden</i>	<i>27426</i>	<i>5765</i>	<i>524</i>	<i>2296</i>	<i>896</i>	<i>458</i>	<i>1766</i>	<i>767</i>	<i>367</i>	<i>268</i>	<i>310</i>
<i>Norja - Norway</i>	<i>838</i>	<i>277</i>	<i>32</i>	<i>67</i>	<i>17</i>	<i>6</i>	<i>39</i>	<i>23</i>	<i>10</i>	<i>5</i>	<i>6</i>
<i>Tanska - Denmark</i>	<i>623</i>	<i>333</i>	<i>24</i>	<i>58</i>	<i>11</i>	<i>11</i>	<i>39</i>	<i>19</i>	<i>12</i>	<i>6</i>	<i>2</i>
<i>Islanti - Iceland</i>	<i>88</i>	<i>51</i>	<i>4</i>	<i>5</i>	<i>4</i>	<i>1</i>	<i>3</i>	<i>-</i>	<i>1</i>	<i>-</i>	<i>-</i>
<i>Alankomaat - Netherlands</i>	<i>596</i>	<i>282</i>	<i>14</i>	<i>37</i>	<i>17</i>	<i>12</i>	<i>26</i>	<i>22</i>	<i>34</i>	<i>18</i>	<i>16</i>
<i>Belgia - Belgium</i>	<i>166</i>	<i>95</i>	<i>4</i>	<i>13</i>	<i>3</i>	<i>3</i>	<i>8</i>	<i>7</i>	<i>4</i>	<i>5</i>	<i>2</i>
<i>Bulgaria - Bulgaria</i>	<i>451</i>	<i>273</i>	<i>5</i>	<i>28</i>	<i>7</i>	<i>3</i>	<i>27</i>	<i>17</i>	<i>10</i>	<i>7</i>	<i>5</i>
<i>Espanja - Spain</i>	<i>699</i>	<i>401</i>	<i>11</i>	<i>63</i>	<i>11</i>	<i>19</i>	<i>42</i>	<i>13</i>	<i>14</i>	<i>18</i>	<i>18</i>
<i>Irlandi - Ireland</i>	<i>151</i>	<i>93</i>	<i>5</i>	<i>11</i>	<i>2</i>	<i>3</i>	<i>9</i>	<i>4</i>	<i>4</i>	<i>2</i>	<i>-</i>
<i>Iso-Britannia - United Kingdom</i>	<i>2376</i>	<i>1319</i>	<i>31</i>	<i>183</i>	<i>49</i>	<i>44</i>	<i>179</i>	<i>78</i>	<i>41</i>	<i>34</i>	<i>24</i>
<i>Saksa - Austria</i>	<i>285</i>	<i>148</i>	<i>7</i>	<i>16</i>	<i>5</i>	<i>5</i>	<i>24</i>	<i>10</i>	<i>9</i>	<i>2</i>	<i>7</i>
<i>Italia - Italy</i>	<i>766</i>	<i>432</i>	<i>9</i>	<i>62</i>	<i>11</i>	<i>17</i>	<i>34</i>	<i>23</i>	<i>25</i>	<i>14</i>	<i>9</i>
<i>Jugoslavia - Yugoslavia</i>	<i>3620</i>	<i>1154</i>	<i>114</i>	<i>575</i>	<i>6</i>	<i>61</i>	<i>270</i>	<i>71</i>	<i>76</i>	<i>37</i>	<i>245</i>
<i>Kreikka - Greece</i>	<i>431</i>	<i>257</i>	<i>4</i>	<i>45</i>	<i>4</i>	<i>8</i>	<i>21</i>	<i>14</i>	<i>18</i>	<i>2</i>	<i>2</i>
<i>Latvia - Latvia</i>	<i>195</i>	<i>130</i>	<i>1</i>	<i>12</i>	<i>5</i>	<i>3</i>	<i>11</i>	<i>7</i>	<i>2</i>	<i>1</i>	<i>2</i>
<i>Polonia - Poland</i>	<i>1153</i>	<i>545</i>	<i>14</i>	<i>75</i>	<i>35</i>	<i>28</i>	<i>110</i>	<i>30</i>	<i>25</i>	<i>28</i>	<i>24</i>
<i>Ranska - France</i>	<i>841</i>	<i>549</i>	<i>6</i>	<i>78</i>	<i>13</i>	<i>7</i>	<i>53</i>	<i>13</i>	<i>9</i>	<i>13</i>	<i>8</i>
<i>Romania - Romania</i>	<i>475</i>	<i>188</i>	<i>13</i>	<i>94</i>	<i>9</i>	<i>4</i>	<i>40</i>	<i>7</i>	<i>29</i>	<i>25</i>	<i>4</i>
<i>Saksa - Germany</i>	<i>3134</i>	<i>1456</i>	<i>65</i>	<i>251</i>	<i>85</i>	<i>57</i>	<i>254</i>	<i>128</i>	<i>85</i>	<i>54</i>	<i>77</i>
<i>Sveitsi - Switzerland</i>	<i>529</i>	<i>260</i>	<i>18</i>	<i>30</i>	<i>7</i>	<i>14</i>	<i>39</i>	<i>27</i>	<i>7</i>	<i>4</i>	<i>18</i>
<i>Tšekkoslovakia - Czechoslovakia</i>	<i>262</i>	<i>134</i>	<i>3</i>	<i>14</i>	<i>6</i>	<i>3</i>	<i>14</i>	<i>17</i>	<i>17</i>	<i>10</i>	<i>3</i>
<i>Unkari - Hungary</i>	<i>653</i>	<i>331</i>	<i>2</i>	<i>44</i>	<i>15</i>	<i>15</i>	<i>68</i>	<i>15</i>	<i>10</i>	<i>20</i>	<i>10</i>
<i>Venäjä - Russia</i>	<i>1282</i>	<i>516</i>	<i>17</i>	<i>64</i>	<i>21</i>	<i>20</i>	<i>64</i>	<i>94</i>	<i>33</i>	<i>58</i>	<i>23</i>
<i>Ent. Neuvostoliitto - Former USSR</i>	<i>27542</i>	<i>12315</i>	<i>376</i>	<i>2457</i>	<i>804</i>	<i>674</i>	<i>1633</i>	<i>1284</i>	<i>1164</i>	<i>1281</i>	<i>770</i>
<i>Viro - Estonia</i>	<i>6467</i>	<i>4034</i>	<i>29</i>	<i>625</i>	<i>178</i>	<i>251</i>	<i>382</i>	<i>286</i>	<i>125</i>	<i>67</i>	<i>30</i>
<i>Muu Eurooppa - Rest of Europe</i>	<i>669</i>	<i>351</i>	<i>11</i>	<i>66</i>	<i>10</i>	<i>9</i>	<i>33</i>	<i>26</i>	<i>26</i>	<i>12</i>	<i>18</i>
<b>AFRIKKA - AFRICA</b>	<b>8495</b>	<b>5905</b>	<b>66</b>	<b>596</b>	<b>65</b>	<b>57</b>	<b>423</b>	<b>101</b>	<b>131</b>	<b>57</b>	<b>49</b>
<i>Algeria - Algeria</i>	<i>400</i>	<i>247</i>	<i>5</i>	<i>21</i>	<i>2</i>	<i>4</i>	<i>35</i>	<i>14</i>	<i>10</i>	<i>5</i>	<i>2</i>
<i>Egypti - Egypt</i>	<i>379</i>	<i>274</i>	<i>7</i>	<i>31</i>	<i>5</i>	<i>-</i>	<i>8</i>	<i>3</i>	<i>5</i>	<i>8</i>	<i>2</i>
<i>Etelä-Afrikka - South Africa</i>	<i>172</i>	<i>88</i>	<i>2</i>	<i>14</i>	<i>1</i>	<i>3</i>	<i>13</i>	<i>4</i>	<i>5</i>	<i>4</i>	<i>3</i>
<i>Etiopia - Ethiopia</i>	<i>628</i>	<i>355</i>	<i>10</i>	<i>44</i>	<i>5</i>	<i>9</i>	<i>35</i>	<i>8</i>	<i>13</i>	<i>8</i>	<i>5</i>
<i>Gambia</i>	<i>197</i>	<i>101</i>	<i>-</i>	<i>10</i>	<i>1</i>	<i>3</i>	<i>16</i>	<i>3</i>	<i>2</i>	<i>6</i>	<i>1</i>
<i>Ghana</i>	<i>259</i>	<i>179</i>	<i>-</i>	<i>30</i>	<i>-</i>	<i>2</i>	<i>19</i>	<i>5</i>	<i>3</i>	<i>1</i>	<i>3</i>
<i>Kenia - Kenya</i>	<i>162</i>	<i>72</i>	<i>1</i>	<i>15</i>	<i>2</i>	<i>5</i>	<i>20</i>	<i>7</i>	<i>3</i>	<i>2</i>	<i>1</i>
<i>Marokko - Morocco</i>	<i>915</i>	<i>524</i>	<i>9</i>	<i>71</i>	<i>13</i>	<i>5</i>	<i>62</i>	<i>22</i>	<i>16</i>	<i>6</i>	<i>10</i>
<i>Nigeria</i>	<i>230</i>	<i>153</i>	<i>1</i>	<i>26</i>	<i>2</i>	<i>1</i>	<i>17</i>	<i>1</i>	<i>4</i>	<i>-</i>	<i>1</i>
<i>Somalia</i>	<i>3838</i>	<i>3088</i>	<i>21</i>	<i>222</i>	<i>28</i>	<i>10</i>	<i>118</i>	<i>23</i>	<i>54</i>	<i>7</i>	<i>8</i>
<i>Tunisia - Tunisia</i>	<i>255</i>	<i>176</i>	<i>5</i>	<i>20</i>	<i>1</i>	<i>-</i>	<i>23</i>	<i>2</i>	<i>4</i>	<i>-</i>	<i>1</i>
<i>Zaire</i>	<i>274</i>	<i>189</i>	<i>1</i>	<i>20</i>	<i>-</i>	<i>6</i>	<i>10</i>	<i>-</i>	<i>-</i>	<i>2</i>	<i>2</i>
<i>Muu Afrikka - Rest of Africa</i>	<i>786</i>	<i>459</i>	<i>4</i>	<i>72</i>	<i>5</i>	<i>9</i>	<i>47</i>	<i>9</i>	<i>12</i>	<i>8</i>	<i>10</i>
<b>AMERIikka - AMERICA</b>	<b>5604</b>	<b>2850</b>	<b>66</b>	<b>411</b>	<b>132</b>	<b>66</b>	<b>393</b>	<b>136</b>	<b>104</b>	<b>69</b>	<b>64</b>
<i>Kanada - Canada</i>	<i>1114</i>	<i>424</i>	<i>13</i>	<i>59</i>	<i>39</i>	<i>17</i>	<i>108</i>	<i>39</i>	<i>25</i>	<i>18</i>	<i>21</i>
<i>USA</i>	<i>2769</i>	<i>1371</i>	<i>28</i>	<i>196</i>	<i>69</i>	<i>24</i>	<i>201</i>	<i>73</i>	<i>53</i>	<i>27</i>	<i>34</i>
<i>Braesia - Brazil</i>	<i>240</i>	<i>152</i>	<i>5</i>	<i>12</i>	<i>4</i>	<i>3</i>	<i>17</i>	<i>7</i>	<i>3</i>	<i>6</i>	<i>2</i>
<i>Chile</i>	<i>200</i>	<i>125</i>	<i>4</i>	<i>19</i>	<i>6</i>	<i>1</i>	<i>13</i>	<i>-</i>	<i>7</i>	<i>3</i>	<i>3</i>
<i>Kolumbia - Colombia</i>	<i>315</i>	<i>160</i>	<i>8</i>	<i>26</i>	<i>5</i>	<i>8</i>	<i>16</i>	<i>4</i>	<i>4</i>	<i>5</i>	<i>-</i>
<i>Peru</i>	<i>157</i>	<i>111</i>	<i>1</i>	<i>6</i>	<i>2</i>	<i>-</i>	<i>9</i>	<i>3</i>	<i>2</i>	<i>2</i>	<i>1</i>
<i>Muu Amerikka - Rest of America</i>	<i>809</i>	<i>507</i>	<i>7</i>	<i>93</i>	<i>7</i>	<i>13</i>	<i>29</i>	<i>10</i>	<i>10</i>	<i>9</i>	<i>3</i>
<b>AASIA - ASIA</b>	<b>16380</b>	<b>8331</b>	<b>351</b>	<b>1682</b>	<b>152</b>	<b>415</b>	<b>1330</b>	<b>482</b>	<b>205</b>	<b>153</b>	<b>169</b>
<i>Bangladesh</i>	<i>357</i>	<i>240</i>	<i>-</i>	<i>25</i>	<i>2</i>	<i>5</i>	<i>17</i>	<i>-</i>	<i>1</i>	<i>-</i>	<i>3</i>
<i>Filippiinit - Philippines</i>	<i>672</i>	<i>398</i>	<i>4</i>	<i>54</i>	<i>14</i>	<i>15</i>	<i>29</i>	<i>16</i>	<i>19</i>	<i>8</i>	<i>11</i>
<i>India - Indien - India</i>	<i>862</i>	<i>535</i>	<i>6</i>	<i>45</i>	<i>7</i>	<i>11</i>	<i>72</i>	<i>17</i>	<i>17</i>	<i>7</i>	<i>7</i>
<i>Irak - Iraq</i>	<i>2322</i>	<i>779</i>	<i>1</i>	<i>370</i>	<i>1</i>	<i>106</i>	<i>327</i>	<i>169</i>	<i>3</i>	<i>14</i>	<i>42</i>
<i>Iran - Islamic Republic of Iran</i>	<i>1592</i>	<i>575</i>	<i>4</i>	<i>241</i>	<i>4</i>	<i>30</i>	<i>133</i>	<i>26</i>	<i>6</i>	<i>8</i>	<i>3</i>
<i>Israel</i>	<i>431</i>	<i>229</i>	<i>8</i>	<i>35</i>	<i>7</i>	<i>14</i>	<i>22</i>	<i>19</i>	<i>12</i>	<i>4</i>	<i>3</i>
<i>Japani - Japan</i>	<i>553</i>	<i>371</i>	<i>3</i>	<i>35</i>	<i>8</i>	<i>10</i>	<i>33</i>	<i>18</i>	<i>16</i>	<i>5</i>	<i>10</i>
<i>Kiina - Kina - China</i>	<i>1679</i>	<i>1091</i>	<i>7</i>	<i>165</i>	<i>6</i>	<i>13</i>	<i>117</i>	<i>17</i>	<i>23</i>	<i>15</i>	<i>14</i>
<i>Libanon - Lebanon</i>	<i>264</i>	<i>174</i>	<i>1</i>	<i>24</i>	<i>1</i>	<i>3</i>	<i>8</i>	<i>16</i>	<i>4</i>	<i>1</i>	<i>5</i>
<i>Malaisia - Malaysia</i>	<i>202</i>	<i>105</i>	<i>10</i>	<i>36</i>	<i>2</i>	<i>9</i>	<i>13</i>	<i>2</i>	<i>1</i>	<i>7</i>	<i>1</i>
<i>Pakistan</i>	<i>312</i>	<i>222</i>	<i>1</i>	<i>13</i>	<i>10</i>	<i>3</i>	<i>23</i>	<i>1</i>	<i>2</i>	<i>2</i>	<i>8</i>
<i>Saudi-Arabia - Saudi Arabia</i>	<i>198</i>	<i>47</i>	<i>2</i>	<i>29</i>	<i>-</i>	<i>5</i>	<i>41</i>	<i>27</i>	<i>-</i>	<i>-</i>	<i>2</i>
<i>Sri Lanka</i>	<i>282</i>	<i>119</i>	<i>8</i>	<i>18</i>	<i>6</i>	<i>1</i>	<i>9</i>	<i>14</i>	<i>5</i>	<i>9</i>	<i>4</i>
<i>Syyria - Syrian Arab Republic</i>	<i>154</i>	<i>94</i>	<i>2</i>	<i>9</i>	<i>1</i>	<i>-</i>	<i>16</i>	<i>3</i>	<i>-</i>	<i>2</i>	<i>3</i>
<i>Taiwania - Thailand</i>	<i>1304</i>	<i>822</i>	<i>44</i>	<i>104</i>	<i>32</i>	<i>18</i>	<i>118</i>	<i>35</i>	<i>27</i>	<i>24</i>	<i>17</i>
<i>Turkki - Turkiet - Turkey</i>	<i>1799</i>	<i>1012</i>	<i>18</i>	<i>123</i>	<i>34</i>	<i>49</i>	<i>129</i>	<i>84</i>	<i>55</i>	<i>37</i>	<i>24</i>
<i>Vietnam</i>	<i>2582</i>	<i>1236</i>	<i>218</i>	<i>294</i>	<i>3</i>	<i>107</i>	<i>176</i>	<i>1</i>	<i>2</i>	<i>2</i>	<i>1</i>
<i>Muu Aasia - Rest of Asia</i>	<i>815</i>	<i>482</i>	<i>14</i>	<i>64</i>	<i>14</i>	<i>16</i>	<i>47</i>	<i>17</i>	<i>12</i>	<i>8</i>	<i>11</i>
<b>OSEANIA - OCEANIA</b>	<b>612</b>	<b>269</b>	<b>6</b>	<b>57</b>	<b>13</b>	<b>12</b>	<b>60</b>	<b>17</b>	<b>7</b>	<b>11</b>	<b>11</b>
<i>Australia - Australien</i>	<i>542</i>	<i>267</i>	<i>5</i>	<i>51</i>	<i>8</i>	<i>11</i>	<i>54</i>	<i>16</i>	<i>5</i>	<i>11</i>	<i>11</i>
<i>Muu Oseania - Rest of Oceania</i>	<i>70</i>	<i>32</i>	<i>1</i>	<i>6</i>	<i>5</i>	<i>1</i>	<i>6</i>	<i>1</i>	<i>2</i>	<i>-</i>	<i>-</i>
<b>TUNTEMATON - UNKNOWN</b>	<b>5259</b>	<b>1619</b>	<b>91</b>	<b>402</b>	<b>151</b>	<b>128</b>	<b>414</b>	<b>133</b>	<b>114</b>	<b>105</b>	<b>111</b>

Pohjois-Sevo Norma Sevolet	Pohjois-Karjala Norma Karelian	Keskis-Suomi Mellersta Finland	Etelä- Pohjanmaa Södra Österbotten	Vaasan raannikoseutu Vasa kustregion	Keskis- Pohjanmaa Mellersta Österbotten	Pohjois- Pohjanmaa Norma Österbotten	Kainuu Kajana	Lappi Lappland	Alhvenanmaa Åland	Syntymämaa Födelseland Country of birth
256760	175137	259839	198641	174230	72336	358724	93218	199051	25382	<b>YHTEENSÄ - TOTAL</b>
253949	173007	255539	196509	169076	71120	353826	92313	194333	23595	Suomi - Finland
2811	2130	4300	2132	5154	1216	5898	905	4718	1797	Muut maat - Other countries
1945	1719	3135	1640	3445	959	4551	751	3926	1412	<b>EUROOPPA - EUROPE</b>
615	388	1348	1053	2259	648	3159	323	3022	1182	Ruotsi - Sweden
8	10	11	5	61	7	40	3	170	41	Norja - Norway
10	5	11	4	34	2	14	3	3	24	Tanska - Denmark
3	-	-	-	2	3	2	1	-	8	Islanti - Iceland
9	12	25	1	14	9	30	2	14	4	Alankomaat - Netherlands
3	-	5	2	3	1	6	-	2	-	Belgia - Belgium
9	3	9	-	22	3	14	3	4	2	Bulgaria - Bulgaria
13	8	17	12	13	3	10	4	8	1	Espanja - Spain
3	2	3	-	3	-	5	1	1	-	Iranti - Ireland
62	25	87	12	52	9	66	6	41	34	Iso-Britannia - United Kingdom
12	5	5	4	6	3	7	2	7	1	Itävalta - Austria
24	14	18	3	12	-	38	8	11	2	Italia - Italy
60	188	105	22	325	30	130	13	115	3	Jugoslavia - Yugoslavia
6	8	9	3	8	2	14	6	-	2	Kreikka - Greece
6	1	2	3	4	-	2	-	1	2	Latvia - Latvia
41	14	29	16	45	9	44	8	19	14	Puola - Poland
20	5	19	5	7	1	20	3	10	2	Ranska - France
4	16	14	7	5	1	9	-	4	2	Romania - Romania
101	60	115	21	72	17	113	14	86	23	Saksa - Germany
22	17	15	2	17	1	17	5	4	5	Sveitsi - Switzerland
3	6	10	3	8	3	7	1	-	-	Tšekkoslovakia - Czechoslovakia
9	11	12	28	18	9	21	1	11	3	Unkari - Hungary
54	36	65	39	54	6	39	14	50	15	Venäjä - Russia
775	852	1024	322	328	186	662	318	304	13	Ent. Neuvostoliitto - Former USSR
46	15	157	71	48	6	72	10	23	12	Viro - Estonia
7	18	20	2	25	-	10	2	16	7	Muu Eurooppe - Rest of Europe
227	73	174	38	230	19	181	17	57	29	<b>AFRIKKA - AFRICA</b>
9	7	6	3	8	3	12	1	6	-	Algeria - Algeria
6	3	8	4	3	1	8	1	1	1	Egypti - Egypt
6	1	4	3	6	-	4	-	8	3	Etelä-Afrikka - South Africa
27	9	19	10	27	2	33	2	7	-	Etiopia - Ethiopia
4	3	18	-	20	1	8	-	-	-	Gambia
1	1	4	1	3	-	5	-	2	-	Ghana
3	2	4	1	15	-	4	2	1	2	Kenia - Kenya
43	14	33	7	14	3	35	7	9	12	Morokko - Morocco
3	2	9	-	5	-	1	1	2	1	Nigeria
94	22	21	-	80	-	31	1	9	1	Somalia
2	-	5	4	2	4	1	-	2	3	Tunisia - Tunisia
-	1	15	-	12	1	12	-	3	-	Zaire
29	8	28	5	35	4	27	2	7	6	Muu Afrikka - Rest of Africa
125	55	216	155	306	73	193	23	85	82	<b>AMERIKA - AMERICA</b>
28	18	65	63	62	34	52	3	22	4	Kanada - Canada
66	19	103	72	173	24	117	11	48	62	USA
1	1	10	4	3	1	4	1	2	2	Brasilia - Brazil
6	3	1	-	5	1	1	1	-	1	Chile
4	3	9	3	34	8	3	1	8	7	Kolumbia - Colombia
2	-	8	-	4	-	4	-	1	1	Peru
18	11	20	13	25	5	12	6	6	5	Muu Amerikka - Rest of America
361	155	518	90	806	82	601	32	382	103	<b>AASIA - ASIA</b>
7	6	13	2	8	-	25	-	2	1	Bangladesh
11	10	22	9	20	3	13	5	2	9	Filippiinit - Philippines
14	8	6	9	57	8	15	-	22	1	India - Indian - India
138	-	62	2	96	11	150	1	47	3	Irak - Iraq
8	2	213	1	198	11	24	1	48	58	Iran - Islamic Republic of Iran
11	5	15	11	6	5	10	4	8	3	Israel
5	3	6	8	4	1	10	-	7	-	Japani - Japan
35	25	20	8	40	4	62	3	14	-	Kiina - Kina - China
5	3	1	1	8	-	9	-	-	-	Libanon - Lebanon
1	2	2	1	5	-	5	-	-	-	Malaisia - Malaysia
3	1	8	-	9	2	1	-	-	3	Pakistan
37	-	1	-	7	-	-	-	-	-	Saudi-Arabia - Saudi Arabia
7	4	7	2	7	1	20	-	40	3	Sri Lanka
1	1	4	3	6	-	8	-	1	-	Syyria - Syrian Arab Republic
25	15	56	12	69	18	33	4	18	13	Thaimaa - Thailand
38	11	60	12	27	8	55	5	18	-	Turkki - Turkiet - Turkey
3	50	-	1	209	11	136	5	121	6	Vietnam
12	9	22	8	32	1	25	4	14	3	Muu Aasia - Rest of Asia
14	11	22	9	7	18	16	5	11	6	<b>OSEANIA - OCEANIA</b>
13	10	18	9	7	18	11	5	8	4	Australia - Australien
1	1	4	-	-	-	5	-	3	2	Muu Oseania - Rest of Oceania
139	117	235	200	380	65	356	77	277	165	<b>TUNTEMATON - UNKNOWN</b>

22. Väestö syntymämaansa, iän ja sukupuolen mukaan 31.12.1997

Folkmängd efter födelseland, ålder och kön 31.12.1997

Country of birth of the population by age and sex 31.12.1997

Syntymämaa Födelseland Country of birth	Yhteensä Total	Iäki - Ålder - Age											
		0-4	5-9	10-14	15-19	20-24	25-29	30-34	35-39	40-44	45-54	55-64	65+
<b>Molemmat sukupuolet - Båda könen - Both sexes</b>													
<b>Yhteensä - Totalt - Total</b>	<b>5147349</b>	<b>312733</b>	<b>327353</b>	<b>321264</b>	<b>326932</b>	<b>317870</b>	<b>320816</b>	<b>374399</b>	<b>378530</b>	<b>397190</b>	<b>795868</b>	<b>521906</b>	<b>752488</b>
<b>Suomi - Finland</b>	<b>5029279</b>	<b>310286</b>	<b>319852</b>	<b>311215</b>	<b>314673</b>	<b>306517</b>	<b>305270</b>	<b>360328</b>	<b>367018</b>	<b>388780</b>	<b>785246</b>	<b>516163</b>	<b>743931</b>
<b>Ulkomaat yht. - Utlandet tillsammans</b>	<b>118070</b>	<b>2447</b>	<b>7501</b>	<b>10049</b>	<b>12259</b>	<b>11353</b>	<b>15548</b>	<b>14071</b>	<b>11512</b>	<b>8410</b>	<b>10822</b>	<b>5743</b>	<b>8557</b>
<i>Foreign country total</i>													
<b>Eurooppa - Europa - Europe</b>	<b>81720</b>	<b>1561</b>	<b>5085</b>	<b>7426</b>	<b>9957</b>	<b>8479</b>	<b>10205</b>	<b>8223</b>	<b>7197</b>	<b>5803</b>	<b>7934</b>	<b>4426</b>	<b>5424</b>
<i>Ruotsi - Sverige - Sweden</i>	<i>27426</i>	<i>527</i>	<i>1518</i>	<i>3029</i>	<i>6126</i>	<i>4897</i>	<i>4888</i>	<i>2157</i>	<i>1161</i>	<i>889</i>	<i>1495</i>	<i>360</i>	<i>379</i>
<i>Norja - Norge - Norway</i>	<i>838</i>	<i>35</i>	<i>61</i>	<i>94</i>	<i>88</i>	<i>48</i>	<i>49</i>	<i>64</i>	<i>62</i>	<i>53</i>	<i>111</i>	<i>66</i>	<i>107</i>
<i>Tanska - Danmark - Denmark</i>	<i>623</i>	<i>46</i>	<i>28</i>	<i>31</i>	<i>48</i>	<i>47</i>	<i>67</i>	<i>72</i>	<i>51</i>	<i>40</i>	<i>85</i>	<i>45</i>	<i>63</i>
<i>Islanti - Island - Iceland</i>	<i>88</i>	<i>1</i>	<i>5</i>	<i>6</i>	<i>4</i>	<i>10</i>	<i>26</i>	<i>12</i>	<i>5</i>	<i>10</i>	<i>6</i>	<i>3</i>	<i>-</i>
<i>Alankomaat - Nederländerna - Netherlands</i>	<i>598</i>	<i>22</i>	<i>36</i>	<i>34</i>	<i>27</i>	<i>30</i>	<i>72</i>	<i>105</i>	<i>76</i>	<i>43</i>	<i>83</i>	<i>34</i>	<i>36</i>
<i>Albania - Albanien - Albania</i>	<i>21</i>	<i>-</i>	<i>1</i>	<i>-</i>	<i>-</i>	<i>7</i>	<i>6</i>	<i>3</i>	<i>-</i>	<i>2</i>	<i>1</i>	<i>-</i>	<i>1</i>
<i>Belgia - Belgien - Belgium</i>	<i>166</i>	<i>12</i>	<i>15</i>	<i>6</i>	<i>12</i>	<i>13</i>	<i>19</i>	<i>25</i>	<i>24</i>	<i>10</i>	<i>11</i>	<i>10</i>	<i>9</i>
<i>Bosnia-Hertsegovina - Bosnien-Hercegovina - Bosnia and Herzegovina</i>	<i>115</i>	<i>32</i>	<i>19</i>	<i>6</i>	<i>12</i>	<i>4</i>	<i>7</i>	<i>1</i>	<i>6</i>	<i>13</i>	<i>5</i>	<i>8</i>	<i>2</i>
<i>Bulgaria - Bulgarien - Bulgaria</i>	<i>451</i>	<i>3</i>	<i>12</i>	<i>27</i>	<i>20</i>	<i>19</i>	<i>53</i>	<i>67</i>	<i>75</i>	<i>65</i>	<i>80</i>	<i>22</i>	<i>8</i>
<i>Espanja - Spanien - Spain</i>	<i>699</i>	<i>18</i>	<i>37</i>	<i>55</i>	<i>73</i>	<i>59</i>	<i>101</i>	<i>75</i>	<i>71</i>	<i>60</i>	<i>109</i>	<i>30</i>	<i>11</i>
<i>Irlandi - Irland - Ireland</i>	<i>151</i>	<i>-</i>	<i>2</i>	<i>5</i>	<i>5</i>	<i>12</i>	<i>31</i>	<i>31</i>	<i>24</i>	<i>15</i>	<i>23</i>	<i>2</i>	<i>1</i>
<i>Iso-Britannia - Förenade Konungariket - United Kingdom</i>	<i>2376</i>	<i>71</i>	<i>102</i>	<i>122</i>	<i>149</i>	<i>161</i>	<i>271</i>	<i>341</i>	<i>332</i>	<i>247</i>	<i>380</i>	<i>130</i>	<i>70</i>
<i>Itävalta - Österrike - Austria</i>	<i>285</i>	<i>14</i>	<i>10</i>	<i>14</i>	<i>29</i>	<i>25</i>	<i>26</i>	<i>28</i>	<i>27</i>	<i>17</i>	<i>54</i>	<i>28</i>	<i>13</i>
<i>Italia - Italien - Italy</i>	<i>766</i>	<i>26</i>	<i>41</i>	<i>35</i>	<i>46</i>	<i>40</i>	<i>88</i>	<i>122</i>	<i>125</i>	<i>54</i>	<i>101</i>	<i>50</i>	<i>38</i>
<i>Jugoslavia - Jugoslavien - Yugoslavia</i>	<i>3620</i>	<i>16</i>	<i>422</i>	<i>422</i>	<i>295</i>	<i>305</i>	<i>507</i>	<i>491</i>	<i>394</i>	<i>260</i>	<i>277</i>	<i>136</i>	<i>95</i>
<i>Jugoslavian liittovaltio - Förbundsrepubliken - Jugoslavien - Federal Republic of Yugoslavia</i>	<i>63</i>	<i>2</i>	<i>5</i>	<i>3</i>	<i>4</i>	<i>14</i>	<i>15</i>	<i>4</i>	<i>5</i>	<i>3</i>	<i>5</i>	<i>2</i>	<i>1</i>
<i>Kreikka - Grekland - Greece</i>	<i>431</i>	<i>9</i>	<i>26</i>	<i>35</i>	<i>18</i>	<i>15</i>	<i>41</i>	<i>78</i>	<i>74</i>	<i>58</i>	<i>51</i>	<i>19</i>	<i>7</i>
<i>Läti - Lettland - Latvia</i>	<i>195</i>	<i>6</i>	<i>20</i>	<i>24</i>	<i>22</i>	<i>17</i>	<i>27</i>	<i>22</i>	<i>20</i>	<i>20</i>	<i>11</i>	<i>3</i>	<i>3</i>
<i>Liettua - Litauen - Lithuania</i>	<i>124</i>	<i>4</i>	<i>7</i>	<i>11</i>	<i>10</i>	<i>16</i>	<i>16</i>	<i>19</i>	<i>12</i>	<i>7</i>	<i>13</i>	<i>6</i>	<i>3</i>
<i>Luxemburg - Luxembourg</i>	<i>28</i>	<i>3</i>	<i>5</i>	<i>6</i>	<i>3</i>	<i>-</i>	<i>2</i>	<i>3</i>	<i>-</i>	<i>-</i>	<i>1</i>	<i>3</i>	<i>2</i>
<i>Portugali - Portugal</i>	<i>126</i>	<i>4</i>	<i>6</i>	<i>2</i>	<i>5</i>	<i>4</i>	<i>21</i>	<i>25</i>	<i>19</i>	<i>16</i>	<i>19</i>	<i>5</i>	<i>-</i>
<i>Puola - Polen - Poland</i>	<i>1153</i>	<i>9</i>	<i>41</i>	<i>42</i>	<i>48</i>	<i>50</i>	<i>75</i>	<i>150</i>	<i>134</i>	<i>158</i>	<i>312</i>	<i>92</i>	<i>42</i>
<i>Ranska - Frankrike - France</i>	<i>841</i>	<i>33</i>	<i>40</i>	<i>43</i>	<i>47</i>	<i>73</i>	<i>150</i>	<i>119</i>	<i>97</i>	<i>64</i>	<i>106</i>	<i>36</i>	<i>33</i>
<i>Romania - Rumänien - Romania</i>	<i>475</i>	<i>5</i>	<i>28</i>	<i>25</i>	<i>21</i>	<i>20</i>	<i>94</i>	<i>76</i>	<i>60</i>	<i>43</i>	<i>74</i>	<i>17</i>	<i>12</i>
<i>Saksa - Tyskland - Germany</i>	<i>3134</i>	<i>87</i>	<i>144</i>	<i>191</i>	<i>260</i>	<i>301</i>	<i>361</i>	<i>338</i>	<i>286</i>	<i>245</i>	<i>484</i>	<i>292</i>	<i>165</i>
<i>Sveitsi - Schweiz - Switzerland</i>	<i>529</i>	<i>18</i>	<i>39</i>	<i>51</i>	<i>61</i>	<i>47</i>	<i>51</i>	<i>49</i>	<i>47</i>	<i>51</i>	<i>56</i>	<i>31</i>	<i>28</i>
<i>Tšekkoslovakia - Tjeckoslovakien - Czechoslovakia</i>	<i>262</i>	<i>-</i>	<i>7</i>	<i>19</i>	<i>12</i>	<i>27</i>	<i>22</i>	<i>33</i>	<i>24</i>	<i>25</i>	<i>63</i>	<i>25</i>	<i>11</i>
<i>Ukraina - Ukraine</i>	<i>114</i>	<i>20</i>	<i>12</i>	<i>7</i>	<i>6</i>	<i>12</i>	<i>6</i>	<i>13</i>	<i>8</i>	<i>9</i>	<i>6</i>	<i>8</i>	<i>7</i>
<i>Unkari - Ungern - Hungary</i>	<i>653</i>	<i>15</i>	<i>26</i>	<i>17</i>	<i>19</i>	<i>47</i>	<i>86</i>	<i>78</i>	<i>78</i>	<i>84</i>	<i>128</i>	<i>46</i>	<i>27</i>
<i>Valko-Venäjä - Vitrysland - Belarus</i>	<i>20</i>	<i>1</i>	<i>-</i>	<i>3</i>	<i>1</i>	<i>1</i>	<i>2</i>	<i>1</i>	<i>2</i>	<i>-</i>	<i>3</i>	<i>3</i>	<i>3</i>
<i>Venäjä - Ryssland - Russia *)</i>	<i>1282</i>	<i>325</i>	<i>256</i>	<i>74</i>	<i>49</i>	<i>47</i>	<i>45</i>	<i>61</i>	<i>62</i>	<i>49</i>	<i>63</i>	<i>61</i>	<i>190</i>
<i>Ent. Neuvostoliitto - F.d. Sovjetunionen - Former USSR *)</i>	<i>27542</i>	<i>-</i>	<i>1366</i>	<i>2222</i>	<i>1783</i>	<i>1504</i>	<i>2147</i>	<i>2808</i>	<i>3203</i>	<i>2704</i>	<i>3132</i>	<i>2700</i>	<i>3973</i>
<i>Viro - Estland - Estonia</i>	<i>6467</i>	<i>188</i>	<i>743</i>	<i>770</i>	<i>651</i>	<i>603</i>	<i>817</i>	<i>743</i>	<i>651</i>	<i>487</i>	<i>579</i>	<i>151</i>	<i>84</i>
<i>Muu Eurooppa - Övriga Europa - Rest of Europe</i>	<i>58</i>	<i>9</i>	<i>5</i>	<i>1</i>	<i>3</i>	<i>4</i>	<i>14</i>	<i>9</i>	<i>2</i>	<i>2</i>	<i>7</i>	<i>2</i>	<i>-</i>
<b>Afriikka - Africa - Africa</b>	<b>8495</b>	<b>111</b>	<b>674</b>	<b>807</b>	<b>680</b>	<b>757</b>	<b>1482</b>	<b>1796</b>	<b>1099</b>	<b>515</b>	<b>411</b>	<b>124</b>	<b>39</b>
<i>Algeria - Algeriet - Algeria</i>	<i>400</i>	<i>-</i>	<i>4</i>	<i>8</i>	<i>8</i>	<i>16</i>	<i>54</i>	<i>117</i>	<i>90</i>	<i>41</i>	<i>48</i>	<i>10</i>	<i>4</i>
<i>Angola</i>	<i>68</i>	<i>1</i>	<i>4</i>	<i>1</i>	<i>1</i>	<i>5</i>	<i>20</i>	<i>18</i>	<i>9</i>	<i>8</i>	<i>1</i>	<i>-</i>	<i>-</i>
<i>Egypti - Egypten - Egypt</i>	<i>379</i>	<i>7</i>	<i>12</i>	<i>8</i>	<i>1</i>	<i>5</i>	<i>42</i>	<i>91</i>	<i>85</i>	<i>54</i>	<i>54</i>	<i>18</i>	<i>2</i>
<i>Etelä-Afriikka - Sydafrika - South Africa</i>	<i>172</i>	<i>3</i>	<i>11</i>	<i>12</i>	<i>8</i>	<i>23</i>	<i>28</i>	<i>15</i>	<i>24</i>	<i>16</i>	<i>15</i>	<i>8</i>	<i>9</i>
<i>Etiopia - Etiopien - Ethiopia</i>	<i>628</i>	<i>30</i>	<i>85</i>	<i>70</i>	<i>38</i>	<i>64</i>	<i>109</i>	<i>102</i>	<i>71</i>	<i>30</i>	<i>21</i>	<i>6</i>	<i>2</i>
<i>Gambia</i>	<i>197</i>	<i>-</i>	<i>1</i>	<i>3</i>	<i>3</i>	<i>3</i>	<i>55</i>	<i>88</i>	<i>32</i>	<i>11</i>	<i>1</i>	<i>-</i>	<i>-</i>
<i>Ghana</i>	<i>259</i>	<i>3</i>	<i>7</i>	<i>18</i>	<i>7</i>	<i>10</i>	<i>30</i>	<i>72</i>	<i>72</i>	<i>29</i>	<i>9</i>	<i>2</i>	<i>-</i>
<i>Kenia - Kenya</i>	<i>162</i>	<i>10</i>	<i>12</i>	<i>21</i>	<i>12</i>	<i>10</i>	<i>28</i>	<i>23</i>	<i>21</i>	<i>17</i>	<i>8</i>	<i>-</i>	<i>-</i>
<i>Liberia</i>	<i>36</i>	<i>1</i>	<i>1</i>	<i>2</i>	<i>-</i>	<i>2</i>	<i>9</i>	<i>11</i>	<i>4</i>	<i>5</i>	<i>2</i>	<i>-</i>	<i>1</i>
<i>Libya</i>	<i>63</i>	<i>2</i>	<i>6</i>	<i>6</i>	<i>4</i>	<i>1</i>	<i>4</i>	<i>8</i>	<i>20</i>	<i>6</i>	<i>3</i>	<i>3</i>	<i>-</i>
<i>Marokko - Marocko - Morocco</i>	<i>915</i>	<i>-</i>	<i>7</i>	<i>12</i>	<i>13</i>	<i>44</i>	<i>208</i>	<i>363</i>	<i>155</i>	<i>56</i>	<i>50</i>	<i>6</i>	<i>1</i>
<i>Mauritius</i>	<i>21</i>	<i>-</i>	<i>-</i>	<i>-</i>	<i>2</i>	<i>1</i>	<i>5</i>	<i>4</i>	<i>3</i>	<i>2</i>	<i>3</i>	<i>1</i>	<i>-</i>
<i>Namibia</i>	<i>34</i>	<i>1</i>	<i>1</i>	<i>2</i>	<i>1</i>	<i>-</i>	<i>3</i>	<i>6</i>	<i>13</i>	<i>4</i>	<i>1</i>	<i>2</i>	<i>-</i>
<i>Nigeria</i>	<i>230</i>	<i>1</i>	<i>6</i>	<i>8</i>	<i>8</i>	<i>11</i>	<i>30</i>	<i>67</i>	<i>58</i>	<i>25</i>	<i>11</i>	<i>4</i>	<i>1</i>
<i>Norsunduurannikko - Elfenbenskusten - Côte D'ivoire</i>	<i>43</i>	<i>-</i>	<i>1</i>	<i>2</i>	<i>1</i>	<i>2</i>	<i>13</i>	<i>12</i>	<i>10</i>	<i>1</i>	<i>-</i>	<i>1</i>	<i>-</i>
<i>Sambia - Zambia</i>	<i>54</i>	<i>1</i>	<i>1</i>	<i>5</i>	<i>6</i>	<i>5</i>	<i>10</i>	<i>17</i>	<i>7</i>	<i>2</i>	<i>-</i>	<i>-</i>	<i>-</i>
<i>Senegal</i>	<i>36</i>	<i>-</i>	<i>-</i>	<i>-</i>	<i>2</i>	<i>2</i>	<i>9</i>	<i>6</i>	<i>9</i>	<i>2</i>	<i>6</i>	<i>-</i>	<i>-</i>

\*) Ennen ML hajomista maahan muuttaneiden syntymämaaksi edelleen Neuvostoliitto - Personen som flyttat till Finland före upplösningen av Sovjetunionen har fortfarande Sovjetunionen som födelseland - The country of birth of those who immigrated to Finland prior to the dissolution of the Soviet Union is still the Soviet Union

22. Väestö syntymämaan, iän ja sukupuolen mukaan 31.12.1997  
 Folkmängd efter födelseland, ålder och kön 31.12.1997  
 Country of birth of the population by age and sex 31.12.1997

(jatk.)  
 (forts.)  
 (cont.)

Syntymämaa Födelseland Country of birth	Yhteensä Totalt Total	Ikä - Ålder - Age											
		0-4	5-9	10-14	15-19	20-24	25-29	30-34	35-39	40-44	45-54	55-64	65+
<b>Molemmat sukupuolet - Både könen - Both sexes</b>													
Sierra Leone	35	-	-	1	-	1	7	8	9	4	4	1	-
Somalia	3838	39	448	561	530	483	698	530	250	116	121	50	12
Sudan	62	-	6	7	1	4	4	15	11	9	3	2	-
Tansania - Tanzania	146	3	8	9	6	18	19	32	20	22	7	2	-
Tunisia - Tunisien - Tunisie	255	-	-	5	4	20	32	84	57	27	24	1	1
Uganda	20	-	2	3	2	-	4	4	3	1	1	-	-
Zaire	274	3	37	38	14	12	35	77	38	16	4	-	-
Muu Afrikka - Övriga Afrika - Rest of Africa	166	6	14	5	8	15	26	26	28	11	14	7	6
<b>Amerikka - Amerika - America</b>	<b>5604</b>	<b>194</b>	<b>352</b>	<b>369</b>	<b>344</b>	<b>409</b>	<b>614</b>	<b>661</b>	<b>628</b>	<b>391</b>	<b>497</b>	<b>204</b>	<b>941</b>
Kanada - Canada	1114	24	38	69	95	109	121	94	143	82	53	46	240
USA	2769	74	164	153	148	194	266	286	274	195	251	97	665
Argentiina - Argentina	130	2	-	4	5	7	21	17	18	11	24	12	9
Bolivia	47	2	1	3	3	2	7	9	10	1	6	3	-
Braasil - Brasilien - Brazil	240	7	10	19	24	15	37	39	34	13	24	10	8
Chile	200	5	4	5	2	14	19	35	22	23	52	13	6
Costa Rica	24	1	1	2	4	1	4	2	6	2	-	-	1
Dominikaanin tasavalta - Dominikaaniska republiken - Dominican Republic	31	2	5	5	-	1	10	5	-	2	-	1	-
Ecuador	40	1	1	1	4	3	4	11	5	2	8	-	-
Guatemala	25	1	5	11	1	1	-	3	-	-	2	1	-
Jamaika - Jamaica	31	-	-	2	3	4	1	5	7	6	1	2	-
Kolumbia - Colombia	315	69	91	54	23	13	12	18	7	8	17	3	-
Kuba - Cuba	130	1	4	7	4	3	42	30	18	6	13	3	1
Meksiko - Mexico	132	3	6	9	8	15	26	29	13	10	11	1	1
Nicaragua	39	1	12	3	2	2	2	11	5	-	1	-	-
Peru	157	-	6	7	6	14	18	38	34	18	10	3	3
Uruguay	51	-	1	4	5	1	5	10	8	3	5	4	5
Venezuela	42	-	2	7	4	4	1	1	8	2	10	2	1
Muu Amerikka - Övriga Amerika - Rest of America	87	1	1	4	3	6	16	18	18	7	9	3	1
<b>Asia - Asian - Asia</b>	<b>16380</b>	<b>472</b>	<b>1307</b>	<b>1349</b>	<b>1163</b>	<b>1349</b>	<b>2407</b>	<b>2905</b>	<b>2202</b>	<b>1407</b>	<b>1231</b>	<b>370</b>	<b>218</b>
Afganistan - Afghanistan	54	-	2	4	10	6	3	5	9	3	3	6	3
Arabimainit - Förenade Arabemiraten - United Arab Emirates	27	1	6	7	10	3	-	-	-	-	-	-	-
Bangladesh	357	1	8	9	19	35	82	134	46	18	4	-	1
Filippiinit - Filippinerna - Philippines	672	7	35	30	34	49	130	144	103	69	56	13	2
Indonesia	97	2	21	5	5	5	13	15	9	6	12	1	3
India - Indien - India	862	9	75	63	53	75	128	114	100	105	87	41	12
Irak - Iraq	2322	85	313	302	203	171	271	358	231	170	126	57	35
Iran - Islamic Republic of Iran	1592	8	109	168	134	88	185	299	271	140	122	37	31
Israel	431	7	19	38	35	33	62	76	71	42	38	6	4
Japani - Japan	553	12	22	22	31	62	47	64	66	54	144	19	10
Jemen - Yemen	22	2	3	1	-	-	4	1	7	3	1	-	-
Jordania - Jordanien - Jordan	118	5	5	5	3	7	17	31	25	8	9	3	-
Kambodja	85	-	3	14	12	5	4	6	10	13	13	3	2
Kazakstan - Kazakstan	29	4	1	2	2	2	3	3	4	1	5	2	-
Kiina - Kina - China	1679	52	110	110	39	46	224	395	322	222	98	28	33
Korean tasavalta - Republiken Korea - Republic of Korea	96	1	3	7	6	4	24	12	17	11	8	2	1
Kuwait	49	-	8	6	9	3	9	9	4	-	-	-	1
Kypros - Cypen - Cyprus	75	10	8	5	1	-	7	18	5	10	9	2	-
Libanon - Libanon	264	-	7	18	20	28	41	44	36	28	32	9	1
Malasia - Malaysia	202	6	39	17	9	1	23	35	29	26	14	3	-
Nepal	50	2	4	4	4	11	12	9	1	1	1	1	-
Pakistani	312	5	27	8	13	25	52	63	30	27	46	12	4
Saudi-Arabia - Saudiarabien - Saudi Arabia	198	114	57	3	12	2	1	3	4	2	-	-	-
Singapore	49	4	3	3	4	4	5	13	3	2	7	-	1
Sri Lanka	282	7	48	22	15	10	29	37	52	28	26	5	3
Syyria - Syrien - Syrian Arab Republic	154	1	18	7	7	8	16	34	37	6	17	1	2
Taiwan - Thailand	1304	69	177	144	73	92	219	220	180	76	49	4	1
Turkki - Turkiet - Turkey	1799	25	108	87	74	182	422	437	218	102	105	20	9
Vietnam	2582	27	62	223	325	388	364	317	301	234	194	91	58
Muu Asia - Övriga Asian - Rest of Asia	64	6	6	5	1	4	10	9	11	-	5	4	3
<b>Oseania - Oceanien - Oceania</b>	<b>612</b>	<b>25</b>	<b>32</b>	<b>50</b>	<b>62</b>	<b>87</b>	<b>119</b>	<b>68</b>	<b>77</b>	<b>34</b>	<b>34</b>	<b>10</b>	<b>14</b>
Australia - Australien	542	23	28	46	58	66	111	51	68	24	25	9	13
Uusi-Seelanti - Nya Zeeland - New Zealand	59	2	1	2	3	1	8	15	9	8	8	1	1
Muu Oseania - Övriga Oceanien - Rest of Oceania	11	-	3	2	1	-	-	2	-	2	1	-	-
Tuntematon - Okänd - Unknown	5259	84	51	48	53	272	719	418	309	260	515	609	1821

22. Väestö syntymämaan, iän ja sukupuolen mukaan 31.12.1997  
 Folkmängd efter födelse land, ålder och kön 31.12.1997  
 Country of birth of the population by age and sex 31.12.1997

(jatki.)  
 (forts.)  
 (cont.)

Syntymämaa Födelse land Country of birth	Yhteensä Total	Ikä - Ålder - Age											
		0-4	5-9	10-14	15-19	20-24	25-29	30-34	35-39	40-44	45-54	55-64	65+
<b>Miehet - Män - Males</b>													
<b>Yhteensä - Totalt - Total</b>	<b>2509098</b>	<b>158286</b>	<b>167130</b>	<b>164178</b>	<b>167145</b>	<b>162473</b>	<b>163755</b>	<b>191034</b>	<b>192836</b>	<b>201507</b>	<b>403315</b>	<b>252975</b>	<b>283464</b>
<b>Suomi - Finland</b>	<b>2450224</b>	<b>158084</b>	<b>163321</b>	<b>158903</b>	<b>160904</b>	<b>156935</b>	<b>155975</b>	<b>183576</b>	<b>186808</b>	<b>197252</b>	<b>397543</b>	<b>250224</b>	<b>280699</b>
<b>Ulkomaat yht. - Utlandet tillsammans</b>	<b>58974</b>	<b>1202</b>	<b>3809</b>	<b>5275</b>	<b>8241</b>	<b>5538</b>	<b>7780</b>	<b>7458</b>	<b>6028</b>	<b>4255</b>	<b>5772</b>	<b>2751</b>	<b>2765</b>
<b>Eurooppa - Europa - Europe</b>	<b>38758</b>	<b>773</b>	<b>2593</b>	<b>3882</b>	<b>5071</b>	<b>4130</b>	<b>4838</b>	<b>3787</b>	<b>3265</b>	<b>2621</b>	<b>4032</b>	<b>2019</b>	<b>1767</b>
<i>Ruotsi - Sverige - Sweden</i>	13975	265	798	1557	3169	2488	2481	1080	568	435	795	199	160
<i>Norja - Norge - Norway</i>	408	19	30	49	47	25	24	29	33	32	56	33	31
<i>Tanska - Danmark - Denmark</i>	341	20	14	19	27	22	30	37	34	20	60	24	34
<i>Islanti - Island - Iceland</i>	45	-	-	2	3	5	12	8	2	5	6	2	-
<i>Alankomaat - Nederländerna - Netherlands</i>	435	9	14	17	11	19	55	85	65	38	68	29	25
<i>Albania - Albanien - Albania</i>	10	-	1	-	-	1	5	2	-	1	-	-	-
<i>Belgia - Belgien - Belgium</i>	90	7	6	4	5	7	12	12	17	5	7	6	2
<i>Bosnia-Hertsegovina - Bosnien-Herzegovina - Bosnia and Herzegovina</i>	58	19	8	4	6	2	1	1	2	8	1	5	1
<i>Bulgaria - Bulgarien - Bulgaria</i>	258	3	7	15	6	7	31	42	39	40	50	13	3
<i>Espanja - Spanien - Spain</i>	448	10	15	30	35	24	57	50	44	47	99	29	8
<i>Irlandi - Irland - Ireland</i>	110	-	1	3	1	10	19	24	15	14	20	2	1
<i>Iso-Britannia - Förenade Konungariket - United Kingdom</i>	1613	42	59	59	72	87	172	255	238	183	308	102	38
<i>Itävalta - Österrike - Austria</i>	164	5	4	6	14	12	13	21	15	9	37	22	6
<i>Italia - Italien - Italy</i>	572	7	24	21	23	25	64	100	106	50	87	41	24
<i>Jugoslavia - Jugoslavien - Yugoslavia</i>	2037	10	202	232	140	166	332	295	241	146	170	73	40
<i>Jugoslavian liittotasavalta - Förbundsrepubliken - Jugoslavien - Federal Republic of Yugoslavia</i>	18	-	4	-	-	2	3	2	2	2	1	1	1
<i>Kreikka - Grekland - Greece</i>	366	4	15	26	12	8	33	70	72	54	49	17	6
<i>Latvia - Lettland - Latvia</i>	82	4	8	13	9	8	8	10	6	6	7	1	2
<i>Liettua - Litauen - Lithuania</i>	49	1	1	3	6	10	6	6	6	2	3	4	1
<i>Luxemburg - Luxembourg</i>	18	2	4	1	1	-	2	1	-	-	1	2	2
<i>Portugali - Portugal</i>	83	1	2	-	4	3	13	17	16	12	12	3	-
<i>Puola - Polen - Poland</i>	534	2	21	26	22	23	31	49	53	66	173	53	15
<i>Ranska - Frankrike - France</i>	495	18	25	25	22	34	88	75	61	38	70	21	20
<i>Romania - Rumänien - Romania</i>	279	2	16	11	5	7	60	48	40	27	49	9	5
<i>Saksa - Tyskland - Germany</i>	1874	42	68	115	140	160	195	187	154	158	372	189	94
<i>Sveitsi - Schweiz - Switzerland</i>	294	10	18	26	27	29	25	27	33	36	35	13	15
<i>Teekioslovakia - Tjeckoslovakien - Czechoslovakia</i>	123	-	5	8	8	10	8	13	7	13	33	13	5
<i>Ukraina - Ukraina</i>	47	12	8	7	2	1	-	3	1	4	1	4	4
<i>Unkari - Ungern - Hungary</i>	351	8	13	11	13	24	43	23	45	48	72	32	21
<i>Valko-Venäjälä - Vitrysland - Belarus</i>	8	1	-	1	-	-	-	-	-	-	3	1	2
<i>Venäjä - Ryssland - Russia *)</i>	501	158	137	34	22	13	14	18	17	14	22	16	38
<i>Ent. Neuvostoliitto - F.d. Sovjetunionen - Former USSR *)</i>	10189	-	704	1161	891	661	701	831	1065	909	1137	1005	1124
<i>Viro - Estland - Estonia</i>	2846	90	357	395	326	264	294	340	266	197	222	54	41
<i>Muu Eurooppa - Övriga Europa - Rest of Europe</i>	39	6	4	1	2	3	6	6	2	2	6	1	-
<b>Afrikka - Afrika - Africa</b>													
<i>Algeria - Algeriet - Algeria</i>	357	-	2	3	4	10	47	105	87	40	46	9	4
<i>Angola</i>	46	1	1	-	-	2	11	15	8	7	1	-	-
<i>Egypti - Egypten - Egypt</i>	333	4	6	4	1	4	34	82	76	51	53	16	2
<i>Etelä-Afrikka - Sydafrika - South Africa</i>	88	2	7	3	4	12	17	7	14	5	10	2	5
<i>Etiopia - Etiopien - Ethiopia</i>	365	20	44	30	18	28	65	66	50	24	17	4	1
<i>Gambia</i>	182	-	-	2	1	2	54	83	28	11	1	-	-
<i>Ghana</i>	198	2	-	9	5	6	18	63	59	27	9	2	-
<i>Kenia - Kenya</i>	85	6	3	11	7	7	9	10	11	13	8	-	-
<i>Liberia</i>	32	1	1	2	-	1	7	9	4	4	2	-	1
<i>Libya</i>	47	1	3	4	4	-	2	5	16	6	3	3	-
<i>Marokko - Marocko - Morocco</i>	796	-	6	3	6	24	178	334	143	50	48	6	-
<i>Mauritius</i>	9	-	-	-	-	1	2	2	2	1	1	-	-
<i>Namibia</i>	13	1	-	-	-	-	2	2	5	2	-	1	-
<i>Nigeria</i>	199	1	4	6	3	7	25	58	55	24	11	4	1
<i>Norsuntuurannikko - Eftbenskusten - Cote D'Ivoire</i>	37	-	-	-	1	1	12	12	9	1	-	1	-
<i>Sambia - Zambia</i>	24	-	1	1	4	1	3	9	4	1	-	-	-
<i>Senegal</i>	33	-	-	-	1	1	8	6	9	2	6	-	-

\*) Ennen ML hajomista maahan muuttaneiden syntymämaan edelleen Neuvostoliitto - Personer som flyttat till Finland före upplösningen av Sovjetunionen har fortfarande Sovjetunionen som födelse land - The country of birth of those who immigrated to Finland prior to the dissolution of the Soviet Union is still the Soviet Union

22. Väestö syntymämaan, iän ja sukupuolen mukaan 31.12.1997  
 Folkmängd efter födelseland, ålder och kön 31.12.1997  
 Country of birth of the population by age and sex 31.12.1997

(jatku.)  
 (forts.)  
 (cont.)

Syntymämaa Födelseland Country of birth	Yhteensä Total	Ikä - Ålder - Age											
		0-4	5-9	10-14	15-19	20-24	25-29	30-34	35-39	40-44	45-54	55-64	65+
<b>Miehet - Män - Males</b>													
Sierra Leone	29	-	-	1	-	1	3	7	8	4	4	1	-
Somalia	2125	16	243	334	290	199	364	335	177	71	62	31	3
Sudan	43	-	2	4	1	2	3	12	6	8	3	2	-
Tansania - Tanzania	92	1	3	3	6	14	9	19	10	18	7	2	-
Tunisia - Tunisien - Tunisia	230	-	-	2	1	15	30	75	55	27	24	1	-
Uganda	16	-	2	2	2	-	2	3	3	1	1	-	-
Zaire	179	1	20	24	5	8	15	54	33	16	3	-	-
Muu Afriikka - Övriga Afrika - Rest of Africa	101	4	8	1	1	7	15	18	22	9	9	6	1
<b>Amerikka - Amerika - America</b>	<b>2846</b>	<b>101</b>	<b>163</b>	<b>188</b>	<b>163</b>	<b>212</b>	<b>308</b>	<b>342</b>	<b>368</b>	<b>222</b>	<b>306</b>	<b>114</b>	<b>359</b>
Kanada - Canada	549	11	21	34	42	58	60	47	88	46	34	24	66
USA	1404	33	73	75	70	99	142	158	168	111	156	61	258
Argentiina - Argentina	76	2	-	2	2	4	13	12	13	8	11	6	3
Bolivia	25	-	-	1	1	1	2	4	9	1	4	2	-
Braasil - Brasilien - Brazil	105	5	2	12	12	10	13	11	13	5	13	5	4
Chile	96	3	1	-	1	5	7	15	10	11	38	2	3
Costa Rica	12	-	-	1	2	-	2	1	4	1	-	-	1
Dominiikaninen tasavalta - Dominikaaniska republiken - Dominican Republic	17	2	3	3	-	1	3	2	-	2	-	1	-
Ecuador	22	1	1	1	1	2	3	5	1	1	6	-	-
Guatemala	18	-	4	9	1	1	-	1	-	-	1	1	-
Jamaika - Jamaica	22	-	-	-	2	3	1	3	5	5	1	2	-
Kolumbia - Colombia	166	42	44	28	12	6	2	9	5	4	12	2	-
Kuuba - Cuba	83	-	1	2	1	3	29	23	10	3	10	1	-
Meksiko - Mexico	64	1	2	6	4	7	10	17	5	6	6	-	-
Nicaragua	15	-	5	-	-	1	1	6	1	-	1	-	-
Peru	70	-	4	4	3	7	8	15	13	10	4	1	1
Uruguay	35	-	1	3	5	1	4	8	6	2	1	2	2
Venezuela	23	-	1	4	3	3	1	-	5	-	4	1	1
Muu Amerikka - Övriga Amerika - Rest of America	44	1	-	3	1	2	7	5	12	6	4	3	-
<b>Aasia - Asien - Asia</b>	<b>9024</b>	<b>206</b>	<b>685</b>	<b>707</b>	<b>580</b>	<b>661</b>	<b>1263</b>	<b>1704</b>	<b>1282</b>	<b>836</b>	<b>794</b>	<b>218</b>	<b>108</b>
Afganistan - Afghanistan	27	-	2	2	3	1	3	1	5	3	1	4	2
Arabimittirikunnat - Förenade Arabemiraten - United Arab Emirates	20	1	5	6	7	1	-	-	-	-	-	-	-
Bangladesh	261	-	2	4	2	11	57	121	42	17	4	-	1
Filippiinit - Filippinerna - Philippines	132	2	18	17	18	10	10	13	11	13	13	7	-
Indonesia	45	2	9	3	1	2	6	5	4	2	9	-	2
Intia - Indien - India	529	1	42	30	25	37	68	76	68	78	70	30	4
Irak - Iraq	1371	47	154	152	115	87	164	243	150	118	88	32	21
Iran - Islamic Republic of Iran	989	5	61	95	67	44	110	191	189	107	88	20	12
Israel	298	5	9	18	13	22	36	62	65	31	30	3	4
Japani - Japan	288	8	10	14	13	30	20	17	26	25	110	12	3
Jemen - Yemen	14	-	2	-	-	-	2	1	5	3	1	-	-
Jordania - Jordanien - Jordan	94	2	2	2	1	5	11	28	24	8	8	3	-
Kambodja	36	-	1	5	4	3	1	3	5	4	8	2	-
Kazakstan - Kazakhstan	14	3	1	2	1	-	1	1	1	-	3	1	-
Kiina - Kina - China	844	6	50	60	19	23	83	202	182	126	59	13	21
Korean tasavalta - Republiken Korea - Republic of Korea	36	-	3	1	-	3	7	8	6	3	3	1	1
Kuwait	36	-	5	4	5	3	7	7	4	-	-	-	1
Kypros - Cypem - Cyprus	56	3	5	3	1	-	7	16	5	8	6	2	-
Libanon - Lebanon	187	-	6	11	12	15	27	33	28	19	27	8	1
Malaysia - Malaysia	117	2	19	10	5	-	15	21	20	15	8	2	-
Nepal	24	1	-	1	1	6	7	7	-	1	-	-	-
Pakistan	223	3	14	2	8	12	37	46	29	20	40	10	2
Saudi-Arabia - Saudiarabien - Saudi Arabia	99	55	26	3	7	1	1	1	4	1	-	-	-
Singapore	19	1	3	1	3	1	3	1	1	-	4	-	1
Sri Lanka	150	5	16	8	7	4	17	27	32	13	16	3	2
Syyria - Syrien - Syrian Arab Republic	100	-	7	5	3	3	11	26	26	5	13	1	-
Taiwania - Thailand	294	32	92	75	36	16	16	7	6	8	4	2	-
Turkki - Turkiet - Turkey	1424	13	64	58	35	130	355	383	187	89	66	18	6
Vietnam	1275	7	35	112	168	190	179	155	152	119	93	42	23
Muu Aasia - Övriga Asien - Rest of Asia	22	2	2	3	-	1	2	2	5	-	2	2	1
<b>Oseania - Oceanien - Oceania</b>	<b>337</b>	<b>13</b>	<b>12</b>	<b>24</b>	<b>36</b>	<b>43</b>	<b>60</b>	<b>39</b>	<b>48</b>	<b>20</b>	<b>26</b>	<b>7</b>	<b>9</b>
Australia - Australien	290	11	10	23	34	42	56	27	40	13	20	6	8
Uusi-Seelanti - Nya Zeeland - New Zealand	41	2	-	1	1	1	4	11	8	5	6	1	1
Muu Oseania - Övriga Oceanien - Rest of Oceania	6	-	2	-	1	-	-	1	-	2	-	-	-
Tuntematon - Okänd - Unknown	2252	48	20	25	26	141	380	215	171	133	287	302	504



22. Väestö syntymämaan, län ja sukupuolen mukaan 31.12.1997 (latti.)  
 Folkmängd efter födelse land, ålder och kön 31.12.1997 (forts.)  
 Country of birth of the population by age and sex 31.12.1997 (cont.)

Syntymämaa Födelse land Country of birth	Yhteensä Total Total	Ikä - Ålder - Age											
		0-4	5-9	10-14	15-19	20-24	25-29	30-34	35-39	40-44	45-54	55-64	65+
<b>Naiset - Kvinnor - Females</b>													
<b>Yhteensä - Total - Total</b>	<b>2638251</b>	<b>153447</b>	<b>160223</b>	<b>157086</b>	<b>159787</b>	<b>155397</b>	<b>157061</b>	<b>183365</b>	<b>185694</b>	<b>185683</b>	<b>392553</b>	<b>268931</b>	<b>469024</b>
<b>Suomi - Finland</b>	<b>2579055</b>	<b>152202</b>	<b>156531</b>	<b>152312</b>	<b>153769</b>	<b>149582</b>	<b>149295</b>	<b>176752</b>	<b>180210</b>	<b>191528</b>	<b>387703</b>	<b>265939</b>	<b>463232</b>
<b>Ulkomaat yht. - Utlandet tillsammans</b>	<b>59196</b>	<b>1245</b>	<b>3692</b>	<b>4774</b>	<b>6018</b>	<b>5815</b>	<b>7768</b>	<b>6613</b>	<b>5484</b>	<b>4155</b>	<b>4850</b>	<b>2992</b>	<b>5762</b>
<b>Foreign country total</b>													
<b>Eurooppa - Europa - Europe</b>	<b>42964</b>	<b>788</b>	<b>2482</b>	<b>3544</b>	<b>4886</b>	<b>4349</b>	<b>5369</b>	<b>4458</b>	<b>3932</b>	<b>3182</b>	<b>3902</b>	<b>2407</b>	<b>3657</b>
<b>Ruotsi - Sverige - Sweden</b>	<b>13451</b>	<b>262</b>	<b>720</b>	<b>1472</b>	<b>2957</b>	<b>2429</b>	<b>2407</b>	<b>1077</b>	<b>593</b>	<b>454</b>	<b>700</b>	<b>161</b>	<b>219</b>
<b>Norja - Norge - Norway</b>	<b>430</b>	<b>16</b>	<b>31</b>	<b>45</b>	<b>41</b>	<b>23</b>	<b>25</b>	<b>35</b>	<b>29</b>	<b>21</b>	<b>55</b>	<b>33</b>	<b>76</b>
<b>Tanska - Danmark - Denmark</b>	<b>282</b>	<b>26</b>	<b>14</b>	<b>12</b>	<b>21</b>	<b>25</b>	<b>37</b>	<b>35</b>	<b>17</b>	<b>20</b>	<b>25</b>	<b>21</b>	<b>29</b>
<b>Islanti - Island - Iceland</b>	<b>43</b>	<b>1</b>	<b>5</b>	<b>4</b>	<b>1</b>	<b>5</b>	<b>14</b>	<b>4</b>	<b>3</b>	<b>5</b>	<b>-</b>	<b>1</b>	<b>-</b>
<b>Alankomaat - Nederlanderna - Netherlands</b>	<b>163</b>	<b>13</b>	<b>22</b>	<b>17</b>	<b>16</b>	<b>11</b>	<b>17</b>	<b>20</b>	<b>11</b>	<b>5</b>	<b>15</b>	<b>5</b>	<b>11</b>
<b>Albania - Albanien - Albania</b>	<b>11</b>	<b>-</b>	<b>-</b>	<b>-</b>	<b>-</b>	<b>6</b>	<b>1</b>	<b>1</b>	<b>-</b>	<b>1</b>	<b>1</b>	<b>-</b>	<b>1</b>
<b>Belgia - Belgian - Belgium</b>	<b>76</b>	<b>5</b>	<b>9</b>	<b>2</b>	<b>7</b>	<b>6</b>	<b>7</b>	<b>13</b>	<b>7</b>	<b>5</b>	<b>4</b>	<b>4</b>	<b>7</b>
<b>Bosnia-Hertsegovina - Bosnian-Herzegovina - Bosnia and Herzegovina</b>	<b>57</b>	<b>13</b>	<b>11</b>	<b>2</b>	<b>6</b>	<b>2</b>	<b>6</b>	<b>-</b>	<b>4</b>	<b>5</b>	<b>4</b>	<b>3</b>	<b>1</b>
<b>Bulgaria - Bulgarien - Bulgaria</b>	<b>185</b>	<b>-</b>	<b>5</b>	<b>12</b>	<b>14</b>	<b>12</b>	<b>22</b>	<b>25</b>	<b>36</b>	<b>25</b>	<b>30</b>	<b>9</b>	<b>5</b>
<b>Espanja - Spanien - Spain</b>	<b>251</b>	<b>8</b>	<b>22</b>	<b>25</b>	<b>38</b>	<b>35</b>	<b>44</b>	<b>25</b>	<b>27</b>	<b>13</b>	<b>10</b>	<b>1</b>	<b>3</b>
<b>Irland - Irland - Ireland</b>	<b>41</b>	<b>-</b>	<b>1</b>	<b>2</b>	<b>4</b>	<b>2</b>	<b>12</b>	<b>7</b>	<b>9</b>	<b>1</b>	<b>3</b>	<b>-</b>	<b>-</b>
<b>Iso-Britannia - Förenade Konungariket - United Kingdom</b>	<b>763</b>	<b>29</b>	<b>43</b>	<b>63</b>	<b>77</b>	<b>74</b>	<b>99</b>	<b>86</b>	<b>94</b>	<b>64</b>	<b>72</b>	<b>28</b>	<b>34</b>
<b>Itävalta - Österrike - Austria</b>	<b>121</b>	<b>9</b>	<b>6</b>	<b>8</b>	<b>15</b>	<b>13</b>	<b>13</b>	<b>7</b>	<b>12</b>	<b>8</b>	<b>17</b>	<b>6</b>	<b>7</b>
<b>Italia - Italien - Italy</b>	<b>194</b>	<b>19</b>	<b>17</b>	<b>14</b>	<b>23</b>	<b>15</b>	<b>24</b>	<b>22</b>	<b>19</b>	<b>4</b>	<b>14</b>	<b>9</b>	<b>14</b>
<b>Jugoslavia - Jugoslavien - Yugoslavia</b>	<b>1583</b>	<b>6</b>	<b>220</b>	<b>190</b>	<b>155</b>	<b>149</b>	<b>175</b>	<b>196</b>	<b>153</b>	<b>114</b>	<b>107</b>	<b>63</b>	<b>55</b>
<b>Jugoslavian liittotasavalta - Förbundsrepubliken - Jugoslavien - Federal Republic of Yugoslavia</b>	<b>45</b>	<b>2</b>	<b>1</b>	<b>3</b>	<b>4</b>	<b>12</b>	<b>12</b>	<b>2</b>	<b>3</b>	<b>1</b>	<b>4</b>	<b>1</b>	<b>-</b>
<b>Kreikka - Grekland - Greece</b>	<b>65</b>	<b>5</b>	<b>11</b>	<b>9</b>	<b>6</b>	<b>7</b>	<b>8</b>	<b>8</b>	<b>2</b>	<b>4</b>	<b>2</b>	<b>2</b>	<b>1</b>
<b>Latvia - Lettland - Latvia</b>	<b>113</b>	<b>2</b>	<b>12</b>	<b>11</b>	<b>13</b>	<b>9</b>	<b>19</b>	<b>12</b>	<b>14</b>	<b>14</b>	<b>4</b>	<b>2</b>	<b>1</b>
<b>Liettua - Litauen - Lithuania</b>	<b>75</b>	<b>3</b>	<b>6</b>	<b>8</b>	<b>4</b>	<b>6</b>	<b>10</b>	<b>13</b>	<b>6</b>	<b>5</b>	<b>10</b>	<b>2</b>	<b>2</b>
<b>Luxemburg - Luxembourg</b>	<b>12</b>	<b>1</b>	<b>1</b>	<b>5</b>	<b>2</b>	<b>-</b>	<b>-</b>	<b>2</b>	<b>-</b>	<b>-</b>	<b>-</b>	<b>1</b>	<b>-</b>
<b>Portugali - Portugal</b>	<b>43</b>	<b>3</b>	<b>4</b>	<b>2</b>	<b>1</b>	<b>1</b>	<b>8</b>	<b>8</b>	<b>3</b>	<b>4</b>	<b>7</b>	<b>2</b>	<b>-</b>
<b>Puola - Polen - Poland</b>	<b>619</b>	<b>7</b>	<b>20</b>	<b>16</b>	<b>26</b>	<b>27</b>	<b>44</b>	<b>101</b>	<b>81</b>	<b>92</b>	<b>139</b>	<b>39</b>	<b>27</b>
<b>Ranska - Frankrike - France</b>	<b>346</b>	<b>15</b>	<b>15</b>	<b>18</b>	<b>25</b>	<b>39</b>	<b>64</b>	<b>44</b>	<b>36</b>	<b>26</b>	<b>36</b>	<b>15</b>	<b>13</b>
<b>Romania - Rumänien - Romania</b>	<b>196</b>	<b>3</b>	<b>12</b>	<b>14</b>	<b>16</b>	<b>13</b>	<b>34</b>	<b>28</b>	<b>20</b>	<b>16</b>	<b>25</b>	<b>8</b>	<b>7</b>
<b>Saksa - Tyskland - Germany</b>	<b>1260</b>	<b>45</b>	<b>78</b>	<b>76</b>	<b>120</b>	<b>141</b>	<b>166</b>	<b>151</b>	<b>112</b>	<b>87</b>	<b>112</b>	<b>103</b>	<b>71</b>
<b>Sveitsi - Schweiz - Switzerland</b>	<b>235</b>	<b>8</b>	<b>21</b>	<b>25</b>	<b>34</b>	<b>18</b>	<b>26</b>	<b>22</b>	<b>14</b>	<b>15</b>	<b>21</b>	<b>18</b>	<b>13</b>
<b>Tšekkoslovakia - Tjeckoslovakien - Czechoslovakia</b>	<b>139</b>	<b>-</b>	<b>2</b>	<b>5</b>	<b>4</b>	<b>17</b>	<b>14</b>	<b>20</b>	<b>17</b>	<b>12</b>	<b>30</b>	<b>12</b>	<b>6</b>
<b>Ukraina - Ukraine</b>	<b>67</b>	<b>8</b>	<b>4</b>	<b>-</b>	<b>4</b>	<b>11</b>	<b>6</b>	<b>10</b>	<b>7</b>	<b>5</b>	<b>5</b>	<b>4</b>	<b>3</b>
<b>Unkari - Ungern - Hungary</b>	<b>302</b>	<b>9</b>	<b>13</b>	<b>6</b>	<b>6</b>	<b>23</b>	<b>45</b>	<b>55</b>	<b>33</b>	<b>36</b>	<b>56</b>	<b>14</b>	<b>6</b>
<b>Valko-Venäjä - Vitrysland - Belarus</b>	<b>12</b>	<b>-</b>	<b>-</b>	<b>2</b>	<b>1</b>	<b>1</b>	<b>2</b>	<b>1</b>	<b>2</b>	<b>-</b>	<b>-</b>	<b>2</b>	<b>1</b>
<b>Venäjä - Ryssland - Russia *)</b>	<b>781</b>	<b>169</b>	<b>119</b>	<b>40</b>	<b>27</b>	<b>34</b>	<b>31</b>	<b>43</b>	<b>45</b>	<b>35</b>	<b>41</b>	<b>45</b>	<b>152</b>
<b>Ent. Neuvostoliitto - F.d. Sovjetunionen - Former USSR *)</b>	<b>17353</b>	<b>-</b>	<b>662</b>	<b>1061</b>	<b>892</b>	<b>843</b>	<b>1446</b>	<b>1977</b>	<b>2138</b>	<b>1795</b>	<b>1995</b>	<b>1695</b>	<b>2849</b>
<b>Viro - Estland - Estonia</b>	<b>3621</b>	<b>98</b>	<b>386</b>	<b>375</b>	<b>325</b>	<b>339</b>	<b>523</b>	<b>403</b>	<b>385</b>	<b>290</b>	<b>357</b>	<b>97</b>	<b>43</b>
<b>Muu Eurooppa - Övriga Europa - Rest of Europe</b>	<b>19</b>	<b>3</b>	<b>1</b>	<b>-</b>	<b>1</b>	<b>1</b>	<b>8</b>	<b>3</b>	<b>-</b>	<b>-</b>	<b>1</b>	<b>1</b>	<b>-</b>
<b>Afrikka - Afrika - Africa</b>	<b>2836</b>	<b>50</b>	<b>318</b>	<b>356</b>	<b>315</b>	<b>406</b>	<b>549</b>	<b>405</b>	<b>205</b>	<b>92</b>	<b>84</b>	<b>33</b>	<b>21</b>
<b>Algeria - Algeriet - Algeria</b>	<b>43</b>	<b>-</b>	<b>2</b>	<b>5</b>	<b>4</b>	<b>6</b>	<b>7</b>	<b>12</b>	<b>3</b>	<b>1</b>	<b>2</b>	<b>1</b>	<b>-</b>
<b>Angola</b>	<b>22</b>	<b>-</b>	<b>3</b>	<b>1</b>	<b>1</b>	<b>3</b>	<b>9</b>	<b>3</b>	<b>1</b>	<b>1</b>	<b>-</b>	<b>-</b>	<b>-</b>
<b>Egypti - Egypten - Egypt</b>	<b>46</b>	<b>3</b>	<b>6</b>	<b>4</b>	<b>-</b>	<b>1</b>	<b>8</b>	<b>9</b>	<b>9</b>	<b>3</b>	<b>1</b>	<b>2</b>	<b>-</b>
<b>Etelä-Afrikka - Sydafrika - South Africa</b>	<b>84</b>	<b>1</b>	<b>4</b>	<b>9</b>	<b>4</b>	<b>11</b>	<b>11</b>	<b>8</b>	<b>10</b>	<b>11</b>	<b>5</b>	<b>6</b>	<b>4</b>
<b>Etiopia - Etiopien - Ethiopia</b>	<b>263</b>	<b>10</b>	<b>41</b>	<b>40</b>	<b>20</b>	<b>38</b>	<b>44</b>	<b>36</b>	<b>21</b>	<b>6</b>	<b>4</b>	<b>2</b>	<b>1</b>
<b>Gambia</b>	<b>15</b>	<b>-</b>	<b>1</b>	<b>1</b>	<b>2</b>	<b>1</b>	<b>1</b>	<b>5</b>	<b>4</b>	<b>-</b>	<b>-</b>	<b>-</b>	<b>-</b>
<b>Ghana</b>	<b>61</b>	<b>1</b>	<b>7</b>	<b>9</b>	<b>2</b>	<b>4</b>	<b>14</b>	<b>9</b>	<b>13</b>	<b>2</b>	<b>-</b>	<b>-</b>	<b>-</b>
<b>Kenia - Kenya</b>	<b>77</b>	<b>4</b>	<b>9</b>	<b>10</b>	<b>5</b>	<b>3</b>	<b>19</b>	<b>13</b>	<b>10</b>	<b>4</b>	<b>-</b>	<b>-</b>	<b>-</b>
<b>Liberia</b>	<b>6</b>	<b>-</b>	<b>-</b>	<b>-</b>	<b>-</b>	<b>1</b>	<b>2</b>	<b>2</b>	<b>-</b>	<b>1</b>	<b>-</b>	<b>-</b>	<b>-</b>
<b>Libya</b>	<b>16</b>	<b>1</b>	<b>3</b>	<b>2</b>	<b>-</b>	<b>1</b>	<b>2</b>	<b>3</b>	<b>4</b>	<b>-</b>	<b>-</b>	<b>-</b>	<b>-</b>
<b>Marokko - Marocko - Morocco</b>	<b>119</b>	<b>-</b>	<b>1</b>	<b>9</b>	<b>7</b>	<b>20</b>	<b>30</b>	<b>29</b>	<b>12</b>	<b>6</b>	<b>4</b>	<b>-</b>	<b>1</b>
<b>Mauritius</b>	<b>12</b>	<b>-</b>	<b>-</b>	<b>-</b>	<b>2</b>	<b>-</b>	<b>3</b>	<b>2</b>	<b>1</b>	<b>1</b>	<b>2</b>	<b>1</b>	<b>-</b>
<b>Namibia</b>	<b>21</b>	<b>-</b>	<b>1</b>	<b>2</b>	<b>1</b>	<b>-</b>	<b>1</b>	<b>4</b>	<b>8</b>	<b>2</b>	<b>1</b>	<b>1</b>	<b>-</b>
<b>Nigeria</b>	<b>31</b>	<b>-</b>	<b>2</b>	<b>2</b>	<b>5</b>	<b>4</b>	<b>5</b>	<b>9</b>	<b>3</b>	<b>1</b>	<b>-</b>	<b>-</b>	<b>-</b>
<b>Norjantunnekkienmaa - Elfenbenskusten - Côte D'Ivoire</b>	<b>6</b>	<b>-</b>	<b>1</b>	<b>2</b>	<b>-</b>	<b>1</b>	<b>1</b>	<b>-</b>	<b>1</b>	<b>-</b>	<b>-</b>	<b>-</b>	<b>-</b>
<b>Sambia - Zambia</b>	<b>30</b>	<b>1</b>	<b>-</b>	<b>4</b>	<b>2</b>	<b>4</b>	<b>7</b>	<b>8</b>	<b>3</b>	<b>1</b>	<b>-</b>	<b>-</b>	<b>-</b>
<b>Senegal</b>	<b>3</b>	<b>-</b>	<b>-</b>	<b>-</b>	<b>1</b>	<b>1</b>	<b>1</b>	<b>-</b>	<b>-</b>	<b>-</b>	<b>-</b>	<b>-</b>	<b>-</b>

\*) Ernen NL hojoamista maahan muuttaneiden syntymämaa edelleen Neuvostoliitto - Personer som flyttat till Finland före upplösningen av Sovjetunionen har fortfarande Sovjetunionen som födelse land - The country of birth of those who immigrated to Finland prior to the dissolution of the Soviet Union is still the Soviet Union

22. Växande syntymämaan, län ja sulkupuolen mukaan 31.12.1997  
 Folkmängd efter födelse land, ålder och kön 31.12.1997  
 Country of birth of the population by age and sex 31.12.1997

(jatk.)  
 (forts.)  
 (cont.)

Syntymämaa Födelse land Country of birth	Yhteensä Totalt Total	Iän - Ålder - Age											
		0-4	5-9	10-14	15-19	20-24	25-29	30-34	35-39	40-44	45-54	55-64	65+
<b>Naiset - Kvinnor - Females</b>													
Sierra Leone	6	-	-	-	-	-	4	1	1	-	-	-	-
Somalia	1713	23	205	227	240	284	334	195	73	45	59	19	9
Sudan	19	-	4	3	-	2	1	3	5	1	-	-	-
Tansania - Tanzania	54	2	5	6	-	4	10	13	10	4	-	-	-
Tunisia - Tunisien - Tunisie	25	-	-	3	3	5	2	9	2	-	-	-	1
Uganda	4	-	-	1	-	-	2	1	-	-	-	-	-
Zaire	95	2	17	14	9	4	20	23	5	-	1	-	-
Muu Afrikan - Övriga Afrika - Rest of Africa	65	2	6	4	7	8	11	8	6	2	5	1	5
<b>Amerikka - Amerika - America</b>	<b>2758</b>	<b>93</b>	<b>189</b>	<b>181</b>	<b>181</b>	<b>197</b>	<b>306</b>	<b>319</b>	<b>260</b>	<b>169</b>	<b>191</b>	<b>90</b>	<b>582</b>
Kanada - Canada	565	13	17	35	53	53	61	47	55	38	19	22	154
USA	1365	41	91	78	78	95	126	128	106	84	95	36	407
Argentiina - Argentina	54	-	-	2	3	3	8	5	5	3	13	6	6
Bolivia	22	2	1	2	2	1	5	5	1	-	2	1	-
Braasil - Brasilien - Brazil	135	2	8	7	12	5	24	28	21	8	11	5	4
Chile	104	2	3	5	1	9	12	20	12	12	14	11	3
Costa Rica	12	1	1	1	2	1	2	1	2	1	-	-	-
Dominikaanin tasavalta - Dominikaanin tasavalta - Dominican Republic	14	-	2	2	-	-	7	3	-	-	-	-	-
Ecuador	18	-	-	-	3	1	1	6	4	1	2	-	-
Guatemala	7	1	1	2	-	-	-	2	-	-	1	-	-
Jamaika - Jamaica	9	-	-	2	1	1	-	2	2	1	-	-	-
Kolumbia - Colombia	149	27	47	26	11	7	10	9	2	4	5	1	-
Kuba - Cuba	47	1	3	5	3	-	13	7	6	3	3	2	1
Meksiko - Mexico	68	2	4	3	4	8	16	12	8	4	5	1	1
Nicaragua	24	1	7	3	2	1	1	5	4	-	-	-	-
Peru	87	-	2	3	3	7	10	23	21	8	6	2	2
Uruguay	16	-	-	1	-	-	1	2	2	1	4	2	3
Venezuela	19	-	1	3	1	1	-	1	3	2	6	1	-
Muu Amerikka - Övriga Amerika - Rest of America	43	-	1	1	2	4	9	13	6	1	5	-	1
<b>Aasia - Asien - Asia</b>	<b>7356</b>	<b>266</b>	<b>642</b>	<b>642</b>	<b>583</b>	<b>688</b>	<b>1144</b>	<b>1201</b>	<b>920</b>	<b>571</b>	<b>437</b>	<b>152</b>	<b>110</b>
Afganistan - Afghanistan	27	-	-	2	7	5	-	4	4	-	2	2	1
Arabien Emiraatit - Förenade Arabemiraten - United Arab Emirates	7	-	1	1	3	2	-	-	-	-	-	-	-
Bangladesh	96	1	6	5	17	24	25	13	4	1	-	-	-
Filippiinit - Filippina - Philippines	640	5	17	13	16	39	120	131	92	58	43	6	2
Indonesia	52	-	12	2	4	3	7	10	5	4	3	1	1
India - Indien - India	333	8	33	33	28	38	60	38	32	27	17	11	8
Irak - Iraq	951	38	159	150	88	84	107	115	81	52	38	25	14
Iran - Islamic Republic of Iran	603	3	48	73	67	44	75	108	82	33	34	17	19
Israel	133	2	10	20	22	11	26	14	6	11	8	3	-
Japani - Japan	285	4	12	6	18	32	27	47	40	29	34	7	7
Jemen - Yemen	8	2	1	1	-	-	2	-	2	-	-	-	-
Jordania - Jordanien - Jordan	24	3	3	3	2	2	6	3	1	-	1	-	-
Kambodja	49	-	2	9	8	2	3	3	5	9	5	1	2
Kazakstan - Kazakstan	15	1	-	-	1	2	2	2	3	1	2	1	-
Kiina - Kina - China	835	46	60	50	20	23	141	183	140	96	39	15	12
Korean tasavalta - Republiken Korea - Republic of Korea	60	1	-	6	6	1	17	4	11	8	5	1	-
Kuwait	13	-	3	2	4	-	2	2	-	-	-	-	-
Kypros - Cypriot - Cyprus	19	7	3	2	-	-	-	2	-	2	3	-	-
Libanon - Libanon	77	-	1	7	8	13	14	11	8	9	5	1	-
Malasia - Malaysia	85	4	20	7	4	1	8	14	9	11	6	1	-
Nepal	26	1	4	3	3	5	5	2	1	-	1	1	-
Pakistan	89	2	13	6	5	13	15	17	1	7	6	2	2
Saudi-Arabia - Saudi Arabia - Saudi Arabia	99	59	31	-	5	1	-	2	-	1	-	-	-
Singapore	30	3	-	2	1	3	2	12	2	2	3	-	-
Sri Lanka	132	2	32	14	8	6	12	10	20	15	10	2	1
Syyria - Syrien - Syrian Arab Republic	54	1	11	2	4	5	5	8	11	1	4	-	2
Thaimaa - Thailand	1010	37	85	69	37	76	203	213	174	68	45	2	1
Turkki - Turkiet - Turkey	375	12	44	39	39	52	67	54	31	13	19	2	3
Vietnam	1307	20	27	111	157	198	185	162	149	115	101	49	33
Muu Aasia - Övriga Asien - Rest of Asia	42	4	4	2	1	3	8	7	6	-	3	2	2
<b>Oseania - Oceanien - Oceania</b>	<b>275</b>	<b>12</b>	<b>20</b>	<b>26</b>	<b>26</b>	<b>44</b>	<b>59</b>	<b>29</b>	<b>29</b>	<b>14</b>	<b>8</b>	<b>3</b>	<b>5</b>
Australia - Australien	252	12	18	23	24	44	55	24	28	11	5	3	5
Uusi-Seelanti - Nya Zeeland - New Zealand	18	-	1	1	2	-	4	4	1	3	2	-	-
Muu Oseania - Övriga Oceanien - Rest of Oceania	5	-	1	2	-	-	-	1	-	-	1	-	-
Tuntematon - Okänd - Unknown	3007	36	31	23	27	131	339	203	138	127	228	307	1417

23. Väestö kansalaisuuden mukaan maakunnittain 31.12.1997

Folkmängd efter medborgarskap landskapsvis 31.12.1997

Citizenship of the population by region 31.12.1997

Kansalaisuus Medborgarskap Citizenship	Yhteensä Total	Uusimaa Nyland	Itä-Uusimaa Östra Nyland	Varsinais- Suomi Egentliga Finland	Setälämaa Satakunta	Häme Tavastland	Pirkanmaa Birkaland	Päijät-Häme Päijät-Häme	Kymmenedalen Kymmenodalen	Etelä-Karjala Södra Karelen	Etelä-Savo Södra Savolax
<b>Yhteensä - TOTAL</b>	<b>5147349</b>	<b>1257702</b>	<b>87287</b>	<b>439973</b>	<b>242021</b>	<b>165026</b>	<b>442053</b>	<b>197710</b>	<b>190570</b>	<b>138852</b>	<b>171827</b>
<b>Suomi - Finland</b>	<b>5066749</b>	<b>1217453</b>	<b>85943</b>	<b>432625</b>	<b>240531</b>	<b>163395</b>	<b>436991</b>	<b>185059</b>	<b>188681</b>	<b>137130</b>	<b>170326</b>
<b>Muut maat - Other countries</b>	<b>90600</b>	<b>40249</b>	<b>1344</b>	<b>7348</b>	<b>1490</b>	<b>1631</b>	<b>5062</b>	<b>2651</b>	<b>1909</b>	<b>1722</b>	<b>1501</b>
<b>Eurooppe - Europe</b>	<b>51974</b>	<b>23390</b>	<b>921</b>	<b>4796</b>	<b>1190</b>	<b>1119</b>	<b>3023</b>	<b>2005</b>	<b>1547</b>	<b>1493</b>	<b>1257</b>
<b>Ruotsi - Sweden</b>	<b>7507</b>	<b>2067</b>	<b>213</b>	<b>676</b>	<b>185</b>	<b>119</b>	<b>387</b>	<b>159</b>	<b>105</b>	<b>65</b>	<b>84</b>
<b>Norja - Norway</b>	<b>504</b>	<b>209</b>	<b>28</b>	<b>43</b>	<b>9</b>	<b>6</b>	<b>15</b>	<b>24</b>	<b>10</b>	<b>2</b>	<b>3</b>
<b>Tanska - Denmark</b>	<b>517</b>	<b>313</b>	<b>23</b>	<b>52</b>	<b>12</b>	<b>3</b>	<b>33</b>	<b>14</b>	<b>4</b>	<b>3</b>	<b>7</b>
<b>Istani - Iceland</b>	<b>102</b>	<b>59</b>	<b>6</b>	<b>4</b>	<b>4</b>	<b>1</b>	<b>3</b>	<b>-</b>	<b>1</b>	<b>-</b>	<b>-</b>
<b>Alankomaat - Netherlands</b>	<b>505</b>	<b>252</b>	<b>12</b>	<b>33</b>	<b>15</b>	<b>12</b>	<b>21</b>	<b>13</b>	<b>28</b>	<b>11</b>	<b>12</b>
<b>Bosnia-Hertsegovina - Bosnia and Herzegovina</b>	<b>1420</b>	<b>346</b>	<b>36</b>	<b>120</b>	<b>-</b>	<b>16</b>	<b>153</b>	<b>16</b>	<b>-</b>	<b>26</b>	<b>224</b>
<b>Bulgaria - Bulgaria</b>	<b>320</b>	<b>191</b>	<b>4</b>	<b>25</b>	<b>7</b>	<b>-</b>	<b>13</b>	<b>9</b>	<b>8</b>	<b>4</b>	<b>4</b>
<b>Espanja - Spain</b>	<b>448</b>	<b>264</b>	<b>7</b>	<b>44</b>	<b>4</b>	<b>9</b>	<b>30</b>	<b>7</b>	<b>9</b>	<b>11</b>	<b>4</b>
<b>Irlandi - Ireland</b>	<b>159</b>	<b>104</b>	<b>1</b>	<b>8</b>	<b>2</b>	<b>5</b>	<b>6</b>	<b>4</b>	<b>3</b>	<b>8</b>	<b>-</b>
<b>Iso-Britannia - United Kingdom</b>	<b>1907</b>	<b>1103</b>	<b>26</b>	<b>151</b>	<b>43</b>	<b>21</b>	<b>135</b>	<b>51</b>	<b>31</b>	<b>22</b>	<b>21</b>
<b>Riivata - Austria</b>	<b>183</b>	<b>101</b>	<b>4</b>	<b>11</b>	<b>5</b>	<b>3</b>	<b>18</b>	<b>7</b>	<b>1</b>	<b>2</b>	<b>3</b>
<b>Italia - Italy</b>	<b>613</b>	<b>386</b>	<b>5</b>	<b>51</b>	<b>8</b>	<b>11</b>	<b>29</b>	<b>18</b>	<b>13</b>	<b>5</b>	<b>7</b>
<b>Jugoslavia - Yugoslavia</b>	<b>2541</b>	<b>913</b>	<b>81</b>	<b>509</b>	<b>7</b>	<b>54</b>	<b>123</b>	<b>68</b>	<b>79</b>	<b>18</b>	<b>50</b>
<b>Jugoslavian liittotasavalta - Federal Republic of Yugoslavia</b>	<b>214</b>	<b>108</b>	<b>13</b>	<b>35</b>	<b>-</b>	<b>2</b>	<b>7</b>	<b>2</b>	<b>13</b>	<b>-</b>	<b>3</b>
<b>Kreikka - Greece</b>	<b>287</b>	<b>191</b>	<b>2</b>	<b>25</b>	<b>3</b>	<b>3</b>	<b>10</b>	<b>10</b>	<b>6</b>	<b>1</b>	<b>1</b>
<b>Liettua - Lithuania</b>	<b>163</b>	<b>97</b>	<b>4</b>	<b>16</b>	<b>5</b>	<b>1</b>	<b>7</b>	<b>10</b>	<b>1</b>	<b>-</b>	<b>6</b>
<b>Puola - Poland</b>	<b>684</b>	<b>293</b>	<b>7</b>	<b>41</b>	<b>16</b>	<b>10</b>	<b>70</b>	<b>9</b>	<b>14</b>	<b>18</b>	<b>23</b>
<b>Ranska - France</b>	<b>632</b>	<b>428</b>	<b>3</b>	<b>59</b>	<b>8</b>	<b>2</b>	<b>47</b>	<b>6</b>	<b>7</b>	<b>12</b>	<b>2</b>
<b>Romania - Romania</b>	<b>397</b>	<b>138</b>	<b>14</b>	<b>105</b>	<b>7</b>	<b>1</b>	<b>36</b>	<b>3</b>	<b>29</b>	<b>23</b>	<b>2</b>
<b>Saksa - Germany</b>	<b>1961</b>	<b>961</b>	<b>52</b>	<b>160</b>	<b>58</b>	<b>23</b>	<b>158</b>	<b>79</b>	<b>52</b>	<b>30</b>	<b>47</b>
<b>Sveitsi - Switzerland</b>	<b>328</b>	<b>173</b>	<b>19</b>	<b>20</b>	<b>1</b>	<b>7</b>	<b>18</b>	<b>18</b>	<b>16</b>	<b>1</b>	<b>8</b>
<b>Ukraina - Ukraine</b>	<b>654</b>	<b>372</b>	<b>2</b>	<b>101</b>	<b>10</b>	<b>4</b>	<b>27</b>	<b>31</b>	<b>9</b>	<b>6</b>	<b>4</b>
<b>Unkari - Hungary</b>	<b>454</b>	<b>229</b>	<b>1</b>	<b>29</b>	<b>15</b>	<b>16</b>	<b>33</b>	<b>3</b>	<b>7</b>	<b>14</b>	<b>8</b>
<b>Venäjä - Russia</b>	<b>14316</b>	<b>5809</b>	<b>108</b>	<b>1172</b>	<b>329</b>	<b>252</b>	<b>865</b>	<b>929</b>	<b>698</b>	<b>902</b>	<b>482</b>
<b>Ent. Neuvostoliitto - Former USSR</b>	<b>4675</b>	<b>2264</b>	<b>53</b>	<b>410</b>	<b>121</b>	<b>161</b>	<b>233</b>	<b>132</b>	<b>160</b>	<b>163</b>	<b>117</b>
<b>Viro - Estonia</b>	<b>9689</b>	<b>5608</b>	<b>184</b>	<b>843</b>	<b>297</b>	<b>366</b>	<b>481</b>	<b>352</b>	<b>224</b>	<b>132</b>	<b>118</b>
<b>Muu Eurooppe - Rest of Europe</b>	<b>794</b>	<b>411</b>	<b>13</b>	<b>53</b>	<b>19</b>	<b>11</b>	<b>67</b>	<b>31</b>	<b>19</b>	<b>14</b>	<b>17</b>
<b>Afrikka - Africa</b>	<b>8547</b>	<b>6358</b>	<b>49</b>	<b>566</b>	<b>62</b>	<b>44</b>	<b>360</b>	<b>65</b>	<b>108</b>	<b>39</b>	<b>36</b>
<b>Algeria - Algeria</b>	<b>230</b>	<b>144</b>	<b>4</b>	<b>9</b>	<b>1</b>	<b>3</b>	<b>18</b>	<b>2</b>	<b>5</b>	<b>2</b>	<b>1</b>
<b>Egypti - Egypt</b>	<b>217</b>	<b>148</b>	<b>6</b>	<b>23</b>	<b>3</b>	<b>-</b>	<b>5</b>	<b>2</b>	<b>3</b>	<b>4</b>	<b>1</b>
<b>Etiopia - Ethiopia</b>	<b>335</b>	<b>235</b>	<b>2</b>	<b>14</b>	<b>2</b>	<b>17</b>	<b>1</b>	<b>2</b>	<b>3</b>	<b>-</b>	<b>-</b>
<b>Gambia</b>	<b>192</b>	<b>97</b>	<b>-</b>	<b>10</b>	<b>1</b>	<b>3</b>	<b>15</b>	<b>3</b>	<b>2</b>	<b>7</b>	<b>1</b>
<b>Ghana</b>	<b>244</b>	<b>165</b>	<b>-</b>	<b>31</b>	<b>-</b>	<b>4</b>	<b>19</b>	<b>2</b>	<b>1</b>	<b>2</b>	<b>5</b>
<b>Marokko - Morocco</b>	<b>592</b>	<b>317</b>	<b>5</b>	<b>47</b>	<b>9</b>	<b>3</b>	<b>45</b>	<b>20</b>	<b>13</b>	<b>5</b>	<b>9</b>
<b>Niger</b>	<b>199</b>	<b>144</b>	<b>-</b>	<b>22</b>	<b>1</b>	<b>1</b>	<b>12</b>	<b>-</b>	<b>2</b>	<b>-</b>	<b>1</b>
<b>Sambia</b>	<b>5238</b>	<b>4309</b>	<b>25</b>	<b>282</b>	<b>40</b>	<b>12</b>	<b>146</b>	<b>25</b>	<b>69</b>	<b>8</b>	<b>8</b>
<b>Tunisia - Tunisia</b>	<b>154</b>	<b>99</b>	<b>2</b>	<b>16</b>	<b>1</b>	<b>-</b>	<b>17</b>	<b>1</b>	<b>4</b>	<b>-</b>	<b>-</b>
<b>Zaire</b>	<b>341</b>	<b>239</b>	<b>3</b>	<b>27</b>	<b>-</b>	<b>6</b>	<b>9</b>	<b>-</b>	<b>-</b>	<b>1</b>	<b>2</b>
<b>Muu Afrikka - Rest of Africa</b>	<b>805</b>	<b>461</b>	<b>2</b>	<b>85</b>	<b>4</b>	<b>10</b>	<b>57</b>	<b>9</b>	<b>7</b>	<b>7</b>	<b>8</b>
<b>Amerikka - America</b>	<b>3335</b>	<b>1884</b>	<b>37</b>	<b>236</b>	<b>54</b>	<b>36</b>	<b>227</b>	<b>87</b>	<b>55</b>	<b>43</b>	<b>35</b>
<b>Kanada - Canada</b>	<b>549</b>	<b>264</b>	<b>6</b>	<b>35</b>	<b>19</b>	<b>8</b>	<b>51</b>	<b>15</b>	<b>8</b>	<b>17</b>	<b>12</b>
<b>USA</b>	<b>1905</b>	<b>1044</b>	<b>25</b>	<b>122</b>	<b>23</b>	<b>19</b>	<b>137</b>	<b>58</b>	<b>36</b>	<b>15</b>	<b>18</b>
<b>Muu Amerikka - Rest of America</b>	<b>881</b>	<b>576</b>	<b>6</b>	<b>79</b>	<b>12</b>	<b>9</b>	<b>39</b>	<b>14</b>	<b>11</b>	<b>11</b>	<b>5</b>
<b>Aasia - Asia</b>	<b>14154</b>	<b>7009</b>	<b>278</b>	<b>1525</b>	<b>102</b>	<b>382</b>	<b>1303</b>	<b>440</b>	<b>160</b>	<b>121</b>	<b>139</b>
<b>Bangladesh</b>	<b>360</b>	<b>249</b>	<b>-</b>	<b>22</b>	<b>1</b>	<b>5</b>	<b>17</b>	<b>-</b>	<b>1</b>	<b>-</b>	<b>4</b>
<b>Filippiinit - Philippines</b>	<b>487</b>	<b>310</b>	<b>2</b>	<b>33</b>	<b>5</b>	<b>3</b>	<b>22</b>	<b>12</b>	<b>17</b>	<b>4</b>	<b>6</b>
<b>India - India</b>	<b>528</b>	<b>372</b>	<b>1</b>	<b>23</b>	<b>2</b>	<b>5</b>	<b>55</b>	<b>11</b>	<b>5</b>	<b>1</b>	<b>4</b>
<b>Irak - Iraq</b>	<b>2435</b>	<b>786</b>	<b>1</b>	<b>421</b>	<b>-</b>	<b>126</b>	<b>379</b>	<b>216</b>	<b>3</b>	<b>13</b>	<b>50</b>
<b>Iran - Islamic Republic of Iran</b>	<b>1681</b>	<b>498</b>	<b>3</b>	<b>273</b>	<b>1</b>	<b>32</b>	<b>155</b>	<b>11</b>	<b>2</b>	<b>4</b>	<b>2</b>
<b>Israel</b>	<b>235</b>	<b>138</b>	<b>4</b>	<b>24</b>	<b>3</b>	<b>-</b>	<b>13</b>	<b>10</b>	<b>6</b>	<b>1</b>	<b>1</b>
<b>Japani - Japan</b>	<b>418</b>	<b>303</b>	<b>1</b>	<b>20</b>	<b>7</b>	<b>5</b>	<b>22</b>	<b>13</b>	<b>11</b>	<b>2</b>	<b>8</b>
<b>Kazakstan - Kazakhstan</b>	<b>182</b>	<b>95</b>	<b>-</b>	<b>36</b>	<b>-</b>	<b>-</b>	<b>12</b>	<b>14</b>	<b>3</b>	<b>-</b>	<b>1</b>
<b>Kiina - Kina - China</b>	<b>1610</b>	<b>1084</b>	<b>4</b>	<b>162</b>	<b>4</b>	<b>12</b>	<b>119</b>	<b>6</b>	<b>18</b>	<b>13</b>	<b>11</b>
<b>Pakistan</b>	<b>221</b>	<b>168</b>	<b>-</b>	<b>8</b>	<b>5</b>	<b>1</b>	<b>17</b>	<b>-</b>	<b>1</b>	<b>2</b>	<b>3</b>
<b>Sri Lanka</b>	<b>153</b>	<b>57</b>	<b>1</b>	<b>9</b>	<b>2</b>	<b>-</b>	<b>1</b>	<b>8</b>	<b>1</b>	<b>5</b>	<b>2</b>
<b>Thaimaa - Thailand</b>	<b>964</b>	<b>481</b>	<b>33</b>	<b>72</b>	<b>28</b>	<b>16</b>	<b>85</b>	<b>32</b>	<b>21</b>	<b>18</b>	<b>14</b>
<b>Turkki - Turkey</b>	<b>1668</b>	<b>955</b>	<b>17</b>	<b>95</b>	<b>31</b>	<b>45</b>	<b>115</b>	<b>75</b>	<b>55</b>	<b>39</b>	<b>25</b>
<b>Vietnam</b>	<b>2171</b>	<b>861</b>	<b>201</b>	<b>239</b>	<b>2</b>	<b>116</b>	<b>227</b>	<b>1</b>	<b>-</b>	<b>-</b>	<b>1</b>
<b>Muu Aasia - Rest of Asia</b>	<b>1041</b>	<b>652</b>	<b>10</b>	<b>88</b>	<b>11</b>	<b>16</b>	<b>64</b>	<b>31</b>	<b>16</b>	<b>19</b>	<b>7</b>
<b>Oseania - Oceania</b>	<b>414</b>	<b>206</b>	<b>4</b>	<b>41</b>	<b>3</b>	<b>6</b>	<b>39</b>	<b>15</b>	<b>8</b>	<b>8</b>	<b>6</b>
<b>Australia - Australien</b>	<b>376</b>	<b>185</b>	<b>4</b>	<b>38</b>	<b>2</b>	<b>5</b>	<b>36</b>	<b>14</b>	<b>7</b>	<b>8</b>	<b>6</b>
<b>Muu Oseania - Rest of Oceania</b>	<b>38</b>	<b>21</b>	<b>-</b>	<b>3</b>	<b>1</b>	<b>1</b>	<b>3</b>	<b>1</b>	<b>1</b>	<b>-</b>	<b>-</b>
<b>Tuntematon - Unknown</b>	<b>2176</b>	<b>1402</b>	<b>55</b>	<b>184</b>	<b>79</b>	<b>44</b>	<b>110</b>	<b>39</b>	<b>31</b>	<b>18</b>	<b>28</b>

Pohjois-Savo Norra Savolax	Pohjois-Karjala Norra Karelen	Keski-Suomi Mellersta Finland	Etelä- Pohjanmaa Södra Österbotten	Vaaßen renvidkossoutu Vasa kustregion	Keski- Pohjanmaa Mellersta Österbotten	Pohjois- Pohjanmaa Norra Österbotten	Katrou Kejansland	Lappi Lappland	Ahvenanmaa Åland	Kansalaisuus Medborgarskap Citizenship
256760	175137	259839	198641	174230	72336	359724	93218	199051	25392	YHTEENSÄ - TOTAL
254917	173621	257305	197812	171288	71835	357337	92763	197362	24395	Suomi - Finland
1843	1516	2534	829	2942	501	2387	455	1689	997	Muut maat - Other countries
1222	1279	1732	710	1837	389	1540	403	1262	859	Eurooppa - Europe
128	99	277	205	844	129	429	48	577	715	Ruotsi - Sweden
5	2	6	1	41	3	18	1	42	36	Norja - Norway
3	-	4	1	18	2	8	1	2	14	Tanska - Denmark
2	-	-	-	2	3	3	6	-	8	Islanti - Iceland
6	16	15	1	11	4	25	1	16	1	Alankomaat - Netherlands
27	170	35	1	179	-	50	-	21	-	Bosnia-Hertsegovina - Bosnia and Herzegovina
9	1	4	-	22	3	11	2	2	1	Bulgaria - Bulgaria
10	6	13	5	7	2	7	2	6	1	Espanja - Spain
3	3	2	-	2	-	5	1	2	-	Irlandi - Ireland
45	16	69	7	40	5	59	5	35	22	Iso-Britannia - United Kingdom
10	3	3	2	-	-	7	-	3	2	Itävalta - Austria
13	8	9	2	12	-	25	2	8	1	Italia - Italy
61	49	68	25	191	38	88	13	108	-	Jugoslavia - Yugoslavia
6	-	12	-	5	3	-	1	4	-	Jugoslavian liittotasavalta - Federal Republic of Yugoslavia
4	6	5	1	7	2	7	3	-	-	Kreikka - Greece
3	5	2	1	-	-	4	-	1	-	Liettua - Lithuania
29	12	19	16	39	6	37	6	14	5	Puola - Poland
9	5	16	2	5	1	13	1	5	1	Ranska - France
3	13	8	4	1	1	5	-	2	2	Romania - Romania
50	33	61	13	41	6	64	10	52	11	Saksa - Germany
12	13	4	-	5	-	2	2	4	5	Sveitsi - Switzerland
6	8	5	2	8	7	29	-	18	5	Ukraina - Ukraine
6	3	4	42	6	3	26	-	9	-	Unkari - Hungary
418	588	612	118	208	94	328	191	208	7	Venäjä - Russia
154	124	182	120	24	18	114	78	37	10	Ent. Neuvostoliitto - Former USSR
188	83	276	131	88	53	157	27	72	9	Viro - Estonia
14	13	21	10	31	8	19	4	16	3	Muu Eurooppa - Rest of Europe
220	57	134	21	207	13	157	9	27	15	Afriikka - Africa
9	3	5	3	5	1	12	1	2	-	Algeria - Algeria
2	-	5	3	2	-	7	1	1	1	Egypti - Egypt
14	3	6	1	10	3	19	-	1	-	Etiopia - Ethiopia
4	3	18	-	20	1	7	-	-	-	Gambia
1	1	4	1	3	-	5	-	-	-	Ghana
33	9	18	5	9	1	27	4	5	8	Marokko - Morocco
-	2	6	-	4	-	3	-	-	1	Niger
123	29	23	-	93	-	35	1	9	1	Somalia
2	-	1	3	1	3	-	-	1	3	Tunisia - Tunisia
-	1	19	-	16	1	14	-	3	-	Zaire
32	6	29	5	44	3	28	2	5	1	Muu Afriikka - Rest of Africa
54	32	107	38	199	23	98	9	34	47	Amerikka - America
4	6	31	16	22	6	14	1	14	-	Kanada - Canada
36	15	56	14	147	10	68	3	15	44	USA
14	11	20	8	30	7	16	5	5	3	Muu Amerikka - Rest of America
325	134	507	50	643	68	519	29	349	71	Aasia - Asia
6	6	16	-	2	-	29	-	2	-	Bangladesh
8	7	19	5	14	2	6	4	1	7	Filippiinit - Philippines
11	2	-	-	20	1	5	-	9	1	Intia - India
183	-	19	1	55	-	154	-	26	2	Irak - Iraq
7	2	277	1	268	21	18	-	66	40	Iran - Islamic Republic of Iran
2	4	13	5	2	3	4	-	1	1	Israel
3	3	4	4	-	-	7	-	5	-	Japani - Japan
-	-	11	-	-	-	1	3	6	-	Kazakstan - Kazakhstan
30	22	21	4	30	4	56	4	6	-	Kiina - Kina - China
4	-	2	-	9	1	-	-	-	-	Pakistani
2	1	4	-	4	1	15	-	39	1	Sri Lanka
20	9	44	9	19	14	20	3	15	11	Thaimaa - Thailand
36	8	55	10	24	8	51	7	17	-	Turkki - Turkey
1	58	-	-	170	12	120	6	150	6	Vietnam
12	12	22	11	26	1	33	2	6	2	Muu Aasia - Rest of Asia
14	5	16	9	10	4	7	4	5	4	Oseania - Oceania
14	4	15	9	10	4	6	4	3	2	Australia - Australien
-	1	1	-	-	-	1	-	2	2	Muu Oseania - Rest of Oceania
8	9	38	1	46	4	66	1	12	1	Tuntematon - Unknown

24. Väestö kansalaisuuden, iän ja sukupuolen mukaan 31.12.1997

Folkmängd efter medborgarskap, ålder och kön 31.12.1997

Citizenship of the population by age and sex 31.12.1997

Maa, jonka kansalainen Medborgarskapsland Country of citizenship	Yhteensä Total	Iäki - Ålder - Age											
		0-4	5-9	10-14	15-19	20-24	25-29	30-34	35-39	40-44	45-54	55-64	65+
<b>Molemmat sukupuolet - Båda könen - Both sexes</b>													
<b>Yhteensä - Total - Total</b>	<b>5147349</b>	<b>312733</b>	<b>327353</b>	<b>321284</b>	<b>326932</b>	<b>317870</b>	<b>320818</b>	<b>374399</b>	<b>378530</b>	<b>397190</b>	<b>795868</b>	<b>521908</b>	<b>752488</b>
Suomi - Finland	5066749	306890	322079	315446	321724	312259	311120	363284	369451	390725	788212	517933	747828
Ulkomaat yht. - Utlandet tillsammans Foreign country total	80600	5843	5274	5818	5208	5611	9698	11115	9079	6465	7656	3973	4862
<b>Europa - Europa - Europe</b>	<b>51974</b>	<b>2808</b>	<b>3174</b>	<b>3797</b>	<b>3412</b>	<b>3396</b>	<b>5388</b>	<b>6172</b>	<b>5828</b>	<b>4601</b>	<b>6033</b>	<b>3336</b>	<b>4029</b>
Ruotsi - Sverige - Sweden	7507	289	273	387	471	436	571	575	585	607	1078	686	1571
Norja - Norge - Norway	504	38	22	20	31	39	41	69	60	45	81	26	32
Tanska - Danmark - Denmark	517	27	10	22	26	32	63	71	49	49	89	34	45
Islanti - Island - Iceland	102	6	6	6	7	12	28	13	5	11	6	4	-
Alankomaat - Nederländerna - Netherlands	505	13	10	6	21	27	74	113	78	41	68	25	29
Albania - Albanien - Albania	26	1	1	-	-	10	7	3	-	2	1	-	1
Belgia - Belgien - Belgium	103	4	6	3	3	8	14	19	27	8	6	2	3
Bosnia-Hertsaogovina - Bosnien-Herzegovina Bosnia and Herzegovina	1420	121	129	133	128	107	124	110	131	111	142	109	75
Bulgaria - Bulgarien - Bulgaria	320	13	13	22	16	17	48	49	51	42	40	7	2
Espanja - Spanien - Spain	448	9	6	10	24	30	81	74	66	50	74	17	7
Iranti - Irland - Ireland	159	1	1	6	8	10	35	35	29	17	16	1	-
iso-Britannia - Förenade Konungariket - United Kingdom	1907	46	46	52	90	138	256	356	309	196	265	106	47
Bilvalta - Österrike - Austria	183	2	1	3	12	11	21	28	28	17	43	11	6
Italia - Italien - Italy	613	7	8	10	21	31	93	128	127	51	77	33	27
Jugoslavia - Jugoslavien - Yugoslavia Jugoslavian liittotasavalta - Förbundsrepubliken Jugoslavian - Federal Republic of Yugoslavia	2541	339	359	286	170	173	345	341	242	148	102	25	11
Kreikka - Grekland - Greece	214	113	4	4	7	33	31	10	4	2	2	3	1
Kroatia - Kroatien - Croatia	287	3	-	6	9	9	39	75	63	38	27	13	5
Kroatia - Kroatien - Croatia	42	2	2	-	-	2	8	14	7	3	4	-	-
Latvia - Lettland - Latvia	134	5	8	11	10	15	21	18	14	12	13	4	3
Liettua - Litauen - Lithuania	163	6	13	15	11	20	24	20	19	10	12	7	6
Makedonia - Makedonia - Macedonia	80	10	5	7	4	4	22	13	10	2	3	-	-
Moldova - Moldavien - Moldova	36	4	2	3	-	3	6	4	2	1	2	5	4
Portugali - Portugal	96	-	1	1	4	1	22	28	13	10	10	6	-
Puola - Polen - Poland	684	26	31	34	26	29	59	125	98	93	128	30	5
Ranska - Frankrike - France	632	29	17	12	17	58	144	122	94	38	75	17	9
Romania - Rumänien - Romania	397	19	35	23	18	19	88	71	51	31	35	7	2
Saksa - Tyskland - Germany	1961	63	58	45	79	111	227	311	228	213	352	197	79
Slovakia - Slovakien - Slovakia	21	1	-	-	-	4	6	6	2	1	-	1	-
Sveitsi - Schweiz - Switzerland	328	10	10	13	24	16	36	37	44	41	53	19	25
Tšekki - Tjeckien - Czech Republic Tšekkoslovakia - Tjeckoslovakien - Czechoslovakia 1)	48	2	3	3	1	9	10	12	2	1	2	-	1
Ukraina - Ukraine	72	1	5	9	4	6	5	9	6	6	13	5	1
Ukraina - Ukraine	654	43	42	49	58	47	69	89	64	52	76	43	24
Unkari - Ungern - Hungary	454	44	40	18	10	33	77	71	64	48	44	5	-
Valko-Venäjät - Vitryskland - Belarus	117	3	7	10	9	6	14	13	19	6	13	7	10
Venäjä - Ryssland - Russia 2) Ent. Neuvostoliitto - Sovjetunionen - Former USSR 2)	14316	838	929	1323	1049	923	1330	1561	1620	1234	1466	880	1163
Viro - Estland - Estonia	4675	6	194	362	347	256	308	560	708	585	714	411	224
Muu Eurooppa - Övriga Europe - Rest of Europe	9689	664	676	883	899	711	1038	1011	929	778	902	589	609
Muu Eurooppa - Övriga Europe - Rest of Europe	21	-	1	-	-	-	7	8	-	1	1	1	2
<b>Afriikka - Afrika - Africa</b>	<b>8547</b>	<b>1478</b>	<b>732</b>	<b>684</b>	<b>623</b>	<b>685</b>	<b>1392</b>	<b>1545</b>	<b>810</b>	<b>308</b>	<b>203</b>	<b>70</b>	<b>17</b>
Algeria - Algeriet - Algeria	230	4	2	-	4	14	49	93	40	14	8	2	-
Angola	79	15	5	1	1	4	19	17	10	7	-	-	-
Egypti - Egypten - Egypt	217	9	12	5	3	5	39	68	43	17	12	2	2
Etelä-Afriikka - Sydafrika - South Africa	68	2	3	1	1	5	17	9	11	3	5	1	-
Etiopia - Etiopien - Ethiopia	335	37	14	14	18	39	78	68	43	15	8	1	-
Gambia	192	1	1	3	3	3	54	85	32	9	1	-	-
Ghana	244	21	10	18	3	9	25	66	64	25	3	-	-
Kenia - Kenya	114	8	10	10	5	7	24	16	16	11	7	-	-
Liberia	45	9	3	1	1	2	9	11	3	4	2	-	-
Libya	47	8	5	2	1	-	4	7	12	5	2	1	-
Marokko - Marocko - Morocco	582	18	5	3	11	42	182	240	73	12	7	-	1
Mauritius	16	1	-	-	2	1	4	2	2	2	1	1	-
Namibia	32	-	3	-	1	-	4	6	12	3	1	2	-
Niger	15	3	2	-	-	2	2	3	1	2	-	-	-
Nigeria	199	12	6	9	5	5	28	65	47	14	5	3	-
Norsuntuurrannikko - Eriensstuckten - Cote D'Ivoire	33	1	-	1	1	2	11	9	8	-	-	-	-
Ruanda - Rwanda	16	1	3	1	1	4	2	2	2	-	-	-	-
Sambia - Zambia	42	-	1	2	3	3	9	16	6	2	-	-	-
Senegal	24	-	-	-	-	1	9	5	6	1	2	-	-
Sierra Leone	31	4	-	1	-	1	7	7	5	2	3	1	-

1) Ennen Tšekkoslovakian heijonamista maahan muuttaneet - Personer som flyttat till Finland före upplösningen av Tjeckoslovakien - Those who immigrated to Finland prior to the dissolution of Czechoslovakia.

2) Ennen NL heijonamista maahan muuttaneet edellisen Neuvostoliiton kansalaisina, joihinosa myös esim. virolaisia. - Personer som flyttat till Finland före upplösningen av Sovjetunionen och fortfarande är registrerade som sovjetmedborgare, omfattar också t.ex. estländare. - Those who immigrated to Finland prior to the dissolution of the Soviet Union, including e.g. Estonians, are still classified as Soviet citi:

24. Väestö kansalaisuuden, län ja sukupuolen mukaan 31.12.1997  
 Folkmängd efter medborgarskap, ålder och kön 31.12.1997  
 Citizenship of the population by age and sex 31.12.1997

(jatkt.)  
 (forts.)  
 (cont.)

Maa, jonka kansalainen Medborgarskapsland Country of citizenship	Yhteensä Total	Ikä - Ålder - Age											
		0-4	5-9	10-14	15-19	20-24	25-29	30-34	35-39	40-44	45-54	55-64	65+
<b>Molemmat sukupuolet - Båda könen - Both sexes</b>													
Somalia	5238	1229	584	580	539	490	719	546	265	120	122	51	13
Sudan	58	7	8	7	2	2	3	13	9	6	1	-	-
Tansania - Tanzania	96	3	10	3	2	10	13	26	14	12	2	1	-
Tunisia - Tunisie - Tunisia	154	2	1	-	1	18	29	63	30	5	4	-	1
Uganda	20	2	3	3	2	-	2	4	2	1	1	-	-
Zaire	341	78	38	38	11	10	34	77	37	15	3	-	-
Muu Afrikka - Övriga Afrika - Rest of Africa	79	5	3	1	2	6	16	21	17	1	3	4	-
Amerikka - Amerika - America	3335	79	74	89	113	254	488	556	437	286	357	179	423
Kanada - Canada	549	17	11	17	28	43	73	77	57	37	60	47	82
Uusi-Seelanti - New Zealand	1905	32	34	36	60	157	233	256	242	182	221	118	334
Argentiina - Argentina	36	1	-	-	2	1	10	7	9	3	3	1	1
Bolivia	37	3	1	2	1	2	8	6	9	1	3	1	-
Brasilia - Brasilien - Brazil	143	6	3	9	2	4	30	36	24	10	14	4	1
Chilo	106	2	2	4	4	7	14	29	12	10	18	3	1
Costa Rica	17	1	1	1	1	1	4	1	5	2	-	-	-
Dominikaaninen tasavalta - Dominikaanska Republiken - Dominican Republic	19	1	3	-	-	1	10	3	-	1	-	-	-
Ecuador	26	1	1	-	2	1	3	11	5	-	2	-	-
Jamaika - Jamaica	27	1	-	2	3	4	1	5	4	6	-	1	-
Kolumbia - Colombia	58	3	2	3	2	7	8	15	5	5	7	1	-
Kuuba - Cuba	119	3	7	6	1	2	42	30	14	5	8	1	-
Meksiko - Mexico	87	1	1	-	1	9	20	23	11	9	11	1	-
Nicaragua	30	1	4	3	2	2	10	5	-	1	-	-	-
Peru	92	4	2	2	-	8	13	27	20	10	4	1	1
Uruguay	16	-	-	2	1	-	3	5	2	1	2	-	-
Muu Amerikka - Övriga Amerika - Rest of America	66	2	2	2	3	5	14	15	13	4	3	-	3
Aasia - Asian - Asia	14154	1420	1129	1039	839	1077	2186	2548	1701	1022	763	242	188
Afganistan - Afghanistan	60	5	7	5	10	6	2	5	6	2	3	6	3
Armenia - Armenien - Armenia	28	1	7	-	-	1	4	4	6	2	1	1	1
Azerbaidžan - Azerbaidžan - Azerbaijan	35	1	1	-	4	5	3	3	-	4	5	1	8
Bangladesh	360	27	12	10	8	33	79	129	43	15	3	-	1
Filippiinit - Filippiinien - Philippines	487	13	18	19	15	36	122	118	71	38	30	5	2
Georgia - Georgian - Georgia	56	2	4	5	7	3	5	5	4	9	5	4	3
Indonesia	55	2	-	-	4	4	12	14	8	6	4	1	-
Intia - Indien - India	528	33	23	23	21	57	104	90	63	52	41	16	5
Irak - Iraq	2435	366	319	243	192	182	256	339	207	151	101	49	30
Iran - Islamic Republic of Iran	1681	159	229	208	121	73	173	267	222	102	76	24	29
Israel	235	6	6	6	11	18	51	53	40	27	15	1	1
Japani - Japan	418	16	17	8	9	33	43	59	61	44	115	11	2
Jordania - Jordanien - Jordan	119	9	5	5	3	8	28	35	16	5	3	2	-
Kambotšaa - Kambotšaa - Kazakhstan	62	6	11	14	7	3	2	3	5	6	4	1	-
Kazakstan - Kazakhstan	182	11	10	20	11	16	11	26	11	9	20	9	28
Kiina - Kina - China	1610	151	95	89	35	41	221	379	288	211	72	21	7
Korean tasavalta - Republiken Korea - Republic of Korea	78	4	4	4	4	2	17	11	16	7	8	-	1
Kypros - Cypem - Cyprus	23	-	-	-	-	-	6	8	4	4	1	-	-
Libanon - Libanon	118	14	4	7	7	14	25	20	11	5	7	4	-
Malaisia - Malaysia	124	8	6	2	4	1	22	33	23	20	3	2	-
Nepal	34	3	-	-	-	8	12	9	-	1	-	1	-
Pakistan	221	20	8	7	11	26	49	52	17	12	16	2	1
Singapore	24	-	-	-	-	1	3	11	3	3	3	-	-
Sri Lanka	153	9	11	5	10	7	25	28	32	14	12	-	-
Syyria - Syrien - Syrian Arab Republic	85	7	11	4	2	3	10	20	21	1	4	-	2
Taiwan - Thailand	964	54	46	68	52	67	206	202	159	67	40	2	1
Turkki - Turkiet - Turkey	1668	109	92	90	69	175	412	403	184	65	52	11	6
Uzbekistan	78	5	4	10	5	4	5	9	4	11	6	6	9
Vietnam	2171	351	175	188	216	268	262	204	164	128	112	59	46
Muu Aasia - Övriga Asien - Rest of Asia	62	8	4	1	1	2	16	9	12	3	1	3	2
Oseania - Oceanien - Oceania	414	8	5	16	23	27	38	46	51	50	76	39	35
Australia - Australien	376	8	5	15	20	26	35	36	45	43	71	38	34
Uusi-Seelanti - Nya Zeeland - New Zealand	37	-	-	1	3	1	3	9	6	7	5	1	1
Muu Oseania - Övriga Oceanien - Rest of Oceania	1	-	-	-	-	-	-	1	-	-	-	-	-
Ihmet kansalaisuutta - Statslösa - Stateless	1518	9	110	147	144	89	130	157	181	150	182	84	136
Tuntematon - Okänd - Unknown	658	41	50	46	54	83	74	91	71	48	42	23	35

24. Väestö kansalaisuuden, iän ja sukupuolen mukaan 31.12.1997 (jatk.)  
 Folkmängd efter medborgarskap, ålder och kön 31.12.1997 (forts.)  
 Citizenship of the population by age and sex 31.12.1997 (cont.)

Maa, jonka kansalainen Medborgarskapland Country of citizenship	Yhteensä Total	Ikä - Ålder - Age											
		0-4	5-9	10-14	15-19	20-24	25-29	30-34	35-39	40-44	45-54	55-64	65+
<b>Miehet - Män - Males</b>													
<b>Yhteensä - Total</b>	<b>2509098</b>	<b>159286</b>	<b>167130</b>	<b>164178</b>	<b>167145</b>	<b>162473</b>	<b>163755</b>	<b>191034</b>	<b>192836</b>	<b>201507</b>	<b>403315</b>	<b>252975</b>	<b>283464</b>
Suomi - Finland	2467995	156355	164430	161092	164482	159840	158868	184999	189007	198196	399199	250995	281502
Ulkomaat yht. - Utlandet tillsammans Foreign country total	41103	2931	2700	3086	2653	2633	4867	6035	4829	3311	4116	1980	1962
<b>Europa - Europa - Europe</b>	<b>24966</b>	<b>1395</b>	<b>1607</b>	<b>1987</b>	<b>1717</b>	<b>1553</b>	<b>2442</b>	<b>2888</b>	<b>2788</b>	<b>2198</b>	<b>3140</b>	<b>1638</b>	<b>1613</b>
Ruotai - Sverige - Sweden	4112	154	150	193	245	207	301	324	347	363	668	421	739
Norja - Norge - Norway	278	15	12	11	15	19	22	35	31	30	49	17	22
Tanska - Danmark - Denmark	318	15	6	15	13	17	25	43	32	24	68	25	35
Islanti - Island - Iceland	55	2	-	3	6	6	12	9	2	6	6	3	-
Alankomaat - Nederländerna - Netherlands	379	7	4	3	15	15	57	90	65	31	53	23	16
Albania - Albanien - Albania	14	-	1	-	-	4	6	2	-	1	-	-	-
Belgia - Belgien - Belgium	57	1	3	1	2	4	9	8	18	3	4	2	2
Bosnia-Hertsegovina - Bosnien-Hercegovina Bosnia and Herzegovina	725	60	65	80	54	54	70	62	75	51	73	50	31
Bulgaria - Bulgarien - Bulgaria	177	9	7	11	4	8	30	28	26	27	25	4	-
Espanja - Spanien - Spain	315	5	2	7	14	18	49	49	42	38	70	16	5
Irlandi - Irland - Ireland	117	1	-	4	5	8	23	26	20	16	13	1	-
Iso-Britannia - Förenade Konungariket - United Kingdom	1396	16	27	31	53	92	179	279	235	150	212	92	30
Itävalta - Österrike - Austria	115	-	-	2	9	4	14	22	18	7	25	10	4
Italia - Italien - Italy	474	3	4	3	11	20	67	104	104	47	66	26	19
Jugoslavia - Jugoslavien - Yugoslavia Jugoslavian liittotasavalta - Förbundsrepubliken Jugoslavian - Federal Republic of Yugoslavia	1458	170	175	148	89	94	236	213	149	93	68	18	5
Kreikka - Grekland - Greece	82	52	3	2	1	3	12	4	1	1	1	2	-
Kroatia - Kroatien - Croatia	254	1	-	6	6	5	32	66	61	36	24	12	3
Kroatia - Kroatien - Croatia	25	1	2	-	-	-	3	8	5	3	3	-	-
Latvia - Lettland - Latvia	49	2	3	5	6	5	6	7	4	2	7	1	1
Liettua - Litauen - Lithuania	63	2	4	5	4	14	8	5	9	2	4	4	2
Makedonia - Macedonia	43	4	2	5	2	3	12	5	7	-	3	-	-
Moldova - Moldavien - Moldova	14	3	1	1	-	1	2	1	2	-	1	2	-
Portugali - Portugal	63	-	1	-	3	1	12	20	10	7	5	4	-
Puola - Polen - Poland	321	15	21	18	14	14	24	43	46	39	69	16	2
Ranska - Frankrike - France	378	17	10	9	5	25	84	77	63	24	45	12	7
Romania - Rumänien - Romania	226	11	21	10	5	7	55	45	33	18	18	3	-
Saksa - Tyskland - Germany	1245	27	32	26	43	59	122	170	135	139	275	155	62
Slovakia - Slovakien - Slovakia	16	1	-	-	-	3	6	3	2	1	-	-	-
Sveitsi - Schweiz - Switzerland	213	5	5	5	14	12	22	24	32	28	33	15	18
Tšekki - Tjeckien - Czech Republic Tšekkoslovakia - Tjeckoslovakien - Czechoslovakia 1)	18	2	2	1	-	3	2	5	-	1	1	-	1
Ukraina - Ukraine	34	1	3	5	3	3	-	2	4	4	7	2	-
Ukraina - Ukraine	273	27	22	32	26	20	21	29	25	20	31	12	8
Unkari - Ungern - Hungary	239	18	22	11	7	18	39	23	39	33	26	3	-
Valko-Venäjä - Vitryssland - Belarus	42	1	4	4	2	-	4	6	4	3	7	2	5
Venäjä - Ryssland - Russia 2) Ent. Neuvostoliitto - Sovjetunionen - Former USSR 2)	5531	409	464	690	532	350	417	469	532	426	554	339	349
Viro - Estland - Estonia	1905	3	102	167	165	138	115	165	253	232	314	164	67
Muu Eurooppa - Övriga Europe - Rest of Europe	3925	335	426	453	344	301	339	409	357	291	311	181	178
Muu Eurooppa - Övriga Europe - Rest of Europe	17	-	1	-	-	-	5	6	-	1	1	1	2
<b>Afriikka - Afrika - Africa</b>	<b>5306</b>	<b>749</b>	<b>394</b>	<b>401</b>	<b>340</b>	<b>308</b>	<b>873</b>	<b>1178</b>	<b>642</b>	<b>239</b>	<b>131</b>	<b>46</b>	<b>5</b>
Algeria - Algeriet - Algeria	208	3	-	-	3	10	45	84	40	14	7	2	-
Angola	55	8	3	-	-	2	12	15	9	6	-	-	-
Egypti - Egypten - Egypt	183	5	5	1	3	4	34	63	37	15	12	2	2
Etelä-Afriikka - Sydafrika - South Africa	30	2	3	-	1	1	9	3	7	1	3	-	-
Etiopia - Etiopien - Ethiopia	201	18	7	7	10	12	45	48	35	12	6	1	-
Gambia	177	-	-	2	1	2	53	61	28	9	1	-	-
Ghana	181	11	2	9	3	5	14	57	54	23	3	-	-
Kenia - Kenya	65	4	4	6	4	5	9	8	10	7	-	-	-
Liberia	32	4	2	1	-	1	7	9	3	3	2	-	-
Libya	29	3	2	1	1	-	2	4	8	5	2	1	-
Marokko - Marocko - Morocco	489	8	4	-	5	23	155	216	63	9	6	-	-
Mauritius	9	1	-	-	-	1	2	2	2	1	-	-	-
Namibia	13	-	1	-	-	-	3	2	5	1	-	1	-
Niger	9	1	1	-	-	1	1	2	1	2	-	-	-
Nigeria	165	6	2	6	3	3	24	55	45	13	5	3	-
Norsuntuarennitko - Etenbenskusten - Cote D'Ivoire	28	-	-	-	1	1	10	9	7	-	-	-	-
Ruanda - Rwanda	10	-	3	-	-	3	1	2	1	-	-	-	-
Sambia - Zambia	19	-	1	1	1	-	2	9	4	1	-	-	-
Senegal	21	-	-	-	-	-	8	5	6	1	1	-	-
Sierra Leone	21	-	-	1	-	1	3	6	4	2	3	1	-

1) Ennen Tšekkoslovakian hajomista maahan muuttaneet - Personer som flyttat till Finland före uppdelningen av Tjeckoslovakien -  
 Those who immigrated to Finland prior to the dissolution of Czechoslovakia.

2) Ennen NL hajomista maahan muuttaneet edelleen Neuvostoliiton kansalaisina, joulussa myös esim. virolaisia. - Personer som flyttat till Finland före uppdelningen av Sovjetunionen och fortfarande är registrerade som sovjetmedborgare, omfattar också t.ex. estländare. - Those who immigrated to Finland prior to the dissolution of the Soviet Union, including e.g. Estonians, are still classified as Soviet citi

24. Väestö kansalaisuuden, län ja sukupuolen mukaan 31.12.1997 (jatk.)  
 Folkvärd efter medborgarskap, ålder och kön 31.12.1997 (forts.)  
 Citizenship of the population by age and sex 31.12.1997 (cont.)

Maa, jonka kansalainen Medborgarskapsland Country of citizenship	Yhteensä Total	Ikä - Ålder - Age											
		0-4	5-9	10-14	15-19	20-24	25-29	30-34	35-39	40-44	45-54	55-64	65+
<b>Miehet - Män - Males</b>													
<i>Somalia</i>	2860	630	322	335	294	202	376	346	186	74	62	30	3
<i>Suden</i>	35	2	4	4	1	1	2	10	5	5	1	-	-
<i>Tansania - Tanzania</i>	58	1	4	-	2	9	5	17	8	10	1	1	-
<i>Tunisia - Tunisien - Tunisia</i>	138	1	1	-	1	14	27	56	29	5	4	-	-
<i>Uganda</i>	15	2	2	2	2	-	1	3	1	1	1	-	-
<i>Zaire</i>	205	36	20	24	4	5	13	54	32	15	2	-	-
<i>Muu Afriikka - Övriga Afrika - Rest of Africa</i>	50	3	1	1	-	2	10	12	14	1	2	4	-
<i>Amerikka - Amerika - America</i>	1797	35	31	45	60	138	255	297	271	164	219	100	182
<i>Kanada - Canada</i>	321	6	7	8	16	24	40	43	42	23	42	26	42
<i>USA</i>	1050	12	14	20	33	84	133	148	181	108	133	68	136
<i>Argentiina - Argentina</i>	23	-	-	-	-	1	6	6	6	1	3	-	-
<i>Bolivia</i>	20	2	-	1	1	1	2	2	8	1	2	-	-
<i>Braasil - Brasilien - Brazil</i>	56	5	2	6	-	3	10	9	8	4	6	2	1
<i>Chile</i>	47	2	-	-	3	5	3	12	5	3	12	1	1
<i>Costa Rica</i>	7	-	-	1	-	-	2	-	3	1	-	-	-
<i>Dominikaaninen tasavalta - Dominikaaniska Republiken - Dominican Republic</i>	9	1	1	-	-	1	3	2	-	1	-	-	-
<i>Ecuador</i>	13	-	1	-	1	1	2	5	1	-	2	-	-
<i>Jamaikka - Jamaica</i>	17	1	-	-	2	3	1	3	3	4	-	-	-
<i>Kolumbia - Colombia</i>	28	2	1	2	1	2	1	7	4	2	5	1	-
<i>Kuuba - Cuba</i>	75	2	2	2	-	2	28	23	8	2	6	-	-
<i>Meksiko - Mexico</i>	38	-	-	-	1	4	6	14	3	5	5	-	-
<i>Nicaragua</i>	10	-	1	-	-	1	1	5	1	-	1	-	-
<i>Peru</i>	41	2	2	2	-	4	6	11	8	6	-	-	-
<i>Uruguay</i>	10	-	-	1	1	-	3	3	1	-	1	-	-
<i>Muu Amerikka - Övriga Amerika - Rest of America</i>	32	-	-	2	1	2	8	4	9	3	1	-	2
<i>Asia - Asien - Asia</i>	7592	716	577	548	417	512	1155	1504	945	576	448	118	78
<i>Afganistan - Afghanistan</i>	28	4	3	3	3	1	2	1	2	2	1	4	2
<i>Armenia - Armenien - Armenia</i>	12	1	1	-	-	1	1	1	4	1	1	-	1
<i>Azerbaidžan - Azerbajdjan - Azerbaijan</i>	19	1	1	-	2	4	2	1	-	2	2	1	3
<i>Bangladesh</i>	263	12	5	4	2	11	56	116	39	14	3	-	1
<i>Filippiinit - Filippinerna - Philippines</i>	85	7	9	13	9	5	8	12	6	7	7	2	-
<i>Georgia - Georgian - Georgia</i>	28	1	3	4	6	1	3	-	1	4	3	1	1
<i>Indonesia</i>	21	2	-	-	-	2	5	5	3	2	2	-	-
<i>India - Indien - India</i>	303	16	10	12	11	29	59	58	36	30	33	7	2
<i>Irak - Irak</i>	1395	198	162	119	107	78	154	230	136	104	68	24	17
<i>Iran - Islamic Republic of Iran</i>	986	76	122	115	60	38	105	171	151	77	49	11	11
<i>Israel</i>	162	3	3	6	5	11	26	43	38	18	9	-	-
<i>Japani - Japan</i>	212	11	7	5	4	16	16	15	23	20	66	9	-
<i>Jordania - Jordanien - Jordan</i>	94	5	2	3	2	5	24	30	14	5	2	2	-
<i>Kambodža</i>	26	1	7	8	-	2	-	1	2	2	2	1	-
<i>Kazakstan - Kazakstan</i>	81	8	6	12	4	9	3	13	4	3	7	3	9
<i>Kiina - Kina - China</i>	832	80	45	47	18	22	82	197	162	122	44	11	4
<i>Korean tasavalta - Republiken Korea - Republic of Korea</i>	38	4	3	1	1	1	4	8	6	3	4	-	1
<i>Kypros - Cypem - Cyprus</i>	20	-	-	-	-	-	6	7	4	2	1	-	-
<i>Libanon - Libanon</i>	74	8	4	2	3	8	17	18	6	1	5	2	-
<i>Malaisia - Malaysia</i>	70	3	2	1	1	-	14	20	17	10	1	1	-
<i>Nepal</i>	22	1	-	-	-	6	7	7	-	1	-	-	-
<i>Pakistan</i>	145	7	5	2	5	14	36	39	16	7	12	2	-
<i>Singapore</i>	4	-	-	-	-	-	1	-	1	1	1	-	-
<i>Sri Lanka</i>	96	8	6	2	5	3	17	21	18	8	6	-	-
<i>Syyria - Syrien - Syrian Arab Republic</i>	51	5	3	3	1	-	7	18	13	1	2	-	-
<i>Thaimaa - Thailand</i>	133	28	17	31	26	4	8	6	5	6	2	-	-
<i>Turkki - Turkiet - Turkey</i>	1293	61	53	53	32	127	353	354	155	53	38	10	4
<i>Uzbekistan</i>	34	3	3	6	2	-	3	5	2	5	2	2	1
<i>Vietnam</i>	1040	159	85	96	110	114	130	105	73	63	51	24	20
<i>Muu Asia - Övriga Asien - Rest of Asia</i>	27	5	-	-	-	-	6	4	8	2	-	1	1
<i>Oseania - Oceanien - Oceania</i>	257	4	2	6	10	15	23	31	37	31	56	23	19
<i>Australia - Australien</i>	226	4	2	6	8	14	20	22	32	26	52	22	18
<i>Uusi-Seelanti - Nya Zeeland - New Zealand</i>	30	-	-	-	2	1	3	8	5	5	4	1	1
<i>Muu Oseania - Övriga Oceanien - Rest of Oceania</i>	1	-	-	-	-	-	-	1	-	-	-	-	-
<i>Ennen kansalaisuutta - Statlösa - Stateless</i>	796	8	66	76	75	49	64	82	101	76	104	44	51
<i>Tuntematon - Okänd - Unknown</i>	389	24	23	23	34	58	55	55	45	27	20	11	14



24. Väestö kansalaisuuden, iän ja sukupuolen mukaan 31.12.1997 (jatk.)  
 Folkmängd efter medborgarskap, ålder och kön 31.12.1997 (forts.)  
 Citizenship of the population by age and sex 31.12.1997 (cont.)

Maa, josta kansalainen Medborgarskapsland Country of citizenship	Yhteensä Totalt Total	Iän - Ålder - Age											
		0-4	5-9	10-14	15-19	20-24	25-29	30-34	35-39	40-44	45-54	55-64	65+
<b>Miehet - Kvinnor - Females</b>													
<b>Yhteensä - Totalt - Total</b>	<b>2638251</b>	<b>153447</b>	<b>160223</b>	<b>157088</b>	<b>159787</b>	<b>155397</b>	<b>157061</b>	<b>183365</b>	<b>185694</b>	<b>195683</b>	<b>392553</b>	<b>268931</b>	<b>469024</b>
<b>Buoni - Finland</b>	<b>2596754</b>	<b>150535</b>	<b>157649</b>	<b>154354</b>	<b>157232</b>	<b>162419</b>	<b>152232</b>	<b>178285</b>	<b>181444</b>	<b>192529</b>	<b>388013</b>	<b>266938</b>	<b>466124</b>
<b>Ulkomaat yht. - Utlandet tillsammans</b>	<b>39497</b>	<b>2912</b>	<b>2574</b>	<b>2732</b>	<b>2555</b>	<b>2978</b>	<b>4829</b>	<b>5080</b>	<b>4250</b>	<b>3154</b>	<b>3540</b>	<b>1993</b>	<b>2900</b>
<b>Foreign country total</b>													
<b>Eurooppa - Europa - Europe</b>	<b>27008</b>	<b>1413</b>	<b>1567</b>	<b>1810</b>	<b>1895</b>	<b>1843</b>	<b>2946</b>	<b>3284</b>	<b>3040</b>	<b>2403</b>	<b>2883</b>	<b>1698</b>	<b>2416</b>
<b>Ruotsi - Sverige - Sweden</b>	<b>3395</b>	<b>135</b>	<b>123</b>	<b>194</b>	<b>226</b>	<b>229</b>	<b>270</b>	<b>251</b>	<b>218</b>	<b>244</b>	<b>408</b>	<b>265</b>	<b>832</b>
<b>Norja - Norge - Norway</b>	<b>228</b>	<b>23</b>	<b>10</b>	<b>9</b>	<b>16</b>	<b>20</b>	<b>19</b>	<b>34</b>	<b>29</b>	<b>15</b>	<b>32</b>	<b>9</b>	<b>10</b>
<b>Tanska - Danmark - Denmark</b>	<b>199</b>	<b>12</b>	<b>4</b>	<b>7</b>	<b>13</b>	<b>15</b>	<b>38</b>	<b>28</b>	<b>17</b>	<b>25</b>	<b>21</b>	<b>9</b>	<b>10</b>
<b>Istanti - Island - Iceland</b>	<b>47</b>	<b>4</b>	<b>6</b>	<b>3</b>	<b>1</b>	<b>6</b>	<b>14</b>	<b>4</b>	<b>3</b>	<b>5</b>	<b>-</b>	<b>1</b>	<b>-</b>
<b>Alankomaat - Nederländerna - Netherlands</b>	<b>126</b>	<b>6</b>	<b>6</b>	<b>3</b>	<b>6</b>	<b>12</b>	<b>17</b>	<b>23</b>	<b>13</b>	<b>10</b>	<b>15</b>	<b>2</b>	<b>13</b>
<b>Albania - Albanien - Albania</b>	<b>12</b>	<b>1</b>	<b>-</b>	<b>-</b>	<b>-</b>	<b>6</b>	<b>1</b>	<b>1</b>	<b>-</b>	<b>1</b>	<b>1</b>	<b>-</b>	<b>1</b>
<b>Belgia - Belgien - Belgium</b>	<b>46</b>	<b>3</b>	<b>3</b>	<b>2</b>	<b>1</b>	<b>4</b>	<b>5</b>	<b>11</b>	<b>9</b>	<b>5</b>	<b>2</b>	<b>-</b>	<b>1</b>
<b>Bosnia-Hertsegovina - Bosnien-Herzegovina</b>													
<b>Bosnia and Herzegovina</b>	<b>695</b>	<b>61</b>	<b>64</b>	<b>53</b>	<b>74</b>	<b>53</b>	<b>54</b>	<b>48</b>	<b>56</b>	<b>60</b>	<b>69</b>	<b>59</b>	<b>44</b>
<b>Bulgaria - Bulgarien - Bulgaria</b>	<b>143</b>	<b>4</b>	<b>6</b>	<b>11</b>	<b>12</b>	<b>11</b>	<b>18</b>	<b>21</b>	<b>25</b>	<b>15</b>	<b>15</b>	<b>3</b>	<b>2</b>
<b>Espanja - Spanien - Spain</b>	<b>133</b>	<b>4</b>	<b>4</b>	<b>3</b>	<b>10</b>	<b>12</b>	<b>32</b>	<b>25</b>	<b>24</b>	<b>12</b>	<b>4</b>	<b>1</b>	<b>2</b>
<b>Irlanti - Irland - Ireland</b>	<b>42</b>	<b>-</b>	<b>1</b>	<b>2</b>	<b>3</b>	<b>2</b>	<b>12</b>	<b>9</b>	<b>9</b>	<b>1</b>	<b>3</b>	<b>-</b>	<b>-</b>
<b>Iso-Britannia -</b>													
<b>Förenade Konungariket - United Kingdom</b>	<b>511</b>	<b>30</b>	<b>19</b>	<b>21</b>	<b>37</b>	<b>46</b>	<b>77</b>	<b>77</b>	<b>74</b>	<b>46</b>	<b>53</b>	<b>14</b>	<b>17</b>
<b>Itävalta - Österrike - Austria</b>	<b>68</b>	<b>2</b>	<b>1</b>	<b>1</b>	<b>3</b>	<b>7</b>	<b>7</b>	<b>6</b>	<b>10</b>	<b>10</b>	<b>18</b>	<b>1</b>	<b>2</b>
<b>Italia - Italien - Italy</b>	<b>139</b>	<b>4</b>	<b>4</b>	<b>7</b>	<b>10</b>	<b>11</b>	<b>28</b>	<b>24</b>	<b>23</b>	<b>4</b>	<b>11</b>	<b>7</b>	<b>8</b>
<b>Jugoslavia - Jugoslavien - Yugoslavia</b>	<b>1083</b>	<b>169</b>	<b>184</b>	<b>138</b>	<b>81</b>	<b>79</b>	<b>109</b>	<b>128</b>	<b>93</b>	<b>55</b>	<b>34</b>	<b>7</b>	<b>6</b>
<b>Jugoslavian liittotasavalta - Förbundsrepubliken</b>													
<b>Jugoslavian - Federal Republic of Yugoslavia</b>	<b>132</b>	<b>61</b>	<b>1</b>	<b>2</b>	<b>6</b>	<b>30</b>	<b>19</b>	<b>6</b>	<b>3</b>	<b>1</b>	<b>1</b>	<b>1</b>	<b>1</b>
<b>Kreikka - Grekland - Greece</b>	<b>33</b>	<b>2</b>	<b>-</b>	<b>-</b>	<b>3</b>	<b>4</b>	<b>7</b>	<b>7</b>	<b>2</b>	<b>2</b>	<b>3</b>	<b>1</b>	<b>2</b>
<b>Kroatia - Kroatien - Croatia</b>	<b>17</b>	<b>1</b>	<b>-</b>	<b>-</b>	<b>-</b>	<b>2</b>	<b>5</b>	<b>6</b>	<b>2</b>	<b>-</b>	<b>1</b>	<b>-</b>	<b>-</b>
<b>Latvia - Lättland - Latvia</b>	<b>85</b>	<b>3</b>	<b>5</b>	<b>6</b>	<b>4</b>	<b>10</b>	<b>15</b>	<b>11</b>	<b>10</b>	<b>10</b>	<b>6</b>	<b>3</b>	<b>2</b>
<b>Liettua - Litauen - Lithuania</b>	<b>100</b>	<b>4</b>	<b>9</b>	<b>10</b>	<b>7</b>	<b>6</b>	<b>16</b>	<b>15</b>	<b>10</b>	<b>8</b>	<b>8</b>	<b>3</b>	<b>4</b>
<b>Makedonia - Makedonia</b>	<b>37</b>	<b>6</b>	<b>3</b>	<b>2</b>	<b>2</b>	<b>1</b>	<b>10</b>	<b>8</b>	<b>3</b>	<b>2</b>	<b>-</b>	<b>-</b>	<b>-</b>
<b>Moldova - Moldavien - Moldova</b>	<b>22</b>	<b>1</b>	<b>1</b>	<b>2</b>	<b>-</b>	<b>2</b>	<b>4</b>	<b>3</b>	<b>-</b>	<b>1</b>	<b>1</b>	<b>3</b>	<b>4</b>
<b>Portugali - Portugal</b>	<b>33</b>	<b>-</b>	<b>-</b>	<b>1</b>	<b>1</b>	<b>-</b>	<b>10</b>	<b>8</b>	<b>3</b>	<b>3</b>	<b>5</b>	<b>2</b>	<b>-</b>
<b>Puola - Polen - Poland</b>	<b>363</b>	<b>11</b>	<b>10</b>	<b>16</b>	<b>12</b>	<b>15</b>	<b>35</b>	<b>82</b>	<b>52</b>	<b>54</b>	<b>59</b>	<b>14</b>	<b>3</b>
<b>Ranska - Frankrike - France</b>	<b>254</b>	<b>12</b>	<b>7</b>	<b>3</b>	<b>12</b>	<b>33</b>	<b>60</b>	<b>45</b>	<b>31</b>	<b>14</b>	<b>30</b>	<b>5</b>	<b>2</b>
<b>Romania - Rumänien - Romania</b>	<b>171</b>	<b>8</b>	<b>14</b>	<b>13</b>	<b>13</b>	<b>12</b>	<b>31</b>	<b>26</b>	<b>18</b>	<b>13</b>	<b>17</b>	<b>4</b>	<b>2</b>
<b>Saksa - Tyskland - Germany</b>	<b>716</b>	<b>38</b>	<b>26</b>	<b>19</b>	<b>36</b>	<b>52</b>	<b>105</b>	<b>141</b>	<b>91</b>	<b>74</b>	<b>77</b>	<b>42</b>	<b>17</b>
<b>Slovenia - Slovenien - Slovakia</b>	<b>5</b>	<b>-</b>	<b>-</b>	<b>-</b>	<b>-</b>	<b>1</b>	<b>-</b>	<b>3</b>	<b>-</b>	<b>-</b>	<b>-</b>	<b>1</b>	<b>-</b>
<b>Sveitsi - Schweiz - Switzerland</b>	<b>115</b>	<b>5</b>	<b>5</b>	<b>8</b>	<b>10</b>	<b>4</b>	<b>14</b>	<b>13</b>	<b>12</b>	<b>13</b>	<b>20</b>	<b>4</b>	<b>7</b>
<b>Tšekki - Tjeckien - Czech Republic</b>	<b>28</b>	<b>-</b>	<b>1</b>	<b>2</b>	<b>1</b>	<b>6</b>	<b>8</b>	<b>7</b>	<b>2</b>	<b>-</b>	<b>1</b>	<b>-</b>	<b>-</b>
<b>Tšekkoslovakia - Tjeckoslovakien -</b>													
<b>Czechoslovakia 1)</b>	<b>38</b>	<b>-</b>	<b>2</b>	<b>4</b>	<b>1</b>	<b>3</b>	<b>5</b>	<b>7</b>	<b>4</b>	<b>2</b>	<b>6</b>	<b>3</b>	<b>1</b>
<b>Ukraina - Ukraine</b>	<b>381</b>	<b>16</b>	<b>20</b>	<b>17</b>	<b>30</b>	<b>27</b>	<b>48</b>	<b>60</b>	<b>39</b>	<b>32</b>	<b>45</b>	<b>31</b>	<b>16</b>
<b>Unkari - Ungern - Hungary</b>	<b>215</b>	<b>26</b>	<b>18</b>	<b>7</b>	<b>3</b>	<b>15</b>	<b>38</b>	<b>48</b>	<b>25</b>	<b>15</b>	<b>18</b>	<b>2</b>	<b>-</b>
<b>Vallo-Venäjä - Vitryssland - Belarus</b>	<b>75</b>	<b>2</b>	<b>3</b>	<b>6</b>	<b>7</b>	<b>6</b>	<b>10</b>	<b>7</b>	<b>15</b>	<b>3</b>	<b>6</b>	<b>5</b>	<b>5</b>
<b>Venäjä - Ryssland - Russia 2)</b>	<b>8785</b>	<b>429</b>	<b>485</b>	<b>633</b>	<b>517</b>	<b>573</b>	<b>913</b>	<b>1092</b>	<b>1088</b>	<b>808</b>	<b>912</b>	<b>541</b>	<b>814</b>
<b>Ent. Neuvostoliitto - Sovjetunionen -</b>													
<b>Former USSR 2)</b>	<b>2770</b>	<b>3</b>	<b>92</b>	<b>175</b>	<b>182</b>	<b>118</b>	<b>193</b>	<b>395</b>	<b>455</b>	<b>353</b>	<b>400</b>	<b>247</b>	<b>157</b>
<b>Viro - Estland - Estonia</b>	<b>5764</b>	<b>329</b>	<b>450</b>	<b>430</b>	<b>355</b>	<b>410</b>	<b>699</b>	<b>602</b>	<b>572</b>	<b>487</b>	<b>591</b>	<b>408</b>	<b>431</b>
<b>Muu Eurooppa - Övriga Europe - Rest of Europe</b>	<b>4</b>	<b>-</b>	<b>-</b>	<b>-</b>	<b>-</b>	<b>-</b>	<b>2</b>	<b>2</b>	<b>-</b>	<b>-</b>	<b>-</b>	<b>-</b>	<b>-</b>
<b>Afriikka - Afrika - Africa</b>	<b>3241</b>	<b>729</b>	<b>338</b>	<b>283</b>	<b>283</b>	<b>377</b>	<b>519</b>	<b>367</b>	<b>168</b>	<b>69</b>	<b>72</b>	<b>24</b>	<b>12</b>
<b>Algeria - Algeriet - Algeria</b>	<b>22</b>	<b>1</b>	<b>2</b>	<b>-</b>	<b>1</b>	<b>4</b>	<b>4</b>	<b>9</b>	<b>-</b>	<b>-</b>	<b>1</b>	<b>-</b>	<b>-</b>
<b>Angola</b>	<b>24</b>	<b>7</b>	<b>2</b>	<b>1</b>	<b>1</b>	<b>2</b>	<b>7</b>	<b>2</b>	<b>1</b>	<b>1</b>	<b>-</b>	<b>-</b>	<b>-</b>
<b>Egypti - Egypten - Egypt</b>	<b>34</b>	<b>4</b>	<b>7</b>	<b>4</b>	<b>-</b>	<b>1</b>	<b>5</b>	<b>5</b>	<b>6</b>	<b>2</b>	<b>-</b>	<b>-</b>	<b>-</b>
<b>Etelä-Afriikka - Sydafrika - South Africa</b>	<b>28</b>	<b>-</b>	<b>-</b>	<b>1</b>	<b>-</b>	<b>4</b>	<b>8</b>	<b>6</b>	<b>4</b>	<b>2</b>	<b>2</b>	<b>1</b>	<b>-</b>
<b>Etiopia - Etiopien - Ethiopia</b>	<b>134</b>	<b>19</b>	<b>7</b>	<b>7</b>	<b>6</b>	<b>27</b>	<b>33</b>	<b>20</b>	<b>8</b>	<b>3</b>	<b>2</b>	<b>-</b>	<b>-</b>
<b>Gambia</b>	<b>15</b>	<b>1</b>	<b>1</b>	<b>1</b>	<b>2</b>	<b>1</b>	<b>1</b>	<b>4</b>	<b>4</b>	<b>-</b>	<b>-</b>	<b>-</b>	<b>-</b>
<b>Ghana</b>	<b>63</b>	<b>10</b>	<b>8</b>	<b>9</b>	<b>-</b>	<b>4</b>	<b>11</b>	<b>9</b>	<b>10</b>	<b>2</b>	<b>-</b>	<b>-</b>	<b>-</b>
<b>Kenia - Kenya</b>	<b>49</b>	<b>4</b>	<b>6</b>	<b>4</b>	<b>1</b>	<b>2</b>	<b>15</b>	<b>8</b>	<b>8</b>	<b>1</b>	<b>-</b>	<b>-</b>	<b>-</b>
<b>Liberia</b>	<b>13</b>	<b>5</b>	<b>1</b>	<b>-</b>	<b>1</b>	<b>1</b>	<b>2</b>	<b>2</b>	<b>-</b>	<b>1</b>	<b>-</b>	<b>-</b>	<b>-</b>
<b>Libya</b>	<b>18</b>	<b>5</b>	<b>3</b>	<b>1</b>	<b>-</b>	<b>-</b>	<b>2</b>	<b>3</b>	<b>4</b>	<b>-</b>	<b>-</b>	<b>-</b>	<b>-</b>
<b>Marokko - Marocko - Morocco</b>	<b>103</b>	<b>8</b>	<b>1</b>	<b>3</b>	<b>6</b>	<b>19</b>	<b>27</b>	<b>24</b>	<b>10</b>	<b>3</b>	<b>1</b>	<b>-</b>	<b>1</b>
<b>Mauritius</b>	<b>7</b>	<b>-</b>	<b>-</b>	<b>-</b>	<b>2</b>	<b>-</b>	<b>2</b>	<b>-</b>	<b>-</b>	<b>1</b>	<b>1</b>	<b>1</b>	<b>-</b>
<b>Namibia</b>	<b>19</b>	<b>-</b>	<b>2</b>	<b>-</b>	<b>1</b>	<b>-</b>	<b>1</b>	<b>4</b>	<b>7</b>	<b>2</b>	<b>1</b>	<b>1</b>	<b>-</b>
<b>Niiger</b>	<b>6</b>	<b>2</b>	<b>1</b>	<b>-</b>	<b>-</b>	<b>1</b>	<b>1</b>	<b>1</b>	<b>-</b>	<b>-</b>	<b>-</b>	<b>-</b>	<b>-</b>
<b>Nigeria</b>	<b>34</b>	<b>6</b>	<b>4</b>	<b>3</b>	<b>2</b>	<b>2</b>	<b>4</b>	<b>10</b>	<b>2</b>	<b>1</b>	<b>-</b>	<b>-</b>	<b>-</b>
<b>Norsuntsaarimaido - Etenbenskusten -</b>													
<b>Cote D'Ivoire</b>	<b>5</b>	<b>1</b>	<b>-</b>	<b>1</b>	<b>-</b>	<b>1</b>	<b>1</b>	<b>-</b>	<b>1</b>	<b>-</b>	<b>-</b>	<b>-</b>	<b>-</b>
<b>Ruanda - Rwanda</b>	<b>6</b>	<b>1</b>	<b>-</b>	<b>1</b>	<b>1</b>	<b>1</b>	<b>1</b>	<b>-</b>	<b>1</b>	<b>-</b>	<b>-</b>	<b>-</b>	<b>-</b>
<b>Sambia - Zambia</b>	<b>23</b>	<b>-</b>	<b>-</b>	<b>1</b>	<b>2</b>	<b>3</b>	<b>7</b>	<b>7</b>	<b>2</b>	<b>1</b>	<b>-</b>	<b>-</b>	<b>-</b>
<b>Senegal</b>	<b>3</b>	<b>-</b>	<b>-</b>	<b>-</b>	<b>-</b>	<b>1</b>	<b>1</b>	<b>-</b>	<b>-</b>	<b>-</b>	<b>1</b>	<b>-</b>	<b>-</b>
<b>Sierra Leone</b>	<b>10</b>	<b>4</b>	<b>-</b>	<b>-</b>	<b>-</b>	<b>-</b>	<b>4</b>	<b>1</b>	<b>1</b>	<b>-</b>	<b>-</b>	<b>-</b>	<b>-</b>

1) Ennen Tšekkoslovakian hajoamista maahan muuttaneet - Personer som flyttat till Finland före upplösningen av Tjeckoslovakien - Those who immigrated to Finland prior to the dissolution of Czechoslovakia.

2) Ennen ML hajoamista maahan muuttaneet edelleen Neuvostoliiton kansalaisina, joutuessa myös etn. virolaisia. - Personer som flyttat till Finland före upplösningen av Sovjetunionen och fortfarande är registrerade som sovjetmedborgare, omfattar också Lex. eständare. - Those who immigrated to Finland prior to the dissolution of the Soviet Union, including e.g. Estonians, are still classified as Soviet citi

24. Väestö kansalaisuuden, iän ja sukupuolen mukaan 31.12.1997 (jatk.)  
 Folkmängd efter medborgarskap, ålder och kön 31.12.1997 (forts.)  
 Citizenship of the population by age and sex 31.12.1997 (cont.)

Maa, jonka kansalainen Medborgarskapsland Country of citizenship	Yhteensä Total	Iän - Ålder - Age											
		0-4	5-9	10-14	15-19	20-24	25-29	30-34	35-39	40-44	45-54	55-64	65+
<b>Naiset - Kvinnor - Females</b>													
Somalia	2378	599	262	225	245	288	343	200	79	46	60	21	10
Sudan	23	5	4	3	1	1	1	3	4	1	-	-	-
Tansania - Tanzania	38	2	6	3	-	1	8	9	6	2	1	-	-
Tunisia - Tunisien - Tunisia	16	1	-	-	-	4	2	7	1	-	-	-	1
Uganda	5	-	1	1	-	-	1	1	1	-	-	-	-
Zaire	136	42	18	14	7	5	21	23	5	-	1	-	-
Muu Afriikka - Övriga Afrika - Rest of Africa	29	2	2	-	2	4	6	9	3	-	1	-	-
Amerikka - Amerika - America	1538	44	43	44	53	116	233	259	166	122	138	79	241
Kanada - Canada	228	11	4	9	12	19	33	34	16	14	18	19	40
USA	855	20	20	16	27	73	100	108	81	74	88	50	188
Argentiina - Argentina	15	1	-	-	2	-	4	1	3	2	-	1	1
Bolivia	17	1	1	1	-	1	6	4	1	-	1	1	-
Brasilia - Brasilien - Brazil	87	1	1	3	2	1	20	27	16	6	8	2	-
Chile	59	-	2	4	1	2	11	17	7	7	6	2	-
Costa Rica	10	1	1	-	1	1	2	1	2	1	-	-	-
Dominikaaninen tasavalta - Dominikanska Republiken - Dominican Republic	10	-	2	-	-	-	7	1	-	-	-	-	-
Ecuador	13	1	-	-	1	-	1	6	4	-	-	-	-
Jamaikka - Jamaica	10	-	-	2	1	1	-	2	1	2	-	1	-
Kolumbia - Colombia	30	1	1	1	1	5	7	8	1	3	2	-	-
Kuba - Cuba	44	1	5	4	1	-	14	7	6	3	2	1	-
Meksiko - Mexico	49	1	1	-	-	5	14	9	8	4	6	1	-
Nicaragua	20	1	3	3	2	1	1	5	4	-	-	-	-
Peru	51	2	-	-	-	4	7	16	12	4	4	1	1
Uruguay	6	-	-	1	-	-	-	2	1	1	1	-	-
Muu Amerikka - Övriga Amerika - Rest of America	34	2	2	-	2	3	6	11	4	1	2	-	1
Asia - Asien - Asia	6562	704	552	491	422	565	1031	1044	756	448	317	124	110
Afganistan - Afghanistan	32	1	4	2	7	5	-	4	4	-	2	2	1
Armenia - Armenien - Armenia	16	-	6	-	-	-	3	3	2	1	-	1	-
Azerbaidžan - Azerbajdžan - Azerbaijan	16	-	-	-	2	1	1	2	-	2	3	-	5
Bangladesh	97	15	7	6	6	22	23	13	4	1	-	-	-
Filippiinit - Filippinerna - Philippines	402	6	9	6	6	31	114	106	65	31	23	3	2
Georgia - Georgian - Georgia	28	1	1	1	1	2	2	5	3	5	2	3	2
Indonesia	34	-	-	-	4	2	7	9	5	4	2	1	-
India - Indien - India	225	17	13	11	10	28	45	32	27	22	8	9	3
Irak - Iraq	1040	190	157	124	85	84	102	109	71	47	33	25	13
Iran - Islamic Republic of Iran	695	83	107	91	61	35	68	96	71	25	27	13	18
Israel	73	3	3	-	6	7	25	10	2	9	6	1	1
Japani - Japan	206	5	10	3	5	17	27	44	38	24	29	2	2
Jordania - Jordanien - Jordan	25	4	3	2	1	3	4	5	2	-	1	-	-
Kazakstan - Kazakstan	36	5	4	6	7	1	2	2	3	4	2	-	-
Kazakstan - Kazakstan	101	3	4	8	7	7	8	13	7	6	13	6	19
Kiina - Kina - China	778	71	50	42	19	19	139	182	126	89	28	10	3
Korean tasavalta - Republiken Korea - Republic of Korea	42	-	1	3	3	1	13	3	10	4	4	-	-
Kypros - Cypem - Cyprus	3	-	-	-	-	-	-	1	-	2	-	-	-
Libanon - Libanon	44	6	-	5	4	6	8	2	5	4	2	2	-
Malasia - Malaysia	54	5	4	1	3	1	8	13	6	10	2	1	-
Nepal	12	2	-	-	-	2	5	2	-	-	-	1	-
Pakistan	76	13	3	5	6	12	13	13	1	5	4	-	1
Singapore	20	-	-	-	-	1	2	11	2	2	2	-	-
Sri Lanka	57	1	5	3	5	4	8	7	14	6	4	-	-
Syyria - Syrien - Syrian Arab Republic	34	2	8	1	1	3	3	4	8	-	2	-	2
Thaimaa - Thailand	831	26	29	37	26	63	198	196	154	61	38	2	1
Turkki - Turkiet - Turkey	375	48	39	37	37	48	59	49	29	12	14	1	2
Uzbekistan	44	2	1	4	3	4	2	4	2	6	4	4	8
Vietnam	1131	192	80	92	106	154	132	99	91	63	61	35	26
Muu Aasia - Övriga Asien - Rest of Asia	35	3	4	1	1	2	10	5	4	1	1	2	1
Oseania - Oceanien - Oceania	157	4	3	10	13	12	15	15	14	19	20	16	16
Australia - Australien	150	4	3	9	12	12	15	14	13	17	19	16	16
Uusi-Seelanti - Nya Zeeland - New Zealand	7	-	-	1	1	-	-	1	1	2	1	-	-
Muu Oseania - Övriga Oceanien - Rest of Oceania	-	-	-	-	-	-	-	-	-	-	-	-	-
Ilman kansalaisuutta - Statslösa - Stateless	722	1	44	71	69	40	66	75	80	74	78	40	84
Tuntematon - Okänd - Unknown	269	17	27	23	20	25	19	36	26	21	22	12	21

25. Väestö kansalaisuuden mukaan lääneittäin ja suuralueittain 31.12.1997

Folkmängd efter medborgarskap länsvis och storområdesvis 31.12.1997

Citizenship of the population by province and major region 31.12.1997

Kansalaisuus Medborgarskap Citizenship	Yhteensä Total	Läidni - Län - Province						Suuralue - Storområde - Major region					
		Etelä-Suomen Södra Finland	Läns-Suomen Västra Finland	Itä-Suomen Östra Finland	Oulun Uleåborgs	Lapin Lapplands	Ahvenanmaan Ålands	Uusimaa Nyland	Etelä-Suomi Södra Finland	Itä-Suomi Östra Finland	Väli-Suomi Mellanfinland	Pohjois-Suomi Norra Finland	Ahvenanmaa Åland
<b>YHTEENSÄ - TOTAL</b>	5147349	2037147	1829093	603724	452942	199051	25392	1344989	1818205	696942	705046	558775	25392
Suomi - Finland	5068749	1987641	1808387	598864	450100	197362	24395	1303396	1794392	691627	698240	554699	24395
Muut maat - Other countries	80600	49506	20706	4860	2842	1689	997	41593	21813	5315	6806	4076	997
<b>Eurooppa - Europe</b>	51974	30475	13677	3758	1943	1262	859	24311	15173	4161	4668	2802	859
Ruotsi - Sweden	7507	2728	2703	309	475	577	715	2280	1696	355	1455	1006	715
Norja - Norway	504	279	118	10	19	42	36	237	109	11	51	60	36
Tanska - Denmark	517	360	122	10	9	2	14	336	121	11	25	10	14
Islanti - Iceland	102	67	16	2	9	-	8	65	13	8	5	3	8
Aiankomaat - Netherlands	505	328	100	34	26	16	1	264	133	35	31	41	1
Bosnia-Hertsegovina - Bosnia and Herzegovina	1420	440	488	421	50	21	-	382	331	421	215	71	-
Bulgaria - Bulgaria	320	216	74	14	13	2	1	195	66	16	29	13	1
Espanja - Spain	448	307	105	20	9	6	1	271	114	22	27	13	1
Irlanti - Ireland	159	125	20	6	6	2	-	105	36	7	4	7	-
Iso-Britannia - United Kingdom	1907	1254	450	82	64	35	22	1129	454	87	121	94	22
Itävalta - Austria	183	118	37	16	7	3	2	105	45	16	5	10	2
Raffa - Italy	613	438	111	28	27	8	1	391	135	30	23	33	1
Jugoslavia - Yugoslavia	2541	1213	959	160	101	108	-	994	858	173	320	196	-
Jugoslavian liittotasavalta - Federal Republic of Yugoslavia	214	138	62	9	1	4	-	121	59	10	20	4	-
Kreikka - Greece	287	213	53	11	10	-	-	193	58	14	15	7	-
Liettua - Lithuania	163	113	31	14	4	1	-	101	40	14	3	5	-
Puola - Poland	684	351	207	64	43	14	5	300	178	70	80	51	5
Ranska - France	632	458	138	16	14	5	1	431	141	17	24	18	1
Romania - Romania	397	208	162	18	5	2	2	152	204	18	14	7	2
Saksa - Germany	1961	1197	497	130	74	52	11	1013	560	140	121	116	11
Sveitsi - Switzerland	326	234	48	33	4	4	5	192	81	35	9	6	5
Ukraina - Ukraine	654	424	160	18	29	18	5	374	188	18	22	47	5
Unkari - Hungary	454	270	132	17	26	9	-	230	117	17	55	35	-
Venäjä - Russia	14316	8698	3398	1488	519	206	7	5917	5147	1679	1032	534	7
Ent. Neuvostoliitto - Former USSR	4675	2933	1108	395	192	37	10	2317	1380	473	344	151	10
Viro - Estonia	9689	6866	2189	389	184	72	9	5792	2695	416	548	229	9
Muu Eurooppa - Rest of Europe	794	499	209	44	23	16	3	424	214	48	70	35	3
<b>Afriikka - Africa</b>	8547	6663	1363	313	166	27	15	6407	1244	322	375	184	15
Algeria - Algeria	230	160	42	13	13	2	-	148	40	14	14	14	-
Egypti - Egypt	217	163	41	3	8	1	1	154	40	4	10	8	1
Etiopia - Ethiopia	335	245	53	17	19	1	-	237	41	17	20	20	-
Gambia	192	112	65	8	7	-	-	97	41	8	39	7	-
Ghana	244	174	58	7	5	-	-	165	59	7	8	5	-
Marokko - Morocco	592	363	134	51	31	5	8	322	142	55	33	32	8
Niger	199	147	45	3	3	-	1	144	38	3	10	3	1
Somalia	5238	4448	584	160	36	9	1	4334	582	161	116	44	1
Tunisia - Tunisia	154	106	42	2	-	1	3	101	39	2	8	1	3
Zaire	341	249	72	3	14	3	-	242	43	3	36	17	-
Muu Afriikka - Rest of Africa	805	496	227	46	30	5	1	463	179	48	81	33	1
<b>Amerikka - America</b>	3335	2142	884	121	107	34	47	1821	738	130	367	132	47
Kanada - Canada	549	318	180	22	15	14	-	270	153	23	75	28	-
USA	1905	1197	509	69	71	15	44	1069	410	72	227	83	44
Muu Amerikka - Rest of America	881	627	195	30	21	5	3	582	175	35	65	21	3
<b>Aasia - Asia</b>	14154	8390	4198	598	548	349	71	7287	4033	627	1268	868	71
Bangladesh	360	255	58	16	29	2	-	249	46	16	18	31	-
Filippiinit - Philippines	487	348	100	21	10	1	7	312	96	25	40	7	7
Intia - India	528	395	101	17	5	9	1	373	102	17	21	14	1
Irak - Iraq	2435	1145	875	233	154	26	2	787	1158	233	75	180	2
Iran - Islamic Republic of Iran	1681	550	996	11	18	66	40	501	478	11	567	84	40
Israel	235	159	63	7	4	1	1	142	57	7	23	5	1
Japani - Japan	418	335	57	14	7	5	-	304	80	14	8	12	-
Kazakstan - Kazakhstan	182	112	59	1	4	6	-	95	65	4	11	7	-
Kiina - Kina - China	1610	1137	344	63	60	6	-	1088	334	67	59	62	-
Pakistan	221	172	42	7	-	-	-	168	34	7	12	-	-
Sri Lanka	153	72	21	5	15	39	1	58	26	5	9	54	1
Thaimaa - Thailand	964	601	271	43	23	15	11	514	272	46	86	35	11
Turkki - Turkey	1666	1186	338	69	58	17	-	972	455	76	97	68	-
Vietnam+88	2171	1179	650	60	126	150	6	1062	585	66	182	270	6
Muu Aasia - Rest of Asia	1041	744	223	31	35	6	2	662	245	33	60	39	2
<b>Oseania - Oceania</b>	414	247	122	25	11	5	4	210	120	29	39	12	4
Australia - Australien	376	223	114	24	10	3	2	189	110	28	38	9	2
Muu Oseania - Rest of Oceania	38	24	8	1	1	2	2	21	10	1	1	3	2
Tuntematon - Unknown	2176	1589	462	45	67	12	1	1457	505	48	89	78	1

26. Väestö kielen mukaan läänittäin ja suuralueittain 31.12.1997

Folkmängd efter språk länsvis och storområdesvis 31.12.1997

Mother tongue of the population by province and major region 31.12.1997

Äidinkieli Modersmål Mother tongue	Yhteensä Total	Lääni - Län - Province							Suuralue - Storområde - Major region					
		Etelä- Suomen Södra Finlands	Länsi- Suomen Västra Finlands	Itä-Suomen Östra Finlands	Uuden- maankeskus Uleåborgs	Lapin Lapplands	Ahvenan- maan Ålands	Uusimaa Nyland	Etelä-Suomi Södra Finland	Itä-Suomi Östra Finland	Väli-Suomi Mellanfinland	Pohjois-Suomi Norrna Finland	Ahvenanmaa Åland	
Yhteensä - Total	5147349	2037147	1829093	603724	452942	199051	25392	1344989	1816205	696942	705046	558775	25392	
Suomi - Finnish	4773576	1846212	1681897	598449	449854	195959	1205	1164677	1763562	691187	599870	553075	1205	
Ruotsi - Swedish	293691	140050	128411	586	482	298	23864	137114	31615	642	99732	724	23864	
Saame - Saam	1716	57	34	11	43	1571	-	42	31	16	18	1809	-	
Muut kielet - Other languages	78366	50828	18751	4678	2563	1223	323	43156	20997	5097	5426	3367	323	
Akan	86	65	16	-	5	-	-	61	18	-	2	5	-	
Albania - Albanian	2342	1146	889	104	99	104	-	957	798	119	282	188	-	
Amhara - Amharic	246	158	51	12	22	3	-	141	49	12	19	25	-	
Arabi - Arabic	3883	2217	1147	357	121	25	16	1829	1248	367	187	136	16	
Araamea - Aramaic	129	15	37	-	77	-	-	12	29	-	11	77	-	
Armenia - Armenian	70	44	22	4	-	-	-	28	28	4	10	-	-	
Azeri - Azerbaijani	89	20	69	-	-	-	-	16	43	-	30	-	-	
Bahasa - Indonesian	59	39	15	-	4	1	-	38	7	1	9	4	-	
Bantukielet - Bantu Languages	43	35	8	-	-	-	-	34	9	-	-	-	-	
Bengali	407	286	69	20	30	2	-	279	58	20	18	32	-	
Bulgaria - Bulgarian	429	292	97	17	17	4	2	256	102	20	31	18	2	
Englanti - English	5867	3925	1321	261	203	104	53	3521	1335	274	390	294	53	
Espanja - Spanish	1618	1098	397	70	37	9	7	993	396	83	106	33	7	
Georgia	55	35	20	-	-	-	-	29	24	-	2	-	-	
Gilidi	45	3	11	-	31	-	-	3	11	-	-	31	-	
Hebrean - Hebrew	237	166	55	6	8	2	-	141	65	8	15	8	-	
Hindi	287	224	51	8	-	4	-	218	26	8	31	4	-	
Hollanti - Dutch	511	330	115	26	26	11	3	269	139	27	37	36	3	
Inkeri - Ingrian	66	55	9	1	-	1	-	50	12	1	2	1	-	
Islanti - Icelandic	87	62	15	2	-	-	8	61	11	2	5	-	8	
Italia - Italian	647	435	117	38	46	9	2	378	147	45	27	48	2	
Japani - Japanese	462	360	69	17	9	7	-	329	89	17	11	18	-	
Khmer - Cambodian	88	73	15	-	-	-	-	71	17	-	-	-	-	
Kiina - Chinese	2427	1796	451	81	77	22	-	1705	473	85	69	95	-	
Kongo	84	48	31	1	1	3	-	46	13	1	20	4	-	
Korea - Korean	92	71	18	-	2	-	1	64	20	-	5	2	1	
Kreikka - Greek	410	290	85	15	18	1	1	251	103	19	21	15	1	
Kurdi - Kurdish	2099	1177	726	11	62	91	32	900	617	13	386	151	32	
Latvia - Latvian	104	64	22	14	4	-	-	61	16	15	9	3	-	
Liettua - Lithuanian	143	96	33	12	1	-	1	90	35	12	4	1	1	
Lingala	174	131	35	1	7	-	-	127	25	1	14	7	-	
Makedonia - Macedonian	56	30	22	1	3	-	-	28	18	1	6	3	-	
Mandingo	74	44	22	4	4	-	-	40	15	4	11	4	-	
Nepali	40	39	1	-	-	-	-	38	1	-	1	-	-	
Norja - Norwegian	401	220	91	8	9	39	34	184	87	8	40	48	34	
Pendzhabi - Punjabi	287	213	48	5	3	-	-	193	65	5	1	3	-	
Persia - Persian	937	461	417	11	14	6	28	436	251	11	191	20	28	
Portugali - Portuguese	324	232	69	10	7	4	2	205	77	11	19	10	2	
Puola - Polish	1122	640	310	92	52	17	11	538	312	100	100	61	11	
Ranska - French	1275	916	260	43	31	19	6	847	274	45	55	48	6	
Romania - Romanian	428	233	180	23	7	4	1	171	200	23	22	11	1	
Saksa - German	2980	1817	705	230	104	75	29	1501	827	242	194	167	29	
Serbokroatia - Serbo-Croatian	1742	589	599	472	55	26	1	511	417	472	260	81	1	
Singali - Sinhalese	103	64	26	11	-	1	1	51	32	11	7	1	1	
Slovaki - Slovak	48	27	14	2	5	-	-	18	21	2	2	5	-	
Somali	5266	4471	589	158	38	9	1	4358	585	160	117	45	1	
Suahili - Swahili	98	66	19	11	2	-	-	57	26	11	2	2	-	
Tagalog	468	326	100	25	11	-	6	294	98	29	34	7	6	
Tamili - Tamil	130	63	12	1	15	38	1	58	13	1	4	53	1	
Tanska - Danish	333	228	81	6	5	2	11	202	87	7	20	6	11	
Tatarski - Tatar	98	85	7	3	1	-	-	81	10	3	1	1	-	
Thai - Thai	1046	648	298	49	26	16	9	555	301	52	90	39	9	
Tigrinja - Tigrinya	68	46	14	7	1	-	-	43	14	7	3	1	-	
Tšekki - Czech	179	123	44	9	3	-	-	95	52	10	20	2	-	
Turkki - Turkish	2138	1480	494	82	57	23	2	1249	619	87	108	75	2	
Ukraina - Ukrainian	215	135	65	4	5	3	3	123	68	4	9	8	3	
Unkari - Hungarian	777	482	240	28	31	12	4	382	223	29	87	42	4	
Urdu	238	187	42	7	-	-	2	183	34	7	12	-	2	
Venäjä - Russian	20398	13038	4693	1661	708	280	20	9841	6585	1916	1325	731	20	
Vietnam - Vietnamese	3068	1823	847	77	165	150	6	1711	709	83	250	309	6	
Viro - Estonian	9294	6487	2035	460	225	77	10	5300	2661	494	561	268	10	
Wolof	59	29	28	-	2	-	-	28	12	-	17	2	-	
Muu - Other	1337	768	372	95	64	13	7	714	341	102	103	70	7	
Tuntematon - Unknown	95	64	13	5	5	6	2	53	21	6	3	10	2	

27. Väestö kielen mukaan maakunnittain 31.12.1997

Folkmängd efter språk landskapsvis 31.12.1997

Mother tongue of the population by region 31.12.1997

Aikinkieli Modersmål Mother tongue	Yhteensä Total	Uusimaa Nyland	Itä-Uusimaa Östra Nyland	Vareinais-Suomi Egentliga Finland	Satakunta Satakunta	Häme Tavastland	Pirkanmaa Birkaland	Päijät-Häme Päijät-Häme	Kymmenenmaa Kymmenedalen	Etelä-Karjala Södra Karelen	Etelä-Savo Södra Savolax
Yhteensä - Total	5147349	1257702	87287	439973	242021	165026	442053	197710	190570	138852	171827
Suomi - Finnish	4773576	1110218	54459	406575	239916	162964	435536	194698	188939	136934	170224
Ruotsi - Swedish	293691	105475	31639	26352	785	515	1542	536	1679	206	205
Saame - Saam	1716	41	1	4	1	2	11	8	4	1	2
Muut kielet - Other languages	78366	41968	1188	7042	1319	1545	4984	2468	1948	1711	1396
Akan	86	61	-	5	-	4	9	-	-	-	-
Albania - Albanian	2342	866	91	480	7	35	120	65	79	10	45
Amhara - Amharic	248	140	1	15	5	9	12	2	2	4	2
Arabia - Arabic	3883	1899	30	505	20	88	435	144	34	24	68
Aramaea - Aramaic	129	12	-	25	-	2	1	1	-	-	-
Armenia - Armenian	70	27	1	-	-	-	12	-	10	6	2
Azeri - Azerbaijani	89	16	-	28	1	2	10	2	-	-	-
Bahasa - Indonesian	59	38	-	3	1	-	2	-	1	-	-
Bantukielet - Bantu Languages	43	34	-	6	-	-	2	-	1	-	-
Bengali	407	279	-	30	2	6	19	-	1	-	5
Bulgaria - Bulgarian	429	251	5	35	7	3	24	16	10	7	5
Englanti - English	5867	3445	76	452	74	66	405	155	118	67	68
Espanja - Spanish	1618	975	18	180	25	26	86	24	27	28	12
Georgia	55	29	-	12	3	1	3	2	3	-	-
Giljan	45	3	-	11	-	-	-	-	-	-	-
Heprea - Hebrew	237	135	6	17	2	4	21	9	12	-	-
Hindi	287	216	2	9	1	3	10	2	1	-	-
Hollanti - Dutch	511	258	11	38	17	11	25	14	22	14	6
Intari - Ingrian	66	50	-	6	-	3	1	2	-	-	-
Islanti - Icelandic	87	54	7	4	3	-	3	-	1	-	-
Italia - Italian	647	371	7	50	9	12	31	17	20	8	8
Japani - Japanese	462	327	2	30	7	5	21	10	12	4	9
Khmer - Cambodian	88	71	-	14	-	2	1	-	-	-	-
Kiina - Chinese	2427	1690	15	189	5	31	188	11	29	20	23
Kongo	84	45	1	5	-	1	6	-	-	1	1
Korea - Korean	92	64	-	2	7	3	4	4	-	-	-
Kreikka - Greek	410	246	5	37	4	5	23	14	17	3	3
Kurdi - Kurdish	2099	892	8	182	1	86	157	153	11	27	9
Latvia - Latvian	104	55	6	5	2	2	6	-	1	-	3
Liettua - Lithuanian	143	86	4	14	6	1	9	2	1	2	6
Lingala	174	125	2	14	-	4	7	-	-	-	-
Makedonia - Macedonian	56	28	-	-	-	-	16	2	-	-	1
Mandingo	74	40	-	5	1	1	5	-	-	3	1
Nepali	40	38	-	-	-	-	-	-	1	-	-
Norja - Norwegian	401	166	18	30	8	3	13	21	8	4	3
Pendžabi - Punjabi	267	193	-	6	3	2	36	12	6	-	1
Persia - Persian	937	432	4	153	4	5	69	8	3	9	2
Portugali - Portuguese	324	204	1	25	7	7	18	12	3	5	5
Puola - Polish	1122	527	11	71	34	23	105	29	22	28	30
Ranska - French	1275	840	7	110	18	11	77	21	17	20	13
Romania - Romanian	428	160	11	94	7	2	37	4	31	25	4
Saksa - German	2960	1437	64	215	65	54	231	139	61	42	62
Serbokroatia - Serbo-Croatian	1742	469	42	172	-	21	167	17	5	35	227
Singali - Singalese	103	51	-	11	4	-	4	6	1	6	5
Slovakki - Slovak	48	18	-	6	1	-	5	3	4	2	-
Somali	5266	4333	25	286	40	12	146	25	68	8	8
Suahiili - Swahili	98	57	-	9	1	2	7	6	1	-	-
Tegidog	488	292	2	38	9	10	19	10	9	3	6
Tamili - Tamil	130	58	-	3	2	-	3	4	1	-	1
Tanska - Danish	333	195	7	33	11	6	17	11	4	5	4
Tataari - Tatar	96	81	-	6	-	-	-	3	-	1	1
Thai - Thai	1046	520	35	74	34	17	100	30	25	21	15
Tigrinja - Tigrinya	68	43	-	7	-	-	4	-	-	3	1
Tšekki - Czech	179	94	1	7	5	1	12	8	12	7	3
Turkki - Turkish	2138	1235	14	140	47	67	201	79	65	20	19
Ukraina - Ukrainian	215	123	-	31	3	5	22	4	2	1	1
Unkari - Hungarian	777	387	5	66	18	19	69	15	12	24	10
Urdu	238	182	1	8	7	-	15	-	2	2	4
Venäjä - Russian	20398	9685	176	1738	511	315	1119	977	870	1035	501
Vietnam - Vietnamese	3068	1436	275	387	2	108	208	1	1	2	2
Viro - Estonian	9294	5119	181	738	256	416	480	348	267	156	144
Wolof	59	28	-	1	-	1	10	-	-	-	-
Muu - Other	1337	704	10	165	11	23	93	17	14	18	26
Tuntematon - Unknown	95	53	-	6	1	1	3	7	2	1	1

Pohjois-Sevo Norma Savolax	Pohjois-Karjala Norma Karelen	Keskii-Suomi Mellersta Finland	Etelä- Pohjanmaa Södra Österbotten	Vaaßen raanliikoesutu Vasa kustregion	Keskii- Pohjanmaa Mellersta Österbotten	Pohjois- Pohjanmaa Norma Österbotten	Kainuu Kajanaland	Lappi Lappland	Ahvenanmaa Åland	Äänikieli Modererni Mother tongue
256760	175137	259839	198641	174230	72336	359724	93218	199051	25392	Yhteensä - Total
254684	173561	257173	197536	80188	64975	357116	82738	185959	1205	Suomi - Finnish
244	137	326	488	91948	6970	426	56	298	23664	Ruotsi - Swedish
6	3	7	3	6	2	38	5	1571	-	Saame - Saam
1846	1436	2333	614	2090	389	2144	419	1223	323	Muut kielet - Other languages
-	-	-	-	2	-	5	-	-	-	Akan
36	23	76	20	157	29	84	15	104	-	Albania - Albanian
8	2	6	4	6	3	22	-	3	-	Amhara - Amharic
260	29	57	26	96	8	111	10	25	16	Arabia - Arabic
-	-	9	1	1	-	77	-	-	-	Aramea - Aramaic
2	-	1	6	3	-	-	-	-	-	Armenia - Armenian
-	-	11	-	19	-	-	-	-	-	Azeri - Azerbaijani
-	-	1	3	5	-	3	1	1	-	Bahasa - Indonesian
-	-	-	-	-	-	-	-	-	-	Bantukielet - Bantu Languages
9	6	16	1	1	-	30	-	2	-	Bengali
9	3	7	-	21	3	14	3	4	2	Bulgaria - Bulgarian
126	67	186	28	147	29	190	13	104	53	Englanti - English
35	23	43	13	39	11	24	13	9	7	Espanja - Spanish
-	-	-	2	-	-	-	-	-	-	Georgia
-	-	-	-	-	-	31	-	-	-	Gikani
1	5	9	3	-	3	6	2	2	-	Haprae - Hebrew
7	1	1	3	26	1	-	-	4	-	Hindi
6	14	21	3	10	3	25	1	11	3	Hollanti - Dutch
1	-	2	-	-	-	-	-	-1	-	Indi - Ingrian
2	-	-	-	2	3	-	-	-	8	islanti - Icelandic
19	11	14	3	10	-	39	7	9	2	Italia - Italian
5	3	5	3	2	1	9	-	7	-	Japani - Japanese
-	-	-	-	-	-	-	-	-	-	Khmer - Cambodian
37	21	26	5	33	5	73	4	22	-	Kiina - Chinese
-	-	10	-	9	1	1	-	3	-	Kongo
-	-	2	1	2	-	2	-	-	1	Korea - Korean
6	6	7	3	7	4	14	4	1	1	Kreikka - Greek
2	-	185	2	176	23	60	2	91	32	Kordi - Kurdish
6	5	1	4	2	2	3	1	-	-	Latvia - Latvian
1	5	3	1	-	-	1	-	-	1	Liettua - Lithuanian
-	1	7	-	6	1	7	-	-	-	Lingala
-	-	-	-	6	3	3	-	-	-	Makedonia - Macedonian
3	-	5	1	5	-	4	-	-	-	Mandingo
-	-	1	-	-	-	-	-	-	-	Nepali
4	1	4	2	30	4	9	-	39	34	Norja - Norwegian
4	-	-	-	1	-	3	-	-	-	Pandshabi - Punjabi
6	3	109	1	81	-	14	-	6	28	Persia - Persian
4	1	11	4	3	1	6	1	4	2	Portugali - Portuguese
45	17	29	21	42	8	44	8	17	11	Puola - Polish
18	12	26	2	21	4	29	2	19	6	Ranska - French
3	16	13	7	1	1	7	-	4	1	Romania - Romanian
97	51	101	24	55	14	92	12	75	29	Saksa - German
51	194	41	1	208	10	55	-	26	1	Serbokroatia - Serbo-Croatian
4	2	1	-	5	1	-	-	1	1	Singali - Singalese
1	1	2	-	-	-	5	-	-	-	Slovakki - Slovak
123	27	23	-	94	-	36	2	9	1	Somali
10	1	1	-	1	-	2	-	-	-	Suahili - Swahili
11	8	14	5	14	1	7	4	-	6	Tegalog
-	-	4	-	-	-	15	-	38	1	Tamil - Tamil
1	1	3	1	15	1	4	1	2	11	Tanska - Danish
2	-	1	-	-	-	1	-	-	-	Tataari - Tatar
22	12	49	11	15	15	23	3	16	9	Thai - Thai
5	1	2	-	1	-	1	-	-	-	Tigrinja - Tigrinya
1	5	8	2	7	3	2	1	-	-	Tšekki - Czech
51	12	41	14	44	7	52	5	23	2	Turkki - Turkish
1	2	3	2	2	2	5	-	3	3	Ukraina - Ukrainian
10	8	12	49	18	8	30	1	12	4	Unkari - Hungarian
2	1	5	-	6	1	-	-	-	2	Urdu
510	650	801	168	250	106	451	255	280	20	Venäjä - Russian
2	73	-	1	235	14	159	6	150	6	Vietnam - Vietnamese
227	89	266	154	87	54	191	34	77	10	Viro - Estonian
-	-	6	1	10	-	2	-	-	-	Wolof
47	22	43	7	50	3	57	7	13	7	Muu - Other
3	1	-	1	1	1	4	1	6	2	Tuntematon - Unknown

28. Väestö ikään (suuruusjärjestyksessä), län ja sukupuolen mukaan 31.12.1997

Folkmängd efter språk (i storleksordning), ålder och kön 31.12.1997

Mother tongue (in descending order) of the population by age and sex 31.12.1997

Äidinkieli Modersmål Mother tongue	Yhteensä Total	Ikä - Ålder - Age											
		0-4	5-9	10-14	15-19	20-24	25-29	30-34	35-39	40-44	45-54	55-64	65+
<b>Molemmat sukupuolet - Båda könen - Both sexes</b>													
<b>Yhteensä - Total - Total</b>	<b>5147349</b>	<b>312733</b>	<b>327353</b>	<b>321264</b>	<b>326932</b>	<b>317870</b>	<b>320816</b>	<b>374399</b>	<b>378530</b>	<b>397190</b>	<b>795868</b>	<b>521906</b>	<b>752488</b>
Suomi - Finska - Finnish	4779576	288868	303249	298300	304773	295978	294513	344983	351471	371015	743293	486738	690395
Ruotsi - Svenska - Swedish	293691	18027	18230	16724	16876	16354	16903	18259	17425	19233	44290	31603	59767
Venäjä - ryska - Russian	20398	960	1453	1995	1645	1333	1790	2349	2667	2088	2312	1070	736
Viro - Estniska - Estonian	9294	512	820	895	717	707	1058	1071	998	831	1018	441	226
Englanti - Engelska - English	5867	268	288	281	287	435	758	821	816	562	798	294	159
Somali	5266	1208	581	583	543	499	732	553	270	128	124	52	13
Arabia - Arabiska - Arabic	3883	367	289	184	155	203	546	914	590	301	236	69	29
Vietnam - Vietnamsiska - Vietnamese	3068	349	311	337	317	348	329	288	272	209	173	82	53
Saksa - Tyska - German	2960	81	101	117	146	190	261	307	274	280	557	419	227
Kiina - Kinesiska - Chinese	2427	219	170	153	89	93	281	482	407	317	141	44	31
Albania - Albaniska - Albanian	2342	392	324	246	147	193	341	298	195	114	68	17	7
Turkki - Turkiska - Turkish	2138	98	95	87	70	182	404	442	234	139	174	81	132
Kurdi - Kurdiska - Kurdish	2099	246	334	286	159	132	233	285	208	98	78	21	19
Serbokroatia - Serbokroatiska - Serbo-croatian	1742	138	151	152	145	128	162	173	176	138	183	117	79
Saame - Samiska - Saami	1716	82	85	99	106	79	113	115	143	150	265	199	270
Espanja - Spanska - Spanish	1618	64	78	83	82	111	237	281	210	138	240	66	28
Ranska - Franska - French	1275	88	37	36	38	90	215	239	186	94	176	43	33
Puolia - Polska - Polish	1122	35	53	49	42	50	71	137	128	158	298	81	20
Thai - Thaispråk - Thai	1046	47	75	82	57	69	208	216	174	67	48	2	1
Persia - Persiska - Persian	937	60	74	80	68	31	80	158	157	90	83	31	25
Unkari - Ungerska - Hungarian	777	54	51	24	25	53	101	92	87	91	135	41	23
Italia - Italienska - Italian	647	10	20	18	24	31	79	118	119	55	95	45	33
Hollanti - Holländska - Dutch	511	15	18	10	6	19	69	103	80	48	84	32	27
Tagalog	468	10	15	13	19	33	104	104	71	55	37	6	1
Japani - Japanska - Japanese	462	17	20	14	15	34	41	60	61	46	135	17	2
Bulgaria - Bulgariska - Bulgarian	429	18	15	22	16	17	51	57	70	62	75	22	4
Romania - Rumänska - Romanian	428	21	33	24	18	20	61	69	53	33	57	14	5
Kreikka - Grekiska - Greek	410	8	8	8	8	9	43	96	79	68	57	21	7
Bengali	407	30	14	12	9	34	84	140	50	19	10	5	-
Norja - Norska - Norwegian	401	18	21	17	19	20	35	53	48	42	72	26	30
Tanska - Danska - Danish	333	22	8	4	9	15	48	47	30	25	63	30	32
Portugali - Portugisiska - Portuguese	324	21	11	18	14	9	58	73	47	29	35	9	-
Hindi	287	18	15	14	12	28	44	46	27	41	32	8	4
Pandžabi - Panjabi - Punjabi	267	21	15	14	16	28	41	28	45	31	16	11	1
Amhara - Amhariska - Amharic	248	15	28	23	14	24	41	52	29	11	7	1	1
Urdu	238	27	12	7	7	22	40	48	23	20	25	6	1
Heprea - Hebreiska - Hebrew	237	5	15	16	6	10	34	45	41	33	28	4	-
Ukraina - Ukrainska - Ukrainian	215	13	16	13	12	15	28	35	19	21	23	14	6
Tšekki - Tjeckiska - Czech	179	5	6	12	9	20	18	20	16	16	43	12	2
Lingala	174	33	25	25	6	5	23	38	12	5	2	-	-
Liettua - Lituaiska - Lithuanian	143	7	8	13	6	18	21	22	15	7	13	11	2
Tamili - Tamil	130	8	11	5	12	4	16	21	26	10	14	3	-
Araamea - Aarameiska - Aramaic	129	16	7	10	12	12	21	13	9	9	13	5	2
Latvia - Lettiska - Latvian	104	4	5	5	7	9	18	16	11	5	13	8	3
Singali - Singalesiska - Sinhalese	103	6	5	4	2	7	11	21	27	10	10	-	-
Suahili - Swahili	98	1	6	5	4	13	10	25	16	14	3	1	-
Tatarski - Tatariska - Tatar	96	9	3	9	11	5	6	8	4	9	22	3	7
Korea - Koreanska - Korean	92	6	4	4	5	3	18	12	17	13	8	1	1
Azari - Azerbaidžaniska - Azerbaijani	89	4	2	6	5	4	13	22	18	6	4	2	3
Khmer - Khmeriska - Cambodian	88	8	15	20	11	3	4	6	7	5	7	2	-
Islandi - Isländska - Icelandic	87	5	5	7	3	9	25	10	4	10	6	3	-
Akan	86	9	3	7	3	3	10	20	22	8	1	-	-
Kongo	84	11	8	2	2	3	18	16	15	9	-	-	-
Mandingo	74	1	-	-	-	2	26	27	12	5	1	-	-
Armenia - Armeniska - Armenian	70	3	9	8	3	2	6	8	14	7	5	3	2
Tigrinja - Tigrinya	68	4	1	4	6	10	12	13	11	4	3	-	-
Inkeri - Ingemariändska - Inghian	66	-	1	4	3	1	-	2	5	9	9	18	14
Bahasa - Indonesiska - Indonesian	59	2	2	1	4	5	10	14	8	6	6	-	1
Wolof	59	2	2	2	1	1	19	22	7	2	1	-	-
Makedonia - Makedoniska - Macedonian	56	3	1	5	3	4	16	10	8	2	4	-	-
Georgia	55	3	3	5	7	2	3	4	8	8	7	3	2
Slovaikki - Slovackiska - Slovak	48	2	1	-	1	7	6	8	6	7	6	4	-
Gliiden	45	3	3	4	8	6	6	1	4	1	7	1	1
Bantu kielet - Bantu languages	43	1	2	1	-	1	1	15	14	6	2	-	-
Napoli	40	5	2	1	1	7	11	9	2	1	-	1	-
Muu - Annat - Other	1337	88	79	75	57	78	210	257	224	108	103	39	19
Tuntematon - Ökänt - Unknown	95	22	3	-	29	2	1	2	8	8	14	4	2

28. Väestö kielen (suuruusjärjestyksessä), iän ja sukupuolen mukaan 31.12.1997  
 Folkmängd efter språk (i storleksordning), ålder och kön 31.12.1997  
 Mother tongue (in descending order) of the population by age and sex 31.12.1997

(jatk.)  
 (forts.)  
 (cont.)

Äidinkieli Modersmål Mother tongue	Yhteensä Total												
		0-4	5-9	10-14	15-19	20-24	25-29	30-34	35-39	40-44	45-54	55-64	65+
<b>Miehet - Män - Males</b>													
<b>Yhteensä - Total - Total</b>	<b>2509098</b>	<b>159286</b>	<b>167130</b>	<b>164178</b>	<b>167145</b>	<b>162473</b>	<b>163755</b>	<b>191034</b>	<b>192836</b>	<b>201507</b>	<b>403315</b>	<b>252975</b>	<b>283464</b>
Suomi - Finska - <i>Finnish</i>	2323848	147258	154756	152277	155856	151388	150419	175736	178874	188023	375570	235240	258651
Ruotsi - Svenska - <i>Swedish</i>	144079	9149	9380	8605	8917	8482	8671	9317	8895	9919	23172	15895	23777
Venäjä - Ryska - <i>Russian</i>	7836	495	745	1043	820	556	559	650	826	671	819	402	250
Viro - Estniska - <i>Estonian</i>	3899	250	403	454	348	320	368	432	405	316	374	147	82
Englanti - Engelska - <i>English</i>	3704	122	143	131	146	233	444	613	559	401	598	207	107
Somali	2875	610	318	337	298	206	386	352	189	81	64	31	3
Arabia - Arabiska - <i>Arabic</i>	2871	176	148	94	85	117	427	788	504	257	207	53	15
Vietnam - Vietnamsiska - <i>Vietnames</i>	1514	153	162	170	167	166	166	142	138	109	83	37	23
Saksa - Tyska - <i>German</i>	1844	38	54	66	72	98	148	166	165	187	438	282	130
Kiina - Kinesiska - <i>Chinese</i>	1291	113	80	86	45	56	117	254	235	183	85	21	16
Albania - Albaniska - <i>Albanian</i>	1303	190	156	127	75	90	233	184	118	70	43	13	4
Turkki - Turkinska - <i>Turkish</i>	1526	51	50	49	35	132	328	385	189	102	117	45	43
Kurdi - Kurdiska - <i>Kurdish</i>	1194	132	175	150	79	58	142	185	135	66	52	8	12
Serbokroatia - Serbokroatiska - <i>Serbo-croatian</i>	941	73	80	82	61	67	92	104	104	75	107	55	31
Seame - Samiska - <i>Saami</i>	894	39	42	60	51	37	54	54	70	78	164	115	130
Engerja - Spanska - <i>Spanish</i>	931	32	27	46	46	57	125	149	119	92	179	42	17
Ranska - Franska - <i>French</i>	852	47	20	19	21	46	137	173	140	74	127	29	19
Puola - Polska - <i>Polish</i>	524	18	33	25	20	25	30	42	52	65	163	45	6
Thai - Thaispråk - <i>Thai</i>	159	22	35	38	30	5	8	6	5	6	3	1	-
Persia - Persiska - <i>Persian</i>	598	30	41	51	40	15	49	97	114	68	64	20	9
Unkari - Ungariska - <i>Hungarian</i>	416	24	31	14	13	27	53	30	47	50	78	30	19
Italia - Italienska - <i>Italian</i>	515	2	11	10	14	18	59	96	103	52	85	41	24
Hollanti - Holländska - <i>Dutch</i>	393	4	10	6	2	12	52	81	69	38	69	29	21
Tagalog	81	4	6	9	10	7	6	9	8	9	10	3	-
Japani - Japaniska - <i>Japanese</i>	236	12	8	8	7	13	15	15	23	20	103	12	-
Bulgaria - Bulgariska - <i>Bulgarian</i>	240	11	6	10	5	5	30	37	36	39	48	12	1
Romania - Rumänska - <i>Romanian</i>	255	9	19	12	6	8	52	44	39	21	36	7	2
Kreikka - Kreikiska - <i>Greek</i>	359	4	3	6	4	6	37	86	77	62	52	17	5
Bengali	294	13	6	5	3	11	58	124	44	16	9	5	-
Norja - Norska - <i>Norwegian</i>	211	7	12	7	10	9	18	25	25	27	44	13	14
Tanska - Danska - <i>Danish</i>	190	12	3	3	4	6	19	29	19	12	47	19	17
Portugali - Portugiesiska - <i>Portugue</i>	166	12	7	10	7	5	23	33	25	17	22	5	-
Hindi	189	11	9	8	7	13	23	31	24	31	25	5	2
Pandzhabi - Panjabi - <i>Punjabi</i>	160	8	5	8	7	13	26	20	29	24	13	7	-
Amhera - Amhariska - <i>Amharic</i>	141	10	13	9	5	7	23	34	22	10	6	1	1
Urdu	161	11	6	2	5	12	28	34	22	13	23	5	-
Heprea - Hebraiska - <i>Hebrew</i>	152	2	8	6	2	4	12	34	38	22	21	3	-
Ukraina - Ukrainiska - <i>Ukrainian</i>	88	5	7	9	7	6	7	14	4	10	9	6	4
Tšekki - Tjeckiska - <i>Czech</i>	78	3	4	6	6	8	3	6	3	11	21	6	1
Lingala	105	12	16	17	2	3	11	28	10	5	1	-	-
Liettua - Lituaiska - <i>Lithuanian</i>	53	3	3	4	3	13	7	5	5	1	2	7	-
Tamili - Tami	79	5	4	2	5	-	11	16	17	7	11	1	-
Araamea - Aaramaiska - <i>Aramaic</i>	69	5	4	2	9	7	16	5	5	6	7	3	-
Latvia - Lettiska - <i>Latvian</i>	36	3	1	2	5	2	6	8	1	-	3	3	2
Singali - Singalesiska - <i>Singalese</i>	58	1	3	2	1	3	7	15	17	5	4	-	-
Suahili - Swahili	61	1	3	1	4	11	5	15	6	11	3	1	-
Tataari - Tatariska - <i>Tatar</i>	53	8	3	4	7	3	2	3	3	3	11	1	5
Korea - Koreanska - <i>Korean</i>	39	5	3	1	1	2	5	8	6	3	3	1	1
Azeri - Azerbaidžaniska - <i>Azerbaijani</i>	57	2	1	2	4	3	11	14	11	6	1	1	1
Khmer - Khmeriska - <i>Cambodian</i>	32	-	7	9	1	2	-	2	3	1	5	2	-
Islanti - Isländska - <i>Icelandic</i>	42	2	-	2	2	5	11	6	1	5	6	2	-
Akan	61	5	2	5	2	1	5	17	16	7	1	-	-
Kongo	53	4	4	1	-	2	10	11	12	9	-	-	-
Mandingo	71	-	-	-	-	1	25	27	12	6	1	-	-
Armenia - Armeniska - <i>Armenian</i>	37	2	4	2	2	1	3	2	10	4	5	1	1
Tigrinja - Tigrinya	37	2	1	2	3	4	5	7	9	2	2	-	-
Inkeri - Ingermanländiska - <i>Ingrian</i>	20	-	1	2	1	-	1	1	3	3	3	3	5
Behasa - Indonesiska - <i>Indonesian</i>	25	2	2	-	-	3	3	4	4	2	4	-	1
Wolof	52	-	-	2	-	1	18	21	7	2	1	-	-
Makedonia - Makedoniska - <i>Macedonian</i>	32	1	-	2	1	3	10	4	6	2	3	-	-
Georgia	29	2	2	4	6	1	2	1	3	3	3	1	1
Slovakki - Slovakiska - <i>Slovak</i>	26	2	1	-	1	5	5	3	3	1	4	1	-
Gikani	21	1	3	1	3	5	2	-	1	1	2	1	1
Bantu kielet - Bantu languages	35	-	1	-	-	1	1	13	11	6	2	-	-
Nepali	22	2	-	-	-	5	6	7	1	1	-	-	-
Muu - Annet - <i>Other</i>	832	42	38	42	28	40	121	178	160	75	70	30	8
Tuntematon - Okänt - <i>Unknown</i>	53	12	2	-	17	1	-	2	4	4	7	2	2



28. Väestö kielen (suuruusjärjestyksessä), iän ja sukupuolen mukaan 31.12.1997  
 Folkmängd efter språk (i storleksordning), ålder och kön 31.12.1997  
 Mother tongue (in descending order) of the population by age and sex 31.12.1997

(jatkk.)  
 (forts.)  
 (cont.)

Älderkategori Modersmål Mother tongue	Yhteensä Total	Ikä - Ålder - Age											
		0-4	5-9	10-14	15-19	20-24	25-29	30-34	35-39	40-44	45-54	55-64	65+
<b>Naiset - Kvinnor - Females</b>													
Yhteensä - Totali - Total	2638251	153447	160223	157086	159787	155397	157061	183365	185694	195683	392553	268931	469024
Suomi - Finska - Finnish	2449728	141810	148493	146023	149117	144590	144094	169247	172597	182992	367723	251498	431744
Ruotsi - Svenska - Swedish	149612	8678	8850	8119	8059	7872	8232	8942	8530	9314	21118	15708	35990
Venäjä - Ryska - Russian	12562	465	708	952	825	777	1231	1699	1841	1417	1493	668	486
Viro - Estniska - Estonian	5395	262	417	441	369	387	690	639	593	515	644	294	144
Englantia - Engelska - English	2163	146	145	150	141	202	314	308	257	161	200	87	52
Somali	2391	598	263	226	245	293	346	201	81	47	60	21	10
Arabia - Arabiska - Arabic	1012	191	141	90	70	86	119	126	86	44	29	16	14
Vietnam - Vietnamsiska - Vietnamese	1554	196	149	167	150	182	183	146	136	100	90	45	30
Saksa - Tyska - German	1116	43	47	51	74	92	113	141	109	93	119	137	97
Kiina - Kinesiska - Chinese	1136	106	90	67	44	37	164	228	172	134	56	23	15
Albania - Albaniska - Albanian	1039	202	168	119	72	103	108	114	77	44	25	4	3
Turkki - Turkiska - Turkish	612	47	45	38	35	50	76	57	45	37	57	36	89
Kurdi - Kurdiska - Kurdish	905	114	159	136	80	74	91	100	73	32	26	13	7
Serbokroatia - Serbokroatiska - Serbo-croatian	801	65	71	60	64	61	70	69	72	63	76	62	48
Saame - Samiska - Sami	822	53	43	39	55	42	59	61	73	72	101	84	140
Espanja - Spanska - Spanish	687	32	51	37	36	54	112	132	91	46	61	24	11
Ranska - Franska - French	423	41	17	17	17	44	78	66	46	20	49	14	14
Puola - Polska - Polish	598	17	20	24	22	25	41	95	76	93	135	36	14
Thai - Thaispråk - Thai	887	25	40	44	27	64	200	210	169	61	45	1	1
Persia - Persiska - Persian	339	30	33	29	28	16	31	61	43	22	19	11	16
Unkari - Ungerska - Hungarian	361	30	20	10	12	26	48	62	40	41	57	11	4
Italia - Italienska - Italian	132	8	9	8	10	13	20	22	16	3	10	4	9
Hollanti - Holländska - Dutch	118	11	8	4	4	7	17	22	11	10	15	3	6
Tegziog	387	6	9	4	9	26	98	95	63	46	27	3	1
Japani - Japaniska - Japanese	226	5	12	6	8	21	26	45	38	26	32	5	2
Bulgaria - Bulgariska - Bulgarian	189	7	9	12	11	12	21	20	34	23	27	10	3
Romania - Rumänska - Romanian	173	12	14	12	12	12	29	25	14	12	21	7	3
Kreikka - Grekiska - Greek	51	4	3	2	4	3	6	10	2	6	5	4	2
Bengali	113	17	8	7	6	23	28	16	6	3	1	-	-
Norja - Norska - Norwegian	190	11	9	10	9	11	17	28	23	15	28	13	16
Tanska - Danska - Danish	143	10	5	1	5	9	29	18	11	13	16	11	15
Portugali - Portugisiska - Portuguese	158	9	4	8	7	4	35	40	22	12	13	4	-
Hindi	98	7	6	6	5	13	21	15	3	10	7	3	2
Pendzhabi - Panjabi - Punjabi	107	13	10	6	9	15	15	8	16	7	3	4	1
Amhara - Amhariska - Amharic	105	5	15	14	9	17	18	18	7	1	1	-	-
Urdu	77	16	6	5	2	10	12	14	1	7	2	1	1
Haprea - Hebreiska - Hebrew	85	3	7	10	4	6	22	11	3	11	7	1	-
Ukraina - Ukrainiska - Ukrainian	127	8	9	4	5	9	21	21	15	11	14	8	2
Tšekki - Tjeckiska - Czech	101	2	2	6	3	12	15	14	13	5	22	6	1
Lingala	69	21	9	8	4	2	12	10	2	-	1	-	-
Liettua - Lituaiska - Lithuanian	90	4	5	9	3	5	14	17	10	6	11	4	2
Tamil - Tamil	51	3	7	3	7	4	5	5	9	3	3	2	-
Aramea - Aaramaiska - Aramaic	60	11	3	8	3	5	5	8	4	3	6	2	2
Latvia - Lettiska - Latvian	68	1	4	3	2	7	12	8	10	5	10	5	1
Singali - Singalesiska - Singalese	45	5	2	2	1	4	4	6	10	5	6	-	-
Suahili - Swahili	37	-	3	4	-	2	5	10	10	3	-	-	-
Tataari - Tatariska - Tatar	43	1	-	5	4	2	4	5	1	6	11	2	2
Korea - Koreanska - Korean	53	1	1	3	4	1	13	4	11	10	5	-	-
Azeri - Azerbaidžianska - Azerbaijani	32	2	1	4	1	1	2	8	7	-	3	1	2
Khmer - Khmeriska - Cambodian	56	8	8	11	10	1	4	4	4	4	2	-	-
Islanti - Isländska - Icelandic	45	3	5	6	1	4	14	4	3	5	-	1	-
Akan	25	4	1	2	1	2	5	3	6	1	-	-	-
Kongo	31	7	4	1	2	1	8	5	3	-	-	-	-
Mandingo	3	1	-	-	-	1	1	-	-	-	-	-	-
Armenia - Armeniska - Armenian	33	1	5	6	1	1	3	6	4	3	-	2	1
Tigrinja - Tigrinya	31	2	-	2	3	6	7	6	2	2	1	-	-
Inkari - Ingermanländska - Ingrian	46	-	1	3	1	-	-	1	4	6	6	15	9
Bahasa - Indonesiska - Indonesian	34	-	-	1	4	2	7	10	4	4	2	-	-
Wolof	7	2	2	-	1	-	1	1	-	-	-	-	-
Makedonia - Makedoniska - Macedonian	24	2	1	3	2	1	6	6	2	-	1	-	-
Georgia	26	1	1	1	1	1	1	3	5	5	4	2	1
Slovakki - Slovackiska - Slovak	22	-	-	-	-	2	1	5	3	6	2	3	-
Giljan	24	2	-	3	5	1	4	1	3	-	5	-	-
Bantudelet - Bantu languages	8	1	1	1	-	-	-	2	3	-	-	-	-
Nepali	18	3	2	1	1	2	5	2	1	-	-	1	-
Muu - Annet - Other	505	46	41	33	29	38	89	79	64	33	33	9	11
Tuntematon - Okänt - Unknown	42	10	1	-	12	1	1	-	4	4	7	2	-

29. Naimisissä olevat naiset avioliiton keston ja järjestysluvun mukaan 31.12.1997

Gifta kvinnor efter äktenskapets varaktighet och ordningsnummer 31.12.1997

Married women by duration and order of marriage 31.12.1997

Avioliiton kesto (vuotta) Äktenskapets varaktighet (år) Duration of marriage (years)	Yhteensä Total	Avioliiton järjestysluku Äktenskapets ordningsnummer Order of marriage							Tuntematon Okänd Unknown	Kaikkiaan solmittiin avioliittoja Ingingåna äktenskap Marriages contracted total	
		1	2	3	4	5	6-	Vuosi År Year			
<b>Yhteensä</b>	<b>1006037</b>	<b>910290</b>	<b>82658</b>	<b>7107</b>	<b>699</b>	<b>100</b>	<b>14</b>	<b>4169</b>			
<b>Total - Total</b>											
0	23987 *)	18688	4552	625	79	23	3	19	1997	23444	
1	24819 *)	18525	4826	565	64	6	1	32	1996	24464	
2	23482	16782	4083	488	76	10	1	42	1995	23737	
3	23532	19138	3852	441	51	10	1	39	1994	24888	
4	22575	18551	3530	394	39	6	-	55	1993	24660	
5	21488	17861	3179	345	31	5	1	66	1992	23560	
6	21429	17839	3148	316	36	6	-	84	1991	24732	
7	21169	17763	2946	327	27	5	2	99	1990	24997	
8	20395	17171	2827	269	32	1	1	94	1989	24569	
9	20977	17891	2706	253	24	1	-	102	1988	25933	
10	20540	17631	2565	227	20	5	-	92	1987	26259	
11	19759	16670	2554	234	22	3	-	76	1986	25820	
12	19690	17029	2376	199	25	1	1	59	1985	25751	
13	21057	18240	2542	189	16	3	1	66	1984	28550	
14	21253	18407	2580	198	11	1	-	76	1983	29474	
15	21903	19188	2435	161	10	-	-	99	1982	30459	
16	21332	18889	2372	175	14	4	-	78	1981	30100	
17	20740	18390	2127	137	11	2	1	72	1980	29388	
18	20345	17823	2130	144	10	-	-	238	1979	29277	
19	20259	18090	1840	107	7	-	-	215	1978	29780	
20	20579	18479	1741	104	5	1	1	248	1977	30966	
21	21106	18937	1794	97	8	2	-	268	1976	32004	
22	20572	18731	1437	76	8	3	-	317	1975	31547	
23	22060	20297	1396	85	4	-	-	278	1974	34533	
24	21885	20428	1187	72	8	-	-	180	1973	34883	
25	21947	20654	1129	87	4	-	-	73	1972	35487	
26	23259	21953	1149	78	8	1	-	70	1971	37825	
27	23793	22725	956	62	7	-	-	43	1970	40730	
28	23207	22171	941	63	2	1	-	29	1969	40910	
29	22197	21150	958	57	7	-	-	25	1968	40251	
30	22337	21377	858	62	3	-	-	37	1967	41273	
31	20240	19340	825	50	8	-	-	17	1966	38252	
32	19708	18866	771	44	2	-	-	25	1965	38214	
33	18504	17718	725	38	4	-	-	19	1964	34520	
34	17997	17279	660	34	3	-	-	21	1963	33361	
35	18081	17359	659	46	3	-	-	14	1962	34251	
36	17605	16914	643	38	3	-	-	9	1961	34222	
37	16681	16039	584	32	3	-	-	23	1960	32834	
38	15752	15212	495	31	-	-	-	14	1959	31712	
39	14867	14392	438	24	-	-	-	13	1958	31360	
40	14590	14120	438	23	2	-	-	9	1957	31333	
41	14630	14178	430	13	-	-	-	11	1956	33004	
42	14261	13822	416	14	1	-	-	8	1955	32640	
43	13403	13010	365	18	-	-	-	10	1954	32599	
44	12680	12343	324	7	-	-	-	6	1953	31807	
45	11826	11614	295	9	-	-	-	8	1952	32414	
46	10981	10644	323	8	-	-	-	6	1951	32206	
47	10371	10089	256	9	-	-	-	7	1950	34205	
48	9788	9517	250	11	-	-	-	10	1949	34808	
49	9724	9431	260	6	-	-	-	7	1948	38977	
50	9697	9434	254	3	-	-	-	6	1947	43518	
51	9982	9704	261	6	-	-	-	11	1946	49743	
52	7188	6968	205	4	1	-	-	12	1945	44380	
53	4128	4040	83	1	-	-	-	2	1944	31535	
54	3495	3424	68	1	-	-	-	2	1943	31954	
55	2324	2293	31	-	-	-	-	-	1942	26891	
56	2912	2861	26	-	-	-	-	5	1941	37662	
57	1885	1851	12	-	-	-	-	2	1940	30778	
58	1530	1510	15	-	-	-	-	5	1939	30614	
59	1351	1341	10	-	-	-	-	-	1938	33609	
60-	3139	3123	7	1	-	-	-	8			
<b>Tuntematon - Okänd-Unknown</b>	<b>1968</b>	<b>1352</b>	<b>5</b>	<b>1</b>	<b>-</b>	<b>-</b>	<b>-</b>	<b>608</b>			

\*) 0 - 1 vuotta naimisissä olevia naisia on enemmän kuin Suomessa solmittuja avioliittoja, koska avioliittojen määrässä on vain Suomessa valtuutetuista seurien naisten solmitut avioliitot.

Antalet kvinnor som varit gifta 0 - 1 år är högre än antalet äktenskap som ingåtts i Finland. Orsaken är att antalet äktenskap bara omfattar de äktenskap som ingåtts av kvinnor som är fast bosatta i Finland.

The number of women married for 0 - 1 years exceeds the number of marriages contracted in Finland, because the number of marriages only includes the marriages of permanent female residents of Finland.

30. 15-62 vuotiaat naiset län ja elävänä syntyneiden lasten määrän mukaan 31.12.1997

Kvinnor i åldern 15-62 år efter antalet levande födda barn 31.12.1997

Females aged 15-62 by number of live-born children 31.12.1997

Iä Ålder Age	Naisia ytteenseli Kvinnor total Females total	Elävänä syntyneiden lasten lukumäärä Antalet levande födda barn Number of live-born children											Elävänä syntyneitä lapsia yht. 1)	Lapsia naista kohden 2)	Synnyttä- neitä naisia yht.) 3)	Synnyttä- neiden osuus (lukuaste %) 4)	Lapsia synnyttä- nyttä kohden 5)
		0	1	2	3	4	5	6	7	8	9	10+					
15-62	1650006	595576	275059	465582	217927	65768	17698	6020	2489	1246	793	1848	2304093	1,40	1054430	63,9	2,19
15	32807	32802	5	-	-	-	-	-	-	-	-	-	5	0,00	5	0,0	1,00
16	31827	31801	25	1	-	-	-	-	-	-	-	-	27	0,00	26	0,1	1,04
17	31518	31361	153	4	-	-	-	-	-	-	-	-	161	0,01	157	0,5	1,03
18	31874	31486	386	21	1	-	-	-	-	-	-	-	411	0,01	388	1,2	1,06
19	31761	30752	919	85	5	-	-	-	-	-	-	-	1104	0,03	1009	3,2	1,09
20	32406	30532	1800	256	15	3	-	-	-	-	-	-	2169	0,07	1874	5,8	1,16
21	32658	29688	2389	524	56	1	-	-	-	-	-	-	3609	0,11	2970	9,1	1,22
22	31907	27826	3089	1044	140	8	-	-	-	-	-	-	5629	0,18	4281	13,4	1,31
23	30706	25296	3546	1569	259	35	1	-	-	-	-	-	7806	0,25	5410	17,6	1,41
24	27720	21279	3979	1968	431	53	9	1	-	-	-	-	9471	0,34	6441	23,2	1,47
25	28723	20272	4812	2833	626	143	35	2	-	-	-	-	13115	0,46	8451	28,4	1,55
26	30341	19446	5889	3865	907	190	40	3	1	-	-	-	17325	0,57	10895	35,9	1,59
27	31318	17903	6590	5093	1379	249	81	19	4	-	-	-	22456	0,72	13415	42,8	1,67
28	32011	16034	7343	6399	1709	386	96	30	11	3	-	-	27573	0,86	15977	49,9	1,73
29	34668	15409	7932	6084	2433	571	149	67	21	2	-	-	34993	1,01	18259	55,6	1,82
30	35809	14074	8171	9627	3015	669	159	59	26	9	-	-	40549	1,13	21735	60,7	1,87
31	36339	12565	8009	10688	3839	860	231	86	37	13	6	5	46481	1,28	23774	65,4	1,96
32	36413	11216	7478	11577	4573	1101	285	107	44	17	4	11	51416	1,41	25187	69,2	2,04
33	37099	10270	7253	12357	5355	1344	300	112	56	33	10	9	56426	1,52	26829	72,3	2,10
34	37705	9212	7186	13074	6072	1521	364	137	58	41	24	16	61393	1,63	28493	75,6	2,15
35	37231	8524	6744	13033	6507	1727	418	121	61	41	29	26	63348	1,7	28707	77,1	2,21
36	37357	7681	6585	13419	7008	1826	445	122	52	50	19	40	66493	1,78	29676	79,4	2,24
37	37342	7167	6323	13581	7310	2132	478	162	74	43	26	46	68892	1,84	30175	80,8	2,28
38	37363	6788	6400	13692	7500	2146	492	163	80	41	25	56	69897	1,87	30575	81,8	2,29
39	36401	6413	6262	13210	7420	2213	525	170	64	37	32	55	69084	1,90	29988	82,4	2,30
40	38052	6428	6574	13977	7837	2296	566	167	71	37	32	67	72888	1,92	31624	83,1	2,30
41	39336	6450	7051	14865	7740	2297	580	145	69	33	33	73	74852	1,90	32886	83,6	2,28
42	39203	6308	7097	14936	7688	2275	523	175	53	40	24	84	74690	1,91	32895	83,9	2,27
43	39885	6335	7383	15536	7413	2281	574	162	63	39	36	81	75643	1,90	33550	84,1	2,25
44	39207	6204	7440	15377	7316	2052	478	139	59	24	27	91	73525	1,88	33003	84,2	2,23
45	40681	6264	7936	15946	7586	2053	515	144	81	39	28	87	76432	1,88	34417	84,6	2,22
46	39455	5899	7866	15626	7263	1903	508	146	85	37	26	96	74216	1,88	33556	85,0	2,21
47	41127	6075	8458	16441	7310	2022	459	155	59	35	28	85	78539	1,86	35052	85,2	2,18
48	42384	6231	8701	17054	7307	2195	527	154	61	36	28	90	79112	1,87	36153	85,3	2,19
49	43816	6257	9296	17443	7640	2083	508	169	67	47	27	79	81064	1,86	37359	85,7	2,17
50	43538	6243	9204	17571	7528	2094	501	166	88	30	19	94	80972	1,86	37295	85,7	2,17
51	42861	6003	9278	17200	7345	2155	517	151	58	41	40	73	79807	1,88	36858	86,0	2,17
52	38186	5288	8214	15159	6596	2084	486	165	72	26	34	82	71996	1,89	32898	86,2	2,19
53	31103	4346	6477	12302	5554	1680	434	149	53	22	22	64	59067	1,90	26757	86,0	2,21
54	29602	4083	5977	11724	5378	1708	425	133	70	36	19	49	56846	1,92	25519	86,2	2,23
55	23967	3349	4705	9400	4435	1411	399	139	54	44	13	38	46597	1,94	20638	86,0	2,26
56	34854	4983	6681	13316	6667	2149	663	201	78	33	17	66	68189	1,96	29671	85,7	2,28
57	25160	3536	4580	9452	4876	1841	515	189	76	34	16	45	50700	2,02	21824	85,9	2,34
58	29580	4136	5293	10784	5817	2317	740	257	98	42	30	66	60905	2,06	25444	86,0	2,39
59	28383	3931	4955	9964	5807	2372	817	301	109	48	28	51	59677	2,10	24452	86,2	2,44
60	26949	4035	4522	9043	5506	2334	881	364	146	52	24	42	57214	2,12	22914	85,0	2,50
61	25709	3774	4242	8300	5396	2398	896	402	163	68	32	38	55927	2,18	21935	85,3	2,55
62	25844	3821	4071	8158	5362	2530	1078	486	187	73	35	43	57602	2,23	22023	85,2	2,62

\*)

1) Levande födda barn, totalt - Live-born children, total

2) Antalet barn per kvinna - Children per woman

3) Barnafödelskor sammanlagt - Mothers, total

4) Barnafödelskoras andel av åldersklassen - Percentage of mothers in the age group

5) Antalet barn per barnafödelska - Children per mother

\*) Vanhempian naisten osasta tilastot eivät ole luotettavia

Statistik som gäller äldre kvinnor är inte tillförlig

Statistics on elderly women are not reliable

31. 15-62 vuotiaat miehet län ja elävänä syntyneiden lasten määrän mukaan 31.12.1997  
Män i åldern 15-62 år efter antalet levande födda barn 31.12.1997  
Males aged 15-62 by number of live-born children 31.12.1997

Ålder Age	Miehiä yhteensä Män totalt Males total	Elävänä syntyneiden lasten lukumäärä Antal levande födda barn Number of live-born children											Elävänä syntyneitä lapsia yht. 1)	Lapsia miehistä koiden 2)	Miehiä joilla lap- sia yht. 3)	Miesten, joilla lapsia osuus lääluokasta % 4)	Lapsia lääli koiden 5)
		0	1	2	3	4	5	6	7	8	9	10+					
15-62	1691807	759288	248234	414336	189691	55716	14494	4695	1950	1026	702	1677	2017487	1,19	932521	55,1	2,16
15	34753	34753	-	-	-	-	-	-	-	-	-	-	-	-	-	-	-
16	33204	33199	4	1	-	-	-	-	-	-	-	-	6	0,00	5	0,0	1,20
17	33117	33090	26	1	-	-	-	-	-	-	-	-	28	0,00	27	0,1	1,04
18	32827	32744	77	6	-	-	-	-	-	-	-	-	89	0,00	83	0,3	1,07
19	33244	33049	182	12	1	-	-	-	-	-	-	-	209	0,01	195	0,6	1,07
20	33747	33225	476	44	2	-	-	-	-	-	-	-	570	0,02	522	1,5	1,08
21	34170	33090	943	131	6	-	-	-	-	-	-	-	1223	0,04	1080	3,2	1,13
22	33547	31763	1491	273	19	1	-	-	-	-	-	-	2098	0,08	1784	5,3	1,18
23	31722	29189	1959	502	66	6	-	-	-	-	-	-	3185	0,10	2533	8,0	1,26
24	29287	25894	2442	802	124	23	2	-	-	-	-	-	4520	0,15	3393	11,6	1,33
25	30452	25722	3195	1257	234	36	8	-	-	-	-	-	6595	0,22	4730	15,5	1,39
26	31147	24782	4140	1798	358	64	19	6	-	-	-	-	8197	0,30	6365	20,5	1,44
27	32530	23922	5135	2803	531	107	28	3	1	-	-	-	12927	0,40	8608	28,5	1,5
28	33593	22652	6089	3817	819	164	40	10	1	1	-	-	17111	0,51	10941	32,6	1,56
29	36033	21998	7093	5378	1220	244	66	26	8	-	-	-	23027	0,64	14035	39,0	1,64
30	37358	20682	7620	6863	1683	353	103	39	10	3	2	-	28668	0,77	16876	44,8	1,72
31	37614	19000	7804	7948	2251	419	110	53	20	5	3	1	33214	0,88	18614	49,5	1,78
32	37832	17173	7800	9120	2653	611	146	64	38	18	5	4	38656	1,02	20659	54,8	1,87
33	36860	16003	7705	10348	3699	776	190	63	43	21	8	4	44513	1,15	22857	58,8	1,95
34	39370	15055	7443	11188	4349	946	219	81	43	26	11	9	48932	1,24	24315	61,8	2,01
35	39011	14080	7013	11504	4846	1116	287	95	34	30	14	12	51664	1,32	24931	63,9	2,07
36	38765	12723	6886	11896	5377	1368	301	90	48	35	22	19	55342	1,43	26042	67,2	2,13
37	38738	12028	6542	12239	5838	1511	344	93	57	40	21	27	58053	1,50	26712	69,0	2,17
38	36698	11512	6434	12195	6296	1660	349	101	49	39	20	43	60009	1,55	27186	70,3	2,21
39	37624	10639	6187	11972	6354	1792	409	147	57	36	22	29	60472	1,61	26985	71,7	2,24
40	39562	10640	6322	12841	6981	1991	454	145	61	27	34	66	65733	1,66	28922	73,1	2,27
41	40810	10679	6570	13428	7170	2104	518	150	53	42	32	64	68544	1,68	30131	73,8	2,27
42	40479	10204	6504	13576	7198	2150	513	142	58	38	25	71	69004	1,70	30275	74,8	2,28
43	40257	9830	6531	13755	7119	2151	499	165	70	39	23	75	69358	1,72	30427	75,6	2,28
44	40399	9547	6651	14033	7167	2081	551	177	69	26	22	75	70113	1,74	30852	76,4	2,27
45	42104	9501	7182	14812	7442	2220	553	159	65	33	44	93	73937	1,78	32803	77,4	2,27
46	40963	8990	7213	14504	7107	2189	558	179	77	31	25	90	72254	1,76	31973	78,1	2,26
47	42610	9170	7708	15465	7176	2152	546	183	68	33	25	84	74582	1,75	33440	78,5	2,23
48	44180	9240	8007	16256	7494	2183	601	169	64	39	31	96	77957	1,78	34940	79,1	2,23
49	44814	8978	8306	16905	7518	2179	574	207	62	37	33	115	79725	1,78	35836	80,0	2,22
50	44800	8892	8499	16788	7414	2279	548	166	68	32	32	82	79186	1,77	35908	80,2	2,21
51	43570	8228	8608	16387	7311	2156	534	138	73	35	29	71	77355	1,78	35342	81,1	2,19
52	39207	7215	7722	14860	6615	1945	494	170	67	33	23	63	70292	1,79	31992	81,6	2,20
53	31292	5751	6078	11852	5308	1599	431	135	48	23	21	46	56337	1,80	25541	81,6	2,21
54	29775	5321	5719	11283	5163	1559	427	137	61	32	21	52	54449	1,83	24454	82,1	2,23
55	23669	4343	4358	9050	4070	1249	340	100	56	28	22	53	43437	1,84	19326	81,7	2,25
56	34267	6186	6218	13037	6020	1939	506	174	61	26	27	73	63468	1,85	28081	81,9	2,26
57	24167	4374	4335	9045	4373	1387	414	115	48	26	13	37	44955	1,86	19793	81,9	2,27
58	27866	5234	4779	10213	5076	1765	485	152	57	31	18	56	52330	1,88	22632	81,2	2,31
59	27141	5123	4822	9862	5040	1791	553	175	85	37	13	40	51525	1,90	22018	81,1	2,34
60	25148	4782	4126	8739	4747	1781	576	213	83	39	16	46	48701	1,94	20366	81,0	2,39
61	23791	4591	3825	8056	4636	1731	541	230	83	39	15	44	46408	1,95	18200	80,7	2,42
62	23693	4522	3685	7791	4620	1638	677	243	104	46	30	37	47511	2,01	19171	80,9	2,46

- 1) Levande födda barn, totalt - Live-born children, total
- 2) Antalet barn per man - Children per man
- 3) Antalet män som har barn, summa - Fathers, total
- 4) Fädernas andel av åldersklassen - Percentage of fathers in the age group
- 5) Antalet barn per far - Children per father

\*) Vanhempien miesten osalta tilastot eivät ole luotettavia  
Statistik som gäller äldre män är inte tillförlig  
Statistics on elderly men are not reliable

## 32. Väestö uskonnollisen yhdyskunnan, län ja sukupuoli mukaan 31.12.1997

Folkmängd efter religionssamfund, ålder och kön 31.12.1997

Religious affiliation of the population by age and sex 31.12.1997

Uskonnollinen yhdyskunta Religionssamfund Religious community	Sukupuoli Kön Sex	Yhteensä Totalt Total	%	Ikä - Ålder - Age									
				0-14	15-19	20-29	30-39	40-49	50-59	60-69	70-79	80-89	90+
Yhteensä - Totalt - Total	MS	5147349	100,0	961350	326932	638886	752929	819124	653008	476449	348120	149628	19123
	M	2509098	100,0	490594	167145	326228	383870	416178	325754	221987	131362	41919	4061
	N	2638251	100,0	470756	159787	312458	369059	402946	327254	256462	216758	107709	15062
Suomen ev.lut. kirkko Finlands ev.-luth. kyrka Lutheran national church	MS	4403791	85,6	849571	295512	561184	623022	661050	540247	408024	310191	137302	17708
	M	2085637	83,1	433197	150592	283786	307964	320897	256941	179555	111680	37353	3692
	N	2318154	87,9	416374	144920	277378	315058	340153	283308	228469	198531	99949	14016
Muut luterilaiset Övriga lutherska Other Lutheran	MS	2321	0,0	317	134	252	309	316	352	237	259	121	24
	M	1070	0,0	161	87	142	184	151	168	100	80	30	7
	N	1251	0,0	156	67	110	145	165	184	137	179	91	17
Suomen Ortod. kirkkokunta Ortod. kyrkos. i Finland The Greek Orthod. church in Finland	MS	54395	1,1	9401	2578	5027	6985	8214	7960	7014	4801	2121	294
	M	24756	1,0	4789	1313	2399	3209	3914	3835	3101	1623	521	52
	N	29639	1,1	4612	1265	2628	3776	4300	4125	3913	3178	1600	242
Muut Ortodoksit Övriga Ortodoxa Other Orthodoxes	MS	936	0,0	121	45	104	128	158	135	121	69	47	8
	M	421	0,0	58	22	45	65	68	62	55	29	16	1
	N	515	0,0	63	23	59	63	90	73	66	40	31	7
Jehovan todistajat Jehovas vittnen Jehovah's witnesses	MS	17301	0,3	2436	1530	2135	2664	3040	2145	1612	1179	504	56
	M	7489	0,3	1230	751	1024	1193	1290	861	603	391	138	8
	N	9812	0,4	1206	779	1111	1471	1750	1284	1009	788	366	48
Suomen vapaakirkko Frikyrkan i Finland Free church in Finland	MS	13330	0,3	2702	872	1474	2013	2403	1622	1129	718	345	52
	M	5975	0,2	1344	432	713	873	1112	715	446	237	89	14
	N	7355	0,3	1358	440	761	1140	1291	907	683	481	256	38
Adventtikirkot Adventkyrkor Adventist churches	MS	4483	0,1	628	270	451	547	656	535	473	512	359	52
	M	1791	0,1	308	147	210	249	272	197	170	157	73	8
	N	2692	0,1	320	123	241	298	384	338	303	355	286	44
Katolinen Kirkko Suomessa Katoliska Kyrkan i Finland Roman Catholic Church in Finland	MS	6533	0,1	1789	423	944	1218	867	694	312	204	75	7
	M	3154	0,1	894	210	449	566	415	355	155	80	26	4
	N	3379	0,1	895	213	495	652	452	339	157	124	49	3
Myyh. Aik. Pyh. Jeesuksen Kr. Kirkko Jesu Kristi Kyrka av Sista Dag. Hel. The Church of J.Chr. Later Days Saint	MS	3215	0,1	787	263	415	452	400	390	234	189	77	8
	M	1445	0,1	398	134	214	220	184	160	75	47	12	1
	N	1770	0,1	389	129	201	232	216	230	159	142	65	7
Baptistiyhdyskunnat Baptistsamfund Baptist congregations	MS	2336	0,0	352	120	268	293	349	338	238	225	135	18
	M	1090	0,0	174	53	132	143	189	179	104	83	27	6
	N	1246	0,0	178	67	136	150	160	159	134	142	108	12
Metodistikirkot Metodistkyrkor Methodist churches	MS	1265	0,0	161	46	120	178	223	205	142	110	71	9
	M	626	0,0	79	23	66	96	117	105	73	43	20	2
	N	639	0,0	82	23	54	80	106	100	69	67	51	7
Juutalaisseurakunnat Judiska församlingar Jewish congregations	MS	1148	0,0	176	73	140	168	181	154	84	101	61	10
	M	564	0,0	97	36	74	85	87	70	37	54	20	4
	N	584	0,0	79	37	66	83	94	84	47	47	41	6
Islamilaisseurakunnat Islamitiska församlingar Islamic congregations	MS	960	0,0	179	43	93	149	148	112	88	105	40	3
	M	479	0,0	95	28	48	88	77	54	36	40	12	1
	N	481	0,0	84	15	45	61	71	58	52	65	28	2
Muut - Övriga - Other	MS	898	0,0	160	56	110	151	163	120	75	41	20	2
	M	425	0,0	82	25	70	73	73	55	31	8	8	-
	N	473	0,0	78	31	40	78	90	65	44	33	12	2
Usk. yhdysk. luottamattomat Pers. som tillhör ej religionssamfundet No religious affiliation	MS	634412	12,3	92545	24967	65989	114652	140956	97999	58666	29416	8350	872
	M	374162	14,9	47674	13312	36856	66680	87332	61997	37446	16830	3574	261
	N	260250	9,9	44871	11655	29133	45772	53624	36002	21220	12586	4776	611
Tuntematon - Okänt - Unknown	MS	25	0,0	25	-	-	-	-	-	-	-	-	-
	M	14	0,0	14	-	-	-	-	-	-	-	-	-
	N	11	0,0	11	-	-	-	-	-	-	-	-	-

## ***Kunnat – Kommuner – Municipalities***

33. Väestö iin (5-vuotta) ja sukupuolen mukaan maakunnittain ja kunnittain 31.12.1997  
 Befolkning efter ålder (5-årsklasser) och kön landskapsvis och kommunvis 31.12.1997  
 Population by age (5-year groups), sex, by region and municipality 31.12.1997

Alue Område Area	Sukupu. Kön Sex	Yhteensä Totalt Total	Ikä - Ålder - Age											
			0-14	%	15-64	%	65-	%	18-	0-4	5-9	10-14	15-18	20-24
<b>KOKO MAA</b>	MS	5147349	961350	18,7	3433511	66,7	752488	14,6	3988773	312733	327353	321264	326932	317870
Hela landet	M	2509098	490594	19,6	1735040	69,1	283464	11,3	1917430	159298	167130	164178	167145	162473
Whole country	N	2638251	470756	17,8	1698471	64,4	469024	17,8	2071343	153447	160223	157088	159787	155397
<b>Kaupunkimaiset kunnat</b>	MS	3077050	552764	18,0	2117490	68,8	406796	13,2	2414833	190150	186842	175772	186548	217561
Urbana kommuner	M	1470120	281449	19,1	1043963	71,0	144708	9,8	1133161	96796	95136	89517	93359	107154
Urban municipalities	N	1606930	271315	16,9	1073527	66,8	262098	16,3	1281672	93354	91706	86255	93187	110407
<b>Taajaan esutut kunnat</b>	MS	854015	174885	20,5	556173	65,1	122977	14,4	642140	53914	60122	60829	59579	44328
Tätortskommuner	M	425255	89692	21,1	287253	67,5	48310	11,4	316444	27903	30720	31369	31042	24021
Semi-urban municipalities	N	428760	85173	19,9	268920	62,7	74667	17,4	325696	26311	29402	29460	28537	20307
<b>Maaseutumaiset kunnat</b>	MS	1216284	233721	19,2	759848	62,5	222715	18,3	931800	68669	80389	84663	80807	55981
Landsbygdskommuner	M	613723	119453	19,5	403824	65,8	90446	14,7	467825	34687	41274	43292	42744	31298
Rural municipalities	N	602561	114268	19,0	356024	59,1	132289	22,0	463975	33782	39115	41371	38063	24883
<b>UUSIMAA</b>	MS	1257702	236572	18,8	878603	69,9	142527	11,3	978482	83682	81286	71844	71638	83849
NYLAND	M	600815	120507	20,1	429402	71,5	50908	8,5	458333	42642	41301	38564	36493	41195
	N	856887	116065	17,7	449201	68,4	91621	13,9	520159	41020	39965	35080	35145	42654
<b>Kaupunkimaiset kunnat</b>	MS	1100840	202140	18,4	775279	70,4	123421	11,2	882289	72492	69224	60424	61576	76688
Urbana kommuner	M	522804	102888	19,7	376838	72,0	43278	8,3	401192	36952	35141	30795	31187	37339
Urban municipalities	N	578036	99252	17,2	398641	69,0	80143	13,9	481097	35540	34083	29629	30389	39349
<b>Taajaan esutut kunnat</b>	MS	130274	28885	22,2	86521	66,4	14888	11,4	96137	9423	10090	9372	8489	6155
Tätortskommuner	M	64613	14765	22,9	43980	68,1	5868	9,1	47107	4774	5173	4818	4451	3295
Semi-urban municipalities	N	65661	14120	21,5	42541	64,8	9000	13,7	49030	4649	4917	4554	4038	2860
<b>Maaseutumaiset kunnat</b>	MS	26588	5547	20,9	16803	63,2	4238	15,9	20068	1747	1952	1848	1573	1006
Landsbygdskommuner	M	13398	2854	21,3	8784	65,8	1780	13,1	10034	918	987	951	855	561
Rural municipalities	N	13190	2693	20,4	8019	60,8	2478	18,8	10032	831	965	897	718	445
<b>ITÄ-UUSIMAA</b>	MS	87267	17366	19,9	57355	65,7	12566	14,4	66640	5655	6085	5646	5398	4370
OSTRA NYLAND	M	43071	8875	20,6	29354	68,2	4842	11,2	32486	2871	3125	2879	2844	2290
	N	44216	8491	19,2	28001	63,3	7724	17,5	34154	2784	2940	2767	2554	2080
<b>Kaupunkimaiset kunnat</b>	MS	51470	9981	19,4	34509	67,0	6980	13,6	39805	3275	3453	3253	3160	2919
Urbana kommuner	M	25245	5090	20,2	17562	69,6	2593	10,3	19179	1689	1788	1633	1654	1508
Urban municipalities	N	26225	4891	18,7	16947	64,6	4387	16,7	20426	1606	1665	1620	1506	1411
<b>Taajaan esutut kunnat</b>	MS	16145	3491	21,6	10637	65,9	2017	12,5	11995	1179	1237	1075	1052	657
Tätortskommuner	M	7958	1800	22,6	5347	67,2	811	10,2	5829	605	622	573	519	366
Semi-urban municipalities	N	8187	1691	20,7	5290	64,8	1206	14,7	6166	574	615	502	533	291
<b>Maaseutumaiset kunnat</b>	MS	19672	3894	19,8	12209	62,1	3569	18,1	15040	1201	1375	1318	1188	794
Landsbygdskommuner	M	9868	1985	20,1	6445	65,3	1438	14,8	7478	587	715	673	671	416
Rural municipalities	N	9804	1909	19,5	5764	58,8	2131	21,7	7562	604	660	645	515	378
<b>VARSINAIS-SUOMI</b>	MS	439973	77197	17,5	291921	66,3	70855	16,1	346838	25695	26034	25468	26822	28179
EGENTLIGA FINLAND	M	212151	39540	18,6	146278	68,9	26333	12,4	164474	13175	13347	13018	13484	13954
	N	227822	37657	16,5	145643	63,9	44522	19,5	182364	12520	12687	12450	13158	14225
<b>Kaupunkimaiset kunnat</b>	MS	254354	41707	16,4	173259	68,1	39388	15,5	204319	14823	13900	12984	14572	19368
Urbana kommuner	M	119797	21267	17,8	84579	70,8	13941	11,6	94361	7570	7048	6649	7083	9133
Urban municipalities	N	134567	20440	15,2	88680	65,9	25447	18,9	109958	7253	6852	6335	7489	10235
<b>Taajaan esutut kunnat</b>	MS	67790	13369	19,7	44941	66,3	9480	14,0	51537	4072	4518	4779	4670	3550
Tätortskommuner	M	33661	6913	20,5	23092	68,6	3656	10,9	25211	2128	2325	2460	2491	1915
Semi-urban municipalities	N	34129	6456	18,9	21849	64,0	5824	17,1	26326	1944	2193	2319	2179	1635
<b>Maaseutumaiset kunnat</b>	MS	117829	22121	18,8	73721	62,8	21987	18,7	90982	6800	7616	7705	7380	5261
Landsbygdskommuner	M	58703	11360	19,4	38607	65,8	8736	14,9	44902	3477	3974	3909	3890	2906
Rural municipalities	N	59126	10761	18,2	35114	59,4	13251	22,4	46080	3323	3642	3796	3490	2355
<b>SATAKUNTA</b>	MS	242021	42553	17,6	158279	65,8	40189	16,6	189993	13294	14326	14931	15689	13967
SATAKUNTA	M	118165	21730	18,4	81170	68,7	15265	12,9	91596	6742	7378	7810	7909	7299
	N	123856	20823	16,8	78109	63,1	24924	20,1	98397	6552	6950	7321	7700	6668
<b>Kaupunkimaiset kunnat</b>	MS	135035	23272	17,2	91116	67,5	20647	15,3	106837	7555	7716	8001	8713	8445
Urbana kommuner	M	65148	11847	18,2	45722	70,2	7579	11,6	50743	3815	3947	4085	4347	4332
Urban municipalities	N	69887	11425	16,3	45394	65,0	13068	18,7	55894	3740	3769	3916	4366	4113
<b>Taajaan esutut kunnat</b>	MS	53763	9888	18,4	34920	65,0	8955	16,7	41660	3003	3342	3543	3552	2905
Tätortskommuner	M	26400	5142	19,5	17818	67,5	3440	13,0	20096	1553	1743	1846	1842	1498
Semi-urban municipalities	N	27363	4746	17,3	17102	62,5	5515	20,2	21564	1450	1599	1697	1710	1407
<b>Maaseutumaiset kunnat</b>	MS	53223	9393	17,6	33243	62,5	10587	19,9	41696	2736	3270	3387	3424	2617
Landsbygdskommuner	M	26817	4741	17,8	17630	66,2	4246	16,0	20757	1374	1688	1679	1800	1469
Rural municipalities	N	26606	4652	17,5	15613	58,7	6341	23,8	20939	1362	1582	1708	1624	1148
<b>HÄME</b>	MS	165026	30239	18,3	106924	64,8	27863	16,9	128800	9707	10332	10200	9948	9063
TAVASTLAND	M	80034	15444	19,3	54274	67,8	10316	12,9	61587	4938	5308	5198	5004	4690
	N	84992	14795	17,4	52650	61,9	17547	20,6	67213	4769	5024	5002	4944	4373
<b>Kaupunkimaiset kunnat</b>	MS	90479	15928	17,6	59710	66,0	14841	16,4	71410	5310	5434	5184	5404	5785
Urbana kommuner	M	42826	8137	19,0	29525	68,9	5164	12,1	33145	2704	2794	2639	2615	2890
Urban municipalities	N	47653	7791	16,3	30185	63,3	9677	20,3	38265	2606	2640	2545	2769	2895
<b>Taajaan esutut kunnat</b>	MS	24468	4748	19,4	15940	65,1	3780	15,4	18786	1507	1621	1620	1517	1128
Tätortskommuner	M	12073	2401	19,9	8219	68,1	1453	12,0	9211	767	817	817	773	617
Semi-urban municipalities	N	12395	2347	18,9	7721	62,3	2327	18,8	9575	740	804	803	744	511
<b>Maaseutumaiset kunnat</b>	MS	50079	9563	19,1	31274	62,4	9242	18,5	38604	2890	3277	3396	3027	2150
Landsbygdskommuner	M	25135	4906	19,5	16530	65,8	3699	14,7	19231	1467	1697	1742	1616	1183
Rural municipalities	N	24944	4657	18,7	14744	59,1	5543	22,2	19373	1423	1580	1654	1411	967
<b>PIRKANMAA</b>	MS	442053	78655	17,8	294528	66,6	68870	15,6	347493	25986	26810	25857	26323	27635
BIRKALAND	M	214249	40189	18,8	148761	69,4	25299	11,8	165906	13281	13686	13222	13479	14026

													Subup. Kön Sex	Alue Område Area
25-29	30-34	35-39	40-44	45-49	50-54	55-59	60-64	65-69	70-74	75-79	80-84	85-		
320816	374399	378530	397190	421834	373934	279074	242832	235617	202451	145669	96037	72714	MS	KOKO MAA
163755	191034	192836	201507	214671	186644	137110	115865	106122	81666	49496	28181	17799	M	Hela landet
157061	183365	185694	195683	207263	185290	141964	126967	129485	120585	96173	67856	54915	N	Whole country
221731	244237	230988	236224	251777	228368	164103	135935	128594	108319	78225	51935	39723	MS	Kaupunkimäiset kunnat
111803	123450	116188	116353	123405	111619	78178	62454	55125	41261	25215	14195	8892	M	Urbana kommuner
109928	120787	114800	119871	128372	116769	85925	73461	73469	67038	53010	37740	30831	N	Urban municipalities
44127	56669	62940	68105	72247	61620	46345	40313	38992	33457	23760	15480	11288	MS	Taajaan esutut kunnat
22754	28860	32313	35315	37614	31995	23469	19670	18113	13980	8335	4883	2999	M	Tätortskommuner
21373	27809	30527	32790	34833	29625	22676	20443	20879	19477	15425	10597	8269	N	Semi-urban municipalities
54958	73493	84702	92881	97910	83926	68626	68584	68031	60675	43684	28622	21703	MS	Määseutumäiset kunnat
29198	38724	44335	49839	53652	45030	35463	33541	32864	26605	15946	8103	5908	M	Landsbygdskommuner
25760	34789	40367	43022	44258	38896	33163	33043	35147	34070	27738	19519	15795	N	Rural municipalities
95094	111638	101480	97777	102837	96728	66365	51197	45186	36647	27186	18517	14991	MS	UUSSIMAA
46653	55373	50811	47718	49410	48527	31446	23776	19734	14167	8763	4951	3291	M	NYLAND
48441	56285	50699	50059	53427	50201	34919	27421	25452	22480	18423	13566	11700	N	
87080	100084	89049	84815	88983	84709	57780	44515	39185	31685	23454	16073	13024	MS	Kaupunkimäiset kunnat
42719	49627	44484	41085	42395	40323	27041	20438	16884	12001	7416	4203	2774	M	Urbana kommuner
44361	50457	44565	43730	46586	44386	30739	24077	22301	19684	16038	11870	10250	N	Urban municipalities
6989	9776	10463	10807	11548	9973	7049	5372	4712	3868	2885	1878	1505	MS	Taajaan esutut kunnat
3381	4868	5302	5524	5790	5097	3602	2670	2203	1673	1030	562	400	M	Tätortskommuner
3508	4908	5161	5283	5758	4876	3447	2702	2509	2215	1855	1316	1105	N	Semi-urban municipalities
1125	1778	1968	2155	2306	2046	1536	1310	1289	1074	847	566	462	MS	Määseutumäiset kunnat
553	878	1025	1109	1225	1107	803	668	647	493	317	186	117	M	Landsbygdskommuner
572	900	943	1046	1081	939	733	642	642	581	530	380	345	N	Rural municipalities
4716	6224	6481	6981	7506	6836	4876	3967	3793	3382	2433	1604	1354	MS	ITÄ-UUSIMAA
2343	3201	3260	3525	3832	3611	2487	1961	1779	1376	869	471	347	M	ÖSTRA NYLAND
2373	3023	3221	3458	3674	3225	2389	2006	2014	2006	1564	1133	1007	N	
2977	3689	3855	4185	4522	4121	2884	2197	2080	1896	1341	906	757	MS	Kaupunkimäiset kunnat
1483	1890	1940	2115	2276	2162	1471	1063	928	740	472	264	189	M	Urbana kommuner
1494	1799	1915	2070	2246	1969	1413	1134	1152	1156	869	642	568	N	Urban municipalities
790	1269	1247	1295	1363	1278	922	764	675	513	392	233	204	MS	Taajaan esutut kunnat
375	632	609	648	686	659	464	387	331	224	134	76	46	M	Tätortskommuner
415	637	638	647	675	619	458	377	344	269	258	157	158	N	Semi-urban municipalities
949	1266	1379	1501	1621	1437	1070	1006	1038	973	700	465	393	MS	Määseutumäiset kunnat
485	679	711	762	806	790	552	511	520	412	263	131	112	M	Landsbygdskommuner
464	587	668	739	753	647	518	495	518	561	437	334	281	N	Rural municipalities
28468	31679	30886	32684	35896	32836	23558	20913	21420	18739	13813	9360	7523	MS	YARSDNAIS-SUOMI
14409	16118	15749	16390	18010	16722	11571	9891	9523	7563	4643	2751	1853	M	EGENTLIGA FINLAND
14059	15761	15137	16294	17886	16114	11887	11022	11897	11176	9170	6609	5670	N	
19242	19750	17848	18461	20095	18814	13465	11644	12112	10404	7823	5235	4014	MS	Kaupunkimäiset kunnat
9654	9920	9045	9051	9744	9275	6427	5247	5124	4020	2434	1459	904	M	Urbana kommuner
9568	9830	8803	9410	10351	9539	7038	6397	6968	6384	5189	3776	3110	N	Urban municipalities
3639	4618	4972	5410	6013	5375	3554	3140	2910	2600	1789	1215	966	MS	Taajaan esutut kunnat
1868	2336	2529	2713	3077	2801	1789	1573	1311	1073	657	365	250	M	Tätortskommuner
1771	2282	2443	2697	2936	2574	1765	1567	1599	1527	1132	850	716	N	Semi-urban municipalities
5587	7511	8068	8813	9788	8647	6539	6129	6398	5735	4401	2910	2543	MS	Määseutumäiset kunnat
2867	3862	4175	4626	5189	4646	3355	3071	3088	2470	1552	927	699	M	Landsbygdskommuner
2700	3649	3891	4187	4599	4001	3184	3058	3310	3265	2849	1983	1844	N	Rural municipalities
13495	15789	16177	18074	20487	18476	14226	12899	12443	10840	7676	5234	3996	MS	SATAKUNTA
7014	8283	8152	9236	10540	9406	7032	6199	5678	4357	2658	1564	1008	M	SATAKUNTA
6481	7506	8025	8838	9947	9070	7174	6700	6765	6483	5018	3670	2988	N	
8229	9144	9016	10158	11580	10674	7993	7164	6720	5544	3851	2584	1948	MS	Kaupunkimäiset kunnat
4222	4826	4491	5099	5816	5350	3676	3363	2952	2164	1282	716	465	M	Urbana kommuner
4007	4318	4525	5059	5764	5324	4117	3801	3768	3360	2569	1668	1483	N	Urban municipalities
2836	3413	3693	4048	4512	3999	3183	2779	2666	2467	1715	1188	919	MS	Taajaan esutut kunnat
1479	1734	1865	2075	2376	2015	1581	1353	1248	1003	582	362	245	M	Tätortskommuner
1357	1679	1828	1973	2136	1984	1602	1426	1418	1464	1133	826	674	N	Semi-urban municipalities
2430	3232	3468	3868	4395	3803	3050	2956	3057	2829	2110	1482	1129	MS	Määseutumäiset kunnat
1313	1723	1796	2062	2348	2041	1595	1483	1478	1190	794	486	298	M	Landsbygdskommuner
1117	1509	1672	1806	2047	1762	1455	1473	1579	1639	1316	976	831	N	Rural municipalities
9200	11278	11811	12825	13669	12033	8998	8099	8339	7520	5456	3622	2826	MS	HÄME
4749	5787	6005	6528	6987	6191	4418	3915	3663	3044	1793	1086	710	M	TAVASTLAND
4451	5491	5806	6297	6862	5842	4580	4184	4656	4478	3663	2536	2216	N	
5475	6516	6426	7005	7501	6565	4797	4236	4358	4007	3011	1948	1517	MS	Kaupunkimäiset kunnat
2807	3336	3207	3469	3730	3263	2251	1957	1829	1483	948	551	343	M	Urbana kommuner
2668	3180	3219	3536	3771	3302	2546	2279	2529	2514	2063	1397	1174	N	Urban municipalities
1363	1647	1771	1951	2055	1903	1397	1188	1151	1036	727	476	390	MS	Taajaan esutut kunnat
718	833	910	1034	1045	1014	694	581	527	439	244	148	95	M	Tätortskommuner
665	814	861	917	1010	889	703	607	624	587	483	328	295	N	Semi-urban municipalities
2342	3115	3614	3869	4113	3565	2804	2675	2830	2477	1718	1198	1019	MS	Määseutumäiset kunnat
1224	1618	1888	2025	2212	1914	1473	1377	1327	1112	601	387	272	M	Landsbygdskommuner
1118	1497	1728	1844	1901	1651	1331	1298	1503	1365	1117	811	747	N	Rural municipalities
28549	32177	31906	33382	36261	32713	24165	21437	21316	18469	13461	8879	6745	MS	PIRKANMAA
14849	16496	16389	16872	18425	16405	11757	10064	9367	7325	4445	2494	1648	M	BIRKALAND
13700	15681	15517	16490	17836	16306	12408	11373	11829	11144	9016	6385	5097	N	
22221	24017	22884	23255	25232	23099	16611	14246	14003	11740	8692	5573	4329	MS	Kaupunkimäiset kunnat
11555	12256	11684	11819	12484	11397	7935	6505	5962	4429	2794	1491	995	M	Urbana kommuner
10666	11761	11200	11636	12748	11702	8676	7741	8041	7311	5898	4082	3334	N	Urban municipalities
2971	3790	4184	4507	4967	4190	3153	2947	2914	2598	1879	1262	885	MS	Taajaan esutut kunnat
1509	1955	2157	2276	2654	2159	1549	1428	1331	1036	623	372	240	M	Tätortskommuner
1462	1825	2027	2229	2303	2031	1604	1519	1583	1562	1256	890	645	N	Semi-urban municipalities



33. Väestö län (5-vuotia) ja sukupuolen mukaan maakunnittain ja kunnittain 31.12.1997 (Jatk.)

Befolkning efter ålder (5-årsklasser) och kön landskapsvis och kommunvis 31.12.1997 (Forts.)

Population by age (5-year groups), sex, by region and municipality 31.12.1997 (Cont.)

Alue Område Area	Sukupu. Kön Sex	Yhteensä Totalt	Ikä - Ålder - Age											
			0-14	%	15-64	%	65-	%	18-	0-4	5-9	10-14	15-19	20-24
<b>Maaseutumaiset kunnat</b>	MS	74355	13089	17,6	46271	62,2	14995	20,2	58461	3788	4864	4627	4502	3453
<b>Landsbygdskommuner</b>	M	37104	6704	18,1	24374	65,7	8026	16,2	28927	1931	2410	2363	2372	1869
<b>Rural municipalities</b>	N	37251	6385	17,1	21897	58,8	8969	24,1	29534	1867	2254	2264	2130	1584
<b>PÄIJÄT-HÄME</b>	MS	197710	35298	17,9	132317	66,9	30095	15,2	154878	11194	12110	11994	12432	11237
<b>PÄIJÄT-HÄME</b>	M	95244	17864	18,8	66502	69,8	10878	11,4	73524	5846	6179	6039	6321	5833
	N	102466	17434	17,0	65815	64,2	19217	18,8	81354	5548	5931	5955	6111	5404
<b>Kaupunkimaiset kunnat</b>	MS	117567	19552	16,6	80065	68,1	17950	15,3	93741	6411	6818	6525	7257	7537
<b>Urbana kommuner</b>	M	55444	9915	17,9	39416	71,1	8113	11,0	43324	3271	3385	3259	3641	3715
<b>Urban municipalities</b>	N	62123	9637	15,5	40649	65,4	11837	19,1	50417	3140	3231	3266	3616	3822
<b>Taajaan asutut kunnat</b>	MS	57851	11732	20,3	38539	66,8	7580	13,1	43658	3637	4079	4016	3937	2803
<b>Tätortskommuner</b>	M	28681	5899	20,6	19774	68,9	3008	10,5	21558	1806	2060	2033	2017	1592
<b>Semi-urban municipalities</b>	N	29170	5833	20,0	18765	64,3	4572	15,7	22100	1831	2019	1983	2020	1221
<b>Maaseutumaiset kunnat</b>	MS	22292	4014	18,0	13713	61,5	4565	20,5	17479	1146	1415	1453	1238	897
<b>Landsbygdskommuner</b>	M	11119	2050	18,4	7312	65,8	1757	15,8	8842	569	734	747	663	526
<b>Rural municipalities</b>	N	11173	1964	17,6	6401	57,3	2808	25,1	8837	577	681	706	575	371
<b>KYMIENLAAKSO</b>	MS	190570	32370	17,0	125584	65,9	32638	17,1	151288	10345	10927	11098	11545	10451
<b>KYMMENEDALEN</b>	M	93240	16478	17,7	64505	69,2	12257	13,1	73235	5234	5530	5714	5916	5441
	N	97330	15892	16,3	61059	62,7	20379	20,9	78033	5111	5397	5384	5829	5010
<b>Kaupunkimaiset kunnat</b>	MS	118707	19203	16,2	79238	66,8	20266	17,1	95361	6264	6451	6488	7058	7117
<b>Urbana kommuner</b>	M	57108	9650	16,9	40168	70,3	7290	12,8	45336	3136	3218	3296	3577	3622
<b>Urban municipalities</b>	N	61599	9553	15,5	39070	63,4	12976	21,1	50025	3128	3233	3182	3481	3495
<b>Taajaan asutut kunnat</b>	MS	41607	7627	18,3	27297	65,6	6683	16,1	32337	2419	2606	2602	2655	2038
<b>Tätortskommuner</b>	M	21021	3982	18,9	14351	68,3	2686	12,8	18204	1248	1348	1386	1405	1127
<b>Semi-urban municipalities</b>	N	20586	3645	17,7	12946	62,9	3995	19,4	16133	1171	1258	1216	1250	911
<b>Maaseutumaiset kunnat</b>	MS	30256	5540	18,3	19029	62,9	5687	18,8	23570	1662	1870	2008	1832	1286
<b>Landsbygdskommuner</b>	M	15111	2846	18,8	9986	66,1	2279	15,1	11895	850	964	1032	934	692
<b>Rural municipalities</b>	N	15145	2694	17,8	9043	59,7	3408	22,5	11875	812	906	976	898	604
<b>ETELÄ-KARJALA</b>	MS	138852	23478	16,9	91620	66,0	23756	17,1	110324	7306	8034	8136	8440	7862
<b>SÖDRA KARELEN</b>	M	68309	12060	17,7	47278	69,2	8971	13,1	53729	3676	4236	4146	4315	4235
	N	70543	11416	16,2	44342	62,9	14785	21,0	56595	3630	3796	3990	4125	3627
<b>Kaupunkimaiset kunnat</b>	MS	88704	14835	16,7	59805	67,4	14064	15,9	70680	4818	5048	4969	5400	5739
<b>Urbana kommuner</b>	M	43063	7806	17,7	30414	70,6	5043	11,7	33868	2434	2661	2511	2738	3063
<b>Urban municipalities</b>	N	45641	7229	15,8	29391	64,4	9021	19,8	36812	2384	2387	2458	2662	2676
<b>Taajaan asutut kunnat</b>	MS	11423	2036	17,8	7842	68,9	1745	15,3	8904	597	684	755	799	559
<b>Tätortskommuner</b>	M	5703	1049	18,4	3980	69,8	674	11,8	4422	274	378	397	402	312
<b>Semi-urban municipalities</b>	N	5720	987	17,3	3862	64,0	1071	18,7	4482	323	306	358	397	247
<b>Maaseutumaiset kunnat</b>	MS	36725	6605	17,1	24173	62,4	7947	20,5	30740	1891	2302	2412	2241	1564
<b>Landsbygdskommuner</b>	M	19543	3405	17,4	12884	65,9	3254	16,7	15439	968	1199	1238	1175	860
<b>Rural municipalities</b>	N	19182	3200	16,7	11289	58,9	4693	24,5	15301	923	1103	1174	1068	704
<b>ETELÄ-SAVO</b>	MS	171827	29696	17,3	111332	64,8	30799	17,9	135641	8766	10059	10871	10697	9474
<b>SÖDRA SAVOLAX</b>	M	84014	15130	18,0	57092	68,0	11792	14,0	65579	4473	5101	5556	5458	4886
	N	87813	14566	16,6	54240	61,8	19007	21,6	70062	4293	4958	5315	5239	4589
<b>Kaupunkimaiset kunnat</b>	MS	74902	12591	16,8	50444	67,3	11887	15,8	59545	3961	4245	4395	4817	5445
<b>Urbana kommuner</b>	M	35209	6461	18,4	24638	70,0	4110	11,7	27373	2023	2174	2264	2350	2612
<b>Urban municipalities</b>	N	39693	6130	15,4	25806	65,0	7757	19,5	32172	1928	2071	2131	2467	2833
<b>Taajaan asutut kunnat</b>	MS	7382	1197	16,2	4632	62,7	1553	21,0	5926	332	414	451	415	302
<b>Tätortskommuner</b>	M	3666	608	16,6	2438	66,5	620	16,9	2824	181	215	232	215	167
<b>Semi-urban municipalities</b>	N	3716	589	15,9	2194	59,0	933	25,1	3002	171	199	219	200	135
<b>Maaseutumaiset kunnat</b>	MS	89543	15908	17,8	56256	62,8	17379	19,4	70170	4483	5400	6025	5485	3727
<b>Landsbygdskommuner</b>	M	45139	8061	17,9	30016	66,5	7062	15,6	35282	2289	2712	3080	2893	2110
<b>Rural municipalities</b>	N	44404	7847	17,7	26240	59,1	10317	23,2	34888	2194	2688	2965	2572	1817
<b>POHJOIS-SAVO</b>	MS	256780	47477	18,5	168315	65,6	40968	16,0	198902	14494	16176	16807	17047	14961
<b>NORRA SAVOLAX</b>	M	125891	24139	19,2	86267	68,5	15585	12,4	96502	7401	8174	8564	8733	7738
	N	130769	23338	17,8	82048	62,7	25383	19,4	102400	7093	8002	8243	8314	7225
<b>Kaupunkimaiset kunnat</b>	MS	133527	24190	18,1	90779	68,0	18558	13,9	104148	7851	8145	8194	8796	9509
<b>Urbana kommuner</b>	M	63916	12310	19,3	44990	70,4	8616	10,4	48933	4005	4148	4157	4404	4664
<b>Urban municipalities</b>	N	69611	11880	17,1	45789	65,8	11842	17,2	55215	3846	3997	4037	4392	4845
<b>Taajaan asutut kunnat</b>	MS	27835	5839	21,3	18413	66,2	3483	12,5	20588	1797	2072	2070	2075	1409
<b>Tätortskommuner</b>	M	13859	3068	22,1	9460	68,3	1331	9,8	10125	960	1044	1064	1069	764
<b>Semi-urban municipalities</b>	N	13976	2871	20,5	8953	64,1	2152	15,4	10463	837	1028	1006	1006	645
<b>Maaseutumaiset kunnat</b>	MS	95398	17348	18,2	59123	62,0	18927	19,8	74166	4846	5959	6543	6176	4043
<b>Landsbygdskommuner</b>	M	48216	8761	18,2	31817	66,0	7638	15,8	37444	2436	2982	3343	3260	2308
<b>Rural municipalities</b>	N	47182	8587	18,2	27306	57,9	11289	23,9	36722	2410	2977	3200	2916	1735
<b>POHJOIS-KARJALA</b>	MS	175137	32785	18,7	114085	65,1	28287	16,1	135187	9758	11234	11793	11564	9773
<b>NORRA KARELEN</b>	M	86809	16802	19,4	59214	68,2	10783	12,4	66293	4952	5797	6063	5982	5102
	N	88328	15983	18,1	54871	62,1	17474	19,8	68894	4806	5437	5740	5602	4671
<b>Kaupunkimaiset kunnat</b>	MS	50880	9104	17,9	35243	69,1	8633	13,0	39937	3064	3128	2914	3337	4401
<b>Urbana kommuner</b>	M	24144	4641	19,2	17208	71,3	2295	9,5	18526	1521	1627	1493	1804	2144
<b>Urban municipalities</b>	N	26836	4463	16,6	18035	67,2	4338	16,2	21411	1543	1499	1421	1733	2257
<b>Taajaan asutut kunnat</b>	MS	35072	6125	17,5	22428	63,9	6519	18,6	27513	1682	2118	2325	2330	1674
<b>Tätortskommuner</b>	M	17397	3126	18,0	11846	68,1	2425	13,9	13539	871	1078	1177	1219	907
<b>Semi-urban municipalities</b>	N	17675	2999	17,0	10582	59,9	4094	23,2	13974	811	1040	1148	1111	767
<b>Maaseutumaiset kunnat</b>	MS	89085	17556	19,7	56414	63,3	15115	17,0	67737	5012	5980	6554	5997	3698
<b>Landsbygdskommuner</b>	M	45268	9035	20,0	30180	66,6	6073	13,4	34228	2560	3082	3383	3139	2051
<b>Rural municipalities</b>	N													

													Sukupuoli	Alue
													Kön	Område
25-29	30-34	35-39	40-44	45-49	50-54	55-59	60-64	65-69	70-74	75-79	80-84	85-	Sax	Area
3357	4380	4838	5600	6072	5424	4401	4244	4399	4131	2890	2044	1531	MS	Maaseutumaiset kunnat
1785	2285	2548	2975	3287	2849	2273	2131	2094	1860	1028	631	413	M	Landsbygdskommuner
1572	2095	2290	2625	2785	2575	2128	2113	2305	2271	1862	1413	1118	N	Rural municipalities
11270	13505	13700	15014	17787	15678	11734	9960	9432	8235	5953	3809	2668	MS	PÄIJÄT-HÄME
5731	6953	6998	7491	8939	7828	5733	4577	4116	3206	1890	1063	603	M	PÄIJÄT-HÄME
5539	6552	6702	7523	8848	7752	6001	5383	5316	5029	4063	2746	2063	N	
7429	8299	8021	8777	10487	9290	7041	5917	5572	4904	3596	2314	1584	MS	Kaupunkimaiset kunnat
3763	4283	4076	4337	5108	4583	3312	2618	2306	1788	1102	594	323	M	Urbana kommuner
3666	4036	3945	4440	5389	4707	3729	3299	3266	3116	2494	1720	1241	N	Urban municipalities
2922	3920	4135	4847	5441	4732	3333	2669	2423	2087	1519	885	666	MS	Taajaan asutut kunnat
1486	1987	2142	2284	2818	2458	1717	1273	1148	890	523	274	173	M	Tätortskommuner
1436	1933	1993	2363	2623	2274	1616	1396	1275	1197	996	611	493	N	Semi-urban municipalities
919	1286	1544	1590	1849	1656	1360	1374	1437	1244	838	610	436	MS	Maaseutumaiset kunnat
482	703	780	870	1013	885	704	686	662	528	265	195	107	M	Landsbygdskommuner
437	583	764	720	836	771	658	688	775	716	573	415	329	N	Rural municipalities
10476	12409	13362	14743	16374	14884	11277	10043	10268	8859	6176	4256	3075	MS	KYMENLAAKSO
5477	6474	6915	7641	8470	7627	5673	4871	4639	3508	2100	1263	747	M	KYMMENEDALEN
4999	5935	6447	7102	7904	7257	5604	5172	5629	5351	4076	2995	2328	N	
6909	7763	8160	9196	10376	9461	6953	6245	6374	5549	3819	2608	1916	MS	Kaupunkimaiset kunnat
3822	4047	4173	4664	5300	4758	3454	2953	2775	2122	1226	741	426	M	Urbana kommuner
3267	3716	3987	4532	5078	4705	3499	3292	3599	3427	2593	1867	1490	N	Urban municipalities
2172	2812	3013	3187	3526	3226	2533	2135	2175	1783	1280	873	572	MS	Taajaan asutut kunnat
1136	1479	1597	1710	1840	1702	1292	1063	1026	750	477	282	153	M	Tätortskommuner
1036	1333	1416	1477	1686	1524	1241	1072	1149	1033	803	591	419	N	Semi-urban municipalities
1395	1834	2189	2360	2472	2197	1791	1663	1719	1527	1077	777	587	MS	Maaseutumaiset kunnat
719	948	1145	1267	1330	1169	927	855	838	636	397	240	168	M	Landsbygdskommuner
676	886	1044	1093	1142	1028	864	808	881	691	680	537	419	N	Rural municipalities
7599	8818	9680	10787	11828	10461	8552	7593	7545	6402	4526	3029	2254	MS	ETELÄ-KARJALA
3985	4612	5058	5534	6207	5408	4293	3631	3397	2595	1569	858	552	M	SÖDRA KARELEN
3614	4206	4822	5253	5921	5053	4259	3962	4148	3807	2957	2171	1702	N	
5387	5945	6211	6873	7539	6713	5412	4586	4506	3711	2663	1823	1361	MS	Kaupunkimaiset kunnat
2763	3089	3224	3477	3866	3425	2655	2114	1913	1433	875	489	333	M	Urbana kommuner
2624	2856	2987	3396	3673	3288	2757	2472	2593	2278	1788	1334	1028	N	Urban municipalities
595	697	810	957	1021	911	693	600	563	505	329	210	138	MS	Taajaan asutut kunnat
319	390	423	496	523	469	358	318	255	197	129	67	26	M	Tätortskommuner
276	337	367	461	498	442	335	282	308	308	200	143	112	N	Semi-urban municipalities
1617	2176	2659	2957	3268	2837	2447	2407	2478	2166	1534	996	755	MS	Maaseutumaiset kunnat
903	1163	1411	1561	1818	1514	1280	1199	1229	965	565	302	193	M	Landsbygdskommuner
714	1013	1248	1396	1450	1323	1167	1208	1247	1221	969	694	562	N	Rural municipalities
8617	10516	12132	13400	14179	12492	10106	9719	9803	8391	5995	3797	2813	MS	ETELÄ-SAVO
4505	5387	6293	7011	7437	6421	5042	4849	4490	3438	2039	1103	722	M	SÖDRA SAVOLAX
4112	5129	5839	6389	6742	6071	5064	5070	5313	4953	3956	2694	2091	N	
4602	4949	5234	5905	6176	5337	4156	3823	3803	3216	2285	1490	1073	MS	Kaupunkimaiset kunnat
2343	2480	2643	2941	3006	2590	1960	1713	1590	1176	706	401	237	M	Urbana kommuner
2259	2469	2591	2964	3170	2747	2196	2110	2213	2040	1579	1089	836	N	Urban municipalities
311	414	483	576	640	546	460	485	498	429	294	202	130	MS	Taajaan asutut kunnat
171	202	264	318	327	298	244	232	234	184	96	68	38	M	Tätortskommuner
140	212	219	258	313	248	216	253	264	245	198	134	92	N	Semi-urban municipalities
3704	5153	6415	6919	7363	6809	5490	5411	5502	4746	3416	2105	1610	MS	Maaseutumaiset kunnat
1891	2705	3386	3752	4104	3533	2638	2704	2666	2078	1237	634	447	M	Landsbygdskommuner
1713	2448	3029	3167	3259	3076	2652	2707	2836	2666	2179	1471	1163	N	Rural municipalities
14360	17305	19089	20637	21057	17259	13873	12727	13055	11448	7870	5011	3584	MS	POHJOIS-SAVO
7342	8900	9825	10798	11133	8897	6843	6060	5939	4589	2693	1432	932	M	NORRA SAVOLAX
7018	8405	9264	9839	9924	8382	7030	6667	7116	6859	5177	3579	2652	N	
8768	9780	10173	10961	11058	8925	6826	5983	5978	5154	3516	2287	1623	MS	Kaupunkimaiset kunnat
4414	4958	5082	5475	5615	4396	3257	2725	2541	1912	1168	599	396	M	Urbana kommuner
4354	4822	5091	5486	5443	4529	3569	3258	3437	3242	2348	1688	1227	N	Urban municipalities
1427	1916	2206	2355	2368	1889	1557	1211	1199	936	625	414	309	MS	Taajaan asutut kunnat
714	972	1143	1201	1222	1005	790	590	545	373	197	134	82	M	Tätortskommuner
713	944	1063	1154	1146	884	777	621	654	563	428	280	227	N	Semi-urban municipalities
4165	5609	6710	7321	7631	6445	5490	5533	5878	5356	3729	2310	1652	MS	Maaseutumaiset kunnat
2214	2970	3600	4122	4296	3496	2806	2745	2853	2304	1328	699	454	M	Landsbygdskommuner
1851	2639	3110	3199	3335	2949	2684	2788	3025	3054	2401	1611	1198	N	Rural municipalities
8948	11021	12996	14645	14700	12146	9343	8951	9075	7765	5435	3507	2485	MS	POHJOIS-KARJALA
4619	5710	6650	7697	7979	6428	4686	4383	4082	3149	1856	1076	650	M	NORRA KARELEN
4327	5311	6346	6948	6721	5720	4657	4568	5013	4616	3579	2431	1835	N	
3708	3690	3763	4069	4175	3473	2454	2173	2167	1770	1277	815	604	MS	Kaupunkimaiset kunnat
1879	1877	1839	1960	2092	1706	1184	943	870	663	423	217	122	M	Urbana kommuner
1829	1813	1824	2109	2083	1767	1290	1230	1297	1107	854	598	482	N	Urban municipalities
1409	1862	2439	3041	2971	2545	2102	2035	2119	1836	1260	818	486	MS	Taajaan asutut kunnat
759	994	1244	1661	1628	1364	1046	1024	937	716	401	250	121	M	Tätortskommuner
650	888	1195	1380	1343	1181	1056	1011	1182	1120	859	568	365	N	Semi-urban municipalities
3829	5449	6794	7536	7554	6128	4787	4743	4789	4159	2898	1874	1395	MS	Maaseutumaiset kunnat
1981	2839	3567	4076	4259	3156	2476	2416	2255	1770	1032	609	407	M	Landsbygdskommuner
1848	2610	3227	3459	3295	2772	2311	2327	2534	2369	1866	1265	988	N	Rural municipalities
15505	17270	19074	19840	21142	18038	14094	12584	12518	10949	7897	4810	3444	MS	KESKI-SUOMI
8065	8889	9848	10200	11053	9203	7049	6069	5689	4438	2631	1477	914	M	MELLERSTA FINLAND
7440	8381	9226	9640	10089	8635	7045	6515	6829	6511	5066	3333	2530	N	
8428	8370	8579	8576	9336	7891	5827	4525	4410	3798	2726	1714	1214	MS	Kaupunkimaiset kunnat
4327	4239	4368	4185	4628	3869	2817	2085	1866	1367	898	485	288	M	Urbana kommuner
4101	4131	4211	4391	4708	4022	3010	2440	2544	2401	1828	1229	926	N	Urban municipalities

33. Väestö län (5-vuotie) ja sukupuolen mukaan maakunnittain ja kunnittain 31.12.1997 (Jatk.)

Befolkning efter ålder (5-årsklasser) och kön landskapsvis och kommunvis 31.12.1997 (Forts.)

Population by age (5-year groups), sex, by region and municipality 31.12.1997 (Cont.)

Alue Område Area	Sukupu. Kön Sex	Yhteensä Total	Ikä - Ålder - Age											
			0-14	%	15-64	%	65-	%	18-	0-4	5-9	10-14	15-19	20-24
<b>Taaajan esutut kunnat</b>	MS	71045	14061	19,8	48448	65,4	10538	14,8	54017	4411	4824	4826	4875	3949
Tätortskommuner	M	35353	7196	20,4	24019	67,9	4138	11,7	26624	2241	2437	2518	2524	2102
Semi-urban municipalities	N	35692	6865	19,2	22427	62,8	6400	17,9	27393	2170	2387	2308	2351	1847
<b>Maaseutumaiset kunnat</b>	MS	75693	13902	18,4	48763	61,8	15028	19,9	58768	3915	4809	5178	4901	3489
Landsbygdskommuner	M	38291	7177	18,7	25027	65,4	8087	15,9	29581	2021	2503	2653	2597	1965
Rural municipalities	N	37402	6725	18,0	21738	58,1	8941	23,9	29207	1894	2308	2525	2304	1504
<b>ETELÄ-POHJANMAA</b>	MS	198841	38588	19,4	126082	63,5	33971	17,1	151292	11706	13060	13822	14363	11539
SÖDRA ÖSTERBOTTEN	M	88027	18774	20,2	65111	66,4	13142	13,4	73741	5967	6708	7099	7342	6185
	N	100614	18814	18,7	60971	60,6	20829	20,7	77551	5739	6352	6723	7021	5344
<b>Kaupunkimaiset kunnat</b>	MS	29417	5368	18,2	20332	69,1	3717	12,6	22883	1810	1752	1806	2094	2297
Urbana kommuner	M	13936	2707	19,6	8777	70,7	1352	9,8	10545	901	876	930	888	1099
Urban municipalities	N	15581	2681	17,1	10555	67,7	2365	15,2	12338	909	876	876	1108	1188
<b>Taaajan esutut kunnat</b>	MS	81082	16540	20,4	51552	63,6	13000	16,0	60968	5059	5607	5874	5891	4923
Tätortskommuner	M	40282	8512	21,1	26784	66,5	4988	12,4	29901	2603	2874	3035	3048	2659
Semi-urban municipalities	N	40810	8028	19,7	24768	60,7	8014	19,6	31065	2456	2733	2839	2843	2264
<b>Maaseutumaiset kunnat</b>	MS	88132	16680	18,9	54198	61,5	17254	19,6	67443	4837	5701	6142	6378	4319
Landsbygdskommuner	M	43909	8555	19,5	28550	65,0	6804	15,5	33295	2463	2958	3134	3308	2437
Rural municipalities	N	44223	8125	18,4	25648	58,5	10450	23,6	34148	2374	2743	3008	3070	1882
<b>VAASAN RANNIKKOSEUTU</b>	MS	174230	33290	19,1	111429	64,0	29511	16,9	133806	10887	11481	11122	11906	11011
VASA KUSTREGION	M	85976	17142	19,9	57179	66,5	11655	13,6	65116	5517	5931	5694	6186	5786
	N	88254	16148	18,3	54250	61,5	17856	20,2	68690	5170	5550	5428	6720	5225
<b>Kaupunkimaiset kunnat</b>	MS	77645	13688	17,6	52120	67,1	11837	15,2	60990	4817	4874	4397	5119	5954
Urbana kommuner	M	37651	7075	18,8	26188	69,5	4408	11,7	29082	2407	2418	2250	2561	2971
Urban municipalities	N	39994	6613	16,5	25952	64,9	7429	18,6	31908	2210	2256	2147	2558	2983
<b>Taaajan esutut kunnat</b>	MS	23898	4890	20,5	15349	64,2	3659	15,3	17899	1448	1681	1763	1751	1167
Tätortskommuner	M	11953	2500	20,9	7968	66,7	1485	12,4	9861	739	871	890	946	667
Semi-urban municipalities	N	11945	2390	20,0	7381	61,8	2174	18,2	9038	707	810	873	805	500
<b>Maaseutumaiset kunnat</b>	MS	72687	14712	20,2	43960	60,5	14015	19,3	54917	4624	5126	4962	5036	3890
Landsbygdskommuner	M	36372	7567	20,8	23043	63,4	5782	15,8	27173	2371	2642	2554	2679	2148
Rural municipalities	N	36315	7145	19,7	20917	57,6	8253	22,7	27744	2253	2484	2408	2357	1742
<b>KESKI-POHJANMAA</b>	MS	72336	15240	21,1	48799	64,7	10297	14,2	53616	4723	5000	5517	5682	4704
MELLERSTA ÖSTERBOTTEN	M	35781	7678	21,5	24029	67,2	4074	11,4	26343	2358	2519	2801	2941	2478
	N	36555	7562	20,7	22770	62,3	6223	17,0	27273	2365	2481	2716	2741	2226
<b>Kaupunkimaiset kunnat</b>	MS	35513	6854	19,3	24021	67,6	4638	13,1	27074	2277	2160	2417	2671	2500
Urbana kommuner	M	17232	3407	19,8	12059	70,0	1766	10,2	13056	1119	1085	1203	1364	1266
Urban municipalities	N	18281	3447	18,9	11962	65,4	2872	15,7	14018	1158	1075	1214	1307	1234
<b>Taaajan esutut kunnat</b>	MS	6250	1495	23,9	3828	61,2	927	14,8	4463	473	498	524	466	383
Tätortskommuner	M	3120	781	24,4	1998	64,0	361	11,6	2210	241	247	273	242	197
Semi-urban municipalities	N	3130	734	23,5	1830	58,5	566	18,1	2253	232	251	251	224	166
<b>Maaseutumaiset kunnat</b>	MS	30573	6891	22,5	18950	62,0	4732	15,5	22079	1973	2342	2576	2545	1841
Landsbygdskommuner	M	15429	3510	22,7	8972	64,6	1947	12,6	11077	998	1187	1325	1335	1015
Rural municipalities	N	15144	3381	22,3	8978	59,3	2785	18,4	11002	975	1155	1251	1210	826
<b>POHJOIS-POHJANMAA</b>	MS	359724	80042	22,3	235547	65,5	44135	12,3	262806	25871	28858	27313	27756	24531
NORRA ÖSTERBOTTEN	M	180108	40652	22,7	121654	67,5	17502	9,7	130498	13230	13662	14060	14220	12933
	N	179616	39390	21,8	113893	63,4	26633	14,8	132308	12641	13196	13253	13536	11598
<b>Kaupunkimaiset kunnat</b>	MS	164833	34271	20,8	113894	69,1	16688	10,1	123744	11864	11263	11144	11732	13877
Urbana kommuner	M	80758	17550	21,7	57089	70,7	6119	7,6	59747	6067	5734	5749	5858	6884
Urban municipalities	N	84075	16721	19,9	56805	67,6	10549	12,5	63997	5797	5529	5395	5674	6793
<b>Taaajan esutut kunnat</b>	MS	97573	22524	23,1	61734	63,3	13315	13,6	69923	6839	7703	7982	8220	5848
Tätortskommuner	M	49324	11571	23,5	32286	65,5	5467	11,1	35116	3564	3890	4117	4271	3187
Semi-urban municipalities	N	48249	10953	22,7	29448	61,0	7848	16,3	34807	3275	3813	3865	3979	2681
<b>Maaseutumaiset kunnat</b>	MS	97318	23247	23,9	59919	61,6	14152	14,5	69139	7168	7892	8187	7804	5006
Landsbygdskommuner	M	50026	11831	23,6	32279	64,5	5916	11,8	35635	3599	4038	4194	4091	2862
Rural municipalities	N	47292	11416	24,1	27640	58,4	8236	17,4	33504	3569	3854	3993	3713	2144
<b>KAINUU</b>	MS	93218	17594	18,9	61143	65,6	14481	15,5	71448	5197	5744	6653	6861	5169
KAJANALAND	M	46639	8849	19,0	31932	68,5	5858	12,6	35659	2598	2951	3300	3549	2754
	N	46579	8745	18,8	29211	62,7	8623	18,5	35787	2599	2793	3353	3312	2415
<b>Kaupunkimaiset kunnat</b>	MS	36541	7218	19,8	24747	67,7	4576	12,5	27740	2257	2362	2599	2729	2407
Urbana kommuner	M	17882	3591	20,3	12366	70,0	1705	9,6	13318	1113	1212	1266	1338	1199
Urban municipalities	N	18659	3627	19,2	12381	65,5	2871	15,2	14422	1144	1150	1333	1391	1208
<b>Maaseutumaiset kunnat</b>	MS	56677	10376	18,3	36396	64,2	9905	17,5	43706	2940	3382	4054	4132	2762
Landsbygdskommuner	M	28657	5258	18,2	18546	67,5	4153	14,3	22341	1485	1739	2034	2211	1555
Rural municipalities	N	27720	5118	18,5	16850	60,8	5752	20,8	21365	1455	1643	2020	1821	1207
<b>LAPPI</b>	MS	189051	39156	19,7	132789	68,7	27128	13,6	151156	11681	13477	14018	14340	12036
LAPPLAND	M	100118	18922	19,9	69043	69,0	11153	11,1	75788	5885	6825	7212	7338	6426
	N	98933	19234	19,4	63726	64,4	15973	16,1	75368	5776	6652	6806	7002	5609
<b>Kaupunkimaiset kunnat</b>	MS	83319	15736	18,9	56666	68,0	10917	13,1	64120	4981	5376	5379	5954	6457
Urbana kommuner	M	40501	7996	19,7	28367	70,0	4138	10,2	30798	2522	2753	2721	2909	3290
Urban municipalities	N	42818	7740	18,1	28299	66,1	6779	15,8	33322	2459	2623	2658	3045	3167
<b>Taaajan esutut kunnat</b>	MS	42557	9112	21,4	28108	66,0	5337	12,5	31405	2620	3181	3311	3151	2075
Tätortskommuner	M	21663	4644	21,4	14722	68,0	2297	10,6	15884	1321	1608	1715	1631	1144
Semi-urban municipalities	N	20894	4468	21,4	13386	64,1	3040	14,5	15421	1299	1573	1596	1520	931
<b>Maaseutumaiset kunnat</b>	MS	73175	14308	19,6	47995	65,6	10872	14,9	55631	4060	4820	5328	5235	3503
Landsbygdskommuner	M	37954	7282	19,2	25954	68,4	4718	12,4	28986	2042	2464	2776	2798	1992
Rural municipalities	N	35221	7026	19,9	22041	62,6	6154	17,5	26645	2018	2456	2552	2437	1

													Subop.	Alue
													Kön	Område
25-29	30-34	35-39	40-44	45-49	50-54	55-59	60-64	65-69	70-74	75-79	80-84	85-	Sex	Area
3860	4594	5311	5541	5951	5042	3847	3476	3450	2914	1987	1242	945	MS	Taaajaan esutut kunnat
2010	2299	2774	2928	3103	2637	1930	1712	1577	1208	678	391	284	M	Tätortskommuner
1850	2295	2537	2613	2848	2405	1917	1784	1873	1706	1309	851	661	N	Semi-urban municipalities
3217	4306	5184	5723	5855	5105	4420	4583	4658	4247	2984	1854	1285	MS	Masseutumaleet kunnat
1728	2351	2708	3087	3322	2897	2302	2272	2246	1843	1055	601	342	M	Landsbygdskommuner
1489	1955	2478	2636	2533	2408	2118	2311	2412	2404	1929	1253	943	N	Rural municipalities
10376	12493	13521	14958	15759	13143	10176	9754	10267	9262	6897	4438	3107	MS	ETELÄ-POHJANMAA
5493	6464	6951	7799	8284	6820	5023	4740	4716	3777	2464	1394	791	M	SÖDRA ÖSTERBOTTEN
4883	6029	6570	7159	7475	6323	5153	5014	5551	5485	4433	3044	2318	N	
1986	2175	2187	2338	2338	2127	1518	1272	1215	1081	740	411	270	MS	Kaupunkimaleet kunnat
997	1074	1078	1155	1124	1007	671	588	514	409	258	109	62	M	Urbana kommuner
989	1101	1111	1183	1214	1120	847	684	701	672	482	302	208	N	Urban municipalities
4332	5202	5905	6077	6564	5282	3994	3682	3942	3483	2656	1712	1207	MS	Taaajaan esutut kunnat
2296	2721	2887	3190	3441	2728	2036	1778	1804	1405	934	536	307	M	Tätortskommuner
2036	2481	2718	2867	3123	2554	1958	1904	2138	2078	1722	1176	900	N	Semi-urban municipalities
4058	5116	5729	6543	6857	5734	4664	4800	5110	4698	3501	2315	1630	MS	Masseutumaleet kunnat
2200	2669	2988	3454	3719	3085	2316	2374	2398	1963	1272	749	422	M	Landsbygdskommuner
1858	2447	2741	3089	3138	2649	2348	2426	2712	2735	2229	1566	1208	N	Rural municipalities
10751	11314	11160	12268	13209	12237	9254	8319	8001	7680	6130	4252	3448	MS	VAASAN RANNIKKOSEUTU
5661	5936	5823	6236	6781	6303	4635	4032	3684	3326	2346	1401	898	M	VASA KUSTREGION
5090	5376	5537	6032	6428	5934	4619	4287	4317	4354	3784	2851	2550	N	
5758	5562	5024	5382	5928	5392	4241	3760	3417	3090	2289	1671	1370	MS	Kaupunkimaleet kunnat
3008	2883	2535	2682	2996	2707	2033	1792	1509	1266	793	516	324	M	Urbana kommuner
2750	2679	2489	2700	2932	2685	2208	1968	1908	1824	1496	1165	1046	N	Urban municipalities
1308	1533	1641	1838	1814	1771	1240	1086	1013	1022	733	496	395	MS	Taaajaan esutut kunnat
681	806	796	1010	990	898	633	541	480	449	290	169	97	M	Tätortskommuner
627	727	845	928	924	873	607	545	533	573	443	327	298	N	Semi-urban municipalities
3685	4219	4495	4948	5367	5074	3773	3473	3571	3568	3108	2085	1683	MS	Masseutumaleet kunnat
1972	2247	2292	2544	2795	2698	1969	1699	1695	1611	1263	716	477	M	Landsbygdskommuner
1713	1972	2203	2404	2572	2378	1804	1774	1876	1957	1845	1369	1206	N	Rural municipalities
4091	4585	4736	5239	5827	4958	3718	3258	3199	2816	2024	1304	954	MS	KESKI-POHJANMAA
2184	2394	2363	2657	3029	2536	1875	1572	1514	1187	725	406	242	M	MELLERSTA ÖSTERBOTTEN
1907	2191	2373	2582	2798	2422	1844	1686	1685	1629	1299	898	712	N	
2244	2399	2330	2577	3022	2732	1953	1593	1517	1267	893	551	410	MS	Kaupunkimaleet kunnat
1189	1250	1165	1291	1498	1379	967	750	665	503	302	182	94	M	Urbana kommuner
1055	1149	1165	1346	1524	1353	986	843	832	764	591	369	316	N	Urban municipalities
345	402	448	474	440	373	276	241	270	252	160	128	67	MS	Taaajaan esutut kunnat
188	197	231	262	223	203	140	115	137	102	55	41	26	M	Tätortskommuner
157	205	217	212	217	170	136	126	133	150	125	87	71	N	Semi-urban municipalities
1502	1784	1958	2188	2365	1853	1490	1424	1412	1297	951	625	447	MS	Masseutumaleet kunnat
807	947	967	1164	1308	954	768	707	692	582	368	183	122	M	Landsbygdskommuner
695	837	891	1024	1057	899	722	717	720	715	583	442	325	N	Rural municipalities
22338	25245	26353	27677	27506	21785	17143	15213	14374	12162	8530	5403	3666	MS	POHJOIS-POHJANMAA
11813	13230	13518	14370	14378	11153	8605	7434	6761	5139	2956	1720	926	M	NORRA ÖSTERBOTTEN
10525	12015	12835	13307	13128	10632	8538	7779	7613	7023	5574	3683	2740	N	
12959	13100	12506	12827	12734	10375	7590	6394	5586	4591	3164	1931	1396	MS	Kaupunkimaleet kunnat
6775	6836	6261	6385	6313	5077	3711	2989	2454	1795	1013	559	298	M	Urbana kommuner
6184	6264	6245	6442	6421	5298	3879	3405	3132	2796	2151	1372	1098	N	Urban municipalities
4926	6021	6949	7652	7475	5704	4692	4247	4329	3822	2606	1660	1098	MS	Taaajaan esutut kunnat
2630	3112	3628	4038	3966	2976	2409	2069	2066	1579	925	578	319	M	Tätortskommuner
2296	2909	3321	3614	3509	2728	2283	2178	2263	2043	1681	1082	779	N	Semi-urban municipalities
4453	6124	6898	7198	7297	5706	4861	4572	4459	3949	2760	1812	1172	MS	Masseutumaleet kunnat
2408	3262	3629	3947	4099	3100	2485	2376	2241	1765	1018	583	309	M	Landsbygdskommuner
2045	2842	3269	3251	3198	2606	2376	2196	2218	2184	1742	1229	863	N	Rural municipalities
4715	5886	6736	7678	7623	6267	5349	4859	5011	4168	2625	1601	1076	MS	KAINUU
2513	3112	3508	4119	4041	3269	2682	2385	2371	1802	912	504	269	M	KAJANALAND
2202	2774	3228	3559	3582	2968	2667	2474	2640	2366	1713	1097	807	N	
2194	2518	2764	3035	3073	2482	1829	1616	1570	1329	816	506	355	MS	Kaupunkimaleet kunnat
1157	1283	1388	1552	1558	1218	838	757	684	537	250	151	83	M	Urbana kommuner
1037	1235	1376	1483	1517	1264	991	859	886	792	566	355	272	N	Urban municipalities
2521	3368	3972	4643	4550	3785	3420	3243	3441	2839	1809	1095	721	MS	Masseutumaleet kunnat
1356	1829	2120	2567	2485	2051	1744	1628	1687	1265	662	353	186	M	Landsbygdskommuner
1165	1539	1852	2076	2065	1734	1676	1615	1754	1574	1147	742	535	N	Rural municipalities
10845	13130	15463	16708	16308	13038	10918	10186	9544	7691	4947	2935	2009	MS	LAPPI
5558	6782	8022	8761	8773	6790	5507	5088	4448	3425	1829	915	536	M	LAPPLAND
5087	6348	7441	7945	7535	6248	5411	5100	5096	4266	3118	2020	1473	N	
5285	5652	6301	7072	6784	5395	4159	3627	3645	3197	2103	1217	755	MS	Kaupunkimaleet kunnat
2728	2904	3192	3517	3467	2729	1971	1660	1576	1283	731	371	177	M	Urbana kommuner
2557	2748	3109	3555	3297	2666	2188	1967	2069	1914	1372	846	578	N	Urban municipalities
2012	2773	3470	3642	3488	2881	2360	2256	1983	1486	904	588	376	MS	Taaajaan esutut kunnat
1034	1373	1812	1945	1903	1512	1205	1163	953	679	360	208	97	M	Tätortskommuner
976	1400	1858	1697	1585	1369	1155	1093	1030	807	544	380	279	N	Semi-urban municipalities
3348	4705	5692	5992	6056	4782	4399	4303	3916	3008	1940	1130	878	MS	Masseutumaleet kunnat
1796	2505	3018	3299	3403	2549	2331	2263	1919	1463	738	336	262	M	Landsbygdskommuner
1552	2200	2674	2693	2653	2213	2068	2040	1997	1545	1202	764	616	N	Rural municipalities
1605	1917	1787	1895	1979	1926	1348	1154	1028	1026	839	667	598	MS	AHVENANMAA
792	933	898	924	963	1003	733	570	512	455	315	252	160	M	ÅLAND
813	984	889	971	1016	923	615	584	516	571	524	415	438	N	
850	835	657	757	848	813	514	419	376	396	366	278	223	MS	Kaupunkimaleet kunnat
388	412	315	354	391	407	267	194	163	160	124	97	59	M	Urbana kommuner
452	423	342	403	457	408	247	225	213	236	242	181	164	N	Urban municipalities

33. Väestö län (5-vuotie) ja sukupuolen mukaan maakunnittain ja kunnittain 31.12.1997 (Jatk.)

Befolkning efter ålder (5-årsklasser) och kön landskapsvis och kommunvis 31.12.1997 (Forts.)

Population by age (5-year groups), sex, by region and municipality 31.12.1997 (Cont.)

Alue Område Area	Sukupu. Kön Sex	Yhteensä Total	Ikä - Ålder - Age											
			0-14	%	15-64	%	65-	%	18-	0-4	5-9	10-14	15-19	20-24
<b>Maaseutumaiset kunnat</b>	MS	14984	3027	20,2	9438	63,0	2519	16,8	11406	940	1127	960	835	685
<b>Landsbygdskommuner</b>	M	7584	1585	20,7	4908	64,9	1091	14,4	5698	474	589	502	457	373
<b>Rural municipalities</b>	N	7420	1462	19,7	4530	61,1	1428	19,2	5708	466	538	458	378	312
<b>UUSIMAA</b>	MS	1257702	236572	18,8	878603	69,9	142527	11,3	978492	83682	81266	71644	71638	63849
<b>NYLAND</b>	M	600815	120507	20,1	429402	71,5	50906	8,5	458339	42642	41301	36584	36493	41195
	N	656887	116065	17,7	448201	68,4	91621	13,9	520159	41020	39965	35080	35145	42654
<b>Pääkaupunkiseutu</b>	MS	920009	164463	17,9	651231	70,8	104315	11,3	726458	59888	56118	48457	49633	66519
<b>Huvudstadsregion</b>	M	434104	83742	19,3	314177	72,4	36185	8,3	335461	30520	28448	24774	24984	32127
	N	485905	80721	16,6	337054	69,4	68130	14,0	390997	29368	27670	23683	24649	34392
<b>Espoo - Esbo</b>	MS	200834	43070	21,4	141161	70,3	16603	8,3	150207	15765	14635	12670	12533	13914
	M	97907	21858	22,3	69478	71,0	6571	6,7	72183	7965	7438	6455	6427	7416
	N	102927	21212	20,6	71683	69,6	10032	9,7	78024	7800	7197	6215	6106	6498
<b>Hanko - Hangö</b>	MS	10419	1753	16,8	7133	68,5	1533	14,7	8266	546	592	615	673	581
	M	5203	893	17,2	3735	71,8	575	11,1	4099	285	334	274	364	292
	N	5216	860	16,5	3398	65,1	958	18,4	4167	261	258	341	309	289
<b>Helsinki - Helsingfors</b>	MS	539363	83606	15,5	382070	70,8	73687	13,7	440958	30792	28389	24425	25811	41239
	M	248395	42721	17,2	181555	73,1	24119	9,7	198122	15774	14452	12495	12763	18880
	N	290968	40885	14,1	200515	68,9	49568	17,0	242836	15018	13937	11930	13048	22259
<b>Hyvinkää - Hyvinge</b>	MS	41685	8082	19,4	28077	67,4	5528	13,3	32063	2784	2751	2547	2581	2387
	M	20271	4160	20,5	14125	69,7	1986	9,8	15304	1428	1456	1276	1342	1200
	N	21414	3922	18,3	13952	65,2	3540	16,5	16759	1356	1295	1271	1239	1187
<b>Inkoo - Ingå</b>	MS	4850	987	20,4	3070	63,3	793	16,4	3681	314	342	331	298	179
	M	2461	510	20,7	1602	65,1	349	14,2	1850	164	171	175	166	105
	N	2389	477	20,0	1468	61,4	444	18,6	1831	150	171	156	132	74
<b>Järvenpää - Träskända</b>	MS	34768	7871	22,6	23997	69,0	2900	8,3	25486	2731	2741	2399	2278	1966
	M	16855	3940	23,4	11881	70,5	1034	6,1	12188	1374	1355	1211	1173	966
	N	17913	3931	21,9	12116	67,6	1866	10,4	13298	1357	1386	1188	1105	1000
<b>Karjaa - Karis</b>	MS	6736	1634	18,7	5478	62,7	1624	18,6	6768	511	574	549	546	432
	M	4244	862	20,3	2771	65,3	611	14,4	3202	264	298	300	290	223
	N	4492	772	17,2	2707	60,3	1013	22,6	3566	247	276	249	256	209
<b>Karjalohja - Karislojo</b>	MS	1398	271	19,4	827	59,2	300	21,5	1074	84	103	84	91	24
	M	671	141	21,0	417	62,1	113	16,8	506	41	60	40	42	17
	N	727	130	17,9	410	56,4	187	25,7	568	43	43	44	49	7
<b>Karkkila - Högfors</b>	MS	8591	1627	18,9	5449	63,4	1515	17,6	6649	461	577	589	531	381
	M	4217	823	19,5	2832	67,2	562	13,3	3228	237	272	314	285	207
	N	4374	804	18,4	2617	59,8	953	21,8	3421	224	305	275	246	174
<b>Kaunainen - Grankulla</b>	MS	6515	1763	20,7	5678	66,7	1074	12,6	6403	592	651	520	579	530
	M	4084	881	21,6	2754	67,4	449	11,0	3018	295	334	252	307	284
	N	4431	882	19,9	2924	66,0	625	14,1	3385	297	317	266	272	266
<b>Kerava - Kervo</b>	MS	29830	6278	21,0	21094	70,7	2458	8,2	22287	2096	2126	2054	2029	1898
	M	14548	3186	21,9	10474	72,0	888	6,1	10708	1076	1072	1038	1029	976
	N	15282	3092	20,2	10620	69,5	1570	10,3	11579	1022	1054	1016	1000	922
<b>Kirkkonummi - Kyrkslätt</b>	MS	28293	6583	23,3	19697	69,6	2013	7,1	20471	2205	2231	2147	2007	1417
	M	14262	3396	23,8	10002	70,1	864	6,1	10225	1130	1139	1127	1036	778
	N	14031	3187	22,7	9695	69,1	1149	8,2	10246	1075	1092	1020	971	639
<b>Lohja - Lojo</b>	MS	34172	6794	19,9	23209	67,9	4169	12,2	25963	2162	2417	2215	2300	1875
	M	16768	3421	20,4	11735	70,0	1612	9,6	12603	1107	1199	1115	1175	966
	N	17404	3373	19,4	11474	65,9	2557	14,7	13360	1055	1218	1100	1125	909
<b>Mäntsälä</b>	MS	15837	3659	23,1	10258	64,8	1920	12,1	11565	1198	1272	1189	979	679
	M	7889	1913	24,2	5211	66,1	765	9,7	5853	603	682	628	503	356
	N	7948	1746	22,0	5047	63,5	1155	14,5	5912	595	590	561	476	323
<b>Nummi-Pusula</b>	MS	5834	1156	19,8	3621	62,1	1057	18,1	4515	396	406	354	287	216
	M	2914	568	19,4	1909	65,5	439	15,1	2263	203	194	169	157	115
	N	2920	590	20,2	1712	58,6	618	21,2	2252	193	212	185	130	101
<b>Nurmijärvi</b>	MS	30880	7379	23,9	20781	67,3	2720	8,8	22246	2428	2617	2334	2022	1300
	M	15448	3789	24,5	10561	68,4	1098	7,1	10968	1243	1374	1172	1074	701
	N	15432	3590	23,3	10220	66,2	1622	10,5	11248	1185	1243	1162	948	599
<b>Pohja - Pojo</b>	MS	4912	873	17,8	3076	62,6	963	19,6	3659	267	285	311	285	238
	M	2469	473	19,2	1603	64,9	393	15,9	1899	143	149	181	157	130
	N	2443	400	16,4	1473	60,3	570	23,3	1960	124	148	130	138	108
<b>Pomainen - Borgnäs</b>	MS	3661	1060	27,5	2403	62,2	398	10,3	2633	343	383	334	242	144
	M	1964	559	28,5	1258	64,1	147	7,5	1317	182	196	171	138	82
	N	1897	501	26,4	1145	60,4	251	13,2	1316	151	187	163	104	62
<b>Sammatti</b>	MS	1209	235	19,4	746	61,7	228	18,9	934	71	90	74	64	43
	M	594	118	19,5	388	65,0	92	15,5	457	36	40	36	37	22
	N	615	119	19,3	360	58,5	136	22,1	477	33	50	36	27	21
<b>Siuntio - Sjundeå</b>	MS	4524	965	21,3	3060	67,6	499	11,0	3370	272	333	360	296	162
	M	2325	489	21,0	1609	69,2	227	9,8	1742	135	177	177	158	90
	N	2199	476	21,6	1451	66,0	272	12,4	1628	137	156	183	138	72
<b>Tammisaari - Ekenäs</b>	MS	14734	2735	18,6	9210	62,5	2789	18,9	11538	891	978	866	761	799
	M	7117	1385	19,5	4660	65,5	1072	15,1	5488	460	499	426	403	416
	N	7617	1350	17,7	4550	59,7	1717	22,5	6050	431	479	440	358	383
<b>Tuusula - Tusby</b>	MS	29957	6899	23,0	20538	68,6	2520	8,4	21766	2283	2479	2137	2082	1462
	M	15055	3546	23,6	10511	69,8	998	6,6	10829	1182	1277	1107	1120	812
	N	14902	3353	22,5	10027	67,3	1522	10,2	10937	1121	1202	1030	962	650
<b>Vantaa - Vanda</b>	MS	171297	36024	21,0	122322	71,4	12951	7,6	128890	12739	12443	10842	10710	10836
	M	83718	18262	21,8	60390	72,1	5046	6,0	62138	6486	6224	5572	5487	5467
	N	87579	17742	20,3	61932	70,7	7905	9,0	66752	6253	6219	5270	5223	5369
<b>Vöhti - Vichtis</b>	MS	23203	5268	22,7	15648	67,4	2287	9,9	16900	1729	1841	1688	1643	1147

													Subup.	Alue
													Kön	Område
25-29	30-34	35-39	40-44	45-49	50-54	55-59	60-64	65-69	70-74	75-79	80-84	85-	Sex	Åra
755	1082	1130	1138	1131	1113	834	735	652	630	473	389	375	MS	Maaseutumalaiset kunnat
394	521	583	570	572	596	466	376	349	295	191	155	101	M	Landsbygdskommuner
361	561	547	568	559	517	368	359	303	335	282	234	274	N	Rural municipalities
95094	111638	101480	97777	102837	96728	66365	51197	45186	36647	27186	18517	14991	MS	UUSIMAA
46653	55373	50811	47718	49410	46527	31446	23776	19734	14167	8763	4951	3291	M	NYLAND
48441	56285	50669	50059	53427	50201	34919	27421	25452	22480	18423	13566	11700	N	
78105	86128	74525	69564	72666	70530	48312	37249	32994	26432	19831	13771	11287	MS	Pääkaupunkiseutu
37222	42611	37119	33459	34245	33103	22338	16969	14116	9979	6207	3533	2351	M	Huvudstadsregion
36883	43517	37406	36105	38421	37427	25974	20280	16878	16454	13624	10238	8936	N	
14933	18152	16803	15822	16306	15415	10114	7169	6018	4428	2942	1933	1282	MS	Espoo - Esbo
7453	8941	8376	7558	7734	7349	4847	3377	2705	1846	1088	600	334	M	
7480	9211	8427	8264	8572	8066	5267	3782	3313	2582	1856	1333	948	N	
644	811	691	732	942	1052	688	519	386	405	319	216	207	MS	Hanko - Hangö
351	327	363	383	488	538	363	266	175	159	111	69	61	M	
293	284	328	349	454	514	325	253	211	246	208	147	146	N	
48255	51618	42911	39295	40958	40485	28456	23042	21432	18265	14557	10415	9018	MS	Helsinki - Helsingfors
23336	25495	21209	18827	19152	18723	12811	10259	8866	6612	4330	2529	1782	M	
24919	26123	21702	20468	21806	21762	15645	12783	12568	11653	10227	7886	7236	N	
2681	3126	3236	3448	3619	2986	2203	1830	1760	1522	1124	657	483	MS	Hyväskylä - Hyvings
1315	1606	1641	1752	1824	1520	1075	850	745	564	394	168	115	M	
1346	1520	1595	1696	1795	1466	1128	980	1015	958	730	489	348	N	
196	322	323	364	443	394	317	234	258	201	133	101	100	MS	Inkoo - Ingå
92	165	176	174	234	219	170	111	133	96	61	32	27	M	
104	167	147	190	209	175	147	123	125	105	72	69	73	N	
2260	3020	3008	3102	3133	2523	1531	1178	995	766	546	328	265	MS	Järvenpää - Träskända
1119	1472	1516	1542	1564	1253	737	539	421	291	170	87	65	M	
1141	1548	1482	1560	1569	1270	794	637	574	475	376	241	200	N	
466	550	632	668	684	635	439	426	473	394	307	242	208	MS	Karjaa - Karls
256	255	313	358	340	326	207	203	207	175	112	69	48	M	
210	295	319	310	344	309	232	223	266	219	185	173	160	N	
39	79	93	112	116	97	78	98	86	72	62	45	35	MS	Karjalohja - Karlslojo
14	42	39	82	70	43	42	46	38	33	26	9	7	M	
25	37	54	50	46	54	36	52	48	39	36	36	28	N	
413	495	654	693	818	620	444	400	445	449	322	181	118	MS	Karkkila - Högfors
202	265	339	362	433	332	214	193	201	178	103	49	31	M	
211	230	315	331	385	288	230	207	244	271	219	132	87	N	
458	634	612	595	638	730	517	385	376	302	205	108	63	MS	Kaunialainen - Grankulla
227	298	293	299	309	333	236	188	172	144	80	36	17	M	
231	338	319	296	329	397	281	197	204	158	125	72	66	N	
1898	2351	2454	2568	2860	2464	1486	1086	807	720	419	307	205	MS	Kerava - Kervo
961	1174	1262	1224	1362	1243	724	519	348	279	132	84	45	M	
937	1177	1182	1344	1498	1221	762	567	459	441	287	223	160	N	
1563	2352	2374	2584	2675	2234	1492	999	752	552	362	197	150	MS	Kirkkonummi - Kyrkslätt
760	1166	1193	1318	1331	1121	777	522	359	249	145	63	48	M	
803	1186	1181	1266	1344	1113	715	477	393	303	217	134	102	N	
1979	2517	2627	2793	3013	2664	1945	1496	1330	1163	777	527	372	MS	Lohja - Lojo
1020	1273	1318	1410	1531	1360	961	721	632	459	251	184	86	M	
959	1244	1308	1383	1482	1304	984	775	698	704	526	343	286	N	
747	1184	1317	1336	1390	1117	804	705	602	513	356	256	193	MS	Mäntsälä
375	558	674	686	718	577	433	331	289	224	121	72	59	M	
372	626	643	650	672	540	371	374	313	269	235	184	134	N	
254	417	432	411	460	440	373	331	308	262	231	140	116	MS	Nummi-Pusula
126	211	233	221	252	230	167	177	167	112	79	46	35	M	
128	206	189	190	206	210	166	154	141	150	152	94	81	N	
1573	2436	2587	2637	2727	2506	1775	1218	955	693	489	317	266	MS	Nurmijärvi
756	1205	1320	1339	1334	1294	910	628	469	300	170	94	65	M	
817	1233	1267	1298	1393	1212	865	588	466	393	319	223	201	N	
189	277	358	389	434	357	274	255	281	265	180	148	89	MS	Pohja - Pojo
102	146	179	197	220	200	144	128	131	127	64	53	18	M	
97	131	179	192	214	157	130	127	150	138	116	85	71	N	
169	297	344	331	296	260	184	136	120	106	79	44	49	MS	Pornainen - Borgnäs
84	132	181	175	152	140	96	78	53	43	29	9	13	M	
85	165	163	156	144	120	88	58	67	63	50	35	36	N	
66	71	80	118	109	95	55	55	70	42	47	35	34	MS	Sammatti
23	42	39	63	54	54	30	22	39	15	14	15	9	M	
33	29	41	55	55	41	25	33	31	27	33	20	25	N	
212	315	338	430	448	403	255	201	166	126	115	53	39	MS	Siuntio - Sjundeå
112	150	178	217	243	221	134	106	86	67	44	22	8	M	
100	165	160	213	205	182	121	95	80	59	71	31	31	N	
849	998	1041	918	1075	1072	826	771	754	670	599	397	369	MS	Tammisaari - Ekenäs
407	529	526	484	519	539	461	376	333	291	220	132	96	M	
442	469	515	434	556	533	465	395	421	379	379	265	273	N	
1533	2331	2508	2608	2750	2490	1615	1159	913	677	438	267	225	MS	Tuusula - Tusby
731	1164	1265	1315	1381	1306	843	574	447	271	151	78	51	M	
802	1167	1243	1293	1369	1184	772	585	466	406	287	189	174	N	
12459	15724	14189	13852	14764	13900	9225	6653	5168	3437	2127	1315	904	MS	Vantaa - Vanda
6206	7877	7241	6775	7050	6698	4444	3145	2373	1376	711	368	218	M	
6253	7847	6958	7077	7714	7202	4781	3508	2795	2061	1416	947	686	N	
1278	1759	1858	1971	2179	1789	1169	855	731	617	450	288	201	MS	Vihtti - Vichtis
625	890	937	977	1115	908	600	417	345	256	159	83	53	M	
653	869	921	994	1064	861	569	438	388	361	291	205	148	N	

33. Väestö lään (5-vuotia) ja sukupuolen mukaan maakunnittain ja kunnittain 31.12.1997 (Jatk.)

Befolkning efter ålder (5-årsklasser) och kön landskapsvis och kommunvis 31.12.1997 (Forts.)

Population by age (5-year groups), sex, by region and municipality 31.12.1997 (Cont.)

Älue Område Area	Subkup. Kön Sex	Yhteensä Totalt Total	Ikä - Ålder - Age											
			0-14	%	15-64	%	65-	%	18-	0-4	5-9	10-14	15-19	20-24
ITÄ-UUSIMAA	MS	87287	17366	19,9	57355	65,7	12568	14,4	66640	5855	6065	5648	5398	4370
ÖSTRA NYLAND	M	43071	8875	20,6	29354	68,2	4842	11,2	32486	2871	3125	2879	2844	2290
	N	44216	8491	19,2	28001	63,3	7724	17,5	34154	2784	2940	2767	2554	2080
Askola	MS	4298	931	21,7	2797	65,1	570	13,3	3180	304	311	316	314	181
	M	2162	478	22,0	1467	67,9	219	10,1	1804	138	161	177	183	98
	N	2136	455	21,3	1330	62,3	351	16,4	1576	166	150	139	151	82
Lapinjärvi - Lapträsk	MS	3090	537	17,4	1881	60,9	672	21,7	2444	159	201	177	178	141
	M	1544	287	18,6	992	64,2	265	17,2	1196	84	109	84	105	64
	N	1546	250	16,2	889	57,5	407	26,3	1248	75	92	83	73	77
Liljendal	MS	1483	303	20,4	870	58,7	310	20,9	1126	81	112	110	86	65
	M	726	158	21,8	453	62,4	115	15,8	528	40	64	54	53	30
	N	757	145	19,2	417	55,1	195	25,8	598	41	48	56	33	35
Loviisa - Lovisa	MS	7879	1187	15,5	5048	65,7	1444	18,8	6206	374	372	441	479	422
	M	3750	588	15,7	2644	70,5	518	13,8	3016	188	192	208	252	250
	N	3829	599	15,2	2404	61,2	926	23,6	3190	186	180	233	227	172
Myrskylä - Mörsköm	MS	2011	400	19,9	1208	60,1	403	20,0	1533	133	143	124	114	71
	M	993	200	20,1	631	63,5	162	16,3	749	74	71	55	57	43
	N	1018	200	19,6	577	56,7	241	23,7	784	59	72	69	57	28
Pernaja - Pernä	MS	3804	757	19,9	2337	61,4	710	18,7	2921	243	277	237	206	134
	M	1932	394	20,4	1244	64,4	294	15,2	1461	128	145	121	127	72
	N	1872	363	19,4	1093	58,4	416	22,2	1460	115	132	116	79	62
Porvoo - Borgå	MS	43791	8794	20,1	29461	67,3	5538	12,8	33399	2901	3081	2812	2681	2497
	M	21495	4502	20,9	14918	69,4	2075	9,7	16163	1481	1596	1425	1402	1258
	N	22296	4292	19,3	14543	65,2	3461	15,5	17236	1420	1485	1387	1279	1239
Pukkila	MS	1877	413	22,0	1164	62,0	300	16,0	1398	127	158	128	107	65
	M	932	198	21,2	626	67,2	108	11,6	701	63	78	57	61	34
	N	945	215	22,8	538	56,9	192	20,3	697	64	80	71	46	31
Ruotsinpyhtää - Strömfors	MS	3109	553	17,8	1952	62,8	604	19,4	2438	154	173	228	181	137
	M	1579	272	17,2	1032	65,4	275	17,4	1239	70	87	115	105	74
	N	1530	281	18,4	920	60,1	329	21,5	1199	84	86	111	76	63
Sipoo - Sibbo	MS	16145	3491	21,6	10637	65,9	2017	12,5	11965	1179	1237	1075	1052	657
	M	7958	1800	22,6	5347	67,2	811	10,2	5829	605	622	573	519	366
	N	8187	1691	20,7	5290	64,6	1206	14,7	6166	574	615	502	533	291
VARSINAIS-SUOMI EGENTLIGA FINLAND	MS	439973	77197	17,5	291921	66,3	70855	16,1	346838	25695	26034	25468	26622	28179
	M	212151	39640	18,6	146278	68,9	26333	12,4	164474	13175	13347	13018	13464	13954
	N	227822	37657	16,5	145643	63,9	44522	19,5	182364	12520	12687	12450	13158	14225
Alastaro	MS	3201	541	16,9	1913	59,8	747	23,3	2532	156	185	200	194	151
	M	1601	273	17,1	1043	65,1	285	17,8	1262	84	99	80	105	88
	N	1600	268	16,7	870	54,4	462	28,9	1270	72	86	110	89	65
Askainen-Vilinäa	MS	921	159	17,3	583	63,3	179	19,4	722	39	54	66	60	28
	M	462	75	16,2	316	68,4	71	15,4	365	19	23	33	35	15
	N	459	84	18,3	267	58,2	108	23,5	357	20	31	33	25	11
Aura	MS	3293	728	22,1	2132	64,7	433	13,1	2423	227	267	234	225	164
	M	1645	367	22,3	1105	67,2	173	10,5	1205	121	139	107	119	95
	N	1648	361	21,9	1027	62,3	260	15,8	1218	106	128	127	106	69
Dragsfjärd	MS	3670	503	13,7	2236	60,9	931	25,4	3035	194	164	145	212	168
	M	1786	240	13,4	1188	66,4	360	20,1	1474	95	80	65	120	94
	N	1882	263	14,0	1048	55,7	571	30,3	1561	99	84	80	92	72
Halikko	MS	8703	1676	19,3	5745	66,0	1282	14,7	6686	512	596	568	565	512
	M	4313	868	20,1	2941	68,2	506	11,7	3271	260	304	302	291	275
	N	4390	810	18,5	2804	63,9	776	17,7	3415	252	292	266	274	237
Houtskari-Houtskär	MS	709	98	13,8	430	60,6	181	25,5	580	34	34	30	48	40
	M	367	50	13,6	238	64,9	79	21,5	302	21	17	12	25	25
	N	342	48	14,0	192	56,1	102	29,8	278	13	17	18	23	15
Iniö	MS	240	25	10,4	156	65,0	59	24,6	205	3	10	12	16	17
	M	126	15	11,9	89	70,6	22	17,5	108	-	9	6	6	11
	N	114	10	8,8	67	58,8	37	32,5	97	3	1	6	10	6
Kaarina-S:t Karins	MS	19309	4093	21,2	13250	68,6	1966	10,2	14424	1380	1447	1266	1297	940
	M	9452	2048	21,6	6815	70,0	791	8,4	6977	686	717	663	689	483
	N	9857	2047	20,8	6835	67,3	1175	11,9	7447	714	730	603	608	447
Karainen	MS	2391	523	21,9	1375	57,5	483	20,6	1776	164	197	162	147	109
	M	1181	284	24,0	721	61,0	178	14,9	856	75	119	80	69	61
	N	1210	239	19,8	654	54,0	317	26,2	920	89	78	72	78	48
Kemiö-Klmito	MS	3335	622	18,7	1908	57,2	805	24,1	2598	163	221	238	172	115
	M	1657	331	20,0	964	60,0	332	20,0	1261	80	125	126	99	70
	N	1678	291	17,3	914	54,5	473	28,2	1337	83	96	112	73	45
Kiikala	MS	1932	311	16,1	1176	60,9	445	23,0	1533	90	106	115	118	80
	M	975	180	18,4	633	64,9	182	18,7	786	45	57	58	56	37
	N	957	151	15,8	543	56,7	263	27,5	767	45	49	57	62	43
Kisko	MS	2001	317	15,8	1181	59,0	503	25,1	1815	90	105	122	102	80
	M	1003	152	15,2	635	63,3	216	21,5	811	42	55	55	60	36
	N	998	165	16,5	546	54,7	287	28,8	804	48	50	67	42	44
Korppoo-Korpo	MS	1040	206	19,8	631	60,7	203	19,5	797	63	71	72	60	37
	M	512	113	22,1	319	62,3	80	15,6	381	39	38	36	30	23
	N	528	93	17,6	312	59,1	123	23,3	416	24	33	36	30	14
Koski Ti	MS	2633	429	16,3	1624	61,7	580	22,0	2115	136	141	152	161	107
	M	1298	208	16,0	862	66,5	226	17,4	1040	71	64	73	86	54
	N	1337	221	16,5	762	57,0	354	26,5	1075	65	77	79	75	53
Kustavi-Gustavs	MS	1034	151	14,6	613	59,3	270	26,1	854	46	48	57	52	39
	M	488	78	16,0	316	64,8	94	19,3	398	22	27	29	28	20
	N	546	73	13,4	297	54,4	176	32,2	456	24	21	28	24	19

													Statup.	Aine
													Köen	Område
25-29	30-34	35-39	40-44	45-49	50-54	55-59	60-64	65-69	70-74	75-79	80-84	85-	Sex	Area
4716	6224	6481	6981	7506	6836	4876	3967	3793	3382	2433	1604	1354	MS	ITÄ-UUSIMAA
2343	3201	3260	3525	3832	3611	2487	1961	1779	1376	889	471	347	M	ÖSTRA NYLAND
2373	3023	3221	3456	3674	3225	2389	2006	2014	2006	1564	1133	1007	N	
210	296	355	336	381	315	228	179	189	162	118	69	52	MS	Askola
99	163	182	158	210	171	119	93	72	64	44	23	16	M	
111	135	183	178	171	144	109	86	97	98	74	46	36	N	
137	158	190	222	241	240	180	194	190	167	135	99	81	MS	Lapinjärvi - Lappträsk
79	87	88	118	127	138	94	94	99	68	54	28	16	M	
58	71	104	104	114	102	86	100	91	99	81	71	65	N	
71	82	99	133	100	95	60	79	82	82	63	41	42	MS	Liljendal
37	43	44	73	54	49	30	40	39	27	27	10	12	M	
34	39	55	60	46	46	30	39	43	55	36	31	30	N	
382	485	526	581	695	665	452	381	425	418	272	184	165	MS	Lovisa - Lovisa
191	259	272	296	356	352	226	190	175	156	105	41	41	M	
171	226	254	285	339	313	226	191	250	262	167	123	124	N	
86	122	142	149	165	144	113	102	122	101	78	57	45	MS	Myrskylä - Mörekom
42	66	78	73	88	74	57	53	68	39	23	15	17	M	
44	56	64	76	77	70	56	49	54	62	55	42	28	N	
217	290	253	273	311	253	214	186	210	193	136	95	76	MS	Pernaja - Pernå
110	154	137	132	163	143	108	98	105	91	52	22	24	M	
107	136	116	141	148	110	106	88	105	102	84	73	52	N	
2615	3204	3329	3604	3827	3456	2432	1818	1655	1478	1069	742	582	MS	Porvoo - Borgå
1292	1631	1668	1819	1920	1810	1245	873	753	564	367	223	148	M	
1323	1573	1681	1785	1907	1646	1187	943	902	894	702	519	444	N	
112	142	151	117	115	134	112	109	81	80	58	32	49	MS	Pukkila
56	75	77	64	67	71	62	59	43	29	15	8	13	M	
56	67	74	53	48	63	50	50	38	51	43	24	36	N	
116	174	189	271	308	256	163	157	184	188	112	72	48	MS	Ruotsinpyhtää - Strömfors
82	91	97	144	159	144	82	74	94	94	48	25	14	M	
54	83	92	127	149	112	81	83	90	94	64	47	34	N	
790	1289	1247	1295	1363	1278	922	764	675	513	392	233	204	MS	Sipoo - Sibbo
375	632	608	648	688	659	464	387	331	224	134	76	46	M	
415	637	636	647	675	619	458	377	344	269	258	157	158	N	
28468	31879	30886	32684	35896	32836	23558	20913	21420	18739	13813	9360	7523	MS	VARSINAIS-SUOMI
14409	16118	15749	16390	18010	16722	11571	9891	9523	7563	4643	2751	1853	M	EGENTLIGA FINLAND
14059	15761	15137	16294	17886	18114	11987	11022	11897	11176	9170	6609	5670	N	
152	169	239	205	244	201	182	176	215	190	151	105	86	MS	Alastaro
97	95	129	118	120	107	88	88	106	79	48	35	17	M	
55	74	110	87	124	94	84	88	109	111	103	70	69	N	
40	54	68	84	90	68	51	42	58	43	31	26	21	MS	Aaskainen-Villnäs
17	29	41	41	54	34	24	26	27	17	9	7	11	M	
23	25	27	43	36	34	27	18	31	26	22	19	10	N	
184	265	234	274	280	223	146	137	108	111	86	72	56	MS	Aura
100	134	109	134	157	128	64	65	53	45	33	27	15	M	
84	131	125	140	123	95	82	72	55	66	53	45	41	N	
180	196	183	249	266	312	232	220	248	237	173	144	129	MS	Dragsfjärd
86	108	98	130	151	177	121	103	121	97	66	39	37	M	
94	88	85	119	135	135	111	117	127	140	107	105	92	N	
555	602	599	674	732	630	481	395	381	354	229	182	136	MS	Halikko
281	309	305	350	375	324	229	202	180	143	93	54	38	M	
274	293	294	324	357	306	252	193	201	211	136	128	100	N	
26	37	41	40	56	59	45	38	52	36	40	24	29	MS	Houtskär-Houtskär
14	18	24	21	31	38	20	22	26	19	14	13	7	M	
12	19	17	19	25	21	25	16	26	17	26	11	22	N	
14	5	12	13	28	25	15	11	15	15	14	10	5	MS	Inö
11	3	7	7	17	14	7	6	7	7	4	3	1	M	
3	2	5	6	11	11	6	5	8	8	10	7	4	N	
1146	1546	1521	1598	1681	1583	1086	852	778	559	279	219	131	MS	Kaarina-S:t Karins
547	784	740	790	803	802	538	429	347	229	96	78	41	M	
599	762	781	808	878	781	546	423	431	330	183	141	90	N	
133	122	162	148	189	146	109	110	130	128	105	61	69	MS	Karainen
70	63	92	79	95	81	58	55	59	50	38	15	14	M	
63	59	70	69	94	85	53	55	71	78	67	46	55	N	
153	183	211	213	267	233	181	170	202	210	174	124	95	MS	Kemiö-Kimito
76	96	101	112	143	118	96	83	87	105	70	40	20	M	
77	97	110	101	124	115	85	87	105	105	104	84	75	N	
82	114	119	142	143	145	113	120	131	101	93	60	60	MS	Kivikala
46	59	67	79	78	84	65	64	68	45	32	20	17	M	
36	55	52	63	67	61	48	56	63	56	61	40	43	N	
81	94	134	119	162	166	120	123	163	120	93	67	60	MS	Kisko
52	43	69	71	84	89	67	64	83	50	42	26	15	M	
28	51	65	48	78	77	53	59	80	70	51	41	45	N	
44	63	70	80	79	83	59	56	54	61	38	23	27	MS	Korpoo-Korpo
20	27	35	34	42	53	24	31	30	25	11	7	7	M	
24	36	35	46	37	30	35	25	24	36	27	16	20	N	
129	152	183	146	211	187	189	159	151	148	132	70	79	MS	Koski Tl
71	88	102	77	116	100	90	78	70	68	42	26	20	M	
58	64	81	69	95	87	99	81	81	80	90	44	59	N	
33	57	58	84	96	83	60	51	59	94	54	28	35	MS	Kustavi-Gustave
16	28	32	51	45	42	29	25	32	36	10	9	7	M	
17	29	26	33	51	41	31	26	27	58	44	19	28	N	



33. Väestö län (5-vuotia) ja sukupuolen mukaan maakunnittain ja kunnittain 31.12.1997 (Jatk.)

Befolkning efter ålder (5-årsklasser) och kön landskapsvis och kommunvis 31.12.1997 (Forts.)

Population by age (5-year groups), sex, by region and municipality 31.12.1997 (Cont.)

Ålue Område Area	Sukupu. Kön Sex	Yhteensä Totalt	Ikä - Ålder - Age											
			0-14	%	15-64	%	65-	%	18-	0-4	5-9	10-14	15-19	20-24
Kurusjoki	MS	1802	320	17,8	1130	62,7	352	19,5	1412	107	104	109	115	87
	M	927	171	18,4	613	66,1	143	15,4	714	60	58	53	60	55
	N	875	149	17,0	517	59,1	209	23,9	698	47	46	56	55	32
Laitila	MS	8933	1578	17,7	5912	66,2	1443	16,2	6958	443	529	606	622	510
	M	4465	858	19,2	3080	69,0	529	11,8	3403	243	276	337	328	283
	N	4468	722	16,2	2832	63,4	914	20,5	3555	200	253	269	294	227
Lemu	MS	1413	307	21,7	967	68,4	139	9,8	1048	94	112	101	98	62
	M	711	138	19,4	514	72,3	59	8,3	539	44	50	44	56	37
	N	702	169	24,1	453	64,5	80	11,4	509	50	62	57	42	25
Lieto-Lundo	MS	13138	2874	21,9	8767	66,7	1497	11,4	9887	937	974	963	922	549
	M	6578	1455	22,1	4505	68,5	618	9,4	4795	483	478	494	520	297
	N	6560	1419	21,8	4262	65,0	879	13,4	4892	454	496	469	402	252
Loimaa	MS	7089	1192	16,8	4436	62,6	1461	20,6	5646	375	398	421	432	400
	M	3195	557	17,4	2119	66,3	519	16,2	2520	164	188	205	189	191
	N	3894	635	16,3	2317	59,5	942	24,2	3126	211	208	216	243	209
Loimaan kunta- Loimaa kommun	MS	6285	1187	18,9	3923	62,4	1175	18,7	4848	345	405	437	399	309
	M	3200	632	19,7	2096	65,2	482	15,1	2426	194	206	232	218	170
	N	3085	555	18,0	1837	59,5	693	22,5	2422	151	199	205	181	139
Marttila	MS	2168	372	17,2	1334	61,5	462	21,3	1706	114	112	146	138	108
	M	1083	185	17,1	714	65,9	184	17,0	851	58	56	71	68	59
	N	1085	187	17,2	620	57,1	278	25,6	855	56	56	75	70	49
Masku	MS	5156	1153	22,4	3526	68,4	477	9,3	3788	379	409	385	336	246
	M	2578	602	23,4	1786	69,3	190	7,4	1853	197	205	200	178	130
	N	2578	551	21,4	1740	67,5	287	11,1	1915	182	204	185	158	116
Mellilä	MS	1276	224	17,6	759	59,5	293	23,0	1017	73	72	79	61	46
	M	645	122	18,9	412	63,9	111	17,2	505	40	46	38	31	29
	N	631	102	16,2	347	55,0	182	28,8	512	33	26	43	30	17
Mertmasku	MS	1324	311	23,5	852	64,4	161	12,2	960	103	109	99	75	28
	M	660	149	22,6	440	66,7	71	10,8	486	51	50	48	37	16
	N	664	162	24,4	412	62,0	90	13,6	474	52	59	51	38	12
Mietoinen	MS	1702	350	20,6	1073	63,0	279	16,4	1266	116	116	118	119	67
	M	840	175	20,8	561	66,8	104	12,4	621	56	62	57	65	32
	N	862	175	20,3	512	59,4	175	20,3	645	60	54	61	54	35
Muurta	MS	1418	275	19,4	897	63,3	246	17,3	1076	99	92	84	93	47
	M	700	137	19,6	460	65,7	103	14,7	536	50	51	36	40	25
	N	718	138	19,2	437	60,9	143	19,9	540	49	41	48	53	22
Mynämäki	MS	6111	1163	19,0	3825	62,6	1123	18,4	4724	370	389	404	361	256
	M	3011	612	20,3	1974	65,6	425	14,1	2285	210	200	202	199	152
	N	3100	551	17,8	1851	59,7	698	22,5	2439	160	189	202	162	104
Naantali-Nådendal	MS	12769	2538	19,9	8656	67,8	1575	12,3	9870	845	857	836	905	681
	M	6214	1332	21,4	4278	68,8	604	9,7	4801	461	437	434	449	329
	N	6555	1206	18,4	4378	66,8	971	14,8	5089	384	420	402	456	322
Nauvo-Nagu	MS	1419	236	16,6	894	63,0	289	20,4	1124	80	75	81	90	66
	M	704	125	17,8	464	65,9	115	16,3	549	48	42	35	43	36
	N	715	111	15,5	430	60,1	174	24,3	575	32	33	46	47	28
Nousiainen-Nousis	MS	4108	893	21,7	2670	65,0	545	13,3	3017	260	319	314	299	193
	M	2112	473	22,4	1417	67,1	222	10,5	1527	134	167	172	174	111
	N	1996	420	21,0	1253	62,8	323	16,2	1490	126	152	142	125	82
Oripää	MS	1329	205	15,4	821	61,8	303	22,8	1081	55	70	80	73	61
	M	652	107	16,4	429	65,8	116	17,8	524	27	35	45	34	36
	N	677	98	14,5	392	57,9	187	27,6	557	28	35	35	39	25
Paimio-Pemar	MS	9706	2053	21,2	6378	65,7	1275	13,1	7220	588	681	784	682	480
	M	4829	1108	22,9	3245	67,2	476	9,9	3502	334	366	408	357	259
	N	4877	945	19,4	3133	64,2	799	16,4	3718	254	315	376	325	221
Parainen-Pargas	MS	12094	2315	19,1	7763	64,2	2016	16,7	8274	753	742	820	793	601
	M	5881	1157	19,7	3942	67,0	782	13,3	4453	374	375	408	417	314
	N	6213	1158	18,6	3821	61,5	1234	19,9	4821	379	367	412	378	287
Perniö-Björnså	MS	6261	1095	17,5	3919	62,6	1247	19,9	4893	294	393	408	437	304
	M	3078	550	17,9	2052	66,7	476	15,5	2390	137	206	205	224	161
	N	3183	545	17,1	1867	58,7	771	24,2	2503	157	185	203	213	143
Pertteli	MS	3654	747	20,4	2382	64,6	545	14,9	2771	238	268	241	223	179
	M	1844	379	20,6	1251	67,8	214	11,6	1386	119	138	122	128	97
	N	1810	368	20,3	1111	61,4	331	18,3	1386	119	130	119	95	82
Pillikkio-Pikis	MS	6367	1348	21,2	4158	65,3	861	13,5	4732	366	504	458	457	262
	M	3180	707	22,2	2132	67,0	341	10,7	2328	205	259	243	248	133
	N	3187	641	20,1	2026	63,6	520	16,3	2404	161	245	215	209	129
Pyhärinta	MS	2353	443	18,8	1563	66,4	347	14,7	1801	139	144	160	170	99
	M	1173	219	18,7	813	69,3	141	12,0	903	68	74	77	83	53
	N	1180	224	19,0	750	63,6	206	17,5	898	71	70	83	87	46
Pöytyä	MS	3757	762	20,3	2295	61,1	700	18,6	2849	244	247	271	216	144
	M	1894	390	20,6	1224	64,6	290	14,8	1442	129	130	131	109	84
	N	1863	372	20,0	1071	57,5	420	22,5	1407	115	117	140	107	60
Raisio-Reso	MS	22854	4870	21,3	15679	68,6	2605	11,4	17436	1590	1528	1452	1442	1303
	M	11257	2327	20,7	7898	70,2	1032	9,2	8493	816	754	757	729	694
	N	11597	2243	19,3	7781	67,1	1573	13,6	8943	774	774	695	713	609
Rusko	MS	3120	687	22,0	2091	67,0	332	10,6	2251	214	226	257	248	131
	M	1563	366	23,4	1062	67,9	135	8,6	1094	102	122	142	140	59
	N	1557	331	21,3	1029	66,1	197	12,7	1157	112	104	115	108	72
Rymättylä-Rimö	MS	1925	354	18,4	1209	62,8	362	18,8	1486	114	126	114	131	89
	M	973	174	17,9	646	66,4	153	15,7	765	55	60	59	62	59
	N	952	180	18,9	563	59,1	209	22,0	721	59	66	55	69	30

25-29	30-34	35-39	40-44	45-49	50-54	55-59	60-64	65-69	70-74	75-79	80-84	85-	Sukup. Kän Sex	Alue Område Area
80	110	125	155	182	126	80	90	119	91	74	44	24	MS	Kuusjoki
39	62	56	88	88	76	44	37	60	34	33	10	6	M	
41	48	69	69	64	50	36	53	59	57	41	34	18	N	
509	584	647	658	717	653	517	487	402	425	267	205	144	MS	Laitila
268	312	343	323	376	328	264	255	167	175	97	61	29	M	
241	272	304	333	341	325	253	242	235	250	170	144	115	N	
59	118	132	114	147	112	60	85	39	32	29	15	24	MS	Lemu
33	53	70	55	70	72	33	35	21	13	9	6	10	M	
26	85	62	59	77	40	27	30	18	19	20	9	14	N	
690	996	1003	1079	1176	1062	694	596	515	409	260	178	135	MS	Lieto-Lundo
357	480	525	518	598	554	358	298	244	167	107	53	47	M	
333	516	478	561	578	508	336	298	271	242	153	125	88	N	
395	431	493	521	552	478	385	349	422	421	275	200	143	MS	Loimaa
189	216	244	260	273	239	170	148	175	163	89	59	33	M	
206	215	249	281	279	239	215	201	247	258	186	141	110	N	
289	363	387	475	561	476	322	342	339	327	248	130	133	MS	Loimaan kunta- Loimaa kommun
152	191	203	258	310	258	159	167	168	146	83	48	39	M	
137	172	184	217	251	218	163	175	173	181	163	82	94	N	
91	121	129	156	184	185	126	116	126	116	94	66	60	MS	Marttila
56	60	71	80	99	92	60	69	69	51	22	20	22	M	
35	61	58	76	85	73	66	47	57	65	72	46	38	N	
232	420	452	436	415	455	300	234	175	134	74	52	42	MS	Maaku
115	201	228	230	201	232	157	114	83	63	19	18	7	M	
117	219	224	206	214	223	143	120	92	71	55	34	35	N	
55	78	84	84	111	84	85	71	91	65	53	35	49	MS	Mellilä
26	46	42	49	60	47	46	36	45	25	18	10	13	M	
29	32	42	35	51	37	39	35	46	40	35	25	36	N	
53	111	129	128	103	88	71	66	56	45	32	18	10	MS	Merimasku
26	51	68	74	50	45	38	35	29	19	13	7	3	M	
27	60	61	54	53	43	33	31	27	26	19	11	7	N	
67	119	130	153	148	117	77	76	73	86	61	39	20	MS	Mietoinen
31	56	79	72	83	68	41	34	30	36	14	17	7	M	
36	63	51	81	65	49	36	42	43	50	47	22	13	N	
68	87	120	116	115	104	70	77	74	68	52	28	24	MS	Muurila
32	41	70	59	62	55	36	40	37	29	17	9	11	M	
36	46	50	57	53	49	34	37	37	39	35	19	13	N	
284	414	444	454	487	467	330	328	318	296	238	148	123	MS	Mynämäki
136	207	229	227	250	247	171	156	147	119	82	49	28	M	
148	207	215	227	237	220	159	172	171	177	156	99	95	N	
762	901	1017	1094	1146	973	669	538	525	459	310	163	118	MS	Naantali-Nådendal
376	448	481	539	582	475	329	260	217	199	114	49	25	M	
386	453	536	555	554	498	340	278	308	260	196	114	93	N	
78	77	79	123	131	99	75	78	85	76	44	37	47	MS	Nauvo-Nagu
37	44	31	67	69	51	47	37	43	40	12	7	13	M	
41	33	48	56	62	48	28	39	42	36	32	30	34	N	
193	303	334	335	354	280	214	165	209	133	94	65	44	MS	Nousiainen-Nousie
91	164	178	164	183	154	121	79	101	58	31	20	12	M	
102	139	158	171	171	126	93	86	108	75	63	45	32	N	
74	71	86	103	94	102	73	84	82	81	68	35	37	MS	Oripää
40	32	52	56	45	58	38	38	42	29	22	12	11	M	
34	39	34	47	49	44	35	46	40	52	46	23	26	N	
517	668	733	823	894	754	442	385	367	347	245	157	139	MS	Paimio-Pemar
261	326	351	426	456	385	215	209	171	136	92	50	27	M	
256	342	362	397	438	369	227	176	216	211	153	107	112	N	
599	742	839	923	1052	952	666	596	613	501	393	268	241	MS	Parainen-Pargas
293	379	416	472	536	493	322	300	275	211	143	83	70	M	
306	363	423	451	516	459	344	296	338	290	250	185	171	N	
269	341	395	461	523	462	379	348	369	320	248	191	119	MS	Perniö-Bjämä
154	180	196	225	286	244	197	185	166	135	78	52	45	M	
115	161	199	236	237	218	182	163	203	185	170	139	74	N	
211	292	258	277	309	273	175	165	159	163	103	62	58	MS	Pertteli
108	163	127	152	155	149	96	76	67	73	42	19	13	M	
103	129	131	125	154	124	79	89	92	90	61	43	45	N	
282	439	486	524	582	509	321	286	263	234	157	121	86	MS	Piikkiö-Piika
139	214	258	250	312	261	175	142	112	109	58	40	22	M	
153	225	228	274	270	248	146	144	151	125	99	81	64	N	
113	169	143	197	191	181	159	141	111	99	61	44	32	MS	Pyhäranta
56	99	63	110	101	100	78	70	55	43	24	8	11	M	
57	70	80	87	90	81	81	71	56	56	37	36	21	N	
150	265	293	260	309	279	208	171	208	187	137	67	81	MS	Pöytyä
67	130	152	154	169	148	118	93	93	84	50	28	25	M	
83	135	141	106	140	131	90	78	115	103	87	59	56	N	
1405	1820	1825	1943	1910	1720	1227	1084	984	734	434	262	191	MS	Raisio-Reso
700	890	946	975	962	885	622	495	435	321	158	74	44	M	
705	930	879	968	946	835	605	589	549	413	276	186	147	N	
139	226	225	292	304	244	147	135	109	85	62	43	33	MS	Rusko
75	110	108	141	161	123	75	70	46	51	16	13	9	M	
64	116	117	151	143	121	72	65	63	34	46	30	24	N	
86	115	119	140	193	150	97	89	83	85	83	57	44	MS	Rymättylä-Rimto
47	57	61	70	108	84	48	50	47	37	30	26	13	M	
39	58	58	70	85	66	49	39	36	58	53	31	31	N	

33. Väestö län (5-vuotia) ja sukupuolen mukaan maakunnittain ja kunnittain 31.12.1997 (Jatk.)  
 Befolkning efter ålder (5-årsklasser) och kön landskapsvis och kommunvis 31.12.1997 (Forts.)  
 Population by age (5-year groups), sex, by region and municipality 31.12.1997 (Cont.)

Alue Område Area	Sukupu. Kön Sex	Yhteensä Totalt Total	Iäki - Ålder - Age											
			0-14	%	15-64	%	65-	%	18-	0-4	5-9	10-14	15-19	20-24
Salo	MS	23561	3688	16,5	15864	67,3	3809	16,2	18878	1447	1244	1197	1381	1707
	M	11087	1923	17,3	7808	70,4	1358	12,2	8744	715	577	631	702	791
	N	12474	1965	15,8	8056	64,6	2453	19,7	10134	732	667	566	679	916
Sauvo-Sagu	MS	2822	582	19,9	1711	60,6	549	19,5	2167	157	193	212	157	110
	M	1411	307	21,8	893	63,3	211	15,0	1053	74	107	126	88	53
	N	1411	255	18,1	818	58,0	338	24,0	1114	83	86	86	69	57
Somero	MS	9815	1678	17,1	6057	61,7	2082	21,2	7765	546	546	584	569	460
	M	4838	863	17,8	3142	64,9	833	17,2	3799	279	285	299	282	245
	N	4977	813	16,3	2915	58,8	1249	25,1	3966	267	261	285	287	215
Suomusjärvi	MS	1331	217	16,3	799	60,0	315	23,7	1066	70	64	83	66	49
	M	668	117	17,6	411	61,7	138	20,7	528	37	36	44	30	29
	N	665	100	15,0	388	58,3	177	26,6	538	33	28	39	36	20
Särkisalo-Finby	MS	780	110	14,1	438	56,2	232	29,7	640	31	30	49	42	20
	M	397	58	14,6	234	58,9	105	26,4	321	16	16	26	23	12
	N	383	52	13,6	204	53,3	127	33,2	319	15	14	23	19	8
Taivassalo-Tövsala	MS	1849	325	17,6	1107	59,9	417	22,6	1444	93	115	117	120	64
	M	903	170	18,8	581	64,3	152	16,8	690	44	61	65	64	34
	N	946	155	16,4	526	55,6	265	28,0	754	49	54	52	56	30
Tarvasjoki	MS	1914	387	20,2	1158	60,5	389	19,3	1435	125	141	121	140	95
	M	937	187	20,0	585	62,4	185	17,8	708	51	78	58	68	57
	N	977	200	20,5	573	58,6	204	20,9	727	74	63	63	72	38
Turku-Åbo	MS	168772	25428	15,1	115374	68,4	27972	16,6	138265	9186	8428	7812	9115	14367
	M	78582	13082	16,6	55861	71,1	9639	12,3	63026	4748	4375	3959	4325	6835
	N	90190	12344	13,7	59513	66,0	18333	20,3	75239	4438	4053	3853	4790	7732
Uusikaupunki-Nystad	MS	17552	3201	18,2	11963	68,2	2388	13,6	13666	965	1088	1148	1194	1148
	M	8728	1630	18,7	6188	70,9	910	10,4	6730	489	571	570	621	629
	N	8824	1571	17,8	5775	65,4	1478	16,7	6936	476	517	578	573	519
Vahto	MS	1780	434	24,4	1181	65,2	185	10,4	1277	136	147	151	125	78
	M	908	230	25,3	587	64,6	91	10,0	649	72	82	76	60	37
	N	872	204	23,4	574	65,8	94	10,8	628	64	65	75	65	39
Vehmaa	MS	2558	485	18,2	1514	59,2	577	22,6	1996	139	178	148	139	99
	M	1234	212	17,2	800	64,8	222	18,0	968	64	79	69	84	61
	N	1322	263	19,1	714	54,0	355	26,9	1030	75	99	79	55	38
Veikua	MS	251	57	22,7	153	61,0	41	16,3	184	12	23	22	15	8
	M	127	32	25,2	76	59,8	19	15,0	92	6	16	10	6	5
	N	124	25	20,2	77	62,1	22	17,7	92	6	7	12	9	3
Västernärjed	MS	831	140	16,8	480	57,8	211	25,4	662	36	50	54	47	27
	M	417	72	17,3	261	62,6	84	20,1	328	20	22	30	28	14
	N	414	68	16,4	219	52,9	127	30,7	334	16	28	24	19	13
Yläne	MS	2216	365	16,5	1330	60,0	521	23,5	1757	100	142	123	146	88
	M	1103	194	17,6	719	65,2	190	17,2	852	61	76	57	79	54
	N	1113	171	15,4	611	54,9	331	29,7	905	39	66	66	67	34
SATAKUNTA SATAKUNTA	MS	242021	42553	17,6	158279	65,8	40189	16,6	189993	13294	14328	14931	15689	13967
	M	118165	21730	18,4	81170	68,7	15265	12,9	91596	6742	7378	7610	7989	7299
	N	123856	20823	16,8	78109	63,1	24924	20,1	98397	6552	6950	7321	7700	6668
Eura	MS	9635	1757	18,2	6178	64,1	1700	17,6	7501	588	571	598	615	509
	M	4728	916	19,4	3179	67,2	633	13,4	3611	300	302	314	327	258
	N	4907	841	17,1	2999	61,1	1067	21,7	3890	288	269	284	288	253
Eurajoki-Euraääminne	MS	6087	1207	19,8	3961	65,1	919	15,1	4625	381	417	409	416	329
	M	3022	593	19,6	2058	68,1	371	12,3	2289	195	208	190	221	182
	N	3065	614	20,0	1903	62,1	548	17,9	2336	186	209	219	195	147
Harjavalta	MS	8202	1365	16,6	5821	67,3	1316	16,0	6828	393	468	504	523	498
	M	3983	719	18,1	2778	70,1	466	11,8	3075	229	232	258	272	264
	N	4239	646	15,2	2743	64,7	850	20,1	3453	164	236	246	251	234
Honkajoki	MS	2287	407	18,0	1399	61,7	461	20,3	1789	122	141	144	142	102
	M	1159	201	17,3	779	67,2	179	15,4	908	53	70	78	78	67
	N	1108	206	18,6	620	56,0	282	25,5	861	69	71	66	64	35
Huittinen	MS	9335	1638	17,5	5977	64,0	1720	18,4	7357	488	567	583	558	544
	M	4519	832	18,4	3031	67,1	856	14,5	3504	256	287	289	299	265
	N	4816	806	16,7	2946	61,2	1064	22,1	3853	232	280	294	259	279
Jämijärvi	MS	2356	441	18,7	1406	59,7	509	21,8	1838	142	145	154	125	108
	M	1197	241	20,1	751	62,7	205	17,1	821	80	80	81	63	56
	N	1159	200	17,3	655	56,5	304	26,2	917	62	65	73	62	52
Kankaanpää	MS	13305	2459	18,5	8942	67,2	1904	14,3	10256	723	834	902	948	776
	M	6512	1281	19,7	4492	69,0	739	11,3	4828	370	424	487	476	386
	N	6793	1178	17,3	4450	65,5	1165	17,2	5328	353	410	415	472	390
Karvia	MS	3167	493	15,6	1988	62,8	686	21,7	2570	136	167	190	184	162
	M	1639	251	15,3	1111	67,8	277	16,9	1330	75	91	85	103	97
	N	1528	242	15,8	877	57,4	409	26,8	1240	61	76	105	81	65
Käköinen	MS	1352	250	18,5	746	55,3	354	26,2	1055	70	93	87	88	62
	M	651	121	18,6	396	60,8	134	20,6	501	39	43	39	40	33
	N	701	129	18,4	352	50,2	220	31,4	554	31	50	48	28	29
Kiukainen	MS	3685	639	17,3	2261	61,4	785	21,3	2917	188	216	235	215	182
	M	1882	343	18,4	1214	65,2	305	16,4	1446	100	110	133	116	93
	N	1823	296	16,2	1047	57,4	480	26,3	1471	88	106	102	99	89
Kodisjoki	MS	537	82	15,3	377	70,2	78	14,5	426	20	30	32	50	37
	M	274	44	16,1	188	72,3	32	11,7	223	10	19	15	14	26
	N	263	38	14,4	179	68,1	46	17,5	203	10	11	17	36	11
Kokemäki-Kumo	MS	9016	1531	17,0	5634	62,5	1851	20,5	7116	445	527	559	584	463
	M	4436	801	18,1	2917	65,8	718	16,2	3429	235	274	292	303	242
	N	4580	730	15,9	2717	59,3	1133	24,7	3687	210	253	267	281	221

25-29	30-34	35-39	40-44	45-49	50-54	55-59	60-64	65-69	70-74	75-79	80-84	85-	Sukupu. Kön Sex	Alue Område Area
1838	1850	1641	1747	1798	1599	1188	1115	1138	1017	738	550	366	MS	Salo
935	948	863	830	900	771	559	509	479	394	235	161	87	M	
903	902	778	917	898	828	629	606	659	623	503	389	279	N	
125	174	202	200	263	227	138	115	142	138	114	67	88	MS	Sauvo-Sagu
64	82	100	110	137	128	75	58	71	53	40	27	20	M	
61	82	102	90	126	101	63	57	71	85	74	40	68	N	
496	605	630	687	733	682	583	612	697	516	411	240	218	MS	Somero
255	317	337	387	398	362	282	287	336	209	147	78	63	M	
241	288	293	320	335	320	301	315	361	307	264	162	155	N	
68	68	88	88	117	90	90	77	81	89	65	45	35	MS	Suomusjärvi
37	37	43	39	66	47	40	43	42	46	28	14	8	M	
31	31	43	49	51	43	50	34	39	43	37	31	27	N	
31	35	28	49	70	51	43	69	67	84	46	38	17	MS	Särkisalo-Finby
17	19	14	23	44	28	22	32	39	29	16	15	6	M	
14	16	14	28	26	23	21	37	28	35	30	23	11	N	
62	91	124	136	147	140	98	125	109	104	68	65	51	MS	Taivassalo-Tövsala
29	46	68	74	74	76	47	69	49	41	37	15	10	M	
33	45	56	62	73	64	51	56	60	63	51	50	41	N	
83	123	116	148	158	123	100	74	108	103	72	46	40	MS	Tarvasjoki
33	62	57	74	86	57	58	33	50	57	32	14	12	M	
50	61	59	72	72	66	42	41	58	46	40	32	28	N	
13696	13202	11351	11558	13008	12461	8910	7706	8265	7214	5587	3841	3065	MS	Turku-Abo
6907	6634	5771	5657	6214	6103	4209	3406	3471	2714	1742	1038	674	M	
6789	6568	5580	5901	6794	6358	4701	4300	4794	4500	3845	2803	2391	N	
1032	1189	1264	1405	1592	1445	914	780	730	684	467	286	221	MS	Uusikaupunki-Nystad
550	625	636	724	799	780	455	369	342	275	160	78	55	M	
482	564	628	681	793	665	459	411	368	409	307	208	168	N	
82	136	140	147	160	126	100	69	61	47	34	24	19	MS	Vahto
41	70	73	70	86	62	54	34	31	26	15	11	8	M	
41	66	67	77	74	64	46	35	30	21	19	13	11	N	
104	148	169	190	199	168	158	142	167	126	116	90	78	MS	Vehmaa
56	71	91	103	99	88	78	69	62	51	43	22	24	M	
48	77	78	87	100	78	80	73	85	75	73	68	54	N	
9	13	20	23	31	16	8	10	8	16	6	6	5	MS	Veikua
4	6	11	8	18	8	2	8	7	4	4	3	1	M	
5	7	9	15	13	8	6	2	1	12	2	3	4	N	
45	47	39	71	67	44	47	46	48	53	34	30	30	MS	Västernärjärd
24	28	16	45	34	26	24	22	22	21	17	15	9	M	
21	19	23	26	33	18	23	24	26	25	36	19	21	N	
85	148	135	146	139	157	143	143	118	139	130	63	71	MS	Yläne
49	77	72	60	81	74	80	73	53	62	46	13	16	M	
36	71	63	66	58	83	63	70	65	77	84	50	55	N	
13495	15789	16177	18074	20487	18476	14226	12899	12443	10840	7676	5234	3996	MS	SATAKUNTA
7014	8283	8152	8236	10540	9406	7052	6199	5678	4357	2658	1564	1008	M	SATAKUNTA
6481	7506	8025	8838	9947	9070	7174	6700	6765	6483	5018	3670	2988	N	
556	596	633	625	792	748	587	519	469	487	329	234	161	MS	Eura
265	308	317	327	422	377	297	253	243	172	112	60	46	M	
261	286	316	298	370	369	290	266	246	315	217	174	115	N	
328	398	416	453	539	455	366	261	253	257	190	118	101	MS	Eurajoki-Euraäminne
174	210	213	229	275	251	188	115	119	119	70	40	23	M	
154	188	203	224	264	204	178	146	134	138	120	78	78	N	
449	513	507	603	735	675	570	448	439	362	269	148	100	MS	Harjavalta
221	286	256	302	372	333	263	209	189	132	81	41	23	M	
228	227	251	301	363	342	307	239	250	230	188	105	77	N	
93	141	170	184	186	140	112	129	108	114	100	80	59	MS	Honkajoki
54	70	91	109	107	64	62	77	48	46	36	30	18	M	
39	71	79	75	79	76	50	52	60	68	64	50	40	N	
472	633	635	721	754	645	527	488	515	470	359	228	148	MS	Huittinen
250	327	317	367	362	330	251	233	243	192	112	72	37	M	
222	306	318	354	362	315	276	255	272	278	247	156	111	N	
105	139	161	184	184	151	130	119	150	134	93	73	59	MS	Jämijärvi
50	72	85	105	109	83	68	60	64	57	34	34	16	M	
55	67	76	79	75	68	62	59	66	77	59	39	43	N	
763	852	1028	1099	1151	965	723	637	615	519	348	243	181	MS	Kankaanpää
380	430	518	558	602	488	350	304	272	226	110	79	52	M	
363	422	510	541	549	477	373	333	343	293	236	164	129	N	
131	181	196	260	271	227	184	192	201	175	131	106	73	MS	Karvia
75	110	105	144	144	130	100	103	96	81	48	41	11	M	
56	71	91	116	127	97	84	89	105	94	63	65	62	N	
48	73	77	97	94	93	55	61	83	82	66	53	40	MS	Kilkoinen
25	35	36	56	57	54	25	35	41	36	30	16	11	M	
23	38	41	41	37	39	30	46	42	56	56	37	29	N	
201	232	248	227	305	259	196	196	208	215	153	122	87	MS	Kuikainen
118	133	134	125	154	134	113	94	91	89	64	41	20	M	
83	99	114	102	151	125	83	102	117	126	89	81	67	N	
39	28	28	51	60	41	19	24	17	21	17	14	9	MS	Kodisjoki
23	16	15	23	32	26	11	12	8	10	8	3	3	M	
16	12	13	28	28	15	8	12	9	11	9	11	6	N	
426	527	581	648	743	666	554	462	509	497	371	263	211	MS	Kokemäki-Kumo
233	265	290	350	369	339	272	234	231	213	136	85	53	M	
193	262	271	298	354	327	282	228	278	284	235	178	158	N	

33. Väestö län (5-vuotia) ja sukupuolen mukaan maakunnittain ja kunnittain 31.12.1997 (Jatk.)  
 Befolkning efter ålder (5-årsklasser) och kön landskapsvis och kommunvis 31.12.1997 (Forts.)  
 Population by age (5-year groups), sex, by region and municipality 31.12.1997 (Cont.)

Alue Område Area	Sukupu. Kön Sex	Yhteensä Totalt Total	Ikä - Ålder - Age											
			0-14		15-64		65-		18-		0-4	5-9	10-14	15-19
Kullaa	MS	1692	303	17,9	1072	63,4	317	18,7	1323	105	96	102	109	89
	M	871	159	18,3	582	68,8	130	14,9	671	58	46	55	68	52
	N	821	144	17,5	490	59,7	187	22,8	652	47	50	47	41	37
Köyliö-Kjulo	MS	3128	529	16,9	1993	63,7	608	19,4	2482	171	193	165	185	170
	M	1557	260	16,7	1062	68,2	235	15,1	1227	83	103	74	105	96
	N	1571	269	17,1	931	59,3	371	23,6	1255	88	90	91	80	74
Lappi	MS	3354	646	19,3	2097	62,5	611	18,2	2554	178	212	256	241	172
	M	1659	321	19,3	1099	68,2	239	14,4	1255	87	120	114	124	88
	N	1695	325	19,2	998	58,9	372	21,9	1299	91	92	142	117	74
Lavia	MS	2500	391	15,6	1490	59,6	619	24,8	1988	101	145	145	177	106
	M	1230	206	16,7	772	62,8	252	20,5	963	49	74	83	91	53
	N	1270	185	14,6	718	56,5	367	28,9	1025	52	71	62	86	53
Luvia	MS	3343	645	19,3	2212	66,2	466	14,5	2543	174	232	239	254	166
	M	1665	321	19,3	1163	69,8	181	10,9	1266	82	113	126	139	89
	N	1678	324	19,3	1049	62,5	305	18,2	1277	92	119	113	115	77
Merikarvia-Sastmola	MS	3973	700	17,6	2337	58,8	936	23,6	3090	183	254	263	285	150
	M	1981	352	17,8	1240	62,8	389	19,6	1533	79	136	137	145	82
	N	1992	348	17,5	1097	55,1	547	27,5	1557	104	118	126	140	58
Nakkila	MS	6188	1177	19,1	4071	66,0	920	14,9	4701	372	386	419	451	321
	M	3063	617	20,1	2088	68,2	358	11,7	2308	190	208	219	223	192
	N	3105	560	18,0	1983	63,9	562	18,1	2393	182	178	200	228	129
Noormarkku-Normark	MS	6304	1326	21,0	4118	65,3	680	13,6	4729	387	457	482	396	292
	M	3142	695	22,1	2111	67,2	336	10,7	2316	202	248	245	214	157
	N	3162	631	20,0	2007	63,5	344	16,6	2413	185	209	237	182	136
Pomarkku-Pämark	MS	2761	462	16,7	1734	62,8	565	20,5	2173	113	156	193	209	124
	M	1392	235	16,9	918	65,9	239	17,2	1098	52	83	100	111	69
	N	1369	227	16,6	816	59,6	326	23,8	1075	61	73	93	98	55
Por-Björneborg	MS	76566	12934	16,9	51255	66,9	12377	16,2	60902	4291	4313	4330	4700	4856
	M	36608	6582	18,0	25519	69,7	4507	12,3	28705	2147	2231	2204	2282	2464
	N	39958	6352	15,9	25736	64,4	7870	19,7	32197	2144	2082	2126	2418	2392
Punkalaidun	MS	3851	606	15,7	2288	59,4	957	24,9	3118	183	206	217	206	174
	M	1905	290	15,2	1224	64,3	391	20,5	1553	98	93	99	101	100
	N	1946	316	16,2	1064	54,7	566	29,1	1565	85	113	118	105	74
Rauma-Raumo	MS	37654	6423	17,1	25693	68,2	5538	14,7	29708	2080	2076	2267	2599	2486
	M	18335	3249	17,7	13041	71,1	2045	11,2	14311	1043	1037	1169	1314	1290
	N	19319	3174	16,4	12652	65,5	3493	18,1	15395	1037	1039	1098	1285	1196
Siikainen	MS	2093	335	16,0	1313	62,7	445	21,3	1679	98	116	121	112	97
	M	1094	168	15,4	730	66,7	196	17,9	887	47	69	52	62	59
	N	999	167	16,7	583	58,4	249	24,9	792	51	47	69	50	38
Säkylä	MS	5236	971	18,5	3438	65,7	827	15,8	4042	274	347	350	362	293
	M	2517	482	19,1	1718	68,2	319	12,7	1924	137	175	170	170	154
	N	2719	489	18,0	1722	63,3	508	18,7	2118	137	172	180	192	139
Uhtla-Uhtaby	MS	12613	2550	20,2	8647	68,6	1418	11,2	9501	791	859	900	891	605
	M	6242	1297	20,8	4384	70,2	581	9,0	4652	396	447	454	479	314
	N	6371	1253	19,7	4263	66,9	835	13,4	4849	395	412	446	412	291
Vampula	MS	1841	296	15,5	1129	61,3	426	23,1	1504	97	104	85	84	94
	M	942	153	16,2	617	65,5	172	18,3	762	50	55	48	49	53
	N	899	133	14,8	512	57,0	254	28,3	742	47	49	37	35	41
HÄME TAVASTLAND	MS	165026	30239	18,3	106924	64,8	27863	16,9	128800	9707	10332	10200	9948	8063
	M	80034	15444	19,3	54274	67,8	10316	12,9	61587	4938	5308	5198	5004	4690
	N	84992	14795	17,4	52650	61,9	17547	20,6	67213	4769	5024	5002	4944	4373
Forssa	MS	19124	3138	16,4	12795	66,9	3191	16,7	15278	1011	1051	1076	1227	1276
	M	9179	1609	17,5	6452	70,3	1118	12,2	7229	521	546	542	587	684
	N	9945	1529	15,4	6343	63,8	2073	20,8	8049	490	505	534	640	592
Hattula	MS	9087	1849	20,3	5981	65,8	1257	13,8	6856	571	625	653	629	423
	M	4525	962	21,3	3072	67,9	491	10,9	3380	314	333	315	318	238
	N	4562	887	19,4	2909	63,8	766	16,8	3476	257	292	338	311	187
Hauho	MS	4029	664	16,5	2426	60,2	939	23,3	3231	199	223	242	228	156
	M	2025	332	16,4	1307	64,5	388	19,1	1628	92	111	129	122	89
	N	2004	332	16,6	1119	55,8	553	27,6	1603	107	112	113	104	67
Hausjärvi	MS	8154	1739	21,3	5193	63,7	1222	15,0	6070	549	599	591	537	320
	M	4133	888	21,5	2773	67,1	472	11,4	3055	295	289	304	308	174
	N	4021	851	21,2	2420	60,2	750	18,7	3015	254	310	287	229	146
Humpplila	MS	2596	428	16,5	1657	63,8	511	18,7	2052	138	136	154	184	140
	M	1307	225	17,2	880	67,3	202	15,5	1010	75	71	79	100	86
	N	1289	203	15,7	777	60,3	309	24,0	1042	63	65	75	84	52
Hämeenlinna-Tavastehus	MS	45380	7992	17,6	29729	65,5	7859	16,9	35858	2730	2725	2537	2622	2681
	M	21211	4120	19,4	14437	68,1	2654	12,5	16316	1384	1395	1341	1295	1379
	N	24169	3872	16,0	15292	63,3	5005	20,7	19542	1346	1330	1196	1327	1502
Janakkala	MS	15381	2899	18,9	9959	64,7	2523	16,4	11830	936	996	967	888	705
	M	7548	1439	19,1	5147	68,2	962	12,7	5831	453	484	502	455	381
	N	7833	1460	18,6	4812	61,4	1561	19,9	6099	483	512	465	433	324
Jokioinen-Jockis	MS	5755	1185	20,6	3696	64,2	874	15,2	4348	367	413	405	339	293
	M	2814	586	20,9	1880	66,8	346	12,3	2111	175	208	205	175	151
	N	2941	597	20,3	1816	61,7	528	18,0	2237	192	205	200	164	142
Kavola	MS	3380	625	18,5	2090	61,8	665	19,7	2623	180	220	225	199	147
	M	1673	317	18,9	1092	65,3	264	15,8	1289	80	111	126	105	84
	N	1707	308	18,0	998	58,5	401	23,5	1334	100	109	99	94	63
Lammi	MS	5715	886	17,3	3511	61,4	1218	21,3	4515	268	333	385	345	244
	M	2800	531	19,0	1808	64,5	463	16,5	2166	140	197	194	171	128
	N	2915	455	15,6	1705	58,5	755	25,9	2349	128	136	191	174	116

													Suluop.	Aihe
													Köln	Område
25-29	30-34	35-39	40-44	45-49	50-54	55-59	60-64	65-69	70-74	75-79	80-84	85-	Sax	Area
70	90	105	127	162	126	87	107	95	102	56	34	30	MS	Kullaa
40	43	58	64	86	68	44	59	46	43	21	12	8	M	
30	47	47	63	76	58	43	48	49	59	35	22	22	N	
161	209	185	214	262	227	203	177	188	171	105	78	64	MS	Köyliö-Kjulo
74	116	105	107	146	110	108	95	85	64	49	23	14	M	
87	93	80	107	116	117	95	82	103	107	56	55	50	N	
150	228	219	229	275	242	170	171	174	144	122	93	78	MS	Lappi
78	126	110	105	146	135	88	89	85	56	52	27	19	M	
72	102	109	124	129	107	82	82	89	88	70	68	59	N	
74	136	143	164	229	161	149	151	183	167	132	77	60	MS	Lavia
41	68	78	88	127	81	75	70	87	67	53	27	18	M	
33	68	65	76	102	80	74	81	96	100	79	50	42	N	
149	217	200	239	340	294	211	142	142	145	104	55	40	MS	Luvia
84	104	100	124	175	166	108	74	62	61	31	19	8	M	
65	113	100	115	165	128	103	68	80	64	73	36	32	N	
132	225	271	291	301	239	225	218	277	231	203	130	85	MS	Merikarvia-Sastmola
76	111	134	165	163	130	125	99	148	97	78	43	25	M	
56	114	137	126	138	109	100	119	129	134	127	87	70	N	
311	383	381	481	539	489	381	334	280	239	173	123	105	MS	Nakkia
167	199	189	235	285	249	188	161	136	101	58	37	26	M	
144	184	192	246	254	240	183	173	144	138	115	86	79	N	
308	422	455	474	533	488	411	339	258	255	137	97	113	MS	Noormarkku-Normark
154	205	234	238	286	232	223	168	123	99	54	29	31	M	
154	217	221	236	247	256	188	171	135	156	83	68	82	N	
103	161	192	204	209	202	178	162	174	172	107	56	56	MS	Pomariku-Pämark
57	79	96	105	124	102	87	88	90	70	42	22	15	M	
46	72	96	99	85	100	91	74	84	102	65	34	41	N	
4727	5221	5049	5614	6438	5881	4502	4167	4101	3262	2186	1599	1229	MS	Pori-Björnsborg
2421	2740	2533	2797	3224	2953	2180	1925	1800	1276	710	437	284	M	
2306	2481	2516	2817	3214	3028	2322	2242	2301	1988	1476	1162	945	N	
151	190	234	287	283	284	220	259	281	247	184	149	96	MS	Punkalaidun
91	101	122	157	142	162	120	128	147	101	64	43	36	M	
60	89	112	130	141	122	100	131	134	146	120	106	60	N	
2365	2526	2516	2914	3252	2991	2136	1908	1715	1516	1116	688	503	MS	Rauma-Raumo
1232	1352	1238	1474	1654	1537	1051	899	751	583	385	193	133	M	
1133	1174	1278	1440	1588	1454	1085	1009	964	833	731	485	370	N	
100	124	130	150	177	130	145	148	123	125	86	60	51	MS	Säikainen
50	69	71	87	100	74	79	79	71	60	29	16	20	M	
50	55	59	63	77	56	66	69	52	65	57	44	31	N	
289	352	379	390	404	414	265	290	272	219	161	98	77	MS	Säkylä
140	183	181	201	199	206	130	142	130	85	59	26	19	M	
149	159	198	189	205	208	135	148	142	134	102	72	56	N	
688	884	944	1027	1155	1027	785	641	465	404	280	151	116	MS	Ulvila-Ulvaby
348	448	464	526	566	527	382	330	212	173	106	45	25	M	
340	436	480	501	589	500	403	311	253	231	174	106	91	N	
106	118	114	117	114	118	135	129	128	98	80	66	54	MS	Vampula
63	67	62	68	62	65	64	64	60	48	28	23	13	M	
43	51	52	49	52	53	71	65	68	50	52	43	41	N	
9200	11278	11811	12825	13669	12033	8998	8099	8339	7520	5456	3622	2826	MS	HÄME TAVASTLAND
4749	5787	6005	6528	6987	6191	4418	3915	3683	3044	1793	1086	710	M	
4451	5491	5806	6297	6682	5842	4580	4184	4656	4478	3663	2538	2216	N	
1120	1253	1295	1483	1668	1457	1021	995	938	881	605	402	365	MS	Forssa
602	647	657	725	841	749	496	464	400	336	195	101	86	M	
518	606	638	758	827	708	525	531	538	545	410	301	279	N	
541	615	677	777	747	712	449	411	414	327	251	146	119	MS	Hattula
264	312	349	402	390	374	216	211	191	141	85	45	29	M	
277	303	328	375	357	338	233	200	223	166	166	101	90	N	
153	199	258	307	326	302	265	234	270	260	182	128	99	MS	Hauho
78	97	144	161	179	172	138	127	118	122	82	55	29	M	
75	102	114	146	147	130	127	107	152	138	120	73	70	N	
376	560	694	663	653	585	414	391	394	309	224	165	130	MS	Haujärvi
202	287	382	345	359	317	218	201	182	130	72	51	37	M	
174	273	332	318	294	268	196	190	212	179	162	114	93	N	
114	153	188	231	227	161	121	138	161	139	98	69	44	MS	Humppila
59	83	94	122	123	77	63	71	78	66	37	14	7	M	
55	70	94	109	104	84	58	67	83	73	61	55	37	N	
2820	3334	3143	3412	3714	3246	2444	2113	2248	2084	1586	991	752	MS	Hämeenlinna-Tavastehus
1427	1685	1548	1645	1824	1578	1112	944	950	752	496	283	173	M	
1393	1649	1595	1767	1890	1668	1332	1169	1296	1332	1080	708	579	N	
842	1032	1094	1174	1308	1191	948	777	737	709	476	330	271	MS	Janakkala
454	521	561	632	655	640	478	370	336	298	159	103	66	M	
388	511	533	542	653	551	470	407	401	411	317	227	205	N	
341	401	426	445	483	393	300	275	293	252	154	91	84	MS	Jokioinen-Jockis
166	216	206	233	237	201	153	142	137	110	54	24	21	M	
175	185	220	212	246	192	147	133	156	142	100	67	63	N	
137	200	242	247	272	258	217	171	215	174	116	77	83	MS	Kalvola
75	103	125	129	146	132	110	83	98	83	42	20	21	M	
62	97	117	118	126	126	107	88	117	91	74	57	62	N	
249	341	358	404	458	400	357	355	360	319	220	174	145	MS	Lammi
135	185	180	219	235	199	192	162	150	137	82	52	42	M	
114	156	178	185	223	201	165	163	210	182	138	122	103	N	

33. Väestö iän (5-vuotia) ja sukupuolen mukaan maakunnittain ja kunnittain 31.12.1997 (Jatk.)  
 Befolkning efter ålder (5-årsklasser) och kön landskapsvis och kommunvis 31.12.1997 (Forts.)  
 Population by age (5-year groups), sex, by region and municipality 31.12.1997 (Cont.)

Ålue Område Area	Sukupu. Kön Sex	Yhteensä Totalt Total	Ikä - Alder - Age											
			0-14	%	15-64	%	65-	%	18-	0-4	5-9	10-14	15-19	20-24
Loppi	MS	7533	1535	20,4	4741	62,9	1257	16,7	5717	485	528	522	439	316
	M	3664	819	21,2	2537	65,7	508	13,1	2699	248	285	286	238	181
	N	3669	716	19,5	2204	60,1	749	20,4	2818	237	243	236	201	135
Renko	MS	2333	417	17,9	1505	64,5	411	17,6	1834	123	141	153	142	102
	M	1188	199	16,8	811	68,3	178	15,0	950	61	74	84	73	53
	N	1145	218	19,0	694	60,6	233	20,3	884	62	67	89	69	49
Riihimäki	MS	25975	4798	18,5	17188	66,2	3991	15,4	20274	1569	1658	1571	1555	1628
	M	12438	2408	19,4	8638	69,4	1392	11,2	9800	799	853	756	733	827
	N	13539	2390	17,7	6550	63,2	2599	19,2	10674	770	805	815	822	801
Tammela	MS	6239	1203	19,3	3799	60,9	1237	19,8	4800	354	429	420	354	222
	M	3123	593	19,0	2031	65,0	499	16,0	2408	174	218	201	190	124
	N	3116	610	19,6	1768	56,7	738	23,7	2392	180	211	219	164	98
Tuusula	MS	1568	275	17,6	964	61,6	327	20,9	1227	73	87	115	100	70
	M	776	139	17,9	500	64,4	137	17,7	609	37	42	60	45	32
	N	790	136	17,2	464	58,7	190	24,1	618	36	45	55	55	38
Ypäjä	MS	2779	508	18,2	1682	60,9	581	20,9	2187	154	168	184	162	140
	M	1432	275	19,2	913	63,8	244	17,0	1106	90	91	94	89	79
	N	1347	231	17,1	779	57,8	337	25,0	1081	64	77	90	73	61
PIRKANMAA BIRKALAND	MS	442053	78655	17,8	294528	66,8	68870	15,6	347483	25988	26810	25857	26323	27635
	M	214249	40189	18,8	148761	69,4	25299	11,8	165906	13281	13686	13222	13476	14026
	N	227804	38466	16,9	145767	64,0	43571	19,1	181587	12707	13124	12635	12845	13609
Hämeenkyrö-Tavastkyro	MS	9806	1829	18,7	6269	63,9	1708	17,4	7579	558	651	620	629	481
	M	4878	828	19,0	3276	67,2	674	13,8	3725	284	344	300	337	255
	N	4928	901	18,3	2993	60,7	1034	21,0	3854	274	307	320	292	226
Ikaalinen-Ikalis	MS	7934	1422	17,9	4970	62,6	1642	19,4	6214	414	520	488	489	410
	M	3854	715	18,6	2542	66,0	597	15,5	2985	208	259	250	255	203
	N	4080	707	17,3	2428	59,5	945	23,2	3229	208	261	238	234	207
Juupajoki	MS	2413	471	19,5	1495	62,0	447	18,5	1831	133	167	171	176	113
	M	1206	239	19,8	799	66,3	168	13,9	915	74	76	89	86	70
	N	1207	232	19,2	696	57,7	279	23,1	916	59	91	82	86	43
Kangasala	MS	21752	4508	20,7	14537	66,8	2707	12,4	16274	1409	1605	1494	1529	1067
	M	10675	2332	21,8	7304	68,4	1039	9,7	7849	741	804	787	778	555
	N	11077	2176	19,6	7233	65,3	1668	15,1	8425	668	801	707	751	512
Kihniö	MS	2536	459	18,1	1574	62,1	503	19,8	1973	125	156	178	162	109
	M	1286	232	18,0	853	66,3	201	15,6	994	59	82	91	86	62
	N	1250	227	18,2	721	57,7	302	24,2	979	66	74	87	76	47
Kuhmalampi	MS	1125	215	19,1	645	57,3	265	23,6	881	57	88	70	43	39
	M	578	128	22,1	335	58,0	115	19,9	437	33	50	45	20	15
	N	547	87	15,9	310	56,7	150	27,4	444	24	38	25	23	24
Kuorevesi	MS	2957	497	16,8	1970	66,6	490	16,6	2330	135	178	184	207	138
	M	1518	254	16,7	1066	70,2	198	13,0	1192	73	86	95	113	79
	N	1439	243	16,9	904	62,8	292	20,3	1138	62	92	89	94	59
Kuru	MS	2900	513	17,7	1780	61,4	607	20,9	2272	140	194	179	167	100
	M	1492	261	17,5	973	65,2	258	17,3	1167	75	92	94	87	56
	N	1408	252	17,9	807	57,3	349	24,8	1105	65	102	85	70	44
Kymäkoaki	MS	2671	549	20,6	1724	64,5	398	14,9	2027	187	196	166	159	134
	M	1370	278	20,3	928	67,8	166	12,1	1043	92	103	83	80	69
	N	1301	271	20,8	796	61,3	232	17,8	984	95	93	83	79	65
Lempäälä	MS	15588	3524	22,6	10141	65,1	1903	12,2	11378	1069	1228	1227	1039	721
	M	7773	1846	23,7	5191	66,8	736	9,5	5578	568	612	668	552	377
	N	7795	1678	21,5	4950	63,5	1167	15,0	5800	503	616	559	487	344
Luopioinen	MS	2454	374	15,2	1409	57,4	671	27,3	1993	100	137	137	123	108
	M	1207	186	15,4	743	61,6	278	23,0	981	46	71	69	58	57
	N	1247	188	15,1	666	53,4	393	31,5	1012	54	66	68	65	49
Längelmäki	MS	1859	265	14,3	1100	59,2	494	26,6	1529	77	91	97	98	79
	M	918	117	12,7	611	66,6	190	20,7	783	38	44	37	58	46
	N	941	148	15,7	489	52,0	304	32,3	766	41	47	60	40	33
Mouhijärvi	MS	2913	582	19,3	1816	62,3	535	18,4	2223	163	192	207	206	110
	M	1470	282	17,8	977	66,5	231	15,7	1141	92	89	81	113	62
	N	1443	300	20,8	839	58,1	304	21,1	1082	71	103	126	93	48
Mänttä	MS	7249	1184	16,3	4821	66,5	1244	17,2	5775	326	398	460	502	490
	M	3534	598	16,9	2481	69,6	475	13,4	2788	171	187	240	258	261
	N	3715	586	15,8	2340	63,5	769	20,7	2987	155	211	220	244	229
Nokia	MS	26478	5139	19,4	17660	66,7	3677	13,9	20323	1644	1758	1737	1646	1428
	M	13043	2689	20,5	9010	69,1	1364	10,5	9637	862	895	912	864	747
	N	13433	2470	18,4	8650	64,4	2313	17,2	10486	782	863	825	782	681
Orivesi	MS	8948	1625	18,2	6597	62,6	1726	19,3	6965	481	558	588	535	399
	M	4283	795	18,6	2860	66,8	628	14,7	3293	219	295	281	288	221
	N	4665	830	17,8	2737	58,7	1098	23,5	3672	262	263	305	247	178
Parkano	MS	8085	1452	18,0	5290	65,4	1343	16,6	6302	407	475	570	543	408
	M	4001	722	18,0	2792	69,8	487	12,2	3105	197	240	285	279	229
	N	4084	730	17,9	2498	61,2	856	21,0	3197	210	235	285	264	179
Pirkkala-Birkala	MS	11852	2501	21,1	8145	68,7	1206	10,2	8793	763	877	861	864	586
	M	5888	1315	22,3	4088	69,4	485	8,2	4314	402	481	452	436	320
	N	5964	1186	19,9	4057	68,0	721	12,1	4479	361	416	409	448	266
Päikkine	MS	4199	605	19,2	2650	63,1	744	17,7	3242	259	278	268	241	186
	M	2069	437	21,1	1351	65,3	281	13,8	1557	143	156	138	123	82
	N	2130	368	17,3	1299	61,0	463	21,7	1685	116	122	130	118	94
Ruovesi	MS	5830	944	16,2	3557	61,0	1329	22,8	4671	280	335	329	335	287
	M	2871	482	16,8	1866	65,0	523	18,2	2279	136	183	163	173	145
	N	2959	462	15,6	1691	57,1	806	27,2	2392	144	152	166	162	142

													Subp. Kön	Alue Område
25-29	30-34	35-39	40-44	45-49	50-54	55-59	60-64	65-69	70-74	75-79	80-84	85-	Sex	Area
327	476	549	579	642	572	427	414	368	324	247	179	139	MS	Loppi
176	242	296	291	342	323	222	228	188	137	85	58	40	M	
151	234	253	286	300	249	205	188	180	187	162	121	99	N	
99	180	152	150	199	192	156	133	113	116	73	50	59	MS	Renko
55	99	79	79	113	102	85	73	64	54	25	20	15	M	
44	81	73	71	86	90	71	60	49	62	48	30	44	N	
1535	1929	1988	2110	2119	1862	1332	1128	1174	1042	820	555	400	MS	Riihimäki
778	1004	1002	1099	1065	936	643	549	479	405	257	167	84	M	
757	925	988	1011	1054	928	689	579	695	637	563	388	316	N	
330	360	468	508	491	408	319	341	378	348	238	156	119	MS	Tammela
163	182	253	267	279	222	171	180	179	152	90	54	24	M	
167	178	215	241	212	184	148	161	197	196	148	102	95	N	
73	79	102	133	125	99	94	89	107	77	57	42	44	MS	Tuulos
38	40	56	78	64	54	49	44	49	41	19	15	13	M	
35	39	46	55	61	45	45	45	58	36	38	27	31	N	
143	166	177	202	237	197	134	134	173	159	109	67	73	MS	Ypäjä
77	84	93	101	135	115	72	68	84	80	33	24	23	M	
66	82	84	101	102	82	62	66	89	79	76	43	50	N	
28549	32177	31906	33362	36261	32713	24165	21437	21316	18469	13461	8879	6745	MS	PIRKANMAA
14849	16496	16389	16872	18425	16405	11757	10064	9387	7325	4445	2494	1648	M	BIRKALAND
13700	15881	15517	16490	17836	16308	12408	11373	11929	11144	9016	6385	5087	N	
494	687	719	768	795	682	542	472	521	473	320	249	145	MS	Hämeenkyrö-Tavastkyro
259	348	366	395	441	355	259	241	253	205	101	80	35	M	
235	339	333	373	354	327	263	231	268	268	219	169	110	N	
395	474	469	583	723	553	470	404	451	425	287	238	141	MS	Ikaalinen-Ikalis
211	251	232	298	374	291	228	199	204	180	99	77	37	M	
184	223	237	285	349	262	242	205	247	245	188	161	104	N	
105	128	175	180	197	165	131	125	120	113	96	60	58	MS	Juupajoki
52	69	95	101	107	87	63	67	45	54	34	22	13	M	
53	59	80	79	90	78	68	58	75	59	62	38	45	N	
1206	1602	1626	1759	1906	1705	1208	927	862	695	539	325	286	MS	Kangasala
606	814	824	845	972	840	614	456	407	274	184	91	83	M	
600	788	804	914	934	885	594	471	455	421	355	234	203	N	
102	150	181	221	192	166	147	144	149	151	92	58	55	MS	Kihniö
49	76	92	128	104	88	83	85	64	65	39	18	15	M	
53	74	89	93	88	78	64	59	85	88	53	38	40	N	
35	80	73	91	85	61	66	72	75	82	46	43	19	MS	Kuhmalahti
21	39	44	44	58	28	35	33	34	41	17	16	7	M	
14	41	29	47	29	33	31	39	41	41	29	27	12	N	
128	197	174	231	273	274	197	151	120	119	112	76	63	MS	Kuorevesi
71	113	92	119	149	141	106	83	60	55	37	21	25	M	
57	84	82	112	124	133	91	68	60	64	75	55	38	N	
120	147	223	229	196	229	188	181	189	174	100	81	63	MS	Kuru
66	69	117	127	111	126	106	98	89	84	35	24	26	M	
54	78	106	102	85	103	82	83	100	90	65	57	37	N	
152	180	175	204	231	226	141	122	128	114	72	39	45	MS	Kytnäkoski
82	97	94	114	116	121	91	62	63	53	25	15	10	M	
70	83	81	90	115	105	50	60	65	61	47	24	35	N	
840	1074	1271	1308	1374	1089	775	650	626	522	348	244	163	MS	Lempäälä
421	540	645	646	737	561	391	321	281	223	130	63	39	M	
419	534	626	662	637	526	364	329	345	299	218	181	124	N	
103	128	166	150	161	171	141	160	195	196	139	83	58	MS	Luopioinen
55	71	89	89	87	89	71	77	108	84	44	27	15	M	
48	57	77	61	74	82	70	83	87	112	96	56	43	N	
75	80	94	140	141	138	145	110	132	133	95	81	53	MS	Längelmäki
42	48	52	72	79	90	74	62	67	48	33	30	12	M	
33	34	42	68	62	58	71	48	65	85	62	51	41	N	
154	168	205	243	244	183	153	152	160	140	111	76	48	MS	Mouhijärvi
86	88	105	132	143	97	76	75	79	75	40	25	12	M	
68	78	100	111	101	86	77	77	81	65	71	51	38	N	
344	430	453	606	664	575	399	358	414	323	259	146	102	MS	Mänttä
203	222	221	310	349	286	188	163	186	132	91	42	24	M	
141	208	232	296	315	289	211	195	228	191	168	104	78	N	
1534	1926	1985	2179	2318	2011	1367	1266	1203	1031	701	455	287	MS	Nokia
813	964	998	1124	1162	1035	697	586	520	411	214	132	87	M	
721	942	967	1055	1156	976	670	680	683	620	467	323	200	N	
433	565	625	675	717	651	493	504	531	465	354	219	157	MS	Orivesi
217	285	324	337	378	329	245	236	230	182	126	54	36	M	
216	280	301	338	339	322	248	268	301	283	228	165	121	N	
384	518	509	647	758	614	466	443	421	349	286	179	108	MS	Parkano
196	278	278	330	424	316	240	222	188	117	87	62	33	M	
188	240	231	317	334	298	226	221	233	232	199	117	75	N	
593	894	960	960	1078	986	710	494	392	297	230	167	120	MS	Pirkkala-Birkala
314	441	483	463	533	494	359	245	192	117	84	47	45	M	
279	453	477	497	545	492	351	249	200	180	146	120	75	N	
184	300	281	321	339	306	248	244	219	177	141	111	96	MS	Päikkäne
80	151	149	161	185	168	116	116	114	76	40	28	23	M	
94	149	132	160	154	138	132	128	105	101	101	83	73	N	
245	329	358	431	440	400	356	376	391	366	241	179	152	MS	Ruovesi
143	159	186	224	257	213	186	178	188	161	80	57	37	M	
102	170	170	207	183	187	170	198	203	205	161	122	115	N	



33. Väestö iän (5-vuotia) ja sukupuolen mukaan maakunnittain ja kunnittain 31.12.1997 (Jatk.)

Befolkning efter ålder (5-årsklasser) och kön landskapsvis och kommunvis 31.12.1997 (Forts.)

Population by age (5-year groups), sex, by region and municipality 31.12.1997 (Cont.)

Alue Område Area	Sukupu. Kön Sex	Yhteensä Totalt Total	Ikä - Ålder - Age											
			0-14	%	15-64	%	65-	%	18-	0-4	5-9	10-14	15-19	20-24
Sahalahti	MS	2242	492	21,9	1432	63,9	318	14,2	1670	149	185	158	132	102
	M	1149	271	23,6	749	65,2	129	11,2	832	78	105	88	70	69
	N	1093	221	20,2	883	82,5	189	17,3	838	71	80	70	62	33
Suodenniemi	MS	1490	259	17,4	849	57,0	382	25,6	1178	83	89	87	88	53
	M	760	151	19,9	455	59,9	154	20,3	582	45	51	55	49	28
	N	730	108	14,8	394	54,0	228	31,2	596	38	38	32	39	25
Tampere-Tammerfors	MS	188726	30850	16,3	130019	68,9	27857	14,8	152172	11434	10212	9204	9934	14892
	M	89095	15650	17,6	63995	71,8	9450	10,6	70596	5790	5215	4645	4905	7198
	N	99631	15200	15,3	66024	66,3	18407	18,5	81676	5644	4997	4559	5029	7694
Toijala	MS	8082	1419	17,6	5230	64,7	1433	17,7	6349	428	485	508	492	435
	M	3890	701	18,0	2680	68,9	509	13,1	3038	213	230	258	241	235
	N	4192	718	17,1	2550	60,8	924	22,0	3311	215	255	248	251	200
Urijala	MS	5781	938	16,3	3565	61,9	1258	21,8	4629	260	319	359	319	271
	M	2848	464	16,3	1876	65,9	508	17,8	2283	120	164	180	165	137
	N	2913	474	16,3	1689	58,0	750	25,7	2346	140	155	179	154	134
Valkeakoeki	MS	20785	3311	15,9	13946	67,1	3528	17,0	16670	1059	1067	1185	1354	1284
	M	10198	1675	16,4	7222	70,8	1301	12,8	8094	525	544	606	723	689
	N	10587	1636	15,5	6724	63,5	2227	21,0	8576	534	523	579	631	595
Vammala	MS	15583	2776	17,8	9949	63,8	2858	18,3	12202	903	935	938	988	814
	M	7593	1464	19,3	5052	66,5	1077	14,2	5821	481	499	484	521	423
	N	7990	1312	16,4	4897	61,3	1781	22,3	6381	422	436	454	467	391
Vesilahti	MS	3284	691	21,0	2019	61,5	574	17,5	2490	217	263	211	169	137
	M	1691	368	21,8	1079	63,8	244	14,4	1272	120	137	111	94	77
	N	1593	323	20,3	940	59,0	330	20,7	1218	97	126	100	75	60
Viiala	MS	5087	931	18,3	3241	63,7	915	18,0	3938	278	326	327	355	240
	M	2519	488	19,4	1684	66,9	347	13,8	1911	151	174	163	192	130
	N	2568	443	17,3	1557	60,6	568	22,1	2027	127	152	164	163	110
Viljakkala	MS	1983	367	18,5	1214	61,2	402	20,3	1552	121	134	112	112	80
	M	890	174	17,6	647	65,4	169	17,1	777	56	66	52	61	39
	N	993	193	19,4	567	57,1	233	23,5	775	65	68	60	51	41
Viipputa	MS	6001	990	16,5	3808	63,5	1203	20,0	4777	278	326	386	380	274
	M	2996	517	17,3	2018	67,3	463	15,5	2353	139	172	206	205	161
	N	3005	473	15,7	1782	59,6	740	24,6	2424	139	154	180	175	113
Virrat-Virdois	MS	8635	1359	15,7	5473	63,4	1803	20,9	6926	385	484	490	571	472
	M	4254	674	15,8	2842	66,8	738	17,3	3395	187	243	244	288	257
	N	4381	685	15,6	2631	60,1	1065	24,3	3531	198	241	246	283	215
Ylöjärvi	MS	19699	4517	22,9	13412	68,1	1770	9,0	14312	1431	1571	1515	1391	937
	M	9775	2302	23,5	6772	69,3	701	7,2	7030	748	776	778	732	517
	N	9924	2215	22,3	6640	66,9	1069	10,8	7282	683	795	737	659	420
Äetsä	MS	5188	917	17,7	3221	62,3	1030	19,9	4053	235	332	350	325	253
	M	2577	494	19,2	1668	64,7	415	16,1	1979	121	181	192	176	145
	N	2591	423	16,3	1553	59,9	615	23,7	2074	114	151	158	149	108
PÄIJÄT-HÄME PÄIJÄT-HÄME	MS	197710	35298	17,9	132317	66,9	30095	15,2	154876	11194	12110	11894	12432	11237
	M	95244	17864	18,8	66502	69,8	10878	11,4	73524	5646	6179	6039	6321	5833
	N	102466	17434	17,0	65815	64,2	19217	18,8	81354	5548	5931	5855	6111	5404
Artjärvi - Artsjö	MS	1679	292	17,4	1012	60,3	375	22,3	1334	79	108	105	79	66
	M	855	155	18,1	549	64,2	151	17,7	672	45	54	56	44	40
	N	824	137	16,6	463	56,2	224	27,2	662	34	54	49	35	26
Asikkala	MS	8694	1525	17,5	5634	64,8	1535	17,7	6796	460	531	534	591	390
	M	4305	756	17,6	2935	68,2	814	14,3	3373	220	275	261	302	244
	N	4389	769	17,5	2699	61,5	921	21,0	3423	240	256	273	289	146
Hartola	MS	3974	681	17,1	2421	60,9	872	21,9	3168	185	256	240	204	170
	M	1972	336	17,0	1311	66,5	325	16,5	1568	86	132	118	113	102
	N	2002	345	17,2	1110	55,4	547	27,3	1600	99	124	122	91	68
Heinola	MS	21713	3711	17,1	14609	67,3	3393	15,6	17188	1157	1237	1317	1360	1173
	M	10444	1841	17,6	7341	70,3	1262	12,1	8187	564	628	649	689	609
	N	11269	1870	16,6	7268	64,5	2131	18,9	9001	593	609	668	671	564
Hollola	MS	20213	4360	21,6	13747	68,0	2106	10,4	14970	1349	1524	1487	1411	948
	M	10018	2190	21,9	6947	69,3	881	8,8	7379	622	757	741	736	521
	N	10195	2170	21,3	6800	66,7	1225	12,0	7591	657	767	746	675	425
Hämeenkoski	MS	2266	460	20,3	1386	61,2	420	18,5	1715	130	157	173	141	95
	M	1150	251	21,8	737	64,1	162	14,1	848	69	84	88	77	59
	N	1116	209	18,7	649	58,2	258	23,1	867	61	73	75	64	36
Kärkölä	MS	5141	1040	20,2	3279	63,8	822	16,0	3899	307	364	369	320	212
	M	2572	531	20,6	1736	67,5	305	11,9	1940	145	194	192	165	119
	N	2569	509	19,8	1543	60,1	517	20,1	1959	162	170	177	155	93
Lahti - Lahtia	MS	95854	15841	16,5	65456	68,3	14557	15,2	78553	5254	5379	5208	5897	6364
	M	45000	8074	17,9	32075	71,3	4851	10,8	35137	2707	2757	2610	2862	3106
	N	50854	7767	15,3	33381	65,8	9706	19,1	41416	2547	2622	2598	2945	3258
Naastola	MS	14782	3008	20,3	10171	68,8	1603	10,8	11144	948	1022	1038	1053	782
	M	7430	1495	20,1	5299	71,3	636	8,6	5813	455	504	536	544	480
	N	7352	1513	20,6	4872	66,3	967	13,2	5531	493	518	502	509	322
Orimattila	MS	14182	2839	20,0	8987	63,5	2336	16,5	10748	880	1002	957	882	685
	M	6928	1458	21,0	4593	66,3	877	12,7	5193	439	524	495	435	367
	N	7234	1381	19,1	4394	60,7	1459	20,2	5555	441	478	462	447	318
Padasjoki	MS	4072	703	17,3	2496	61,3	873	21,4	3214	202	244	257	224	179
	M	2013	345	17,1	1332	66,2	336	16,7	1584	105	122	118	120	103
	N	2059	358	17,4	1164	58,5	537	26,1	1630	97	122	139	104	76
Sysmä	MS	5160	838	16,2	3119	60,4	1203	23,3	4149	243	286	309	270	175
	M	2557	432	16,9	1647	64,4	478	18,7	2030	119	148	165	144	103
	N	2603	406	15,6	1472	56,8	725	27,9	2119	124	138	144	126	72

25-29	30-34	35-39	40-44	45-49	50-54	55-59	60-64	65-69	70-74	75-79	80-84	85-	Sukup. Kön Sex	Alue Område Area
126	159	165	166	164	143	143	132	109	83	61	43	28	MS	Sahalahti
62	81	81	91	79	71	74	71	43	42	20	16	8	M	
64	78	84	75	85	72	69	61	60	41	41	27	20	N	
56	80	100	104	113	111	66	78	107	88	79	69	39	MS	Suodenniemi
30	39	55	61	54	65	36	38	51	38	28	27	10	M	
26	41	45	43	59	46	30	40	56	50	51	42	29	N	
15545	15619	13875	13379	14510	13634	9944	8687	8837	7268	5556	3519	2877	MS	Tampere-Tammerfors
8038	7974	7140	6629	7056	6598	4625	3832	3558	2648	1732	908	604	M	
7507	7645	6735	6750	7454	7036	5319	4855	5079	4620	3824	2611	2273	N	
483	510	570	684	703	537	433	383	417	393	267	199	157	MS	Toijala
254	264	299	365	360	284	195	183	179	156	92	46	36	M	
229	246	271	319	343	253	238	200	238	237	175	153	121	N	
255	318	351	423	463	433	383	349	378	360	235	154	131	MS	Urjala
143	161	181	225	251	226	202	185	171	172	86	45	34	M	
112	157	170	198	212	207	181	164	207	188	149	109	97	N	
1218	1191	1300	1515	1626	1780	1274	1104	1090	976	682	481	299	MS	Vaivakeakoaki
659	641	672	780	977	902	630	549	473	380	233	138	77	M	
559	550	628	735	949	878	644	555	617	596	449	343	222	N	
820	936	1080	1109	1313	1154	877	878	815	789	571	371	312	MS	Vammala
416	504	524	570	674	598	414	408	379	309	179	113	97	M	
404	432	536	539	639	556	463	470	436	480	392	258	215	N	
151	230	237	232	271	232	162	188	193	142	115	71	53	MS	Vesilähti
72	117	129	132	159	117	80	102	101	66	41	21	15	M	
79	113	108	100	112	115	82	96	92	78	74	50	38	N	
264	325	346	417	442	364	265	223	286	277	180	104	66	MS	Viljala
151	163	180	213	224	198	127	106	127	109	65	35	11	M	
113	162	166	204	218	166	138	117	159	168	115	69	57	N	
98	125	148	128	155	145	115	114	117	103	97	51	34	MS	Viljakkala
54	67	87	68	85	75	64	47	62	49	38	14	6	M	
42	58	59	58	70	70	51	67	55	54	59	37	28	N	
275	325	408	489	508	441	367	341	323	353	221	175	131	MS	Vilppula
146	180	204	259	272	223	188	178	139	156	81	47	40	M	
129	145	204	230	236	218	179	163	184	187	140	128	91	N	
395	469	518	622	711	682	510	523	514	520	358	241	170	MS	Virrat-Virdola
215	250	285	318	377	349	253	250	280	227	130	77	44	M	
180	219	233	304	334	333	257	273	254	293	228	164	126	N	
1034	1520	1767	1756	1685	1507	1011	804	702	480	278	177	133	MS	Ylöjärvi
517	753	867	890	851	760	500	385	320	202	99	52	28	M	
517	787	900	866	834	747	511	419	382	278	179	125	105	N	
205	315	339	414	465	365	272	268	335	292	192	117	94	MS	Äetsä
95	161	177	212	242	194	141	125	152	134	81	24	24	M	
110	154	182	202	223	171	131	143	183	158	111	93	70	N	
11270	13505	13700	15014	17787	15678	11734	9960	9432	8235	5953	3809	2686	MS	PAIJÄT-HÄME
5731	6953	6998	7491	8939	7626	5733	4577	4116	3208	1890	1063	803	M	PAIJÄT-HÄME
5539	8552	8702	7523	8848	7752	6001	5383	5316	5029	4063	2746	2063	N	
60	97	120	119	143	112	103	113	128	94	79	38	36	MS	Artjärvi - Artsjö
33	51	65	68	83	58	46	61	57	49	27	13	5	M	
27	46	55	51	60	54	57	52	71	45	52	25	31	N	
365	488	536	670	803	730	585	496	474	420	321	184	136	MS	Asikkala
189	258	271	323	434	388	295	233	232	173	121	52	36	M	
176	230	265	347	369	344	270	263	242	247	200	132	100	N	
170	242	257	292	301	298	241	246	273	258	148	111	82	MS	Hartola
92	134	133	159	168	155	132	123	127	98	45	28	27	M	
78	108	124	133	133	143	109	123	146	160	103	83	55	N	
1151	1440	1584	1696	1918	1768	1324	1185	1120	986	647	383	257	MS	Heinola
561	730	813	878	940	895	654	572	500	380	217	106	59	M	
590	710	781	818	978	873	670	613	620	606	430	277	198	N	
1081	1493	1473	1705	1862	1700	1172	904	723	568	409	232	174	MS	Hollola
550	734	744	807	964	843	601	447	353	259	147	75	47	M	
531	759	729	898	898	857	571	457	370	309	282	157	127	N	
85	131	157	179	194	152	120	132	132	88	95	62	43	MS	Hämeenkoski
47	62	81	99	108	82	58	64	61	33	36	24	8	M	
38	69	78	80	86	70	62	68	71	55	59	38	35	N	
262	323	399	363	470	425	283	222	239	203	162	138	80	MS	Kärkölä
130	183	201	194	246	229	165	104	110	90	39	47	19	M	
132	140	198	189	224	196	118	118	129	113	123	81	61	N	
6278	6859	6427	7081	8579	7522	5717	4732	4452	3918	2949	1931	1307	MS	Lahti - Lahtis
3202	3533	3263	3459	4168	3688	2658	2046	1806	1408	885	488	284	M	
3076	3326	3164	3622	4411	3634	3059	2686	2646	2510	2084	1443	1043	N	
823	988	1101	1212	1477	1254	856	625	561	439	301	169	133	MS	Nastola
414	530	588	606	746	673	446	294	265	181	96	52	32	M	
409	458	515	606	731	581	410	331	296	248	205	117	101	N	
653	951	1025	1060	1299	1048	740	644	665	660	488	300	223	MS	Orimattila
333	465	541	548	674	556	375	299	298	267	159	95	58	M	
320	486	484	512	625	492	365	345	367	393	329	205	165	N	
155	197	297	280	331	302	255	276	281	250	138	120	84	MS	Padasjoki
89	108	146	155	170	169	125	147	130	106	40	36	22	M	
66	89	151	125	161	133	130	129	151	144	98	82	62	N	
187	296	314	357	410	367	358	385	384	351	216	141	111	MS	Syvä
91	165	154	195	238	192	178	187	177	152	78	45	26	M	
98	131	160	162	172	175	180	188	207	189	138	86	85	N	

33. Väestö län (5-vuotia) ja sukupuolen mukaan maakunnittain ja kunnittain 31.12.1997 (Jatk.)  
 Befolkning efter ålder (5-årsklasser) och kön landskapsvis och kommunvis 31.12.1997 (Forts.)  
 Population by age (5-year groups), sex, by region and municipality 31.12.1997 (Cont.)

Alue Område Area	Sukupu. Kön Sex	Yhteensä Totalt Total	Iän - Ålder - Age											
			0-14	%	15-64	%	65-	%	18-	0-4	5-9	10-14	15-19	20-24
<b>KYMENLAAKSO</b>	MS	190570	32370	17,0	125564	65,9	32636	17,1	151268	10345	10827	11098	11545	10451
<b>KYMMENEDELEN</b>	M	93240	16478	17,7	64505	69,2	12257	13,1	73235	5234	5530	5714	5916	5441
	N	97330	15892	16,3	61059	62,7	20379	20,9	78033	5111	5397	5384	5629	5010
Anjalankoski	MS	18077	3169	17,5	11734	64,9	3174	17,8	14188	1030	1086	1053	1139	870
	M	9097	1677	18,4	6198	68,1	1222	13,4	7047	537	573	567	617	489
	N	8980	1492	16,6	5536	61,6	1952	21,7	7151	493	513	486	522	381
Elämäki	MS	8576	1749	20,4	5486	64,0	1341	15,6	6492	526	593	630	542	409
	M	4276	914	21,4	2835	66,3	527	12,3	3213	275	301	338	265	210
	N	4300	835	19,4	2651	61,7	814	18,9	3279	251	292	292	277	199
Hamina-Fredrikshamn	MS	9898	1474	14,9	6514	65,8	1910	19,3	8114	498	487	509	525	546
	M	4696	733	15,6	3290	70,1	673	14,3	3818	245	236	252	249	259
	N	5202	741	14,2	3224	62,0	1237	23,6	4296	253	231	257	276	287
Iitti	MS	7628	1365	17,9	4848	63,6	1415	18,6	5968	403	483	499	455	331
	M	3778	702	18,6	2537	67,2	539	14,3	2826	215	245	242	228	173
	N	3850	663	17,2	2311	60,0	876	22,8	3042	188	218	257	227	158
Jaala	MS	2022	352	17,4	1222	60,4	448	22,2	1614	87	138	127	84	62
	M	1024	173	16,9	676	66,0	175	17,1	817	40	69	64	54	37
	N	998	179	17,9	546	54,7	273	27,4	797	47	69	63	30	25
Kotka	MS	55769	8951	16,1	37038	66,4	9782	17,5	44882	2984	2960	3007	3280	3414
	M	27133	4508	16,6	19022	70,1	3603	13,3	21649	1479	1510	1519	1623	1789
	N	28636	4443	15,5	18014	62,9	6179	21,6	23233	1505	1450	1488	1657	1625
Kouvola	MS	31894	5113	16,0	21687	68,0	5104	16,0	25618	1639	1774	1700	2001	2078
	M	14933	2522	16,9	10685	71,4	1746	11,7	11824	812	830	880	1006	998
	N	16951	2591	15,3	11002	64,9	3358	19,8	13792	827	944	820	995	1080
Kuusankoski	MS	21156	3665	17,3	14021	66,3	3470	16,4	16749	1143	1250	1272	1252	1079
	M	10346	1887	18,2	7191	69,5	1288	12,3	8045	600	642	645	699	576
	N	10810	1778	16,4	6830	63,2	2202	20,4	8704	543	608	627	553	503
Miehikkälä	MS	2645	407	15,4	1585	59,9	653	24,7	2155	121	135	151	150	100
	M	1334	205	15,4	885	64,8	264	19,8	1084	65	88	72	84	56
	N	1311	202	15,4	720	54,9	389	29,7	1071	56	67	79	66	44
Pyhtää-Pytäs	MS	5415	1030	19,0	3456	63,8	929	17,2	4153	328	343	359	368	208
	M	2719	518	19,1	1791	65,9	410	15,1	2085	158	172	188	184	113
	N	2696	512	19,0	1665	61,8	519	19,3	2068	170	171	171	184	95
Valkeala	MS	11234	2251	20,0	7394	65,8	1589	14,1	8546	721	785	745	708	547
	M	5713	1159	20,3	3885	68,0	689	11,7	4331	355	402	402	386	297
	N	5521	1092	19,8	3509	63,6	920	16,7	4215	368	383	343	322	250
Vehkalahti-Vecckelax	MS	12296	2207	17,9	8189	66,4	1920	15,6	9593	688	735	804	808	621
	M	6211	1146	18,5	4268	68,7	797	12,8	4826	356	373	417	402	341
	N	6085	1061	17,4	3901	64,1	1123	18,5	4767	312	362	387	408	280
Virolahti	MS	3970	637	16,0	2432	61,3	901	22,7	3188	197	198	242	233	186
	M	1980	334	16,9	1282	64,7	364	18,4	1570	97	109	128	119	103
	N	1990	303	15,2	1150	57,8	537	27,0	1618	100	89	114	114	83
<b>ETELÄ-KARJALA</b>	MS	138852	23476	16,9	91820	66,0	23756	17,1	110324	7306	8034	8136	8440	7862
<b>SÖDRA KARELEN</b>	M	68309	12060	17,7	47278	69,2	8971	13,1	53729	3676	4238	4146	4315	4235
	N	70543	11416	16,2	44342	62,9	14785	21,0	56595	3630	3796	3990	4125	3827
Imatra	MS	31508	4984	15,8	21094	66,9	5430	17,2	25373	1628	1699	1657	1957	1761
	M	15323	2607	17,0	10796	70,5	1920	12,5	12184	834	823	850	886	943
	N	16185	2377	14,7	10298	63,6	3510	21,7	13209	794	776	807	971	818
Joutseno	MS	11423	2036	17,8	7642	66,9	1745	15,3	8904	597	684	765	799	559
	M	5703	1049	18,4	3980	69,8	674	11,8	4422	274	378	397	402	312
	N	5720	987	17,3	3662	64,0	1071	18,7	4482	323	306	358	397	247
Lappeenranta-Villmanstrand	MS	57196	9851	17,2	38711	67,7	8634	15,1	45307	3190	3349	3312	3443	3978
	M	27740	4999	18,0	19818	70,7	3123	11,3	21704	1600	1738	1661	1752	2120
	N	29456	4852	16,5	19093	64,8	5511	18,7	23603	1590	1611	1651	1691	1858
Lemi	MS	3136	598	19,1	1991	63,5	547	17,4	2416	178	198	222	186	116
	M	1647	324	19,7	1081	65,6	242	14,7	1258	99	105	120	106	59
	N	1489	274	18,4	910	61,1	305	20,5	1158	79	93	102	80	57
Luumäki	MS	5461	910	16,7	3354	61,4	1197	21,9	4373	284	310	316	292	235
	M	2767	482	17,4	1800	65,1	485	17,5	2185	148	158	178	159	126
	N	2694	428	15,9	1554	57,7	712	26,4	2188	136	152	140	133	109
Parikkala	MS	4790	728	15,2	2945	61,5	1117	23,3	3911	193	241	294	255	199
	M	2308	364	15,3	1533	66,4	421	18,2	1877	82	123	139	138	106
	N	2482	374	15,1	1412	56,9	696	28,0	2034	101	118	155	117	93
Rautjärvi	MS	4947	784	15,8	3155	63,8	1008	20,4	3979	229	282	273	310	199
	M	2440	377	15,5	1663	68,2	400	16,4	1970	109	133	135	161	100
	N	2507	407	16,2	1492	59,5	608	24,3	2009	120	149	138	149	99
Ruokolahti	MS	6374	1058	16,6	4050	63,5	1266	19,9	5081	289	376	393	363	273
	M	3262	571	17,5	2153	66,0	538	16,5	2577	163	203	205	187	168
	N	3112	487	15,6	1897	61,0	728	23,4	2504	126	173	188	176	105
Saari	MS	1634	254	15,5	996	61,0	384	23,5	1324	67	102	85	99	54
	M	844	136	16,1	556	65,9	152	18,0	684	35	53	48	52	37
	N	790	118	14,9	440	55,7	232	29,4	640	32	49	37	47	17
Savitaipale	MS	4488	743	16,6	2700	60,2	1045	23,3	3600	214	259	270	243	181
	M	2261	385	17,0	1440	63,7	436	19,3	1810	117	132	136	115	89
	N	2227	358	16,1	1260	56,6	609	27,3	1790	97	127	134	128	92
Suomenniemi	MS	908	121	13,3	553	60,9	234	25,8	764	41	35	45	43	35
	M	461	62	13,4	309	67,0	90	19,5	388	22	18	22	23	20
	N	447	59	13,2	244	54,6	144	32,2	376	19	17	23	20	15
Taipalsaari	MS	4784	1065	22,3	3091	64,6	628	13,1	3518	321	375	369	316	170
	M	2426	542	22,3	1615	66,6	269	11,1	1784	150	210	182	165	91
	N	2358	523	22,2	1476	62,6	359	15,2	1734	171	165	187	151	79

													Subup.	Aihe
													Kön	Område
25-29	30-34	35-39	40-44	45-49	50-54	55-59	60-64	65-69	70-74	75-79	80-84	85-	Sex	Area
10478	12409	13362	14743	16374	14884	11277	10043	10268	8859	6178	4258	3075	MS	KYMENLAAKSO
5477	6474	6915	7841	8470	7827	5673	4871	4639	3508	2100	1283	747	M	KYMMENEDALEN
4999	5835	6447	7102	7804	7257	5604	5172	5629	5351	4076	2995	2328	N	
959	1228	1272	1349	1473	1390	1069	985	1022	844	604	417	287	MS	Anjalankoski
514	688	685	715	775	717	528	490	469	333	224	120	76	M	
445	560	587	634	698	673	541	495	553	511	380	297	211	N	
440	558	677	696	697	566	488	433	418	349	249	178	147	MS	Eimäki
234	286	349	365	370	293	236	227	204	142	89	47	45	M	
206	272	328	331	327	273	232	206	214	207	160	131	102	N	
600	649	707	759	800	749	647	532	592	515	359	279	165	MS	Hamina-Fredrikshamn
320	345	364	397	417	393	308	238	250	187	111	73	52	M	
280	304	343	362	383	356	339	294	342	328	248	206	113	N	
334	467	530	640	636	583	444	428	416	399	282	184	134	MS	Iitti
173	256	274	342	339	313	236	203	187	159	98	59	36	M	
161	211	256	298	297	270	208	225	229	240	184	125	98	N	
77	112	148	139	169	169	132	130	133	128	88	63	36	MS	Jaala
42	56	73	89	85	99	88	83	68	47	30	19	11	M	
35	56	75	50	74	70	64	67	65	81	58	44	25	N	
3235	3562	3713	4237	4801	4653	3202	2939	3096	2682	1784	1244	976	MS	Kotka
1742	1868	1919	2183	2478	2366	1621	1423	1394	1053	602	346	208	M	
1483	1694	1794	2044	2323	2267	1581	1516	1702	1629	1182	898	768	N	
1972	2146	2240	2506	2776	2452	1928	1568	1523	1427	1029	653	472	MS	Kouvola
1006	1086	1138	1242	1377	1168	945	699	628	510	312	200	96	M	
966	1060	1102	1264	1399	1284	983	869	895	917	717	453	376	N	
1102	1406	1500	1694	1999	1607	1176	1206	1163	925	647	432	303	MS	Kuusankoski
554	748	752	832	1028	829	580	593	503	372	201	122	70	M	
548	658	748	862	971	778	596	613	660	553	446	310	233	N	
127	145	151	172	187	186	172	185	175	188	132	91	67	MS	Miehikkälä
58	77	82	100	111	101	89	107	85	83	48	26	22	M	
69	68	69	72	86	85	83	78	90	105	84	65	45	N	
228	342	402	426	464	413	324	281	298	243	155	136	97	MS	Pyhtää-Pyttis
110	171	217	215	254	217	160	150	157	110	64	52	27	M	
118	171	185	211	210	196	164	131	141	133	91	84	70	N	
589	801	848	913	974	838	663	513	532	391	313	217	136	MS	Valkeala
296	413	447	491	526	444	338	247	269	179	117	68	36	M	
293	388	401	422	448	394	325	266	263	212	196	149	100	N	
624	783	893	925	1079	998	801	637	621	548	383	239	149	MS	Vehkalahti-Veckelax
326	398	465	504	539	541	426	326	298	238	136	94	41	M	
298	385	428	421	540	457	375	311	333	310	227	145	108	N	
189	210	261	287	309	280	251	206	279	220	171	125	108	MS	Virolahti
102	102	150	156	161	146	138	105	137	95	68	37	27	M	
87	108	131	131	148	134	113	101	142	125	103	88	79	N	
7599	8818	9680	10787	11828	10481	8552	7593	7545	6402	4526	3029	2254	MS	ETELÄ-KARJALA
3985	4612	5058	5534	6207	5408	4293	3631	3397	2585	1569	858	552	M	SÖDRA KARELEN
3614	4206	4622	5253	5821	5053	4259	3962	4148	3807	2957	2171	1702	N	
1674	1886	2177	2284	2749	2542	2137	1827	1748	1432	992	711	547	MS	Imatra
885	1035	1171	1136	1431	1322	1042	865	730	552	333	182	123	M	
809	951	1006	1148	1318	1220	1095	962	1018	880	659	529	424	N	
595	697	810	957	1021	911	693	600	563	505	329	210	138	MS	Joutseno
319	360	423	496	523	469	358	318	255	197	129	67	28	M	
276	337	387	461	488	442	335	282	308	308	200	143	112	N	
3713	3959	4034	4589	4790	4171	3275	2759	2758	2279	1671	1112	814	MS	Lappeenranta-
1898	2054	2053	2341	2435	2103	1613	1249	1183	881	542	307	210	M	Villmanstrand
1815	1905	1981	2248	2355	2088	1662	1510	1575	1398	1129	805	604	N	
155	178	216	268	258	238	199	169	172	145	94	78	58	MS	Lemi
80	96	113	143	144	130	115	95	89	71	38	25	19	M	
75	82	103	125	112	108	84	74	83	74	56	53	39	N	
227	321	368	388	449	395	343	336	335	348	250	157	109	MS	Luumäki
131	168	201	206	252	210	179	168	163	142	90	57	33	M	
96	153	167	182	197	185	164	168	172	204	160	100	76	N	
197	252	307	324	411	367	329	304	287	329	231	150	120	MS	Parikkala
108	139	158	165	217	196	165	141	132	137	80	43	29	M	
89	113	149	159	194	171	164	163	155	192	151	107	91	N	
238	252	335	379	439	390	304	309	334	270	190	116	98	MS	Rautjärvi
132	146	179	201	227	223	148	146	157	120	69	35	19	M	
106	106	156	178	212	167	156	163	177	150	121	81	79	N	
268	385	434	511	550	466	399	401	450	340	231	141	104	MS	Ruokolahti
154	195	228	265	304	248	206	198	225	156	80	35	32	M	
114	190	206	246	246	218	193	203	225	184	141	106	72	N	
56	87	115	126	140	111	109	99	109	118	73	47	37	MS	Saari
35	52	59	75	76	63	61	46	47	54	24	22	5	M	
21	35	56	51	64	48	48	53	62	64	49	25	32	N	
192	230	273	289	355	311	293	333	339	289	190	123	104	MS	Savitalpaale
114	129	147	151	209	162	147	177	174	131	66	39	26	M	
78	101	126	138	146	149	146	156	165	158	124	84	78	N	
32	47	56	67	80	50	73	70	70	74	45	29	16	MS	Suomenniemi
15	30	30	39	53	27	40	32	37	30	14	8	1	M	
17	17	26	26	27	23	33	38	33	44	31	21	15	N	
174	307	412	456	411	335	269	241	202	142	129	92	63	MS	Talpaasaari
86	152	218	230	239	166	147	121	115	56	57	26	15	M	
88	155	194	226	172	169	122	120	87	86	72	66	46	N	

33. Väestö län (5-vuotia) ja sukupuolen mukaan maakunnittain ja kunnittain 31.12.1997 (Jatk.)

Befolkning efter ålder (5-årsklasser) och kön landskapsvis och kommunvis 31.12.1997 (Forts.)

Population by age (5-year groups), sex, by region and municipality 31.12.1997 (Cont.)

Alue Område Area	Sukupu. Kön Sex	Yhteensä Totalt Total	Iän - Ålder - Age											
			0-14	%	15-64	%	65-	%	18-	0-4	5-9	10-14	15-19	20-24
Uukuniemi	MS	595	101	17,0	348	58,5	148	24,5	469	30	36	35	35	23
	M	304	53	17,4	194	63,8	57	18,8	234	13	17	23	22	12
	N	291	48	16,5	154	52,9	89	30,6	235	17	19	12	13	11
Ylämaa	MS	1608	243	15,1	990	61,6	375	23,3	1305	45	88	110	89	79
	M	823	119	14,5	540	65,6	184	19,9	672	20	47	52	47	52
	N	785	124	15,8	450	57,3	211	26,9	633	25	41	58	42	27
ETELÄ-SAVO SÖDRA SAVOLAX	MS	171827	29698	17,3	111332	64,8	30799	17,9	135641	8766	10059	10871	10687	9474
	M	84014	15130	18,0	57082	68,0	11732	14,0	65579	4473	5101	5556	5458	4889
	N	87813	14566	16,6	54240	61,8	19007	21,6	70062	4293	4958	5315	5239	4585
Antola	MS	1890	335	17,7	1179	62,4	376	19,9	1485	82	117	136	112	72
	M	963	179	18,6	623	64,7	161	16,7	738	50	53	76	67	41
	N	927	156	16,8	556	60,0	215	23,2	747	32	64	60	45	31
Enonkoski	MS	1976	346	17,5	1216	61,5	414	21,0	1549	86	121	139	127	73
	M	977	169	17,3	651	66,6	157	16,1	772	42	54	73	61	44
	N	999	177	17,7	565	56,8	257	25,7	777	44	67	66	66	29
Haukivuori	MS	2590	411	15,9	1547	59,7	632	24,4	2080	103	148	160	160	99
	M	1298	218	16,8	829	63,9	251	19,3	1035	60	65	93	73	58
	N	1292	193	14,9	718	55,6	381	29,5	1045	43	83	67	87	41
Heinävesi	MS	4840	765	15,8	2955	61,1	1120	23,1	3890	212	265	288	291	195
	M	2444	393	16,1	1614	66,0	437	17,9	1949	114	132	147	158	124
	N	2396	372	15,5	1341	56,0	683	28,5	1941	98	133	141	133	71
Hirvensalmi	MS	2688	406	15,1	1608	59,8	675	25,1	2210	132	134	140	116	95
	M	1370	211	15,4	890	65,0	269	19,6	1121	71	67	73	64	55
	N	1319	195	14,8	718	54,4	406	30,8	1089	61	67	67	52	40
Joroinen-Jorots	MS	6092	1153	18,9	3897	64,0	1042	17,1	4691	330	386	437	406	281
	M	3045	570	18,7	2064	67,8	411	13,5	2355	167	193	210	212	132
	N	3047	583	19,1	1833	60,2	631	20,7	2336	163	193	227	194	129
Juva	MS	7985	1300	16,3	5041	63,1	1644	20,6	6385	405	412	483	478	341
	M	3960	634	16,0	2665	67,3	661	16,7	3171	199	197	236	251	184
	N	4025	666	16,5	2376	59,0	983	24,4	3214	206	215	245	227	157
Jäppilä	MS	1680	300	17,9	1037	61,7	343	20,4	1307	81	80	139	108	55
	M	849	146	17,2	550	64,8	153	18,0	668	42	43	61	55	33
	N	831	154	18,5	487	58,6	190	22,9	639	39	37	78	53	22
Kangaslampi	MS	1726	328	19,0	1071	62,1	327	18,9	1344	90	112	126	83	74
	M	880	169	19,2	579	65,8	132	15,0	683	42	56	71	45	48
	N	846	159	18,8	492	58,2	195	23,0	661	48	56	55	38	26
Kangasniemi	MS	6975	1213	17,4	4267	61,2	1495	21,4	5498	333	412	488	403	308
	M	3505	658	18,8	2255	64,3	592	16,9	2707	187	219	252	209	189
	N	3470	555	16,0	2012	58,0	903	26,0	2791	146	193	216	194	139
Kerimäki	MS	6328	1216	19,2	4020	63,5	1092	17,3	4856	355	402	459	408	276
	M	3139	583	18,6	2109	67,2	447	14,2	2433	179	198	206	205	150
	N	3189	633	19,8	1911	59,9	645	20,2	2423	176	204	253	203	126
Mikkeli-St Michel	MS	32847	5531	16,8	22463	68,4	4853	14,8	26210	1806	1860	1865	2023	2685
	M	15279	2855	18,7	10822	70,8	1602	10,5	11899	938	945	972	959	1306
	N	17568	2676	15,2	11641	66,3	3251	18,5	14311	868	915	893	1064	1379
Mikkelin mik- St Michels lsk	MS	11980	2435	20,3	8018	66,9	1529	12,8	9002	748	815	872	843	526
	M	6195	1285	20,7	4256	68,7	654	10,6	4820	389	428	468	450	297
	N	5785	1150	19,9	3760	65,0	875	15,1	4382	359	387	404	393	229
Mäntyharju	MS	7382	1197	16,2	4632	62,7	1553	21,0	5926	332	414	451	415	302
	M	3666	608	16,6	2438	66,5	620	16,9	2924	161	215	232	215	187
	N	3716	589	15,9	2194	59,0	933	25,1	3002	171	199	219	200	135
Pertunmaa	MS	2220	337	15,2	1330	59,9	553	24,9	1823	104	118	115	106	85
	M	1100	172	15,6	707	64,3	221	20,1	905	56	58	58	50	40
	N	1120	165	14,7	623	55,6	332	29,6	918	48	60	57	56	45
Pieksämäen mik- Pieksämäki lsk	MS	6558	1380	21,0	4243	64,7	935	14,3	4880	350	490	540	451	297
	M	3304	679	20,6	2223	67,3	402	12,2	2477	189	236	274	231	159
	N	3254	701	21,5	2020	62,1	533	16,4	2403	161	254	266	220	108
Pieksämäki	MS	13373	2192	16,4	8789	65,7	2392	17,9	10642	629	770	793	896	848
	M	6272	1098	17,5	4351	69,4	823	13,1	4890	317	391	390	445	397
	N	7101	1094	15,4	4438	62,5	1569	22,1	5752	312	379	403	451	451
Punkaharju	MS	4460	740	16,6	2810	63,0	910	20,4	3549	201	247	292	277	189
	M	2267	371	16,4	1508	66,5	388	17,1	1803	93	132	146	154	107
	N	2193	369	16,8	1302	59,4	522	23,8	1746	108	115	146	123	82
Puumala	MS	3200	541	16,9	1880	58,7	779	24,3	2552	128	210	203	170	110
	M	1624	267	16,4	1042	64,2	315	19,4	1294	69	103	95	103	66
	N	1576	274	17,4	838	53,2	464	29,4	1258	59	107	108	67	44
Rantasalmi	MS	4826	827	17,1	2913	60,4	1066	22,5	3818	219	294	314	273	203
	M	2406	410	17,0	1574	65,4	422	17,5	1898	106	147	157	148	124
	N	2420	417	17,2	1339	55,3	644	27,4	1920	113	147	157	125	79
Ristiina	MS	5209	883	17,0	3391	65,1	935	17,9	4131	272	290	321	319	240
	M	2638	431	16,3	1818	68,9	369	14,7	2099	124	151	158	179	127
	N	2571	452	17,6	1573	61,2	566	21,2	2032	148	139	165	140	113
Savonlinna-Nyslott	MS	28682	4868	17,0	19192	66,9	4622	16,1	22693	1516	1615	1737	1898	1912
	M	13658	2508	18,4	9465	69,3	1685	12,3	10584	768	838	902	946	909
	N	15024	2360	15,7	9727	64,7	2937	19,5	12109	748	777	835	952	1003
Savonranta	MS	1429	236	16,5	855	59,8	339	23,7	1152	51	85	100	85	41
	M	750	132	17,6	477	63,6	141	18,8	598	34	44	54	38	29
	N	679	104	15,3	378	55,7	197	29,0	554	17	41	46	29	12
Sulkava	MS	3628	565	15,6	2208	60,9	855	23,6	2936	140	204	221	198	157
	M	1784	291	16,3	1157	64,9	336	18,8	1432	66	109	116	98	90
	N	1844	274	14,9	1051	57,0	519	28,1	1504	74	95	105	100	67

25-29	30-34	35-39	40-44	45-49	50-54	55-59	60-64	65-69	70-74	75-79	80-84	85-	Subop. Kön Sex	Alue Område Area
18	28	44	31	41	60	30	38	65	27	20	18	18	MS	Uukunlempi
12	14	25	21	17	31	19	21	33	11	6	3	4	M	
6	14	19	10	24	29	11	17	32	16	14	15	12	N	
60	89	99	118	136	114	99	107	113	106	81	45	30	MS	Ylämaa
36	42	53	65	80	58	53	54	57	57	31	9	10	M	
24	47	46	53	56	56	46	53	56	49	50	36	20	N	
8617	10516	12132	13400	14179	12492	10106	9719	9803	8391	5995	3797	2813	MS	ETELÄ-SAVO
4505	5387	6293	7011	7437	6421	5042	4649	4490	3438	2039	1103	722	M	SÖDRA SAVOLAX
4112	5129	5839	6389	6742	6071	5064	5070	5313	4953	3956	2694	2091	N	
69	91	125	149	173	121	131	136	120	115	68	43	30	MS	Arittola
32	48	68	72	102	62	73	60	64	52	30	13	2	M	
37	43	59	77	71	59	58	76	56	63	38	30	28	N	
68	129	117	143	187	144	102	126	121	101	79	59	54	MS	Enonkoski
35	69	56	83	99	84	55	65	56	47	26	11	17	M	
33	60	61	60	88	60	47	61	65	54	53	48	37	N	
105	131	143	190	229	177	162	151	211	181	120	67	53	MS	Haukivuori
55	68	79	98	122	102	85	89	88	85	39	23	16	M	
50	63	64	92	107	75	77	62	123	96	81	44	37	N	
179	228	315	346	374	366	352	309	357	289	234	138	102	MS	Heinävesi
104	120	174	180	216	193	188	157	167	117	81	46	26	M	
75	108	141	166	158	173	184	152	190	172	153	92	76	N	
83	144	180	202	201	204	173	200	216	187	140	65	67	MS	Hirvensalmi
82	72	100	121	115	107	96	108	105	72	49	19	24	M	
41	72	80	81	86	97	77	92	111	115	91	46	43	N	
304	345	489	462	509	453	314	354	311	269	222	126	114	MS	Joroinen-Joroinen
158	180	256	260	287	246	152	181	158	118	69	37	29	M	
146	165	233	202	222	207	162	173	153	151	153	89	85	N	
381	498	553	608	634	578	507	482	503	475	315	195	156	MS	Juva
186	262	285	343	346	314	248	246	245	207	109	58	42	M	
175	236	268	265	288	265	259	236	258	268	206	137	114	N	
50	91	119	158	130	101	88	127	108	92	74	39	30	MS	Jäppilä
22	55	63	88	68	59	45	62	54	43	33	15	8	M	
28	36	56	70	62	42	53	65	54	49	41	24	22	N	
66	90	135	145	142	136	103	97	100	77	67	46	37	MS	Kangaslampi
31	45	76	80	75	72	62	45	50	32	22	14	14	M	
35	45	59	65	67	64	41	52	50	45	45	32	23	N	
247	422	492	488	559	450	437	461	488	378	308	187	134	MS	Kangasniemi
124	219	270	279	320	227	209	229	228	157	111	56	40	M	
123	203	222	209	239	223	228	232	260	221	197	131	94	N	
255	391	468	461	529	494	356	382	335	287	201	152	117	MS	Kerimäki
139	205	227	251	284	275	185	188	163	124	80	43	37	M	
116	188	241	210	245	219	171	194	172	163	121	109	80	N	
2216	2240	2266	2562	2722	2388	1814	1547	1559	1296	890	611	497	MS	Mikkeli-S:t Michel
1121	1125	1126	1247	1277	1160	842	659	639	436	262	159	106	M	
1095	1115	1140	1315	1445	1228	972	888	920	860	628	452	391	N	
579	817	968	1041	1055	899	686	602	542	433	261	172	121	MS	Mikkelin mik-S:t Michals ik
306	415	496	550	597	475	352	316	253	200	107	60	34	M	
273	402	470	491	458	424	334	286	289	233	154	112	87	N	
311	414	483	576	640	546	460	485	498	429	294	202	130	MS	Mäntyharju
171	202	264	318	327	298	244	232	234	184	96	68	38	M	
140	212	219	258	313	248	216	253	264	245	188	134	82	N	
78	117	155	162	174	159	150	144	166	155	112	76	44	MS	Pertunmaa
45	67	86	83	91	94	74	77	85	64	37	21	14	M	
33	50	69	79	83	65	76	67	81	81	75	55	30	N	
260	401	520	588	555	520	348	333	304	262	186	109	74	MS	Pieksämäen mik-Pieksämäki ik
141	183	267	304	311	275	185	157	152	109	74	43	24	M	
119	208	253	284	244	245	163	178	162	153	112	66	50	N	
702	827	956	1093	1110	900	742	715	760	649	488	290	205	MS	Pieksämäki
387	395	519	535	576	428	335	334	306	234	161	84	38	M	
315	432	437	558	534	472	407	381	454	415	327	206	167	N	
178	236	319	365	366	348	290	242	284	258	180	111	77	MS	Punkaharju
98	141	180	195	204	180	158	111	135	120	77	35	21	M	
80	95	159	170	162	168	132	131	149	138	103	76	56	N	
118	157	212	227	254	237	192	203	247	199	171	98	64	MS	Puumala
69	74	123	118	144	141	96	108	121	89	62	25	18	M	
49	83	89	109	110	96	86	95	126	110	109	73	46	N	
205	254	352	375	371	318	278	284	323	296	208	161	98	MS	Rantasalmi
109	141	196	199	205	173	149	130	161	124	67	45	25	M	
96	113	156	176	166	145	129	154	162	172	141	116	73	N	
255	280	349	352	440	418	394	344	303	263	182	96	91	MS	Ristina
155	148	184	200	231	210	221	163	151	124	59	26	29	M	
100	132	165	152	209	208	173	181	152	139	123	70	62	N	
1684	1882	2012	2250	2344	2049	1600	1561	1484	1271	907	589	371	MS	Savonlinna-Nyslott
835	960	998	1159	1153	1002	783	720	645	506	283	158	93	M	
849	922	1014	1091	1191	1047	817	841	839	765	624	431	278	N	
82	81	103	101	111	112	86	93	99	102	62	42	33	MS	Savonranta
35	39	58	61	64	64	50	41	50	45	23	17	6	M	
27	42	45	40	47	48	36	52	49	57	39	25	27	N	
131	181	233	256	276	274	245	257	271	244	168	89	83	MS	Sulkava
71	102	127	134	162	136	111	126	132	109	62	20	13	M	
60	79	106	122	114	138	134	131	139	135	106	69	70	N	

33. Väestö iän (5-vuotia) ja sukupuolen mukaan maakunnittain ja kunnittain 31.12.1997 (Jatk.)  
 Befolkning efter ålder (5-årsklasser) och kön landskapsvis och kommunvis 31.12.1997 (Forts.)  
 Population by age (5-year groups), sex, by region and municipality 31.12.1997 (Cont.)

Alue Område Area	Sukupu. Kön Sex	Väestösä Totalt Total	Ikä - Ålder - Age											
			0-14	%	15-64	%	65-	%	18-	0-4	5-9	10-14	15-19	20-24
Virtasalmi	MS	1262	191	15,1	772	61,2	299	23,7	1032	81	58	72	71	60
	M	641	93	14,5	425	66,3	123	19,2	524	30	27	36	44	33
	N	621	98	15,8	347	55,9	176	28,3	508	31	31	36	27	27
POHJOIS-SAVO NORRA SAVOLAX	MS	256760	47477	18,5	168315	65,6	40968	16,0	198902	14494	16176	16807	17047	14961
	M	125991	24139	19,2	86267	68,5	15585	12,4	96502	7401	8174	8564	8733	7736
	N	130769	23338	17,8	82048	62,7	25383	19,4	102400	7093	8002	8243	8314	7225
Iisalmi-Idensalmi	MS	23772	4373	18,4	15813	66,5	3588	15,1	18399	1326	1435	1612	1709	1558
	M	11671	2266	19,4	8081	69,2	1324	11,3	8875	681	748	837	880	801
	N	12101	2107	17,4	7732	63,9	2262	18,7	9524	645	687	775	829	757
Juankoski	MS	6108	1058	17,3	3906	63,9	1144	18,7	4822	266	397	375	376	285
	M	3073	543	17,7	2081	67,7	449	14,6	2412	146	208	189	191	157
	N	3035	515	17,0	1825	60,1	695	22,9	2410	140	189	186	185	128
Kaavi	MS	4007	680	17,0	2503	62,5	824	20,6	3161	217	219	244	251	169
	M	2018	345	17,1	1339	66,4	334	16,6	1579	109	100	136	140	100
	N	1989	335	16,8	1164	58,5	490	24,6	1582	108	119	108	111	69
Karttula	MS	3519	770	21,9	2183	62,0	566	16,1	2595	224	272	274	251	114
	M	1797	387	21,5	1174	65,3	238	13,1	1332	108	145	134	138	58
	N	1722	383	22,2	1009	58,6	330	19,2	1263	116	127	140	115	56
Ketele	MS	3066	529	17,1	1925	62,4	632	20,5	2410	122	184	223	226	136
	M	1560	264	16,9	1048	67,2	248	15,9	1225	71	85	108	114	83
	N	1506	265	17,4	877	57,5	384	25,2	1185	51	99	115	112	53
Kiuruvesi	MS	10851	2023	18,6	6640	61,2	2188	20,2	8379	602	687	734	743	511
	M	5360	893	16,3	3508	65,4	871	16,2	4149	282	323	368	379	280
	N	5491	1040	18,9	3134	57,1	1317	24,0	4230	310	364	366	364	231
Kuopio	MS	85862	15681	18,3	59045	68,8	11136	13,0	66916	5221	5308	5152	5551	6488
	M	40520	7951	19,6	26705	70,8	3864	9,5	30910	2665	2705	2581	2745	3102
	N	45342	7730	17,0	30340	66,9	7272	16,0	36006	2556	2603	2571	2806	3386
Lapinlahti	MS	7985	1605	20,1	4994	62,5	1386	17,4	6038	440	571	594	570	407
	M	4016	844	21,0	2648	65,9	524	13,0	3000	226	294	324	299	231
	N	3969	761	19,2	2346	59,1	862	21,7	3038	214	277	270	271	176
Leppävirta	MS	11429	2139	18,7	7237	63,3	2053	18,0	8814	569	777	793	753	512
	M	5720	1067	18,7	3826	66,9	827	14,5	4394	277	384	406	424	288
	N	5709	1072	18,8	3411	59,7	1226	21,5	4420	292	393	367	329	224
Msaninka	MS	4033	754	18,7	2479	61,5	800	19,8	3136	214	271	269	222	150
	M	1987	344	17,3	1336	67,2	307	15,5	1576	91	122	131	114	82
	N	2046	410	20,0	1143	55,9	493	24,1	1560	123	149	136	108	68
Niemi	MS	7114	1235	17,4	4503	63,3	1376	19,3	5591	317	430	488	457	300
	M	3634	645	17,7	2425	66,7	564	15,5	2840	165	216	264	237	177
	N	3480	590	17,0	2078	59,7	812	23,3	2751	152	214	224	220	123
Pielavesi	MS	6287	1141	18,1	3707	59,0	1439	22,9	4905	346	369	426	405	212
	M	3215	572	17,8	2028	63,1	615	19,1	2515	170	192	210	224	123
	N	3072	569	18,5	1679	54,7	824	26,8	2390	176	177	216	181	89
Rautalammi	MS	4109	658	16,0	2490	60,6	961	23,4	3290	185	201	272	250	173
	M	2075	339	16,3	1348	65,0	388	18,7	1661	97	108	136	128	98
	N	2034	319	15,7	1142	56,1	573	28,2	1629	88	95	136	122	75
Rautavaara	MS	2632	466	17,7	1663	63,2	503	19,1	2059	104	153	209	155	99
	M	1389	236	17,1	926	66,8	223	16,1	1094	52	82	104	74	66
	N	1243	228	18,3	735	59,1	280	22,5	965	52	71	105	81	33
Siilinjärvi	MS	19445	4513	23,2	13166	67,7	1766	9,1	13951	1376	1589	1548	1520	986
	M	9757	2336	23,9	6732	69,0	689	7,1	8912	737	814	785	805	527
	N	9688	2177	22,5	6434	66,4	1077	11,1	7039	639	775	763	715	459
Sonkajärvi	MS	5605	993	17,7	3508	62,6	1104	19,7	4356	286	326	379	389	233
	M	2888	512	17,7	1823	66,6	453	15,7	2242	159	157	186	182	137
	N	2717	481	17,7	1585	58,3	651	24,0	2114	129	169	183	197	96
Suonenjoki	MS	8390	1426	17,0	5247	62,5	1717	20,5	6637	421	483	522	555	423
	M	4102	732	17,8	2728	66,5	642	15,7	3213	223	230	279	264	237
	N	4288	694	16,2	2519	58,7	1075	25,1	3424	198	253	243	291	186
Tervo	MS	2113	377	17,8	1239	58,6	497	23,5	1635	87	127	163	138	63
	M	1048	177	16,9	669	63,8	202	19,3	824	42	65	70	68	37
	N	1065	200	18,8	570	53,5	295	27,7	811	45	62	93	70	26
Tuuslempi	MS	3415	578	16,9	2113	61,9	724	21,2	2695	157	183	236	210	131
	M	1758	305	17,3	1169	66,5	264	16,2	1377	84	95	126	116	80
	N	1657	273	16,5	944	57,0	440	26,6	1318	73	88	112	94	51
Varkaus	MS	23893	4136	17,3	15921	66,8	3836	16,1	18833	1304	1402	1430	1536	1463
	M	11725	2093	17,9	8204	70,0	1428	12,2	9148	659	695	739	779	761
	N	12168	2043	16,8	7717	63,4	2408	19,8	9685	645	707	691	757	702
Varpaisjärvi	MS	3333	589	17,7	2040	61,2	704	21,1	2606	170	182	237	218	136
	M	1722	305	17,7	1124	65,3	293	17,0	1342	86	92	127	120	85
	N	1611	284	17,6	916	56,9	411	25,5	1264	84	90	110	98	53
Vehmersalmi	MS	2218	385	17,4	1353	61,0	480	21,6	1756	115	136	134	110	71
	M	1118	188	16,8	733	65,8	197	17,6	892	61	60	67	59	43
	N	1100	197	17,9	620	56,4	283	25,7	864	54	76	67	51	28
Vesanto	MS	3001	488	16,3	1792	59,7	721	24,0	2425	142	154	182	165	108
	M	1507	256	17,0	970	64,4	281	18,6	1205	70	91	95	89	55
	N	1494	232	15,5	822	55,0	440	29,5	1220	72	63	87	76	53
Vieremä	MS	4553	680	19,3	2848	62,6	825	18,1	3493	261	320	299	287	231
	M	2331	447	19,2	1542	66,2	342	14,7	1785	130	165	152	156	128
	N	2222	433	19,5	1306	58,8	483	21,7	1708	131	155	147	131	103
POHJOIS-KARJALA NORRA KARELEN	MS	175137	32785	18,7	114085	65,1	28267	16,1	135187	9758	11234	11793	11564	9773
	M	86809	16802	19,4	59214	68,2	10793	12,4	66293	4952	5797	6053	5962	5102
	N	88328	15983	18,1	54871	62,1	17474	19,6	68894	4806	5437	5740	5602	4671

													Subop.	Akue
													Kön	Område
25-29	30-34	35-39	40-44	45-49	50-54	55-59	60-64	65-69	70-74	75-79	80-84	85-	Sex	Åra
41	69	68	100	94	99	86	84	93	83	58	34	31	MS	Virtaajärvi
24	42	35	53	61	44	44	45	48	40	20	7	8	M	
17	27	33	47	33	55	42	39	45	43	38	27	23	N	
14360	17305	19089	20637	21057	17259	13873	12727	13055	11448	7870	5011	3584	MS	POHJOIS-SAVO
7342	8900	9825	10798	11133	8897	6843	6060	5839	4589	2693	1432	932	M	NORRA SAVOLAX
7018	8405	9284	9839	9824	8362	7030	6667	7116	6859	5177	3579	2652	N	
1284	1510	1788	2080	2049	1571	1155	1109	1108	1040	700	426	312	MS	Ilmajoki
656	788	913	1050	1097	792	584	520	502	375	250	110	87	M	
628	722	875	1030	952	779	571	589	608	665	450	316	225	N	
268	366	406	511	523	456	368	349	371	373	190	111	99	MS	Juankoski
146	192	220	285	279	251	192	168	174	156	63	24	32	M	
122	174	186	226	244	205	174	181	197	217	127	67	67	N	
226	235	250	282	278	300	266	246	255	249	138	95	87	MS	Kaavi
116	132	141	136	150	158	155	111	117	112	53	28	24	M	
110	103	109	126	128	142	131	135	138	137	85	67	63	N	
147	248	283	292	271	213	177	187	179	148	111	60	68	MS	Karttula
74	136	143	160	153	114	97	103	88	66	44	16	22	M	
73	112	140	132	118	99	80	84	91	82	67	44	46	N	
130	171	200	268	262	203	159	170	157	178	137	92	68	MS	Keitele
82	89	96	151	145	114	88	86	71	84	49	23	21	M	
48	82	104	117	117	89	71	84	86	94	88	69	47	N	
508	633	756	824	793	692	562	618	632	627	456	286	187	MS	Kiuruvesi
253	305	415	458	446	377	292	303	308	252	163	99	51	M	
255	328	341	368	347	315	270	315	326	375	293	187	136	N	
6172	6684	6838	6881	6900	5772	4317	3642	3565	3053	2125	1396	997	MS	Kuopio
3046	3329	3258	3368	3380	2815	2027	1617	1489	1130	668	352	225	M	
3126	3355	3380	3495	3520	2957	2290	2025	2076	1823	1457	1044	772	N	
374	490	560	645	679	475	407	387	405	407	288	177	111	MS	Lapinlahti
195	255	282	351	382	253	202	198	179	166	107	49	23	M	
179	235	278	294	297	222	205	189	226	241	179	128	88	N	
507	692	862	909	886	794	689	653	703	583	346	255	166	MS	Leppävirta
259	346	460	515	477	420	327	310	334	258	118	78	39	M	
248	346	402	394	409	374	342	343	369	325	228	177	127	N	
174	257	283	313	311	281	250	238	255	207	158	108	74	MS	Maaninka
96	134	150	197	167	147	134	115	127	81	53	32	14	M	
78	123	133	116	144	134	116	123	128	126	103	76	60	N	
309	417	509	578	577	541	405	410	412	381	298	170	115	MS	Nilsia
178	227	280	326	324	275	186	217	204	168	99	63	30	M	
133	190	229	252	253	266	219	193	208	213	199	107	85	N	
228	321	395	479	506	396	373	392	459	404	278	168	130	MS	Pielavesi
123	193	194	279	294	228	183	189	229	192	100	54	40	M	
105	128	201	200	212	170	190	203	230	212	178	114	90	N	
173	219	263	273	357	295	256	231	297	271	182	123	88	MS	Rautalammi
94	102	154	153	205	167	138	109	142	121	58	39	28	M	
79	117	109	120	152	128	118	122	155	150	124	84	60	N	
98	151	192	192	222	161	191	202	178	143	95	55	32	MS	Rautavaara
57	74	121	107	127	95	108	101	94	67	39	15	8	M	
41	77	71	85	85	66	85	101	84	76	56	40	24	N	
1058	1436	1640	1682	1712	1325	1037	770	658	495	297	185	131	MS	Säilinjärvi
536	708	849	849	878	690	516	374	301	212	97	51	28	M	
522	728	791	833	834	635	521	396	357	283	200	134	103	N	
235	317	410	461	455	392	288	328	354	280	213	145	112	MS	Sonkajärvi
125	185	223	266	259	204	157	175	173	119	83	43	35	M	
110	132	187	195	186	188	131	153	181	181	130	102	77	N	
369	480	566	673	656	564	520	441	541	441	328	229	178	MS	Suonenjoki
178	264	294	352	344	315	264	216	244	161	100	83	54	M	
191	216	272	321	312	249	256	225	297	280	228	146	124	N	
80	88	175	166	163	126	108	132	157	139	89	65	47	MS	Tervo
36	43	98	98	102	73	52	62	74	62	31	20	15	M	
44	45	77	68	61	53	56	70	83	77	58	45	32	N	
118	185	256	257	280	239	215	222	217	222	164	73	48	MS	Tuusniemi
70	94	139	151	165	128	110	116	107	87	59	17	14	M	
48	91	117	106	115	111	105	106	110	135	105	56	34	N	
1312	1586	1747	2000	2109	1582	1354	1232	1305	1061	691	485	314	MS	Varkaus
712	841	911	1039	1138	789	646	588	550	407	250	137	84	M	
600	745	836	961	971	793	706	644	755	654	441	328	230	N	
146	206	231	237	250	210	204	200	219	214	156	70	45	MS	Varpaisjärvi
78	118	121	139	143	119	100	101	116	87	57	22	11	M	
68	88	110	98	107	91	104	99	103	127	99	48	34	N	
108	130	148	149	200	173	144	122	146	140	96	62	36	MS	Vehmersalmi
56	74	78	81	111	100	74	57	74	58	33	23	11	M	
50	56	70	68	89	73	70	65	72	84	63	39	25	N	
113	184	199	180	253	214	173	203	197	192	171	97	64	MS	Vesanto
60	100	104	98	153	123	84	104	99	80	58	30	14	M	
53	84	95	82	100	91	89	99	98	112	113	67	50	N	
225	299	332	325	365	284	257	243	285	200	167	98	75	MS	Vieremä
118	171	181	173	214	152	129	120	145	90	61	24	22	M	
107	128	151	152	151	132	128	123	140	110	108	74	53	N	
8946	11021	12986	14645	14700	12146	9343	8951	9075	7765	5435	3507	2485	MS	POHJOIS-KARJALA
4619	5710	6650	7697	7979	6428	4686	4383	4062	3149	1856	1076	650	M	NORRA KARELEN
4327	5311	6348	6948	6721	5720	4657	4568	5013	4616	3579	2431	1835	N	



33. Väestö län (5-vuotia) ja sukupuolen mukaan maakunnittain ja kunnittain 31.12.1997 (Jatk.)

Befolkning efter ålder (5-årsklasser) och kön landskapsvis och kommunvis 31.12.1997 (Forts.)

Population by age (5-year groups), sex, by region and municipality 31.12.1997 (Cont.)

Alue Område Area	Sukupu. Kön Sex	Yhteensä Totalt Total	Ikä - Ålder - Age											
			0-14	%	15-64	%	65-	%	18-	0-4	5-9	10-14	15-19	20-24
Eno	MS	7353	1268	17,2	4766	64,8	1319	17,9	5785	324	444	500	482	314
	M	3762	669	17,6	2593	68,4	530	14,0	2956	171	242	256	269	179
	N	3561	599	16,8	2173	61,0	789	22,2	2829	153	202	244	213	135
Ilomantsi-Ilomants	MS	7633	1333	17,5	4694	61,5	1606	21,0	5978	369	426	538	486	283
	M	3810	670	17,6	2492	65,4	648	17,0	2974	194	223	253	254	152
	N	3823	663	17,3	2202	57,6	958	25,1	3004	175	203	285	232	131
Joensuu	MS	50980	9104	17,9	35243	69,1	6633	13,0	39937	3064	3126	2914	3337	4401
	M	24144	4641	19,2	17208	71,3	2295	9,5	18526	1521	1627	1493	1604	2144
	N	26836	4463	16,6	18035	67,2	4338	16,2	21411	1543	1499	1421	1733	2257
Juuka	MS	6913	1192	17,2	4354	63,0	1367	19,8	5446	347	395	450	417	266
	M	3544	612	17,3	2414	68,1	518	14,6	2787	175	206	231	221	156
	N	3369	580	17,2	1940	57,6	849	25,2	2659	172	189	219	196	110
Kesälahti	MS	2975	552	18,6	1800	60,5	623	20,9	2303	144	194	214	190	105
	M	1485	275	18,5	950	64,0	260	17,5	1144	73	105	97	101	56
	N	1490	277	18,6	850	57,0	363	24,4	1159	71	89	117	89	49
Kihtelyvaara	MS	2729	633	23,2	1696	62,1	400	14,7	1972	179	222	232	179	101
	M	1411	319	22,6	925	65,6	167	11,8	1022	92	104	123	109	58
	N	1318	314	23,8	771	58,5	233	17,7	950	87	118	109	70	43
Kitee	MS	10840	1924	17,7	7088	65,4	1828	16,9	8452	505	660	759	733	530
	M	5432	1004	18,5	3693	68,0	735	13,5	4180	243	368	393	383	266
	N	5408	920	17,0	3395	62,8	1093	20,2	4262	262	292	366	350	264
Kontiolahti	MS	11114	2819	23,8	7302	65,7	1193	10,7	7964	808	905	908	819	445
	M	5672	1345	23,7	3632	67,6	495	8,7	4060	391	463	491	424	251
	N	5442	1274	23,4	3470	63,8	698	12,8	3904	415	442	417	395	194
Leksa	MS	16158	2735	16,9	10309	63,8	3114	19,3	12781	764	935	1036	1014	722
	M	8127	1439	17,7	5508	67,8	1180	14,5	6349	385	484	570	548	394
	N	8031	1296	16,1	4801	59,8	1934	24,1	6432	379	451	466	466	328
Liperi	MS	11671	2447	21,0	7442	63,8	1782	15,3	8742	762	854	831	773	534
	M	5902	1232	20,9	3943	66,8	727	12,3	4402	392	420	420	429	294
	N	5769	1215	21,1	3499	60,7	1055	18,3	4340	370	434	411	344	240
Nurmes	MS	10276	1816	17,7	6577	64,0	1883	18,3	8038	520	636	680	693	496
	M	5085	903	17,8	3454	67,9	728	14,3	3968	276	310	317	359	270
	N	5191	913	17,6	3123	60,2	1155	22,3	4070	244	326	343	334	226
Outokumpu	MS	8638	1574	18,2	5542	64,2	1522	17,6	6694	398	547	629	623	456
	M	4185	784	18,7	2884	68,9	517	12,4	3222	210	284	290	312	243
	N	4453	790	17,7	2658	59,7	1005	22,6	3472	188	263	339	311	213
Pohvijärvi	MS	5625	1055	18,8	3497	62,2	1073	19,1	4355	291	370	394	339	227
	M	2868	578	20,0	1896	65,7	414	14,3	2184	151	195	232	174	135
	N	2737	477	17,4	1601	58,5	659	24,1	2161	140	175	162	165	92
Pyhäselkä	MS	7179	1884	26,2	4497	62,6	798	11,1	4977	609	649	626	509	320
	M	3660	973	26,6	2352	64,3	335	9,2	2522	324	331	318	279	168
	N	3519	911	25,9	2145	61,0	463	13,2	2455	285	318	308	230	152
Rääkkylä	MS	3255	514	15,8	1981	60,9	780	23,3	2620	134	186	194	168	126
	M	1687	273	16,2	1101	65,3	313	18,6	1350	72	97	104	91	64
	N	1568	241	15,4	880	56,1	447	28,5	1270	62	89	90	77	62
Tohmajärvi	MS	5430	1028	18,9	3351	61,7	1051	18,4	4164	280	322	428	381	217
	M	2748	539	19,6	1787	65,0	422	15,4	2084	162	152	225	187	127
	N	2682	489	18,2	1564	58,3	629	23,5	2080	118	170	201	194	90
Tuupovaara	MS	2472	401	16,2	1547	62,6	524	21,2	1974	115	128	158	148	86
	M	1269	209	16,5	849	66,9	211	16,6	1008	51	70	88	76	54
	N	1203	192	16,0	698	58,0	313	26,0	966	64	58	70	72	32
Valtimo	MS	3195	594	18,6	1978	61,9	623	19,5	2452	117	206	271	227	111
	M	1610	285	17,7	1090	67,7	235	14,6	1249	58	102	125	117	74
	N	1585	309	19,5	888	56,0	388	24,5	1203	59	104	148	110	37
Värtsilä	MS	701	112	16,0	421	60,1	168	24,0	553	30	29	53	46	33
	M	358	52	14,5	243	67,9	63	17,6	286	11	14	27	25	17
	N	343	60	17,5	178	51,9	105	30,6	267	19	15	26	21	16
KESKI-SUOMI MELLERSTA FINLAND	MS	259839	48998	18,9	171423	66,0	39418	15,2	200475	15477	16835	16886	17229	16847
	M	127916	25106	19,6	87661	68,5	15149	11,8	97529	7940	8472	8694	8813	8472
	N	131923	23892	18,1	83762	63,5	24269	18,4	102946	7537	8163	8192	8416	8175
Hankasalmi	MS	5692	1050	17,8	3600	61,1	1242	21,1	4616	288	364	400	359	275
	M	2925	519	17,7	1844	66,5	482	16,8	2291	131	188	200	184	137
	N	2967	531	17,9	1656	55,8	760	26,3	2325	155	176	200	175	138
Joutsa	MS	4514	788	17,5	2811	62,3	915	20,3	3573	243	247	298	259	178
	M	2266	406	17,9	1499	66,2	361	15,9	1780	123	128	155	142	105
	N	2248	382	17,0	1312	58,4	554	24,6	1793	120	119	143	117	73
Jyväskylä	MS	76194	13335	17,5	53111	69,7	9748	12,8	60092	4604	4345	4386	4824	7186
	M	35881	6798	18,9	25797	71,9	3286	9,2	27705	2373	2172	2253	2357	3318
	N	40313	6537	16,2	27314	67,8	6462	16,0	32387	2231	2173	2133	2467	3868
Jyväskylän mäk- Jyväskylä ik	MS	31050	6643	21,4	21139	68,1	3268	10,5	23050	2206	2324	2113	2219	1677
	M	15469	3374	21,8	10771	69,6	1324	8,6	11409	1119	1181	1074	1134	882
	N	15581	3269	21,0	10368	66,5	1944	12,5	11641	1087	1143	1039	1085	795
Jämsä	MS	13029	2379	18,3	8469	65,0	2181	16,7	10179	783	782	814	806	754
	M	6442	1252	19,4	4344	67,4	848	13,1	4973	403	409	440	399	370
	N	6587	1127	17,1	4125	62,6	1335	20,3	5206	380	373	374	407	384
Jämsänkoski	MS	7828	1448	18,5	5118	65,4	1282	16,1	6052	465	501	482	534	430
	M	3939	770	19,5	2676	67,9	493	12,5	2989	260	247	263	286	220
	N	3889	678	17,4	2442	62,8	789	19,8	3063	205	254	219	248	210
Kannonkoski	MS	1801	311	17,3	1046	58,1	444	24,7	1419	71	102	138	104	68
	M	928	171	18,4	571	61,5	186	20,0	725	38	56	77	49	42
	N	873	140	16,0	475	54,4	258	29,6	694	33	46	61	55	26

25-29	30-34	35-39	40-44	45-49	50-54	55-59	60-64	65-69	70-74	75-79	80-84	85-	Sukupu. Kön Sex	Alue Område Area
324	433	510	565	657	566	489	428	468	358	232	163	100	MS	Eno
165	242	268	332	367	295	257	219	210	152	87	54	27	M	
159	191	242	233	290	271	232	207	256	206	145	109	73	N	
300	407	571	661	599	515	405	467	525	454	292	191	144	MS	Ilomantsi-Ilomants
151	216	292	379	342	293	199	214	243	209	104	56	36	M	
149	191	279	282	257	222	206	253	282	245	188	135	108	N	
3708	3690	3783	4069	4175	3473	2454	2173	2167	1770	1277	815	604	MS	Joensuu
1879	1877	1839	1960	2082	1706	1164	943	870	663	423	217	122	M	
1829	1813	1824	2109	2083	1767	1290	1230	1297	1107	854	598	482	N	
283	458	499	546	567	505	392	421	433	370	262	163	139	MS	Juuka
144	235	293	311	335	278	226	215	201	151	95	40	31	M	
139	223	206	235	232	227	166	206	232	219	167	123	108	N	
133	163	205	259	214	190	179	162	192	169	139	59	64	MS	Kesälahti
59	93	112	140	123	92	87	87	87	78	55	22	20	M	
74	70	83	119	91	88	92	75	105	93	84	37	44	N	
105	190	249	238	207	162	135	130	131	118	64	47	40	MS	Kilhtelysaara
50	96	126	127	132	90	67	70	63	51	28	12	13	M	
55	94	123	111	75	72	68	60	68	67	36	35	27	N	
515	668	805	942	918	804	571	602	560	518	333	239	178	MS	Kitee
268	351	415	504	475	432	309	290	263	221	109	78	64	M	
247	317	390	438	443	372	262	312	297	224	161	114	114	N	
547	804	956	1025	1000	764	495	447	423	322	203	148	97	MS	Kontiolahti
274	407	492	541	532	443	253	215	211	140	72	43	29	M	
273	397	464	484	468	321	242	232	212	182	131	105	68	N	
610	867	1165	1423	1404	1185	967	952	1021	877	597	392	227	MS	Liekka
334	448	602	791	779	644	485	483	469	353	188	117	53	M	
276	419	563	632	625	541	482	469	552	524	409	275	174	N	
524	764	908	979	978	780	620	582	547	476	355	223	181	MS	Liperi
265	402	464	521	530	432	300	306	270	191	135	73	58	M	
259	362	444	456	448	348	320	276	277	285	220	150	123	N	
436	572	720	872	828	738	633	589	592	546	358	234	153	MS	Nurmes
236	313	353	472	451	391	310	299	268	212	122	76	50	M	
200	259	367	400	377	347	323	290	324	334	236	158	103	N	
363	443	554	746	739	622	502	494	506	413	305	192	106	MS	Outokumpu
189	233	289	398	398	329	251	242	200	151	91	57	18	M	
174	210	265	348	341	293	251	252	306	262	214	135	88	N	
259	295	389	462	517	396	304	309	334	308	224	144	63	MS	Pohvijärvi
139	157	212	247	296	211	153	172	142	128	72	50	22	M	
120	138	177	215	221	185	151	137	192	180	152	94	41	N	
332	503	642	622	622	362	289	276	272	226	139	89	64	MS	Pyhäselkä
175	250	318	309	358	196	158	141	127	98	54	35	21	M	
157	253	324	313	264	186	131	135	145	128	84	63	43	N	
101	196	191	269	270	237	201	222	224	202	151	108	75	MS	Rääkkylä
62	105	104	147	165	133	107	123	113	82	51	41	26	M	
39	91	87	122	105	104	94	99	111	120	100	67	49	N	
206	260	417	435	431	381	317	306	296	278	225	131	121	MS	Tohmajärvi
117	125	215	234	252	216	149	165	143	118	79	49	33	M	
89	135	202	201	179	165	168	141	153	160	148	82	88	N	
78	139	184	192	222	179	156	163	142	153	105	70	54	MS	Tuupovaara
39	74	106	96	143	87	88	76	64	62	44	32	9	M	
39	65	78	96	79	82	68	87	76	91	61	38	45	N	
103	138	236	282	284	219	187	191	197	164	142	66	54	MS	Valtimo
59	69	126	158	170	120	96	99	95	72	35	20	13	M	
44	69	108	124	114	99	91	92	102	92	107	46	41	N	
19	31	32	58	68	48	47	39	47	43	33	24	21	MS	Värtsilä
14	17	22	30	39	28	27	24	23	19	12	4	5	M	
5	14	10	28	29	20	20	15	24	24	21	20	16	N	
15505	17270	19074	19840	21142	18038	14094	12584	12518	10949	7697	4810	3444	MS	KESKI-SUOMI
8065	8889	9848	10200	11053	9203	7049	6069	5689	4438	2631	1477	914	M	MELLERSTA FINLAND
7440	8381	8226	9640	10089	8835	7045	6515	6829	6511	5066	3333	2530	N	
245	330	398	459	450	411	335	340	367	338	242	168	127	MS	Hankasalmi
128	168	200	256	263	223	188	167	167	130	81	54	30	M	
117	132	196	203	187	188	147	173	200	208	161	114	87	N	
200	262	305	331	382	339	289	286	275	249	191	116	84	MS	Joutsa
111	134	165	173	204	180	163	122	131	105	85	38	22	M	
89	128	140	158	178	159	128	144	144	144	126	78	62	N	
6318	5616	5635	5557	6121	5074	3798	3002	2997	2688	1924	1242	897	MS	Jyväskylä
3208	2853	2850	2668	2988	2454	1760	1341	1207	930	598	346	205	M	
3110	2763	2785	2889	3133	2620	2038	1661	1790	1758	1326	896	682	N	
1784	2403	2549	2577	2724	2314	1699	1213	1106	891	639	382	250	MS	Jyväskylän mtk-
821	1196	1323	1287	1399	1148	878	603	524	375	241	115	69	M	Jyväskylä lk
843	1207	1226	1290	1325	1166	821	610	582	516	398	267	181	N	
717	889	908	964	1061	895	749	726	721	596	439	240	166	MS	Jämsä
356	462	483	519	548	468	385	354	329	233	151	80	53	M	
361	427	425	445	513	427	364	372	392	363	288	160	132	N	
429	519	542	575	617	589	427	456	357	371	260	156	118	MS	Jämsänkoski
229	277	284	319	317	295	222	227	161	147	95	51	39	M	
200	242	258	256	300	294	205	229	196	224	165	105	79	N	
85	104	109	120	138	113	91	134	143	132	89	44	36	MS	Kannonkoski
33	61	63	67	77	61	48	70	67	59	34	15	11	M	
32	43	46	53	61	52	43	64	76	73	55	29	25	N	

33. Väestö län (5-vuotia) ja sukupuolen mukaan maakunnittain ja kunnittain 31.12.1997 (Jatk.)  
 Befolkning efter ålder (5-årsklasser) och kön landskapsvis och kommunvis 31.12.1997 (Forts.)  
 Population by age (5-year groups), sex, by region and municipality 31.12.1997 (Cont.)

Älue Område Area	Sukupu. Kön Sex	Yhteensä Totalt Total	Iäli - Ålder - Age											
			0-14	%	15-64	%	65-	%	18-	0-4	5-9	10-14	15-19	20-24
Karelia	MS	5384	974	18,2	3421	63,8	969	18,1	4167	254	341	379	364	289
	M	2694	502	18,6	1797	66,7	395	14,7	2068	138	175	189	201	159
	N	2670	472	17,7	1624	60,8	574	21,5	2099	116	166	190	163	130
Kauruu	MS	12288	2187	17,8	7803	63,5	2298	18,7	9611	670	738	781	824	645
	M	6027	1104	18,3	4028	66,8	895	14,8	4669	333	360	411	425	352
	N	6261	1083	17,3	3775	60,3	1403	22,4	4942	337	376	370	399	293
Kinnula	MS	2257	508	22,5	1389	61,5	360	16,0	1624	125	160	223	177	122
	M	1198	282	23,5	763	63,7	153	12,8	863	74	81	127	77	70
	N	1059	226	21,3	626	59,1	207	19,5	781	51	79	96	100	52
Kivijärvi	MS	1717	361	21,0	1014	59,1	342	19,9	1265	123	114	124	139	67
	M	894	191	21,4	554	62,0	149	16,7	651	66	59	66	76	39
	N	823	170	20,7	460	55,9	193	23,5	614	57	55	58	63	28
Konnevesi	MS	3331	570	17,1	2065	62,0	696	20,9	2637	146	222	202	205	154
	M	1729	292	16,9	1146	66,3	291	16,8	1361	78	116	98	119	96
	N	1602	278	17,4	919	57,4	405	25,3	1276	68	106	104	86	58
Korpilahti	MS	5109	1027	20,1	3058	59,8	1026	20,1	3892	293	368	366	297	208
	M	2555	529	20,7	1613	63,1	413	16,2	1930	162	194	173	154	125
	N	2554	498	19,5	1443	56,5	613	24,0	1962	131	174	193	143	83
Kuhmoinen	MS	3096	403	13,0	1835	59,3	658	21,7	2588	96	142	165	168	139
	M	1562	231	14,8	991	63,4	340	21,8	1269	56	80	95	104	76
	N	1534	172	11,2	844	55,0	518	33,8	1319	40	62	70	64	64
Kyyjärvi	MS	1901	365	19,2	1199	63,1	337	17,7	1436	98	126	141	156	110
	M	951	183	19,2	643	67,8	125	13,1	724	54	63	76	71	66
	N	950	182	19,2	556	58,5	212	22,3	712	44	73	65	85	44
Laukaa	MS	16488	3611	21,9	10730	65,1	2147	13,0	12090	1083	1259	1269	1260	848
	M	8234	1800	21,9	5582	67,9	842	10,2	6011	508	649	643	657	472
	N	8254	1811	21,9	5138	62,2	1305	15,8	6079	575	610	626	603	376
Leivonmäki	MS	1263	219	17,3	743	58,8	301	23,8	1012	65	69	85	61	45
	M	652	108	16,6	409	62,7	135	20,7	524	36	36	36	33	31
	N	611	111	18,2	334	54,7	166	27,2	488	29	33	49	28	14
Luhanka	MS	980	133	13,6	578	59,0	269	27,4	820	31	47	55	46	35
	M	513	65	12,7	331	64,5	117	22,8	436	18	20	27	26	25
	N	467	68	14,6	247	52,9	152	32,5	384	13	27	28	20	10
Multia	MS	2200	328	14,9	1301	59,1	571	26,0	1784	96	117	115	137	99
	M	1163	171	14,7	731	62,9	261	22,4	941	44	61	66	83	61
	N	1037	157	15,1	570	55,0	310	29,9	843	52	56	49	54	38
Muurame	MS	7642	1794	23,5	5120	67,0	728	9,5	5474	563	635	596	578	403
	M	3826	928	24,3	2609	68,2	289	7,6	2706	303	312	313	301	227
	N	3816	866	22,7	2511	65,8	439	11,5	2768	260	323	283	275	176
Petäjävesi	MS	3770	695	18,4	2362	62,7	713	18,9	2931	205	267	223	248	160
	M	1937	370	19,1	1271	65,6	296	15,3	1496	112	143	115	133	76
	N	1833	325	17,7	1091	59,5	417	22,7	1435	93	124	108	115	84
Pihlajpudas	MS	5450	1035	19,0	3385	62,3	1020	18,7	4204	322	337	376	366	252
	M	2750	518	18,8	1801	65,5	431	15,7	2115	163	172	183	184	148
	N	2700	517	19,1	1594	59,0	589	21,8	2089	159	165	193	172	104
Pylkönmäki	MS	1182	227	19,2	686	58,0	269	22,8	911	58	77	92	66	48
	M	593	99	16,7	383	64,6	111	18,7	470	26	32	41	36	30
	N	589	128	21,7	303	51,4	158	26,8	441	32	45	51	30	18
Saarjärvi	MS	10749	2062	19,2	6798	63,2	1889	17,6	8233	601	707	754	724	522
	M	5320	1046	19,7	3545	66,6	729	13,7	4049	295	370	381	384	283
	N	5429	1016	18,7	3253	59,9	1160	21,4	4184	306	337	373	340	239
Sumiainen	MS	1376	250	18,1	836	60,7	292	21,2	1066	75	88	87	93	60
	M	716	131	18,3	464	64,8	121	16,9	552	40	48	43	54	42
	N	662	119	18,0	372	56,2	171	25,8	514	35	40	44	39	18
Suolahti	MS	5857	1057	18,0	3984	67,7	836	14,3	4548	341	333	383	410	386
	M	2922	561	19,2	2047	70,1	314	10,7	2230	186	179	196	201	205
	N	2935	496	16,9	1917	65,3	522	17,8	2318	155	154	187	209	181
Toivakka	MS	2449	476	19,4	1503	61,4	470	19,2	1878	122	169	185	162	105
	M	1232	250	20,3	797	64,7	185	15,0	937	63	86	101	82	52
	N	1217	226	18,6	706	58,0	285	23,4	941	59	83	84	80	53
Uurainen	MS	3078	657	21,3	1942	63,1	479	15,6	2292	195	246	216	222	152
	M	1573	343	21,8	1041	66,2	189	12,0	1170	100	138	105	105	94
	N	1505	314	20,9	901	59,9	290	19,3	1122	95	108	111	117	58
Viitasaari	MS	8212	1463	17,8	5183	63,1	1566	18,1	6420	410	499	554	546	381
	M	4140	770	18,6	2733	66,0	637	15,4	3209	204	267	299	290	209
	N	4072	693	17,0	2450	60,2	929	22,8	3211	206	232	255	256	172
Äänekoski	MS	13770	2642	19,2	9206	66,9	1922	14,0	10611	847	911	884	875	669
	M	6885	1342	19,5	4770	69,3	773	11,2	5276	434	460	448	456	461
	N	6885	1300	18,9	4436	64,4	1149	16,7	5335	413	451	436	419	408
ETELÄ-POHJANMAA SÖDRA ÖSTERBOTTEN	MS	198641	38568	19,4	126082	63,5	33971	17,1	151292	11706	13060	13822	14363	11539
	M	98027	19774	20,2	65111	66,4	13142	13,4	73741	5967	6708	7099	7342	6195
	N	100614	18814	18,7	60971	60,8	20829	20,7	77551	5739	6352	6723	7021	5344
Alahärmä	MS	5122	1023	20,0	3133	61,2	968	18,9	3859	300	364	359	402	287
	M	2583	544	21,1	1670	64,7	369	14,3	1905	168	191	185	228	166
	N	2539	479	18,9	1463	57,6	597	23,5	1954	132	173	174	174	121
Alajärvi	MS	9589	2151	22,4	5867	61,2	1571	16,4	6960	604	736	811	773	593
	M	4746	1073	22,6	3064	64,3	619	13,0	3435	307	361	405	401	314
	N	4843	1078	22,3	2813	58,1	952	19,7	3525	297	375	406	372	279
Alavus	MS	10113	2014	19,9	6265	61,9	1834	18,1	7818	567	640	767	740	484
	M	5031	1041	20,7	3254	64,7	736	14,6	3733	283	339	409	397	256
	N	5082	973	19,1	3011	59,2	1098	21,6	3885	284	301	378	343	228

													Sukupu. Kön Sex	Alue Område Area
25-29	30-34	35-39	40-44	45-49	50-54	55-59	60-64	65-69	70-74	75-79	80-84	85-		
246	313	380	395	439	359	315	321	288	285	184	119	93	MS	Karstula
125	174	205	203	240	182	159	149	153	119	69	34	20	M	
121	139	175	182	199	177	156	172	135	166	115	85	73	N	
620	682	801	825	1059	911	705	631	713	638	424	302	221	MS	Keuruu
339	340	422	487	552	468	339	304	314	263	147	103	68	M	
281	342	379	438	507	443	368	327	399	375	277	199	153	N	
103	123	160	163	175	145	113	108	125	102	70	43	20	MS	Kinnula
89	66	87	83	99	78	68	58	68	47	20	13	5	M	
34	57	73	70	76	67	47	50	57	55	50	30	15	N	
73	83	102	119	111	105	107	108	121	93	54	44	30	MS	Kivijärvi
42	48	53	70	60	62	47	57	63	41	20	15	10	M	
31	35	49	49	51	43	60	51	58	52	34	29	20	N	
132	177	242	247	270	228	191	219	244	175	137	83	57	MS	Konnevesi
71	105	132	127	153	125	100	118	122	78	43	30	18	M	
61	72	110	120	117	103	91	101	122	97	94	53	39	N	
217	299	352	392	381	328	280	302	291	305	188	149	93	MS	Korpilahti
125	148	181	204	221	161	152	142	133	133	67	50	30	M	
92	151	171	188	160	167	128	160	158	172	121	99	63	N	
94	147	165	221	241	240	221	199	257	231	188	101	81	MS	Kuhmoinen
51	75	88	121	130	133	118	98	114	93	78	27	28	M	
43	72	77	100	111	107	105	101	143	138	110	74	53	N	
81	90	136	159	136	132	97	102	81	108	82	39	29	MS	Kyyjärvi
48	53	65	92	79	69	52	48	39	43	24	15	4	M	
33	37	71	67	57	63	45	54	42	63	58	24	25	N	
847	1035	1325	1346	1434	1117	816	702	717	575	404	240	211	MS	Laukaa
437	522	691	701	759	587	405	361	336	242	134	67	63	M	
410	513	634	645	675	530	411	341	381	333	270	173	148	N	
47	66	92	84	89	91	87	81	92	89	69	19	32	MS	Leivonmäki
26	30	54	50	52	50	48	37	51	41	26	6	11	M	
21	36	38	34	37	41	41	44	41	48	43	13	21	N	
34	58	63	48	70	66	77	81	86	78	44	41	20	MS	Luhanka
17	35	41	33	40	32	38	48	45	38	19	13	4	M	
17	23	22	15	30	34	41	35	41	42	25	28	16	N	
79	99	143	169	163	129	125	158	194	175	104	62	36	MS	Multia
45	58	80	83	98	79	60	86	97	85	40	28	11	M	
34	43	63	88	65	50	65	72	97	90	64	34	25	N	
405	551	614	691	641	568	398	275	266	193	125	89	55	MS	Muurame
201	258	315	360	327	288	200	132	118	81	43	29	18	M	
204	293	299	331	314	280	196	143	148	112	82	60	37	N	
159	233	301	280	271	284	223	203	215	206	145	89	58	MS	Petäjätvesi
78	137	154	160	163	133	135	104	101	93	58	34	10	M	
83	96	147	120	108	151	88	99	114	113	87	55	48	N	
254	327	380	400	421	327	323	345	326	268	215	127	84	MS	Pihlupudas
127	184	187	215	241	174	163	168	174	113	81	43	20	M	
127	143	193	185	180	153	160	177	152	155	134	84	64	N	
52	54	65	104	82	58	79	78	78	86	50	29	28	MS	Pykönmäki
32	26	37	57	54	34	39	38	40	34	20	6	11	M	
20	28	28	47	28	24	40	40	38	52	30	23	15	N	
504	661	796	900	790	673	594	634	593	554	363	239	140	MS	Saarjärvi
271	353	398	471	443	330	301	311	270	218	137	73	31	M	
233	308	398	429	347	343	293	323	323	338	226	166	109	N	
57	71	82	94	113	98	83	85	85	86	69	30	22	MS	Sumiainen
32	39	43	51	65	53	34	51	43	45	18	8	7	M	
25	32	39	43	48	45	49	34	42	41	51	22	15	N	
348	351	395	442	491	503	330	310	307	209	163	90	67	MS	Suolahti
198	190	195	230	241	267	179	141	135	82	59	24	14	M	
148	161	200	212	250	236	151	169	172	127	104	66	53	N	
113	130	160	184	199	181	142	127	144	131	104	55	38	MS	Toivakka
63	89	87	103	116	101	64	80	65	59	35	16	10	M	
50	61	73	81	83	80	78	67	79	72	69	39	26	N	
138	215	205	228	250	234	158	142	144	142	88	61	46	MS	Uurainen
71	115	108	131	135	119	92	73	63	67	25	18	18	M	
67	100	99	95	115	115	68	69	81	75	61	43	30	N	
324	464	550	628	684	564	490	550	509	418	310	196	135	MS	Vitasaari
165	245	280	327	389	318	241	269	240	204	95	65	33	M	
159	219	270	301	295	246	249	281	269	212	215	131	102	N	
842	918	1121	1040	1139	962	754	686	678	541	335	215	155	MS	Äänekoski
448	440	579	542	600	531	379	334	319	242	108	61	43	M	
394	478	542	498	539	431	375	352	357	299	227	154	112	N	
10378	12493	13521	14958	15759	13143	10176	9754	10267	9262	6897	4438	3107	MS	ETELÄ-POHJANMAA
5493	6464	6951	7799	8294	6820	5023	4740	4716	3777	2484	1394	791	M	SÖDRA ÖSTERBOTTEN
4883	6029	6570	7159	7475	6323	5153	5014	5551	5485	4433	3044	2316	N	
235	275	328	355	428	324	247	252	267	259	201	134	105	MS	Alahärmä
133	142	175	172	243	164	123	124	118	108	72	39	32	M	
102	133	153	183	185	160	124	128	149	151	129	95	73	N	
422	554	640	680	757	522	460	466	506	447	293	202	123	MS	Alajärvi
218	284	332	357	414	276	229	229	229	175	101	75	39	M	
204	270	308	323	343	246	231	237	277	272	182	127	84	N	
493	594	642	763	804	667	538	540	600	540	342	209	143	MS	Alavus
262	304	325	414	431	337	274	254	276	216	137	70	37	M	
231	290	317	349	373	330	264	286	324	324	205	139	108	N	

33. Väestö iin (5-vuotia) ja sukupuolen mukaan maakunnittain ja kunnittain 31.12.1997 (Jatk.)

Befolkning efter ålder (5-årsklasser) och kön landskapsvis och kommunvis 31.12.1997 (Forts.)

Population by age (5-year groups), sex, by region and municipality 31.12.1997 (Cont.)

Ålue Område Area	Sukupu. Kön Sex	Yhteensä Total	Ikä - Ålder - Age											
			0-14	%	15-64	%	65-	%	18-	0-4	5-9	10-14	15-19	20-24
Evljärvi	MS	3209	639	19,9	2012	62,7	558	17,4	2420	186	212	241	272	164
	M	1611	340	21,1	1062	65,9	209	13,0	1201	95	114	131	128	85
	N	1598	299	18,7	950	59,4	349	21,8	1219	91	98	110	144	79
Ilmajoki	MS	11843	2403	20,3	7454	62,9	1986	16,8	8885	705	873	825	881	631
	M	5962	1260	21,1	3915	65,7	787	13,2	4422	359	445	456	438	356
	N	5881	1143	19,4	3539	60,2	1199	20,4	4463	346	428	369	423	275
Isojoki-Stora	MS	2835	466	16,4	1588	56,0	781	27,5	2275	162	155	149	143	108
	M	1432	242	16,9	867	60,5	323	22,6	1143	86	82	74	74	63
	N	1403	224	16,0	721	51,4	458	32,6	1132	76	73	75	69	45
Jalasjärvi	MS	9292	1731	18,6	5796	62,4	1785	19,0	7158	507	591	633	634	496
	M	4669	909	19,5	3048	65,3	712	15,2	3562	270	320	319	327	268
	N	4623	822	17,8	2748	59,4	1053	22,8	3596	237	271	314	307	228
Jurva	MS	4971	814	16,4	3257	65,5	900	18,1	3905	227	273	314	384	270
	M	2514	411	16,3	1725	68,8	378	15,0	1979	110	137	164	198	157
	N	2457	403	16,4	1532	62,4	522	21,2	1926	117	136	150	186	113
Karijoki-Bötom	MS	1866	318	17,0	1091	58,5	457	24,5	1469	94	121	103	132	80
	M	829	162	17,4	584	62,9	183	19,7	726	47	63	52	75	42
	N	937	156	16,6	507	54,1	274	29,2	743	47	58	51	57	38
Kauhajoki	MS	15251	2978	19,5	9783	64,1	2490	16,3	11667	929	1010	1039	1028	866
	M	7651	1546	20,2	5133	67,1	972	12,7	5776	489	535	522	538	458
	N	7600	1432	18,8	4650	61,2	1518	20,0	5891	440	475	517	492	410
Kauhava	MS	8539	1612	18,9	5434	63,6	1493	17,5	6571	481	534	597	621	627
	M	4183	822	19,7	2816	67,3	545	13,0	3172	248	280	294	325	343
	N	4356	790	18,1	2618	60,1	948	21,8	3399	233	254	303	296	284
Kortesjärvi	MS	2689	548	20,4	1596	59,4	545	20,3	2022	184	173	191	185	128
	M	1348	297	22,1	831	61,7	218	16,2	991	94	93	110	90	71
	N	1343	251	18,7	765	57,0	327	24,3	1031	90	80	81	95	55
Kuortane	MS	4596	805	17,5	2796	60,8	995	21,6	3576	210	272	323	332	239
	M	2299	407	17,7	1502	65,3	390	17,0	1771	104	136	167	188	137
	N	2297	398	17,3	1294	56,3	605	26,3	1805	106	136	156	144	102
Kurikka	MS	11050	2152	19,5	6982	63,2	1916	17,3	8432	632	718	802	763	614
	M	5463	1130	20,7	3601	65,9	732	13,4	4094	329	373	428	399	332
	N	5587	1022	18,3	3381	60,5	1184	21,2	4338	303	345	374	364	282
Lappajärvi	MS	4259	794	18,6	2809	61,3	858	20,1	3248	196	267	331	338	222
	M	2102	385	18,3	1372	65,3	345	16,4	1606	93	130	162	174	132
	N	2157	409	19,0	1237	57,3	511	23,7	1642	103	137	169	164	90
Lapua-Lappo	MS	14302	2699	18,9	8977	62,8	2626	18,4	10959	873	844	982	1071	902
	M	7066	1394	19,7	4692	66,4	980	13,9	5326	449	426	519	584	486
	N	7236	1305	18,0	4285	59,2	1646	22,7	5633	424	418	463	507	416
Lehtimäki	MS	2214	428	19,3	1333	60,2	453	20,5	1699	119	155	154	152	114
	M	1091	204	18,7	720	66,0	167	15,3	832	56	70	78	94	66
	N	1123	224	19,9	613	54,6	286	25,5	867	63	85	76	58	48
Numo	MS	10518	2645	24,2	7055	67,1	918	8,7	7492	835	892	818	774	690
	M	5211	1287	24,7	3573	68,6	351	6,7	3676	422	454	411	385	372
	N	5307	1258	23,7	3482	65,8	567	10,7	3816	413	438	407	389	318
Peräseinäjoki	MS	3964	736	18,6	2448	61,8	780	19,7	3040	248	230	260	295	192
	M	1978	374	18,9	1309	66,2	295	14,9	1504	119	115	140	158	107
	N	1986	362	18,2	1139	57,4	485	24,4	1536	127	115	120	137	85
Seinäjoki	MS	29417	5368	18,2	20332	69,1	3717	12,6	22883	1810	1752	1806	2094	2297
	M	13836	2707	19,6	9777	70,7	1352	9,8	10545	901	878	930	886	1099
	N	15581	2661	17,1	10555	67,7	2365	15,2	12338	909	876	876	1108	1198
Soini	MS	2860	629	22,0	1685	58,9	548	19,1	2095	176	232	221	195	101
	M	1431	320	22,4	900	62,9	211	14,7	1044	90	126	104	106	58
	N	1429	309	21,6	785	54,9	335	23,4	1051	86	106	117	89	43
Teuva-Östermark	MS	6885	1233	17,9	4221	61,3	1431	20,8	5359	313	483	457	488	300
	M	3410	643	18,9	2190	64,2	577	16,9	2623	159	245	239	240	173
	N	3475	590	17,0	2031	58,4	854	24,6	2736	154	218	218	248	127
Töysä	MS	3217	690	21,4	1933	60,1	594	18,5	2396	229	231	230	200	158
	M	1597	341	21,4	1018	63,7	238	14,9	1194	119	116	108	91	88
	N	1620	349	21,5	915	56,5	356	22,0	1202	110	115	124	109	70
Vimpeli	MS	3648	664	18,2	2317	63,5	665	18,2	2799	199	227	238	295	187
	M	1802	341	18,9	1205	66,9	256	14,2	1370	105	123	113	139	108
	N	1844	323	17,5	1112	60,3	409	22,2	1429	94	104	125	158	79
Ylähärmä	MS	3175	608	19,1	1909	60,1	658	20,7	2417	184	217	207	237	161
	M	1542	311	20,2	983	63,7	248	16,1	1147	102	105	104	124	84
	N	1633	297	18,2	926	56,7	410	25,1	1270	82	112	103	113	67
Ylistaro	MS	5779	1118	19,3	3533	61,1	1128	19,5	4416	333	363	422	406	277
	M	2838	561	19,8	1865	65,7	412	14,5	2159	180	178	203	198	165
	N	2941	557	18,9	1668	56,7	716	24,3	2257	153	185	219	208	112
Ähtäri-Etseri	MS	7440	1422	19,1	4676	62,8	1342	18,0	5672	385	515	522	548	353
	M	3704	722	19,5	2445	66,0	537	14,5	2605	173	275	274	279	201
	N	3736	700	18,7	2231	59,7	805	21,5	2967	212	240	248	269	152
VAASAN RANNIKKOSEUTU VASA KUSTREGION	MS	174230	33290	19,1	111429	64,0	29511	16,9	133806	10687	11481	11122	11906	11011
	M	85976	17142	19,9	57179	66,5	11655	13,6	65116	5517	5931	5894	6186	5786
	N	88254	16148	18,3	54250	61,5	17856	20,2	68690	5170	5550	5428	5720	5225
Isokyrö-Storkyro	MS	5266	977	18,6	3260	61,9	1029	19,5	4096	292	321	364	315	289
	M	2599	494	19,0	1723	66,3	382	14,7	2011	144	164	166	163	156
	N	2667	483	18,1	1537	57,8	647	24,3	2085	148	157	178	152	133
Kaskinen-Kaskö	MS	1536	252	16,4	1035	67,4	249	16,2	1206	58	81	113	134	64
	M	765	124	16,2	539	70,5	102	13,3	604	26	40	58	70	33
	N	771	128	16,6	496	64,3	147	19,1	602	32	41	55	64	31

													Suhp.	Alue
													Kön	Område
													Sax	Area
25-29	30-34	35-39	40-44	45-49	50-54	55-59	60-64	65-69	70-74	75-79	80-84	85-		
144	186	211	234	208	241	174	180	184	131	124	70	49	MS	Evijärvi
85	110	100	135	111	120	92	96	83	60	38	21	9	M	
59	76	111	99	95	121	82	84	101	71	88	49	40	N	
572	734	864	945	948	806	538	557	604	532	415	259	176	MS	Ilmajoki
314	374	454	500	508	437	273	261	280	230	140	94	43	M	
258	360	410	445	438	369	265	296	324	302	275	165	133	N	
126	170	180	191	206	163	146	155	194	204	174	112	97	MS	Isojoki-Storå
67	97	98	84	122	87	79	86	105	85	67	37	29	M	
59	73	82	97	84	76	67	69	89	119	107	75	68	N	
453	564	614	687	733	602	525	488	541	466	360	229	169	MS	Jalasjärvi
252	294	309	362	392	342	269	233	247	201	147	79	38	M	
201	270	305	325	341	260	256	255	294	265	213	150	131	N	
257	243	302	388	478	370	277	288	291	266	189	104	50	MS	Jurva
141	135	157	185	266	196	132	148	145	108	77	36	12	M	
116	108	145	183	212	174	145	140	146	158	112	68	38	N	
59	100	121	154	126	83	107	119	119	122	82	69	65	MS	Karjoki-Bötom
40	48	64	82	73	55	45	60	57	58	30	23	15	M	
19	52	57	72	53	38	82	59	82	64	52	46	50	N	
849	1041	1025	1168	1297	1107	780	624	726	629	530	346	259	MS	Kauhajoki
454	553	524	613	682	591	398	326	352	251	199	104	66	M	
395	488	501	553	615	516	382	298	374	378	331	242	193	N	
478	510	541	601	667	528	420	441	456	419	288	179	151	MS	Kauhava
258	283	266	306	349	273	212	201	192	168	105	46	34	M	
220	227	275	295	318	255	208	240	264	251	183	133	117	N	
112	171	183	168	186	176	133	156	144	164	102	74	61	MS	Kortesjärvi
68	81	99	97	95	95	69	68	74	63	40	22	19	M	
46	90	84	71	91	81	64	88	70	101	62	52	42	N	
201	259	264	302	375	301	251	272	300	256	193	159	87	MS	Kuortane
115	133	146	153	200	173	126	131	131	118	70	44	27	M	
86	126	118	149	175	128	125	141	169	138	123	115	60	N	
592	649	738	847	948	742	553	536	566	509	397	276	168	MS	Kurikka
315	332	377	445	489	365	296	251	251	209	135	92	45	M	
277	317	361	402	459	377	257	285	315	300	262	184	123	N	
161	183	287	346	290	287	231	264	273	231	162	116	74	MS	Lappajärvi
89	93	144	177	163	151	119	130	119	100	64	38	24	M	
72	90	143	169	127	136	112	134	154	131	98	78	50	N	
745	857	944	1008	1132	917	723	678	764	703	646	357	256	MS	Lapua-Lappo
406	464	503	541	586	480	366	316	351	275	191	101	62	M	
339	393	441	467	546	457	357	362	413	428	355	258	194	N	
97	117	132	158	184	163	111	105	138	116	90	69	40	MS	Lehtimäki
53	58	71	82	100	90	52	56	56	42	30	25	14	M	
44	61	61	76	84	73	59	49	82	74	60	44	26	N	
674	857	853	830	817	660	520	380	320	244	187	93	74	MS	Nurmo
331	431	431	428	413	326	262	194	149	97	63	24	18	M	
343	426	422	402	404	334	258	186	171	147	124	69	56	N	
165	221	278	330	319	262	197	189	208	205	172	111	84	MS	Peräseinäjoki
86	126	136	174	179	152	92	99	97	82	59	30	27	M	
79	95	142	156	140	110	105	80	111	123	113	81	57	N	
1986	2175	2187	2338	2338	2127	1518	1272	1215	1081	740	411	270	MS	Seinäjoki
997	1074	1076	1155	1124	1007	671	588	514	409	258	109	62	M	
989	1101	1111	1183	1214	1120	847	684	701	672	482	302	208	N	
129	174	184	219	192	173	159	159	168	149	123	64	42	MS	Soini
67	88	92	137	101	94	81	78	87	62	36	19	7	M	
62	88	92	82	91	79	78	81	81	87	87	45	35	N	
301	385	441	510	525	463	395	413	409	408	302	193	119	MS	Teuva-Ostermark
153	202	223	272	278	247	190	212	197	178	105	67	30	M	
148	183	218	238	247	216	205	201	212	230	197	126	89	N	
178	240	194	235	235	170	145	180	187	163	110	77	57	MS	Töysä
88	130	111	124	143	94	71	80	83	71	43	27	14	M	
90	110	63	111	82	76	74	100	104	82	67	50	43	N	
159	235	244	317	273	226	161	220	213	192	125	82	53	MS	Vimpeli
77	120	137	180	153	123	77	111	100	81	39	21	15	M	
82	115	107	157	120	103	84	109	113	111	86	61	38	N	
139	206	208	209	206	201	172	170	181	180	137	86	74	MS	Ylähärmä
71	109	117	112	94	97	85	80	92	63	49	28	16	M	
68	97	91	97	112	104	87	90	89	117	88	58	58	N	
290	347	404	404	479	334	304	288	300	280	250	164	134	MS	Ylistaro
156	193	217	197	261	188	144	146	153	108	79	45	27	M	
134	154	187	207	218	146	160	142	147	172	171	119	107	N	
361	446	512	573	612	518	391	362	393	366	263	193	127	MS	Ähtäri-Etseri
201	210	267	315	314	280	196	182	178	159	92	78	30	M	
160	236	245	258	298	238	195	180	215	207	171	115	97	N	
10751	11314	11160	12268	13209	12237	9254	8319	8001	7680	6130	4252	3448	MS	VAASAN RANNIKKOSEUTU
5661	5936	5823	6236	6781	6303	4635	4032	3684	3326	2346	1401	898	M	VASA KUSTREGION
5090	5378	5537	6032	6428	5934	4619	4267	4317	4354	3784	2851	2550	N	
261	335	350	389	382	351	306	282	308	245	228	131	117	MS	Isokyrö-Storkyro
145	181	184	208	204	184	158	140	140	101	81	31	29	M	
116	154	166	181	178	167	148	142	168	144	147	100	88	N	
63	70	92	145	167	141	94	65	60	58	64	38	29	MS	Kaskinen-Kaskö
33	42	39	65	102	71	46	38	29	28	21	17	7	M	
30	28	53	80	65	70	48	27	31	30	43	21	22	N	

33. Väestö i åren (5-årsgrupper) ja sukupuolen mukaan maakunnittain ja kunnittain 31.12.1997 (Jatk.)  
 Befolkning efter ålder (5-årsklasser) och kön landskapsvis och kommunvis 31.12.1997 (Forts.)  
 Population by age (5-year groups), sex, by region and municipality 31.12.1997 (Cont.)

Alue Område Area	Sukupu. Kön Sex	Yhteensä Totalt Total	Ikä - Ålder - Age											
			0-14	%	15-64	%	65-	%	18-	0-4	5-9	10-14	15-19	20-24
Korsnäs	MS	2287	394	17,2	1335	58,4	558	24,4	1832	129	137	128	114	120
	M	1130	193	17,1	687	60,8	250	22,1	909	56	74	63	51	61
	N	1157	201	17,4	648	56,0	308	26,6	923	73	63	65	63	59
Kristinankaupunki- Kristinestad	MS	6484	1495	17,6	5245	61,8	1744	20,6	6660	470	492	533	556	372
	M	4198	758	18,1	2715	64,7	725	17,3	3252	230	243	265	310	203
	N	4286	737	17,2	2530	59,0	1019	23,8	3408	240	249	248	246	169
Kruunupyö-Kronoby	MS	6833	1412	20,4	4195	60,5	1328	19,1	5208	444	474	494	507	396
	M	3456	717	20,7	2208	63,9	531	15,4	2568	232	226	259	282	228
	N	3477	695	20,0	1987	57,1	795	22,9	2640	212	248	236	225	168
Laihia-Laiho	MS	7453	1490	20,0	4777	64,1	1168	15,9	5607	384	519	587	581	382
	M	3721	755	20,3	2516	67,6	450	12,1	2765	190	265	300	319	228
	N	3732	735	19,7	2261	60,6	736	19,7	2842	194	254	287	262	154
Luoto-Larsmo	MS	4047	1297	32,0	2322	57,4	428	10,6	2523	467	469	361	372	280
	M	2049	660	32,2	1207	58,9	182	8,9	1269	236	231	193	203	148
	N	1998	637	31,9	1115	55,8	246	12,3	1254	231	238	168	169	134
Maalahti-Malax	MS	5785	1011	17,5	3473	60,2	1281	22,2	4521	299	366	346	388	283
	M	2869	533	18,6	1807	63,0	529	18,4	2232	158	197	178	174	153
	N	2896	478	16,5	1666	57,5	752	26,0	2289	141	169	168	214	130
Maksamaa-Maxmo	MS	1143	244	21,3	657	57,5	242	21,2	857	71	88	65	70	60
	M	570	124	21,8	349	61,2	97	17,0	425	33	44	47	34	40
	N	573	120	20,9	308	53,8	145	25,3	432	38	44	38	36	20
Mustasaari-Korsholm	MS	16445	3400	20,7	10572	64,3	2473	15,0	12292	1062	1162	1176	1170	785
	M	8232	1745	21,2	5452	66,2	1035	12,6	6096	549	608	590	627	439
	N	8213	1655	20,2	5120	62,3	1438	17,5	6196	513	556	586	543	346
Närpiö-Närpes	MS	10066	1615	16,0	6083	60,2	2388	23,7	8099	532	538	545	580	533
	M	5081	832	16,4	3191	62,8	1058	20,8	4050	273	291	268	306	305
	N	4985	783	15,7	2872	57,6	1330	26,7	4049	259	247	277	274	228
Oravainen-Oravais	MS	2354	477	20,3	1384	57,9	513	21,8	1779	141	176	160	163	108
	M	1197	256	21,4	708	59,1	233	19,5	882	73	100	83	91	61
	N	1157	221	19,1	656	56,7	280	24,2	897	68	76	77	72	47
Pedersöre	MS	10171	2683	26,4	6083	59,8	1405	13,8	6987	886	962	855	822	575
	M	5111	1336	26,1	3192	62,5	583	11,4	3508	438	481	417	444	320
	N	5060	1347	26,6	2891	57,1	822	16,2	3479	426	481	438	378	255
Pietarsaari-Jakobstad	MS	19832	3681	18,6	12859	64,8	3292	16,6	15356	1254	1259	1168	1323	1241
	M	9609	1901	19,8	6464	67,3	1244	12,9	7319	669	646	586	662	619
	N	10223	1780	17,4	6395	62,6	2048	20,0	8037	585	613	582	661	622
Uusikaartepyö-Nykarleby	MS	7607	1476	19,4	4652	61,2	1479	19,4	5814	441	513	522	533	438
	M	3843	805	20,9	2453	63,8	585	15,2	2867	247	283	275	286	235
	N	3764	671	17,8	2199	58,4	894	23,8	2947	194	230	247	247	203
Vaasa-Vasa	MS	56277	9755	17,3	38226	67,9	8296	14,7	44428	3305	3334	3116	3662	4649
	M	27277	5050	18,5	19165	70,3	3062	11,2	21159	1712	1732	1606	1829	2319
	N	29000	4705	16,2	19061	65,7	5234	18,0	23269	1593	1602	1510	1833	2330
Vähäkylä-Lilkyro	MS	4906	983	20,0	3171	64,6	752	15,3	3672	293	353	337	379	270
	M	2462	513	20,8	1679	68,2	270	11,0	1814	153	181	179	208	149
	N	2444	470	19,2	1492	61,0	482	19,7	1858	140	172	158	171	121
Vöyri-Vörå	MS	3658	648	17,7	2140	58,5	870	23,8	2869	179	237	232	237	168
	M	1807	346	19,1	1124	62,2	337	18,6	1386	98	127	121	127	91
	N	1851	302	16,3	1016	54,9	533	28,8	1483	81	110	111	110	75
KESKI-POHJANMAA MELLERSTA ÖSTERBOTTEN	MS	72336	15240	21,1	46799	64,7	10297	14,2	53616	4723	5000	5517	5682	4704
	M	35781	7678	21,5	24029	67,2	4074	11,4	26343	2356	2519	2801	2941	2478
	N	36555	7562	20,7	22770	62,3	6223	17,0	27273	2365	2481	2716	2741	2226
Halsua	MS	1614	344	21,3	997	61,8	273	16,9	1199	86	123	135	125	87
	M	840	188	22,4	538	64,0	114	13,6	617	42	70	78	65	60
	N	774	156	20,2	459	59,3	159	20,5	582	44	53	59	60	37
Himanka	MS	3315	703	21,2	2084	62,9	528	15,9	2446	210	246	247	250	201
	M	1657	339	20,5	1101	66,4	217	13,1	1237	106	120	113	123	116
	N	1658	364	22,0	983	59,3	311	18,8	1209	104	126	134	127	85
Kannus	MS	6250	1495	23,9	3828	61,2	927	14,8	4463	473	498	524	466	363
	M	3120	761	24,4	1998	64,0	361	11,6	2210	241	247	273	242	197
	N	3130	734	23,5	1830	58,5	566	18,1	2253	232	251	251	224	166
Kaustinen-Kaustby	MS	4522	990	21,9	2868	63,4	684	14,7	3290	285	335	370	376	285
	M	2283	520	22,8	1468	65,6	285	11,6	1621	160	168	192	211	153
	N	2239	470	21,0	1370	61,2	399	17,8	1669	125	167	178	165	132
Kokkola-Karleby	MS	35513	6854	19,3	24021	67,6	4638	13,1	27074	2277	2160	2417	2671	2500
	M	17232	3407	19,8	12059	70,0	1766	10,2	13056	1119	1085	1203	1364	1266
	N	18281	3447	18,9	11962	65,4	2872	15,7	14018	1158	1075	1214	1307	1234
Kälviä-Kelviä	MS	4624	1072	23,2	2925	63,3	627	13,6	3324	307	366	399	355	274
	M	2322	556	23,9	1522	65,5	244	10,5	1638	144	199	213	199	146
	N	2302	516	22,4	1403	60,9	383	16,6	1686	163	167	186	156	128
Lestijärvi	MS	1093	242	22,1	652	59,7	199	18,2	783	60	90	92	81	56
	M	554	119	21,5	352	63,5	83	15,0	412	29	44	46	37	29
	N	539	123	22,8	300	55,7	116	21,5	381	31	46	46	44	27
Lohtaja-Lochteå	MS	3071	723	23,5	1879	61,2	469	15,3	2202	215	261	247	225	180
	M	1550	372	24,0	983	63,4	195	12,6	1108	112	120	140	111	103
	N	1521	351	23,1	896	58,9	274	18,0	1096	103	141	107	114	77
Perho	MS	3317	876	26,4	1976	59,6	465	14,0	2204	248	264	364	372	203
	M	1674	438	26,2	1031	61,8	205	12,2	1110	114	137	187	202	102
	N	1643	438	26,7	945	57,5	260	15,8	1094	134	127	177	170	101
Toholampi	MS	3939	862	21,9	2438	61,9	639	16,2	2876	259	293	310	326	243
	M	1961	405	20,7	1282	65,4	274	14,0	1458	127	132	146	161	135
	N	1978	457	23,1	1156	58,4	365	18,5	1418	132	161	164	167	108

25-29	30-34	35-39	40-44	45-49	50-54	55-59	60-64	65-69	70-74	75-79	80-84	85-	Sukupuoli Kön Sex	Alue Område Area
109	119	152	148	171	166	127	109	110	177	133	85	53	MS	Korsnäs
57	61	75	78	96	90	73	47	57	79	63	35	16	M	
52	58	77	72	75	76	54	62	53	98	70	50	37	N	
392	489	521	659	701	639	464	452	471	474	393	230	178	MS	Kristinankaupunki-
188	256	268	332	359	329	248	222	227	208	159	81	50	M	Kristinestad
204	233	253	327	342	310	216	230	244	266	234	149	126	N	
359	417	412	458	523	489	325	309	307	333	313	208	185	MS	Kruunupyyl-Kronoby
198	215	227	229	267	261	165	136	153	153	109	73	43	M	
161	202	185	229	256	228	160	173	154	180	204	135	122	N	
360	442	502	623	645	527	352	343	323	325	267	144	127	MS	Laihia-Laihela
207	238	237	342	330	268	182	165	159	125	94	45	27	M	
173	204	265	281	315	259	170	178	184	200	173	99	100	N	
234	233	229	206	238	233	148	149	149	106	79	54	40	MS	Luoto-Larimo
116	129	115	105	119	125	78	73	69	56	32	19	6	M	
118	104	114	101	119	108	72	76	80	50	47	35	34	N	
280	303	376	402	412	422	331	276	306	317	279	226	153	MS	Maalahti-Malax
158	158	185	210	219	229	172	139	162	139	118	67	42	M	
122	145	181	192	193	193	159	137	144	178	160	159	111	N	
40	77	80	85	92	54	46	53	62	66	58	31	25	MS	Maksamaa-Maxmo
19	35	40	44	52	27	28	30	29	28	21	7	12	M	
21	42	40	41	40	27	18	23	33	38	37	24	13	N	
928	1091	1139	1315	1269	1244	888	743	690	697	466	352	268	MS	Mustasaari-Korsholm
474	568	559	668	660	630	451	376	321	324	196	124	70	M	
454	523	580	647	609	614	437	367	369	373	270	228	198	N	
520	577	607	645	732	726	579	564	590	579	535	363	321	MS	Närpiö-Närpes
288	309	303	338	384	373	299	286	282	272	243	142	119	M	
232	268	304	307	348	353	280	276	308	307	292	221	202	N	
110	119	156	168	159	151	123	107	131	139	119	70	54	MS	Oravainen-Oravaia
59	62	79	91	80	81	63	41	77	65	46	29	16	M	
51	57	77	77	79	70	60	66	54	74	73	41	38	N	
469	589	655	671	752	676	471	383	373	372	322	187	151	MS	Pedersöre
267	303	337	358	378	360	240	187	155	184	128	67	49	M	
222	286	318	315	374	318	231	196	218	188	194	120	102	N	
1355	1332	1181	1271	1507	1436	1195	1016	943	886	637	458	368	MS	Pietarsaari-Jakobstad
699	696	591	648	755	715	577	502	428	362	225	135	94	M	
656	636	590	623	752	721	618	516	515	524	412	323	274	N	
437	437	428	504	550	555	389	381	344	351	312	254	218	MS	Uusikaarlepyy-Nykarleby
234	243	221	248	279	307	206	194	156	150	135	98	46	M	
203	194	207	256	271	248	183	187	188	201	177	156	172	N	
4340	4160	3751	3966	4254	3815	2952	2677	2414	2146	1588	1175	973	MS	Vaasa-Vasa
2276	2145	1905	1969	2139	1921	1410	1252	1052	876	547	364	223	M	
2064	2015	1846	1997	2115	1894	1542	1425	1362	1270	1041	811	750	N	
280	316	321	372	398	350	265	220	206	199	159	102	86	MS	Vähäkylä-Lillkyro
147	178	150	184	213	197	138	115	82	98	55	19	16	M	
133	138	171	188	185	153	127	105	124	101	104	63	70	N	
174	208	208	241	257	262	199	188	214	210	178	144	124	MS	Vöyri-Vörä
96	117	88	123	145	135	103	89	108	78	72	48	33	M	
78	91	110	118	112	127	96	99	108	132	106	96	91	N	
4091	4585	4736	5239	5827	4958	3719	3258	3199	2816	2024	1304	954	MS	KESKI-POHJANMAA
2184	2394	2363	2657	3029	2536	1875	1572	1514	1187	725	406	242	M	MELLERSTA ÖSTERBOTTEN
1907	2191	2373	2582	2798	2422	1844	1686	1685	1629	1299	898	712	N	
73	77	103	102	138	94	82	106	75	84	53	39	22	MS	Halsua
41	39	49	58	77	52	41	56	38	39	21	14	2	M	
32	38	54	44	61	42	41	50	37	45	32	25	20	N	
172	196	222	236	262	195	180	170	164	154	91	76	43	MS	Himanka
93	110	123	121	138	103	94	80	86	68	32	20	11	M	
79	86	89	115	124	92	86	90	78	86	59	56	32	N	
345	402	448	474	440	373	276	241	270	252	180	128	97	MS	Kannus
188	197	231	282	223	203	140	115	137	102	55	41	26	M	
157	205	217	212	217	170	136	126	133	150	125	87	71	N	
273	290	278	333	325	273	224	211	210	183	127	83	61	MS	Kaustinen-Kaustby
146	157	127	176	174	129	114	111	103	78	49	23	12	M	
127	133	151	157	151	144	110	100	107	105	78	60	49	N	
2244	2399	2330	2577	3022	2732	1993	1593	1517	1287	893	551	410	MS	Kokkola-Karleby
1189	1250	1165	1231	1498	1379	967	750	685	503	302	182	94	M	
1055	1149	1165	1346	1524	1353	888	843	832	764	591	369	316	N	
214	284	322	345	404	325	217	185	178	137	135	94	83	MS	Kälviä-Kelviä
118	143	155	183	214	158	119	87	78	63	49	27	27	M	
96	141	167	162	190	167	98	98	100	74	86	67	56	N	
47	60	77	80	82	66	50	53	59	59	53	17	11	MS	Lestijärvi
30	28	42	39	57	30	32	28	27	24	22	7	3	M	
17	32	35	41	25	36	18	25	32	35	31	10	8	N	
162	205	200	220	240	156	134	157	154	132	94	53	36	MS	Lohtaja-Lochteå
82	112	105	105	139	85	66	75	66	66	41	16	8	M	
80	93	95	115	101	71	68	62	68	66	53	37	30	N	
118	173	184	222	264	170	141	129	139	133	100	51	42	MS	Perho
65	91	86	120	142	91	72	60	76	60	44	12	13	M	
53	82	98	102	122	79	69	69	63	73	56	39	29	N	
190	240	245	279	266	280	201	166	190	153	128	104	64	MS	Toholampi
99	121	122	153	158	142	109	82	92	71	53	34	24	M	
91	119	123	126	108	138	92	84	98	82	75	70	40	N	



33. Väestö iän (5-vuotia) ja sukupuolen mukaan maakunnittain ja kunnittain 31.12.1997 (Jatk.)  
 Befolkning efter ålder (5-årsklasser) och kön landskapsvis och kommunvis 31.12.1997 (Forts.)  
 Population by age (5-year groups), sex, by region and municipality 31.12.1997 (Cont.)

Ålue Område Area	Sukupu. Kön Sex	Yhteensä Totalt Total	Ikä - Ålder - Age											
			0-14	%	15-64	%	65-	%	18-	0-4	5-9	10-14	15-19	20-24
Ullava	MS	1129	276	24,4	645	57,1	208	18,4	785	88	104	84	110	67
	M	585	141	24,1	351	60,0	93	15,9	403	45	55	41	62	39
	N	544	135	24,8	294	54,0	115	21,1	382	43	49	43	48	28
Veteli-Vetli	MS	3949	803	20,3	2486	63,0	660	16,7	2960	215	260	328	323	235
	M	2003	432	21,6	1314	65,6	257	12,8	1475	119	142	171	164	132
	N	1946	371	19,1	1172	60,2	403	20,7	1485	96	118	157	159	103
POHJOIS-POHJANMAA NORRA ÖSTERBOTTEN	MS	359724	80042	22,3	235547	65,5	44135	12,3	262806	25871	26858	27313	27756	24531
	M	180108	40852	22,7	121654	67,5	17502	9,7	130488	13230	13662	14060	14220	12933
	N	179616	39090	21,8	113893	63,4	26633	14,8	132308	12641	13196	13253	13536	11598
Alavieska	MS	3094	719	23,5	1847	60,3	498	16,3	2193	249	241	229	235	167
	M	1538	352	22,9	979	63,7	207	13,5	1113	127	116	109	117	88
	N	1526	367	24,0	868	56,9	291	19,1	1060	122	125	120	118	69
Haapajärvi	MS	8482	1915	22,6	5294	62,4	1273	15,0	6131	607	656	652	684	495
	M	4266	978	22,9	2794	65,5	494	11,6	3060	323	321	334	358	262
	N	4216	937	22,2	2500	59,3	779	18,5	3071	284	335	318	326	233
Haapavesi	MS	8233	2002	24,3	5086	61,8	1145	13,9	5788	629	698	675	712	515
	M	4208	1031	24,5	2688	63,9	489	11,6	2962	355	326	350	362	278
	N	4025	971	24,1	2398	59,6	656	16,3	2826	274	372	325	350	237
Hailuoto-Karibö	MS	977	134	13,7	636	65,1	207	21,2	804	45	44	45	59	46
	M	513	69	13,5	358	69,4	86	17,2	426	21	21	27	26	28
	N	464	65	14,0	280	60,3	119	25,6	378	24	23	18	33	18
Haukipudas	MS	15051	3784	25,0	9919	65,9	1368	9,1	10563	1225	1272	1267	1226	895
	M	7670	1982	26,0	5157	67,2	521	6,8	5310	644	665	663	647	506
	N	7381	1772	24,0	4762	64,5	847	11,5	5253	581	607	584	579	389
Ii	MS	6232	1523	24,4	3775	60,6	934	15,0	4450	468	515	540	414	327
	M	3169	788	25,2	1964	62,0	407	12,8	2248	248	277	273	212	180
	N	3063	725	23,7	1811	59,1	527	17,2	2202	220	238	267	202	147
Kaisjoki	MS	9302	2021	21,7	5935	63,8	1346	14,5	6784	589	718	714	805	621
	M	4730	1063	22,5	3132	66,2	535	11,3	3404	311	383	369	406	348
	N	4572	958	21,0	2803	61,3	811	17,7	3380	278	335	345	399	273
Kempelo	MS	11256	3066	27,2	7535	66,9	655	5,8	7581	1029	983	1054	975	698
	M	5701	1556	27,3	3665	67,8	280	4,9	3809	535	493	528	545	377
	N	5555	1510	27,2	3670	66,1	375	6,8	3772	494	490	526	430	321
Kestliä	MS	1922	415	21,6	1139	59,3	368	19,1	1424	113	151	151	130	85
	M	965	205	21,2	612	63,4	148	15,3	717	56	73	76	66	43
	N	957	210	21,9	527	55,1	220	23,0	707	57	78	75	64	42
Kliminkä	MS	9553	2569	26,9	6361	66,6	623	6,5	6456	852	859	858	852	533
	M	4851	1297	26,7	3296	67,9	258	5,3	3280	441	433	423	442	308
	N	4702	1272	27,1	3065	65,2	365	7,8	3176	411	426	435	410	225
Kulvanlammi	MS	2255	481	21,3	1396	61,9	378	16,8	1663	160	174	147	176	83
	M	1160	230	19,8	775	66,8	155	13,4	872	83	75	72	98	49
	N	1095	251	22,9	621	56,7	223	20,4	781	77	99	75	78	44
Kuusamo	MS	18427	4198	22,8	11820	64,7	2311	12,5	13286	1208	1462	1526	1535	971
	M	9418	2134	22,7	6289	66,8	995	10,6	6789	620	723	791	822	549
	N	9009	2062	22,9	5631	62,5	1316	14,6	6497	588	739	735	713	422
Kärsämäki	MS	3381	756	22,4	2103	62,2	522	15,4	2452	220	262	274	270	178
	M	1727	377	21,8	1129	65,4	221	12,8	1271	106	137	134	128	108
	N	1654	379	22,9	974	58,9	301	18,2	1181	114	125	140	142	70
Liminka-Limingo	MS	5606	1659	29,6	3361	60,0	586	10,5	3678	603	559	497	415	285
	M	2857	850	29,8	1750	61,3	257	9,0	1868	297	307	246	216	147
	N	2749	809	29,4	1611	58,6	329	12,0	1810	306	252	251	199	138
Lumijoki	MS	1694	455	26,9	979	57,8	260	15,3	1175	169	142	144	110	96
	M	878	236	27,1	540	61,5	100	11,4	588	90	78	70	64	47
	N	816	217	26,6	439	53,8	160	19,6	577	79	64	74	46	49
Merijärvi	MS	1410	364	25,8	807	57,2	239	17,0	972	101	139	124	111	76
	M	740	181	24,5	453	61,2	106	14,3	514	51	74	56	68	40
	N	670	183	27,3	354	52,8	133	19,9	458	50	65	68	43	36
Muhos	MS	7822	1864	23,8	4870	62,3	1088	13,9	5574	575	654	635	599	397
	M	3948	936	23,7	2531	64,1	481	12,2	2821	280	321	335	295	217
	N	3874	928	24,0	2339	60,4	607	15,7	2753	295	333	300	304	180
Nivala	MS	11308	2691	23,8	6936	61,3	1681	14,9	7955	840	849	1002	1061	691
	M	5761	1403	24,4	3686	64,0	672	11,7	4011	451	443	509	574	370
	N	5547	1288	23,2	3250	58,6	1009	18,2	3944	389	406	493	487	321
Oulainen	MS	8319	1788	21,3	5236	62,9	1315	15,8	6102	564	603	601	705	566
	M	4032	866	21,5	2650	65,7	516	12,8	2939	261	298	307	361	305
	N	4287	902	21,0	2586	60,3	799	18,6	3163	303	305	294	344	263
Oulu-Uleåborg	MS	113567	21727	19,1	79352	69,9	12488	11,0	87704	7854	7110	6763	7301	10153
	M	54710	11074	20,2	39138	71,5	4498	8,2	41551	3977	3609	3488	3514	4935
	N	58857	10653	18,1	40214	68,3	7990	13,6	46153	3877	3501	3275	3787	5218
Oulunsalo	MS	7354	2302	31,3	4694	63,8	358	4,9	4584	734	793	775	728	474
	M	3772	1185	31,4	2435	64,6	152	4,0	2352	376	409	400	381	259
	N	3582	1117	31,2	2259	63,1	206	5,8	2232	358	384	375	347	215
Pattijoki	MS	6091	1555	25,5	4064	66,7	472	7,7	4162	451	538	566	561	376
	M	3167	816	25,8	2146	67,8	205	6,5	2160	243	281	292	300	206
	N	2924	739	25,3	1918	65,6	267	9,1	2002	208	257	274	261	172
Piippola	MS	1476	349	23,6	890	60,3	237	16,1	1049	99	113	137	114	66
	M	747	185	24,8	475	63,6	87	11,6	521	50	55	60	62	30
	N	729	164	22,5	415	56,9	150	20,6	528	49	58	57	52	36
Pudasjärvi	MS	10691	2326	21,8	6723	62,9	1642	15,4	7812	674	799	853	867	534
	M	5563	1181	21,2	3696	66,4	686	12,3	4106	324	408	449	438	317
	N	5128	1145	22,3	3027	59,0	956	18,6	3706	350	391	404	429	217

													Sukupu. Kön	Alue Område
25-29	30-34	35-39	40-44	45-49	50-54	55-59	60-64	65-69	70-74	75-79	80-84	85-	Sex	Area
58	58	72	72	73	59	42	34	61	62	46	21	18	MS	Ullava
33	38	30	41	41	30	19	18	34	25	18	10	8	M	
25	20	42	31	32	29	23	18	27	37	30	11	10	N	
185	201	255	299	311	235	219	213	182	200	124	87	67	MS	Veteli-Vetil
100	108	128	168	168	134	102	110	62	88	41	20	16	M	
95	93	127	131	143	101	117	103	90	112	83	67	51	N	
22338	25245	26353	27677	27506	21785	17143	15213	14374	12162	8530	5403	3666	MS	POHJOIS-POHJANMAA
11813	13230	13518	14370	14378	11153	8605	7434	6761	5139	2956	1720	926	M	NORRA ÖSTERBOTTEN
10525	12015	12835	13307	13128	10632	8538	7779	7613	7023	5574	3683	2740	N	
142	189	220	220	207	166	136	165	167	122	97	69	43	MS	Alavieska
75	99	112	129	115	85	67	82	88	57	36	19	7	M	
67	90	108	91	92	81	69	83	79	65	61	50	36	N	
444	523	599	639	596	499	434	381	378	347	265	181	102	MS	Haapajärvi
237	274	321	343	313	255	238	193	172	147	81	66	28	M	
207	249	278	296	283	244	196	188	206	200	184	115	74	N	
411	458	529	657	626	465	355	358	358	350	201	147	89	MS	Haapavesi
222	245	283	346	342	251	195	164	181	151	79	52	26	M	
189	213	246	311	284	214	160	194	177	199	122	95	63	N	
49	48	55	57	62	99	74	57	62	44	48	30	25	MS	Hailuoto-Karö
24	26	32	35	54	58	46	27	33	21	15	13	6	M	
25	22	23	22	38	41	28	30	29	23	31	17	19	N	
823	1038	1203	1232	1275	1014	643	570	454	383	254	154	123	MS	Haukipudas
425	524	614	622	655	534	333	287	203	160	80	48	30	M	
398	514	589	610	620	480	310	273	251	223	174	106	93	N	
314	432	480	442	461	348	280	277	332	231	181	117	73	MS	Ii
156	205	278	245	235	190	142	123	169	105	74	37	22	M	
158	227	204	197	226	158	138	154	163	126	107	80	51	N	
475	581	622	683	736	571	452	409	435	343	278	171	119	MS	Kalajoki
267	304	319	359	398	296	235	200	221	144	88	51	31	M	
208	257	303	324	338	275	217	209	214	199	190	120	88	N	
665	886	901	894	897	671	585	383	275	161	99	60	60	MS	Kempele
335	466	442	445	435	329	298	183	141	66	37	19	17	M	
330	420	459	449	462	342	267	190	134	95	62	41	43	N	
88	115	130	141	115	108	115	101	109	107	79	45	28	MS	Kestilä
50	64	71	73	68	63	67	47	52	49	28	13	6	M	
36	51	59	68	60	45	48	54	57	58	51	32	22	N	
523	733	764	787	846	652	418	273	211	173	119	65	55	MS	Kiminki
272	366	375	388	439	345	211	150	112	70	47	20	9	M	
251	367	389	379	407	307	207	123	99	103	72	45	46	N	
90	140	176	173	154	142	130	122	121	104	73	44	36	MS	Kuivaniemi
48	72	91	112	90	84	63	68	56	52	29	10	8	M	
42	68	85	61	64	58	67	54	65	52	44	34	28	N	
863	1291	1415	1565	1348	1032	1004	696	645	624	388	275	179	MS	Kuusamo
454	666	760	832	751	525	490	440	425	269	150	89	82	M	
408	625	655	733	587	507	514	456	420	355	238	186	117	N	
140	216	233	241	243	202	203	177	140	148	107	79	48	MS	Kärsämäki
76	120	125	132	138	113	103	86	70	74	38	23	16	M	
64	86	108	109	105	89	100	91	70	74	69	56	32	N	
274	453	439	406	396	291	221	181	177	198	98	68	47	MS	Liminka-Limingo
133	232	233	221	207	161	109	91	95	85	37	25	15	M	
141	221	206	185	189	130	112	90	82	111	61	43	32	N	
71	114	117	123	130	79	67	72	88	64	43	37	28	MS	Lumijoki
45	63	60	70	73	40	37	41	46	22	12	14	6	M	
26	51	57	53	57	39	30	31	42	42	31	23	22	N	
59	81	90	106	93	70	55	66	68	69	46	39	17	MS	Merijärvi
35	48	46	55	55	46	29	31	35	34	19	14	4	M	
24	33	44	51	38	24	26	35	33	35	27	25	13	N	
369	526	635	657	581	414	364	328	397	312	188	117	78	MS	Muhos
190	281	324	351	323	223	172	155	192	161	70	35	23	M	
179	245	311	306	258	191	192	173	205	151	116	82	53	N	
590	594	696	786	888	658	496	476	519	474	349	186	151	MS	Nivala
335	323	319	433	458	363	256	255	244	202	113	68	45	M	
255	271	377	353	430	295	240	221	275	272	238	120	106	N	
407	474	579	636	599	522	387	359	389	347	290	173	116	MS	Oulainen
202	233	296	324	307	248	201	171	170	137	103	70	36	M	
205	241	281	312	292	274	186	188	219	210	187	103	80	N	
9885	9648	8768	8687	8405	6877	5127	4511	4163	3437	2424	1420	1044	MS	Oulu-Uleåborg
5153	5046	4376	4292	4096	3268	2448	2012	1793	1309	780	407	209	M	
4742	4602	4392	4375	4309	3609	2681	2499	2370	2128	1644	1013	835	N	
410	496	542	544	529	431	313	227	123	104	68	40	23	MS	Oulunsalo
227	258	256	275	272	231	153	123	57	54	24	11	6	M	
183	238	286	269	257	200	160	104	66	50	44	29	17	N	
332	364	433	517	568	437	294	180	184	101	83	59	35	MS	Pattijoki
191	186	223	266	285	232	161	96	86	51	39	19	10	M	
141	178	210	251	283	205	133	84	98	50	54	40	25	N	
75	83	89	105	114	89	70	75	65	68	51	33	20	MS	Piippola
41	54	45	60	59	45	39	40	29	28	17	6	5	M	
34	39	44	45	55	44	31	35	36	40	34	25	15	N	
477	655	747	807	808	597	623	608	557	510	279	187	109	MS	Pudasjärvi
262	373	426	476	460	307	307	330	291	213	94	58	30	M	
215	282	321	331	348	280	316	278	266	297	185	129	79	N	

33. Väestö län (5-vuotia) ja sukupuolen mukaan maakunnittain ja kunnittain 31.12.1997 (Jatk.)  
 Befolkning efter ålder (5-årsklasser) och kön landskapsvis och kommunvis 31.12.1997 (Forts.)  
 Population by age (5-year groups), sex, by region and municipality 31.12.1997 (Cont.)

Alue Område Area	Sukupuoli Kön Sex	Yhteensä Totalt	Ikä - Ålder - Age											
			0-14	%	15-64	%	65-	%	18-	0-4	5-9	10-14	15-19	20-24
Pulkki	MS	1852	343	18,5	1182	63,8	327	17,7	1425	79	113	151	142	83
	M	950	178	18,5	635	66,8	139	14,6	734	40	59	77	82	47
	N	902	167	18,5	547	60,6	188	20,8	691	39	54	74	60	36
Pyhäjoki	MS	3769	797	21,1	2324	61,7	648	17,2	2792	229	267	301	309	200
	M	1899	400	21,1	1229	64,7	270	14,2	1413	106	132	162	148	123
	N	1870	397	21,2	1095	58,6	378	20,2	1379	123	135	139	161	77
Pyhäjärvi	MS	7191	1359	18,9	4629	63,0	1303	18,1	5493	406	432	521	556	340
	M	3682	710	19,3	2436	66,2	536	14,6	2798	208	239	263	285	182
	N	3509	649	18,5	2093	59,6	767	21,9	2695	198	193	258	271	148
Pyhäntä	MS	1997	558	27,9	1173	58,7	266	13,3	1312	159	188	201	182	126
	M	1028	269	26,2	636	61,9	123	12,0	681	71	93	105	107	75
	N	969	289	29,8	537	55,4	143	14,8	631	88	105	96	75	51
Raase-Brähestad	MS	17605	3412	19,4	12394	70,4	1799	10,2	13312	1022	1105	1285	1502	1457
	M	8905	1743	19,6	6494	72,9	668	7,5	6725	535	558	650	771	807
	N	8700	1669	19,2	5900	67,8	1131	13,0	6587	487	547	635	731	650
Rantala	MS	2242	467	20,8	1383	61,7	392	17,5	1672	138	158	173	169	106
	M	1158	258	22,1	734	63,4	168	14,5	856	75	80	101	79	56
	N	1084	211	19,5	649	59,9	224	20,7	816	63	76	72	90	50
Reisjärvi	MS	3428	801	23,4	2055	59,9	572	16,7	2448	243	275	283	277	200
	M	1771	424	23,9	1110	62,7	237	13,4	1251	125	149	150	149	118
	N	1657	377	22,8	945	57,0	335	20,2	1197	118	126	133	128	82
Ruukki	MS	4891	1181	24,1	2940	60,1	770	15,7	3424	342	394	445	450	247
	M	2480	601	24,2	1658	62,8	321	12,9	1741	176	201	224	221	135
	N	2411	580	24,1	1382	57,3	449	18,6	1683	166	193	221	229	112
Sievä	MS	4969	1366	27,5	2887	58,1	716	14,4	3352	462	445	459	402	312
	M	2493	685	27,5	1529	61,3	279	11,2	1667	222	219	244	221	173
	N	2476	681	27,5	1358	54,8	437	17,6	1685	240	226	215	181	139
Siikajoki	MS	1488	405	27,2	879	58,1	204	13,7	990	115	136	154	142	85
	M	781	210	26,9	488	62,5	83	10,6	519	57	75	78	86	45
	N	707	195	27,6	391	55,3	121	17,1	471	58	61	76	56	40
Taivalkoski	MS	5483	1248	22,8	3553	65,0	684	12,2	3940	367	445	434	429	304
	M	2914	673	23,1	1951	67,0	290	10,0	2095	203	232	238	227	181
	N	2549	573	22,5	1602	62,8	374	14,7	1845	164	213	196	202	123
Temmes	MS	727	161	22,1	441	60,7	125	17,2	534	50	59	52	51	41
	M	365	85	23,3	225	61,6	55	15,1	268	29	25	31	18	22
	N	362	76	21,0	216	59,7	70	19,3	266	21	34	21	33	19
Tymävä	MS	4152	1205	29,0	2448	59,0	499	12,0	2736	387	412	396	328	201
	M	2124	587	27,6	1328	62,5	209	9,8	1421	185	213	189	184	116
	N	2028	618	30,5	1120	55,2	290	14,3	1315	212	199	207	144	85
Utajärvi	MS	3508	736	21,0	2168	61,8	604	17,2	2613	211	258	269	266	168
	M	1847	392	21,2	1203	65,1	252	13,6	1374	102	133	157	137	97
	N	1661	344	20,7	965	58,1	352	21,2	1239	109	123	112	129	71
Vihtari	MS	3740	840	22,5	2252	60,2	648	17,3	2719	239	275	326	286	173
	M	1913	423	22,1	1218	63,7	272	14,2	1391	125	134	164	158	107
	N	1827	417	22,8	1034	56,6	376	20,6	1328	114	141	162	128	66
Yli-Ii	MS	2476	703	28,4	1383	55,9	390	15,8	1635	205	240	258	208	103
	M	1248	330	26,4	749	60,0	189	13,5	845	102	116	112	113	66
	N	1228	373	30,4	634	51,6	221	18,0	790	103	124	146	95	37
Ylämäki	MS	3396	852	25,1	2080	61,2	464	13,7	2376	241	308	305	288	158
	M	1834	445	24,3	1189	64,8	200	10,9	1295	127	161	157	151	94
	N	1562	407	26,1	891	57,0	264	16,9	1081	114	145	148	117	64
Ylivieska	MS	13357	2989	22,4	8618	64,5	1750	13,1	9691	908	1010	1071	1144	885
	M	6625	1546	23,3	4406	66,5	673	10,2	4722	472	517	557	581	472
	N	6732	1443	21,4	4212	62,8	1077	16,0	4969	436	493	514	563	413
KAINUU KAJANALAND	MS	93218	17594	18,9	61143	65,8	14481	15,5	71446	5197	5744	6853	6861	5169
	M	46639	8849	19,0	31932	68,5	5858	12,6	35659	2598	2951	3300	3549	2754
	N	46579	8745	18,8	29211	62,7	8623	18,5	35787	2599	2793	3353	3312	2415
Hyrnsalmi	MS	3730	717	19,2	2326	62,4	687	18,4	2852	185	252	280	257	145
	M	1891	367	19,4	1241	65,6	283	15,0	1444	97	128	142	131	83
	N	1839	350	19,0	1085	59,0	404	22,0	1408	88	124	138	126	62
Kajaani-Kajana	MS	36541	7218	19,8	24747	67,7	4576	12,5	27740	2257	2382	2599	2729	2407
	M	17682	3591	20,3	12386	70,0	1705	9,6	13318	1113	1212	1266	1338	1189
	N	18859	3627	19,2	12361	65,5	2871	15,2	14422	1144	1150	1333	1391	1208
Kuusmo	MS	11913	2152	18,1	7884	66,2	1877	15,8	9200	573	702	877	907	653
	M	6132	1113	18,2	4230	69,0	789	12,9	4714	309	361	443	502	370
	N	5781	1039	18,0	3654	63,2	1088	18,8	4486	264	341	434	405	283
Paltamo	MS	4853	886	19,0	2908	62,5	859	18,5	3562	252	285	349	318	213
	M	2371	444	18,7	1585	66,8	342	14,4	1810	121	140	183	176	108
	N	2282	442	19,4	1323	58,0	517	22,7	1752	131	145	166	142	105
Puolanka	MS	4151	714	17,2	2859	64,1	778	18,7	3254	211	219	284	283	186
	M	2153	355	16,5	1488	68,2	330	15,3	1709	101	107	147	149	105
	N	1998	359	18,0	1191	59,6	448	22,4	1545	110	112	137	134	81
Ristijärvi	MS	1917	327	17,1	1099	57,3	491	25,6	1509	87	100	140	122	73
	M	961	155	16,1	587	61,1	219	22,8	784	35	55	65	64	42
	N	956	172	18,0	512	53,6	272	28,5	745	52	45	75	58	31
Sotkamo	MS	11390	2133	18,7	7352	64,5	1905	16,7	8749	643	687	803	837	596
	M	5732	1028	17,9	3886	68,0	808	14,1	4439	287	359	382	451	330
	N	5658	1105	19,5	3456	61,1	1097	19,4	4310	356	328	421	386	266
Suomussalmi	MS	11692	1986	17,0	7721	66,0	1985	17,0	9117	559	637	790	912	575
	M	6007	1002	16,7	4142	69,0	863	14,4	4695	290	319	393	487	331
	N	5685	984	17,3	3579	63,0	1122	19,7	4422	269	318	397	425	244

25-29	30-34	35-39	40-44	45-49	50-54	55-59	60-64	65-69	70-74	75-79	80-84	85-	Sukupu. Kln Sex	Alue Område Area
102	115	103	140	146	134	111	106	110	90	68	43	16	MS	Pulkkila
56	63	51	77	83	68	49	59	48	43	26	17	5	M	
46	52	52	63	63	66	62	47	62	47	42	26	11	N	
182	214	227	236	320	260	197	179	178	164	130	97	79	MS	Pyhäjoki
97	119	114	118	171	146	97	98	83	74	54	35	24	M	
85	95	113	120	149	114	100	81	95	90	76	62	55	N	
305	411	469	526	586	488	436	412	382	374	280	182	105	MS	Pyhäjärvi
170	232	242	280	314	276	219	226	179	167	108	56	26	M	
135	179	227	246	272	212	217	186	203	207	172	108	79	N	
70	95	150	152	157	92	83	66	82	76	60	34	14	MS	Pyhäntä
31	46	79	79	101	52	41	25	48	37	21	13	4	M	
39	49	71	73	56	40	42	41	34	39	39	21	10	N	
1166	1032	1092	1490	1628	1382	942	703	571	506	319	257	146	MS	Raahe-Brahestad
635	542	573	751	855	715	481	364	260	206	92	74	36	M	
531	490	519	739	773	667	461	339	311	300	227	183	110	N	
94	153	160	156	136	121	141	147	107	127	68	51	39	MS	Rantsila
49	84	83	98	82	71	63	69	57	61	22	18	10	M	
45	69	77	58	54	50	78	78	50	66	48	33	29	N	
155	218	234	252	216	205	158	140	177	153	117	68	57	MS	Reisjärvi
90	107	128	129	128	116	73	72	77	81	43	17	19	M	
65	111	106	123	88	89	85	68	100	72	74	51	38	N	
214	281	308	392	368	279	201	200	239	186	171	117	57	MS	Ruukki
102	157	167	192	212	169	103	100	121	70	72	45	13	M	
112	124	141	200	156	110	98	100	118	116	99	72	44	N	
254	278	319	309	326	264	213	212	194	200	141	99	82	MS	Sievi
136	144	169	158	172	140	115	101	96	84	50	29	20	M	
118	132	150	151	154	124	98	111	98	116	91	70	82	N	
53	70	123	87	118	81	62	58	49	67	37	26	25	MS	Sillakajoki
34	36	62	46	68	49	31	27	25	31	11	6	10	M	
19	32	61	39	50	32	31	31	24	36	28	20	15	N	
278	359	406	447	413	314	314	289	253	194	106	76	35	MS	Taivalkoski
173	186	213	252	243	145	175	156	125	90	43	22	10	M	
105	173	193	195	170	169	139	133	128	104	63	54	25	N	
36	37	55	52	54	40	47	28	43	32	23	16	11	MS	Temmes
16	21	27	27	28	26	24	16	24	10	13	4	4	M	
20	16	28	25	26	14	23	12	19	22	10	12	7	N	
201	302	335	329	280	176	149	147	154	108	108	75	54	MS	Tymävä
112	155	170	182	162	92	80	75	79	49	39	28	14	M	
89	147	165	147	118	84	69	72	75	59	69	47	40	N	
145	213	262	262	260	206	160	226	196	174	120	72	42	MS	Utajärvi
77	125	144	143	164	111	79	126	99	72	51	18	12	M	
68	88	118	119	96	95	81	100	97	102	69	54	30	N	
141	188	262	295	301	240	168	198	228	172	136	78	34	MS	Vihanti
70	105	133	167	167	130	83	98	115	81	49	23	4	M	
71	83	129	128	134	110	85	100	113	91	87	55	30	N	
100	122	179	163	134	111	139	124	141	104	66	50	29	MS	Yli-Ii
60	60	97	98	77	50	71	57	73	55	16	15	10	M	
40	62	82	65	57	61	68	67	68	49	50	35	19	N	
137	233	246	254	271	200	170	143	161	123	91	62	37	MS	Ylikäminki
74	123	134	150	169	112	104	78	85	55	28	20	12	M	
63	110	112	104	102	88	66	65	78	66	63	32	25	N	
721	798	961	1070	1072	758	626	583	492	493	375	232	158	MS	Ylivieska
376	395	505	539	554	393	319	272	206	212	128	91	36	M	
345	403	456	531	518	365	307	311	286	281	247	141	122	N	
4715	5886	6736	7678	7823	6267	5349	4859	5011	4168	2625	1601	1078	MS	KAINUU
2513	3112	3508	4119	4041	3269	2682	2385	2371	1802	912	504	269	M	KAJANALAND
2202	2774	3228	3558	3582	2998	2687	2474	2640	2366	1713	1097	807	N	
151	232	245	302	289	244	246	215	256	191	124	70	46	MS	Hyrnsalmi
71	127	139	172	162	128	117	111	125	82	48	16	14	M	
80	105	106	130	127	116	129	104	131	109	78	54	32	N	
2194	2518	2764	3035	3073	2482	1829	1616	1570	1329	816	506	355	MS	Kajaani-Kajana
1157	1283	1388	1552	1556	1218	938	757	684	537	250	151	83	M	
1037	1235	1376	1483	1517	1264	991	859	886	792	566	385	272	N	
532	702	806	997	990	827	746	724	691	547	309	215	115	MS	Kuhmo
310	368	420	545	526	449	377	363	334	245	116	70	24	M	
222	334	386	452	464	378	369	361	357	302	193	145	91	N	
191	258	354	375	361	324	262	252	276	247	161	103	72	MS	Paltamo
100	140	203	212	193	183	148	122	121	113	56	35	17	M	
91	118	151	163	168	141	114	130	155	134	105	68	55	N	
178	246	290	345	329	289	273	242	273	220	148	85	52	MS	Puolanka
104	141	161	199	185	152	148	124	131	110	48	27	14	M	
72	105	129	146	144	137	125	118	142	110	100	56	38	N	
52	80	147	143	138	117	106	121	167	128	101	51	44	MS	Ristijärvi
29	40	79	79	73	76	53	52	86	62	34	24	13	M	
23	40	68	64	65	41	53	69	81	66	67	27	31	N	
562	718	822	914	939	735	650	579	637	546	368	212	142	MS	Sotkamo
276	405	411	487	511	401	327	297	324	239	128	66	51	M	
286	313	411	427	428	334	323	282	313	307	240	146	91	N	
569	722	808	981	968	790	713	683	704	577	350	212	142	MS	Suomussalmi
311	398	435	548	520	411	367	334	356	264	144	71	28	M	
258	324	373	433	446	379	346	349	348	313	206	141	114	N	

33. Väestö län (5-vuotie) ja sukupuolen mukaan maakunnittain ja kunnittain 31.12.1997 (Jatk.)

Befolkning efter ålder (5-årsklasser) och kön landskapsvis och kommunvis 31.12.1997 (Forts.)

Population by age (5-year groups), sex, by region and municipality 31.12.1997 (Cont.)

Alue Område Årae	Sukupu. Kön Sex	Yhteensä Totalt Total	Ikä - Ålder - Age											
			0-14	%	15-64	%	65-	%	18-	0-4	5-9	10-14	15-19	20-24
Vaala	MS	4322	847	19,6	2624	60,7	851	19,7	3290	248	302	297	295	190
	M	2201	448	20,4	1421	64,6	332	15,1	1653	137	162	149	160	108
	N	2121	399	18,8	1203	56,7	519	24,5	1637	111	140	148	135	82
Vuolljoki	MS	2909	614	21,1	1823	62,7	472	16,2	2173	182	198	234	201	131
	M	1509	346	22,9	976	64,7	187	12,4	1113	108	108	130	91	78
	N	1400	268	19,1	847	60,5	285	20,4	1060	74	90	104	110	53
LAPPI LAPPLAND	MS	199051	39156	19,7	132769	66,7	27126	13,6	151156	11661	13477	14018	14340	12035
	M	100118	19922	19,9	69043	69,0	11153	11,1	75768	5885	6825	7212	7338	6426
	N	98933	19234	19,4	63726	64,4	15973	16,1	75388	5776	6652	6806	7002	5609
Enontekiö-Enontekiö	MS	2365	452	19,1	1609	68,0	304	12,9	1808	119	164	169	160	134
	M	1236	223	18,0	865	70,0	148	12,0	959	55	68	100	84	75
	N	1129	229	20,3	744	65,9	156	13,8	849	64	96	69	76	59
Inari-Enare	MS	7719	1533	19,9	5295	68,6	891	11,5	5849	470	540	523	555	372
	M	4070	795	19,5	2871	70,5	404	9,9	3087	232	280	283	308	207
	N	3649	738	20,2	2424	66,4	487	13,3	2762	238	260	240	249	165
Kemi	MS	24485	4178	17,1	16482	67,4	3815	15,6	19353	1210	1411	1557	1632	1708
	M	12040	2111	17,5	8437	70,1	1492	12,4	9446	604	710	797	827	878
	N	12445	2067	16,6	8055	64,7	2323	18,7	9907	606	701	760	805	830
Kemijärvi	MS	11368	2006	17,6	7505	66,0	1858	16,3	8837	546	683	776	820	545
	M	5700	1022	17,9	3908	68,6	770	13,5	4398	280	343	399	419	294
	N	5668	983	17,3	3597	63,5	1088	19,2	4441	266	340	377	401	251
Kemijärvi	MS	9266	2054	22,2	6150	66,4	1062	11,5	6746	578	703	773	710	531
	M	4610	1024	22,2	3148	68,2	440	9,5	3374	265	353	406	339	288
	N	4656	1030	22,1	3004	64,5	622	13,4	3372	313	350	367	371	243
Kittilä	MS	6004	1100	18,3	4020	67,0	884	14,7	4670	342	376	382	375	275
	M	3068	549	17,9	2162	70,5	357	11,6	2398	176	180	193	194	149
	N	2936	551	18,8	1858	63,3	527	17,9	2272	166	196	189	181	126
Kolari	MS	4244	789	18,6	2944	67,0	611	14,4	3243	195	289	305	330	179
	M	2209	409	18,5	1536	69,5	284	12,0	1682	101	156	152	193	105
	N	2035	380	18,7	1308	64,3	347	17,1	1561	94	133	153	137	74
Muonio	MS	2829	542	20,6	1736	66,0	351	13,4	1978	158	179	205	179	137
	M	1381	299	21,7	925	67,0	157	11,4	1030	98	88	115	97	87
	N	1248	243	19,5	811	65,0	194	15,5	948	62	91	90	82	50
Pelkosenniemi	MS	1347	237	17,6	881	65,4	229	17,0	1050	46	84	107	100	50
	M	722	130	18,0	489	67,7	103	14,3	581	26	48	58	49	34
	N	625	107	17,1	392	62,7	126	20,2	469	20	36	51	51	16
Pello	MS	5203	977	18,8	3330	64,0	896	17,2	4000	244	343	390	353	239
	M	2634	484	18,4	1779	67,5	371	14,1	2035	128	165	193	190	143
	N	2569	493	19,2	1551	60,4	525	20,4	1965	118	178	197	163	96
Posio	MS	5072	961	18,9	3345	66,0	766	15,1	3892	264	300	397	346	235
	M	2652	499	18,8	1819	68,6	334	12,6	2042	145	166	198	184	138
	N	2420	462	19,1	1526	63,1	432	17,9	1850	119	144	199	162	96
Ranua	MS	5453	1435	26,3	3289	60,3	729	13,4	3726	411	503	521	465	289
	M	2850	746	26,2	1782	62,5	322	11,3	1955	219	255	272	244	161
	N	2603	689	26,5	1507	57,9	407	15,6	1771	192	248	249	221	128
Rovaniemen m. Rovaniemi lk	MS	21923	5053	23,0	14453	65,9	2417	11,0	15822	1496	1795	1762	1621	999
	M	11353	2588	22,9	7968	67,5	1087	9,6	8214	776	912	910	873	562
	N	10570	2455	23,2	6785	64,2	1330	12,6	7608	720	883	852	748	437
Rovaniemi	MS	35718	6711	18,8	24707	69,2	4300	12,0	27592	2239	2311	2161	2495	3071
	M	16831	3388	20,1	11917	70,8	1526	9,1	12760	1145	1175	1068	1173	1510
	N	18887	3323	17,6	12790	67,7	2774	14,7	14832	1094	1136	1093	1322	1561
Salla	MS	5643	929	16,5	3649	64,7	1065	18,9	4475	264	297	368	425	242
	M	3008	467	15,5	2068	68,7	475	15,8	2419	133	139	195	235	149
	N	2635	462	17,5	1583	60,1	590	22,4	2056	131	158	173	190	93
Savukoeki	MS	1596	270	16,9	1084	67,9	242	15,2	1254	68	99	105	113	76
	M	867	137	15,8	618	71,3	112	12,9	688	27	50	60	63	42
	N	729	133	18,2	466	63,9	130	17,8	566	39	49	45	50	34
Simo	MS	4036	812	20,1	2645	65,5	579	14,3	3039	217	276	319	305	187
	M	2084	409	19,6	1419	68,1	256	12,3	1579	115	124	170	163	125
	N	1952	403	20,8	1226	62,8	323	16,5	1460	102	152	149	142	62
Sodankylä	MS	10450	2102	20,1	7104	68,0	1244	11,9	7822	651	705	746	685	548
	M	5382	1050	19,5	3816	70,9	516	9,6	4119	307	349	394	343	295
	N	5068	1052	20,8	3288	64,9	728	14,4	3803	344	356	352	342	253
Tervola	MS	4032	799	19,8	2449	60,7	784	19,4	3083	235	267	297	256	200
	M	2071	406	19,6	1320	63,7	345	16,7	1581	116	135	155	143	103
	N	1961	393	20,0	1129	57,6	439	22,4	1502	119	132	142	113	97
Tomio-Torneå	MS	23116	4847	21,0	15467	66,9	2802	12,1	17175	1532	1654	1661	1827	1676
	M	11630	2497	21,5	8013	68,9	1120	9,6	8592	773	868	856	909	902
	N	11486	2350	20,5	7454	64,9	1682	14,6	8583	759	786	805	918	776
Utsjoki	MS	1521	278	18,3	1054	69,3	189	12,4	1164	70	99	109	130	80
	M	797	150	18,8	558	70,0	89	11,2	603	34	54	62	73	38
	N	724	128	17,7	496	68,5	100	13,8	561	36	45	47	57	42
Ylitornio-Övertorneå	MS	5861	1092	18,6	3861	62,5	1108	18,9	4478	308	399	385	458	260
	M	2923	529	18,1	1929	66,0	485	15,9	2248	134	217	178	237	143
	N	2938	563	19,2	1732	59,0	643	21,9	2230	174	182	207	221	117
AHVENANMAA ÅLAND	MS	25392	4758	18,7	16478	64,9	4158	16,4	19720	1547	1723	1488	1452	1413
	M	12441	2413	19,4	8334	67,0	1694	13,6	9532	760	898	755	779	739
	N	12951	2345	18,1	8142	62,9	2464	19,0	10188	787	825	733	673	674
Brändö	MS	538	102	19,0	297	55,2	139	25,8	429	29	44	29	12	17
	M	274	52	19,0	162	59,1	60	21,9	217	12	26	14	8	5
	N	264	50	18,9	135	51,1	79	29,9	212	17	18	15	4	12

													Subop.	Alue
													Kön	Område
25-29	30-34	35-39	40-44	45-49	50-54	55-59	60-64	65-69	70-74	75-79	80-84	85-	Sex	Area
170	249	284	330	311	282	251	262	278	230	168	103	74	MS	Vaala
96	121	163	178	185	160	116	136	132	86	64	31	19	M	
74	128	121	154	126	122	135	126	144	144	104	72	55	N	
118	161	216	256	225	177	173	165	181	153	80	44	34	MS	Vuolijoki
59	89	109	149	130	91	91	89	78	64	26	13	6	M	
59	72	107	107	95	86	82	76	83	89	54	31	28	N	
10645	13130	15483	16706	16308	13038	10918	10186	9544	7691	4947	2835	2009	MS	LAPPI
5558	6782	8022	8761	8773	6790	5507	5086	4448	3425	1829	915	536	M	LAPPLAND
5087	6348	7441	7945	7535	6248	5411	5100	5096	4266	3118	2020	1473	N	
114	163	184	218	224	169	136	107	103	84	58	41	20	MS	Enontekiö-Enontekiä
61	84	85	126	123	98	74	55	56	43	19	19	11	M	
53	79	99	92	101	71	62	52	47	41	37	22	9	N	
429	546	683	708	683	551	394	374	352	239	160	80	60	MS	Inari-Enare
224	277	366	392	395	296	216	182	180	117	59	25	23	M	
205	289	317	316	286	255	178	182	172	122	101	55	37	N	
1371	1537	1761	2114	2064	1717	1343	1245	1325	1165	696	406	223	MS	Kemi
705	811	926	1062	1086	894	663	585	612	469	239	121	51	M	
666	726	835	1052	976	823	680	660	713	696	457	285	172	N	
533	669	848	909	926	779	754	722	695	493	306	209	155	MS	Kemijärvi
276	336	441	491	493	399	391	366	333	205	117	82	33	M	
257	331	407	418	433	380	363	356	362	288	189	127	122	N	
483	569	716	806	823	684	422	406	358	310	208	117	69	MS	Keminmaa
243	287	354	425	430	354	221	205	153	143	88	33	23	M	
240	282	362	381	393	330	201	201	205	167	120	84	46	N	
303	421	471	510	526	373	366	398	315	252	162	84	71	MS	Kittilä
149	231	260	282	299	206	190	202	147	116	60	21	13	M	
154	190	211	228	229	167	176	196	168	136	102	63	58	N	
165	267	344	364	351	291	301	232	240	170	101	55	45	MS	Kolari
90	151	174	195	193	162	148	125	118	80	40	13	13	M	
75	136	170	169	158	129	153	107	122	90	61	42	32	N	
121	155	195	230	220	188	178	135	119	96	66	49	21	MS	Muonio
63	74	102	134	116	95	87	70	56	50	27	17	7	M	
58	81	93	96	104	93	89	65	63	46	39	32	14	N	
45	79	102	122	113	98	74	98	86	53	42	26	22	MS	Pelkosenniemi
22	47	54	71	68	51	39	54	48	28	15	7	5	M	
23	32	48	51	45	47	35	44	38	25	27	19	17	N	
194	261	371	427	455	330	330	350	341	236	161	87	71	MS	Pello
109	136	204	230	256	158	182	171	151	111	63	28	18	M	
85	145	167	197	199	172	148	179	190	125	98	58	53	N	
236	336	355	377	449	353	351	305	289	209	123	71	74	MS	Posio
138	191	189	208	241	196	183	153	153	96	42	20	23	M	
98	147	166	169	208	157	188	152	136	113	81	51	51	N	
244	325	406	395	392	245	262	246	261	214	133	72	49	MS	Ranua
134	168	233	206	236	121	145	134	122	115	52	18	15	M	
110	157	173	189	156	124	137	112	139	99	81	54	34	N	
990	1535	1906	1927	1739	1418	1184	1128	930	683	390	262	152	MS	Rovaniemen mlk-
515	748	1017	1029	980	759	593	582	467	331	155	93	41	M	Rovaniemi lk
481	787	889	898	759	659	591	536	463	352	235	169	111	N	
2576	2700	2672	2955	2682	2136	1736	1482	1442	1222	810	489	337	MS	Rovaniemi
1309	1335	1417	1422	1337	988	776	650	547	486	276	141	76	M	
1267	1365	1455	1533	1345	1150	960	832	895	736	534	348	261	N	
187	334	426	461	479	342	341	412	357	262	176	118	132	MS	Salla
114	186	222	270	284	199	186	219	180	144	74	38	39	M	
73	146	204	191	185	143	155	193	177	138	102	80	93	N	
66	116	131	126	136	110	102	108	79	76	57	16	14	MS	Savukoski
37	76	73	70	77	56	65	59	42	36	24	4	6	M	
29	40	56	56	59	54	37	49	37	40	33	12	8	N	
182	230	298	324	353	267	245	234	195	147	115	75	47	MS	Simo
94	120	150	168	197	143	140	119	105	57	51	26	17	M	
88	110	146	156	156	144	105	115	90	80	64	49	30	N	
576	769	919	873	877	693	590	574	487	353	203	126	75	MS	Sodankylä
290	404	491	502	480	375	313	323	219	176	67	32	22	M	
286	365	428	371	397	318	277	251	268	177	136	94	53	N	
168	257	296	270	244	258	247	253	268	236	139	82	57	MS	Tervola
93	143	156	156	135	129	128	134	137	111	53	26	18	M	
75	114	140	114	109	129	119	119	131	127	86	56	39	N	
1338	1415	1668	2003	2018	1540	1080	900	878	810	597	322	195	MS	Tomio-Torneå
714	758	849	1033	1044	847	532	425	417	328	216	109	50	M	
624	657	819	970	974	693	548	475	461	462	381	213	145	N	
100	91	110	121	120	113	99	90	70	48	40	15	16	MS	Utsjoki
56	52	56	54	62	63	50	54	39	29	11	5	5	M	
44	39	54	67	58	50	49	36	31	19	29	10	11	N	
218	313	401	466	432	361	365	387	354	311	206	133	104	MS	Ylitomio-Övertorneå
122	163	203	235	241	201	185	199	166	154	81	37	27	M	
96	150	198	231	191	160	180	188	188	157	125	96	77	N	
1606	1917	1787	1895	1979	1926	1348	1154	1028	1026	839	667	598	MS	AHVENANMAA
792	933	898	824	963	1003	733	570	512	455	315	252	160	M	ÅLAND
813	984	889	871	1016	923	615	584	516	571	524	415	438	N	
24	36	38	36	37	39	31	25	30	44	23	22	20	MS	Brändö
13	18	20	24	21	21	20	12	16	17	9	11	7	M	
11	16	18	14	16	18	11	13	14	27	14	11	13	N	

33. Väestö län (5-vuotia) ja sukupuolen mukaan maakunnittain ja kunnittain 31.12.1997 (Jatk.)

Befolkning efter ålder (5-årsklasser) och kön landskapsvis och kommunvis 31.12.1997 (Forts.)

Population by age (5-year groups), sex, by region and municipality 31.12.1997 (Cont.)

Alue Område Area	Sukupuoli Kön Sex	Yhteensä Total	Ikä - Ålder - Age											
			0-14	%	15-64	%	65-	%	18-	0-4	5-9	10-14	15-19	20-24
Eckerö	MS	810	180	19,8	481	59,4	169	20,9	629	43	60	57	38	35
	M	402	79	19,7	251	62,4	72	17,9	312	19	33	27	19	23
	N	408	81	19,9	230	56,4	97	23,8	317	24	27	30	19	12
Finström	MS	2273	484	20,4	1447	63,7	362	15,9	1729	158	158	150	122	114
	M	1108	230	20,8	724	65,3	154	13,9	841	78	68	84	62	61
	N	1165	234	20,1	723	62,1	208	17,9	888	80	88	66	60	53
Föglö	MS	599	89	14,9	353	58,9	157	26,2	484	27	32	30	39	27
	M	308	46	14,9	191	62,0	71	23,1	247	14	14	18	23	13
	N	291	43	14,8	162	55,7	86	29,6	237	13	18	12	16	14
Geta	MS	480	106	22,1	268	55,8	106	22,1	359	26	40	40	24	13
	M	249	56	22,5	145	58,2	48	19,3	183	13	18	25	17	8
	N	231	50	21,6	123	53,2	58	25,1	176	13	22	15	7	5
Hammarland	MS	1332	256	19,2	875	65,7	201	15,1	1026	85	104	67	83	69
	M	666	121	18,2	465	69,8	80	12,0	521	43	49	29	47	39
	N	666	135	20,3	410	61,8	121	18,2	505	42	55	38	36	30
Jomala	MS	3195	681	21,3	2121	66,4	393	12,3	2372	200	260	221	205	163
	M	1610	356	22,1	1083	67,3	171	10,6	1175	103	137	116	112	80
	N	1585	325	20,5	1038	65,5	222	14,0	1197	97	123	105	93	83
Kumlinge	MS	440	85	19,3	242	55,0	113	25,7	342	28	28	29	20	12
	M	234	55	23,5	125	53,4	54	23,1	174	17	19	19	9	5
	N	206	30	14,6	117	56,9	59	28,6	168	11	9	10	11	7
Kökar	MS	321	69	21,5	188	57,9	68	20,6	248	32	19	18	6	12
	M	175	42	24,0	99	56,6	34	19,4	131	17	14	11	3	3
	N	146	27	18,5	87	59,6	32	21,9	117	15	5	7	3	9
Lemland	MS	1508	366	24,3	968	64,3	172	11,4	1079	110	138	118	90	59
	M	768	192	25,0	492	64,1	84	10,9	539	67	78	47	50	31
	N	738	174	23,6	476	64,5	88	11,9	540	43	60	71	40	28
Lumparland	MS	349	68	19,5	236	67,6	45	12,9	263	22	23	23	29	14
	M	183	34	18,6	131	71,6	18	9,8	138	13	11	10	16	11
	N	166	34	20,5	105	63,3	27	16,3	125	9	12	13	13	3
Maarianhamina-Mariehamn	MS	10408	1731	16,6	7038	67,6	1639	15,7	8314	607	596	528	617	728
	M	4877	848	17,4	3428	70,2	603	12,4	3834	286	309	253	322	366
	N	5531	883	16,0	3612	65,3	1036	18,7	4480	321	287	275	295	362
Saltvik	MS	1625	288	17,7	1031	63,4	306	18,8	1265	91	103	94	104	78
	M	816	150	18,4	541	66,3	125	15,3	630	38	54	58	54	47
	N	809	138	17,1	490	60,6	181	22,4	635	53	49	36	50	31
Sottunga	MS	131	26	19,8	68	51,9	37	28,2	100	7	9	10	7	1
	M	61	10	16,4	38	59,0	15	24,6	48	-	5	5	3	1
	N	70	16	22,9	32	45,7	22	31,4	52	7	4	5	4	-
Sund	MS	992	194	19,6	626	63,1	172	17,3	771	64	82	48	39	52
	M	507	104	20,5	333	65,7	70	13,8	385	32	45	27	24	34
	N	485	90	18,6	293	60,4	102	21,0	386	32	37	21	15	18
Vårdö	MS	393	73	18,6	239	60,8	81	20,6	310	18	29	26	17	19
	M	203	38	18,7	130	64,0	35	17,2	157	8	18	12	10	12
	N	190	35	18,4	109	57,4	46	24,2	153	10	11	14	7	7

25-29	30-34	35-39	40-44	45-49	50-54	55-59	60-64	65-69	70-74	75-79	80-84	85-	Sukup. Kön Sex	Alze Område Area
36	58	53	65	70	58	37	35	38	42	38	29	24	MS	Eckerö
15	34	22	37	31	28	27	15	21	18	17	8	10	M	
21	22	31	28	39	28	10	20	15	28	21	21	14	N	
127	181	183	174	169	160	138	101	101	77	78	55	51	MS	Finström
67	88	84	85	82	76	69	52	51	30	35	28	10	M	
60	95	79	89	87	84	67	49	50	47	43	27	41	N	
27	32	31	48	51	43	29	28	40	34	28	27	28	MS	Föglö
12	16	19	19	27	26	21	15	23	18	12	11	9	M	
15	16	12	27	24	17	8	13	17	18	16	16	19	N	
14	27	47	35	18	26	36	30	26	21	17	20	22	MS	Geta
5	14	25	21	8	12	17	18	13	10	10	8	7	M	
9	13	22	14	8	14	19	12	13	11	7	12	15	N	
79	99	122	76	107	112	67	61	52	58	39	26	26	MS	Hammarland
45	39	73	33	58	62	37	32	28	22	18	9	5	M	
34	60	49	43	49	50	30	29	26	38	21	17	21	N	
182	250	255	260	260	247	177	142	80	121	82	55	45	MS	Jomala
86	125	123	128	127	129	88	75	48	68	28	20	11	M	
76	125	132	132	133	118	79	67	44	55	54	35	34	N	
10	31	31	40	28	23	23	24	25	27	22	16	23	MS	Kumlinge
4	14	15	28	15	12	14	11	14	17	7	7	9	M	
6	17	16	14	13	11	9	13	11	10	15	9	14	N	
20	37	13	18	23	17	20	20	17	10	15	13	11	MS	Kökar
11	20	8	9	11	12	12	10	11	3	5	10	5	M	
9	17	5	9	12	5	8	10	6	7	10	3	6	N	
94	96	129	121	116	112	84	67	54	51	23	18	26	MS	Lemland
47	47	63	58	58	57	50	31	33	30	12	2	7	M	
47	49	66	63	58	55	34	36	21	21	11	16	19	N	
18	23	33	21	22	31	28	17	16	9	10	6	4	MS	Lumparland
9	12	16	13	12	15	15	12	11	3	3	-	1	M	
9	11	17	8	10	16	13	5	5	6	7	6	3	N	
850	835	657	757	848	813	514	419	378	398	366	278	223	MS	Mearianhamina-Mariehamn
398	412	315	354	391	407	267	194	163	160	124	97	59	M	
452	423	342	403	457	406	247	225	213	238	242	181	164	N	
76	101	112	131	131	134	73	91	86	78	42	55	47	MS	Salvik
43	46	63	57	69	77	41	44	41	33	18	22	11	M	
33	55	49	74	62	57	32	47	45	43	24	33	38	N	
6	5	9	12	7	9	6	6	8	11	11	5	2	MS	Sottunga
3	2	4	7	4	6	2	4	3	6	2	3	1	M	
3	3	5	5	3	3	4	2	5	5	9	2	1	N	
45	73	71	78	62	86	68	52	46	32	32	32	30	MS	Sund
22	31	36	44	34	50	34	24	27	18	10	11	6	M	
23	42	35	34	28	36	34	28	19	18	22	21	24	N	
17	35	23	23	32	18	19	36	25	17	13	10	18	MS	Vårdö
12	17	12	9	15	13	9	21	13	10	5	5	2	M	
5	18	11	14	17	5	10	15	12	7	8	5	14	N	



34. Ruotsinkielinen väestö län (5-vuotia) ja sukupuolen mukaan maakunnittain sekä kaksikieliset ja ruotsinkieliset kunnissa 31.12.1997  
 Svenskspråkig befolkning efter ålder (5-årsklasser) och kön landskapsvis och i två- och svenskspråkiga kommuner 31.12.1997  
 Swedish-speaking population by age (5-year groups), sex, by region and in bilingual and Swedish-speaking municipalities 31.12.1997

Alue Område Area	Sukupuol. Kön Sex	Yhteensä Totalt Total	Ikä - Ålder - Age											
			0-14	%	15-64	%	65-	%	18-	0-4	5-9	10-14	15-19	20-24
Koko maa - Hele landet - Whole country	MS	293691	52981	18,0	180943	61,6	59767	20,4	230510	18027	18230	18724	16876	16354
	M	144079	27134	18,8	93168	64,7	23777	16,5	111617	9149	9380	8605	8817	8482
	N	149612	25847	17,3	87775	58,7	35990	24,1	118893	8878	8850	8119	8059	7872
Kaksi- ja ruotsinkielisten kuntien ruotsinkieliset yhteensä 1)	MS	279795	50639	18,1	171735	61,4	57421	20,5	219354	17202	17443	15994	16250	15845
	M	137368	25972	18,9	88618	64,5	22780	16,6	106279	8761	8985	8228	8492	8247
	N	142427	24667	17,3	83119	58,4	34641	24,3	113075	8441	8458	7768	7758	7588
Suomenkielisten kuntien ruotsinkieliset yhteensä 2)	MS	13896	2342	16,9	9208	66,3	2346	16,9	11156	825	787	730	626	509
	M	6711	1162	17,3	4552	67,8	997	14,9	5338	388	395	379	325	235
	N	7185	1180	16,4	4656	64,8	1349	18,8	5818	437	392	351	301	274
Uusimaa Nyland	MS	105475	17948	17,0	65702	62,3	21825	20,7	84339	6397	6097	5454	5309	6018
	M	50682	9179	18,1	33288	65,7	8215	16,2	39887	3221	3124	2834	2705	3018
	N	54793	8769	16,0	32414	59,2	13610	24,8	44452	3176	2973	2620	2804	3000
Itä-Uusimaa Östra Nyland	MS	31639	5690	18,0	19360	61,2	6589	20,8	24887	1817	1998	1875	1758	1425
	M	15452	2874	18,6	9980	64,8	2598	16,8	12007	894	1018	962	933	753
	N	16187	2816	17,4	9380	57,9	3991	24,7	12880	923	980	913	823	672
Varsinais-Suomi Egentliga Finland	MS	26352	4394	16,7	16258	61,7	5700	21,6	21081	1542	1466	1386	1489	1647
	M	12948	2253	17,4	8420	65,0	2275	17,6	10244	799	767	687	757	851
	N	13404	2141	16,0	7838	58,5	3425	25,6	10837	743	699	699	712	796
Satakunta Satakunta	MS	785	123	15,7	530	67,5	132	16,8	644	49	39	35	35	33
	M	383	56	14,6	273	71,3	54	14,1	318	15	18	23	23	15
	N	402	67	16,7	257	63,9	78	19,4	328	34	21	12	12	18
Häme Tavastland	MS	515	83	16,1	309	60,0	123	23,9	418	19	36	28	20	12
	M	241	34	14,1	146	60,8	61	25,3	199	7	14	13	12	6
	N	274	49	17,9	163	59,5	62	22,6	219	12	22	15	8	6
Pirkanmaa Birkaland	MS	1542	268	17,3	961	62,3	315	20,4	1221	96	83	87	94	78
	M	730	135	18,5	477	65,3	118	16,2	566	43	45	47	44	39
	N	812	131	16,1	484	59,6	197	24,3	655	53	38	40	50	37
Päijät-Häme Päijät-Häme	MS	536	54	10,1	370	69,0	112	20,9	474	23	15	16	13	20
	M	265	20	7,5	201	75,8	44	16,6	241	11	4	5	7	12
	N	271	34	12,5	169	62,4	68	25,1	233	12	11	11	6	8
Kymmenlaakso Kymmenedalen	MS	1679	263	15,7	985	58,7	431	25,7	1351	81	95	87	98	49
	M	809	138	17,1	500	61,8	171	21,1	641	42	49	47	46	20
	N	870	125	14,4	485	55,7	260	29,9	710	39	46	40	52	29
Etelä-Karjala Södra Karelen	MS	206	38	17,5	129	62,6	41	19,9	166	12	12	12	4	4
	M	103	14	13,6	69	67,0	20	19,4	86	4	5	5	3	2
	N	103	22	21,4	60	58,3	21	20,4	80	8	7	7	1	2
Etelä-Savo Södra Savolax	MS	205	27	13,2	134	65,4	44	21,5	176	9	7	11	3	9
	M	91	14	15,4	59	64,8	18	19,8	77	5	3	6	-	2
	N	114	13	11,4	75	65,8	26	22,8	99	4	4	5	3	7
Pohjois-Savo Norra Savolax	MS	244	22	9,0	159	65,2	63	25,8	216	11	5	6	11	10
	M	112	6	5,4	74	66,1	32	28,6	103	-	1	5	5	7
	N	132	16	12,1	85	64,4	31	23,5	113	11	4	1	6	3
Pohjois-Karjala Norra Karelen	MS	137	28	20,4	89	65,0	20	14,6	106	10	7	11	5	1
	M	59	12	20,3	39	66,1	8	13,6	46	3	5	4	1	-
	N	78	16	20,5	50	64,1	12	15,4	60	7	2	7	4	1
Keski-Suomi Mellersta Finland	MS	326	63	19,3	216	66,3	47	14,4	251	20	19	24	16	15
	M	143	30	21,0	96	67,1	17	11,9	109	5	11	14	7	4
	N	183	33	18,0	120	65,6	30	16,4	142	15	8	10	9	11
Etelä-Pohjanmaa Södra Östergötten	MS	488	60	12,3	380	77,9	48	9,8	407	19	21	20	29	17
	M	199	36	18,1	140	70,4	23	11,6	153	14	10	12	15	6
	N	289	24	8,3	240	83,0	25	8,7	254	5	11	8	14	11
Vaasan rannikkoseutu Vasa kustregion	MS	91948	17867	19,4	55255	60,1	18826	20,5	70412	5938	6191	5738	6121	5276
	M	46023	9236	20,1	28934	62,9	7853	17,1	34835	3084	3201	2951	3241	2816
	N	45925	8631	18,8	26321	57,3	10973	23,9	35577	2854	2990	2787	2880	2460
Keski-Pohjanmaa Mellersta Östergötten	MS	6970	1303	18,7	4291	61,6	1376	19,7	5373	427	424	452	459	373
	M	3604	677	18,8	2345	65,1	582	16,1	2782	229	218	230	248	212
	N	3366	626	18,6	1946	57,8	794	23,6	2591	198	206	222	211	161
Pohjois-Pohjanmaa Norra Östergötten	MS	426	77	18,1	287	67,4	62	14,6	335	18	27	32	21	23
	M	198	46	23,2	128	64,6	24	12,1	144	9	15	22	10	10
	N	228	31	13,6	159	69,7	38	16,7	191	9	12	10	11	13
Kainuu Kajana	MS	56	7	12,5	44	78,6	5	8,9	49	3	1	3	-	1
	M	32	3	9,4	26	81,3	3	9,4	29	-	1	2	-	1
	N	24	4	16,7	18	75,0	2	8,3	20	3	-	1	-	-
Lappi Lappland	MS	298	54	18,1	211	70,8	33	11,1	232	20	20	14	17	13
	M	134	24	17,9	94	70,1	18	11,9	102	10	8	6	11	7
	N	164	30	18,3	117	71,3	17	10,4	130	10	12	8	6	6
Ahvenanmaa Åland	MS	2364	4616	19,3	15273	64,0	3975	16,7	18372	1516	1667	1433	1396	1332
	M	11871	2347	19,8	7879	66,4	1645	13,9	9050	754	863	730	749	701
	N	11993	2269	18,9	7394	61,7	2330	19,4	9322	762	804	703	647	631

1) Kaksi- ja ruotsinkielisten kuntien ruotsinkieliset  
 Svenskspråkiga i två- och svenskspråkiga kommuner  
 Swedish-speaking population in bilingual and Swedish-speaking municipalities

2) Suomenkielisten kuntien ruotsinkieliset  
 Svenskspråkiga i finskspråkiga kommuner  
 Swedish-speaking population in Finnish-speaking municipalities

25-29	30-34	35-39	40-44	45-49	50-54	55-59	60-64	65-69	70-74	75-79	80-84	85-	Bukap. Kön Sex	Alue Område Area
16903	18259	17425	19233	21491	22799	17089	14514	15180	14861	12465	9102	8159	MS	Koko maa - Hela landet - Whole country
8671	9317	8895	9919	11188	11984	8785	7110	7208	6554	4843	3033	2141	M	
8232	8942	8530	9314	10303	10815	8304	7404	7974	8307	7622	6069	6018	N	
16227	17344	16486	18110	20177	21423	16054	13819	14504	14277	11997	8762	7881	MS	Kekoi- ja ruotsinkielisten kuntien ruotsinkieliset yhteensä 1)
8382	8902	8455	9374	10533	11243	8216	6772	6877	6280	4658	2908	2057	M	
7845	8442	8031	8736	9644	10180	7838	7047	7627	7997	7339	5854	5824	N	
676	915	939	1123	1314	1378	1035	695	676	584	468	340	278	MS	Suomentielisten kuntien ruotsinkieliset yhteensä 2)
289	415	440	545	655	741	569	338	329	274	185	125	84	M	
387	500	499	578	659	635	466	357	347	310	283	215	194	N	
6263	6746	6244	6584	7659	8878	6725	5276	5400	5271	4524	3407	3223	MS	Uusimaa
3168	3424	3153	3413	3983	4523	3379	2522	2496	2234	1675	1027	783	M	Nyland
3095	3322	3091	3171	3676	4355	3346	2754	2904	3037	2849	2380	2440	N	
1552	1931	1900	2213	2420	2547	1930	1686	1818	1689	1331	925	826	MS	Itä-Uusimaa
805	970	964	1142	1245	1342	980	848	885	700	506	289	218	M	Ostra Nyland
747	961	936	1071	1175	1205	950	840	833	989	825	636	608	N	
1615	1580	1500	1679	1983	2009	1456	1320	1528	1408	1130	808	826	MS	Varsinais-Suomi/ Egentliga Finland
817	800	802	896	1015	1096	740	646	707	632	450	268	218	M	
798	780	698	783	968	913	716	674	821	776	680	540	608	N	
36	52	42	48	84	78	74	50	38	28	33	22	13	MS	Satakunta
18	25	19	24	40	41	44	28	18	11	13	6	6	M	Satakunta
20	27	23	24	44	35	30	24	20	15	20	16	7	N	
23	34	31	38	38	43	38	34	32	31	26	14	20	MS	Häme
6	12	17	19	18	23	17	16	18	16	13	4	10	M	Tavastland
17	22	14	17	20	20	21	18	14	15	13	10	10	N	
70	85	97	109	115	123	114	78	80	73	67	54	41	MS	Pirkanmaa
31	40	47	56	54	66	61	39	38	27	25	19	9	M	Birkaland
39	45	50	53	61	57	53	39	42	46	42	35	32	N	
26	32	34	43	55	59	58	30	28	24	30	12	18	MS	Päijät-Häme
12	13	18	24	27	39	34	15	15	10	9	6	4	M	Päijät-Häme
14	19	16	19	28	20	24	15	13	14	21	6	14	N	
60	64	82	113	124	161	128	106	132	108	81	58	54	MS	Kymenlaakso
28	27	43	56	70	90	72	48	67	47	26	19	12	M	Kymmenedalen
32	37	39	57	54	71	58	58	65	59	55	39	42	N	
10	17	10	10	16	25	17	16	9	11	6	10	5	MS	Etelä-Karjala
3	9	6	8	11	11	10	6	2	7	2	6	3	M	Södra Karelen
7	8	4	2	5	14	7	10	7	4	4	4	2	N	
3	9	10	25	17	27	18	13	12	14	5	8	5	MS	Etelä-Savo
1	2	6	10	6	16	10	6	6	7	1	4	-	M	Södra Savolax
2	7	4	15	11	11	8	7	6	7	4	4	5	N	
14	11	13	16	31	27	20	6	18	13	16	10	6	MS	Pohjois-Savo
6	5	4	6	15	15	8	3	7	8	9	4	4	M	Norra Savolax
8	6	9	10	16	12	12	3	11	5	7	6	2	N	
7	7	16	11	13	14	8	7	7	6	4	3	-	MS	Pohjois-Karjala
3	2	4	5	9	6	5	4	5	1	1	1	-	M	Norra Karelen
4	5	12	6	4	8	3	3	2	5	3	2	-	N	
17	23	17	27	30	42	18	11	14	5	12	7	9	MS	Keski-Suomi
4	11	7	12	20	18	8	5	5	3	4	2	3	M	Mellersta Finland
13	12	10	15	10	24	10	6	9	2	8	5	6	N	
25	50	39	63	63	46	33	15	13	9	15	9	2	MS	Etelä-Pohjanmaa
16	15	14	19	20	17	12	6	5	4	10	4	-	M	Södra Österbotten
9	35	25	44	43	29	21	9	8	5	5	5	2	N	
5252	5356	5311	5962	6436	6352	4767	4422	4650	4828	4077	2921	2350	MS	Vaaßen rannikkoseutu
2771	2822	2737	3073	3401	3410	2479	2184	2233	2226	1670	1062	662	M	Vasa kustregion
2481	2534	2574	2889	3035	2942	2288	2238	2417	2602	2407	1859	1688	N	
365	423	424	493	555	505	361	333	391	359	280	176	170	MS	Keski-Pohjanmaa
203	221	214	271	321	281	189	185	188	171	115	59	49	M	Mellersta Österbotten
162	202	210	222	234	224	172	148	203	188	165	117	121	N	
24	31	25	38	43	39	28	15	16	16	12	9	9	MS	Pohjois-Pohjanmaa
9	13	13	17	21	16	13	6	10	7	2	4	1	M	Norra Österbotten
15	16	12	21	22	23	15	9	6	9	10	5	8	N	
5	6	4	8	6	6	5	3	1	1	1	1	1	MS	Kainuu
3	4	3	1	4	5	3	2	-	1	1	-	1	M	Kajanaland
2	2	1	7	2	1	2	1	1	-	-	1	-	N	
25	26	16	25	25	34	18	12	15	5	6	5	2	MS	Lappi
8	13	3	6	8	20	12	6	4	4	4	2	2	M	Lappland
17	13	13	19	17	14	6	6	11	1	2	3	-	N	
1511	1776	1610	1730	1778	1786	1273	1081	978	966	809	643	579	MS	Ahvenanmaa
761	889	821	861	900	949	709	539	497	438	307	247	156	M	Åland
750	887	789	869	878	837	564	542	481	528	502	396	423	N	

34. Ruotsinkielinen väestö län (5-vuotie) ja sukupuolen mukaan maakunnittain sekä kaksi- ja ruotsinkielisissä kunnissa 31.12.1997 (Jatk.)  
 Svenskspråkig befolkning efter ålder (5-årsklasser) och kön landskapsvis och i två- och svenskspråkiga kommuner 31.12.1997 (Forts.)  
 Swedish-speaking population by age (5-year groups), sex, by region and in bilingual and Swedish-speaking municipalities 31.12.1997 (Cont.)

Ålue Område Area	Sukupuoli Kön Sex	Yhteensä Total	Ikä - Ålder - Age											
			0-14	%	15-64	%	65-	%	18-	0-4	5-9	10-14	15-19	20-24
Uusimaa	MS	105475	17948	17,0	65702	62,3	21825	20,7	84339	6397	6097	5454	5309	6018
Nyland	M	50682	9179	18,1	33288	65,7	8215	16,2	39887	3221	3124	2834	2705	3018
	N	54793	8769	16,0	32414	59,2	13810	24,8	44452	3178	2973	2620	2604	3000
Espoo - Esbo	MS	19510	4024	20,6	12558	64,4	2928	15,0	14827	1529	1332	1163	1078	1131
	M	9759	2058	21,1	6503	66,8	1198	12,3	7374	759	687	612	547	602
	N	9751	1966	20,2	6055	62,1	1730	17,7	7453	770	645	551	531	529
Hanko - Hangö	MS	4805	690	14,4	3027	63,0	1088	22,6	3942	211	237	242	277	257
	M	2368	361	15,2	1594	67,3	413	17,4	1919	116	130	115	143	140
	N	2437	329	13,5	1433	58,8	675	27,7	2023	95	107	127	134	117
Helsinki - Helsingfors	MS	36600	4689	13,6	22235	60,8	9376	25,6	30735	1897	1644	1448	1494	2485
	M	18520	2514	15,2	10865	65,8	3141	19,0	13571	953	816	745	723	1160
	N	20080	2475	12,3	11370	56,6	6235	31,1	17164	944	828	703	771	1325
Inkoo - Ingå	MS	3219	648	20,1	1822	59,7	649	20,2	2455	219	234	195	182	127
	M	1640	330	20,1	1014	61,8	298	18,0	1248	118	112	102	107	80
	N	1579	318	20,1	908	57,5	353	22,4	1207	103	122	93	85	47
Karjaa - Karls	MS	5444	956	17,6	3268	60,0	1220	22,4	4298	308	334	314	321	265
	M	2635	510	19,4	1656	62,6	469	17,8	2019	162	175	173	179	130
	N	2809	446	15,9	1612	57,4	751	26,7	2279	146	159	141	142	135
Kauniainen - Grankulla	MS	3497	792	22,8	2142	61,3	563	16,1	2547	264	290	238	254	210
	M	1705	399	23,4	1068	62,6	238	14,0	1229	137	140	122	129	106
	N	1792	393	21,9	1074	59,9	325	18,1	1318	127	150	116	125	104
Kirkkonummi - Kyrkolätt	MS	6059	1185	19,6	3923	64,7	951	15,7	4635	386	407	392	389	290
	M	3087	629	20,4	2041	66,1	417	13,5	2344	187	230	212	180	149
	N	2972	556	18,7	1882	63,3	534	18,0	2291	199	177	180	199	141
Pohja - Pojo	MS	1880	297	15,0	1200	60,8	483	24,4	1618	105	91	101	114	104
	M	983	163	16,6	619	63,0	201	20,4	785	55	45	63	60	54
	N	997	134	13,4	581	58,3	282	28,3	833	50	46	38	54	50
Siuntio - Sjundeå	MS	1868	351	18,8	1172	62,7	345	18,5	1451	99	113	139	110	62
	M	956	182	19,0	622	65,1	152	15,9	743	53	58	71	57	32
	N	912	169	18,5	550	60,3	193	21,2	708	46	55	68	53	30
Tammisaari - Ekenäs	MS	12171	2259	18,6	7432	61,1	2480	20,4	9530	743	808	708	637	670
	M	5877	1143	19,4	3766	64,1	968	16,5	4535	381	408	354	334	350
	N	6294	1116	17,7	3666	58,2	1512	24,0	4995	362	400	354	303	320
Vantaa - Vanda	MS	6199	1051	17,0	4114	66,4	1034	16,7	4977	367	359	325	286	284
	M	3041	530	17,4	2088	69,0	413	13,6	2425	170	191	169	145	150
	N	3158	521	16,5	2016	63,8	621	19,7	2552	197	168	156	141	134
Suomenkielisten kuntien ruotsinkieliset 1)	MS	4123	708	17,1	2709	65,7	708	17,2	3324	269	248	189	157	133
	M	2111	380	17,1	1442	68,3	309	14,6	1695	132	132	96	91	65
	N	2012	348	17,2	1267	63,0	399	19,8	1629	137	116	93	66	68
Itä-Uusimaa	MS	31639	5690	18,0	19360	61,2	6589	20,8	24887	1817	1998	1875	1756	1425
Ostra Nyland	M	15452	2874	18,6	9980	64,6	2598	16,8	12007	894	1018	962	933	753
	N	16187	2816	17,4	9380	57,9	3991	24,7	12880	923	980	913	823	672
Lapinjärvi - Lapträsk	MS	1067	154	14,4	613	57,5	300	28,1	880	45	56	53	58	49
	M	534	79	14,8	337	63,1	118	22,1	439	22	36	21	30	21
	N	533	75	14,1	276	51,8	182	34,1	441	23	20	32	28	28
Liljendal	MS	1250	247	19,8	732	58,6	271	21,7	957	71	85	91	75	61
	M	624	126	20,2	390	62,5	108	17,3	463	34	46	46	47	26
	N	626	121	19,3	342	54,6	163	26,0	494	37	39	45	28	35
Lovisa - Lovöa	MS	3093	424	13,7	1859	60,1	810	26,2	2580	138	134	152	142	154
	M	1483	217	14,6	965	65,1	301	20,3	1215	72	77	88	80	83
	N	1610	207	12,9	894	55,5	509	31,6	1365	66	57	84	62	71
Myrskylä - Mörskom	MS	244	42	17,2	143	58,6	59	24,2	189	8	15	19	17	7
	M	134	27	20,1	78	58,2	29	21,6	101	7	10	10	8	5
	N	110	15	13,6	65	59,1	30	27,3	88	1	5	9	9	2
Pernaja - Pernå	MS	2477	433	17,5	1469	59,3	575	23,2	1960	125	159	149	139	90
	M	1238	214	17,3	783	63,2	241	19,5	974	61	83	70	81	53
	N	1239	219	17,7	686	55,4	334	27,0	986	64	76	79	58	37
Porvoo - Borgå	MS	15434	2848	18,5	9508	61,6	3078	19,9	12093	930	997	921	829	746
	M	7394	1452	19,8	4781	64,7	1161	15,7	5694	450	510	492	429	384
	N	8040	1396	17,4	4727	58,8	1917	23,8	6399	480	487	429	400	362
Ruotsinpyhtää - Strömfors	MS	617	98	15,9	345	55,9	174	28,2	509	30	30	38	13	23
	M	340	48	14,1	205	60,3	87	25,6	284	11	13	24	9	11
	N	277	50	18,1	140	50,5	87	31,4	225	19	17	14	4	12
Sipoo - Sibbo	MS	7341	1425	19,4	4601	62,7	1315	17,9	5628	461	518	446	475	291
	M	3650	700	19,2	2400	65,8	550	15,1	2794	232	241	227	248	169
	N	3691	725	19,6	2201	59,6	765	20,7	2834	229	277	219	227	122
Suomenkielisten kuntien ruotsinkieliset 1)	MS	118	19	16,4	90	77,6	7	6,0	91	9	4	6	8	4
	M	55	11	20,0	41	74,5	3	5,5	43	5	2	4	1	1
	N	61	8	13,1	49	80,3	4	6,6	48	4	2	2	7	3

1) Suomenkielisten kuntien ruotsinkieliset  
 Svenskspråkiga i finskspråkiga kommuner  
 Swedish-speaking population in Finnish-speaking municipalities

													Sukupuoli	Alue
													Kön	Område
													Sex	Area
25-29	30-34	35-39	40-44	45-49	50-54	55-59	60-64	65-69	70-74	75-79	80-84	85-		
6263	6746	6244	6584	7659	8878	6725	5276	5400	5271	4524	3407	3223	MS	Uusimaa
3168	3424	3153	3413	3983	4523	3379	2522	2496	2234	1675	1027	783	M	Nyland
3095	3322	3091	3171	3676	4355	3346	2754	2904	3037	2849	2380	2440	N	
1103	1314	1254	1304	1535	1716	1215	908	852	729	606	422	319	MS	Espoo - Esbo
557	665	650	693	814	890	640	445	404	315	238	146	95	M	
546	649	604	611	721	826	575	463	448	414	368	276	224	N	
243	231	259	296	389	479	323	273	237	287	231	168	165	MS	Hanko - Hangö
133	117	126	151	215	255	174	140	115	115	79	55	49	M	
110	114	133	145	174	224	149	133	122	172	152	113	116	N	
2698	2379	1901	2019	2194	2957	2300	1808	1939	2115	1986	1625	1711	MS	Helsinki - Helsingfors
1370	1219	931	1021	1116	1419	1093	813	855	809	686	431	360	M	
1328	1160	970	998	1078	1538	1207	995	1084	1306	1300	1194	1351	N	
143	200	186	197	255	232	223	167	195	164	109	88	93	MS	Inkoo - Ingå
74	68	108	92	141	121	118	75	102	83	53	32	26	M	
69	102	78	105	114	111	105	92	93	81	56	56	67	N	
269	338	341	378	414	373	287	262	328	289	236	195	172	MS	Karjaa - Karls
146	152	174	200	213	195	134	133	154	127	91	58	41	M	
123	166	167	178	201	178	153	149	174	162	145	139	131	N	
149	206	201	222	221	299	219	161	176	155	117	69	46	MS	Kuusela - Grankulla
82	94	101	111	111	145	109	80	80	73	49	25	11	M	
67	112	100	111	110	154	110	81	96	82	68	44	35	N	
272	421	403	435	523	519	377	294	298	265	193	103	92	MS	Kirkkonummi - Kyrkslätt
133	217	215	236	278	276	199	148	144	124	83	33	33	M	
139	204	188	199	245	243	178	146	154	141	110	70	59	N	
77	103	122	135	156	160	129	100	130	116	89	97	51	MS	Pohja - Pojo
38	57	53	78	76	89	64	50	57	62	29	42	11	M	
39	46	69	57	80	71	65	50	73	54	60	55	40	N	
97	119	87	144	166	166	117	104	103	87	86	35	34	MS	Stundio - Stundå
53	65	45	74	89	95	61	51	52	49	31	13	7	M	
44	54	42	70	77	71	56	53	51	38	55	22	27	N	
705	779	798	717	864	882	757	623	639	590	535	372	344	MS	Tammisaari - Ekenäs
340	411	400	381	415	456	372	307	284	265	202	127	90	M	
365	368	398	336	449	426	385	316	355	325	333	245	254	N	
332	393	385	400	535	691	471	337	310	271	211	131	111	MS	Ventaa - Vanda
166	192	195	203	280	359	237	171	148	115	86	33	31	M	
166	201	190	197	255	332	234	166	162	156	125	98	80	N	
175	263	307	337	407	404	307	219	193	203	125	102	85	MS	Suomenkielisten kuntien ruotsinkieliset 1)
78	137	155	173	235	223	178	109	101	97	48	34	29	M	
99	126	152	164	172	181	129	110	92	106	77	68	56	N	
1552	1931	1900	2213	2420	2547	1930	1686	1818	1689	1331	925	826	MS	Itä-Uusimaa
805	970	964	1142	1245	1342	980	846	885	700	506	289	218	M	Ostra Nyland
747	961	936	1071	1175	1205	950	840	933	989	825	636	608	N	
43	53	56	67	81	78	68	60	77	69	50	56	48	MS	Lapinjärvi - Lappträsk
27	32	29	45	45	48	32	28	40	28	22	18	10	M	
16	21	27	22	36	30	36	32	37	41	28	38	38	N	
56	68	73	108	86	76	57	72	69	70	58	35	39	MS	Liljendal
31	37	35	62	50	37	29	36	34	27	27	8	12	M	
25	31	38	46	36	39	28	36	35	43	31	27	27	N	
131	170	169	215	238	256	201	183	221	207	174	92	116	MS	Lovilaa - Lovisa
73	96	84	108	118	139	92	92	102	76	66	27	30	M	
58	74	85	107	120	117	109	91	119	131	108	65	86	N	
8	9	11	12	22	24	21	12	17	16	8	9	9	MS	Myrskylä - Mörsköm
4	7	4	4	14	14	11	7	13	8	2	4	4	M	
4	2	7	8	8	10	10	5	4	10	6	5	5	N	
127	152	138	172	203	166	153	129	162	154	112	85	62	MS	Pernaja - Pernå
82	79	76	82	107	94	81	68	82	75	45	20	19	M	
65	73	62	90	96	72	72	61	80	79	67	65	43	N	
787	959	963	1087	1147	1240	945	805	844	791	618	455	370	MS	Porvoo - Borgå
394	457	487	549	572	640	480	389	388	307	226	139	101	M	
393	502	478	538	575	600	465	416	456	484	392	316	289	N	
26	37	28	47	51	64	30	26	45	56	37	24	12	MS	Ruotsinpyhtää - Strömfors
19	20	18	29	31	36	17	15	22	31	18	13	3	M	
7	17	10	18	20	28	13	11	23	25	19	11	9	N	
363	475	448	496	582	629	447	395	379	325	274	168	169	MS	Sipoo - Sibbo
190	236	225	260	301	326	234	211	202	150	100	59	39	M	
173	239	223	236	281	303	213	184	177	175	174	109	130	N	
11	8	14	9	10	14	8	4	4	1	-	1	1	MS	Suomenkielisten kuntien ruotsinkieliset 1)
5	6	6	3	7	8	4	-	2	-	-	1	-	M	
6	2	8	6	3	6	4	4	2	1	-	-	1	N	

34. Ruotsinkielinen väestö län (5-ruotia) ja sukupuolen mukaan maakunnittain sekä kaksi- ja ruotsinkielisissä kunnissa 31.12.1997 (Jatk.)  
 Svenskspråkig befolkning efter ålder (5-årsklasser) och kön landskapsvis och i två- och svenskspråkiga kommuner 31.12.1997 (Forts.)  
 Swedish-speaking population by age (5-year groups), sex, by region and in bilingual and Swedish-speaking municipalities 31.12.1997 (Cont.)

Alue Område Area	Sukupu. Kön Sex	Yhteensä Total	Ikä - Alder - Age											
			0-14	%	15-64	%	65-	%	18-	0-4	5-9	10-14	15-19	20-24
Varsinais-Suomi Egentliga Finland	MS	26352	4394	16,7	16258	61,7	5700	21,6	21081	1542	1466	1388	1469	1647
	M	12948	2253	17,4	8420	65,0	2275	17,6	10244	799	767	687	757	851
	N	13404	2141	16,0	7838	58,5	3425	25,6	10837	743	699	699	712	796
Dragsfjärd	MS	2825	393	13,9	1661	58,8	771	27,3	2334	162	121	110	161	142
	M	1375	191	13,9	884	64,3	300	21,8	1128	79	60	52	91	78
	N	1450	202	13,9	777	53,6	471	32,5	1206	83	61	58	70	64
Houtskari - Houtskär	MS	635	90	14,2	373	58,7	172	27,1	515	30	31	29	47	36
	M	338	46	13,6	218	64,5	74	21,9	277	19	16	11	25	25
	N	297	44	14,8	155	52,2	98	33,0	238	11	15	18	22	11
Iniö	MS	201	21	10,4	129	64,2	51	25,4	170	3	7	11	15	16
	M	104	11	10,6	75	72,1	18	17,3	90	-	6	5	5	10
	N	97	10	10,3	54	55,7	33	34,0	80	3	1	6	10	6
Kemiö - Kimito	MS	2217	427	19,3	1233	55,6	557	25,1	1713	115	152	160	112	64
	M	1146	234	20,4	671	58,6	241	21,0	870	62	86	86	66	41
	N	1071	193	18,0	562	52,5	316	29,5	843	53	66	74	48	23
Korpoo - Korpo	MS	756	137	18,1	443	58,6	178	23,3	586	36	45	56	53	25
	M	383	75	19,6	236	61,6	72	18,8	291	23	23	29	28	16
	N	373	62	16,6	207	55,5	104	27,9	295	13	22	27	25	9
Nauvo - Nagu	MS	1078	181	16,8	658	61,0	239	22,2	848	67	60	54	75	55
	M	538	97	18,0	347	64,5	94	17,5	415	39	34	24	37	29
	N	540	84	15,6	311	57,6	145	26,9	433	28	26	30	38	26
Parainen - Pargas	MS	6685	1166	17,4	4117	61,6	1402	21,0	5281	403	375	388	429	351
	M	3260	582	18,2	2118	65,0	550	16,9	2535	207	190	195	214	186
	N	3425	574	16,8	1999	58,4	852	24,9	2726	196	185	193	215	165
Särksåla - Finby	MS	108	11	10,4	48	45,3	47	44,3	93	4	5	2	2	1
	M	59	5	8,5	28	47,5	26	44,1	52	1	3	1	2	1
	N	47	6	12,8	20	42,6	21	44,7	41	3	2	1	-	-
Turku - Åbo	MS	8715	1396	16,0	5532	63,5	1787	20,5	7104	538	474	384	414	842
	M	4162	710	17,1	2768	66,5	684	16,4	3349	273	254	183	205	408
	N	4553	686	15,1	2764	60,7	1103	24,2	3755	265	220	201	209	434
Västernorrland	MS	755	125	16,6	431	57,1	199	26,4	602	34	43	48	45	25
	M	386	68	17,6	240	62,2	78	20,2	302	19	20	29	26	14
	N	369	57	15,4	191	51,8	121	32,8	300	15	23	19	19	11
Suomenkielisten kuntien ruotsinkieliset 1)	MS	2379	447	18,8	1633	68,6	299	12,6	1855	150	153	144	116	90
	M	1197	224	18,7	835	69,8	138	11,5	935	77	75	72	58	43
	N	1182	223	18,9	798	67,5	161	13,6	920	73	78	72	58	47
Satakunta 1) Satakunta	MS	785	123	15,7	530	67,5	132	16,8	644	49	39	35	35	33
	M	383	56	14,6	273	71,3	54	14,1	316	15	18	23	23	15
	N	402	67	16,7	257	63,9	78	19,4	328	34	21	12	12	18
Häme 1) Tavastland	MS	515	83	16,1	309	60,0	123	23,9	418	19	36	28	20	12
	M	241	34	14,1	146	60,6	61	25,3	199	7	14	13	12	8
	N	274	49	17,9	163	59,5	62	22,6	219	12	22	15	8	6
Pirkanmaa 1) Birkaland	MS	1542	268	17,3	961	62,3	315	20,4	1221	96	83	87	94	76
	M	730	135	18,5	477	65,3	118	16,2	566	43	45	47	44	39
	N	812	131	16,1	484	59,6	197	24,3	655	53	38	40	50	37
Päijät-Häme 1) Päijät-Häme	MS	536	54	10,1	370	69,0	112	20,9	474	23	15	16	13	20
	M	265	20	7,5	201	75,8	44	16,6	241	11	4	5	7	12
	N	271	34	12,5	169	62,4	68	25,1	233	12	11	11	6	8
Kymenlaakso Kymmenedalen	MS	1679	263	15,7	965	58,7	431	25,7	1351	81	85	87	98	49
	M	809	138	17,1	500	61,8	171	21,1	641	42	49	47	46	20
	N	870	125	14,4	485	55,7	260	29,9	710	39	46	40	52	29
Pyhtää - Pyttis	MS	618	91	14,7	349	56,5	178	28,8	501	28	34	29	38	15
	M	318	49	15,4	189	59,4	80	25,2	256	13	16	20	21	8
	N	300	42	14,0	160	53,3	98	32,7	245	15	18	9	17	7
Suomenkielisten kuntien ruotsinkieliset 1)	MS	1061	172	16,2	636	59,9	253	23,8	850	53	61	58	60	34
	M	491	89	18,1	311	63,3	91	18,5	385	29	33	27	25	12
	N	570	83	14,6	325	57,0	162	28,4	465	24	28	31	35	22
Etelä-Karjala 1) Södra Karelen	MS	206	38	17,5	129	62,6	41	19,9	166	12	12	12	4	4
	M	103	14	13,6	69	67,0	20	19,4	86	4	5	5	3	2
	N	103	22	21,4	60	58,3	21	20,4	80	8	7	7	1	2
Etelä-Savo 1) Södra Savolax	MS	205	27	13,2	134	65,4	44	21,5	176	9	7	11	3	9
	M	91	14	15,4	59	64,8	18	19,8	77	5	3	6	-	2
	N	114	13	11,4	75	65,6	26	22,8	99	4	4	5	3	7
Pohjois-Savo 1) Norra Savolax	MS	244	22	9,0	159	65,2	63	25,8	216	11	5	6	11	10
	M	112	6	5,4	74	66,1	32	28,6	103	-	1	5	5	7
	N	132	16	12,1	85	64,4	31	23,5	113	11	4	1	6	3

1) Suomenkielisten kuntien ruotsinkieliset  
 Svenskspråkiga i finskspråkiga kommuner  
 Swedish-speaking population in Finnish-speaking municipalities

25-29	30-34	35-39	40-44	45-49	50-54	55-59	60-64	65-69	70-74	75-79	80-84	85-	Subsp. Kön Sex	Alue Område Area
1815	1580	1500	1679	1883	2009	1456	1320	1528	1408	1130	808	826	MS	Vastaranta-Suomi
817	800	802	896	1015	1096	740	646	707	632	450	268	218	M	Egentliga Finland
798	780	698	783	968	913	716	674	821	778	680	540	608	N	
145	146	126	189	204	219	168	161	205	199	143	118	108	MS	Dragsfjärd
72	83	70	96	105	129	87	73	99	80	57	32	32	M	
73	63	56	93	99	90	81	88	106	119	88	84	76	N	
19	31	37	29	47	54	39	34	46	34	39	24	29	MS	Houtskari - Houtskär
9	16	24	14	31	37	19	18	22	18	14	13	7	M	
10	15	13	15	16	17	20	16	24	16	25	11	22	N	
13	3	7	12	22	19	12	10	12	13	12	10	4	MS	Inö
10	3	5	6	14	11	6	5	5	6	4	3	-	M	
3	-	2	6	8	8	6	5	7	7	6	7	4	N	
120	135	122	133	163	145	118	121	143	144	118	83	69	MS	Kemö - Kimito
60	72	60	74	84	76	70	58	70	73	50	32	16	M	
60	63	62	59	69	69	48	63	73	71	68	51	53	N	
27	36	43	60	51	59	41	48	42	57	31	21	25	MS	Korpoo - Korpo
10	19	24	27	28	38	21	25	25	24	10	6	7	M	
17	17	19	33	23	21	20	23	17	33	21	15	18	N	
66	54	55	91	92	65	49	56	64	64	37	33	41	MS	Nauvo - Nagu
28	37	24	48	52	35	30	27	29	34	12	6	13	M	
38	17	31	43	40	30	19	29	35	30	25	27	28	N	
323	370	404	435	550	516	377	362	419	337	260	197	189	MS	Parainen - Pargas
165	196	217	230	277	268	178	187	193	142	98	63	54	M	
158	174	187	205	273	248	199	175	226	195	162	134	135	N	
3	4	2	5	10	5	8	8	14	10	13	7	3	MS	Särkisalo - Finby
2	3	-	3	6	4	2	5	10	6	6	4	-	M	
1	1	2	2	4	1	6	3	4	4	7	3	3	N	
725	586	513	459	549	631	442	371	439	431	371	248	298	MS	Turku - Åbo
377	269	283	243	272	327	214	170	187	189	155	81	72	M	
348	317	230	218	277	304	228	201	252	242	216	167	228	N	
42	40	33	60	62	41	43	40	43	43	49	34	30	MS	Västernorrland
22	25	16	40	30	26	21	20	18	20	16	15	9	M	
20	15	17	20	32	15	22	20	25	23	33	19	21	N	
132	175	158	206	233	255	159	109	101	76	57	35	30	MS	Suomenkielisten kuntien ruotsinkieliset 1)
62	77	79	115	106	145	92	58	49	40	28	13	8	M	
70	98	79	91	127	110	67	51	52	36	29	22	22	N	
36	52	42	48	84	76	74	50	38	26	33	22	13	MS	Satakunta 1)
16	25	19	24	40	41	44	26	18	11	13	6	6	M	Satakunta
20	27	23	24	44	35	30	24	20	15	20	16	7	N	
23	34	31	36	38	43	38	34	32	31	26	14	20	MS	Häme 1)
6	12	17	19	18	23	17	16	18	16	13	4	10	M	Tavastland
17	22	14	17	20	20	21	18	14	15	13	10	10	N	
70	85	97	109	115	123	114	78	80	73	67	54	41	MS	Pirkanmaa 1)
31	40	47	58	54	66	61	39	38	27	25	19	9	M	Birkaland
39	45	50	53	61	57	53	39	42	46	42	35	32	N	
26	32	34	43	55	59	58	30	28	24	30	12	18	MS	Päijät-Häme 1)
12	13	18	24	27	39	34	15	15	10	9	6	4	M	Päijät-Häme
14	19	16	19	28	20	24	15	13	14	21	6	14	N	
60	64	82	113	124	161	128	106	132	106	81	58	54	MS	Kymenlaakso
28	27	43	56	70	90	72	48	67	47	28	19	12	M	Kymmenedalen
32	37	39	57	54	71	56	58	65	59	55	39	42	N	
18	21	33	44	43	51	40	46	50	44	31	25	28	MS	Pyhtää - Pytis
11	10	16	22	31	29	20	21	31	21	11	8	9	M	
7	11	17	22	12	22	20	25	19	23	20	17	19	N	
42	43	49	69	81	110	68	60	82	62	50	33	26	MS	Suomenkielisten kuntien ruotsinkieliset 1)
17	17	27	34	39	61	52	27	36	26	15	11	3	M	
25	26	22	35	42	49	36	33	46	36	35	22	23	N	
10	17	10	10	16	25	17	16	9	11	6	10	5	MS	Etelä-Karjala 1)
3	9	6	8	11	11	10	6	2	7	2	6	3	M	Södra Karelen
7	8	4	2	5	14	7	10	7	4	4	4	2	N	
3	9	10	25	17	27	18	13	12	14	5	8	5	MS	Etelä-Savo 1)
1	2	6	10	6	16	10	6	6	7	1	4	-	M	Södra Savolax
2	7	4	15	11	11	8	7	6	7	4	4	5	N	
14	11	13	16	31	27	20	6	18	13	16	10	6	MS	Pohjois-Savo 1)
6	5	4	6	15	15	8	3	7	8	9	4	4	M	Norra Savolax
8	6	9	10	16	12	12	3	11	5	7	6	2	N	

34. Ruotsinkielinen väestö iän (5-vuotia) ja sukupuolen mukaan maakunnittain sekä kaksikieliset ja ruotsinkieliset kunnissa 31.12.1997 (Jatk.)  
 Svenskspråkig befolkning efter ålder (5-årsklasser) och kön landskapsvis och i två- och svenskspråkiga kommuner 31.12.1997 (Forts.)  
 Swedish-speaking population by age (5-year groups), sex, by region and in bilingual and Swedish-speaking municipalities 31.12.1997 (Cont.)

Ålue Område Area	Sukupu. Kön Sex	Yhteensä Totalt Total	Ikä - Ålder - Age											
			0-14	%	15-64	%	65-	%	18-	0-4	5-9	10-14	15-19	20-24
Pohjois-Karjala 1) Norra Karelen	MS	137	28	20,4	89	65,0	20	14,6	106	10	7	11	5	1
	M	59	12	20,3	39	66,1	8	13,6	46	3	5	4	1	-
	N	78	16	20,5	50	64,1	12	15,4	60	7	2	7	4	1
Keski-Suomi 1) Mellersta Finland	MS	326	63	19,3	216	66,3	47	14,4	251	20	19	24	16	15
	M	143	30	21,0	96	67,1	17	11,9	109	5	11	14	7	4
	N	183	33	18,0	120	65,8	30	16,4	142	15	8	10	9	11
Etelä-Pohjanmaa 1) Södra Österbotten	MS	488	60	12,3	380	77,9	48	9,8	407	19	21	20	29	17
	M	199	36	18,1	140	70,4	23	11,6	153	14	10	12	15	6
	N	289	24	8,3	240	83,0	25	8,7	254	5	11	8	14	11
Vaasan rannikkoseutu Vasa kustregion	MS	91948	17867	19,4	55255	60,1	18828	20,5	70412	5938	6191	5738	6121	5276
	M	46023	9238	20,1	28934	62,9	7853	17,1	34835	3084	3201	2951	3241	2816
	N	45925	8631	18,8	26321	57,3	10973	23,9	35577	2854	2990	2787	2880	2460
Kaskinen - Kaskö	MS	462	79	17,1	256	55,4	127	27,5	361	20	30	29	34	12
	M	230	37	16,1	133	57,8	60	26,1	181	12	13	12	21	4
	N	232	42	18,1	123	53,0	67	28,9	180	8	17	17	13	8
Korsnäs	MS	2228	382	17,2	1290	58,0	554	24,9	1783	125	131	126	113	116
	M	1105	185	16,7	673	60,9	247	22,4	892	53	70	62	51	59
	N	1121	197	17,6	617	55,0	307	27,4	891	72	61	64	62	57
Kristiinankaupunki - Kristinestad	MS	4876	838	17,2	2871	58,9	1167	23,9	3845	273	280	285	324	195
	M	2490	436	17,5	1534	61,8	520	20,9	1939	139	143	154	178	105
	N	2386	402	16,8	1337	56,0	647	27,1	1906	134	137	131	146	90
Kruunupyy - Kronoby	MS	5970	1250	20,9	3481	58,3	1239	20,8	4444	404	414	432	451	359
	M	3120	639	20,5	1965	63,0	516	16,5	2327	209	202	228	254	211
	N	2850	611	21,4	1516	53,2	723	25,4	2117	195	212	204	197	148
Luoto - Larsmo	MS	3756	1225	32,6	2115	56,3	416	11,1	2313	440	440	345	358	269
	M	1903	623	32,7	1101	57,9	179	9,4	1166	222	217	184	193	142
	N	1853	602	32,6	1014	54,7	237	12,8	1147	218	223	161	165	127
Maalahti - Malax	MS	5164	901	17,4	3063	59,3	1200	23,2	4064	283	325	293	336	254
	M	2586	478	18,5	1615	62,5	493	19,1	2018	149	178	151	151	135
	N	2578	423	16,4	1448	56,2	707	27,4	2046	134	147	142	185	119
Maksamaa - Maxmo	MS	1065	219	20,6	610	57,3	236	22,2	808	63	79	77	66	58
	M	539	113	21,0	331	61,4	95	17,6	406	30	39	44	33	39
	N	528	106	20,2	279	53,0	141	26,8	400	33	40	33	33	19
Mustasaari - Korsholm	MS	12177	2386	19,6	7566	62,1	2225	18,3	9255	766	817	803	836	597
	M	6138	1215	19,8	3987	65,0	936	15,2	4634	397	420	398	458	346
	N	6039	1171	19,4	3579	59,3	1289	21,3	4621	369	397	405	378	251
Närpiö - Närpes	MS	9324	1490	16,0	5526	59,3	2308	24,8	7514	488	496	507	529	481
	M	4757	771	16,2	2958	62,2	1028	21,6	3805	250	271	250	280	250
	N	4567	719	15,7	2568	56,2	1280	28,0	3709	238	224	257	249	201
Oravainen - Oravais	MS	2003	395	19,7	1147	57,3	461	23,0	1528	118	148	129	137	100
	M	1045	215	20,6	614	58,8	216	20,7	781	62	85	68	80	57
	N	958	180	18,8	533	55,6	245	25,6	747	56	63	61	57	43
Pedersöre	MS	9235	2482	27,0	5402	58,5	1341	14,5	6286	615	898	779	753	528
	M	4712	1257	26,7	2889	61,3	566	12,0	3209	418	453	386	412	291
	N	4523	1235	27,3	2513	55,6	775	17,1	3077	397	445	393	341	237
Pietarsaari - Jakobstad	MS	10975	2001	18,2	6761	61,8	2213	20,2	8570	706	694	601	698	718
	M	5257	1053	20,0	3355	63,6	849	16,1	4003	374	362	317	355	344
	N	5718	948	16,6	3406	59,6	1364	23,9	4567	332	332	284	343	372
Uusikaarlepyy - Nykarleby	MS	6895	1333	19,3	4185	60,7	1377	20,0	5270	384	472	477	495	407
	M	3500	723	20,7	2224	63,5	553	15,8	2617	216	258	249	267	219
	N	3395	610	18,0	1961	57,8	824	24,3	2653	168	214	228	228	188
Vaasa - Vasa	MS	14536	2269	15,6	9104	62,6	3163	21,8	11821	877	745	647	790	1043
	M	7024	1176	16,7	4575	65,1	1273	18,1	5623	461	373	342	395	509
	N	7512	1093	14,6	4529	60,3	1890	25,2	6198	416	372	305	395	534
Vöyri - Vörå	MS	3119	562	18,0	1769	56,7	788	25,3	2438	158	210	194	194	139
	M	1541	293	19,0	935	60,7	313	20,3	1184	83	112	98	108	75
	N	1578	269	17,0	834	52,9	475	30,1	1254	75	98	96	86	64
Suomenkielisten kuntien ruotsinkieliset 1)	MS	165	45	27,3	109	66,1	11	6,7	114	18	13	14	7	2
	M	78	22	28,9	45	59,2	9	11,8	50	9	5	8	5	-
	N	89	23	25,8	64	71,9	2	2,2	64	9	8	6	2	2
Keski-Pohjanmaa Mellersta Österbotten	MS	6970	1303	18,7	4291	61,6	1376	19,7	5373	427	424	452	459	373
	M	3604	677	18,8	2345	65,1	582	16,1	2782	229	218	230	248	212
	N	3366	626	18,6	1946	57,8	794	23,6	2591	198	206	222	211	161
Kokkola - Karleby	MS	6682	1250	18,7	4079	61,0	1353	20,2	5146	410	408	432	449	361
	M	3513	651	18,5	2289	65,2	573	16,3	2723	219	210	222	241	209
	N	3169	599	18,9	1790	56,5	780	24,6	2423	191	198	210	208	152
Suomenkielisten kuntien ruotsinkieliset 1)	MS	288	53	18,4	212	73,6	23	8,0	227	17	16	20	10	12
	M	91	26	28,6	56	61,5	9	9,9	59	10	8	8	7	3
	N	197	27	13,7	156	79,2	14	7,1	168	7	8	12	3	9

1) Suomenkielisten kuntien ruotsinkieliset  
 Svenskspråkiga i finskspråkiga kommuner  
 Swedish-speaking population in Finnish-speaking municipalities

													Sukupuoli	Alue
													Kön	Område
25-29	30-34	35-39	40-44	45-49	50-54	55-59	60-64	65-69	70-74	75-79	80-84	85-	Sex	Area
7	7	16	11	13	14	8	7	7	6	4	3	-	MS	Pohjois-Karjala 1)
3	2	4	5	9	6	5	4	5	1	1	1	-	M	Norra Karelen
4	5	12	8	4	8	3	3	2	5	3	2	-	N	
17	23	17	27	30	42	18	11	14	5	12	7	9	MS	Keskä-Suomi 1)
4	11	7	12	20	18	8	5	5	3	4	2	3	M	Mellersta Finland
13	12	10	15	10	24	10	6	9	2	8	5	6	N	
25	50	39	63	63	46	33	15	13	9	15	9	2	MS	Etelä-Pohjanmaa 1)
16	15	14	19	20	17	12	6	5	4	10	4	-	M	Södra Östergötten
9	35	25	44	43	29	21	9	6	5	5	5	2	N	
5252	5356	5311	5982	6436	6352	4767	4422	4650	4928	4077	2921	2350	MS	Vaasan rannikkoseutu
2771	2822	2737	3073	3401	3410	2479	2184	2233	2228	1670	1082	662	M	Vasa kustregion
2481	2534	2574	2889	3035	2942	2288	2238	2417	2602	2407	1859	1688	N	
15	24	19	34	49	31	22	16	29	33	28	23	14	MS	Kaskinen - Kaskö
7	14	7	15	34	13	10	8	14	19	12	12	3	M	
8	10	12	19	15	18	12	6	15	14	16	11	11	N	
102	117	141	147	161	161	128	106	107	176	133	85	53	MS	Koronäs
54	61	71	78	94	89	72	46	55	78	63	35	16	M	
48	56	70	71	67	72	54	60	52	98	70	50	37	N	
219	262	260	350	359	345	272	265	310	312	264	157	124	MS	Kristinankaupunki -
111	138	145	180	199	186	159	133	165	154	106	57	38	M	Kristinestad
108	124	135	170	160	159	113	132	145	158	158	100	86	N	
296	339	325	373	424	404	251	259	281	312	289	199	158	MS	Kuurupyy - Kronoby
171	185	198	198	237	240	147	124	149	147	106	72	42	M	
125	154	127	175	187	164	104	135	132	165	183	127	116	N	
209	201	202	187	209	210	136	134	142	104	78	52	40	MS	Luoto - Larsmo
105	107	99	98	105	112	73	67	67	56	32	18	6	M	
104	94	103	89	104	98	63	67	75	48	46	34	34	N	
255	264	326	345	358	371	307	247	277	292	267	215	149	MS	Maatahti - Malax
146	142	176	182	182	202	160	129	144	130	114	65	40	M	
109	122	150	163	166	169	147	116	133	162	153	150	109	N	
38	65	71	81	83	51	45	52	57	66	57	31	25	MS	Maksamaa - Maxmo
19	31	34	43	49	27	27	29	27	28	21	7	12	M	
19	34	37	38	34	24	18	23	30	38	36	24	13	N	
689	756	748	894	897	915	637	597	572	628	436	333	258	MS	Mustasaari - Korsholm
359	398	375	484	482	471	327	307	267	298	187	117	67	M	
330	358	373	430	415	444	310	290	305	330	249	216	189	N	
471	529	544	576	684	677	523	532	571	548	519	356	314	MS	Närpiö - Närpes
281	287	276	319	356	353	274	272	272	264	237	141	114	M	
210	242	268	257	308	324	249	260	299	284	262	215	200	N	
93	99	127	144	133	114	106	94	117	131	102	62	49	MS	Oravainen - Oravais
51	53	68	77	71	65	54	38	70	62	41	28	15	M	
42	48	59	67	62	49	52	56	47	69	61	34	34	N	
444	526	570	583	644	587	419	348	351	358	307	182	143	MS	Pedersöre
242	277	310	311	334	327	214	171	148	180	125	66	47	M	
202	249	260	272	310	260	205	177	203	178	182	116	96	N	
750	656	576	655	757	754	639	560	565	585	449	334	280	MS	Pietarsaari - Jakobstad
384	330	274	309	377	392	315	275	257	248	162	111	71	M	
366	326	302	346	380	362	324	285	308	337	287	223	209	N	
388	385	368	464	480	498	346	354	318	317	295	241	206	MS	Usikaaripepy - Nykarleby
210	219	186	228	244	282	184	185	147	138	130	93	45	M	
178	166	182	236	236	216	162	169	171	179	165	148	161	N	
1124	954	817	909	996	1001	772	698	757	775	689	515	427	MS	Vaasa - Vasa
560	485	425	462	503	532	382	322	354	351	264	190	114	M	
564	469	392	447	493	489	390	376	403	424	425	325	313	N	
151	165	180	201	208	221	156	154	192	190	164	132	110	MS	Vöyri - Vård
85	89	89	102	118	117	77	75	94	72	70	46	31	M	
66	76	91	99	90	104	79	79	88	118	94	66	79	N	
8	14	17	19	14	12	10	6	4	1	-	4	2	MS	Suomenkielisten kuntien
6	6	4	9	6	2	4	3	3	1	-	4	1	M	ruotsinkieliset 1)
2	6	13	10	6	10	6	3	1	-	-	-	1	N	
365	423	424	493	555	505	361	333	391	359	290	176	170	MS	Keskä-Pohjanmaan
203	221	214	271	321	281	189	185	188	171	115	59	49	M	Mellersta Östergötten
182	202	210	222	234	224	172	148	203	188	165	117	121	N	
342	394	384	469	522	485	347	326	382	352	277	175	167	MS	Kokkola - Karleby
188	213	206	267	312	272	187	184	183	167	115	59	49	M	
144	181	178	202	210	213	160	142	199	185	162	116	118	N	
23	29	40	24	33	20	14	7	9	7	3	1	3	MS	Suomenkielisten kuntien
5	6	6	4	9	9	2	1	5	4	-	-	-	M	ruotsinkieliset 1)
18	21	32	20	24	11	12	6	4	3	3	1	3	N	



34. Ruotsinkielinen väestö iän (5-vuotia) ja sukupuolen mukaan maakunnittain sekä kaksikieliset ja ruotsinkieliset kunnissa 31.12.1997 (Jatk.)  
 Svenskspråkig befolkning efter ålder (5-årsklasser) och kön ländskapsvis och i två- och svenskspråkiga kommuner 31.12.1997 (Forts.)  
 Swedish-speaking population by age (5-year groups), sex, by region and in bilingual and Swedish-speaking municipalities 31.12.1997 (Cont.)

Ålue Område Area	Sukupu. Kön Sex	Yhteensä Totalt Total	Iän - Ålder - Age											
			0-14		15-64		65-		18-	0-4	5-9	10-14	15-19	20-24
Pohjois-Pohjanmaa 1) Norra Österbotten	MS	426	77	18,1	287	67,4	62	14,6	335	18	27	32	21	23
	M	198	46	23,2	128	64,6	24	12,1	144	9	15	22	10	10
	N	228	31	13,6	159	69,7	38	16,7	191	9	12	10	11	13
Kainuu 1) Kajanaland	MS	56	7	12,5	44	78,6	5	8,9	49	3	1	3	-	1
	M	32	3	9,4	26	81,3	3	9,4	29	-	1	2	-	1
	N	24	4	16,7	18	75,0	2	8,3	20	3	-	1	-	-
Lappi 1) Lappland	MS	298	54	18,1	211	70,8	33	11,1	232	20	20	14	17	13
	M	134	24	17,9	94	70,1	16	11,9	102	10	8	6	11	7
	N	164	30	18,3	117	71,3	17	10,4	130	10	12	8	6	6
Ahvenanmaa Åland	MS	23864	4616	19,3	15273	64,0	3975	16,7	18372	1516	1667	1433	1396	1332
	M	11871	2347	19,8	7879	66,4	1645	13,9	9050	754	863	730	749	701
	N	11993	2269	18,9	7394	61,7	2330	19,4	9322	762	804	703	647	631
Brändö	MS	603	97	16,1	288	47,8	138	22,9	400	28	42	27	11	15
	M	259	48	18,5	151	58,3	60	23,2	207	12	24	12	7	4
	N	244	49	20,1	117	48,0	78	32,0	193	16	18	15	4	11
Eckerö	MS	778	180	23,1	451	58,0	167	21,5	587	43	60	57	38	34
	M	395	79	20,0	245	62,0	71	18,0	305	19	33	27	19	23
	N	383	81	21,1	206	53,8	96	25,1	282	24	27	30	19	11
Finström	MS	2185	459	21,0	1371	62,7	355	16,2	1647	158	154	147	120	107
	M	1073	227	21,2	696	64,9	150	14,0	809	78	68	81	62	57
	N	1112	232	20,9	675	60,7	205	18,4	838	80	86	66	58	50
Föglö	MS	576	88	15,3	334	58,0	154	26,7	464	27	32	29	37	27
	M	299	46	15,4	182	60,9	71	23,7	239	14	14	18	22	13
	N	277	42	15,2	152	54,9	83	30,0	225	13	18	11	15	14
Geta	MS	446	104	23,3	245	54,9	97	21,7	327	26	40	38	22	12
	M	234	54	23,1	137	58,5	43	18,4	170	13	18	23	16	7
	N	212	50	23,6	108	50,9	54	25,5	157	13	22	15	6	5
Hammarland	MS	1281	255	19,9	835	65,2	191	14,9	978	85	103	67	80	66
	M	649	120	18,5	452	69,6	77	11,9	507	43	48	29	45	39
	N	632	135	21,4	383	60,6	114	18,0	471	42	55	38	35	27
Jomala	MS	3025	664	22,0	1884	62,3	377	12,5	2228	199	251	214	193	155
	M	1546	349	22,6	1029	66,8	168	10,9	1123	103	132	114	105	77
	N	1479	315	21,3	955	64,8	209	14,1	1105	96	119	100	88	78
Kumlinge	MS	419	84	20,0	224	53,5	111	26,5	324	28	28	28	18	11
	M	228	55	24,1	119	52,2	54	23,7	169	17	19	19	8	5
	N	191	29	15,2	105	55,0	57	29,8	155	11	9	9	10	6
Kökar	MS	304	63	20,7	175	57,6	66	21,7	237	28	18	17	6	12
	M	172	40	23,3	98	57,0	34	19,8	130	16	13	11	3	3
	N	132	23	17,4	77	58,3	32	24,2	107	12	5	6	3	9
Lemland	MS	1430	353	24,7	912	63,8	165	11,5	1019	108	131	114	87	57
	M	744	186	25,0	475	63,8	83	11,2	522	66	74	48	49	30
	N	686	167	24,3	437	63,7	82	12,0	497	42	57	68	38	27
Lumparland	MS	333	68	20,4	220	66,1	45	13,5	247	22	23	23	29	14
	M	179	34	19,0	127	70,9	18	10,1	134	13	11	10	16	11
	N	154	34	22,1	93	60,4	27	17,5	113	9	12	13	13	3
Maarianhamina - Mariehamn	MS	9575	1652	17,3	6391	66,7	1532	16,0	7576	586	566	500	591	674
	M	4562	812	17,8	3174	69,6	576	12,6	3564	283	289	240	308	339
	N	5013	840	16,8	3217	64,2	956	19,1	4012	303	277	260	283	335
Saltvik	MS	1558	282	18,1	975	62,6	301	19,3	1205	89	100	93	102	77
	M	784	147	18,8	514	65,6	123	15,7	602	37	53	57	53	47
	N	774	135	17,4	461	59,6	178	23,0	603	52	47	36	49	30
Sottunga	MS	126	26	20,6	64	50,8	36	28,6	95	7	9	10	7	1
	M	60	10	16,7	36	60,0	14	23,3	47	-	5	5	3	1
	N	66	16	24,2	28	42,4	22	33,3	48	7	4	5	4	-
Sund	MS	947	189	20,0	596	62,9	162	17,1	732	64	81	44	36	51
	M	488	102	20,9	318	65,2	68	13,9	369	32	44	26	23	33
	N	459	87	19,0	278	60,6	94	20,5	363	32	37	18	15	18
Vårdö	MS	378	72	19,0	228	60,3	78	20,6	296	18	29	25	17	19
	M	199	38	19,1	126	63,3	35	17,6	153	8	18	12	10	12
	N	179	34	19,0	102	57,0	43	24,0	143	10	11	13	7	7

1) Suomenkielisten kuntien ruotsinkieliset  
 Svenskspråkiga i finskspråkiga kommuner  
 Swedish-speaking population in Finnish-speaking municipalities

													Sukup.	Älvs
													Kön	Område
25-29	30-34	35-39	40-44	45-49	50-54	55-59	60-64	65-69	70-74	75-79	80-84	85-	Sex	Area
24	31	25	38	43	39	28	15	18	16	12	9	9	MS	Pohjois-Pohjanmaa 1)
9	13	13	17	21	16	13	6	10	7	2	4	1	M	Norra Ostersjölan
15	18	12	21	22	23	15	9	6	9	10	5	8	N	
5	6	4	8	6	6	5	3	1	1	1	1	1	MS	Kalnau 1)
3	4	3	1	4	5	3	2	-	1	1	-	1	M	Kajansland
2	2	1	7	2	1	2	1	1	-	-	1	-	N	
25	26	16	25	25	34	18	12	15	5	6	5	2	MS	Lappl 1)
8	13	3	6	8	20	12	6	4	4	4	2	2	M	Lappland
17	13	13	19	17	14	6	6	11	1	2	3	-	N	
1511	1776	1610	1730	1778	1786	1273	1081	978	968	809	643	579	MS	Ahvenanmaa
761	889	821	861	900	949	709	539	497	438	307	247	156	M	Åland
750	887	789	869	878	837	564	542	481	528	502	396	423	N	
23	35	30	35	35	33	28	25	30	43	23	22	20	MS	Brändö
13	18	19	22	20	20	18	12	16	17	9	11	7	M	
10	17	11	13	15	13	10	13	14	26	14	11	13	N	
33	53	50	61	64	53	34	31	36	41	38	29	23	MS	Eckerö
15	34	22	35	30	28	26	13	21	15	17	8	10	M	
18	19	28	26	34	25	8	18	15	26	21	21	13	N	
123	173	151	163	153	152	134	95	98	77	74	55	51	MS	Finström
65	83	78	83	79	71	69	49	49	30	33	28	10	M	
58	90	73	80	74	81	65	46	49	47	41	27	41	N	
27	31	26	43	50	40	27	26	39	34	28	26	27	MS	Föglö
12	16	16	17	26	24	21	15	23	18	12	11	9	M	
15	15	10	26	24	16	6	11	16	18	16	15	18	N	
13	24	40	32	15	26	34	27	24	18	15	20	22	MS	Geta
5	14	22	19	8	12	17	17	11	7	10	8	7	M	
6	10	18	13	7	14	17	10	13	9	5	12	15	N	
73	93	115	72	102	108	65	61	51	52	36	26	26	MS	Hammarland
44	38	70	31	57	61	35	32	26	21	16	9	5	M	
29	55	45	41	45	47	30	29	25	31	20	17	21	N	
159	235	230	242	238	231	167	134	88	114	79	53	43	MS	Jomala
85	120	112	120	121	122	95	72	45	64	28	20	11	M	
74	115	118	122	117	109	72	62	43	50	51	33	32	N	
8	28	29	36	27	21	22	24	25	26	21	16	23	MS	Kumlinge
3	13	15	25	15	11	13	11	14	17	7	7	9	M	
5	15	14	11	12	10	9	13	11	9	14	9	14	N	
18	35	13	16	21	16	19	19	17	10	15	13	11	MS	Kökar
11	19	8	9	11	12	12	10	11	3	5	10	5	M	
7	16	5	7	10	4	7	9	6	7	10	3	6	N	
91	91	120	114	107	108	76	61	51	49	23	17	25	MS	Lemland
45	45	62	55	56	56	48	29	33	29	12	2	7	M	
46	46	58	59	51	52	28	32	18	20	11	15	18	N	
16	22	30	20	19	26	27	15	16	9	10	6	4	MS	Lumperland
9	12	14	13	12	15	15	10	11	3	3	-	1	M	
9	10	16	7	7	11	12	5	5	6	7	6	3	N	
784	755	576	672	734	737	481	387	344	364	349	262	213	MS	Maarianhamina - Mariehamn
375	384	275	324	351	378	258	182	155	152	120	94	55	M	
409	371	301	348	383	359	223	205	189	212	229	168	158	N	
75	94	105	122	118	126	71	85	85	74	42	53	47	MS	Salvik
43	44	59	54	62	72	40	40	41	32	18	21	11	M	
32	50	46	68	56	54	31	45	44	42	24	32	36	N	
6	5	8	9	7	9	6	6	8	11	11	4	2	MS	Sotunga
3	2	4	7	4	6	2	4	3	6	2	2	1	M	
3	3	4	2	3	3	4	2	5	5	9	2	1	N	
43	68	66	72	58	83	67	50	43	30	32	31	26	MS	Sund
21	31	33	39	33	46	34	23	25	16	10	11	6	M	
22	37	33	33	25	35	33	27	18	14	22	20	20	N	
17	34	21	21	30	17	17	35	23	16	13	10	16	MS	Vårdö
12	16	12	8	15	13	8	20	13	10	5	5	2	M	
5	18	9	13	15	4	9	15	10	6	8	5	14	N	

35. Alle 19-ruottaat län ja sukupuolen mukaan maakunnittain ja kunnittain 31.12.1997

Befolkning under 19 år efter ålder och kön landskapsvis och kommunvis 31.12.1997

Population under 19 by age, sex, by region and municipality 31.12.1997

Alue Område Area	Molemmat sukupuolet - Både könen - Both sexes															
	Ålär - Alder - Age															
	0-18	0-6	7-15	16-18	0	1	2	3	4	5	6	7	8	9	10	11
<b>KOKO MAA</b>	1223277	445328	583582	194387	59035	60637	63100	65083	64878	66894	65701	66225	64231	64302	60826	61890
Hela landet Whole country																
<b>Kaupunkimaiset kunnat</b> Urbana kommuner Urban municipalities	699594	267310	322482	109802	36913	37469	38170	39042	38556	39041	38119	37657	36176	35849	33720	33928
Taajaan asutut kunnat Tätortskommuner Semi-urban municipalities	223424	77827	109781	35816	9772	10240	10943	11452	11507	12155	11758	12181	11930	12098	11373	11725
Maaseutumaiset kunnat Landsbygdskommuner Rural municipalities	300259	100191	151319	46749	12350	12928	13987	14589	14815	15698	15824	16387	16125	16355	15833	16237
<b>UUSIMAA</b>	293360	117632	133823	41905	16049	16232	16876	17325	17180	17346	16624	16424	15552	15320	14226	13955
<b>NYLAND</b>																
Kaupunkimaiset kunnat	250732	101530	113258	35944	14157	14121	14578	14885	14751	14814	14224	13950	13260	12976	12043	11731
Taajaan asutut kunnat	35796	13566	17196	5034	1614	1788	1831	2068	2022	2162	1981	2076	1921	1950	1853	1844
Maaseutumaiset kunnat	6832	2536	3369	927	276	323	367	372	407	370	419	388	371	394	330	380
<b>ITÄ-UUSIMAA</b>	21745	8125	10353	3267	981	1103	1120	1215	1236	1244	1226	1241	1195	1159	1100	1085
<b>ÖSTRA NYLAND</b>																
Kaupunkimaiset kunnat	12519	4734	5869	1916	552	641	654	720	708	715	744	673	678	643	649	606
Taajaan asutut kunnat	4361	1677	2050	634	213	218	243	232	273	263	235	255	239	245	201	226
Maaseutumaiset kunnat	4865	1714	2434	717	216	244	223	263	255	266	247	313	276	271	250	263
<b>VARSINAIS-SUOMI</b>	98317	36302	46280	15735	4935	5046	5180	5291	5243	5321	5286	5190	5046	5191	4771	4819
<b>EGENTLIGA FINLAND</b>																
Kaupunkimaiset kunnat	52942	20599	23865	8478	2988	2990	2966	2970	2909	2931	2845	2730	2696	2698	2488	2491
Taajaan asutut kunnat	17169	5840	8507	2822	722	784	807	870	889	911	857	931	876	943	876	987
Maaseutumaiset kunnat	28206	9863	13908	4435	1225	1272	1407	1451	1445	1479	1584	1529	1474	1550	1427	1441
<b>SATAKUNTA</b>	55092	18968	26842	9282	2447	2646	2759	2795	2647	2901	2773	2951	2879	2824	2753	2856
<b>SATAKUNTA</b>																
Kaupunkimaiset kunnat	30116	10659	14360	5097	1413	1521	1584	1459	1597	1507	1614	1531	1487	1485	1540	
Taajaan asutut kunnat	12789	4281	6362	2146	558	591	624	627	603	663	615	678	677	709	654	673
Maaseutumaiset kunnat	12187	4028	6120	2039	476	534	551	590	585	641	651	659	671	648	634	643
<b>HÄME</b>	38203	13988	18313	5902	1867	1885	1960	2020	1975	2148	2133	2082	1967	2002	1931	2004
<b>TAVASTLAND</b>																
Kaupunkimaiset kunnat	20158	7617	9353	3188	1040	1033	1083	1078	1068	1148	1159	1098	1007	1022	951	1011
Taajaan asutut kunnat	5976	2152	2921	903	291	302	290	342	282	343	302	339	296	341	311	340
Maaseutumaiset kunnat	12069	4219	6039	1811	538	550	577	600	627	657	672	645	664	639	669	653
<b>PIRKANMAA</b>	99730	36878	47240	15612	4960	5041	5229	5379	5379	5505	5385	5429	5174	5317	4936	4908
<b>BIRKALAND</b>																
Kaupunkimaiset kunnat	68677	26309	31701	10667	3614	3725	3741	3856	3836	3836	3701	3687	3538	3557	3355	3296
Taajaan asutut kunnat	14271	4930	7096	2245	640	613	697	723	745	758	754	790	741	804	735	729
Maaseutumaiset kunnat	16782	5639	8443	2700	706	703	791	800	798	911	930	972	895	956	846	883
<b>PÄIJÄT-HÄME</b>	45287	16096	21781	7430	2017	2165	2240	2416	2356	2508	2394	2527	2380	2301	2191	2335
<b>PÄIJÄT-HÄME</b>																
Kaupunkimaiset kunnat	25300	9174	11818	4308	1178	1270	1256	1417	1290	1414	1349	1387	1257	1209	1189	1267
Taajaan asutut kunnat	14942	5224	7351	2367	640	677	759	749	812	798	789	846	843	803	733	771
Maaseutumaiset kunnat	5045	1698	2592	755	199	218	225	250	254	296	256	294	280	289	289	277
<b>KYMENLAAKSO</b>	41656	14739	19991	6826	1844	2018	2135	2178	2170	2192	2202	2202	2163	2168	2074	2072
<b>KYMMENEDALEN</b>																
Kaupunkimaiset kunnat	24793	8874	11707	4212	1125	1216	1282	1325	1306	1274	1336	1267	1285	1289	1207	1198
Taajaan asutut kunnat	9811	3490	4710	1611	412	460	505	529	513	555	516	541	495	499	484	497
Maaseutumaiset kunnat	7052	2375	3574	1103	307	342	338	324	351	363	350	394	383	380	383	377
<b>ETELÄ-KARJALA</b>	30224	10514	14659	5051	1378	1400	1441	1547	1540	1653	1555	1586	1607	1633	1543	1526
<b>SÖDRA KARELEN</b>																
Kaupunkimaiset kunnat	19127	6853	9040	3234	922	945	941	1035	975	1048	987	1002	1002	1009	957	936
Taajaan asutut kunnat	2859	863	1331	465	118	112	114	125	128	128	140	128	155	137	124	141
Maaseutumaiset kunnat	8438	2798	4288	1352	336	343	386	387	437	479	428	458	450	487	462	449
<b>ETELÄ-SAVO</b>	36312	12633	19275	6404	1637	1730	1742	1843	1814	1909	1958	2052	2047	2093	1954	2092
<b>SÖDRA SAVOLAX</b>																
Kaupunkimaiset kunnat	16362	5596	7938	2828	785	796	770	823	787	824	821	895	854	851	800	804
Taajaan asutut kunnat	1538	492	787	259	54	75	62	66	55	79	81	78	77	101	82	86
Maaseutumaiset kunnat	20412	6545	10550	3317	798	869	910	934	972	1006	1056	1081	1116	1141	1072	1202
<b>POHJOIS-SAVO</b>	61298	20621	30018	10359	2748	2785	2910	3082	2959	3198	3229	3236	3164	3349	3102	3229
<b>NORRA SAVOLAX</b>																
Kaupunkimaiset kunnat	31178	11169	14684	5325	1534	1533	1616	1606	1562	1635	1683	1599	1583	1645	1502	1584
Taajaan asutut kunnat	7634	2652	3733	1249	341	323	348	391	394	428	427	399	390	428	397	366
Maaseutumaiset kunnat	22486	7100	11601	3755	873	929	946	1095	1003	1135	1119	1238	1191	1276	1203	1279
<b>POHJOIS-KARJALA</b>	42183	14178	21042	6963	1888	1820	1979	2023	2048	2210	2210	2269	2287	2258	2172	2329
<b>NORRA KARELEN</b>																
Kaupunkimaiset kunnat	11883	4300	5440	1943	650	590	589	598	637	605	631	655	604	631	540	556
Taajaan asutut kunnat	8015	2544	4073	1398	318	275	365	378	348	421	441	413	396	447	402	466
Maaseutumaiset kunnat	22485	7334	11529	3622	920	955	1025	1049	1063	1184	1138	1201	1287	1180	1230	1287
<b>KESKI-SUOMI</b>	62702	22085	30508	10109	2941	3078	3051	3214	3183	3327	3281	3353	3245	3429	3096	3329
<b>MELLERSTA FINLAND</b>																
Kaupunkimaiset kunnat	26850	9952	12531	4367	1383	1471	1399	1462	1436	1418	1383	1454	1325	1422	1330	1382
Taajaan asutut kunnat	17978	6365	8755	2856	825	848	880	920	940	1003	951	907	980	983	880	914
Maaseutumaiset kunnat	17876	5768	9222	2866	733	761	772	832	817	906	947	982	940	1024	906	1033

														Pohjat - Pohjat - Maalais				Alue
														Ika - Alder - Age				Område
12	13	14	15	16	17	18	0-18	0-6	7-15	16-18	15	16	17	18	Area			
63955	66382	68111	67560	65031	64635	64701	624495	226876	298471	99148	34753	33204	33117	32827	<b>KOKO MAA</b> Hela landet Whole country			
34958	36063	37103	37028	36046	36379	37377	355459	135940	164463	55056	18954	18154	18402	18500	<b>Kaupunkimaiset kunnat</b> Urbana kommuner Urban municipalities			
12088	12622	13021	12743	12206	12061	11549	114825	39791	56471	18563	6570	6332	6217	6014	<b>Taajaan asutut kunnat</b> Tätortkommuner Semi-urban municipalities			
16909	17697	17987	17769	16779	16195	15775	154211	51145	77537	25529	9229	8718	8498	8313	<b>Maaseutumaiset kunnat</b> Landsbygdskommuner Rural municipalities			
14169	14474	14820	14883	13982	13773	14150	149594	59847	68366	21381	7706	7100	7169	7112	<b>UUSIMAA</b> NYLAND			
11834	12210	12506	12648	11917	11846	12181	127683	51684	57767	18252	6543	6043	6138	6071	<b>Kaupunkimaiset kunnat</b>			
1861	1895	1919	1877	1742	1633	1659	18372	6866	8666	2640	967	894	880	866	<b>Taajaan asutut kunnat</b>			
374	369	395	358	323	294	310	3539	1317	1733	489	196	183	151	175	<b>Maaseutumaiset kunnat</b>			
1122	1225	1104	1112	1111	1058	1098	11145	4130	5328	1687	583	566	561	560	<b>ITÄ-UUSIMAA</b> ÖSTRA NYLAND			
637	739	622	622	636	626	654	6395	2417	2994	984	321	329	326	329	<b>Kaupunkimaiset kunnat</b>			
214	213	221	236	221	202	211	2230	848	1079	303	127	104	98	101	<b>Taajaan asutut kunnat</b>			
271	273	261	254	254	230	233	2520	885	1255	400	135	133	137	130	<b>Maaseutumaiset kunnat</b>			
5111	5219	5448	5385	5336	5217	5182	50293	18624	23661	8008	2745	2709	2663	2616	<b>VARSINAIS-SUOMI</b> EGENTLIGA FINLAND			
2598	2591	2836	2757	2776	2795	2907	26858	10515	12142	4201	1390	1388	1381	1432	<b>Kaupunkimaiset kunnat</b>			
938	998	980	978	1001	905	916	8909	3025	4387	1497	499	542	496	459	<b>Taajaan asutut kunnat</b>			
1575	1630	1632	1650	1559	1517	1359	14526	5084	7132	2310	856	779	806	725	<b>Maaseutumaiset kunnat</b>			
2909	3163	3250	3257	3131	3087	3064	28094	9609	13784	4701	1663	1688	1588	1525	<b>SATAKUNTA</b> SATAKUNTA			
1590	1710	1698	1747	1681	1698	1716	15247	5381	7367	2519	881	845	832	842	<b>Kaupunkimaiset kunnat</b>			
673	745	798	755	728	732	686	6650	2200	3337	1113	395	378	369	346	<b>Taajaan asutut kunnat</b>			
646	708	756	755	722	657	660	6197	2048	3080	1069	387	385	367	337	<b>Maaseutumaiset kunnat</b>			
2000	2087	2178	2062	1987	1936	1977	19460	7145	9348	2967	1049	1002	952	1013	<b>HÄME</b> TAVASTLAND			
1010	1072	1140	1042	1063	1036	1089	10213	3895	4775	1543	533	521	490	532	<b>Kaupunkimaiset kunnat</b>			
304	329	336	325	285	324	294	3015	1099	1449	487	147	154	160	153	<b>Taajaan asutut kunnat</b>			
686	686	702	695	639	578	594	6232	2151	3124	957	369	327	302	328	<b>Maaseutumaiset kunnat</b>			
5162	5342	5509	5463	5257	5185	5170	50989	16816	24152	8021	2779	2700	2675	2646	<b>PIRKANMAA</b> BIRKALAND			
3488	3497	3653	3650	3556	3536	3575	34971	13399	16174	5398	1843	1795	1792	1811	<b>Kaupunkimaiset kunnat</b>			
789	850	838	820	791	747	707	7378	2539	3635	1204	419	421	411	372	<b>Taajaan asutut kunnat</b>			
885	895	1018	993	910	902	888	8640	2878	4343	1419	517	484	472	463	<b>Maaseutumaiset kunnat</b>			
2417	2493	2558	2559	2458	2517	2455	22877	8120	11078	3779	1334	1235	1287	1257	<b>PÄIJÄT-HÄME</b> PÄIJÄT-HÄME			
1322	1361	1368	1440	1381	1453	1474	12838	4667	6010	2161	762	678	765	718	<b>Kaupunkimaiset kunnat</b>			
797	831	884	843	804	814	749	7533	2595	3724	1214	420	416	388	410	<b>Taajaan asutut kunnat</b>			
298	301	308	276	273	250	232	2608	858	1344	404	152	141	134	129	<b>Maaseutumaiset kunnat</b>			
2271	2289	2392	2360	2276	2296	2354	21198	7480	10187	3531	1189	1156	1162	1193	<b>KYMENLAAKSO</b> KYMMENTALEN			
1345	1349	1389	1378	1384	1381	1447	12483	4455	5902	2126	707	704	711	711	<b>Kaupunkimaiset kunnat</b>			
532	548	541	573	506	564	541	5117	1809	2456	852	283	255	297	300	<b>Taajaan asutut kunnat</b>			
394	392	462	409	386	351	366	3598	1216	1829	553	199	197	174	182	<b>Maaseutumaiset kunnat</b>			
1636	1641	1790	1697	1655	1700	1696	15469	5374	7528	2567	842	818	860	889	<b>ETELÄ-KARJALA</b> SÖDRA KARELEN			
985	985	1106	1058	1061	1070	1103	9758	3506	4622	1630	522	514	553	563	<b>Kaupunkimaiset kunnat</b>			
169	159	162	158	159	166	140	1358	422	701	235	74	82	76	77	<b>Taajaan asutut kunnat</b>			
482	497	522	481	435	464	453	4353	1446	2205	702	246	222	231	249	<b>Maaseutumaiset kunnat</b>			
2194	2313	2318	2212	2207	2071	2126	19516	6424	9836	3256	1130	1135	1040	1081	<b>ETELÄ-SAVO</b> SÖDRA SAVOLAX			
906	940	945	943	930	893	1005	8317	2852	4082	1403	453	466	456	481	<b>Kaupunkimaiset kunnat</b>			
89	89	105	82	90	87	82	786	239	409	138	40	47	47	44	<b>Taajaan asutut kunnat</b>			
1199	1284	1268	1187	1187	1091	1039	10413	3333	5365	1715	637	622	537	556	<b>Maaseutumaiset kunnat</b>			
3330	3527	3619	3482	3494	3425	3440	31206	10644	15274	5288	1779	1796	1775	1717	<b>POHJOIS-SAVO</b> NORRA SAVOLAX			
1640	1714	1754	1663	1757	1769	1799	15851	5682	7513	2656	885	904	884	868	<b>Kaupunkimaiset kunnat</b>			
420	467	420	446	433	429	387	3933	1382	1916	635	230	213	223	199	<b>Taajaan asutut kunnat</b>			
1270	1346	1445	1353	1304	1227	1254	11422	3580	5845	1997	664	679	668	650	<b>Maaseutumaiset kunnat</b>			
2292	2422	2578	2435	2343	2387	2233	21650	7270	10812	3568	1280	1218	1216	1134	<b>POHJOIS-KARJALA</b> NORRA KARELEN			
572	592	654	636	623	680	640	5910	2170	2801	939	330	320	327	292	<b>Kaupunkimaiset kunnat</b>			
446	475	516	492	454	488	456	4100	1311	2061	728	246	237	249	242	<b>Taajaan asutut kunnat</b>			
1274	1355	1408	1307	1266	1219	1137	11640	3789	5950	1901	704	661	640	600	<b>Maaseutumaiset kunnat</b>			
3400	3541	3520	3595	3344	3427	3338	32117	11302	15667	5148	1863	1707	1711	1730	<b>KESKI-SUOMI</b> MELLERSTA FINLAND			
1338	1418	1414	1448	1427	1501	1439	13647	5094	6385	2168	746	720	729	719	<b>Kaupunkimaiset kunnat</b>			
990	1023	1039	1059	943	965	946	8230	3221	4530	1479	555	496	482	501	<b>Taajaan asutut kunnat</b>			
1072	1100	1067	1088	974	961	951	9240	2987	4752	1501	562	491	500	510	<b>Maaseutumaiset kunnat</b>			

35. Alle 19-vuotiaat län ja sukupuolen mukaan maakunnittain ja kunnittain 31.12.1997 (Jatk.)

Befolkning under 19 år efter ålder och kön landskapsvis och kommunvis 31.12.1997 (Forts.)

Population under 19 by age, sex, by region and municipality 31.12.1997 (Cont.)

Ålue Område Area	Molemmat sukupuoli - Både könen - Both sexes															
	År - Alder - Age															
	0-18	0-6	7-15	16-18	0	1	2	3	4	5	6	7	8	9	10	11
<b>ETELÄ-POHJANMAA</b>	50219	16903	24633	8883	2191	2194	2288	2494	2541	2615	2582	2642	2580	2641	2540	2565
<b>SÖDRA ÖSTERBOTTEN</b>																
Kaupunkimaiset kunnat	6971	2528	3208	1235	341	377	355	370	367	373	345	357	328	349	340	335
Taajaan asutut kunnat	21290	7296	10416	3578	974	973	995	1030	1087	1108	1129	1143	1103	1124	1083	1104
Maaseutumaiset kunnat	21958	7079	11009	3870	876	844	936	1094	1087	1134	1108	1142	1149	1168	1117	1126
<b>VAASAN RANNIKKOSEUTU</b>	42813	15226	20439	7148	1949	2076	2179	2213	2270	2256	2283	2397	2326	2219	2149	2158
<b>VASA KUSTREGION</b>																
Kaupunkimaiset kunnat	17700	6525	8175	3000	888	900	933	948	950	954	954	927	974	965	796	848
Taajaan asutut kunnat	6332	2059	3190	1083	242	292	308	299	305	316	297	361	378	329	347	351
Maaseutumaiset kunnat	18781	6642	9074	3065	821	884	938	966	1015	986	1032	1109	974	1025	1006	959
<b>KESKI-POHJANMAA</b>	18824	6660	9770	3394	877	896	1011	960	979	988	949	1044	1022	997	1028	1082
<b>MELLERSTA ÖSTERBOTTEN</b>																
Kaupunkimaiset kunnat	8959	3114	4260	1585	428	454	468	447	482	418	419	468	440	415	447	491
Taajaan asutut kunnat	1882	658	947	277	75	95	114	96	93	90	95	105	107	101	96	104
Maaseutumaiset kunnat	8963	2888	4563	1532	374	347	431	417	404	480	435	471	475	481	485	487
<b>POHJOIS-POHJANMAA</b>	102435	36813	49001	16621	4960	4976	5311	5230	5394	5409	5533	5307	5424	5185	5275	5198
<b>NORRA ÖSTERBOTTEN</b>																
Kaupunkimaiset kunnat	43478	16587	19979	6912	2378	2372	2413	2329	2372	2359	2364	2184	2218	2138	2120	2158
Taajaan asutut kunnat	29244	9871	14358	5015	1280	1299	1409	1403	1448	1492	1540	1557	1600	1514	1540	1483
Maaseutumaiset kunnat	29713	10355	14684	4694	1302	1305	1489	1498	1574	1558	1629	1586	1606	1533	1615	1557
<b>KAINUU</b>	23195	7439	11592	4184	917	1011	1078	1082	1109	1153	1089	1182	1121	1199	1217	1245
<b>KAJANALAND</b>																
Kaupunkimaiset kunnat	9402	3164	4561	1877	421	440	455	460	481	478	429	513	448	494	474	492
Maaseutumaiset kunnat	13793	4275	7031	2487	496	571	623	622	628	675	660	669	673	705	743	753
<b>LAPPI</b>	50742	17017	25188	8537	2187	2241	2282	2482	2509	2676	2680	2754	2711	2856	2560	2690
<b>LAPPLAND</b>																
Kaupunkimaiset kunnat	20431	7180	9723	3528	988	971	946	1014	1082	1077	1122	1102	1028	1047	982	1075
Taajaan asutut kunnat	11739	3867	5998	1874	455	517	492	586	570	639	608	638	656	640	595	623
Maaseutumaiset kunnat	18572	5970	9467	3135	724	753	844	862	877	960	950	1014	1027	969	983	992
<b>AHVENANMAA</b>	5940	2211	2854	875	282	294	331	304	336	335	329	357	341	361	308	303
<b>ÅLAND</b>																
Kaupunkimaiset kunnat	2216	846	1012	358	130	113	123	121	120	123	116	115	120	122	105	107
Maaseutumaiset kunnat	3724	1365	1842	517	152	181	208	183	216	212	213	242	221	239	203	196
<b>UUSIMAA</b>	293360	117632	133823	41905	16049	16232	16876	17325	17180	17346	16824	16424	15552	15320	14226	13955
<b>NYLAND</b>																
<b>Pääkaupunkiseutu</b>	203448	83480	91003	28965	11784	11789	12018	12205	12082	12084	11508	11222	10802	10502	9703	9406
<b>Huvudstadsregion</b>																
Espoo - Esbo	53133	21852	23748	7433	3003	3143	3170	3221	3228	3207	2980	2918	2789	2741	2548	2472
Helsinki - Helsingfors	2293	787	1108	398	98	113	117	123	95	119	122	127	119	105	123	121
Hälsinki - Helsingfors	103499	42695	45989	14815	6201	6100	6156	6211	6124	6095	5808	5638	5516	5332	4911	4685
Hyvinkää - Hyvinkä	10139	3888	4767	1484	537	514	581	569	583	549	555	584	516	547	480	490
Inkoo - Ingå	1237	484	588	185	58	58	69	57	76	67	83	69	63	60	59	68
Järvenpää - Träskända	9716	3913	4446	1357	509	492	556	603	571	604	578	548	511	500	468	459
Karjaa - Karls	2060	728	1031	301	102	86	115	96	112	99	118	110	111	138	117	109
Karjalohja - Karislojo	345	126	166	53	11	22	15	20	16	21	21	27	13	21	15	17
Karkkila - Högfors	2047	693	1043	311	67	75	99	110	110	126	108	120	111	114	110	117
Kaunisten - Grenkulla	2225	859	1008	358	97	92	129	138	136	129	138	131	148	107	102	103
Kerava - Kervo	7917	3007	3730	1180	390	400	386	472	450	459	450	410	406	401	403	402
Kirkkonummi - Kyrkslätt	8219	3129	3906	1184	390	428	446	486	455	508	416	453	445	409	418	409
Lojja - Lojo	9631	3157	4113	1361	436	397	441	433	455	487	508	512	440	470	434	462
Mäntsälä	4486	1728	2130	628	191	232	251	271	253	268	262	258	230	254	210	260
Nurmi-Pusula	1381	556	681	164	62	80	86	80	88	84	78	88	78	82	66	79
Nurmijärvi	9029	3509	4342	1178	396	487	490	565	510	570	511	546	498	492	487	429
Pohja - Pojo	1101	376	571	154	42	49	50	61	65	46	63	71	52	63	64	56
Pommainen - Borgnäs	1273	486	633	154	54	51	74	87	77	67	76	78	79	83	59	64
Sammatti	288	106	144	38	12	17	12	14	18	14	21	15	19	21	15	16
Suonio - Sjöndal	1207	422	606	179	41	48	61	53	69	71	79	52	67	64	52	79
Tammisaari - Eleonäs	3342	1279	1600	483	185	180	179	171	178	186	192	207	192	191	174	183
Tuusula - Tusby	8588	3268	4091	1199	403	416	479	480	505	512	503	547	466	451	434	391
Vantaa - Vanda	44591	17974	20258	6359	2483	2454	2563	2635	2604	2653	2582	2535	2351	2322	2142	2146
Vihri - Vichis	6613	2500	3144	969	283	320	351	369	406	395	376	382	334	354	337	327
<b>ITÄ-UUSIMAA</b>	21745	8125	10353	3267	981	1103	1120	1215	1236	1244	1226	1241	1195	1159	1100	1095
<b>ÖSTRA NYLAND</b>																
Astola	1179	426	568	185	59	55	55	67	68	59	63	68	64	57	58	59
Lapinjärvi - Lappträsk	685	228	347	110	29	38	23	38	33	28	41	46	44	42	32	39
Lijndal	374	110	212	52	13	17	14	20	17	19	10	18	31	34	20	30
Lovisa - Lovisa	1576	541	725	310	65	86	61	86	76	81	86	58	68	79	77	81
Myrskylä - Mörskom	496	183	241	72	24	27	27	29	26	27	23	34	26	33	27	21
Pemaja - Pernå	823	352	442	129	37	61	47	51	47	61	48	71	52	45	42	45
Porvoo - Borgå	10943	4193	5144	1606	487	555	593	634	632	634	658	615	610	564	572	525
Pukkila	503	182	252	59	27	21	28	29	24	31	34	37	30	26	31	27
Ruotsinspyttä - Strömfors	705	223	372	110	27	27	31	29	40	41	28	39	31	34	40	42
Sipoo - Sibbo	4361	1677	2050	634	213	218	243	232	273	263	235	255	239	245	201	226

														Poika - Poikar - Males				Alue Område Area
														ikä - Ålder - Age				
12	13	14	15	16	17	18	0-18	0-6	7-15	16-18	15	16	17	18				
2763	2918	3036	2948	2885	2928	2870	25710	8684	12624	4402	1534	1490	1488	1424	<b>ETELÄ-POHJANMAA</b>			
															<b>SÖDRA ÖSTERBOTTEN</b>			
373	369	389	368	378	420	437	3487	1253	1640	594	186	201	197	196	Kaupunkimaiset kunnat			
1164	1208	1315	1172	1209	1205	1164	10969	3783	5365	1821	636	601	632	588	Taajaan asutut kunnat			
1226	1341	1332	1408	1288	1303	1289	11254	3648	5619	1987	712	688	659	640	Maaseutumaiset kunnat			
2226	2212	2375	2375	2362	2397	2389	22097	7856	10522	3719	1236	1230	1252	1237	<b>VAASAN RANNIKKOSEUTU</b>			
															<b>VASA KUSTREGION</b>			
869	916	968	1012	951	1004	1045	9107	3373	4212	1522	510	473	511	538	Kaupunkimaiset kunnat			
353	333	379	359	372	378	333	3274	1066	1637	571	203	196	193	182	Taajaan asutut kunnat			
1006	963	1028	1004	1039	1015	1011	9718	3417	4673	1626	523	561	548	517	Maaseutumaiset kunnat			
1104	1155	1148	1190	1155	1135	1104	10013	3321	4950	1742	593	580	587	575	<b>KESKI-POHJANMAA</b>			
															<b>MELLERSTA ÖSTERBOTTEN</b>			
478	514	487	520	531	534	520	4485	1550	2104	811	247	263	259	269	Kaupunkimaiset kunnat			
95	114	115	110	87	85	95	851	335	477	139	51	55	43	41	Taajaan asutut kunnat			
531	527	548	560	527	516	489	4597	1436	2369	792	295	262	285	245	Maaseutumaiset kunnat			
5394	5732	5714	5772	5559	5545	5517	52404	18725	25215	8464	2968	2882	2788	2794	<b>POHJOIS-POHJANMAA</b>			
															<b>NORRA ÖSTERBOTTEN</b>			
2177	2327	2362	2295	2249	2274	2389	22181	8437	10305	3439	1192	1127	1142	1170	Kaupunkimaiset kunnat			
1583	1636	1740	1705	1695	1726	1594	15039	5082	7380	2577	891	905	841	831	Taajaan asutut kunnat			
1634	1769	1612	1772	1615	1545	1534	15184	5206	7530	2448	905	850	805	793	Maaseutumaiset kunnat			
1330	1370	1491	1437	1339	1402	1423	11895	3740	5848	2107	739	685	707	715	<b>KAINUU</b>			
															<b>KAJANALAND</b>			
516	521	596	507	529	547	601	4639	1570	2274	795	253	259	261	275	Kaupunkimaiset kunnat			
814	849	895	930	810	855	822	7056	2170	3574	1312	486	426	448	440	Maaseutumaiset kunnat			
2821	2975	2972	3049	2871	2819	2847	25817	8658	12823	4336	1559	1451	1418	1467	<b>LAPPI</b>			
															<b>LAPPLAND</b>			
1078	1124	1120	1167	1123	1173	1232	10303	3669	4909	1725	582	555	570	600	Kaupunkimaiset kunnat			
671	709	713	753	676	611	587	5981	1969	3062	950	387	336	312	302	Taajaan asutut kunnat			
1072	1142	1139	1129	1072	1035	1028	9533	3020	4852	1681	590	560	536	565	Maaseutumaiset kunnat			
302	284	291	307	279	328	268	3051	1107	1468	476	162	156	178	142	<b>AHVENANMAA</b>			
															<b>ÅLAND</b>			
102	114	100	127	83	143	122	1106	411	505	190	68	49	78	63	Kaupunkimaiset kunnat			
200	170	191	180	186	185	148	1945	696	963	286	94	107	100	79	Maaseutumaiset kunnat			
14169	14474	14820	14883	13982	13773	14150	149594	59847	68366	21381	7706	7100	7169	7112	<b>UUSIMAA</b>			
															<b>NYLAND</b>			
9587	9750	10011	10020	9475	9593	9897	103557	42471	46441	14645	5170	4775	4956	4914	Pitäjäspuniseutu			
															Huvutadsregion			
2430	2617	2603	2630	2441	2486	2506	26961	11077	12127	3757	1346	1225	1295	1237	Esbo - Esbo			
121	112	138	142	117	141	140	1180	421	546	213	74	65	72	78	Hanko - Hangö			
4923	4883	5023	5078	4847	4674	5094	52781	21852	23487	7442	2618	2431	2503	2508	Helsinki - Helsingfors			
507	517	553	573	503	484	517	5236	2010	2456	770	306	258	243	269	Hyvinkää - Hyvingså			
64	70	69	65	66	51	68	646	240	308	88	38	31	32	35	Inkoo - Ingå			
474	484	516	488	485	438	434	4886	1960	2240	686	260	246	221	219	Järvenpää - Träskända			
114	112	97	125	108	101	92	1086	372	560	154	70	53	57	44	Karjaa - Karls			
13	18	21	16	16	21	177	85	85	27	9	8	7	12	12	Karjalohja - Karislojo			
119	130	113	109	112	94	105	1048	353	528	167	58	62	46	59	Karkkila - Högfors			
103	95	117	104	121	113	1124	441	496	187	56	66	63	58	58	Kuusisaari - Orankulla			
403	445	401	459	421	385	374	4025	1539	1890	596	243	216	195	185	Karava - Karvo			
417	429	474	452	385	402	397	4240	1596	2022	622	222	200	219	203	Kirkkonummi - Kyrkslätt			
411	458	450	476	488	451	422	4365	1578	2090	697	247	259	238	200	Lojja - Lojo			
243	235	241	199	221	193	214	2343	870	1144	329	101	124	98	107	Mänttä			
78	55	76	61	54	46	62	683	280	322	81	36	29	20	32	Nurmijärvi			
451	466	501	472	419	384	395	4656	1767	2243	626	241	222	198	206	Pohja - Pojo			
58	68	65	74	51	55	48	600	198	316	86	41	32	24	30	Pornainen - Borgnäs			
72	71	68	59	60	49	45	678	265	322	91	28	26	34	31	Sammatti			
13	15	15	15	11	14	13	144	53	71	20	8	6	7	7	Siuntio - Sjundeå			
76	72	81	63	65	61	53	611	216	309	86	36	31	27	28	Tammisaari - Ekenäs			
163	194	142	144	154	163	146	1708	659	810	239	84	83	97	79	Tuusula - Tusby			
431	444	437	490	428	374	397	4434	1685	2104	645	243	224	213	208	Vantaa - Vanda			
2131	2155	2268	2208	2066	2109	2184	22691	9101	10331	3259	1150	1053	1095	1111	Vihä - Vichis			
354	329	351	376	343	316	310	3291	1229	1559	503	191	170	165	168				
1122	1225	1104	1112	1111	1058	1098	11145	4130	5328	1687	583	566	561	560	<b>ITÄ-UUSIMAA</b>			
															<b>ÖSTRA NYLAND</b>			
76	61	62	63	64	60	61	595	202	303	90	29	26	27	37	Astola			
31	42	33	38	37	34	39	372	122	184	66	19	21	21	24	Lapinjärvi - Lapträsk			
26	14	20	19	15	20	17	205	57	115	33	14	11	15	7	Liljendal			
75	107	101	79	110	97	103	785	267	361	157	40	58	48	51	Lovisa - Lovisa			
27	20	29	24	29	25	18	250	96	115	39	11	16	17	6	Myrskylä - Mörskom			
44	62	44	37	49	40	40	494	181	237	76	24	30	23	23	Pemaja - Pernå			
582	632	521	543	526	529	551	5610	2150	2633	827	281	271	278	278	Porvoo - Borgå			
20	22	28	31	23	12	24	248	104	109	35	15	12	6	17	Pukila			
47	52	45	42	37	39	34	356	103	182	61	23	17	28	18	Ruotsinpyhäää - Strömsfors			
214	213	221	236	221	202	211	2230	848	1079	303	127	104	98	101	Sipoo - Sibbo			

35. Alle 19-ruotiaat län ja sukupuolen mukaan maakunnittain ja kunnittain 31.12.1997 (Jatk.)

Befolkning under 19 år efter ålder och kön landskapsvis och kommunvis 31.12.1997 (Forts.)

Population under 19 by age, sex, by region and municipality 31.12.1997 (Cont.)

Alue Område Area	Molemmat sukupuolia - Både könen - Both sexes																
	Ikkä - Alder - Age																
	0-18	0-6	7-15	16-18	0	1	2	3	4	5	6	7	8	9	10	11	
<b>VARSINAIS-SUOMI</b>	<b>98317</b>	<b>36302</b>	<b>46280</b>	<b>15735</b>	<b>4935</b>	<b>5046</b>	<b>5180</b>	<b>5291</b>	<b>5243</b>	<b>5321</b>	<b>5286</b>	<b>5190</b>	<b>5046</b>	<b>5191</b>	<b>4771</b>	<b>4919</b>	
<b>EGENTLIGA FINLAND</b>																	
Alastaro	699	234	357	108	29	28	33	31	35	43	35	36	30	41	32	43	
Askainen - Vänäs	208	61	110	37	6	6	14	9	4	12	10	11	9	12	15	15	
Aura	911	341	437	133	38	49	35	53	52	52	62	52	45	56	51	39	
Dragsfjärd	672	269	277	126	30	48	37	53	26	39	36	34	33	22	27	30	
Haäsko	2129	755	1023	351	107	90	113	105	97	116	127	113	116	124	102	101	
Houtskari - Houtskär	139	43	66	30	8	6	5	6	9	5	4	10	5	10	6	3	
Inö	38	5	23	10	-	-	2	-	1	2	-	3	2	3	5	1	
Kaarina - St Karins	5152	1987	2371	794	258	268	279	282	295	306	301	281	284	275	253	250	
Karainen	645	250	307	88	26	29	46	25	38	43	43	34	35	42	34	40	
Kemö - Kimito	763	250	407	106	21	30	43	32	37	41	46	54	37	43	43	43	
Kivikala	407	132	200	75	12	19	21	21	17	19	23	26	22	16	23	19	
Kisko	401	131	209	61	19	18	15	18	20	17	24	16	23	25	24	34	
Korpoo - Korpo	253	87	134	32	13	10	13	10	17	11	13	14	17	16	14	18	
Koski Tl	549	182	271	86	20	26	33	32	25	26	30	31	26	28	27	26	
Kustavi - Gustavs	193	58	100	35	10	8	6	11	11	6	6	15	13	8	13	9	
Kuusajoki	413	155	190	68	19	22	16	29	21	26	22	17	22	17	19	14	
Lahja	2076	639	1068	369	89	86	98	89	81	92	104	98	112	123	115	108	
Lemu	393	135	188	70	18	15	20	22	19	19	22	22	26	23	22	19	
Lieto - Lundo	3641	1335	1746	560	146	194	182	182	223	216	182	199	182	195	187	204	
Loimaa	1536	531	739	266	76	89	72	71	67	77	79	73	86	81	86	81	
Loimaan kunta-Loimaa kommun	1507	507	781	239	69	56	70	74	76	71	91	88	87	70	91	62	
Mentmä	490	153	255	82	19	22	21	26	26	19	20	24	22	27	26	29	
Masku	1438	537	706	195	83	72	74	72	78	77	81	78	88	87	65	79	
Mellilä	276	101	133	42	16	12	20	11	14	14	14	15	19	10	14	17	
Merimasku	376	142	190	44	18	13	28	19	25	18	21	22	24	24	21	21	
Mietoinen	452	169	218	65	17	22	25	22	30	23	30	22	26	15	24	22	
Muurta	354	138	182	54	23	15	15	25	21	15	24	13	22	18	14	21	
Mynämäki	1455	543	709	203	64	80	69	80	77	95	78	72	69	75	69	70	
Nuortali-Nåderdal	3253	1200	1526	527	149	183	153	187	173	179	178	158	163	181	152	154	
Nauvo-Nägu	313	107	156	50	16	17	16	18	13	11	16	13	11	24	12	18	
Nousiainen-Nousis	1139	400	557	182	55	46	58	52	49	73	67	71	51	57	53	53	
Oripää	263	83	134	46	11	11	7	10	16	15	13	16	8	18	15	17	
Paimio-Pemar	2618	857	1342	419	103	108	106	148	123	144	125	131	137	144	136	162	
Parainen-Pargas	2969	1027	1451	491	133	148	152	161	159	138	136	159	141	168	143	178	
Pemö-Björnä	1451	440	746	265	55	58	64	66	51	73	73	73	80	94	82	69	
Penttilä	932	343	449	140	40	50	40	51	57	64	41	65	44	54	44	49	
Piikki-Piikis	1731	584	881	286	71	66	89	75	85	103	95	109	98	99	109	99	
Pyhäramta	585	202	276	107	30	24	25	27	33	31	32	31	23	27	28	31	
Pöytyä	944	340	478	126	41	44	51	51	57	46	50	52	43	56	50	55	
Raisio-Riesö	5716	2215	2634	887	297	302	318	344	329	334	291	310	304	289	283	271	
Rusko	908	308	447	153	45	36	38	50	45	51	43	46	42	44	40	48	
Rymättylä-Rimto	465	167	217	81	14	24	30	23	23	20	33	29	27	17	22	14	
Salo	4967	1960	2180	827	283	273	314	268	309	261	252	260	258	213	253	209	
Sauvo-Sagu	887	230	369	88	28	32	35	25	37	33	40	33	42	45	40	41	
Somero	2151	773	1027	351	95	101	109	126	115	98	129	99	113	107	96	112	
Suomussjärvi	273	95	140	38	13	14	14	19	10	13	12	14	10	15	16	13	
Särkisalo-Finby	146	45	75	26	7	7	5	6	6	7	7	3	8	5	6	7	
Taivassalo-Tövsala	425	136	222	67	10	13	18	21	31	16	27	23	24	25	18	28	
Tarvasjoki	509	172	252	85	22	22	29	24	28	26	21	40	22	32	25	23	
Turku-Abo	32318	12706	14415	5197	1825	1677	1830	1818	1736	1774	1746	1648	1601	1659	1441	1526	
Uusikaupunki-Nystad	4134	1398	2039	697	180	182	180	205	216	218	215	235	206	214	186	236	
Vahto	538	194	258	86	19	32	22	28	35	27	31	30	28	31	34	26	
Vehmaa	582	207	291	84	22	17	36	32	32	27	41	33	40	37	31	25	
Velloua	69	20	39	10	1	3	5	1	2	4	4	6	5	4	2	7	
Västertjärd	180	57	93	30	3	6	10	11	6	8	13	3	11	15	10	10	
Yläne	485	156	249	80	13	19	21	24	23	27	29	29	26	31	22	20	
<b>SATAKUNTA</b>	<b>55092</b>	<b>18968</b>	<b>26842</b>	<b>9282</b>	<b>2447</b>	<b>2646</b>	<b>2759</b>	<b>2795</b>	<b>2647</b>	<b>2901</b>	<b>2773</b>	<b>2951</b>	<b>2879</b>	<b>2824</b>	<b>2753</b>	<b>2856</b>	
<b>SATAKUNTA</b>																	
Eura	2254	820	1058	376	112	99	132	124	121	119	113	113	101	125	112	124	
Eura-joki - Eurajärvenne	1552	549	752	251	65	78	84	89	85	90	78	98	74	77	66	77	
Harjavalta	1781	574	882	325	73	77	90	75	78	92	89	107	82	88	93	94	
Honkajoki	518	180	257	81	15	29	25	32	21	29	29	18	35	30	20	34	
Huttinen	2086	702	1054	330	81	93	96	117	101	107	107	124	97	132	112	111	
Jämijärvi	537	198	271	68	28	23	25	35	31	26	30	28	30	31	33	25	
Kankaanpää	3239	1061	1609	569	146	148	146	147	136	176	162	173	158	165	158	181	
Karvia	644	203	327	114	23	24	30	23	36	34	33	35	26	39	37	36	
Kivikoinen	312	112	157	43	12	11	15	16	16	19	23	15	20	16	19	19	
Klukainen	807	281	409	117	27	40	40	45	36	49	44	39	52	32	46	42	
Kodjajoki	118	33	57	28	6	3	3	2	6	6	5	3	7	7	5	5	
Kokemäki - Kumo	2013	633	1014	366	79	101	83	88	94	95	93	105	127	107	100	91	
Kuola	397	142	187	68	19	19	17	23	27	15	22	24	16	19	19	13	
Köyliö - Kjödo	678	244	325	109	27	46	39	35	24	32	41	33	42	45	29	37	
Lappi	837	263	441	133	35	35	38	30	40	42	43	43	45	39	47	51	
Lavia	540	153	278	109	16	25	24	17	19	27	25	25	33	35	29	27	
Luvia	854	274	417	163	35	30	38	40	31	50	50	40	43	49	44	50	
Merikarvia - Sastmola	935	279	490	166	26	32	36	43	48	50	46	63	47	48	55	46	
Nakkila	1545	509	764	272	69	82	72	73	76	69</							

														Pojat - Pojkar - Males				Alue
														Males - Boys - Age				Område
12	13	14	15	16	17	18	0-18	0-6	7-15	16-18	15	16	17	18	Area			
5111	5219	5448	5385	5336	5217	5182	50293	18624	23661	8008	2745	2709	2683	2616	<b>VARSINAIS-SUOMI</b> <b>EGENTLIGA FINLAND</b>			
38	33	54	50	34	44	30	355	126	173	56	26	18	22	16	Aistaro			
11	14	11	12	12	16	9	102	29	50	23	4	7	11	5	Aksanen - Vilho			
46	39	59	50	50	42	41	465	175	216	74	24	26	23	25	Aura			
23	33	32	43	44	45	37	333	132	134	67	26	22	26	19	Dragsfjärd			
117	126	122	102	128	111	112	1101	368	531	182	53	67	56	59	Haikio			
9	9	3	11	7	13	10	70	25	30	15	5	3	7	5	Houtskär - Houtskär			
2	-	4	3	6	1	3	20	2	14	4	1	2	-	2	Inö			
245	249	269	265	271	256	267	2620	957	1234	429	145	150	134	145	Kaarina - St Karins			
32	29	27	34	29	29	30	337	125	175	37	16	12	13	12	Kaninen			
41	53	58	35	45	35	26	410	130	222	58	21	22	22	14	Kemö - Kimbo			
24	23	26	21	25	22	28	202	74	98	30	12	5	12	13	Kilala			
14	30	20	23	20	26	15	204	62	104	38	14	8	18	12	Kisko			
14	11	15	15	10	12	10	136	52	70	14	9	5	4	5	Korppoo - Korpo			
34	34	31	34	25	30	31	273	95	132	46	19	14	15	17	Koski TI			
10	16	9	7	10	12	13	99	29	53	17	4	5	3	9	Kustavi - Gustavs			
29	19	26	25	21	24	23	225	91	95	39	15	14	13	12	Kuusjoki			
119	139	125	129	134	134	101	1114	351	572	181	67	68	71	52	Laitila			
17	14	29	16	22	20	28	187	61	85	41	8	17	9	15	Lemu			
180	192	200	207	184	186	190	1881	663	910	308	118	106	104	98	Lieto - Lundo			
71	83	100	78	81	92	93	713	239	357	117	39	38	41	38	Loimaa			
93	86	103	81	87	82	70	806	280	393	133	41	45	56	32	Loimaan kunta-Loimaa kommun			
21	31	39	36	27	27	28	244	79	124	41	18	14	15	12	Marttia			
71	87	63	90	78	67	50	757	271	382	104	51	41	31	32	Masiu			
12	21	15	10	11	14	17	149	58	69	22	5	8	5	9	Meillä			
18	21	18	21	16	16	12	181	66	91	24	8	7	10	7	Merimäki			
29	21	22	37	26	21	16	230	86	110	34	21	9	14	11	Metsänen			
17	21	11	25	18	24	12	171	72	76	23	11	7	9	7	Muzia			
93	98	74	89	66	69	68	764	302	359	103	49	32	33	38	Mynämäki			
163	175	192	188	184	189	154	1680	638	787	255	93	92	96	67	Narantal-Näändental			
17	17	17	27	9	23	18	164	65	74	25	14	2	14	9	Nauvo-Nagu			
65	74	69	94	69	65	48	610	207	301	102	35	37	40	25	Nousiainen-Nousis			
16	18	14	12	16	15	15	134	40	73	21	6	8	7	6	Oripää			
159	168	159	146	146	141	132	1394	475	706	213	73	75	71	67	Paimio-Pemar			
153	175	171	163	167	155	149	1494	514	722	258	79	103	89	66	Parsainen-Pargas			
88	99	70	91	96	86	83	728	212	389	127	51	47	40	40	Pernio-Bjämä			
48	50	50	45	44	47	49	483	179	226	78	26	26	27	25	Perttali			
85	82	83	97	100	90	96	912	303	449	160	45	53	47	60	Pirkko-Pikia			
33	35	33	35	29	45	33	286	98	139	49	18	14	19	16	Pyhäranta			
59	55	52	56	42	48	36	477	181	236	60	27	15	20	25	Pöytä			
319	250	329	279	274	295	298	2907	1129	1332	446	134	153	150	143	Raisio-Raso			
56	55	58	58	47	67	39	488	157	241	90	32	27	44	19	Rusko			
27	23	28	30	31	24	26	225	81	105	39	12	11	11	17	Rymäly-Rimbo			
227	225	283	252	274	269	284	2491	953	1109	429	139	137	144	148	Salo			
49	34	48	37	27	29	32	375	112	217	46	22	13	16	17	Sauvo-Sagu			
132	117	127	124	137	113	101	1098	403	509	184	49	65	62	57	Somero			
15	22	17	18	12	18	8	142	51	75	16	9	4	8	4	Suomusjärvi			
6	14	16	10	14	6	6	79	22	43	14	7	9	2	3	Särkisalo-Finby			
25	23	23	33	25	22	20	222	63	124	35	17	16	8	9	Talvassalo-Törsala			
25	24	24	37	30	25	30	242	80	123	39	16	13	13	13	Tervajoki			
1573	1609	1663	1695	1692	1694	1811	16447	6599	7323	2525	840	816	816	891	Turku-Abo			
242	242	242	236	250	199	248	2114	719	1028	367	117	137	114	116	Uusikaupunki-Nystad			
29	30	32	18	28	23	35	275	101	132	42	3	12	14	16	Vahto			
32	26	34	33	33	29	22	284	96	134	54	18	22	16	16	Vehmaa			
3	3	7	2	4	4	2	37	11	21	5	-	2	1	2	Velkua			
10	12	12	10	12	7	11	98	26	55	17	9	3	5	9	Västanafjärd			
25	28	28	40	35	19	26	260	89	129	42	24	21	12	9	Yläne			
2909	3163	3250	3257	3131	3087	3064	28094	9609	13784	4701	1663	1588	1588	1525	<b>SATAKUNTA</b> <b>SATAKUNTA</b>			
115	123	124	121	130	126	120	1178	418	564	196	66	69	66	61	Eura			
84	83	99	94	79	82	90	779	276	365	136	48	45	47	46	Eurajoki - Euramähe			
104	107	106	91	107	111	107	941	316	454	171	51	62	56	53	Harjavesi			
23	30	37	30	32	29	20	265	81	136	48	16	17	14	14	Honkajoki			
111	136	113	118	111	111	108	1076	365	530	181	63	60	60	61	Huttinen			
29	37	30	28	23	26	19	288	110	144	34	13	11	11	12	Jämijärvi			
167	184	212	211	176	203	190	1681	545	842	294	106	95	102	97	Kankaanpää			
39	36	42	37	32	35	47	335	112	159	64	20	13	25	26	Karvia			
20	11	18	19	16	12	15	158	57	79	22	15	7	7	8	Kirkkonen			
50	39	58	51	40	38	39	433	152	219	62	28	22	23	17	Kivikainen			
5	7	8	8	8	13	7	54	18	29	7	3	2	2	3	Kodjajoki			
98	135	135	116	134	119	113	1052	321	546	185	66	71	69	45	Kokemäki - Kumo			
18	23	29	26	18	22	28	217	73	100	44	14	13	14	17	Kulua			
31	32	36	40	41	36	32	343	122	163	56	25	24	21	13	Köyliö - Kjöto			
37	65	56	58	49	47	37	424	143	205	76	27	24	32	20	Leppi			
21	30	38	40	41	40	28	280	81	145	54	20	16	25	13	Lavia			
41	57	47	46	56	51	54	433	132	213	88	24	26	28	34	Luvia			
55	54	53	69	67	47	52	468	127	260	81	35	38	23	20	Merikarvia - Gestnola			
86	83	99	96	94	100	78	797	259	404	134	46	38	54	42	Nakkila			
96	84	115	93	83	73	77	866	292	451	123	48	45	38	40	Noomarkku - Normark			



35. Alle 19-ruotiaat iän ja sulupuolen mukaan maakunnittain ja kunnittain 31.12.1997 (Jatk.)  
 Befolkning under 19 år efter ålder och kön landskapsvis och kommunvis 31.12.1997 (Forts.)  
 Population under 19 by age, sex, by region and municipality 31.12.1997 (Cont.)

Alue Område Area	Molemmat sulupuolet - Båda könen - Both sexes																
	Ålder - Ålder - Age																
	0-18	0-6	7-15	16-18	0	1	2	3	4	5	6	7	8	9	10	11	
Pomariku - Pärnäk	637	163	338	136	25	17	22	17	32	21	29	36	36	34	31	31	
Pori - Björneborg	16588	6004	7889	2695	819	838	921	896	817	890	823	921	837	842	808	820	
Punkalaidun	778	261	400	117	33	39	31	39	41	39	39	33	47	48	47	44	
Rauma - Raumo	8474	2929	4003	1542	395	443	415	420	407	432	417	417	429	381	403	439	
Säkkinen	434	145	214	75	19	24	17	24	14	20	27	25	23	21	18	25	
Säkylä	1281	403	641	217	47	42	51	59	75	63	68	85	72	61	65	62	
Ulvika - Ulvaby	3273	1152	1586	535	126	163	158	187	157	183	178	169	173	158	161	187	
Vampula	348	145	159	44	18	17	16	21	25	27	21	16	23	17	22	19	
<b>HÄME</b>	<b>38203</b>	<b>13988</b>	<b>18313</b>	<b>5902</b>	<b>1867</b>	<b>1885</b>	<b>1960</b>	<b>2020</b>	<b>1975</b>	<b>2148</b>	<b>2133</b>	<b>2082</b>	<b>1967</b>	<b>2002</b>	<b>1931</b>	<b>2004</b>	
<b>TAVASTLAND</b>																	
Forssa	4112	1455	1917	740	196	218	213	182	202	216	228	212	191	204	193	187	
Hattula	2356	828	1158	370	109	116	100	136	110	144	113	128	106	134	127	134	
Hauho	840	278	429	133	33	33	35	48	50	33	46	51	46	47	55	42	
Hauhojärvi	2182	791	1067	324	109	94	102	127	117	124	118	136	108	113	108	107	
Humpplila	584	189	263	112	30	29	24	26	29	22	29	32	24	29	26	35	
Hämeenlinna - Tavaststhus	10033	3872	4630	1531	528	500	569	565	568	555	587	555	513	515	457	513	
Jankkila	3620	1324	1763	533	182	186	180	206	172	199	189	211	190	207	184	206	
Jokioinen - Jockis	1463	540	729	194	66	84	72	68	79	91	82	76	84	80	85	79	
Kalvola	796	264	405	127	30	28	40	40	42	44	40	41	53	42	46	48	
Lemmi	1272	417	641	214	55	44	51	60	58	79	70	56	66	62	78	78	
Loppi	1909	697	958	254	92	89	103	101	100	110	102	102	107	107	102	104	
Renko	535	175	276	84	19	19	27	20	38	26	26	22	33	34	31	26	
Riihimäki	6013	2290	2806	917	316	315	311	331	296	377	344	331	303	303	301	311	
Tammela	1492	546	739	207	64	72	79	61	78	84	88	80	68	69	75	74	
Tuusula	362	106	188	68	12	23	10	16	12	12	21	18	15	21	22	22	
Ypäjä	634	216	324	94	26	35	34	35	24	22	40	31	40	35	41	38	
<b>PIRKANMAA</b>	<b>99730</b>	<b>36878</b>	<b>47240</b>	<b>15612</b>	<b>4960</b>	<b>5041</b>	<b>5229</b>	<b>5379</b>	<b>5379</b>	<b>5505</b>	<b>5385</b>	<b>5429</b>	<b>5174</b>	<b>5317</b>	<b>4936</b>	<b>4908</b>	
<b>BIRKALAND</b>																	
Hämeenkyrö - Tavastkyro	2349	826	1134	389	97	109	129	102	121	147	121	129	126	128	107	117	
Ikaalinen - Ikaalis	1812	612	909	291	87	78	81	81	87	92	108	102	105	115	81	98	
Juupajoki	611	201	313	97	22	24	30	33	24	31	37	30	38	31	28	33	
Kangasala	5758	2071	2781	906	230	274	266	331	308	331	331	306	305	332	276	265	
Kivikko	589	187	312	90	21	30	25	29	20	27	35	32	27	35	27	28	
Kuhmalampi	255	87	138	30	11	11	12	12	11	14	16	21	20	17	15	19	
Kuorevesi	682	199	342	121	18	28	29	28	34	41	23	38	37	39	38	32	
Kuru	661	213	347	101	27	27	20	29	37	34	39	37	43	41	37	35	
Kymenkoski	660	275	304	101	39	30	39	41	38	46	40	40	32	36	34	28	
Lempäälä	4383	1570	2179	634	196	176	235	208	254	244	257	263	220	244	244	224	
Luopioinen	481	152	249	80	30	10	24	12	24	27	25	31	27	27	27	37	
Längelmäki	350	114	171	65	16	20	15	17	9	17	20	14	22	18	17	23	
Mouhijärvi	732	241	367	124	30	28	38	39	30	40	38	35	39	40	41	34	
Mänttä	1585	497	775	313	71	56	60	65	74	83	88	85	72	70	77	108	
Nokia	8500	2385	3109	1028	278	340	319	348	359	359	362	354	352	331	331	311	
Orivesi	2084	695	1056	333	99	90	77	110	105	105	109	111	119	114	120	106	
Parkano	1861	582	1003	296	82	73	84	104	84	91	84	105	84	111	94	104	
Pirkkala - Birkala	3228	1101	1611	516	138	134	158	165	168	169	169	184	178	179	179	155	
Pirkkane	999	367	500	132	36	52	60	53	58	55	53	63	41	66	48	65	
Ruovesi	1224	412	614	198	62	37	60	67	54	67	65	71	58	74	57	58	
Sahasalmi	602	231	297	74	27	27	29	39	27	35	47	42	32	29	24	33	
Suonenjoki	330	120	182	48	13	15	23	17	15	18	19	17	15	20	22	17	
Tampere - Tammerfors	38534	15742	17017	5775	2280	2294	2336	2265	2259	2202	2106	2020	1966	1918	1833	1763	
Toijala	1817	621	922	274	91	78	77	90	82	103	90	102	86	104	98	110	
Ursala	1204	380	628	196	45	51	49	46	69	58	64	70	61	68	67	68	
Vaivasaakoski	4384	1498	2069	817	202	224	208	214	213	227	212	198	206	224	213	233	
Vammala	3574	1257	1724	593	186	165	172	199	181	171	183	182	192	207	170	178	
Vesilampi	823	330	390	103	40	36	51	39	51	52	61	60	46	44	44	34	
Vizala	1211	398	605	208	44	57	44	73	60	65	55	65	50	71	60	59	
Vijakkala	480	171	227	62	18	23	28	22	30	22	28	31	26	27	22	24	
Vilppula	1304	410	663	231	56	62	54	62	44	74	56	70	53	71	61	65	
Virtat - Virtdala	1819	582	907	350	74	64	81	84	82	87	90	107	110	90	88	93	
Yläjärvi	5660	2016	2812	832	280	268	275	305	303	297	288	333	325	328	288	292	
Astala	1184	375	603	206	34	50	45	52	54	74	66	61	63	68	68	59	
<b>PÄIJÄT-HÄME</b>	<b>45287</b>	<b>16096</b>	<b>21761</b>	<b>7430</b>	<b>2017</b>	<b>2165</b>	<b>2240</b>	<b>2418</b>	<b>2356</b>	<b>2508</b>	<b>2394</b>	<b>2527</b>	<b>2380</b>	<b>2301</b>	<b>2191</b>	<b>2335</b>	
<b>PÄIJÄT-HÄME</b>																	
Antjärvi - Artsjö	358	123	185	50	16	15	15	15	18	24	20	23	19	22	23	24	
Astola	2010	663	1000	347	69	88	103	94	106	91	112	108	115	105	92	111	
Hartola	851	289	439	123	35	27	36	43	44	60	44	47	61	43	40	40	
Heinola	4801	1691	2282	828	200	237	227	260	233	266	268	259	210	234	223	258	
Hollola	5501	1939	2719	843	239	265	295	261	289	305	285	300	328	306	275	278	
Hämeenkoski	578	180	317	81	24	23	28	24	31	20	30	29	42	36	34	34	
Kärkölä	1308	438	677	193	42	63	66	64	72	70	61	95	76	62	62	75	
Lahmi - Lahnäs	20499	7483	9536	3480	978	1033	1029	1157	1057	1148	1081	1128	1047	975	968	1029	
Nastola	3867	1364	1851	652	180	170	180	203	215	210	206	209	204	193	181	202	
Orimattila	3564	1258	1781	525	152	154	181	191	202	192	186	229	196	199	185	180	
Padasjoki	886	302	447	137	40	41	35	44	42	60	40	46	43	55	44	53	
Syväjä	1084	366	527	171	42	49	45	60	47	62	61	57	53	53	63	51	

Popul - Folker - Maas																Alue Område Area
Uta - Alder - Age																
12	13	14	15	16	17	18	0-18	0-6	7-15	16-18	15	16	17	18		
45	43	43	39	44	43	49	321	77	173	71	15	24	20	27	Pormarkku - Pömark	
855	936	911	959	903	868	824	8334	3017	4029	1288	484	443	414	431	Pori - Björneborg	
46	36	44	55	41	31	45	374	134	184	56	28	16	18	22	Punkalaidun	
453	487	485	509	493	523	526	4286	1441	2075	770	267	245	263	262	Rauma - Raumo	
26	26	26	24	32	23	20	220	72	108	40	12	18	9	13	Säkkinen	
64	81	78	73	84	66	67	617	203	317	87	36	36	37	24	Säkylä	
178	180	194	188	178	198	161	1686	587	809	290	99	95	99	96	Ulvila - Ulvsby	
12	18	14	18	17	16	11	188	78	81	29	6	13	8	8	Vampula	
2000	2067	2178	2062	1987	1938	1977	19460	7145	9348	2967	1049	1002	952	1013	<b>HÄME</b>	
															<b>TAVASTLAND</b>	
241	220	235	234	248	226	266	2070	762	971	337	124	124	93	120	Forea	
125	131	136	137	120	125	125	1211	453	574	184	65	57	61	66	Hattula	
36	54	55	43	51	40	42	423	128	231	64	27	24	14	26	Hauho	
129	110	137	119	110	116	98	1140	406	554	180	72	58	60	62	Haujärvi	
32	28	33	44	36	36	40	314	103	150	61	28	20	24	17	Humpilla	
477	517	573	510	602	518	511	5146	1965	2419	762	264	256	255	251	Hämeenlinna - Tavastehus	
179	198	200	186	185	199	169	1804	646	875	283	82	97	99	87	Janskala	
79	80	82	84	73	65	56	734	265	366	101	45	35	35	31	Jokinen - Jockis	
45	49	37	44	47	41	39	405	127	211	67	21	25	21	21	Kahola	
75	79	75	72	72	70	72	670	227	338	105	34	36	33	36	Lammli	
104	106	106	120	89	72	93	1016	350	525	141	56	52	36	51	Loppi	
45	23	28	34	31	17	36	256	93	124	39	18	15	6	18	Renko	
282	335	332	296	313	292	312	2997	1168	1385	444	145	141	142	161	Riihimäki	
93	96	82	82	81	73	53	750	278	357	115	42	36	44	35	Tammela	
19	30	22	19	22	23	23	179	51	96	32	8	7	13	12	Tuulos	
29	31	45	34	27	25	42	345	123	170	52	18	19	14	19	Ypäjä	
5162	5342	5509	5463	5257	5185	5170	50989	18816	24152	8021	2779	2700	2675	2646	<b>PIRKANMAA</b>	
															<b>BIRKALAND</b>	
132	131	133	131	134	133	122	1216	421	578	217	71	78	76	63	Hämeenkyrö - Tavestkyro	
101	89	119	89	99	100	92	913	303	458	152	46	56	50	44	Ikaalinen - Ikaalis	
34	43	33	43	37	31	29	305	105	160	40	26	14	12	14	Juupajoki	
313	319	321	344	313	313	280	2960	1080	1419	461	167	148	179	134	Kangasala	
44	37	42	40	27	37	26	305	94	164	47	26	14	20	13	Kihniö	
12	12	12	10	13	6	11	147	49	83	15	4	7	2	6	Kuhmalahti	
29	35	50	44	42	44	35	344	104	176	64	26	26	20	18	Kuorevesi	
32	41	34	47	33	35	33	346	111	174	61	24	20	20	21	Kuru	
21	38	45	30	38	27	36	345	135	161	49	18	17	14	18	Kyminkoski	
261	257	241	225	224	217	193	2300	820	1144	336	118	112	119	105	Lampila	
22	27	24	27	28	32	20	233	73	124	36	11	16	14	7	Luopioinen	
21	18	18	20	20	25	20	167	55	71	41	9	13	16	12	Längelmäki	
31	54	47	46	38	44	42	354	126	161	67	25	20	22	25	Mouhijärvi	
81	88	106	88	105	97	111	803	249	395	159	46	47	55	57	Mänttä	
361	378	356	335	340	339	347	3387	1217	1629	541	177	184	176	181	Nokia	
101	130	129	126	110	122	101	1043	332	524	187	61	66	66	53	Orivesi	
112	136	124	133	108	90	98	943	296	492	153	68	54	52	47	Parkano	
169	192	166	211	176	171	169	1666	585	833	248	103	73	83	92	Pirkkala - Birkala	
50	54	51	62	43	47	42	531	209	254	68	26	21	26	19	Pölkke	
63	74	77	82	75	58	65	629	207	322	100	47	35	26	37	Ruovesi	
32	36	33	36	22	22	30	331	120	173	38	22	14	10	14	Sahtelahti	
16	16	16	23	16	14	18	188	66	95	27	10	9	8	10	Suodenniemi	
1826	1844	1938	1909	1880	1915	1980	19461	7975	8626	2860	951	965	933	962	Tampere - Tammerfors	
98	98	102	124	89	101	84	889	290	465	134	54	43	54	37	Toljola	
71	81	72	70	69	55	72	605	177	320	108	33	36	32	40	Urjala	
246	231	262	256	281	267	269	2262	748	1072	442	145	138	146	158	Vaajakoski	
183	196	211	205	215	185	183	1876	668	897	311	101	111	96	104	Vammala	
45	49	39	29	32	42	29	438	175	208	55	15	14	22	19	Vesilampi	
78	60	70	72	74	62	64	641	214	314	113	40	43	37	33	Viesla	
19	27	20	31	17	16	29	226	81	112	33	19	10	10	13	Vijakkala	
78	88	94	83	75	76	80	667	218	340	129	41	44	41	44	Vilppula	
95	102	112	110	112	128	110	909	278	454	177	58	58	69	50	Virrat - Virvols	
316	287	332	311	300	259	273	2902	1041	1421	440	160	164	129	157	Yläjärvi	
69	74	80	61	74	63	69	637	182	333	112	31	39	34	39	Aetsä	
2417	2493	2558	2559	2458	2517	2455	22977	8120	11078	3779	1334	1235	1287	1257	<b>PÄIJÄT-HÄME</b>	
															<b>PÄIJÄT-HÄME</b>	
19	21	18	16	17	20	13	190	65	99	26	9	7	12	7	Arjärvi - Artsjö	
104	110	117	138	128	107	112	996	326	495	175	65	61	50	64	Asikkala	
51	50	56	47	38	40	45	431	144	220	67	28	17	23	27	Hartola	
268	305	263	262	281	271	276	2366	829	1148	409	136	141	139	129	Heinola	
291	301	342	298	276	309	258	2782	976	1375	431	161	147	141	143	Holola	
36	27	42	37	29	25	27	318	94	173	51	16	20	15	16	Hämeenkoski	
72	79	81	75	71	56	66	668	214	360	94	43	32	26	36	Kärkölä	
1054	1056	1103	1178	1100	1182	1198	10452	3838	4862	1752	626	537	626	589	Lehti - Lehtis	
206	232	217	207	212	211	229	1939	667	933	339	105	113	104	122	Nastola	
196	188	208	200	188	187	150	1816	626	921	269	89	95	93	81	Orimattila	
52	59	49	46	62	47	28	446	155	218	73	28	32	24	17	Padasjoki	
66	65	62	55	56	62	53	553	186	274	93	28	33	34	26	Syvä	

35. Alle 19-voottiaat län ja sukupuolen mukaan maakunnittain ja kunnittain 31.12.1997 (Jatk.)  
 Befolkning under 19 år efter ålder och kön landskapsvis och kommunvis 31.12.1997 (Forts.)  
 Population under 19 by age, sex, by region and municipality 31.12.1997 (Cont.)

Alue Område Area	Molemmat sukupuolet - Båda könen - Both sexes																
	Ikkä - Alder - Age																
	0-18	0-6	7-15	16-18	0	1	2	3	4	5	6	7	8	9	10	11	
<b>KYMENLAAKSO</b>	41656	14739	19991	6926	1844	2018	2135	2178	2170	2192	2202	2202	2163	2168	2074	2072	
<b>KYMMENEDALEN</b>																	
Anjalankoski	4111	1483	1924	704	180	194	220	218	218	226	227	225	216	192	200	204	
Eimäki	2182	765	1104	323	99	111	105	90	121	122	117	124	119	111	137	129	
Hamina-Fredrikshamn	1893	696	895	302	92	93	91	118	104	90	108	99	86	84	85	86	
Itä	1746	599	872	275	75	86	86	71	85	93	103	77	85	105	79	91	
Jaala	422	131	245	46	18	16	18	19	16	24	20	36	27	31	19	26	
Kotka	11571	4135	5438	1998	542	604	625	605	608	578	573	576	614	619	581	558	
Kouvola	6666	2365	3141	1160	290	298	336	354	361	344	382	356	323	369	299	310	
Kuusankoski	4663	1678	2233	752	201	221	240	248	233	262	273	236	262	217	242	244	
Miehikkälä	531	176	261	94	16	30	19	29	27	27	28	26	24	30	32	26	
Pyhtää-Pyhtis	1333	444	666	223	61	60	72	65	70	60	56	91	79	57	70	67	
Valkeasaari	2827	1037	1368	422	108	151	134	162	166	158	158	171	145	153	133	155	
Vehkalahdi-Veckelax	2873	970	1418	485	124	115	151	149	129	171	131	145	134	154	151	138	
Virostti	828	260	426	142	38	39	38	50	32	37	26	40	49	48	46	38	
<b>ETELÄ-KARJALA</b>	30224	10514	14659	5051	1378	1400	1441	1547	1540	1653	1555	1586	1607	1633	1543	1528	
<b>SÖDRA KARELEN</b>																	
Imatra	6533	2300	3063	1170	312	308	308	358	344	349	323	371	332	324	329	311	
Joutsa	2659	963	1331	465	118	112	114	125	128	126	140	126	155	137	124	141	
Lappeenranta-Vilmanstrand	12594	4553	5977	2084	610	639	633	677	631	689	664	631	670	685	628	625	
Lemi	760	250	388	124	37	19	47	37	38	42	30	43	49	34	49	35	
Luumäki	1145	416	541	188	53	57	49	57	68	78	56	59	49	70	61	65	
Parikkala	928	288	493	145	36	37	41	36	43	50	45	50	46	50	55	54	
Rautjärvi	1038	350	503	185	42	43	38	57	49	73	48	54	46	61	41	58	
Ruokolahti	1370	429	721	220	54	55	57	65	58	61	79	73	74	89	78	77	
Saari	329	107	166	56	7	16	10	17	17	19	21	15	25	22	11	16	
Savitaipale	939	313	476	150	33	34	55	41	51	52	47	61	48	51	60	44	
Suomenniemi	154	53	77	24	6	6	10	8	11	2	10	9	10	4	11	8	
Taipalsaari	1325	470	673	182	53	58	64	58	88	75	74	70	77	79	63	73	
Uukuniemi	131	43	67	21	7	6	4	5	8	6	7	8	8	7	7	3	
Ylämaa	321	79	185	57	10	12	11	6	6	23	11	16	18	20	26	16	
<b>ETELÄ-SAVO</b>	38312	12633	19275	6404	1637	1730	1742	1843	1814	1909	1958	2052	2047	2093	1954	2092	
<b>SÖDRA SAVOLAX</b>																	
Antola	425	121	233	71	16	13	16	16	21	20	19	22	27	29	21	29	
Eronkoski	452	130	253	69	14	21	19	18	14	29	15	26	23	28	17	27	
Haukivuori	544	156	287	101	12	22	26	16	27	18	35	27	29	39	27	29	
Heinävesi	1005	318	506	181	38	34	43	37	60	59	47	41	59	59	57	50	
Hirvensalmi	496	179	256	63	21	25	22	32	32	16	29	27	31	29	25	32	
Joroinen-Jorits	1486	483	734	269	61	62	58	64	85	70	83	72	76	85	77	86	
Juva	1695	556	843	296	64	94	76	81	90	74	77	98	88	75	80	112	
Jäppä	394	107	221	66	10	14	18	21	18	9	17	23	12	19	17	28	
Kangaslampi	395	125	221	49	17	15	17	16	25	21	14	31	25	21	16	29	
Kangasniemi	1543	509	800	234	51	68	69	75	70	91	85	79	70	67	83	99	
Karimäki	1549	523	781	245	68	61	75	76	75	84	84	72	74	88	73	92	
Mäkölä-St Michel	7084	2524	3376	1184	362	364	356	382	342	369	349	410	367	365	335	359	
Mäköläin m.k.-St- Michels k.	3138	1057	1568	513	131	143	174	153	147	166	143	166	174	166	159	179	
Mäntyharju	1538	492	787	259	54	75	62	66	55	79	81	76	77	101	82	86	
Perunmaa	421	143	217	61	27	17	22	23	15	15	24	26	29	24	20	30	
Pielisjärven m.k.-Pielisjärvi k.	1768	535	949	282	67	67	68	85	63	78	107	93	102	110	115	102	
Pielisjärvi	2900	922	1466	512	124	133	113	126	133	139	154	162	161	154	139	138	
Punkaharju	957	291	516	150	41	41	32	39	48	44	46	45	60	52	64	46	
Puumala	682	201	380	101	25	28	18	25	32	36	37	48	43	46	33	36	
Rantasalmi	1057	342	544	171	43	44	44	40	48	61	62	53	67	51	61	59	
Ritola	1140	360	570	190	46	53	66	58	49	50	58	69	48	65	54	62	
Savonlinna-Nyslott	6378	2150	3096	1132	299	289	301	315	312	316	318	323	326	332	326	307	
Savonlinna	286	82	165	39	6	8	8	14	15	15	16	20	17	17	17	25	
Sulkava	729	226	363	120	26	26	28	31	29	39	47	28	49	41	46	36	
Virtasalmi	250	81	123	46	14	13	11	14	9	9	11	15	13	10	10	14	
<b>POHJOIS-SAVO</b>	61298	20921	30018	10359	2748	2785	2910	3092	2959	3198	3229	3236	3164	3349	3102	3229	
<b>NORRA SAVOLAX</b>																	
Iisalmi-Iisalmi	5731	1874	2830	1027	253	255	271	271	276	270	278	283	294	310	279	313	
Juankoski	1363	427	696	240	51	56	53	66	60	76	65	87	90	79	77	71	
Kaavi	888	310	429	149	34	36	47	41	59	43	50	42	39	45	53	55	
Keräla	975	324	505	146	43	47	38	58	40	60	40	59	58	55	53	60	
Kettala	714	190	390	134	22	17	30	29	24	40	28	32	50	34	42	39	
Kuruvesi	2630	886	1294	450	104	119	113	139	127	140	144	141	126	136	111	147	
Kuopio	20089	7410	9315	3364	1035	1022	1087	1049	1028	1088	1101	1056	1034	1029	948	993	
Lapinjärvi	2078	651	1064	383	95	72	97	81	95	111	100	111	114	135	112	109	
Leppävirta	2771	887	1434	450	100	114	113	127	115	161	157	148	150	161	139	171	
Maarinka	939	309	505	125	38	36	44	58	38	54	41	80	50	46	51	54	
Niistä	1623	451	891	281	61	58	59	78	61	64	70	95	91	110	77	114	
Pielavesi	1467	496	724	247	53	79	63	88	63	76	74	56	73	88	86	77	
Rautalampi	872	264	450	158	30	38	38	28	51	26	53	45	39	38	52	35	
Rautavaara	608	157	346	105	20	16	20	20	28	25	28	37	33	30	46	31	
Siinjärvi	5776	2042	2805	929	255	250	273	301	297	342	324	299	306	318	296	275	
Sonkajärvi	1320	402	675	243	43	65	59	59	62	55	59	75	70	67	68	78	
Suonenjoki	1858	610	928	320	86	73	75	90	97	86	103	100	84	110	101	91	
Tervo	500	133	276	89	19	16	11	17	24	24	22	29	22	30	35	28	
Tuusniemi	759	223	401	135	33	38	32	27	27	32	34						

Poppi - Pokar - Males														Alue Område Area	
IÅr - Alder - Age															
12	13	14	15	16	17	18	0-18	0-6	7-15	16-18	15	16	17	18	
2271	2289	2392	2360	2276	2296	2354	21188	7480	10187	3531	1189	1156	1182	1193	<b>KYMENLAAKSO KYMMENTEDALEN</b>
217	214	218	238	230	242	232	2180	770	1024	388	117	126	130	130	Anjalankoski
97	123	144	120	118	97	108	1113	390	577	146	53	60	36	50	Ehmäki
125	103	110	117	84	109	109	928	345	439	144	51	41	53	50	Hamina-Fredrikshamn
104	110	115	108	99	90	86	893	324	435	134	57	48	45	41	Itä
31	24	27	24	15	17	14	215	59	126	30	12	9	13	8	Jasala
602	616	650	622	682	632	684	5799	2077	2748	978	315	333	328	315	Kotka
375	352	364	393	370	392	398	3319	1163	1561	595	202	189	198	210	Kouvola
243	278	285	246	248	248	256	2437	870	1156	411	139	141	134	136	Kuusankoski
26	32	35	30	27	26	41	276	92	128	56	15	15	15	26	Miehikkälä
78	60	84	80	77	75	71	669	220	336	113	38	40	38	35	Pyhtää-Pyhtis
142	164	151	154	144	139	139	1485	525	710	230	78	71	78	83	Valkeala
173	170	172	181	132	163	170	1472	514	722	236	80	58	91	87	Vehkalahdi-Vecetax
58	43	57	49	50	46	46	432	131	227	74	24	25	27	22	Virokylä
1636	1641	1790	1697	1655	1700	1696	15469	5374	7528	2567	842	818	880	889	<b>ETELÄ-KARJALA SÖDRA KARELEN</b>
315	338	368	379	368	384	388	3369	1201	1582	576	186	182	184	210	Imatra
169	159	162	158	159	166	140	1358	422	701	235	74	82	76	77	Jouteno
670	649	740	679	673	686	705	6389	2305	3030	1054	336	332	369	353	Lappeenranta-Vilmanstrand
51	40	47	38	41	43	40	410	134	210	66	20	24	21	21	Lemi
64	64	62	47	60	71	57	611	215	294	102	27	34	39	29	Luumäki
65	60	60	53	47	51	47	461	137	244	80	27	22	28	30	Parikkala
50	54	70	69	56	59	70	505	167	243	95	33	28	32	35	Rautjärvi
77	74	87	82	64	79	77	729	244	371	114	44	34	36	44	Ruokolampi
19	18	21	19	22	15	19	172	62	88	24	12	8	4	12	Saari
49	63	54	46	45	54	51	474	169	241	64	25	20	21	23	Savolampi
7	8	11	9	6	8	10	78	28	40	10	6	2	3	5	Suomenriemi
73	73	87	78	63	60	59	678	228	350	100	36	30	34	36	Talpaasaari
9	9	7	9	9	7	5	74	20	37	17	4	8	5	4	Ukkuriemi
18	34	18	21	22	17	18	161	42	89	30	12	12	8	10	Ylämaa
2194	2313	2318	2212	2207	2071	2126	19516	6424	9836	3256	1130	1135	1040	1081	<b>ETELÄ-SAVO SÖDRA SAVOLAX</b>
25	38	23	19	27	24	20	233	65	127	41	13	16	17	8	Antola
29	33	33	37	25	19	25	219	63	122	34	16	13	7	14	Enontoski
37	34	33	32	37	30	34	278	63	150	45	15	17	13	15	Haukivuori
62	54	65	59	68	58	55	525	171	259	95	37	37	28	30	Heinävesi
20	35	28	29	23	21	19	259	94	134	31	17	10	11	10	Hirvensalmi
99	92	83	64	100	84	85	738	241	360	137	31	45	44	48	Joroinen-Jorola
98	96	97	99	102	99	95	845	271	415	159	52	50	53	56	Juva
34	36	24	28	17	28	21	191	56	103	32	13	9	13	10	Jäppä
11	40	30	18	24	12	13	205	63	118	24	12	12	4	8	Kangaslampi
79	105	103	96	94	74	66	826	276	436	114	54	54	32	28	Kangasniemi
99	101	94	88	83	85	77	747	258	370	119	45	40	38	41	Kerimäki
373	399	399	369	365	372	447	3596	1299	1734	563	178	169	178	216	Mikkola-St. Michel
167	184	183	190	193	160	160	1663	557	840	266	112	106	72	88	Mikkola m.k.-St. Michela k.
89	89	105	82	90	87	82	786	239	409	138	40	47	47	44	Mäntyharju
24	24	17	23	21	16	24	204	78	103	23	9	8	6	9	Pertunmaa
100	108	115	104	102	88	88	674	262	467	145	50	50	48	47	Piikkilän m.k.-Piikkilä m.k.
166	169	181	186	171	172	169	1456	463	721	272	86	100	98	74	Piikkilä
66	56	80	67	54	50	46	492	136	271	85	36	31	26	28	Punkaharju
47	44	43	40	37	30	34	351	109	180	62	22	25	16	21	Puumala
57	65	72	59	46	76	49	534	167	275	92	32	27	39	26	Rantasalmi
74	61	70	67	69	59	62	571	178	289	104	36	37	35	32	Ristina
367	372	365	378	394	349	389	3265	1090	1607	568	189	197	180	191	Savonlinna-Nysäet
10	19	29	11	11	19	9	159	49	90	20	7	5	8	7	Savonranta
48	40	51	44	43	40	37	368	117	194	57	20	24	17	16	Sulkava
14	19	15	13	11	15	20	131	39	62	30	8	6	10	14	Virtasalmi
3330	3527	3619	3462	3494	3425	3440	31206	10644	15274	5288	1779	1796	1775	1717	<b>POHJOIS-SAVO NORRA SAVOLAX</b>
313	353	354	331	340	329	358	2965	940	1504	521	178	175	177	169	Saari-Ikessalmi
64	67	76	65	77	66	77	702	228	346	130	29	41	48	41	Juankoski
47	38	51	59	56	51	42	461	153	223	85	31	36	27	22	Kaavi
55	54	52	59	50	45	51	493	162	251	80	26	25	27	28	Karttula
42	46	54	51	47	49	38	352	101	181	70	18	26	27	17	Kettala
135	156	185	157	147	145	158	1294	418	649	227	84	71	73	83	Kuruvesi
1029	1085	1097	1044	1111	1110	1143	10170	3790	4714	1666	553	582	544	560	Kuopio
108	130	135	110	131	101	131	1084	334	559	191	49	62	61	68	Lapinlahti
155	149	179	182	149	145	156	1412	434	733	245	100	81	78	86	Lappävirta
55	55	54	60	41	42	42	433	134	234	65	24	23	20	22	Masninka
66	111	100	107	93	88	100	847	235	469	143	59	48	42	53	Niisä
96	79	88	79	71	91	85	747	249	365	133	42	33	53	47	Pielavesi
61	57	67	56	61	44	53	443	140	221	82	22	30	23	29	Rautalampi
46	42	44	37	38	32	35	305	80	174	51	16	22	19	10	Rautavaara
311	357	309	334	320	327	282	2698	1074	1443	481	181	162	166	153	Sillinjärvi
77	65	93	84	91	81	71	678	226	335	117	49	51	34	32	Sorkkijärvi
109	110	111	112	113	102	105	935	308	473	154	49	51	57	46	Suonenjoki
36	33	31	34	31	36	22	236	67	122	47	12	15	20	12	Tervo
56	47	57	46	60	36	39	403	120	205	78	20	33	23	22	Tuusniemi
298	276	303	288	306	330	298	2716	952	1295	469	154	167	163	139	Verkous

35. Alle 19-voottiaat län ja sukupuolen mukaan maakunnittain ja kunnittain 31.12.1997 (Jatk.)  
 Befolkning under 19 år efter ålder och kön landskapsvis och kommunvis 31.12.1997 (Forts.)  
 Population under 19 by age, sex, by region and municipality 31.12.1997 (Cont.)

Ålue Område Area	Molemmat sukupuolia - Både könen - Both sexes															
	Ia - Ålder - Age				0	1	2	3	4	5	6	7	8	9	10	11
	0-18	0-6	7-15	16-18	0	1	2	3	4	5	6	7	8	9	10	11
Varpaisjärvi	772	238	407	127	26	30	33	48	33	28	40	35	38	41	46	43
Vehmersalmi	482	163	253	66	27	14	20	30	24	28	20	30	23	35	23	28
Vesanto	615	198	321	96	22	27	30	39	24	26	30	35	25	38	41	43
Vieremä	1110	391	538	181	52	51	46	64	48	66	64	61	59	70	57	54
<b>POHJOIS-KARJALA</b>	<b>42183</b>	<b>14178</b>	<b>21042</b>	<b>6963</b>	<b>1888</b>	<b>1820</b>	<b>1979</b>	<b>2023</b>	<b>2048</b>	<b>2210</b>	<b>2210</b>	<b>2269</b>	<b>2287</b>	<b>2258</b>	<b>2172</b>	<b>2329</b>
<b>NORRA KARELEN</b>																
Eno	1663	491	888	284	63	64	55	77	65	83	84	114	74	89	84	103
Iisalmi-Honkaniemi	1752	522	904	326	64	83	76	71	75	81	72	79	108	86	97	105
Jouensuu	11883	4300	5440	1943	650	590	589	598	637	605	631	655	604	631	540	556
Juuka	1539	497	775	267	65	63	81	68	70	73	77	75	92	78	81	86
Kesälahti	706	216	384	106	30	29	22	31	32	36	36	43	36	43	33	45
Kiikhtelyvaara	789	265	413	111	26	30	36	50	37	33	53	43	46	47	48	40
Kiise	2530	748	1339	443	74	118	107	84	122	120	123	112	176	129	140	155
Korttikolahti	3309	1175	1634	500	156	143	178	161	170	188	181	170	191	175	182	194
Liekka	3555	1129	1819	607	139	115	175	165	170	175	190	188	178	204	176	205
Liperi	3077	1107	1503	487	129	141	159	177	156	197	148	177	190	142	171	163
Nurmes	2378	799	1184	415	90	86	121	116	107	147	132	107	120	130	124	141
Outokumpu	2082	616	1090	378	89	74	69	95	71	99	119	118	98	113	102	140
Pohjärvi	1343	432	700	211	52	66	52	68	53	73	68	83	73	73	77	58
Pyhäselkä	2303	866	1124	313	119	112	128	118	132	120	137	132	128	132	118	125
Rääkkylä	661	219	335	107	20	29	27	29	29	47	36	31	27	43	27	43
Tohmajärvi	1348	397	719	232	52	45	54	59	70	57	60	67	67	71	73	87
Tuusovasaari	524	157	285	82	32	14	21	28	22	24	18	34	23	29	28	28
Vahimo	788	197	444	147	31	12	26	22	26	46	34	36	49	41	59	47
Värtsä	153	45	82	26	7	6	5	8	4	6	9	5	7	2	12	8
<b>KESKI-SUOMI</b>	<b>62702</b>	<b>22085</b>	<b>30508</b>	<b>10109</b>	<b>2941</b>	<b>3078</b>	<b>3051</b>	<b>3214</b>	<b>3193</b>	<b>3327</b>	<b>3281</b>	<b>3353</b>	<b>3245</b>	<b>3429</b>	<b>3096</b>	<b>3329</b>
<b>MELLERSTA FINLAND</b>																
Hankasalmi	1343	409	730	204	64	40	57	58	67	58	65	85	68	88	60	85
Joutsa	994	336	507	151	45	54	33	54	57	38	55	57	50	47	54	55
Jyväskylä	17026	6358	7860	2808	931	940	905	926	902	888	868	902	813	876	867	876
Jyväskylän m.k.-Jyväskylä k. jämsä	8436	3130	4002	1304	391	453	432	463	467	467	457	488	436	476	398	427
Jämsä	3011	1096	1437	478	147	161	141	165	169	154	159	135	178	158	149	153
Jämsänkoski	1880	666	911	303	82	87	93	111	82	113	88	97	82	121	80	86
Kannondoski	401	114	219	68	14	14	17	13	13	24	19	31	14	14	27	20
Keräslä	1268	382	677	207	48	45	52	64	45	64	65	70	78	59	74	74
Keuruu	2857	963	1403	491	120	139	133	147	131	147	146	136	152	155	129	153
Kinnula	664	191	352	121	31	19	27	20	28	36	30	32	31	31	47	46
Kivijärvi	474	166	228	82	20	24	24	35	20	16	27	29	19	23	30	20
Konkavesi	733	237	377	119	31	35	18	33	29	52	39	34	48	49	34	45
Korpelahti	1267	446	659	162	54	62	57	63	57	85	68	62	74	79	69	83
Kuhmoinen	544	145	291	108	12	21	27	18	18	26	21	37	21	35	28	28
Kyyjärvi	494	140	260	94	10	25	22	20	21	22	20	28	29	27	20	32
Laukaa	4630	1615	2277	738	197	195	226	224	241	262	270	247	249	231	224	223
Leivonmäki	270	96	139	35	14	5	13	18	15	12	19	9	18	13	16	14
Luhanka	167	50	90	27	3	5	11	9	3	9	10	13	6	9	8	10
Multia	441	138	228	75	15	15	19	17	30	21	21	20	28	27	22	25
Muurame	2254	823	1098	333	106	101	116	120	120	136	124	119	134	122	100	128
Peltäväesi	891	317	429	145	38	39	53	32	43	54	58	45	52	58	43	49
Pihtipudas	1315	454	658	203	49	64	72	67	70	64	68	62	68	75	65	74
Pyhäjärvi	282	84	161	37	14	10	10	12	12	16	10	17	17	17	17	19
Saarijärvi	2648	873	1356	419	112	122	106	137	124	132	140	153	134	148	128	148
Sumainen	327	105	170	52	12	17	14	15	17	11	19	18	17	23	15	28
Suolahti	1388	464	659	255	61	78	62	73	67	63	60	64	76	70	65	79
Tolvaikka	605	181	323	101	29	19	30	17	27	30	29	41	31	38	36	33
Uurainen	836	262	414	130	41	36	32	47	39	42	55	52	48	49	33	50
Vitasaari	1914	612	956	346	77	90	78	83	82	92	110	102	99	96	95	95
Äänekoski	3344	1202	1629	513	163	163	171	153	187	191	164	173	167	186	178	171
<b>ETELÄ-POHJANMAA</b>	<b>50219</b>	<b>16903</b>	<b>24633</b>	<b>8683</b>	<b>2191</b>	<b>2194</b>	<b>2286</b>	<b>2494</b>	<b>2541</b>	<b>2615</b>	<b>2582</b>	<b>2642</b>	<b>2580</b>	<b>2641</b>	<b>2540</b>	<b>2585</b>
<b>SÖDRA ÖSTERBOTTEN</b>																
Ahämä	1351	443	670	238	50	48	59	70	73	65	78	71	76	74	67	59
Alajärvi	2792	877	1426	489	129	111	117	125	122	130	143	159	143	161	154	145
Alavus	2630	835	1354	441	113	108	104	121	141	114	134	135	127	130	157	138
Evijärvi	847	267	420	160	26	28	44	49	39	43	36	36	49	46	40	45
Ilmajoki	3115	1059	1504	552	126	126	133	161	159	174	180	174	151	194	157	144
Isajoki-Stora	584	224	276	84	34	24	35	39	30	39	23	38	26	29	16	34
Jalasjärvi	2239	754	1128	357	78	84	105	124	116	126	121	111	119	114	102	128
Jurva	1139	331	559	249	43	35	42	55	52	56	48	59	49	61	59	53
Karjoki-Bötom	424	137	206	81	17	18	22	22	24	19	30	28	20	20	20	16
Kauhajoki	3799	1335	1840	624	199	178	166	186	200	193	213	216	201	187	195	208
Kauhava	2092	698	1021	373	93	94	89	112	93	100	117	104	102	111	102	121
Kortesjärvi	702	256	332	114	40	30	37	40	37	40	32	39	38	30	28	45
Kuortane	1082	315	559	208	34	38	28	53	57	45	60	54	55	58	55	68
Kurikka	2760	916	1392	452	100	135	132	122	143	139	145	151	139	144	142	149
Lappajärvi	1075	293	575	207	31	38	41	47	39	59	38	47	54	69	61	60
Lappu-Lappo	3558	1206	1724	628	167	174	185	160	187	176	157	181	186	164	179	182
Lehtimäki	557	180	281	96	21	21	20	28	29	29	32	20	28	46	28	26
Nurmo	3174	1205	1509	460	160	155	173	164	183	196	174	178	181	163	154	155
Peräseinäjoki	982	341	474	167	57	31	55	54	49	47	48	42	50	43	44	47
Selänpää	6971	2528	3208	1235	341	377	355	370	367	373	345	357	328	349	340	335

Poppi - Pöytä - Maailma															Alue Område Area
USA - Ålder - Age															
12	13	14	15	16	17	18	0-18	0-6	7-15	16-18	15	16	17	18	
51	56	41	56	40	42	45	402	119	218	67	30	20	25	22	Varpetsjärvi
20	27	36	31	26	20	20	239	81	121	37	14	13	11	13	Vehmensalmi
27	42	39	31	27	30	39	324	103	168	53	15	11	20	22	Vesanto
53	72	63	49	68	63	50	567	198	273	96	24	38	37	21	Vieremä
2292	2422	2578	2435	2343	2367	2233	21650	7270	10812	3568	1280	1216	1216	1134	<b>POHJOIS-KARJALA NORRA KARELEN</b>
100	115	98	111	103	86	95	887	271	459	157	61	59	47	51	Eno
107	122	107	93	111	118	97	891	266	452	173	48	50	68	55	Ilomantsi-Ilomantsi
572	592	654	636	623	680	640	5910	2170	2801	939	330	320	327	292	Joensuu
96	93	94	80	104	91	72	790	257	396	137	41	60	44	33	Juuka
46	49	41	48	37	35	34	358	111	195	52	31	16	19	17	Kesälahti
45	48	51	45	44	35	32	411	130	214	67	25	26	19	22	Kiistövaara
147	144	173	163	143	156	142	1318	395	704	219	95	75	68	76	Klaas
176	160	196	190	177	164	159	1700	579	865	256	99	85	83	88	Kontiolahti
199	212	244	213	198	231	178	1878	575	970	333	106	113	120	100	Laks
138	182	177	163	166	153	148	1583	558	758	267	84	98	86	83	Liperi
124	133	138	147	141	134	140	1187	410	569	208	76	69	69	70	Nuus
123	130	134	132	115	123	138	1035	326	522	167	64	55	60	72	Outokumpu
80	85	94	77	68	72	73	726	223	400	103	45	32	39	32	Pohjajärvi
132	130	121	106	101	111	101	1197	459	568	170	54	52	59	59	Pyhäselkä
33	52	39	40	40	41	26	351	125	164	62	16	24	24	14	Räikkylä
69	69	108	88	87	63	82	695	223	360	112	44	46	35	31	Tohmajärvi
38	30	34	41	23	33	26	273	74	159	40	24	11	17	12	Tuusovesa
54	51	60	47	52	50	45	384	101	212	71	28	21	27	23	Vahto
13	5	15	15	12	9	5	76	17	44	15	9	6	5	4	Värtsä
3400	3541	3520	3595	3344	3427	3336	32117	11302	15667	5148	1863	1707	1711	1730	<b>KESKI-SUOMI MELLERSTA FINLAND</b>
91	83	81	69	71	66	67	672	195	372	105	48	34	33	38	Hankasalmi
71	68	50	55	49	49	53	516	169	264	83	27	23	30	30	Joutsa
833	918	892	883	904	960	924	8642	3260	3993	1389	455	461	462	466	Jyväskylä
435	404	449	489	435	433	436	4274	1579	2039	656	244	215	227	214	Jyväskylän mlk-Jyväskylä lk
161	178	173	154	161	156	161	1568	567	754	247	69	75	73	99	Jämsä
99	107	110	129	92	107	104	1001	349	495	157	74	51	55	51	Jämsänkoski
31	30	30	22	26	23	19	212	62	116	34	7	13	12	9	Kannonkoski
73	79	94	85	63	75	69	661	200	350	111	48	32	44	35	Karstua
174	154	171	179	155	156	180	1450	476	719	255	91	82	81	92	Keuruu
46	43	41	35	47	43	31	349	105	187	57	10	25	16	14	Kinnula
29	18	27	31	39	21	22	252	87	125	40	21	19	12	9	Kivijärvi
43	44	36	44	44	36	39	380	126	191	63	25	26	25	12	Konnevesi
64	70	80	78	59	53	50	652	244	319	89	34	29	33	27	Korpelahti
38	34	37	33	31	41	36	317	86	167	64	22	17	23	24	Kuhmonen
31	26	32	35	31	34	29	237	75	124	38	16	13	15	10	Kyyjärvi
260	288	274	281	258	248	232	2340	787	1157	396	144	144	135	117	Laukaa
19	22	14	16	10	6	19	138	52	68	18	12	3	5	10	Lohvonnäki
9	14	14	7	11	9	7	81	27	42	12	4	3	5	4	Luhanka
16	31	21	38	31	19	25	237	68	125	44	22	18	11	15	Multa
124	114	130	127	124	123	86	1163	431	564	168	67	70	55	43	Muurame
44	48	39	51	53	40	52	468	170	226	72	26	29	16	27	Paattavesi
82	73	82	77	52	82	69	672	231	339	102	52	24	41	37	Pihtipudas
21	20	15	18	16	10	11	130	38	71	21	10	9	5	7	Pykönmäki
152	157	169	167	136	151	132	1352	436	690	226	80	73	72	81	Saarijärvi
13	15	16	25	14	23	15	173	56	89	28	14	7	12	9	Sumainen
70	96	73	76	88	88	79	731	255	353	123	47	44	40	39	Suolahti
33	50	33	28	31	36	34	312	94	168	50	12	16	17	17	Tolva
42	43	48	49	42	38	50	430	153	212	65	22	17	21	27	Uusinen
124	132	108	105	118	106	122	999	313	507	179	50	61	50	68	Vikaresi
172	182	181	189	153	175	185	1708	611	841	256	110	74	83	99	Äänekoski
2763	2918	3036	2948	2885	2928	2870	25710	8684	12624	4402	1534	1460	1468	1424	<b>ETELÄ-POHJANMAA SÖDRA ÖSTERBOTTEN</b>
77	72	84	90	78	72	68	730	247	355	126	56	42	34	52	Aahämä
165	161	186	152	165	161	163	1401	445	702	254	74	74	90	90	Aajärvi
143	188	161	175	158	148	135	1368	422	717	227	98	82	77	68	Aavas
47	63	46	48	47	55	56	434	140	223	71	23	23	24	24	Evijärvi
170	178	176	160	204	191	157	1629	546	796	287	82	104	94	89	Imajoki
35	27	37	34	25	35	24	302	114	141	47	13	17	17	13	Isojoki-Stora
125	135	143	151	140	112	105	1167	404	580	183	75	74	49	60	Jalasjärvi
65	65	72	76	94	82	73	578	177	272	129	38	40	46	43	Jurva
21	19	27	25	22	32	27	219	70	108	41	16	12	13	16	Kerjoki-Bötom
196	207	233	187	213	196	215	1973	706	957	310	117	114	98	98	Kauhajoki
119	108	147	107	117	132	124	1078	374	512	190	64	51	74	65	Kauhava
35	36	47	40	31	48	35	369	132	183	54	18	14	26	14	Kortesjärvi
65	67	78	69	77	69	62	561	160	286	115	39	44	36	33	Kuortane
162	168	183	156	165	145	142	1448	472	735	241	77	83	79	79	Kurikka
76	64	70	74	71	72	64	531	135	284	112	34	41	36	35	Lappajärvi
197	190	234	231	208	205	215	1847	630	901	316	137	104	105	107	Lapua-Lappo
27	42	31	33	30	24	42	283	85	137	61	18	20	17	24	Lehtimäki
155	198	156	169	137	175	148	1595	610	762	223	85	71	82	60	Nurmo
62	53	54	79	50	59	58	503	163	244	96	33	26	39	29	Peräseinäjoki
373	369	389	368	378	420	437	3487	1253	1640	594	186	201	197	196	Seinäjoki

35. Alle 19-vuotiaat iän ja sukupuolen mukaan maakunnittain ja kunnittain 31.12.1997 (Jatk.)  
 Befolkning under 19 år efter ålder och kön landskapsvis och kommunvis 31.12.1997 (Forts.)  
 Population under 19 by age, sex, by region and municipality 31.12.1997 (Cont.)

Alue Område Area	Molemmat sukupuolia - Båda könen - Both sexes															
	Ålder - Age															
	0-18	0-6	7-15	16-18	0	1	2	3	4	5	6	7	8	9	10	11
Solri	802	263	405	134	36	37	33	28	42	43	44	46	42	57	51	42
Teuva-Ostermark	1642	481	850	311	65	57	64	58	69	83	85	106	105	84	84	76
Töysä	880	317	419	124	43	42	37	58	49	43	45	48	55	40	47	47
Vimpeli	811	304	428	179	32	36	36	46	49	47	58	44	42	38	41	41
Yhämmä	801	269	390	142	34	36	38	38	38	50	35	45	38	49	37	43
Ylistaro	1452	488	710	254	57	58	68	71	79	83	72	75	60	73	87	70
Ahtari-Etsari	1878	581	973	324	65	76	74	93	77	98	98	102	108	109	93	98
<b>VAASAN RANNIKKOSEUTU</b>	<b>42813</b>	<b>15228</b>	<b>20439</b>	<b>7148</b>	<b>1949</b>	<b>2076</b>	<b>2179</b>	<b>2213</b>	<b>2270</b>	<b>2256</b>	<b>2283</b>	<b>2397</b>	<b>2326</b>	<b>2219</b>	<b>2149</b>	<b>2158</b>
<b>VASA KUSTREGION</b>																
Isokyrö-Storkyro	1230	413	629	188	60	55	57	54	66	59	62	79	52	69	67	64
Kaskinen-Kaskö	362	87	189	86	9	9	16	12	12	10	19	18	24	10	21	15
Koréns	472	183	225	64	27	23	16	40	23	26	28	35	22	26	24	24
Kristinankaupunki-Kristinestad	1940	671	936	333	79	95	103	100	93	91	110	95	104	92	117	94
Kruunupyy-Kronoby	1835	634	886	315	71	84	89	93	107	91	99	94	97	93	85	98
Lahia-Lahela	1862	557	1044	361	69	78	79	77	81	90	83	124	118	106	112	108
Luoto-Larsmo	1599	672	704	223	94	81	90	97	105	104	101	91	81	92	72	80
Masala-Malax	1321	432	666	223	53	62	66	66	62	62	71	76	77	80	80	69
Maksamaa-Maxmo	300	105	155	40	11	12	13	18	17	15	19	19	16	19	14	18
Mustasaari-Korsholm	4370	1502	2146	722	173	214	229	222	224	226	214	237	262	223	235	245
Närpiö-Närpes	2088	728	988	364	69	92	100	132	139	90	104	123	110	111	108	93
Oravainen-Oravala	617	205	310	102	23	26	29	24	39	31	33	33	35	44	34	29
Paddersö	3339	1249	1589	501	155	179	179	167	186	191	192	220	172	187	178	167
Pietarsaari-Jakobstad	4734	1767	2180	787	229	245	259	278	245	247	266	258	264	224	205	221
Uusikaarlepyy-Nykarleby	1807	642	929	336	75	79	105	90	92	96	105	118	88	106	117	105
Vaasa-Vasa	12604	4671	5808	2127	648	648	658	660	693	697	669	651	686	631	570	612
Vähäkylä-Lillkyro	1302	441	624	237	62	65	54	59	53	85	63	76	66	63	58	67
Vöyri-Vörå	831	269	423	139	42	31	37	36	33	45	45	50	54	43	52	51
<b>KESIG-POHJANMAA</b>	<b>18824</b>	<b>6660</b>	<b>9770</b>	<b>3394</b>	<b>877</b>	<b>896</b>	<b>1011</b>	<b>960</b>	<b>979</b>	<b>988</b>	<b>949</b>	<b>1044</b>	<b>1022</b>	<b>997</b>	<b>1028</b>	<b>1082</b>
<b>MELLERSTA ÖSTERBOTTEN</b>																
Halsua	444	133	234	77	17	21	14	15	19	22	25	24	26	26	21	30
Himanka	909	297	456	156	40	40	47	45	38	44	43	54	61	44	46	54
Kemus	1882	658	947	277	75	95	114	96	93	90	95	105	107	101	96	104
Kaustinen-Kaustby	1295	407	683	225	56	47	66	58	60	55	67	69	66	78	69	59
Kokkola-Karleby	8959	3114	4260	1585	428	454	468	447	482	418	419	468	440	415	447	491
Kälviä-Kelviä	1368	464	687	217	58	44	75	68	62	77	80	61	72	76	89	88
Leistiä	315	97	168	50	15	6	11	16	12	20	17	21	15	17	16	17
Lohtaja-Lohtea	813	320	460	133	40	40	44	41	50	71	34	49	44	63	56	40
Perho	1183	355	597	231	48	46	52	54	48	54	53	50	49	58	61	56
Toholampi	1127	367	566	192	53	51	48	55	52	63	45	70	57	58	48	59
Ullava	363	130	176	57	12	15	23	16	22	25	17	21	25	16	14	18
Vetä-Vetil	1066	318	554	194	35	37	51	51	41	49	54	52	60	45	65	66
<b>POHJOIS-POHJANMAA</b>	<b>102435</b>	<b>36813</b>	<b>49001</b>	<b>16821</b>	<b>4960</b>	<b>4976</b>	<b>5311</b>	<b>5230</b>	<b>5384</b>	<b>5409</b>	<b>5533</b>	<b>5307</b>	<b>5424</b>	<b>5185</b>	<b>5275</b>	<b>5198</b>
<b>NORRA ÖSTERBOTTEN</b>																
Alavieska	919	341	429	149	41	49	55	45	59	43	49	49	47	53	50	44
Haapajärvi	2495	882	1164	449	121	110	139	125	112	126	149	138	117	126	129	111
Haapavesi	2578	891	1259	428	120	129	135	113	132	121	141	136	163	137	143	114
Haapua-Kariö	188	61	87	40	6	14	7	9	9	7	9	12	3	13	9	7
Haukipudas	4756	1744	2261	751	219	218	264	261	263	258	261	257	247	249	224	258
Ii	1852	678	940	234	90	80	94	96	108	105	105	99	98	108	114	109
Katajoki	2677	864	1333	480	117	116	123	119	114	130	145	160	139	144	131	142
Kempele	3852	1436	1844	572	184	195	221	202	227	208	201	182	202	192	234	194
Kestliä	523	180	265	78	16	22	26	23	26	30	37	28	33	23	36	33
Kilmiö	3261	1210	1532	519	178	158	168	157	191	184	174	170	156	175	165	167
Kuivaniemi	630	237	282	111	27	33	40	28	32	37	40	28	38	31	24	30
Kuusamo	5444	1803	2728	915	194	240	244	241	289	278	317	269	323	275	293	286
Käräsalmi	982	329	494	159	32	36	47	56	49	56	53	47	61	45	63	51
Liminka-Limingo	2002	840	912	250	104	98	123	139	139	113	124	113	101	108	109	93
Lumijoki	544	242	237	65	25	43	34	34	33	44	29	17	27	25	27	31
Merijärvi	454	154	237	63	19	14	23	20	25	24	29	24	22	40	24	24
Muhos	2361	838	1157	366	112	109	107	105	142	136	127	131	134	126	125	121
Nivala	3568	1177	1728	661	163	175	169	178	155	183	154	169	190	153	192	176
Oulainen	2338	808	1099	431	109	102	118	126	111	107	137	140	104	115	103	115
Oulu-Uleåborg	27380	10874	12233	4253	1626	1602	1574	1517	1635	1512	1508	1387	1386	1337	1307	1314
Oulunsalo	2904	1060	1404	440	142	141	154	147	150	165	181	164	158	145	147	158
Pattijoki	2027	657	1022	348	91	71	89	90	110	111	95	111	115	106	102	106
Piippola	447	152	227	68	17	15	20	17	30	25	28	20	19	21	22	28
Pudasjärvi	3037	985	1552	500	121	114	136	152	151	152	159	165	157	166	157	167
Pulkka	457	123	251	83	16	10	14	24	15	27	17	26	26	17	29	31
Pyhäjoki	1048	337	524	197	33	38	52	54	52	54	54	58	45	56	54	68
Pyhäjärvi	1819	574	900	345	74	70	80	99	83	87	81	91	90	83	90	101
Pyhäntä	713	238	367	108	30	35	34	29	31	39	40	38	48	35	46	34
Raahe-Raahestad	4606	1473	2237	896	207	216	200	202	197	218	233	194	245	215	208	234
Rantsila	603	196	312	95	29	21	30	28	30	32	26	33	39	26	39	32
Reisjärvi	1033	351	518	184	52	38	54	45	54	48	60	62	57	48	63	50
Ruukki	1549	483	799	257	59	56	72	69	86	69	82	85	79	79	92	73
Sievi	1698	644	809	245	90	91	101	92	88	93	89	87	88	88	105	94
Sillajoki	523	159	282	82	21	20	26	17	31	22	22	25	27	40	28	30
Tahvakkoski	1604	540	804	260	63	77	67	84	76	74	99	85	103	84	79	85

Poika - Pojkar - Males														Alla Område Area	
Ikk - Ålder - Age															
12	13	14	15	16	17	18	0-18	0-6	7-15	16-18	15	16	17	18	
38	47	43	39	47	50	37	408	139	202	68	21	23	23	22	Solri
96	101	100	98	98	97	116	842	254	434	154	45	53	46	55	Touva-Ostermark
45	53	38	46	36	49	39	415	158	207	50	24	19	19	12	Töysä
36	65	55	68	57	58	64	455	157	218	80	34	27	30	23	Vimpeli
47	35	45	51	51	48	43	413	146	192	75	27	24	33	18	Yhämä
82	84	99	80	82	83	89	722	263	334	125	36	45	37	43	Ylistaro
104	125	102	132	104	110	110	955	282	502	171	62	60	55	56	Ahtari-Eseri
2228	2212	2375	2375	2362	2397	2389	22097	7856	10522	3719	1236	1230	1252	1237	<b>VAASAN RANNIKOSEUTU VASA KUSTREGION</b>
78	79	76	65	68	60	60	626	210	320	96	36	28	30	38	Isokyrö-Stormo
29	27	21	24	32	22	32	180	39	92	49	7	15	15	19	Kaskinen-Kaskö
25	27	28	14	22	25	17	230	83	118	31	6	10	12	9	Korsnäs
109	103	110	112	105	112	116	1006	325	495	186	62	60	66	60	Kristinankaupunki- Kristinestad
103	100	108	108	104	101	110	944	324	451	169	58	53	60	56	Kruunupyö-Kronoby
125	113	131	111	129	116	116	1016	285	531	200	61	69	71	60	Laihia-Laihala
71	72	66	79	72	76	75	816	337	381	118	38	43	39	36	Luoto-Larsmo
73	63	61	87	73	73	77	675	230	340	105	37	35	32	38	Masala-Matja
17	18	18	16	15	11	14	149	53	78	20	5	9	7	4	Maksamaa-Maxmo
228	220	248	248	243	262	217	2258	781	1106	371	142	127	122	122	Mustasaari-Korsholm
124	96	124	109	118	125	121	1088	378	517	193	63	64	72	57	Närpiö-Närpes
36	29	32	38	29	31	42	335	108	173	54	25	18	16	20	Oravainen-Oravais
171	156	183	155	184	162	155	1686	643	770	273	77	108	84	83	Pedersöre
246	246	250	268	254	275	258	2425	919	1116	390	134	123	132	135	Pietarsaari-Jakobstad
107	91	102	95	108	114	114	1037	354	501	182	50	58	63	61	Uusikaarlepyy-Nykarleby
594	643	697	722	685	707	755	6502	2415	3004	1083	369	335	364	364	Vaasa-Vasa
60	71	81	82	86	83	88	684	229	327	128	43	46	46	38	Vähäkylä-Lillkyro
32	58	39	44	55	42	42	440	143	226	71	23	31	21	19	Vöyri-Vörä
1104	1155	1148	1190	1155	1135	1104	10013	3321	4950	1742	593	580	587	575	<b>KESKI-POHJANMAA MELLERSTA ÖSTERBOTTEN</b>
26	29	29	23	26	22	29	238	65	133	40	10	11	14	15	Halsua
48	42	57	50	56	60	40	435	146	223	66	30	23	28	15	Himanka
95	114	115	110	97	85	95	951	335	477	139	51	55	43	41	Kerros
84	72	88	80	81	81	63	695	226	348	121	54	43	45	33	Kaukainen-Kaustby
476	514	487	520	531	534	520	4485	1550	2104	811	247	263	259	289	Kokkola-Karleby
67	80	75	79	79	70	68	718	224	368	126	36	57	35	34	Kälviä-Kelviä
19	20	20	23	15	20	15	149	48	79	22	8	6	9	7	Lesjöjärvi
48	55	48	57	46	43	44	465	152	246	67	26	21	25	21	Lohja-Lochtaå
87	73	87	76	79	82	70	604	170	314	120	46	33	47	40	Perho
61	73	69	73	65	63	64	534	168	268	98	31	32	35	31	Toholampi
21	22	9	30	23	15	19	192	68	92	32	19	13	9	10	Ullava
70	61	66	69	57	60	77	587	169	298	100	35	23	38	39	Veteli-Vetil
5394	5732	5714	5772	5559	5545	5517	52404	18725	25215	8464	2988	2882	2788	2794	<b>POHJOIS-POHJANMAA NORRA ÖSTERBOTTEN</b>
42	52	41	51	56	45	48	448	176	200	72	24	25	24	23	Alavieska
126	119	167	131	141	164	144	1277	448	603	228	73	77	78	71	Haapajärvi
118	148	152	148	149	146	133	1329	469	630	230	68	75	72	83	Haapavesi
8	13	8	14	16	9	15	83	27	47	19	5	10	3	6	Hailuoto-Karltö
241	265	279	241	246	237	268	2507	912	1204	391	124	130	114	147	Heikkiläpudas
116	110	91	95	84	80	70	963	364	485	114	51	40	32	42	Ii
147	144	150	176	169	152	159	1404	461	702	241	100	90	73	78	Kaisjoki
197	223	206	214	194	201	177	1990	738	938	314	120	110	106	98	Kempola
25	31	26	30	21	32	25	258	85	137	36	17	10	16	10	Kestliä
160	195	171	173	179	176	164	1657	621	766	270	90	86	98	86	Kiiminki
35	35	23	38	37	36	38	311	119	135	57	24	20	14	23	Kuivaniemi
307	327	313	333	295	317	303	2787	923	1386	478	175	169	151	158	Kuusamo
57	52	51	67	60	46	53	483	164	238	81	25	31	23	27	Kärnämäki
92	99	104	93	84	92	74	1033	431	483	139	44	45	50	44	Liminka-Limingo
27	22	37	24	23	17	25	292	130	120	42	12	18	12	12	Lumijoki
32	21	23	27	25	22	16	237	80	118	39	17	17	11	11	Merijärvi
122	115	152	131	115	138	113	1181	409	591	181	64	67	60	54	Muhos
210	206	218	214	223	225	213	1866	628	888	350	113	114	120	116	Nivala
132	122	129	139	148	162	121	1161	382	555	224	71	78	78	68	Oulainen
1326	1391	1425	1380	1383	1373	1497	13859	5488	8301	2070	715	668	702	700	Oulu-Uleåborg
137	168	165	162	141	165	134	1489	548	716	225	79	81	75	69	Oulunsalo
104	126	128	124	126	124	98	1060	339	542	179	65	68	58	53	Pattijoki
37	22	28	30	27	21	20	237	75	126	36	16	14	11	11	Pöppöla
177	181	171	211	173	169	158	1534	478	803	253	100	87	89	77	Pudasjärvi
30	28	33	31	25	28	30	237	65	129	43	18	12	10	21	Pulkkiä
68	58	53	64	58	58	71	517	156	272	89	28	23	35	31	Pyhäjoki
95	125	110	115	119	105	121	942	296	470	176	56	65	53	58	Pyhäjärvi
44	36	41	47	45	35	26	361	103	191	67	25	29	24	14	Pyhäntä
276	280	287	298	285	298	313	2336	751	1146	439	154	138	145	156	Raahe-Brahestad
29	40	33	41	24	38	33	316	103	171	42	18	12	16	14	Rantala
53	67	50	68	50	61	53	547	178	282	87	36	25	35	27	Raisjärvi
91	105	84	111	94	81	82	778	250	406	120	55	43	40	37	Ruukki
84	90	86	87	87	77	81	870	315	420	135	50	47	44	44	Sievi
34	33	29	36	30	27	25	277	81	147	49	18	18	16	15	Sillajoki
88	97	85	98	77	102	81	862	290	443	129	60	39	47	43	Tahvelkoski



35. Alle 19-voottiaat län ja sukupuolen mukaan maakunnittain ja kunnittain 31.12.1997 (Jatk.)

Befolkning under 19 år efter ålder och kön landskapsvis och kommunvis 31.12.1997 (Forts.)

Population under 19 by age, sex, by region and municipality 31.12.1997 (Cont.)

Ålue Område Area	Molemmat sukupuolia - Både könen - Both sexes															
	BÅ - Ålder - Age															
	0-18	0-6	7-15	16-18	0	1	2	3	4	5	6	7	8	9	10	11
Temmes	205	74	96	35	6	18	5	10	11	10	14	11	13	11	11	11
Tymävä	1479	574	718	187	73	73	91	85	75	90	87	84	91	60	90	74
Utajärvi	952	320	478	156	29	39	43	50	50	50	59	48	55	44	52	41
Vähänti	1077	340	563	174	50	43	57	39	50	46	55	58	55	61	39	65
Yli-Ii	889	295	450	144	45	32	41	42	45	53	37	51	56	43	48	49
Ylikirkki	1077	366	541	170	48	48	43	51	53	49	76	53	70	58	64	44
Ylivieska	3906	1273	1930	703	163	167	193	210	175	195	170	204	217	224	208	203
<b>KAINUU</b>	<b>23195</b>	<b>7439</b>	<b>11592</b>	<b>4184</b>	<b>917</b>	<b>1011</b>	<b>1078</b>	<b>1082</b>	<b>1109</b>	<b>1153</b>	<b>1089</b>	<b>1182</b>	<b>1121</b>	<b>1199</b>	<b>1217</b>	<b>1245</b>
<b>KAJANALAND</b>																
Hyrynsalmi	936	285	496	155	15	38	56	35	41	44	56	49	59	44	59	58
Kajani-Kajana	9402	3164	4581	1677	421	440	455	460	481	478	429	513	448	494	474	492
Kuhmo	2897	845	1493	559	95	118	115	121	128	124	148	142	128	162	162	160
Paharo	1147	364	591	192	44	51	52	57	48	58	54	53	61	59	76	58
Puolanka	947	294	482	171	31	42	47	45	46	45	38	37	48	53	56	48
Ritiläjärvi	429	123	234	72	15	18	15	20	21	21	15	17	20	27	25	27
Sotkamo	2818	938	1392	488	123	120	142	127	131	158	137	139	118	135	137	146
Suomussalmi	2742	795	1388	559	93	114	115	118	119	115	121	142	128	131	137	157
Vaala	1096	365	558	173	49	42	50	54	53	69	48	57	68	60	57	55
Vuolijoki	781	266	397	118	31	32	31	45	43	41	43	33	47	34	34	44
<b>LAPPI</b>	<b>50742</b>	<b>17017</b>	<b>25188</b>	<b>8537</b>	<b>2167</b>	<b>2241</b>	<b>2282</b>	<b>2462</b>	<b>2509</b>	<b>2676</b>	<b>2680</b>	<b>2754</b>	<b>2711</b>	<b>2656</b>	<b>2560</b>	<b>2690</b>
<b>LAPPLAND</b>																
Enontekiö-Enontekiö	580	184	310	86	24	13	28	25	29	36	29	31	35	33	42	24
Inari-Enare	2000	707	938	355	66	92	104	100	108	116	121	101	101	101	83	98
Kemi	5460	1781	2735	984	248	241	217	251	253	257	294	271	278	311	302	307
Kemijärvi	2683	803	1385	495	99	101	100	132	114	136	121	141	143	142	127	155
Kemintmaa	2655	857	1375	423	105	118	115	109	131	135	144	135	152	137	146	133
Kittilä	1401	489	696	216	64	60	79	68	71	72	75	85	76	68	75	69
Kolari	1084	303	557	204	25	37	37	49	47	52	56	65	73	43	60	57
Muonio	690	227	362	101	26	21	36	31	42	36	33	33	45	32	36	35
Pekkosenniemi	318	78	178	62	9	6	12	11	8	19	13	13	17	22	13	20
Pello	1270	378	677	215	48	39	48	59	52	54	80	70	71	68	75	66
Posio	1239	374	665	200	43	57	51	52	61	51	59	60	62	68	66	81
Ranua	1818	597	925	296	84	88	77	84	78	98	88	105	109	103	99	102
Rovaniemen mlk-Rovaniemi lk	6401	2207	3238	956	251	298	277	345	325	368	343	362	361	361	322	335
Rovaniemi	8658	3206	3987	1465	454	434	444	452	455	489	478	471	439	434	401	408
Salla	1259	366	648	245	49	56	55	47	57	60	42	71	58	66	63	67
Savutokeki	362	102	194	66	8	14	7	22	15	18	18	22	18	23	27	15
Simo	1058	324	554	180	39	48	44	43	45	57	50	54	64	51	56	51
Sodankylä	2658	934	1316	408	126	106	129	146	144	141	142	146	142	134	135	168
Tervola	1004	334	522	148	43	47	51	48	46	47	52	58	55	55	53	49
Tornio-Torneå	8313	2213	3001	1099	286	296	285	311	354	331	350	360	311	302	279	360
Utsjoki	375	104	203	68	16	8	22	12	12	17	17	24	15	26	19	21
Ylitornio-Övertorneå	1476	469	722	285	52	63	68	65	62	86	75	76	86	76	79	69
<b>AHVENANMAA</b>	<b>5940</b>	<b>2211</b>	<b>2854</b>	<b>875</b>	<b>282</b>	<b>294</b>	<b>331</b>	<b>304</b>	<b>336</b>	<b>335</b>	<b>329</b>	<b>357</b>	<b>341</b>	<b>361</b>	<b>308</b>	<b>303</b>
<b>ÅLAND</b>																
Brändö	111	47	57	7	6	6	7	5	5	10	8	9	10	7	10	4
Eckerö	192	64	106	22	5	10	8	10	10	11	10	18	8	13	13	10
Finström	566	211	277	78	21	34	31	33	39	29	24	33	34	36	36	25
Föglö	122	38	57	27	11	5	2	3	6	3	8	7	7	7	10	4
Geta	128	39	71	18	1	3	6	9	7	8	5	9	7	11	8	11
Hammarland	318	132	141	45	13	14	20	18	20	22	25	20	15	22	12	12
Jomala	848	269	429	120	21	44	45	38	54	54	45	54	58	49	40	50
Kumlinge	103	37	51	15	5	5	4	5	9	6	3	7	7	5	4	4
Kåkar	74	41	30	3	4	12	4	7	5	-	9	3	3	4	6	6
Lemland	448	162	226	60	21	17	33	16	23	23	29	28	21	37	21	22
Lumparland	94	30	45	19	4	4	3	6	5	4	4	7	4	4	5	6
Marianhamina-Mariehamn	2216	846	1012	356	130	113	123	121	120	123	116	115	120	122	105	107
Sätvik	375	133	180	62	21	16	25	13	16	26	16	19	26	16	22	18
Sottunga	31	9	19	3	3	-	-	1	3	-	2	3	1	3	1	4
Sund	227	95	105	27	14	8	17	14	11	14	17	19	16	16	10	12
Vårdö	87	28	48	11	2	3	3	7	3	2	8	6	4	9	5	8

Poissi - Poikar - Males														Alue Område Area	
Ika - Alder - Age															
12	13	14	15	16	17	18	0-16	0-6	7-15	16-18	15	16	17	18	
9	12	9	9	13	10	12	101	39	50	12	4	5	3	4	Tammes
78	83	71	87	57	67	63	740	272	365	103	50	31	35	37	Tymnävä
52	68	56	60	54	45	57	504	154	267	83	29	32	20	31	Utzjärvi
72	69	81	63	62	56	56	553	179	275	99	31	37	31	31	Vihanti
53	60	48	42	52	44	48	429	146	207	78	23	25	25	26	YB-II
62	75	60	55	67	46	67	569	193	282	94	30	44	20	30	Ylikirkko
201	219	240	214	245	218	240	2011	659	998	354	111	127	119	108	Yläveski
1330	1370	1491	1437	1339	1402	1423	11695	3740	5848	2107	739	665	707	715	<b>KAINUU</b>
															<b>KAJANALAND</b>
46	59	58	64	44	53	58	474	150	248	78	29	25	26	27	Hyytiäinen
516	521	596	507	529	547	601	4639	1570	2274	795	253	259	261	275	Kajani-Kajana
178	182	195	188	175	200	184	1518	445	773	300	105	89	111	100	Kuhmo
52	86	77	69	64	72	56	591	177	303	111	36	41	40	30	Peltamo
68	58	54	62	62	59	50	474	135	253	86	33	30	26	30	Puotinka
29	28	33	30	24	27	21	208	57	113	38	15	14	13	11	Ristijärvi
180	164	176	197	148	163	177	1391	440	689	262	101	77	87	98	Sodankamo
163	160	173	197	196	196	167	1396	417	687	292	102	99	109	84	Suomussalmi
51	64	70	78	62	47	64	584	197	293	94	42	36	22	36	Vaasa
47	50	59	49	35	38	45	420	152	217	51	23	15	12	24	Vuolijoki
2821	2975	2972	3049	2871	2819	2847	25817	8658	12823	4336	1559	1451	1418	1467	<b>LAPPI</b>
															<b>LAPPLAND</b>
35	33	35	42	31	32	23	287	79	166	42	22	15	17	10	Enontekiö-Enontekis
111	122	109	112	128	97	130	1052	361	501	190	67	74	47	69	Inari-Enare
294	336	316	318	318	318	328	2768	878	1393	497	158	159	166	172	Kemi
160	174	160	183	197	146	152	1375	423	698	254	99	112	71	71	Kemijärvi
151	153	190	178	151	137	135	1303	406	701	196	83	65	64	67	Kemronmaa
72	95	71	85	78	73	67	702	255	331	116	37	39	45	32	Kittilä
55	77	56	71	68	73	63	670	157	297	116	45	30	43	43	Kolari
36	48	48	47	30	32	39	374	131	193	50	25	13	14	23	Muonio
23	25	28	19	20	21	21	168	42	99	27	11	12	8	7	Pelkosenniemi
73	81	95	78	70	78	67	635	194	327	114	37	38	40	36	Pello
76	88	88	78	71	70	59	646	205	335	106	41	36	34	36	Posio
104	126	90	87	103	102	91	949	316	473	160	43	51	55	54	Ranua
360	382	363	392	328	328	300	3303	1140	1663	500	205	159	177	164	Rovaniemen mlk-Rovaniemi k
456	448	448	482	454	479	532	4319	1647	1973	699	232	220	231	248	Rovaniemi
81	84	73	85	82	72	91	642	177	337	128	47	40	35	53	Salla
19	20	24	26	23	23	20	190	48	102	40	13	17	12	11	Savukoski
69	62	81	66	53	66	61	543	167	277	99	35	24	37	36	Simo
153	127	163	148	143	135	130	1329	452	668	209	70	79	64	66	Sodankylä
56	63	76	57	51	42	55	518	167	269	82	30	30	24	28	Tervola
328	338	356	367	351	376	372	3218	1146	1543	529	192	176	173	180	Tomio-Torneå
22	26	21	29	24	26	18	204	52	113	39	15	15	14	10	Utsjoki
67	65	85	99	99	93	93	724	217	364	143	52	47	47	49	Ylitornio-Overtorneå
302	284	291	307	279	328	268	3051	1107	1468	476	162	156	178	142	<b>AHVENANMAA</b>
															<b>ÅLAND</b>
5	5	5	2	2	3	2	59	21	32	6	1	2	2	2	Brändö
14	12	8	10	6	5	11	97	33	52	12	6	2	3	7	Eckerö
31	29	29	24	28	28	22	276	99	143	34	12	15	10	9	Finström
6	6	4	6	10	10	7	64	20	31	13	5	7	3	3	Föglö
4	5	12	4	4	7	7	71	17	42	12	3	2	5	5	Geta
16	10	17	17	19	14	12	156	64	67	25	10	11	3	11	Hammarland
46	38	47	47	55	40	25	448	163	217	66	24	33	22	13	Jomala
7	6	8	3	4	6	5	63	23	34	6	2	1	2	3	Kumlinge
3	2	1	2	-	2	1	45	22	21	2	1	-	1	1	Kökar
26	25	24	22	14	25	21	236	96	110	32	14	6	17	9	Lemland
7	-	5	7	3	8	8	48	17	20	11	3	2	6	3	Lumparland
102	114	100	127	93	143	122	1106	411	505	190	68	49	78	63	Maarianhamina-Mariehamn
21	18	15	25	24	23	15	195	59	99	37	8	15	13	9	Sattvik
2	1	2	2	1	2	-	13	1	10	2	1	-	2	-	Sottunga
6	11	9	6	14	7	6	125	46	60	19	2	9	7	3	Sund
6	2	5	3	2	5	4	47	15	25	7	2	2	4	1	Vårdö

38. Väestö ikelen ja kansalaisuuden mukaan maakunnittain ja kunnittain 31.12.1997  
 Befolkning efter språk och medborgarskap, landskapsvis och kommunvis 31.12.1997  
 Language and citizenship of the population by region and municipality 31.12.1997

Alue Område Area	Yhteensä Total	Äidinkieli - Modersmål - Mother tongue						Ulkomaaan kansalaisia - Utländska medborgarskap Foreign citizenship						
		Suomi Finska Finnish		Ruotsi Svenska Swedish		Muu Annat Other		Yhteensä Total		Ruotsi Sverige Sweden	Venäjät*) Ryssland Russian	Viro Estland Estonia	Somaalia	Muut Övriga Other
			%		%		%	Total	%					
<b>KOKO MAA</b> Hela landet Whole country	5147349	4773576	92,7	293691	5,7	80082	1,6	80600	1,6	7507	18991	9689	5238	39175
<b>Kaupunkimaiset kunnat</b> Urbana kommuner Urban municipalities	3077050	2859974	92,9	149082	4,8	67994	2,2	67367	2,2	4484	15780	8049	5169	33905
<b>Taajaan asutut kunnat</b> Tätortskommuner Semi-urban municipalities	854015	796854	93,3	52188	6,1	4973	0,6	5767	0,7	1075	1399	745	30	2518
<b>Maaseutumaiset kunnat</b> Landsbygdskommuner Rural municipalities	1216284	1116748	91,8	92421	7,6	7115	0,6	7466	0,6	1948	1832	895	39	2752
<b>UUSIMAA</b>	1257702	1110218	88,3	105475	8,4	42009	3,3	40249	3,2	2067	8073	5808	4309	20192
<b>NYLAND</b>														
Kaupunkimaiset kunnat	1100840	986902	89,6	73684	6,7	40254	3,7	38289	3,5	1783	7763	5293	4308	19142
Taajaan asutut kunnat	130274	104185	80,0	24582	18,9	1507	1,2	1656	1,3	211	275	269	-	901
Maaseutumaiset kunnat	26588	19131	72,0	7209	27,1	248	0,9	304	1,1	73	35	46	1	149
<b>ITÄ-UUSIMAA</b>	87287	54459	62,4	31639	36,2	1189	1,4	1344	1,5	213	161	184	25	781
<b>ÖSTRA NYLAND</b>														
Kaupunkimaiset kunnat	51470	32010	62,2	18527	36,0	933	1,8	1022	2,0	134	111	137	24	616
Taajaan asutut kunnat	16145	8682	53,7	7341	45,5	142	0,9	166	1,0	33	31	19	-	83
Maaseutumaiset kunnat	19672	13787	70,1	5771	29,3	114	0,6	156	0,8	46	19	28	1	62
<b>VARSINAIS-SUOMI</b>	439973	406575	92,4	26362	6,0	7046	1,6	7348	1,7	676	1582	843	282	3965
<b>EGENTLIGA FINLAND</b>														
Kaupunkimaiset kunnat	254354	238125	93,6	10115	4,0	6114	2,4	6204	2,4	419	1398	653	266	3468
Taajaan asutut kunnat	67790	60347	89,0	7047	10,4	398	0,6	458	0,7	94	54	40	1	269
Maaseutumaiset kunnat	117829	108103	91,7	9190	7,8	536	0,5	686	0,6	163	130	150	15	228
<b>SATAKUNTA</b>	242021	239918	99,1	785	0,3	1320	0,5	1490	0,6	185	450	297	40	518
<b>SATAKUNTA</b>														
Kaupunkimaiset kunnat	135035	133587	98,9	569	0,4	879	0,7	991	0,7	118	274	186	40	373
Taajaan asutut kunnat	53763	53444	99,4	105	0,2	214	0,4	238	0,4	33	86	51	-	88
Maaseutumaiset kunnat	53223	52885	99,4	111	0,2	227	0,4	261	0,5	34	90	60	-	77
<b>HÄME</b>	165026	162964	98,8	515	0,3	1547	0,9	1631	1,0	119	413	366	12	721
<b>TAVASTLAND</b>														
Kaupunkimaiset kunnat	90479	89070	98,4	259	0,3	1150	1,3	1226	1,4	60	324	286	12	544
Taajaan asutut kunnat	24468	24242	99,1	97	0,4	129	0,5	124	0,5	17	37	31	-	39
Maaseutumaiset kunnat	50079	49652	99,1	159	0,3	268	0,5	281	0,6	42	52	49	-	138
<b>PIRKANMAA</b>	442053	435536	98,5	1542	0,3	4975	1,1	5062	1,1	387	1098	481	146	2950
<b>BIRKALAND</b>														
Kaupunkimaiset kunnat	309708	304033	98,2	1358	0,4	4317	1,4	4348	1,4	307	651	379	146	2565
Taajaan asutut kunnat	57990	57582	99,3	91	0,2	317	0,5	326	0,6	38	65	43	-	182
Maaseutumaiset kunnat	74355	73921	99,4	63	0,1	341	0,5	366	0,5	42	82	59	-	203
<b>PÄIJÄT-HÄME</b>	187710	184698	98,5	536	0,3	2478	1,3	2651	1,3	159	1081	352	25	1054
<b>PÄIJÄT-HÄME</b>														
Kaupunkimaiset kunnat	117567	115294	98,1	309	0,3	1964	1,7	2097	1,8	93	865	244	24	871
Taajaan asutut kunnat	57851	57316	99,1	178	0,3	357	0,6	367	0,6	60	88	65	1	153
Maaseutumaiset kunnat	22292	22088	99,1	49	0,2	155	0,7	187	0,8	6	108	43	-	30
<b>KYMENLAAKSO</b>	190570	188939	98,1	1879	0,9	1952	1,0	1909	1,0	105	858	224	69	653
<b>KYMMENEDALEN</b>														
Kaupunkimaiset kunnat	118707	116369	98,0	857	0,7	1481	1,2	1423	1,2	69	641	151	61	501
Taajaan asutut kunnat	41607	41219	99,1	109	0,3	279	0,7	309	0,7	25	128	42	8	106
Maaseutumaiset kunnat	30256	29351	97,0	713	2,4	192	0,6	177	0,6	11	89	31	-	46
<b>ETELÄ-KARJALA</b>	138852	136934	98,6	206	0,1	1712	1,2	1722	1,2	65	1065	132	8	452
<b>SÖDRA KARELEN</b>														
Kaupunkimaiset kunnat	86704	87207	99,3	151	0,2	1348	1,5	1371	1,5	50	868	98	8	349
Taajaan asutut kunnat	11423	11264	98,6	13	0,1	146	1,3	131	1,1	1	75	7	-	48
Maaseutumaiset kunnat	38725	38463	99,3	42	0,1	220	0,6	220	0,6	14	124	27	-	55
<b>ETELÄ-SAVO</b>	171827	170224	99,1	205	0,1	1398	0,8	1501	0,9	84	599	118	8	692
<b>SÖDRA SAVOLAX</b>														
Kaupunkimaiset kunnat	74902	73960	98,7	66	0,1	856	1,1	881	1,2	32	357	78	6	408
Taajaan asutut kunnat	7382	7336	99,4	7	0,1	39	0,5	43	0,6	7	-	1	-	35
Maaseutumaiset kunnat	89543	88928	99,3	112	0,1	503	0,6	577	0,6	45	242	39	2	249
<b>POHJOIS-SAVO</b>	256760	254664	99,2	244	0,1	1852	0,7	1843	0,7	126	572	188	123	834
<b>NORRA SAVOLAX</b>														
Kaupunkimaiset kunnat	133527	131979	98,8	164	0,1	1384	1,0	1328	1,0	52	411	74	105	686
Taajaan asutut kunnat	27835	27713	99,6	21	0,1	101	0,4	111	0,4	15	32	12	18	34
Maaseutumaiset kunnat	95398	94972	99,6	59	0,1	367	0,4	404	0,4	59	129	102	-	114
<b>POHJOIS-KARJALA</b>	175137	173561	99,1	137	0,1	1439	0,8	1516	0,9	99	712	83	29	593
<b>NORRA KARELEN</b>														
Kaupunkimaiset kunnat	50980	50159	98,4	56	0,1	765	1,5	781	1,5	24	437	35	18	267
Taajaan asutut kunnat	35072	34905	99,5	25	0,1	142	0,4	170	0,5	32	90	7	-	41
Maaseutumaiset kunnat	89085	88497	99,3	56	0,1	532	0,6	565	0,6	43	185	41	11	285

\*) Entinen Neuvostoliitto ja Venäjä  
 Det forna Sovjetunionen och Ryssland  
 Former Soviet Union and Russia

36. Väestö kielen ja kansallisuuden mukaan maakunnittain ja kunnittain 31.12.1997 (Jatk.)

Befolkning efter språk och medborgarskap, landskapsvis och kommunvis 31.12.1997 (Forts.)

Language and citizenship of the population by region and municipality 31.12.1997 (Cont.)

Alue Område Area	Yhteensä Total Total	Äidinkieli - Modersmål - Mother tongue						Ulkomaan kansalaisia - Utländska medborgarskap						
		Suomi		Ruotsi		Muu		Yhteensä		Ruotsi	Venäjät <sup>1)</sup>	Viro	Somaalia	Muut
		Finska	%	Svenska	%	Annat	%	Total	%	Sverige	Ryssland	Estland		Övriga
		Finnish	Swedish	Other		Total		Sweden	Russian	Estonia		Other		
<b>KESKI-SUOMI</b>	259839	257173	99,0	326	0,1	2340	0,9	2534	1,0	277	794	276	23	1164
<b>MELLERSTA FINLAND</b>														
Kaupunkimaiset kunnat	113101	111207	98,3	210	0,2	1684	1,5	1727	1,5	99	505	176	23	924
Taajaan asutut kunnat	71045	70572	99,3	62	0,1	411	0,6	477	0,7	70	209	46	-	152
Maaseutumaiset kunnat	75693	75394	99,6	54	0,1	245	0,3	330	0,4	106	80	54	-	88
<b>ETELÄ-POHJANMAA</b>	198641	197536	99,4	488	0,2	617	0,3	629	0,4	205	238	131	-	255
<b>SÖDRA ÖSTERBOTTEN</b>														
Kaupunkimaiset kunnat	29417	29159	99,1	54	0,2	204	0,7	225	0,8	28	53	42	-	102
Taajaan asutut kunnat	81082	80766	99,6	127	0,2	199	0,2	297	0,4	79	88	40	-	90
Maaseutumaiset kunnat	88132	87611	99,4	307	0,3	214	0,2	307	0,3	98	97	49	-	63
<b>VAASAN RANNIKKOSEUTU</b>	174230	80186	46,0	91948	52,8	2096	1,2	2942	1,7	844	232	88	93	1685
<b>VASA KUSTREGION</b>														
Kaupunkimaiset kunnat	77645	50259	64,7	25973	33,5	1413	1,8	1684	2,2	319	193	70	81	1011
Taajaan asutut kunnat	23698	11532	48,3	12238	51,2	128	0,5	222	0,9	98	9	1	1	113
Maaseutumaiset kunnat	72687	18395	25,3	53737	73,9	555	0,8	1036	1,4	427	30	17	1	561
<b>KESKI-POHJANMAA</b>	72336	64975	89,8	6970	9,6	391	0,5	501	0,7	129	112	53	-	207
<b>MELLERSTA ÖSTERBOTTEN</b>														
Kaupunkimaiset kunnat	35513	28549	80,4	6682	18,8	282	0,8	309	0,9	49	69	23	-	168
Taajaan asutut kunnat	6250	6203	99,2	25	0,4	22	0,4	42	0,7	19	5	10	-	8
Maaseutumaiset kunnat	30573	30223	98,9	263	0,9	87	0,3	150	0,5	61	38	20	-	31
<b>POHJOIS-POHJANMAA</b>	359724	357116	99,3	426	0,1	2182	0,6	2387	0,7	429	442	157	35	1324
<b>NORRA ÖSTERBOTTEN</b>														
Kaupunkimaiset kunnat	164833	162979	98,9	276	0,2	1578	1,0	1578	1,0	183	255	73	27	1040
Taajaan asutut kunnat	97573	97155	99,6	86	0,1	332	0,3	465	0,5	149	107	50	1	158
Maaseutumaiset kunnat	97318	96982	99,7	64	0,1	272	0,3	344	0,4	97	80	34	7	126
<b>KAINUU</b>	93218	92738	99,5	56	0,1	424	0,5	455	0,5	46	269	27	1	112
<b>KAJANALAND</b>														
Kaupunkimaiset kunnat	36541	36299	99,3	30	0,1	212	0,6	218	0,6	17	113	11	-	77
Maaseutumaiset kunnat	56677	56439	99,6	26	0,0	212	0,4	237	0,4	29	156	16	1	35
<b>LAPPI</b>	199051	196959	98,4	298	0,1	2794	1,4	1689	0,8	577	243	72	9	788
<b>LAPPLAND</b>														
Kaupunkimaiset kunnat	83319	82207	98,7	147	0,2	965	1,2	1137	1,4	297	161	35	9	635
Taajaan asutut kunnat	42557	42411	99,7	34	0,1	112	0,3	163	0,4	94	20	11	-	38
Maaseutumaiset kunnat	73175	71341	97,5	117	0,2	1717	2,3	369	0,5	186	62	26	-	115
<b>AHVENANMAA</b>	25382	1205	4,7	23864	94,0	323	1,3	997	3,9	715	17	9	1	255
<b>ÅLAND</b>														
Kaupunkimaiset kunnat	10408	620	6,0	9575	92,0	213	2,0	528	5,1	351	13	5	1	158
Maaseutumaiset kunnat	14984	585	3,9	14289	95,4	110	0,7	469	3,1	364	4	4	-	97
<b>UUSIMAA</b>	1257702	1110218	88,3	105475	8,4	42009	3,3	40249	3,2	2067	8073	5608	4309	20182
<b>NYLAND</b>														
<b>Pääkaupunkiseutu</b>	920009	816903	88,8	65806	7,2	37300	4,1	35573	3,9	1582	7215	4966	3944	17866
<b>Huvudstadsregion</b>														
Espoo - Eabo	200834	174781	87,0	19510	9,7	6543	3,3	6110	3,0	318	1037	614	581	3559
Hanko - Hangö	10419	5503	52,8	4805	46,1	111	1,1	122	1,2	32	28	4	-	58
Helsinki - Helsingfors	539363	477537	88,5	36600	6,8	28226	4,7	24244	4,5	1038	5172	3734	2410	11890
Hyväskä - Hyvings	41885	40697	97,6	272	0,7	716	1,7	653	1,6	31	170	82	32	338
Inkoo - Ingå	4850	1562	32,2	3219	66,4	69	1,4	93	1,9	25	3	2	-	63
Järvenpää - Träskända	34768	33782	97,2	309	0,9	667	1,9	551	1,6	37	88	38	125	265
Karjaa - Karls	8796	3139	35,8	5444	62,3	153	1,8	194	2,2	36	27	8	-	123
Karjalohja - Karislojo	1398	1355	96,9	26	1,9	17	1,2	14	1,0	-	6	7	-	1
Karkkila - Högfors	8591	8460	98,5	50	0,6	81	0,9	83	1,0	2	14	17	-	50
Kauniainen - Grankulla	8515	4786	56,2	3497	41,1	232	2,7	249	2,9	34	23	13	-	179
Kerava - Kervo	29830	28717	96,3	389	1,3	724	2,4	652	2,2	30	98	78	100	348
Kirkkonummi - Kyrkelätt	28293	21681	76,6	6059	21,4	553	2,0	594	2,1	57	118	122	-	297
Lojja - Lojo	34172	32189	94,2	1532	4,5	451	1,3	484	1,4	44	109	84	104	143
Mäntsälä	15837	15656	98,9	116	0,7	65	0,4	66	0,4	3	9	24	-	30
Nummi-Pusula	5834	5768	98,9	38	0,7	28	0,5	32	0,5	5	6	11	-	10
Nummijärvi	30880	30305	98,1	325	1,1	250	0,8	218	0,7	20	52	48	-	98
Pohja - Pojo	4912	2878	58,6	1980	40,3	54	1,1	72	1,5	25	9	3	-	35
Pornainen - Borgnäs	3961	3769	97,6	71	1,8	21	0,5	23	0,6	4	1	9	-	9
Sammatti	1209	1187	98,2	7	0,6	15	1,2	16	1,3	2	1	9	-	4
Siuntio - Sjundeå	4524	2612	57,7	1868	41,3	44	1,0	54	1,2	12	9	5	1	27
Tammisaari - Ekenäs	14734	2350	15,9	12171	82,6	213	1,4	293	2,0	76	5	18	-	194
Tuusula - Tusby	29957	29101	97,1	571	1,9	285	1,0	254	0,8	27	57	41	3	126
Vantaa - Vanda	171297	159799	93,3	6199	3,6	5299	3,1	4970	2,9	191	983	605	953	2238
Vhti - Vichtis	23203	22594	97,4	417	1,8	192	0,8	208	0,9	17	50	32	-	109
<b>ITÄ-UUSIMAA</b>	87287	54459	62,4	31639	36,2	1189	1,4	1344	1,5	213	161	184	25	761
<b>ÖSTRA NYLAND</b>														
Askola	4298	4163	96,9	104	2,4	31	0,7	34	0,8	6	6	2	-	20
Lapinjärvi - Lappträsk	3090	1993	64,5	1067	34,5	30	1,0	44	1,4	14	4	11	1	14
Liljendal	1483	227	15,3	1250	84,3	6	0,4	14	0,9	3	1	-	-	10
Lovisa - Lovisa	7679	4482	58,4	3093	40,3	104	1,4	130	1,7	23	26	39	-	42
Myrskylä - Mörskom	2011	1759	87,5	244	12,1	8	0,4	12	0,6	2	-	6	-	4

36. Väestö kielten ja kansalaisuuden mukaan maakunnittain ja kunnittain 31.12.1997 (Jatk.)  
 Befolkning efter språk och medborgarskap, landskapsvis och kommunvis 31.12.1997 (Forts.)  
 Language and citizenship of the population by region and municipality 31.12.1997 (Cont.)

Alue Område Area	Yhteensä Total	Äidinkieli - Modersmål - Mother tongue					Ulkomaan kansalaisia - Utländska medborgarskap Foreign citizenship							
		Suomi Finnish		Ruotsi Swedish		Muu Other	Yhteensä Total		Ruotsi Sweden	Venäjällä*) Ryssland Russian	Viro Estonia	Somaalia	Muut Övriga Other	
			%		%			%						
Pernaja - Pernå	3804	1311	34,5	2477	65,1	16	0,4	38	1,0	21	5	5	-	7
Porvoo - Borgå	43791	27528	62,9	15434	35,2	829	1,9	892	2,0	111	85	98	24	574
Pukdla	1877	1855	98,8	12	0,6	10	0,5	7	0,4	-	1	2	-	4
Ruotsinsyhtää - Strömfors	3109	2479	79,7	617	19,8	13	0,4	7	0,2	-	2	2	-	3
Sipoo - Sibbo	16145	8682	53,7	7341	45,5	142	0,9	166	1,0	33	31	19	-	83
<b>VARSINAIS-SUOMI EGENTLIGA FINLAND</b>	<b>438973</b>	<b>406575</b>	<b>92,4</b>	<b>28352</b>	<b>6,0</b>	<b>7046</b>	<b>1,6</b>	<b>7348</b>	<b>1,7</b>	<b>678</b>	<b>1582</b>	<b>843</b>	<b>282</b>	<b>3965</b>
Alastaro	3201	3187	99,8	5	0,2	9	0,3	13	0,4	5	5	1	-	2
Askainen-Villnäs	921	911	98,9	9	1,0	1	0,1	1	0,1	1	-	-	-	-
Aura	3283	3263	99,1	11	0,3	19	0,6	21	0,6	3	2	11	-	5
Dragsfjärd	3670	822	22,4	2825	77,0	23	0,6	61	1,7	36	-	2	-	23
Hälikko	8703	8556	98,3	70	0,8	77	0,9	81	0,9	6	22	18	-	35
Houtskär-Houtskär	709	73	10,3	635	89,6	1	0,1	4	0,6	4	-	-	-	-
Inö	240	39	16,2	201	83,7	-	-	4	1,7	4	-	-	-	-
Kaarina-St Karins	19309	18359	95,1	736	3,8	214	1,1	202	1,0	20	35	13	-	134
Karlnainen	2391	2379	99,5	7	0,3	5	0,2	8	0,3	1	1	1	-	5
Kemijoki-Kimito	3335	1101	33,0	2217	66,5	17	0,5	34	1,0	17	3	-	-	14
Kivikala	1932	1909	98,8	12	0,6	11	0,6	15	0,8	1	1	4	-	9
Kisko	2001	1968	98,4	9	0,4	24	1,2	25	1,2	2	9	11	1	2
Korpoo-Korpo	1040	282	27,1	758	72,7	2	0,2	6	0,6	3	-	1	-	2
Koski TI	2633	2612	99,2	11	0,4	10	0,4	12	0,5	1	-	8	-	3
Kustavi-Gustavs	1034	1015	98,2	10	1,0	9	0,9	12	1,2	2	3	3	-	4
Kuusajoki	1802	1786	99,1	9	0,5	7	0,4	3	0,2	-	2	1	-	-
Laitila	8933	8896	99,6	15	0,2	22	0,2	32	0,4	9	8	6	-	9
Lemu	1413	1407	99,6	5	0,4	1	0,1	1	0,1	-	-	1	-	-
Lieto-Lundo	13138	12951	98,6	114	0,9	73	0,6	64	0,5	4	11	13	1	35
Loimaa	7089	7021	99,0	6	0,1	62	0,9	69	1,0	7	17	14	-	31
Loimaan kunta -Loimaa kommun	6285	6255	99,5	9	0,1	21	0,3	19	0,3	-	4	8	-	7
Marttila	2168	2155	99,4	9	0,4	4	0,2	4	0,2	1	2	-	-	1
Masku	5156	5091	98,7	52	1,0	13	0,3	21	0,4	10	6	-	-	5
Mellilä	1278	1270	99,5	1	0,1	5	0,4	6	0,5	-	3	1	-	2
Merimasku	1324	1299	98,1	17	1,3	8	0,6	5	0,4	2	1	1	-	1
Mietoinen	1702	1684	98,9	8	0,5	10	0,6	11	0,6	1	3	3	-	4
Muurila	1418	1408	99,2	7	0,5	5	0,4	4	0,3	-	-	3	-	1
Mynämäki	6111	6075	99,4	23	0,4	13	0,2	20	0,3	8	7	1	-	4
Naantali-Nådendal	12789	12500	97,8	204	1,6	65	0,5	77	0,6	22	13	14	-	28
Nauvo-Nagu	1419	331	23,3	1078	76,0	10	0,7	14	1,0	6	1	1	-	6
Nousiainen-Nousis	4108	4071	99,1	29	0,7	8	0,2	19	0,5	9	2	1	-	7
Oripää	1329	1327	99,8	-	-	2	0,2	3	0,2	1	-	-	-	2
Paimio-Pemar	9706	9579	98,7	62	0,6	65	0,7	53	0,5	5	8	7	-	33
Parainen-Pargas	12084	5280	43,7	6685	55,3	129	1,1	173	1,4	52	2	4	-	115
Perniö-Björnså	6261	6111	97,6	86	1,4	64	1,0	69	1,1	10	6	6	14	33
Pertteli	3654	3615	98,9	27	0,7	12	0,3	14	0,4	-	2	8	-	4
Piikki-Piikis	6367	6243	98,1	82	1,3	42	0,7	43	0,7	5	9	1	-	28
Pyhärinta	2363	2345	99,2	5	0,2	3	0,1	11	0,5	5	5	-	-	1
Pöytyä	3757	3737	99,5	9	0,2	11	0,3	17	0,5	4	5	2	-	6
Raisio-Reso	22854	22270	97,4	283	1,2	301	1,3	279	1,2	26	38	7	-	208
Rusko	3120	3073	98,5	34	1,1	13	0,4	14	0,4	2	1	5	-	6
Rymättylä-Rimito	1925	1898	98,6	22	1,1	5	0,3	4	0,2	1	-	-	-	3
Salo	23561	22929	97,3	171	0,7	461	2,0	478	2,0	10	160	70	9	229
Sauvo-Sagu	2822	2757	97,7	49	1,7	16	0,6	16	0,6	1	6	2	-	7
Somero	9815	9738	99,2	21	0,2	56	0,6	64	0,7	4	17	34	-	9
Suomusjärvi	1331	1318	99,0	9	0,7	4	0,3	4	0,3	-	2	-	-	2
Särkisalo-Finby	780	666	85,4	106	13,6	8	1,0	7	0,9	1	-	5	-	1
Talvassalo-Tövsala	1849	1831	99,0	6	0,3	12	0,6	14	0,8	2	2	5	-	5
Tarvasjoki	1914	1910	99,8	3	0,2	1	0,1	5	0,3	4	-	-	-	1
Turku-Åbo	188772	155046	91,9	8715	5,2	5011	3,0	5099	3,0	334	1135	535	257	2838
Uusikaupunki-Nystad	17552	17388	99,1	89	0,5	65	0,4	93	0,5	19	16	9	-	49
Vahto	1780	1759	98,8	19	1,1	2	0,1	1	0,1	-	1	-	-	-
Vehmaa	2556	2546	99,6	6	0,2	4	0,2	4	0,2	-	-	2	-	2
Velkua	251	249	99,2	1	0,4	1	0,4	1	0,4	-	-	-	-	1
Västernfjärd	831	74	8,9	755	90,9	2	0,2	7	0,8	5	-	-	-	2
Yläne	2216	2202	99,4	7	0,3	7	0,3	7	0,3	-	6	-	-	1
<b>SATAKUNTA SATAKUNTA</b>	<b>242021</b>	<b>239916</b>	<b>99,1</b>	<b>785</b>	<b>0,3</b>	<b>1320</b>	<b>0,5</b>	<b>1490</b>	<b>0,6</b>	<b>185</b>	<b>450</b>	<b>297</b>	<b>40</b>	<b>618</b>
Eura	9635	9541	99,0	40	0,4	54	0,6	63	0,7	8	12	16	-	27
Eurajoki - Euraämäne	6087	6056	99,5	15	0,2	16	0,3	21	0,3	3	-	12	-	6
Harjavalta	8202	8145	99,3	18	0,2	39	0,5	53	0,6	6	8	19	-	20
Honkajoki	2267	2259	99,6	8	0,4	-	-	3	0,1	3	-	-	-	-
Huttinen	9335	9277	99,4	2	0,0	56	0,6	64	0,7	13	30	7	-	14
Jämijärvi	2356	2348	99,7	1	0,0	7	0,3	7	0,3	-	1	6	-	-
Kankaanpää	13305	13232	99,5	14	0,1	59	0,4	61	0,5	4	28	14	-	15
Karvia	3167	3157	99,7	2	0,1	8	0,3	11	0,3	1	6	1	-	3
Kilkoinen	1352	1344	99,4	-	-	8	0,6	6	0,4	-	-	-	-	6
Kiukainen	3685	3653	99,1	2	0,1	30	0,8	38	1,0	2	13	6	-	17

36. Väestö kielen ja kansalaisuuden mukaan maakunnittain ja kunnittain 31.12.1997 (Jatk.)  
 Befolkning efter språk och medborgarskap, landskapsvis och kommunvis 31.12.1997 (Forts.)  
 Language and citizenship of the population by region and municipality 31.12.1997 (Cont.)

Alue Område Area	Yhteensä Totalt Total	Aidinkieli - Modersmål - Mother tongue						Ulkomaan kansalaisia - Utländska medborgarskap Foreign citizenship						
		Suomi Finska Finnish		Ruotsi Svenska Swedish		Muu Annat Other		Yhteensä Totalt Total	%	Ruotsi Sverige Sweden	Venäjän*) Ryssland Russian	Viro Estland Estonia	Somalia	Muut Övriga Other
		%	%	%	%									
Kodisjoki	537	532	99,1	4	0,7	1	0,2	1	0,2	-	1	-	-	-
Kokemäki - Kumo	9016	8977	99,6	14	0,2	25	0,3	29	0,3	1	9	13	-	6
Kuila	1692	1688	99,8	1	0,1	3	0,2	5	0,3	3	-	-	-	2
Köyliö - Kijlo	3128	3113	99,5	4	0,1	11	0,4	14	0,4	2	-	3	-	9
Lappi	3354	3345	99,7	4	0,1	5	0,1	6	0,2	3	1	-	-	2
Lavia	2500	2493	99,7	3	0,1	4	0,2	5	0,2	1	2	-	-	2
Luvia	3343	3292	98,5	32	1,0	19	0,6	17	0,5	1	5	-	-	11
Merikarvia - Sastmola	3973	3942	99,2	15	0,4	16	0,4	16	0,4	4	2	6	-	4
Nakkila	6168	6149	99,7	11	0,2	8	0,1	12	0,2	5	6	-	-	1
Noormarkku - Normark	6304	6268	99,4	24	0,4	12	0,2	9	0,1	2	1	1	-	5
Pomariku - Pärmark	2761	2735	99,1	1	0,0	25	0,9	26	0,9	2	17	4	-	3
Pori - Björneborg	76566	75707	99,8	368	0,5	491	0,6	527	0,7	71	170	65	40	181
Punkalaidun	3851	3820	99,2	3	0,1	28	0,7	24	0,6	1	11	9	-	3
Rauma - Raumo	37654	37195	98,8	156	0,4	303	0,8	369	1,0	38	83	98	-	150
Säkylä	2093	2082	99,5	5	0,2	6	0,3	13	0,6	5	1	5	-	2
Säkyliä	5238	5207	99,4	7	0,1	22	0,4	29	0,6	2	17	5	-	5
Uhtla - Ulvsby	12613	12540	99,4	27	0,2	46	0,4	42	0,3	3	13	4	-	22
Vampula	1841	1819	98,8	4	0,2	18	1,0	19	1,0	1	13	3	-	2
<b>HÄME</b>	<b>165028</b>	<b>162964</b>	<b>98,8</b>	<b>515</b>	<b>0,3</b>	<b>1547</b>	<b>0,9</b>	<b>1631</b>	<b>1,0</b>	<b>119</b>	<b>413</b>	<b>368</b>	<b>12</b>	<b>721</b>
<b>TAVASTLAND</b>														
Forså	19124	18897	98,8	52	0,3	175	0,9	185	1,0	11	63	58	-	53
Hattula	9087	9012	99,2	42	0,5	33	0,4	33	0,4	11	5	3	-	14
Hauho	4029	3977	98,7	14	0,3	38	0,9	39	1,0	2	6	13	-	18
Hauhojärvi	8154	8049	98,7	37	0,5	68	0,8	57	0,7	5	11	4	-	37
Humpplila	2596	2577	99,3	9	0,3	10	0,4	17	0,7	11	1	2	-	3
Hämeenlinna-Tavastehus	45380	44598	98,3	125	0,3	657	1,4	722	1,6	31	181	164	12	334
Janakkala	15381	15230	99,0	55	0,4	98	0,6	91	0,6	6	32	28	-	25
Jokioinen-Jockis	5755	5723	99,4	14	0,2	18	0,3	25	0,4	7	8	2	-	8
Kalvola	3380	3356	99,3	18	0,5	6	0,2	9	0,3	4	1	4	-	-
Lammi	5715	5682	99,4	13	0,2	20	0,3	19	0,3	-	7	6	-	6
Loppi	7533	7461	99,0	23	0,3	49	0,7	44	0,6	1	8	6	-	29
Renko	2333	2312	99,1	7	0,3	14	0,6	17	0,7	2	4	7	-	4
Riihimäki	25975	25575	98,5	82	0,3	318	1,2	319	1,2	18	80	64	-	157
Tammela	6239	6200	99,4	14	0,2	25	0,4	27	0,4	6	-	4	-	17
Tuulos	1566	1559	99,6	2	0,1	5	0,3	7	0,4	-	3	-	-	4
Ypäjä	2779	2756	99,2	8	0,3	15	0,5	20	0,7	4	3	1	-	12
<b>PIRKANMAA</b>	<b>442053</b>	<b>435536</b>	<b>98,5</b>	<b>1542</b>	<b>0,3</b>	<b>4975</b>	<b>1,1</b>	<b>5062</b>	<b>1,1</b>	<b>387</b>	<b>1098</b>	<b>481</b>	<b>146</b>	<b>2950</b>
<b>BIRKALAND</b>														
Hämeenkyrö - Tavastkyro	9806	9772	99,7	15	0,2	19	0,2	19	0,2	-	6	4	-	9
Ikaalinen - Ikaalis	7934	7898	99,5	5	0,1	31	0,4	39	0,5	5	8	8	-	18
Juupajoki	2413	2406	99,7	3	0,1	4	0,2	10	0,4	7	2	-	-	1
Kangasala	21752	21511	98,9	65	0,3	178	0,8	172	0,8	25	27	13	-	107
Kihniö	2536	2531	99,8	1	0,0	4	0,2	6	0,2	1	2	2	-	1
Kuhmalahti	1125	1118	99,4	1	0,1	6	0,5	6	0,5	-	2	4	-	-
Kuorevesi	2957	2945	99,6	-	-	12	0,4	13	0,4	3	2	-	-	8
Kuru	2900	2884	99,4	2	0,1	14	0,5	14	0,5	2	3	-	-	9
Kyrmälkoski	2671	2638	98,8	6	0,2	27	1,0	18	0,7	1	2	1	-	14
Lempäälä	15568	15395	98,9	37	0,2	136	0,9	137	0,9	9	17	4	-	107
Luopioinen	2454	2445	99,6	1	0,0	8	0,3	8	0,3	-	5	2	-	1
Längelmäki	1859	1851	99,6	4	0,2	4	0,2	3	0,2	1	1	1	-	-
Mouhijärvi	2913	2900	99,6	5	0,2	8	0,3	5	0,2	-	-	1	-	4
Mänttä	7249	7197	99,3	22	0,3	30	0,4	39	0,5	10	5	7	-	17
Nokia	26476	26241	99,1	70	0,3	165	0,6	170	0,6	25	51	23	-	71
Orivesi	8948	8888	99,3	17	0,2	43	0,5	50	0,6	7	10	10	-	23
Parkano	8085	8034	99,4	6	0,1	45	0,6	53	0,7	7	12	18	-	16
Pirkkala - Birkala	11852	11668	98,4	47	0,4	137	1,2	135	1,1	10	15	9	-	101
Pälkäne	4199	4177	99,5	13	0,3	9	0,2	12	0,3	3	2	1	-	6
Ruovesi	5830	5744	98,5	15	0,3	71	1,2	81	1,4	3	1	2	-	75
Sahalahti	2242	2228	99,4	2	0,1	12	0,5	13	0,6	-	3	1	-	9
Suodenniemi	1490	1484	99,6	-	-	6	0,4	8	0,5	1	-	5	-	2
Tampere - Tammerfors	188728	184145	97,6	1029	0,5	3552	1,9	3563	1,9	185	783	306	145	2144
Toijala	8082	8044	99,5	9	0,1	29	0,4	30	0,4	7	10	2	-	11
Urpala	5761	5731	99,5	6	0,1	24	0,4	24	0,4	2	6	8	-	8
Valkeakoski	20785	20619	99,2	57	0,3	109	0,5	91	0,4	9	26	6	1	49
Vammala	15583	15493	99,4	16	0,1	74	0,5	69	0,4	15	20	7	-	27
Vesilahti	3284	3274	99,7	3	0,1	7	0,2	6	0,2	-	1	1	-	4
Vieska	5087	5054	99,4	8	0,2	25	0,5	35	0,7	11	10	2	-	12
Viljakkala	1983	1965	99,1	5	0,3	13	0,7	11	0,6	-	2	3	-	6
Vlppula	6001	5983	99,7	4	0,1	14	0,2	20	0,3	4	1	6	-	9
Virrat - Virdöls	8635	8599	99,6	6	0,1	30	0,3	37	0,4	6	4	8	-	19
Ylöjärvi	19699	19554	99,3	51	0,3	94	0,5	113	0,6	25	24	11	-	53
Aetaä	5168	5120	99,1	11	0,2	37	0,7	52	1,0	3	35	5	-	9

36. Väestö kielen ja kansalaisuuden mukaan maakunnittain ja kunnittain 31.12.1997 (Jatk.)  
 Befolkning efter språk och medborgarskap, landskapsvis och kommunvis 31.12.1997 (Forts.)  
 Language and citizenship of the population by region and municipality 31.12.1997 (Cont.)

Alue Område Area	Yhteensä Totalt Total	Äldrande - Moderner - Mother tongue						Utlänskans kansalaisia - Utländska medborgerskap						
		Suomi Finska Finnish		Ruotsi Svenska Swedish		Muu Annat Other		Foreign citizenship						
			%		%		%	Yhteensä Totalt Total	%	Ruotsi Sverige Sweden	Venäjän* Ryssland Russian	Viro Estland Estonia	Somalia	Muut Övriga Other
<b>PÄIJÄT-HÄME</b>	197710	194698	98,5	536	0,3	2476	1,3	2651	1,3	159	1061	352	25	1054
<b>PÄIJÄT-HÄME</b>														
Artjärvi - Artsjö	1679	1661	98,9	14	0,8	4	0,2	3	0,2	-	1	1	-	1
Asikkala	8694	8618	99,1	22	0,3	56	0,6	61	0,7	17	16	10	-	18
Hartola	3974	3958	99,6	2	0,1	14	0,4	16	0,4	1	2	4	-	9
Holnola	21713	21489	99,0	46	0,2	178	0,8	212	1,0	18	122	37	-	35
Hollola	20213	20020	99,0	62	0,3	131	0,6	116	0,6	13	16	16	-	73
Hämeenkoski	2266	2259	99,7	3	0,1	4	0,2	6	0,3	1	1	4	-	-
Kärkölä	5141	5047	98,2	8	0,2	86	1,7	109	2,1	1	78	21	-	9
Lahti - Lahtis	95854	93805	97,9	263	0,3	1786	1,9	1885	2,0	75	743	207	24	836
Nastola	14782	14673	99,3	35	0,2	74	0,5	87	0,6	21	24	16	1	25
Orimattila	14162	14007	98,9	59	0,4	96	0,7	101	0,7	9	32	23	-	37
Padasjoki	4072	4038	99,2	15	0,4	19	0,5	21	0,5	2	7	6	-	6
Syvämä	5160	5125	99,3	7	0,1	28	0,5	32	0,6	1	19	7	-	5
<b>KYMENLAAKSO</b>	190570	186939	98,1	1679	0,9	1952	1,0	1909	1,0	105	858	224	69	653
<b>KYMMENEDALEN</b>														
Arjankoski	18077	17941	99,2	39	0,2	97	0,5	124	0,7	8	59	5	8	44
Elimäki	8576	8488	99,0	54	0,6	34	0,4	27	0,3	1	11	6	-	9
Hamina - Fredrikshamn	9898	9756	98,6	37	0,4	105	1,1	108	1,1	3	68	3	1	33
Iitti	7626	7547	98,9	15	0,2	66	0,9	67	0,9	2	27	18	-	20
Jaala	2022	2013	99,6	3	0,1	6	0,3	5	0,2	-	-	-	-	5
Kotka	55789	54534	97,8	599	1,1	636	1,1	588	1,1	23	208	79	60	218
Kouvola	31894	31168	97,8	117	0,4	599	1,9	590	1,9	34	319	58	-	179
Kuusankoski	21156	20911	98,8	104	0,5	141	0,7	137	0,6	9	46	11	-	71
Miehikkälä	2645	2619	99,0	5	0,2	21	0,8	19	0,7	1	13	3	-	2
Pyhtää - Pyttis	5415	4766	88,0	618	11,4	31	0,6	25	0,5	5	14	-	-	6
Valkoala	11234	11121	99,0	40	0,4	73	0,6	76	0,7	7	20	14	-	35
Vehkalahti - Veckelax	12296	12157	98,9	30	0,2	109	0,9	109	0,9	10	49	23	-	27
Virolahti	3970	3918	98,7	18	0,5	34	0,9	34	0,9	2	24	4	-	4
<b>ETELÄ-KARJALA</b>	138852	136934	98,6	206	0,1	1712	1,2	1722	1,2	65	1065	132	8	452
<b>SÖDRA KARELEN</b>														
Imatra	31508	31184	99,0	33	0,1	291	0,9	277	0,9	14	190	10	-	63
Joutseno	11423	11264	98,6	13	0,1	146	1,3	131	1,1	1	75	7	-	48
Lappeenranta-Vilmanstrand	57196	56023	97,9	118	0,2	1055	1,8	1094	1,9	36	676	88	8	286
Lemi	3136	3108	99,1	7	0,2	21	0,7	22	0,7	1	16	-	-	5
Luumäki	5461	5405	99,0	8	0,1	48	0,9	58	1,1	4	40	6	-	8
Parikkala	4790	4779	99,8	3	0,1	8	0,2	10	0,2	1	5	-	-	4
Rautjärvi	4947	4922	99,5	2	0,0	23	0,5	19	0,4	3	12	-	-	4
Ruokolahti	8374	8337	99,4	4	0,1	33	0,5	30	0,5	1	15	3	-	11
Saari	1634	1627	99,6	1	0,1	6	0,4	5	0,3	-	3	1	-	1
Savitaipale	4488	4467	99,5	4	0,1	17	0,4	14	0,3	1	5	2	-	6
Suomenniemi	908	901	99,2	2	0,2	5	0,6	7	0,8	-	1	3	-	3
Taipalsaari	4784	4727	98,8	6	0,1	51	1,1	49	1,0	3	24	10	-	12
Uukuniemi	595	590	99,2	4	0,7	1	0,2	1	0,2	-	-	1	-	-
Ylämaa	1608	1600	99,5	1	0,1	7	0,4	5	0,3	-	3	1	-	1
<b>ETELÄ-SAVO</b>	171827	170224	99,1	205	0,1	1388	0,8	1501	0,9	84	598	118	8	692
<b>SÖDRA SAVOLAX</b>														
Anttola	1890	1880	99,5	1	0,1	9	0,5	9	0,5	1	-	-	-	8
Enonkoski	1976	1967	99,5	1	0,1	8	0,4	11	0,6	-	2	6	-	3
Haukivuori	2590	2526	97,5	1	0,0	63	2,4	64	2,5	2	9	-	-	53
Hainavesi	4840	4821	99,6	4	0,1	15	0,3	16	0,3	3	2	-	-	11
Hirvensalmi	2689	2669	99,3	8	0,3	12	0,4	14	0,5	5	1	-	-	8
Joroinen-Jorola	6092	6050	99,3	19	0,3	23	0,4	27	0,4	6	8	5	-	8
Juva	7885	7936	99,4	15	0,2	34	0,4	43	0,5	6	25	2	-	10
Jäppilä	1680	1677	99,8	1	0,1	2	0,1	3	0,2	2	1	-	-	-
Kangaslampi	1726	1718	99,5	1	0,1	7	0,4	9	0,5	2	3	1	-	3
Kangasniemi	6975	6945	99,6	8	0,1	24	0,3	24	0,3	-	11	1	-	12
Karimäki	6328	6294	99,5	2	0,0	32	0,5	35	0,6	5	21	4	-	5
Mikkeli-St Michel	32947	32375	98,6	44	0,1	428	1,3	444	1,4	10	185	48	6	197
Mikkelin mlk-St Michels tk	11980	11921	99,5	9	0,1	50	0,4	47	0,4	4	22	2	2	17
Mäntyharju	7382	7336	99,4	7	0,1	39	0,5	43	0,6	7	-	1	-	35
Pertunmaa	2220	2186	98,5	4	0,2	30	1,4	31	1,4	-	4	-	-	27
Pieksämäen mlk-Pieksämäki tk	6558	6539	99,7	6	0,1	13	0,2	14	0,2	2	2	1	-	9
Pieksämäki	13373	13259	99,1	10	0,1	140	0,8	109	0,8	5	34	6	-	64
Punkaharju	4460	4425	99,2	4	0,1	31	0,7	59	1,3	-	41	2	-	16
Puumala	3200	3182	99,4	6	0,2	12	0,4	18	0,6	4	5	2	-	7
Rantasalmi	4826	4788	99,2	8	0,2	30	0,6	30	0,6	1	14	10	-	5
Ristina	5209	5113	98,2	8	0,2	86	1,7	110	2,1	2	66	2	-	40
Savonlinna-Nyslott	28682	28326	98,8	32	0,1	324	1,1	328	1,1	17	138	26	-	147
Savonranta	1429	1417	99,2	6	0,4	6	0,4	5	0,3	-	1	-	-	4
Sulkava	3628	3615	99,6	2	0,1	11	0,3	6	0,2	-	2	1	-	3
Virtasalmi	1262	1259	99,6	-	-	3	0,2	2	0,2	-	2	-	-	-

36. Väestö kielen ja kansalaisuuden mukaan maakunnittain ja kunnittain 31.12.1997 (Jatk.)  
 Befolkning efter språk och medborgarskap, landskapsvis och kommunvis 31.12.1997 (Forts.)  
 Language and citizenship of the population by region and municipality 31.12.1997 (Cont.)

Alue Område Area	Yhteensä Totalt Total	Äidinkieli - Moderamål - Mother tongue						Ulkomaan kansalaisia - Utländska medborgarskap							
		Suomi		Ruotsi		Muu		Yhteensä		Ruotsi	Venäjät	Viro	Somalit	Muut	
		Finna	%	Svenska	%	Arvat	%	Totalt	%	Sverige	Ryssland	Estland		Övriga	
		Finnish	Swedish			Other	Total	%	Sweden	Russian	Estonia		Other		
<b>POHJOIS-SAVO</b>	256780	254664	99,2	244	0,1	1852	0,7	1843	0,7	126	572	188	123	834	
<b>NORRA SAVOLAX</b>															
Iisalmi-Idensalmi	23772	23643	99,5	15	0,1	114	0,5	106	0,4	9	39	19	-	39	
Juankoski	6108	6081	99,6	3	0,0	24	0,4	19	0,3	1	3	8	-	7	
Kaavi	4007	3986	99,5	8	0,2	13	0,3	21	0,5	8	1	4	-	8	
Karttula	3519	3511	99,8	2	0,1	6	0,2	11	0,3	6	2	2	-	1	
Keitele	3086	3081	99,8	2	0,1	3	0,1	7	0,2	2	3	1	-	1	
Kiuruvesi	10851	10771	99,3	3	0,0	77	0,7	90	0,8	10	31	16	-	33	
Kuopio	85862	84667	98,6	94	0,1	1101	1,3	1065	1,2	40	281	44	104	596	
Lapinlahti	7965	7964	99,7	5	0,1	16	0,2	21	0,3	5	3	7	-	6	
Leppävirta	11429	11381	99,6	8	0,1	40	0,3	28	0,2	3	9	8	-	8	
Maaninka	4033	4025	99,8	2	0,0	6	0,1	8	0,2	-	4	2	-	2	
Nilsia	7114	7083	99,6	7	0,1	24	0,3	22	0,3	3	7	7	-	5	
Pielavesi	6287	6238	99,2	3	0,0	46	0,7	52	0,8	2	31	6	-	13	
Rautalammi	4109	4097	99,7	1	0,0	11	0,3	11	0,3	1	1	4	-	5	
Rautavaara	2632	2628	99,8	2	0,1	2	0,1	-	-	-	-	-	-	-	
Sillinjärvi	19445	19344	99,5	17	0,1	84	0,4	83	0,4	7	25	5	18	28	
Sonkajärvi	5605	5589	99,7	3	0,1	13	0,2	19	0,3	3	4	9	-	3	
Suonenjoki	8390	8369	99,7	4	0,0	17	0,2	26	0,3	8	7	7	-	6	
Tervo	2113	2095	99,1	1	0,0	17	0,8	18	0,9	-	7	6	-	5	
Tuusniemi	3415	3389	99,2	3	0,1	23	0,7	26	0,8	3	5	8	-	10	
Varkaus	23893	23669	99,1	55	0,2	169	0,7	157	0,7	3	91	11	1	51	
Varpelajärvi	3333	3314	99,4	3	0,1	16	0,5	14	0,4	-	13	-	-	1	
Vehmersalmi	2218	2210	99,6	1	0,0	7	0,3	5	0,2	1	-	-	-	4	
Vesanto	3001	2979	99,3	2	0,1	20	0,7	20	0,7	-	4	14	-	2	
Vierämä	4553	4550	99,9	-	-	3	0,1	12	0,3	11	1	-	-	-	
<b>POHJOIS-KARJALA</b>	175137	173561	99,1	137	0,1	1439	0,8	1516	0,9	99	712	83	29	593	
<b>NORRA KARELEN</b>															
Eno	7353	7310	99,4	6	0,1	37	0,5	44	0,6	7	8	-	2	27	
Ilomantsi-Ilomants	7633	7495	98,2	3	0,0	135	1,8	132	1,7	1	18	3	-	110	
Joensuu	50980	50159	98,4	56	0,1	765	1,5	781	1,5	24	437	35	18	267	
Juuka	6913	6865	99,3	4	0,1	44	0,6	44	0,6	3	19	8	-	14	
Kesälahti	2675	2657	99,4	3	0,1	15	0,5	14	0,5	5	6	2	-	1	
Kiinteysvaara	2729	2714	99,5	3	0,1	12	0,4	11	0,4	-	7	-	-	4	
Kitee	10840	10800	99,6	3	0,0	37	0,3	39	0,4	5	21	11	-	2	
Kontiolahti	11114	11026	99,2	4	0,0	84	0,8	88	0,8	3	32	4	9	40	
Liekka	16158	16068	99,4	10	0,1	80	0,5	99	0,6	21	47	2	-	29	
Liperi	11671	11626	99,6	8	0,1	37	0,3	40	0,3	2	10	2	-	26	
Nurmes	10276	10244	99,7	6	0,1	26	0,3	34	0,3	6	19	2	-	7	
Outokumpu	6636	6593	99,5	9	0,1	36	0,4	37	0,4	5	24	3	-	5	
Polvijärvi	5625	5612	99,8	3	0,1	10	0,2	11	0,2	2	3	-	-	6	
Pyhäselkä	7179	7142	99,5	7	0,1	30	0,4	34	0,5	5	12	6	-	11	
Rääkkylä	3255	3245	99,7	5	0,2	5	0,2	5	0,2	1	-	2	-	2	
Tohmajärvi	5430	5391	99,3	1	0,0	38	0,7	46	0,8	2	30	3	-	11	
Tuupovaara	2472	2440	98,7	3	0,1	29	1,2	35	1,4	5	6	-	-	24	
Valtimo	3195	3182	99,6	3	0,1	10	0,3	12	0,4	2	3	-	-	7	
Värtsilä	701	692	98,7	-	-	9	1,3	10	1,4	-	10	-	-	-	
<b>KESKI-SUOMI</b>	259839	257173	99,0	326	0,1	2340	0,9	2534	1,0	277	794	276	23	1164	
<b>MELLERSTA FINLAND</b>															
Hankasalmi	5892	5864	99,5	6	0,1	22	0,4	27	0,5	7	6	6	-	8	
Joutsa	4514	4492	99,5	1	0,0	21	0,5	24	0,5	3	6	9	-	6	
Jyväskylä	76194	74625	97,9	165	0,2	1404	1,8	1426	1,9	63	391	139	23	610	
Jyväskylän mlk-Jyväskylä lk	31050	30763	99,1	41	0,1	246	0,8	256	0,8	29	103	23	-	101	
Jämsä	13029	12937	99,3	5	0,0	87	0,7	97	0,7	7	47	22	-	21	
Jämsänkoski	7628	7766	99,2	9	0,1	53	0,7	53	0,7	1	30	5	-	17	
Kannonkoski	1801	1797	99,8	1	0,1	3	0,2	8	0,4	6	-	-	-	2	
Karstula	5364	5354	99,8	2	0,0	8	0,1	21	0,4	13	-	1	-	7	
Keuruu	12288	12224	99,5	12	0,1	52	0,4	64	0,5	9	29	4	-	22	
Kinnula	2257	2244	99,4	-	-	13	0,6	17	0,6	6	11	-	-	2	
Kivijärvi	1717	1713	99,8	-	-	4	0,2	6	0,3	3	1	-	-	4	
Konnevesi	3331	3321	99,7	1	0,0	9	0,3	6	0,2	1	3	2	-	-	
Korpilahti	5109	5084	99,5	7	0,1	18	0,4	20	0,4	5	2	5	-	8	
Kuhmoinen	3096	3082	99,5	5	0,2	9	0,3	16	0,5	8	3	-	-	5	
Kyyjärvi	1901	1893	99,6	2	0,1	6	0,3	8	0,4	3	5	-	-	-	
Laukaa	16488	16386	99,4	14	0,1	88	0,5	91	0,6	10	20	10	-	51	
Leivonmäki	1263	1249	98,9	6	0,5	8	0,6	5	0,4	1	-	1	-	3	
Luhanka	980	979	99,9	-	-	1	0,1	3	0,3	-	2	-	-	1	
Multia	2200	2190	99,5	1	0,0	9	0,4	11	0,5	2	4	-	-	5	
Muurame	7642	7580	99,2	8	0,1	54	0,7	58	0,8	6	34	-	-	18	
Petäjävesi	3770	3754	99,6	5	0,1	11	0,3	15	0,4	2	13	-	-	-	
Pihliperä	5450	5436	99,7	2	0,0	12	0,2	25	0,5	15	3	2	-	5	
Pykönmäki	1182	1174	99,3	1	0,1	7	0,8	13	1,1	6	3	2	-	2	
Saarjärvi	10749	10713	99,7	4	0,0	32	0,3	42	0,4	12	7	10	-	13	
Sumiainen	1378	1369	99,3	1	0,1	8	0,6	11	0,8	3	-	7	-	1	



36. Väestö ikolen ja kansallisuuden mukaan maakunnittain ja kunnittain 31.12.1997 (Jatk.)

Befolkning efter språk och medborgarskap, landskapsvis och kommunvis 31.12.1997 (Forts.)

Language and citizenship of the population by region and municipality 31.12.1997 (Cont.)

Alue Område Area	Yhteensä Total	Äidinkieli - Modersmål - Mother tongue						Ulkomaaan kansalaisia - Utländska medborgarskap						
		Suomi		Ruotsi		Muu		Yhteensä		Ruotsi	Venäjä(ä)*	Viro	Somalila	Muut
		Finnska	%	Svenska	%	Annan	%	Total	%	Sverige	Ryssland	Estland		Övriga
		Finnish		Swedish		Other			Sweden	Russian	Estonia		Other	
Suolahti	5857	5819	99,4	4	0,1	34	0,6	45	0,8	7	11	14	-	13
Toivakka	2449	2439	99,6	-	-	10	0,4	13	0,5	2	3	3	-	5
Uurainen	3078	3068	99,7	3	0,1	7	0,2	10	0,3	3	3	1	-	3
Vitasaari	8212	8179	99,6	6	0,1	27	0,3	29	0,4	7	5	5	-	12
Äänekoski	13770	13679	99,3	14	0,1	77	0,6	114	0,8	37	49	5	-	23
<b>ETELÄ-POHJANMAA</b>	<b>198641</b>	<b>197536</b>	<b>99,4</b>	<b>488</b>	<b>0,2</b>	<b>617</b>	<b>0,3</b>	<b>829</b>	<b>0,4</b>	<b>205</b>	<b>238</b>	<b>131</b>	<b>-</b>	<b>255</b>
<b>SÖDRA ÖSTERBOTTEN</b>														
Alahärmä	5122	5061	98,8	49	1,0	12	0,2	12	0,2	2	6	-	-	4
Ajaljärvi	9589	9541	99,5	10	0,1	38	0,4	60	0,6	13	28	15	-	4
Alavus	10113	10085	99,7	6	0,1	22	0,2	30	0,3	8	9	8	-	5
Evijärvi	3209	3151	98,2	50	1,6	8	0,2	10	0,3	1	3	5	-	1
Ilmajoki	11843	11817	99,8	15	0,1	11	0,1	14	0,1	5	2	1	-	6
Isojoki-Storå	2835	2816	99,3	14	0,5	5	0,2	25	0,9	17	4	4	-	-
Jalasjärvi	9292	9258	99,6	12	0,1	22	0,2	30	0,3	12	1	10	-	7
Jurva	4971	4918	98,9	26	0,5	27	0,5	31	0,6	8	11	-	-	12
Karjoki-Bötom	1866	1822	97,6	41	2,2	3	0,2	10	0,5	6	3	-	-	1
Kauhajoki	15251	15168	99,5	30	0,2	53	0,3	74	0,5	19	14	9	-	32
Kauhava	8539	8486	99,4	20	0,2	33	0,4	47	0,6	7	19	5	-	16
Korttejärvi	2689	2664	99,1	23	0,9	2	0,1	7	0,3	2	2	-	-	3
Kuortane	4596	4577	99,6	3	0,1	18	0,3	17	0,4	1	9	2	-	5
Kurikka	11050	11012	99,7	13	0,1	25	0,2	35	0,3	17	8	2	-	8
Lappejärvi	4259	4237	99,5	16	0,4	8	0,1	7	0,2	4	1	2	-	-
Lapua-Lappo	14302	14273	99,8	14	0,1	15	0,1	39	0,3	12	12	4	-	11
Lehtimäki	2214	2201	99,4	1	0,0	12	0,5	16	0,7	2	4	5	-	5
Numo	10518	10489	99,5	25	0,2	24	0,2	28	0,3	6	5	4	-	13
Peräseinäjoki	3964	3944	99,5	8	0,2	12	0,3	18	0,5	7	7	2	-	2
Seinäjoki	29417	29159	99,1	54	0,2	204	0,7	225	0,8	28	53	42	-	102
Soini	2860	2853	99,8	1	0,0	6	0,2	11	0,4	2	5	3	-	1
Teuva-Östemark	6885	6849	99,5	26	0,4	10	0,1	15	0,2	6	3	4	-	2
Töysä	3217	3209	99,8	1	0,0	7	0,2	7	0,2	1	6	-	-	-
Vimpeli	3846	3830	99,6	3	0,1	13	0,4	14	0,4	5	3	3	-	3
Ylihärmä	3175	3161	99,6	8	0,3	6	0,2	10	0,3	5	4	1	-	-
Ylistaro	5779	5770	99,8	8	0,1	1	0,0	5	0,1	3	1	-	-	1
Ähtäri-Etseri	7440	7405	99,5	11	0,1	24	0,3	32	0,4	6	15	-	-	11
<b>VAASAN RANNIKKOSEUTU</b>	<b>174230</b>	<b>80186</b>	<b>46,0</b>	<b>91948</b>	<b>52,8</b>	<b>2096</b>	<b>1,2</b>	<b>2942</b>	<b>1,7</b>	<b>844</b>	<b>232</b>	<b>88</b>	<b>93</b>	<b>1685</b>
<b>VASA KUSTREGION</b>														
Isokyrö-Storkyro	5266	5234	99,4	22	0,4	10	0,2	13	0,2	6	1	-	-	6
Kaskinen-Kaskö	1536	1061	69,1	462	30,1	13	0,8	20	1,3	8	1	1	-	10
Korsnäs	2287	45	2,0	2226	97,3	16	0,7	38	1,7	22	1	-	-	15
Kristiinankaupunki-Kristinestad	8484	3580	42,2	4676	57,5	28	0,3	96	1,1	63	1	6	-	26
Kruunupyyl-Kronoby	6933	924	13,3	5970	86,1	39	0,6	76	1,1	28	1	8	-	39
Laihia-Laihela	7453	7382	99,0	61	0,8	10	0,1	29	0,4	16	2	-	1	10
Luoto-Larsmo	4047	259	6,4	3758	92,8	32	0,8	45	1,1	13	2	-	-	30
Maalahti-Malax	5765	544	9,4	5184	89,8	57	1,0	99	1,7	41	-	-	-	58
Maksamaa-Mazmo	1143	78	6,6	1065	93,2	2	0,2	2	0,2	1	-	-	-	1
Mustasaari-Korsholm	16445	4150	25,2	12177	74,0	118	0,7	193	1,2	82	7	1	-	103
Närpiö-Närpes	10066	574	5,7	9324	92,8	168	1,7	316	3,1	97	5	1	-	213
Oravainen-Oravais	2354	293	12,4	2003	85,1	58	2,5	71	3,0	12	3	2	1	53
Pedersöre	10171	887	8,7	9235	90,8	49	0,5	128	1,3	78	3	-	-	47
Pistarsaari-Jakobstad	19832	8573	43,2	10975	55,3	284	1,4	406	2,0	128	27	8	15	228
Uusikaarlepyy-Nykarleby	7807	645	8,5	6895	90,6	67	0,9	96	1,3	41	9	-	-	48
Vaasa-Vasa	56277	40625	72,2	14536	25,8	1116	2,0	1258	2,2	183	165	61	76	773
Vähäkyrö-Lillkyro	4906	4820	98,2	82	1,7	4	0,1	12	0,2	7	2	-	-	3
Vöyri-Vörå	3658	514	14,1	3119	85,3	25	0,7	44	1,2	18	2	-	-	24
<b>KESKI-POHJANMAA</b>	<b>72336</b>	<b>64975</b>	<b>89,8</b>	<b>6970</b>	<b>9,6</b>	<b>391</b>	<b>0,5</b>	<b>501</b>	<b>0,7</b>	<b>129</b>	<b>112</b>	<b>53</b>	<b>-</b>	<b>207</b>
<b>MELLERSTA ÖSTERBOTTEN</b>														
Halsua	1614	1604	99,4	7	0,4	3	0,2	4	0,2	1	-	2	-	1
Himanka	3315	3284	99,1	19	0,6	12	0,4	26	0,8	16	1	1	-	8
Kannus	6250	6203	99,2	25	0,4	22	0,4	42	0,7	19	5	10	-	8
Kaustinen-Kaustby	4522	4434	98,1	76	1,7	12	0,3	24	0,5	11	8	-	-	5
Kokkola-Karleby	35513	28549	80,4	6682	18,8	282	0,8	309	0,9	49	69	23	-	168
Kälviä-Kelviä	4824	4545	98,3	63	1,4	18	0,3	22	0,5	6	10	-	-	6
Lastjärvi	1093	1077	98,5	-	-	16	1,5	18	1,6	2	4	11	-	1
Lohtaja-Lochteå	3071	3047	99,2	22	0,7	2	0,1	2	0,1	-	1	-	-	1
Perho	3317	3308	99,7	4	0,1	5	0,2	8	0,2	4	2	2	-	-
Toholampi	3939	3928	99,7	6	0,2	5	0,1	10	0,3	3	1	3	-	3
Ullava	1129	1123	99,5	6	0,5	-	-	12	1,1	11	-	-	-	1
Veteli-Vetil	3949	3873	98,1	80	1,5	18	0,4	24	0,6	7	11	1	-	5

36. Väestö kielten ja kansalaisuuden mukaan maakunnittain ja kunnittain 31.12.1997 (Jatk.)  
 Befolkning efter språk och medborgarskap, landskapsvis och kommunvis 31.12.1997 (Forts.)  
 Language and citizenship of the population by region and municipality 31.12.1997 (Cont.)

Alue Område Area	Yhteensä Totalt Total	Äidinkieli - Modersmål - Mother tongue						Ulkomaan kansalaisia - Utländska medborgarskap Foreign citizenship							
		Suomi Finska Finnish		Ruotsi Svenska Swedish		Muu Annat Other		Yhteensä Totalt Total	%	Ruotsi Sverige Sweden	Venäjä*) Ryssland Russian	Viro Estland Estonia	Somalia	Muut Övriga Other	
		%	%	%	%										
<b>POHJOIS-POHJANMAA</b>	<b>359724</b>	<b>357116</b>	<b>99,3</b>	<b>426</b>	<b>0,1</b>	<b>2182</b>	<b>0,6</b>	<b>2387</b>	<b>0,7</b>	<b>429</b>	<b>442</b>	<b>157</b>	<b>35</b>	<b>1324</b>	
<b>NORRA ÖSTERBOTTEN</b>															
Alavieska	3064	3059	99,8	3	0,1	2	0,1	5	0,2	3	1	-	-	1	
Haapajärvi	8482	8459	99,7	4	0,0	19	0,2	34	0,4	15	7	6	-	6	
Haapavesi	8233	8193	99,5	4	0,0	36	0,4	40	0,5	10	3	19	-	8	
Hailuoto-Karlö	877	874	99,7	-	-	3	0,3	1	0,1	-	1	-	-	-	
Haukipudas	15051	14978	99,5	11	0,1	62	0,4	67	0,4	17	18	7	-	25	
Il	6232	6210	99,6	7	0,1	15	0,2	33	0,5	22	3	3	-	5	
Kalajoki	9302	9258	99,5	24	0,3	20	0,2	37	0,4	21	6	2	-	8	
Kempele	11256	11214	99,6	5	0,0	37	0,3	35	0,3	8	18	1	-	10	
Kastelli	1822	1918	99,8	-	-	3	0,2	4	0,2	1	-	-	-	3	
Kiiminki	9553	9516	99,6	8	0,1	29	0,3	37	0,4	13	4	3	-	17	
Kulvaneniemi	2255	2253	99,9	-	-	2	0,1	3	0,1	-	-	-	-	3	
Kuusamo	18427	18329	99,5	11	0,1	87	0,5	125	0,7	27	44	3	-	51	
Kärsämäki	3381	3372	99,7	2	0,1	7	0,2	9	0,3	3	2	1	-	3	
Liminka-Limingo	5866	5553	99,1	5	0,1	48	0,9	52	0,9	5	8	4	-	35	
Lumijoki	1694	1690	99,8	1	0,1	3	0,2	5	0,3	1	1	-	-	3	
Merijärvi	1410	1407	99,8	1	0,1	2	0,1	3	0,2	2	1	-	-	-	
Muhos	7822	7771	99,3	1	0,0	50	0,6	41	0,5	4	9	6	1	21	
Nivala	11308	11289	99,7	8	0,1	31	0,3	60	0,5	23	10	4	-	23	
Oulainen	8319	8275	99,5	8	0,1	38	0,4	44	0,5	10	13	4	-	17	
Oulu-Uleåborg	113567	111952	98,6	235	0,2	1380	1,2	1346	1,2	119	201	59	27	940	
Oulunsalo	7354	7342	99,8	1	0,0	11	0,1	9	0,1	2	2	-	-	5	
Pattijoki	6091	6077	99,8	3	0,0	11	0,2	16	0,3	4	5	1	-	6	
Piippola	1476	1473	99,8	-	-	3	0,2	3	0,2	2	-	-	-	1	
Pudasjärvi	10691	10687	99,8	15	0,1	9	0,1	16	0,1	10	2	1	-	3	
Pulkkila	1852	1849	99,8	3	0,2	-	-	3	0,2	2	-	-	-	1	
Pyhäjoki	3769	3750	99,5	7	0,2	12	0,3	18	0,5	10	1	6	-	1	
Pyhäjärvi	7191	7188	99,7	2	0,0	23	0,3	29	0,4	3	16	3	-	7	
Pyhäntä	1997	1993	99,8	-	-	4	0,2	6	0,3	1	4	-	-	1	
Raahe-Brahestad	17605	17493	99,4	24	0,1	88	0,5	121	0,7	37	18	6	-	60	
Rantsila	2242	2231	99,5	-	-	11	0,5	11	0,5	1	5	3	-	2	
Riesjärvi	3428	3414	99,6	1	0,0	13	0,4	11	0,3	2	3	1	-	5	
Ruukki	4891	4866	99,5	3	0,1	22	0,4	26	0,5	2	1	3	7	13	
Sievi	4969	4958	99,6	2	0,0	9	0,2	25	0,5	8	11	2	-	4	
Sitka	1488	1486	99,9	-	-	2	0,1	2	0,1	-	-	-	-	2	
Taivasskoski	5463	5447	99,7	1	0,0	15	0,3	24	0,4	11	11	2	-	-	
Temmes	727	726	99,9	-	-	1	0,1	1	0,1	-	-	1	-	-	
Tymävä	4152	4125	99,3	3	0,1	24	0,6	16	0,4	4	4	1	-	7	
Utsjoki	3508	3501	99,8	-	-	7	0,2	7	0,2	2	1	-	-	4	
Vihanti	3740	3735	99,9	1	0,0	4	0,1	3	0,1	1	1	-	-	1	
Yli-Ii	2476	2470	99,8	1	0,0	5	0,2	9	0,4	4	1	1	-	4	
Ylikiminki	3396	3382	99,6	5	0,1	9	0,3	15	0,4	6	2	2	-	5	
Ylivieska	13357	13314	99,7	16	0,1	27	0,2	35	0,3	13	7	2	-	13	
<b>KAINUU</b>	<b>93218</b>	<b>92738</b>	<b>99,5</b>	<b>56</b>	<b>0,1</b>	<b>424</b>	<b>0,5</b>	<b>455</b>	<b>0,5</b>	<b>46</b>	<b>269</b>	<b>27</b>	<b>1</b>	<b>112</b>	
<b>KAJANALAND</b>															
Hyrnsalmi	3730	3719	99,7	1	0,0	10	0,3	11	0,3	3	7	1	-	-	
Kajaanin-Kajana	36541	36299	99,3	30	0,1	212	0,6	218	0,6	17	113	11	-	77	
Kuhmo	11913	11824	99,3	5	0,0	84	0,7	88	0,7	4	68	5	-	11	
Paltamo	4853	4837	99,7	3	0,1	13	0,3	15	0,3	5	8	-	-	2	
Puolanka	4151	4141	99,8	1	0,0	9	0,2	8	0,2	-	4	1	-	3	
Ristijärvi	1917	1915	99,9	-	-	2	0,1	2	0,1	-	1	-	-	1	
Sotkamo	11390	11351	99,7	9	0,1	30	0,3	37	0,3	2	31	-	-	4	
Suomussalmi	11692	11648	99,6	4	0,0	40	0,3	44	0,4	3	25	4	1	11	
Vaala	4322	4309	99,7	2	0,0	11	0,3	18	0,4	11	2	3	-	2	
Vuolijoki	2909	2895	99,5	1	0,0	13	0,4	14	0,5	1	10	2	-	1	
<b>LAPPI</b>	<b>199051</b>	<b>198959</b>	<b>99,4</b>	<b>298</b>	<b>0,1</b>	<b>2794</b>	<b>1,4</b>	<b>1689</b>	<b>0,8</b>	<b>577</b>	<b>243</b>	<b>72</b>	<b>9</b>	<b>788</b>	
<b>LAPPLAND</b>															
Enontekiö-Enontekiö	2385	2172	91,8	13	0,5	180	7,6	26	1,1	11	1	2	-	12	
Inari-Enare	7719	7224	93,6	21	0,3	474	6,1	45	0,6	8	12	-	-	25	
Kemi	24485	24184	98,8	29	0,1	272	1,1	267	1,2	52	56	9	9	171	
Kemijärvi	11368	11339	99,7	6	0,1	23	0,2	48	0,4	29	4	2	-	13	
Keminmaa	8266	8238	99,7	8	0,1	20	0,2	33	0,4	18	6	4	-	5	
Kittilä	6004	5962	99,3	10	0,2	32	0,5	40	0,7	12	11	3	-	14	
Kolari	4244	4216	99,3	19	0,4	9	0,2	35	0,8	27	8	-	-	-	
Muonio	2629	2608	99,2	5	0,2	16	0,6	15	0,6	7	-	-	-	8	
Peikoseniemi	1347	1346	99,9	-	-	1	0,1	3	0,2	2	-	-	-	1	
Pello	5203	5173	99,4	9	0,2	21	0,4	35	0,7	18	9	1	-	7	
Posio	5072	5061	99,8	1	0,0	10	0,2	20	0,4	11	1	3	-	5	
Ranua	5453	5441	99,8	2	0,0	10	0,2	17	0,3	11	2	3	-	1	
Rovaniemen m.k.-Rovaniemi lk	21923	21834	99,6	20	0,1	69	0,3	82	0,4	47	10	5	-	20	
Rovaniemi	35718	35126	98,3	61	0,2	531	1,5	548	1,5	89	76	26	-	355	
Salla	5643	5618	99,6	4	0,1	21	0,4	25	0,4	9	6	-	-	10	

36. Väestö kielen ja kansalaisuuden mukaan maakunnittain ja kunnittain 31.12.1997 (Jatk.)  
 Befolkning efter språk och medborgarskap, landskapsvis och kommunvis 31.12.1997 (Forts.)  
 Language and citizenship of the population by region and municipality 31.12.1997 (Cont.)

Alue Område Ansa	Yhteensä Totalt Total	Äidinkieli - Moderensä - Mother tongue						Ulkomaan kansalaisia - Utländska medborgerskap						
		Suomi Finska		Ruotsi Svenska		Muu Annat Other		Yhteensä Totalt		Ruotsi Sverige	Venäjät* Ryssland Russian	Viro Estland	Somaalia	Muut Övriga
			%		%		%		%					
Savukoiki	1596	1592	99,7	1	0,1	3	0,2	1	0,1	-	-	1	-	-
Simo	4036	4022	99,7	3	0,1	11	0,3	14	0,3	5	1	5	-	3
Sodankylä	10450	10269	98,3	6	0,1	175	1,7	46	0,4	24	11	5	-	6
Tervola	4032	4025	99,8	2	0,0	5	0,1	11	0,3	7	-	3	-	1
Tomio-Torneå	23116	22897	99,1	57	0,2	162	0,7	294	1,3	156	29	-	-	109
Utsjoki	1521	770	50,6	10	0,7	741	48,7	20	1,3	2	-	-	-	18
Ylitornio-Övertorneå	5861	5842	99,7	11	0,2	8	0,1	36	0,6	32	-	-	-	4
<b>AHVENANMAA</b>	<b>25392</b>	<b>1205</b>	<b>4,7</b>	<b>23664</b>	<b>94,0</b>	<b>323</b>	<b>1,3</b>	<b>997</b>	<b>3,9</b>	<b>715</b>	<b>17</b>	<b>9</b>	<b>1</b>	<b>255</b>
<b>ÅLAND</b>														
Brändö	538	34	6,3	503	93,5	1	0,2	8	1,5	8	-	-	-	-
Eckerö	810	27	3,3	778	96,0	5	0,6	34	4,2	28	-	-	-	6
Finström	2273	75	3,3	2185	96,1	13	0,6	63	2,8	51	2	2	-	8
Föglö	599	22	3,7	576	96,2	1	0,2	13	2,2	11	-	-	-	2
Geta	480	29	6,0	446	92,9	5	1,0	16	3,3	14	-	-	-	2
Hammarland	1332	47	3,5	1281	96,2	4	0,3	48	3,6	41	-	-	-	7
Jomala	3195	144	4,5	3025	94,7	26	0,8	88	2,8	64	1	1	-	22
Kumlinge	440	15	3,4	419	95,2	6	1,4	17	3,9	11	-	-	-	6
Kökar	321	17	5,3	304	94,7	-	-	7	2,2	7	-	-	-	-
Lemland	1506	54	3,6	1430	95,0	22	1,5	69	4,6	51	-	-	-	18
Lumparland	349	13	3,7	333	95,4	3	0,9	5	1,4	4	-	-	-	1
Maarianhamina - Mariehamn	10408	620	6,0	9575	92,0	213	2,0	528	5,1	351	13	5	1	158
Saltvik	1625	57	3,5	1558	95,9	10	0,6	51	3,1	38	1	-	-	14
Sottunga	131	5	3,8	126	96,2	-	-	2	1,5	2	-	-	-	-
Sund	992	34	3,4	947	95,5	11	1,1	39	3,9	28	-	1	-	10
Vårdö	393	12	3,1	378	96,2	3	0,8	9	2,3	8	-	-	-	1

## 37. Väestö siviilisäädyn ja sukupuolen mukaan maakunnittain ja kunnittain 31.12.1997

Befolkning efter civilstånd och kön landskapsvis och kommunvis 31.12.1997

Marital status of the population by sex, region and municipality 31.12.1997

Alue Område Area	Naimattomat - Ogifta - Single Ikä - Alder - Age				Naimisissa - Gifta Married		Lesket - Änkningar/Ankor Widowed		Eronneet - Frånskilda Divorced		Yhteensä - Totalt Total	
	0-14		15-		M	N	M	N	M	N	M	N
	M	N	M	N								
<b>KOKO MAA</b>	490594	470756	783050	661280	1005037	1007409	52153	270889	178264	227917	2509098	2638251
Hela landet Whole country												
<b>Kaupunkimaiset kunnat</b>	281449	271315	467076	444889	574588	578841	27281	145639	119726	166646	1470120	1606930
Urbana kommuner Urban municipalities												
<b>Taajaan asutut kunnat</b>	89692	85173	123438	92360	177273	177176	9069	44767	25783	29284	425255	428760
Tätortskommuner Semi-urban municipalities												
<b>Maaseutumaiset kunnat</b>	119453	114268	192536	124231	253176	251592	15803	80483	32755	31987	613723	602561
Landsbygdskommuner Rural municipalities												
<b>UUSIMAA</b>	120507	116065	190938	189258	226943	231289	8891	50232	50138	70043	600815	656867
<b>NYLAND</b>												
<b>Kaupunkimaiset kunnat</b>	102888	99252	169933	172588	196946	188931	8402	43363	44635	63902	522804	578036
Taajaan asutut kunnat	14765	14120	17338	13999	26776	26787	1201	5479	4533	5278	84613	85681
Maaseutumaiset kunnat	2854	2693	3665	2671	5621	5571	288	1390	970	865	13398	13190
<b>ITÄ-UUSIMAA</b>	8875	8491	12407	9994	17743	17691	953	4497	3093	3543	43071	44216
<b>ÖSTRA NYLAND</b>												
<b>Kaupunkimaiset kunnat</b>	5090	4891	7589	6282	10058	10062	527	2556	1981	2434	26245	26225
Taajaan asutut kunnat	1800	1691	1940	1729	3582	3585	142	672	494	510	7958	8187
Maaseutumaiset kunnat	1985	1909	2678	1983	4103	4044	284	1269	618	599	9868	9804
<b>VARSINAIS-SUOMI</b>	39540	37657	64455	57587	87435	87646	4992	24222	15729	20710	212151	227822
<b>EGENTLIGA FINLAND</b>												
<b>Kaupunkimaiset kunnat</b>	21267	20440	38093	37983	47417	47817	2639	13395	10371	14932	119787	134567
Taajaan asutut kunnat	6913	6456	9532	7366	14433	14434	747	3359	2036	2494	33661	34129
Maaseutumaiset kunnat	11380	10761	16830	12218	25585	25395	1606	7468	3322	3264	58703	59126
<b>SATAKUNTA</b>	21730	20823	34587	27796	50941	50857	2788	14118	8119	10162	118165	123856
<b>SATAKUNTA</b>												
<b>Kaupunkimaiset kunnat</b>	11847	11425	18781	16204	27980	28091	1361	7193	5179	6974	65148	69867
Taajaan asutut kunnat	5142	4748	7707	6127	11348	11369	654	3274	1549	1847	26400	27363
Maaseutumaiset kunnat	4741	4652	8099	5465	11613	11497	773	3651	1391	1341	26617	26606
<b>HÄME</b>	15444	14795	23447	19780	33242	33199	1904	9703	5997	7515	80034	84992
<b>TAVASTLAND</b>												
<b>Kaupunkimaiset kunnat</b>	8137	7791	12819	12143	17330	17428	993	5264	3547	4997	42826	47653
Taajaan asutut kunnat	2401	2347	3304	2651	5243	5208	249	1333	876	956	12073	12395
Maaseutumaiset kunnat	4906	4657	7324	5086	10689	10563	662	3076	1574	1562	25135	24944
<b>PIRKANMAA</b>	40189	38466	65739	56597	87947	88061	4670	24144	15704	20516	214249	227804
<b>BIRKALAND</b>												
<b>Kaupunkimaiset kunnat</b>	27730	26630	46069	42358	60056	60309	2962	15423	11800	16371	148617	161091
Taajaan asutut kunnat	5755	5451	8198	6317	12157	12128	665	3499	1763	2067	28528	29462
Maaseutumaiset kunnat	6704	6385	11472	7922	15734	15844	1043	5222	2151	2078	37104	37251
<b>PÄIJÄT-HÄME</b>	17864	17434	29125	25073	38047	38159	2032	11117	8176	10683	95244	102466
<b>PÄIJÄT-HÄME</b>												
<b>Kaupunkimaiset kunnat</b>	9915	9637	17614	16721	21476	21625	1138	6649	5301	7491	55444	62123
Taajaan asutut kunnat	5899	5833	8028	6124	12048	12035	566	2750	2140	2428	26681	29170
Maaseutumaiset kunnat	2050	1964	3483	2228	4523	4499	328	1718	735	764	11119	11173
<b>KYMENLAAKSO</b>	18476	15892	27852	21238	38846	38837	2374	11933	7690	9432	93240	97330
<b>KYMMENEDALEN</b>												
<b>Kaupunkimaiset kunnat</b>	9650	9553	17300	14105	23365	23430	1442	7496	6351	7015	57108	61599
Taajaan asutut kunnat	3982	3645	6161	4109	8963	8955	519	2412	1396	1465	21021	20586
Maaseutumaiset kunnat	2848	2694	4391	3022	6518	6452	413	2025	943	952	15111	15145
<b>ETELÄ-KARJALA</b>	12060	11416	21740	15847	28055	27994	1541	9098	4913	6188	68309	70543
<b>SÖDRA KARELEN</b>												
<b>Kaupunkimaiset kunnat</b>	7608	7229	13829	10918	17380	17403	896	5460	3352	4631	43063	45641
Taajaan asutut kunnat	1049	967	1691	1221	2446	2443	100	636	417	433	5703	5720
Maaseutumaiset kunnat	3405	3200	6220	3708	8229	8148	545	3002	1144	1124	19543	19182
<b>ETELÄ-SAVO</b>	15130	14566	26867	20507	34368	34321	1991	11920	5658	6499	84014	87813
<b>SÖDRA SAVOLAX</b>												
<b>Kaupunkimaiset kunnat</b>	6461	6130	11209	10857	14115	14209	727	4752	2697	3745	35209	39693
Taajaan asutut kunnat	608	589	1263	859	1413	1400	103	570	279	298	3666	3716
Maaseutumaiset kunnat	8061	7847	14395	8791	18840	18712	1161	6598	2682	2456	45139	44404
<b>POHJOIS-SAVO</b>	24139	23336	40422	31395	50309	50394	2675	15716	8446	9926	125991	130769
<b>NORRA SAVOLAX</b>												
<b>Kaupunkimaiset kunnat</b>	12310	11880	20401	18977	25157	25316	1189	7084	4859	6354	63916	69611
Taajaan asutut kunnat	3068	2871	3952	3009	5774	5795	225	1346	840	955	13859	13976
Maaseutumaiset kunnat	8761	8587	16069	9409	19378	19283	1261	7266	2747	2617	48216	47182
<b>POHJOIS-KARJALA</b>	16802	15983	26314	20251	34042	34067	1908	11515	5743	6512	86809	88328
<b>NORRA KARELEN</b>												
<b>Kaupunkimaiset kunnat</b>	4641	4463	8072	7857	9139	9221	430	2689	1662	2606	24144	26836
Taajaan asutut kunnat	3126	2999	5742	3720	6832	6948	423	2766	1274	1342	17397	17675
Maaseutumaiset kunnat	9035	8521	14500	8674	18071	17998	1055	6060	2607	2564	45268	43817
<b>KESKI-SUOMI</b>	25106	23692	40973	32386	50540	50580	2725	14547	8572	10518	127916	131923
<b>MELLERSTA FINLAND</b>												
<b>Kaupunkimaiset kunnat</b>	10733	10302	17403	16588	21098	21222	931	5063	4107	5654	54272	58829
Taajaan asutut kunnat	7196	6865	10782	7966	14356	14362	754	3830	2255	2669	35353	35692
Maaseutumaiset kunnat	7177	6725	12778	7832	15086	14996	1040	5654	2210	2195	36261	37402

37. Väestö siviilissäidyn ja sukupuolen mukaan maakunnittain ja kunnittain 31.12.1997 (Jatk.)

Befolkning efter civilstånd och kön landskapsvis och kommunvis 31.12.1997 (Forts.)

Marital status of the population by sex, region and municipality 31.12.1997 (Cont.)

Alue Område Area	Naimattomat - Oigita - Single				Naimaissa - Gifta		Lesket - Arkkängar/Arkor		Eronneet - Frånkölda		Yhteensä - Totalt	
	Ikä - Ålder - Age				Married		Widowed		Divorced		Total	
	0-14		15-		M	N	M	N	M	N	M	N
<b>ETELÄ-POHJANMAA</b>	18774	18814	28786	21968	42490	42474	2508	12005	4469	5353	98027	100614
<b>SÖDRA ÖSTERBOTTEN</b>												
Kaupunkimaiset kunnat	2707	2681	4023	4240	5878	5930	245	1270	983	1480	13836	15581
Taajaan asutut kunnat	8512	8028	11644	8669	17431	17408	971	4672	1724	2033	40282	40810
Maaseutumaiset kunnat	8555	8125	13119	9059	19181	19136	1292	6063	1762	1840	43909	44223
<b>VAASAN RANNIKKOSEUTU</b>	17142	16148	25673	20409	37090	37120	2096	9518	3975	5059	85976	88254
<b>VASA KUSTREGION</b>												
Kaupunkimaiset kunnat	7075	6613	11857	10546	15506	15559	790	3944	2423	3332	37651	39994
Taajaan asutut kunnat	2500	2390	3338	2425	5384	5368	256	1187	475	575	11953	11945
Maaseutumaiset kunnat	7567	7145	10478	7438	16200	16193	1050	4387	1077	1152	36372	36315
<b>KESKI-POHJANMAA</b>	7678	7562	10548	8248	15262	15266	729	3579	1564	1900	35781	36555
<b>MELLERSTA ÖSTERBOTTEN</b>												
Kaupunkimaiset kunnat	3407	3447	5036	4397	7456	7482	331	1639	1002	1316	17232	18281
Taajaan asutut kunnat	761	734	901	664	1269	1268	71	340	118	124	3120	3130
Maaseutumaiset kunnat	3510	3381	4811	3167	6537	6516	327	1600	444	460	15429	15144
<b>POHJOIS-POHJANMAA</b>	40952	39090	57451	43822	68722	68795	3150	16116	9833	11793	180108	179616
<b>NORRA ÖSTERBOTTEN</b>												
Kaupunkimaiset kunnat	17550	16721	26016	23246	30637	30767	1122	6105	5433	7216	80758	84075
Taajaan asutut kunnat	11571	10953	15218	10734	19357	19369	1017	4790	2161	2403	49324	48249
Maaseutumaiset kunnat	11831	11416	16217	9842	18728	18639	1011	5221	2239	2174	50026	47292
<b>KAINRUU</b>	8849	6745	15607	10687	18482	18444	978	5657	2725	3046	46639	46579
<b>KAJANALAND</b>												
Kaupunkimaiset kunnat	3591	3627	5518	4784	7009	7033	305	1824	1259	1591	17682	18859
Maaseutumaiset kunnat	5258	5118	10089	5903	11473	11411	671	3833	1466	1455	28957	27720
<b>LAPPI</b>	19922	19234	33843	24939	37284	37232	1972	9798	7097	7730	100118	98933
<b>LAPPLAND</b>												
Kaupunkimaiset kunnat	7996	7740	13661	12077	14809	14854	750	3856	3285	4191	40501	42818
Taajaan asutut kunnat	4644	4468	6689	4751	8461	8414	406	1852	1463	1409	21663	20894
Maaseutumaiset kunnat	7282	7026	13493	8111	14014	13864	816	4090	2349	2130	37954	35221
<b>AHVENANMAA</b>	2413	2345	4278	3500	4849	4863	278	1454	623	789	12441	12951
<b>ÅLAND</b>												
Kaupunkimaiset kunnat	848	883	1853	1818	1776	1832	101	584	299	414	4877	5531
Maaseutumaiset kunnat	1565	1462	2425	1682	3073	3031	177	870	324	375	7564	7420
<b>UUSIMAA</b>	120507	116065	190936	189258	228343	231289	9891	50232	50138	70049	600815	656887
<b>NYLAND</b>												
Pääkaupunkiseutu	83742	80721	144569	151172	161360	163169	6935	36236	37498	54607	434104	485805
Huvudstadsregion												
Espoo - Esbo	21858	21212	28458	26186	39967	40399	1219	5552	6405	9578	97907	102927
Hanko - Hangö	893	860	1684	1242	2030	2031	147	563	449	520	5203	5216
Helsinki - Helsingfors	42721	40885	90406	101646	86579	87605	4586	25565	24103	35267	248395	290968
Hyvinkää - Hyvinge	4160	3922	5876	5053	8116	8167	377	1938	1742	2334	20271	21414
Inkoo - Ingå	510	477	657	473	1060	1051	53	238	181	150	2461	2389
Järvenpää - Träskända	3940	3931	4760	4323	6571	6636	237	1170	1347	1853	16855	17913
Karjaa - Karls	862	772	1269	1060	1686	1688	143	600	284	372	4244	4492
Karjalohja - Karislojo	141	130	157	150	300	295	22	102	51	50	671	727
Karkkila - Högfors	823	804	1211	875	1776	1774	111	571	296	350	4217	4374
Kauniainen - Grankulla	881	882	1000	968	1859	1992	65	289	179	300	4084	4431
Kerava - Kervo	3186	3092	4260	3746	5775	5820	175	990	1152	1634	14548	15282
Kirkkonummi - Kyrkslätt	3396	3187	3779	3056	5910	5912	174	718	1009	1158	14262	14031
Lohja - Lojo	3421	3373	4924	4049	6756	6762	333	1515	1334	1705	16768	17404
Mäntsälä	1913	1748	2027	1640	3203	3196	137	720	609	646	7889	7948
Nummi-Pusula	566	590	849	601	1222	1208	67	353	210	168	2914	2920
Nurmijärvi	3789	3590	3770	3026	6584	6591	244	1023	1061	1202	15448	15432
Pohja - Pojo	473	400	730	525	1010	1005	65	319	191	194	2469	2443
Pornainen - Borgnäs	559	501	458	341	802	796	29	146	116	113	1964	1897
Sammatti	116	119	159	128	252	253	17	75	50	40	594	615
Suunto - Sjundeå	489	476	655	453	975	963	35	157	171	150	2325	2199
Tammisaari - Ekenäs	1385	1350	2212	1888	2892	2885	206	943	422	571	7117	7617
Tuusula - Tusby	3546	3353	3660	3003	6338	6346	186	851	1113	1249	15055	14902
Vantaa - Vanda	18282	17742	24705	22372	32855	33173	1065	4830	6811	9462	83718	87579
Vihri - Vichtis	2597	2671	3070	2474	4725	4741	186	904	658	977	11438	11767
<b>ITÄ-UUSIMAA</b>	8675	8491	12407	9994	17743	17691	953	4497	3093	3543	43071	44216
<b>ÖSTRA NYLAND</b>												
Askola	476	455	610	463	890	889	46	207	140	122	2162	2136
Lapinjärvi - Lapträsk	287	250	449	306	661	645	47	252	100	83	1544	1546
Liljendal	158	145	197	150	319	317	16	108	36	37	728	757
Loviisa - Lovisa	588	599	1260	901	1495	1503	96	525	321	401	3750	3929
Myrskylä - Mörekom	200	200	300	210	409	404	32	137	52	67	993	1018
Pemaja - Pernå	394	363	589	381	785	769	59	237	105	122	1932	1872
Porvoo - Borgå	4602	4292	6339	5381	8583	8559	431	2031	1680	2033	21495	22296
Pukdla	198	215	277	183	369	361	20	139	68	47	932	945
Ruotsinpyhtää - Strömfors	272	281	456	290	670	659	64	189	117	111	1579	1530
Sipoo - Sibbo	1800	1691	1940	1729	3582	3585	142	672	494	510	7958	8167

37. Väestö siviilisäädyn ja sukupuolen mukaan maakunnittain ja kunnittain 31.12.1997 (Jatk.)

Befolkning efter civilstånd och kön landskapsvis och kommunvis 31.12.1997 (Forts.)

Marital status of the population by sex, region and municipality 31.12.1997 (Cont.)

Alue Område Area	Naimettomat - Oigita - Single				Naimisissa - Gifta		Lesket - Arkinningar/Ankor		Eronneet - Frånskilda		Yhteensä - Totalt	
	ikä - Ålder - Age				Married		Widowed		Divorced		Total	
	0-14		15-									
	M	N	M	N	M	N	M	N	M	N	M	N
<b>VARSINAIS-SUOMI</b>	<b>39540</b>	<b>37657</b>	<b>64455</b>	<b>57587</b>	<b>87435</b>	<b>87646</b>	<b>4992</b>	<b>24222</b>	<b>15729</b>	<b>20710</b>	<b>212151</b>	<b>227822</b>
<b>EGENTLIGA FINLAND</b>												
Alastaro	273	268	526	353	659	651	54	239	89	89	1601	1600
Askainen-Viitnäs	75	84	125	83	216	216	16	57	30	19	462	459
Aura	367	361	482	341	678	682	37	170	101	94	1645	1648
Dragsfjärd	240	263	581	373	799	791	64	374	104	81	1788	1882
Halikko	866	810	1238	1023	1826	1812	115	446	268	299	4313	4390
Houtskär-Houtskär	50	48	136	90	151	137	15	59	15	8	367	342
Inö	15	10	49	32	55	47	3	21	4	4	126	114
Kaarina-S:t Karins	2046	2047	2391	1983	4234	4249	159	665	622	913	9452	9857
Karimainen	284	239	293	240	509	510	31	168	64	53	1181	1210
Kemilö-Kimito	331	291	470	318	721	716	55	258	80	97	1657	1678
Kiikala	160	151	317	219	399	391	32	139	67	57	975	957
Kiäko	152	165	301	190	439	435	38	154	73	54	1003	998
Korppoo-Korpo	113	93	125	105	227	218	14	74	33	38	512	528
Koski TI	208	221	436	319	548	538	44	196	60	63	1298	1337
Kustavi-Gustavs	78	73	143	113	213	213	13	109	41	36	488	546
Kuusajoki	171	149	290	182	386	385	21	111	59	38	927	875
Laitila	856	722	1387	1070	1848	1837	107	549	267	290	4485	4468
Lemu	138	169	191	134	319	313	19	44	44	42	711	702
Lieto-Lundo	1455	1419	1637	1212	3027	3019	114	504	345	406	6578	6560
Loimaa	557	635	941	1012	1388	1404	88	510	223	333	3195	3694
Loimaan kunta - Loimaa kommun	632	555	978	820	1361	1363	75	396	154	151	3200	3085
Marttila	185	187	372	237	441	448	35	149	50	64	1083	1085
Maeku	602	551	600	492	1222	1218	36	176	118	141	2578	2578
Meillä	122	102	190	127	268	260	29	104	36	38	645	631
Merimaaku	149	162	145	117	318	318	12	37	36	30	680	664
Mietohnen	175	175	227	172	382	379	20	98	36	38	840	862
Muurta	137	138	175	158	319	320	23	72	46	32	700	718
Mynämäki	612	551	818	624	1327	1326	69	382	185	217	3011	3100
Naantali - Nådendal	1332	1206	1611	1501	2623	2632	120	514	528	702	6214	6555
Nauvo - Nagu	125	111	235	178	291	287	19	105	34	36	704	715
Nousiainen - Nousis	473	420	578	388	917	909	32	174	112	105	2112	1996
Oripää	107	98	207	156	275	272	19	104	44	47	652	677
Paimio - Pemar	1108	945	1309	1076	2043	2048	100	433	269	375	4829	4877
Parsainen - Pargas	1157	1158	1629	1278	2587	2608	157	738	351	431	5881	6213
Perniö - Bjärnä	550	545	907	683	1381	1370	75	424	165	181	3078	3183
Pertteli	379	368	540	360	782	780	37	180	106	122	1844	1810
Piikkiö - Pitsis	707	641	787	651	1434	1419	72	281	180	195	3180	3187
Pyhärinta	219	224	330	253	535	534	24	122	65	47	1173	1180
Pöytyä	390	372	550	384	779	768	48	244	127	95	1894	1863
Raisio - Reso	2327	2243	3089	2535	4734	4765	161	905	946	1149	11257	11597
Rusko	366	331	348	282	756	758	22	98	71	78	1563	1557
Rymättylä - Rimto	174	180	268	185	419	411	37	115	75	61	873	952
Salo	1923	1965	3852	3480	4423	4453	251	1343	838	1253	11087	12474
Sauvo - Sagu	307	255	351	271	630	623	38	186	85	76	1411	1411
Somero	863	813	1507	1092	2050	2040	148	736	270	296	4838	4977
Suomusjärvi	117	100	203	160	272	269	25	89	49	47	668	665
Särksälo - Finby	58	52	109	68	181	179	23	67	26	19	397	383
Taivassalo - Tövsala	170	155	233	183	424	417	27	142	49	49	903	948
Tarvasjoki	187	200	248	201	428	422	28	99	46	55	837	977
Turku - Åbo	13082	12344	26409	27482	30015	30314	1862	9458	7214	10582	78582	80190
Uusikaupunki - Nystad	1630	1571	2783	2099	3494	3503	197	854	624	797	8728	8824
Vahto	230	204	197	158	424	428	19	49	38	35	908	872
Vehmaa	212	253	349	227	549	551	54	206	70	85	1234	1322
Velkua	32	25	29	25	55	49	6	11	5	14	127	124
Västernfjärd	72	68	120	78	182	189	18	63	15	18	417	414
Yläne	184	171	333	216	462	452	37	221	77	53	1103	1113
<b>SATAKUNTA</b>	<b>21730</b>	<b>20823</b>	<b>34587</b>	<b>27796</b>	<b>50941</b>	<b>50957</b>	<b>2788</b>	<b>14118</b>	<b>8119</b>	<b>10162</b>	<b>118165</b>	<b>123856</b>
<b>SATAKUNTA</b>												
Eura	916	841	1326	1060	2046	2047	135	642	305	317	4728	4807
Eurajoki - Euraämäine	593	614	813	578	1379	1367	74	354	163	152	3022	3065
Harjavalta	719	646	1144	934	1724	1728	85	510	291	421	3963	4239
Honkajoki	201	206	390	218	480	474	39	169	49	41	1159	1108
Huittinen	832	806	1417	1157	1867	1879	108	589	295	385	4519	4816
Jämijärvi	241	200	352	228	515	507	37	180	52	46	1197	1159
Kankaanpää	1281	1178	2041	1739	2866	2878	153	723	371	475	6512	6793
Karvia	251	242	615	308	659	654	44	257	70	67	1639	1528
Kiikoinen	121	129	180	135	297	293	29	116	24	28	651	701
Kuukainen	343	296	540	378	826	818	57	235	96	96	1862	1823
Kodisjoki	44	38	84	70	115	115	8	28	23	12	274	263
Kokemäki - Kumo	801	730	1326	996	1925	1917	128	659	256	278	4436	4580
Kullea	159	144	284	156	380	369	24	115	44	37	871	821
Köyliö - Kjölo	260	269	461	314	711	710	50	211	75	67	1557	1571
Lappi	321	325	482	355	739	735	38	194	79	86	1659	1695
Lavia	206	185	371	282	551	541	45	198	57	56	1230	1270
Luvia	321	324	466	334	755	748	31	182	92	90	1685	1678
Merikarvia - Sastmola	352	348	630	405	808	800	61	314	130	125	1981	1992
Naikkila	617	560	828	626	1373	1376	69	352	176	191	3063	3105
Noormarkku - Normark	695	631	769	549	1471	1472	61	309	146	201	3142	3182

37. Väestö siviilistädyn ja sukupuolen mukaan maakunnittain ja kunnittain 31.12.1997 (Jatk.)

Befolkning efter civilstånd och kön landskapsvis och kommunvis 31.12.1997 (Forts.)

Marital status of the population by sex, region and municipality 31.12.1997 (Cont.)

Alue Område Area	Naimittomat - Ogifta - Single				Naimittane - Gifta		Lesket - Ainkäinget/Ankor		Eronneet - Frånskilda		Yhteensä - Totalt	
	ikä - Alder - Age				Married		Widowed		Divorced		Total	
	0-14		15-		M	N	M	N	M	N	M	N
Pomarkku - Pårmark	235	227	421	277	613	608	45	190	78	69	1392	1369
Pori - Björneborg	6582	6352	10597	9510	15498	15564	786	4269	3147	4263	36608	39958
Punkalaidun	290	316	645	424	800	795	64	319	106	92	1905	1946
Rauma - Raumo	3249	3174	5520	4502	7838	7866	390	1948	1338	1829	18335	19319
Sillänpää	168	167	364	194	448	442	45	154	69	42	1094	999
Säkylä	482	489	711	617	1132	1130	52	289	140	194	2517	2719
Uusikaupunki - Uusby	1297	1253	1520	1258	2922	2933	100	466	403	461	6242	6371
Vampula	153	133	310	184	405	393	30	148	44	41	942	899
<b>HÄME</b>	<b>15444</b>	<b>14795</b>	<b>23447</b>	<b>19780</b>	<b>33242</b>	<b>33199</b>	<b>1904</b>	<b>9703</b>	<b>5997</b>	<b>7515</b>	<b>80034</b>	<b>84992</b>
<b>TAVASTLAND</b>												
Forsåsa	1609	1529	2977	2541	3650	3687	241	1212	702	976	9179	9945
Hattula	962	887	1222	987	1971	1956	89	440	281	292	4525	4562
Hauho	332	332	619	419	865	849	74	280	135	124	2025	2004
Hausjärvi	888	851	1171	770	1718	1700	94	439	262	261	4133	4021
Humppila	225	203	434	289	555	552	23	174	70	71	1307	1289
Hämeenlinna-Tavastehus	4120	3872	6097	6300	8785	8825	483	2601	1748	2571	21211	24169
Janakkala	1439	1460	2082	1564	3272	3252	160	893	595	684	7548	7833
Jokioinen-Jockka	588	597	775	630	1245	1244	51	276	155	194	2814	2941
Kaivola	317	308	444	318	741	739	48	219	125	123	1673	1707
Lammila	531	455	846	658	1175	1166	76	434	172	204	2800	2915
Loppi	819	716	1072	682	1615	1600	100	450	258	221	3684	3669
Renko	199	218	383	241	476	467	37	148	93	71	1188	1145
Riihimäki	2408	2390	3745	3302	4895	4916	289	1481	1099	1450	12436	13539
Tammela	593	610	905	611	1381	1364	81	365	163	166	3123	3116
Tuulos	139	136	214	177	337	331	30	100	56	46	776	790
Ypäjä	275	231	461	293	561	551	50	191	85	81	1432	1347
<b>PIRKANMAA</b>	<b>40189</b>	<b>38466</b>	<b>65739</b>	<b>56597</b>	<b>87947</b>	<b>88081</b>	<b>4670</b>	<b>24144</b>	<b>15704</b>	<b>20516</b>	<b>214249</b>	<b>227804</b>
<b>BIRKALAND</b>												
Hämeenkyrö - Tavastryö	828	901	1497	1085	2022	2012	132	619	299	311	4978	4928
Ikaalinen - Ikaalis	715	707	1142	907	1678	1672	94	561	227	233	3654	4080
Juupajoki	239	232	386	259	491	492	24	165	66	59	1206	1207
Kangasala	2332	2176	2814	2445	4679	4682	219	913	631	661	10675	11077
Kihniö	232	227	404	238	575	568	34	178	41	39	1286	1250
Kuhmalahti	128	87	168	116	228	230	20	87	34	27	578	547
Kuorevesi	254	243	480	274	651	649	47	181	86	92	1518	1439
Kuru	261	252	493	270	593	590	51	217	94	79	1492	1408
Kytämkoski	278	271	419	281	571	567	31	128	71	54	1370	1301
Lempäälä	1846	1678	1983	1557	3321	3312	137	692	466	556	7773	7795
Luopioinen	186	188	387	267	495	484	43	230	86	78	1207	1247
Längelmäki	117	148	296	179	409	399	33	178	63	37	918	941
Mouhijärvi	262	300	479	290	610	604	48	172	73	77	1470	1443
Märtilä	598	586	1122	887	1504	1517	78	432	234	293	3534	3715
Nokka	2669	2470	3644	2896	5476	5500	259	1266	893	1261	13043	13433
Orivesi	795	830	1263	1028	1796	1794	127	628	302	385	4283	4665
Parkano	722	730	1281	867	1695	1693	92	569	211	225	4001	4084
Pirkkala - Birkala	1315	1186	1451	1200	2677	2669	84	421	361	488	5988	5964
Päijätne	437	368	591	492	852	855	48	267	143	148	2069	2130
Ruovesi	482	462	938	679	1205	1204	72	455	174	159	2871	2959
Sahelahti	271	221	329	230	471	471	20	110	58	61	1149	1093
Suodenniemi	151	108	224	151	318	319	35	122	32	30	760	730
Tampere - Tammerfors	15650	15200	29522	28096	34475	34687	1771	9580	7677	11068	89095	99631
Toijala	701	718	1158	821	1613	1624	96	531	322	398	3690	4192
Urpala	464	474	894	631	1209	1193	103	428	178	187	2848	2913
Valkoavesi	1675	1636	3125	2366	4369	4351	259	1263	780	871	10198	10587
Vammala	1464	1312	2174	1780	3323	3317	177	991	455	590	7593	7990
Vesilahti	368	323	483	310	693	683	49	199	98	78	1691	1593
Vilala	488	443	736	530	1039	1045	72	312	184	238	2519	2568
Viljakkala	174	193	296	187	440	434	25	129	55	50	990	993
Vilppula	517	473	926	629	1280	1268	82	436	191	188	2996	3005
Virtat - Virtois	674	685	1406	974	1838	1837	124	650	214	235	4254	4361
Ylöjärvi	2302	2215	2497	2017	4232	4234	126	685	618	773	9775	9824
Äetsä	494	423	721	558	1131	1124	64	329	167	157	2577	2591
<b>PAIJÄT-HÄME</b>	<b>17864</b>	<b>17434</b>	<b>29125</b>	<b>25073</b>	<b>38047</b>	<b>38159</b>	<b>2032</b>	<b>11117</b>	<b>8176</b>	<b>10683</b>	<b>95244</b>	<b>102466</b>
<b>PAIJÄT-HÄME</b>												
Antjärvi - Arsjö	155	137	290	161	344	335	24	132	42	59	855	824
Asikkala	756	769	1269	881	1843	1837	118	535	319	367	4305	4389
Hartola	336	345	666	399	772	764	62	388	136	108	1972	2002
Heinola	1841	1870	3249	2760	4231	4264	237	1264	868	1111	10444	11269
Hollola	2190	2170	2656	2122	4317	4322	155	748	700	833	10018	10195
Hämeenkoski	251	209	318	228	455	455	39	162	87	62	1150	1116
Kärkölä	531	509	781	521	1023	1025	59	297	178	217	2572	2569
Lahti - Lahtis	8074	7767	14365	13961	17245	17361	901	5385	4415	6380	45000	50854
Nastola	1485	1513	2159	1540	3048	3034	130	621	598	644	7430	7352
Orimattila	1458	1381	1944	1581	2840	2842	163	846	523	584	6928	7234
Padasjoki	345	356	632	405	858	848	60	313	118	135	2013	2059
Sysmä	432	406	796	514	1071	1072	84	428	174	183	2557	2603

37. Väestö siviilistään ja sukupuolen mukaan maakunnittain ja kunnittain 31.12.1997 (Jatk.)

Befolkning efter civilstånd och kön landskapsvis och kommunvis 31.12.1997 (Forts.)

Marital status of the population by sex, region and municipality 31.12.1997 (Cont.)

Alue Område Area	Naimattomat - Oigita - Single				Naimittua - Gifva		Lesot - Arkingar/Ankor		Eronneet - Fränskilda		Yhteensä - Totalt	
	Iä - Ålder - Age				Married		Widowed		Divorced		Total	
	0-14		15-		M	N	M	N	M	N	M	N
<b>KYMENLAAKSO</b>	16478	15892	27852	21236	36846	36837	2374	11833	7680	9432	93240	97330
<b>KYMMENEDALEN</b>												
Anjalankoski	1677	1492	2748	1802	3784	3755	239	1197	669	734	9097	8980
Elimäki	914	835	1182	841	1839	1832	108	511	253	281	4276	4300
Hamina-Fredrikshamn	733	741	1419	1193	1989	1978	127	709	428	581	4696	5202
Iitti	702	663	1144	843	1554	1536	99	526	279	282	3778	3850
Jaala	173	179	306	156	426	409	32	182	87	72	1024	998
Kotka	4508	4443	8414	6429	10845	10884	716	3572	2650	3328	27133	26636
Kouvola	2522	2591	4523	4253	6168	6218	330	1824	1390	1965	14933	16951
Kuusankoski	1887	1778	2944	2230	4363	4370	269	1291	883	1141	10346	10810
Miehikkälä	205	202	446	247	576	574	43	225	64	63	1334	1311
Pyhtää-Pyttis	518	512	692	488	1264	1256	75	281	170	159	2719	2696
Valkeala	1159	1092	1659	1102	2429	2424	125	575	341	328	5713	5521
Vehkalahti-Vecelax	1146	1061	1754	1205	2770	2776	155	640	386	403	6211	6085
Virolahti	334	303	641	447	859	845	56	300	90	95	1980	1990
<b>ETELÄ-KARJALA</b>	12060	11416	21740	15847	28055	27994	1541	9098	4913	6188	68309	70543
<b>SÖDRA KARELEN</b>												
Imatra	2607	2377	4771	3533	6336	6351	340	2199	1269	1725	15323	16185
Joutseno	1049	987	1891	1221	2446	2443	100	636	417	433	5703	5720
Lappeenranta-Vilmastrand	4999	4852	9058	7385	11044	11052	556	3261	2063	2908	27740	29456
Lemi	324	274	510	290	676	667	42	186	95	72	1847	1489
Luumäki	482	428	908	526	1108	1100	97	441	172	199	2767	2694
Parikkala	354	374	757	503	975	976	88	465	134	164	2308	2482
Rautjärvi	377	407	784	472	1086	1076	47	399	146	153	2440	2507
Ruokolahti	571	487	969	580	1432	1409	89	455	201	181	3262	3112
Saari	136	118	305	149	351	349	27	150	25	24	844	790
Savitaipale	385	358	777	462	910	894	59	380	130	133	2281	2227
Suomenniemi	62	59	176	84	175	167	16	95	32	32	461	447
Taipalsaari	542	523	623	428	1069	1072	40	217	152	118	2426	2358
Ukuniemi	53	48	108	52	116	111	7	64	20	16	304	291
Ylämaa	119	124	303	152	331	327	33	150	37	32	823	785
<b>ETELÄ-SAVO</b>	15130	14566	26867	20507	34368	34321	1991	11920	5658	6499	84014	87813
<b>SÖDRA SAVOLAX</b>												
Anttola	179	156	284	173	405	405	24	132	71	61	963	927
Enonkoski	169	177	327	217	393	390	27	168	61	47	977	999
Haukivuori	218	193	415	273	551	539	30	224	84	63	1296	1292
Heinävesi	393	372	837	452	987	984	78	450	151	138	2444	2396
Hirvensalmi	211	195	474	258	536	526	47	254	102	86	1370	1319
Joroinen-Jorois	570	583	952	606	1242	1234	83	421	188	203	3045	3047
Jurva	634	666	1338	858	1681	1676	102	654	205	171	3960	4025
Jäppilä	146	154	259	139	378	375	19	119	47	44	849	831
Kangaslampi	169	159	256	146	380	379	24	131	51	31	880	846
Kangasniemi	658	555	1197	772	1363	1366	89	577	198	200	3505	3470
Kerimäki	583	633	931	612	1379	1362	78	422	168	160	3139	3189
Mikkeli-St. Michel	2855	2676	5020	5227	5823	5862	280	1951	1301	1852	15279	17568
Mikkelin mik - Mikkelin lk	1285	1150	1818	1164	2608	2595	113	531	371	355	6195	5785
Mäntyharju	608	589	1263	859	1413	1400	103	570	279	268	3666	3716
Pertunmaa	172	165	372	224	446	446	42	222	68	63	1100	1120
Pieksämäen mik - Pieksämäki lk	679	701	893	582	1490	1478	72	324	170	169	3304	3254
Pieksämäki	1098	1094	1905	1732	2594	2607	146	978	529	690	6272	7101
Punkaharju	371	369	719	423	991	978	53	304	133	119	2267	2193
Puumala	267	274	538	273	654	637	52	305	113	87	1624	1576
Rantasalmi	410	417	804	471	1005	994	70	423	117	115	2408	2420
Riistina	431	452	820	550	1041	1045	66	342	180	182	2638	2571
Savonlinna-Nyslott	2508	2360	4284	3698	5698	5740	301	1823	867	1203	13658	15024
Savonranta	132	104	275	127	280	277	23	138	40	33	750	679
Sulkava	291	274	562	366	777	770	45	335	109	99	1784	1844
Virtasalmi	93	88	224	115	253	256	26	122	45	30	641	621
<b>POHJOIS-SAVO</b>	24139	23338	40422	31395	50309	50394	2675	15716	8446	9926	125991	130769
<b>NORRA SAVOLAX</b>												
Iisalmi-Iloensasalmi	2266	2107	3900	3054	4505	4523	246	1444	754	973	11671	12101
Juankoski	543	515	967	619	1287	1280	82	450	194	171	3073	3035
Kaavi	345	335	642	352	856	848	50	337	125	117	2018	1989
Karttula	387	383	534	324	714	707	46	219	116	89	1797	1722
Keitele	264	265	565	332	601	599	37	244	93	86	1560	1526
Kiuruvesi	683	1040	1783	1206	2148	2144	151	791	295	310	5360	5491
Kuopio	7951	7730	12805	13125	15994	16126	686	4153	3084	4208	40520	45342
Lapinlahti	844	781	1286	828	1581	1573	76	555	229	252	4016	3969
Leppävirta	1067	1072	1802	1122	2346	2337	146	784	359	394	5720	5709
Maaninka	344	410	647	381	817	815	56	347	123	93	1987	2046
Niemi	645	590	1194	697	1485	1479	109	528	201	186	3634	3480
Pielavesi	572	569	1125	586	1267	1260	98	508	153	149	3215	3072
Rautalampi	339	319	706	432	842	835	49	333	139	115	2075	2034
Rautavaara	238	228	509	230	525	524	42	188	75	73	1369	1243
Siilinjärvi	2336	2177	2655	2041	4096	4117	113	700	557	653	9757	9688



37. Väestö siviilistädyn ja sukupuolen mukaan maakunnittain ja kunnittain 31.12.1997 (Jatk.)

Befolning efter civilstånd och kön landskapsvis och kommunvis 31.12.1997 (Forts.)

Marital status of the population by sex, region and municipality 31.12.1997 (Cont.)

Alue Område Area	Naimattomat - Oigita - Single				Naimassa - Gifta		Lesket - Aikingar/Ankor		Eronneet - Fränskilda		Yhteensä - Totalt	
	ikä - Ålder - Age				Married		Widowed		Divorced		Total	
	0-14		15-		M	N	M	N	M	N	M	N
	M	N	M	N								
Sonkajärvi	512	481	1040	564	1122	1122	64	443	150	107	2888	2717
Suonenjoki	732	694	1297	968	1678	1678	112	646	283	302	4102	4288
Tervo	177	200	365	217	417	413	26	166	63	69	1048	1065
Tuusniemi	305	273	589	292	701	695	65	314	98	83	1758	1657
Varkaus	2093	2043	3696	2798	4658	4667	257	1487	1021	1173	11725	12168
Varpaisjärvi	305	284	628	301	656	651	42	275	91	100	1722	1611
Vehmersalmi	188	197	368	195	475	473	28	180	61	55	1118	1100
Vesanto	256	232	511	290	612	606	39	290	89	76	1507	1494
Vieremä	447	433	810	441	926	922	55	334	93	82	2331	2222
<b>POHJOIS-KARJALA</b>	<b>16802</b>	<b>15983</b>	<b>28314</b>	<b>20251</b>	<b>34042</b>	<b>34067</b>	<b>1908</b>	<b>11515</b>	<b>5743</b>	<b>6512</b>	<b>86809</b>	<b>88328</b>
<b>NORRA KARELEN</b>												
Eno	669	599	1314	681	1492	1491	77	552	240	238	3792	3561
Iloanta-Iloanta	670	663	1305	747	1544	1531	94	650	197	232	3810	3823
Joensuu	4841	4463	8072	7857	9139	9221	430	2689	1862	2606	24144	26836
Juuka	612	580	1279	709	1339	1328	110	599	204	153	3544	3369
Kesälahti	275	277	463	312	612	612	53	217	82	72	1485	1490
Kihtielyvaara	319	314	465	238	538	536	21	148	78	82	1411	1318
Kitee	1004	920	1751	1176	2274	2276	128	711	275	325	5432	5408
Kontolahti	1345	1274	1614	1057	2320	2313	82	492	311	306	5672	5442
Leikka	1439	1296	2665	1615	3197	3202	209	1291	617	627	8127	8031
Liperi	1232	1215	1798	1145	2349	2349	138	671	385	389	5902	5769
Numes	903	913	1776	1213	1943	1947	135	730	328	388	5085	5191
Outokumpu	784	790	1301	892	1692	1699	79	745	329	327	4185	4453
Polvijärvi	578	477	966	534	1106	1098	69	476	169	152	2898	2737
Pyhäselkä	973	911	1000	679	1433	1438	57	300	197	191	3680	3519
Rääkkylä	273	241	563	293	676	663	59	271	116	100	1687	1568
Tohmajärvi	539	489	873	525	1106	1098	78	404	152	166	2748	2682
Tuupovaara	209	182	435	228	493	488	44	225	88	70	1269	1203
Valtimo	285	309	560	290	644	638	33	274	88	74	1610	1585
Värtsilä	52	60	124	60	145	139	12	70	25	14	358	343
<b>KESKI-SUOMI</b>	<b>25106</b>	<b>23882</b>	<b>40973</b>	<b>32386</b>	<b>50640</b>	<b>50580</b>	<b>2725</b>	<b>14547</b>	<b>8572</b>	<b>10518</b>	<b>127916</b>	<b>131923</b>
<b>MELLERSTA FINLAND</b>												
Hankasalmi	519	531	1017	634	1122	1119	82	510	185	173	2925	2967
Joutsa	406	382	736	454	882	883	73	382	169	147	2296	2248
Jyväskylä	6798	6537	12172	12519	13470	13567	638	3550	2803	4120	35891	40313
Jyväskylän mlk - Jyväskylä lk	3374	3269	4287	3342	6520	6513	237	1182	1051	1275	15469	15581
Jämsä	1252	1127	1970	1519	2698	2692	126	775	396	474	6442	6567
Jämsänkoski	770	678	1232	852	1554	1556	111	466	272	337	3939	3689
Kannonkoski	171	140	322	181	364	360	25	155	46	37	928	873
Karstula	502	472	911	559	1090	1092	66	408	125	139	2694	2670
Keuruu	1104	1083	1850	1387	2501	2500	168	819	404	472	6027	6261
Kinnula	282	226	454	263	388	386	22	136	52	48	1198	1059
Kvijärvi	191	170	294	151	344	345	26	123	39	34	894	823
Konnevesi	292	278	608	298	701	690	40	249	88	87	1729	1602
Korpilahti	529	498	780	516	1017	1012	79	366	150	162	2555	2554
Kuhmoinen	231	172	499	309	642	638	67	292	123	123	1562	1534
Kyyjärvi	183	182	331	205	377	372	17	144	43	47	951	950
Laukaa	1800	1811	2520	1833	3266	3267	173	816	475	527	8234	8254
Leivonmäki	108	111	222	119	247	238	23	105	52	38	652	611
Luhanka	65	68	199	90	208	199	20	90	21	20	513	467
Multia	171	157	435	195	472	461	36	168	49	56	1163	1037
Muurame	928	866	1028	602	1601	1603	48	267	223	278	3826	3818
Petäjävesi	370	325	645	416	731	728	58	256	133	108	1937	1833
Pihtipudas	518	517	947	583	1039	1036	81	390	165	174	2750	2700
Pykönmäki	99	128	198	84	253	249	17	102	26	26	593	589
Saarjärvi	1046	1016	1678	1223	2182	2181	119	700	315	329	5320	5429
Sumiainen	131	119	230	114	300	293	18	103	37	33	716	662
Suolahti	561	496	944	727	1108	1122	56	331	253	259	2922	2935
Toivakka	250	228	382	254	488	484	31	179	81	74	1232	1217
Uurainen	343	314	484	301	646	642	32	180	68	68	1573	1506
Virtasaari	770	693	1406	883	1613	1608	108	616	243	272	4140	4072
Äänekoski	1342	1300	2192	1573	2736	2744	130	687	485	581	6885	6885
<b>ETELÄ-POHJANMAA</b>	<b>19774</b>	<b>18814</b>	<b>28766</b>	<b>21968</b>	<b>42480</b>	<b>42474</b>	<b>2508</b>	<b>12005</b>	<b>4469</b>	<b>5353</b>	<b>98027</b>	<b>100614</b>
<b>SÖDRA ÖSTERBOTTEN</b>												
Alahärmä	544	479	756	510	1124	1126	73	336	86	88	2583	2539
Alajärvi	1073	1078	1387	981	2071	2078	107	569	128	137	4746	4843
Alavus	1041	973	1454	1019	2212	2221	129	634	195	235	5031	5082
Evijärvi	340	299	490	346	699	694	34	220	48	39	1611	1598
Ilmajoki	1260	1143	1647	1157	2643	2637	152	703	260	241	5962	5881
Isojoki-Storå	242	224	478	293	590	582	68	248	54	56	1432	1403
Jalasjärvi	909	822	1472	998	1927	1934	134	648	227	221	4669	4623
Jurva	411	403	785	523	1129	1127	74	282	115	122	2514	2457
Karjoki-Bötom	162	156	287	182	405	400	39	163	36	36	929	937
Kauhajoki	1546	1432	2474	1703	3008	3008	201	964	422	493	7651	7600
Kauhava	822	790	1261	863	1837	1834	95	536	168	233	4183	4356
Kortesjärvi	297	251	347	243	613	606	47	201	42	42	1346	1343
Kuortane	407	398	690	455	1054	1047	73	332	75	65	2299	2297
Kurikka	1130	1022	1521	1182	2402	2402	147	666	263	335	5463	5567
Lappejärvi	385	409	664	489	931	925	70	264	52	70	2102	2157

37. Väestö siviiliasäädyn ja sukupuolen mukaan maakunnittain ja kunnittain 31.12.1997 (Jatk.)

Befolkning efter civilstånd och kön landskapsvis och kommunvis 31.12.1997 (Forts.)

Marital status of the population by sex, region and municipality 31.12.1997 (Cont.)

Alue Område Area	Naimatonnet - Ogifta - Single				Naimissa - Gifta		Lesket - Airdingar/Ankor		Eronneet - Frånskilda		Yhteensä - Totalt	
	Ikiä - Ålder - Age				Married		Widowed		Divorced		Total	
	0-14		15-		M	N	M	N	M	N	M	N
Lapua-Lappo	1394	1305	2043	1590	3148	3134	199	885	282	322	7066	7236
Lehtimäki	204	224	317	188	492	489	35	178	43	44	1091	1123
Nurmo	1287	1258	1331	1113	2322	2315	70	349	201	272	5211	5307
Peräseinäjoki	374	362	602	397	855	855	64	264	83	78	1978	1986
Seinäjoki	2707	2661	4023	4240	5878	5930	245	1270	983	1480	13838	15581
Soini	320	309	418	237	613	610	38	232	42	41	1431	1429
Teuva-Ostermark	643	590	970	727	1539	1544	109	455	149	159	3410	3475
Töysä	341	349	478	333	649	642	39	222	90	74	1587	1620
Vimpeli	341	323	551	402	812	808	41	259	57	52	1802	1844
Yläjärvi	311	297	424	350	707	703	40	216	60	67	1542	1633
Ylistaro	561	557	825	606	1242	1240	87	417	123	121	2838	2941
Ähtäri-Etseri	722	700	1111	761	1588	1583	98	462	185	230	3704	3738
<b>VAASAN RANNIKKOSEUTU</b>	<b>17142</b>	<b>16148</b>	<b>25673</b>	<b>20409</b>	<b>37090</b>	<b>37120</b>	<b>2096</b>	<b>9518</b>	<b>3975</b>	<b>5059</b>	<b>85976</b>	<b>88254</b>
<b>VASA KUSTREGION</b>												
Isokyrö-Storkyro	494	483	763	545	1134	1125	77	360	131	154	2599	2667
Kaakinen-Kaskö	124	128	222	169	340	331	21	82	58	61	785	771
Korsnäs	193	201	314	231	551	555	47	140	25	30	1130	1157
Kristinankaupunki-Kristinestad	758	737	1260	940	1873	1867	120	528	187	214	4198	4286
Kruunupyy-Kronoby	717	695	978	650	1617	1620	86	450	58	62	3456	3477
Laihia-Lalhela	755	735	1075	726	1634	1619	82	445	175	207	3721	3732
Luocto-Larsmo	660	637	511	378	831	832	28	135	19	16	2049	1998
Maalahti-Malax	533	478	623	682	1222	1219	85	409	106	108	2869	2896
Maksamaa-Maxmo	124	120	161	119	249	250	17	75	19	9	570	573
Mustasaari-Korsholm	1745	1655	2263	1699	3750	3749	174	742	300	388	8232	8213
Närpiö-Närpea	832	783	1632	1119	2260	2263	211	645	146	175	5081	4985
Oravainen-Oravais	256	221	332	219	520	524	51	153	38	40	1197	1157
Pedersöre	1336	1347	1249	846	2327	2329	115	460	84	78	5111	5060
Pietarsaari-Jakobstad	1901	1780	2739	2348	4315	4319	218	1144	436	632	9609	10223
Uusikaarlepyy-Nykarleby	805	671	1098	783	1738	1735	100	466	102	89	3843	3764
Vaasa-Vasa	5050	4705	8896	8029	10851	10909	551	2718	1829	2639	27277	29000
Vähäkyrö-Lillkyro	513	470	731	516	1058	1057	51	280	109	121	2482	2444
Vöyri-Vörå	346	302	526	410	820	817	62	266	53	56	1807	1851
<b>KESKI-POHJANMAA</b>	<b>7678</b>	<b>7562</b>	<b>10548</b>	<b>8248</b>	<b>15262</b>	<b>15266</b>	<b>729</b>	<b>3579</b>	<b>1564</b>	<b>1900</b>	<b>35781</b>	<b>36555</b>
<b>MELLERSTA ÖSTERBOTTEN</b>												
Halsua	188	156	274	144	343	341	17	110	18	23	840	774
Himanka	339	364	530	361	710	711	32	172	46	50	1657	1658
Kannus	781	734	901	664	1269	1268	71	340	118	124	3120	3130
Kaustinen-Kaustby	520	470	671	496	986	985	47	214	59	74	2283	2239
Kokkola-Karleby	3407	3447	5036	4397	7456	7482	331	1639	1002	1316	17232	18281
Kälviä-Kelviä	556	516	618	468	1041	1036	43	206	64	76	2322	2302
Lestijärvi	119	123	181	111	213	215	13	73	28	17	554	539
Lohtaja-Lochteä	372	351	419	295	688	685	33	151	38	39	1550	1521
Perho	438	438	508	353	628	628	38	182	62	42	1674	1643
Toholampi	405	457	599	423	837	836	56	206	64	56	1961	1978
Ullava	141	135	209	114	217	220	9	62	9	13	585	544
Veteli-Vetil	432	371	602	422	874	859	39	224	56	70	2003	1946
<b>POHJOIS-POHJANMAA</b>	<b>40952</b>	<b>39090</b>	<b>57451</b>	<b>43822</b>	<b>68722</b>	<b>68795</b>	<b>3150</b>	<b>16116</b>	<b>9833</b>	<b>11793</b>	<b>180108</b>	<b>179616</b>
<b>NORRA ÖSTERBOTTEN</b>												
Alavieska	352	367	501	340	589	581	36	185	60	53	1538	1526
Haapajärvi	978	937	1391	926	1608	1613	108	525	181	215	4288	4216
Haapavesi	1031	971	1350	913	1584	1580	81	377	162	184	4208	4025
Hailuoto-Karö	69	65	181	103	220	216	10	64	33	16	513	484
Haukipudas	1982	1772	2132	1590	2987	2982	115	533	444	504	7670	7381
Ii	798	725	881	597	1236	1233	77	323	177	185	3169	3063
Kalajoensuu	1063	958	1486	1056	1927	1923	98	470	156	165	4730	4572
Kempelo	1556	1510	1487	1084	2329	2334	59	255	270	372	5701	5555
Kestillä	205	210	321	193	375	373	18	143	46	38	985	957
Kiminki	1297	1272	1288	937	1985	1989	44	260	237	244	4851	4702
Kuivaniemi	230	251	419	225	416	413	31	152	64	54	1160	1095
Kuusamo	2134	2062	3089	2011	3625	3630	180	886	380	420	8418	9009
Kärsämäki	377	379	593	344	650	644	37	218	70	69	1727	1654
Liminka-Limingo	850	809	740	527	1094	1086	38	188	135	139	2857	2749
Lumijoki	238	217	276	151	302	301	15	107	47	40	878	816
Merijärvi	181	163	266	136	255	247	17	82	19	22	740	670
Muhos	936	928	1122	769	1566	1560	86	363	238	254	3948	3874
Nivala	1403	1288	1816	1265	2196	2195	114	574	232	225	5761	5547
Outainen	866	902	1281	1066	1810	1816	114	466	181	237	4032	4287
Oulu-Uleåborg	11074	10653	18457	17883	20402	20560	797	4451	3980	5510	54710	58857
Oulunsalo	1185	1117	964	704	1444	1447	34	149	145	165	3772	3582
Pattijoki	816	739	851	555	1325	1326	33	164	142	140	3167	2924
Piippola	185	164	243	153	279	278	16	105	24	31	747	729
Pudasjärvi	1181	1145	2022	1125	1963	1962	119	642	278	254	5563	5128
Pulkkila	176	167	337	190	377	376	16	115	44	54	950	902
Pyhäjoki	400	397	576	407	788	784	58	211	77	71	1899	1870
Pyhäjärvi	710	649	1285	770	1399	1404	94	475	194	211	3682	3509
Pyhäntä	269	289	349	199	343	342	23	102	44	37	1028	969
Raahe-Brahestad	1743	1669	2976	2185	3475	3464	117	717	594	665	8905	8700
Rantsila	256	211	384	255	429	427	32	139	57	52	1158	1084

## 37. Väestö ehvillissädyn ja sukupuolen mukaan maakunnittain ja kunnittain 31.12.1997 (Jatk.)

Befolkning efter civilstånd och kön landkapsvis och kommunvis 31.12.1997 (Forts.)

Marital status of the population by sex, region and municipality 31.12.1997 (Cont.)

Alue Område Area	Naimattomat - Ogifte - Single				Naimissa - Gifta		Lesket - Arkinngar/Ankor		Eronneet - Frånskilda		Yhteensä - Totalt	
	Iää - Alder - Age				Married		Widowed		Divorced		Total	
	0-14		15-		M	N	M	N	M	N	M	N
	M	N	M	N								
Reisjärvi	424	377	595	348	651	652	45	230	56	50	1771	1657
Ruukki	601	580	796	545	892	891	61	262	130	133	2480	2411
Sievä	685	681	730	487	958	945	45	276	75	87	2493	2476
Silkajoki	210	195	244	134	278	275	12	76	37	27	781	707
Talvalkoski	673	573	1032	594	1038	1024	59	249	112	109	2914	2549
Temmes	85	78	110	92	145	141	7	32	18	21	365	362
Tymävä	587	618	626	368	780	774	31	177	100	91	2124	2028
Utajärvi	392	344	639	344	669	669	45	222	102	82	1847	1661
Vhanti	423	417	606	350	768	764	40	208	76	90	1913	1827
Yli-Ii	330	373	391	214	459	464	23	140	45	37	1248	1228
Ylikiminki	445	407	665	311	626	619	39	163	59	62	1834	1562
Ylivieska	1546	1443	1951	1576	2680	2693	116	642	332	378	6625	6732
<b>KAINUU</b>	<b>8849</b>	<b>8745</b>	<b>15607</b>	<b>10687</b>	<b>18482</b>	<b>18444</b>	<b>976</b>	<b>5657</b>	<b>2725</b>	<b>3048</b>	<b>46639</b>	<b>46579</b>
<b>KAJANALAND</b>												
Hyrnsalmi	367	350	647	375	769	769	48	274	60	71	1891	1839
Kajaani-Kajana	3591	3627	5518	4784	7009	7033	305	1824	1259	1591	17682	18659
Kuhmo	1113	1039	2120	1242	2450	2433	130	776	319	291	6132	5781
Paitamo	444	442	835	473	908	907	61	329	123	131	2371	2282
Puolanka	355	359	620	416	638	637	48	294	92	92	2153	1998
Ristijärvi	155	172	358	210	385	379	33	161	30	34	961	956
Sotkamo	1028	1105	1943	1216	2321	2303	123	716	317	318	5732	5658
Suomussalmi	1002	984	2245	1308	2334	2322	131	758	295	315	6007	5685
Vaala	448	399	698	401	845	840	60	341	150	140	2201	2121
Vuolijoki	346	268	423	264	623	621	37	184	80	63	1509	1400
<b>LAPPI</b>	<b>19922</b>	<b>19234</b>	<b>33843</b>	<b>24939</b>	<b>37284</b>	<b>37232</b>	<b>1972</b>	<b>9798</b>	<b>7097</b>	<b>7730</b>	<b>100118</b>	<b>98933</b>
<b>LAPPLAND</b>												
Enontekiö-Enontekiö	223	229	467	307	441	429	32	109	73	55	1236	1129
Inari-Enare	795	738	1574	977	1310	1293	64	354	327	287	4070	3649
Kemi	2111	2067	3929	3143	4532	4545	305	1266	1163	1424	12040	12445
Kemijärvi	1022	983	1960	1405	2219	2221	130	670	369	389	5700	5668
Keminmaa	1024	1030	1282	1020	1899	1891	89	370	316	345	4610	4656
Kittilä	549	551	1132	705	1099	1080	70	394	218	206	3066	2936
Kolari	409	380	826	484	788	779	60	276	128	116	2209	2035
Muonio	299	243	436	270	549	545	24	123	71	67	1381	1248
Pelkosenniemi	130	107	293	161	236	229	13	89	50	39	722	625
Pello	484	493	815	477	1149	1151	59	323	127	125	2634	2569
Posio	499	482	963	528	1007	997	59	335	124	98	2652	2420
Ranua	746	689	945	576	966	956	58	256	137	126	2850	2603
Rovaniemen mlk-Rovaniemi lk	2598	2455	3447	2326	4343	4302	187	812	778	675	11353	10570
Rovaniemi	3388	3323	5934	6022	5840	5968	258	1600	1411	1976	16831	16887
Salla	467	462	1162	591	1091	1072	89	358	199	152	3008	2635
Savukoski	137	133	361	174	288	280	17	91	64	51	867	729
Simo	409	403	607	339	905	904	43	188	120	118	2084	1952
Sodankylä	1090	1052	1965	1276	1934	1925	89	476	344	337	5382	5068
Tervola	408	393	691	386	782	772	54	264	138	146	2071	1961
Tomio-Torneå	2497	2350	3798	2912	4437	4443	187	990	711	791	11630	11486
Utsjoki	150	128	294	204	287	273	13	64	53	55	797	724
Ylitornio-Overtorneå	529	563	960	654	1184	1179	74	390	176	152	2923	2938
<b>AHVENANMAA</b>	<b>2413</b>	<b>2345</b>	<b>4278</b>	<b>3500</b>	<b>4849</b>	<b>4863</b>	<b>278</b>	<b>1454</b>	<b>623</b>	<b>789</b>	<b>12441</b>	<b>12951</b>
<b>ÅLAND</b>												
Brändö	52	50	84	52	114	103	12	55	12	4	274	264
Eckerö	79	81	124	84	159	159	10	60	30	24	402	408
Finström	230	234	349	282	463	459	25	116	41	74	1108	1165
Föglö	46	43	102	64	134	124	12	48	14	12	308	291
Geta	56	50	71	36	98	100	14	33	10	12	249	231
Hammarland	121	135	226	151	277	277	15	76	27	27	666	666
Jomala	358	325	528	405	635	640	20	127	71	88	1810	1585
Kumlinge	55	30	62	40	96	94	10	35	11	7	234	206
Kökar	42	27	51	28	64	58	7	27	11	6	175	148
Lemland	192	174	225	159	320	320	12	51	19	34	768	736
Lumparland	34	34	62	33	78	74	1	19	10	6	183	166
Maarianhamina-Mariehamn	848	863	1853	1816	1776	1832	101	584	299	414	4877	5531
Saltvik	150	138	274	190	331	322	18	112	43	47	816	809
Sottunga	10	16	19	16	26	27	3	8	3	3	61	70
Sund	104	90	177	105	196	191	13	74	17	25	507	485
Vårdö	38	35	71	37	84	83	5	29	5	6	203	190

Tämä julkaisu sisältää Suomen väestörakennetiedot vuodelta 1997. Julkaisussa on tietoja mm. väestön kansalaisuudesta, synnyinpaikasta, kielestä, uskonnosta ja lapsiluvusta.

Väestön sukupuoli-, ikä- (5-vuotis), ja siviilisäättytiedot sekä alle 19-vuotiaiden (1-vuotis) ikäjakautuma on taulukoitu kunnittain. Kunnittaisena taulukkona on myös väestö kielen (suomi, ruotsi, muut kielet) ja kansalaisuuden (Suomi, Ruotsi, Venäjä, Viro, Somalia, muut kansalaisuudet) mukaan.

*Denna publikation ger uppgifter om befolkningens sammansättning år 1997. Den innehåller tabeller bl.a. om medborgarskap, födelseort, språk, religion och barnantal.*

*Uppgifterna om kön, ålder (i 5-årsklasser) och civilstånd samt om åldersfördelningen för personer under 19 år (i 1-årsklasser) presenteras kommunvis. Det finns också kommunvisa tabeller över invånarnas språk (finska, svenska och övriga språk) och medborgarskap (finskt, svenskt, ryskt, estniskt, somaliskt och övriga medborgarskap).*

This publication provides information on Finland's population structure in 1997, including data on citizenship, place of birth, language, religion and number of children.

There are data on the municipalities describing the sex, age (five-year brackets) and marital status of the population; the age distribution of persons under 19 (one-year brackets); and the language (Finnish, Swedish, other) and citizenship (Finnish, Swedish, Russian, Estonian, Somalian, other) of the population.

**Myynti:**  
Tilastokeskus/Myyntipalvelu  
PL 3B  
00022 TILASTOKESKUS  
puh. (09) 1734 2011  
faksi (09) 1734 2474  
sähköposti: myynti.tilastokeskus@stat.fi

**Försäljning:**  
Statistikcentralen/Försäljningstjänsten  
PB 3B  
00022 STATISTIKCENTRALEN  
tfn (09) 1734 2011  
fax (09) 1734 2474  
e-post: myynti.tilastokeskus@stat.fi

**Orders:**  
Statistics Finland/Sales Services  
P.O.Box 3B  
FIN-00022 STATISTICS FINLAND  
Tel. + 358-9-1734 2011  
Fax + 358-9-1734 2474  
E-mail: myynti.tilastokeskus@stat.fi

ISSN 0784-8447  
= Väestö  
ISSN 0788-5237  
ISBN 951-727-480-7



9 789517 274807