

Väestö Befolkning Population

1986


Osa I
Del I
Volume I

HELSINKI 1988

**Väestörakenne ja väestönmuutokset
Koko maa ja läänit**

**Befolkningens sammansättning och
befolkningsrörelsen, Hela riket och länen**

**Structure of Population and Vital Statistics
Whole country and provinces**



**Tilastokeskus
Statistikcentralen
Central Statistical Office of Finland**

Väestö Befolkning Population 1986

Osa I
Del I
Volume I

Väestörakenne ja väestönmuutokset
Koko maa ja läänit

Befolkningens sammansättning och
befolkningsrörelsen, Hela riket och länen

Structure of Population and Vital Statistics
Whole country and provinces

Tilastokirjasto
Statistikbiblioteket
135854



Tilastokeskus
Statistikcentralen
Central Statistical Office of Finland

© Tilastokeskus 1988

Tämän teoksen osittainenkin kopioiminen on kielletty tekijänoikeuslain (404/61, muut. 897/80) ja valokuvain (405/61, muut. 898/80) sekä Suomen valtion ja Kopiosto r.y.:n tekemän sopimuksen mukaisesti.

ISSN 0430-5612
ISBN 951-47-1142-4

Helsinki 1988. Valtion painatuskeskus

Alkusanat

Tämä julkaisu sisältää väestöä ja väestönmuutoksia esittäviä tauluja vuodelta 1986. Julkaisusta on saatavissa vastaavat tiedot kuin sarjan edellisestä niteestä.

Julkaisun alussa on selostus tietojen keruusta ja käsittelystä sekä käsitteistä ja määritelmistä.

Tilaston ja julkaisun laatimista on johtanut yliaktuaari Irja Inkinen.

Helsingissä, Tilastokeskuksessa toukokuussa
1988

Förord

Föreliggande publikation innehåller tabeller över befolkningen och befolkningsrörelsen år 1986. Publikationen innehåller motsvarande uppgifter som föregående år.

I början av publikationen redogörs för hur insamlingen och bearbetningen av uppgifter utförts samt för begrepp och definitioner.

Statistikarbetet och redigeringen av publikationen har letts av överaktuarie Irja Inkinen.

Helsingfors, Statistikcentralen i maj 1988

Olav E. Niitamo

Mauri Nieminen

SISÄLLYS

	Sivu
Väestötilaston perusteita	10
K u v i o t	
1. Väestön prosentuaalinen ikäjakauma sukupuolen mukaan 1960, 1970 ja 1986	17
2. Suomenkielisen ja ruotsinkielisen väestön miesten ja naisten prosentuaalinen ikäjakauma 1986	18
3. Elävänä syntyneet, kuolleet sekä maahan- ja maastamuuttaneet 1977-86	19
4. Ensimmäisen avioliiton solmineet keski-ikäkiluvun 1 000 naimatonta kohti ja uuden avioliiton solmineet keski-ikäkiluvun 1 000 leskeä ja erotettua kohti ikäryhmittäin 1971-86	20
5. Ikäryhmittäinen hedelmällisyys 1986 sekä aviottomina syntyneiden osuus syntyneistä 1966-86	21
6. Ikäryhmittäinen hedelmällisyys sekä brutto- ja nettouusiutumisen 1966-86	22
7. Kuolleisuus iän ja sukupuolen mukaan 1986 sekä imeväiskuolleisuus 1966-86	23
8. Maahan- ja maastamuuttaneet iän mukaan 1986	24

T a u l u t

Väestörakenne ja yleiskatsaus väestönmuutoksiin

1. Väestö siviilisäädyn ja sukupuolen mukaan 1971-86	25
2. Väestö iän mukaan sekä 1 000 miestä vastaava naisten määrä 1950-86	25
3. Naimisissa olevat naiset 1 000 naista kohti ikäryhmittäin 1950-86	25
4. Naimisissa olevat avioliiton kestoajan, iän ja sukupuolen mukaan	26
5. Väestö syntymävuoden, iän, siviilisäädyn ja sukupuolen mukaan	27
6. Ruotsinkielinen väestö syntymävuoden, iän, siviilisäädyn ja sukupuolen mukaan	29
7. Suomenkielinen väestö iän, siviilisäädyn ja sukupuolen mukaan	31
8. Keski-ikäkiluku iän ja sukupuolen mukaan lääneittäin	31
9. Keski-ikäkiluku iän, kielen, siviilisäädyn ja sukupuolen mukaan	32
10. 100 vuotta täyttäneet iän ja sukupuolen mukaan lääneittäin	32
11. Väestö kielen ja sukupuolen mukaan lääneittäin	33
12. Väestö kielen, iän ja sukupuolen mukaan	33
13. Naisia 1 000 miestä kohti iän mukaan lääneittäin sekä kielen ja iän mukaan	34
14. Väestö syntymäpaikan, iän ja sukupuolen mukaan	34
15. Väestö syntymäpaikan mukaan lääneittäin	35
16. Aluejärjestelyjen ja kuntamuodon muutosten aiheuttamat väestönmuutokset	35

INNEHÅLL

	Sida
Befolkningsstatistikens grunder	10
D i a g r a m	
1. Befolkningens procentuella åldersfördelning efter kön 1960, 1970 och 1986	17
2. Finskspråkiga och svenskspråkiga befolkningens procentuella åldersfördelning av män och kvinnor 1986	18
3. Levande födda, döda, invandrare och utvandrare 1977-86	19
4. Nyblivna gifta i första gifte på 1 000 medelfolkmängdens ogifta och nyblivna gifta i omgifte på 1 000 medelfolkmängdens änkor/änklingar och fränskilda efter ålder 1971-86	20
5. Aldersdifferentierade fruktsamhet 1986 samt utom äktenskap födda på 100 födda 1966-86	21
6. Aldersdifferentierade fruktsamhet samt brutto- och nettoreproduktion 1966-86 ...	22
7. Dödlighet efter ålder och kön 1986 samt spädbarn dödlighet 1966-86	23
8. Invandrare och utvandrare efter ålder 1986	24

T a b e l l e r

Befolkningens sammansättning och översikt av befolkningsrörelsen

1. Folkmängd efter civilstånd och kön 1971-86	25
2. Folkmängd efter ålder samt antal kvinnor på 1 000 män 1950-86	25
3. Giftna kvinnor på 1 000 kvinnor efter ålder 1950-86	25
4. Giftna efter äktenskapets varaktighet, ålder och kön	26
5. Folkmängd efter födelseår, ålder, civilstånd och kön	27
6. Svenskspråkig befolkning efter födelseår, ålder, civilstånd och kön	29
7. Finskspråkig befolkning efter ålder, civilstånd och kön	31
8. Medelfolkmängd efter ålder och kön länsvis	31
9. Folkmängd efter ålder, språk, civilstånd och kön	32
10. 100-åriga och äldre efter ålder och kön länsvis	32
11. Folkmängd efter språk och kön länsvis	33
12. Folkmängd efter språk, ålder och kön	33
13. Kvinnor på 1 000 män efter ålder länsvis samt efter språk och ålder	34
14. Folkmängd efter födelseort, ålder och kön	34
15. Folkmängd efter födelseort länsvis	35
16. Av områdesregleringar och ändringar av kommutyp förorsakade befolkningsförändringar	35

	Sivu		Sida
17. Väestö kansalaisuuden, iän ja sukupuolen mukaan	36	17. Folkmängd efter medborgarskap, ålder och kön	36
18. Väestö koulutusasteen, iän ja sukupuolen mukaan sekä koulutusasteen ja sukupuolen mukaan lääneittäin	37	18. Folkmängd efter utbildningsnivå, ålder och kön samt efter utbildningsnivå och kön länsvis	37
19. Väestö uskonnollisen yhdyskunnan, iän ja sukupuolen mukaan	38	19. Folkmängd efter religionssamfund, ålder och kön	38
20. Väestönmuutokset uskonnollisen yhdyskunnan mukaan	38	20. Befolkningsrörelsen efter religionsamfund	38
21. Väestönmuutokset ja keskiikäkiluku 1972-86	39	21. Befolkningsrörelsen och medelfolkmängd 1972-86	39
22. Väestönmuutokset siviilisäädyn ja sukupuolen mukaan	39	22. Befolkningsrörelsen efter civilstånd och kön	39
23. Kaupunkien ja muiden kuntien väestömuutokset 1971-86	40	23. Befolkningsrörelsen i städer och övriga kommuner 1971-86	40
24. Väestönmuutokset lääneittäin 1961-86	41	24. Befolkningsrörelsen länsvis 1961-86	41
25. Väestönmuutokset ja väkiluku lääneittäin	42	25. Befolkningsrörelsen och folkmängd länsvis	42
Solmitut avioliitot		Ingångna äktenskap	
26. Avioliiton solmineet iän ja aikaisemman siviilisäädyn mukaan	46	26. Nyblivna gifta efter ålder och tidigare civilstånd	46
27. Avioliiton solmineet iän (1-vuotislukon), aikaisemman siviilisäädyn ja avioliiton järjestysluvun mukaan	48	27. Nyblivna gifta efter ålder (ettårsgrupper), tidigare civilstånd och äktenskaps ordningsnummer	48
28. Avioliiton solmineet syntymävuoden, aikaisemman siviilisäädyn ja avioliiton järjestysluvun mukaan	49	28. Nyblivna gifta efter födelseår, tidigare civilstånd och äktenskaps ordningsnummer	49
29. Avioliiton solmineet iän ja vihkitavan mukaan lääneittäin	50	29. Nyblivna gifta efter ålder och vigseltyp länsvis	50
30. Avioliiton solmineet iän mukaan prosentteina sekä avioliiton solmineiden keskiikä 1966-86	51	30. Nyblivna gifta efter ålder, procent, samt medelålder av nyblivna gifta 1966-86	51
31. Avioituneisuusluvut iän ja sukupuolen mukaan 1971-86	52	31. Giftermålstal efter ålder och kön 1971-86	52
32. Solmitut avioliitot kuukausittain 1971-86	52	32. Ingångna äktenskap månadsvis 1971-86	52
33. Avioliiton solmineet kielen ja asuinpaikan mukaan	52	33. Nyblivna gifta efter språk och boningsort	52
Avio- ja asuserot		Äktenskaps- och hemskillnader	
34. Solmitut ja purkautuneet avioliitot 1961-86	53	34. Ingångna och upplösta äktenskap 1961-86	53
35. Purkautuneet avioliitot puolisoitten mediaani-ikä ja avioliiton mediaanikestoajan mukaan 1971-86	53	35. Upplösta äktenskap efter makarnas median-ålder och äktenskaps medianvaraktighet 1971-86	53
36. Avioerot puolisoitten naimisiinmenoiän mukaan	53	36. Äktenskapsskillnader efter makarnas ålder vid äktenskaps ingående	53
37. Purkautuneet avioliitot vaimon naimisiinmenoiän ja avioliiton solmimisvuoden mukaan	54	37. Upplösta äktenskap efter hustruns ålder vid äktenskaps ingående och året för äktenskaps ingående	54
38. Avioerot puolisoitten iän mukaan	54	38. Äktenskapsskillnader efter makarnas ålder	54
39. Avioeron saaneet sukupuolen ja iän mukaan keskiikäluvun 1 000 naimisissa olevaa kohti 1966-86	55	39. Nyblivna fränskilda efter kön och ålder på 1 000 av medelfolkmängdens gifta 1966-86	55
40. Avioerot avioliiton kestoajan mukaan 1966-86	56	40. Äktenskapsskillnader efter äktenskaps varaktighet 1966-86	56
41. Avioerot puolisoitten iän ja avioliiton kestoajan mukaan	56	41. Äktenskapsskillnader efter makarnas ålder och äktenskaps varaktighet	56
42. Avio- ja asuserot lääneittäin 1976-86	57	42. Äktenskaps- och hemskillnader länsvis 1976-86	57
Syntyneet		Födda	
43. Elävänä ja kuolleena syntyneet avioisuuden ja sukupuolen mukaan 1961-86	57	43. Levande födda och dödfödda efter legitimitet och kön 1961-86	57

	Sivu		Sida
44. Elävänä syntyneet avioisuuden, äidin syntymävuoden, iän ja siviilisäädyn mukaan	58	44. Levande födda efter legitimitet, moderns födelseår, ålder och civilstånd	58
45. Elävänä ja kuolleena syntyneet avioliapset isän ja äidin iän mukaan	59	45. Levande födda och dödfödda i äktenskap efter faderns och moderns ålder	59
46. Elävänä syntyneet avioisuuden ja lapsen järjestyslunun mukaan lääneittäin	59	46. Levande födda efter legitimitet och barnets ordningsnummer länsvis	59
47. Elävänä syntyneet avioisuuden, äidin iän ja lapsen järjestyslunun mukaan sekä kuolleena syntyneet avioisuuden ja äidin iän mukaan	60	47. Levande födda efter legitimitet, moderns ålder och barnets ordningsnummer samt dödfödda efter legitimitet och moderns ålder	60
48. Elävänä syntyneiden äidin mediaani-ikä lapsen järjestyslunun ja avioisuuden mukaan 1982-86	60	48. Moderns medianålder för levande födda efter barnets ordningsnummer och legitimitet 1982-86	60
49. Elävänä syntyneiden äidin mediaani-ikä lääneittäin 1976-86	61	49. Moderns medianålder för levande födda länsvis 1976-86	61
50. Elävänä ja kuolleena syntyneet avioliapset äidin iän ja avioliiton kestoajan mukaan	62	50. Levande födda och dödfödda i äktenskap efter moderns ålder och äktenskapets varaktighet	62
51. Elävänä syntyneet avioliapset avioliiton kestoajan mukaan 1966-86	62	51. Levande födda i äktenskap efter äktenskapets varaktighet 1966-86	62
52. Elävänä ja kuolleena syntyneet avioisuuden ja äidin iän mukaan lääneittäin	63	52. Levande födda och dödfödda efter legitimitet och moderns ålder länsvis	63
53. Elävänä ja kuolleena syntyneet kuukausittain 1976-86	64	53. Levande födda och dödfödda månadsvis 1976-86	64
54. Synnytykset avioisuuden ja synnyttäjän iän mukaan lääneittäin	64	54. Barnsboräder i och utom äktenskap efter barnaföderskans ålder länsvis	64
55. Ikäryhmittäiset hedelmällisyysluvat, sekä brutto- ja nettouusiutumisluvat 1966-86	65	55. Åldersdifferentierade fruktsamhetstal, samt brutto- och nettoreproduktionstal 1966-86	65
56. Ikäryhmittäiset hedelmällisyysluvat sekä brutto- ja nettouusiutumisluvat lääneittäin	65	56. Åldersdifferentierade fruktsamhetstal samt brutto- och nettoreproduktionstal länsvis	65
57. Lailliset raskauden keskeyttämiset synnytysten luvun sekä naisen iän ja siviilisäädyn mukaan 1979-86	66	57. Legala aborter efter antal förlossningar samt kvinnans ålder och civilstånd 1979-86	66
Kuolleet		Döda	
58. Kuolleet, kuolleisuus ja imeväiskuolleisuus sukupuolen mukaan 1966-86	67	58. Döda, dödlighet och spädbarnsdödlighet efter kön 1966-86	67
59. Kuolleisuus iän ja sukupuolen mukaan 1971-86	67	59. Dödlighet efter ålder och kön 1971-86	67
60. Kuolleet kuukausittain 1976-86	67	60. Döda månadsvis 1976-86	67
61. Kuolleisuusindeksit sukupuolen ja iän mukaan 1951-86	68	61. Index för dödligheten efter kön och ålder 1951-86	68
62. Kuolleet iän, siviilisäädyn ja sukupuolen mukaan	68	62. Döda efter ålder, civilstånd och kön	68
63. Kuolleisuus iän, siviilisäädyn ja sukupuolen mukaan	68	63. Dödlighet efter ålder, civilstånd och kön	68
64. Kuolleet syntymävuoden, iän, siviilisäädyn ja sukupuolen mukaan	69	64. Döda efter födelseår, ålder, civilstånd och kön	69
65. Kuolleet sukupuolen, iän ja siviilisäädyn mukaan sekä kuolleiden keski-ikä lääneittäin	72	65. Döda efter kön, ålder, civilstånd och medelålder länsvis	72
66. Kuolleisuus iän ja sukupuolen mukaan lääneittäin	74	66. Dödlighet efter ålder och kön länsvis	74
67. Imeväiskuolleisuus ja perinataalikuolleisuus 1951-86	74	67. Spädbarnsdödlighet och perinatal dödlighet 1951-86	74
68. Ensimmäisellä ikävuoarella kuolleet iän ja sukupuolen mukaan	75	68. Döda under första levnadsåret efter ålder och kön	75
69. Imeväiskuolleisuus ja perinataalikuolleisuus lääneittäin	75	69. Spädbarnsdödlighet och perinatal dödlighet länsvis	75
70. Leskeksi jääneet sukupuolen ja iän mukaan keskiikäluvun 1 000 naimisissa olevaa kohti 1971-86	76	70. Nyblivna änklingar och änkor efter ålder på 1 000 av medelfolkmängdens gifta 1971-86	76

	Sivu		Sida
71. Naimisissa olleet kuolleet sekä leskeksi jääneet iän ja sukupuolen mukaan	76	71. Giftna döda samt nyblivna änklingar och änkor efter ålder	76
72. Leskeksi jääneet sukupuolen, iän ja avioliiton kestoajan mukaan	77	72. Nyblivna änklingar och änkor efter kön, ålder och äktenskapets varaktighet	77
73. Kuolleisuus- ja eloonjäämislukuja	78	73. Livslängdstabeller	78
Maassamuutto		Inrikes omflyttning	
74. Kuntien välinen muuttoliike muuttaneiden sukupuolen mukaan 1961-86	80	74. Omflyttning mellan kommuner efter flyttarnas kön 1961-86	80
75. Kuntien välinen muuttoliike ja kunnassamuutto muuttaneiden iän ja sukupuolen mukaan	80	75. Omflyttning mellan kommuner och inom kommuner efter flyttarnas ålder och kön	80
76. Kuntien välinen muuttoliike muuton suunnan, muuttaneiden iän, siviilisäädyn ja sukupuolen mukaan	81	76. Omflyttning mellan kommuner efter flyttningens riktning, flyttarnas ålder, civilstånd och kön	81
77. Kuntien välinen muuttoliike muuton suunnan, muuttaneiden koulutusasteen, iän ja sukupuolen mukaan	83	77. Omflyttning mellan kommuner efter flyttningens riktning, flyttarnas utbildningsnivå, ålder och kön	83
78. Kuntien välinen muuttoliike lääneittäin	84	78. Omflyttning mellan kommuner länsvis	84
79. Läänien välinen nettomuutto	84	79. Nettoflyttning mellan län	84
80. Kuntien välinen muuttoliike muuton suunnan, muuttaneiden sukupuolen, kielen ja iän mukaan lääneittäin	86	80. Omflyttning mellan kommuner efter flyttningens riktning, flyttarnas kön, språk och ålder länsvis	86
81. Kuntien välinen muuttoliike muuttaneiden koulutusasteen ja sukupuolen mukaan lääneittäin	93	81. Omflyttning mellan kommuner efter flyttarnas utbildningsnivå och kön länsvis	93
Maahan- ja maastamuutto		In- och utvandring	
82. Maahan- ja maastamuuttaneet lähtö-/tulomaan, siviilisäädyn ja sukupuolen mukaan	94	82. In- och utvandrare efter utvandrings-/invandringsland, civilstånd och kön	94
83. Muista Pohjoismaista ja muihin Pohjoismaihin muuttaneet vuosineljänneksen ja sukupuolen mukaan lääneittäin	96	83. In- och utvandrare från och till övriga Norden efter kvartal och kön länsvis	96
84. Maahanmuuttaneet iän, kansalaisuuden, kielen ja sukupuolen mukaan	96	84. Invandrare efter ålder, medborgarskap, språk och kön	96
85. Maastamuuttaneet iän, kansalaisuuden, kielen ja sukupuolen mukaan	97	85. Utvandrare efter ålder, medborgarskap, språk och kön	97
86. Muista Pohjoismaista muuttaneet tuloläänin, lähtömaan, iän, siviilisäädyn ja sukupuolen mukaan	98	86. Invandrare från övriga Norden efter invandringslän, utvandringsland, ålder, civilstånd och kön	98
87. Muista Pohjoismaista muuttaneet iän, siviilisäädyn, kielen ja sukupuolen mukaan	98	87. Invandrare från övriga Norden efter ålder, civilstånd, språk och kön	98
88. Muihin Pohjoismaihin muuttaneet iän, siviilisäädyn, kielen ja sukupuolen mukaan	99	88. Utvandrare till övriga Norden efter ålder, civilstånd, språk och kön	99
89. Muihin Pohjoismaihin muuttaneet lähtöläänin, tulomaan, iän, siviilisäädyn ja sukupuolen mukaan	100	89. Till övriga Norden utvandrare efter utvandringslän, invandringsland, ålder, civilstånd och kön	100
90. Muista Pohjoismaista muuttaneet syntymäpaikan ja tuloläänin mukaan	100	90. Invandrare från övriga Norden efter födelseort och invandringslän	100
91. Muihin Pohjoismaihin muuttaneet koulutusasteen, sukupuolen ja lähtöläänin mukaan	101	91. Utvandrare till övriga Norden efter utbildningsnivå, kön och utvandringslän	101
92. Muista Pohjoismaista ja muihin Pohjoismaihin muuttaneet lääneittäin 1971-86 ...	102	92. In- och utvandrare från och till övriga Norden länsvis 1971-86	102
Kansalaisuuden muutokset		Medborgarskapsbyten	
93. Suomen kansalaisuuden saaneet ulkomaalaiset entisen kansalaisuuden, iän ja sukupuolen mukaan	103	93. Utlänningar som erhållits finskt medborgarskap efter förutvarande medborgarskap, ålder och kön	103
94. Suomen kansalaisuuden saaneet ulkomaalaiset iän, siviilisäädyn ja sukupuolen mukaan	104	94. Utlänningar som erhållits finskt medborgarskap efter ålder, civilstånd och kön	104

	Sivu
L i i t t e e t	
1. Koulutusasteet	105
2. Luettelo vuoden 1986 julkaisemattomista tauluista	106

CONTENTS

	Page
Principles of population statistics (in Finnish and Swedish)	10
English summary	16
F i g u r e s	
1. Relative age distribution of population by sex 1960, 1970 and 1986	17
2. Percentage of males and females in each age group of Finnish-speaking and Swedish-speaking population 1986	18
3. Live births, deaths, immigrants and emigrants 1977-86	19
4. Age-specific first marriage rates and remarriage rates 1971-86	20
5. Age-specific fertility 1986 and illegitimate births per 100 births 1966-86	21
6. Age-specific fertility and reproduction 1966-86	22
7. Mortality by age and sex 1986 and infant mortality 1966-86	23
8. Immigrants and emigrants by age 1986	24
T a b l e s	
Structure of population and view of vital statistics	
1. Population by marital status and sex 1971-86	25
2. Population by age and number of females per 1 000 males 1950-86	25
3. Married women per 1 000 women by age 1950-86	25
4. Married by duration of marriage, age and sex	26
5. Population by year of birth, age, marital status and sex	27
6. Swedish-speaking population by year of birth, age, marital status and sex	29
7. Finnish-speaking population by age, marital status and sex	31
8. Mean population by age, sex and province	31
9. Mean population by age, language, marital status and sex	32
10. Persons aged 100 and over by age, sex and province	32
11. Population by language, sex and province	33
12. Population by language, age and sex	33
13. Women per 1 000 men by age and province and by language and age	34
14. Population by birth-place, age and sex	34
15. Population by birth-place and province	35
16. Changes in population caused by administrative transfers	35

	Sivu
B i l a g o r	
1. Utbildningsklassificering	105
2. Förteckning över opublicerade tabeller för år 1986	108

	Page
17. Population by citizenship, age and sex	36
18. Population by level of education, age and sex and by level of education, sex and province	37
19. Population by religious community, age and sex	38
20. Vital statistics by religious community	38
21. Vital statistics and mean population 1972-86	39
22. Vital statistics by marital status and sex	39
23. Vital statistics in urban and rural municipalities 1971-86	40
24. Vital statistics by province 1961-86	41
25. Vital statistics and population by province	42
Contracted marriages	
26. Newly married by age and previous marital status	46
27. Newly married by age (one-year groups), previous marital status and marriage order	48
28. Newly married by year of birth, previous marital status and marriage order	49
29. Newly married by age, type of wedding and province	50
30. Newly married by age, per cent, and mean age of newly married 1966-86	51
31. Marriage rates by age and sex 1971-86 ...	52
32. Marriages contracted by month 1971-86 ...	52
33. Newly married by language and domicile ..	52
Divorces and judicial separations	
34. Contracted and dissolved marriages 1961-86	53
35. Dissolved marriages by median age of spouses and median duration of marriage 1971-86	53
36. Divorces by age of spouses at time of marriage	53
37. Dissolved marriages by age of wife at time of marriage and year of marriage	54
38. Divorces by age of spouses	54
39. Newly divorced by sex and age per 1 000 of married population 1966-86	55
40. Divorces by duration of marriage 1966-86.	56
41. Divorces by age of spouses and duration of marriage	56
42. Divorces and judicial separations by province 1976-86	57

	Page		Page
Births		Internal migration	
43. Live births and stillbirths by legitimacy and sex 1961-86	57	74. Migration between municipalities by sex of migrants 1961-86	80
44. Live births by legitimacy, year of birth, age and marital status of mother	58	75. Migration between and within municipalities by age and sex of migrants	80
45. Legitimate live births and stillbirths by age of father and mother	59	76. Migration between municipalities by direction of migration and by age, marital status and sex of migrants	81
46. Live births by legitimacy, birth order and province	59	77. Migration between municipalities by direction of migration and by level of education, age and sex of migrants	83
47. Live births by legitimacy, age of mother and birth order and stillbirths by legitimacy and age of mother	60	78. Migration between municipalities by province	84
48. Median age of mother for live births by birth order and legitimacy 1982-86	60	79. Net migration between provinces	84
49. Median age of mother for live births by province 1976-86	61	80. Migration between municipalities by direction of migration and by sex, language and age of migrants and province	86
50. Legitimate live births and stillbirths by age of mother and duration of marriage ..	62	81. Migration between municipalities by level of education, sex and province of migrants	93
51. Legitimate live births by duration of marriage 1966-86	62	Immigration and emigration	
52. Live births and stillbirths by legitimacy, age of mother and province	63	82. Immigrants and emigrants by country of emigration/immigration, marital status and sex	94
53. Live births and stillbirths by month 1976-86	64	83. Migrants from/to other Nordic countries by quarter of the year, sex and province	96
54. Confinements by legitimacy, age of mother and province	64	84. Immigrants by age, citizenship, language and sex	96
55. Age-specific fertility rates, and reproduction rates 1966-86	65	85. Emigrants by age, citizenship, language and sex	97
56. Age-specific fertility rates and reproduction rates by province	65	86. Immigrants from other Nordic countries by province of immigration, country of emigration, age, marital status and sex	98
57. Legal abortions by number of deliveries and age and marital status of women 1979-86	66	87. Immigrants from other Nordic countries by age, marital status, language and sex	98
Deaths		88. Emigrants to other Nordic countries by age, marital status, language and sex	99
58. Deaths, mortality and infant mortality by sex 1966-86	67	89. Emigrants to other Nordic countries by province of emigration, country of immigration, age, marital status and sex	100
59. Mortality by age and sex 1971-86	67	90. Immigrants from other Nordic countries by birth-place and province of immigration	100
60. Deaths by month 1976-86	67	91. Emigrants to other Nordic countries by level of education, sex and province of emigration	101
61. Index of mortality by sex and age 1951-86	68	92. Migrants from/to other Nordic countries by province 1971-86	102
62. Deaths by age, marital status and sex	68	Changes of citizenship	
63. Mortality by age, marital status and sex	68	93. Aliens naturalized by previous citizenship, age and sex	103
64. Deaths by year of birth, age, marital status and sex	69	94. Aliens naturalized by age, marital status and sex	104
65. Deaths by sex, age, marital status, mean age and province	72	A p p e n d i c e s	
66. Mortality by age, sex and province	74	1. Classification by level of education	105
67. Infant mortality and perinatal mortality 1951-86	74	2. List of unpublished tables of 1986	110
68. Infant deaths by age and sex	75		
69. Infant mortality and perinatal mortality by province	75		
70. Newly widowed by sex and age per 1 000 of married population 1971-86	76		
71. Married deceased and newly widowed by age and sex	76		
72. Newly widowed by sex, age and duration of marriage	77		
73. Life tables	78		

VÄESTÖTILASTON PERUSTEITA

Yleistä

Maamme väestötilasto perustuu pääasiallisesti toisaalta vuosittain väestön keskusrekisteristä saataviin tietoihin väestön määrästä ja sen rakenteesta ja toisaalta paikallisten väestörekisteri-viranomaisten jatkuvasti antamiin tietoihin maassa asuvan väestön keskuudessa tapahtuvista väestömuutoksista. Väestörekisteriä pitävät evankelis-luterilaisen kirkon ja ortodoksisen kirkkokunnan seurakunnat sekä uskonnollisten yhdyskuntien jäsenten ja mihinkään uskontokuntaan kuulumattomien osalta kihlakuntien rekisteritoimistot paitsi eräissä kaupungeissa poliisilaitoksen väestökirja-osasto tai -toimisto. Viimeksi mainituilta siirrettiin väestökirjanpito kihlakuntien rekisteritoimistoille syksyllä 1986. Väestökirjalain mukaan kunkin henkilön on oltava väestörekisterissä siinä kunnassa, jossa hänellä kulloinkin on varsinainen asunto ja koti.

Väestörekisterin väestö jaetaan läsnä- ja poissaoleviin. Läsnäolevia ovat kaikki maassa vakituisesti asuvat henkilöt. He ovat joko Suomen kansalaisia tai ulkomaalaisia. Poissaolevaan väestöön siirretään Suomen kansalainen, joka on muuttanut maasta.

Vuosittaiset väkiluku- ja väestörakennetiedot perustuvat vuoden alussa toimitettuun henkikirjoitukseen, minkä tarkoituksena on todeta jokaisen henkilön vakituinen asuinpaikka kunkin vuoden tammikuun 1. päivän olosuhteiden mukaan. Henkikirjaa pidetään Suomessa pysyvästi asuvista Suomen kansalaisista ja ulkomaalaisista.

Vuodenvaihteen maassa asuvan ja henkikirjoitetun väestön välillä ei periaatteessa ole muuta eroa kuin että jälkimmäiseen otetaan myös vuoden ensimmäisenä päivänä syntyneet. Kummassakin väestössä ovat mukana myös 1.1. muuttaneet. Alueittain saman vuodenvaihteen maassa asuvan ja henkikirjoitetun väestön välille syntyy eroja myös siitä syystä, että jälkimmäiseen vaikuttavat kyseisen vuodenvaihteen tammikuun 1. päivänä tapahtuneet aluesiirrot.

Tietojen keruu ja käsittely

Tilastokeskus saa väestömuutosaineiston Väestörekisterikeskuksesta, joka pitää väestön keskusrekisteriä. Paikalliset väestörekisterin pitäjät lähettävät ilmoitukset väestömuutostapahtumista viikoittain Väestörekisterikeskukseen, jossa

BEFOLKNINGSSTATISTIKENS GRUNDER

Allmänt

Befolkningsstatistiken i Finland baserar sig i huvudsak dels på de uppgifter om folkmängden och dess struktur, som erhålls från det centrala befolkningsregistret dels på fortlöpande uppgifter från lokala registermyndigheter om befolkningsrörelsen inom den i riket bosatta befolkningen. Befolkningsregister förs av den evangelisk-lutherska kyrkans och det ortodoxa kyrkosamfundets församlingar. Över de personer som tillhör religions-samfund eller inte tillhör något religions-samfund förs registret av häradernas registerbyrå förutom, i en del städer där uppgiften ålagts avdelningen eller byrån för befolkningsböcker vid polisförvaltningen. Hösten 1986 överfördes folkbokföringen från de sistnämnda till häradernas registerbyråer. Enligt lagen om befolkningsböcker bör varje person vara inskriven i befolkningsregistret i den kommun där han vid var tidpunkt har sitt egentliga bo och hemvist.

Befolkningen i befolkningsregistren uppdelas på närvarande och frånvarande befolkning. Alla i riket stadigvarande bosatta personer hör till den närvarande befolkningen. De är antingen finska medborgare eller utlänningar. Till den frånvarande befolkningen överförs alla de finska medborgare som flyttat från landet.

De årliga uppgifterna om folkmängden och befolkningens struktur grundar sig på mantalskrivningen. Avsikten med mantalskrivningen är att klarlägga varje persons fasta boningsort enligt förhållandena den 1 januari. I mantalslängderna införs i Finland stadigvarande bosatta finska medborgare och utlänningar.

Mellan den i riket bosatta och den mantalskrivna befolkningen finns vid årsskiftet i princip ingen annan skillnad än att i den senare upptas även under årets första dag födda. Både befolkningarna innehåller också de personer som flyttat den 1.1. På regional nivå uppstår avvikelser mellan den i riket bosatta och den mantalskrivna befolkningen vid samma årsskifte också på den grund att den sistnämnda påverkas av områdesregleringar, som verkställes den första januari vid ifrågavarande årsskifte.

Insamling och bearbetning av uppgifter

Statistikcentralen erhåller materialet över befolkningsrörelsen från Befolkningsregistercentralen som upprätthåller centrala befolkningsregistret. De lokala befolkningsregisterförarna översänder varje vecka anmälningar om inträffade

aineiston käsittelyn jälkeen tiedot siirretään konekieliseen muotoon. Tässä muodossa Tilastokeskus saa väestömuutostiedot viikoittain.

Väestörekisterikeskus ei kerää tietoja kuolleena syntyneistä. Tiedot näistä saadaan kuolleena syntyneiden todistuksista, jotka lääkärit kirjoittavat. Todistus kulkee äidin väestörekisterin kautta lääninhallitukseen tai Helsingin, Turun ja Tampereen terveydenhoitovirastolle, jossa virkälääkäri lomakkeella olevat tiedot tarkistettuaan lähettää sen edelleen Tilastokeskukseen (asetus 824/70).

Laillisista raskauden keskeyttämisistä saadaan tiedot lääkintöhallituksen tilastosta.

Ilmoitukset Suomen kansalaisuuden saaneista ulkomaalaisista tulevat sisäasiainministeriön ulkomaalaistoimistosta.

Kuolleiden lukumäärä poikkeaa kuolintodistusten perusteella laaditun kuolemansyytilaston osoittamasta luvusta jonkin verran.

Tilastoaineisto sisältää vuoden 1986 tapausten ohella myös ne vuosien 1979-85 tapaukset, jotka on saatu Väestörekisterikeskuksesta jälkikäteen vuoden 1986 aineiston mukana. Vuosien 1979-85 rästitapaukset jakautuivat eri väestömuutoksiin seuraavasti:

förändringar i befolkningen till Befolkningsregistercentralen, där materialet bearbetas och överförs till maskinspråk. Statistikcentralen får uppgifterna om förändringar i kodform på magnetband varje vecka.

Befolkningsregistercentralen insamlar inte uppgifter om dödfödda. Uppgifter om dessa erhålls på basen av de intyg angående dödfödda som utfärdas av läkare. Intyget översändes via det befolkningsregister där modern är införd till länsstyrelsen eller till hälsovårdsverket i Helsingfors, Åbo eller Tammerfors, där ämbetsläkaren, sedan han granskat uppgifterna på blanketten vidarebefordrar den till Statistikcentralen (förordning 824/70).

Uppgifter om legala aborter erhålls från den statistik som förs av medicinalstyrelsen.

Anmälningar om utlänningar som erhållit finskt medborgarskap kommer från utlänningsbyrån i ministeriet för inrikesärendena.

Antalet döda avviker något från det som uppvisas i statistiken över dödsorsaker, vilken uppgöres på basen av dödsattester.

I det statistiska materialet ingår utöver fallen från år 1986 även sådana fall från åren 1979-1985 som efteråt tillsammans med 1986 års material erhållits från Befolkningsregistercentralen. Dessa restfall från 1979-1985 uppdelade sig på olika kategorier av befolkningsförändringar på följande sätt:

Tapahtumavuosi - Händelseår

	1979-80	1981	1982	1983	1984	1985	
Avioliiton solmineet miehet	-	-	-	5	5	14	Män som ingått äktenskap
Avioliiton solmineet naiset	-	-	2	1	5	15	Kvinnor som ingått äktenskap
Avioeron saaneet miehet	3	3	1	3	7	5	Män som beviljats äktenskaps-skillnad
Avioeron saaneet naiset	1	-	5	6	6	7	Kvinnor som beviljats äktenskaps-skillnad
Leskeksi jääneet miehet	-	-	-	-	1	-	Nyblivna änklingar
Leskeksi jääneet naiset	-	-	-	1	-	-	Nyblivna änkor
Syntyneet	1	-	-	-	2	3	Födda
Kuolleet	-	-	2	3	2	2	Döda
Muuttaneet							Flyttningar
Kuntien välinen muuttoliike	-	-	1	-	-	11	Flyttning mellan kommuner
Kunnassammutto	1	-	1	3	16	209	Flyttning inom kommunen
Maahanmuutto	-	-	-	-	-	4	Invandring
Maastamuutto	-	-	-	3	13	34	Utvandring
Uskontokuntaa vaihtaneet	6	127	8	22	552	62	Personer som bytt religionssamfund

Käsitteitä ja määritelmiä

Väestö

Julkaisussa on käytetty maassa asuvan väestön tilastoa. Tiedot ovat vuoden viimeisen päivän mukaisia. Keskiväkiluku on kahden peräkkäisen vuoden väkilukujen keskiarvo. Vuoden 1986 keskiväkiluku on siis vuosien 1985 ja 1986 väkilukujen keskiarvo.

Solmitut avioliitot

Solmituilla avioliitoilla tarkoitetaan Suomessa asuvien naisten avioliittoja ellei toisin mainita. Naimisiin menneiden miesten ja naisten määrä ei ole sama, koska niiden solmittujen avioliittojen luku, joissa osapuolina ovat Suomessa asuva nainen ja ulkomaiseen väestörekisteriin kuuluva mies, on suurempi kuin niiden, joissa osapuolina ovat Suomessa asuva mies ja ulkomaiseen väestörekisteriin kuuluva nainen.

Avio- ja asumuserot

Avio- ja asumuserotilasto perustuu tuomioistuinten Väestörekisterikeskukselle lähettämiin ilmoituksiin myönnetystä avio- ja asumuseroista sekä avioliiton peruutumisista. Tilastossa ovat mukana myös ne tapaukset, joissa Suomessa vakituisesti asuville henkilöille on myönnetty ero jossakin ulkomaan tuomioistuimessa.

Vuodesta 1980 lähtien avio- ja asumuseroilla tarkoitetaan Suomessa asuvien naisten eroja.

Syntyneet

Elävänä syntyneellä tarkoitetaan lasta, joka syntymän jälkeen hengitti tai osoitti muita elonmerkkejä. Kuolleena syntyneeksi katsotaan lapsi, joka on syntynyt kuolleena vähintään 28 viikkoa kestäneen raskauden jälkeen. Vain elävänä syntyneet otetaan huomioon väkilukutilastossa.

Lapset jaetaan sukuaseman mukaan aviolapsiin ja aviottomiin lapsiin. Lapsi, joka syntyy avioliiton aikana, on aviolapsi. Myös leski voi synnyttää aviolapsen, mikäli raskaus on alkanut avioliiton kestäessä. Avioliiton ulkopuolella syntynyt lapsi on avioton. Tilastossa katsotaan aviottomiksi myös ne tapaukset, joissa äiti on lapsen syntymän jälkeen mennyt lapsen isän kanssa naimisiin. Lain mukaan nämä lapset ovat aviolapsia vasta sen jälkeen, kun heidän vanhempansa ovat solmineet keskenään avioliiton.

Begrepp och definitioner

Befolkningen

I publikationen har använts statistiken över den i riket bosatta befolkningen. Uppgifterna avser situationen den sista december. Medelfolkmängden är lika med medeltalet av folkmängderna för två varandra följande år. Medelfolkmängden för år 1986 är alltså medeltalet av folkmängderna för 1985 och 1986.

Ingångna äktenskap

Uppgifterna om ingångna äktenskap gäller de äktenskap vilka ingåtts av i Finland bosatta kvinnor, om annat inte anges. Antalet män och kvinnor som ingått äktenskap är inte lika stort då äktenskapen mellan kvinna bosatt i Finland och man som antecknats i utländskt befolkningsregister är flera än äktenskapen mellan man som är bosatt i Finland och kvinna som är antecknad i utländskt befolkningsregister.

Äktenskaps- och hemskillnader

Statistiken över äktenskaps- och hemskillnader grundar sig på de uppgifter som domstolarna sänder till Befolkningsregistercentralen om beviljade äktenskaps- och hemskillnader samt återgång av äktenskap. I statistiken har även de fall medtagits då en i Finland bosatt person beviljats skilsmässa av en utländsk domstol.

Fr.o.m. 1980 har endast de äktenskap- och hemskillnader medtagits, vilka beviljats i Finland bosatta kvinnor.

Födda

Med levande födda avses barn, som efter födseln har andats eller visat andra livstecken. Ett barn anses som dödfött, då det är dött vid födseln efter en graviditetstid på minst 28 veckor. Endast levande födda beaktas i statistiken över folkmängden.

I fråga om familjeställning särskiljes barn fött inom eller utom äktenskap. Barn som föds inom äktenskapet har äktenskaplig börd. Även änka kan föda barn med äktenskaplig börd, om graviditeten börjat under den tid äktenskapet varat. Utom äktenskapet födda barn är utomäktenskapliga. I statistiken betraktas även de fall som utomäktenskapliga, där modern efter barnets födelse ingår äktenskap med barnets far. Enligt lag erhåller dessa barn äktenskaplig börd först efter det föräldrarna ingått äktenskap med varandra.

Lapsen järjestysluku lasketaan kahdella tavalla. Toisaalta otetaan huomioon äidin kaikki elävänä syntyneet lapset ja toisaalta taas voimassa olevan avioliiton elävänä syntyneet lapset. Tämän julkaisun tauluissa on aviolasten kohdalla sovellettu jälkimmäistä tapaa, muuten edellistä.

Syntyneestä lapsesta lääkitöviranomaisen kirjoittaa syntymätodistuksen, joka lähetetään äidin väestörekisteriin (asetus syntymän ja kuoleman rekisteröinnistä 824/1970). Syntymätodistuksen perusteella täytetään äidin väestörekisterissä syntymäilmoituslomake. Syntyneiden ennakkotilasto perustuu syntymäilmoitustietoihin ja lopullinen tilasto rekisteröinti-ilmoitustietoihin.

Väestörekisterin pitäjän on huolehdittava, että lapsi ilmoitetaan kahden kuukauden kuluessa syntymästä väestörekisteriin. Evankelis-luterilaisen kirkon ja ortodoksisen kirkkokunnan seurakuntaan rekisteröiminen edellyttää kasteen suorittamista. Vanhempien kuullessa eri seurakuntaan lapsi seuraa yleensä äitiään. Uskonnonvapauslain (767/1969) mukaan lapsi on merkittävä äidin rekisteriin, mikäli vanhemmat kuuluvat eri uskontokuntaan eivätkä ole toisin sopineet. Väestörekisterikeskuksessa annetaan lapselle henkilötunnus lapsen rekisteröinti-ilmoituksen perusteella.

Kuolleet

Kuolleesta lääkäri kirjoittaa kuolintodistuksen tai poikkeustapauksessa poliisiviranomainen kuolinselvityksen (824/1970). Tämä todistus on toimitettava väestörekisteriviranomaiselle, joka tekee sen perusteella kuolintodistuksen Väestörekisterikeskukseen. Kuolintodistuksen väestörekisterin pitäjä lähettää lääninhallituksen sosiaali- ja terveysosastoon, jossa ao. lääkäri sen tarkastettuaan toimittaa sen edelleen Tilastokeskukseen. Kuolintodistusten perusteella tehdään kuolemansyytilasto, mikä julkaistaan omalla sarjanaan. Tilastossa erotetaan ensimmäisellä ikävuodella kuolleet eli imeväiskuolevuus omaksi ryhmäksi.

Maassamuutto

Henkilön, joka vaihtaa asuntoa, on viimeistään kolmantena päivänä muutosta annettava itsestään ja hänen kanssaan muuttaneista perheenjäsenistään muuttoilmoitus sen rakennuksen omistajalle, johon hän on muuttanut, taikka tämän edustajalle. Rakennuksen omistajan tai tämän edustajan on toimitettava se viimeistään viikon kuluessa muutosta muut-

Barnets ordningsnummer räknas ut på två sätt. Man beaktar å ena sidan alla de levande födda barn som modern fött och å andra sidan alla levande-födda barn inom det ikraftvarande äktenskapet. I tabellerna i denna publikation har man för barn i äktenskap tillämpat det senare beräkningssättet, i övrigt det förra.

Över barns födelse utfärdar medicinalmyndighet födelseattest som sänds till den befolkningsregisterförare, i vars register modern är införd (förordning om registrering av födelser och dödsfall 824/1970). På basen av födelseattesten utskriver befolkningsregistret en födelseanmälan. Förhandsstatistiken över födda bygger på födelseanmälningar, den slutliga statistiken på registreringsanmälningarna.

Registerföraren bör se till att anmälan om barns födelse inom två månader tillställs befolkningsregistret. Skall barnet införas i register som förs av församling tillhörande den evangelisk-lutherska kyrkan eller ortodoxa kyrkosamfundet, förutsätter detta att barnet döpes. Hör föräldrarna till skilda församlingar följer barnet vanligen sin moder. Enligt religionsfrihetslagen (767/1969) skall barnet införas i moderns register såvida föräldrarna tillhör skilda trossamfund och inte överenskommit om annat. På basen av den registreringsanmälan som lämnas om barnet skall det tilldelas personbeteckning av Befolkningsregistercentralen.

Dödsfall

För avlidna utfärdar läkare dödsattest eller i undantagsfall polismyndighet dödsredogörelse (824/1970). Detta intyg tillställs registermyndigheten, som på basen av det gör anmälan om dödsfall till Befolkningsregistercentralen. Dödsattesten sändes av registerföraren till social- och hälsovårdsavdelningen vid länsstyrelsen där den granskas av vederbörande läkare och därefter vidarebefordras till Statistikcentralen. På basen av dödsattesterna uppgöres statistik över dödsorsaker vilken publiceras som en skild serie. Inom statistiken över dödsfall behandlas avlidna under det första levnadsåret dvs. spädbarnsdödligheten som en skild grupp.

Inrikes omflyttning

Den som byter bostad skall senast tredje dagen efter flyttningen för sig och för de medlemmar av sin familj, som flyttar tillsammans med honom, avgiva flyttningsanmälan till ägaren av den byggnad, dit han flyttat eller till företrädare för denne. Ägaren av byggnad eller företrädare för denne skall inom en vecka efter flyttningen lämna anmä-

taneen uuden asuinpaikan rekisteritoimistolle. Muuttoilmoituksen saatuaan on rekisteritoimiston viipymättä todettava muuttaneen henkilön kotipaikka. Asunnon ja kotipaikan muutoksesta on ilmoitettava sille väestörekisterin pitäjälle, jonka kirjoissa ao. henkilö on, sekä sille rekisteritoimistolle, jonka virka-alueella henkilön kotipaikka oli ennen muuttoja. Väestörekisterin pitäjän on lähetettävä kyseinen ilmoitus edelleen muuttaneen henkilön uuden asuinpaikan ao. väestörekisteriin ja samalla siirrettävä henkilö tähän rekisteriin. Henkilön uuden asuinpaikan väestörekisterin pitäjän tulee merkitä ilmoitukseen, mihin väestörekisteriin muuttanut on otettu, sekä lähettää muuttoilmoitus edelleen väestön keskusrekisteriin (väestökirjalaki 141/1969 7 §, muutos 77/1984 ja väestökirja-asetus 198/1970 15, 16, 17, 18 ja 19 §, muutokset 790/1970, 694/1977 ja 184/1984).

Kunnassamuuton katsotaan tapahtuvan, kun henkilö muuttaa saman kunnan sisällä kiinteistöstä toiseen.

Maahan- ja maastamuutto

Maahan- ja maastamuutoissa erotetaan pohjoismainen ja Pohjoismaiden ulkopuolinen muuttoilike. Kun henkilö muuttaa toisesta Pohjoismaasta toiseen, hänelle on annettava lähtömaan paikallisesta väestörekisteristä kaksiosainen muuttokirja tulomaan paikalliseen väestörekisteriin toimitettavaksi (660/1969, SopS 46). Tulomaan paikallinen väestörekisteriviranomainen palauttaa muuttokirjan toisen osan lähtörekisteriin. Muuttopäiväksi merkitään se päivä, jona henkilö palautettuun muuttokirjaan tehdyn merkinnän mukaan on otettu tulomaan paikalliseen väestörekisteriin.

Maahan- ja maastamuutoissa erotetaan myös ulkomaalaisten ja Suomen kansalaisten muutot. Kun jälkimmäinen muuttaa pysyvästi ulkomaille, ei häntä poisteta väestörekisteristä, vaan hänet merkitään ao. väestörekisterissä poissaolevaksi. Vastaavasti kun hän palaa takaisin Suomen rekisteriin, hänet siirretään poissaolevasta väestöstä läsnäolevaan.

Maastamuutosta Pohjoismaiden ulkopuolelle tuli ilmoitusvelvollisuus voimaan vasta 1.7.1983 (Väestökirjalain 238/1983 ja väestökirja-asetuksen 239/1983 muutos).

Muuttoilmoitus Pohjoismaiden ulkopuolelle tehdään myös seuraavissa tapauksissa

- ulkomailta asuvasta Suomen kansalaisesta tulee jokin väestönmuutosilmoitus, esim. vihkimistä tai lapsen syntymäilmoitus, josta selviää, että kyseinen henkilö on rekisteröity ulkomailta
- henkikirjoituksen yhteydessä todettaessa, että Suomen kansalainen on asettunut pysyvästi ulkomaille

lan till registerbyrån av flyttade persons nya boningsort. Då registerbyrån mottagit flyttningsanmälan, skall den ofördröjligen konstatera den flyttade personens hemort. Ändring av bostad och hemort skall meddelas den befolkningsregisterförare i vars böcker vederbörande är införd samt den registerbyrå i vars distrikt han hade sin hemort före flyttningen. Befolkningsregisterföraren skall sända ifrågavarande anmälan vidare till vederbörande befolkningsregister på personens nya boningsort samt samtidigt överföra personen till detta register. Befolkningsregisterföraren på personens nya boningsort skall anteckna i flyttningsanmälan i vilket befolkningsregister den inflyttade införts och sända den vidare till centrala befolkningsregistret (lag om befolkningsböcker 141/1969 7 §, ändrad 77/1984 och förordning om befolkningsböcker 198/1970 15, 16, 17, 18 och 19 §, ändrad 790/1970, 694/1977 och 184/1984).

Då en person flyttar från en fastighet till en annan inom samma kommun, betraktas detta som flyttning inom kommunen.

In- och utvandring

In- och utvandringen uppdelas i nordisk och utomnordisk. När en person flyttar från ett nordiskt land till ett annat bör han från utflyttningslandets lokala befolkningsregister få ett tvådelat flyttningsbetyg som han bör vidarebefordra till inflyttningslandets lokala befolkningsregister (660/1969, Fördr. serie 46). Det lokala befolkningsregistret i inflyttningslandet återsänder ena delen av flyttningsbetyget till utflyttningsregistret. Såsom flyttningsdag antecknas den dag då personen, enligt anteckning i det returnerade flyttningsbeviset, har upptagits i inflyttningslandets lokala befolkningsregister.

Å andra sidan skiljer man även mellan utlänningars och finska medborgares flyttningar. Då en finsk medborgare stadigvarande bosätter sig utomlands, avförs han inte från befolkningsregistret utan han antecknas i befolkningsregistret såsom frånvarande. Då han återvänder till Finland överförs han i registret från den frånvarande befolkningen till den närvarande.

Skyldighet att anmäla om utvandringen till ickenordiskt land kom i kraft först 1.7.1983 (lag om befolkningsböcker 238/1983 och av förordning om befolkningsböcker 239/1983).

Anmälan om flyttning till ickenordiskt land göres också

- då någon ändringsanmälan, t.ex. vigsel eller födelseanmälan, anländer om person som bor utomlands, och det framgår att vederbörande är registrerad i utlandet
- då det vid mantalsskrivning konstateras, att finsk medborgare bosatt sig stadigvarande i utlandet

Ikä

Väestönmuutosten ikätiedot tarkoittavat ikää tapahtumapäivänä. Ainoastaan raskauden keskeyttämisissä ikätieto kuvaa naisen ikää tilastovuoden lopussa.

Kieli

Tilastossa väestön kielijako perustuu väestön keskusrekisteristä saatuihin tietoihin henkilön äidinkielestä. Nämä perustiedot tarkistetaan vuosittain henkikirjoituksen yhteydessä.

Väestötilaston julkaiseminen

Käsillä olevaan julkaisuun sisältyvien taulujen lisäksi Tilastokeskuksessa tehdään vuosittain myös sellaisia väestönrakennetta ja väestönmuutoksia esittäviä tauluja, joita ei julkaista niiden laajuuden vuoksi kokonaan tai ei julkaista ollenkaan. Julkaisun lopussa olevassa liitteessä on luettelo niistä tauluista, joita ei julkaista.

Seuraavassa esitetään luettelo niistä julkaisuista, jotka sisältävät Tilastokeskuksen laatimaa väestötilastoa.

- Väestö, Osa I, Väestörakenne ja väestönmuutokset, Koko maa ja läänit, SVT VI A, Vuositilasto
- Väestö, Osa II, Väestörakenne kunnittain, SVT VI A, Vuositilasto
- Väestö, Osa III, Väestönmuutokset kunnittain, SVT VI A, Vuositilasto
- Kuolleisuus- ja eloonjäämistauluja, SVT VI A
- Kuolemansyyt, SVT VI B, Vuositilasto
- Väestölaskennan julkaisut, SVT VI C
- Väestöennusteet, Tilastollisia tiedonantoja
- TK Tilastotiedotus VÄ (mm. maassamuutto muuton suunnan mukaan kunnittain, väestöllisiä tunnuslukuja, henkikirjoitettu väestö, väestönmuutosten ennakkotietoja neljännesvuosittain)

Väestötilastoa julkaistaan myös Suomen tilastollisessa vuosikirjassa ja kuukausittain ilmestyvässä Tilastokatsauksissa sekä erityisselvityksinä sarjassa Tilastollisia tiedonantoja. Painosta viimeksi ilmestyneet julkaisut luettelaa Tilastokatsausten takasivuilla. Ne ilmenevät myös kuukausittain ja vuosittain ilmestyvästä luettelosta Valtion tilastojulkaisut. Vuoden 1979 Tilastollisessa vuosikirjassa on luettelo kaikista siihen asti ilmestyneistä SVT:n julkaisuista. Edellistä yksityiskohtaisempi luettelo on teoksessa Tilastojulkaisut 1856-1979.

Alder

I befolkningsrörelsen avser åldersuppgifter ålder vid händelsedagen. Endast i fråga om aborter avser åldersuppgiften kvinnas ålder vid utgången av statistiskt år.

Språk

I statistiken grundar sig språkindelningen på uppgifter om modersmål. Dessa erhålls från befolkningens centralregister och granskas årligen i samband med mantalsskrivningen.

Publicerandet av befolkningsstatistiken

Utom tabellerna i denna publikation över befolkningsrörelsen uppgör Statistikcentralen årligen andra tabeller över befolkningens struktur och förändringar, ehuru de på grund av sin omfattning inte publiceras i sin helhet eller inte publiceras överhuvudtaget. I bilagan i slutet av publikationen finns en förteckning över de tabeller, som inte publiceras.

Följande förteckning omfattar Statistikcentralens befolkningsstatistiska publikationer.

- Befolkning, Del I, Befolkningens sammansättning och befolkningsrörelsen, Hela riket och länen, FOS VI A, Arsstatistik
- Befolkning, Del II, Befolkningens sammansättning kommunvis, FOS VI A, Arsstatistik
- Befolkning, Del III, Befolkningsrörelsen kommunvis, FOS VI A, Arsstatistik
- Dödlighets- och livslängdstabeller, FOS VI A
- Dödsorsaker, FOS VI B, Arsstatistik
- Folkräkningspublikationer, FOS VI C
- Befolkningsprognoser, Statistiska meddelanden
- SC Statistisk rapport VÄ (bl.a. inrikes omflyttning efter flyttningens riktning kommunvis, mantalsskriven befolkning, förhandsuppgifterna om befolkningsrörelsen kvartalsvis)

Befolkningsstatistik publiceras även i Statistisk årsbok för Finland och i månadspublikationen Statistiska översikter. En förteckning över de senast utkomna publikationerna ingår i slutet av Statistiska översikter. De nämns även i Statens statistiska publikationer som utkommer månatligen och årligen. I Statistisk årsbok för Finland år 1979 finns en förteckning över alla FOS publikationer som utkommit. En noggrannare förteckning finns i publikationen Statistiska publikationer 1856-1979.

Summary

Population statistics of Finland was based on the one hand on the decennial census data on the size and structure of population and on the other hand on the data on vital events which are continually reported by the local population registrars. Population registers are composed of parish registers of Lutheran National Church and The Orthodox Church in Finland and civil registers.

The registered population is divided into resident and non-resident population. The resident population consists of all the persons living permanently in the country. Into the nonresident population are transferred the emigrated citizens of Finland. In the years following the census the resident population was estimated by adding to census population the yearly changes recorded in vital statistics.

Since 1977 the population on December 31 is based on the domicile register of the Population Register Centre. This registration is taken place annually on January 1. The purpose of the registration is to state the permanent place of residence for every person at the beginning of the year.

The Central Statistical Office receives data on vital and migratory events from the Population Register Centre, where the local population registrars report weekly the vital and migratory events. In the Population Register Centre the data are processed and transferred on magnetic tapes. The Central Statistical Office receives weekly on these tapes data on live births, deaths, marriages contracted and dissolved, judicial separations and migration.

The published population statistics of Finland consists in addition to this Population (Official Statistics of Finland VI A) of the following series: Life tables (OSF VI A), Causes of death (OSF VI B), Census publications (OSF VI C) and Population projections (Statistical Surveys). Data on population statistics are also published in the Statistical Yearbook of Finland, in the Bulletin of Statistics, in the series of Statistical Surveys and in Statistical reports.

In the tables urban means urban municipalities and rural means rural municipalities.

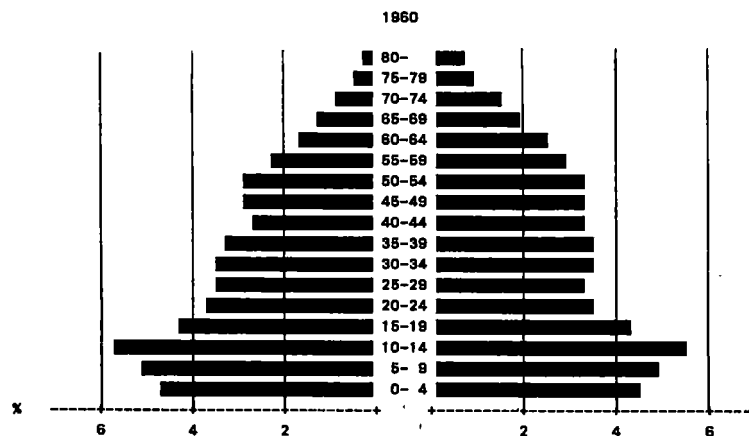
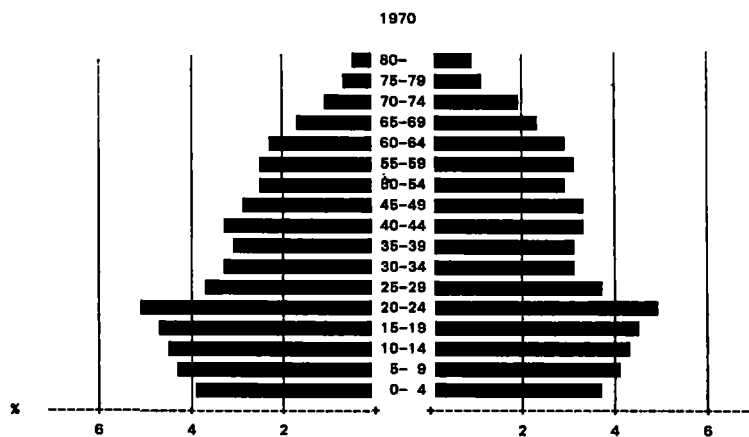
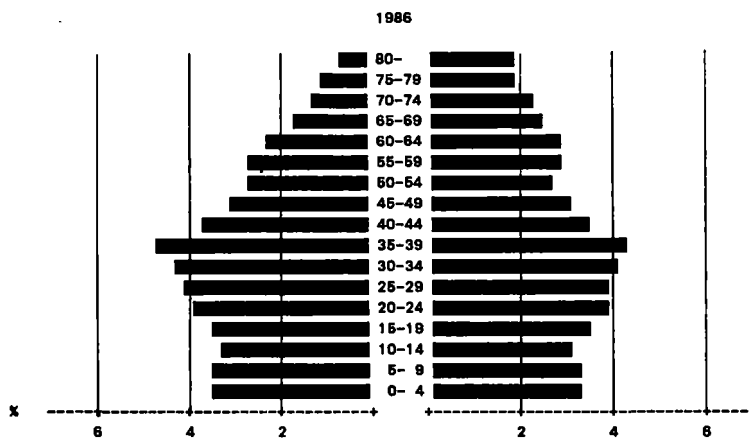
Käytetyt symbolit — Använda symboler — Symbols used

Toisto — Repetition	›
Ei mitään ilmoitettavaa — Intet finns att redovisa — Magnitude nil	—
Miehet — Män — Males	M
Naiset — Kvinnor — Females	N
Molemmat sukupuolet — Båda könen — Both sexes	MS
Ruotsinkielisiä — Svenskspråkiga — Swedish-speaking	R
Tietoa ei ole saatu — Uppgift ej tillgänglig — Data not available

1 VÄESTÖN PROSENTUAALINEN IKÄJAKAUMA SUKUPUOLEN MUKAAN 1960, 1970 JA 1986
 BEFOLKNINGENS PROSENTUELLA ÅLDERSFÖRDELNING EFTER KÖN 1960, 1970 OCH 1986
 RELATIVE AGE DISTRIBUTION OF POPULATION BY SEX 1960, 1970 AND 1986

Miehiä - Män - Males

Naisia - Kvinnor - Females




2. SUOMENKIELISEN JA RUOTSINKIELISEN VÄESTÖN MIESTEN JA NAISTEN PROSENTUAALINEN IKÄJAKAUMA 1986
 FINNSPRÅKIGA OCH SVENSKSPRÅKIGA BEFOLKNINGENS PROCENTUELLA ÅLDERSFÖRDELNING AV MÄN OCH KVINNOR 1986
 PERCENTAGE OF MALES AND FEMALES IN EACH AGE GROUP OF FINNISH-SPEAKING AND SWEDISH-SPEAKING POPULATION 1986

Ruotsinkielinen väestö – Svenskspråkig befolkning
 Swedish-speaking population
 Suomenkielinen väestö – Finskspråkig befolkning
 Finnish-speaking population

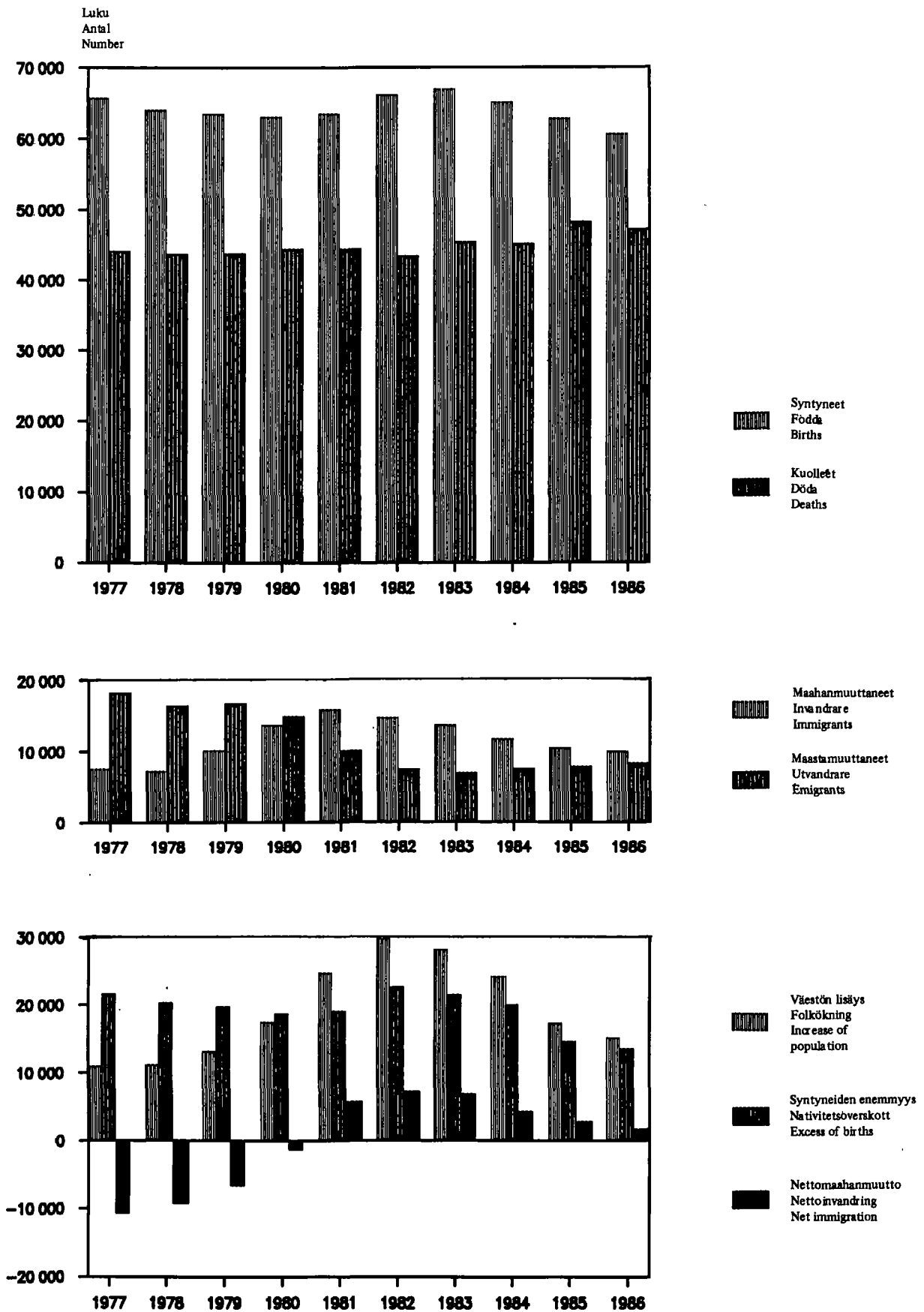
Miehiä – Män – Males

Naisia – Kvinnor – Females

Ikä
 Ålder
 Age



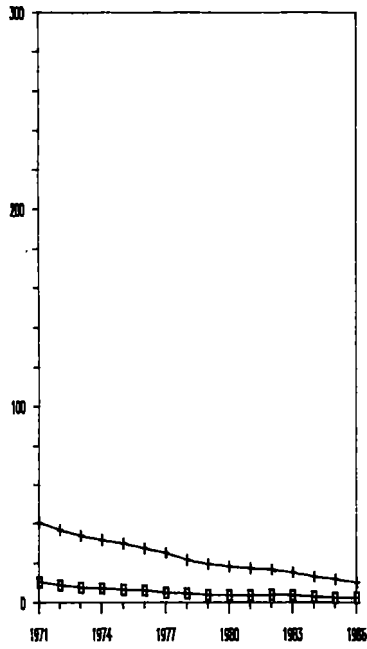
3. ELÄVÄNÄ SYNTYNEET, KUOLLEET SEKÄ MAAHAN- JA MAASTAMUUTTANNEET 1977-86
 LEVANDE FÖDDA, DÖDA, INVANDRARE OCH UTVANDRARE 1977-86
 LIVE BIRTHS, DEATHS, IMMIGRANTS AND EMIGRANTS 1977-86



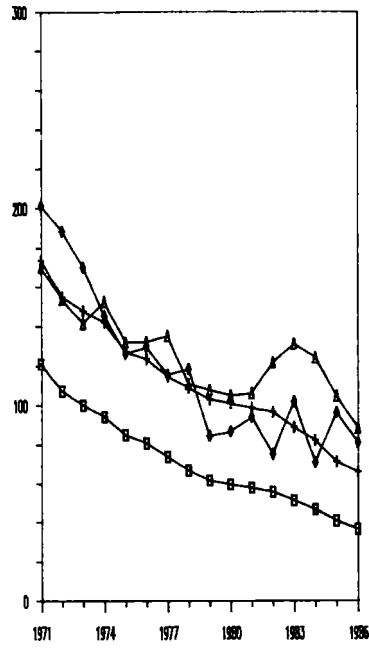
4. ENSIMMÄISEN AVIOLIITON SOLMINEET KESKIVÄKILUVUN 1000 NAIMATONTA KOHTI JA UUDEN AVIOLIITON SOLMINEET KESKIVÄKILUVUN 1000 LESKEÄ JA EROTETTUA KOHTI IKÄRYHMITÄIN 1971–86
 NYBLIVNA GIFTA I FÖRSTA GIFTE PÅ 1000 MEDELFOJKMÄNGDENS OGIFTA OCH NYBLIVNA GIFTA I OMGIFTE PÅ 1000 MEDELFOJKMÄNGDENS
 ÄNKOR/ÄNKLINGAR OCH FRÄNSKILDA EFTER ÄLDER 1971–86
 AGE-SPECIFIC FIRST MARRIAGE RATES AND REMARRIAGE RATES 1971–86

Ikä – Ålder – Age

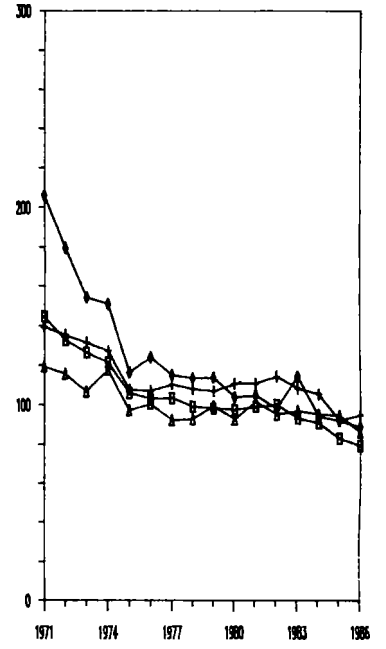
15–19



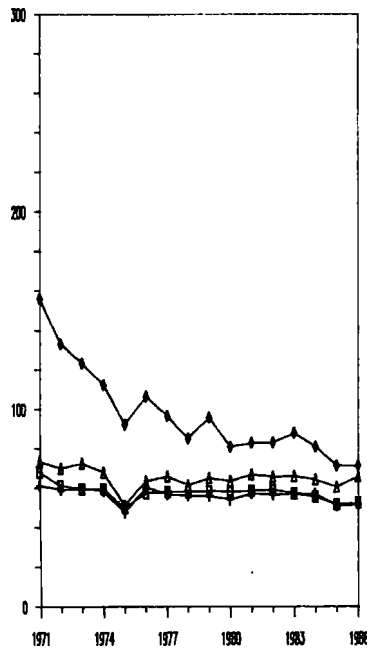
20–24



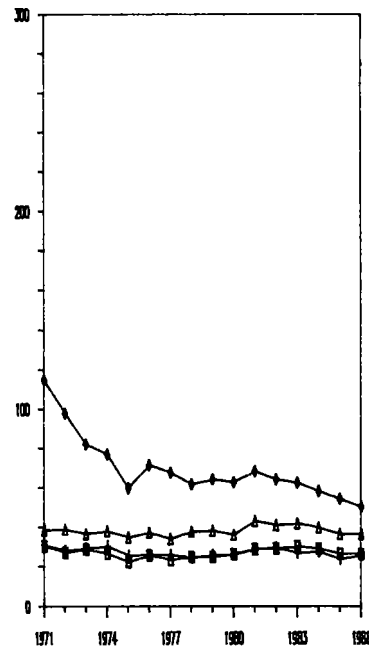
25–29



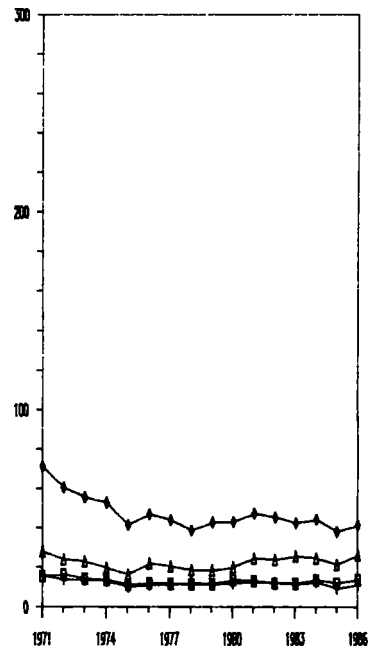
30–34



35–39



40–44



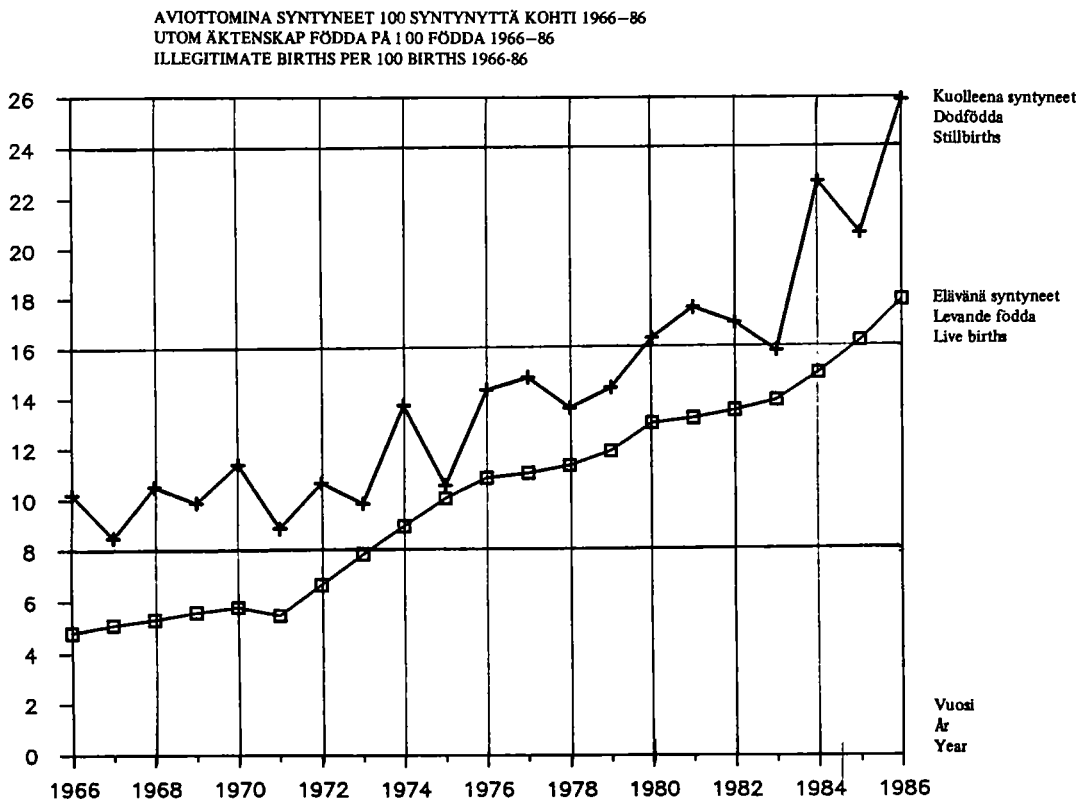
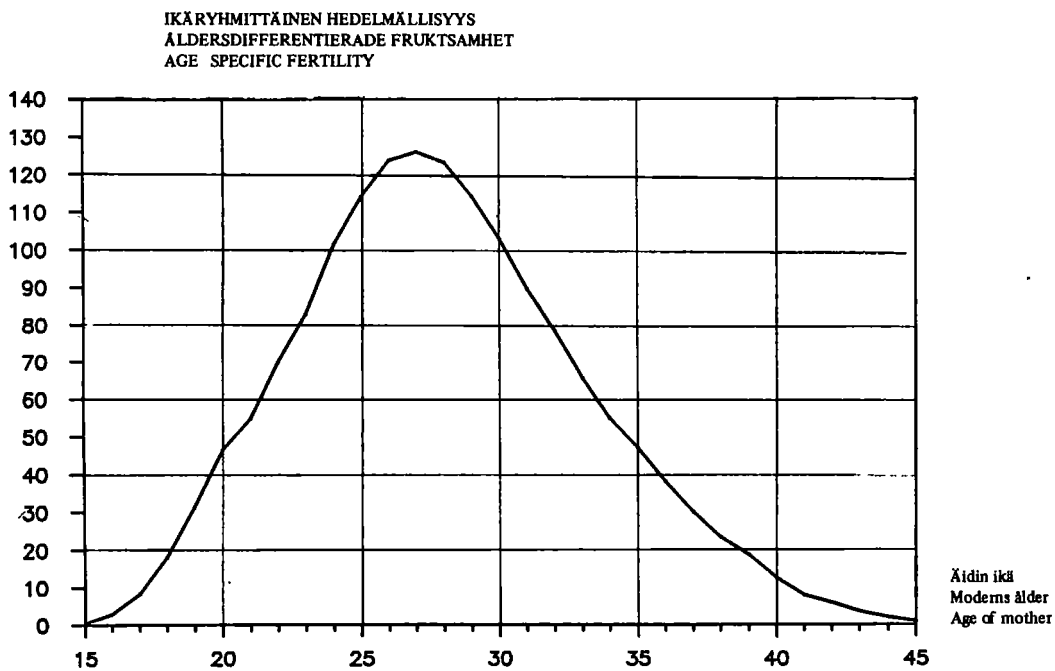
Ensimmäinen avioliitto – Första gifte
 First marriage

—■— Miehät – Män – Males
 —+— Naiset – Kvinnor – Females

Uusi avioliitto – Omgifte
 Remarriage

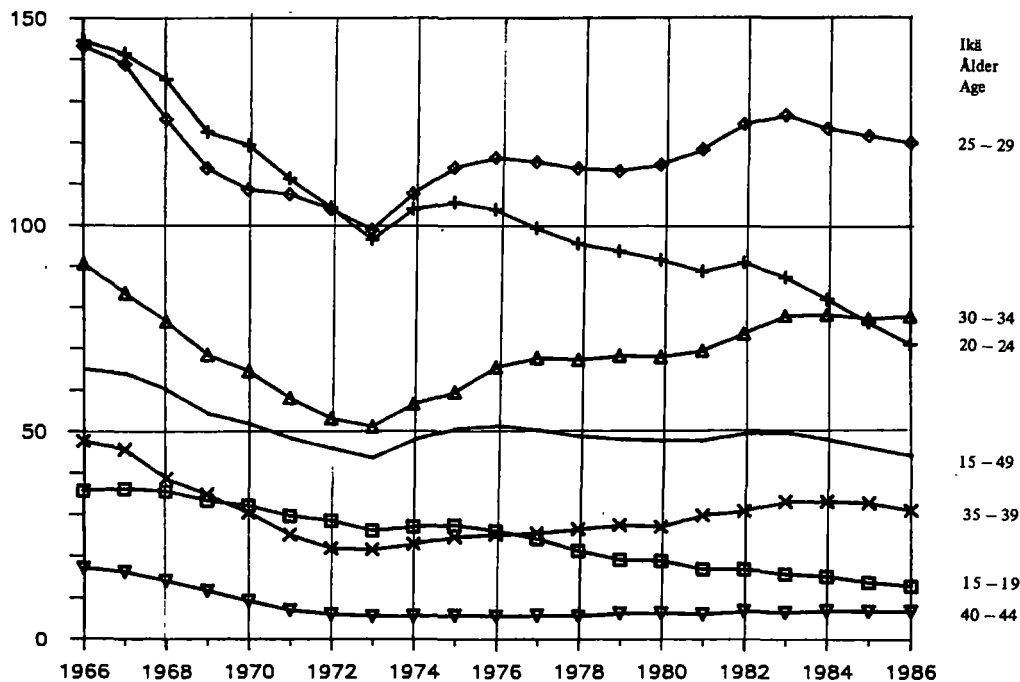
—◆— Miehät – Män – Males
 —▲— Naiset – Kvinnor – Females

5. IKÄRYHMITÄINEN HEDELMÄLLISYYS 1986 SEKÄ AVIOTTOMINA SYNTYNEIDEN OSUUS SYNTYNEISTÄ 1966-86
 ALDERSDIFFERENTIERADE FRUKTSAMHET 1986 SAMT UTOM ÄKTENSKAP FÖDDA PÅ 100 FÖDDA 1966-86
 AGE-SPECIFIC FERTILITY 1986 AND ILLEGITIMATE BIRTHS PER 100 BIRTHS 1966-86

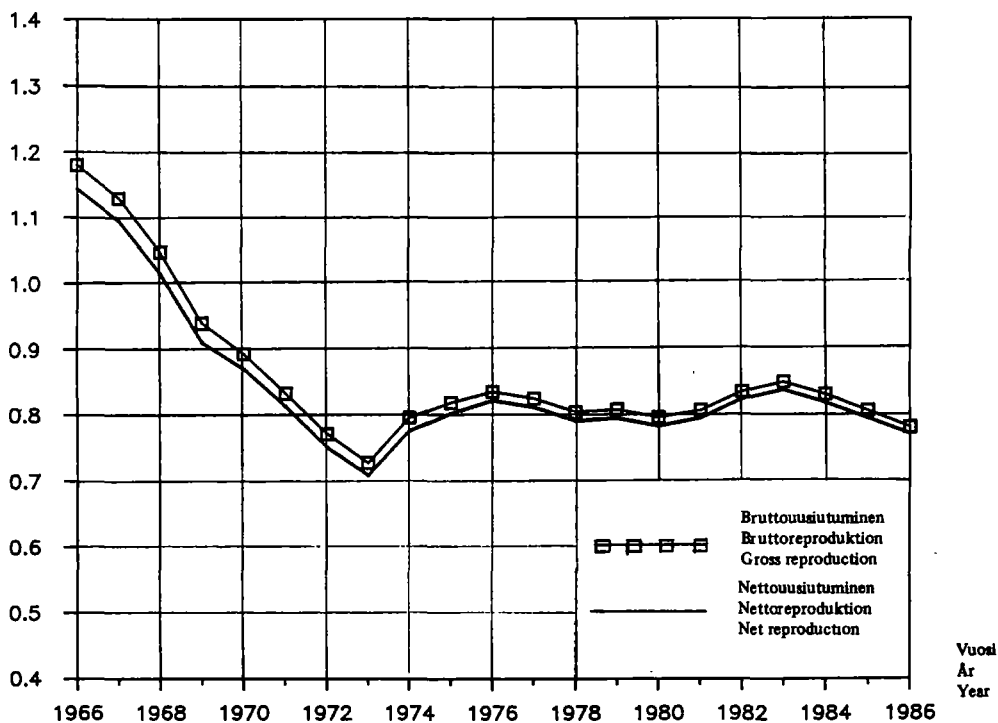


6. IKÄRYHMITTAINEN HEDELMÄLLISYYS SEKÄ BRUTTO- JA NETTOUUSIUTUMINEN 1966-86
 ÄLDERSDIFFERENTIERADE FRUKTSAMHET SAMT BRUTTO- OCH NETTOREPRODUKTION 1966-86
 AGE-SPECIFIC FERTILITY AND REPRODUCTION 1966-86

IKÄRYHMITTAINEN HEDELMÄLLISYYS 1986
 ÄLDERSDIFFERENTIERADE FRUKTSAMHET 1986
 AGE-SPECIFIC FERTILITY 1986

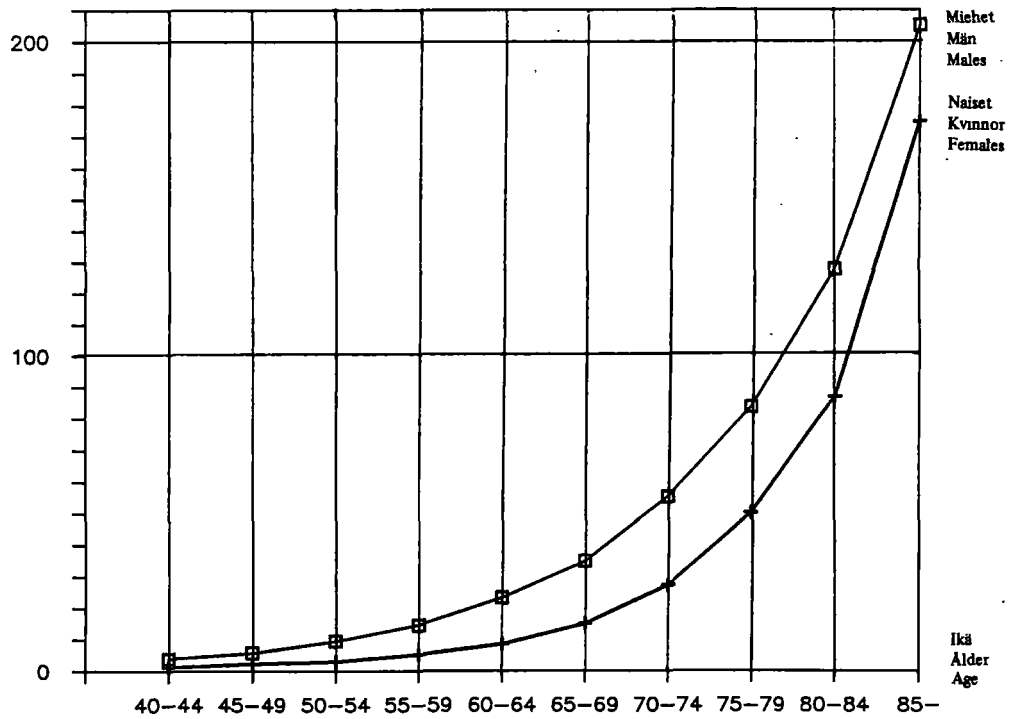


BRUTTO- JA NETTOUUSIUTUMINEN
 BRUTTO- OCH NETTOREPRODUKTION
 REPRODUCTION

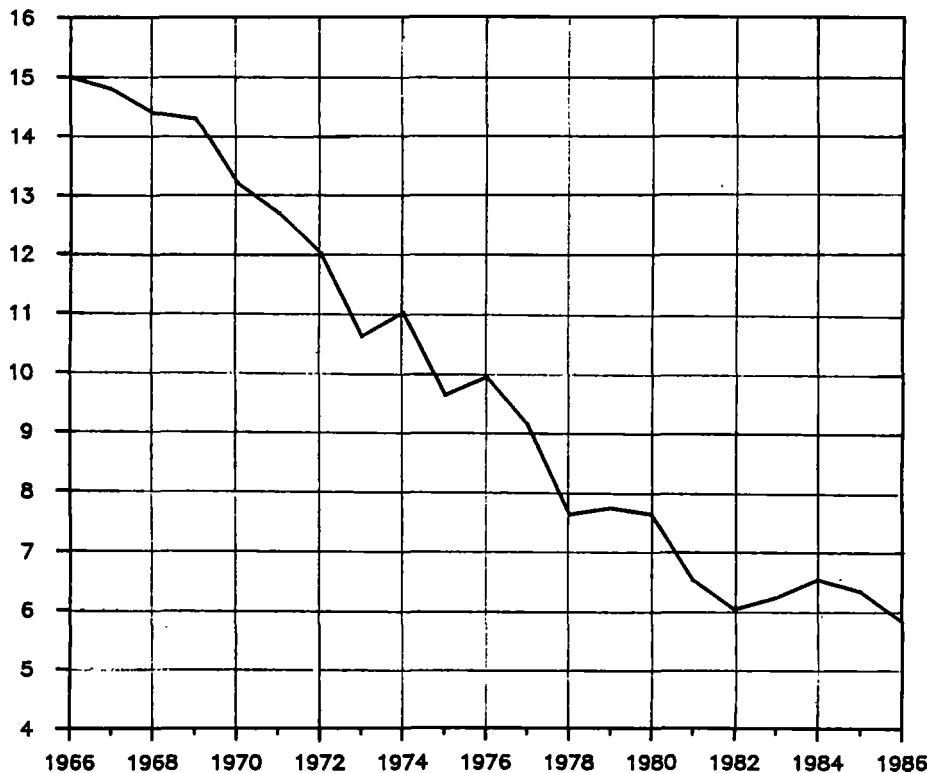


7. KUOLLEISUUS IÄN JA SUKUPUOLEN MUKAAN 1986 SEKÄ IMEVÄISKUOLLEISUUS 1966-86
 DÖDLIGHET EFTER ALDER OCH KÖN 1986 SAMT SPÄDBARNDÖDLIGHET 1966-86
 MORTALITY BY AGE AND SEX 1986 AND INFANT MORTALITY 1966-86

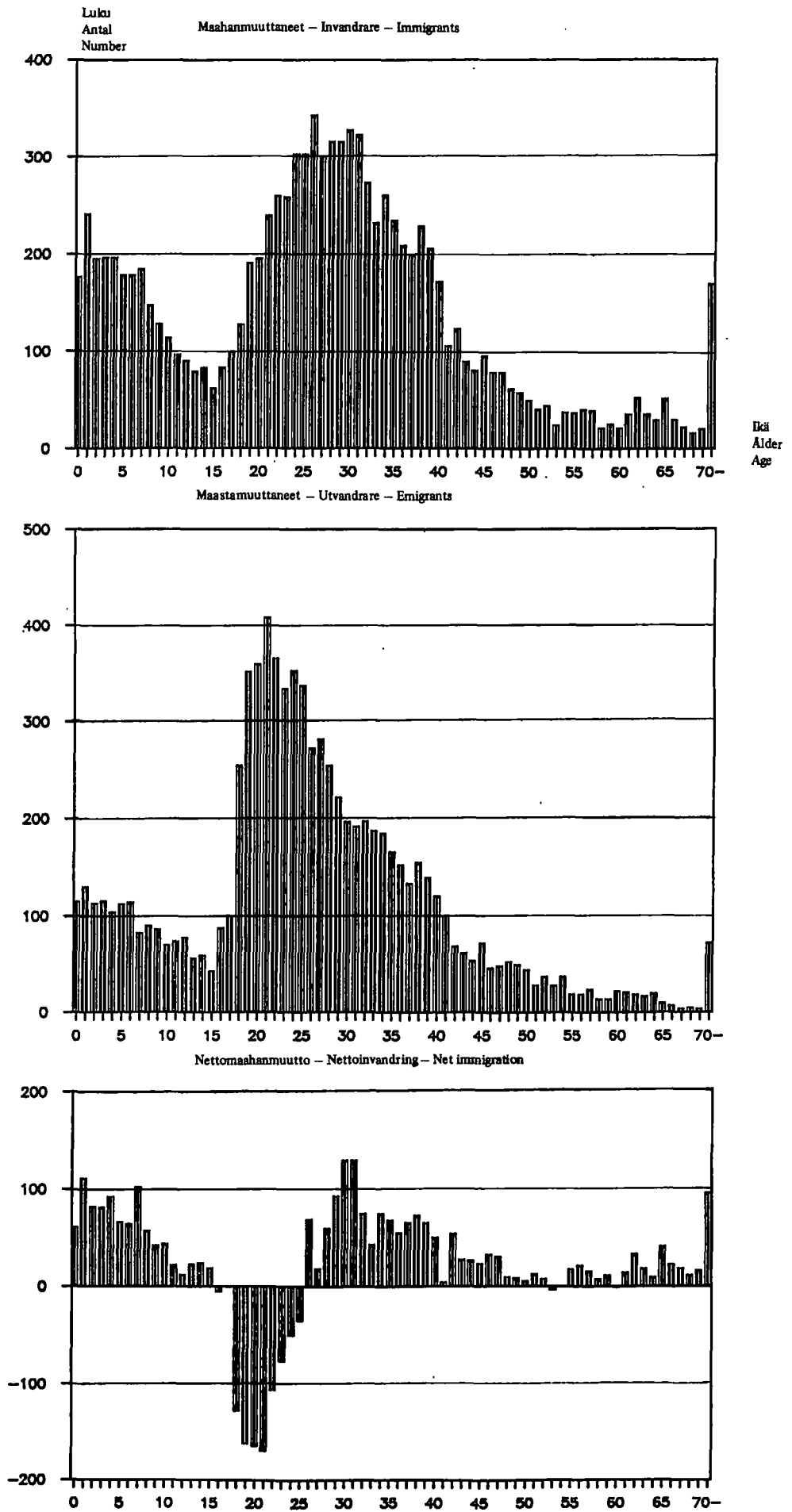
KUOLLEET KESKIVÄKILUVUN 1000 HENKEÄ KOHTI 1986
 DÖDA PÅ 1000 AV MEDELFOKLMÄNGDEN 1986
 DEATHS PER 1000 OF MEAN POPULATION 1986



ENSIMMÄISELLÄ IKÄVUODELLA KUOLLEET 1000 ELÄVÄNÄ SYNTYNYTTÄ KOHTI 1966-86
 DÖDA UNDER FÖRSTA LEVNADSÅRET PÅ 1000 LEVANDE FÖDDA 1966-86
 INFANT DEATHS PER 1000 LIVE BIRTHS 1966-86



8. MAAHAN- JA MAASTAMUUTTANEET IÄN MUKAAN 1986
 INVANDRARE OCH UTVANDRARE EFTER ÅLDER 1986
 IMMIGRANTS AND EMIGRANTS BY AGE 1986



1. VÄESTÖ SIVILISÄÄDYN JA SUKUPUOLEN MUKAAN 1971-86
FOLKMÄNGD EFTER CIVILSTÄND OCH KÖN 1971-86
POPULATION BY MARITAL STATUS AND SEX 1971-86

YUOSI ÅR YEAR	NAIMATTOMAT OGIFTA SINGLE				NAIMISISSA OLEVAT GIFTA MARRIED				LESKET ÄNKLINGAR OCH ÄNKOR WIDOWED		EROTETUT FRÄNSKILDA DIVORCED		YHTEENSÄ SUMMA TOTAL		
	IKÄ - ÅLDER - AGE								M	N	M	N	M	N	MS
	-14				15-										
	M	N	M	N	M	N	M	N	M	N	M	N	M	N	MS
1971	558 952	537 057	573 162	523 815	1 021 484	1 027 940	45 864	240 030	34 575	63 033	2 234 037	2 391 875	4 625 912		
1972	548 783	526 995	582 658	527 855	1 031 817	1 038 036	46 409	243 446	39 384	68 018	2 249 051	2 404 350	4 653 401		
1973	540 158	518 091	589 883	530 621	1 040 863	1 047 338	46 558	247 024	44 680	73 545	2 262 142	2 416 619	4 678 761		
1974	532 665	510 960	596 972	533 804	1 046 635	1 053 230	46 952	250 834	50 591	79 744	2 273 815	2 428 572	4 702 387		
1975	526 241	504 303	604 040	538 349	1 048 974	1 055 886	47 295	254 343	55 565	85 496	2 282 115	2 438 377	4 720 492		
1976	519 644	497 412	609 138	541 019	1 049 490	1 056 493	47 692	258 377	60 428	91 143	2 286 392	2 444 444	4 730 836		
1977	513 667	491 564	614 751	541 701	1 051 569	1 054 747	48 372	264 078	67 309	99 209	2 295 668	2 451 299	4 746 967		
1978	505 890	483 896	622 872	546 515	1 050 906	1 053 908	48 685	267 837	72 437	105 142	2 300 790	2 457 298	4 758 088		
1979	498 666	477 343	630 942	551 917	1 050 807	1 053 494	49 098	271 262	77 271	110 492	2 306 784	2 464 508	4 771 292		
1980	493 317	471 892	638 826	556 866	1 052 393	1 055 014	49 062	273 783	81 245	115 380	2 314 843	2 472 935	4 787 778		
1981	489 174	467 618	648 186	563 074	1 055 428	1 057 893	49 292	276 032	85 393	120 060	2 327 473	2 484 677	4 812 150		
1982	486 950	465 090	657 312	568 896	1 058 991	1 061 329	49 821	278 412	89 795	125 119	2 342 869	2 498 846	4 841 715		
1983	486 152	464 186	665 899	574 885	1 061 214	1 063 442	50 052	280 286	93 855	129 887	2 357 172	2 512 686	4 869 858		
1984	486 586	464 919	672 093	578 476	1 062 428	1 064 580	50 221	281 935	97 900	134 610	2 369 228	2 524 520	4 893 748		
1985	486 551	464 981	678 619	583 023	1 059 946	1 061 950	50 147	283 176	102 517	139 754	2 377 780	2 532 884	4 910 664		
1986	486 768	464 844	684 201	586 856	1 057 955	1 059 897	50 348	283 705	106 594	144 476	2 385 866	2 539 778	4 925 644		

2. VÄESTÖ IÄN MUKAAN SEKÄ 1 000 MIESTÄ VASTAAYA NAISTEIN MÄÄRÄ 1950-86
FOLKMÄNGD EFTER ÅLDER SAMT ANTAL KVINNOR PÅ 1 000 MÄN 1950-86
POPULATION BY AGE AND NUMBER OF FEMALES PER 1 000 MALES 1950-86

IKÄ ÅLDER AGE	LUKU - ANTAL - NUMBER					%	NAISIA 1 000 MIESTÄ KOHTI KVINNOR PÅ 1 000 MÄN FEMALES PER 1 000 MALES										
	1950	1960	1970	1980	1986		1950	1960	1970	1980	1986	1986 R	1950	1960	1970	1980	1986
	- 4	502 669	408 588	339 444	319 531		321 566	12,5	9,2	7,4	6,7	6,5	5,5	958	959	960	956
5- 9	377 054	439 421	381 160	300 578	321 314	9,3	9,9	8,3	6,3	6,5	5,7	955	962	960	953	958	
10-14	329 082	492 178	397 946	345 100	308 733	8,2	11,0	8,6	7,2	6,3	5,7	970	961	961	960	950	
15-19	311 614	372 438	421 170	380 152	332 536	7,7	8,4	9,1	7,9	6,8	6,2	972	966	953	959	961	
20-24	327 244	312 651	445 099	381 371	374 244	8,1	7,0	9,7	8,0	7,6	6,3	977	966	949	952	960	
25-29	308 392	289 347	331 031	403 524	377 477	7,7	6,5	7,2	8,4	7,7	6,0	1 089	956	958	949	953	
30-34	267 808	308 535	287 969	443 722	404 391	6,7	6,9	6,2	9,3	8,2	6,6	1 159	986	979	940	954	
35-39	287 797	294 434	274 525	331 554	436 309	7,1	6,6	6,0	6,9	8,8	7,6	1 126	1 102	978	953	942	
40-44	289 641	256 081	294 269	285 468	345 642	7,2	5,8	6,4	6,0	7,0	7,3	1 113	1 182	1 009	983	955	
45-49	246 375	273 220	278 969	267 664	299 754	6,1	6,2	6,1	5,6	6,1	5,9	1 133	1 159	1 141	998	991	
50-54	208 013	270 526	238 497	280 688	259 572	5,2	6,1	5,2	5,9	5,3	5,2	1 213	1 166	1 245	1 056	1 022	
55-59	166 754	222 817	247 313	258 819	269 110	4,1	5,0	5,4	5,4	5,4	5,8	1 259	1 220	1 259	1 230	1 088	
60-64	140 720	178 185	233 456	212 225	245 621	3,5	4,0	5,1	4,4	5,0	6,1	1 390	1 360	1 321	1 402	1 271	
65-69	109 178	131 423	177 463	205 910	199 157	2,7	3,0	3,9	4,3	4,0	5,6	1 525	1 478	1 463	1 506	1 527	
70-74	78 457	95 949	124 708	173 942	172 367	2,0	2,2	2,7	3,6	3,5	5,3	1 661	1 697	1 710	1 698	1 727	
75-79	48 693	59 214	73 386	111 050	138 222	1,2	1,3	1,6	2,3	2,8	4,6	1 832	1 889	1 919	2 013	1 987	
80-84	20 852	28 786	36 149	58 743	77 189	0,5	0,6	0,8	1,2	1,6	2,8	1 961	2 060	2 212	2 439	2 450	
85-	9 460	12 429	15 782	27 737	42 440	0,2	0,3	0,3	0,6	0,9	1,8	2 426	2 334	2 547	2 805	3 157	
YHTEENSÄ SUMMA TOTAL	4 029 803	4 446 222	4 598 336	4 787 778	4 925 644	100,0	100,0	100,0	100,0	100,0	100,0	1 092	1 075	1 071	1 068	1 065	
-14	1 208 805	1 340 187	1 118 550	965 209	951 613	30,0	30,1	24,3	20,2	19,3	16,9	961	961	960	957	955	
15-64	2 554 358	2 778 234	3 052 298	3 245 187	3 344 656	63,4	62,5	66,4	67,8	67,9	63,0	1 111	1 079	1 048	1 011	993	
65-	266 640	327 801	427 488	577 382	629 375	6,6	7,4	9,3	12,0	12,8	20,1	1 674	1 681	1 690	1 780	1 849	

3. NAIMISISSA OLEVAT NAISET 1 000 NAISTA KOHTI IKÄRYHMITÄIN 1950-86
GIFTA KVINNOR PÅ 1 000 KVINNOR EFTER ÅLDER 1950-86
MARRIED WOMEN PER 1 000 WOMEN BY AGE 1950-86

YUOSI ÅR YEAR	IKÄ - ÅLDER - AGE									
	17-19	20-24	25-29	30-34	35-39	40-44	45-49	20-39	17-49	
1950	71,4	404,1	686,8	752,4	745,5	716,7	675,0	642,6	605,5	
1960	88,8	454,6	740,5	801,7	802,9	777,0	724,7	699,2	650,8	
1970	88,4	470,2	754,7	819,2	821,5	800,1	760,2	688,6	645,3	
1976	56,9	371,5	693,0	785,9	803,8	789,8	761,1	649,4	620,6	
1977	50,7	364,4	681,9	781,2	798,9	783,9	759,6	643,7	615,2	
1978	45,0	338,5	666,5	772,5	794,3	781,0	756,2	636,1	609,8	
1979	39,0	319,7	650,8	765,6	787,2	778,1	755,0	627,2	603,5	
1980	35,5	301,2	638,0	758,7	782,0	775,6	752,1	620,3	597,6	
1981	32,9	284,5	623,7	751,3	778,5	773,5	749,5	611,5	592,2	
1982	31,5	270,4	611,9	741,9	774,6	770,1	746,2	605,5	589,2	
1983	28,5	256,1	597,7	734,3	768,3	767,4	745,1	596,3	582,2	
1984	24,9	239,3	583,1	725,1	762,8	763,3	743,9	586,9	576,5	
1985	21,8	220,7	562,6	714,6	756,0	758,2	741,0	573,7	569,1	
1986	18,5	201,7	542,9	703,5	748,3	755,1	739,3	559,1	563,2	

4. NAIMISSA OLEVAT AVIOLIITON KESTOAJAN, IÄN JA SUKUPUOLEN MUKAAN 1986
 GIFTA EFTER ÄKTESKAPETS VARAKTIGHET, ÅLDER OCH KÖN 1986
 MARRIED BY DURATION OF MARRIAGE, AGE AND SEX 1986

AVIOLIITON KESTO ÄKTESKAPETS VARAKTIGHET DURATION OF MARRIAGE	YHTEENSÄ SUMMA TOTAL	IKÄ - ÅLDER - AGE														
		-19	20-24	25-29	30-34	35-39	40-44	45-49	50-54	55-59	60-64	65-69	70-74	75-79	80-84	85-
MIEHET - MÄN - MEN																
0	25582	226	5672	9715	4811	2310	1158	689	386	241	170	115	44	34	7	4
1	25863	56	4486	10446	5503	2511	1227	667	378	222	168	93	55	33	17	1
2	27748	2	3137	11249	6993	3121	1360	734	427	306	175	109	70	40	23	2
3	28071	1	2001	10928	8199	3562	1479	758	441	310	164	114	58	38	15	3
4	28429	-	1120	9839	9901	3986	1622	783	456	303	176	116	63	45	17	2
0-4	135693	285	16416	52177	35407	15490	6844	3631	2088	1382	853	547	290	190	79	12
5	27542	-	343	8013	10729	4574	1738	890	468	326	210	106	68	49	22	6
6	26322	-	65	5938	11301	5118	1800	861	515	309	191	94	70	41	16	3
7	25804	-	5	3854	11664	6051	2109	864	492	283	197	127	77	47	25	9
8	25670	-	1	2404	11968	6946	2184	874	456	344	214	123	77	48	24	7
9	25831	-	-	1214	11611	8258	2457	978	478	335	201	131	96	50	18	4
5-9	131169	-	414	21423	57273	30947	10288	4467	2409	1597	1013	581	388	235	105	29
10-14	133517	-	-	646	31901	64511	21561	6873	3122	2067	1264	685	443	288	118	38
15-19	140899	-	-	-	1169	44905	60210	20139	6601	3537	1991	1007	711	399	177	53
20-29	216341	-	-	-	-	1453	32222	76995	61176	26869	9710	3945	2181	1185	435	170
30-39	177066	-	-	-	-	-	-	718	21844	62466	54875	23189	8825	3684	1131	334
40-49	96405	-	-	-	-	-	-	-	-	520	14419	31612	31170	14678	3349	657
50-59	21722	-	-	-	-	-	-	-	-	-	-	81	3188	10472	6476	1505
60-	1527	-	-	-	-	-	-	-	-	-	-	-	-	22	482	1023
TUNT.-OKÄND UNKNOWN	3616	-	1	8	73	353	447	539	462	467	397	357	241	171	74	26
YHT.-SUMMA TOTAL	1057955	285	16831	74254	125823	157659	131574	113362	97702	98905	84522	62004	47437	31324	12426	3847
NAISET - KVINNOR - WOMEN																
0	25669	1176	9076	8315	3461	1680	865	491	269	154	82	59	25	13	3	-
1	25950	552	8289	9427	3928	1859	827	467	247	135	93	69	33	20	3	1
2	27831	145	7204	11076	5001	2215	955	513	298	163	122	77	41	15	6	-
3	28163	21	5595	11833	5922	2451	1061	566	290	180	112	72	40	14	6	-
4	28537	2	3726	12380	7268	2693	1150	557	311	206	117	60	40	19	6	2
0-4	136150	1896	33890	53031	25580	10898	4858	2594	1415	838	526	337	179	81	24	3
5	27627	-	1978	11678	8204	3122	1278	591	338	204	96	63	45	24	4	2
6	26410	-	810	10392	9254	3374	1241	563	327	221	102	59	40	20	7	-
7	25880	-	259	8567	10221	3985	1429	619	298	228	109	73	53	26	11	2
8	25748	-	25	6767	11456	4565	1473	646	305	225	146	60	51	21	6	2
9	25917	-	3	4740	12511	5460	1635	699	337	243	140	71	41	30	5	2
5-9	131582	-	3075	42144	51646	20506	7056	3118	1605	1121	593	326	230	121	33	8
10-14	133833	-	-	4846	54286	50432	13995	4849	2199	1484	860	454	226	142	51	9
15-19	141134	-	-	-	7180	68162	44952	11652	3932	2392	1465	836	357	149	45	12
20-29	216446	-	-	-	-	7894	56117	83021	42198	15836	6224	2900	1496	604	127	29
30-39	176988	-	-	-	-	-	-	4469	41340	67758	41284	14123	5415	2059	475	65
40-49	96393	-	-	-	-	-	-	-	-	3002	27717	35594	21305	7164	1404	207
50-59	21784	-	-	-	-	-	-	-	-	-	1	753	7278	9706	3516	530
60-	1575	-	-	-	-	-	-	-	-	-	-	-	-	132	870	573
TUNT.-OKÄND UNKNOWN	4012	2	3	6	169	447	512	589	513	533	462	361	214	141	47	13
YHT.-SUMMA TOTAL	1059897	1898	36968	100027	138861	158339	127490	110292	93202	92964	79132	55684	36700	20299	6592	1449

5. VÄSTO SYNTYMÄVUODEN, IÄN, SIIVILISÄÄDYN JA SUKUPUOLEN MUKAAN 1986
 FOLKÄNGD EFTER FÖDELSEÅR, ÅLDER, CIVILSTÄND OCH KÖN 1986
 POPULATION BY YEAR OF BIRTH, AGE, MARITAL STATUS AND SEX 1986

SYNT- VUOSI FÖD- ÅR YEAR OF BIRTH	IKÄ ÅLDER AGE	KOKO MAA - HELA RIKET - WHOLE COUNTRY												KAUPUNGIT STÄDER URBAN		MUUT KUNNAT ÖVRIGA KOMMUNER RURAL	
		YHTEENSÄ SUMMA TOTAL			NAINATTOMAT OGIFTA SINGLE		NAINISSISA GIFTA MARRIED		LESKET ÄNKL. OCH ÄNKOR WIDOWED		EROTETUT FRÄNSKILDA DIVORCED		MS	M	MS	M	
		MS	M	N	M	N	M	N	M	N	M	N					
1986	0	60495	30940	29555	30940	29555	-	-	-	-	-	-	37527	19119	22968	11821	
1985	1	62598	31895	30703	31895	30703	-	-	-	-	-	-	38041	19410	24557	12485	
1984	2	65134	33206	31928	33206	31928	-	-	-	-	-	-	39384	20027	25750	13179	
1983	3	66897	34205	32692	34205	32692	-	-	-	-	-	-	40057	20431	26840	13774	
1982	4	66442	34154	32288	34154	32288	-	-	-	-	-	-	39615	20277	26827	13877	
1981	5	64027	32704	31323	32704	31323	-	-	-	-	-	-	37934	19317	26093	13387	
1980	6	63528	32528	31000	32528	31000	-	-	-	-	-	-	37531	19281	25997	13247	
1979	7	63899	32460	31439	32460	31439	-	-	-	-	-	-	37674	19051	26225	13609	
1978	8	64292	32922	31370	32922	31370	-	-	-	-	-	-	37672	19232	26620	13690	
1977	9	65568	33467	32101	33467	32101	-	-	-	-	-	-	38889	19827	26679	13640	
1976	10	64430	33993	32437	33993	32437	-	-	-	-	-	-	39376	20158	27054	13835	
1975	11	65042	33410	31632	33410	31632	-	-	-	-	-	-	38583	19865	26459	13545	
1974	12	62026	31550	30476	31550	30476	-	-	-	-	-	-	36708	18526	25318	13024	
1973	13	56530	29092	27438	29092	27438	-	-	-	-	-	-	33185	17004	23345	12088	
1972	14	58705	30242	28463	30242	28463	-	-	-	-	-	-	34431	17757	24274	12485	
1971	15	61047	31012	30035	31012	30035	-	3	-	-	-	-	36294	18225	24753	12787	
1970	16	63559	32289	31070	32288	31062	1	8	-	-	-	-	37550	18965	25809	13524	
1969	17	65073	33305	31768	33302	31661	3	107	-	-	-	-	38519	19554	26554	13751	
1968	18	70240	35786	34454	35743	33956	43	495	-	-	-	-	42354	21416	27886	14370	
1967	19	72817	37188	35629	36949	34334	238	1284	-	2	1	9	44458	22188	28359	15000	
1966	20	73317	37242	36075	36520	33316	717	2701	-	3	5	55	45492	22354	27825	14888	
1965	21	73560	37475	36085	35975	31372	1468	4579	-	5	32	129	46577	22986	26983	14489	
1964	22	75465	38517	36948	35334	29701	2917	6988	1	12	65	247	48622	23985	26843	14532	
1963	23	76413	39022	37391	34125	27020	4743	9977	3	19	151	375	50012	24727	26401	14295	
1962	24	75489	38672	36817	31450	23438	6986	12723	3	24	233	632	50035	24885	25454	13787	
1961	25	75451	38574	36877	28552	20348	9651	15641	5	44	366	844	50386	25072	25065	13502	
1960	26	75392	38593	36799	25606	17477	12457	18218	8	52	522	1052	50302	25214	25090	13379	
1959	27	75594	38699	36895	22992	15053	15001	20513	6	65	700	1264	50184	25293	25410	13406	
1958	28	73565	37624	35941	19595	12816	17118	21552	14	77	897	1496	48441	24377	25104	13247	
1957	29	77475	39746	37729	18495	11697	20027	24103	14	96	1210	1833	50914	25707	26561	14039	
1956	30	80150	41084	39066	17190	10745	22312	25945	25	141	1557	2195	52148	26195	28002	14889	
1955	31	79848	40934	38914	15161	9299	23929	26949	31	174	1813	2492	51770	26076	28078	14858	
1954	32	80466	40805	39661	13758	8690	24972	28024	49	204	2026	2743	51723	25486	28743	15119	
1953	33	80235	41112	39123	12610	7761	26168	28168	34	224	2300	2970	51077	25602	29158	15510	
1952	34	83692	43070	40622	11836	7191	28442	29755	59	316	2733	3560	53030	26529	30662	16341	
1951	35	81476	41975	39501	10546	6357	28328	29188	69	337	3032	3619	51507	25888	29969	16087	
1950	36	85180	43879	41301	10147	6059	30176	30779	90	392	3466	4071	54506	27308	30874	16571	
1949	37	88390	45732	42658	9771	5828	32067	31948	87	530	3807	4352	56033	28238	32337	17494	
1948	38	90603	46525	44078	9040	5602	33296	33088	108	642	4081	4746	57857	28878	32746	17647	
1947	39	90660	46588	44072	8320	5134	33792	33337	139	744	4337	4857	58137	29105	32523	17483	
1946	40	89193	45705	43488	7436	4708	33614	32974	143	809	4512	4997	57413	28776	31780	16929	
1945	41	80083	41223	38860	6267	4057	30501	29351	152	745	4303	4707	52046	26129	28037	15094	
1944	42	64703	33040	31663	4833	3220	24543	23954	158	711	3506	3778	41982	20980	22721	12060	
1943	43	61880	31596	30284	4339	3044	23951	22833	151	778	3155	3629	39971	19956	21909	11640	
1942	44	49783	25232	24551	3514	2481	18965	18378	147	734	2606	2958	32170	15995	17613	9237	
1941	45	72551	36752	35799	4960	3602	27742	26732	233	1199	3817	4246	46013	22756	26538	13996	
1940	46	51820	26056	25764	3373	2415	19714	19155	192	1004	2777	3190	32877	16140	18943	9916	
1939	47	60791	30323	30448	4122	2884	22863	22656	240	1329	3098	3599	38088	18592	22703	11731	
1938	48	59109	29785	29324	4053	2718	22226	21623	268	1414	3238	3569	36789	18133	22320	11652	
1937	49	55483	27657	27826	3662	2783	20817	20126	295	1526	2883	3391	34453	16695	21030	10962	
1936	50	53263	26510	26753	3558	2644	19974	19311	306	1640	2672	3158	32975	15941	20288	10549	
1935	51	53724	26748	26956	3572	2632	20333	19395	356	1921	2507	3008	33004	15908	20720	10860	
1934	52	51611	25438	26173	3265	2553	19388	18338	349	2084	2436	2898	31486	15175	20125	10243	
1933	53	49085	24281	24804	3081	2538	18630	17349	381	2237	2189	2680	29930	14368	19155	9913	
1932	54	51889	25349	26540	3148	2623	19377	18509	488	2653	2336	2755	31640	14907	20249	10442	
1931	55	53600	26401	27199	3231	2690	20296	18674	559	3072	2315	2763	32558	15476	21042	10925	
1930	56	55304	26443	28661	3348	2851	20351	19542	622	3471	2322	2797	33367	15530	21937	11113	
1929	57	54701	25954	28747	3296	3062	19907	19019	655	3943	2096	2723	32682	14971	22019	10983	
1928	58	53963	25675	28288	3269	2954	19748	18394	732	4400	1926	2540	32118	14721	21845	10954	
1927	59	51542	24207	27335	2947	2934	18603	17335	806	4686	1851	2380	30616	13762	20926	10445	
1926	60	51478	23893	27585	2673	2973	18552	17059	907	5198	1761	2355	30445	13497	21033	10396	
1925	61	50986	23089	27895	2496	3050	18054	16531	905	5904	1634	2410	30194	13169	20790	9920	
1924	62	48812	21504	27308	2246	3097	16867	15687	1017	6367	1374	2157	28795	12103	20017	9401	
1923	63	48927	20930	27997	2085	3214	16384	15599	1079	7062	1382	2122	28834	11828	20093	9102	
1922	64	45420	18761	26659	1859	3042	14665	14256	1098	7371	1139	1990	26607	10461	18813	8300	
1921	65	45468	18506	26962	1688	3054	14571	13759	1181	8175	1066	1974	26948	10490	18520	8016	
1920	66	45528	18165	27363	1529	3057	14288	13272	1285	9058	1063	1976	26708	10310	18820	7855	
1919	67	33050	13230	19820	1057	2341	10523	9195	1044	7030	606	1254	19208	7363	13842	5867	
1918	68	38193	14847	23346	1130	2764	11649	10070	1281	8836	767	1676	22737	8466	15456	6381	
1917	69	36918	14059	22859	1031	2688	10953	9388	1389	9221	686	1562	22043	8040	14875	6019	
1916	70	34723	13063	21660	996	2631	10027	8434	1452	9153	588	1442	20507	7387	14216	5676	
1915	71	34752	12922	21830	958	2695	9896	7763	1511	9941	557	1411	20694	7306	14058	5616	
1914	72	35444	13060	22384	973	2880	9795	7397	1716	10670	576	1437	20963	7347	14481	5713	
1913	73	33676	12092	21584	877	2905	8960	6703	1757	10448	498	1328	20025	6842	13651	5250	
1912	74	33772	12080	21692	883	2830	8759	6403	1914	11107	524	1352	20067	6779	13705	5301	
1911	75	31904															

5. (JATK. - FORTS. - CONT.)

SYNT. VUOSI FÖD.- ÅR YEAR OF BIRTH	IKÄ ÅLDER AGE	KOKO MAA - HELA RIKET - WHOLE COUNTRY											KAUPUNGIT STÄDER URBAN		MUUT KUNNAT ÖVRIGA KOMMUNER RURAL	
		YHTEENSÄ SUMMA TOTAL			MÄITÄTTÖMÄT OGIFTA SINGLE		MÄITÄTTÖMÄT OGIFTA MARRIED		LESKET ÄNKEL. OCH WIDOWED		EROTETUT FRÄNSKILDA DIVORCED		MS	M	MS	M
		MS	M	N	M	N	M	N	M	N	M	N				
1906	80	20453	6231	14222	473	2160	3769	2135	1813	9238	176	689	12004	3405	8449	2826
1905	81	17282	5075	12207	408	2031	2916	1565	1612	8043	139	568	10255	2749	7027	2326
1904	82	15468	4370	11098	340	1795	2348	1295	1539	7473	143	535	9084	2343	6384	2027
1903	83	12819	3679	9140	289	1585	1916	895	1379	6227	95	433	7472	1971	5347	1708
1902	84	11167	3019	8148	204	1390	1477	702	1258	5699	80	357	6444	1543	4723	1476
1901	85	9605	2511	7094	201	1320	1116	491	1121	4957	73	326	5507	1291	4098	1220
1900	86	7658	1944	5712	150	1062	842	341	904	4057	50	252	4344	1011	3294	935
1899	87	6367	1608	4759	134	911	649	232	790	3453	35	163	3595	794	2772	814
1898	88	5156	1199	3957	103	752	428	137	642	2921	26	147	2968	622	2188	577
1897	89	3800	855	2945	69	532	290	109	480	2204	16	100	2176	413	1624	442
1896	90	2891	636	2255	47	425	199	60	378	1681	12	89	1681	330	1210	306
1895	91	2184	494	1690	43	301	128	36	313	1291	10	62	1238	241	946	233
1894	92	1580	331	1249	19	245	90	21	220	936	2	47	870	156	710	175
1893	93	1066	229	837	13	164	43	6	164	645	9	22	629	120	437	109
1892	94	744	150	594	8	109	24	6	111	462	7	17	414	70	330	80
1891	95	548	107	441	7	100	17	7	81	322	2	12	328	49	220	58
1890	96	318	47	271	4	58	6	-	37	203	-	10	176	17	142	30
1889	97	204	52	152	5	35	10	1	35	111	2	5	122	26	82	26
1888	98	119	22	97	1	19	2	-	19	73	-	5	64	8	55	14
1887	99	97	14	83	2	20	3	2	8	58	1	3	54	8	43	6
-1886	100-	103	8	95	2	19	-	-	5	76	1	-	62	4	41	4
YHTEENSÄ SUMMA TOTAL		4925644	2385866	2539778	1170969	1051700	1057955	1059897	50348	283705	106594	144476	3042963	1443009	1882701	942857
IKÄ ÅLDER AGE																
- 4		321566	164400	157166	164400	157166	-	-	-	-	-	-	194624	99264	126942	65136
5- 9		321314	164081	157233	164081	157233	-	-	-	-	-	-	189700	96708	131614	67375
10-14		308733	158287	150446	158287	150446	-	-	-	-	-	-	182283	93310	126450	64977
15-19		332536	169580	162956	169294	161045	285	1897	-	2	1	12	199175	100348	133361	69232
20-24		374244	190928	183316	173604	144847	16831	36968	7	63	486	1438	240738	118937	133506	71991
25-29		377477	193236	184241	115240	77391	74254	100027	47	334	3695	6489	250247	125663	127230	67573
30-34		404391	207005	197386	70555	43706	125823	138861	198	1059	10429	13760	259748	130088	144643	76917
35-39		436309	224699	211610	47824	28980	157659	158340	493	2645	18723	21645	277860	139417	158449	85282
40-44		345642	176796	168846	26389	17510	131574	127490	751	3777	18082	20069	223582	111836	122060	64960
45-49		299754	150573	149181	20170	14402	113362	110292	1228	6472	15813	18015	188220	92316	111534	58257
50-54		259572	128346	131226	16624	12990	97702	93202	1880	10535	12140	14499	159035	76319	100537	52027
55-59		269110	128880	140230	16091	14491	98905	92964	3374	19572	10510	13203	161341	74460	107769	54420
60-64		245621	108177	137444	11359	15376	84522	79132	5006	31902	7290	11034	144875	61058	100746	47119
65-69		199157	78807	120350	6435	13904	62004	55684	6180	42320	4188	8442	117644	44669	81513	34138
70-74		172367	63217	109150	4687	13941	47437	36700	8350	51539	2743	6970	102256	35661	70111	27556
75-79		138222	46271	91951	3407	13239	31324	20299	9925	53355	1615	5058	82108	25784	56114	20487
80-84		77189	22374	54815	1714	8961	12426	6592	7601	36680	633	2582	45259	12011	31930	10363
85-89		32586	8119	24467	657	4577	3325	1510	3937	17592	200	988	18410	4131	13976	3988
90-94		8465	1840	6625	130	1244	484	129	1186	5015	40	237	4832	917	3633	923
95-		1589	250	1139	21	251	38	10	185	843	6	35	806	112	583	138
-14		951613	486768	464845	486768	464845	-	-	-	-	-	-	566607	289282	385006	197486
15-64		3344656	1678220	1666436	667150	530738	900917	939173	12984	76361	97169	120164	2104821	1030442	1239835	647778
65-		629375	220878	408497	17051	56117	157038	120724	37364	207344	9425	24312	371515	123285	257860	97593
18-		3784552	1802492	1982060	587599	494101	1057951	1059778	50348	283705	106594	144476	2363973	1096983	1420579	705509
KESKI-ikä ¹⁾ MEDELÅLDER ¹⁾ MEAN AGE ¹⁾		36,8	34,8	38,6	29,1 ²⁾	32,1 ²⁾	48,1	45,8	71,8	70,9	47,4	49,7	36,6	34,5	37,0	35,4

1) Keskimääräinen jättilä olova elinikä taulussa 73. - Återstående medellivslängd i tabellen 73. - Mean expectation of life in the table 73.

2) Pl. alle 15-voottiat - Exkl. under 15-åriga - Excl. persons under 15 years of age

6. RUOTSINKIELINEN VÄESTÖ SYNTYMÄVUODEN, IÄN, SIVILISÄÄDYN JA SUKUPUOLEN MUKAAN 1986
 SVENSKSPRÅKIG BEFOLKNING EFTER FÖDELSEÅR, ÅLDER, CIVILSTÄND OCH KÖN 1986
 SWEDISH-SPEAKING POPULATION BY YEAR OF BIRTH, AGE, MARITAL STATUS AND SEX 1986

SYNT- VUOSI FÖD.- ÅR YEAR OF BIRTH	IKÄ ÅLDER AGE	KOKO MAA - HELA RIKET - WHOLE COUNTRY											KAUPUNGIT STÄDER URBAN		MUUT KUNNAT ÖVRIGA KOMMUNER RURAL	
		YHTEENSÄ SUMMA TOTAL			NAIMATTOMAT OGIFTA SINGLE		NAIMISSA GIFTA MARRIED		LESKET ÄNKL. OCH ÄNKOR WIDOWED		EROTETUT FRÅNSKILDA DIVORCED		MS	M	MS	M
		MS	M	N	M	N	M	N	N	N	M	N				
1986	0	3182	1671	1511	1671	1511	-	-	-	-	-	-	1861	1000	1321	671
1985	1	3349	1702	1647	1702	1647	-	-	-	-	-	-	1883	971	1466	731
1984	2	3252	1688	1564	1688	1564	-	-	-	-	-	-	1855	962	1397	726
1983	3	3366	1743	1623	1743	1623	-	-	-	-	-	-	1862	951	1504	792
1982	4	3393	1803	1590	1803	1590	-	-	-	-	-	-	1851	958	1542	845
1981	5	3294	1684	1610	1684	1610	-	-	-	-	-	-	1751	878	1543	806
1980	6	3415	1782	1633	1782	1633	-	-	-	-	-	-	1860	955	1555	827
1979	7	3344	1708	1636	1708	1636	-	-	-	-	-	-	1811	929	1533	779
1978	8	3384	1790	1594	1790	1594	-	-	-	-	-	-	1807	960	1577	830
1977	9	3439	1750	1689	1750	1689	-	-	-	-	-	-	1874	944	1565	806
1976	10	3425	1726	1699	1726	1699	-	-	-	-	-	-	1852	930	1573	796
1975	11	3480	1864	1616	1864	1616	-	-	-	-	-	-	1908	1020	1572	844
1974	12	3425	1771	1654	1771	1654	-	-	-	-	-	-	1930	986	1495	785
1973	13	3278	1648	1630	1648	1630	-	-	-	-	-	-	1744	878	1534	770
1972	14	3511	1796	1715	1796	1715	-	-	-	-	-	-	1899	979	1612	817
1971	15	3548	1829	1719	1829	1719	-	-	-	-	-	-	2027	1016	1521	813
1970	16	3662	1850	1812	1850	1812	-	-	-	-	-	-	2038	1020	1624	830
1969	17	3615	1854	1761	1854	1761	-	-	-	-	-	-	1994	1018	1621	836
1968	18	3830	1938	1892	1938	1892	2	15	-	-	-	-	2199	1121	1651	817
1967	19	3832	1944	1888	1939	1865	5	23	-	-	-	-	2183	1077	1649	867
1966	20	3875	1937	1938	1915	1846	22	89	-	-	-	3	2274	1110	1601	827
1965	21	3868	1954	1914	1914	1766	38	147	-	-	2	1	2284	1095	1584	859
1964	22	3783	1955	1828	1871	1577	83	245	-	-	6	2323	1162	1460	793	
1963	23	3787	1919	1868	1758	1478	160	373	-	2	1	15	2353	1135	1434	784
1962	24	3568	1820	1748	1559	1222	256	511	-	2	5	13	2252	1102	1316	718
1961	25	3504	1717	1787	1347	1129	368	638	-	1	2	19	2154	1028	1350	689
1960	26	3581	1865	1716	1340	915	511	760	-	14	41	2268	1163	1313	702	
1959	27	3600	1875	1725	1196	781	656	906	-	3	23	35	2259	1162	1341	713
1958	28	3486	1790	1696	1026	694	734	952	-	1	30	49	2184	1101	1302	689
1957	29	3667	1930	1737	929	616	957	1075	1	43	46	2252	1170	1415	760	
1956	30	3904	2037	1867	874	571	1123	1230	-	4	40	62	2281	1145	1623	892
1955	31	3887	1942	1945	762	491	1121	1380	1	8	58	66	2315	1182	1572	760
1954	32	3939	2035	1904	679	482	1293	1331	2	11	61	80	2302	1174	1637	861
1953	33	3976	2082	1894	430	396	1363	1390	1	5	88	103	2327	1205	1649	877
1952	34	4111	2106	2005	589	368	1437	1499	4	9	76	129	2409	1219	1702	887
1951	35	4071	2122	1949	520	329	1484	1462	-	15	118	143	2344	1197	1727	925
1950	36	4228	2226	2002	456	308	1652	1535	3	17	115	142	2503	1319	1725	907
1949	37	4603	2414	2189	476	313	1809	1690	5	21	124	165	2664	1359	1939	1055
1948	38	4837	2340	2297	487	276	1891	1806	2	28	160	187	2901	1516	1936	1024
1947	39	5072	2700	2372	454	278	2063	1868	5	36	178	190	3045	1594	2027	1106
1946	40	5506	2885	2621	416	289	2259	2041	11	38	199	253	3336	1712	2170	1173
1945	41	4999	2628	2371	347	241	2056	1848	10	54	215	228	3096	1599	1903	1029
1944	42	4139	2205	1934	290	186	1713	1531	10	22	192	195	2573	1356	1566	849
1943	43	3820	2064	1756	237	155	1664	1402	7	36	156	163	2334	1235	1486	829
1942	44	3458	1810	1648	238	160	1437	1270	8	45	127	173	2155	1094	1303	716
1941	45	4199	2197	2002	256	185	1749	1556	13	52	179	209	2562	1313	1637	884
1940	46	3190	1652	1538	205	138	1304	1176	12	46	131	178	1963	982	1227	670
1939	47	3592	1812	1780	187	147	1432	1374	22	73	171	186	2229	1100	1363	712
1938	48	3442	1850	1592	199	128	1470	1255	11	52	170	157	2082	1113	1360	737
1937	49	3257	1639	1618	208	172	1282	1218	18	62	131	166	1989	975	1268	664
1936	50	3055	1501	1554	188	118	1160	1206	16	74	137	156	1826	880	1229	621
1935	51	3108	1602	1506	174	126	1275	1168	19	79	134	133	1895	974	1213	628
1934	52	3015	1476	1539	161	139	1181	1151	25	91	109	158	1791	872	1224	604
1933	53	3095	1561	1534	148	164	1295	1138	27	112	91	120	1814	889	1281	672
1932	54	3168	1576	1592	156	149	1272	1193	44	122	104	128	1898	928	1270	648
1931	55	3315	1629	1686	167	151	1327	1275	38	149	97	111	1991	951	1324	678
1930	56	3405	1694	1711	164	152	1369	1285	38	162	123	112	2056	1014	1349	680
1929	57	3512	1724	1788	166	151	1412	1267	39	237	107	133	2083	976	1429	748
1928	58	3596	1801	1795	181	150	1484	1245	55	257	81	143	2125	1029	1471	772
1927	59	3379	1666	1713	197	158	1346	1187	41	246	82	122	1976	949	1403	717
1926	60	3463	1673	1790	158	208	1372	1211	57	259	86	112	2064	964	1399	709
1925	61	3754	1856	1898	171	190	1529	1237	68	335	88	136	2255	1071	1499	785
1924	62	3597	1647	1950	140	192	1368	1241	67	416	72	101	2108	922	1489	725
1923	63	3785	1717	2068	147	221	1394	1285	87	441	89	121	2233	990	1552	727
1922	64	3499	1553	1946	158	220	1225	1189	87	442	83	95	2118	886	1381	667
1921	65	3686	1642	2044	127	210	1333	1182	108	522	74	130	2216	945	1470	697
1920	66	3724	1648	2076	112	229	1363	1110	106	617	67	120	2282	976	1442	672
1919	67	2986	1313	1673	104	211	1087	848	90	518	32	96	1842	776	1144	537
1918	68	3124	1338	1786	77	216	1097	884	109	577	55	109	1933	817	1191	521
1917	69	3227	1348	1879	105	244	1058	832	140	675	45	128	1985	787	1242	561
1916	70	3133	1251	1882	88	230	994	853	128	676	41	123	1929	730	1204	521
1915	71	3181	1322	1859	90	260	1042	725	144	778	46	96	1912	743	1269	579
1914	72	3164	1293	1871	94	252	1003	733	142	785	54	101	1926	746	1238	547
1913	73	3024	1154	1870	72	276	861	662	175	826	46	106	1884	708	1140	446
1912	74	3191	1223	1968	84	273	928	651	170	932	41	112	1975	718	1216	505
1911	75	2997	1108	1889	71	289	805	601	191	939	41	60	1909	697	1088	411
1910	76	2911	1094	1817	84	295	781	505	210	924	19	93	1857	654	1054	440
1909	77	2767	1005	1762	68	307	683	450	222	934	32	71	1712	600	1055	405
1908	78	2529	864	1665	53	282	605	402	185	879	21	102	1632	531	897	333
1907	79	2390	782	1608	57	312	510	308	194	906	21	82	1533	490	857	292

6. (JÄTK. - FORTS. - CONT.)

SYNT- VUOSI FÖD.- ÅR YEAR OF BIRTH	IKÄ ÅLDER AGE	KOKO MAA - HELA RIKET - WHOLE COUNTRY										KAUPUNGIT STÄDER URBAN		MUUT KUNNAT ÖVRIGA KOMMUNER RURAL		
		YHTEENSÄ SUMMA TOTAL			MAINATTOMAT OGIFTA SINGLE		NAIMISSA GIFTA MARRIED		LESKET ÄNKL. OCH MIDDOWED		EROTETUT FRÄNSKILDA DIVORCED		MS	M	MS	M
		MS	M	N	M	N	M	N	M	N	M	N				
1906	80	2048	679	1369	48	235	423	239	189	834	19	61	1269	393	779	286
1905	81	1804	559	1245	39	257	352	190	162	747	6	51	1136	318	668	241
1904	82	1667	471	1196	38	217	279	158	139	768	15	53	1062	300	605	171
1903	83	1419	411	1008	28	227	230	110	148	627	5	44	872	233	547	178
1902	84	1311	354	957	17	177	182	97	143	636	12	47	832	212	479	142
1901	85	1098	265	833	18	203	129	48	114	542	4	40	681	160	417	105
1900	86	933	231	702	14	149	115	47	96	477	6	29	566	136	367	95
1899	87	774	179	595	14	138	76	29	89	409	-	19	472	88	302	91
1898	88	630	138	492	10	113	48	12	76	354	4	13	408	88	222	50
1897	89	493	96	397	8	78	36	13	52	291	-	15	301	55	192	41
1896	90	391	75	316	9	64	25	8	40	226	1	18	263	50	128	25
1895	91	288	54	234	2	44	12	7	39	173	1	10	192	31	96	23
1894	92	219	44	175	3	42	15	1	26	122	-	10	141	26	78	18
1893	93	149	20	129	2	32	2	1	15	89	1	7	105	13	44	7
1892	94	104	26	78	-	16	4	-	22	60	-	2	64	19	40	7
1891	95	75	10	65	1	12	4	2	5	47	-	4	52	7	23	3
1890	96	59	3	56	-	14	-	-	3	38	-	4	39	3	20	-
1889	97	27	4	23	-	8	2	1	2	13	-	1	20	3	7	1
1888	98	20	3	17	-	3	-	-	3	13	-	1	15	1	5	2
1887	99	21	2	19	-	6	1	1	1	10	-	2	14	1	7	1
-1886	100-	12	-	12	-	5	-	-	-	7	-	-	10	-	2	-
YHTEENSÄ SUMMA TOTAL		298295	143934	154361	62912	59497	71488	65584	4532	22036	5002	7244	177476	83520	120819	60414
IKÄ ÅLDER AGE																
- 4		16542	8607	7935	8607	7935	-	-	-	-	-	-	9312	4842	7230	3765
5- 9		16876	8714	8162	8714	8162	-	-	-	-	-	-	9103	4666	7773	4048
10-14		17119	8805	8314	8805	8314	-	-	-	-	-	-	9333	4793	7786	4012
15-19		18487	9415	9072	9408	9034	7	38	-	-	-	-	10441	5252	8046	4163
20-24		18881	9585	9296	9017	7889	559	1365	-	4	9	38	11486	5604	7395	3981
25-29		17838	9177	8661	5838	4135	3226	4331	1	5	112	190	11117	5624	6721	3553
30-34		19817	10202	9615	3534	2308	6537	6830	8	37	325	440	11634	5925	8183	4277
35-39		22811	12002	10809	2393	1504	8899	8361	15	117	695	827	13457	6985	9554	5017
40-44		21922	11592	10330	1528	1031	9129	8092	46	195	889	1012	13494	6996	8428	4596
45-49		17680	9150	8530	1055	770	7237	6579	76	285	782	896	10825	5483	6855	3667
50-54		15441	7716	7225	827	696	6183	5856	131	478	575	695	9224	4543	6217	3173
55-59		17207	8514	8693	875	762	6938	6259	211	1051	490	621	10231	4919	6976	3595
60-64		18098	8446	9652	774	1031	6888	6163	366	1893	418	565	10778	4833	7320	3613
65-69		16747	7289	9458	525	1110	5938	4856	553	2909	273	583	10258	4301	6489	2988
70-74		16593	6243	9450	428	1291	4828	3624	759	3997	228	538	9626	3645	6067	2598
75-79		13594	4853	8741	333	1485	3384	2266	1002	4582	134	408	8643	2972	4951	1881
80-84		8249	2474	5775	170	1113	1466	794	781	3612	57	256	5171	1456	3078	1018
85-89		3928	909	3019	64	681	404	149	427	2073	14	116	2428	527	1500	382
90-94		1151	219	932	16	198	58	17	142	670	3	47	765	139	386	80
95-		214	22	192	1	48	7	4	14	128	-	12	150	15	64	7
-14		50537	26126	24411	26126	24411	-	-	-	-	-	-	27748	14301	22789	11825
15-64		188182	95799	92383	35249	29160	55403	53874	854	4065	4293	5284	112687	56164	75495	39635
65-		59576	22009	37567	1537	5926	16085	11710	3678	17971	709	1960	37041	13055	22535	8954
18-		236933	112275	124658	31253	29794	71488	65584	4532	22036	5002	7244	143669	66165	93264	46110
KESKI-IKÄ MEDELÅLDER MEAN AGE		41,2	38,8	43,4	29,9 ¹⁾	35,9 ¹⁾	51,8	49,4	73,8	73,8	50,1	54,0	42,0	39,3	40,0	38,2

1) Pl. alle 15-vuotiaat - Exkl. under 15-åriga - Excl. under 15 year age

7. SUOMENKIELINEN VÄESTÖ IÄN, SIVILISÄÄDYN JA SUKUPUOLEN MUKAAN 1986
 FINNSPRÄKIG BEFOLKNING EFTER ÅLDER, CIVILSTÄND OCH KÖN 1986
 FINNISH-SPEAKING POPULATION BY AGE, MARITAL STATUS AND SEX 1986

IKÄ ÅLDER AGE	KOKO MAA - HELA RIKET - WHOLE COUNTRY												KAUPUNGIET STÄDER URBAN		MUUT KUNNAT ÖVRIGA KOMMUNER RURAL	
	YHTEENSÄ SUMMA TOTAL			NAINMATTONAT OGIFTA SINGLE		NAIMISSISSA GIFTA MARRIED		LESKET ÄNKL. OCH MIDDOWEN		EROTETUT FRÄNSKILDA DIVORCED		MS	M	MS	M	
	M	N	N	M	N	M	N	M	N	M	N					
- 4	304221	155371	148850	155371	148850	-	-	-	-	-	-	184716	94117	119505	61254	
5-9	303544	154894	148650	154894	148650	-	-	-	-	-	-	179937	91686	123607	63208	
10-14	290801	149079	141722	149079	141722	-	-	-	-	-	-	172358	88221	118443	60858	
15-19	313453	159857	153596	159378	151732	278	1850	-	2	1	12	188316	94875	125137	64982	
20-24	354453	180880	173573	164274	136716	16128	35402	7	59	471	1396	228557	112966	125896	67914	
25-29	357821	183062	174759	190945	73072	70425	95092	45	327	3547	6268	237681	119214	120140	63848	
30-34	382524	195644	186880	66828	41291	118602	131308	188	1015	10026	13266	246471	123207	136053	72437	
35-39	411295	211269	200026	45264	27416	147606	149335	476	2523	17923	20752	226250	131301	148645	79968	
40-44	322150	164147	158003	24767	16446	121595	118987	698	3571	17087	18999	208864	104012	113286	60135	
45-49	281019	140771	140248	19069	13601	105586	103598	1147	6178	14969	17071	176572	86336	104447	54435	
50-54	243416	120204	123212	15756	12275	91171	87136	1745	10041	11532	13760	149259	71450	94157	48754	
55-59	251416	120060	131354	15186	13708	91725	86572	3160	18504	9989	12570	150775	69333	100639	50727	
60-64	227123	99510	126713	10561	14323	77467	72860	4632	29971	6850	10459	133826	56078	93297	43432	
65-69	182103	71359	110744	5892	12778	59948	50756	5621	39362	3898	7848	107183	40264	74920	31095	
70-74	156390	56863	99527	4246	12626	42527	33024	7583	47463	2507	6414	92429	31939	63961	24924	
75-79	124377	41329	83048	3062	11727	27877	18000	8912	48689	1478	4632	73280	22756	51097	18573	
80-84	68731	19834	48897	1535	7812	10923	5782	6803	32995	573	2308	39924	10509	28807	9325	
85-89	28577	7184	21393	589	3886	2909	1158	3503	15482	183	867	16123	3588	12454	3596	
90-94	7277	1615	5662	114	1039	425	112	1039	4324	37	187	4040	775	3237	840	
95-	1167	226	941	20	201	30	6	170	711	6	23	649	96	518	130	
YHTEENSÄ SUMMA TOTAL	4611856	2233158	2378698	1105130	989871	981222	990778	45729	261217	101077	136832	2853610	1352723	1758246	880435	
-14	898566	459344	439222	459344	439222	-	-	-	-	-	-	537011	274024	361555	185320	
15-64	3144668	1575404	1569264	630328	500580	840583	881940	12098	72191	92395	114553	1982971	968772	1161697	606632	
65-	568622	198410	370212	15458	50069	140639	108838	33631	189026	8682	22279	353628	109927	234994	88483	

8. KESKIVÄIKILUKU IÄN JA SUKUPUOLEN MUKAAN LÄÄNEITTÄIN 1986
 MEDELFBOLKÄMGD EFTER ÅLDER OCH KÖN LÄNSVIS 1986
 MEAN POPULATION BY AGE, SEX AND PROVINCE 1986

IKÄ ÅLDER AGE	KOKO MAA HELA RIKET WHOLE COUNTRY	UUDEN- MAAN NYLANDS	TURUN- PORIN ÅBO- BJÖRNEB	AHVENAN MAA ÅLAND	HÄMEEN TAVASTE HUS	KYMEN KYMMENE	MIKKE- LIN S:t MICHELS	POHJOIS KARJAL- NORRA KARELENS	KUOPIO KUOPIO	KESKI- SUOMEN MELL- FINLANDS	VAASAN VASA	OULUN ULEÅ- BORGS	LAPIN LAPP- LANDS
- 4	323154	78400	44111	1412	41630	19418	12484	11769	16996	16431	31156	34802	14548
5-9	322380	74788	45071	1385	41615	20513	12567	11525	17050	16642	32086	34605	14536
10-14	306039	70534	42912	1541	41051	20347	12612	10792	15835	15588	30079	31122	13622
15-19	338959	75861	48463	1636	46127	23846	14614	12344	18182	17323	32676	32683	15567
20-24	375756	92899	52311	1701	50006	24916	16059	13571	20147	18632	33186	35049	17282
25-29	379905	102143	51273	1676	50471	24219	15306	14068	19792	18901	30892	34742	16425
30-34	405154	107375	56551	1913	54686	26441	15991	14654	21007	19555	33695	36249	16940
35-39	440462	119014	63546	1994	62394	29968	17131	14877	21318	21516	36289	35647	16839
40-44	337717	94938	48751	1755	47676	23347	13235	10903	15705	16090	27510	25912	11899
45-49	290677	74060	42003	1293	41006	20957	12296	9877	14626	14626	24245	23783	11857
50-54	260554	61105	38330	1154	36289	19343	12055	9520	13780	13436	22818	21788	10939
55-59	249382	57995	41014	1112	38386	20745	12841	10422	15046	14163	24195	22275	11192
60-64	244483	50835	38062	1200	35277	18459	11665	9473	13518	13091	23695	19689	9521
65-69	196013	41079	30534	1109	28744	14800	9566	7642	10674	10441	19673	14943	6791
70-74	174345	36980	27921	1087	25717	13440	8343	6855	9282	8868	17557	12763	5535
75-79	136712	29933	22560	803	20589	10696	6512	5192	7208	6868	13211	9181	3961
80-84	75416	16739	12932	509	11276	5754	3683	2712	3869	3607	7383	4773	2183
85-	41069	9495	7113	340	5985	2981	1922	1326	2093	1910	4220	2560	1128
YHTEENSÄ SUMMA - TOTAL	4918154	1194168	713473	23616	678921	339824	208878	177428	256125	247844	444563	432560	200757
KESKI-ikä MEDELÅLDER - 1)	36,8	36,1	37,9	38,5	37,6	38,3	38,2	37,1	36,8	36,8	36,8	34,1	34,7
MIHET - MÄN - MEN													
- 4	157557	165157	40148	22411	737	21263	9860	6325	6055	8613	15942	17894	7469
5-9	157718	164662	38489	22917	725	21287	10453	6365	5837	8705	16484	17602	7329
10-14	149278	156801	36162	21783	818	21038	10363	6461	5441	8154	15442	15938	7052
15-19	156278	172846	38317	24734	850	23522	11938	7393	6209	9208	8996	16871	7943
20-24	183022	219134	45098	26967	857	25685	13060	8385	7061	10444	9680	17223	9160
25-29	185557	194546	50447	26352	804	25955	12805	8109	7456	10218	9826	16001	18023
30-34	197602	207552	52452	28910	947	27717	13817	8540	7924	11167	10290	17531	19264
35-39	21651	226791	58369	32920	1015	32010	15856	9021	8076	11567	11310	18930	18896
40-44	162026	172621	46949	25123	963	24254	12250	6892	5762	8161	8276	14272	13499
45-49	144825	145852	36198	21092	691	20385	10745	6273	5104	7406	7464	12660	12141
50-54	131655	128899	29569	18965	603	17535	9716	6045	4820	6800	6788	11388	11070
55-59	140731	128591	27167	19435	553	17849	9956	6196	5027	7289	6789	11706	11000
60-64	137738	106745	21364	16399	556	15010	8041	5147	4200	5925	5744	10593	9072
65-69	118602	77411	15467	12066	516	10896	5813	3811	3090	4250	4170	8247	6170
70-74	110272	64113	12755	10374	483	9242	4906	3067	2497	3393	3390	6845	4975
75-79	91061	45651	9105	7691	266	6732	3563	2310	1831	2444	2410	4663	3219
80-84	53567	21847	4269	3912	162	3203	1658	1185	854	1101	1129	2189	1455
85-	51055	9869	1868	1730	79	1393	765	520	353	527	508	1098	698
YHTEENSÄ SUMMA - TOTAL	2381828	564189	363971	11620	326972	165561	102042	87612	125167	121851	217678	216000	101158

Summat eivät täsmää pyöristysvirheiden takia - Summorna stämmer inte på grund av avrundningsfel - The totals do not coincide due to roundings
 1) Mean age 31.12.1986

11. VÄESTÖ KIELEN JA SUKUPUOLEN MUKAAN LÄÄNEITTÄIN 1986
FOLKMÄNGD EFTER SPRÅK OCH KÖN LÄNSVIS 1986
POPULATION BY LANGUAGE, SEX AND PROVINCE 1986

LÄÄNI LÄN PROVINCE	YHTEENSÄ SUMMA TOTAL		ÄIDINKIELI - MODERSMÅL - MOTHER TONGUE													
			SUOMI FINSKA FINNISH		RUOTSI SVENSKA SWEDISH				SAAME SAMISKA LAPPIISH		VENÄJÄ RYSKA RUSSIAN		ENGLANTI ENGLISKA ENGLISH		MUU JA TUNT. ÖVR. O. OKÄNT OTH. A. UNKN.	
	MS	M	MS	M	MS	M	MS	M	MS	M	MS	M	MS	M	MS	M
KOKO MAA - HELA RIKET WHOLE COUNTRY	4925644	2385866	4611856	2233158	298295	6.1	143934	1726	932	2378	827	2194	1382	9195	5633	
KAUPUNGIT - STÄDER URBAN	3042943	1443009	2853610	1352723	177476	5.8	83520	92	46	2127	767	1812	1145	7826	4808	
MUUT KUNNAT ÖVRIGA KOMMUNER RURAL	1882701	942857	1758246	880435	120819	6.4	60414	1634	886	251	60	382	237	1369	825	
UUDENMAAN LÄÄNI NYLANDS LÄN	1200485	567536	1050739	496039	141550	11.8	66771	25	14	1538	581	1165	752	5468	3399	
TURUN-PORIN LÄÄNI ÅBO-BJÖRNEBORGS LÄN	713896	344128	685133	330080	27415	3.8	13299	2	2	246	85	223	134	877	528	
AHVENANMAAN MAAKUNTA LANDSKAPET ÅLAND	23640	11628	1047	352	22466	95.0	11218	-	-	-	-	41	18	86	40	
HÄMEEN LÄÄNI TAVASTEHUS LÄN	680091	325602	676320	323732	2334	0.3	1067	8	5	178	54	287	181	964	563	
KYMEN LÄÄNI KYMENE LÄN	338983	165179	336201	163861	2100	0.6	996	2	1	194	48	72	47	414	226	
MIKKELIN LÄÄNI S:t MICHELS LÄN	208726	101976	208280	101737	222	0.1	115	2	-	22	3	44	27	156	94	
POHJOIS-KARJALAN LÄÄNI NORRA KARELENS LÄN	177288	87549	177000	87393	110	0.1	51	5	3	27	6	41	29	105	67	
KUOPION LÄÄNI KUOPIO LÄN	256213	125209	255680	124902	236	0.1	118	2	1	40	14	62	40	193	134	
KESKI-SUOMEN LÄÄNI MELLERSTA FINLANDS LÄN	247995	121944	247305	121579	324	0.1	149	5	2	48	14	71	38	242	162	
VAASAN LÄÄNI VASA LÄN	444777	217838	343563	167783	108814	22.7	49819	8	7	32	8	74	45	286	176	
OULUN LÄÄNI ULEÅBORGS LÄN	432979	216192	432136	215767	460	0.1	207	17	8	36	10	68	41	262	159	
LAPIN LÄÄNI LAPPLANDS LÄN	200571	101065	198452	99933	264	0.1	124	1650	889	17	4	46	30	142	85	

12. VÄESTÖ KIELEN, IÄN JA SUKUPUOLEN MUKAAN 1986
FOLKMÄNGD EFTER SPRÅK, ÅLDER OCH KÖN 1986
POPULATION BY LANGUAGE, AGE AND SEX 1986

ÄIDINKIELI MODERSMÅL MOTHER TONGUE	IKÄ - ÅLDER - AGE											
	YHT.-SUMMA TOTAL	-14	15-24	25-44	45-64	65-	YHT.-SUMMA TOTAL	-14	15-24	25-44	45-64	65-
	MIEHET - MÄN - MALES						KÖNEN - WOMEN - FEMALES					
	MÖNENMÄT SUKUPUOLET - BÅDA KÖNEN - BOTH SEXES											
SUOMI - FINSKA - FINNISH	4 611 856	898 566	667 906	1 473 790	1 002 972	568 622	2 233 158	459 344	340 737	754 122	480 545	198 410
RUOTSI - SVENSKA - SWEDISH	298 295	50 537	37 368	82 388	68 426	59 576	143 934	26 126	19 000	42 973	33 826	22 009
VENÄJÄ - RYSKA - RUSSIAN	2 378	325	134	1 069	451	399	827	160	40	297	213	117
ENGLANTI - ENGLISKA - ENGLISH	2 194	439	265	1 134	287	69	1 382	221	139	791	198	33
SAKSA - TYSKA - GERMAN	2 093	321	171	862	567	172	1 327	171	84	626	372	74
SAAME - SAMISKA - LAPPISH	1 726	300	240	577	387	222	932	150	119	329	229	105
TURKKI - TURKISKA - TURKISH	599	49	58	230	153	109	321	24	38	152	67	40
ESPAÑJA - SPANSKA - SPANISH	593	121	63	316	89	4	384	65	30	225	61	3
PUOLA - POLSKA - POLISH	537	66	25	361	75	10	245	26	8	167	42	2
VIRO - ESTNISKA - ESTONIAN	465	52	45	226	83	59	102	30	15	27	21	9
RANSKA - FRANSKA - FRENCH	455	84	34	267	57	13	304	44	27	190	38	5
ARABIA - ARABISKA - ARABIC	449	25	51	346	27	-	413	15	46	326	26	-
MUU - ANMAT - OTHER	3 848	617	417	2 217	479	118	2 448	331	223	1 490	335	69
TUNTEM. - OKÄNT - UNKNOWN	156	111	3	36	4	2	89	61	2	21	3	2
YHTEENSÄ - SUMMA - TOTAL	4 925 644	951 613	706 780	1 563 819	1 074 057	629 375	2 385 866	486 768	360 508	801 736	515 976	220 878
	%											
SUOMI - FINSKA - FINNISH	100,0	19,5	14,5	32,0	21,7	12,3	100,0	20,6	15,3	33,8	21,5	8,9
RUOTSI - SVENSKA - SWEDISH	100,0	16,9	12,5	27,6	22,9	20,0	100,0	18,2	13,2	29,9	23,5	15,3
VENÄJÄ - RYSKA - RUSSIAN	100,0	13,7	5,6	45,0	19,0	16,8	100,0	19,3	4,8	35,9	25,8	14,1
ENGLANTI - ENGLISKA - ENGLISH	100,0	20,0	12,1	51,7	13,1	3,1	100,0	16,0	10,1	57,2	14,3	2,4
SAKSA - TYSKA - GERMAN	100,0	15,3	8,2	41,2	27,1	8,2	100,0	12,9	6,3	47,2	28,0	5,6
SAAME - SAMISKA - LAPPISH	100,0	17,4	13,9	33,4	22,4	12,9	100,0	16,1	12,8	35,3	24,6	11,3
TURKKI - TURKISKA - TURKISH	100,0	8,2	9,7	38,4	25,5	18,2	100,0	7,5	11,8	47,4	20,9	12,5
ESPAÑJA - SPANSKA - SPANISH	100,0	20,4	10,6	53,3	15,0	0,7	100,0	16,9	7,8	58,6	15,9	0,8
PUOLA - POLSKA - POLISH	100,0	12,3	4,7	67,2	14,0	1,9	100,0	10,6	3,3	68,2	17,1	0,8
VIRO - ESTNISKA - ESTONIAN	100,0	11,2	9,7	48,6	17,8	12,7	100,0	29,4	14,7	26,5	20,6	8,8
RANSKA - FRANSKA - FRENCH	100,0	18,5	7,5	58,7	12,5	2,9	100,0	14,5	8,9	62,5	12,5	1,6
ARABIA - ARABISKA - ARABIC	100,0	5,6	11,4	77,1	6,0	-	100,0	3,6	11,1	78,9	6,3	-
MUU - ANMAT - OTHER	100,0	16,0	10,8	57,6	12,4	3,1	100,0	13,5	9,1	60,9	13,7	2,8
TUNTEM. - OKÄNT - UNKNOWN	100,0	71,2	1,9	23,1	2,6	1,3	100,0	68,5	2,2	23,6	3,4	2,2
YHTEENSÄ - SUMMA - TOTAL	100,0	19,3	14,3	31,7	21,8	12,8	100,0	20,4	15,1	33,6	21,6	9,3

13. NAISTIA 1 000 MIESTÄ KOHTI IÄN MUKAAN LÄÄNITTÄIN SEKÄ KIELEN JA IÄN MUKAAN 1986
 KVINNOR PÅ 1 000 MÄN EFTER ÅLDER LÄNSVIS SAMT EFTER SPRÅK OCH ÅLDER 1986
 WOMEN PER 1 000 MEN BY AGE AND PROVINCE AND BY LANGUAGE AND AGE 1986

LÄÄNI LÄN PROVINCE	YHTEENSÄ SUMMA TOTAL	IKÄ - ÅLDER - AGE							
		-14	15-24	25-34	35-44	45-54	55-64	65-79	80-
KOKO MAA - HELA RIKET WHOLE COUNTRY	1 065	955	961	953	948	1 005	1 171	1 707	2 672
KAUPUNGIT - STÄDER URBAN	1 109	959	1 006	994	996	1 059	1 260	1 846	3 048
MUUT KUNNAT - ÖVRIGA KOMMUNER RURAL	997	950	890	882	867	923	1 054	1 528	2 252
UUDENMAAN - NYLANDS	1 115	948	1 026	1 034	1 031	1 055	1 230	1 884	3 255
TURUN-PORIN - ÅBO-BJÖRNEBORG	1 075	969	950	1 007	936	1 005	1 181	1 690	2 562
AHVENAMMAA - ÅLAND	1 033	906	950	1 056	912	879	1 077	1 358	2 502
HÄMEEN - TAVASTEHUS	1 089	954	956	956	959	1 036	1 227	1 794	2 745
KYMEN - KYMENE	1 052	965	937	903	897	966	1 166	1 726	2 604
MIKKELIN - S:T MICHELS	1 047	964	943	884	906	975	1 150	1 663	2 279
POHJOIS-KARJALAN - NORRA KARELENS	1 025	962	951	875	850	957	1 146	1 654	2 369
KUOPIO - KUOPIO	1 046	959	948	913	894	997	1 149	1 695	2 657
KESKI-SUOMEN - MELLERSTA FINLANDS	1 034	943	921	918	920	970	1 161	1 628	2 375
VAASAN - VASA	1 042	949	930	930	918	991	1 134	1 548	2 564
OULUN - ULEÅBORGS	1 003	953	932	908	898	963	1 077	1 572	2 395
LAPIN - LAPPLANDS	985	955	919	904	880	946	1 048	1 490	2 098
KIELI - SPRÅK - LANGUAGE									
SUOMI - FINNSKA - FINNISH	1 065	956	960	955	954	1 010	1 179	1 730	2 664
RUOTSI - SVENSKA - SWEDISH	1 072	934	967	943	896	964	1 082	1 504	2 737
SAAME - SAMIŠKA - LAPPISH	852	1 000	1 017	943	576	648	738	1 247	750
YHÄJÄ - RYSKA - RUSSIAN	1 875	1 031	2 350	3 492	1 923	1 209	946	2 095	3 212
ENGLANTI - ENGELSKA - ENGLISH	588	986	906	516	362	450	448	719	13 000
SAKSA - TYSKA - GERMAN	577	877	1 036	575	279	543	476	926	2 400

14. VÄESTÖ SYNTYMÄPAIKAN, IÄN JA SUKUPUOLEN MUKAAN 1986
 FOLKMÄNGD EFTER FÖDELSEORT, ÅLDER OCH KÖN 1986
 POPULATION BY BIRTH-PLACE, AGE AND SEX 1986

SYNTYMÄPAIKKA FÖDELSEORT BIRTH-PLACE	IKÄ - ÅLDER - AGE											
	YHT. SUMMA TOTAL	-14	15-24	25-44	45-64	65-	YHT. SUMMA TOTAL	-14	15-24	25-44	45-64	65-
MÖLEMMAT SUKUPUOLET - BÅDA KÖNEN - BOTH SEXES												
MIEHIÄ - MÄN - MALES												
SUOMI - FINLAND	4874452	936386	697875	1551762	1067648	620781	2360965	479004	356018	794849	512942	218152
MUUT MAAT - ÖVRIGA LÄN- DER - OTHER COUNTRIES	51172	15214	8904	12055	6406	8593	24888	7755	4489	6886	3032	2726
EUROOPPA - EUROPA - EUROPE	28683	12890	6509	6578	1722	984	15210	6592	3290	3899	1030	399
RUOTSI - SVERIGE SWEDEN	20791	11240	5582	3054	470	445	10482	5738	2805	1556	231	152
NORJA - NORGE NORWAY	612	163	51	182	116	100	272	85	22	86	48	31
TANSKA - DANMARK DENMARK	443	89	56	134	86	78	246	44	27	77	54	44
ISLANTI - ISLAND ICELAND	52	13	6	29	2	2	25	5	4	15	1	-
AASIA - ASIEN - ASIA	2288	523	320	1223	165	57	1420	257	170	854	112	27
AFRIKKA - AFRIKA - AFRICA	895	140	106	564	68	17	684	70	66	493	51	4
AMERIKA - AMERIKA - AMERICA	3456	576	364	861	562	1093	1605	278	182	486	271	388
OSEANIA - OCEANIEN OCEANIA	335	131	91	91	21	1	163	62	44	47	10	-
NEUVOSTOLIITTO - SOVIET- UNIONEN - USSR	7509	397	179	1354	2181	3398	2474	209	50	344	833	1038
ULKOMAA TUNT. - UTLANDET OKÄNT - FOR. COUNTRY UNKN.	8006	557	1335	1384	1687	3043	3332	287	687	763	725	870
TUNTEMATON - OKÄND UNKNOWN	20	13	1	2	3	1	13	9	1	1	2	-
KAIKKIAAN - SANTLIGA ALL	4925644	951613	706780	1563819	1074057	629375	2385866	486768	360508	801736	515976	220878

15. VÄESTÖ SYNTYMÄPAIKAN MUKAAN LÄÄNEITTÄIN 1986
FOLKMÄNGD EFTER FÖDELSEORT LÄNSVIS 1986
POPULATION BY BIRTH-PLACE AND PROVINCE 1986

SYNTYMÄPAIKKA FÖDELSEORT BIRTH-PLACE	KOKO MAA HELA RIKET WHOLE COUNTRY	UUDEN- MAAN NYLANDS	TURUN- PORIN ÅBO- BJÖRNEB.	AHVENAN- MAA ÅLAND	HÄMEEN TAVASTE- HUS	KYMEN KYMENE	MIKKELIN S:T MICHELS	POHJOIS- KARJALAN NORRA KARELENS	KUOPIO KUOPIO	KESKI- SUOMEN MELL- FINLANDS	VAAASAN VASA	OULUN ULEÅ- BORGS	LAPIN LAPP- LANDS
SUOMI - FINLAND	4 874 452	1 183 208	707 701	22 429	674 711	336 847	207 762	176 427	254 929	245 942	438 872	428 542	197 082
ASUINKUNTA - BONINGSKOMMUN MUNICIPALITY OF RESIDENCE	2 266 947	407 299	329 843	10 538	278 012	163 991	102 581	96 358	137 686	114 255	263 929	248 764	113 691
MUU KUNTA - ANNAN KOMMUN OTHER MUNICIPALITY	2 607 505	775 909	377 858	11 891	396 699	172 856	105 181	80 069	117 243	131 687	174 943	179 778	83 391
LÄÄNI - LÄN - PROVINCE:													
UUDENMAAN - NYLANDS	777 546	667 225	21 390	1 547	35 789	12 784	6 214	4 211	5 875	6 547	7 470	5 926	2 568
TURUN-PORIN ÅBO-BJÖRNEBORGS	689 348	60 486	550 062	1 475	47 859	5 748	2 549	1 391	2 369	4 313	7 116	3 842	2 138
AHVENANMAA - ÅLAND	19 266	706	501	17 744	63	18	9	8	6	16	173	13	9
HÄMEEN - TAVASTEUS	577 166	80 182	31 040	167	424 592	9 051	5 169	2 169	3 249	8 982	5 982	4 334	2 249
KYMEN - KYMENE	337 992	48 625	8 062	81	17 604	240 245	8 244	2 884	2 930	3 546	2 201	2 385	1 185
MIKKELIN - S:T MICHELS	258 929	41 358	5 985	44	17 526	17 079	149 974	4 121	11 167	6 944	1 433	2 183	1 115
POHJOIS-KARJALAN NORRA KARELENS	235 141	44 365	5 942	35	12 663	9 101	5 334	141 050	6 654	3 267	1 362	3 863	1 505
KUOPIO - KUOPIO	309 249	46 455	7 375	39	13 502	7 147	10 024	5 900	198 281	7 816	2 087	8 258	2 365
KESKI-SUOMEN MELLERSTA FINLANDS	264 610	33 602	7 954	51	20 797	4 301	5 080	1 408	4 206	176 731	5 216	3 755	1 509
VAAASAN - VASA	500 702	42 722	18 535	1 034	22 005	3 369	2 175	1 260	2 253	8 111	386 810	8 769	3 659
OULUN - ULEÅBORGS	500 091	46 874	15 912	93	19 127	5 385	3 264	3 287	7 091	6 556	10 605	365 530	16 367
LAPIN - LAPPLANDS	213 614	16 797	5 893	48	6 683	1 985	1 177	975	1 660	2 098	2 945	13 863	159 490
LUOVUTETUT ALUEET AVTRÖDDA OMRÅDEN CEDED TERRITORIES	190 798	53 811	29 050	71	36 501	20 634	8 549	7 763	9 188	11 015	5 472	5 821	2 923
ULKOMAA - UTLANDET FOREIGN COUNTRY	51 180	17 276	6 195	1 211	5 378	2 136	964	860	1 284	2 053	5 905	4 437	3 489
TUNTEMATON - OKÄND UNKNOWN	4	1	-	-	2	-	-	1	-	-	-	-	-
YHTEENSÄ - SUMMA - TOTAL	4 925 644	1 200 485	713 896	23 640	680 091	338 983	208 726	177 288	256 213	247 995	444 777	432 979	200 571

% ASUINLÄÄNIIN VÄESTÖSTÄ - % AV FOLKMÄNGDEN I BONINGSLÄN - % OF THE POPULATION IN PROVINCE OF RESIDENCE

ASUINLÄÄNI - BONINGSLÄN PROVINCE OF RESIDENCE	70,6	55,6	77,1	75,1	62,4	70,9	71,9	79,6	77,4	71,3	87,0	84,4	79,5
ASUINKUNTA - BONINGSKOMMUN MUNICIPALITY OF RESIDENCE	46,0	33,9	46,2	44,6	40,9	48,4	49,1	54,4	53,7	46,1	59,3	57,5	56,7

16. ALUEJÄRJESTELYJEN JA KUNTAMUODON MUUTOSTEN AIHEUTTAMAT VÄESTÖMUUTOKSET 1.1.1986
AV OMRÅDESREGLERINGAR OCH ÄNDRINGAR AV KOMMUNTYP FÖRORSAKADE BEFOLKNINGSFÖRÄNDRINGAR 1.1.1986
CHANGES IN POPULATION CAUSED BY ADMINISTRATIVE TRANSFERS JAN. 1. 1986

MISTÄ - VARIFRÅN - FROM WHERE	MIHIN - VART - TO WHERE	MS	M	ALUE - OMRÅDE - AREA	MS	M	R
ILMAJOKI	SEINÄJOKI	16	8	KOKO MAA - HELA RIKET - WHOLE COUNTRY			
HURMO	"	69	35	1. KAUPUNGIT - STÄDER - URBAN	+95 176	+46 966	+104
				2. MUUT KUNNAT - ÖVRIGA KOMMUNER RURAL	-95 176	-46 966	-104
UUDET KAUPUNGIT - NYA STÄDER NEW URBAN MUNICIPALITIES				LÄÄNIT - LÄNEN - PROVINCES			
LAITILA				TURUN JA PORIN - ÅBO OCH BJÖRNEBORGS			
ORIVESI				1.	+ 9 185	+ 4 504	+ 14
				2.	- 9 185	- 4 504	- 14
JÄMSÄNKOSKI				HÄMEEN - TAVASTEUS			
KEURUU				1.	+ 9 086	+ 4 375	+ 11
SAARIJÄRVI				2.	- 9 086	- 4 375	- 11
ALAJÄRVI				KESKI-SUOMEN - MELLERSTA FINLANDS			
KANNUS				1.	+31 755	+15 672	+ 30
KAUHAVA				2.	-31 755	-15 672	- 30
ÄHTÄRI				VAAASAN - VASA			
KUMMO				1.	+31 624	+15 519	+ 48
				2.	-31 624	-15 519	- 48
				OULUN - ULEÅBORGS			
				1.	+13 526	+ 6 896	+ 1
				2.	-13 526	- 6 896	- 1

17. VÄESTÖ KANSALAISUUDEN, IÄN JA SIKUPOLEN MUKAAN 1986
FOLKMÄNGD EFTER MEDBORGARSKAP, ÅLDER OCH KÖN 1986
POPULATION BY CITIZENSHIP, AGE AND SEX 1986

MAA, JONKA KANSALAINEN MEDBORGARSKAPSLAND COUNTRY OF CITIZENSHIP	IKÄ - ÅLDER - AGE											
	YHT. SUMMA TOTAL	-14	15-24	25-44	45-64	65-	YHT. SUMMA TOTAL	-14	15-24	25-44	45-64	65-
	MQL. SUKUPUOLET - BÅDA KÖNEN - BOTH SEXES						NIEHIÄ - MÄN - MALES					
SUOMI - FINLAND	4908375	948037	704616	1556408	1071682	627632	2376049	484846	359413	797225	514436	220129
MUUT MAAT - ÖVR. LÄNDER - ÖTH. COUNTR.	16585	3449	2062	7140	2317	1617	9443	1846	1051	4365	1504	677
EUROOPPA - EUROPA - EUROPE	11233	2578	1464	4490	1676	1025	6716	1392	755	2938	1139	492
RUOTSI - SVERIGE - SWEDEN	5131	1089	600	1706	910	826	2792	584	285	1031	526	366
NORJA - NORGE - NORWAY	372	106	48	154	47	17	204	53	23	82	34	12
TANSKA - DANMARK - DENMARK	452	106	60	165	73	48	276	48	28	108	55	37
ISLANTI - ISLAND - ICELAND	59	21	6	30	2	-	33	11	4	16	2	-
ALANKOM. - NEDERL. - NETHERLANDS	272	56	30	121	53	12	190	31	17	94	42	6
BELGIA - BELGIEN - BELGIUM	45	8	12	20	4	1	22	3	4	11	4	-
BULGARIA - BULGARIEN	65	5	9	46	5	-	37	3	4	27	3	-
ESPANJA - SPANIEN - SPAIN	241	75	19	123	21	3	172	39	10	102	19	2
IRLANTI - IRLAND - IRELAND	66	17	11	35	2	1	41	8	6	25	1	1
ISO-BRIT. - STORBRIIT. - UNITED KINGDOM	1070	283	169	483	113	22	739	168	103	366	92	10
ITALIA - ITALIEN - ITALY	318	68	58	144	36	12	234	32	34	125	32	9
ITÄVALTA - ÖSTERRIKE - AUSTRIA	167	42	25	78	17	5	100	23	16	41	16	4
JUGOSLAVIA - JUGOSLAVIEN - YUGOSLAVIA	57	13	4	34	6	-	67	10	2	30	5	-
KREIKKA - GREKLAND - GREECE	157	22	13	85	13	6	120	12	13	78	13	4
PORTUGALI - PORTUGAL	49	7	14	25	3	-	30	5	5	17	3	-
PUOLA - POLEN - POLAND	339	55	21	223	34	6	152	29	7	93	21	2
RANSKA - FRANKRIKE - FRANCE	304	90	38	145	24	7	182	44	24	90	19	5
ROMANIA - RUMÄNIEN	33	4	1	20	8	-	24	-	1	17	6	-
SAKSAN DEM. - TYSKA DEM. - GERMANY, DEM.	50	6	4	28	11	1	17	3	-	7	6	1
SAKS. LIITTO - FÖRB. R. - TYSKL. - GERM. F.	1457	370	254	569	231	33	979	210	132	425	193	19
SVEITSI - SCHWEIZ - SWITZERLAND	316	77	44	125	47	23	208	45	25	86	40	12
TSEKKOSLOVAKIA - TJEKKOSL. - CZECHOSL.	59	16	1	36	5	1	24	8	-	14	1	1
UNKARI - UNGERN - HUNGARY	167	40	22	93	11	1	88	22	9	50	6	1
MUU EUROOPPA - ÖVR. EUROPA - OTHER EUROPE	7	2	1	4	-	-	5	1	1	3	-	-
AASIA - ASIEN - ASIA	1200	204	172	752	60	12	760	104	104	512	36	4
FILIPPIINIT - FILIPPIN. - PHILIPPINES	68	6	13	45	4	-	16	1	3	11	1	-
INTIA - INDIEN - INDIA	170	33	26	102	8	1	127	19	18	82	7	1
IRAK - IRAQ	33	3	4	24	2	-	29	3	3	21	2	-
IRAN	122	15	14	85	8	2	86	6	10	66	4	-
ISRAEL	112	11	21	75	5	-	83	4	16	61	2	-
JAPANI - JAPAN	206	57	5	132	11	1	144	41	3	91	9	-
KUREAN TASAVALLA - KOREA REP.	27	7	1	19	-	-	13	3	1	9	-	-
LIBANON - LEBANON	28	1	7	19	1	-	20	1	3	15	1	-
PAKISTAN	36	7	5	23	1	-	28	3	3	21	1	-
SRI LANKA	41	7	5	27	2	-	19	2	3	13	1	-
THAIMAA - THAILAND	62	10	9	42	1	-	9	4	1	4	-	-
TURKKI - TURKIET - TURKEY	88	9	15	54	7	3	71	3	13	48	5	2
VIETNAM	114	26	29	46	9	4	56	9	18	26	2	1
MUU AASIA - ÖVRIGA ASIEN - OTHER ASIA	93	12	18	61	1	1	59	5	9	44	1	-
AFRIKKA - AFRIKA - AFRICA	483	80	54	333	16	-	396	47	39	295	15	-
ALGERIA - ALGERIET	84	13	8	60	3	-	76	8	7	58	3	-
EGYPTI - EGYPTEN - EGYPT	47	4	4	37	2	-	40	2	4	32	2	-
ETIOPIA - ETIOPIEN - ETHIOPIA	32	3	9	19	1	-	21	2	3	15	1	-
KENIA - KENYA	34	9	4	20	1	-	21	6	1	13	1	-
MAROKKO - MAROCKO - MAROCCO	64	7	15	41	1	-	63	6	15	41	1	-
NIGERIA	40	12	-	28	-	-	28	5	-	23	-	-
TUNISIA - TUNISIEN	60	9	5	46	-	-	56	5	5	46	-	-
MUU AFRIKKA - ÖVR. AFRIKA - OTHER AFRICA	122	23	9	82	8	-	91	13	4	67	7	-
AMERIikka - AMERIKA - AMERICA	1836	277	227	616	234	482	914	141	117	367	137	152
ARGENTIINA - ARGENTINA	25	7	2	13	3	-	17	5	1	9	2	-
BRASILIA - BRASILIEN - BRAZIL	22	5	3	13	1	-	9	4	2	5	-	-
CHILE	92	14	15	53	10	-	50	8	8	28	6	-
KANADA - CANADA	345	57	39	118	54	77	198	28	21	87	36	26
KOLUMBIA - COLOMBIA	17	7	1	9	-	-	11	3	1	7	-	-
USA	1229	170	144	353	157	405	568	84	73	198	87	126
MUU AMERIikka - ÖVR. AMERIKA - UTH. AMERICA	106	17	23	57	9	-	61	9	11	35	6	-
OSEANIA - OCEANIEN - OCEANIA	191	41	19	75	34	22	103	21	7	48	17	10
AUSTRALIA - AUSTRALIEN	180	39	17	69	33	22	97	20	6	44	17	10
MUU OSEANIA - ÖVR. OCEANIEN - ÖTH. OCEAN	11	2	2	6	1	-	6	1	1	4	-	-
NEUVOSTOLIITTO - SOVIETUNIONEN - USSR	1642	269	126	874	297	76	554	141	29	205	160	19
ILMAN KANSALAISUUTTA - STATSLÖSA WITHOUT CITIZENSHIP	460	57	53	187	42	121	238	29	18	96	27	68
TUNTEMATON - UKÄNT - UNKNOWN	224	70	49	84	16	5	136	47	26	50	9	4
KAIKKIAAN - SAMTLIGA - ALL	4925644	951613	706780	1563819	1074057	629375	2385866	486768	360508	801736	515976	220878

18. VÄESTÖ KOULUTUSASTEEN, IÄN JA SUKUPUOLEN MUKAAN SEKÄ KOULUTUSASTEEN JA SUKUPUOLEN MUKAAN LÄÄNEITTÄIN 1986
 FOLKMÄNGD EFTER UTBILDNINGSNIVÅ, ÅLDER OCH KÖN SAMT EFTER UTBILDNINGSNIVÅ OCH KÖN LÄNSVIS 1986
 POPULATION BY LEVEL OF EDUCATION, AGE AND SEX AND BY LEVEL OF EDUCATION, SEX AND PROVINCE 1986

IKÄ, LÄÄNI ÅLDER, LÄN AGE, PROVINCE	PERUSASTEEN JÄLKEINEN KOULUTUSASTE ¹⁾ - UTBILDNINGSNIVÅ ¹⁾ EFTER GRUNDNIVÅ - LEVEL OF EDUCATION ¹⁾ AFTER BASIC EDUCATION						EI PERUSASTEEN JÄLKEISTÄ KOU- LUTUSTA EJ UTBILDNING EFTER GRUND- NIVÅ NO EDUCATION COMPLETED AFTER BASIC EDUCATION	YHTEENSÄ SUMMA TOTAL	
	ALEMPI KESKIASTE LÄGRE MELLANNIVÅ LOWER LEVEL OF UPPER SECONDARY EDUCATION	YLEMPI KESKIASTE HÖGRE MELLANNIVÅ UPPER LEVEL OF UPPER SECONDARY EDUCATION	ALIN KORKEA-ASTE LÄGSTA UTBILDNING PÅ HÖGRE NIVÅ LOWEST LEVEL OF HIGHER EDUCATION	ALEMPI KAND.ASTE LÄGRE KAN- DIDATNIVÅ UNDERGRA- DUATE LEVEL OF HIGHER EDUCATION	YLEMPI KAND.ASTE HÖGRE KAN- DIDATNIVÅ GRADUATE LEVEL OF HIGHER EDUCATION	TUTKIJA- KOULUTUS TAI VASTAAVA FORSKARUTBIL- NING ELLER MOTSVARANDE POSTGRADUATE OR EQUIVALENT EDUCATION			
MOLEMMAT SUKUPUOLET - BÅDA KÖNEN BOTH SEXES									
16-	895 279	616 366	137 040	64 690	121 389	11 625	2 066 595	52,8	3 912 984
16-19	35 071	30 286	1	-	-	-	206 131	75,9	271 489
20-24	130 828	164 654	3 343	526	979	1	73 913	19,7	374 244
25-29	137 330	114 175	19 339	6 142	17 583	207	82 701	21,9	377 477
30-34	142 346	85 577	21 874	13 610	23 797	1 103	116 084	28,7	404 391
35-39	138 256	69 796	20 827	13 910	22 654	2 101	168 765	38,7	436 309
40-44	91 373	47 821	18 417	10 470	18 249	2 586	156 726	45,3	345 642
45-49	67 159	30 949	13 358	6 638	11 330	1 871	168 449	56,2	299 754
50-54	44 851	19 424	10 424	4 344	6 970	1 131	172 428	66,4	259 572
55-59	34 651	15 532	9 334	2 884	5 581	851	200 277	74,4	269 110
60-64	25 460	12 666	6 513	1 743	4 712	527	194 000	79,0	245 621
65-69	18 894	9 791	4 363	1 582	3 296	503	160 728	80,7	199 157
70-	29 060	15 695	9 247	2 841	6 238	744	366 393	85,2	430 218
UUDENMAAN - NYLANDS	170 350	192 247	44 532	27 970	56 444	6 419	464 316	48,3	962 278
TURUN-PORIN - ÅBO-BJÖRNEBORGS	132 463	83 831	18 675	8 214	14 282	1 503	314 446	54,8	573 414
AHVENANMAA - ÅLAND	4 360	2 549	618	601	366	11	10 503	55,3	19 008
HÄMEEN - TAVASTEHUS	131 716	83 782	19 368	7 118	14 031	1 122	290 434	53,0	547 571
KYMEN - KYMMENE	69 152	39 403	7 934	2 953	5 396	235	149 764	54,5	274 837
MIKKELIN - S:T MICHELS	41 760	22 254	4 799	1 716	3 005	107	94 916	56,3	168 557
POHJOIS-KARJALAN - NORRA KARELENS	37 721	17 626	3 886	1 470	2 555	211	77 511	55,0	140 980
KUOPIO - KUOPIO	52 491	28 940	6 415	2 138	4 298	330	108 455	53,4	203 067
KESKI - SUOMEN - MELLERSTA FINLANDS	47 330	27 695	6 308	2 644	4 825	535	106 862	54,5	196 199
VAASAN - VASA	79 004	48 556	10 193	4 051	6 006	221	197 477	57,2	345 508
OULUN - ULEÅBORGS	86 816	46 463	9 979	4 020	7 192	814	171 085	52,4	326 369
LAPIN - LAPPLANDS	42 116	23 020	4 333	1 795	2 989	117	80 826	52,1	155 196
NAISET - KYNNOR - WOMEN									
16-	418 088	344 032	72 377	40 456	49 658	2 138	1 118 149	54,7	2 044 898
16-19	13 721	18 146	1	-	-	-	101 053	76,0	132 921
20-24	50 426	99 025	2 034	456	542	-	30 833	16,8	183 316
25-29	57 113	67 414	10 634	4 568	8 311	51	36 150	19,6	184 241
30-34	62 712	48 431	11 021	9 122	10 278	236	55 586	28,2	197 386
35-39	64 376	37 362	9 667	8 819	9 280	444	81 662	38,6	211 610
40-44	44 830	23 681	8 752	6 554	7 384	498	77 147	45,7	168 846
45-49	34 622	14 712	6 573	4 151	4 336	352	84 435	56,6	149 181
50-54	24 260	8 589	5 319	2 444	2 402	152	88 060	67,1	131 226
55-59	19 459	6 811	5 366	1 364	1 868	121	105 241	75,0	140 230
60-64	15 355	5 997	3 638	903	1 666	116	109 769	79,9	137 444
65-69	11 940	4 977	2 713	690	1 083	69	98 878	82,2	120 350
70-	19 274	8 887	6 659	1 385	2 508	99	249 335	86,5	288 147
UUDENMAAN - NYLANDS	81 353	108 520	23 457	17 258	22 956	1 184	262 152	50,7	516 880
TURUN-PORIN - ÅBO-BJÖRNEBORGS	60 729	46 598	9 419	5 025	6 125	294	172 466	57,4	300 656
AHVENANMAA - ÅLAND	2 194	1 159	377	183	128	2	5 780	58,8	9 823
HÄMEEN - TAVASTEHUS	61 616	46 054	9 895	4 714	5 677	201	161 531	55,8	289 688
KYMEN - KYMMENE	32 278	21 161	4 028	1 784	1 949	29	81 106	57,0	142 335
MIKKELIN - S:T MICHELS	19 792	12 644	2 676	1 133	1 269	15	49 486	56,9	87 015
POHJOIS-KARJALAN - NORRA KARELENS	17 944	9 674	2 096	941	1 101	38	40 148	55,8	71 942
KUOPIO - KUOPIO	25 376	16 287	3 656	1 366	1 803	65	56 429	53,8	104 982
KESKI - SUOMEN - MELLERSTA FINLANDS	21 925	15 320	3 348	1 807	2 085	116	56 351	55,8	100 952
VAASAN - VASA	35 996	27 881	5 508	2 531	2 366	29	104 256	58,4	178 567
OULUN - ULEÅBORGS	39 657	25 953	5 524	2 548	2 933	152	87 940	53,4	164 707
LAPIN - LAPPLANDS	19 228	12 781	2 393	1 166	1 266	13	40 504	52,4	77 351

1) Katso liite 1, s. 105 - Se bilagan 1, s. 105 - See appendix 1, p. 105

2) % 16 vuotta täyttäneen väestön vastaavasta ryhmästä - % av motsvarande grupp inom 16-åriga och äldre
 Per cent of respectiv group in persons aged 16 and over

19. VÄESTÖ USKONNOLLISEN YHDYSKUNNAN, IÄN JA SUKUPIOLEN MUKAAN 1986
FOLKKNÄNG EFTER RELIGIONSSAMFUND, ÅLDER OCH KÖN 1986
POPULATION BY RELIGIOUS COMMUNITY, AGE AND SEX 1986

USKONNOLLINEN YHDYSKUNTA RELIGIONSSAMFUND RELIGIOUS COMMUNITY	SUKUP. KÖN SEX	YHTEENSÄ SUMMA TOTAL	IKÄ - ÅLDER - AGE									
			-14	15-19	20-29	30-39	40-49	50-59	60-69	70-79	80-89	90-
1 SUOMEN EV.LUT. KIRKKO FINL.EV.-LUTH.KYRKA	MS M	4 380 774 2 070 037	869 884 444 798	311 489 158 692	678 360 344 110	721 066 358 170	555 929 269 718	455 930 210 451	394 436 157 767	282 974 96 841	101 461 27 544	9 245 1 946
2 MUUT LUTERILAISET ÖVRIGA LUTHERSKA	MS M	2 672 1 179	410 218	163 78	360 185	378 172	385 181	285 124	325 114	247 73	100 32	19 2
3 SUOMEN ORTOD. KIRKKOKUNTA ORTODOXA KYRKOS. I FINLAND	MS M	52 903 24 408	7 371 3 720	2 422 1 223	6 351 3 182	7 959 4 056	8 023 4 062	8 001 3 747	6 345 2 487	4 601 1 448	1 677 457	153 26
4 MUUT ORTODOKSIT ÖVRIGA ORTODOXA	MS M	814 382	95 42	31 14	79 48	123 64	112 61	129 62	96 44	91 35	52 12	6 -
5 JEHOVAN TODISTAJAT JEHOVAS VITTNEN	MS M	11 797 5 247	2 390 1 202	676 324	2 027 973	2 153 993	1 398 603	1 202 493	1 006 376	679 227	242 52	24 4
6 SUOMEN VAPAAKIRKKO FRIKYRKAN I FINLAND	MS M	11 817 5 151	2 521 1 253	588 295	1 834 786	2 249 1 041	1 490 676	1 172 480	915 334	707 203	319 80	22 3
7 ADVENTTIKIRKOT ADVENTKYRKOR	MS M	4 656 1 728	745 391	244 116	533 239	617 259	507 188	484 168	578 177	640 137	284 53	24 -
8 KATOLINEN KIRKKO SUOMESSA KATOLSKA KYRKAN I FINLAND	MS M	3 598 1 791	892 467	278 139	539 276	589 284	513 278	308 158	255 101	151 67	69 21	4 -
9 MYÖH. AIK. PYH. JEESUKSEN KR. KIRKKO JESU KRISTIN KYRKA AV SISTA DAG. HEL.	MS M	2 701 1 170	704 365	175 90	424 204	403 189	367 155	248 83	206 52	134 28	38 4	2 -
10 BAPTISTIYHDYSKUNNAT BAPTISTSAMFUND	MS M	2 587 1 161	441 213	148 70	312 150	378 196	353 185	288 130	301 111	278 88	80 17	8 1
11 METODISTIKIRKOT METODISTKYRKOR	MS M	1 341 627	180 93	53 26	172 99	227 115	184 96	152 79	163 65	136 41	65 11	9 2
12 JUUTALAISSURAKUNNAT JUDISKA FÖRSAMLINGAR	MS M	984 481	152 78	48 27	99 55	152 74	139 70	88 40	135 72	124 50	45 15	2 -
13 ISLAMILAISSURAKUNNAT ISLAMITISKA FÖRSAMLINGAR	MS M	773 354	98 49	35 18	93 47	125 66	100 42	104 48	131 50	61 24	24 9	2 1
MUUT - ÖVRIGA OTHER	MS M	693 310	135 70	34 25	115 52	144 60	96 46	76 29	40 16	32 9	19 3	2 -
14 USK. YHDYSK. KUULUMATTOMAT PERS. SOM TILLHÖR EJ RELIGIONSS.	MS M	447 459 271 795	65 531 33 772	16 151 8 443	60 420 33 756	104 135 65 963	75 797 51 006	60 214 41 133	39 845 25 217	19 734 10 217	5 300 2 183	332 105
TUNTEMATON - OKÄNT UNKNÖN	MS M	75 45	64 37	1 -	3 2	2 2	3 2	1 1	1 1	- -	- -	- -
YHTEENSÄ - SUMMA TOTAL	MS M	4 925 644 2 385 866	951 613 486 768	332 536 169 580	751 721 384 164	840 700 431 704	645 396 327 369	528 682 257 226	444 778 186 984	310 589 109 488	109 775 30 493	9 854 2 090

20. VÄESTÖMUUTOKSET USKONNOLLISEN YHDYSKUNNAN MUKAAN 1986
BEFOLKNINGSRÖRELSEN EFTER RELIGIONSSAMFUND 1986
VITAL STATISTICS BY RELIGIOUS COMMUNITY 1986

USKONNOLLINEN YHDYSKUNTA RELIGIONSSAMFUND RELIGIOUS COMMUNITY	VÄESTÖN NETTOMUUTOS NETTOBEFOLKNINGSÄNDRING NET POPULATION CHANGE		ELÄVÄMÄ SYNTY- HEET LEVANDE FÖDDA LIVE BIRTHS	KUOLLEET RÖDA DEATHS	NETTO MAAHAN- MUUTTO NETTO- INVANDR. NET IMMIGR.	USKONN. YHDYSKUNTAAN/-STA I/FRÅN RELIGIONSSAMFUND TO/FROM RELIGIOUS COMMUNITY			HAINISIIN NEMMEET ÄKTESKAP INGÅNGNA AV MARRIAGES OF	AVIOERON SÄRNET FRÅNSKILDA DIVORCED
	MS	M	MS	MS	MS	LIITTYN. INTRÄDDA ENTRIES	ERONNEET UTTRÄDDA WITHDR.	NETTO NET	N	N
1 SUOMEN EV.LUT. KIRKKO - FINL.EV.-LUTH.KYRKA	+ 1 927	+ 1 253	55 181	41 866	1 585	4 979	17 198	-12 219	23 105	8 406
2 MUUT LUTERILAISET - ÖVRIGA LUTHERSKA	-15	-9	19	29	-1	20	27	-7	17	9
3 SUOMEN ORTOD.KIRKKOKUNTA - ORTOD. KYRKOS. I FINL.	-24	-58	518	699	47	322	207	115	233	103
4 MUUT ORTODOKSIT - ÖVRIGA ORTODOXA	-19	-7	7	28	2	7	12	-5	2	3
5 JEHOVAN TODISTAJAT - JEHOVAS VITTNEN	+306	+180	122	82	5	270	59	211	132	13
6 SUOMEN VAPAAKIRKKO - FRIKYRKAN I FINLAND	+309	+119	180	92	-26	453	755	-302	85	17
7 ADVENTTIKIRKOT - ADVENTKYRKOR	+46	+32	47	60	14	119	84	35	36	10
8 KATOLINEN KIRKKO SUOMESSA - KAT. KYRKAN I FINL.	+118	+55	47	18	-8	96	22	74	21	7
9 MYÖH.AIK.PYH.JEESUKSEN KR.KIRKKO - JESU KR.KYRKA AV	+71	+36	57	9	4	48	37	11	20	8
10 BAPTISTIYHDYSKUNNAT - BAPTISTSAMFUND	+42	+9	22	37	-2	68	148	-80	13	5
11 METODISTIKIRKOT - METODISTKYRKOR	-21	-5	11	24	-	21	33	-12	7	4
12 JUUTALAISSURAKUNNAT - JUDISKA FÖRSAMLINGAR	-10	-6	5	18	-7	11	4	7	7	1
13 ISLAMILAISSURAKUNNAT - ISLAM. FÖRSAMLINGAR	-14	-6	5	8	-4	-	4	-4	6	1
MUUT - ÖVRIGA - OTHER	+79	+42	10	4	-	67	9	58	5	1
14 USK. YHDYSK. KUULUMATTOMAT - EJ RELIGIONSS.	+12 167	+6 434	4 304	3 898	1 253	17 892	5 713	12 179	2 053	1 123
TUNTEMATON - OKÄNT - UNKNOWN	+18	+17	97	263	-1 204	-	61	-61	78	31
YHTEENSÄ - SUMMA - TOTAL	+14 980	+8 086	60 632	47 135	1 658	24 373	24 373	-	25 820	9 742

1 Lutheran national church 2 Other Lutheran 3 The Greek Orthodox Church in Finland 4 Other orthodoxes 5 Jehovah's witnesses 6 Free Church in Finland
7 Adventist churches 8 Roman Catholic Church in Finland 9 The Church of Jesus Christ of Latter Day's Saints 10 Baptist congregation 11 Methodist churches
12 Jewish congregations 13 Islamic congregations 14 Persons not belonging to any religious community.

21.. VÄESTÖNMUUTOKSET JA KESKIVÄKILUKU 1972-86
BEFOLKNINGSRÖRELSEN OCH MEDELFOLKMÄNGD 1972-86
VITAL STATISTICS AND MEAN POPULATION 1972-86

VUOSI ÅR YEAR	ELÄVÄNÄ SYNTYNEET LEVANDE FÖDDA LIVE BIRTHS	KUOLLEET DÖDA DEATHS	SIITÄ - DÄRAV OF WHICH 0-VUOTIAAT 0-ÅRINGAR 0 YEAR OF AGE	SYNTYMEIDEN ENEMYGYS NATIVITETS ÖVERSKOTT EXCESS OF BIRTHS	NETTOMAAHAN- MUUTTO NETTOINVAND- RING NET IMMIGRATION	VÄESTÖNLISÄYS FOLKÖKNING INCREASE OF POPULATION	SOLMITUT AVIOLIITOT INGÅNGNA ÄKTELSKAP MARRIAGES	AVIOEROT ÄKTELSKAPS- SKILLNADER DIVORCES	KESKIVÄKILUKU MEDELFOLKMÄNGD MEAN POPULATION
1972	58 864	43 958	707	14 906	5 470	20 376	35 467	8 254	4 639 657
1973	56 787	43 418	604	13 369	6 182	19 551	34 883	8 831	4 666 081
1974	62 472	44 674	689	17 798	1 284	19 082	34 533	10 019	4 690 574
1975	65 719	43 828	630	21 891	- 3 930	17 961	31 547	9 358	4 711 439
1976	66 846	44 786	659	22 060	- 9 959	12 101	32 004	10 125	4 725 664
1977	65 659	44 065	597	21 597	- 10 629	10 965	30 966	10 107	4 738 902
1978	63 983	43 692	484	20 291	- 9 143	11 148	29 760	10 369	4 752 528
1979	63 428	43 738	486	19 690	- 6 539	13 151	29 277	10 191	4 764 690
1980	63 064	44 398	481	18 666	- 1 198	17 468	29 388	9 464	4 779 535
1981	63 469	44 404	412	19 065	5 729	24 794	30 100	9 497	4 799 964
1982	66 106	43 408	394	22 698	7 258	29 956	30 459	9 705	4 826 933
1983	66 892	45 388	414	21 504	6 807	28 311	29 474	9 770	4 855 787
1984	65 076	45 098	423	19 978	4 219	24 197	28 550	9 652	4 881 803
1985	62 796	48 198	396	14 598	2 726	17 324	25 751	9 064	4 902 206
1986	60 632	47 135	353	13 497	1 658	15 155	25 820	9 742	4 918 154

0/00 KESKIVÄKILUVUSTA, 0-VUOTIAAT KUOLLEET ELÄVÄNÄ SYNTYNEISTÄ - PÅ 1 000 AV MEDELFOLKMÄNGDEN, 0-ÅRIGA DÖDA PÅ 1 000 LEVANDE FÖDDA - PER 1 000 OF MEAN POPULATION, DEATHS AT AGE OF 0 YEAR PER 1 000 LIVE BIRTHS

1972	12,7	9,5	12,0	3,2	1,2	4,4	7,6	1,8
1973	12,2	9,3	10,7	2,9	1,3	4,2	7,5	1,9
1974	13,3	9,5	11,0	3,8	0,3	4,1	7,4	2,1
1975	13,9	9,3	9,6	4,6	- 0,8	3,8	6,7	2,0
1976	14,1	9,5	9,9	4,7	- 2,1	2,6	6,8	2,1
1977	13,9	9,3	9,1	4,6	- 2,2	2,3	6,5	2,1
1978	13,5	9,2	7,6	4,3	- 1,9	2,3	6,3	2,2
1979	13,3	9,2	7,7	4,1	- 1,4	2,8	6,1	2,1
1980	13,2	9,3	7,6	3,9	- 0,3	3,7	6,1	2,0
1981	13,2	9,3	6,5	4,0	1,2	5,2	6,3	2,0
1982	13,7	9,0	6,0	4,7	1,5	6,2	6,3	2,0
1983	13,8	9,3	6,2	4,4	1,4	5,8	6,1	2,0
1984	13,3	9,2	6,5	4,1	0,9	5,0	5,8	2,0
1985	12,8	9,8	6,2	3,0	0,6	3,5	5,3	1,8
1986	12,3	9,6	5,8	2,7	0,3	3,1	5,2	2,0

22. VÄESTÖNMUUTOKSET¹⁾ SIVIILISÄÄDYN JA SUKUPUOLEN MUKAAN 1986
BEFOLKNINGSRÖRELSEN¹⁾ EFTER CIVILSTÄND OCH KÖN 1986
VITAL STATISTICS¹⁾ BY MARITAL STATUS AND SEX 1986

	MIEHET - MÄN - MALES					NAISET - KVINNOR - FEMALES				
	NAIMAT- TOMAT OGIFTA SINGLE	NAIMISIS- SA OLEVAT GIFTA MARRIED	LESKET ÄNKLINGAR OCH ÄNKOR WIDOWED	ERÖTETUT FRÄNSKILDA DIVORCED	YHTEENSÄ SUMMA TOTAL	NAIMAT- TOMAT OGIFTA SINGLE	NAIMISIS- SA OLEVAT GIFTA MARRIED	LESKET ÄNKLINGAR OCH ÄNKOR WIDOWED	ERÖTETUT FRÄNSKILDA DIVORCED	YHTEENSÄ SUMMA TOTAL
VÄKILUKU - FOLKMÄNGD POPULATION 31.12.1985	1 165 170	1 059 946	50 147	102 517	2 377 780	1 048 004	1 061 950	283 176	139 754	2 532 884
ELÄVÄNÄ SYNTYNEET - LEVANDE FÖDDA LIVE BIRTHS	31 035				31 035	29 597				29 597
KUOLLEET - DÖDA DEATHS	-4 248	-13 488	-4 235	-2 009	-23 980	-4 180	-5 019	-12 476	-1 480	-23 155
NAIMISIIN MENNEET - ÄKTELSKAP INGÅNGNA AV MARRIAGES OF		25 498			25 498	25 820				25 820
NAIMATTOMAT - OGIFTA SINGLE	-21 291				-21 291	-21 744				-21 744
LESKET - ÄNKLINGAR OCH ÄNKOR WIDOWED			-399		-399			-376		-376
ERÖTETUT - FRÄNSKILDA DIVORCED				-3 808	-3 808				-3 700	-3 700
AVIOERON SAANEET - NYBLIVNA FRÄNSKILDA NEW DIVORCED		-9 617		9 617	-	-9 742		9 742	-	-
LESKEKSI JÄÄNEET - NYBLIVNA ÄNKL. O ÄNKOR NEW WIDOWED		-4 814	4 814		-	-13 320	13 320			-
ULKOMAILTA MUUTTANEET - INVANDRARE IMMIGRANTS	3 069	1 704	32	369	5 174	2 688	1 681	122	262	4 753
ULKOMAILLE MUUTTANEET - UTVANDRARE EMIGRANTS	-2 631	-1 137	-21	-304	-4 093	-2 480	-1 384	-76	-236	-4 176
VÄESTÖNLISÄYS - FOLKÖKNING INCREASE OF POPULATION	5 934	-1 854	191	3 865	8 136	3 881	-1 964	514	4 588	7 019
VÄKILUVUN KORJAUS KORRIGERING AV FOLKMÄNGDEN CORRECTION OF POPULATION	-135	-137	10	212	-50	-185	-89	15	134	-125
VÄKILUKU - FOLKMÄNGD POPULATION 31.12.1986	1 170 969	1 057 955	50 348	106 594	2 385 866	1 051 700	1 059 897	283 705	144 476	2 539 778

1) Väkilukua vähentävät luvut merkitty -merkillä - Talen som minskar folkmängden är försedda med -tecken - Minus sign attached to numbers that decrease population

23. KAUPUNKIEN JA MUIDEN KUNTIEN VÄESTÖMUUTOKSET 1971-86
BEFOLKNINGSRÖRELSEN I STÄDER OCH ÖVRIGA KOMMUNER 1971-86
VITAL STATISTICS IN URBAN AND RURAL MUNICIPALITIES 1971-86

YUOSI ÅR YEAR	ELÄVÄÄ SYNTYNEET LEVANDE FÖDDA LIVE BIRTHS	KUOLLEET DÖDA DEATHS	SYNTYNEIDEN ENEMYYS NATIVITETS ÖVERSKOTT EXCESS OF BIRTHS	NETTOMAASSA- MUUTTO INRIKES OMFLYTTNING NETTO INTERNAL MIGRATION NET	NETTOMAAHAN- MUUTTO NETTOINNVANDRING NET IMMIGRATION	VÄESTÖNLISÄYS FOLKÖKNING INCREASE OF POPULATION	ALUEJÄRJESTELYT JA KUNTAMUODON MUUTOKSET OMRÅDESREGLERINGAR OCH FÖRÄNDRINGAR AV KOMMUNTYP	KESKIVÄKILUKU MEDELFOKTMÄNGD MEAN POPULATION
---------------------	--	----------------------------	--	---	---	--	--	--

KAUPUNGI¹⁾ - STÄDER¹⁾ - URBAN MUNICIPALITIES¹⁾

1971	34 899	21 207	13 692	27 114	244	41 050	1 149	2 364 194
1972	35 695	21 492	14 203	20 971	2 682	37 856	128 163	2 537 399
1973	35 531	22 471	13 060	15 729	3 225	32 017	88 027	2 664 473
1974	39 501	23 332	16 169	10 871	421	27 461	20 244	2 718 333
1975	42 068	23 369	18 699	4 051	-2 646	20 104	26 879	2 769 791
1976	42 687	24 077	18 610	580	-6 563	12 627	1 050	2 786 338
1977	42 022	23 935	18 087	-1 035	-7 916	9 136	32 682	2 828 305
1978	40 256	24 017	16 239	-2 467	-6 797	6 975	-12	2 837 368
1979	39 768	24 097	15 671	43	-4 505	11 209	440	2 846 369
1980	39 364	24 634	14 730	644	-1 525	13 849	4	2 858 614
1981	39 362	24 833	14 529	-1 236	2 459	15 752	1 053	2 873 712
1982	40 833	24 048	16 785	-4 395	3 865	16 255	-	2 889 221
1983	40 945	25 324	15 621	-5 933	3 940	13 628	17	2 910 467
1984	39 483	25 385	14 098	-3 104	2 444	13 438	2	2 917 135
1985	38 002	26 925	11 077	-548	1 376	11 905	2 252	2 930 865
1986	37 997	27 811	10 186	-2 205	1 023	9 004	95 176	3 037 980

o/oo KESKIVÄKILUVUSTA - PÅ 1 000 AV MEDELFOKTMÄNGDEN - PER 1 000 OF MEAN POPULATION

1971	14,8	9,0	5,8	11,5	0,1	17,4	0,5	
1972	14,1	8,5	5,6	8,3	1,1	14,9	50,5	
1973	13,3	8,4	4,9	5,9	1,2	12,0	33,0	
1974	14,5	8,6	5,9	4,0	0,2	10,1	7,4	
1975	15,2	8,4	6,8	1,5	-1,0	7,3	9,7	
1976	15,3	8,6	6,7	0,2	-2,4	4,5	0,4	
1977	14,9	8,5	6,4	-0,4	-2,8	3,2	11,6	
1978	14,2	8,5	5,7	-0,9	-2,4	2,5	0,0	
1979	14,0	8,5	5,5	0,0	-1,6	3,9	0,2	
1980	13,8	8,6	5,2	0,2	-0,5	4,8	0,0	
1981	13,7	8,6	5,1	-0,4	0,9	5,5	0,4	
1982	14,1	8,3	5,8	-1,5	1,3	5,6	-	
1983	14,1	8,7	5,4	-2,0	1,4	4,7	0,0	
1984	13,5	8,7	4,8	-1,1	0,8	4,6	0,0	
1985	13,0	9,2	3,8	-0,2	0,5	4,1	0,8	
1986	12,5	9,2	3,4	-0,7	0,3	3,0	31,3	

MUUT KUNNAT - ÖVRIGA KOMMUNER - RURAL MUNICIPALITIES

1971	26 168	24 669	1 499	-27 114	429	-25 186	-1 149	2 247 930
1972	23 169	22 466	703	-20 971	2 788	-17 480	-128 163	2 102 258
1973	21 256	20 947	309	-15 729	2 957	-12 463	-88 027	2 001 608
1974	22 971	21 342	1 629	-10 871	863	-8 379	-20 244	1 972 241
1975	23 651	20 459	3 192	-4 051	-1 284	-2 143	-26 879	1 941 648
1976	24 159	20 709	3 450	-580	-3 396	-526	-1 050	1 939 327
1977	23 637	20 130	3 507	1 035	-2 713	1 829	-32 682	1 910 597
1978	23 727	19 675	4 052	2 467	-2 346	4 173	12	1 915 160
1979	23 660	19 641	4 019	-43	-2 034	1 942	-440	1 918 321
1980	23 700	19 764	3 936	-644	327	3 619	-4	1 920 922
1981	24 107	19 571	4 536	1 236	3 270	9 042	-1 053	1 926 253
1982	25 273	19 360	5 913	4 395	3 393	13 701	-	1 937 712
1983	25 947	20 064	5 883	5 933	2 867	14 683	-17	1 959 391
1984	25 593	19 713	5 880	3 104	1 775	10 759	-2	1 964 669
1985	24 794	21 273	3 521	548	1 350	5 419	-2 252	1 971 341
1986	22 635	19 324	3 311	2 205	635	6 151	-95 176	1 880 174

o/oo KESKIVÄKILUVUSTA - PÅ 1 000 AV MEDELFOKTMÄNGDEN - PER 1 000 OF MEAN POPULATION

1971	11,6	11,0	0,7	-12,1	0,2	-11,2	-0,5	
1972	11,0	10,7	0,3	-10,0	1,3	-8,3	-61,0	
1973	10,6	10,5	0,2	-7,9	1,5	-6,2	-44,0	
1974	11,6	10,8	0,8	-5,5	0,4	-4,2	-10,3	
1975	12,2	10,5	1,6	-2,1	-0,7	-1,1	-13,8	
1976	12,5	10,7	1,8	-0,3	-1,8	-0,3	-0,5	
1977	12,4	10,5	1,8	0,5	-1,4	1,0	-17,1	
1978	12,4	10,3	2,1	1,3	-1,2	2,2	0,0	
1979	12,3	10,2	2,1	-0,0	-1,1	1,0	-0,2	
1980	12,3	10,3	2,0	-0,3	0,2	1,9	-0,0	
1981	12,5	10,2	2,4	0,6	1,7	4,7	-0,5	
1982	13,0	10,0	3,1	2,3	1,8	7,1	-	
1983	13,3	10,3	3,0	3,0	1,5	7,5	0,0	
1984	13,0	10,0	3,0	1,6	0,9	5,5	-0,0	
1985	12,6	10,8	1,8	0,3	0,7	2,7	-1,1	
-1986	12,0	10,3	1,8	1,2	0,3	3,3	-50,6	

1) Ml. kauppalat 1971-76 - .Inkl. köpingarna 1971-76

24. VÄESTÖMUUTOKSET LÄÄNEITTÄIN 1961-86
 BEFOLKNINGSRÖRELSEN LÄNSVIS 1961-86
 VITAL STATISTICS BY PROVINCE 1961-86

YUOSIKESKIARVO ÅRSMEDELTA ANNUAL MEAN	LÄÄNI - LÄN - PROVINCE												KOKO MAA HELA RIKET WHOLE COUNTRY
	UUDENMAAN NYLANDS	TURUN- PORIN ÅBO- B:BORGS	AHYENAN- MAA ÅLAND	HÄMEEN TAVASTE- HUS	KYMMEN KYMENE	MIKKELIN S:T MIC- HELS	POHJOIS- KARJALAN NORRA KARELENS	KUOPIO KUOPIO	KESKI- SUOMEN MELLERSTA FINLANDS	VAASAN VASA	OULUN ULEÅBORGS	LAPIN LAPPLANDS	
YUOSI ÅR YEAR													
SYNTYNEIDEN ENEMYYS - NATIVITETSÖVERSKOTT - EXCESS OF BIRTHS													
1961-65	7 351	4 066	75	4 055	2 259	1 399	1 673	2 285	2 206	3 677	5 686	3 571	38 303
1966-70	6 699	3 034	76	3 200	1 323	665	829	1 308	1 334	2 866	4 037	2 272	27 643
1971-75	5 324	1 799	65	2 014	494	87	220	453	694	1 834	2 706	1 115	16 631
1976-80	5 897	2 241	61	2 176	607	91	381	855	953	2 278	3 627	1 293	20 460
1981-85	5 910	1 876	50	1 798	274	193	516	862	848	2 271	3 662	1 311	19 569
1984	6 008	1 853	43	1 825	151	333	444	963	938	2 218	3 739	1 463	19 978
1985	5 223	854	46	1 204	52	46	332	536	616	1 701	3 094	1 090	14 598
1986	4 814	950	59	1 021	269	58	279	594	627	1 567	2 887	1 022	13 493
o/oo KESKIVÄKILUVUSTA - PÅ 1 000 AV MEDELFOLKMÄNGDEN - PER 1 000 OF MEAN POPULATION													
1961-65	8,3	6,1	3,6	6,8	6,6	6,0	8,3	8,5	9,0	8,3	13,8	17,0	8,5
1966-70	6,9	4,5	3,6	5,2	3,8	2,9	4,3	5,0	5,5	6,6	9,8	10,9	6,0
1971-75	5,1	2,6	3,0	3,1	1,4	0,4	1,2	1,8	2,9	4,3	6,7	5,7	3,6
1976-80	5,3	3,2	2,7	3,3	1,8	0,4	2,2	3,4	3,9	5,3	8,8	6,6	4,3
1981-85	5,1	2,6	2,1	2,7	0,8	0,9	2,9	3,4	3,5	5,2	8,6	6,6	4,0
1984	5,1	2,6	1,8	2,7	0,4	1,6	2,5	3,8	3,8	5,0	8,7	7,3	4,1
1985	4,4	1,2	1,9	1,8	0,2	0,2	1,9	2,1	2,5	3,8	7,2	5,4	3,0
1986	4,0	1,3	2,5	1,5	0,8	0,3	1,6	2,3	2,5	3,5	6,7	5,1	2,7
MAASSAMUUTON NETTOMUUTTO - INRIKES NETTOFLYTTNING - INTERNAL NET MIGRATION													
1961-65	15 266	- 1 223	36	1 643	- 45	- 2 303	- 3 580	- 2 817	- 1 619	- 2 332	- 2 579	- 447	
1966-70	13 650	156	145	3 371	- 630	- 2 446	- 3 035	- 2 632	- 1 373	- 1 878	- 3 343	- 1 985	
1971-75	10 044	1 696	142	2 127	- 480	- 1 951	- 2 050	- 1 670	- 1 314	- 2 087	- 2 867	- 1 590	
1976-80	3 759	- 275	146	- 323	- 624	- 330	- 397	- 412	- 383	173	- 775	- 561	
1981-85	5 133	- 461	73	378	- 1 117	- 201	- 447	- 231	- 171	- 697	- 1 426	- 833	
1984	5 408	- 225	103	839	- 973	- 200	- 519	- 191	- 46	- 1 007	- 2 693	- 946	
1985	6 731	- 510	2	1 222	- 1 061	- 291	- 491	- 343	- 415	- 1 277	- 2 135	- 1 432	
1986	6 335	- 240	22	928	- 1 283	- 75	- 467	- 434	- 312	- 1 077	- 1 959	- 1 438	
o/oo KESKIVÄKILUVUSTA - PÅ 1 000 AV MEDELFOLKMÄNGDEN - PER 1 000 OF MEAN POPULATION													
1961-65	17,3	- 1,8	1,7	2,8	- 0,1	- 9,9	- 17,7	- 10,5	- 6,6	- 5,3	- 6,2	- 2,1	
1966-70	14,1	0,2	7,0	5,5	- 1,8	- 10,8	- 15,7	- 10,0	- 5,6	- 4,3	- 8,1	- 9,5	
1971-75	9,5	2,5	6,6	3,3	- 1,4	- 9,1	- 11,4	- 6,6	- 5,5	- 4,9	- 7,1	- 8,1	
1976-80	3,4	- 0,4	6,5	0,5	- 1,8	- 1,6	- 2,2	- 1,6	- 1,6	0,4	- 1,9	- 2,9	
1981-85	4,4	- 0,6	3,1	0,6	- 3,3	- 1,0	- 2,5	- 0,9	- 0,7	- 1,6	- 3,3	- 4,2	
1984	4,6	0,3	4,4	1,2	- 2,8	- 1,0	- 2,9	- 0,7	- 0,2	- 2,3	- 6,3	- 4,7	
1985	5,7	- 0,7	0,1	1,8	- 3,1	- 1,4	- 2,8	- 1,3	- 1,7	- 2,9	- 4,9	- 7,1	
1986	5,3	- 0,3	0,9	1,4	- 3,8	- 0,4	- 2,6	- 1,7	- 1,3	- 2,4	- 4,5	- 7,2	
NETTOMAAHANMUUTTO - NETTOINVANDRING - NET IMMIGRATION													
1961-65 ¹⁾	- 3 991	- 2 357	- 153	- 300	- 631	- 62	-	- 218	- 711	- 1 576	- 1 644	- 1 925	- 13 568
1966-70 ¹⁾	- 4 511	- 718	- 242	- 3 081	- 1 042	- 326	- 375	- 917	- 1 260	- 3 083	- 3 321	- 3 079	- 21 955
1971-75	434	577	83	262	43	29	40	8	78	260	396	120	1 936
1976-80	- 2 056	- 1 001	- 101	- 907	- 300	- 91	- 133	- 257	- 281	- 743	- 669	- 955	- 7 494
1981-85	1 187	595	42	551	121	84	103	158	256	727	822	702	5 348
1984	1 220	555	10	447	118	66	97	148	194	442	487	435	4 219
1985	910	274	- 31	254	99	76	67	90	153	236	245	353	2 726
1986	707	158	- 54	214	53	1	54	80	85	48	188	124	1 658
o/oo KESKIVÄKILUVUSTA - PÅ 1 000 AV MEDELFOLKMÄNGDEN - PER 1 000 OF MEAN POPULATION													
1961-65	- 4,5	- 3,5	- 7,3	- 0,5	- 1,8	- 0,3	- 0,0	- 0,8	- 2,9	- 3,6	- 4,0	- 9,2	- 3,0
1966-70	- 4,7	- 1,1	- 11,6	- 5,0	- 3,0	- 1,4	- 1,9	- 3,5	- 5,2	- 7,1	- 8,0	- 14,8	- 4,8
1971-75	0,4	0,8	3,9	0,4	0,1	- 0,1	- 0,2	- 0,0	0,3	0,6	1,0	0,6	0,4
1976-80	- 1,9	- 1,4	- 4,5	- 1,4	- 0,9	- 0,4	- 0,8	- 1,0	- 1,2	- 1,7	- 1,6	- 4,9	- 1,6
1981-85	1,0	0,8	1,8	0,8	0,4	0,4	0,6	0,6	1,0	1,7	1,9	3,5	1,1
1984	1,0	0,8	0,4	0,7	0,3	0,3	0,5	0,6	0,8	1,0	1,1	2,2	0,9
1985	0,8	0,4	- 1,3	0,4	0,3	0,4	0,4	0,4	0,6	0,5	0,6	1,8	0,6
1986	0,6	0,2	- 2,3	0,3	0,2	0,0	0,3	0,3	0,3	0,1	0,4	0,6	0,3
VÄESTÖNLISÄYS ²⁾ - FOLKÖKNING ²⁾ - INCREASE OF POPULATION ²⁾													
1961-65	18 626	486	- 42	5 398	- 1 583	- 966	- 1 907	- 750	- 124	- 231	1 463	1 199	24 735
1966-70	15 838	2 472	- 21	3 490	- 349	- 2 107	- 2 581	- 2 241	- 1 299	- 2 095	- 2 627	- 2 792	5 688
1971-75	15 802	4 072	290	4 403	57	- 2 067	- 1 870	- 1 225	- 542	7	235	- 595	18 567
1976-80	7 599	964	105	946	- 317	- 330	- 148	186	289	1 709	2 183	- 220	12 966
1981-85	12 229	2 010	165	2 726	- 722	75	172	789	932	2 301	3 058	1 180	24 916
1984	12 636	2 633	156	3 111	- 704	199	22	920	1 086	1 653	1 533	952	24 197
1985	12 864	618	17	2 680	- 1 014	- 261	- 92	283	354	660	1 204	11	17 324
1986	11 856	868	27	2 163	- 1 499	- 132	- 134	240	400	538	1 116	- 292	15 151
o/oo KESKIVÄKILUVUSTA - PÅ 1 000 AV MEDELFOLKMÄNGDEN - PER 1 000 OF MEAN POPULATION													
1961-65	21,1	0,7	- 2,0	9,1	- 4,6	- 4,2	- 9,4	- 2,8	- 0,5	- 0,5	3,5	5,7	5,5
1966-70	16,4	3,7	- 1,0	5,6	- 1,0	- 9,3	- 13,3	- 8,5	- 5,3	- 4,8	6,4	- 13,4	1,2
1971-75	15,0	5,9	13,5	6,8	0,2	- 9,6	- 10,4	- 4,9	- 2,3	0,0	0,6	- 3,0	4,0
1976-80	6,9	1,4	4,7	1,4	- 0,9	- 1,6	- 0,8	0,7	1,2	4,0	5,3	- 1,1	2,7
1981-85	10,6	2,8	7,1	4,1	- 2,1	0,4	1,0	3,1	3,8	5,2	7,2	5,9	5,1
1984	10,8	3,7	6,6	4,6	- 2,1	1,0	0,1	3,6	4,4	3,7	3,6	4,8	5,0
1985	10,9	0,9	0,7	4,0	- 3,0	- 1,2	- 0,5	1,1	1,4	1,5	2,8	0,1	3,5
1986	9,9	1,2	1,1	3,2	- 4,4	- 0,6	- 0,8	0,9	1,6	1,2	2,6	- 1,5	3,1

1) Nettomaahanmuutto laskettu vähentämällä vuosien 1961-69 korjatun väkiluvun perusteella saadusta väestönlisäyksestä syntyneiden enemmys ja maassamuuton nettomuutto - Nettoinvandringen har uträknats genom att nativitetsöverskottet och inrikes nettoflyttningen har subtraherats från den folkökning som erhållits på basen av det korrigerade folkmängdstalet för åren 1961-69 - Net immigration has been calculated by subtracting excess of births and internal net migration from the increase of population that has been calculated on the basis of the corrected population figure for 1961-69

2) Pl. aluejärjestelyt - Exkl. områdesregleringar - Excluding changes in population caused by administrative transfers

25. VÄESTÖMUUTOKSET JA VÄKILUKU LÄÄNEITTÄIN 1986
BEFOLKNINGSRÖRELSEN OCH FOLKMÄNGD LÄNSVIS 1986
VITAL STATISTICS AND POPULATION BY PROVINCE 1986

ALUE OMRÅDE AREA	NAIMISIIN MENNEET ÄKTESKAP INGANGA AV MARRIAGES OF		AVIO- ERON SAA- NEET 1)	ELÄVÄNÄ SYNTYNEET LEVANDE FÖDDA LIVE BIRTHS		KUOLLEET DÖDA DEATHS		SYNTY- NEIDEN ENEM- MYYS 2)	KUNTIEN VÄLINEN MUUTTOLIIKE OMFLYTTNING MELLAN KOMMUNER INTER-KOMMUNAL MIGRATION						KUN- NASSA- MUUTTO 3)
									KUNTAAN MUUTTANEET INFLYTTADE IN-MIGRATION		KUNNASTA MUUTTANEET UTFLYTTADE OUT-MIGRATION		NETTOMUUTTO NETTOFL. NET MIGR.		
	M	N		N	MS	M	MS		M	MS	M	MS	M	MS	
KOKO VÄESTÖ - HELA BEFOLKNINGEN - WHOLE POPULATION															
KOKO MAA - HELA RIKET WHOLE COUNTRY	25498	25820	9742	60632	31035	47135	23980	13497	186244	90738	186244	90738	-	-	368606
KAUPUNGIT - STÄDER ⁷⁾ MUUT KUNNAT ⁸⁾ ÖVRIGA KOMMUNER ⁸⁾	17629	18150	7350	37997	19352	27811	13705	10186	114978	55304	117183	57011	-2205	-1707	275131
UUDENMAAN LÄÄNI NYLANDS LÄN	7437	7619	3019	15305	7883	10491	4946	4814	60418	29372	54083	26525	6335	2867	101791
KAUPUNGIT - STÄDER MUUT KUNNAT ÖVRIGA KOMMUNER	6390	6594	2595	12469	6408	8601	3963	3868	47959	23033	43883	21410	4076	1623	90238
TURUN-PORIN LÄÄNI ÅBO-BJÖRNEBORGS LÄN	3479	3491	1406	8186	4154	7235	3705	951	25514	12570	25754	12740	-240	-170	50368
KAUPUNGIT - STÄDER MUUT KUNNAT ÖVRIGA KOMMUNER	2413	2451	1069	5235	2648	4335	2210	900	14455	7052	15472	7736	-1017	-684	38154
AHVENANMAAN MAAKUNTA LANDSKAPET ÅLAND	109	103	29	272	144	213	104	59	738	340	716	335	22	5	1087
KAUPUNKI - STAD MUUT KUNNAT ÖVRIGA KOMMUNER	54	55	19	130	68	71	37	59	346	155	331	152	15	3	831
HÄMEEN LÄÄNI TAVASTEHUS LÄN	3464	3487	1508	7740	3874	6719	3321	1021	25738	12648	24810	12158	928	490	53074
KAUPUNGIT - STÄDER MUUT KUNNAT ÖVRIGA KOMMUNER	2409	2455	1139	4890	2421	4200	2062	690	14382	6954	14703	7175	-321	-221	39704
KYMEN LÄÄNI KYMENE LÄN	1601	1596	717	3474	1814	3743	1965	-269	9790	4771	11073	5328	-1283	-557	23400
KAUPUNGIT - STÄDER MUUT KUNNAT ÖVRIGA KOMMUNER	1187	1204	557	2421	1250	2347	1214	74	5987	2871	7330	3533	-1343	-662	18779
MIKKELIN LÄÄNI S:t MICHELIS LÄN	924	922	313	2307	1204	2365	1259	-58	8301	4036	8376	4057	-75	-21	14681
KAUPUNGIT - STÄDER MUUT KUNNAT ÖVRIGA KOMMUNER	505	503	202	1058	559	854	449	204	3627	1717	3704	1769	-77	-52	8953
POHJOIS-KARJALAN LÄÄNI NORRA KARELENS LÄN	896	883	311	2268	1183	1988	1065	280	6296	3065	6763	3263	-467	-198	13991
KAUPUNGIT - STÄDER MUUT KUNNAT ÖVRIGA KOMMUNER	473	486	200	1087	572	895	466	192	3142	1515	3355	1619	-213	-104	8437
KUOPION LÄÄNI KUOPIO LÄN	1255	1275	401	3212	1600	2618	1374	594	8587	4104	9021	4242	-434	-138	20217
KAUPUNGIT - STÄDER MUUT KUNNAT ÖVRIGA KOMMUNER	751	788	262	1763	857	1200	591	563	4644	2173	4711	2234	-67	-61	13297
KESKI-SUOMEN LÄÄNI MELLERSTA FINLANDS LÄN	1234	1259	467	3092	1579	2465	1301	627	9737	4758	10049	4872	-312	-114	16495
KAUPUNGIT - STÄDER MUUT KUNNAT ÖVRIGA KOMMUNER	737	773	312	1670	867	1184	595	486	4985	2397	5414	2593	-429	-196	10263
VAASAN LÄÄNI VASA LÄN	2035	2076	525	5694	2928	4127	2117	1567	11495	5474	12572	5979	-1077	-505	25976
KAUPUNGIT - STÄDER MUUT KUNNAT ÖVRIGA KOMMUNER	1131	1182	352	2953	1526	1956	985	997	6023	2881	7009	3326	-986	-445	17049
OULUN LÄÄNI ULEÅBORGS LÄN	2142	2155	681	6399	3285	3510	1922	2889	13252	6475	15211	7410	-1959	-935	32701
KAUPUNGIT - STÄDER MUUT KUNNAT ÖVRIGA KOMMUNER	1106	1155	430	2991	1488	1428	748	1563	6305	3049	7462	3606	-1157	-557	20262
LAPIN LÄÄNI LAPPLANDS LÄN	922	954	365	2683	1387	1661	901	1022	6378	3125	7816	3829	-1438	-704	14825
KAUPUNGIT - STÄDER MUUT KUNNAT ÖVRIGA KOMMUNER	473	504	213	1330	688	740	383	590	3123	1507	3809	1858	-686	-351	9164
449	450	152	1353	699	921	518	432	3255	1618	4007	1971	-752	-353	5661	

1) Frånskilda - Divorced

2) Mativitetsöverskott - Excess of births

3) Flyttning inom kommun - Migration within municipalities

4) Siitä toisista Pohjoismaista - Därav från övriga Norden - Of which from other Nordic countries

5) Siitä toisiin Pohjoismaihin - Därav till övriga Norden - Of which to other Nordic countries

6) Ml. aluejärjestelyjen ja kuntamodon muutosten aiheuttamat väestömuutokset 1.1.1986, ks. taulu 16, s. 35 - Inkl. av områdesregleringar och ändringar av kommuntyp förorsakade befolkningsförändringar 1.1.1986, se tabell 16, s. 35 - Incl. changes in population caused by administrative transfers Jan. 1. 1986, see table 16, p. 35

7) Urban municipalities

8) Rural municipalities

ULKOMAILTA MUUTTANEET INVANDRARE IMMIGRANTS		SIITÄ DÄRAV OF WHICH 4)			ULKOMAILLE MUUTTANEET UTVANDRARE EMIGRANTS			SIITÄ DÄRAV OF WHICH 5)			NETTO-MAAHANMUUTTO NETTOINVANDRING NET IMMIGRATION		VÄSTÖNLISÄYS FÖLKÖKNING INCREASE OF POPULATION		VÄKILUVUN KORJ. KORRIGERING AV FÖLKMÄNGDEN CORRECTION OF POPULATION NETTO - NET 6)		VÄKILUKU FÖLKMÄNGDEN POPULATION 31.12.1986		ALUE OMRADE AREA
MS	M	MS	MS	M	MS	MS	M	MS	M	MS	M	MS	M	MS	M	MS	M		
9927	5174	6825	8269	4093	5864	1658	1081	15155	8136	-175	-50	4925644	2385866	KOKO MAA - HELA RIKET WHOLE COUNTRY					
6958	3586	4316	5935	2894	3910	1023	692	9004	4632	96012	47400	3042943	1443009	KAUPUNGIT - STÄDER ⁷⁾ MUUT KUNNAT ÖVRIGA KOMMUNER ⁸⁾					
2969	1588	2509	2334	1199	1954	635	389	6151	3504	-96187	-47450	1882701	942857						
3457	1819	1764	2750	1309	1425	707	510	11856	6294	778	441	1200485	567556	UUDENMAAN LÄÄNI NYLANDS LÄN					
3023	1582	1425	2451	1169	1231	572	413	8516	4481	768	429	978767	456926	KAUPUNGIT - STÄDER MUUT KUNNAT ÖVRIGA KOMMUNER					
434	237	339	299	140	194	135	97	3340	1813	10	12	221718	110630						
1163	581	839	1005	518	763	158	63	869	342	-23	-36	713896	344128	TURUN-PORIN LÄÄNI ÅBO-BJÖRNEBORGS LÄN					
895	445	608	757	382	549	138	63	21	-183	9295	4537	437830	207813	KAUPUNGIT - STÄDER MUUT KUNNAT ÖVRIGA KOMMUNER					
268	136	231	248	136	214	20	-	848	525	-9318	-4573	276066	136315						
179	85	167	233	129	233	-54	-44	27	1	22	16	23640	11628	AHVENANMAAN MAAKUNTA LANDSKAPET ÅLAND					
91	41	81	135	78	135	-44	-37	30	-3	29	16	9888	4672	KAUPUNKI - STAD MUUT KUNNAT ÖVRIGA KOMMUNER					
88	44	86	98	51	98	-10	-7	-3	4	-7	-	13752	6956						
1077	548	712	863	409	596	214	139	2163	1182	178	78	680091	325602	HÄMEEN LÄÄNI TAVASTEHUS LÄN					
804	401	523	610	291	410	194	110	563	248	9308	4514	432602	203212	KAUPUNGIT - STÄDER MUUT KUNNAT ÖVRIGA KOMMUNER					
273	147	189	253	118	186	20	29	1600	934	-9130	-4436	247489	122390						
349	180	199	296	135	183	53	45	-1499	-663	-183	-101	338983	165179	KYMEN LÄÄNI KYMENE LÄN					
261	131	144	247	114	148	14	17	-1255	-611	-93	-40	230729	111320	KAUPUNGIT - STÄDER MUUT KUNNAT ÖVRIGA KOMMUNER					
88	49	55	49	21	35	39	28	-244	-52	-90	-61	108254	53859						
163	81	114	162	64	108	1	17	-132	-59	-171	-73	208726	101976	MIKKELIN LÄÄNI S:t MICHEL'S LÄN					
76	29	51	80	29	48	-4	-	123	58	-61	-22	90849	42926	KAUPUNGIT - STÄDER MUUT KUNNAT ÖVRIGA KOMMUNER					
87	52	63	82	35	60	5	17	-255	-117	-110	-51	117877	59050						
188	104	142	134	73	90	54	31	-133	-49	-146	-77	177288	87549	PÖHJÖIS-KARJALAN LÄÄNI NORRA KARELENS LÄN					
97	49	67	72	36	46	25	13	4	15	-95	-48	86444	41637	KAUPUNGIT - STÄDER MUUT KUNNAT ÖVRIGA KOMMUNER					
91	55	75	62	37	44	29	18	-137	-64	-51	-29	90844	45912						
308	159	208	228	108	167	80	51	240	139	-63	-54	256213	125209	KUOPION LÄÄNI KUOPID LÄN					
178	94	104	150	62	102	28	32	524	237	9	-20	136106	64739	KAUPUNGIT - STÄDER MUUT KUNNAT ÖVRIGA KOMMUNER					
130	65	104	78	46	65	52	19	-284	-98	-72	-34	120107	60470						
406	213	328	321	158	246	85	55	400	219	-98	-32	247995	121944	KESKI-SUOMEN LÄÄNI MELLERSTA FINLANDS LÄN					
190	100	141	199	98	141	-9	2	48	78	31767	15700	127306	61199	KAUPUNGIT - STÄDER MUUT KUNNAT ÖVRIGA KOMMUNER					
216	113	187	122	60	105	94	53	352	141	-31865	-15732	120689	60745						
912	495	803	864	450	805	48	45	538	351	-109	-31	444777	217838	VAASAN LÄÄNI VASA LÄN					
523	293	457	490	258	460	33	35	44	131	31595	15498	222766	107802	KAUPUNGIT - STÄDER MUUT KUNNAT ÖVRIGA KOMMUNER					
389	202	346	374	192	345	15	10	494	220	-31704	-15529	222011	110036						
864	438	743	676	351	570	188	87	1118	515	-280	-131	432979	216192	OULUN LÄÄNI ULEÅBORG'S LÄN					
412	196	343	366	194	300	46	2	452	185	13493	6878	193432	94738	KAUPUNGIT - STÄDER MUUT KUNNAT ÖVRIGA KOMMUNER					
452	242	400	310	157	270	142	85	666	330	-13773	-7009	237547	121434						
861	471	806	737	389	678	124	82	-292	-136	-80	-50	200571	101065	LAPIN LÄÄNI LAPPLANDS LÄN					
408	225	372	378	183	340	30	42	-66	-4	-3	-42	94224	46025	KAUPUNGIT - STÄDER MUUT KUNNAT ÖVRIGA KOMMUNER					
453	246	434	359	206	338	94	40	-226	-132	-77	-8	106347	55040						

25. (JATK. - FORTS. - CONT.)

ALUE OMRÄDE AREA	NAIMISIIN MENNEET ÄKTENSKAP INGÅNGNA AV MARRIAGES OF		AVIO- ERON SAA- NEET 1)	ELÄVÄÄ SYNTYNEET LEVANDE FÖDDA LIVE BIRTHS		KUOLLEET ÖDDA DEATHS		SYNTY- NEIDEN ENEM- MYYS 2)	KUNTIEN VÄLINEN MUUTTOLIIKE OMFLYTTNING MELLAN KOMMUNER INTER-KOMMUNAL MIGRATION						KUN- NASSA- MUUTTO 3)	
	M	N		MS	M	MS	M		MS	KUNTAAN MUUTTANEET INFLYTTADE IN-MIGRATION		KUNNASTA MUUTTANEET UTFLYTTADE OUT-MIGRATION		NETTOMUUTTO NET MIGR.		
										MS	M	MS	M	MS		M
RUOTSINKIELINEN VÄESTÖ - SVENSKSPRÅKIG BEFOLKNING - SWEDISH-SPEAKING-POPULATION																
KOKO MAA - HELA RIKET WHOLE COUNTRY	1404	1293	405	3175	1664	3820	1817	-645	7290	3571	7290	3571	-	-	15487	
KAUPUNGIT - STÄDER MUUT KUNNAT ÖVRIGA KOMMUNER	914	863	306	1876	997	2432	1094	-556	4575	2273	4779	2385	-204	-112	11629	
UUDENMAAN LÄÄNI NYLANDS LÄN	671	599	261	1436	752	2055	921	-619	3966	1936	3823	1863	143	73	8219	
KAUPUNGIT - STÄDER MUUT KUNNAT ÖVRIGA KOMMUNER	511	471	204	1045	548	1562	662	-517	2837	1400	2848	1408	-11	-8	6794	
160	128	57	391	204	493	259	-102	1129	536	975	455	154	81	1425		
TURUN-PORIN LÄÄNI ÅBO-BJÖRNEBORGS LÄN	132	122	40	266	131	415	217	-149	714	381	745	409	-51	-28	1613	
KAUPUNGIT - STÄDER MUUT KUNNAT ÖVRIGA KOMMUNER	89	85	33	172	87	235	118	-63	451	245	430	235	21	10	1161	
43	37	7	94	44	180	99	-86	263	136	335	174	-72	-38	452		
ÄRVENANHAAN HAAKUNTA LANDSKAPET ÄLAND	105	88	26	260	139	203	98	57	644	305	629	300	15	5	1006	
KAUPUNGI - STAD MUUT KUNNAT ÖVRIGA KOMMUNER	50	44	16	124	64	66	34	58	304	140	276	132	28	8	762	
55	44	10	136	75	137	64	-1	340	165	353	168	-13	-3	244		
HÄMEEN LÄÄNI TAVASTEHUS LÄN	18	12	1	22	10	29	15	-7	119	63	125	77	-6	-14	137	
KAUPUNGIT - STÄDER MUUT KUNNAT ÖVRIGA KOMMUNER	16	9	1	15	6	22	10	-7	78	47	92	58	-14	-11	119	
2	3	-	7	4	7	5	-	41	16	33	19	8	-3	18		
KYMEN LÄÄNI KYMENE LÄN	12	6	4	19	11	30	15	-11	69	35	78	34	-9	1	69	
KAUPUNGIT - STÄDER MUUT KUNNAT ÖVRIGA KOMMUNER	8	2	3	9	6	15	6	-6	47	25	59	23	-12	2	56	
4	4	1	10	5	15	9	-5	22	10	19	11	3	-1	13		
MIKKELIN LÄÄNI SIT MICHELS LÄN	3	-	-	-	-	1	-	-1	21	15	15	10	6	5	12	
KAUPUNGIT - STÄDER MUUT KUNNAT ÖVRIGA KOMMUNER	1	-	-	-	-	1	-	-1	8	6	10	7	-2	-1	8	
2	-	-	-	-	-	-	-	-	13	9	5	3	8	6	4	
POHJOIS-KARJALAN LÄÄNI NORRA KARELENS LÄN	2	1	1	1	-	1	-	-	12	7	9	3	3	4	11	
KAUPUNGIT - STÄDER MUUT KUNNAT ÖVRIGA KOMMUNER	-	1	1	1	-	1	-	-	9	7	2	-	7	7	5	
2	-	-	-	-	-	-	-	-	3	-	7	3	-4	-3	6	
KUOPION LÄÄNI KUOPIO LÄN	1	-	1	-	-	1	1	-1	15	9	14	11	1	-2	20	
KAUPUNGIT - STÄDER MUUT KUNNAT ÖVRIGA KOMMUNER	1	-	1	-	-	1	1	-1	11	6	12	9	-1	-3	16	
-	-	-	-	-	-	-	-	-	4	3	2	2	2	1	4	
KESKI-SUOMEN LÄÄNI MELLERSTA FINLANDS LÄN	1	2	1	1	1	6	3	-5	16	6	18	7	-2	-1	22	
KAUPUNGIT - STÄDER MUUT KUNNAT ÖVRIGA KOMMUNER	-	2	1	1	1	5	2	-4	8	4	10	4	-2	-	14	
1	-	-	-	-	1	1	-1	8	2	8	3	-	-1	8		
VAASAN LÄÄNI VASA LÄN	454	461	70	1161	612	1072	544	89	1674	794	1754	826	-80	-32	4326	
KAUPUNGIT - STÄDER MUUT KUNNAT ÖVRIGA KOMMUNER	234	247	46	502	279	519	258	-17	807	387	1001	486	-194	-99	2658	
220	214	24	659	333	553	286	106	867	407	753	340	114	67	1668		
OULUN LÄÄNI ULEÅBORG LÄN	4	2	-	4	4	6	3	-2	19	8	47	24	-28	-16	39	
KAUPUNGIT - STÄDER MUUT KUNNAT ÖVRIGA KOMMUNER	3	2	-	4	4	5	3	-1	8	2	32	19	-24	-17	28	
1	-	-	-	-	1	-	-1	11	6	15	5	-4	1	11		
LAPIN LÄÄNI LAPPLANDS LÄN	1	-	-	5	4	1	-	4	21	12	13	7	8	5	13	
KAUPUNGIT - STÄDER MUUT KUNNAT ÖVRIGA KOMMUNER	1	-	-	3	2	-	-	3	7	4	7	4	-	-	8	
-	-	-	2	2	1	-	1	14	8	6	3	8	5	5		

ULKOMAILTA MUUTTANEET INVANDRARE IMMIGRANTS		SIITÄ DÄRÄV OF WHICH 4)			ULKOMAILLE MUUTTANEET UTVANDRARE EMIGRANTS			SIITÄ DÄRÄV OF WHICH 5)			NETTO-MAAHANMUUTTO NETTOINVANDRING NET IMMIGRATION		VÄSTÖNLISÄYS FÖLKÖKNING INCREASE OF POPULATION		VÄKILUVUN KORJ. KORRIGERING AV FOLKMÄNGDEN CORRECTION OF POPULATION NETTO - NET 6)		VÄKILUKU FOLKMÄNGDEN POPULATION 31.12.1986		ALUE OMRÅDE AREA
MS	M	MS	MS	M	MS	MS	M	MS	M	MS	M	MS	M	MS	M	MS	M		
1069	578	924	1306	647	1129	-237	-69	-882	-222	79	33	29 8295	143934	KOKO MAA - HELA RIKET WHOLE COUNTRY					
698	375	578	886	447	742	-188	-72	-948	-281	173	67	177476	83520	KAUPUNGIT - STÄDER MUUT KUNNAT ÖVRIGA KOMMUNER					
371	203	346	420	200	387	-49	3	66	59	-94	-34	120819	60414						
453	244	351	490	234	343	-37	10	-513	-86	-6	12	141550	66771	UUDENMAAN LÄÄNI NYLANDS LÄN					
375	203	283	405	196	283	-30	7	-558	-115	-14	3	101761	46985	KAUPUNGIT - STÄDER MUUT KUNNAT ÖVRIGA KOMMUNER					
78	41	68	85	38	60	-7	3	45	29	8	9	39789	19786						
77	43	66	131	68	117	-54	-25	-254	-139	48	8	27415	13299	TURUN-PORIN LÄÄNI ÅBO-BJÖRNEBORGS LÄN					
51	29	43	85	41	74	-34	-12	-76	-33	57	28	16409	7813	KAUPUNGIT - STÄDER MUUT KUNNAT ÖVRIGA KOMMUNER					
26	14	23	46	27	43	-20	-13	-178	-106	-9	-20	11006	5486						
167	79	157	206	113	206	-39	-34	33	12	24	17	22466	11218	AHVENANMAAN MAAKUNTA LANDSKAPET ÅLAND					
81	36	73	117	67	117	-36	-31	50	7	25	14	9236	4441	KAUPUNKI - STAD MUUT KUNNAT ÖVRIGA KOMMUNER					
86	43	84	89	46	89	-3	-3	-17	5	-1	3	13230	6777						
12	7	12	24	5	20	-12	2	-25	-17	-7	-3	2334	1067	HÄMEEN LÄÄNI TAVASTEHUS LÄN					
6	5	6	20	5	16	-14	-	-35	-15	9	3	1781	819	KAUPUNGIT - STÄDER MUUT KUNNAT ÖVRIGA KOMMUNER					
6	2	6	4	-	4	2	2	10	-2	-16	-6	553	248						
11	6	10	9	6	8	2	-	-18	-3	4	2	2100	996	KYMEN LÄÄNI KYMENE LÄN					
6	4	5	9	6	8	-3	-2	-21	-	4	5	1195	558	KAUPUNGIT - STÄDER MUUT KUNNAT ÖVRIGA KOMMUNER					
5	2	5	-	-	-	5	2	3	-3	-	-3	905	438						
3	-	2	2	1	2	1	-1	6	4	-1	-1	222	115	MIKKELIN LÄÄNI S:t MICHELIS LÄN					
1	-	1	2	1	2	-1	-1	-4	-2	-1	-1	115	57	KAUPUNGIT - STÄDER MUUT KUNNAT ÖVRIGA KOMMUNER					
2	-	1	-	-	-	2	-	10	6	-	-	107	58						
7	4	7	3	2	3	4	2	7	6	-1	-1	110	51	POHJOIS-KARJALAN LÄÄNI NORRA KARELENS LÄN					
4	1	4	3	2	3	1	-1	8	6	-1	-	65	35	KAUPUNGIT - STÄDER MUUT KUNNAT ÖVRIGA KOMMUNER					
3	3	3	-	-	-	3	3	-1	-	-	-1	45	16						
6	4	5	5	3	5	1	1	1	-2	-	1	236	118	KUOPION LÄÄNI KUOPIO LÄN					
2	2	1	4	2	4	-2	-	-4	-4	-	1	178	87	KAUPUNGIT - STÄDER MUUT KUNNAT ÖVRIGA KOMMUNER					
4	2	4	1	1	1	3	1	5	2	-	-	58	31						
6	3	6	7	5	7	-1	-2	-8	-5	2	-1	324	149	KESKI-SUOMEN LÄÄNI MELLERSTA FINLANDS LÄN					
4	3	4	7	5	7	-3	-2	-9	-3	34	13	223	102	KAUPUNGIT - STÄDER MUUT KUNNAT ÖVRIGA KOMMUNER					
2	-	2	-	-	-	2	-	1	-2	-32	-14	101	47						
300	173	281	403	198	392	-103	-25	-94	11	12	-2	100814	49819	VAASAN LÄÄNI VASA LÄN					
158	87	148	215	113	209	-57	-26	-268	-104	60	1	46055	22420	KAUPUNGIT - STÄDER MUUT KUNNAT ÖVRIGA KOMMUNER					
142	86	133	188	85	183	-46	1	174	115	-48	-3	54759	27399						
16	9	16	15	7	15	1	2	-29	-13	2	2	460	207	OULUN LÄÄNI ULEÅBORGS LÄN					
7	3	7	11	5	11	-4	-2	-29	-18	-1	1	328	143	KAUPUNGIT - STÄDER MUUT KUNNAT ÖVRIGA KOMMUNER					
9	6	9	4	2	4	5	4	-	5	3	1	132	64						
11	6	11	11	5	11	-	1	12	10	2	-1	264	124	LAPIN LÄÄNI LAPPLANDS LÄN					
3	2	3	8	4	8	-5	-2	-2	-	1	-1	130	60	KAUPUNGIT - STÄDER MUUT KUNNAT ÖVRIGA KOMMUNER					
8	4	8	3	1	3	5	3	14	10	1	-	134	64						

26. AVIOLIITON SOLMINEET IÄN JA AIKAISEMMAN SIVIILISÄÄDYN MUKAAN 1986
 NYBLIVNA GIFTA EFTER ÄLDER OCH TIDIGARE CIVILSTÄND 1986
 NEWLY MARRIED BY AGE AND PREVIOUS MARITAL STATUS 1986

MIEHEN IKK MANNENS ÄLDER AGE OF MAN	NAISEN IKK - KVINNANS ÄLDER - AGE OF WOMAN										YHT. SUMMA TOTAL	SIITX MIES ULKOM ASUVA ¹⁾
	-19	20-24	25-29	30-34	35-39	40-44	45-49	50-54	55-59	60-		
KAIKKI AVIOLIITOT - ALLA XKTENSKAP - ALL MARRIAGES												
-19	267	139	10	1	-	1	-	-	-	-	418	10
20-24	1089	4490	821	90	17	4	2	-	-	-	6513	171
25-29	256	4146	4251	734	124	24	8	1	-	-	9544	246
30-34	36	693	1987	1247	365	81	20	3	-	-	4432	147
35-39	9	142	551	760	554	160	41	11	-	-	2228	81
40-44	1	32	149	250	327	214	92	17	8	2	1092	45
45-49	-	12	34	80	196	161	132	44	9	5	633	23
50-54	-	4	7	20	50	89	99	62	21	7	359	6
55-59	-	1	3	8	26	48	53	39	40	18	256	7
60-	-	2	2	5	15	20	38	55	66	142	345	13
YHTEENSX - SUMMA - TOTAL	1650	9661	7815	3195	1634	802	485	252	144	174	25820	749
NAINEN ULKOMAILLA ASUVA ²⁾	29	97	138	84	45	17	7	5	1	4	427	-
NAIMATON MIES JA NAIMATON NAINEN - OGIPT MAN OCH OGIPT KVINNA - SINGLE MAN AND SINGLE WOMAN												
-19	266	136	7	-	-	-	-	-	-	-	409	9
20-24	1083	4425	739	46	4	1	-	-	-	-	6298	162
25-29	237	3973	3919	472	35	1	2	-	-	-	8639	221
30-34	26	566	1609	811	146	14	1	-	-	-	3173	110
35-39	4	77	289	354	185	25	7	-	-	-	941	54
40-44	-	12	34	62	65	32	12	-	-	-	217	19
45-49	-	5	10	11	19	11	10	4	2	1	81	4
50-54	-	1	-	5	7	4	4	3	1	1	29	3
55-59	-	-	-	-	3	2	1	4	1	-	11	2
60-	-	1	-	3	3	1	-	-	3	4	15	4
YHTEENSX - SUMMA - TOTAL	1616	9196	6607	1764	467	91	45	12	9	6	19813	588
NAINEN ULKOMAILLA ASUVA ²⁾	20	78	84	43	11	5	2	1	-	-	244	-
NAIMATON MIES JA LESKINAINEN - OGIPT MAN OCH ENKA - SINGLE MAN AND WIDOWED WOMAN												
-19	-	1	-	-	-	-	-	-	-	-	1	-
20-24	-	1	2	2	3	-	-	-	-	-	8	-
25-29	-	1	4	4	1	1	-	-	-	-	11	2
30-34	-	-	3	6	4	3	-	1	-	-	17	-
35-39	-	-	-	4	6	5	2	1	-	-	18	-
40-44	-	-	-	2	1	3	4	1	3	-	14	1
45-49	-	-	-	1	-	3	3	3	3	2	15	1
50-54	-	-	-	-	1	-	3	7	1	1	13	-
55-59	-	-	-	-	-	-	1	4	3	5	13	-
60-	-	-	-	-	-	1	-	1	3	5	10	2
YHTEENSX - SUMMA - TOTAL	-	3	9	19	16	16	13	18	13	13	120	6
NAINEN ULKOMAILLA ASUVA ²⁾	-	-	-	-	1	-	-	-	-	-	1	-
NAIMATON MIES JA EROTETTU NAINEN - OGIPT MAN OCH FRÄNSKILD KVINNA - SINGLE MAN AND DIVORCED WOMAN												
-19	-	2	3	1	-	1	-	-	-	-	7	1
20-24	-	42	70	41	9	3	2	-	-	-	167	8
25-29	1	40	199	212	71	17	6	1	-	-	547	15
30-34	-	18	91	206	124	38	8	-	-	-	485	19
35-39	-	2	40	88	124	48	13	3	-	-	318	17
40-44	-	2	4	24	42	33	25	7	2	1	140	10
45-49	-	-	1	4	11	19	15	5	2	-	57	5
50-54	-	-	-	1	1	8	6	5	2	-	23	2
55-59	-	-	-	-	1	4	2	4	2	1	14	3
60-	-	-	-	-	1	1	1	4	2	5	14	2
YHTEENSX - SUMMA - TOTAL	1	106	408	577	384	172	78	29	10	7	1772	82
NAINEN ULKOMAILLA ASUVA ²⁾	-	-	8	7	1	-	-	1	-	-	17	-
LESKIMIES JA NAIMATON NAINEN - ENKLING OCH OGIPT KVINNA - WIDOWED MAN AND SINGLE WOMAN												
-19	-	-	-	-	-	-	-	-	-	-	-	-
20-24	-	-	-	-	-	-	-	-	-	-	-	-
25-29	-	-	1	-	-	-	-	-	-	-	1	-
30-34	-	1	8	2	1	-	-	-	-	-	12	-
35-39	-	1	4	4	2	-	-	-	-	-	11	-
40-44	-	1	3	3	9	1	-	-	-	-	17	-
45-49	-	-	-	2	4	2	1	-	-	-	9	-
50-54	-	-	-	-	4	3	5	1	-	-	13	-
55-59	-	1	-	-	1	4	4	2	4	-	16	-
60-	-	-	-	-	3	3	8	4	13	10	41	-
YHTEENSX - SUMMA - TOTAL	-	4	16	11	24	13	18	7	17	10	120	-
NAINEN ULKOMAILLA ASUVA ²⁾	-	1	2	-	1	2	1	2	-	2	11	-

1) Dörrav mannen bosatt i utlandet - Of which man residing abroad

2) Kvinnan bosatt i utlandet - Woman residing abroad

MIEHEN IKK MANNENS ALDER AGE OF MAN	NAISEN IKK - KVINNANS ALDER - AGE OF WOMAN										YHT. SUMMA TOTAL	SIITÄ MIES ULKOMA ASUVA ¹⁾
	-19	20-24	25-29	30-34	35-39	40-44	45-49	50-54	55-59	60-		
LESKIMIES JA LESKINAINEN - XMKLING OCH XNKA - WIDOWED MAN AND WIDOWED WOMAN												
-19	-	-	-	-	-	-	-	-	-	-	-	-
20-24	-	-	-	-	-	-	-	-	-	-	-	-
25-29	-	-	-	-	-	-	-	-	-	-	-	-
30-34	-	-	-	1	-	-	-	-	-	-	1	-
35-39	-	-	-	-	-	-	-	-	-	-	-	-
40-44	-	-	-	-	-	-	2	-	-	-	2	-
45-49	-	-	-	-	-	-	-	2	-	-	2	-
50-54	-	-	-	-	-	1	3	2	-	2	8	-
55-59	-	-	-	-	1	3	4	1	7	3	19	-
60-	-	-	-	-	-	-	3	8	9	71	91	1
YHTEENSÄ - SUMMA - TOTAL	-	-	-	1	1	4	12	13	16	76	123	1
NAINEN ULKOMAILLA ASUVA ²⁾	-	-	-	-	-	1	1	-	-	-	2	-
LESKIMIES JA EROTETTU NAINEN - XMKLING OCH FRÄNSKILD KVINNA - WIDOWED MAN AND DIVORCED WOMAN												
-19	-	-	-	-	-	-	-	-	-	-	-	-
20-24	-	-	-	-	-	-	-	-	-	-	-	-
25-29	-	-	1	-	-	-	-	-	-	-	1	-
30-34	-	-	-	2	2	-	-	-	-	-	4	-
35-39	-	-	-	3	4	4	1	-	-	-	12	-
40-44	-	-	-	1	6	7	3	-	-	-	17	-
45-49	-	-	-	1	3	4	5	2	1	-	16	-
50-54	-	-	-	-	1	5	5	4	-	1	16	-
55-59	-	-	-	1	-	2	5	8	3	1	20	-
60-	-	-	-	-	1	7	13	12	11	15	59	1
YHTEENSÄ - SUMMA - TOTAL	-	-	1	8	17	29	32	26	15	17	145	1
NAINEN ULKOMAILLA ASUVA ²⁾	-	-	-	-	-	-	-	-	-	-	-	-
EROTETTU MIES JA NAIMATON NAINEN - FRÄNSKILD MAN OCH OGIFFT KVINNA - DIVORCED MAN AND SINGLE WOMAN												
-19	1	-	-	-	-	-	-	-	-	-	1	-
20-24	4	20	9	1	-	-	-	-	-	-	36	1
25-29	18	120	89	23	2	-	-	-	-	-	252	7
30-34	10	102	216	114	29	3	-	1	-	-	475	15
35-39	5	59	163	155	74	11	1	-	-	-	468	5
40-44	1	14	85	87	66	22	9	2	-	-	286	8
45-49	-	7	18	36	46	24	12	5	-	-	148	6
50-54	-	3	3	9	17	15	14	9	1	-	71	1
55-59	-	-	2	5	9	14	6	7	4	1	48	-
60-	-	1	2	1	5	2	4	5	3	3	26	2
YHTEENSÄ - SUMMA - TOTAL	41	326	587	431	248	91	46	29	8	4	1811	45
NAINEN ULKOMAILLA ASUVA ²⁾	9	16	39	29	23	9	-	-	1	-	126	-
EROTETTU MIES JA LESKINAINEN - FRÄNSKILD MAN OCH XNKA - DIVORCED MAN AND WIDOWED WOMAN												
-19	-	-	-	-	-	-	-	-	-	-	-	-
20-24	-	-	-	-	-	-	-	-	-	-	-	-
25-29	-	-	-	-	2	-	-	-	-	-	2	-
30-34	-	-	2	2	1	-	1	-	-	-	6	-
35-39	-	-	1	-	2	5	1	1	-	-	10	-
40-44	-	-	2	2	3	4	3	2	-	1	17	-
45-49	-	-	-	-	4	7	7	4	-	1	23	-
50-54	-	-	-	-	1	2	8	7	4	2	24	-
55-59	-	-	-	-	3	-	4	3	4	1	15	-
60-	-	-	-	-	-	-	2	7	8	19	36	-
YHTEENSÄ - SUMMA - TOTAL	-	-	5	4	16	18	26	24	16	24	133	-
NAINEN ULKOMAILLA ASUVA ²⁾	-	-	-	-	1	-	-	1	-	2	4	-
EROTETTU MIES JA EROTETTU NAINEN - FRÄNSKILD MAN OCH FRÄNSKILD KVINNA - DIVORCED MAN AND DIVORCED WOMAN												
-19	-	-	-	-	-	-	-	-	-	-	-	-
20-24	-	2	1	-	1	-	-	-	-	-	4	-
25-29	-	12	38	23	13	5	-	-	-	-	91	1
30-34	-	6	58	103	58	23	10	1	-	-	259	3
35-39	-	3	54	152	157	62	16	6	-	-	450	5
40-44	-	3	21	69	135	112	34	5	3	-	382	7
45-49	-	-	5	25	69	91	71	19	1	1	282	7
50-54	-	-	4	5	18	51	51	23	10	-	162	-
55-59	-	-	1	2	8	19	26	26	12	6	100	2
60-	-	-	-	1	2	5	7	14	14	10	53	1
YHTEENSÄ - SUMMA - TOTAL	-	26	182	380	461	368	215	94	40	17	1783	26
NAINEN ULKOMAILLA ASUVA ²⁾	-	2	5	5	7	-	3	-	-	-	22	-

27. AVIOLIITON SOLMINEET IÄN (1-VUOTISLUOKAN), AIKAISEMMAN SIVILISÄÄDYMN JA AVIOLIITON JÄRJESTYSLUVUN MUKAAN 1986
 NYBLIVNA GIFTA EFTER ÅLDER (ETTÅRSGRUPPER), TIDIGARE CIVILSTAND OCH ÄKTENSKAPETS ORDNINGSNUMMER 1986
 NEWLY MARRIED BY AGE (ONE-YEAR GROUPS), PREVIOUS MARITAL STATUS AND MARRIAGE ORDER 1986

IKK ÅLDER AGE	MIEHET - MÄN - MEN								NAIBET - KVINNOR - FEMALES							
	YHT. SUMMA TOTAL	AIKAISEMPI SIV.SÄÄTY TIDIGARE CIVILSTAND PREVIOUS MARITAL ST.			AVIOLIITON JÄRJESTYSLUKU ÄKTENSKAPETS ORDNINGSNUMMER ORDER OF MARRIAGE				YHT. SUMMA TOTAL	AIKAISEMPI SIV.SÄÄTY TIDIGARE CIVILSTAND PREVIOUS MARITAL ST.			AVIOLIITON JÄRJESTYSLUKU ÄKTENSKAPETS ORDNINGSNUMMER ORDER OF MARRIAGE			
		NAIHAT OGIFT SINGLE	LESKI ÄNKL. WIDOW.	EROT. FRANSK. DIVORC.	1	2	3	4-		NAIHAT OGIFT SINGLE	LESKI ÄNKA WIDOW.	EROT. FRANSK. DIVORC.	1	2	3	4-
14	-	-	-	-	-	-	-	-	1	1	-	-	1	-	-	-
15	-	-	-	-	-	-	-	-	3	3	-	-	3	-	-	-
16	2	2	-	-	2	-	-	-	18	18	-	-	18	-	-	-
17	5	5	-	-	5	-	-	-	174	174	-	-	174	-	-	-
18	102	102	-	-	102	-	-	-	578	578	-	-	578	-	-	-
19	301	300	-	1	300	1	-	-	884	883	-	1	883	1	-	-
20	553	553	-	-	553	-	-	-	1392	1385	-	7	1385	7	-	-
21	884	883	-	1	883	1	-	-	1681	1670	-	11	1670	10	1	-
22	1322	1312	-	10	1312	10	-	-	2092	2065	-	27	2065	26	1	-
23	1652	1644	-	8	1644	8	-	-	2255	2220	2	33	2220	34	1	-
24	1985	1964	-	21	1964	21	-	-	2241	2186	1	54	2186	55	-	-
25	2189	2149	1	39	2149	40	-	-	2133	2045	-	88	2045	84	4	-
26	2417	2065	-	52	2065	52	-	-	1815	1719	5	91	1719	94	2	-
27	1891	1829	1	61	1829	61	1	-	1524	1418	4	102	1418	98	7	1
28	1751	1659	-	92	1659	92	-	-	1268	1117	4	147	1117	149	2	-
29	1440	1341	-	99	1341	93	6	-	1075	911	1	163	911	151	13	-
30	1246	1124	1	121	1124	120	2	-	920	726	4	190	726	181	13	-
31	1004	862	4	138	862	136	5	1	703	506	3	194	506	185	11	1
32	833	685	2	146	685	140	8	-	653	430	6	217	430	209	13	1
33	733	542	4	187	542	185	4	2	491	304	3	184	304	164	19	4
34	568	402	6	160	402	148	16	2	428	240	8	180	240	175	11	2
35	537	374	-	163	374	150	12	1	384	219	4	161	219	145	18	2
36	506	306	5	195	306	182	15	3	348	167	1	180	167	160	18	3
37	430	228	4	198	228	183	18	1	342	140	12	190	140	182	18	2
38	393	183	11	199	183	197	13	-	301	118	7	176	118	163	20	-
39	349	151	5	193	151	171	24	3	259	95	9	155	95	145	18	1
40	357	129	7	221	129	188	31	9	250	70	9	171	70	154	22	4
41	192	53	4	135	53	116	19	4	175	49	7	119	49	103	21	2
42	204	81	5	118	81	100	22	1	144	30	13	101	30	95	16	3
43	175	44	11	120	44	108	18	5	117	26	5	86	26	81	6	4
44	174	44	9	121	44	111	16	3	116	20	4	92	20	83	11	2
45	148	35	5	108	35	95	14	4	108	34	8	66	34	60	13	1
46	163	33	7	123	33	116	13	1	115	31	9	75	31	73	10	1
47	131	33	6	92	33	89	9	-	82	8	9	65	8	65	9	-
48	103	22	5	76	22	64	16	1	94	15	12	47	15	71	7	1
49	93	25	5	63	25	58	9	1	86	21	13	52	21	54	8	3
50	95	17	5	73	17	68	6	4	64	14	11	39	14	42	7	1
51	75	8	9	58	8	51	16	-	66	11	13	42	11	51	4	-
52	80	18	9	53	18	55	7	-	48	8	11	29	8	37	2	1
53	61	6	6	49	6	45	8	2	26	3	9	14	3	20	2	1
54	56	12	10	34	12	33	9	2	48	12	11	25	12	30	6	-
55	58	6	6	46	6	44	8	-	39	7	10	22	7	25	7	-
56	54	11	11	32	11	36	5	2	26	7	10	9	7	16	3	-
57	36	3	12	21	3	28	5	-	30	5	9	16	5	22	2	1
58	44	6	10	28	6	27	8	3	27	9	9	9	9	17	1	-
59	61	8	17	36	8	42	9	2	22	6	7	9	6	16	-	-
60	31	3	13	15	3	25	3	-	18	3	6	9	3	9	6	-
61	34	5	11	18	5	19	9	1	18	3	6	9	3	11	3	1
62	32	5	11	16	5	19	6	2	16	2	10	4	2	13	1	-
63	31	4	14	13	4	17	10	-	11	1	7	3	1	8	2	-
64	30	2	14	14	2	22	4	2	19	4	12	3	4	12	3	-
65	29	2	18	9	2	24	2	1	13	2	8	3	2	7	3	1
66	19	2	12	5	2	13	4	-	16	2	11	3	2	11	2	1
67	20	2	11	7	2	15	3	-	4	-	4	-	-	2	2	-
68	19	2	11	6	2	11	2	4	10	-	10	-	-	7	2	1
69	16	1	9	6	1	10	4	1	7	-	7	-	-	4	3	-
70	10	1	7	2	1	7	2	-	8	-	6	2	-	3	4	1
71	13	-	12	1	-	10	2	1	5	-	4	1	-	2	2	1
72	5	-	5	-	-	3	2	-	5	-	5	-	-	2	3	-
73	9	1	7	1	1	7	1	-	6	1	4	1	1	1	3	1
74	2	-	1	1	-	1	1	-	6	-	5	1	-	6	-	-
75	8	-	6	2	-	6	2	-	2	-	2	-	-	-	1	1
76	10	-	9	1	-	10	-	-	1	-	1	-	-	1	-	-
77	4	-	4	-	-	1	3	-	2	1	1	-	1	1	-	-
78	8	-	8	-	-	8	-	-	3	-	2	1	-	2	1	-
79	5	-	5	-	-	4	1	-	1	-	1	-	-	-	-	1
80-	10	2	8	-	2	6	1	1	3	1	1	1	1	-	2	-
YHTEENBÄ SUMMA TOTAL	25498	21291	399	3808	21291	3703	434	70	25820	21744	376	3700	21744	3635	390	51
KESKI-ÄÄR MEDELÅLDER MEAN AGE	30,1	27,8	58,1	40,3	27,8	41,3	47,0	48,9	27,8	25,8	52,2	37,0	25,8	37,8	42,7	46,3

28. AVIOLIITON SOLMINEET SYNTYMÄVUODEN, AIKAISEMMAN SIVIILISÄÄDYN JA AVIOLIITON JÄRJESTYSLUVUN MUKAAN 1986
 NYBLIVNA GIFTA EFTER FÖDELSEÅR, TIDIGARE CIVILSTÄND OCH ÄKTENSKAPETS ORDNINGSNUMMER 1986
 NEWLY MARRIED BY YEAR OF BIRTH, PREVIOUS MARITAL STATUS AND MARRIAGE ORDER 1986

SYNTYMÄVUOSI FÖDELSEÅR YEAR OF BIRTH	MIEHET - MNM - MEN								NAIBET - KVINNOR - FEMALES							
	YHT. SUMMA TOTAL	AIKAISEMPI BIV.ÖKÄTY TIDIGARE CIVILSTÄND PREVIOUS MARITAL ST.			AVIOLIITON JÄRJESTYSLUKU ÄKTENSKAPETS ORDNINGSNUMMER ORDER OF MARRIAGE				YHT. SUMMA TOTAL	AIKAISEMPI BIV.ÖKÄTY TIDIGARE CIVILSTÄND PREVIOUS MARITAL ST.			AVIOLIITON JÄRJESTYSLUKU ÄKTENSKAPETS ORDNINGSNUMMER ORDER OF MARRIAGE			
		NAIMAT OGIFT SINGLE	LESKI ÄNKL. WIDOW.	EROT. FRÄNSK. DIVORC.	1	2	3	4-		NAIMAT OGIFT SINGLE	LESKI ÄNKA WIDOW.	EROT. FRÄNSK. DIVORC.	1	2	3	4-
1971	-	-	-	-	-	-	-	-	3	3	-	-	3	-	-	-
1970	1	1	-	-	1	-	-	-	7	7	-	-	7	-	-	-
1969	3	3	-	-	3	-	-	-	94	94	-	-	94	-	-	-
1968	38	38	-	-	38	-	-	-	356	356	-	-	356	-	-	-
1967	187	187	-	-	187	-	-	-	723	722	-	1	722	1	-	-
1966	456	455	-	1	455	1	-	-	1158	1154	-	4	1154	4	-	-
1965	690	690	-	-	690	-	-	-	1544	1537	-	7	1537	7	-	-
1964	1115	1105	-	10	1105	10	-	-	1926	1908	-	18	1908	17	1	-
1963	1507	1501	-	6	1501	6	-	-	2205	2170	-	35	2170	33	2	-
1962	1873	1857	-	16	1857	16	-	-	2297	2255	-	40	2255	42	-	-
1961	2100	2067	1	32	2067	33	-	-	2196	2127	1	68	2127	67	2	-
1960	2202	2159	-	43	2159	43	-	-	1966	1872	2	92	1872	92	2	-
1959	2001	1949	1	51	1949	51	1	-	1644	1557	5	102	1557	100	6	1
1958	1787	1713	-	74	1713	74	-	-	1355	1232	3	120	1232	118	5	-
1957	1581	1478	-	103	1478	99	4	-	1179	1030	3	146	1030	145	4	-
1956	1369	1258	-	111	1258	109	2	-	970	791	3	176	791	166	13	-
1955	1104	976	3	125	976	124	3	1	796	581	3	212	581	201	14	-
1954	897	747	3	147	747	139	11	-	656	462	3	191	462	182	10	2
1953	778	607	3	168	607	168	2	1	581	371	7	203	371	189	20	1
1952	649	473	4	172	473	165	10	1	468	275	7	186	275	178	11	4
1951	516	357	4	155	357	142	15	2	406	219	5	182	219	167	18	2
1950	528	356	2	170	356	159	11	2	366	202	1	163	202	143	19	2
1949	466	247	4	215	247	195	21	3	333	140	7	186	140	175	15	3
1948	419	213	11	195	213	193	13	-	335	133	9	193	133	176	25	1
1947	367	156	7	204	156	186	23	2	255	86	10	159	86	155	14	-
1946	350	140	6	204	140	183	24	3	261	90	7	164	90	144	23	4
1945	272	96	6	170	96	148	20	8	208	62	9	137	62	121	23	2
1944	213	74	3	136	74	109	26	4	155	37	10	108	37	102	13	3
1943	187	56	6	125	56	107	21	3	140	28	10	102	28	97	12	3
1942	142	37	12	93	37	89	13	3	106	22	2	82	22	72	10	2
1941	195	47	7	141	47	125	19	4	129	31	9	89	31	84	11	3
1940	137	29	6	102	29	95	11	2	105	34	9	62	34	59	11	1
1939	154	35	6	113	35	106	12	1	103	16	6	81	16	77	10	-
1938	107	20	6	81	20	75	12	-	73	9	12	52	9	57	6	1
1937	96	23	6	67	23	57	14	2	85	18	9	58	18	56	9	2
1936	101	22	4	75	22	70	6	3	85	20	13	52	20	54	9	2
1935	86	13	9	64	13	56	16	1	58	9	13	36	9	46	3	-
1934	80	16	8	56	16	57	7	-	62	15	11	36	15	42	5	-
1933	57	9	7	41	9	39	7	2	30	3	11	16	3	24	2	1
1932	67	10	6	51	10	46	9	2	39	7	9	23	7	27	4	1
1931	52	8	7	37	8	36	8	-	49	9	15	25	9	33	7	-
1930	59	9	10	40	9	40	9	1	26	8	5	13	8	14	4	-
1929	44	7	11	26	7	33	3	1	34	5	12	17	5	25	3	1
1928	35	3	12	20	3	28	4	-	21	5	8	8	5	15	1	-
1927	54	9	13	32	9	32	9	4	25	10	7	8	10	15	-	-
1926	48	5	14	29	5	34	8	1	25	4	11	10	4	19	2	-
1925	31	5	12	14	5	21	4	1	17	3	4	10	3	10	4	-
1924	41	5	17	19	5	24	10	2	16	3	6	7	3	9	3	1
1923	22	2	5	15	2	13	7	-	13	-	10	3	-	12	1	-
1922	29	4	16	9	4	18	7	-	15	3	10	2	3	9	3	-
1921	27	1	13	13	1	21	2	3	15	2	10	3	2	9	3	1
1920	33	4	21	8	4	23	6	-	14	3	6	5	3	8	3	-
1919	13	1	7	5	1	9	3	-	9	1	8	-	1	6	1	1
1918	25	2	16	7	2	19	2	2	9	-	9	-	-	5	4	-
1917	17	2	9	6	2	10	3	2	11	-	11	-	-	8	2	1
1916	8	-	5	3	-	6	1	1	3	-	3	-	-	-	3	-
1915	15	1	12	2	1	10	3	1	10	-	7	3	-	5	3	2
1914	7	-	6	1	-	6	1	-	2	-	2	-	-	1	1	-
1913	8	-	7	1	-	5	3	-	7	-	6	1	-	2	5	-
1912	7	1	5	1	1	5	1	-	5	1	4	-	1	2	1	1
1911	5	-	3	2	-	4	1	-	5	-	4	1	-	4	-	1
1910	10	-	9	1	-	9	1	-	2	-	2	-	-	1	1	-
1909	5	-	5	-	-	4	1	-	1	1	-	-	1	-	-	-
1908	6	-	6	-	-	4	2	-	2	-	2	-	-	1	1	-
1907	8	-	8	-	-	7	1	-	3	-	2	1	-	2	-	1
1906	4	1	3	-	1	3	-	-	-	-	-	-	-	-	-	-
1905	1	-	1	-	-	1	-	-	-	-	-	-	-	-	-	-
1904	1	-	1	-	-	1	-	-	1	-	-	1	-	-	1	-
1903	-	-	-	-	-	-	-	-	1	-	1	-	-	-	1	-
1902	1	-	1	-	-	1	-	-	1	1	-	-	1	-	-	-
1901	1	-	1	-	-	-	-	1	-	-	-	-	-	-	-	-
1900	2	1	1	-	1	-	1	-	-	-	-	-	-	-	-	-
1899	1	-	1	-	-	1	-	-	-	-	-	-	-	-	-	-
YHTEENBÄ SUMMA TOTAL	25498	21291	399	3808	21291	3703	434	70	25820	21744	376	3700	21744	3635	390	51

29. AVIOLIITON SOLMINEET IÄN JA VIHKITAVAN MUKAAN LÄÄNEITTÄIN 1986
 NYBLIVNA GIFTA EFTER ÅLDER OCH VIGSELTYP LÄNSVIS 1986
 NEWLY MARRIED BY AGE, TYPE OF WEDDING AND PROVINCE 1986

LÄXNI LÄN PROVINCE	IKK - ALDER - AGE													YHT. SUMMA TOTAL	SIITÄ BIV.- AVIOL. 1)
	-19	20-24	25-29	30-34	35-39	40-44	45-49	50-54	55-59	60-64	65-69	70-74	75-		
MIEHET - MÄN - MEN															
KAIKKI AVIOLIITOT - ALLA ÄKTENSKAP - ALL MARRIAGES															
KOKO MAA - HELA RIKET WHOLE COUNTRY	410	6396	9388	4384	2219	1102	638	367	253	158	103	39	45	25498	5031
SIITÄ NAINEN ULKOM. ABUVA DÄRAV KVINNAN BOBATT I UTL. OF WHICH WOMAN RES. ABROAD	2	54	90	99	68	55	28	14	4	6	4	3	-	427	345
KAUPUNGIT - STÄDER - URBAN	255	4284	6576	3035	1576	809	453	246	172	111	57	24	31	17629	3985
MUUT KUNNAT - ÖVRIGA KOMM. RURAL	155	2112	2812	1349	639	293	185	121	81	47	46	15	14	7869	1046
UUDENMAAN - NYLANDS	89	1533	2782	1365	748	407	214	126	80	50	29	7	7	7437	2062
TURUN-PORIN - ÅBO-BJÖRNEB.	55	866	1344	580	300	151	78	35	34	14	9	5	8	3479	561
AHVENANMAA - ÅLAND	1	14	37	27	14	9	1	1	3	2	-	-	-	109	8
HAMEEN - TAVASTEHUS	53	823	1248	616	313	152	99	60	44	29	14	7	6	3464	767
KYMEN - KYMMENE	16	391	572	278	164	67	46	30	19	8	4	2	4	1601	277
MIKKELIN - BÍT MICHEL	13	245	306	164	69	40	26	18	15	10	11	1	6	924	117
P-KARJALAN - N. KARELENS	15	233	337	151	70	35	22	13	4	6	7	1	2	896	132
KUOPION - KUOPIO	17	363	436	223	92	47	24	14	15	9	9	3	3	1255	211
K-SUOMEN - MELL. FINLANDS	12	354	456	201	95	54	23	13	13	5	5	2	1	1234	225
VAASAN - VASA	44	616	745	346	142	57	41	15	11	10	6	2	-	2035	245
OULUN - ULEABORGS	72	725	771	295	126	58	40	23	6	10	5	6	5	2142	260
LAPIN - LAPPLANDS	23	233	354	138	82	25	24	19	9	5	4	3	3	922	166
RUOTSINKIEL. - SVENSKBPR. SWEDISH SPEAKING	12	256	526	289	137	81	32	22	21	11	9	5	3	1404	236
ENSIMMÄINEN AVIOLIITTO - FÖRSTA ÄKTENSKAP - FIRST MARRIAGE															
KOKO MAA - HELA RIKET WHOLE COUNTRY	409	6356	9043	3615	1242	351	148	61	34	19	9	2	2	21291	3650
SIITÄ NAINEN ULKOM. ABUVA DÄRAV KVINNAN BOBATT I UTL. OF WHICH WOMAN RES. ABROAD	2	53	84	69	36	10	5	1	1	-	1	-	-	262	204
KAUPUNGIT - STÄDER - URBAN	254	4251	6302	2457	821	227	74	27	16	11	4	2	1	14447	2877
MUUT KUNNAT - ÖVRIGA KOMM. RURAL	155	2105	2741	1158	421	124	74	34	18	8	5	-	1	6844	773
UUDENMAAN - NYLANDS	88	1515	2673	1090	372	103	30	11	6	2	2	-	-	5892	1432
TURUN-PORIN - ÅBO-BJÖRNEB.	55	865	1289	467	169	47	18	13	5	3	1	1	-	2933	395
AHVENANMAA - ÅLAND	1	14	37	26	6	2	1	-	-	-	-	-	-	87	5
HAMEEN - TAVASTEHUS	53	815	1203	516	170	51	18	8	3	3	-	-	-	2840	552
KYMEN - KYMMENE	16	386	548	223	89	20	12	2	2	-	-	-	1	1299	189
MIKKELIN - BÍT MICHEL	13	245	295	144	39	19	6	7	3	2	1	-	-	776	94
P-KARJALAN - N. KARELENS	15	232	327	129	48	15	7	3	1	1	2	-	-	780	95
KUOPION - KUOPIO	17	363	421	185	62	18	11	3	4	1	2	-	-	1087	178
K-SUOMEN - MELL. FINLANDS	12	353	441	172	62	17	7	-	4	1	-	1	-	1070	170
VAASAN - VASA	44	615	734	309	95	24	13	3	2	1	-	-	-	1838	192
OULUN - ULEABORGS	72	722	741	241	82	26	16	6	1	4	-	-	-	1911	206
LAPIN - LAPPLANDS	23	231	334	111	50	9	9	3	3	1	1	-	1	778	122
RUOTSINKIEL. - SVENSKBPR. SWEDISH SPEAKING	12	255	518	250	79	17	7	4	1	-	-	-	-	1143	169

1) Därav civiläktenskap - Of which civil marriages

LÄÄNI LÄN PROVINCE	IKÄ - ÅLDER - AGE													YHT. SUMMA TOTAL	BIITA SIV.- AVIOL. 1)
	-19	20-24	25-29	30-34	35-39	40-44	45-49	50-54	55-59	60-64	65-69	70-74	75-		

NAISET - KVINNOR - WOMEN

KAIKKI AVIOLIITOT - ALLA ÄKTENSKAP - ALL MARRIAGES

KOKO MAA - HELA RIKET WHOLE COUNTRY	1658	9661	7815	3195	1634	802	485	252	144	82	50	30	12	25820	5171
BIITÄ MIEH ULKOM. ASUVA DÄRÄV MÄNNEN BÖBÄTT I UTL. OF WHICH MÄN RES. ABROAD	35	261	237	108	54	29	13	6	2	3	-	1	-	749	485
KAUPUNGIT - STÄDER - URBAN	993	6454	5738	2395	1232	591	353	188	107	42	28	21	8	18150	4176
MUUT KUNNAT - ÖVRIGA KOMM. RURAL	665	3207	2077	800	402	211	132	64	37	40	22	9	4	7670	995
UUDENMAAN - NYLANDS	319	2418	2545	1142	562	285	174	92	56	14	8	3	1	7619	2193
TURUN-PORIN - ÅBO-BJÖRNEB.	217	1376	1037	423	229	100	54	25	11	8	3	4	4	3491	567
AHVENANMAA - ÅLAND	1	28	41	17	6	6	1	2	-	1	-	-	-	103	8
HÄMEEN - TAVASTEHUS	210	1258	1035	456	233	142	65	42	16	14	6	9	1	3487	774
KYMEN - KYMMENE	86	601	459	214	112	50	35	19	8	4	6	-	2	1596	261
MIKKELIN - BJT MICHELIS	61	357	262	107	52	21	21	12	11	12	2	3	1	922	110
P-KARJALAN - N. KARELENS	69	347	259	96	47	20	23	6	9	4	1	1	1	853	132
KUOPIO - KUOPIO	95	534	354	130	78	28	28	9	6	5	8	-	-	1275	208
K-SUOMEN - MELL. FINLANDS	83	515	377	134	74	37	17	9	5	4	3	1	-	1259	228
VAABAN - VÄBA	192	907	609	190	88	36	24	14	6	4	3	3	-	2076	251
OULUN - ULEÅBORGB	246	945	551	199	99	49	24	13	7	9	7	4	2	2155	255
LAPIN - LAPPLANDS	79	375	266	87	54	28	19	9	9	3	3	2	-	954	184
RUOTSINKIEL. - SVENSKBPR. SWEDISH SPEAKING	44	492	429	165	68	34	25	14	12	3	4	2	1	1293	234

ENBÄRÄTTÄ AVIOLIITTO - FÖRSTA ÄKTENSKAP - FIRST MARRIAGE

KOKO MAA - HELA RIKET WHOLE COUNTRY	1657	9526	7210	2206	739	195	109	48	34	13	4	1	2	21744	3900
BIITÄ MIEH ULKOM. ASUVA DÄRÄV MÄNNEN BÖBÄTT I UTL. OF WHICH MÄN RES. ABROAD	35	260	222	76	32	4	2	-	1	1	-	-	-	633	403
KAUPUNGIT - STÄDER - URBAN	993	6354	5281	1665	562	144	75	33	28	5	2	1	2	15145	3139
MUUT KUNNAT - ÖVRIGA KOMM. RURAL	664	3172	1929	541	177	51	34	15	6	8	2	-	-	6599	761
UUDENMAAN - NYLANDS	319	2380	2342	819	264	73	39	13	14	3	1	-	-	6267	1655
TURUN-PORIN - ÅBO-BJÖRNEB.	217	1354	960	295	105	19	12	6	4	4	-	-	1	2977	407
AHVENANMAA - ÅLAND	1	28	37	16	4	1	-	-	-	-	-	-	-	87	7
HÄMEEN - TAVASTEHUS	210	1238	947	305	93	30	12	12	2	-	-	-	-	2849	587
KYMEN - KYMMENE	86	593	414	129	37	10	9	4	-	1	1	-	1	1285	180
MIKKELIN - BJT MICHELIS	61	354	246	78	29	7	3	2	4	-	-	-	-	784	86
P-KARJALAN - N. KARELENS	69	340	235	61	22	4	4	-	1	1	-	-	-	736	95
KUOPIO - KUOPIO	95	529	324	82	38	5	6	1	2	1	2	-	-	1085	170
K-SUOMEN - MELL. FINLANDS	83	511	352	89	29	10	2	5	2	-	-	-	-	1083	173
VAABAN - VÄBA	192	897	576	140	41	12	7	2	2	1	-	-	-	1870	205
OULUN - ULEÅBORGB	246	935	516	134	52	17	9	2	2	2	-	-	-	1915	190
LAPIN - LAPPLANDS	78	367	261	58	25	7	6	1	2	-	-	1	-	806	145
RUOTSINKIEL. - SVENSKBPR. SWEDISH SPEAKING	44	490	416	132	41	6	6	2	4	1	-	-	-	1142	183

30. AVIOLIITON SOLMINEET IÄN MUKAAN PROSENTTEINA SEKÄ AVIOLIITON SOLMINEIDEN KESKI-ÄKÄ 1966-86
NYBLIVNA GIFTA EFTER ÅLDER, PROCENT SAMT MEDELÅLDER AV NYBLIVNA GIFTA 1966-86
NEWLY MARRIED BY AGE, PER CENT AND MEAN AGE OF THE NEWLY MARRIED 1966-86

VUOSI ÄR YEAR	YHTEENSÄ SUMMA TOTAL	IKÄ - ÅLDER - AGE								KESKI-ÄKÄ - MEDEL ÅLDER - MEAN AGE	
		-19	20-24	25-29	30-34	35-39	40-44	45-49	50-	KAIKKI VIHITYT ALL MARRIED	NAIMATTOMAT OGIFTA SINGLE
MIENET - MÄN - MALES											
1966-70	100,0	7,6	52,4	22,8	7,4	3,4	2,2	1,3	2,9	26,3	24,7
1971-75	100,0	4,9	49,8	28,8	7,4	3,2	1,9	1,4	2,6	26,6	25,0
1976-80	100,0	3,1	39,0	34,1	12,7	4,4	2,3	1,6	2,8	27,8	26,0
1981-85	100,0	2,3	30,2	36,2	15,7	7,3	3,1	2,0	3,2	29,2	27,1
1984	100,0	2,0	28,6	36,4	16,0	8,1	3,4	2,1	3,5	29,5	27,3
1985	100,0	1,7	27,4	37,0	16,2	8,6	3,5	2,3	3,3	29,7	27,5
1986	100,0	1,6	25,1	36,8	17,2	8,7	4,3	2,5	3,8	30,1	27,8
NAISET - KVINNOR - FEMALES											
1966-70	100,0	24,7	50,6	13,3	4,3	2,4	1,6	1,2	1,9	24,0	22,8
1971-75	100,0	19,2	50,7	18,7	4,9	2,4	1,4	1,0	1,7	24,5	23,3
1976-80	100,0	13,7	46,4	23,8	8,5	3,1	1,6	1,1	1,8	25,6	24,1
1981-85	100,0	9,2	41,4	27,7	10,9	5,2	2,2	1,4	2,0	26,8	25,0
1984	100,0	8,2	40,4	28,4	11,3	5,8	2,4	1,4	2,2	27,1	25,3
1985	100,0	7,8	39,9	28,7	11,6	6,0	2,3	1,6	2,1	27,3	25,4
1986	100,0	6,4	37,4	30,3	12,4	6,3	3,1	1,9	2,2	27,8	25,8

31. AVIOITUNEISUUSLUVUT¹⁾ IÄN JA SUKUPUOLEN MUKAAN 1971-86
GIFTERMÅLTAL¹⁾ EFTER ÅLDER OCH KÖN 1971-86
MARRIAGE RATES¹⁾ BY AGE AND SEX 1971-86

YUOSI ÅR YEAR	15-19	20-24	25-29	30-34	35-39	40-44	45-49	50-54	55-59	60-	20-39
MIEHET - MÄN - MEN											
1971-75	8,2	101,9	126,1	67,9	37,6	23,8	18,2	14,3	12,7	5,7	98,0
1976-80	4,7	68,9	101,1	64,8	36,9	22,1	15,9	11,3	9,7	4,4	74,1
1981-85	3,4	50,5	93,4	60,5	39,0	24,7	17,5	11,4	8,8	4,2	62,4
1984	3,1	46,6	90,8	59,5	38,3	26,1	17,3	12,2	8,6	4,6	59,6
1985	2,5	41,1	83,4	54,5	35,1	22,8	17,3	10,1	7,8	3,9	53,9
1986	2,4	36,8	79,7	55,0	33,4	25,3	17,8	12,1	8,5	4,0	51,1
NAISET - KVINNOR - WOMEN											
1971-75	34,9	148,9	124,6	59,5	32,1	17,4	10,3	5,8	2,7	0,9	118,6
1976-80	22,7	110,4	106,7	59,0	30,7	16,0	9,9	5,1	2,4	0,7	92,1
1981-85	15,1	87,8	104,9	58,5	33,5	18,7	11,3	5,7	2,8	0,6	79,2
1984	13,4	82,7	104,4	59,0	33,7	19,5	11,1	6,1	3,1	0,7	76,5
1985	11,9	72,1	92,3	53,7	29,8	16,2	11,4	5,5	2,6	0,6	67,3
1986	10,1	66,6	94,3	55,6	30,9	20,0	12,9	6,6	3,0	0,5	65,9

1) Avioliiton solmineet vastaavan keskiikäluuvun 1 000 ei naimisissa olevaa kohti - Vigda på 1 000 av motsvarande medelfolkmängdens icke gifta - Newly married per 1 000 of non-married mean population in respective group

32. SOLMITUT AVIOLIITOT KUUKAUSITTAIN 1971-86
INGÅNGNA ÄKTENSKAP MÅNADSVIS 1971-86
MARRIAGES CONTRACTED BY MONTH 1971-86

KUUKAUSI MÄNÄD MONTH	LUKU - ANTAL - NUMBER				PÄIVÄÄ KOHTI - PER DAG - PER DAY				1 200: N JAKAUMA ¹⁾ - FÖRDELNING AV 1 200 ¹⁾ DISTRIBUTION OF 1 200 ¹⁾			
	1971-75 ²⁾	1976-80 ²⁾	1981-85 ²⁾	1986	1971-75	1976-80	1981-85	1986	1971-75	1976-80	1981-85	1986
TAMMIKUU - JANUARI	1 193	1 485	1 331	1 115	38	48	43	36	40	58	55	51
HELMIKUU - FEBRUARI	1 583	1 520	1 395	1 210	56	54	49	43	59	66	63	61
MAALISKUU - MARS	1 906	1 738	1 542	1 678	61	56	50	54	64	68	63	77
HUHTIKUU - APRIL	2 274	2 032	1 809	1 173	76	68	60	39	80	82	76	55
TOUKOKUU - MAJ	2 562	2 179	2 200	2 258	83	70	71	73	87	85	90	103
KESÄKUU - JUNI	4 835	4 514	4 646	4 202	161	150	155	140	169	182	196	199
HEINÄKUU - JULI	4 215	4 326	4 567	4 022	136	140	147	130	143	168	187	184
ELOKUU - AUGUSTI	3 536	3 159	3 387	3 732	114	102	109	120	120	123	139	171
SYYSKUU - SEPTEMBER	2 506	2 159	1 968	1 603	84	72	66	53	88	87	83	76
LOKAKUU - OKTOBER	2 256	1 912	1 710	1 415	73	62	55	46	77	74	70	65
MARRASKUU - NOVEMBER	2 760	1 939	1 590	1 466	92	65	53	49	96	78	67	69
JOULUKUU - DECEMBER	5 245	3 316	2 721	1 946	169	107	88	63	177	129	111	89
YHTEENSÄ - SUMMA TOTAL	34 871	30 279	28 867	25 820	96	83	79	71	1 200	1 200	1 200	1 200

1) Kuukausien todellinen pituus otettu huomioon - Beaktande månadernas verkliga längd - In view of the real length of the months

2) Vuosikeskiarvo - Årsmedeltal - Annual mean

33. AVIOLIITON SOLMINEET KIELEN JA ASUINPAIKAN MUKAAN 1986
NYBLIYNA GIFTA EFTER SPRÅK OCH BÖNINGSORT 1986
NEWLY MARRIED BY LANGUAGE AND DOMICILE 1986

ASUINPAIKKA BÖNINGSORT PLACE OF RESIDENCE	MIEHEN KIELI - MANNENS SPRÅK - LANGUAGE OF MAN									YHT. SUMMA TOTAL
	SUOMI-FINNSKA-FINNISH			RUOTSI-SVENSKA-SWEDISH			MUU-ANNAT-OTHER			
	SUOMI FINNSKA FINNISH	RUOTSI SVENSKA SWEDISH	MUU ANNAT OTHER	SUOMI FINNSKA FINNISH	RUOTSI SVENSKA SWEDISH	MUU ANNAT OTHER	SUOMI FINNSKA FINNISH	RUOTSI SVENSKA SWEDISH	MUU ANNAT OTHER	
SAMA KUNTA - SAMMA KOMMUN - SAME MUNICIPALITY	19632	342	59	468	696	6	81	3	11	21298
ERI KUNTA SAMASSA LÄNNISSÄ - OLIKA KOMMUNER I SAMMA LÄN - DIFFERENT MUNICIPALITIES IN THE SAME PROVINCE	2022	23	4	57	102	-	9	2	1	2220
ERI LÄNNI - OLIKA LÄN - DIFFERENT PROVINCE	1466	25	2	22	27	-	9	1	1	1553
KOKO MAA - HELA RIKET - WHOLE COUNTRY	23120	390	65	547	825	6	99	6	13	25071
MOLEMMAT KAUPUNGISISTA - BÅDA FRÅN STÅD - BOTH FROM URBAN MUNICIPALITIES	15234	301	42	406	448	5	81	3	9	16529
MOLEMMAT MAASEUDULTA - BÅDA FRÅN LANDSBYGD - BOTH FROM RURAL MUNICIPALITIES	6217	75	20	105	305	1	11	1	4	6739
MIES KAUPUNGISSTA, MÄNNEN MAASEUDULTA - MÄNNEN FRÅN STÅD, KVINNAN FRÅN LANDSBYGD - MAN FROM URBAN MUNICIPALITY, WOMAN FROM RURAL MUNICIPALITY	741	7	2	10	24	-	3	1	-	788
MÄNNEN KAUPUNGISSTA, MIES MAASEUDULTA - MÄNNEN FRÅN STÅD, MÄNNEN FRÅN LANDSBYGD - MÄNNEN FROM URBAN MUNICIPALITY, MÄNNEN FROM RURAL MUNICIPALITY	928	7	1	26	48	-	4	1	-	1015
MIES ULKOMAILLA ASUVA - MÄNNEN BOSATT I UTLANDET - MAN RESIDING ABROAD	9	-	-	25	14	-	637	58	6	749
MÄNNEN KAUPUNGISSTA - KVINNAN FRÅN STÅD - WOMAN FROM URBAN MUNICIPALITY	8	-	-	17	10	-	521	45	5	606
MÄNNEN MAASEUDULTA - KVINNAN FRÅN LANDSBYGD - WOMAN FROM RURAL MUNICIPALITY	1	-	-	8	4	-	116	13	1	143
MÄNNEN ULKOMAILLA ASUVA - KVINNAN BOSATT I UTLANDET - WOMAN RESIDING ABROAD	2	5	379	-	6	20	-	-	15	427
MIES KAUPUNGISSTA - MÄNNEN FRÅN STÅD - MAN FROM URBAN MUNICIPALITY	1	2	275	-	5	16	-	-	13	312
MIES MAASEUDULTA - MÄNNEN FRÅN LANDSBYGD - MAN FROM RURAL MUNICIPALITY	1	3	104	-	1	4	-	-	2	115
YHTEENSÄ - SUMMA - TOTAL	23131	393	444	572	845	26	736	64	34	26247

34. SOLMITUT JA PURKAITUNEET AVIOLIITOT 1961-86
INGÄNGNA OCH UPPLÖSTA ÄKTENSKAP 1961-86
CONTRACTED AND DISSOLVED MARRIAGES 1961-86

VUOSIKESKIARVO ÅRSMEDEL TAL ANNUAL MEAN	SOLMITUT AVIOLIITOT INGÄNGNA ÄKTENSKAP CONTRACTED MARRIAGES		SIITÄ SIVILI- AVIOLIITTOJA DÄRÅV CIVIL- ÄKTENSKAP OF WHICH CIVIL MARRIAGES	PURKAITUNEET AVIOLIITOT - UPPLÖSTA ÄKTENSKAP - DISSOLVED MARRIAGES							SOLMITTUJEN AVIO- LIITTOJEN ENEMYYS ÖVERSKOTT AV INGÄNGNA ÄKTENSKAP EXCESS OF CONTRACTED MARRIAGES	
				YHTEENSÄ - SUMMA TOTAL		MIEHEN KUOLEMA MANNENS DÖD DEATH OF HUSBAND	VAIMON KUOLEMA HUSTRUNS DÖD DEATH OF WIFE	AVIOERO - ÄKTENSKAPS- SKILLNAD - DIVORCE				
				o/oo1)				o/oo1)	o/oo2)	o/o3)		
1961-65	34 514	7,6	2 966	22 366	5,0	12 991	5 140	4 235	0,9	4,5	12,3	12 148
1966-70	40 283	8,7	3 350	25 024	5,4	14 251	5 289	5 484	1,2	5,6	13,6	15 259
1971-75	34 871	7,5	4 086	28 212	6,0	14 395	5 090	8 727	1,9	8,4	25,0	6 659
1976-80	30 279	6,4	5 175	29 098	6,1	14 238	4 809	10 051	2,1	9,5	33,2	1 181
1981-85	28 867	5,9	5 243	28 116	5,8	13 789	4 819	9 538	2,0	9,0	33,0	751
1977	30 966	6,5	5 242	29 400	6,2	14 472	4 821	10 107	2,1	9,6	32,6	1 566
1978	29 760	6,3	5 136	29 418	6,2	14 253	4 796	10 369	2,2	9,8	34,8	342
1979	29 277	6,1	5 239	29 030	6,1	14 022	4 817	10 191	2,1	9,7	34,8	247
1980	29 388	6,1	5 230	27 926	5,8	13 785	4 677	9 464	2,0	9,0	32,2	1 462
1981	30 100	6,3	5 532	28 085	5,9	13 812	4 776	9 497	2,0	9,0	31,5	2 015
1982	30 459	6,3	5 434	28 001	5,8	13 494	4 802	9 705	2,0	9,2	31,9	2 458
1983	29 474	6,1	5 431	28 358	5,8	13 732	4 856	9 770	2,0	9,2	33,1	1 116
1984	28 550	5,8	5 341	28 062	5,7	13 593	4 817	9 652	2,0	9,1	33,8	488
1985	25 751	5,3	4 477	28 072	5,7	14 165	4 843	9 064	1,8	8,6	35,2	-2 321
1986	25 820	5,2	5 171	28 249	5,7	13 488	5 019	9 742	2,0	9,2	37,7	-2 429

- 1) o/oo keskiluvusta - På 1 000 av medelfolkmängden - Per 1 000 of mean population
2) o/oo naimisissa olevista naisista - På 1000 av gifta kvinnor - Per 1000 of married women
3) o/o solmituista avioliitosta - På 100 av ingångna äktenskap - Per 100 of contracted marriages

35. PURKAITUNEET AVIOLIITOT PUOLISOIDEN MEDIAANI-IÄN JA AVIOLIITON MEDIAANIKESTOAJAN MUKAAN 1971-86
UPPLÖSTA ÄKTENSKAP EFTER MAKARNAS MEDIAÅLDER OCH ÄKTENSKAPETS MEDIAVARAKTIGHET 1971-86
DISSOLVED MARRIAGES BY MEDIAN AGE OF SPOUSES AND MEDIAN DURATION OF MARRIAGE 1971-86

VUOSI ÅR YEAR	MIEHEN KUOLEMA - MANNENS DÖD - DEATH OF HUSBAND			VAIMON KUOLEMA - HUSTRUNS DÖD - DEATH OF WIFE			AVIOERO - ÄKTENSKAPSSKILLNAD - DIVORCE		
	MIEHEN IKÄ MANNENS ÅLDER AGE OF HUSBAND	VAIMON IKÄ HUSTRUNS ÅLDER AGE OF WIFE	AVIOLIITON KESTOAIKA ÄKTENSKAPETS VARAKTIGHET DURATION OF MARRIAGE	MIEHEN IKÄ MANNENS ÅLDER AGE OF HUSBAND	VAIMON IKÄ HUSTRUNS ÅLDER AGE OF WIFE	AVIOLIITON KESTOAIKA ÄKTENSKAPETS VARAKTIGHET DURATION OF MARRIAGE	MIEHEN IKÄ MANNENS ÅLDER AGE OF HUSBAND	VAIMON IKÄ HUSTRUNS ÅLDER AGE OF WIFE	AVIOLIITON KESTOAIKA ÄKTENSKAPETS VARAKTIGHET DURATION OF MARRIAGE
	1971-75	65,84	61,69	33,69	67,19	66,08	36,91	34,24	31,97
1976-80	67,70	63,64	35,73	68,64	67,46	38,15	35,00	33,16	10,24
1981-85	69,72	65,57	38,67	70,66	69,44	40,60	36,99	34,87	11,35
1977	67,16	63,12	34,98	68,43	67,13	37,73	34,82	32,82	9,82
1978	67,79	63,67	35,67	68,68	67,54	38,26	34,97	33,12	10,24
1979	68,05	63,94	35,99	69,03	67,81	38,42	35,46	33,59	10,72
1980	68,63	64,64	36,89	69,62	68,44	39,30	35,94	33,95	10,98
1981	68,78	64,74	37,30	69,80	68,56	39,65	36,13	34,06	10,87
1982	69,17	65,11	37,81	70,54	69,26	39,85	36,55	34,38	11,21
1983	70,06	65,73	38,94	70,55	69,27	40,53	37,13	34,90	11,39
1984	69,90	65,75	39,06	71,21	70,01	41,50	37,21	35,34	11,61
1985	70,63	66,46	40,11	71,22	70,18	41,50	37,70	35,78	11,70
1986	70,31	66,18	40,43	71,55	70,35	42,19	38,11	36,11	11,63

36. AVIOEROT PUOLISOIDEN NAIMISIINMENOJAN MUKAAN 1986
ÄKTENSKAPSSKILLNADER EFTER MAKARNAS ÅLDER VID ÄKTENSKAPETS INGÅENDE 1986
DIVORCED BY AGE OF SPOUSES AT TIME OF MARRIAGE 1986

MIEHEN NAIMISIINMENOIKÄ MANNENS ÅLDER VID ÄKT. ING. AGE OF HUSB. AT TIME OF MARR.	VAIMON NAIM.MENOIKÄ - HUSTRUNS ÅLDER VID ÄKT. ING. - AGE OF WIFE AT TIME OF MARRIAGE												TUNT. OKÄND UNKN.	YHT. SUMMA TOTAL	
	-19	20-24	25-29	30-34	35-39	40-44	45-49	50-54	55-59	60-64	65-69	70-			
-19	450	207	11	2	-	-	-	-	-	-	-	-	-	-	670
20-24	1598	2719	402	58	17	2	1	-	-	-	-	-	-	-	4798
25-29	287	1329	714	187	35	16	2	1	-	-	-	-	-	-	2573
30-34	78	254	310	179	87	24	3	2	-	-	-	-	-	-	937
35-39	13	67	106	101	63	23	15	1	1	-	-	-	-	-	390
40-44	2	29	29	43	42	25	9	2	1	-	-	-	-	-	182
45-49	-	7	11	14	10	14	13	6	2	-	-	-	-	-	77
50-54	-	1	2	5	5	6	6	9	2	1	-	-	-	-	37
55-59	1	-	3	-	2	7	4	6	3	2	1	-	-	-	29
60-64	-	-	-	-	1	2	3	4	3	2	2	-	-	-	17
65-69	-	-	-	-	1	-	2	2	1	1	1	-	-	-	8
70-	-	-	-	-	1	-	2	2	-	2	1	3	-	-	11
TUNT. - OKÄND - UNKNOWN	-	-	-	-	-	-	-	-	-	-	-	-	-	-	13
YHTEENSÄ - SUMMA - TOTAL	2429	4613	1588	589	264	119	60	35	13	8	5	3	-	-	9742

TUOMIOISTUIMEN PÄÄTÖKSELLÄ PURETUT AVIOLIITOT GENOM DOMSTOLSBEKSLUT UPPLÖSTA ÄKTENSKAP MARRIAGES DISSOLVED BY JUDGEMENT OF COURT										YHTEENSÄ SUMMA TOTAL																			
VAIMON NAJMISIINMENOIKÄ HUSTRUNS ÄLDER VID ÄKTENSKAPETS INGÅENDE AGE OF WIFE AT TIME OF MARRIAGE										YHTEENSÄ SUMMA TOTAL		VAIMON NAJMISIINMENOIKÄ HUSTRUNS ÄLDER VID ÄKTENSKAPETS INGÅENDE AGE OF WIFE AT TIME OF MARRIAGE										YHTEENSÄ SUMMA TOTAL							
-19	20-24	25-29	30-34	35-39	40-44	45-49	50-54	TUNT. OKÄND UNKNOWN		-19	20-24	25-29	30-34	35-39	40-44	45-49	50-54	TUNT. OKÄND UNKNOWN											
-	5	5	5	1	1	-	2	-	19	-	7	8	11	3	2	3	9	-	43	-	7	8	11	3	2	3	9	-	43
24	63	21	20	18	6	5	2	-	159	27	71	35	28	23	8	10	17	-	219	27	71	35	28	23	8	10	17	-	219
60	139	55	31	23	9	5	8	-	330	60	156	64	40	34	13	10	29	-	406	60	156	64	40	34	13	10	29	-	406
117	200	107	41	27	15	6	6	-	519	119	206	120	46	34	19	13	19	-	576	119	206	120	46	34	19	13	19	-	576
100	263	117	53	27	15	9	5	-	589	102	281	130	62	33	20	12	25	-	665	102	281	130	62	33	20	12	25	-	665
112	264	119	65	32	15	4	10	-	621	115	275	126	72	41	19	6	31	-	685	115	275	126	72	41	19	6	31	-	685
94	217	105	39	21	8	4	4	-	492	100	223	122	49	28	13	10	18	-	563	100	223	122	49	28	13	10	18	-	563
92	174	116	44	11	8	2	3	-	450	96	188	123	49	14	11	6	18	-	505	96	188	123	49	14	11	6	18	-	505
69	163	89	44	15	7	5	1	-	393	71	174	101	55	19	14	9	21	-	464	71	174	101	55	19	14	9	21	-	464
103	182	104	30	10	6	2	5	1	443	109	201	115	44	16	9	10	33	1	538	109	201	115	44	16	9	10	33	1	538
86	192	74	31	6	1	4	3	-	397	91	210	85	46	10	6	5	25	-	478	91	210	85	46	10	6	5	25	-	478
76	207	68	16	9	3	4	2	-	385	84	231	82	27	17	8	10	24	-	483	84	231	82	27	17	8	10	24	-	483
82	167	72	12	6	4	1	2	-	346	86	197	82	21	7	14	5	22	-	434	86	197	82	21	7	14	5	22	-	434
89	169	57	24	9	2	1	-	-	351	95	192	78	35	14	5	5	19	-	443	95	192	78	35	14	5	5	19	-	443
86	149	43	12	5	2	2	1	-	300	94	170	62	23	7	14	8	21	-	399	94	170	62	23	7	14	8	21	-	399
494	855	183	50	14	8	3	8	1	1 616	563	1 082	281	120	79	69	55	120	1	2 370	563	1 082	281	120	79	69	55	120	1	2 370
393	505	123	31	20	3	2	1	1	1 079	513	782	281	134	130	70	54	72	1	2 037	513	782	281	134	130	70	54	72	1	2 037
193	371	59	19	4	4	-	-	-	650	305	826	332	185	104	76	53	44	-	1 925	305	826	332	185	104	76	53	44	-	1 925
93	192	30	13	2	2	1	1	-	334	255	852	455	237	140	91	41	17	-	2 088	255	852	455	237	140	91	41	17	-	2 088
66	136	41	9	4	-	-	-	-	256	1 306	5 512	3 826	1 475	543	174	53	17	-	12 906	1 306	5 512	3 826	1 475	543	174	53	17	-	12 906
-	-	-	-	-	-	-	-	13	13	1	-	-	-	-	-	-	-	21	22	1	-	-	-	-	-	-	-	21	22
2 429	4 613	1 588	589	264	119	60	64	16	9 742	4 192	11 836	6 508	2 759	1 296	655	378	601	24	28 249	4 192	11 836	6 508	2 759	1 296	655	378	601	24	28 249

39. AVIOERON SAANEET SUKUPUOLEN JA IÄN MUKAAN KESKIVÄKILUVUN 1 000 NAIMISSA OLEVAA KOHTI 1966-86
 NYBLIVNA FRÄNSKILDA EFTER KÖN OCH ÄLDER PÅ 1 000 AV MEDELFOKTMÄNGDENS GIFTA 1966-86
 NEWLY DIVORCED BY SEX AND AGE PER 1 000 OF MARRIED POPULATION 1966-86

VUOSI ÅR YEAR	IKÄ - ÄLDER - AGE													YHTEENSÄ SUMMA TOTAL
	15-19	20-24	25-29	30-34	35-39	40-44	45-49	50-54	55-59	60-64	65-69	70-		
MIEHET - MÄN - MALES														
1966-70	4,6	10,7	10,2	8,6	7,1	6,0	4,8	3,5	2,5	1,8	1,2	0,7	5,6	
1971-75	7,3	14,4	16,8	13,5	10,9	8,8	7,1	4,8	3,2	2,2	1,5	0,9	8,4	
1976-80	7,3	16,2	17,6	15,9	13,4	11,1	8,4	5,9	3,5	2,5	1,5	0,9	9,6	
1981-85	8,2	15,8	16,3	14,9	13,1	11,3	9,0	6,0	3,7	2,4	1,5	0,7	9,0	
1982	3,8	14,8	16,4	15,5	13,6	11,6	8,7	5,9	3,6	2,5	1,4	0,6	9,2	
1983	3,9	15,3	16,5	15,0	13,2	11,4	9,8	6,2	3,8	2,6	1,8	0,6	9,2	
1984	14,4	15,8	16,4	15,2	13,4	11,1	9,1	6,2	3,9	2,4	1,5	0,8	9,1	
1985	8,7	15,4	15,5	13,8	12,7	11,2	8,8	5,8	3,5	2,4	1,5	0,7	8,5	
1986	3,3	20,1	15,9	14,8	14,0	12,5	9,7	6,1	4,1	2,3	1,4	0,7	9,2	
NÄTSET - KVINNOR - FEMALES														
1966-70	6,0	10,7	9,5	7,7	6,3	5,3	4,2	3,2	2,4	1,6	0,9	0,5	5,6	
1971-75	8,4	15,9	15,7	11,9	9,7	7,9	5,7	4,0	2,8	2,0	1,2	0,7	8,4	
1976-80	11,9	18,1	17,0	14,5	12,0	9,9	7,1	4,7	2,8	2,0	1,3	0,8	9,5	
1981-85	11,9	17,8	15,9	13,7	12,1	10,2	7,6	4,7	2,9	1,8	1,3	0,7	9,0	
1982	10,4	17,3	16,5	14,2	12,4	10,4	7,4	4,5	2,7	1,8	1,3	0,5	9,2	
1983	11,0	17,8	16,7	13,8	12,2	10,5	7,9	4,7	3,2	1,9	1,2	0,7	9,2	
1984	10,2	17,9	16,1	13,8	12,6	10,2	8,0	4,7	2,8	1,9	1,2	0,8	9,1	
1985	12,7	18,0	14,3	13,2	11,8	9,9	7,5	4,7	3,0	1,5	1,4	0,6	8,5	
1986	13,7	20,5	15,7	14,1	12,9	11,0	8,5	5,2	2,7	1,8	1,2	0,6	9,2	

40. AVIOEROT AVIOLIITON KESTOAJAN MUKAAN 1966-86
 ÄKTENSKAPSSKILLNADER EFTER ÄKTENSKAPETS VARAKTIGHET 1966-86
 DIVORCES BY DURATION OF MARRIAGE 1966-86

AVIOLIITON KESTOAIKA ÄKTENSKAPETS VARAKTIGHET DURATION OF MARRIAGE	LUKU - ANTAL - NUMBER						%					
	1966-70 ¹⁾	1971-75 ¹⁾	1976-80 ¹⁾	1981-85 ¹⁾	1985	1986	1966-70	1971-75	1976-80	1981-85	1985	1986
0	57	55	83	85	76	69	1,0	0,6	0,8	0,9	0,8	0,7
1	206	245	261	258	250	247	3,8	2,8	2,6	2,7	2,8	2,5
2	407	484	487	443	425	432	7,4	5,6	4,9	4,6	4,7	4,4
3	439	634	602	539	505	568	8,0	7,3	6,0	5,6	5,6	5,8
4	413	710	643	562	506	642	7,5	8,1	6,4	5,9	5,6	6,6
0-4	1 522	2 128	2 076	1 887	1 762	1 958	27,7	24,4	20,7	19,8	19,4	20,1
5	367	663	633	536	489	565	6,7	7,6	6,3	5,6	5,4	5,8
6	332	626	589	505	448	464	6,1	7,2	5,9	5,3	4,9	4,8
7	267	535	565	450	405	417	4,9	6,1	5,6	4,7	4,5	4,3
8	250	448	526	448	403	417	4,5	5,1	5,2	4,7	4,4	4,3
9	230	386	508	423	399	419	4,2	4,4	5,1	4,4	4,4	4,3
5-9	1 446	2 658	2 821	2 361	2 144	2 282	26,4	30,4	28,1	24,8	23,7	23,4
10-14	931	1 460	1 914	1 807	1 656	1 768	17,0	16,7	19,0	18,9	18,3	18,1
15-19	676	1 008	1 264	1 431	1 434	1 550	12,3	11,6	12,6	15,0	15,8	15,9
20-24	518	741	918	989	1 023	1 028	9,5	8,5	9,1	10,4	11,3	10,6
25-29	232	457	552	554	524	604	4,2	5,2	5,5	5,8	5,8	6,2
30-	159	253	424	495	513	539	2,9	2,9	4,2	5,2	5,7	5,5
TUNTEMATON - OKÄND - UNKNOWN	-	22	82	14	8	13	-	0,3	0,8	0,1	0,1	0,1
YHTEENSÄ - SUMMA - TOTAL	5 484	8 727	10 051	9 538	9 064	9 742	100,0	100,0	100,0	100,0	100,0	100,0

1) Vuosikeskiarvo - Årsmedeltal - Annual mean

41. AVIOEROT PUOLISOIDEN IÄN JA AVIOLIITON KESTOAJAN MUKAAN 1986
 ÄKTENSKAPSSKILLNADER EFTER MAKARNAS ÅLDER OCH ÄKTENSKAPETS VARAKTIGHET 1986
 DIVORCED BY AGE OF SPOUSES AND DURATION OF MARRIAGE 1986

IKK ÅLDER AGE	AVIOLIITON KESTOAIKA - ÄKTENSKAPETS VARAKTIGHET - DURATION OF MARRIAGE													YHT. SUMMA TOTAL	R				
	0	1	2	3	4	5	6	7	8	9	10-14	15-19	20-			TUNT. OKÄND UNKN.			
MIEHET - MÄN - MEN																			
-19	1	-	-	-	-	-	-	-	-	-	-	-	-	-	-	-	-	1	-
20-24	16	73	99	96	54	16	5	-	-	-	-	-	-	-	-	-	-	359	7
25-29	14	71	140	223	238	196	128	88	60	50	9	-	-	-	-	-	-	1217	40
30-34	18	40	92	122	163	193	172	171	188	184	523	25	-	-	-	-	-	1893	84
35-39	11	32	48	57	101	91	97	97	102	123	818	646	28	-	-	-	-	2254	104
40-44	4	16	26	35	47	35	35	28	42	40	273	634	393	4	-	-	-	1612	92
45-49	2	6	10	13	17	20	10	17	14	11	79	158	702	7	-	-	-	1066	54
50-54	1	2	8	13	10	5	7	8	8	2	32	42	458	1	-	-	-	397	36
55-59	-	3	2	5	3	5	3	4	1	2	14	27	332	1	-	-	-	402	20
60-64	-	1	5	2	4	1	2	3	-	1	10	8	153	-	-	-	-	190	16
65-69	-	1	1	1	2	2	3	-	1	2	3	4	65	-	-	-	-	85	5
70-74	1	2	-	1	-	2	-	-	-	2	4	2	26	-	-	-	-	40	1
75-	1	-	1	-	3	1	-	1	1	-	3	4	14	-	-	-	-	29	-
YHTEENSÄ SUMMA - TOTAL	69	247	432	568	642	565	464	417	417	419	1768	1550	2171	13	-	-	-	9742	459
R	1	9	15	23	23	30	24	19	23	14	81	83	110	4	-	-	-	459	459
NAISER - KVINNOR																			
-19	2	19	3	-	1	-	-	-	-	1	1	1	1	-	-	-	-	29	1
20-24	24	110	164	197	163	79	45	12	2	-	-	-	-	-	-	-	-	796	16
25-29	8	49	150	198	252	246	182	160	136	133	97	-	-	-	-	-	-	1611	51
30-34	12	27	54	86	107	136	143	125	157	169	841	119	-	-	-	-	-	1976	80
35-39	10	23	24	42	65	56	54	71	79	82	375	888	100	-	-	-	-	2069	85
40-44	6	8	18	18	25	24	25	27	22	21	151	404	620	6	-	-	-	1375	78
45-49	4	8	6	15	17	12	6	15	13	5	61	93	651	5	-	-	-	911	45
50-54	2	2	6	8	3	6	4	4	4	4	20	22	397	1	-	-	-	483	28
55-59	-	-	2	2	4	4	1	2	3	1	11	9	210	1	-	-	-	250	12
60-64	-	-	3	-	2	-	2	1	1	3	7	5	117	-	-	-	-	141	5
65-69	-	1	2	1	1	1	1	-	-	-	2	5	51	-	-	-	-	65	4
70-74	-	-	-	-	1	1	1	-	-	-	-	3	17	-	-	-	-	23	-
75-	1	-	-	1	1	-	-	-	-	-	2	1	7	-	-	-	-	13	-
YHTEENSÄ SUMMA - TOTAL	69	247	432	568	642	565	464	417	417	419	1768	1550	2171	13	-	-	-	9742	405
R	-	3	15	23	20	21	21	13	15	14	79	70	109	2	-	-	-	405	405

42. AVIO- JA ASUMUSEROT LÄNEITTÄIN 1976-86
 ÄKTENSKAPS- OCH HEMSKILLNADER LÄNSVIS 1976-86
 DIVORCES AND JUDICIAL SEPARATIONS BY PROVINCE 1976-86

LÄÄNI LÄN PROVINCE	AVIOEROT - ÄKTENSKAPSSKILLNADER DIVORCES										ASUMUSEROT - HEMSKILLNADER JUDICIAL SEPARATIONS				
	1976-80 ¹⁾	1981-85 ¹⁾	1984	1985	1986	1976-80	1981-85	1984	1985	1986	1976-80 ¹⁾	1981-85 ¹⁾	1984	1985	1986
	LUKU - ANTAL - NUMBER					o/oo ²⁾					LUKU - ANTAL - NUMBER				
KOKO MAA - HELA RIKET WHOLE COUNTRY	10 051	9 538	9 652	9 064	9 742	2,12	1,97	1,98	1,85	1,98	5 974	6 129	6 301	5 658	8 428
KAUPUNGIT ³⁾ - STÄDER ³⁾ URBAN	7 698	7 178	7 228	6 671	7 350	2,72	2,47	2,48	2,28	2,42	4 528	4 607	4 628	4 214	6 059
MUUT KUNNAT - ÖVRIGA KOMMUNER RURAL	2 353	2 360	2 424	2 393	2 392	1,22	1,21	1,23	1,21	1,27	1 446	1 522	1 673	1 444	2 369
UUDENMAAN - NYLANDS	3 434	3 111	3 089	2 923	3 019	3,10	2,69	2,64	2,47	2,53	1 808	1 788	1 837	1 601	2 377
TURUN-PORIN - ÅBO-BJÖRNEBORGS	1 425	1 345	1 401	1 216	1 406	2,03	1,90	1,97	1,71	1,97	957	927	938	866	1 158
AHVENANMAA - ÅLAND	38	32	28	28	29	1,71	1,39	1,19	1,19	1,23	28	22	31	23	38
HÄMEEN - TAVASTEUS	1 541	1 456	1 495	1 324	1 508	2,33	2,17	2,22	1,96	2,22	962	946	977	821	1 260
KYMEN - KYMMENE	767	715	703	706	717	2,22	2,09	2,06	2,07	2,11	464	475	482	425	633
MIKKELIN - S:T MICHELS	340	322	337	301	313	1,62	1,54	1,61	1,44	1,50	206	209	227	196	271
POHJOIS-KARJALAN-NORRA KARELENS	274	270	247	304	311	1,55	1,52	1,39	1,71	1,75	176	193	212	184	262
KUOPION - KUOPIO	395	406	427	389	401	1,57	1,60	1,67	1,52	1,57	258	264	265	249	413
KESKI-SUOMEN-MELLERSTA FINLANDS	435	414	413	392	467	1,80	1,69	1,67	1,58	1,88	261	286	287	254	363
VAASAN - VAÅÅ	453	490	479	492	525	1,06	1,11	1,08	1,11	1,18	290	353	353	365	542
OULUN - ULEÅBORGS	604	643	666	660	681	1,47	1,51	1,55	1,53	1,57	359	438	451	452	710
LAPIN - LAPPLANDS	345	333	367	329	365	1,77	1,68	1,83	1,64	1,82	205	228	241	222	401

1) Vuosikeskiarvo - Årsmedeltal - Annual mean

2) o/oo keskiarvokäytävästä - På 1 000 av medelfolkmängden - Per 1 000 of mean population

3) M. kauppalat vuonna 1976 - Inkl. köpingarna år 1976

43. ELÄVÄNÄ JA KUOLLEENA SYNTYNEET AVIOISUUDEN JA SUKUPUOLEN MUKAAN 1961-86
 LEVANDE FÖDDA OCH DÖDFÖDDA EFTER LEGITIMITET OCH KÖN 1961-86
 LIVE BIRTHS AND STILLBIRTHS BY LEGITIMACY AND SEX 1961-86

YUOSIKESKIARVO ÅRSMEDEL TAL ANNUAL MEAN	ELÄVÄNÄ SYNTYNEET - LEVANDE FÖDDA - LIVE BIRTHS								KUOLLEENA SYNTYNEET - DÖDFÖDDA - STILLBIRTHS										
	YHTEENSÄ SUMMA TOTAL				AVIOLAPSET I ÄKTENSKAP LEGITIMATE		AVIOTTOMAT UTOM ÄKTENSKAP ILLEGITIMATE		YHTEENSÄ SUMMA TOTAL				AVIOLAPSET I ÄKTENSKAP LEGITIMATE		AVIOTTOMAT UTOM ÄKTENSKAP ILLEGITIMATE				
	MS		M		MS	M	MS	g1)	M	MS		o/oo ²⁾		M	MS	M	MS	g3)	M
1961-65	80 803	41 355	77 378	39 615	3 425	4,2	1 740	1 053	12,9	568	982	528	71	6,7	40				
1966-70	72 130	36 885	68 312	34 924	3 818	5,3	1 961	714	9,8	381	643	340	71	9,9	41				
1971-75	60 982	31 287	56 158	28 806	4 824	7,9	2 481	450	7,3	234	402	210	48	10,7	24				
1976-80	64 596	33 068	57 055	29 210	7 541	11,7	3 858	312	4,8	161	266	137	46	14,7	24				
1981-85	64 868	33 179	55 480	33 179	9 388	14,5	4 817	258	4,0	136	210	109	49	18,8	27				
1977	65 659	33 624	58 342	29 884	7 317	11,1	3 740	335	5,1	171	285	146	50	14,9	25				
1978	63 983	32 838	56 720	29 164	7 263	11,4	3 674	314	4,9	168	271	144	43	13,7	24				
1979	63 428	32 223	55 825	28 326	7 603	12,0	3 897	269	4,2	140	230	118	39	14,5	22				
1980	63 064	32 349	54 817	28 098	8 247	13,1	4 251	266	4,2	144	222	121	44	16,5	23				
1981	63 469	32 453	55 038	28 142	8 431	13,3	4 311	260	4,1	145	214	123	46	17,7	22				
1982	66 106	34 005	57 099	29 427	9 007	13,6	4 578	263	4,0	124	218	98	45	17,1	26				
1983	66 892	34 194	57 506	29 266	9 386	14,0	4 928	268	4,0	132	225	108	43	16,0	24				
1984	65 076	33 230	55 251	28 203	9 825	15,1	5 027	260	4,0	144	201	116	59	22,7	28				
1985	62 796	32 012	52 504	26 772	10 292	16,4	5 240	241	3,8	133	191	99	50	20,7	34				
1986	60 632	31 035	49 701	25 391	10 931	18,0	5 644	193	3,2	94	143	67	50	25,9	27				

1987 59.471

1) % elävänä syntyneistä - % av levande födda - Per cent of live births

2) o/oo syntyneistä - På 1 000 födda - Per 1 000 births

3) % kuolleena syntyneistä - % av dödfödda - Per cent of stillbirths

44. ELÄVÄNÄ SYNTYNEET AVIOISUUDEN, ÄIDIN SYNTYMÄVUODEN, IÄN JA SIVILISÄÄDYN MUKAAN 1986
 LEVANDE FÖDDA EFTER LEGITIMITET, MODERNIS FÖDELSEÅR, ÅLDER OCH CIVILSTÅND 1986
 LIVE BIRTHS BY LEGITIMACY, YEAR OF BIRTH, AGE AND MARITAL STATUS OF MOTHER 1986

ÄIDIN BYNTYMÄVUOSI MODERNIS FÖDELSEÅR YEAR OF BIRTH OF MOTHER	ÄIDIN IKÄ MODERNIS ÅLDER AGE OF MOTHER	KAIKKI LAPSET ALLA BARN ALL CHILDREN	AVIOLAPSET - I ÄKTENSKAP - LEGITIMATE			AVIOTTOMAT - UTOM ÄKTENSKAP - ILLEGITIMATE			
			ÄIDIN SIVILISÄÄTY - MODERNIS CIVILSTÅND - MARITAL STATUS OF MOTHER						
			YHTEENSÄ SUMMA TOTAL	NAIMIBISSA GIFT MARRIED	LESKI ÄNKA WIDOWED	YHTEENSÄ SUMMA TOTAL	NAIMATON OGIFT SINGLE	LESKI ÄNKA WIDOWED	EROTETTU FRÅNSK. DIVORCED
1972			-	-	-	1	1	-	-
1971	14	1	-	-	-	1	1	-	-
	15	2	1	1	-	1	1	-	-
	16	11	1	1	-	10	10	-	-
1970			-	-	-	4	4	-	-
	15	4	-	-	-	4	4	-	-
	16	36	3	3	-	33	33	-	-
1969			6	6	-	48	48	-	-
	16	54	6	6	-	48	48	-	-
	17	106	13	13	-	93	93	-	-
1968			43	43	-	126	126	-	-
	17	169	43	43	-	126	126	-	-
	18	266	91	91	-	175	175	-	-
1967			134	134	-	233	231	-	2
	18	367	134	134	-	233	231	-	2
	19	497	206	206	-	291	290	-	1
1966			306	306	-	322	320	-	2
	19	628	306	306	-	322	320	-	2
	20	796	404	404	-	352	345	-	7
1965			542	541	1	379	376	-	3
	20	921	542	541	1	379	376	-	3
	21	938	561	561	-	377	370	-	7
1964			713	713	-	349	345	-	4
	21	1062	713	713	-	349	345	-	4
	22	1225	820	820	-	405	386	1	18
1963			1007	1007	-	361	346	-	15
	22	1368	1007	1007	-	361	346	-	15
	23	1461	1121	1121	-	340	324	1	15
1962			1238	1238	-	367	349	-	18
	23	1605	1238	1238	-	367	349	-	18
	24	1726	1360	1360	-	366	341	-	25
1961			1	1	-	-	-	-	-
	22	1	1	1	-	-	-	-	-
	24	1996	1635	1635	-	361	331	-	30
	25	1995	1650	1649	1	345	323	-	22
1960			1884	1884	-	313	279	1	33
	25	2197	1884	1884	-	313	279	1	33
	26	2223	1873	1873	-	350	309	4	37
1959			2012	2012	-	311	271	4	36
	26	2323	2012	2012	-	311	271	4	36
	27	2302	2004	2001	3	298	265	1	32
1958			1	1	-	-	-	-	-
	26	1	1	1	-	-	-	-	-
	27	2275	1996	1994	2	279	237	1	41
	28	2243	1944	1943	1	299	248	-	51
1957			1995	1995	-	283	214	7	62
	28	2278	1995	1995	-	283	214	7	62
	29	2179	1929	1929	-	250	211	1	38
1956			1	1	-	-	-	-	-
	24	1	1	1	-	-	-	-	-
	29	2190	1936	1936	-	254	206	5	43
	30	1996	1735	1734	1	261	217	1	43
1955			1744	1743	1	252	189	5	58
	30	1996	1744	1743	1	252	189	5	58
	31	1749	1520	1519	1	229	162	3	64
1954			1	1	-	-	-	-	-
	28	1	1	1	-	-	-	-	-
	31	1759	1539	1539	-	220	167	3	50
	32	1631	1443	1443	-	188	129	6	53
1953			1280	1280	-	161	100	-	61
	32	1441	1280	1280	-	161	100	-	61
	33	1343	1177	1176	1	166	105	2	59
1952			1114	1113	1	148	88	2	58
	33	1262	1114	1113	1	148	88	2	58
	34	1154	1026	1025	1	128	80	5	43
1951			1	1	-	-	-	-	-
	33	1	1	1	-	-	-	-	-
	34	1043	913	913	-	130	77	1	52
	35	973	850	849	1	123	72	8	43
1950			810	809	1	110	67	5	38
	35	920	810	809	1	110	67	5	38
	36	854	723	723	-	131	77	8	46
1949			647	647	-	98	47	6	45
	36	745	647	647	-	98	47	6	45
	37	663	570	570	-	93	39	3	51
1948			560	560	1	75	39	1	35
	37	636	561	560	1	75	39	1	35
	38	521	437	435	2	84	40	7	37
1947			444	444	-	67	22	6	39
	38	511	444	444	-	67	22	6	39
	39	449	373	371	2	76	29	6	41
1946			320	319	1	53	17	11	25
	39	373	320	319	1	53	17	11	25
	40	280	244	244	-	36	14	6	16
1945			201	201	-	37	14	4	19
	40	238	201	201	-	37	14	4	19
	41	146	124	124	-	22	8	2	12
1944			2	2	-	-	-	-	-
	37	2	2	2	-	-	-	-	-
	41	138	116	115	1	22	7	3	12
	42	105	94	94	-	11	5	1	5
1943			70	70	-	9	5	-	4
	42	79	70	70	-	9	5	-	4
	43	62	53	53	-	9	3	1	5
1942			32	32	-	5	3	1	1
	43	37	32	32	-	5	3	1	1
	44	28	25	25	-	3	1	2	-
1941			31	31	-	3	-	-	3
	44	34	31	31	-	3	-	-	3
	45	20	20	20	-	-	-	-	-
1940			8	8	-	1	-	-	1
	45	9	8	8	-	1	-	-	1
	46	7	5	5	-	2	-	-	2
1939			8	8	-	2	2	-	-
	46	10	8	8	-	2	2	-	-
	47	3	3	3	-	-	-	-	-

47. ELÄVÄNÄ SYNTYNEET AVIOISUUDEN, ÄIDIN IÄN JA LAPSEN JÄRJESTYSLUVUN MUKAAN SEKÄ KUOLLEENA SYNTYNEET AVIOISUUDEN JA ÄIDIN IÄN MUKAAN 1986
 LEVAND E FÖDDA EFTER LEGITIMITET, MODERNIS ÅLDER OCH BARNETS ORDNINGSNUMMER SAMT DÖDFÖDDA EFTER LEGITIMITET OCH MODERNIS ÅLDER 1986
 LIVE BIRTHS BY LEGITIMACY, AGE OF MOTHER AND BIRTH ORDER AND STILLBIRTHS BY LEGITIMACY AND AGE OF MOTHER 1986

AVIOISUUS JA ÄIDIN IKÄ LEGITIMITET OCH MODERNIS ÅLDER LEGITIMACY AND AGE OF MOTHER	ELÄVÄNÄ SYNTYNEET - LEVAND E FÖDDA - LIVE BIRTHS											KUOLLEENA SYNT. DÖDFÖDDA STILLBIRTHS	
	YHT. SUMMA TOTAL	LAPSEN JÄRJESTYSLUKU ¹⁾ - BARNETS ORDNINGSNUMMER ¹⁾ - BIRTH ORDER ¹⁾										TUNT. OKANT UNKNOWN	
		1	2	3	4	5	6	7	8	9	10-		
KAIKKI LAPSET - ALLA BARN - ALL CHILDREN	60632	23678	21884	10077	2958	827	347	222	145	121	246	127	193
YHTEENBÄ - SUMMA - TOTAL	60632	23678	21884	10077	2958	827	347	222	145	121	246	127	193
-14	3	3	-	-	-	-	-	-	-	-	-	-	-
15	15	15	-	-	-	-	-	-	-	-	-	-	-
16	90	90	-	-	-	-	-	-	-	-	-	-	-
17	275	265	9	-	-	-	-	-	-	-	-	1	4
18	633	572	61	-	-	-	-	-	-	-	-	-	5
19	1125	968	145	6	1	-	-	-	-	-	-	5	7
19-19	2138	1910	215	6	1	-	-	-	-	-	-	6	16
20	1677	1293	348	27	2	1	-	-	-	-	-	6	8
21	2000	1384	562	49	1	-	-	-	-	-	-	4	3
22	2594	1574	862	137	13	1	-	-	-	-	-	7	8
23	3066	1776	1059	189	33	4	-	-	-	-	-	5	12
24	3723	2048	1311	303	45	7	3	-	-	-	-	6	12
20-24	13060	8075	4142	705	94	13	3	-	-	-	-	28	43
25	4192	2155	1515	404	88	22	1	1	-	-	-	6	11
26	4547	2136	1747	500	112	30	8	2	-	-	-	12	15
27	4577	1884	1884	624	133	25	9	3	1	3	1	10	13
28	4522	1589	1965	728	165	39	15	10	5	-	-	6	9
29	4369	1312	1979	814	170	51	22	8	5	-	-	8	9
25-29	22207	9076	9090	3070	668	167	55	24	11	3	1	42	57
30	3992	1122	1731	829	207	49	22	11	8	8	-	5	12
31	3508	818	1491	851	232	47	23	16	14	4	5	7	7
32	3072	671	1201	830	236	50	26	16	14	15	6	7	12
33	2606	499	969	765	224	68	21	18	17	7	7	11	6
34	2197	385	775	654	236	61	30	23	17	6	3	7	9
30-34	15375	3495	6167	3929	1135	275	122	84	70	40	21	37	46
35	1893	323	637	581	201	67	26	17	9	10	19	3	7
36	1599	260	519	485	193	61	24	12	17	7	19	2	6
37	1301	167	396	406	181	62	17	20	12	11	26	3	2
38	1032	143	295	306	142	55	30	14	2	16	26	3	5
39	822	94	186	287	135	39	20	15	9	5	31	1	7
35-39	6647	987	2033	2065	852	284	117	78	49	49	121	12	27
40	518	67	129	122	91	29	22	13	6	11	28	-	2
41	284	34	48	81	51	23	5	9	3	8	20	2	-
42	184	13	43	52	24	11	12	3	3	3	20	-	2
43	99	13	10	20	18	9	7	6	1	3	12	-	-
44	62	3	4	15	14	6	2	5	1	3	9	-	-
40-44	1147	130	234	290	198	78	48	36	14	28	89	2	4
45	29	-	2	6	6	6	2	-	1	-	6	-	-
46	17	2	1	6	-	2	-	-	-	1	5	-	-
47	6	-	-	-	3	1	-	-	-	-	2	-	-
48	2	-	-	-	1	1	-	-	-	-	-	-	-
49	-	-	-	-	-	-	-	-	-	-	-	-	-
45-49	54	2	3	12	10	10	2	-	1	1	13	-	-
50	1	-	-	-	-	-	-	-	-	-	1	-	-
51	-	-	-	-	-	-	-	-	-	-	-	-	-
52	-	-	-	-	-	-	-	-	-	-	-	-	-
53	-	-	-	-	-	-	-	-	-	-	-	-	-
54	-	-	-	-	-	-	-	-	-	-	-	-	-
50-54	1	-	-	-	-	-	-	-	-	-	1	-	-

- 1) Ml. äidin kaikki elävänä syntyneet lapset
 1) Inkl. modernis alla levande födda barn
 1) Incl. all live births of mother

48. ELÄVÄNÄ SYNTYNEIDEN ÄIDIN MEDIAANI-ikä LAPSEN JÄRJESTYSLUVUN JA AVIOISUUDEN MUKAAN 1982-86
 MODERNIS MEDIAMÅLDER FÖR LEVAND E FÖDDA EFTER BARNETS ORDNINGSNUMMER OCH LEGITIMITET 1982-86
 MEDIAN AGE OF MOTHER FOR LIVE BIRTHS BY BIRTH ORDER AND LEGITIMACY 1982-86

YUOSI ÄR YEAR	KAIKKI LAPSET - ALLA BARN - ALL CHILDREN						AVIOLAPSET - I ÄKTENSKAP - LEGITIMATE					AVIOTTOMAT LAPSET - UTOM ÄKTENSKAP ILLEGITIMATE			
	LAPSEN JÄRJESTYSLUKU - BARNETS ORDNINGSNUMMER - BIRTH ORDER														
	1	2	3	4	5	6-	1	2	3	4	5-	1	2	3	4-
1982	25,17	28,13	31,13	33,13	34,42	36,00	25,88	28,43	31,31	33,17	35,30	23,14	26,53	30,32	33,00
1983	25,34	28,29	31,27	33,27	34,50	35,74	26,08	28,66	31,50	33,36	35,26	23,14	26,95	30,60	33,92
1984	25,46	28,45	31,43	33,49	34,20	36,05	26,29	28,78	31,71	33,60	35,21	23,35	27,36	30,52	34,65
1985	25,66	28,53	31,55	33,27	34,47	36,35	26,50	28,84	31,78	33,25	35,54	23,66	27,40	31,41	33,98
1986	25,86	28,73	31,50	33,18	34,32	36,32	26,75	27,07	31,70	33,36	35,47	23,81	27,64	31,12	33,74

AVIOIBUUB JA XIDIN IKA LEGITIMITET OCH MODERNB ALDER LEGITIMACY AND AGE OF MOTHER	ELÄVÄNÄ SYNTYNEET - LEVANDE FÖDDA - LIVE BIRTHS											KUOLLEENA SYNT. DÖDFÖDDA STILLBIRTHS	
	YHT. SUMMA TOTAL	LAPSEN JÄRJESTYSLUKU ¹⁾ - BARNETS ORDNINGSNUMMER ¹⁾ - BIRTH ORDER ¹⁾											TUNT. OKÄNT UNKNOWN
		1	2	3	4	5	6	7	8	9	10-		

AVIOLAPSET - I ÄKTENSKAP - LEGITIMATE

YHTEENSÄ - SUMMA - TOTAL	49701	20320	18062	7986	2058	583	286	195	136	119	242	114	143
-14	1	1	-	-	-	-	-	-	-	-	-	-	-
15	1	1	-	-	-	-	-	-	-	-	-	-	-
16	9	9	-	-	-	-	-	-	-	-	-	-	-
17	56	54	2	-	-	-	-	-	-	-	-	-	-
18	225	216	9	-	-	-	-	-	-	-	-	-	1
19	512	430	78	1	-	-	-	-	-	-	-	3	2
15-19	803	710	89	1	-	-	-	-	-	-	-	3	3
20	946	729	203	11	1	-	-	-	-	-	-	2	6
21	1274	896	340	34	1	-	-	-	-	-	-	3	1
22	1828	1162	566	86	6	1	-	-	-	-	-	7	6
23	2359	1449	760	119	24	4	-	-	-	-	-	3	9
24	2996	1755	1004	190	31	7	3	-	-	-	-	6	11
20-24	9403	5991	2873	440	63	12	3	-	-	-	-	21	33
25	3934	1981	1206	254	68	17	1	1	-	-	-	6	8
26	3886	1970	1449	345	76	27	7	1	-	-	-	11	10
27	4000	1794	1595	470	98	17	9	2	1	3	1	10	13
28	3940	1530	1498	342	107	27	15	9	5	-	-	7	7
29	3865	1285	1760	623	121	35	21	8	5	-	-	7	7
25-29	19225	8560	7708	2234	470	123	53	21	11	3	1	41	45
30	3479	1099	1515	651	129	33	21	11	7	8	-	5	8
31	3059	837	1310	668	151	32	17	16	14	3	5	6	6
32	2723	701	1078	670	160	37	21	16	13	15	6	6	8
33	2292	544	865	608	155	48	18	15	16	7	6	10	6
34	1939	433	684	528	177	39	25	20	15	6	3	9	7
30-34	13492	3614	5452	3125	772	189	102	78	65	39	20	36	35
35	1660	369	540	470	149	56	22	15	8	10	18	3	6
36	1370	315	434	369	139	37	19	12	17	8	18	2	4
37	1133	221	358	296	132	45	14	15	11	11	26	4	2
38	881	193	254	220	96	44	19	10	1	16	26	2	4
39	693	137	154	214	93	22	14	13	9	5	31	1	7
35-39	5737	1235	1740	1569	609	204	88	65	46	50	119	12	23
40	445	99	109	83	42	15	21	12	6	10	28	-	2
41	240	54	43	60	30	12	3	8	2	7	20	1	-
42	164	31	33	36	16	11	9	2	3	3	20	-	2
43	85	14	8	18	13	6	5	4	1	3	14	-	-
44	56	8	4	11	11	3	1	5	1	3	9	-	-
40-44	990	206	197	208	134	47	39	31	13	26	88	1	4
45	28	3	2	4	6	5	1	-	1	-	6	-	-
46	13	-	-	5	-	2	-	-	-	1	5	-	-
47	6	-	1	-	3	-	-	-	-	-	2	-	-
48	2	-	-	-	1	1	-	-	-	-	-	-	-
49	-	-	-	-	-	-	-	-	-	-	-	-	-
45-49	49	3	3	9	10	8	1	-	1	1	13	-	-
50	1	-	-	-	-	-	-	-	-	-	1	-	-
51	-	-	-	-	-	-	-	-	-	-	-	-	-
52	-	-	-	-	-	-	-	-	-	-	-	-	-
53	-	-	-	-	-	-	-	-	-	-	-	-	-
54	-	-	-	-	-	-	-	-	-	-	-	-	-
50-54	1	-	-	-	-	-	-	-	-	-	1	-	-

1) Ml. voimassa olevassa avioliitossa elävänä syntyneet lapset
1) Inkl. levande födda barn inom det ikraftvarande äktenskap
1) Incl. live births in the prevailing marriage

49. ELÄVÄNÄ SYNTYNEIDEN ÄIDIN MEDIAANI-IKÄ LÄÄNEITTÄIN 1976-86
MODERNIS MEDIANÅLDER FÖR LEVANDE FÖDDA LÄNSVIS 1976-86
MEDIAN AGE OF MOTHER FOR LIVE BIRTHS BY PROVINCE 1976-86

LÄÄNI LÄN PROVINCE	ELÄVÄNÄ SYNTYNEET - LEVANDE FÖDDA - LIVE BIRTHS											
	YHTEENSÄ SUMMA TOTAL				AVIOLAPSET I ÄKTENSKAP LEGITIMATE				AVIOTTOMAT UTOM ÄKTENSKAP ILLEGITIMATE			
	1976-80	1981-85	1985	1986	1976-80	1981-85	1985	1986	1976-80	1981-85	1985	1986
UUDENMAAN - NYLANDS	27,65	28,69	28,90	28,97	27,93	28,99	29,22	29,39	24,54	26,45	26,97	26,50
TURUN-PORIN - ÅBO-BJÖRNEBORGS	26,73	27,78	28,06	28,12	27,06	28,12	28,45	28,48	23,60	24,83	24,91	25,59
AHVENANMAA - ÄLAND	26,75	27,97	28,14	29,11	27,93	29,14	29,56	30,82	23,40	25,66	25,79	27,23
HÄMEEN - TAVASTEHUS	26,89	27,97	28,40	28,41	27,22	28,30	28,73	28,83	23,56	25,17	25,86	25,60
KYMEN - KYMENE	26,80	27,87	28,37	28,31	27,09	28,16	28,65	28,61	23,63	25,24	26,40	26,24
MIEKELIN - S:t MICHELS	26,79	27,68	28,00	28,16	27,26	28,09	28,36	28,54	23,04	24,67	25,60	25,95
POHJOIS-KARJALAN - NORRA KARELENS	26,39	27,47	27,89	28,20	26,82	27,83	28,23	28,59	22,47	24,43	25,27	25,73
KUOPION - KUOPIO	26,57	27,50	27,96	28,00	26,94	27,87	28,35	28,49	22,99	24,24	24,58	24,62
KESKI-SUOMEN - MELLERSTA FINLANDS	26,86	27,74	28,12	28,37	27,29	28,14	28,59	28,80	23,01	24,64	25,27	25,10
VAASAN - VÅSA	26,77	27,65	28,04	28,34	27,07	27,94	28,34	28,69	22,70	24,08	24,58	25,19
OULUN - ULEÅBORGS	26,63	27,45	27,85	28,08	27,04	27,85	28,27	28,43	22,54	23,99	24,23	25,19
LAPIN - LAPPLANDS	26,04	27,05	27,16	27,87	27,03	27,81	27,84	28,60	22,24	24,05	24,71	25,57
KOKO MAA - HELA RIKET WHOLE COUNTRY	26,96	27,94	28,27	28,40	27,32	28,29	28,64	28,81	23,43	24,98	25,64	25,79

52. ELÄVÄNÄ JA KUOLLEENA SYNTYNEET AVIOISUUDEN JA ÄIDIN IÄN MUKAAN LÄÄNEITTÄIN 1986
 LEVANDE FÖDDA OCH DÖDFÖDDA EFTER LEGITIMITET OCH MODERNS ÅLDER LÄNSVIS 1986
 LIVE BIRTHS AND STILLBIRTHS BY LEGITIMACY, AGE OF MOTHER AND PROVINCE 1986

AVIOISUUS, LÄÄNI LEGITIMITET, LÄN LEGITIMACY, PROVINCE	KOKO MAA - HELA RIKET - WHOLE COUNTRY								KAUPUNGIT - STÄDER - URBAN									
	YHT. SUMMA TOTAL	ÄIDIN IÄKÄ - MODERNS ÅLDER - AGE OF MOTHER								YHT. SUMMA TOTAL	ÄIDIN IÄKÄ - MODERNS ÅLDER - AGE OF MOTHER							
		-14	15-19	20-24	25-29	30-34	35-39	40-44	45-		-14	15-19	20-24	25-29	30-34	35-39	40-44	45-
UUDENMAAN - NYLANDS	15305	-	434	2764	5616	4340	1875	271	5	12469	-	348	2221	4606	3541	1517	231	5
TURUN JA P. - ÅBO O. BJ.	8186	-	310	1864	3080	1975	820	135	2	5235	-	218	1200	1986	1241	511	79	-
AHVENANMAA - ÅLAND	272	-	8	50	95	84	30	5	-	130	-	6	24	45	39	15	1	-
HÄMEEN - TAVASTEHUS	7740	2	290	1606	2893	1988	825	131	5	4890	1	193	1027	1804	1271	505	87	2
KYMEN - KYMENE	3474	-	126	724	1339	885	344	55	1	2421	-	91	524	941	620	214	31	-
MIKKELIN - BÍT MICHELS	2307	-	78	522	877	579	210	38	3	1058	-	32	244	408	266	93	15	-
P-KARJALAN - N. KARELENS	2268	-	85	508	844	568	224	37	2	1087	-	44	246	393	273	115	16	-
KUOPIO - KUOPIO	3212	-	125	788	1155	751	336	55	2	1763	-	62	415	660	424	170	31	1
K-SUOMEN - MELL. FINL.	3092	-	111	687	1109	740	370	66	9	1670	-	66	372	647	366	187	29	3
VAAKAN - VABA	5694	1	200	1302	2013	1403	644	125	6	2953	1	114	669	1064	723	319	60	3
OULUN - ULEABORGB	6399	-	241	1371	2249	1470	682	175	11	2991	-	88	756	1116	697	273	58	3
LAPIN - LAPPLANDS	2683	-	130	674	937	592	287	54	9	1330	-	68	316	483	309	128	22	4
YHT. - SUMMA - TOTAL	60632	3	2138	13060	22207	15375	6647	1147	95	37997	2	1330	8014	14153	9770	4047	660	21
M	31035	2	1067	6674	11429	7832	3401	595	35	19352	1	671	4132	7190	4937	2049	336	16
R	3175	1	68	588	1205	896	355	62	-	1876	1	39	330	723	550	199	34	-

ELÄVÄNÄ SYNTYNEET - LEVANDE FÖDDA - LIVE BIRTHS

AVIOISUUS, LÄÄNI LEGITIMITET, LÄN LEGITIMACY, PROVINCE	KOKO MAA - HELA RIKET - WHOLE COUNTRY								KAUPUNGIT - STÄDER - URBAN									
	YHT. SUMMA TOTAL	ÄIDIN IÄKÄ - MODERNS ÅLDER - AGE OF MOTHER								YHT. SUMMA TOTAL	ÄIDIN IÄKÄ - MODERNS ÅLDER - AGE OF MOTHER							
		-14	15-19	20-24	25-29	30-34	35-39	40-44	45-		-14	15-19	20-24	25-29	30-34	35-39	40-44	45-
UUDENMAAN - NYLANDS	15305	-	434	2764	5616	4340	1875	271	5	12469	-	348	2221	4606	3541	1517	231	5
TURUN JA P. - ÅBO O. BJ.	8186	-	310	1864	3080	1975	820	135	2	5235	-	218	1200	1986	1241	511	79	-
AHVENANMAA - ÅLAND	272	-	8	50	95	84	30	5	-	130	-	6	24	45	39	15	1	-
HÄMEEN - TAVASTEHUS	7740	2	290	1606	2893	1988	825	131	5	4890	1	193	1027	1804	1271	505	87	2
KYMEN - KYMENE	3474	-	126	724	1339	885	344	55	1	2421	-	91	524	941	620	214	31	-
MIKKELIN - BÍT MICHELS	2307	-	78	522	877	579	210	38	3	1058	-	32	244	408	266	93	15	-
P-KARJALAN - N. KARELENS	2268	-	85	508	844	568	224	37	2	1087	-	44	246	393	273	115	16	-
KUOPIO - KUOPIO	3212	-	125	788	1155	751	336	55	2	1763	-	62	415	660	424	170	31	1
K-SUOMEN - MELL. FINL.	3092	-	111	687	1109	740	370	66	9	1670	-	66	372	647	366	187	29	3
VAAKAN - VABA	5694	1	200	1302	2013	1403	644	125	6	2953	1	114	669	1064	723	319	60	3
OULUN - ULEABORGB	6399	-	241	1371	2249	1470	682	175	11	2991	-	88	756	1116	697	273	58	3
LAPIN - LAPPLANDS	2683	-	130	674	937	592	287	54	9	1330	-	68	316	483	309	128	22	4
YHT. - SUMMA - TOTAL	60632	3	2138	13060	22207	15375	6647	1147	95	37997	2	1330	8014	14153	9770	4047	660	21
M	31035	2	1067	6674	11429	7832	3401	595	35	19352	1	671	4132	7190	4937	2049	336	16
R	3175	1	68	588	1205	896	355	62	-	1876	1	39	330	723	550	199	34	-

AVIOLAPBET - I ÅKTENSKAP - LEGITIMATE

AVIOISUUS, LÄÄNI LEGITIMITET, LÄN LEGITIMACY, PROVINCE	KOKO MAA - HELA RIKET - WHOLE COUNTRY								KAUPUNGIT - STÄDER - URBAN									
	YHT. SUMMA TOTAL	ÄIDIN IÄKÄ - MODERNS ÅLDER - AGE OF MOTHER								YHT. SUMMA TOTAL	ÄIDIN IÄKÄ - MODERNS ÅLDER - AGE OF MOTHER							
		-14	15-19	20-24	25-29	30-34	35-39	40-44	45-		-14	15-19	20-24	25-29	30-34	35-39	40-44	45-
UUDENMAAN - NYLANDS	12218	-	126	1777	4788	3732	1567	224	4	9906	-	99	1417	3922	3015	1259	190	4
TURUN JA P. - ÅBO O. BJ.	6726	-	125	1365	2692	1735	695	112	2	4203	-	81	858	1714	1066	418	66	-
AHVENANMAA - ÅLAND	146	-	1	15	48	55	23	4	-	62	-	1	8	19	23	10	1	-
HÄMEEN - TAVASTEHUS	6376	1	108	1152	2516	1764	720	111	4	3940	-	65	714	1551	1107	431	70	2
KYMEN - KYMENE	2881	-	39	956	1171	770	300	44	1	1976	-	30	393	816	532	181	24	-
MIKKELIN - BÍT MICHELS	1882	-	25	387	748	512	174	34	2	831	-	9	164	344	224	77	13	-
P-KARJALAN - N. KARELENS	1873	-	38	374	731	504	194	30	2	875	-	17	174	336	239	96	13	-
KUOPIO - KUOPIO	2661	-	48	573	1017	673	299	49	2	1459	-	25	299	581	377	150	26	1
K-SUOMEN - MELL. FINL.	2567	-	36	302	980	669	322	50	8	1347	-	18	257	567	327	157	19	2
VAAKAN - VABA	4953	-	96	1044	1812	1281	601	114	5	2498	-	52	522	936	640	291	54	3
OULUN - ULEABORGB	5475	-	124	1235	2012	1310	612	171	11	2499	-	46	566	987	609	232	56	3
LAPIN - LAPPLANDS	1943	-	37	423	710	487	230	47	9	947	-	16	193	363	257	99	15	4
YHT. - SUMMA - TOTAL	49701	1	803	9403	19225	13492	5737	990	50	30543	-	459	5565	12136	8416	3401	547	19
M	25391	1	384	4827	9870	6848	2917	513	31	15479	-	219	2865	6146	4258	1701	276	14
R	2530	-	13	397	997	767	303	53	-	1476	-	8	222	593	461	163	29	-

KUOLLEENA SYNTYNEET - DÖDFÖDDA - STILLBIRTHS

AVIOISUUS, LÄÄNI LEGITIMITET, LÄN LEGITIMACY, PROVINCE	KOKO MAA - HELA RIKET - WHOLE COUNTRY								KAUPUNGIT - STÄDER - URBAN									
	YHT. SUMMA TOTAL	ÄIDIN IÄKÄ - MODERNS ÅLDER - AGE OF MOTHER								YHT. SUMMA TOTAL	ÄIDIN IÄKÄ - MODERNS ÅLDER - AGE OF MOTHER							
		-14	15-19	20-24	25-29	30-34	35-39	40-44	45-		-14	15-19	20-24	25-29	30-34	35-39	40-44	45-
UUDENMAAN - NYLANDS	36	-	3	12	7	10	3	1	-	33	-	3	12	6	9	3	-	-
TURUN JA P. - ÅBO O. BJ.	23	-	2	5	7	7	1	1	-	13	-	1	3	5	2	1	1	-
AHVENANMAA - ÅLAND	-	-	-	-	-	-	-	-	-	-	-	-	-	-	-	-	-	-
HÄMEEN - TAVASTEHUS	30	-	4	7	7	11	1	-	-	19	-	1	5	7	6	-	-	-
KYMEN - KYMENE	12	-	2	2	5	1	2	-	-	7	-	1	2	3	-	1	-	-
MIKKELIN - BÍT MICHELS	9	-	-	2	3	3	1	-	-	3	-	-	1	1	1	-	-	-
P-KARJALAN - N. KARELENS	3	-	-	1	-	1	1	-	-	1	-	-	-	-	-	1	-	-
KUOPIO - KUOPIO	16	-	1	1	7	2	3	2	-	11	-	1	1	6	-	2	1	-
K-SUOMEN - MELL. FINL.	5	-	1	-	2	1	1	-	-	1	-	-	-	-	-	1	-	-
VAAKAN - VABA	19	-	-	7	4	4	4	-	-	12	-	-	5	2	2	3	-	-
OULUN - ULEABORGB	27	-	3	5	8	4	7	-	-	13	-	1	2	3	3	4	-	-
LAPIN - LAPPLANDS	13	-	-	1	7	2	3	-	-	3	-	-	3	-	-	-	-	-
YHT. - SUMMA - TOTAL	193	-	16	43	57	46	27	4	-	116	-	8	31	36	23	16	2	-
M	94	-	6	26	30	18	14	-	-	64	-	4	20	22	9	9	-	-
R	-	-	-	-	-	-	-	-	-	-	-	-	-	-	-	-	-	-

AVIOLAPBET - I ÅKTENSKAP - LEGITIMATE

AVIOISUUS, LÄÄNI LEGITIMITET, LÄN LEGITIMACY, PROVINCE	KOKO MAA - HELA RIKET - WHOLE COUNTRY								KAUPUNGIT - STÄDER - URBAN									
	YHT. SUMMA TOTAL	ÄIDIN IÄKÄ - MODERNS ÅLDER - AGE OF MOTHER								YHT. SUMMA TOTAL	ÄIDIN IÄKÄ - MODERNS ÅLDER - AGE OF MOTHER							
		-14	15-19	20-24	25-29	30-34	35-39	40-44	45-		-14	15-19	20-24	25-				

53. ELÄVÄÄ JA KUOLLEENA SYNTYNEET KUUKAUSITTAIN 1976-86
 LEVANDE FÖDDA OCH DÖDFÖDDA MÅNADSVIS 1976-86
 LIVE BIRTHS AND STILLBIRTHS BY MONTH 1976-86

KUUKAUSI MÅNAD MONTH	ELÄVÄÄ SYNTYNEET - LEVANDE FÖDDA - LIVE BIRTHS						KUOLLEENA SYNTYNEET DÖDFÖDDA STILLBIRTHS			1 200:N JAKAUMA ¹⁾ - FÖRDELNING AV 1 200 ¹⁾ DISTRIBUTION OF 1 200 ¹⁾					
	LUKU - ANTAL - NUMBER			PÄIVÄÄ KOHTI - PÅ DAG PER DAY						ELÄVÄÄ SYNTYNEET - LEVAN- DE FÖDDA - LIVE BIRTHS			KUOLLEENA SYNTYNEET DÖDFÖDDA - STILLBIRTHS		
	1976-80 ²⁾	1981-85 ²⁾	1986	1976-80	1981-85	1986	1976-80 ²⁾	1981-85 ²⁾	1986	1976-80	1981-85	1986	1976-80	1981-85	1986
TAMMIKUU - JANUARI	5 217	5 281	5 054	168	170	163	31	22	13	95	96	98	117	101	79
HELMIKUU - FEBRUARI	5 095	5 036	4 704	182	180	168	27	17	14	100	101	101	109	86	95
MAALISKUU - MARS	6 122	5 960	5 540	197	192	179	30	26	15	112	108	107	113	119	92
HUHTIKUU - APRIL	5 849	5 772	5 435	195	192	181	26	18	11	110	108	109	101	85	69
TOUKOKUU - MAJ	5 781	5 684	5 246	186	183	169	28	24	15	106	103	102	106	110	92
KESÄKUU - JUNI	5 469	5 455	5 136	182	182	171	26	22	15	103	102	103	101	104	95
HEINÄKUU - JULI	5 454	5 514	5 232	176	178	169	25	24	14	100	100	102	94	110	86
ELOKUU - AUGUSTI	5 349	5 439	5 138	173	175	166	24	20	22	98	99	100	91	91	134
SYYSKUU - SEPTEMBER	5 318	5 463	5 080	177	182	169	23	20	21	100	103	102	90	94	132
LOKAKUU - OKTOBER	5 096	5 221	4 958	164	168	160	25	20	16	93	95	96	94	91	98
MARRASKUU - NOVEMBER	4 835	4 952	4 426	161	165	148	25	21	14	91	93	89	97	99	88
JOULUKUU - DECEMBER	5 011	5 091	4 683	162	164	151	23	24	23	92	92	91	87	110	140
YHTEENSÄ - SUMMA - TOTAL	64 596	64 868	60 632	177	178	166	312	258	193	1 200	1 200	1 200	1 200	1 200	1 200

1) Kuukausien todellinen pituus otettu huomioon - Beaktande månadernas verkliga längd - In view of the real length of the month

2) Vuosikeskiarvo - Årsmedeltal - Annual mean

54. SYNNYTKSET AVIOISUUDEN JA SYNNYTTÄJÄN IÄN MUKAAN LÄÄNEITTÄIN 1986
 BARNSBÖRDER I OCH UTOM ÄKTENSKAP EFTER BARNAFÖDERSKANS ÅLDER LANSVIS 1986
 CONFINEMENTS BY LEGITIMACY, AGE OF MOTHER AND PROVINCE 1986

AVIOISUUS, ALUE LEGITIMITET, OMRÅDE LEGITIMACY, AREA	YHT. SUMMA TOTAL	XIDIN IÅR - MODERNB ÅLDER - AGE OF MOTHER								KAKSOB- BYNNYT.	KOLMOB- BYNNYT.	NELOB- BYNNYT.
		-17	18-19	20-24	25-29	30-34	35-39	40-44	45-			
SYNNYTKSIX YHTEENSÄ - ALLA BARNSBÖRDER - ALL CONFINEMENTS												
KOKO MAA - HELA RIKET - WHOLE COUNTRY	60157	387	1761	12991	22019	15241	6564	1140	94	645	10	1
KAUPUNGIT - STÄDER - URBAN	37682	232	1104	7978	14024	9674	3994	653	21	412	8	1
MUUT KUNNAT - ÖVRIGA KOMMUNER RURAL	22475	155	657	5013	7995	5567	2570	485	33	233	2	-
LÄNNI - LÄN - PROVINCE												
UUDENMAAN - NYLANDS	15156	83	353	2751	5565	4290	1838	271	5	177	4	-
TURUN JA PORIN - ÅBO O. BJÖRNEB.	8117	58	249	1848	3052	1960	815	133	2	88	2	-
AHVENANMAA - ÅLAND	272	-	8	50	95	84	30	5	-	-	-	-
HÄMEEN - TAVASTEHUS	7685	53	242	1597	2865	1979	815	129	5	83	1	-
KYMEN - KYMMENE	3445	20	108	723	1327	872	340	54	1	41	-	-
MIKKELIN - S:t MICHELIS	2293	15	62	518	874	574	209	38	3	23	-	-
POHJOIS-KARJALAN - NORRA KARELENS	2242	10	75	502	829	567	220	37	2	25	2	-
KUOPION - KUOPIO	3195	23	103	782	1146	751	332	56	2	33	-	-
KEBKI-BUOHEN - MELLERSTA FINLANDS	3068	21	91	686	1099	734	363	66	8	27	1	-
VAASAN - VÅSA	5662	35	166	1302	2000	1393	635	125	6	48	-	1
OULUN - ULEABORGB	6361	44	199	1564	2236	1451	683	173	11	65	-	-
LAPIN - LAPPLANDS	2661	25	105	668	931	586	284	53	9	35	-	-
AVIOLLISIA SYNNYTKSIX - BARNSBÖRDER I ÄKTENSKAP LEGITIMATE CONFINEMENTS												
KOKO MAA - HELA RIKET - WHOLE COUNTRY	49312	67	737	9366	19055	13384	5671	983	49	509	10	1
KAUPUNGIT - STÄDER - URBAN	30290	27	434	5545	12023	8341	3359	542	19	320	8	1
MUUT KUNNAT - ÖVRIGA KOMMUNER RURAL	19022	40	303	3821	7032	5043	2312	441	30	189	2	-
LÄNNI - LÄN - PROVINCE												
UUDENMAAN - NYLANDS	12100	6	121	1770	4743	3691	1541	224	4	138	4	-
TURUN JA PORIN - ÅBO O. BJÖRNEB.	6872	14	110	1355	2667	1724	690	110	2	66	2	-
AHVENANMAA - ÅLAND	146	-	1	45	48	55	23	4	-	-	-	-
HÄMEEN - TAVASTEHUS	6326	6	103	1148	2492	1754	710	109	4	67	1	-
KYMEN - KYMMENE	2857	-	39	557	1161	761	295	43	1	33	-	-
MIKKELIN - S:t MICHELIS	1876	4	21	388	746	509	172	34	2	12	-	-
POHJOIS-KARJALAN - NORRA KARELENS	1851	2	36	370	717	503	191	30	2	21	2	-
KUOPION - KUOPIO	2643	4	44	570	1005	673	297	50	2	26	-	-
KEBKI-BUOHEN - MELLERSTA FINLANDS	2546	2	34	501	973	663	316	50	7	23	1	-
VAASAN - VÅSA	4922	12	84	1043	1800	1272	592	114	5	45	-	1
OULUN - ULEABORGB	5444	12	112	1230	1999	1296	615	169	11	52	-	-
LAPIN - LAPPLANDS	1927	5	32	419	704	483	229	46	9	26	-	-
KAKSOBYNNYTKSIX - TVILLINGSBÖRDER WITH TWINS												
KOLMOBYNNYTKSIX - TRILLINGSBÖRDER WITH TRIPLETS	645	-	9	108	239	176	103	9	1	-	-	-
NELOBYNNYTKSIX - FYRLINGSBÖRDER WITH QUADRUPLTS	1	-	-	-	-	-	-	1	-	-	-	-

55. IKÄRYHMITTÄISET HEDELMÄLLISYYSLUVUT SEKÄ BRUTTO- JA NETTOUUSIUTUMISLUVUT 1966-86
 ÅLDSDIFFERENTIERADE FRUKTSAMHETSTAL SAMT BRUTTO- OCH NETTOREPRODUKTIONSTAL 1966-86
 AGE SPECIFIC FERTILITY RATES AND REPRODUCTION RATES 1966-86

ÄIDIN IKÄ MODERNS ÅLDER AGE OF MOTHER	YUOSI ÅR YEAR								
	1966-70	1971-75	1976-80	1981-85	1982	1983	1984	1985	1986
YLEINEN HEDELMÄLLISYYSLUKU ¹⁾ ALLMÄNT FRUKTSAMHETSTAL ¹⁾ GENERAL FERTILITY RATE ¹⁾	62,6	51,4	53,3	52,3	53,6	53,8	52,1	50,1	48,3
AVIOLLINEN HEDELMÄLLISYYS ²⁾ ÄKTENSKAPLIG FRUKTSAMHET ²⁾ LEGITIMATE FERTILITY ²⁾									
15-19	505,5	438,2	452,0	461,7	468,5	467,0	445,2	421,7	380,5
20-24	274,6	217,1	236,1	260,3	263,9	262,6	257,3	250,2	242,0
25-29	165,3	139,7	159,0	183,8	181,5	188,1	185,5	186,1	187,6
30-34	91,6	66,4	81,4	93,5	90,3	96,2	96,7	95,7	96,3
35-39	47,1	27,3	30,6	36,7	36,2	38,7	38,7	37,7	35,7
40-44	16,7	7,3	7,1	7,6	7,9	7,6	8,1	7,7	7,9
45-49	1,8	0,6	0,5	0,5	0,5	0,5	0,4	0,4	0,5
AVIOLLINEN JA AVIOTON HEDELMÄLLISYYS ²⁾ ÄKTENSKAPLIG OCH UTOÄKTENSKAPLIG FRUKTSAMHET ²⁾ - LEGITIMATE AND ILLEGITIMATE FERTILITY ²⁾									
15-19	34,7	27,9	22,0	15,7	16,9	15,7	15,2	13,8	12,9
20-24	131,9	104,3	96,8	85,0	90,9	87,3	82,0	76,3	71,0
25-29	125,9	106,6	114,6	122,8	124,4	126,7	123,4	121,5	119,8
30-34	76,5	55,8	67,5	75,3	73,7	78,0	78,3	77,3	77,8
35-39	39,7	23,3	26,4	32,1	30,9	33,2	33,2	32,8	31,1
40-44	13,7	6,1	6,0	6,7	6,9	6,6	7,0	6,8	6,9
45-49	1,4	0,5	0,4	0,4	0,4	0,4	0,4	0,3	0,4
KOKONAISHEDELMÄLLISYYS ³⁾ SUMMERAD FRUKTSAMHET ³⁾ TOTAL FERTILITY RATE ³⁾	2 119	1 622	1 668	1 690	1 720	1 739	1 697	1 644	1 599
BRUTTOUUSIUTUMISLUKU BRUTTOREPRODUKTIONSTAL GROSS REPRODUCTION RATE	1,035	0,790	0,814	0,826	0,835	0,850	0,831	0,806	0,781
NETTOUUSIUTUMISLUKU NETTOREPRODUKTIONSTAL NET REPRODUCTION RATE	1,009	0,770	0,797	0,815	0,824	0,838	0,819	0,795	0,771

- 1) Elävänä syntyneet 1 000 keskiikäkiluvun 15-49-vuotiasta naista kohti - Levande födda på 1 000 medelfolkmängdens 15-49-åriga kvinnor - Live births per 1 000 women of mean population at the age of 15-49.
 2) Elävänä syntyneet keskiikäkiluvun 1 000 vastaavan ryhmän naista kohti - Levande födda på 1 000 kvinnor i motsvarande grupp av medelfolkmängden - Live births per 1 000 women in respective group of mean population.
 3) Lasten laskettu määrä, jonka 1 000 naista synnyttämässä olevissa olevien hedelmällisyysasteiden vallitessa koko hedelmällisyyskauteen oletetaan ettei kukaan heistä kuolisi ennen tämän kauden päättymistä - Det totala antalet levande födda barn som 1000 kvinnor skulle föda om ingen av kvinnorna avled före den fruktsamma periodens slut, beräknat enligt observationsårens regelrade fruktsamhet - Total number of live-born children per 1000 women who survive the childbearing period, calculated according to the fertility rates of the current period.

56. IKÄRYHMITTÄISET HEDELMÄLLISYYSLUVUT SEKÄ BRUTTO- JA NETTOUUSIUTUMISLUVUT LÄÄNEITTÄIN 1986
 ÅLDSDIFFERENTIERADE FRUKTSAMHETSTAL SAMT BRUTTO- OCH NETTOREPRODUKTIONSTAL LÄNSVIS 1986
 AGE SPECIFIC FERTILITY RATES AND REPRODUCTION RATES BY PROVINCE 1986

LÄÄNI LÄN PROVINCE	ÄIDIN IKÄ - MODERNS ÅLDER - AGE OF MOTHER							KOKONAISHEDELMÄLLISYYS SUMMERAD FRUKTSAMHET TOTAL FERTILITY RATE	BRUTTOUUSIUTUMISLUKU BRUTTOREPRODUKTIONSTAL GROSS REPRODUCTION RATE	NETTOUUSIUTUMISLUKU NETTOREPRODUKTIONSTAL NET REPRODUCTION RATE
	15-19	20-24	25-29	30-34	35-39	40-44	45-49			
KOKO MAA - HELA RIKET WHOLE COUNTRY	12,9	71,0	119,8	77,8	31,1	6,9	0,4	1 599	0,781	0,771
KAUPUNGIT - STÄDER URBAN	13,7	67,7	115,9	77,1	29,6	6,2	0,2	1 552	0,762	0,752
MUUT KUNNAT - ÖVRIGA KOMMUNER RURAL	11,7	76,9	127,4	79,0	33,7	8,3	0,6	1 689	0,817	0,806
UUDENMAAN - NYLANDS	11,6	57,8	108,6	79,0	30,9	5,6	0,1	1 468	0,712	0,702
TURUN-PORIN - ÅBO-BJÖRNEBORG	13,1	73,5	123,6	71,5	26,8	5,7	0,1	1 571	0,774	0,765
AHVENANMAA - ÅLAND	10,2	59,2	108,9	87,0	30,6	6,3	-	1 511	0,711	0,707
HÄMEEN - TAVASTEHUS	12,9	66,0	118,0	73,7	27,2	5,6	0,2	1 518	0,758	0,751
KYMEN - KYMMENE	10,9	61,1	117,3	70,1	24,4	5,0	0,1	1 444	0,690	0,681
MIKKELIN - S:T MICHELS	10,8	68,0	121,9	77,7	25,9	6,0	0,5	1 554	0,743	0,732
PONJOIS-KARJALAN - NORRA KARELENS	13,9	78,0	127,6	84,4	33,4	7,2	0,4	1 724	0,825	0,814
KUOPION - KUOPIO	13,9	81,2	120,6	76,3	33,8	7,3	0,3	1 667	0,837	0,824
KESKI-SUOMEN - MELLERSTA FINLANDS	13,3	76,7	122,2	79,0	36,2	8,4	1,2	1 685	0,824	0,812
VAASAN - VASA	12,7	81,6	135,2	86,8	37,1	9,4	0,5	1 816	0,882	0,873
OULUN - ULEÅBORGS	15,2	93,3	134,5	86,5	40,7	14,1	0,9	1 926	0,937	0,924
LAPIN - LAPPLANDS	17,1	83,0	119,0	74,5	36,7	9,5	1,6	1 707	0,824	0,816

57. LAILLISET RASKAUDEN KESKEYTTÄMISET SYNNYTYSTEN LUVUN SEKÄ NAISEN IÄN JA SIVIILISÄÄDYN MUKAAN 1979-86
 LEGALA ABORTER EFTER ANTAL FÖRLOSSNINGAR SAMT KVINNANS ÅLDER OCH CIVILSTÅND 1979-86
 LEGAL ABORTIONS BY NUMBER OF DELIVERIES AND AGE AND MARITAL STATUS OF WOMAN 1979-86

SYNNYTYSTEN LUKU, NAISEN IKÄ JA SIVIILISÄÄTY ANTAL FÖRLOSSNINGAR SAMT KVINNANS ÅLDER OCH CIVILSTÅND NUMBER OF DELIVERIES AND AGE AND MARITAL STATUS OF WOMAN	1979	1980	1981	1982	1983	1984	1985	1986
SYNNYTYSTEN LUKU ANTAL FÖRLOSSNINGAR NUMBER OF DELIVERIES								
0	8 017	7 785	7 253	7 166	7 073	6 902	6 994	
1	2 711	2 467	2 266	2 296	2 190	2 247	2 240	
2	2 979	2 897	2 791	2 676	2 538	2 803	2 842	
3	1 392	1 274	1 233	1 214	1 112	1 235	1 276	
4	531	421	425	349	332	314	360	
5	154	126	104	81	76	81	86	
6	41	46	30	26	20	20	25	
7	12	11	11	5	8	6	5	
8	4	8	3	1	4	2	4	
9-	6	2	4	2	1	1	1	
TUNTEMATON - OKÄNT - UNKNOWN	2	-	-	45	6	34	-	
IKÄ - ÅLDER - AGE								
-14	33	42	29	34	23	33	25	
15	191	152	171	160	149	128	118	
16	486	542	428	454	428	379	349	
17	927	858	756	785	763	640	631	
18	987	968	944	904	842	855	788	
19	1 046	1 056	993	968	896	961	932	
20-24	3 850	3 681	3 388	3 428	3 395	3 463	3 611	
25-29	2 741	2 410	2 254	2 152	2 090	2 115	2 204	
30-34	2 524	2 351	2 177	2 062	1 899	1 983	1 971	
35-39	1 548	1 593	1 642	1 703	1 778	1 951	2 000	
40-44	1 281	1 161	1 146	1 032	913	959	1 025	
45-	235	223	192	179	184	178	179	
YHTEENSÄ - SUMMA - TOTAL	15 849	15 037	14 120	13 861	13 360	13 645	13 833	13
	% ¹⁾							
-19	19,5	19,4	17,9	17,9	17,1	16,9	16,5	
20-24	20,2	19,7	18,3	18,7	18,4	18,7	19,5	
25-29	13,6	12,2	11,5	11,0	10,9	11,1	11,8	
30-34	12,1	11,0	10,2	9,8	9,2	9,8	9,9	
35-39	10,4	10,3	9,9	9,5	9,1	9,4	9,3	
40-44	9,1	8,2	7,9	6,9	6,2	6,5	6,6	
45-	1,7	1,7	1,4	1,3	1,4	1,3	1,3	
YLEINEN RASKAUDEN KESKEYTTÄNEISYYS ²⁾ ALLMÄN ABORTKVOT ²⁾ GENERAL ABORTION RATE ²⁾	13,0	12,3	11,5	11,2	10,8	10,9	11,0	1
RASKAUDEN KOKONAISKESEYTTÄNEISYYS ³⁾ SAMLAD ABORTKVOT ³⁾ TOTAL ABORTION RATE ³⁾	433	412	385	376	361	368	374	
RASKAUDEN KESKEYTTÄMISIÄ 1000 ELÄVÄNÄ SYNTYNYTTÄ KOHTI ABORTER PÅ 1000 LEVANDE FÖDDA ABORTIONS PER 1000 LIVE BIRTHS	249	238	222	209	199	210	220	
SIVIILISÄÄTY - CIVILSTÅND MARITAL STATUS	%							
NAIMATON - OGIFT - SINGLE	54,5	56,2	55,9	57,9	59,1	57,5	57,4	
NAIMISSA - GIFT - MARRIED	33,9	35,3	34,6	33,3	32,1	33,9	33,5	
LESKI - ÅNKA - WIDOWED	1,0	0,8	1,0	0,6	0,7	0,9	0,6	
EROTETTU - FRÄNSKILD - DIVORCED	10,3	7,7	8,5	8,2	8,1	7,7	8,5	
TUNTEMATON - OKÄNT - UNKNOWN	0,3	-	-	-	-	-	-	
YHTEENSÄ - SUMMA - TOTAL	100,0	100,0	100,0	100,0	100,0	100,0	100,0	

Lain mukaan (1970/239) raskautta ei saa keskeyttää yleensä kahdenneufista raskausviikon jälkeen.
 Enligt lagen (1970/239) får havandeskap i allmänhet inte avbrytas efter havandeskapets tolfte vecka.
 By the law (1970/239) it is not allowed to terminate the pregnancy in general after the 12th week of pregnancy.

- 1) Keskiikäluvun 1 000 vastaavan ikäryhmän naista kohti, - 19-vuotiaat 15 - 19-vuotiaita kohti, yli 45-vuotiaat 45 - 49-vuotiaita kohti - PÅ 1 medelfolkmängdens kvinnor i motsvarande ålder, - 19-åriga på 15 - 19-åriga, över 45-åriga på 45 - 49-åriga. - Per 1 000 women in respective age group, - 19 per 15 - 19 years old, 45- per 45 - 49 years old.
- 2) Raskauden keskeyttämiset 1000 keskiikäluvun 15-49-vuotiaasta naista kohti - Aborter på 1000 medelfolkmängdens 15-49-åriga kvinnor - Abortier 1000 women of mean population at the age of 15-49.
- 3) Raskauden keskeyttämisten määrä joka suoritetaan 1000 naiselle koko heidän hedelmällisyyskautenaan olettaen että kalenterivuoden keskeyttämiset on voimassa ja ettei kukaan naisista kuole ennen 50 ikävuottaan - Det antal aborter som 1000 kvinnor genomgår under hela sin reproduktionsperiod under förutsättning av att kalenderårets abortfrekvenser gäller och att ingen av kvinnorna dör före 50 års ålder - The number of abortions per 1000 women during their reproduction period, provided that the abortion frequencies of the calendar year are valid and that none of the women dies before the age of 50.

57. LAILISET RASKAUDEN KESKEYTTÄMISET SYNNYTYSTEN LUVUN SEKÄ NAISEN IÄN JA SIVIILISÄÄTYN MUKAAN 1979-86
 LEGALA ABORTER EFTER ANTAL FÖRLOSSNINGAR SAMT KVINNANS ÅLDER OCH CIVILSTÄND 1979-86
 LEGAL ABORTIONS BY NUMBER OF DELIVERIES AND AGE AND MARITAL STATUS OF WOMAN 1979-86

SYNNYTYSTEN LUKU, NAISEN IKÄ JA SIVIILISÄÄTY ANTAL FÖRLOSSNINGAR SAMT KVINNANS ÅLDER OCH CIVILSTÄND NUMBER OF DELIVERIES AND AGE AND MARITAL STATUS OF WOMAN	1979	1980	1981	1982	1983	1984	1985	1986
SYNNYTYSTEN LUKU ANTAL FÖRLOSSNINGAR NUMBER OF DELIVERIES								
0	8 017	7 785	7 253	7 166	7 073	6 902	6 994	..
1	2 711	2 467	2 266	2 296	2 190	2 247	2 240	..
2	2 979	2 897	2 791	2 676	2 538	2 803	2 842	..
3	1 392	1 274	1 233	1 214	1 112	1 235	1 276	..
4	531	421	425	349	332	314	360	..
5	154	126	104	81	76	81	86	..
6	41	46	30	26	20	20	25	..
7	12	11	11	5	8	6	5	..
8	4	8	3	1	4	2	4	..
9-	6	2	4	2	1	1	1	..
TUNTEMATON - OKÄNT - UNKNOWN	2	-	-	45	6	34	-	..
IKÄ - ÅLDER - AGE								
-14	33	42	29	34	23	33	25	..
15	191	152	171	160	149	128	118	..
16	486	542	428	454	428	379	349	..
17	927	858	756	785	763	640	631	..
18	987	968	944	904	842	855	788	..
19	1 046	1 056	993	968	896	961	932	..
20-24	3 850	3 681	3 388	3 428	3 395	3 463	3 611	..
25-29	2 741	2 410	2 254	2 152	2 090	2 115	2 204	..
30-34	2 524	2 351	2 177	2 062	1 899	1 983	1 971	..
35-39	1 548	1 593	1 642	1 703	1 778	1 951	2 000	..
40-44	1 281	1 161	1 146	1 032	913	959	1 025	..
45-	235	223	192	179	184	178	179	..
YHTEENSÄ - SUMMA - TOTAL	15 849	15 037	14 120	13 861	13 360	13 645	13 833	13 310
% ¹⁾								
-19	19,5	19,4	17,9	17,9	17,1	16,9	16,5	..
20-24	20,2	19,7	18,3	18,7	18,4	18,7	19,5	..
25-29	13,6	12,2	11,5	11,0	10,9	11,1	11,8	..
30-34	12,1	11,0	10,2	9,8	9,2	9,8	9,9	..
35-39	10,4	10,3	9,9	9,5	9,1	9,4	9,3	..
40-44	9,1	8,2	7,9	6,9	6,2	6,5	6,6	..
45-	1,7	1,7	1,4	1,3	1,4	1,3	1,3	..
YLEINEN RASKAUDEN KESKEYTTÄNEISYYS ²⁾ ALLMÄN ABORTKVOT ²⁾ GENERAL ABORTION RATE ²⁾	13,0	12,3	11,5	11,2	10,8	10,9	11,0	10,6
RASKAUDEN KOKONAISKESKEYTTÄNEISYYS ³⁾ SAMTLAD ABORTKVOT ³⁾ TOTAL ABORTION RATE ³⁾	433	412	385	376	361	368	374	..
RASKAUDEN KESKEYTTÄMISIÄ 1000 ELÄVÄNÄ SYNTYNYTTÄ KOHTI ABORTER PÅ 1000 LEVANDE FÖDDA ABORTIONS PER 1000 LIVE BIRTHS	249	238	222	209	199	210	220	220
SIVIILISÄÄTY - CIVILSTÄND MARITAL STATUS	%							
NAIMATON - OGIFT - SINGLE	54,5	56,2	55,9	57,9	59,1	57,5	57,4	..
NAIMISSA - GIFT - MARRIED	33,9	35,3	34,6	33,3	32,1	33,9	33,5	..
LESKI - ÄNKA - WIDOWED	1,0	0,8	1,0	0,6	0,7	0,9	0,6	..
EROTETTU - FRÄNSKILD - DIVORCED	10,3	7,7	8,5	8,2	8,1	7,7	8,5	..
TUNTEMATON - OKÄNT - UNKNOWN	0,3	-	-	-	-	-	-	..
YHTEENSÄ - SUMMA - TOTAL	100,0	100,0	100,0	100,0	100,0	100,0	100,0	

Lain mukaan (1970/239) raskautta ei saa keskeyttää yleensä kahdenkymmentä viikkoa raskausviikon jälkeen.
 Enligt lagen (1970/239) får havandeskap i allmänhet inte avbrytas efter havandeskapets tolfte vecka.
 By the law (1970/239) it is not allowed to terminate the pregnancy in general after the 12th week of pregnancy.

- 1) Keskiikäiluvun 1 000 vastaavan ikäryhmän naista kohti, - 19-vuotiaat 15 - 19-vuotiaita kohti, yli 45-vuotiaat 45 - 49-vuotiaita kohti - På 1 000 medelfolkmängdens kvinnor i motsvarande ålder, - 19-åriga på 15 - 19-åriga, över 45-åriga på 45 - 49-åriga. - Per 1 000 women in respective age group, - 19 per 15 - 19 years old, 45- per 45 - 49 years old.
- 2) Raskauden keskeyttämiset 1000 keskiikäiluvun 15-49-vuotiaasta naista kohti - Aborter på 1000 medelfolkmängdens 15-49-åriga kvinnor - Abortions per 1000 women of mean population at the age of 15-49.
- 3) Raskauden keskeyttämisten määrä joka suoritetaan 1000 naiselle koko heidän hedelmällisyyskautenaan olettaen että kalenterivuoden keskeyttäminen on voimassa ja ettei kukaan naisista kuole ennen 50 ikävuottaan - Det antal aborter som 1000 kvinnor genomgår under hela sin reproduktionsperiod under förutsättning av att kalenderårets abortfrekvenser gäller och att ingen av kvinnorna dör före 50 års ålder - The number of abortions performed on 1000 women during their reproduction period, provided that the abortion frequencies of the calendar year are valid and that none of the women dies before the age of 50.

58. KUOLLEET, KUOLLEISUUS JA IMEVÄISKUOLLEISUUS SUKUPUOLEN MUKAAN 1966-86
 DÖDA, DÖDLIGHET OCH SPÄDBARNSDÖDLIGHET EFTER KÖN 1966-86
 DEATHS, MORTALITY AND INFANT MORTALITY BY SEX 1966-86

VUOSIKESKIVÄRTÖ ÅRSMEDELTALET ANNUAL MEAN	KAIKKI KUOLLEET - ALLA DÖDA - ALL DEATHS						0-VUOTIAAT KUOLLEET - 0-ÅRIGA DÖDA - INFANT DEATHS					
	LUKU - ANTAL - NUMBER			o/oo ¹⁾			LUKU - ANTAL - NUMBER			o/oo ²⁾		
	M	N	MS	M	N	MS	M	N	MS	M	N	MS
1966-70	23 635	20 852	44 487	10,6	8,8	9,7	588	450	1 038	15,9	12,8	14,4
1971-75	24 029	20 320	44 350	10,7	8,4	9,5	401	280	681	12,8	9,4	11,2
1976-80	23 926	20 210	44 136	10,4	8,2	9,3	307	235	541	9,3	7,4	8,4
1981-85	23 639	21 660	45 299	10,1	8,6	9,3	226	182	408	6,8	5,7	6,3
1977	24 170	19 895	44 065	10,5	8,1	9,3	341	256	597	10,1	8,0	9,1
1978	23 790	19 902	43 692	10,4	8,1	9,2	271	213	484	8,3	6,8	7,6
1979	23 483	20 255	43 738	10,2	8,2	9,2	260	226	486	8,1	7,2	7,7
1980	23 744	20 654	44 398	10,3	8,4	9,3	271	210	481	8,4	6,8	7,6
1981	23 376	21 028	44 404	10,1	8,5	9,3	241	171	412	7,4	5,5	6,5
1982	22 867	20 541	43 408	9,8	8,2	9,0	214	180	394	6,3	5,6	6,0
1983	23 662	21 726	45 388	10,1	8,7	9,3	223	191	414	6,5	5,8	6,2
1984	23 400	21 698	45 098	9,9	8,6	9,2	238	185	423	7,2	5,8	6,5
1985	24 891	23 307	48 198	10,5	9,2	9,8	215	181	396	6,7	5,9	6,3
1986	23 980	23 155	47 135	10,1	9,1	9,6	213	140	353	6,9	4,7	5,8

1) o/oo keskiikäluvusta - På 1 000 av medelfolkvärdet - Per 1 000 of mean population
 2) o/oo elävännä syntyneistä - På 1 000 levande födda - Per 1 000 live births

59. KUOLLEISUUS IÄN JA SUKUPUOLEN MUKAAN 1971-86
 DÖDLIGHET EFTER ÅLDER OCH KÖN 1971-86
 MORTALITY BY AGE AND SEX 1971-86

IKÄ ÅLDER AGE	KOKO VÄESTÖ - HELA BEFOLKNINGEN - WHOLE POPULATION										RUOTSINKIELISÄ - SVENSKSPRÅKIGA - SWEDISH-SPEAKING					
	MIEHIÄ - MÄN - MEN					NAISIA - KVINNOR - WOMEN					MIEHIÄ - MÄN - MEN			NAISIA - KVINNOR - WOMEN		
	1971-75	1976-80	1981-85	1985	1986	1971-75	1976-80	1981-85	1985	1986	1981-85	1985	1986	1981-85	1985	1986
-4	3,1	2,3	1,7	1,6	1,5	2,3	1,8	1,3	1,3	1,1	0,5	0,7	0,3	0,5	0,8	0,5
5-9	0,6	0,4	0,3	0,3	0,2	0,4	0,2	0,2	0,2	0,1	0,1	0,3	0,2	0,2	-	-
10-14	0,5	0,3	0,3	0,3	0,3	0,3	0,2	0,1	0,1	0,1	0,4	0,3	0,3	0,2	0,2	-
15-19	1,3	1,0	0,9	0,9	0,8	0,5	0,3	0,3	0,3	0,3	0,8	0,5	0,6	0,3	0,2	0,3
20-24	1,7	1,4	1,1	1,2	1,3	0,5	0,4	0,3	0,3	0,4	0,9	0,4	1,1	0,2	0,3	0,2
25-29	1,8	1,7	1,4	1,3	1,4	0,6	0,5	0,5	0,4	0,5	1,0	0,5	1,2	0,4	0,1	0,6
30-34	2,2	2,0	1,9	1,8	1,9	0,8	0,6	0,6	0,6	0,6	1,2	1,2	1,1	0,3	0,2	0,7
35-39	3,3	2,8	2,4	2,5	2,5	1,1	1,0	0,8	0,9	0,9	1,4	0,8	1,4	0,5	0,6	0,9
40-44	5,5	4,2	3,6	3,6	3,9	1,8	1,5	1,4	1,3	1,2	2,2	2,1	2,0	1,2	1,1	0,7
45-49	8,6	7,3	5,8	5,9	5,8	2,8	2,3	2,1	2,0	2,4	3,7	3,5	4,0	2,2	1,7	2,5
50-54	13,0	11,7	9,8	9,5	9,5	4,3	3,8	3,2	3,1	3,0	7,1	6,7	5,9	3,0	3,4	1,9
55-59	19,8	18,0	15,8	15,2	14,7	7,1	6,2	5,3	5,3	5,2	11,6	11,5	9,4	5,5	3,8	5,0
60-64	30,6	27,8	24,7	25,0	23,4	11,9	10,1	9,0	8,7	8,6	20,1	21,9	16,7	8,6	7,5	9,3
65-69	46,3	42,4	37,5	36,9	35,0	20,6	17,5	15,8	15,7	15,1	30,9	30,6	28,4	14,3	12,7	12,8
70-74	68,4	63,5	57,9	58,8	55,4	38,1	32,1	28,5	28,1	27,3	51,4	51,2	51,6	22,5	19,9	20,7
75-79	101,3	95,9	88,5	90,2	83,9	69,5	57,4	51,2	51,5	50,4	77,3	71,9	76,4	44,4	40,7	41,0
80-84	155,2	143,0	132,1	136,8	127,9	121,8	99,0	92,0	94,5	87,2	120,3	110,6	125,0	84,6	91,6	78,5
85-	249,9	225,7	216,7	240,6	205,2	215,7	187,7	173,2	181,5	174,9	211,9	230,6	202,5	168,7	175,0	165,7
YHTEENSÄ - SUMMA - TOTAL	10,7	10,4	10,1	10,5	10,1	8,4	8,2	8,6	9,2	9,1	12,5	12,7	12,6	12,8	13,2	12,9

60. KUOLLEET KUUKAUSITTAIN 1976-86
 DÖDA MÄNÄDSVIS 1976-86
 DEATHS BY MONTH 1976-86

KUUKAUSI MÄNAD MONTH	KUOLLEIDEN MÄÄRÄ - ANTAL DÖDA - NUMBER OF DEATHS						1 200:N JAKAUMA ¹⁾ - FÖRDELNING AV 1 200 ¹⁾ - DISTRIBUTION OF 1 200 ¹⁾					
	1976-80 ²⁾		1981-85 ²⁾		1986		1976-80		1981-85		1986	
	KAIKKI ALLA ALL	O-VUOT. 0-ÅRIGA 0 YEAR OLD	KAIKKI ALLA ALL	O-VUOT. 0-ÅRIGA 0 YEAR OLD	KAIKKI ALLA ALL	O-VUOT. 0-ÅRIGA 0 YEAR OLD	KAIKKI ALLA ALL	O-VUOT. 0-ÅRIGA 0 YEAR OLD	KAIKKI ALLA ALL	O-VUOT. 0-ÅRIGA 0 YEAR OLD	KAIKKI ALLA ALL	O-VUOT. 0-ÅRIGA 0 YEAR OLD
TAMMIKUU - JANUARI	4 017	54	4 115	37	4 315	32	107	118	107	107	108	107
HELMIKUU - FEBRUARI	3 837	47	3 656	32	3 999	27	113	110	104	102	110	99
MAALISKUU - MARS	3 817	45	3 992	33	4 220	29	102	98	104	95	105	97
HUHTIKUU - APRIL	3 594	47	3 688	38	3 878	20	99	106	99	113	100	69
TOUKOKUU - MAJ	3 669	46	3 797	33	3 917	31	98	100	99	95	98	103
KESÄKUU - JUNI	3 631	46	3 615	33	3 890	26	100	104	97	99	100	90
HEINÄKUU - JULI	3 576	40	3 775	32	3 670	30	95	87	98	93	92	100
ELOKUU - AUGUSTI	3 467	44	3 571	32	3 719	25	92	96	93	93	93	83
SYYSKUU - SEPTEMBER	3 428	41	3 565	30	3 747	28	95	92	96	90	97	97
LOKAKUU - OKTOBER	3 585	39	3 714	38	3 837	32	96	85	97	110	96	107
MARRASKUU - NOVEMBER	3 532	42	3 668	32	3 722	41	97	95	98	96	96	141
JOULUKUU - DECEMBER	3 983	50	4 143	37	4 221	32	106	109	108	107	105	107
YHTEENSÄ - SUMMA - TOTAL	44 136	541	45 299	408	47 135	353	1 200	1 200	1 200	1 200	1 200	1 200

1) Kuukausien todellinen pituus otettu huomioon - Beaktande månadernas verkliga längd - In view of the real length of the months

2) Vuosikeskiarvo - Årsmedeltal - Annual mean

61. KUOLLEISUUSINDEKSIT SUKUPUOLEN JA IÄN MUKAAN 1951-86
INDEX FÖR DÖDLIGHETEN EFTER KÖN OCH ÅLDER 1951-86
INDEX OF MORTALITY BY SEX AND AGE 1951-86

YUOSI ÅR YEAR	MIEHET - MÄN - MEN							NAISET - KVINNOR - WOMEN						
	0	1-14	15-29	30-49	50-64	65-	YHT.1) SUMMA1) TOTAL1)	0	1-14	15-29	30-49	50-64	65-	YHT.1) SUMMA1) TOTAL1)
1951-55	100	100	100	100	100	100	100	100	100	100	100	100	100	100
1956-60	76	75	80	91	95	96	92	75	88	64	89	88	96	91
1961-65	59	58	75	89	99	98	90	57	63	55	78	85	97	89
1966-70	44	58	70	91	102	97	90	45	50	45	70	81	90	81
1971-75	35	50	80	89	96	89	84	33	50	45	59	71	77	70
1976-80	25	33	70	70	84	85	75	26	25	36	48	60	68	61
1981-85	18	25	55	59	74	83	69	20	25	36	41	54	68	58
1982	18	25	55	59	74	80	67	20	25	36	44	54	65	56
1983	18	25	60	56	72	84	68	20	25	36	44	55	68	58
1984	19	25	60	57	73	81	68	20	25	36	41	52	68	57
1985	18	25	55	59	74	87	71	20	25	27	41	53	73	61
1986	18	17	60	61	71	81	67	16	13	36	44	53	71	60

1) Yleiset kuolleisuusluvut vakioitu iän suhteen käyttämällä vakioväkilukuna viisivuotiskauden 1951-55 keski-ikäluokkia - Åldersstandardiserade allmänna dödsal; medelfolkmängden för 1951-55 använts som standardbefolkning - Age-standardized general death rates; mean population of 1951-55 as standard population.

62. KUOLLEET IÄN, SIVILISÄÄDYN JA SUKUPUOLEN MUKAAN 1986
DÖDA EFTER ÅLDER, CIVILSTÄND OCH KÖN 1986
DEATHS BY AGE, MARITAL STATUS AND SEX 1986

IKÄ ÅLDER AGE	YHTEENSÄ SUMMA TOTAL			NAIMATTOMAT OGIFTA SINGLE		NAIMISISSA GIFTA MARRIED		LESKET ÄNKL. O. ÄNKOR. WIDOWED		EROTETUT FRÄNSKILDA DIVORCED		RUOTBINKIELISIÄ SVENSKBPRÄKIGA SWEDISH-SPEAKING		
	MB	M	N	M	N	M	N	M	N	M	N	MB	M	N
- 4	419	249	170	249	170	-	-	-	-	-	-	7	3	4
5 - 9	52	36	16	36	16	-	-	-	-	-	-	2	2	-
10-14	57	41	16	41	16	-	-	-	-	-	-	3	3	-
15-19	203	146	97	146	97	-	-	-	-	-	-	9	6	3
20-24	323	245	78	230	65	12	12	-	-	3	1	12	10	2
25-29	367	273	94	205	53	54	37	1	-	13	4	16	11	5
30-34	512	385	127	250	66	98	64	1	-	36	17	18	11	7
35-39	773	575	198	225	51	242	116	-	3	108	28	27	17	10
40-44	881	675	206	187	45	338	115	4	11	146	35	29	22	7
45-49	1197	849	348	227	67	448	194	9	20	165	67	56	35	21
50-54	1616	1219	397	277	62	694	231	27	41	221	63	61	46	15
55-59	2619	1886	733	399	121	1127	390	73	138	287	84	125	81	44
60-64	3683	2493	1190	376	163	1703	397	173	308	237	122	233	142	91
65-69	4504	2708	1794	317	238	1873	693	273	689	241	176	325	204	121
70-74	6566	3553	3013	335	423	2409	875	579	1497	230	218	525	327	198
75-79	8415	3828	4587	349	734	2394	941	904	2661	181	251	723	368	355
80-84	7466	2794	4672	228	816	1427	540	1046	3097	93	219	752	302	450
85-89	4994	1458	3536	135	655	341	177	747	2577	35	127	553	157	396
90-	2488	567	1921	36	382	124	37	394	1434	13	68	344	70	274
YHTEENSÄ SUMMA TOTAL	47135	23980	23135	4248	4180	13488	9019	4235	12476	2009	1480	3820	1817	2003

63. KUOLLEISUUS IÄN, SIVILISÄÄDYN JA SUKUPUOLEN MUKAAN 1986
DÖDLIGHET EFTER ÅLDER, CIVILSTÄND OCH KÖN 1986
MORTALITY BY AGE, MARITAL STATUS AND SEX 1986

IKÄ ÅLDER AGE	YHTEENSÄ SUMMA TOTAL			NAIMATTOMAT OGIFTA SINGLE		NAIMISISSA GIFTA MARRIED		LESKET ÄNKL. O. ÄNKOR. WIDOWED		EROTETUT FRÄNSKILDA DIVORCED		RUOTBINK. SVENSKBPR. SWEDISH-SP.
	MS	M	N	M	N	M	N	M	N	M	N	MS
- 4	1.3	1.5	1.1	1.5	1.1	-	-	-	-	-	-	0.4
5 - 9	0.2	0.2	0.1	0.2	0.1	-	-	-	-	-	-	0.1
10 - 14	0.2	0.3	0.1	0.3	0.1	-	-	-	-	-	-	0.2
15 - 19	0.6	0.8	0.3	0.8	0.3	-	-	-	-	-	-	0.5
20 - 24	0.9	1.3	0.4	1.3	0.5	0.7	0.3	-	-	6.2	0.7	0.6
25 - 29	1.0	1.4	0.5	1.8	0.7	0.7	0.4	23.8	-	3.4	0.6	0.9
30 - 34	1.3	1.9	0.6	3.6	1.1	0.8	0.5	5.1	-	3.4	1.2	0.9
35 - 39	1.8	2.5	0.9	4.8	1.8	1.5	0.7	-	1.1	5.7	1.3	1.1
40 - 44	2.6	3.9	1.2	7.4	2.6	2.6	0.9	5.3	2.9	8.4	1.8	1.4
45 - 49	4.1	5.8	2.4	11.6	4.8	4.1	1.8	7.5	3.1	11.0	3.9	3.3
50 - 54	6.2	9.5	3.0	16.7	4.7	7.0	2.5	14.1	3.8	18.6	4.4	3.9
55 - 59	9.7	14.7	5.2	24.9	8.2	11.4	4.2	21.3	6.9	28.0	6.5	7.2
60 - 64	15.1	23.4	8.6	34.0	10.5	20.4	7.6	34.9	9.5	33.9	11.2	12.7
65 - 69	23.0	35.0	15.1	50.8	17.2	30.8	12.7	44.5	16.4	59.8	21.4	19.6
70 - 74	37.7	55.4	27.3	70.6	29.8	50.1	23.8	68.0	28.6	83.2	31.5	33.0
75 - 79	61.6	83.9	50.4	101.9	55.0	77.7	47.4	91.8	50.3	115.7	50.7	53.6
80 - 84	99.0	127.9	87.2	135.2	91.2	118.7	85.1	139.2	86.6	149.5	87.4	92.3
85 - 89	158.2	185.7	149.1	210.4	147.5	168.0	140.6	196.2	150.8	190.7	136.8	143.9
90 -	262.0	281.3	256.8	250.9	263.6	252.0	274.1	295.5	254.3	279.6	263.1	260.6
YHTEENSÄ-SUMMA-TOTAL	9.6	10.1	9.1	3.6	4.0	12.7	4.7	84.3	44.0	19.2	10.4	12.8

64. KUOLLEET SYNTYMÄVUODEN, IÄN, SIVILISÄÄDYN JA SUKUPUOLEN NUKAAN 1986
 DÖDA EFTER FÖDELSEÅR, ÅLDER, CIVILSTÄND OCH KÖN 1986
 DEATHS BY YEAR OF BIRTH, AGE, MARITAL STATUS AND SEX 1986

SYNTYMÄ- VUOSI FÖDELSEÅR YEAR OF BIRTH	IKK ÅLDER AGE	SIVILISÄÄDY - CIVILSTÄND - MARITAL STATUS										
		YHTEENSÄ SUMMA TOTAL			NAIMATTOMAT OGIFTA SINGLE		NAIMISIÄÄ GIFTA MARRIED		LEKÄT ÄNKL. OCH ÄNKL. WIDOWED		EROTÄT FRÄNSKILDA DIVORCED	
		M	M	N	M	N	M	N	M	N	M	N
1986	0	312	189	123	189	123	-	-	-	-	-	-
1985	0	41	24	17	24	17	-	-	-	-	-	-
	1	11	5	6	5	6	-	-	-	-	-	-
1984	1	12	5	7	5	7	-	-	-	-	-	-
	2	7	4	3	4	3	-	-	-	-	-	-
1983	2	4	3	1	3	1	-	-	-	-	-	-
	3	8	5	3	5	3	-	-	-	-	-	-
1982	3	7	5	2	5	2	-	-	-	-	-	-
	4	7	3	4	3	4	-	-	-	-	-	-
1981	4	10	6	4	6	4	-	-	-	-	-	-
	5	5	1	4	1	4	-	-	-	-	-	-
1980	5	9	7	2	7	2	-	-	-	-	-	-
	6	3	3	-	3	-	-	-	-	-	-	-
1979	6	3	3	-	3	-	-	-	-	-	-	-
	7	7	5	2	5	2	-	-	-	-	-	-
1978	7	4	2	2	2	2	-	-	-	-	-	-
	8	3	3	-	3	-	-	-	-	-	-	-
1977	8	6	4	2	4	2	-	-	-	-	-	-
	9	8	5	3	5	3	-	-	-	-	-	-
1976	9	4	3	1	3	1	-	-	-	-	-	-
	10	4	2	2	2	2	-	-	-	-	-	-
1975	10	9	9	-	9	-	-	-	-	-	-	-
	11	5	5	-	5	-	-	-	-	-	-	-
1974	11	1	-	1	-	1	-	-	-	-	-	-
	12	6	5	1	5	1	-	-	-	-	-	-
1973	12	7	5	2	5	2	-	-	-	-	-	-
	13	4	1	3	1	3	-	-	-	-	-	-
1972	13	7	5	2	5	2	-	-	-	-	-	-
	14	4	2	2	2	2	-	-	-	-	-	-
1971	14	10	7	3	7	3	-	-	-	-	-	-
	15	16	12	4	12	4	-	-	-	-	-	-
1970	15	8	5	3	5	3	-	-	-	-	-	-
	16	17	11	6	11	6	-	-	-	-	-	-
1969	16	11	8	3	8	3	-	-	-	-	-	-
	17	27	18	9	18	9	-	-	-	-	-	-
1968	17	23	17	6	17	6	-	-	-	-	-	-
	18	25	20	5	20	5	-	-	-	-	-	-
1967	18	26	22	4	22	4	-	-	-	-	-	-
	19	24	17	7	17	7	-	-	-	-	-	-
1966	19	26	16	10	16	10	-	-	-	-	-	-
	20	24	16	8	15	6	1	2	-	-	-	-
1965	20	28	23	5	23	5	-	-	-	-	-	-
	21	37	27	10	26	10	1	-	-	-	-	-
1964	21	16	12	4	11	4	1	-	-	-	-	-
	22	31	24	7	23	6	1	-	-	-	-	1
1963	22	36	27	9	25	8	2	1	-	-	-	-
	23	36	30	6	28	5	-	1	-	-	2	-
1962	23	36	27	9	26	6	1	3	-	-	-	-
	24	52	38	14	33	11	4	3	-	-	1	-
1961	24	27	21	6	20	4	1	2	-	-	-	-
	25	30	22	8	18	7	3	1	-	-	1	-
1960	25	36	29	7	24	5	3	1	-	-	2	1
	26	37	27	10	20	5	5	5	1	-	1	-
1959	26	38	30	8	25	7	5	1	-	-	-	-
	27	37	27	10	21	6	4	4	-	-	2	-
1958	27	33	25	8	19	5	6	2	-	-	-	1
	28	43	30	13	20	6	9	6	-	-	1	1
1957	28	29	20	9	14	5	4	4	-	-	2	-
	29	47	37	10	28	3	6	6	-	-	3	1
1956	29	37	26	11	16	4	9	7	-	-	1	-
	30	44	33	11	24	4	4	5	-	-	5	2
1955	30	44	31	13	20	7	6	4	-	-	5	2
	31	45	31	14	22	6	9	6	-	-	-	2
1954	31	46	38	8	25	1	11	6	-	-	2	1
	32	58	47	11	33	1	12	9	-	-	2	1
1953	32	47	36	11	23	7	11	4	-	-	2	-
	33	48	37	11	22	4	11	3	1	-	3	4
1952	33	47	36	11	25	5	8	6	-	-	3	-
	34	76	56	20	33	8	16	11	-	-	7	1
1951	34	57	40	17	23	3	10	10	-	-	7	4
	35	56	42	14	21	4	17	8	-	-	4	2

64. (JATK. - FORTS. - CONT.)

SYNTYMA- VUOSI FÖDELSEÅR YEAR OF BIRTH	IKK ALDER AGE	BIVILIBAKTY - CIVILSTAND - MARITAL STATUS										
		YHTEENBÅ SUMMA TOTAL			NAIMATTOHAT OGIFTA SINGLE		NAINIBISBA GIFTA MARRIED		LESKET XNKL. OCH XNK. WIDOWED		EROTETUT FRÅNSKILDA DIVORCED	
		MS	M	N	M	N	M	N	M	N	M	N
1930	35	70	49	21	18	6	19	13	-	-	12	2
	36	63	47	16	20	4	18	11	-	-	9	1
1949	36	72	48	24	21	5	17	15	-	-	10	4
	37	74	56	18	25	6	27	10	-	-	4	2
1948	37	79	58	21	19	4	25	15	-	-	14	2
	38	100	76	24	28	8	35	15	-	-	13	1
1947	38	72	54	18	20	3	21	8	-	-	13	7
	39	99	76	23	25	5	35	11	-	2	16	5
1946	39	88	69	19	28	6	28	10	-	1	13	2
	40	102	79	23	30	3	36	13	-	1	13	6
1945	40	112	90	22	18	6	53	11	-	1	19	4
	41	75	56	19	17	8	28	10	1	-	10	1
1944	41	83	59	24	20	4	27	16	-	3	12	1
	42	89	64	25	19	3	33	16	-	1	12	5
1943	42	84	65	19	14	6	32	10	-	-	19	3
	43	86	71	15	23	1	35	10	-	-	13	4
1942	43	76	64	12	12	2	31	4	2	2	19	4
	44	67	52	15	15	2	24	10	-	-	13	3
1941	44	107	75	32	19	10	39	15	1	3	16	4
	45	117	81	36	27	9	37	20	1	1	16	6
1940	45	72	53	19	11	7	27	8	1	1	14	3
	46	104	73	31	14	5	43	18	-	4	16	4
1939	46	110	77	33	17	5	44	23	1	1	15	4
	47	110	80	30	27	4	36	16	-	1	17	9
1938	47	119	79	40	23	7	40	25	1	-	15	8
	48	154	106	48	25	10	64	26	1	3	16	9
1937	48	146	106	40	36	8	54	18	1	4	15	10
	49	129	103	26	24	6	54	13	1	2	24	5
1936	49	134	89	45	22	6	48	27	2	3	17	9
	50	151	116	35	29	8	72	18	-	3	15	6
1935	47	1	1	-	1	-	-	-	-	-	-	-
	50	167	131	36	31	9	72	16	2	5	26	6
	51	161	125	36	31	5	56	24	1	2	37	5
1934	51	133	101	32	23	2	60	20	4	4	14	6
	52	151	117	34	24	7	66	18	6	7	21	2
1933	52	130	96	34	12	4	60	20	3	5	21	5
	53	188	132	56	33	6	81	36	3	4	15	10
1932	50	1	1	-	-	-	-	-	-	-	1	-
	53	154	111	43	32	5	60	24	2	4	17	10
	54	193	152	41	29	9	90	24	2	2	31	6
1931	54	187	137	50	33	7	77	31	4	5	23	7
	55	223	167	56	33	10	104	28	3	11	27	7
1930	55	226	166	60	41	7	95	35	5	10	25	8
	56	243	178	65	35	10	100	33	6	12	37	10
1929	56	238	162	76	37	13	91	46	5	8	29	9
	57	251	183	68	44	20	108	30	8	11	23	7
1928	49	1	1	-	-	-	1	-	-	-	-	-
	57	256	178	78	39	20	102	35	6	15	31	8
	58	276	204	72	33	10	132	46	7	11	32	5
1927	58	283	209	74	41	10	134	35	12	20	22	9
	59	330	245	85	55	8	147	50	8	15	35	12
1926	59	293	194	99	41	13	114	52	13	25	26	9
	60	329	245	84	35	10	165	38	10	25	35	11
1925	60	320	234	86	44	15	160	49	11	15	19	7
	61	380	261	119	35	18	176	56	16	28	34	17
1924	61	318	207	111	35	19	138	51	9	28	25	13
	62	351	227	124	29	19	165	59	19	32	14	14
1923	62	374	261	113	38	13	174	56	26	30	23	14
	63	417	288	129	42	17	197	71	23	30	26	11
1922	63	357	236	121	30	16	168	69	20	28	18	8
	64	432	290	142	45	14	197	67	20	45	28	16
1921	63	1	1	-	-	-	-	-	1	-	-	-
	64	404	243	161	43	22	165	81	20	47	15	11
	65	487	319	168	43	13	217	78	31	50	28	25
1920	65	411	270	141	39	17	181	62	18	42	32	20
	66	495	283	212	35	29	196	82	22	77	30	24
1919	66	371	216	155	29	16	153	64	20	65	14	10
	67	367	234	133	31	13	152	63	26	50	25	7
1918	66	1	-	1	-	-	-	1	-	-	-	-
	67	428	247	181	29	23	173	71	22	67	23	20
	68	468	275	193	24	29	200	73	32	74	19	17
1917	68	501	318	183	32	31	215	60	46	73	25	19
	69	479	265	214	27	36	188	68	28	93	22	17
1916	69	494	279	215	27	29	199	71	30	98	23	17
	70	536	309	227	32	29	204	87	54	93	19	18
1915	68	1	1	-	-	-	1	-	-	-	-	-
	70	550	330	220	33	35	216	76	54	94	27	15
	71	623	353	270	27	31	246	77	59	139	21	23

SYNTYMÄ- VUOSI FÖDELSEÅR YEAR OF BIRTH	IKK ALDER AGE	SIVILISÄHTY - CIVILSTAND - MARITAL STATUS											
		YHTEENSÄ SUMMA TOTAL			NAIMATTONAT OGIFTA SINGLE		NAIMIBISSA GIFTA MARRIED		LEBKET ÄNKL. OCH ÄNK. WIDOWED		EROTETUT FRÄNKILDA DIVORCED		
		M	M	N	M	N	M	N	M	N	M	N	
1914	69	1	1	-	1	-	-	-	-	-	-	-	-
	71	629	342	287	36	36	246	94	43	133	17	24	
	72	620	329	291	29	33	226	83	53	153	21	22	
1913	72	647	335	312	27	49	239	94	51	154	18	15	
	73	669	371	298	34	42	238	80	63	153	36	23	
1912	73	786	388	398	42	55	263	104	59	213	24	26	
	74	757	394	363	41	48	259	93	70	199	24	23	
1911	74	749	402	347	34	65	272	87	73	166	23	29	
	75	779	403	376	30	58	265	89	88	216	20	13	
1910	75	844	418	426	42	64	263	102	93	238	20	22	
	76	775	373	402	48	60	228	84	78	234	19	24	
1909	76	872	412	460	38	72	283	109	77	255	14	24	
	77	873	422	451	37	81	280	101	84	251	21	18	
1908	77	850	367	483	33	63	236	97	84	282	14	41	
	78	844	366	478	38	75	216	89	90	289	22	25	
1907	78	914	386	528	28	84	244	101	96	302	18	41	
	79	820	336	484	28	83	186	93	100	282	22	26	
1906	79	843	345	498	27	94	193	76	114	311	11	17	
	80	810	325	485	27	97	182	65	102	303	14	20	
1905	79	1	-	1	-	-	-	-	-	1	-	-	
	80	811	338	473	39	70	182	78	103	310	14	15	
	81	781	294	487	28	85	162	63	96	307	8	32	
1904	81	740	310	430	24	81	156	61	116	266	14	22	
	82	767	271	496	20	60	141	69	99	344	11	23	
1903	82	701	250	451	18	88	121	51	103	287	8	25	
	83	694	262	432	20	67	126	51	107	294	9	20	
1902	83	769	271	498	25	100	135	41	105	332	6	25	
	84	714	226	488	17	90	116	32	89	341	4	25	
1901	81	1	-	1	-	-	-	-	-	1	-	-	
	84	678	247	431	10	78	106	29	126	312	5	12	
	85	638	198	440	18	79	67	30	107	318	6	13	
1900	85	596	180	416	15	84	89	35	72	285	4	12	
	86	573	176	397	16	71	71	17	84	294	5	15	
1899	86	602	187	415	11	71	75	23	95	306	6	15	
	87	477	139	338	13	54	57	15	64	253	5	16	
1898	87	496	154	342	16	68	59	23	79	240	-	11	
	88	463	130	333	12	63	45	8	70	247	3	15	
1897	88	436	111	325	11	72	29	13	70	231	1	9	
	89	342	83	259	10	39	19	10	51	200	3	10	
1896	89	371	100	271	13	54	30	3	55	203	2	11	
	90	319	81	238	4	49	24	5	53	178	-	6	
1895	90	315	91	224	4	40	22	6	60	188	5	10	
	91	276	64	212	6	30	16	8	39	165	3	9	
1894	91	227	65	162	-	21	19	3	46	132	-	6	
	92	189	41	148	-	33	7	1	33	109	1	5	
1893	92	198	42	156	7	28	6	3	29	121	-	4	
	93	159	30	129	4	29	6	3	19	95	1	2	
1892	93	118	15	103	1	20	2	2	12	75	-	6	
	94	110	26	84	1	24	1	2	23	54	1	4	
1891	94	93	25	68	1	19	5	-	19	46	-	3	
	95	81	21	60	1	15	4	1	15	43	1	1	
1890	95	71	8	63	1	18	3	-	4	40	-	5	
	96	67	11	56	-	10	4	-	7	42	-	4	
1889	96	44	9	35	2	3	-	-	7	32	-	-	
	97	34	2	32	-	6	1	1	1	24	-	1	
1888	97	38	7	31	3	8	3	-	1	23	-	-	
	98	29	7	22	1	4	1	1	4	16	1	1	
1887	95	1	-	1	-	-	-	-	-	1	-	-	
	98	30	7	23	-	7	-	-	7	16	-	-	
	99	17	1	16	-	4	-	-	1	12	-	-	
1886	99	25	8	17	-	3	-	-	8	14	-	-	
	100	11	1	10	-	3	-	1	1	6	-	-	
1885	100	8	1	7	-	2	-	-	1	5	-	-	
	101	8	-	8	-	3	-	-	-	4	-	1	
1884	101	4	1	3	-	2	-	-	1	1	-	-	
	102	6	2	4	-	-	-	-	2	4	-	-	
1883	102	2	1	1	-	-	-	-	1	1	-	-	
	103	2	-	2	-	-	-	-	-	2	-	-	
1882	104	3	-	3	-	-	-	-	-	3	-	-	
1881	104	1	-	1	-	-	-	-	-	1	-	-	
1880	105	1	-	1	-	1	-	-	-	-	-	-	
1879	106	1	-	1	-	-	-	-	-	1	-	-	
YHTEENSÄ-SUMMA-TOTAL		47135	23980	23155	4268	4180	13488	5019	4235	12476	2009	1480	

65. KUOLLEET SUKUPOOLEN, IÄN JA SIYIILISÄÄDYN MUKAAN SEKÄ KUOLLEIDEN KESKI-IKÄ LÄÄNEITTÄIN 1986
 DÖDA EFTER KÖN, ÅLDER, CIVILSTAND OCH MEDELÅLDER LÄNSVIS 1986
 DEATHS BY SEX, AGE, MARITAL STATUS, MEAN AGE AND PROVINCE 1986

LÄÄNI LÄN PROVINCE	IKÄ - ÅLDER - AGE											
	VRK - DYGN - DAYS			28 VRK- 11 KK	VUOSI - ÅR - YEAR							
	0	1-6	7-27		0	1-4	5-9	10-14	15-19	20-24	25-29	30-34
YHTEENSÄ - SUMMA - TOTAL												
KOKO MAA- HELA RIKET WHOLE COUNTRY	79	115	48	111	353	66	92	57	203	323	367	512
UUDENMAAN - NYLANDS	15	26	13	32	86	10	5	14	39	81	103	142
TURUN-PORIN - ÅBO-BJÖRNEBORGS	11	16	8	16	51	5	10	11	30	45	45	64
AHVENANMAA - ÅLAND	-	2	-	-	2	-	-	1	1	-	1	1
HÄMEEN - TAVASTEHUS	8	9	7	11	35	6	6	6	23	40	44	51
KYMEN - KYMMENE	5	8	5	5	23	2	3	4	15	26	19	40
MIKKELIN - S:t MICHELS	1	8	1	7	17	6	2	2	7	18	16	30
POHJOIS-KARJALAN - NORRA KARELENS	3	3	-	3	9	4	3	3	9	19	24	24
KUOPIO - KUOPIO	4	4	1	8	17	6	3	2	17	18	21	35
KESKI-SUOMEN - MELLERSTA FINLANDS	10	8	3	4	25	6	3	4	4	14	18	23
VAASAN - VASA	10	9	4	6	29	9	5	3	18	25	22	22
OULUN - ULEÅBORGS	8	17	4	15	44	9	9	5	29	25	37	53
LAPIN - LAPPLANDS	4	5	2	4	15	3	3	2	11	12	17	27
RUOTSINK. - SVENSKSPR. - SWEDISH-SP.	-	-	1	3	4	3	2	3	9	12	16	18
KAUPUNGIT - STÄDER URBAN MUNICIPALITIES												
UUDENMAAN - NYLANDS	10	18	12	25	65	10	3	10	31	66	81	120
TURUN-PORIN - ÅBO-BJÖRNEBORGS	6	12	6	10	34	2	4	7	18	24	33	47
AHVENANMAA - ÅLAND	-	-	-	-	-	-	-	-	-	-	-	-
HÄMEEN - TAVASTEHUS	5	6	5	3	19	2	3	3	16	20	28	28
KYMEN - KYMMENE	1	6	3	2	12	-	2	3	8	17	13	35
MIKKELIN - S:t MICHELS	-	4	-	5	9	3	1	2	4	8	7	16
POHJOIS-KARJALAN - NORRA KARELENS	2	1	-	3	6	2	3	1	4	9	13	14
KUOPIO - KUOPIO	2	1	-	6	9	3	1	1	7	7	10	15
KESKI-SUOMEN - MELLERSTA FINLANDS	5	4	-	2	11	3	2	3	1	4	8	12
VAASAN - VASA	6	7	2	6	21	6	2	3	8	16	11	8
OULUN - ULEÅBORGS	4	10	3	6	23	5	3	2	11	10	19	19
LAPIN - LAPPLANDS	2	2	-	2	6	2	3	2	4	9	7	9
RUOTSINK. - SVENSKSPR. - SWEDISH-SP.	-	-	1	2	3	1	-	2	4	5	9	7
MIENET - MÄN - MEN												
KOKO MAA- HELA RIKET WHOLE COUNTRY	51	69	29	64	213	36	36	41	146	245	273	385
UUDENMAAN - NYLANDS	8	15	4	18	45	4	3	9	27	61	77	97
TURUN-PORIN - ÅBO-BJÖRNEBORGS	8	10	6	11	35	2	8	6	21	34	30	53
AHVENANMAA - ÅLAND	-	2	-	-	2	-	-	1	-	-	1	1
HÄMEEN - TAVASTEHUS	5	8	5	5	23	5	4	5	15	33	33	36
KYMEN - KYMMENE	2	6	3	3	14	-	3	2	10	20	14	32
MIKKELIN - S:t MICHELS	-	6	-	4	10	2	2	2	6	11	15	27
POHJOIS-KARJALAN - NORRA KARELENS	3	1	-	2	6	3	2	3	8	13	19	16
KUOPIO - KUOPIO	3	2	-	3	8	4	3	2	11	13	18	27
KESKI-SUOMEN - MELLERSTA FINLANDS	7	2	2	4	15	3	2	3	3	11	12	16
VAASAN - VASA	7	5	4	3	19	4	3	3	11	20	16	15
OULUN - ULEÅBORGS	5	9	3	10	27	6	5	3	25	18	25	41
LAPIN - LAPPLANDS	3	3	2	1	9	3	1	2	9	11	13	24
RUOTSINK. - SVENSKSPR. - SWEDISH-SP.	-	-	-	1	1	2	2	3	6	10	11	11
KAUPUNGIT - STÄDER URBAN MUNICIPALITIES												
UUDENMAAN - NYLANDS	29	43	18	41	131	20	20	24	77	144	168	232
RUOTSINK. - SVENSKSPR. - SWEDISH-SP.	-	-	-	1	1	1	-	2	3	3	5	3
NAISET - KVINNOR - WOMEN												
KOKO MAA- HELA RIKET WHOLE COUNTRY	28	46	19	47	140	30	16	16	57	78	94	127
UUDENMAAN - NYLANDS	7	11	9	14	41	6	2	5	12	20	26	45
TURUN-PORIN - ÅBO-BJÖRNEBORGS	3	6	2	5	16	3	2	5	9	11	15	11
AHVENANMAA - ÅLAND	-	-	-	-	-	-	-	-	1	-	-	-
HÄMEEN - TAVASTEHUS	3	1	2	6	12	1	2	1	8	7	11	15
KYMEN - KYMMENE	3	2	2	2	9	2	-	2	5	6	5	8
MIKKELIN - S:t MICHELS	1	2	1	3	7	4	-	1	7	1	3	3
POHJOIS-KARJALAN - NORRA KARELENS	-	2	-	1	3	1	1	-	1	6	5	8
KUOPIO - KUOPIO	1	2	1	5	9	2	-	-	6	5	3	8
KESKI-SUOMEN - MELLERSTA FINLANDS	3	6	1	-	10	3	1	1	1	3	6	7
VAASAN - VASA	3	4	-	3	10	5	2	-	7	5	6	7
OULUN - ULEÅBORGS	3	8	1	5	17	3	4	2	4	7	12	12
LAPIN - LAPPLANDS	1	2	-	3	6	-	2	-	2	1	4	3
RUOTSINK. - SVENSKSPR. - SWEDISH-SP.	-	-	1	2	3	1	-	-	3	2	5	7
KAUPUNGIT - STÄDER URBAN MUNICIPALITIES												
UUDENMAAN - NYLANDS	14	28	13	29	84	18	7	13	35	46	62	91
RUOTSINK. - SVENSKSPR. - SWEDISH-SP.	-	-	1	1	2	-	-	-	1	2	4	4

											K-IKK M-ÅLDER N-ÅGE D)		SIV. SÄTTY-CIVIL ST.-MARITAL ST.				YHT. SUMMA TOTAL
35-39	40-44	45-49	50-54	55-59	60-64	65-69	70-74	75-79	80-84	85-	NÄIMÄTT OGIFTA SINGLE	NÄIMIS. GIFTA MARRIED	LESKET ÄNKL. O ÄNKOR MIDWED	EROTET. FRÄNSK. DIVORC.			
773	881	1197	1416	2619	3683	4504	6566	8415	7466	7482	71.0	8428	18507	16711	3489	47135	
185	247	291	367	573	792	948	1390	1780	1626	1812	70.8	1927	3807	3600	1157	10491	
108	122	168	215	381	517	672	994	1348	1210	1239	70.9	1243	2920	2579	493	7235	
1	4	4	5	9	14	19	24	33	38	56	74.5	41	78	81	13	213	
117	130	147	210	347	536	663	921	1280	1122	1035	71.6	1153	2599	2426	541	6719	
61	64	92	153	215	309	381	525	666	603	562	71.0	618	1493	1381	251	3743	
31	44	60	88	152	160	247	365	416	363	341	70.7	448	929	850	138	2365	
38	34	57	84	107	173	198	271	345	319	267	70.0	340	818	717	113	1988	
44	47	66	80	152	200	258	382	480	405	385	70.6	498	1040	938	142	2618	
36	38	63	94	134	207	231	343	484	371	367	70.8	403	986	921	155	2465	
49	57	68	116	191	324	397	601	779	693	719	72.5	755	1734	1459	177	4127	
73	69	133	134	219	294	331	504	598	483	461	68.4	721	1449	1151	189	3510	
30	25	48	70	139	157	159	246	226	233	238	69.0	281	652	608	120	1661	
27	29	56	61	125	233	325	525	723	752	897	75.9	628	1469	1515	208	3820	
486	566	736	1000	1562	2219	2702	3848	4916	4329	4275	70.6	4857	10777	9529	2648	27811	
151	214	243	319	478	659	783	1133	1433	1323	1479	70.7	1585	3074	2908	1034	8601	
77	80	105	125	238	334	426	625	802	694	660	71.1	730	1763	1457	385	4335	
1	-	1	2	5	2	9	10	16	10	15	75.0	10	30	22	9	71	
72	80	99	151	221	349	426	580	813	693	597	71.4	700	1607	1467	426	4200	
36	40	63	101	149	195	229	340	394	382	328	70.5	362	926	859	200	2347	
10	22	24	30	48	60	103	132	145	126	104	69.2	150	343	289	72	854	
21	15	26	39	47	83	100	110	150	134	118	68.9	160	365	309	61	895	
25	30	31	36	70	83	113	155	236	186	182	70.6	216	478	433	73	1200	
20	16	29	46	72	95	112	170	227	184	169	70.8	188	486	417	93	1184	
27	26	37	60	90	164	202	269	370	304	332	71.7	345	843	648	120	1956	
32	32	59	62	87	125	127	212	234	186	180	67.6	301	571	447	109	1428	
14	11	19	29	57	70	72	112	96	107	111	69.0	110	291	273	66	740	
20	17	39	38	84	152	205	321	460	481	584	76.1	375	936	952	169	2432	
575	675	849	1219	1886	2493	2708	3553	3828	2794	2025	66.5	4248	13488	4235	2009	23980	
127	178	198	268	407	495	541	728	746	557	378	65.5	789	2744	798	615	4946	
84	86	117	163	267	359	400	549	640	489	362	67.9	582	2141	701	281	3705	
1	4	2	4	6	11	12	13	12	18	16	69.3	27	53	17	7	104	
86	103	109	154	244	352	407	468	571	371	302	67.2	484	1884	632	321	3321	
49	48	71	117	157	231	220	285	295	234	163	66.7	319	1138	356	152	1965	
22	37	48	71	116	130	141	197	196	136	90	66.1	282	695	199	83	1259	
28	29	42	61	82	116	127	148	161	129	72	65.6	225	600	167	73	1065	
35	36	47	68	113	135	162	205	208	164	115	66.4	296	767	225	86	1374	
28	34	43	78	106	141	146	189	231	123	117	66.7	237	711	258	95	1301	
34	44	46	78	140	215	242	332	393	291	211	69.0	360	1227	433	97	2117	
61	55	93	102	143	204	210	305	275	199	125	64.3	447	1050	305	120	1922	
20	21	33	55	105	104	100	134	100	83	74	64.3	200	478	144	79	901	
17	22	35	46	81	142	204	327	368	302	227	72.3	223	1077	420	97	1817	
358	424	506	748	1110	1458	1581	2053	2115	1526	1010	65.8	2140	7844	2259	1462	13705	
13	13	25	29	53	87	114	197	225	190	130	72.5	93	686	239	76	1094	
198	206	348	397	733	1190	1796	3013	4587	4672	5457	75.6	4180	5019	12476	1480	23155	
58	69	93	99	166	297	407	662	1034	1069	1434	75.5	1138	1063	2802	542	5545	
24	36	51	52	114	158	272	445	708	721	877	76.2	661	779	1878	212	3530	
-	-	2	1	3	3	7	11	21	20	40	79.5	14	25	64	6	109	
31	27	38	56	103	184	256	453	709	751	733	76.0	669	715	1794	220	3398	
12	16	21	36	58	78	161	240	351	369	399	75.7	299	355	1025	99	1778	
9	7	12	17	36	30	106	168	220	227	251	75.9	166	234	651	55	1106	
10	5	15	23	25	57	71	123	184	190	195	75.0	115	218	550	40	923	
9	11	19	12	39	65	96	177	272	241	270	75.4	202	273	713	56	1244	
8	4	20	16	28	66	85	154	253	248	250	75.4	166	275	663	40	1164	
15	13	22	38	51	109	155	269	386	402	508	76.3	395	509	1026	80	2010	
12	14	40	32	76	90	121	199	323	284	336	73.5	274	399	866	69	1588	
10	4	15	15	34	53	59	112	126	150	164	74.5	81	174	464	41	760	
10	7	21	15	44	91	121	198	355	450	670	79.2	405	392	1095	111	2003	
128	142	230	252	452	761	1121	1795	2801	2803	3265	75.3	2717	2933	7270	1186	14106	
7	4	14	9	31	65	91	124	235	291	454	79.1	282	250	713	93	1338	

66. KUOLLEISUUS IÄN JA SUKUPOULEN MUKAA LÄÄNNEITTÄIN 1986
DÖDLIGHET EFTER ÅLDER OCH KÖN LÄNSVIS 1986
MORTALITY BY AGE, SEX AND PROVINCE 1986

LÄÄNT LÄN PROVINCE	SP KÖN SEX	IKÄ - ÅLDER - AGE																	YHT SUMMA TOTAL		
		0-4	5-9	10-14	15-19	20-24	25-29	30-34	35-39	40-44	45-49	50-54	55-59	60-64	65-69	70-74	75-79	80-84		85-	
KOKO MAA HELA RIKET WHOLE COUNTRY	M	1.5	0.2	0.3	0.8	1.3	1.4	1.9	2.5	3.9	5.8	9.5	14.7	23.4	35.0	55.4	83.9	127.9	205.2	10.1	
	N	1.1	0.1	0.1	0.3	0.4	0.5	0.6	0.9	1.2	2.4	3.0	5.2	8.6	15.1	27.3	50.4	87.2	174.9	9.1	
KAUPUNGIT STÄDER URBAN	M	1.5	0.2	0.3	0.8	1.2	1.3	1.8	2.5	3.9	5.7	9.8	15.0	24.2	36.0	56.8	83.5	130.8	203.1	9.5	
	N	1.1	0.1	0.1	0.3	0.4	0.5	0.7	0.9	1.3	2.5	3.0	5.2	9.1	15.6	26.7	50.2	86.4	176.7	8.8	
MUUT KUNNAT ÖVRIGA KOMM. RURAL	M	1.5	0.2	0.3	1.0	1.4	1.5	2.0	2.5	4.0	6.1	9.0	14.2	22.3	33.6	53.6	84.3	124.6	207.4	10.9	
	N	1.1	0.1	0.0	0.3	0.5	0.5	0.5	1.0	1.1	2.3	3.0	5.2	8.0	14.4	28.3	50.6	88.5	172.3	9.6	
UUDENMAAN NYLANDS	M	1.2	0.1	0.2	0.7	1.4	1.5	1.8	2.2	3.8	5.5	9.1	15.0	23.2	35.0	57.1	81.9	130.5	202.5	8.8	
	N	1.2	0.1	0.1	0.3	0.4	0.5	0.8	1.0	1.4	2.5	3.1	5.4	10.1	15.9	27.3	49.6	85.7	188.0	8.8	
TURUN-PORIN ÅBO-BIBORGS	M	1.7	0.3	0.3	0.8	1.3	1.1	1.8	2.6	3.4	5.5	8.6	13.7	21.6	33.2	52.9	83.2	125.0	209.4	10.8	
	N	0.9	0.1	0.2	0.4	0.4	0.6	0.4	0.8	1.5	2.4	2.7	5.3	7.4	14.7	25.4	47.6	79.9	162.9	9.6	
AHVENANMAA ÅLAND	M	2.7	-	1.2	-	-	-	1.2	1.1	1.0	4.2	2.9	6.6	10.8	19.8	23.3	26.9	45.1	111.8	205.1	9.0
	N	-	-	-	1.3	-	-	-	-	-	3.3	1.8	5.4	4.7	11.8	18.2	39.1	57.6	153.8	9.1	
HÄMEEN TAVASTENUS	M	1.3	0.2	0.2	0.6	1.3	1.3	1.3	2.7	4.2	5.3	8.8	13.7	23.5	37.4	50.6	84.8	115.8	217.0	10.2	
	N	0.6	0.1	0.0	0.4	0.3	0.4	0.6	1.0	1.2	1.8	3.0	5.0	9.1	14.3	27.5	51.2	93.0	159.7	9.6	
KYMEN KYMHENE	M	1.4	0.3	0.2	0.8	1.5	1.1	2.3	3.1	3.9	6.6	12.0	15.8	28.7	37.9	58.1	82.8	141.2	213.4	11.9	
	N	1.2	-	0.2	0.4	0.5	0.4	0.6	0.9	1.4	2.1	3.7	5.4	7.5	17.9	28.1	49.2	90.1	180.1	10.2	
MIKKELIN S:t MICHELS	M	1.9	0.3	0.3	0.8	1.3	1.8	3.2	2.4	5.4	7.7	11.7	18.7	25.3	37.0	64.2	84.9	114.8	173.4	12.3	
	N	1.8	-	-	0.1	0.9	0.1	0.4	1.1	1.1	2.0	2.8	5.4	4.6	18.4	31.8	52.4	90.9	179.0	10.4	
POHJOIS-KARJALAN NORRA KARELENS	M	1.5	0.3	0.5	1.3	1.8	2.5	2.0	3.5	5.0	8.2	12.7	16.3	27.6	41.1	59.3	88.0	151.1	204.5	12.2	
	N	0.7	0.2	-	0.2	0.9	0.8	1.2	1.5	1.0	3.1	4.9	4.6	10.8	15.6	28.2	54.7	102.3	200.6	10.3	
KUOPION KUOPIO	M	1.4	0.3	0.2	1.2	1.2	1.8	2.4	3.1	4.4	6.3	10.0	15.5	22.8	38.1	60.4	85.1	149.0	218.6	11.0	
	N	1.3	-	-	0.7	0.5	0.3	0.8	0.9	1.5	2.6	1.7	5.0	8.6	14.9	30.1	57.1	87.1	172.4	9.5	
KESKI-SUOMEN MELLERSTA FINL.	M	2.1	0.2	0.4	0.3	1.1	1.2	1.6	2.5	4.1	5.8	11.5	15.6	24.5	35.0	55.8	95.9	109.0	230.8	10.7	
	N	1.6	0.1	0.1	0.1	0.3	0.7	0.7	0.8	0.5	2.8	2.4	3.8	9.0	13.6	28.1	56.8	100.1	178.4	9.2	
VAASAN VASA	M	1.4	0.2	0.2	0.7	1.2	1.0	0.9	1.8	3.1	3.8	6.8	12.0	20.3	29.3	48.5	84.3	133.0	192.3	9.7	
	N	1.0	0.1	-	0.4	0.3	0.4	0.4	0.9	1.0	1.8	3.3	4.1	8.3	13.6	25.1	45.2	77.4	162.8	8.9	
ÖLUN ULEÅBORGS	M	1.8	0.3	0.2	1.5	1.0	1.4	2.1	3.2	4.1	7.7	9.2	13.0	22.5	34.0	61.3	85.5	136.9	179.3	8.9	
	N	1.2	0.2	0.1	0.3	0.4	0.7	0.7	0.7	1.1	3.4	3.0	6.7	8.5	13.8	25.6	48.4	85.6	180.5	7.3	
LAPIN LAPPLANDS	M	1.6	0.1	0.3	1.1	1.2	1.5	2.7	2.2	3.4	5.4	9.8	18.7	23.1	34.3	61.3	70.5	113.4	222.2	8.9	
	N	0.8	0.3	-	0.3	0.1	0.5	0.4	1.3	0.7	2.6	2.8	6.1	10.5	15.2	33.5	49.6	103.4	206.8	7.6	

67. IMEVÄISKUOLLEISUUS JA PERINATAALIKUOLLEISUUS 1951-86
SPÅDBARNSDÖDLIGHET OCH PERINATAL DÖDLIGHET 1951-86
INFANT MORTALITY AND PERINATAL MORTALITY 1951-86

YUOSI ÅR YEAR	KUOLLEISUUS ENSIMMÄISENÄ ¹⁾ - DÖDLIGHET UNDER FÖRSTA ¹⁾ - MORTALITY DURING THE FIRST ¹⁾															PERINATAALI- KUOLLEISUUS ³⁾		
	ELINVUOROKAUTENA LEVNADSDYGNET DAY OF LIFE			ELINVIKKONA LEVNADSVECKAN WEEK OF LIFE			ELINKUUKAUTENA ²⁾ LEVNADSMÅNADEN ²⁾ MONTH OF LIFE ²⁾			ELINPUOLIVUOTISKAU- TENA LEVNADSHALVÅRET HALF YEAR OF LIFE			ELINVUOTENA LEVNADÅRET YEAR OF LIFE			PERINATAL DÖDLIGHET ³⁾ PERINATAL MORTALITY ³⁾		
	MS	M	N	MS	M	N	MS	M	N	MS	M	N	MS	M	N	MS	M	N
1951-55	6,1	6,8	5,3	15,5	17,6	13,3	19,3	21,9	16,5	27,9	31,3	24,2	32,4	36,0	28,5	33,3	36,3	30,1
1956-60	5,8	6,5	5,2	13,4	14,9	11,8	15,7	17,5	13,9	21,3	23,7	18,7	24,6	27,4	21,6	29,9	32,2	27,4
1961-65	6,0	6,7	5,3	12,9	14,9	10,9	14,4	16,6	12,1	17,3	19,6	15,0	18,8	21,2	16,4	25,6	28,2	22,9
1966-70	4,4	4,8	3,9	10,0	11,3	8,6	11,4	12,8	9,8	13,4	15,0	11,8	14,4	15,9	12,8	19,7	21,4	17,9
1971-75	3,2	3,6	2,8	7,7	9,0	6,3	9,1	10,2	8,0	10,5	12,1	8,8	11,2	12,8	9,4	14,9	16,3	13,5
1976-80	2,4	2,6	2,2	5,2	5,8	4,6	6,2	6,9	5,5	7,8	8,6	6,9	8,4	9,3	7,4	10,1	10,7	9,4
1981-85	1,5	1,6	1,4	3,6	4,0	3,1	4,3	4,8	3,8	5,8	6,4	5,1	6,3	6,8	5,7	7,5	8,0	7,0
1982	1,7	1,6	1,8	3,4	3,4	3,4	4,2	4,3	4,1	5,6	5,8	5,3	6,0	6,3	5,6	7,4	7,1	7,7
1983	1,5	1,6	1,4	3,4	3,7	3,2	4,1	4,4	3,9	5,7	6,1	5,3	6,2	6,5	5,8	7,4	7,5	7,4
1984	1,3	1,4	1,3	3,6	4,0	3,2	4,4	4,9	4,0	5,9	6,7	5,0	6,5	7,2	5,8	7,6	8,3	6,9
1985	1,4	1,6	1,2	3,5	4,2	2,8	4,4	5,1	3,7	5,7	6,3	5,2	6,3	6,7	5,9	7,3	8,3	6,3
1986	1,3	1,6	0,9	3,2	3,9	2,5	4,0	4,8	3,1	5,4	6,4	4,3	5,8	6,8	4,7	6,4	6,9	5,8

1) 1 000 elävänä syntynyttä kohti - På 1 000 levande födda - Per 1 000 live births

2) = 28 vrk - 28 dygn - 28 days

3) Kuolleena syntyneet + ensimmäisenä elinvuorokautena kuolleet 1 000 syntynyttä kohti - Dödfödda + döda under första levnadsveckan på 1 000 födda Stillbirths + deaths 1 week per 1 000 births

68. ENSIMMÄISELLÄ IKÄVUODELLA KUOLLEET IÄN JA SUKUPUOLEN MUKAAN 1986
DÖDA UNDER FÖRSTA LEVNADSÅRET EFTER ÅLDER OCH KÖN 1986
INFANT DEATHS BY AGE AND SEX 1986

IKÄ ÅLDER AGE	KOKO MAA - HELA RIKET WHOLE COUNTRY										KÄU- PUN- GIT STÅD- URBAN	MUUT KUNNAT ÖVR. KOMM. RURAL	IKÄ ÅLDER AGE	KOKO MAA - HELA RIKET WHOLE COUNTRY										KÄU- PUN- GIT STÅD- URBAN	MUUT KUNNAT ÖVR. KOMM. RURAL
	YHTEENSÄ SUMMA TOTAL			AVIOLL. I ÄKT. LEGIT.			AVIOTT. UTOM ÄKT. ILLEGIT.			YHTEENSÄ SUMMA TOTAL				AVIOLL. I ÄKT. LEGIT.			AVIOTT. UTOM ÄKT. ILLEGIT.								
	MS	M	N	MS	M	N	MS	M	N	MS				M	N	MS	M	N	MS	M	N				
VRK-DYGN DAY												VRK-DYGN DAY													
0	79	51	28	61	38	18	13	43	36		25	2	1	1	2	1	-	-	1	1					
1	62	37	25	52	31	10	6	35	27		26	1	1	-	1	1	-	-	-	-					
2	23	16	7	17	11	6	5	17	6		27	4	2	2	4	2	-	-	-	-					
3	12	9	3	10	8	2	1	9	3		28	-	-	-	-	-	-	-	-	-					
4	8	4	4	5	3	3	1	4	4		29	1	1	-	-	-	1	1	1	-					
5	7	3	4	6	3	1	-	3	4		0-29	243	150	93	197	122	46	28	146	97					
6	3	-	3	3	-	-	-	3	-																
7	3	3	-	3	3	-	-	3	-																
8	3	2	1	2	1	1	1	1	2																
9	6	3	3	5	3	1	-	4	2		KK-MÅN. MONTH														
10	1	-	1	1	-	-	-	1	-		1	25	15	10	19	11	6	4	17	8					
11	4	1	3	3	1	1	-	1	3		2	24	13	11	19	11	5	2	18	6					
12	3	2	1	3	2	-	-	2	1		3	19	12	7	14	8	5	4	9	10					
13	2	1	1	2	1	-	-	1	1		4	9	7	2	5	4	4	3	4	5					
14	3	1	2	3	1	-	-	3	-		5	8	3	5	7	2	1	1	4	4					
15	0	-	-	-	-	-	-	-	-		6	6	3	3	6	3	-	-	2	4					
16	2	1	1	2	1	-	-	2	-		7	6	3	3	6	3	-	-	4	2					
17	2	2	-	2	2	-	-	1	1		8	2	2	-	2	2	-	-	2	-					
18	2	2	-	2	2	-	-	1	1		9	2	2	-	2	2	-	-	2	-					
19	1	1	-	1	1	-	-	1	-		10	5	2	3	2	1	3	1	4	1					
20	1	1	-	1	1	-	-	1	-		11	4	1	3	3	1	-	-	3	1					
21	2	-	2	1	-	1	-	2	-																
22	3	3	-	3	3	-	-	2	1		YHTEENSÄ SUMMA TOTAL	353	213	140	282	170	71	43	215	138					
23	2	1	1	1	1	1	1	1	1																
24	1	1	-	1	1	-	-	-	1																

69. IMEVÄISKUOLLEISUUS JA PERINATAALIKUOLLEISUUS LÄÄNEITTÄIN 1986
SPÅDBARNSDÖDLIGHET OCH PERINATAL DÖDLIGHET LÄNSVIS 1986
INFANT MORTALITY AND PERINATAL MORTALITY BY PROVINCE 1986

LÄÄNI LÄN PROVINCE	KUOLLEISUUS ENSIMMÄISENÄ ¹⁾ - DÖDLIGHET UNDER FÖRSTA ¹⁾ - MORTALITY DURING THE FIRST ¹⁾												PERINATAALI- KUOLLEISUUS ³⁾ PERINATAL DÖDLIGHET ³⁾ PERINATAL MORTALITY ³⁾
	ELINVIHOKKAUTENA LEVNADSDYGNEN ²⁾ DAY OF LIFE			ELINVIKKONA LEVNADSVECKAN WEEK OF LIFE			ELINKUUKAUTENA ²⁾ LEVNADSMÅNADEN ²⁾ MONTH OF LIFE ²⁾			ELINVUOTENA LEVNADSÅRET YEAR OF LIFE			
	MS	M	N	MS	M	N	MS	M	N	MS	M	N	
KOKO MAA - HELA RIKET WHOLE COUNTRY	1.3	1.6	0.9	3.2	3.9	2.5	4.0	4.8	3.1	5.8	6.8	4.7	6.4
KAUPUNGIT - STÄDER URBAN	1.1	1.5	0.7	3.0	3.7	2.2	3.8	4.6	2.9	5.6	6.8	4.5	6.0
MUUT KUNNAT - ÖVRIGA KOMMUNER RURAL	1.6	1.9	1.3	3.5	4.1	2.9	4.3	5.0	3.5	6.1	7.0	5.1	6.9
UUDENMAAN - NYLANDS	1.0	1.0	0.9	2.7	2.9	2.4	3.5	3.4	3.6	5.6	5.7	5.5	5.0
TURUN-PORIN - ÅBO-BJÖRNEBORGS	1.3	1.9	0.7	3.3	4.3	2.2	4.3	5.8	2.7	6.2	8.4	4.0	6.1
AHVENANMAA - ÅLAND	-	-	-	7.4	13.9	-	7.4	13.9	-	7.4	13.9	-	7.4
HÄMEEN - TAVASTEHUS	1.0	1.3	0.8	2.2	3.3	1.0	3.1	4.6	1.5	4.5	5.9	3.1	6.0
KYMEN - KYMMENE	1.4	1.1	1.8	3.7	4.4	3.0	5.2	6.0	4.2	6.6	7.7	5.4	7.2
MIKKELIN - S: T MICHELES	0.4	-	0.9	3.9	5.0	2.7	4.3	5.0	3.6	7.3	8.3	6.3	7.8
POHJOIS-KARJALAN - NORRA KARELENS	1.3	2.5	-	2.6	3.4	1.8	2.6	3.4	1.8	4.0	5.1	2.8	4.0
KUOPION - KUOPIO	1.2	1.9	0.6	2.5	3.1	1.9	2.8	3.1	2.5	5.3	5.0	5.6	7.4
KESKI-SUOMEN - MELLERSTA FINLANDS	3.2	4.4	2.0	5.8	5.7	5.9	6.8	7.0	6.6	8.1	9.5	6.6	7.4
VAASAN - VASA	1.8	2.4	1.1	3.3	4.1	2.5	4.0	5.5	2.5	5.1	6.5	3.6	6.7
OULUN - ULEÅBORGS	1.2	1.5	1.0	3.9	4.3	3.5	4.5	5.2	3.8	6.9	8.2	5.4	8.1
LAPIN - LAPPLANDS	1.5	2.2	0.8	3.3	4.3	2.3	4.1	5.7	2.3	5.6	6.5	4.6	8.2
AVIOLAPSET - I ÄKTENSKAP - LEGITIMATE AVIOTOMAT - UTOM ÄKTENSKAP - ILLEG.	1.2	1.5	0.9	3.1	3.7	2.5	4.0	4.8	3.1	5.7	6.7	4.6	6.0
	1.6	2.3	0.9	3.6	4.6	2.6	4.1	4.7	3.4	6.4	7.5	5.2	8.2

1) 1 000 elävänä syntynytä kohti - På 1 000 levande födda - Per 1 000 live births

2) = 28 vrk. - 28 dygn - 28 days

3) Kuolleena syntyneet + 1. elinvikkona kuolleet 1 000 syntynytä kohti - Dödfödda + döda levnadsveckan på 1 000 födda
Stillbirths + deaths 1 week per 1 000 births

70. LESKEKSI JÄÄNEET SUKUPUOLEN JA IÄN MUKAAN KESKIVÄKILUVUN 1 000 NAIMISSA OLEVAA KOHTI 1971-86
 NYBLIVNA ÄNKLINGAR OCH ÄNKOR EFTER ÄLDER PÅ 1 000 AV MEDELFOLKÄNGDENS GIFTA 1971-86
 NEWLY WIDOWED BY SEX AND AGE PER 1 000 OF MARRIED POPULATION 1971-86

YUOSI ÄR YEAR	15-24	25-29	30-34	35-39	40-44	45-49	50-54	55-59	60-64	65-	YHTEENSÄ SUMMA TOTAL
MIEHET - MÄN - MEN											
1971-75	0,3	0,3	0,5	0,8	1,4	2,1	3,5	5,6	8,6	23,9	4,9
1976-80	0,3	0,3	0,5	0,7	1,1	1,8	2,9	4,8	7,6	21,3	4,6
1981-85	0,2	0,2	0,4	0,6	0,9	1,5	2,4	4,1	6,8	21,3	4,5
1982	0,2	0,2	0,3	0,6	1,0	1,6	2,2	4,3	6,8	21,5	4,5
1983	0,2	0,2	0,4	0,6	1,1	1,5	2,4	4,5	7,1	21,0	4,6
1984	0,3	0,2	0,3	0,5	0,9	1,3	2,3	3,6	6,6	21,9	4,5
1985	0,1	0,2	0,4	0,5	0,7	1,5	2,6	3,9	6,5	21,4	4,6
1986	0,3	0,3	0,5	0,5	1,0	1,4	2,4	3,8	6,3	22,0	4,7
NAISET - KVINNOR - WOMEN											
1971-75	1,0	1,3	1,9	3,1	5,9	9,7	16,0	25,1	35,1	66,4	13,8
1976-80	0,8	1,0	1,6	2,5	4,5	7,9	13,6	22,7	33,8	64,4	13,5
1981-85	0,7	0,8	1,3	2,0	3,4	6,3	10,7	18,3	29,9	63,8	13,0
1982	0,6	0,8	1,3	1,8	3,7	6,6	11,0	18,6	30,7	61,6	12,7
1983	0,8	0,8	1,1	2,0	3,4	5,8	10,7	17,9	30,0	64,2	12,9
1984	1,0	0,8	1,2	1,9	3,1	6,0	10,4	17,4	28,9	62,9	12,8
1985	0,6	0,6	1,1	2,1	3,0	6,0	9,9	17,2	28,6	67,4	13,3
1986	0,8	0,8	1,2	2,1	3,2	6,0	9,4	15,9	27,6	61,3	12,7

71. NAIMISSA OLLEET KUOLLEET SEKÄ LESKEKSI JÄÄNEET IÄN JA SUKUPUOLEN MUKAAN 1986
 GIFTA DÖDA SAMT NYBLIVNA ÄNKLINGAR OCH ÄNKOR EFTER ÄLDER 1986
 MARRIED DECEASED AND NEWLY WIDOWED BY AGE AND SEX 1986

KUOLLEEN SUKUPUOLI JA IKÄ DÖDAS KÖN OCH ÄLDER SEX AND AGE OF DECEASED	YHT. SUMMA TOTAL	LESKEN IKÄ - ÄNKLINGENS ELLER ÄNKANS ÄLDER - AGE OF THE WIDOWED														TUNT. OKAND UNKN.			
		-19	20-24	25-29	30-34	35-39	40-44	45-49	50-54	55-59	60-64	65-69	70-74	75-79	80-84		85-		
MIEHET - MÄN - MALES																			
-19	-	-	-	-	-	-	-	-	-	-	-	-	-	-	-	-	-	-	-
20-24	12	1	10	1	-	-	-	-	-	-	-	-	-	-	-	-	-	-	-
25-29	54	1	14	30	7	2	-	-	-	-	-	-	-	-	-	-	-	-	-
30-34	98	-	4	33	44	15	-	1	-	-	-	-	-	-	-	-	-	-	1
35-39	242	-	1	15	73	120	26	6	1	-	-	-	-	-	-	-	-	-	-
40-44	338	-	-	4	27	140	132	30	3	1	1	-	-	-	-	-	-	-	-
45-49	448	-	-	1	6	32	136	200	55	16	2	-	-	-	-	-	-	-	-
50-54	694	-	-	1	5	12	57	249	262	87	18	1	1	-	-	-	-	1	-
55-59	1127	-	-	2	3	2	25	78	349	495	135	29	3	4	-	-	-	-	-
60-64	1705	-	-	-	1	2	15	45	135	540	733	178	49	6	1	-	-	-	-
65-69	1875	-	-	-	-	3	5	19	36	210	716	638	200	37	9	2	-	-	-
70-74	2409	-	-	-	-	2	2	9	30	83	370	852	765	254	37	5	-	-	-
75-79	2394	-	-	-	-	-	-	4	8	37	153	432	896	698	142	24	-	-	-
80-84	1427	-	-	-	-	-	-	1	5	12	42	113	306	571	325	52	-	-	-
85-	665	-	-	-	-	2	-	-	-	4	10	32	79	154	229	154	1	-	-
YHTEENSÄ - SUMMA - TOTAL	13488	2	29	87	166	332	398	642	884	1485	2180	2275	2301	1724	743	238	2	-	-
NAISET - KVINNOR - FEMALE																			
-19	-	-	-	-	-	-	-	-	-	-	-	-	-	-	-	-	-	-	-
20-24	12	-	4	8	-	-	-	-	-	-	-	-	-	-	-	-	-	-	-
25-29	37	-	1	13	19	3	-	-	1	-	-	-	-	-	-	-	-	-	-
30-34	64	-	-	3	34	21	3	2	-	1	-	-	-	-	-	-	-	-	-
35-39	116	-	-	1	10	49	43	11	1	1	-	-	-	-	-	-	-	-	-
40-44	115	-	-	-	1	6	55	35	14	3	1	-	-	-	-	-	-	-	-
45-49	194	-	-	-	1	4	17	82	67	14	5	1	1	2	-	-	-	-	-
50-54	231	-	-	-	-	3	5	15	98	86	20	3	-	1	-	-	-	-	-
55-59	390	-	-	-	-	1	1	6	38	163	138	35	7	1	-	-	-	-	-
60-64	597	-	-	-	-	1	1	-	15	65	221	202	58	27	6	1	-	-	-
65-69	693	-	-	-	-	-	-	3	4	20	82	224	263	74	21	2	-	-	-
70-74	875	-	-	-	-	-	-	-	1	13	39	104	361	281	63	13	-	-	-
75-79	941	-	-	-	-	-	-	-	2	3	22	52	157	388	253	64	-	-	-
80-84	540	-	-	-	-	-	-	1	-	1	1	6	30	155	214	132	-	-	-
85-	214	-	-	-	-	-	-	-	-	-	-	6	5	26	56	121	-	-	-
YHTEENSÄ - SUMMA - TOTAL	5019	-	5	25	65	88	125	155	240	371	529	633	882	955	613	333	-	-	-

72. LESKEKSI JÄÄNEET SUKUPUOLEN, IÄN JA AVIOLIITON KESTOAJAN MUKAAN 1986
 NYBLIVNA ÄNKLINGAR OCH ÄNKOR EFTER KÖN, ALDER OCH ÄKTENSKAPETS VARAKTIGHET 1986
 NEWLY WIDOWED BY SEX, AGE AND DURATION OF MARRIAGE 1986

SUKUPUOLI - KÖN - SEX IKÄ - ALDER - AGE	YHT. SUMMA TOTAL	AVIOLIITON KESTOAIKA - ÄKTENSKAPETS VARAKTIGHET - DURATION OF MARRIAGE														TUNT. OKÄND UNKN.
		- 4	5- 9	10-14	15-19	20-24	25-29	30-34	35-39	40-44	45-49	50-54	55-59	60-64	65-	
MIEHET - MÄN - MALES																
-19	-	-	-	-	-	-	-	-	-	-	-	-	-	-	-	-
20-24	5	5	-	-	-	-	-	-	-	-	-	-	-	-	-	-
25-29	25	19	5	1	-	-	-	-	-	-	-	-	-	-	-	-
30-34	65	14	28	20	3	-	-	-	-	-	-	-	-	-	-	-
35-39	88	12	13	29	32	2	-	-	-	-	-	-	-	-	-	-
40-44	125	3	12	17	40	51	2	-	-	-	-	-	-	-	-	-
45-49	155	5	6	10	21	56	51	6	-	-	-	-	-	-	-	-
50-54	240	6	8	5	17	30	95	78	1	-	-	-	-	-	-	-
55-59	371	8	5	9	19	29	60	140	91	9	-	-	-	-	-	1
60-64	529	3	2	5	17	18	26	80	227	148	3	-	-	-	-	-
65-69	633	2	7	7	9	10	13	42	175	273	92	3	-	-	-	-
70-74	882	4	6	5	12	9	18	38	105	230	338	111	5	-	-	1
75-79	955	6	8	4	5	13	12	18	56	127	231	330	141	4	-	-
80-84	613	1	1	6	6	10	9	6	28	39	79	130	227	67	4	-
85-89	277	1	3	2	5	5	3	3	12	11	17	25	61	104	29	-
90-	56	-	1	2	2	1	1	1	6	-	-	6	5	17	13	1
TUNT. - OKÄND - UNKN.	-	-	-	-	-	-	-	-	-	-	-	-	-	-	-	-
YHT. - SUMMA - TOTAL	5019	89	105	122	188	234	290	412	701	837	760	605	439	192	42	3
NAIBET - KVINNOR - FEMALES																
-19	2	2	-	-	-	-	-	-	-	-	-	-	-	-	-	-
20-24	29	20	9	-	-	-	-	-	-	-	-	-	-	-	-	-
25-29	87	37	33	17	-	-	-	-	-	-	-	-	-	-	-	-
30-34	166	34	48	67	17	-	-	-	-	-	-	-	-	-	-	-
35-39	332	23	29	67	167	46	-	-	-	-	-	-	-	-	-	-
40-44	398	15	28	44	98	179	34	-	-	-	-	-	-	-	-	-
45-49	642	19	13	23	64	170	314	39	-	-	-	-	-	-	-	-
50-54	884	14	14	14	41	85	232	400	84	-	-	-	-	-	-	-
55-59	1485	9	17	22	46	75	158	431	609	117	-	-	-	-	-	1
60-64	2180	11	22	27	46	72	98	220	716	870	97	-	-	-	-	1
65-69	2275	7	10	17	44	45	67	121	366	789	737	71	-	-	-	1
70-74	2301	4	14	7	23	35	46	76	211	440	779	604	60	-	-	2
75-79	1724	7	10	20	11	12	25	37	97	170	346	545	414	29	-	1
80-84	743	1	3	9	6	4	7	16	27	50	76	147	239	150	8	-
85-89	212	1	1	1	3	2	3	2	10	11	14	21	48	57	38	-
90-	26	-	-	1	-	-	-	-	-	2	2	1	3	7	10	-
TUNT. - OKÄND - UNKN.	2	-	-	-	-	-	-	-	-	1	-	-	-	-	-	1
YHT. - SUMMA - TOTAL	13488	204	251	336	566	725	984	1342	2120	2450	2051	1389	764	243	56	7

73. KUOLLEISUUS- JA ELOONJÄÄMISLUKUJA 1986
LIVSLÄNGDTABELLER 1986
LIFE TABLES 1986

IKÄ ÅLDER AGE	KUOLEMANVAARA DÖDRISIKER PROBABILITIES OF DEATH 0/00			BLOSSA OLEVAT 100 000 ELÄVÄÄ SYNTYNEESTÄ KVARLEVANDE AV 100 000 LEVANDE FÖDDA SURVIVORS OF 100 000 BORN ALIVE			KESKIMÄÄRÄINEN JÄLJELLÄ OLEVA ELINAIKA ÅTERSTÅENDE MEDELLIVSLÄNGD MEAN EXPECTATION OF LIFE		
	MS	M	N	MS	M	N	MS	M	N
0	9.84	6.96	4.67	100000	100000	100000	74.70	70.49	78.72
1	.36	.31	.41	99416	99304	99533	74.14	69.98	78.08
2	.17	.21	.12	99380	99274	99492	73.16	69.00	77.12
3	.23	.29	.15	99364	99253	99479	72.17	68.01	76.13
4	.26	.27	.25	99341	99224	99464	71.19	67.03	75.14
5	.22	.25	.19	99315	99197	99439	70.21	66.05	74.16
6	.09	.18	.00	99293	99173	99420	69.22	65.07	73.17
7	.17	.21	.13	99284	99154	99420	68.23	64.08	72.17
8	.14	.21	.06	99267	99133	99407	67.24	63.09	71.18
9	.18	.24	.12	99253	99112	99401	66.25	62.11	70.18
10	.20	.33	.06	99235	99089	99389	65.26	61.12	69.19
11	.09	.15	.03	99215	99056	99383	64.28	60.14	68.20
12	.22	.33	.11	99206	99041	99379	63.28	59.15	67.20
13	.19	.20	.18	99184	99009	99369	62.30	58.17	66.21
14	.23	.29	.17	99166	98989	99351	61.31	57.18	65.22
15	.39	.54	.23	99143	98960	99334	60.32	56.20	64.23
16	.44	.58	.29	99104	98906	99311	59.35	55.23	63.24
17	.74	1.01	.46	99061	98849	99283	58.37	54.26	62.26
18	.71	1.13	.26	98987	98749	99237	57.41	53.31	61.29
19	.70	.91	.47	98917	98635	99212	56.45	52.38	60.31
20	.71	1.04	.36	98848	98545	99165	55.49	51.42	59.33
21	.71	1.03	.38	98778	98443	99129	54.53	50.48	58.35
22	.88	1.31	.43	98708	98341	99091	53.57	49.53	57.38
23	.95	1.46	.40	98621	98212	99049	52.62	48.59	56.40
24	1.05	1.52	.54	98527	98068	99009	51.67	47.66	55.42
25	.87	1.32	.41	98424	97919	98955	50.72	46.73	54.45
26	.99	1.47	.49	98338	97790	98915	49.76	45.80	53.48
27	.99	1.44	.52	98241	97646	98866	48.81	44.86	52.50
28	.97	1.33	.60	98143	97505	98815	47.86	43.93	51.53
29	1.07	1.56	.55	98048	97376	98755	46.91	42.98	50.56
30	1.11	1.56	.64	97943	97224	98701	45.96	42.05	49.59
31	1.13	1.71	.56	97834	97072	98638	45.01	41.12	48.62
32	1.32	2.05	.56	97722	96906	98563	44.06	40.18	47.65
33	1.16	1.73	.55	97593	96707	98528	43.12	39.27	46.67
34	1.62	2.30	.90	97480	96540	98473	42.17	38.33	45.70
35	1.57	2.16	.94	97323	96318	98385	41.23	37.42	44.74
36	1.60	2.18	.97	97170	96110	98293	40.30	36.50	43.78
37	1.74	2.53	.90	97015	95900	98197	39.36	35.58	42.82
38	1.89	2.79	.95	96846	95658	98109	38.43	34.67	41.86
39	2.10	3.15	.98	96662	95391	98016	37.50	33.76	40.90
40	2.55	3.92	1.09	96460	95090	97919	36.58	32.87	39.94
41	2.23	3.16	1.25	96214	94717	97812	35.67	32.00	38.98
42	2.74	3.98	1.45	96000	94418	97690	34.75	31.10	38.03
43	2.93	4.76	1.02	95736	94043	97549	33.84	30.22	37.08
44	2.83	4.11	1.50	95456	93595	97449	32.94	29.36	36.12
45	3.06	4.35	1.74	95186	93210	97303	32.03	28.48	35.18
46	3.62	5.35	2.28	94895	92804	97133	31.13	27.60	34.24
47	3.89	5.39	2.38	94532	92308	96912	30.25	26.75	33.31
48	5.24	7.37	3.10	94165	91810	96682	29.36	25.89	32.39
49	4.87	7.14	2.61	93671	91133	96382	28.52	25.08	31.49
50	5.91	9.18	2.64	93214	90482	96130	27.65	24.26	30.57
51	5.62	8.68	2.59	92664	89651	95877	26.81	23.48	29.65
52	5.56	8.52	2.66	92143	88873	95629	25.96	22.68	28.73
53	6.77	9.76	3.84	91631	88116	95374	25.11	21.87	27.80
54	7.21	11.14	3.41	91010	87256	95006	24.27	21.08	26.91
55	8.20	12.44	4.14	90354	86284	94682	23.45	20.31	26.00
56	8.71	12.80	4.92	89613	85211	94290	22.64	19.56	25.10
57	9.30	13.90	5.10	88833	84120	93826	21.83	18.81	24.23
58	10.58	16.37	5.33	88007	82951	93348	21.03	18.06	23.35
59	11.97	17.95	6.65	87075	81593	92851	20.25	17.36	22.47
60	12.56	20.10	6.09	86033	80128	92233	19.49	16.66	21.62
61	13.80	20.51	8.30	84952	78518	91671	18.73	16.00	20.75
62	14.63	22.47	8.54	83780	76907	90910	17.99	15.32	19.92
63	16.26	25.99	9.06	82554	75179	90134	17.25	14.66	19.08
64	18.14	27.88	11.24	81212	73225	89317	16.52	14.04	18.25
65	19.43	31.24	11.29	79738	71183	88313	15.82	13.43	17.43
66	21.76	31.04	15.47	78190	68959	87316	15.12	12.84	16.65
67	21.84	33.25	14.25	76488	66819	85965	14.45	12.24	15.90
68	25.22	39.65	16.01	74817	64597	84740	13.76	11.64	15.12
69	26.51	38.71	18.92	72930	62036	83384	13.10	11.10	14.36
70	30.45	46.95	20.31	70997	59434	81806	12.44	10.53	13.63
71	34.51	50.98	24.57	68835	56835	80145	11.82	10.03	12.90
72	35.42	50.25	26.71	66460	53937	78176	11.22	9.54	12.21
73	41.45	59.27	31.20	64106	51227	76088	10.62	9.02	11.54
74	43.98	64.22	32.49	61449	48191	73714	10.06	8.55	10.89
75	50.30	72.13	38.37	58746	45096	71319	9.50	8.10	10.24
76	53.73	74.28	42.90	55791	41843	68583	8.97	7.70	9.63
77	60.72	82.02	49.82	52794	38735	65640	8.45	7.27	9.04
78	68.26	89.05	58.14	49588	35558	62371	7.97	6.88	8.48
79	71.34	92.28	61.66	46203	32392	58744	7.51	6.50	7.98

IKÄ ALDER AGE	KUOLEMANVAARA DÖDSRISKER PROBABILITIES OF DEATH o/oo			ELOSSA OLEVAT 100 000 ELÄVÄÄ SYNTYNEESTÄ KVARLEVANDE AV 100 000 LEVANDE FÖDDA SURVIVORS OF 100 000 BORN ALIVE			KESKIMÄÄRÄINEN JÄLJELLÄ OLEVA ELINAIKA ÅTERSTÄENDE MEDELLIVSLÄNGD MEAN EXPECTATION OF LIFE		
	MS	M	N	MS	M	N	MS	M	N
80	79.38	105.69	67.72	42907	29402	55122	7.05	6.11	7.47
81	85.15	114.12	72.97	39501	26295	51389	6.62	5.77	6.98
82	94.71	114.76	86.44	36138	23294	47639	6.19	5.45	6.49
83	109.17	138.66	97.29	32715	20621	43521	5.78	5.10	6.05
84	118.93	147.68	108.12	29144	17761	39287	5.43	4.84	5.65
85	125.76	145.53	118.66	25678	15138	35039	5.09	4.59	5.27
86	145.46	171.59	136.24	22449	12935	30882	4.76	4.28	4.92
87	145.42	175.15	135.61	19183	10716	26674	4.48	4.07	4.61
88	170.56	194.12	163.31	16394	8839	23057	4.16	3.83	4.26
89	178.29	201.16	171.50	13598	7123	19291	3.91	3.63	3.99
90	201.89	237.38	191.13	11173	5690	15983	3.65	3.41	3.72
91	213.14	246.38	203.76	8917	4339	12928	3.44	3.32	3.48
92	231.71	234.37	231.00	7017	3270	10294	3.24	3.24	3.24
93	236.92	185.27	249.61	5391	2504	7916	3.07	3.08	3.06
94	241.64	286.99	229.41	4114	2040	5940	2.87	2.67	2.91
95	265.25	265.39	263.01	3120	1455	4577	2.62	2.54	2.63
96	304.71	305.42	305.82	2292	1069	3373	2.38	2.28	2.39
97	317.04	224.28	343.51	1594	742	2342	2.21	2.06	2.22
98	366.01	474.80	343.13	1088	576	1537	2.01	1.91	2.12
99	400.40	572.38	365.65	690	302	1010	1.67	1.43	1.97
100				414	129	641	1.79	1.67	1.81

74. KUNTIEN VÄLINEN MUUTTOLIIKE MUUTTANEIDEN SUKUPIUOLEN MUKAAN 1961-86
OMFLYTTNING MELLAN KOMMUNER EFTER FLYTTARNAS KÖN 1961-86
MIGRATION BETWEEN MUNICIPALITIES BY SEX OF MIGRANTS 1961-86

VUOSIKESKIARVO ÅRSMEDELTA ANNUAL MEAN	MUUTTANEITA YHTEENSÄ ALLA FLYTTADE ALL MIGRANTS		KAUPUNGI ¹⁾ - STÄDER ¹⁾ - URBAN						MUUT KUNNAT - ÖVRIGA KOMMUNER - RURAL					
			KUNTAAN MUUTTO INFLYTTADE IN-MIGRATION		KUNNASTA MUUTTO UTFLYTTADE OUT-MIGRATION		KUNTAAN MUUTTO INFLYTTADE IN-MIGRATION		KUNNASTA MUUTTO UTFLYTTADE OUT-MIGRATION		NETTOMUUTTO NETTOFLYTTNINGEN NET MIGRATION			
			MS	M	MS	M	MS	M	MS	M	MS	M	MS	M
1961-65	216 359	10 173	116 596	54 366	87 674	40 994	99 763	46 807	128 685	60 179	-28 922	-13 372		
1966-70	222 300	103 658	129 248	59 941	107 306	50 342	93 052	43 717	114 994	53 316	-21 942	-9 599		
1971-75	233 611	113 406	149 017	72 143	133 270	64 790	84 594	41 263	100 341	48 616	-15 747	-7 353		
1976-80	193 567	93 967	118 675	57 249	119 122	58 133	74 892	36 718	74 445	35 834	447	884		
1982	190 419	92 954	113 785	55 080	118 180	57 867	76 634	37 874	72 239	35 087	4 395	2 787		
1983	196 070	95 425	116 455	56 208	122 388	59 847	79 615	39 217	73 682	35 578	5 933	3 639		
1984	189 159	92 307	113 392	54 935	116 496	57 023	75 767	37 372	72 663	35 284	3 104	2 088		
1985	198 910	97 330	120 622	58 573	121 170	59 323	78 288	38 757	77 740	38 007	548	750		
1986	186 244	90 738	114 978	55 304	117 183	57 011	71 266	35 434	69 061	33 727	2 205	1 707		
o/oo ²⁾														
1961-65	47,9	46,4	62,9	63,6	47,3	48,0	37,5	35,3	48,3	45,4	-10,9	-5,1		
1966-70	48,2	46,5	58,6	58,4	48,6	49,0	38,7	36,4	47,9	44,4	-9,1	-8,0		
1971-75	50,1	50,3	57,1	61,3	51,0	55,1	41,2	40,2	48,9	47,4	-7,7	-3,6		
1976-80	40,7	40,9	41,9	42,8	42,1	43,5	39,0	38,2	38,8	37,3	0,0	0,2		
1982	39,4	39,8	39,4	40,3	40,9	42,3	39,5	39,1	37,3	36,2	2,3	2,9		
1983	40,4	40,6	40,1	40,9	42,1	43,6	40,8	40,2	37,7	36,5	3,0	3,7		
1984	38,7	39,1	38,9	39,8	39,9	41,3	38,6	38,0	37,0	35,9	1,6	2,1		
1985	40,6	41,0	41,2	42,2	41,3	42,8	39,7	39,3	39,4	38,5	0,3	0,8		
1986	37,9	38,1	37,8	38,4	38,6	39,6	37,9	37,6	36,7	35,8	1,2	1,8		

1) M1. kauppalat 1961-76 - Inkl. köpingarna 1961-76

2) o/oo keskiarvosta - På 1 000 av medelfolkmängden - Per 1 000 of mean population

75. KUNTIEN VÄLINEN MUUTTOLIIKE JA KUNNASSAMUUTTO MUUTTANEIDEN IÄN JA SUKUPIUOLEN MUKAAN 1986
OMFLYTTNING MELLAN KOMMUNER OCH INOM KOMMUNER EFTER FLYTTARNAS ÅLDER OCH KÖN 1986
INTERNAL MIGRATION BETWEEN AND WITHIN MUNICIPALITIES BY AGE AND SEX OF MIGRANTS 1986

IKK ÅLDER AGE	KUNTIEN VÄLINEN MUUTTOLIIKE OMFLYTTNING MELLAN KOMMUNER MIGRATION BETWEEN MUNICIPALITIES								KUNNASSAMUUTTO FLYTTNING INOM KOMMUNEN MIGRATION WITHIN MUNICIPALITIES							
	LUKU - ANTAL - NUMBER				o/oo ¹⁾				LUKU - ANTAL - NUMBER				o/oo ¹⁾			
	MS	M	N	R	MS	M	N	R	MS	M	N	R	MS	M	N	R
- 4	18062	9279	8783	680	55.9	56.2	55.4	41.1	37584	19252	18332	1461	116.3	116.5	116.1	86.4
5- 9	10326	5194	5132	310	32.0	31.5	32.5	18.3	23233	11713	11520	879	72.1	71.1	73.0	51.1
10-14	6427	3195	3232	203	21.0	20.4	21.7	11.8	16803	8380	8423	668	54.9	53.4	56.4	35.7
15-19	12956	4385	8571	464	38.2	25.4	51.6	24.8	24165	8999	15166	839	71.3	52.1	91.3	44.7
20-24	40648	17234	23414	1515	108.2	89.8	127.3	80.6	62056	27070	34986	2485	165.1	141.1	190.2	137.6
25-29	36089	18844	17245	1409	95.0	96.9	93.0	78.0	57549	29560	27989	2364	151.5	151.9	151.0	118.8
30-34	21337	11742	9595	788	52.7	56.6	48.6	39.6	42139	22560	19579	1655	104.0	108.7	99.1	70.3
35-39	13672	7608	6064	544	31.0	33.5	28.4	23.1	31082	16758	14324	1307	70.6	73.9	67.0	61.4
40-44	7903	4295	3608	324	23.4	24.9	21.9	15.2	17681	9464	8217	782	52.4	54.8	49.8	45.6
45-49	5122	2836	2286	239	17.6	19.4	15.8	13.9	12443	6514	5929	537	42.8	44.7	40.9	34.4
50-54	3371	1726	1645	152	12.9	13.4	12.5	9.7	9266	4683	4583	347	35.6	36.3	34.8	20.0
55-59	3359	1582	1777	180	12.5	12.3	12.6	10.4	9059	4387	4672	394	33.6	34.1	33.2	21.5
60-64	2906	1306	1600	188	11.9	12.2	11.6	10.3	7834	3386	4448	395	32.0	31.7	32.3	23.8
65-69	1710	693	1017	114	8.7	9.0	8.6	6.9	5878	2236	3642	355	30.0	28.9	30.7	22.3
70-74	1186	436	750	75	6.8	6.8	6.8	4.7	5022	1777	3245	342	28.8	27.7	29.4	12.8
75-	1170	383	787	105	4.6	5.0	4.5	3.9	6812	1951	4861	677	26.9	25.2	27.6	83.1
YHT. SUMMA TOTAL	186244	90738	95506	7290	37.9	38.1	37.7	24.4	368606	178690	189916	15487	74.9	75.0	74.9	51.8

1) o/oo vastaavasta keskiarvosta - På 1 000 av motsvarande medelfolkmängden - Per 1 000 of respective mean population

76. KUNTIEN VÄLINEN MUUTTOLIIKE MUUTON SUUNNAN, MUUTTANEIDEN IÄN, SIVIILISÄÄDYN JA SUKUPUOLEN MUKAAN 1986
 ÖMFLYTTNING MELLAN KOMMUNER EFTER FLYTTNINGENS RIKTNING, FLYTTARNAS ÅLDER, CIVILSTAND OCH KON 1986
 MIGRATION BETWEEN MUNICIPALITIES BY DIRECTION OF MIGRATION AND BY AGE, MARITAL STATUS AND SEX OF MIGRANTS 1986

IKK ÅLDER AGE	YHTEENSX SUMMA TOTAL					NAIMATTOMAT OGIFTA SINGLE		NAIMISISSA GIFTA MARRIED		LESKET XNKL. OCH XNKOR MIDDOWED		EROTETUT FRANSKILDA DIVORCED	
	NS	X	O/00 ¹⁾	M	N	M	N	M	N	M	N	M	N
KAIKKI MUUTTANEET - ALLA FLYTTARNA - ALL MIGRANTS													
- 4	18062	9.7	55.9	9279	8783	9279	8783	-	-	-	-	-	-
5-14	16753	9.0	26.7	8389	8364	8389	8364	-	-	-	-	-	-
15-24	53604	28.8	75.0	21619	31985	19217	27110	2309	4648	-	12	93	215
25-34	57426	30.8	73.1	30586	26840	16028	11965	12950	13129	15	88	1593	1658
35-44	21575	11.6	27.7	11903	9672	2529	1814	7006	5904	47	160	2321	1794
45-64	14758	7.9	13.9	7450	7308	945	860	4715	4154	229	1008	1561	1286
65-	4066	2.2	6.5	1512	2554	83	302	1037	789	266	1255	126	208
YHTEENSX SUMMA - TOTAL	186244	100.0	37.9	90738	95506	56470	59198	28017	28624	557	2523	5694	5161
KAUPUNGEISTA KAUPUNKEIHIN - FRÅN STÅDER TILL STÅDER - FROM URBAN MUNICIPALITIES TO URBAN MUNICIPALITIES													
- 4	5807	8.3	29.6	2988	2819	2988	2819	-	-	-	-	-	-
5-14	5213	7.5	14.0	2555	2658	2555	2658	-	-	-	-	-	-
15-24	20497	29.3	46.2	8024	12471	7157	10798	828	1579	-	2	41	92
25-34	23856	34.2	46.4	12534	11320	6938	5805	4908	4865	8	25	682	625
35-44	8145	11.7	16.3	4370	3775	944	858	2492	2129	16	52	916	736
45-64	4969	7.1	7.7	2445	2524	298	343	1550	1338	77	325	520	518
65-	1366	2.0	3.7	462	904	19	132	342	274	67	388	34	110
YHTEENSX SUMMA - TOTAL	69853	100.0	23.0	33382	36471	20901	23413	10120	10185	168	792	2193	2081
KAUPUNGEISTA MAASEUDULLE - FRÅN STÅDER TILL LANDSBYGD - FROM URBAN MUNICIPALITIES TO RURAL MUNICIPALITIES													
- 4	6066	12.8	30.9	3149	2917	3149	2917	-	-	-	-	-	-
5-14	5257	11.1	14.1	2636	2621	2636	2621	-	-	-	-	-	-
15-24	10394	22.0	23.4	4285	6109	3692	4762	571	1288	-	5	22	54
25-34	14663	31.0	28.6	7711	6952	3204	2211	4105	4236	5	32	397	473
35-44	5919	12.5	11.8	3358	2561	623	371	2085	1667	13	44	637	479
45-64	4117	8.7	6.4	2142	1975	245	217	1402	1179	62	239	433	340
65-	914	1.9	2.5	348	566	24	74	224	160	63	284	37	48
YHTEENSX SUMMA - TOTAL	47330	100.0	15.6	23629	23701	13573	13173	8387	8530	143	604	1526	1394
MAASEUDULTA KAUPUNKEIHIN - FRÅN LANDSBYGD TILL STÅDER - FROM RURAL MUNICIPALITIES TO URBAN MUNICIPALITIES													
- 4	3391	7.5	26.7	1732	1659	1732	1659	-	-	-	-	-	-
5-14	3452	7.4	13.5	1730	1722	1730	1722	-	-	-	-	-	-
15-24	16416	36.4	60.6	6752	9644	6145	8525	584	1088	-	2	23	49
25-34	12256	27.2	44.9	6809	5447	4181	2758	2287	2324	2	15	339	350
35-44	4693	10.4	16.9	2631	2062	645	375	1449	1260	8	35	529	392
45-64	3694	8.2	8.8	1800	1894	237	194	1110	1080	61	320	392	300
65-	1223	2.7	4.8	468	755	22	67	323	251	90	401	33	36
YHTEENSX SUMMA - TOTAL	45125	100.0	24.0	21922	23203	14692	15300	5753	6003	161	773	1316	1127
MAASEUDULTA MAASEUDULLE - FRÅN LANDSBYGD TILL LANDSBYGD - FROM RURAL MUNICIPALITIES TO RURAL MUNICIPALITIES													
- 4	2798	11.7	22.0	1410	1388	1410	1388	-	-	-	-	-	-
5-14	2831	11.8	11.0	1468	1363	1468	1363	-	-	-	-	-	-
15-24	6297	26.3	23.2	2556	3741	2223	3025	326	693	-	3	7	20
25-34	6651	27.8	24.4	3530	3121	1705	1191	1650	1704	-	16	175	210
35-44	2818	11.8	10.1	1544	1274	315	210	980	848	10	29	239	187
45-64	1978	8.3	4.7	1063	915	165	106	653	597	29	124	216	128
65-	563	2.4	2.2	234	329	18	29	148	104	46	182	22	14
YHTEENSX SUMMA - TOTAL	23936	100.0	12.7	11805	12131	7304	7312	3757	3906	85	354	659	559
KAUPUNKIEN NETTOMUUTTO - NETTOFLYTTNING TILL STÅDER - NET MIGRATION TO URBAN MUNICIPALITIES													
- 4	-2675	121.3	-13.6	-1617	-1258	-1617	-1258	-	-	-	-	-	-
5-14	-1805	81.9	-4.9	-906	-899	-906	-899	-	-	-	-	-	-
15-24	6022	-273.1	13.6	2467	3555	2453	3743	13	-200	-	-3	1	-5
25-34	-2407	109.2	-4.7	-902	-1505	977	547	-1818	-1912	-3	-17	-58	-123
35-44	-1226	95.6	-2.5	-727	-499	22	4	-634	-407	-5	-9	-108	-87
45-64	-423	19.2	-0.7	-342	-81	-8	-23	-292	-99	-1	81	-41	-40
65-	309	-14.0	0.8	120	189	-2	-7	99	91	27	117	-4	-12
YHTEENSX SUMMA - TOTAL	-2205	100.0	-0.7	-1707	-498	1119	2127	-2634	-2527	18	169	-210	-267

1) o/o 12htöalueen vastaavasta keskiikäkiluvusta - P8 1 000 av utflyttningsområdens motsvarande medelfolkmängd
 Per 1 000 of respective mean population in district of out-migration

76. (JATK. - FORTS. - CONT.)

IKK ÅLDER AGE	YHTEENSX SUMMA TOTAL				MAIMATTOMAT OGIFTA SINGLE		MAIMISSA GIFTA MARRIED		LESKET ÅNKOR OCH ÅNKOR MIDWIDOWED		EROTETUT FRÅNSKILDA DIVORCED		
	MS	%	0/00 ³⁾	M	N	M	N	M	N	M	N	M	N
RUOTSINKIELISET MUUTTANEET - SVENSKSPRÅKIGA FLYTTARNA - SWEDISH-SPEAKING MIGRANTS													
- 4	680	9.3	41.1	360	320	360	320	-	-	-	-	-	-
5-14	513	7.0	15.0	265	248	265	248	-	-	-	-	-	-
15-24	1979	27.1	52.8	730	1249	675	1087	54	157	-	2	1	3
25-34	2197	30.1	57.9	1200	997	676	508	498	441	1	2	30	46
35-44	868	11.9	19.4	504	364	117	76	313	218	1	7	73	63
45-64	759	10.4	11.1	411	348	47	39	277	223	23	41	64	45
65-	294	4.0	5.0	101	193	3	19	82	62	15	96	1	16
YHTEENSX SUMMA - TOTAL	7290	100.0	24.4	3571	3719	2141	2297	1221	1101	40	148	169	173
KAUPUNGEISTA KAUPUNKEIHIN - FRÅN STÅDER TILL STÅDER - FROM URBAN MUNICIPALITIES TO URBAN MUNICIPALITIES													
- 4	226	8.2	24.3	118	108	118	108	-	-	-	-	-	-
5-14	176	6.4	9.5	99	77	99	77	-	-	-	-	-	-
15-24	638	23.1	29.1	254	384	238	320	16	63	-	-	-	1
25-34	893	32.3	38.9	497	396	287	217	201	163	1	1	8	15
35-44	386	14.0	14.2	224	162	57	42	137	88	-	5	30	27
45-64	316	11.4	7.7	170	146	22	19	118	89	6	19	24	19
65-	132	4.8	3.6	45	87	2	6	37	27	6	41	-	13
YHTEENSX SUMMA - TOTAL	2767	100.0	19.6	1407	1360	823	789	509	430	13	66	62	75
KAUPUNGEISTA MAASEUDULLE - FRÅN STÅDER TILL LANDSBYGD - FROM URBAN MUNICIPALITIES TO RURAL MUNICIPALITIES													
- 4	263	13.1	28.3	142	121	142	121	-	-	-	-	-	-
5-14	172	8.5	9.2	85	87	85	87	-	-	-	-	-	-
15-24	450	22.4	20.5	167	283	154	230	12	49	-	2	1	2
25-34	635	31.6	27.7	323	312	134	123	177	173	-	1	12	15
35-44	224	11.1	8.3	129	95	25	19	82	61	1	-	21	15
45-64	199	9.9	4.8	112	87	7	5	80	62	5	7	20	13
65-	69	3.4	1.9	20	49	-	8	18	14	1	26	1	1
YHTEENSX SUMMA - TOTAL	2012	100.0	11.3	978	1034	547	593	369	359	7	36	55	46
MAASEUDULTA KAUPUNKEIHIN - FRÅN LANDSBYGD TILL STÅDER - FROM RURAL MUNICIPALITIES TO URBAN MUNICIPALITIES													
- 4	129	7.1	17.8	63	66	63	66	-	-	-	-	-	-
5-14	99	5.5	6.4	45	54	45	54	-	-	-	-	-	-
15-24	677	37.4	43.5	246	431	227	397	19	34	-	-	-	-
25-34	479	26.5	31.9	285	194	196	124	82	65	-	-	7	5
35-44	173	9.6	9.8	109	64	25	11	67	39	-	1	17	13
45-64	177	9.8	6.5	89	88	12	9	53	56	10	12	14	11
65-	74	4.1	3.3	29	45	1	3	22	18	6	22	-	2
YHTEENSX SUMMA - TOTAL	1808	100.0	15.0	866	942	569	664	243	212	16	35	38	31
MAASEUDULTA MAASEUDULLE - FRÅN LANDSBYGD TILL LANDSBYGD - FROM RURAL MUNICIPALITIES TO RURAL MUNICIPALITIES													
- 4	62	8.8	8.5	37	25	37	25	-	-	-	-	-	-
5-14	66	9.4	4.3	36	30	36	30	-	-	-	-	-	-
15-24	214	30.4	13.8	63	151	56	140	7	11	-	-	-	-
25-34	190	27.0	12.7	95	95	57	44	35	40	-	-	3	11
35-44	85	12.1	6.8	42	43	10	4	27	30	-	1	5	8
45-64	67	9.5	2.4	40	27	6	6	26	16	2	3	6	2
65-	19	2.7	0.8	7	12	-	2	5	3	2	7	-	-
YHTEENSX SUMMA - TOTAL	703	100.0	5.8	320	383	202	251	100	100	4	11	14	21
KAUPUNKIEN NETTOMUUTTO - NETTOFLYTTNING TILL STÅDER - NET MIGRATION TO URBAN MUNICIPALITIES													
- 4	-134	65.7	-14.4	-79	-55	-79	-55	-	-	-	-	-	-
5-14	-73	35.8	-3.9	-40	-33	-40	-33	-	-	-	-	-	-
15-24	227	-111.3	10.3	79	148	73	167	7	-15	-	-2	-1	-2
25-34	-156	76.5	-6.8	-38	-118	62	1	-95	-108	-	-1	-5	-10
35-44	-51	25.0	-1.9	-20	-31	-	-8	-15	-22	-1	1	-4	-2
45-64	-22	10.8	-0.5	-23	1	5	4	-27	-6	5	5	-6	-2
65-	5	-2.5	0.1	9	-4	1	-5	4	4	5	-4	-1	1
YHTEENSX SUMMA - TOTAL	-204	100.0	-1.1	-112	-92	22	71	-126	-147	9	-1	-17	-15

77. KUNTIEN VÄLINEN MUUTTOLIIKE MUUTON SUUNNAN, MUUTTANEIDEN KOULUTUSASTEEN, IÄN JA SUKUPIOLEN MUKAAN 1986
OMFLYTTNING MELLAN KOMMUNER EFTER FLYTTNINGENS RIKTNING, FLYTTARNAS UTBILDNINGSNIVÅ, ÅLDER OCH KÖN 1986
MIGRATION BETWEEN MUNICIPALITIES BY DIRECTION OF MIGRATION AND BY LEVEL OF EDUCATION, AGE AND SEX OF MIGRANTS 1986

IKÄ ÅLDER AGE	PERUSASTEEN JÄLKEINEN KOULUTUSASTE ¹⁾ UTBILDNINGSNIVÅ EFTER GRUNDNIVÅ ¹⁾ LEVEL OF EDUCATION AFTER BASIC EDUCATION ¹⁾						EI PERUSASTEEN JÄLKEISTÄ KOULU- TUSTA EJ UTBILDNING EFTER GRUNDNIVÅ NO EDUCATION COMPLETED AFTER BASIC EDUCATION		YHTEENSÄ SUMMA TOTAL	
	ALEMPI KESKIASTE LÄGRE MELLANNIVÅ LOWER LEVEL OF UPPER SECONDARY EDUCATION		YLEMPI KESKIASTE HÖGRE MELLANNIVÅ UPPER LEVEL OF UPPER SECONDARY EDUCATION		KORKEA-ASTE HÖGRE NIVÅ HIGHER EDUCATION		MS	M	MS	M
	MS	M	MS	M	MS	M				
KOKO MUUTTOLIIKE - HELA FLYTTNINGSRÖRELSEN - TOTAL MIGRATION										
16-19	3 330	1 078	2 460	519	-	-	6 178	2 327	11 968	3 924
20-24	14 091	7 450	17 921	5 537	1 865	730	6 771	3 517	40 648	17 234
25-29	10 232	6 017	12 158	5 583	8 258	4 143	5 441	3 101	36 089	18 844
30-34	6 390	3 738	4 962	2 493	5 114	2 805	4 871	2 706	21 337	11 742
35-39	3 988	2 293	2 399	1 268	2 721	1 561	4 564	2 486	13 672	7 608
40-64	4 486	2 298	2 675	1 555	3 239	1 924	12 261	5 968	22 661	11 745
65-	366	137	227	112	299	155	3 172	1 107	4 064	1 511
16-	42 883	23 011	42 802	17 067	21 496	11 318	43 258	21 212	150 439	72 608
KAUPUNGEISTA KAUPUNKEIHIN - FRÅN STÄDER TILL STÄDER - FROM URBAN MUNICIPALITIES TO URBAN MUNICIPALITIES										
16-19	896	295	955	203	-	-	2 111	751	3 962	1 249
20-24	4 441	2 288	8 225	2 671	864	352	2 701	1 334	16 231	6 645
25-29	3 227	1 850	5 927	2 713	4 432	2 307	2 058	1 166	15 644	8 036
30-34	1 826	1 077	2 155	1 072	2 613	1 460	1 618	891	8 212	4 500
35-39	1 264	709	1 056	537	1 304	739	1 477	761	5 101	2 746
40-64	1 498	726	1 157	627	1 596	982	3 762	1 734	8 013	4 069
65-	139	41	126	61	160	85	941	275	1 366	462
16-	13 291	6 986	19 601	7 884	10 969	5 925	14 668	6 912	58 529	27 707
KAUPUNGEISTA MAASEUDULLE - FRÅN STÄDER TILL LANDSBYGD - FROM URBAN MUNICIPALITIES TO RURAL MUNICIPALITIES										
16-19	702	264	366	114	-	-	1 449	615	2 517	993
20-24	3 073	1 543	2 766	795	255	91	1 535	740	7 629	3 169
25-29	3 027	1 742	2 478	1 068	1 466	692	1 561	855	8 532	4 357
30-34	2 164	1 258	1 328	667	1 141	616	1 498	813	6 131	3 354
35-39	1 246	726	619	340	597	355	1 386	801	3 848	2 222
40-64	1 236	666	682	403	638	381	3 632	1 828	6 188	3 278
65-	71	41	48	23	45	24	749	260	913	348
16-	11 519	6 240	8 287	3 410	4 142	2 159	11 810	5 912	35 758	17 721
MAASEUDULTA KAUPUNKEIHIN - FRÅN LANDSBYGD TILL STÄDER - FROM RURAL MUNICIPALITIES TO URBAN MUNICIPALITIES										
16-19	1 180	357	915	163	-	-	1 784	639	3 879	1 159
20-24	4 507	2 561	5 440	1 707	571	220	1 763	1 002	12 281	5 490
25-29	2 455	1 538	2 640	1 327	1 735	876	1 129	681	7 959	4 422
30-34	1 427	831	948	483	888	476	1 034	597	4 297	2 387
35-39	892	524	456	254	531	304	1 014	571	2 893	1 653
40-64	1 121	571	579	360	702	388	3 092	1 459	5 494	2 778
65-	111	40	40	21	73	38	999	369	1 223	468
16-	11 693	6 422	11 018	4 315	4 500	2 302	10 815	5 318	38 026	18 357
MAASEUDULTA MAASEUDULLE - FRÅN LANDSBYGD TILL LANDSBYGD - FROM RURAL MUNICIPALITIES TO RURAL MUNICIPALITIES										
16-19	552	162	224	39	-	-	834	322	1 610	523
20-24	2 070	1 058	1 490	364	175	67	772	441	4 507	1 930
25-29	1 523	887	1 113	475	625	268	693	399	3 954	2 029
30-34	973	572	531	271	472	253	721	405	2 697	1 501
35-39	586	334	268	137	289	163	687	353	1 830	987
40-64	631	335	257	165	303	173	1 775	947	2 966	1 620
65-	45	15	13	7	21	8	483	203	562	233
16-	6 380	3 363	3 896	1 458	1 885	932	5 965	3 070	18 126	8 823
KAUPUNKIEN NETTOMUUTTO - NETTOFLYTTNING TILL STÄDER - NET MIGRATION TO URBAN MUNICIPALITIES										
16-19	478	93	549	49	-	-	335	24	1 362	166
20-24	1 434	1 018	2 674	912	316	129	228	262	4 652	2 321
25-29	-572	-204	162	259	269	184	-432	-174	-573	65
30-34	-737	-427	-380	-184	-253	-140	-464	-216	-1 834	-967
35-39	-354	-202	-163	-86	-66	-51	-372	-230	-955	-569
40-64	-115	-95	-103	-43	64	7	-540	-369	-694	-500
65-	40	-1	-8	-2	28	14	250	109	310	120
16-	174	182	2 731	905	358	143	-995	-594	2 268	636

1) Katso liite 1, s. 105 - Se bilagan 1, s. 105 - See appendix 1, p. 105

78. KUNTIEN VÄLINEN MUUTTOLIIKE LÄÄMEITTÄIN 1986
OMFLYTTNING MELLAN KOMMUNER LÄNSVIS 1986
MIGRATION BETWEEN MUNICIPALITIES BY PROVINCE 1986

LXHTÖLXXNI PROVINCE OF OUT-MIGRATION	TULOLXXNI - INFLYTTNINGSLXN - PROVINCE OF IN-MIGRATION														
	YHTEENSX SUMMA - TOTAL			UUDENMAAN NYLANDS		TURUN-PORIN ÅBO-BJÖRNEB.		ÅHVENANMAA ÅLAND		ÅXMEEN TAVASTEHUDS		KYMEN KYMENE		MIKKE- SIT MI	
	KOKO MAA HELA RIKET	0/00	KAUP. STÄDER	KOKO LXXNI HELA LXNET	KAUP. STÄDER	KOKO LXXNI HELA LXNET	KAUP. STÄDER	KOKO LXXNI HELA LXNET	KAUP. STAD	KOKO LXXNI HELA LXNET	KAUP. STÄDER	KOKO LXXNI HELA LXNET	KAUP. STÄDER	KOKO LXXNI HELA LXNET	KAUP. STÄDER
KOKO MAA WHOLE - COUNTRY 0/00	186244 37.86	37.86	114978 37.84	60418 50.59	47959 49.23	25514 35.76	14455 33.02	738 31.25	346 35.09	25738 37.91	14382 33.27	9790 28.80	5987 25.87	8301 39.74	
KAUPUNGIT URBAN	117183	38.57	69853	45407	36295	15055	7646	353	65	15538	7611	6318	3460	4451	
MUUT KUNNAT RURAL	69061	36.73	45125	15011	11664	10459	6809	385	281	10200	6771	3472	2527	3850	
UUDENMAAN KAUPUNGIT	54083	45.28	39406	39084	30086	2133	1459	71	46	4121	2654	1563	1151	1217	
MUUT KUNNAT	43883	45.04	32304	31768	24524	1704	1212	60	37	3264	2155	1241	930	978	
TURUN-PORIN KAUPUNGIT	10200	46.35	7102	7316	5562	429	247	11	9	857	499	322	221	239	
MUUT KUNNAT	25754	36.09	14903	3027	2567	17799	9245	54	34	2213	1496	308	225	255	
ÅHVENANMAA KAUPUNKI	15472	35.34	8187	2159	1873	10047	4102	27	15	1421	1056	225	165	167	
MUUT KUNNAT	10282	37.29	6716	868	694	7752	5143	27	19	792	440	83	60	88	
ÅHVENANMAA KAUPUNKI	716	30.31	340	70	54	41	28	561	231	3	1	-	-	3	
MUUT KUNNAT	331	33.57	65	39	32	22	13	241	-	3	1	-	-	3	
ÅHVENANMAA KAUPUNKI	385	27.98	275	31	22	19	15	320	231	-	-	-	-	-	
ÅHVENANMAA KAUPUNKI	24810	36.54	14115	4568	3703	2271	1371	2	1	14112	6736	556	358	566	
MUUT KUNNAT	14703	34.01	7246	3141	2654	1365	890	-	-	7739	2124	368	243	345	
ÅHVENANMAA KAUPUNKI	10107	40.96	6869	1427	1049	906	481	2	1	6373	4612	188	115	221	
ÅHVENANMAA KAUPUNKI	11073	32.58	7054	2527	2192	401	285	2	2	787	536	5813	3158	523	
MUUT KUNNAT	7330	31.67	4333	1879	1633	280	215	2	2	539	397	3605	1441	319	
ÅHVENANMAA KAUPUNKI	3743	34.52	2721	648	559	121	70	-	-	248	139	2208	1717	204	
ÅHVENANMAA KAUPUNKI	8376	40.10	4844	1543	1313	203	133	3	3	669	407	468	299	3797	
MUUT KUNNAT	3704	40.78	1775	790	696	105	80	-	-	308	213	221	157	1567	
ÅHVENANMAA KAUPUNKI	4672	39.57	3069	753	617	98	53	3	3	361	194	247	142	2230	
ÅHVENANMAA KAUPUNKI	6763	38.11	3842	1299	1105	187	141	1	1	307	200	271	193	337	
MUUT KUNNAT	3355	38.79	1683	676	592	122	90	-	-	160	128	149	110	141	
ÅHVENANMAA KAUPUNKI	3408	37.47	2159	623	513	65	51	1	1	147	72	122	83	196	
ÅHVENANMAA KAUPUNKI	9021	35.22	4992	1445	1251	320	225	2	2	504	361	193	137	870	
MUUT KUNNAT	4711	36.68	2428	888	797	195	139	2	2	316	246	131	102	576	
ÅHVENANMAA KAUPUNKI	4310	35.83	2564	557	454	125	86	-	-	188	115	62	35	294	
ÅHVENANMAA KAUPUNKI	10049	40.54	5630	1520	1273	378	274	1	1	1029	639	195	161	335	
MUUT KUNNAT	5414	42.53	2765	967	834	236	172	-	-	646	422	120	108	140	
ÅHVENANMAA KAUPUNKI	4635	38.44	2865	553	439	142	102	1	1	383	217	75	53	195	
ÅHVENANMAA KAUPUNKI	12572	28.27	7138	1750	1524	652	477	34	20	816	609	93	63	110	
MUUT KUNNAT	7009	31.47	3576	1142	1006	362	283	18	8	503	399	67	41	65	
ÅHVENANMAA KAUPUNKI	5563	25.07	3562	608	518	290	194	16	12	313	210	26	22	45	
ÅHVENANMAA KAUPUNKI	15211	35.16	8298	2438	1956	730	538	2	1	749	481	242	167	194	
MUUT KUNNAT	7462	38.22	3663	1383	1155	410	312	2	1	406	303	141	126	94	
ÅHVENANMAA KAUPUNKI	7749	32.64	4635	1055	801	320	226	-	-	343	178	101	61	100	
ÅHVENANMAA KAUPUNKI	7814	38.93	4416	1147	935	399	279	5	4	428	262	88	55	94	
MUUT KUNNAT	3809	40.41	1828	575	499	207	138	1	-	233	167	50	37	56	
ÅHVENANMAA KAUPUNKI	4007	37.62	2588	572	436	192	141	4	4	195	95	38	18	38	

79. LÄÄNIEN VÄLINEN NETTOMUUTTO 1986
NETTOFLYTTNING MELLAN LÄN 1986
NET MIGRATION BETWEEN PROVINCES 1986

LXHTÖLXXNI UTFLYTTNINGSLXN PROVINCE OF OUT-MIGRATION	TULOLXXNI - INFLYTTNINGSLXN - PROVINCE OF IN-MIGRATION												
	UUDEN- MAAN NYLANDS	TURUN- PORIN ÅBO- BJÖRNEB.	ÅHVENAN- MAA ÅLAND	ÅHMEEN TAVASTE- HUS	KYMEN KYMENE	MIKKE- LIN SIT MICHELS	POHJOIS- KARJAL. NORRA KAREL.	KUOPIO KUOPIO	KESKI- SUOMEN MELL. FINL.	VAASAN VASA	OULUN ULEA- BORGS	LAPIN LAPP- LANDS	
UUDENMAAN - NYLANDS	-	-894	1	-447	-964	-326	-395	-370	-629	-748	-1150	-613	
TURUN-PORIN - ÅBO-BJÖRNEBORGS	894	-	13	-58	-93	52	1	-70	26	-68	-300	-157	
ÅHVENANMAA - ÅLAND	-1	-13	-	1	-2	-	-1	-	-	1	-2	-5	
ÅHMEEN - TAVASTEHUDS	447	58	-1	-	-231	-103	-79	-87	-208	-218	-313	-193	
KYMEN - KYMENE	964	93	2	231	-	55	-7	42	21	-17	-94	-7	
MIKKELIN - SIT MICHELS	326	-52	-	103	-55	-	-22	-131	25	-28	-62	-29	
POHJOIS-KARJALAN - NORRA KARELEMS	395	-1	1	79	7	22	-	51	19	-	-86	-20	
KUOPIO - KUOPIO	370	70	-	87	-42	131	-51	-	-2	-27	-62	-40	
KESKI-SUOMEN - MELLERSTA FINLANDS	429	-26	-	208	-21	-25	-19	2	-	-55	-125	-56	
VAASAN - VASA	748	68	-1	218	17	28	-	27	55	-	-53	-30	
OULUN - ULEABORGS	1150	300	2	313	94	62	86	62	123	53	-	-288	
LAPIN - LAPPPLANDS	613	157	5	193	7	29	20	40	56	30	288	-	
YHTEENSX - SUMMA - TOTAL	6335	-240	22	928	-1283	-75	-467	-434	-312	-1077	-1959	-1438	

													UTFLYTTNINGSLXN	
LIN CHELS		POHJ.-KARJALAN NORRA KARELENS		KUOPIO		KESKI-SUOMEN HELLERSTA FINL		VAASAN VASA		OULUN ULEABORGS		LAPIN LAPPLANDS		
KAUP. STÄDER	KOKO LXXNI HELA LXNET	KAUP. STÄDER	KOKO LXXNI HELA LXNET	KAUP. STÄDER	KOKO LXXNI HELA LXNET	KAUP. STÄDER	KOKO LXXNI HELA LXNET	KAUP. STÄDER	KOKO LXXNI HELA LXNET	KAUP. STÄDER	KOKO LXXNI HELA LXNET	KAUP. STÄDER		KOKO LXXNI HELA LXNET
3627	6296	3142	8587	4644	9737	4985	11495	6023	13252	6305	6378	3123	HELA RIKET	
59.93	35.48	36.32	33.52	34.18	39.28	39.16	25.85	27.04	30.63	32.29	31.76	33.13	0/00	
1576	3328	1447	4648	2291	5547	2550	6448	2944	6825	2719	3265	1249	STÄDER	
2051	2968	1695	3939	2353	4190	2435	5047	3079	6427	3586	3113	1874	ÖVRIGA KOMMUNER	
556	904	505	1075	668	1091	610	1002	677	1288	724	534	270	NYLANDS	
483	740	443	897	579	924	535	851	578	1023	603	433	225	STÄDER	
73	164	62	178	89	167	75	151	99	265	121	101	45	ÖVRIGA KOMMUNER	
114	188	122	250	153	404	248	584	342	430	237	242	120	ÅBO-BJÖRNEBORGS	
85	120	88	161	108	282	173	411	253	304	186	148	83	STÄDER	
29	68	34	89	45	122	75	173	89	126	51	94	37	ÖVRIGA KOMMUNER	
1	-	-	2	2	1	1	35	22	-	-	-	-	ÅLAND	
1	-	-	1	1	1	1	21	16	-	-	-	-	STÄDER	
-	-	-	1	1	-	-	14	6	-	-	-	-	ÖVRIGA KOMMUNER	
272	228	147	417	271	821	509	598	397	436	241	235	109	TAVASTEUS	
185	144	97	275	204	513	336	391	272	295	178	127	63	STÄDER	
87	84	50	142	67	308	173	207	125	141	63	108	46	ÖVRIGA KOMMUNER	
247	264	137	235	155	216	152	76	47	148	99	81	44	KYMMENE	
164	162	100	160	115	154	111	60	38	121	87	49	30	STÄDER	
83	102	37	75	40	62	41	16	9	27	12	32	14	ÖVRIGA KOMMUNER	
1608	315	163	739	570	360	177	82	49	132	87	65	35	S:t MICHELS	
135	120	79	298	242	139	73	52	34	79	50	25	16	STÄDER	
1473	195	84	441	328	221	104	30	15	53	37	40	19	ÖVRIGA KOMMUNER	
167	3491	1504	441	275	129	84	57	43	181	102	62	27	NORRA KARELENS	
89	1550	319	303	189	76	46	46	35	102	67	30	18	STÄDER	
78	1941	1185	138	86	53	38	11	8	79	35	32	9	ÖVRIGA KOMMUNER	
348	390	255	4248	1834	384	224	135	85	428	224	102	46	KUOPIO	
251	178	132	1875	395	200	143	71	58	217	134	54	29	STÄDER	
97	212	123	2373	1439	176	81	64	27	211	90	48	17	ÖVRIGA KOMMUNER	
130	110	62	386	245	5364	2424	346	219	307	154	78	48	HELLERSTA FINLANDS	
63	63	32	202	141	2677	769	173	112	138	78	52	34	STÄDER	
67	47	30	184	104	2687	1655	173	107	169	76	26	14	ÖVRIGA KOMMUNER	
48	57	30	162	92	401	246	7740	3626	581	306	176	97	VASA	
35	34	18	121	74	259	178	3977	1273	347	192	114	69	STÄDER	
13	23	12	41	18	142	68	3763	2353	234	114	62	28	ÖVRIGA KOMMUNER	
82	267	150	490	289	432	237	634	399	8159	3453	874	525	ULEABORGS	
54	175	104	279	184	246	145	296	219	3561	754	469	306	STÄDER	
28	92	46	211	105	186	92	338	180	4598	2699	405	219	ÖVRIGA KOMMUNER	
54	82	67	142	90	134	73	206	117	1162	678	3929	1802	LAPPLANDS	
31	42	35	76	59	68	40	99	56	638	390	1764	376	STÄDER	
23	40	32	66	31	66	33	107	61	524	288	2165	1426	ÖVRIGA KOMMUNER	

80. KUNTIEN VÄLINEN MUUTTOLIKE MUUTON SUUNNAN, MUUTTANEIDEN SUKUPUOLEN, KIELEN JA IÄN MUKAAN LÄÄNEITTÄIN 1986
 ÖMFLYTTNING MELLAN KOMMUNER EFTER FLYTTNINGENS RIKTNING, FLYTTARNAS KÖN, SPRÅK OCH ÅLDER LÄNSVIS 1986
 MIGRATION BETWEEN MUNICIPALITIES BY DIRECTION OF MIGRATION AND BY SEX, LANGUAGE, AND AGE OF MIGRANTS AND BY PROVINCE 1986

LÄHTÖLÄXNI PROVINCE OF OUT MIGRATION	TULDLÄXNI - INFLYTTNINGSLÄXNI - PROVINCE OF IN-MIGRATION																			
	UUDENMAAN - NYLANDS										PXXKAUPUNKISEUTU - HUVUDSTADSOMRÅDE - METROPOLITAN AREA									
	MUUTTANEIDEN IKK - FLYTTARNAS ÅLDER - AGE OF MIGRANTS																			
	YHT. SUMMA TOTAL	-14	15- 19	20- 24	25- 29	30- 34	35- 39	40- 49	50- 59	60-	YHT. SUMMA TOTAL	-14	15- 19	20- 24	25- 29	30- 34	35- 39	40- 49	50- 59	60-
MOLEMMAT SUKUPUOLET - BOTH SEXES																				
UUDENMAAN	39084	6119	2419	8264	8153	4949	3197	3280	1457	1246	24432	3114	1465	5836	5522	3033	1988	2030	835	609
PXXKAUPUNKIS. ¹⁾	26391	3978	1403	5411	5914	3493	2245	2196	965	786	19243	2454	1060	4450	4516	2466	1601	1557	666	473
TURUN JA PORIN	3027	434	206	779	691	340	214	217	61	85	2125	260	151	604	510	229	138	146	36	51
AHVENANMAA	70	13	7	16	11	11	7	4	1	-	30	1	6	9	4	5	3	2	-	-
HÄMEEN	4568	628	315	1242	1035	482	304	288	129	145	2915	291	195	930	724	289	168	165	69	84
KYMEN	2527	281	226	898	561	214	127	118	41	61	1892	151	176	733	453	155	97	63	26	38
MIKKELIN	1543	176	163	496	359	133	79	80	24	33	1169	100	138	425	272	95	54	52	15	18
POHJ.-KARJALAN	1299	142	170	425	289	104	75	49	14	31	986	86	143	343	223	75	49	37	8	22
KUOPION	1445	165	128	510	308	131	71	76	29	27	1130	105	107	431	251	89	49	59	19	20
KESKI-SUOMEN	1520	200	148	484	315	155	76	77	29	34	1120	118	119	388	247	108	52	54	21	13
VAASAN	1750	209	120	620	442	135	87	92	16	29	1304	124	91	524	336	90	61	52	10	16
OULUN	2438	339	264	841	548	173	111	99	31	32	1631	160	182	641	394	103	58	52	22	19
LAPIN	1147	139	116	445	217	94	40	42	27	27	812	62	91	354	158	64	22	29	15	17
YHT. - TOTAL	60418	8845	4282	15022	12929	6921	4388	4422	1859	1750	39546	4572	2864	11218	9094	4335	2739	2741	1076	907
NIEHIX - MALES																				
UUDENMAAN	19279	3138	813	3505	4292	2727	1781	1812	726	485	11916	1572	463	2417	2920	1674	1105	1122	418	225
PXXKAUPUNKIS.	12949	2035	477	2230	3079	1903	1226	1226	477	296	9369	1234	346	1841	2367	1342	879	857	324	179
TURUN JA PORIN	1466	220	68	313	368	188	117	128	31	33	1011	136	48	235	269	121	81	81	20	20
AHVENANMAA	30	4	3	6	5	4	3	4	1	-	12	-	3	4	2	1	-	2	-	-
HÄMEEN	2126	322	98	469	531	274	153	157	59	63	1305	142	58	344	367	159	85	84	35	31
KYMEN	1158	138	49	379	304	117	73	59	18	21	844	74	37	299	237	87	54	28	13	15
MIKKELIN	697	79	43	196	197	79	43	35	11	14	509	40	38	160	149	55	29	22	9	7
POHJ.-KARJALAN	629	56	48	202	166	65	47	25	6	14	464	34	37	157	127	45	31	21	3	9
KUOPION	693	88	39	229	156	73	41	46	11	10	522	53	29	185	132	48	25	36	7	7
KESKI-SUOMEN	707	107	37	195	174	88	39	36	16	15	499	60	26	149	134	63	26	24	12	5
VAASAN	831	115	30	257	231	81	45	55	4	13	600	70	18	207	181	53	30	29	3	9
OULUN	1213	170	87	418	307	89	64	52	13	13	785	81	51	310	216	51	32	27	10	7
LAPIN	543	75	32	195	120	59	19	20	15	8	350	34	18	144	79	39	9	14	8	5
YHT. - TOTAL	29372	4512	1347	6364	6851	3844	2425	2429	911	689	18817	2296	826	4611	4813	2396	1507	1490	538	340
RUOTSINKIELISIX - SWEDISH-SPEAKING																				
UUDENMAAN	3373	529	216	615	635	351	288	311	173	259	1636	226	99	304	342	160	153	175	83	94
PXXKAUPUNKIS.	1795	272	86	265	357	199	175	187	101	153	1210	173	62	189	261	126	120	141	65	73
TURUN JA PORIN	193	36	13	36	43	22	18	7	8	10	100	20	5	14	25	11	9	5	5	6
AHVENANMAA	56	10	7	12	8	9	5	4	1	-	22	1	6	6	2	3	2	2	-	-
HÄMEEN	84	15	1	9	8	15	7	9	10	10	56	11	-	6	6	9	5	5	7	7
KYMEN	36	3	4	8	5	2	1	2	4	7	21	2	2	6	4	2	-	1	2	2
MIKKELIN	3	-	-	-	1	-	-	-	1	1	1	-	-	-	1	-	-	-	-	-
POHJ.-KARJALAN	2	-	-	1	-	1	-	-	-	-	1	-	-	-	-	1	-	-	-	-
KUOPION	7	-	-	-	1	-	2	1	-	3	5	-	-	-	1	-	1	1	-	2
KESKI-SUOMEN	4	-	-	1	-	2	-	-	1	-	2	-	-	1	-	1	-	-	-	-
VAASAN	198	24	9	59	56	13	8	18	4	7	118	11	3	40	37	8	6	9	2	2
OULUN	6	-	-	1	2	-	-	1	-	2	4	-	-	1	1	-	-	-	-	2
LAPIN	4	1	-	1	-	1	-	1	-	-	3	1	-	1	-	1	-	-	-	-
YHT. - TOTAL	3966	614	250	743	759	416	329	354	202	299	1949	272	115	379	419	196	176	198	99	115

1) Helsinki - Helsingfors, Espoo - Esbo, Kaunialainen - Grankulla, Vantaa - Vanda

TURUN JA PORIN - ABO OCH BJURNEBORGS											ANVENANMAA - ÅLAND										UTFLYTTNINGSLÄN
YHT. SUMMA TOTAL	-14	15-19	20-24	25-29	30-34	35-39	40-49	50-59	60-	YHT. SUMMA TOTAL	-14	15-19	20-24	25-29	30-34	35-39	40-49	50-59	60-		
																				BADA KÖMEN	
2133	405	126	373	410	273	171	161	83	131	71	11	5	17	12	8	5	9	1	3	NYLANDS	
1308	221	76	239	268	153	103	113	50	85	31	2	4	4	9	4	1	4	1	2	HUVUDSTADSOMR.	
17799	3568	1326	3723	3033	1962	1339	1348	754	746	54	6	7	14	13	6	6	1	-	1	ABO O. BJURNEB.	
41	10	5	8	7	3	3	3	1	1	561	83	63	160	99	59	31	34	12	20	ÅLAND	
2271	450	152	413	453	293	165	165	81	99	2	-	-	-	1	-	-	-	1	-	TAVASTEHUS	
401	70	30	88	71	49	26	29	19	19	2	-	-	1	-	-	-	-	1	-	KYMHENE	
203	31	22	37	40	31	14	13	5	10	3	-	-	-	2	-	-	1	-	-	S:T MICHELS	
187	35	17	48	35	19	9	16	6	2	1	-	-	1	-	-	-	-	-	-	NORRA KARELENS	
320	65	29	65	62	31	31	23	8	6	2	-	-	1	-	-	-	-	-	1	KUOPIO	
378	61	29	100	63	43	21	32	11	18	1	-	-	-	-	1	-	-	-	-	HELL. FINLANDS	
652	84	48	208	149	52	25	50	17	19	34	4	1	16	6	2	2	-	-	3	VASA	
730	140	56	209	146	63	34	39	15	28	2	-	-	1	-	-	-	-	-	1	ULEABORGS	
399	63	38	127	87	34	21	10	11	8	5	1	-	2	1	-	-	1	-	-	LAPPLANDS	
25514	4982	1878	5399	4556	2853	1859	1889	1011	1087	738	105	76	213	134	76	44	46	15	29	SUMMA	
																				MXN	
1005	207	46	136	197	138	89	91	46	55	34	7	2	7	6	1	3	5	-	3	NYLANDS	
609	122	29	85	117	76	55	59	30	36	13	1	2	-	5	-	1	2	-	2	HUVUDSTADSOMR.	
8838	1845	466	1663	1639	1065	768	725	379	288	24	2	4	4	5	3	4	1	-	1	ABO O. BJURNEB.	
21	4	3	6	2	2	-	3	-	1	263	47	12	66	56	28	18	25	5	6	ÅLAND	
1074	231	42	162	231	146	88	92	39	43	-	-	-	-	-	-	-	-	-	-	TAVASTEHUS	
204	29	14	42	41	26	18	14	12	8	-	-	-	-	-	-	-	-	-	-	KYMHENE	
92	16	5	14	21	16	6	6	3	5	1	-	-	-	-	-	-	1	-	-	S:T MICHELS	
92	16	6	29	15	8	4	10	3	1	-	-	-	-	-	-	-	-	-	-	NORRA KARELENS	
144	28	10	29	27	17	16	11	5	1	1	-	-	1	-	-	-	-	-	-	KUOPIO	
191	30	12	51	34	21	15	16	4	8	-	-	-	-	-	-	-	-	-	-	HELL. FINLANDS	
308	38	12	96	82	25	12	29	8	6	15	-	-	7	5	1	1	-	-	1	VASA	
375	65	26	113	82	31	20	22	8	8	-	-	-	-	-	-	-	-	-	-	ULEABORGS	
226	39	15	77	46	20	13	6	5	5	2	-	-	1	-	-	-	1	-	-	LAPPLANDS	
12570	2548	657	2418	2417	1515	1049	1025	512	429	340	56	18	86	72	33	26	33	5	11	SUMMA	
																				SVENSKSPRAKIGA	
150	18	9	29	33	15	4	12	11	19	57	11	3	14	10	5	3	8	1	2	NYLANDS	
72	10	2	11	16	8	2	7	6	10	24	2	3	3	7	3	1	3	1	1	HUVUDSTADSOMR.	
437	87	25	67	72	45	46	43	26	26	34	4	6	8	5	4	6	1	-	-	ABO O. BJURNEB.	
27	8	4	5	6	-	2	2	-	-	518	78	63	149	91	49	25	33	10	20	ÅLAND	
11	1	-	1	3	2	2	1	-	1	-	-	-	-	-	-	-	-	-	-	TAVASTEHUS	
6	1	-	-	2	1	1	-	-	1	1	-	-	-	-	-	-	-	1	-	KYMHENE	
1	-	-	-	-	-	-	-	-	1	-	-	-	-	-	-	-	-	-	-	S:T MICHELS	
-	-	-	-	-	-	-	-	-	-	-	-	-	-	-	-	-	-	-	-	NORRA KARELENS	
2	-	-	1	-	-	-	-	-	1	2	-	-	1	-	-	-	-	-	1	KUOPIO	
3	1	-	-	-	1	-	-	-	1	-	-	-	-	-	-	-	-	-	-	HELL. FINLANDS	
66	7	3	19	25	5	1	4	1	1	31	4	1	15	6	1	1	-	-	3	VASA	
10	2	3	1	-	-	-	1	3	-	1	-	-	-	-	-	-	-	-	1	ULEABORGS	
1	-	-	-	1	-	-	-	-	-	-	-	-	-	-	-	-	-	-	-	LAPPLANDS	
714	125	44	123	142	69	56	63	41	51	644	97	73	187	112	59	35	42	12	27	SUMMA	

80. (JATK. - FORTS. - CONT.)

LÄHTÖALUE PROVINCE OF OUT MIGRATION	TULOLAJI - INFLYTTINGSLÄN - PROVINCE OF IN-MIGRATION																			
	HXMEEN - TAVASTENUS										KYMEN - KYMENE									
	MUUTTANEIDEN IKÄ - FLYTTARNAS ÅLDER - AGE OF MIGRANTS																			
	YHT. SUMMA TOTAL	-14	15- 19	20- 24	25- 29	30- 34	35- 39	40- 49	50- 59	60-	YHT. SUMMA TOTAL	-14	15- 19	20- 24	25- 29	30- 34	35- 39	40- 49	50- 59	60-

MOLEMMA SUKUPUOLET - BOTH SEXES

UUDENMAAN	4121	816	242	677	782	514	364	298	163	265	1563	304	90	295	301	197	112	104	77	83
PXXKAUPUNKIS.	2403	467	120	389	480	317	207	178	98	167	1004	170	57	214	210	135	68	57	45	48
TURUN JA PORIN	2213	379	146	500	484	229	172	142	69	92	308	68	19	34	59	38	28	31	16	15
AHVENANMAA	3	-	-	-	1	-	-	-	-	2	-	-	-	-	-	-	-	-	-	-
HXMEEN	14112	2794	1082	2636	2539	1564	1118	1206	607	566	556	107	28	104	96	65	44	56	29	27
KYMEN	787	141	49	148	195	101	65	55	32	41	5813	1153	399	1178	974	632	464	451	272	290
MIKKELIN	669	128	32	142	152	71	55	31	27	31	468	78	34	101	102	57	29	34	18	15
POHJ.-KARJALAN	307	67	16	74	53	38	21	17	6	15	271	64	16	46	65	25	13	23	9	10
KUOPIO	504	97	37	124	95	47	42	36	6	20	193	50	8	28	40	25	16	12	5	9
KESKI-SUOMEN	1029	215	81	222	190	118	69	64	33	37	195	44	11	30	31	27	25	15	7	5
VAASAN	816	149	46	223	175	77	50	49	17	30	93	16	10	12	18	13	8	7	7	2
OULUN	749	170	45	168	157	86	47	37	18	21	242	54	19	28	51	31	16	28	8	7
LAPIN	428	73	38	124	83	37	18	21	15	19	88	20	10	10	9	10	12	12	1	4
YHT. - TOTAL	25738	5029	1814	5038	4866	2882	2021	1956	993	1139	9790	1958	644	1866	1746	1120	767	773	449	467

MIEHIÄ - MALES

UUDENMAAN	1982	408	81	266	397	272	214	154	78	112	766	163	34	109	144	111	67	56	42	40
PXXKAUPUNKIS.	1134	223	38	142	234	175	114	92	49	67	478	93	23	75	98	74	42	28	22	23
TURUN JA PORIN	1067	191	53	208	246	132	92	78	35	32	157	32	5	16	31	21	17	22	8	5
AHVENANMAA	1	-	-	-	-	-	-	-	-	1	-	-	-	-	-	-	-	-	-	-
HXMEEN	7077	1441	395	1190	1374	876	640	643	289	229	258	49	13	40	42	33	27	29	17	8
KYMEN	381	68	17	63	86	51	32	34	15	15	2849	575	131	509	507	341	261	264	126	135
MIKKELIN	325	73	9	64	78	34	27	14	15	11	221	31	8	43	54	32	21	15	12	5
POHJ.-KARJALAN	148	31	6	31	28	21	12	12	1	6	128	28	9	15	35	14	8	11	3	5
KUOPIO	224	45	11	45	47	22	22	22	3	7	86	24	5	7	20	11	10	6	2	1
KESKI-SUOMEN	477	102	31	90	88	58	41	34	13	20	94	19	4	8	15	17	15	9	4	3
VAASAN	396	81	12	99	97	39	23	29	7	9	51	7	5	8	12	8	3	4	3	1
OULUN	376	91	11	75	87	47	26	23	9	7	116	27	12	13	19	17	8	13	3	4
LAPIN	194	39	10	52	44	19	10	6	6	8	45	13	3	4	4	5	8	6	-	2
YHT. - TOTAL	12648	2570	636	2183	2572	1571	1139	1049	471	457	4771	968	229	772	883	610	445	435	220	209

RUOTSINKIELISIÄ - SWEDISH-SPEAKING

UUDENMAAN	92	7	1	6	9	10	4	7	2	6	24	4	2	2	5	1	2	6	-	2
PXXKAUPUNKIS.	31	2	1	1	7	7	2	4	2	5	10	1	-	-	2	1	1	4	-	1
TURUN JA PORIN	25	5	1	1	7	5	1	3	-	2	7	1	1	1	3	-	-	-	-	1
AHVENANMAA	1	-	-	-	1	-	-	-	-	-	-	-	-	-	-	-	-	-	-	-
HXMEEN	17	2	-	2	1	2	2	1	6	1	-	-	-	-	-	-	-	-	-	-
KYMEN	1	-	-	-	1	-	-	-	-	-	31	5	2	5	1	7	3	2	3	3
MIKKELIN	-	-	-	-	-	-	-	-	-	-	-	-	-	-	-	-	-	-	-	-
POHJ.-KARJALAN	1	-	-	-	-	-	-	1	-	-	4	-	2	-	-	-	-	1	1	-
KUOPIO	-	-	-	-	-	-	-	-	-	-	1	-	-	-	-	-	-	-	1	-
KESKI-SUOMEN	-	-	-	-	-	-	-	-	-	-	-	-	-	-	-	-	-	-	-	-
VAASAN	17	1	2	4	3	2	1	2	1	1	2	-	-	-	2	-	-	-	-	-
OULUN	2	-	-	-	-	1	-	1	-	-	-	-	-	-	-	-	-	-	-	-
LAPIN	3	1	-	-	-	2	-	-	-	-	-	-	-	-	-	-	-	-	-	-
YHT. - TOTAL	119	16	4	13	22	22	8	15	9	10	69	10	7	8	11	8	5	9	5	6

MIKKELIN - S:t MICHELS										PONJOIS-KARJALAN - NORRA KARELENS										UTFLYTTNINGSLÅN		
YHT. SUMMA TOTAL	-14	15-19	20-24	25-29	30-34	35-39	40-49	50-59	60-	YHT. SUMMA TOTAL	-14	15-19	20-24	25-29	30-34	35-39	40-49	50-59	60-			
																					BADA KÖNEN	
1217	239	64	171	189	163	113	91	92	95	904	174	63	140	183	100	85	63	43	93	NYLANDS		
816	133	46	124	133	112	71	63	65	69	617	91	42	108	133	70	54	49	27	43	HUVUDSTADSOMR.		
255	65	9	30	49	35	21	20	11	15	188	49	13	26	33	23	16	9	6	13	ÅBO O. BJÖRNEB.		
3	-	-	-	1	-	-	2	-	-	-	-	-	-	-	-	-	-	-	-	ÅLAND		
566	117	25	94	89	65	56	54	41	25	228	43	15	45	28	31	17	19	12	18	TAVASTEUS		
523	97	39	101	96	65	33	34	27	31	264	56	12	50	50	35	22	12	7	20	KYMNENE		
3797	773	305	779	608	417	276	267	175	197	315	71	20	56	63	33	24	25	11	12	S:t MICHELS		
337	80	26	50	59	41	30	32	12	7	3491	698	265	672	608	437	229	253	161	168	NORRA KARELENS		
870	208	44	137	154	119	75	45	48	40	390	77	30	79	58	55	34	30	11	16	KUOPIO		
335	65	18	75	77	40	19	22	9	10	110	25	7	18	24	15	5	8	4	4	MELL. FINLANDS		
110	30	4	13	19	18	14	6	3	3	57	11	5	9	13	4	10	3	1	1	VASA		
194	37	9	41	24	21	19	15	15	13	267	76	16	27	43	32	27	27	12	7	ULEÅBORGS		
94	20	5	15	12	15	9	9	5	4	82	14	4	14	14	10	12	7	6	1	LAPPLANDS		
8301	1731	548	1506	1377	999	665	597	438	440	6296	1294	450	1136	1117	775	481	456	274	313	SUMMA		
																					MÄN	
583	115	23	67	95	82	69	46	45	41	462	97	26	59	96	53	49	37	21	24	NYLANDS		
376	60	15	51	61	58	38	32	32	29	313	52	17	43	70	35	34	30	14	18	HUVUDSTADSOMR.		
120	28	4	13	21	19	12	11	5	7	93	22	5	11	20	9	11	4	4	7	ÅBO O. BJÖRNEB.		
2	-	-	-	-	-	-	2	-	-	-	-	-	-	-	-	-	-	-	-	ÅLAND		
280	56	7	36	48	35	35	31	20	12	110	20	5	20	15	20	6	11	5	8	TAVASTEUS		
243	48	10	36	49	35	20	19	13	13	122	27	7	17	23	19	13	4	2	10	KYMNENE		
1881	391	119	335	320	245	151	152	85	83	146	23	5	30	32	21	11	13	5	6	S:t MICHELS		
156	38	13	20	23	23	15	18	5	1	1688	299	95	280	342	243	133	138	80	78	NORRA KARELENS		
430	106	17	50	77	74	39	26	23	18	185	33	11	36	30	29	16	16	6	8	KUOPIO		
150	36	4	28	30	21	9	13	6	3	50	10	4	9	8	8	4	4	2	1	MELL. FINLANDS		
52	18	1	4	9	5	7	5	2	1	28	6	2	5	4	2	7	2	-	-	VASA		
98	20	6	20	11	13	8	9	7	4	137	43	5	14	27	14	13	12	6	3	ULEÅBORGS		
41	10	1	4	7	8	5	4	1	1	44	8	1	5	9	6	6	5	4	-	LAPPLANDS		
4036	866	205	613	690	560	370	336	212	184	3065	588	166	486	606	424	269	246	135	145	SUMMA		
																					SVENSKSPRÅKIGA	
9	1	-	-	3	-	1	2	1	1	2	-	-	-	1	-	-	1	-	-	NYLANDS		
6	1	-	-	2	-	1	2	1	1	2	-	-	-	1	-	-	1	-	-	HUVUDSTADSOMR.		
1	-	-	-	-	-	-	-	-	1	5	1	2	-	-	-	-	-	-	2	ÅBO O. BJÖRNEB.		
1	-	-	-	-	-	-	1	-	-	-	-	-	-	-	-	-	-	-	-	ÅLAND		
1	-	-	-	-	1	-	-	-	-	-	-	-	-	-	-	-	-	-	-	TAVASTEUS		
1	-	-	-	1	-	-	-	-	-	-	-	-	-	-	-	-	-	-	-	KYMNENE		
6	-	-	-	2	-	-	1	1	2	1	-	-	-	1	-	-	-	-	-	S:t MICHELS		
-	-	-	-	-	-	-	-	-	-	2	-	-	-	-	2	-	-	-	-	NORRA KARELENS		
1	-	-	-	-	1	-	-	-	-	-	-	-	-	-	-	-	-	-	-	KUOPIO		
-	-	-	-	-	-	-	-	-	-	-	-	-	-	-	-	-	-	-	-	MELL. FINLANDS		
-	-	-	-	-	-	-	-	-	-	-	-	-	-	-	-	-	-	-	-	VASA		
1	-	-	-	-	-	-	1	-	-	1	-	-	-	-	-	-	1	-	-	ULEÅBORGS		
-	-	-	-	-	-	-	-	-	-	1	-	-	-	-	-	-	-	1	-	LAPPLANDS		
21	1	-	-	6	2	1	5	2	4	12	1	2	-	2	2	-	2	1	2	SUMMA		

80. (JATK. - FORTS. - CONT.)

LÄHTÖALUE PROVINCE OF OUT MIGRATION	TULOLUXNI - INFLYTTINGSLIN - PROVINCE OF IN-MIGRATION																			
	KUOPION - KUOPIO										KESKI-SUOMEN - MELLERSTA FINLANDS									
	MUUTTANEIDEN IKK - FLYTTARNAS ALDER - AGE OF MIGRANTS																			
	YHT. SUMMA TOTAL	-14	15- 19	20- 24	25- 29	30- 34	35- 39	40- 49	50- 59	60-	YHT. SUMMA TOTAL	-14	15- 19	20- 24	25- 29	30- 34	35- 39	40- 49	50- 59	60-
MOLEMMAT SUKUPUOLET - BOTH SEXES																				
UUDENMAAN	1075	217	67	200	182	121	94	69	62	63	1091	224	62	178	212	140	96	77	41	61
PXXKAUPUNKIS.	766	143	46	146	141	91	64	49	43	43	748	144	42	127	166	97	56	47	26	43
TURUN JA PORIN	250	70	9	28	55	39	26	7	7	9	404	91	27	76	74	46	38	26	11	15
AHVENANMAA	2	-	-	-	1	-	-	-	-	1	1	-	-	1	-	-	-	-	-	-
HÄMEEN	417	95	15	67	88	48	34	31	20	19	821	183	59	143	139	112	72	58	27	28
KYMEN	235	52	12	34	39	31	22	19	13	13	216	44	8	50	42	24	13	17	4	14
MIKKELIN	739	160	52	161	129	81	54	48	18	36	360	75	18	80	67	50	30	23	8	9
POHJ.-KARJALAN	441	87	30	99	93	49	37	20	11	15	129	31	3	31	29	17	10	1	4	3
KUOPION	4248	886	336	861	713	480	327	281	197	167	384	71	15	108	94	45	14	17	4	16
KESKI-SUOMEN	386	88	22	65	78	59	19	37	12	6	5364	1082	399	1084	957	641	407	349	236	209
VAASAN	162	43	3	28	37	18	14	10	2	7	401	96	26	77	78	45	31	26	17	5
OULUN	490	99	30	117	93	41	33	39	18	20	432	108	22	77	97	53	29	17	13	16
LAPIN	142	39	10	20	17	25	16	11	1	3	134	35	9	26	25	13	14	8	3	1
YHT. - TOTAL	8587	1836	586	1680	1525	992	676	572	361	359	9737	2040	648	1931	1814	1186	754	619	368	377
MIEHIX - MALES																				
UUDENMAAN	504	112	23	89	73	71	51	35	27	23	538	124	19	69	103	80	54	42	21	26
PXXKAUPUNKIS.	347	72	15	58	56	51	34	28	17	16	366	75	17	45	83	58	32	24	14	18
TURUN JA PORIN	120	36	-	10	26	19	18	3	7	1	214	45	13	36	42	28	21	17	4	8
AHVENANMAA	-	-	-	-	-	-	-	-	-	-	-	-	-	-	-	-	-	-	-	-
HÄMEEN	225	43	7	34	46	30	22	20	15	8	380	82	18	67	68	54	36	30	14	11
KYMEN	121	31	5	13	20	17	11	12	8	4	104	18	3	18	25	15	8	11	1	5
MIKKELIN	375	84	13	75	71	50	25	31	10	16	174	42	7	33	35	24	18	10	3	2
POHJ.-KARJALAN	198	41	8	34	42	34	22	7	5	5	60	14	-	15	14	8	5	1	2	1
KUOPION	1995	421	107	339	359	262	185	155	93	74	175	35	7	44	45	22	6	7	3	6
KESKI-SUOMEN	186	45	14	29	38	27	9	16	7	1	2667	572	150	478	490	364	223	194	117	79
VAASAN	74	20	1	11	15	9	11	3	2	2	183	46	8	30	38	21	14	13	12	1
OULUN	235	57	13	45	44	24	16	19	8	9	200	49	8	24	46	33	16	9	8	7
LAPIN	71	17	8	8	5	14	11	6	-	2	63	16	4	12	13	6	6	4	2	-
YHT. - TOTAL	4104	907	199	687	739	557	381	307	182	145	4758	1043	237	826	919	655	407	338	187	146
RUOTSINKIELISIX - SWEDISH-SPEAKING																				
UUDENMAAN	8	2	-	1	1	-	3	-	-	1	4	-	-	-	1	1	-	1	-	1
PXXKAUPUNKIS.	7	2	-	-	1	-	3	-	-	1	3	-	-	-	1	1	-	1	-	-
TURUN JA PORIN	4	-	-	1	-	-	-	1	2	-	1	1	-	-	-	-	-	-	-	-
AHVENANMAA	-	-	-	-	-	-	-	-	-	-	-	-	-	-	-	-	-	-	-	-
HÄMEEN	-	-	-	-	-	-	-	-	-	-	-	-	-	-	-	-	-	-	-	-
KYMEN	-	-	-	-	-	-	-	-	-	-	-	-	-	-	-	-	-	-	-	-
MIKKELIN	1	-	-	-	-	1	-	-	-	-	-	-	-	-	-	-	-	-	-	-
POHJ.-KARJALAN	-	-	-	-	-	-	-	-	-	-	-	-	-	-	-	-	-	-	-	-
KUOPION	1	-	-	-	-	-	1	-	-	-	-	-	-	-	-	-	-	-	-	-
KESKI-SUOMEN	-	-	-	-	-	-	-	-	-	-	8	1	1	3	-	1	-	1	-	1
VAASAN	1	-	-	-	1	-	-	-	-	-	2	-	-	1	1	-	-	-	-	-
OULUN	-	-	-	-	-	-	-	-	-	-	1	-	-	-	-	-	-	-	1	-
LAPIN	-	-	-	-	-	-	-	-	-	-	-	-	-	-	-	-	-	-	-	-
YHT. - TOTAL	15	2	-	2	2	1	4	1	2	1	16	2	1	4	2	2	-	2	1	2

																				UTFLYTTNINGSLIN	
VAASAN - VASA										OULUN - ULEABORGS											
YHT. SUMMA TOTAL	-14	15-19	20-24	25-29	30-34	35-39	40-49	50-59	60-	YHT. SUMMA TOTAL	-14	15-19	20-24	25-29	30-34	35-39	40-49	50-59	60-		
BADA KUNEN																					
1002	235	53	181	227	143	64	36	35	28	1288	240	106	264	273	137	93	80	46	49	NYLANDS	
686	150	34	133	165	95	42	23	27	17	829	142	69	194	187	91	53	43	23	27	HUVUDSTADSOMR.	
584	132	23	115	122	72	50	33	14	23	430	99	13	84	84	57	36	25	17	15	ABO O. BJÖRNEB.	
35	10	-	8	6	7	3	-	1	-	-	-	-	-	-	-	-	-	-	-	ÅLAND	
598	150	30	83	117	69	61	41	25	22	436	98	22	61	96	62	25	30	16	26	TAVASTEUS	
76	17	7	8	15	14	1	8	2	4	148	34	5	21	40	19	9	10	5	5	KYMNENE	
82	15	4	17	18	10	5	7	2	4	132	24	13	26	23	16	7	17	4	2	S:t MICHELS	
57	10	1	6	16	10	6	2	1	5	181	40	10	32	35	27	20	8	4	5	NORRA KARELENS	
135	38	2	30	31	9	11	7	-	7	428	104	21	88	93	42	37	27	7	9	KUOPIO	
346	76	18	79	72	38	24	21	11	7	307	90	14	41	67	37	20	19	10	9	MELL. FINLANDS	
7740	1639	534	1908	1438	844	473	398	216	290	581	142	30	109	132	79	39	23	9	18	VASA	
634	155	41	166	110	69	32	21	18	22	8159	1925	587	1847	1465	894	504	441	269	227	ULEABORGS	
206	58	6	45	40	27	8	10	4	8	1162	281	51	265	260	109	63	67	33	33	LAPPLANDS	
11495	2535	719	2646	2212	1312	738	584	329	420	13252	3077	872	2838	2568	1479	853	747	420	398	SUMMA	
MÄN																					
481	120	26	73	104	80	28	24	18	8	628	121	35	115	148	83	52	39	20	15	NYLANDS	
323	74	17	47	80	52	18	16	15	4	400	74	24	83	100	51	30	19	11	8	HUVUDSTADSOMR.	
287	81	11	42	61	34	24	19	6	9	239	55	9	48	46	31	23	14	9	4	ABO O. BJÖRNEB.	
18	6	-	4	2	5	1	-	-	-	-	-	-	-	-	-	-	-	-	-	ÅLAND	
280	74	11	28	57	38	31	22	13	6	231	51	12	30	53	38	12	15	10	10	TAVASTEUS	
38	9	3	2	10	6	1	4	-	3	66	19	1	8	19	9	3	3	1	3	KYMNENE	
45	7	2	10	12	5	2	5	1	1	70	11	5	12	14	11	3	10	2	2	S:t MICHELS	
28	4	-	3	9	6	3	1	-	2	99	22	4	20	17	16	12	4	1	3	NORRA KARELENS	
65	20	-	13	13	5	7	3	-	4	198	54	7	36	35	27	21	11	5	2	KUOPIO	
155	38	5	28	26	22	13	11	8	4	154	50	7	16	29	24	9	10	5	4	MELL. FINLANDS	
3672	826	185	735	758	480	254	213	103	118	278	83	11	45	59	40	16	15	4	5	VASA	
294	80	16	67	53	34	16	11	10	7	3947	985	187	747	760	512	272	256	130	98	ULEABORGS	
111	28	3	29	21	16	4	5	3	2	565	153	14	96	143	49	36	40	18	16	LAPPLANDS	
5474	1293	262	1034	1126	731	384	318	162	164	6475	1604	292	1173	1323	840	459	417	205	162	SUMMA	
SVENSKSPRÄKIGA																					
137	36	8	21	25	24	9	-	7	7	4	1	-	1	1	1	-	-	-	-	NYLANDS	
77	20	3	12	15	15	6	-	4	2	3	1	-	-	1	1	-	-	-	-	HUVUDSTADSOMR.	
51	12	1	8	7	9	8	4	2	-	2	1	-	1	-	-	-	-	-	-	ABO O. BJÖRNEB.	
26	7	-	5	5	6	2	-	1	-	-	-	-	-	-	-	-	-	-	-	ÅLAND	
12	2	-	1	1	3	1	1	1	2	1	-	-	-	-	-	-	-	-	-	TAVASTEUS	
1	-	1	-	-	-	-	-	-	-	-	-	-	-	-	-	-	-	-	-	KYMNENE	
3	-	-	1	-	-	-	-	-	2	-	-	-	-	-	-	-	-	-	-	S:t MICHELS	
-	-	-	-	-	-	-	-	-	-	-	-	-	-	-	-	-	-	-	-	NORRA KARELENS	
-	-	-	-	-	-	-	-	-	-	-	-	-	-	-	-	-	-	-	-	KUOPIO	
3	-	-	1	-	-	-	2	-	-	-	-	-	-	-	-	-	-	-	-	MELL. FINLANDS	
1426	249	71	393	302	159	80	60	41	71	5	-	-	1	2	2	-	-	-	-	VASA	
14	9	-	-	1	2	2	-	-	-	8	2	1	-	4	-	1	-	-	-	ULEABORGS	
1	1	-	-	-	-	-	-	-	-	-	-	-	-	-	-	-	-	-	-	LAPPLANDS	
1674	316	81	430	341	203	102	67	55	79	19	4	1	3	7	3	1	-	-	-	SUMMA	

80. (JATK. -- FORTS. - CONT.)

LÄHTÖLÄINNI UTFLYTTNINGSLÄN PROVINCE OF OUT MIGRATION	TULOLÄINNI - INFLYTTNINGSLÄN - PROVINCE OF IN-MIGRATION																		
	LAPIN - LAPPLANDS											KAIKKI LÄÄNIT - ALLA LÄN - ALL PROVINCES							
	MUUTTANEIDEN IKÄ - FLYTTARNAS ÅLDER - AGE OF MIGRANTS																		
YHT. SUMMA TOTAL	-14	15- 19	20- 24	25- 29	30- 34	35- 39	40- 49	50- 59	60-	YHT. SUMMA TOTAL	-14	15- 19	20- 24	25- 29	30- 34	35- 39	40- 49	50- 59	60-

MOLEMMAT SUKUPUOLET - BODA KÖNEN - BOTH SEXES

UUDENMAAN	534	115	45	118	104	51	39	38	12	12	54083	9099	3342	10878	11028	6796	4433	4306	2112	2089
PÄXKAUPUNKIS.	317	57	27	86	67	26	24	20	3	7	33916	5678	1966	7175	7873	4684	2988	2842	1373	1337
TURUN JA PORIN	242	58	15	42	45	31	17	13	13	8	25754	5019	1813	5451	4742	2878	1963	1872	979	1037
AHVENANMAA	-	-	-	-	-	-	-	-	-	-	716	116	75	193	126	80	44	43	15	24
HÄMEEN	235	43	16	51	43	28	21	23	5	5	24810	4708	1759	4939	4724	2819	1917	1971	993	980
KYMEN	81	23	6	12	14	7	8	6	4	1	11073	1968	793	2589	2057	1191	790	759	427	499
MIKKELIN	65	16	2	15	13	8	4	3	3	1	8376	1547	665	1910	1576	907	577	549	295	350
POHJ.-KARJALAN	62	12	-	14	9	10	5	8	3	1	6763	1266	554	1498	1291	777	455	429	231	262
KUOPIO	102	18	6	21	18	16	8	8	3	4	9021	1779	656	2052	1666	1000	666	562	318	322
KESKI-SUOMEN	78	14	5	17	20	9	5	4	2	2	10049	1960	752	2217	1894	1183	690	648	364	341
VAASAN	176	55	5	34	26	22	14	14	4	2	12572	2478	832	3257	2533	1309	767	678	309	409
OULUN	874	234	41	170	186	107	63	40	19	14	15211	3337	1130	3692	2920	1570	915	803	436	408
LAPIN	3929	795	298	879	767	453	242	207	145	143	7816	1938	585	1972	1532	827	455	405	251	251
YHT. - TOTAL	6378	1383	439	1373	1245	742	426	364	213	193	186244	34815	12956	40648	36089	21337	13672	13025	6730	6972

MIEHIX - MÄN - MALES

UUDENMAAN	263	60	16	49	62	24	24	17	6	5	26525	4672	1144	4544	5717	3722	2481	2398	1050	837
PÄXKAUPUNKIS.	149	27	13	34	36	12	15	8	1	3	17457	2908	687	2893	4019	2545	1639	1564	682	520
TURUN JA PORIN	115	27	9	19	25	13	8	8	5	1	12740	2584	647	2383	2530	1562	1115	1030	493	396
AHVENANMAA	-	-	-	-	-	-	-	-	-	-	335	61	18	82	65	39	22	34	6	8
HÄMEEN	117	26	5	23	20	18	9	12	2	2	12158	2395	613	2099	2485	1562	1059	1062	483	400
KYMEN	42	15	3	4	6	3	5	4	1	1	5328	977	243	1091	1090	639	445	428	197	218
MIKKELIN	30	5	-	7	8	3	4	1	1	1	4057	762	216	819	842	520	311	293	148	146
POHJ.-KARJALAN	37	7	-	10	4	6	3	4	2	1	3263	556	189	659	695	444	264	231	108	117
KUOPIO	46	11	2	7	7	8	6	2	2	1	4242	865	216	836	816	550	369	305	153	132
KESKI-SUOMEN	41	6	1	7	12	5	4	2	2	2	4872	1015	269	939	944	655	381	345	184	140
VAASAN	91	30	3	16	13	12	6	8	2	1	5979	1270	270	1313	1323	723	399	376	147	158
OULUN	419	130	15	68	80	54	31	30	8	3	7410	1717	386	1604	1516	868	490	456	210	163
LAPIN	1924	396	83	382	409	256	154	110	75	59	3829	794	174	865	821	458	272	213	129	103
YHT. - TOTAL	3125	713	137	592	646	402	254	198	106	77	90738	17668	4385	17234	18844	11742	7608	7131	3308	2818

RUOTSINKIELISIX - SVENSKSPÄKIGÄ - SWEDISH-SPEAKING

UUDENMAAN	3	-	1	1	-	-	1	-	-	-	3823	605	240	690	724	408	315	348	195	298
PÄXKAUPUNKIS.	2	-	-	1	-	-	1	-	-	-	2034	311	95	293	410	235	192	209	115	174
TURUN JA PORIN	5	1	-	-	2	-	-	1	-	1	765	149	49	123	139	85	79	60	38	43
AHVENANMAA	-	-	-	-	-	-	-	-	-	-	629	103	74	171	111	64	34	40	12	20
HÄMEEN	-	-	-	-	-	-	-	-	-	-	125	20	1	13	13	23	12	12	18	13
KYMEN	1	-	-	-	-	-	-	1	-	-	78	9	7	13	10	10	5	5	8	11
MIKKELIN	-	-	-	-	-	-	-	-	-	-	15	-	-	1	4	1	-	1	4	4
POHJ.-KARJALAN	-	-	-	-	-	-	-	-	-	-	9	-	2	1	-	3	-	2	1	0
KUOPIO	-	-	-	-	-	-	-	-	-	-	14	-	-	2	1	1	3	1	1	5
KESKI-SUOMEN	-	-	-	-	-	-	-	-	-	-	18	2	1	5	-	4	-	3	1	2
VAASAN	6	3	-	-	1	1	-	1	-	-	1754	288	86	492	399	183	91	85	47	83
OULUN	3	-	-	-	-	-	2	-	1	-	47	13	4	2	7	3	5	5	5	3
LAPIN	3	1	-	1	-	-	-	-	1	-	13	4	-	2	1	3	-	1	2	0
YHT. - TOTAL	21	5	1	2	3	1	3	3	2	1	7290	1193	464	1515	1409	788	544	563	332	482

81. KUNTIEN VÄLINEN MUUTTOLIIKE MUUTTANEIDEN KOULUTUSASTEEN JA SUKUPOLEN MUKAAN LÄÄNEITTÄIN 1986
OMFLYTTNING MELLAN KOMMUNER EFTER FLYTTARNAS UTBILDNINGSNIVÅ OCH KÖN LÄNSVIS 1986
MIGRATION BETWEEN MUNICIPALITIES BY LEVEL OF EDUCATION, SEX AND PROVINCE OF MIGRANTS 1986

LÄÄNI LÄN PROVINCE	PERUSASTEEN JÄLKEINEN KOULUTUSASTE ¹⁾ UTBILDNINGSNIVÅ EFTER GRUNDNIVÅ ¹⁾ LEVEL OF EDUCATION AFTER BASIC EDUCATION ¹⁾						TUNTEMATON OKÄND UNKNOWN	EI PERUSASTEEN JÄLKEISTÄ KOULU- TUSTA EJ UTBILDNING EFTER GRUNDNIVÅ NO EDUCATION COMPLETED AFTER BASIC EDUCATION	YHTEENSÄ SUMMA TOTAL				
	ALEMPI KESKIASTE LÄGRE MELLANNIVÅ LOWER LEVEL OF UPPER SECONDARY EDUCATION		YLEMPI KESKIASTE HÖGRE MELLANNIVÅ UPPER LEVEL OF UPPER SECONDARY EDUCATION		KORKEA-ASTE HÖGRE NIVÅ HIGHER EDUCATION								
	MS	M	MS	M	MS	M					MS	M	MS
KOKO MAA - HELA RIKET WHOLE COUNTRY	42883	23011	42802	17067	21496	11318	-	-	43258	21212	150439	72608	
ULDENMAAN NYLANDS	TULCM INFL IN LÄHTÖM UTFL OUT NETTO	11889	6520	16780	6788	8189	4430	-	-	14437	7010	51295	24748
TURUN-PORIN ÅBO-BJÖRNEBURGS	TULCM LÄHTÖM NETTO	6119	3401	5182	2023	2658	1428	-	-	6423	3101	20382	9953
ÅRVENANMAA ÅLAND	TULCM LÄHTÖM NETTO	210	84	128	51	57	22	-	-	237	127	632	284
HÄMEEN TAVASTEHUS	TULCM LÄHTÖM NETTO	5988	3258	5484	2195	2771	1487	-	-	6308	3053	20551	9993
KYMEEN KYMENE	TULCM LÄHTÖM NETTO	2403	1266	1989	778	1078	575	-	-	2311	1155	7781	3774
MIKKELIN S:t MICHELS	TULCM LÄHTÖM NETTO	2120	1110	1604	650	768	362	-	-	2031	1021	6523	3143
PÖHJÖIS-KARJALAN NORRA KARELENS	TULCM LÄHTÖM NETTO	1660	884	1231	531	621	321	-	-	1458	722	4970	2458
KUOPIJN KUOPIO	TULCM LÄHTÖM NETTO	2199	1104	1757	689	910	456	-	-	1831	926	6697	3175
KESKI-SUOMEN MELLERSTA FINLANDS	TULCM LÄHTÖM NETTO	2386	1272	2022	801	1111	569	-	-	2122	1047	7641	3689
VAASAN VASA	TULCM LÄHTÖM NETTO	2747	1397	2556	944	1227	616	-	-	2371	1201	8901	4158
GULUN ULEÅBORG	TULCM LÄHTÖM NETTO	3397	1744	2748	1112	1477	742	-	-	2479	1234	10101	4832
LAPIN LAPPLANDS	TULCM LÄHTÖM NETTO	1765	971	1321	505	629	310	-	-	1250	615	4965	2401
		2170	1202	1922	758	752	368	-	-	1405	693	6249	3021
		-405	-231	-601	-253	-123	-58	-	-	-155	-78	-1284	-620

1) Katso liitte 1, s. 105 - Se bilagan 1, s. 105 - See appendix 1, p. 105

82. MAAHAN- JA MAASTAMUJTANEET LÄHTÖ-/TULOAA¹⁾, SIVIILISÄÄDYN JA SUKUPUOLEN MUKAAN 1986
 IN- OCH UTVANDRARE EFTER UTVANDRINGS-/INVANDRINGSLAND¹⁾, CIVILSTÄND OCH KÖN 1986
 IMMIGRANTS AND EMIGRANTS BY COUNTRY OF EMIGRATION/IMMIGRATION¹⁾, MARITAL STATUS AND SEX 1986

LÄHTÖ-/TULOAA UTVANDRINGS-/INVANDRINGS- LAND	MAAHANMUUTTO - INVANDRING - IMMIGRATION												
	YHTEENSX SUMMA TOTAL			ULKOM. KANSAL. UTL. MEDBORG. FOREIGN CITIZ.		NAIMATTOMIA OGIFTA SINGLE			NAIMISSA GIFTA MARRIED		LESKET JA EROT. ÄNKL., ÄNKÖR O. FRÄNSKILDA WIDOWED AND DIVORCED		
	MS	M	N	MS	M	-14		15-		M	N	M	N
						MS	M	M	N				
EUROOPPA - EUROPA	8108	4281	3827	1572	944	1865	1695	1410	1279	1168	354	337	
RUOTSI - SVERIGE	6309	3338	2971	847	475	1533	1383	1119	884	835	283	272	
NORJA - NORGE	340	171	169	56	34	50	98	97	25	29	28	13	
TANSKA - DANMARK	152	76	76	36	17	26	35	36	23	21	6	5	
ISLANDI - ISLAND	24	9	15	14	6	9	2	5	3	2	2	1	
IRLANTI - IRLAND	11	4	7	9	4	2	3	4	1	1	-	-	
ISO-BRIT. - STORBRIANNIEN	246	143	103	134	95	41	47	29	69	50	4	6	
ALANKOJAAT - NEDERLÄNDERNA	75	43	32	33	24	17	15	8	19	15	-	1	
BELGIA - BELGIEN	18	8	10	6	3	5	2	3	2	3	2	1	
ITÄVALTA - ÖSTERRIKE	41	13	28	24	8	10	6	4	4	9	1	7	
LUXEMBURG	19	9	10	-	-	6	1	3	5	4	-	-	
SAKSAN LIITTO - FÖRB. REP. TYSKL	298	165	133	136	90	71	36	33	80	66	7	5	
RANSKA - FRANKRIKE	78	46	32	44	33	11	11	8	29	18	-	1	
SVEITSI - SCHWEITZ	84	34	50	29	18	23	10	14	13	20	1	3	
ESPANJA - SPANIEN	122	61	61	27	20	16	14	16	31	24	7	14	
ITALIA - ITALIEN	93	51	42	44	34	19	16	15	26	14	-	3	
JUGOSLAVIA - JUGOSLAVIEN	6	5	1	6	5	-	1	-	4	1	-	-	
KREIKKA - GREKLAND	51	28	23	22	21	10	5	4	18	13	1	-	
PORTUGALI - PORTUGAL	12	9	3	5	4	1	2	-	5	3	1	-	
BULGARIA - BULGARIEN	19	11	8	14	8	1	-	-	9	7	1	1	
SAKSAN DEM. - TYSKA DEM. REP	12	6	6	9	4	1	-	-	4	6	1	-	
PUOLA - POLEN	39	15	24	37	15	5	3	6	9	13	1	2	
ROMANIA - RUMÄNIEN	8	7	1	8	7	-	1	-	6	1	-	-	
TSEKKOSLOVAKIA - TJECKOSL.	14	8	6	12	7	4	-	-	3	6	1	-	
UNKARI - UNGERN	22	12	10	20	12	3	1	3	7	6	1	1	
AFRIKKA - AFRIKA	217	141	76	140	99	56	40	13	69	35	3	1	
NIGERIA	19	11	8	10	8	8	4	-	3	3	1	-	
ETIOPIA - ETIOPIEN	16	5	11	14	3	9	2	2	1	2	-	-	
KENIA - KENYA	17	8	9	13	6	5	1	1	4	5	1	-	
SAMBIA - ZAMBIA	19	15	4	19	15	-	13	4	2	-	-	-	
TANSANIA - TANZANIA	33	21	12	14	10	13	1	1	10	8	-	-	
ALGERIA - ALGERIET	10	9	1	7	7	1	1	-	7	1	-	-	
LIBYA - LIBYEN	12	8	4	3	2	2	1	-	6	3	-	-	
MAROKKO - MAROCKO	19	17	2	17	17	-	5	-	11	1	1	1	
TUNISIA - TUNISIEN	14	8	6	11	7	6	1	-	4	3	-	-	
EGYPTI - EGYPTEN	10	9	1	9	8	1	2	-	6	1	-	-	
ANGOLA	6	3	3	6	3	-	2	2	1	1	-	-	
ET.-AFRIKKA - SYDAFRICA	22	14	8	2	2	8	3	1	7	3	-	-	
AMERIKA - AMERIKA	539	257	282	208	116	120	85	62	105	119	18	30	
KANADA	117	61	56	37	21	32	16	10	23	22	6	8	
AMERIKAN YHDYSVALLAT - USA	353	164	189	136	76	65	59	46	68	83	11	21	
BRASILIA - BRASILIEN	28	13	15	6	2	9	3	2	8	5	-	1	
KOLUMBIA	7	1	6	7	1	7	-	-	-	-	-	-	
MEKSIKO - MEXICO	8	5	3	6	5	-	2	2	2	1	1	-	
AASIA - ASIEN	397	217	180	261	159	89	52	40	106	90	10	10	
KIINA - KINA	14	9	5	12	9	1	4	2	5	2	-	-	
JAPANI - JAPAN	25	11	14	18	9	7	2	4	4	8	-	-	
KOREAN TASAVALTA - REP. KOREA	-	-	-	-	-	-	-	-	-	-	-	-	
SRI LANKA	9	5	4	9	5	3	1	-	3	2	-	-	
INTIA - INDIEN	25	18	7	25	18	2	7	1	11	4	-	-	
IRAN	13	7	6	8	6	1	3	1	3	4	-	1	
PAKISTAN	15	10	5	10	7	4	2	1	4	3	1	-	
FILIPPIINIT - FILIPPINERNA	25	10	15	17	5	7	3	4	3	7	-	1	
INDONESIA - INDONESIA	32	18	14	25	15	11	5	4	7	5	-	-	
HALESIA	18	6	12	15	5	4	3	2	2	6	1	-	
VIETNAM - DEM. REP. VIETNAM	15	9	6	10	6	6	2	-	2	3	-	2	
SINGAPORE	8	1	7	4	-	3	-	2	-	3	-	-	
THAIMAA - THAILAND	38	16	22	31	12	12	3	3	7	11	-	2	
IRAK	7	5	2	5	4	2	-	-	2	2	1	-	
ISRAEL	60	35	25	36	29	15	4	7	21	10	2	1	
KYPROS - CYPERN	10	6	4	4	4	1	1	2	4	1	-	1	
LIBANON	6	4	2	5	3	-	1	1	2	1	1	-	
SAUDI-ARABIA - SAUDIARABIEN	21	12	9	3	1	3	1	-	8	7	1	1	
TURKKI - TURKIET	19	16	3	17	15	-	6	-	9	3	1	-	
ARABIENIIR. LIITTO - ARABEM. FÖR	9	4	5	1	1	2	-	-	3	3	-	1	
OSEANIA - OCEANIEN	97	49	48	29	14	18	17	16	17	21	5	3	
AUSTRALIA - AUSTRALIEN	94	49	45	27	14	18	17	14	17	20	5	3	
UUSI SEELANTI - NYA ZEELAND	3	-	3	2	-	-	-	2	-	1	-	-	
NEUVOSTOLIITTO - SOVJETUNIONEN	451	167	284	418	152	98	8	7	106	229	2	1	
TUNTIENATON - ÖRKNT	118	62	56	87	45	35	16	15	22	19	9	2	
YHTEENSX - SUMMA	9927	5174	4753	2715	1529	2281	1913	1563	1704	1681	401	384	

1) Taulussa näkyvät ne maat, joista tai joihin muuttaneita vähintään 6 - I tabellen angives de länder, varifrån eller vart minst 6 personer flyttade - In the table given those countries of departure/destination with at least 6 migrants

HAASTANUUTTO - UTVANDRING - EMIGRATION															FROM/TO COUNTRY
YHTEENSÄ SUMMA TOTAL			ULKOM. KANSAL. UTL. MEDBORG. FOREIGN CITIZ.		NAIMATTOMIA OBIFTA SINGLE			NAINISSISA GIFTA MARRIED		LESKET JA EROT. ANKL. ANKOR O. FRANSKILDA WIDOWED AND DIVORCED		MAAHANMUUTON ENEHM. INVANDRINGSOVERSKOTT EXCESS OF IMMIGR.			
MS	M	N	MS	M	MS	M	N	M	N	M	N	MS	M	N	
7100	3549	3551	737	432	1156	1804	1670	855	1028	309	278	1008	732	276	<u>EUROPE</u>
5160	2690	2470	347	195	851	1505	1293	540	530	227	214	1149	648	501	SWEDEN
526	254	272	40	19	62	121	172	62	55	38	16	-186	-83	-103	NORWAY
174	84	90	17	10	16	47	54	21	20	9	7	-22	-8	-14	DENMARK
4	1	3	2	-	-	1	2	-	1	-	-	20	8	12	ICELAND
5	3	2	3	2	1	-	1	1	1	1	-	6	1	5	IRELAND
224	85	139	78	44	40	23	25	39	90	2	5	22	58	-36	UNITED KINGD
59	20	39	17	9	7	7	17	9	19	-	-	16	23	-7	NETHERLANDS
22	8	14	4	2	6	4	1	2	8	-	1	-4	-	-4	BELGIUM
23	4	19	4	1	3	-	7	3	10	-	-	18	9	9	AUSTRIA
16	9	7	1	1	4	2	4	4	4	-	-	3	-	3	LUXENBURG
327	140	187	88	50	70	40	37	56	114	4	6	-29	25	-54	GERMANY FED
92	43	49	30	21	21	14	8	15	31	2	1	-14	3	-17	FRANCE
105	38	67	12	9	19	10	18	16	39	1	2	-21	-4	-17	SWITZERLAND
172	94	78	28	23	22	18	12	47	37	18	18	-50	-33	-17	SPAIN
67	21	46	13	12	9	5	13	11	24	2	3	26	30	-4	ITALY
10	5	5	5	3	2	-	1	3	4	-	-	-4	-	-4	YUGOSLAVIA
48	16	32	13	11	8	3	1	8	25	2	1	3	12	-9	GREECE
23	14	9	5	5	2	4	1	8	6	2	-	-11	-5	-6	PORTUGAL
4	1	3	3	1	1	-	2	-	1	-	-	15	10	5	BULGARIA
7	5	2	7	5	3	-	-	2	2	-	-	5	1	4	GERMANY DEM.
10	4	6	8	4	1	-	1	4	2	-	2	29	11	18	POLAND
-	-	-	-	-	-	-	-	-	-	-	-	8	7	1	ROMANIA
5	1	4	4	1	1	-	-	1	2	-	1	9	7	2	CZECHOSLOVAKIA
14	7	7	8	4	7	-	1	2	3	-	1	8	5	3	HUNGARY
87	46	41	22	15	23	11	9	20	20	2	2	130	95	35	<u>AFRICA</u>
3	3	-	3	3	-	3	-	-	-	-	-	16	8	8	NIGERIA
1	1	-	1	1	-	1	-	-	-	-	-	15	4	11	ETHIOPIA
19	10	9	-	-	3	2	3	5	5	1	-	-2	-2	-	KENYA
8	4	4	2	1	4	-	-	2	2	-	-	11	11	-	ZAMBIA
25	16	9	5	3	8	2	1	6	7	1	-	8	5	3	TANZANIA
1	1	-	1	1	-	-	-	1	-	-	-	9	8	1	ALGERIA
-	-	-	-	-	-	-	-	-	-	-	-	12	8	4	LIBYA
3	1	2	2	1	-	-	1	1	1	-	1	16	16	-	MOROCCO
6	4	2	2	4	2	1	-	2	1	-	-	8	4	4	TUNSTIA
1	-	1	-	-	-	-	-	-	1	-	-	9	9	-	EGYPT
2	1	1	1	-	-	-	1	1	-	-	-	4	2	2	ANGOLA
10	4	6	-	-	4	1	1	2	2	-	-	12	10	2	SOUTH AFRICA
509	218	291	108	57	93	69	50	101	169	8	19	30	39	-9	<u>AMERICA</u>
103	44	59	17	8	20	17	13	20	28	-	5	14	17	-3	CANADA
377	161	216	79	44	68	49	32	74	133	7	14	-24	3	-27	USA
4	1	3	1	-	-	-	1	1	2	-	-	24	12	12	BRAZIL
1	1	-	1	1	-	-	-	1	-	-	-	6	-	6	COLOMBIA
5	2	3	5	2	1	1	1	1	1	-	-	3	3	-	MEXICO
160	76	84	63	37	40	18	21	35	42	2	2	237	141	96	<u>ASIA</u>
7	4	3	3	2	-	2	1	2	2	-	-	7	5	2	CHINA
40	19	21	23	12	17	5	3	6	8	-	1	-15	-8	-7	JAPAN
6	2	4	6	2	2	-	-	2	2	-	-	-6	-2	-4	KOREA, REP.
1	1	-	-	-	-	1	-	-	-	-	-	8	4	4	SRI LANKA
8	6	2	3	3	-	1	-	5	2	-	-	17	12	5	INDIA
1	1	-	1	1	-	1	-	-	-	-	-	12	6	6	IRAN
5	4	1	5	4	4	-	-	1	-	-	-	10	6	4	PAKISTAN
1	1	-	-	-	-	-	-	1	-	-	-	24	9	15	PHILIPPINES
6	1	5	-	-	2	-	2	-	1	1	-	26	17	9	INDONESIA
2	1	1	1	1	-	-	1	1	-	-	-	16	5	11	MALAYSIA
-	-	-	-	-	-	-	-	-	-	-	-	15	9	6	VIETNAM
7	4	3	4	2	2	-	1	3	1	-	-	1	-3	4	SINGAPORE
11	3	8	5	1	1	2	5	1	2	-	-	27	13	14	THAILAND
1	1	-	-	-	-	-	-	-	-	1	-	6	4	2	IRAQ
26	9	17	7	5	5	-	4	5	11	-	1	34	26	8	ISRAEL
4	2	2	-	-	1	1	-	-	2	-	-	6	4	2	CYPRUS
-	-	-	-	-	-	-	-	-	-	-	-	6	4	2	LEBANON
16	10	6	-	-	5	1	-	5	5	-	-	5	2	3	SAUDI ARABIA
7	2	5	3	2	1	1	3	1	1	-	-	12	14	-2	TURKEY
-	-	-	-	-	-	-	-	-	-	-	-	9	4	5	UN. ARAB. EM
157	72	85	38	22	32	20	18	36	41	3	7	-60	-23	-37	<u>OCEANIA</u>
144	68	76	33	20	31	20	15	33	36	2	7	-50	-19	-31	AUSTRALIA
9	3	6	3	1	-	-	2	2	4	1	-	-6	-3	-3	NEW ZEALAND
240	121	119	234	116	53	11	8	84	80	-	4	211	46	165	<u>USSR</u>
16	11	5	11	7	1	4	-	6	4	1	-	102	51	51	<u>UNKNOWN</u>
8269	4093	4176	1213	686	1398	1937	1776	1137	1384	325	312	1458	1081	577	<u>TOTAL</u>

83. MUUSTA POHJOISMAISTA JA MUIHIN POHJOISMAIHIN MUUTTANEET VUOSINELJÄNNEKSEN JA SUKUPUOLEN MUKAAN LÄÄNEITTÄIN 1986
IN- OCH UTVANDRARE FRÅN OCH TILL ÖVRIGA NORDEN EFTER KVARTAL OCH KÖN LÄNSVIS 1986
MIGRANTS FROM/TO OTHER NORDIC COUNTRIES BY QUARTER OF THE YEAR, SEX AND PROVINCE 1986

LÄXNI PROVINCE	MAAHANMUUTTANEET - INVANDRARE - IMMIGRANTS											
	KAIKKI MUUTTANEET ALLA INVANDRARE ALL IMMIGRANTS			VUOSINELJÄNNEKSEN - KVARTAL - QUARTER OF THE YEAR								
				I		II		III		IV		
	MS	O/100 ¹⁾	M	MS	M	MS	M	MS	M	MS	M	
KOKO MAA WHOLE COUNTRY	6825	1.4	3594	1401	737	1665	912	2314	1179	1445	766	
KAUPUNGIT URBAN	4316	1.4	2228	968	500	989	527	1395	692	964	509	
MUUT KUNNAT RURAL	2509	1.3	1366	433	237	676	385	919	487	481	257	
UUDENMAAN KAUPUNGIT	1764	1.5	920	463	244	382	194	538	278	381	204	
MUUT KUNNAT	1425	1.5	730	384	200	301	148	424	214	316	168	
MUUT KUNNAT	339	1.5	190	79	44	81	46	114	64	65	36	
TURUN-PORIN KAUPUNGIT	839	1.2	433	154	81	172	103	316	155	197	94	
MUUT KUNNAT	608	1.4	313	116	63	128	76	214	104	150	70	
MUUT KUNNAT	231	0.8	120	38	18	44	27	102	51	47	24	
AHVENANMAA KAUPUNGI	167	7.1	80	41	19	38	18	50	23	38	20	
MUUT KUNNAT	81	8.2	37	21	7	19	9	24	9	17	12	
MUUT KUNNAT	86	6.3	43	20	12	19	9	26	14	21	8	
HÄMEEN KAUPUNGIT	712	1.0	367	144	66	169	96	247	123	152	82	
MUUT KUNNAT	523	1.2	265	119	54	111	66	179	83	114	62	
MUUT KUNNAT	189	0.8	102	25	12	58	30	68	40	38	20	
KYMEN KAUPUNGIT	199	0.6	110	41	22	50	32	67	33	41	23	
MUUT KUNNAT	144	0.6	75	32	16	38	22	46	21	28	16	
MUUT KUNNAT	55	0.5	35	9	6	12	10	21	12	13	7	
MIKKELIN KAUPUNGIT	114	0.5	62	16	9	37	18	44	27	17	8	
MUUT KUNNAT	51	0.6	22	3	1	17	6	22	11	9	4	
MUUT KUNNAT	63	0.5	40	13	8	20	12	22	16	8	4	
POHJOIS-KARJALAN KAUPUNGIT	142	0.8	78	18	10	37	17	71	40	16	11	
MUUT KUNNAT	67	0.8	34	14	6	18	9	27	14	8	5	
MUUT KUNNAT	75	0.8	44	4	4	19	8	44	26	8	6	
KUOPION KAUPUNGIT	208	0.8	104	36	19	57	28	75	37	40	20	
MUUT KUNNAT	104	0.8	51	19	10	28	13	25	12	32	16	
MUUT KUNNAT	104	0.9	53	17	9	29	15	50	25	8	4	
KESKI-SUOMEN KAUPUNGIT	328	1.3	173	49	24	87	46	109	57	83	46	
MUUT KUNNAT	141	1.1	75	22	9	42	24	37	18	40	24	
MUUT KUNNAT	187	1.6	98	27	15	45	22	72	39	43	22	
VAASAN KAUPUNGIT	803	1.8	440	139	75	200	116	287	152	177	97	
MUUT KUNNAT	457	2.1	257	83	44	103	60	165	93	106	60	
MUUT KUNNAT	346	1.6	183	56	31	97	56	122	59	71	37	
OULUN KAUPUNGIT	743	1.7	384	139	74	210	115	245	116	149	79	
MUUT KUNNAT	343	1.8	163	65	35	87	41	122	57	69	30	
MUUT KUNNAT	400	1.7	221	74	39	123	74	123	59	80	49	
LAPIN KAUPUNGIT	806	4.0	443	161	94	226	129	265	138	154	82	
MUUT KUNNAT	372	3.9	206	90	55	97	53	110	56	75	42	
MUUT KUNNAT	434	4.1	237	71	39	129	76	155	82	79	40	

1) o/oo tulolualueen keskiluvusta - På 1 000 av inflyttningsområdets medelfolkmängd - Per 1 000 of mean population in immigration area
2) o/oo lähtöalueen keskiluvusta - På 1 000 av utflyttningsområdets medelfolkmängd - Per 1 000 of mean population in emigration area

84. MAAHANMUUTTANEET IÄN, KANSALAISUUDEN, KIELEN JA SUKUPUOLEN MUKAAN 1986
INVANDRARE EFTER ÅLDER, MEDBORGERSKAP, SPRÅK OCH KÖN 1986
IMMIGRANTS BY AGE, CITIZENSHIP, LANGUAGE AND SEX 1986

IKK ÅLDER AGE	KAIKKI MUUTTANEET - ALLA INVANDRARE ALL IMMIGRANTS								SUOMEN KANSALAIKSI - FINNSKA MEDBORGARE FINNISH CITIZENS						ULKOMAIDEN KANSALAIKSI - UTL. MEDBORGARE - FOREIGN CITIZENS					
	YHTEENSX SUMMA TOTAL		KIELI - SPRÅK - LANGUAGE						YHTEENSX SUMMA TOTAL		KIELI - SPRÅK - LANGUAGE				YHTEENSX SUMMA TOTAL		KIELI - SPRÅK - LANG.			
			SUOMI FINNSKA FINNISH		RUOTSI SVENSKA SWEDISH		MUU ANNAT OTHER				SUOMI FINNSKA FINNISH		RUOTSI SVENSKA SWEDISH				RUOTSI SVENSKA SWEDISH		MUU ANNAT OTHER	
	MS	M	MS	M	MS	M	MS	M	MS	M	MS	M	MS	M	MS	M	MS	M	MS	M
- 4	1004	503	736	357	110	57	158	89	779	378	654	312	75	40	225	125	35	17	108	63
5- 9	815	423	591	302	80	39	144	82	608	310	528	272	94	25	207	113	26	14	118	69
10-14	462	230	329	173	43	20	90	37	331	174	284	151	23	11	131	56	20	9	66	25
15-19	561	246	423	179	71	29	67	38	450	185	391	162	48	18	111	61	23	11	56	33
20-24	1293	593	831	366	145	68	277	159	890	390	784	338	105	52	363	203	40	16	276	159
25-29	1574	816	1025	497	166	94	383	225	1073	519	947	446	120	68	501	297	46	26	377	220
30-34	1413	785	1005	550	139	83	269	152	1052	577	938	507	108	66	361	208	31	17	263	148
35-39	1074	613	801	437	93	58	180	118	813	448	740	403	72	44	261	165	21	14	179	117
40-44	568	342	487	240	60	42	101	60	414	250	367	218	42	30	154	92	18	12	96	58
45-49	369	213	246	140	32	22	91	51	238	137	216	121	20	14	131	76	12	8	89	49
50-54	194	118	142	91	13	6	39	21	134	85	123	80	9	5	60	33	4	1	37	21
55-59	161	84	129	62	14	8	18	14	108	94	100	51	8	3	53	30	6	5	18	14
60-64	172	74	141	59	25	14	6	3	113	52	99	45	14	7	59	24	11	7	6	3
65-69	138	72	102	50	29	18	7	4	96	48	79	38	17	10	42	24	12	8	7	4
70-	169	60	115	38	49	20	5	2	113	38	87	27	25	10	56	22	24	10	4	1
YHT.-S. TOTAL	9927	5174	7023	3541	1069	578	1835	1055	7212	3645	6337	3171	740	403	2715	1529	329	175	1700	984

MAASTAMUUTTANEET - UTVANDRARE - EMIGRANTS												LXN
KAIKKI MUUTTANEET ALLA UTVANDRARE ALL EMIGRANTS			VUOSINELJÄNNES - KVARTAL - QUARTER OF THE YEAR									
			I		II		III		IV			
MS	0/00 ²⁾	M	MS	M	MS	M	MS	M	MS	M		
5864	1.2	3029	1391	775	1176	595	1960	953	1337	706	HELA RIKET	
3910	1.3	1971	913	494	817	398	1286	627	894	452	STXDER	
1954	1.0	1058	478	281	359	197	674	326	443	254	ÖVRIGA KOMMUNER	
1425	1.2	694	357	184	252	125	444	204	372	179	NYLANDS	
1231	1.3	599	310	161	217	108	391	181	313	149	STXDER	
194	0.9	95	47	25	35	17	53	23	59	30	ÖVRIGA KOMMUNER	
743	1.1	400	173	97	156	73	265	138	169	92	ÅBO-BJÖRNEBORGS	
549	1.3	276	119	61	103	43	205	104	122	68	STXDER	
214	0.8	124	54	36	53	30	60	34	47	24	ÖVRIGA KOMMUNER	
233	9.9	129	77	34	47	24	65	42	44	29	ÅLAND	
135	13.7	78	39	19	30	16	37	24	29	19	STAD	
98	7.1	51	30	15	17	8	28	18	15	10	ÖVRIGA KOMMUNER	
596	0.9	300	168	102	112	58	192	81	124	59	TAVASTEUS	
410	0.9	208	109	68	80	42	129	57	92	41	STXDER	
186	0.8	92	59	34	32	16	63	24	32	18	ÖVRIGA KOMMUNER	
183	0.5	90	42	28	48	21	55	26	38	15	KYMMENE	
148	0.6	73	30	20	40	16	44	24	34	13	STXDER	
35	0.3	17	12	8	8	5	11	2	4	2	ÖVRIGA KOMMUNER	
108	0.5	48	23	11	12	5	44	23	29	9	S:t MICHELS	
48	0.5	18	9	3	8	3	17	8	14	4	STXDER	
60	0.5	30	14	8	4	2	27	15	15	5	ÖVRIGA KOMMUNER	
90	0.5	52	22	11	16	10	30	17	22	14	NORRA KARELENS	
46	0.5	24	13	6	10	5	14	7	9	6	STXDER	
44	0.5	28	9	5	6	5	16	10	13	8	ÖVRIGA KOMMUNER	
167	0.7	87	34	20	60	29	49	22	24	16	KUOPIO	
102	0.8	46	18	9	47	20	25	10	12	7	STXDER	
65	0.5	41	16	11	13	9	24	12	12	9	ÖVRIGA KOMMUNER	
246	1.0	131	60	33	40	22	95	46	51	30	MELLERSTA FINLANDS	
141	1.1	73	35	17	26	16	53	25	27	15	STXDER	
105	0.9	58	25	16	14	6	42	21	24	15	ÖVRIGA KOMMUNER	
805	1.8	426	193	105	148	76	300	150	164	95	VASA	
460	2.1	246	106	58	73	37	178	92	103	59	STXDER	
345	1.6	180	87	47	75	39	122	58	61	36	ÖVRIGA KOMMUNER	
570	1.3	306	115	70	117	62	204	102	134	72	ULEÅBORGS	
300	1.5	162	62	38	79	41	93	49	66	34	STXDER	
270	1.1	144	53	32	38	21	111	53	68	38	ÖVRIGA KOMMUNER	
678	3.4	366	127	78	168	90	217	102	166	96	LAPPLANDS	
340	3.4	168	63	34	104	51	100	46	73	37	STXDER	
338	3.2	198	64	44	64	39	117	56	93	59	ÖVRIGA KOMMUNER	

85. MAASTAMUUTTANEET I ÅR, KANSALAISSKAP, KIELEN OCH SÖKUNDEN ENLIGT 1986
UTVANDRARE EFTER ÅLDER, MEDBORGARSKAP, SPRÅK OCH KÖN 1986
EMIGRANTS BY AGE, CITIZENSHIP, LANGUAGE AND SEX 1986

IKK ÅLDER AGE	KAIKKI MUUTTANEET - ALLA UTVANDRARE ALL EMIGRANTS								SUOMEN KANSALAISSA - FINNSKA MEDBORGARE FINNISH CITIZENS								ULKOMAIDEN KANSALAISSA - UTL. MEDBORGARE - FOREIGN CITIZENS							
	YHTEENSX SUMMA TOTAL		KIELI - SPRÅK - LANGUAGE						YHTEENSX SUMMA TOTAL		KIELI - SPRÅK - LANGUAGE						YHTEENSX SUMMA TOTAL		KIELI - SPRÅK - LANG.					
			SUOMI FINSKA FINNISH		RUOTSI SVENSKA SWEDISH		MUU ANNAT OTHER				SUOMI FINSKA FINNISH		RUOTSI SVENSKA SWEDISH		SUOMI FINSKA FINNISH				RUOTSI SVENSKA SWEDISH		SUOMI FINSKA FINNISH		RUOTSI SVENSKA SWEDISH	
	MS	M	MS	M	MS	M	MS	M	MS	M	MS	M	MS	M	MS	M	MS	M	MS	M	MS	M		
- 4	577	285	422	215	94	38	61	32	498	246	398	203	79	32	79	39	15	6	40	21				
5- 9	484	255	337	177	71	36	76	42	382	199	309	164	63	32	102	56	8	4	66	39				
10-14	337	194	229	99	53	32	55	23	264	126	206	92	48	29	73	28	5	3	45	18				
15-19	836	360	662	279	138	61	36	20	761	313	639	264	117	47	75	47	21	14	31	18				
20-24	1818	832	1439	655	324	154	59	23	1702	778	1406	635	295	143	116	54	29	11	58	23				
25-29	1369	647	1026	459	225	119	118	69	1209	552	998	441	204	106	160	95	21	13	111	64				
30-34	960	524	693	377	118	56	149	91	777	408	674	363	94	38	183	116	24	18	140	84				
35-39	748	426	526	288	110	68	112	70	608	344	508	277	93	62	140	82	17	6	105	65				
40-44	407	224	282	151	50	28	75	45	325	176	273	144	41	22	82	48	9	6	64	35				
45-49	267	151	166	90	40	18	61	43	189	99	156	84	31	13	78	52	9	5	59	41				
50-54	174	100	101	58	29	19	44	23	116	64	94	52	19	11	58	36	10	8	41	22				
55-59	90	44	60	31	13	4	17	9	65	31	55	28	10	3	25	13	3	1	17	9				
60-64	99	52	72	38	12	4	15	10	74	37	60	32	12	4	25	15	-	-	13	9				
65-69	30	13	24	11	4	2	-	-	25	12	22	10	3	2	5	1	1	-	-	-				
70-	73	26	44	17	25	8	4	1	61	22	37	15	23	7	12	4	2	1	3	1				
YHT.-S. TOTAL	8269	4093	6081	2945	1306	647	882	501	7056	3407	5835	2804	1132	551	1213	686	174	96	793	449				

86. MUISTA POHJOISMAISTA MUUTTANEET TULOLAÄNIN, LÄHTÖMAAN, IÄN, SIVIILISÄÄDYN JA SUKUPUOLEN MUKAAN 1986
 INVANDRARE FRÅN ÖVRIGA NORDEN EFTER INVANDRINGSLÄN, UTVANDRINGSLAND, ÅLDER, CIVILSTÅND OCH KÖN 1986
 IMMIGRANTS FROM OTHER NORDIC COUNTRIES BY PROVINCE OF IMMIGRATION, COUNTRY OF EMIGRATION, AGE, MARITAL STATUS AND SEX 1986

TULOLAÄNI PROVINCE OF IMMIGRATION	KAIKKI MUUTT. ALLA INVANDR. ALL IMMIGRANTS		LÄHTÖMAA - UTVANDRINGSLAND - COUNTRY OF EMIGRATION										SIVIILISÄÄDY - CIVILSTÅND - MARITAL ST.					
			RUOTSI SVERIGE SWEDEN		NORJA NORGE NORWAY		TANSKA DANMARK DENMARK		ISLANTI ISLAND ICELAND		NAIMATTOMAT OGIFTA SINGLE IKK-ÅLDER-AGE 15-		NAIMISSA GIFTA MARRIED		LESKET JA ER. ÄNKOR O FRÅNSKILDA WIDOWED AND DIVORCED			
			MS	M	MS	M	MS	M	MS	M	MS	M	MS	M	MS	M	MS	M
KOKO MAA WHOLE COUNTRY	6825	3594	6309	3338	340	171	152	76	24	9	2775	1518	1822	935	610	319		
KAUPUNGIT URBAN	4316	2228	3964	2060	205	99	125	61	22	8	1883	1007	1105	559	409	217		
MUUT KUNNAT RURAL	2509	1366	2345	1278	135	72	27	15	2	1	892	511	717	376	201	102		
UUDENMAAN KAUPUNGIT	1764	920	1582	828	74	38	90	47	18	7	740	389	480	242	174	93		
MUUT KUNNAT	1425	730	1259	648	69	34	80	42	17	6	646	334	368	182	141	74		
TURUN-PORIN KAUPUNGIT	839	433	774	400	43	22	21	10	1	1	334	183	208	102	96	52		
MUUT KUNNAT	608	313	558	288	32	16	17	8	1	1	259	143	150	73	70	39		
AHVENANMAA KAUPUNKI	167	80	160	78	6	2	1	-	-	-	82	42	42	22	13	2		
MUUT KUNNAT	81	37	75	35	5	2	1	-	-	-	45	23	18	8	7	-		
HÄMEEN KAUPUNGIT	712	367	672	350	30	14	10	3	-	-	277	144	184	97	74	36		
MUUT KUNNAT	523	265	492	252	25	12	6	1	-	-	221	116	128	69	58	29		
KYMEN KAUPUNGIT	199	110	180	99	14	9	5	2	-	-	88	47	46	27	17	11		
MUUT KUNNAT	144	75	135	71	6	3	3	1	-	-	65	32	34	21	10	6		
MIKKELIN KAUPUNGIT	114	62	110	61	4	1	-	-	-	-	42	24	38	22	8	4		
MUUT KUNNAT	51	22	48	21	3	1	-	-	-	-	21	9	17	8	3	1		
POHJOIS-KARJALAN KAUPUNGIT	142	78	139	76	2	1	1	1	-	-	50	29	31	15	12	7		
MUUT KUNNAT	67	34	66	33	1	1	-	-	-	-	25	12	16	8	6	3		
KUOPION KAUPUNGIT	208	104	204	102	4	2	-	-	-	-	79	42	47	21	13	6		
MUUT KUNNAT	104	51	102	50	2	1	-	-	-	-	51	26	18	8	6	3		
KESKI-SUOMEN KAUPUNGIT	328	173	309	162	14	8	5	3	-	-	140	76	84	43	33	18		
MUUT KUNNAT	141	75	127	67	10	5	4	3	-	-	65	36	41	20	13	5		
VAASAN KAUPUNGIT	803	440	779	425	16	11	7	4	1	-	320	188	241	131	53	31		
MUUT KUNNAT	457	257	442	248	11	7	4	2	-	-	189	116	133	73	33	20		
OULUN KAUPUNGIT	743	384	684	356	47	23	9	4	3	1	296	159	196	99	58	26		
MUUT KUNNAT	343	163	307	149	25	10	8	3	3	1	158	77	72	34	29	16		
LAPIN KAUPUNGIT	806	443	716	401	86	40	3	2	1	-	327	195	225	114	59	33		
MUUT KUNNAT	372	206	353	198	16	7	2	1	1	-	138	83	110	55	33	21		
	434	237	363	203	70	33	1	1	-	-	189	112	115	59	26	12		

87. MUISTA POHJOISMAISTA MUUTTANEET IÄN, SIVIILISÄÄDYN, KIELEN JA SUKUPUOLEN MUKAAN 1986
 INVANDRARE FRÅN ÖVRIGA NORDEN EFTER ÅLDER, CIVILSTÅND, SPRÅK OCH KÖN 1986
 IMMIGRANTS FROM OTHER NORDIC COUNTRIES BY AGE, MARITAL STATUS, LANGUAGE AND SEX 1986

IKK ÅLDER AGE	KAIKKI MUUTTANEET ALLA UTVANDRARE ALL EMIGRANTS			SIVIILISÄÄDY - CIVILSTÅND - MARITAL STATUS								KIELI - SPRÅK - LANGUAGE					
				NAIMATTOMAT OGIFTA SINGLE		NAIMISSA GIFTA MARRIED		LESKET ÄNKOR O WIDOWED		EROTETUT FRÅNSKILDA DIVORCED		SUOMI FINNSKA FINNISH		RUOTSI SVENSKA SWEDISH		MUU ANNAT OTHER	
				MS	O/00	M	MS	M	MS	M	MS	M	MS	M	MS	M	MS
- 4	698	2.2	351	698	351	-	-	-	-	-	-	581	284	86	48	28	16
5 - 9	595	1.8	303	595	303	-	-	-	-	-	-	502	259	72	35	20	13
10 - 14	325	1.1	168	325	168	-	-	-	-	-	-	260	138	38	17	27	13
15 - 19	435	1.3	180	432	180	3	-	-	-	-	-	362	150	66	29	8	1
20 - 24	924	2.5	421	832	394	77	23	-	-	15	4	766	346	140	63	21	14
25 - 29	1075	2.8	549	693	399	330	124	1	-	51	26	893	445	154	90	33	20
30 - 34	966	2.4	578	441	300	435	230	5	1	85	47	823	486	119	73	19	14
35 - 39	714	1.6	437	207	138	377	219	4	-	126	80	618	373	81	52	12	10
40 - 44	344	1.0	219	61	42	197	110	2	2	84	65	287	179	48	35	8	4
45 - 49	195	0.7	125	36	27	110	70	5	-	44	28	168	105	25	18	2	2
50 - 54	109	0.4	67	17	11	47	29	6	1	39	26	96	62	10	5	3	-
55 - 59	104	0.4	53	12	8	65	32	11	2	16	11	95	48	9	5	-	-
60 - 64	129	0.5	56	15	6	73	40	19	3	22	7	112	46	17	10	-	-
65 - 69	98	0.5	52	12	6	59	38	14	3	13	5	74	38	23	13	2	1
70 -	114	0.3	35	17	7	49	20	39	6	9	2	77	19	36	16	-	-
YHTEENS SUMMA - TOTAL	6825	1.4	3594	4393	2340	1822	935	106	18	504	301	5714	2974	924	509	187	111

1) o/oo vastaavasta keskiarvokäilyvasta - På 1 000 av motsvarande medelfolkmängden - Per 1 000 of respective mean population

IKK - ALDER - AGE														INVANDRINGSLIN	
-14		15-19		20-24		25-29		30-44		45-64		65-			
MS	M	MS	M	MS	M	MS	M	MS	M	MS	M	MS	M		
1618	822	435	180	924	421	1075	549	2024	1234	537	301	212	87	HELA RIKET	
919	445	285	115	623	282	715	365	1330	805	315	171	129	45	STÄDER	
699	377	150	65	301	139	360	184	694	429	222	130	83	42	ÖVRIGA KOMMUNER	
370	196	101	40	227	95	315	153	602	358	110	63	39	15	NYLANDS	
270	140	83	31	195	82	260	123	493	290	91	53	33	11	STÄDER	
100	56	18	9	32	13	55	30	109	68	19	10	6	4	ÖVRIGA KOMMUNER	
201	96	70	34	103	47	118	58	247	153	66	34	34	11	ÅBO-BJÖRNEBORGS	
129	58	52	24	77	38	87	45	191	120	49	23	23	5	STÄDER	
72	38	18	10	26	9	31	13	56	33	17	11	11	6	ÖVRIGA KOMMUNER	
30	14	11	3	34	15	36	20	30	16	10	6	16	6	ÅLAND	
11	6	3	1	19	7	20	10	20	10	2	2	6	1	STAD	
19	8	8	2	15	8	16	10	10	6	8	4	10	5	ÖVRIGA KOMMUNER	
177	90	44	18	87	41	95	53	235	134	55	24	19	7	TAVASTENUS	
114	51	40	17	67	31	72	45	171	97	43	20	14	4	STÄDER	
61	39	4	1	20	10	23	8	64	37	12	4	5	3	ÖVRIGA KOMMUNER	
48	25	8	3	34	12	31	19	58	39	13	8	7	4	KYRNENE	
35	16	6	1	26	9	23	13	39	28	9	5	6	3	STÄDER	
13	9	2	2	8	3	8	6	19	11	4	3	1	1	ÖVRIGA KOMMUNER	
26	12	4	1	14	8	23	10	30	22	12	8	5	1	S:t MICHELS	
10	4	3	-	6	3	14	5	11	7	4	3	3	-	STÄDER	
16	8	1	1	8	5	9	5	19	15	8	5	2	1	ÖVRIGA KOMMUNER	
49	27	10	2	8	2	20	12	44	28	8	5	3	2	NORRA KARELENS	
20	11	7	4	1	-	10	5	21	13	6	3	2	1	STÄDER	
29	16	3	1	7	2	10	7	23	15	2	2	1	1	ÖVRIGA KOMMUNER	
69	35	7	2	29	17	34	13	55	30	12	6	2	1	KUOPIO	
29	14	4	-	23	13	19	8	21	13	7	2	1	1	STÄDER	
40	21	3	2	6	4	15	5	34	17	5	4	1	-	ÖVRIGA KOMMUNER	
71	36	19	6	47	22	36	16	107	68	38	21	10	4	MELLERSTA FINLANDS	
22	14	9	3	19	11	19	9	49	27	18	9	5	2	STÄDER	
49	22	10	3	28	11	17	7	58	41	20	12	5	2	ÖVRIGA KOMMUNER	
189	90	47	25	113	51	123	73	217	139	74	43	40	19	VASA	
102	48	24	15	73	34	75	46	125	82	35	22	23	10	STÄDER	
87	42	23	10	40	17	48	27	92	57	39	21	17	9	ÖVRIGA KOMMUNER	
193	100	58	27	115	54	128	60	147	93	59	38	23	12	ULEABORGS	
84	36	33	15	60	26	61	24	77	42	19	14	9	6	STÄDER	
109	64	25	12	55	28	67	36	90	51	40	24	14	6	ÖVRIGA KOMMUNER	
195	101	56	19	113	57	116	62	232	154	80	45	14	5	LAPPLANDS	
91	47	21	7	57	28	55	32	112	76	32	15	4	1	STÄDER	
104	54	35	12	56	29	61	30	120	78	48	30	10	4	ÖVRIGA KOMMUNER	

88. MUIHIN Pohjoismaihin muuttaneet iän, siviilisäädyn, kielen ja sukupuolen mukaan 1986
 Utvandrare till övriga Norden efter ålder, civilstånd, språk och kön 1986
 Emigrants to other Nordic countries by age, marital status, language and sex 1986

IKK ALDER AGE	KAIKKI MUUTTANEET ALLA UTVANDRARE ALL EMIGRANTS			SIVILISÄÄTY - CIVILSTÄND - MARITAL STATUS								KIELI - SPRÅK - LANGUAGE						
				NAIMATTOMAT ÖSIFTA SINGLE		NAIMISSA GIFTA MARRIED		LESKET ÄNKL. O ÄNKOR WIDDED		EROTETUT FRÄNSKILDA DIVORCED		SUOMI FINSKA FINNISH		RUOTSI SVENSKA SWEDISH		MUU ANNAT OTHER		
	MS	0/00	M	MS	M	MS	M	MS	M	MS	M	MS	M	MS	M	MS	M	
- 4																		
5 - 9	386	1.2	187	386	187	-	-	-	-	-	-	298	150	75	31	11	6	
10 - 14	314	1.0	166	314	166	-	-	-	-	-	-	252	133	57	29	5	4	
15 - 19	229	0.7	105	229	105	-	-	-	-	-	-	181	78	41	24	8	3	
20 - 24	739	2.2	310	720	306	19	4	-	-	-	-	605	250	129	58	6	3	
	1541	4.1	759	1378	696	138	53	1	-	24	10	1220	609	309	148	18	7	
25 - 29	960	2.5	499	638	359	260	109	1	-	61	31	743	380	197	108	17	10	
30 - 34	606	1.5	371	266	173	248	130	1	-	91	68	496	312	99	51	12	7	
35 - 39	452	1.0	282	116	86	224	129	3	1	109	66	355	219	86	55	11	10	
40 - 44	227	0.7	136	31	25	123	73	4	-	69	38	179	105	35	21	7	4	
45 - 49	151	0.5	89	23	19	95	52	2	-	31	18	115	70	29	14	8	5	
50 - 54	82	0.3	51	6	4	49	29	1	-	26	18	54	33	23	14	4	4	
55 - 59	44	0.2	19	4	3	17	8	7	3	16	5	31	15	12	4	1	-	
60 - 64	55	0.2	27	5	2	31	21	15	2	4	2	45	23	10	4	-	-	
65 - 69	16	0.1	4	3	-	7	4	3	-	3	-	13	3	3	1	1	1	
70 -	62	0.1	24	5	1	18	11	34	10	5	2	36	15	24	8	1	-	

89. MUIHIN POHJOISMAIHIN MUUTTANEET LÄHTÖLÄÄNIN, TULOmaan, IÄN, SIVIILISÄÄDYN JA SUKUPUOLEN MUKAAN 1986
TILL ÖVRIGA NORDEN UTVANDRARE EFTER UTVANDRINGSLÄN, INVANDRINGSLAND, ÅLDER, CIVILSTAND OCH KÖN 1986
EMIGRANTS TO OTHER NORDIC COUNTRIES BY PROVINCE OF EMIGRATION, COUNTRY OF IMMIGRATION, AGE, MARITAL STATUS AND SEX 1986

LÄHTÖLÄÄNI PROVINCE OF EMIGRATION	KAIKKI MUUTT. ALLA UTVANDR. ALL EMIGRANTS		TULOMAA - INVANDRINGSLAND - COUNTRY OF IMMIGRATION								SIVIILISÄÄDYN - CIVILSTAND - MARITAL ST.							
			RUOTSI SVERIGE SWEDEN		NORJA NORGE NORWAY		TANSKA DANMARK DENMARK		ISLANDI ISLAND ICELAND		NAIMATTOMAT OGIFTA SINGLE 15- IKK-ÅLDER-AGE		NAIMISSA GIFTA MARRIED		LESKET JA ER. ÄNKL. ÄNKLOR O FRÅNSKILDA WIDOWED AND DIVORCED			
	MS	M	MS	M	MS	M	MS	M	MS	M	MS	M	MS	M	MS	M		
KOKO MAA WHOLE COUNTRY	5864	3029	5160	2690	526	254	174	84	4	1	3195	1674	1229	623	511	274		
KAUPUNGI URBAN	3910	1971	3428	1743	343	161	136	66	3	1	2124	1086	821	403	372	194		
MUUT KUNNAT RURAL	1954	1058	1732	947	183	93	38	18	1	-	1071	588	408	220	139	80		
UUDENMAAN KAUPUNGI	1425	694	1203	595	145	64	74	34	3	1	718	344	354	177	154	72		
MUUT KUNNAT	1231	599	1031	511	128	55	69	32	3	1	621	298	307	149	134	62		
TURUN-PORIN KAUPUNGI	763	400	669	348	72	38	22	14	-	-	378	196	191	95	63	40		
MUUT KUNNAT	549	276	484	241	49	25	16	10	-	-	291	149	126	59	48	30		
AHVENANMAA KAUPUNGI	233	129	218	120	8	5	7	4	-	-	169	102	26	14	10	3		
MUUT KUNNAT	135	78	125	71	6	4	4	3	-	-	111	66	9	6	8	3		
HÄMEEN KAUPUNGI	596	300	537	268	40	22	19	10	-	-	311	156	132	74	42	21		
MUUT KUNNAT	410	208	363	183	32	18	15	7	-	-	242	125	85	50	31	17		
KYMEN KAUPUNGI	183	90	147	71	22	15	14	4	-	-	88	39	32	17	31	20		
MUUT KUNNAT	148	73	125	60	14	10	9	3	-	-	68	31	26	13	26	17		
MIKKELIN KAUPUNGI	108	48	100	48	7	-	1	-	-	-	59	24	21	9	7	2		
MUUT KUNNAT	48	18	65	18	3	-	-	-	-	-	28	10	8	2	2	-		
POHJOIS-KARJALAN KAUPUNGI	90	52	86	50	4	2	-	-	-	-	63	39	14	6	4	1		
MUUT KUNNAT	46	24	44	22	2	2	-	-	-	-	30	18	8	3	4	1		
KUOPIO KAUPUNGI	167	87	158	83	8	3	1	1	-	-	107	60	17	7	13	7		
MUUT KUNNAT	102	46	95	43	6	2	1	1	-	-	57	27	11	5	8	3		
KESKI-SUOMEN KAUPUNGI	246	131	218	113	21	15	7	3	-	-	121	66	61	35	18	9		
MUUT KUNNAT	141	73	122	62	12	8	7	3	-	-	69	38	31	15	10	6		
VAASAN KAUPUNGI	805	426	751	400	40	19	13	7	1	-	456	256	165	81	63	34		
MUUT KUNNAT	460	246	431	234	23	9	6	3	-	-	246	140	99	49	39	21		
OULUN KAUPUNGI	570	306	497	275	59	24	14	7	-	-	317	171	101	53	55	33		
MUUT KUNNAT	300	162	254	144	39	14	7	4	-	-	164	87	50	27	37	19		
LAPIN KAUPUNGI	678	366	576	319	100	47	2	-	-	-	408	221	115	55	51	32		
MUUT KUNNAT	340	168	309	154	29	14	2	-	-	-	197	97	61	25	25	15		
	338	198	267	165	71	33	-	-	-	-	211	124	54	30	26	17		

90. MUISTA POHJOISMAISTA MUUTTANEET SYNTYMÄPAIKAN JA TULOLÄÄNIN MUKAAN 1986
INVANDRARE FRÅN ÖVRIGA NORDEN EFTER FÖDELSEORT OCH INVANDRINGSLÄN 1986
IMMIGRANTS FROM OTHER NORDIC COUNTRIES BY BIRTH-PLACE AND PROVINCE OF IMMIGRATION 1986

SYNTYMÄPAIKKA FÖDELSEORT BIRTH-PLACE	YHTEENSÄ SUMMA TOTAL	TULOLÄÄNI - INVANDRINGSLÄN - PROVINCE OF IMMIGRATION											
		UUDEN- MAAN NYLANDS	TURUN- PORIN ÅBO- BJÖRNEB.	AHVENAN- MAA ÅLAND	HÄMEEN TAVASTE- HUS	KYMEN KYMENE	MIKKELIN S:T MICHELS	POHJOIS- KARJAL. NORRA KARELENS	KUOPIO KUOPIO	KESKI- SUOMEN MELL. FINLANDS	VAASAN YASA	OULUN ULEÅ- BORGS	LAPIN LAPP- LANDS
SUOMI - FINLAND	5 241	1 382	652	95	554	161	93	99	153	260	605	570	617
LÄÄNI - LÄN - PROVINCE													
UUDENMAAN - NYLANDS	821	632	43	10	42	18	7	4	5	9	23	14	14
TURUN JA PORIN ÅBO OCH BJÖRNEBORGS	494	85	308	6	37	4	7	4	1	6	25	4	7
AHVENANMAA - ÅLAND	73	1	1	70	1	-	-	-	-	-	-	-	-
HÄMEEN - TAVASTEHUS	450	99	35	-	255	11	5	-	4	13	14	6	8
KYMEN - KYMENE	319	93	35	2	34	100	9	4	9	8	5	14	6
MIKKELIN - S:T MICHELS	125	36	10	-	16	4	39	2	4	4	6	3	1
POHJOIS-KARJAL. - NORRA KARELENS	198	53	13	1	15	6	6	70	8	2	7	12	5
KUOPIO - KUOPIO	238	57	14	-	17	3	2	4	97	13	13	13	5
KESKI-SUOMEN - MELLERSTA FINLANDS	340	64	23	-	30	4	7	2	7	174	18	9	2
VAASAN - YASA	638	68	51	5	33	3	3	3	5	11	431	15	10
OULUN - ULEÅBORGS	796	117	61	1	47	4	6	1	11	10	40	439	59
LAPIN - LAPPPLANDS	749	77	58	-	27	4	2	5	2	10	23	41	500
MUU POHJOISMAA - ÖVRIGT NORDISKT LAND - OTHER NORDIC COUNTRY	1 496 -14 15-	352 231 335	181 156 25	67 24 43	144 127 17	34 30 4	20 18 2	41 39 2	53 49 4	63 53 10	184 136 48	171 141 30	186 157 29
MUU MAA - ÖVRIGT LAND OTHER COUNTRY	88	30	6	5	14	4	1	2	2	5	14	2	3
YHTEENSÄ - SUMMA TOTAL	6 825	1 764	839	167	712	199	114	142	208	328	803	743	806

IKK - ALDER - AGE														UTVANDRINGSLÄN
-14		15-19		20-24		25-29		30-44		45-64		65-		
MS	M	MS	M	MS	M	MS	M	MS	M	MS	M	MS	M	
929	458	739	310	1541	759	960	499	1285	789	332	186	78	26	HELA RIKET
593	288	458	184	1032	500	672	337	869	535	211	108	55	19	STÄDER
336	170	281	126	509	259	288	162	396	254	121	78	23	9	ÖVRIGA KOMMUNER
199	101	125	47	349	156	265	133	368	209	88	39	31	9	NYLANDS
169	90	111	42	303	138	231	115	315	174	77	32	25	8	STÄDER
30	11	14	5	46	18	34	18	53	35	11	7	6	1	ÖVRIGA KOMMUNER
131	69	84	32	180	92	135	63	181	108	43	31	9	5	ÅBO-BJÖRNEBORGS
84	38	60	23	138	70	106	50	122	71	32	21	7	3	STÄDER
47	31	24	9	42	22	29	13	59	37	11	10	2	2	ÖVRIGA KOMMUNER
28	10	33	18	80	45	43	27	37	22	10	6	2	1	ÅLAND
7	3	19	8	59	36	22	13	24	15	4	3	-	-	STÄDER
21	7	14	10	21	9	21	14	13	7	6	3	2	1	ÖVRIGA KOMMUNER
111	49	70	19	134	65	103	53	136	94	34	19	8	1	TAVASTEUS
52	16	54	17	98	47	78	43	99	70	21	14	8	1	STÄDER
59	33	16	2	36	18	25	10	37	24	13	5	-	-	ÖVRIGA KOMMUNER
32	14	20	6	45	19	25	14	44	27	14	8	3	2	KYMHENE
28	12	15	5	36	15	20	11	34	22	12	6	3	2	STÄDER
4	2	5	1	9	4	5	3	10	5	2	2	-	-	ÖVRIGA KOMMUNER
21	13	9	2	35	13	19	6	16	10	6	3	2	1	S:t MICHELS
10	6	2	-	20	7	10	2	4	3	1	-	1	-	STÄDER
11	7	7	2	15	6	9	4	12	7	5	3	1	1	ÖVRIGA KOMMUNER
9	6	19	12	20	10	18	8	19	14	5	2	-	-	NORRA KARELENS
4	2	6	4	10	5	11	4	13	9	2	-	-	-	STÄDER
5	4	13	8	10	5	7	4	6	5	3	2	-	-	ÖVRIGA KOMMUNER
30	13	21	8	54	34	22	11	31	17	6	4	3	-	KUOPIO
26	11	13	3	27	16	11	4	19	9	4	3	2	-	STÄDER
4	2	8	5	27	18	11	7	12	8	2	1	1	-	ÖVRIGA KOMMUNER
46	21	26	13	57	29	36	18	61	39	20	11	-	-	MELLERSTA FINLANDS
31	14	12	5	33	16	21	11	35	22	9	5	-	-	STÄDER
15	7	14	8	24	13	15	7	26	17	11	6	-	-	ÖVRIGA KOMMUNER
121	55	114	57	244	124	112	66	158	92	47	29	9	3	VASA
76	36	57	29	130	68	70	41	97	57	24	12	6	3	STÄDER
45	19	57	28	114	56	42	25	61	35	23	17	3	-	ÖVRIGA KOMMUNER
97	49	102	56	135	63	88	45	118	77	24	13	6	3	ULEÅBORGS
49	29	57	32	72	34	45	20	64	40	10	5	3	2	STÄDER
48	20	45	24	63	29	43	25	54	37	14	8	3	1	ÖVRIGA KOMMUNER
104	58	116	40	208	109	94	55	116	80	35	21	5	3	LAPPLANDS
57	31	52	16	106	48	47	23	63	43	15	7	-	-	STÄDER
47	27	64	24	102	61	47	32	53	37	20	14	5	3	ÖVRIGA KOMMUNER

91. MUIHIN POUJOISMAIHIN MUUTTANEET¹⁾ KOULUTUSASTEEN²⁾, SUKUPUOLEN JA LÄHTÖLÄÄNIN MUKAAN 1986
 UTVANDRARE¹⁾ TILL ÖVRIGA NORDEN EFTER UTBILDNINGSNIVÅ²⁾, KÖN OCH UTVANDRINGSLÄN 1986
 EMIGRANTS¹⁾ TO OTHER NORDIC COUNTRIES BY LEVEL OF EDUCATION²⁾, SEX AND PROVINCE OF EMIGRATION 1986

LÄNNI LÄN PROVINCE	PERUSASTEEN JÄLKEINEN KOULUTUSASTE UTBILDNINGSNIVÅ EFTER GRUNDNIVÅ LEVEL OF EDUCATION AFTER BASIC EDUCATION								EI PERUSASTEEN JÄLKEISTÄ KOULU- TUSTA EJ UTBILDNING EF- TER GRUNDNIVÅ NO EDUCATION COMPLETED AFTER BASIC EDUCATION			
	YHTEENSÄ SUMMA TOTAL		ALEMPI KESKIASTE LÄGRE MELLANNIVÅ LOWER LEVEL OF UPPER SECONDARY EDUCATION		YLEMPI KESKIASTE HÖGRE MELLANNIVÅ UPPER LEVEL OF UPPER SECONDARY EDUCATION		KORKEA-ASTE HÖGRE NIVÅ HIGHER EDUCATION		TUNTEMATON OKÄND UNKNOWN			
	MS	M	MS	M	MS	M	MS	M	MS	M	MS	M
KOKU MAA - HELA RIKET WHOLE COUNTRY	4912	2559	1184	738	1212	399	399	191	-	-	2117	1231
KAUPUNGIT - STÄDER URBÄN	3302	1675	733	439	882	312	312	147	-	-	1375	777
MUUT KUNNAT - ÖVRIGA K RURAL	1610	884	451	299	330	87	87	44	-	-	742	454
UUDENMAAN - NYLANDS TURUN-PURIN - ÅBO-BJÖRNE ÅRVENANMAA - ÅLAND MÄMEEN - TAVASTEUS	1223	592	199	117	334	112	171	77	-	-	519	286
KYMEN - KYMHENE MIKKELIN - S:t MICHELS P-KARJALAN - N. KARELENS KUOPIO - KUOPIO	151	76	40	30	43	9	4	2	-	-	64	35
K-SUOMEN - M. FINLANDS VAASA - VASA OULUN - ULEÅBORGS LAPIN - LAPPLANDS	87	35	21	12	28	7	6	2	-	-	32	14
	81	46	19	14	24	6	3	1	-	-	35	25
	135	74	29	21	37	15	11	3	-	-	58	35
	200	110	54	34	41	12	13	5	-	-	92	59
	680	369	191	110	141	50	44	22	-	-	306	187
	470	255	134	90	106	37	29	16	-	-	201	112
	570	305	173	109	126	40	12	4	-	-	259	152

1) 16-vuotiaat ja heitä vanhemmat - 16-åriga och äldre - Persons aged 16 and over
 2) Katso liite 1, s. 105 - Se bilagan 1, s. 105 - See appendix 1, p. 105

92. MUUSTA POHJOISMAISTA JA MUIHIN POHJOISMAIHIN MUUTTANEET LÄÄNEITTÄIN 1971-86
IN- OCH UTVANDRARE FRÅN OCH TILL ÖVRIGA NORDEN LÄNSVIS 1971-86
MIGRANTS FROM/TO OTHER NORDIC COUNTRIES BY PROVINCE 1971-86

LÄÄNI LÄN PROVINCE	1971-75 ¹⁾	1976-80 ¹⁾	1981-85 ¹⁾	1984	1985	1986	1971-75	1976-80	1981-85	1984	1985	1986
	LUKU - ANTAL - NUMBER						o/oo ²⁾					

MAAHANMUUTTANEET - INVANDRARE - IMMIGRANTS

KOKO MAA - HELA RIKET WHOLE COUNTRY	12 914	6 891	10 204	8 529	7 478	6 825	2,8	1,4	2,1	1,7	1,5	1,4
KAUPUNGIT ³⁾ - STÄDER ³⁾ URBAN	6 593	3 954	5 992	5 224	4 515	4 316	2,5	1,4	2,1	1,8	1,5	1,4
MUUT KUNNAT - ÖVRIGA KOMMUNER RURAL	6 321	2 938	4 212	3 305	2 963	2 509	3,1	1,5	2,2	1,7	1,5	1,3
UUDENMAAN - NYLANDS	2 147	1 342	2 114	2 000	1 837	1 764	2,0	1,2	1,8	1,7	1,6	1,5
TURUN-PORIN - ÅBO-BJÖRNEBORGS	1 702	826	1 305	1 129	972	839	2,5	1,2	1,8	1,6	1,4	1,2
AHYENANMAA - ÄLAND	225	137	185	164	137	167	10,4	6,1	8,0	7,0	5,8	7,1
HÄMEEN - TAVASTEHUS	1 336	648	1 093	921	796	712	2,1	1,0	1,6	1,4	1,2	1,0
KYMEN - KYMMENE	436	223	294	250	257	199	1,3	0,6	0,9	0,7	0,8	0,6
MIKKELIN - S:T MICHELS	242	127	191	160	156	114	1,1	0,6	0,9	0,8	0,7	0,5
POHJ.-KARJALAN - NORRA KARELENS	273	148	193	142	135	142	1,5	0,8	1,1	0,8	0,8	0,8
KUOPION - KUOPIO	410	1 921	325	263	251	208	1,6	0,8	1,3	1,0	1,0	0,8
KESKI-SUOMEN - M.FINLANDS	638	333	492	419	344	328	2,7	1,4	2,0	1,7	1,4	1,3
VAAASAN - VAÅSA	1 748	1 010	1 341	1 081	871	803	4,1	2,4	3,0	2,4	2,0	1,8
OULUN - ULEÅBORGS	2 047	1 013	1 364	1 005	837	743	5,1	2,5	3,2	2,3	1,9	1,7
LAPIN - LAPPLANDS	1 710	893	1 306	995	885	806	8,7	4,6	6,6	5,0	4,4	4,0

MAASTAMUUTTANEET - UTVANDRARE - EMIGRANTS

KOKO MAA - HELA RIKET WHOLE COUNTRY	11 723	13 958	5 535	5 134	5 353	5 864	2,5	2,9	1,1	1,1	1,1	1,2
KAUPUNGIT ³⁾ - STÄDER ³⁾ URBAN	6 425	9 043	3 720	3 431	3 628	3 910	2,5	3,2	1,3	1,2	1,2	1,3
MUUT KUNNAT - ÖVRIGA KOMMUNER RURAL	5 298	4 915	1 815	1 703	1 725	1 954	2,6	2,6	0,9	0,9	0,9	1,0
UUDENMAAN - NYLANDS	2 140	3 262	1 358	1 274	1 447	1 425	2,0	2,9	1,2	1,1	1,2	1,2
TURUN-PORIN - ÅBO-BJÖRNEBORGS	1 212	1 706	764	660	714	763	1,8	2,4	1,1	0,9	1,0	1,1
AHYENANMAA - ÄLAND	157	246	149	164	174	233	7,3	10,9	6,4	7,0	7,4	9,9
HÄMEEN - TAVASTEHUS	1 126	1 455	616	551	559	596	1,7	2,2	0,9	0,8	0,8	0,9
KYMEN - KYMMENE	411	516	209	180	184	183	1,2	1,5	0,6	0,5	0,5	0,5
MIKKELIN - S:T MICHELS	264	219	110	95	70	108	1,2	1,0	0,5	0,5	0,3	0,5
POHJ.-KARJALAN - NORRA KARELENS	308	274	104	89	69	90	1,7	1,6	0,6	0,5	0,4	0,5
KUOPION - KUOPIO	422	422	174	135	151	167	1,7	1,7	0,7	0,5	0,6	0,7
KESKI-SUOMEN - M.FINLANDS	599	598	234	229	204	246	2,5	2,5	1,0	0,9	0,8	1,0
VAAASAN - VAÅSA	1 545	1 752	669	714	674	805	3,7	4,1	1,5	1,6	1,5	1,8
OULUN - ULEÅBORGS	1 702	1 677	536	496	569	570	4,2	4,1	1,3	1,2	1,3	1,3
LAPIN - LAPPLANDS	1 837	1 830	610	547	538	678	9,3	9,4	3,1	2,7	2,7	3,4

NETTOMAAHANMUUTTO - NETTOINVANDRING - NET IMMIGRATION

KOKO MAA - HELA RIKET WHOLE COUNTRY	1 191	- 7 066	4 669	3 395	2 125	961	0,3	- 1,5	1,0	0,7	0,4	0,2
KAUPUNGIT ³⁾ - STÄDER ³⁾ URBAN	168	- 5 089	2 272	1 793	887	406	0,1	- 1,8	0,8	0,6	0,3	0,1
MUUT KUNNAT - ÖVRIGA KOMMUNER RURAL	1 023	- 1 977	2 397	1 602	1 238	555	0,5	- 1,0	1,2	0,8	0,6	0,3
UUDENMAAN - NYLANDS	7	- 1 920	756	726	390	339	0,0	- 1,7	0,7	0,6	0,3	0,3
TURUN-PORIN - ÅBO-BJÖRNEBORGS	490	- 879	541	469	258	76	0,7	- 1,3	0,8	0,7	0,4	0,1
AHYENANMAA - ÄLAND	68	- 109	36	-	- 37	-66	3,2	- 4,8	1,5	-	- 1,6	-2,8
HÄMEEN - TAVASTEHUS	210	- 807	477	370	237	116	0,3	- 1,0	0,7	0,5	0,3	0,2
KYMEN - KYMMENE	25	- 293	85	70	73	16	0,1	- 0,7	0,2	0,2	0,2	0,0
MIKKELIN - S:T MICHELS	- 22	- 92	81	65	86	6	- 0,1	- 0,4	0,4	0,3	0,4	0,0
POHJ.-KARJALAN - NORRA KARELENS	- 35	- 127	88	53	66	52	- 0,2	- 0,6	0,5	0,3	0,4	0,3
KUOPION - KUOPIO	- 12	- 230	152	128	100	41	- 0,0	- 1,1	0,6	0,5	0,4	0,2
KESKI-SUOMEN - M.FINLANDS	39	- 266	258	190	140	82	0,2	- 1,1	1,1	0,8	0,6	0,3
VAAASAN - VAÅSA	203	- 742	672	367	197	-2	0,5	- 1,1	1,5	0,8	0,4	-0,0
OULUN - ULEÅBORGS	345	- 664	828	509	268	173	0,9	- 2,1	1,9	1,2	0,6	0,4
LAPIN - LAPPLANDS	- 127	- 937	696	448	347	128	- 0,6	- 4,4	3,5	2,2	1,7	0,6

1) Vuosikeskiarvo - Årsmedeltal - Annual mean

2) o/oo keskiarvokuvusta - På 1 000 av medelfolkvärdet - Per 1 000 of mean population

3) Ml. kauppalat 1971-76 - Inkl. köpingarna 1971-76

93. SUOMEN KANSALAIKUUDEN SAANEET ULKOMAALAISET ENTISEN KANSALAIKUUDEN, IÄN JA SUKUPUOLEN MUKAAN 1986
 UTLÄNNINGAR SOM ERHÅLLITS FINSKT MEDBORGARSKAP EFTER FÖRUTVARANDE MEDBORGARSKAP, ÅLDER OCH KÖN 1986
 ALIENS NATURALIZED BY PREVIOUS CITIZENSHIP, AGE AND SEX 1986

MAA, JONKA KANSALAINEN MEDBORGARSKAPSLAND COUNTRY OF CITIZENSHIP	IKÄ - ÅLDER - AGE																	
	YHT. SUMMA TOTAL	SUOMES- SA SYN- TYNEET FÖDDA I FINLAND BORN IN FINLAND	-17	18- 24	25- 34	35- 44	45- 54	55- 64	65-	YHT. SUMMA TOTAL	SUOMES- SA SYN- TYNEET FÖDDA I FINLAND BORN IN FINLAND	-17	18- 24	25- 34	35- 44	45- 54	55- 64	65-
	MOL. SUKUPUOLET - BÅDA KÖNEN - BOTH SEXES									MIEHIÄ - MÄN - MALES								
<u>EUROOPPA - EUROPA - EUROPE</u>	749	412	385	50	121	112	40	14	27	412	210	204	26	71	70	26	4	11
RUOTSI - SVERIGE - SWEDEN	307	214	103	25	71	51	22	9	26	176	117	61	19	43	29	13	-	11
NORJA - NORGE - NORWAY	8	4	7	-	1	-	-	-	-	2	2	2	-	-	-	-	-	-
TANSKA - DANMARK - DENMARK	7	4	5	1	-	-	-	1	-	3	1	2	-	-	-	-	1	-
ALANKOM. - NEDERL. - NETHERLANDS	14	8	7	1	2	1	1	1	1	12	6	6	1	2	1	1	1	-
BELGIA - BELGIEN - BELGIUM	4	-	-	1	1	1	1	-	-	2	-	-	1	-	-	1	-	-
BULGARIA - BULGARIEN - BULGARIA	7	1	1	-	-	5	1	-	-	4	-	-	-	-	4	-	-	-
ESPAÑA - SPANIEN - SPAIN	26	10	20	2	-	2	1	1	-	12	3	7	1	-	2	1	1	-
IRLANTI - IRLAND - IRELAND	3	2	3	-	-	-	-	-	-	2	1	2	-	-	-	-	-	-
ISO-BRIT. - STORBRIT. - UNITED KINGDOM	77	34	52	10	6	6	3	-	-	35	16	23	1	4	4	3	-	-
ITALIA - ITALIEN - ITALY	26	19	21	-	1	3	1	-	-	15	8	11	-	1	2	1	-	-
ITÄVALTA - ÖSTERRIKE - AUSTRIA	12	9	9	-	1	-	2	-	-	5	3	4	-	-	-	1	-	-
JUGOSLAVIA - JUGOSLAVIEN - YUGOSLAVIA	5	2	4	-	1	-	-	-	-	2	1	1	-	1	-	-	-	-
KREIKKA - GREKLAND - GREECE	13	5	8	-	1	4	-	-	-	9	3	5	-	1	3	-	-	-
PORTUGALI - PORTUGAL	5	-	2	-	3	-	-	-	-	4	-	2	-	2	-	-	-	-
PIUOLA - POLEN - POLAND	25	5	4	2	12	6	1	-	-	10	2	1	1	4	3	1	-	-
RANSKA - FRANKRIKE - FRANCE	19	8	12	-	2	5	-	-	-	11	3	7	-	2	2	-	-	-
ROMANIA - RUMÄNIEN	7	2	2	-	2	3	-	-	-	6	2	2	-	2	2	-	-	-
SAKS. LIITTO - ÖVR. R. TYSKL. - GERM.F.	135	70	105	6	9	9	5	1	-	69	30	53	1	6	6	3	-	-
SWEITSI - SCHWEIZ - SWITZERLAND	19	8	12	1	-	4	1	1	-	13	5	8	-	-	3	1	1	-
TSEKOSLOVAKIA - TJECKOSL. - CZECHOSL.	13	3	4	-	2	7	-	-	-	8	3	3	-	1	4	-	-	-
UNKARI - UNGERN - HUNGARY	8	-	-	-	4	4	-	-	-	5	-	-	-	1	4	-	-	-
MUU EUROOPPA - ÖVR. EUROPA - OTHER EUROPE	9	4	4	1	2	1	1	-	-	7	4	4	1	1	1	-	-	-
<u>AASIA - ASIEN - ASIA</u>	138	51	86	-	34	17	1	-	-	89	30	50	-	24	14	1	-	-
FILIPPIINIT - FILIPPINERNA - PHILIPPINES	6	2	4	-	1	1	-	-	-	4	2	3	-	1	-	-	-	-
INTIA - INDIEN - INDIA	25	9	15	-	10	-	-	-	-	14	3	6	-	8	-	-	-	-
IRAK - IRAQ	7	3	3	-	3	1	-	-	-	4	1	1	-	2	1	-	-	-
IRAN	7	2	3	-	3	-	1	-	-	7	2	3	-	3	-	1	-	-
ISRAEL	20	4	12	-	7	1	-	-	-	14	4	8	-	5	1	-	-	-
JAPANI - JAPAN	31	17	27	-	2	2	-	-	-	20	11	17	-	1	2	-	-	-
LIBANON - LEBANON	6	4	4	-	1	1	-	-	-	4	2	2	-	1	1	-	-	-
SYRIA - SYRIEN - SYRIAN ARAB REP.	6	1	3	-	-	3	-	-	-	5	-	2	-	-	3	-	-	-
VIETNAM - VIET NAM	6	-	3	-	1	2	-	-	-	4	-	2	-	1	1	-	-	-
TURKKI - TURKIET - TURKEY	12	7	7	-	1	4	-	-	-	8	4	4	-	1	3	-	-	-
MUU AASIA - ÖVRIGA ASIEN - OTHER ASIA	12	2	5	-	5	2	-	-	-	5	1	2	-	1	2	-	-	-
<u>AFRIKKA - AFRIKA - AFRICA</u>	51	10	25	5	16	18	-	-	-	31	5	7	2	14	8	-	-	-
ALGERIA - ALGERIET	7	3	3	-	2	2	-	-	-	6	2	2	-	2	2	-	-	-
EGYPTI - EGYPTEN - EGYPT	8	3	3	-	3	2	-	-	-	7	2	2	-	3	2	-	-	-
ETIOPIA - ETIOPIEN - ETHIOPIA	16	-	13	-	3	-	-	-	-	4	-	2	-	2	-	-	-	-
MAROKKO - MAROCKO - MAROCCO	4	-	-	-	2	2	-	-	-	4	-	-	-	2	2	-	-	-
TUNISIA - TUNISIEN	3	-	1	-	2	-	-	-	-	1	-	-	-	1	-	-	-	-
MUU AFRIKKA - ÖVR. AFRIKA - OTHER AFRICA	13	4	5	2	4	2	-	-	-	9	1	1	2	4	2	-	-	-
<u>AMERIKA - AMERIKA - AMERICA</u>	89	33	63	4	5	10	4	1	2	41	20	28	-	2	7	4	-	-
KANADA - CANADA	27	14	14	-	1	6	3	1	2	18	11	9	-	1	5	3	-	-
USA	33	17	30	1	1	1	-	-	-	10	7	9	-	1	-	-	-	-
BRASILIA - BRASILIEN - BRAZIL	3	-	2	-	1	-	-	-	-	2	-	2	-	-	-	-	-	-
CHILE	6	-	-	2	1	3	-	-	-	3	-	1	-	-	2	-	-	-
KOLUMBIA - COLOMBIA	8	-	8	-	-	-	-	-	-	4	-	4	-	-	-	-	-	-
MEKSIKO - MEXICO	3	2	3	-	-	-	-	-	-	1	1	1	-	-	-	-	-	-
MUU AMERIKA - ÖVR. AMERIKA - OTH. AMERICA	9	-	6	1	1	-	1	-	-	3	1	2	-	-	-	1	-	-
<u>AUSTRALIA JA UUSI SEELANTI - AUSTRALIEN O. NYA ZEELAND - AUSTRALIA AND NEW ZEALAND</u>	7	6	1	-	1	3	1	1	-	6	5	1	-	1	2	1	1	-
<u>NEUVOSTOLIITTO - SOVJETUNIONEN - USSR</u>	39	7	5	2	21	4	3	3	1	10	2	-	-	6	1	-	2	1
<u>ILMAN KANSALAIKUUTTA - STATSLÖSA WITHOUT CITIZENSHIP</u>	38	5	2	3	15	10	6	2	-	14	4	2	-	2	5	5	-	-
<u>TUNTEMATON - OKÄNT - UNKNOWN</u>	-	-	-	-	-	-	-	-	-	-	-	-	-	-	-	-	-	-
<u>KAIKKIAAN - SAMTLIGA - ALL</u>	1 111	524	567	61	213	164	55	21	30	603	276	292	28	120	107	37	7	12

94. SUOMEN KANSALAISSUUDEN SAANEET ULKOMAALAISET IÄN, SIVILISÄÄÖYN JA SUKUPUOLEN MUKAAN 1986
 UTLÄNNINGAR SOM ERHÅLLITS FINSKT MEDBORGARSKAP EFTER ÅLDER, CIVILSTÄND OCH KÖN 1986
 ALIENS NATURALIZED BY AGE, MARITAL STATUS AND SEX 1986

IKÄ ÅLDER AGE	NAIMATTOMAT OGIFTA SINGLE		NAIMISSA OLEVAT GIFTA MARRIED		LESKET ÄNKLINGAR OCH ÄNKOR WIDOWED		EROTETUT FRÄNSKILDA DIVORCED		YHTEENSÄ SUMMA TOTAL			NIISTÄ SUOMESSA SYNTYNEET DÄRÄV FÖDDA I FINLAND OF WHICH BORN IN FINLAND		
	M	N	M	N	M	N	M	N	M	N	MS	M	N	MS
0-4	97	81	97	81	178	57	53	110
5-9	98	113	98	113	211	50	46	96
10-14	75	59	75	59	134	32	26	58
15-19	36	33	-	-	-	-	-	-	36	33	69	21	15	36
20-24	12	16	2	6	-	-	-	-	14	22	36	9	9	18
25-29	10	11	16	28	-	-	-	2	26	41	67	9	13	22
30-34	16	9	75	37	-	-	3	6	94	52	146	32	18	50
35-39	11	1	56	24	-	-	4	6	71	31	102	19	18	37
40-44	6	3	28	14	-	1	2	8	36	26	62	14	12	26
45-49	2	2	16	8	1	2	3	2	22	14	36	12	7	19
50-54	1	-	12	3	1	-	1	1	15	4	19	8	2	10
55-59	-	-	5	5	-	1	-	1	5	7	12	1	7	8
60-64	-	-	1	5	-	-	1	2	2	7	9	2	5	7
65-69	-	-	2	3	-	1	1	-	3	4	7	1	4	5
70-74	-	-	5	5	1	3	-	-	6	8	14	6	8	14
75-79	-	-	1	-	1	2	-	-	2	2	4	2	2	4
80-	-	-	1	-	-	4	-	-	1	4	5	1	3	4
KAIKKIAAN - SAMTLIGA - ALL	364	328	220	138	4	14	15	28	603	508	1 111	276	248	524

KOULUTUSASTEET: KOULUTUSAIKA JA ESIMERKKEJÄ

UTBILDNINGSKLASSIFICERING: UTBILDNINGSTID OCH EXEMPEL

Perusaste - 6-9 vuotta	kansa-, keski- ja peruskoulu	Grundnivå - 6-9 år	folk-, mellan- och grundskola
Alempi keskiaste - n. 10-11 vuotta	ammattikoulu, kauppakoulu	Lägre mellannivå - ca 10-11 år	yrkesskola, handelsskola
Ylempi keskiaste - n. 12 vuotta	ylioppilastutkinto, merkonomi, tekniikko	Högre mellannivå - ca 12 år	studentexamen, merkonom, tekniker
Alin korkea-aste - n. 13-14 vuotta	kansakoulunopettaja, lastentarhan- opettaja, insinööri, hammastekniikko, lentoperämiest	Lägsta utbildning på högre nivå - ca 13-14 år	folkskollärare, barnträdgårdslärare, tandtekniker, flygstyrman
Alempi kandidaattaste - n. 15 vuotta	hum. kand., luonnontiet. kand., kirjeenvaihtaja, merikapteeni	Lägre kandidatnivå - ca 15 år	hum. kand., nat. kand., korrespondent sjökapten
Ylempi kandidaattaste - n. 16 vuotta	fil. kand., dipl.ins., lääketiet. lis., provvisori	Högre kandidatnivå - ca 16 år	fil. kand., dipl.ing., med. lis., provvisor
Tutkijakoulutus tai vastaava - ylemmän kand.asteen jälkeen annettava koulutus	fil. lis., fil. tri	Forskarutbildning eller motsvarande - utbildning för personer som avlagt utbildning på högre kandidatnivå	fil. lic., fil. dr

CLASSIFICATION BY LEVEL OF EDUCATION: TIME OF EDUCATION AND EXAMPLES

Basic education - 6-9 years	primary, secondary and comprehensive school
Lower level of upper secondary education - about 10-11 years	vocational school, commercial school
Upper level of upper secondary education - about 12 years	matriculation examination, technician
Lowest level of higher education - about 13-14 years	primary school teacher, kindergarden teacher, dental technician, co-pilot
Undergraduate level of higher education - about 15 years	
Graduate level of higher education - about 16 years	
Postgraduate or equivalent education	

Liite 2

LUETTELO VUODEN 1986 JULKAISEMATTOISTA TAULUISTA

Taulun tunnus ja nro	Taulun nimi
VÄ 20	Väestömuutosten yhdistelmätaulut, väkiluku ja väestörakenne
3	Väestömuutokset ja väkiluku siviilisäädyn, syntymävuoden ja sukupuolen mukaan
4	Väestö uskontokunnan, iän ja sukupuolen mukaan lääneittäin
4C	Ruotsinkielinen väestö uskontokunnan, iän ja sukupuolen mukaan lääneittäin
5	Väestö syntymävuoden, iän ja sukupuolen mukaan kunnittain
7A	Ruotsinkielinen väestö iän ja sukupuolen mukaan kunnittain
9	Väestö syntymävuoden, siviilisäädyn ja sukupuolen mukaan lääneittäin
8	Väestö uskontokunnan ja sukupuolen mukaan kunnittain
10	15 vuotta täyttäneet siviilisäädyn, iän ja sukupuolen mukaan kunnittain
10B	Ruotsinkielinen väestö siviilisäädyn ja sukupuolen mukaan kunnittain
11	Väestö kielen ja sukupuolen mukaan kunnittain
12A	Ulkomaisten kansalaiset iän, siviilisäädyn ja sukupuolen mukaan
13	Keskiväkiluku iän (1-vuot.) ja sukupuolen mukaan lääneittäin
14B	Keskiväkiluku iän ja sukupuolen mukaan kunnittain
18	Väestö syntymämaan, iän ja sukupuolen mukaan
19	Väestö syntymäpaikan, iän ja sukupuolen mukaan kunnittain
22	Väestö iän ja sukupuolen mukaan keskussairaalapireittain
26	Naimisissa olevat avioliiton keston ja järjestysluvun sekä sukupuolen mukaan
27	Naimisissa olevat avioliiton järjestysluvun, iän ja sukupuolen mukaan
VÄ 21	Syntyneet
1	Elävänä ja kuolleena syntyneet avioisuuden ja sukupuolen mukaan kunnittain
5A	Elävänä syntyneet aviolapset äidin iän, lapsen järjestysluvun, sukupuolen ja avioliiton kestoajan mukaan
6	Elävänä syntyneet aviolapset avioliiton solmimisvuoden ja äidin naimisiinmenoiän mukaan
8A	Elävänä syntyneet kuukausittain ja lääneittäin
8B	Kuolleena syntyneet kuukausittain ja lääneittäin
13	Elävänä ja kuolleena syntyneet avioisuuden ja sukupuolen mukaan kuukausittain
15	Synnytykset lasten lukumäärän, sukupuolen ja avioisuuden mukaan
VÄ 22	Solmitut avioliitot
1	Avioliiton solmineet sukupuolen ja iän mukaan kunnittain
5	Avioliiton solmineet (siviiliavioliiton solmineet erikseen) aikaisemman siviilisäädyn mukaan lääneittäin
6	Avioliiton solmineet kuukausittain ja lääneittäin
7	Avioliiton solmineet lääneittäin
9	Avioliiton solmineet avioliiton järjestysluvun mukaan
12	Avioliiton solmineet uskontokunnan mukaan
13	Avioliiton solmineet miehet puolison kansalaisuuden mukaan
14	Avioliiton solmineet naiset puolison kansalaisuuden mukaan
15	Avioliiton solmineet syntymävuoden, iän, aikaisemman siviilisäädyn ja avioliiton järjestysluvun mukaan
18	Avioliiton solmineet vihkitavan mukaan kuukausittain
19	Avioliiton solmineet iän ja vihkitavan mukaan
VÄ 23	Asumus- ja avioerot
1	Asumus- ja avioerot kunnittain
6	Avioerot avioliiton solmimisvuoden ja miehen naimisiinmenoiän mukaan
8	Avioerot avioliiton kestoajan ja miehen iän mukaan avioliiton purkautuessa
9	Avioerot avioliiton kestoajan ja vaimon iän mukaan avioliiton purkautuessa
10	Avioerot puolisoitten avioliiton järjestysluvun ja avioliiton kestoajan mukaan
12	Avio- ja asumuserot puolisoitten uskontokunnan mukaan
19	Avioerot puolisoitten kielen mukaan
20 ja 21	Avioerot puolisoitten kansalaisuuden mukaan

Taulun
tunnus
ja nro

Taulun tunnus ja nro	Taulun nimi
VÄ 24	Maassamuutto
1	Kuntien välinen muuttoilike muuttaneiden koulutusasteen ja koulutusalan (2-numerotaso) mukaan lääneittäin
5	Kuntien välinen muuttoilike muuttaneiden lähtökunnan, koulutusasteen ja sukupuolen mukaan (ruotsinkieliset erikseen)
22A	Kuntien välinen muuttoilike muuton suunnan, muuttaneiden iän, siviilisäädyn ja sukupuolen mukaan Ruotsinkieliset muuttaneet
29A	Kuntien välinen muuttoilike ja kunnassamuutto muuttaneiden iän ja sukupuolen mukaan kunnittain. Ruotsinkieliset muuttaneet
30E	Kuntien välinen muuttoilike muuton suunnan ja muuttaneiden sukupuolen mukaan lähtökunnittain. Ruotsinkieliset muuttaneet
30F	Kuntien välinen muuttoilike muuton suunnan ja muuttaneiden sukupuolen mukaan tulokunnittain. Ruotsinkieliset muuttaneet
32	Kuntien välinen muuttoilike muuton suunnan sekä muuttaneiden koulutusalan (2-numerotaso), iän ja sukupuolen mukaan
VÄ 25	Suomen ja muiden Pohjoismaiden välinen muuttoilike
4	Muihin Pohjoismaihin muuttaneet koulutusasteen ja -alan (2-numerotaso), iän ja sukupuolen mukaan lääneittäin
7	Muihin Pohjoismaihin muuttaneet koulutusasteen ja sukupuolen mukaan kunnittain (ruotsinkieliset erikseen)
19	Muihin Pohjoismaihin muuttaneet lähtökunnan, iän, siviilisäädyn ja sukupuolen mukaan (ruotsinkieliset erikseen)
20	Muihin Pohjoismaihin muuttaneet ruotsinkieliset lähtöalueen, iän ja sukupuolen mukaan
23	Muista Pohjoismaista muuttaneet tulokunnan, iän, siviilisäädyn ja sukupuolen mukaan (ruotsinkieliset erikseen)
24	Muista Pohjoismaista muuttaneet ruotsinkieliset tuloalueen, iän ja sukupuolen mukaan
26	Muista Pohjoismaista ja muihin Pohjoismaihin muuttaneet iän (1-vuot.) ja sukupuolen mukaan
27	Muista Pohjoismaista muuttaneet tuloläänin, syntymäpaikan, iän ja sukupuolen mukaan
31	Muihin Pohjoismaihin muuttaneet iän, sukupuolen ja kansalaisuuden mukaan tulomaittain (ruotsinkieliset erikseen)
32	Muista Pohjoismaista muuttaneet iän, sukupuolen ja kansalaisuuden mukaan lähtömaittain (ruotsinkieliset erikseen)
VÄ 26	Pohjoismaiden ulkopuolinen muuttoilike
1 ja 3	Pohjoismaiden ulkopuolelta muuttaneet tuloläänin, sukupuolen ja lähtömaan mukaan
2 ja 4	Pohjoismaiden ulkopuolelta muuttaneet iän, sukupuolen ja lähtömaan mukaan
5 ja 7	Pohjoismaiden ulkopuolelle muuttaneet lähtöläänin, sukupuolen ja määrärahan mukaan
6 ja 8	Pohjoismaiden ulkopuolelle muuttaneet iän, sukupuolen ja määrärahan mukaan (Edelliset taulut erikseen ulkomaalaisista ja Suomen kansalaisista)
10	Pohjoismaiden ulkopuolelle muuttaneet koulutusasteen, -alan (2-numerotaso), iän ja sukupuolen mukaan lääneittäin
11	Pohjoismaiden ulkopuolelta/ulkopuolelle muuttaneet lähtö-/tulomaan ja sukupuolen mukaan
13	Pohjoismaiden ulkopuolelta muuttaneet iän ja lähtömaan mukaan
14	Pohjoismaiden ulkopuolelle muuttaneet iän ja määrärahan mukaan
VÄ 27	Kuolleet
2	Kuolleet kuukausittain ja lääneittäin
17	Ruotsinkieliset kuolleet iän ja sukupuolen mukaan lääneittäin
18	Alle vuoden ikäisinä kuolleet iän mukaan kuukausittain ja lääneittäin
VÄ 28	Ottolapsisuhteen syntyminen
1	Ottolapsisuhteen syntyminen lapsen sukupuolen ja aviaisuuden sekä biologisen äidin iän mukaan
2	Ottolapsisuhteen syntyminen lapsen iän ja ottoäidin iän mukaan
4	Ottolapsisuhteen syntyminen lapsen syntymämaan, iän ja sukupuolen mukaan

Bilaga 2

FÖRTECKNING ÖVER OPUBLICERADE TABELLER FÖR ÅR 1986

Tabellens Tabellens namn
kod och
nr

VÄ 20 Befolkningsförändringarnas summatabeller, folkmängden och befolkningens struktur

3	Befolkningsförändringar och folkmängd efter civilstånd, födelseår och kön
4	Folkmängd efter religionssamfund, ålder och kön länsvis
4C	Svenskspråkig befolkning efter religionssamfund, ålder och kön länsvis
5	Folkmängd efter födelseår och kön kommunvis
7A	Svenskspråkig befolkning efter ålder och kön kommunvis
8	Folkmängd efter religionssamfund och kön kommunvis
9	Folkmängd efter födelseår, civilstånd och kön länsvis
10	15-åriga och äldre efter civilstånd, ålder och kön kommunvis
10B	Svenskspråkig befolkning efter civilstånd och kön kommunvis
11	Folkmängd efter språk och kön kommunvis
12A	Utländska medborgare efter ålder, civilstånd och kön
13	Medelfolkmängd efter ålder, (ettårsgrupp) och kön länsvis
14B	Medelfolkmängd efter ålder och kön kommunvis
18	Folkmängd efter födelseland, ålder och kön
19	Folkmängd efter födelseort, ålder och kön kommunvis
22	Folkmängd efter ålder och kön centralsjukhusdistriktsvis
26	Gifta efter äktenskapets varaktighet och ordningsnummer samt kön
27	Gifta efter äktenskapets ordningsnummer, ålder och kön

VÄ 21 Födda

1	Levande födda och dödfödda efter legitimitet och kön kommunvis
5A	Levande födda i äktenskap efter moderns ålder, barnets ordningsnummer, kön och äktenskapets varaktighet
6	Levande födda i äktenskap efter året för äktenskapets ingående och moderns ålder vid äktenskapets ingående
8A	Levande födda månads- och länsvis
8B	Dödfödda månads- och länsvis
13	Levande födda och dödfödda efter legitimitet och kön månadsvis
15	Födslar efter antalet barn, kön och legitimitet

VÄ 22 Ingångna äktenskap

1	Nyblivna gifta efter kön och ålder kommunvis
5	Nyblivna gifta (till civiläktenskap vigda separat) efter tidigare civilstånd länsvis
6	Nyblivna gifta månads- och länsvis
7	Nyblivna gifta efter län
9	Nyblivna gifta efter äktenskapets ordningsnummer
12	Nyblivna gifta efter religionssamfund
13	Nyblivna gifta män efter makans medborgarskap
14	Nyblivna gifta kvinnor efter makens medborgarskap
15	Nyblivna gifta efter födelseår, ålder, tidigare civilstånd och äktenskapets ordningsnummer
18	Nyblivna gifta efter vigseltyp månadsvis
19	Nyblivna gifta efter ålder och vigseltyp

VÄ 23 Hem- och äktenskapsskillnader

1	Hem- och äktenskapsskillnader kommunvis
6	Äktenskapsskillnader efter året för äktenskapets ingående och mannens ålder vid äktenskapets ingående
8	Äktenskapsskillnader efter äktenskapets varaktighet och mannens ålder vid skilsmässan
9	Äktenskapsskillnader efter äktenskapets varaktighet och hustruns ålder vid skilsmässan
10	Äktenskapsskillnader efter äktenskapets ordningsnummer för makarna och äktenskapets varaktighet
12	Hem- och äktenskapsskillnader efter makarnas religionssamfund
19	Äktenskapsskillnader efter makarnas språk
20 o. 21	Äktenskapsskillnader efter makarnas medborgarskap

Tabellens Tabellens namn

kod och
nr**VÅ 24 Inrikes omflyttning**

- 1 Omflyttning mellan kommuner efter flyttarnas utbildningsnivå och utbildningsområde (2-siffrig nivå) länsvis
- 5 Omflyttning mellan kommuner efter flyttarnas utflyttningskommun, utbildningsnivå och kön (svenskspråkiga separat)
- 22A Omflyttning efter kommuner efter flyttningens riktning, flyttarnas ålder, civilstånd och kön Svenskspråkiga flyttare
- 29A Omflyttning mellan kommuner och flyttning inom kommun efter flyttarnas ålder och kön kommunvis. Svenskspråkiga flyttare
- 30E Omflyttning mellan kommuner efter flyttningens riktning, flyttarnas kön och utflyttningskommun. Svenskspråkiga flyttare
- 30F Omflyttning mellan kommuner efter flyttningens riktning, flyttarnas kön och inflyttningskommun. Svenskspråkiga flyttare
- 32 Omflyttning mellan kommuner efter flyttningens riktning samt flyttarnas utbildningsområde (2-siffrig nivå), ålder och kön

VÅ 25 Omflyttning mellan Finland och övriga Norden

- 4 Utvandrare till övriga Norden efter utbildningsnivå och -område (2-siffrig nivå), ålder och kön länsvis
- 7 Utvandrare till övriga Norden efter utbildningsnivå och kön kommunvis (svenskspråkiga separat)
- 19 Utvandrare till övriga Norden efter utflyttningskommun, ålder, civilstånd och kön (svenskspråkiga separat)
- 20 Svenskspråkiga utvandrare till övriga Norden efter utflyttningsområde, ålder och kön
- 23 Invandrare från övriga Norden efter inflyttningskommun, ålder, civilstånd och kön (svenskspråkiga separat)
- 24 Svenskspråkiga invandrare från övriga Norden efter inflyttningsområde, ålder och kön
- 26 In- och utvandrare från och till övriga Norden efter ålder (ettårsgrupp) och kön
- 27 Invandrare från övriga Norden efter inflyttningslän, födelseort, ålder och kön
- 31 Utvandrare till övriga Norden efter inflyttningsland, ålder, kön och medborgarskap (svenskspråkiga separat)
- 32 Invandrare från övriga Norden efter utflyttningsland, ålder, kön och medborgarskap (svenskspråkiga separat)

VÅ 26 Flyttningsrörelse utanför Norden

- 1 och 3 Invandrare från länder utanför Norden efter inflyttningslän, kön och utflyttningsland
- 2 och 4 Invandrare från länder utanför Norden efter ålder, kön och utflyttningsland
- 5 och 7 Utvandrare till länder utanför Norden efter utflyttningslän, kön och destinationsland
- 6 och 8 Utvandrare till länder utanför Norden efter ålder, kön och destinationsland (Föregående tabellerna separat för utlänningar och finska medborgare)
- 10 Utvandrare till länder utanför Norden efter utbildningsnivå, -område (2-siffrig nivå), ålder och kön länsvis
- 11 In- och utvandrare från/till länder utanför Norden efter ut-/inflyttningsland och kön
- 13 Invandrare från länder utanför Norden efter ålder och utflyttningsland
- 14 Utvandrare till länder utanför Norden efter ålder och inflyttningsland

VÅ 27 Döda

- 2 Döda månads- och länsvis
- 17 Svenskspråkiga döda efter ålder och kön länsvis
- 18 Döda under första levnadsåret efter ålder månads- och länsvis

VÅ 28 Adoptioner

- 1 Adoptioner efter barnets kön och legitimitet samt efter den biologiska moderns ålder
- 2 Adoptioner efter barnets ålder och adoptivmoderns ålder
- 4 Adoptioner efter barnets födelseland, ålder och kön

Appendix 2

LIST OF UNPUBLISHED TABLES OF 1986

Code and No of table	Name of table
VÄ 20	Summary tables for the vital statistics, population and population structure
3	Vital statistics and population by marital status, year of birth and sex
4	Population by religious community, age, sex and province
4C	Swedish-speaking population by religious community, age, sex and province
5	Population by year of birth, sex and municipality
7A	Swedish-speaking population by age, sex and municipality
8	Population by religious community, sex and municipality
9	Population by year of birth, marital status, sex and province
10	Persons aged 15 and over by marital status, age, sex and municipality
10B	Swedish-speaking population by marital status, sex and province
11	Population by language, sex and municipality
12A	Aliens by age, marital status and sex
13	Mean population by age (one-year group), sex and province
14B	Mean population by age, sex and municipality
18	Population by country of birth, age and sex
19	Population by place of birth, age, sex and province
22	Population by age, sex and central hospital district
26	Married by duration and order of marriage and sex
27	Married by order of marriage, age and sex
VÄ 21	Births
1	Live births and stillbirths by legitimacy, sex and municipality
5A	Legitimate live births by age of mother, birth order, sex and duration of marriage
6	Legitimate live births by year of parents' entering into matrimony and age of mother at time of marriage
8A	Live births by month and province
8B	Stillbirths by month and province
13	Live births and stillbirths by legitimacy, sex and month
15	Confinements by number of children, sex and legitimacy
VÄ 22	Contracted marriages
1	Newly married by sex, age and municipality
5	Newly married (civil marriages separately) by earlier marital status and province
6	Newly married by month and province
7	Newly married by province
9	Newly married by marriage order
12	Newly married by religious community
13	Newly married men by citizenship of wife
14	Newly married women by citizenship of husband
15	Newly married by year of birth, age, previous marital status and marriage order
18	Newly married by type of wedding and month
19	Newly married by age and type of wedding
VÄ 23	Judicial separations and divorces
1	Judicial separations and divorces by municipality
6	Divorces by year of marriage and age of husband at time of marriage
8	Divorces by duration of marriage and age of husband at time of divorce
9	Divorces by duration of marriage and age of wife at time of divorce
10	Divorces by marriage order of spouses and duration of marriage
12	Judicial separations and divorces by religious community of spouses
19	Divorces by language of spouses
20 a. 21	Divorces by citizenship of spouses

Code and No of table	Name of table
VÅ 24	Internal migration
1	Migration between municipalities by level and field of education of migrants (2-digit level) and province
5	Migration between municipalities by commune of out-migration, educational level and sex of migrants (Swedish-speaking separately)
22A	Migration between municipalities by direction of migration and by age, marital status and sex of migrants. Swedish-speaking migrants
29A	Migration between municipalities and migration within municipalities by age and sex of migrants and municipality. Swedish-speaking migrants
30E	Migration between municipalities by direction of migration, by sex of migrants and by municipality of out-migration. Swedish-speaking migrants
30F	Migration between municipalities by direction of migration, by sex of migrants and by municipality of in-migration. Swedish-speaking migrants
32	Migration between municipalities by direction of migration and by field of education (2-digit level), age and sex of migrants
VÅ 25	Migration between Finland and other Nordic countries
4	Emigrants to other Nordic countries by level and field of education (2-digit level), age, sex and province
7	Emigrants to other Nordic countries by educational level, sex and municipality (Swedish-speaking separately)
19	Emigrants to other Nordic countries by municipality of emigration, age, marital status and sex (Swedish-speaking separately)
20	Swedish-speaking emigrants to other Nordic countries by area of emigration, age and sex
23	Immigrants from other Nordic countries by municipality of immigration, age, marital status and sex (Swedish-speaking separately)
24	Swedish-speaking immigrants from other Nordic countries by area of immigration, age and sex
26	Migrants from/to other Nordic countries by age (one-year group) and sex
27	Immigrants from other Nordic countries by province of immigration, place of birth, age and sex
31	Emigrants to other Nordic countries by country of immigration, age, sex and citizenship (Swedish-speaking separately)
32	Immigrants from other Nordic countries by country of emigration, age, sex and citizenship (Swedish-speaking separately)
VÅ 26	Migration outside the Nordic countries
1 and 3	Immigrants from other than Nordic countries by province of immigration, sex and country of emigration
2 and 4	Immigrants from other than Nordic countries by age, sex and country of emigration
5 and 7	Emigrants to other than Nordic countries by province of emigration, sex and country of destination
6 and 8	Emigrants to other than Nordic countries by age, sex and country of destination (Preceding tables separately for aliens and Finnish citizens)
10	Emigrants to other than Nordic countries by level and field of education (2-digit level), age, sex and province
11	Migrants from/to other than Nordic countries by country of emigration/destination and sex
13	Immigrants from other than Nordic countries by age and country of emigration
14	Emigrants to other than Nordic countries by age and country of immigration
VÅ 27	Deaths
2	Deaths by month and province
17	Swedish-speaking deaths by age, sex and province
18	Infant deaths by age, month and province
VÅ 28	Adoptions
1	Adoptions by sex and legitimacy of child and by age of biological mother
2	Adoptions by age of child and by age of adoptive mother
4	Adoptions by country of birth, age and sex of child



TILASTOKESKUKSEN PALVELUNUMEROT

Haastattelututkimukset	(90) 1734 519
Indeksipuhelin, kuluttajahinta-	(90) 5800 222
Indeksipuhelin, rakennuskustannus-	(90) 1734 273
Maksullinen tietopalvelu (erityisohjelmat)	(90) 1734 532
Tilastokirjaston tietopalvelu	(90) 1734 220
Yleistiedustelut (tiedotussihteeri)	(90) 1734 569

STATISTIKCENTRALENS SERVICENUMMER

Intervjuundersökningar	(90) 1734 519
Indextelefon, konsumentprisindex	(90) 5800 333
Indextelefon, byggnadskostnadsindex	(90) 1734 274
Uppdragsverksamhet (specialutredningar)	(90) 1734 532
Statistikbibliotekets informationstjänst	(90) 1734 220
Allmän information (informationssekreterare)	(90) 1734 569

JULKAISUJEN MYYNTI

Tilastokeskus
PL 504
00101 Helsinki
(90) 1734 534 ja 1734 535
Teleksi 1002111 tilasto sf
Valtion painatuskeskuksen kirjakaupat
Helsingissä Annankatu 44 ja Eteläesplanadi 4

Hyvin varustetut kirjakaupat
kautta maan.

PUBLIKATIONSFÖRSÄLJNING

Statistikcentralen
PB 504
00101 Helsingfors
(90) 1734 534 och 1734 535
Telex 1002111 tilasto sf
Statens tryckericentralens bokhandlar i
Helsingfors Annegatan 44 och Södra esplanaden 4

Välförsädda bokhandlar
i hela landet.

SALES OF PUBLICATIONS

Central Statistical Office
P.O.B. 504
SF-00101 Helsinki, Finland
Phone internat. 358 0 1734 535
Telex 1002111 tilasto sf
Government Printing Centre bookshops in Helsinki
located at Annankatu 44 and Eteläesplanadi 4

Well-supplied bookshops throughout the
country.