

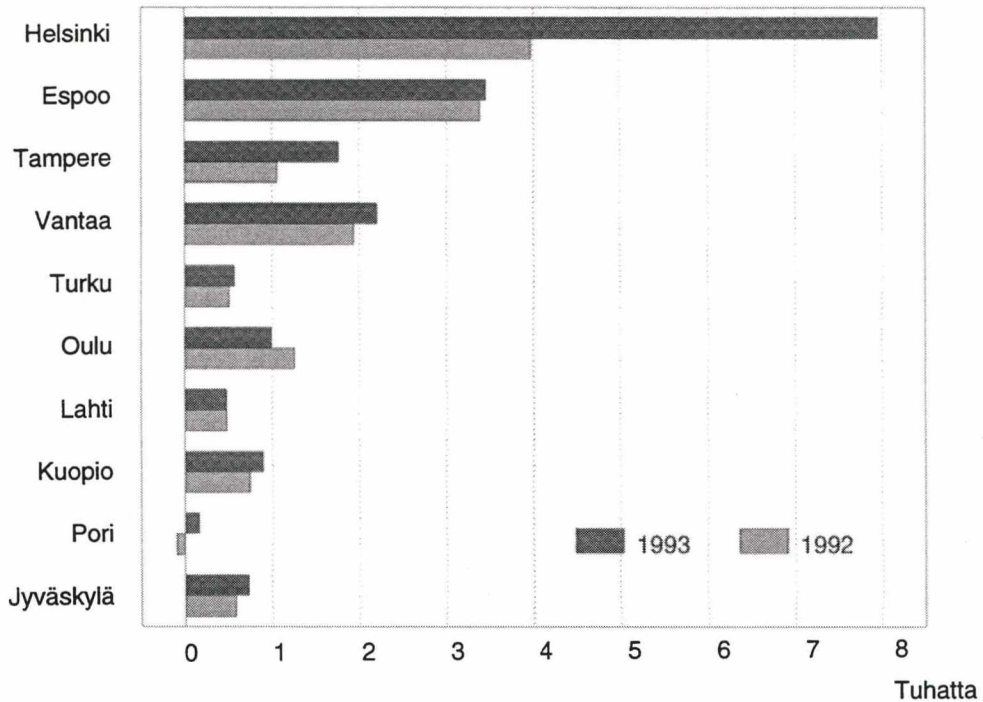


Väkilukuarvio kunnittain

Uppskattad befolkning kommunvis
31.12.1993

16.12.1993

Kymmenen suurimman kaupungin väkiluvun muutos vuosina 1992 ja 1993



Syntyvyyden kasvu pysähtynyt

Syntyvyyden kasvu taittuu tänä vuonna. Syntyneiden määrä pienenee 65 300:aan, mikä on 1 400 lasta vähemmän kuin viime vuonna. Syntyvyyden aleneminen on aiheuttanut väestönkasvun hidastumisen. Syntyvyys alkoi kohota vuonna 1988.

Maamme väkiluku on Tilastokeskuksen arvion mukaan vuodenvaihteessa 5 080 100 henkeä. Väestön määrä suurenee kuluvan vuoden aikana 25 300:lla. Tänä vuonna väestö kasvaa 0,5 prosenttia. Väestömäärä suurenee kaikissa muissa paitsi Kymen ja Mikkelin lääneissä.

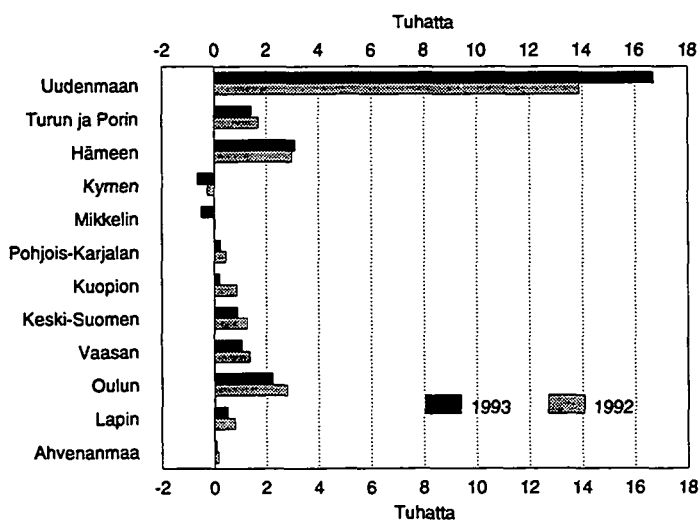
Kuolleita on tänä vuonna 50 100, mikä on 200 enemmän kuin viime vuonna. Avioliittoja solmitaan 24 200 ja avioeroja otetaan 12 800. Solmittuja avioliittoja on 600 enemmän ja avioeroja 100 vähemmän kuin viime vuonna.

Maahanmuutto on lisääntynyt. Tänä vuonna maahanmuuttaa 16 400 henkeä, 1 800 enemmän kuin viime vuonna. Maastamuuttajia on 6 600, mikä on 600 enemmän kuin edellisvuonna.

Maassamuutto on vilkastunut. Kuntien välisiä muuttoja on tänä vuonna 197 300, mikä on 28 100 enemmän kuin viime vuonna.

Väestöltään eniten kasvanut kunta on Helsinki ja eniten supistunut Uusikaupunki. Suhteellisesti eniten kasvoi Pornaisten väestö ja suhteellisesti eniten väheni Luhangan väestö.

Väkiluvun muutos lääneittäin vuosina 1992 ja 1993



Nativitetsökningen har avstannat

Nativiteten slutar öka i år. Antalet födda minskar till 65 300, vilket innebär att det föds 1 400 färre barn än i fjol. Den minskande nativiteten har lett till att folkökningen blivit långsammare. Nativiteten började öka år 1988.

Enligt Statistikcentralens uppskattning uppgår folkmängden i Finland vid årsskiftet till 5 080 100 personer. Folkmängden ökar under det innevarande året med 25 300 personer. Detta innebär en folkökning på 0,5 procent under år 1993. Folkmängden ökar i alla län utom Kymmene och S:t Michels län.

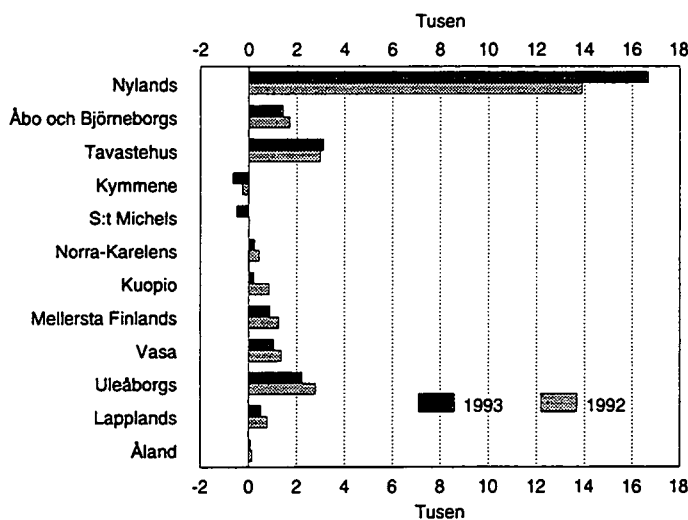
Antalet döda är i år 50 100, vilket är 200 fler än i fjol. Det ingås 24 200 äktenskap och beviljas 12 800 äktenskapsskillnader. Antalet ingångna äktenskap är 600 fler och antalet äktenskapsskillnader 100 färre än i fjol.

Immigrationen har ökat. I år flyttar det 16 400 personer till Finland, dvs. 1 800 fler än i fjol. Antalet emigranter är 6 600, vilket är 600 fler än föregående år.

Omflyttningen har blivit livligare. Antalet flyttningar mellan kommunerna är i år 197 300, vilket är 28 100 fler än året förut.

Bland kommunerna har folkmängden i Helsingfors ökat mest och folkmängden i Nystad minskat mest. Relativt sett ökade befolkningen i Borgnäs mest medan befolkningen i Luhanka minskade mest.

Förändringar i folkmängden länsvis år 1992 och 1993



ARVIO PERUSTUU VÄESTÖNMUUTOSTEN TAMMI-MARRASKUUN ENNAKKOTIETOIHIN.
SKATTNING BASERAR SIG PÅ FÖRHANDSUPPGIFTER OM BEFOLKNINGSFÖRÄNDRINGAR
FÖR JANUARI-NOVEMBER.

LÄÄNIEN JA SUURIMPIEN KAUPUNKIEN VÄKILUKUARVIO 31.12.1993
UPPSKATTAD FOLKMÄNGD I LÄNEN OCH I DE STÖRSTA STÄDERNA 31.12.1993

LÄÄNI LÄN	VÄKILUKU 31.12. FOLKMÄNGD 31.12.		MUUTOS FÖRÄNDRING	
	1993	1992	1993	1992
KOKO MAA - HELA LANDET	5080249	5054982	25267	25980
UUDENMAAN LÄÄNI - NYLANDS LÄN	1294628	1277932	16696	13884
TURUN JA PORIN LÄÄNI - ÅBO OCH BJÖRNEBORGS LÄN	699449	698015	1434	1710
HÄMEEN LÄÄNI - TAVASTEHS LÄN	725082	721971	3111	2980
KYMEN LÄÄNI - KYMENE LÄN	334376	335037	-661	-261
MIKKELIN LÄÄNI - S:T MICHELS LÄN	207468	207967	-499	31
POHJOIS-KARJALAN LÄÄNI - NORRA KARELENS LÄN	178133	177893	240	444
KUOPION LÄÄNI - KUOPIO LÄN	258874	258662	212	854
KESKI-SUOMEN LÄÄNI - MELLERSTA FINLANDS LÄN	256867	255989	878	1257
VAASAN LÄÄNI - VASA LÄN	449440	448384	1056	1362
OULUN LÄÄNI - ULEÅBORGS LÄN	447933	445706	2227	2792
LAPIN LÄÄNI - LAPPLANDS LÄN	202933	202433	500	781
AHVENANMAAN MAAKUNTA - LANDSKAPET ÅLAND	25065	24993	72	146
<hr/>				
SUURIMMAT KAUPUNGIT DE STÖRSTA STÄDERNA				
HELSINKI - HELSINGFORS	509469	501514	7955	3972
ESPOO - ESBO	182506	179054	3452	3384
TAMPERE - TAMMERFORS	176627	174859	1768	1062
VANTAA - VANDA	161417	159213	2204	1939
TURKU - ÅBO	160489	159916	573	513
OULU - ULEÅBORG	104532	103538	994	1258
LAHTI - LAHTIS	94262	93784	478	370
KUOPIO	83238	82340	898	747
PORI - BJÖRNEBORG	76495	76331	164	-101
JYVÄSKYLÄ	71941	71209	732	583

ARVIOITU VÄKILUKU 31.12.1993 - UPPSKATTAD FOLKMÄNGD DEN 31.12.1993

ALUE OMRÅDE	VÄKILUKU 31.12. FOLKMÄNGD 31.12.		MUUTOS 1993 FÖRÄNDRING 1993 LUKU	
	1993	1992	ANTAL	%
KOKO MAA - HELA LANDET	5080249	5054982	25267	0,5
KAUPUNGIT - STÄDER	3256171	3233354	22817	0,7
MUUT KUNNAT - ÖVRIGA KOMMUNER	1824077	1821628	2449	0,1
UUDENMAAN LÄÄNI - NYLANDS LÄN	1294628	1277932	16696	1,3
KAUPUNGIT - STÄDER	1067344	1052246	15098	1,4
PÄÄKAUPUNKISEUTU - HUVUDSTADSOMRÅDE	861625	848014	13611	1,6
HELSINKI-HELSINGFORS	509469	501514	7955	1,6
ESPOO-ESBO	182506	179054	3452	1,9
HANKO-HANGÖ	11142	11274	-132	-1,2
HYVINKÄÄ-HYVINGE	41027	40634	393	1,0
JÄRVENPÄÄ-TRÄSKÄNDA	34024	33238	786	2,4
KARJAA-KARIS	8922	8902	20	0,2
KARKKILA-HÖGFORS	8942	9033	-91	-1,0
KAUNIAINEN-GRANKULLA	8233	8233	0	0
KERAVA-KERVO	28829	28445	384	1,4
LOHJA-LOJO	14946	14940	6	0,0
LOVIISA-LOVISA	8111	8197	-86	-1,1
ORIMATTILA	14373	14390	-17	-0,1
PORVOO-BORGÅ	20656	20588	68	0,3
TAMMISAARI-EKENÄS	14746	14591	155	1,1
VANTAA-VANDA	161417	159213	2204	1,4
MUUT KUNNAT - ÖVRIGA KOMMUNER	227284	225686	1598	0,7
ARTJÄRVI-ARTSJÖ	1702	1735	-33	-1,9
ASKOLA	4376	4334	42	1,0
INKOO-INGÅ	4829	4848	-19	-0,4
KARJALOHJA-KARISLOJO	1414	1397	17	1,2
KIRKKONUMMI-KYRKSLÄTT	26918	26539	379	1,4
LAPINJÄRVI-LAPPTRÄSK	3288	3269	19	0,6
LILJENDAL	1520	1548	-28	-1,8
LOHJAN KUNTA-LOJO KOMMUN	18990	18783	207	1,1
MYRSKYLÄ-MÖRSKOM	2048	2065	-17	-0,8
MÄNTSÄLÄ	15426	15296	130	0,8
NUMMI-PUSULA	5694	5745	-51	-0,9
NURMIJÄRVI	29520	29246	274	0,9
PERNAJA-PERNÄ	3789	3800	-11	-0,3
POHJA-POJO	5091	5158	-67	-1,3
PORNAINEN-BORGNÄS	3633	3477	156	4,5
PORVOON MLK-BORGÅ LK	22178	22061	117	0,5
PUKKILA	1850	1859	-9	-0,5
RUOTSINPYHTÄÄ-STRÖMPORS	3310	3311	-1	-0,0
SAMMATTI	1226	1222	4	0,4
SIPOO-SIBBO	15173	15089	84	0,6
SIUNTIO-SJUNDEÅ	4390	4381	9	0,2
TUUSULA-TUSBY	28371	28319	52	0,2
VIHTI-VICHTIS	22548	22204	344	1,6
TURUN JA PORIN LÄÄNI - ÅBO OCH BJÖRNEBORGS LÄN	699449	698015	1434	0,2
KAUPUNGIT - STÄDER	463475	462020	1455	0,3
TURKU-ÅBO	160489	159916	573	0,4
HARJAVALTA	8511	8591	-80	-0,9
HUITTINEN	9418	9490	-72	-0,8

ARVIOITU VÄKILUKU 31.12.1993 - UPPSKATTAD FOLKMÄNGD DEN 31.12.1993

ALUE OMRÅDE	VÄKILUKU 31.12. FOLKMÄNGD 31.12.		MUUTOS 1993 FÖRÄNDRING 1993	
	1993	1992	LUKU ANTAL	%
KAARINA-S:T KARINS	18851	18593	258	1.4
KANKAANPÄÄ	13583	13600	-17	-0.1
KOKEMÄKI-KUMO	9358	9386	-28	-0.3
LAITILA	9267	9279	-12	-0.1
LOIMAA	7208	7216	-8	-0.1
NAANTALI-NÄDENDAL	12053	11683	370	3.2
PARAINEN-PARGAS	12193	12199	-6	-0.0
PORI-BJÖRNEBORG	76495	76331	164	0.2
RAISIO-RESO	21889	21486	403	1.9
RAUMA-RAUMO	38214	38225	-11	-0.0
SALO	22268	21960	308	1.4
SOMERO	9946	9942	4	0.0
UUSIKAUPUNKI-NYSTAD	17980	18255	-275	-1.5
VAMMALA	15751	15868	-117	-0.7
MUUT KUNNAT - ÖVRIGA KOMMUNER	235974	235995	-21	-0.0
ALASTARO	3298	3352	-54	-1.6
ASKAINEN-VILLNÄS	924	945	-21	-2.2
AURA	3245	3195	50	1.6
DRAGSFJÄRD	3842	3886	-44	-1.1
EURA	9663	9603	60	0.6
EURAJOKI-EURAAMINNE	6194	6175	19	0.3
HALIKKO	8471	8530	-59	-0.7
HONKAJOKI	2338	2347	-9	-0.4
HOUTSKARI-HOUTSKÄR	722	719	3	0.4
INIÖ	245	253	-8	-3.1
JÄMIJÄRVI	2405	2398	7	0.3
KARINAINEN	2423	2426	-3	-0.1
KARVIA	3316	3338	-22	-0.7
KEMIÖ-KIMITO	3463	3490	-27	-0.8
KIIKALA	1979	1997	-18	-0.9
KIIKOINEN	1410	1417	-7	-0.5
KISKO	2037	2067	-30	-1.4
KIUKAINEN	3888	3916	-28	-0.7
KODISJOKI	594	591	3	0.6
KORPPOO-KORPO	1119	1108	11	1.0
KOSKI TL	2747	2769	-22	-0.8
KULLAA	1733	1750	-17	-0.9
KUSTAVI-GUSTAVS	1088	1129	-41	-3.6
KUUSJOKI	1850	1860	-10	-0.5
RÖYLIÖ-KJULO	3241	3271	-30	-0.9
LAPPI	3425	3442	-17	-0.5
LAVIA	2621	2652	-31	-1.2
LEMU	1375	1356	19	1.4
LIETO-LUNDO	12716	12616	100	0.8
LOIMAAN KUNTA- LOIMAA KOMMUN	6386	6452	-66	-1.0
LUVIA	3473	3450	23	0.7
MARTTILA	2268	2278	-10	-0.4
MASKU	5055	4899	156	3.2
MELLILÄ	1361	1374	-13	-1.0
MERIKARVIA-SASTMOLA	4211	4174	37	0.9
MERIMASKU	1253	1230	23	1.9
MIETOINEN	1717	1692	25	1.5
MUURLA	1383	1362	21	1.5
MYNÄMÄKI	6212	6156	56	0.9
NAKKILA	6318	6312	6	0.1
NAUVO-NAGU	1466	1464	2	0.2
NOORMARKKU-NORRMARK	6459	6436	23	0.4
NOUSIAINEN-NOUSIS	4112	4090	22	0.5
ORIPÄÄ	1400	1417	-17	-1.2
PAIMIO-PEMAR	9781	9767	14	0.1
PERNIÖ-BJÄRNA	6498	6477	21	0.3
PERTTELI	3616	3629	-13	-0.4
PIIKKIÖ-PIKIS	6401	6356	45	0.7
POMARKKU-PÄMARK	2890	2921	-31	-1.1

ARVIOITU VÄKILUKU 31.12.1993 - UPPSKATTAD FOLKMÄNGD DEN 31.12.1993

ALUE OMRÅDE	VÄKILUKU 31.12. FOLKMÄNGD 31.12.		MUUTOS 1993 FÖRÄNDRING 1993	
	1993	1992	ANTAL	%
PUNKALOIDUN	4107	4103	4	0.1
PYHÄRANTA	2436	2418	18	0.7
PÖYTYÄ	3785	3752	33	0.9
RUSKO	3016	2983	33	1.1
RYMÄTTYLÄ-RIMITO	1898	1914	-16	-0.8
SAUVO-SAGU	2833	2863	-30	-1.0
SIIKAINEN	2273	2281	-8	-0.3
SUODENNIEMI	1535	1539	-4	-0.3
SUOMUSJÄRVI	1337	1346	-9	-0.7
SÄKYLÄ	5343	5359	-16	-0.3
SÄRKISALO-FINBY	825	848	-23	-2.7
TAIVASSALO-TÖVSALA	1938	1948	-10	-0.5
TARVASJOKI	1892	1900	-8	-0.4
ULVILA-ULVSBY	12812	12783	29	0.2
VAHTO	1763	1756	7	0.4
VAMPULA	1931	1922	9	0.5
VEHMAA	2726	2767	-41	-1.5
VELKUA	232	232	0	0
VÄSTANFJÄRD	887	886	1	0.1
YLÄNE	2370	2381	-11	-0.5
ÄETSÄ	5400	5480	-80	-1.5
HÄMEEN LÄÄNI - TAVASTEHUS LÄN	725082	721971	3111	0.4
KAUPUNGIT - STÄDER	458569	456046	2523	0.6
HÄMEENLINNA-TAVASTEHUS	44219	43998	221	0.5
FORSSA	19763	19699	64	0.3
IKAALINEN-IKALIS	8182	8174	8	0.1
LAHTI-LAHTIS	94262	93784	478	0.5
MÄNTTÄ	7367	7455	-88	-1.2
NOKIA	26298	26187	111	0.4
ORIVESI	9164	9174	-10	-0.1
PARKANO	8395	8403	-8	-0.1
RIIHIMÄKI	25706	25559	147	0.6
TAMPERE-TAMMERFORS	176627	174859	1768	1.0
TOIJALA	8239	8251	-12	-0.1
VALKEAKOSKI	21303	21427	-124	-0.6
VIRRAT-VIRDOIS	9044	9076	-32	-0.4
MUUT KUNNAT - ÖVRIGA KOMMUNER	266513	265925	588	0.2
ASIKKALA	8816	8828	-12	-0.1
HATTULA	9118	9036	82	0.9
HAUHO	4106	4092	14	0.4
HAUSJÄRVI	8070	8103	-33	-0.4
HOLLOLA	20242	20256	-14	-0.1
HUMPPILA	2692	2652	40	1.5
HÄMEENKYRÖ-TAVASTKYRÖ	9654	9616	38	0.4
JANAKKALA	15495	15502	-7	-0.0
JOKIOINEN-JOCKIS	5648	5619	29	0.5
JUUPAJOKI	2524	2521	3	0.1
KALVOLA	3498	3560	-62	-1.7
KANGASALA	21726	21411	315	1.5
KIHNIÖ	2684	2701	-17	-0.6
KOSKI HL	2359	2384	-25	-1.1
KUHMALAHTI	1147	1176	-29	-2.4
KUOREVESI	3166	3085	81	2.6
KURU	3047	3005	42	1.4
KYLMÄKOSKI	2631	2609	22	0.8
KÄRKÖLÄ	5396	5387	9	0.2
LAMMI	5943	5967	-24	-0.4
LEMPÄÄLÄ	15086	14892	194	1.3
LOPPI	7563	7571	-8	-0.1

ARVIOITU VÄKILUKU 31.12.1993 - UPPSKATTAD FOLKMÄNGD DEN 31.12.1993

ALUE OMRÅDE	VÄKILUKU 31.12. FOLKMÄNGD 31.12.		MUUTOS 1993 FÖRÄNDRING 1993	
	1993	1992	ANTAL	%
LUOPIOINEN	2582	2575	7	0.3
LÄNGELMÄKI	1912	1972	-60	-3.0
MOUHIJÄRVI	2919	2896	23	0.8
NASTOLA	15172	15238	-66	-0.4
PADASJOKI	4329	4342	-13	-0.3
PIRKKALA-BIRKALA	11748	11649	99	0.8
PÄLKÄNE	4102	4063	39	1.0
RENKO	2447	2460	-13	-0.5
RUOVESI	5991	6029	-38	-0.6
SAHALAHTI	2219	2239	-20	-0.9
TAMMELA	6172	6111	61	1.0
TUULOS	1644	1645	-1	-0.1
URJALA	6048	6095	-47	-0.8
VESILAHTI	3270	3231	39	1.2
VIIALA	5267	5341	-74	-1.4
VILJAKKALA	1985	1981	4	0.2
VILPPULA	6288	6360	-72	-1.1
YLÖJÄRVI	19059	18936	123	0.6
YPÄJÄ	2751	2789	-38	-1.4
KYMEN LÄÄNI - Kymmene län	334376	335037	-661	-0.2
KAUPUNGIT - STÄDER	227400	227705	-305	-0.1
KOUVOLA	32266	32151	115	0.4
ANJALANKOSKI	18596	18692	-96	-0.5
HAMINA-FREDRIKSHAMN	10142	10176	-34	-0.3
IMATRA	32634	32901	-267	-0.8
KOTKA	56241	56462	-221	-0.4
KUUSANKOSKI	21709	21760	-51	-0.2
LAPPEENRANTA- VILLMANSTRAND	55813	55563	250	0.5
MUUT KUNNAT - ÖVRIGA KOMMUNER	106976	107332	-356	-0.3
ELIMÄKI	8714	8697	17	0.2
IITTI	7755	7778	-23	-0.3
JAALA	2039	2045	-6	-0.3
JOUTSENO	11837	11910	-73	-0.6
LEMI	3190	3150	40	1.3
LUUMÄKI	5604	5655	-51	-0.9
MIEHIKKÄLÄ	2739	2752	-13	-0.5
PARIKKALA	5118	5165	-47	-0.9
PYHTÄÄ-PYTTIS	5485	5496	-11	-0.2
RAUTJÄRVI	5302	5351	-49	-0.9
RUOKOLAHTI	6490	6520	-30	-0.5
SAARI	1795	1824	-29	-1.6
SAVITAIPALE	4681	4732	-51	-1.1
SUOMENNIEMI	954	970	-16	-1.6
TAIPALSAARI	4772	4751	21	0.4
UUKUNIEMI	643	662	-19	-2.8
VALKEALA	11516	11532	-16	-0.1
VEHKALAHTI-VECKELAX	12525	12491	34	0.3
VIROLAHTI	4115	4128	-13	-0.3
YLÄMAA	1701	1723	-22	-1.3
MIKKELIN LÄÄNI - S:T Michels län	207468	207967	-499	-0.2
KAUPUNGIT - STÄDER	90942	91120	-178	-0.2
MIKKELI-S:T MICHEL	32424	32295	129	0.4

ARVIOITU VÄKILUKU 31.12.1993 - UPPSKATTAD FOLKMÄNGD DEN 31.12.1993

ALUE OMRÅDE	VÄKILUKU 31.12. FOLKMÄNGD 31.12.		MUUTOS 1993 FÖRÄNDRING 1993 LUKU	
	1993	1992	ANTAL	%
HEINOLA	16053	16168	-115	-0.7
PIEKSÄMÄKI	13781	13954	-173	-1.2
SAVONLINNA-NYSLOTT	28684	28703	-19	-0.1
MUUT KUNNAT - ÖVRIGA KOMMUNER	116526	116847	-321	-0.3
ANTTOLA	1943	1939	4	0.2
ENONKOSKI	2190	2222	-32	-1.4
HARTOLA	4218	4246	-28	-0.7
HAUKIVUORI	2720	2704	16	0.6
HEINOLAN MLK-HEINOLA LK	6179	6070	109	1.8
HEINÄVESI	5214	5258	-44	-0.8
HIRVENSALMI	2813	2826	-13	-0.5
JOROINEN-JOROIS	6303	6358	-55	-0.9
JUVA	8327	8334	-7	-0.1
JÄPPIÄ	1808	1799	9	0.5
KANGASLAMPI	1829	1833	-4	-0.2
KANGASNIEMI	7208	7267	-59	-0.8
KERIMÄKI	6594	6587	7	0.1
MIKKELIN MLK- S:T MICHELS LK	11863	11801	62	0.5
MÄNTYHARJU	7587	7659	-72	-0.9
PERTUNMAA	2371	2389	-18	-0.7
PIEKSÄMÄEN MLK- PIEKSÄMÄKI LK	6835	6834	1	0.0
PUNKAHARJU	4636	4639	-3	-0.1
PUUMALA	3360	3366	-6	-0.2
RANTASALMI	5095	5132	-37	-0.7
RISTIINA	5271	5273	-2	-0.0
SAVONRANTA	1557	1579	-22	-1.4
SULKAVA	3835	3864	-29	-0.7
SYSMÄ	5437	5501	-64	-1.2
VIRTASALMI	1334	1367	-33	-2.4
POHJOIS-KARJALAN LÄÄNI - NORRA KARELENS LÄN	178133	177893	240	0.1
KAUPUNGIT - STÄDER	97881	97532	349	0.4
JOENSUU	49520	48911	609	1.2
KITEE	11253	11286	-33	-0.3
LIEKSA	17198	17300	-102	-0.6
NURMES	10851	10899	-48	-0.4
OUTOKUMPU	9058	9136	-78	-0.8
MUUT KUNNAT - ÖVRIGA KOMMUNER	80252	80361	-109	-0.1
ENO	7666	7659	7	0.1
ILOMANTSI-ILOMANTS	7949	7981	-32	-0.4
JUUKA	7246	7314	-68	-0.9
KESÄLAHTI	3135	3180	-45	-1.4
KIIHTELYSVAARA	2751	2731	20	0.7
KONTIOLAHTI	10823	10712	111	1.0
LIPERI	11643	11664	-21	-0.2
POLVIJÄRVI	5853	5938	-85	-1.4
PYHÄSELKÄ	7070	7020	50	0.7
RÄÄKKYLÄ	3430	3438	-8	-0.2
TOHMAJÄRVI	5769	5766	3	0.1
TUUPOVAARA	2649	2641	8	0.3
VALTIMO	3495	3528	-33	-0.9
VÄRTSILÄ	775	789	-14	-1.8

ARVIOITU VÄKILUKU 31.12.1993 - UPPSKATTAD FOLKMÄNGD DEN 31.12.1993

ALUE OMRÅDE	VÄKILUKU 31.12. FOLKMÄNGD 31.12.		MUUTOS 1993 FÖRÄNDRING 1993	
	1993	1992	LUKU ANTAL	%
KUOPION LÄÄNI - KUOPIO LÄN	258874	258662	212	0.1
KAUPUNGIT - STÄDER	151766	150936	830	0.5
KUOPIO	83238	82340	898	1.1
IISALMI-IDENSALMI	24050	23996	54	0.2
KIURUVESI	11334	11363	-29	-0.3
SUONENJOKI	8663	8704	-41	-0.5
VARKAUS	24481	24533	-52	-0.2
MUUT KUNNAT - ÖVRIGA KOMMUNER	107108	107726	-618	-0.6
JUANKOSKI	6461	6515	-54	-0.8
KAAVI	4200	4223	-23	-0.6
KARTULA	3511	3532	-21	-0.6
KEITELE	3264	3311	-47	-1.4
LAPINLAHTI	8135	8128	7	0.1
LEPPÄVIRTA	11671	11742	-71	-0.6
MAANINKA	4135	4147	-12	-0.3
NILSIÄ	7477	7548	-71	-0.9
PIELAVESI	6587	6665	-78	-1.2
RAUTALAMPI	4346	4347	-1	-0.0
RAUTAVAARA	2875	2908	-33	-1.1
SIILINJÄRVI	19078	19113	-35	-0.2
SONKAJÄRVI	5864	5914	-50	-0.8
TERVO	2181	2204	-23	-1.1
TUUSNIEMI	3527	3555	-28	-0.8
VARPAISJÄRVI	3508	3525	-17	-0.5
VEHMERSALMI	2349	2363	-14	-0.6
VESANTO	3166	3224	-58	-1.8
VIEREMÄ	4773	4762	11	0.2
KESKI-SUOMEN LÄÄNI - MELLERSTA FINLANDS LÄN	256867	255989	878	0.3
KAUPUNGIT - STÄDER	136304	135496	808	0.6
JYVÄSKYLÄ	71941	71209	732	1.0
JÄMSÄ	13130	12997	133	1.0
JÄMSÄNKOSKI	8092	8138	-46	-0.6
KEURUU	12552	12655	-103	-0.8
SAARIJÄRVI	10834	10791	43	0.4
SUOLAHTI	6042	6055	-13	-0.2
ÄÄNEKOSKI	13713	13651	62	0.5
MUUT KUNNAT - ÖVRIGA KOMMUNER	120563	120493	70	0.1
HANKASALMI	6036	6035	1	0.0
JOUTSA	4649	4605	44	1.0
JYVÄSKYLÄN MLK- JYVÄSKYLÄ LK	30048	29797	251	0.8
KANNONKOSKI	1883	1917	-34	-1.8
KARSTULA	5556	5598	-42	-0.8
KINNULA	2333	2331	2	0.1
KIVIJÄRVI	1868	1902	-34	-1.8
KONNEVESI	3377	3410	-33	-1.0
KORPILAHTI	5200	5227	-27	-0.5
KUHMÖINEN	3328	3327	1	0.0
KYYJÄRVI	1969	1959	10	0.5
LAUKAA	16250	16231	19	0.1
LEIVONMÄKI	1375	1381	-6	-0.4
LUHANKA	1085	1146	-61	-5.3

ARVIOITU VÄKILUKU 31.12.1993 - UPPSKATTAD FOLKMÄNGD DEN 31.12.1993

ALUE OMRÅDE	VÄKILUKU 31.12. FOLKMÄNGD 31.12.		MUUTOS 1993 FÖRÄNDRING 1993	
	1993	1992	LUKU ANTAL	%
MULTIA	2344	2357	-13	-0.6
MUURAME	7069	6996	73	1.0
PETÄJÄVESI	3804	3802	2	0.1
PIHTIPUDAS	5629	5660	-31	-0.5
PYLKÖNMÄKI	1241	1269	-28	-2.2
SUMIAINEN	1408	1390	18	1.3
TOIVAKKA	2475	2502	-27	-1.1
UURAINEN	3086	3038	48	1.6
VIITASAARI	8550	8613	-63	-0.7
VAASAN LÄÄNI - VASA LÄN	449440	448384	1056	0.2
KAUPUNGIT - STÄDER	235560	234689	871	0.4
VAASA-VASA	54813	54179	634	1.2
ALAJÄRVI	9686	9697	-11	-0.1
ALAVUS	10480	10529	-49	-0.5
KANNUS	6239	6174	65	1.1
KASKINEN-KASKÖ	1707	1736	-29	-1.7
KAUHAVA	8574	8633	-59	-0.7
KOKKOLA-KARLEBY	35253	34942	311	0.9
KRISTIINANKAUPUNKI- KRISTINESTAD	8735	8838	-103	-1.2
KURIKKA	11211	11211	0	0
LAPUA-LAPPO	14601	14566	35	0.2
NÄRPIÖ-NÄRPES	10315	10350	-35	-0.3
PIETARSAARI-JAKOBSTAD	19883	19957	-74	-0.4
SEINÄJOKI	28605	28344	261	0.9
UUSIKAARLEPY- NYKARLEBY	7714	7743	-29	-0.4
ÄHTÄRI-ETSERI	7742	7790	-48	-0.6
MUUT KUNNAT - ÖVRIGA KOMMUNER	213881	213695	186	0.1
ALAHÄRMÄ	5405	5414	-9	-0.2
EVIJÄRVI	3336	3329	7	0.2
HALSUA	1659	1651	8	0.5
HIMANKA	3406	3376	30	0.9
ILMAJOKI	12136	12124	12	0.1
ISOJOKI-STORÅ	2897	2888	9	0.3
ISOKYRÖ-STORKYRO	5378	5409	-31	-0.6
JALASJÄRVI	9805	9865	-60	-0.6
JURVA	5260	5291	-31	-0.6
KARIJOKI-BÖTOM	1989	1964	25	1.3
KAUHAJOKI	15589	15663	-74	-0.5
KAUSTINEN-KAUSTBY	4578	4549	29	0.6
KORSNÄS	2284	2338	-54	-2.3
KORTESJÄRVI	2779	2786	-7	-0.2
KRUUNUPYY-KRONOBY	7108	7067	41	0.6
KUORTANE	4896	4894	2	0.0
KÄLVIA-KELVIA	4680	4663	17	0.4
LAIHIA-LAIHELA	7642	7684	-42	-0.5
LAPPAJÄRVI	4468	4484	-16	-0.3
LEHTIMÄKI	2304	2326	-22	-1.0
LESTIJÄRVI	1111	1110	1	0.1
LOHTAJA-LOCHTEÅ	3077	3044	33	1.1
LUOTO-LARSMO	3855	3814	41	1.1
MAALAHTI-MALAX	5900	5896	4	0.1
MAKSAMAA-MAXMO	1160	1158	2	0.2
MUSTASAARI-KORSBOLM	16271	16249	22	0.1
NURMO	9893	9608	285	3.0
ORAVAINEN-ORAVAIS	2456	2437	19	0.8
PEDERSÖRE	10220	10120	100	1.0
PERHO	3431	3426	5	0.2
PERÄSEINÄJOKI	4109	4137	-28	-0.7

ARVIOITU VÄKILUKU 31.12.1993 - UPPSKATTAD FOLKMÄNGD DEN 31.12.1993

ALUE OMRÅDE	VÄKILUKU 31.12. FOLKMÄNGD 31.12.		MUUTOS 1993 FÖRÄNDRING 1993 LUKU	
	1993	1992	ANTAL	%
SOINI	2985	3023	-38	-1.2
TEUVA-ÖSTERMARK	7349	7343	6	0.1
TOHOLAMPI	4051	4085	-34	-0.8
TÖYSÄ	3219	3215	4	0.1
ULLAVA	1131	1148	-17	-1.4
VETELI-VETIL	4077	4095	-18	-0.4
VIMPELI	3839	3816	23	0.6
VÄHÄKYRÖ-LILLKYRO	4988	5012	-24	-0.5
VÖYRI-VÖRÄ	3764	3801	-37	-1.0
YLIHÄRMÄ	3403	3344	59	1.7
YLISTARO	5993	6049	-56	-0.9
OULUN LÄÄNI - ULEÅBORGS LÄN	447933	445706	2227	0.5
KAUPUNGIT - STÄDER	221447	220509	938	0.4
OULU-ULEÅBORG	104532	103538	994	1.0
HAAPAJÄRVI	8600	8593	7	0.1
KAJAANI-KAJANA	36782	36730	52	0.1
KUHMO	12693	12746	-53	-0.4
NIVALA	11418	11374	44	0.4
OULAINEN	8443	8382	61	0.7
PYHÄSALMI	7563	7605	-42	-0.6
RAAHE-BRAHESTAD	18004	18158	-154	-0.8
YLVIESKA	13413	13383	30	0.2
MUUT KUNNAT - ÖVRIGA KOMMUNER	226486	225197	1289	0.6
ALAVIESKA	3103	3053	50	1.6
HAAPAVESI	8377	8358	19	0.2
HAILUOTO-KARLÖ	983	964	19	2.0
HAUKIPUDAS	14495	14181	314	2.2
HYRYNSALMI	4002	3993	9	0.2
II	6170	6086	84	1.4
KALAJOKI	9452	9474	-22	-0.2
KEMPELE	10523	10388	135	1.3
KESTILÄ	1993	1986	7	0.3
KIIMINKI	9088	8950	138	1.5
KUIVANIEMI	2348	2338	10	0.4
KUUSAMO	18564	18447	117	0.6
KÄRSÄMÄKI	3593	3585	8	0.2
LIMINKA-LIMINGO	5313	5204	109	2.1
LUMIJOKI	1640	1657	-17	-1.0
MERIJÄRVI	1477	1471	6	0.4
MUHOS	7870	7730	140	1.8
OULUNSALO	6917	6812	105	1.5
PALTAMO	4887	4946	-59	-1.2
PATTIJOKI	6063	5949	114	1.9
PIIPPOLA	1500	1477	23	1.6
PUDASJÄRVI	11133	11155	-22	-0.2
PULKKILA	1996	2012	-16	-0.8
PUOLANKA	4436	4491	-55	-1.2
PYHÄJOKI	3851	3839	12	0.3
PYHÄNTÄ	2107	2107	0	0
RANTSILA	2309	2303	6	0.2
REISJÄRVI	3623	3615	8	0.2
RISTIJÄRVI	2080	2091	-11	-0.5
RUUKKI	5047	5046	1	0.0
SIEVI	4779	4739	40	0.8
SIIKAJOKI	1559	1542	17	1.1
SOTKAMO	11548	11606	-58	-0.5
SUOMUSSALMI	12286	12336	-50	-0.4
TAIVALKOSKI	5669	5656	13	0.2
TEMMES	718	716	2	0.3

ARVIOITU VÄKILUKU 31.12.1993 - UPPSKATTAD FOLKMÄNGD DEN 31.12.1993

ALUE OMRÅDE	VÄKILUKU 31.12. FOLKMÄNGD 31.12.		MUUTOS 1993 FÖRÄNDRING 1993 LUKU	
	1993	1992	ANTAL	%
TYRNÄVÄ	3940	3877	63	1.6
UTAJÄRVI	3618	3616	2	0.1
VAALA	4507	4497	10	0.2
VIHANTI	3919	3900	19	0.5
VUOLIJOKI	3061	3071	-10	-0.3
YLI-II	2527	2496	31	1.2
YLIKIIMINKI	3415	3437	-22	-0.6
LAPIN LÄÄNI - LAPPLANDS LÄN	202933	202433	500	0.2
KAUPUNGIT - STÄDER	95121	94717	404	0.4
ROVANIEMI	34609	34315	294	0.9
KEMI	25140	25121	19	0.1
KEMIJÄRVI	12066	12103	-37	-0.3
TORNIO-TORNEÅ	23306	23178	128	0.6
MUUT KUNNAT - ÖVRIGA KOMMUNER	107812	107716	96	0.1
ENONTEKIÖ-ENONTEKIS	2471	2475	-4	-0.2
INARI-ENARE	7873	7802	71	0.9
KEMINMAA	9438	9395	43	0.5
KITILLÄ	6255	6288	-33	-0.5
KOLARI	4675	4698	-23	-0.5
MUONIO	2797	2793	4	0.2
PELKOSENNIEMI	1428	1451	-23	-1.6
PELLO	5617	5649	-32	-0.6
POSIO	5391	5436	-45	-0.8
RANUA	5749	5751	-2	-0.0
ROVANIEMEN MLK- ROVANIEMI LK	21483	21172	311	1.5
SALLA	6037	6139	-102	-1.7
SAVUKOSKI	1739	1766	-27	-1.5
SIMO	4206	4265	-59	-1.4
SODANKYLÄ	10727	10693	34	0.3
TERVOLA	4163	4176	-13	-0.3
UTSJOKI	1566	1534	32	2.1
YLITORNIO-ÖVERTORNEÅ	6196	6233	-37	-0.6
AHVENANMAAN MAAKUNTA - LANDSKAPET ÅLAND	25065	24993	72	0.3
KAUPUNGIT - STÄDER	10362	10338	24	0.2
MAARIANHAMINA-MARIEHAMN	10362	10338	24	0.2
MUUT KUNNAT - ÖVRIGA KOMMUNER	14703	14655	48	0.3
BRÄNDÖ	540	536	4	0.8
ECKERÖ	831	843	-12	-1.4
FINSTRÖM	2267	2239	28	1.2
FÖGLÖ	608	600	8	1.3
GETA	475	471	4	0.9
HAMMARLAND	1296	1290	6	0.4
JOMALA	3116	3102	14	0.5
KUMLINGE	444	444	0	0
KÖKAR	301	303	-2	-0.7
LEMLAND	1366	1363	3	0.2
LUMPARLAND	328	329	-1	-0.3
SALTVIK	1656	1660	-4	-0.3
SOTTUNGA	134	130	4	3.4
SUND	950	951	-1	-0.1
VÄRDÖ	391	394	-3	-0.8



PL-PB 504
00101 Helsinki-Helsingfors

Postitus
2 lk kirje

PMM
Sopimus
00100/617

SVT Suomen Virallinen Tilasto
Finlands Officiella Statistik
Official Statistics of Finland

Statistics Finland



Population
1993:13

Tiedustelut - Förfrågningar:

Väestötilasto (90) 1734 3510

Julkaisujen myynti:

Försäljning:

Hinta — Pris

Tilastokeskus
PL 504
00101 Helsinki
Puh. (90) 173 41

Statistikcentralen
PB 504
00101 Helsingfors
Tel. (90) 173 41

55 mk

ISSN 0784-8447
= Väestö
ISSN 0785-4838