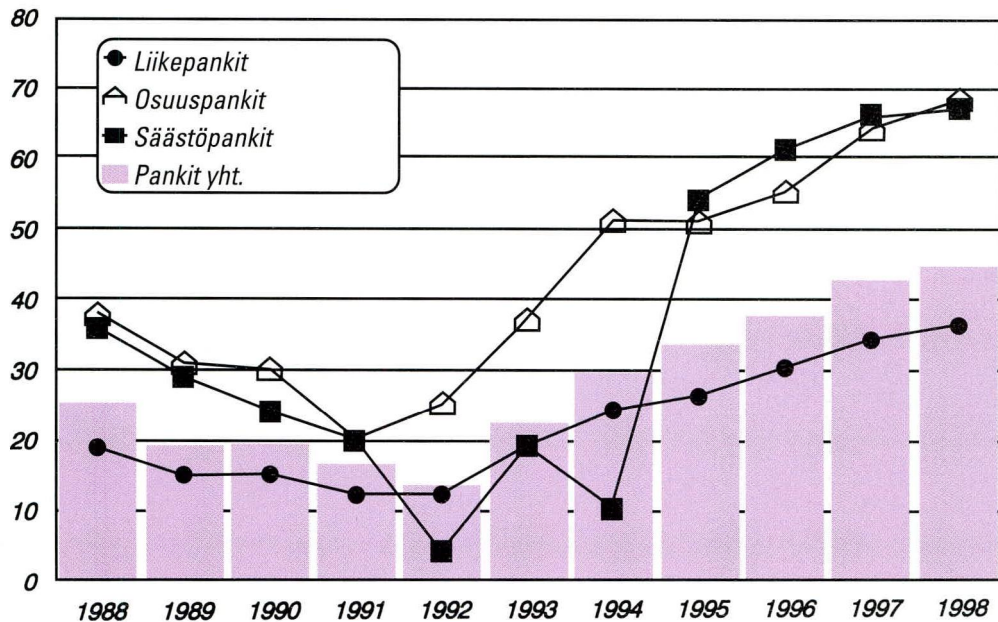


# Pankit

## Bankerna The Banks 1998

Rahoituskate/korkotuotot % \*  
vuosina 1988-1998 \*\*)



\* pl. ulkomaisten pankkien sivukonttorit Suomessa

\*\* ennen vuotta 1995 korkokate=rahoituskate

# *Pankit*

## *Bankerna The Banks 1998*

---

---

*Tiedustelut - Förfrågningar - Inquiries:*

SVT

*Suomen virallinen tilasto  
Finlands officiella statistik  
Official Statistics of Finland*

*Tuulikki Lund  
Sinikka Kuusisto  
(09) 17 341*

© 2000 Tilastokeskus

*Tietoja lainattaessa lähteenä on mainittava Tilastokeskus.  
Uppgifterna får lånas med uppgivande av Statistikcentralen som källa.  
Quoting is encouraged provided Statistics Finland is acknowledged as the source.*

*ISSN 0784-8382  
= Rahoitus  
ISSN 0784-9842  
ISBN 951-727-730-X*

*Yliopistopaino, Helsinki 2000*

## SISÄLLYS

### Taulukot

<b>01</b>	<b>Tuloslaskelmat</b> .....	<b>2</b>	<b>02</b>	<b>Taseet</b> .....	<b>8</b>
01	Muutos edellisestä vuodesta.....	22	02	Muutos edellisestä vuodesta.....	27
<b>01 L</b>	<b>Tuloslaskelman liitetietoja</b> .....	<b>3</b>	<b>02 L</b>	<b>Taseen liitetietoja</b> .....	<b>10</b>
	L02..L10 Korkotuottojen ja -kulujen erittelyä			L01 Käteiset varat	
	L15 Osinkotuotot			L02 Saamiset luottolaitoksilta	
	L16 Palkkiotuotot			L03 Saamiset yleisöltä ja julkisyhteisöiltä	
	L17 Palkkiokulut			L05 Saamistodistukset	
	L19 Muut toimintatuotot			L06 Osakkeet ja osuudet	
	L20 Hallintokulut			L07 Aineettomat hyödykkeet	
	L21 Poistot			L08 Aineelliset hyödykkeet	
	L22 Muut toimintakulut			L10 Siirtosaamiset ja maksetut ennakot	
	L25 Satunnaiset tuotot			L11 Velat luottolaitoksille	
	L26 Satunnaiset kulut			L12 Velat yleisölle ja julkisyhteisöille	
01 L	Muutos edellisestä vuodesta.....	23		L14 Siirtovelat ja saadut ennakot	
				L16 Velat, joilla on huonompi etuoikeus kuin muilla veloilla	
<b>T</b>	<b>Tilinpäätöstaulukkoja</b> .....	<b>14</b>	<b>02 L</b>	<b>Muutos edellisestä vuodesta</b> .....	<b>29</b>
	<b>Maturiteettitietoja:</b>			<b>Muita:</b>	
	T04 Saamiset yleisöltä ja julkisyhteisöiltä			T14 Luotto- ja takaustappiot	
	T05 Saamistodistukset			T16 Verojen erittely	
	T07 Velat yleisölle ja julkisyhteisöille			T17 Ehdotus voiton käytöstä	
	T08 Yleiseen liikkeeseen lasketut velkakirjat			T31 Markkaluotot luotonsaajan iän mukaan	
	<b>Sektoritietoja:</b>			T32 Markkatalletukset tallettajan iän mukaan	
	T10 Saamiset yleisöltä ja julkisyhteisöiltä			T40 Konttorit ja toimipaikat	
	T11 Järjestämättömät ja muut 0-korkoiset saamiset			T41, T42 Henkilökunta	
	T19 Osakeomistus sektoreittain			T43 Työtunnit kauden aikana	
	T20 Luottolaitoksen omistajasektorit			T45 Henkilökunnan palkat kauden aikana	
	<b>Viitteitä ja määritelmiä</b> .....	<b>76</b>			
	<b>Tuoteseloste</b> .....	<b>88</b>			
	<b>Kuviaita:</b>				
	Rahoituskate/korkotuotot % vuosina 1988-1998.....	7			
	Rahoituskate, liikevoitto ja nettovoitto vuosina 1988-1998....	7			
	Muita kuviaita.....	91-97			

#### Taulukot sisältävät vuositilinpäätöksen 1998 tehneiden luottolaitosten tiedot

##### Kotimaiset luottolaitokset \*

Liikepankit  
 Osuuspankit  
 Säästöpankit  
 Muut luottolaitokset (rahoitusyhtiöt, kiinnitysluottopankit, luotto-osakeyhtiöt)

##### OmaisuuDENHOIToyhtiöt

(Arsenal Oy, Arsenal-SSP Oy, Arsenal-Silta Oy)

##### Ulkomaiset luottolaitokset Suomessa

Pankkien sivukonttorit  
 Muiden luottolaitosten sivukonttorit

\* ml. kotimaisten luottolaitosten sivukonttorit ulkomailla



## INNEHÅLL

### Tabeller

<b>01</b>	<b>Resultaträkningar</b> .....	<b>34</b>	<b>02</b>	<b>Balansräkningar</b> .....	<b>40</b>
01 L	Resultaträkningens bilageuppgifter.....	35	02 L	Balansräkningens bilageuppgifter.....	42
	L02..L10 Specificeringar av ränteintäkter och -kostnader			L01 Kontanta medel	
	L15 Dividendintäkter			L02 Fordringar på kreditinstitut	
	L16 Provisionsintäkter			L03 Fordringar på allmänheten of offentliga samfund	
	L17 Provisionskostnader			L05 Fordringsbevis	
	L19 Övriga rörelseintäkter			L06 Aktier och andelar	
	L20 Administrationskostnader			L07 Immateriella tillgångar	
	L21 Avskrivningar			L08 Materiella tillgångar	
	L22 Övriga rörelsekostnader			L10 Resultatregleringar och förskottsbetalningar	
	L25 Extraordinära intäkter			L11 Skulder till kreditinstitut	
	L26 Extraordinära kostnader			L12 Skulder till allmänheten och offentliga samfund	
				L14 Resultatregleringar och förskottsbetalningar	
				L16 Efterställda skulder	
<b>T</b>	<b>Bokslutets tabellbilagor</b> .....	<b>46</b>		<b>Övriga:</b>	
	<b>Uppgifter enligt maturitet:</b>			T14 Kredit- och garantiförluster	
	T04 Fordringar på allmänheten och offentliga samfund			T16 Specificering av skatter	
	T05 Fordringsbevis			T17 Förslag till vinstdisposition	
	T07 Skulder till allmänheten och offentliga samfund			T31 Krediter i mark enligt kredittagarens ålder	
	T08 Skuldebrev emitterade till allmänheten			T32 Depositioner i mark enligt deponentens ålder	
	<b>Sektorvisa uppgifter:</b>			T40 Kontor och verksamhetsställen	
	T10 Fordringar på allmänheten och offentliga samfund			T41, T42 Personal	
	T11 Oreglerade fordringar och övriga nollräntefordringar			T43 Arbetstimmar under perioden	
	T19 Kreditinstituts innehav av aktier och andelar			T45 Löner till personalen under perioden	
	T20 Kreditinstituts ägarsektor				
	<b>Hänvisningar och definitioner</b> .....	<b>80</b>			
	<b>Produktsbeskrivning</b> .....	<b>89</b>			
	<b>Figurer:</b>				
	Finansnetto/ränteintäkter % under åren 1988-1998.....	39			
	Finansnetto, rörelsevinst och nettovinst under åren 1988-1998.....	39			
	Övriga figurer.....	98-99			

#### Tabellerna innehåller kreditinstitut, vilka har uppgjort årsbokslutet 1998

##### Inhemska kreditinstitut\*

Affärsbanker  
Andelsbanker  
Sparbanker  
Övriga kreditinstitut (finansbolag, hypoteksbanker, kreditaktiebolag)

##### Egendomsförvaltningsbolag

(Arsenal Ab, Arsenal-SSP Ab, Arsenal-Silta Ab)

##### Utländska kreditinstitut i Finland

Bankers filialer  
Övriga kreditinstituts filialer

\* inkl. inhemska kreditinstituts filialer utomlands

## CONTENTS

### Tables

<b>01 Profit and loss accounts</b> .....	<b>56</b>	<b>02 Balance sheets</b> .....	<b>62</b>
01 L Notes to the profit and loss account.....	57	02 L Notes to the balance sheet .....	64
L02..L10 Specifications of interest income and expenses		L01 Liquid assets	
L15 Dividend income		L02 Claims on credit institutions	
L16 Commission income		L03 Claims on the public and public sector entities	
L17 Commission expenses		L05 Debt securities	
L19 Other operating income		L06 Shares and partnerships	
L20 Administrative expenses		L07 Intangible assets	
L21 Depreciation		L08 Tangible assets	
L22 Other operating expenses		L10 Accrued income and prepayments	
L25 Extraordinary income		L11 Liabilities to credit institutions	
L26 Extraordinary expenses		L12 Liabilities to the public and public sector entities	
		L14 Accrued expenses and deferred income	
		L16 Subordinated liabilities	
<b>T Appendix tables to the annual accounts</b> .....	<b>68</b>	<b>Other:</b>	
<b>Data by maturities:</b>		T14 Loan and guarantee losses	
T04 Claims on the public and public sector entities		T16 Breakdown of taxes	
T05 Debt securities		T17 Proposal for the disposal of the profit	
T07 Liabilities to the public and public sector entities		T31 Markka lending by age of borrower	
T08 Debt securities issued to the public		T32 Markka deposits by age of depositor	
<b>Data by sectors:</b>		T40 Offices and other places of business	
T10 Claims on the public and public sector entities		T41, T42 Staff	
T11 Non-performing and other zero-interest assets		T43 Hours of work during the period	
T19 Shareholdings by sector		T45 Wages and salaries to the staff during the period	
T20 The credit institution by sector of owner			
<b>References and definitions</b> .....	<b>84</b>		
<b>Product description</b> .....	<b>90</b>		
<b>Charts:</b>			
Data by sector 31.12.1998 .....	61		
Non-performing assets .....	61		
Other charts.....	100		

**The tables include credit institutions, which have drawn up annual accounts 1998**

**Domestic credit institutions \***

Commercial banks

Cooperative banks

Savings banks

Other credit institutions (financing companies, mortgage banks, credit companies etc.)

**Asset management companies**

(Arsenal, Arsenal-SSP,

Arsenal-Silta)

**Foreign credit institutions in Finland**

Branches of foreign banks

Branches of foreign credit institutions

\* incl. domestic credit institutions' foreign branches

**Julkaisussa käytetyt lyhenteet ja symbolit:**

V	muutos edellisen vuoden lopusta
K	muutos edellisestä kuukaudesta
N	muutos edellisestä neljänneksestä
VV	muutos edellisen vuoden vastaavasta ajankohdasta
..)	tietoa ei ole saatavissa
*)	muutos positiivisen ja negatiivisen luvun välillä
0	tieto pienempi kuin käytetty yksikkö tai tietoa ei ole
0.0	muutos pienempi kuin käytetty yksikkö tai muutosta ei ole
(X)	suurempi kuin 999.9 %
(Z)	nimikkeellä ei tietoa vertailuajankohtana
(Y)	nimikettä (riviä) ei ole vertailuajankohtana
(3,3)	negatiivinen erä kasvaa esim. 3,3%
(-3,3)	negatiivinen erä pienenee esim. 3,3%

**Förkortningar och symboler i publikationen:**

V	förändring från slutet av föregående år
K	förändring från föregående månad
N	förändring från föregående kvartal
VV	förändring från motsvarande period föregående år
..)	uppgifter står inte att få
*)	förändring mellan ett positivt och negativt tal
0	uppgifter mindre än den enhet, som har använts eller uppgifter finns inte
0.0	förändringsprocenten mindre än den enhet, som har använts, eller ingen förändring
(X)	förändringsprocenten större än 999.9
(Z)	posten visar inget saldo vid jämförelsetidpunkten
(Y)	posten (raden) finns inte vid jämförelsepunkten
(3,3)	ett negativt tal växer
(-3,3)	ett negativt tal minskas

**Abbreviations and symbols used in this publication:**

V	change from the end of previous year
K	change from the previous month
N	change from the previous quarter
VV	change from the corresponding period of previous year
..)	data not available
*)	change between the negative and positive figure
0	data smaller than the unit employed or no data
0.0	change smaller than unit employed or no change
(X)	percentage change larger than 999.9 per cent
(Z)	no data available on the item for the period of comparison
(Y)	item not compiled during the period of comparison
(3,3)	the negative figure increases
(-3,3)	the negative figure decreases

## Asetelma

01.A. TULOSLASKELMAT 1000 mk ja muutos V%

## 1.1.1998-31.12.1998

## 1.1.1997-31.12.1997

	Kotimaiset pankit yhteensä	V %	Kotimaiset muut luottolaitokset	V %	Omsauiden- hoitoyhdytöt	V %	Kotimaiset pankit yhteensä	V %	Kotimaiset muut luottolaitokset	V %	Omsauiden- hoitoyhdytöt	V %
01 4 Korkotulot	28 172 330	3,5	5 861 260	-1,5	818 086	-6,4	27 230 796	-5,4	5 952 793	1,9	873 640	-19,5
0101 6 Saamisista luottolaitoksilta ja keskuspankeilta	5 654 924	9,4	236 896	14,3	214 000	-22,6	5 171 254	24,0	207 301	-13,9	276 317	-30,7
0102 8 Saamisista yleisöltä ja julkisyhteisöiltä	16 886 464	4,4	4 126 466	0,0	594 269	4,5	16 181 222	-10,8	4 125 977	-4,8	568 859	-15,5
0103 0 Saamistodistuksista	5 227 960	-8,6	1 329 559	-15,7	7 197	-71,9	5 720 186	-9,2	1 576 963	38,4	25 626	253,7
0109 3 Muut korkotulot	402 982	154,8	168 339	295,6	2 620	-7,7	158 131	-14,0	42 551	-67,1	2 838	-55,5
02 6 Leasingtoiminnan nettotuotot	2 184	17,7	445 723	2,4	764 119	-6,9	1 855	-2,5	435 142	-9,4	820 498	-30,1
03 0 Korkokulut	15 793 483	0,0	4 522 530	-2,4	7 196	-44,0	15 786 624	-12,7	4 635 583	0,4	12 854	-67,6
0301 0 Veloista luottolaitoksille ja keskuspankeille	3 943 877	-6,1	1 133 775	36,0	460 666	14,1	4 200 466	19,7	833 672	13,1	403 816	-11,0
0302 2 Veloista yleisölle ja julkisyhteisöille	5 646 633	0,5	63 191	-12,9	293 917	-15,9	5 617 765	-26,9	72 558	-39,6	349 386	-34,5
0303 4 Yleiseen liikkeeseen lasketuista velkajirjoista	4 103 879	9,2	3 309 177	-8,8	1 223	-97,7	3 757 391	-19,7	3 629 925	1,5	53 343	-62,8
0304 6 Veloista, joilla on huonompi etuoikeus kuin muilla veloilla	1 517 341	-6,8	126 876	-17,0	1 117	1,6	1 628 648	0,1	152 805	-15,9	1 099	-72,0
0305 9 Pääomasijoituksista	220 598	-9,9	510	(Z)	53 967	1,6	244 850	-26,6	-53 378	*	53 142	*
0306 1 Muut korkokulut	361 155	7,0	-110 999	(107,9)	64 015	203,7	337 518	40,2	1 752 350	2,7	21 080	(X)
04 0 RAHOITUSKATE	12 381 031	8,2	1 784 453	1,8	13 878	-31,9	11 446 030	6,8	74 918	82,7	20 393	-32,0
05 3 Osinkotuotot	1 691 797	186,5	201 734	169,3	6 615	-21,9	590 485	10,2	717 848	6,8	8 474	-50,1
06 5 Palkkiotuotot	4 987 330	8,5	780 712	8,8	17 627	-97,2	4 597 357	-2,6	241 914	48,4	619 025	138,3
07 7 Palkkiokulut	615 321	47,2	290 118	19,9	17 616	-97,2	417 972	2,9	69 192	56,3	618 976	138,1
08 9 Arvopaperikaupan ja valuuttatoiminnan kate	1 341 781	-23,2	123 119	77,9	11	-77,6	1 424 512	-22,4	70 091	71,3	49	*
0801 1 Arvopaperikaupan kate	891 938	-37,4	122 785	75,2	856 906	-12,2	323 357	-14,7	-900	*	976 069	5,1
0802 3 Valuuttatoiminnan kate	449 843	39,1	334	*	181 742	-20,1	1 646 017	5,7	146 110	-12,9	227 407	-38,8
09 1 Muut toimintatuotot	1 767 831	7,4	180 639	23,6	129 034	-20,2	7 893 373	-12,9	709 865	-1,7	161 737	-3,9
10 3 Hallintokulut	8 577 305	8,7	790 286	11,3	52 708	-19,7	4 612 124	-22,5	383 998	-3,9	65 670	-67,7
1001 5 Henkilökulut	4 977 721	7,9	403 246	5,0	1 166 972	848,7	3 281 252	5,4	325 866	1,0	123 008	-22,6
1002 7 Muut hallintokulut	3 599 584	9,7	387 040	18,8	754 707	-20,9	832 933	-10,1	87 158	-16,4	953 639	1,1
11 5 Poistot	936 737	12,5	80 250	-7,9	1 051 749	242,8	3 579 674	-15,0	142 967	-1,0	306 791	-66,2
12 7 Muut toimintakulut	3 338 426	-6,7	126 546	-11,5	577 970	9,3	2 102 047	-35,4	178 804	-15,2	528 659	-54,7
13 9 Luotto- ja takaukset	1 334 231	-36,5	98 055	-45,2	-2 733 362	496,5	1 98 882	-58,6	6 470	-77,3	-458 269	-81,2
14 1 Muiden kuin luovutettavien arvopap. arvonalennukset	183 949	-7,5	9 403	45,3	-100,0	-100,0	5 002 877	254,9	1 393 241	10,8	388	-99,3
16 6 Liikevoitto	7 183 802	43,6	1 675 999	20,3	-2 733 362	(496,9)	942 633	-41,9	418	-99,3	11	-99,6
17 8 Satunnaiset tuotot	2 925 431	210,3	1 759	320,8	3 171	*	152 696	-76,7	48	6,2	-457 892	-81,0
18 0 Satunnaiset kulut	6 194 406	(X)	370	670,8	-2 730 191	496,2	5 792 797	143,7	1 393 611	2,5	31	-101,2
19 2 Tulos ennen tilinpäätössiirtoja ja veroja	3 914 827	-32,4	1 677 388	20,4	-3 171	*	579 797	143,7	1 393 611	2,5	-457 892	-81,0
20 4 Vapaaehtoisien varauksen ja poistoen muutos	116 061	*	256 117	*	-3 171	*	-83 553	-147,5	-441 690	2,5	31	-101,2
21 6 Väliomadot	-357 597	-146,3	476 008	128,4	-2 730 191	496,2	772 911	64,5	208 387	21,4	-457 892	-81,0
24 2 TILIKAUDEN VOITTO TAI TAPPIO	4 388 485	-11,1	1 457 497	96,0	-2 730 191	496,2	4 936 354	137,0	743 536	4,8	-457 892	-81,0

1) Kotimaiset pankit ja muut luottolaitokset ml. ulkomailla toimivat sivukonttorit sekä ulkomaisten luottolaitosten tytärluottolaitokset Suomessa (ei Suomessa toimivien ulkomaisten luottolaitosten sivukonttori)

Omsauidenhoitoyhdytöt sisältyvät Arsenal Oyn, Arsenal-SSP:n ja Arsenal-Sillan tiedot (ei konsernitietoja)

2) Sisältää eläkekassaan kertyneen ylikatteen palautuksen (ks. L20)

3) Muutuneiden tilinpäätösmääräysten mukaisesti piilevät verovelat ja saatavat huomioidaan tilinpäätöksessä

## Asetelma

02.A. TASEET 1000 mk ja muutos V %

31.12.1998

31.12.1997

	V	Muut luotto-	Omaisuu-	Kotimaiset	V	Kotimaiset	V	Muut luotto-	Omaisuu-	Kotimaiset	V	Muut luotto-	Omaisuu-	V	
	%	laitokset	den-	pankit	%	pankit	%	laitokset	den-	pankit	%	laitokset	den-	%	
			hoito-	yhteensä		yhteensä			hoito-	yhteensä			hoito-		
			tyhtiöt	1)		1)			tyhtiöt	1)			tyhtiöt		
Vastaavaa															
01	6	Käteiset varat		14 909 589	60,2	3 493	155,3	34		9 306 800	11,9	1 368		77	-46,5
02	8	Saamiset luottolaitoksilta ja keskuspankeilta		125 075 442	-11,4	4 691 236	-39,0	1 936 223		141 119 121	25,6	7 694 559		4 243 851	-33,3
03	0	Saamiset yleisöltä ja julkisyhteisöiltä		324 867 982	11,9	66 094 945	0,8	13 176 706		290 263 173	1,0	65 561 077		16 995 083	5,8
04	2	Leasingkohteet		4 373	-58,8	7 737 195	17,8			10 620	-83,1	6 570 104			-0,2
05	5	Saamistodistukset		96 760 528	-13,9	20 536 755	-27,7	129 881		112 426 106	4,3	28 413 145		280	-99,9
06	7	Osakkeet ja osuudet		3 710 514	-12,4	97 098	-64,9	1 453 387		4 236 933	-19,7	2 765 598		1 485 634	22,3
07	9	Osakkeet ja osuudet konsernin osakkuusyrityksissä		3 345 298	-77,8	337 808	26,1	2 004		15 080 358	1,2	2 677 839		1 116	-54,0
08	1	Osakkeet ja osuudet konserniyrityksissä		5 358 589	-4,6	174 915	-41,5	320 902		5 619 138	-8,0	2 987 970		1 133 076	-23,2
09	3	Aineelliset hyödykkeet		454 714	-12,0	71 797	-21,3	565		516 993	23,6	91 226		1 129	-21,5
11	7	Aineelliset hyödykkeet		14 840 382	-5,9	622 162	10,1	4 175 971		15 777 996	-4,7	564 832		5 810 421	-14,1
1101	9	Maa-alueet ja rakennukset		4 621 483	-2,4	111 681	-2,4	809 804		4 735 026	-1,2	114 426		1 355 741	-17,4
110101	1	Omassa käytössä olevat		2 387 083	-5,1	82 657	-2,4			2 514 928	-3,5	84 723			-3,9
110102	3	Muut		2 234 400	0,6	29 024	-2,3	809 804		2 220 088	1,7	29 703		1 355 741	-17,4
1102	1	Kiinteistöyhteisöjen osakkeet ja osuudet		8 709 351	-6,4	421 159	20,0	3 362 329		9 308 899	-6,4	351 059		4 449 702	-13,0
110201	3	Omassa käytössä olevat		2 472 569	-1,8	65 249	4,1	51 085		2 517 245	-16,0	62 658		58 666	-36,1
110209	0	Muut		6 236 782	-8,2	355 910	23,4	3 311 244		6 791 662	-2,3	288 401		4 391 036	-12,6
1103	3	Koneet ja kalusto		1 038 135	-9,0	75 429	2,3	3 486		1 140 926	-5,5	73 755		4 601	-34,7
1109	6	Muut aineelliset hyödykkeet		471 416	-20,5	13 893	-45,7	352		593 143	-2,4	25 591		377	-72,1
12	9	Osake-, sijoitusosuus, tai kantarahastoantisaamiset		13 134 029	68,5	905 742	498,9	101 750		7 796 052	-13,0	151 237		71 222	13,6
13	1	Muut varat		779 409	-7,2					839 491	-65,6				
1301	3	Maksujenvälityssaamiset		1 115 453	-25,5	3 004	-53,1	1 497 342		1 497 342	-28,5	6 409		513,3	
1302	5	Takausaamiset		11 239 167	105,9	902 738	523,3	5 459 215		5 459 215	23,2	144 828		71 222	13,6
1303	7	Muut saamiset		22 876 715	4,4	3 099 596	-23,1	101 750		21 912 045	10,7	4 032 418		936 180	-5,3
14	3	Siirtosaamiset ja maksetut ennakot		19 215 779	7,4	2 749 014	-23,6	58 559		17 896 887	18,1	3 599 246		83 608	-11,1
1401	5	Korot		3 660 936	-8,8	350 582	-19,1	833 258		4 015 153	-13,5	433 172		852 572	-4,7
1409	2	Muut		625 338 155	0,2	104 372 742	-8,4	22 189 240		624 065 326	6,2	113 923 341		30 678 069	-7,7
19	4	<b>YHTEENSÄ</b>													

1) Kotimaiset pankit ja muut luottolaitokset ml. ulkomailla toimivat sivukonttorit sekä ulkomaisten luottolaitosten tytärluottolaitokset Suomessa (ei Suomessa toimivat ulkomaisten luottolaitosten sivukonttorit)

Omaisuu-denhoito-yhtiöt sisältävät Arsenal-SSP:n ja Arsenal-Sillan tiedot (ei konsernitietoja).

Asetelma

02.A. TASEET 1000 mk ja muutos V%

31.12.1998

31.12.1997

	Kotimaiset pankit yhteensä	V %	Muut luotto-laitokset	V %	Omaisuu-den-hoitoyhdtöt	V %	Kotimaiset pankit yhteensä	V %	Muut luotto-laitokset	V %	Omaisuu-den-hoitoyhdtöt	V %
31	93 705 119	-14,7	30 840 340	22,1	18 890	-79,1	109 858 606	14,3	25 257 449	45,3	90 426	-29,3
32	339 975 647	2,1	2 193 317	9,8	11 940 605	-13,9	332 910 629	2,3	1 998 246	-24,9	13 865 486	14,0
33	108 454 291	18,6	51 061 687	-22,7	5 090 276	-32,9	91 476 682	12,5	66 041 121	11,6	7 582 506	-19,3
34	10 521 828	-24,9	1 475 486	128,8	94 535	15,6	14 009 937	-13,2	644 776	-45,1	81 813	-37,3
3401	7 441 865	-10,3	190 947	(X)			8 294 362	5,4	7 768			
3409	3 079 963	-46,1	1 284 539	101,7	94 535	15,6	5 715 566	-30,9	637 008	-45,8	81 813	-37,3
35	15 933 704	6,9	4 594 038	-14,5	131 795	-28,5	14 900 653	7,6	5 370 484	29,1	184 269	-53,8
3501	13 515 250	16,3	3 783 588	-21,6	40 036	-30,5	11 618 020	15,0	4 825 806	56,1	57 566	-65,8
3509	2 418 454	-26,3	810 450	48,8	91 759	-27,6	3 282 635	-12,4	544 680	-49,0	126 703	-44,9
36	789 827	-17,0	16 364	-7,1	1 725 512	-40,6	952 060	-6,0	17 615	259,4	2 907 199	-0,1
37	1 821 452	-5,9	1 278 580	-16,7			1 935 987	4,5	1 534 706	40,4		
38	19 646 098	-17,8	2 341 948	-1,1	2 458	-95,2	23 913 418	8,5	2 367 557	-12,0	51 009	-97,1
45	34 490 188	1,1	10 570 982	-1,1	3 185 169	-46,2	34 107 360	12,8	10 691 588	4,5	5 915 361	-7,2
4501	35 816 966	-6,5	7 918 985	-3,8	25 547 307	-1,4	38 308 834	-1,9	8 227 946	2,4	25 911 381	-23,9
450101	15 009 842	3,7	3 269 009	-3,3	4 408 694	0,0	14 471 385	3,7	3 381 415	1,5	4 408 694	2,3
450102		-100,0					1	0,0		-100,0		
450103	8 592 834	1,9	4 416 708	-1,2	19 349 774	-1,8	8 434 537	-3,7	4 471 636	4,0	19 713 848	-29,2
450104	200 710	-6,8	68 827	0,0			215 306	-7,2	68 827	-0,5		
450105	12 013 580	-20,9	30 000	17,6	1 788 839	0,0	15 187 624	-5,6	25 500	0,0	1 788 839	-5,3
450109			134 441	-52,1					280 569	6,1		
4502	-1 326 778	-68,4	2 651 997	7,7	-22 362 138	11,8	-4 201 465	-52,3	2 463 439	12,6	-19 996 020	-27,7
450201	-5 293 587	-42,1	1 194 500	-30,5	-19 631 947	0,5	-9 137 817	-16,1	1 719 903	16,3	-19 538 097	-22,7
450202	4 388 485	-11,1	1 457 497	96,0	-2 730 191	496,2	4 936 355	137,0	743 536	4,8	-457 923	-81,0
450209	-421 676	(Z)										
49	625 338 155	0,2	104 372 742	-8,4	22 189 240	-27,7	624 065 326	6,2	113 923 341	15,6	30 678 069	-7,7

1) Kotimaiset pankit ja muut luottolaitokset ml. ulkomailta toimivat sivukontrorit sekä ulkomaisten luottolaitosten tytärluottolaitokset Suomessa (ei Suomessa toimivat ulkomaisten luottolaitosten sivukontrorit)

2) Omaisuudenhoitoyhdtöt sisällyvät Arsenal-Oyn, Arsenal-SSP:n ja Arsenal-Sillan tiedot (ei konsernitietoja).

Ennako-osinko

## Vuositilinpäätökset 1998; \*)

- 01 Tuloslaskelmat 01.01.-31.12.1998, 1000 mk  
 01 L Tuloslaskelman liitetietoja
- 02 Taseet 31.12.1998, 1000 mk  
 02 L Taseen liitetietoja

### Luottolaitokset \*\*)

#### Pankit

Liikepankit  
 Osuuspankit  
 Säästöpankit

#### Muut luottolaitokset

(rahoitusyhtiöt, kiinnitysluottopankit,  
 luotto-osakeyhtiöt yms.)

#### OmaisuuDENHOIToyhtiöt

(Arsenal Oy, Arsenal-SSP Oy, Arsenal-Silta Oy)

#### Ulkomaiset luottolaitokset

(pankkien ja muiden luottolaitosten  
 sivukonttorit Suomessa)

\*) vuositilinpäätöksen vuoden 1998 lopussa tehneet luottolaitokset

\*\*) ml. kotimaisten luottolaitosten sivukonttorit ulkomailla sekä ulkomaisten luottolaitosten tytärluottolaitokset Suomessa

		1000 mk		Osuuspankki		Säästöpankki		Kotimaiset pankit yhteensä		Muut tuotto-laitokset		Omaisuuksien hoito-yhtiöt		Ulkomaiset tuotto-laitokset	
		Läikepankki		C3		C3		C3		C3		C3		C3	
01	4	Korkotuotot (T35)	20 976 518	5 739 799	1 456 013	28 172 330	5 861 260	818 086	1 989 254						
0101	6	Saamisista luottolaitoksilta ja keskuspankeilta (L02)	5 195 730	413 377	45 817	5 654 924	236 896	214 000	838 880						
0102	8	Saamisista yleisöiltä ja julkisyhteisöiltä	11 013 942	4 790 026	1 082 496	16 886 464	4 126 466	594 269	655 428						
0103	0	Saamistodistuksista (L04)	4 422 056	483 051	322 853	5 227 960	1 329 559	7 197	489 293						
0109	3	Muut korkotuotot	344 790	53 345	4 847	402 982	168 339	2 620	5 653						
02	6	Leasingtoiminnan nettotuotot	2 066	118	-	2 184	445 723	-	33 859						
03	8	Korkokulut (T35)	13 464 650	1 844 805	484 028	15 793 483	4 522 530	764 119	1 732 894						
0301	0	Veloista luottolaitoksille ja keskuspankeille (L08)	3 720 636	176 679	46 562	3 943 877	1 133 775	7 196	603 829						
0302	2	Veloista yleisölle ja julkisyhteisöille (L09)	3 991 382	1 293 897	361 354	5 646 633	63 191	460 666	407 761						
0303	4	Yleiseen liikkeeseen lasketuista velkakirjoista (L10)	4 008 163	70 803	24 913	4 103 879	3 309 177	293 917	682 911						
0304	6	Veloista, joilla on huonompi etuoikeus kuin muilla veloilla	1 252 358	234 553	30 430	1 517 341	126 876	1 223	-						
0305	9	Pääomasijoituksista	195 003	23 702	1 893	220 598	510	-	-						
0306	1	Muut korkokulut	297 108	45 171	18 876	361 155	-110 999	1 117	38 393						
04	0	RAHOITUSKATE	7 513 934	3 895 112	971 985	12 381 031	1 784 453	53 967	290 219						
05	3	Osinkotuotot (L15)	1 597 662	83 695	10 440	1 691 797	201 734	64 015	2 530						
06	5	Palkkiontuotot (L16)	3 448 002	1 300 115	239 213	4 987 330	780 712	13 878	158 317						
07	7	Palkkiokulut (L17)	425 415	163 958	25 948	615 321	290 118	6 615	5 427						
08	9	Arvopaperikaupan ja valuuttatoiminnan kate	1 236 076	88 851	16 854	1 341 781	123 119	17 627	62 164						
0801	1	Arvopaperikaupan kate	808 215	78 756	4 967	891 938	122 785	17 616	-3 829						
080101	3	Saamistodistuksista	23 551	41 007	7 557	72 115	68 633	-	-11 894						
080102	5	Osakkeista ja osuuksista	939 463	37 857	-2 647	974 673	97 629	17 616	-67 793						
080109	0	Muista	-154 799	-108	57	-154 850	-43 477	-	75 858						
0802	3	Valuuttatoiminnan kate	427 861	10 095	11 887	449 843	334	11	65 993						
09	1	Muut toimintatuotot (L19)	1 005 377	627 535	134 919	1 767 831	180 639	856 906	6 575						
10	3	Hallintokulut (L20)	5 715 125	2 235 525	626 655	8 577 305	790 286	181 742	433 506						
1001	5	Henkilökulut	3 161 513	1 427 093	389 115	4 977 721	403 246	129 034	250 391						
100101	7	Palkat	2 893 027	1 111 029	289 990	4 294 046	303 904	95 371	186 546						
100102	9	Eläkekulut 1)	-181 637	178 218	54 761	51 342	47 006	16 310	32 431						
100103	1	Sosiaalikulut	313 174	79 941	21 335	414 450	32 101	4 636	19 036						
100104	3	Muut henkilökulut	136 949	57 905	23 029	217 883	20 235	12 717	12 378						
1002	7	Muut hallintokulut	2 553 612	808 432	237 540	3 599 584	387 040	52 708	183 115						
11	5	Poistot (L21)	573 993	225 917	136 827	936 737	80 250	1 166 972	29 877						
12	7	Muut toimintakulut (L22)	1 464 781	1 674 518	199 127	3 338 426	126 546	754 707	49 507						
13	9	Luotto- ja takaustappiot (T14)	712 415	590 667	31 149	1 334 231	98 055	1 051 749	355 469						
14	1	Muiden kuin luovutettavaksi tarkoitettujen arvopapereiden arvonalennukset	3 834	179 901	214	183 949	9 403	577 970	-						
16	6	Läikevoitto	5 905 489	924 822	353 491	7 183 802	1 675 999	-2 733 362	-353 981						
17	8	Satunnaiset tuotot (L25)	179 654	2 740 041	5 736	2 925 431	1 759	-	428						
18	0	Satunnaiset kulut (L26)	4 908 252	1 286 008	146	6 194 406	370	-	808						
19	2	Tulos ennen tilinpäätössiirttoja ja veroja	1 176 891	2 378 855	359 081	3 914 827	1 677 388	-2 733 362	-354 361						
20	4	Vapaaehtoisten varausien ja poistojen muutos (lisäys -; vähennys+)	110 152	68 234	-62 325	116 061	256 117	-	-4 598						
21	6	Vähitörmät verot (T16) 2)	-483 731	65 397	60 737	-357 597	476 008	-3 171	9 600						
24	2	TILIKAUDEN VOITTO TAI TAPPIO	1 770 774	2 381 692	236 019	4 388 485	1 457 497	-2 730 191	-368 559						



1000 mk

	Liikepankit	Osuuspankit	Säästöpankit	Kotimaiset pankit yhteensä	Muut luotto-laitokset	Omaisuu-den-hoitoyhtiöt	Ulkomaiset luotto-laitokset
	C3	C3	C3	C3	C3	C3	C3
<b>L01 KORKOTUOTOT (L01..L05)</b>							
010102 A Luottolaitoksilta	5 181 727	413 367	45 246	5 640 340	236 896	214 000	837 650
01010201 C Talletuksista	3 018 399	362 279	43 939	3 424 617	82 223	2 908	43 033
01010209 J Muista saamisista	2 163 328	51 089	1 307	2 215 724	154 673	211 092	794 617
0103 A Saamistodistuksista (L04)	4 422 056	483 051	322 853	5 227 960	1 329 559	7 197	489 293
010301 C Julkisyhteisöiltä	1 966 253	384 896	233 385	2 584 534	1 250 294	-	103 504
01030101 E Luovutettavaksi tarkoitettua	976 869	167 885	111 098	1 255 852	222 681	-	103 504
01030109 B Muista	989 384	217 011	122 287	1 328 682	1 027 613	-	-
010309 J Muista saamistodistuksista	2 455 803	98 155	89 468	2 643 426	79 265	7 197	385 789
01030901 B Luovutettavaksi tarkoitettua	1 426 798	41 744	62 348	1 530 890	47 249	7 197	112 311
01030909 I Muista	1 029 005	56 411	27 120	1 112 536	32 016	-	273 478
<b>L07 KORKOKULUT (L07..L13)</b>							
030102 E Luottolaitoksille	3 697 094	176 679	46 561	3 920 334	1 133 775	7 196	564 743
03010201 G Talletuksista	3 441 830	306	45 519	3 487 655	-	-	5 558
03010209 D Muista veloista	255 264	176 373	1 042	432 679	-	-	559 185
0302 C Veloista yleisölle ja julkisyhteisöille (L09)	3 991 382	1 293 897	361 354	5 646 633	63 191	460 666	407 761
030201 E Talletuksista	3 509 116	1 131 487	339 300	4 979 903	-	-	89 212
030209 B Muista veloista	482 266	162 410	22 054	666 730	-	-	318 549
0303 E Yleiseen liikkeeseen laskettuista velkakirjoista (L10)	4 008 163	70 803	24 913	4 103 879	3 309 177	293 917	682 911
030301 G Joukkovelkakirjoista	526 143	32 138	750	559 031	3 251 264	176 607	-1 994
030302 I Muista velkakirjoista	3 482 020	38 665	24 163	3 544 848	57 913	117 310	684 905
<b>L15 OSINKOTUOTOT</b>							
05 D Osinkotuotot (L15)	1 597 662	83 695	10 440	1 691 797	201 734	64 015	2 530
0501 F Osakkeista ja osuuksista	82 368	79 278	6 742	168 388	10 539	-	-
050101 H Yhtiöveron hyvitys	10 836	17 549	1 405	29 790	2 857	-	-
050109 E Muut osinkotuotot osakkeista ja osuuksista	71 532	61 729	5 337	138 598	7 682	-	-
0502 H Osakkeista ja osuuksista osakkuusyrityksissä	66 173	324	2 141	68 638	166 134	-	-
050201 J Yhtiöveron hyvitys	14 746	209	171	15 126	45 038	-	-
050209 G Muut osinkotuotot osakkuusyrityksistä	51 427	115	1 970	53 512	121 096	-	-
0503 J Osakkeista ja osuuksista tytäryrityksissä	1 449 121	4 093	1 557	1 454 771	25 061	-	-
050301 B Yhtiöveron hyvitys	394 499	1 151	-	395 650	6 946	-	-
050309 I Muut osinkotuotot tytäryrityksistä	1 054 622	2 942	1 557	1 059 121	18 115	-	-

1000 mk

	Liikepankki	Osuuspankki	Säästöpankki	Kotimaiset pankit yhteensä	Muut luotto-laitokset	Omaisuu-den-hoitoyhtiöt	Ulkomaiset luotto-laitokset
	C3	C3	C3	C3	C3	C3	C3
<b>L16 PALKKIOTUOTOT</b>							
06 F Palkkiotuotot (L16)	3 448 002	1 300 115	239 213	4 987 330	780 712	13 878	158 317
0601 H Antolainauksesta	651 333	511 057	49 552	1 211 942	298 481	9 989	11 112
060101 J Luottojen toimitusmaksut	376 547	351 043	33 658	761 248	77 953	-	-
060102 B Luottojen hoitopalkkiot	31 688	130 200	2 748	164 636	174 916	-	-
060109 G Muut	243 098	29 814	13 146	286 058	45 612	-	-
0602 J Otolainauksesta	131 578	38 841	2 653	173 072	7 856	-	928
060201 B Provisiot ja tilinlytyspalkkiot	22 679	33 663	67	56 409	-	-	-
060209 I Muut	108 899	5 178	2 586	116 663	7 856	-	-
0603 B Maksuliikenteestä	1 129 549	344 152	94 722	1 568 423	-	-	4 425
060301 D Käteismaksupalkkiot	244 430	42 507	20 893	307 830	-	-	-
060303 H Maksupalvelupalkkio	852 855	232 672	49 583	1 135 110	-	-	-
060309 A Muut maksuliikennepalkkiot	32 264	68 973	24 246	125 483	-	-	-
0604 D Arvopaperinvälityksestä	209 143	66 398	32 608	308 149	-	-	76 791
0605 G Arvopapereiden liikkeeseen laskusia	120 578	12	307	120 897	50	-	2 217
0606 I Omaisuudenhoidosta ja lainopillisista tehtävistä	406 542	103 135	24 837	534 514	2 151	23	689
060601 A Perimistehtävät	34 699	2 668	101	37 468	846	-	-
060609 H Muut	371 843	100 467	24 736	497 046	1 305	3 739	25 579
0607 A Takauksista	298 908	56 086	9 611	364 605	16 057	-	20 844
0608 C Muista taseen ulkopuolisista eristä	87 287	9	1	87 297	-	-	15 732
0609 E Muut palkkiotuotot	413 084	180 425	24 922	618 431	456 117	127	-
060901 G Valuutanvaihtopalkkiot	33 602	8 879	8 655	51 136	299 987	-	-
060909 D Muut	379 482	171 546	16 267	567 295	156 130	-	-
<b>L17 PALKKIOKULUT</b>							
07 H Palkkiokulut (L17)	425 415	163 958	25 948	615 321	290 118	6 615	5 427
0701 J Maksetut toimitusmaksut	14 875	119 501	1 275	135 651	6 814	-	-
0709 G Muut palkkiokulut	410 540	44 457	24 673	479 670	283 304	-	-
<b>L19 MUUT TOIMINTATUOTOT</b>							
09 B Muut toimintatuotot (L19)	1 005 377	627 535	134 919	1 767 831	180 639	856 906	6 575
0901 D Vuokratuotot kiinteistöistä	288 520	497 076	112 443	898 039	27 778	545 875	-
0902 F Osinkotuotot kiinteistöyhteisöistä	1 688	98	129	1 915	-	1 670	-
0903 H Luovutusvoitot kiinteistöistä ja kiinteistöyhteisöistä	27 176	57 551	17 767	102 494	475	103 771	-
0909 A Muut	687 993	72 810	4 580	765 383	152 386	205 590	-

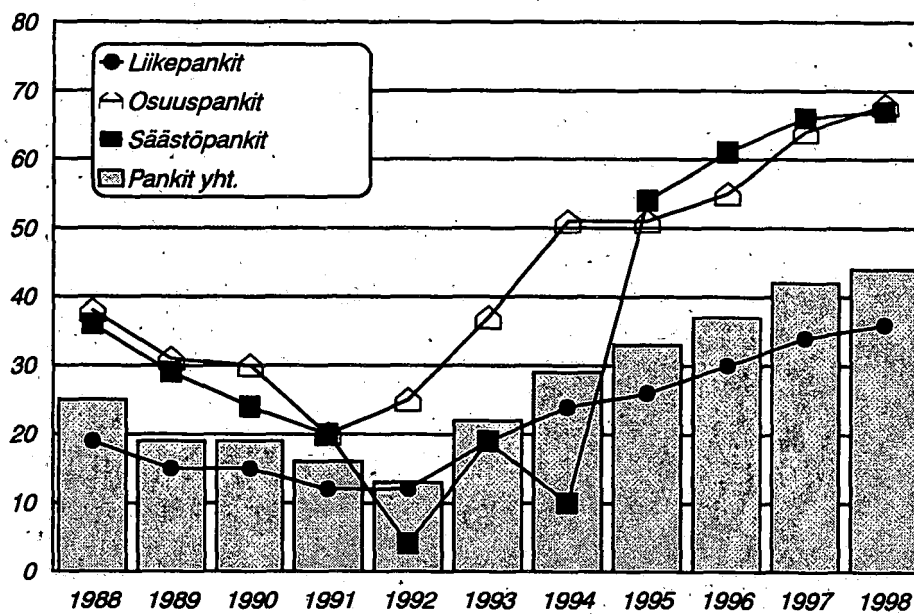
		1000 mk		Ajankohta: 01.01.- 31.12.1998				
L20	HALLINTOKULUT	Liikepankit	Osuuspankit	Säästöpankit	Kotimaiset pankit yhteensä	Muut luotto-laitokset	Omaisuu-den-hoitoyhtiöt	Ulkomaiset luotto-laitokset
		C3	C3	C3	C3	C3	C3	C3
10	D Hallintokulut (L20)	5 715 125	2 235 525	626 655	8 577 305	790 286	181 742	433 506
1001	F Henkilökulut	3 161 513	1 427 093	389 115	4 977 721	403 246	129 034	250 391
100101	H Palkat	2 893 027	1 111 029	289 990	4 294 046	303 904	95 371	186 546
100102	J Eläkekulut 1)	-181 637	178 218	54 761	51 342	47 006	16 310	32 431
10010201	B Maksetut eläkkeet	20 324	163	461	20 948	1 442	-	-
10010202	D Eläkevakuutusmaksut	301 772	176 967	54 240	532 979	45 340	16 310	-
10010203	F Kattamattoman eläkevastuun muutos	753	1 084	-	1 837	-	-	-
10010209	I Muut	-504 486	4	60	-504 422	224	-	-
100103	B Sosiaalikulut	313 174	79 941	21 335	414 450	32 101	4 636	19 036
10010301	D Sosiaaliturvamaksut	199 712	52 954	12 183	264 849	17 027	-	-
10010309	A Muut	113 462	26 987	9 152	149 601	15 074	-	-
100104	D Muut henkilökulut	136 949	57 905	23 029	217 883	20 235	12 717	-
1002	H Muut hallintokulut	2 553 612	808 432	237 540	3 599 584	387 040	52 708	183 115
100201	J Toimistokulut	669 339	111 132	24 553	805 024	36 148	4 912	8 120
10020101	B Konttoritarvikkeet ja välineet	82 912	44 033	13 925	140 870	14 923	-	-
10020102	D Koneiden ja laitteiden korjaus ja huolto	67 890	46 028	4 058	117 976	7 243	-	-
10020109	I Muut toimistokulut	518 537	21 071	6 570	546 178	13 982	-	-
100202	B ATK-kulut	749 389	361 459	116 261	1 227 109	103 171	29 145	67 927
10020201	D ATK-palvelumaksut	-	-	-	736 502	59 244	-	-
10020209	A Muut ATK-kulut (ei vuokrat eikä palkat)	-	-	-	490 607	43 927	-	-
100203	D Yhteyksikulut	264 811	103 347	36 017	404 175	67 587	5 192	15 095
100204	F Markkinointikulut	224 531	169 947	46 582	441 060	84 143	3 328	25 200
10020401	H Edustuskulut	28 503	12 031	5 160	45 694	22 253	-	-
10020409	E Muut markkinointikulut	196 028	157 916	41 422	395 366	61 890	-	-
100209	G Muut	645 542	62 547	14 127	722 216	95 991	10 131	66 773
L21	POISTOT							
11	F Poistot (L21)	573 993	225 917	136 827	936 737	80 250	1 166 972	29 877
1101	H Rakennuksista	62 377	63 707	9 644	135 728	2 742	161 054	-
110101	J Omassa käytössä olevista	36 654	32 789	4 715	74 158	2 062	-	-
110102	B Muussa kuin omissa käytössä olevista	25 723	30 918	4 929	61 570	680	161 054	-
1103	B Koneista ja kalustosta	243 362	133 307	19 854	396 523	28 295	1 525	19 394
1105	G Aineettomia hyödykkeitä	134 863	12 866	9 648	157 377	40 301	-	8 534
1109	E Muut poistot	133 391	16 037	97 681	247 109	8 912	1 004 393	1 949

1) sisältää eläkekassaan kertyneen ylikatteen palautuksen

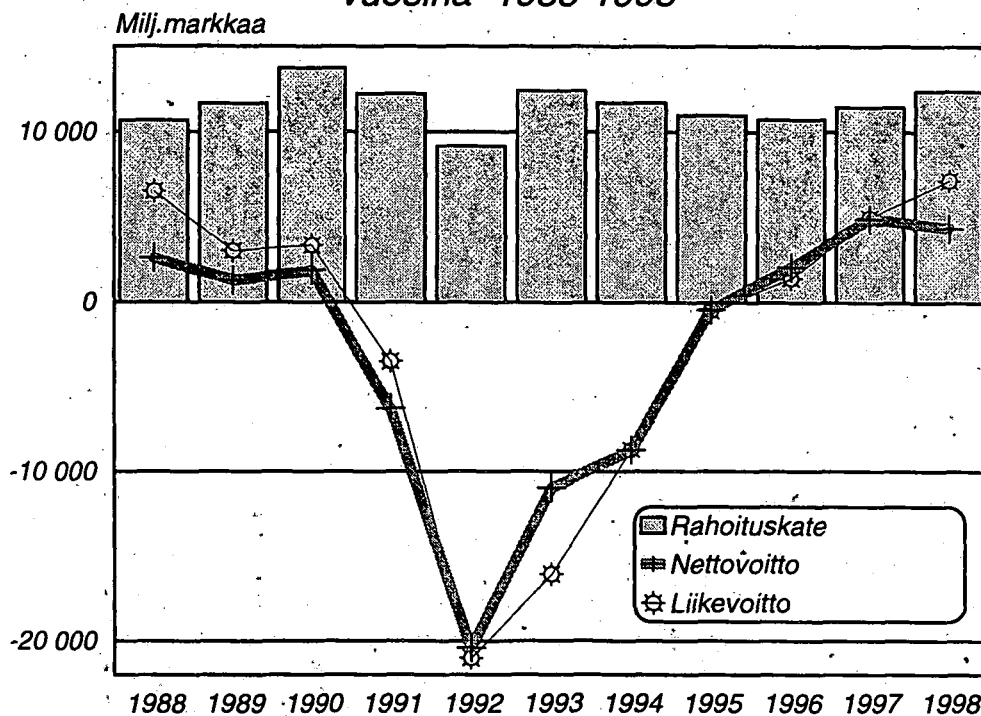
1000 mk

	Liikepankit	Osuuspankit	Säästöpankit	Kotimaiset pankit yhteensä	Muut luotto-laitokset	Omaisuu-den-hoitoyhtiöt	Ulkomaiset luotto-laitokset
	C3	C3	C3	C3	C3	C3	C3
<b>L22 MUUT TOIMINTAKULUT</b>							
12 H Muut toimintakulut (L22)	1 464 781	1 674 518	199 127	3 338 426	126 546	754 707	49 507
1201 J Vuokrat	633 718	73 845	41 215	748 778	38 203	42 013	22 756
120101 B Kiinteistövuokrat	613 175	60 158	12 903	686 236	30 288	37 380	
120109 I Laitte-,esine- ja liikennevälinevuokrat	20 543	13 687	28 312	62 542	7 915	4 633	
1203 D Kiinteistöistä ja kiinteistöyhteisöistä	265 064	490 888	111 239	867 191	21 422	351 106	1 387
1204 F Luovutusappioiden kiinteistöistä ja kiinteistöyhteisöistä	2 789	40 210	910	43 909	-	89 366	
1209 G Muut toimintakulut	563 210	1 069 575	45 763	1 678 548	66 921	272 222	25 364
120901 I Maksut vakuusrahasstoille	163 749	707 032	14 225	885 006	36		
120902 A Muut vakuutus- ja varmuuskulut	34 424	244 025	5 116	283 565	4 341		
120903 C Valvonta-, tarkastus- ja jäsenmaksut	72 072	91 619	13 950	177 641	13 624		
120904 E Menetykset	34 513	12 378	853	47 744	4		
120909 F Muut	258 452	14 521	11 619	284 592	48 916		
<b>L25 SATUNNAISET TUOTOT</b>							
17 I Satunnaiset tuotot (L25)	179 654	2 740 041	5 736	2 925 431	1 759	-	428
1701 A Luovutusvoitot	105 298	81 714	736	187 748	1 755		
170101 C Kiinteistöistä ja kiinteistöyhteisöjen osakkeista ja osuuksista	-	1 319		1 319	-		
170102 E Osakkeista ja osuuksista	105 298	80 392	736	186 426	1 745		
170109 J Muista	-	3		3	10		
1702 C Vakuusrahasstoavustukset	-	2 614 850	5 000	2 619 850	-		
1703 E Fuusiovoitot	-	8 332		8 332	-		
1709 H Muut	74 356	35 145		109 501	4		
<b>L26 SATUNNAISET KULUT</b>							
18 A Satunnaiset kulut (L26)	4 908 252	1 286 008	146	6 194 406	370	-	808
1801 C Luovutusappioiden	4 211 699	16 594		4 228 293	106		
180101 E Kiinteistöistä ja kiinteistöyhteisöjen osakkeista ja osuuksista	4 211 699	89		4 211 788	35		
180102 G Osakkeista ja osuuksista	-	9		9	-		
180109 B Muista	-	16 496		16 496	71		
1802 E Fuusiotappioiden	-	4 364	146	4 510	-		
1809 J Muut	696 553	1 265 050		1 961 603	264		

Rahoituskate/korkotuotot % \*  
vuosina 1988-1998 \*\*)



Pankkien rahoituskate, liikevoitto  
ja nettovoitto \*  
vuosina 1988-1998\*\*



\* pl. ulkomaisten pankkien sivukonttorit Suomessa

\*\* ennen vuotta 1995 korkokate=rahoituskate

## 1000 mk

	<b>Liikepankit</b>	<b>Osuuspankit</b>	<b>Säästöpankit</b>	<b>Kotimaiset pankit yhteensä</b>	<b>Muut luotto-laitokset</b>	<b>Omaisuu-den-hoito-yhtiöt</b>	<b>Ulkomaiset luotto-laitokset</b>
	<b>C3</b>	<b>C3</b>	<b>C3</b>	<b>C3</b>	<b>C3</b>	<b>C3</b>	<b>C3</b>
01	12 538 717	1 022 958	1 347 914	14 909 589	3 493	34	1 269 913
02	106 111 038	17 257 050	1 707 354	125 075 442	4 691 236	1 936 223	18 118 453
0201	131 796	1 499 312	-	1 631 108	-	-	-
0202	105 979 242	15 757 738	1 707 354	123 444 334	4 691 236	1 936 223	18 118 453
03	224 786 167	81 212 684	18 869 131	324 867 982	66 094 945	13 176 706	11 363 791
04	3 886	487	-	4 373	7 737 195	-	505 436
05	82 606 830	7 441 810	6 711 888	96 760 528	20 536 755	129 881	13 824 111
0501	39 803 481	5 911 669	4 262 173	49 977 323	4 973 676	-	2 958 810
0509	42 803 349	1 530 141	2 449 715	46 783 205	15 563 079	129 881	10 865 301
06	1 858 445	1 709 212	1 42 857	3 710 514	97 098	1 453 387	269 098
07	3 327 006	12 769	5 523	3 345 298	337 808	2 004	51
08	5 095 532	214 208	48 849	5 358 589	174 915	320 902	71 710
0801	2 997 054	-	3 550	3 000 604	93 826	-	-
0809	2 098 478	214 208	45 299	2 357 985	81 089	320 902	71 710
09	395 155	28 298	31 261	454 714	71 797	565	11 942
11	5 176 724	7 975 133	1 688 525	14 840 382	622 162	4 175 971	61 199
1101	1 903 379	2 237 358	480 746	4 621 483	111 681	809 804	-
110101	1 075 357	1 158 655	153 071	2 387 083	82 657	-	-
110102	828 022	1 078 703	327 675	2 234 400	29 024	809 804	-
1102	2 250 944	5 354 183	1 104 224	8 709 351	421 159	3 362 329	2 250
110201	790 018	1 352 131	330 420	2 472 569	65 249	51 085	-
110209	1 460 926	4 002 052	773 804	6 236 782	355 910	3 311 244	2 250
1103	664 532	294 586	79 017	1 038 135	75 429	3 486	44 015
1109	357 869	89 006	24 541	471 416	13 893	352	14 934
12	-	-	-	-	-	-	-
13	11 884 010	1 206 395	43 624	13 134 029	905 742	101 750	932 067
1301	759 486	15 321	4 602	779 409	-	-	1 196
1302	938 375	159 507	17 571	1 115 453	3 004	-	-
1303	10 186 149	1 031 567	21 451	11 239 167	902 738	101 750	930 871
14	20 850 169	1 702 558	323 988	22 876 715	3 099 596	891 817	4 041 127
1401	17 444 678	1 461 201	309 900	19 215 779	2 749 014	58 559	1 840 130
1409	3 405 491	241 357	14 088	3 660 936	350 582	833 258	2 200 997
19	474 633 679	119 783 562	30 920 914	625 338 155	104 372 742	22 189 240	50 468 898

02 TASE  
VASTATTAVAA

Ajankohta: 31.12.1998

1000 mk

	<b>Liikepankit</b>	<b>Osuuspankit</b>	<b>Säästöpankit</b>	<b>Kotimaiset pankit yhteensä</b>	<b>Muut luotto-laitokset</b>	<b>Omaisuiden hoitoyhtiöt</b>	<b>Ulkomaiset luotto-laitokset</b>
	<b>C3</b>	<b>C3</b>	<b>C3</b>	<b>C3</b>	<b>C3</b>	<b>C3</b>	<b>C3</b>
31	86 468 853	4 175 857	3 060 409	93 705 119	30 840 340	18 890	8 532 921
3101	21 397	-	-	21 397	-	-	-
3102	86 447 456	4 175 857	3 060 409	93 683 722	30 840 340	18 890	8 532 921
32	217 296 944	98 420 040	24 258 663	339 975 647	2 193 317	11 940 605	12 844 024
33	106 138 395	1 700 643	615 253	108 454 291	51 061 687	5 090 276	22 196 233
34	9 584 431	571 623	365 774	10 521 828	1 475 486	94 535	3 319 522
3401	7 011 808	116 489	313 568	7 441 865	190 947	-	233 271
3409	2 572 623	455 134	52 206	3 079 963	1 284 539	94 535	3 086 251
35	14 884 368	885 939	163 397	15 933 704	4 594 038	131 795	3 814 336
3501	12 819 194	627 085	68 971	13 515 250	3 783 588	40 036	1 615 226
3509	2 065 174	258 854	94 426	2 418 454	810 450	91 759	2 199 110
36	736 133	48 694	5 000	789 827	16 364	1 725 512	-
3601	94 910	13 053	-	107 963	278	-	-
3602	641 223	35 641	5 000	681 864	16 086	1 725 512	-
37	367 823	1 136 603	317 026	1 821 452	1 278 580	-	19 834
38	16 205 159	3 056 223	384 716	19 646 098	2 341 948	2 458	-
45	22 951 572	9 787 940	1 750 676	34 490 188	10 570 982	3 185 169	-257 972
4501	25 553 205	9 180 950	1 082 811	35 816 966	7 918 985	25 547 307	134 862
450101	12 378 799	2 207 618	423 425	15 009 842	3 269 009	4 408 694	-
450102	4 934 213	3 052 994	605 627	8 592 834	4 416 708	19 349 774	89 318
450103	22 013	149 138	29 559	200 710	68 827	-	-
450104	8 218 180	3 771 200	24 200	12 013 580	30 000	1 788 839	45 544
450109	-	-	-	-	134 441	-	-
4502	-2 601 633	606 990	667 865	-1 326 778	2 651 997	-22 362 138	-392 833
450201	-3 950 731	-1 774 702	431 846	-5 293 587	1 194 500	-19 631 947	-24 274
450202	1 770 774	2 381 692	236 019	4 388 485	1 457 497	-2 730 191	-368 559
450209	-421 676 1)	-	-	-421 676	-	-	-
49	474 633 679	119 783 562	30 920 914	625 338 155	104 372 742	22 189 240	50 468 898
60	105 000 684	8 213 462	1 349 576	114 563 722	21 236 428	334 428	37 237 196
6001	59 265 995	4 010 086	462 820	63 738 901	2 836 369	334 314	-
600101	1 670 186	-	-	1 670 186	-	-	-
600102	55 804 698	4 010 086	462 820	60 277 604	2 836 369	249 391	-
600109	1 791 111	-	-	1 791 111	-	84 923	-
6002	45 734 689	4 203 376	886 756	50 824 821	18 400 059	114	-

1) ennakko-osinko

1000 mk

Liikepankki  
C3  
Osuuspankki  
C3  
Säästöpankki  
C3  
Kotimaiset pankit yhteensä  
C3  
Muut luotto-laitokset  
C3  
Omaisuu-den hoitoyhtiöt  
C3  
Ulkomaiset luotto-laitokset  
C3

**L01 KÄTEISET VARAT**

0101	I	Kassa	1 751 572	1 022 958	378 432	3 152 962	2 751	1 936 223	18 118 453
010101	A	Rahakassa	1 726 446	1 022 415	376 924	3 125 785	419	65 834	344 848
010109	H	Muu kassa	25 126	543	1 508	27 177	2 332	1 590	238 941
0102	A	Vaadittaessa maksettavat saamiset keskuspankeilta	10 787 145	-	969 482	11 756 627	-	64 244	105 907

**L02 SAAMISET LUOTTOLAITOKSILTA**

0202	C	Saamiset luottolaitoksilta (L02)	105 979 242	15 757 738	1 707 354	123 444 334	4 691 236	1 870 389	17 773 605
020201	E	Vaadittaessa maksettavat	2 577 700	1 836 024	151 416	4 565 140	598 073	65 834	344 848
02020101	G	Talletukset	520 939	1 834 550	143 674	2 499 163	154 344	1 590	238 941
02020109	D	Muut	2 056 761	1 488	7 742	2 065 991	443 729	64 244	105 907
020209	B	Muut kuin vaadittaessa maksettavat	103 401 542	13 921 714	1 555 938	118 879 194	4 093 163	1 870 389	17 773 605
02020901	D	Talletukset	62 797 715	11 863 036	1 342 587	76 003 338	2 463 117	-	2 932 423
02020909	A	Muut	40 603 827	2 058 678	213 351	42 875 856	1 630 046	1 870 389	14 841 182

**L03 SAAMISET YLEISÖLTÄ JA JULKISYHTEISÖILTÄ**

03	A	Saamiset yleisöiltä ja julkisyhteisöiltä (L03, T04, T10, T36)	224 786 167	81 212 684	18 869 131	324 867 982	66 094 945	13 176 706	11 363 791
0301	C	Vaadittaessa maksettavat	1 111 541	163 576	442 956	1 718 073	12 910 140	-	545 286
0302	E	Muut kuin vaadittaessa maksettavat	223 674 626	81 049 108	18 426 175	323 149 909	53 184 805	13 176 706	10 818 505

**L05 SAAMISTODISTUKSET**

05	F	Saamistodistukset (L05, T05)	82 606 830	7 441 810	6 711 888	96 760 528	20 536 755	129 881	13 824 111
0501	H	Julkisyhteisöiltä	39 803 481	5 911 669	4 262 173	49 977 323	4 973 676	-	2 958 810
050101	J	Luovutettavaksi tarkoitetut	23 720 701	3 300 544	2 142 693	29 163 938	1 228 570	-	2 958 810
050109	G	Muut kuin luovutettavaksi tarkoitetut	16 082 780	2 611 125	2 119 480	20 813 385	3 745 106	-	-
0509	E	Muilta	42 803 349	1 530 141	2 449 715	46 783 205	15 563 079	129 881	10 865 301
050901	G	Luovutettavaksi tarkoitetut	29 273 895	621 729	2 212 083	32 107 707	3 414 728	129 881	10 847 031
050909	D	Muut	13 529 454	908 412	237 632	14 675 498	12 148 351	-	18 270



1000 mk

	Liikepankkü	Osuuspankkü	Säästöpankkü	Kotimaiset pankit yhteensä	Muut luotto-laitokset	Omaisuu-den-hoito-yhtiöt	Ulkomaiset luotto-laitokset
	C3	C3	C3	C3	C3	C3	C3
<b>L06 OSAKKEET JA OSUUDET</b>							
06 H Osakkeet ja osuudet (L06, T19)	2 033 251	1 709 212	142 857	3 885 320	97 098	1 453 387	269 098
0601 J Luovutettavaksi tarkoitetut	1 638 073	471 880	81 866	2 191 819	34 957	1 453 387	268 062
060101 B Julkisesti noteeratut	1 072 936	355 435	60 083	1 488 454	26 178	1 447 077	267 799
060109 I Muut	390 331	116 448	21 783	528 562	8 779	6 310	263
0609 G Muut	645 232	1 237 331	60 991	1 943 554	62 141	-	1 036
060901 I Julkisesti noteeratut	-	5 837	-	5 837	536	-	141
060909 F Muut	395 178	1 231 494	60 991	1 687 663	61 605	-	895

**L07 AINEETTOMAT HYÖDYKKEET**

09 D Aineettomat hyödykkeet (L07)	395 155	28 298	31 261	454 714	71 797	565	11 942
0901 F Perustamis- ja järjestelymenot	-	3 012	888	3 900	14	-	-
0902 H ATK-menot	288 243	10 141	8 211	306 595	38 543	-	-
0903 J Perusparannusmenot (vuokratilojen)	26 341	5 798	12 028	44 167	2 367	-	-
0909 C Muut pitkävaikuttiset menot	80 571	9 347	10 134	100 052	30 873	-	-

**L08 AINEELLISET HYÖDYKKEET; maa-alueet ja rakennukset**

1101 J Maa-alueet ja rakennukset (L08)	1 903 379	2 237 358	480 746	4 621 483	111 581	809 804	-
110101 B Omassa käytössä olevat,	1 075 358	1 158 655	153 071	2 387 084	82 657	-	-
11010101 D Maa- ja vesialueet	233 779	240 475	22 451	496 705	5 501	-	-
11010102 F Rakennukset	841 579	918 180	130 620	1 890 379	77 156	-	-
110102 D Muut	828 022	1 078 703	327 675	2 234 400	29 024	809 804	-
11010201 F Maa- ja vesialueet	208 000	442 278	207 243	857 521	10 659	302 802	-
11010202 H Rakennukset	620 022	636 425	120 432	1 376 879	18 365	507 002	-

1000 mk  
Liikepankit

L10 SIIRTOSAAMISET JA MAKSETUT ENNAKOT

		C3	C3	C3	Kotimaiset pankit yhteensä	Muut luotto- laitokset	Omaisuu- den- hoitoyhtiöt	Ulkomaiset luotto- laitokset
1401	F Korot	17 444 678	1 461 201	309 900	19 215 779	2 749 014	58 559	1 840 130
140101	H Korkosaamiset	6 845 363	1 461 201	309 900	8 616 464	2 651 546	58 559	
140102	J Maksetut korkoennakot	165 813	-	-	165 813	-	-	
140103	B Korko-optiot	128 603	-	-	128 603	-	-	
140104	D Korkoterminisopimukset	507 323	-	-	507 323	-	-	
140105	G Koronvaihtosopimukset	9 797 576	-	-	9 797 576	97 468	-	
140109	E Muut	3 405 491	241 357	14 088	3 660 936	350 582	833 258	2 200 997
140901	E Valuuttaoptiot	108 503	-	-	108 503	-	-	
140902	G Valuutaterminisopimukset	565 177	-	-	565 177	-	-	
140903	I Valuutanvaihtosopimukset	183 930	-	-	183 930	-	-	
140904	A Osakeoptiot	108 144	-	-	108 144	-	-	
140905	D Osaketerminisopimukset	-	-	-	-	-	-	
140906	F Muut siirtosaamiset	2 432 217	235 645	8 486	2 676 348	347 904	833 258	
140909	B Muut maksetut ennakomaksut	7 520	5 712	5 602	18 834	2 678	-	

L11 VELAT LUOTTOLAITOKSILLE

3102	D Velat luottolaitoksille (L11)	86 447 456	4 175 857	3 060 409	93 683 722	30 840 340	18 890	8 532 917
310201	F Vaadittaessa maksettavat	3 613 778	115 504	712 155	4 441 437	-	-	147 169
31020101	H Talletukset	3 598 488	7 741	611 570	4 217 799	-	-	147 105
31020109	E Muut	15 290	107 763	100 585	223 638	-	-	64
310209	C Muut kuin vaadittaessa maksettavat	82 833 678	4 060 353	2 348 254	89 242 285	30 840 340	18 890	8 385 748
31020901	E Talletukset	74 444 604	897	2 191 599	76 637 100	-	-	969 389
31020909	B Muut	8 389 074	4 059 456	156 655	12 605 185	30 840 340	18 890	7 416 359

L12 VELAT YLEISÖLLE JA JULKISYHTEISÖLLE

3201	D Talletukset	200 642 739	94 192 131	23 609 547	318 444 417	-	-	6 037 560
320101	F Vaadittaessa maksettavat	148 625 377	33 334 287	21 150 144	203 109 808	-	-	2 848 443
320109	C Muut	52 017 362	60 857 844	2 459 403	115 334 609	-	-	3 189 117
3209	A Muut velat yleisölle ja julkisyhteisöille	16 654 205	4 227 909	649 115	21 531 229	2 193 317	11 940 605	6 631 478
320901	C Vaadittaessa maksettavat	534 890	53 638	283 401	871 929	168 927	-	
320909	J Muut	16 119 315	4 174 271	365 714	20 659 300	2 024 390	11 940 605	6 631 478

1000 mk

	Liikepankit	Osuuspankit	Säästöpanki	Kotimaiset pankit yhteensä	Muut luotto-laitokset	Omaisuu-den-hoitoyhtiöt	Ulkomaiset luotto-laitokset
	C3	C3	C3	C3	C3	C3	C3
<b>LI4 SIIRTOVELAT JA SAADUT ENNAKOT</b>							
3501 A Korot	12 819 194	627 085	68 971	13 515 250	3 783 588	40 036	1 615 226
350101 C Korkovelat	3 251 223	611 549	66 928	3 929 700	3 583 515	40 010	
350102 E Saadut korkoennakot	318 317	15 536	2 043	335 896	17 299	26	
350103 G Korko-optiot	15 277	-	-	15 277	-	-	
350104 I Korkoterminisopimukset	386 342	-	-	386 342	939	-	
350105 B Koronvaihtosopimukset	8 848 035	-	-	8 848 035	181 835	-	
350109 J	-	-	-	-	-	-	
3509 H Muut	2 065 174	258 854	94 426	2 418 454	810 450	91 759	2 199 110
350901 J Valuuttaoptiot	115 719	-	-	115 719	-	-	
350902 B Valuuttaterminisopimukset	618 718	-	-	618 718	-	-	
350903 D Valuuttanvaihtosopimukset	194 698	-	-	194 698	18 435	-	
350904 F Osakeoptiot	12 159	-	-	12 159	-	-	
350905 I Osaketerminisopimukset	-	-	-	-	-	-	
350906 A Muut siirtovelat	1 120 521	221 958	94 313	1 436 792	755 815	91 466	
350909 G Muut saadut ennakkomaksut	3 359	36 896	113	40 368	36 200	293	

**LI6 VELAT JOILLA ON HUONOMPI ETUOIKEUS KUIN MUILLA VELOILLA**

38 E Velat, joilla on huonompi etuoikeus kuin muilla veloilla (L16)	16 205 159	3 056 223	384 716	19 646 098	2 341 948	2 458	
3801 G Ikuiset lainat	6 006 686	278 200	-	6 284 886	160 001	-	
3802 I Muut luottolaitoksen liikkeeseen laskemat velkasitoumukset	10 178 972	2 778 004	384 716	13 341 692	1 714 075	2 458	
3809 D Muut velat	19 501	19	-	19 520	467 872	-	

**LIITETAULUKKOJA**

**T02 YLEISEEN LIIKKEESEEN LASKETUT VELKAKIRJAT (vastattavaa)**

	<b>Kauden lopussa, 1000 mk</b>	<b>Liikepankit</b>	<b>Osuuspankit</b>	<b>Säästöpankit</b>	<b>Kotimaiset pankit yhteensä</b>	<b>Muut luotto-laitokset</b>	<b>Omaisuu-den-hoitoyhtiöt</b>	<b>Ulkomaiset luotto-laitokset</b>
33	106 138 395	1 700 643	615 253	108 454 291	51 061 687	5 090 276	22 196 233	
3301	11 356 867	534 175	20 000	11 911 042	45 160 144	3 137 927	44 883	
3309	94 781 528	1 166 468	595 253	96 543 249	5 901 543	1 952 349	22 151 350	
330901	87 560 665	1 166 468	595 253	89 322 386	131 104	-	22 151 350	
330902	5 088 528	-	-	5 088 528	5 192 224	-	-	
330909	2 132 335	-	-	2 132 335	578 215	1 952 349	-	

**T04 SAAMISET YLEISÖLTÄ JA JULKISYHTEISÖILTÄ (maturiteetit)**

	<b>Jäijellä olevan maturiteetin mukaan, 1000 mk</b>	<b>Liikepankit</b>	<b>Osuuspankit</b>	<b>Säästöpankit</b>	<b>Kotimaiset pankit yhteensä</b>	<b>Muut luotto-laitokset</b>	<b>Omaisuu-den-hoitoyhtiöt</b>	<b>Ulkomaiset luotto-laitokset</b>
03	224 786 167	81 212 684	18 869 131	324 867 982	66 094 945	13 176 706	11 363 791	
030001	33 907 090	7 334 885	1 506 428	42 748 403	8 746 075	10 381 706	2 706 707	
030002	28 430 822	10 353 115	2 285 244	41 069 181	10 316 423	666 000	1 613 371	
030003	83 874 543	35 371 201	8 091 902	127 337 646	36 371 688	2 129 000	3 747 063	
030004	78 573 712	28 153 483	6 985 557	113 712 752	10 660 759	-	3 296 650	

**T05 SAAMISTODISTUKSET (maturiteetit)**

	<b>Jäijellä olevan maturiteetin mukaan, 1000 mk</b>	<b>Liikepankit</b>	<b>Osuuspankit</b>	<b>Säästöpankit</b>	<b>Kotimaiset pankit yhteensä</b>	<b>Muut luotto-laitokset</b>	<b>Omaisuu-den-hoitoyhtiöt</b>	<b>Ulkomaiset luotto-laitokset</b>
05	82 606 830	7 441 810	6 711 888	96 760 528	20 536 755	129 881	13 824 111	
05000001	14 665 470	1 400 173	2 405 696	18 471 339	7 375 215	-	-	
05000002	20 684 960	459 467	1 364 805	22 509 232	4 417 695	-	-	
05000003	32 842 953	3 186 014	2 081 996	38 110 963	8 156 207	-	-	
05000004	14 413 447	2 396 156	859 391	17 668 994	587 638	-	-	

**T07 VELAT YLEISÖLLE JA JULKISYHTEISÖILLE (maturiteetit)**

	<b>Jäijellä olevan maturiteetin mukaan, 1000 mk</b>	<b>Liikepankit</b>	<b>Osuuspankit</b>	<b>Säästöpankit</b>	<b>Kotimaiset pankit yhteensä</b>	<b>Muut luotto-laitokset</b>	<b>Omaisuu-den-hoitoyhtiöt</b>	<b>Ulkomaiset luotto-laitokset</b>
32	217 296 944	98 420 040	24 258 663	339 975 647	2 193 317	11 940 605	12 844 024	
320001	115 492 042	83 489 732	22 456 200	221 437 974	817 866	11 930 605	11 828 304	
320002	28 957 713	9 256 220	1 156 268	39 370 201	488 235	-	886 480	
320003	38 302 216	3 783 766	280 732	42 366 714	735 865	10 000	129 240	
320004	34 544 973	1 890 322	365 463	36 800 758	151 351	-	-	

**LIITETAULUKKOJA**

**T08 YLEISEEN LIIKKEESEEN LASKETUT VELKAKIRJAT (vastattavaa; maturiteetti)**

	<i>Jäljellä olevan maturiteetin mukaan, 1000 mk</i>								
		<i>Liikepankit</i>	<i>Osuuspankit</i>	<i>Säästöpankit</i>	<i>Kotimaiset pankit yhteensä</i>	<i>Muut luotto-laitokset</i>	<i>Omaisuu-den-hoitoyhtiöt</i>	<i>Ulkomaiset luotto-laitokset</i>	
33	YLEISEEN LIIKKEESEEN LASKETUT VELKAKIRJAT	106 138 395	1 700 643	615 253	108 454 291	51 061 687	5 090 276	22 196 233	
330001	- 3 kuukautta	66 333 610	989 036	323 213	67 645 859	9 317 582	1 120 276		
330002	3 - 12 kuukautta	30 032 418	468 924	292 040	30 793 382	6 587 149	3 968 000		
330003	1 - 5 vuotta	9 114 911	241 233		9 356 144	27 842 532	2 000		
330004	5 - > vuotta	657 456	1 450		658 906	7 314 424	-		

**T10 SAAMISET YLEISÖLTÄ JA JULKISYHTEISÖLTÄ (sektoreittain)**

	<i>Sektoreittain, 1000 mk</i>								
		<i>Liikepankit</i>	<i>Osuuspankit</i>	<i>Säästöpankit</i>	<i>Kotimaiset pankit yhteensä</i>	<i>Muut luotto-laitokset</i>	<i>Omaisuu-den-hoitoyhtiöt</i>	<i>Ulkomaiset luotto-laitokset</i>	
03	SAAMISET YLEISÖLTÄ JA JULKISYHTEISÖILTÄ	224 786 167	81 212 684	18 869 131	324 867 982	66 094 945	13 176 706	11 363 791	
03000001	Yritykset	88 383 924	14 729 185	3 350 280	106 463 389	24 053 816	4 349 155		
03000002	Rahoitus- ja vakuutuslaitokset (pl. luottolaitokset)	1 453 998	120 846	1 428	1 576 272	994 509	8 465 551		
03000003	Julkisyhteisöt	2 773 268	260 558	263 615	3 297 441	9 767 186	-		
03000004	Voittoa tavoittelemattomat yhteisöt	11 838 093	1 975 537	1 011 246	14 824 876	6 753 048	113 000		
03000005	Kotitaloudet	93 870 119	64 007 117	14 242 562	172 119 798	11 498 713	249 000		
03000006	Ulkomaat	26 466 765	119 441		26 586 206	13 027 673	-		

**T11 JÄRJESTÄMÄTTÖMÄT JA MUUT 0-KORKOISET SAAMISET (sektoreittain)**

*Järjestämättömät saamiset sektoreittain, 1000 mk*

01	YHTEENSÄ	2 294 788	1 366 819	196 507	3 858 114	464 982			
01010001	Yritykset	972 480	464 598	83 923	1 521 001	282 667			
01020002	Rahoitus- ja vakuutuslaitokset	1 167	25 539		26 706	121			
01030003	Julkisyhteisöt	769			769				
01040004	Voittoa tavoittelemattomat yhteisöt	49 422	15 133	6 273	70 828	1 084			
01050005	Kotitaloudet	892 802	851 983	106 311	1 851 096	121 514			
01060006	Ulkomaat	378 148	9 566		387 714	59 596			

*Muut 0-korkoiset sektoreittain, 1000 mk*

01	YHTEENSÄ	1 820 289	2 033 653	23 350	3 877 292	127 872			
01010001	Yritykset	1 118 985	294 416	7 201	1 420 602	80 645			
01020002	Rahoitus- ja vakuutuslaitokset	339 116	1 524 075		1 863 191				
01030003	Julkisyhteisöt	5 904	40 538		46 442				
01040004	Voittoa tavoittelemattomat yhteisöt	3 661	53 307	648	57 616				
01050005	Kotitaloudet	139 839	119 339	15 501	274 679	5 905			
01060006	Ulkomaat	212 784	1 978		214 762	41 322			

## T14 LUOTTO- JA TAKAUSTAPPIOT

	Liikepankit	Osuuspankit	Säästöpankit	Kotimaiset pankit yhteensä	Muut luotto-laitokset	Omaisuu-den-hoitoyhtiöt	Ulkomaiset luotto-laitokset
	<b>Kauden aikana, 1000 mk</b>						
13 LUOTTO- JA TAKAUSTAPPIOT	712 415	590 667	31 149	1 334 231	98 055	1 051 749	355 469
1301 Saamiset yleisöltä ja julkisyhteisöiltä (brutto)	1 362 136	899 060	48 447	2 309 643	201 805	1 177 295	
1302 Peruutukset; em. saamisista (13.01) johtuneiden	-917 654	-371 083	-20 029	-1 308 766	-106 297	-236 546	
1303 Saamisista luottolaitoksilta ja keskuspankeilta (brutto)	276 353	716		277 069		155 000	
1304 Peruutukset; em. saamisista (13.03) johtuneiden (-)	-904	-992		-1 896		-3 000	
1307 Takauksista ja muista taseen ulkopuolisista eristä	12 353	114 535	5 617	132 505	2 709	44 000	
1308 Peruutukset; em. eristä (13.07) johtuneiden (-)	-19 869	-51 569	-2 886	-74 324	-162	-85 000	

## T16 VEROJEN ERITTELY

	Liikepankit	Osuuspankit	Säästöpankit	Kotimaiset pankit yhteensä	Muut luotto-laitokset	Omaisuu-den-hoitoyhtiöt	Ulkomaiset luotto-laitokset
	<b>Kauden aikana, 1000 mk</b>						
21 Tulolaskelman välittömät verot	-483 731	65 397	60 737	-357 597	476 008	-3 171	9 600
2101 Verosaamiset tilikauden alussa (+)	42 487	6 454	1 477	50 418	82 974		
2102 Verovelat tilikauden alussa (-)	-8 789	-82 221	-18 570	-109 580	-10 624		
2103 Maksetut jälki- ja lisäverot (+)	8 818	81 604	17 451	107 873	5 060		
2104 Einnakkoverot (+)	60 389	174 564	49 171	284 124	170 390		
2105 Veronpalautukset (-)	-37 607	-12 787	-1 523	-51 917	-80 906		
2106 Yhtiöveron hyvitykset	53 888	11 626	991	66 505	55 188		
2109 Verosaamiset tilikauden lopussa (-)	-603 055	-120 756	-3 097	-726 908	-1 944		
2110 Verovelat tilikauden lopussa (+)	138	6 913	14 837	21 888	255 870		

## T17 EHDOTUS VOITON KÄYTTÖTÄPPIÖN KÄYTTÄMISESTÄ

	<b>Tilikauden ehdotus, 1000 mk</b>						
01 Käytämätön voitto	5 608 568	3 590 322	226 881	9 425 771	918 290		
0101 Käytettä viissä olevat voittovarot	6 272 387	3 760 315	303 345	10 336 047	2 296 023		
010101 Tilikauden voitto	1 806 753	2 392 000	236 618	4 435 371	1 490 568		
010102 Aikaisempien tilikausien voitto	4 465 634	1 368 315	66 727	5 900 676	805 455		
0102 Osingonjako (--%) (-)	-662 319	-62 574	-10	-724 903	-1 144 734		
0103 Siirto rahastoihin (-)		-52 298	-74 889	-127 187	-232 949		
0104 Yleishyödylliset tarkoitukset (-)	-1 500	-3	-385	-1 888	-50		
0105 Muu käyttö (-)		-55 118	-1 180	-56 298			
02 Tappiota kattamatta		8 780	599	9 379	33 071		
0201 Tilikauden tappio	35 979	10 308	599	46 886	33 071		
0202 Tappion kattaminen edellisten vuosien käyttämättömistä voitoista	-35 979	-1 528		-37 507			
0203 Tappion kattaminen, muut rahastot							

**LIHETAULUKKOJA**

**T19 OSAKEOMISTUS SEKTOREITTAIN**

	<i>Kirjanpitoarvo, 1000 mk</i>	<b>Liikepankki</b>	<b>Osuuspankki</b>	<b>Säästöpankki</b>	<b>Kotimaiset pankit yhteensä</b>	<b>Muut luotto-laitokset</b>	<b>Omaisuu-den-hoitoyhtiöt</b>	<b>Ulkomaiset luotto-laitokset</b>
01		Yhteensä	1 936 189	197 232	12 414 404	609 821	1 776 292	340 854
0101		Yritykset	5 566 486	137 049	6 273 651	83 506	66 844	322 149
0102		Rahoituslaitokset ja vakuutuslaitokset	2 451 698	44 795	3 856 263	518 503	1 709 448	18 588
010201		Pankit	538 070	37 924	1 476 427	11 950	1 446 000	18 588
010202		Vakuutuslaitokset	253 859	14	593 107	3 738	253 577	-
010203		Muut rahoituslaitokset	1 659 769	6 857	1 786 729	502 815	9 871	-
0103		Julkisyhteisöt	1 468 728	-	1 472 402	-	-	-
0104		Voittoa tavoittelemattomat yhteisöt	35	3	1 666	191	-	-
0105		Kotitaloudet	-	-	-	-	-	-
0106		Ulkomaat	794 036	15 385	810 422	7 621	-	117
		<i>Nimellisarvo, 1000 mk</i>						
01		Yhteensä	7 875 847	140 515	9 550 145	436 897	337 000	18 478
0101		Yritykset	4 088 011	89 458	4 495 191	36 951	-	17 759
0102		Rahoituslaitokset ja vakuutuslaitokset	1 734 313	35 669	2 982 249	392 134	337 000	602
010201		Pankit	535 505	32 123	1 392 877	11 950	-	602
010202		Vakuutuslaitokset	142 766	4	416 968	3 738	337 000	-
010203		Muut rahoituslaitokset	1 056 042	3 542	1 172 404	376 446	-	-
0103		Julkisyhteisöt	887 915	-	890 308	-	-	-
0104		Voittoa tavoittelemattomat yhteisöt	32	3	948	191	-	-
0105		Kotitaloudet	-	-	-	-	-	-
0106		Ulkomaat	1 165 576	15 385	1 181 449	7 621	-	117

**T20 LUOTTOLAITOKSEN OMISTAJASEKTÖRIT**

	<i>Kirjanpitoarvo, 1000 mk</i>	<b>Liikepankki</b>	<b>Osuuspankki</b>	<b>Säästöpankki</b>	<b>Kotimaiset pankit yhteensä</b>	<b>Muut luotto-laitokset</b>	<b>Omaisuu-den-hoitoyhtiöt</b>	<b>Ulkomaiset luotto-laitokset</b>
01		Yhteensä	2 207 618	423 097	15 009 514	3 269 009	4 408 694	-
0101		Yritykset	1 571 120	19 456	1 627 603	36 056	-	-
0102		Rahoituslaitokset ja vakuutuslaitokset	8 432 037	42 115	8 545 570	1 554 121	708 694	-
010201		Pankit	1 563 834	30 619	1 647 439	1 407 850	-	-
010202		Vakuutuslaitokset	87 689	11 436	103 601	63 000	-	-
010203		Muut rahoituslaitokset	6 780 514	60	6 794 530	83 271	708 694	-
0103		Julkisyhteisöt	2 102 339	9 000	2 117 364	1 283 966	3 700 000	-
0104		Voittoa tavoittelemattomat yhteisöt	22 703	242 868	299 827	-	-	-
0105		Kotitaloudet	245 381	6 454	2 297 675	-	-	-
0106		Ulkomaat	5 219	103 204	121 475	394 866	-	-

## T31 MARKKALUOTOT LUOTONSAAJAN IÄN MUKAAN

		<i>Liikepankit</i>	<i>Osuuspankit</i>	<i>Säästöpankit</i>	<i>Kotimaiset pankit yhteensä</i>	<i>Muut luotto- laitokset</i>	<i>Omaisuu- den- hoitoyhtiöt</i>	<i>Ulkomaiset luotto- laitokset</i>
01	Yhteensä	90 478 895	5 182 141	13 516 081	109 177 117	18 000 832		
0101	< 14	7 941	3 043	21 258	32 242	-		
0102	15 - 19	209 849	18 415	33 204	261 468	13 465		
0103	20 - 24	2 797 363	208 942	472 299	3 478 604	205 597		
0104	25 - 34	25 134 597	1 395 354	3 804 847	30 334 798	1 227 820		
0105	35 - 44	30 776 902	1 763 749	4 477 659	37 018 310	1 705 581		
0106	45 - 54	21 855 603	1 280 593	3 353 704	26 489 900	1 518 968		
0107	55 - 64	7 075 504	389 464	1 067 657	8 532 625	616 466		
0108	65 >	1 942 384	122 581	285 453	2 350 418	293 330		
0109	Määrittelemätön	678 752	-	-	678 752	12 419 605		
		<i>Astiakkaiden lukumäärä</i>						
01	Yhteensä	875 692	43 023	99 463	1 018 178	1 300 507		
0101	< 14	59	15	151	225	-		
0102	15 - 19	13 844	908	1 528	16 280	1 921		
0103	20 - 24	75 128	4 247	8 201	87 576	30 103		
0104	25 - 34	241 260	11 403	26 278	278 941	167 067		
0105	35 - 44	242 850	11 574	26 670	281 094	225 472		
0106	45 - 54	196 701	9 351	23 256	229 308	206 275		
0107	55 - 64	73 643	3 749	9 684	87 076	86 395		
0108	65 >	26 712	1 776	3 695	32 183	42 939		
0109	Määrittelemätön	5 495	-	-	5 495	540 335		



## T32 MARKKATALLETUKSET TALLETTAJAN IÄN MUKAAN

		Läikepankit	Osuuspankit	Säästöpankit	Kotimaiset pankit yhteensä	Muut luotto- laitokset	Omaisuu-den- hoitoyhtiöt	Ulkomaiset luotto- laitokset
01	Yhteensä	131 171 414	7 948 888	20 036 673	159 156 975			
0101	< 14	2 108 735	243 601	586 433	2 938 769			
0102	15 - 19	1 741 909	134 644	252 380	2 128 933			
0103	20 - 24	2 224 805	138 970	316 309	2 680 084			
0104	25 - 34	8 029 526	504 397	1 122 662	9 656 585			
0105	35 - 44	14 300 818	849 677	1 990 428	17 140 923			
0106	45 - 54	24 639 479	1 316 852	3 681 380	29 637 711			
0107	55 - 64	23 999 196	1 362 832	3 827 218	29 189 246			
0108	65 >	52 744 813	3 397 915	8 259 863	64 402 591			
0109	Määrittelemätön	1 382 133	-	-	1 382 133			
		<b>Asiakkaiden lukumäärä</b>						
01	Yhteensä	4 978 017	211 019	513 025	5 702 061			
0101	< 14	505 554	33 740	81 289	620 583			
0102	15 - 19	306 726	13 584	27 687	347 997			
0103	20 - 24	314 724	13 187	30 702	358 613			
0104	25 - 34	690 187	27 055	65 026	782 268			
0105	35 - 44	773 112	31 047	71 974	876 133			
0106	45 - 54	821 531	30 993	82 532	935 056			
0107	55 - 64	538 840	21 070	59 059	618 969			
0108	65 >	816 224	40 343	94 756	951 323			
0109	Määrittelemätön	211 119	-	-	211 119			

**LIITETAULUKKOJA**

**T40 KONTTORIT JA TOIMIPAIKAT**

	<i>Liikepankit</i>	<i>Osuuspankit</i>	<i>Säästöpankit</i>	<i>Kotimaiset pankit yhteensä</i>	<i>Muut luotto-laitokset</i>	<i>Omaisuu-den-hoitoyhtiöt</i>	<i>Ulkomaiset luotto-laitokset</i>
<i>Kauden lopussa</i>							
01	687	955	276	1 918	48	18	24
0101	9	292	40	341	20	3	10
0102	523	521	210	1 254	15	5	14
0103	155	142	26	323	13	10	-
02	31	-	-	31	3	-	-
0201	8	-	-	8	1	-	-
0202	6	-	-	6	-	-	-
0203	17	-	-	17	2	-	-

**T41 HENKILÖKUNTA kauden lopussa (A)**

	<i>Henkilökunta yhteensä</i>
01	15 686
0101	3 309
010101	2 008
010102	1 301
0102	12 077
010201	899
010202	11 178
0103	300

**T42 HENKILÖKUNTA kauden lopussa (B)**

	<i>Henkilökunta yhteensä</i>
01	15 686
0101	13 898
0102	1 292
0103	496
0104	-

**T43 TYÖTUNNIT kauden aikana**

	<i>Työtunnit, 1000 tuntia</i>
01	24 151
0101	23 570
0102	581

*Työtunnit, 1000 tuntia*

	<i>Liikepankit</i>	<i>Osuuspankit</i>	<i>Säästöpankit</i>	<i>Kotimaiset pankit yhteensä</i>	<i>Muut luotto-laitokset</i>	<i>Omaisuu-den-hoitoyhtiöt</i>	<i>Ulkomaiset luotto-laitokset</i>
01	24 151	10 835	2 812	37 798	2 065	-	-
0101	23 570	10 289	2 716	36 575	2 055	-	-
0102	581	546	96	1 223	10	-	-

**LIIHETAULUKKOJA**

**T45 HENKILÖKUNNAN PALKAT kauden aikana**

	<b>Palkat, 1000 mk</b>	<b>Liikepankit</b>	<b>Osuuspankit</b>	<b>Säästöpankit</b>	<b>Kotimaiset pankit yhteensä</b>	<b>Muut luotto- laitokset</b>	<b>Omaisuu- den- hoitoyhtiöt</b>	<b>Ulkomaiset luotto- laitokset</b>
01		2 848 073	993 870	239 764	4 081 707	287 461	105 707	174 542
0101	Henkilökunnan palkat yhteensä	2 806 510	967 280	236 875	4 010 665	286 467		
0102	Toimihenkilöt	41 563	26 590	2 889	71 042	994		
1909	Työntekijät	5 042	15 709	2 980	23 731	216		
	Siitä: Kiinteistöhenkilökunnan palkat ja palkkiot							

## Prosenttia (%)

## Muutos ajankohdasta: 01.01.- 31.12.1997

	Lükepankit	Osuuspankit	Säästöpankit	Kotimaiset pankit yhteensä	Muut luotto-laitokset	Omaisuu-den-hoitoyhtiöt	Ulkomaiset luotto-laitokset
	C3	C3	C3	C3	C3	C3	C3
01							
0101	3,96	-0,13	11,50	3,46	-1,54	-6,36	-3,14
0102	6,88	54,42	7,91	9,35	14,28	-22,55	-16,64
0103	6,24	-1,50	13,87	4,36	0,01	4,47	76,54
0109	-9,48	-10,20	8,67	-8,61	-15,69	-71,92	-27,21
02	439,01	-32,12	-68,88	154,84	295,62	-7,68	43,70
03	73,32	-82,20	-	17,74	2,43	-	54,69
0301	1,56	-11,64	9,78	0,04	-2,44	-6,87	-7,94
0302	-7,20	5,08	101,25	-6,11	36,00	-44,02	-28,40
0303	4,65	-11,27	4,59	0,51	-12,91	14,08	11,60
0304	10,02	-25,26	26,97	9,22	-8,84	-15,88	6,95
0305	-3,68	-16,71	-34,94	-6,83	-16,97	-97,71	-
0306	-8,41	-11,73	-62,81	-9,90	(Z)	-	-
04	6,76	-22,69	(X)	7,00	(107,95)	1,64	9,22
05	8,56	6,42	12,38	8,17	1,83	1,55	50,23
06	207,48	36,02	11,54	186,51	169,27	203,68	-49,83
07	10,25	3,36	12,72	8,48	8,76	-31,95	31,51
08	85,29	-0,99	13,91	47,22	19,93	-21,94	-15,48
0801	-23,34	-29,53	79,18	-23,23	77,94	-97,15	173,85
080101	-38,63	-28,02	(*)	-37,39	75,18	-97,15	(92,25)
080102	(*)	-11,95	(*)	(*)	(*)	-	(85,78)
080109	-41,56	-39,96	(*)	-41,91	97,96	-97,15	255,41
0802	(13,34)	(48,07)	(*)	(13,80)	(*)	-	-8,50
09	44,80	-39,37	5,92	39,12	(*)	-77,55	380,28
10	7,18	6,86	11,74	7,40	23,63	-12,21	27,68
1001	11,32	2,35	8,95	8,66	11,33	-20,08	23,79
100101	12,13	-0,06	6,67	7,93	5,01	-20,22	22,84
100102	-0,12	-0,48	6,18	0,19	2,36	-23,93	16,07
100103	(62,22)	1,00	6,83	(*)	22,15	18,16	34,84
100104	14,72	-5,25	4,20	9,69	13,11	-53,91	48,15
1002	4,54	14,36	15,58	8,10	0,03	1,74	33,41
11	10,32	6,90	12,91	9,70	18,77	-19,74	-3,45
12	7,21	-1,63	101,56	12,46	-7,93	848,70	6,83
13	-14,90	0,23	6,11	-6,74	-11,49	-20,86	(X)
14	-30,62	-41,71	-49,72	-36,53	-45,16	242,82	-
16	-93,20	38,23	-98,27	-7,51	45,33	9,33	(290,88)
17	33,76	209,16	22,40	43,59	20,29	(496,44)	17,26
18	901,42	199,56	-42,58	210,35	320,81	-100,00	43,01
19	(X)	(X)	-86,00	(X)	670,83	-100,00	(290,44)
20	-72,95	107,98	20,60	-32,42	20,36	(496,94)	(*)
21	(*)	(*)	(157,99)	(*)	(*)	-	(*)
24	(*)	-79,87	10,79	(*)	128,42	(*)	-37,45
	-54,62	191,91	7,89	-11,10	96,02	(496,20)	(352,02)

Arvopaperikaupan ja valuuttatoiminnan kate

Arvopaperikaupan kate

Arvopaperien arvonalennukset

Luotto- ja takauksittomat (T14)

Muiden kuin luovutettavaksi tarkoitettujen arvopaperien arvonalennukset

Luotto- ja takauksittomat (T14)

Lükevoitto

Satunnaiset tuotot (L25)

Satunnaiset tuotot (L25)

Tulos ennen tilinpäätössiirtoja ja veroja

Satunnaiset tuotot (L26)

Satunnaiset tuotot (L26)

Vapaaehtoiset varaukset ja poistoon muutos (lisäys -; vähennys+)

Tulos ennen tilinpäätössiirtoja ja veroja

Tulos ennen tilinpäätössiirtoja ja veroja

Välittömät verot (T16)

Välittömät verot (T16)

Välittömät verot (T16)

TILIKAUDEN VOITTO TAI TAPPIO

Tilikauden voitto tai tappio

Tilikauden voitto tai tappio

## Prosenttia (%)

## Muutos ajankohdasta: 01.01.- 31.12.1997

## Ulkomaiset luotto-laitokset

## Muut luotto-laitokset

## Kotimaiset pankit yhteensä

## Säästöpankit

## Osuuspankit

## Liikepankit

## C3

## C3

## C3

## C3

## C3

## C3

## C3

## C3

## C3

## C3

## C3

## C3

## L01 KORKOTUOTOT (L01..L05)

010102	A	Luottolaitoksilta	7,11	54,50	8,07	9,58	14,28	-22,55	-16,64
01010201	C	Talletuksista	-7,92	66,30	8,05	-3,16	23,63	-26,12	-84,10
01010209	J	Muista saamisista	38,70	2,78	8,65	37,57	9,86	-22,50	8,23
0103	A	Saamistodistuksista (L04)	-9,48	-10,20	8,67	-8,61	-15,69	-71,92	-27,21
010301	C	Julkisyhteisöiltä	-10,18	-5,51	-4,01	-8,98	-17,98	-	-75,94
01030101	E	Luovutettavaksi tarkoitetuista	-26,69	32,67	52,85	-18,01	24,71	-	-69,11
01030109	B	Muista	15,52	-22,71	-28,25	1,61	-23,64	-	-100,00
010309	J	Muista saamistodistuksista	-8,91	-24,85	65,76	-8,24	50,53	-71,92	59,47
01030901	B	Luovutettavaksi tarkoitetuista	-10,13	-2,18	95,71	-7,90	184,77	-71,92	-51,44
01030909	I	Muista	-7,17	-35,85	22,62	-8,70	-11,23	-	(X)

## L07 KORKOKULUT (L07..L13)

030102	E	Luottolaitoksille	-0,82	5,08	103,39	0,04	36,00	-44,02	-27,19
03010201	G	Talletuksista	0,55	73,86	110,77	1,24			-95,82
03010209	D	Muista veloista	-16,22	5,01	-19,60	-8,71			-13,00
0302	C	Velosta yleisölle ja julkisyhteisöille (L09)	4,65	-11,27	4,59	0,51	-12,91	14,08	11,60
030201	E	Talletuksista	2,96	-11,17	5,54	-0,47			132,08
030209	B	Muista veloista	18,87	-11,93	-8,20	8,56			-2,58
0303	E	Yleiseen liikkeeseen lasketuista velkakirjoista (L10)	10,02	-25,26	26,97	9,22	-8,84	-15,88	6,95
030301	G	Joukkovelkakirjoista	-5,51	-41,45	15,21	-8,71	-8,12	0,53	*
030302	I	Muista velkakirjoista	12,82	-2,95	27,37	12,71	-36,61	-32,47	7,93

## L15 OSINKOTUOTOT

05	D	Osinkotuotot (L15)	207,48	36,02	11,54	186,51	169,27	203,68	-49,83
0501	F	Osakkeista ja osuuksista	-38,43	36,20	53,89	-14,24	51,47		
050101	H	Yhtiöveron hyvitys	-62,99	38,22	27,84	-30,84	49,11		
050109	E	Muut osinkotuotot osakkeista ja osuuksista	-31,54	35,63	62,61	-9,58	52,36		
0502	H	Osakkeista ja osuuksista osakkuusyhtiöissä	165,84	-75,21	30,47	146,54	200,72		
050201	J	Yhtiöveron hyvitys	130,73	-42,90	55,45	120,27	191,41		
050209	G	Muut osinkotuotot osakkuusyhtiöistä	177,97	-87,78	28,67	155,15	204,34		
0503	J	Osakkeista ja osuuksista tytäryhtiöissä	301,49	102,93	-53,56	297,17	97,10		
050301	B	Yhtiöveron hyvitys	392,08	175,36	-100,00	390,33	126,70		
050309	I	Muut osinkotuotot tytäryhtiöistä	275,63	83,99	-51,87	270,84	87,70		

	Prosenttia (%)		Osuuspankii	Säästöpankii	Kotimaiset pankit yhteensä	Muut luotto-laitokset	Omaisuu-den-hoitoyhtiöt	Ulkomaiset luotto-laitokset
	Liikepankii	C3						
<b>L16 PALKKIOTUOTOT</b>								
06 F Palkkiotuotot (L16)	10,25	C3	3,36	12,72	8,48	8,76	-31,95	31,51
0601 H Antolainauksesta	14,23		8,51	14,45	11,76	-0,35	-23,99	49,92
060101 J Luottojen toimitusmaksut	-10,94		-3,47	17,92	-6,59	-15,44		
060102 B Luottojen hoitopalkkiot	-31,08		58,86	-4,62	25,85	-3,65		
060109 G Muut	139,71		17,45	10,74	106,29	76,71		
0602 J Ottolainauksesta	28,91		1,41	17,49	21,35	(Z)		-7,94
060201 B Provisiot ja tilinylityspalkkiot	2,13		-6,11	-23,86	-2,99			
060209 I Muut	36,36		111,43	19,17	38,09	(Z)		
0603 B Maksuliikenteestä	2,85		-9,19	10,97	0,38			-9,77
060301 D Käteismaksupalkkiot	-0,67		15,55	8,35	1,88			
060303 H Maksupalvelupalkkio	4,21		-15,90	23,53	-0,00			
060309 A Muut maksuliikennepalkkiot	-4,40		5,23	-6,51	0,20			27,13
0604 D Arvopaperinvälityksestä	10,70		41,66	15,01	16,65			-59,01
0605 G Arvopapereiden liikkeeseen laskusta	-2,50		100,00	-46,23	-2,69	0,00		36,44
0606 I Omaisuudenhoidosta ja lainopillisia tehtävistä	42,14		11,81	19,77	33,97	14,48	-86,47	
060601 A Perimistehtävät	7,02		-4,88	9,78	6,08	(Z)		
060609 H Muut	46,63		12,33	19,81	36,67	-30,55		95,66
0607 A Takauksista	-21,72		-13,82	-9,80	-20,32	141,28	-43,61	143,62
0608 C Muista taseen ulkopuolisista eristä	-11,22		-25,00	0,00	-11,22			-17,69
0609 E Muut palkkiotuotot	48,56		9,12	18,76	33,17	11,32	-71,84	
060901 G Valuutanvaihtopalkkiot	-2,30		-0,05	7,10	-0,43	(X)		
060909 D Muut	55,74		9,64	26,05	37,35	-61,89		
<b>L17 PALKKIOKULUT</b>								
07 H Palkkiokulut (L17)	85,29		-0,99	13,91	47,22	19,93	-21,94	-15,48
0701 J Maksetut toimitusmaksut	-0,61		-11,49	67,10	-10,01	85,06		
0709 G Muut palkkiokulut	91,28		45,32	12,07	79,49	18,92		
<b>L19 MUUT TOIMINTATUOTOT</b>								
09 B Muut toimintatuotot (L19)	7,18		6,86	11,74	7,40	23,63	-12,21	380,28
0901 D Vuokratuotot kiinteistöistä	0,32		0,56	2,88	0,77	8,68	-10,64	
0902 F Osinkotuotot kiinteistöyhteisöistä	143,58		-5,77	(X)	139,97		-61,17	
0903 H Luovutusvoivot kiinteistöistä ja kiinteistöyhteisöistä	-2,66		68,02	120,38	45,93	123,00	-11,58	
0909 A Muut	10,65		24,21	35,22	11,93	26,63	-15,58	

## Prosenttia (%)

## Muutos ajankohdasta: 01.01.- 31.12.1997

L20	HALLINTOKULUT	Läikepankät	Osuuspankät	Säästöpankät	Kotimaiset pankit yhteensä	Muut luotto-laitokset	Omaisuu-den hoitoyhtiöt	Ulkomaiset luotto-laitokset	C3	C3	C3	C3
10	D	Hallintokulut (L20)	11,32	2,35	8,95	8,66	11,33	-20,08	27,68			
1001	F	Henkilökulut	12,13	-0,06	6,67	7,93	5,01	-20,22	23,79			
100101	H	Palkat	-0,12	-0,48	6,18	0,19	2,36	-23,93	22,84			
100102	J	Eläkekulut	(62,22)	1,00	6,83	*	22,15	18,16	16,07			
10010201	B	Maksetut eläkkeet	-1,11	-14,66	-2,33	-1,26	*					
10010202	D	Eläkevakuutusmaksut	8,65	12,93	7,08	9,87	13,75					
10010203	F	Kattamattoman eläkevästauksen muutos	-77,45	-94,46	-100,00	-92,02	-					
10010209	I	Muut	(35,53)	(Z)	275,00	(35,53)	*					
100103	B	Sosiaalikulut	14,72	-5,25	4,20	9,69	13,11	-53,91	34,84			
10010301	D	Sosiaaliturvamaksut	38,25	-3,20	5,24	25,68	-0,79					
10010309	A	Muut	-11,73	-9,03	2,84	-10,47	34,37					
100104	D	Muut henkilökulut	4,54	14,36	15,58	8,10	0,03	1,74				
1002	H	Muut hallintokulut	10,32	6,90	12,91	9,70	18,77	-19,74	33,41			
100201	J	Toimistokulut	-14,09	-1,85	18,11	-11,84	-5,16	-16,52	-25,31			
10020101	B	Konttoritarvikkeet ja välineet	-6,87	0,33	26,30	-2,13	106,98					
10020102	D	Koneiden ja laitteiden korjaus ja huolto	-12,42	2,26	30,15	-6,10	29,15					
10020109	I	Muut toimistokulut	-15,36	-13,41	-1,14	-15,14	-44,73					
100202	B	ATK-kulut	29,04	11,30	11,40	21,51	48,78	-20,96	59,24			
10020201	D	ATK-palvelumaksut				4,08	44,65					
10020209	A	Muut ATK-kulut (ei vuokrat eikä palkat)				62,32	54,75					
100203	D	Yhteykskulut	-5,33	7,35	15,22	-0,76	9,26	-23,17	6,48			
100204	F	Markkinointikulut	9,30	17,77	7,36	12,20	2,36	-8,12	64,34			
10020401	H	Edustuskulut	6,21	3,73	-2,24	4,53	83,23					
10020409	E	Muut markkinointikulut	9,77	19,00	8,69	13,16	-11,66					
100209	G	Muut	37,47	-19,49	33,51	29,46	29,12	-19,17	23,16			
L21	POISTOT											
11	F	Poistot (L21)	7,21	-1,63	101,56	12,46	-7,93	848,70	-3,45			
1101	H	Rakennuksista	-13,33	2,77	-10,00	-6,18	-50,92	41,66				
110101	J	Omassa käytössä olevista	-16,46	-6,62	-19,32	-12,58	-57,54	-				
110102	B	Muussa kuin omassa käytössä olevista	-8,44	15,04	1,19	2,89	-6,98	41,66				
1103	B	Koneista ja kalustosta	0,24	1,18	13,59	1,15	2,18	-49,44	-3,52			
1105	G	Aineettomia hyödykkeitä	47,62	-28,45	-2,66	31,97	-7,65	-	4,20			
1109	E	Muut poistot	3,18	-10,63	228,03	39,61	-12,98	(X)	53,83			





	Prosenttia (%)	Osuuspankit	Säästöpankit	Kotimaiset pankit yhteensä	Muut luotto-laitokset	Omaisuu-den-hoitoyhtiöt	Ulkomaiset luotto-laitokset
	Läitepankit						
	C3	C3	C3	C3	C3	C3	C3
01	63,76	-7,41	147,23	60,20	155,34	-55,84	307,01
02	-12,43	-5,58	2,34	-11,37	-39,03	-54,38	-28,42
0201	-95,52	-7,31	-100,00	-66,18	-100,00	-	-
0202	-10,36	-5,42	21,40	-9,43	-39,03	-54,38	-28,42
03	14,17	4,96	17,90	11,92	0,81	-22,47	50,82
04	-60,45	-38,66	-	-58,82	17,76	-	37,00
05	-16,71	2,08	12,78	-13,93	-27,72	(X)	31,46
0501	-17,41	1,43	-4,76	-14,57	-22,41	-	-44,08
0509	-16,06	4,68	65,97	-13,25	-29,27	(X)	107,96
06	-22,49	0,37	4,74	-12,42	-64,90	-2,17	183,40
07	-77,91	-3,62	0,00	-77,82	26,12	79,57	(Z)
08	-5,02	0,73	17,60	-4,64	-41,49	-71,68	(X)
0801	-7,14	-	0,00	-7,13	-54,42	-	-
0809	-1,83	0,73	19,24	-1,26	-12,92	-71,68	(X)
09	-13,20	-13,96	8,27	-12,05	-21,30	-49,96	-39,41
11	-5,13	-6,14	-7,46	-5,94	10,15	-28,13	-0,45
1101	-2,00	-1,44	-8,02	-2,40	-2,40	-40,27	-
110101	-6,86	-1,86	-14,85	-5,08	-2,44	-	-
110102	5,12	-0,99	-4,45	0,64	-2,29	-40,27	-
1102	-0,22	-8,20	-9,55	-6,44	19,97	-24,44	0,00
110201	3,22	-5,39	2,41	-1,77	4,14	-12,92	-
110209	-1,99	-9,11	-13,85	-8,17	23,41	-24,59	0,00
1103	-14,14	-0,99	13,81	-9,01	2,27	-24,23	-2,42
1109	-26,13	-8,11	107,94	-20,52	-45,71	-6,63	5,79
12	-	-	-	-	-	-	-
13	95,62	-26,17	-49,96	68,47	498,89	42,86	-34,75
1301	-5,81	48,68	-79,85	-7,16	-	-	-98,91
1302	-18,64	-50,31	-23,67	-25,50	-53,13	-	-100,00
1303	147,52	-20,81	-48,08	105,88	523,32	42,86	-29,40
14	4,98	-0,83	-2,79	4,40	-23,13	-4,74	-4,99
1401	9,54	-12,07	-0,15	7,37	-23,62	-29,96	21,48
1409	-13,51	338,78	-38,56	-8,82	-19,07	-2,27	-19,64
19	-1,03	1,64	16,13	0,20	-8,38	-27,67	1,14

02 TASE  
VASTATTAVAA

	Prosenttia (%)		Osuuspankit		Säästöpankit		Kotimaiset pankit yhteensä		Muut luotto-laitokset		Omaisuu-den hoitoyhtiöt		Ulkomaiset luotto-laitokset	
		C3		C3		C3		C3		C3		C3		C3
31	9.													
3101	1													
3102	3													
32	1													
33	3													
34	5													
3401	7													
3409	4													
35	8													
3501	0													
3509	7													
36	0													
3601	2													
3602	4													
37	2													
38	4													
45	9													
4501	1													
450101	3													
450102	5													
450103	7													
450104	9													
450105	2													
450109	0													
4502	3													
450201	5													
450202	7													
450209	2													
49	7													
60	0													
6001	2													
600101	4													
600102	6													
600109	1													
6002	4													

**L01 KÄTEISET VARAT**

	Liikepankit	Osuuspankit	Säästöpankit	Kotimaiset pankit yhteensä	Muut luotto-laitokset	Muutos ajankohdasta: 31.12.1997	Ulkomaiset luotto-laitokset
	C3	C3	C3	C3	C3	C3	C3
0101 I Kassa	-17,17	-7,41	-10,65	-13,45	101,10		49,50
010101 A Rahakassa	-15,77	-7,46	-9,30	-12,45	-16,70		
010109 H Muu kassa	-61,23	(X)	-81,08	-62,67	169,60		
0102 A Vaadittaessa maksettavat saamiset keskuspankeilta	94,64	-	696,68	107,57	-		

**L02 SAAMISET LUOTTOLAITOKSILTA**

0202 C Saamisets luottolaitoksilta (L02)	-10,36	-5,42	21,40	-9,43	-39,03	-54,38	-28,42
020201 E Vaadittaessa maksettavat	1,84	-23,78	17,57	-9,94	-10,16	423,36	34,28
02020101 G Talletukset	-11,11	-23,84	15,43	-19,88	-6,00	-5,97	28,13
02020109 D Muut	5,74	(Z)	79,30	5,98	-11,52	490,04	50,61
020209 B Muut kuin vaadittaessa maksettavat	-10,63	-2,31	21,79	9,41	-41,77	-55,80	-29,06
02020901 D Talletukset	-17,63	-6,96	6,79	-15,78	-42,76	-	(X)
02020909 A Muut	2,89	37,12	949,34	4,62	-40,19	-55,80	-40,75

**L03 SAAMISET YLEISÖILTÄ JA JULKISYHTEISÖILTÄ**

03 A Saamisets yleisöiltä ja julkisyhteisöiltä (L03, T04, T10, T36)	14,17	4,96	17,90	11,92	0,81	-22,47	50,82
0301 C Vaadittaessa maksettavat	-1,87	-8,72	1,65	-1,70	60,59	-	-32,99
0302 E Muut kuin vaadittaessa maksettavat	14,26	4,99	18,35	12,00	-7,54	-22,47	60,97

**L05 SAAMISTODISTUKSET**

05 F Saamistodistukset (L05, T05)	-16,71	2,08	12,78	-13,93	-27,72	(X)	31,46
0501 H Julkisyhteisöiltä	-17,41	1,43	-4,76	-14,57	-22,41	-	-44,08
050101 J Luovutettavaksi tarkoitetut	-23,50	60,13	77,29	-14,92	60,79	-	-43,34
050109 G Muut kuin luovutettavaksi tarkoitetut	-6,42	-30,69	-35,12	-14,06	-33,67	-	-100,00
0509 E Muilta	-16,06	4,68	65,97	-13,25	-29,27	(X)	107,96
050901 G Luovutettavaksi tarkoitetut	-12,31	51,71	181,98	-7,14	-12,35	(X)	112,82
050909 D Muut	-23,16	-13,64	-65,63	-24,16	-32,91	-	-85,72

L06 OSAKKEET JA OSUUDET

	C3	C3	C3	C3	C3	C3	C3	C3	C3
06 H Osakkeet ja osuudet (L06, T19)			4,74	-8,30	-64,90	-2,17	183,40		
0601 J Luovutettavaksi tarkoitettut	-15,20	0,37	9,27	-8,92	-83,32	-2,17	187,75		
060101 B Julkisesti noteeratut	-15,65	21,11	350,23	-15,51	-87,16	-2,02	720,56		
060109 I Muut	-22,07	41,23	-64,62	-18,04	54,42	-27,60	-99,57		
0609 G Muut	41,64	-5,79	-0,79	6,18	-7,30	-	-42,32		
060901 I Julkisesti noteeratut	-100,00	-74,47	-	-79,01	-83,97	-	(Z)		
060909 F Muut	-12,30	-4,57	-0,79	-6,37	-3,28	-	-50,17		

L07 AINEETTOMAT HYÖDYKKEET

	C3	C3	C3	C3	C3	C3	C3	C3	C3
09 D Aineettomat hyödykkeet (L07)			8,27	-12,05	-21,30	-49,96	39,41		
0901 F Perustamis- ja järjestelymenot	-13,20	-13,96	126,53	8,45	-79,10				
0902 H ATK-menot	-3,91	-4,86	84,14	-2,70	27,90				
0903 J Perusparannusmenot (vuokratilojen)	-21,04	-33,36	14,43	-15,99	(X)				
0909 C Muut pitkävaikuttavat menot	-33,89	-9,70	-24,99	-31,35	-49,37				

L08 AINEELLISET HYÖDYKKEET; maa-alueet ja rakennukset

	C3	C3	C3	C3	C3	C3	C3	C3	C3
1101 J Maa-alueet ja rakennukset (L08)			-8,02	-2,40	-2,40	-40,27			
110101 B Omassa käytössä olevat;	-2,00	-1,44	-14,85	-5,08	-2,44	-			
11010101 D Maa- ja vesialueet	-8,20	-7,63	-20,36	-8,56	0,00	-			
11010102 F Rakennukset	-6,48	-0,23	-13,83	-4,13	-2,61	-			
110102 D Muut	5,12	-0,99	-4,45	0,64	-2,29	-40,27			
11010201 F Maa- ja vesialueet	8,80	1,91	-2,69	2,31	0,01	-36,88			
11010202 H Rakennukset	3,94	-2,90	-7,32	-0,37	-3,57	-42,13			

L10 SIIRTOSAAMISET JA MAKSETUT ENNAKOT

	C3	C3	C3	C3	C3	C3	C3
1401 F Korot	9,54	-12,07	-0,15	7,37	-23,62	-29,96	21,48
140101 H Korkosaamiset	-18,58	-11,13	-0,15	-16,85	-22,80	-29,96	
140102 J Maksetut korkoennakot	-25,43	-100,00	-	-25,71	-100,00	-	
140103 B Korko-optiot	526,42	-	-	526,42	-	-	
140104 D Korkoterminisopimukset	274,84	-	-	274,84	-	-	
140105 G Koronvaihtosopimukset	37,24	-100,00	-	36,92	19,91	-	
140109 E	-	-	-	-	-100,00	-	
1409 C Muut	-13,51	338,78	-38,56	-8,82	-19,07	-2,27	19,64
140901 E Valuuttaoptiot	33,56	-	-	33,56	-	-	
140902 G Valuuttaterminisopimukset	-47,31	-	-	-47,31	-100,00	-	
140903 J Valuutanvaihtosopimukset	-46,66	-	-	-46,66	-100,00	-	
140904 A Osakeoptiot	256,22	-100,00	-	253,75	-	-	
140905 D Osaketerminisopimukset	-	-	-	-	-	-	
140906 F Muut siirtosaamiset	3,08	347,86	-51,23	10,16	-14,31	-2,27	
140909 B Muut maksetut ennakomaksut	-84,52	162,14	1,34	-66,55	-39,33	-	

L11 VELAT LUOTTOLAITOKSILLE

3102 D Velat luottolaitoksille (L11)	-14,89	0,26	144,26	-12,43	22,10	-79,11	-37,79
310201 F Vaadittaessa maksettavat	-48,68	-9,62	4,72	-43,42	-100,00	-	55,74
31020101 H Talletukset	-46,02	-75,81	6,02	-42,02	-	-	64,20
31020109 E Muut	-95,93	12,49	-2,55	-61,07	-100,00	-	-98,70
310209 C Muut kuin vaadittaessa maksettavat	-12,37	0,57	309,90	-9,98	22,51	-79,11	-38,43
31020901 E Talletukset	-12,78	-69,94	297,23	-10,79	-	-	81,62
31020909 B Muut	-8,57	0,63	640,27	-4,73	22,51	-79,11	-43,33

L12 VELAT YLEISÖLLE JA JULKISYHTEISÖLLE

3201 D Talletukset	1,82	2,64	9,26	2,58	-	-	183,46
320101 F Vaadittaessa maksettavat	6,12	26,68	12,35	9,68	-	-	61,75
320109 C Muut	-8,76	-7,02	-11,61	-7,91	-	-	764,44
3209 A Muut velat yleisölle ja julkisyhteisöille	-4,66	-5,22	18,96	-4,20	31,37	-13,88	-30,41
320901 C Vaadittaessa maksettavat	-41,02	-53,75	65,59	-26,98	17,42	-	-
320909 J Muut	-2,67	-3,92	-2,35	-2,92	32,68	-13,88	-30,41

	Prosenttia (%) Liikepankki	Osuuspankki	Säästöpankki	Kotimaiset pankit yhteensä	Muut luotto- laitokset	Omaisuu- den- hoitoyhtiöt	Ulkomaiset luotto- laitokset
	C3	C3	C3	C3	C3	C3	C3
<b>LI4 SIIRTOVELAT JA SAADUT ENNAKOT</b>							
3501 A Korot	20,29	-29,58	-2,34	16,33	-21,60	-30,45	14,26
350101 C Korkovelat	-0,24	-23,12	-1,15	-4,67	-21,35	-30,50	
350102 E Saadut korkoennakot	-20,57	-13,77	-13,80	-20,24	-91,26	(Z)	
350103 G Korko-optiot	-26,22	-	-	-26,22	-	-	
350104 I Korkoterminisopimukset	239,65	-	-100,00	238,03	-9,36	-	
350105 B Koronvaihtosopimukset	28,93	-100,00	-	27,50	158,83	-	
350109 J	-	-	-	-	-	-	
3509 H Muut	-27,55	-22,93	-1,76	-26,33	48,79	-27,58	25,20
350901 J Valuuttaoptiot	28,95	-	-	28,95	-	-	
350902 B Valuuttaterminisopimukset	236,17	-	-	236,17	-	-	
350903 D Valuutanvaihtosopimukset	-36,39	-	-	-36,39	-83,21	-	
350904 F Osakeoptiot	948,19	-	-	948,19	-	-	
350905 I Osaketerminisopimukset	-100,00	-	-	-100,00	-	-	
350906 A Muut siirtovelat	-50,07	-33,01	-1,84	-46,22	85,31	-27,81	
350909 G Muut saadut ennakkomaksut	-86,47	707,35	169,05	37,12	33,90	(Z)	
<b>LI6 VELAT JOILLA ON HUONOMPI ETUOIKEUS KUIN MUIILLA VELOILLA</b>							
38 E Velat, joilla on huonompi etuoikeus kuin muilla veloilla (L16)	-18,69	-11,95	-25,02	-17,84	-1,08	-95,18	
3801 G Ikuiset lainat	-25,62	-7,14	-	-24,96	166,67	-	
3802 I Muut luottolaitoksen liikkeeseen laskemat velkasitoumukset	-14,13	-12,40	-25,02	-14,14	-1,59	-95,18	
3809 D Muut velat	(Z)	(Z)	-	(Z)	-17,31	-	

## Årsbokslut 1998; \*)

01 Resultaträkningar 01.01-31.12.1998, 1000 mk

01 L Resultaträkningens bilageuppgifter

02 Balansräkningar 31.12.1998, 1000 mk

02 L Balansräkningens bilageuppgifter

### Kreditinstitut \*\*)

#### Banker

Affärsbanker

Andelsbanker

Sparbanker

#### Övriga kreditinstitut

(finansbolag, hypoteksbanker,  
kreditaktiebolag osv..)

### Egendomsförvaltningsbolag

(Arsenal Ab, Arsenal-SSP Ab, Arsenal-Silta Ab)

### Utländska kreditinstitut

(utländska bankers och övriga kreditinstituts  
filialer i Finland)

\*) de kreditinstitut, vilka har uppgjort årsbokslut vid slutet av 1998

\*\*) inkl. inhemska kreditinstituts filialer utomlands samt utländska kreditinstituts dotterkreditinstitut i Finland

1000 mk

	Affärs- banker	Andels- banker	Spar- banker	Inhemskas banker tillsammans	Övriga kredit institut	Egendoms- förvaltnings- bolag	Utländska kredit institut
	C3	C3	C3	C3	C3	C3	C3
01	20 976 518	5 739 799	1 456 013	28 172 330	5 861 260	818 086	1 989 254
0101	5 195 730	413 377	45 817	5 654 924	236 896	214 000	838 880
0102	11 013 942	4 790 026	1 082 496	16 886 464	4 126 466	594 269	655 428
0103	4 422 056	483 051	322 853	5 227 960	1 329 559	7 197	489 293
0109	344 790	53 345	4 847	402 982	168 339	2 620	5 653
02	2 066	118	-	2 184	445 723	-	33 859
03	13 464 650	1 844 805	484 028	15 793 483	4 522 530	764 119	1 732 894
0301	3 720 636	176 679	46 562	3 943 877	1 133 775	7 196	603 829
0302	3 991 382	1 293 897	361 354	5 646 633	63 191	460 666	407 761
0303	4 008 163	70 803	24 913	4 103 879	3 309 177	293 917	682 911
0304	1 252 358	234 553	30 430	1 517 341	126 876	1 223	-
0305	195 003	23 702	1 893	220 598	510	-	-
0306	297 108	45 171	18 876	361 155	-110 999	1 117	38 393
04	7 513 934	3 895 112	971 985	12 381 031	1 784 453	53 967	290 219
05	1 597 662	83 695	10 440	1 691 797	201 734	64 015	2 530
06	3 448 002	1 300 115	239 213	4 987 330	780 712	13 878	158 317
07	425 415	163 958	25 948	615 321	290 118	6 615	5 427
08	1 236 076	88 851	16 854	1 341 781	123 119	17 627	62 164
0801	808 215	78 756	4 967	891 938	122 785	17 616	-3 829
080101	23 551	41 007	7 557	72 115	68 633	-	-11 894
080102	939 463	37 857	-2 647	974 673	97 629	17 616	-67 793
080109	-154 799	-108	57	-154 850	-43 477	-	75 858
0802	427 861	10 095	11 887	449 843	334	11	65 993
09	1 005 377	627 535	134 919	1 767 831	180 639	856 906	6 575
10	5 715 125	2 235 525	626 655	8 577 305	790 286	181 742	433 506
1001	3 161 513	1 427 093	389 115	4 977 721	403 246	129 034	250 391
100101	2 893 027	1 111 029	289 990	4 294 046	303 904	95 371	186 546
100102	-181 637	178 218	54 761	51 342	47 006	16 310	32 431
100103	313 174	79 941	21 335	414 450	32 101	4 636	19 036
100104	136 949	57 905	23 029	217 883	20 235	12 717	12 378
1002	2 553 612	808 432	237 540	3 599 584	387 040	52 708	183 115
11	573 993	225 917	136 827	936 737	80 250	1 166 972	29 877
12	1 464 781	1 674 518	199 127	3 338 426	126 546	754 707	49 507
13	712 415	590 667	31 149	1 334 231	98 055	1 051 749	355 469
14	3 834	179 901	214	183 949	9 403	577 970	-
16	5 905 489	924 822	353 491	7 183 802	1 675 999	-2 733 362	-353 981
17	179 654	2 740 041	5 736	2 925 431	1 759	-	428
18	4 908 252	1 286 008	146	6 194 406	370	-	808
19	1 176 891	2 378 855	359 081	3 914 827	1 677 388	-2 733 362	-354 361
20	110 152	68 234	-62 325	116 061	256 117	-	-4 598
21	-483 731	65 397	60 737	-357 597	476 008	-3 171	9 600
24	1 770 774	2 381 692	236 019	4 388 485	1 457 497	-2 730 191	-368 559

1) innehåller återföring av pensionskassas överräkning 2) Latenta skatteskulder och -fordringar beaktas i bokslutet enligt de ändrade bokslutsbestämmelserna.



1000 mk

	Affärs- banker	Andels- banker	Spar- banker	Inhemska banker tillsammans	Övriga kredit institut	Egendoms- förvaltnings- bolag	Utländska kredit institut
	C3	C3	C3	C3	C3	C3	C3
<b>L01 RÄNTEINTÄKTER (L01..L05)</b>							
010102 A	5 181 727	413 367	45 246	5 640 340	236 896	214 000	837 650
01010201 C	3 018 399	362 279	43 939	3 424 617	82 223	2 908	43 033
01010209 J	2 163 328	51 089	1 307	2 215 724	154 673	211 092	794 617
0103 A	4 422 056	483 051	322 853	5 227 960	1 329 559	7 197	489 293
010301 C	1 966 253	384 896	233 385	2 584 534	1 250 294	-	103 504
01030101 E	976 869	167 885	111 098	1 255 852	222 681	-	103 504
01030109 B	989 384	217 011	122 287	1 328 682	1 027 613	-	-
010309 J	2 455 803	98 155	89 468	2 643 426	79 265	7 197	385 789
01030901 B	1 426 798	41 744	62 348	1 530 890	47 249	7 197	112 311
01030909 I	1 029 005	56 411	27 120	1 112 536	32 016	-	273 478
<b>L07 RÄNTEKOSTNADER (L07..L13)</b>							
030102 E	3 697 094	176 679	46 561	3 920 334	1 133 775	7 196	564 743
03010201 G	3 441 830	306	45 519	3 487 655	-	-	5 558
03010209 D	255 264	176 373	1 042	432 679	-	-	559 185
0302 C	3 991 382	1 293 897	361 354	5 646 633	63 191	460 666	407 761
030201 E	3 509 116	1 131 487	339 300	4 979 903	-	-	89 212
030209 B	482 266	162 410	22 054	666 730	-	-	318 549
0303 E	4 008 163	70 803	24 913	4 103 879	3 309 177	293 917	682 911
030301 G	526 143	32 138	750	559 031	3 251 264	176 607	-1 994
030302 I	3 482 020	38 665	24 163	3 544 848	57 913	117 310	684 905
<b>L15 DIVIDENDINTÄKTER</b>							
05 D	1 597 662	83 695	10 440	1 691 797	201 734	64 015	2 530
0501 F	82 368	79 278	6 742	168 388	10 539	-	-
050101 H	10 836	17 549	1 405	29 790	2 857	-	-
050109 E	71 532	61 729	5 337	138 598	7 682	-	-
0502 H	66 173	324	2 141	68 638	166 134	-	-
050201 J	14 746	209	171	15 126	45 038	-	-
050209 G	51 427	115	1 970	53 512	121 096	-	-
0503 J	1 449 121	4 093	1 557	1 454 771	25 061	-	-
050301 B	394 499	1 151	1 557	395 650	6 946	-	-
050309 I	1 054 622	2 942	1 557	1 059 121	18 115	-	-

1000 mk  
Affärs-  
banker

		Andels- banker	Spar- banker	Inhemska banker tillsammans	Övriga kredit institut	Egendoms- förvaltnings- bolag	Utländska kredit institut	C3
<b>L16</b>	<b>PROVISIONSINTÄKTER</b>							
06	F	1 300 115	239 213	4 987 330	780 712	13 878	158 317	
0601	H	511 057	49 552	1 211 942	298 481	9 989	11 112	
060101	J	351 043	33 658	761 248	77 953			
060102	B	130 200	2 748	164 636	174 916			
060109	G	29 814	13 146	286 058	45 612			
0602	J	38 841	2 653	173 072	7 856	-	928	
060201	B	33 663	67	56 409	-			
060209	I	5 178	2 586	116 663	7 856			
0603	B	344 152	94 722	1 568 423	-	-	4 425	
060301	D	42 507	20 893	307 830	-			
060303	H	232 672	49 583	1 135 110	-			
060309	A	68 973	24 246	125 483	-			
0604	D	66 398	32 608	308 149	-	-	76 791	
0605	G	209 143	307	120 897	50	-	2 217	
0606	I	103 135	24 837	534 514	2 151	23	689	
060601	A	2 668	101	37 468	846			
060609	H	100 467	24 736	497 046	1 305			
0607	A	56 086	9 611	364 605	16 057	3 739	25 579	
0608	C	9	1	87 297	-	-	20 844	
0609	E	180 425	24 922	618 431	456 117	127	15 732	
060901	G	8 879	8 655	51 136	299 987			
060909	D	171 546	16 267	567 295	156 130			
<b>L17</b>	<b>PROVISIONSKOSTNADER</b>							
07	H	163 958	25 948	615 321	290 118	6 615	5 427	
0701	J	119 501	1 275	135 651	6 814			
0709	G	44 457	24 673	479 670	283 304			
<b>L19</b>	<b>ÖVRIGA RÖRELSEINTÄKTER</b>							
09	B	627 535	134 919	1 767 831	180 639	856 906	6 575	
0901	D	497 076	112 443	898 039	27 778	545 875		
0902	F	98	129	1 915	-	1 670		
0903	H	57 551	17 767	102 494	475	103 771		
0909	A	72 810	4 580	765 383	152 386	205 590		

1000 mk

37

## L20 ADMINISTRATIONSKOSTNADER

	Affärs- banker	Andels- banker	Spar- banker	Inhemska banker tillsammans	Övriga kredit institut	Egendoms- förvaltnings- bolag	Utländska kredit institut
	C3	C3	C3	C3	C3	C3	C3
10 D Administrationskostnader (L20)	5 715 125	2 235 525	626 655	8 577 305	790 286	181 742	433 506
1001 F Personalkostnader	3 161 513	1 427 093	389 115	4 977 721	403 246	129 034	250 391
100101 H Löner	2 893 027	1 111 029	289 990	4 294 046	303 904	95 371	186 546
100102 J Pensioner 1)	-181 637	178 218	54 761	51 342	47 006	16 310	32 431
10010201 B Utbetalda pensioner	20 324	163	461	20 948	1 442	-	-
10010202 D Pensionsförsäkringspremier	301 772	176 967	54 240	532 979	45 340	16 310	-
10010203 F Förändring av underskatt i pensionsansvar	753	1 084	-	1 837	-	-	-
10010209 I Övriga	-504 486	4	60	-504 422	224	-	-
100103 B Sociala kostnader	313 174	79 941	21 335	414 450	32 101	4 636	19 036
10010301 D Socialskyddsavgifter	199 712	52 954	12 183	264 849	17 027	-	-
10010309 A Övriga	113 462	26 987	9 152	149 601	15 074	-	-
100104 D Övriga personalkostnader	136 949	57 905	23 029	217 883	20 235	12 717	-
1002 H Övriga administrationskostnader	2 553 612	808 432	237 540	3 599 584	387 040	52 708	183 115
100201 J Kontorskostnader	669 339	111 132	24 553	805 024	36 148	4 912	8 120
10020101 B Kontorsmaterialer och -redskap	82 912	44 033	13 925	140 870	14 923	-	-
10020102 D Reparation och underhåll av maskiner och utrustning	67 890	46 028	4 058	117 976	7 243	-	-
10020109 I Övriga kontorskostnader	518 537	21 071	6 570	546 178	13 982	-	-
100202 B ADB-kostnader	749 389	361 459	116 261	1 227 109	103 171	29 145	67 927
10020201 D ADB-serviceavgifter	-	-	-	736 502	59 244	-	-
10020209 A Övriga ADB-kostnader (icke hyror och löner)	-	-	-	490 607	43 927	-	-
100203 D Kommunikationskostnader	264 811	103 347	36 017	404 175	67 587	5 192	15 095
100204 F Marknadskostnader	224 531	169 947	46 582	441 060	84 143	3 328	25 200
10020401 H Representationskostnader	28 503	12 031	5 160	45 694	22 253	-	-
10020409 E Övriga marknadskostnader	196 028	157 916	41 422	395 366	61 890	-	-
100209 G Övriga	645 542	62 547	14 127	722 216	95 991	10 131	66 773

## L21 AVSKRIVNINGAR

11 F Avskrivningar (L21)	573 993	225 917	136 827	936 737	80 250	1 166 972	29 877
1101 H Byggnader	62 377	63 707	9 644	135 728	2 742	161 054	-
110101 J I eget bruk	36 654	32 789	4 715	74 158	2 062	-	-
110102 B Andra än i eget bruk	25 723	30 918	4 929	61 570	680	161 054	-
1103 B Maskiner och inventarier	243 362	133 307	19 854	396 523	28 295	1 525	19 394
1105 G Immateriella tillgångar	134 863	12 866	9 648	157 377	40 301	-	8 534
1109 E Övriga avskrivningar	133 391	16 037	97 681	247 109	8 912	1 004 393	1 949

1) innehåller återföring av pensionskassans övertäckning

1000 mk  
Affärs-  
banker

	1000 mk Affärs- banker	C3	Andels- banker	C3	Spar- banker	C3	Inhemska banker tillsammans	C3	Övriga kredit institut	C3	Egendoms- förvaltnings- bolag	C3	Utländska kredit institut	C3
<b>L22 ÖVRIGA RÖRELSEKOSTNADER</b>														
12 H Övriga rörelsekostnader (L22)	1 464 781		1 674 518		199 127		3 338 426		126 546		754 707		49 507	
1201 J Hyresintäkter	633 718		73 845		41 215		748 778		38 203		42 013		22 756	
120101 B Fastighetshyror	613 175		60 158		12 903		686 236		30 288		37 380			
120109 I Utrustnings-, föremåls- och trafikmedelshyror	20 543		13 687		28 312		62 542		7 915		4 633			
1203 D Fastigheter och fastighetssammanslutningar	265 064		490 888		111 239		867 191		21 422		351 106		1 387	
1204 F Överlåtelseförluster från fastigheter och fastighetssammanslutningar	2 789		40 210		910		43 909		-		89 366			
1209 G Övriga rörelsekostnader	563 210		1 069 575		45 763		1 678 548		66 921		272 222		25 364	
120901 I Avgifter till säkerhetsfonder	163 749		707 032		14 225		885 006		36					
120902 A Övriga försäkrings- och säkerhetskostnader	34 424		244 025		5 116		283 565		4 341					
120903 C Tillsyns-, inspektions- och medlemsavgifter	72 072		91 619		13 950		177 641		13 624					
120904 E Förluster	34 513		12 378		853		47 744		4					
120909 F Övriga	258 452		14 521		11 619		284 592		48 916					

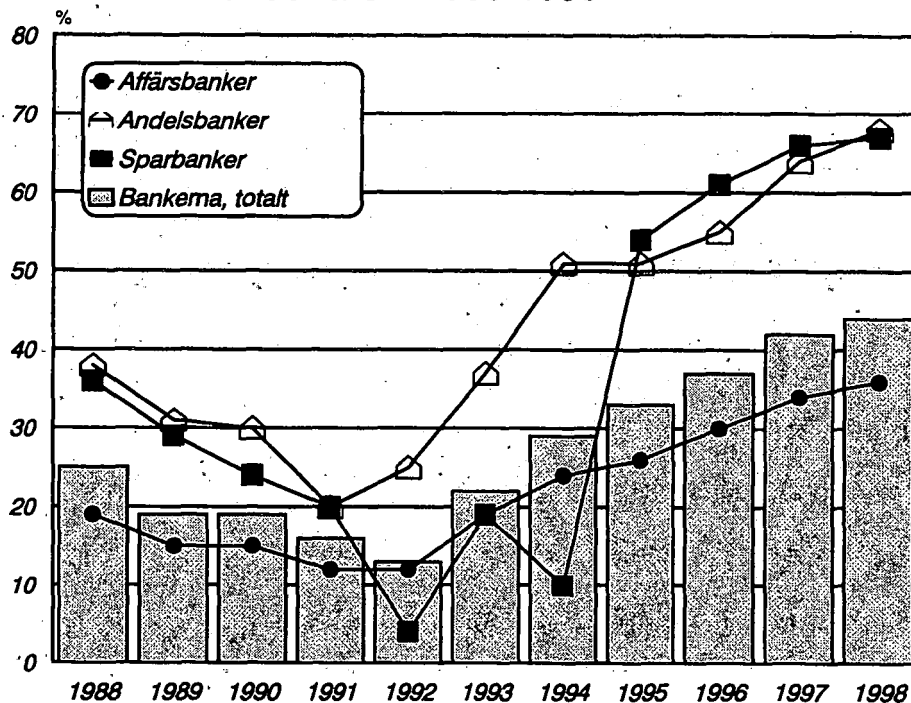
**L25 EXTRAORDINÄRA INTÄKTER**

17 I Extraordinära intäkter (L25)	179 654		2 740 041		5 736		2 925 431		1 759		-		428	
1701 A Överlåtelsevinster	105 298		81 714		736		187 748		1 755					
170101 C Fastigheter och fastighetssammanslutningar	-		1 319				1 319		-					
170102 E Aktier och andelar	105 298		80 392		736		186 426		1 745					
170109 J Övriga	-		3				3		10					
1702 C Understöd från säkerhetsfonder	-		2 614 850		5 000		2 619 850		-					
1703 E Fusionsvinster	-		8 332				8 332		-					
1709 H Övriga	74 356		35 145				109 501		4					

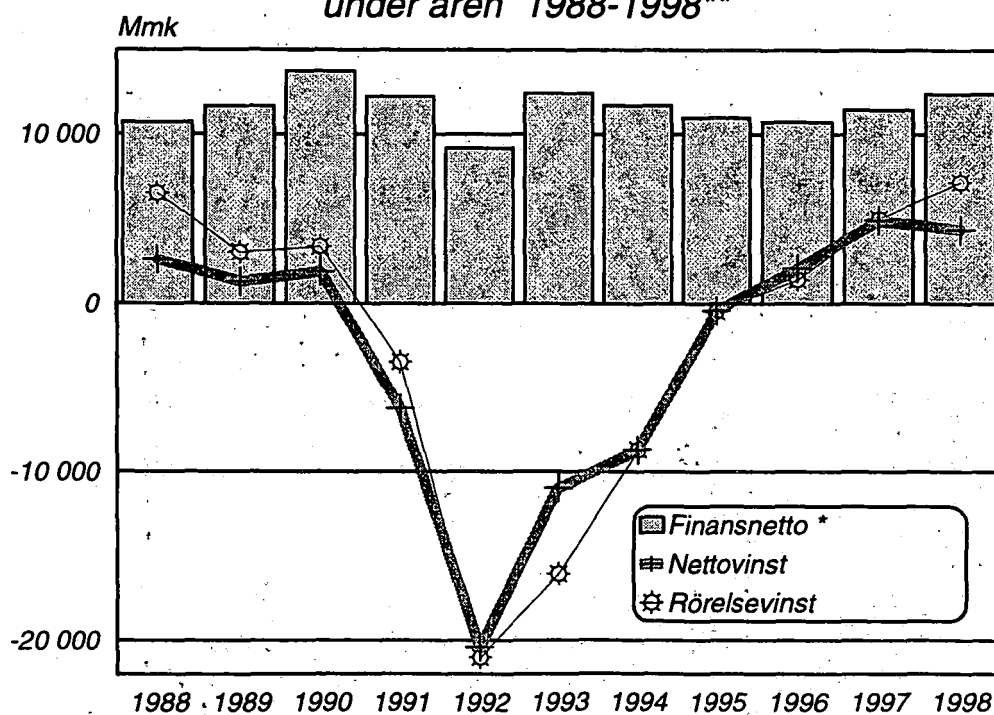
**L26 EXTRAORDINÄRA KOSTNADER**

18 A Extraordinära kostnader (L26)	4 908 252		1 286 008		146		6 194 406		370		-		808	
1801 C Överlåtelseförluster	4 211 699		16 594				4 228 293		106					
180101 E Fastigheter och fastighetssammanslutningar	4 211 699		89				4 211 788		35					
180102 G Aktier och andelar	-		9				9		-					
180109 B Övriga	-		16 496				16 496		71					
1802 E Fusionsförluster	-		4 364		146		4 510		-					
1809 J Övriga	696 553		1 265 050				1 961 603		264					

**Finansnetto/ränteintäkter % \***  
under åren 1988-1998\*\*



**Bankernas finansnetto, rörelsevinst  
och nettovinst \***  
under åren 1988-1998\*\*



\* exkl. utländska bankers filialer i Finland

\*\* före år 1995 räntebidrag=finansnetto

02 BALANSRÄKNING  
AKTIVA

Tidspunkt: 31.12.1998

1000 mk

	Affärs- banker	Andels- banker	Spar- banker	Inhemska banker tillsammans	Övriga kredit institut	Egendoms- förvaltnings- bolag	Utländska kredit institut
	C3	C3	C3	C3	C3	C3	C3
01	12 538 717	1 022 958	1 347 914	14 909 589	3 493	34	1 269 913
02	106 111 038	17 257 050	1 707 354	125 075 442	4 691 236	1 936 223	18 118 453
0201	131 796	1 499 312	-	1 631 108	-	-	-
0202	105 979 242	15 757 738	1 707 354	123 444 334	4 691 236	1 936 223	18 118 453
03	224 786 167	81 212 684	18 869 131	324 867 982	66 094 945	13 176 706	11 363 791
04	3 886	487	-	4 373	7 737 195	-	505 436
05	82 606 830	7 441 810	6 711 888	96 760 528	20 536 755	129 881	13 824 111
0501	39 803 481	5 911 669	4 262 173	49 977 323	4 973 676	-	2 958 810
0509	42 803 349	1 530 141	2 449 715	46 783 205	15 563 079	129 881	10 865 301
06	1 858 445	1 709 212	142 857	3 710 514	97 098	1 453 387	269 098
07	3 327 006	12 769	5 523	3 345 298	337 808	2 004	51
08	5 095 532	214 208	48 849	5 358 589	174 915	320 902	71 710
0801	2 997 054	-	3 550	3 000 604	93 826	-	-
0809	2 098 478	214 208	45 299	2 357 985	81 089	320 902	71 710
09	395 155	28 298	31 261	454 714	71 797	565	11 942
11	5 176 724	7 975 133	1 688 525	14 840 382	622 162	4 175 971	61 199
1101	1 903 379	2 237 358	480 746	4 621 483	111 681	809 804	-
110101	1 075 357	1 158 655	153 071	2 387 083	82 657	-	-
110102	828 022	1 078 703	327 675	2 234 400	29 024	809 804	-
1102	2 250 944	5 354 183	1 104 224	8 709 351	421 159	3 362 329	2 250
110201	790 018	1 352 131	330 420	2 472 569	65 249	51 085	-
110209	1 460 926	4 002 052	773 804	6 236 782	355 910	3 311 244	2 250
1103	664 532	294 586	79 017	1 038 135	75 429	3 486	44 015
1109	357 869	89 006	24 541	471 416	13 893	352	14 934
12	-	-	-	-	-	-	-
13	11 884 010	1 206 395	43 624	13 134 029	905 742	101 750	932 067
1301	759 486	15 321	4 602	779 409	-	-	1 196
1302	938 375	159 507	17 571	1 115 453	3 004	-	-
1303	10 186 149	1 031 567	21 451	11 239 167	902 738	101 750	930 871
14	20 850 169	1 702 558	323 988	22 876 715	3 099 596	891 817	4 041 127
1401	17 444 678	1 461 201	309 900	19 215 779	2 749 014	58 559	1 840 130
1409	3 405 491	241 357	14 088	3 660 936	350 582	833 258	2 200 997
19	474 633 679	119 783 562	30 920 914	625 338 155	104 372 742	22 189 240	50 468 898

Övriga tillgångar (L08)

I eget bruk

Maskiner och inventarier

Övriga materiella tillgångar

Aktie-, placeringsandels- eller grundfondsemissionsfordringar

Övriga tillgångar

Betalningsförmedling

Garantifordringar

Övriga

Resultatregleringar och försäkringsbetalningar (L10)

Räntor

Övriga

S U M M A (T36)

02 BALANSRÄKNING  
PASSIVA

Tidspunkt: 31.12.1998

1000 mk

Affärs-  
banker

	Affärs- banker	Andels- banker	Spar- banker	Inhemska banker tillsammans	Övriga kredit institut	Egendoms- förvaltnings- bolag	Utländska kredit institut
	C3	C3	C3	C3	C3	C3	C3
31	86 468 853	4 175 857	3 060 409	93 705 119	30 840 340	18 890	8 532 921
3101	21 397	-	-	21 397	-	-	-
3102	86 447 456	4 175 857	3 060 409	93 683 722	30 840 340	18 890	8 532 921
32	217 296 944	98 420 040	24 258 663	339 975 647	2 193 317	11 940 605	12 844 024
33	106 138 395	1 700 643	615 253	108 454 291	51 061 687	5 090 276	22 196 233
34	9 584 431	571 623	365 774	10 521 828	1 475 486	94 535	3 319 522
3401	7 011 808	116 489	313 568	7 441 865	190 947	-	233 271
3409	2 572 623	455 134	52 206	3 079 963	1 284 539	94 535	3 086 251
35	14 884 368	885 939	163 397	15 933 704	4 594 038	131 795	3 814 336
3501	12 819 194	627 085	68 971	13 515 250	3 783 588	40 036	1 615 226
3509	2 065 174	258 854	94 426	2 418 454	810 450	91 759	2 199 110
36	736 133	48 694	5 000	789 827	16 364	1 725 512	-
3601	94 910	13 053	-	107 963	278	-	-
3602	641 223	35 641	5 000	681 864	16 086	1 725 512	-
37	367 823	1 136 603	317 026	1 821 452	1 278 580	-	19 834
38	16 205 159	3 056 223	384 716	19 646 098	2 341 948	2 458	-
45	22 951 572	9 787 940	1 750 676	34 490 188	10 570 982	3 185 169	-257 972
4501	25 553 205	9 180 950	1 082 811	35 816 966	7 918 985	25 547 307	134 862
450101	12 378 799	2 207 618	423 425	15 009 842	3 269 009	4 408 694	-
450102	4 934 213	3 052 994	605 627	8 592 834	4 416 708	19 349 774	89 318
450103	22 013	149 138	29 559	200 710	68 827	-	-
450104	8 218 180	3 771 200	24 200	12 013 580	30 000	1 788 839	45 544
450109	-	-	-	-	134 441	-	-
4502	-2 601 633	606 990	667 865	-1 326 778	2 651 997	-22 362 138	-392 833
450201	-3 950 731	-1 774 702	431 846	-5 293 587	1 194 500	-19 631 947	-24 274
450202	1 770 774	2 381 692	236 019	4 388 485	1 457 497	-2 730 191	-368 559
450209	-421 676	-	-	-421 676	-	-	-
49	474 633 679	119 783 562	30 920 914	625 338 155	104 372 742	22 189 240	50 468 898
60	105 000 684	8 213 462	1 349 576	114 563 722	21 236 428	334 428	37 237 196
6001	59 265 995	4 010 086	462 820	63 738 901	2 836 369	334 314	-
600101	1 670 186	-	-	1 670 186	-	-	-
600102	55 804 698	4 010 086	462 820	60 277 604	2 836 369	249 391	-
600109	1 791 111	-	-	1 791 111	-	84 923	-
6002	45 734 689	4 203 376	886 756	50 824 821	18 400 059	114	-

1) anteciperad utdelning

**BILAGEUPPGIFTER: 02 BALANSRÄKNING**

**AKTIVA**

1000 mk

Tidspunkt: 31.12.1998

	Affärs- banker	Andels- banker	Spar- banker	Inhemska banker tillsammans	Övriga kredit institut	Egendoms- förvaltnings- bolag	Utländska kredit institut
	C3	C3	C3	C3	C3	C3	C3

**L01 KONTANTA MEDEL**

0101	I Kassa	1 751 572	378 432	3 152 962	2 751		12 980
010101	A Sedel- och myntkassa	1 726 446	376 924	3 125 785	419		
010109	H Övriga kassor	25 126	1 508	27 177	2 332		
0102	A På anfordran betalbara fordringar på centralbanker	10 787 145	969 482	11 756 627	-		-

**L02 FORDRINGAR PÅ KREDITINSTITUT**

0202	C Fordringar på kreditinstitut (L02)	105 979 242	1 707 354	123 444 334	4 691 236	1 936 223	18 118 453
020201	E På anfordran betalbara	2 577 700	151 416	4 565 140	598 073	65 834	344 848
02020101	G Depositioner	520 939	143 674	2 499 163	154 344	1 590	238 941
02020109	D Övriga	2 056 761	7 742	2 065 991	443 729	64 244	105 907
020209	B Andra än på anfordran betalbara	103 401 542	1 555 938	118 879 194	4 093 163	1 870 389	17 773 605
02020901	D Depositioner	62 797 715	1 342 587	76 003 338	2 463 117	-	2 932 423
02020909	A Övriga	40 603 827	213 351	42 875 856	1 630 046	1 870 389	14 841 182

**L03 FORDRINGAR PÅ ALLMÄNHETEN OCH OFFENTLIGA SAMFUND**

03	A Fordringar på allmänheten och offentliga samfund (L03, T04, T10, T36)	224 786 167	18 869 131	324 867 982	66 094 945	13 176 706	11 363 791
0301	C På anfordran betalbara	1 111 541	442 956	1 718 073	12 910 140	-	545 286
0302	E Andra än på anfordran betalbara	223 674 626	18 426 175	323 149 909	53 184 805	13 176 706	10 818 505

**L05 FORDRINGSBEVIS**

05	F Fordringsbevis (L05, T05)	82 606 830	6 711 888	96 760 528	20 536 755	129 881	13 824 111
0501	H Offentliga samfund	39 803 481	4 262 173	49 977 323	4 973 676	-	2 958 810
050101	J Avsedda att överlåtas	23 720 701	2 142 693	29 163 938	1 228 570	-	2 958 810
050109	G Övriga	16 082 780	2 119 480	20 813 385	3 745 106	-	-
0509	E Övriga	42 803 349	2 449 715	46 783 205	15 563 079	129 881	10 865 301
050901	G Avsedda att överlåtas	29 273 895	2 212 083	32 107 707	3 414 728	129 881	10 847 031
050909	D Övriga	13 529 454	237 632	14 675 498	12 148 351	-	18 270



**BILAGUPPGIFTER: 02 BALANSRÄKNING**  
**AKTIVA**

Tidspunkt: 31.12.1998

1000 mk

	Affärs- banker	Andels- banker	Spar- banker	Inhemska banker tillsammans	Övriga kredit institut	Egendoms- förvaltnings- bolag	Utländska kredit institut
	C3	C3	C3	C3	C3	C3	C3
<b>L06 AKTIER OCH ANDELAR</b>							
06 H Aktier och andelar (L06, T19)							
0601 J Avsedda att överlåtas	2 033 251	1 709 212	142 857	3 885 320	97 098	1 453 387	269 098
060101 B Offentligt noterade	1 638 073	471 880	81 866	2 191 819	34 957	1 453 387	268 062
060109 I Övriga	1 072 936	355 435	60 083	1 488 454	26 178	1 447 077	267 799
0609 G Övriga	390 331	116 448	21 783	528 562	8 779	6 310	263
060901 I Offentligt noterade	645 232	1 237 331	60 991	1 943 554	62 141	-	1 036
060909 F Övriga	-	5 837	60 991	5 837	536	-	141
	395 178	1 231 494	60 991	1 687 663	61 605	-	895
<b>L07 IMMATERIELLA TILLGÅNGAR</b>							
09 D Immateriella (L07)							
0901 F Grundläggnings- och organisationsutgifter	395 155	28 298	31 261	454 714	71 797	565	11 942
0902 H ADB-utgifter	-	3 012	888	3 900	14	-	-
0903 J Aktiverade grundreparationsutgifter (hyreslägenheter)	288 243	10 141	8 211	306 595	38 543	-	-
0905 E Goodwill	26 341	5 798	12 028	44 167	2 367	-	-
0909 C Övriga utgifter med lång verkningstid	-	-	10 134	100 052	-	-	-
	80 571	9 347	10 134	100 052	30 873	-	-
<b>L08 MATERIELLA TILLGÅNGAR; jordområden och byggnader</b>							
1101 J Jordområden och byggnader (L08)							
110101 B I eget bruk	1 903 379	2 237 358	480 746	4 621 483	111 681	809 804	-
11010101 D Jord- och vattenområden	1 075 358	1 158 655	153 071	2 387 084	82 657	-	-
11010102 F Byggnader	233 779	240 475	22 451	496 705	5 501	-	-
110102 D Övriga	841 579	918 180	130 620	1 890 379	77 156	-	-
11010201 F Jord- och vattenområden	828 022	1 078 703	327 675	2 234 400	29 024	809 804	-
11010202 H Byggnader	208 000	442 278	207 243	857 521	10 659	302 802	-
	620 022	636 425	120 432	1 376 879	18 365	507 002	-

**BILAGEUPPGIFTER: 02 BALANSRÄKNING**

**AKTIVA**

Tidspunkt: 31.12.1998

1000 mk

	Affärs- banker	Andels- banker	Spar- banker	Inhemska banker tillsammans	Övriga kredit institut	Egendoms- förvaltnings- bolag	Utländska kredit institut
	C3	C3	C3	C3	C3	C3	C3
<b>L10 RESULTATREGLERINGAR OCH FÖRSKOTTSBETALNINGAR</b>							
1401	17 444 678	1 461 201	309 900	19 215 779	2 749 014	58 559	1 840 130
140101	6 845 363	1 461 201	309 900	8 616 464	2 651 546	58 559	
140102	165 813	-	-	165 813	-	-	
140103	128 603	-	-	128 603	-	-	
140104	507 323	-	-	507 323	-	-	
140105	9 797 576	-	-	9 797 576	97 468	-	
140109	-	-	-	-	-	-	
1409	3 405 491	241 357	14 088	3 660 936	350 582	833 258	2 200 997
140901	108 503	-	-	108 503	-	-	
140902	565 177	-	-	565 177	-	-	
140903	183 930	-	-	183 930	-	-	
140904	108 144	-	-	108 144	-	-	
140905	-	-	-	-	-	-	
140906	2 432 217	235 645	8 486	2 676 348	347 904	833 258	
140909	7 520	5 712	5 602	18 834	2 678	-	
<b>L11 SKULDER TILL KREDITINSTITUT</b>							
3102	86 447 456	4 175 857	3 060 409	93 683 722	30 840 340	18 890	8 532 917
310201	3 613 778	115 504	712 155	4 441 437	-	-	147 169
31020101	3 598 488	7 741	611 570	4 217 799	-	-	147 105
31020109	15 290	107 763	100 585	223 638	-	-	64
310209	82 833 678	4 060 353	2 348 254	89 242 285	30 840 340	18 890	8 385 748
31020901	74 444 604	897	2 191 599	76 637 100	-	-	969 389
31020909	8 389 074	4 059 456	156 655	12 605 185	30 840 340	18 890	7 416 359
<b>L12 SKULDER TILL ALLMÄNHETEN OCH OFFENTLIGA SAMFUND</b>							
3201	200 642 739	94 192 131	23 609 547	318 444 417	-	-	6 037 560
320101	148 625 377	33 334 287	21 150 144	203 109 808	-	-	2 848 443
320109	52 017 362	60 857 844	2 459 403	115 334 609	-	-	3 189 117
3209	16 654 205	4 227 909	649 115	21 531 229	2 193 317	11 940 605	6 631 478
320901	534 890	53 638	283 401	871 929	168 927	-	
320909	16 119 315	4 174 271	365 714	20 659 300	2 024 390	11 940 605	6 631 478

**BILAGEUPPGIFTER: 02 BALANSRÄKNING**  
**PASSIVA**

Tidspunkt: 31.12.1998

1000 mk

Affärs-  
banker C3  
Andels-  
banker C3  
Spar-  
banker C3  
Inhemska  
banker  
tillsammans C3  
Övriga  
kredit  
institut C3  
Egendoms-  
förvaltnings-  
bolag C3  
Utländska  
kredit  
institut C3

**L14 RESULTATREGLERINGAR OCH FÖRSKOTTSBETALNINGAR**

3501	A	Räntor	12 819 194	627 085	68 971	13 515 250	3 783 588	40 036	1 615 226
350101	C	Ränteskulder	3 251 223	611 549	66 928	3 929 700	3 583 515	40 010	
350102	E	Förskottsbetalda räntor	318 317	15 536	2 043	335 896	17 299	26	
350103	G	Ränteoptioner	15 277	-	-	15 277	-	-	
350104	I	Ränteterminer	386 342	-	-	386 342	939	-	
350105	B	Ränteswapkontrakt	8 848 035	-	-	8 848 035	181 835	-	
350109	J	Övriga	-	-	-	-	-	-	
3509	H	Övriga	2 065 174	258 854	94 426	2 418 454	810 450	91 759	2 199 110
350901	J	Valutaoptioner	115 719	-	-	115 719	-	-	
350902	B	Valutaterminer	618 718	-	-	618 718	-	-	
350903	D	Valutaswapkontrakt	194 698	-	-	194 698	18 435	-	
350904	F	Akteoptioner	12 159	-	-	12 159	-	-	
350905	I	Akteterminer	-	-	-	-	-	-	
350906	A	Övriga resultatregleringar	1 120 521	221 958	94 313	1 436 792	755 815	91 466	
350909	G	Övriga förskottsbetalningar	3 359	36 896	113	40 368	36 200	293	

**L16 EFTERSTÄLLDA SKULDER**

38	E	Efterställda skulder (L16)	16 205 159	3 056 223	384 716	19 646 098	2 341 948	2 458	
3801	G	Eviga lån	6 006 686	278 200	-	6 284 886	160 001	-	
3802	I	Övriga skuldebinderelser som satts i omlopp av kreditinstitut	10 178 972	2 778 004	384 716	13 341 692	1 714 075	2 458	
3809	D	Övriga skulder	19 501	19	-	19 520	467 872	-	

**BILAGETABELLER**

**T02 SKULDEBREV EMITTERADE TILL ALLMÄNHETEN (passiva)**

	Vid periodens slut, 1000 mk						
	Affärs- banker	Andels- banker	Spar- banker	Inhemska banker tillsammans	Övriga kredit institut	Egendoms- förvaltnings- bolag	Utländska kredit institut
33 SKULDEBREV EMITTERADE TILL ALLMÄNHETEN		1 700 643	615 253	108 454 291	51 061 687	5 090 276	22 196 233
3301 Masskuldebrevslån	106 138 395	534 175	20 000	11 911 042	45 160 144	3 137 927	44 883
3309 Övriga	94 781 528	1 166 468	595 253	96 543 249	5 901 543	1 952 349	22 151 350
330901 Bankcertifikat	87 560 665	1 166 468	595 253	89 322 386	131 104	-	22 151 350
330902 Företagscertifikat	5 088 528	-	-	5 088 528	5 192 224	-	-
330909 Övriga	2 132 335	-	-	2 132 335	578 215	1 952 349	-

**T04 FORDRINGAR PÅ ALLMÄNHETEN OCH OFFENTLIGA SAMFUND (maturit.)**

	Enligt återstående maturitet, 1000 mk						
03 FORDRINGAR PÅ ALLMÄNHETEN OCH OFFENTLIGA SAMFUND		81 212 684	18 869 131	324 867 982	66 094 945	13 176 706	11 363 791
030001 - 3 mån	224 786 167	7 334 885	1 506 428	42 748 403	8 746 075	10 381 706	2 706 707
030002 3 - 12 mån	33 907 090	10 353 115	2 285 244	41 069 181	10 316 423	666 000	1 613 371
030003 1 - 5 år	28 430 822	35 371 201	8 091 902	127 337 646	36 371 688	2 129 000	3 747 063
030004 5 - > år	83 874 543	28 153 483	6 985 557	113 712 752	10 660 759	-	3 296 650

**T05 FORDRINGSBEVIS (maturiteter)**

	Enligt återstående maturitet, 1000 mk						
05 FORDRINGSBEVIS		7 441 810	6 711 888	96 760 528	20 536 755	129 881	13 824 111
05000001 - 3 mån	82 606 830	1 400 173	2 405 696	18 471 339	7 375 215	-	-
05000002 3 - 12 mån	14 665 470	459 467	1 364 805	22 509 232	4 417 695	-	-
05000003 1 - 5 år	20 684 960	3 186 014	2 081 996	38 110 963	8 156 207	-	-
05000004 5 - > år	32 842 953	2 396 156	859 391	17 668 994	587 638	-	-

**T07 SKULDER TILL ALLMÄNHETEN OCH OFFENTLIGA SAMFUND (maturit.)**

	Enligt återstående maturitet, 1000 mk						
32 SKULDER TILL ALLMÄNHETEN OCH OFFENTLIGA SAMFUND		98 420 040	24 258 663	339 975 647	2 193 317	11 940 605	12 844 024
320001 - 3 mån	217 296 944	83 489 732	22 456 200	221 437 974	817 866	11 930 605	11 828 304
320002 3 - 12 mån	115 492 042	9 256 220	1 156 268	39 370 201	488 235	-	886 480
320003 1 - 5 år	28 957 713	3 783 766	280 732	42 366 714	735 865	10 000	129 240
320004 5 - > år	38 302 216	1 890 322	365 463	36 800 758	151 351	-	-
	34 544 973	-	-	-	-	-	-

**BILAGETABELLER**

**T08 SKULDEBREV EMITTERADE TILL ALLMÄNHETEN (passiva; maturit.)**

	Affärs- banker	Andels- banker	Spar- banker	Inhemska banker tillsammans	Övriga kredit institut	Egendoms- förvaltnings- bolag	Utländska kredit institut
	<i>Enligt återstående maturitet, 1000 mk</i>						
33	106 138 395	1 700 643	615 253	108 454 291	51 061 687	5 090 276	22 196 233
330001	66 333 610	989 036	323 213	67 645 859	9 317 582	1 120 276	
330002	30 032 418	468 924	292 040	30 793 382	6 587 149	3 968 000	
330003	9 114 911	241 233		9 356 144	27 842 532	2 000	
330004	657 456	1 450		658 906	7 314 424	-	

**T10 FORDRINGAR PÅ ALLMÄNHETEN OCH OFFENTLIGA SAMFUND (enligt sektor)**

	<i>Enligt sektor, 1000 mk</i>						
03	224 786 167	81 212 684	18 869 131	324 867 982	66 094 945	13 176 706	11 363 791
03000001	88 383 924	14 729 185	3 350 280	106 463 389	24 053 816	4 349 155	
03000002	1 453 998	120 846	1 428	1 576 272	994 509	8 465 551	
03000003	2 773 268	260 558	263 615	3 297 441	9 767 186	-	
03000004	11 838 093	1 975 537	1 011 246	14 824 876	6 753 048	113 000	
03000005	93 870 119	64 007 117	14 242 562	172 119 798	11 498 713	249 000	
03000006	26 466 765	119 441		26 586 206	13 027 673	-	

**T11 OREGLERADE OCH ÖVRIGA NOLLRÄNTEFORDRINGAR (enligt sektor)**

	<i>Oreglerade fordringar enligt sektor, 1000 mk</i>						
01	2 294 788	1 366 819	196 507	3 858 114	464 982		
01010001	972 480	464 598	83 923	1 521 001	282 667		
01020002	1 167	25 539		26 706	121		
01030003	769	-		769	-		
01040004	49 422	15 133	6 273	70 828	1 084		
01050005	892 802	851 983	106 311	1 851 096	121 514		
01060006	378 148	9 566		387 714	59 596		
	<i>Övriga nollräntefordringar, 1000 mk</i>						
01	1 820 289	2 033 653	23 350	3 877 292	127 872		
01010001	1 118 985	294 416	7 201	1 420 602	80 645		
01020002	339 116	1 524 075		1 863 191	-		
01030003	5 904	40 538		46 442	-		
01040004	3 661	53 307	648	57 616	-		
01050005	139 839	119 339	15 501	274 679	5 905		
01060006	212 784	1 978		214 762	41 322		

**BILAGETABELLER**

**T14 KREDIT- OCH GARANTIFÖRLUSTER**

	<i>Under perioden, 1000 mk</i>						
	Affärs- banker	Andels- banker	Spar- banker	Inhemska banker tillsammans	Övriga kredit institut	Egendoms- förvaltnings- bolag	Utländska kredit institut
13	712 415	590 667	31 149	1 334 231	98 055	1 051 749	355 469
1301	1 362 136	899 060	48 447	2 309 643	201 805	1 177 295	-
1302	-917 654	-371 083	-20 029	-1 308 766	-106 297	-236 546	-
1303	276 353	716	-	277 069	-	155 000	-
1304	-904	-992	-	-1 896	-	-3 000	-
1307	12 353	114 535	5 617	132 505	2 709	44 000	-
1308	-19 869	-51 569	-2 886	-74 324	-162	-85 000	-

**T16 SPECIFICERING AV SKATTER**

	<i>Under perioden, 1000 mk</i>						
21	-483 731	65 397	60 737	-357 597	476 008	-3 171	9 600
2101	42 487	6 454	1 477	50 418	82 974	-	-
2102	-8 789	-82 221	-18 570	-109 580	-10 624	-	-
2103	8 818	81 604	17 451	107 873	5 060	-	-
2104	60 389	174 564	49 171	284 124	170 390	-	-
2105	-37 607	-12 787	-1 523	-51 917	-80 906	-	-
2106	53 888	11 626	991	66 505	55 188	-	-
2109	-603 055	-120 756	-3 097	-726 908	-1 944	-	-
2110	138	6 913	14 837	21 888	255 870	-	-

**T17 FÖRSLAG TILL VINSTDISPOSITION / TÄCKANDE AV FÖRLUST**

	<i>Förslag för räkenskapsperioden, 1000 mk</i>						
01	5 608 568	3 590 322	226 881	9 425 771	918 290	-	-
0101	6 272 387	3 760 315	303 345	10 336 047	2 296 023	-	-
010101	1 806 753	2 392 000	236 618	4 435 371	1 490 568	-	-
010102	4 465 634	1 368 315	66 727	5 900 676	805 455	-	-
0102	-662 319	-62 574	-10	-724 903	-1 144 734	-	-
0103	-	-52 298	-74 889	-127 187	-232 949	-	-
0104	-1 500	-3	-385	-1 888	-50	-	-
0105	-	-55 118	-1 180	-56 298	-	-	-
02	-	8 780	599	9 379	33 071	-	-
0201	35 979	10 308	599	46 886	33 071	-	-
0202	-35 979	-1 528	-	-37 507	-	-	-
0203	-	-	-	-	-	-	-

**BILAGETABELLER**

**T19 KREDITINSTITUTS INNEHAV AV AKTIER OCH ANDELAR SEKTORVIS**

	Affärs- banker	Andels- banker	Spar- banker	Inhemska banker tillsammans	Övriga kredit institut	Egendoms- förvaltnings- bolag	Utländska kredit institut
	<i>Bokföringsvärde, 1000 mk</i>						
01	10 280 983	1 936 189	197 232	12 414 404	609 821	1 776 292	340 854
0101	5 566 486	570 116	137 049	6 273 651	83 506	66 844	322 149
0102	2 451 698	1 359 770	44 795	3 856 263	518 503	1 709 448	18 588
010201	538 070	900 433	37 924	1 476 427	11 950	1 446 000	18 588
010202	253 859	339 234	14	593 107	3 738	253 577	-
010203	1 659 769	120 103	6 857	1 786 729	502 815	9 871	-
0103	1 468 728	3 674	-	1 472 402	-	-	-
0104	35	1 628	3	1 666	191	-	-
0105	-	-	-	-	-	-	-
0106	794 036	1 001	15 385	810 422	7 621	-	117

*Nominellt värde, 1000 mk*

01	7 875 847	1 533 783	140 515	9 550 145	436 897	337 000	18 478
0101	4 088 011	317 722	89 458	4 495 191	36 951	-	17 759
0102	1 734 313	1 212 267	35 669	2 982 249	392 134	337 000	602
010201	535 505	825 249	32 123	1 392 877	11 950	-	602
010202	142 766	274 198	4	416 968	3 738	337 000	-
010203	1 056 042	112 820	3 542	1 172 404	376 446	-	-
0103	887 915	2 393	-	890 308	-	-	-
0104	32	913	3	948	191	-	-
0105	-	-	-	-	-	-	-
0106	1 165 576	488	15 385	1 181 449	7 621	-	117

**T20 KREDITINSTITUTS ÄGARESEKTOR**

	<i>Bokföringsvärde, 1000 mk</i>						
01	12 378 799	2 207 618	423 097	15 009 514	3 269 009	4 408 694	-
0101	1 571 120	37 027	19 456	1 627 603	36 056	-	-
0102	8 432 037	71 418	42 115	8 545 570	1 554 121	708 694	-
010201	1 563 834	52 986	30 619	1 647 439	1 407 850	-	-
010202	87 689	4 476	11 436	103 601	63 000	-	-
010203	6 780 514	13 956	60	6 794 530	83 271	708 694	-
0103	2 102 339	6 025	9 000	2 117 364	1 283 966	3 700 000	-
0104	22 703	34 256	242 868	299 827	-	-	-
0105	245 381	2 045 840	6 454	2 297 675	-	-	-
0106	5 219	13 052	103 204	121 475	394 866	-	-

## BILAGETABELLER

## T31 KREDITER I MARK ENLIGT KREDITTAGARENS ÅLDER

	Affärs- banker	Andels- banker	Spar- banker	Inhemska banker tillsammans	Övriga kredit institut	Egendoms- förvaltnings- bolag	Utländska kredit institut
01	90 478 895	5 182 141	13 516 081	109 177 117	18 000 832		
0101	7 941	3 043	21 258	32 242	-		
0102	209 849	18 415	33 204	261 468	13 465		
0103	2 797 363	208 942	472 299	3 478 604	205 597		
0104	25 134 597	1 395 354	3 804 847	30 334 798	1 227 820		
0105	30 776 902	1 763 749	4 477 659	37 018 310	1 705 581		
0106	21 855 603	1 280 593	3 353 704	26 489 900	1 518 968		
0107	7 075 504	389 464	1 067 657	8 532 625	616 466		
0108	1 942 384	122 581	285 453	2 350 418	293 330		
0109	678 752	-		678 752	12 419 605		
	<b>Vid periodens slut, 1000 mk</b>						
	875 692	43 023	99 463	1 018 178	1 300 507		
	59	15	151	225	-		
	13 844	908	1 528	16 280	1 921		
	75 128	4 247	8 201	87 576	30 103		
	241 260	11 403	26 278	278 941	167 067		
	242 850	11 574	26 670	281 094	225 472		
	196 701	9 351	23 256	229 308	206 275		
	73 643	3 749	9 684	87 076	86 395		
	26 712	1 776	3 695	32 183	42 939		
	5 495	-		5 495	540 335		
	<b>Antal kunder</b>						
01	875 692	43 023	99 463	1 018 178	1 300 507		
0101	59	15	151	225	-		
0102	13 844	908	1 528	16 280	1 921		
0103	75 128	4 247	8 201	87 576	30 103		
0104	241 260	11 403	26 278	278 941	167 067		
0105	242 850	11 574	26 670	281 094	225 472		
0106	196 701	9 351	23 256	229 308	206 275		
0107	73 643	3 749	9 684	87 076	86 395		
0108	26 712	1 776	3 695	32 183	42 939		
0109	5 495	-		5 495	540 335		
	<b>Icke definierad</b>						



## T32 DEPOSITIONER I MARK ENLIGT DEPONENTENS ÅLDER

	Affärs- banker	Andels- banker	Spar- banker	Inhemska banker tillsammans	Övriga kredit institut	Egendoms- förvaltnings- bolag	Utländska kredit institut
01	Totalt	131 171 414	7 948 888	20 036 673	159 156 975		
0101	< 14	2 108 735	243 601	586 433	2 938 769		
0102	15 - 19	1 741 909	134 644	252 380	2 128 933		
0103	20 - 24	2 224 805	138 970	316 309	2 680 084		
0104	25 - 34	8 029 526	504 397	1 122 662	9 656 585		
0105	35 - 44	14 300 818	849 677	1 990 428	17 140 923		
0106	45 - 54	24 639 479	1 316 852	3 681 380	29 637 711		
0107	55 - 64	23 999 196	1 362 832	3 827 218	29 189 246		
0108	65 >	52 744 813	3 397 915	8 259 863	64 402 591		
0109	Icke definerad	1 382 133	-		1 382 133		
	<i>Antal kunder</i>						
01	Totalt	4 978 017	211 019	513 025	5 702 061		
0101	< 14	505 554	33 740	81 289	620 583		
0102	15 - 19	306 726	13 584	27 687	347 997		
0103	20 - 24	314 724	13 187	30 702	358 613		
0104	25 - 34	690 187	27 055	65 026	782 268		
0105	35 - 44	773 112	31 047	71 974	876 133		
0106	45 - 54	821 531	30 993	82 532	935 056		
0107	55 - 64	538 840	21 070	59 059	618 969		
0108	65 >	816 224	40 343	94 756	951 323		
0109	Icke definerad	211 119	-		211 119		

Vid periodens slut, 1000 mk

**BILAGETABELLER**

**T40 KONTOR OCH VERKSAMHETSSTÄLLEN**

	Affärs- banker	Andels- banker	Spar- banker	Inhemska banker tillsammans	Övriga kredit institut	Egendoms- förvaltnings- bolag	Utländska kredit institut
<i>Vid periodens slut</i>							
01	687	955	276	1 918	48	18	24
0101	9	292	40	341	20	3	10
0102	523	521	210	1 254	15	5	14
0103	155	142	26	323	13	10	-
02	31	-	-	31	3	-	-
0201	8	-	-	8	1	-	-
0202	6	-	-	6	-	-	-
0203	17	-	-	17	2	-	-

**T41 PERSONAL vid periodens slut (A)**

01	15 686	7 215	1 854	24 755	1 550	424	589
0101	3 309	1 161	384	4 854	256	207	162
010101	2 008	735	236	2 979	170	143	103
010102	1 301	426	148	1 875	86	64	59
0102	12 077	5 589	1 360	19 026	1 291	217	423
010201	899	242	77	1 218	325	14	164
010202	11 178	5 347	1 283	17 808	966	203	259
0103	300	465	111	876	3	-	4
<i>Personal totalt</i>							
	15 686	7 215	1 854	24 755	1 550	424	589
	3 309	1 161	384	4 854	256	207	162
	2 008	735	236	2 979	170	143	103
	1 301	426	148	1 875	86	64	59
	12 077	5 589	1 360	19 026	1 291	217	423
	899	242	77	1 218	325	14	164
	11 178	5 347	1 283	17 808	966	203	259
	300	465	111	876	3	-	4

**T42 PERSONAL vid periodens slut (B)**

01	15 686	7 215	1 854	24 755	1 550	424	589
0101	13 898	6 283	1 540	21 721	1 421	420	550
0102	1 292	675	163	2 130	25	4	3
0103	496	245	97	838	103	-	35
0104	-	12	54	66	1	-	1
<i>Personal totalt</i>							
	15 686	7 215	1 854	24 755	1 550	424	589
	13 898	6 283	1 540	21 721	1 421	420	550
	1 292	675	163	2 130	25	4	3
	496	245	97	838	103	-	35
	-	12	54	66	1	-	1

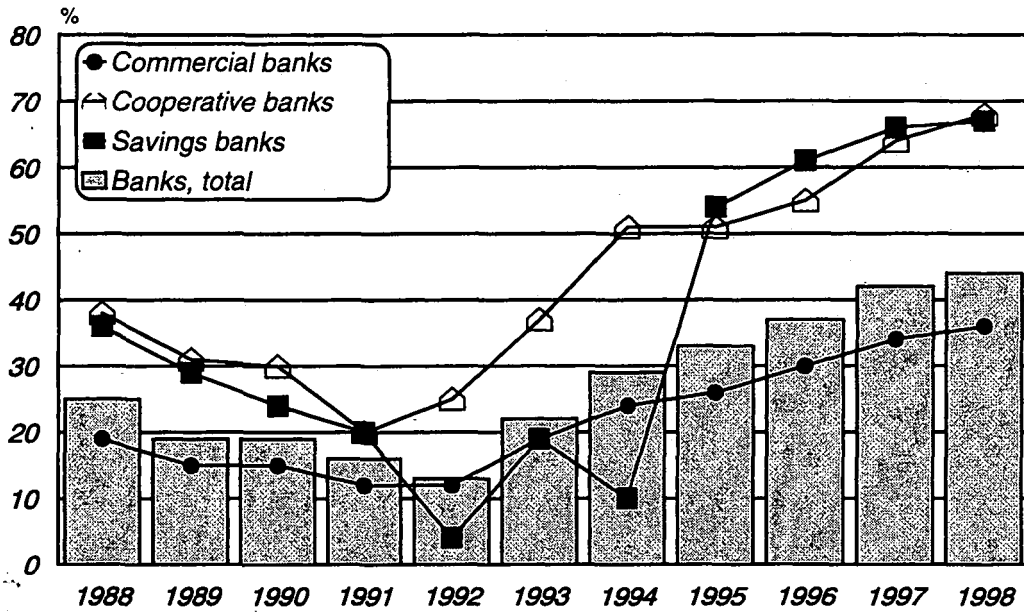
**T43 ARBETSTIMMAR under perioden**

01	24 151	10 835	2 812	37 798	2 065		
0101	23 570	10 289	2 716	36 575	2 055		
0102	581	546	96	1 223	10		
<i>Arbets timmar, 1000 timmar</i>							
	24 151	10 835	2 812	37 798	2 065		
	23 570	10 289	2 716	36 575	2 055		
	581	546	96	1 223	10		

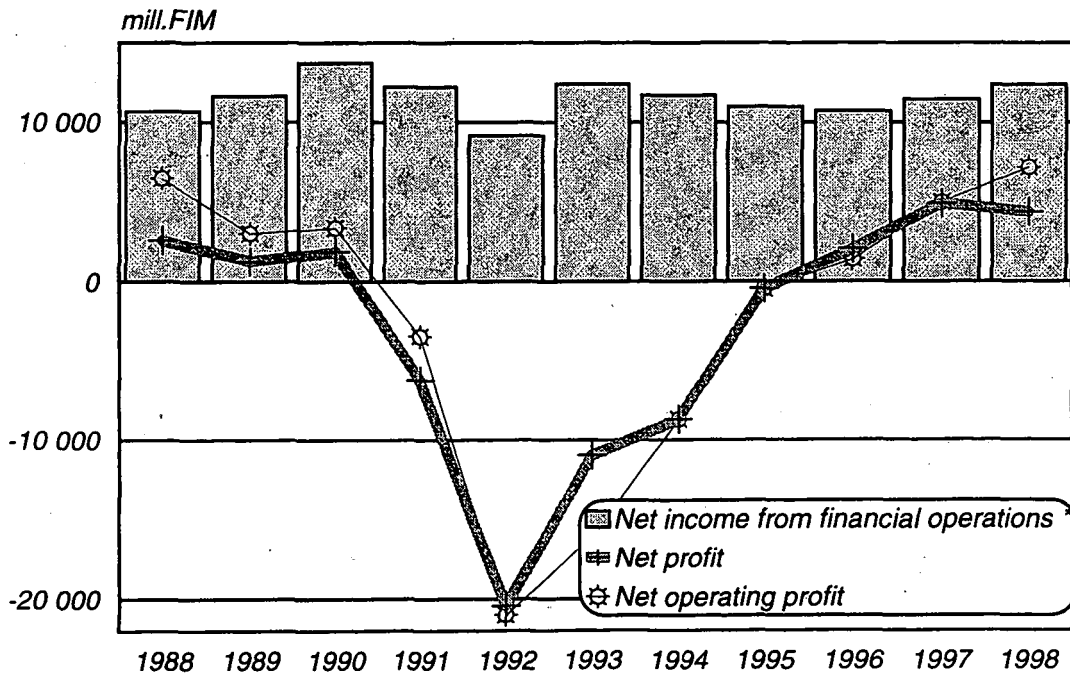
## T45 LÖNER TILL PERSONALEN under perioden

	Affärs- banker	Andels- banker	Spar- banker	Inhemska banker tillsammans	Övriga kredit institut	Egendoms- förvaltnings- bolag	Utländska kredit institut
01		993 870	239 764	4 081 707	287 461	105 707	174 542
0101	Löner till personalen totalt	2 848 073	236 875	4 010 665	286 467		
0102	Tjänstemän	2 806 510					
1909	Arbetare	41 563	2 889	71 042	994		
	Darav: Löner till fastigheternas personal	5 042	2 980	23 731	216		

Net income from financial operations/interest income% \*  
during 1988-1998 \*\*



Banks' net income from financial operations \*;  
net operating profit and net profit for  
the financial year  
during 1988-1998\*\*



\* before 1995 interest earnings, net

\*\* excl. branches of foreign banks in Finland

## Annual accounts, 1998 \*)

- 01 Profit and loss accounts; 01.01-31.12.1998
- 01 L Notes to the profit and loss account
  
- 02 Balance sheets on 31 December, 1998
- 02 L Notes to the balance sheet
  
- T Appendix tables to the annual accounts

### Credit institutions \*\*)

#### Banks

Commercial banks  
Co-operative banks  
Savings banks

#### Other credit institutions

(financing companies, mortgage banks,  
credit companies etc.)

### Asset management companies

(Arsenal Oy, Arsenal-SSP Oy, Arsenal-Silta Oy)

### Foreign credit institutions

(branches of foreign banks and other credit  
institutions in Finland)

\*) credit institutions, which have drawn up annual accounts at the end of 1998

\*\*) domestic credit institutions' foreign branches and foreign-owned subsidiary credit institutions in Finland

## Thousands of markkas

	Commercial banks	Co-operative banks	Savings banks	Domestic banks total	Other credit institutions	Asset management companies	Foreign credit institutions
	C3	C3	C3	C3	C3	C3	C3
01	20 976 518	5 739 799	1 456 013	28 172 330	5 861 260	818 086	1 989 254
0101	5 195 730	413 377	45 817	5 654 924	236 896	214 000	838 880
0102	11 013 942	4 790 026	1 082 496	16 886 464	4 126 466	594 269	655 428
0103	4 422 056	483 051	322 853	5 227 960	1 329 559	7 197	489 293
0109	344 790	53 345	4 847	402 982	168 339	2 620	5 653
02	2 066	118	-	2 184	445 723	-	33 859
03	13 464 650	1 844 805	484 028	15 793 483	4 522 530	764 119	1 732 894
0301	3 720 636	176 679	46 562	3 943 877	1 133 775	7 196	603 829
0302	3 991 382	1 293 897	361 354	5 646 633	63 191	460 666	407 761
0303	4 008 163	70 803	24 913	4 103 879	3 309 177	293 917	682 911
0304	1 252 358	234 553	30 430	1 517 341	126 876	1 223	-
0305	195 003	23 702	1 893	220 598	510	-	-
0306	297 108	45 171	18 876	361 155	-110 999	1 117	38 393
04	7 513 934	3 895 112	971 985	12 381 031	1 784 453	53 967	290 219
05	1 597 662	83 695	10 440	1 691 797	201 734	64 015	2 530
06	3 448 002	1 300 115	239 213	4 987 330	780 712	13 878	158 317
07	425 415	163 958	25 948	615 321	290 118	6 615	5 427
08	1 236 076	88 851	16 854	1 341 781	123 119	17 627	62 164
0801	808 215	78 756	4 967	891 938	122 785	17 616	-3 829
080101	23 551	41 007	7 557	72 115	68 633	-	-11 894
080102	939 463	37 857	-2 647	974 673	97 629	17 616	-67 793
080109	-154 799	-108	57	-154 850	-43 477	-	75 858
0802	427 861	10 095	11 887	449 843	334	11	65 993
09	1 005 377	627 535	134 919	1 767 831	180 639	856 906	6 575
10	5 715 125	2 235 525	626 655	8 577 305	790 286	181 742	433 506
1001	3 161 513	1 427 093	389 115	4 977 721	403 246	129 034	250 391
100101	2 893 027	1 111 029	289 990	4 294 046	303 904	95 371	186 546
100102	-181 637	178 218	54 761	51 342	47 006	16 310	32 431
100103	313 174	79 941	21 335	414 450	32 101	4 636	19 036
100104	136 949	57 905	23 029	217 883	20 235	12 717	12 378
1002	2 553 612	808 432	237 540	3 599 584	387 040	52 708	183 115
11	573 993	225 917	136 827	936 737	80 250	1 166 972	29 877
12	1 464 781	1 674 518	199 127	3 338 426	126 546	754 707	49 507
13	712 415	590 667	31 149	1 334 231	98 055	1 051 749	355 469
14	3 834	179 901	214	183 949	9 403	577 970	-
16	5 905 489	924 822	353 491	7 183 802	1 675 999	-2 733 362	-353 981
17	179 654	2 740 041	5 736	2 925 431	1 759	-	428
18	4 908 252	1 286 008	146	6 194 406	370	-	808
19	1 176 891	2 378 855	359 081	3 914 827	1 677 388	-2 733 362	-354 361
20	110 152	68 234	-62 325	116 061	256 117	-	-4 598
21	-483 731	65 397	60 737	-357 597	476 008	-3 171	9 600
24	1 770 774	2 381 692	236 019	4 388 485	1 457 497	-2 730 191	-368 559

1) incl. drawings on pension foundations 2) incl. hidden tax claims and taxes due by the new regulation on the annual accounts

NOTES: 01 PROFIT AND LOSS ACCOUNT

Period: 01.01.- 31.12.1998

Thousands of markkas

	Commercial banks	Co-operative banks	Savings banks	Domestic banks total	Other credit institutions	Asset management companies	Foreign credit institutions
	C3	C3	C3	C3	C3	C3	C3
<b>L01 INTEREST INCOME (L01..L05)</b>							
010102 A Credit institutions	5 181 727	413 367	45 246	5 640 340	236 896	214 000	837 650
01010201 C Deposits	3 018 399	362 279	43 939	3 424 617	82 223	2 908	43 033
01010209 J Other claims	2 163 328	51 089	1 307	2 215 724	154 673	211 092	794 617
0103 A Debt securities (L04)	4 422 056	483 051	322 853	5 227 960	1 329 559	7 197	489 293
010301 C The public sector entities	1 966 253	384 896	233 385	2 584 534	1 250 294	-	103 504
01030101 E Held for trading purposes	976 869	167 885	111 098	1 255 852	222 681	-	103 504
01030109 B Other	989 384	217 011	122 287	1 328 682	1 027 613	-	-
010309 J Other debt securities	2 455 803	98 155	89 468	2 643 426	79 265	7 197	385 789
01030901 B Held for trading purposes	1 426 798	41 744	62 348	1 530 890	47 249	7 197	112 311
01030909 I Other	1 029 005	56 411	27 120	1 112 536	32 016	-	273 478
<b>L07 INTEREST EXPENSES (L07..L13)</b>							
030102 E Credit institutions	3 697 094	176 679	46 561	3 920 334	1 133 775	7 196	564 743
03010201 G Deposits	3 441 830	306	45 519	3 487 655	-	-	5 558
03010209 D Other liabilities	255 264	176 373	1 042	432 679	-	-	-
0302 C Liabilities to the public and public sector entities (L09)	3 991 382	1 293 897	361 354	5 646 633	63 191	460 666	407 761
030201 E Deposits	3 509 116	1 131 487	339 300	4 979 903	-	-	89 212
030209 B Other liabilities	482 266	162 410	22 054	666 750	-	-	318 549
0303 E Debt securities issued to the public (L10)	4 008 163	70 803	24 913	4 103 879	3 309 177	293 917	682 911
030301 G Bonds	526 143	32 138	750	559 031	3 251 264	176 607	-1 994
030302 I Other debt securities	3 482 020	38 665	24 163	3 544 848	57 913	117 310	684 905
<b>L15 DIVIDEND INCOME</b>							
05 D Dividend income (L15)	1 597 662	83 695	10 440	1 691 797	201 734	64 015	2 530
0501 F Shares and participations	82 368	79 278	6 742	168 388	10 539	-	-
050101 H Corporate tax credit	10 836	17 549	1 405	29 790	2 857	-	-
050109 E Other	71 532	61 729	5 337	138 598	7 682	-	-
0502 H Shares and particip. in the groups' associated undertakings	66 173	324	2 141	68 638	166 134	-	-
050201 J Corporate tax credit	14 746	209	171	15 126	45 038	-	-
050209 G Other	51 427	115	1 970	53 512	121 096	-	-
0503 J Shares and participations in group undertakings	1 449 121	4 093	1 557	1 454 771	25 061	-	-
050301 B Corporate tax credit	394 499	1 151	1 557	395 650	6 946	-	-
050309 I Other	1 054 622	2 942	1 557	1 059 121	18 115	-	-

**NOTES:** 01 PROFIT AND LOSS ACCOUNT

Period: 01.01.- 31.12.1998

Thousands of markkas

	Commercial banks	Co-operative banks	Savings banks	Domestic banks total	Other credit institutions	Asset management companies	Foreign credit institutions
	C3	C3	C3	C3	C3	C3	C3
<b>L16 COMMISSION INCOME</b>							
06 F Commission income (L16)	3 448 002	1 300 115	239 213	4 987 330	780 712	13 878	158 317
0601 H Lending	651 333	511 057	49 552	1 211 942	298 481	9 989	11 112
060101 J Commissions	376 547	351 043	33 658	761 248	77 953		
060102 B Service charges	31 688	130 200	2 748	164 636	174 916		
060109 G Other	243 098	29 814	13 146	286 058	45 612		928
0602 J Deposits	131 578	38 841	2 653	173 072	7 856		
060201 B Commissions on overdraft charges	22 679	33 663	67	56 409	-		
060209 I Other	108 899	5 178	2 586	116 663	7 856		
0603 B Payment transactions	1 129 549	344 152	94 722	1 568 423	-		4 425
060301 D Commissions related to payments in cash	244 430	42 507	20 893	307 830	-		
060303 H Standing order charges	852 855	232 672	49 583	1 135 110	-		
060309 A Other commissions related to payment transactions	32 264	68 973	24 246	125 483	-		
0604 D Securities brokerage	209 143	66 398	32 608	308 149	-		76 791
0605 G The issue of securities	120 578	12	307	120 897	50		2 217
0606 I Asset management and legal services	406 542	103 135	24 837	534 514	2 151	23	689
060601 A Collection orders	34 699	2 668	101	37 468	846		
060609 H Other	371 843	100 467	24 736	497 046	1 305		
0607 A Quarantees	298 908	56 086	9 611	364 605	16 057	3 739	25 579
0608 C Other off-balance sheet items	87 287	9	1	87 297	-		20 844
0609 E Other commission income	413 084	180 425	24 922	618 431	456 117	127	15 732
060901 G Exchange commissions	33 602	8 879	8 655	51 136	299 987		
060909 D Other	379 482	171 546	16 267	567 295	156 130		
<b>L17 COMMISSION EXPENSES</b>							
07 H Commission expenses (L17)	425 415	163 958	25 948	615 321	290 118	6 615	5 427
0701 J Commissions paid	14 875	119 501	1 275	135 651	6 814		
0709 G Other commission expenses	410 540	44 457	24 673	479 670	283 304		
<b>L19 OTHER OPERATING INCOME</b>							
09 B Other operating income (L19)	1 005 377	627 535	134 919	1 767 831	180 639	856 906	6 575
0901 D Rental income from real estate	288 520	497 076	112 443	898 039	27 778	545 875	
0902 F Dividend income from shares in real estate corporations	1 688	98	129	1 915	-	1 670	
0903 H Capital gains from the sale of real estate and real estate corporations	27 176	57 551	17 767	102 494	475	103 771	
0909 A Other	687 993	72 810	4 580	765 383	152 386	205 590	



NOTES: 01 PROFIT AND LOSS ACCOUNT

Period: 01.01.- 31.12.1998

		Thousands of markkas						
		Commercial banks	Co-operative banks	Savings banks	Domestic banks total	Other credit institutions	Asset management companies	Foreign credit institutions
		C3	C3	C3	C3	C3	C3	C3
<b>L20 ADMINISTRATIVE EXPENSES</b>								
10	D	Administrative expenses (L20)						
1001	F	Staff costs	2 235 525	626 655	8 577 305	790 286	181 742	433 506
100101	H	Wages and salaries	1 427 093	389 115	4 977 721	403 246	129 034	250 391
100102	J	Pension costs I)	1 111 029	289 990	4 294 046	303 904	95 371	186 546
10010201	B	Pensions paid	178 218	54 761	51 342	47 006	16 310	32 431
10010202	D	Pension insurance premiums	20 324	461	20 948	1 442	-	-
10010203	F	Change in uncovered pension liability	301 772	54 240	532 979	45 340	16 310	-
10010209	I	Other	1 084	-	1 837	-	-	-
100103	B	Social security costs	4	60	-504 422	224	-	-
10010301	D	Social security contributions	79 941	21 335	414 450	32 101	4 636	19 036
10010309	A	Other	52 954	12 183	264 849	17 027	-	-
100104	D	Other staff-related costs	26 987	9 152	149 601	15 074	-	-
1002	H	Other administrative expenses	57 905	23 029	217 883	20 235	12 717	-
100201	J	Office costs	808 432	237 540	3 599 584	387 040	52 708	183 115
10020101	B	Office supplies and equipment	111 132	24 553	805 024	36 148	4 912	8 120
10020102	D	Repair and maintenance of machinery and equipment	44 033	13 925	140 870	14 923	-	-
10020109	I	Other office costs	46 028	4 058	117 976	7 243	-	-
100202	B	Data processing expenses	21 071	6 570	546 178	13 982	29 145	67 927
10020201	D	Data processing service charges	361 459	116 261	1 227 109	103 171	-	-
10020209	A	Other data processing expenses	-	-	736 502	59 244	-	-
100203	D	Expenses related to communications	103 347	36 017	490 607	43 927	5 192	15 095
100204	F	Marketing expenses	169 947	46 582	404 175	67 587	3 328	25 200
10020401	H	Entertainment expenses	12 031	5 160	441 060	84 143	-	-
10020409	E	Other marketing expenses	157 916	41 422	45 694	22 253	-	-
100209	G	Other	62 547	14 127	395 366	61 890	10 131	66 773
<b>L21 DEPRECIATION</b>								
11	F	Depreciation (L21)	225 917	136 827	936 737	80 250	1 166 972	29 877
1101	H	On buildings	63 707	9 644	135 728	2 742	161 054	-
110101	J	In own use	32 789	4 715	74 158	2 062	-	-
110102	B	Not in own use	30 918	4 929	61 570	680	161 054	-
1103	B	On machinery and equipment	133 307	19 854	396 523	28 295	1 525	19 394
1105	G	On intangible assets	134 863	9 648	157 377	40 301	-	8 534
1109	E	Other depreciation	16 037	97 681	247 109	8 912	1 004 393	1 949

1) incl. drawings on pension foundations

**NOTES:** 01 PROFIT AND LOSS ACCOUNT

Period: 01.01.- 31.12.1998

Thousands of markkas

	Commercial banks	Co-operative banks	Savings banks	Domestic banks total	Other credit institutions	Asset management companies	Foreign credit institutions
	C3	C3	C3	C3	C3	C3	C3
<b>L22 OTHER OPERATING EXPENSES</b>							
12 H Other operating expenses (L22)	1 464 781	1 674 518	199 127	3 338 426	126 546	754 707	49 507
1201 J Rents	633 718	73 845	41 215	748 778	38 203	42 013	22 756
120101 B Real estate rents	613 175	60 158	12 903	686 236	30 288	37 380	
120109 J Equipment, objekt and vehicle rents	20 543	13 687	28 312	62 542	7 915	4 633	
1203 D Real estate and real estate corporations	265 064	490 888	111 239	867 191	21 422	351 106	1 387
1204 F Capital losses from the sale of real estate and real estate corporations	2 789	40 210	910	43 909	-	89 366	
1209 G Other operating expenses	563 210	1 069 575	45 763	1 678 548	66 921	272 222	25 364
120901 I Contributions to security funds	163 749	707 032	14 225	885 006	36		
120902 A Other insurance and security expenses	34 424	244 025	5 116	283 565	4 341		
120903 C Supervision, inspection and membership fees	72 072	91 619	13 950	177 641	13 624		
120904 E Losses	34 513	12 378	853	47 744	4		
120909 F Other	258 452	14 521	11 619	284 592	48 916		

**L25 EXTRAORDINARY INCOME**

17 I Extraordinary income (L25)	179 654	2 740 041	5 736	2 925 431	1 759	-	428
1701 A Capital gains	105 298	81 714	736	187 748	1 755		
170101 C Real estate and shares and participations in real corporations	-	1 319	1 319	1 319	-		
170102 E Shares and participations	105 298	80 392	736	186 426	1 745		
170109 J Other	-	3		3	10		
1702 C Support received from security and quarantee funds	-	2 614 850	5 000	2 619 850	-		
1703 E Merger profits	-	8 332		8 332	-		
1709 H Other	74 356	35 145		109 501	4		

**L26 EXTRAORDINARY EXPENSES**

18 A Extraordinary expenses (L26)	4 908 252	1 286 008	146	6 194 406	370	-	808
1801 C Capital losses	4 211 699	16 594		4 228 293	106		
180101 E Real estate and real estate corporations	4 211 699	89		4 211 788	35		
180102 G Shares and participations	-	9		9	-		
180109 B Other	-	16 496		16 496	71		
1802 E Merger losses	-	4 364	146	4 510	-		
1809 J Other	696 553	1 265 050		1 961 603	264		

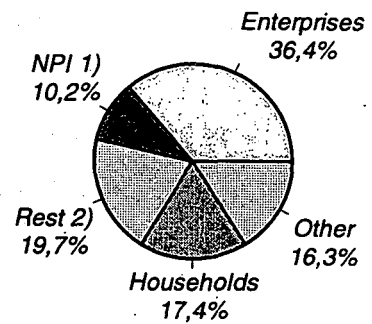
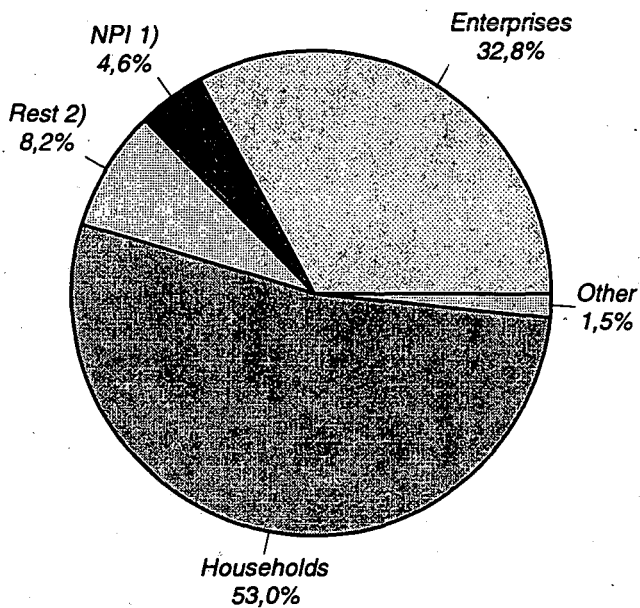
# Data by sector

31.12.1998

## Claims on the public and public sector entities

**Banks\***  
(324 868 mill.FIM)

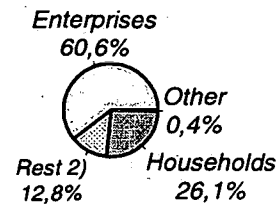
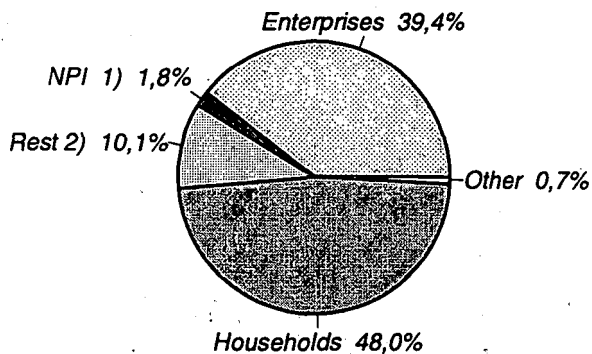
**Other credit institutions**  
(66 095 mill.FIM)



## Non-performing assets

**Banks\***  
(3 858 mill.FIM)

**Other credit institutions\***  
(465 mill.FIM)



\* excl. branches of foreign credit institutions in Finland

1) Non-profit institutions

2) Rest of the world

02 BALANCE SHEET  
ASSETS

Period: 31.12.1998

Thousands of markkas  
Commercial  
banks

		Commercial banks	Co-operative banks	Savings banks	Domestic banks total	Other credit institutions	Asset management companies	Foreign credit institutions
		C3	C3	C3	C3	C3	C3	C3
01	6	12 538 717	1 022 958	1 347 914	14 909 589	3 493	34	1 269 913
02	8	106 111 038	17 257 050	1 707 354	125 075 442	4 691 236	1 936 223	18 118 453
0201	0	131 796	1 499 312	-	1 631 108	-	-	-
0202	2	105 979 242	15 757 738	1 707 354	123 444 334	4 691 236	1 936 223	18 118 453
03	0	224 786 167	81 212 684	18 869 131	324 867 982	66 094 945	13 176 706	11 363 791
04	2	3 886	487	-	4 373	7 737 195	-	505 436
05	5	82 606 830	7 441 810	6 711 888	96 760 528	20 536 755	129 881	13 824 111
0501	7	39 803 481	5 911 669	4 262 173	49 977 323	4 973 676	-	2 958 810
0509	4	42 803 349	1 530 141	2 449 715	46 783 205	15 563 079	129 881	10 865 301
06	7	1 858 445	1 709 212	142 857	3 710 514	97 098	1 453 387	269 098
07	9	3 327 006	12 769	5 523	3 345 298	337 808	2 004	51
08	1	5 095 532	214 208	48 849	5 358 589	174 915	320 902	71 710
0801	3	2 997 054	-	3 550	3 000 604	93 826	-	-
0809	0	2 098 478	214 208	45 299	2 357 985	81 089	320 902	71 710
09	3	395 155	28 298	31 261	454 714	71 797	565	11 942
11	7	5 176 724	7 975 133	1 688 525	14 840 382	622 162	4 175 971	61 199
1101	9	1 903 379	2 237 358	480 746	4 621 483	111 681	809 804	-
110101	1	1 075 357	1 158 655	153 071	2 387 083	82 657	-	-
110102	3	828 022	1 078 703	327 675	2 234 400	29 024	809 804	-
1102	1	2 250 944	5 354 183	1 104 224	8 709 351	421 159	3 362 329	2 250
110201	3	790 018	1 352 131	330 420	2 472 569	65 249	51 085	-
110209	0	1 460 926	4 002 052	773 804	6 236 782	355 910	3 311 244	2 250
1103	3	664 532	294 586	79 017	1 038 135	75 429	3 486	44 015
1109	6	357 869	89 006	24 541	471 416	13 893	352	14 934
12	9	-	-	-	-	-	-	-
13	1	11 884 010	1 206 395	43 624	13 134 029	905 742	101 750	932 067
1301	3	759 486	15 321	4 602	779 409	-	-	1 196
1302	5	938 375	159 507	17 571	1 115 453	3 004	-	-
1303	7	10 186 149	1 031 567	21 451	11 239 167	902 738	101 750	930 871
14	3	20 850 169	1 702 558	323 988	22 876 715	3 099 596	891 817	4 041 127
1401	5	17 444 678	1 461 201	309 900	19 215 779	2 749 014	58 559	1 840 130
1409	2	3 405 491	241 357	14 088	3 660 936	350 582	833 258	2 200 997
19	4	474 633 679	119 783 562	30 920 914	625 338 155	104 372 742	22 189 240	50 468 898

02 BALANCE SHEET  
LIABILITIES

Period: 31.12.1998

Thousands of markkas

	Commercial banks	Co-operative banks	Savings banks	Domestic banks total	Other credit institutions	Asset management companies	Foreign credit institutions
	C3	C3	C3	C3	C3	C3	C3
31	86 468 853	4 175 857	3 060 409	93 705 119	30 840 340	18 890	8 532 921
3101	21 397	-	-	21 397	-	-	-
3102	86 447 456	4 175 857	3 060 409	93 683 722	30 840 340	18 890	8 532 921
32	217 296 944	98 420 040	24 258 663	339 975 647	2 193 317	11 940 605	12 844 024
33	106 138 395	1 700 643	615 253	108 454 291	51 061 687	5 090 276	22 196 233
34	9 584 431	571 623	365 774	10 521 828	1 475 486	94 535	3 319 522
3401	7 011 808	116 489	313 568	7 441 865	190 947	-	233 271
3409	2 572 623	455 134	52 206	3 079 963	1 284 539	94 535	3 086 251
35	14 884 368	885 939	163 397	15 933 704	4 594 038	131 795	3 814 336
3501	12 819 194	627 085	68 971	13 515 250	3 783 588	40 036	1 615 226
3509	2 065 174	258 854	94 426	2 418 454	810 450	91 759	2 199 110
36	736 133	48 694	5 000	789 827	16 364	1 725 512	-
3601	94 910	13 053	-	107 963	278	-	-
3602	641 223	35 641	5 000	681 864	16 086	1 725 512	-
37	367 823	1 136 603	317 026	1 821 452	1 278 580	-	19 834
38	16 205 159	3 056 223	384 716	19 646 098	2 341 948	2 458	-
45	22 951 572	9 787 940	1 750 676	34 490 188	10 570 982	3 185 169	-257 972
4501	25 553 205	9 180 950	1 082 811	35 816 966	7 918 985	25 547 307	134 862
450101	12 378 799	2 207 618	423 425	15 009 842	3 269 009	4 408 694	-
450102	4 934 213	3 052 994	605 627	8 592 834	4 416 708	19 349 774	89 318
450103	22 013	149 138	29 559	200 710	68 827	-	-
450104	8 218 180	3 771 200	24 200	12 013 580	30 000	1 788 839	45 544
450105	-	-	-	-	134 441	-	-
450109	-	-	-	-	-	-	-
4502	-2 601 633	606 990	667 865	-1 326 778	2 651 997	-22 362 138	-392 833
450201	-3 950 731	-1 774 702	431 846	-5 293 587	1 194 500	-19 631 947	-24 274
450202	1 770 774	2 381 692	236 019	4 388 485	1 457 497	-2 730 191	-368 559
450209	-421 676 1)	-	-	-421 676	-	-	-
49	474 633 679	119 783 562	30 920 914	625 338 155	104 372 742	22 189 240	50 468 898
60	105 000 684	8 213 462	1 349 576	114 563 722	21 236 428	334 428	37 237 196
6001	59 265 995	4 010 086	462 820	63 738 901	2 836 369	334 314	-
600101	1 670 186	-	-	1 670 186	-	-	-
600102	55 804 698	4 010 086	462 820	60 277 604	2 836 369	249 391	-
600109	1 791 111	-	-	1 791 111	-	84 923	-
6002	45 734 689	4 203 376	886 756	50 824 821	18 400 059	114	-

1) interim dividend

**NOTES:**  
**ASSETS**

**02 BALANCE SHEET**

**Period: 31.12.1998**

*Thousands of markkas*

	Commercial banks	Co-operative banks	Savings banks	Domestic banks total	Other credit institutions	Asset management companies	Foreign credit institutions
	C3	C3	C3	C3	C3	C3	C3
<b>L01 LIQUID ASSETS</b>							
0101 I Cash	1 751 572	1 022 958	378 432	3 152 962	2 751		12 980
010101 A Notes and coin	1 726 446	1 022 415	376 924	3 125 785	419		
010109 H Other cash	25 126	543	1 508	27 177	2 332		
0102 A Claims on central banks repayable on demand	10 787 145	-	969 482	11 756 627	-		
<b>L02 CLAIMS ON CREDIT INSTITUTIONS</b>							
0202 C Claims on credit institutions (L02)	105 979 242	15 757 738	1 707 354	123 444 334	4 691 236	1 936 223	18 118 453
020201 E Repayable on demand	2 577 700	1 836 024	151 416	4 565 140	598 073	65 834	344 848
02020101 G Deposits	520 939	1 834 550	143 674	2 499 163	154 344	1 590	238 941
02020109 D Other	2 056 761	1 488	7 742	2 065 991	443 729	64 244	105 907
020209 B Other than those repayable on demand	103 401 542	13 921 714	1 555 938	118 879 194	4 093 163	1 870 389	17 773 605
02020901 D Deposits	62 797 715	11 863 036	1 342 587	76 003 338	2 463 117	-	2 932 423
02020909 A Other	40 603 827	2 058 678	213 351	42 875 856	1 630 046	1 870 389	14 841 182

**L03 CLAIMS ON THE PUBLIC AND PUBLIC SECTOR ENTITIES (L03, T04, T10, T36)**

03 A Claims on the public and public sector entities	224 786 167	81 212 684	18 869 131	324 867 982	66 094 945	13 176 706	11 363 791
0301 C Repayable on demand	1 111 541	163 576	442 956	1 718 073	12 910 140	-	545 286
0302 E Other than those repayable on demand	223 674 626	81 049 108	18 426 175	323 149 909	53 184 805	13 176 706	10 818 505

**L05 DEBT SECURITIES**

05 F Debt securities (L05, T05)	82 606 830	7 441 810	6 711 888	96 760 528	20 536 755	129 881	13 824 111
0501 H Public sector entities	39 803 481	5 911 669	4 262 173	49 977 323	4 973 676	-	2 958 810
050101 J Held for trading purposes	23 720 701	3 300 544	2 142 693	29 163 938	1 228 570	-	2 958 810
050109 G Other	16 082 780	2 611 125	2 119 480	20 813 385	3 745 106	-	
0509 E Other	42 803 349	1 530 141	2 449 715	46 783 205	15 563 079	129 881	10 865 301
050901 G Held for trading purposes	29 273 895	621 729	2 212 083	32 107 707	3 414 728	129 881	10 847 031
050909 D Other	13 529 454	908 412	237 632	14 675 498	12 148 351	-	18 270

**NOTES:**  
**ASSETS**

Period: 31.12.1998

**02 BALANCE SHEET**

*Thousands of markkas*  
**Commercial banks**

**L06 SHARES AND PARTNERSHIPS**

	Commercial banks	Co-operative banks	Savings banks	Domestic banks total	Other credit institutions	Asset management companies	Foreign credit institutions
	C3	C3	C3	C3	C3	C3	C3
06 H Shares and participations (L06, T19)							
0601 J Held for trading purposes	2 033 251	1 709 212	142 857	3 885 320	97 098	1 453 387	269 098
060101 B Listed	1 638 073	471 880	81 866	2 191 819	34 957	1 453 387	268 062
060109 I Other	1 072 936	355 435	60 083	1 488 454	26 178	1 447 077	267 799
0609 G Other	390 331	116 448	21 783	528 562	8 779	6 310	263
060901 I Listed	645 232	1 237 331	60 991	1 943 554	62 141	-	1 036
060909 F Other	-	5 837	-	5 837	536	-	141
	395 178	1 231 494	60 991	1 687 663	61 605	-	895

**L07 INTANGIBLE ASSETS**

09 D Intangible assets (L07)	395 155	28 298	31 261	454 714	71 797	565	11 942
0901 F Costs of establishment and organization	-	3 012	888	3 900	14	-	-
0902 H Data processing expenses	288 243	10 141	8 211	306 595	38 543	-	-
0903 J Improvement expenses (rented premises)	26 341	5 798	12 028	44 167	2 367	-	-
0905 E Goodwill	-	-	-	-	-	-	-
0909 C Other long-term expenditure	80 571	9 347	10 134	100 052	30 873	-	-

**L08 TANGIBLE ASSETS; land and buildings**

1101 J Land and buildings (L08)	1 903 379	2 237 358	480 746	4 621 483	111 681	809 804	-
110101 B In own use	1 075 358	1 158 655	153 071	2 387 084	82 657	-	-
11010101 D Land and water areas	233 779	240 475	22 451	496 705	5 501	-	-
11010102 F Buildings	841 579	918 180	130 620	1 890 379	77 156	-	-
110102 D Other	828 022	1 078 703	327 675	2 234 400	29 024	809 804	-
11010201 F Land and water areas	208 000	442 278	207 243	857 521	10 659	302 802	-
11010202 H Buildings	620 022	636 425	120 432	1 376 879	18 365	507 002	-

NOTES: 02 BALANCE SHEET

Period: 31.12.1998

ASSETS

Thousands of markkas

	Commercial banks	Co-operative banks	Savings banks	Domestic banks total	Other credit institutions	Asset management companies	Foreign credit institutions
	C3	C3	C3	C3	C3	C3	C3
<b>L10 ACCRUED INCOME AND PREPAYMENTS</b>							
1401 F Interest	17 444 678	1 461 201	309 900	19 215 779	2 749 014	58 559	1 840 130
140101 H Interest receivable	6 845 363	1 461 201	309 900	8 616 464	2 651 546	58 559	
140102 J Prepaid interest paid	165 813	-	-	165 813	-	-	-
140103 B Interest rate options	128 603	-	-	128 603	-	-	-
140104 D Forward rate agreements	507 323	-	-	507 323	-	-	-
140105 G Interest rate swaps	9 797 576	-	-	9 797 576	97 468	-	-
140109 E	-	-	-	-	-	-	-
1409 C Other	3 405 491	241 357	14 088	3 660 936	350 582	833 258	2 200 997
140901 E Currency options	108 503	-	-	108 503	-	-	-
140902 G Forward exchange contracts and currency futures	565 177	-	-	565 177	-	-	-
140903 I Currency swaps	183 930	-	-	183 930	-	-	-
140904 A Stock options	108 144	-	-	108 144	-	-	-
140905 D Stock futures	-	-	-	-	-	-	-
140906 F Other accrued income	2 432 217	235 645	8 486	2 676 348	347 904	833 258	-
140909 B Other prepayments	7 520	5 712	5 602	18 834	2 678	-	-

**L11 LIABILITIES TO CREDIT INSTITUTIONS**

3102 D Liabilities to credit institutions (L11)	86 447 456	4 175 857	3 060 409	93 683 722	30 840 340	18 890	8 532 917
310201 F Repayable on demand	3 613 778	115 504	712 155	4 441 437	-	-	147 169
31020101 H Deposits	3 598 488	7 741	611 570	4 217 799	-	-	147 105
31020109 E Other	15 290	107 763	100 585	223 638	-	-	64
310209 C Other than those repayable on demand	82 833 678	4 060 353	2 348 254	89 242 285	30 840 340	18 890	8 385 748
31020901 E Deposits	74 444 604	897	2 191 599	76 637 100	-	-	969 389
31020909 B Other	8 389 074	4 059 456	156 655	12 605 185	30 840 340	18 890	7 416 359

**L12 LIABILITIES TO THE PUBLIC AND PUBLIC SECTOR ENTITIES**

3201 D Deposits	200 642 739	94 192 131	23 609 547	318 444 417	-	-	6 037 560
320101 F Repayable on demand	148 625 377	33 334 287	21 150 144	203 109 808	-	-	2 848 443
320109 C Other	52 017 362	60 857 844	2 459 403	115 334 609	-	-	3 189 117
3209 A Other liabilities to the public and public sector entities	16 654 205	4 227 909	649 115	21 531 229	2 193 317	11 940 605	6 631 478
320901 C Repayable on demand	534 890	53 638	283 401	871 929	168 927	-	-
320909 J Other	16 119 315	4 174 271	365 714	20 659 300	2 024 390	11 940 605	6 631 478



NOTES: 02 BALANCE SHEET

Period: 31.12.1998

LIABILITIES

Thousands of markkas

	Commercial banks	Co-operative banks	Savings banks	Domestic banks total	Other credit institutions	Asset management companies	Foreign credit institutions
	C3	C3	C3	C3	C3	C3	C3
<b>L14 ACCRUED EXPENSES AND DEFERRED INCOME</b>							
3501 A Interest	12 819 194	627 085	68 971	13 515 250	3 783 588	40 036	1 615 226
350101 C Interest payable	3 251 223	611 549	66 928	3 929 700	3 583 515	40 010	
350102 E Prepaid interest received	318 317	15 536	2 043	335 896	17 299	26	
350103 G Interest rate options	15 277	-	-	15 277	-	-	
350104 I Forward rate agreements	386 342	-	-	386 342	939	-	
350105 B Interest rate swaps	8 848 035	-	-	8 848 035	181 835	-	
350109 J	-	-	-	-	-	-	
3509 H Other	2 065 174	258 854	94 426	2 418 454	810 450	91 759	2 199 110
350901 J Currency options	115 719	-	-	115 719	-	-	
350902 B Forward exchange contracts and currency futures	618 718	-	-	618 718	-	-	
350903 D Currency swaps	194 698	-	-	194 698	18 435	-	
350904 F Stock options	12 159	-	-	12 159	-	-	
350905 I Stock futures	-	-	-	-	-	-	
350906 A Other accrued expenses	1 120 521	221 958	94 313	1 436 792	755 815	91 466	
350909 G Other deferred income	3 359	36 896	113	40 368	36 200	293	
<b>L16 SUBORDINATED LIABILITIES</b>							
38 E Subordinated liabilities (L16)	16 205 159	3 056 223	384 716	19 646 098	2 341 948	2 458	
3801 G Perpetuals	6 006 686	278 200	-	6 284 886	160 001	-	
3802 I Other debt instruments issued by the credit institution	10 178 972	2 778 004	384 716	13 341 692	1 714 075	2 458	
3809 D Other liabilities	19 501	19	-	19 520	467 872	-	

## T-TABLES

## T02 DEBT SECURITIES ISSUED TO THE PUBLIC (liabilities)

	Commercial banks	Co-operative banks	Savings banks	Domestic banks total	Other credit institutions	Asset management companies	Foreign credit institutions
<i>At the end of the period; thousands of markkas</i>							
33	106 138 395	1 700 643	615 253	108 454 291	51 061 687	5 090 276	22 196 233
3301	11 356 867	534 175	20 000	11 911 042	45 160 144	3 137 927	44 883
3309	94 781 528	1 166 468	595 253	96 543 249	5 901 543	1 952 349	22 151 350
330901	87 560 665	1 166 468	595 253	89 322 386	131 104	-	22 151 350
330902	5 088 528	-	-	5 088 528	5 192 224	-	-
330909	2 132 335	-	-	2 132 335	578 215	1 952 349	-

## T04 CLAIMS ON THE PUBLIC AND PUBLIC SECTOR ENTITIES (maturities)

	<i>By remaining maturities; thousands of markkas</i>						
03	224 786 167	81 212 684	18 869 131	324 867 982	66 094 945	13 176 706	11 363 791
030001	33 907 090	7 334 885	1 506 428	42 748 403	8 746 075	10 381 706	2 706 707
030002	28 430 822	10 353 115	2 285 244	41 069 181	10 316 423	666 000	1 613 371
030003	83 874 543	35 371 201	8 091 902	127 337 646	36 371 688	2 129 000	3 747 063
030004	78 573 712	28 153 483	6 985 557	113 712 752	10 660 759	-	3 296 650

## T05 DEBT SECURITIES (maturities)

	<i>By remaining maturities; thousands of markkas</i>						
05	82 606 830	7 441 810	6 711 888	96 760 528	20 536 755	129 881	13 824 111
0500001	14 665 470	1 400 173	2 405 696	18 471 339	7 375 215	-	-
0500002	20 684 960	459 467	1 364 805	22 509 232	4 417 695	-	-
0500003	32 842 953	3 186 014	2 081 996	38 110 963	8 156 207	-	-
0500004	14 413 447	2 396 156	859 391	17 668 994	587 638	-	-

## T07 LIABILITIES TO THE PUBLIC AND PUBLIC SECTOR ENTITIES (maturities)

	<i>By remaining maturities; thousands of markkas</i>						
32	217 296 944	98 420 040	24 258 663	339 975 647	2 193 317	11 940 605	12 844 024
320001	115 492 042	83 489 732	22 456 200	221 437 974	817 866	11 930 605	11 828 304
320002	28 957 713	9 256 220	1 156 268	39 370 201	488 235	-	886 480
320003	38 302 216	3 783 766	280 732	42 366 714	735 865	10 000	129 240
320004	34 544 973	1 890 322	365 463	36 800 758	151 351	-	-

## T-TABLES

## T08 DEBT SECURITIES ISSUED TO THE PUBLIC (liabilities; maturities)

	Commercial banks	Co-operative banks	Savings banks	Domestic banks total	Other credit institutions	Asset management companies	Foreign credit institutions
<i>By remaining maturities; thousands of markkas</i>							
33	106 138 395	1 700 643	615 253	108 454 291	51 061 687	5 090 276	22 196 233
330001	66 333 610	989 036	323 213	67 645 859	9 317 582	1 120 276	-
330002	30 032 418	468 924	292 040	30 793 382	6 587 149	3 968 000	-
330003	9 114 911	241 233	-	9 356 144	27 842 532	2 000	-
330004	657 456	1 450	-	658 906	7 314 424	-	-

## T10 CLAIMS ON THE PUBLIC AND PUBLIC SECTOR ENTITIES (by sector)

	<i>By sectors; thousands of markkas</i>						
03	224 786 167	81 212 684	18 869 131	324 867 982	66 094 945	13 176 706	11 363 791
03000001	88 383 924	14 729 185	3 350 280	106 463 389	24 053 816	4 349 155	-
03000002	1 453 998	120 846	1 428	1 576 272	994 509	8 465 551	-
03000003	2 773 268	260 558	263 615	3 297 441	9 767 186	-	-
03000004	11 838 093	1 975 537	1 011 246	14 824 876	6 753 048	113 000	-
03000005	93 870 119	64 007 117	14 242 562	172 119 798	11 498 713	249 000	-
03000006	26 466 765	119 441	-	26 586 206	13 027 673	-	-

## T11 NON-PERFORMING AND OTHER ZERO-INTEREST ASSETS (by sector)

	<i>Non-performing assets by sectors; thousands of markkas</i>						
01	2 294 788	1 366 819	196 507	3 858 114	464 982	-	-
01010001	972 480	464 598	83 923	1 521 001	282 667	-	-
01020002	1 167	25 539	-	26 706	121	-	-
01030003	769	-	-	769	-	-	-
01040004	49 422	15 133	6 273	70 828	1 084	-	-
01050005	892 802	851 983	106 311	1 851 096	121 514	-	-
01060006	378 148	9 566	-	387 714	59 596	-	-
<i>Other zero-interest assets; thousands of markkas</i>							
01	1 820 289	2 033 653	23 350	3 877 292	127 872	-	-
01010001	1 118 985	294 416	7 201	1 420 602	80 645	-	-
01020002	339 116	1 524 075	-	1 863 191	-	-	-
01030003	5 904	40 538	-	46 442	-	-	-
01040004	3 661	53 307	648	57 616	-	-	-
01050005	139 839	119 339	15 501	274 679	5 905	-	-
01060006	212 784	1 978	-	214 762	41 322	-	-

## T14 LOAN AND GUARANTEE LOSSES

	<i>During the period; thousands of markkas</i>						
	Commercial banks	Co-operative banks	Savings banks	Domestic banks total	Other credit institutions	Asset management companies	Foreign credit institutions
13							
1301	712 415	590 667	31 149	1 334 231	98 055	1 051 749	355 469
1302	1 362 136	899 060	48 447	2 309 643	201 805	1 177 295	
1303	-917 654	-371 083	-20 029	-1 308 766	-106 297	-236 546	
1304	276 353	716		277 069		155 000	
1307	-904	-992		-1 896		-3 000	
1308	12 353	114 535	5 617	132 505	2 709	44 000	
	-19 869	-51 569	-2 886	-74 324	-162	-85 000	

## T16 BREAKDOWN OF TAXES

	<i>During the period; thousands of markkas</i>						
21	-483 731	65 397	60 737	-357 597	476 008	-3 171	9 600
2101	42 487	6 454	1 477	50 418	82 974		
2102	-8 789	-82 221	-18 570	-109 580	-10 624		
2103	8 818	81 604	17 451	107 873	5 060		
2104	60 389	174 564	49 171	284 124	170 390		
2105	-37 607	-12 787	-1 523	-51 917	-80 906		
2106	53 888	11 626	991	66 505	55 188		
2109	-603 055	-120 756	-3 097	-726 908	-1 944		
2110	138	6 913	14 837	21 888	255 870		

## T17 PROPOSAL FOR THE DISPOSAL OF THE PROFIT OR TREATMENT OF THE LOSS

	<i>For the current financial year; thousands of markkas</i>						
01	5 608 568	3 590 322	226 881	9 425 771	918 290		
0101	6 272 387	3 760 315	303 345	10 336 047	2 296 023		
010101	1 806 753	2 392 000	236 618	4 435 371	1 490 568		
010102	4 465 634	1 368 315	66 727	5 900 676	805 455		
0102	-662 319	-62 574	-10	-724 903	-1 144 734		
0103	-	-52 298	-74 889	-127 187	-232 949		
0104	-1 500	-3	-385	-1 888	-50		
0105	-	-55 118	-1 180	-56 298	-		
02	-	8 780	599	9 379	33 071		
0201	35 979	10 308	599	46 886	33 071		
0202	-35 979	-1 528	-	-37 507	-		
0203	-	-	-	-	-		

## T19 SHAREHOLDINGS BY SECTOR

	Commercial banks	Co-operative banks	Savings banks	Domestic banks total	Other credit institutions	Asset management companies	Foreign credit institutions
<i>Book value; thousands of markkas</i>							
01 Total	10 280 983	1 936 189	197 232	12 414 404	609 821	1 776 292	340 854
0101 Enterprises	5 566 486	570 116	137 049	6 273 651	83 506	66 844	322 149
0102 Financial and insurance institutions	2 451 698	1 359 770	44 795	3 856 263	518 503	1 709 448	18 588
010201 Banks	538 070	900 433	37 924	1 476 427	11 950	1 446 000	18 588
010202 Insurance institutions	253 859	339 234	14	593 107	3 738	253 577	-
010203 Other financial institutions	1 659 769	120 103	6 857	1 786 729	502 815	9 871	-
0103 Public sector entities	1 468 728	3 674	-	1 472 402	-	-	-
0104 Non-profit institutions	35	1 628	3	1 666	191	-	-
0105 Households	-	-	-	-	-	-	-
0106 Rest of the world	794 036	1 001	15 385	810 422	7 621	-	117
<i>Nominal value; thousands of markkas</i>							
01 Total	7 875 847	1 533 783	140 515	9 550 145	436 897	337 000	18 478
0101 Enterprises	4 088 011	317 722	89 458	4 495 191	36 951	-	17 759
0102 Financial and insurance institutions	1 734 313	1 212 267	35 669	2 982 249	392 134	337 000	602
010201 Banks	535 505	825 249	32 123	1 392 877	11 950	-	602
010202 Insurance institutions	142 766	274 198	4	416 968	3 738	337 000	-
010203 Other financial institutions	1 056 042	112 820	3 542	1 172 404	376 446	-	-
0103 Public sector entities	887 915	2 393	-	890 308	-	-	-
0104 Non-profit institutions	32	913	3	948	191	-	-
0105 Households	-	-	-	-	-	-	-
0106 Rest of the world	1 165 576	488	15 385	1 181 449	7 621	-	117

## T20 THE CREDIT INSTITUTION BY SECTOR OF OWNER

	Commercial banks	Co-operative banks	Savings banks	Domestic banks total	Other credit institutions	Asset management companies	Foreign credit institutions
<i>Book value; thousands of markkas</i>							
01 Total	12 378 799	2 207 618	423 097	15 009 514	3 269 009	4 408 694	-
0101 Enterprises	1 571 120	37 027	19 456	1 627 603	36 056	-	-
0102 Financial and insurance institutions	8 432 037	71 418	42 115	8 545 570	1 554 121	708 694	-
010201 Banks	1 563 834	52 986	30 619	1 647 439	1 407 850	-	-
010202 Insurance institutions	87 689	4 476	11 436	103 601	63 000	-	-
010203 Other financial institutions	6 780 514	13 956	60	6 794 530	83 271	708 694	-
0103 Public sector entities	2 102 339	6 025	9 000	2 117 364	1 283 966	3 700 000	-
0104 Non-profit institutions	22 703	34 256	242 868	299 827	-	-	-
0105 Households	245 381	2 045 840	6 454	2 297 675	-	-	-
0106 Rest of the world	5 219	13 052	103 204	121 475	394 866	-	-

## T-TABLES

## T31 MARKKA LENDING BY AGE OF BORROWER

	At the end of period; thousands of markkas						
	Commercial banks	Co-operative banks	Savings banks	Domestic banks total	Other credit institutions	Asset management companies	Foreign credit institutions
01	90 478 895	5 182 141	13 516 081	109 177 117	18 000 832		
0101	7 941	3 043	21 258	32 242	-		
0102	209 849	18 415	33 204	261 468	13 465		
0103	2 797 363	208 942	472 299	3 478 604	205 597		
0104	25 134 597	1 395 354	3 804 847	30 334 798	1 227 820		
0105	30 776 902	1 763 749	4 477 659	37 018 310	1 705 581		
0106	21 855 603	1 280 593	3 353 704	26 489 900	1 518 968		
0107	7 075 504	389 464	1 067 657	8 532 625	616 466		
0108	1 942 384	122 581	285 453	2 350 418	293 330		
0109	678 752	-	-	678 752	12 419 605		
	<i>Number of customers</i>						
01	875 692	43 023	99 463	1 018 178	1 300 507		
0101	59	15	151	225	-		
0102	13 844	908	1 528	16 280	1 921		
0103	75 128	4 247	8 201	87 576	30 103		
0104	241 260	11 403	26 278	278 941	167 067		
0105	242 850	11 574	26 670	281 094	225 472		
0106	196 701	9 351	23 256	229 308	206 275		
0107	73 643	3 749	9 684	87 076	86 395		
0108	26 712	1 776	3 695	32 183	42 939		
0109	5 495	-	-	5 495	540 335		

## T32 MARKKA DEPOSITS BY AGE OF DEPOSITOR

	At the end of period; thousands of markkas						
	Commercial banks	Co-operative banks	Savings banks	Domestic banks total	Other credit institutions	Asset management companies	Foreign credit institutions
01	131 171 414	7 948 888	20 036 673	159 156 975			
0101	2 108 735	243 601	586 433	2 938 769			
0102	1 741 909	134 644	252 380	2 128 933			
0103	2 224 805	138 970	316 309	2 680 084			
0104	8 029 526	504 397	1 122 662	9 656 585			
0105	14 300 818	849 677	1 990 428	17 140 923			
0106	24 639 479	1 316 852	3 681 380	29 637 711			
0107	23 999 196	1 362 832	3 827 218	29 189 246			
0108	52 744 813	3 397 915	8 259 863	64 402 591			
0109	1 382 133	-	-	1 382 133			
	Number of customers						
01	4 978 017	211 019	513 025	5 702 061			
0101	505 554	33 740	81 289	620 583			
0102	306 726	13 584	27 687	347 997			
0103	314 724	13 187	30 702	358 613			
0104	690 187	27 055	65 026	782 268			
0105	773 112	31 047	71 974	876 133			
0106	821 531	30 993	82 532	935 056			
0107	538 840	21 070	59 059	618 969			
0108	816 224	40 343	94 756	951 323			
0109	211 119	-	-	211 119			

T-TABLES

T40 OFFICES AND OTHER PLACES OF BUSINESS

	Commercial banks	Co-operative banks	Savings banks	Domestic banks total	Other credit institutions	Asset management companies	Foreign credit institutions
<i>At the end of the period</i>							
01 Total number of the places of business	687	955	276	1 918	48	18	24
0101 Head office	9	292	40	341	20	3	10
0102 Branches	523	521	210	1 254	15	5	14
0103 Other places of business	155	142	26	323	13	10	-
02 Places of business abroad	31	-	-	31	3	-	-
0201 Foreign branches	8	-	-	8	1	-	-
0202 Subsidiaries	6	-	-	6	-	-	-
0203 Representative offices	17	-	-	17	2	-	-

T41 STAFF at the end of the period (A)

	Commercial banks	Co-operative banks	Savings banks	Domestic banks total	Other credit institutions	Asset management companies	Foreign credit institutions
<i>Staff total</i>							
01 Total	15 686	7 215	1 854	24 755	1 550	424	589
0101 Upper-level employees	3 309	1 161	384	4 854	256	207	162
010101 Men	2 008	735	236	2 979	170	143	103
010102 Women	1 301	426	148	1 875	86	64	59
0102 Lower-level employees	12 077	5 589	1 360	19 026	1 291	217	423
010201 Men	899	242	77	1 218	325	14	164
010202 Women	11 178	5 347	1 283	17 808	966	203	259
0103 Manual workers	300	465	111	876	3	-	4

T42 STAFF at the end of the period (B)

	Commercial banks	Co-operative banks	Savings banks	Domestic banks total	Other credit institutions	Asset management companies	Foreign credit institutions
<i>Staff total</i>							
01 Total	15 686	7 215	1 854	24 755	1 550	424	589
0101 Permanent full-time employees	13 898	6 283	1 540	21 721	1 421	420	550
0102 Permanent part-time employees	1 292	675	163	2 130	25	4	3
0103 Temporary employees	496	245	97	838	103	-	35
0104 Seasonal assistants	-	12	54	66	1	-	1

T43 HOURS OF WORK during the period

	Commercial banks	Co-operative banks	Savings banks	Domestic banks total	Other credit institutions	Asset management companies	Foreign credit institutions
<i>Hours of work; thousands of hours</i>							
01 Total	24 151	10 835	2 812	37 798	2 065	-	-
0101 Employees	23 570	10 289	2 716	36 575	2 055	-	-
0102 Manual workers	581	546	96	1 223	10	-	-



## T45 WAGES AND SALARIES TO THE STAFF during the period

	Commercial banks	Co-operative banks	Savings banks	Domestic banks total	Other credit institutions	Asset management companies	Foreign credit institutions
01	2 848 073	993 870	239 764	4 081 707	287 461	105 707	174 542
0101	2 806 510	967 280	236 875	4 010 665	286 467		
0102	41 563	26 590	2 889	71 042	994		
1909	5 042	15 709	2 980	23 731	216		

Wages and salaries; thousands of markkas

Wages and salaries to the staff, total

Employees

Manual workers

Of which: Wages and salaries to real estate staff

## Viitteitä ja määritelmiä

(Lähde: Rahoitustarkastuksen määräys Luottolaitoksen tilinpäätöksestä Nro 106.1/1998)

Taulu Rivi

### Tuloslaskelma:

- 01 01 Korkotuotot**  
 Mm. korot ja korkotuet, sakko- ja viivästyskorot sekä sellaiset luotonvaraus- ym. provisiot, jotka määräytyvät ajan kulumisen ja pääoman määrän perusteella. Korkoon rinnastettavat palkkiot jaksetetaan korkotuotoksi lainan juoksuaikana. Pl. lainan myöntämiseen liittyvät korvaukset välittömistä hallinnollisista kuluista.
- 01 02 Leasingtoiminnan nettotuotot**  
 Leasingosimuksista saadut vuokratuotot vähennettynä leasingkohteista tehdyillä suunnitelman mukaisilla poistoilla, leasingkohteista tehdyt lisäpoistot, leasingomaisuuden luovutusvoitot ja -tappiot, asiakkailta perityt palkkiot sekä muut leasing-sopimuksista välittömästi johtuvan tuotot ja kulut. Muut leasingtoiminnasta johtuvat tuotot ja kulut luetaan tuotto- tai kuluerän luonnetta vastaavaan tuloslaskelman erään.
- 01 03 Korkokulut**  
 Mm. korot, sakko- ja viivästyskorot sekä sellaiset luotonvaraus- ym. provisiot, jotka määräytyvät ajan kulumisen ja pääoman määrän perusteella. Tilikaudelle kuuluva osa liikkeeseen laskettujen lainojen emissiotappioista sekä tilikaudelle kuuluva osa saaduista lainoista maksetuista palkkioista. Pl. myöntämiseen liittyvät korvaukset välittömistä hallinnollisista kuluista.
- 01 06 Palkkiotuotot**  
*Luottojen toimitusmaksut*; lainoista, vekseleistä, luotollisista sekkitileistä yms  
*Luottojen hoitopalkkiot*; valtion varoista välitetyistä lainoista, ETKn varoista, korkotukilainoista  
*Muut palkkiotuotot antolainauksesta*; luottojen takaisinmaksuprovisiot, lainanhoitoilmoitukset  
*Ottolainauksesta*; provisiot ja tilinylityspalkkiot; ennen määräaikaan nostetuista talletuksista sekä nosto-oikeuden ylityksistä  
*Maksuliikenteestä*; käteismaksupalkkiot; pankki siirto, postisiirto, tiskipalvelu, pankkipäätepalvelu  
*Maksupalvelupalkkiot*; maksupalvelusopimukseen liittyvät palkkiot  
*Perimistehtävät*; asiakkaan luottolaitokselle maksamat perimistoimeksiannosta aiheutuvat palkkiot  
*Muut palkkiot omaisuudenhoidosta ja lainopillisista tehtävistä*; kiinnityksistä, lainhuudoista, kiinteistö- ja osakekaupoista
- Palkkiot luottojen myöntämisestä tai muun sellaisen rahoituksen järjestämisestä, mikäli ne ovat korvausta luoton tai muun rahoituksen myöntämisestä johtuvista hallinnollisista kuluista.
- 01 07 Palkkiokulut**  
 Palkkiotuotot -kohdassa tarkoitetuista palveluista toiselle suoritetut palkkiot. Arvopaperi- tai kiinteistökaupasta suoritettu välityspalkkio saadaan kuitenkin aktivoida arvopaperin tai kiinteistön hankintamenoon.
- 01 09 Muut toimintatuotot**  
 Kiinteistöistä saadut vuokratuotot ja kiinteistöyhteisöistä saadut osinkotuotot bruttomääräisinä, muiden kuin omassa käytössä olleiden kiinteistöjen ja kiinteistöyhteisöjen osakkeiden ja osuuksien luovutusvoitot sekä muut luottolaitoksen varsinaisesta toiminnasta johtuvat tuotot.
- 01 12 Muut toimintakulut**  
 Vuokratulot, kiinteistöistä ja kiinteistöyhteisöistä johtuvat kulut bruttomääräisinä ml. maksetut yhtiö- vastikkeet, muussa kuin omassa käytössä olevien kiinteistöjen ja kiinteistöyhteisöjen osakkeiden ja osuuksien luovutustappiot, vakuutus- ym. varmuuskulut ml. vakuusrahastojen kannatusmaksut, valvonta-, tarkastus- ja jäsenmaksut, rikoksista johtuvat menetykset ja muut luottolaitoksen liiketoimintaan liittyvät kulut.
- 01 10 Hallintokulut**  
*Palkat*; tilikauden ennakonpidätyksenalaiset palkat ja palkkiot, ml. lomapalkat ja -korvaukset sekä irtisanomisen takia suoritettavat korvaukset.  
*Eläkekulut*; Suorittujen eläkkeiden ja työeläkevakuutusmaksujen ohella tilikaudelta olevan vakuutusmatemaattisin perustein lasketun kattamattoman eläkevastuun määrän muutos.  
*Sosiaalikulut*; sosiaaliturvamaksut, kansaneläkemaksut ja muut pakolliset henkilösivukulut pl. työeläkevakuutusmaksut.

## Viitteitä ja määritelmiä

(Lähde: Rahoitustarkastuksen määräys Luottolaitoksen tilinpäätöksestä Nro 106.1/1998)

Taulu Rivi

### Tuloslaskelma:

*Muut henkilökulut*; vapaaehtoiset henkilöstökulut.  
*Toimistokulut*; ml. toimistohenkilökuntaa vuokraavista yrityksistä ostetut palvelut.  
 ATK-palvelumaksut; palvelumaksut luottolaitoksen ostamista palveluista (myös konserniin kuuluvulta yhtiöltä)  
*Yhteyskulut*; posti, puhelin, yhteiskuljetus, telex.  
*Edustuskulut*; edustuskuluja ovat kulut, joiden tavoitteena on uusien liikesuhteiden luominen, vanhojen säilyttäminen ja liiketoiminnan edistäminen.

- 01 13 **Luotto- ja takaustappiot**  
 Taseen erään "Saamiset luottolaitoksilta ja keskuspankeilta" ja "Saamiset yleisöltä ja julkisyhteisöiltä" sekä taseen ulkopuolisista sitoumuksista kirjatut toteutuneet luottotappiot ja kohdistetut luottotappiovaraukset. Toteutuneet luottotappiot ja kohdistetut varaukset merkitään ao. tase-erän vähennykseksi.
- 01 17 **Satunnaiset tuotot**  
 Muiden kuin luovutettavaksi tarkoitettujen osakkeiden ja osuuksien, omassa käytössä olleiden aineellisten hyödykkeiden ja aineettomien hyödykkeiden luovutusvoitot, mikäli ne ovat merkitykseltään huomattavia ml. muut sellaiset poikkeukselliset tuotot, jotka eivät ole peräisin luottolaitoksen varsinaisesta liiketoiminnasta.
- 01 18 **Satunnaiset kulut**  
 Muiden kuin luovutettavaksi tarkoitettujen osakkeiden ja osuuksien, omassa käytössä olleiden aineellisten hyödykkeiden sekä aineettomien hyödykkeiden luovutustappiot, mikäli ne ovat merkitykseltään huomattavia; ml. tappiot jotka eivät ole peräisin luottolaitoksen varsinaisesta liiketoiminnasta.

### Tase:

- 02 02 **Saamiset luottolaitoksilta ja keskuspankeilta**  
 Muut kuin vaadittaessa maksettavat saamiset keskuspankeilta ja luottolaitoksen toiminnasta annetussa laissa tarkoitetuille luottolaitoksille ja niitä vastaaville ulkomaisille luottolaitoksille annetut luotot ja niihin tehdyt talletukset.
- 02 03 **Saamiset yleisöltä ja julkisyhteisöiltä**  
 Muille kuin luottolaitoksille ja keskuspankeille annetut luotot ja muut sellaiset saamiset.  
*Yleisö (saamiset yleisöltä/velat yleisölle)*; sis. kotitaloudet, yritykset, voittoa tavoittelemattomat yhteisöt, vakuutuslaitokset, muut rahoituslaitokset pl. luottolaitokset.  
*Julkisyhteisöt*; sis. valtio, kunnat ja kuntayhtymät, Ahvenanmaan maakuntahallinto, työeläkelaitokset ja muut sosiaaliturvarahastot.
- 02 04 **Leasingkohteet**  
 Leasingsopimuksin vuokralle annetun omaisuuden poistamaton hankintameno sekä leasingkohteiden ennakkomaksut.
- 02 05 **Saamistodistukset**  
*Sijoitus-, yritys- ja kuntatodistukset, valtion velkasitoumukset, obligaatiot, debentuurit ja muut joukkovelkakirjat, talletustodistukset sekä muut sellaiset jälkimarkkinakelpoiset haltija- ja määränneisvelkasitoumukset.*  
 Saamistodistus merkitään varoiksi taseeseen, kun se on luovutettu luottolaitokselle. Ostamalla hankittu saamistodistus katsotaan luovutetuksi, kun kauppa on todennettavasti ja sitovasti päätetty.
- 02 06 **Osakkeet ja osuudet**  
 Osakkeet, kantarahasto- ja sijoitusosuudet ja muut sellaiset osuudet, jotka tuottavat oikeuden yhteisön omaan pääomaan. Osakkeisiin ja osuuksiin rinnastetaan niiden merkintään tai tuottoon oikeuttavat todistukset sekä rahasto-osuudet. Ei sisällä kiinteistöyhteisöjen osakkeita tai osuuksia.

## Viitteitä ja määritelmiä

(Lähde: Rahoitustarkastuksen määräys Luottolaitoksen tilinpäätöksestä Nro 106.1/1998)

Taulu Rivi

Tase:

- 02 07 Osakkeet ja osuudet konsernin osakkuusyrityksissä**  
Osakkeet ja kohdassa 02 06 tarkoitetut osuudet kirjanpitolain 22 c§:n 5 momentissa tarkoitetuissa osakkuusyrityksissä. Ei kuitenkaan kohdassa 02 11 "Aineelliset hyödykkeet" olevat kiinteistöyhteisöjen osakkeet ja osuudet. Tähän luetaan kaikki konsernin osakkuusyritysten osakkeet, vaikka ne olisi jätetty konsernitilinpäätöksen ulkopuolelle.
- 02 08 Osakkeet ja osuudet konserniyrityksissä**  
Osakkeet ja edellä kohdassa 02 06 tarkoitetut osuudet kirjanpitolain 22a §:n 1 momentissa tarkoitetuissa tytäryrityksissä lukuun ottamatta jäljempänä kohdassa 02 11 tarkoitettuja kiinteistöyhteisöjen osakkeita ja osakkeita. Tähän luetaan kaikki tytäryritysosakkeet ja -osuudet, vaikka ne olisi jätetty konsernitilinpäätöksen ulkopuolelle.
- 02 09 Aineettomat hyödykkeet**  
Aktivoituidut aineettomien oikeuksien hankintamenot, liikkeen ostamisen yhteydessä syntynyt liikearvo ja muut sellaiset huomattavatg menot, joissa odotetaan tuloa useammalta kuin yhdeltä vuodelta.
- 02 11 Aineelliset hyödykkeet**  
Maa-alueet, rakennukset, kiinteistöyhteisöjen osakkeet ja osuudet sekä koneet ja kalusto ja muu sellainen irtain omaisuus. Kiinteistöyhteisöllä tarkoitetaan asunto- ja muuta sellaista yhtiötä ja osuuskuntaa, joka ei harjoita muuta toimintaa kuin yhtiöjärjestyksessä tai säännöissä yksilöityjen kiinteistöjen omistusta ja hallintaa. Kiinteistöyhteisöksi katsotaan myös luottolaitoksen tällaiset tytär- ja osakkuusyritykset.
- Tähän ei lueta maksamatta olevan saamisen vakuutena ollutta irtainta omaisuutta, jolle se ole tarkoitettu jäämään pysyvästi luottolaitoksen omaan käyttöön. Kiinteä omaisuus ja kiinteistöyhteisöjen osakkeet ja osuudet luetaan sitä vastoin tähän riippumatta siitä, millä tavoin ne on hankittu.
- 02 12 Osake-, sijoitusosuus- ja kantarahastoantisaamiset**  
Merkityistä osakkeista, sijoitusosuuksista tai kantarahasto-osuuksista luottolaitoksille maksamatta oleva määrä siihen saakka, kun se on maksettu tai merkintä on mitätöity.
- 02 13 Muut varat**  
Maksujenvälityssaamiset, takausaamiset, omaisuuden myyntisaamiset, korvaussaamiset, maksamatta jääneen saamisen vakuutena ollut irtain omaisuus, johdannais-sopimukseen liittyvät marginaalilisaamiset. Tähän ei kuitenkaan lueta maksamatta jääneen saamisen vakuutena olleita osakkeita eikä kiinteää omaisuutta.
- 02 14 Siirtosaamiset ja maksetut ennakot**  
Saamatta olevat korot ja muut tuotot oikaistuinä tai täydennettyinä suoriteperusteisiksi, maksetut korko- ja muut menoennakot ml. optio-, termiini- ja koronvaihtosopimuksista taseeseen merkittävät erät.
- 02 32 Velat yleisöille ja julkisyhteisöille**  
Luottolaitostoiminnasta annetun lain 50 §:ssä tarkoitetuille ottolainautstileille otetut talletukset sekä sellaiset velat joita ei lueta talletuksiin.
- 02 33 Yleiseen liikkeeseen lasketut velkakirjat**  
Luottolaitoksen yleiseen liikkeeseen laskema joukkovelkakirja, sijoitustodistus ja muu jälkimarkkinakelpoinen haltija- tai määrännäissitoutumus.

## Viitteitä ja määritelmiä

(Lähde: Rahoitustarkastuksen määräys Luottolaitoksen tilinpäätöksestä Nro 106.1/1998)

Taulu Rivi

Tase:

- 02 34 Muut velat**  
Maksujenvälitysvelat, ostovelat, muut sellaiset luotonantoon perustumattomat velat, ml. lainaksi saatujen arvopapereiden edelleen luovuttamisesta syntyvät velat.
- 02 35 Siirtovelat ja saadut ennakot**  
Maksamatta olevat korot ja muut kulut oikaistuinä tai täydennettyinä suoriteperusteisiksi sekä saadut korko- ja muut tuloennakot ml. optio-, termiini- ja koronvaihtosopimuksista taseeseen veloiksi merkittävä määrä.
- 02 36 Pakolliset varaukset**  
*Eläkevaraukset*; vakuutusmatemaattisin perustein laskettu kattamaton eläkevastuu.  
*Muut varaukset*; varaus sellaisia laadultaan yksilöitävissä olevia vastaisia kuluja varten, joiden syntyminen on todennäköistä tai varmaa mutta ajankohta epävarma.  
*Kohdistettuja luottotappiovarauksia ei tähän kirjata.*
- 02 37 Vapaaehtoiset varaukset**  
*Yleinen tappiovaraus*; varautuminen luottolaitostoimintaan liittyviin yksilöimättömiin luottotappio-, kurssi- ja muihin sellaisiin riskeihin.  
*Muut*; muut vapaaehtoiset tilinpäätössiirrot, tehtyjen ja suunnitelman mukaisten poistojen kertynyt erotus.
- 02 6002 Asiakkaan hyväksi annetut peruuttamattomat sitoumukset**  
Rahoitustarkastuksen määräyksessä 106.7 tarkoitetut liiketoimet takaisinostovelvollisuuskin, talletuksentekosopimukset, osittain maksettujen arvopapereiden maksamaton määrä, merkintäsitoumukset ja sitovat lisäluottojärjestelyt, sitovat luottolupaukset, ja luottolimiitit yms. Sitoumukset merkitään sen määräisinä, mitä niiden perusteella voidaan enintään joutua maksamaan.
- T31 Markkaluotot luotonantajan iän mukaan**  
Markkaluotot (pl. sekkiluotot, vekselit, valtion varoista välitetyt) *fyysisille* henkilöille  
*Määrittelemättömät luotot*; mm. luotot, joissa on useampi kuin yksi velallinen ja luottoa ei kyetä kohdentamaan pääasiallisen velallisen mukaan tai kullekin velalliselle erikseen.
- T32 Markkatalletukset tallettajan iän mukaan**  
*Fyysisten* henkilöiden markkatalletukset. *Määrittelemättömät talletukset* ovat talletuksia, jotka ovat useamman kuin yhden henkilön nimissä ja pääasiallista talletustilin omistajaa ei pystytä erittelemään.

## Hänvisningar och definitioner

(Källa: Finansinspektionens föreskrift om Bokslut i kreditinstitut Nr. 106.1/1998)

Tabell Rad

### Resultaträkning:

01	01	<p><b>Ränteintäkter</b></p> <p>Bl.a. räntor och räntestöd, straff- och dröjsmålsräntor och sådana kreditreserveringsprovisioner och övriga arvoden och provisioner som beräknas på tidsbasis och på grundval av kapitalets storlek. Provisioner som jämföras med ränta periodiseras som ränteintäkter under lånets löptid. Exkl. direkta administrativa kostnader vid beviljandet av krediten.</p>
01	02	<p><b>Leasingnetto</b></p> <p>Hyresintäkter som erhållits på basis av leasingkontrakt med avdrag för bokförda avskrivningar enligt plan på leasingobjekten. Till posten hänförs också tilläggsavskrivningar på leasingobjekt och överlåtelsevinster och överlåtelseförluster från leasingtillgångar, provisioner som debiterats kunder samt andra intäkter och kostnader med direkt anknytning till leasingkontrakt. Övriga intäkter och kostnader med anknytning till leasing hänförs i resultaträkningen till en post av samma karaktär som ifrågakarande intäkts- eller kostnadspost.</p>
01	03	<p><b>Räntekostnader</b></p> <p>Bl.a. Räntor, straff- och dröjsmålsräntor samt sådana kreditreserveringsprovisioner och övriga arvoden och provisioner som beräknas på tidsbasis och på grundval av kapitalets storlek. Till räkenskapsperioden hörande delen av emissionsförlusterna för emitterade lån samt den till räkenskapsperioden hörande delen av betalda provisioner för upptagna lån. Exkl. ersättning för direkta administrativa kostnader vid beviljandet av krediten.</p>
01	06	<p><b>Provisionsintäkter</b></p> <p><i>Expeditionsavgifter för krediter; för lån, växlar, checkkonton med kredit, personkonton med kredit. Skötselavvoden för krediter; för lån förmedlade ur statsmedel, lån ur Pensionsskyddscentralens medel, för räntestödslån.</i></p> <p><i>Övriga provisioner för utlåningen; återbetalningsprovisioner, låneavier etc.</i></p> <p><i>Provisioner för inlåningen; övertrasseringsprovisioner, provisioner på depositionsuttag (före utsatt tid)</i></p> <p><i>Betalningsrörelse; kontantbetalningsprovisioner; bankgiro, postgiro, ilgiro, erhållna provisioner på bankterminaltjänst bl.a.</i></p> <p><i>Betalningstjänstprovisioner; provisioner på betalningstjänstavtal.</i></p> <p><i>Inkassoupdrag; av kunden till kreditinstitut betalda provisioner på inkassoupdrag</i></p> <p><i>Övriga provisioner för egendomsförvaltning och juridiska uppdrag; för inteckningar, fastighets- och aktieuppdrag etc.</i></p> <p>Provisioner för kreditgivning och andra sådana finansieringsarrangemang, om de utgör ersättning för direkta administrativa kostnader för kreditgivningen eller andra finansieringsarrangemang.</p>
01	07	<p><b>Provisionskostnader</b></p> <p>Provisioner som betalts till andra för sådana tjänster som avses i "Provisionsintäkter". Förmedlingsprovisioner för värdepappers-, eller fastighetsaffärer får dock aktiveras i anskaffningsutgiften för värdepapperet eller fastigheten.</p>
01	09	<p><b>Övriga rörelseintäkter</b></p> <p>Hyresintäkter från fastigheter och dividendintäkter från fastighetssammanslutningar som bruttobelopp, överlåtelsevinster från andra fastigheter och från aktier och andelar i andra fastighetssammanslutningar än sådana som är i eget bruk samt övriga intäkter från kreditinstitutets normala verksamhet.</p>
01	12	<p><b>Övriga rörelsekostnader</b></p> <p>Hyreskostnader, kostnader för fastigheter och fastighetssammanslutningar som bruttobelopp inklusive bolagsvederlag till dessa, överlåtelseförluster för fastigheter och för aktier och andelar i fastighetssammanslutningar i annat än eget bruk, försäkrings- och andra säkerhetskostnader inkl. garantiavgifter till säkerhetsfonder, tillsyns-, inspektions- och medlemsavgifter, förluster på grund av brott och övriga sådana kostnader i anslutning till kreditinstitutets affärsverksamhet.</p>

## Hänvisningar och definitioner

(Källa: Finansinspektionens föreskrift om Bokslut i kreditinstitut Nr. 106.1/1998)

Tabell Rad

### Resultaträkning:

- |                       |    |  |
|-----------------------|----|--|
| 01                    | 10 | <p><b>Administrationskostnader</b><br/> <i>Löner</i>; under räkenskapsperioden utbetalda löner och arvoden som är underkastade förskotts-<br/>     innehållning inkl. semesterlöner och -ersättningar samt ersättningar på grund av uppsägning.<br/> <i>Pensioner</i>; utbetalda pensioner och arbetspensionsförsäkringspremier förändringen i beloppet<br/>     underskott i pensionsansvar för räkenskapsperioden uträknat enligt försäkringsmatematiska grunder.<br/> <i>Sociala kostnader</i>; socialskyddsavgifter, folkpensionspremier och övriga obligatoriska lönebi-<br/>     kostnader exkl. arbetspensionsförsäkringspremier.<br/> <i>Övriga personalkostnader</i>; frivilliga personalkostnader.<br/> <i>Kontorskostnader</i>; inkl. kostnader på hyrespersonalen bl.a.<br/> <i>ADB-serviceavgifter</i>; serviceavgifter i händelse att kreditinstitut köper ADB-tjänster (inkl. av<br/>     kreditinstitutets koncernföretag)<br/> <i>Kommunikationskostnader</i>; bl.a. porton, telefon-, samtransport-, telexkostnader.<br/> <i>Representationskostnader</i>; kostnader, vilkas mål är att skapa affärsförbindelser, bevara<br/>     existerade affärsförbindelser och befrämja affärsverksamhet.</p> |
| 01                    | 13 | <p><b>Kredit- och garantiförluster</b><br/>     Konstaterade kreditförluster som bokförts i balansposterna "Fordringar på kreditinstitut och<br/>     centralbanker" och "Fordringar på allmänheten och offentliga samfund" och på grund av<br/>     förbindelser utanför balansräkningen jämte riktade kreditförlustreserveringar. Konstaterade<br/>     kreditförluster och riktade kreditförlustreserveringar upptas i bokslutet som minskning av<br/>     motsvarande balanspost.</p>  |
| 01                    | 17 | <p><b>Extraordinära intäkter</b><br/>     Överlåtelsevinster från aktier och andelar som är avsedda att stadigvarande innehas i<br/>     rörelsen, från materiella tillgångar i eget bruk samt från immateriella tillgångar, om de är<br/>     av väsentlig betydelse; inkl. sådana exceptionella intäkter som inte härstammar från kredit-<br/>     institutets normala verksamhet.</p>   |
| 01                    | 18 | <p><b>Extraordinära kostnader</b><br/>     Överlåtelseförluster från aktier och andelar som är avsedda att stadigvarande innehas i<br/>     rörelsen, från materiella tillgångar i eget bruk samt från immateriella tillgångar, om de är<br/>     av väsentlig betydelse; inkl. sådana förluster som inte härstammar från kreditinstitutets<br/>     normala verksamhet.</p>   |
| <b>Balansräkning:</b> |    |  |
| 02                    | 02 | <p><b>Fordringar på kreditinstitut och centralbanker</b><br/>     På anfordran betalbara fordringar på centralbanker samt krediter till och depositioner i sådana<br/>     kreditinstitut som avses i kreditinstitutslagen och motsvarande utländska kreditinstitut.</p>   |
| 02                    | 03 | <p><b>Fordringar på allmänheten och offentliga samfund</b><br/>     Krediter till andra än kreditinstitut och centralbanker och övriga sådana fordringar.<br/> <i>Allmänheten</i> (fordringar på/skulder till allmänheten); inkl. hushåll, företag, icke vinst-<br/>     syftande samfund, försäkringsanstalt, övriga finansinstitut exkl. övriga kreditinstitut.<br/> <i>Offentliga samfund</i>; inkl. staten, kommuner och samkommuner, Åland, arbetspensions-<br/>     anstalter och övriga socialskyddssamfund.</p>  |
| 02                    | 04 | <p><b>Leasingobjekt</b><br/>     Icke avskriven anskaffningsutgift för egendom som hyrts ut genom leasingkontrakt samt<br/>     förskottbetalningar för leasingobjekt.</p>   |
| 02                    | 05 | <p><b>Fordringsbevis</b><br/> <i>Bank-, företags- och kommuncertifikat och statens skuldförbindelser, obligationer, debenturer<br/>     och övriga masskuldebrev, depositionsbevis samt övriga sådana omsättningsbara innehavar-<br/>     och orderskuldförbindelser.</i><br/>     Fordringsbeviset tas upp som en tillgång i balansräkningen, när det har överlåtits till kredit-<br/>     institutet. En fordringsbevis som förvärvats genom köp betraktas om överlåtet, när affären<br/>     bevisligen och bindande har genomförts.</p>  |

## Hänvisningar och definitioner

(Källa: Finansinspektionens föreskrift om Bokslut i kreditinstitut Nr. 106.1/1998)

Tabell Rad

### Balansräkning:

- |    |    |  |
|----|----|--|
| 02 | 06 | <p><b>Aktier och andelar</b><br/>Aktier, grundfonds- och placeringsandelar och andra sådana andelar som medför rätt till sammanslutningens eget kapital. Med aktier och andelar jämställs bevis som rättigar till teckning av eller avkastning på dessa samt fondandelar. Posten innehåller inte aktier och andelar i fastighetssammanslutningar.</p>  |
| 02 | 07 | <p><b>Aktier och andelar i intresseföretag i koncernen</b><br/>Aktier och i posten 02 06 avsedda andelar i sådana intresseföretag som avses i 22c§ 5mom. bokföringslagen, fränsett i posten 02 11 "Materiella tillgångar" avsedda aktier eller andelar i fastighetssammanslutningar. Till posten hänförs samtliga aktier i intresseföretag i koncernen, även om de skulle ha lämnats utanför koncernbokslutet.</p>   |
| 02 | 08 | <p><b>Aktier och andelar i koncernföretag</b><br/>Aktier och i posten 02 06 avsedda andelar i sådana dotterföretag som avses i 22 a§:n 1 mom. bokföringslagen, fränsett aktier och andelar i fastighetssammanslutningar som avses i posten 02 11. Till posten räknas alla aktier och andelar i dotterföretag, även om de skulle ha lämnats utanför koncernbokslutet.</p>   |
| 02 | 09 | <p><b>Immateriella tillgångar</b><br/>Aktiverade anskaffningsutgifter för immateriella rättigheter, goodwill som uppstått vid köp av en rörelse och andra sådana betydande utgifter som förväntas medföra inkomst under längre tid än ett år.</p>  |
| 02 | 11 | <p><b>Materiella tillgångar</b><br/>Jordområden, byggnader, aktier och andelar i fastighetssammanslutningar samt maskiner och inventarier och annan sådan lös egendom. Med fastighetssammanslutningar avses bostads- och fastighetsaktiebolag och andra sådana bolag och andelslag vars verksamhet endast består i att äga och besitta fastigheter som specificerats i bolagsordningen eller stadgarna. Som fastighetssammanslutningar betraktas också kreditinstitutets dotter- och intresseföretag av denna typ.</p> <p>Till posten räknas inte lös egendom som utgjorts säkerhet för fordran som blivit obetald, om den inte är avsedd att förbli i kreditinstitutets eget bruk. Fast egendom och aktier och andelar i fastighetssammanslutningar räknas däremot till denna post oberoende av på vilket sätt de förvärvats.</p> |
| 02 | 12 | <p><b>Aktieemissions-, placeringsandelsemmissions- eller grundemissionsfordringar</b><br/>Den del av tecknade aktier, placeringsandelar eller grundfondsandelar som inte betalats till kreditinstitutet ända tills betalningen erlagts eller teckningen annullerats.</p>   |
| 02 | 13 | <p><b>Övriga tillgångar</b><br/>Betalningsförmedlingsfordringar, garantifordringar, fordringar från försäljning av egendom, ersättningsfordringar och lös egendom som utgjort säkerhet för fordran som blivit obetald, marginalkontofordringar i anslutning till derivatkontrakt. Till posten räknas inte aktier som utgjort säkerhet för fordran som blivit obetald och inte heller fast egendom.</p>   |
| 02 | 14 | <p><b>Resultatregleringar och förskottsbetalningar</b><br/>Utestående räntor och övriga intäkter korrigerade eller kompletterade enligt prestationsprincipen samt förutbetalda räntor och andra utgifter inkl. sådana poster som skall tas upp i balansräkningen för options-, termins- och ränteswapkontrakt.</p>   |
| 02 | 32 | <p><b>Skulder till allmänheten och offentliga samfund</b><br/>Depositioner på sådana inlåningskonton som avses i 50 § kreditinstitutslagen och sådana skulder som inte hänförs till depositioner.</p>  |



## Hänvisningar och definitioner

(Källa: Finansinspektionens föreskrift om Bokslut i kreditinstitut Nr. 106.1/1998)

Tabell Rad

### Balansräkning:

- |     |      |  |
|-----|------|--|
| 02  | 33   | <p><b>Skuldebrev emitterade till allmänheten</b><br/>         Masskuldebrev, bankcertifikat och andra sådana omsättningsbara innehavar- eller orderskuldförbindelser som kreditinstitutet emitterat till allmänheten.</p>  |
| 02  | 34   | <p><b>Övriga skulder</b><br/>         Betalningsförmedlingskulder, leverantörsskulder och andra sådana skulder som inte grundar sig på kreditgivning inkl. skulder som uppstått på grund av vidareöverlåtelse av inlånade värdepapper.</p>   |
| 02  | 35   | <p><b>Resultatregleringar och förskottsbetalningar</b><br/>         Obetalda räntor och övriga utgifter korrigerade eller kompletterade enligt prestationsprincipen samt erhållna förutbetalda räntor och andra förutbetalda intäkter, inkl. det belopp som för options-, termins- och ränteswapkontrakt skall bokföras som skuld i balansräkningen.</p>   |
| 02  | 36   | <p><b>Obligatoriska reserver</b><br/> <i>Pensionsreserv</i>; underskott i pensionsansvar uträknat enligt försäkringsmatematiska grunder. <i>Övriga reserver</i>; reservering för sådana specificerbara framtida kostnader som sannolikt uppstår med säkerhet, men vars belopp och uppkomstpunkt ännu inte är kända. <i>Riktade kreditförlustreserveringar bokförs inte i denna post.</i></p>   |
| 02  | 37   | <p><b>Frivilliga reserver och avskrivningsdifferens</b><br/> <i>Allmän förlustreserv</i>; den reser som i bokslutet bildats för icke specificerade kreditförlust- och kursrisker och andra sådana allmänna risker i samband med kreditinstitutets verksamhet. <i>Övriga</i>; andra frivilliga bokslutsdispositioner och skillnaden mellan bokförda och planliga avskrivningar.</p>   |
| 02  | 6002 | <p><b>Oåterkalleliga förbindelser till förmån för kunder</b><br/>         I Finansinspektionens föreskrift 106.7 avsedda transaktioner med återköpskyldighet, avtalad utlåning på termin (forward forward depositioner), obetald del av likvid för värdepapper, teckningsförbindelser och bindande tilläggskreditarrangemang, bindande kreditlöften och kreditlimiter samt övriga sådana förbindelser utanför balansräkningen oberoende av deras löptid. Förbindelsema tas upp till det belopp som högst kan komma att utgöra betalning för dem.</p> |
| T31 |      | <p><b>Krediter i mark enligt kredittagarens ålder</b><br/>         Krediter i mark (exkl. checkräkningskrediter, växlar, ur statsmedel förmedlade lån) till <i>fysiska</i> personer.<br/> <i>Icke definierade krediter</i>; bl.a. krediten till flera gäldenär om krediten kan inte riktas mot huvudgäldenär eller kan inte specificeras.</p>  |
| T32 |      | <p><b>Depositioner i mark enligt deponentens ålder</b><br/>         Depositioner i mark av <i>fysiska</i> personer. <i>Icke definierade depositioner</i>; depositions-konton, vilka är under flera deponentnamn och kontons huvudsakliga deponent kan inte specificeras.</p>   |

## References and definitions

(Source: Financial Supervision; Regulation on the annual accounts of credit institutions, No 106.1/1998)

Table Row

### **Profit and loss account**

01	01	<p><b>Interest income</b></p> <p>Interest and interest subsidies, penalty interest, and commissions for loan arrangement and other commissions calculated on a time basis or by reference to the amount of the principal. Fees similar in nature to interest are spread over the maturity of the loan as interest income. Excl. the fees which are compensation for direct administrative expenses related to the granting of the loan.</p>
01	02	<p><b>Net income from leasing operations</b></p> <p>Rents from leasing contracts less planned depreciation in respect of leasing assets. The item also includes additional depreciation in respect of leasing assets and capital gains and losses from the sale of leasing assets, fees charged to customers and other direct income and expenses arising from leasing contracts. Other income and expenses arising from leasing contracts are entered under the profit and loss account items that correspond to the nature of the income or expense items.</p>
01	03	<p><b>Interest expenses</b></p> <p>Interest, penalty interest, and commissions for loan arrangement and other commissions calculated on a time basis or by reference to the amount of principal. The proportion of issue losses for the financial year arising in connection with the issue of loans and the proportion of fees for the financial year paid on loans received. Excl. fees which are compensation for direct administrative expenses related to the granting of the loan.</p>
01	06	<p><b>Commission income</b></p> <p><i>Commissions on lending</i>; commissions in respect of loans, bills of exchange, corporate cheque accounts and transaction accounts with an overdraft facility.  <i>Service charges on lending</i>; service charges in respect of interest-subsidy loans and loans intermediated out of Government funds and the funds of the Central Pension Security Institute.  <i>Other commission income from lending</i>; loan repayment commissions (in respect of premature repayment), statements on loan servicing etc.  <i>Commission income from deposits</i>; commissions in respect of deposits withdrawn before maturity and charges in respect of overdrafts exceeding authorized limits etc.  <i>From payment transactions; payments in cash</i>; by bank or postal giro, charges for express-transfers, charges received for "teller services" and banking terminal services etc.  <i>Standing order charges</i>; charges related to standing order agreements  <i>Collection orders</i>; commissions paid by customers to the credit institution in respect of collection orders.  <i>Other commission income from asset management and legal services</i>; commissions in respect of mortgages, registrations of title, real estate and share transactions, safekeeping, agency services related to home saving schemes</p> <p>Commissions from granting loans or arranging other similar financing if they are compensation for direct administrative expenses arising from the granting of loans or other financing.</p>
01	07	<p><b>Commission expenses</b></p> <p>Commissions paid to third parties for rendering the services referred to in the "Commission income" item. Commissions from securities or real estate transactions can, however, be capitalized in the purchase price of the security or real estate concerned.</p>
01	09	<p><b>Other operating income</b></p> <p>Gross rental income from real estate and gross dividend income from real estate corporations, capital gains on real estate and shares and participations in real estate corporations not in own use and other income from the credit institution's ordinary business.</p>
01	12	<p><b>Other operating expenses</b></p> <p>Rental expenses, gross expenses arising from real estate and real estate corporations, including maintenance charges paid to them, capital losses arising from the sale of shares and participations in real estate and real estate corporations not in own use, insurance and other security expenses including contributions paid to security funds, supervision, inspection and membership fees, losses arising from crimes and other operating expenses pertaining to credit institution business.</p>

## References and definitions

(Source: Financial Supervision; Regulation on the annual accounts of credit institutions, No 106.1/1998)

Table Row

### Profit and loss account

01 10 **Administrative expenses**

*Wages and salaries*; wages, salaries and fees subject to withholding tax and paid during the financial year, together with holiday pay and holiday compensation, and compensation payable on account of dismissal.  
*Pension costs*; pensions and employment pension contributions paid, pension costs include the change in the uncovered pension liability calculated on an actuarial basis for the financial year.  
*Social security costs*; social security contributions, national pension contributions and other similar statutory staff-related costs, with the exception of employment pension contributions.  
*Other staff-related costs*; voluntary staff costs.  
*Office costs*; incl. services purchased from companies that rent office staff etc.  
*Data processing service charges*; service charges in respect of data processing services purchased by the credit institution from external companies (including companies belonging to the same group as the credit institution)  
*Expenses related to communications*; post, telephone, joint transport system, telex.  
*Entertainment expenses*; entertainment expenses comprise sums spent to create new business contracts, maintain existing ones and promote business activities.

01 13 **Loan and guarantee losses**

Actual loan losses and specific loan loss provisions included in the balance sheet items "Claims on credit institutions and central banks" and "Claims on the public and public sector entities" and those arising from off-balance sheet commitments. Actual loan losses and specific loan loss provisions are entered as deductions from the corresponding balance sheet items.

01 17 **Extraordinary income**

Capital gains from the sale of shares and participations held as financial fixed assets, tangible and intangible assets in own use, if the capital gains are material; incl. other exceptional income which does not arise from the credit institution's ordinary business.

01 18 **Extraordinary expenses**

Capital losses on the sale of shares and participations held as financial fixed assets, tangible and intangible assets in own use, as well losses which do not arise from the credit institution's ordinary business, if they are material.

### Balance sheet:

02 02 **Claims on credit institutions and central banks**

Claims on central banks other than those repayable on demand and loans and advances to credit institutions referred to in the Credit Institutions Act and comparable foreign credit institutions, plus deposits made in them.

02 03 **Claims on the public and public sector entities**

Loans and advances to parties other than credit institutions and central banks and other similar claims.  
**The public (claims on the public/liabilities to the public)**; incl. households, nonfinancial corporations, nonprofit institutions, insurance institutions, other financial institutions excl. credit institutions.  
**General government**; incl. central government, local government and intermunicipal authorities, Åland, employment pension schemes and other social security funds.

02 04 **Leasing assets**

Purchase price, less depreciation, of assets rented out under leasing contracts, and advance payments in respect of leasing assets.

## References and definitions

(Source: *Financial Supervision; Regulation on the annual accounts of credit institutions, No 106.1/1998*)

Table Row

### Balance sheet:

- |    |    |   |
|----|----|---|
| 02 | 05 | <p><b>Debt securities</b></p> <p><i>Bank certificates of deposit, commercial and local authority paper, Treasury bills, government bonds, debentures and other debt securities, deposit receipts, and other such negotiable bearer bonds and promissory notes.</i></p> <p>Debt securities are entered under assets in the balance sheet once they have been assigned to the credit institution. A debt security which has been purchased is considered to have been assigned when the transaction has been concluded in a demonstrable and binding manner.</p>  |
| 02 | 06 | <p><b>Shares and participations</b></p> <p>Shares, original fund and investment shares, and other participations conferring a right to the equity capital of the undertaking concerned. Certificates conferring a right to the subscription of or return on shares and participations are treated as shares and participations, as too are common fund units. Excl. shares and participations in real estate corporations.</p>  |
| 02 | 07 | <p><b>Shares and participations in the group's associated undertakings</b></p> <p>Shares and participations referred to in section 02 06 in associated undertakings as referred to in section 22c, paragraph 5, of the Accounting Act, with the exception of shares and participations in real estate corporations referred to in section 02 11 "Tangible assets". This item includes all shares in the group's associated undertakings even if they have been excluded from the consolidated accounts.</p>   |
| 02 | 08 | <p><b>Shares and participations in group undertakings</b></p> <p>Shares and the participations referred to in section 02 06 in subsidiaries as referred to in section 22a, paragraph 1, of the Accounting Act, with the exception of shares and participations in real estate corporations referred to section 02 11. This item includes all shares in undertakings belonging to the group even if they have been excluded from the consolidated accounts.</p>  |
| 02 | 09 | <p><b>Intangible assets</b></p> <p>Capitalized purchase prices of intangible rights, goodwill arising in connection with the purchase of an undertaking and other notable expenditure expected to yield income for more than one year.</p>  |
| 02 | 11 | <p><b>Tangible assets</b></p> <p>Land, buildings, shares and participations in real estate corporations, machinery and equipment and other comparable moveables. Real estate corporations' here refers to housing companies, real estate companies and other such companies and cooperative societies which do not engage in any business other than ownership of the real estate specified in the articles of association or rules. A credit institution's subsidiaries and associated undertakings of this kind are also considered to be real estate corporations.</p> <p>This item does not include moveables serving as collateral for an unpaid claim, unless these were intended to remain in the permanent use of the credit institution itself. Immoveables and shares and participations in real estate corporations are, however, included in this item irrespective of how they have been acquired.</p> |
| 02 | 12 | <p><b>Claims in respect of share, investment share capital and original fund issues</b></p> <p>The unpaid amount for subscribed shares, investment shares or original fund shares until such time as it has been paid or the subscription invalidated.</p>  |
| 02 | 13 | <p><b>Other assets</b></p> <p>Cash items in the process of collection, quarantee claims, claims in respect of the sale of assets, claims in respect of compensation and moveables serving as collateral for unpaid claims and margin account claims related to derivative contracts. The item does not include shares serving as collateral for unpaid claims or immoveables.</p>   |

## References and definitions

(Source: *Financial Supervision; Regulation on the annual accounts of credit institutions, No 106.1/1998*)

Table Row

### Balance sheet:

02	14	<p><b>Accrued income and prepayments</b> Interest and other income relating to the financial year but not due until after its expiry adjusted or supplemented to comply with the accruals convention and interest and other expenses incurred but relating to a subsequent financial year, including items pertaining to options, futures and forwards and interest rate swaps to be entered in the balance sheet.</p>
02	32	<p><b>Liabilities to the public and public sector entities</b> Deposits accepted in deposit accounts as referred to in section 50 of the Credit Institutions Act and liabilities which are not included in deposits.</p>
02	33	<p><b>Debt securities issued to the public</b> A debt security issued to the public refers to bonds, certificates of deposit and any other comparable negotiable bearer bonds and promissory notes made out to order and issued by a credit institution.</p>
02	34	<p><b>Other liabilities</b> Cash items in the process of collection, accounts payable and other liabilities which are not based on the granting of credit incl. liabilities arising from the transfer of borrowed securities to a third party.</p>
02	35	<p><b>Accrued expenses and deferred income</b> Interest and other expenses relating to the financial year but which will not be paid until after its expiry adjusted or supplemented to comply with the accruals convention, and interest and other advance income received but relating to a subsequent financial year, incl. the amount pertaining to options futures and forwards and interest rate swaps to be entered under liabilities in the balance sheet.</p>
02	36	<p><b>Compulsory provisions</b> <i>Pension provisions</i>; the uncovered pension liability calculated on an actuarial basis. <i>Other provisions</i>; a provision for future specifiable expenses which are likely or certain to arise, but whose amount and the time when they are incurred is still uncertain. Specific loan loss provisions are not entered under this item.</p>
02	37	<p><b>Voluntary provisions and depreciation difference</b> <i>Fund for general banking risks</i>; a provision set up in the annual accounts in the event of unspecific loan loss, foreign exchange and other comparable risks connected with credit institution business. <i>Other</i>; other voluntary appropriations and the difference between recorded and planned depreciation.</p>
02	6002	<p><b>Irrevocable commitments given in favour of a customer</b> The asset sales with recourse referred to in Regulation No. 106.7., forward deposits, the unpaid amount of partly-paid securities, underwriting obligations, binding standby facilities and credit lines, and other similar off-balance sheet commitments regardless of their maturity. Commitments are entered at the maximum amount which may fall due for payment under their terms.</p>
T31		<p><b>Markka lending by age of borrower</b> Markka lending (excl. overdrafts, bills of exchange and loans intermediated out of government funds) to natural persons. Undefined loans includes, for example, loans in the name of more than one borrower.</p>
T32		<p><b>Markka deposits by age of depositor</b> Markka deposits of natural persons. Undefined deposits includes, for example, deposits in the name of more than one depositor.</p>

## TUOTESELOSTE

### Tilinpäätösjulkaisut

#### **Osavuositilinpäätökset neljännesvuosittain**

Julkaisu sisältää kotimaisten pankkiryhmien osalta kuukausitaseet ja neljännesvuosituloslaskelmat. Muiden luottolaitosten (rahoitusyhtiöt, kiinnitysluottopankit, luotto-osakeyhtiöt yms.) taseet ja tuloslaskelmat julkaistaan neljännesvuosittain, kuten myös omaisuudenhoitoyhtiöiden sekä ulkomaisten luottolaitosten Suomessa toimivien sivukonttoreiden.

#### **Pankki- ja luottolaitoskohtainen julkaisu**

Julkaisussa kaikkien luottolaitosten tiedot julkaistaan samalla tarkkuudella, joka parantaa vertailtavuutta. Julkaisutarkkuus noudattaa ns. virallisen ulkoisen tilinpäätöksen muotoa. Ulkoinen tilinpäätös perustuu Rahoitustarkastuksen määräykseen 106.1 luottolaitoksen tilinpäätöksestä. Julkaisu ei sisällä ulkomaisten luottolaitosten Suomessa toimivia sivukonttoreita eikä myöskään omaisuudenhoitoyhtiöitä.

#### **Ennakkotietoja tilinpäätöksistä**

Ennakkotietoja päätyneeltä tilikaudelta julkaistaan heinäkuussa. Julkaisu sisältää vuositilinpäätöstietoja tuloslaskelmasta, taseesta, niihin liittyvistä erittelytiedoista sekä tietoja henkilökunnasta ja toimipaikoista.

#### **Lopullinen tilinpäätösjulkaisu**

Lopullinen luottolaitosten tilinpäätösjulkaisu on kattavin tilasto luottolaitosten tilinpäätöstietoja sisältävien julkaisujen sarjassa. Julkaisu ilmestyy vuoden ja kahden kuukauden viipeellä.

### Julkaisun rakenne

Tilinpäätösjulkaisujen **taulujen rakenne** on seuraava:

- 01 Tuloslaskelma
- 02 Tase
- Lxx Liitetiedot on numeroitu juoksevasti erikseen tuloslaskelman ja taseen sisällä
- Txx Vuositilinpäätökseen liittyviä liitetaulukkoja

Tuloslaskelmassa, taseessa sekä niihin liittyvissä liitetiedoissa esiintyy sarakeotsakkeiden yhteydessä **seuraavia tunnisteita** :

- A1 Euromääräiset kotimaiset erät
- A2 Euromääräiset ulkomaiset erät
- A3 Euromääräiset erät yhteensä
  
- B1 Muut kuin euromääräiset kotimaiset erät
- B2 Muut kuin euromääräiset ulkomaiset erät
- B3 Muut kuin euromääräiset erät yhteensä
  
- C1 Kotimaiset erät yhteensä
- C2 Ulkomaiset erät yhteensä
- C3 Kaikki erät yhteensä

Tietoja on julkaistu toistaiseksi vain C3 -tasolla, mutta julkistamistasoja tullaan laajentamaan.

### Tiedonantajaryhmät

#### **Kotimaiset pankit ja muut luottolaitokset**

(ml. kotimaisten luottolaitosten sivukonttorit ulkomailla sekä ulkomaisten luottolaitosten tytärluottolaitokset Suomessa)

#### **Ulkomaiset luottolaitokset**

(ulkomaisten pankkien ja muiden luottolaitosten sivukonttorit Suomessa)

#### **Omaisuudenhoitoyhtiöt**

(Arsenal Oy, Arsenal-SSP Oy, Arsenal-Silta Oy)

## PRODUKTSBESKRIVNING

### De bokslutspublikationerna

#### *Kvartalsvisa delårsbokslut*

Publikationen innehåller månadsbalansräkningar och kvartalsresultaträkningar för de inhemska bankgrupperingarnas del. För övriga kreditinstitut (finansbolag, hypoteksbanker, kreditaktiebolag, o.dyl.) publiceras balans- och resultaträkningar kvartalsvis, liksom även för egendomsförvaltningsbolag och utländska kreditinstituts filialer i Finland.

#### *Publikation enligt bank och kreditinstitut*

I den reviderade publikationen publiceras uppgifterna för alla kreditinstitut med samma noggrannhet, vilket förbättrar jämförbarheten. Uppgifterna publiceras med den noggrannhet som gäller för det s.k. officiella externa bokslutet, vilket regleras i Finansinspektionens föreskrift 106.1 om bokslut i kreditinstitut. Publikationen omfattar inte utländska kreditinstituts filialer i Finland, och inte heller egendomsförvaltningsbolag.

#### *Preliminära uppgifter om boksluten*

Preliminära uppgifter om den avslutade räkenskapsperioden publiceras i juli. Denna publikation omfattar helårsresultat- och balansräkningen, noter till bokslutet samt uppgifter om personal och arbetsställen.

#### *Den slutliga bokslutspublikationen*

Den slutliga publikationen har den största täckningen av statistik uppgjord med bokslutsbegrepp inom serien med statistik över kreditinstitutens bokslutsuppgifter. Statistiken publiceras inom ett år och två månader.

### Publikationens struktur

*Tabellerna* i bokslutspublikationen är uppbyggda på följande sätt:

- 01 Resultaträkning
- 02 Balansräkning
- Lxx Bilageuppgifterna har separat löpande numrering i balansräkning och resultaträkning
- Txx Bilagetabeller i anslutning till årsbokslut

Följande *signum* förekommer i samband med kolumnrubrikerna för resultaträkning, balansräkning och noter till bokslutet:

- A1 Inhemsk poster i euro
- A2 Utländska poster i euro
- A3 Poster i euro sammanlagt
  
- B1 Inhemsk poster i övriga valutor
- B2 Utländska poster i övriga valutor
- B3 Poster i övriga valutor sammanlagt
  
- C1 Inhemsk poster sammanlagt
- C2 Utländska poster sammanlagt
- C3 Alla poster sammanlagt

Uppgifterna publiceras tills vidare endast på nivå C3, men antalet publikationsnivåer kommer att utökas.

### Uppgiftslämnarna

#### *Inhemsk bank och övriga kreditinstitut*

(inkl. inhemska kreditinstituts filialer utomlands samt utländska kreditinstituts dotterkreditinstitut i Finland)

#### *Utländska kreditinstitut*

(utländska bankers och övriga kreditinstituts filialer i Finland)

#### *Egendomsförvaltningsbolag*

(Arsenal Ab, Arsenal-SSP Ab, Arsenal-Silta Ab)

## PRODUCT DESCRIPTION

### *New publications on financial statements*

#### *Quarterly interim reports*

The publication includes monthly balance sheets and quarterly income statements of banks belonging to domestic bank groups. Balance sheets and income statements are published quarterly for other credit institutions (financing companies, mortgage banks, credit companies, etc.), as well as asset management companies and branch offices of foreign credit institutions in Finland.

#### *Publication by bank and by credit institution*

The revised publication presents data for all credit institutions with the same degree of accuracy, which enhances comparability. The degree of accuracy used in this publication complies with the official norm for annual accounts laid down in Finance Inspection Regulation 106.1 on the Annual Accounts of Credit Institutions. The publication does not include branch offices of foreign credit institutions in Finland or asset management companies.

#### *Preliminary annual accounts data*

Preliminary data on the concluded financial period are published in July. This publication covers profit and loss accounts and balance sheets of annual accounts, including notes to the accounts and information on personnel and establishments.

#### *Final annual accounts data*

The final publication in the series of statistics on financial statement data for financial institutions is the publication with the most extensive coverage. The statistics are published after one year and two months.

### *Publication format*

**Table format** of the financial statements publications:

- 01 Profit and loss account
- 02 Balance sheet
- Lxx Notes are separately numbered for the balance sheet and the profit and loss account
- Txx Tables in appendices to annual accounts

The following **symbols** appear in column headlines for profit and loss accounts, balance sheets and notes to accounts:

- A1 Domestic euro-denominated items
- A2 Foreign euro-denominated items
- A3 Total euro-denominated items
  
- B1 Domestic items in other currencies
- B2 Foreign items in other currencies
- B3 Total items in other currencies
  
- C1 Total domestic items
- C2 Total foreign items
- C3 Total of all items

For the time being, data are published only at level C3, but the number of publication levels be increased.

### *Reporting Institutions*

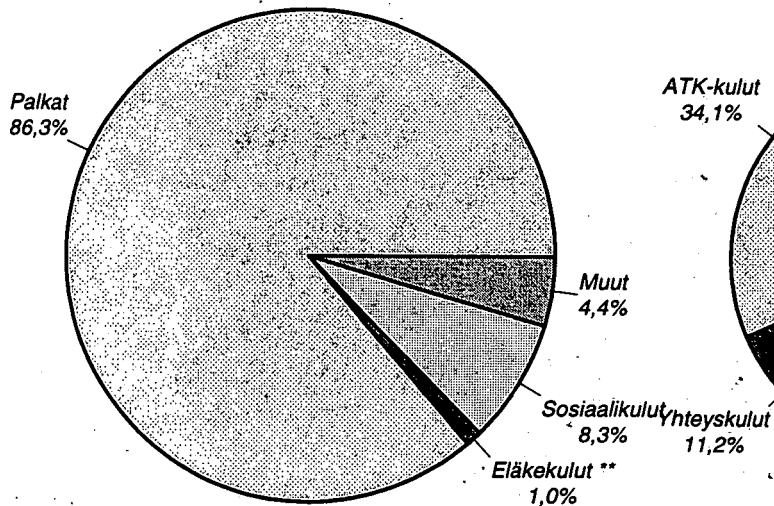
- Domestic banks and other credit institutions**  
(incl. their foreign branches and foreign-owned subsidiary credit institutions in Finland)
- Foreign credit institutions**  
(branches of foreign banks and other credit institutions in Finland)
- Asset management companies**  
(Arsenal Oy, Arsenal-SSP Oy, Arsenal-Silta Oy)



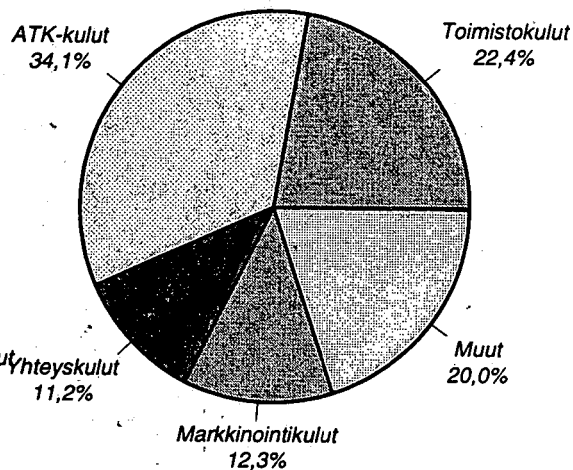
## Pankkien\* hallintokulut

1.1.1998-31.12.1998

**Henkilökulut**  
(4 978 milj.markkaa)



**Muut hallintokulut**  
(3 600 milj.markkaa)



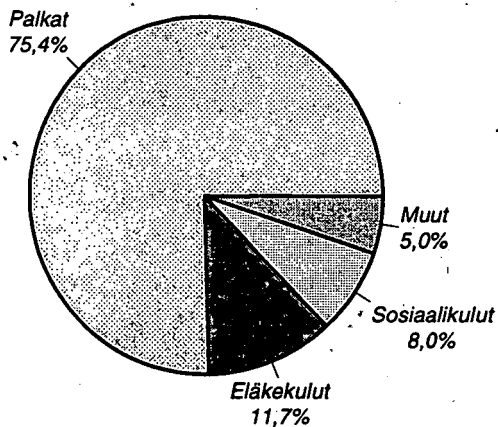
\* pl. ulkomaisten pankkien sivukonttorit Suomessa

\*\* eläkekuluja nettouttaa eläkekassaan kertyneen ylikatteen palautus n. 606 milj.markkaa

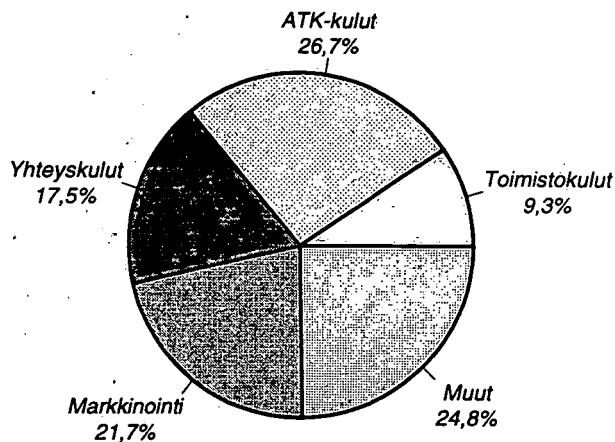
## Muiden luottolaitosten\* hallintokulut

1.1.1998-31.12.1998

**Henkilökulut**  
(403 milj.markkaa)



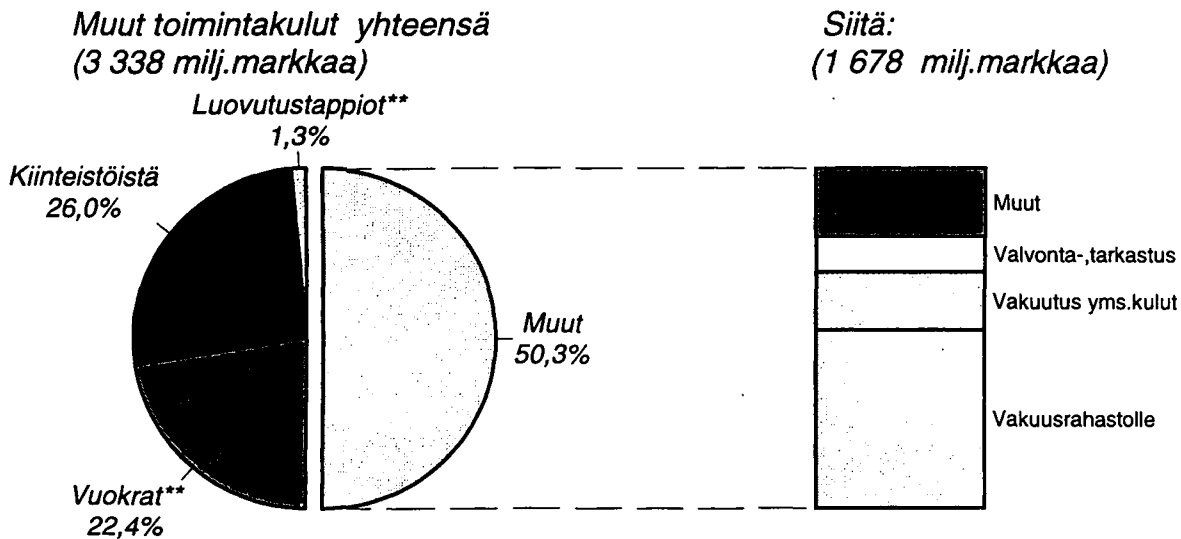
**Muut hallintokulut**  
(387 milj.markkaa)



\* vuosittilinpäätöksen tehneiden rahoitusyhtiöiden, luotto-osakeyhtiöiden ja kiinnitysluottopankkien pl. ulkomaisten muiden luottolaitosten sivukonttorit Suomessa

## Pankkien\* muut toimintakulut

1.1.1998-31.12.1998

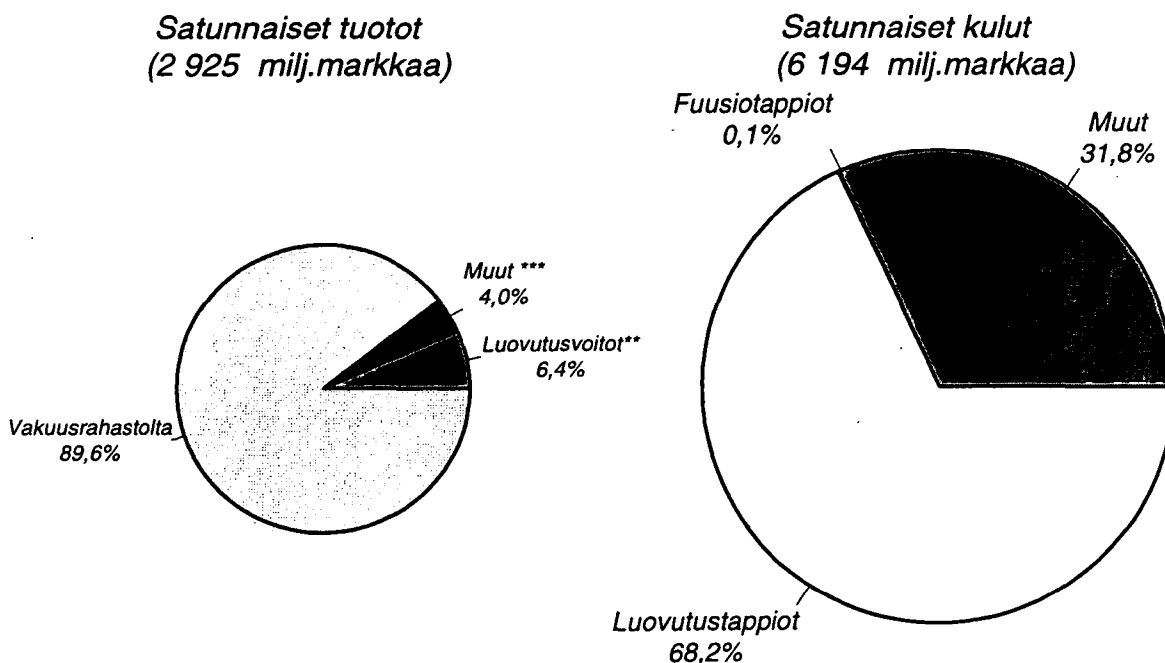


\* vuositilinpäätöksen tehneiden pankkien; pl. ulkomaisten pankkien sivukonttorit Suomessa

\*\* kiinteistöistä ja kiinteistöyhteisöistä; vuokriin sisältyvät lmyös laitevuokrat

## Pankkien\* satunnaiset tuotot ja kulut

1.1.1998-31.12.1998



\* vuositilinpäätöksen tehneiden pankkien; pl. ulkomaisten pankkien sivukonttorit Suomessa

\*\* kiinteistöistä, osakkeista ja osuuksista


\*\*\* ml. fuusiovoittoja 8 milj.markkaa

## Pankkien\* saamat palkkiotuotot

1.1.1998-31.12.1998

Palkkiotuotot yhteensä  
(4987 milj.markkaa)

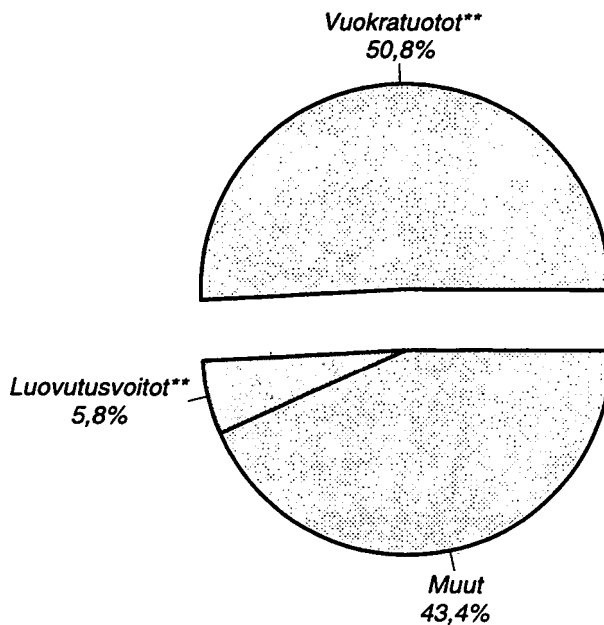
Maksuliikennepalkkiot  
(1568 milj.markkaa)



\* vuosittilinpäätöksen tehneiden pankkien; pl. ulkomaisten pankkien sivukonttorit Suomessa

## Pankkien\* muut toimintatuotot

1.1.1998-31.12.1998  
(1768 milj.markkaa)



\* vuosittilinpäätöksen tehneiden pankkien; pl. ulkomaisten pankkien sivukonttorit Suomessa

\*\* kiinteistöistä ja kiinteistöyhteisöistä


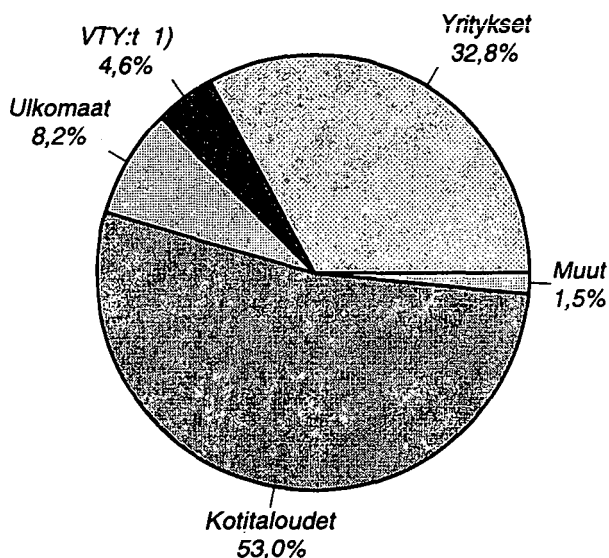
# Sektoreittaisia tietoja

31.12.1998

## Saamiset yleisöltä ja julkisyhteisöiltä

**Pankit\***  
(324 868 milj.markkaa)

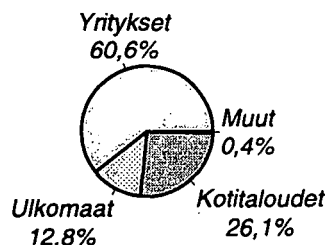
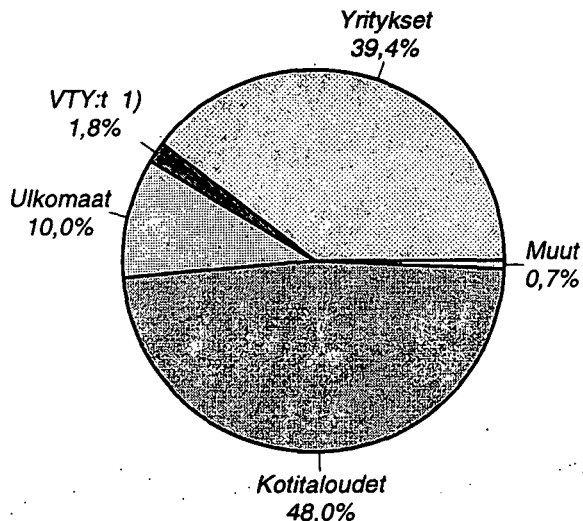
**Muut luottolaitokset \***  
(66 095 milj.markkaa)



## Järjestämättömät saamiset

**Pankit\***  
(3 858 milj.markkaa)

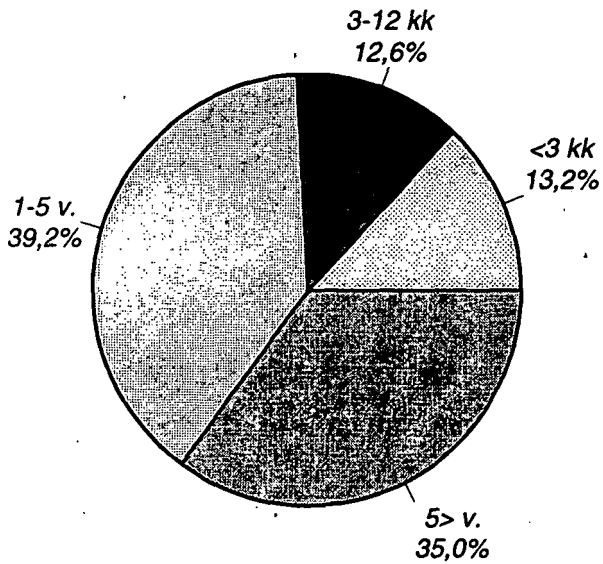
**Muut luottolaitokset\***  
(465 milj.markkaa)



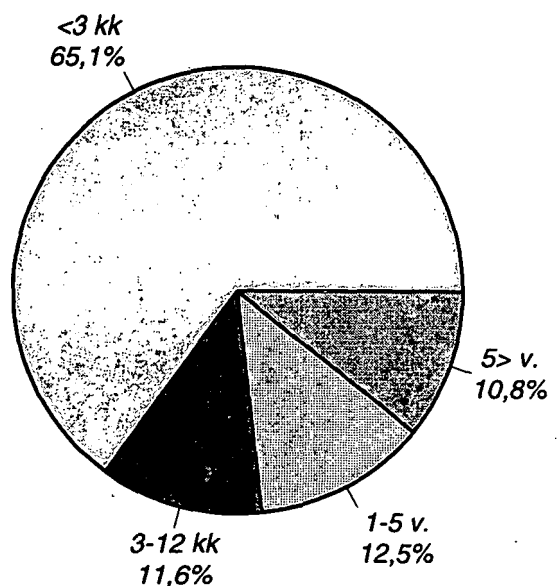
\* pl. ulkomaisten luottolaitosten sivukonttorit Suomessa  
1) voittoa tavoittelemattomat yhteisöt

## Jäljellä olevan maturiteetin mukaisesti \* 31.12.1998

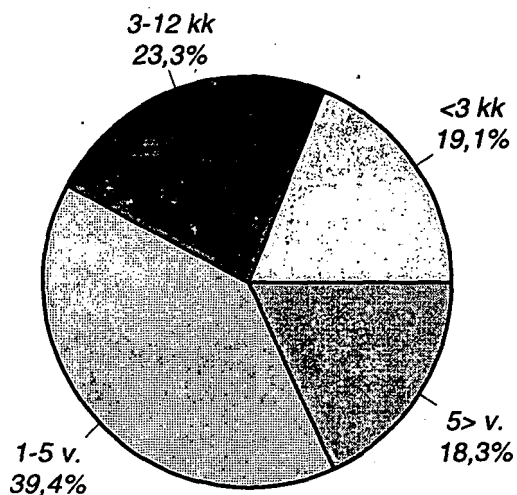
Saamiset yleisöltä ja julkis-  
yhteisöiltä  
(324 868 milj.markkaa)



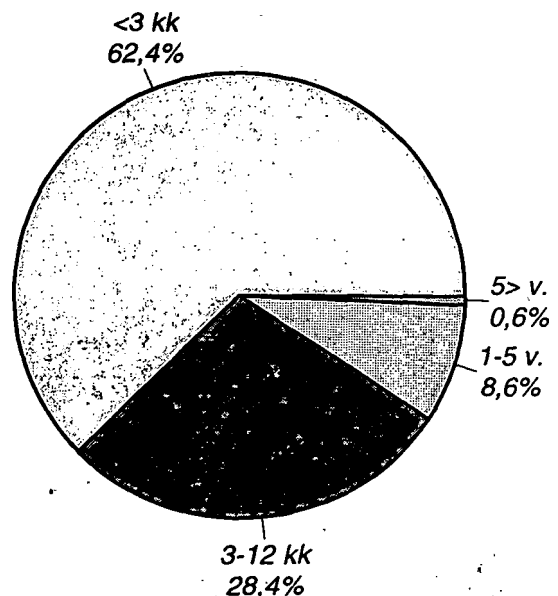
Velat yleisölle ja julkis-  
yhteisöille  
(339 976 milj.markkaa)



Saamistodistukset  
(vastaavaa)  
(96 761 milj.markkaa)



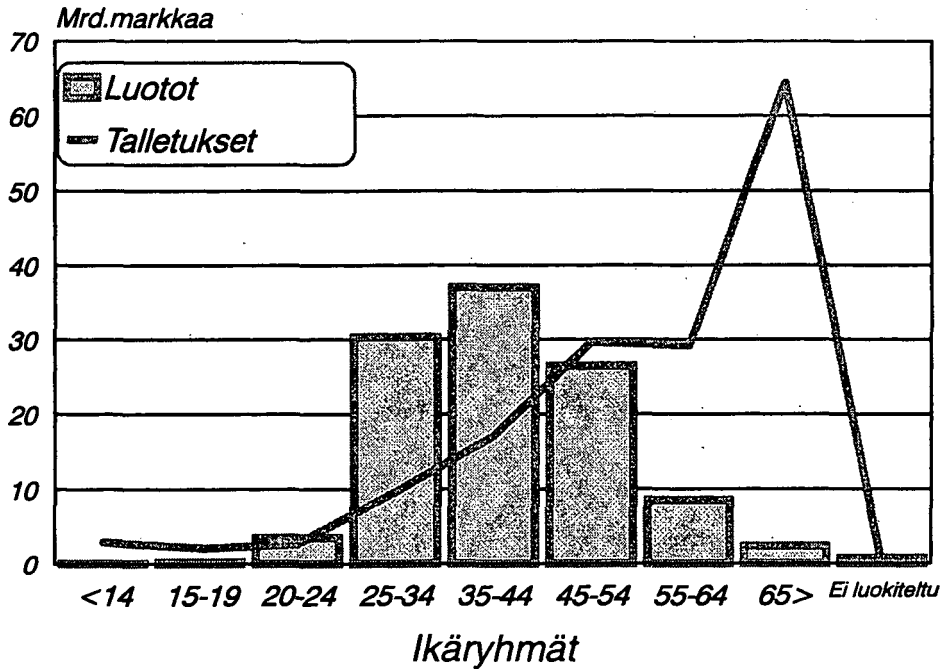
Yleiseen liikkeeseen lasketut  
velkakirjat (vastattavaa)  
(108 454 milj.markkaa)



\* Pankit; pl. ulkomaisten pankkien sivukonttorit Suomessa

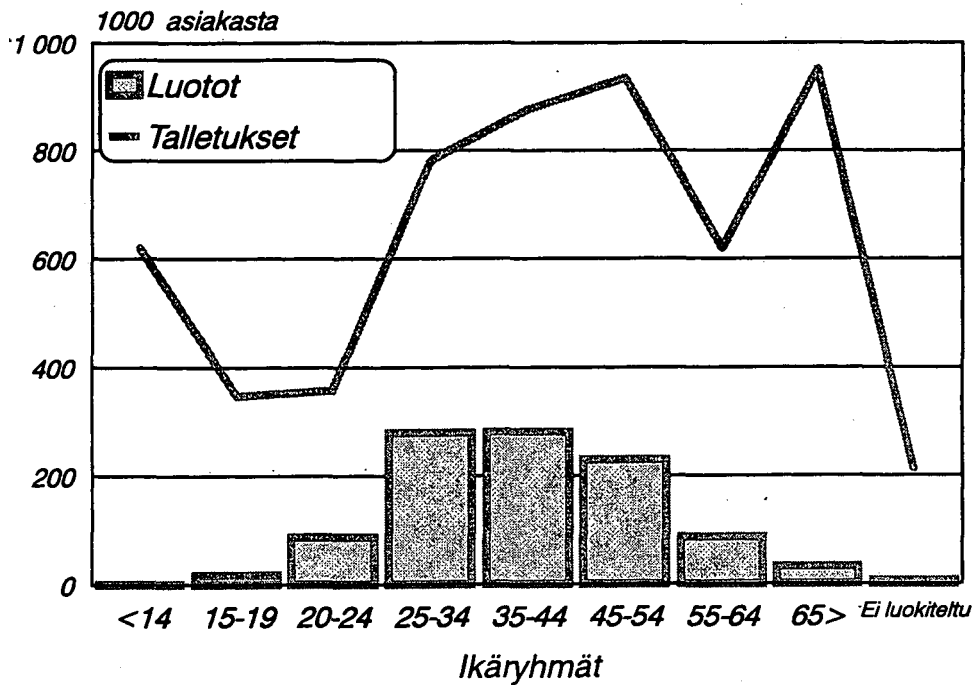
## Pankkien markkaluotot ja markkatalletukset 1)

asiakkaiden ikäryhmien mukaisesti 31.12.1998



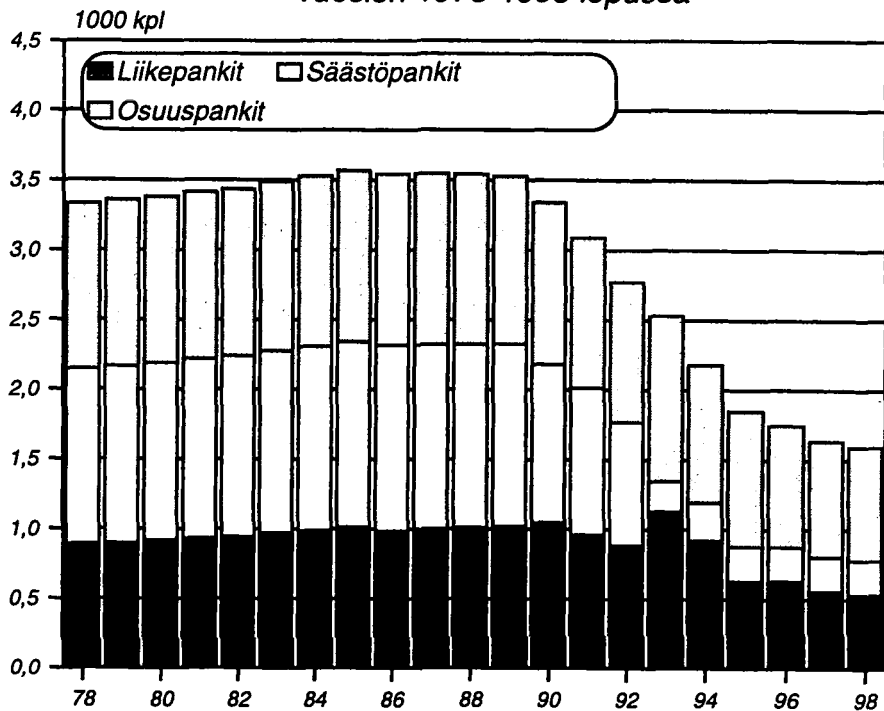
## Pankkien luotto- ja talletusasiakkaiden lukumäärä 1)

asiakkaiden ikäryhmien mukaisesti 31.12.1998

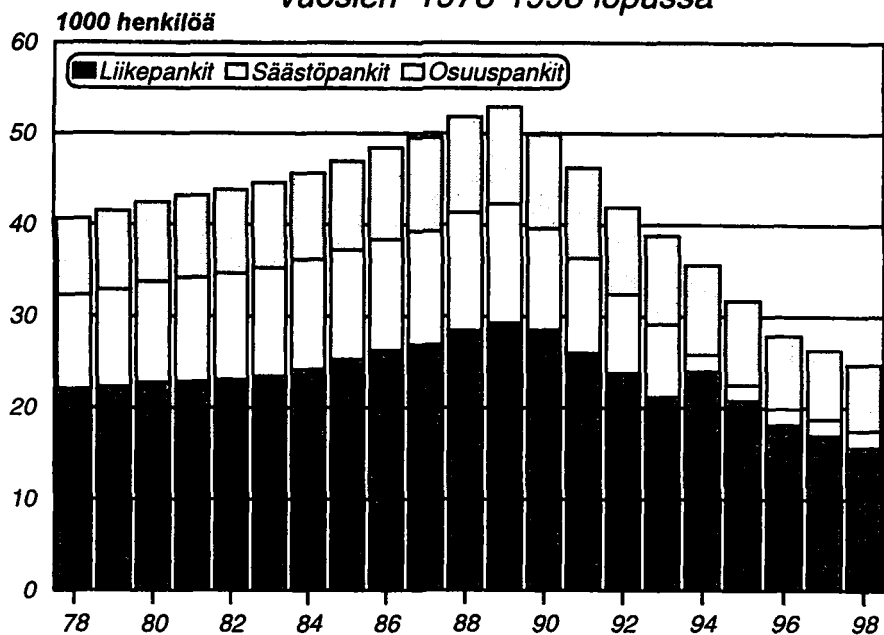


1) ei sisällä ulkomaisten pankkien sivukonttoreita Suomessa

**Pankkien\* konttorit**  
vuosien 1978-1998 lopussa



**Pankkien\* henkilökunta**  
vuosien 1978-1998 lopussa



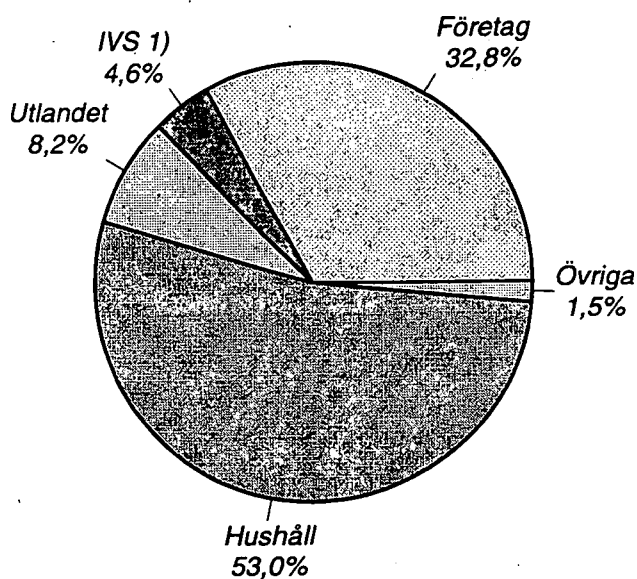
\* pl. ulkomaisten pankkien sivukonttorit Suomessa

# Sektorvisa uppgifter


## 31.12.1998

### Fordringar på allmänheten och offentliga samfund

**Banker \***  
(324 868 Mmk)

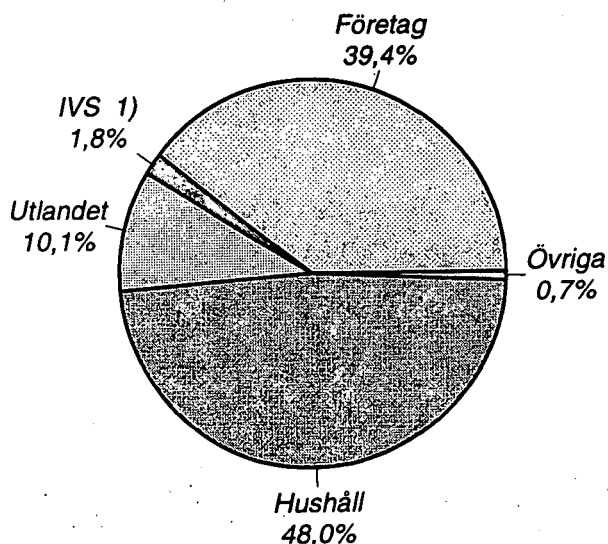


**Övriga kreditinstitut\***  
(66 095 Mmk)




### Oreglerade fordringar

**Banker\***  
(3 858 Mmk)



**Övriga kreditinstitut \***  
(465 Mmk)



\* exkl. utländska kreditinstituts filialer i Finland  
1) icke vinstsyftande samfund

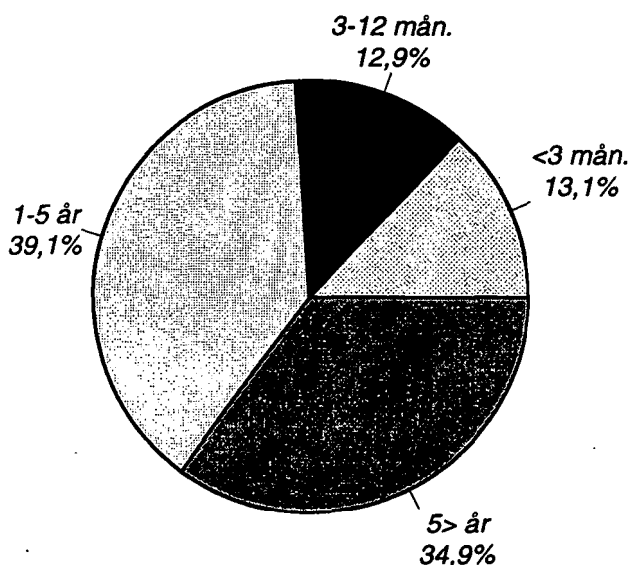


## Enligt återstående maturitet \*

31.12.1998

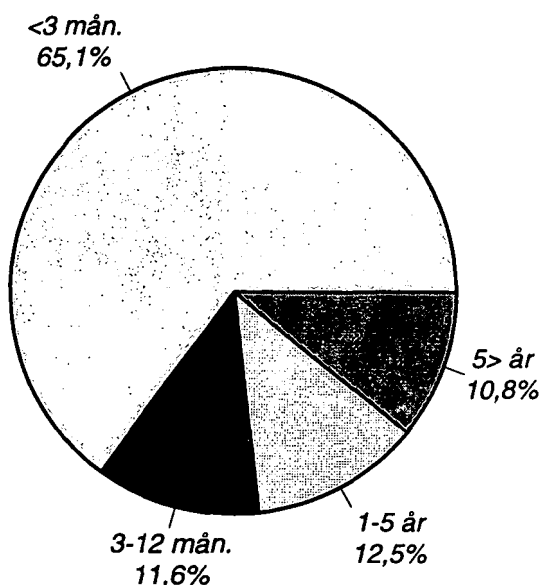
Fordringar på allmänheten  
och offentliga samfund

(324 868 Mmk)



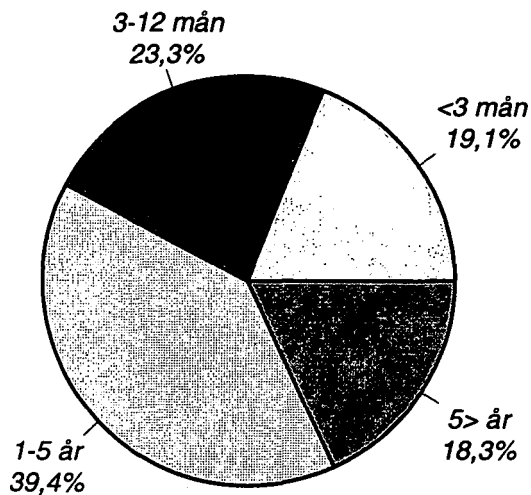
Skulder till allmänheten  
och offentliga samfund

(339 976 mk)



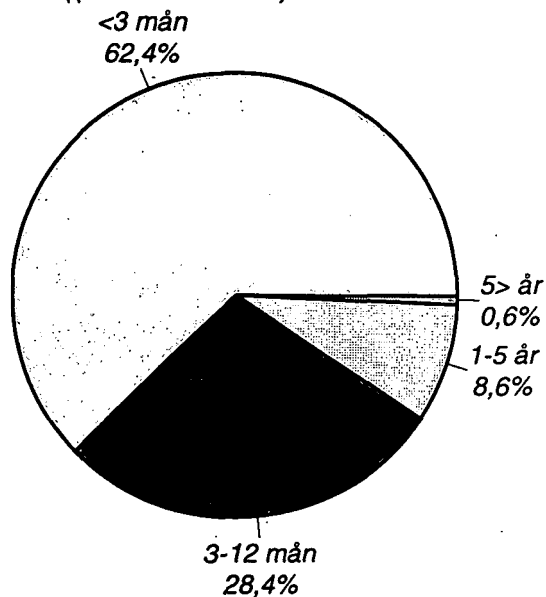
Fordringsbevis  
(aktiva)

(96 761 Mmk)



Skuldebrev  
emitterade till  
allmänheten

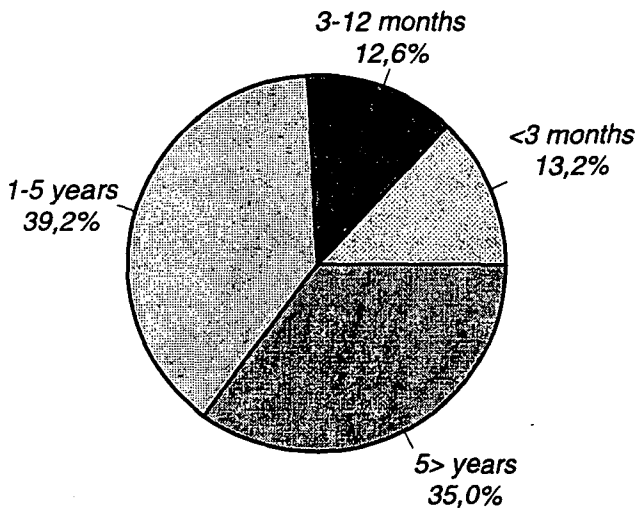
((108 454 Mmk)



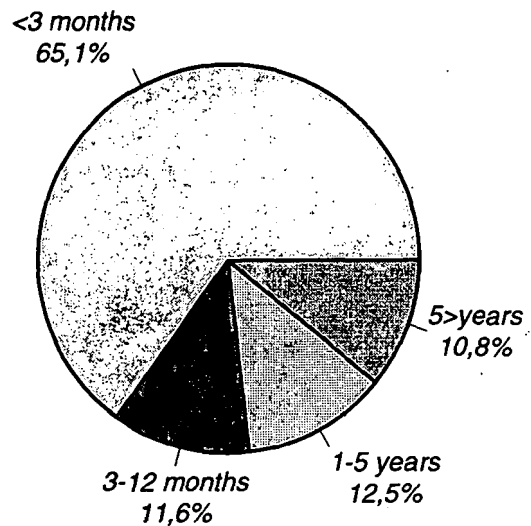
\* Banker, exkl. utländska bankers filialer i Finland

**By remaining maturities \***  
31.12.1998

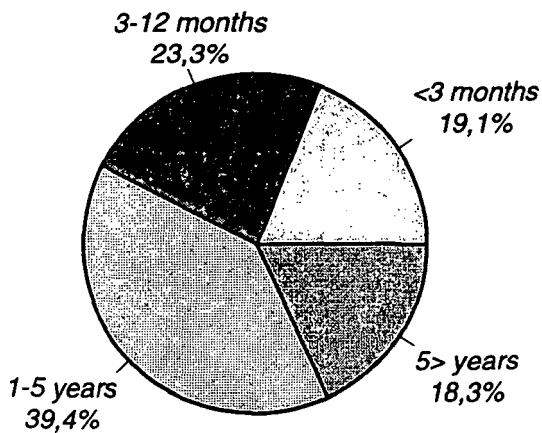
**Claims on the public and public sector entities**  
(324 868 mill.FIM)



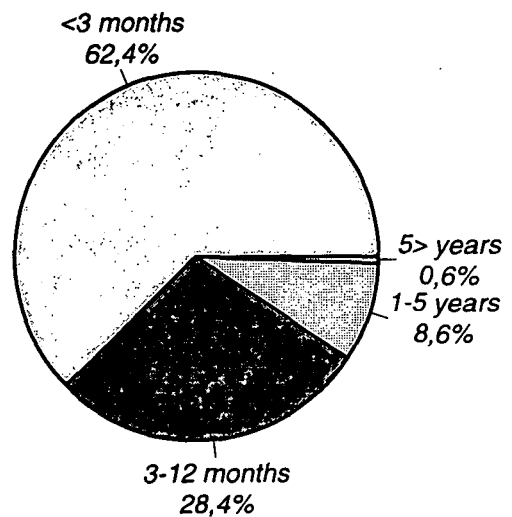
**Liabilities to the public and public sector entities**  
(339 976 mill.FIM)



**Debt securities ((assets))**  
(96 761 mill.FIM)



**Debt securities issued to the public ((liabilities))**  
(108 454 mill.FIM)



\* Banks; excl. branches of foreign banks in Finland

Tilastokeskus, myyntipalvelu  
PL 4V  
00022 TILASTOKESKUS  
puh. (09) 1734 2011  
faksi (09) 1734 2500  
myynti.tilastokeskus@tilastokeskus.fi  
www.tilastokeskus.fi

Statistikcentralen, försäljningstjänsten  
PB 4V  
00022 STATISTIKCENTRALEN  
tfn (09) 1734 2011  
fax (09) 1734 2500  
myynti.tilastokeskus@stat.fi  
www.stat.fi

Statistics Finland, Sales Services  
P.O.Box 4V  
FIN-00022 STATISTICS FINLAND  
Tel. +358 9 1734 2011  
Fax +358 9 1734 2500  
myynti.tilastokeskus@stat.fi  
www.stat.fi

ISSN 0784-8382  
= Rahoitus  
ISSN 0784-9842  
ISBN 951-727-730-X  
Tuotenro 9185  
AHO



9 789517 277303