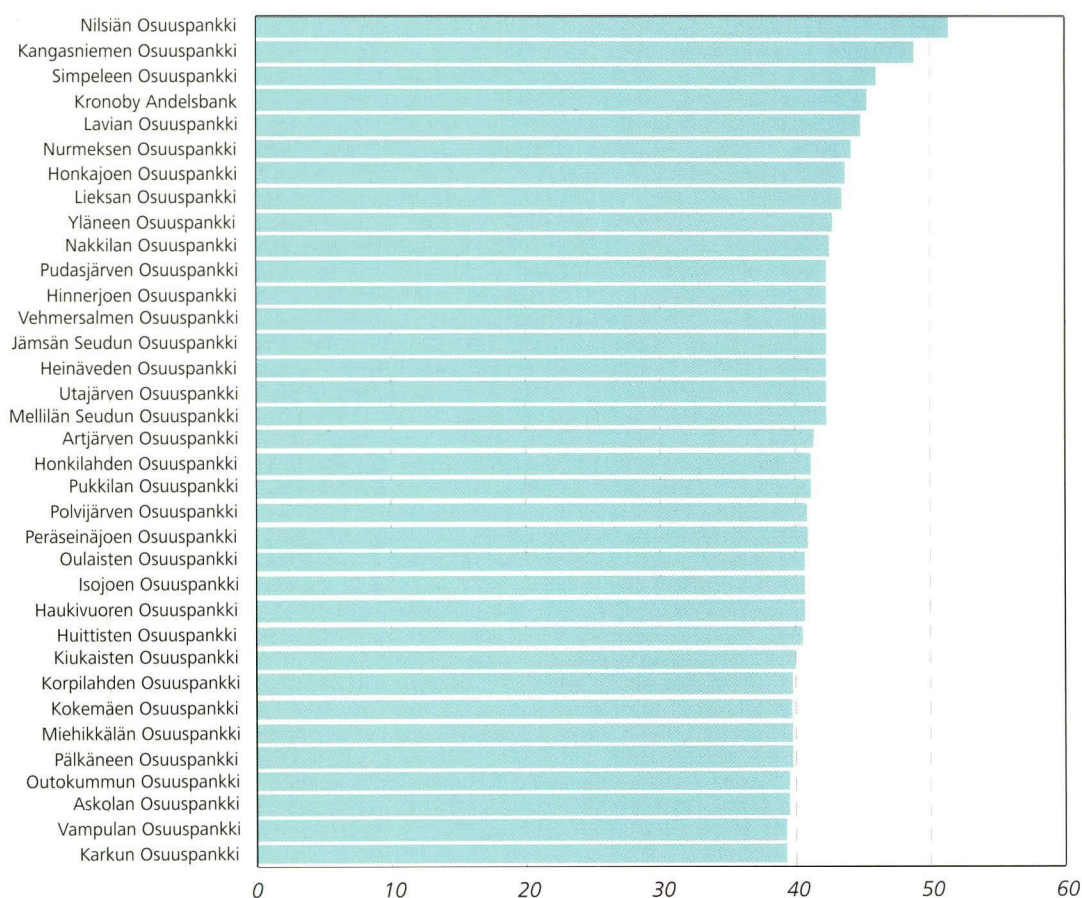


# Pankit pankkikohtaisesti 2003

## Osuus- ja säästöpankkien liikevoitto/liikevaihto

1.1.–31.12.2003, %

35 tunnusluvun mukaisessa suuruusjärjestyksessä



Säästöpankit yhteensä; liikevoitto/liikevaihto 18,35 %

Osuuspankit yhteensä; liikevoitto/liikevaihto 23,80 %

LIKEVAIHTO = korkotuotot + leasingtoiminnan tuotot + oman pääoman ehtoisten sijoitusten tuotot + palkkiotuotot + arvopaperikaupan ja valuuttatoiminnan kate + liiketoiminnan muut tuotot

# *Pankit pankkikohtaisesti 2003*

---

---

*Tiedustelut – Förfrågningar – Inquiries:*

*Tuulikki Lund  
Marja Keltanen  
(09) 17 341*

*Vastaava tilastojohtaja – Ansvarig statistikdirektör – Director in charge: Ari Tyrkkö*

*© 2005 Tilastokeskus – Statistikcentralen – Statistics Finland*

*Tietoja lainattaessa lähteenä on mainittava Tilastokeskus.  
Uppgifterna får lånas med uppgivande av Statistikcentralen som källa.  
Quoting is encouraged provided Statistics Finland is acknowledged as the source.*

*ISSN 0784-8382  
Rahoitus  
ISSN 0784-9877  
ISBN 952-467-388-6*

## SISÄLLYS

---

### Taulukot

01	Tuloslaskelmat 1.1.-31.12.2003, 1000 euroa .....	2
	Liikepankit <i>(ei julkaista vuoden 2003 osalta yksikkökohtaisesti)</i>	
	Osuuspankit .....	2
	Säästöpankit .....	38
	Muut luottolaitokset <i>(ei julkaista vuoden 2003 osalta yksikkökohtaisesti)</i>	
02	Taseet 31.12.2003, 1000 euroa .....	43
	Liikepankit <i>(ei julkaista vuoden 2003 osalta yksikkökohtaisesti)</i>	
	Osuuspankit .....	43
	Säästöpankit .....	79
	Muut luottolaitokset <i>(ei julkaista vuoden 2003 osalta yksikkökohtaisesti)</i>	
	Termiluettelo (suomi-ruotsi-englanti) .....	84
	Tuoteseloste .....	86
	Kuviaita .....	87

## INNEHÅLL

## CONTENTS

---

### Tabeller

### Tables

01	Resultaträkningar 1.1.-31.12.2003, 1 000 eur	01	Profit and loss accounts from 1 January to the end of December, 2003, 1000 eur
02	Balansräkningar 31.12.2003, 1000 eur	02	Balance sheets on 31 December, 2003, 1000 eur
	Förteckning över terminologin (finsk-svensk-engelsk)		Glossary (Finnish-Swedish-English)

## 01 TULOSLASKELMA

Ajankohhta: 01.01.- 31.12.2003

## Osuuspankit

1000 €

	ALAHÄRMÄ	ALAJÄRVI	ALASTARO	ALAVIESKA	ALAVUOSEN SEUTU	ARTJÄRVI	ASKOLA	AURA
01	2 427,0	4 903,4	1 493,5	1 132,0	3 804,2	1 178,5	1 538,0	1 630,4
02	0,0							
03	627,0	1 194,4	421,8	253,8	1 098,5	276,6	370,7	438,6
04	1 800,0	3 709,0	1 071,7	878,2	2 705,8	901,8	1 167,4	1 191,8
05	24,1	160,5	26,6	13,2	108,4	29,3	39,6	31,7
06	183,3	886,3	204,0	230,1	774,6	291,1	506,8	344,8
07	34,1	169,1	46,1	33,1	145,3	41,1	54,7	61,9
08	247,7	332,6	6,7	-1,5	200,9	29,2	1,1	96,1
09	79,3	327,9	91,3	43,5	295,7	202,6	43,9	158,7
10	910,7	2 145,4	662,3	585,5	1 806,7	573,9	623,2	748,1
11	36,7	81,4	38,8	28,9	118,5	40,0	27,7	91,1
12	212,6	411,6	183,3	92,9	754,0	90,3	211,7	378,5
13	-1,3	42,7	0,5	13,3	232,0	-5,4	2,2	-49,7
14	25,6		-7,0					
16	1 116,0	2 566,2	476,4	409,8	1 028,8	714,1	839,4	593,4
17	0,0							
18	0,0							
19	1 116,0	2 566,2	476,4	409,8	1 028,8	714,1	839,4	593,4
20	-305,5	-525,6	-104,0	-74,7	-235,3	-126,8	-216,4	-131,1
21	235,3	591,8	98,6	99,4	200,7	170,4	182,7	134,3
22	0,0							
24	575,2	1 448,9	273,7	235,7	592,8	416,8	440,2	327,9

## 01 TULOSLASKELMA

Ajankohhta: 01.01.- 31.12.2003

## Osuuspankit

1000 €

	ELIMÄKI	ENO	ETELÄ- KARJALA	ETELÄ- POHJANMAA	ETELÄ- PÄIJÄNNE	ETELÄ- SAVO	EURA	EURAJOKI
01	4 171,6	2 751,9	22 749,4	16 923,1	2 880,7	14 326,6	2 267,5	1 389,4
02								
03	885,8	478,2	5 422,1	5 509,0	779,6	4 514,8	677,2	325,2
04	3 285,8	2 273,6	17 327,3	11 414,0	2 101,0	9 811,8	1 590,2	1 064,2
05	61,8	64,9	906,0	383,7	80,9	388,2	97,1	11,6
06	999,0	747,9	5 903,0	4 700,3	642,6	3 092,3	510,9	256,2
07	187,4	117,8	954,0	576,2	93,2	568,5	80,5	53,2
08	-9,4	4,7	34,7	440,7	60,0	988,2	9,9	-0,8
09	245,7	158,4	2 035,3	841,4	146,9	2 441,4	309,0	51,0
10	1 935,1	1 432,3	13 015,9	9 845,1	1 452,8	7 012,5	998,2	565,7
11	507,4	90,8	827,4	758,1	96,5	706,4	287,5	86,8
12	461,0	216,2	2 559,1	1 970,2	272,8	2 094,2	348,8	92,0
13	84,8	282,9	139,6	309,6	109,7	503,0	-60,6	11,2
14		-42,3		65,0				
16	1 407,2	1 151,8	8 710,4	4 256,1	1 006,5	5 837,3	862,7	573,3
17								
18								
19	1 407,2	1 151,8	8 710,4	4 256,1	1 006,5	5 837,3	862,7	573,3
20	-530,0	-292,8	-3 360,4	-2 200,0	-360,1	-1 606,2	-187,8	-163,4
21	285,0	255,9	1 513,7	644,2	191,9	1 224,3	196,7	120,0
22								
24	592,2	603,1	3 836,2	1 411,9	454,5	3 006,7	478,2	289,9

## 01 TULOSLASKELMA

Ajankohhta: 01.01.- 31.12.2003

## Osuuspankit

1000 €

	FORSSAN SEUTU	HAAPA- JÄRVI	HAAPA- VESI	HAAPAMAÄN SEUTU	HAILUOTO	HALSUA	HAMINAN SEUTU	HANNULA
01	6 573,3	2 070,1	2 395,2	1 149,9	712,0	618,2	4 739,0	449,6
02								
03	1 778,7	693,9	448,3	249,8	168,1	148,1	1 319,2	93,6
04	4 794,6	1 376,1	1 946,9	900,1	543,9	470,1	3 419,8	356,0
05	250,3	40,9	37,6	57,8	19,6	9,9	92,2	0,2
06	2 022,7	442,3	601,0	229,0	78,2	128,2	1 177,0	40,6
07	311,8	74,5	78,3	48,4	25,7	19,7	181,3	13,8
08	595,0	105,3	-1,5	55,8	8,0	5,2	-24,2	7,3
09	674,8	27,0	75,1	39,4	14,5	35,1	83,4	3,7
10	3 895,7	1 076,2	1 232,4	633,3	360,3	359,4	2 054,9	288,6
11	483,0	75,6	109,4	56,5	22,8	13,2	79,7	6,7
12	1 425,2	136,6	265,3	119,8	54,0	39,5	260,6	54,5
13	86,3	15,3	-37,3	-22,6		11,1	286,5	
14								
16	2 135,3	613,3	1 011,0	446,7	201,4	205,5	1 885,2	43,9
17								
18								
19	2 135,3	613,3	1 011,0	446,7	201,4	205,5	1 885,2	43,9
20	-811,0	-289,9	-288,8	-24,0	-93,2	17,4	-624,3	-15,0
21	352,6	100,6	209,8	63,4	40,8	64,8	313,6	8,4
22								
24	971,7	222,7	512,5	359,3	67,4	158,1	947,3	20,5

## 01 TULOSLASKELMA

Ajan kohta: 01.01.- 31.12.2003

## Osuuspankit

1000 €

	HARJA- VALTA	HARTOLA	HAUHO	HAUKI- VUORI	HEINÄVESI	HELLANMAA	HIMANKA	HINNER- JOKI
01	2 918,7	1 496,5	1 137,1	1 135,0	1 606,7	454,0	1 692,3	600,1
02								
03	718,9	316,7	284,8	236,3	261,6	122,1	611,1	105,3
04	<b>2 199,8</b>	<b>1 179,8</b>	<b>852,3</b>	<b>898,7</b>	<b>1 345,1</b>	<b>332,0</b>	<b>1 081,2</b>	<b>494,8</b>
05	106,7	38,6	29,7	19,3	93,0	17,7	27,1	11,3
06	565,5	331,1	262,5	188,0	313,1	34,2	372,6	78,9
07	95,0	47,7	30,0	39,9	50,7	12,5	63,0	13,8
08	-3,5	77,9	0,5	-3,6	1,5	16,1	8,3	-5,8
09	153,7	86,7	27,9	117,5	62,9	4,6	62,4	5,4
10	1 143,2	758,0	523,8	471,1	706,6	274,0	738,1	280,8
11	108,7	35,3	37,4	47,6	61,4	23,7	55,8	20,6
12	243,1	146,5	97,6	87,2	125,0	44,4	351,4	49,0
13	-1,1	26,2	-1,3	-2,3	-4,0	-0,7	147,1	-71,9
14		-2,9		-14,1			-5,5	
16	1 433,4	703,3	485,3	590,4	875,9	50,7	201,7	292,2
17						0,5		
18								
19	1 433,4	703,3	485,3	590,4	875,9	51,1	201,7	292,2
20	-229,5	-85,8	-139,5	-119,5	-80,4	-41,5	-176,5	24,5
21	350,7	179,5	103,2	136,7	229,8	2,8	12,5	92,6
22								
24	<b>853,3</b>	<b>438,0</b>	<b>242,7</b>	<b>334,2</b>	<b>565,7</b>	<b>6,8</b>	<b>12,6</b>	<b>224,1</b>



## 01 TULOSELÄSKELMÄ

Ajankohhta: 01.01.- 31.12.2003

## Osuuspankit

1000 €

	HIRVEN- SALMI	HONKA- JOKI	HONKI- LAHTI	HUHTAMO	HUITTINEN	HUMPPILA	HÄMEEN- LINNAN SEUTU	HÄMEENKOSKI
01	973,0	1 376,4	912,6	501,1	2 792,2	1 548,8	13 000,9	896,9
02								
03	214,8	227,5	194,1	125,1	681,2	369,4	4 349,4	209,8
04	758,2	1 148,9	718,5	376,0	2 111,0	1 179,4	8 651,4	687,1
05	36,9	1,7	21,8	13,3	104,8	36,4	626,3	28,1
06	195,9	173,4	85,5	52,7	607,9	281,2	3 373,0	193,9
07	35,3	18,6	25,2	9,3	78,9	53,9	594,6	33,3
08	6,8	-4,6	21,6	2,6	0,2	-0,1		21,7
09	96,6	62,4	9,0	20,6	313,3	74,1	1 557,9	46,1
10	490,9	499,6	327,3	226,9	1 221,6	683,6	6 779,5	502,5
11	72,0	39,7	25,6	13,2	72,2	37,8	453,8	36,0
12	114,5	123,0	43,5	33,0	231,5	223,6	2 071,9	79,9
13	12,0	-2,4	2,1		-7,1	15,8	7,1	-0,2
14								
16	369,8	703,2	432,6	182,7	1 540,0	556,4	4 301,7	325,1
17								
18								
19	369,8	703,2	432,6	182,7	1 540,0	556,4	4 301,7	325,1
20	-49,9	-168,2	2,7	-19,6	-412,8	-94,0	-1 935,8	-111,1
21	95,1	155,2	126,3	47,6	323,0	134,1	687,5	47,9
22								
24	224,7	379,9	309,0	115,5	804,1	328,2	1 678,3	166,2

## 01 TULOSLASKELMA

Ajankohhta: 01.01.- 31.12.2003

	1000 €									
Osuspankit	IISALMI	IITTI	IKAALAINEN	ILOMANTSI	ISOJOKI	JANAKKALA	JOENSUU	JOKIOINEN		
01	6 290,6	1 802,3	2 111,0	2 035,5	1 500,8	7 159,1	7 493,7	1 905,0		
02										
03	2 267,8	759,6	606,1	315,4	262,2	1 778,0	2 322,5	505,0		
04	4 022,8	1 042,7	1 504,9	1 720,1	1 238,6	5 381,1	5 171,2	1 400,0		
05	133,9	31,3	84,0	93,4	14,2	513,4	411,6	31,0		
06	1 507,7	589,6	538,0	425,4	151,5	1 895,3	2 183,7	481,3		
07	250,0	93,7	73,7	85,4	14,0	232,7	479,7	72,7		
08	-8,9	-0,6	94,6	106,8	122,6	252,8	5,0	-4,0		
09	303,2	282,0	202,1	259,1	37,5	609,4	1 361,0	79,9		
10	2 866,4	1 014,5	1 221,4	1 050,5	609,6	3 745,9	4 009,1	752,2		
11	263,2	144,2	158,1	60,8	47,3	381,5	217,6	24,6		
12	579,3	637,8	218,7	323,7	138,7	745,0	1 945,7	161,8		
13	139,2	149,7	28,0	3,6	-19,6	-100,4	3,7	8,9		
14			-6,8		30,9					
16	1 860,5	-94,9	730,6	1 080,7	743,4	3 647,2	2 476,8	968,0		
17										
18										
19	1 860,5	-94,9	730,6	1 080,7	743,4	3 647,2	2 476,8	968,0		
20	-910,6		-294,7	-94,9	-131,3	-805,6	-1 087,8	-266,2		
21	306,5		136,7	293,7	177,4	801,9	407,2	205,3		
22										
24	643,4	-94,9	299,2	692,1	434,7	2 039,7	981,7	496,5		

## 01 TULOSLASKELMA

Ajankohita: 01.01.- 31.12.2003

## Osuuspankit

	1000 €							
	JOROINEN	JUUKA	JUVA	JÄMI- JÄRVI	JÄMSÄN SEUTU	KAINUU	KALAJOKI	KALKKINEN
01	2 012,2	2 277,8	3 385,8	1 039,0	4 903,7	8 407,2	4 029,4	448,7
02	0,0							
03	383,9	439,0	881,3	205,9	967,2	2 068,1	1 540,0	66,3
04	<b>1 628,3</b>	<b>1 838,9</b>	<b>2 504,5</b>	<b>833,1</b>	<b>3 936,5</b>	<b>6 339,1</b>	<b>2 489,3</b>	<b>382,4</b>
05	60,6	68,3	192,2	0,2	237,3	335,9	63,9	18,9
06	272,2	479,9	624,4	92,1	995,3	2 155,5	716,6	69,7
07	36,9	99,0	139,4	18,0	160,0	365,6	123,6	17,3
08	259,6	95,8	165,0	0,6	-2,7	-2,7	2,6	-0,5
09	150,2	137,7	188,8	31,3	315,4	530,6	117,5	14,8
10	993,8	1 105,9	1 639,9	447,4	2 007,9	4 542,3	1 552,1	271,6
11	61,2	109,5	85,3	24,9	161,1	243,5	98,1	30,8
12	343,2	243,5	293,8	106,2	399,8	1 083,4	220,5	40,2
13	0,8	-13,3	-0,3		33,4	46,4	189,8	
14	0,0							
16	935,0	1 075,9	1 516,8	360,8	2 719,5	3 077,3	1 205,7	125,2
17	0,0							
18	0,0							
19	935,0	1 075,9	1 516,8	360,8	2 719,5	3 077,3	1 205,7	125,2
20	-178,0	406,1	-426,0	-78,6	-420,1	-925,9	-543,9	-39,8
21	221,1	460,3	316,9	81,7	684,6	641,6	192,1	26,6
22	0,3							
24	<b>535,6</b>	<b>1 021,7</b>	<b>774,0</b>	<b>200,4</b>	<b>1 614,8</b>	<b>1 509,7</b>	<b>469,6</b>	<b>58,9</b>

## 01 TULOSLASKELMA

Ajankohhta: 01.01.- 31.12.2003

## Osuuspankit

1000 €

	KANGAS- ALA	KANGAS- NIEMI	KANKAAN- PÄÄ	KANNON- KOSKI	KANNUS	KARJALA	KARKKU	KARUNA
01	3 747,8	3 012,3	2 554,6	1 142,8	2 113,8	729,5	446,2	418,4
02								
03	1 247,1	426,3	903,7	222,1	816,3	218,0	79,0	101,7
04	2 500,7	2 585,9	1 650,8	920,7	1 297,5	511,5	367,3	316,6
05	316,2	137,8	61,0	52,8	34,1	13,8	27,2	10,4
06	759,3	354,3	531,0	148,7	368,5	59,5	70,0	43,6
07	148,7	90,2	101,2	21,0	73,5	20,8	16,1	12,6
08	4,8	-3,7	0,9	100,1	46,8	19,2	20,0	-0,2
09	219,2	355,9	81,0	41,1	65,6	11,6	89,6	4,8
10	1 548,1	1 117,1	1 276,1	485,9	813,7	276,1	251,1	241,1
11	112,4	92,9	116,1	15,8	132,1	6,6	13,9	10,2
12	385,2	430,9	369,1	125,9	329,4	48,1	37,2	41,7
13	-38,6	-166,0	75,0	54,2	19,8	2,5	0,1	
14		-10,7						
16	1 644,3	1 875,8	387,3	560,6	443,9	261,5	255,7	69,7
17								
18								
19	1 644,3	1 875,8	387,3	560,6	443,9	261,5	255,7	69,7
20	-558,1	-282,3	-168,9	-42,0	-274,6	-25,4	5,7	3,9
21	322,5	462,7	111,9	150,6	12,6	66,2	75,9	21,3
22				0,3				
24	763,7	1 130,9	106,4	367,6	156,7	169,9	185,6	52,3

## 01 TULOSLASKELMA

Ajankohhta: 01.01.- 31.12.2003

## Osuuspankit

	1000 €	KARVIA	KAUHAVA	KAUSTINEN	KEIKYÄ	KEITELE	KEMIN SEUTU	KERIMÄKI	KESKI- SUOMI
01		1 292,5	3 466,1	1 813,1	754,7	1 619,5	5 882,1	1 315,0	38 610,3
02									
03		315,7	963,0	632,5	179,4	324,2	1 630,9	295,0	14 113,3
04		<b>976,8</b>	<b>2 503,1</b>	<b>1 180,6</b>	<b>575,3</b>	<b>1 295,3</b>	<b>4 251,2</b>	<b>1 020,0</b>	<b>24 497,0</b>
05		16,3	18,0	21,3	27,3	6,8	130,3	36,8	755,4
06		222,2	545,2	314,5	282,2	323,4	1 587,3	249,8	11 391,7
07		35,1	87,4	62,6	42,5	34,8	270,0	53,5	1 509,7
08		40,0	271,7	-3,6	25,1	33,2	3,7	6,6	49,2
09		38,0	252,2	98,0	54,3	146,2	206,0	148,6	5 362,5
10		580,7	1 552,7	814,6	486,0	936,4	3 367,7	603,7	19 819,9
11		85,3	105,7	39,1	31,5	132,5	163,7	58,1	862,8
12		132,2	547,3	375,1	90,1	277,7	709,2	198,8	5 936,2
13		-0,6	35,8	-27,3	-3,1	0,2	-57,8	-2,0	731,9
14									
16		460,7	1 261,4	346,8	317,1	423,2	1 725,7	549,8	13 195,2
17									
18									
19		460,7	1 261,4	346,8	317,1	423,2	1 725,7	549,8	13 195,2
20		-173,4	-393,4		-100,5	-177,8	-566,4	-113,0	-5 651,0
21		83,6	250,5		64,9	74,7	353,5	143,0	2 534,6
22						0,1			
24		<b>203,7</b>	<b>617,5</b>	<b>346,8</b>	<b>151,7</b>	<b>170,6</b>	<b>805,8</b>	<b>293,8</b>	<b>5 009,6</b>

## 01 TULOSLASKELMA

Ajankohhta: 01.01.- 31.12.2003

	1000 €	KESKI- UUSIMAA	KESTILÄ	KESÄLAHTI	KEURUU	KIHNIÖ	KIIHTELYS- VAARA	KIIKALA REKIJOKI	KIIKOINEN
01	24 369,1		814,6	1 309,1	3 518,9	770,9	1 738,7	797,3	668,9
02									
03	7 005,5		170,7	225,4	550,0	144,8	414,3	197,4	120,4
04	17 363,6		643,9	1 083,7	2 968,9	626,1	1 324,4	599,9	548,4
05	683,2		10,9	28,2	0,9	27,2	28,8	20,3	19,4
06	6 899,0		145,5	289,5	365,6	135,1	372,3	141,0	73,4
07	1 090,1		22,1	51,0	122,2	29,6	74,7	22,7	14,8
08	-19,6			75,0	51,0	4,3	-3,7	56,8	
09	1 465,0		18,1	94,3	219,7	35,9	32,7	38,3	18,3
10	11 158,8		383,7	646,3	2 016,3	419,9	953,2	507,8	339,7
11	559,8		44,7	65,3	35,4	43,0	64,1	30,3	28,2
12	2 610,7		70,5	134,0	491,7	52,1	122,1	65,2	42,4
13	-118,0		16,7	31,2	-1,2	0,7	45,0	-50,9	2,3
14									
16	11 089,8		280,8	643,0	941,8	283,3	495,4	281,2	232,0
17									
18	11 089,8		280,8	643,0	941,8	283,3	495,4	281,2	232,0
19	-3 645,6		-34,6	-161,4	-211,0	-53,6	-116,0	-88,7	-40,1
20	2 125,4		84,9	144,9	210,9	66,6	85,8	56,0	55,8
21					0,3				
22	5 318,7		161,4	336,7	519,6	163,0	293,5	136,5	136,2
24									

## 01 TULOSLASKELMA

Ajankohita: 01.01.- 31.12.2003

## Osuuspankit

1000 €

	KISKO	KITTEEN SEUTU	KIUKAINEN	KIURUVESI	KOILLIS- SAVO	KOITTI- PERTUNMAA	KOKEMÄKI	KOKKOLA
01	1 137,7	6 413,8	807,9	3 977,4	3 969,5	1 525,5	3 309,5	12 669,8
02								
03	292,8	1 676,2	153,0	1 027,9	783,9	314,5	613,8	4 451,2
04	844,9	4 737,6	654,9	2 949,5	3 185,6	1 211,0	2 695,7	8 218,6
05	15,8	218,0	15,6	0,7	152,2	32,3	141,9	209,3
06	321,2	1 334,8	169,1	733,2	523,9	230,7	462,5	3 072,0
07	40,6	190,7	25,7	94,5	121,1	44,0	83,5	529,0
08	-0,6	192,5	7,0	-6,0	83,9	1,3	3,9	1,4
09	43,3	422,0	88,5	152,5	185,4	49,6	137,7	786,9
10	592,2	3 283,0	402,4	2 012,9	1 754,0	677,1	1 222,2	6 785,2
11	40,5	450,2	27,3	198,9	119,9	48,6	129,1	259,6
12	114,1	640,5	61,9	513,5	456,3	125,5	306,3	1 431,4
13	6,2	-57,5	-16,3	-23,4	4,6	-1,0	87,7	110,2
14						-7,0		
16	430,8	2 398,0	434,2	1 033,6	1 675,2	637,6	1 612,9	3 172,8
17								
18								190,5
19	430,8	2 398,0	434,2	1 033,6	1 675,2	637,6	1 612,9	2 982,3
20	-149,0	-521,8	-73,1	-225,7	-259,5	-126,8	-97,6	-1 824,6
21	85,3	549,0	104,1	207,9	417,4	152,3	439,9	366,8
22				0,1				
24	196,6	1 327,2	256,9	600,0	998,3	358,5	1 075,5	790,9

## 01 TULOSLASKELMA

Ajankohita: 01.01.- 31.12.2003

## Osuuspankit

1000 €

	KONNEVESI	KONTIO- LAHTI	KORPI- LAHTI	KORSNÄS	KORTES- JÄRVI	KOSKI	KOTKAN SEUTU	KOUVOLAN SEUTU
01	2 223,5	2 329,8	1 832,0	1 439,5	1 378,0	3 117,8	7 244,5	10 319,8
02						0,0		
03	524,4	694,9	398,9	319,7	400,6	764,9	1 632,8	2 567,9
04	1 699,1	1 634,8	1 433,1	1 119,8	977,3	2 352,9	5 611,6	7 751,9
05	8,5	41,9	72,4	18,2	10,4	29,3	178,0	747,5
06	313,3	492,9	408,6	264,1	131,4	176,9	2 267,4	3 094,6
07	36,5	109,9	62,2	19,8	34,0	26,0	377,0	565,8
08	0,2	-0,3	-0,2	6,7	0,2	15,9	3,9	-21,1
09	165,9	153,8	130,9	33,4	99,9	40,5	795,3	594,0
10	988,1	1 118,6	815,3	707,0	713,2	946,1	4 143,7	5 804,1
11	16,0	131,5	34,4	21,8	37,9	45,2	256,2	306,5
12	312,9	263,2	157,6	280,0	212,4	212,0	2 028,6	1 535,4
13	68,1	56,6	2,7	-24,7		70,2	-60,7	102,2
14						0,0		
16	765,4	643,3	972,6	438,4	221,9	1 316,0	2 111,3	3 853,1
17						0,0		
18						0,0		
19	765,4	643,3	972,6	438,4	221,9	1 316,0	2 111,3	3 853,1
20	-239,2	-348,7	-145,3	-8,5	-153,8	-84,5	-912,8	-1 388,0
21	152,7	79,6	242,1	147,1	20,3	355,1	356,9	630,6
22	0,1					0,0		
24	373,3	215,0	585,2	282,8	47,8	876,4	841,7	1 834,4



## 01 TULOSLASKELMA

Ajan kohta: 01.01.-31.12.2003

## Osuuspankit

1000 €

	KOVE- LAHTI	KRONOBY	KUHMA- LAHTI	KUHMO	KUHUAINEN	KUOPIO	KUORTANE	KURIKKA
01	363,3	2 953,0	743,3	3 189,0	1 030,3	15 485,2	1 310,0	5 107,8
02								0,0
03	80,3	619,2	114,2	763,3	188,2	7 105,3	327,7	1 696,1
04	283,0	2 333,8	629,0	2 425,7	842,1	8 379,9	982,3	3 411,7
05	2,1	33,2	27,0	95,6	14,9	349,1	75,6	49,2
06	36,6	321,4	99,1	708,3	285,3	4 473,7	236,8	882,9
07	7,9	75,8	16,9	105,0	40,0	676,8	55,9	125,1
08	-0,2	-5,0	7,4	66,5	0,3	74,4	131,8	198,1
09	6,1	35,7	47,7	212,3	118,0	1 907,4	152,8	229,0
10	241,7	931,8	380,4	1 737,9	537,7	8 661,7	804,7	2 207,9
11	7,8	42,5	16,8	100,7	17,5	757,6	47,8	189,4
12	43,6	131,2	46,4	269,7	199,3	1 631,0	202,1	553,8
13	0,1	29,7	-2,0	1,8	21,0	84,9	49,4	-15,7
14								45,0
16	26,4	1 508,1	351,7	1 293,3	445,1	3 372,7	419,5	1 665,4
17								0,0
18								0,0
19	26,4	1 508,1	351,7	1 293,3	445,1	3 372,7	419,5	1 665,4
20		-168,7	-45,3	-84,2	-110,0	-2 400,0	-173,9	-731,3
21	7,7	388,5	89,4	352,6	98,0	158,3	73,8	283,4
22								0,0
24	18,7	950,9	217,1	856,6	237,2	814,4	171,8	650,7

## 01 TULOSLASKELMA

Ajankohhta: 01.01.- 31.12.2003

## Osuuspankit

1000 €

	KURU	KUUSAMO	KUUSIOKI	KYMI- JOKI	KYRÖN SEUTU	KYRÖN- MAA	KYY- JÄRVI	KÄRKÖLÄ
01	1 032,3	3 385,7	711,9	3 798,2	2 286,8	5 109,8	1 065,6	1 508,7
02								
03	203,2	797,8	160,6	633,9	580,2	1 685,9	219,6	361,7
04	<b>829,1</b>	<b>2 587,9</b>	<b>551,3</b>	<b>3 164,4</b>	<b>1 706,6</b>	<b>3 423,8</b>	<b>846,0</b>	<b>1 147,0</b>
05	32,7	129,7	42,0	118,3	21,5	56,9	13,2	47,4
06	318,1	964,7	138,2	1 086,1	176,0	886,6	161,7	336,2
07	39,0	167,0	20,3	201,4	32,7	147,6	20,5	54,2
08	0,1	3,4	-0,1	110,5	47,1	46,5	0,2	-0,2
09	98,4	254,3	22,5	113,5	160,0	204,0	38,0	99,7
10	548,5	1 873,8	337,5	2 086,2	1 056,8	2 631,1	450,6	726,6
11	43,5	167,1	15,2	140,0	87,9	270,7	29,9	65,4
12	123,2	1 005,0	54,9	316,0	342,7	748,9	165,2	120,9
13	-2,3	-26,5	-1,3	73,2	39,0	-11,4	-0,3	-8,2
14								
16	526,4	753,5	327,2	1 775,9	552,2	830,9	393,3	671,3
17					0,1			
18								
19	526,4	753,5	327,2	1 775,9	552,3	830,9	393,3	671,3
20	-116,8	-374,0	-67,9	-218,3	-184,6	-583,1	-60,2	-195,6
21	127,7	37,6	75,4	463,2	107,6	71,9	64,1	140,3
22								
24	<b>281,9</b>	<b>341,9</b>	<b>183,8</b>	<b>1 094,4</b>	<b>260,1</b>	<b>175,9</b>	<b>269,0</b>	<b>335,3</b>

## 01 TULOSLASKELMA

Ajankohhta: 01.01.- 31.12.2003

## Osuuspankit

1000 €

	KÄRSÄ- MÄKI	KÄYLÄ	KÖYLJÖ	LAIHIA	LAMMI	LANNE- VESI	LAPIN- LAHTI	LAPPA- JÄRVI
01	1 140,7	574,0	1 966,8	2 414,8	2 383,0	685,4	2 828,6	1 801,2
02					0,0		0,0	
03	234,1	109,1	591,5	645,3	755,5	188,2	802,3	458,3
04	906,7	464,9	1 375,4	1 769,4	1 627,5	497,1	2 026,3	1 342,8
05	11,4	6,4	30,9	9,8	0,7		3,1	12,9
06	317,9	85,4	223,6	420,7	582,2	77,1	502,5	440,6
07	40,6	23,6	51,0	51,8	67,2	18,0	102,1	40,3
08	-0,2	0,2	35,8	82,6	0,0	0,1	4,1	14,2
09	63,5	3,8	79,1	111,8	33,9	17,8	75,0	114,6
10	614,2	252,9	849,9	1 370,1	1 347,5	322,5	1 394,3	1 059,2
11	103,7	18,1	44,3	187,6	41,0	6,5	69,6	44,0
12	176,4	36,7	130,8	336,9	261,7	81,4	325,4	311,6
13	-42,9	-0,3	39,0	-22,1	15,0		64,9	
14					10,3		0,0	
16	407,2	229,6	629,8	470,0	501,6	163,7	654,7	470,1
17					0,0		0,0	
18					0,0		0,0	
19	407,2	229,6	629,8	470,0	501,6	163,7	654,7	470,1
20	-113,0	-74,8	-70,9	-295,0	-5,4	-20,0	-369,6	-100,0
21	103,6	44,9	162,3	50,8	144,1	40,4	82,7	137,3
22				0,2	0,0		0,0	
24	190,6	109,9	396,5	124,0	352,1	103,3	202,4	232,8

## 01 TULOSLASKELMA

Ajankohhta: 01.01.- 31.12.2003

## Osuuspankit

1000 €

	LAPPI	LAPPO	LAPUA	LAVIA	LEHTI- MÄKI	LEMI	LEPPÄ- VIRTA	LIEKSA
01	1 564,7	266,3	5 054,4	1 456,0	785,0	1 265,5	3 055,9	4 467,4
02								
03	394,6	56,0	1 810,9	238,7	216,2	361,3	677,1	761,0
04	1 170,0	210,3	3 243,5	1 217,3	568,7	904,1	2 378,8	3 706,4
05	26,2	13,0	19,0	0,5	9,6	39,9	93,2	163,5
06	258,8	40,1	927,8	156,1	125,7	129,9	742,5	857,5
07	52,5	3,9	127,8	26,0	28,7	42,9	124,3	162,8
08	6,3	0,5	407,8	-1,6	0,4	52,9	-7,1	-9,3
09	125,2	41,7	303,6	28,1	10,2	84,2	57,6	288,8
10	720,4	212,2	2 993,2	521,4	440,7	593,3	1 423,8	1 891,9
11	74,0	28,9	125,6	30,0	42,7	63,0	76,9	85,4
12	133,9	30,0	749,7	111,0	59,7	92,8	183,0	386,3
13	3,2	10,0	51,3	-24,2	27,2	10,0	-8,6	-23,3
14								
16	602,7	20,7	854,2	736,2	115,5	409,1	1 465,5	2 503,8
17								
18								
19	602,7	20,7	854,2	736,2	115,5	409,1	1 465,5	2 503,8
20	-198,0	-4,6	-585,6	-152,7	-77,7	-173,6	-289,4	-210,1
21	117,4	4,5	78,2	168,9	11,1	65,4	341,7	665,3
22								
24	287,3	11,6	190,4	414,6	26,7	170,1	834,4	1 628,4

## 01 TULOSLASKELMA

Ajankohita: 01.01.- 31.12.2003

## Osuuspankit

1000 €

	LIETO	LIMINKA	LIPERI	LOIMAA	LOIMAAN SEUTU	LOKA- LAHTI	LOPPI	LOUNAIS- SUOMI
01	2 363,5	1 628,0	3 599,9	3 093,1	2 149,8	638,5	2 568,9	5 015,5
02								
03	674,2	473,6	828,0	1 112,8	613,1	150,9	646,8	1 869,9
04	<b>1 689,3</b>	<b>1 154,3</b>	<b>2 771,9</b>	<b>1 980,3</b>	<b>1 536,7</b>	<b>487,6</b>	<b>1 922,1</b>	<b>3 145,6</b>
05	7,3	42,3	107,1	52,7	113,1	36,4	59,0	67,7
06	217,9	507,7	1 005,9	569,9	370,0	140,2	549,9	1 112,9
07	87,7	81,7	140,8	85,4	92,8	25,7	98,6	152,0
08	0,1	-0,1	-5,0	58,1	110,8	10,8	36,8	2,1
09	144,5	57,8	118,5	233,0	92,7	55,0	250,3	202,0
10	1 119,7	889,2	1 917,5	1 230,4	1 075,2	357,3	1 305,5	2 282,3
11	19,9	139,4	131,1	110,5	54,4	26,1	140,0	232,6
12	364,0	185,5	291,6	378,6	145,9	78,2	294,6	479,2
13	4,8	40,2	5,8	-29,9			41,1	46,0
14								
16	462,9	426,0	1 511,6	1 119,0	855,0	242,6	938,3	1 338,2
17								
18								
19	462,9	426,0	1 511,6	1 119,0	855,0	242,6	938,3	1 338,2
20	-300,0	-192,8	-498,5	0,8	-140,9	-62,5	-255,9	-673,3
21	66,6	69,0	277,0	324,9	208,4	61,4	185,9	199,5
22								
24	<b>96,3</b>	<b>164,2</b>	<b>736,0</b>	<b>794,9</b>	<b>505,6</b>	<b>118,7</b>	<b>496,6</b>	<b>465,4</b>

Korkotuotot (L01, T35)

Leasingtoiminnan nettotuotot

Korkokulut (L07, T35)

**RAHOITUSKATE**

Tuotot oman pääoman ehtoisista sijoituksista (L15)

Palkkiotuotot (L16)

Palkkiokulut (L17)

Arvopaperikaupan ja valuuttatoiminnan nettotuotot (L18)

Liiketoiminnan muut tuotot (L19)

Hallintokulut (L20)

Poistot ja arvonalennukset aineellista ja aineettomista hyödykkeistä (L21)

Liiketoiminnan muut kulut (L22)

Luotto- ja takausappioiden (T14)

Pysyviin vastaaviin kuuluvien arvopapereiden arvonalennukset

Liikevoitto

Satunnaiset tuotot (L25)

Satunnaiset kulut (L26)

Voitto (tappio) ennen tilinpäätössiiroja ja veroja

Tilinpäätössiirot

Tuloverot (T16)

Muut välittömät verot (T16)

**TILIKAUDEN VOITTO TAI TAPPIO**

## 01 TULOSLASKELMA

Ajankohhta: 01.01.- 31.12.2003

## Osuuspankit

1000 €

	LUHANKA	LUOPIOINEN	LUUMÄKI	LUVIA	LÄNSI- UUSIMAA	MAANINKA	MARTTILA	MASKU
01	667,3	823,5	1 568,5	1 361,5	16 764,7	1 858,3	1 885,9	1 945,2
02								
03	132,8	234,3	357,0	470,0	6 671,3	409,6	379,4	759,7
04	534,5	589,1	1 211,5	891,4	10 093,4	1 448,6	1 506,5	1 185,5
05	9,2	25,5	97,6	16,0	499,1	81,9	50,9	46,9
06	84,2	132,6	260,8	245,0	4 829,3	332,3	256,7	423,6
07	17,3	19,5	56,2	61,6	648,8	49,7	50,5	63,6
08	-0,1	-0,4	35,3	-2,8	816,2	24,1	50,3	-0,2
09	137,5	84,7	70,0	80,6	1 013,3	33,0	76,2	316,0
10	371,5	438,3	703,2	615,9	8 775,6	832,4	778,0	890,6
11	41,0	27,6	38,6	42,0	493,9	47,5	46,1	34,4
12	134,4	56,9	115,0	119,6	4 820,3	109,9	150,1	495,7
13	-3,9		-2,5	26,0	-199,0	-0,8	26,3	121,2
14			-14,6					
16	204,9	289,2	779,4	365,3	2 711,5	881,1	889,4	366,3
17								
18								
19	204,9	289,2	779,4	365,3	2 711,5	881,1	889,4	366,3
20	-89,2	-93,5	-131,3	-187,3	-1 800,0	-131,3	-195,5	-270,3
21	33,9	57,9	189,5	53,0	213,0	217,9	201,6	27,9
22								
24	81,8	137,8	458,6	125,0	698,5	531,9	492,3	68,2

## 01 TULOSLASKELMA

Ajankohhta: 01.01.- 31.12.2003

## Osuuspankit

1000 €

	MELLILÄN SEUTU	MERI- MASKU	METSÄ- MAA	MIEHIKKÄLÄ	MIETTILÄ	MOUHI- JÄRVI	MULTIA	MYNÄ- MÄKI
01	878,2	531,1	681,2	1 267,2	161,5	1 201,2	1 478,6	3 197,9
02								
03	183,3	113,8	182,6	169,4	24,4	250,2	346,3	803,6
04	694,9	417,3	498,6	1 097,9	137,1	951,0	1 132,3	2 394,4
05	28,3	16,2	13,0	69,6	6,8	22,2	12,6	103,9
06	130,5	118,0	52,2	244,1	51,9	152,1	89,1	469,5
07	22,5	19,8	17,1	34,7	7,9	48,9	30,6	91,6
08	39,7		-5,4	166,6	43,9	6,9	13,1	0,7
09	67,2	41,1	20,1	51,3	18,4	88,2	14,0	247,1
10	356,6	299,1	286,7	613,9	187,7	591,7	670,7	1 277,1
11	27,1	20,4	6,2	102,6	8,6	26,2	10,9	100,0
12	72,3	35,9	30,4	112,1	53,8	145,3	140,1	234,0
13	-0,2	-0,3	-3,1	51,6		-23,6		26,3
14								
16	482,2	217,7	241,1	714,7		431,9	408,8	1 486,6
17							133,9	
18								
19	482,2	217,7	241,1	714,7		431,9	542,7	1 486,6
20	-20,9	-76,8	-25,9	-71,6		-147,3	-128,5	-143,3
21	134,7	40,9	62,4	187,9		82,7	83,6	389,8
22							0,7	
24	326,7	100,1	152,8	455,2		201,9	329,9	953,6

## 01 TULOSLASKELMA

Ajankohhta: 01.01.- 31.12.2003

## Osuuspankit

1000 €

	MYRSKYLÄ	MÄNTSÄLÄ	MÄNTÄN SEUTU	MAGU	MAKKILA	NIIJOKI	NILSIÄ	NIVALA
01	473,9	3 595,8	4 749,8	766,2	2 685,3	862,2	3 555,6	3 411,8
02								
03	123,1	939,2	1 246,6	159,9	567,4	217,9	572,0	1 228,9
04	350,8	2 656,5	3 503,2	606,3	2 117,9	644,3	2 983,6	2 182,9
05	16,7	374,3	75,2	5,1	125,2	37,6	111,5	27,7
06	103,8	956,5	1 381,9	127,2	469,3	45,7	475,0	776,1
07	20,8	116,4	191,4	24,9	95,1	18,7	83,9	111,6
08	-0,3	-1,0	-6,9	-1,4	122,7	4,8	155,0	4,4
09	1,0	335,9	201,6	29,0	101,6	30,6	203,4	142,0
10	290,2	1 874,6	2 265,0	388,4	1 059,3	321,5	1 180,0	1 487,5
11	22,4	92,4	194,4	25,1	107,9	22,0	95,1	195,4
12	36,9	804,8	339,9	116,7	159,3	38,0	258,1	316,4
13		-14,5	144,1		24,1	-0,5	-0,9	537,8
14	-6,9			0,2				
16	108,5	1 448,7	2 020,5	210,8	1 491,0	363,4	2 312,2	484,5
17								
18								
19	108,5	1 448,7	2 020,5	210,8	1 491,0	363,4	2 312,2	484,5
20	-30,0	-508,1	-594,5	-100,9	-252,9	-65,3	-295,4	
21	22,9	277,8	414,6	31,9	361,6	88,4	584,9	145,8
22								
24	55,6	662,8	1 011,4	78,0	876,5	209,7	1 431,8	338,7

TILKAUDEN VOITTO TAI TAPPIO



## 01 TULOSLASKELMA

Ajankohita: 01.01.- 31.12.2003

## Osuuspankit

1000 €

	NIVALA JÄRVIKYLÄ	NOUSIJAINEN	NURMES	ORIMATTILA	ORIPÄÄ	ORIVEDEN SEUTU	OSUUSPANKKI KANTRISALO	OULAINEN
01	652,6	3 743,4	3 236,9	3 687,2	965,5	3 131,8	2 290,4	3 620,8
02								
03	138,5	1 153,5	728,1	1 057,6	318,7	862,1	558,7	774,9
04	<b>514,1</b>	<b>2 589,9</b>	<b>2 508,8</b>	<b>2 629,7</b>	<b>646,8</b>	<b>2 269,7</b>	<b>1 731,7</b>	<b>2 846,0</b>
05	0,3	88,0	100,5	125,0	16,6	106,4	45,9	67,0
06	88,4	639,9	635,4	830,6	220,6	748,5	420,1	806,7
07	14,3	115,4	136,5	122,5	29,8	96,8	90,9	122,0
08	3,9	-1,5	632,5	6,4	54,3	11,9	5,7	-0,5
09	18,4	141,7	204,9	156,0	21,5	110,6	170,6	243,7
10	342,3	1 472,4	1 390,7	1 811,8	512,5	1 304,6	1 078,9	1 482,5
11	25,2	101,7	154,3	92,7	48,8	49,2	72,4	129,3
12	86,9	376,1	343,7	263,3	78,3	318,3	293,6	312,9
13	0,9	-25,9	-65,0	7,4	3,8	-14,4	13,4	-11,9
14								
16	155,5	1 418,3	2 121,9	1 450,0	286,5	1 492,5	824,7	1 928,2
17								
18								
19	155,5	1 418,3	2 121,9	1 450,0	286,5	1 492,5	824,7	1 928,2
20	-63,5	-484,6	-220,0	-425,2	-138,7	-447,9	-288,0	-203,9
21	16,8	272,2	556,3	298,9	43,1	304,0	153,6	541,8
22								
24	<b>75,2</b>	<b>661,4</b>	<b>1 345,6</b>	<b>725,9</b>	<b>104,7</b>	<b>740,6</b>	<b>383,1</b>	<b>1 182,5</b>

## 01 TULOSLASKELMA

Ajankohhta: 01.01.- 31.12.2003

		1000 €						
	OULU	OUTO- KUMPU	PAATTINEN	PALTAMO	PARIKKALA	PARKANO	PEDER- SÖRENEJDEN	PERHO
<b>Osuuspankit</b>								
01	Korkotuotot (L01, T35)	1 995,8	2 088,9	1 365,9	2 510,0	1 729,5	6 937,6	1 229,7
02	Leasingtoiminnan nettotuotot							
03	Korkokulut (L07, T35)	13 323,4	326,1	524,3	259,5	630,3	2 244,6	285,0
04	<b>RAHOITUSKATE</b>	<b>19 789,7</b>	<b>1 669,7</b>	<b>1 564,6</b>	<b>1 106,4</b>	<b>1 879,7</b>	<b>4 693,0</b>	<b>944,7</b>
05	Tuotot oman pääoman ehtoista sijoituksista (L15)	1 109,6	65,0	61,2	27,8	62,4	99,9	16,4
06	Palkkiotuotot (L16)	8 785,2	531,6	246,1	258,1	570,4	948,2	369,8
07	Palkkiokulut (L17)	1 437,4	95,4	103,9	47,3	76,2	159,4	57,1
08	Arvopaperikaupan ja valuuttatoiminnan nettotuotot (L18)	-323,2	117,4	3,8	3,6	68,7	9,2	-0,6
09	Liiketoiminnan muut tuotot (L19)	4 277,6	205,9	96,8	111,1	63,2	276,1	34,0
10	Hallintokulut (L20)	17 246,1	1 069,0	963,3	761,5	1 005,5	2 610,4	674,2
11	Poistot ja arvonalennukset aineellista ja aineettomista hyödykkeistä (L21)	1 734,2	117,4	171,0	28,8	162,0	161,5	26,9
12	Liiketoiminnan muut kulut (L22)	4 901,5	167,0	190,7	201,8	191,3	537,9	257,7
13	Luotto- ja takaukset (T14)	190,7	-12,1		109,5	-34,5	62,6	-20,0
14	Pysyviin vastaaviin kuuluvien arvopapereiden arvonalennukset				-16,8			
16	Liikevoitto	8 129,0	1 152,9	543,5	374,9	1 243,9	2 494,6	368,2
17	Satunnaiset tuotot (L25)	58,9						
18	Satunnaiset kulut (L26)	60,4						
19	Voitto (tappio) ennen tilinpäätössiirtoja ja veroja	8 127,5	1 152,9	543,5	374,9	1 243,9	2 494,6	368,2
20	Tilinpäätössiirrot	-5 208,2	-144,7	-399,3	-77,8	-252,4	-1 036,8	-101,2
21	Tuloverot (T16)	664,5	298,9	41,9	89,2	288,0	422,2	70,4
22	Muut välittömät verot (T16)							
24	<b>TILIKAUDEN VOITTO TAI TAPPIO</b>	<b>2 254,8</b>	<b>709,3</b>	<b>102,3</b>	<b>207,8</b>	<b>703,5</b>	<b>1 035,6</b>	<b>196,6</b>

## 01 TULOSLASKELMA

Ajankohita: 01.01.- 31.12.2003

## Osuuspankit

	1000 €	PERNIÖ	PERÄSEINÄ- JOKI	PETÄJÄ- VESI	PIEKSAMÄEN SEUTU	PIELA- VESI	PIHTI- PUDAS	PIKKIÖ	POHJOLA
01	2 121,5		2 258,9	1 702,3	5 070,1	2 094,9	1 234,8	2 386,2	15 186,0
02									
03	403,4		474,7	328,0	1 417,9	476,5	252,5	625,3	3 489,6
04	1 718,1		1 784,2	1 374,3	3 652,2	1 618,4	982,3	1 760,9	11 696,4
05	65,6		57,9	5,3	79,5	52,2	20,3	0,3	569,2
06	412,9		221,4	174,1	1 609,5	467,0	362,2	265,0	5 873,2
07	73,1		62,4	29,5	255,3	67,3	49,0	71,3	910,8
08	136,8		-8,5	4,9	1,1	65,8	-4,0	0,5	57,2
09	169,9		67,0	109,4	442,9	61,6	147,4	19,8	1 386,5
10	972,5		796,0	674,4	2 841,3	911,8	535,1	1 135,0	10 346,9
11	44,4		62,1	-11,9	258,4	82,4	59,4	28,0	743,9
12	456,0		140,7	159,8	1 816,1	163,0	177,8	238,3	4 151,9
13	35,9		2,2	23,3	46,9	401,6	-0,5	-37,7	-1 028,6
14									
16	921,4		1 058,6	769,1	567,4	638,9	687,3	611,6	4 457,6
17									
18									
19	921,4		1 058,6	769,1	567,4	638,9	687,3	611,6	4 457,6
20	-171,7		-177,9	-165,9	4,1	-261,8	-144,5	-305,0	
21	222,1		255,5	168,4	375,6	110,3	157,7	89,6	109,2
22				5,5					
24	527,6		625,2	429,4	195,9	266,8	385,1	217,1	4 348,4

## 01 TULOSLASKELMA

Ajankohhta: 01.01.- 31.12.2003

## Osuuspankit

1000 €

	POLVI- JÄRVI	PORIN SEUTU	PORVOO	POSIO	PUDAS- JÄRVI	PUKKILA	PULKKILA	PUNKA- LAIDUN
01	2 329,5	21 336,4	10 071,6	2 113,5	3 923,3	1 332,0	910,2	2 331,7
02								
03	521,4	4 806,2	4 348,9	498,1	571,0	351,5	161,1	543,6
04	1 808,1	16 530,2	5 722,7	1 615,4	3 352,2	980,5	749,1	1 788,0
05	112,9	499,2	186,3	89,9	81,3	14,7	10,7	67,8
06	367,3	5 900,7	2 205,0	407,5	700,6	178,7	200,8	188,4
07	96,0	947,7	429,7	86,5	125,8	34,7	26,8	58,3
08	138,6	163,6	290,2	0,3	1,2	-0,3	0,2	99,2
09	106,4	1 367,9	1 456,6	177,3	174,4	32,3	17,0	185,9
10	1 051,0	11 838,9	4 211,2	929,7	1 695,9	428,0	389,8	866,7
11	80,4	1 737,7	398,3	58,5	75,9	9,2	33,9	79,8
12	161,1	2 293,8	980,4	207,8	320,9	107,4	66,2	216,6
13	-67,7	-614,7	-185,7	7,6	28,7	-14,1	29,4	61,5
14	-34,5				-5,7		-6,9	
16	1 247,0	8 258,3	4 027,0	1 000,2	2 068,2	640,7	438,6	1 046,3
17								
18								
19	1 247,0	8 258,3	4 027,0	1 000,2	2 068,2	640,7	438,6	1 046,3
20	-172,3	-2 562,8	-1 400,9	-105,6	-193,4	-100,0	-89,1	-90,0
21	312,0	1 568,2	659,8	259,5	558,2	154,3	101,2	279,2
22								
24	762,6	4 127,4	1 966,3	635,2	1 316,6	386,4	248,3	677,1

## Osuuspankit

	1000 €	PUOLANKA	PURMO	PYHÄ- JÄRVI	PYHÄNTÄ	PYHÄSELKÄ	PÄIJÄT- HÄME	PÄLKÄNE	PÖYTYÄ
01	1 579,0	738,0	2 347,8	889,6	1 870,0	17 663,8	1 461,5	1 750,7	
02					0,0				
03	302,5	142,4	562,4	161,5	471,8	8 467,6	403,3	518,1	
04	<b>1 276,5</b>	<b>595,7</b>	<b>1 785,3</b>	<b>728,1</b>	<b>1 398,2</b>	<b>9 196,2</b>	<b>1 058,2</b>	<b>1 232,6</b>	
05	43,1	19,7	51,5	6,7	3,2	203,7	48,1	35,3	
06	512,4	96,5	423,9	153,1	304,4	5 920,0	374,0	243,8	
07	65,8	17,8	74,0	32,0	60,9	867,6	33,3	55,7	
08	51,1	-0,2	151,7	-3,2	-0,1	47,2	20,8	35,6	
09	32,4	41,5	165,7	28,4	57,0	1 553,3	102,6	86,4	
10	895,8	410,5	945,1	389,9	1 013,9	9 317,7	597,9	813,9	
11	50,6	23,7	97,1	33,9	46,6	581,8	40,2	76,0	
12	150,5	66,4	295,3	84,8	268,1	4 962,1	141,7	130,2	
13	96,1		12,4	6,7	-4,4	-16,5	-6,7	12,0	
14	75,0	-6,2	-20,7		0,0				
16	581,7	241,0	1 175,0	365,6	377,6	1 207,8	797,4	546,1	
17					0,0				
18			0,3		24,8				
19	581,7	241,0	1 174,7	365,6	352,8	1 207,8	797,4	546,1	
20	-206,6	-77,0	-82,4	-97,9	-197,8		-156,8	-89,4	
21	112,3	47,6	324,9	90,3	52,3		187,8	131,5	
22					0,0				
24	<b>262,8</b>	<b>116,4</b>	<b>767,3</b>	<b>177,4</b>	<b>102,7</b>	<b>1 207,8</b>	<b>452,9</b>	<b>325,2</b>	

## 01 TULOSLASKELMA

Ajankohhta: 01.01.- 31.12.2003

## Osuuspankit

1000 €

	RAAHEN SEUTU	RANTA- SALMI	RANTSILA	RASEBORG	RAUMAN SEUTU	RAUTA- LAMPI	REALUM	REIS- JÄRVI
01	6 522,5	2 825,8	1 101,4	6 737,5	11 690,8	1 575,1	1 341,7	2 201,5
02								
03	1 840,5	743,4	239,8	2 539,9	2 978,2	266,2	27,6	469,6
04	4 682,0	2 082,5	861,6	4 197,6	8 712,6	1 309,0	1 314,1	1 731,9
05	221,5	62,7	7,6	162,3	698,3	50,5	1,4	0,8
06	1 834,9	236,9	253,7	1 989,7	2 263,6	358,1	17,4	265,0
07	257,9	94,1	38,9	221,6	432,2	58,6	212,3	34,7
08	37,3	85,2	-1,1	309,1	470,3	108,7	-1 297,6	0,9
09	526,2	345,1	36,4	524,8	2 200,8	56,6	5 091,6	197,3
10	3 396,2	1 379,6	483,1	3 744,9	5 537,1	767,7	521,7	1 039,8
11	228,0	114,9	24,4	1 099,6	329,4	96,7	1 296,3	67,5
12	542,7	316,1	93,4	1 531,4	1 653,4	155,9	2 466,3	289,9
13	146,6	-70,5	39,3	34,1	-12,3	3,4	-709,9	33,9
14								
16	2 730,5	978,1	479,1	551,8	6 405,6	800,5	1 340,1	730,0
17								
18								
19	2 730,5	978,1	479,1	551,8	6 405,6	800,5	1 340,1	730,0
20	-612,3	-280,6	-136,7	31,0	-1 351,9	-159,4		-218,2
21	583,7	203,4	100,6	187,1	1 470,2	286,6		148,4
22								
24	1 534,5	494,2	241,8	395,6	3 583,6	354,5	1 340,1	363,4

## 01 TULOSLASKELMA

Ajankohhta: 01.01.- 31.12.2003

## Osuuspankit

1000 €

	RIIHIMÄEN SEUTU	RIISTA- VESI	RUHTINAN- SALMI	RUO- VESI	RUUKKI	RYMÄTTYLÄ	RÄÄKKYLÄ	SALLA
01	Korkotuotot (L01, T35)	1 222,4	294,7	2 169,6	2 312,6	1 349,4	1 555,7	1 492,9
02	Leasingtoiminnan nettotuotot							
03	Korkokulut (L07, T35)	364,6	41,4	603,1	506,4	394,3	321,6	310,3
04	<b>RAHOITUSKATE</b>	<b>857,8</b>	<b>253,2</b>	<b>1 566,5</b>	<b>1 806,2</b>	<b>955,1</b>	<b>1 234,1</b>	<b>1 182,7</b>
05	Tuotot oman pääoman ehtoisista sijoituksista (L15)	21,3	17,3	76,1	45,5	20,0	90,7	51,0
06	Palkkiotuotot (L16)	345,7	68,7	450,3	509,7	148,9	223,3	282,5
07	Palkkiokulut (L17)	49,4	10,0	94,1	88,9	32,2	49,9	81,0
08	Arvopaperikaupan ja valuuttatoiminnan nettotuotot (L18)	-0,6	-0,9	8,1	4,9	4,9	49,5	-0,3
09	Liiketoiminnan muut tuotot (L19)	69,1	4,0	130,5	217,4	24,7	166,2	99,7
10	Hallintokulut (L20)	488,8	235,6	1 221,4	1 115,2	531,1	785,2	756,7
11	Poistot ja arvonalennukset aineellisia ja aineettomista hyödykkeistä (L21)	45,7	14,4	72,3	86,8	19,7	114,5	89,2
12	Liiketoiminnan muut kulut (L22)	101,6	32,9	303,8	218,9	110,3	187,1	349,8
13	Luo- ja takausappioiden (T14)	29,9	-16,8	-30,3	-2,2	33,9	4,7	130,1
14	Pysyviin vastaaviin kuuluvien arvopapereiden arvonalennukset							
16	Liikevoitto	3 277,2	66,1	570,1	1 071,1	426,4	622,3	208,7
17	Satunnaiset tuotot (L25)							
18	Satunnaiset kulut (L26)							
19	Voitto (tappio) ennen tilinpäätössiirtoja ja veroja	3 277,2	66,1	570,1	1 071,1	426,4	622,3	208,7
20	Tilinpäätössiirrot	-516,4	-3,7	-298,0	-258,4	-81,8	-85,0	11,5
21	Tuloverot (T16)	609,7	18,3	106,1	237,3	102,3	160,2	64,4
22	Muut välittömät verot (T16)							
24	<b>TILIKAUDEN VOITTO TAI TAPPIO</b>	<b>2 151,1</b>	<b>44,1</b>	<b>166,0</b>	<b>575,5</b>	<b>242,4</b>	<b>377,1</b>	<b>155,9</b>

## 01 TULOSLASKELMA

Ajankohita: 01.01.- 31.12.2003

## Osuuspankit

	1000 €	SALON SEUTU	SAUYO	SAVI- TAIPALE	SAYON- LINNA	SIDEBY	SIEVI	SIIKA- JOKI	SIILIN- JÄRVI
01	12 367,2	1 140,9	1 848,2	8 741,8	391,2	2 184,4	968,6	5 000,3	
02						0,0			
03	3 895,8	243,4	352,5	2 012,1	62,3	862,7	393,4	1 322,1	
04	8 471,5	897,5	1 495,7	6 729,7	328,8	1 321,7	575,2	3 678,2	
05	489,9	38,8	110,9	504,5	3,3	0,9	9,3	31,0	
06	2 961,6	241,3	436,5	2 150,5	48,9	224,8	62,7	1 165,4	
07	510,1	37,2	57,8	381,1	5,7	45,7	25,3	187,0	
08	102,2	-2,7	77,3	-134,1	0,6	-0,1	-0,1	28,7	
09	909,6	32,1	203,3	688,8	68,0	261,4	6,1	496,4	
10	5 979,9	543,3	1 047,5	4 825,2	237,0	979,0	292,2	2 764,3	
11	277,8	32,6	106,3	246,1	15,5	91,1	6,3	195,3	
12	1 874,4	148,0	457,7	1 279,5	29,8	289,0	42,9	892,4	
13	37,4	10,8	188,7	41,4		2,7		1,3	
14				-85,5		0,0			
16	4 255,2	435,1	465,8	3 251,5	161,6	401,2	286,6	1 359,5	
17						0,0			
18						0,0			
19	4 255,2	435,1	465,8	3 251,5	161,6	401,2	286,6	1 359,5	
20	-1 732,2	-85,8	-92,6	-904,2	8,5	-284,0	-122,2	-782,7	
21	738,6	103,9	111,2	664,4	49,3	34,4	47,8	193,9	
22						0,0			
24	1 784,4	245,4	262,0	1 682,9	120,8	82,8	116,5	382,9	



## 01 TULOSLASKELMA

Ajan kohta: 01.01.- 31.12.2003

## Ostuspankit

1000 €

	SIMPELE	SOMER- NIEMI	SOMERO	SOMKA- JÄRVI	SOTKAMO	STRÖMFORS	SULKAVA	SUODEN- NIEMI
01	1 214,2	555,6	3 213,4	1 984,4	2 162,8	182,2	1 184,5	435,9
02								
03	179,1	142,2	1 097,1	501,9	490,2	43,3	254,8	105,4
04	<b>1 035,1</b>	<b>413,3</b>	<b>2 116,3</b>	<b>1 482,4</b>	<b>1 672,6</b>	<b>138,9</b>	<b>929,7</b>	<b>330,4</b>
05	90,9	16,8	122,7	95,7	127,5	3,5	60,0	11,5
06	324,6	93,8	513,8	535,9	435,0	13,7	211,8	46,8
07	45,7	14,2	150,1	87,1	107,2	6,2	36,2	10,2
08	2,2		271,7	7,9	253,5		-0,5	4,4
09	35,8	4,8	102,5	116,4	286,4		85,4	63,0
10	527,0	305,4	1 487,8	1 042,4	1 107,5	116,7	698,7	246,7
11	62,6	12,4	93,2	104,6	106,2	5,3	50,3	13,7
12	73,8	34,7	244,4	200,5	263,5	23,8	111,8	79,4
13	21,3	-2,9	115,2	-3,4	144,8			-4,5
14	-8,4							
16	766,8	165,0	1 036,4	807,3	1 045,7	4,2	389,5	110,8
17								
18								
19	766,8	165,0	1 036,4	807,3	1 045,7	4,2	389,5	110,8
20	-116,6	-21,0	-317,4	-282,3	-277,0	5,2	-124,7	-9,5
21	188,8	42,9	281,4	149,4	227,2	2,9	74,3	29,6
22								
24	<b>461,4</b>	<b>101,0</b>	<b>437,7</b>	<b>375,6</b>	<b>541,5</b>	<b>6,5</b>	<b>190,5</b>	<b>71,7</b>

## 01 TULOSLASKELMA

Ajankohita: 01.01. - 31.12.2003

## Osuuspankit

1000 €

	SUOMUS- SALMI	SUONEN- JOKI	SUUIPOHJA	SYSMÄ	SÄKYLÄ	TAIVAL- KOSKI	TAIVAS- SALO	TAMPEREEN SEUTU
01	2 011,2	1 680,0	16 660,2	2 337,6	1 628,2	1 205,3	888,1	38 918,4
02			0,0					
03	379,9	456,8	4 973,2	512,1	421,6	249,2	321,1	15 113,0
04	<b>1 631,3</b>	<b>1 223,2</b>	<b>11 687,0</b>	<b>1 825,6</b>	<b>1 206,6</b>	<b>956,1</b>	<b>567,0</b>	<b>23 805,4</b>
05	54,9	91,8	109,9	73,1	35,0	35,4	13,7	830,0
06	555,2	551,0	3 543,3	433,1	254,9	291,1	147,0	12 844,5
07	86,6	92,1	328,6	64,6	63,9	58,0	34,4	1 883,2
08	0,1	463,1	626,5	51,1	7,7	0,1	-0,2	314,7
09	84,9	118,6	930,3	248,9	108,7	24,3	103,4	4 559,9
10	1 241,4	1 087,0	8 818,7	1 145,0	700,6	609,4	469,2	20 656,8
11	65,0	78,6	529,7	65,1	20,3	40,5	64,7	1 622,1
12	262,4	197,7	2 148,4	233,2	140,1	247,5	92,0	15 167,9
13	23,1	25,8	276,1	51,1	40,9	111,0	43,1	-684,2
14			45,0	-6,3	-9,7			
16	647,9	966,6	4 750,5	1 078,9	656,8	240,7	127,3	3 708,8
17			0,0					
18			0,0					
19	647,9	966,6	4 750,5	1 078,9	656,8	240,7	127,3	3 708,8
20	-273,7	-207,9	-2 161,5	-166,5	-156,9	-136,6	-85,4	
21	110,2	214,4	753,4	267,9	146,8	17,2	12,4	
22			0,0					
24	<b>263,9</b>	<b>544,3</b>	<b>1 835,6</b>	<b>644,5</b>	<b>353,0</b>	<b>86,9</b>	<b>29,5</b>	<b>3 708,8</b>

## 01 TULOSLASKELMA

Ajankohhta: 01.01.- 31.12.2003

## Osuuspankit

1000 €

	TARVAS- JOKI	TERVO	TERVOLA	TIUSTEN- JOKI	TOHO- LAMPPI	TOIJALA	TORNIO	TURUN SEUTU
01	996,9	988,8	1 423,8	675,0	2 027,2	3 368,9	5 668,0	44 230,7
02								
03	314,8	187,3	320,6	174,9	622,1	754,1	2 158,3	23 087,1
04	<b>682,1</b>	<b>801,4</b>	<b>1 103,2</b>	<b>500,2</b>	<b>1 405,1</b>	<b>2 614,8</b>	<b>3 509,7</b>	<b>21 143,6</b>
05	28,0	15,0	38,2	25,4	54,4	191,0	142,1	1 127,8
06	140,1	154,9	225,9	68,4	379,5	997,8	1 772,7	13 403,9
07	35,2	29,3	41,9	14,0	68,3	132,8	223,5	1 943,8
08	46,3	18,0	0,9	151,9	-0,4	-1,0	54,1	3 620,2
09	100,4	74,4	107,4	39,2	45,8	219,0	436,8	10 311,6
10	496,1	492,9	670,7	408,2	1 052,3	1 610,9	2 871,6	21 802,7
11	41,8	19,5	60,6	14,4	101,9	77,9	475,9	2 523,6
12	96,0	65,8	157,7	88,7	136,9	397,9	1 531,6	20 191,0
13	-11,4	6,5	-6,1	-1,3	14,6	54,5	103,8	441,7
14								
16	339,1	449,6	550,9	260,9	510,3	1 747,5	709,0	2 704,4
17								
18								
19	339,1	449,6	550,9	260,9	510,3	1 747,5	709,0	2 704,4
20	-36,3	-62,1	-42,1	-71,5	-281,2	-243,8		
21	87,9	104,8	154,5	61,5	68,6	433,1		
22								
24	<b>214,9</b>	<b>282,8</b>	<b>354,3</b>	<b>127,9</b>	<b>160,5</b>	<b>1 070,6</b>	<b>709,0</b>	<b>2 704,4</b>



## 01 TULOSLASKELMA

Ajankohhta: 01.01.- 31.12.2003

## Osuuspankit

	1000 €	VALKEA- KOSKI	VALTIMO	VAMMALAN SEUTU	VAMPULA	VARKAUS	VARPAIS- JÄRVI	VASA	VASKIO
01	3 498,8	1 283,5	3 844,4	1 456,8	4 688,4	1 772,0	14 002,4	1 230,1	
02									
03	1 081,5	301,3	1 313,2	415,9	1 322,5	414,8	3 513,9	244,2	
04	2 417,3	982,2	2 531,3	1 040,9	3 365,9	1 357,2	10 488,5	985,9	
05	67,9	27,7	89,1	29,5	155,8	33,0	250,2	16,9	
06	770,7	241,3	875,8	234,0	1 277,3	342,5	3 722,4	95,0	
07	138,3	50,3	179,1	38,0	221,9	48,2	441,1	30,0	
08	21,2	-0,2	5,8	-1,1	-3,4	25,8	129,8	47,7	
09	230,5	70,8	859,2	81,8	295,7	49,8	1 011,8	104,6	
10	1 607,3	634,4	1 998,3	593,8	2 660,2	744,1	7 890,1	568,7	
11	65,1	40,6	64,5	45,8	186,8	31,7	349,1	40,7	
12	355,1	131,1	1 933,9	103,2	618,6	188,8	1 536,9	184,1	
13	-117,9	19,2	4,2	-100,8	-17,5	28,3	101,0	0,6	
14									
16	1 459,7	446,2	181,2	705,3	1 421,3	767,0	5 284,5	426,1	
17									
18									
19	1 459,7	446,2	181,2	705,3	1 421,3	767,0	5 284,5	426,1	
20	-492,4	-74,0	-50,0	-177,4	-660,0	-218,5	-1 969,1	-128,5	
21	249,7	108,0	43,5	142,7	239,9	160,7	972,6	87,4	
22									
24	717,5	264,2	87,7	385,2	521,4	387,7	2 342,8	210,2	

## 01 TULOSLASKELMA

Ajan kohta: 01.01.- 31.12.2003

## Ostuspankit

1000 €

	VEHMER- SALMI	VESANTO	VETELI	VETELI YLIPÄÄ	VIEKKI	VIEREMÄ	VIHANTI	VIMPELI
01	1 395,3	1 287,6	621,5	628,4	364,7	1 362,4	2 223,1	1 237,9
02								
03	241,9	248,3	105,3	114,3	70,6	297,4	541,9	299,5
04	1 153,4	1 039,3	516,2	514,1	294,1	1 065,0	1 681,2	938,4
05	16,4	21,4	8,2	13,7	12,3	10,3	42,0	22,9
06	128,7	182,5	169,3	83,2	93,9	176,2	284,3	359,4
07	34,3	46,3	28,4	20,1	15,7	26,4	84,3	51,7
08	-3,8	-6,0	13,4	-0,7	1,0	23,2	1,6	4,9
09	43,1	63,9	19,4	2,0	95,7	103,5	77,2	35,0
10	509,3	618,6	377,9	313,4	287,4	665,7	857,4	761,8
11	52,1	87,2	17,8	11,9	29,8	59,3	82,7	56,5
12	74,8	91,0	52,7	34,7	71,5	172,2	206,8	87,3
13	-0,4	33,4	18,7	2,2			-3,5	11,2
14							-6,9	
16	667,8	424,6	231,0	229,9	92,6	454,5	865,5	392,1
17		0,1						
18								
19	667,8	424,7	231,0	229,9	92,6	454,5	865,5	392,1
20	-55,8	-33,3	-35,3	-45,0	-27,7	-16,9	-125,0	-113,4
21	182,1	116,8	58,4	24,6	18,8	130,1	217,1	81,6
22						0,1		
24	429,9	274,5	137,3	160,3	46,1	307,4	523,5	197,1

## 01 TULOSLASKELMA

Ajankohhta: 01.01.- 31.12.2003

## Osuuspankit

1000 €

	VIRO- LAHTI	VIRRAT	YLI- HÄRMÄ	YLI- TORNIO	YLI- VIESKA	YLÄNE	YPÄJÄ	ÅLAND
01	1 421,5	2 747,3	1 472,0	1 997,6	3 455,4	1 753,4	1 761,4	4 032,4
02			0,0					-1,0
03	237,8	754,6	345,9	562,9	1 499,0	373,3	416,2	1 353,8
04	<b>1 183,7</b>	<b>1 992,7</b>	<b>1 126,1</b>	<b>1 434,7</b>	<b>1 956,4</b>	<b>1 380,1</b>	<b>1 345,2</b>	<b>2 677,7</b>
05	51,8	100,1	27,0	39,0	61,9	67,2	54,5	58,0
06	232,9	531,7	174,9	310,9	862,4	136,9	226,2	1 045,8
07	46,3	101,0	28,5	59,6	115,1	48,1	52,1	53,7
08	62,4	186,7	182,8	35,8	3,1	4,0	10,2	50,5
09	15,4	470,4	149,3	27,3	205,5	19,3	68,8	340,8
10	666,7	1 379,9	747,7	849,1	1 493,6	601,5	693,3	2 136,8
11	124,7	147,2	35,1	64,9	116,8	44,4	77,5	169,2
12	160,5	344,1	177,3	117,4	285,1	99,3	103,0	897,5
13	-7,2	17,7	87,3	19,7	108,5	-2,2	0,5	420,6
14			0,0			-31,4		
16	555,3	1 291,7	584,2	736,9	970,2	848,0	778,5	494,9
17			45,9					
18			0,0					
19	555,3	1 291,7	630,1	736,9	970,2	848,0	778,5	494,9
20	-145,6	-328,9	-120,3	-178,4	-385,0	-41,1	-49,1	
21	133,0	268,9	134,4	162,7	33,2	234,2	211,5	148,3
22			0,0					
24	<b>276,7</b>	<b>693,9</b>	<b>375,4</b>	<b>395,8</b>	<b>552,0</b>	<b>572,7</b>	<b>518,0</b>	<b>346,7</b>

## 01 TULOSLASKELMA

Ajankohhta: 01.01. - 31.12.2003

		1000 €			
		ÄHTÄRI	ÖSTNYLAND	ÖSTRA KORSHOLM	ÖVERMÄRK
<b>Osuuspankit</b>					
01	Korkotuotot (L01, T35)	1 178,4	5 319,3	166,6	665,0
02	Leasingtoiminnan nettotuotot				
03	Korkokulut (L07, T35)	305,4	1 821,4	41,2	180,1
04	<b>RAHOITUSKATE</b>	<b>873,0</b>	<b>3 498,0</b>	<b>125,4</b>	<b>484,9</b>
05	Tuotot oman pääoman ehtoista sijoituksista (L15)	19,2	64,0	2,4	19,0
06	Palkkiotuotot (L16)	354,0	1 546,1	15,6	132,8
07	Palkkiokulut (L17)	40,8	274,1	7,3	12,5
08	Arvopaperikaupan ja valuuttatoiminnan nettotuotot (L18)	-1,0	44,7		5,4
09	Liiketoiminnan muut tuotot (L19)	137,6	136,1		59,8
10	Hallintokulut (L20)	674,3	2 679,9	97,0	318,1
11	Poistot ja arvonalennukset aineellisisista ja aineettomista hyödykkeistä (L21)	72,0	152,2	0,7	8,7
12	Liiketoiminnan muut kulut (L22)	133,8	1 260,8	12,2	71,8
13	Luotto- ja takauksappiot (T14)	24,8	-50,8		48,6
14	Pysyviin vastaaviin kuuluvien arvopapereiden arvonalennukset		3,3		
16	Liikevoitto	437,2	969,4	26,3	242,1
17	Satunnaiset tuotot (L25)				
18	Satunnaiset kulut (L26)				
19	Voitto (tappio) ennen tilinpäätössiirtoja ja veroja	437,2	969,4	26,3	242,1
20	Tilinpäätössiirrot	-153,3	-777,9	-12,4	-86,4
21	Tuloverot (T16)	87,8	56,4	4,0	42,2
22	Muut välittömät verot (T16)				
24	<b>TILIKAUDEN VOITTO TAI TAPPIO</b>	<b>196,2</b>	<b>135,0</b>	<b>9,9</b>	<b>113,5</b>



## 01 TULOSLASKELMA

Ajankohhta: 01.01.- 31.12.2003

## Säästöpankit

1000 €

AKTIA SPARBANK  
ABPERA-  
JÄRVIETELÄ-  
KARJALAEURA-  
JOKI

HAUHO

HOUSKÄR

HUITTINEN

01	Korkotuotot (L01, T35)	121 825,2	4 196,4	2 904,7	17 136,8	3 826,7	2 188,3	615,2	7 907,3
02	Leasingtoiminnan nettotuotot	0,0		0,0		0,0	0,0		
03	Korkokulut (L07, T35)	49 240,9	1 820,0	1 036,4	4 351,9	1 258,1	699,7	178,8	3 231,2
04	<b>RAHOITUSKATE</b>	<b>72 584,3</b>	<b>2 376,4</b>	<b>1 868,3</b>	<b>12 784,9</b>	<b>2 568,6</b>	<b>1 488,6</b>	<b>436,4</b>	<b>4 676,1</b>
05	Tuotot oman pääoman ehtoista sijoituksista (L15)	1 404,6	32,1	36,7	264,4	31,3	24,5	11,5	39,8
06	Palkkiotuotot (L16)	28 761,1	345,3	283,2	3 729,3	498,1	418,3	59,2	985,1
07	Palkkiokulut (L17)	2 470,6	42,9	73,2	421,8	86,1	59,2	11,5	175,9
08	Arvopaperikaupan ja valuuttatoiminnan nettotuotot (L18)	1 885,4	3,5	60,0	13,2	8,2	167,8	6,2	4,8
09	Liiketoiminnan muut tuotot (L19)	6 833,0	274,9	109,5	1 872,5	175,5	63,9	30,6	317,6
10	Hallintokulut (L20)	55 447,9	1 229,6	1 100,0	7 154,3	1 653,4	1 210,2	340,6	3 447,2
11	Poistot ja arvonalennukset aineellisia ja aineettomista hyödykkeistä (L21)	8 015,6	89,6	40,3	298,1	121,3	48,6	19,7	209,7
12	Liiketoiminnan muut kulut (L22)	16 270,5	411,0	252,4	2 683,6	354,3	256,7	66,6	757,4
13	Luotto- ja takaustappiot (T14)	2 261,6		0,3	498,4	15,9	-9,7	-0,2	8,6
14	Pysyviin vastiaviin kuuluvien arvopapereiden arvonalennukset			0,0		0,0	0,0		
16	Liikevoitto	27 002,2	1 259,3	891,5	7 608,0	1 050,7	598,1	105,8	1 424,5
17	Satunnaiset tuotot (L25)	0,0		0,0		0,0	0,0		
18	Satunnaiset kulut (L26)	0,0		0,0		0,0	0,0		
19	Voitto (tappio) ennen tilinpäätössiirtoja ja veroja	27 002,2	1 259,3	891,5	7 608,0	1 050,7	598,1	105,8	1 424,5
20	Tilinpäätössiirrot	-13 210,0	-216,8	-298,1	-646,0	-193,1	-173,6	-88,6	-875,4
21	Tuloverot (T16)	5 174,4	301,1	172,2	2 020,2	242,9	124,2	5,0	85,4
22	Muut välittömät verot (T16)	0,0		0,0		0,1	0,0		
24	<b>TILIKAUDEN VOITTO TAI TAPPIO</b>	<b>8 617,8</b>	<b>741,4</b>	<b>421,2</b>	<b>4 941,8</b>	<b>614,6</b>	<b>300,3</b>	<b>12,2</b>	<b>463,6</b>

## 01 TULOSLASKELMA

Ajankohhta: 01.01.- 31.12.2003

## Säästöpankit

1000 €

	IKAALINEN	KALANTI	KIIKOINEN	KORTES- JÄRVI	KRISTINE- STAD	KUORTANE	KVEVLAX	LAMMI
01	4 581,4	3 993,1	446,5	3 704,6	2 170,0	2 624,2	2 756,3	6 467,5
02				0,0		0,0		0,0
03	1 566,2	1 539,5	153,1	1 293,3	493,8	817,0	911,9	2 031,9
04	3 015,2	2 453,6	293,3	2 411,3	1 676,2	1 807,2	1 844,4	4 435,6
05	56,9	31,1	5,0	67,6	34,9	30,2	35,7	71,5
06	795,0	570,3	12,4	568,5	221,7	498,1	326,2	1 247,8
07	146,9	78,6	6,4	96,6	44,0	98,7	50,2	141,9
08	-47,2	5,3		157,5	15,3	31,4	34,5	-5,3
09	470,4	218,2	11,3	27,2	102,1	103,2	120,1	556,4
10	2 174,3	1 898,2	266,3	2 169,9	1 109,3	1 648,4	1 180,2	3 253,4
11	157,2	114,1	4,3	63,9	39,3	118,3	90,3	224,4
12	800,0	495,6	56,8	500,2	257,4	352,6	262,6	997,1
13	-11,5	-6,3	-39,2	-14,1		-11,0	0,7	-63,9
14				0,0		0,0		0,0
16	1 023,4	698,4	27,5	415,6	600,3	263,1	777,0	1 753,1
17				0,0	1,8	0,0		0,0
18				0,0		0,0		0,0
19	1 023,4	698,4	27,5	415,6	602,0	263,1	777,0	1 753,1
20	-594,3	-465,2		-264,0	-138,7	-28,7	-281,6	-788,2
21	136,1	73,4	1,1	40,0	132,4	67,9	138,4	286,6
22				0,0		0,0		0,0
24	293,1	159,8	26,4	111,6	330,9	166,5	357,0	678,3

## 01 TULOSLASKELMA

Ajankohhta: 01.01.- 31.12.2003

## Säästöpankit

1000 €

	LIETO	LUOPIOINEN	LÄNGEL- MÄKI	LÄNSI UUSIMAA	MIETOINEN	MYRSKYLÄ	NOOA SÄÄSTÖ- PANKKI OY	NÄRPES
01	Korkotuotot (L01, T35)	5 040,8	1 767,3	9 920,0	2 631,0	2 305,1	1 567,4	6 163,8
02	Leasingioinnin nettotuotot	0,0				0,0	0,0	
03	Korkokulut (L07, T35)	1 901,5	496,2	3 086,5	1 081,0	831,3	541,9	1 823,4
04	<b>RAHOITUSKATE</b>	<b>3 139,3</b>	<b>1 271,1</b>	<b>6 833,5</b>	<b>1 550,0</b>	<b>1 473,8</b>	<b>1 025,5</b>	<b>4 340,5</b>
05	Tuotot oman pääoman ehtoista sijoituksista (L15)	111,6	29,5	170,0	47,4	19,9	7,5	62,8
06	Palkkiotuotot (L16)	2 369,0	581,8	2 099,2	247,5	357,7	130,9	538,6
07	Palkkiokulut (L17)	422,1	105,0	219,7	41,5	65,1	35,4	58,8
08	Arvopaperikaupan ja valuuttatoiminnan nettotuotot (L18)	223,2	25,5	17,5	21,7	-0,1	52,9	42,9
09	Liiketoiminnan muut tuotot (L19)	808,5	73,4	1 053,9	57,0	137,9	46,1	197,2
10	Hallintokulut (L20)	6 644,5	2 135,1	830,6	1 026,3	1 094,9	4 235,0	2 174,6
11	Poistot ja arvonalennukset aineellisisä ja aineettomista hyödykkeistä (L21)	538,7	143,2	220,3	37,3	93,6	87,0	137,3
12	Liiketoiminnan muut kulut (L22)	1 895,1	418,5	1 757,4	282,0	361,4	2 195,1	470,3
13	Luotto- ja takauslappiot (T14)	22,8	-1,3	-22,5	1,1	-6,7	-0,2	17,7
14	Pysyviin vastaaviin kuuluvien arvopapereiden arvonalennukset		0,0	1,4		0,0	0,0	
16	Liikevoitto	3 708,3	1 048,8	540,9	535,5	380,9	-5 289,4	2 323,3
17	Satunnaiset tuotot (L25)		0,0	13,6		0,0	0,0	
18	Satunnaiset kulut (L26)		0,0			0,0	0,0	
19	Voitto (tappio) ennen tilinpäätössiirtoja ja veroja	3 708,3	1 048,8	554,5	535,5	380,9	-5 289,4	2 323,3
20	Tilinpäätössiirrot	-1 528,3	-606,1	-175,3	-340,0	-218,2	7,7	-427,1
21	Tuloverot (T16)	647,4	128,5	108,5	56,8	47,3	0,0	538,1
22	Muut välittömät verot (T16)		0,0			0,0	0,0	
24	<b>TILIKAUDEN VOITTO TAI TAPPIO</b>	<b>1 532,6</b>	<b>314,2</b>	<b>270,7</b>	<b>138,8</b>	<b>115,4</b>	<b>-5 281,7</b>	<b>1 358,0</b>

## 01 TULOSLASKELMA

Ajankohhta: 01.01.- 31.12.2003

## Säästöpankit

1000 €

	PADASTOKI	PARKANO	PYHÄ- RANTA	RENKO SPARBANKEN AB	SKÄRGÅRDS- SPARBANKEN AB	SOMERO	SUODEN- NIEMI	SUOMEN- NIEMI
01	6 297,8	5 058,9	895,2	1 560,9	773,4	9 385,9	1 182,0	1 375,6
02	0,0	0,0	0,0	0,0	0,0	0,0	0,0	
03	2 231,7	1 542,2	373,4	545,0	235,2	3 322,1	376,5	463,7
04	4 066,1	3 516,7	521,8	1 015,9	538,2	6 063,8	805,5	911,8
05	28,6	121,0	15,5	14,9	12,0	96,1	11,6	8,0
06	1 387,1	851,2	69,4	277,8	63,2	1 391,5	86,4	154,5
07	200,2	148,1	28,0	49,9	13,4	222,5	28,1	30,2
08	16,3	205,5	-5,6	-1,1	5,1	1,8	2,0	
09	619,8	176,7	28,4	115,7	75,5	312,9	21,0	51,7
10	2 643,3	2 536,7	449,0	753,6	434,3	4 120,8	582,5	731,8
11	334,7	182,6	25,0	37,6	36,3	280,2	27,4	66,7
12	940,1	569,0	91,9	185,7	150,3	1 073,6	114,3	181,9
13	145,1	19,6	0,0	-17,7	1,7	-5,7	3,9	-1,4
14	0,0	0,0	0,0	0,0	0,0	0,0	0,0	
16	1 854,5	1 415,1	35,6	414,1	58,0	2 174,7	170,3	116,8
17	0,0	0,0	0,0	0,0	0,0	0,0	0,0	
18	0,0	0,0	0,0	0,0	0,0	0,0	0,0	
19	1 854,5	1 415,1	35,6	414,1	58,0	2 174,7	170,3	116,8
20	-629,4	-593,9	17,2	-173,2	7,0	-1 071,6	-51,5	-88,2
21	356,2	266,6	17,3	69,9	19,0	320,4	39,3	8,2
22	0,0	0,0	0,0	0,0	0,0	0,0	0,0	
24	868,9	554,6	35,5	171,0	46,0	782,7	79,5	20,4

## 01 TULOSLASKELMA

Ajankohta: 01.01.- 31.12.2003

## Säästöpankit

1000 €

	SYSMÄ	SÄÄSTÖ- PANKKI	TUULOS	TÖYSÄ	VÖRÄ	YLIHÄRMÄ	YTTERMARK	ÖVERMARK
		OPTIA						
01	1 960,8	19 258,1	881,9	3 944,9	1 644,3	3 190,1	908,6	886,3
02	0,0	0,0	0,0			0,0		
03	659,0	5 086,1	232,0	1 296,3	460,1	1 169,8	277,7	225,4
04	1 301,8	14 172,0	649,9	2 648,5	1 184,2	2 020,3	630,9	660,9
05	24,8	215,4	12,2	34,8	23,1	17,2	18,7	12,6
06	335,3	3 996,9	105,1	547,2	125,8	399,8	81,6	55,7
07	34,8	513,6	20,0	106,0	22,7	78,7	13,1	11,6
08	0,2	220,2	0,0	36,6	26,1	16,4	1,4	1,2
09	272,6	1 115,1	22,2	73,6	42,6	51,8	24,6	22,6
10	1 113,6	9 000,3	450,8	1 701,4	786,4	1 445,5	445,5	393,2
11	86,4	635,5	12,5	202,5	28,5	71,5	3,3	10,6
12	319,0	1 939,5	96,3	342,1	142,1	293,3	69,8	93,7
13	-17,5	237,2	-3,6	-4,3	-0,2	26,1	-2,0	
14	0,0	0,0	0,0			0,0		
16	398,4	7 393,5	213,4	993,0	422,3	590,4	227,6	244,0
17	0,0	0,0	0,0			0,0		
18	0,0	0,0	0,0			0,0		
19	398,4	7 393,5	213,4	993,0	422,3	590,4	227,6	244,0
20	-254,3	-1 502,5	-85,4	-506,3	-113,1	-100,0	-26,5	10,2
21	40,8	1 839,6	35,3	142,3	85,5	138,3	58,3	73,7
22	0,0	0,0	0,2			0,7		
24	103,3	4 051,4	92,5	344,4	223,7	351,4	142,7	180,5

## Osuuspankit

1000 €

	ALAHÄRMÄ	ALAJÄRVI	ALASTARO	ALAVIESKA	ALAVUDEN SEUTU	ARTJÄRVI	ASKOLA	AURA
00	5 630,6	9 082,9			6 022,6	2 385,9		
01	463,1	551,6	236,1	272,4	617,3	199,6	290,0	240,4
02	8 328,0	17 265,8	9 429,9	6 000,4	16 298,2	5 315,3	4 178,9	4 893,1
03	42 475,3	93 175,2	26 021,5	19 835,1	74 417,4	20 914,3	35 915,4	36 451,8
04	0,0							
05	2 760,6	5 068,7	3 681,2	3 384,2	659,8	5 098,6	337,5	
06	865,4	6 045,0	350,0	199,5	2 576,1	612,1	315,3	350,1
07	0,0		36,8		25,2			0,4
08	0,0	8,5			2,6			
09	0,0	0,1				0,2		
11	1 475,6	3 071,8	508,4	1 084,4	5 451,3	714,3	419,2	2 072,1
13	22,5	189,9	36,7	33,3	856,4	41,0	82,9	183,9
14	589,7	1 043,7	232,2	255,2	603,6	225,0	107,8	228,5
19	62 610,8	135 503,1	40 532,8	31 064,2	107 530,4	35 506,5	41 646,9	44 420,3
28	52 921,8	113 027,6	35 332,8	25 541,0	98 241,1	31 291,1	35 158,3	38 361,2
31	409,5	3 600,0			505,9	0,4	1 145,5	0,1
32	51 572,4	107 915,6	34 895,7	25 271,1	96 546,4	31 019,7	32 813,9	37 893,6
33	0,0						479,6	
34	725,3	310,4	55,7	48,3	489,4	45,4	63,1	115,4
35	214,6	867,2	262,9	221,5	699,4	225,7	351,0	352,0
36	0,0							
38	0,0		118,6				305,3	
44	1 859,4	3 060,9	618,2	519,1	1 768,9	791,8	1 243,8	1 351,4
46	7 829,5	19 414,6	4 581,8	5 004,2	7 520,3	3 423,5	5 244,8	4 707,7
4601	2 798,7	3 184,7	743,0	2 188,8	2 032,7	810,5	3 061,4	1 308,1
4603	0,0							
4605	0,0							
4607	0,0		6,7					
4609	963,0	2 594,7	833,7	1 852,1	1 610,4	520,0	437,5	1 039,5
4611	0,0							
4613	3 112,3	12 186,4	2 113,8	727,6	3 273,9	634,8		1 603,9
4622	380,2		610,8		10,5	1 041,3	1 305,7	428,3
4624	575,3	1 448,9	273,7	235,7	592,8	416,8	440,2	327,9
4640								
49	62 610,7	135 503,1	40 532,8	31 064,2	107 530,4	35 506,5	41 646,9	44 420,3
60	2 593,1	7 051,5	1 753,3	1 978,7	6 847,0	1 414,2	2 567,3	2 320,4
6001	946,2	1 325,2	204,3	873,7	1 257,6	456,7	574,2	250,1
6002	1 646,9	5 726,3	1 549,0	1 105,0	5 589,4	957,5	1 993,1	2 070,3

## 02 TASE

## Osuuspankit

Ajankohhta: 31.12.2003

1000 €

	ELIMÄKI	ENO	ETELÄ- KARJALA	ETELÄ- POHJANMAA	ETELÄ- PÄIJÄNNE	ETELÄ- SAVO	EURA	EURAJOKI
00	2 883,5	1 979,7			200,2		851,0	
01	764,6	580,3	3 049,8	2 082,9	592,8	1 783,8	315,9	270,3
02	10 421,0	9 034,9	62 028,2	48 774,6	10 891,5	49 080,7	8 455,6	2 821,9
03	90 664,9	48 515,1	547 902,5	422 483,9	62 481,6	330 257,2	48 228,7	31 066,8
04								
05	375,5	7 959,4	3 397,0	1 052,3	2 443,8	1 595,0	614,7	
06	1 335,5	947,4	9 600,4	7 066,2	1 439,7	7 196,5	1 036,2	359,4
07								
08			350,4	105,0	8,5	8,4	10,2	
09	4,9		42,1	10,6		21,3	1,0	0,7
11	3 693,2	1 969,8	17 499,3	12 516,0	4 026,4	19 794,8	2 980,0	1 282,9
13	263,7	166,6	931,2	1 074,9	180,8	1 067,0	207,9	50,2
14	477,4	633,6	3 543,6	1 310,5	369,7	1 086,3	271,0	206,1
19	<b>110 884,3</b>	<b>71 786,7</b>	<b>648 344,4</b>	<b>496 476,9</b>	<b>82 635,1</b>	<b>411 891,0</b>	<b>62 972,2</b>	<b>36 058,2</b>
28	95 186,7	62 437,4	533 756,3	446 033,1	73 200,2	363 806,3	55 239,4	30 488,2
31	1 008,4		43 864,1	45 409,4		29 635,4	250,3	4 501,2
32	92 432,1	61 663,1	468 632,0	391 251,5	72 381,5	305 252,3	53 604,6	25 761,9
33			15 498,5	4 546,6		25 190,3	801,6	
34	180,2	172,8	1 001,4	1 144,7	124,8	607,0	96,0	65,5
35	726,8	463,6	4 760,2	3 681,0	456,4	3 121,3	486,8	159,6
36								
38	839,2	137,9			237,5			
44	3 649,4	1 640,2	16 100,6	14 431,0	1 927,8	12 054,8	1 572,4	1 237,0
46	12 048,2	7 709,1	98 487,5	36 012,9	7 507,0	36 029,8	6 160,5	4 333,0
4601	8 227,4	2 533,7	28 013,1	21 544,0	3 103,2	5 912,0	1 632,2	2 278,7
4603								
4605								
4607					87,2	1 579,6		
4609	1 743,5	970,8	21 342,2	9 015,7	1 636,7	8 397,4	1 064,5	434,2
4611								
4613	706,4	3 601,5	39 000,0		836,3	17 134,1	1 500,0	528,8
4622	778,6		6 296,0	4 041,2	1 389,1		1 485,6	801,4
4624	592,2	603,1	3 836,2	1 411,9	454,5	3 006,7	478,2	289,9
4640								
49	<b>110 884,3</b>	<b>71 786,7</b>	<b>648 344,4</b>	<b>496 476,9</b>	<b>82 635,1</b>	<b>411 891,0</b>	<b>62 972,2</b>	<b>36 058,2</b>
60	5 220,7	2 468,7	41 628,9	28 337,0	4 827,8	42 781,9	3 657,0	2 484,3
6001	954,1	398,4	8 296,8	6 494,0	1 556,6	11 401,6	1 252,4	534,1
6002	4 266,5	2 070,3	33 332,2	21 843,0	3 271,3	31 380,4	2 404,7	1 950,2

## 02 TASE

## Osuuspankit

Ajankohhta: 31.12.2003

1000 €

	FORSSAN SEUTU	HAAPA- JÄRVI	HAAPA- YESI	HAAPAMAÄEN SEUTU	HAILUOTO	HALSUA	HAMINAN SEUTU	HANNULA
00	1 847,5		1 540,3	1 248,7	674,9			20,0
01	1 166,9	219,5	493,8	1 609,9	99,2	124,6	658,9	88,5
02	20 347,4	5 236,8	5 893,1	12 235,1	3 008,7	4 809,7	20 691,7	1 701,2
03	134 435,2	49 670,9	47 293,2	16 723,6	15 033,9	10 169,3	103 680,4	8 681,7
04								
05	12 891,9		3 692,0	3 700,7	754,0	1 212,0	2 258,8	77,5
06	2 978,3	378,0	503,2	434,6	222,1	187,9	1 586,3	2,3
07							94,2	
08	84,1							
09	3,5					0,7		
11	11 249,7	973,8	1 399,6	544,5	437,4	489,6	1 900,9	104,5
13	415,7	66,5	89,7	199,8	10,2	28,3	286,3	0,6
14	810,8	248,0	451,9	229,5	187,7	88,7	569,4	48,6
19	186 231,0	56 793,5	61 356,8	35 477,4	20 428,0	17 110,7	131 726,8	10 724,9
28	165 167,5	49 569,7	51 452,5	30 645,2	17 620,9	15 614,4	105 482,6	9 756,9
31	9 001,6	5 061,4	1 200,2		650,0		798,9	75,7
32	148 770,5	43 849,4	49 815,3	30 339,6	16 782,5	15 487,5	95 379,2	9 450,3
33	4 839,9	17,0					5 966,3	
34	358,5	211,3	95,4	95,9	22,3	21,2	219,2	166,4
35	1 386,2	430,5	341,6	209,7	166,2	105,7	954,8	64,6
36	10,7							
38	800,0							
44	3 346,5	1 592,9	1 366,8	264,9	383,6	198,4	3 465,8	225,4
46	17 717,1	5 630,8	8 537,5	4 567,3	2 423,5	1 298,0	22 778,4	742,6
4601	6 526,8	2 095,4	1 837,9	836,7	48,2	298,7	12 423,1	11,2
4603								
4605								
4607								
4609	9 937,7	2 203,3	4 700,0	744,7	899,1	440,8	2 158,7	16,8
4611								
4613		904,6	1 337,2	2 600,0	1 408,9	254,9	5 333,7	473,0
4622	280,9	204,9	149,9	26,5		145,4	1 915,7	
4624	971,7	222,7	512,5	359,3	67,4	158,1	947,3	20,5
4640								
49	186 231,0	56 793,5	61 356,8	35 477,4	20 428,0	17 110,7	131 726,8	10 724,9
60	9 240,9	3 189,5	3 947,2	708,5	677,3	877,2	11 843,2	349,8
6001	1 883,8	445,1	323,5	154,6	67,2	66,0	4 480,5	86,5
6002	7 357,1	2 744,4	3 623,8	553,9	610,0	811,2	7 362,7	263,3



## 02 TASE

## Osuuspankit

Ajankohhta: 31.12.2003

1000 €

	HARJA- VALTA	HARTOLA	HAUHO	HAUKI- VUORI	HEINÄVESI	HELLANMAA	HIMANKA	HINNER- JOKI
00	6 179,2		675,0	671,9	3 440,2	914,5	498,6	1 955,1
01	608,4	235,6	81,6	169,9	279,7	41,6	91,0	130,8
02	11 427,2	3 987,8	5 719,5	4 929,8	16 578,7	1 125,8	7 826,1	3 165,2
03	44 536,3	28 546,5	23 104,7	22 431,0	20 394,1	8 427,7	31 004,4	7 811,8
04								
05	10 084,5	2 433,5	423,5	1 754,3	1 614,0	100,8	4 405,5	2 752,3
06	982,5	601,8	533,5	597,2	1 421,8	246,6	425,8	136,9
07		2,5		125,2				
08								
09								
11	2 435,1	1 358,8	376,2	940,8	1 327,3	384,6	1 326,9	257,4
13	91,7	77,7	51,3	31,4	32,1	2,0	731,7	11,4
14	761,2	189,6	269,3	183,8	463,5	245,4	233,1	211,0
19	77 106,2	37 433,9	31 234,7	31 835,2	45 551,4	11 489,0	46 543,2	16 431,9
28	63 507,9	32 263,1	26 369,5	27 048,2	38 373,6	10 103,4	43 834,8	14 053,7
31	588,7	4,2		750,0		2,2	800,0	0,2
32	62 213,1	31 705,1	26 033,4	26 027,4	38 056,7	9 949,8	40 457,2	13 897,1
33								
34	122,5	96,0	101,0	47,0	102,0	111,0	64,0	71,3
35	583,7	302,4	235,2	223,9	214,9	40,4	415,8	85,2
36								
38		155,4					2 097,8	
44	1 049,5	1 098,1	700,4	687,0	193,6	245,2	623,0	145,3
46	12 548,8	4 072,6	4 164,8	4 100,0	6 984,1	1 140,4	2 085,3	2 232,9
4601	1 866,1	1 536,9	987,4	1 425,5	1 968,2	480,7	174,2	246,3
4603								
4605		39,5	0,9					
4607	1 864,3	512,5	645,7	522,9	1 200,0	409,4	257,5	522,1
4609							1 244,6	
4611								
4613	7 810,8	1 140,0	1 838,3	1 817,3	3 200,0	72,2		1 112,3
4622	154,3	405,8	449,9		50,2	171,3	396,3	128,0
4624	853,3	438,0	242,7	334,2	565,7	6,8	12,6	224,1
4640								
49	77 106,2	37 433,9	31 234,7	31 835,2	45 551,4	11 489,0	46 543,2	16 431,9
60	1 602,1	1 894,8	1 432,8	1 413,1	1 140,2	308,4	1 491,6	913,3
6001	336,6	313,4	169,7	239,9	205,3		241,9	345,1
6002	1 265,5	1 581,4	1 263,1	1 173,2	934,9	308,4	1 249,8	568,2

## 02 TASE

## Osuuspankit

	1000 €									
	HIRVEN- SALMI	HONKA- JOKI	HONKI- LAHTI	HUHTAMO	HUITTINEN	HUMPPILA	HÄMEEN- LINNAN SEUTU	HÄMEENKOSKI		
00	202,2	1 515,3	1 870,9	1 331,6						
01	313,8	194,6	158,0	57,6	409,4	481,3	1 237,3	117,8		
02	7 645,9	3 194,6	4 513,0	923,8	8 754,1	5 516,1	42 304,3	3 415,8		
03	18 075,4	24 173,8	10 165,5	6 988,4	62 020,6	32 373,2	325 168,9	20 791,2		
04										
05	1 147,8	1 853,1	4 305,4	1 817,9	545,1	604,4		1 007,7		
06	495,7	324,4	628,7	161,6	1 581,4	426,4	5 018,6	494,8		
07					25,2	0,1	34,1			
08							7,4			
09										
11	1 018,2	973,5	281,0	225,3	2 975,9	1 038,2	13 109,3	653,4		
13	140,1	6,2	6,4	5,3	170,6	35,9	402,1	16,1		
14	114,5	362,3	309,3	162,1	419,4	240,1	1 276,9	143,8		
19	29 153,6	32 597,8	22 238,1	11 673,7	76 901,8	40 715,6	388 558,9	26 640,5		
28	26 532,4	26 104,7	18 667,7	9 608,0	60 652,1	35 542,5	343 622,1	22 831,7		
31	800,4	49,6	0,2	211,4	501,7	500,0	19 687,3	1 200,0		
32	25 134,8	25 432,1	18 463,7	9 264,3	59 474,6	34 656,2	288 907,4	21 435,0		
33							31 521,4			
34	56,7	495,5	28,5	19,0	151,4	87,8	640,5	41,2		
35	204,0	127,5	175,3	113,2	524,3	298,4	2 865,4	155,5		
36										
38	336,4									
44	464,1	911,1	244,8	144,7	1 392,2	829,0	12 078,3	664,1		
46	2 157,2	5 582,1	3 325,6	1 921,0	14 857,5	4 344,1	32 858,6	3 144,7		
4601	344,2	450,4	274,4	257,8	3 213,3	1 241,6	14 309,1	529,3		
4603										
4605										
4607			0,8							
4609	765,1	808,5	471,9	297,2	3 265,0	1 165,2	8 410,2	587,4		
4611										
4613	337,2	3 943,3	2 269,4	1 003,5	5 521,8	1 034,5	847,7	1 607,8		
4622	486,0			247,0	2 053,3	574,5	7 613,2	254,0		
4624	224,7	379,9	309,0	115,5	804,1	328,2	1 678,3	166,2		
4640										
49	29 153,6	32 597,8	22 238,1	11 673,7	76 901,8	40 715,6	388 558,9	26 640,5		
60	1 444,9	700,2	425,9	460,1	5 202,0	1 455,2	29 444,4	1 670,4		
6001	437,4	219,0	12,4	200,0	322,0	274,0	3 707,7	48,7		
6002	1 007,6	481,2	413,5	260,1	4 880,0	1 181,3	25 736,7	1 621,7		

## 02 TASE

## Osuuspankit

		Ajankohhta: 31.12.2003									
		1000 €									
		IISALMI	IIHTI	IKAALINEN	ILOMANTSI	ISOJOKI	JANAKKALA	JOENSUU	JOKIOINEN		
00	Keskuspankkirahoitukseen oikeuttavat saamistodistukset (T05)				3 115,7	2 174,3					
01	Käteiset varat (L01)	792,0	299,0	335,0	233,1	496,8	512,9	1 386,3	220,6		
02	Saamiset luottolaitoksilta ja keskuspankeilta	17 523,6	5 349,3	5 372,1	16 186,9	4 833,9	21 619,7	24 014,8	4 076,7		
03	Saamiset yleisöitä ja julkisyhteisöiltä (L03, T04, T10, T36)	155 876,9	36 672,3	48 881,3	28 432,5	23 554,0	155 032,9	179 758,8	44 559,0		
04	Leasingkohteet										
05	Saamistodistukset (L05, T05)	113,3		144,2	8 713,9	2 422,2	536,9	78,8			
06	Osakkeet ja osuudet (L06, T19)	1 582,9	615,9	1 323,6	1 583,9	572,2	3 951,7	2 516,8	372,2		
07	Osakkeet ja osuudet omistusyhteisyyksissä (L06, T19)	69,9			6,9			400,8			
08	Osakkeet ja osuudet samaan konserniin kuuluvissa yrityksissä	0,6	8,4				6,8	2,5			
09	Aineettomat hyödykkeet (L07)	51,5	13,2	0,1			5,5				
11	Aineelliset hyödykkeet (L08)	4 778,1	3 669,4	1 889,4	2 082,4	1 217,4	6 317,3	13 568,7	1 104,7		
13	Muut varat (L09)	328,5	785,2	56,3	76,9	1,5	284,4	1 992,8	65,8		
14	Siirtosaamiset ja maksetut ennakot (L10)	841,5	154,4	255,6	387,2	308,7	419,5	658,4	251,1		
19	VASTAAVAA YHTEENSÄ (T36)	181 958,9	47 567,2	58 257,6	60 819,4	35 581,2	188 687,6	224 378,7	50 650,1		
28	Vieras pääoma	163 892,8	48 291,0	49 938,3	49 031,9	29 718,7	153 012,4	207 875,9	40 943,2		
31	Velat luottolaitoksille ja keskuspankeille	8 046,0	130,7	4 506,0	30,0	6,9		18 053,3	4 000,0		
32	Velat yleisölle ja julkisyhteisöille (L12, T07, T36)	151 987,7	43 717,7	44 673,8	48 604,3	28 910,2	151 160,1	184 803,0	36 500,9		
33	Yleiseen liikkeeseen lasketut velkakirjat (T02, T08)	1 272,9	1 384,6	260,1		150,3	110,6	3 296,1			
34	Muut velat (L13)	389,7	104,6	107,8	118,7	532,1	312,2	390,6	116,0		
35	Siirtovelat ja saadut ennakot (L14)	1 182,7	431,5	390,6	278,9	119,3	1 429,4	1 332,8	326,3		
36	Pakolliset varaukset										
38	Velat, joilla on huonompi etuoikeus kuin muilla veloilla (L16)	1 013,9	2 521,9								
44	Tilinpäätössiirtojen kertymä	3 101,9		1 539,1	434,1	998,7	4 829,3	5 423,9	1 821,7		
46	Oma pääoma	14 964,2	-723,8	6 780,1	11 353,4	4 863,7	30 846,0	11 078,9	7 885,3		
4601	Osakepääoma/osuus pääoma/peruspääoma	7 525,5	199,8	3 211,3	4 723,3	607,1	7 747,9	2 186,0	4 358,5		
4603	Sijoitusosuuspääoma/kantarahasto/lisipääoma										
4605	Ylikurssirahasto	92,5				52,0					
4607	Arvonkorotusrahasto										
4609	Muut sidotut rahastot	1 833,2	117,4	1 583,1	1 198,3	1 257,3	4 372,9		1 140,2		
4611	Pääomalahinat		1 311,9								
4613	Vapaat rahastot			1 306,1	2 972,7	374,4	16 600,5	0,2	1 000,0		
4622	Edellisten tilikausien voitto/rappio	4 869,7	-2 258,0	380,4	1 766,9	2 138,2	84,9	7 910,9	890,0		
4624	Tilikauden voitto/rappio	643,4	-94,9	299,2	692,1	434,7	2 039,7	981,7	496,5		
4640											
49	VASTAATTA VAA YHTEENSÄ (T36)	181 958,9	47 567,2	58 257,6	60 819,4	35 581,2	188 687,6	224 378,7	50 650,1		
60	Taseen ulkopuoliset sitoumukset	8 848,9	2 494,6	3 666,7	2 142,7	711,3	15 462,0	17 229,0	2 057,1		
6001	Asiakkaan puolesta kolmannen hyväksi annetut sitoumukset	1 094,2	403,2	892,3	289,1	228,0	1 423,7	3 016,5	348,4		
6002	Asiakkaan hyväksi annetut peruuttamattomat sitoumukset	7 754,7	2 091,4	2 774,5	1 853,6	483,3	14 038,3	14 212,5	1 708,7		

## 02 TASE

## Osuuspankit

		1000 €										Ajankohhta: 31.12.2003
		JOROINEN	JUUKA	JUVA	JÄMI- JÄRVI	JÄMSÄN SEUTU	KAINUU	KALAJOKI	KALKKINEN			
00	Keskuspankkirahoitukseen oikeutuvat saamistodistukset (T05)	0,0	3 729,0	2 935,9	921,0	1 947,3	1 584,4	457,4	844,1			
01	Käteiset varat (L01)	641,4	349,8	354,2	320,1	718,3	1 584,4	457,4	94,6			
02	Saamiset luottolaitoksilta ja keskuspankeilta	6 358,4	17 544,9	7 865,9	3 417,8	23 579,5	37 680,2	10 311,4	1 378,9			
03	Saamiset yleisöiltä ja julkisyhteisöiltä (L03, T04, T10, T36)	25 317,5	28 024,6	70 069,9	20 570,7	94 223,9	187 297,9	90 712,8	6 594,7			
04	Leasingkohteet	0,0										
05	Saamistodistukset (L05, T05)	11 791,1	11 020,6	2 161,7	331,3	8 543,6	1 425,2	152,1	1 399,1			
06	Osakkeet ja osuudet (L06, T19)	8 662,4	1 619,0	2 037,0	107,0	1 717,6	3 684,0	926,7	155,1			
07	Osakkeet ja osuudet omistusyhteisyyksissä (L06, T19)	0,0	12,6									
08	Osakkeet ja osuudet samaan konserniin kuuluvissa yrityksissä	0,0										
09	Aineittomat hyödykkeet (L07)	0,0										
11	Aineelliset hyödykkeet (L08)	1 451,5	2 399,9	2 554,5	925,2	2 851,3	5 955,4	1 778,8	362,0			
13	Muut varat (L09)	9,9	97,6	94,2	19,5	121,3	636,8	163,7	9,5			
14	Siirtosaamiset ja maksetut ennakot (L10)	488,5	485,1	783,9	193,0	688,0	1 012,7	727,8	134,5			
19	<b>VASTAATTAVA YHTEENSÄ (T36)</b>	<b>54 720,7</b>	<b>65 283,2</b>	<b>90 487,8</b>	<b>26 805,6</b>	<b>134 395,6</b>	<b>239 364,5</b>	<b>105 230,8</b>	<b>10 972,4</b>			
28	<i>Vieras pääoma</i>	44 798,0	59 031,8	75 488,0	22 929,6	113 142,5	212 078,1	93 027,4	9 562,2			
31	Velat luottolaitoksille ja keskuspankeille	31,1	1,5	6 001,9	7,2	1,4	2 000,9	7 149,5	0,5			
32	Velat yleisölle ja julkisyhteisöille (L12, T07, T36)	43 834,3	58 152,8	68 682,5	22 471,2	112 166,3	208 449,9	73 806,0	9 479,2			
33	Yleiseen liikkeeseen lasketut velkakirjat (T02,T08)	0,0						10 803,0				
34	Muut velat (L13)	713,5	126,8	182,2	346,0	187,1	373,1	120,9	18,2			
35	Siirtovelat ja saadut ennakot (L14)	219,1	429,8	621,4	105,1	787,7	1 254,3	952,0	64,3			
36	Pakolliset varaukset	0,0										
38	Velat, joilla on huonompi etuoikeus kuin muilla veloilla (L16)	0,0	320,9					196,1				
44	Tilinpäätössiirtojen kertymä	821,8	572,4	2 330,3	677,2	3 222,9	4 864,8	3 164,4	168,9			
46	<i>Oma pääoma</i>	9 100,9	5 679,1	12 669,5	3 198,9	18 030,2	22 421,5	9 039,0	1 241,3			
4601	Osakepääoma/osuuspääoma/peruspääoma	1 323,8	581,0	1 613,2	242,3	325,2	4 959,8	3 356,9	159,1			
4603	Sijoitusosuuspääoma/kantarahasto/lisäpääoma	0,0										
4605	Ylikurssirahasto	0,0										
4607	Arvonkorotusrahasto	0,0		40,7		146,8			42,9			
4609	Muut sidotut rahastot	1 023,3	1 146,8	1 666,4	655,3	1 986,5	7 548,1	2 357,4	239,8			
4611	Pääomalainat	0,0										
4613	Vapaat rahastot	6 218,3	2 790,8	8 575,3	2 100,8	13 000,0	8 253,9	2 855,0	467,0			
4622	Edellisten tilikausien voittotappio	0,0	138,8			956,9	150,0		273,7			
4624	Tilikauden voitto/tappio	535,5	1 021,7	774,0	200,4	1 614,8	1 509,7	469,6	58,9			
4640	..											
49	<b>VASTAATTAVA YHTEENSÄ (T36)</b>	<b>54 720,7</b>	<b>65 283,2</b>	<b>90 487,8</b>	<b>26 805,6</b>	<b>134 395,6</b>	<b>239 364,5</b>	<b>105 230,8</b>	<b>10 972,4</b>			
60	Taseen ulkopuoliset sitoumukset	1 558,3	2 146,8	5 946,0	924,4	5 418,0	12 730,1	8 353,0	393,9			
6001	Asiakkaan puolesta kolmannen hyväksi annetut sitoumukset	455,7	676,3	1 938,5	211,2	1 094,6	1 140,0	3 538,1	56,0			
6002	Asiakkaan hyväksi annetut peruuttamattomat sitoumukset	1 102,6	1 470,5	4 007,5	713,3	4 323,4	11 590,1	4 814,9	337,9			

## 02 TASE

## Osuuspankit

	1000 €										
	KANGAS- ALA	KANGAS- NIEMI	KANKAAN- PÄÄ	KANNON- KOSKI	KANNUS	KARJALA	KARKKU	KARUNA			
00											
01	436,0	5 602,9	421,9	841,1		844,5	543,1				
02	11 988,7	10 901,5	7 444,0	5 726,1	277,5	87,4	67,9	92,8			
03	92 649,0	49 118,4	62 093,8	20 028,9	9 173,0	4 919,6	3 092,2	3 451,1			
04					45 432,3	11 894,2	5 518,6	7 089,4			
05	49,2	9 432,5	56,0								
06	897,6	1 160,4	589,7	1 305,0	559,4	275,4	596,0	111,8			
07											
08	25,6		8,5								
09	0,4		1,7	0,7							
11	3 843,8	2 415,9	2 321,6	846,3	1 130,8	105,8	246,6	452,0			
13	131,2	65,4	64,0	2,4	61,6	9,3	7,8	373,0			
14	490,7	765,7	372,6	159,9	139,1	173,8	109,4	35,4			
19	110 512,3	79 848,4	73 374,0	29 155,7	56 773,8	20 323,0	11 953,0	11 605,4			
28	99 508,9	64 892,8	64 655,4	24 556,1	52 191,3	17 537,7	9 773,7	10 355,2			
31	10 003,3	8,1	1 004,5	5,3	2 218,3	1,3		0,9			
32	88 150,8	64 374,9	62 967,9	23 955,3	43 138,8	17 297,8	9 644,4	10 237,8			
33					6 064,8						
34	250,6	118,2	126,1	505,1	81,7	73,4	33,5	18,7			
35	1 104,2	391,6	556,9	90,4	532,9	165,2	95,8	97,8			
36											
38					154,7						
44					696,8	410,6	60,9	155,4			
46	2 162,9	1 382,3	1 627,1	510,6	3 885,8	2 374,8	2 118,4	1 094,8			
4601	8 840,6	13 573,3	7 091,5	4 088,9	3 885,8	2 374,8	2 118,4	1 094,8			
4603	1 933,5	658,3	892,0	530,2	1 320,5	534,7	24,6	288,2			
4605											
4607											
4609	2 420,0	1 659,1	5 400,0	574,2		322,3	531,8	428,2			
4611					1 681,9						
4613	1 429,6	8 357,0	550,0	177,4	300,0	1 043,5	1 324,2	38,5			
4622	2 293,8	1 768,0	143,0	2 439,5	426,7	304,3	52,3	287,5			
4624	763,7	1 130,9	106,4	367,6	156,7	169,9	185,6	52,3			
4640											
49	110 512,3	79 848,4	73 374,0	29 155,7	56 773,8	20 323,0	11 953,0	11 605,4			
60	6 778,7	2 901,3	6 124,4	699,5	2 800,7	379,2	256,4	218,2			
6001	802,9	256,4	1 507,0	265,5	709,1	76,0	38,3	54,1			
6002	5 975,8	2 644,8	4 617,4	434,0	2 091,7	303,1	218,1	164,2			

02 TASE  
Osuuspankit

1000 €

	KARVIA	KAUHAVA	KAUSTINEN	KEIKYÄ	KEITELE	KEMIN SEUTU	KERIMÄKI	KESKI- SUOMI
00		3 038,0	196,2		1 851,4	832,4	869,6	678,3
01	222,4	794,9	112,7	222,8	593,8	957,7	221,2	7 944,0
02	4 138,5	8 641,9	4 734,9	1 686,7	5 195,3	33 181,3	8 897,8	102 725,4
03	28 997,8	63 480,2	38 275,8	16 678,1	31 016,2	131 637,3	25 788,1	934 967,1
04								
05		6 233,5	1 611,8	49,2	683,8	578,9	1 187,7	2 690,9
06	213,3	629,7	437,5	365,6	379,2	1 744,2	597,1	11 445,0
07								
08								
09						0,5		26 686,3
11	650,5	1 596,4	1 286,8	596,9	8,6	2 471,7	1 537,2	104,2
13	218,6	68,4	174,5	34,7	31,2	205,0	40,8	5 360,1
14	230,9	555,6	182,1	44,4	214,4	556,0	249,8	2 784,9
19	34 672,0	85 038,6	47 012,3	19 678,4	41 765,9	172 165,0	39 389,4	1 160 953,4
28	30 009,2	75 348,9	44 933,8	17 201,9	37 441,1	145 756,8	33 394,5	1 074 610,4
31		49,6	3 150,1	1 845,1	11,4	496,3	9,8	169 489,7
32	29 642,5	73 748,2	39 020,4	15 121,1	36 479,4	142 581,3	33 096,9	845 364,9
33						857,8		40 914,6
34	133,5	1 276,7	96,4	98,5	781,2	396,3	67,6	2 904,5
35	233,3	274,4	428,6	137,2	169,2	1 425,0	220,3	7 572,4
36								
38			2 238,3					8 364,3
44	838,8	2 194,0		438,7	832,6	4 623,7	816,4	14 014,8
46	3 824,1	7 495,7	2 078,6	2 037,8	3 492,1	21 784,5	5 178,5	72 328,3
4601	803,3	2 383,7	170,4	543,1	239,6	10 114,6	1 798,6	27 731,2
4603								
4605				11,1	68,8			5 590,4
4607		1 174,5		557,0	586,0	2 722,7	587,1	11 125,1
4609	871,2							
4611			1 631,4					
4613	1 923,2	836,4		585,0	2 427,1	3 294,5	559,4	10 132,0
4622	22,7	2 483,6	-70,1	190,0		4 847,0	1 939,7	12 740,0
4624	203,7	617,5	346,8	151,7	170,6	805,8	293,8	5 009,6
4640								
49	34 672,0	85 038,6	47 012,3	19 678,4	41 765,9	172 165,0	39 389,4	1 160 953,4
60	1 696,2	3 363,8	2 503,6	1 012,3	1 199,4	6 729,7	1 476,2	65 034,3
6001	270,1	1 143,1	356,4	352,0	252,4	1 223,7	312,3	13 264,5
6002	1 426,0	2 220,7	2 147,2	660,3	947,1	5 506,0	1 163,9	51 769,8

## 02 TASE

## Osuuspankit

	1000 €										Ajankohta: 31.12.2003	
	KESKI- UUSIMAA	KESTILÄ	KESÄLAHTI	KEURUU	KIHNIÖ	KIHTELYS- VAARA	KIIKALA REKIJOKI	KIIKOINEN				
00		1 567,9	1 274,0	4 658,8	342,4	338,1	339,6	1 156,6				
01	Keskuspankkirahoitukseen oikeuttavat saamistodistukset (T05)	2 765,0	197,2	955,8	237,3	384,1	148,6	146,5				
02	Käteiset varat (L01)	70 470,2	8 730,9	19 327,2	2 246,3	4 562,0	1 600,3	5 835,5				
03	Saamiset luottolaitoksilta ja keskuspankeilta	605 534,7	22 304,2	67 567,4	12 683,6	37 513,7	16 383,9	6 618,1				
04	Saamiset yleisöiltä ja julkisyhteisöiltä (L03, T04, T10, T36)											
04	Leasingkohteet											
05	Saamistodistukset (L05, T05)	5 428,3	1 852,2	1 878,6	3 429,3	449,4	274,2	1 830,3				
06	Osakkeet ja osuudet (L06, T19)		912,0	1 268,6	364,9	298,0		156,0				
07	Osakkeet ja osuudet omistusyhteisyyksissä (L06, T19)											
08	Osakkeet ja osuudet samaan konserniin kuuluvissa yrityksissä	0,2										
09	Aineettomat hyödykkeet (L07)	28,0										
11	Aineelliset hyödykkeet (L08)	20 650,0	1 847,7	3 234,6	364,7	807,3	705,2	205,4				
13	Muut varat (L09)	880,6	32,5	7,2	11,6	42,4	18,3	11,5				
14	Siirtosamiset ja maksetut ennakot (L10)	1 345,2	289,4	383,8	159,9	243,3	111,0	250,8				
19	VASTAAVAA YHTEENSÄ (T36)	707 102,1	37 440,2	99 281,9	19 839,9	44 639,4	19 581,1	16 210,8				
28	Vieras pääoma	622 487,5	30 202,1	84 232,2	17 298,8	38 510,1	16 637,4	13 685,9				
31	Velat luottolaitoksille ja keskuspankeille	68 781,8		43,9	0,1	4 500,1	886,4					
32	Velat yleisölle ja julkisyhteisöille (L12, T07, T36)	538 881,7	29 961,9	82 078,4	17 124,5	33 617,0	15 563,5	13 523,2				
33	Yleiseen liikkeeseen lasketut velkakirjat (T02,T08)	6 613,2										
34	Muut velat (L13)	1 518,1	45,5	1 730,9	38,4	77,2	42,0	32,7				
35	Siirtovelat ja saadut ennakot (L14)	5 236,1	194,7	379,0	135,8	315,9	145,5	130,0				
36	Pakolliset varaukset	1 456,6										
38	Velat, joilla on huonompi etuikeus kuin muilla veloilla (L16)											
44	Tiinpäättösiirtojen kertymä	20 048,6	549,0	1 364,8	386,5	991,2	392,3	73,0				
46	Oma pääoma	64 566,0	6 689,1	13 685,0	2 154,6	5 138,0	2 551,4	2 451,9				
4601	Osakepääoma/osuus pääoma/peruspääoma	7 874,4	1 966,3	147,4	428,2	1 901,6	724,7	292,2				
4603	Sijoitusosuuspääoma/kantarahasto/lisäpääoma											
4605	Ylikursssirahasto	720,5		304,6								
4607	Arvonkorotusrahasto	13 302,4	1 970,0	2 643,2	353,0	717,6	661,5	672,8				
4609	Muut sidotut rahastot											
4611	Pääomalaimat											
4613	Vapaat rahastot	21 575,6	902,6	10 070,1	972,4	1 740,8	523,3	1 200,0				
4622	Edellisten tilikausien voitto/tappio	15 774,4	1 513,5		238,0	484,5	505,3	150,7				
4624	Tilikauden voitto/tappio	5 318,7	336,7	519,6	163,0	293,5	136,5	136,2				
4640	..											
49	VASTAATTAVAA YHTEENSÄ (T36)	707 102,1	37 440,2	99 281,9	19 839,9	44 639,4	19 581,1	16 210,8				
60	Taseen ulkopuoliset sitoumukset	57 289,2	1 492,0	2 246,6	543,6	2 036,8	1 072,0	531,7				
6001	Asiakkaan puolesta kolmannen hyväksi annetut sitoumukset	7 023,7	323,7	312,1	40,6	163,4	56,2	16,0				
6002	Asiakkaan hyväksi annetut peruuttamattomat sitoumukset	50 265,5	330,7	1 934,5	503,0	1 873,4	1 015,9	515,7				

## Osuuspankit

Ajankohhta: 31.12.2003

1000 €

	KISKO	KITEEN SEUTU	KIUKAINEN	KIURUVESI	KOILLIS- SAVO	KOITTI- PERTUNMAA	KOKEMÄKI	KOKKOLA
00		4 234,0	842,5	2 533,5	8 825,3	1 368,5	8 024,6	
01	136,4	641,4	149,3	1 564,1	405,4	289,4	754,2	2 385,1
02	2 902,2	20 733,4	4 633,5	16 486,4	13 208,5	12 261,0	9 350,0	29 166,1
03	24 848,7	115 885,7	11 339,7	80 458,5	58 668,5	21 016,0	50 095,1	302 462,9
04								
05	78,8	20 999,2	2 656,5	1 006,0	16 292,4	5 290,8	11 102,7	
06	265,6	4 828,1	313,0	345,0	2 218,4	326,3	1 236,9	3 470,1
07	26,9	237,8			93,9			
08		54,9						213,7
09		3,0			0,8	0,5	0,1	0,7
11	613,7	7 333,3	338,6	2 346,5	1 960,7	794,4	2 923,9	11 018,8
13	53,6	213,9	22,5	62,8	82,4	54,6	152,9	781,2
14	89,0	1 359,1	144,3	589,8	1 068,7	331,8	1 026,1	1 164,6
19	29 014,8	176 524,0	20 439,8	105 392,6	102 825,1	41 733,2	84 666,5	350 663,1
28	25 559,0	151 435,8	17 926,3	90 308,0	87 154,5	36 861,4	73 921,1	319 578,8
31	1 000,2	4 510,1		15,9	1,0	1,5	1,2	40 377,9
32	24 250,7	145 380,6	17 757,8	88 254,7	86 363,4	36 553,2	73 266,4	255 860,5
33								12 266,2
34	68,7	315,6	35,3	1 612,7	189,3	53,1	104,0	629,5
35	239,3	1 229,4	133,2	424,7	600,8	253,7	549,5	2 478,7
36								
38								7 966,1
44								6 901,7
46	561,5	3 069,1	365,9	1 870,9	1 290,7	429,6	1 024,9	24 182,6
4601	2 894,3	22 019,2	2 147,5	13 213,7	14 379,8	4 442,2	9 720,6	
4603	1 346,3	5 624,1	214,8	1 651,6	3 694,5	244,0	302,5	16 542,9
4605								254,5
4607								4 504,1
4609	630,2	4 414,1	434,2	2 616,5	2 751,8	910,3	2 177,8	
4611								
4613	131,3	1 452,7	1 241,6	8 345,7	5 592,9	1 948,0	4 057,4	33,4
4622	589,9	9 201,0			1 342,3	981,4	2 107,4	2 056,7
4624	196,6	1 327,2	256,9	600,0	998,3	358,5	1 075,5	790,9
4640								
49	29 014,8	176 524,0	20 439,8	105 392,6	102 825,1	41 733,2	84 666,5	350 663,1
60	1 987,4	12 154,4	539,8	2 939,9	4 487,3	1 640,4	4 880,2	17 743,1
6001	261,4	2 566,9	18,0	992,7	454,6	127,0	761,8	3 356,7
6002	1 726,0	9 587,5	521,8	1 947,1	4 032,7	1 513,5	4 118,4	14 386,4



## Osuuspankit

1000 €

	KONNEVESI	KONTIO- LAHTI	KORPI- LAHTI	KORSNÄS	KORTES- JÄRVI	KOSKI	KOTKAN SEUTU	KOUVOLAN SEUTU
00	2 204,6		1 349,9			13 181,2		
01	342,0	294,2	207,6	482,0	447,2	468,2	707,5	1 624,1
02	3 444,9	5 932,8	6 093,0	13 428,4	6 435,7	22 723,9	25 982,9	54 971,7
03	46 098,6	57 027,5	38 506,3	19 453,2	26 952,0	42 347,0	168 581,6	230 148,9
04						0,0		
05	168,8		88,6	6 163,5	497,9	1 634,2	3 131,2	1 306,6
06	88,6	496,5	640,7	434,2	36,4	445,7	2 869,3	2 796,7
07						0,0		
08						0,0	94,2	42,1
09						0,0	2,2	17,7
11	1 708,3	1 460,5	1 666,3	709,1	1 223,1	1 255,4	3 836,5	5 749,9
13	13,9	70,2	382,6	35,4	19,8	1,4	390,4	2 235,0
14	357,5	340,1	306,9	386,6	197,4	1 270,7	844,3	1 173,9
19	54 427,2	65 621,8	49 242,1	41 092,3	35 809,6	83 327,7	206 439,9	300 066,5
28	47 042,7	56 753,7	41 118,7	36 398,1	32 053,0	66 424,1	182 554,9	271 674,5
31	3 011,1	8 502,1			20,6	36,4	4 020,5	9,4
32	43 225,7	47 682,3	40 727,8	36 041,9	31 136,1	65 367,8	176 496,6	267 363,4
33						0,0	342,0	
34	608,2	142,6	86,1	73,3	746,8	824,2	372,2	700,7
35	197,7	426,8	304,7	282,9	149,4	195,7	1 323,6	2 271,5
36						0,0		
38						0,0		1 329,5
44	1 155,3	1 884,9	1 227,5	536,8	756,6	877,6	6 763,6	7 059,0
46	6 229,2	6 983,1	6 895,9	4 157,4	3 000,0	16 026,0	17 121,4	21 333,0
4601	1 637,9	2 304,5	2 099,2	557,1	426,2	4 621,5	6 326,3	5 140,7
4603						0,0		
4605						0,0		
4607						0,0	110,3	
4609	1 446,4	864,2	1 116,3	1 000,0	1 002,5	1 850,1	2 275,8	5 869,9
4611						0,0		
4613	437,3	3 599,3	1 503,2	2 210,0	365,8	8 546,0	2 898,8	4 445,5
4622	2 334,3	0,1	1 592,1	107,5	1 157,6	132,2	4 668,5	4 042,4
4624	373,3	215,0	585,2	282,8	47,8	876,2	841,7	1 834,4
4640								
49	54 427,2	65 621,8	49 242,1	41 092,3	35 809,6	83 327,7	206 439,9	300 066,5
60	3 485,7	4 262,6	1 939,4	1 457,2	831,3	2 031,9	9 922,0	18 950,2
6001	2 257,2	395,6	178,1	185,4	210,8	887,4	1 355,9	3 126,7
6002	1 228,5	3 867,0	1 761,3	1 271,8	620,4	1 144,5	8 566,0	15 823,5

## 02 TASE

## Osuuspankit

	Ajankohhta: 31.12.2003									
	1000 €									
	KOVE- LAHTI	KRONOBY	KUHMA- LAHTI	KUHMO	KUHMUINEN	KUOPIO	KUORTANE	KURIKKA		
00										
01										
02										
03										
04										
05										
06										
07										
08										
09										
11										
13										
14										
19										
28										
31										
32										
33										
34										
35										
36										
38										
44										
46										
4601										
4603										
4605										
4607										
4609										
4611										
4613										
4622										
4624										
4640										
49										
60										
6001										
6002										
	Keskuspankkirahoitukseen oikeuttavat saamistodistukset (T05)	845,9	5 248,7	844,1	1 688,1		1 623,1		0,0	
	Käteiset varat (L01)	100,3	337,2	229,3	231,9	2 020,9	243,7		1 291,7	
	Saamiset luottolaitoksilta ja keskuspankeilta	974,4	10 471,9	3 524,3	26 128,6	43 864,0	7 668,7		20 642,1	
	Saamiset yleisöiltä ja julkisyhteisöiltä (L03, T04, T10, T36)	6 501,2	50 463,9	9 234,4	59 380,6	399 242,4	26 132,8		101 475,3	
	Leasingkohteet								0,0	
	Saamistodistukset (L05, T05)	151,7	2 042,0	4 913,0	4 808,6	487,1	589,6		3 228,3	
	Osakkeet ja osuudet (L06, T19)	23,5	414,5	303,0	2 161,4	5 605,7	1 090,3		1 209,5	
	Osakkeet ja osuudet omistusyhteisyyksissä (L06, T19)				597,0	17,0			0,0	
	Osakkeet ja osuudet samaan konserniin kuuluvissa yrityksissä								0,0	
	Aineettomat hyödykkeet (L07)					0,7			0,0	
	Aineelliset hyödykkeet (L08)	201,4	738,4	287,3	1 676,7	24 835,3	1 575,3		4 837,5	
	Muut varat (L09)	13,8	43,3	18,3	75,7	1 784,2	114,9		28,8	
	Siirtosaimiset ja maksetut ennakot (L10)	87,7	624,2	180,0	411,4	1 871,6	197,9		450,2	
	VASTAANVAI YHTEENSÄ (T36)	8 900,0	70 384,1	19 533,6	97 160,0	479 730,7	39 236,4		133 163,4	
	Vieras pääoma	7 726,0	60 538,7	16 591,6	82 389,4	427 006,9	34 411,2		116 851,3	
	Velat luottolaitoksille ja keskuspankeille	1,0			1,8	71 251,5	754,5		1 083,2	
	Velat yleisöille ja julkisyhteisöille (L12, T07, T36)	7 577,1	59 995,5	16 399,6	81 143,3	341 064,0	33 236,1		108 192,2	
	Yleiseen liikkeeseen lasketut velkakirjat (T02, T08)				398,7	4 998,2			4 300,0	
	Muut velat (L13)	91,8	103,1	73,7	128,9	889,6	93,8		2 103,6	
	Siirtovelat ja saadut ennakot (L14)	56,1	440,1	118,4	716,6	4 375,2	326,7		641,9	
	Pakolliset varaukset								0,0	
	Velat, joilla on huonompi etuikeus kuin muilla veloilla (L16)					4 428,5			530,4	
	Tilinpäätössiirtojen kertymä	187,8	2 144,8	366,2	1 668,7	12 321,1	646,8		3 599,4	
	Oma pääoma	986,1	7 700,6	2 575,8	13 102,0	40 402,6	4 178,4		12 712,9	
	Osakepääoma/osuus pääoma/peruspääoma	431,4	1 268,4	457,9	1 425,6	20 142,2	547,5		3 504,3	
	Sijoitusosuuspääoma/kantarahasto/lisipääoma								0,0	
	Ylikurssirahasto								0,0	
	Arvonkorotusrahasto								335,5	
	Muut sidotut rahastot	263,7	3 610,6	238,0	4 368,8	10 437,0	1 138,8		1 966,1	
	Pääomalainat								0,0	
	Vapaat rahastot	61,9	1 251,6	1 390,9	5 737,5	5 765,3	1 417,9		8,1	
	Edellisten tilikausien voitto/tappio	210,4	619,1	271,9	713,5	3 243,8	902,4		6 248,2	
	Tilikauden voitto/tappio	18,7	950,9	217,1	856,6	814,4	171,8		650,7	
	..									
49	VASTAANVAI YHTEENSÄ (T36)	8 900,0	70 384,1	19 533,6	97 160,0	479 730,7	39 236,4		133 163,6	
60	Taseen ulkopuoliset sitoumukset	67,1	3 351,7	514,2	3 672,6	32 207,5	2 184,4		4 329,3	
6001	Asiakkaan puolesta kolmannen hyväksi annetut sitoumukset		642,4	26,8	688,4	5 003,4	365,5		1 462,1	
6002	Asiakkaan hyväksi annetut peruuttamattomat sitoumukset	67,1	2 709,4	487,4	2 984,2	27 204,1	1 818,8		2 867,2	

## 02 TASE

## Osuuspankit

		1000 €										Ajankohhta: 31.12.2003	
		KURU	KUUSAMO	KUUSIOKI	KYMI-JOKI	KYRÖN SEUTU	KYRÖN-MAA	KYY-JÄRVI	KÄRKÖLÄ				
00	Keskuspankirahoitukseen oikeuttavat saamistodistukset (T05)		336,3	1 349,3	1 520,5	2 700,9	8 386,7	347,1	681,6				
01	Käteiset varat (L01)	550,5	264,0	344,7	773,5	502,4	1 592,6	469,6	146,7				
02	Saamiset luottolaitoksilta ja keskuspankeilla	4 983,6	12 128,6	4 846,7	10 639,1	8 619,9	21 391,0	5 707,4	4 280,7				
03	Saamiset yleisöiltä ja julkisyhteisöiltä (L03, T04, T10, T36)	21 560,5	73 439,3	11 272,7	68 258,8	42 294,4	96 717,1	18 993,4	32 450,5				
04	Leasingkohteet												
05	Saamistodistukset (L05, T05)	785,6			8 089,9		1 819,2	1 125,4	167,4				
06	Osakkeet ja osuudet (L06, T19)	596,6	1 485,0	1 012,0	1 986,7	654,4	880,6	108,2	505,1				
07	Osakkeet ja osuudet omistusyhteisyyksissä (L06, T19)				25,4								
08	Osakkeet ja osuudet samaan konserniin kuuluvissa yrityksissä		8,4										
09	Aineettomat hyödykkeet (L07)			0,9	0,8								
11	Aineelliset hyödykkeet (L08)	946,8	2 960,8	216,3	2 587,9	1 007,7	5 286,8	592,1	1 363,1				
13	Muut varat (L09)	44,3	677,5	9,7	105,2	21,8	37,0	6,0	141,5				
14	Siirtosaamiset ja maksetut ennakot (L10)	89,8	571,1	274,7	547,9	392,6	669,6	171,1	182,8				
19	<b>VASTAAVAA YHTEENSÄ (T36)</b>	<b>29 557,7</b>	<b>91 871,1</b>	<b>19 326,8</b>	<b>94 535,5</b>	<b>56 194,0</b>	<b>136 780,6</b>	<b>27 520,2</b>	<b>39 919,4</b>				
28	<i>Vieras pääoma</i>	25 950,9	82 801,1	16 730,4	82 387,2	46 768,7	122 520,9	23 267,3	34 417,0				
31	Velat luottolaitoksille ja keskuspankeille	0,3	0,2	101,7	588,7	39,0	150,6	9,8	2 828,5				
32	Velat yleisöille ja julkisyhteisöille (L12, T07, T36)	25 729,5	81 211,2	16 397,3	81 111,8	45 655,1	118 469,8	22 756,8	31 260,3				
33	Yleiseen liikkeeseen lasketut velkakirjat (T02,T08)						1 000,0						
34	Muut velat (L13)	53,0	185,9	83,5	218,7	792,0	1 970,3	401,2	67,0				
35	Siirtovelat ja saadut ennakot (L14)	168,1	558,4	147,9	468,1	282,6	598,8	99,6	261,2				
36	Pakolliset varaukset												
38	Velat, joilla on huonompi etuoikeus kuin muilla veloilla (L16)		845,3				331,5						
44	Tiinpäättössiirtojen kertymä	821,3	2 000,0	268,2	2 954,2	1 405,0	2 504,9	543,1	1 141,6				
46	<b>Oma pääoma</b>	<b>2 785,5</b>	<b>7 070,1</b>	<b>2 328,2</b>	<b>9 194,1</b>	<b>8 020,4</b>	<b>11 754,8</b>	<b>3 709,8</b>	<b>4 360,8</b>				
4601	Osakepääoma/osuuspääoma/peruspääoma	618,2	3 892,1	890,7	4 417,9	3 611,2	4 947,8	195,5	633,8				
4603	Sijoitusosuuspääoma/kantarahasto/lisipääoma												
4605	Ylikurssirahasto				35,3								
4607	Arvonkorotusrahasto												
4609	Muut sidotut rahastot	399,2	1 700,0	357,4	723,5	892,5	5 657,5	558,1	505,1				
4611	Pääomalainat												
4613	Vapaat rahastot	1 468,0	500,0	590,5	159,4	524,8	61,2	2 687,1	2 619,0				
4622	Edellisten tilikausien voitto/tappio	18,3	636,1	305,8	2 763,6	2 731,7	912,4		259,2				
4624	Tilikauden voitto/tappio	281,9	341,9	183,8	1 094,4	260,1	175,9	269,0	335,3				
4640	..												
49	<b>VASTAATTAVAA YHTEENSÄ (T36)</b>	<b>29 557,7</b>	<b>91 871,1</b>	<b>19 326,8</b>	<b>94 535,5</b>	<b>56 194,0</b>	<b>136 780,6</b>	<b>27 520,2</b>	<b>39 919,4</b>				
60	Taseen ulkopuoliset sitoumukset	1 463,0	9 300,9	1 177,4	3 793,1	1 921,9	2 749,8	1 469,1	1 162,4				
6001	Asiakkaan puolesta kolmannen hyväksi annetut sitoumukset	131,8	2 147,6	28,1	576,3	698,7	621,3	1 090,9	245,0				
6002	Asiakkaan hyväksi annetut peruuttamattomat sitoumukset	1 331,2	7 153,3	1 149,4	3 216,8	1 223,1	2 128,6	378,2	917,4				

02 TASE  
Osuuspankit

	1000 €	KÄYTLÄ	KÖYLIÖ	LAIHIA	LAMMI	LANNÉ- VESI	LAPIN- LAHTTI	LAPPA- JÄRVI
		MÄKI						
00								
01	127,4	59,3	3 934,0	588,7	54,5	130,9	0,0	2 547,6
02	6 280,5	2 660,3	9 797,4	8 069,7	337,2	5 170,8	1 174,0	563,4
03	20 428,4	12 060,5	31 521,2	49 408,2	8 313,0	13 917,8	6 376,3	9 704,6
04					56 071,4		59 589,8	33 257,7
05	799,8		5 357,1	5 101,3	0,0		0,0	
06	233,5	93,3	1 022,8	360,8	7,2		4 597,0	191,5
07			2,4		52,1		125,0	211,3
08					0,0		0,0	
09					0,0		0,0	
11	1 016,8	241,3	556,3	0,3	0,0	0,2	2,0	0,2
13	70,9	7,8	55,8	1 872,8	786,3	79,6	970,9	2 489,8
14	117,1	50,6	585,5	3,7	7,7	6,0	28,6	92,1
19	29 074,4	15 173,1	53 194,5	243,9	203,5	74,3	290,5	348,9
28	25 716,3	12 771,4	47 333,8	65 649,4	65 832,9	19 379,5	73 154,1	49 407,0
31			398,6	57 058,6	60 208,3	16 723,3	62 699,8	44 329,6
32	25 499,0	12 630,5	46 536,8	24,1	65,9	15,6	14,4	18,6
33				55 140,3	54 849,9	16 383,4	59 562,5	43 233,7
34	48,3	10,0	65,9	740,0	0,0		1 500,0	
35	169,0	105,4	332,5	912,0	1 064,4	275,2	1 223,7	877,3
36				242,2	248,7	49,1	266,6	200,0
38					0,0		0,0	
44	461,0	351,8	1 201,9	3 979,4	132,6		132,6	
46	2 897,0	2 049,9	4 658,8	1 643,0	283,8	404,8	1 439,3	912,6
4601	1 245,9	674,5	1 164,2	6 947,7	5 340,7	2 251,4	9 015,1	4 164,8
4603				2 206,6	2 242,9	453,7	1 671,0	1 334,4
4605					0,0		0,0	
4607					0,0		0,0	
4609	333,7	1 205,5	576,0	99,2	0,0	25,6	0,0	
4611				1 400,0	687,1	292,0	1 683,9	1 361,8
4613	605,5		66,6	2 750,0	0,0		0,0	
4622	521,3	60,0	2 455,4	367,9	1 390,1	160,6	675,7	67,7
4624	190,6	109,9	396,5	124,0	668,3	1 216,2	4 782,2	1 168,1
4640					352,3	103,3	202,3	232,8
49	29 074,4	15 173,1	53 194,5	65 649,4	65 832,8	19 379,5	73 154,2	49 407,0
60	2 264,5	792,2	2 317,8	1 653,3	2 705,9	892,3	1 995,4	2 076,4
6001	206,0	173,3	358,5	256,0	456,8	190,2	649,0	774,2
6002	2 058,5	619,0	1 959,3	1 397,3	2 249,1	702,0	1 346,4	1 302,2

## 02 TASE

## Osuuspankit

		1000 €							Ajankohhta: 31.12.2003	
		LAPPI	LAPPO	LAPUA	LAVIA	LEHTI- MÄKI	LEMI	LEPPÄ- VIRTA	LIEKSA	
00	Keskuspankkirahoitukseen oikeuttavat saamistodistukset (T05)									
01	Käteiset varat (L01)	550,0	43,3	2 382,3	3 241,8	181,8	308,9	5 241,5	1 874,5	
02	Saamiset luottolaitoksilta ja keskuspankeilta	6 494,2	743,9	27 749,7	2 676,8	8 701,6	3 662,4	18 713,3	25 287,9	
03	Saamiset yleisöiltä ja julkisyhteisöiltä (L03, T04, T10, T36)	33 586,5	4 021,2	104 740,8	23 696,6	13 283,5	29 517,4	56 468,2	62 109,9	
04	Leasingkohteet									
05	Saamistodistukset (L05, T05)	2 148,5	1 257,2		1 941,7	898,5	99,4	1 726,5	20 179,6	
06	Osakkeet ja osuudet (L06, T19)	555,1	136,5	1 765,4	609,0	154,9	546,8	1 045,5	1 733,4	
07	Osakkeet ja osuudet omistusyhteisyyksissä (L06, T19)			95,1					211,1	
08	Osakkeet ja osuudet samaan konserniin kuuluvissa yrityksissä							8,0	3,9	
09	Aineettomat hyödykkeet (L07)			73,8		2,5				
11	Aineelliset hyödykkeet (L08)	1 401,6	474,5	5 326,6	264,6	751,0	1 509,1	1 957,9	3 889,5	
13	Muut varat (L09)	29,7	44,6	16,3	5,7	15,5	16,3	249,5	102,0	
14	Siirtosaamiset ja maksetut ennakot (L10)	223,8	99,1	625,9	438,8	75,6	192,3	647,8	1 003,2	
19	<b>VASTAAVAA YHTEENSÄ (T36)</b>	<b>44 989,5</b>	<b>6 820,3</b>	<b>144 014,7</b>	<b>33 290,5</b>	<b>24 065,1</b>	<b>35 852,6</b>	<b>86 820,1</b>	<b>116 891,9</b>	
28	<i>Vieras pääoma</i>	39 079,4	6 010,3	126 881,1	28 114,7	22 408,0	31 303,3	75 571,9	94 872,9	
31	Velat luottolaitoksille ja keskuspankeille	800,0	110,0	60,4	12,8	0,2	2 100,0		5,3	
32	Velat yleisölle ja julkisyhteisöille (L12, T07, T36)	37 936,2	5 838,9	119 010,8	27 659,0	22 173,5	28 911,6	74 817,4	93 987,5	
33	Yleiseen liikkeeseen lasketut velkakirjat (T02, T08)			5 196,6						
34	Muut velat (L13)	76,6	13,9	1 965,6	324,1	36,9	48,9	119,3	203,4	
35	Siirtovelat ja saadut ennakot (L14)	266,6	47,5	647,7	118,8	197,4	242,8	635,3	676,7	
36	Pakolliset varaukset									
38	Velat, joilla on huonompi etuoikeus kuin muilla veloilla (L16)									
44	Tilinpäätössiirtojen kertymä	1 239,1	149,3	3 037,8	685,8	377,1	622,9	1 450,2	1 328,2	
46	<i>Oma pääoma</i>	4 671,0	660,7	14 095,8	4 490,0	1 279,9	3 926,5	9 798,0	20 690,8	
4601	Osakepääoma/osuuspääoma/peruspääoma	1 419,9	187,7	6 847,3	575,0	567,2	1 267,0	977,6	4 541,3	
4603	Sijoitusosuuspääoma/kantarahasto/lisäpääoma									
4605	Ylikursserahasto							18,0		
4607	Arvonkorotusrahasto									
4609	Muut sidotut rahastot									
4611	Pääomaimat	593,6	429,2	3 895,8	542,7	440,0	974,1	1 606,2	4 244,6	
4613	Vapaat rahastot	1 216,8	8,0	1 009,1	2 532,9	99,3	1 218,5	6 353,3	8 374,3	
4622	Edellisten tilikausien voitto/tappio	1 153,4	24,2	2 153,2	424,8	146,7	296,9	8,5	1 902,2	
4624	Tilikausien voitto/tappio	287,3	11,6	190,4	414,6	26,7	170,1	834,4	1 628,4	
4640										
49	<b>VASTAATTAVAA YHTEENSÄ (T36)</b>	<b>44 989,5</b>	<b>6 820,3</b>	<b>144 014,7</b>	<b>33 290,5</b>	<b>24 065,1</b>	<b>35 852,6</b>	<b>86 820,1</b>	<b>116 891,9</b>	
60	Taseen ulkopuoliset sitoumukset	3 040,5	414,7	5 344,9	886,9	877,0	705,8	4 181,5	5 466,0	
6001	Asiakkaan puolesta kolmannen hyväksi annetut sitoumukset	203,8		2 281,0	298,8	56,2	113,3	675,7	780,9	
6002	Asiakkaan hyväksi annetut peruuttamattomat sitoumukset	2 836,7	414,7	3 063,9	588,1	820,9	592,5	3 505,8	4 685,1	

## 02 TASE

## Osuuspankit

		1000 €										Ajankohhta: 31.12.2003
		LJETO	LIMINKA	LIPERI	LOIMAA	LOIMAAN SEUTU	LOKA-LAHTI	LOPPI	LOUNAIS-SUOMI			
00	Keskuspankkirahoitukseen oikeuttavat saamistodistukset (T05)											
01	Käteiset varat (L01)	436,7	126,8	619,5	353,7	719,7	90,4	1 866,9	504,6	503,4	504,6	
02	Saamiset luottolaitoksilta ja keskuspankeilta	20 275,1	3 143,4	11 921,4	18 333,2	32 191,2	6 105,4	6 129,6	16 602,9	6 129,6	16 602,9	
03	Saamiset yleisöiltä ja julkisyhteisöiltä (L03, T04, T10, T36)	38 738,6	36 447,1	73 762,1	60 692,3	34 864,6	11 315,3	55 268,5	111 698,4	55 268,5	111 698,4	
04	Leasingkohteet											
05	Saamistodistukset (L05, T05)	4 219,3		4 175,5	13 158,7	3 599,3			0,8			
06	Osakkeet ja osuudet (L06, T19)	43,4	496,3	1 287,1	886,6	2 626,2	452,4	898,9	1 371,3			
07	Osakkeet ja osuudet omistusyhteisyyksissä (L06, T19)			6,9	50,3							
08	Osakkeet ja osuudet samaan konserniin kuuluvissa yrityksissä											
09	Aineettomat hyödykkeet (L07)				1,3			16,8	86,3			
11	Aineelliset hyödykkeet (L08)	2 519,5	1 193,8	1 588,1	2 840,6	1 572,0	539,1	2 916,8	5 067,9			
13	Muut varat (L09)	8,9	58,3	169,8	110,7	54,9	21,5	153,6	180,3			
14	Siirtoammit ja maksetut ennakot (L10)	497,2	245,6	561,1	437,3	331,4	175,9	511,8	584,8			
19	VASTAANVA A YHTEENSÄ (T36)	66 738,7	41 711,3	97 519,5	96 864,7	75 959,2	18 700,0	68 266,4	136 099,8			
28	Vieras pääoma	58 807,1	36 986,8	86 991,8	84 311,0	65 752,3	16 055,3	56 163,9	121 250,7			
31	Velat luottolaitoksille ja keskuspankeille	6,2	9 116,0	6,1			0,5	4 002,0	503,0			
32	Velat yleisölle ja julkisyhteisöille (L12, T07, T36)	57 148,3	27 506,5	86 103,3	83 424,5	65 086,5	15 892,2	51 490,8	119 215,4			
33	Yleiseen liikkeeseen lasketut velkakirjat (T02,T08)	500,0										
34	Muut velat (L13)	915,8	135,0	209,2	189,9	122,2	28,8	134,4	368,3			
35	Siirtovelat ja saadut ennakot (L14)	236,7	229,3	673,1	696,5	543,6	133,8	536,7	1 164,1			
36	Pakolliset varaukset											
38	Velat, joilla on huonompi etuoikeus kuin muilla veloilla (L16)											
44	Tilinpäätössiirtojen kertymä	1 229,9	1 436,3	2 226,9	2 051,9	725,9	294,1	1 883,3	2 012,8			
46	Oma pääoma	6 701,6	3 288,2	8 300,8	10 501,8	9 481,0	2 350,6	10 219,2	12 836,3			
4601	Osakepääoma/osuuspääoma/peruspääoma	2 881,3	187,6	748,6	4 441,2	1 043,9	387,7	3 689,3	4 292,4			
4603	Sijoitusosuuspääoma/kantarahasto/lisipääoma											
4605	Ylikurssirahasto											
4607	Arvonkorotusrahasto											
4609	Muut sidotut rahastot	1 186,9	1 994,3	3 167,3	2 405,8	2 018,3	700,0	1 177,4	4 194,6			
4611	Pääomalinat											
4613	Vapaat rahastot	2 336,4	942,1	2 650,7	882,5	4 818,3	800,0	4 797,7	1 874,0			
4622	Edellisten tilikausien voitto/tappio	200,7		998,2	1 977,4	1 094,9	344,2	58,3	2 009,8			
4624	Tiikauden voitto/tappio	96,3	164,2	736,0	794,9	505,6	118,7	496,6	465,4			
4640	..											
49	VASTAANVA A YHTEENSÄ (T36)	66 738,7	41 711,3	97 519,5	96 864,7	75 959,2	18 700,0	68 266,4	136 099,8			
60	Taseen ulkopuoliset sitoumukset	1 263,2	3 726,5	5 249,7	4 039,7	3 187,2	856,2	4 701,8	5 934,2			
6001	Asiakkaan puolesta kolmannen hyväksi annetut sitoumukset	299,4	686,6	1 143,2	1 951,6	1 60,6	326,6	1 040,8	1 542,5			
6002	Asiakkaan hyväksi annetut peruuttamattomat sitoumukset	963,9	3 039,9	4 106,4	2 088,2	3 026,6	529,7	3 661,0	4 391,7			

## 02 TASE

## Osuuspankit

1000 €

	LUHANKA	LUOPIOINEN	LUUMÄKI	LUVIA	LÄNSI- UUSIMAA	MAANINKA	MARTTILA	MASKU
00			554,1				4 257,7	
01	179,6	302,4	249,1	345,7	2 493,9	278,0	186,1	276,6
02	3 119,2	1 840,5	10 378,6	5 884,0	42 863,2	15 086,5	4 232,5	5 438,2
03	14 910,5	15 531,5	27 452,3	31 493,2	411 227,6	30 769,7	33 617,1	45 426,6
04								
05		3 592,5	3 734,4	49,3	827,2	2 998,3	3 816,5	
06	136,1	299,3	1 237,1	274,9	9 688,1	827,7	800,1	698,1
07								
08					254,4			
09	0,6			1,7	306,1			1,3
11	825,5	624,4	1 169,0	1 221,8	18 363,5	857,4	885,5	2 251,9
13	51,5	25,9	24,2	33,6	813,8	104,4	23,3	287,5
14	74,3	159,6	235,1	157,3	1 377,9	373,7	451,4	257,6
19	19 297,2	22 376,2	45 033,8	39 461,4	488 215,6	51 295,7	48 270,2	54 637,8
28	16 649,5	19 628,9	38 574,7	35 771,4	448 711,6	42 467,8	38 667,0	49 689,6
31	0,8	2 200,0	0,6		107 525,8		616,3	6 536,4
32	16 386,4	17 239,9	38 217,6	32 621,8	328 027,8	42 035,6	37 605,5	42 600,1
33				2 443,6	5 804,8			
34	86,8	29,5	75,8	55,0	1 004,1	150,8	94,8	83,4
35	137,7	159,5	280,7	353,3	4 024,5	281,3	350,4	469,7
36								
38	37,8			297,7	2 324,5			
44	414,7	411,2	843,7	1 250,8	10 800,0	736,5	1 022,9	741,3
46	2 232,9	2 336,2	5 615,4	2 439,2	28 704,0	8 091,5	8 580,2	4 206,9
4601	1 173,0	607,3	736,9	1 111,3	21 075,8	468,2	1 102,7	992,6
4603								
4605						1 170,3	941,3	
4607								1 177,3
4609	446,1	449,2	997,0	528,7				1 968,8
4611								
4613	90,8	920,6	2 112,1	168,2	2 522,8	5 921,0	6 018,5	
4622	441,2	221,2	1 310,9	506,1	4 406,9		25,4	
4624	81,8	137,8	458,6	125,0	698,5	531,9	492,3	68,2
4640								
49	19 297,2	22 376,2	45 033,8	39 461,4	488 215,6	51 295,7	48 270,2	54 637,8
60	520,4	1 308,1	1 826,2	1 938,4	32 851,2	1 348,7	1 852,2	3 340,5
6001	48,8	74,7	71,2	169,4	5 515,7	203,6	130,6	535,6
6002	471,6	1 233,4	1 754,9	1 768,9	27 335,5	1 145,0	1 721,7	2 804,9

## Osuuspankit

1000 €

	MELLILÄN SEUTU	MERI- MASKU	METSÄ- MAA	MIEHIKKÄLÄ	MIETTILÄ	MOUHI- JÄRVI	MULTIA	MYNÄ- MÄKI
00								
	Keskuspankkirahoitukseen oikeutavat saamistodistukset (T05)							
01	Käteiset varat (L01)	247,6	99,1	317,2	256,4	985,1	2 646,2	5 383,7
02	Saamiset luottolaitoksilta ja keskuspankeilta	6 113,9	1 291,5	4 990,5	6 531,7	333,4	435,9	476,4
03	Saamiset yleisöiltä ja julkisyhteisöiltä (L03, T04, T10, T36)	11 548,7	13 184,9	10 402,7	20 806,5	5 153,2	13 013,2	9 678,5
04	Leasingkohteet					27 038,0	22 598,7	64 583,9
05	Saamistodistukset (L05, T05)	6 633,6		3 545,8	5 274,1		1 000,7	334,8
06	Osakkeet ja osuudet (L06, T19)	511,7	198,9	1 604,4	793,0	474,1	198,2	1 028,8
07	Osakkeet ja osuudet omistusyhteisyyksissä (L06, T19)							
08	Osakkeet ja osuudet samaan konserniin kuuluvissa yrityksissä				2,5			
09	Aineittomat hyödykkeet (L07)							
11	Aineelliset hyödykkeet (L08)	365,5	403,0	68,9	957,7	889,2	1 011,5	2 017,6
13	Muut varat (L09)	20,2	11,5	5,8	29,4	50,7	2,3	192,2
14	Siirtosaamiset ja maksetut ennakot (L10)	205,9	71,9	1 608	254,0	202,6	352,5	587,8
19	VASTAANVAVA YHTEENSÄ (T36)	25 647,2	15 260,9	19 748,2	34 905,4	35 126,3	41 259,2	84 283,8
28	Vieras pääoma	21 570,8	12 911,6	16 853,5	28 565,0	31 438,8	36 337,1	69 527,5
31	Velat luottolaitoksille ja keskuspankeille	0,8	993,1				8,2	
32	Velat yleisölle ja julkisyhteisöille (L12, T07, T36)	21 397,4	11 781,7	16 713,6	28 361,4	31 121,2	35 612,2	68 673,2
33	Yleiseen liikkeeseen lasketut velkakirjat (T02,T08)							
34	Muut velat (L13)	36,1	38,8	33,0	60,2	64,4	625,9	165,3
35	Siirtovelat ja saadut ennakot (L14)	136,4	98,0	106,9	143,5	253,2	90,8	689,1
36	Pakolliset varaukset							
38	Velat, joilla on huonompi etuoikeus kuin muilla veloilla (L16)							
44	Tilinpäätössiirtojen kertymä	93,2	443,0	304,7	695,5	1 175,0	816,2	2 006,4
46	Oma pääoma	3 983,2	1 906,2	2 590,0	5 644,9	2 512,4	4 106,0	12 749,9
4601	Osakepääoma/osuuspääoma/peruspääoma	751,9	394,4	546,3	998,3	783,3	124,4	1 262,7
4603	Sijoitusosuuspääoma/kantarahasto/lisäpääoma							
4605	Ylikurssirahasto							21,9
4607	Arvonkorotusrahasto	789,7	347,1	327,0	748,5	274,1	838,1	2 336,4
4609	Muut sidotut rahastot							
4611	Pääomainat	2 039,7	770,3	1 059,6	1 939,5	700,0	984,0	8 175,3
4613	Vapaat rahastot	75,3	294,4	504,4	1 503,3	553,1	1 829,6	
4622	Edellisten tilikausien voitto/tappio	326,7	100,1	152,8	455,2	201,9	329,9	953,6
4624	Tilikauden voitto/tappio							
4640								
49	VASTAANVAVA YHTEENSÄ (T36)	25 647,2	15 260,9	19 748,2	34 905,4	35 126,3	41 259,2	84 283,8
60	Taseen ulkopuoliset sitoumukset	635,4	698,4	286,5	991,8	1 457,6	823,3	3 586,3
6001	Asiakkaan puolesta kolmannen hyväksi annetut sitoumukset	11,0	57,8	42,3	163,5	175,4	254,9	754,1
6002	Asiakkaan hyväksi annetut peruuttamattomat sitoumukset	624,4	640,6	244,2	828,2	1 282,2	568,4	2 832,2



## 02 TASE

## Osuuspankit

		1000 €	MYRSKYLÄ	MÄNTSÄLÄ	MÄNTÄN SEUTU	MAGU	NAKKILA	NIIJOKI	NILSIÄ	NIVALA
00	Keskuspankkirahoitukseen oikeuttavat saamistodistukset (T05)									
01	Käteiset varat (L01)	132,9	507,6	686,0	294,7	336,1	1 209,7	1 153,9	169,7	
02	Saamiset luottolaitoksilta ja keskuspankeilta	4 127,3	10 836,5	11 719,0	2 425,5	227,6	225,2	471,8	377,7	
03	Saamiset yleisöiltä ja julkisyhteisöiltä (L03, T04, T10, T36)	8 004,4	84 657,0	107 564,0	15 499,5	5 649,5	6 731,3	20 690,4	9 360,5	
04	Leasingkohteet					57 548,9	12 554,1	40 714,3	77 706,3	
05	Saamistodistukset (L05, T05)	544,8	79,0		169,0	95,7	2 664,8	17 179,8	49,3	
06	Osakkeet ja osuudet (L06, T19)	139,5	1 040,3	1 080,7	88,8	862,0	275,8	2 437,6	626,5	
07	Osakkeet ja osuudet omistusyhteisyyksissä (L06, T19)		1,7	126,2				500,0		
08	Osakkeet ja osuudet samaan konserniin kuuluvissa yrityksissä			0,9	0,7	0,5		0,3		
09	Aineettomat hyödykkeet (L07)			2 891,0	429,7	2 375,7	152,3	1 618,1	3 080,3	
11	Aineelliset hyödykkeet (L08)	346,5	2 017,2	235,5	75,0	69,3	5,1	86,3	107,4	
13	Muut varat (L09)	19,3	95,7	507,4	115,2	319,4	239,5	1 325,2	242,8	
14	Siirtosaamiset ja maksetut ennakot (L10)	73,2	436,4							
19	<b>VASTAANVAA YHTEENSÄ (T36)</b>	<b>13 387,9</b>	<b>99 671,3</b>	<b>124 810,8</b>	<b>19 098,2</b>	<b>67 484,6</b>	<b>24 057,8</b>	<b>86 177,7</b>	<b>91 720,6</b>	
28	<i>Vieras pääoma</i>	11 829,5	87 615,0	108 306,1	17 212,5	52 267,1	19 429,3	65 821,8	85 949,2	
31	Velat luottolaitoksille ja keskuspankeille		2 000,0	13 292,4		3 051,8			17 531,9	
32	Velat yleisöille ja julkisyhteisöille (L12, T07, T36)	11 702,9	84 535,8	90 553,0	17 052,5	48 676,3	19 254,8	65 298,5	65 526,6	
33	Yleiseen liikkeeseen lasketut velkakirjat (T02, T08)			3 410,0						
34	Muut velat (L13)	42,0	422,2	187,6	25,4	147,0	25,4	110,1	121,1	
35	Siirtovelat ja saadut ennakot (L14)	84,6	657,0	863,1	134,6	391,9	149,0	413,2	733,2	
36	Pakolliset varaukset									
38	Velat, joilla on huonompi etuoikeus kuin muilla veloilla (L16)									
44	Tilinpäätössiirtojen kertymä	284,0	2 220,1	3 723,6	560,3	1 825,3	98,5	781,2	49,3	
46	<i>Oma pääoma</i>	1 274,4	9 836,2	12 781,1	1 325,4	13 392,2	4 530,0	19 574,7	5 722,0	
4601	Osakepääoma/osuus pääoma/peruspääoma	203,1	2 860,0	3 557,5	129,5	3 553,1	252,8	3 484,2	3 245,4	
4603	Sijoitusosuuspääoma/kantarahasto/lisäpääoma									
4605	Ylikurssirahasto									
4607	Arvonkorotusrahasto									
4609	Muut sidotut rahastot	226,8	2 622,2	1 604,0	761,5	1 744,2	781,4	1 809,7	1 975,3	
4611	Pääomalainat									
4613	Vapaat rahastot	644,2	2 018,3	3 809,5	228,4	5 197,0	3 135,9	12 635,9		
4622	Edellisten tilikauden voitto/tappio	144,7	1 673,0	2 798,7	128,1	2 021,4	150,3	213,1	162,5	
4624	Tilikauden voitto/tappio	55,6	662,8	1 011,4	78,0	876,5	209,7	1 431,8	338,7	
4640										
49	<b>VASTAANVAA YHTEENSÄ (T36)</b>	<b>13 387,9</b>	<b>99 671,3</b>	<b>124 810,8</b>	<b>19 098,2</b>	<b>67 484,6</b>	<b>24 057,8</b>	<b>86 177,7</b>	<b>91 720,6</b>	
60	Taseen ulkopuoliset sitoumukset	739,7	11 304,7	6 364,3	1 055,8	3 416,5	542,8	3 387,0	4 871,7	
6001	Asiakkaan puolesta kolmannen hyväksi annetut sitoumukset	149,7	4 391,2	1 187,7	139,3	349,7	56,8	325,9	816,4	
6002	Asiakkaan hyväksi annetut peruuttamattomat sitoumukset	590,0	6 913,5	5 176,6	916,5	3 066,8	486,0	3 061,1	4 055,3	

## 02 TASE

## Osuuspankit

		1000 €								Ajankohhta: 31.12.2003	
		NIVALA	NOUSIJAINEN	NURMES	ORIMATTILA	ORIPÄÄ	ORIVEDEN	OSUUSPANKKI	OULAINEN		
		JÄRVIKYLÄ					SEUTU	KANTRISALO			
00	Keskuspankkirahoitukseen oikeuttavat saamistodistukset (T05)		1 687,5	3 220,1			1 191,2			1 856,1	
01	Käteiset varat (L01)	269,6	691,8	387,2	386,6	157,0	247,6	388,6	465,7		
02	Saamiset luottolaitoksilta ja keskuspankeilta	3 043,4	12 742,7	24 024,4	12 112,6	3 364,7	7 935,1	5 515,1	8 501,9		
03	Saamiset yleisöiltä ja julkisyhteisöiltä (L03, T04, T10, T36)	11 776,2	84 560,6	36 442,7	78 338,5	23 644,1	73 184,9	49 441,0	77 385,8		
04	Leasingkohteet										
05	Saamistodistukset (L05, T05)	15,1	196,6	18 657,8	4 748,2	1 652,2		83,7	98,5		
06	Osakkeet ja osuudet (L06, T19)	155,5	1 231,5	1 525,7	1 453,5	569,3	977,3	735,5	738,5		
07	Osakkeet ja osuudet omistusyhteisyyksissä (L06, T19)			29,0		9,1		55,5			
08	Osakkeet ja osuudet samaan konserniin kuuluvissa yrityksissä				8,5		2,5				
09	Aineettomat hyödykkeet (L07)	25,4	2,0	9,3		1,0		2,4			
11	Aineelliset hyödykkeet (L08)	193,3	1 828,0	2 379,9	2 153,4	1 044,3	2 206,4	1 599,6	2 034,7		
13	Muut varat (L09)	-133,0	523,4	120,1	106,6	40,6	109,7	531,6	184,5		
14	Siirtosaamiset ja maksetut ennakot (L10)	67,6	640,7	732,6	560,8	195,5	379,0	295,2	424,0		
19	VASTAANVAA YHTEENSÄ (T36)	15 413,1	104 104,9	87 528,8	99 868,7	30 677,9	86 233,8	58 648,3	91 689,7		
28	Vieras pääoma	13 505,1	87 409,0	78 777,4	85 610,4	26 888,3	72 711,2	50 225,8	71 614,1		
31	Velat luottolaitoksille ja keskuspankeille	23,5	4 500,0	5,3		0,3		3 000,9	3 004,0		
32	Velat yleisölle ja julkisyhteisöille (L12, T07, T36)	13 175,3	81 776,5	77 950,8	84 681,5	26 266,2	66 231,1	46 665,8	65 259,5		
33	Yleiseen liikkeeseen lasketut velkakirjat (T02,T08)								2 592,6		
34	Muut velat (L13)	249,8	217,6	202,7	173,4	61,0	192,0	142,2	123,1		
35	Siirtovelat ja saadut ennakot (L14)	56,5	915,0	618,7	755,4	224,4	588,0	415,6	635,0		
36	Pakolliset varaukset							1,3			
38	Velat, joilla on huonompi etuoikeus kuin muilla veloilla (L16)										
44	Tilinpäätössiirtojen kertymä	468,3	2 917,6	1 214,8	2 180,4	718,9	2 368,5	1 491,7	2 741,6		
46	Oma pääoma	1 439,7	13 778,3	7 536,6	12 078,0	3 070,7	11 154,2	6 930,7	17 334,0		
4601	Osakepääoma/osuuspääoma/peruspääoma	416,6	3 062,6	1 028,7	1 467,1	1 640,6	3 795,8	3 370,5	6 604,3		
4603	Sijoitusosuuspääoma/kantarahasto/lisäpääoma										
4605	Ylikurssirahasto										
4607	Arvonkorotusrahasto										
4609	Muut sidotut rahastot	494,2	3 363,8	2 853,6	2 408,9	539,1	2 059,0	1 303,1	2 500,0		
4611	Pääomalainat										
4613	Vapaat rahastot	453,7	6 036,1	2 200,0	5 117,8	49,2	2 547,2	908,6	6 000,0		
4622	Edellisten tilikausien voitto/tappio		654,5	108,6	2 358,2	737,2	2 011,5	965,4	1 047,2		
4624	Tilikauden voitto/tappio	75,2	661,4	1 345,6	725,9	104,7	740,6	383,1	1 182,5		
4640	..										
49	VASTAANVAA YHTEENSÄ (T36)	15 413,1	104 104,9	87 528,8	99 868,7	30 677,9	86 233,8	58 648,3	91 689,7		
60	Taseen ulkopuoliset sitoumukset	276,6	6 206,1	2 668,2	5 390,2	1 876,9	6 411,0	3 349,1	5 796,6		
6001	Asiakkaan puolesta kolmannen hyväksi annetut sitoumukset	94,0	472,9	732,2	1 194,0	408,0	1 862,0	408,1	1 202,4		
6002	Asiakkaan hyväksi annetut peruuttamattomat sitoumukset	182,5	5 733,2	1 936,1	4 196,2	1 468,9	4 549,0	2 940,9	4 594,2		

02 TASE  
Osuuspankit

	1000 €	OULLU	OUTO- KUMPU	PAATTINEN	PALTAMO	PARIKKALA	PARKANO	PEDER- SÖRENEIDEN	PERHO
00			3 255,0	1 693,7		506,2			
01	2 392,9	Käteiset varat (L01)	285,5	815,4	166,0	340,9	439,3	859,3	247,2
02	86 775,8	Saamiset luottolaitoksilta ja keskuspankeilta	9 717,9	5 321,8	8 748,5	6 922,3	5 468,2	15 702,9	3 722,2
03	853 152,0	Saamiset yleisöiltä ja julkisyhteisöiltä (L03, T04, T10, T36)	33 614,3	35 674,6	23 924,2	45 185,7	39 835,5	168 982,0	26 481,5
04		Leasingkohteet							
05		Saamistodistukset (L05, T05)	4 062,9	8 207,6	2 532,9	11 701,4	1 538,9		530,9
06	13 191,1	Osakkeet ja osuudet (L06, T19)	2 210,4	482,2	427,3	1 971,8	1 167,4	1 218,2	283,0
07		Osakkeet ja osuudet omistusyhteisyyksissä (L06, T19)							
08	36,9	Osakkeet ja osuudet samaan konserniin kuuluvissa yrityksissä	2,6	1,8				61,4	
09	154,5	Aineellomat hyödykkeet (L07)				3,9	0,1		
11	36 706,9	Aineelliset hyödykkeet (L08)	1 917,9	4 618,5	539,6	1 268,1	1 257,2	4 451,5	642,7
13	4 395,8	Muut varat (L09)	102,0	83,3	403,9	94,0	90,4	184,4	41,3
14	2 607,3	Siirtosaamiset ja maksetut ennakot (L10)	384,9	529,0	205,7	402,6	229,7	525,6	166,2
19	999 413,1	VASTAANAVAA YHTEENSÄ (T36)	55 553,3	57 427,8	36 948,2	68 396,9	50 026,7	191 985,4	32 115,2
28	925 910,4	Vieras pääoma	46 465,3	47 950,9	32 803,1	59 510,9	42 190,7	172 688,2	27 504,2
31	226 818,8	Velat luottolaitoksille ja keskuspankeille	2,7	1 500,3		200,0	567,9	33 168,4	0,3
32	647 832,8	Velat yleisölle ja julkisyhteisöille (L12, T07, T36)	46 033,6	45 746,5	32 472,4	58 739,7	41 212,8	137 122,5	26 913,1
33	39 201,4	Yleiseen liikkeeseen lasketut velkakirjat (T02:T08)							
34	2 595,8	Muut velat (L13)	95,0	182,6	83,1	137,5	65,8	194,5	70,5
35	6 162,3	Siirtovelat ja saadut ennakot (L14)	333,9	521,6	247,6	433,8	344,3	1 199,3	190,7
36		Pakolliset varaukset							
38	3 299,3	Velat, joilla on huonompi etuoikeus kuin muilla veloilla (L16)							
44	19 463,1	Tilinpäätössiirtojen kertymä	808,8	1 350,4	606,2	1 449,8	1 410,4	7 412,4	822,8
46	54 039,6	Oma pääoma	8 279,2	8 126,5	3 538,9	7 436,2	6 425,7	11 884,9	3 788,2
4601	36 881,9	Osakepääoma/osuuspääoma/peruspääoma	1 094,8	4 253,3	636,2	780,1	2 870,5	7 661,2	1 784,6
4603		Sijoitusosuuspääoma/kantarahasto/lisäpääoma							
4605		Ylikurssirahasto							3,4
4607		Arvonkorotusrahasto							869,9
4609	7 322,0	Muut sidotut rahat	1 402,4	747,2	1 394,1	1 377,8	1 283,3	1 875,1	
4611		Pääomalaimat							
4613	5 320,0	Vapaat rahat	4 371,9	171,5	1 183,2	3 851,9	1 781,8		490,9
4622	2 260,9	Edellisten tilikausien voitto/tappio	700,8	2 852,2	117,5	722,9	168,6	1 313,1	442,9
4624	2 254,8	Tilikauden voitto/tappio	709,3	102,3	207,8	703,5	321,5	1 035,6	196,6
4640		..							
49	999 413,1	VASTAANAVAA YHTEENSÄ (T36)	55 553,3	57 427,8	36 948,2	68 396,9	50 026,7	191 985,4	32 115,2
60	84 490,1	Taseen ulkopuoliset sitoumukset	2 630,2	1 549,8	1 844,5	2 551,8	3 589,1	12 577,3	1 625,0
6001	16 341,3	Asiakkaan puolesta kolmannen hyväksi annetut sitoumukset	797,1	318,0	226,8	722,5	1 491,7	1 932,3	252,8
6002	68 148,8	Asiakkaan hyväksi annetut peruuttamattomat sitoumukset	1 833,1	1 231,8	1 617,8	1 829,2	2 097,4	10 645,1	1 372,2

## 02 TASE

## Ostuspankit

1000 €

Ajankohhta: 31.12.2003

	PERNIÖ	PERÄSEINÄ- JOKI	PETÄJÄ- VESI	PIEKÄMÄEN SEUTU	PIELÄ- VESI	PIHTI- PUODAS	PIIKKIÖ	POHJOLA
00								
01	360,7	4 906,4	3 225,1		1 178,8			
02	6 625,8	284,6	650,2	1 029,8	194,0	202,1	628,6	2 819,7
03	41 636,3	10 832,8	12 899,1	18 338,6	4 678,1	5 587,0	9 520,8	51 740,9
04		40 972,2	29 009,2	111 371,0	47 659,0	23 581,8	52 537,3	337 969,0
05	1 541,2	325,0	395,3	272,6	49,2	915,2		10,5
06	959,7	900,1	108,0	1 528,1	827,9	422,9	2,5	5 061,2
07	47,1			93,4				
08	15,1			37,0				
09	0,7			18,3				151,4
11	431,4	1 464,4	682,7	7 957,0	1 486,8	1 843,2	645,9	1 048,8
13	41,5	33,2	35,7	1 328,1	309,8	60,6	12,1	13 418,1
14	150,9	581,8	329,7	431,4	457,4	132,8	148,6	2 296,4
19	51 810,4	60 300,5	47 335,0	142 405,3	56 841,1	32 745,6	63 495,9	415 607,3
28	41 590,2	49 330,0	40 269,0	131 118,4	48 749,9	28 646,5	54 897,0	385 748,1
31	0,5	500,6	17,3	500,1	5 174,4	0,2	30,0	
32	41 156,7	48 378,1	39 279,0	123 208,8	43 110,2	28 361,5	52 035,9	376 819,9
33				908,9			1 500,0	5 532,6
34	85,1	40,7	835,7	224,0	115,1	88,1	1 084,4	942,8
35	347,9	410,6	137,1	1 193,5	350,2	196,8	246,7	2 446,1
36								6,7
38				5 083,1				
44	1 030,7	1 434,9	684,3	156,4	1 300,3	515,6	1 530,2	
46	9 189,5	9 535,6	6 381,7	11 130,5	6 791,0	3 583,5	7 068,7	29 859,2
4601	3 089,8	1 537,6	25,8	666,2	1 980,7	1 068,0	2 894,7	14 245,7
4603								
4605								
4607			63,1					
4609	1 465,8	1 700,4	1 063,4	5 110,5	947,2	1 102,6	1 093,2	5 400,0
4611				4 204,7				
4613	4 073,2	5 672,3	1 140,2		2 459,3	69,8	425,7	
4622	33,0		3 659,9	953,2	1 137,0	958,0	2 438,0	5 865,1
4624	527,6	625,2	429,4	195,9	266,8	385,1	217,1	4 348,4
4640								
49	51 810,4	60 300,5	47 335,0	142 405,3	56 841,1	32 745,6	63 495,9	415 607,3
60	3 102,6	3 303,2	792,0	12 515,8	3 812,8	1 277,5	3 053,2	36 677,8
6001	383,5	503,5	97,7	3 804,6	896,8	100,8	823,8	8 454,0
6002	2 719,1	2 799,7	694,3	8 711,2	2 916,0	1 176,6	2 229,3	28 223,8

## Osuuspankit

1000 €

	POLVI- JÄRVI	PORIN SEUTU	PORVOO	POSIO	PUDAS- JÄRVI	PUKKILA	PULKKILA	PUNKA- LAIDUN
00	3 495,5			2 034,5	3 359,2	2 189,5		1 507,4
01	197,8	3 762,4	1 284,1	267,8	400,5	190,9	154,3	229,8
02	9 260,0	67 913,1	37 783,6	13 271,1	13 553,0	6 921,2	6 480,8	11 063,9
03	35 963,9	486 109,2	240 148,4	33 866,8	61 266,6	20 143,0	15 686,4	32 167,3
04								
05	9 823,6	5 027,7		6 163,8	12 373,8	4 658,9	482,3	15 418,1
06	2 019,8	6 727,3	3 401,0	813,8	860,7	167,2	121,0	954,5
07								
08			17,4					
09	1,6	3,1			0,1			
11	1 170,1	25 530,5	12 693,5	1 282,1	774,3	377,9	411,3	1 522,4
13	74,4	1 949,9	340,2	294,5	563,7	19,0	10,4	26,8
14	425,5	2 674,2	1 065,7	497,3	677,4	328,5	108,6	533,5
19	62 432,2	599 697,4	296 734,0	58 491,8	93 829,2	34 996,2	23 455,1	63 423,8
28	53 799,5	528 994,1	267 365,7	48 835,2	78 161,2	29 677,5	20 289,1	51 733,9
31	0,1	8,7	71 276,8				174,2	
32	52 934,1	505 995,4	189 301,2	48 429,5	77 507,6	29 393,6	19 951,2	51 180,3
33	250,0	16 894,6	3 363,1					
34	109,6	1 321,7	534,3	95,2	155,0	51,1	18,6	110,6
35	505,6	4 773,7	1 967,5	310,5	498,6	232,7	145,1	443,1
36			51,2					
38			871,6					
44	855,2	18 152,2	5 823,3	548,1	1 490,0	701,3	449,5	887,2
46	7 777,5	52 551,1	23 545,0	9 108,6	14 177,9	4 617,4	2 716,5	10 802,7
4601	873,0	2 815,3	12 051,6	1 480,5	3 943,8	1 200,3	469,4	1 462,8
4603								
4605								
4607			470,8					
4609	1 764,5	11 059,5		3 000,0	5 529,3	459,0	1 236,1	1 171,9
4611								
4613	3 074,7	34 548,9	7 442,1	3 000,0	2 191,1	2 502,9	609,7	6 446,5
4622	1 302,7		1 614,2	992,9	1 197,2	68,8	153,0	1 044,3
4624	762,6	4 127,4	1 966,3	635,2	1 316,6	386,4	248,3	677,1
4640								
49	62 432,2	599 697,4	296 734,0	58 491,8	93 829,2	34 996,2	23 455,1	63 423,8
60	2 512,5	43 700,1	21 612,0	2 244,3	4 077,1	1 368,1	537,7	1 403,9
6001	218,6	6 059,1	2 746,0	185,9	958,4	134,2	96,6	112,4
6002	2 293,9	37 641,0	18 866,1	2 058,5	3 118,7	1 234,0	441,1	1 291,5

## 02 TASE

## Osuuspankit

Ajankohhta: 31.12.2003

1000 €

	PUOLANKA	PURMO	PYHÄ- JÄRVI	PYHÄNTÄ	PYHÄSELKÄ	PÄIJÄT- HÄME	PÄLKÄNE	PÖYTÄ
00	645,5	1 210,5	2 964,4		0,0		1 918,5	1 870,6
01	198,6	196,3	164,2	222,9	463,3	1 633,0	194,8	377,8
02	5 625,3	4 677,1	16 671,4	3 262,0	4 085,2	55 016,7	4 494,4	10 047,9
03	33 153,1	12 786,5	33 859,4	18 517,6	41 369,1	433 706,8	29 175,2	30 581,9
04					0,0			
05	2 262,5	886,6	7 879,5		2 226,9	17,6	1 918,5	6 018,7
06	822,4	251,1	1 486,6	118,7	47,2	4 428,9	542,8	1 156,8
07	175,0				0,0			9,1
08					0,0			
09		0,3			0,0	21,5		
11	921,2	523,7	1 585,9	182,0	1 013,0	30 741,3	770,8	864,8
13	206,7	9,0	144,9	39,9	9,6	2 370,5	32,1	25,7
14	241,8	169,1	391,4	74,4	188,3	1 814,6	253,3	210,3
19	44 252,2	20 710,2	65 147,8	22 417,5	49 402,6	529 910,8	37 382,0	51 163,7
28	38 734,1	18 444,2	55 961,5	18 783,2	43 762,9	506 249,5	31 614,4	45 039,1
31	200,0		500,0		3,1	69 062,0	0,2	0,2
32	38 200,3	18 263,4	54 998,1	18 475,8	42 699,4	411 755,8	31 226,6	44 515,7
33					0,0	4 803,1		
34	77,5	28,9	96,2	45,8	867,0	1 125,6	70,6	149,7
35	256,3	151,9	367,1	131,7	193,4	4 131,8	317,0	373,4
36					0,0			
38				130,0	0,0	15 371,2		
44	912,9	378,2	925,5	640,5	855,5		1 047,4	1 000,9
46	4 605,2	1 887,7	8 260,8	2 993,8	4 784,1	23 661,2	4 720,2	5 123,7
4601	593,1	697,2	1 104,3	1 850,1	1 882,1	2 316,5	1 070,6	1 860,7
4603					0,0			
4605					0,0			
4607			4 867,8	501,7	840,9		26,2	5,2
4609	1 213,7	463,0					687,1	840,9
4611					0,0	17 727,0		
4613	2 535,5	366,0	1 500,5	350,0	148,2		1 929,4	1 493,6
4622		245,0	20,9	114,6	1 810,2	2 409,9	554,1	598,1
4624	262,8	116,4	767,3	177,4	102,7	1 207,8	452,9	325,2
4640								
49	44 252,2	20 710,2	65 147,8	22 417,5	49 402,5	529 910,8	37 382,0	51 163,7
60	1 538,3	761,6	1 820,3	2 088,4	1 523,5	48 301,8	2 554,9	2 423,2
6001	101,8	37,6	201,1	788,0	301,2	9 960,2	924,8	586,8
6002	1 436,6	723,9	1 619,2	1 300,4	1 222,3	38 341,6	1 630,2	1 836,3

## 02 TASE

## Osuuspankit

Ajankohhta: 31.12.2003

1000 €

	RAAHEN SEUTU	RANTA- SALMI	RAANTSILA	RASEBORG	RAUMAN SEUTU	RAUTA- LAMPPI	REALUM	REIS- JÄRVI
00	480,4				12 849,8			674,6
01	688,0	427,9	248,4	1 374,2	1 527,2	206,0		241,3
02	19 377,7	7 677,1	5 575,8	18 341,4	35 141,5	5 213,2	10 372,8	9 632,9
03	148 147,4	63 159,6	22 669,9	149 863,2	232 594,7	27 033,6	2 254,2	37 372,4
04								
05	98,5	4,3			20 753,5	7 210,9	45 000,0	2 636,2
06	1 797,7	970,3	164,9	1 390,6	8 461,0	862,0	7 823,9	710,2
07						21,0		
08	8,0			85,8	102,5			
09		0,8			0,5			
11	5 502,5	3 368,3	345,5	12 553,8	14 047,3	1 293,8	9 430,4	2 417,7
13	220,3	100,1	36,5	916,4	837,2	71,2	1 634,8	30,4
14	660,0	510,6	126,1	490,1	2 191,6	276,9	261,6	357,3
19	176 980,5	76 219,0	29 167,2	185 015,5	328 506,7	42 188,6	76 777,8	54 072,9
28	148 539,3	61 748,8	24 980,7	169 279,6	263 670,5	36 174,8	3 815,7	46 046,0
31	18 496,2	4 134,8		17 349,9		1 000,4	99,2	11,2
32	127 289,4	56 888,8	24 765,5	148 993,1	260 522,9	34 910,6		45 003,5
33	898,0			94,0				
34	261,8	99,4	38,9	476,2	681,9	63,8	208,3	846,5
35	1 250,7	625,7	176,2	1 480,9	2 465,8	199,9	148,2	184,8
36							3 360,0	
38	343,3			885,6				
44	5 366,7	2 042,2	734,7	2 790,0	7 573,3	728,9		1 008,2
46	23 074,6	12 428,1	3 451,9	12 945,9	57 262,8	5 284,9	72 962,1	7 018,8
4601	8 762,2	5 260,8	1 208,2	8 817,1	4 646,5	868,9	7 616,9	1 037,1
4603								
4605	8 357,3	1 530,8	731,5	2 635,6	10 404,6	862,2	36 956,5	2 550,0
4607				120,0				
4609	3 838,3	4 752,6	1 190,4	900,0	35 000,0	1 654,4		1 050,0
4611	582,3	389,7	80,0	77,6	3 628,1	1 544,9	27 048,7	2 018,3
4613	1 534,5	494,2	241,8	395,6	3 583,6	354,5	1 340,1	363,4
4622								
4624								
4640								
49	176 980,5	76 219,0	29 167,2	185 015,5	328 506,7	42 188,6	76 777,8	54 072,9
60	8 712,9	3 457,8	985,9	12 096,6	18 732,4	1 807,8	4 904,1	1 609,4
6001	1 653,7	326,9	234,2	2 220,7	1 913,3	485,6	4 382,0	559,5
6002	7 059,2	3 130,9	751,6	9 875,8	16 819,1	1 322,2	522,1	1 049,8

## 02 TASE

## Osuuspankit

Ajankohhta: 31.12.2003

1000 €

	RIIHIMÄEN SEUTU	RIISTA- VESI	RUHTINAN- SALMI	RUO- VESI	RUUKKI	RYMÄTTYLÄ	RÄÄKKYLÄ	SALLA
00	Keskuspankkirahoituksen oikeutavat saamistodistukset (T05)					2 679,2	504,9	2 136,8
01	Käteiset varat (L01)	689,9	69,2	426,9	423,8	226,4	178,5	108,0
02	Saamiset luottolaitoksilta ja keskuspankeilta	26 702,3	1 878,5	6 355,2	7 470,9	4 213,0	5 190,7	6 306,5
03	Saamiset yleisöiltä ja julkisyhteisöiltä (L03, T04, T10, T36)	141 065,0	4 559,3	49 394,7	43 351,8	25 341,5	27 814,2	21 399,5
04	Leasingkohteet							
05	Saamistodistukset (L05, T05)		1 029,1	717,0	5 543,2	4 303,6	4 858,1	5 448,0
06	Osakkeet ja osuudet (L06, T19)	4 125,1	178,6	912,0	604,4	249,1	1 566,4	767,9
07	Osakkeet ja osuudet omistusyhteisyyksissä (L06, T19)						8,3	
08	Osakkeet ja osuudet samaan konserniin kuuluvissa yrityksissä							
09	Aineittomat hyödykkeet (L07)	30,6		1,8			0,5	
11	Aineelliset hyödykkeet (L08)	5 300,1	72,2	2 274,8	2 098,3	522,5	2 394,1	1 744,3
13	Muut varat (L09)	278,9	8,1	110,2	48,9	39,7	71,2	516,8
14	Siirtosaamiset ja maksetut ennakot (L10)	663,0	59,3	250,4	307,9	373,1	274,5	404,9
19	<b>VASTAAVAA YHTEENSÄ (T36)</b>	<b>178 855,0</b>	<b>7 854,2</b>	<b>60 443,0</b>	<b>59 849,2</b>	<b>37 948,1</b>	<b>42 861,3</b>	<b>38 832,7</b>
28	<i>Vieras pääoma</i>	153 253,9	6 966,1	55 648,2	49 264,2	32 369,2	37 776,9	34 946,8
31	Velat luottolaitoksille ja keskuspankeille	3 070,0	100,0	574,0		200,0		0,3
32	Velat yleisölle ja julkisyhteisöille (L12, T07, T36)	148 515,8	6 808,9	54 273,6	48 807,9	31 795,1	37 461,3	34 090,9
33	Yleiseen liikkeeseen lasketut velkakirjat (T02,T08)							
34	Muut velat (L13)	376,7	12,0	126,3	96,1	43,0	72,7	57,4
35	Siirtovelat ja saadut ennakot (L14)	1 291,3	45,2	509,7	360,2	331,0	242,9	229,9
36	Pakolliset varaukset							
38	Velat, joilla on huonompi etuoikeus kuin muilla veloilla (L16)							
44	Tilinpäätössiirtojen kertymä	6 064,0	74,9	1 361,2	1 166,4	790,5	755,9	568,2
46	<i>Oma pääoma</i>	19 537,1	813,2	3 433,6	9 418,6	4 788,5	4 328,5	3 885,9
4601	Osakepääoma/osuus pääoma/peruspääoma	974,8	315,8	1 654,1	1 936,4	869,0	1 504,4	1 051,5
4603	Sijoitusosuuspääoma/kantarahasto/lisipääoma							
4605	Ylikurssirahasto	786,0				97,4		26,0
4607	Arvonkorotusrahasto	10 119,6	222,5	946,2	3 977,1	680,1	789,5	1 721,1
4609	Muut sidotut rahastot							
4611	Pääomalainat							
4613	Vapaat rahastot	5 290,9	126,2	266,0	2 729,6	2 850,0	1 657,6	630,5
4622	Edellisten tilikausien voitto/tappio	214,6	104,6	401,3	200,0	49,6		300,9
4624	Tilikauden voitto/tappio	2 151,1	44,1	166,0	575,5	242,4	377,1	155,9
4640	..							
49	<b>VASTATTAVAA YHTEENSÄ (T36)</b>	<b>178 855,0</b>	<b>7 854,2</b>	<b>60 443,0</b>	<b>59 849,2</b>	<b>37 948,1</b>	<b>42 861,3</b>	<b>38 832,7</b>
60	Taseen ulkopuoliset sitoumukset	12 544,9	214,0	4 431,4	3 670,5	993,3	2 275,9	1 135,5
6001	Asiakkaan puolesta kolmannen hyväksi annetut sitoumukset	1 718,9	11,7	1 083,8	896,6	105,5	312,9	132,2
6002	Asiakkaan hyväksi annetut peruuttamattomat sitoumukset	10 825,9	202,3	3 347,6	2 774,0	887,8	1 963,1	1 003,3



## 02 TASE

## Osuuspankit

Ajankohhta: 31.12.2003

1000 €

	SALON SEUTU	SAUVO	SAVI- TAINPALE	SAVON- LINNA	SIDEBY	SIEVI	SIIKA- JOKI	SILJIN- JÄRVI
00								
01	2 039,0	256,3	1 961,3	7 619,3	1 045,6	0,0	109,0	1 405,3
02	36 728,8	6 652,4	12 446,1	21 769,1	2 861,0	7 885,7	4 053,3	20 382,2
03	287 533,5	22 585,3	29 706,0	182 468,6	3 901,2	47 898,5	20 319,7	109 661,3
04						0,0		
05	8 199,3	2 472,2	6 196,7	6 833,4	1 405,5	0,0		308,7
06	6 154,8	510,0	1 690,2	4 169,8	100,9	19,1	135,5	1 609,8
07						0,0		
08	4,2			32,0		0,0		
09	3,8	0,3	0,8			0,9		370,2
11	4 690,5	396,2	2 730,9	7 920,4	242,1	3 295,4	40,2	4 773,1
13	734,0	30,1	256,2	337,9	8,5	15,5	3,3	81,5
14	928,6	234,7	448,3	1 406,9	128,3	166,7	111,7	540,1
19	<b>347 016,4</b>	<b>33 137,6</b>	<b>55 742,4</b>	<b>233 641,3</b>	<b>9 782,9</b>	<b>60 119,7</b>	<b>24 772,7</b>	<b>139 132,4</b>
28	312 618,6	28 308,0	48 157,2	188 543,4	8 612,5	54 911,1	21 145,3	122 710,6
31	24 514,2			6 500,5		1 034,7	950,0	84,7
32	279 435,6	28 020,5	47 676,4	179 328,5	8 524,8	51 750,6	19 810,5	119 286,1
33	4 144,2			715,8		500,0		
34	671,1	44,9	181,2	455,8	12,0	864,3	22,8	2 724,7
35	2 862,3	242,6	299,6	1 542,8	75,6	231,1	361,9	615,1
36						0,0		
38	991,2					530,4		
44	8 773,8	498,2	756,1	5 299,8	54,5	1 110,9	581,4	3 124,3
46	25 623,9	4 331,3	6 829,1	39 798,2	1 115,9	4 098,0	3 045,9	13 297,4
4601	12 639,4	252,2	870,7	7 919,2	30,6	856,2	35,4	4 665,1
4603						0,0		
4605						0,0		
4607		16,8		68,5		70,1		15,8
4609	4 000,5	1 047,5	1 333,9	7 858,2	268,3	1 929,8	2 008,2	1 552,4
4611						0,0		
4613	4 744,8	2 742,3	3 400,0	22 269,5	470,4	133,4	885,9	1,4
4622	2 454,9	27,1	962,6		225,9	1 025,9		6 679,9
4624	1 784,4	245,4	262,0	1 682,9	120,8	82,6	116,5	382,9
4640								
49	<b>347 016,4</b>	<b>33 137,6</b>	<b>55 742,4</b>	<b>233 641,3</b>	<b>9 782,9</b>	<b>60 120,0</b>	<b>24 772,7</b>	<b>139 132,4</b>
60	22 194,1	1 439,5	2 035,6	16 803,8	52,9	1 512,8	526,5	4 543,1
6001	3 266,8	466,0	297,1	2 212,7		493,2	0,3	1 146,9
6002	18 927,3	973,4	1 738,5	14 591,2	52,9	1 019,6	526,2	3 396,2

## Osuuspankit

1000 €

	SIMPELE	SOMER- NIEMI	SOMERO	SONKA- JÄRVI	SOTKAMO	STRÖMFORS	SULKAVA	SUODEN- NIEMI
00	337,4		10 103,6	1 313,2	1 595,0		3 018,8	1 010,5
01	124,8	57,0	414,3	242,4	189,5	843,9		
02	2 893,5	1 474,5	13 575,1	9 984,2	12 413,6	48,5	266,5	169,1
03	20 938,7	11 619,3	61 098,8	42 515,0	45 978,4	2 385,1	5 493,7	4 547,4
04						1 456,0	20 594,2	3 959,9
05	2 998,9	800,3	10 103,6	1 313,2	1 595,0		773,8	2 682,5
06	893,4	148,1	1 282,2	1 310,7	2 289,8	39,5	1 313,0	201,8
07			25,2	8,5	43,6			
08								
09			0,3	1,2	1,0			
11	1 349,8	93,8	3 075,5	2 198,4	2 845,3	83,7	784,7	154,1
13	20,9	7,3	407,7	77,9	56,5	2,3	106,6	5,8
14	178,4	58,0	595,2	255,7	216,2	87,0	337,0	142,0
19	29 735,9	14 258,3	90 577,8	57 907,2	65 628,9	4 946,0	32 688,4	12 873,0
28	24 174,8	12 113,7	76 968,1	49 556,2	56 247,8	4 552,6	28 294,1	11 593,3
31	500,0	1 000,4	0,6	1 003,8				
32	23 485,6	10 951,2	75 950,2	47 673,3	55 797,1	4 486,2	27 897,4	11 484,5
33				323,2				
34	48,1	18,9	115,0	105,1	91,1	23,4	58,5	14,7
35	141,2	143,1	902,3	450,8	359,6	43,0	214,6	94,1
36								
38							123,6	
44	764,1	257,5	2 163,0	1 244,6	1 040,1	22,5	561,9	82,1
46	4 797,0	1 887,1	11 446,7	7 106,5	8 341,0	370,9	3 832,4	1 197,6
4601	185,6	873,7	7 132,0	1 914,5	1 850,8	0,3	1 137,1	144,9
4603								
4605				109,7			35,5	
4607			1 324,9	959,0	1 512,4	77,8	484,9	215,1
4609								
4611								
4613	2 670,2	368,9	1 209,3	2 569,0	3 177,8	286,3	1 257,9	458,0
4622	559,0	225,9	1 342,8	1 178,7	1 258,5		726,7	308,0
4624	461,4	101,0	437,7	375,6	541,5	6,5	190,5	71,7
4640								
49	29 735,9	14 258,3	90 577,8	57 907,2	65 628,9	4 946,0	32 688,4	12 873,0
60	668,2	803,3	5 328,8	2 313,9	2 295,7	69,1	1 496,9	263,5
6001	181,5	65,5	638,9	563,5	402,2		154,9	9,6
6002	486,7	737,9	4 689,9	1 750,3	1 893,5	69,1	1 342,0	253,9

1000 €

	SUOMUS- SALMI	SUONEN- JOKI	SUUPOHJA	SYSMÄ	SÄKYLÄ	TAIVAL- KOSKI	TAIVAS- SALO	TAMPEREEN SEUTU
00	337,8		11 886,8		5 829,2			891,7
01	225,8	307,6	3 270,0	258,7	278,9	147,1	125,2	4 894,9
02	6 371,4	9 982,3	46 396,8	9 054,6	6 757,0	3 234,5	3 138,4	120 036,7
03	45 177,4	36 353,6	336 155,6	41 503,5	26 039,4	25 294,7	21 230,4	1 020 485,8
04			0,0					
05		2 339,8	11 626,7	6 438,3	1 919,6	504,3		584,4
06	656,0	10 060,3	2 917,6	1 112,7	527,1	317,2	229,3	12 705,6
07		26,8	0,0					
08			0,0	8,4	5,6			339,5
09			128,0	14,3				96,6
11	1 448,9	1 888,4	12 875,2	1 523,6	780,5	389,6	1 234,8	39 822,3
13	70,9	70,2	224,5	220,2	30,2	448,4	29,5	2 142,1
14	229,0	205,6	3 658,3	390,5	556,9	150,6	88,4	2 765,2
19	54 517,4	61 234,7	429 139,5	60 524,9	42 724,3	30 486,4	26 076,1	1 204 764,9
28	47 881,0	52 070,5	386 812,8	49 412,8	36 042,9	27 161,5	23 417,1	1 137 486,6
31		1 500,7	1 335,1	9,5		1 300,0		220 345,9
32	47 390,4	50 082,6	360 399,9	48 937,6	35 624,3	25 616,4	23 123,6	877 276,6
33			12 394,9					5 709,4
34	123,4	151,4	5 563,5	104,3	66,1	65,0	52,5	2 447,3
35	367,2	335,8	2 065,4	361,3	352,6	180,1	241,0	9 746,8
36			0,0					
38			5 054,0					21 960,7
44	1 047,9	1 006,2	9 926,0	842,1	918,3	707,8	865,2	
46	5 588,4	8 158,0	32 400,7	10 270,0	5 763,0	2 617,1	1 793,9	67 278,3
4601	3 371,1	1 622,1	8 271,9	2 773,8	1 580,1	1 637,9	1 060,9	5 587,9
4603			0,0					
4605			0,0					
4607	918,5	1 240,8	9 949,6	2 174,6	514,6	661,9	410,4	64 617,8
4609	301,0	4 105,2	2 476,9	4 677,2	55,8	200,0	132,1	
4611	733,9	645,6	9 866,6	644,5	3 259,6	30,5	160,9	-6 636,2
4613	263,9	544,3	1 835,7		353,0	86,9	29,5	3 708,8
4622			0,0					
4624			0,0					
4640			0,0					
49	54 517,4	61 234,7	429 139,5	60 524,9	42 724,3	30 486,4	26 076,1	1 204 764,9
60	3 071,2	4 408,1	18 902,4	2 867,7	2 323,5	796,3	1 292,2	124 928,8
6001	842,1	422,7	6 763,1	232,0	666,3	199,7	185,9	10 753,6
6002	2 229,2	3 985,4	12 139,3	2 635,7	1 657,3	596,6	1 106,3	114 175,2

## Osuuspankit

1000 €

	TARVAS- JOKI	TERVO	TERVOLA	TIUSTEN- JOKI	TOHO- LAMPI	TOIJALA	TORNIO	TURUN SEUTU
00		1 556,8	1 023,9	2 392,7				
01	Keskuspankkirahoitukseen oikeutavat saamistodistukset (T05)	144,0	135,7	104,1	290,2	331,3	657,6	5 533,1
02	Käteiset varat (L01)	8 091,2	4 025,8	2 323,0	7 058,9	11 865,8	14 960,0	135 402,7
03	Saamiset luottolaitoksilta ja keskuspankeilta	18 609,1	14 128,2	11 546,6	46 603,5	71 866,3	124 003,8	1 069 995,2
04	Saamiset yleisöltä ja julkisyhteisöiltä (L03, T04, T10, T36)							
04	Leasingkohteet							
05	Leasingkohteet	1 942,1	3 721,9	2 206,2		49,2		6 688,3
06	Saamistodistukset (L05, T05)	1 026,3	329,6	502,2	582,1	1 097,4	1 677,7	27 513,3
06	Osakkeet ja osuudet (L06, T19)							
07	Osakkeet ja osuudet omistusyhteisyyksissä (L06, T19)							
08	Osakkeet ja osuudet samaan konserniin kuuluvissa yrityksissä							
09	Aineettomat hyödykkeet (L07)			48,9		50,0	21,3	37,5
11	Aineelliset hyödykkeet (L08)	659,9	310,2	147,8	1 051,8	0,3	8 759,9	782,9
13	Muut varat (L09)	35,4	20,2	6,9	68,4	120,0	352,8	870,0
14	Siirtoamiset ja maksetut ennakot (L10)	151,5	243,9	207,4	290,5	259,1	392,4	2 654,5
19	VASTAAVAA YHTEENSÄ (T36)	32 216,3	23 946,7	19 485,8	55 945,7	86 869,5	150 825,6	1 349 660,6
28	Vieras pääoma	29 312,1	19 031,1	16 832,3	49 634,1	71 405,5	141 822,2	1 283 112,1
31	Velat luottolaitoksille ja keskuspankeille	0,6	86,8	11,2	0,1	3,9	19 391,6	125 436,2
32	Velat yleisölle ja julkisyhteisöille (L12, T07, T36)	29 052,0	18 730,2	16 538,0	48 597,1	68 687,1	115 487,9	1 015 220,3
33	Yleiseen liikkeeseen lasketut velkakirjat (T02,T08)				500,0	1 915,1	1 551,0	60 565,8
34	Muut velat (L13)	44,9	33,6	222,6	102,5	189,0	230,2	3 431,9
35	Siirtovelat ja saadut ennakot (L14)	214,6	180,5	60,5	434,4	610,4	1 141,1	12 844,8
36	Pakolliset varaukset							197,3
38	Velat, joilla on huonompi etuoikeus kuin muilla veloilla (L16)						4 020,3	65 415,8
44	Tilinpäätössiirtojen kertymät	576,7	311,2	262,2	1 517,3	2 597,1		
46	Oma pääoma	2 327,5	4 604,4	2 391,2	4 794,4	12 866,8	9 003,4	66 548,5
4601	Osakepääoma/osuus pääoma/peruspääoma	232,1	912,2	746,0	2 007,3	3 360,1	444,9	2 359,5
4603	Sijoitusosuuspääoma/kantarahasto/lisäpääoma							
4605	Ylikurssirahasto	6,7					734,1	
4607	Arvonkorotusrahasto	581,1	590,8	631,6	1 330,8	1 792,6	8 039,4	89 139,6
4609	Muut sidotut rahastot							
4611	Pääomalainat							
4613	Vapaat rahastot	1 095,8	2 818,7	91,7	251,4	6 643,6	-924,0	-27 654,9
4622	Edellisten tilikausien voitto/lappio	196,7	493,5	794,0	1 044,4		709,0	2 704,4
4624	Tilikauden voitto/lappio	214,9	282,8	127,9	160,5	1 070,6		
4640	..							
49	VASTAATTAVAA YHTEENSÄ (T36)	32 216,3	23 946,7	19 485,8	55 945,7	86 869,5	150 825,6	1 349 660,6
60	Taseen ulkopuoliset sitoumukset	1 200,6	1 736,8	794,8	3 669,5	2 866,8	8 502,0	98 691,8
6001	Asiakkaan puolesta kolmannen hyväksi annetut sitoumukset	308,9	858,8	119,8	323,3	355,0	1 484,7	24 548,0
6002	Asiakkaan hyväksi annetut peruuttamattomat sitoumukset	891,6	877,9	675,0	3 346,2	2 511,8	7 017,3	74 143,9

Ajankohita: 31.12.2003

02 TASE  
Osuuspankit

1000 €

	TUUS- VAARA	TUUS- NIEMI	TYRNÄVÄ	ULLAVA	URIJALA	UTA- JÄRVI	UUKUNIEMI	VAKKA- SUOMI
00	1 571,0		337,5	2 390,4	6 114,3	1 518,3	506,5	
	Keskuspankkirahoitukseen oikeuttavat saamistodistukset (T05)							
01	184,6	840,8	235,8	99,5	382,9	333,7	62,2	720,2
	Käteiset varat (L01)							
02	10 157,9	10 431,1	2 876,1	2 108,0	14 680,2	5 959,4	2 693,0	19 321,4
	Saamiset luottolaitoksilta ja keskuspankeilla							
03	16 423,7	51 635,6	34 187,5	11 459,3	45 128,1	57 379,2	2 850,5	156 107,6
	Saamiset yleisöltä ja julkisyhteisöiltä (L03, T04, T10, T36)							
04								
	Leasingkolteet							
05	1 566,4	1 355,9		983,1	5 132,4	34,9	1 525,9	3 149,6
	Saamistodistukset (L05, T05)							
06	1 849,4	979,7	307,5	203,5	1 645,1	421,2	171,8	2 778,0
	Osakkeet ja osuudet (L06, T19)							
07	41,4							57,5
	Osakkeet ja osuudet omistusyhteisyyksissä (L06, T19)							
08								557,7
	Osakkeet ja osuudet samaan konserniin kuuluvissa yrityksissä							
09				0,1				
	Aineettomat hyödykkeet (L07)							
11	884,8	3 072,1	738,3	197,9	670,8	492,1	368,6	7 183,8
	Aineelliset hyödykkeet (L08)							
13	22,2	13,4	107,6	15,3	78,3	67,9	7,0	265,2
	Muut varat (L09)							
14	239,7	285,8	188,5	203,3	794,8	288,7	117,5	991,6
	Siirtosaamiset ja maksetut ennakot (L10)							
19	32 941,2	68 614,4	38 978,9	17 662,3	74 626,8	66 495,2	8 302,9	191 132,6
	VASTAANVAA YHTEENSÄ (T36)							
28	27 797,1	56 519,9	33 480,7	14 696,3	65 241,8	56 425,2	7 178,9	166 267,3
	Vieras pääoma							
31		27,3	6 471,9		0,3	5 200,0	33,4	5 350,0
	Velat luottolaitoksille ja keskuspankeille							
32	27 573,4	55 123,2	25 848,9	14 497,3	64 056,2	50 003,3	7 084,4	151 969,7
	Velat yleisölle ja julkisyhteisöille (L12, T07, T36)							
33			30,1		457,0			7 033,0
	Yleiseen liikkeeseen lasketut velkakirjat (T02,T08)							
34	45,6	1 109,0	122,4	73,5	100,6	119,4	12,3	443,8
	Muut velat (L13)							
35	178,1	260,4	249,6	125,5	627,7	426,1	48,7	1 470,8
	Siirtovelat ja saadut ennakot (L14)							
36								
	Pakolliset varaukset							
38			757,8			676,4		
	Velat, joilla on huonompi etuoikeus kuin muilla veloilla (L16)							
44	904,5	1 427,5	1 322,9	288,1	1 728,5	1 497,0	27,4	5 393,0
	Tilinpäätössiirtojen kertymä							
46	4 239,6	10 667,0	4 175,3	2 677,9	7 656,6	8 573,1	1 096,7	19 472,3
	Oma pääoma							
4601	206,9	4 893,5	966,0	446,2	2 786,1	113,1	51,3	5 720,5
	Osakepääoma/osuuspääoma/peruspääoma							
4603								
	Sijoitusosuuspääoma/kantarahasto/lisipääoma							
4605								9,8
	Ylikurssirahasto							
4607								
	Arvonkorotusrahasto							
4609	645,6	1 283,4	1 488,4	1 468,6	667,8	2 548,9	252,0	4 790,1
	Muut sidotut rahastot							
4611								
	Pääomalainat							
4613	2 812,1	773,1	980,5	312,4	2 047,2	3 007,9	636,7	6 093,9
	Vapaat rahastot							
4622	283,9	3 550,3	370,2	295,6	1 554,6	2 210,3	94,4	1 883,6
	Edellisten tilikausien voitto/tappio							
4624	291,0	166,7	370,2	155,1	601,0	692,9	62,2	974,5
	Tilikauden voitto/tappio							
4640								
	VASTAANVAA YHTEENSÄ (T36)							
49	32 941,2	68 614,4	38 978,9	17 662,3	74 626,8	66 495,2	8 302,9	191 132,6
	Taseen ulkopuoliset sitoumukset							
60	945,5	1 721,2	3 103,6	870,1	2 861,3	4 147,7	174,2	15 961,8
	Asiakkaan puolesta kolmannen hyväksi annetut sitoumukset							
6001	128,3	719,2	1 124,6	42,1	349,7	800,1	8,4	3 650,0
	Asiakkaan hyväksi annetut peruuttamattomat sitoumukset							
6002	817,3	1 002,1	1 979,0	828,0	2 511,6	3 347,6	165,8	12 311,9
	Asiakkaan hyväksi annetut peruuttamattomat sitoumukset							

## Osuuspankit

1000 €

	VALKEA- KOSKI	VALTIMO	VAMMALAN SEUTU	VAMPULA	VARKAUS	VARPAIS- JÄRVI	VASA	VASKIO
00								
01	840,2	344,1				337,6	199,9	1 839,1
02	493,6	149,9	503,6	331,0	474,1	211,2	1 939,3	148,4
03	12 040,3	11 803,5	18 014,1	9 404,7	14 634,7	5 902,0	38 463,3	4 092,4
04	81 780,2	16 757,7	83 874,0	29 238,0	109 728,9	36 156,2	326 497,6	24 204,4
05	892,8	4 548,4	689,3	757,9	696,5	1 713,0	468,9	86,9
06	898,7	400,8	1 492,6	403,6	1 590,9	809,1	3 805,7	96,9
07					126,0	21,0		
08	51,2		8,5		185,0		8,4	16,8
09						8,4	9,1	
11	2 705,4	770,0	10 086,6	908,7	4 778,7	1 025,8	14 833,8	842,6
13	242,9	60,3	463,3	37,7	286,2	109,0	1 480,0	8,0
14	500,0	385,1	300,5	163,4	417,1	335,0	1 117,1	229,7
19	100 445,4	35 219,8	115 432,4	41 245,1	132 918,1	46 628,2	388 823,1	31 565,2
28	89 907,7	32 240,7	108 592,8	37 431,2	119 952,1	38 786,1	347 339,8	24 811,0
31	5 003,1		0,8		7 882,0	0,3	19 000,2	18,8
32	79 427,2	31 620,4	102 886,1	37 026,7	110 846,4	38 383,4	323 726,2	24 237,1
33	3 945,9							
34	220,7	57,7	160,9	53,3	276,5	102,4	721,0	443,4
35	769,6	194,2	1 002,2	351,2	947,1	300,0	3 076,9	111,7
36								
38	541,2	368,4	4 542,7				815,6	
44	2 946,4	844,3	607,1	1 018,1	3 711,3	884,9	10 347,2	705,3
46	7 591,2	2 134,9	6 232,5	2 795,8	9 254,7	6 957,2	31 136,1	6 048,8
4601	3 228,3	463,6	456,5	171,2	2 694,8	2 164,9	19 814,4	1 792,6
4603								
4605								
4607								
4609	1 066,9	124,6	2 622,7	547,7	2 822,6	1 445,5	1 860,9	889,3
4611			1 850,1					
4613	841,8	1 282,4	192,0	672,8	3 181,5	2 154,6	5 561,5	981,9
4622	1 736,6		1 023,5	1 019,0	34,5	753,1	1 524,9	2 174,8
4624	717,5	264,2	87,7	385,2	521,4	387,7	2 342,8	210,2
4640								
49	100 445,4	35 219,8	115 432,4	41 245,1	132 918,1	46 628,2	388 823,1	31 565,2
60	5 038,6	845,8	4 873,0	1 324,0	6 499,5	4 658,7	19 465,0	724,1
6001	732,9	267,1	771,8	182,2	1 340,6	1 255,9	2 158,7	247,6
6002	4 305,7	578,7	4 101,2	1 141,8	5 158,8	3 402,9	17 306,3	476,5

## 02 TASE

## Osuuspankit

Ajankohita: 31.12.2003

1000 €

	VEHMER- SALMI	VESANTO	VETELI	VETELI YLIPÄÄ	VIEKKI	VIEREMÄ	VIHANTI	VIMPELI
00	3 067,9	168,8		678,3		1 517,6	1 050,0	
01	157,2	194,1	155,5	96,6	97,5	467,9	370,2	344,6
02	10 297,7	15 312,3	4 840,0	7 286,4	2 267,9	10 110,8	4 736,3	4 696,5
03	14 218,8	14 877,0	11 107,0	7 751,0	5 974,4	22 226,4	42 090,2	28 293,5
04								
05	4 713,6	3 730,4	911,2	1 825,0	416,3	307,5	6 316,7	225,8
06	593,4	419,7	245,8	156,8	166,6	387,1	413,6	470,1
07								
08								
09			1,3		0,4	0,7		
11	714,5	1 142,1	330,8	130,9	534,3	1 164,1	1 005,5	1 055,5
13	20,5	34,3	21,2	8,8	7,5	27,4	77,1	65,8
14	490,1	363,0	78,5	159,3	58,5	252,3	384,5	182,8
19	34 273,6	36 241,8	17 691,1	18 093,0	9 523,4	36 461,9	56 444,1	35 334,7
28	28 539,8	31 284,0	15 334,4	14 976,7	7 999,3	30 529,6	47 134,7	30 471,5
31	1 000,0	1,5				3,6	2 510,2	1 800,2
32	27 319,6	31 021,6	15 216,6	14 863,2	7 927,6	29 868,9	44 054,0	28 426,5
33								
34	46,0	63,0	20,1	13,7	13,1	540,8	113,5	51,5
35	174,3	197,9	97,7	99,7	58,7	116,3	457,0	193,2
36								
38								
44								
46	277,0	225,6	301,1	101,8	164,0	291,6	1 130,0	896,8
4601	5 456,8	4 732,2	2 055,6	3 014,6	1 360,1	5 640,6	8 179,5	3 966,5
4603	545,3	431,3	937,6	567,7	776,9	1 308,2	1 623,0	1 064,8
4605								
4607	535,1	671,9	643,9	695,1	202,4	957,6	3 293,1	986,0
4609								
4611	3 946,5	3 259,8	336,9	1 398,4	300,7	3 067,3	2 700,6	1 471,6
4613		93,9	34,0	193,0	34,0		39,3	246,9
4622	429,9	274,5	137,3	160,3	46,1	307,4	523,5	197,1
4624								
4640								
49	34 273,6	36 241,8	17 691,1	18 093,0	9 523,4	36 461,9	56 444,1	35 334,7
60	1 135,6	853,5	852,2	457,4	335,2	1 741,1	3 063,1	1 499,8
6001	123,8	56,4	210,1	20,4	25,2	361,8	451,4	313,0
6002	1 011,7	797,1	642,1	437,0	310,0	1 379,2	2 611,8	1 186,8

## 02 TASE

## Osuuspankit

	1000 €	VIRO- LAHTI	VIRRAT	YLI- HÄRMÄ	YLI- TORNIO	YLI- VIESKA	YLÄNE	YPÄJÄ	ÅLAND
00							4 550,0		
			4 362,3	1 186,9					
01	Käteiset varat (L01)	296,7	422,8	531,5	517,4	170,0	246,5	244,0	1 299,7
02	Saamiset luottolaitoksilta ja keskuspankeilta	5 624,9	9 342,7	5 899,3	5 662,7	8 358,3	4 445,1	13 048,1	16 425,2
03	Saamiset yleisöiltä ja julkisyhteisöiltä (L03, T04, T10, T36)	23 990,0	62 166,9	29 265,3	41 030,3	84 853,4	22 436,7	29 814,1	84 539,4
04	Leasingkohteet			0,0					
05	Saamistodistukset (L05, T05)	5 624,8	808,8	297,6	991,4	1 801,0	11 180,8	3 001,4	
06	Osakkeet ja osuudet (L06, T19)	365,3	2 193,8	571,9	421,3	806,3	654,1	602,4	1 603,3
07	Osakkeet ja osuudet omistusyhteisyyksissä (L06, T19)		14,2	0,0					
08	Osakkeet ja osuudet samaan konserniin kuuluvissa yrityksissä		1,6	0,0					
09	Aineittomat hyödykkeet (L07)		0,1	0,0		0,3			
11	Aineelliset hyödykkeet (L08)	633,8	3 029,7	1 906,6	1 080,2	2 779,8	823,3	728,9	4 456,3
13	Muut varat (L09)	213,5	64,7	18,6	750,0	119,8	26,9	35,6	1 417,1
14	Siirtosnimiset ja maksetut ennakot (L10)	203,2	272,6	220,8	330,7	367,4	513,6	281,6	445,9
19	VASTAAVAA YHTEENSÄ (T36)	36 952,3	82 680,2	39 898,5	50 783,9	99 256,3	44 876,9	48 356,1	110 186,9
28	Vieras pääoma	31 698,5	69 366,2	33 613,4	43 193,7	91 950,3	36 099,6	42 491,3	103 077,0
31	Velat luottolaitoksille ja keskuspankeille		2 012,1	1 006,3	2 500,0	20 872,9			0,1
32	Velat yleisölle ja julkisyhteisöille (L12, T07, T36)	31 445,0	66 500,5	32 018,1	40 254,7	64 722,0	35 682,9	42 085,4	96 269,4
33	Yleiseen liikkeeseen lasketut velkakirjat (T02, T08)			0,0		5 443,3			3 460,9
34	Muut velat (L13)	56,8	135,9	454,6	91,2	157,1	123,6	53,9	209,8
35	Siirtovelat ja saadut ennakot (L14)	196,8	717,8	134,4	347,8	755,0	293,1	351,9	692,3
36	Pakolliset varaukset			0,0					
38	Velat, joilla on huonompi etuoikeus kuin muilla veloilla (L16)			0,0					2 444,5
44	Tilinpäätössiirtojen kertymä	706,7	1 912,4	872,8	1 462,5	833,7	540,4	816,2	
46	Oma pääoma	4 547,1	11 401,6	5 412,1	6 127,7	6 472,4	8 236,9	5 048,7	7 109,9
4601	Osakepääoma/osuuspääoma/peruspääoma	1 777,3	4 115,1	1 598,2	1 685,1	2 782,7	848,2	2 025,1	1 326,1
4603	Sijoitusosuuspääoma/kantarahasto/lisäpääoma			0,0					
4605	Ylikurssirahasto			0,0					
4607	Arvonkorotusrahasto			0,0					1 238,7
4609	Muut sidotut rahastot	751,3	1 741,5	1 171,4	1 080,5		1 064,5	873,8	2 317,9
4611	Pääomalainat			0,0		2 270,5			1 126,9
4613	Vapaat rahastot	94,9	4 294,1	45,6	2 637,7		5 751,6	1 155,6	
4622	Edellisten tilikausien voitto/tappio	1 646,9	556,9	2 221,5	328,6	867,1	476,3	476,3	753,7
4624	Tilikauden voitto/tappio	276,7	693,9	375,4	395,8	552,0	572,7	518,0	346,7
4640	..								
49	VASTAATTA VAA YHTEENSÄ (T36)	36 952,3	82 680,2	39 898,3	50 783,9	99 256,3	44 876,9	48 356,1	110 186,9
60	Taseen ulkopuoliset sitoumukset	1 756,0	5 344,1	1 716,9	2 390,2	5 461,1	1 166,6	2 165,0	9 984,7
6001	Asiakkaan puolesta kolmannen hyväksi annetut sitoumukset	96,7	973,3	721,6	548,9	633,9	82,6	364,1	3 999,5
6002	Asiakkaan hyväksi annetut peruuttamattomat sitoumukset	1 659,2	4 370,7	995,3	1 841,2	4 827,3	1 084,0	1 800,9	5 985,3



02 TASE  
Osuuspankit

	1000 €	ÄHTÄRI	ÖSTNYLAND	ÖSTRA KORSHOLM	ÖVERMARK
00					
01		141,7	1 342,4	21,5	73,6
02		5 301,1	14 834,7	561,0	1 202,2
03		24 386,1	128 832,4	3 746,4	14 795,2
04					
05		617,5	250,0		
06		961,5	830,3	36,4	298,8
07					
08					
09		0,1			
11		1 759,0	3 617,4	2,0	418,9
13		127,6	235,1	0,7	42,0
14		162,3	480,2	21,5	129,8
19		33 456,9	150 422,5	4 389,4	16 960,5
28		30 127,8	139 837,9	3 644,9	15 025,9
31		0,2	18 431,9	200,0	1 019,8
32		29 813,1	119 800,6	3 401,5	13 547,8
33					
34		90,9	567,6	7,6	22,1
35		223,6	1 037,9	35,8	116,9
36					
38					
44		577,9	3 086,1	188,1	319,2
46		2 751,3	7 498,5	556,4	524,6
4601		1 513,7	3 597,4	405,3	1 410,1
4603					300,8
4605					
4607		41,1		50,5	425,0
4609					
4611			1 750,5		
4613		772,3	2 015,5	82,4	502,4
4622		228,1		8,4	68,4
4624		196,2	135,0	9,9	113,5
4640					
49		33 456,9	150 422,5	4 389,4	16 960,5
60		1 592,3	8 675,8	321,8	532,2
6001		639,0	1 388,8	204,4	66,1
6002		953,3	7 287,0	117,4	466,0

Keskuspankkirahoihukseen oikeuttavat saamistodistukset (T05)

Käteiset varat (L01)

Saamiset luottolaitoksilta ja keskuspankeilta

Saamiset yleisöitä ja julkisyhteisöitä (L03, T04, T10, T36)

Leasingkohteet

Saamistodistukset (L05, T05)

Osakkeet ja osuudet (L06, T19)

Osakkeet ja osuudet omistusyhteisyyksissä (L06, T19)

Osakkeet ja osuudet samaan konserniin kuuluvissa yrityksissä

Aineettomat hyödykkeet (L07)

Aineelliset hyödykkeet (L08)

Muut varat (L09)

Siirtosaamiset ja maksetut ennakot (L10)

VASTAANVA A YHTEENSÄ (T36)

Vieras pääoma

Velat luottolaitoksille ja keskuspankeille

Velat yleisölle ja julkisyhteisöille (L12, T07, T36)

Yleiseen liikkeeseen lasketut velkakirjat (T02, T08)

Muut velat (L13)

Siirtovelat ja saadut ennakot (L14)

Pakolliset varaukset

Velat, joilla on huonompi etuoikeus kuin muilla veloilla (L16)

Tilinpäätössiirtojen kertymä

Oma pääoma

Osakepääoma/osuuspääoma/peruspääoma

Sijoitusosuuspääoma/kantarahasto/lisäpääoma

Ylitkussirahasto

Arvonkorotusrahaso

Muut sidotut rahastot

Pääomatalaimat

Vapaat rahastot

Edellisten tilikausien voitto/tappio

Tilikauden voitto/tappio

..

VASTAANVA A YHTEENSÄ (T36)

Taseen ulkopuoliset sitoumukset

Asiakkaan puolesta kolmannen hyväksi annetut sitoumukset

Asiakkaan hyväksi annetut peruuttamattomat sitoumukset

02 TASE  
Säästöpankit

1000 €

Ajankohhta: 31.12.2003

	AKTIA SPARBANK ABP	EKENÄS	ERÄ- JÄRVI	ETELÄ- KARJALA	EURA- JOKI	HAUHO	HOUTSKÄR	HUITTINEN
00	454 599,1	35 793,8	1 658,6	12 102,4	849,3	4 552,7	3 134,0	13 132,6
01	209 348,7	860,8	1 164,8	5 677,3	1 578,4	549,9	89,3	1 383,4
02	245 755,9	33 273,9	1 730,6	29 084,8	19 100,7	5 229,5	6 589,3	6 057,6
03	2 381 496,8	32 841,0	50 895,9	328 647,5	70 509,4	40 483,7	5 850,1	155 486,2
04	0,0	0,0	0,0	0,0	0,0	0,0	0,0	0,0
05	45 238,0	739,8	15 636,8	20 505,4	1 560,2	1 498,1	460,1	24 622,3
06	22 423,9	763,7	1 101,0	5 656,7	996,4	923,4	220,4	1 896,7
07	1 892,7	0,0	0,0	0,0	0,0	0,0	0,0	0,0
08	19 813,8	0,0	0,0	8,4	0,0	0,0	0,0	0,0
09	2 702,5	80,0	80,0	367,5	0,0	0,1	0,0	0,0
11	75 337,2	2 544,2	1 076,0	25 821,9	2 172,4	1 458,3	387,3	4 547,4
13	37 264,0	2,9	8,4	208,5	40,9	6,2	7,2	31,2
14	20 049,6	2 054,8	576,2	1 941,9	374,5	415,0	212,2	972,5
19	3 515 922,2	108 874,9	73 928,3	430 022,4	97 182,2	55 116,9	16 949,9	208 130,0
28	3 314 953,2	93 425,9	67 541,6	371 195,3	85 053,0	50 262,9	15 139,7	192 549,1
31	812 471,3	9,1	58,6	403,4	47,2	15,9	71,3	70,0
32	2 106 593,1	91 005,9	65 989,9	359 905,4	82 501,2	47 645,1	14 838,7	184 163,3
33	192 325,1	0,0	0,0	0,0	0,0	0,0	0,0	0,0
34	97 427,9	1 880,2	1 287,2	9 085,3	2 152,1	1 136,1	186,1	3 272,5
35	17 781,1	530,6	205,9	1 801,3	352,5	265,8	43,6	1 278,3
36	1 332,3	0,0	0,0	0,0	0,0	0,0	0,0	0,0
38	87 022,4	0,0	0,0	0,0	0,0	1 200,0	0,0	3 765,0
44	52 690,0	1 487,5	1 936,1	11 258,3	3 740,0	1 451,0	340,0	5 291,2
46	148 279,0	13 961,5	4 450,6	47 568,8	8 389,4	3 403,2	1 470,2	10 289,6
4601	70 516,1	100,0	0,2	2,0	0,8	0,3	0,2	1,7
4603	0,0	0,0	0,0	0,0	0,0	0,0	0,0	0,0
4605	1 805,1	0,0	0,0	0,0	0,0	0,0	0,0	0,0
4607	0,0	0,0	0,0	0,0	0,0	0,0	0,0	0,0
4609	8 066,9	13 120,1	541,8	17 886,6	1 682,7	1 024,8	1 457,8	3 586,3
4611	0,0	0,0	0,0	0,0	0,0	0,0	0,0	0,0
4613	0,0	809,0	809,0	24 738,4	103,9	188,7	0,0	0,0
4622	59 273,0	2 678,5	2 678,5	0,0	5 987,4	1 888,9	0,0	6 238,0
4624	8 617,9	741,4	421,1	4 941,8	614,6	300,5	12,2	463,6
4640	0,0	0,0	0,0	0,0	0,0	0,0	0,0	0,0
49	3 515 922,2	108 874,9	73 928,3	430 022,4	97 182,4	55 117,1	16 949,9	208 130,0
60	216 490,4	1 093,5	2 336,7	15 923,0	2 496,5	2 820,4	183,9	8 749,2
6001	55 730,3	315,3	423,2	5 178,9	880,7	515,6	3,6	2 109,0
6002	160 760,1	778,2	1 913,5	10 744,1	1 615,8	2 304,8	180,4	6 640,2

02 TASE  
Säästöpankit

1000 €

	IKAALINEN	KALANTI	KIIKOINEN	KORTES- JÄRVI	KRISTINE- STAD	KUORTANE	KVEVLAX	LAMMI
00	169,0	2 000,2	2 820,8	806,9	919,3	847,0	7 198,2	9 139,7
01	1 307,9	1 244,7	99,5	676,7	470,4	929,9	433,7	1 279,4
02	13 852,5	4 621,3	6 537,3	6 630,3	23 043,2	6 728,4	6 051,1	6 229,2
03	89 702,3	75 630,3	3 851,4	77 605,9	29 792,4	50 308,3	49 486,4	126 904,3
04				0,0		0,0		0,0
05	10 096,8	13 915,8		9 073,6	3 220,5	8 320,6	3 065,2	10 944,5
06	1 361,4	1 101,8	30,1	2 468,5	569,0	1 129,6	1 010,0	2 712,0
07				0,0		0,0		0,0
08				0,0		0,0		0,0
09	358,2	63,5		2,5		28,7		214,6
11	4 141,1	3 858,6	75,4	733,2	1 093,1	2 656,5	1 543,7	4 651,1
13	14,3	22,9	7,1	14,7	39,1	46,6	38,6	24,2
14	554,0	406,7	107,6	459,5	327,6	312,7	1 099,2	1 107,7
19	121 557,5	102 865,7	13 529,2	98 471,8	59 474,6	71 308,3	69 926,1	163 206,7
28	113 214,0	96 116,9	11 939,4	92 226,3	51 588,8	64 839,1	59 899,0	149 925,1
31	138,4	95,4	1,4	37,1	9,3	21,3	46,4	116,9
32	107 523,0	88 837,3	11 695,4	86 520,8	50 559,7	60 492,0	58 802,6	140 064,8
33	1 000,0			1 000,0		1 000,0		0,0
34	2 066,9	2 197,6	161,5	1 388,8	833,8	1 002,9	811,4	2 827,2
35	445,7	586,5	81,1	479,6	186,1	322,9	238,7	844,2
36				0,0		0,0		0,0
38	2 040,0	4 400,0		2 800,0		2 000,0		6 072,0
44	2 647,4	2 637,7	364,2	2 594,0	1 783,4	2 186,7	1 968,3	5 223,1
46	5 696,1	4 111,1	1 225,7	3 651,5	6 102,5	4 282,5	8 058,8	8 058,4
4601	1,7	0,5	0,1	0,2	0,3	0,8	1,0	0,2
4603				0,0		0,0		0,0
4605				0,0		0,0		0,0
4607				0,0		0,0		0,0
4609	2 512,3	2 780,7	794,1	749,8	1 478,6	1 421,5	6 505,5	1 161,8
4611				0,0		0,0		0,0
4613		1 170,2		2 789,8	4 292,6	0,0	180,8	372,3
4622	2 889,0		405,1	0,0		0,0	1 014,5	5 845,8
4624	293,1	159,8	26,4	111,7	330,9	166,5	357,0	678,3
4640								
49	121 557,5	102 865,7	13 529,2	98 471,8	59 474,6	71 308,3	69 926,1	163 206,6
60	6 275,1	6 054,3	423,5	3 093,9	1 206,6	3 594,1	2 856,0	7 586,7
6001	3 417,5	2 066,9		1 133,1	397,9	1 790,2	952,0	2 332,0
6002	2 857,6	3 987,4	423,5	1 960,8	808,8	1 803,9	1 904,0	5 254,7

## 02 TASE

## Säästöpankki

1000 €

Ajankohta: 31.12.2003

	LIETO	LUOPIOINEN	LÄNGEL- MÄKI	LÄNSI UUSIMAA	MIETOINEN	MYRSKYLÄ	NOOA SÄÄSTÖ- PANKKI OY	NÄRPES
00	63 928,8	7 187,6	2 800,6			0,0	27 638,5	25 472,4
01	3 592,1	2 068,9	467,2	3 226,5	783,9	721,6	445,9	1 042,8
02	20 108,0	9 371,5	3 372,5	30 395,8	1 250,3	5 388,6	6 593,5	29 740,6
03	254 565,8	96 743,0	31 290,4	227 903,4	55 331,6	51 386,1	59 979,6	81 457,9
04		0,0				0,0	0,0	
05	55 797,5	7 866,2	2 457,2	2 510,3	5 992,3	1 501,9	2 510,4	7 035,8
06	6 160,7	1 239,2	773,6	3 351,7	1 452,9	597,0	3 701,8	910,9
07		0,0				0,0	0,0	
08		0,0				0,0	0,0	2,5
09	151,5	111,9		81,0		0,0	0,0	
11	9 632,7	2 191,7	619,9	9 354,9	940,4	1 490,8	809,6	3 028,4
13	70,0	11,1	11,0	51,7	10,2	2,3	11,9	23,6
14	3 742,8	945,4	401,6	858,6	244,9	148,6	277,9	2 134,5
19	417 749,9	127 736,5	42 193,8	277 733,7	66 006,6	61 236,9	101 969,1	150 849,4
28	385 089,7	118 313,9	38 442,0	251 734,6	59 819,0	56 913,8	71 641,2	127 629,2
31	267,3	81,6	520,2	4 170,2	312,3	545,4	80,9	23,0
32	346 468,1	114 674,3	37 045,7	241 619,2	57 835,3	51 993,0	70 336,7	125 456,4
33		0,0				0,0	0,0	
34	6 739,9	2 258,5	696,4	4 653,7	1 382,3	906,4	708,6	1 722,6
35	2 362,0	539,5	179,7	1 291,6	289,0	269,0	515,0	427,2
36		0,0				0,0	0,0	
38	29 252,4	760,0				3 200,0	0,0	
44	10 467,9	3 563,7	840,5	9 089,8	2 029,0	1 727,6	0,0	4 078,9
46	22 192,4	5 859,2	2 911,3	16 909,3	4 158,6	2 595,3	30 327,9	19 141,3
4601	0,3	0,2	0,2	3,9	0,2	16,8	25 000,0	2,0
4603		0,0				0,0	0,0	
4605		0,0				0,0	10 320,0	
4607		0,0				0,0	0,0	
4609	5 134,4	1 488,4		8 837,0	1 681,9	1 660,9	273,6	3 047,2
4611		0,0	1 031,8			0,0	0,0	
4613	15 525,1	0,0				128,7	0,0	14 734,1
4622		4 056,5	1 608,7	7 217,0	2 337,8	673,2	0,0	
4624	1 532,6	314,1	270,7	851,4	138,8	115,7	-5 265,7	1 358,0
4640								
49	417 749,9	127 736,8	42 193,8	277 733,7	66 006,6	61 236,7	101 969,1	150 849,4
60	15 786,5	3 847,2	1 010,6	14 615,1	2 643,2	2 331,6	16 402,0	5 378,8
6001	3 288,3	1 371,6	352,4	5 334,2	607,2	397,9	435,6	2 796,3
6002	12 498,2	2 475,6	658,2	9 280,9	2 036,0	1 933,7	15 966,4	2 582,4

## 02 TASE

## Säästöpankit

Ajankohalta: 31.12.2003

1000 €

	PADASOKI	PARKANO	PYHÄ- RANTA	RENKO SPARBANKEN AB	SKÄRGÅRDS- SPARBANKEN AB	SOMERO	SUODEN- NIEMI	SUOMEN- NIEMI
00	0,0	3 997,1	0,0	677,0	2 014,5	8 694,7	1 050,4	1 683,1
01	1 333,2	1 897,9	269,7	585,4	210,5	2 366,8	331,2	685,4
02	7 235,1	3 961,6	1 831,0	6 278,9	8 980,0	9 924,1	9 365,0	5 424,1
03	121 174,6	101 995,2	14 555,4	28 941,6	12 466,8	200 787,5	19 082,0	27 723,3
04	0,0	0,0	0,0	0,0	0,0	0,0	0,0	0,0
05	14 383,9	9 177,1	8 026,3	3,4	301,9	16 980,7	408,4	5,0
06	1 317,4	2 372,0	303,9	365,0	518,7	2 613,4	434,7	273,7
07	0,0	0,0	0,0	0,0	0,0	0,0	0,0	0,0
08	0,0	0,0	0,0	0,0	0,0	0,0	0,0	0,0
09	1,1	175,0	0,0	0,0	0,0	0,6	0,0	7,0
11	5 657,0	2 501,2	430,8	1 270,7	536,8	5 509,2	526,4	981,7
13	75,1	30,8	11,6	15,5	2,0	63,2	6,5	18,5
14	460,9	721,8	136,0	171,4	216,4	1 010,6	143,9	201,4
19	151 638,3	126 829,7	25 564,7	38 308,9	25 247,6	247 950,8	31 348,5	37 003,2
28	139 032,4	114 867,7	23 489,3	34 730,2	19 848,9	222 831,7	28 563,6	35 146,9
31	77,4	71,5	39,3	6,9	1,7	110,9	4,4	42,5
32	130 580,6	109 265,1	22 923,2	32 786,2	19 524,6	216 870,9	28 055,6	33 545,3
33	0,0	1 000,0	0,0	0,0	0,0	0,0	0,0	0,0
34	2 811,2	2 065,3	443,8	918,9	251,0	4 637,4	394,1	746,1
35	686,6	471,8	83,0	218,2	71,6	1 212,5	109,5	133,1
36	0,0	0,0	0,0	0,0	0,0	0,0	0,0	0,0
38	4 876,6	1 994,0	0,0	800,0	0,0	0,0	0,0	680,0
44	4 697,1	3 987,1	482,1	1 267,8	348,0	7 941,7	1 155,4	771,8
46	7 908,8	7 975,1	1 593,3	2 310,9	5 050,7	17 177,3	1 629,8	1 084,4
4601	16,8	0,0	0,2	0,1	5 000,0	0,8	0,2	1,0
4603	0,0	0,0	0,0	0,0	0,0	0,0	0,0	0,0
4605	0,0	0,0	0,0	0,0	0,0	0,0	0,0	0,0
4607	0,0	0,0	0,0	0,0	0,0	0,0	0,0	0,0
4609	2 226,7	2 256,3	508,8	698,9	4,7	7 000,0	667,2	928,9
4611	0,0	0,0	0,0	0,0	0,0	0,0	0,0	0,0
4613	4 796,4	1 697,7	0,0	1 440,9	0,0	0,0	882,9	134,1
4622	0,0	4 994,5	1 048,8	0,0	0,0	9 393,8	0,0	0,0
4624	868,9	554,6	35,5	171,0	46,0	782,7	79,5	20,4
4640								
49	151 638,3	126 829,9	25 564,7	38 308,9	25 247,6	247 950,7	31 348,8	37 003,2
60	8 013,1	4 991,0	691,3	1 449,7	534,0	11 828,2	759,7	1 279,5
6001	2 424,1	1 246,9	31,1	346,8	56,5	2 921,5	72,5	246,4
6002	5 589,0	3 744,1	660,2	1 102,9	477,5	8 906,7	687,2	1 033,2

02 TASE  
Säästöpankit

Ajankohhta: 31.12.2003

1000 €

	SYSMÄ	SÄÄSTÖ- PANKKI OPTIA	TUULOS	TÖYSÄ	VÖRÄ	YLIHÄRMÄ	YTTERMARK	ÖVERMARK
00	0,0	44 288,6	717,1	3 015,4	3 295,5	2 367,9	1 738,6	3 636,1
01	405,2	4 727,2	280,9	785,1	210,8	1 157,2	1 111,1	163,0
02	5 006,2	15 062,0	6 646,8	14 978,9	17 428,5	16 449,5	6 634,1	7 814,2
03	40 881,4	380 640,0	14 549,6	74 258,0	25 562,1	54 178,4	13 779,6	11 031,0
04	0,0	0,0	0,0			0,0		
05	1 454,5	7 152,8	0,0	2 073,1	1 569,1	1 447,6	131,4	303,6
06	901,6	5 996,9	241,6	1 405,8	503,4	1 087,8	269,3	93,7
07	0,0	0,0	0,0			0,0		
08	0,0	134,8	0,0			0,0		
09	1,8	22,8	0,0	152,7		94,8		
11	2 831,1	15 054,7	556,7	1 535,2	599,8	1 020,7	702,6	326,2
13	4,0	78,0	0,5	28,9	4,3	91,5	1,9	9,5
14	225,4	4 252,4	124,4	535,9	310,0	399,2	197,3	243,9
19	51 711,2	477 410,2	23 117,6	98 769,0	49 483,5	78 294,6	23 566,0	23 621,2
28	48 269,0	415 248,0	19 918,6	90 359,4	41 638,3	70 707,9	19 626,9	19 670,6
31	626,2	228,1	312,4	66,4	4,6	30,7	5,4	12,2
32	44 700,0	405 003,6	19 134,2	88 039,9	40 779,7	69 228,8	19 280,7	19 324,3
33	0,0	0,0	0,0			0,0		
34	711,4	7 788,2	377,0	1 494,6	740,2	1 105,1	247,5	241,5
35	231,4	2 228,1	95,0	418,5	113,8	343,3	93,4	92,6
36	0,0	0,0	0,0			0,0		
38	2 000,0	0,0	0,0	340,0		0,0		
44	1 203,2	15 507,4	671,1	3 349,0	1 290,1	1 952,7	509,0	576,0
46	2 239,1	46 654,8	2 528,1	5 060,6	6 555,2	5 634,2	3 430,1	3 374,6
4601	0,8	0,3	0,2	0,2	0,3	0,2	0,1	0,8
4603	0,0	0,0	0,0			0,0		
4605	0,0	0,0	0,0			0,0		
4607	0,0	0,0	0,0			0,0		
4609	492,1	8 851,2	398,5	832,6	1 821,0	843,6	1 044,4	769,0
4611	170,0	0,0	0,0			0,0		
4613	1 472,9	0,0	2 036,8	3 883,5	4 510,1	4 438,9	2 242,9	2 407,9
4622	0,0	33 752,0	0,0			0,0		16,3
4624	103,3	4 051,3	92,6	344,4	223,7	351,5	142,7	180,5
4640								
49	51 711,3	477 410,2	23 117,8	98 769,0	49 483,5	78 294,8	23 566,0	23 621,2
60	1 928,0	24 085,0	459,2	4 853,8	1 006,5	2 644,5	1 034,5	560,2
6001	541,5	9 910,0	169,9	2 329,5	125,3	1 064,5	291,3	16,9
6002	1 386,5	14 175,0	289,3	2 524,2	881,2	1 580,0	743,2	543,3

83

	Liikepankit	Affärsbanker	Commercial banks
	Osuuspankit	Andelsbanker	Co-operative banks
	Säästöpankit	Sparbanker	Savings banks
	Muut luottolaitokset	Övriga kreditinstitut	Other credit institutions
<b>01</b>	<b>Tuloslaskelma</b>	<b>Resultaträkning</b>	<b>Profit and loss account</b>
01	Korkotuotot	Räntetiäkter	Interest income
02	Leasingtoiminnan nettotuotot	Leasingnetto	Net income from leasing operations
03	Korkokulut	Räntekostnader	Interest expenses
04	<b>RAHOITUSKATE</b>	<b>FINANSNETTO</b>	<b>NET INCOME FROM FINANCIAL OPERATIONS</b>
05	Tuotot oman pääoman ehroisista sijoituksista	Intäkter från investeringar i form av eget kapital	Income from equity investments
06	Palkkiotuotot	Provisionsintäkter	Commission income
07	Palkkiokulut	Provisionskostnader	Commission expenses
08	Arvopaperikaupan ja valuuttatoiminnan nettotuotot	Nettoresultat av värdepappershandel och valutaverksamhet	Net income from securities transactions and foreign exchange dealing
09	Liiketoiminnan muut tuotot	Övriga rörelseintäkter	Other operating income
10	Hallintokulut	Administrationskostnader	Administrative expenses
12	Liiketoiminnan muut kulut	Övriga rörelsekostnader	Other operating expenses
13	Luotto- ja takaustappiot	Kredit- och garantiförluster	Loan and guarantee losses
14	Pysyviin vastaaviin kuuluvien arvopapereiden arvonalennukset	Nedskrivningar av värdepapper som utgör bestående aktiva	Write-downs on securities held as financial fixed assets
16	Liikevoitto	Rörelsevinst	Net operating profit
17	Satunnaiset tuotot	Extraordinära intäkter	Extraordinary income
18	Satunnaiset kulut	Extraordinära kostnader	Extraordinary expenses
19	Voitto/Tappio ennen tilinpäätössiirtoja ja veroja	Vinst/förlust före bokslutsdispositioner och skatter	Profit/loss before appropriations and taxes
20	Tilinpäätössiirrot	Resultatregleringar	Appropriations
21	Tuloverot	Inkomstskatt	Income taxes
22	Muut välittömät verot	Övriga direkta skatter	Other direct taxes
24	<b>TILIKAUDEN VOITTO TAI TAPPIO</b>	<b>RÄKENSKAPSPERIODENS VINST ELLER FÖRLUST</b>	<b>PROFIT OR LOSS FOR THE FINANCIAL YEAR</b>
<b>02</b>	<b>Tase</b>	<b>Balansräkning</b>	<b>Balance sheet</b>
	<b>Vastaavaa</b>	<b>Aktiva</b>	<b>Assets</b>
00	Keskuspankkirahoitukseen oikeuttavat saamistodistukset	Fordringsbevisbara som är belånings i centralbank	Debt securities eligible for refinancing with central banks
01	Käteiset varat	Kontanta medel	Liquid assets
02	Saamiset luottolaitoksilta ja keskuspankeilta	Fordringar på kreditinstitut	Claims on credit institutions
03	Saamiset yleisöltä ja julkisyhteisöiltä	Fordringar på allmänheten och offentliga samfund	Claims on the public and public sector entities
04	Leasingkohteet	Leasingobjekt	Leasing assets
05	Saamistodistukset	Fordringsbevis	Debt securities
06	Osakkeet ja osuudet	Aktier och andelar	Shares and participations
07	Osakkeet ja osuudet omistusyhteisyyksissä	Aktier och andelar i ägarintressföretag	Participating interests
08	Osakkeet ja osuudet samaan konserniin kuuluvissa yrityksissä	Aktier och andelar i företag som hör till samma koncern	Shares and participations in group undertakings
09	Aineettomat hyödykkeet	Immateriella tillgångar	Intangible assets
11	Aineelliset hyödykkeet	Materiella tillgångar	Tangible assets

## GLOSSARY

## FÖRTECKNING ÖVER TERMINOLOGIEN

## TERMILOUETTELO

13	1	Muut varat	Övriga tillgångar	Other assets
14	3	Siirtosamiset ja maksetut ennakot	Resultatregleringar och förskottsbetalningar	Accrued income and prepayments
19	4	<b>Y H T E E N S Ä</b>	<b>S U M M A</b>	<b>TOTAL ASSETS</b>
28	3	<b>Vastattavaa</b>	<b>Passiva</b>	<b>Liabilities</b>
31	9	<b>Vieras pääoma</b>	<b>Främmande kapital</b>	<b>Liabilities</b>
32	1	Velat luottolaitoksille ja keskuspankeille	Skulder till kreditinstitut och centralbanker	Liabilities to credit institutions and central banks
33	3	Velat yleisöille ja julkisyhteisöille	Skulder till allmänheten och offentliga samfund	Liabilities to the public and public sector entities
34	5	Yleiseen liikkeeseen lasketut velkakirjat	Skuldebrev emitterade till allmänheten	Debt securities issued to the public
35	8	Muut velat	Övriga skulder	Other liabilities
36	0	Siirtovelat ja saadut ennakot	Resultatregleringar och erhållna förskott	Accrued expenses and deferred income
38	4	Pakolliset varaukset	Avsättningar	Compulsory provisions
44	6	Velat, joilla on luononmpi etuoikeus kuin muilla veloilla	Efterställda skulder	Subordinated liabilities
46	1	Tilinpäätössiirtojen kertymä	Akkumulerade bokslusdispositioner	Appropriations
46	01	<b>Omnia pääoma</b>	<b>Eget kapital</b>	<b>Equity capital</b>
46	03	Osakepääoma/ osuuspääoma/ peruspääoma	Aktiekapital/ andelskapital/ grundkapital	Share capital/ Cooperative capital/ Basic capital
46	05	Sijoitusosuuspääoma, kantarahasto tai lisäpääoma	Placeringsandelskapital/ grundfond/ tilskotts-kapital	Investment share capital/Original fund/Additional capital
46	07	Ylikursirahasto	Överkursfond	Share premium account
46	09	Arvonkorotusrahasto	Uppskrivningsfond	Revaluation reserve
46	11	Muut sidotut rahastot	Övriga bundna fonder	Other restricted reserves
46	13	Pääomallainat	Kapitallån	Capital loans
46	22	Vapaat rahastot	Fria fonder	Non-restricted reserves
46	24	Edellisten tilikausien voitto tai tappio	Balanserad vinst eller förlust	Profit or loss brought forward
49	7	Tilikauden voitto tai tappio	Räkenskapsperiodens vinst eller förlust	Profit or loss for the financial year
60	0	<b>Y H T E E N S Ä</b>	<b>S U M M A</b>	<b>TOTAL</b>
60	01	Taseen ulkopuoliset sitoumukset	Åtaganden utanför balansräkningen	Off-balance sheet commitments
60	02	Asiakkaan puolesta kolmannen hyväksi annetut sitoumukset	Åtaganden för kunders räkning till förmån för tredje part	Commitments given to third party on behalf of customer
60	02	Asiakkaan hyväksi annetut peruuttamattomat sitoumukset	Öterkalliga åtaganden till förmån för kunder	Irrevocable commitments given in favour of a customer



**TUOTESELOSTE****Tilinpäätösjulkaisut****Pankit -julkaisusta Rahalaitokset -julkaisuksi**

Pankkien, muiden luottolaitosten sekä sijoituspalveluyritysten tilinpäätöstiedot julkaistaan vuoden 2002 tiedoista alkaen samassa julkaisussa "Rahalaitokset". Julkaistavien erien sisältöä ei ole olennaisesti muutettu julkaisujen yhdistämisen yhteydessä. Luottolaitokset ja sijoituspalveluyritykset muodostavat kumpikin oman kokonaisuutensa julkaisuissa. Sijoituspalveluyritysten tietoja sisältyy kaikkiin muihin tilinpäätös-julkaisuihin paitsi pankki- ja luottolaitoskohtaiseen. Sijoituspalveluyritysten neljännesvuosittaisia tase- ja tulostietoja julkaistaan lisäksi Rahoitusmarkkinoiden kuukausisarjat -julkaisussa.

Kaikista tilinpäätösjulkaisuista on saatavissa taulukot suomen, ruotsin ja englannin kielisinä.

**Neljännesvuositilinpäätökset**

Julkaisu sisältää Suomessa pankki- ja luottolaitostoimintaa sekä sijoituspalveluyritystoimintaa harjoittavien ryhmien neljännesvuosittaiset tuloslaskelma ja -tasetiedot. Lisäksi "Asetelmat" -osassa seurataan lisäksi kaikkien kotimaisten pankkiryhmien yhteenlaskettuja taseita kuukausittain, ulkomailla sijaitsevien kotimaisten pankkien sivukonttoreiden tietoja sekä erikseen OPKn jäsenosuuspankkien ja Paikallisuuspankkiyhdistys ry:hyn kuuluvien osuuspankkien tietoja. Kotimaisista pankeista on saatavissa eri pyynnöstä myös pankkiryhmittäiset kuukausitaseet.

**Pankki- ja luottolaitoskohtainen julkaisu**

Luottolaitoskohtaiseen julkaisuun sisältyvät Suomessa toimivat itsenäiset luottolaitosinstituutiot ml. niiden ulkomailla toimivat sivukonttorit. Julkaisu ei siis kuvaa konserneja. Tietojen perusaineistona on käytetty mm. luottolaitosten virallisen tilinpäätöskaavan mukaisesti julkaisemia vuosikertomuksia ja toimintakertomuksia. Julkaisu sisältää luottolaitosten julkaisemista tilinpäätöskaavan mukaisista tiedoista vain tuloslaskelman ja taseen pääerät ilman erittelyjä ja liitetietoja.

Julkaisu ei sisällä ulkomaisten luottolaitosten Suomessa toimivia sivukonttoreita eikä kotimaisia sijoituspalveluyrityksiä.

**Huom.** Jossakin tapauksessa luottolaitos saattaa julkaista vain konsernitietoja tai konserniin sisältyvien toimialojen osalta erillisiä toimialoittaisia yhteenvetotietoja. Mikäli julkaistut toimialatiedot eivät kuvaa itsenäistä luottolaitosinstituutiota em. kriteerien mukaisesti, Tilastokeskus ei näitä tietoja voi julkaista. Näin on on menetelty mm. vuosien 2001 ja 2003 tietojen osalta.

**Ennakkotietoja tilinpäätöksistä**

Julkaisu sisältää ennakkotietoja tuloslaskelmasta, taseesta, niihin liittyvistä erittelytiedoista, henkilökunnasta, toimipaikoista sekä osakeomistuksesta. Julkaisu sisältää myös suomi-ruotsi-englanti -termiluettelon sekä luettelon tiedonantajista, joiden tiedot julkaisuun sisältyvät.

**Lopullinen tilinpäätösjulkaisu**

Lopullinen tilinpäätösjulkaisu on *kattavin* tilasto tilinpäätöstietoja sisältävien julkaisujen sarjassa. Luottolaitosten osalta julkaisu sisältää mm. aluetietoja, laina- ja talletusasiakkaiden ikäjakautumatietoja, tietoja luottotappioista, järjestämättömien saamisten sektoritietoja yms. Julkaisu sisältää lisäksi kolmikielisen luettelon käsitteistä ja määritelmistä.

**Julkaisun rakenne**

Tilinpäätösjulkaisujen taulujen rakenne on seuraava:

01 *Tuloslaskelma*


02 *Tase*

Lxx *Liitetiedot on numeroitu juoksevasti erikseen tuloslaskelman ja taseen sisällä*

Txx *Vuositilinpäätökseen liittyviä liitetaulukkoja*

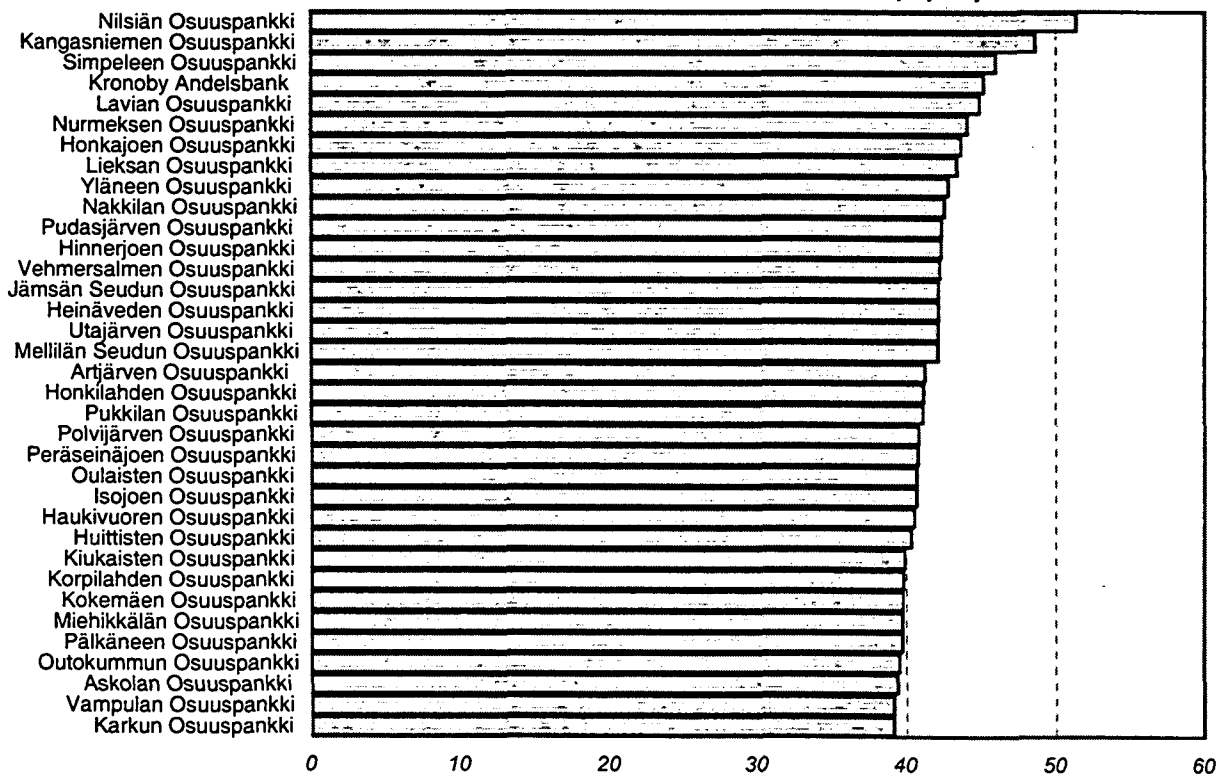
## Osuus- ja säästöpankkien liikevoitto/liikevaihto 31.12.2003, %

35 suurinta taseen mukaisessa suuruusjärjestyksessä



## Osuus- ja säästöpankkien liikevoitto/liikevaihto 31.12.2003, %

35 tunnusluvun mukaisessa suuruusjärjestyksessä

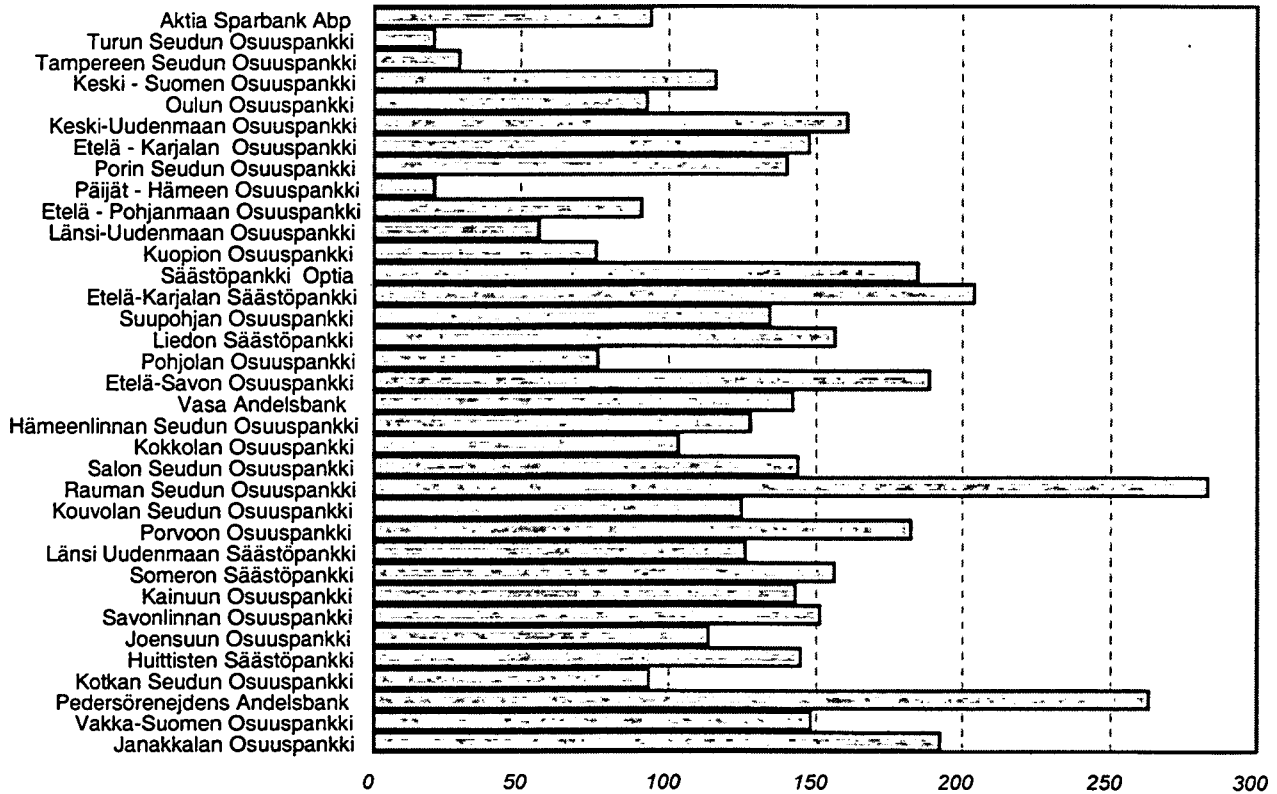


Säästöpankit yhteensä; liikevoitto/liikevaihto 18,35 %

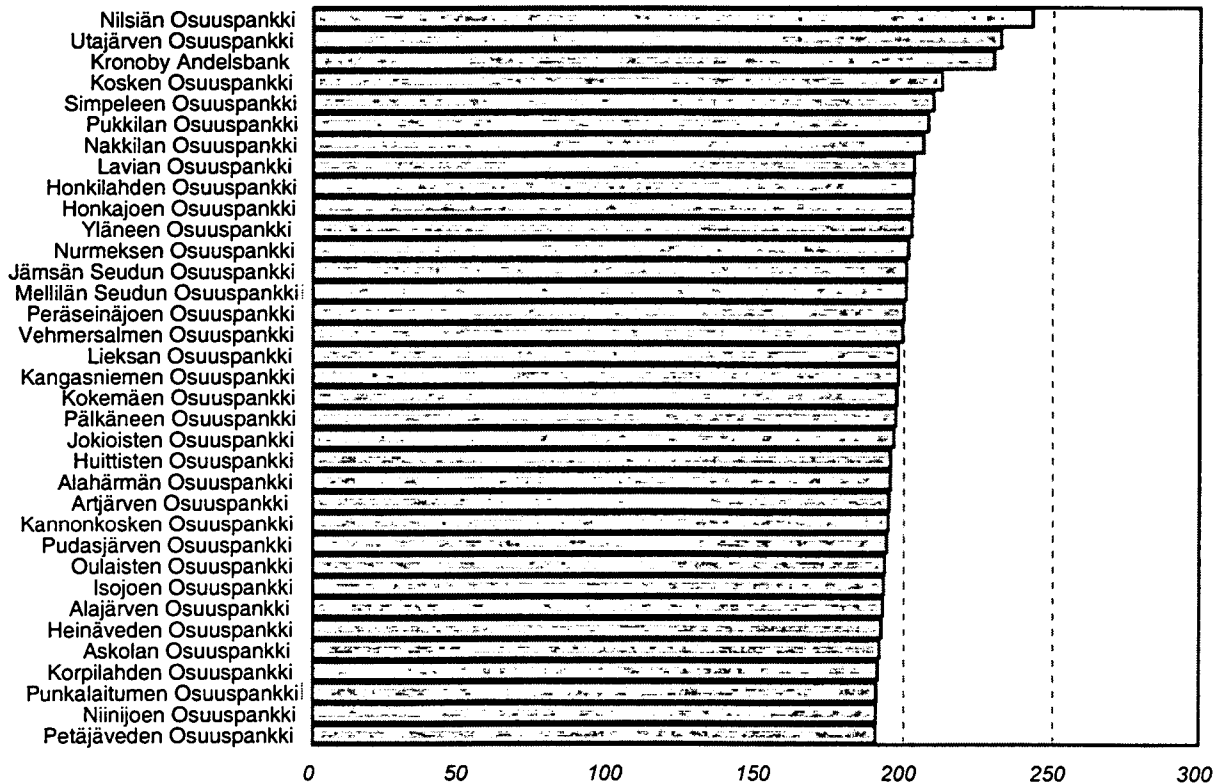
Osuuspankit yhteensä; liikevoitto/liikevaihto 23,80 %

LIIVEVAIHTO = korkotuotot + leasingtoiminnan tuotot + oman pääoman ehtoisten si-joitusten tuotot + palkkiotuotot + arvopaperikaupan ja valuuttatoiminnan kate + liiketoiminnan muut tuotot

## Osuus- ja säästöpankkien tuotot/kulut 31.12.2003, % 35 suurinta taseen mukaisessa suuruusjärjestyksessä



## Osuus- ja säästöpankkien tuotot/kulut 31.12.2003, % 35 suurinta tunnusluvun mukaisessa suuruusjärjestyksessä



Säästöpankit yhteensä: tuotot/kulut 136,45 %

Osuuspankit yhteensä: tuotot/kulut 144,77 %

---

Tilastokeskus, myyntipalvelu  
PL 4C  
00022 TILASTOKESKUS  
puh. (09) 1734 2011  
faksi (09) 1734 2500  
myynti@tilastokeskus.fi  
www.tilastokeskus.fi

Statistikcentralen, försäljning  
PB 4C  
00022 STATISTIKCENTRALEN  
tfn (09) 1734 2011  
fax (09) 1734 2500  
myynti@stat.fi  
www.stat.fi

Statistics Finland, Sales Services  
P.O. Box 4C  
FI-00022 STATISTICS FINLAND  
Tel. +358 9 1734 2011  
Fax +358 9 1734 2500  
myynti@stat.fi  
www.stat.fi

ISSN 0784-8382  
= Rahoitus  
ISSN 0784-9877  
ISBN 952-467-388-6  
Tuotenumero 9585  
CE

