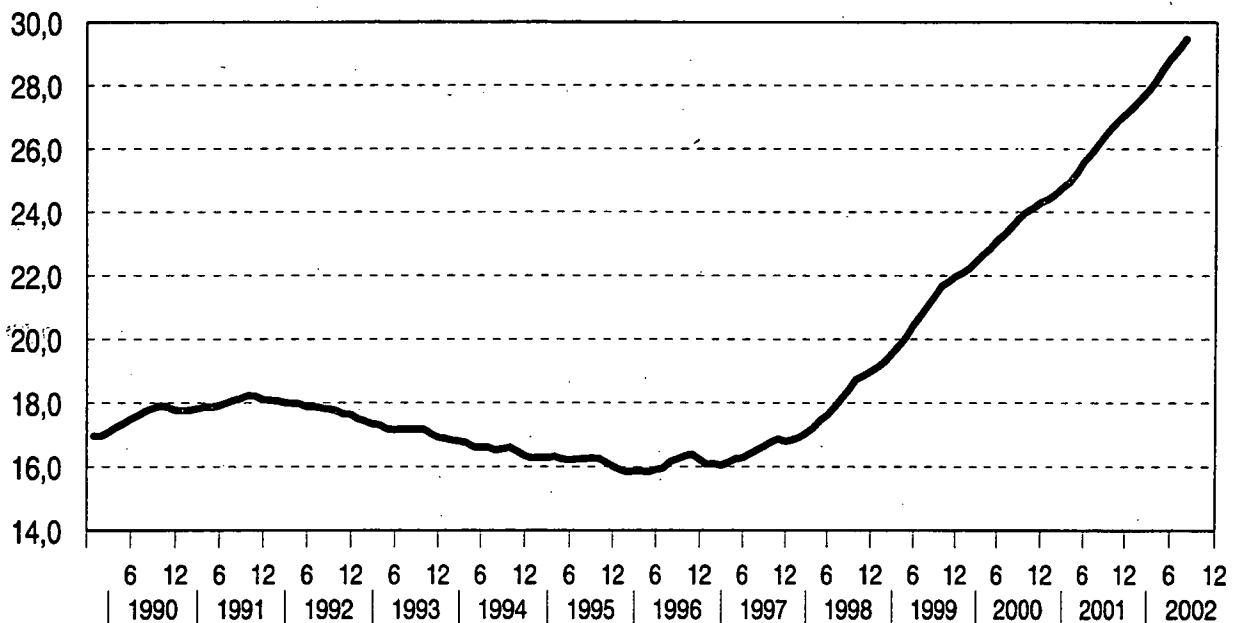


Luotot, talletukset ja korot

Krediter, depositioner och räntor

2002 elokuu – augusti

Kotitalouksien asuntoluotot vuosina 1990 - 2002, miljardia euroa
(Pankkien myöntämät asuntoluotot kotitalouksille)



SISÄLLYS

Taulukot

Kansainväliset korot

1	Kansainvälisiä korkoja: korot lyhytaikaisilla rahoitusmarkkinoilla kuukausittain.....	5
2	Kansainvälisiä korkoja: korot pitkäaikaisilla rahoitusmarkkinoilla kuukausittain.....	6
<i>Kotimainen anto- ja ottolainaus</i>		
3	Pankkien kotimaiset euroluotot ja -talletukset kauden lopussa, milj. EUR ja keskikorot.....	8
4.1	Pankkien kotimaiset, muut kuin euroluotot ja -talletukset kauden lopussa, milj. EUR ja keskikorot.....	9
4.2	Muiden rahoitusta välittävien rahalaitosten kotimaiset, muut kuin euroluotot kauden lopussa, milj. EUR ja keskikorot.....	9
5	Pankkien uudet kotimaiset euroluotot kauden aikana, milj. EUR ja keskikorot.....	10
6	Pankkien kotimaiset euroluotot korkosidonnaisuuden mukaan, milj. EUR ja keskikorot.....	11
7	Kotitalouksien euroluotot korkosidonnaisuuden mukaan, milj. EUR ja keskikorot.....	12
8	Kotitalouksien asuntoluotot korkosidonnaisuuden mukaan, milj. EUR ja keskikorot.....	13
9	Kotimaiset eurotalletukset korkosidonnaisuuksittain kauden lopussa, milj. EUR ja keskikorot.....	14

Elokuu 2002

D01	Kotimaiset euroluotot kauden lopussa sektoreittain ja luottotyypeittäin.....	15
D02	Kotimaiset euroluotot kauden aikana sektoreittain ja luottotyypeittäin.....	17
D11	Luotot käyttötarkoituksittain kauden lopussa ja kauden aikana.....	19
D12	Kotimaiset euroluotot kauden lopussa ja kauden aikana toimialoittain.....	20
D41	Muun rahalaitoksen hallussa olevat raha- ja pääomamarkkinainstrumentit kauden lopussa.....	22
E01	Kotimaiset eurotalletukset kauden lopussa sektoreittain ja tilityypeittäin.....	23
E41	Markkinaottolainaus ja muu varainhankinta kauden lopussa.....	26
F01	Kotimaiset euroluotot korkosidonnaisuuksittain sekä sektoreittain kauden lopussa ja kauden aikana.....	27
F02	Kotimaiset euroluotot kotitalouksille sekä asuntoluotot kauden lopussa ja kauden aikana.....	30
F03	Kotimaiset eurotalletukset korkosidonnaisuuksittain kauden lopussa.....	32

<i>Anto- ja ottolainauksen efektiiviset keskikorot vuosittain</i>	34
---	----

<i>Tuoteseloste</i>	35
---------------------------	----

<i>Termiluettelo</i>	50
----------------------------	----

INNEHÅLL

Tabeller

Internationella räntor

1	Internationella räntor: räntor på den kortfristiga finansmarknaden månatligen.....	5
2	Internationella räntor: räntor på den långfristiga finansmarknaden månatligen.....	6

Inhemska ut- och inlåningen

3	Bankernas inhemska lån och depositioner i euro vid periodens slut, milj. EUR och medelräntor.....	8
4.1	Bankernas övriga inhemska lån och depositioner i utländsk valuta exkl. euro vid periodens slut, milj. EUR och medelräntor.....	9
4.2	Övriga monetära finansinstitutens som förmedlar finansiering inhemska lån i utländsk valuta exkl. euro vid periodens slut, milj. EUR och medelräntor.....	9
5	Bankernas nya inhemska lån i euro under perioden, milj. EUR och medelräntor.....	10
6	Bankernas inhemska lån i euro enligt räntebindning, milj. EUR och medelräntor.....	11
7	Hushållens lån i euro enligt räntebindning, milj. EUR och medelräntor.....	12
8	Hushållens bostadskrediter enligt räntebindning, milj. EUR och medelräntor.....	13
9	Inhemska depositioner i euro efter räntebindning vid periodens slut, milj. EUR och medelräntor.....	14

Augusti 2002

D01	Inhemnska krediter i euro vid periodens slut efter sektor och kredittyp.....	15
D02	Inhemnska krediter i euro under periodens slut efter sektor och kredittyp.....	17
D11	Krediter efter användningssyfte vid periodens slut och under perioden.....	19
D12	Inhemnska krediter i euro vid periodens slut och under perioden efter näringsgren.....	20
D41	Övriga monetära finansinstitutens innehav av penning- och kapitalmarknadsinstrum. vid periodens slut.....	22
E01	Inhemnska depositioner i euro vid periodens slut efter sektor och kontotyp.....	23
E41	Marknadsinlåning och övrig medelanskaffning vid periodens slut.....	26
F01	Inhemnska krediter i euro efter räntebindning och sektor vid periodens slut och under perioden.....	27
F02	Inhemnska krediter i euro till hushållen samt bostadskrediter vid periodens slut och under perioden.....	30
F03	Inhemnska depositioner i euro efter räntebindning vid periodens slut.....	32
	<i>Effektiva medelräntor på ut- och inlåning årligen</i>	34
	<i>Produktbeskrivning</i>	40
	<i>Terminologi</i>	50

CONTENTS

Tables

International interest rates

1	International interest rates: rates on short-term financial market monthly.....	5
2	International interest rates: rates on long-term financial market monthly.....	6

Domestic lending and borrowing

3	Domestic banks' loans and deposits in EURO at the end of period, mill. EUR and average interest rates.....	8
4.1	Domestic banks' loans and deposits other than those in EURO at end of period, mill. EUR and average interest rates.....	9
4.2	Domestic loans other than those in EURO of other monetary financial institutions practising financial intermediation at the end of period, mill. EUR and average interest rates.....	9
5	New domestic banks' loans in EURO during the period, mill. EUR and average interest rates.....	10
6	Domestic banks' loans in EURO by interest rate linkage, mill. EUR and average interest rates.....	11
7	Households' loans in EURO by interest rate linkage, mill. EUR and average interest rates.....	12
8	Households' housing loans by interest rate linkage, mill. EUR and average interest rates.....	13
9	Domestic deposits in EURO by interest rate linkage, mill. EUR and average interest rates.....	14

August 2002

D01	Domestic loans in EURO at the end of period by sector and type of credit.....	15
D02	Domestic loans in EURO during the period by sector and type of credit.....	17
D11	Lending at the end and during the period by purpose.....	19
D12	Domestic loans in EURO at the end of and during the period by industry.....	20
D41	Money and capital market instruments in possession of other monetary financial institution at the end of period	22
E01	Domestic deposits in EURO at end of period by sector and type of accounts.....	23
E41	Market-determined deposits and other fund raising at end of period.....	26
F01	Domestic loans in EURO by interest rate linkage and sector at the end of and during the period.....	27
F02	Domestic loans in EURO to households and housing loans at the end of and during the period.....	30
F03	Domestic deposits in EURO by interest rate linkage at the end of period.....	32
	<i>The effective average interest rates on lending and borrowing, annually</i>	34
	<i>Product Description</i>	45
	<i>Glossary</i>	50

Taulukko 1. Kansainvälisiä korkoja: korot lyhytaikaisilla rahoitusmarkkinoilla kuukausittain

	2002																		
	III	IV	V	VI	VII	VIII	IX	X	XI	XII	I	II	III	IV	V	VI	VII	VIII	
EU-maat																			
Iso-Britannia	5,46	5,33	5,17	5,18	5,19	4,92	4,65	4,36	3,93	3,99	3,98	3,98	4,06	4,11	4,08	4,11	3,99		
Kreikka	4,06	3,94	4,01	4,17	4,31	4,28	4,01	3,70	..	3,71	3,74	3,87	4,09	4,25	4,29	4,28	4,26	4,19	
Ruotsi	5,04	4,95	5,02	4,89	4,85	4,75	4,33	3,88	3,62	3,57	3,56	3,54	3,57	3,61	3,66	3,68	3,59		
Tanska	4,71	4,69	4,64	4,45	4,47	4,35	3,98	3,60	3,39	3,34	3,34	3,36	3,39	3,41	3,46	3,46	3,41	3,35	
Euroalueen korko																			
Muut OECD-maat																			
Sveitsi	3,27	3,12	3,15	3,19	3,14	3,10	2,18	2,02	1,96	1,78	1,63	1,68	1,56	1,49	1,14	1,16	0,71		
Norja	7,39	7,48	7,45	7,42	7,37	7,31	7,14	6,94	6,90	6,59	6,32	6,57	6,72	6,77	6,90	7,12	7,25		
Islanti	11,10	11,90	11,10	11,20	10,90	10,80	10,80	10,70	10,20	10,00	9,40	9,60	9,50	9,10	8,70				
Tsekin tasavalta	5,00	5,00	5,00	5,10	5,30	5,60	5,40	5,30	5,10	4,70	4,50	4,30	4,30	4,20	3,80	3,80	3,40	3,10	
Puola	17,05	16,28	15,98	16,00	14,77	13,81	13,77	13,09	..	11,06	10,14	..	9,70	9,59	9,44	8,70	8,53		
Unkari	11,00	11,10	11,10	10,80	10,70	10,80	10,80	10,60	10,20	9,80	9,30	8,50	8,40	8,40	8,50				
Yhdysvallat	4,89	4,53	4,02	3,74	3,66	3,48	2,87	2,31	2,03	1,83	1,74	1,82	1,91	1,87	1,82	1,81	1,79	1,73	
Kanada	4,69	4,61	4,42	4,41	4,31	4,06	3,49	2,84	2,24	2,10	2,01	2,11	2,22	2,39	2,59	2,76	2,85	2,93	
Meksiko	16,47	15,40	12,61	10,27	10,25	8,54	10,88	9,68	8,69	7,53	7,35	8,17	7,31	6,16	6,69	7,49	7,88	7,07	
Japani	0,17	0,06	0,03	0,03	0,04	0,05	0,03	0,04	0,04	0,05	0,06	0,14	0,17	0,05	0,05	0,03	0,04	0,03	
Korea	5,70	5,80	5,90	5,70	5,30	4,90	4,70	4,40	4,50	4,80	4,80	4,50	4,60	4,80	4,80	4,90			
Australia	5,14	4,86	4,89	4,97	5,04	4,95	4,55	4,36	4,28	4,25	4,26	4,31	4,46	4,59	4,84	5,07	4,98		
Uusi Seelanti	6,25	5,97	5,79	5,82	5,79	5,83	5,57	5,15	4,87	4,86	4,86	4,93	5,31	5,68	5,83	5,96	6,00		

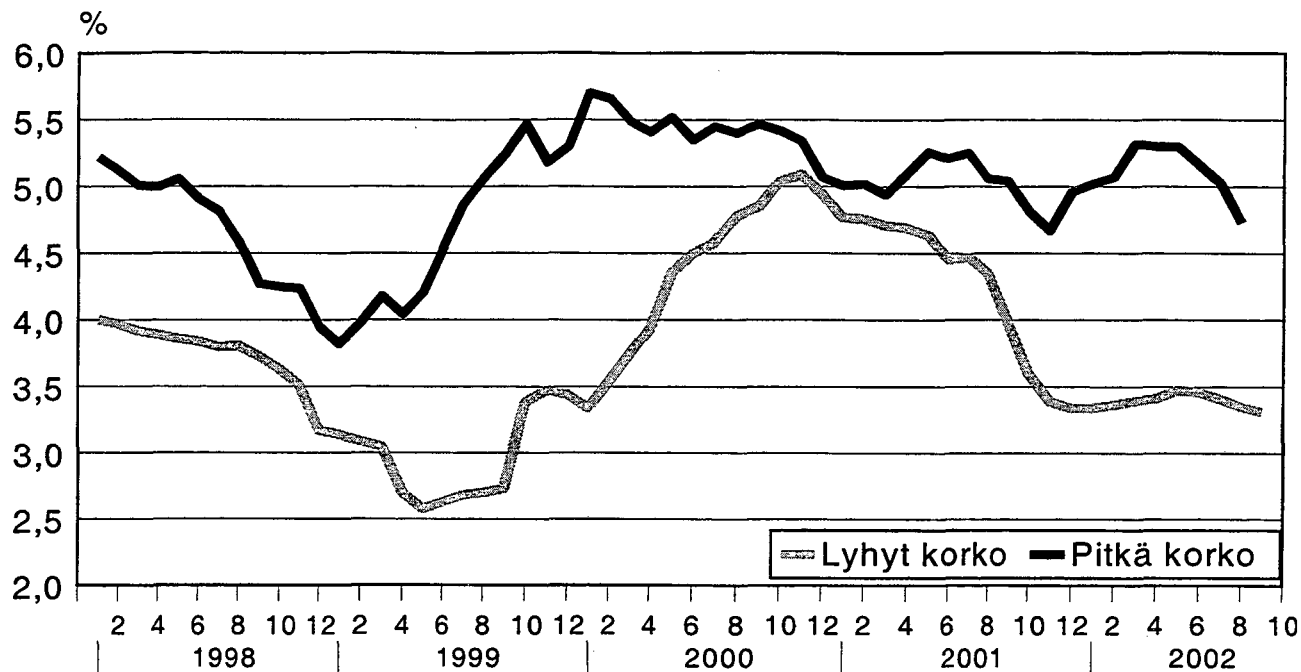
Korot ovat julkaisusta "OECD Main Economic Indicators". Kuvattut korot ovat kolmen kuukauden rahamarkkinakorkoja.

Taulukko 2. Kansainvälisiä korkoja: korot pitkäaikaisilla rahoitusmarkkinoilla kuukausittain

	2002																		
	III	IV	V	VI	VII	VIII	IX	X	XI	XII	I	II	III	IV	V	VI	VII	VIII	
EU- maat																			
Saksa	4,70	4,80	5,00	5,00	5,00	4,80	4,80	4,60	4,50	4,70	4,90	4,90	5,20	5,2	5,20	5,00	4,90	4,60	
Iso-Britannia	4,73	4,95	5,13	5,20	5,19	4,96	4,97	4,82	4,63	4,90	4,94	4,97	5,25	5,26	5,29	5,12	5,01	5,01	
Ranska	5,36	5,47	5,60	5,57	5,46	5,29	5,26	5,04	5,07	5,35	5,39	5,42	5,57	5,56	5,59	5,45	5,48	5,48	
Kreikka	5,30																		
Italia	5,13	5,28	5,45	5,39	5,40	5,22	5,20	4,96	4,80	5,05	5,14	5,20	5,41	5,40	5,41	5,25	5,11	4,83	
Espanja	4,87	4,90	5,08	5,05	5,06	4,95	4,80	4,69	4,41	4,69	4,76	4,85	5,08	5,08	5,08	4,93	4,75	4,42	
Alankomaat	4,84	4,98	5,22	5,17	5,17	4,98	4,98	4,60	4,62	4,89	4,97	5,02	5,27	5,25	5,30	5,16	4,99	4,71	
Belgia	5,05	5,17	5,32	5,25	5,26	5,06	5,02	4,80	4,66	4,90	4,99	5,06	5,29	5,29	5,28	5,15	4,98	4,98	
Luxemburg	4,93	5,05	5,30	5,15	5,05	4,83	4,67	4,41	4,29	4,51	4,82	4,91	5,16	5,19	5,15	5,09	4,87	4,87	
Portugali	5,07	5,21	5,41	5,39	5,39	5,23	5,17	4,92	4,78	5,00	5,06	5,14	5,36	5,69	5,69	5,52	5,37	5,13	
Ruotsi	4,75	4,93	5,27	5,38	5,42	5,16	5,26	5,17	4,96	5,24	5,27	5,36	5,63	5,69	5,69	5,52	5,37	5,13	
Itävalta	5,01	5,16	5,34	5,27	5,29	5,10	5,07	4,85	4,67	4,94	5,08	5,06	5,35	5,38	5,37	5,19	5,08	4,78	
Tanska	4,94	5,31	5,35	5,33	5,32	5,12	5,11	4,86	4,67	4,97	5,08	5,14	5,40	5,40	5,42	5,27	5,13	5,13	
Suomi	4,94	5,10	5,29	5,26	5,27	5,06	5,06	4,83	4,69	4,98	5,05	5,10	5,33	5,32	5,40	5,26	5,10	4,81	
Irlanti	4,95	5,27	5,37	5,30	5,07	4,95	4,95	4,53	4,73	5,11	5,21	5,22	5,47	5,37	5,38	5,16	5,01	4,82	
Euroalueen korko	4,94	5,10	5,26	5,21	5,25	5,06	5,04	4,82	4,67	4,96	5,02	5,07	5,32	5,30	5,30	5,16	5,03	4,73	
Muut OECD-maat																			
Sveitsi	3,33	3,53	3,56	3,38	3,36	3,32	3,30	3,00	3,26	3,56	3,59	3,61	3,64	3,53	3,46	3,30	3,25	3,25	
Norja	6,01	6,22	6,48	6,59	6,65	6,45	6,40	6,10	5,86	6,17	6,23	6,35	6,63	6,71	6,77	6,78	6,56	6,56	
Islanti	9,90	10,90	11,20	11,40	10,70	10,00	9,10	9,30	10,10	9,70	9,50	9,30	9,10	8,60	8,60				
Yhdysvallat	5,57	5,88	5,91	5,88	5,58	5,44	5,41	5,00	5,49	5,71	5,63	5,57	6,00	5,69	5,71	5,58	5,32	4,97	
Kanada	5,60	5,85	6,03	5,97	6,05	5,85	5,80	5,66	5,55	5,44	5,42	5,31	5,79	5,64	5,49	5,37	5,23	5,14	
Japani	1,17	1,31	1,25	1,15	1,30	1,34	1,35	1,36	1,33	1,33	1,42	1,50	1,42	1,39	1,37	1,33	1,30	1,30	
Korea	6,90	7,60	7,40	6,90	6,60	6,10	6,00	6,20	6,70	6,90	7,00	6,90	7,10	7,10	7,00	6,60	6,60	6,60	
Australia	5,28	5,78	6,03	6,04	6,08	5,54	5,52	5,21	5,61	6,01	6,01	5,95	6,32	6,10	6,20	5,99	5,86	5,86	
Uusi Seelanti	5,95	6,26	6,62	6,63	6,74	6,58	6,52	6,40	6,30	6,62	6,59	6,61	6,89	6,87	6,81	6,64	6,53	6,53	

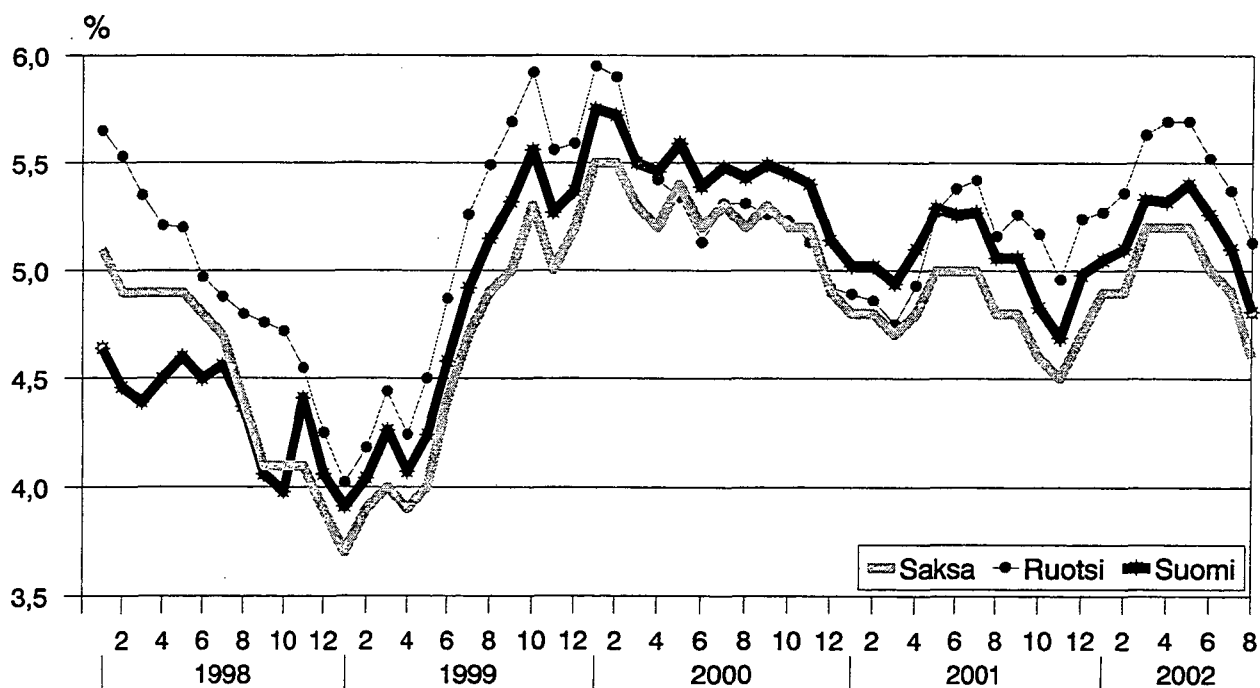
Korot ovat julkaisusta "OECD Main Economic Indicators". Kivutat korot ovat valtion pitkäaikaisen obligaatioiden jälkimarkkinoiden korkoja.

Euroalueen rahamarkkinakorot 1998 - 2002, %



Lyhyt korko = 3 kk:n euribor, pitkä korko = valtion 10 vuoden lainojen tuotto

Tyypilliset pitkät korot vuosina 1998-2002 (Saksan, Ruotsin ja Suomen korot)



Taulukko 4.1 Pankkien kotimaiset, muut kuin euroluotot ja -talletukset kauden lopussa, milj. EUR ja keskikorot

	31.03.2002		30.04.2002		31.05.2002		30.06.2002		31.07.2002		31.08.2002	
	Milj. EUR	Korko %	Milj. EUR	Korko %	Milj. EUR	Korko %	Milj. EUR	Korko %	Milj. EUR	Korko %	Milj. EUR	Korko %
A. Muut kuin euroluotot (Antolainaus I)												
Säästöpankit	6	2,47	5	2,33	5	2,33	5	2,33	5	2,33	5	2,43
Osuuspankit	0	0	0	0	0	0	0	0	0	0	0	0
Liikepankit	1 208	3,56	1 258	3,61	1 272	3,88	961	3,68	996	3,65	1 002	3,60
Ulkomaiset pankit	274	3,61	285	3,57	267	3,62	248	3,69	264	3,64	262	3,56
Yhteensä	1 488	3,57	1 548	3,59	1 544	3,83	1 214	3,68	1 265	3,64	1 269	3,59
Luotonantajasektorit												
1. Muut rahoitusta välitt. rahalaitokset	65	3,08	63	3,11	64	3,09	61	2,97	58	2,84	62	2,81
2. Yleisö yhteensä	1 421	3,59	1 483	3,62	1 478	3,86	1 151	3,72	1 205	3,68	1 205	3,63
3. Julkisyhteisöt (pl. valtio) yhteensä	2	4,23	2	4,22	2	4,23	2	4,21	2	4,21	2	4,21
B. Muut kuin eurotalletukset												
Säästöpankit	12	0,89	12	0,83	10	0,86	10	0,88	10	0,89	10	0,99
Osuuspankit	21	0,77	20	0,78	22	0,71	21	0,65	21	0,73	20	0,80
Liikepankit	1 466	2,46	1 446	2,42	1 430	2,61	1 336	2,70	1 364	2,39	1 340	2,38
Ulkomaiset pankit	91	2,43	88	2,35	88	2,31	97	2,83	77	2,66	76	2,43
Yhteensä	1 590	2,42	1 566	2,42	1 550	2,56	1 464	2,67	1 472	2,37	1 446	2,35
Tallettajasektorit												
1. Muut rahoitusta välitt. rahalaitokset	22	2,25	1	1,40	4	1,77	12	2,10	65	1,68	4	3,13
2. Yleisö yhteensä	1 564	2,43	1 560	2,38	1 540	2,56	1 447	2,68	1 404	2,40	1 439	2,35
3. Julkisyhteisöt (pl. valtio) yhteensä	4	1,59	4	1,48	6	1,61	5	1,00	3	0,63	3	0,63

B. Muut kuin eurotalletukset

Säästöpankit	12	0,89	12	0,83	10	0,86	10	0,88	10	0,89	10	0,99
Osuuspankit	21	0,77	20	0,78	22	0,71	21	0,65	21	0,73	20	0,80
Liikepankit	1 466	2,46	1 446	2,42	1 430	2,61	1 336	2,70	1 364	2,39	1 340	2,38
Ulkomaiset pankit	91	2,43	88	2,35	88	2,31	97	2,83	77	2,66	76	2,43
Yhteensä	1 590	2,42	1 566	2,42	1 550	2,56	1 464	2,67	1 472	2,37	1 446	2,35
Tallettajasektorit												
1. Muut rahoitusta välitt. rahalaitokset	22	2,25	1	1,40	4	1,77	12	2,10	65	1,68	4	3,13
2. Yleisö yhteensä	1 564	2,43	1 560	2,38	1 540	2,56	1 447	2,68	1 404	2,40	1 439	2,35
3. Julkisyhteisöt (pl. valtio) yhteensä	4	1,59	4	1,48	6	1,61	5	1,00	3	0,63	3	0,63

Taulukko 4.2 Muiden rahoitusta välittävien rahalaitosten kotimaiset, muut kuin euroluotot kauden lopussa, milj. EUR ja keskikorot

Luotot yhteensä	531	3,32	429	3,30
Luotonantajasektorit				
1. Muut rahoitusta välitt. rahalaitokset	0	0	0	0
2. Yleisö yhteensä	530	3,32	428	3,30
3. Julkisyhteisöt (pl. valtio) yhteensä	1	3,83	1	3,83

Taulukko 6. Pankkien kotimaiset euroluotot korkosidonnaisuuden mukaan, milj. EUR ja keskkorot

	31.03.2002		30.04.2002		31.05.2002		30.06.2002		31.07.2002		31.08.2002	
	Milj. EUR	Korko %	Milj. EUR	Korko %	Milj. EUR	Korko %	Milj. EUR	Korko %	Milj. EUR	Korko %	Milj. EUR	Korko %
A. Uudet luotot (Antolainaus I)												
Peruskorko	7	3,92	11	3,91	11	3,95	12	4,11	42	4,16	9	4,48
Euriborkorot	1 617	4,27	1 494	4,33	1 786	4,30	1 874	4,17	2 069	4,08	1 746	4,19
- 1 kk euribor	79	4,27	215	3,76	309	3,65	139	3,85	210	4,27	81	3,89
- 3 kk euribor	802	3,88	553	3,98	687	4,00	869	3,85	1 123	3,69	635	3,82
- 6 kk euribor	204	4,28	207	4,47	254	4,56	378	4,21	233	4,38	293	4,17
- 12 kk euribor	525	4,87	511	4,90	531	4,95	487	4,81	498	4,71	735	4,55
Pankkien primekorot	548	4,91	774	4,87	918	4,87	792	4,99	657	5,05	526	5,01
Pankkien muut viitekorot	35	2,77	20	4,53	18	4,91	35	5,02	9	5,32	18	4,65
Kiinteät korot	371	4,14	249	4,75	530	4,46	287	4,85	266	4,59	176	4,69
Muut korot ja tilastollinen ero	614	4,09	655	4,04	556	4,05	650	4,12	1 056	4,43	580	4,08
Yhteensä	3 192	4,31	3 203	4,44	3 819	4,43	3 650	4,40	4 099	4,36	3 055	4,34
B. Kanta (Antolainaus I)												
Peruskorko	1 812	4,88	1 772	4,87	1 709	4,85	1 684	4,84	1 650	5,29	1 631	5,29
Euriborkorot	34 610	4,76	34 784	4,74	35 076	4,73	35 757	4,72	35 869	4,69	36 536	4,65
- 1 kk euribor	1 649	4,67	1 578	4,63	1 621	4,58	1 701	4,56	1 652	4,56	1 582	4,58
- 3 kk euribor	9 642	4,48	9 695	4,50	9 699	4,53	9 860	4,54	9 724	4,53	9 878	4,49
- 6 kk euribor	6 225	4,28	6 267	4,28	6 371	4,35	6 696	4,39	6 880	4,40	7 002	4,39
- 12 kk euribor	17 046	5,11	17 146	5,06	17 292	5,00	17 435	4,96	17 546	4,91	18 025	4,85
Pankkien primekorot	22 115	5,15	22 329	5,13	22 721	5,12	23 036	5,26	23 169	5,25	23 212	5,24
Pankkien muut viitekorot	660	5,05	559	5,24	585	5,10	625	5,14	543	5,23	566	5,17
Kiinteät korot	4 956	4,68	4 951	4,67	5 186	4,65	4 847	4,75	4 995	4,74	4 983	4,72
Muut korot ja tilastollinen ero	3 732	4,47	3 619	4,49	3 564	4,53	3 649	4,55	4 204	4,58	4 310	4,57
Yhteensä	67 885	4,87	68 014	4,86	68 841	4,85	69 598	4,90	70 430	4,89	71 238	4,86

Taulukko 7. Koitalouksien euroluotot korkosidonnaisuuden mukaan, milj. EUR ja keskkorot

	31.03.2002		30.04.2002		31.05.2002		30.06.2002		31.07.2002		31.08.2002	
	Milj. EUR	Korko %	Milj. EUR	Korko %	Milj. EUR	Korko %	Milj. EUR	Korko %	Milj. EUR	Korko %	Milj. EUR	Korko %
A. Undet luotot (Antolainaus I)												
Peruskorko	7	3,86	10	3,90	11	3,91	11	4,05	9	4,34	8	4,32
Euriborkorot	552	4,96	570	4,98	582	5,04	502	4,94	598	4,85	763	4,66
- 1 kk euribor	3	5,01	3	4,79	3	5,16	4	4,70	31	4,95	2	4,96
- 3 kk euribor	66	5,21	81	5,24	80	5,22	80	5,08	75	5,28	73	5,22
- 6 kk euribor	56	4,85	75	4,83	85	4,90	77	4,79	78	4,79	65	4,72
- 12 kk euribor	426	4,94	411	4,96	415	5,04	342	4,94	414	4,77	623	4,59
Pankkien primekorot	476	4,91	683	4,89	822	4,87	691	5,00	591	5,04	446	5,06
Pankkien muut viitekorot	0	5,63	0	6,73	0	5,85	0	6,48	0	5,86	0	6,28
Kiinteät korot	24	6,85	32	6,38	31	6,62	26	6,60	28	6,58	23	7,04
Muut korot ja tilastollinen ero	7	5,64	6	5,71	5	5,64	4	5,38	3	4,83	5	5,07
Yhteensä	1 066	4,98	1 301	4,96	1 451	4,97	1 234	5,00	1 229	4,98	1 245	4,85
B. Kanta (Antolainaus I)												
Peruskorko	1 303	4,94	1 272	4,93	1 220	4,92	1 203	4,92	1 189	5,36	1 174	5,36
Euriborkorot	16 466	5,29	16 580	5,24	16 738	5,20	16 916	5,17	17 057	5,13	17 523	5,06
- 1 kk euribor	141	5,37	132	5,42	132	5,44	133	5,44	151	5,37	151	5,33
- 3 kk euribor	1 967	5,60	1 970	5,60	1 979	5,61	2 004	5,61	1 994	5,59	2 025	5,54
- 6 kk euribor	1 459	5,03	1 488	5,02	1 521	5,07	1 569	5,09	1 588	5,10	1 624	5,08
- 12 kk euribor	12 899	5,28	12 989	5,21	13 104	5,16	13 209	5,11	13 323	5,06	13 722	4,99
Pankkien primekorot	19 089	5,21	19 294	5,19	19 653	5,18	19 926	5,32	20 074	5,31	20 093	5,30
Pankkien muut viitekorot	45	5,89	43	6,25	43	6,27	42	6,28	41	6,28	40	5,93
Kiinteät korot	538	5,38	562	5,21	561	5,21	531	5,37	601	5,18	577	5,20
Muut korot ja tilastollinen ero	689	5,67	647	5,66	643	5,67	649	5,67	634	5,67	634	5,66
Yhteensä	38 130	5,25	38 398	5,21	38 858	5,19	39 267	5,25	39 596	5,24	40 041	5,20

Taulukko 8. Kotitalouksien asuntoluotot korkosidonnaisuuden mukaan, milj. EUR ja keskkorot

	31.03.2002		30.04.2002		31.05.2002		30.06.2002		31.07.2002		31.08.2002	
	Milj. EUR	Korko %	Milj. EUR	Korko %	Milj. EUR	Korko %	Milj. EUR	Korko %	Milj. EUR	Korko %	Milj. EUR	Korko %
A. Undet luotot (Antolainaus I)												
Peruskorko	5	3,88	8	3,85	8	3,80	6	3,99	7	4,30	6	4,20
Euriborkorot	423	4,79	429	4,78	440	4,86	372	4,78	422	4,64	576	4,48
- 1 kk euribor	1	4,28	1	4,31	1	4,35	1	4,60	1	4,53	1	4,45
- 3 kk euribor	20	4,42	30	4,44	31	4,46	29	4,47	24	4,51	20	4,42
- 6 kk euribor	37	4,57	50	4,58	58	4,66	52	4,58	53	4,52	44	4,46
- 12 kk euribor	366	4,83	348	4,84	350	4,93	290	4,84	345	4,66	512	4,48
Pankkien primekorot	334	4,68	495	4,68	608	4,68	506	4,81	426	4,83	302	4,84
Pankkien muut viitekorot	0	0,00	0	0,00	0	0,00	0	0,00	0	0,00	0	0,00
Kiinteät korot	8	4,88	15	4,89	13	4,95	10	5,11	7	5,02	8	5,03
Muut korot ja tilastollinen ero	7	5,75	6	5,71	6	5,72	3	5,48	3	5,34	5	5,06
Yhteensä	777	4,74	953	4,73	1 075	4,75	897	4,79	865	4,73	897	4,61
B. Kanta (Antolainaus I)												
Peruskorko	924	4,68	906	4,67	859	4,65	848	4,66	832	5,11	819	5,09
Euriborkorot	12 262	5,15	12 399	5,09	12 551	5,05	12 704	5,01	12 840	4,96	13 215	4,89
- 1 kk euribor	30	4,51	30	4,50	30	4,52	28	4,54	27	4,52	27	4,47
- 3 kk euribor	525	4,84	536	4,83	549	4,84	564	4,84	565	4,82	577	4,77
- 6 kk euribor	929	4,85	955	4,84	986	4,87	1 021	4,90	1 043	4,89	1 069	4,88
- 12 kk euribor	10 777	5,19	10 877	5,13	10 986	5,07	11 089	5,03	11 205	4,97	11 541	4,90
Pankkien primekorot	14 007	5,07	14 177	5,05	14 460	5,04	14 680	5,17	14 798	5,16	14 793	5,15
Pankkien muut viitekorot	23	5,52	22	6,01	22	6,01	21	6,00	21	6,01	20	5,51
Kiinteät korot	343	5,32	357	5,21	356	5,19	339	5,32	380	5,19	365	5,21
Muut korot ja tilastollinen ero	258	5,84	253	5,83	254	5,84	257	5,84	252	5,83	254	5,82
Yhteensä	27 817	5,10	28 114	5,07	28 502	5,04	28 849	5,09	29 123	5,08	29 466	5,04

SAAMISET JA KOROT

D01 Kotimaiset euroluotot kauden lopussa sektoreittain ja luottotyyppittäin

		Liike- pankit	Osuus- pankit	Siihtä: OPK- jäsen- pankit	Paikallis- osuus- pankit	Säästö- pankit	Kotimaiset pankit yhteensä	Ulkomaiset pankit	Pankit Suomessa yhteensä	Kotimaiset muut rahoitusta väliittävät rahalaitokset	Ulkomaiset muut rahoitusta väliittävät rahalaitokset
13 Yleisö yhteensä (S001); 1000 €											
05	Kaikki yhteensä	37 535 352	18 845 554	17 211 745	1 633 809	4 920 935	61 301 841	4 052 021	65 353 862		
0505	Antolainaus I	37 186 192	18 308 788	16 755 362	1 553 426	4 845 125	60 340 105	4 032 949	64 373 054		
050505	Sekkiluotot (tililuotot)	1 231 749	506 386	474 843	31 543	76 759	1 814 894	130 943	1 945 837		
050510	Vekselit	642	46 361	40 115	6 246	13 892	60 895	1 851	62 746		
050515	Velkakirjalainat	35 953 801	17 756 041	16 240 404	1 515 637	4 754 474	58 464 316	3 900 155	62 364 471		
0510	Valtion varoista välitetyt	126 659	536 766	456 383	80 383	71 467	734 892	1 861	736 753		
0515	Antolainaus II	209 249					209 249	17 211	226 460		
0520	Repo-ostot	13 252				4 343	17 595		17 595		
10	Näistä: ASP-luotot	510 161	202 790	185 566	17 224	56 159	769 110		769 110		
14 Yleisö yhteensä (S001); keskiporkko %											
05	Kaikki yhteensä	4,85	5,28	5,26	5,50	5,27	5,02	4,26	4,97		
0505	Antolainaus I	4,83	5,34	5,32	5,50	5,26	5,02	4,26	4,97		
050505	Sekkiluotot (tililuotot)	5,63	5,89	5,79	7,39	7,77	5,80	4,14	5,68		
050510	Vekselit	4,73	8,30	8,09	9,67	7,84	8,16	3,68	8,03		
050515	Velkakirjalainat	4,80	5,31	5,30	5,45	5,21	4,99	4,26	4,95		
0510	Valtion varoista välitetyt	3,03	3,49	3,16	5,35	5,75	3,63	6,25	3,64		
0515	Antolainaus II	9,51					9,51	4,70	9,15		
0520	Repo-ostot	3,18				3,36	3,22		3,22		
10	Näistä: ASP-luotot	5,07	5,41	5,42	5,35	5,24	5,17		5,17		
23 Julkisyhteisöt yhteensä (S002) pl. valtio; 1000 €											
05	Kaikki yhteensä	632 122	33 529	28 673	4 856	30 918	696 569	432 145	1 128 714		
0505	Antolainaus I	632 122	33 529	28 673	4 856	30 918	696 569	432 145	1 128 714		
050505	Sekkiluotot (tililuotot)	23 583	2 638	2 605	33	2 229	28 450	3 512	31 962		
050510	Vekselit		800	800			800		800		
050515	Velkakirjalainat	608 539	30 091	25 268	4 823	28 689	667 319	428 633	1 095 952		
0510	Valtion varoista välitetyt										
0515	Antolainaus II										
0520	Repo-ostot										
10	Näistä: ASP-luotot										

SAAMISET JA KOROT

	Liike- pankit	Osuus- pankit	Siitä: OPK- jäsen- pankit	Paikallis- osuus- pankit	Säästö- pankit	Kotimaiset pankit yhteensä	Ulkomaiset pankit	Pankit Suomessa yhteensä	Kotimaiset muut rahoitusta välittävät rahalaitokset	Ulkomaiset muut rahoitusta välittävät rahalaitokset
--	------------------	------------------	------------------------------------	--------------------------------	-------------------	----------------------------------	----------------------	--------------------------------	---	---

D01 Kotimaiset euroluotot kauden lopussa sektoreittain ja luottotyyppittäin

24 Julkisyhteisöt yhteensä (S002) pl. valtio; keskkorko %

05	Kaikki yhteensä	4,14	4,18	4,19	4,11	4,18	4,14	3,98	4,08	4,08
0505	Antolainaus I	4,14	4,18	4,19	4,11	4,18	4,14	3,98	4,08	4,08
050505	Sekkiluotot (tililuotot)	4,11	4,37	4,35	5,84	4,00	4,12	3,37	4,04	4,04
050510	Vekselit		4,50	4,50			4,50		4,50	4,50
050515	Velkakirjalainat	4,14	4,15	4,16	4,10	4,20	4,14	3,99	4,08	4,08
0510	Valtion varoista välitetyt									
0515	Antolainaus II									
0520	Repo-ostot									
10	Näistä: ASP-luotot									

27 Kaikki yhteensä pl. valtio; 1000 €

05	Kaikki yhteensä	43 872 184	18 879 083	17 240 418	1 638 665	4 951 853	67 703 120	4 515 250	72 218 370	72 218 370
0505	Antolainaus I	43 523 024	18 342 317	16 784 035	1 558 282	4 876 043	66 741 384	4 496 178	71 237 562	71 237 562
050505	Sekkiluotot (tililuotot)	1 390 269	509 024	477 448	31 576	78 988	1 978 281	148 721	2 127 002	2 127 002
050510	Vekselit	642	47 161	40 915	6 246	13 892	61 695	1 851	63 546	63 546
050515	Velkakirjalainat	42 132 113	17 786 132	16 265 672	1 520 460	4 783 163	64 701 408	4 345 606	69 047 014	69 047 014
0510	Valtion varoista välitetyt	126 659	536 766	456 383	80 383	71 467	734 892	1 861	736 753	736 753
0515	Antolainaus II	209 249					209 249	17 211	226 460	226 460
0520	Repo-ostot	13 252				4 343	17 595		17 595	17 595
10	Näistä: ASP-luotot	510 161	202 790	185 566	17 224	56 159	769 110		769 110	769 110

28 Kaikki yhteensä pl. valtio; keskkorko %

05	Kaikki yhteensä	4,70	5,28	5,26	5,49	5,26	4,90	4,23	4,86	4,86
0505	Antolainaus I	4,69	5,34	5,32	5,50	5,26	4,91	4,23	4,86	4,86
050505	Sekkiluotot (tililuotot)	5,40	5,88	5,78	7,39	7,66	5,62	4,05	5,51	5,51
050510	Vekselit	4,73	8,24	8,02	9,67	7,84	8,11	3,68	7,98	7,98
050515	Velkakirjalainat	4,66	5,31	5,30	5,44	5,21	4,88	4,24	4,84	4,84
0510	Valtion varoista välitetyt	3,03	3,49	3,16	5,35	5,75	3,63	6,25	3,64	3,64
0515	Antolainaus II	9,51					9,51	4,70	9,15	9,15
0520	Repo-ostot	3,18				3,36	3,22		3,22	3,22
10	Näistä: ASP-luotot	5,07	5,41	5,42	5,35	5,24	5,17		5,17	5,17

SAAMISET JA KOROT

D02 Kotimaiset euroluotot kauden aikana sektoreittain ja luototyypeittäin

13 Yleisö yhteensä (S001); 1000 €

	Liike- pankit	Osuus- pankit	Siitä: OPK- jäsen- pankit	Paikallis- osuus- pankit	Säästö- pankit	Kotimaiset pankit yhteensä	Ulkomaiset pankit	Pankit Suomessa yhteensä	Kotimaiset muut rahoitusta välittävät rahalaitokset	Ulkomaiset muut rahoitusta välittävät rahalaitokset
05	Uudet yhteensä	591 371	537 169	54 202	167 412	2 843 923	241 385	3 085 308		
0505	Antolainaus I	582 355	529 648	52 707	166 495	2 047 831	228 719	2 276 550		
050505	Sekkiluotot (tilliluotot)	7 146	6 585	561	1 253	28 617	6 643	35 260		
050510	Vekselit	17 475	15 182	2 293	4 377	22 469		22 469		
050515	Velkakirjalainat	557 734	507 881	49 853	160 865	1 996 745	222 076	2 218 821		
0510	Valtion varoista välitetyt	1 583	7 521	1 495	917	11 516		11 516		
0520	Repo-ostot	784 576				784 576	12 666	797 242		

14 Yleisö yhteensä (S001); keskitorkko %

05	Uudet yhteensä	4,03	5,05	5,43	5,07	4,30	4,10	4,29		
0505	Antolainaus I	4,48	5,09	5,43	5,07	4,70	4,16	4,65		
050505	Sekkiluotot (tilliluotot)	5,11	6,76	7,44	7,11	5,61	3,40	5,20		
050510	Vekselit	4,68	8,25	7,98	7,68	8,04		8,04		
050515	Velkakirjalainat	4,47	4,97	4,95	4,98	4,65	4,18	4,60		
0510	Valtion varoista välitetyt	0,88	2,58	2,00	5,45	2,58		2,58		
0520	Repo-ostot	3,30				3,30	3,10	3,30		

23 Julkisyhteisöt yhteensä (S002) pl. valtio; 1000 €

05	Uudet yhteensä	10 194	3 110	3 110	595	13 899	1 500	15 399		
0505	Antolainaus I	10 194	3 110	3 110	595	13 899	1 500	15 399		
050505	Sekkiluotot (tilliluotot)		474	474	170	644		644		
050510	Vekselit		300	300		300		300		
050515	Velkakirjalainat	10 194	2 336	2 336	425	12 955	1 500	14 455		
0510	Valtion varoista välitetyt									
0520	Repo-ostot									

SAAMISET JA KOROT

D02 Kotimaiset euroluotot kauden aikana sektoreittain ja luottoyrypeittain

	Liike- pankit	Osuus- pankit	Siitä: OPK- jäsen- pankit	Paikallis- osuus- pankit	Säästö- pankit	Kotimaiset pankit yhteensä	Ulkomaiset pankit	Pankit Suomessa yhteensä	Kotimaiset muut rahoitusta välittävät rahalaitokset	Ulkomaiset muut rahoitusta välittävät rahalaitokset
24 Julkisyhteisöt yhteensä (S002) pl. valtio; keskkorko %										
0505	3,82	3,78	3,78		4,20	3,83	3,48	3,79		
050505		4,30	4,30		5,75	4,68		4,68		
050510		4,50	4,50			4,50		4,50		
050515	3,82	3,59	3,59		3,58	3,77	3,48	3,74		
0510										
0520										
27 Kaikki yhteensä pl. valtio; 1000 €										
05	2 858 791	594 481	540 279	54 202	168 007	3 621 279	242 885	3 864 164		
0505	2 072 632	585 465	532 758	52 707	167 090	2 825 187	230 219	3 055 406		
050505	20 218	7 620	7 059	561	1 423	29 261	6 643	35 904		
050510	617	17 775	15 482	2 293	4 377	22 769		22 769		
050515	2 051 797	560 070	510 217	49 853	161 290	2 773 157	223 576	2 996 733		
0510	1 583	9 016	7 521	1 495	917	11 516		11 516		
0520	784 576					784 576	12 666	797 242		
28 Kaikki yhteensä pl. valtio; keskkorko %										
0505	4,09	5,08	5,05	5,43	5,07	4,36	4,15	4,34		
050505	5,11	6,60	6,53	7,44	6,94	5,59	3,40	5,18		
050510	4,68	8,18	7,91	10,04	7,68	7,99		7,99		
050515	4,08	4,96	4,94	5,19	4,98	4,31	4,18	4,30		
0510	0,88	2,58	2,00	5,51	5,45	2,58		2,58		
0520	3,30					3,30	3,10	3,30		

SAAMISET JA KOROT

	Liike- pankit	Osuus- pankit	Siitä: OPK- jäsen- pankit	Paikallis- osuus- pankit	Säästö- pankit	Kotimaiset pankit yhteensä	Ulkomaiset pankit	Pankit Suomessa yhteensä	Kotimaiset muut rahoitusta väittäivät rahalaitokset	Ulkomaiset muut rahoitusta väittäivät rahalaitokset
--	------------------	------------------	------------------------------------	--------------------------------	-------------------	----------------------------------	----------------------	--------------------------------	---	---

D12 Kotimaiset eurotutot kauden lopussa ja kauden aikana toimialoitain

01 Kauden lopussa; 1000 €

05	Elinkeino- ja yritystoiminnan toimialat yh	14 710 252	5 710 868	5 100 471	610 397	1 119 276	21 540 396	2 559 513	24 099 909	
0505	A Maatalous, riistatalous ja metsätalous	445 571	2 021 641	1 686 760	334 881	312 953	2 780 165	2 096	2 782 261	
0510	B Kalatalous	9 726	19 498	17 798	1 700	4 468	33 692	532	34 224	
0515	C Mineralien kaivu	74 005	38 621	32 809	5 812	10 070	122 696	3 301	125 997	
0520	D Teollisuus	3 624 424	681 033	619 790	61 243	113 863	4 419 320	931 434	5 350 754	
0525	E Sähkö-, kaasu- ja vesihuolto	522 613	18 399	17 011	1 388	3 088	544 100	118 527	662 627	
0530	F Rakentaminen	428 664	431 464	397 902	33 562	74 102	934 230	27 349	961 579	
0535	G Tukku- ja vähittäiskauppa;yms.	1 877 346	742 690	686 015	56 675	158 689	2 778 725	233 910	3 012 635	
0540	H Majoitus- ja ravitsemistoiminta	236 872	176 638	166 336	10 302	29 786	443 296	6 218	449 514	
0545	I Kuljetus, varastointi ja tietoliikenne	869 900	424 073	387 628	36 445	84 418	1 378 391	190 050	1 568 441	
0550	K Kiinteistö-, vuokraus- ja tutkimuspalve	5 663 662	804 904	761 230	43 674	260 271	6 728 837	829 862	7 558 699	
0555	M Koulutus	34 306	11 281	10 455	826	3 743	49 330	100 070	149 400	
0560	N Terveystenhoito- ja sosiaalipalvelut	137 799	93 832	86 865	6 967	17 832	249 463	5 689	255 152	
0565	O Muut yhteiskunnalliset ja henkilökohtai	350 377	184 894	172 216	12 678	43 078	578 349	81 070	659 419	
0595	X Toimiala tuntematon/Erittelemätön	434 987	61 900	57 656	4 244	2 915	499 802	29 405	529 207	

02 Kauden lopussa; keskitorkko %

05	Elinkeino- ja yritystoiminnan toimialat yh	4,61	5,46	5,43	5,72	5,48	4,88	4,16	4,80	
0505	A Maatalous, riistatalous ja metsätalous	5,58	5,82	5,82	5,84	5,87	5,79	5,02	5,79	
0510	B Kalatalous	5,28	5,69	5,71	5,50	6,01	5,62	4,03	5,59	
0515	C Mineralien kaivu	4,65	5,58	5,54	5,78	5,87	5,04	3,89	5,01	
0520	D Teollisuus	4,49	5,31	5,27	5,66	5,28	4,64	4,17	4,56	
0525	E Sähkö-, kaasu- ja vesihuolto	4,02	4,68	4,62	5,35	5,05	4,05	3,83	4,01	
0530	F Rakentaminen	4,83	5,43	5,40	5,75	5,67	5,17	4,34	5,15	
0535	G Tukku- ja vähittäiskauppa;yms.	4,74	5,25	5,21	5,70	5,60	4,92	4,25	4,87	
0540	H Majoitus- ja ravitsemistoiminta	5,08	5,37	5,35	5,68	5,71	5,24	4,76	5,23	
0545	I Kuljetus, varastointi ja tietoliikenne	4,67	5,50	5,49	5,59	5,72	4,99	3,99	4,87	
0550	K Kiinteistö-, vuokraus- ja tutkimuspalve	4,57	5,00	4,99	5,17	4,88	4,63	4,18	4,58	
0555	M Koulutus	4,76	5,47	5,46	5,62	5,11	4,95	4,64	4,74	
0560	N Terveystenhoito- ja sosiaalipalvelut	5,05	5,34	5,33	5,47	5,39	5,19	4,41	5,17	
0565	O Muut yhteiskunnalliset ja henkilökohtai	4,66	5,39	5,38	5,58	5,47	4,96	3,85	4,82	
0595	X Toimiala tuntematon/Erittelemätön	4,34	4,97	4,95	5,31	5,30	4,42	4,15	4,41	

SAAMISET JA KOROT

		Liike- pankit	Osuus- pankit	Siitä: OPK- jäsen- pankit	Paikallis- osuus- pankit	Säästö- pankit	Kotimaiset pankit yhteensä	Ulkomaiset pankit	Pankit Suomessa yhteensä	Kotimaiset muut rahoitusta väliittävät rahalaitokset	Ulkomaiset muut rahoitusta väliittävät rahalaitokset
--	--	------------------	------------------	------------------------------------	--------------------------------	-------------------	----------------------------------	----------------------	--------------------------------	--	--

D12 Kotimaiset euroluotot kauden lopussa ja kauden aikana toimialoitain

03 Uudet kauden aikana; 1000 €

05	Elinkeino- ja yritystoiminnan toimialat yh	632 319	164 663	145 998	18 665	31 485	828 467	183 526	1 011 993		
0505	A Maatalous, riistatalous ja metsätalous	9 751	53 458	42 710	10 748	7 980	71 189		71 189		
0510	B Kalatalous	197	511	499	12	199	907	33	940		
0515	C M mineraalien kaivu	170	728	624	104	346	1 244		1 244		
0520	D Teollisuus	219 971	16 452	15 002	1 450	2 645	239 068	168 029	407 097		
0525	E Sähkö-, kaasu- ja vesihuolto	15 868	1 731	1 731			17 599	2 131	19 730		
0530	F Rakentaminen	8 502	14 650	13 688	962	3 907	27 059	430	27 489		
0535	G Tukku- ja vähittäiskauppa; yms.	56 038	22 101	19 996	2 105	3 430	81 569	303	81 872		
0540	H Majoitus- ja ravitsemistoiminta	4 636	5 215	4 959	256	572	10 423		10 423		
0545	I Kuljetus, varastointi ja tietoliikenne	8 576	11 631	10 690	941	3 635	23 842	1 230	25 072		
0550	K Kiinteistö-, vuokraus- ja tutkimuspalve	270 132	24 351	23 247	1 104	6 862	301 345	11 049	312 394		
0555	M Koulutus	3 187	233	224	9	7	3 427		3 427		
0560	N Terveystenhoito- ja sosiaalipalvelut	3 320	3 702	3 476	226	1 069	8 091	116	8 207		
0565	O Muut yhteiskunnalliset ja henkilökohtai	5 829	6 230	6 011	219	783	12 842	156	12 998		
0595	X Toimiala tuntematon/Erittelemätön	26 142	3 670	3 141	529	50	29 862	49	29 911		

04 Uudet kauden aikana; keskitorkko %

05	Elinkeino- ja yritystoiminnan toimialat yh	4,43	5,36	5,30	5,82	5,51	4,66	4,12	4,56		
0505	A Maatalous, riistatalous ja metsätalous	5,13	5,79	5,78	5,84	5,75	5,70		5,70		
0510	B Kalatalous	5,36	5,79	5,69	10,00	6,10	5,76	4,59	5,72		
0515	C M mineraalien kaivu	5,95	6,23	6,24	6,20	6,21	6,19		6,19		
0520	D Teollisuus	4,35	5,58	5,54	6,05	5,82	4,45	4,13	4,32		
0525	E Sähkö-, kaasu- ja vesihuolto	3,53	4,58	4,58			3,63	3,83	3,65		
0530	F Rakentaminen	4,97	5,24	5,19	6,00	5,63	5,21	4,83	5,21		
0535	G Tukku- ja vähittäiskauppa; yms.	4,46	5,06	4,98	5,82	5,59	4,67	4,59	4,67		
0540	H Majoitus- ja ravitsemistoiminta	5,05	5,06	5,02	5,76	5,84	5,10		5,10		
0545	I Kuljetus, varastointi ja tietoliikenne	5,01	5,62	5,58	6,07	5,59	5,40	4,10	5,33		
0550	K Kiinteistö-, vuokraus- ja tutkimuspalve	4,49	4,85	4,82	5,52	4,99	4,53	4,07	4,51		
0555	M Koulutus	4,15	5,36	5,32	6,45	8,99	4,25		4,25		
0560	N Terveystenhoito- ja sosiaalipalvelut	4,86	4,95	4,90	5,76	4,80	4,89	4,36	4,89		
0565	O Muut yhteiskunnalliset ja henkilökohtai	4,58	5,21	5,20	5,61	5,47	4,94	4,69	4,94		
0595	X Toimiala tuntematon/Erittelemätön	4,15	4,33	4,28	4,65	5,79	4,17	4,60	4,17		

SAAMISET JA KOROT

	Liike- pankit	Osuus- pankit	Sitää: OPK- jäsen- pankit	Paikallis- osuus- pankit	Säästö- pankit	Kotimaiset pankit yhteensä	Ulkomaiset pankit	Pankit Suomessa yhteensä	Kotimaiset muut rahoitusta välittävät rahallaitokset	Ulkomaiset muut rahoitusta välittävät rahallaitokset
--	------------------	------------------	------------------------------------	--------------------------------	-------------------	----------------------------------	----------------------	--------------------------------	--	--

D41 Muun rahallaitoksen hallussa olevat raha- ja päätomamarkkinainstrumentit kauden lopussa

03 Kotimaat yhteensä, kauden lopussa, CI; 1000 €

05	Yhteensä	6 761 725	1 024 592	843 880	180 712	911 456	1 316 830	10 014 603		
0505	Rahamarkkinavaateet	4 120 366	49 676	39 114	10 562	440 510	1 249 229	5 859 781		
050505	Valtion velkasitoumukset	1 094 864	991		991	3 954	10 022	1 109 831		
050510	Kuntatodistukset	26 773	2 975	2 577	398	7 567		37 315		
050520	Pankkien sijoitustodistukset	2 878 057	22 731	21 732	999	258 120	1 062 572	4 221 480		
050525	Muiden rahoitusta väl. rahal. yritystod.	26 981	794		794	70 298		98 073		
050530	Muut yritystodistukset	93 690	22 185	14 805	7 380	100 572	147 214	363 661		
050535	Omaisuudenhoitoyht. velkasitoumukset									
050540	Rahamarkkinavelkakirjat						29 421	29 421		
050595	Muut rahamarkkinavaateet									
0510	Päätomamarkkinavaateet (pl.osakkeet)	2 641 359	974 916	804 766	170 150	470 946	67 601	4 154 822		

VELAT JA KOROT

E01 Kotimaiset eurotalletukset kauden lopussa sektoreittain ja tilityypeittäin

13 Yleisö yhteensä (S001); 1000 €

		Liike- pankit	Osuus- pankit	Siitä: OPK- jäsen- pankit	Paikallis- osuus- pankit	Säästö- pankit	Kotimaiset pankit yhteensä	Ulkomaiset pankit	Pankit Suomessa yhteensä	Kotimaiset muut rahoitusta välittävät rahalaitokset	Ulkomaiset muut rahoitusta välittävät rahalaitokset
05	Kaikki yhteensä	31 134 773	18 951 328	17 107 008	1 844 320	5 123 173	55 209 274	1 114 396	56 323 670		
0505	Verottomat	119 682	40 409	36 941	3 468	10 791	170 882		170 882		
050505	Käyttelytilit (ml. sekkitilit)										
050520	Määräraikaistilit										
050525	Muut	119 682	40 409	36 941	3 468	10 791	170 882		170 882		
0510	Lähdeverolliset	22 198 625	16 449 421	14 821 353	1 628 068	4 310 038	42 958 084	536 967	43 495 051		
051005	Käyttelytilit (ml. sekkitilit)	13 284 205	9 349 703	8 089 146	1 260 557	3 251 563	25 885 471	169 528	26 054 999		
051010	Määräraikaistilit	5 574 990	3 388 732	3 021 266	367 466	1 058 450	10 022 172	118 652	10 140 824		
051015	Muut	3 339 430	3 710 986	3 710 941	45	25	7 050 441	248 787	7 299 228		
0515	Muut talletukset	8 816 466	2 461 498	2 248 714	212 784	802 344	12 080 308	577 429	12 657 737		
051505	Käyttelytilit (ml. sekkitilit)	7 060 720	2 001 687	1 814 425	187 262	687 624	9 750 031	471 757	10 221 788		
051510	Määräraikaistilit	1 618 650	193 746	168 224	25 522	114 720	1 927 116	105 672	2 032 788		
051515	Muut	137 096	266 065	266 065			403 161		403 161		

14 Yleisö yhteensä (S001); keskiporkko %

05	Kaikki yhteensä	1,48	1,43	1,43	1,41	1,69	1,48	2,38	1,50		
0505	Verottomat	1,45	0,84	0,84	0,84	0,81	1,26		1,26		
050505	Käyttelytilit (ml. sekkitilit)										
050520	Määräraikaistilit										
050525	Muut	1,45	0,84	0,84	0,84	0,81	1,26		1,26		
0510	Lähdeverolliset	1,42	1,43	1,43	1,42	1,70	1,45	2,18	1,46		
051005	Käyttelytilit (ml. sekkitilit)	0,60	0,69	0,64	1,01	1,23	0,71	1,56	0,72		
051010	Määräraikaistilit	3,11	3,05	3,07	2,84	3,15	3,09	3,15	3,09		
051015	Muut	1,88	1,84	1,84	0,00	0,00	1,86	2,14	1,87		
0515	Muut talletukset	1,62	1,38	1,39	1,28	1,60	1,57	2,57	1,61		
051505	Käyttelytilit (ml. sekkitilit)	1,24	1,02	1,02	1,00	1,31	1,20	2,43	1,25		
051510	Määräraikaistilit	3,23	3,42	3,42	3,39	3,29	3,25	3,21	3,25		
051515	Muut	2,07	2,61	2,61			2,43		2,43		

VELAT JA KOROT

E01 Kotimaiset eurotalletukset kauden lopussa sektoreittain ja tilityypeittäin

23 Julkisyhteisöt yhteensä (S002) pl. valtio; 1000 €

	Liike- pankit	Osuus- pankit	Siitä: OPK- jäsen- pankit	Paikallis- osuus- pankit	Säästö- pankit	Kotimaiset pankit yhteensä	Ulkomaiset pankit	Pankit Suomessa yhteensä	Kotimaiset muut rahoitusta välittävät rahatalokset	Ulkomaiset muut rahoitusta välittävät rahatalokset
05	Kaikki yhteensä	1 472 450	349 458	325 496	23 962	45 505	1 867 413	25 000	1 892 413	
0505	Verottomat									
050505	Käyttelytilit (ml. sekkitilit)									
050520	Määräaikaistilit									
050525	Muut									
0510	Lähdeverolliset	213	50	50		263	204	467		
051005	Käyttelytilit (ml. sekkitilit)	145	8	8		153		153		
051010	Määräaikaistilit		42	42		42	204	246		
051015	Muut	68				68		68		
0515	Muut talletukset	1 472 237	349 408	325 446	23 962	45 505	24 796	1 891 946		
051505	Käyttelytilit (ml. sekkitilit)	1 326 410	244 722	225 438	19 284	30 522	24 796	1 626 450		
051510	Määräaikaistilit	145 687	27 681	23 003	4 678	14 983	188 351	188 351		
051515	Muut	140	77 005	77 005		77 145		77 145		

24 Julkisyhteisöt yhteensä (S002) pl. valtio; keskitorkko %

		2,88	2,65	2,67	2,34	2,51	2,83	3,01	2,83	
05	Kaikki yhteensä									2,83
0505	Verottomat									2,83
050505	Käyttelytilit (ml. sekkitilit)									2,83
050520	Määräaikaistilit									2,83
050525	Muut									2,83
0510	Lähdeverolliset	0,71	2,86	2,86			1,12	3,66	2,23	2,23
051005	Käyttelytilit (ml. sekkitilit)	0,14	0,17	0,17			0,14		0,14	0,14
051010	Määräaikaistilit		3,40	3,40			3,40	3,66	3,62	3,62
051015	Muut	1,93					1,93		1,93	1,93
0515	Muut talletukset	2,88	2,65	2,67	2,34	2,51	2,83	3,00	2,83	2,83
051505	Käyttelytilit (ml. sekkitilit)	2,81	2,24	2,26	2,04	2,06	2,71	3,00	2,72	2,72
051510	Määräaikaistilit	3,43	3,43	3,39	3,60	3,44	3,43		3,43	3,43
051515	Muut	2,05	3,66	3,66			3,66		3,66	3,66

VELAT JA KOROT

E01 Kotimaiset eurotalletukset kauden lopussa sektoreittain ja tilityypeittäin

27 Kaikki yhteensä pl. valtio; 1000 €

	Liike-pankit	Osuus-pankit	Siidit-OPK-jäsen-pankit	Paikallis-osuus-pankit	Säästö-pankit	Kotimaiset pankit yhteensä	Ulkomaiset pankit	Pankit Suomessa yhteensä	Kotimaiset muut rahoitusta välittävät rahalaitokset	Ulkomaiset muut rahoitusta välittävät rahalaitokset
05	Kaikki yhteensä	19 300 864	17 432 564	1 868 300	5 170 427	57 114 707	1 140 280	58 254 987		
0505	Verottomat	40 409	36 941	3 468	10 791	170 882		170 882		
050505	Käytellyt (ml. sekkitilit)									
050520	Määräaikaistilit									
050525	Muut	40 409	36 941	3 468	10 791	170 882		170 882		
0510	Lähdeverolliset	16 449 471	14 821 403	1 628 068	4 310 038	42 959 206	537 171	43 496 377		
051005	Käytellyt (ml. sekkitilit)	9 349 711	8 089 154	1 260 557	3 251 563	25 886 483	169 528	26 056 011		
051010	Määräaikaistilit	3 388 774	3 021 308	367 466	1 058 450	10 022 214	118 856	10 141 070		
051015	Muut	3 710 986	3 710 941	45	25	7 050 509	248 787	7 299 296		
0515	Muut talletukset	2 810 984	2 574 220	236 764	849 598	13 984 619	603 109	14 587 728		
051505	Käytellyt (ml. sekkitilit)	2 246 487	2 039 923	206 564	719 895	11 388 161	497 437	11 885 598		
051510	Määräaikaistilit	221 427	191 227	30 200	129 703	2 116 152	105 672	2 221 824		
051515	Muut	343 070	343 070			480 306		480 306		

28 Kaikki yhteensä pl. valtio; keskkorko %

	Liike-pankit	Osuus-pankit	Siidit-OPK-jäsen-pankit	Paikallis-osuus-pankit	Säästö-pankit	Kotimaiset pankit yhteensä	Ulkomaiset pankit	Pankit Suomessa yhteensä	Kotimaiset muut rahoitusta välittävät rahalaitokset	Ulkomaiset muut rahoitusta välittävät rahalaitokset
05	Kaikki yhteensä	1,45	1,45	1,42	1,69	1,52	2,40	1,54		
0505	Verottomat	0,84	0,84	0,84	0,81	1,26		1,26		
050505	Käytellyt (ml. sekkitilit)									
050520	Määräaikaistilit									
050525	Muut	0,84	0,84	0,84	0,81	1,26		1,26		
0510	Lähdeverolliset	1,43	1,43	1,42	1,70	1,45	2,18	1,46		
051005	Käytellyt (ml. sekkitilit)	0,69	0,64	1,01	1,23	0,71	1,56	0,72		
051010	Määräaikaistilit	3,05	3,07	2,84	3,15	3,09	3,15	3,09		
051015	Muut	1,84	1,84	0,00	0,00	1,86	2,14	1,87		
0515	Muut talletukset	1,54	1,55	1,39	1,64	1,73	2,59	1,77		
051505	Käytellyt (ml. sekkitilit)	1,15	1,16	1,09	1,35	1,41	2,46	1,45		
051510	Määräaikaistilit	3,42	3,42	3,42	3,30	3,27	3,21	3,26		
051515	Muut	2,84	2,84			2,62		2,62		

VELAT JA KOROT

	Liike- pankit	Osuus- pankit	Siiitä: OPK- jäsen- pankit	Paikallis- osuus- pankit	Säästö- pankit	Kotimaiset pankit yhteensä	Ulkomaiset pankit	Pankit Suomessa yhteensä	Kotimaiset muut rahoitusta välittävät rahatalokset	Ulkomaiset muut rahoitusta välittävät rahatalokset
--	------------------	------------------	-------------------------------------	--------------------------------	-------------------	----------------------------------	----------------------	--------------------------------	--	--

E41 Markkinaottolainaus ja muu varainhankinta kauden lopussa

01 Kotimaat, kauden lopussa, CI; 1000 €

05	Yhteensä	2 219 715	2 166 301	53 414	422 093	17 281 351	6 473 949	23 755 300		
0505	Velkakirjalainat	1 264 969	1 264 136	833	30 000	4 671 559		4 671 559		
0510	Repomyynnit	28 118				28 118	1 507 902	1 536 020		
0515	Rahamarkkinavaateet	227 376	220 562	6 814	247 620	9 317 097	4 938 081	14 255 178		
051505	Sijoitustodistukset	227 376	220 562	6 814	247 620	9 317 097	4 093 950	13 411 047		
051510	Yritystodistukset									
051515	Rahamarkkinaovelkakirjat						844 131	844 131		
051520	Muut rahamarkkinavaateet									
0520	Pääomamarkkinavaateet (pl. osakkeet)	2 340 428	470 084	45 767	144 473	3 000 752	27 966	3 028 718		
052005	Joukkovelkakirjalainat	2 193 183	445 276	45 767	144 473	2 828 699	27 966	2 856 665		
052010	Ikkuiset lainat	147 245	24 808	24 808		172 053		172 053		
052015	Muut pääomamarkkinavaateet									
0595	Pääomatodistukset	52 306	211 520			263 826		263 826		

KORKOSIDONNAISUUS

F01 Kotimaiset euroluotot korkosidonnaisuuksittain sekä sektoreittain kauden lopussa ja kauden aikana

	Liike- pankit	Osuus- pankit	Siiit: OPK- jäsen- pankit	Paikallis- osuus- pankit	Säästö- pankit	Kotimaiset pankit yhteensä	Ulkomaiset pankit	Pankit Suomessa yhteensä	Kotimaiset muut rahoitusta välittävät rahatalokset	Ulkomaiset muut rahoitusta välittävät rahatalokset
01 Muut rahoitusta välittävät luottolaitokset (S1223), uudet; 1000 €										
05	Yhteensä	763 457				763 457		763 457		
0505	Peruskorko									
0507	Euriborkorot	497 807				497 807		497 807		
0520	Pankkien omat viitekorot	4 000				4 000		4 000		
0530	Kiinteät korot	85 000				85 000		85 000		
0595	Muut ml. tilastollinen ero	176 650				176 650		176 650		
02 Muut rahoitusta välittävät luottolaitokset (S1223), uudet; keskitorkko %										
05	Yhteensä	3,45				3,45		3,45		
0505	Peruskorko									
0507	Euriborkorot	3,36				3,36		3,36		
0520	Pankkien omat viitekorot	3,80				3,80		3,80		
0530	Kiinteät korot	3,91				3,91		3,91		
0595	Muut ml. tilastollinen ero	3,46				3,46		3,46		
05 Muut rahoitusta välittävät luottolaitokset (S1223), kauden lopussa; 1000 €										
05	Yhteensä	5 704 710				5 704 710	31 084	5 735 794		
0505	Peruskorko	30 000				30 000		30 000		
0507	Euriborkorot	3 248 421				3 248 421	16 818	3 265 239		
0520	Pankkien omat viitekorot	145 634				145 634	14 266	159 900		
0530	Kiinteät korot	1 794 954				1 794 954		1 794 954		
0595	Muut ml. tilastollinen ero	485 700				485 700		485 700		
06 Muut rahoitusta välittävät luottolaitokset (S1223), kauden lopussa; keskitorkko %										
05	Yhteensä	3,83				3,83	3,74	3,83		
0505	Peruskorko	4,00				4,00		4,00		
0507	Euriborkorot	3,52				3,52	4,02	3,53		
0520	Pankkien omat viitekorot	3,61				3,61	3,40	3,60		
0530	Kiinteät korot	4,43				4,43		4,43		
0595	Muut ml. tilastollinen ero	3,70				3,70		3,70		

KORKOSIDONNAISUUS

F01 Kotimaiset euroluotot korkosidonnaisuuksittain sekä sektoreittain kauden lopussa ja kauden aikana

	Liike-pankit	Osuus-pankit	Siiht: OPK-jäsen-pankit	Paikallis-osuus-pankit	Säästö-pankit	Kotimaiset pankit yhteensä	Ulkomaiset pankit	Pankit Suomessa yhteensä	Kotimaiset muut rahoitusta välittävät rahalaitokset	Ulkomaiset muut rahoitusta välittävät rahalaitokset
07 Yleisö yhteensä (S001), uudet; 1000 €										
05	Yhteensä	582 355	529 648	52 707	166 495	2 047 831	228 719	2 276 550		
0505	Peruskorko	3 138	5 027	4 743	494	8 659		8 659		
0507	Euriborkorot	699 145	250 814	230 519	107 156	1 057 115	183 016	1 240 131		
0520	Pankkien omat viitekorot	151 056	302 844	274 283	51 265	505 165	34 411	539 576		
0530	Kiinteät korot	42 171	23 631	20 068	7 577	73 379	11 292	84 671		
0595	Muut ml. tilastollinen ero	403 471	39	35	3	403 513		403 513		
08 Yleisö yhteensä (S001), uudet; keskkorko %										
05	Yhteensä	4,48	5,09	5,06	5,43	4,70	4,16	4,65		
0505	Peruskorko	4,51	4,38	4,37	4,61	4,48		4,48		
0507	Euriborkorot	4,49	4,78	4,75	5,10	4,60	4,11	4,53		
0520	Pankkien omat viitekorot	4,75	5,17	5,16	5,31	5,05	4,31	5,00		
0530	Kiinteät korot	4,52	7,51	7,37	8,27	5,68	4,49	5,52		
0595	Muut ml. tilastollinen ero	4,35	5,53	5,53	5,53	4,35		4,35		
11 Yleisö yhteensä (S001), kauden lopussa; 1000 €										
05	Yhteensä	37 186 192	18 308 788	16 755 362	1 553 426	60 340 105	4 032 949	64 373 054		
0505	Peruskorko	949 178	527 059	483 521	43 538	1 590 673	2 339	1 593 012		
0507	Euriborkorot	21 985 107	5 807 328	5 277 296	530 032	30 307 631	2 282 699	32 590 330		
0520	Pankkien omat viitekorot	8 609 215	11 554 316	10 620 724	933 592	22 207 982	1 326 764	23 534 746		
0530	Kiinteät korot	2 085 135	285 878	250 270	35 608	2 522 453	354 060	2 876 513		
0595	Muut ml. tilastollinen ero	3 557 556	134 206	123 550	10 656	3 711 365	67 087	3 778 452		
12 Yleisö yhteensä (S001), kauden lopussa; keskkorko %										
05	Yhteensä	4,83	5,34	5,32	5,50	5,02	4,26	4,97		
0505	Peruskorko	5,25	5,27	5,24	5,65	5,31	3,67	5,31		
0507	Euriborkorot	4,70	5,17	5,14	5,46	4,83	4,11	4,78		
0520	Pankkien omat viitekorot	5,17	5,43	5,42	5,52	5,31	4,39	5,26		
0530	Kiinteät korot	4,93	4,60	4,47	5,48	4,89	4,85	4,89		
0595	Muut ml. tilastollinen ero	4,66	5,69	5,69	5,68	4,70	3,75	4,68		

KORKOSIDONNAISUUS

F01 Kotimaiset euroluotot korkosidonnaisuuksittain sekä sektoreittain kauden lopussa ja kauden aikana

	Liike- pankit	Osuus- pankit	Siitä: OPK- jäsen- pankit	Pääkallis- osuus- pankit	Säästö- pankit	Kotimaiset pankit yhteensä	Ulkomaiset pankit	Pankit Suomessa yhteensä	Kotimaiset muut rahoitusta välittävät rahalaitokset	Ulkomaiset muut rahoitusta välittävät rahalaitokset
13 Julkisyhteisöt yhteensä (S002)pl. valtio, uudet; 1000 €										
05	Yhteensä	10 194	3 110	3 110	595	13 899	1 500	15 399		
0505	Peruskorko	18			18	18		18		
0507	Euriborikorot	5 176	1 459	1 459	425	7 060	1 500	8 560		
0520	Pankkien omat viitekorot				170	170		170		
0530	Kiinteät korot	5 000	1 651	1 651		6 651		6 651		
0595	Muut ml. tilastollinen ero									
14 Julkisyhteisöt yhteensä (S002) pl. valtio, uudet; keskkorko %										
05	Yhteensä	3,82	3,78	3,78	4,20	3,83	3,48	3,79		
0505	Peruskorko	6,25				6,25		6,25		
0507	Euriborikorot	3,50	3,94	3,94	3,58	3,60	3,48	3,58		
0520	Pankkien omat viitekorot				5,75	5,75		5,75		
0530	Kiinteät korot	4,13	3,65	3,65		4,01		4,01		
0595	Muut ml. tilastollinen ero									
17 Julkisyhteisöt yhteensä (S002) pl. valtio, kauden lopussa; 1000 €										
05	Yhteensä	632 122	33 529	28 673	4 856	696 569	432 145	1 128 714		
0505	Peruskorko	4 575	2 791	2 575	216	7 889		7 889		
0507	Euriborikorot	371 073	20 507	16 724	3 783	399 386	280 823	680 209		
0520	Pankkien omat viitekorot	39 674	5 929	5 076	853	58 511	25 263	83 774		
0530	Kiinteät korot	171 103	4 264	4 264		185 049	126 059	311 108		
0595	Muut ml. tilastollinen ero	45 697	38	34	4	45 735		45 735		
18 Julkisyhteisöt yhteensä (S002) pl. valtio, kauden lopussa; keskkorko %										
05	Yhteensä	4,14	4,18	4,19	4,11	4,14	3,99	4,08		
0505	Peruskorko	6,05	5,65	5,61	6,08	5,90		5,90		
0507	Euriborikorot	3,73	3,89	3,90	3,82	3,74	3,63	3,70		
0520	Pankkien omat viitekorot	4,13	4,36	4,26	4,93	4,08	3,51	3,91		
0530	Kiinteät korot	4,83	4,36	4,36		4,82	4,90	4,85		
0595	Muut ml. tilastollinen ero	4,62	6,82	6,99	5,40	4,62		4,62		

KORKOSIDONNAISUUS

F02 Kotimaiset euroluotot kotitalouksille sekä asuntoluotot kauden lopussa ja kauden aikana

	Liike-pankit	Osuus-pankit	Siitä: OPK-jäsen-pankit	Paikallis-osuus-pankit	Säästö-pankit	Kotimaiset pankit yhteensä	Ulkomaiset pankit	Pankit Suomessa yhteensä	Kotimaiset muut rahoitusta välittävät rahalaitokset	Ulkomaiset muut rahoitusta välittävät rahalaitokset
01 Antolainaus (pl. valtion var. välitetyt), kotitaloudet (S14), uudet; 1000 €										
05		Yhteensä	599 493	477 857	433 507	44 350	137 117	1 214 467	30 619	1 245 086
0505		Peruskorko	2 656	4 873	4 589	284	487	8 016		8 016
0507		Euriborikorot	481 931	187 861	170 766	17 095	84 455	754 247	8 566	762 813
0520		Pankkien omat viitekorot	105 438	271 780	247 598	24 182	46 711	423 929	21 840	445 769
0530		Kiinteät korot	4 464	13 304	10 519	2 785	5 461	23 229	213	23 442
0595		Muut ml. tilastollinen ero	5 004	39	35	4	3	5 046		5 046
02 Antolainaus (pl. valtion var. välitetyt), kotitaloudet (S14), uudet; keskkikorko %										
05		Yhteensä	4,62	5,10	5,07	5,40	5,07	4,86	4,48	4,85
0505		Peruskorko	4,20	4,31	4,29	4,61	5,10	4,32		4,32
0507		Euriborikorot	4,56	4,82	4,79	5,09	4,91	4,66	4,31	4,66
0520		Pankkien omat viitekorot	4,85	5,17	5,15	5,32	5,22	5,09	4,54	5,07
0530		Kiinteät korot	5,23	7,95	7,92	8,04	6,38	7,06	5,15	7,04
0595		Muut ml. tilastollinen ero	5,06	5,53	5,53	5,53	5,53	5,07		5,07
05 Antolainaus (pl. valtion var. välitetyt), kotitaloudet (S14), kauden lopussa; 1000 €										
05		Yhteensä	20 058 197	15 036 123	13 723 733	1 312 390	3 913 297	39 007 617	1 033 550	40 041 167
0505		Peruskorko	645 350	440 797	402 395	38 402	85 948	1 172 095	2 339	1 174 434
0507		Euriborikorot	11 147 535	4 097 246	3 672 251	424 995	1 974 072	17 218 853	304 446	17 523 299
0520		Pankkien omat viitekorot	7 401 499	10 258 457	9 440 233	818 224	1 763 052	19 423 008	710 315	20 133 323
0530		Kiinteät korot	381 885	107 599	87 201	20 398	71 543	561 027	15 973	577 000
0595		Muut ml. tilastollinen ero	481 928	132 024	121 653	10 371	18 681	632 633	477	633 110
06 Antolainaus (pl. valtion var. välitetyt), kotitaloudet (S14), kauden lopussa; keskkikorko %										
05		Yhteensä	5,08	5,39	5,38	5,50	5,30	5,22	4,59	5,20
0505		Peruskorko	5,34	5,28	5,24	5,66	5,95	5,36	3,67	5,36
0507		Euriborikorot	4,97	5,25	5,23	5,45	5,29	5,07	4,54	5,06
0520		Pankkien omat viitekorot	5,19	5,44	5,43	5,51	5,27	5,33	4,61	5,30
0530		Kiinteät korot	4,93	6,18	6,26	5,82	5,27	5,21	5,02	5,20
0595		Muut ml. tilastollinen ero	5,66	5,69	5,69	5,72	5,63	5,67	3,50	5,66

KORKOSIDONNAISUUS

F02 Kotimaiset euroluotot kotitalouksille sekä asuntoluotot kauden lopussa ja kauden aikana

	Liike-pankit	Osuus-pankit	Siiitä: OPK-jäsen-pankit	Paikallisuosuus-pankit	Säästö-pankit	Kotimaiset pankit yhteensä	Ulkomaiset pankit	Pankit Suomessa yhteensä	Kotimaiset muut rahoitusta välittävät rahalaitokset	Ulkomaiset muut rahoitusta välittävät rahalaitokset
07 Asuntoluotot (pl. vapaa-ajan asunnot), kotitaloudet (S14), uudet; 1000 €										
05		471 429	305 316	282 205	23 111	92 684	869 429	27 126		896 555
0505		2 160	3 548	3 384	164	373	6 081			6 081
0507		382 397	127 860	117 944	9 916	57 776	568 033	8 047		576 080
0520		78 843	171 963	159 516	12 447	32 253	283 059	18 866		301 925
0530		3 149	1 945	1 361	584	2 282	7 376	213		7 589
0595		4 880					4 880			4 880
08 Asuntoluotot (pl. vapaa-ajan asunnot), kotitaloudet (S14), uudet; keskitorkko %										
05		4,49	4,76	4,75	4,88	4,76	4,61	4,43		4,61
0505		4,19	4,14	4,15	4,04	4,79	4,20			4,20
0507		4,42	4,57	4,56	4,75	4,66	4,48	4,29		4,48
0520		4,75	4,91	4,90	5,00	4,94	4,87	4,48		4,84
0530		5,36	4,88	5,00	4,61	4,68	5,02	5,15		5,03
0595		5,06					5,06			5,06
11 Asuntoluotot (pl. vapaa-ajan asunnot), kotitaloudet (S14), kauden lopussa; 1000 €										
05		15 808 373	9 855 811	9 105 404	750 407	2 847 885	28 512 069	953 846		29 465 915
0505		492 038	269 659	251 562	18 097	55 477	817 174	2 291		819 465
0507		8 830 166	2 701 882	2 453 680	248 202	1 394 783	12 926 831	287 683		13 214 514
0520		5 971 290	6 841 740	6 366 246	475 494	1 351 145	14 164 175	648 968		14 813 143
0530		274 141	30 441	22 571	7 870	45 361	349 943	14 893		364 836
0595		240 737	12 089	11 345	744	1 118	253 944	11		253 955
12 Asuntoluotot (pl. vapaa-ajan asunnot), kotitaloudet (S14), kauden lopussa; keskitorkko %										
05		4,97	5,18	5,18	5,23	5,10	5,05	4,58		5,04
0505		5,11	5,00	4,99	5,19	5,43	5,10	3,63		5,09
0507		4,84	5,00	4,99	5,15	5,09	4,90	4,52		4,89
0520		5,10	5,26	5,26	5,28	5,11	5,18	4,59		5,15
0530		5,28	5,13	5,25	4,78	4,91	5,22	5,12		5,21
0595		5,77	6,65	6,65	6,68	6,48	5,82	3,50		5,82

KORKOSIDONNAISUUS

F03 Kotimaiset eurotalletukset korkosidonnaisuuksittain kauden lopussa

	Liike-pankit	Osuus-pankit	Siitt: OPK-jäsen-pankit	Paikallis-osuus-pankit	Säästö-pankit	Kotimaiset pankit yhteensä	Ulkomaiset pankit	Pankit Suomessa yhteensä	Kotimaiset muut rahoitusta välittävät rahalaitokset	Ulkomaiset muut rahoitusta välittävät rahalaitokset
01 Muut rahoitusta välittävät luottolaitokset (S1223), kauden lopussa; 1000 €										
05	Yhteensä	78	60	18	1 749	38 020	884	38 904		
0505	Peruskorko	1 805				1 805		1 805		
0507	Euriborkorot	13 121			1 193	14 314		14 314		
0520	Pankkien omat viitekorot	3 210				3 210	884	4 094		
0530	Kiinteät korot	10 462	78	60	556	11 096		11 096		
0595	Muut ml. tilastollinen ero	7 594				7 594		7 594		
02 Muut rahoitusta välittävät luottolaitokset (S1223), kauden lopussa; keskkorko %										
05	Yhteensä	1,03	0,00	0,00	0,00	1,65	1,97	1,08		
0505	Peruskorko	2,22				2,22		2,22		
0507	Euriborkorot	1,63			2,30	1,69		1,69		
0520	Pankkien omat viitekorot	2,03				2,03	1,97	2,01		
0530	Kiinteät korot	0,24	0,00	0,00	0,24	0,24		0,24		
0595	Muut ml. tilastollinen ero	0,39				0,39		0,39		
03 Yleisö yhteensä (S001), kauden lopussa; 1000 €										
05	Yhteensä	31 134 773	18 951 328	17 107 008	1 844 320	5 123 173	1 114 396	56 323 670		
0505	Peruskorko	1 316 688	145 284	125 280	20 004	32 612		1 494 584		
0507	Euriborkorot	2 719 032	685 563	624 222	61 341	509 591		4 051 395		
0520	Pankkien omat viitekorot	4 293 106	11 436 097	10 246 132	1 189 965	1 002 692	749 882	17 481 777		
0530	Kiinteät korot	21 669 836	5 598 517	5 251 444	347 073	3 569 518	111 895	30 949 766		
0595	Muut ml. tilastollinen ero	1 136 110	1 085 867	859 930	225 937	8 759	115 410	2 346 146		

KORKOSIDONNAISUUS

F03 Kotimaiset eurotalletukset korkosidonnaisuuskittain kauden lopussa

	Liike- pankit	Osuus- pankit	Siitä: OPK- jäsen- pankit	Paikallis- osuus- pankit	Säästö- pankit	Kotimaiset pankit yhteensä	Ulkomaiset pankit	Pankit Suomessa yhteensä	Kotimaiset muut rahoitusta välittävät rahalaitokset	Ulkomaiset muut rahoitusta välittävät rahalaitokset
04 Yleisö yhteensä (S001), kauden lopussa; keskitorkko %										
05	Yhteensä	1,48	1,43	1,41	1,69	1,48	2,38	1,50		
0505	Peruskorko	0,60	2,91	3,12	2,03	0,85		0,85		
0507	Euriborokorot	2,31	2,21	2,19	2,51	2,32	3,04	2,34		
0520	Pankkien omat viitekorot	1,50	1,21	1,25	0,86	1,34	2,22	1,38		
0530	Kiinteät korot	1,39	1,62	1,55	2,67	1,44	3,08	1,44		
0595	Muut ml. tilastollinen ero	1,96	2,01	2,00	1,00	1,98	2,01	1,98		
05 Julkisyhteisöt yhteensä (S002) pl. valtio, kauden lopussa; 1000 €										
05	Yhteensä	1 472 450	349 458	325 496	23 962	45 505	1 867 413	25 000	1 892 413	
0505	Peruskorko	4 267	51 699	50 961	738	56 642		56 642	56 642	
0507	Euriborokorot	543 810	146 568	140 747	5 821	23 246	713 624	204	713 828	
0520	Pankkien omat viitekorot	61 125	85 122	76 933	8 189	397	146 644	24 796	171 440	
0530	Kiinteät korot	852 049	65 609	56 410	9 199	21 186	938 844		938 844	
0595	Muut ml. tilastollinen ero	11 199	460	445	15	11 659			11 659	
06 Julkisyhteisöt yhteensä (S002) pl. valtio, kauden lopussa; keskitorkko %										
05	Yhteensä	2,88	2,65	2,67	2,34	2,51	2,83	3,01	2,83	
0505	Peruskorko	0,01	3,67	3,71	1,22	2,34	3,38		3,38	
0507	Euriborokorot	2,91	2,63	2,64	2,50	2,33	2,84	3,66	2,84	
0520	Pankkien omat viitekorot	1,58	2,02	2,06	1,67	2,83	1,84	3,00	2,01	
0530	Kiinteät korot	2,98	2,68	2,64	2,94	2,71	2,95		2,95	
0595	Muut ml. tilastollinen ero	1,61	1,98	1,98	2,00	1,62			1,62	

Anto- ja ottolainauksen efektiiviset keskkorot vuosittain
Effektiva medelräntor på ut- och inlåning årligen
The effective average interest rates on lending and borrowing, annually

A. Antolainauksen efektiivinen keskkorko
(Saamiset yleisöltä ja julkisyhteisöiltä)

B. Ottolainauksen efektiivinen keskkorko
(Velat yleisölle ja julkisyhteisöille; talletukset)

	1997	1998	1999	2000	2001	1997	1998	1999	2000	2001
Liikepankit	5,26	5,25	4,66	5,33	5,67	1,75	1,77	1,48	1,85	2,18
Osuuspankit	6,27	6,03	5,28	6,07	6,18	1,40	1,23	1,01	1,52	1,83
Säästöpankit	6,26	6,13	5,29	6,07	6,30	1,54	1,52	1,40	1,63	1,95
Ulkomaiset pankit	4,55	4,48	3,58	4,87	5,14	2,19	3,91	3,41	2,87	3,23
Yhteensä	5,56	5,47	4,80	5,53	5,80	1,64	1,61	1,38	1,75	2,08

A. Effektiv medelränta på utlåning
(Fordringar på allmänheten och offentliga samfund)

B. Effektiv medelränta på inlåning (Skulder till allmänheten och offentliga samfund; depositioner)

	1997	1998	1999	2000	2001	1997	1998	1999	2000	2001
Affärsbanker	5,26	5,25	4,66	5,33	5,67	1,75	1,77	1,48	1,85	2,18
Andelsbanker	6,27	6,03	5,28	6,07	6,18	1,40	1,23	1,01	1,52	1,83
Sparpanker	6,26	6,13	5,29	6,07	6,30	1,54	1,52	1,40	1,63	1,95
Utländska banker	4,55	4,48	3,58	4,87	5,14	2,19	3,91	3,41	2,87	3,23
Sammanlagt	5,56	5,47	4,80	5,53	5,80	1,64	1,61	1,38	1,75	2,08

A. The effective average interest rate on lending (Claims on the public and public sector entities)

B. The effective average interest rate on borrowing (Liabilities to the public and public sector entities; deposits)

	1997	1998	1999	2000	2001	1997	1998	1999	2000	2001
Commercial banks	5,26	5,25	4,66	5,33	5,67	1,75	1,77	1,48	1,85	2,18
Cooperative banks	6,27	6,03	5,28	6,07	6,18	1,40	1,23	1,01	1,52	1,83
Savings banks	6,26	6,13	5,29	6,07	6,30	1,54	1,52	1,40	1,63	1,95
Foreign banks	4,55	4,48	3,58	4,87	5,14	2,19	3,91	3,41	2,87	3,23
Total	5,56	5,47	4,80	5,53	5,80	1,64	1,61	1,38	1,75	2,08

TUOTESELOSTE

Luotot, talletukset ja korot kuukausittain ja neljännesvuosittain

Tietoja luotoista, talletuksista ja koroista kerätään pankeilta kuukausittain ja muilta rahoitusta välittäviltä rahalaitoksilta neljännesvuosittain. Tilasto kuvaa pankkien ja muiden rahoitusta välittävien rahalaitosten **kotimaista** luotonantoa ja talletuksia sekä varainhankintaa raha- ja pääomamarkkinainstrumenttien avulla ja niiden hallussapitoa.

Tiedonantajat

Kotimaiset pankit ja muut rahoitusta välittävät rahalaitokset

(pl. kotimaisten muiden rahoitusta välittävien rahalaitosten sivukonttorit ulkomailla)

Ulkomaiset muut rahoitusta välittävät rahalaitokset

ulkomaisten pankkien ja muiden rahoitusta välittävien rahalaitosten sivukonttorit Suomessa)

Tilasto sisältää runsaasti tietoa luotonannosta, talletuksista ja koroista.

- Kotimaiset euroluotot ja muut kuin euroluotot ja korot sektoreittain
- Kotimaiset eurotalletukset ja muut kuin eurotalletukset ja korot sektoreittain
- Uudet euroluotot ja korot sektoreittain
- Luotot käyttötarkoituksen mukaan (määrät ja korot)
- Hallussa olevat raha- ja pääomamarkkinainstrumentit aiempaa kattavammin
- Markkinaottolainaus ja muu varainhankinta aiempaa kattavammin
- Luottojen ja talletusten korkojakaumat pääsektoreittain

Korjattujen tietojen julkaiseminen

Tämän julkaisun yhteenvetotaulukoihin 3 - 9 sekä rahoitusmarkkinoiden kuukausisarjojen taulukoihin muuttuneet tiedot korjataan juoksevasti vuoden aikana. Korjatut D-, E- F- ja G-taulukot julkaistaan vain joulukuun julkaisussa "Luotot, talletukset ja korot".

KÄSITTEITÄ JA MÄÄRITELMIÄ

Yleisö yhteensä

Yleisöön sisältyvät seuraavien sektoreiden luotot ja talletukset

Yritykset ja asuntoyhteisöt

Rahoituslaitokset- ja vakuutuslaitokset (pl. pankit ja muut rahalaitokset)

Kotitalouksia palvelevat voittoa tavoittelemattomat yhteisöt

Kotitaloudet

Julkisyhteisöt yhteensä pl. Valtio

Julkisyhteisöihin sisältyvät seuraavien sektoreiden luotot ja talletukset

Kunnat ja kuntayhtymät

Työeläkelaitokset

Muut sosiaaliturvarahastot ja Ahvenanmaan maakuntahallinto

Huom: Käsitteet "yleisö ja julkisyhteisöt" vastaavat virallisen tasekaavan mukaisia käsitteitä (pl. valtio) pankkien ja muiden rahalaitosten taseessa ja tuloslaskelmassa.

Taulukoissa 3 ja 4 luotot ja talletukset yhteensä erään sisältyvät seuraavien sektoreiden luotot ja talletukset

Muut rahoitusta välittävät rahalaitokset

Yleisö yhteensä

*Julkisyhteisöt pl. valtio***Antolainaus I*****Sekkiluotot (tililuotot)***

Tämä luokka sisältää kaikkien luotollisten ottolainaustilien luottolimiitistä käytetyn osan. Tähän ei sisällytetä sopimukseen perustuvan luottolimiitin luvattomia ylityksiä eikä luotottoman ottolainaustilin ylityksiä.

Vekselit

Antajan eli asettajan määrämuotoinen maksuosoitus tai käytännössä lähinnä hyväksyjän antama velkasitoumus.

Velkakirjalainat (pl. valtion varoista välitetyt)***Korkotukilainat***

Lainat, joista valtio maksaa rahalaitokselle korkohyvitystä käyvän koron ja asiakkaan maksaman koron erotuksena.

Muut velkakirjalainat

Tähän luokkaan sisältyvät muut velkakirjan muodossa olevat varsinaiseen antolainaustoimintaan luokiteltavat erät kuin jo erillisinä mainitut luokat "korkotukilainat" ja "valtion varoista välitetyt lainat".

Valtion varoista välitetyt

Tähän luokkaan sisältyvät ne lainat, jotka rahalaitos myöntää asiakkaalle valtion määrättyyn tarkoitukseen antamista varoista.

Antolainaus II***Osamaksusopimussaamiset******Laskusaamisten rahoitus (factoring)******Ostolaskujen rahoitus (confirming)******Luottokorttisaamiset******Muu luotonanto******Repo-ostot***

Taseeseen sisältyvät velvoittavaan takaisinmyyntisitoumukseen perustuvat repo-ostot hankintahintaisina Repo-ostot ovat tällöin rahalaitoksen luotonantoa.

Näistä; ASP-luotot

Asuntosäästöpalkkiolaina perustuu ASP-lakiin sekä ASP-korkotukilakiin. ASP-lainan pohjana on ASP-talletus ja laina myönnetään ensimmäiseen omistusasuntoon.

Rahamarkkinavaateet***Valtion velkasitoumukset***

Valtion velkasitoumus on valtion (myös muun kuin Suomen Valtion) liikkeelle laskema nollakorkoinen jälkimarkkinakelpoinen haltijapaperi.

Kuntatodistukset

Kunnan liikkeelle laskema jälkimarkkinakelpoinen velkakirja.

Sijoitustodistukset

Sijoitustodistus on nollakorkoinen, jälkimarkkinakelpoinen talletuspankkien liikkeelle laskema haltijapaperi.

Yritystodistukset

Yritystodistus on nollakorkoinen, jälkimarkkinakelpoinen yrityksen liikkeelle laskema haltijapaperi.

Omaisuudenhoitoyhtiöiden velkasitoumukset

Omaisuudenhoitoyhtiöiden liikkeelle laskemat nollakorkoiset haltijapaperit.

Rahamarkkinavelkakirjat (taulukko D41)

Tähän luokkaan sisältyvät jälkimarkkinattomat, rahamarkkinoille tehdyt markkinahintaiset lyhytaikaiset sijoitukset (ei sisällä Interbank-eriä).

Muut rahamarkkinavaateet***Pääomamarkkinavaateet (pl. osakkeet)******Joukkovelkakirjalainat***

Viitelainat (benchmark-lainat)

Debentuurit

Optiolainat

Vaihtovelkakirjalainat

Muut joukkovelkakirjalainat

Ikuiset lainat

Tähän luokkaan merkitään ns. perpetuaalit eli ikuiset saamistodistukset. Perpetuaalille on tunnusomaista, että velallinen sitoutuu maksamaan tietyn, yleensä rahamarkkinakorkoihin kytketyn koron, maksamatta koskaan takaisin nimellispääomaa. Ikuinen laina on joukkolaina, jota ei lyhennetä ja jolla ei ole eräpäivää, mutta jonka korot maksetaan säännöllisesti.

Muut pääomamarkkinavaateet***Talletukset******Talletukset verollisuuskriteerin mukaan***

Verottomat

Lähdeverolliset

Muut talletukset

Verottomien ja lähdeverollisten talletusten määrittelyn pohjana käytetään lakia talletusten verohuojennuksesta, tuloverolakia sekä lakia korkotulon lähdeverosta.

Verottomia talletuksia sekä lähdeverollisia voi olla vain luonnollisilla henkilöillä ja kuolinpesillä. Verottajan tulokinnan mukaan tällä hetkellä lähdeverollisia voivat olla myös perustetut mutta ei vielä rekisteröidyt yhteisöt.

Muut talletukset koostuvat pääasiassa yritysten, kuntien ja rahoituslaitosten (pl. pankit) talletuksista.

Käyttelytilit

Käyttelytileiksi kirjataan päivittäiskäytössä olevat ja asiakkaan maksuliikennettä palvelevat tilit.

Määräaikaistilit ja muut talletustilit

Määräaikaistilejä ovat pelkästään määräaikaan sidotut tilit. Sen sijaan luokkaan "muut talletustilit" luetaan mm. jatkuvat tuotto- ja sijoitustilit, joiden korko esim. määräytyy talletusajan pituuden mukaan, mutta talletusaikaa ei ole ennalta määrätty.

Velkakirjalainat (taulukko E41)

Tähän luokkaan sisältyy markkinahintainen lyhytaikainen varainhankinta rahamarkkinoilta (jälkimarkkinaton), jossa asiakas on lainanantaja ja rahalaitos on lainanottaja. Kysymyksessä ei kuitenkaan ole rahamarkkinavelkakirja.

Repomyynnit

Repo-myyneillä tarkoitetaan arvopaperikauppoja, joihin liittyy velvoittava takaisinostositoumus. Repo-myynti on rahalaitoksen varainhankintaa.

Rahamarkkinavelkakirjat (Taulukko E41)

Tähän erään kuuluvat jälkimarkkinakelpoiset velkakirjat

Korkoluokitus/sidonnaisuudet

Saamisen tai velan korkosidonnaisuus tarkoittaa sitä, että ao. erän kokonaiskorko muuttuu pääsääntöisesti sen viitekoron arvon muutoksia vastaavasti. Jos viitekorkona on jonkin ajanjakson korko (esim. 3 vuodenviitekorko), siihen sidotun erän korko muuttuu ko. ajanjakson kuluttua, ellei ole sovittu muuta korontarkistusajankohtaa.

Peruskorko

Kohdassa ilmoitetaan erät, joiden korko määräytyy Suomen Pankin peruskoron mukaan.

Euriborkorot

Euriborkorot (Euro interbank offered rate) perustuvat euroalueen merkittävimpien pankkien keskinäisen rahoituksen hintaan. Euriborkorot lasketaan (pääosin) euroalueella toimivien, parhaiksi luokiteltujen suurten pankkien (noin 60 pankkia klo 11 Keski-Euroopan aikaa antamien noteerausten pohjalta. Euriborkorot ilmoitetaan maturiteeteille 1 kk, 2 kk, 3 kk, 9 kk ja 12 kk ja kuhunkin maturiteettiin sidotut erät ilmoitetaan omissa luokassaan.

Primekorot

Kohdassa ilmoitetaan pankin/pankkiryhmän omaan primekorkoon sidotut erät. Tähän sisällytetään pelkkään primekorkoon sekä primekorko on ja pankin marginaaliin sidotut erät.

Muut omat viitekorot

Kohdassa ilmoitetaan pankkien/pankkiryhmien muihin omiin viitekorkoihin kuin primekorkoihin sidotut erät.

Kiinteät korot

Kiinteäkorkoisia ovat ne erät, joiden korko on sovittu pysyvän kiinteänä koko sopimusajan. Ao. erä sijoitetaan kiinteäkorkoisiin siitakin huolimatta, että koron määrittelyhetkellä korkoperusteen pohjana on käytetty jotakin muuta korkosidonnaisuutta (peruskorko yms.) Myös ne erät, joiden korko on sovittu nollaksi koko sopimuskauden ajaksi sisällytetään tähän erään. Tähän ei sen sijaan sisällytetä korkojärjestelyistä aiheutuvia määrä-ajaksi nollakorkoisiksi siirtyviä erä.

Muut korot

Kohdassa ilmoitetaan kaikki muut kuin yllämainittuihin korkosidonnaisuusluokkiin tulevat erät.

MUITA LUOTONANTOA JA TALLETUKSIA KUVAAVIA TILASTOJA**Luottokantatilasto neljännesvuosittain**

Tilastosta käy ilmi luottojen takaisin maksamatta oleva pääoma neljänneksen lopussa sekä nostetut uudet luotot neljänneksen aikana. Tilasto sisältää rahoitus- ja vakuutuslaitosten, valtion ja sosiaaliturvarahastojen euro- ja valuuttamääräisen luottokannan.

Rahoitusmarkkinoiden kuukausisarjoja

Tilastossa julkaistaan ennakkotietoina pankkien luotonannon ja talletusten määrä- ja korkotietoja.

Pankkien ja muiden rahoitusta välittävien rahalaitosten osavuositilinpäätökset, neljännesvuosittain

Tilastot sisältävät mm. pankkien ja muiden rahoitusta välittävien rahalaitosten tase-eriä ja taseen liitetietoja.

Omina erinään esitetään mm. luotonanto-, talletus-, rahamarkkina- ja pääomamarkkinavaateet, joista oheisen julkaisun käsitteet on johdettu.

PRODUKTBEKRIVNING

Krediter, depositioner och räntor månads- och kvartalsvis

Uppgifter om krediter, depositioner och räntor samlas in av bankerna månatligen och av övriga monetära finansinstitut som förmedlar finansiering kvartalsvis. Statistiken beskriver bankernas och övriga monetära finansinstituts som förmedlar finansiering **inhemska** utlåning och depositioner och deras medelanskaffning med hjälp av penning- och kapitalmarknadsinstrument samt innehavet av instrumenten.

Uppgiftslämnare

Inhemska banker och övriga monetära finansinstitut som förmedlar finansiering

(exkl. inhemska övriga monetära finansinstituts som förmedlar finansiering filialer i utlandet)

Utländska övriga monetära finansinstitut som förmedlar finansiering

(utländska bankers och övriga monetära finansinstituts som förmedlar finansiering filialer i Finland)

Statistiken innehåller mycket information om utlåning, depositioner och räntor.

- Räntor på inhemska krediter i euro och i utländsk valuta exkl. euro efter sektor
- Räntor på inhemska depositioner i euro och utländsk valuta exkl. euro efter sektor
- Nya inhemska krediter i euro och räntor efter sektor
- Krediter efter användningsändamål (belopp och räntor)
- Innehavet av penning- och kapitalmarknadsinstrument, mera täckande uppgifter än tidigare
- Inlåning på marknaden och annan medelanskaffning, mera täckande uppgifter än tidigare
- Räntefördelningen för krediter och depositioner efter huvudsektor

Publicering av korrigerade uppgifter

De uppgifter i sammandragstabellerna 3 - 9 i denna publikation och de uppgifter i de månatliga tabellerna i serien Finansieringsmarknad som ändrats, korrigeras löpande under året. De korrigerade tabellerna D, E, F och G utges bara i publikationen "Krediter, depositioner och räntor" i december.

BEGREPP OCH DEFINITIONER

Allmänheten totalt

Allmänheten omfattar krediter och depositioner inom följande sektorer

Företag och bostadssamfund

Finansiella företag och försäkringsföretag (exkl. banker och övriga monetära finansinstitut)

Hushållens icke-vinstsyftande organisationer

Hushåll

Offentliga samfund totalt exkl. staten

De offentliga samfunden omfattar krediter och depositioner inom följande sektorer

Kommuner och samkommuner

Arbetspensionsanstalter

Övriga socialskyddsfonder och Ålands landsskapsstyrelse

Obs! Begreppen "allmänheten och de offentliga samfunden" motsvarar begreppen i det officiella balansräknings-schemat (exkl. staten) i bankernas och övriga monetära finansinstituts balans- och resultaträkning.

I posten krediter och depositioner totalt i tabellerna 3 och 4 ingår krediter och följande sektors krediter och depositioner

Övriga monetära finansinstitut som förmedlar finansiering

Allmänheten totalt

*Offentliga samfund exkl. staten***Utlåning I*****Checkkrediter (kontokrediter)***

Gruppen innehåller den utnyttjade delen av kreditlimiten för alla inlåningskonton med kredit. Här ingår inte otillåtna överskridningar av den avtalade kreditlimiten och inte heller överskridningar på inlåningskonton utan kredit.

Växlar

En formbunden betalningsanvisning av utställaren, dvs. i praktiken närmast skuldförbindelse som givits av acceptanten.

Skuldebrevslån (exkl. lån förmedlade av statens medel)***Räntestödslån***

Lån för vilka staten betalar en räntegottgörelse till monetära finansinstitutet som motsvarar skillnaden mellan gängse ränta och den ränta kunden betalar.

Övriga skuldebrevslån

Gruppen innehåller övriga poster i skuldebrevsform som klassificeras som egentlig utlåning, utom de grupper som redan nämnts för sig, dvs. "räntestödslån" och "lån förmedlade av statens medel".

Lån förmedlade av statens medel

Gruppen innehåller de lån som monetära finansinstitutet beviljar kunder av statens medel för vissa ändamål.

Utlåning II***Avbetalningsavtalsfordringar******Finansiering av fakturafordringar (factoring)******Finansiering av inköpsfakturor (confirming)******Kreditkortsfordringar******Övrig kreditgivning*****Repo-köp**

Sådana omvända repor som ingår i balansräkningen, och som baserar sig på förpliktande återförsäljningsförbindelse. De omvända reporna uppges till anskaffningspris och de utgör kreditgivning från monetära finansinstitutets sida.

Därav BSP-krediter

Bostadssparpremielån bygger på BSP-lagen och BSP-räntestödslagen. Grunden för ett BSP-lån är en BSP-deposition och lånet beviljas för den första ägarbostaden.

Penningmarknadsinstrument***Statens skuldförbindelser***

Statens skuldförbindelser är omsättningsbara innehavarpapper med nollränta, som emitterats av staten (också andra stater än finska staten).

Kommuncertifikat

Omsättningsbara innehavarpapper som emitterats av kommuner.

Bankcertifikat

Ett bankcertifikat är ett omsättningsbart innehavarpapper med nollränta, som emitterats av depositionsbank.

Företagscertifikat

Ett företagscertifikat är ett omsättningsbart innehavarpapper med nollränta, som emitterats av ett företag.

Egendomsförvaltningsbolags skuldförbindelser

Innehavarpapper med nollränta som emitterats av egendomsförvaltningsbolag.

Skuldebrev på penningmarknaden (tabell D41)

I den här klassen ingår kortfristiga placeringar till marknadspris, som är avsedda för penningmarknaden och som inte kan omsättas på sekundärmarknaden (inkluderar inte interbank-rater).

Övriga penningmarknadsinstrument**Kapitalmarknadsinstrument (exkl. aktier)****Masskuldebrevslån**

Referenslån (benchmarklån)

Debenturer

Optionslån

Konverteringslån

Övriga masskuldebrevslån

Eviga lån

I den här gruppen antecknas s.k. perpetuella lån, dvs. eviga fordringsbevis. Kännetecknande för perpetualler är att gäldenären förbinder sig att betala en bestämd ränta, som i allmänhet är bunden till penningmarknadsräntorna, utan att någonsin betala tillbaka det nominella kapitalet. Ett evigt lån är ett masskuldebrevslån, som inte amorteras och som saknar förfallodag, men på vilket ränta betalas regelbundet.

Övriga kapitalmarknadsinstrument**Depositioner****Depositioner efter skattepliktskriterium**

Skattefria

Källskattepliktiga

Övriga depositioner

Lagen om skattelättnader för depositioner, inkomstskattelagen och lagen om källskatt på ränteinkomst ligger som grund för definitionen av skattefria och källskattepliktiga depositioner.

Bara fysiska personer och dödsbon kan ha skattefria och källskattepliktiga depositioner. För närvarande kan också sammanslutningar som är grundade, men inte ännu registrerade, enligt skattemyndigheternas tolkning ha källskattepliktiga depositioner.

Övriga depositioner består huvudsakligen av företags, kommuners och finansinstituts (exkl. banker) depositioner.

Dagligkonton

Som dagligkonton upptas konton som är i dagligt bruk och som används för kundens betalningsrörelse.

Tidsbundna konton och övriga depositionskonton

Tidsbundna konton är bara konton som är bundna för en viss tid. Däremot omfattar gruppen "Övriga depositions-konton" bl.a. fortlöpande avkastnings- och placeringskonton, där räntan t.ex. fastställs enligt depositionstidens längd, men där depositionstiden inte bestäms på förhand.

Skuldebrevslån (tabell E41)

Till den här gruppen förs på skuldebrev baserade kortfristiga medelanskaffningsavtal där kunden är långivare och monetära finansinstitutet låntagare. Avtalen gäller marknadspris och de är inte omsättningsbara. Här avses emellertid inte skuldebrev på penningmarknaden.

Reporförsäljning

Med repor avses värdepappersaffärer som är förenade med förpliktande återköpsförbindelse. Repor är en form av medelanskaffning för monetära finansinstitut.

Skuldebrev på penningmarknaden (tabell E41)

Posten omfattar skuldebrev som kan omsättas på sekundärmarknaden.

Ränteklasser/räntebindning

En fordrans eller en skulds räntebindning betyder att helhetsräntan för posten i regel ändras i samma mån som värdet på dess referensränta. Om referensräntan utgörs av räntan för en viss tidsperiod (t.ex. 3 års referensränta), ändras räntan på en post bunden till denna efter ifrågavarande period, om man inte kommit överens om en annan räntestjusteringstidpunkt.

Gundräntan

Här uppges de poster vilkas ränta bestäms enligt Finlands Banks grundränta

Euriborräntor

Euriborräntorna (euro interbank offered rate) baseras på priset på finansiering mellan de viktigaste bankerna i euroområdet. Euriborräntorna beräknas (i huvudsak på noteringarna kl. 11 centraleuropeisk tid från (ca 601) stora eurobanker med högsta kreditvärdighet. Euriborräntor uppges för maturiteterna 1 mån., 2 mån., 3 mån., 6 mån., 9 mån och 12 mån. och posterna fördelas på de olika maturiteterna enligt sin räntebindning.

Primräntor

Här uppges poster bundna till bankens/bankgruppens egen primränta. Klassen inkluderar poster bundna till enbart primräntan och till primräntan plus/minus bankens marginal

Bankernas övriga egna referensräntor

Här uppges poster bundna till andra av bankens/bankgruppens egna referensräntor än primräntan.

Fasta räntor

En post har fast ränta om man kommit överens om att räntan är fast under hela avtalsperioden. Posten klassificeras som en post med fast ränta trots att man då räntan bestämdes använde någon annan räntebindning som grund för räntan (t. ex. grundräntan). Också de poster vilkas avtalsenliga ränta är noll under hela avtalsperioden inkluderas i denna post. Hit hänförs inte poster som på grund av räntearrangemang för en viss tid löper med nollränta.

Övriga räntor

Här uppges alla poster som inte hör till någon av ovannämnda räntebindningsklasser.

ÖVRIG STATISTIK SOM BESKRIVER UTLÅNING OCH DEPOSITIONER

Statistiken över kreditbeståndet kvartalsvis

Av statistiken framgår den andel av kreditbeloppet som inte återbetalats vid kvartalets slut samt lyfta nya krediter under kvartalet. Statistiken innehåller finansiella företags och försäkringsföretags, statens och socialskyddsfonders kreditbestånd i euro och valuta.

Månadsserier över finansieringsmarknaden

I statistiken publiceras förhandsuppgifter om belopp och räntor gällande bankernas utlåning.

Bankers och övriga monetära finansinstitut som förmedlar finansiering delårsbokslut, kvartalsvis

Statistiken innehåller bl.a. bankers och övriga monetära finansinstituts som förmedlar finansiering balansposter och noter till balansräkningen. Som egna poster presenteras bl.a. utlånings-, depositions-, penningmarknads- och kapitalmarknadsinstrument. Begreppen i den bifogade publikationen har härletts ur dessa poster.

PRODUCT DESCRIPTION

Credits, deposits and interest rates, by month and quarter

Data on credits, deposits and interest rates are collected monthly from banks and quarterly from other monetary financial institutions practising financial intermediation. The statistics describe the **domestic** lending and deposits of banks and other monetary financial institutions practising financial intermediation, as well as fund raising with, and holding of, money and capital market instruments.

Data sources

Domestic banks and other monetary financial institutions practising financial intermediation
(excl. branches of domestic monetary financial institutions practising financial intermediation abroad)
Foreign other monetary financial institutions practising financial intermediation
(branches of foreign banks and other monetary financial institutions practising intermediation in Finland)

Statistics contain a host of data on credits, deposits and interest rates.

- Domestic credits in EURO and other than those in EURO and interest rates by sector
- Domestic deposits in EURO and other than those in EURO and interest rates by sector
- New domestic loans other than those in EURO and interest rates by sector
- Loans (amounts and interest rates) by user purpose
- Better coverage than before of money and financial market instrument holding
- Better coverage than before on market borrowing and other fund raising
- Interest rate distribution of credits and deposits by main sector

Publication of revised data

Data contained in this publication's summary tables 3 - 9 and in the monthly series tables of the publication Financial Market Statistics are revised on a day-to-day basis throughout the year. Revised tables D, E, F and G are only published in December in the publication Credits, Deposits and Interest Rates.

CONCEPTS AND DEFINITIONS

Total public

The total public refers to the credits and deposits of the following sectors:

- Non-financial corporations and housing corporations*
- Financial and insurance corporations (excl. banks and other monetary financial institutions)*
- Non-profit institutions serving households*
- Households*

Total general government, excl. central government

The total general government refers to the credits and deposits of the following sectors:

- Local government and intermunicipal authorities*
- Employment pension institutions*
- Other social funds and government of Åland*

N.B. The concepts "public" and "general government" correspond with the official balance sheet format concepts (excl. central government) used in the balance sheets and profit and loss accounts of banks and other monetary financial institutions.

In Tables 3 and 4, total credits and deposits contain the credits and deposits of the following sectors:

- Other monetary financial institutions practising financial intermediation*
- Total public*
- General government excl. central government*

Advances I

Overdrafts (on current accounts)

This category consists of the utilised portion of overdrafts on all deposit accounts with overdraft facility. Unauthorised overdrafts exceeding the agreed overdraft limit or overdrafts on accounts without overdraft facility are not included in this category.

Bills of exchange

A bill of exchange is a payment order made out in a specified form by the drawer of the bill or, more commonly, a debt instrument issued by the drawee.

Promissory note loans (excl. loans intermediated out of government funds)

Subsidised loans

Loans which the government subsidises by compensating the monetary financial institution for the difference between the market interest rate and the rate paid by the customer.

Other promissory note loans

This category consists of other promissory note items classifiable as ordinary lending except for those included in the separate categories of "Subsidised loans" and "Loans intermediated out of government funds".

Loans intermediated out of government funds

This category consists of loans granted by a monetary financial institution to its customers out of funds allocated by the government for specific purposes.

Advances II

Claims in respect of hire purchase contracts

Factoring (accounts receivable financing)

Confirming (accounts payable financing)

Claims in respect of credit cards

Other lending

Repos

Refers to purchases of repos on binding resale commitments at purchase price. Repos constitute part of the monetary financial institution's lending.

Of these; ASP loans

Government subsidised loans for first home purchase, i.e. ASP loans, are based on the law governing the home purchase savings scheme and the law on government subsidies for first home purchases. ASP loans are based on home purchase savings, or ASP deposits, and the loans are granted for the purchase of a first home.

Money market instruments

Treasury bills

A treasury bill is zero-interest negotiable bearer instrument issued by a central government (not only that of Finland).

Local authority papers

Negotiable debt instrument issued by a local authority

Certificates of deposit

A certificate of deposit is a zero-interest negotiable bearer instrument issued by a deposit bank.

Commercial papers

Commercial paper is a zero-interest negotiable bearer instrument issued by a company.

Debt instruments issued by asset management companies

Zero-interest bearer instruments issued by asset management companies.

Money market debt instruments (Table D41)

This category consists of non-negotiable money market debt instruments which are mainly short-term market-price investments (excl. interbank items).

Other money market instruments***Capital market instruments (excl. shares)******Bonds******Benchmark bonds******Debentures******Bonds with equity warrants******Convertible bonds******Other bonds******Perpetuals***

This category consists of perpetual debt securities. It is characteristic of perpetuals that the debtor is committed to pay interest at a specific rate, usually linked to money market interest rates but not to repay the loan principal. A perpetual is a bond no part of which is repaid and which has no maturity date but which pays regular interest.

Other capital market instruments***Deposits******Deposits according to their taxation******Tax-exempt deposits******Deposits subject to withholding tax******Other deposits***

Classification of deposits into tax-exempt deposits and deposits subject to withholding tax is based on the law on the tax relief of deposits, the law on income tax and the law on the withholding of tax on interest income.

Only natural persons and death estates may hold tax-exempt deposits or deposits subject to withholding tax. At the moment, corporations which have been established but not yet registered may also be subject to withholding tax, according to the interpretation of the tax authorities.

Other deposits consist mainly of deposits made by undertakings, local authorities and financial institutions (excluding banks).

Transaction accounts

Transaction accounts are accounts that are used daily to handle customers' payments.

Term deposits and other deposits

Term deposits consist exclusively of fixed-term deposit accounts, whereas the category "other deposits" includes revolving yield and investment accounts for which the interest rate is determined according to the length of the deposit period but the deposit term is not specified in advance.

Promissory notes (Table E41)

This category refers to such short-term funding arrangements on non-negotiable promissory notes at market prices where the customer is the lender and the monetary financial institution the borrower. However, promissory notes under this category do not comprise money market debt instruments.

Repos

Repos are transactions by which securities are sold on binding commitment to repurchase. Repo sales are part of monetary financial institutions' funding.

Money market debt instruments (Table E41)

This category consists of negotiable promissory notes.

Interest rate classification/linkage

Interest rate linkage of an asset or liability refers to the fact that the overall interest rate applied to the item in question generally changes in accord with changes in its reference rate. If the interest rate for a specific period is used as a reference rate (e.g. the 3-year reference rate), the interest rate applied to an item tied to the reference rate will change at the end of the said period, unless a different interest rate adjustment period has been agreed.

Base rate

Report here items the interest rate on which is determined according to the base rate of the Bank of Finland.

EURIBOR rates

Euribor (euro interbank offered rate) rates are based on rates on interbank loans among the major banks in the euro area. Euribor rates are calculated on the basis of quotes given daily at 11 am (CET) by about 60 of the major banks with the best ratings operating (mainly) in the euro area. EURIBOR rates are quoted for maturities of 1, 2, 3, 6, 9 and 12 months; items tied to each maturity must be reported in the respective categories.

Prime rates

Report here items tied to the prime rate of the bank/banking group. Report here items tied either to the prime rate itself or to the prime rate plus/minus the bank's margin.

Other own reference rates

Report here items tied to banks' /banking groups' reference rates other than their prime rates.

Fixed interest rates

Items the interest rate on which is agreed to remain fixed over the entire period of the agreement are fixed interest rate items. Such items must be reported here even if the interest rate had been based on some other interest linkage (base rate etc.) at the time it was determined. Report here also items the interest rate on which has agreed to be zero for the entire term. However, items on which the interest rate is zero for a fixed period owing to debt re-organizations are not reported here.

Other interest rates

Report here all items other than those reported in the above interest linkage categories.

OTHER STATISTICS DESCRIBING LENDING AND DEPOSITS**Quarterly statistics on outstanding credit**

The statistics show outstanding loan principal at the end of the quarter and new loans drawn during the quarter. The statistics include the outstanding Euro and foreign currency denominated credit of financial and insurance corporations, central government and social security funds.

Monthly series on the financing market

The statistics give advance data on the amounts and interest rates of loans granted by banks.

Quarterly interim accounts of banks and other monetary financial institutions practising financial inter-mediation

The statistics contain balance sheet items and notes to the accounts of banks and other monetary financial institutions practising financial inter-mediation. The statistics show as separate items outstanding credit, deposits, money and capital market instruments, for example, from which the concepts in this publication are derived.

TERMIUETTELO

Taulukko 1. Kansainvälisiä korkoja: korot lyhytaikaisilla rahoitusmarkkinoilla kuukausittain

Taulukko 2. Kansainvälisiä korkoja: korot pitkäaikaisilla rahoitusmarkkinoilla kuukausittain

EU-maat

Saksa
Iso-Britannia
Ranska
Kreikka
Italia
Espanja
Alankomaat
Belgia
Luxemburg
Portugali
Ruotsi
Itävalta
Tanska
Suomi
Irlanti
Euroalueen korko

Muut OECD-maat

Sveitsi
Norja
Islanti
Tsekin tasavalta
Puola
Unkari
Yhdysvallat
Kanada
Meksiko
Japani
Korea
Australia
Uusi Seelanti

TERMINOLOGI

Tabell 1. Internationella räntor: räntor på den kortfristiga finansmarknaden månatligen

Tabell 2. Internationella räntor: räntor på den långfristiga finansmarknaden månatligen

EU-länder

Tyskland
Storbritanniens
Frankrike
Grekland
Italien
Spanien
Nederländerna
Belgien
Luxemburg
Portugal
Sverige
Österrike
Danmark
Finland
Irland
Euroområdets ränta

Övriga OECD-länder

Schweitz
Norge
Island
Tjeckien
Japan
Ungern
Förenta Staterna
Kanada
Mexiko
Japan
Korea
Australien
Nya Zeeland

GLOSSARY

Table 1. International interest rates: rates on short-term financial market monthly

Table 2. International interest rates: rates on long-term financial market monthly

EU-countries

Germany
United Kingdom
France
Greece
Italy
Spain
Netherlands
Belgium
Luxembourg
Portugal
Sweden
Austria
Denmark
Finland
Ireland
Euro-zone interest rate

Other OECD-lands

Switzerland
Norway
Iceland
Czech Republic
Japan
Hungary
United States
Canada
Mexico
Japan
Korea
Australia
New Zealand

Taulukko 3. Pankkien kotimaiset euro-luotot ja -talletukset kauden lopussa, milj. EUR ja keskikorot

- A. Euroluotot (Antolainaus I ja valtion varoista välitetyt lainat)
1. Muut rahoitusta välittävät rahalaitokset
 2. Yleisö yhteensä
 - Yritykset ja asuntoyhteisöt
 - Rahoitus- ja vakuutuslaitokset
 - pl. keskuspankki ja muut rahalaitokset
 - Kotitalouksia palvelevat voittoa tavoittelemattomat yhteisöt
 - Kotitaloudet
 3. Julkisyhteisöt (pl. valtio) yhteensä
 - Kunnat ja kuntayhtymät
 - Työeläkelaitokset
 - Muut sosiaaliturvarahastot ja Ahvenanmaan maakuntahallinto
- (1+2+3) Euroluotot yhteensä

B. Eurotalletukset

Taulukko 4.1 Pankkien kotimaiset muut kuin euroluotot ja -talletukset kauden lopussa, milj. EUR ja keskikorot

Taulukko 4.2 Muiden rahoitusta välittävien rahalaitosten kotimaiset, muut kuin euroluotot kauden lopussa, milj. EUR ja keskikorot

A. Muut kuin euroluotot (Antolainaus I)

- Säästöpankit
Osuuspankit
Siitä: OPK-jäsenpankit
Paikallisuuspankit

Tabell 3. Bankernas inhemska lån och depositioner i euro vid periodens slut, milj. EUR och medelräntor

- A. Lån i euro (Utlåning I och lån förmedlade av statsmedel)
1. Övriga monetära finansinstitut som förmedlar finansiering
 2. Allmänheten tillsammans
 - Icke-finansiella företag och bostadssamfund
 - Finansiella företag och försäkringsföretag
 - exkl. centralbank och övriga monetära finansinstitut
 - Hushållens icke-vinstsyftande organisationer
 - Hushåll
 3. Offentliga samfund (exkl. staten) tillsammans
 - Kommuner och samkommuner
 - Arbetspensionsanstalter
 - Övriga socialsnyddsfonder och Ålands landskapsstyrelse
- (1+2+3) Lån i euro tillsammans

B. Depositioner i euro

Tabell 4.1 Bankernas övriga inhemska lån och depositioner i utländsk valuta exkl. euro vid periodens slut, milj. EUR och medelräntor

Tabell 4.2 Övriga monetära finansinstitutens som förmedlar finansiering inhemska lån i utländsk valuta exkl. euro vid period. slut milj. EUR och medelräntor and average interest rates

A. Lån i utländsk valuta exkl. Euro

- Sparbanker
Andelsbanker
Därav: ABC- medlemsbanker
Lokala andelsbanker

Table 3. Domestic banks' loans and deposits in EURO at the end of period, mill. EUR and average interest rates

- A. Loans in Euro (lending I and loans intermediated out of government funds)
1. Other monetary financial institutions practising financial intermediation
 2. The public total
 - Non-financial corporations and housing corporations
 - Financial and insurance corporations
 - xcl. central bank and other monet. financial institutions
 - Non-profit institutions serving households
 - Households
 3. General Government (excl. state)
 - Municipalities and joint municipal authorities
 - Employment pension schemes
 - Other social security funds and Government of Åland
- (1+2+3) Loans in EURO total

B. Deposit in Euro

Table 4.1 Domestic banks' loans and deposits other than those in EURO at end of period, mill. EUR and average interest rates

Table 4.2 Domestic loans other than those in EURO of other monetary financial institutions practising financial intermediation at the end of period mill. EUR and average interest rates

A. Loans other than those in EURO

- Savings banks
Cooperative banks
Of which: OKOBANK-member banks
Local cooperative banks

Liikepankit	Affärsbanker	Commercial banks
Ulkomaiset pankit	Utländska banker	Foreign banks
Yhteensä	Totalt	Total
Luotonsaajasektorit	Kredittagarsektorer	Borrower sectors
Muut rahoitusta välittävät rahalaitokset	Övriga monetära finansinstit. som förmedl. finansiering	Other monetary financial instit. practising financial interm.
Yleisö yhteensä	Allmänheten tillsammans	The public total
Julkisyhteisöt (pl. valtio) yhteensä	Offentliga samfund exkl. staten	General Government excl. Central government
Tallettajasektorit	Deponenternas sektorer	Depositors

Taulukko 5. Pankkien uudet kotimaiset euro-luotot kauden aikana, milj. EUR ja keskkorot (1)

(Antolainaus I ja valtion varoista välitetyt lainat)

1. Muut rahoitusta välitt. rahalaitokset
 2. Yleisö yhteensä
 - Yritykset ja asuntoyhteisöt
 - Rahoitus- ja vakuutuslaitokset
 - pl. keskuspankki ja muut rahalaitokset
 - Kotitalouksia palvelevat voittoa tavoittelemattomat yhteisöt
 - Kotitaloudet
 3. Julkisyhteisöt (pl. valtio) yhteensä
 - Kunnat ja kuntayhtymät
 - Työeläkelaitokset
 - Muut sosiaaliturvarahastot ja Ahvenanmaan maakuntahallinto
- (1+2+3) Euroluotot yhteensä

Taulukko 6. Pankkien kotimaiset euroluotot korkosidonnaisuuden mukaan, milj. EUR ja keskkorot

Taulukko 7. Kotitalouksien euroluotot korkosidonnaisuuden mukaan, milj. EUR ja keskkorot

Taulukko 8. Kotitalouksien asuntoluotot korkosidonnaisuuden mukaan, milj. EUR ja keskkorot

Tabell 5. Bankernas nya inhemska lån i euro under perioden, milj. EUR och medelräntor

1. Övriga monetära finansinstitut som förmedlar finansiering
 2. Allmänheten tillsammans
 - Icke-finansiella företag och bostadssamfund
 - Finansiella företag och försäkringsföretag
 - exkl. Centralbank och övriga monetära finansinstitut
 - Hushållens icke-vinstsyftande organisationer
 3. Offentliga samfund (exkl. staten) tillsammans
 - Kommunier och samkommuner
 - Arbetspensionsanstalter
 - Övriga socialsnyddsfonder och Ålands landskapsstyrelse
- (1+2+3) Lån i euro tillsammans

Tabell 6. Bankernas inhemska lån i euro enligt räntebindning, milj. EUR och medelräntor

Tabell 7. Hushållens lån i euro enligt räntebindning, milj. EUR och medelräntor

Tabell 8. Hushållens bostadskrediter enligt räntebindning, milj. EUR och medelräntor

Table 5. New domestic banks' loans in EURO during the period, mill. EUR and average interest rates

1. Other monetary financial institutions practising financial intermediation
 2. The public total
 - Non-financial corporations and housing corporations
 - Financial and insurance corporations
 - xcl. Central bank and other monet. financial institutions
 - Non-profit institutions serving households
 3. General Government (excl. state)
 - Municipalities and joint municipal authorities
 - Employment pension schemes
 - Other social security funds and Government of Åland
- (1+2+3) Loans in EURO total

Table 6. Domestic banks' loans in EURO by interest rate linkage, mill. EUR and average interest rates

Table 7. Households' loans in EURO by interest rate linkage, mill. EUR and average interest rates

Table 8. Households' housing loans by interest rate linkage, mill. EUR and average interest rates

Taulukko 9. Kotimaiset euroluotokset korkosidonnaisuuksittain kauden lopussa, milj. EUR ja keskkorot

A. Uudet luotot (Antolainaus I)

B. Kanta (Antolainaus I)

Peruskorko

Euriborkorot(1)

- 1 kk euribor

- 3 kk euribor

- 6 kk euribor

- 12 kk euribor

Pankkien primekorot

Pankkien muut viitekorot

Kiinteät korot

Muut korot

Yhteensä

D01 Kotimaiset euroluotot kauden lopussa sektoreittain ja luottotyypeittäin

13 Yleisö yhteensä; 1000 EUR

14 Yleisö yhteensä; keskkorko %

23 Julkisyhteisöt yhteensä pl valtio; 1000 EUR

24 Julkisyhteisöt yhteensä pl valtio; keskkorko %

27 Kaikki yhteensä pl valtio; 1000 EUR

28 Kaikki yhteensä pl valtio; keskkorko %

RIVIT

05 Kaikki yhteensä

0505 Antolainaus I

050505 Sekkiluotot (tililuotot)

050510 Vekselit

050515 Velkakirjalainat

0510 Valtion varoista välitetyt

0515 Antolainaus II

0520 Repo-ostot

10 Näistä: ASP-luotot

D02 Kotimaiset euroluotot kauden aikana sektoreittain ja luottotyypeittäin

13 Yleisö yhteensä; 1000 EUR

Tabell 9. Inhemska depositioner i euro enligt räntebindning, milj. EUR och medelräntor

A. Nya lån (Utlåning I)

B. Beståndet (Utlåning I)

Grundräntan

Euriborräntor

1 mån. euribor

3 mån. euribor

6 mån. euribor

12 mån. euribor

Bankernas primräntor

Bankernas övriga referensräntor

Fasta räntor

Övriga räntor

Totalt

Inhemska krediter i euro vid periodens slut efter sektor och kredittyp

13 Allmänheten totalt; 1000 EUR

14 Allmänheten totalt; medelränta %

23 Offentliga samfund totalt exkl. staten; 1000 EUR

24 Offentliga samfund totalt exkl. staten; medelränta %

27 Totalt exkl. staten; 1000 EUR

28 Totalt exkl. staten; medelränta %

RADER

Totalt

Utlåning I

Checkkrediter (kontokrediter)

Växlar

Skuldebrevslån

Lån förmedlade av statsmedel

Utlåning II

Repor

Därav: BSP-krediter

Inhemska krediter i euro under perioden efter sektor och kredittyp

13 Allmänheten totalt; 1000 EUR

Table 9. Domestic deposits in EURO by interest rate linkage, mill. EUR and average interest rates

A. New loans (Lending I)

B. Stock (Lending I)

Base rate

Euribor rates

1-month euribor

3-month euribor

6-month euribor

12-month euribor

Prime rates

Other own reference rates

Fixed interest rates

Other interest rates

Total

Domestic loans in EURO at the end of period by sector and type of credit

13 The public total; EUR 1000

14 The public total; average interest rate %

23 General government excl. central government; EUR 1000

24 General government excl. central government; average interest rate %

27 Total excl. central government; EUR 1000

28 Total excl. central government; average interest rate %

ROWS

Total

Lending I

Overdrafts (on current accounts)

Bills of exchange

Promissory note loans

Loans intermediated out of government funds

Lending II

Repos

Of which: ASP loans

Domestic loans in EURO during the period by sector and type of credit

13 The public total; EUR 1000

14 Yleisö yhteensä; keskkorko %
 23 Julkisyhteisöt yhteensä pl valtio; 1000 EUR
 24 Julkisyhteisöt yhteensä pl valtio; keskkorko %
 27 Kaikki yhteensä pl valtio; 1000 EUR
 28 Kaikki yhteensä pl valtio; keskkorko %

RIVIT

05 Uudet yhteensä
 0505 Antolainaus I
 050505 Sekkilouotot (tiililuotot)
 050510 Vekselit
 050515 Velkakirjalainat
 0510 Valtion varoista välitetyt
 0520 Repo-ostot

D11 Luotot käyttötarpeita kauden lopussa ja ja aikana

01 Kauden lopussa; 1000 EUR
 02 Kauden lopussa; keskkorko %
 03 Uudet kauden aikana; 1000 EUR
 04 Uudet kauden aikana; keskkorko %

RIVIT

05 Yhteensä
 0505 Asunnot (kotitaloudet)
 0510 Asunnot (asuntoyhteisöt)
 0515 Vapaa-ajan asunnot
 0520 Opinnot
 0525 Kulutus

D12 Kotimaiset euroluotot kauden lopussa ja kauden aikana toimialoitain

01 Kauden lopussa; 1000 EUR
 02 Kauden lopussa; keskkorko %
 03 Uudet kauden aikana; 1000 EUR
 04 Uudet kauden aikana; keskkorko %

14 Allmänheten totalt; medelränta %
 23 Offentliga samfund totalt exkl. staten; 1000 EUR
 24 Offentliga samfund totalt exkl. staten; medelränta %
 27 Totalt exkl. staten; 1000 EUR
 28 Totalt exkl. staten; medelränta %

RADER

Nya krediter, totalt
 Utlåning I
 Checkkrediter (kontokrediter)
 Växlar
 Skuldebrevslån
 Lån förmedlade av statsmedel
 Repor

Krediter efter användningssyfte vid periodens slut och under perioden

01 Vid periodens slut; 1000 EUR
 02 Vid periodens slut; medelränta %
 03 Nya under perioden; 1000 EUR
 04 Nya under perioden; medelränta %

RADER

Totalt
 Bostäder (hushåll)
 Bostäder (bostadssamfund)
 Fritidsbostäder
 Studier
 Konsumtion

Inhemsk krediter i euro vid periodens slut och under perioden efter näringsgren

01 Vid periodens slut; 1000 EUR
 02 Vid periodens slut; medelränta %
 03 Nya under perioden; 1000 EUR
 04 Nya under perioden; medelränta %

14 The public total; average interest rate %
 23 General government excl. central government, EUR 1000
 24 General government excl. central government, average interest rate %
 27 Total excl. central government; EUR 1000
 28 Total excl. central government; average interest rate %

ROWS

New loans, total
 Lending I
 Overdrafts (on current accounts)
 Bills of exchange
 Promissory note loans
 Loans intermediated out of government funds
 Repos

Lending at the end and during the period by purpose

01 At the end of period; EUR 1000
 02 At the end of period; average interest rate %
 03 During the period; EUR 1000
 04 During the period; average interest rate %

ROWS

Total
 Dwellings (households)
 Dwellings (housing corporations)
 Holiday residences
 Studies
 Consumption

Domestic loans in EURO at the end of and during the period by industry

01 At the end of period; EUR 1000
 02 At the end of period; average interest rate %
 03 New during the period; EUR 1000
 04 New during the period; average interest rate %

RIVIT
Elinkino- ja yritystoiminnan toimitilat yhteensä

05
0505 A Maatalous, riistatalous ja metsätalous
0510 B Kalatalous
0515 C Mineraalien kaivu
0520 D Teollisuus
0525 E Sähkö-, kaasu- ja vesihuolto
0530 F Rakentaminen
0535 G Tukku- ja vähittäiskauppa; moottoriajoneuvojen sekä henkilökohtaisten esineiden ja kotitalouksineiden korjaus
0540 H Majoitus- ja ravitsemistoiminta
0545 I Kuljetus, varastointi ja tietoliikenne
0550 K Kiinteistö-, vuokraus- ja tutkimuspalvelut ; liike-elämän palvelut
0555 M Koulutus
0560 N Terveystenhoito- ja sosiaalipalvelut
0565 O Muut yhteiskunnalliset ja henkilökohtaiset palvelut
0595 X Toimiala tuntematon/Erittelemätön

D41 Muun rahalaitoksen hallussa olevat raha- ja pääoma-instrumentit kauden lopussa

03 Kotimaat yhteensä, kauden lopussa, C1; 1000 EUR

RIVIT
Yhteensä
0505 Rahamarkkinavaateet
050505 Valtion velkasitoumukset
050510 Kuntatodistukset
050515 Suomen Pankin sijoitustodistukset
050520 Pankkien sijoitustodistukset
050525 Muiden rahoitusta välittävien rahalaitosten yritystodistukset
050530 Muut yritystodistukset
050535 Omaisuudenhoitoyhtiöiden velkasitoumukset
050540 Rahamarkkinavelkakirjat
050595 Muut rahamarkkinavaateet
0510 Pääomamarkkinavaateet (pl.osakkeet)

RADER
Näringsverksamhetens och företagsverksamhetens
branscher, totalt

A Jordbruk, jakt och skogsbruk
B Fiske
C Utvinning av mineral
D Tillverkning
E El-, gas-, värme- och vattenförsörjning
F Byggyrksamhet
G Partihandel, detaljhandel; reparation av motorfordon, hushållsartiklar och personliga artiklar
H Hotell- och restaurangverksamhet
I Transport, magasinering och kommunikation
K Fastighets-, uthyrnings- och forskningsverksamhet, företags tjänster
M Utbildning
N Hälso- och sjukvård, sociala tjänster
O Andra samhälleliga och personliga tjänster
X Näringsgren okänd/Ospecificeerade

Övriga monetära finansinstituten innehav av penning- och kapitalmarknadsinstrument vid periodens slut
03 Inhemskt totalt, vid periodens slut, C1; 1000 EUR

RADER
Totalt
Penningmarknadsfordringar
Statens skuldförbindelser
Kommuncertifikat
Bankcertifikat av Finlands Bank
Bankcertifikat
Företagscertifikat av övriga monetära finansinstitut
Övriga företagscertifikat
Egendomsförvaltningsbolags skuldförbindelser
Skuldebrev på penningmarknaden
Övriga penningmarknadsinstrument
Kapitalmarknadsfordringar (exkl. aktier)

ROWS
All business industries

A Agriculture, hunting and forestry
B Fishing
C Mining and quarrying
D Manufacturing
E Electricity, gas and water supply
F Construction
G Wholesale and retail trade; repair of motor vehicles, motorcycles and personal and household goods
H Hotels and restaurants
I Transport, storage and communication
K Real estate, renting and research services; business activities
M Education
N Health and social work
O Other community, social and personal service act.
X Industry unknown/unspecified

Money and capital market instruments in possession of other monetary financial institutions at the end of period
03 Domestic total, at the end of period, C1; EUR 1000

ROWS
Total
Money market instruments
Treasury bills
Local authority paper
Certificates of deposit of Bank of Finland
Certificates of deposit
Commercial paper of other monetary financial institutions
Other commercial paper
Debt instruments issued by asset management companies
Money market debt instruments
Other money market instruments
Capital market instruments (excluding shares)

E01	Kotimaiset eurotalletukset kauden lopussa sektoreittain ja tilityypeittäin	Inhemska depositioner i euro vid periodens slut; efter sektor och kontotyp	Domestic deposits in EURO at the end of period by sector and type of accounts
13	Yleisö yhteensä; 1000 EUR	13 Allmänheten totalt; 1000 EUR	13 The public total; 1000 EUR
14	Yleisö yhteensä; keskkorko %	14 Allmänheten totalt; medelränta %	14 The public total; average interest rate %
23	Julkisyhteisöt yhteensä pl valtio; 1000 EUR	23 Offentliga samfund totalt exkl. staten; 1000 EUR	23 General government excl. central government, A1; 1000 EUR
24	Julkisyhteisöt yhteensä pl valtio; keskkorko %	24 Offentliga samfund totalt exkl. staten; medelränta %	24 General government excl. central government, average interest rate %
27	Kaikki yhteensä pl valtio; 1000 EUR	27 Totalt exkl. staten; 1000 EUR	27 Total excl. central government; EUR 1000
28	Kaikki yhteensä pl valtio; keskkorko %	28 Totalt exkl. staten; medelränta %	28 Total excl. central government; average interest rate %
05	RIVIT	RADER	ROWS
0505	Kaikki yhteensä	Totalt	Totalt
050505	Verottomat	Skattefria	Tax-exempt deposits
050520	Käytetyttilit (ml. sekkitilit)	Dagligkonton (inkl. checkkonton)	Transaction accounts (incl. current accounts)
050525	Muut määräaikaistilit	Övriga tidsbundna konton	Other term deposits
0510	Muut	Övriga	Other
051005	Lähdeverolliset	Källeskattepliktiga	Deposits subject to withholding tax
051010	Käytetyttilit (ml. sekkitilit)	Dagligkonton (inkl. checkkonton)	Transaction accounts (incl. current accounts)
051015	Määräaikaistilit	Tidsbundna konton	Term deposits
0515	Muut	Övriga	Other
051505	Muut verolliset	Övriga skattepliktiga	Other taxable deposits
051510	Käytetyttilit (ml. sekkitilit)	Dagligkonton (inkl. checkkonton)	Transaction accounts (incl. current accounts)
051515	Määräaikaistilit	Tidsbundna konton	Term deposits
051520	Muut	Övriga	Other
E41	Markkinarahaottolainaus ja muu varainhankinta kauden lopussa	Marknadsinlåning och övrig medelanskaffning vid periodens slut	Market-determined deposits and other fund raising at end of period
03	Kotimaat yhteensä, kauden lopussa, C1; 1000 EUR	03 Inhemsk totalt, vid periodens slut, C1; 1000 EUR	03 Domestic total, at the end of p., C1; EUR 1000
05	RIVIT	RADER	ROWS
0505	Yhteensä	Totalt	Totalt
0510	Velkakirjalainat	Skuldebrevslån	Promissory notes
0515	Repomyynnit	Repor	Repos
051505	Rahamarkkinavaateet	Penningmarknadsfordringar	Money market liabilities
051510	Sijoitustodistukset	Bankcertifikat	Certificates of deposit
051515	Yritystodistukset	Företagscertifikat	Commercial paper
051520	Rahamarkkinavelkakirjat	Skuldebrev på penningmarknaden	Money market debt instruments
	Muut rahamarkkinavaateet	Övriga penningmarknadsfordringar	Other money market instruments

0520	Pääomamarkkinaaheet (pl. osakkeet)	Kapitalmarknadsfordringar (exkl. aktier)	Capital market instruments (excluding shares)
052005	Joukkovelkakirjat	Masskuldebrevsiän	Bonds
052010	Ikuiset lainat	Eviga län	Perpetuals
0595	Pääomatodistukset	Övriga kapitalmarknadsinstrument	Preferred capital certificates
F01	Kotimaiset euroluotot korkosidonnaisuuksittain sekä sektoreittain kauden lopussa ja kauden aikana,	Inhemska krediter i euro efter räntebindning och sektor vid periodens slut och under perioden	Domestic loans in EURO by interest rate linkage and and sector at the end of and during the period
01	Muut rahoitusta välittävät rahalaitokset, uudet; 1000 EUR	01 Övriga monetära finansinstitut, nya; 1000 EUR	01 Other monetary financial institutions, new; EUR 1000
02	Muut rahoitusta välittävät rahal., uudet; keskkorko %	02 Övriga monetära finansinstitut, nya; medelränta %	02 Other monetary financial institutions., new; a.i.r %
05	Muut rahoitusta välittävät rahalaitokset kauden lopussa; 1000 EUR	05 Övriga monetära finansinstitut., vid periodens slut; 1000 EUR	05 Other monetary financial institutions, at the end of period; EUR 1000
06	Muut rahoitusta välittävät rahalaitokset kauden lopussa; keskkorko %	06 Övriga monetära finansinstitut, vid periodens slut; medelränta %	06 Other monetary financial institutions, at the end of period; a.i.r %
07	Yleisö yhteensä, uudet; 1000 EUR	07 Allmänheten totalt, nya; 1000 EUR	07 The public total, new; EUR 1000
08	Yleisö yhteensä, uudet; keskkorko %	08 Allmänheten totalt, nya; medelränta %	08 The public total, new; average interest rate %
11	Yleisö yhteensä, kauden lopussa; 1000 EUR	11 Allmänheten totalt, vid periodens slut; 1000 EUR	11 The public total, at the end of period; EUR 1000
12	Yleisö yhteensä, kauden lopussa; keskkorko %	12 Allmänheten totalt, vid periodens slut; medelränta %	12 The public total, at the end of period; average i.rate %
13	Julkisyhteisöt yhteensä pl valtio, uudet; 1000 EUR	13 Offentliga samfund totalt exkl. Staten, nya; 1000 EUR	13 General government excl. Central government, new; EUR 1000
14	Julkisyhteisöt yhteensä pl valtio, uudet; keskkorko %	14 Offentliga samfund totalt exkl. Staten, nya; medelränta %	14 General government excl. Central government, new; average interest rate %
17	Julkisyhteisöt yhteensä pl valtio, kauden lopussa; 1000 EUR	17 Offentliga samfund totalt exkl. Staten, vid periodens slut; 1000 EUR	17 General government excl. Central government, at the end of period; EUR 1000
18	Julkisyhteisöt yhteensä pl valtio, kauden lopussa; keskkorko %	18 Offentliga samfund totalt exkl. Staten, vid periodens slut; medelränta	18 General government excl. Central government, at the end of period; average interest rate %
RIVIT		RADER	ROWS
05	Yhteensä	Totalt	Total
0505	Peruskorko	Grundräntan	Base rate
0507	Euriborkorot	Euriborräntor	Euribor rates
0520	Pankkien omat viitekorot	Bankernas egna referensräntor	Bank's own reference rates
0530	Kiinteät korot	Fasta räntor	Fixed interest rates
0595	Muut ml. tilastollinen ero	Övriga inkl. statistisk differens	Others incl. statistical discrepancy
F02	Kotimaiset euroluotot kotitalouksille sekä asuntoluotot kauden lopussa ja kauden aikana	Inhemska krediter i euro till hushållen samt bostadskrediter vid periodens slut och under perioden	Domestic lending in EURO to households and housing loans at the end of and during the period
01	Antolainaus (pl.valtion var. välitetyt), kotitaloudet, uudet; 1000 EUR	01 Utlänning (exkl. län förmedlade ur statsmedel), hushåll, nya; 1000 EUR	01 Lending (excl. loans intermediated out of government funds), households, new; EUR 1000
02	Antolainaus (pl.valtion var. välitetyt),	01 Utlänning (exkl. län förmedlade ur statsmedel),	02 Lending (excl. loans intermediated out of

kotitaloudet, uudet; keskkorko %
 05 Antolainaus (pl.valtion var. välitetyt),
 kotitaloudet, kauden lopussa; 1000 EUR
 06 Antolainaus (pl.valtion var. välitetyt),
 kotitaloudet, kauden lopussa; keskkorko %
 07 Asuntoluotot (pl.vapaa-ajan asunnot),
 kotitaloudet, uudet; 1000 EUR
 08 Asuntoluotot (pl.vapaa-ajan asunnot),
 kotitaloudet, uudet; keskkorko %
 11 Asuntoluotot (pl.vapaa-ajan asunnot),
 kotitaloudet, kauden lopussa; 1000 EUR
 12 Asuntoluotot (pl.vapaa-ajan asunnot),
 kotitaloudet, kauden lopussa; keskkorko %

RIVIT

05 Yhteensä
 0505 Peruskorko
 0507 Euriborkorot
 0520 Pankkien omat viitekorot
 0530 Kiinteät korot
 0595 Muut ml. tilastollinen ero

F03 Kotimaiset eurolleluokset korkosidonnaisuuksittain kauden lopussa

01 Muut rahoitusta välittävät rahalaitokset kauden lopussa;
 1000 EUR
 02 Muut rahoitusta välittävät rahalaitokset., keskkorko %
 03 Yleisö yhteensä, kauden lopussa; 1000 EUR
 04 Yleisö yhteensä, kauden lopussa; keskkorko %
 05 Julkisyhteisöt yhteensä pl valtio,
 kauden lopussa; 1000 EUR
 06 Julkisyhteisöt yhteensä pl valtio,
 kauden lopussa; keskkorko %

RIVIT

05 Yhteensä
 0505 Peruskorko
 0507 Euriborkorot
 0520 Pankkien omat viitekorot
 0530 Kiinteät korot
 0595 Muut ml. tilastollinen ero

hushäll, nya; medelränta %
 05 Utlåning (exkl. lån förmedlade ur statsmedel),
 hushäll, vid periodens slut; 1000 EUR
 06 Utlåning (exkl. lån förmedlade ur statsmedel),
 hushäll, vid periodens slut; medelränta %
 07 Bostadskrediter (exkl. fritidsbostäder),
 hushäll, nya; 1000 EUR
 08 Bostadskrediter (exkl. fritidsbostäder),
 hushäll, nya; medelränta %
 11 Bostadskrediter (exkl. fritidsbostäder),
 hushäll, vid periodens slut; 1000 EUR
 12 Bostadskrediter (exkl. fritidsbostäder),
 hushäll, vid periodens slut; medelränta %

RADER

Totalt
 Grundräntan
 Euriborräntor
 Bankernas egna referensräntor
 Fasta räntor
 Övriga inkl. statistik differens

Inhemska depositioner i euro efter ränkebändning vid periodens slut

01 Övriga monetära finansinstit., vid periodens slut;
 1000 EUR
 02 Övriga monetära finansinstitut, vid periodens
 slut; medelränta %
 03 Allmänheten totalt, vid periodens slut; 1000 EUR
 04 Allmänheten totalt, vid periodens slut; medelränta %
 05 Offentliga samfund totalt exkl. Staten,
 vid periodens slut; 1000 EUR
 06 Offentliga samfund totalt exkl. Staten,
 vid periodens slut; medelränta

RADER

Totalt
 Grundräntan
 Euriborräntor
 Bankernas egna referensräntor
 Fasta räntor
 Övriga inkl. statistik differens

government funds), households, new; average i. rate %
 05 Lending (excl. loans intermediated out of government
 funds), households, at the end of period; EUR 1000
 06 Lending (excl. loans intermediated out of government
 funds), households, at the end of period; average i. rate %
 07 Housing loans (excl. holiday residences),
 households, new; EUR 1000
 07 Housing loans (excl. holiday residences),
 households, new; average interest rate %
 11 Housing loans (excl. holiday residences),
 households, at the end of period; EUR 1000
 12 Housing loans (excl. holiday residences),
 households, at the end of period; average i. rate %

ROWS

Totalt
 Base rate
 Euribor rates
 Bank's own reference rates
 Fixed interest rates
 Others incl. statistical discrepancy

Domestic deposits in EURO by interest rate linkage at the end of period

01 Other monetary financial institutions, at the end of
 period; EUR 1000
 02 Other monetary financial institutions at the end of
 period a.i.r %
 03 The public total, at the end of period; EUR 1000
 04 The public total, at the end of period; average i. rate %
 05 General government excl. Central government,
 at the end of period; EUR 1000
 06 General government excl. Central government,
 at the end of period; average interest rate %

ROWS

Totalt
 Base rate
 Euribor rates
 Bank's own reference rates
 Fixed interest rates
 Others incl. statistical discrepancy

SVT Suomen virallinen tilasto
Finlands officiella statistik
Official Statistics of Finland

Rahoitus 2002:33
Finansiering
Financing

Lisätietoja – Förfrågningar – Inquiries:

Matti Virkkunen (09) 1734 3550
Tarja Husso (09) 1734 3534

Vastaava tilastojohtaja – Ansvarig statistikdirektör –
Director in charge:

Ari Tyrkkö

Kotitalouksien uusien asuntoluottojen korkoja korkosidonnaisuuden mukaan vuosina 1999-2002

