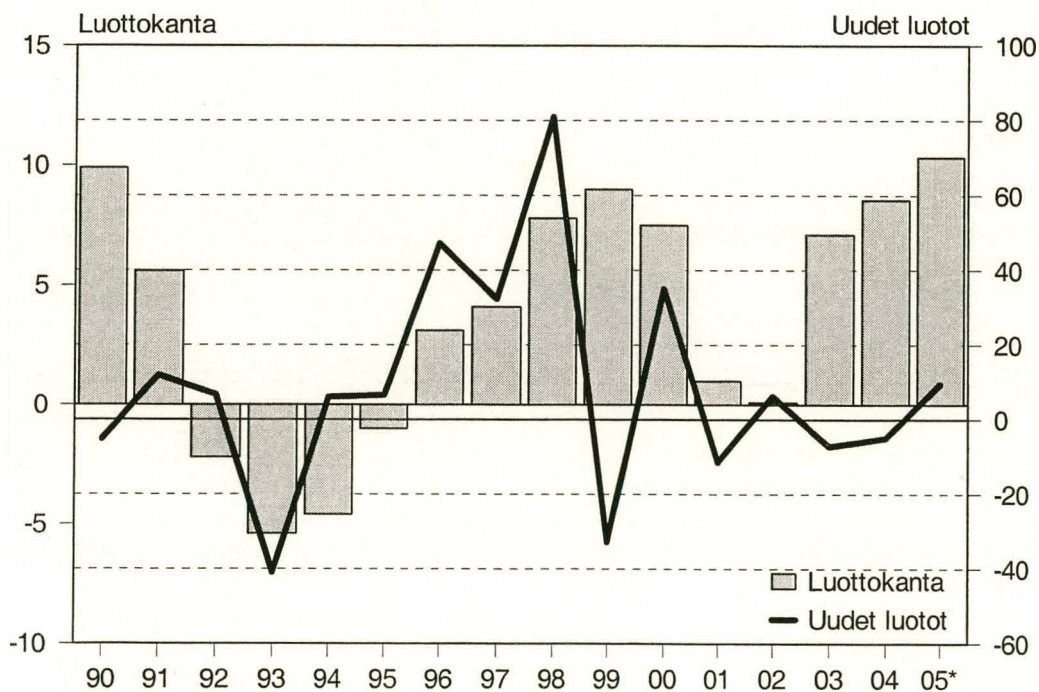


Luottokanta, ennakkotietoja

Kreditbeståndet, preliminära uppgifter

2005

Luottokannan kehitys 1990-2005*



* ennakkotiedot

Sisällys

Sivu

Katsaus	3
Asetelmat 1-4	4
Taulukot:	
1. Luotonanto vaaderyhmittäin	
A.1 Luotonantajasektoreittain	5
1.2 Luotonsaajasektoreittain	6
1.3 Luotonsaajatoimialoittain	7
2. Uudet luotot neljänneksen aikana	
2.1 Luotonantaja- ja luotonsaajasektoreittain	8
2.3 Luotonantajasektoreittain ja luotonsaajatoimialoittain	9
3. Luottokanta neljänneksen lopussa	
3.1 Luotonantaja- ja luotonsaajasektoreittain	10
3.2 Luotonantajasektoreittain ja luotonsaajatoimialoittain	11
5. Asunto- ja kulutusluotot	
5.1 Neljänneksittäin	12
8. Luotonanto neljänneksittäin vuoden 2005 aikana	
8.1 Uudet luotot luotonsaajasektoreittain	13
8.3 Uudet luotot luotonsaajatoimialoittain	14
Termiluettelo	15
Lyhyt tuoteseloste	17

LISÄKSI JULKAISTAAN KESÄKUUSSA 2006:

Asetelmat 5-9

Taulukot:

1. Luotonanto vaaderyhmittäin	
1.1 Luotonanto neljänneksittäin	
4. Sijoitusomaisuusjoukkovelkakirjalainat	
4.1 Neljänneksittäin	
4.2 Luotonantajan ja liikkeeseenlaskijan sektorin mukaan	
4.3 Luotonantajasektorin ja liikkeeseenlaskijan toimialan mukaan	
5. Asunto- ja kulutusluotot	
5.2 Asuntoluottokanta luotonantaja- ja luotonsaajasektorin mukaan	
5.2.1 Uudet asuntoluotot luotonantaja- ja luotonsaajasektorin mukaan	
5.3 Kotitalouksien asunto- ja kulutusluottokanta luotonantaja- ja luotonsaajasektoreittain	
5.3.1 Kotitalouksien uudet asunto- ja kulutusluotot	
6. Eläkevakuutusta harjoittavien laitosten luotonanto	
6.1 Koko luotonanto luotonsaajasektoreittain	
6.2 Koko luotonanto luotonsaajatoimialoittain	
6.3 Takaisinlainaus luotonsaajasektoreittain	
6.4 Takaisinlainaus luotonsaajatoimialoittain	
7. Muut kuin sijoitusomaisuusjoukkovelkakirjat sekä jälkimarkkinakelpoiset velkapaperit	
7.1 Muut kuin sijoitusomaisuusjoukkovelkakirjat liikkeeseenlaskijan sektorin mukaan	
7.2 Yritysten liikkeeseenlaskemat muut kuin sijoitusomaisuusjoukkovelkakirjat toimialoittain	
7.3 Jälkimarkkinakelpoiset velkapaperit liikkeeseenlaskijasektorin mukaan	
7.4 Yritystodistukset yritysten toimialan mukaan	
8. Luotonanto neljänneksittäin vuoden 2005 aikana	
8.2 Luottokanta luotonsaajasektoreittain	
8.4 Luottokanta luotonsaajatoimialoittain	
9. Ulkomailta Suomeen myönnetyt pitkäaikaiset luotot vaaderyhmittäin ja luotonsaajasektoreittain neljänneksen lopussa	

Tuoteseloste

Innehåll

Sida

Översikt	3
Tablåer 1-4	4
Tabeller:	
1. Kreditgivning enligt fordringsgrupp	
A.1 Enligt kreditgivarens sektor	5
1.2. Enligt kredittagarsektor	6
1.3. Enligt kredittagarnäringsgren	7
2. Nya krediter under kvartalet	
2.1 Enligt kreditgivarens och kredittagarens sektor	8
2.3 Enligt kreditgivarens sektor och kredittagarens näringsgren	9
3. Kreditbeståndet i slutet av kvartalet	
3.1 Enligt kreditgivarens och kredittagarens sektor	10
3.2 Enligt kreditgivarens sektor och kredittagarens näringsgren	11
5. Bostads- och konsumtionskrediter	
3.1 Enligt årskvartalet	12
8. Utlåning kvartalsvis under 2005	
8.1 Nya krediter enligt kredittagarsektor	13
8.3 Nya krediter enligt kredittagarnäringsgren	14
Terminologi	15
Kortfattad produktdeklaration	17

DÄRTILL PUBLICERAS I JUNI 2006:

Tablåer 5-9

Tabeller:

1. Kreditgivning enligt fordringsgrupp	
1.1 Enligt årskvartalet	
4. Masskuldebrev bland investeringstillgångar	
4.1 Enligt årskvartalet	
4.2 Enligt kreditgivarens sektor och emittentens sektor	
4.3 Enligt kreditgivarens sektor och emittentens näringsgren	
5. Bostads- och konsumtionskrediter	
5.2 Bostadskreditbeståndet enligt kreditgivarens och kredittagarens sektor	
5.2.1 Nya bostadskrediter enligt kreditgivarens och kredittagarens sektor	
5.3 Hushållsektorens bostads- och konsumtionskreditbestånd	
5.3.1 Hushållsektorens nya bostads- och konsumtionskrediter	
6. Pensionsförsäkringsanstaltens utlåning	
6.1 Kreditgivning enligt kredittagarsektor	
6.2 Kreditgivning enligt kredittagarnäringsgren	
6.3 Återlåning enligt kredittagarsektor	
6.4 Återlåning enligt kredittagarnas näringsgren	
7. Andra än investeringsmasskuldebrev samt skuldepapper som kan omsättas på andrahandsmarknaden	
7.1 Andra än investeringsmasskuldebrev enligt emittentens sektor	
7.2 De företagens emitterade andra än investeringsmasskuldebrev enligt näringsgren	
7.3 Skuldepapper enligt emittentens sektor	
7.4 Företagscertifikat enligt näringsgren	
8. Utlåning kvartalsvis under 2005	
8.2 Kreditbeståndet enligt kredittagarsektor	
8.4 Kreditbeståndet enligt kredittagarnäringsgren	
9. Från utlandet till Finland beviljade långfristiga krediter enligt fordran och kredittagarens sektor i slutet av kvartalet	

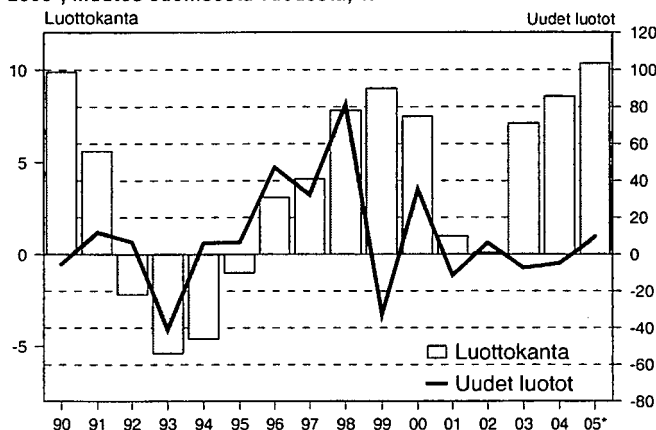
Produktdeklaration

Luottomarkkinat 2005, ennakkotiedot

Uusien luottojen nostot kasvuun

Kotimaisten rahoituslaitosten, valtion ja sosiaaliturvarahastojen myöntämä luottokanta kasvoi ennakkotietojen mukaan runsaat kymmenen prosenttia vuonna 2005. Luottokanta vuoden lopussa oli 200 miljardia euroa. Uusia luottoja nostettiin vuoden aikana 139 miljardilla eurolla eli kymmenen prosenttia edellisvuotta enemmän.

Kuvio 1: Luottokannan ja uusien luottojen nostojen kehitys 1990-2005*, muutos edellisestä vuodesta, %



Myös yleisöluottokanta kasvoi vuoden aikana kymmenen prosenttia ja oli vuoden lopussa 134 miljardia euroa. Vuoden aikana nostettiin uusia yleisöluottoja kaikkiaan 68 miljardilla eurolla eli 18 prosenttia enemmän kuin edellisena vuotena.

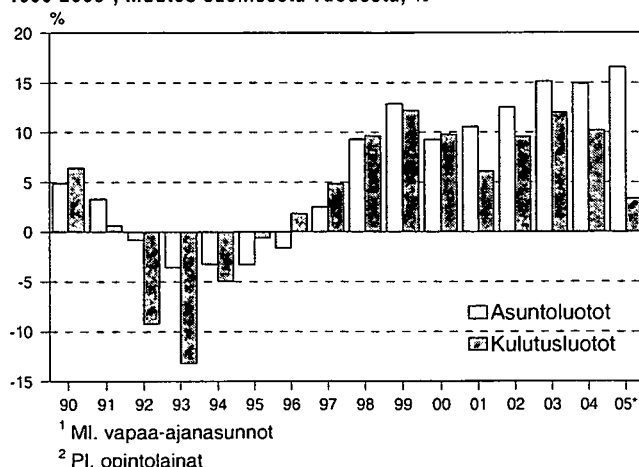
Yleisöluottojen ja koko luottokannan kehityksen ero johtuu niiden kattavuuseroista. Yleisöluottoihin ei lueta rahoitus- ja vakuutuslaitosten, valtion ja sosiaaliturvarahastojen keskinäistä luotonantoa, eikä valtion varoista välitettäväksi annettuja luottoja tai ulkomaille myönnettyjä luottoja.

Kotitalouksien luotot lisääntyivät edelleen

Suurin luotonsaajasektori vuoden 2005 lopussa oli kotitaloudet runsaan kolmanneksen osuudella kaikista luotoista. Ulkomaat-sektorilla oli neljännes ja yrityksillä runsas viidennes koko luottokannasta. Julkisyhteisöjen osuus luottokannasta oli vuoden lopussa runsaat viisi prosenttia.

Kotitalouksien luottokanta kasvoi vuoden 2005 aikana 15 prosenttia, ja oli vuoden lopussa 69 miljardia euroa. Tästä asuntoluottoja¹ oli 50 miljardia ja kulutusluottoja ml. opintolainat vajaat 11 miljardia euroa. Kotitaloudet nostivat vuonna 2005 uusia luottoja 33 miljardilla eurolla, lähes neljänneksen enemmän kuin vuotta aiemmin. Uusista luotoista 19 miljardia euroa oli asuntolainoja ja vajaa kymmenen miljardia kulutusluottoja.

Kuvio 2: Kotitalouksien asunto-¹ ja kulutusluottokannan² kehitys 1990-2005*, muutos edellisestä vuodesta, %



Kotitalouksien yhteenlasketusta luottokannasta 58 miljardia euroa oli palkansaajakotitalouksien luottoja. Elinkeinonharjoittajien kotitalouksilla oli luottoja 6,1 miljardia euroa.

Julkisyhteisöjen luotot kääntyivät nousuun

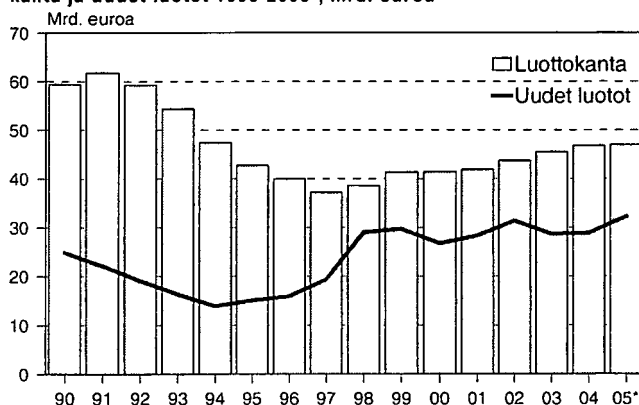
Julkisyhteisöjen luottokanta oli vuoden 2005 lopussa vajaat 11 miljardia euroa, seitsemän prosenttia enemmän kuin vuotta aiemmin. Valtionhallinnon luottokanta kasvoi vuoden aikana runsaat kolme prosenttia. Kuntien luottokanta kasvoi vuoden aikana 10 prosenttia.

Yritystoiminnan luotot lisääntyivät

Yritystoiminnan² luottokanta oli vuoden 2005 lopussa 49 miljardia euroa, neljä prosenttia enemmän kuin vuotta aiemmin. Yritykset ja elinkeinonharjoittajien kotitaloudet nostivat uusia luottoja vuoden 2005 aikana 32 miljardilla eurolla, 12 prosenttia edellisvuotta enemmän.

Yritystoiminnan toimialoista kiinteistö-, vuokraus-, tutkimus- ja liike-elämän palvelut -toimialalla oli suurin luottokanta, 17 miljardia euroa. Teollisuudella oli toiseksi eniten luottoja, 11 miljardia euroa. Kolmanneksi eniten luottoja oli tukku- ja vähittäiskauppa; moottoriajoneuvojen sekä henkilökohtaisten esineiden ja kotitalousesineiden korjaus -toimialalla, viisi miljardia euroa.

Kuvio 3: Yritysten ja elinkeinonharjoittajien kotitalouksien luottokanta ja uudet luotot 1990-2005*, mrd. euroa



*ennakkotiedot

¹ Ml. vapaa-ajanasunnot

² Yritystoiminta = Sektorit 'Yritykset' (S.111) ja 'Elinkeinonharjoittajien kotitaloudet' (S.141)

Asetelma 1. Rahoitus- ja vakuutuslaitosten, valtion ja sosiaaliturvarahastojen luottokanta neljänneksen lopussa, milj. euroa

(M% = prosenttimuutos edellisen vuoden vastaavasta neljänneksestä, R% = rakenneprosentti)

Luotonsaajat:	3/2004		4/2004		1/2005		2/2005		3/2005		4/2005			
	Milj. €	M% ed.v.	Milj. €	R% ed.v.	Milj. €	R% ed.v.	Milj. €	R% ed.v.	Milj. €	R% ed.v.	Milj. €	R% ed.v.		
Yritykset ja asuntoyhteisöt	55 255	4,3	31,0	3,9	55 632	3,9	30,5	31,4	57 275	3,2	30,2	58 422	5	29,2
Rahoitus- ja vakuutuslaitokset	10 224	7,4	5,7	10 646	12,7	5,8	10 973	6,1	11 098	9,6	5,8	10 832	12,3	5,4
Julkisyhteisöt	9 514	-14,0	5,3	10 074	-7,3	5,5	10 148	5,7	10 478	10,6	5,5	10 779	7	5,4
Kotitaloudet	58 407	13,0	32,8	60 167	13,1	33,0	61 545	34,3	64 134	13,2	33,8	69 066	14,8	34,6
Kotital. palv. voittoa tav. itomat yhteisöt	1 508	4,2	0,8	1 547	2,5	0,8	1 566	5,4	1 616	8,4	0,9	1 742	12,6	0,9
Ulkomaat	43 425	6,6	24,4	44 090	13,2	24,2	45 750	6,9	45 263	6,9	23,8	47 798	10,1	24,5
Kaikkiaan	178 333	6,5	100,0	181 158	8,1	100,0	186 222	8,1	189 864	8,1	100	195 276	10,3	100
Luotonanto yleisölle	119 070	8,7	66,8	121 496	8,6	66,7	123 603	8,3	127 444	8,5	67,1	133 962	10,3	67

Asetelma 2. Uusien luottojen nostot neljänneksen aikana, milj. euroa

Luotonsaajat:	4/2003		1/2004		2/2004		3/2004		4/2004		1/2005		2/2005		3/2005		4/2005	
	Milj. €	M% ed.v.	Milj. €	R% ed.v.	Milj. €	M% ed.v.	Milj. €	R% ed.v.	Milj. €	M% ed.v.	Milj. €	R% ed.v.	Milj. €	R% ed.v.	Milj. €	R% ed.v.	Milj. €	R% ed.v.
Yritykset ja asuntoyhteisöt	7 882	-6,7	7 300	-3,3	7 614	-1,6	6 216	2,4	8 228	4,4	6 804	-6,8	9 361	22,9	16,6	9 476	15,2	
Rahoitus- ja vakuutuslaitokset	3 581	-31,7	4 066	-12,6	4 030	8,2	3 744	-2,9	3 678	2,7	3 945	-3	3 718	-7,7	3 911	4,4	4 025	9,4
Julkisyhteisöt	1 523	-39,0	467	-80,0	1 722	-29,3	1 320	-38,5	1 259	186,9	1 340	186,9	1 675	-2,7	1 073	-16,7	995	-20,9
Kotitaloudet	6 039	15,6	5 949	7,8	7 395	7,0	6 517	0,5	6 832	13,1	6 823	14,7	9 435	27,6	8 577	31,6	8 361	22,4
Kotital. palv. voittoa tav. itomat yhteisöt	142	7,5	76	-9,4	67	-28,9	58	-27,2	96	88	88	16,3	97	46,2	72	23,2	143	50
Ulkomaat	11 633	-20,1	16 539	-1,2	12 670	-12,3	9 136	-20,8	11 732	0,8	15 160	-8,3	13 748	8,5	12 820	40,3	9 905	-15,6
Kaikkiaan	30 800	-14,7	34 397	-6,7	33 497	-5,2	26 991	-10,5	31 824	3,3	34 161	-0,7	38 034	13,5	33 701	24,9	32 905	3,4
Luotonanto yleisölle	14 552	2,8	13 586	1,5	15 397	2,7	13 028	1,1	15 623	7,4	13 977	2,9	19 278	25,2	16 129	23,8	18 431	18

Asetelma 3. Asuntoluottokanta neljänneksen lopussa, ilman vapaa-ajan asuntoluottoja, milj. euroa

Luotonsaajat:	3/2004		4/2004		1/2005		2/2005		3/2005		4/2005							
	Milj. €	M% ed.v.	Milj. €	R% ed.v.	Milj. €	R% ed.v.	Milj. €	R% ed.v.	Milj. €	R% ed.v.	Milj. €	R% ed.v.						
Yritykset ja asuntoyhteisöt	15 431	4,2	27,3	15 719	5,5	27,0	15 841	5	26,7	15 908	3,7	25,8	16 029	3,9	25,2	16 620	5,7	25,2
Rahoitus- ja vakuutuslaitokset	0	0	0,0	0	-79,4	0,0	0	-53,9	0	0	-41,4	0	1	255,9	0	1	248,2	0
Julkisyhteisöt	179	-12,3	0,3	176	-9,9	0,3	175	-4,4	0,3	167	-6,9	0,3	159	-11,1	0,2	169	-3,7	0,3
Kotitaloudet	40 192	15,0	71,1	41 467	14,9	71,3	42 582	14,4	71,7	44 819	15,6	72,7	46 658	16,1	73,3	48 227	16,3	73,2
Kotital. palv. voittoa tav. itomat yhteisöt	705	-0,6	1,2	713	1,9	1,2	726	4,3	1,2	739	5,3	1,2	740	5	1,2	779	9,3	1,2
Ulkomaat	46	28,4	0,1	49	28,9	0,1	51	31,5	0,1	57	32,6	0,1	60	29,7	0,1	67	37,5	0,1
Kaikkiaan	56 552	11,5	100,0	58 125	11,9	100,0	59 376	11,6	100	61 689	12,1	100	63 648	12,5	100	65 864	13,3	100

Asetelma 4. Uudet asuntoluotot neljänneksen aikana, ilman vapaa-ajan asuntoluottoja, milj. euroa

Luotonsaajat:	4/2003		1/2004		2/2004		3/2004		4/2004		1/2005		2/2005		3/2005		4/2005	
	Milj. €	M% ed.v.	Milj. €	R% ed.v.	Milj. €	M% ed.v.	Milj. €	R% ed.v.	Milj. €	M% ed.v.	Milj. €	R% ed.v.	Milj. €	R% ed.v.	Milj. €	R% ed.v.	Milj. €	R% ed.v.
Yritykset ja asuntoyhteisöt	680	2,1	610	37,8	553	1,8	473	-9,0	581	-14,6	474	-22,2	565	2,1	513	9	605	4,2
Rahoitus- ja vakuutuslaitokset	0	0	0	0	0	0	0	0	0	0	0	0	0	0	0	0	0	0
Julkisyhteisöt	17	37,6	4	-72,0	5	-56,7	2	-80,6	1	-93,3	4	-9	5	3,5	1	-59	2	105,9
Kotitaloudet	3 120	16,0	3 149	9,6	4 126	10,1	3 611	6,5	3 743	20,0	3 796	20,5	5 604	35,8	4 954	37	4 450	18,9
Kotital. palv. voittoa tav. itomat yhteisöt	18	-54,7	23	-7,2	19	-26,4	18	-7,5	17	-6,2	36	55,3	19	2,5	11	-37	28	63,4
Ulkomaat	6	43,1	6	66,0	6	19,2	6	-11,7	6	3,7	5	-10,2	9	50,7	9	55	8	31
Kaikkiaan	3 840	12,5	3 792	12,9	4 709	8,6	4 111	4,1	4 348	13,2	4 315	13,8	6 202	31,7	5 490	34	5 093	17,1

x = muutosprosentti suurempi kuin 999,9

☐ = korjatut tiedot

:: = tietoa ei saatavilla

	Euroääräinen			Muun valuutan määräinen			Luottokanta kaikkiaan
	Antolainaus	Valtion varoista välitetyt	Sijoitusomaisuusjoukko-velkakirjat (eräpäivään asti pidettävät)	Antolainaus	Sijoitusomaisuusjoukko-velkakirjat (eräpäivään asti pidettävät)	Yhteensä	
Vaateet:							
Luotonantajasektorit:							
S.12 Rahoitus- ja vakuutuslaitokset	123 186	644	15 548	139 377	194	3 811	143 188
S.1221 Talletuspankit	107 232	643	552	108 427	-	3 505	111 932
S.1221A Kotimaiset talletuspankit	100 423	643	552	101 617	-	3 239	104 856
Kotimaiset liikepankit	67 368	107	19	67 494	-	3 230	70 724
Säästöpankit	6 484	63	122	6 669	-	8	6 678
Osuuspankit	26 571	473	410	27 454	-	-	27 454
S.1221B Ulkomaalaisten talletuspankit	6 809	-	0	6 809	-	267	7 076
S.1223 Muut rah. väl. rahalaitokset	12 121	1	42	12 164	-	50	12 215
S.123 Muut rahoituslaitokset	3 046	-	116	3 162	-	62	3 224
S.125 Vakuutuslaitokset	787	-	14 838	15 624	194	194	15 818
Henkivakuutusyhtiöt	565	-	10 221	10 787	105	105	10 892
Vahinkovakuutusyhtiöt	221	-	4 616	4 838	89	89	4 926
S.13 Julkisyhteisöt:	16 438	2 212	35 680	54 330	2 364	2 364	56 694
S.1311 Valtionhallinto	10 553	1 424	-	11 977	-	-	11 977
S.13131-2 Kunnat ja kuntayht. val. var.	-	788	-	788	-	-	788
S.1314 Sosiaaliturvarahastot	5 886	-	35 680	41 565	2 364	2 364	43 929
S.13141 Työeläkelaitokset	5 886	-	35 605	41 490	2 364	2 364	43 854
Eläkevakuutusyhtiöt	4 088	-	27 359	31 447	478	478	31 926
Eläkesäätiöt	926	-	2 350	3 277	2	2	3 279
Eläkekassat	871	-	5 895	6 766	1 884	1 884	8 650
S.13149 Muut sosiaaliturvarahastot	-	-	75	75	-	-	75
Yhteensä	139 624	2 856	51 228	193 708	2 558	6 175	199 883

Uudet luotot neljänneksen aikana ja kanta neljänneksen lopussa vaateittain ja luotonsaajaaloittain, milj. euroa

Taulu 1.3

Vaateet:	Euromääräinen						Muun valuutan määräinen						Kaikkiaan
	Antolainaus		Valtion varoista välitetyt		Sijoitusomaisuus-joukkovelkakirjat *)		Antolainaus		Sijoitusomaisuus-joukkovelkakirjat *)		Luotot yhteensä		
	Uudet	Kanta	Uudet	Kanta	Ostot	Kanta	Uudet	Kanta	Uudet	Ostot	Kanta	Uudet	
Luotonsaajaaloittain:	Uudet	Kanta	Uudet	Kanta	Ostot	Kanta	Uudet	Kanta	Uudet	Ostot	Kanta	Uudet	Kanta
00 Eritelemätön	590	1 932	-	15	-	17	590	1 965	34	44	-	34	44
A Maatal. riista- ja metsät	404	3 951	6	561	4	144	415	4 656	-	3	-	-	3
B Kalatalous	10	46	-	1	-	-	10	47	-	-	-	-	-
C Kaivostoim. ja louhinta	47	319	-	2	-	5	47	326	-	16	-	-	16
D Teollisuus:	2 756	9 193	0	4	13	762	2 770	9 960	456	1 066	7	456	1 072
15-16 Elintarvikk. jne valm.	-	968	-	2	-	1	-	970	-	49	-	-	49
17-19 Tekstiilien jne valmistus	-	312	-	0	-	-	-	312	-	0	-	-	0
20 Sahatav. ja puutuott. v.	-	1 070	-	1	-	24	-	1 095	-	21	-	-	21
21 Massan ja pap. valm.	-	1 289	-	0	-	272	-	1 561	-	404	7	-	411
22 Kustant. ja painaminen	-	708	-	0	-	31	-	739	-	7	-	-	7
23-25 Kemikaalien jne valm.	-	1 167	-	0	-	135	-	1 301	-	210	-	-	210
26 Ei-metall. miner.tuott. v	-	269	-	0	-	25	-	295	-	-	-	-	-
27-28 Met. jal. ja met.tuott. v	-	1 078	-	0	-	151	-	1 229	-	248	-	-	248
29-35 Koneiden ja laitt. jne v.	-	1 957	-	0	-	122	-	2 080	-	95	-	-	95
36-37 Muu valmistus,kierrätys	-	376	-	0	-	2	-	378	-	32	-	-	32
E Sähkö- kaasu lämpö vesih.	301	1 529	-	0	3	174	304	1 703	-	36	-	-	36
F Rakentaminen	270	1 914	-	1	-	41	270	1 957	-	9	-	-	9
G Tukku- ja vähittäiskauppa	1 709	4 982	0	5	-	19	1 709	5 007	100	225	-	100	225
H Majoitus- ja ravits.toim.	80	751	-	2	-	8	80	761	-	0	-	-	0
I Kulj., varast. ja tietoli	358	2 739	-	1	-	35	358	2 774	2	50	-	2	50
K Kiint.vuokr. ja tuik.palv	1 596	15 988	2	152	29	346	1 627	16 487	7	230	-	7	230
M Koulutus	7	69	-	0	-	-	7	69	-	-	-	-	-
N Terv. h. ja sosiaalipalv.	50	520	-	1	-	1	50	522	-	3	-	-	3
O Muut yhteiskunn.palv.	402	1 084	-	1	-	2	402	1 087	0	9	-	0	9
00...O Kaikkiaan	8 580	45 017	9	746	50	1 556	8 639	47 319	599	1 690	7	599	1 697

*) Eräpäivään asti pidettävät

Tilastokeskus - Luottokantatilasto

IV neljännes 2005

Uudet luotot luotonantajasektoreittain ja luotonosaajasektoreittain neljänneksen aikana, milj. euroa
Taulu 2.1

	Luotonantajasektorit:													S.12...S.13 Kaikkiaan
	S.12 Rahoitus- ja vakuutus- laitokset	S.121 Suomen Pankki	S.1221 Talletus- pankit	S.1223 Muut rah.väl. rahalaitekset	S.123 Muut rahoitus- laitokset	S.125 Vakuutus- laitokset	S.13 Julkis- yhteisöt	S.1311 Valtion- hallinto	S.13131-2 Kunnat ja kuntayht.	S.1314 Sosiaali- turva- rahasot	S.13141 Työeläke- laitokset	S.13149 Muut sos. turva- rahasot		
S.11	Yritykset ja asuntoyhteisöt	8 937	-	6 828	1 751	283	75	539	80	7	451	-	9 476	
S.1111	Julkiset yritykset	301	-	268	30	1	2	70	26	-	44	-	371	
S.1112	Yksityiset yritykset	7 883	-	5 892	1 648	283	60	401	17	2	382	-	8 284	
S.112	Asuntoyhteisöt	753	-	667	73	0	13	68	38	5	25	-	821	
S.12	Rahoitus- ja vakuutuslaitokset	3 917	-	3 095	671	11	139	109	6	-	102	-	4 025	
S.121	Suomen Pankki	-	-	-	-	-	-	-	-	-	-	-	-	
S.1221	Talletuspankit	1 209	-	472	609	0	128	96	6	-	90	-	1 305	
S.1222	Rahamarkkinarahastot	-	-	-	-	-	-	-	-	-	-	-	-	
S.1223	Muut rahoitusta välittävät rahalaitekset	2 585	-	2 524	53	0	8	12	-	-	12	-	2 598	
S.123	Muut rahoituslaitokset	22	-	2	10	11	-	-	-	-	-	-	22	
S.124	Rahoituksen ja vakuutuksen välitystä avuust. li.	99	-	97	0	-	2	-	-	-	-	-	99	
S.125	Vakuutuslaitokset	1	-	0	0	0	1	-	-	-	-	-	1	
S.13	Julkisyhteisöt	548	-	221	219	7	101	447	7	-	440	8	995	
S.1311	Valtionhallinto	110	-	2	0	6	101	428	-	-	428	8	537	
S.13131	Kunnat	400	-	197	203	1	-	17	7	-	10	-	417	
S.13132	Kuntayhtymät	38	-	22	16	0	-	1	-	-	1	-	39	
S.13133	Ahvenanmaan maakuntahallinto	-	-	-	-	-	-	2	-	-	2	-	2	
S.1314	Sosiaaliturvarahastot	0	-	-	0	-	-	-	-	-	-	-	0	
S.13141	Työeläkelaitokset	0	-	-	0	-	-	-	-	-	-	-	0	
S.13149	Muut sosiaaliturvarahastot	-	-	-	-	-	-	-	-	-	-	-	-	
S.14	Kotitaloudet	8 359	-	6 577	1 602	179	0	2	0	0	2	-	8 361	
S.141	Työnantaja- ja muut elinkeinonharjoittajien kotitaloudet	583	-	539	35	8	-	0	0	-	-	-	583	
S.1411	Maatilan talouden harjoittajakotitaloudet	324	-	305	19	0	-	0	0	-	-	-	324	
S.1419	Muut elinkeinonharjoittajien kotitaloudet	259	-	235	16	8	-	-	-	-	-	-	259	
S.143	Palkansaajakotitaloudet	7 186	-	5 506	1 511	169	0	2	0	0	2	-	7 188	
S.14C	Muut kotitaloudet	589	-	532	56	1	0	-	-	-	-	-	589	
S.15	Kotit. palvelev. voittoa tavoitt. mattomat yht.	136	-	121	11	3	1	7	4	-	4	-	143	
S.151	Valtionkirjot	3	-	3	0	0	-	-	-	-	-	-	3	
S.152	Muut voittoa tavoittelemattomat yhteisöt	133	-	118	11	3	1	7	4	-	4	-	140	
S.2	Ulkomaat	4 657	-	1 805	264	18	2 570	5 248	-	-	5 248	-	9 905	
S.21	Euroopan Unioni	4 024	-	1 421	246	6	2 351	4 320	-	-	4 320	-	8 344	
S.22	Muut maat ja kansainväliset järjestöt	633	-	384	18	12	220	928	-	-	928	-	1 561	
S.11...S.2	Kaikkiaan	26 554	-	18 648	4 518	501	2 888	6 351	98	7	6 246	8	32 905	
Siitä:	Luotonanto yleisölle	17 871	-	13 745	3 583	466	77	560	84	7	469	-	18 431	

∞

Uudet luotot luotonantajasektoreittain ja luotonantajaloittain neljänneksen aikana, milj. euroa

Taulu 2.3

	S.12	S.121	S.121	S.121	S.121	S.1221	S.1223	S.123	S.125	S.13	S.1311	S.13131-2	S.1314	S.13141	S.13149	S.12...S.13
Luotonantajasektorit:	Rahoitus- ja vakuutuslaitokset	Suomen Pankki	Talletuspankit	Muut rahavärlaitokset	Muut rahoituslaitokset	Muut vakuutuslaitokset	Julkisyhteisöt	Valtionhallinto	Kunnat ja kuntayht.	Sosiaaliturvarahastot	Työeläkelaitokset	Muut sos. turvarahastot	Kaikkiaan			
00	Erittelemätön	618	-	383	200	35	6	6	-	-	-	-	-	-	-	624
A	Maatalous, riista- ja metsätalous	411	-	378	29	3	4	0	3	3	-	-	-	-	-	415
B	Kalatalous	10	-	10	0	0	-	-	-	-	-	-	-	-	-	10
C	Kaivostoiminta ja louhinta	47	-	42	5	1	-	-	-	-	-	-	-	-	-	47
D	Teollisuus:	3 101	-	2 308	726	67	124	5	119	119	-	-	-	-	-	3 225
15-16	Eiintarvikkeiden jne valmistus	-	-	-	-	-	-	-	-	-	-	-	-	-	-	-
17-19	Tekstiilien jne valmistus	-	-	-	-	-	-	-	-	-	-	-	-	-	-	-
20	Sahatavaran ja puutuott. valm.	-	-	-	-	-	-	-	-	-	-	-	-	-	-	-
21	Massan ja paperin jne valmistus	-	-	-	-	-	-	-	-	-	-	-	-	-	-	-
22	Kustantaminen ja painaminen	-	-	-	-	-	-	-	-	-	-	-	-	-	-	-
23-25	Kemikaalien jne valmistus	-	-	-	-	-	-	-	-	-	-	-	-	-	-	-
26	Ei-metallisten mineraalituott. valmistus	-	-	-	-	-	-	-	-	-	-	-	-	-	-	-
27-28	Metallien jalostus ja metallituott. valm.	-	-	-	-	-	-	-	-	-	-	-	-	-	-	-
29-35	Koneiden, laitteiden jne valmistus	-	-	-	-	-	-	-	-	-	-	-	-	-	-	-
36-37	Muu valmistus, kierrätys	-	-	-	-	-	-	-	-	-	-	-	-	-	-	-
E	Sähkö-, kaasu-, lämpö ja vesihuolto	196	-	193	2	1	108	-	-	108	-	-	108	108	-	304
F	Rakentaminen	266	-	232	28	7	3	0	3	3	0	-	3	3	-	270
G	Tukku- ja vähittäiskauppa	1 787	-	1 189	484	114	22	0	1	22	0	-	22	22	-	1 810
H	Majoitus- ja ravitsemistoiminta	78	-	66	3	8	2	-	-	2	-	-	2	2	-	80
I	Kuljetus, varastointi ja tietoliikenne	359	-	214	130	15	2	0	-	2	0	-	2	2	-	361
K	Kiinteistö-, vuokraus- ja tutkimuspalvelut	1 434	-	1 256	94	25	200	31	58	200	31	2	166	166	-	1 634
M	Koulutus	7	-	4	1	2	1	-	-	1	-	-	1	1	-	7
N	Terveydenhuolto ja sosiaalipalvelut	50	-	41	4	5	0	0	-	0	0	-	0	0	-	50
O	Muut yhteiskunnalliset palvelut	402	-	385	9	8	0	0	0	0	0	-	0	0	-	402
00...O	Kaikkiaan	8 767	-	6 700	1 714	291	471	43	62	471	43	2	426	426	-	9 238

Tilastokeskus - Luottokantatilasto

IV neljännes 2005

Luottokanta luotonantajasektoreittain ja luotonsaajasektoreittain neljänneksen lopussa, milj. euroa

Taulu 3.1

Luotonantajasektorit:	Luotonantajasektorit:											Muut sos. Kaikkiaan turva- rahasot		
	S.11	S.12	S.121	S.1221	S.1223	S.1223	S.123	S.125	S.13	S.1311	S.13131-2		S.1314	S.13141
Luotonsaajasektorit:	Rahoitus- ja vakuutuslaitokset	Suomen Pankki	Talletuspankit	Muut rah. väl. rahalaitokset	Muut rahoituslaitokset	Vakuutuslaitokset yhteisöt	Julkis- ja yhteisö	Valtionhallinto	Kunnat ja kuntayht.	Sosiaaliturvalaitokset	Työeläkelaitokset	Muut sos. Kaikkiaan turva- rahasot		
S.11	Yritykset ja asuntoyhteisöt	-	34 713	4 194	1 810	1 096	16 611	9 903	603	6 104	6 096	9	58 422	
S.1111	Julkiset yritykset	-	2 314	415	19	74	3 080	2 426	56	597	597	-	5 902	
S.1112	Yksityiset yritykset	-	26 972	1 845	1 791	802	5 598	939	110	4 549	4 540	9	37 008	
S.112	Asuntoyhteisöt	-	5 427	1 933	0	219	7 933	6 538	437	958	958	-	15 512	
S.12	Rahoitus- ja vakuutuslaitokset	-	8 368	143	111	425	1 785	648	-	1 137	1 137	-	10 832	
S.121	Suomen Pankki	-	-	-	-	-	-	-	-	-	-	-	-	
S.1221	Talletuspankit	-	3 447	13	0	293	1 283	635	-	648	648	-	5 036	
S.1222	Rahamarkkinarahastot	0	-	-	-	0	62	-	-	62	62	-	62	
S.1223	Muut rahoitusta välittävät rahalaitokset	-	4 575	77	0	57	217	1	-	216	216	-	4 926	
S.123	Muut rahoituslaitokset	-	166	53	11	69	58	12	-	47	47	-	357	
S.124	Rahoituksen ja vakuutuksen välitystä avust. lait.	-	180	0	15	4	18	0	-	18	18	-	217	
S.125	Vakuutuslaitokset	-	0	0	85	2	148	-	-	148	148	-	236	
S.13	Julkisyhteisöt	-	2 101	2 390	35	745	5 508	895	9	4 604	4 538	66	10 779	
S.1311	Valtionhallinto	-	152	20	20	740	4 328	-	-	4 328	4 262	66	5 260	
S.13131	Kunnat	-	1 701	2 203	14	5	1 153	893	9	251	251	-	5 076	
S.13132	Kuntayhtymät	-	248	166	0	-	20	2	0	18	18	-	434	
S.13133	Ahvenanmaan maakuntahallinto	-	-	-	-	-	8	-	-	8	8	-	8	
S.1314	Sosiaaliturvarahastot	1	1	0	-	-	-	-	-	-	-	-	1	
S.13141	Työeläkelaitokset	0	-	0	-	-	-	-	-	-	-	-	0	
S.13149	Muut sosiaaliturvarahastot	1	1	-	-	-	-	-	-	-	-	-	1	
S.14	Kotitaloudet	68 827	62 377	5 348	1 091	11	239	56	153	30	30	-	69 066	
S.141	Työnantaja- ja muut elinkeinonharjoittajien kotit.	6 057	5 796	168	93	0	52	50	-	2	2	-	6 109	
S.1411	Maatalouden harjoittajakotitaloudet	3 645	3 586	59	0	0	50	49	-	1	1	-	3 695	
S.1419	Muut elinkeinonharjoittajien kotitaloudet	2 412	2 210	109	93	0	1	0	-	1	1	-	2 414	
S.143	Palkansaajakotitaloudet	57 404	51 506	4 897	993	8	188	6	153	28	28	-	57 592	
S.14C	Muut kotitaloudet	5 366	5 074	283	5	3	0	-	-	0	0	-	5 366	
S.15	Kotit. palveluv. voittoja tavoittamattomat yht.	1 252	1 101	96	5	51	490	416	22	51	51	-	1 742	
S.151	Valtionkirjot	59	58	0	0	-	1	0	-	1	1	-	60	
S.152	Muut voittoja tavoittelemattomat yhteisöt	1 193	1 042	96	4	51	489	416	22	50	50	-	1 682	
S.2	Ulkomaat	16 980	3 272	44	173	13 491	32 059	59	-	32 001	32 001	-	49 039	
S.21	Euroopan Unioni	14 518	2 185	38	92	12 204	28 814	-	-	28 814	28 814	-	43 332	
S.22	Muut maat ja kansainväliset järjestöt	2 461	1 087	7	80	1 287	3 246	59	-	3 187	3 187	-	5 707	
S.11...S.2	Kaikkiaan	143 188	111 932	12 215	3 224	15 818	56 694	11 977	788	43 929	43 854	75	199 883	
Siitä:	Luotonanto yleisölle	116 228	100 139	12 007	2 920	1 163	17 734	10 482	788	6 464	6 455	9	133 962	

Luottokanta luotonantajasektoreittain ja luotonantajatoimialoittain neljänneksen lopussa, milj. euroa
Taulu 3.2

	S.12	S.121	S.1221	S.1223	S.123	S.125	S.13	S.1311	S.13131-2	S.1314	S.13141	S.13149	S.12...S.13
	Rahoitus- ja vakuutuslaitokset	Suomen Pankki	Talletuspankit	Muut rah. välittävät rahalaitokset	Muut rahoituslaitokset	Vakuutuslaitokset	Julkisyhteisöt	Valtionhallinto	Kunnat ja kuntayht. valit.var.	Sosiaaliturvarahastot	Työeläkelaitokset	Muut sos. turva rahastot	
Luotonantajatoimialat:													
00 Eritelämäton	1 579	-	1 261	87	224	7	430	390	14	26	26	-	2 009
A Maatalous, riista- ja metsätalous	4 534	-	4 360	100	22	52	125	49	-	75	75	-	4 658
B Kalatalous	46	-	43	0	3	-	0	0	-	0	0	-	47
C Kaivostoiminta ja louhinta	339	-	312	19	9	-	3	1	-	2	2	-	342
D Teollisuus:	9 002	-	7 520	499	789	195	2 030	131	-	1 899	1 893	6	11 032
15-16 Elintarvikkeiden jne valmistus	900	-	766	76	56	3	119	3	-	116	116	-	1 019
17-19 Tekstiilien jne valmistus	260	-	223	6	28	3	52	2	-	51	51	-	312
20 Sahatavaran ja puutuott. valm.	1 001	-	820	44	135	1	115	4	-	111	111	-	1 116
21 Massan ja paperin jne valmistus	1 285	-	1 158	4	21	101	687	2	-	685	685	-	1 972
22 Kustantaminen ja painaminen	705	-	601	54	30	20	41	1	-	39	39	-	745
23-25 Kemikaalien jne valmistus	1 152	-	1 055	15	53	28	360	28	-	333	329	4	1 512
26 Ei-metallisten mineraalituott. valmistus	232	-	197	5	27	2	63	1	-	62	62	-	295
27-28 Metallien jalostus ja metallituott. valm.	1 275	-	1 012	97	150	16	202	20	-	182	180	2	1 476
29-35 Koneiden, laitteiden jne valmistus	1 811	-	1 401	155	236	19	363	67	-	296	296	-	2 174
36-37 Muu valmistus, kiertämys	383	-	287	42	53	1	28	4	-	24	24	-	410
E Sähkö-, kaasu-, lämpö ja vesihuolto	1 419	-	1 186	196	9	28	320	0	-	320	320	-	1 739
F Rakentaminen	1 844	-	1 635	140	63	5	122	38	-	84	84	-	1 965
G Tukku- ja vähittäiskauppa	4 870	-	4 341	294	232	3	362	10	-	352	352	-	5 231
H Majoitus- ja ravitsemistoiminta	709	-	589	14	98	8	52	5	-	46	46	-	761
I Kuljetus, varastointi ja tietoliikenne	2 634	-	2 093	433	107	1	190	84	-	106	106	-	2 824
K Kiinteistö-, vuokraus- ja tutkimuspalvelut	11 689	-	10 343	537	231	577	5 028	2 702	151	2 175	2 172	3	16 717
M Koulutus	60	-	48	6	7	0	9	0	-	9	9	-	69
N Terveydenhuolto ja sosiaalipalvelut	487	-	409	38	39	0	38	3	1	34	34	-	525
O Muut yhteiskunnalliset palvelut	1 077	-	938	68	70	1	19	1	-	18	18	-	1 096
00...O Kaikkiaan	40 287	-	35 079	2 429	1 902	877	8 729	3 415	166	5 148	5 139	9	49 016

Asunto- ja kulutusluotot neijänneksittäin, milj. euroa
Taulu 5.1

Tarkempi käyttötarkoitus:	Asuin- rakennukset	Osakkeet ja osuudet	Vapaa- ajan asunnot	Asunto- luotot yhteensä	Opinto- lainat	Kulutus- luotot	Kulutus- luotot yhteensä
Luottokanta							
Uudet luotot	2 384	1 964	125	4 473	36	2 023	2 059
Laskennalliset kuolelutukset	1 532	1 244	92	2 868	47	1 844	1 891
Luottokanta IV/2004	37 546	20 578	1 347	59 471	1 351	8 917	10 268
Uudet luotot	2 184	2 131	96	4 411	75	2 098	2 173
Laskennalliset kuolelutukset	1 597	1 466	106	3 169	53	2 054	2 107
Luottokanta I/2005	38 133	21 243	1 337	60 713	1 373	8 961	10 334
Uudet luotot	3 424	2 778	236	6 438	23	2 522	2 545
Laskennalliset kuolelutukset	2 230	1 659	128	4 017	48	2 174	2 221
Luottokanta II/2005	39 327	22 362	1 445	63 134	1 348	9 310	10 658
Uudet luotot	3 123	2 367	224	5 714	50	2 498	2 548
Laskennalliset kuolelutukset	2 042	1 489	113	3 644	52	2 307	2 359
Luottokanta III/2005	40 408	23 239	1 556	65 204	1 346	9 501	10 847
Uudet luotot	2 851	2 242	160	5 252	39	2 379	2 418
Laskennalliset kuolelutukset	1 418	1 458	33	2 909	46	2 660	2 707
Luottokanta IV/2005	41 841	24 024	1 683	67 547	1 339	9 219	10 558

.. = Tietoa ei saatavilla

Tilastokeskus - Luottokantatilasto

IV neljännes 2005

Uudet luotot luotonsaajasektoreittain vuosineljänneksien aikana, milj. euroa

Taulu 8.1

Luotonsaajien sektorit:		04 yht.	I/05	II/05	III/05	IV/05	05 yht.
S.11	Yritykset ja asuntoyhteisöt	29 358	6 804	9 361	7 248	9 476	32 890
S.1111	Julkiset yritykset	2 360	595	569	204	371	1 739
S.1112	Yksityiset yritykset	24 623	5 618	8 055	6 314	8 284	28 272
S.112	Asuntoyhteisöt	2 375	591	737	730	821	2 878
S.12	Rahoitus- ja vakuutuslaitokset	15 519	3 945	3 718	3 911	4 025	15 599
S.121	Suomen Pankki	-	0	-	-	-	0
S.1221	Talletuspankit	3 432	1 333	1 085	1 227	1 305	4 950
S.1222	Rahamarkkinarahastot	0	-	5	-	-	5
S.1223	Muut rahoitusta välittävät rahalaitokset	11 273	2 312	2 545	2 598	2 598	10 053
S.123	Muut rahoituslaitokset	412	85	83	78	22	268
S.124	Rahoituksen ja vakuutuksen välitystä avust. lait.	348	214	0	5	99	319
S.125	Vakuutuslaitokset	54	1	1	1	1	4
S.13	Julkisyhteisöt	4 768	1 340	1 675	1 073	995	5 083
S.1311	Valtionhallinto	3 438	970	1 278	833	537	3 619
S.13131	Kunnat	1 225	261	337	185	417	1 201
S.13132	Kuntayhtymät	99	9	59	54	39	161
S.13133	Ahvenanmaan maakuntahallinto	5	-	-	-	2	2
S.1314	Sosiaaliturvarahastot	0	100	0	0	0	101
S.13141	Työeläkelaitokset	0	100	0	0	0	101
S.13149	Muut sosiaaliturvarahastot	0	0	0	-	-	0
S.14	Kotitaloudet	26 692	6 823	9 435	8 577	8 361	33 196
S.141	Työnantaja- ja muut elinkeinonharjoittajien kotit.	1 880	486	625	498	583	2 192
S.1411	Maatilatalouden harjoittajakotitaloudet	1 007	281	355	261	324	1 222
S.1419	Muut elinkeinonharjoittajien kotitaloudet	873	205	270	236	259	970
S.143	Palkansaajakotitaloudet	22 895	5 812	8 134	7 450	7 188	28 584
S.14C	Muut kotitaloudet	1 917	524	676	630	589	2 420
S.15	Kotit. palvelev. voittoa tavoittamattomat yht.	296	88	97	72	143	400
S.151	Valtionkirkot	18	3	3	2	3	11
S.152	Muut voittoa tavoittelemattomat yhteisöt	278	85	95	69	140	389
S.2	Ulkomaat	50 076	15 160	13 748	12 820	9 905	51 632
S.21	Euroopan Unioni	43 126	13 451	11 447	10 565	8 344	43 807
S.22	Muut maat ja kansainväliset järjestöt	6 950	1 709	2 300	2 255	1 561	7 825
S.11..S.2	Kaikkiaan	126 709	34 161	38 034	33 701	32 905	138 801
Siitä:	Luotonanto yleisölle	57 634	13 977	19 278	16 129	18 431	67 814

Tilastokeskus - Luottokantatilasto

IV neljännes 2005

Uudet luotot luotonsaajatoimialoittain vuosineljänneksien aikana, milj. euroa

Taulu 8.3

Luotonsaajien toimialat:	04 yht.	I/05	II/05	III/05	IV/05	05 yht.
00 Erittelemätön	1 659	600	473	357	624	2 054
A Maatalous, riista- ja metsätalous	1 349	362	443	338	415	1 559
B Kalatalous	14	1	3	6	10	20
C Kaivostoiminta ja louhinta	163	19	30	20	47	116
D Teollisuus:	8 791	1 954	3 863	2 410	3 225	11 453
15-16 Elintarvikkeiden jne valmistus	-	-	-	-	-	-
17-19 Tekstiilien jne valmistus	-	-	-	-	-	-
20 Sahatavaran ja puutuott. valm.	-	-	-	-	-	-
21 Massan ja paperin jne valmistus	-	-	-	-	-	-
22 Kustantaminen ja painaminen	-	-	-	-	-	-
23-25 Kemikaalien jne valmistus	-	7	-	-	-	7
26 Ei- metallisten mineraalituott. valmistus	-	-	-	-	-	-
27-28 Metallien jalostus ja metallituott. valm.	-	-	-	-	-	-
29-35 Koneiden, laitteiden jne valmistus	-	-	-	-	-	-
36-37 Muu valmistus, kierrätys	-	-	-	-	-	-
E Sähkö-, kaasun-, lämpö ja vesihuolto	661	143	124	29	304	599
F Rakentaminen	1 228	344	386	284	270	1 284
G Tukku- ja vähittäiskauppa	5 407	1 306	1 688	1 580	1 810	6 383
H Majoitus- ja ravitsemistoiminta	280	103	71	55	80	309
I Kuljetus, varastointi ja tietoliikenne	1 522	338	389	365	361	1 452
K Kiinteistö-, vuokraus- ja tutkimuspalvelut	7 230	1 381	1 511	1 261	1 634	5 787
M Koulutus	29	4	9	7	7	27
N Terveystieteiden ja sosiaalipalvelut	190	62	45	42	50	200
O Muut yhteiskunnalliset palvelut	339	95	214	269	402	980
00...O Kaikkiaan	28 863	6 713	9 248	7 025	9 238	32 223

TERMILUETTELO

Rahoitus- ja vakuutuslaitosten, valtion ja sosiaaliturvarahastojen luottokanta

Luotonantajasektorit

S.12	Rahoitus- ja vakuutuslaitokset
S.121	Suomen Pankki
S.1221	Talletuspankit Kotimaiset talletuspankit Ulkomaalaisten omistamat talletuspankit
S.1223	Muut rahoitusta välittävät rahalaitokset
S.123	Muut rahoituslaitokset
S.125	Vakuutuslaitokset
S.13	Julkisyhteisöt
S.1311	Valtionhallinto
S.13131- S.13132	Kunnat ja kuntayhtymät; vain valtion varoista välitettävät varat
S.1314	Sosiaaliturvarahastot
S.13141	Työeläkelaitokset
S.13149	Muut sosiaaliturvarahastot
Siitä: luotonanto yleisölle	

Vaateet

Sekkiluotot
Vekselit
Velkakirjalainat
Valtion varoista välitetyt lainat

Muut lainat
Sijoitusomaisuusjoukkovelkakirjalainat /pysyvät vastaavat jvk:t

Lisäksi vuoden vaihteesta:

Muut kuin sij.omaisuusjvk:t/ vaihtuvat vastaavat jvk:t
Jälkimmäisistä kelpoiset velkapaperit; pysyvät+vaihtuvat vastaavat

Euroantolainaus

Euroluottokanta = euroantolainaus + valtion varoista välitetyt lainat + euromääräiset sij.om.jvk:t / pysyvät vastaavat jvk:t

Valuutta-antolainaus

Valuuttaluottokanta = valuutta-antolainaus + valuuttamääräiset sij.om.jvk:t / pys. vastaavat

Luottokanta

= euroluottokanta + muun valuutan määräinen luottokanta

Uudet luotot

Laskennalliset kuoletukset
Nettomuutokset (sekkiluotoista ja vekseleistä)

Kurssimuutokset

Luotonsaajasektorit

S.11	Yritykset ja asuntoyhteisöt
S.1111	Julkiset yritykset
S.1112	Yksityiset yritykset
S.112	Asuntoyhteisöt
S.12	Rahoitus- ja vakuutuslaitokset
S.121	Suomen Pankki
S.1221	Talletuspankit
S.1222	Rahamarkkinarahastot
S.1223	Muut rahoitusta välittävät rahalaitokset
S.123	Muut rahoituslaitokset
S.124	Rahoituksen ja vakuutuksen välitystä avustavat laitokset
S.125	Vakuutuslaitokset

TERMINOLOGI

Finansiella institutens och försäkringsanstalternas, statens och socialskyddsfondernas kreditbestånd

Kreditgivarsektorer

S.12	Finansiella företag och försäkringsföretag
S.121	Finlands Bank
S.1221	Depositionsbanker Finnländska depositionsbanker Depositionsbanker i utländsk ägo
S.1223	Övriga monetära finansinstitut som förmedlar finansiering
S.123	Övriga finansinstitut
S.125	Försäkringsföretag
S.13	Offentlig sektor
S.1311	Staten
S.13131- S.13132	Kommuner och samkommuner; enbart statskrediter förmedlade av kommuner och samkommuner
S.1314	Socialskyddsfonder
S.13141	Arbetspensionsanstalter
S.13149	Övriga socialskyddsfonder
Därav: utlåning till allmänheten	

Fordringar

Checkkrediter
Växlar
Direkta skuldebrevslån
Lån förmedlade ur statens medel

Övriga lån
Investeringsmasskuldebrev

Från årsskiftet dessutom:

Andra än investeringsmasskuldebrev
Omsättningsbara skuldebrev

Utlåning i euro

Kreditbeståndet i euro = utlåning i euro + lån förmedlade ur statsmedel + investeringsmasskuldebrev i euro

Utlåning i utländsk valuta

Kreditbeståndet i valuta = utlåning i valuta + investeringsmasskuldebrev i valuta

Kreditbeståndet

= kreditbeståndet i euro + kreditbeståndet i utländsk valuta

Nya krediter

Kalkylerade amorteringar
Nettoförändringar (av checkkrediter och växlar)

Kursförändringar

Kredittagarsektorer

S.11	Ikke-finansiella företag och bostadssamfund
S.1111	Offentligt ägda ikke-finansiella företag
S.1112	Privata ikke-finansiella företag
S.112	Bostadssamfund
S.12	Finansiella företag och försäkringsföretag
S.121	Finlands Bank
S.1221	Depositionsbanker
S.1222	Penningmarknadsfonder
S.1223	Övriga monetära finansinstitut som förmedlar finansiering
S.123	Övriga finansinstitut
S.124	Institut för finansierings- och försäkringsverksamhet
S.125	Försäkringsföretag

GLOSSARY

Outstanding credit of financial and insurance institutions, central government and social security funds

Lender sectors

S.12	Financial and insurance corporations
S.121	Bank of Finland
S.1221	Deposit banks Finnish deposit banks Foreign-owned deposit banks
S.1223	Other monetary financial institutions practising financial intermediation
S.123	Other financial intermediaries
S.125	Insurance corporations
S.13	General government
S.1311	Central government
S.13131- S.13132	Municipalities and joint municipal authorities; loans granted from government funds for further intermediation only
S.1314	Social security funds
S.13141	Employment pension schemes
S.13149	Other social security funds
Of which: Loans to the public	

Claims

Overdraft facilities
Bills of exchange
Direct promissory notes
Loans granted from state funds
Other loans
Bonds classified as investments

In addition at the end of the year:

Other than investment-bonds

Promissory notes tradable on the secondary markets

Lending in euro

Stock in euro = lending in euro + loans granted from state funds + investment-bonds in euro

Lending in foreign currency

Stock in foreign currency = lending in currency + investment-bonds in currency

Total stock

= Stock in euro + stock in foreign currency

New lending

Computed redemptions
Net changes (in overdrafts and bills of exchange)
Exchange rate changes

Borrower sectors

S.11	Non-financial corporations and housing corporations
S.1111	Public non-financial corporations
S.1112	Private non-financial corporations
S.112	Housing corporations
S.12	Financial and insurance corporations
S.121	Bank of Finland
S.1221	Deposit banks
S.1222	Money market funds
S.1223	Other monetary financial institutions practising financial intermediation
S.123	Other financial intermediaries
S.124	Financial auxiliaries
S.125	Insurance corporations

S. 13	Julkisyhteisöt	S. 13	Offentlig sektor	S. 13	General government
S. 1311	Valtionhallinto	S. 1311	Staten	S. 1311	Central government
S. 13131	Kunnat	S. 13131	Kommuner	S. 13131	Municipalities
S. 13132	Kuntayhtymät	S. 13132	Samkommuner	S. 13132	Joint municipal authorities
S. 13133	Ahvenanmaan maakuntahallinto	S. 13133	Ålands landskapsstyrelse	S. 13133	Government of Åland
S. 1314	Sosiaaliturvarahastot	S. 1314	Socialskyddsfonder	S. 1314	Social security funds
S. 13141	Työeläkelaitokset	S. 13141	Arbetspensionsanstalter	S. 13141	Employment pension schemes
S. 13149	Muut sosiaaliturvarahastot	S. 13149	Övriga socialskyddsfonder	S. 13149	Other social security funds
S. 14	Kotitaloudet	S. 14	Hushåll	S. 14	Households
S. 141	Työnantaja- ja muut elinkeinonharjoittajien kotitaloudet	S. 141	Arbetsgivarhushåll och andra näringsidkarhushåll	S. 141	Employers and other own-account workers
S. 1411	Maatilataloudenharjoittajien kotitaloudet	S. 1411	Gårdsbrukarhushåll	S. 1411	Employers and own-account workers in agriculture
S. 1419	Muut elinkeinonharjoittajien kotitaloudet	S. 1419	Övriga näringsidkarhushåll	S. 1419	Other employers and own-account workers
S. 143	Palkansaajakotitaloudet	S. 143	Löntagarhushåll	S. 143	Employees
S. 14C	Muut kotitaloudet	S. 14C	Övriga hushåll	S. 14C	Other households
S. 15	Kotitalouksia palvelevat voittoa tavoittelemattomat yhteisöt	S. 15	Hushållens icke-vinstsyftande organisationer	S. 15	Non-profit institutions serving households
S. 151	Valtionkirkot	S. 151	Statskyrkor	S. 151	State churches
S. 152	Muut voittoa tavoittelemattomat yhteisöt	S. 152	Övriga icke-vinstsyftande organisationer	S. 152	Other non-profit institutions serving households
S. 2	Ulkomaat	S. 2	Utlandet	S. 2	Rest of the world
S. 21	Euroopan unioni	S. 21	Europeiska unionen	S. 21	The European Union
S. 22	Muut maat ja kansainväliset järjestöt	S. 22	Övriga utlandet och internationella organisationer	S. 22	Other countries and international organisations
S.1...S.2	Kaikkiaan	S.1...S.2	Sammanlagt	S.1...S.2	Total

Luotonsaajatoimialat (TOL 2002)

00	Erittelemätön
A	Maatalous, riista- ja metsätalous
B	Kalatalous
C	Kaivostoiminta ja louhinta
D	Teollisuus
15-16	Elintarvikkeiden, juomien ja tupakan valmistus
17-19	Tekstiilien, tekstiilituotteiden, nahan ja nahkatuotteiden valmistus
20	Sahatavaran ja puutuotteiden valmistus
21	Massa-, paperi ja paperituotteiden valmistus
22	Kustantaminen, painaminen sekä talenteiden jäljentäminen
23-25	Koksi, öljytuotteiden, ydinpoltoaineen, kemikaalien, kemiallisten tuotteiden, tekokuittujen, kumi- ja muovituotteiden valmistus
26	Ei- metallisten mineraalituotteiden valmistus
27-28	Metallien jalostus ja metallituotteiden valmistus
29-35	Koneiden, laitteiden, elektroniikka, sähkötuotteiden ja kulkuneuvojen valmistus
36-37	Muu valmistus; kierrätys
E	Sähkö-, kaasua- ja vesihuolto
F	Rakentaminen
G	Tukku- ja vähittäiskauppa; moottorijoneuvojen, henkilökohtaisten esineiden ja kotitalouksesineiden korjaus
H	Majoitus- ja ravitsemistoiminta
I	Kuljetus, varastointi ja tietoliikenne
K	Kiinteistö-, vuokraus- ja tutkimuspalvelut; liike-elämän palvelut
M	Koulutus
N	Terveystieteiden- ja sosiaalipalvelut
O	Muut yhteiskunnalliset ja henkilökohtaiset palvelut

Asuntoluotot

Asuinrakennukset
Osakkeet ja osuudet
Vapaa-ajan asunnot

Kulutusluotot

Opintolainat
Kulutusluotot

Kredittagarens näringgren (NI 2002)

00	Odifferentierad
A	Jordbruk, jakt och skogsbruk
B	Fiske
C	Gruvdrift och utvinning av mineral
D	Tillverkning
15-16	Livsmedels, dryckesvaru- och tobaksvaruframställning
17-19	Textil- och beklädnadsvarutillverkning, tillverkning av läder och lädervaror
20	Sågvirkes- och trävarutillverkning
21	Massa-, pappers- och pappersvarutillverkning
22	Förlagsverksamhet; grafisk produktion och reproduktion av inspelningar
23-25	Tillverkning av koks, oljeprodukter, kärnbränsle, kemikalier, kemiska produkter, konstfäber, gummi- och plastvaror
26	Tillverkning av icke-metalliska mineraliska produkter
27-28	Metallframställning och metallvarutillverkning
29-35	Tillverkning av maskiner, utrustning, elektronik, elprodukter och transportmedel
36-37	Övrig tillverkning
E	Ei-, gas-, värme- och vattenförsörjning
F	Byggverksamhet
G	Parti- och detaljhandel; reparation av motorfordon, hushållsartiklar och personliga artiklar
H	Hotell- och restaurangverksamhet
I	Transport, magasinering och kommunikation
K	Fastighets-, uthyrnings- och forskningsverksamhet, företagstjänster
M	Utbildning
N	Hälsa- och sjukvård, sociala tjänster
O	Andra samhälleliga och personliga tjänster

Bostadskrediter

Bostadsbyggnader
Aktier och andelar
Fritidsbostäder

Konsumtionskrediter

Studielån
Konsumtionskrediter

Economic activity of borrower (SIC 2002)

00	Not specified
A	Agriculture, hunting and forestry
B	Fishing
C	Mining and quarrying
D	Manufacturing
15-16	Manufacture of food products, beverages and tobacco
17-19	Manufacture of textiles, leather and textile and leather products
20	Manufacture of wood and wood products
21	Manufacture of pulp, paper and paper products
22	Publishing, printing and reproduction of recorded media
23-25	Manufacture of coke, refined petroleum products, nuclear fuel, chemicals, chemical products, man-made fibres, rubber and plastic products
26	Manufacture of other non-metallic mineral products
27-28	Manufacture of basic metals and fabricated metal products
29-35	Manufacture of machinery and equipment n.e.c., electrical, optical and transport equipment
36-37	Manufacturing n.e.c.
E	Electricity, gas and water supply
F	Construction
G	Wholesale and retail trade; repair of motor vehicles, motorcycles and personal and household goods
H	Hotels and restaurants
I	Transport, storage and communication
K	Real estate, renting and business activities
M	Education
N	Health and social work
O	Other community, social and personal service activities

Housing loans

Residential buildings
Shares and partnerships
Leisure homes

Consumer credits

Study loans
Consumer credits

Tuoteseloste: Luottokanta, ennakkotietoja

Luottokantatiedot kerätään pankeilta, muilta rahoitusta välittäviltä rahalaitoksilta, vakuutusyhtiöiltä, muilta rahoituslaitoksilta, valtiolta ja sosiaaliturvarahastoilta kaikkien neljänneksen osalta.

Neljännellä neljänneksellä kerätään lisäksi eläkesäätiöiden luotonantotiedot. Luottokantatilastossa on eläkesäätiöiden tiedot vuoden kolmen ensimmäisen neljänneksen osalta edellisen vuoden lopun kantatietoina mukana.

Lisäksi julkisyhteisöiltä kerätään neljännesvuosittain tietoja hallussa olevista muista kuin sijoitusomaisuusjoukkovelkakirjoista ja jälkimarkkinakelpoisista rahamarkkinavaateista.

Luottokannan ennakkotiedot julkaistiin ensimmäisen kerran vuoden 2002 lopun tilanteesta. Julkaisu on sisällöltään suppeampi kuin lopulliset tiedot sisältävä julkaisu.

Käsitteet

Luottokantatilastosta käy ilmi luottojen takaisin maksamatta oleva pääoma neljänneksen lopussa sekä nostetut uudet luotot neljänneksen aikana. Mukana ovat Suomessa toimivien tiedonantajien kotimaahan ja ulkomaille antamat luotot.

Luottokanta jakaantuu euroluottokantaan ja muun valuutan määräiseen luottokantaan. Euroluottokanta jakaantuu euroantolainaukseen, valtion varoista välitettyihin lainoihin ja euromääräisiin sijoitusomaisuusjoukkovelkakirjoihin. Muun valuutan määräinen luottokanta jakaantuu vastaavasti valuutta-antolainaukseen ja muun valuutan määräisiin sijoitusomaisuusjoukkovelkakirjoihin.

Antolainaukset neljänneksen lopussa koostuu sekkitililuotoista, vekseleistä, suorista velkakirjoista ja muista lainoista.

Sijoitusomaisuusjoukkovelkakirjat koostuvat sijoitusomaisuuteen eli pysyviin vastaaviin kirjatuihin joukkovelkakirjoista. Vakuutusyhtiöillä erä koostuu sijoituksiin kirjatuihin joukkovelkakirjoista.

Uudet euroluotot

= euromääräisten suorien velkakirjojen nostot + euromääräisten muiden lainojen nostot + valtion varoista välitettyjen euromääräisten lainojen nostot + euromääräisten sijoitusomaisuusjoukkovelkakirjojen ostot neljänneksen aikana.

Uudet valuuttaluotot

= valuutta-antolainauksen nostot + valuuttamääräisten sijoitusomaisuusjoukkovelkakirjojen ostot.

Uudet luotot

= uudet euroluotot + uudet muun valuutan määräiset luotot.

Nettomuutokset

= euromääräisten sekkitililuottojen ja vekseleiden kantojen erotus (ko. neljänneksen kanta / edellisen neljänneksen kanta).

Euro- ja valuuttaluottojen laskennalliset kuoletukset

= edellisen neljänneksen kanta + uudet luotot / ko. neljänneksen kanta.

Luottokantatilastossa käytetään lisäksi kolmea eri luottokantakäsitettä. Ne erotetaan toisistaan seuraavasti:

1. Koko luotonanto

Koko luotonantoon sisältyvät kaikki kuvattavan luotonantajasektorin myöntämät luotot.

Mukana ovat siten

- luotonanto yleisölle
- luotonanto ulkomaille

- rahoituslaitosten, valtion ja sosiaaliturvarahastojen keskinäinen luotonanto

Yhteissummana koko luotonanto sisältää päällekkäisiä luottoja. Valtion varoista välitetyt lainat ovat kaksinkertaisina mukana:

1. Valtion luottona pankeille, sitten pankkien luottona yleisölle.
2. Valtion luottona kunnille, sitten kuntien valtion varoista välitettyinä luottona yleisölle.

2. Luotonanto yleisölle

Luotonanto yleisölle -käsitteestä on puhdistettu päällekkäiset luotot ja luotot ulkomaille. Luotonanto yleisölle saadaan, kun koko luotonannosta vähennetään rahoitus- ja vakuutuslaitosten, valtion ja sosiaaliturvarahastojen keskinäinen luotonanto, valtion varoista välitettäväksi myönnetty luotot sekä luotonanto ulkomaille.

3. Luotonanto yrityksille ja elinkeinonharjoittajien kotitalouksille

Luotonanto yrityksille ja elinkeinonharjoittajien kotitalouksille eli luotonanto yritystoiminnalle sisältää sektoreille S.111 (Yritykset) ja S.141 (Elinkeinoharjoittajien kotitaloudet) myönnetty luotot. Käsite esiintyy loppusummana niissä tauluissa, joissa luotot jaotellaan luotonsaajan toimialan mukaan.

HUOM. Sektoreiden S.111 ja S.141 luottoihin sisältyvät myös näille myönnetty asuntoluotot.

Luokitukset

Luotonantajat

Luotonantajat luokitellaan Tilastokeskuksen vahvistaman sektoriluokituksen mukaisesti, "*Sektoriluokitus 2000*", Tilastokeskus, Käsikirjoja No 5, Helsinki 2000.

Luotonsaajat

Myös luotonsaajat luokitellaan Tilastokeskuksen vahvistaman sektoriluokituksen mukaan.

Yritystoiminnalle eli sektoreille S.111 (Yritykset) ja S.141 (Elinkeinoharjoittajien kotitaloudet) myönnetty luotot on luokiteltu myös luotonsaajan toimialan mukaan. Lisätietoja: "*Toimialaluokitus (TOL) 2002*", Tilastokeskus, Käsikirjoja No 4, Helsinki 2002.

Luottokannassa ei ole toimialoja J (Rahoitustoiminta), L (Julkinen hallinto ja maanpuolustus), P (Työnantajakotitaloudet) eikä Q (Kansainväliset järjestöt ja ulkomaiset edustustot). Mikäli yritys kuuluu sektoriin S.111 tai S.141 ja sen toimialana on jokin näistä toimialoista, merkitään toimialan saamat luotot toimialatauluun kohtaan 00 (Erittelemätön elinkeinotoiminta).

Merkkien selitykset

..	=	tietoa ei ole saatavissa
0.0	=	tieto on pienempi kuin puolet käytetystä yksiköstä
M%	=	muutos edellisestä neljänneksestä
R %	=	rakenneprosentti koko erästä
X	=	muutosprosentti suurempi kuin 999.9
/.	=	vähennyslasku

Produktdeklaration: Kreditbeståndet, preliminära uppgifter

Uppgifterna om kreditbetstånd samlas för alla kvartal in av banker, övriga monetära finansinstitut som förmedlar finansiering, försäkringsföretag, övriga finansinstitut, staten och socialskyddsfonder.

För det fjärde kvartalet samlas det dessutom in uppgifter om pensionsstiftelsernas kreditbestånd. Statistiken över kreditbeståndet innehåller för de tre första kvartalets del uppgifter om pensionsstiftelsernas kreditbestånd enligt slutet av föregående år.

Dessutom samlas det för varje kvartal in uppgifter av offentlig sektor om andra än investeringsmasskuldebrev och penningmarknadsinstrument som kan säljas på andrahandsmarknaden som bokförts bland andra poster än investeringstillgångar.

Preliminära uppgifter om kreditbeståndet publicerades första gången gällanden situationen vid utgången av år 2002. Publikationen har ett mindre omfattande innehåll än den som innehåller de slutliga uppgifterna.

Begrepp

Statistiken över kreditbeståndet omfattar det icke amorterade kapitalet i slutet av kvartalet och de nya krediter som uttagits under kvartalet. Statistiken inbegriper i Finland verksamma uppgiftslämnare krediter till inhemska och utländska kredittagare.

Kreditbeståndet är indelat i kreditbeståndet i euro och kreditbeståndet i valuta. Eurokreditbeståndet indelas ytterligare i utlåning i euro, i lån förmedlade ur statens medel och i investeringsmasskuldebrev i euro. Valutabeståndet indelas på motsvarande sätt i utlåning i valuta och investeringsmasskuldebrev i valuta.

Utlåningsbeståndet i slutet av kvartalet består av checkkrediter, växlar, direkta skuldebrevslån och övriga lån.

Investeringsmasskuldebrev består av masskuldebrev som bokförts som investeringstillgångar. För kreditinstitut posten består av masskuldebrev som bokförts under fordringsbevis som är avsedda att stadigvarande innehas i rörelsen. För försäkringsanstalter posten består av masskuldebrev som bokförts under placeringar.

Nya krediter i euro

= uttag av direkta skuldebrevslån i euro + uttag av övriga lån i euro + uttag av lån förmedlade ur statens medel + köp av investeringsmasskuldebrev i euro under kvartalet.

Nya krediter i valuta

= uttag av utlåning i valuta + köp av investeringsmasskuldebrev i valuta.

Nya krediter

= nya krediter i euro + nya krediter i valuta.

Nettoförändringar

= skillnaden i beståndet av checkkrediter och växlar i euro (beståndet under kvartalet i fråga ./. beståndet under föregående kvartal).

Kalkylerade amorteringar på krediter i euro och valuta = beståndet under föregående kvartal + nya krediter ./. beståndet under kvartalet i fråga.

I statistiken över kreditbeståndet används dessutom tre olika kreditbeståndsbegrepp. De särskiljs på följande sätt:

1. Den totala kreditgivningen

I den totala kreditgivningen ingår alla krediter som beviljats av den kreditgivarsektor som beskrivs.

Därmed ingår

- kreditgivning till allmänheten
- kreditgivning till utlandet
- finansinstitutens, statens och socialskyddsfondernas inbördes kreditgivning.

Den totala kreditgivningssumman inbegriper krediter som räknats med flera gånger. Lån förmedlade ur statens medel räknas två gånger:

1. Först som statslån till bankerna, därefter som banklån till allmänheten.
2. Först som statskrediter till kommunerna, sedan som krediter till allmänheten som kommunerna förmedlar ur statens medel.

2. Kreditgivning till allmänheten

Begreppet kreditgivning till allmänheten har rensats på krediter som uppgivits dubbelt och på krediter till utlandet. Man får fram kreditgivningen till allmänheten genom att från den totala kreditgivningen avdra finansiella företags och försäkringsföretags, statens och socialskyddsfondernas inbördes kreditgivning, krediter som beviljats för förmedling ur statens medel samt kreditgivning till utlandet.

3. Kreditgivning till företag och näringsidkares hushåll

Begreppet kreditgivning till företag och näringsidkares hushåll, dvs. kreditgivning till företagsverksamhet, omfattar krediter som beviljats till sektorerna S.111 (Icke-finansiella företag) och S.141 (Arbetsgivarhushåll och andra näringsidkarhushåll). Begreppet förekommer som slutsumma i de tabeller, där krediterna indelas efter kredittagarens näringgren.

Obs! Krediterna till sektorerna S.111 och S.141 inbegriper också bostadskrediter.

Klassificeringar

Kreditgivare

Kreditgivarna klassificeras enligt sektorindelning som fastställts av Statistikcentralen. "Sektorindelningen 2000", Statistikcentralen, Handböcker Nr 5, Helsingfors 2000.

Kredittagare

Också kredittagarna har klassificerats enligt sektorindelning som fastställts av Statistikcentralen.

Krediter som beviljats företagsverksamheten, dvs. sektorerna S.111 (Icke-finansiella företag) och S.141 (Arbetsgivarhushåll och andra näringsidkarhushåll) har dessutom klassificerats efter kredittagarens näringgren. "Näringsgrensindelningen (NI) 2002", Statistikcentralen, Handböcker Nr 4, Helsingfors 2002.

Kreditbeståndet innehåller inte näringsgrenarna J (Finansiell verksamhet), L (Offentlig förvaltning och försvar), P (Förvärsarbete i hushåll) och Q (Verksamhet vid internationella organisationer och utländska beskickningar). Om ett företag hör till sektor S.111 eller S.141 och har en av dessa näringsgrenar som näringgren, antecknas de krediter det beviljats i punkten 00 (Ospecificerad näringsverksamhet) i näringsgrenstabellen.

Symboler

..	=	uppgift inte tillgänglig
0.0	=	uppgiften mindre än hälften av den använda enheten
M%	=	ändring från föregående kvartal i procent
R%	=	procentuella andel av helheten
X	=	den procentuella förändringen större än 999.9
./.	=	subtraktion

Yhteenveto - Sammandrag - Summary

Kuhunkin luottokantakäsitteeseen sisällyvät seuraavan kaavion mukaan Z:lla merkityt luotonsaajasektorit. Luottokannan tiedonantajasektorit merkittään X:llä. - Samtliga kreditbeståndsbegrepp innefattar de kredittagarsektorer som utmärks med Z i schemat nedan. Kredittagarsektorer utmärks med X. - The summary below shows the borrower sectors (Z) included in each concept of lending. The lender sectors of the outstanding credit statistics are marked with X.

F	Luotonsaajasektorit - Kredittagarsektorer - Borrower sector	Luottokannan tiedonantaja - Kreditbeståndets uppgiftslämnare - Correspondent of the outstanding credit statistics	Koko luotonanto - Det totala kreditbeståndet - Total lending	Luotonanto yleisölle - Kreditgivning till allmänheten - Loans to the public	Luotonanto yritystoiminnalle - Kreditgivning till företagsverksamheten - Loans to industries
S.11	Yritykset ja asuntoyhteisöt - Icke-finansiella företag och bostadssamfund - Non-financial corporations and housing corporations		Z	Z	
S.111	Yritykset - Icke-finansiella företag - Non-financial corporations		Z	Z	Z
S.112	Asuntoyhteisöt - Bostadssamfund - Housing corporations		Z	Z	
S.12	Rahoitus- ja vakuutuslaitokset - Finansiella företag och försäkringsföretag - Financial and insurance corporations		Z		
S.121	Suomen Pankki - Finlands Bank - Bank of Finland	X	Z		
S.1221	Talletuspankit - Depositionsbanker - Deposit banks	X	Z		
S.1222	Rahamarkkinarahastot - Peningningsmarknadsfonder - Money market funds		Z		
S.1223	Muut rahoitusta välittävät rahalaitokset - Övriga monetära finansinstitut som förmedlar finansiering - Other monetary financial institutions practising financial intermediation	X	Z		
S.123	Muut rahoituslaitokset - Övriga finansinstitut - Other financial intermediaries	X ²⁾	Z		
S.124	Rahoituksen ja vakuutuksen välitystä avustavat laitokset - Institut för finansierings- och försäkringsverksamhet - Financial auxiliaries		Z		
S.125	Vakuutuslaitokset - Försäkringsföretag - Insurance corporations	X ²⁾	Z		
S.13	Julkisyhteisöt - Offentlig sektor - General government		Z		
S.1311	Valtionhallinto - Staten - Central government	X	Z	Z ⁴⁾	
S.13131	Kunnat - Kommuner - Municipalities	X ¹⁾⁴⁾	Z	Z ⁴⁾	
S.13132	Kuntayhtymät - Samkommuner - Joint municipal authorities	X ¹⁾⁴⁾	Z		
S.13133	Ahvenanmaan maakuntahallinto - Ålands landskapsstyrelse - Government of Åland		Z	Z	
S.1314	Sosiaaliturvarahastot - Socialskyddsfonder - Social security funds	X ²⁾	Z		
S.14	Kotitaloudet - Hushåll - Households		Z	Z	
S.141	Elinkeinonharjoittajien kotitaloudet - Arbetsgivarhushåll och näringsidkarkarhushåll - Employers and other own-account workers		Z	Z	Z
S.143	Palkansaajakotitaloudet - Anställda - Employees		Z	Z	
S.14C	Muut kotitaloudet - Övriga hushåll - Other households		Z	Z	
S.15	Kotitalouksia palvelevat voittoa tavoittelemattomat yhteisöt - Hushållens icke-vinstryftande organisationer - Non-profit institutions serving households		Z	Z	
S.2	Ulkomaat - Utlandet - Rest of the world	X ³⁾	Z		
S.21	European unioni - Europeiska unionen - The European Union		Z		
S.22	Muut maat ja kansainväliset järjestöt - Övriga länder och internationella organisationer - Other countries and international organisations		Z		

1) Vain kuntien ja kuntayhtymien valtion varoista edelleen välittämät luotoit. - Enbart statskrediter förmedlade av kommuner och samkommuner. - Loans granted from central government to local government or intermunicipal authorities for further intermediation only.

2) Vain osa sektorin kuuluvista yrityksistä on Luottokantatilaston tiedonantajia. - Enbart en del av företag inom denna sektor är kreditbeståndets uppgiftslämnare. - Only part of corporations within this sector are correspondents of the Outstanding credit statistics.

3) Vain Taulu 9. Lähde: Maksutaase, Suomen Pankki - Enbart Tabell 9. Källa: Betalningsbalans, Finlands Bank - Table 9 only. Source: Balance of Payments, Bank of Finland

4) Kuntien ja kuntayhtymien valtion varoista edelleen välittämät luottoja ei lueta yleisluottoihin - Statskrediter förmedlade av kommuner och samkommuner hör inte till kreditgivning till allmänheten - Loans granted from central government to local government or intermunicipal authorities for further intermediation are not included in loans to the public.

SVT Suomen virallinen tilasto
Finlands officiella statistik
Official Statistics of Finland

Rahoitus 2006
Finansiering
Financing

Lisätietoja – Förfrågningar – Inquiries

Susanna Laine (09) 1734 3539
Sinikka Kuusisto (09) 1734 3354

**Vastaava tilastojohtaja – Ansvarig statistikdirektör –
Director in charge**

Ari Tyrkkö

Asiakaspalaute: www.tilastokeskus.fi/palaute