

1/2001

# HINTA- JA

# PALKKA-

# TIEDOTE

## Tässä numerossa mm.

- Tehdyn työtunnin kustannus nousi 4,5 prosenttia
- Tuontihinnat laskivat tammikuussa 1,2 prosenttia
- Vuoden 2000 alkupuolella 72 työtaistelua
- Kuluttajahintatilasto, tammikuu 2001
- Asuntojen hinnat laskivat hieman viime vuoden lopussa
- Vuoden 2000 keskihinnat, koko maa

TILASTOKIRJASTO



136 012 1386

# Hinta- ja palkkatiedote 1/2001

## TYÖVOIMAKUSTANNUKSET JA PALKAT

- 3 Tehdyn työtunnin kustannus nousi  
4,5 prosenttia

## TYÖTAISTELUT

- 5 Vuoden 2000 alkupuolella 72 työtaistelua

## HINNAT

- 6 Asuntojen hinnat laskivat hieman viime  
vuoden lopussa
- 8 Tuontihinnat laskivat tammikuussa  
1,2 prosenttia
- 10 Kuluttajahintatilasto, tammikuu  
2001
- 14 Vuoden 2000 keskihinnat, koko maa
- 18 Indeksitaulu

*Hinta- ja palkkatiedote sisältää ajankohtaista ja tiivistettyä tilastotietoa hinnoista, palkoista ja työtaisteluista.*

*Aikaisempien numeroiden aiheina ovat olleet mm.*

- Vuoden 1999 keskihinnat koko maassa (1/2000)
- 1999 hiljainen työtaisteluvuosi (2/2000)
- Teollisuuden tuntipalkat nousivat vuodessa 3,7 prosenttia (3/2000)
- Kuntasektorilla käytössä 5000 ammattinimikettä (4/2000)
- Tuottaja- ja kuluttajahintojen kehitys 1975–2000 (5/2000)

*Tiedote ilmestyy viisi kertaa vuodessa, englanninkielinen kooste kerran vuodessa.*

*SVT Suomen virallinen tilasto  
Palkat 2001:2*

*Helsinki 16.3.2001*

*Tietoja lainattaessa lähteenä on mainittava Tilastokeskus.*

*ISSN 0784-8374/Palkat  
ISSN 0789-2462/Hinnat*

*Taitto: Seija Töyräänvuori*

*Tiedustelut*

*(09) 17 341*

*Ilkka Hemmilä/Palkat*

*Timo Koskimäki/Hinnat*

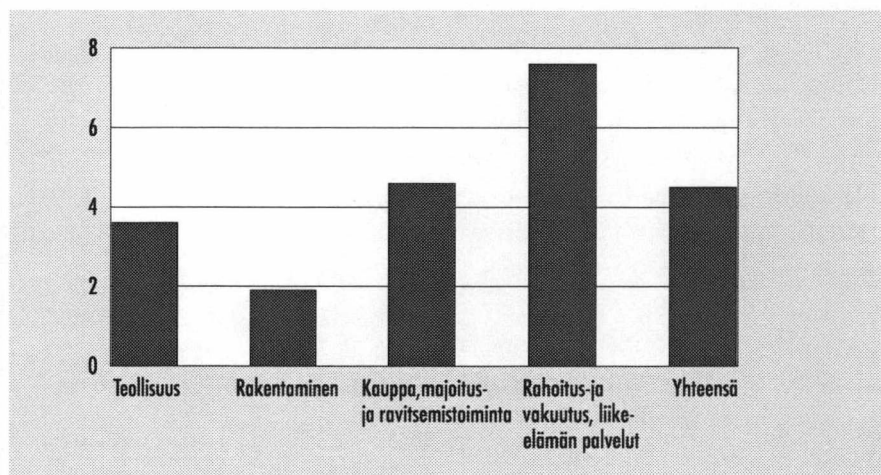


# TEHDYN TYÖTUNNIN KUSTANNUS NOUSI 4,5 PROSENTTIA

**T**ehty työtunti maksoi työnantajalle vuoden 2000 heinä-elokuussa 4,5 % enemmän kuin edellisen vuoden vastaavana ajankohtana. Kustannusten nousuvauhti vaihteli toimialoittain. Nopeinta kasvu oli rahoitus- ja vakuutus-toiminta sekä liike-elämän palveluissa (7,6 %) ja vähäisintä rakentamisen toimialalla (1,9 %). Tiedot ilmenevät tilastokeskuksen laatimassa työvoimakustannusindeksi 1996=100 tilastosta.

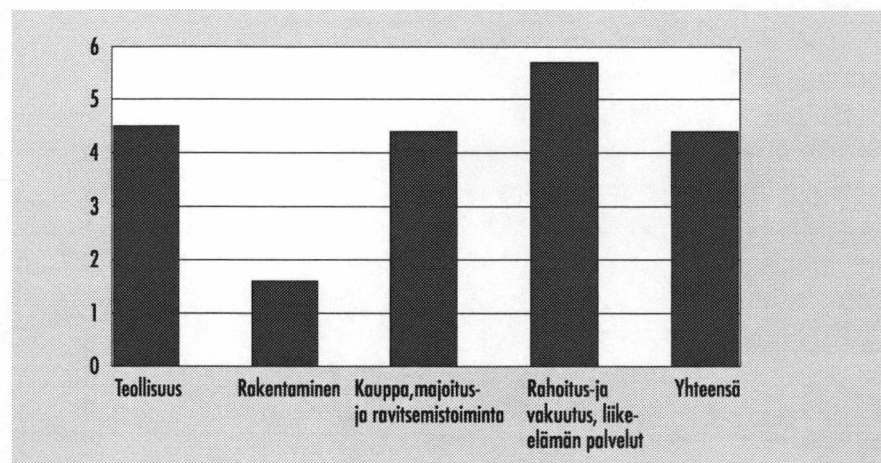
Noin 60 prosenttia työvoimakustannusten bruttonoususta perustuu sopimuskorotuksiin ja lähes 40 prosenttia liukumiin ja rakennetekijöihin. Tärkein tuntikustannuksen muutokseen vaikuttava tekijä on säännöllisen työajan ansioiden kehitys. Sitä kuvataan ansiotasoindeksin keskiansioilla, jotka on laskettu vaihtuvien lukumääräpainoin. Palkansaajien ansiotasoindeksi oli kolmannella neljänneksellä 4,2 % suurempi kuin edellisen vuoden vastaavana ajankohtana. Sosiaalikulusten muutoksia on työvoimakustannusindeksissä mitattu niiden palkkasummaosuuden perusteella. Tehdyn työtunnin sosiaalikulukset nousivat vuoden 2000 kolmannella neljänneksellä 4,4 % verrattuna edellisen vuoden vastaavaan ajankohtaan. Sosiaalikulusten paino kokonaiskustannuksissa on selvästi palkkakustannusten painoa pienempi, mistä johtuen suhteellisen suurelta tariffimuutokset eivät aiheuta kovin dramaattisia hyppäyksiä työvoima-

TEHDYN TYÖTUNNIN KUSTANNUSTEN MUUTOS VUODESTA 1999 KOLMANNELTA NELJÄNNEKSELTÄ VUOTEEN 2000 KOLMANNELLE NELJÄNNEKSELLE



kustannusindeksissä. Muutokset sosiaalivakuutusmaksujen suhteellisissa osuuksissa ovat kuitenkin viime vuosina jonkin verran jarruttaneet tehdyn työtunnin kustannuksen nousua.

SÄÄNNÖLLISEN TYÖAJAN ANSIOIDEN MUUTOS VUODESTA 1999 KOLMANNELTA NELJÄNNEKSELTÄ VUOTEEN 2000 KOLMANNELLE NELJÄNNEKSELLE



Työvoimakustannusindeksi voidaan jakaa palkkaindeksiin, sosiaalikulustannusindeksiin ja kokonaisindeksiin. Palkkakustannusindeksin vuosimuutos perustuu keskimääräisen tuntiansion muutokseen. Sekä tunti- että kuukausipalkkaisen tuntiansio on johdettu ansiotasoindeksiin kuvaamasta säännöllisen työajan kuukausiansiosta. Säännöllisen työajan ansioiden lisäksi tehdyn työtunnin palkkakustannukseen vaikuttavat mm. lisä- ja ylityön määrä ja siltä saatu ansio, säännöllisen työajan muutokset, palkallisten ja palkattomien poissaolojen määrä sekä kertaluonteiset erät (mm. tulospalkkiot ja lomarahat). Työpanoksen määrän muutos on otettu huomioon suhteuttamalla laskennallinen kuukausiansio kokoaikaisen palkansaajan keskimäärin tekemään työaikaan. Sosiaalikulustannusindeksiin laskennassa käytetään Kansantalouden tilinpidon tietoja sosiaalikulustannusten osuuksista palkkasummasta. Sosiaalikulustannusindeksi johdetaan yhdistämällä palkkakustannusindeksi sekä sosiaalikulustannusten osuudet palkkasummasta.

Tiedot perustuvat Tilastokeskuksessa EU:n toimeksiannosta kehitettyyn työvoimakustannusindeksiin sekä vuoden 1996 työvoimakustannustilastoon. Työvoimakustannusindeksi kattaa lähes kaikki yksityisen sektorin teollisuus- ja palvelutoimialat. Luvut ovat ennakkotietoja ja ne tarkentuvat vielä vuodesta 1998 lähtien.

#### Lisätietoja:

Pekka Haapala (09) 1734 3460

#### TYÖVOIMAKUSTANNUSINDEKSI 1996=100 JA PROSENTTIMUUTOKSET VERRATTUNA EDELLISEN VUODEN VASTAAVAAN AJANKOHTAAN

	Teollisuus	Tehdas-teollisuus	Rakentaminen	Kauppa, majoitus, liik.	Rahoitus, ym. palvelut	Yhteensä
<b>1995</b>	96,6	96,6	97,0	99,4	99,8	98,0
I	95,4	95,4	95,8	98,2	97,9	96,7
II	96,7	96,7	96,6	98,8	98,7	97,7
III	95,4	95,4	96,6	99,1	100,0	97,4
IV	99,0	99,0	99,0	101,3	102,6	100,3
<b>1996</b>	100,0	100,0	100,0	100,0	100,0	100,0
I	99,1	99,1	99,6	99,2	99,0	99,2
II	99,3	99,3	99,6	99,5	99,2	99,4
III	99,2	99,2	99,5	99,4	99,3	99,3
IV	102,4	102,4	101,3	101,8	102,6	102,1
<b>1997</b>	101,4	101,5	101,9	102,7	102,7	102,1
I	101,1	101,2	101,2	102,5	101,4	101,6
II	101,1	101,2	101,2	102,6	101,9	101,7
III	101,2	101,3	102,1	102,7	102,4	102,0
IV	102,3	102,4	103,1	103,1	105,2	103,1
<b>1998</b>	105,6	105,5	107,0	106,4	107,2	106,3
I	105,3	105,2	106,1	106,4	107,3	106,1
II	105,2	105,2	106,1	106,4	107,0	106,0
III	105,3	105,3	106,6	106,4	106,7	106,0
IV	106,6	106,5	109,1	106,5	107,8	107,0
<b>1999</b>	108,3	108,6	111,2	109,2	113,2	109,7
I	107,7	108,0	111,5	108,8	112,3	109,2
II	107,9	108,2	111,5	109,1	112,7	109,5
III	108,2	108,5	112,1	109,2	112,9	109,7
IV	109,4	109,8	109,9	109,7	114,9	110,5
<b>2000</b>						
I	110,7	111,5	112,9	111,8	119,4	112,8
II	111,8	112,5	113,9	114,0	121,3	114,3
III	112,1	112,9	114,2	114,2	121,5	114,6



# VUODEN 2000 ALKUPUOLELLA 72 TYÖTAISTELUA

Tilastokeskuksen ennakkotietojen mukaan vuoden 2000 tammi-kesäkuussa käytiin Suomessa 72 työtaistelua. 50 näistä oli ensimmäisellä vuosineljänneksellä ja 22 toisella neljänneksellä. Työtaistelujen lukumäärä lähes kaksinkertaistui vuoden 1999 alkuvuodesta, jolloin niitä oli 40 ensimmäisellä neljänneksellä. Työnseisauksiin osallistuneita työntekijöitä oli ensimmäisellä neljänneksellä 26 000 ja toisella 47 000. Osallistuneiden työntekijöiden lukumäärä oli ensimmäisellä vuosipuoliskolla yli kahdeksankertainen edelliseen vuoteen verrattuna. Menetettyjen työpäivien lukumäärä oli jo vuoden 2000 alkupuoliskolla suurempi kuin neljänä edellisenä vuonna.

Alkuvuoden runsas työtaistelu-toiminta johtui meneillään olevista liittokohtaisista sopimusneuvotteluista, joita vauhditettiin eräillä aloilla lakkojen ja työsulkujen avulla. Merkittävin työtaistelu oli huhtikuussa käyty paperiteollisuuden lakko, jossa menetettiin 138 000 työpäivää. Toinen suuri työtaistelu oli linja-autonkuljettajien lakko ja työsulku, jossa työaikamenetys oli 59 000 päivää. Muita merkittäviä työtaisteluita olivat kemian teollisuuden, metsäkonekuljettajien, keinosiementäjien ja ahtausalan lakot.

Eniten erillisiä työtaisteluita oli muiden kulkuneuvojen kuin autojen valmistuksessa, maaliikenteessä ja liikennettä palvelevassa toiminnassa. Osallistuneita työntekijöitä oli selvästi eniten paperiteollisuudessa. Suurin osa alkuvuoden työtaistelu-

## TYÖTAISTELUT VUOSINA 1960-1999

Vuosi	Työtaisteluita	Työntekijöitä Lukumäärä	Työtaistelua kohden	% työllisistä	Menetettyjä työpäiviä	Osallistunutta kohden
1960	44	19 300	439	0,9	96 200	5,0
1961	51	45 200	886	2,1	41 400	0,9
1962	46	7 000	152	0,3	33 000	4,7
1963	66	104 600	1585	4,8	1 380 300	13,2
1964	76	26 900	354	1,2	58 400	2,2
1965	29	7 000	241	0,3	16 000	2,3
1966	150	66 100	441	3,0	122 900	1,9
1967	43	26 600	619	1,2	320 700	12,1
1968	68	26 800	394	1,2	282 300	10,5
1969	158	83 200	527	3,9	161 100	1,9
1970	240	201 600	840	9,3	233 200	1,2
1971	838	403 300	481	18,6	271 110	6,7
1972	849	239 700	282	11,0	473 100	2,0
1973	1 009	678 200	672	30,6	2 496 900	3,7
1974	1 778	370 700	208	16,3	434 800	1,2
1975	1 530	215 100	141	9,7	284 200	1,3
1976	3 282	512 700	156	23,8	1 325 500	2,6
1977	1 673	743 800	445	35,2	2 374 700	3,2
1978	1 237	164 600	133	7,9	132 400	0,8
1979	1 753	228 690	130	10,7	243 400	1,1
1980	2 238	413 140	185	18,8	1 605 600	3,9
1981	1 612	492 960	306	22,0	659 100	1,3
1982	1 240	167 500	135	7,0	207 600	1,2
1983	1 940	421 840	217	17,7	719 700	1,7
1984	1 710	562 480	329	23,3	1 526 900	2,7
1985	848	171 350	202	7,0	174 300	1,0
1986	1 225	602 730	492	24,8	2 787 600	4,6
1987	802	99 290	124	4,1	130 890	1,3
1988	1 353	244 070	180	10,0	179 820	0,7
1989	629	158 480	252	6,4	204 210	1,3
1990	455	244 760	538	9,9	935 150	3,8
1991	284	166 779	587	7,1	458 340	2,7
1992	168	103 510	616	4,8	76 090	0,7
1993	126	23 190	184	1,1	17 310	0,7
1994	171	70 540	413	3,5	525 700	7,5
1995	112	127 039	1 134	6,3	869 422	6,8
1996	94	43 113	459	2,1	20 077	0,5
1997	91	28 402	312	1,3	103 712	3,7
1998	98	35 380	361	1,6	133 203	3,8
1999	65	14 993	231	0,7	18 953	1,3
	I	23	7 078	0,3	12 508	1,8
	II	17	1 607	0,1	1 775	1,1
	III	8	818	0,0	874	1,1
	IV	17	5 490	0,2	3 796	0,7
2000	I	50	26 347	0,2	100 331	3,8
	II	22	47 339	0,9	146 432	3,1

toiminnasta keskittyi maaliskuuhun ja huhtikuuhun, jolloin työehtosopimusneuvotteluita vauhditettiin useilla valtakunnallisilla lakoilla.

### Lisätietoja

Harri Nummila (09) 1734 3235

# ASUNTOJEN HINNAT LASKIVAT HIEMAN VIIME VUODEN LOPUSSA

**V**anhojen kerrostaloasuntojen hinnat laskivat vuoden 2000 loka-joulukuussa edellisestä neljänneksestä 1,2 prosenttia koko maassa ja 0,6 prosenttia pääkaupunkiseudulla. Hintataso oli lähes sama kuin vuotta aikaisemmin vastaavalla ajanjaksolla. Tiedot ilmenevät Tilastokeskuksen laatimasta asuntojen hintatilastosta, joka perustuu kiinteistönvälittäjien aineistoon.

Helsingissä vanhojen kerrostaloasuntojen hinnat laskivat viime vuoden kolmannesta neljänneksestä prosentin ja Vantaalla 1,3 prosenttia. Sen sijaan Espoossa hinnat kohosivat 0,7 prosenttia. Jyväskylässä hinnat alenivat 1,6 prosenttia, Kuopiossa 1,9 prosenttia, Oulussa 2,7 prosenttia ja Tampereella 5,0 prosenttia. Turussa hinnat pysyivät lähes ennallaan. Lahdessa hinnat nousivat 1,2 prosenttia.

Vaikka asuntojen hinnat olivat laskusuunnassa viime vuoden loppupuolella, vanhat kerrostaloasunnot olivat tilaston mukaan vuonna 2000 keskimäärin 6 prosenttia kalliimpia kuin vuonna 1999.

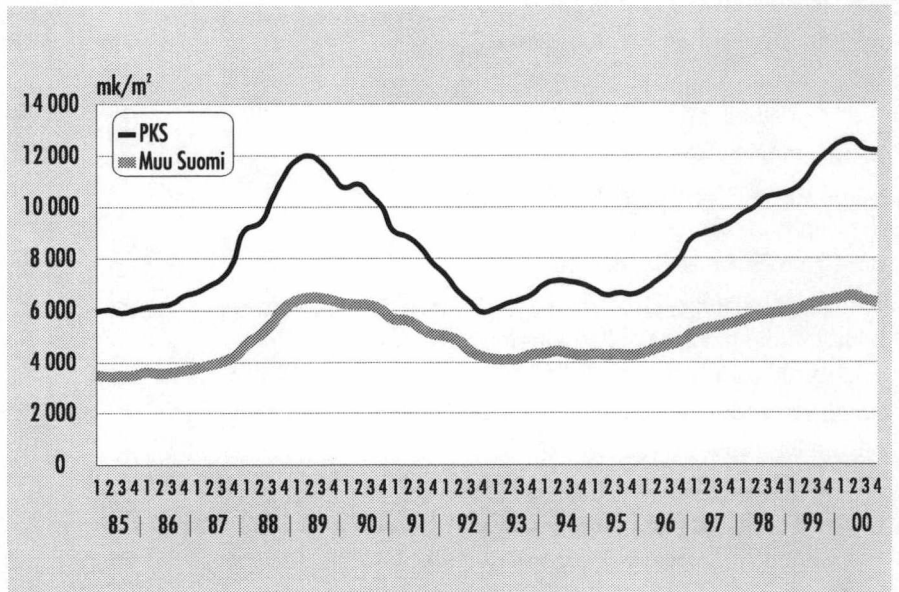
**Lähde:**

Asuntojen hinnat 2000, 4. neljännes.  
Tilastokeskus

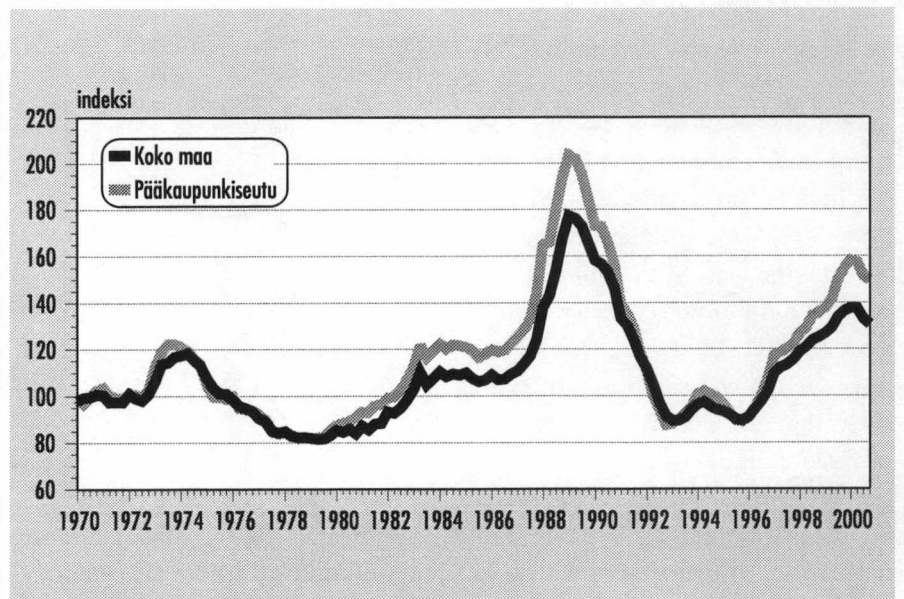
**Lisätietoja:**

Eugen Koev (099 1734 3397,  
Petri Kettunen (09) 1734 3558

KERROSTALOASUNTOJEN VELATTOMAT NELIÖHINNAT



VANHOJEN KERROSTALOASUNTOJEN REAALIHINTAINDEKSI  
VUOSINELJÄNNEKSITTÄIN 1970– IV/2000  
1970=100 (ELINKUSTANNUSINDEKSIIN MUKAAN)





VANHOJEN KERROSTALOASUNTOJEN VELATTOMAT NELIÖHINNAT KESKIMÄÄRIN, INDEKSI  
4. NELJÄNNEKSELLÄ 2000 SEKÄ MUUTOKSET 3. NELJÄNNEKSESTÄ 2000 JA 4. NELJÄNNEKSESTÄ 1999

Kaupunki tai alue	Hinta III/2000 mk/m <sup>2</sup>	Hinta IV/2000 mk/m <sup>2</sup>	Nimellishinta- indeksi <sup>1</sup> IV/2000	Muutos III/2000-IV/2000 %	Muutos IV/1999-IV/2000 %	Kaupat <sup>2</sup> tilastossa IV/2000 lkm
Koko maa	8 210	8 110	220,4	-1,2	-0,5	3 344
Pääkaupunkiseutu	12 255	12 182	228,5	-0,6	0,5	1 280
Muu Suomi	6 416	6 310	216,2	-1,7	-1,2	2 064
Helsinki <sup>3</sup>	13 281	13 145	232,3	-1	0,7	903
Helsinki-1	18 006	17 803	286,9	-1,1	5,4	165
Helsinki-2	14 019	13 995	232,7	-0,2	1,1	261
Helsinki-3	11 957	11 736	218,6	-1,8	-1,2	316
Helsinki-4	8 976	8 791	212,3	-2,1	-1,4	161
Espoo + Kauniainen	10 587	10 662	239,1	0,7	4,2	182
Vantaa	8 076	7 970	200,1	-1,3	-3,1	195
Kehyskunnat <sup>4</sup>	6 789	6 736	215,4	-0,8	0,6	194
Tampere	7 567	7 187	234,7	-5	-4,3	225
Turku	6 784	6 762	196,8	-0,3	1,7	228
Pori	5 569	5 427	238,6	-2,5	-6,7	43
Lappeenranta	6 494	6 603	204	1,7	-0,5	97
Kouvola	4 819	4 943	202,5	2,6	-1,6	54
Lahti	5 785	5 855	207,2	1,2	0,6	194
Hämeenlinna	6 918	6 921	272,3	0	-1,4	31
Kotka	5 078	4 876	211,7	-4	1,6	46
Rauma	5 244	5 308	246,8	1,2	-1,6	44
Kuopio	6 900	6 771	208,7	-1,9	-3,7	95
Jyväskylä	7 725	7 602	208,7	-1,6	-0,6	103
Vaasa	7 118	6 707	206	-5,8	-2,2	56
Mikkeli	6 324	6 289	229,5	-0,6	1,5	55
Joensuu	6 360	6 559	184	3,1	4,4	48
Oulu	6 922	6 737	213,7	-2,7	-4	130
Rovaniemi	5 820	5 425	164,7	-6,8	-9,7	20

1 Nimellishintaindeksi 1983=100

2 Tilasto sisältää alueittain 25-60 % asuntokaupoista.

3 Helsinki-1 = keskusta ja eteläosat, Helsinki-2 = pääasiassa länsiosia, Helsinki-3 = keski- ja pohjoisosia, Helsinki-4 = itä- ja koillisosia

4 Kehyskunnat = Hyvinkää, Järvenpää, Kerava, Kirkkonummi, Nurmijärvi, Riihimäki, Sipoo, Tuusula ja Vihti

# TUONTIHINNAT LASKIVAT TAMMIKUUSSA 1,2 PROSENTTIA

Tuontihinnat laskivat Tilastokeskuksen mukaan viime vuoden joulukuusta tämän vuoden tammikuuhun 1,2 prosenttia. Hintojen laskun syynä oli erityisesti öljytuotteiden, perusmetallien, kuluneuvojen ja metallimalmien halpeneminen.

Viime vuoden tammikuusta tämän vuoden tammikuuhun tuontihintaindeksi nousi 4,4 prosenttia. Indeksien kohoaminen johtui pääosin kemikaalien ja kemiallisten tuotteiden, raakaöljyn ja öljytuotteiden sekä kuluneuvojen hintojen noususta.

Vientihintaindeksi pysyi tammikuussa samalla tasolla kuin viime vuoden joulukuussa. Vuotta aikaisempaan verrattuna vientihinnat nousivat 7,0 prosenttia. Nousu aiheutui lähinnä selluloosan, paperin, paperituotteiden, perusmetallien, öljytuotteiden, kemikaalien ja kemiallisten tuotteiden sekä koneiden ja laitteiden kallistumisesta. Indeksien nousua hillitsi radio-, televisio- ja tietoliikennevälineiden halpeneminen.

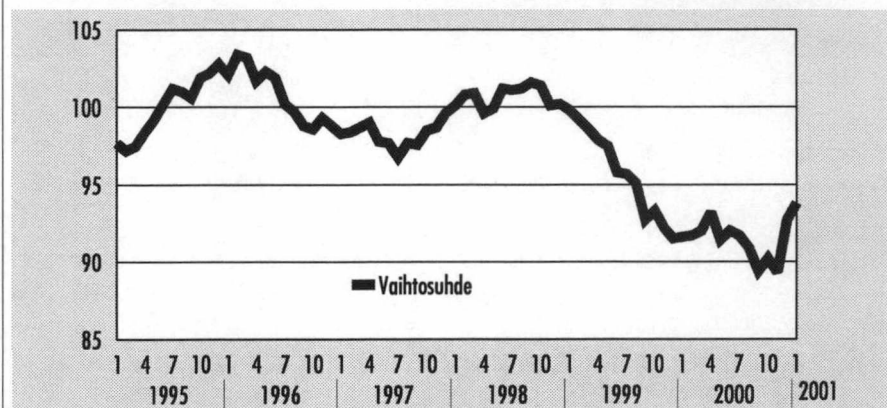
Tukkuhinnat laskivat viime vuoden joulukuusta 0,9 prosenttia. Eniten halpenivat energiatuotteet sekä raaka-aineet ja tuotantohyödykkeet. Sen sijaan kestokulutustavaroiden hinnat nousivat 0,3 prosenttia. Edellisen vuoden tammikuusta tukkuhinnat kallisituivat 4,5 prosenttia.

Tuottajahintaindeksit mittaavat hyödykkeiden hintakehitystä yritysten näkökulmasta. Kotimark-

TUOTTAJAHINTAINDEKSIEN KUUKAUSI- JA VUOSIMUUTOKSET TAMMIKUUSSA 2001, % (1995=100)

Indeksit	Pisteluku 1/2001	Muutos, % 12/2000 – 1/2001	Muutos, % 1/2000 – 1/2001
Teollisuuden tuottajahintaindeksi	106,4	-0,9	5,0
Vientihintaindeksi	102,8	0,0	7,0
Tuontihintaindeksi	109,6	-1,2	4,4
Kotimarkkinoiden perushintaindeksi	108,1	-0,9	4,7
Tukkuhintaindeksi	108,2	-0,9	4,5

VAIHTOSUHTEEN 1995=100 KEHITYS AJALLA 1995–2001 TAMMIKUU



kinoiden perushintaindeksi mittaa Suomessa käytettävien tavaroiden verottomien hintojen kehitystä tavaroiden lähtiessä markkinoille. Tukkuhintaindeksi kuvaa Suomessa käytettävien tavaroiden verollisten hankintahintojen muutosta. Kotimarkkinoiden perushintaindeksi ja tukkuhintaindeksi sisältävät kotimaisia ja ulkomailta tuotuja tavaroita.

Tilastokeskuksen vienti- ja tuontihintaindeksistä (1995=100) laskettu ulkomaankaupan vaihtosuhte vahvistui tammikuussa 2001 viime vuoden tammikuusta 2,4 prosenttia. Vaihtosuhte ker-

too vienti- ja tuontihintojen suhteen.

Raaka-aineiden dollaripohjaisia maailmanmarkkinahintoja mittaava HWWA-indeksi nousi viime vuoden joulukuusta kuluvan vuoden tammikuuhun 0,5 prosenttia. Kokonaisindeksi ilman energiatuotteita kohosi vastaavana ajanjaksona 0,3 prosenttia.

#### Lähde:

Tuottajahintaindeksit 2001, tammikuu. Tilastokeskus

#### Lisätietoja:

Jari Harjunpää (09) 1734 3472,  
Sonja Kuusisto (09) 1734 3469



# KULUTTAJAHINTATILASTO

**K**uluttajahintatilasto sisältää 194 tavaran ja palvelun keskihinnat, jotka on laskettu kuluttajahintaindeksiä 1995=100 varten kerätystä hinta-aineistosta.

Kuukausittaisia kuluttajahintatietoja julkaistaan viisi kertaa vuodessa ilmestyvässä Hinta- ja palkkatiedotteessa.

Erillisiä tulosteita voi tilata Anssi Vuoriolta (09) 1734 2934.

## *Mistä hinnat kerätään*

Kuluttajahintaindeksiä varten kerätään hinnat 442 hyödykkeestä noin 2 000 liikkeestä yli sadasta kunnasta. Kuukausittain laskettava indeksi perustuu yli 50 000 hintatietoon. Tilastokeskuksen haastattelijat keräävät valtaosan hinnoista käymälä henkilökohtaisesti keruuliikkeissä noin kuukauden puolivälissä. Osa hinnoista kerätään soittamalla (esim. bensiini), osa hinnoista saadaan muista tilastoista (esim. asuntojen hinnat).

Päivittäistavaroiden hintoja kerätään noin 250 liikkeestä. Liikkeet on valittu tilastollisella otantamenetelmällä siten, että mitä enemmän liike myy, sitä suurempi todennäköisyys sillä on tulla mukaan keruuseen. Keruuliikkeissä ovat edustettuina kaikki liiketyypit; tavarat, marketit, lähikaupat, laattikkomyymälät ja huoltoasemien elintarvikemyymälät sekä kioskit.

## *Hintakäsite*

Kuluttajahintatilaston hinnat ovat kuluttajien keruuhetkellä tuotteista maksamia hintoja, joten myös alennushinnat ja erikoistarjoukset on otettu huomioon. Kolme kymppillä -tarjoukset otetaan huomioon vain, jos tuotteen saa alennettuun hintaan myös yksittäin. Kuluttajahintatilastossa seurataan mahdollisimman tarkkaan määritellyn pakkauskoon hintaa. Koska pakkauskoot tuotemerkeittäin vaihtelevat, muutetaan kaikki hinnat yhteismitalli-

siksi (kilo-, litrahinta tai hyvin tavallisen pakkauskoon hinta).

Kuluttajahintatilastossa julkaistaan vain niiden hyödykkeiden keskihintoja, joista kerätään tarpeeksi hintoja tilastollisesti luotettavan keskihinnan aikaansaamiseksi. Vaatteiden ja kodinkoneiden hinnat vaihtelevat niin paljon, että ei ole järkevää laskea niistä keskihintoja. Esimerkiksi miesten puvusta kerätään yhteensä 135 hintaa jotka vaihtelevat 1 000 markasta 3 000 markkaan.

## *Alueittaiset hinnat*

Alueittaisia keskihintoja lasketaan niistä hyödykkeistä, joista kerätään tarpeeksi hintoja. Kuluttajahintatilastossa käytetään seuraavaa suuraluejakoa:

- Uusimaa
- Etelä-Suomi
- Itä-Suomi
- Väli-Suomi
- Pohjois-Suomi

### **Kuluttajahintatilaston tulosteet kuukausittain**

- 200 mk kerta
- 300 mk neljännesvuosittain (4 tulostetta)
- 450 mk vuosi (12 tulostetta)
- Muut tulosteet sopimuksen mukaan
- Jos tiedot halutaan disketillä veloitetaan lisää 20 mk per toimitus

**TILAUKSET JA TIEDUSTELUT: Anssi Vuorio (09) 1734 2934**

## KULUTTAJAHINTATILASTO TAMMIKUUN 2001

HYÖDYKKEEN NIMI	MÄÄRÄ	KOKO MAA	UUSIMAA	ETELÄ- SUOMI	ITÄ- SUOMI	VÄLI- SUOMI	POHJOIS- SUOMI
<b>ELINTARVIKKEET JA ALKOHOLITOMAT JUOMAT</b>							
Puuroriisi	1 KG	9,84	10,05	9,69	9,60	9,80	10,16
Pitkäjyväriisi	1 KG	14,73	14,41	14,62	13,54	16,43	14,76
Näkkileipä	1 KG	26,92	27,90	26,87	27,45	25,87	25,67
Reikäleipä	1 KG	16,31	17,36	14,08	15,86	18,60	18,48
Pienet ruisleipäset	1 KG	21,83	21,04	21,46	22,77	23,08	21,72
Jälkiuunileipä	1 KG	21,14	20,96	20,88	21,31	21,07	22,04
Sekahiivaleipä	1 KG	20,26	21,95	18,91	21,29	18,17	21,10
Ranskanleipä	1 KG	12,01	12,41	11,59	12,51	12,53	11,11
Paahleleipä	1 KG	20,96	20,92	20,66	20,56	21,09	22,36
Pullapitko	1 KG	32,79	33,57	33,55	30,93	31,92	32,20
Voileipäkeksi	1 KG	21,38	22,19	21,07	20,86	21,57	20,76
Täytekeksi	175 G	8,21	8,20	8,41	8,08	7,65	8,58
Digestiivikeksi	400 G	9,60	9,73	9,60	9,39	9,51	9,68
Makaroni	400 G	2,15	2,28	2,08	2,04	2,12	2,11
Spagetti	500 G	5,04	5,19	4,91	4,74	5,24	4,95
Lihamakaronilaatikko	400 G	9,61	9,88	9,57	9,35	9,76	9,04
Mikroruoka-annos	300 G	11,16	11,29	11,00	11,54	11,30	10,92
Karjalanpiirakka	1 KG	19,78	18,20	17,48	27,86	16,67	18,72
Pizza	200 G	8,62	8,32	8,85	8,48	8,63	8,98
Lihapiirakka	1 KG	23,35	24,56	22,82	22,40	22,52	22,48
Kääretorttu	1 KG	37,55	37,67	38,44	36,24	36,78	37,10
Viineri	100 G / KPL	6,20	6,63	6,33	6,01	5,50	5,90
Erikoisvehnä jauhot	2 KG	7,45	7,70	7,59	7,42	6,80	7,37
Ruisjauhot	1 KG	4,97	5,23	4,92	4,82	5,03	5,27
Puurohiutaleet	700 G	6,64	6,64	6,61	6,57	6,80	6,61
Sämpyläjauhot	2 KG	11,43	10,84	11,50	11,80	11,11	11,86
Murot	1 KG	29,91	29,84	30,32	30,98	29,07	28,81
Pakastetaikina	400 G	10,52	10,62	10,65	10,24	10,61	10,47
Ulkopaisti	1 KG	51,22	54,74	48,16	47,02	48,08	47,57
Naudan lapa	1 KG	42,10	43,69	42,15	40,44	42,65	39,89
Jauheliha	1 KG	34,06	35,38	33,27	33,53	34,83	33,40
Suikalepaisti	1 KG	54,18	55,17	54,32	53,41	51,71	54,36
Porsaan ulkofile	1 KG	51,71	54,89	50,76	48,21	50,62	52,26
Porsaankyljys	1 KG	38,80	38,76	37,81	38,00	39,99	42,06
Siankeskikyliki	1 KG	28,53	30,01	28,22	23,85	31,60	32,39
Broilerin koipi-reisipalat	1 KG	14,24	14,45	13,73	14,09	15,18	14,70
Palvikinkku	1 KG	60,28	61,27	58,54	57,76	63,80	64,75
Keittokinkku	1 KG	73,92	79,90	72,76	72,13	68,68	70,60
Meetvursti	1 KG	73,91	75,51	71,95	72,78	71,89	79,17
Pekonimakkara	1 KG	41,37	40,50	41,00	42,24	43,01	40,88
Lavantaimakkara	1 KG	25,08	25,30	25,47	24,69	23,67	25,73
Balkanin makkara	1 KG	47,52	47,26	45,93	50,29	47,88	47,61
Nakit	300 G	8,28	8,16	8,29	8,39	8,29	8,33
Lenkkimakkara	1 KG	18,89	19,12	18,54	18,62	19,33	19,47
Maksamakkara	1 KG	34,06	34,76	34,84	33,04	31,93	32,73
Jauhelihaaines	400 G	9,89	9,79	9,76	9,66	9,98	10,51
Kirjolohifile	1 KG	51,65	52,70	51,39	49,34	53,80	50,73
Pakasteseiti	400 G	14,49	14,45	14,59	14,51	14,39	14,25
Katkaravut	1 KG	76,78	75,60	80,47	77,32	73,41	72,57
Kylmäsavurijolohifile	1 KG	103,86	113,59	100,84	98,31	106,57	92,30
Sillisäilykepurkki	100 G	9,51	9,61	9,68	9,27	9,12	9,55



HYÖDYKKEEN NIMI	MÄÄRÄ	KOKO MAA	UUSIMAA	ETELÄ-SUOMI	ITÄ-SUOMI	VÄLI-SUOMI	POHJOIS-SUOMI
Tonnikala	150 G	6,00	5,90	5,98	6,28	5,96	6,07
Kalapuikot	250 G	5,98	5,98	6,15	5,33	5,89	5,83
Täysmaito	1 L	3,92	4,01	3,87	4,03	3,86	3,81
Kevytmaito	1 L	3,94	4,01	3,93	4,01	3,87	3,84
Rasvaton maito	1 L	3,97	4,07	3,95	4,06	3,93	3,81
Äidinmaidonkorvike	2 DL	1,96	2,02	1,84	1,54	1,97	2,27
Jogurtti	200 G	2,19	2,23	2,18	2,15	2,21	2,16
Jogurttitölkki	1 KG	8,53	8,52	8,63	8,41	8,32	8,65
Emmentaljuusto	1 KG	55,81	57,85	54,38	54,19	55,45	55,50
Edamjuusto	1 KG	39,82	41,53	39,43	38,09	38,27	41,36
Oltermanni-tyyppinen juusto	1 KG	43,96	43,86	44,07	42,53	44,77	44,27
Sinihomejuusto	1 KG	67,24	69,79	64,96	64,57	66,24	65,34
Raejuusto	200 G	6,07	6,13	6,04	6,02	5,90	6,34
Kuohukerma	2 DL	5,01	5,10	4,97	4,99	5,04	4,97
Rasvaton piimä	1 L	4,75	4,95	4,62	4,73	4,75	4,80
Asidofilus-Bifidus-piimä	1 L	5,65	5,66	5,51	5,76	5,71	5,77
Vili	200 G	1,74	1,76	1,74	1,74	1,74	1,73
Jälkiruokavanukas	120 G	2,37	2,35	2,37	2,34	2,39	2,44
Kermaviili	200 G	2,74	2,76	2,72	2,72	2,75	2,83
Ruokacreme	250 ML	5,14	5,00	5,10	5,29	5,35	5,27
Kananmunat	1 KG	13,77	14,28	13,45	14,10	13,79	13,13
Meijerivoi	500 G	14,27	15,12	14,07	13,84	14,14	14,21
Voi-kasviöljyseos	400 G	12,39	12,42	11,98	12,66	12,68	12,79
Talousmargarini	500 G	6,82	6,87	6,89	6,68	6,75	6,78
Jäätäkappimargarini	400 G	6,88	6,88	6,80	6,94	6,91	6,98
Kevytmargarini	400 G	7,84	7,69	7,73	8,08	8,34	7,42
Kasviöljy	1 L	16,26	16,55	16,21	15,68	16,54	16,19
Appelsiini	1 KG	6,73	6,51	7,03	6,26	6,73	6,85
Mandariini	1 KG	12,02	12,15	12,16	11,63	12,00	11,48
Banaani	1 KG	10,00	10,32	9,91	9,57	9,81	10,13
Omena	1 KG	8,57	8,70	8,29	9,07	8,32	8,72
Kiivi	1 KG	12,88	11,99	12,70	14,20	12,95	14,87
Rusinat	250 G	6,66	6,82	6,57	6,73	6,39	6,80
Hedelmäsiilyke	227 G	3,74	3,71	3,59	4,52	3,43	3,58
Jäätävuoisalaatti	1 KG	15,80	15,96	15,74	15,58	16,06	15,47
Ruokkusalaatti	1 KPL	6,45	6,78	6,27	6,22	6,24	6,25
Keräkaali	1 KG	2,99	3,04	2,88	3,00	3,01	3,22
Tomaatti	1 KG	16,66	15,72	17,21	15,85	16,86	18,33
Kurkku	1 KG	18,50	17,43	19,66	16,47	19,80	17,99
Paprika	1 KG	27,05	26,97	27,53	25,60	25,66	29,76
Pakastevihannekset	250 G	2,54	2,52	2,52	2,54	2,47	2,76
Porkkana	1 KG	6,37	6,31	6,33	6,14	6,49	6,80
Sipuli	1 KG	5,10	5,03	5,11	4,84	5,41	5,35
Tuore herkkusieni	1 KG	71,36	74,29	68,49	69,70	68,83	74,11
Maustekurkut	1 KG	30,82	30,77	30,81	32,07	29,22	30,41
Italiansalaatti	400 G	10,22	10,01	10,33	9,93	10,25	10,47
Lasten purkkiruoka	125 G	5,01	5,08	5,15	4,70	4,91	4,91
Ruokaperuna	1 KG	3,16	3,32	3,07	3,09	3,26	3,01
Ranskalaiset perunat	500 G	5,74	6,06	5,61	5,51	5,57	5,89
Perunalastut	200 G	10,54	10,49	10,56	10,29	10,82	10,66
Hienosokeri	1 KG	6,71	6,84	6,68	6,42	6,78	6,94
Palasokeri	750 G	8,19	8,45	8,13	8,12	8,08	8,27
Mansikkahillo	1 KG	27,20	28,33	27,45	25,70	26,15	25,48
Hunaja	500 G	20,07	20,65	19,05	18,82	23,16	18,82
Maitosuklaa	100 G	5,33	5,29	5,36	5,18	5,41	5,42

HYÖDYKKEEN NIMI	MÄÄRÄ	KOKO MAA	UUSIMAA	ETELÄ- SUOMI	ITÄ- SUOMI	VÄLI- SUOMI	POHJOIS- SUOMI
Suklaamakeinen	50 G	3,81	3,90	3,80	3,60	3,75	3,86
Karkkiaski	21 G	3,19	3,17	3,11	3,05	3,35	3,44
Täytemakeinen	95 G	5,85	5,82	5,91	5,55	6,09	5,89
Ksyyliolipurukumi	6.5 G	1,98	1,94	1,99	1,96	1,94	1,96
Kermajäätelö	1 L	8,65	8,82	8,57	8,30	8,90	8,60
Jäätelötuutti	65 G	3,56	3,71	3,45	3,46	3,52	3,76
Kasvisrasvajäätelö	1 L	5,99	5,89	6,05	6,23	5,62	6,19
Gourmet-jäätelö	1 L	24,78	26,36	24,54	23,18	22,40	25,79
Liemittiviste	132 G / 12 KPL	10,53	10,95	10,62	10,09	9,84	10,44
Sinappi	125 G	5,77	5,84	5,74	5,72	5,76	5,82
Tomaattikastike	1 KG	19,75	19,72	20,18	18,58	19,61	20,02
Valkosipuli	1 KG	31,43	29,21	34,03	27,29	36,19	33,67
Maustepippuri	23 G	5,92	6,29	5,86	5,92	5,50	5,41
Jauhattu kaneli	22 G	4,12	4,18	4,07	4,20	4,07	4,07
Hernekeittopurkki	400 G	4,91	5,20	4,84	4,68	4,86	4,72
Pussikeitto	57 G	6,74	7,02	6,68	6,58	6,43	6,59
Hiiva	50 G	0,94	0,94	0,94	0,94	0,95	0,94
Kahvipaketti	500 G	17,69	18,48	17,59	17,28	18,19	16,38
Tee	25 PSS	7,69	7,54	7,71	7,69	7,60	8,06
Kaakao	500 G	14,74	15,08	14,67	14,31	14,75	14,70
Kivennäisvesi	1 L	5,85	5,75	5,97	5,66	5,81	6,03
Kasvisuutejuoma	1 L	6,51	6,62	6,48	6,22	6,68	6,54
Appelsiinilimonadi	1 L	6,27	6,40	6,35	5,78	6,41	6,16
Sekamehutiiviste	1 L	8,72	8,99	8,62	8,40	8,60	8,51
Appelsiinitäysmehu	1 L	5,61	5,62	5,65	5,27	5,75	5,73
<b>ALKOHOLIJUOMAT JA TUPAKKA</b>							
Koskenkorvapullo	0.5 L	85,00					
Lapin Kultu IV A	330 ML	8,20					
Punainen Marlboro	20 KPL	23,80					
<b>ASUMINEN, VESI, SÄHKÖ, KAASU JA MUUT POLTTOAINEET</b>							
Vap.rah. 2h+k keskim. vuokra	MK / M2 / KK	46,60					
Kerrostalokaksion keskim. hinta	MK / M2	7633,00					
Vapaarahoitteinen as. lainan korko	%	6,49					
As.oy:n keskim. hoitovastike	MK / M2 / KK	12,27					
Sähkö	KWH	0,43	0,41	0,44	0,44	0,43	0,39
Kevyt polttoöljy	1 L	2,39					
<b>KALUSTEET, KOTITALOUSKONEET JA YLEINEN KODINHOITO</b>							
Hehkulamppu	1 KPL	3,60	3,97	3,57	3,20	3,54	3,62
Paristot	1 KPL	6,97	7,29	7,67	5,03	5,15	7,94
Konetiskiaine	1 KG	16,50	16,30	16,88	16,95	14,96	17,07
Synteettinen pesuaine	1 KG	24,02	23,46	25,15	22,43	22,46	25,63
Astianpesuaine	1 L	19,06	18,83	19,07	19,23	18,88	20,02
Yleispuhdistusaine	1 L	17,32	17,03	17,24	17,37	17,75	17,67
Tiskiharja	1 KPL	6,38	5,85	6,73	6,72	6,20	6,63
Talouspaperi	4 RLL	14,75	14,50	14,98	14,43	14,93	14,53
Suodatinpussit	100 KPL	9,60	9,75	10,00	8,39	10,19	9,28
Leivinpaperi	20 M RLL	13,36	13,80	13,38	13,05	12,75	13,33
Pakastepussit	100 KPL	10,31	7,63	10,43	14,92	11,43	8,32
Muovikassit, roskapussit	1 KPL	0,79	0,80	0,78	0,77	0,76	0,83



HYÖDYKKEEN NIMI	MÄÄRÄ	KOKO MAA	UUSIMAA	ETELÄ-SUOMI	ITÄ-SUOMI	VÄLI-SUOMI	POHJOIS-SUOMI
<b>TERVEYS</b>							
Luontaistuotteet	50 ML	29,27	33,77	28,89	24,88	24,58	22,34
Ehkäisyvälineet	5 KPL / PAKK.	19,00	19,20	19,22	18,52	19,22	18,07
Haavalaastari	28 KPL / PAKK.	13,35	13,29	13,62	13,31	12,79	13,33
<b>LIIKENNE</b>							
Bensiini 98	1 L	6,46	6,47	6,45	6,54	6,32	6,51
Bensiini 95	1 L	6,33	6,36	6,33	6,41	6,18	6,35
Bensiini 99	1 L	6,58	6,62	6,54	6,62	6,44	6,70
Diesel	1 L	4,95	4,97	4,97	4,87	4,96	4,93
Junamatka 200 km, menopaluu		214,00					
Linja-automatka 200 km		245,00					
Pääkaupunkiseudun seutulippu	1 KK	350,00					
Taksimatka 5 km päivällä		50,00					
Lentomatka Hki-Kuopio-Hki		890,00					
<b>VIESTINTÄ</b>							
1. lk:n kirje, kotimaa	50 G	3,50					
<b>KULTTUURI JA VAPAA-AIKA</b>							
Filmirulla	24 KUVAA	21,10	20,72	22,59	20,24	20,32	19,79
Koiran muona	3 KG	31,65	32,20	32,15	30,24	30,08	31,19
Kissan hiekka	5 KG	25,25	26,37	24,76	22,65	24,37	26,51
Sulkapallotunti	1 H	67,76	73,50	65,33	54,17	52,50	61,25
Kuntosali	10 KRT	279,58	312,50	251,67	236,67	269,00	250,50
Aerobic-tunti	10 KRT	274,40	302,78	229,27	225,00	309,17	266,33
Uimahallimaksu	1 KRT	20,64	21,33	16,00	25,00	20,00	27,50
Elokuvalippu		45,43	44,81	46,33	44,17	48,00	45,00
Teatterilippu		88,69	102,78	82,22	80,00	80,00	61,67
Televisiolupa	VUOSI	988,00					
Passikuva	4 KUVAA	51,00	53,44	49,93	42,17	56,83	46,50
Lotto	1 RIVI	3,50					
Vakioveikkaus	1 RIVI	1,00					
<b>RAVINTOLAT JA HOTELLIT</b>							
Pizza		40,83	36,44	45,32	43,33	44,00	36,00
Viineri	1 KPL	8,56	9,32	8,46	8,33	7,50	7,33
Kahvi	1 KPP	6,68	7,86	6,34	6,06	5,86	6,00
Virvoitusjuoma	333 ML PULLO	8,14	9,43	7,52	7,07	7,88	7,24
Hotellihuone	1 HH	690,87	955,56	535,33	480,00	609,17	560,00
<b>MUUT TAVARAT JA PALVELUT</b>							
Hammasharja	1 KPL	8,23	8,07	8,28	7,48	8,11	9,52
Hienosaippua	100 G	4,45	4,40	4,69	4,30	4,19	4,32
Hammastahna	50 ML	5,64	5,61	6,01	5,22	5,47	5,17
WC-paperi	8 RLL	20,06	20,31	20,35	19,73	20,07	18,84
Vauvanvaipat	70 KPL	107,76	109,56	106,52	108,01	106,04	108,43
Terveysiteet	20 KPL / PAKK.	17,25	18,16	16,85	15,56	18,90	16,65
Tamponit	16 KPL / PAKK.	20,08	20,46	20,17	19,80	18,84	20,36
Paperinenäiliinat	100 KPL / PAKK.	9,38	9,43	9,52	8,95	9,35	9,34
Kulutusluottojen korot	%	7,37					
Passi	10 VUODEN	200,00					

## VUODEN 2000 KESKIHINNAT, KOKO MAA

HYÖDYKKEEN NIMI	MÄÄRÄ	KESKIHINTA (MK)												
		KOKO VUOSI	TAMMI	HELMI	MAALIS	HUHTI	TOUKO	KESÄ	HEINÄ	ELO	SYYS	LOKA	MARRAS	JOULU
<b>ELINTARVIKKEET JA ALKOHOLITOMAT JUOMAT</b>														
Puuroriisi	1 KG	9,88	9,51	9,71	9,92	9,98	10,00	10,05	10,03	10,05	10,04	10,01	9,68	9,58
Pitkäjyväriisi	1 KG	14,73	14,92	14,88	14,75	14,58	14,70	14,61	14,67	14,66	14,77	14,76	14,78	14,72
Näkkileipä	1 KG	26,61	26,47	26,35	26,33	26,44	26,38	26,40	26,50	26,55	26,99	26,89	27,03	26,98
Reikäleipä	1 KG	15,73	15,30	15,43	15,32	15,48	15,93	15,96	15,70	15,96	15,78	15,93	16,08	15,94
Pienet ruisleipäset	1 KG	21,91	21,63	21,60	22,11	21,98	21,98	22,08	22,10	21,94	22,18	21,79	21,82	21,72
Jälkiuunileipä	1 KG	20,95	20,06	20,44	20,79	20,97	21,12	21,18	21,17	21,18	21,10	21,13	21,15	21,10
Sekahiivaleipä	1 KG	19,79	19,47	19,64	19,49	19,62	19,91	19,80	19,82	19,89	19,91	19,90	20,04	20,04
Ranskanleipä	1 KG	11,80	11,69	11,72	11,76	11,77	11,92	11,81	11,81	11,87	11,89	11,82	11,75	11,81
Paahroleipä	1 KG	20,50	19,94	19,97	20,33	20,18	20,71	20,68	20,72	20,47	20,83	20,69	20,71	20,81
Pullapitko	1 KG	32,21	32,20	32,28	32,10	31,72	32,10	32,19	32,44	32,43	32,44	32,26	32,02	32,38
Voileipäkeksi	1 KG	19,89	19,34	19,95	20,08	20,24	19,91	19,95	19,89	19,92	19,79	19,89	19,88	19,85
Täytekeksi	175 G	7,95	7,83	7,92	7,95	7,98	7,95	7,90	7,95	7,98	7,95	7,91	8,01	8,04
Digestiivikeksi	400 G	9,16	9,11	9,19	9,21	9,20	9,19	9,12	9,09	9,12	9,20	9,20	9,15	9,17
Makaroni	400 G	2,12	2,12	2,04	2,08	2,06	2,11	2,14	2,15	2,16	2,15	2,15	2,16	2,16
Spagetti	500 G	5,09	5,13	5,14	5,16	5,08	5,12	5,09	5,05	5,07	5,12	5,06	5,00	5,10
Lihamakaronilaatikko	400 G	9,33	9,21	9,10	9,15	9,21	9,37	9,39	9,39	9,34	9,39	9,44	9,45	9,47
Mikroruoka-annos	300 G	10,82	10,77	10,66	10,70	10,69	10,80	10,84	10,86	10,75	10,97	10,94	10,89	10,99
Karjalanpiirakka	1 KG	19,40	19,22	19,64	19,15	19,73	19,35	19,35	19,29	19,13	19,57	19,26	19,43	19,73
Pizza	200 G	8,37	7,73	8,19	8,32	8,40	8,42	8,46	8,38	8,40	8,49	8,42	8,60	8,64
Lihapiirakka	1 KG	23,16	23,40	23,37	23,26	23,15	23,20	23,17	23,19	23,09	23,11	22,97	23,00	23,02
Kääretorttu	1 KG	37,16	36,81	37,20	37,02	37,06	37,33	36,99	36,90	36,95	37,32	37,44	37,46	37,45
Viineri	100 G / KPL	6,13	6,07	6,04	6,05	6,02	6,12	6,15	6,08	6,14	6,17	6,26	6,21	6,23
Erikoisvehnäjuuhot	2 KG	7,53	7,42	7,38	7,45	7,35	7,56	7,61	7,62	7,61	7,62	7,57	7,59	7,54
Ruisjuuhot	1 KG	4,98	4,87	4,88	4,90	4,93	5,05	5,08	5,07	5,11	4,97	4,98	4,98	4,99
Puurohiutaleet	700 G	6,92	6,91	6,86	6,96	6,93	6,96	6,98	6,90	6,90	6,92	6,91	6,91	6,92
Sämpyläjuuhot	2 KG	11,44	11,45	11,34	11,41	11,40	11,34	11,32	11,35	11,53	11,54	11,49	11,55	11,52
Murot	1 KG	30,01	29,85	29,88	30,03	30,00	30,01	29,95	29,98	29,97	30,19	30,25	30,07	29,91
Pakastetaikina	400 G	10,39	10,26	10,47	10,44	10,43	10,47	10,52	10,38	10,29	10,34	10,34	10,37	10,42
Ulkopaisti	1 KG	50,17	50,04	49,62	50,16	49,50	50,77	50,11	51,06	49,35	50,39	49,89	50,49	50,68
Naudan lapa	1 KG	42,29	42,42	41,82	42,11	41,70	42,81	42,52	42,78	42,82	41,96	42,15	41,99	42,43
Jauheliha	1 KG	32,87	32,52	32,31	32,88	32,63	33,02	32,94	32,88	33,11	32,97	33,37	32,84	32,96
Suikalepaisti	1 KG	53,61	53,66	52,75	52,93	53,04	54,22	53,76	53,92	53,39	53,31	54,08	54,20	54,08
Porsaan ulkofile	1 KG	49,96	49,37	49,63	49,11	49,52	49,27	50,54	50,13	50,11	50,71	50,83	50,70	49,54
Porsaan kyljys	1 KG	37,02	35,74	35,13	35,91	35,82	36,26	37,39	37,85	37,72	37,58	38,10	38,22	38,47
Siankeskikyylki	1 KG	27,69	27,39	26,84	27,20	27,59	27,57	28,06	27,98	27,68	27,92	28,39	27,66	27,97
Broilerin koipi-reisipalat	1 KG	14,09	13,18	14,02	14,19	14,07	14,27	14,07	14,07	14,27	14,36	14,27	14,28	14,07
Palvikinkku	1 KG	59,76	59,74	60,28	59,87	59,92	60,26	60,48	60,49	60,61	59,13	58,82	59,09	58,41
Keittokinkku	1 KG	72,83	73,32	73,36	72,49	72,11	72,55	72,97	73,00	73,73	72,77	73,03	72,41	72,27
Meetvursti	1 KG	74,01	74,27	74,83	73,88	74,31	73,83	73,58	74,01	73,91	73,45	74,55	74,01	73,44
Pekonimakkara	1 KG	40,39	39,91	40,29	39,67	40,42	40,35	40,74	40,73	40,57	40,58	40,86	40,35	40,21
Lauantaimakkara	1 KG	25,08	25,28	26,02	24,97	25,05	25,13	24,78	25,02	24,73	24,79	25,04	25,05	25,06
Balkanin makkara	1 KG	47,20	47,07	46,55	47,31	48,06	48,01	47,62	47,31	47,13	46,74	46,65	46,68	47,25
Nakit	300 G	7,92	7,98	7,91	7,85	7,88	7,89	7,86	7,86	7,86	7,89	8,02	8,00	7,98
Lenkkimakkara	1 KG	18,16	17,63	17,95	17,63	17,53	18,21	18,36	18,38	18,07	18,52	18,39	18,70	18,52
Maksamakkara	1 KG	33,36	32,96	33,32	33,25	33,25	33,55	33,42	33,40	33,25	33,45	33,63	33,36	33,53
Jauhelihaeines	400 G	9,74	9,77	9,70	9,57	9,60	9,59	9,73	9,67	9,76	9,89	9,90	9,92	9,82
Kirjolohifile	1 KG	54,85	50,10	50,71	52,86	56,99	59,05	58,99	60,25	58,89	56,66	53,21	50,47	49,96
Pakasteseiti	400 G	14,57	14,90	14,63	14,83	14,69	14,57	14,53	14,48	14,59	14,52	14,41	14,33	14,37
Katkaravut	1 KG	75,57	73,04	74,08	74,71	75,52	75,88	76,26	77,29	76,89	75,25	76,38	75,77	75,82
Kylmäsavukirjolohifile	1 KG	97,25	91,38	93,15	95,63	97,46	98,28	97,86	99,84	98,27	98,54	97,07	99,94	99,63



HYÖDYKKEEN NIMI	MÄÄRÄ	KESKIHINTA (MK)												
		KOKO VUOSI	TAMMI	HELMI	MAALIS	HUHTI	TOUKO	KESÄ	HEINÄ	ELO	SYYS	LOKA	MARRAS	JOULU
Sillisäilykepurkki	100 G	9,54	9,55	9,55	9,60	9,54	9,53	9,48	9,52	9,54	9,54	9,57	9,51	9,52
Tonnikala	150 G	6,13	6,21	6,25	6,24	6,23	6,09	6,03	6,01	6,10	6,13	6,08	6,05	6,08
Kalapuikot	250 G	6,11	6,38	6,38	6,33	6,33	6,28	6,02	6,03	5,95	5,91	5,92	5,90	5,92
Täysmaito	1 L	3,74	3,74	3,74	3,74	3,74	3,75	3,75	3,74	3,74	3,74	3,73	3,73	3,73
Kevytmaito	1 L	3,75	3,77	3,76	3,76	3,74	3,76	3,76	3,74	3,75	3,75	3,75	3,75	3,74
Rasvaton maito	1 L	3,78	3,79	3,78	3,78	3,78	3,80	3,80	3,78	3,79	3,79	3,77	3,78	3,77
Äidinmaidonkorvike	2 DL	1,95	1,96	1,96	1,94	1,93	1,94	1,94	1,96	1,94	1,94	1,94	1,94	1,95
Jogurtti	200 G	2,08	2,07	2,06	2,06	2,07	2,07	2,07	2,07	2,05	2,11	2,12	2,12	2,13
Jogurttitölkki	1 KG	8,20	8,13	8,10	8,08	8,11	8,17	8,16	8,14	8,21	8,25	8,33	8,36	8,33
Emmentaljuusto	1 KG	53,34	53,11	52,73	52,72	52,55	52,72	52,47	52,81	52,82	53,92	54,52	54,78	54,94
Edamjuusto	1 KG	38,93	38,12	38,38	38,74	38,67	39,03	39,01	39,03	38,99	38,93	39,53	39,33	39,44
Olttermanni-tyyppinen juusto	1 KG	43,96	43,98	43,88	44,23	44,07	44,37	44,12	43,95	43,53	43,70	44,08	43,69	43,89
Sinihomejuusto	1 KG	65,83	64,85	65,93	65,58	65,29	65,52	65,53	65,86	65,99	66,07	66,46	66,70	66,17
Raejuusto	200 G	5,96	5,95	5,93	5,96	5,94	5,94	5,92	5,91	5,92	5,98	6,00	6,03	6,03
Kuohukerma	2 DL	4,80	4,78	4,79	4,81	4,81	4,78	4,77	4,80	4,80	4,82	4,84	4,81	4,82
Rasvaton piimä	1 L	4,39	4,35	4,36	4,37	4,38	4,38	4,39	4,38	4,40	4,40	4,41	4,42	4,42
Asidofilus-bifidus-piimä	1 L	5,33	5,27	5,29	5,30	5,30	5,31	5,30	5,31	5,33	5,36	5,39	5,40	5,40
Vili	200 G	1,69	1,68	1,69	1,69	1,68	1,67	1,65	1,65	1,68	1,69	1,71	1,71	1,72
Jälkiruokavanukas	120 G	2,32	2,33	2,32	2,33	2,32	2,31	2,31	2,31	2,32	2,31	2,31	2,30	2,31
Kermavili	200 G	2,66	2,63	2,65	2,65	2,64	2,65	2,65	2,65	2,66	2,67	2,68	2,69	2,67
Ruokacreme	250 ML	5,04	4,98	5,02	5,02	5,01	5,06	5,04	5,05	5,03	5,04	5,05	5,08	5,05
Kanamunat	1 KG	13,54	13,32	13,31	13,50	13,14	13,64	13,73	13,64	13,52	13,69	13,61	13,75	13,66
Meijerivoi	500 G	13,91	13,79	13,84	13,69	13,80	13,87	14,00	13,91	13,87	14,03	13,98	14,04	14,07
Voi-kasviöljyseos	400 G	12,02	11,88	11,92	11,91	11,93	11,96	11,92	11,84	11,94	12,20	12,18	12,24	12,27
Talousmargariini	500 G	6,76	6,77	6,80	6,77	6,75	6,76	6,81	6,80	6,75	6,75	6,77	6,76	6,66
Jääkaappimargariini	400 G	6,78	6,76	6,77	6,79	6,79	6,71	6,73	6,78	6,77	6,83	6,76	6,81	6,82
Kevytmargariini	400 G	7,68	7,52	7,49	7,54	7,51	7,61	7,70	7,81	7,80	7,75	7,81	7,82	7,80
Kasviöljy	1 L	16,13	16,26	16,37	16,30	16,38	16,18	16,15	16,11	16,06	16,00	15,97	15,91	15,92
Appelsiini	1 KG	7,88	6,47	6,40	6,85	7,35	8,02	8,40	8,88	8,38	8,71	8,76	8,28	8,11
Mandariini	1 KG	11,09	8,55	10,20	10,27	11,28	11,34	12,51	13,09	13,55	14,78	8,60	8,72	10,22
Banaani	1 KG	9,28	8,91	9,36	9,07	9,13	9,55	9,63	9,60	9,04	9,15	9,27	9,42	9,19
Omena	1 KG	8,23	8,20	8,25	8,36	8,50	8,41	8,59	8,91	8,17	7,61	7,73	8,00	7,97
Kiivi	1 KG	16,58	13,67	12,94	13,02	13,18	13,28	18,23	20,33	20,69	21,00	20,85	16,92	14,86
Rusinat	250 G	6,30	5,74	6,07	6,13	6,15	6,23	6,24	6,25	6,38	6,64	6,77	6,56	6,46
Hedelmäsäilyke	227 G	3,76	3,98	3,89	3,79	3,82	3,69	3,74	3,70	3,69	3,70	3,71	3,71	3,73
Jäävuorisalaatti	1 KG	14,83	17,84	16,78	12,81	14,17	17,18	18,88	11,41	12,16	11,86	14,31	17,46	13,09
Ruukkusalaatti	1 KPL	5,79	6,19	6,30	6,14	5,98	5,65	5,47	5,12	5,50	5,48	5,38	5,78	6,53
Keräkaali	1 KG	3,50	2,82	2,83	2,80	2,88	3,65	8,99	3,49	3,06	2,90	2,80	2,88	2,93
Tomaatti	1 KG	14,11	13,65	16,53	17,38	20,53	15,54	10,69	7,29	8,46	12,05	11,98	16,58	18,58
Kurkku	1 KG	15,78	18,90	22,41	20,97	14,24	10,74	12,68	12,94	14,54	10,52	17,19	17,83	16,45
Paprika	1 KG	28,36	23,07	31,00	33,68	31,36	46,91	23,71	22,22	19,77	26,56	21,85	29,09	31,15
Pakastevihannekset	250 G	2,56	2,59	2,59	2,59	2,58	2,57	2,58	2,57	2,57	2,51	2,50	2,51	2,52
Porkkana	1 KG	7,75	6,53	6,58	6,49	6,74	7,41	8,58	13,77	9,34	7,74	6,84	6,53	6,40
Sipuli	1 KG	6,08	5,70	5,91	5,79	6,16	6,34	6,66	6,73	8,02	5,98	5,30	5,07	5,25
Tuore herkkusieni	1 KG	68,00	64,91	65,72	67,42	67,09	69,47	68,45	66,63	68,73	70,21	70,38	68,51	68,44
Maustekurkut	1 KG	30,52	30,04	30,11	30,56	30,77	30,68	30,59	30,57	30,76	30,69	30,35	30,58	30,59
Italiansalaatti	400 G	10,05	9,86	9,95	9,97	9,92	10,09	10,04	10,13	10,09	10,18	10,23	10,12	10,01
Lasten purkkiruoka	125 G	4,95	4,92	4,87	4,91	4,90	4,92	4,95	4,92	4,93	5,00	5,01	5,06	5,02
Ruokaperuna	1 KG	3,20	3,14	3,17	3,13	3,07	3,24	3,26	3,50	3,37	3,26	3,09	3,05	3,14
Ranskalaiset perunat	500 G	5,59	5,58	5,60	5,50	5,48	5,58	5,65	5,62	5,61	5,66	5,58	5,64	5,57
Perunalastut	200 G	10,62	10,88	10,78	10,74	10,66	10,63	10,54	10,55	10,60	10,62	10,56	10,43	10,40
Hienosokeri	1 KG	6,65	6,58	6,61	6,59	6,64	6,76	6,74	6,51	6,64	6,65	6,68	6,72	6,68
Palasokeri	750 G	8,07	7,93	7,92	7,93	7,92	8,10	8,14	8,13	8,14	8,17	8,15	8,16	8,16
Mansikkahillo	1 KG	27,92	27,80	28,05	28,29	28,38	28,43	28,35	28,35	27,90	27,41	27,11	27,47	27,50

HYÖDYKKEEN NIMI	MÄÄRÄ	KESKIHINTA (MK)												
		KOKO VUOSI	TAMMI	HELMI	MAALIS	HUHTI	TOUKO	KESÄ	HEINÄ	ELO	SYYS	LOKA	MARRAS	JOULU
Hunaja	500 G	19,65	19,31	19,38	19,46	19,67	19,46	19,56	19,68	19,67	19,54	19,97	19,98	20,11
Maitosuklaa	100 G	5,31	5,47	5,40	5,33	5,27	5,30	5,33	5,31	5,28	5,24	5,27	5,28	5,25
Suklaamakeinen	50 G	3,74	3,85	3,80	3,75	3,69	3,71	3,73	3,72	3,71	3,69	3,70	3,75	3,76
Karkkiaski	21 G	3,18	3,18	3,22	3,20	3,17	3,18	3,17	3,17	3,19	3,18	3,17	3,15	3,17
Täytemakeinen	95 G	5,97	6,16	6,00	5,98	5,97	5,90	5,92	5,92	5,92	5,92	5,94	5,99	5,98
Ksylitolipurukumi	6.5 G	1,91	1,89	1,89	1,89	1,90	1,90	1,91	1,92	1,91	1,92	1,92	1,92	1,92
Kermajäätelö	1 L	8,47	8,51	8,49	8,51	8,54	8,43	8,50	8,42	8,50	8,43	8,41	8,47	8,41
Jäätelötuutti	65 G	3,48	3,51	3,47	3,46	3,47	3,46	3,45	3,44	3,45	3,47	3,50	3,54	3,53
Kasvirasvajäätelö	1 L	5,99	6,19	6,03	5,95	6,03	5,98	5,99	5,96	5,92	5,95	5,96	6,02	5,87
Gourmet-jäätelö	1 L	24,18	24,08	24,29	24,16	23,92	23,93	24,24	24,16	24,17	23,95	24,29	24,56	24,44
Liemitiiviste	132 G / 12 KPL	10,16	10,19	10,14	10,13	10,16	10,12	10,10	10,10	10,15	10,22	10,18	10,20	10,21
Sinappi	125 G	5,72	5,63	5,63	5,64	5,64	5,67	5,71	5,75	5,76	5,77	5,80	5,80	5,80
Tomaattikastike	1 KG	19,68	19,56	19,61	19,77	19,77	19,71	19,55	19,51	19,51	19,74	19,79	19,88	19,81
Valkosipuli	1 KG	30,74	31,45	30,26	30,26	30,93	30,78	31,00	29,44	30,12	30,51	30,81	31,41	31,95
Maustepippuri	23 G	5,87	5,78	5,84	5,88	5,91	5,91	5,88	5,91	5,88	5,83	5,84	5,86	5,89
Jauhettu kaneli	22 G	4,14	4,20	4,18	4,18	4,18	4,18	4,16	4,14	4,11	4,12	4,11	4,08	4,08
Hernekeittopurkki	400 G	4,83	4,74	4,78	4,77	4,82	4,83	4,86	4,84	4,86	4,88	4,87	4,87	4,86
Pussikeitto	57 G	6,63	6,68	6,56	6,59	6,59	6,62	6,61	6,59	6,63	6,64	6,62	6,67	6,70
Hiiva	50 G	0,93	0,92	0,92	0,92	0,92	0,92	0,92	0,92	0,92	0,93	0,93	0,94	0,94
Kahvipaketti	500 G	18,24	18,01	18,71	18,40	18,33	18,30	18,46	18,45	18,34	18,34	17,95	17,81	17,74
Tee	25 PSS	7,48	7,24	7,23	7,34	7,39	7,45	7,45	7,53	7,66	7,53	7,57	7,58	7,78
Kaakao	500 G	14,27	14,09	14,07	14,08	14,13	14,10	14,10	14,20	14,20	14,46	14,60	14,58	14,60
Kivennäisvesi	1 L	5,46	5,40	5,42	5,44	5,43	5,44	5,46	5,46	5,44	5,47	5,51	5,52	5,54
Kasvisuutejuoma	1 L	6,14	6,13	6,16	6,16	6,15	6,13	6,07	6,14	6,11	6,15	6,18	6,18	6,16
Appelsiiniilimonadi	1 L	5,85	5,81	5,87	5,82	5,84	5,81	5,80	5,85	5,89	5,85	5,86	5,89	5,89
Sekamehutiiviste	1 L	8,57	8,35	8,42	8,57	8,64	8,55	8,37	8,43	8,47	8,73	8,73	8,79	8,77
Appelsiiniäysmehu	1 L	5,60	5,59	5,64	5,56	5,58	5,56	5,55	5,61	5,50	5,62	5,62	5,64	5,71
<b>ALKOHOLIJUOMAT JA TUPAKKA</b>														
Koskenkorvapullo	0.5 L	84,67	84,00	84,00	84,00	84,00	85,00	85,00	85,00	85,00	85,00	85,00	85,00	85,00
Lapin kulta IV A	330 ML	8,00	8,00	8,00	8,00	8,00	8,00	8,00	8,00	8,00	8,00	8,00	8,00	8,00
Punainen Marlboro	20 KPL	22,83	22,50	22,50	22,50	22,50	23,00	23,00	23,00	23,00	23,00	23,00	23,00	23,00
<b>ASUMINEN, VESI, SÄHKÖ, KAASU JA MUUT POLTTOAINEET</b>														
Vap.rah. 2h+k keskim.vuokra	MK / M2	45,60	44,20	44,20	44,20	44,20	44,20	46,60	46,60	46,60	46,60	46,60	46,60	46,60
Kerrostalokaksion keskim.hinta	MK / M2 / KK	7776,25	7692,00	7692,00	7692,00	7692,00	7692,00	7857,00	7916,00	7916,00	7916,00	7750,00	7750,00	7750,00
Vapaarahoitteinen	%	5,78	5,02	5,10	5,17	5,42	5,48	5,63	5,94	6,07	6,11	6,42	6,46	6,48
As.Oy:n keskim.hoitovastike	MK / M2 / KK	11,92	11,43	11,43	11,43	11,43	11,43	12,27	12,27	12,27	12,27	12,27	12,27	12,27
Sähkö	KWH	0,43	0,43	0,43	0,43	0,43	0,43	0,43	0,43	0,43	0,43	0,43	0,43	0,43
Kevyt polttoöljy	1 L	2,57	2,12	2,23	2,30	2,15	2,41	2,34	2,44	2,64	3,22	3,16	3,07	2,81
<b>KALUSTEET, KOTITALOUSKONEET JA YLEINEN KODINHOITO</b>														
Hehkulamppu	1 KPL	3,55	3,53	3,57	3,59	3,58	3,54	3,53	3,53	3,52	3,58	3,55	3,55	3,56
Paristot	1 KPL	6,81	6,75	6,74	6,74	6,79	6,70	6,70	6,72	6,80	7,02	6,93	6,85	7,03
Konetiiskiaine	1 KG	16,66	17,81	17,52	17,29	17,08	16,71	16,47	16,51	16,08	16,12	16,09	16,08	16,16
Synteettinen pesuaine	1 KG	24,04	24,22	24,01	24,10	24,08	24,00	23,89	24,09	23,95	24,02	23,79	24,06	24,22
Astianpesuaine	1 L	18,59	18,10	18,49	18,59	18,57	18,56	18,34	18,48	18,65	18,78	18,80	18,89	18,77
Yleispuhdistusaine	1 L	17,05	16,77	16,94	16,98	17,03	16,99	17,03	17,06	17,04	17,21	17,07	17,27	17,22
Tiskiharja	1 KPL	6,47	6,44	6,56	6,62	6,68	6,46	6,46	6,39	6,36	6,40	6,42	6,44	6,41
Taluspaperi	4 RLL	13,78	13,11	13,13	13,16	13,18	13,65	13,78	13,79	13,89	14,35	14,40	14,44	14,42
Suodatinpussit	100 KPL	9,45	9,48	9,41	9,38	9,39	9,45	9,44	9,42	9,45	9,46	9,53	9,49	9,46
Leivinpaperi	20 M RLL	12,83	12,62	12,73	12,69	12,69	12,68	12,60	12,65	12,67	13,05	13,18	13,17	13,26
Pakastepussit	100 KPL	11,68	11,92	12,21	12,65	12,68	12,31	11,85	11,90	11,82	11,10	11,03	10,57	10,17





## INDEKSITAUUKKO

	IV/2000	Vuosimuutos %
• Asuntojen hintaindeksi 1983 = 100	218.6	-0.2
• Taksiliikenteen kustannusindeksi, 1995 = 100	114.9	6.0
• Invataksiliikenteen kustannusindeksi, 1995 = 100	116.2	6.4
• Sairaankuljetusliikenteen hintaindeksi, 1995 = 100	111.7	4.8
• Julkisten menojen hintaindeksi*		
Valtiontalous	108.1	3.7
Kuntatalous	112.0	4.1
• Ansiotasoindeksi 1995=100*		
Yhteensä	118.8	4.1
Kuukausipalkat	118.6	4.0
Tuntipalkat	119.6	4.4
	Tammikuu 2001	Vuosimuutos %
• Kuluttajahintaindeksi 1995 = 100	108.9	3.3
Elintarvikkeet ja alkoholitomat juomat	104.3	3.7
Asuminen, lämpö ja valo	113.1	4.7
Liikenne	113.2	2.1
Kulttuuri ja vapaa-aika	107.5	3.0
• Elinkustannusindeksi 1951:10 = 100	1 514	
• Maatalouden tuotantovälineiden ostohintaindeksi 1995=100	108.9	4.7
• Maatalouden tuottajahintaindeksi 1995=100**	102.0	0.5
• Tukkuhintaindeksi 1995 = 100	108.2	4.5
DA Elintarvikkeet, juomat ja tupakka	104.9	2.2
232 Öljytuotteet	151.1	7.2
27 Perusmetallit	103.0	8.6
DK Koneet ja laitteet	113.5	1.5
DL Sähköiset tuotteet ja optiset laitteet	77.2	-3.2
DM Kulkuneuvot	118.1	5.0
E Sähkö, kaasu, lämpö ja vesi	106.7	2.8
• Vientihintaindeksi 1995 = 100	102.8	7.0
DD Puutavara ja puutuotteet	93.1	2.6
21 Selluloosa, paperi ja paperituotteet	115.9	13.2
27 Perusmetallit	105.4	18.4
28 Metallituotteet	93.1	3.3
DK Koneet ja laitteet	111.1	2.0
DL Sähkötekniset tuotteet ja optiset laitteet	71.1	-2.6
• Tuontihintaindeksi 1995 = 100	109.6	4.4
27 Perusmetallit	110.6	3.3
DK Koneet ja laitteet	113.7	1.3
DL Sähkötekniset tuotteet ja optiset laitteet	77.1	-1.1
DM Kulkuneuvot	126.3	5.4
• Teollisuuden tuottajahintaindeksi 1995 = 100	106.4	5.0
• Kotimarkkinoiden perushintaindeksi 1995 = 100	108.1	4.7
• Rakennuskustannusindeksi 1995 = 100		
Työpanokset	109.8	3.3
Tarvikepanokset	115.5	2.7
110.0	4.1	
• Maarakennuskustannusindeksi 1995 = 100	117.6	5.4
• Metsäalan konekustannusindeksi 1995 = 100	115.7	6.9
• Maarakennusalan konekustannusindeksi 1995 = 100	114.7	4.6
• Kuorma-autoliikenteen kustannusindeksi 1995 = 100	116.4	4.5
• Linja-autoliikenteen kustannusindeksi 2000 = 100	100.9	4.1

\* Ennakkotieto

\*\* Joulukuu



**Postitus**  
**2 lk kirje**

**PMM**  
**sopimus**  
**00022/1**

SVT *Suomen virallinen tilasto*  
*Finlands officiella statistik*  
*Official Statistics of Finland*

**LISÄTIETOJA**

Ilkka Hemmilä/Palkat  
Timo Koskimäki/Hinnat  
(09) 17 341

Tilastokeskus, myyntipalvelu  
PL 4V  
00022 TILASTOKESKUS  
puh. (09) 1734 2011  
faksi (09) 1734 2500  
myynti.tilastokeskus@tilastokeskus.fi  
www.tilastokeskus.fi

Statistikcentralen, försäljningstjänsten  
PB 4V  
00022 Statistikcentralen  
tfn (09) 1734 2011  
fax (09) 1734 2500  
myynti.tilastokeskus@stat.fi  
www.stat.fi

Statistics Finland, Sales Services  
P.O.Box 4V  
FIN-00022 Statistics Finland  
Finland  
Tel + 358-9-1734 2011  
Fax +358-9-1734 2500  
myynti.tilastokeskus@stat.fi  
www.stat.fi

**KÄYNTIOSOITE**

Työpajakatu 13  
00580 HELSINKI

ISSN 0784-8374/Palkat  
ISSN 0789-2462/Hinnat  
Tuotenumero 9943  
E0