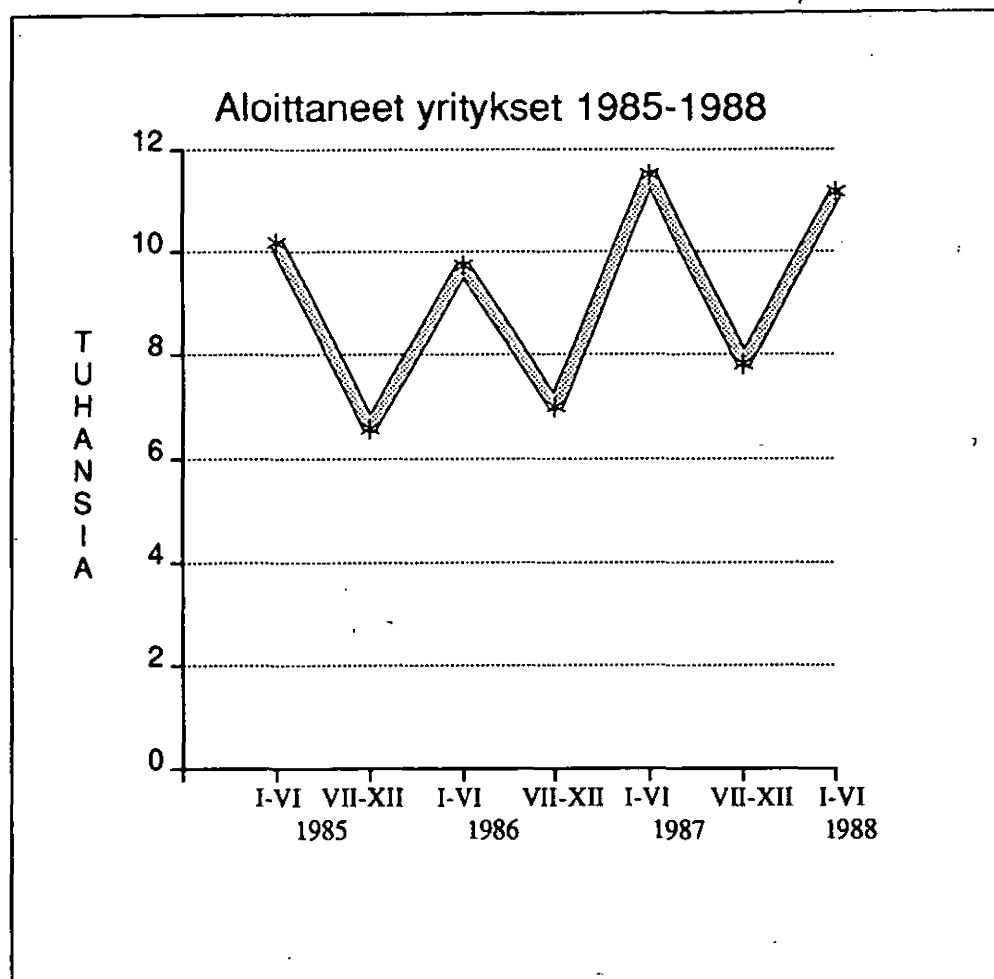


Aloittaneet ja lopettaneet yritykset

Nya och nedlagda företag
1986 -1988, Tammikuu - Kesäkuu
Januari - Juni

30.11.1988



Alkusanat

Tilastokeskus tuottaa tilastoa aloittaneiden ja lopettaneiden yritysten lukumääristä, toimialoista ja alueellisesta jakaumasta kahdesti vuodessa. Tilastot perustuvat yritys- ja toimipaikkarekisteriin, joka sisältää kaikki yritykset lukuunottamatta liikevaihtoverovelvollisuudesta vapaita ammatinharjoittajia ja maataloja. Tilastoajanjakso on puoli vuotta.

Tilastossa käytetään nyt ensimmäistä kertaa uutta toimialaluokitusta 'Toimialaluokitus (TOL) 1988'.

Aloittaneiden ja lopettaneiden tilasto on rajattu kattamaan vain yritykset. Yritys- ja toimipaikkarekisteriin sisältyvät asunto-osakeyhtiöt, aatteelliset yhdistykset yms. eivät sisälly tilastoon.

Tilaston suunnittelusta ja julkaisun tuottamisesta vastaa suunnittelija Kari Molnar ja tietotekniikasta pääsuunnittelija Anne Pakkanen.

Inledning

Statistikcentralen publicerar en statistik över antalet nya och nedlagda företag två gånger om året. Statistiken tas ur Statistikcentralens företags- och arbetsställeregister, som innefattar alla företag som antingen är arbetsgivare

eller omsättningsskatteskyldiga. Statistiken innefattar endast företagen; dvs. bostads-aktiebolag, ideella föreningar od. har inte räknats med bland företagen. Tabellerna är försedda med svenskspråkig text.

Helsingissä, Tilastokeskuksessa, marraskuussa 1988
Helsingfors, Statistikcentralen, november 1988

Olavi E. Niitamo

Kaija Hovi

Aloittaneet ja lopettaneet yritykset

1. Kokonaislukumäärä

Alkuvuodesta 1988 aloittaneita yrityksiä 11 186

Allaolevassa asetelmassa on yritysrekisteriin saapuneiden tietojen mukaan aloittaneiksi merkittyjen yritysten lukumäärät vuosina 1985, 1986, 1987 ja alkuvuodesta 1988. Vertailuja varten asetelmassa on myös kaupparekisteriin merkittyjen yritysten lukumäärä eli kaupparekisteriin merkityt vähennettynä asunto-osakeyhtiöillä.

	Yritysrekisteri	Kaupparekisteri
1985	16763	15550
1986	16728	15980
1987	19333	21566
1988 tammi-kesäkuu	11186	8153

Vaikka yritysrekisterin ja kaupparekisterin kokonaisluvut ovat useina vuosina melko lähellä toisiaan, niiden sisällössä on huomattavia eroja. Yritysrekisteriin tulee huomattavasti enemmän yksityisiä elinkeinonharjoittajia kuin kaupparekisteriin. Toisaalta kaupparekisteriin on etenkin viime vuonna merkitty huomattavasti enemmän osakeyhtiöitä kuin mitä yritysrekisteriin tulee.

Osakeyhtiöitä, jotka eivät ole liikevaihtoverovelvollisia ja joilla ei ole palkattua työvoimaa, ei viedä yritysrekisteriin. Siten esim. osa kaupparekisteriin merkityistä sijoitusyhtiöistä puuttuu yritysrekisteristä. Osaltaan eroa selittää myös se, että yritysrekisterissä on mukana vain aktiivista taloudellista toimintaa harjoittavia yksiköitä.

Yritysrekisterin ja kaupparekisterin erot selviävät taulukosta, jossa aloittaneet yritykset on luokiteltu oikeudellisen muodon mukaan. Tiedot koskevat vuotta 1987.

Oikeudell. muoto	Yritysrekisteri	Kaupparekisteri
Yksit. elinkeinonharj.	6523	3564
Avoin yhtiö	1285	1590
Kommandiittiyhtiö	4624	5179
Osakeyhtiö	5646	11162
Muu	1255	71
YHTEENSÄ	19333	21566

Vuonna 1987 lopettaneita yrityksiä yli 11 000

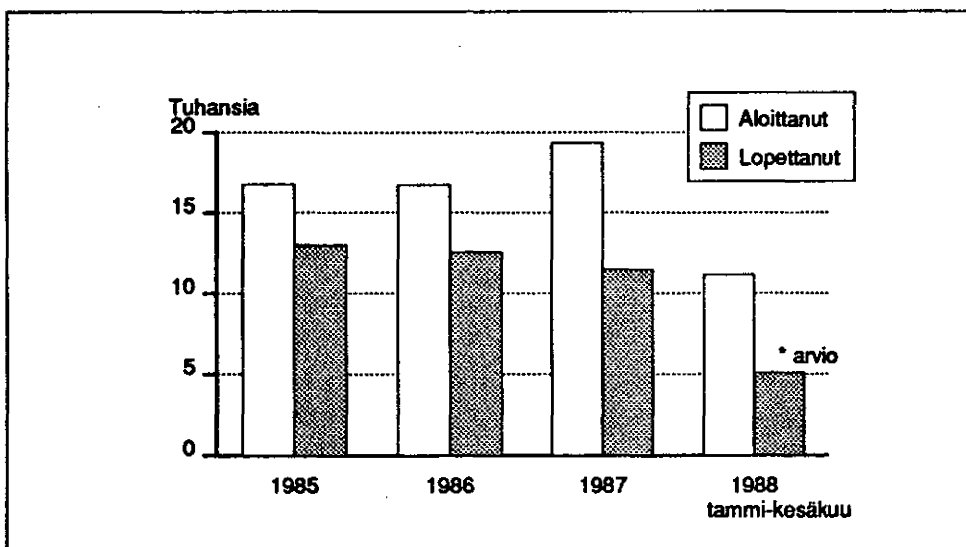
Yritysrekisteriin on yrityksiä merkitty lopettaneiksi seuraavasti:

1985	13 013
1986	12 568
1987	11 475

Aloittaneiden ja lopettaneiden tilastossa olevat luvut muuttuvat jonkin verran takautuvasti. Vuonna 1987 lopettaneiden yritysten lukumäärä nousee arviolta noin 13 000:een siinä vaiheessa, kun tiedot kaikista lopettamisista on saatu. Tammi-kesäkuulta 1988 nyt saatu 2392 lopettamistietoa. Luku nousee aikanaan arviolta 5 000:een. Katso lisää kohdasta 'Käsitteet ja laadintaperusteet'.

Nettomuutos arviolta 5% vuonna 1987

Yritysten nettolukumäärä lisääntyy vuonna 1987 arviolta noin 6000:lla eli noin 5%:lla. Edellisenä vuonna vastaavat luvut olivat 4 160 ja 3,5%. Vuoden 1988 alussa toimivia yrityksiä oli yhteensä 126 165.



Kuvio 1

Aloittaneiden ja lopettaneiden yritysten lukumäärät

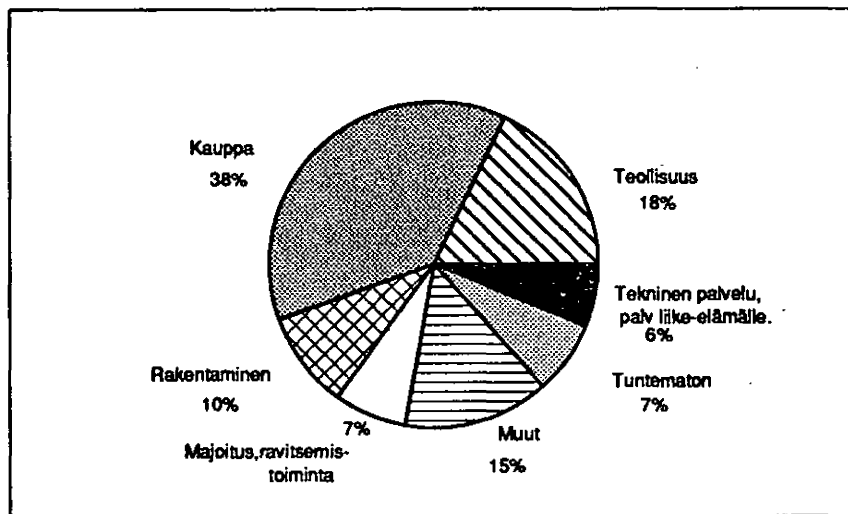
2. Aloittaneet yritykset toimialoittain

Tammi-kesäkuussa vuonna 1988 perustetuista yrityksistä suurin osa kuului päätoimialaan 'Kauppa'. Näitä oli 4 203 kpl. Seuraavina olivat 'Teollisuus' 2 010 kpl, 'Ra-

kentaminen' 1 071 kpl, 'Majoitus- ja ravitsemistoiminta' 799 kpl ja 'Tekninen palvelu ja palvelut liike-elämälle' 687 kpl.

Taulukko 1. Aloittaneiden yritysten jakauma toimialoittain (%)

Toimiala (uusi toimialaluokitus)	Kanta 1986	1986	1987	1988	Kanta 1988
Teollisuus (TOL C+D+E)	21,7	20,9	19,3	18,0	21,6
Kauppa (TOL G)	36,8	41,2	38,3	37,6	36,8
Rakentaminen (TOL F)	8,9	9,1	10,7	9,6	9,2
Majoitus- ja ravitsemistoiminta (TOL H)	4,9	8,1	7,7	7,1	5,0
Tekninen palvelu, palvelut liike-elämälle (TOL M)	5,8	7,4	8,0	6,1	6,6
Muut toimialat (ml. toimiala tuntematon)	21,9	13,3	16,0	21,6	20,8
Yhteensä	100,0	100,0	100,0	100,0	100,0

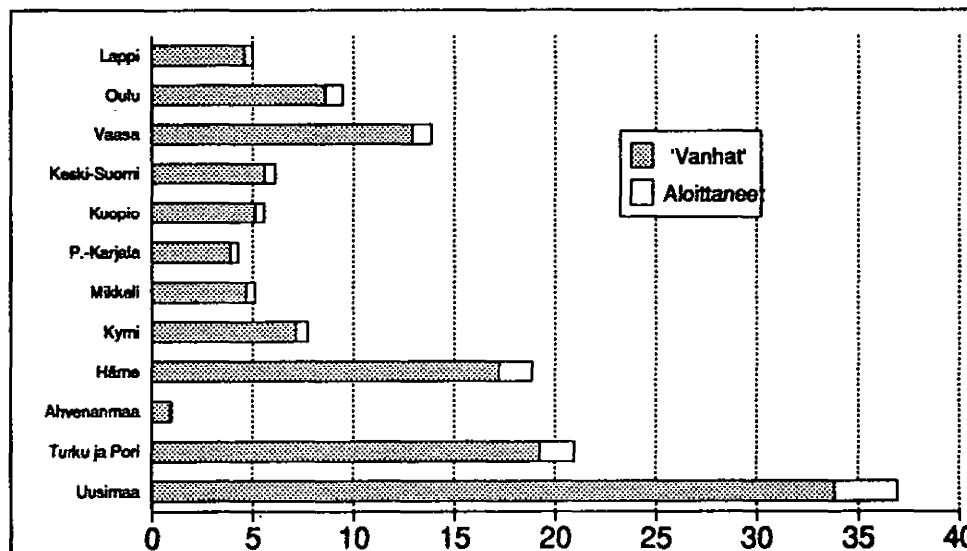


Kuvio 2
Tammi- kesäkuussa 1988 aloittaneet
yritykset toimialoittain

3. Aloittaneet yritykset lääneittäin

Tammi-kesäkuussa vuonna 1988 perustetuista yrityksistä 27,6% perustettiin Uudenmaan läänissä. Se on käytän-

nössä sama kuin läänin osuus koko yrityskannassa. Seuraavaksi eniten perustettiin yrityksiä Turun ja Porin läänissä (15,1%) ja Hämeen läänissä (14,6%).



Kuvio 3

Yritysten kokonaismäärä lääneittäin 30. 6. 1988 eriteltynä ennen 1988 aloittaneisiin (vanhat) ja vuonna 1988 aloittaneisiin.

Yritysten kokonaiskantaan suhteutettuna yrityksiä perustettiin vilkkaimmin Oulun, P.-Karjalan ja Keski-Suomen lääneissä. Suhteellisen vähän yrityksiä perustettiin Vaasan ja Kymen lääneissä.

Taulukko 2. Tammi-kesäkuussa vuonna 1988 aloittaneet yritykset lääneittäin

Lääni	Aloittaneet	%	Yhteensä	%
Uudenmaan lääni	3 090	27,6	36 944	27,4
Turun ja Porin lääni	1 694	15,1	20 944	15,5
Ahvenanmaa	63	0,6	985	0,7
Hämeen lääni	1 634	14,6	18 843	14,0
Kymen lääni	591	5,3	7 744	5,7
Mikkelin lääni	447	4,0	5 146	3,8
P.-Karjalan lääni	396	3,5	4 287	3,2
Kuopion lääni	460	4,1	5 603	4,2
Keski-Suomen lääni	535	4,8	6 126	4,5
Vaasan lääni	964	8,6	13 850	10,3
Oulun lääni	877	7,8	9 461	7,0
Lapin lääni	435	3,9	5 021	3,7
KOKO MAA	11 186	100,0	134 959	100,0

4. Aloittaneet yritykset oikeudellisen muodon mukaan

Tammi-kesäkuussa vuonna 1988 perustetuista 11 186 yrityksestä kolmannes (3 576) oli oikeudelliselta muodoltaan luonnollisia henkilöitä. Kommandiittiyrityksiä oli runsas viidesosa (2 339) ja osakeyhtiöitä oli vajaa vii-

dennes (2 117). Verotusyhtiöinä (pääosin rekisteröimättömiä osakeyhtiöitä) toimintansa aloittaneita oli runsaasti - lukumäärältään 2 349.

5. Lopettaneet yritykset

Vuonna 1987 lopettaneilta yrityksiltä on tässä vaiheessa saatu 11 475 kohdalla tieto lopettamisesta. Luku ei ole vielä täysin kattava. Lopullinen määrä tulee olemaan arviolta noin 13 000. Vuonna 1986 lopettaneilta yrityksiltä on sen sijaan saatu kattavasti lopettamistiedot.

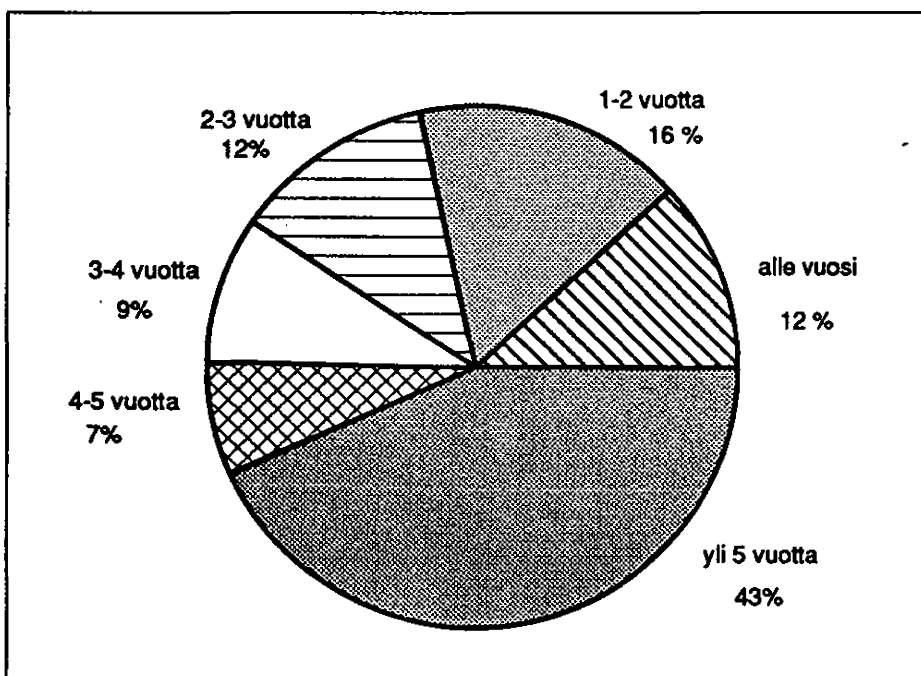
Näiden tietojen mukaan 12 568 yritystä lopetti toimintansa vuonna 1986. Vuonna 1985 toimintansa lopetti 13 013 yritystä.

Konkurssi lopettamisen syynä runsaalla vildeneksellä yrityksistä

Tilastokeskuksen julkaisemasta konkurssitilastosta selviää konkurssiin haettujen yritysten lukumäärä. Vuonna 1985 haettiin konkurssiin kaikkiaan 2 122 yritystä ja vuonna 1986 2 463. Vuonna 1987 pantiin vireille 2 816 konkurssia.

Neljännes lopettaneista toiminut alle 2 vuotta

Vuonna 1987 lopettaneiden yritysten ikä on selvitetty. Neljännes vuonna 1987 lopettaneista yrityksistä oli aloittanut toimintansa vuosina 1986-1987. Yli viisi vuotta toimineita yrityksiä oli lopettaneista 43%.



Kuvio 4
Vuonna 1987 lopettaneet yritykset toimintajan mukaan

Käsitteet ja laadintaperusteet

Tilaston kattavuus

Tilasto on laadittu suoraan yritysrekisteristä, joka sisältää kaikki liikevaihtoverovelvolliset yritykset ja kaikki työnantajina toimivat yritykset tai muut yhteisöt. Kaikkien yritysten joukkoon verrattuna siitä puuttuvat siis maatilat sekä sellaiset liikkeen- ja ammatinharjoittajat, jotka eivät ole liikevaihtoverovelvollisia.

Yritysrekisterissä olevista yksiköistä rajattiin tätä tilastoa varten oikeudellisen muodon perusteella pois sellaiset jotka eivät harjoita yritystoimintaa: aatteelliset yhteisöt, asunto-osakeyhtiöt, säätiöt, julkiset viranomaiset ja uskonnolliset yhteisöt.

Tietojen saanti

Tiedot aloittamisista ja lopettamisista yritysrekisteri saa verohallituksen rekistereistä, omista tiedusteluistaan ja vähäisin määrin muista lähteistä.

Aloittamistiedot

Aloittamisajankohtana on yleensä verovalvonnan aloittamisajankohta. Eräistä teknisistä syistä johtuen nämä aloittamistiedot kasaantuvat jossain määrin tammikuulle ja hiipuvat marras- joulukuussa.

Lopettamistiedot

Yritysrekisteriin tulee useita lopettamisajankohtaa koskevia tietoja. Näistä valitaan aikaisin lopettamisajankohta.

Lopettamistiedon saanti on usein hidasta ja saattaa kestää puolitoista vuottakin kunnes on saatu selville, että yritys on lopettanut toimintansa. Lisäksi lopettamistiedoilla on teknisistä syistä ominaisuus kasaantua loppuvuodelle.

Siirtymistiedot

Jos yritys siirtyy yhdeltä omistajalta toiselle, se lasketaan yhtäältä lopettaneeksi ja toisaalta myös aloittaneeksi. Samoin jos yritys muuttaa juridista muotoaan se lasketaan uudeksi yritykseksi.

Yritysten kokonaislukumäärä

Tauluissa esiintyvä tieto 'Toimivia yrityksiä yhteensä' tarkoittaa toimivien yritysten lukumäärää viimeisimmän tilastoaajanjakson lopussa.

Toimiala

Toimiala on Tilastokeskuksen uuden toimialaluokituksen mukainen (Toimialaluokitus (TOL) 1988, Käsikirjoja No 4, Tilastokeskus, 1986). Aloittaneiden ja lopettaneiden yritysten tilastossa siirtyminen uuteen toimialaluokitukseen tapahtui tammi-kesäkuu 1988 koskevasta tilastosta alkaen. Aloittaneiden yritysten kohdalla toimialatieto on saatu verotustoimesta. Lopettaneiden kohdalla toimialatieto perustuu Tilastokeskuksen omiin tietoihin.

ERITYISSELVITYKSET

Julkaistava tilasto perustuu Tilastokeskuksen yritys- ja toimipaikkarekisteriin, josta on mahdollista tuottaa myös asiakkaiden erityistarpeita palvelevaa tilastoa. Tiedustelut puh. (90) 1734 2528 (Jouko Rajaniemi).

TILASTOKESKUS
 YR 20B. ALOITTANEIDEN JA LOPETTANEIDEN YRITYSTEN LUKUMÄÄRÄ TOIMIALOITTAIN
 ANTALET NYA OCH NEDLAGDA FÖRETAG ENLIGT NÄRINGSREN

TOIMIALA NÄRINGSREN	1988 I-VI ALOITT. NYA		1987 I-VI ALOITT. NYA		1987 I-XII ALOITT. NYA		1986 I-XII ALOITT. NYA		TOIMIVIA YRITYK- SIA YHTEENSA - VERKSAMMA FÖRE- TAG INALLES
	1988 I-VI ALOITT. NYA	1988 I-VI ALOITT. NYA	1987 I-VI ALOITT. NYA	1987 I-VI ALOITT. NYA	1987 I-XII ALOITT. NYA	1987 I-XII ALOITT. NYA	1986 I-XII ALOITT. NYA	1986 I-XII ALOITT. NYA	
A MAATALOUS, KALA- JA RIIST JORDBRUK, FISKE, JAKT OCH	135	68	170	77	241	230	168	251	2919
01 MAATALOUS JORDBRUK	112	65	142	75	201	219	143	234	2656
02 KALA- JA RIISTATALOUS FISKE, JAKT OCH JAKTVÅRD	23	3	28	2	40	11	25	17	263
B METSÄTALOUS SKOGSBRUK	38	15	49	16	75	45	52	42	1026
04 METSÄTALOUS SKOGSBRUK	38	15	49	16	75	45	52	42	1026
C KAIIVOS- JA KAIVANNAISTOIM GRUVOR OCH MINERALBROTT	61	4	72	13	105	30	107	36	728
07 MALMIEN KAIUVU MALMBRYTNING	1	0	0	0	0	0	0	1	2
09 MUU KAIVANNAISTOIMINTA ANNAN BRYTNING OCH UTVINN	60	4	72	13	105	30	107	35	726
D TEOLLISUUS TILLVERKNINGSINDUSTRI	1942	390	2085	1020	3590	2117	3308	2463	27603
11 ELINTARVIKE JA TUPAKKATEO LIVSMEDELS OCH TOBAKSINDU	84	18	96	67	190	142	203	131	1770
12 TEKSTIILIJEN VALMISTUS TILLVERKNING AV TEXTILER	162	41	176	86	294	182	295	200	1914
13 VAATTEIDEN, NAHKATUOT JA TILLVERK KLÄDER, LÄDERVAR	218	69	225	128	445	290	360	281	2509
14 PUUTAVARAN JA PUUTUOTT VA TILLV AV TRÄVAROR OCH PRO	230	44	259	131	396	286	387	339	3630
15 MASSAN, PAPERIN, PAPERITU TILLV AV MASSA, PAPPER, PAP	19	4	14	9	22	16	15	20	194
16 KUSTANTAMINEN JA PAINAMIN FÖRLAGSVERKSAMHET OCH TRY	143	31	165	73	309	160	294	194	2482
17 HUONEKALUJEN VALMISTUS TILLVERKNING AV MÖBLER	97	23	144	65	219	124	201	198	1893

TILASTOKESKUS
YR 208. ALOITTANEIDEN JA LOPETTANEIDEN YRITYSTEN LUKUMÄÄRÄ TOIMIALOITTAIN
ANTALET NYA OCH NEDLAGDA FÖRETAG ENLIGT NÄRINGSREN

TOIMIALA NÄRINGSREN	VUOSI-AR KK-MÄN	1988 I-VI ALOITT. NYA		1987 I-VI ALOITT. NYA		1987 I-XII ALOITT. NYA		1986 I-XII ALOITT. NYA		TOIMIVIA YRITYK- SIA YHTEENSÄ - VERKSAMMA FÖRE- TAG INALLES
		LOPETT. NEDLAGDA	ALOITT. NYA	LOPETT. NEDLAGDA	ALOITT. NYA	LOPETT. NEDLAGDA	ALOITT. NYA	LOPETT. NEDLAGDA	ALOITT. NYA	
18	KEMIK JA KEMIALI TUOTT VA TILLV AV KEMIKAL OCH KEMI	18	0	15	7	31	16	21	278	
19	ÖLJY- JA KIVIHIILITUOTT V TILLVERK AV OLJE- OCH STE	1	0	0	0	0	2	1	11	
21	KUMI- JA MUOVITUOTTEIDEN TILLVERKING AV GUMMI- OC	46	10	40	22	75	48	48	683	
22	LASI-, SAVI- JA KIVITUOTT TILLV AV GLAS-, LER- OCH	61	13	75	43	120	67	90	1031	
23	METALLIEN VALMISTUS FRAMSTÄLLNING AV METALLER	8	2	4	3	7	4	12	134	
24	METALLITUOTTEIDEN VALMIST TILLVERKING AV METALLVAR	328	56	351	158	576	320	384	4416	
25	KONEIDEN JA LAITTEIDEN VA TILLVERKING AV MASKINER	215	32	216	107	384	203	214	2811	
26	SÄHKÖTEKN TUOTT JA INSTRU TILLV AV ELTEKN PROD OCH	114	16	101	31	176	68	96	1514	
27	KULKUNEUVJEN VALMISTUS TILLVERKING AV TRANSPORT	46	9	61	31	90	63	76	896	
29	MUU VALMISTUS ÖVRIG TILLVERKING.	152	22	143	59	256	128	158	1437	
E	ENERGIA- JA VESIHUOLTO ENERGI- OCH VATTENFÖRSÖRJ	7	3	28	9	38	24	11	556	
31	SÄHKÖHUOLTO (ML. YHTEISTUO ELFÖRSÖRJNING (INKL. SAMPR	5	1	1	1	5	8	1	171	
32	LÄMMÖN ERILLISTUOTANTO JA SEPARAT PROD OCH DISTRI A	1	2	23	6	29	13	8	280	
33	KALPUNKIKAAASUN TUOTANTO J PRODUKTION OCH DISTRIB AV	0	0	0	1	0	1	0	2	
34	VEDEN PUHDISTUS JA JAKELU RENING OCH DISTRIBUTION A	1	0	4	1	4	2	2	103	
F	RAKENTAMINEN BYGGVERKSAMHET	1071	206	1307	482	2074	1049	1023	12513	

TILASTOKESKUS
 YR 20B. ALOITTANEIDEN JA LOPETTANEIDEN YRITYSTEN LUKUMÄÄRÄ TOIMIALOITTAIN
 ANTALET NYA OCH NEDLAGDA FÖRETAG ENLIGT NÄRINGSGRÉN

TOIMIALA NÄRINGSGRÉN	VUOSI-ÄR KK-MÄN	1988		1987		1986		TOIMIVIA YRITYK- SIA YHTEENSA - VERKSAMMA FÖRE- TAG INALLES	
		ALOITT. NYA	LOPETT. NEDLAGDA	ALOITT. NYA	LOPETT. NEDLAGDA	ALOITT. NYA	LOPETT. NEDLAGDA		
35	TALONRAKENTAMINEN HUSBYGGANDE	552	88	675	227	1083	508	417	5159
36	RAKENNUSASENNUS JA VIIIMEI BYGGINSTALLATION OCH SLUT	368	76	422	193	689	384	453	5010
37	MAA- JA VESTRAKENTAMINEN ANLÄGGNINGVERKSAMHET	112	32	171	55	235	131	122	1976
38	RAKENTAMISTA PALVELEVA TO TJÄNSTER FÖR BYGGANDET	39	10	39	7	67	26	31	368
G	KAUPPA HANDEL	4203	893	4219	2288	7414	4752	5181	49752
41	TUKKUKAUPPA PARTIHANDEL	780	85	708	321	1298	589	652	8893
42	AGENTUURITOIMINTA AGENTURVERKSAMHET	97	37	214	88	322	164	142	1796
43-44	VÄHITTAISKAUPPA DETALJHANDEL	2543	640	2432	1449	4337	3116	3459	28890
45	MOOTTORIAJONEUV KAUPPA, HU HANDEL MED MOTORFORDON; S	783	131	865	430	1457	883	928	10173
H	MAJOITUS- JA RAVITSEMISTO HOTELL- OCH RESTAURANGVER	799	217	868	464	1482	1040	1088	6931
47	HOTELLI- JA MUU MAJOITUST HOTELL- OCH ANNAN INKVART	61	12	79	25	112	61	83	723
48	RAVITSEMISTOIMINTA RESTAURANGVERKSAMHET	748	205	789	439	1370	979	1005	6208
I	KULJETUS TRANSPORT	287	124	372	165	545	432	474	6444
51	RAUTATIELIIKENNE JÄRNVÄGSTRAFIK	2	0	0	0	0	0	0	3
52	TJELIIKENNE VÄGTRAFIK	223	112	318	152	455	387	439	5652
53	VESILIIKENNE Sjöfart	9	2	20	0	25	5	9	158

TILASTOKESKUS
YR 208. ALOITTANEIDEN JA LOPETTANEIDEN YRITYSTEN LUKUMÄÄRÄ TOIMIALOITTAIN
ANTALET NYA OCH NEDLAGDA FÖRETAG ENLIGT NÄRINGSREN

TOIMIALA NÄRINGSREN	1988 I-VI ALOITT. NYA		1987 I-VI ALOITT. NYA		1987 I-XII ALOITT. NYA		1986 I-XII ALOITT. NYA		TOIMIVIA YRITYK- SIA YHTEENSÄ - VERKSAMMA FÖRE- TAG INALLES
	LOPETT. NEDLAGDA	ALOITT. NYA	LOPETT. NEDLAGDA	ALOITT. NYA	LOPETT. NEDLAGDA	ALOITT. NYA	LOPETT. NEDLAGDA	ALOITT. NYA	
54 ILMALIIKENNE LUFTFART	4	1	0	1	4	4	3	4	62
55 PUTKIJOHTELKULJETUS TRANSPORT I RÖRLEDNINGAR	0	0	0	0	1	0	0	0	1
56 LIIKENNETÄ PALVELEVA TOI TJÄNSTER FÖR TRAFIKEN	49	9	34	12	60	36	52	22	568
J TIETOLIIKENNE POST OCH TELEKOMMUNIKATIO	1	0	0	0	2	0	2	1	63
58 TELELIKENNE TELEKOMMUNIKATIONER	1	0	0	0	2	0	2	1	63
K RAHOITUS- JA VAKUUTUSTOIM FINANSIERING OCH FÖRSÄKRI	106	25	85	26	168	59	64	28	1369
61 RAHOITUS JA RAHOITUSPALVE FINANSIERING; FINANSIERIN	103	24	82	23	164	52	64	23	1123
62 VAKUUTUS FÖRSÄKRING	3	1	3	3	4	7	0	5	246
L KIINTEISTÖ-, PUHTAUS-, VUOK FASTIGHETSTJ., RENGÖRING,	559	136	585	259	916	527	666	576	7415
65 KIINTEISTÖPALVELU FASTIGHETSTJÄNSTER	317	83	332	135	475	298	268	310	4892
66 PUHTAANAPITO JA PESULATOI RENHÄLLNING OCH TVÄTTERIV	133	38	155	66	254	126	204	145	1417
67 KONEIDEN JA LAITTEIDEN VU UTHYRNING AV MASKINER OCH	109	15	98	58	187	103	194	121	1106
M TEKN PALV, PALVELUT LIIKE TEKNISKA TJÄNSTER, UPÐRA	687	126	968	250	1542	570	1235	509	8900
71 TEKNINEN PALVELU TEKNISKA TJÄNSTER	148	22	257	65	383	149	323	148	2715
72 TIETOJENKÄSITTELYPALVELU DATABEHANDLINGSTJÄNSTER	107	18	157	29	264	67	192	50	1077
75 LIIKKEENHOID, LAKIAS, MARKK FÖRETAGSLED, JURIDIK, MAR	353	71	446	128	702	269	537	259	3990

TILASTOKESKUS
 YR 208. ALOITTANEIDEN JA LOPETTANEIDEN YRITYSTEN LUKUMÄÄRÄ TOIMIALOITTAIN
 ANTALET NYA OCH NEDLAGDA FÖRETAG ENLIGT NÄRINGSGREN

TOIMIALA NÄRINGSGREN	VUOSI-ÄR KK-MÄN	1988 I-VI		1987 I-VI		1987 I-XII		1986 I-XII		TOIMIVIA YRITYK- SIA YHTEENSÄ - VERKSAMMA FÖRE- TAG INALLES
		ALOITT. NYA	LOPETT. NEDLAGDA	ALOITT. NYA	LOPETT. NEDLAGDA	ALOITT. NYA	LOPETT. NEDLAGDA	ALOITT. NYA	LOPETT. NEDLAGDA	
76 MUUT PALVELUT LIIKE-ELÄMÄ ÖVRIG UPDRAGSVERKSAMHET		76	13	105	28	185	83	177	50	1085
77 HALLINTAYHTIÖT HOLDINGBOLAG		3	2	3	0	8	2	6	2	33
N JULKINEN HALLINTO JA MAAN OFFENTLIG FÖRVALTNING OCH		1	0	1	0	2	1	1	0	6
81 JULKINEN HALLINTO OFFENTLIG FÖRVALTNING		1	0	0	0	0	0	0	0	2
82 YLEINEN JÄRJESTYS JA TURV ALLMAN ORDNING OCH SAKERH		0	0	1	0	1	1	1	0	3
83 MAANPUOLUSTUS FÖRSVARET		0	0	0	0	1	0	0	0	1
O KOULUTUS JA TUTKIMUS UTBILDNING OCH FORSKNING		20	6	42	15	66	33	44	22	649
85 KOULUTUS UTBILDNING		11	5	32	15	49	30	38	20	577
86 TUTKIMUS- JA KEHITTÄMISTO FORSKNING OCH UTVECKLING		9	1	10	0	17	3	6	2	72
P TERVEYS- JA SOSIAALIPALVE HÄLSO-, SJUK- OCH SOCIALV		117	37	153	48	246	115	182	98	1998
87 TERVEYDEN- JA SAIRAANHOIT HÄLSO- OCH SJUKVÄRDSTJÄNS		113	35	145	47	234	114	178	94	1932
88 SOSIAALIPALVELUT SOCIALVÄRD		4	2	8	1	12	1	4	4	66
R VIRKISTYS- JA KULTTUURIPA REKREATION OCH KULTUR		149	31	185	70	316	152	217	140	1557
91 VIRKISTYS- JA KULTTUURIPA REKREATION OCH KULTUR		149	31	185	70	316	152	217	140	1557
S JÄRJESTÖ- JA USKONNOLLINE ORGANISATIONER OCH RELIGI		13	3	8	7	11	12	5	11	446
92 JÄRJESTÖTOIMINTA ORGANISATIONER		10	3	8	7	11	12	5	11	442

TILASTOKESKUS
 YR 20B. ALOITTANEIDEN JA LOPETTANEIDEN YRITYSTEN LUKUMÄÄRÄ TOIMIALOITTAIN
 ANTALET NYA OCH NEDLAGDA FÖRETAG ENLIGT NÄRINGSREN

TOIMIALA NÄRINGSREN	VUOSI-ÄR KK-MÄN	1988		1987		1987		1986		TOIMIVIA YRITYK- SIA YHTEENSÄ -- VERKSAMMA FÖRE- TAG INALLES
		I-VI ALOITT. NYA	LOPETT. NEDLAGDA	I-VI ALOITT. NYA	LOPETT. NEDLAGDA	I-XII ALOITT. NYA	LOPETT. NEDLAGDA	I-XII ALOITT. NYA	LOPETT. NEDLAGDA	
93 KANSAINVÄL JÄRJ JA ULKOM INT. ORGANIS, UTLÄNDSKA B		0	0	0	0	0	0	0	0	1
94 USKONNOLLINEN TOIMINTA RELIGIÖS VERKSAMHET		3	0	0	0	0	0	0	0	3
T MUUT PALVELUT ÖVRIGA TJÄNSTER		182	86	287	105	432	256	355	263	3076
95 HENKILÖ- JA KOTITALOUSPAL PERSONL TJÄNSTER, HUSHÅLL		190	86	287	105	431	256	353	263	3067
98 MUUALLA LUOKITTELEMATTOMA ÖVRIGA HÄR OKLASSIFICERAD		2	0	0	0	1	0	2	0	9
X TOIMIALA TUNTEMATON NÄRINGSRENNEN OKÄND		808	22	33	11	68	31	72	351	1008
99 TOIMIALA TUNTEMATON NÄRINGSRENNEN OKÄND		808	22	33	11	68	31	72	351	1008
KAIKKI TOIMIALAT ALLA NÄRINGSRENNAR		11186	2392	11517	5325	18333	11475	16728	12568	134959

TILASTOKESKUS YR 21. ALOITTANEIDEN JA LOPETTANEIDEN YRITYSTEN LUKUMÄÄRÄ LÄÄNEITTÄIN JA TOIMIALOITTAIN ANTALET NYA OCH NEDLAGDA FÖRETAG ENLIGT LÄN OCH NÄRINGSREN		1988 I-VI ALOITT. NYA		1987 I-VI ALOITT. NYA		1987 I-XII ALOITT. NYA		1986 I-XII ALOITT. NYA		TOIMIVIA YRITYK- SIA YHTEENSÄ - VERKSAMMA FÖRE- TAG INALLES	
LÄÄNI, TOIMIALA	VUOSI-ÄR KK-MÄN	LOPETT. NEDLAGDA NYA	ALOITT. NYA	LOPETT. NEDLAGDA NYA	ALOITT. NYA	LOPETT. NEDLAGDA NYA	ALOITT. NYA	LOPETT. NEDLAGDA NYA	ALOITT. NYA	LOPETT. NEDLAGDA NYA	
UJDEMAAN LÄÄNI NYLANDS LÄN											
A	MAATALOUS, KALA- JA RIIST JORDBRUK, FISKE, JAKT OCH	7	2	5	15	7	43	24	41	379	
B	METSÄTALOUS SKOGSBRUK	2	1	1	0	2	2	1	2	39	
C	KAIIVOS- JA KAIVANNAISTOIM GRUVOR OCH MINERALBROTT	0	0	4	1	7	4	3	5	33	
D	TEOLLISUUS TILLVERKNINGSINDUSTRI	340	57	407	229	709	425	651	530	5813	
E	ENERGIA- JA VESIHUOLTO ENERGI- OCH VATTENFÖRSÖRJ	0	1	0	3	0	4	18	0	59	
F	RAKENTAMINEN BYGGVERKSAMHET	292	51	400	156	657	327	442	325	3538	
G	KAUPPA HANDEL	1212	226	1108	725	2053	1389	1958	1355	14212	
H	MAJOITUS- JA RAVITSEMISTO HOTELL- OCH RESTAURANGVER	153	44	160	118	286	221	283	205	1435	
I	KULJETUS TRANSPORT	90	17	81	33	120	77	117	117	1658	
J	TIETOLIKENNE POST OCH TELEKOMMUNIKATIO	0	0	0	0	1	0	1	1	8	
K	RAHOITUS- JA VAKUUTUSTOIM FINANSIERING OCH FÖRSÄKRI	71	6	42	9	88	21	42	13	467	
L	KIINTEISTÖ- PUHTAUS- VUOK FASTIGHETSTJ., RENGÖRING,	163	43	208	97	321	175	224	190	2331	
M	TEKN PALV, PALVELUT LIIKE TEKNISKA TJÄNSTER, UPPDRA	328	52	442	114	702	243	530	228	4096	
N	JULKINEN HALLINTO JA MAAN OFFENTLIG FÖRVALTNING OCH	0	0	1	0	1	0	0	0	2	

TILASTOKESKUS
YR 21. ALOITTANEIDEN JA LOPETTANEIDEN YRITYSTEN LUKUMAARÄ LÄNEITTÄIN JA TOIMIALOITTAIN
ANTALET NYA OCH NEDLAGDA FÖRETAG ENLIGT LÄN OCH NÄRINGSREN

LÄÄNI, TOIMIALA	VUOSI-AR KK-MÄN	1988 I-VI ALOITT. NYA		1987 I-VI ALOITT. NYA		1987 I-XII ALOITT. NYA		1986 I-XII ALOITT. NYA		TOIMIVIA YRITYK- SIA YHTEENSÄ - VERKSAMMA FÖRE- TAG INALLES
		LOPETT. NEDLAGDA	LOPETT. NEDLAGDA	LOPETT. NEDLAGDA	LOPETT. NEDLAGDA	LOPETT. NEDLAGDA	LOPETT. NEDLAGDA			
O KOULUTUS JA TUTKIMUS UTBILDNING OCH FORSKNING		9	4	17	2	27	10	14	7	213
P TERVEYS- JA SOSIAALIPALVE HALSO-, SJUK- OCH SOCIALV		23	11	36	17	55	30	49	30	490
R VIRKISTYS- JA KULTTUURIPA REKREATION OCH KULTUR		45	11	82	40	125	62	79	54	637
S JÄRJESTÖ- JA USKONNOLLINE ORGANISATIONER OCH RELIGI		10	3	4	5	4	7	1	8	264
T MUUT PALVELUT ÖVRIGA TJÄNSTER		45	16	73	28	112	60	101	79	898
X TOIMIALA TUNTEMATON NÄRINGSRENEEN OKÄND		299	3	10	3	25	13	27	106	372
KAIKKI TOIMIALAT ALLA NÄRINGSRENEAR		3090	548	3081	1595	5312	3113	4555	3296	36944

TILASTOKESKUS YR 21. ALOITTANEIDEN JA LOPETTANEIDEN YRITYSTEN LUKUMÄÄRÄ LÄÄNEITTÄIN JA TOIMIALOITTAIN ANTALET NYA OCH NEDLAGDA FÖRETAG ENLIGT LÄN OCH NÄRINGSREN											
LÄÄNI, TOIMIALA	VUOSI-ÄR KK-MÄN	1988 I-VI ALOITT. NYA	LOPETT. NEDLAGDA	1987 I-VI ALOITT. NYA	LOPETT. NEDLAGDA	1987 I-XII ALOITT. NYA	LOPETT. NEDLAGDA	1986 I-XII ALOITT. NYA	LOPETT. NEDLAGDA	TOIMIVIA YRITYK- SIA YHTEENSÄ - VERKSAMMA FÖRE- TAG INALLES	
TURUN JA PORIN LÄÄNI ÅBO-BJÖRNEBORGS LÄN											
A	MAATALOUS, KALA- JA RIIST JORDBRUK, FISKE, JAKT OCH	26	10	33	14	43	36	28	49	483	
B	METSATALOUS SKOGSBRUK	3	1	3	1	8	5	3	5	119	
C	KAIVOS- JA KAIVANNAISTOIM GRUVOR OCH MINERALBROT	2	0	3	4	6	7	6	4	83	
D	TEOLLISUUS TILLVERKNINGSINDUSTRI	356	74	371	210	631	394	547	445	4948	
E	ENERGIA- JA VESIHUOLTO ENERGI- OCH VATTENFÖRSÖRJ	2	1	17	1	20	2	10	1	118	
F	RAKENTAMINEN BYGGVERKSAMHET	185	36	197	71	297	164	250	153	1986	
G	KAUPPA HANDEL	608	144	669	366	1143	740	1049	893	7722	
H	MAJOITUS- JA RAVITSEMISTO HOTELL- OCH RESTAURANGVER	127	35	150	80	277	177	203	165	1165	
I	KULJETUS TRANSPORT	50	27	67	33	71	67	71	65	868	
J	TIETOLIKENNE POST OCH TELEKOMMUNIKATIO	1	0	0	0	0	0	0	0	23	
K	RAHOITUS- JA VAKUUTUSTOIM FINANSIERING OCH FÖRSÄKRI	9	9	10	7	18	11	6	5	241	
L	KIINTEISTÖ-, PUHTAUS-, VUOK FASTIGHETSTJ., RENGÖRING,	77	20	77	30	116	66	86	70	1058	
M	TEKN PALV, PALVELUT LIIKE TEKNISKA TJÄNSTER, UPDDRA	65	18	122	31	170	74	135	69	991	
O	KOULUTUS JA TUTKIMUS UTBILDNING OCH FORSKNING	5	1	2	3	3	7	8	4	93	

TILASTOKESKUS
YR 21. ALOITTANEIDEN JA LOPETTANEIDEN YRITYSTEN LUKUMÄÄRÄ LÄÄNEITTÄIN JA TOIMIALOITTAIN
ANTALET NYA OCH NEDLAGDA FÖRETAG ENLIGT LÄN OCH NÄRINGSREN

LÄÄNI, TOIMIALA	VUOSI-ÄR KK-MÄN	1988 I-VI		1987 I-VI		1987 I-XII		1986 I-XII		TOIMIVIA YRITYK- SIA YHTEENSÄ - VERKSAMMA FÖRE- TAG INALLES
		ALOITT. NYA	LOPETT. NEDLAGDA	ALOITT. NYA	LOPETT. NEDLAGDA	ALOITT. NYA	LOPETT. NEDLAGDA	ALOITT. NYA	LOPETT. NEDLAGDA	
P TERVEYS- JA SOSIAALIPALVE HÄLSO-, SJUK- OCH SOCIALV		19	8	22	4	36	19	15	11	297
R VIRKISTYS- JA KULTTUURIPA REKREATION OCH KULTUR		16	5	20	4	41	21	30	21	172
S JÄRJESTÖ- JA USKONNOLLINE ORGANISATIONER OCH RELIGI		0	0	1	1	1	2	1	1	34
T MUUT PALVELUT ÖVRIGA TJÄNSTER		20	20	41	17	56	31	42	33	403
X TOIMIALA TUNTEMATON NÄRINGSRENNEN OKÄND		123	9	6	0	13	1	5	49	140
KAIKKI TOIMIALAT ALLA NÄRINGSRENNAR		1694	418	1801	877	2950	1824	2495	2043	20944

TILASTOKESKUS											
YR 21. ALOITTANEIDEN JA LOPETTANEIDEN YRITYSTEN LUKUMÄÄRÄ LÄXNEITTÄIN JA TOIMIALOITTAIN											
ANTALET NYA OCH NEDLAGDA FÖRETAG ENLIGT LÄN OCH NÄRINGSREN											
LÄXNI, TOIMIALA	VUOSI-ÄR KK-MÄN	1988		1987		1987		1986		TOIMIVIA YRITYK- SIA YHTEENSÄ - VERKSAMMA FÖRE- TAG INALLES	
		I-VI ALOITT. NYA	LOPETT. NEDLAGDA	I-VI ALOITT. NYA	LOPETT. NEDLAGDA	I-XII ALOITT. NYA	LOPETT. NEDLAGDA	I-XII ALOITT. NYA	LOPETT. NEDLAGDA		
R	VIRKISTYS- JA KULTTUURIPA REKREATION OCH KULTUR	0	0	0	0	2	0	1	0	9	
S	JÄRJESTÖ- JA USKONNOLLINE ORGANISATIONER OCH RELIGI	0	0	1	0	1	0	0	0	6	
T	MUUT PALVELUT ÖVRIGA TJÄNSTER	1	1	1	0	1	1	1	0	20	
X	TOIMIALA TUNTEMATON NÄRINGSRENNEN OKÄND	2	1	0	0	0	0	0	3	2	
	KAIKKI TOIMIALAT ALLA NÄRINGSRENNAR	63	9	78	28	115	66	89	77	985	

TILASTOKESKUS
 YR 21. ALOITTANEIDEN JA LOPETTANEIDEN YRITYSTEN LUKUMÄRÄ LÄÄNEITTÄIN JA TOIMIALOITTAIN
 ANTALET NYA OCH NEDLAGDA FÖRETAG ENLIGT LÄN OCH NÄRINGSREN

LÄÄNI, TOIMIALA	1988		1987		1987		1986		TOIMIVIA YRITYK- SIÄ YHTEENSÄ - VERKSAJMA FÖRE- TAG INALLES
	VUOSI-AR KK-MÄN	I-VI ALOITT. NYA	LOPETT. NEDLAGDA	I-VI ALOITT. NYA	LOPETT. NEDLAGDA	I-XII ALOITT. NYA	LOPETT. NEDLAGDA	I-XII ALOITT. NYA	
HÄMEEN LÄÄNI									
TAVASTEHS LÄN									
A	MAATALOUS, KALA- JA RIIST JORBROK, FISKE, JAKT OCH	11	9	5	8	28	14	40	330
B	METSÄTALOUS SKOGBROK	6	2	4	2	3	4	5	111
C	KAIIVOS- JA KAIVANNAISTOIM GRUVOR OCH MINERALBROTT	2	0	4	1	1	6	0	42
D	TEOLLISUUS TILLVERKNINGSINDUSTRI	375	87	358	177	403	589	412	4742
E	ENERGIA- JA VESIHUOLTO ENERGI- OCH VATTENFÖRSÖRJ	3	1	3	1	6	16	2	70
F	RAKENTAMINEN BYGGVERKSAMHET	116	34	172	74	151	204	137	1601
G	KAUPPA HANDEL	584	147	603	321	702	1018	817	6910
H	MAJOITUS- JA RAVITSEMISTO HOTELL- OCH RESTAURANGVER	142	42	125	84	175	211	166	1009
I	KULJETUS TRANSPORT	14	12	26	17	35	40	50	670
J	TIETOLIKENNE POST OCH TELEKOMMUNIKATIO	0	0	0	0	0	0	0	9
K	RAHOITUS- JA VAKUUTUSTOIM FINANSIERING OCH FÖRSÄKRI	5	3	7	3	6	4	2	110
L	KIINTEISTÖ-, PUHTAUS-, VUOK FASTIGHETSTJ., RENGÖRING,	102	22	70	41	80	91	78	975
M	TEKN PALV, PALVELUT LIIKE TEKNISKA TJÄNSTER, UPPÖRA	96	20	106	37	89	183	52	1104
N	JULKINEN HALLINTO JA MAAN OFFENTLIG FÖRVALTNING OCH	0	0	0	0	0	1	0	1

TILASTOKESKUS
 YR 21. ALOITTANEIDEN JA LOPETTANEIDEN YRITYSTEN LUKUMÄÄRÄ LÄÄNEITTÄIN JA TOIMIALOITTAIN
 ANTALET NYA OCH NEDLAGDA FÖRETAG ENLIGT LÄN OCH NÄRINGSREN

LÄÄNI, TOIMIALA	VUOSI-ÄR KK-MÄN	1988 I-VI ALOITT. NYA		1987 I-VI ALOITT. NYA		1987 I-XII ALOITT. NYA		1986 I-XII ALOITT. NYA		TOIMIVIA YRITYK- SIÄ YHTEENSÄ - VERKSAMMA FÖRE- TAG INALLES
		LOPETT. NEDLAGDA	NYA	LOPETT. NEDLAGDA	NYA	LOPETT. NEDLAGDA	NYA	LOPETT. NEDLAGDA	NYA	
O KOULUTUS JA TUTKIMUS UTBILDNING OCH FORSKNING		0	1	2	4	5	6	7	1	78
P TERVEYS- JA SOSIAALIPALVE HÄLSO-, SJUK- OCH SOCIALV		12	5	14	9	26	14	20	19	271
R VIRKISTYS- JA KULTTUURIPA REKREATION OCH KULTUR		28	5	25	11	41	24	33	28	220
S JÄRJESTÖ- JA USKONNOLLINE ORGANISATIONER OCH RELIGI		1	0	0	0	0	0	0	0	34
T MUUT PALVELUT ÖVRIGA TJÄNSTER		31	17	37	16	54	39	52	28	417
X TOIMIALA TUNTEMATON NÄRINGSRENNEN OKÄND		106	1	7	4	9	6	10	59	139
KAIKKI TOIMIALAT ALLA NÄRINGSRENNAR		1634	408	1568	810	2744	1768	2503	1896	18843

TILASTOKESKUS
 YR 21. ALOITTANEIDEN JA LOPETTANEIDEN YRITYSTEN LUKUMÄÄRÄ LÄÄNEITTÄIN JA TOIMIALOITTAIN
 ANTALET NYA OCH NEDLAGDA FÖRETAG ENLIGT LÄN OCH NÄRINGSREN

LÄÄNI, TOIMIALA	1988 I-VI ALOITT. NYA		1987 I-VI ALOITT. NYA		1987 I-XII ALOITT. NYA		1986 I-XII ALOITT. NYA		LOPETT. NEDLAGDA	TOIMIVIA YRITYK- SIA YHTEENSÄ - VERKSAMMA FÖRE- TAG INALLES
	LOPETT. NEDLAGDA	ALOITT. NYA	LOPETT. NEDLAGDA	ALOITT. NYA	LOPETT. NEDLAGDA	ALOITT. NYA	LOPETT. NEDLAGDA	ALOITT. NYA		
KYMEN LÄÄNI KYMENE LÄN										
A MAATALOUS, KALA- JA RIIST JORDBRUK, FISKE, JAKT OCH	15	4	1	5	4	16	7	17	176	
B METSÄTALOUS SKOGBRUK	1	0	2	1	4	2	7	3	56	
C KAIVOS- JA KAIVANNAISTOIM GRUVOR OCH MINERALBROT	4	0	2	3	3	3	3	3	32	
D TEOLLISUUS TILLVERKNINGSINDUSTRI	92	17	110	61	184	111	168	150	1470	
E ENERGIA- JA VESIHUOLTO ENERGI- OCH VATTENFÖRSÖRJ	1	0	0	0	1	4	16	3	35	
F RAKENTAMINEN BYGGVERKSAMHET	64	6	93	33	124	62	112	75	855	
G KAUPPA HANDEL	227	43	260	140	451	269	359	282	2764	
H MAJOITUS- JA RAVITSEMISTO HOTELL- OCH RESTAURANGVER	52	16	64	37	95	78	94	78	492	
I KULJETUS TRANSPORT	22	7	19	8	29	29	18	31	412	
J TIETOLIIKENNE POST OCH TELEKOMMUNIKATIO	0	0	0	0	0	0	0	0	1	
K RAHOITUS- JA VAKUUTUSTOIM FINANSIERING OCH FÖRSÄKRI	6	1	2	0	6	0	1	0	67	
L KIINTEISTÖ-, PUHTAUS-, VUOK FASTIGHETSTJ., RENGÖRING,	25	8	33	12	52	26	41	22	451	
M TEKN PALV, PALVELUT LIIKE TEKNISKA TJÄNSTER, UPPDRA	24	3	41	14	56	24	71	33	428	
N JULKINEN HALLINTO JA MAAN OFFENTLIG FÖRVALTNING OCH	0	0	0	0	0	1	0	0	0	

TILASTOKESKUS
 YR 21, ALOITTANEIDEN JA LOPETTANEIDEN YRITYSTEN LUKUMÄÄRÄ LÄÄNEITTÄIN JA TOIMIALOITTAIN
 ANTALET NYA OCH NEDLAGDA FÖRETAG ENLIGT LÄN OCH NÄRINGSREN

LÄANI, TOIMIALA	1988		1987		1987		1986		TOIMIVIA YRITYK- SIA YHTEENSA - VERKSANMA FÖRE- TAG INALLES
	VUOSI-ÄR KK-MÄN I-VI ALOITT. NYA	LOPETT. NEDLAGDA NYA	I-VI ALOITT. NYA	LOPETT. NEDLAGDA NYA	I-XII ALOITT. NYA	LOPETT. NEDLAGDA NYA	I-XII ALOITT. NYA	LOPETT. NEDLAGDA NYA	
O KOULUTUS JA TUTKIMUS UTBILDNING OCH FORSKNING	1	0	3	1	3	3	0	2	34
P TERVEYS- JA SOSIAALIPALVE HÄLSO-, SJUK- OCH SOCIALV	4	0	7	0	11	6	8	4	116
R VIRKISTYS- JA KULTTUURIPA REKREATION OCH KULTUR	7	1	11	2	18	4	5	10	76
S JÄRJESTÖ- JA USKONNOLLINE ORGANISATIONER OCH RELIGI	1	0	0	1	1	1	0	0	18
T MUUT PALVELUT ÖVRIGA TJÄNSTER	11	3	17	11	24	26	22	22	218
X TOIMIALA TUNTEMATON NÄRINGSRENNEN OKÄND	34	2	2	1	5	1	4	15	43
KAIKKI TOIMIALAT ALLA NÄRINGSRENNAR	591	111	667	330	1071	666	936	750	7744

TILASTOKESKUS
 YR 21. ALOITTANEIDEN JA LOPETTANEIDEN YRITYSTEN LUKUMÄÄRÄ LÄÄNEITTÄIN JA TOIMIALOITTAIN
 ANTALET NYA OCH NEDLAGDA FÖRETAG ENLIGT LÄN OCH NÄRINGSREN

LÄÄNI, TOIMIALA	VUOSI-ÄR KK-MÄN	1986		1987		1988		1989		TOIMIVIA YRITYK- SIA YHTEENSÄ - VERKSAMMA FÖRE- TAG INALLES
		I-VI ALOITT. NYA	LOPETT. NEDLAGDA	I-VI ALOITT. NYA	LOPETT. NEDLAGDA	I-VI ALOITT. NYA	LOPETT. NEDLAGDA	I-VI ALOITT. NYA	LOPETT. NEDLAGDA	
O KOULUTUS JA TUTKIMUS UTBILDNING OCH FORSKNING		0	0	2	0	2	0	2	1	23
P TERVEYS- JA SOSIAALIPALVE HÄLSO-, SJUK- OCH SOCIALV		9	1	8	1	12	3	8	2	89
R VIRKISTYS- JA KULTTUURIPA REKREATION OCH KULTUR		6	1	5	4	12	9	7	1	47
S JÄRJESTÖ- JA USKONNOLLINE ORGANISATIONER OCH RELIGI		0	0	0	0	0	0	0	0	6
T MUUT PALVELUT ÖVRIGA TJÄNSTER		11	3	13	2	20	14	17	13	126
X TOIMIALA TUNTEMATON NÄRINGSRENNEN OKÄND		26	0	2	0	3	1	4	16	35
KAIKKI TOIMIALAT ALLA NÄRINGSRENNAR		447	98	461	185	766	454	636	490	5146

TIILASTOKESKUS
 YR 21. ALOITTANEIDEN JA LOPETTANEIDEN YRITYSTEN LUKUMÄÄRÄ LÄÄNEITTÄIN JA TOIMIALOITTAIN
 ANTALET NYA OCH NEDLAGDA FÖRETAG ENLIGT LÄN OCH NÄRINGSREN

LÄÄNI, TOIMIALA	1988		1987		1987		1986		TOIMIVIA YRITYK- SIA YHTEENSA - VERKSAMMA FÖRE- TAG INALLES
	VUOSI-ÄR KK-MÄN	ALOITT. NYA	LOPETT. NEDLAGDA	I-VI ALOITT. NYA	I-XII ALOITT. NYA	LOPETT. NEDLAGDA	I-XII ALOITT. NYA	LOPETT. NEDLAGDA	
O KOULUTUS JA TUTKIMUS UTBILDNING OCH FORSKNING	0	0	2	1	2	1	0	0	15
P TERVEYS- JA SOSIAALIPALVE HÄLSO-, SJUK- OCH SOCIALV	10	1	7	4	7	10	6	4	74
R VIRKISTYS- JA KULTTUURIPA REKREATION OCH KULTUR	5	1	0	0	0	1	8	1	32
S JÄRJESTÖ- JA USKONNOLLINE ORGANISATIONER OCH RELIGI	0	0	0	0	1	0	1	0	10
T MUUT PALVELUT ÖVRIGA TJÄNSTER	9	3	13	5	20	15	6	13	100
X TOIMIALA TUNTEMATON NÄRINGSRENNEN OKÄND	21	0	2	0	3	0	5	15	29
KAIKKI TOIMIALAT ALLA NÄRINGSRENNAR	396	110	400	178	634	424	569	418	4287

TILASTOKESKUS
 YR 21. ALOITTANEIDEN JA LOPETTANEIDEN YRITYSTEN LUKUMAARÄ LÄÄNEITTÄIN JA TOIMIALOITTAIN
 ANTALET NYA OCH NEDLAGDA FÖRETAG ENLIGT LÄN OCH NÄRINGSREN

LÄÄNI, TOIMIALA	1986		1987		1987		1986		TOIMIVIA YRITYK- SIA YHTEENSA - VERKSAANNA FÖRE- TAG INALLES
	VUOSI-ÄR KK-MÄN	I-VI ALOITT. NYA	LOPETT. NEDLAGDA	I-VI ALOITT. NYA	LOPETT. NEDLAGDA	I-XII ALOITT. NYA	LOPETT. NEDLAGDA	I-XII ALOITT. NYA	
KUOPIO LÄÄNI KUOPIO LÄN									
A MAATALOUS, KALA- JA RIIST JORDBRUK, FISKE, JAKT OCH	8	9	30	5	33	15	9	23	231
B METSÄTALOUS SKOGSBRUK	0	1	9	1	9	4	7	1	90
C KAIIVOS- JA KAIVANNAISTOIM GRUVOR OCH MINERALBROTT	1	1	1	0	3	0	4	1	29
D TEOLLISUUS TILLVERKNINGSINDUSTRI	81	18	83	37	151	67	143	90	1021
E ENERGIA- JA VESIHUOLTO ENERGI- OCH VATTENFÖRSÖRJ	0	0	2	1	2	1	2	0	7
F RAKENTAMINEN BYGGVERKSAMHET	45	18	62	18	86	43	65	40	532
G KAUPPA HANDEL	201	35	185	93	317	202	293	233	2040
H MAJOITUS- JA RAVITSEMISTO HOTELL- OCH RESTAURANGVER	38	12	47	21	69	48	62	57	333
I KULJETUS TRANSPORT	9	7	32	8	40	24	13	22	313
J TIETOLIIKENNE POST OCH TELEKOMMUNIKATIO	0	0	0	0	0	0	0	0	2
K RAHOITUS- JA VAKUUTUSTOIM FINANSIERING OCH FÖRSÄKRI	2	0	4	1	9	3	0	1	47
L KIINTEISTÖ-, PUHTAUS-, VUOK FASTIGHETSTJ., RENGÖRING,	15	7	34	13	50	34	26	37	277
M TEKN PALV, PALVELUT LIIKE TEKNISKA TJÄNSTER, UPDDRA	16	2	29	10	43	19	44	20	265
N JULKINEN HALLINTO JA MAAN OFFENTLIG FÖRVALTNING OCH	0	0	0	0	1	0	0	0	1

TILASTOKESKUS YR 21. ALOITTANEIDEN JA LOPETTANEIDEN YRITYSTEN LUKUMÄÄRÄ LÄÄNEITTÄIN JA TOIMIALOITTAIN ANTALET NYA OCH NEDLAGDA FÖRETAG ENLIGT LÄN OCH NÄRINGSREN		1987 I-VI ALOITT. NYA		1987 I-XII ALOITT. NYA		1986 I-XII ALOITT. NYA		TOIMIVIA YRITYK- SIA YHTEENSÄ - VERKSAMMA FÖRE- TAG INALLES	
LÄÄNI, TOIMIALA	1988 I-VI ALOITT. NYA	LOPETT. NEDLAGDA	1987 I-VI ALOITT. NYA	LOPETT. NEDLAGDA	1987 I-XII ALOITT. NYA	LOPETT. NEDLAGDA	1986 I-XII ALOITT. NYA	LOPETT. NEDLAGDA	TOIMIVIA YRITYK- SIA YHTEENSÄ - VERKSAMMA FÖRE- TAG INALLES
O KOULUTUS JA TUTKIMUS UTBILDNING OCH FORSKNING	2	0	5	0	7	1	2	3	34
P TERVEYS- JA SOSIAALIPALVE HÄLSO-, SJUK- OCH SOCIALV	6	3	22	4	27	9	20	5	144
R VIRKISTYS- JA KULTTUURIPA REKREATION OCH KULTUR	4	1	6	1	10	2	10	5	55
S JÄRJESTÖ- JA USKONNOLLINE ORGANISATIONER OCH RELIGI	0	0	0	0	0	0	2	1	15
T MUUT PALVELUT ÖVRIGA TJÄNSTER	2	4	14	3	21	6	13	7	137
X TOIMIALA TUNTEMATON NÄRINGSRENNEN OKÄND	30	0	0	0	1	0	7	18	40
KAIKKI TOIMIALAT ALLA NÄRINGSRENNAR	460	118	565	216	879	478	722	564	5603

TILASTOKESKUS
YR 21. ALOITTANEIDEN JA LOPETTANEIDEN YRITYSTEN LUKUMÄÄRÄ LÄÄNEITTÄIN JA TOIMIALOITTAIN
ANTALET NYA OCH NEDLAGDA FÖRETAG ENLIGT LÄN OCH NÄRINGSREN

LÄÄNI, TOIMIALA	1988 I-VI ALOITT. NYA	1987 I-VI ALOITT. NYA	1987 I-XII ALOITT. NYA	1986 I-XII ALOITT. NYA	LOPETT. NEDLAGDA	LOPETT. NEDLAGDA	LOPETT. NEDLAGDA	TOIMIVIA YRITYK- SIA YHTEENSÄ - VERKSAMMA FÖRE- TAG INALLES
KESKISUOMEN LÄÄNI								
MELLERSTA FINLANDS LÄN								
A MAATALOUS, KALA- JA RIIST JORDBRUK, FISKE, JAKT OCH	4	3	9	3	11	7	8	123
B METSÄTALOUS SKOGSBRUK	4	0	5	1	2	3	4	87
C KAIIVOS- JA KAIVANNAISTOIM GRUVOR OCH MINERALBROTT	2	2	6	0	2	9	2	47
D TEOLLISUUS TILLVERKNINGSINDUSTRI	105	16	125	35	89	197	113	1359
E ENERGIA- JA VESIHUOLTO ENERGI- OCH VATTENFÖRSÖRJ	0	0	1	1	2	5	0	24
F RAKENTAMINEN BYGGVERKSAMHET	66	12	62	14	30	86	40	601
G KAUPPA HANDEL	190	32	203	78	169	329	225	2169
H MAJOITUS- JA RAVITSEMISTO HOTELL- OCH RESTAURANGVER	36	4	42	16	35	57	45	303
I KULJETUS TRANSPORT	10	10	23	12	23	26	29	325
J TIETOLIIKENNE POST OCH TELEKOMMUNIKATIO	0	0	0	0	0	0	0	1
K RAHOITUS- JA VAKUUTUSTOIM FINANSIERING OCH FÖRSÄKRI	1	0	1	3	5	2	1	54
L KIINTEISTÖ-, PUHTAUS-, VUOK FASTIGHETSTJ., RENGÖRING,	24	3	23	5	16	28	12	314
M TEKN PALV, PALVELUT LIIKE TEKNISKA TJÄNSTER, UPPDRA	35	1	39	7	15	39	17	349
O KOULUTUS JA TUTKIMUS UTBILDNING OCH FORSKNING	2	0	2	1	1	0	0	26

TILASTOKESKUS
 YR 21. ALOITTANEIDEN JA LOPETTANEIDEN YRITYSTEN LUKUMÄÄRÄ LÄÄNEITTÄIN JA TOIMIALOITTAIN
 ANTALET NYA OCH NEDLAGDA FÖRETAG ENLIGT LÄN OCH NÄRINGSREN

LÄÄNI, TOIMIALA LÄN, NÄRINGSREN	1988 I-VI ALOITT. NYA		1987 I-VI ALOITT. NYA		1987 I-XII ALOITT. NYA		1986 I-XII ALOITT. NYA		TOIMIVIA YRITYK- SIA YHTEENSÄ - VERKSAMMA FÖRE- TAG INALLES
	LOPETT. NEDLAGDA	LOPETT. NEDLAGDA	LOPETT. NEDLAGDA	LOPETT. NEDLAGDA	LOPETT. NEDLAGDA	LOPETT. NEDLAGDA	LOPETT. NEDLAGDA		
P TERVEYS- JA SOSIAALIPALVE HÄLSO-, SJUK- OCH SOCIALV	6	2	6	2	10	7	9	5	89
R VIRKISTYS- JA KULTTUURIPA REKREATION OCH KULTUR	6	2	10	3	15	10	17	7	58
S JÄRJESTÖ- JA USKONNOLLINE ORGANISATIONER OCH RELIGI	0	0	0	0	0	0	0	0	9
T MUUT PALVELUT ÖVRIGA TJÄNSTER	5	2	12	6	20	11	22	15	140
X TOIMIALA TUNTEMATON NÄRINGSRENNEN OKÄND	40	1	0	1	0	2	6	19	48
KAIKKI TOIMIALAT ALLA NÄRINGSRENNAR	535	90	569	188	931	430	842	542	6126

TILASTOKESKUS YR 21. ALOITTANEIDEN JA LOPETTANEIDEN YRITYSTEN LUKUMÄÄRÄ LÄÄNEITTÄIN JA TOIMIALOITTAIN ANTALET NYA OCH NEDLAGDA FÖRETAG ENLIGT LÄN OCH NÄRINGSREN		1987 I-VI ALOITT. NYA		1987 I-XII ALOITT. NYA		1986 I-XII ALOITT. NYA		TOIMIVIA YRITYK- SIA YHTEENSÄ - VERKSAMMA FÖRE- TAG INALLES		
LÄÄNI, TOIMIALA	VUOSI-AR KK-MÄN	LOPETT. NEDLAGDA NYA	ALOITT. NYA	LOPETT. NEDLAGDA NYA	ALOITT. NYA	LOPETT. NEDLAGDA NYA	ALOITT. NYA	LOPETT. NEDLAGDA NYA	LOPETT. NEDLAGDA NYA	
VAASAN LÄÄNI VASA LÄN										
A	MAATALOUS, KALA- JA RIIST JORDBRUK, FISKE, JAKT OCH	35	16	37	8	66	33	47	34	649
B	METSÄTALOUS SKOGSBRUK	1	1	2	0	5	2	1	1	100
C	KAIVOS- JA KAIVANNAISTOIM GRUVOR OCH MINERALBROT	5	0	22	0	31	1	10	3	129
D	TEOLLISUUS TILLVERKNINGSINDUSTRI	208	40	239	80	408	208	370	272	3554
E	ENERGIA- JA VESIHUOLTO ENERGI- OCH VATTENFÖRSÖRJ	0	0	1	1	3	2	8	2	90
F	RAKENTAMINEN BYGGVERKSAMHET	66	13	70	28	130	77	101	53	1047
G	KAUPPA HANDEL	381	65	388	165	684	378	665	438	5063
H	MAJOITUS- JA RAVITSEMISTO HOTELL- OCH RESTAURANGVER	72	13	72	27	115	81	110	118	578
I	KULJETUS TRANSPORT	30	8	38	20	61	44	41	36	658
J	TIETOLIIKENNE POST OCH TELEKOMMUNIKATIO	0	0	0	0	0	0	0	0	9
K	RAHOITUS- JA VAKUUTUSTOIM FINANSIERING OCH FÖRSÄKRI	5	3	11	1	18	4	5	3	176
L	KIINTEISTÖ-, PUHTAUS-, VUOK FASTIGHETSTJ., RENGÖRING,	50	7	47	15	80	33	57	38	657
M	TEKN PALV, PALVELUT LIIKE TEKNISKA TJÄNSTER, UPPDRA	30	8	53	11	93	29	74	23	524
O	KOULUTUS JA TUTKIMUS UTBILDNING OCH FORSKNING	0	0	2	0	5	0	4	2	53

TILASTOKESKUS
 YR 21. ALOITTANEIDEN JA LOPETTANEIDEN YRITYSTEN LUKUMÄÄRÄ LÄÄNEITTÄIN JA TOIMIALOITTAIN
 ANTALET NYA OCH NEDLAGDA FÖRETAG ENLIGT LÄN OCH NÄRINGSREN

LÄÄNI, TOIMIALA	1988		1987		1987		1986		TOIMIVIA YRITYK- SIA YHTEENSA - VERKSAMMA FÖRE- TAG INALLES
	VUOSI-ÄR KK-MÄN	I-VI ALOITT. NYA	LOPETT. NEDLAGDA	I-VI ALOITT. NYA	LOPETT. NEDLAGDA	I-XII ALOITT. NYA	LOPETT. NEDLAGDA	I-XII ALOITT. NYA	
P TERVEYS- JA SOSIAALIPALVE HÄLSO-, SJUK- OCH SOCIALV	8	4	5	6	5	10	18	5	170
R VIRKISTYS- JA KULTTUURIPA REKREATION OCH KULTUR	8	1	4	9	4	11	13	6	98
S JÄRJESTÖ- JA USKONNOLLINE ORGANISATIONER OCH RELIGI	0	0	0	2	0	2	0	1	22
T MUUT PALVELUT ÖVRIGA TJÄNSTER	17	8	9	20	9	23	32	17	213
X TOIMIALA TUNTEMATON NÄRINGSRENNEN OKÄND	48	3	0	2	0	1	3	27	60
KAIKKI TOIMIALAT ALLA NÄRINGSRENNAR	964	190	374	1021	374	939	1559	1079	13850

TILASTOKESKUS YR 21. ALOITTANEIDEN JA LOPETTANEIDEN YRITYSTEN LUKUMÄÄRÄ LÄXNEITTÄIN JA TOIMIALOITTAIN ANTALET NYA OCH NEDLAGDA FÖRETAG ENLIGT LÄN OCH NÄRINGSREN		1988 I-VI ALOITT. NYA		1987 I-VI ALOITT. NYA		1987 I-XII ALOITT. NYA		1986 I-XII ALOITT. NYA		TOIMIVIA YRITYK- SIA YHTEENSÄ - VERKSAMMA FÖRE- TAG INALLES	
LÄÄNI, TOIMIALA	VUOSI-ÄR KK-MÄN	LOPETT. NEDLAGDA	ALOITT. NYA	LOPETT. NEDLAGDA	ALOITT. NYA	LOPETT. NEDLAGDA	ALOITT. NYA	LOPETT. NEDLAGDA	ALOITT. NYA	LOPETT. NEDLAGDA	ALOITT. NYA
OULUN LÄÄNI, ULEÄBORGS LÄN											
A	MAATALOUS, KALA- JA RIIST JORDBRUK, FISKE, JAKT OCH	4	4	11	7	16	18	12	10	138	
B	METSÄTALOUS SKOGSBRUK	4	1	4	4	5	9	6	6	128	
C	KAIVOS- JA KAIVANNAIStOIM GRUVOR OCH MINERALBROTT	34	1	22	2	30	8	49	15	254	
D	TEOLLISUUS TILLVERKNINGSINDUSTRI	138	32	157	82	258	183	226	164	1711	
E	ENERGIA- JA VESIHUOLTO ENERGI- OCH VATTENFÖRSÖRJ	0	0	1	0	1	0	5	3	75	
F	RAKENTAMINEN BYGGVERKSAMHET	97	16	88	40	149	85	109	87	950	
G	KAUPPA HANDEL	324	92	333	154	543	371	514	375	3263	
H	MAJOITUS- JA RAVITSEMISTO HOTELL- OCH RESTAURANGVER	63	24	64	26	126	77	126	104	537	
I	KULJETUS TRANSPORT	24	16	26	15	45	60	20	47	616	
J	TIETOLIKENNE POST OCH TELEKOMMUNIKATIO	0	0	0	0	0	0	0	0	3	
K	RAHOITUS- JA VAKUUTUSTOIM FINANSIERING OCH FÖRSÄKRI	2	0	3	0	5	4	2	0	87	
L	KIINTEISTÖ-, PUHTAUS- VUOK FASTIGHETSTJ., RENGÖRING,	35	7	34	16	59	35	41	68	492	
M	TEKN PALV, PALVELUT LIIKE TEKNISKA TJÄNSTER, UPDDRA	41	12	70	12	105	40	68	32	507	
O	KOULUTUS JA TUTKIMUS UTBILDNING OCH FORSKNING	0	0	3	1	6	1	4	1	53	

TILASTOKESKUS YR 21. ALOITTANEIDEN JA LOPETTANEIDEN YRITYSTEN LUKUMÄÄRÄ LÄXNEITTÄIN JA TOIMIALOITTAIN ANTALET NYA OCH NEDLAGDA FÖRETAG ENLIGT LÄN OCH NÄRINGSREN		1988 I-VI ALOITT. NYA		1987 I-VI ALOITT. NYA		1986 I-XII ALOITT. NYA		1986 I-XII ALOITT. NYA		TOIMIVIA YRITYK- SIA YHTEENSÄ - VERKSAMMA FÖRE- TAG INALLES
LÄXNI, TOIMIALA	VUOSI-ÄR KK-MÄN	LOPETT. NEDLAGDA	LOPETT. NEDLAGDA	LOPETT. NEDLAGDA	LOPETT. NEDLAGDA	LOPETT. NEDLAGDA	LOPETT. NEDLAGDA	LOPETT. NEDLAGDA	LOPETT. NEDLAGDA	
P	TERVEYS- JA SOSIAALIPALVE HÄLSO-, SJUK- OCH SOCIALV	14	1	16	2	25	7	22	9	180
R	VIRKISTYS- JA KULTTUURIPA REKREATION OCH KULTUR	18	2	11	0	20	6	10	4	99
S	JÄRJESTÖ- JA USKONNOLLINE ORGANISATIONER OCH RELIGI	1	0	0	0	0	0	0	0	22
T	MJUT PALVELUT ÖVRIGA TJÄNSTER	22	6	29	5	48	23	35	29	269
X	TOIMIALA TUNTEMATON NÄRINGSRENNEN OKÄND	56	2	2	1	4	4	0	16	67
	KAIKKI TOIMIALAT ALLA NÄRINGSRENNAR	877	216	874	367	1445	931	1249	970	9461

TILASTOKESKUS YR 21. ALOITTANEIDEN JA LOPETTANEIDEN YRITYSTEN LUKUMÄÄRÄ LÄÄNEITTÄIN JA TOIMIALOITTAIN ANTALET NYA OCH NEDLAGDA FÖRETAG ENLIGT LÄN OCH NÄRINGSGRN		1988 I-VI ALOITT. NYA		1987 I-VI ALOITT. NYA		1987 I-XII ALOITT. NYA		1986 I-XII ALOITT. NYA		TOIMIVIA YRITYK- SIA YHTEENSÄ - VERKSAMMA FÖRE- TAG INALLES	
LÄÄNI, TOIMIALA	VUOSI-ÄR KK-MÄN	LOPETT. NEDLAGDA	ALOITT. NYA	LOPETT. NEDLAGDA	ALOITT. NYA	LOPETT. NEDLAGDA	ALOITT. NYA	LOPETT. NEDLAGDA	ALOITT. NYA	LOPETT. NEDLAGDA	TOIMIVIA YRITYK- SIA YHTEENSÄ - VERKSAMMA FÖRE- TAG INALLES
LAPIN LÄÄNI LAPPLANDS LÄN											
A	MAATALOUS, KALA- JA RIIST JORDBRUK, FISKE, JAKT OCH	4	0	6	3	12	8	4	3	76	
B	METSÄTALOUS SKOGSBRUK	5	2	9	1	13	4	6	4	93	
C	KAIVOS- JA KAIVANNAISTOIM GRUVOR OCH MINERALBROTT	7	0	6	1	6	2	11	3	45	
D	TEOLLISUUS TILLVERKNINGSINDUSTRI	72	11	63	29	104	71	115	90	887	
E	ENERGIA- JA VESIHUOLTO, ENERGI- OCH VATTENFÖRSÖRJ	1	0	2	0	2	0	3	0	35	
F	RAKENTAMINEN BYGGVERKSAMHET	43	6	57	18	86	39	59	38	440	
G	KAUPPA HANDEL	155	30	148	76	260	152	213	171	1862	
H	MAJOITUS- JA RAVITSEMISTO HOTELL- OCH RESTAURANGVER	46	8	49	18	71	41	66	48	418	
I	KULJETUS TRANSPORT	13	3	23	8	35	23	8	24	325	
K	RAHOITUS- JA VAKUUTUSTOIM FINANSIERING OCH FÖRSÄKRI	2	1	0	0	0	1	0	1	21	
L	KIINTEISTÖ-, PUHTAUS-, VUOK FASTIGHETSTJ., RENGÖRING,	27	8	19	13	32	20	21	29	301	
M	TEKN PALV, PALVELUT LIIKE TEKNISKA TJÄNSTER, UPÐRA	16	2	16	3	29	7	31	9	198	
O	KOULUTUS JA TUTKIMUS UTBILDNING OCH FORSKNING	1	0	2	2	4	3	2	1	25	
P	TERVEYS- JA SOSIAALIPALVE HÄLSO-, SJUK- OCH SOCIALV	6	1	9	0	11	0	7	4	71	

TILASTOKESKUS
 YR 21. ALOITTANEIDEN JA LOPETTANEIDEN YRITYSTEN LUKUMÄÄRÄ LÄXNEITTÄIN JA TOIMIALOITTAIN
 ANTALET NYA OCH NEDLAGDA FÖRETAG ENLIGT LÄN OCH NÄRINGSREN

LÄÄNI, TOIMIALA	1988		1987		1986		TOIMIVIA YRITYK- SIA YHTEENSA -- VERKSAMMA FÖRE- TAG INALLES
	1988 I-VI ALOITT. NYA	1988 I-VI LOPETT. NEDLAGDA	1987 I-VI ALOITT. NYA	1987 I-VI LOPETT. NEDLAGDA	1986 I-XII ALOITT. NYA	1986 I-XII LOPETT. NEDLAGDA	
R VIRKISTYS- JA KULTTUURIPA REKREATION OCH KULTUR	6	1	6	1	4	2	54
S JÄRJESTÖ- JA USKONNOLLINE ORGANISATIONER OCH RELIGI	0	0	0	0	0	0	6
T MUUT PALVELUT ÖVRIGA TJÄNSTER	8	3	17	3	12	7	135
X TOIMIALA TUNTEMATON NÄRINGSRENNEN OKÄND	23	0	0	0	1	0	29
KAIKKI TOIMIALAT ALLA NÄRINGSRENNAR	435	76	432	176	563	380	5021

TILASTOKESKUS
YR 22. ALOITTANEIDEN JA LOPETTANEIDEN YRITYSTEN LUKUMÄÄRÄ OIKEUDELLISEN MUODON MUKAAN
ANTALET NYA OCH NEDLAGDA FÖRETAG ENLIGT JURIDISKA FORM

OIKEUDELLINEN MUOTO JURIDISK FORM	1988 I-VI ALOITT. NYA		1987 I-VI ALOITT. NYA		1987 I-XII ALOITT. NYA		1986 I-XII ALOITT. NYA		TOIMIVIA YRITYK- SIA YHTEENSÄ - VERKSAMMA FÖRE- TAG INALLES
	1278	3829	2617	6523	5934	6121	6682	45803	
LUONNOLLINEN HENKILÖ FYSISK PERSON	3576	1278	3829	2617	6523	5934	6121	6682	45803
KUOLINPESÄ DÖDSBO	5	15	0	29	1	76	12	83	370
VEROTUSYHTYMÄ SKATTESAMMANSLUTNING	2349	55	490	128	1163	323	523	305	4655
AVOIN YHTIÖ ÖPPET BOLAG	702	185	778	402	1285	891	1277	1028	9810
KONKURSSIPESÄ KONKURSBO	9	7	33	27	61	46	60	51	46
KOMMANDIITTIYHTIÖ KOMMANDITBOLAG	2339	350	2967	889	4624	1785	4143	1862	31858
OSAKEYHTIÖ AKTIEBOLAG	2177	483	3394	1207	5646	2361	4570	2515	39876
OSUUSKUNTA ANDELSLAG	10	5	5	7	6	15	5	12	890
MUUT OIKEUDEL. MUODOT ANDRA JURIDISKA FORMER	19	14	21	19	24	44	17	30	1651
YHTEENSÄ - SAMMANLAGT	11186	2392	11517	6325	19333	11475	16728	12568	134959

TILASTOKESKUS
YR23. LOPETTANEET YRITYKSET ALOITTAMISVUODEN MUKAAN
ANTALET NEDLAGDA FÖRETAG ENLIGT BEGYNNELSEAR

YRITYKSEN ALOITTAMISVUOSI FÖRETAGETS BEGYNNELSEAR
TAMMI-KESÄKUUSSA 1988
LOPETTANEIDEN LKM
ANTALET NEGLAGDA
JANUARI-JUNI 1988

VUONNA 1987
LOPETTANEIDEN LKM
ANTALET NEDLAGDA
AR 1987

1988	167	0
1987	463	1366
1986	264	1898
1985	209	1401
1984	169	1047
1983	138	804
ENNEN VUOTTA 1983	982	4959
YHTEENSÄ - SUMMA	2392	11476

TILASTOKESKUS
YR24. MUJUTOKSET YRITYSTEN KOKONAISMAÄRÄSSÄ TOIMIALOITTAIN
FÖRÄNDRINGARNA I TOTALA ANTALET FÖRETAG ENLIGT NÄRINGSGREN

TOIMIALA, VUOSI NÄRINGSGREN, ÅR	YRITYSTEN LKM VUODEN ALUSSA ANTALET FÖRETAG I ARETS BÖRJAN	INDEKSI INDEX	MUJUTOS LKM ÄNDRING ANTAL	ALOITT. - NYA		LOPETT. - NEDLAGDA	
				LKM ANTAL	%	LKM ANTAL	%
A MAATALOUS, KALA- JA RIISTAT JORDBRUK, FISKE, JAKT OCH J							
1986	2924	100.0	-83	168	5.7	251	8.6
1987	2841	97.2	11	241	8.5	230	8.1
1988	2852	97.5
B METSÄTALOUS SKOGSBRUK							
1986	963	100.0	10	52	5.4	42	4.4
1987	973	101.0	30	75	7.7	45	4.6
1988	1003	104.2
C KAIVOS- JA KAIVANNAISTOIMIN GRUVOR OCH MINERALBROT							
1986	525	100.0	71	107	20.4	36	6.9
1987	596	113.5	75	105	17.6	30	5.0
1988	671	127.8
D TEOLLISUUS TILLVERKNINGSINDUSTRI							
1986	23733	100.0	645	3308	13.9	2463	10.4
1987	24578	103.6	1473	3590	14.6	2117	8.6
1988	26051	109.8
E ENERGIA- JA VESIHUOLTO ENERGI- OCH VATTENFÖRSÖRJNI							
1986	463	100.0	75	86	18.6	11	2.4
1987	538	116.2	14	38	7.1	24	4.5
1988	552	119.2
F RAKENTAMINEN BYGGVERKSAMHET							
1986	10130	100.0	493	1516	15.0	1023	10.1
1987	10623	104.9	1025	2074	19.5	1049	9.9
1988	11648	115.0
G KAUPPA HANDEL							
1986	42062	100.0	1718	6899	16.4	5181	12.3
1987	43780	104.1	2662	7414	16.9	4752	10.9
1988	46442	110.4

TILASTOKESKUS
 YR24. MUUTOKSET YRITYSTEN KOKONAISMAÄRÄSSÄ TOIMIALOITTAIN
 FÖRÄNDRINGARNA I TOTALA ANTALET FÖRETAG ENLIGT NÄRINGSREN

TOIMIALA, VUOSI NÄRINGSREN, ÅR	YRITYSTEN LKM VUODEN ALUSSA ANTALET FÖRETAG I ÅRETS BÖRJAN	INDEKSI INDEX	MUUTOS LKM ÄNDRING ANTAL	ALOITT. - NYA		LOPETT. - NEDLAGDA	
				LKM ANTAL	%	LKM ANTAL	%
H MAJOITUS- JA RAVITSEMISTOIM HOTELL- OCH RESTAURANGVERKS							
1986	5643	100.0	254	1352	24.0	1088	19.3
1987	5907	104.7	442	1482	25.1	1040	17.6
1988	6349	112.5
I KULJETUS TRANSPORT							
1986	6245	100.0	-77	397	6.4	474	7.6
1987	6168	98.8	113	545	8.8	432	7.0
1988	6281	100.6
J TIETOLIIKENNE POST OCH TELEKOMMUNIKATIONE							
1986	59	100.0	1	2	3.4	1	1.7
1987	60	101.7	2	2	3.3	0	0.0
1988	62	105.1
K RAHOITUS- JA VAKUUTUSTOIMIN FINANSIERING OCH FÖRSÄKRING							
1986	1143	100.0	36	64	5.6	28	2.4
1987	1179	103.1	109	168	14.2	59	5.0
1988	1288	112.7
L KIINTEISTÖ-, PUHTAUS-, VUOKRA FASTIGHETSTJ., RENGÖRING, U							
1986	6513	100.0	90	666	10.2	576	8.8
1987	6603	101.4	389	916	13.9	527	8.0
1988	6992	107.4
M TEKN PALV, PALVELUT LIIKE-E TEKNISKA TJÄNSTER, UPDRAGS							
1986	6641	100.0	726	1235	18.6	509	7.7
1987	7367	110.9	972	1642	20.9	570	7.7
1988	8339	125.6
N JULKINEN HALLINTO JA MAANPU OFFENTLIG FÖRVALTNING OCH F							
1986	3	100.0	1	1	33.3	0	0.0
1987	4	133.3	1	2	50.0	1	25.0
1988	5	166.7

TILASTOKESKUS
 YR24. MUJUTOKSET YRITYSTEN KOKONAISMAÄRSSÄ TOIMIALOITTAIN
 FÖRÄNDRINGARNA I TOTALA ANTALET FÖRETAG ENLIGT NÄRINGSREN

TOIMIALA, VUOSI NÄRINGSREN, ÅR	YRITYSTEN LKM VUODEN ALUSSA ANTALET FÖRETAG I ÅRETS BÖRJAN	INDEKSI INDEX	MUJUTOS LKM ÄNDRING ANTAL	ALOITT. - NYA		LOPETT. - NEDLAGDA	
				LKM ANTAL	%	LKM ANTAL	%
O KOULUTUS JA TUTKIMUS UTBILDNING OCH FORSKNING							
1986	580	100.0	22	44	7.6	22	3.8
1987	602	103.8	33	66	11.0	33	5.5
1988	635	109.5
P TERVEYS- JA SOSIAALIPALVELU HÄLSO-, SJUK- OCH SOCIALVÅR							
1986	1703	100.0	84	182	10.7	98	5.8
1987	1787	104.9	131	246	13.8	115	6.4
1988	1918	112.6
R VIRKISTYS- JA KULTTUURIPALV REKREATION OCH KULTUR							
1986	1198	100.0	77	217	18.1	140	11.7
1987	1275	106.4	164	316	24.8	152	11.9
1988	1439	120.1
S JÄRJESTÖ- JA USKONNOLLINEN ORGANISATIONER OCH RELIGIÖS							
1986	443	100.0	-6	5	1.1	11	2.5
1987	437	98.6	-1	11	2.5	12	2.7
1988	436	98.4
T MUJUT PALVELUT ÖVRIGA TJÄNSTER							
1986	2712	100.0	92	355	13.1	263	9.7
1987	2804	103.4	176	432	15.4	256	9.1
1988	2980	109.9
X TOIMIALA TUNTEMATON NÄRINGSRENNEN OKÄND							
1986	464	100.0	-279	72	15.5	351	75.6
1987	185	39.9	37	68	36.8	31	16.8
1988	222	47.8
KAIKKI TOIMIALAT ALLA NÄRINGSRENNAR							
1986	114147	100.0	4160	16728	14.7	12568	11.0
1987	118307	103.6	7858	19333	16.3	11475	9.7
1988	126165	110.5

TILASTOKESKUKSEN YRITYS- JA TOIMIPAIKKAREKISTERI

on kattava ja ajantasainen osoitepankki, joka sisältää tiedot

- noin 151 000 yrityksestä ja yhteisöstä
- noin 184 000 toimipaikasta

Rekisteriä päivitetään usein - tiedot ovat ajan tasalla.

Voit määritellä kohderyhmäsi esim.

- toimialan mukaan
- yrityksen tai toimipaikan koon mukaan
- alueen mukaan

Kun tarvitset tietoja toiminnassa olevista yrityksistä tai toimipaikoista, ota yhteys Tilastokeskukseen, puh. (90) 1734 2528. Saat haluamasi osoitteistot nopeasti ja edullisesti.

STATISTIKCENTRALENS FÖRETAGS- OCH ARBETSSTÄLLEREGISTER

är en täckande och tidsenlig adressbank med uppgifter om

- circa 151 000 företag och samfund
- circa 184 000 arbetsställen

Uppgifterna uppdateras kontinuerligt, registret är alltid up-to-date.

Du kan definera urvalsgruppen t.ex.

- enligt näringsgren
- enligt företagets eller arbetsställets storlek
- enligt område

När du behöver uppgifter om verksamma företag eller arbetsställen, kontakta Statistikcentralen, tel. (90) 1734 2528. Du får adressregistren snabbt och förmånligt.



Aloittaneet ja lopettaneet yritykset

Nya och nedlagda företag
1986 -1988, Tammikuu - Kesäkuu
Januari - Juni

411a

SVT Suomen Virallinen Tilasto
Finlands Officiella Statistik
Official Statistics of Finland

Central Statistical
Office of Finland

Enterprise openings
and closures
1986 - June 1988

Tiedustelut - Förfrågningar:

Kari Molnar
Tuula Viitaharju
Puh. - Tel 90-173 41

Julkaisujen myynti:

Försäljning:

Hinta - Pris

Tilastokeskus
PL 504
00101 Helsinki
Puh. (90) 173 41

Statistikcentralen
PB 504
00101 Helsingfors
Tel. (90) 173 41

30 mk

ISSN 0784-8978
= Yritykset
ISSN 0785-546X