



ISSN 0783-716X

Tilastokeskus
PL 504
00101 HELSINKI

Tiedustelut: (90) 580 0268 Eeva Heinonen
580 0240 Riitta Forsman
Julkaisujen myynti: (90) 173 4535, 173 4534

Konkurssit tammi-syyskuussa 1987

Tämä konkurssitiedote sisältää konkurssitilastot syyskuun ja alkuvuoden osalta. Tammi-syyskuussa pantiin vireille 2129 konkurssia. Niitä oli 22 prosenttia eli 385 enemmän kuin vastaavana aikana edellisenä vuonna. Konkurssien määrät ovat kasvaneet voimakkaasti jo vuosia. Viime vuonna vastaavana aikana lisäys vuoteen 1985 oli 16 prosenttia.

Suuria, yli sata henkilöä työllistäneitä yrityksiä oli syyskuun loppuun mennessä haettu konkurssiin kahdeksan. Vastaava luku oli vuosi sitten lähes kaksinkertainen eli 15.

Vireille pantujen konkurssien määrät ovat vuosien 1985 - 1987 aikana kuukausittain huomattavasti poikenneet toisistaan. Kasvu- ja laskukäyrät ovat vuosittain kohdistuneet eri kuukausiin. Yhteisenä piirteenä näyttää kuitenkin olevan, että vähiten konkurssseja tulee vireille touko-elokuussa.

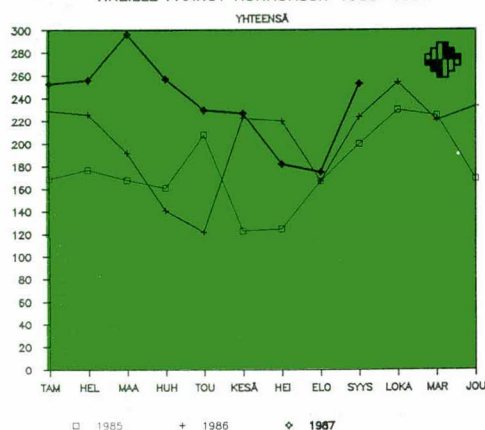
Taulukossa 4 esitetään konkurssiyritysten toimiala toimialaluokituksen kolminumerotalla. Tietoja vielä tarkemmasta konkurssiyrityksen toimialasta on puhelimitse saatavissa Tilastokeskuksesta.

TILASTOTAULUT:

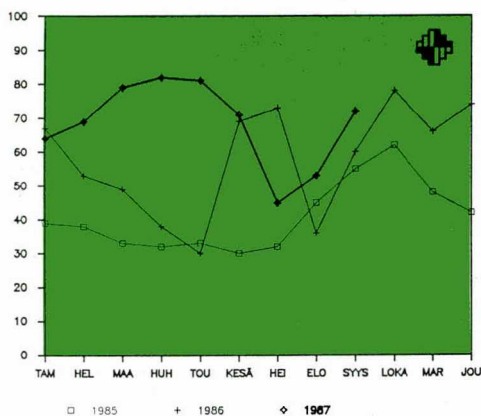
SIVU

1. Vireille pannut konkurssit velallisen toimialan mukaan	2
2. Konkurssiin haetut yritykset, yrittäjät ja yksityishenkilöt lääneittäin toimialan ja henkilökunnan määrän mukaan:	
A. Tammi- Syyskuussa	4
B. Syyskuussa	5
3. Viisikymmentä kuntaa, joissa joutui eniten uhanalaiseksi työpaikkoja vireille pantujen konkurssien takia:	
A. Tammi- Syyskuussa	6
B. Syyskuussa	7
4. Konkurssiin haetut yritykset ja yrittäjät toimialan ja henkilökunnan määrän mukaan	8

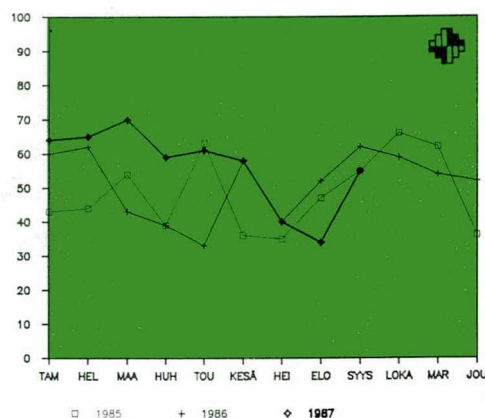
VIREILLE PANNUT KONKURSSIT 1985-1987



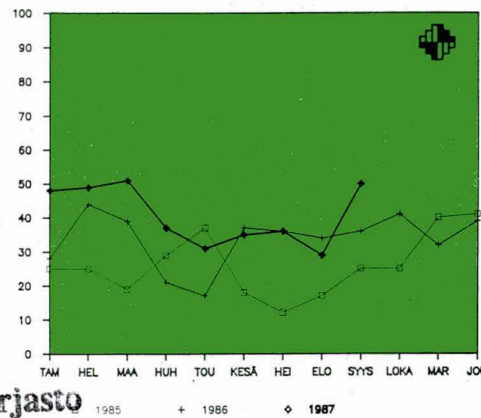
KAUPAN KONKURSSIT 1985-1987



TEOLLISUUDEN KONKURSSIT 1985-1987



RAKENNUSALAN KONKURSSIT 1985-1987



TILASTOKESKUS

1. VIREILLE PANNUT KONKURSSIT VELALLISEN TOIMIALAN MUKAAN

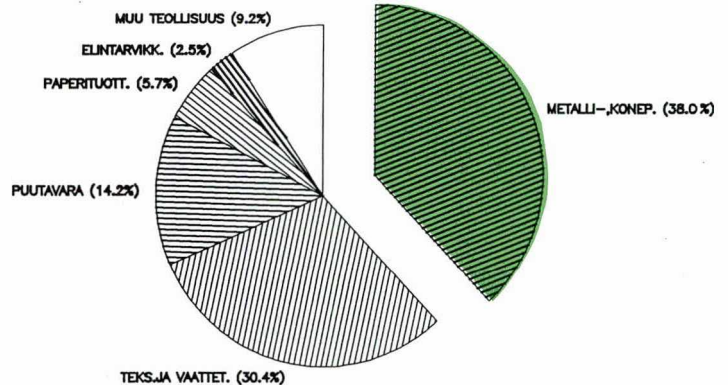
VUOSI JAA KAUKAUSI	KONKURS- SIIN HAETTUJA KAIKKIAAN	YHTIÖT YH- TEEN- SÄ	JA YHTEISÖT							YRITTÄJÄT YH- TEEN- SÄ	YRITTÄJÄT							MUUT YKSI- TYIS- HEN- KILÖT	TUN- TEMA- TON
			MAA-JA METSÄ- TALOUS	TEOL- LI- SUUS	RAKEN- NUS- TOI- MINTA	KAUP- PA	LI- KEN- NE	PAL- VE- LUT	TUN- TEMA- TON		MAA-JA METSÄ- TALOUS	TEOL- LI- SUUS	RAKEN- NUS- TOI- MINTA	KAUP- PA	LI- KEN- NE	PAL- VE- LUT	TUN- TEMA- TON		
1970	1361	389	-	94	58	163	24	36	14	523	27	35	59	94	57	36	215	275	174
1975	1027	419	3	85	66	192	21	51	1	232	9	11	36	42	13	19	102	36	340
1980	856	529	3	142	92	171	13	58	40	185	8	14	27	45	4	11	76	8	134
1981	1219	767	2	206	154	192	13	81	119	260	3	23	43	37	17	16	121	12	180
1982	1447	906	4	304	118	212	18	125	125	330	11	32	54	55	25	25	128	38	173
1983	1322	896	17	317	112	224	35	89	102	312	14	37	40	58	19	23	121	19	95
1984	1704	1140	7	383	155	273	42	121	159	399	8	38	52	62	21	28	190	27	138
1985	2122	1503	8	519	254	386	40	172	124	438	10	61	59	103	42	44	119	21	160
1986	2463	1772	15	530	339	537	52	277	22	627	14	85	67	166	47	68	180	64	-
1.NELJ 86	646	475	5	149	91	131	17	75	7	148	4	16	20	43	18	14	33	23	-
TAMMIKUU	227	168	-	55	24	54	7	26	2	53	1	5	4	13	9	8	13	6	-
HELMIKUU	226	165	-	56	38	38	7	25	1	48	1	6	6	15	6	4	10	13	-
MAALISKUU	193	142	5	38	29	39	3	24	4	47	2	5	10	15	3	2	10	4	-
2.NELJ 86	487	344	3	104	62	106	11	56	2	130	1	26	13	32	8	15	35	13	-
HUHTIKUU	143	98	1	31	17	31	2	15	1	41	-	8	5	8	2	4	14	4	-
TOUKOKUU	122	90	1	28	14	24	1	21	1	27	1	5	3	6	4	4	4	5	-
KESÄKUU	222	156	1	45	31	51	8	20	-	62	-	13	5	18	2	7	17	4	-
3.NELJ 86	611	433	3	128	91	131	12	62	6	162	3	24	16	39	13	20	47	16	-
HEINÄKUU	221	163	1	32	31	59	6	30	4	55	2	7	6	14	3	5	18	3	-
ELOKUU	166	119	1	44	31	30	3	9	1	43	-	7	3	7	3	3	20	4	-
SYYSKUU	224	151	1	52	29	42	3	23	1	64	1	10	7	18	7	12	9	9	-
4.NELJ 86	719	520	4	149	95	169	12	84	7	187	6	19	18	52	8	19	65	12	-
LOKAKUU	253	186	2	54	32	57	3	33	5	60	2	5	8	21	2	5	17	7	-
MARRASKUU	223	154	-	49	26	51	3	24	1	65	1	6	6	15	4	8	25	4	-
JOULUKUU	243	180	2	46	37	61	6	27	1	62	3	8	4	16	2	6	23	1	-
1987	2129	1532	7	449	290	473	61	240	12	556	14	57	76	143	25	51	190	41	-
1.NELJ 87	805	579	3	177	113	155	21	107	3	216	5	22	35	57	12	16	69	10	-
TAMMIKUU	253	182	1	58	35	44	8	36	-	68	2	6	13	20	3	4	20	3	-
HELMIKUU	256	190	1	58	36	56	7	30	2	64	2	7	13	13	4	7	18	2	-
MAALISKUU	296	207	1	61	42	55	6	41	1	84	1	9	9	24	5	5	31	5	-
2.NELJ 87	714	520	3	153	83	183	23	71	4	183	3	25	20	51	6	16	62	11	-
HUHTIKUU	257	180	2	50	29	65	5	27	2	66	1	9	8	17	4	7	20	11	-
TOUKOKUU	230	167	-	52	25	61	11	18	-	63	1	9	6	20	-	6	21	-	-
KESÄKUU	227	173	1	51	29	57	7	26	2	54	1	7	6	14	2	3	21	-	-
3.NELJ 87	610	433	1	119	94	135	17	62	5	157	6	10	21	35	7	19	59	20	-
HEINÄKUU	182	127	1	35	32	33	3	21	2	52	1	5	4	12	1	7	22	3	-
ELOKUU	175	124	-	31	23	43	6	21	-	49	3	3	6	10	-	5	22	2	-
SYYSKUU	253	182	-	53	39	59	8	20	3	56	2	2	11	13	6	7	15	15	-

KONKURSSIT VUODEN I - III neljänneksellä

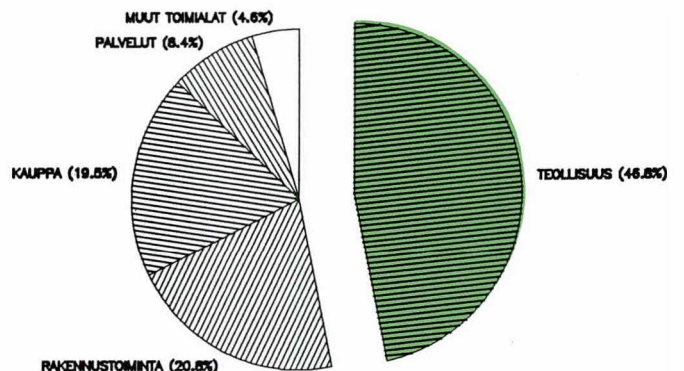
Tämän vuoden I-III neljänneksellä pantiin vireille yhteensä 2129 konkurssia. Erityisesti vuoden alkupuoliskolla vireille pantujen konkurssien määrät lisääntyivät voimakkaasti. Vuosineljänneksittäinen vertailu edelliseen vuoteen osoittaa, että kasvu kohdistui kokonaan vuoden kahteen ensimmäiseen neljänneeseen. Molempien vuosien kolmannen neljänneksen määrä oli yhtä suuri, noin 610 tapausta.

Uhanalaisiksi konkurssien takia joutui 11951 työpaikkaa, mikä on 1319 vähemmän kuin vastaavana aikana edellisessä vuonna. Eri toimialoilla uhanalaisten työpaikkojen suhteelliset osuudet eivät olennaisesti poikenneet toisistaan. Teollisuusyrityspaikkojen osuus on edelleenkin selvästi suurin, eli lähes puolet kaikista, vaikka niiden osuus edelliseen vuoteen verrattuna laskikin kahdeksalla prosentilla.

Teollisuuden eri aloilla uhanalaisten työpaikkojen osuudet sensijaan poikkesivat edellisvuodesta. Noin 40 prosenttia konkurssien takia teollisuusyrityksissä uhanalaisiksi joutuneista työpaikoista oli nyt metalli- ja konepajatuotannossa. Vuotta aikaisemmin vastaava osuus oli tekstiili- ja vaatetusalan työpaikkoja.

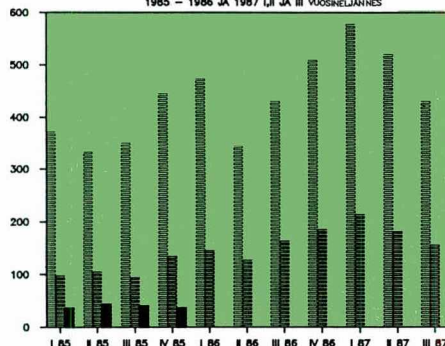
TEOLLISUUDEN UHANALAISET TYÖPAIKAT
TAMMI-SYYSKUUSSA N.5500

UHANALAISEKSI TYÖPAIKKOJA N. 12 000

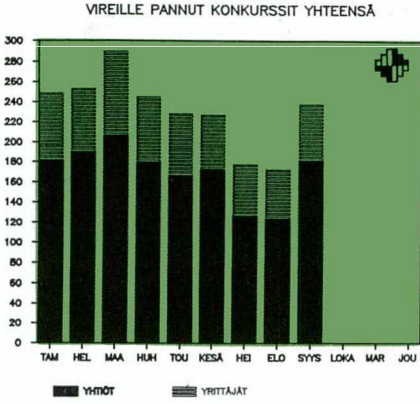


KONKURSSIIN HAETUT YHTIÖT JA YRITTÄJÄT

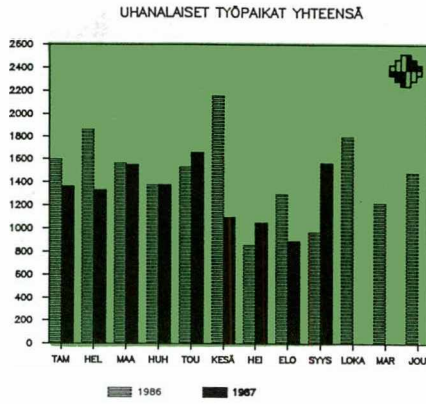
1985 - 1986 JA 1987 I, II JA III VUOSNELJÄNNES



VIREILLE PANNUT KONKURSSIT
KUUKAUSITTAIN 1987



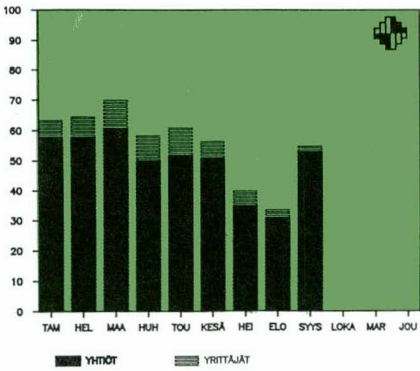
UHANALAISET TYÖPAIKAT
KUUKAUSITTAIN 1986 JA 1987



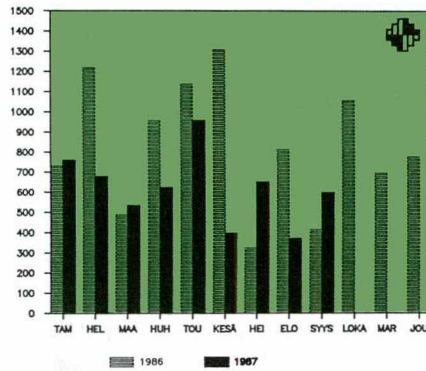
YHTEENSÄ

HENKI- LÖSTÖ	VUODEN ALUSTA		SYYSKUU	
	KONK.	HENK.	KONK.	HENK.
YHTEENSÄ	2088	11951	238	1572
ALLE 5	898	1706	111	221
5 - 19	453	4264	45	452
20 - 99	134	4935	19	789
100 -	8	1046	1	110
EI TIETOA	595	-	62	-

TEOLLISUUDEN KONKURSSIT



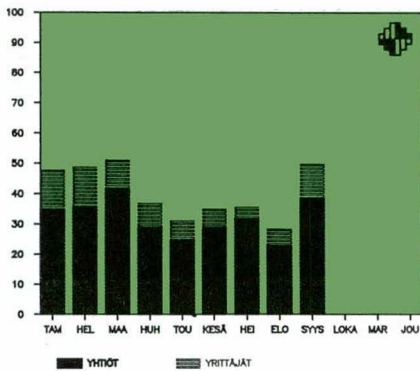
TEOLLISUUDEN UHANALAISET TYÖPAIKAT



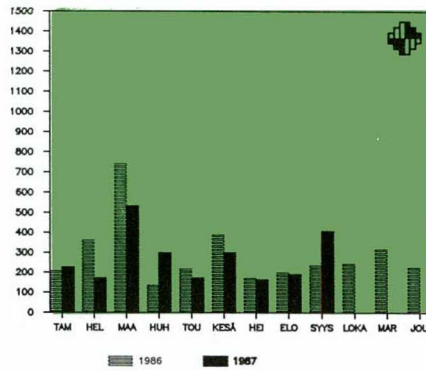
TEOLLISUUS

YHTEENSÄ	506		5591	
	ALLE 5	203	412	55
5 - 19	170	1678	18	181
20 - 99	70	2807	9	367
100 -	6	694	-	-
EI TIETOA	57	-	6	-

RAKENNUSALAN KONKURSSIT



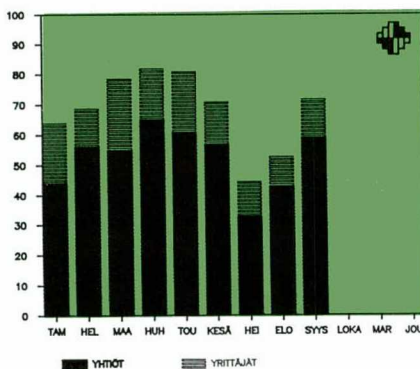
RAKENNUSALAN UHANALAISET TYÖPAIKAT



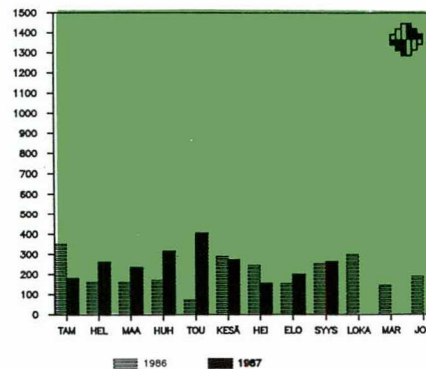
RAKENNUSTOIMINTA

YHTEENSÄ	366		2490	
	ALLE 5	128	272	50
5 - 19	92	862	13	49
20 - 99	29	1004	3	118
100 -	2	352	1	110
EI TIETOA	115	-	13	-

KAUPAN KONKURSSIT



KAUPAN UHANALAISET TYÖPAIKAT



KAUPPA

YHTEENSÄ	616		2324	
	ALLE 5	371	658	72
5 - 19	114	1026	8	79
20 - 99	20	641	3	111
100 -	111	-	18	-

TILASTOKESKUS
 2A. KONKURSSIIN HAETUT YRITYKSET, YRITTÄJÄT JA YKSITYISHENKILÖT LÄÄNEITTÄIN TOIMIALAN JA HENKILÖKUNNAN MÄÄRÄN MUKAAN
 TAMMI - SYYSKUU 1987

LÄÄNI JA HENKILÖKUNNAN MÄÄRÄ	KON- KURS- SIIN HAET- TUJA KAIK- KIAAN	YHTIÖ- YH- TEEN- SA	YHTIEISÖT					YRITTÄJÄT YH- TEEN- SA	YRITTÄJÄT					MUUT YKSI- TYIS- HEN- KILÖT	HENKI- LÖ- KUNNAN MÄÄRÄ				
			MAA- JA MET- SA- TA- LOUS	TEOL- LI- SUUS	RA- KEN- NUS- TOI- MIN- TA	KAUP- PA	LII- KEN- NE		PAL- VE- LUT	TUN- TE- MA- TON	MAA- JA MET- SA- TA- LOUS	TEOL- LI- SUUS	RA- KEN- NUS- TOI- MIN- TA			KAUP- PA	LII- KEN- NE	PAL- VE- LUT	TUN- TE- MA- TON
KOKO MAA	2129	1532	7	449	290	473	61	240	12	556	14	57	76	143	25	51	190	41	11951
ALLE 5 HENKILÖÄ	898	689	2	170	100	270	22	125	-	209	3	33	28	101	13	31	-	-	1706
5 - 9 HENKILÖÄ	274	237	-	81	46	67	10	33	-	37	1	10	12	10	3	1	-	-	1854
10 - 19 HENKILÖÄ	179	171	-	79	31	34	11	16	-	8	-	-	3	3	1	-	-	-	2410
20 TAI YLI HENKILÖÄ	142	133	-	74	29	17	5	8	-	9	-	2	3	1	1	-	-	-	5981
EI TIETOA	636	302	5	45	84	85	13	58	12	293	10	12	31	26	7	17	190	41	-
UUDENMAAN LÄÄNI	732	576	-	123	111	190	22	124	6	139	2	13	18	30	2	12	62	17	3138
ALLE 5 HENKILÖÄ	324	279	-	57	43	113	7	59	-	45	-	8	8	21	2	6	-	-	560
5 - 9 HENKILÖÄ	97	89	-	23	17	24	5	20	-	8	-	3	1	3	-	1	-	-	677
10 - 19 HENKILÖÄ	53	52	-	21	9	14	4	4	-	1	-	-	1	-	-	-	-	-	697
20 TAI YLI HENKILÖÄ	35	33	-	11	5	9	2	6	-	2	-	-	1	-	-	-	-	-	1204
EI TIETOA	223	123	-	11	37	30	4	35	6	83	2	2	8	4	-	5	62	17	-
TURUN JA PORIN LÄÄNI	289	218	-	72	46	67	15	17	1	68	3	9	10	19	4	5	18	3	2161
ALLE 5 HENKILÖÄ	132	102	-	29	14	43	8	8	-	30	-	7	4	14	1	4	-	-	268
5 - 9 HENKILÖÄ	27	20	-	7	5	6	1	1	-	7	-	-	4	2	-	-	-	-	184
10 - 19 HENKILÖÄ	26	25	-	11	7	4	1	2	-	1	-	-	-	-	-	-	-	-	355
20 TAI YLI HENKILÖÄ	28	27	-	19	5	2	-	1	-	29	3	1	2	2	2	1	18	3	1354
EI TIETOA	76	44	-	6	15	12	5	5	1	29	3	1	2	2	1	-	-	-	-
AHVENANMAA	1	-	-	-	-	-	-	-	-	1	-	-	-	1	-	-	-	-	5
ALLE 5 HENKILÖÄ	1	-	-	-	-	-	-	-	-	1	-	-	-	1	-	-	-	-	5
5 - 9 HENKILÖÄ	-	-	-	-	-	-	-	-	-	-	-	-	-	-	-	-	-	-	-
10 - 19 HENKILÖÄ	-	-	-	-	-	-	-	-	-	-	-	-	-	-	-	-	-	-	-
20 TAI YLI HENKILÖÄ	-	-	-	-	-	-	-	-	-	-	-	-	-	-	-	-	-	-	-
EI TIETOA	-	-	-	-	-	-	-	-	-	-	-	-	-	-	-	-	-	-	-
HÄMEEN LÄÄNI	346	253	1	92	42	64	11	42	1	90	1	13	13	18	4	10	31	3	2124
ALLE 5 HENKILÖÄ	152	120	1	40	14	37	3	25	-	32	-	7	6	12	3	4	-	-	316
5 - 9 HENKILÖÄ	54	48	-	20	7	15	3	3	-	6	-	2	3	-	1	-	-	-	347
10 - 19 HENKILÖÄ	33	31	-	17	3	2	4	5	-	2	-	-	1	-	1	-	-	-	443
20 TAI YLI HENKILÖÄ	24	20	-	9	8	2	-	1	-	4	-	1	1	1	-	1	-	-	1017
EI TIETOA	83	34	-	6	10	8	1	8	1	46	1	3	3	4	-	4	31	3	-
KYMEN LÄÄNI	91	67	-	17	18	24	2	6	-	23	-	1	2	10	3	3	4	1	662
ALLE 5 HENKILÖÄ	29	19	-	5	3	10	-	1	-	10	-	1	-	6	1	2	-	-	60
5 - 9 HENKILÖÄ	15	14	-	4	2	6	1	1	-	1	-	-	-	-	-	-	-	-	98
10 - 19 HENKILÖÄ	7	7	-	3	2	1	-	1	-	-	-	-	-	-	-	-	-	-	93
20 TAI YLI HENKILÖÄ	10	10	-	3	5	1	-	1	-	-	-	-	-	-	-	-	-	-	410
EI TIETOA	30	17	-	4	5	5	-	3	-	12	-	-	2	4	1	1	4	1	-
MIKKELIN LÄÄNI	63	53	-	21	9	15	1	7	-	9	1	-	-	3	1	1	3	1	372
ALLE 5 HENKILÖÄ	25	21	-	8	2	6	-	5	-	4	1	-	-	2	1	-	-	-	51
5 - 9 HENKILÖÄ	13	13	-	5	3	3	-	2	-	-	-	-	-	-	-	-	-	-	88
10 - 19 HENKILÖÄ	6	6	-	4	-	1	-	1	-	-	-	-	-	-	-	-	-	-	81
20 TAI YLI HENKILÖÄ	3	3	-	1	2	-	-	-	-	-	-	-	-	-	-	-	-	-	152
EI TIETOA	16	10	-	3	2	5	-	-	-	5	-	-	-	1	-	1	3	1	-
POHJ.-KARJALAN LÄÄNI	41	26	-	10	5	7	-	4	-	15	1	1	2	2	-	1	8	-	257
ALLE 5 HENKILÖÄ	12	8	-	1	3	-	-	3	-	4	1	1	-	1	-	-	-	-	20
5 - 9 HENKILÖÄ	9	7	-	4	1	2	-	-	-	2	-	-	2	-	-	-	-	-	65
10 - 19 HENKILÖÄ	6	6	-	3	1	1	-	1	-	-	-	-	-	-	-	-	-	-	84
20 TAI YLI HENKILÖÄ	1	1	-	1	-	-	-	-	-	-	-	-	-	-	-	-	-	-	88
EI TIETOA	13	4	-	1	2	1	-	-	-	9	-	-	-	1	-	-	8	-	-
KUOPION LÄÄNI	83	60	-	22	11	15	2	10	-	23	-	2	3	6	1	6	5	-	908
ALLE 5 HENKILÖÄ	32	22	-	6	5	5	1	5	-	10	-	-	1	4	1	4	-	-	66
5 - 9 HENKILÖÄ	10	9	-	2	2	2	-	3	-	1	-	-	-	1	-	-	-	-	63
10 - 19 HENKILÖÄ	9	9	-	3	1	4	-	1	-	-	-	-	-	-	-	-	-	-	132
20 TAI YLI HENKILÖÄ	12	12	-	10	2	-	-	-	-	-	-	-	-	-	-	-	-	-	647
EI TIETOA	20	8	-	1	1	4	1	1	-	12	-	2	2	1	-	2	5	-	-
KESKI-SUOMEN LÄÄNI	55	39	-	13	8	13	3	2	-	15	-	2	-	4	1	2	6	1	358
ALLE 5 HENKILÖÄ	18	12	-	2	4	5	-	1	-	6	-	1	-	3	-	2	-	-	40
5 - 9 HENKILÖÄ	5	3	-	1	-	2	-	-	-	2	-	-	-	1	-	-	-	-	37
10 - 19 HENKILÖÄ	10	10	-	6	2	-	-	1	-	-	-	-	-	-	-	-	-	-	135
20 TAI YLI HENKILÖÄ	4	4	-	2	1	-	-	1	-	-	-	-	-	-	-	-	-	-	146
EI TIETOA	18	10	-	2	1	6	1	-	-	7	-	-	-	-	1	-	6	1	-
VAASAN LÄÄNI	170	90	2	33	10	33	1	8	3	76	4	6	14	26	2	3	21	4	795
ALLE 5 HENKILÖÄ	60	32	-	5	2	20	-	5	-	28	1	2	5	18	-	2	-	-	109
5 - 9 HENKILÖÄ	11	7	-	5	1	-	-	1	-	4	1	1	-	1	1	-	-	-	72
10 - 19 HENKILÖÄ	17	15	-	8	2	5	-	-	-	2	-	-	2	-	-	-	-	-	230
20 TAI YLI HENKILÖÄ	11	11	-	10	-	1	-	-	-	-	-	-	-	-	-	-	-	-	384
EI TIETOA	71	25	2	5	5	7	1	2	3	42	2	3	7	7	1	1	21	4	-
OULUN LÄÄNI	195	108	4	33	21	33	3	14	-	76	1	7	11	18	6	7	26	11	935
ALLE 5 HENKILÖÄ	79	51	1	11	7	21	2	9	-	28	-	4	2	14	3	5	-	-	143
5 - 9 HENKILÖÄ	25	20	-	7	6	5	-	2	-	5	-	2	1	2	-	-	-	-	168
10 - 19 HENKILÖÄ	9	7	-	4	3	-	-	-	-	2	-	-	1	1	-	-	-	-	117
20 TAI YLI HENKILÖÄ	11	9	-	7	-	1	-	1	-	2	-	1	-	7	1	1	2	26	506
EI TIETOA	71	21	3	4	5	6	-	3	-	39	1	-	-	1	2	-	-	-	-
LAPIN LÄÄNI	63	42	-	13	9	12	1	6	1	21	1	3	3	6	1	1	6	-	235
ALLE 5 HENKILÖÄ	34	23	-	6	5	7	1	4	-	11	-	2	2	5	1	1	-	-	67
5 - 9 HENKILÖÄ	8	7	-	3	2	2	-	-	-	1	-	-	-	-	-	-	-	-	53
10 - 19 HENKILÖÄ	3	3	-	1	-	1	-	1	-	-	-	-	-	-	-	-	-	-	42
20 TAI YLI HENKILÖÄ	3	3	-	1	1	1	-	-	-	-	-	-	-	-	-	-	-	-	73
EI TIETOA	15	6	-	2	1	1	-	1	1	9	1	1	-	1	-	-	6	-	-

TILASTOKESKUS

4. KONKURSSIIN HAETUT YRITTÄJÄT JA YRITYKSET TOIMIALAN JA HENKILÖKUNNAN MÄÄRÄN MUKAAN
TAMMI - SYYSKUU 1987

TOIMIALA	KONKURSSIIN HAETTUJA YHTEENSÄ	HENKILÖKUNNAN MÄÄRÄ										HENKILÖ- KUNTA LKM
		ALLE 2	2-4	5-9	10-19	20-49	50-99	100-199	200- EI TIETOA	595		
KAIKKI YRITYKSET	2088	500	398	274	179	106	28	7	1	595	11951	
1 MAA-,METSÄ- JA KALATALOUS	21	3	2	1	-	-	-	-	-	15	16	
11 MAATALOUS JA METSÄSTYS	6	2	2	1	-	-	-	-	-	1	16	
111 MAATALOUS, PUUTARHAVILJELY	6	2	2	1	-	-	-	-	-	1	16	
12 METSÄTALOUS	1	1	-	-	-	-	-	-	-	-	0	
122 PUUNKORJU, UITTO	1	1	-	-	-	-	-	-	-	-	0	
2 KAIVOS- JA MUU KAIVANN.TOIMINTA	7	2	2	2	-	-	-	-	-	1	24	
29 MUU KAIVANNAISTOIMINTA	7	2	2	2	-	-	-	-	-	1	24	
290 MUU KAIVANNAISTOIMINTA	7	2	2	2	-	-	-	-	-	1	24	
3 TEOLLISUUS	496	110	89	89	79	51	19	6	-	53	5568	
31 ELINTARV. JUOM. JA TUPAK. VALM.	20	4	3	5	3	2	-	-	-	3	141	
311 ELINTARVIKKEIDEN VALMISTUS	19	4	3	4	3	2	-	-	-	3	135	
312 ELINTARVIKK. VALMISTUS (JATK.)	1	-	-	1	-	-	-	-	-	-	6	
32 TEKST.,VAATT.,NAHKATUOTT. VALM.	86	18	10	16	14	14	9	2	-	3	1691	
321 TEKSTIILIIEN VALMISTUS	25	7	2	6	2	5	1	1	-	1	385	
322 VAATTEIDEN VALMISTUS	43	9	5	5	8	7	6	1	-	2	998	
323 TURKK. YMS. NAHKATEOST. VALM.	9	2	1	1	4	1	-	-	-	-	116	
324 KENKIEN VALMISTUS	9	-	2	4	-	1	2	-	-	-	191	
33 PUUTAVARAN VALMISTUS	87	20	13	16	15	11	1	-	-	11	788	
331 P-TAV. PAITSI P-KALUST. VALM.	59	13	10	13	8	7	1	-	-	7	525	
332 EI-METALL. KALUSTEIDEN VALM.	28	7	3	3	7	4	-	-	-	4	263	
34 PAPERIT.TUOTT.VALM.,GRAAF.TUOT.	65	20	20	13	6	2	-	-	-	4	315	
341 MASSAN JA PAP.TUOTTEIDEN VALM.	6	3	1	2	-	-	-	-	-	-	18	
342 GRAAF. TUOTANTO, KUSTANN.TOIM.	59	17	19	11	6	2	-	-	-	4	296	
35 MAAÖL.-,KUMI- JA MUOVIT. VALM.	16	4	6	1	3	1	-	-	-	-	160	
351 KEMIKAALIEN VALMISTUS	2	-	1	-	-	1	-	-	-	-	44	
352 MUIDEN KEM. TUOTT. VALMISTUS	4	1	1	-	2	-	-	-	-	-	29	
355 KUMITUOTTEIDEN VALMISTUS	3	2	-	1	-	-	-	-	-	-	8	
356 MUOVITUOTTEIDEN VALMISTUS	7	1	4	-	1	-	1	-	-	-	78	
36 SAVI-, LASI- JA KIVITUOTT.VALM.	19	5	3	2	5	1	1	-	-	2	181	
361 POSL.TEOST. JA SAVIAST. VALM.	1	1	-	-	-	-	-	-	-	-	1	
362 LASIN JA LASITUOTT. VALMIST.	1	-	-	-	1	-	-	-	-	-	12	
369 MUU SAVI- JA KIVITUOTT. VALM.	17	4	3	2	4	1	1	-	-	2	168	
37 METALLIEN VALMISTUS	2	-	-	-	1	-	-	1	-	-	115	
371 RAUD.,TERÄKS. JA FERROSEOST.V.	1	-	-	-	-	-	-	1	-	-	100	
372 MUIDEN METALLIEN VALMISTUS	1	-	-	-	1	-	-	-	-	-	15	
38 METALLI- JA KONEPAJATUOTT.VALM.	169	33	32	34	29	20	7	3	-	11	2118	
381 METALLITUOTTEIDEN VALMISTUS	97	21	18	20	14	10	4	1	-	9	1053	
382 KONEIDEN VALMISTUS	39	6	7	8	7	7	2	1	-	1	636	
383 SÄHKÖTEKNISTEN TUOTT. VALMIST.	12	5	4	-	2	1	-	-	-	-	70	
384 KULKUNEUVOJEN VALMISTUS	19	-	3	5	6	2	1	1	-	1	352	
385 INSTR. YM. H-MEK. TUOTT. VALM.	2	1	-	1	-	-	-	-	-	-	7	
39 MUU VALMISTUS	15	6	2	2	3	-	-	-	-	2	60	
390 MUU VALMISTUS	15	6	2	2	3	-	-	-	-	2	60	
4 SÄHKÖ-, KAASU- JA VESIHUOLTO	3	-	-	-	-	-	-	-	-	3	-	
5 RAKENNUSTOIMINTA	366	55	73	58	34	24	5	1	1	115	2490	
51 TALONRAKENNUSTOIMINTA	251	50	63	52	29	23	5	1	1	27	2322	
511 VARSINAISET TALONRAKENNUSTYÖT	107	16	23	24	12	17	4	1	1	9	1520	
512 SIVU- JA ALAURAKAT	143	34	40	28	17	6	1	-	-	17	801	
52 MAA- JA VESIRAKENNUSTOIMINTA	29	5	10	6	5	1	-	-	-	2	168	
521 MAAN PERUSPARANNUSTYÖT	1	-	-	1	-	-	-	-	-	-	5	
522 LOUHINTA JA MAANSIIRTO	21	3	8	4	3	1	-	-	-	2	120	
523 TEID., LENTOKENTT., YM. RAK.	1	1	-	-	-	-	-	-	-	-	1	
529 MUU MAA- JA VESIRAK.TOIMINTA	6	1	2	1	2	-	-	-	-	-	42	
6 TUKKU-VÄH.KAUPP., RAV.-MAJ.TNTA	616	226	145	77	37	18	2	-	-	111	2324	
61 TUKKUKAUPPA JA AGENT.TOIMINTA	148	68	46	16	7	4	-	-	-	7	543	
612 RAVINTO- JA NAUT.AINETUKKUK.	10	2	4	2	-	-	-	-	-	2	28	
613 TEKST.-, VAAT.- JA NAHKAT.TUKK	11	5	3	1	-	1	-	-	-	1	39	
614 RAUTA- JA SÄHKÖALAN TUKKUKAUPP	19	14	4	-	-	-	-	-	-	-	68	
615 AUTOALAN TUKKUKAUPPA	7	4	1	2	-	-	-	-	-	-	17	
616 TUOTANTOTARVIKETUKKUKAUPPA	53	23	16	6	6	2	-	-	-	-	271	
617 MUU VARSINAINEN TUKKUKAUPPA	29	10	13	3	-	-	-	-	-	3	67	
618 AGENTUURITOIMINTA	19	10	5	2	1	-	-	-	-	1	52	
62 VÄHITTÄISKAUPPA	317	139	79	38	15	8	1	-	-	37	1117	
621 YLEISVÄHITTÄISKAUPPA	6	1	1	2	-	-	-	-	-	2	15	
622 ELINTARV. VÄHITTÄISKAUPPA	27	14	6	3	1	-	-	-	-	3	61	
624 TEKST.,VAATT. JA JALK. VÄH.KA	51	20	14	6	3	2	1	-	-	5	272	
625 RAUTA-,KONE-JA M-TAL.TARV.VÄH.K	80	37	17	10	3	3	-	-	-	10	268	
626 SISUSTUSTARV. VÄHITTÄISKAUPPA	23	12	6	2	1	-	-	-	-	2	55	
627 AUTOJEN VÄH.KAUPPA JA HUOLTO	75	27	19	10	5	3	-	-	-	11	309	
628 APT.- JA KEMIK.TAV. VÄH.KAUPPA	4	1	1	1	1	-	-	-	-	-	26	
629 MUU VÄHITTÄISKAUPPA	51	27	15	4	1	-	-	-	-	4	111	
63 RAVITSEMIS- JA MAJOITUSTOIMINTA	92	18	20	22	15	5	1	-	-	11	637	
631 RAVITSEMISTOIMINTA	70	16	18	17	7	3	1	-	-	8	422	
632 MAJOITUSTOIMINTA	22	2	2	5	8	2	-	-	-	3	215	
7 KULJ., VARAST. JA TIETOLIIKENNE	86	17	18	13	12	5	1	-	-	20	530	
71 KULJETUS	73	17	18	13	12	5	1	-	-	7	530	
711 MAALIIKENNE	65	15	16	11	12	4	1	-	-	6	477	
712 VESILIIKENNE	3	1	-	1	-	1	-	-	-	-	42	
713 ILMALIIKENNE	1	-	1	-	-	-	-	-	-	-	3	
719 KULJ. PALV. TOIM., VARAST.	4	1	1	1	-	-	-	-	-	1	8	
8 RAH., VAK., KIINT.- JA LIIK.EL.	114	33	33	14	4	4	-	-	-	26	388	
83 KIINT.TOIM. JA LIIK.EL. PALV.T	94	33	33	14	4	4	-	-	-	6	388	
831 KIIENTEISTÖPALVELUTOIMINTA	19	4	7	4	2	1	-	-	-	1	109	
832 LIIKE-ELÄMÄÄ PALV. TOIMINTA	72	27	26	10	2	3	-	-	-	4	277	
833 KONEIDEN JA KALUSTON VUOKRAUS	3	2	-	-	-	-	-	-	-	1	2	
9 YHTEISKUNN. JA HENK.KOHT. PALV.	177	54	36	20	13	4	1	-	-	49	611	
92 PUHTAANAPITO	24	4	8	5	5	-	1	-	-	1	174	
920 PUHTAANAPITO	24	4	8	5	5	-	1	-	-	1	174	

1) Erittelemättömät toimialat sisältyvät rivisummiin. Niillä ei ole omaa nimikettä. Esim. 'erittelemätön talonrakennustoiminta' on 251-(107+143)=1.

TILASTOKESKUS

4. KONKURSSIIN HAETUT YRITTÄJÄT JA YRITYKSET TOIMIALAN JA HENKILÖKUNNAN MÄÄRÄN MUKAAN TAMMI - SYYSKUU 1987

TOIMIALA	KONKURSSIIN HAETTUJA YHTEENSÄ	HENKILÖKUNNAN MÄÄRÄ								HENKILÖKUNTA LKM
		ALLE 2	2-4	5-9	10-19	20-49	50-99	100-199	200- EI TIETOA	
93 OPETUS, TUTK., TERV.HOITO YM.	10	4	3	1	2	-	-	-	-	45
931 OPETUS	4	2	1	-	1	-	-	-	-	20
933 LÄÄKINTÄ- JA ELÄINLÄÄK.PALV.	4	1	2	-	1	-	-	-	-	19
934 SOSIAALIHUOLTO	1	-	-	1	-	-	-	-	-	5
939 AATT. JA SIVIST. YHTEISÖT	1	1	-	-	-	-	-	-	-	0
94 VIRKISTYS- JA KULTT.PALV.TOIM.	38	13	10	6	4	3	-	-	2	222
941 ELOK.-, RAD.-, YM. TAIT.TOIM.	30	9	8	5	3	3	-	-	2	193
949 MUU HUVI- JA VIRKISTYSPALV.	8	4	2	1	1	-	-	-	-	29
95 KOTITAL. PALVELEVA TOIMINTA	63	32	14	8	2	1	-	-	6	166
951 KOTITALOUSINEIDEN KORJAUS	42	24	6	5	1	-	-	-	6	83
952 PESULAPALVELU	9	4	1	2	1	1	-	-	-	53
953 KOTITALOUSPALVELU	1	-	1	-	-	-	-	-	-	4
959 HENK.KOHT. PALVELUTOIMINTA	11	4	6	1	-	-	-	-	-	28

TUOTEESELOSTE

Tämä tilasto perustuu yleisten alioikeuksien diaarijärjestelmästä ja Tilastokeskuksen yritysrekisteristä saataviin tietoihin. Tuomioistuimet toimittavat Tilastokeskukseen diaaritiedot sekä konkurssihakemuksista että konkurssin päättymisestä. Tiedot yrityksestä saadaan yritysrekisteristä. Yritykseksi on katsottu luonnollinen tai oikeushenkilö, joka harjoittaa liikettä, ammattia tai muuta yritystoimintaa.

Myös tiedot henkilökunnan määrästä, vuosipalkoista ja liikevaihdosta saadaan yritysrekisteristä. Henkilökunnan määrään sisältyvät palkattu henkilöstö ja yrittäjät. Puuttuva henkilökunnan määrä on arvioitu seuraavasti:

- mikäli palkkasumma esiintyy on henkilöstön määrä arvioitu 1:ksi henkilöksi 70 000:een markkaan asti, jos palkkasumma on ollut välillä 70 000 - 140 000 on henkilömäärä arvioitu 2:ksi jne.
- mikäli myös palkkatieto puuttuu mutta tieto liikevaihdosta esiintyy, on henkilöstön määrä samoin oletettu 1:ksi

TILASTON PEITÄVYYS:

Tilasto sisältää kaikki konkurssiasiat. Lukijan on kuitenkin varauduttava siihen, että osa tilastoilmoituksista viivästyy. Luvut saattavat siten muuttua hieman jopa puolen vuoden tai vuoden kuluttua konkurssin vireilletulosta.

KONKURSSI:

Konkurssi on menettely, jossa velallisen kaikki omaisuus käytetään yhdellä kertaa velkojen maksuun. Päämääränä on varojen oikeudenmukainen jakaminen velkojien kesken.

KONKURSSIHAKEMUS, KONKURSSIIN ASETTAMINEN:

Konkurssiasia pannaan vireille yleiseen alioikeuteen tehdyllä hakemuksella. Mikäli konkurssin edellytyksiä on, velallinen asetetaan konkurssiin. Alioikeus määrää konkurssipesän hallinnosta, sekä järjestää ns. velkojien kuulustelut.

HAKIJA:

Aloitteen konkurssiin asettamisesta voi tehdä joko velallinen itse tai velkoja. Käytännössä aloitteen yleisimmin tekee velkoja.

KONKURSSIVELALLINEN:

Tässä tilastossa konkurssivelalliset on pääsääntöisesti jaettu yhtiöihin, yrittäjiin ja yksityishenkilöihin.

KONKURSSIPESÄN VARAT JA VELAT:

Prosessin tarkoituksena on selvittää pesän varat ja velat. Tähän tilastoon ne saadaan vähintään velkojankuulustelua varten laaditun pesäluettelon tarkkuudella. (Ko. tiedot julkaistaan myöhemmin).

KONKURSSIMENETTELYN KESKEYTYMINEN:

Suurin osa konkurssista joko jää sillensä, peruutetaan tai raukeaa. Konkurssiasian käsittely voidaan jättää sillensä, jos konkurssipesä todetaan varattomaksi, 'jaettavaa ei ole'. Konkurssimenettely peruutuu, yleensä maksun takia, jos velallinen maksaa konkurssihakemuksen tehneelle velkojalle (velkojille). Konkurssi raukeaa, jos konkurssiinasettamispäätös kumotaan hovi-oikeudessa. Joskus konkurssi voi raueta myös muusta syystä: yritys tai yrittäjä pystyy sopimaan velkojien kanssa, 'saa raha-asiansa kuntoon'. Konkurssihakemus voi päättyä myös akordiin, 'velkojat vapaaehtoisesti luopuvat osasta velkojaan'.

PÄÄTÖS:

Konkurssimenettelyn viimeinen osa toteutuu konkurssituomiossa. Tuomioistuin antaa konkurssipäätöksen, eli tuomitsee miten paljon velkoja voidaan maksaa ja missä etuoikeusjärjestyksessä.



TILASTOKESKUS-STATISTIKCENTRALEN

PL 504
PB

00101 HELSINKI
HELSINGFORS

Virkalähetys
Tjänsteförsändelse



Tilastokeskus

JULKAISUJEN MYYNTI

POSTIMYYNTI

Tilastokeskus

PL 504

00101 Helsinki

(90) 173 4535

Teleksi 122656 tikes sf

KIRJAKAUPAT

Hyvin varustetut kirjakaupat
kautta maan.