

ISSN 0783-716X
Tilastokeskus
PL 504
00101 HELSINKI

Tiedustelut: (90) 580 0268 Eeva Heinonen
580 0240 Riitta Forsman
Julkaisujen myynti: (90) 173 4535, 173 4534

Konkurssit tammi-maaliskuussa 1987

Tammi-maaliskuussa pantiin vireille 734 konkurssia. Niitä oli yli 13 prosenttia eli noin 90 enemmän kuin vastaavana aikana edellisenä vuonna.

Konkurssien määrä ei vuoden ensimmäisellä neljänneksellä lisääntynyt suhteellisesti yhtä paljon kuin edellisen vuoden vastaavana ajanjaksona. Viime vuonna vireille tulleiden konkurssien määrä oli ennätysellinen, 2463 konkurssia. Silloin vuoden ensimmäisen neljänneksen lisäys vastaavaan aikaan 1985 verrattuna oli noin 22 prosenttia.

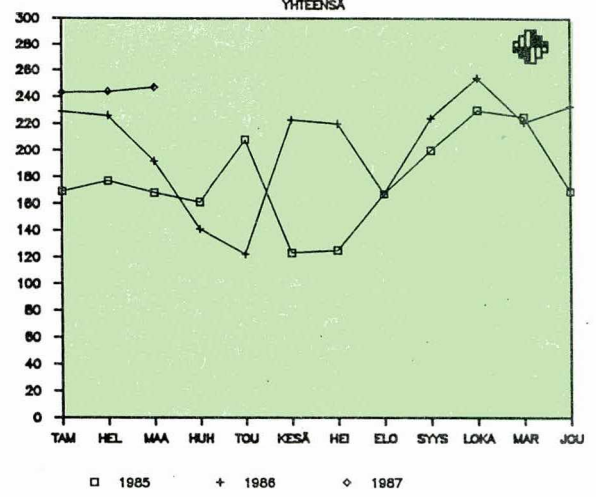
Taulukossa 4 esitetään konkurssiyritysten toimiala toimialaluokituksen kolminumerotaululla. Tietoja vielä tarkemmasta konkurssiyrityksen toimialasta on puhelimitse saatavissa Tilastokeskuksesta. Tietoja konkurseista on saatavissa vuodesta 1956 lähtien. Tietoja julkaistaan edelleen myös tilastokatsauksissa ja Suomen Tilastollisessa vuosikirjassa.

TILASTOTAULUT: SIVU

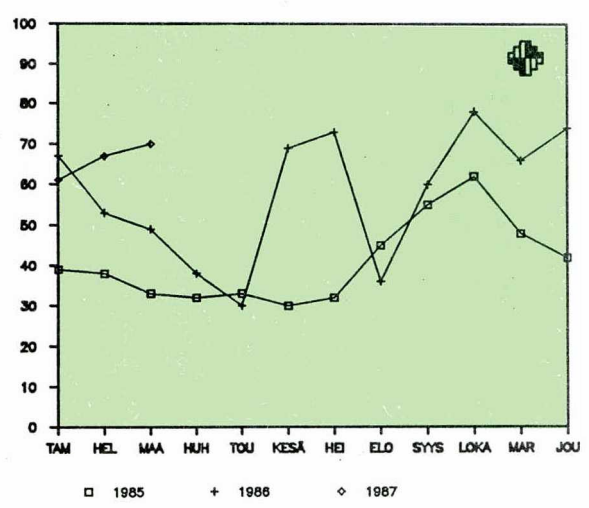
1. Vireille pannut konkurssit velallisen toimialan mukaan 2
2. Konkurssiin haetut yritykset, yrittäjät ja yksityishenkilöt lääneittäin toimialan ja henkilökunnan määrän mukaan:
 - A. Tammi- Maaliskuussa 4
 - B. Maaliskuussa 5
3. Viisikymmentä kuntaa, joissa joutui eniten uhanalaiseksi työpaikkoja vireille pantujen konkurssien takia:
 - A. Tammi- Maaliskuussa 6
 - B. Maaliskuussa 7
4. Konkurssiin haetut yritykset ja yrittäjät toimialan ja henkilökunnan määrän mukaan 8

Tilastotirjasto
Statistikkbiblioteket

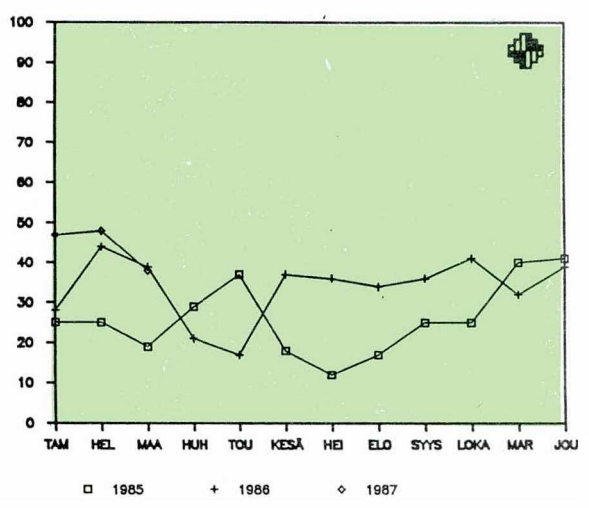
VIREILLE PANNUT KONKURSSIT 1985-1987
YHTEENSÄ



KAUPAN KONKURSSIT 1985-1987



RAKENNUSALAN KONKURSSIT 1985-1987



TILASTOKESKUS
1. VIREILLE PANNUT KONKURSSIT VELALLISEN TOIMIALAN MUKAAN

UUOSI JA KUUKAUSI	KONKURS- SIIN HAETTUJA KAIKKIAAN	YHTIÖT YH- TEEN- SÄ	JÄ YHTEISÖT MAA-JA METSÄ- LI- TALOUS SUUS	RAKEN- NUS- TOI- MINTA	KAUP- PA	LII- KEN- NE	PAL- VE- LUT	TUN- TEMA- TON	YRITTÄJÄT YH- TEEN- SÄ	JÄ MAA-JA METSÄ- TALOUS	TEOL- LI- SUUS	RAKEN- NUS- TOI- MINTA	KAUP- PA	LII- KEN- NE	PAL- VE- LUT	TUN- TEMA- TON	MUUT YKSI- YH- HEN- KILÖT	TUN- TEMA- TON
1970	1361	389	-	94	58	163	24	36	14	523	27	35	59	94	57	36	215	174
1975	1027	419	3	85	66	192	21	51	1	232	9	11	36	42	13	19	102	340
1980	856	529	3	142	92	171	13	68	40	185	8	14	27	45	4	11	76	134
1981	1219	767	2	206	154	192	13	81	119	260	3	23	43	37	17	16	121	180
1982	1447	906	4	304	118	212	18	125	125	330	11	32	54	55	25	26	128	173
1983	1322	896	17	317	112	224	35	89	102	312	14	37	40	58	19	23	121	95
1984	1704	1140	7	383	155	273	42	121	159	399	8	38	52	62	21	28	190	27
1985	2122	1503	8	519	254	386	40	172	124	438	10	61	59	103	42	44	119	21
1986	2463	1772	15	530	339	537	52	277	22	627	14	85	67	166	47	68	180	64
1.NELJ 86	646	475	5	149	91	131	17	75	7	148	4	16	20	43	18	14	33	23
TAMMIKUU	227	158	-	55	24	54	7	26	2	53	1	5	4	13	9	8	13	6
HELMIKUU	226	165	-	56	38	38	7	25	1	48	1	6	6	15	6	4	10	13
MAALISKUU	193	142	5	38	29	39	3	24	4	47	2	5	10	15	3	2	10	4
2.NELJ 86	487	344	3	104	62	106	11	56	2	130	1	26	13	32	8	15	35	13
HUHTIKUU	143	98	1	31	17	31	2	15	1	41	-	8	5	8	2	4	14	4
TOUKOKUU	122	90	1	28	14	24	1	21	1	27	1	5	3	6	4	4	4	5
KESÄKUU	222	156	1	45	31	51	8	20	-	62	-	13	5	18	2	7	17	4
3.NELJ 86	611	433	3	128	91	131	12	62	6	162	3	24	16	39	13	20	47	16
HEINÄKUU	221	163	1	32	31	59	6	30	4	55	2	7	6	14	3	5	18	3
ELOKUU	166	119	1	44	31	30	3	9	1	43	-	7	3	7	3	3	20	4
SYYSKUU	224	151	1	52	29	42	3	23	1	64	1	10	7	18	7	12	9	9
4.NELJ 86	719	520	4	149	95	169	12	84	7	187	6	19	18	52	8	19	65	12
LOKAKUU	253	186	2	54	32	57	3	33	5	60	2	5	8	21	2	5	17	7
MARRASKUU	223	154	-	49	26	51	3	24	1	65	1	6	6	15	4	8	25	4
JOULUKUU	243	180	2	46	37	61	6	27	1	62	3	8	4	16	2	6	23	1
1987	734	535	3	156	103	149	19	102	3	192	5	18	30	49	11	16	63	7
1.NELJ 87	734	535	3	156	103	149	19	102	3	192	5	18	30	49	11	16	63	7
TAMMIKUU	243	177	1	57	35	43	6	35	-	65	2	6	12	18	3	4	20	1
HELMIKUU	244	181	1	51	36	54	7	30	2	61	2	5	12	13	4	7	18	2
MAALISKUU	247	177	1	48	32	52	6	37	1	66	1	7	6	18	4	5	25	4

KONKURSSIT VUODEN I NELJÄNEKSELLÄ

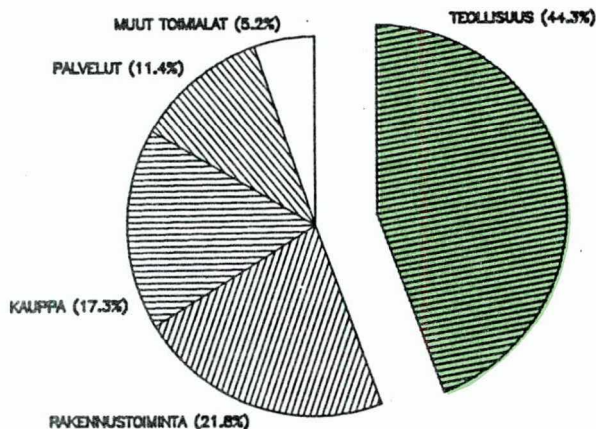
Olellaisiin piirre tammi-maaliskuun konkursseissa oli niiden muuttumattomuus. Konkursien määrät, toimialojen suhteelliset osuudet, kasvu tai yritysten koko eivät poikenneet viimeaikaisesta, lähinnä edellisen vuoden tasosta.

Vuoden alkupuoliskolla tuli vireille yhteensä 734 konkurssia. Kuukausittain niiden määrä pysyi lähes vakiona, noin 245 konkurssia.

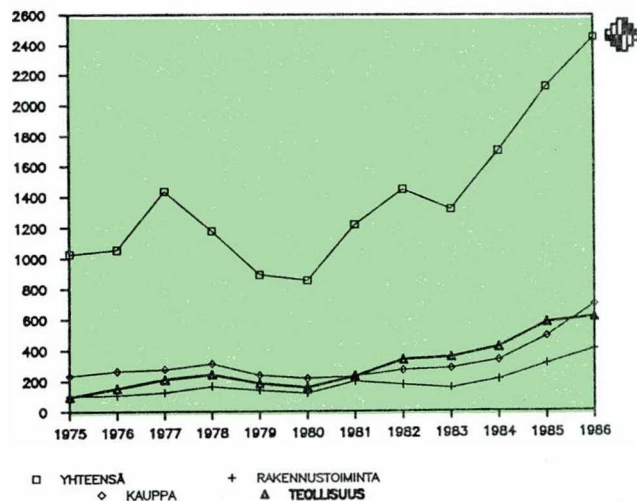
Kaikkista konkurssiin haetuista yrityksistä oli edelleen eniten kauppayrityksiä (198) ja toiseksi eniten teollisuusyrityksiä (174). Edelliseen vuoteen verrattuna lisäykset olivat 13,8 ja 5,5 prosenttia. Eniten kasvoivat kuitenkin palvelualan yritysten (32,5 %) ja rakennusyritysten (20 %) konkurssit.

Uhanalaisiksi konkurssien takia joutui 3851 työpaikkaa, joista noin puolet teollisuus-työpaikkoja. Teollisuusyritykset olivat lähes poikkeuksetta varsin pieniä. Yli sata henkilöä työllistäneitä yrityksiä oli ainoastaan yksi. Se oli 242 työntekijää työllistänyt talonrakennusyritys, jonka kotipaikka oli Kuopiossa.

UHANALAIKSI TYÖPAIKKOJA JOUTUI N.3850

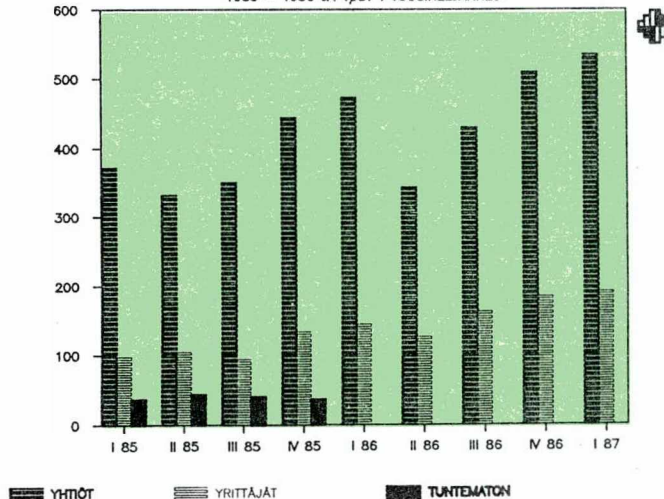


VIREILLE PANNUT KONKURSSIT 1975-1986



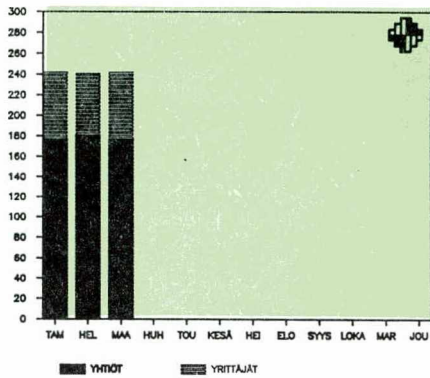
KONKURSSIIN HAETUT YHTIÖT JA YRITTÄJÄT

1985 - 1986 JA 1987 I VUOSINELJÄNNEKS



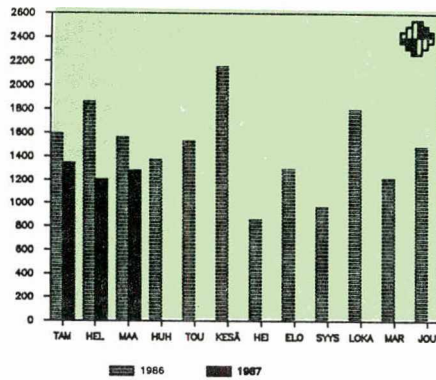
VIREILLE PANNUT KONKURSSIT
KUUKAUSITTAIN 1987

VIREILLE PANNUT KONKURSSIT YHTEENSÄ



UHANALAISET TYÖPAIKAT
KUUKAUSITTAIN 1986 JA 1987

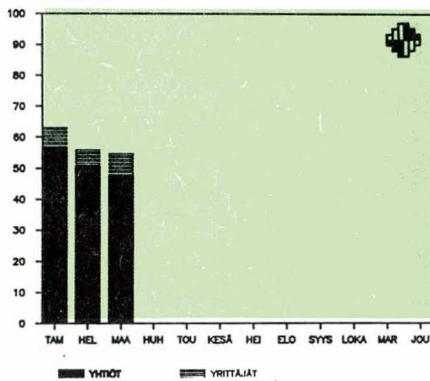
UHANALAISET TYÖPAIKAT YHTEENSÄ



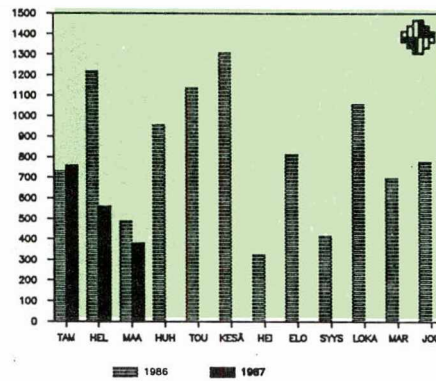
YHTEENSÄ

HENKI- LÖSTÖ	UUDE ALUSTA	MAALISKUU	
	KONK.	HENK.	KONK. HENK.
YHTEENSÄ	734	3851	247 1286
ALLE 5	301	579	105 186
5 - 19	175	1557	53 464
20 - 99	42	1473	10 393
100 -	1	242	1 242
EI TIETOA	215	-	78 -

TEOLLISUUDEN KONKURSSIT

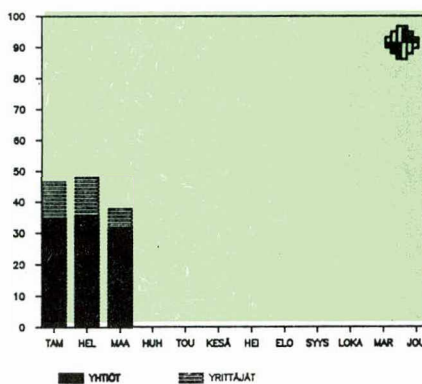


TEOLLISUUDEN UHANALAISET TYÖPAIKAT

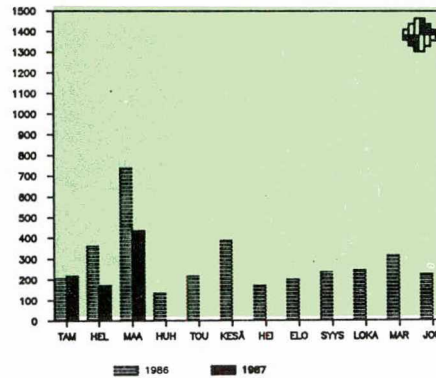


TEOLLISUUS	1986	1987	1987	
YHTEENSÄ	174	1711	55	388
ALLE 5	65	143	24	50
5 - 19	67	615	20	167
20 - 99	26	953	5	172
EI TIETOA	16	-	6	-

RAKENNUSALAN KONKURSSIT

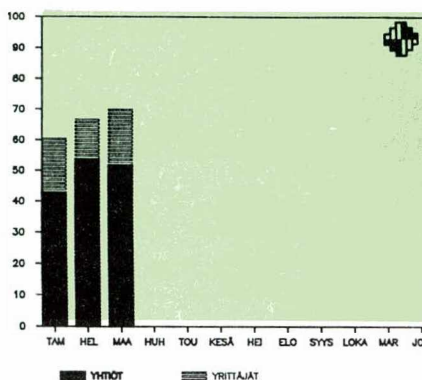


RAKENNUSALAN UHANALAISET TYÖPAIKAT

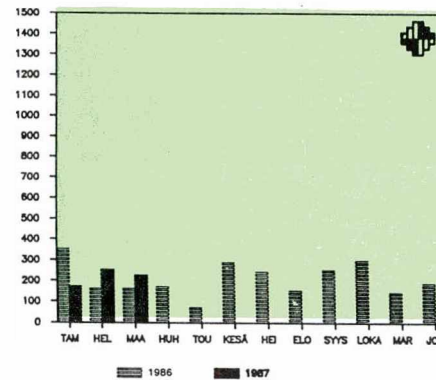


RAKENNUSALAN	1986	1987	1987	
YHTEENSÄ	133	841	38	440
ALLE 5	55	104	16	24
5 - 19	31	283	9	88
20 - 99	5	212	1	86
100 -	1	242	1	242
EI TIETOA	41	-	11	-

KAUPAN KONKURSSIT



KAUPAN UHANALAISET TYÖPAIKAT



KAUPPA	1986	1987	1987	
YHTEENSÄ	198	666	70	231
ALLE 5	115	211	39	71
5 - 19	39	318	11	77
20 - 99	4	137	2	84
100 -	40	-	18	-

TILASTOKESKUS
2A. KONKURSSIIN HAETUT YRITYKSET, YRITTÄJÄT JA YKSITYISHENKILÖT LÄÄNEITTÄIN TOIMIALAN JA HENKILÖKUNNAN MÄÄRÄN MUKAAN
TAMMI - MAALISKUU 1987

LÄÄNI JA HENKILÖKUNNAN MÄÄRÄ	KON- KURS- SIIN HAET- TUJA KAIK- KIAAN	YHTIÖT JA YHTEISÖT YH- TEEN- SÄ	MAA- JA MET- SÄ- TA- LOUS	TEOL- LI- SUUS	RA- KEN- NUS- TOI- MIN- TA	KAUP- PA	LII- KEN- NE	PAL- VE- LUT	TUN- TE- MA- TON	YRITTÄJÄT YH- TEEN- SÄ	MAA- JA MET- SÄ- TA- LOUS	TEOL- LI- SUUS	RA- KEN- NUS- TOI- MIN- TA	KAUP- PA	LII- KEN- NE	PAL- VE- LUT	TUN- TE- MA- TON	MUUT YKSI- TYIS- HEN- KILÖT	HENKI- LÖ- KUNNAN MÄÄRÄ
KOKO MAA	734	535	3	156	103	149	19	102	3	192	5	18	30	49	11	16	63	7	3851
ALLE 5 HENKILÖÄ	301	235	1	58	43	81	7	45	-	66	1	7	12	34	4	8	-	-	579
5 - 9 HENKILÖÄ	119	99	-	36	17	24	4	18	-	20	-	7	4	6	3	-	-	-	810
10 - 19 HENKILÖÄ	56	54	-	24	9	8	4	9	-	2	-	1	1	-	-	-	-	-	747
20 TAI YLI HENKILÖÄ	43	41	-	25	6	4	2	4	-	2	-	1	-	-	-	1	-	-	1715
EI TIETOA	215	106	2	13	28	32	2	26	3	102	4	3	13	8	4	7	63	7	-
UUDENMAAN LÄÄNI	251	192	-	33	40	61	7	50	1	56	2	4	7	11	2	4	26	3	871
ALLE 5 HENKILÖÄ	109	95	-	16	20	41	2	16	-	14	-	1	4	7	2	-	-	-	190
5 - 9 HENKILÖÄ	37	32	-	7	4	7	3	11	-	5	-	3	-	2	-	-	-	-	267
10 - 19 HENKILÖÄ	13	13	-	4	2	2	2	3	-	-	-	-	-	-	-	-	-	-	156
20 TAI YLI HENKILÖÄ	8	8	-	4	-	1	-	3	-	-	-	-	-	-	-	-	-	-	258
EI TIETOA	84	44	-	2	14	10	-	17	1	37	2	-	3	2	-	4	26	3	-
TURUN JA PORIN LÄÄNI	97	77	-	24	22	19	3	9	-	19	1	1	2	7	-	1	7	1	580
ALLE 5 HENKILÖÄ	43	37	-	10	9	11	3	4	-	6	-	1	-	5	-	-	-	-	90
5 - 9 HENKILÖÄ	10	7	-	4	2	1	-	-	-	3	-	-	1	2	-	-	-	-	68
10 - 19 HENKILÖÄ	11	11	-	3	5	2	-	1	-	-	-	-	-	-	-	-	-	-	153
20 TAI YLI HENKILÖÄ	7	7	-	5	1	-	-	1	-	-	-	-	-	-	-	-	-	-	270
EI TIETOA	26	15	-	2	5	5	-	3	-	10	1	-	1	-	-	1	7	1	-
AHVENANMAA	1	-	-	-	-	-	-	-	-	1	-	-	-	1	-	-	-	-	5
ALLE 5 HENKILÖÄ	1	-	-	-	-	-	-	-	-	1	-	-	-	1	-	-	-	-	5
5 - 9 HENKILÖÄ	-	-	-	-	-	-	-	-	-	-	-	-	-	-	-	-	-	-	-
10 - 19 HENKILÖÄ	-	-	-	-	-	-	-	-	-	-	-	-	-	-	-	-	-	-	-
20 TAI YLI HENKILÖÄ	-	-	-	-	-	-	-	-	-	-	-	-	-	-	-	-	-	-	-
EI TIETOA	-	-	-	-	-	-	-	-	-	-	-	-	-	-	-	-	-	-	-
HÄMEEN LÄÄNI	130	98	1	39	12	20	2	23	1	31	-	6	6	6	3	3	7	1	725
ALLE 5 HENKILÖÄ	61	47	1	18	5	9	1	13	-	14	-	2	4	4	2	2	-	-	133
5 - 9 HENKILÖÄ	26	24	-	11	3	7	1	2	-	2	-	1	-	-	1	-	-	-	173
10 - 19 HENKILÖÄ	9	9	-	5	-	-	-	4	-	-	-	-	-	-	-	-	-	-	119
20 TAI YLI HENKILÖÄ	8	6	-	2	2	2	-	-	-	2	-	1	-	-	-	1	-	-	300
EI TIETOA	26	12	-	3	2	2	-	4	1	13	-	2	2	2	-	-	7	1	-
KYMEN LÄÄNI	27	20	-	4	4	8	1	3	-	6	-	-	-	2	2	1	1	1	156
ALLE 5 HENKILÖÄ	7	6	-	1	1	3	-	1	-	1	-	-	-	-	-	1	-	-	17
5 - 9 HENKILÖÄ	7	6	-	2	1	2	-	1	-	1	-	-	-	-	1	-	-	-	46
10 - 19 HENKILÖÄ	1	1	-	-	-	1	-	-	-	-	-	-	-	-	-	-	-	-	17
20 TAI YLI HENKILÖÄ	3	3	-	1	1	2	-	1	-	-	-	-	-	-	-	-	-	-	76
EI TIETOA	9	4	-	1	1	2	-	1	-	4	-	-	-	2	1	-	1	1	-
MKKELIN LÄÄNI	27	23	-	7	5	6	2	3	-	4	-	-	-	1	-	1	2	-	142
ALLE 5 HENKILÖÄ	10	10	-	3	1	4	-	2	-	-	-	-	-	-	-	-	-	-	21
5 - 9 HENKILÖÄ	4	4	-	-	3	-	-	1	-	-	-	-	-	-	-	-	-	-	26
10 - 19 HENKILÖÄ	4	4	-	1	-	1	2	-	-	-	-	-	-	-	-	-	-	-	49
20 TAI YLI HENKILÖÄ	1	1	-	1	-	-	-	-	-	-	-	-	-	-	-	-	-	-	46
EI TIETOA	8	4	-	2	1	1	-	-	-	4	-	-	-	1	-	1	2	-	-
POHJ.-KARJALAN LÄÄNI	16	5	-	3	-	1	-	1	-	11	1	1	2	2	-	1	4	-	51
ALLE 5 HENKILÖÄ	5	1	-	-	-	1	-	1	-	4	1	1	-	1	-	1	-	-	17
5 - 9 HENKILÖÄ	5	3	-	2	-	1	-	-	-	2	-	-	2	-	-	-	-	-	30
10 - 19 HENKILÖÄ	1	1	-	-	-	-	-	-	-	-	-	-	-	-	-	-	-	-	13
20 TAI YLI HENKILÖÄ	-	-	-	-	-	-	-	-	-	-	-	-	-	-	-	-	-	-	-
EI TIETOA	5	-	-	-	-	-	-	-	-	5	-	-	-	1	-	-	4	-	-
KUOPION LÄÄNI	29	24	-	9	5	5	1	4	-	5	-	-	-	4	-	-	1	-	550
ALLE 5 HENKILÖÄ	10	7	-	1	3	-	-	3	-	3	-	-	-	3	-	-	-	-	20
5 - 9 HENKILÖÄ	5	4	-	1	1	1	-	1	-	1	-	-	-	1	-	-	-	-	31
10 - 19 HENKILÖÄ	3	3	-	2	-	1	-	-	-	-	-	-	-	-	-	-	-	-	50
20 TAI YLI HENKILÖÄ	6	6	-	5	1	-	-	-	-	-	-	-	-	-	-	-	-	-	449
EI TIETOA	5	4	-	-	3	1	-	-	-	1	-	-	-	-	-	-	1	-	-
KESKI-SUOMEN LÄÄNI	17	12	-	7	1	4	-	-	-	5	-	1	-	-	1	2	1	-	72
ALLE 5 HENKILÖÄ	5	4	-	2	-	2	-	-	-	1	-	-	-	-	-	1	-	-	9
5 - 9 HENKILÖÄ	1	-	-	-	-	-	-	-	-	1	-	1	-	-	-	-	-	-	6
10 - 19 HENKILÖÄ	4	4	-	3	1	-	-	-	-	-	-	-	-	-	-	-	-	-	57
20 TAI YLI HENKILÖÄ	-	-	-	-	-	-	-	-	-	-	-	-	-	-	-	-	-	-	-
EI TIETOA	7	4	-	2	-	2	-	-	-	3	-	-	-	-	1	1	1	-	-
VAASAN LÄÄNI	52	28	2	9	3	10	1	2	1	24	-	3	8	6	2	-	5	-	209
ALLE 5 HENKILÖÄ	18	8	-	2	1	4	-	1	-	10	-	1	3	6	-	-	-	-	33
5 - 9 HENKILÖÄ	6	4	-	3	-	-	-	1	-	2	-	1	-	-	1	-	-	-	37
10 - 19 HENKILÖÄ	4	3	-	2	-	1	-	-	-	1	-	-	1	-	-	-	-	-	51
20 TAI YLI HENKILÖÄ	3	3	-	2	-	1	-	-	-	-	-	-	-	-	-	-	-	-	88
EI TIETOA	21	10	2	-	2	4	1	-	1	11	-	1	4	-	1	-	5	-	-
OULUN LÄÄNI	65	40	-	15	7	11	2	5	-	24	1	2	3	7	1	3	7	1	377
ALLE 5 HENKILÖÄ	24	15	-	3	3	5	1	3	-	9	-	1	-	5	-	3	-	-	40
5 - 9 HENKILÖÄ	12	10	-	4	1	4	-	1	-	2	-	1	-	1	-	-	-	-	83
10 - 19 HENKILÖÄ	4	3	-	2	1	-	-	-	-	1	-	-	-	1	-	-	-	-	52
20 TAI YLI HENKILÖÄ	6	6	-	5	2	-	1	-	-	-	-	-	-	-	-	-	-	-	203
EI TIETOA	19	6	-	1	2	2	-	1	-	12	1	-	3	-	1	-	7	1	-
LAPIN LÄÄNI	22	16	-	6	4	4	-	2	-	6	-	-	2	2	-	-	2	-	112
ALLE 5 HENKILÖÄ	8	5	-	2	-	2	-	1	-	3	-	-	1	2	-	-	-	-	13
5 - 9 HENKILÖÄ	6	5	-	2	2	1	-	-	-	1	-	-	1	-	-	-	-	-	43
10 - 19 HENKILÖÄ	2	2	-	1	-	-	-	1	-	-	-	-	-	-	-	-	-	-	30
20 TAI YLI HENKILÖÄ	1	1	-	-	1	-	-	-	-	-	-	-	-	-	-	-	-	-	25
EI TIETOA	5	3	-	1	1	1	-	-	-	2	-	-	-	-	-	-	2	-	-

TILASTOKESKUS
3A. VIISIKYMMENTÄ KUNTAA, JOISSA JOUTUI ENITEN UHANALAISEKSI TYÖPAIKKOJA VIREILLE PANTUJEN KONKURSSIEN TAKIA
TAMMI - MAALISKUU 1987

LÄÄNI KUNTAMUOTO KUNTA	KONKURSSIIN		HAETTUJEN YRITYSTEN MÄÄRÄ (Y) JA HENKILÖKUNNAN MÄÄRÄ (H) NIISSÄ.										LISÄKSI YRITYKSET, JOISSA HENKILÖKUNNAN MÄÄRÄ EI SAATU												
	YH- TEENSÄ	YRI- TYK- SET	MAA JA METSÄ- TALOUS		TEOLLI- SUUS		RAKEN- NUSTOI MINTA		KAUP- PA		LII- KENNE		PALVE- LUT		TUNTE- MATON		YHT	1	3	5	6	7	8	0	
			1	3	5	6	7	8	0	Y	Y	Y	Y	Y	Y	Y									
K O K O M A A KAUPUNGIT MUUT KUNNAT	3851 2657 1193	517 357 160	4 4	2 2	1705 965 739	156 82 74	841 597 244	92 62 30	666 570 96	158 125 33	189 127 61	24 18 6	439 397 42	85 70 15	- - -	- - -	207 133 74	6 9 6	15 28 6	41 30 13	40 30 10	6 1 5	33 24 9	66 41 25	
UUDENMAAN LÄÄNI																									
ESPOO	60	6	-	-	-	-	9	2	50	4	-	-	-	-	-	-	8	-	-	1	2	-	3	2	
HELSINKI	501	110	-	-	122	23	48	15	123	44	31	5	177	23	-	-	37	-	1	7	5	-	7	17	
VANTAA	96	10	-	-	58	2	19	3	1	1	9	2	8	2	-	-	7	-	4	-	-	-	3	-	
LOVIISA	36	4	-	-	28	1	2	1	6	1	-	-	0	1	-	-	-	-	-	-	-	-	-	-	
PORVOO	42	2	-	-	40	1	-	-	2	1	-	-	-	-	-	-	1	-	-	1	-	-	-	-	
MUUT KAUPUNGIT	60	18	-	-	11	2	13	5	18	6	3	1	16	4	-	-	14	-	-	2	2	-	5	5	
SAMMATTI	29	1	-	-	29	1	-	-	-	-	-	-	-	-	-	-	-	-	-	-	-	-	-	-	
MUUT KUNNAT	46	16	-	-	17	5	8	4	6	3	11	1	3	3	-	-	14	2	1	3	2	-	3	3	
TURUN JA PORIN LÄÄNI																									
NAANTALI	29	3	-	-	27	2	-	-	-	-	-	-	1	1	-	-	1	-	-	1	-	-	-	-	
PORI	27	9	-	-	4	2	5	2	16	4	-	-	1	1	-	-	2	-	-	1	1	-	-	-	
SALO	106	4	-	-	6	1	86	1	1	1	-	-	13	1	-	-	-	-	-	-	-	-	-	-	
TURKU	214	24	-	-	113	6	36	5	35	8	4	2	26	3	-	-	6	-	-	3	2	-	1	4	
MUUT KAUPUNGIT	23	8	-	-	1	1	7	3	11	3	3	1	-	-	-	-	6	-	-	1	-	-	-	-	
KIHNIÖ	18	1	-	-	18	1	-	-	-	-	-	-	-	-	-	-	-	-	-	-	-	-	-	-	
KUSTAVI	24	1	-	-	24	1	-	-	-	-	-	-	-	-	-	-	-	-	-	-	-	-	-	-	
RAUMAN MLK	30	1	-	-	30	1	-	-	-	-	-	-	-	-	-	-	-	-	-	-	-	-	-	-	
SÄRKISALO	18	1	-	-	18	1	-	-	-	-	-	-	-	-	-	-	-	-	-	-	-	-	-	-	
MUUT KUNNAT	92	19	-	-	26	7	58	7	7	5	-	-	-	-	-	-	10	1	2	-	2	-	2	3	
AHVENANMAA KAUPUNGIT (M:NA)	5	1	-	-	-	-	-	-	5	1	-	-	-	-	-	-	-	-	-	-	-	-	-	-	
HÄMEEN LÄÄNI																									
FORSSA	43	3	-	-	5	1	9	1	29	1	-	-	-	-	-	-	1	-	-	-	-	-	-	1	
HÄMEENLINNA	20	4	-	-	-	-	-	-	5	1	-	-	15	3	-	-	-	-	-	-	-	-	-	-	
LAHTI	172	22	-	-	83	6	3	2	27	7	14	2	45	5	-	-	4	-	1	1	-	-	-	2	
ORIVESI	17	1	-	-	17	1	-	-	-	-	-	-	-	-	-	-	-	-	-	-	-	-	-	-	
TAMPERE	219	33	-	-	84	10	14	4	68	8	-	-	53	11	-	-	8	-	1	2	2	-	1	2	
MUUT KAUPUNGIT	24	8	-	-	16	4	-	-	2	2	6	2	-	-	-	-	4	-	2	-	1	-	-	-	
HOLLOLA	84	3	-	-	4	1	80	2	-	-	-	-	-	-	-	-	-	-	-	-	-	-	-	-	
KANGASALA	22	5	-	-	13	3	-	-	2	1	-	-	6	1	-	-	2	-	-	-	1	-	-	1	
URJALA	19	1	-	-	19	1	-	-	-	-	-	-	-	-	-	-	-	-	-	-	-	-	-	-	
YLÖJÄRVI	34	6	4	1	27	3	2	1	-	-	-	-	0	1	-	-	-	-	-	-	-	-	-	-	
MUUT KUNNAT	71	18	-	-	45	10	15	4	4	2	4	1	3	1	-	-	6	-	1	1	-	-	2	2	
KYMEN LÄÄNI																									
IMATRA	38	5	-	-	-	-	-	-	22	2	7	1	9	2	-	-	1	-	-	-	1	-	-	-	
KOTKA	60	6	-	-	14	2	2	1	9	2	35	1	-	-	-	-	2	-	-	-	2	-	-	-	
KOUVOLA	41	2	-	-	20	1	21	1	-	-	-	-	-	-	-	-	-	-	-	-	-	-	-	1	
MUUT KAUPUNGIT	12	2	-	-	-	-	8	1	4	1	-	-	-	-	-	-	-	-	-	-	-	-	-	-	
MUUT KUNNAT	4	2	-	-	-	-	-	-	3	1	-	-	0	1	-	-	4	-	-	1	1	1	1	-	
MIKKELIN LÄÄNI																									
HEINOLA	21	3	-	-	-	-	-	-	1	1	14	1	6	1	-	-	2	-	-	1	1	-	-	-	
MUUT KAUPUNGIT	29	6	-	-	-	-	12	2	15	3	-	-	2	1	-	-	1	-	1	-	-	-	-	-	
KERIMÄKI	25	3	-	-	10	2	-	-	-	-	15	1	-	-	-	-	-	-	-	-	-	-	-	-	
PUNKAHARJU	46	1	-	-	46	1	-	-	-	-	-	-	-	-	-	-	1	-	-	-	-	-	-	-	
MUUT KUNNAT	21	6	-	-	10	2	8	2	1	1	-	-	2	1	-	-	4	-	1	-	1	-	1	1	
POHJ.-KARJALAN LÄÄNI																									
MUUT KAUPUNGIT	7	1	-	-	-	-	-	-	7	1	-	-	-	-	-	-	1	-	-	-	-	-	-	1	
MUUT KUNNAT	44	10	0	1	26	4	11	2	3	1	-	-	4	2	-	-	4	-	-	-	1	-	-	3	
KUOPION LÄÄNI																									
KUOPIO	390	9	-	-	131	3	247	2	8	2	-	-	3	2	-	-	1	-	-	-	1	-	-	-	
SUONENJOKI	40	3	-	-	17	1	-	-	23	2	-	-	-	-	-	-	-	-	-	-	-	-	-	-	
MUUT KAUPUNGIT	5	2	-	-	1	1	-	-	-	-	-	-	4	1	-	-	2	-	-	-	1	-	-	1	
KAAVI	28	1	-	-	28	1	-	-	-	-	-	-	-	-	-	-	-	-	-	-	-	-	-	-	
RAUTALAMPI	39	1	-	-	39	1	-	-	-	-	-	-	-	-	-	-	-	-	-	-	-	-	-	-	
VARPAISJÄRVI	25	1	-	-	25	1	-	-	-	-	-	-	-	-	-	-	-	-	-	-	-	-	-	-	
MUUT KUNNAT	23	7	-	-	6	1	6	3	5	2	-	-	6	1	-	-	2	-	-	-	1	1	-	-	
KESKI-SUOMEN LÄÄNI																									
MUUT KAUPUNGIT	22	3	-	-	21	2	-	-	1	1	-	-	-	-	-	-	6	-	2	-	2	1	1	-	
KARSTULA	19	1	-	-	-	-	19	1	-	-	-	-	-	-	-	-	-	-	-	-	-	-	-	-	
MUUT KUNNAT	31	6	-	-	28	4	-	-	0	1	-	-	2	1	-	-	1	-	-	-	-	-	-	1	
VAASAN LÄÄNI																									
KAUHAVA	42	2	-	-	41	1	-	-	1	1	-	-	-	-	-	-	-	-	-	-	-	-	-	-	
PIETARSAARI	27	2	-	-	-	-	12	1	15	1	-	-	-	-	-	-	2	-	-	1	1	-	-	-	
SEINÄJOKI	28	4	-	-	-	-	3	2	25	2	-	-	-	-	-	-	1	-	-	-	-	-	-	1	
VAASA	17	6	-	-	2	1	2	1	5	2	-	-	8	2	-	-	3	-	-	-	3	-	-	-	
MUUT KAUPUNGIT	17	3	-	-	12	1	3	1	2	1	-	-	-	-	-	-	2	-	-	-	-	-	-	2	
YLIHÄRMÄ	23	1	-	-	23	1																			

TILASTOKESKUS
3B. VIISIKYMMENTÄ KUNTA, JOISSA JOUTUI ENITEN UHANLAISEKSI TYÖPAIKKOJA VIREILLE PANTUJEN KONKURSSIEN TAKIA
MAALISKUU 1987

LÄÄNI KUNTAMUOTO KUNTA	KONKURSSIIN		HAETTUJEN YRITYSTEN MÄÄRÄ (Y) JA HENKILÖKUNNAN MÄÄRÄ (H) NIISSÄ.												LISÄKSI YRITYKSET, JOISSA HENKILÖKUNNAN MÄÄRÄ EI SAATU									
	YH- TEENSA	YRI- TYK- SET	MAA JA METSÄ- TALOUS		TEOLLI- SUUS		RAKEN- NUSTOI- MINTA		KAUP- PA		LII- KENNE		PALVE- LUT		TUNTE- MATON		YHT	1	3	5	6	7	8	0
			1	3	5	6	7	8	0	Y	Y	Y	Y	Y	Y	Y								
K O K O M A A	1286	169	-	-	388	49	440	27	231	52	42	9	184	32	-	-	73	2	5	11	18	1	10	26
KAUPUNGIT	964	110	-	-	210	25	391	14	189	40	17	6	158	25	-	-	51	-	3	8	14	-	7	19
MUUT KUNNAT	321	59	-	-	179	24	49	13	43	12	24	3	26	7	-	-	22	2	2	3	4	1	3	7
UUDENMAAN LÄÄNI																								
ESPOO	49	3	-	-	-	-	-	-	49	3	-	-	-	-	-	-	3	-	-	1	1	-	1	-
HELSINKI	141	37	-	-	35	8	20	5	27	15	11	3	48	6	-	-	12	-	-	1	3	-	3	5
VANTAA	18	4	-	-	7	1	3	1	-	-	0	1	7	1	-	-	2	-	-	1	-	-	1	-
JÄRVENPÄÄ	4	3	-	-	-	-	1	1	-	-	3	1	0	1	-	-	1	-	-	1	-	-	-	-
KÄRKKILÄ	7	1	-	-	7	1	-	-	-	-	-	-	0	1	-	-	-	-	-	-	-	-	-	-
MUUT KAUPUNGIT	2	2	-	-	-	-	-	-	2	1	-	-	0	1	-	-	4	-	-	-	1	-	1	2
VIHTI	5	3	-	-	-	-	3	2	-	-	-	-	1	1	-	-	1	-	-	-	-	-	-	1
MUUT KUNNAT	4	4	-	-	1	2	-	-	1	1	-	-	1	1	-	-	3	-	1	1	-	-	1	-
TURUN JA PORIN LÄÄNI																								
PORI	8	3	-	-	-	-	1	1	7	2	-	-	-	-	-	-	-	-	-	-	-	-	-	-
SALO	86	1	-	-	-	-	86	1	-	-	-	-	-	-	-	-	-	-	-	-	-	-	-	-
TURKU	56	6	-	-	30	2	17	1	8	2	-	-	1	1	-	-	2	-	-	2	-	-	-	-
MUUT KAUPUNGIT	-	-	-	-	-	-	-	-	-	-	-	-	-	-	-	-	6	-	-	2	-	-	1	3
HÄMEENKYRÖ	4	1	-	-	4	1	-	-	-	-	-	-	-	-	-	-	-	-	-	-	-	-	-	-
NOORMARKKU	8	1	-	-	8	1	-	-	-	-	-	-	-	-	-	-	-	-	-	-	-	-	-	-
ÄETSÄ	8	1	-	-	8	1	-	-	-	-	-	-	-	-	-	-	-	-	-	-	-	-	-	-
MUUT KUNNAT	5	3	-	-	4	2	-	-	1	1	-	-	-	-	-	-	3	-	-	1	-	-	-	2
AHVENANMAA																								
MAARIANHAMINA	5	1	-	-	-	-	-	-	5	1	-	-	-	-	-	-	-	-	-	-	-	-	-	-
HÄMEEN LÄÄNI																								
FORSSA	9	1	-	-	-	-	9	1	-	-	-	-	-	-	-	-	1	-	-	-	-	-	-	1
HÄMEENLINNA	12	1	-	-	-	-	-	-	-	-	-	-	12	1	-	-	2	-	1	-	-	-	-	1
LAHTI	63	10	-	-	1	1	-	-	19	5	-	-	42	4	-	-	2	-	1	-	-	-	-	-
ORIVESI	17	1	-	-	17	1	-	-	-	-	-	-	-	-	-	-	-	-	-	-	-	-	-	-
RIIHIMÄKI	5	3	-	-	1	1	-	-	1	1	3	1	-	-	-	-	1	-	-	1	-	-	-	-
TAMPERE	102	13	-	-	16	5	-	-	49	3	-	-	37	5	-	-	5	-	1	2	-	-	-	2
HAUSJÄRVI	10	2	-	-	1	1	9	1	-	-	-	-	-	-	-	-	-	-	-	-	-	-	-	-
JANAKKALA	7	2	-	-	-	-	-	-	3	1	4	1	-	-	-	-	-	-	-	-	-	-	-	-
KANGASALA	14	3	-	-	6	1	-	-	2	1	-	-	6	1	-	-	1	-	-	1	-	-	-	-
LEMPÄÄLÄ	4	1	-	-	4	1	-	-	-	-	-	-	-	-	-	-	-	-	-	-	-	-	-	-
NASTOLA	6	1	-	-	6	1	-	-	-	-	-	-	-	-	-	-	2	-	-	-	-	-	-	2
RUOVESI	14	3	-	-	13	2	-	-	1	1	-	-	-	-	-	-	1	-	-	-	-	-	-	1
YLÖJÄRVI	22	2	-	-	22	1	-	-	-	-	-	-	0	1	-	-	-	-	-	-	-	-	-	-
MUUT KUNNAT	3	2	-	-	-	-	3	2	-	-	-	-	-	-	-	-	1	-	1	-	-	-	-	-
KYMEN LÄÄNI																								
KOTKA	13	3	-	-	7	1	2	1	4	1	-	-	-	-	-	-	1	-	-	1	-	-	-	-
MUUT KUNNAT	3	1	-	-	-	-	-	-	3	1	-	-	-	-	-	-	2	-	-	1	1	-	-	-
MIKKELIN LÄÄNI																								
HEINOLA	6	1	-	-	-	-	-	-	-	-	-	-	6	1	-	-	1	-	1	-	-	-	-	-
MUUT KAUPUNGIT	2	1	-	-	-	-	-	-	-	-	-	-	2	1	-	-	2	-	-	-	-	-	-	-
ANTTOLA	5	1	-	-	5	1	-	-	-	-	-	-	-	-	-	-	-	-	-	-	-	-	-	-
KERIMÄKI	15	2	-	-	0	1	-	-	-	-	15	1	-	-	-	-	-	-	-	-	-	-	-	-
PUNKAHARJU	46	1	-	-	46	1	-	-	-	-	-	-	-	-	-	-	-	-	-	-	-	-	-	-
RANTASALMI	7	1	-	-	-	7	1	-	-	-	-	-	-	-	-	-	-	-	-	-	-	-	-	-
SAVONRANTA	5	1	-	-	5	1	-	-	-	-	-	-	-	-	-	-	-	-	-	-	-	-	-	-
MUUT KUNNAT	3	2	-	-	-	-	1	1	-	-	-	-	2	1	-	-	-	-	-	-	-	-	-	-
POHJ.-KARJALAN LÄÄNI																								
MUUT KAUPUNGIT	-	-	-	-	-	-	-	-	-	-	-	-	-	-	-	-	1	-	-	-	-	-	-	1
TUUPOVAARA	5	1	-	-	-	-	5	1	-	-	-	-	-	-	-	-	-	-	-	-	-	-	-	-
MUUT KUNNAT	-	-	-	-	-	-	-	-	-	-	-	-	-	-	-	-	2	-	-	1	-	-	-	1
KUOPION LÄÄNI																								
KUOPIO	301	4	-	-	58	1	242	1	1	1	-	-	0	1	-	-	-	-	-	-	-	-	-	-
SUONENJOKI	23	2	-	-	17	1	-	-	6	1	-	-	-	-	-	-	-	-	-	-	-	-	-	-
MUUT KAUPUNGIT	-	-	-	-	-	-	-	-	-	-	-	-	-	-	-	-	1	-	-	-	-	-	-	1
MUUT KUNNAT	1	1	-	-	-	-	1	1	-	-	-	-	-	-	-	-	-	-	-	-	-	-	-	-
KESKI-SUOMEN LÄÄNI																								
JYVÄSKYLÄ	7	2	-	-	6	1	-	-	1	1	-	-	-	-	-	-	1	-	1	-	-	-	-	-
MUUT KAUPUNGIT	-	-	-	-	-	-	-	-	-	-	-	-	-	-	-	-	1	-	1	-	-	-	-	-
JOUTSA	12	1	-	-	12	1	-	-	-	-	-	-	-	-	-	-	-	-	-	-	-	-	-	-
MUUT KUNNAT	2	1	-	-	2	1	-	-	-	-	-	-	-	-	-	-	-	-	-	-	-	-	-	-
VAASAN LÄÄNI																								
MUUT KAUPUNGIT	1	1	-	-	-	-	-	-	-	-	5	1	1	1	-	-	4	-	-	2	-	-	-	2
ISOJOKI	5	1	-	-	-	-	-	-	-	-	-	-	-	-	-	-	-	-	-	-	-	-	-	-
KORTESJÄRVI	8	1	-	-	8	1	-	-	-	-	-	-	-	-	-	-	-	-	-	-	-	-	-	-
MUUT KUNNAT	1	1	-	-	-	-	-	-	1	1	-	-	-	-	-	-	3	1	-	1	-	1	-	-
OULUN LÄÄNI																								
KUHMO	6	1	-	-	-	-	-	-	6	1	-	-												

TUOTESELOSTE

Tämä tilasto perustuu yleisten alioikeuksien diaarijärjestelmästä ja Tilastokeskuksen yritysrekisteristä saataviin tietoihin. Tuomioistuimet toimittavat Tilastokeskukseen diaaritiedot sekä konkurssihakemuksista että konkurssin päättymisestä. Tiedot yrityksestä saadaan yritysrekisteristä. Yritykseksi on katsottu luonnollinen tai oikeushenkilö, joka harjoittaa liikettä, ammattia tai muuta yritystoimintaa.

Myös tiedot henkilökunnan määrästä, vuosipalkoista ja liikevaihdosta saadaan yritysrekisteristä. Henkilökunnan määrään sisältyvät palkattu henkilöstö ja yrittäjät. Puuttuva henkilökunnan määrä on arvioitu seuraavasti:

- mikäli palkkasumma esiintyy on henkilöstön määrä arvioitu 1:ksi henkilöksi 70 000:een markkaan asti, jos palkkasumma on ollut välillä 70 000 - 140 000 on henkilömäärä arvioitu 2:ksi jne.
- mikäli myös palkkatieto puuttuu mutta tieto liikevaihdosta esiintyy, on henkilöstön määrä samoin oletettu 1:ksi

TILASTON PEITTÄVYYS:

Tilasto sisältää kaikki konkurssiasiat. Lukijan on kuitenkin varauduttava siihen, että osa tilastoilmoituksista viivästyy. Luvut saattavat siten muuttua hieman jopa puolen vuoden tai vuoden kuluttua konkurssin vireilletulosta.

KONKURSSI:

Konkurssi on menettely, jossa velallisen kaikki omaisuus käytetään yhdellä kertaa velkojen maksuun. Päämääränä on varojen oikeudenmukainen jakaminen velkojien kesken.

KONKURSSIHAKEMUS, KONKURSSIIN ASETTAMINEN:

Konkurssiasia pannaan vireille yleiseen alioikeuteen tehdyllä hakemuksella. Mikäli konkurssin edellytyksiä on, velallinen asetetaan konkurssiin. Alioikeus määrää konkurssipesän hallinnosta, sekä järjestää ns. velkojien kuulustelut.

HAKIJA:

Aloitteen konkurssiin asettamisesta voi tehdä joko velallinen itse tai velkoja. Käytännössä aloitteen yleisimmin tekee velkoja.

KONKURSSIVELALLINEN:

Tässä tilastossa konkurssivelalliset on pääsääntöisesti jaettu yhtiöihin, yrittäjiin ja yksityishenkilöihin.

KONKURSSIPESÄN VARAT JA VELAT:

Prosessin tarkoituksena on selvittää pesän varat ja velat. Tähän tilastoon ne saadaan vähintään velkojankuulustelua varten laaditun pesäluettelon tarkkuudella. (Ko. tiedot julkaistaan myöhemmin).

KONKURSSIMENETTELYN KESKEYTYMINEN:

Suurin osa konkurssista joko jää sillensä, peruutetaan tai raukeaa. Konkurssiasian käsittely voidaan jättää sillensä, jos konkurssipesä todetaan varattomaksi, 'jaettavaa ei ole'. Konkurssimenettely peruutuu, yleensä maksun takia, jos velallinen maksaa konkurssihakemuksen tehneelle velkojalle (velkojille). Konkurssi raukeaa, jos konkurssiinasettamispäätös kumotaan hovi-oikeudessa. Joskus konkurssi voi raueta myös muusta syystä: yritys tai yrittäjä pystyy sopimaan velkojiansa kanssa, 'saa raha-asiansa kuntoon'. Konkurssihakemus voi päättyä myös akordiin, 'velkojat vapaaehtoisesti luopuvat osasta velkojaan'.

PÄÄTÖS:

Konkurssimenettelyn viimeinen osa toteutuu konkurssituomioissa. Tuomioistuin antaa konkurssipäätöksen, eli tuomitsee miten paljon velkoja voidaan maksaa ja missä etuoikeusjärjestyksessä.



TILASTOKESKUS-STATISTIKCENTRALEN

PL 504
PB

00101 HELSINKI
HELSINGFORS

Virkalähetys
Tjänsteförsändelse



Tilastokeskus

JULKAISUJEN MYYNTI

POSTIMYYNTI

Tilastokeskus

PL 504

00101 Helsinki

(90) 173 4535

Teleksi 122656 tikes sf

KIRJAKAUPAT

Hyvin varustetut kirjakaupat
kautta maan.