



Konkurssit tammi-syyskuussa 1986

Tämän vuoden tammi-syyskuussa pantiin viireille 1694 konkurssia, lähes kaksisataa enemmän kuin vastaavana aikana edellisenä vuonna. Vuonna 1985 konkurssien määrä ylitti 2000 rajan. Luku on viidessä vuodessa enemmän kuin kaksinkertaistunut.

Suurin osa konkurssien määrän lisäyksestä kohdistui kauppaan. Erityisesti kesä-heinäkuussa kaupan konkurssseja oli merkittävästi paljon. Sensijaan teollisuuden konkurssien määrä on pysynyt edellisvuoden tasolla.

Suuria, yli 100 henkeä työllistäneitä, yrityksiä haettiin heinä-syyskuussa konkurssiin vain yksi, kun luku alkuvuonna oli neljätoista.

Tilastokeskuksesta on saatavissa tietoja konkurssista vuodesta 1956 lähtien. Kaikista tässä julkaisussa esitetyistä taulukoista on tarvittaessa saatavissa kuukausittaiset tulosteet vuoden alusta lähtien.

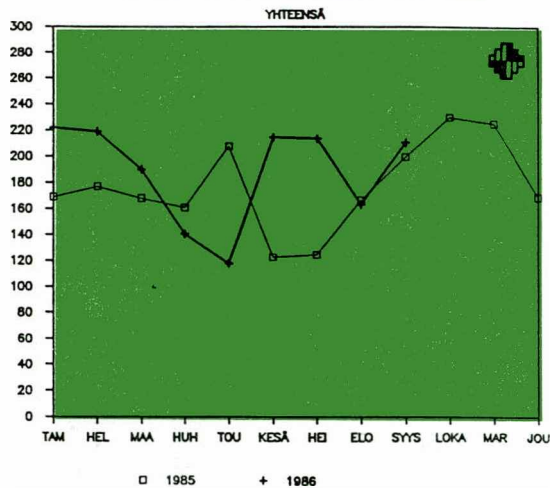
Tiedonkeruuta on uudistettu kuluvan vuoden alusta lukien. Tilastokeskus voi nyt entistä paremmin palvella konkurssitilastoja käyttäjiä. Tietoja julkaistaan edelleen myös tilastokatsauksissa, Tilastollisessa vuosikirjassa ja Suomen virallisen tilaston sarjassa XXIII C.

TILASTOTAULUT:

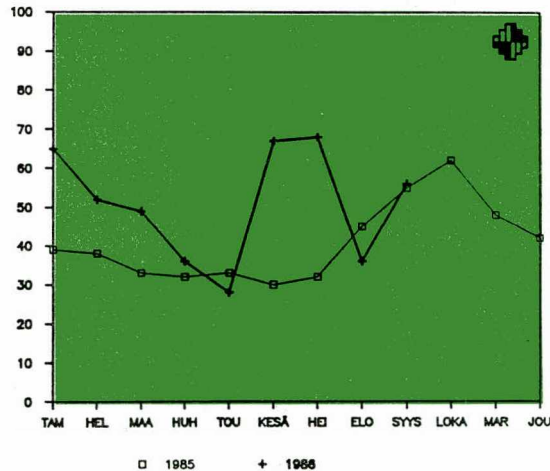
SIVU

1. Viireille pannut konkurssit velallisen toimialan mukaan 3
2. Konkurssiin haetut yritykset, yrittäjät ja yksityishenkilöt lääneittäin toimialan ja henkilökunnan määrän mukaan:
 - A. Tammi-syyskuussa 6
 - B. Syyskuussa 7
3. Viisikymmentä kuntaa, joissa joutui eniten uhanalaiseksi työpaikkoja viireille pantujen konkurssien takia:
 - A. Tammi-syyskuussa 8
 - B. Syyskuussa 9
4. Konkurssiin haetut yritykset ja yrittäjät toimialan ja henkilökunnan määrän mukaan 10

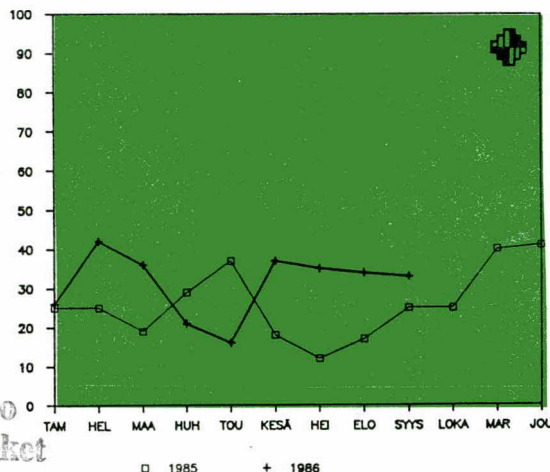
VIREILLE PANNUT KONKURSSIT 1985-1986



KAUPAN KONKURSSIT 1985-1986



RAKENNUSALAN KONKURSSIT 1985-1986



KONKURSSIIN HAETUT YRITYKSET JA NIIDEN HENKILÖKUNTA TOIMIALOITTAIN

tammi-syyskuussa 1986

KAUPAN KONKURSSIT YLEISIMPIÄ

Kaikista konkurssiin haetuista yrityksistä yli 70 prosenttia oli kauppa-, teollisuus- tai rakennusalan yrityksiä.

| | Yrityksiä | % |
|----------|-----------|------|
| Kauppa | 457 | 28 % |
| Teoll. | 438 | 27 % |
| Rakennt. | 280 | 17 % |
| Muut | 468 | 28 % |

TEOLLISUUDESSA JOUTUI ENITEN UHANALAISEKSI TYÖPAIKKOJA

Teollisuusyrityksissä joutui uhanalaiseksi yli 7300 työpaikkaa eli yli puolet konkurssiyritysten työpaikoista. Teollisuuden uhanalaisista työpaikoista oli tekstiili-teollisuudessa noin 2700, puutavaran valmistuksessa noin 1600 ja metalli ja konepajatuotannossa noin 1900. Rakennusalan uhanalaiset noin 2700 työpaikkaa kohdistuivat etupäässä talonrakennusyrityksiin ja kaupan 1900 työpaikkaa vähittäiskauppaan.

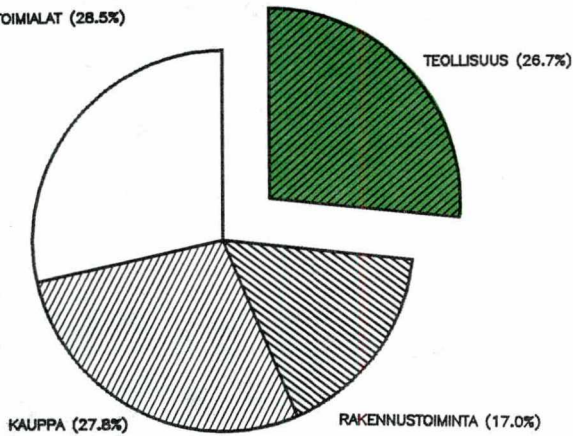
1643 YRITYSTÄ HAETTIIN KONKURSSIIN TAMMI-SYYSKUUSSA 1986



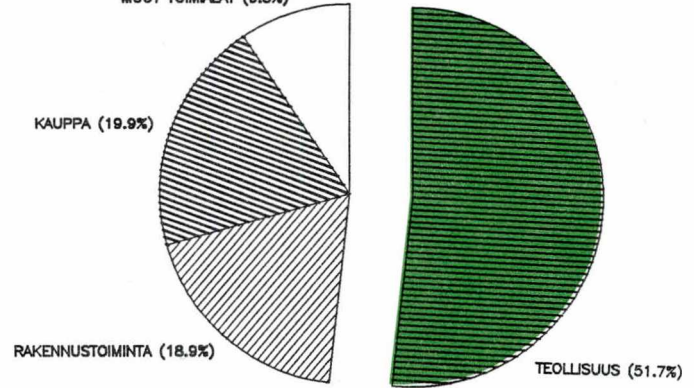
HENKILÖKUNTA NIISSÄ OLI NOIN 13 000



MUUT TOIMIALAT (28.5%)



MUUT TOIMIALAT (9.5%)



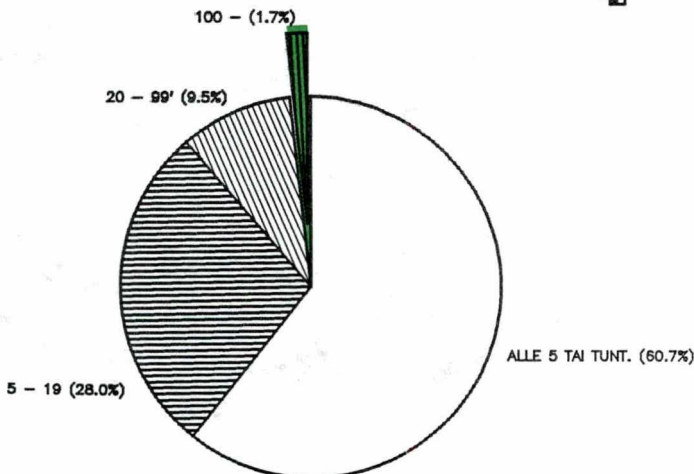
KAKSI KOLMASOSAA KONKURSSIIYRITYKSISTÄ PIENIÄ

Yli kaksi kolmasosaa konkurssista kohdistui sellaisiin pikkuyrityksiin (usein kaupan alalla toimiviin), joissa henkilökunnan määrä oli alle viisi henkeä. 127:ssä yrityksessä henkilökunnan määrä oli kahdestakymmenestä sataan. Yrityksiä, joissa henkilökunnan määrä oli enemmän kuin sata, oli kaikkiaan 15.

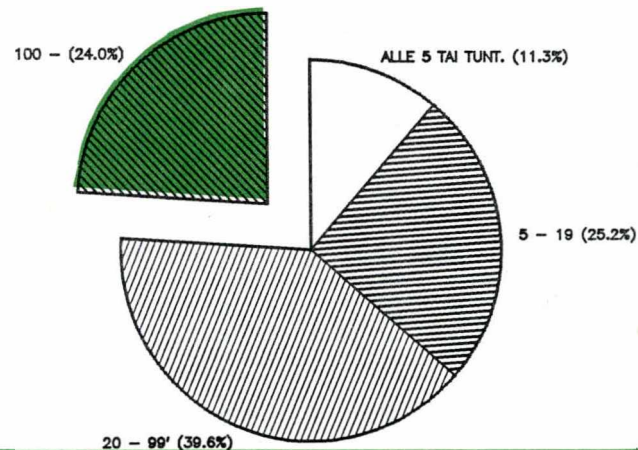
VALTAOSA TYÖPAIKOISTA UHANALAISEKSI SUURISSA YRITYKSISSÄ

Yhteiskunnallisesti vakavia olivat vireille pannut konkurssit suurissa yrityksissä. Noin 64 prosenttia työpaikoista joutui uhanalaisiksi yrityksissä, joissa henkilökunnan määrä oli yli kaksikymmentä.

YRITYKSET HENKILÖKUNNAN MÄÄRÄN MUKAAN



HENKILÖKUNNAN MÄÄRÄ YRITYSTEN KOON MUK.



TILASTOKESKUS
1. VIREILLE PANNUT KONKURSSIT VELALLISEN TOIMIALAN MUKAAN

| VUOSI JA KUUKAUSI | KONKURS- SIIN HAETTUJA KAIKKIAAN | YHTIÖT YH- TEEN- SÄ | JA YHTEISÖT | | | | | | YRITTÄJÄT YH- TEEN- SÄ | YRITTÄJÄT | | | | | | MUUT YKSI- TYIS- HEN- KILÖT | TUN- TEMA- TON | | |
|-------------------------|---|------------------------------|--------------------------|----------------------|---------------------------------|-------------|--------------------|--------------------|---------------------------------|----------------------|--------------------------|----------------------|---------------------------------|-------------|--------------------|---|----------------------|--------------------|----------------------|
| | | | MAA- METSÄ- TALOUS | TEOL- LI- SUUS | RAKEN- NUS- TOI- MINTA | KAUP- PA | LII- KEN- NE | PAL- VE- LUT | | TUN- TEMA- TON | MAA- METSÄ- TALOUS | TEOL- LI- SUUS | RAKEN- NUS- TOI- MINTA | KAUP- PA | LII- KEN- NE | | | PAL- VE- LUT | TUN- TEMA- TON |
| 1970 | 1361 | 389 | - | 94 | 58 | 163 | 24 | 36 | 14 | 523 | 27 | 35 | 59 | 94 | 57 | 36 | 215 | 275 | 174 |
| 1975 | 1027 | 419 | 3 | 85 | 66 | 192 | 21 | 51 | 1 | 232 | 9 | 11 | 36 | 42 | 13 | 19 | 102 | 36 | 340 |
| 1980 | 856 | 529 | 3 | 142 | 92 | 171 | 13 | 68 | 40 | 185 | 8 | 14 | 27 | 45 | 4 | 11 | 76 | 8 | 134 |
| 1981 | 1219 | 767 | 2 | 206 | 154 | 192 | 13 | 81 | 119 | 260 | 3 | 23 | 43 | 37 | 17 | 16 | 121 | 12 | 180 |
| 1982 | 1447 | 906 | 4 | 304 | 118 | 212 | 18 | 125 | 125 | 330 | 11 | 32 | 54 | 55 | 25 | 25 | 128 | 38 | 173 |
| 1983 | 1322 | 896 | 17 | 317 | 112 | 224 | 35 | 89 | 102 | 312 | 14 | 37 | 40 | 58 | 19 | 23 | 121 | 19 | 95 |
| 1984 | 1704 | 1140 | 7 | 383 | 155 | 273 | 42 | 121 | 159 | 399 | 8 | 38 | 52 | 62 | 21 | 28 | 190 | 27 | 138 |
| 1985 | 2122 | 1503 | 8 | 519 | 254 | 386 | 40 | 172 | 124 | 438 | 10 | 61 | 59 | 103 | 42 | 44 | 119 | 21 | 160 |
| 1.NELJ 85 | 514 | 374 | 5 | 130 | 58 | 86 | 8 | 36 | 51 | 98 | 1 | 11 | 10 | 24 | 8 | 9 | 35 | 5 | 37 |
| TAMMIKUU | 169 | 124 | 1 | 38 | 23 | 31 | 1 | 14 | 16 | 31 | - | 5 | 2 | 8 | 3 | - | 13 | 2 | 12 |
| HELMIKUU | 177 | 130 | 2 | 41 | 21 | 32 | 1 | 13 | 20 | 31 | 1 | 3 | 3 | 6 | 4 | 2 | 12 | 1 | 15 |
| MAALISKUU | 168 | 120 | 2 | 51 | 14 | 23 | 6 | 9 | 15 | 36 | - | 3 | 5 | 10 | 1 | 7 | 10 | 2 | 10 |
| 2.NELJ 85 | 492 | 333 | - | 125 | 64 | 78 | 4 | 30 | 32 | 107 | 1 | 13 | 20 | 17 | 12 | 7 | 37 | 8 | 44 |
| HUHTIKUU | 161 | 100 | - | 34 | 21 | 25 | 2 | 10 | 8 | 43 | - | 5 | 8 | 7 | 5 | 2 | 16 | 2 | 16 |
| TOUKOKUU | 208 | 145 | - | 57 | 32 | 28 | 1 | 15 | 12 | 39 | - | 6 | 5 | 5 | 4 | 5 | 13 | 4 | 20 |
| KESÄKUU | 123 | 88 | - | 34 | 11 | 25 | 1 | 5 | 12 | 25 | - | 2 | 7 | 5 | 3 | - | 8 | 2 | 8 |
| 3.NELJ 85 | 492 | 351 | - | 121 | 45 | 107 | 11 | 48 | 19 | 97 | 3 | 16 | 10 | 25 | 9 | 11 | 23 | 4 | 40 |
| HEINÄKUU | 125 | 83 | - | 30 | 7 | 27 | 3 | 7 | 9 | 28 | - | 5 | 5 | 5 | 3 | 3 | 7 | 2 | 12 |
| ELOKUU | 167 | 127 | - | 44 | 15 | 38 | 4 | 22 | 4 | 23 | - | 3 | 2 | 7 | 2 | 3 | 6 | - | 17 |
| SYYSKUU | 200 | 141 | - | 47 | 23 | 42 | 4 | 19 | 6 | 46 | 3 | 8 | 3 | 13 | 4 | 5 | 10 | 2 | 11 |
| 4.NELJ 85 | 624 | 445 | 3 | 143 | 87 | 115 | 17 | 58 | 22 | 136 | 5 | 21 | 19 | 37 | 13 | 17 | 24 | 4 | 39 |
| LOKAKUU | 230 | 152 | - | 57 | 18 | 44 | 23 | 6 | - | 60 | 3 | 9 | 7 | 18 | 6 | 6 | 11 | 2 | 16 |
| MARRASKUU | 225 | 170 | 3 | 55 | 33 | 38 | 11 | 20 | 10 | 42 | - | 7 | 7 | 10 | 5 | 3 | 10 | 1 | 12 |
| JOULUKUU | 169 | 123 | - | 31 | 36 | 33 | 2 | 15 | 6 | 34 | 2 | 5 | 5 | 9 | 2 | 8 | 3 | 1 | 11 |
| 1986 | 1694 | 1216 | 11 | 371 | 235 | 349 | 38 | 192 | 20 | 427 | 7 | 67 | 45 | 108 | 38 | 50 | 112 | 51 | - |
| 1.NELJ 86 | 631 | 463 | 5 | 145 | 87 | 123 | 16 | 77 | 10 | 146 | 4 | 16 | 17 | 43 | 18 | 15 | 33 | 22 | - |
| TAMMIKUU | 222 | 164 | - | 53 | 22 | 52 | 6 | 29 | 2 | 53 | 1 | 5 | 4 | 13 | 9 | 8 | 13 | 5 | - |
| HELMIKUU | 219 | 160 | - | 54 | 37 | 37 | 7 | 25 | - | 47 | 1 | 6 | 5 | 15 | 6 | 4 | 10 | 12 | - |
| MAALISKUU | 190 | 139 | 5 | 38 | 28 | 34 | 3 | 23 | 8 | 46 | 2 | 5 | 8 | 15 | 3 | 3 | 10 | 5 | - |
| 2.NELJ 86 | 474 | 335 | 3 | 101 | 62 | 101 | 10 | 54 | 4 | 124 | 1 | 27 | 12 | 30 | 7 | 14 | 33 | 15 | - |
| HUHTIKUU | 141 | 95 | 1 | 31 | 16 | 29 | 2 | 15 | 1 | 40 | - | 8 | 5 | 7 | 2 | 4 | 14 | 6 | - |
| TOUKOKUU | 118 | 89 | 1 | 27 | 14 | 23 | 1 | 21 | 2 | 24 | - | 6 | 2 | 5 | 3 | 3 | 4 | 5 | - |
| KESÄKUU | 215 | 151 | 1 | 43 | 32 | 49 | 7 | 18 | 1 | 60 | - | 13 | 5 | 18 | 2 | 7 | 15 | 4 | - |
| 3.NELJ 86 | 589 | 418 | 3 | 125 | 86 | 125 | 12 | 61 | 6 | 157 | 2 | 24 | 16 | 35 | 13 | 21 | 46 | 14 | - |
| HEINÄKUU | 214 | 156 | 1 | 32 | 29 | 56 | 6 | 28 | 4 | 55 | 2 | 7 | 6 | 12 | 3 | 6 | 19 | 3 | - |
| ELOKUU | 164 | 119 | 1 | 44 | 31 | 29 | 3 | 10 | 1 | 42 | - | 7 | 3 | 7 | 3 | 3 | 19 | 3 | - |
| SYYSKUU | 211 | 143 | 1 | 49 | 26 | 40 | 3 | 23 | 1 | 60 | - | 10 | 7 | 16 | 7 | 12 | 8 | 8 | - |

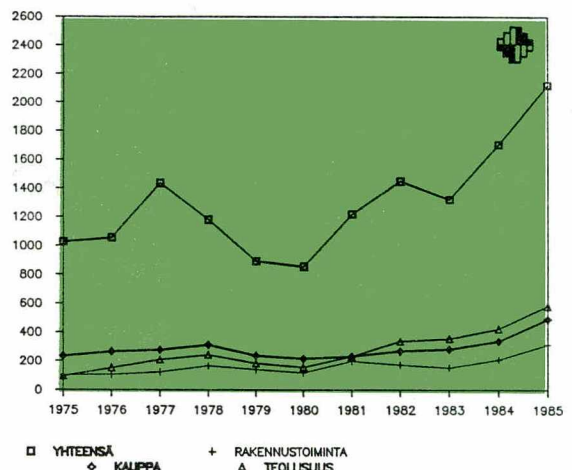
ENNÄTYSMÄÄRÄ KONKURSSEJA VUONNA 1985

Viime vuonna tuli vireille ennätysmäärä, 2122 konkurssia. Vuodesta 1984 ne lisääntyivät noin 24 prosenttia. Suhteellisesti eniten lisääntyivät rakennusalan konkurssit, 51 prosenttia. Kaupan konkurssit lisääntyivät 45 prosenttia ja teollisuuden 37 prosenttia.

Viime vuosina konkurssien määrä on kasvanut kaikilla toimialoilla. Vuodesta 1980, jolloin luku oli alle 900, määrä on yli kaksinkertaistunut. Eniten konkurssiin on viime vuosina haettu teollisuusyrityksiä.

Konkurssiyrittäjistä on noin kaksi kolmasosaa yhtiöitä (tai muita juridisia henkilöitä), kolmasosa on yksityisyrittäjiä.

VIREILLE PANNUT KONKURSSIT 1975-1985



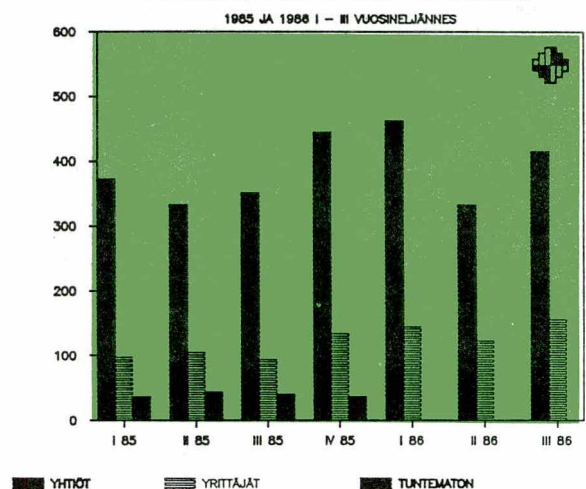
KONKURSSIEN MÄÄRÄN KASVU LAANTUNUT

Tammi-syyskuussa pantiin vireille yhteensä 1694 konkurssia. Edellisvuoden vastaavasta ajankohdasta ne lisääntyivät lähes kahdella sadalla.

Lisäys kohdistui kaupan ja rakennusalan konkurssisiin. Ne lisääntyivät viime vuoteen verrattuna yli kolmanneksella. Muilla toimialoilla muutokset olivat vähäisiä. Esimerkiksi teollisuusyrityksiä oli haettu konkurssiin yhtä monta kuin edellisvuonna.

Alkuvuonna konkurssien määrät vaihtelivat kuukausittain paljon. Esimerkiksi kaupan konkurssien määrä kaksinkertaistui toukokuusta kesäkuuhun. Elo-syyskuussa konkurssiluvut palasivat suunnilleen edellisvuotisolle tasolle ja kehitys noudatti edellisvuotista trendiä.

KONKURSSIIN HAETUT YHTIÖT JA YRITTÄJÄT



UHANALAISET TYÖPAIKAT TAMMI-SYYSKUUSSA

Eniten uhanalaiseksi joutui työpaikkoja Uudenmaan, Hämeen, Turun ja Vaasan sekä Mikkelin lääneissä. Myös valtaosa konkurssiyrityksistä sijaitsi näissä lääneissä. Erityisesti suurten teollisuusyritysten osuus konkurssiin haetuista yrityksistä nosti uhanalaisten työpaikkojen määrää edellämainingituissa lääneissä Uuttamaata lukuun ottamatta. Esimerkiksi Hämeen läänissä sijaitsi kuusi yli sata henkilöä työllistäneistä yrityksistä.

Konkurssit ovat korostetusti alueellinen ongelma. Seuraavaan taulukkoon on lääneittäin laskettu, kuinka suuri osuus teollisuusyritysten työpaikoista joutui tammi-syyskuussa konkurssien takia uhanalaiseksi.

KONKURSSIIN HAETTUJEN TEOLLISUUSYRITYSTEN OSUUS LÄÄNEITTÄIN I - III 1986

| Lääni | Teollisuusyritykset | | Teollisuusyritysten henkilökunta | |
|-----------|---------------------|-----------------------|----------------------------------|----------------------------|
| | Yritysten määrä | Konk. yritysten osuus | Henkilökunnan määrä | Uhanal. työpaikkojen osuus |
| Uusimaa | 3970 | 2,3 | 132300 | 0,8 |
| T ja P | 3160 | 2,1 | 125720 | 0,9 |
| Ahvenanm. | - | - | - | - |
| Häme | 3040 | 2,8 | 93740 | 1,9 |
| Kymi | 890 | 2,6 | 43210 | 0,9 |
| Mikkeli | 610 | 3,9 | 11940 | 8,4 |
| P-Karj. | 410 | 2,7 | 6560 | 2,8 |
| Kuopio | 590 | 2,2 | 28530 | 0,4 |
| K-Suomi | 710 | 3,3 | 26580 | 0,8 |
| Vaasa | 2250 | 1,7 | 46390 | 2,2 |
| Oulu | 930 | 4,3 | 24690 | 1,2 |
| Lappi | 450 | 3,8 | 11600 | 0,6 |

Erityisen huono tilanne on Mikkelin läänissä, jossa teollisuustyöpaikat ovat jo alkuvuonna vaarassa vähentyä yli kahdeksan prosenttia. Myös Pohjois-Karjalan-, Vaasan- ja Hämeen läänin osuudet ovat huomattavasti keskimääräistä korkeampia.

YLI SADAN HENKILÖN YRITYSTEN KONKURSSIT KUNNITTAIN JA TOIMIALOITTAIN

| KUNTA | HENKILÖK. LKM |
|------------|------------------------------|
| Helsinki | 100 (rauta-, konekauppa) |
| Orimattila | 395 (tekstiilien valmistus) |
| Turku | 193 (tekstiilien valmistus) |
| Lahti | 112 (trikootuotteiden valm.) |
| Hausjärvi | 101 (metallien valmistus) |
| Pirkkala | 144 (kenkien valmistus) |
| Somero | 100 (metallien valmistus) |
| Ylöjärvi | 423 (varsinainen talonrak.) |
| Elimäki | 103 (paperiteoll.tuot.valm.) |
| Mikkeli | 376 (puutavaran valmistus) |
| Mikkeli | 315 (puutavaran valmistus) |
| Mikkeli | 159 (puutavaran valmistus) |
| Alahärmä | 260 (vaatteiden valmistus) |
| Seinäjoke | 217 (vaatteiden valmistus) |
| Tampere | 185 (kenkien valmistus) |

HENKILÖKUNNAN LUKUMÄÄRÄ

Tilastokeskuksen yritysrekisteristä saatua henkilökunnan lukumäärää käytetään tässä tilastossa kuvaamaan uhanalaisia työpaikkoja. Lukuihin sisältyy palkattu henkilöstö ja yrittäjät.

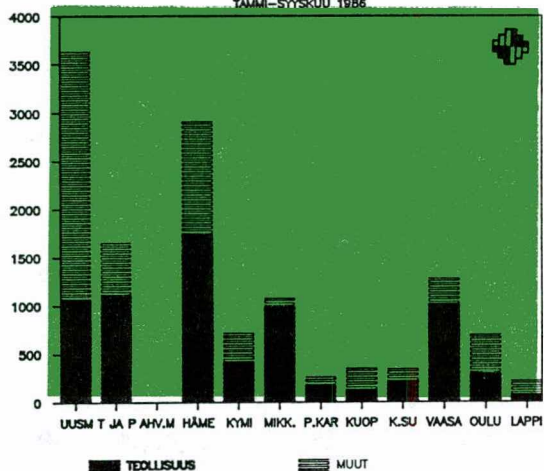
KONKURSSIYRITYKSEN KOTIKUNTA

Yrityksen kotikunta määräytyy tässä tilastossa yhtiön tai muun oikeushenkilön yhtiöjärjestyksessä tai säännöissä ilmaistun kotipaikan mukaan. Yrityksen kotikunta ei täten aina ole sama kunta, jossa toimipaikka fyysisesti sijaitsee. Mikäli yrityksellä on useita toimipaikkoja, määräytyvät myös yrityksen taustatiedot (henkilökunnan lkm, vuosipalkat jne.) yrityksen kotikunnan mukaan. Muodollisesti itsenäiset tytär- ja sisaryritykset ja konsernin eri yksiköt ovat kuitenkin itsenäisiä yrityksiä.

Osa vireille tulleista konkurseista kuitenkin peruuntuu pian sen jälkeen kun konkurssirihakemus on jätetty tuomioistuimeen. Yrityksen toiminta ei silloin lakkaa ja henkilökunta säilyttää edelleen työpaikkansa. Lopullinen tilanne esitetään ensi vuoden alkupuolella ilmestyvässä tiedotteessa Tilastokeskuksen saatua tuomioistuimista ilmoituksen konkurssien päättymisestä.

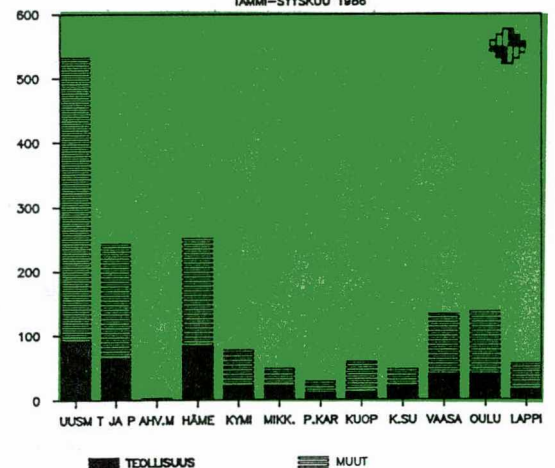
UHANALAISET TYÖPAIKAT LÄÄNEITTÄIN

TAMMI-SYYSKUU 1986



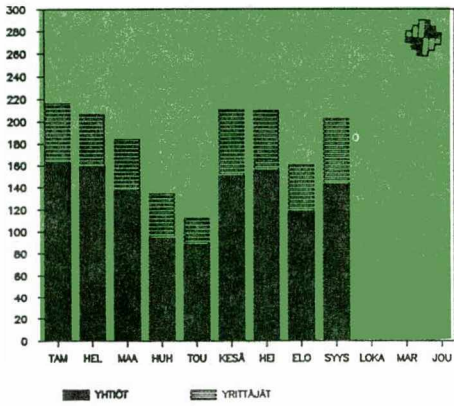
KONKURSSIIN HAETUT YRITYKSET LÄÄNEITTÄIN

TAMMI-SYYSKUU 1986



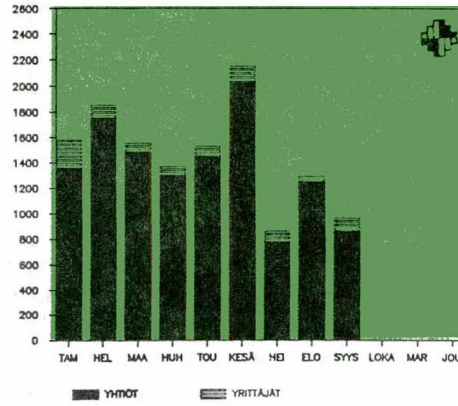
VIREILLE PANNUT KONKURSSIT
KUUKAUSITTAIN

VIREILLE PANNUT KONKURSSIT YHTEENSÄ



UHANALAISET TYÖPAIKAT
KUUKAUSITTAIN

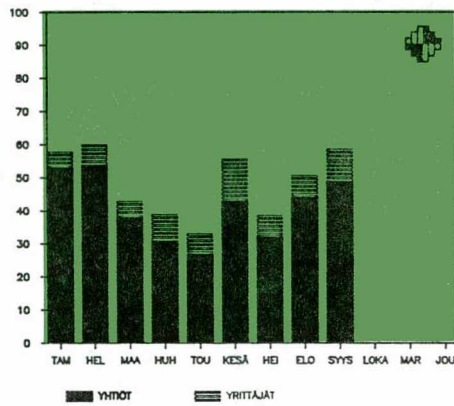
UHANALAISET TYÖPAIKAT YHTEENSÄ



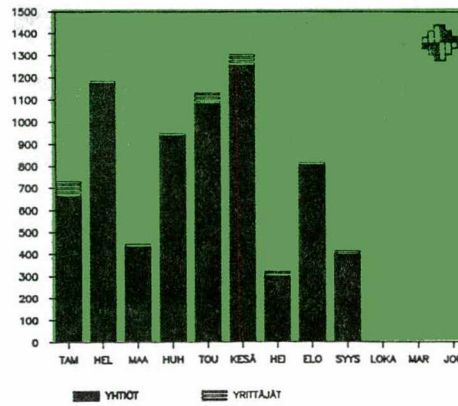
YHTEENSÄ

| HENKI- LÖSTÖ | VUODEN ALUSTA | | SYYS KUU | |
|-----------------|------------------|-------|-------------|-------|
| | konk. | henk. | konk. | henk. |
| YHTEENSÄ | 1694 | 13270 | 211 | 972 |
| ALLE 5 | 764 | 1493 | 107 | 207 |
| 5 - 9 | 213 | 1451 | 22 | 145 |
| 10 - 19 | 140 | 1890 | 14 | 186 |
| 20 - | 142 | 8436 | 10 | 434 |
| EI TIETOA | 435 | - | 58 | - |

TEOLLISUUDEN KONKURSSIT



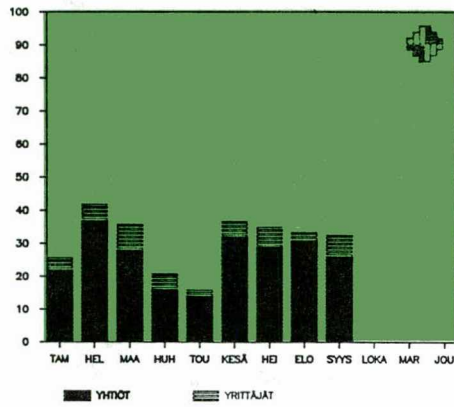
TEOLLISUUDEN UHANALAISET TYÖPAIKAT



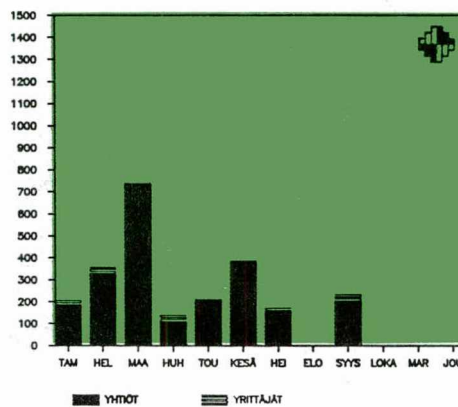
TEOLLISUUS

| HENKI- LÖSTÖ | VUODEN ALUSTA | | SYYS KUU | |
|-----------------|------------------|-------|-------------|-------|
| | konk. | henk. | konk. | henk. |
| YHTEENSÄ | 438 | 7340 | 59 | 416 |
| ALLE 5 | 176 | 346 | 27 | 52 |
| 5 - 9 | 75 | 503 | 13 | 84 |
| 10 - 19 | 63 | 878 | 6 | 79 |
| 20 - | 79 | 5612 | 4 | 200 |
| EI TIETOA | 45 | - | 8 | - |

RAKENNUSALAN KONKURSSIT



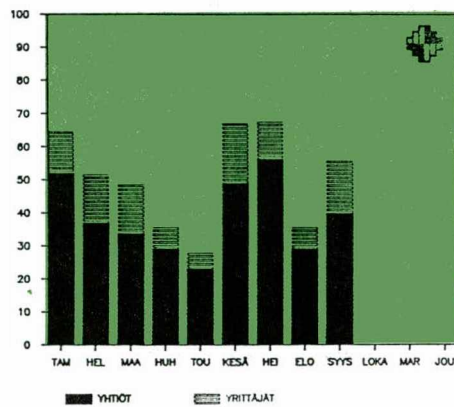
RAKENNUSALAN UHANALAISET TYÖPAIKAT



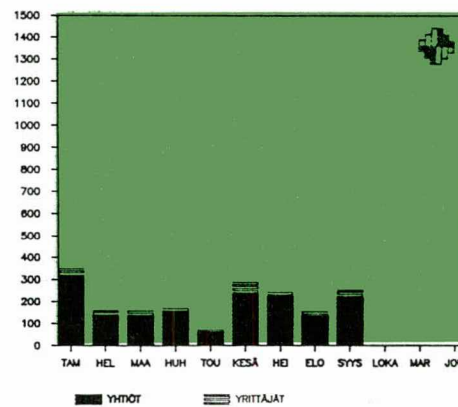
RAKENNUSTOIMINTA

| HENKI- LÖSTÖ | VUODEN ALUSTA | | SYYS KUU | |
|-----------------|------------------|-------|-------------|-------|
| | konk. | henk. | konk. | henk. |
| YHTEENSÄ | 280 | 2686 | 33 | 236 |
| ALLE 5 | 101 | 218 | 13 | 26 |
| 5 - 9 | 43 | 288 | 2 | 13 |
| 10 - 19 | 33 | 430 | 5 | 67 |
| 20 - | 35 | 1749 | 4 | 130 |
| EI TIETOA | 68 | - | 9 | - |

KAUPAN KONKURSSIT



KAUPAN UHANALAISET TYÖPAIKAT



KAUPPA

| HENKI- LÖSTÖ | VUODEN ALUSTA | | SYYS KUU | |
|-----------------|------------------|-------|-------------|-------|
| | konk. | henk. | konk. | henk. |
| YHTEENSÄ | 457 | 1898 | 56 | 261 |
| ALLE 5 | 311 | 587 | 41 | 80 |
| 5 - 9 | 51 | 348 | 5 | 36 |
| 10 - 19 | 23 | 317 | 3 | 40 |
| 20 - | 17 | 647 | 2 | 104 |
| EI TIETOA | 55 | - | 5 | - |

TILASTOKESKUS
 2A. KONKURSSIIN HAETUT YRITYKSET, YRITTAJÄT JA YKSITYISHENKILÖT LÄÄNEITTÄIN TOIMIALAN JA HENKILÖKUNNAN MÄÄRÄN MUKAAN
 TAMMI - SYYSKUU 1986

| LÄÄNI JA HENKILÖKUNNAN MÄÄRÄ | KON- KURS- SIIN HAET- TUJA KAIK- KIAAN | YHTIÖT JA YHTEISÖT | | | | | | | | YRITTAJÄT | | | | | | | MUUT YKSI- TYIS- HEN- KILÖT | HENKI- LÖ- KUNNAN MÄÄRÄ | |
|---------------------------------------|--|--------------------|--|----------------------|---|-------------|--------------------|--------------------|---------------------------|--------------------|--|----------------------|---|-------------|--------------------|--------------------|---|----------------------------------|---------------------------|
| | | YH- TEEN- SÄ | MAA- JA MET- SÄ- TA- LOUS | TEOL- LI- SUUS | RA- KEN- NUS- TOI- MIN- TA | KAUP- PA | LII- KEN- NE | PAL- VE- LUT | TUN- TE- MA- TON | YH- TEEN- SÄ | MAA- JA MET- SÄ- TA- LOUS | TEOL- LI- SUUS | RA- KEN- NUS- TOI- MIN- TA | KAUP- PA | LII- KEN- NE | PAL- VE- LUT | | | TUN- TE- MA- TON |
| KOKO MAA | 1694 | 1216 | 11 | 371 | 235 | 349 | 38 | 192 | 20 | 427 | 7 | 67 | 45 | 108 | 38 | 50 | 112 | 51 | 13270 |
| ALLE 5 HENKILÖÄ | 764 | 567 | 5 | 130 | 85 | 229 | 13 | 101 | 4 | 197 | 1 | 46 | 16 | 82 | 19 | 32 | 4 | - | 1493 |
| 5 - 9 HENKILÖÄ | 213 | 181 | 2 | 64 | 38 | 42 | 9 | 26 | - | 32 | 11 | 5 | 9 | 2 | 4 | - | - | 1451 | |
| 10 - 19 HENKILÖÄ | 140 | 128 | - | 60 | 29 | 21 | 5 | 13 | - | 12 | 3 | 4 | 2 | 1 | - | - | - | 1890 | |
| 20 TAI YLI HENKILÖÄ | 142 | 137 | - | 77 | 33 | 17 | 3 | 7 | - | 5 | 2 | 2 | - | 1 | - | - | - | 8436 | |
| EI TIETOA | 435 | 203 | 4 | 40 | 50 | 40 | 8 | 45 | 16 | 181 | 5 | 5 | 18 | 15 | 15 | 12 | 111 | 51 | - |
| UUDENMAAN LÄÄNI | 544 | 451 | - | 82 | 98 | 157 | 13 | 98 | 3 | 83 | - | 11 | 4 | 20 | 8 | 6 | 34 | 10 | 3630 |
| ALLE 5 HENKILÖÄ | 265 | 232 | - | 33 | 40 | 103 | 5 | 50 | 1 | 33 | - | 9 | 1 | 15 | 6 | 2 | - | - | 509 |
| 5 - 9 HENKILÖÄ | 74 | 70 | - | 17 | 15 | 20 | 2 | 16 | - | 4 | - | - | - | 2 | - | 2 | - | - | 523 |
| 10 - 19 HENKILÖÄ | 38 | 36 | - | 19 | 12 | 8 | 2 | 5 | - | 2 | - | 1 | 1 | - | - | - | - | - | 492 |
| 20 TAI YLI HENKILÖÄ | 43 | 42 | - | 10 | 18 | 9 | 2 | 3 | - | 1 | - | - | - | - | - | - | - | - | 2106 |
| EI TIETOA | 124 | 71 | - | 13 | 13 | 17 | 2 | 24 | 2 | 43 | - | 1 | 1 | 3 | 2 | 2 | 34 | 10 | - |
| TURUN JA PORIN LÄÄNI | 249 | 175 | 3 | 59 | 30 | 52 | 7 | 22 | 2 | 70 | - | 8 | 9 | 15 | 7 | 10 | 21 | 4 | 1671 |
| ALLE 5 HENKILÖÄ | 118 | 88 | 3 | 21 | 11 | 39 | 4 | 10 | - | 30 | - | 3 | 4 | 12 | 4 | 7 | - | - | 228 |
| 5 - 9 HENKILÖÄ | 28 | 20 | - | 7 | 7 | 5 | 1 | - | - | 8 | - | 4 | 1 | 1 | 1 | 1 | - | - | 175 |
| 10 - 19 HENKILÖÄ | 19 | 17 | - | 9 | 3 | 3 | - | 2 | - | 2 | - | - | 1 | 1 | - | - | - | - | 248 |
| 20 TAI YLI HENKILÖÄ | 20 | 19 | - | 15 | 2 | 1 | - | 1 | - | 1 | - | - | 1 | - | - | - | - | - | 1019 |
| EI TIETOA | 64 | 31 | - | 7 | 7 | 4 | 2 | 9 | 2 | 29 | - | 1 | 2 | 2 | 1 | 2 | 21 | 4 | - |
| AHVENANMAA | 5 | 3 | - | - | - | 2 | - | - | 1 | 1 | - | - | - | 1 | - | - | - | 1 | 14 |
| ALLE 5 HENKILÖÄ | 1 | 1 | - | - | - | 1 | - | - | - | - | - | - | - | - | - | - | - | - | 1 |
| 5 - 9 HENKILÖÄ | 2 | 1 | - | - | - | 1 | - | - | - | 1 | - | - | - | 1 | - | - | - | - | 13 |
| 10 - 19 HENKILÖÄ | - | - | - | - | - | - | - | - | - | - | - | - | - | - | - | - | - | - | - |
| 20 TAI YLI HENKILÖÄ | - | - | - | - | - | - | - | - | - | - | - | - | - | - | - | - | - | - | - |
| EI TIETOA | 2 | 1 | - | - | - | - | - | - | 1 | - | - | - | - | - | - | - | - | 1 | - |
| HÄMEEN LÄÄNI | 269 | 182 | - | 70 | 33 | 42 | 7 | 27 | 3 | 71 | 3 | 16 | 9 | 18 | 1 | 8 | 16 | 6 | 2911 |
| ALLE 5 HENKILÖÄ | 106 | 70 | - | 23 | 10 | 23 | 1 | 12 | 1 | 36 | - | 12 | 6 | 13 | - | 5 | - | - | 202 |
| 5 - 9 HENKILÖÄ | 35 | 31 | - | 11 | 4 | 8 | 3 | 5 | - | 4 | - | 2 | - | 2 | - | - | - | - | 233 |
| 10 - 19 HENKILÖÄ | 28 | 26 | - | 13 | 5 | 4 | - | 4 | - | 2 | - | - | 1 | - | - | 1 | - | - | 384 |
| 20 TAI YLI HENKILÖÄ | 28 | 27 | - | 19 | 3 | 3 | 1 | 1 | - | 1 | - | 1 | - | - | - | - | - | - | 2092 |
| EI TIETOA | 62 | 28 | - | 4 | 11 | 4 | 2 | 5 | 2 | 28 | 3 | 1 | 2 | 3 | 1 | 2 | 16 | 6 | - |
| KYMEN LÄÄNI | 86 | 58 | - | 22 | 10 | 17 | 1 | 8 | - | 23 | - | 2 | 1 | 5 | 1 | 6 | 8 | 5 | 730 |
| ALLE 5 HENKILÖÄ | 35 | 26 | - | 7 | 1 | 13 | - | 5 | - | 9 | - | 1 | - | 3 | - | 4 | 1 | - | 77 |
| 5 - 9 HENKILÖÄ | 10 | 9 | - | 5 | 1 | 1 | - | 2 | - | 1 | - | - | 1 | - | - | - | - | - | 69 |
| 10 - 19 HENKILÖÄ | 6 | 4 | - | 2 | - | 1 | 1 | - | - | 2 | - | 1 | - | 1 | - | - | - | - | 75 |
| 20 TAI YLI HENKILÖÄ | 10 | 10 | - | 5 | 4 | 1 | - | - | - | - | - | - | - | - | - | - | - | - | 509 |
| EI TIETOA | 25 | 9 | - | 3 | 4 | 1 | - | 1 | - | 11 | - | - | - | 1 | 1 | 2 | 7 | 5 | - |
| MIKKELIN LÄÄNI | 53 | 40 | - | 21 | 7 | 5 | 2 | 5 | - | 11 | - | 3 | - | 1 | 1 | 2 | 4 | 2 | 1105 |
| ALLE 5 HENKILÖÄ | 22 | 16 | - | 5 | 3 | 4 | - | 4 | - | 6 | - | 3 | - | - | 1 | 2 | - | - | 45 |
| 5 - 9 HENKILÖÄ | 5 | 5 | - | 2 | 2 | 1 | - | - | - | - | - | - | - | - | - | - | - | - | 34 |
| 10 - 19 HENKILÖÄ | 5 | 5 | - | 2 | 1 | - | 2 | - | - | - | - | - | - | - | - | - | - | - | 80 |
| 20 TAI YLI HENKILÖÄ | 7 | 7 | - | 7 | - | - | - | 1 | - | - | - | - | - | 1 | - | - | 4 | 2 | 946 |
| EI TIETOA | 14 | 7 | - | 5 | 1 | - | - | - | - | 5 | - | - | - | - | - | - | - | - | - |
| POHJ.-KARJALAN LÄÄNI | 29 | 22 | 1 | 10 | 3 | 4 | 1 | 3 | - | 7 | - | 1 | 1 | 2 | 1 | 1 | 1 | - | 258 |
| ALLE 5 HENKILÖÄ | 11 | 8 | 1 | 3 | 1 | 1 | - | 2 | - | 3 | - | - | - | 2 | - | 1 | - | - | 27 |
| 5 - 9 HENKILÖÄ | 4 | 2 | - | 1 | - | - | 1 | - | - | 2 | - | - | 1 | - | 1 | - | - | - | 32 |
| 10 - 19 HENKILÖÄ | 5 | 5 | - | 3 | 2 | - | - | - | - | 1 | - | - | - | - | - | - | - | - | 69 |
| 20 TAI YLI HENKILÖÄ | 3 | 2 | - | 2 | - | - | - | - | - | 1 | - | 1 | - | - | - | - | - | - | 129 |
| EI TIETOA | 6 | 5 | - | 1 | - | 3 | - | 1 | - | 1 | - | - | - | - | - | 1 | - | - | - |
| KUOPION LÄÄNI | 62 | 49 | 2 | 12 | 10 | 13 | 2 | 8 | 2 | 12 | 1 | 1 | 3 | 4 | 2 | - | 1 | 1 | 371 |
| ALLE 5 HENKILÖÄ | 24 | 19 | 1 | 3 | 2 | 5 | 2 | 5 | 1 | 5 | - | - | 1 | 3 | 1 | - | - | - | 44 |
| 5 - 9 HENKILÖÄ | 10 | 9 | 1 | 5 | 1 | 2 | - | - | - | 1 | 1 | - | - | - | - | - | - | - | 65 |
| 10 - 19 HENKILÖÄ | 5 | 4 | - | 1 | 2 | - | - | 1 | - | 1 | - | 1 | - | - | - | - | - | - | 64 |
| 20 TAI YLI HENKILÖÄ | 6 | 6 | - | 2 | 2 | - | - | 2 | - | - | - | - | - | - | - | - | - | - | 197 |
| EI TIETOA | 17 | 11 | - | 1 | 3 | 6 | - | - | 1 | 5 | - | - | 2 | 1 | 1 | - | 1 | 1 | - |
| KESKI-SUOMEN LÄÄNI | 56 | 32 | 1 | 18 | 6 | 2 | - | 1 | 4 | 19 | - | 5 | - | 4 | 4 | - | 6 | 5 | 361 |
| ALLE 5 HENKILÖÄ | 23 | 14 | - | 10 | 1 | 2 | - | 1 | - | 9 | - | 3 | - | 4 | 2 | - | - | - | 50 |
| 5 - 9 HENKILÖÄ | 7 | 5 | - | 2 | 3 | - | - | - | - | 2 | - | 2 | - | - | - | - | - | - | 44 |
| 10 - 19 HENKILÖÄ | 4 | 4 | - | 3 | 1 | - | - | - | - | 1 | - | - | - | - | - | - | - | - | 49 |
| 20 TAI YLI HENKILÖÄ | 4 | 3 | - | 2 | 1 | - | - | - | - | 1 | - | - | - | 1 | - | - | 6 | 5 | 218 |
| EI TIETOA | 18 | 6 | 1 | 1 | - | - | - | - | 4 | 7 | - | - | - | - | - | - | - | - | - |
| VAASAN LÄÄNI | 137 | 83 | 3 | 31 | 6 | 29 | 4 | 7 | 3 | 51 | 2 | 9 | 8 | 18 | 4 | 6 | 4 | 3 | 1303 |
| ALLE 5 HENKILÖÄ | 63 | 36 | - | 7 | 4 | 20 | 1 | 3 | 1 | 27 | - | 5 | 3 | 16 | - | 3 | - | - | 124 |
| 5 - 9 HENKILÖÄ | 15 | 9 | - | 3 | - | 3 | 1 | 2 | - | 6 | - | 2 | 1 | 2 | - | 1 | - | - | 111 |
| 10 - 19 HENKILÖÄ | 16 | 14 | - | 9 | 1 | 4 | - | - | - | 2 | - | - | 1 | - | - | 1 | - | - | 252 |
| 20 TAI YLI HENKILÖÄ | 10 | 10 | - | 10 | - | - | - | - | - | - | - | - | - | - | - | - | - | - | 817 |
| EI TIETOA | 33 | 14 | 3 | 2 | 1 | 2 | 2 | 2 | 2 | 16 | 2 | 2 | 3 | - | 4 | 1 | 4 | 3 | - |
| OULUN LÄÄNI | 153 | 83 | - | 33 | 24 | 13 | - | 11 | 2 | 57 | 1 | 7 | 9 | 11 | 8 | 10 | 11 | 13 | 700 |
| ALLE 5 HENKILÖÄ | 65 | 38 | - | 12 | 8 | 10 | - | 8 | - | 27 | 1 | 6 | 1 | 7 | 4 | 8 | - | - | 125 |
| 5 - 9 HENKILÖÄ | 15 | 12 | - | 6 | 4 | 1 | - | 1 | - | 3 | - | 1 | 1 | 1 | - | - | - | - | 106 |
| 10 - 19 HENKILÖÄ | 12 | 11 | - | 8 | 2 | - | - | 1 | - | 1 | - | - | - | 1 | - | - | - | - | 156 |
| 20 TAI YLI HENKILÖÄ | 8 | 8 | - | 4 | 3 | 1 | - | - | - | - | - | - | - | - | - | - | - | - | 313 |
| EI TIETOA | 53 | 14 | - | 3 | 7 | 1 | - | 1 | 2 | 26 | - | - | 7 | 2 | 4 | 2 | 11 | 13 | - |
| LAPIN LÄÄNI | 61 | 38 | 1 | 13 | 8 | 13 | 1 | 2 | - | 22 | - | 4 | 1 | 9 | 1 | 1 | 6 | 1 | 218 |
| ALLE 5 HENKILÖÄ | 31 | 19 | - | 6 | 4 | 8 | - | 1 | - | 12 | - | 4 | - | 7 | 1 | - | - | - | 61 |
| 5 - 9 HENKILÖÄ | 8 | 8 | 1 | 5 | 1 | - | 1 | - | - | - | - | - | - | - | - | - | - | - | 47 |
| 10 - 19 HENKILÖÄ | 2 | 2 | - | 1 | - | 1 | - | - | - | - | - | - | - | - | - | - | - | - | 21 |
| 20 TAI YLI HENKILÖÄ | 3 | 3 | - | 1 | - | 2 | - | - | - | - | - | - | - | - | - | - | - | - | 89 |
| EI TIETOA | 17 | 6 | - | - | 3 | 2 | - | 1 | - | 10 | - | - | 1 | 2 | - | 1 | 6 | 1 | - |

TILASTOKESKUS
2B. KONKURSSIIN HAETUT YRITYKSET, YRITTÄJÄT JA YKSITYISHENKILÖT LÄÄNEITTÄIN TOIMIALAN JA HENKILÖKUNNAN MÄÄRÄN MUKAAN
SYYSKUU 1986

| LÄÄNI JA HENKILÖKUNNAN MÄÄRÄ | KON- KURS- SIIN HAET- TUJA KAIK- KIAAN | YHTIÖT YH- TEEN- SÄ | MAA- JA MET- SÄ- TA- LOUS | YHTEISÖT TEOL- LI- SUUS | RA- KEN- NUS- TOI- MIN- TA | KAUP- PA | LII- KEN- NE | PAL- VE- LUT | TUN- TE- MA- TON | YRITTÄJÄT YH- TEEN- SÄ | MAA- JA MET- SÄ- TA- LOUS | TEOL- LI- SUUS | RA- KEN- NUS- TOI- MIN- TA | KAUP- PA | LII- KEN- NE | PAL- VE- LUT | TUN- TE- MA- TON | MUUT YKSI- TYIS- HEN- KILÖT | HENKI- LÖ- KUNNAN MÄÄRÄ |
|---------------------------------------|--|------------------------------|--|----------------------------------|---|-------------|--------------------|--------------------|---------------------------|---------------------------------|--|----------------------|---|-------------|--------------------|--------------------|---------------------------|---|----------------------------------|
| KOKO MAA | 211 | 43 | 1 | 49 | 26 | 40 | 3 | 23 | 1 | 60 | - | 10 | 7 | 16 | 7 | 12 | 8 | 8 | 972 |
| ALLE 5 HENKILÖÄ | 107 | 77 | - | 20 | 11 | 29 | 2 | 15 | - | 30 | - | 7 | 2 | 12 | 2 | 7 | - | - | 207 |
| 5 - 9 HENKILÖÄ | 22 | 18 | - | 11 | 2 | 3 | 1 | 1 | - | 4 | - | 2 | - | 2 | - | - | - | - | 145 |
| 10 - 19 HENKILÖÄ | 14 | 14 | - | 6 | 5 | 3 | - | - | - | - | - | - | - | - | - | - | - | - | 186 |
| 20 TAI YLI HENKILÖÄ | 10 | 9 | - | 4 | 3 | 2 | - | - | - | 1 | - | - | 4 | - | - | - | - | - | 434 |
| EI TIETOA | 58 | 25 | 1 | 8 | 5 | 3 | - | 7 | 1 | 25 | - | 1 | 2 | 5 | 5 | 8 | 8 | 8 | - |
| UUDENMAAN LÄÄNI | 75 | 59 | - | 13 | 8 | 23 | 2 | 13 | - | 13 | - | 3 | 2 | 4 | 1 | - | 3 | 3 | 430 |
| ALLE 5 HENKILÖÄ | 43 | 36 | - | 4 | 4 | 15 | 2 | 11 | - | 7 | - | 2 | 1 | 3 | 1 | - | - | - | 88 |
| 5 - 9 HENKILÖÄ | 7 | 6 | - | 4 | - | 2 | - | - | - | 1 | - | - | - | 1 | - | - | - | - | 52 |
| 10 - 19 HENKILÖÄ | 6 | 6 | - | 2 | 2 | 2 | - | - | - | - | - | - | - | - | - | - | - | - | 78 |
| 20 TAI YLI HENKILÖÄ | 5 | 4 | - | - | 2 | 2 | - | - | - | 1 | - | - | 1 | - | - | - | - | - | 212 |
| EI TIETOA | 14 | 7 | - | 3 | 2 | 2 | - | 2 | - | 4 | - | 1 | - | - | - | - | 3 | 3 | - |
| TURUN JA PORIN LÄÄNI | 38 | 31 | - | 13 | 8 | 5 | - | 4 | 1 | 7 | - | 1 | - | 2 | - | 3 | 1 | - | 207 |
| ALLE 5 HENKILÖÄ | 17 | 13 | - | 4 | 5 | 4 | - | - | - | 4 | - | - | - | 1 | - | 3 | - | - | 30 |
| 5 - 9 HENKILÖÄ | 5 | 4 | - | 3 | - | 1 | - | - | - | 1 | - | - | - | - | - | - | - | - | 30 |
| 10 - 19 HENKILÖÄ | 2 | 2 | - | 1 | 1 | - | - | - | - | - | - | - | - | - | - | - | - | - | 26 |
| 20 TAI YLI HENKILÖÄ | 2 | 2 | - | 2 | - | - | - | - | - | - | - | - | - | - | - | - | - | - | 120 |
| EI TIETOA | 12 | 10 | - | 3 | 2 | - | - | 4 | 1 | 2 | - | - | - | 1 | - | - | 1 | - | - |
| AHVENANMAA | - | - | - | - | - | - | - | - | - | - | - | - | - | - | - | - | - | - | - |
| ALLE 5 HENKILÖÄ | - | - | - | - | - | - | - | - | - | - | - | - | - | - | - | - | - | - | - |
| 5 - 9 HENKILÖÄ | - | - | - | - | - | - | - | - | - | - | - | - | - | - | - | - | - | - | - |
| 10 - 19 HENKILÖÄ | - | - | - | - | - | - | - | - | - | - | - | - | - | - | - | - | - | - | - |
| 20 TAI YLI HENKILÖÄ | - | - | - | - | - | - | - | - | - | - | - | - | - | - | - | - | - | - | - |
| EI TIETOA | - | - | - | - | - | - | - | - | - | - | - | - | - | - | - | - | - | - | - |
| HÄMEEN LÄÄNI | 22 | 13 | - | 6 | 2 | 2 | - | 3 | - | 8 | - | 1 | 2 | 2 | - | 2 | 1 | 1 | 160 |
| ALLE 5 HENKILÖÄ | 7 | 5 | - | 2 | - | 2 | - | 1 | - | 2 | - | - | 1 | - | - | 1 | - | - | 11 |
| 5 - 9 HENKILÖÄ | 3 | 1 | - | - | - | - | - | 1 | - | 2 | - | 1 | - | 1 | - | - | - | - | 21 |
| 10 - 19 HENKILÖÄ | 3 | 3 | - | 2 | 1 | - | - | - | - | - | - | - | - | - | - | - | - | - | 48 |
| 20 TAI YLI HENKILÖÄ | 2 | 2 | - | 2 | - | - | - | - | - | - | - | - | - | - | - | - | - | - | 80 |
| EI TIETOA | 7 | 2 | - | - | 1 | - | - | 1 | - | 4 | - | - | 1 | 1 | - | 1 | 1 | 1 | - |
| KYMEN LÄÄNI | 5 | 3 | - | - | 2 | 1 | - | - | - | 2 | - | - | - | - | - | 2 | - | - | 25 |
| ALLE 5 HENKILÖÄ | 1 | 1 | - | - | - | 1 | - | - | - | - | - | - | - | - | - | - | - | - | 3 |
| 5 - 9 HENKILÖÄ | - | - | - | - | - | - | - | - | - | - | - | - | - | - | - | - | - | - | - |
| 10 - 19 HENKILÖÄ | - | - | - | - | - | - | - | - | - | - | - | - | - | - | - | - | - | - | - |
| 20 TAI YLI HENKILÖÄ | 1 | 1 | - | - | 1 | - | - | - | - | - | - | - | - | - | - | - | - | - | 22 |
| EI TIETOA | 3 | 1 | - | - | 1 | - | - | - | - | 2 | - | - | - | - | - | 2 | - | - | - |
| MIKKELIN LÄÄNI | 7 | 5 | - | 2 | 2 | - | - | 1 | - | 2 | - | 1 | - | - | - | 1 | - | - | 15 |
| ALLE 5 HENKILÖÄ | 6 | 4 | - | 1 | 2 | - | - | 1 | - | 2 | - | 1 | - | - | - | 1 | - | - | 15 |
| 5 - 9 HENKILÖÄ | - | - | - | - | - | - | - | - | - | - | - | - | - | - | - | - | - | - | - |
| 10 - 19 HENKILÖÄ | - | - | - | - | - | - | - | - | - | - | - | - | - | - | - | - | - | - | - |
| 20 TAI YLI HENKILÖÄ | - | - | - | - | - | - | - | - | - | - | - | - | - | - | - | - | - | - | - |
| EI TIETOA | 1 | 1 | - | 1 | - | - | - | - | - | - | - | - | - | - | - | - | - | - | - |
| POHJ.-KARJALAN LÄÄNI | 3 | 3 | - | 2 | - | 1 | - | - | - | - | - | - | - | - | - | - | - | - | 18 |
| ALLE 5 HENKILÖÄ | 2 | 2 | - | 1 | - | 1 | - | - | - | - | - | - | - | - | - | - | - | - | 6 |
| 5 - 9 HENKILÖÄ | - | - | - | - | - | - | - | - | - | - | - | - | - | - | - | - | - | - | 6 |
| 10 - 19 HENKILÖÄ | 1 | 1 | - | 1 | - | - | - | - | - | - | - | - | - | - | - | - | - | - | 12 |
| 20 TAI YLI HENKILÖÄ | - | - | - | - | - | - | - | - | - | - | - | - | - | - | - | - | - | - | - |
| EI TIETOA | - | - | - | - | - | - | - | - | - | - | - | - | - | - | - | - | - | - | - |
| KUOPION LÄÄNI | 7 | 4 | - | 1 | 1 | 1 | - | 1 | - | 3 | - | - | - | 2 | 1 | - | - | - | 13 |
| ALLE 5 HENKILÖÄ | 5 | 2 | - | - | - | 1 | - | 1 | - | 3 | - | - | - | 2 | 1 | - | - | - | 8 |
| 5 - 9 HENKILÖÄ | 1 | 1 | - | 1 | - | - | - | - | - | - | - | - | - | - | - | - | - | - | 5 |
| 10 - 19 HENKILÖÄ | - | - | - | - | - | - | - | - | - | - | - | - | - | - | - | - | - | - | - |
| 20 TAI YLI HENKILÖÄ | - | - | - | - | - | - | - | - | - | - | - | - | - | - | - | - | - | - | - |
| EI TIETOA | 1 | 1 | - | - | 1 | - | - | - | - | - | - | - | - | - | - | - | - | - | - |
| KESKI-SUOMEN LÄÄNI | 7 | 4 | 1 | 2 | 1 | - | - | - | - | 2 | - | 1 | - | 1 | - | - | - | 1 | 18 |
| ALLE 5 HENKILÖÄ | 4 | 2 | - | 2 | - | - | - | - | - | 2 | - | 1 | - | 1 | - | - | - | - | 7 |
| 5 - 9 HENKILÖÄ | - | - | - | - | - | - | - | - | - | - | - | - | - | - | - | - | - | - | - |
| 10 - 19 HENKILÖÄ | 1 | 1 | - | - | 1 | - | - | - | - | - | - | - | - | - | - | - | - | - | 11 |
| 20 TAI YLI HENKILÖÄ | - | - | - | - | - | - | - | - | - | - | - | - | - | - | - | - | - | - | - |
| EI TIETOA | 2 | 1 | 1 | - | - | - | - | - | - | - | - | - | - | - | - | - | - | 1 | - |
| VAASAN LÄÄNI | 11 | 4 | - | 1 | - | 3 | - | - | - | 7 | - | 1 | - | - | 3 | 2 | 1 | - | 10 |
| ALLE 5 HENKILÖÄ | 6 | 3 | - | 1 | - | 2 | - | - | - | 3 | - | 1 | - | - | - | 2 | - | - | 10 |
| 5 - 9 HENKILÖÄ | - | - | - | - | - | - | - | - | - | - | - | - | - | - | - | - | - | - | - |
| 10 - 19 HENKILÖÄ | - | - | - | - | - | - | - | - | - | - | - | - | - | - | - | - | - | - | - |
| 20 TAI YLI HENKILÖÄ | - | - | - | - | - | - | - | - | - | - | - | - | - | - | - | - | - | - | - |
| EI TIETOA | 5 | 1 | - | - | - | 1 | - | - | - | 4 | - | - | - | - | 3 | - | 1 | - | - |
| OULUN LÄÄNI | 20 | 8 | - | 5 | 1 | 2 | - | - | - | 9 | - | - | 3 | 2 | 2 | 1 | 1 | 3 | 23 |
| ALLE 5 HENKILÖÄ | 7 | 5 | - | 3 | - | 2 | - | - | - | 2 | - | - | - | - | - | - | - | - | 12 |
| 5 - 9 HENKILÖÄ | 2 | 2 | - | 1 | 1 | - | - | - | - | - | - | - | - | - | - | - | - | - | 11 |
| 10 - 19 HENKILÖÄ | - | - | - | - | - | - | - | - | - | - | - | - | - | - | - | - | - | - | - |
| 20 TAI YLI HENKILÖÄ | - | - | - | - | - | - | - | - | - | - | - | - | - | - | - | - | - | - | - |
| EI TIETOA | 11 | 1 | - | 1 | - | - | - | - | - | 7 | - | - | 3 | - | 2 | 1 | 1 | 3 | - |
| LAPIN LÄÄNI | 16 | 9 | - | 4 | 1 | 2 | 1 | 1 | - | 7 | - | 2 | - | 3 | - | 1 | 1 | - | 53 |
| ALLE 5 HENKILÖÄ | 9 | 4 | - | 2 | 1 | 1 | 1 | 1 | - | 5 | - | 2 | - | 3 | - | - | - | - | 17 |
| 5 - 9 HENKILÖÄ | 4 | 4 | - | 2 | 1 | - | 1 | - | - | - | - | - | - | - | - | - | - | - | 25 |
| 10 - 19 HENKILÖÄ | 1 | 1 | - | - | - | 1 | - | - | - | - | - | - | - | - | - | - | - | - | 11 |
| 20 TAI YLI HENKILÖÄ | - | - | - | - | - | - | - | - | - | - | - | - | - | - | - | - | - | - | - |
| EI TIETOA | 2 | - | - | - | - | - | - | - | - | 2 | - | - | - | - | - | 1 | 1 | - | - |

| LÄÄNI KUNTAMUOTO KUNTA | YH- TEENSA HEN- KILO- KUNTA H | KONKURSSIIN HAETTUJEN YRITYSTEN MÄÄRÄ (Y) JA HENKILÖKUNNAN MÄÄRÄ (H) NIISSÄ. | | | | | | | | | | | | LISÄKSI YRITYKSET, JOISSA HENKILÖKUNNAN MÄÄRÄ EI SAATU | | | | | | | | | |
|------------------------------|--|--|---|-----------------|----|----------------------------|----|-------------|----|---------------|---|---------------|----|--|----|-----|---|---|---|---|----|---|---|
| | | MAA JA METSÄ- TALOUS | | TEOLLI- SUUS | | RAKEN- NUSTOI- MINTA | | KAUP- PA | | LII- KENNE | | PALVE- LUT | | TUNTE- MATON | | YHT | 1 | 3 | 5 | 6 | 7 | 8 | 0 |
| | | 1 | 3 | 5 | 6 | 7 | 8 | 0 | Y | Y | Y | Y | Y | Y | Y | | | | | | | | |
| K O K O M A A | 972 | 153 | - | 416 | 50 | 236 | 24 | 261 | 51 | 14 | 5 | 45 | 23 | - | 50 | 1 | 9 | 9 | 5 | 5 | 12 | 9 | |
| KAUPUNGIT | 756 | 108 | - | 280 | 26 | 197 | 18 | 239 | 43 | 7 | 3 | 33 | 18 | - | 26 | - | 4 | 3 | 2 | 1 | 8 | 8 | |
| MUUT KUNNAT | 216 | 45 | - | 136 | 24 | 39 | 6 | 23 | 8 | 7 | 2 | 11 | 5 | - | 24 | 1 | 5 | 6 | 3 | 4 | 4 | 1 | |
| UUDENMAAN LÄÄNI | | | | | | | | | | | | | | | | | | | | | | | |
| HELSINKI | 314 | 39 | - | 21 | 5 | 105 | 7 | 169 | 18 | 3 | 1 | 15 | 8 | - | 4 | - | 2 | - | 1 | - | - | 1 | |
| VANTAA | 18 | 7 | - | 7 | 2 | 3 | 1 | 6 | 3 | - | - | 1 | 1 | - | - | - | - | - | - | - | - | - | |
| HYVINKÄÄ | 36 | 2 | - | 10 | 1 | 26 | 1 | - | - | - | - | - | - | - | - | - | - | - | - | - | - | - | |
| JÄRVENPÄÄ | 19 | 3 | - | - | - | 13 | 1 | 4 | 1 | 2 | 1 | - | - | - | - | - | - | - | - | - | - | - | |
| MUUT KAUPUNGIT | 4 | 3 | - | - | - | - | - | 1 | 1 | 2 | 1 | 1 | 1 | - | 3 | - | - | - | - | - | - | 2 | |
| NURMIJÄRVI | 4 | 1 | - | 4 | 1 | - | - | - | - | - | - | - | - | - | - | - | - | - | - | - | - | - | |
| ORIMATTILA | 7 | 1 | - | - | - | - | - | 7 | 1 | - | - | - | - | - | 1 | - | 1 | - | - | - | - | - | |
| PORNAINEN | 3 | 1 | - | - | - | - | - | 3 | 1 | - | - | - | - | - | - | - | - | - | - | - | - | - | |
| RUOTSINPYHTÄÄ | 9 | 1 | - | 9 | 1 | - | - | - | - | - | - | - | - | - | - | - | - | - | - | - | - | - | |
| TUUSULA | 9 | 1 | - | 5 | 1 | - | - | - | - | - | - | - | - | - | - | - | - | - | - | - | - | - | |
| VIHTI | 10 | 1 | - | 10 | 1 | - | - | - | - | - | - | - | - | - | 2 | - | 1 | - | 1 | - | - | - | |
| MUUT KUNNAT | 2 | 1 | - | - | - | - | - | - | - | - | - | 2 | 1 | - | 1 | - | - | - | - | - | - | 1 | |
| TURUN JA PORIN LÄÄNI | | | | | | | | | | | | | | | | | | | | | | | |
| KANKAANPÄÄ | 95 | 1 | - | 95 | 1 | - | - | - | - | - | - | - | - | - | - | - | - | - | - | - | - | - | |
| RAISIO | 4 | 2 | - | - | - | 4 | 2 | - | - | - | - | - | - | - | 1 | - | - | - | - | - | - | 1 | |
| TURKU | 74 | 14 | - | 59 | 6 | 2 | 2 | 12 | 5 | - | - | 1 | 1 | - | 5 | - | 1 | 1 | - | - | - | 2 | |
| MUUT KAUPUNGIT | 0 | 1 | - | - | - | - | - | - | - | - | - | 0 | 1 | - | 2 | - | 1 | 1 | - | - | - | - | |
| KAARINA | 10 | 1 | - | - | - | 10 | 1 | - | - | - | - | - | - | - | 1 | - | 1 | - | - | - | - | - | |
| LIETO | 6 | 1 | - | 6 | 1 | - | - | - | - | - | - | - | - | - | 1 | - | - | - | - | - | - | 1 | |
| MIETOINEN | 6 | 1 | - | 6 | 1 | - | - | - | - | - | - | - | - | - | - | - | - | - | - | - | - | - | |
| PERNIÖ | 4 | 1 | - | - | - | - | - | 4 | 1 | - | - | - | - | - | - | - | - | - | - | - | - | - | |
| VEHMAA | 4 | 1 | - | - | - | 4 | 1 | - | - | - | - | 1 | - | - | - | - | - | - | - | - | - | - | |
| MUUT KUNNAT | 4 | 3 | - | 3 | 2 | - | - | - | - | - | - | 1 | 1 | - | 2 | - | 1 | - | - | - | - | 1 | |
| AHVENANMAA | | | | | | | | | | | | | | | | | | | | | | | |
| HÄMEEN LÄÄNI | | | | | | | | | | | | | | | | | | | | | | | |
| LAHTI | 39 | 5 | - | 7 | 2 | 18 | 1 | 8 | 1 | - | - | 6 | 1 | - | - | - | - | - | - | - | - | - | |
| ORIVESI | 22 | 2 | - | 18 | 1 | - | - | 4 | 1 | - | - | - | - | - | - | - | - | - | - | - | - | - | |
| TAMPERE | 40 | 5 | - | 36 | 2 | 3 | 1 | - | - | - | - | 1 | 2 | - | - | - | - | - | - | - | - | - | |
| VALKEAKOSKI | 12 | 1 | - | 12 | 1 | - | - | - | - | - | - | - | - | - | - | - | - | - | - | - | - | - | |
| MUUT KAUPUNGIT | - | - | - | - | - | - | - | - | - | - | - | - | - | - | 4 | - | 1 | - | - | - | - | 2 | |
| LEMPÄÄLÄ | 45 | 1 | - | 45 | 1 | - | - | - | - | - | - | - | - | - | - | - | - | - | - | - | - | 1 | |
| MUUT KUNNAT | 1 | 1 | - | - | - | - | - | 1 | 1 | - | - | - | - | - | 2 | - | 1 | 1 | - | - | - | - | |
| KYMEN LÄÄNI | | | | | | | | | | | | | | | | | | | | | | | |
| IMATRA | 22 | 1 | - | - | - | 22 | 1 | - | - | - | - | - | - | - | - | - | - | - | - | - | - | - | |
| MUUT KAUPUNGIT | - | - | - | - | - | - | - | - | - | - | - | - | - | - | 1 | - | - | - | - | - | - | 1 | |
| PYHTÄÄ | 3 | 1 | - | - | - | - | - | 3 | 1 | - | - | - | - | - | - | - | - | - | - | - | - | - | |
| MUUT KUNNAT | - | - | - | - | - | - | - | - | - | - | - | - | - | - | 2 | - | 1 | - | - | - | - | 1 | |
| MIKKELIN LÄÄNI | | | | | | | | | | | | | | | | | | | | | | | |
| SAVONLINNA | 3 | 2 | - | 2 | 1 | 2 | 1 | - | - | - | - | - | - | - | - | - | - | - | - | - | - | - | |
| ENONKOSKI | 3 | 1 | - | - | - | - | - | - | - | - | - | 3 | 1 | - | - | - | - | - | - | - | - | - | |
| JUVA | 4 | 1 | - | 4 | 1 | - | - | - | - | - | - | - | - | - | - | - | - | - | - | - | - | - | |
| MÄNTYHARJU | 4 | 1 | - | - | - | - | - | - | - | - | - | 4 | 1 | - | - | - | - | - | - | - | - | - | |
| MUUT KUNNAT | 1 | 1 | - | - | - | 1 | 1 | - | - | - | - | - | - | - | 1 | - | 1 | - | - | - | - | - | |
| POHJ.-KARJALAN LÄÄNI | | | | | | | | | | | | | | | | | | | | | | | |
| JOENSUU | 5 | 1 | - | - | - | - | - | 5 | 1 | - | - | - | - | - | - | - | - | - | - | - | - | - | |
| LIPERI | 12 | 1 | - | 12 | 1 | - | - | - | - | - | - | - | - | - | - | - | - | - | - | - | - | - | |
| MUUT KUNNAT | 2 | 1 | - | 2 | 1 | - | - | - | - | - | - | - | - | - | - | - | - | - | - | - | - | - | |
| KUOPION LÄÄNI | | | | | | | | | | | | | | | | | | | | | | | |
| KUOPIO | 3 | 2 | - | - | - | - | - | 1 | 1 | - | - | 2 | 1 | - | - | - | - | - | - | - | - | - | |
| MUUT KAUPUNGIT | 1 | 1 | - | - | - | - | - | 1 | 1 | - | - | - | - | - | - | - | - | - | - | - | - | - | |
| KAAVI | 5 | 1 | - | 5 | 1 | - | - | 2 | 1 | 2 | 1 | - | - | - | 1 | - | 1 | - | - | - | - | - | |
| MUUT KUNNAT | 4 | 2 | - | - | - | - | - | 2 | 1 | - | - | - | - | - | - | - | - | - | - | - | - | - | |
| KESKI-SUOMEN LÄÄNI | | | | | | | | | | | | | | | | | | | | | | | |
| MUUT KAUPUNGIT | 0 | 1 | - | 0 | 1 | - | - | - | - | - | - | - | - | - | - | - | - | - | - | - | - | - | |
| KANNONKOSKI | 11 | 1 | - | - | - | 11 | 1 | - | - | - | - | - | - | - | - | - | - | - | - | - | - | - | |
| LAUKAA | 2 | 1 | - | - | - | - | - | 2 | 1 | - | - | - | - | - | - | - | - | - | - | - | - | - | |
| PIHTIPUDAS | 4 | 1 | - | 4 | 1 | - | - | - | - | - | - | - | - | - | - | - | - | - | - | - | - | - | |
| MUUT KUNNAT | 0 | 1 | - | 0 | 1 | - | - | - | - | - | - | - | - | - | 1 | 1 | - | - | - | - | - | - | |
| VAASAN LÄÄNI | | | | | | | | | | | | | | | | | | | | | | | |
| VAASA | 5 | 3 | - | - | - | - | - | 4 | 2 | - | - | 1 | 1 | - | 1 | - | - | - | - | - | - | 1 | |
| PERHO | 2 | 1 | - | - | - | - | - | - | - | - | - | 2 | 1 | - | - | - | - | - | - | - | - | - | |
| MUUT KUNNAT | 3 | 2 | - | 3 | 2 | - | - | - | - | - | - | - | - | - | 4 | - | - | - | 1 | 3 | - | - | |
| OULUN LÄÄNI | | | | | | | | | | | | | | | | | | | | | | | |
| HAAPAJÄRVI | 3 | 2 | - | 1 | 1 | - | - | 2 | 1 | - | - | - | - | - | - | - | - | - | - | - | - | - | |
| OULU | 5 | 3 | - | - | - | - | - | 5 | 3 | - | - | - | - | - | 1 | - | - | - | - | - | - | 1 | |
| MUUT KAUPUNGIT | - | - | - | - | - | - | - | - | - | - | - | - | - | - | 3 | - | 1 | - | - | - | - | 1 | |
| KEMPELE | 6 | 1 | - | 6 | 1 | - | - | - | - | - | - | - | - | - | - | - | - | - | - | - | - | - | |
| MUHOS | 2 | 1 | - | 2 | 1 | - | - | - | - | - | - | - | - | - | - | - | - | - | - | - | - | - | |
| NIVALA | 5 | 1 | - | - | - | 5 | 1 | - | - | - | - | - | - | - | - | - | - | - | - | - | - | - | |
| SUOMUSSALMI | 2 | 1 | - | 2 | 1 | - | - | - | - | - | - | - | - | - | - | - | - | - | - | - | - | - | |
| MUUT KUNNAT | - | - | - | - | - | - | - | - | - | - | - | - | - | - | 4 | - | 1 | 2 | - | - | - | 1 | |
| LAPIN LÄÄNI | | | | | | | | | | | | | | | | | | | | | | | |
| ROVANIEMI | 21 | 4 | - | 3 | 1 | - | - | 13 | 2 | - | - | 5 | 1 | - | | | | | | | | | |

TILASTOKESKUS
4. KONKURSSIIN HAETUT YRITTÄJÄT JA YRITYKSET TOIMIALAN JA HENKILÖKUNNAN MÄÄRÄN
MUKAAN
TAMMI - SYYSKUU 1986

| TOIMIALA | KONKURSSIIN HAETTUJA YHTEENSÄ | HENKILÖKUNNAN MÄÄRÄ | | | | | | | | | HENKILÖ- KUNTA LKM |
|-------------------------------------|-------------------------------------|---------------------|-----|-----|-------|-------|-------|---------|----------------------|-----|--------------------------|
| | | ALLE 2 | 2-4 | 5-9 | 10-19 | 20-49 | 50-99 | 100-199 | 200- EI TIETOA | 384 | |
| KAIKKI YRITYKSET | 1643 | 403 | 361 | 213 | 140 | 96 | 31 | 9 | 6 | 384 | 13270 |
| 1 MAA-,METSÄ- JA KALATALOUS | 18 | 4 | 2 | 3 | - | - | - | - | - | 9 | 29 |
| 11 MAATALOUS JA METSÄSTYS | 5 | 2 | - | 3 | - | - | - | - | - | - | 22 |
| 111 MAATALOUS, PUUTANRHAVILJELY | 5 | 2 | - | 3 | - | - | - | - | - | - | 22 |
| 12 METSÄTALOUS | 3 | 2 | 1 | - | - | - | - | - | - | - | 4 |
| 122 PUUNKORJUU, UITTO | 3 | 2 | 1 | - | - | - | - | - | - | - | 4 |
| 13 KALATALOUS | 1 | - | 1 | - | - | - | - | - | - | - | 2 |
| 130 KALATALOUS | 1 | - | 1 | - | - | - | - | - | - | - | 2 |
| 2 KAIVOS- JA MUU KAIVANN.TOIMINTA | 4 | 1 | - | 1 | 1 | - | - | - | - | 1 | 23 |
| 29 MUU KAIVANNAISTOIMINTA | 4 | 1 | - | 1 | 1 | - | - | - | - | 1 | 23 |
| 290 MUU KAIVANNAISTOIMINTA | 4 | 1 | - | 1 | 1 | - | - | - | - | 1 | 23 |
| 3 TEOLLISUUS | 434 | 98 | 77 | 74 | 62 | 44 | 22 | 8 | 5 | 44 | 7317 |
| 31 ELINTARV.,JUOM. JA TUPAK. VALM. | 21 | 7 | 3 | 4 | 3 | 3 | - | - | - | 1 | 177 |
| 311 ELINTARVIKKEIDEN VALMISTUS | 19 | 6 | 3 | 3 | 3 | 3 | - | - | - | 1 | 170 |
| 312 ELINTARVIKK. VALMISTUS (JATK.) | 2 | 1 | - | 1 | - | - | - | - | - | - | 7 |
| 32 TEKST.,VAATT.,NAHKATUOTT. VALM. | 62 | 12 | 6 | 6 | 9 | 11 | 8 | 4 | 3 | 3 | 2677 |
| 321 TEKSTILIITEN VALMISTUS | 21 | 4 | 3 | 4 | 4 | 2 | - | 2 | 1 | 1 | 872 |
| 322 VAATTEIDEN VALMISTUS | 29 | 7 | 3 | 2 | 4 | 8 | 3 | - | 2 | 2 | 1062 |
| 323 TURKK.YMS. NAHKATEOST. VALM. | 7 | 1 | - | 2 | 1 | 1 | 2 | - | - | - | 168 |
| 324 KENKIEN VALMISTUS | 5 | - | - | - | - | - | 3 | 2 | - | - | 575 |
| 33 PUUTAVARAN VALMISTUS | 90 | 26 | 17 | 15 | 16 | 9 | 1 | 1 | 2 | 3 | 1573 |
| 331 P-TAV. PAITSI P-KALUST. VALM. | 56 | 18 | 8 | 9 | 10 | 7 | - | 1 | 1 | 2 | 980 |
| 332 EI-METALL. KALUSTEIDEN VALM. | 33 | 8 | 9 | 6 | 6 | 2 | 1 | - | 1 | - | 593 |
| 34 PAPERIT.TUOTT.VALM.,GRAAF.TUOTT. | 38 | 9 | 10 | 7 | 3 | 1 | 1 | 1 | - | 6 | 326 |
| 341 MASSAN JA PAP.TUOTTEIDEN VALM. | 6 | 1 | - | 1 | - | 1 | 1 | 1 | - | 1 | 213 |
| 342 GRAAF. TUOTANTO, KUSTANN.TOIM. | 32 | 8 | 10 | 6 | 3 | - | - | - | - | 5 | 113 |
| 35 MAAÖL.,KUMI- JA MUOVIT. VALM. | 15 | 2 | 3 | 3 | 4 | 2 | 1 | - | - | - | 204 |
| 351 KEMIKAALINEN VALMISTUS | 1 | - | - | 1 | - | - | - | - | - | - | 7 |
| 356 MUOVITUOTTEIDEN VALMISTUS | 14 | 2 | 3 | 2 | 4 | 2 | 1 | - | - | - | 197 |
| 36 SAVI-, LASI- JA KIVITUOTT.VALM. | 16 | 4 | 4 | 4 | 2 | - | 1 | - | - | 1 | 168 |
| 361 POSL.TEOST. JA SAVIAST. VALM. | 1 | 1 | - | - | - | - | - | - | - | - | 1 |
| 362 LASIN JA LASITUOTT. VALMIST. | 6 | 2 | 2 | - | 1 | - | 1 | - | - | - | 116 |
| 369 MUU SAVI- JA KIVITUOTT. VALM. | 9 | 1 | 2 | 4 | 1 | - | - | - | - | 1 | 50 |
| 37 METALLIEN VALMISTUS | 3 | - | - | 1 | - | - | - | 2 | - | - | 210 |
| 371 RAUD.,TERÄKS. JA FERROSEOST.V. | 3 | - | - | 1 | - | - | - | 2 | - | - | 210 |
| 38 METALLI- JA KONEPAJATUOTT.VALM. | 149 | 32 | 28 | 33 | 25 | 16 | 10 | - | - | 5 | 1877 |
| 381 METALLITUOTTEIDEN VALMISTUS | 78 | 16 | 16 | 23 | 10 | 5 | 4 | - | - | 4 | 795 |
| 382 KONEIDEN VALMISTUS | 31 | 6 | 6 | 2 | 8 | 7 | 2 | - | - | - | 492 |
| 383 SÄHKÖTEKNISTEN TUOTT. VALMIST. | 11 | 3 | 2 | 4 | 2 | - | - | - | - | - | 66 |
| 384 KULKUNEUVOJEN VALMISTUS | 27 | 7 | 4 | 2 | 5 | 4 | 4 | - | - | 1 | 512 |
| 385 INSTR. YM. H-MEK. TUOTT. VALM. | 2 | - | - | 2 | - | - | - | - | - | - | 11 |
| 39 MUU VALMISTUS | 13 | 4 | 6 | 1 | - | 2 | - | - | - | - | 102 |
| 390 MUU VALMISTUS | 12 | 4 | 5 | 1 | - | 2 | - | - | - | - | 100 |
| 5 RAKENNUSTOIMINTA | 280 | 46 | 55 | 43 | 33 | 29 | 5 | - | 1 | 68 | 2686 |
| 51 TALONRAKENNUSTOIMINTA | 199 | 39 | 46 | 35 | 31 | 25 | 4 | - | 1 | 18 | 2399 |
| 511 VARSINAISET TALONRAKENNUSTYÖT | 76 | 9 | 15 | 10 | 12 | 16 | 3 | - | 1 | 10 | 1516 |
| 512 SIVU- JA ALURAKAT | 122 | 30 | 31 | 24 | 19 | 9 | 1 | - | - | 8 | 876 |
| 52 MAA- JA VESIRAKENNUSTOIMINTA | 31 | 6 | 9 | 7 | 2 | 4 | 1 | - | - | 2 | 280 |
| 521 MAAN PERUSPARANNUSTYÖT | 3 | 2 | 1 | - | - | - | - | - | - | - | 4 |
| 522 LOUHINTA JA MAANSIIRTO | 20 | 4 | 6 | 3 | 1 | 3 | 1 | - | - | 2 | 203 |
| 523 TEID. LENTOKENTT. YM. RAK. | 1 | - | 1 | - | - | - | - | - | - | - | 4 |
| 529 MUU MAA- JA VESIRAK. TOIMINTA | 6 | - | 1 | 3 | 1 | 1 | - | - | - | - | 60 |
| 6 TUKKU-VÄH.KAUPP., RAV.-MAJ.TNTA | 457 | 168 | 143 | 51 | 23 | 15 | 1 | 1 | - | 55 | 1899 |
| 61 TUKKUKAUPPA JA AGENT.TOIMINTA | 135 | 63 | 33 | 19 | 7 | 2 | 1 | - | - | 10 | 535 |
| 611 YLEISTUKKUKAUPPA | 1 | 1 | - | - | - | - | - | - | - | - | 1 |
| 612 RAVINTO- JA NAUT.AINETUKKUK. | 10 | 5 | 1 | 3 | - | - | - | - | - | 1 | 26 |
| 613 TEKST.,VAATT.- JA NAHKAT.TUUK | 5 | 3 | 1 | 1 | - | - | - | - | - | - | 12 |
| 614 RAUTA- JA SÄHKÖALAN TUKKUKAUPP | 27 | 9 | 11 | 4 | - | - | 1 | - | - | 2 | 122 |
| 615 AUTOALAN TUKKUKAUPPA | 4 | 4 | - | - | - | - | - | - | - | - | 5 |
| 616 TUOTANTOTARVIKETUKKUKAUPPA | 47 | 19 | 10 | 9 | 4 | 2 | - | - | - | 3 | 251 |
| 617 MUU VARSINAINEN TUKKUKAUPPA | 29 | 14 | 8 | 2 | 3 | - | - | - | - | 2 | 103 |
| 618 AGENTTUURITOIMINTA | 12 | 8 | 2 | - | - | - | - | - | - | 2 | 13 |
| 62 VÄHITTÄISKAUPPA | 235 | 87 | 88 | 25 | 8 | 6 | - | 1 | - | 20 | 920 |
| 621 YLEISVÄHITTÄISKAUPPA | 5 | 2 | 2 | - | - | - | - | - | - | 1 | 9 |
| 622 ELINTARV. VÄHITTÄISKAUPPA | 19 | 8 | 5 | 3 | 1 | - | - | - | - | 2 | 53 |
| 624 TEKST.,VAATT. JA JALK. VÄH.KA | 43 | 16 | 12 | 5 | 3 | - | - | - | - | 7 | 123 |
| 625 RAUTA-,KONE-JA M-TAL.TARV.VÄ.K | 51 | 17 | 23 | 6 | - | - | - | 1 | - | 4 | 231 |
| 626 SISUSTUSTARV. VÄHITTÄISKAUPPA | 21 | 7 | 6 | 5 | 2 | - | - | - | - | 1 | 83 |
| 627 AUTOJEN VÄH.KAUPPA JA HUOLTO | 45 | 12 | 21 | 4 | 1 | 5 | - | - | - | 2 | 287 |
| 628 APT.- JA KEMIK.TAV. VÄH.KAUPPA | 3 | 1 | 1 | - | - | - | - | - | - | 1 | 3 |
| 629 MUU VÄHITTÄISKAUPPA | 47 | 23 | 18 | 2 | 1 | 1 | - | - | - | 2 | 130 |
| 63 RAVITSEMIS- JA MAJOITUSTOIMINTA | 55 | 10 | 21 | 7 | 7 | 6 | - | - | - | 4 | 398 |
| 631 RAVITSEMISTOIMINTA | 37 | 8 | 17 | 6 | 3 | - | - | - | - | 3 | 129 |
| 632 MAJOITUSTOIMINTA | 14 | - | 4 | 1 | 4 | 5 | - | - | - | - | 218 |
| 7 KULJ., VARAST. JA TIETOLIIKENNE | 76 | 11 | 21 | 11 | 6 | 2 | 2 | - | - | 23 | 413 |
| 71 KULJETUS | 57 | 11 | 21 | 11 | 6 | 2 | 2 | - | - | 4 | 413 |
| 711 MAALIIKENNE | 51 | 10 | 20 | 10 | 5 | 1 | 1 | - | - | 4 | 293 |
| 712 VESILIIKENNE | 2 | - | - | - | - | 1 | 1 | - | - | - | 99 |
| 719 KULJ. PALV. TOIM., VARAST. | 2 | - | 1 | 1 | - | - | - | - | - | - | 10 |
| 8 RAH., VAK., KIINT.- JA LIIK.EL. | 112 | 31 | 29 | 17 | 7 | 2 | 1 | - | - | 25 | 467 |
| 81 RAHOITUSTOIMINTA | 1 | 1 | - | - | - | - | - | - | - | - | 1 |
| 810 RAHOITUSTOIMINTA | 1 | 1 | - | - | - | - | - | - | - | - | 1 |
| 83 KIINT.TOIM. JA LIIK.EL. PALV.T | 94 | 30 | 29 | 17 | 7 | 1 | 1 | - | - | 9 | 434 |
| 831 KIINTEISTÖPALVELUTOIMINTA | 16 | 4 | 5 | 4 | 1 | 1 | - | - | - | 1 | 76 |
| 832 LIIKE-ELÄMÄÄ PALV. TOIMINTA | 66 | 22 | 23 | 8 | 5 | - | 1 | - | - | 7 | 293 |
| 833 KONEIDEN JA KALUSTON VUOKRAUS | 12 | 4 | 1 | 5 | 1 | - | - | - | - | - | 58 |
| 9 YHTEISKUNN. JA HENK.KOHT. PALV. | 130 | 39 | 34 | 13 | 8 | 4 | - | - | - | 32 | 432 |
| 92 PUHTAANAPITO | 10 | 2 | 1 | 2 | 2 | 2 | - | - | - | 1 | 104 |
| 920 PUHTAANAPITO | 9 | 1 | 1 | 2 | 2 | 2 | - | - | - | 1 | 102 |
| 93 OPETUS, TUTK., TERV.HOITO YM. | 8 | 4 | 2 | 1 | - | 1 | - | - | - | - | 44 |
| 931 OPETUS | 3 | 2 | - | 1 | - | - | - | - | - | - | 9 |
| 933 LÄÄKINTÄ- JA ELÄINLÄÄK.PALV. | 4 | 2 | 2 | - | - | - | - | - | - | - | 8 |
| 939 AATT. JA SIVIST. YHTEISÖT | 1 | - | - | - | - | 1 | - | - | - | - | 26 |
| 94 VIRKISTYS- JA KULTT.PALV.TOIM. | 30 | 9 | 9 | 3 | 2 | 1 | - | - | - | 6 | 103 |
| 941 ELOK.-, RAD.-, YM. TAIT.TOIM. | 23 | 8 | 6 | 2 | 2 | - | - | - | - | 5 | 59 |
| 949 MUU HUVI- JA VIRKISTYSPALV. | 6 | 1 | 3 | - | - | 1 | - | - | - | 1 | 38 |
| 95 KOTITAL. PALVELEVA TOIMINTA | 63 | 23 | 22 | 7 | 4 | - | - | - | - | 7 | 181 |
| 951 KOTITALOUSESINEIDEN KORJAUS | 49 | 17 | 18 | 5 | 2 | - | - | - | - | 7 | 125 |
| 952 PESULAPALVELU | 6 | 2 | 2 | 1 | 1 | - | - | - | - | - | 26 |
| 953 KOTITALOUSPALVELU | 1 | 1 | - | - | - | - | - | - | - | - | 1 |
| 959 HENK.KOHT. PALVELUTOIMINTA | 7 | 3 | 2 | 1 | 1 | - | - | - | - | - | 29 |

TUOTESELOSTE

Tämä tilasto perustuu yleisten alioikeuksien diaarijärjestelmästä ja Tilastokeskuksen yritysrekisteristä saataviin tietoihin. Tuomioistuimet toimittavat Tilastokeskukseen diaaritiedot sekä konkurssihakemuksesta että konkurssin päättymisestä. Tiedot yrityksestä saadaan yritysrekisteristä. Yritykseksi on katsottu luonnollinen tai oikeushenkilö, joka harjoittaa liikettä, ammattia tai muuta yritystoimintaa.

Myös tiedot henkilökunnan määrästä, vuosipalkoista ja liikevaihdosta saadaan yritysrekisteristä. Henkilökunnan määrään sisältyvät palkattu henkilöstö ja yrittäjät. Puuttuva henkilökunnan määrä on arvioitu seuraavasti:

- mikäli palkkasumma esiintyy on henkilöstön määrä arvioitu 1:ksi henkilöksi 70 000:een markkaan asti, jos palkkasumma on ollut välillä 70 000 - 140 000 on henkilömäärä arvioitu 2:ksi jne.
- mikäli myös palkkatieto puuttuu mutta tieto liikevaihdosta esiintyy, on henkilöstön määrä samoin oletettu 1:ksi

TILASTON PEITTÄVYYS:

Tilasto sisältää kaikki konkurssiasiat. Lukijan on kuitenkin varauduttava siihen, että osa tilastoilmoituksista viivästyy. Luvut saattavat siten muuttua hieman jopa puolen vuoden tai vuoden kuluttua konkurssin vireilletulosta.

KONKURSSI:

Konkurssi on menettely, jossa velallisen kaikki omaisuus käytetään yhdellä kertaa velkojen maksuun. Päämääränä on varojen oikeudenmukainen jakaminen velkojien kesken.

KONKURSSIHAKEMUS, KONKURSSIIN ASETTAMINEN:

Konkurssiasia pannaan vireille yleiseen alioikeuteen tehdyllä hakemuksella. Mikäli konkurssin edellytyksiä on, velallinen asetetaan konkurssiin. Alioikeus määrää konkurssipesän hallinnosta, sekä järjestää ns. velkojien kuulustelut.

HAKIJA:

Aloitteen konkurssiin asettamisesta voi tehdä joko velallinen itse tai velkoja. Käytännössä aloitteen yleisimmin tekee velkoja.

KONKURSSIVELALLINEN:

Tässä tilastossa konkurssivelalliset on pääsääntöisesti jaettu yhtiöihin, yrittäjiin ja yksityishenkilöihin.

KONKURSSIPESÄN VARAT JA VELAT:

Prosessin tarkoituksena on selvittää pesän varat ja velat. Tähän tilastoon ne saadaan vähintään velkojankuulustelua varten laaditun pesäluettelon tarkkuudella. (Ko. tiedot julkaistaan myöhemmin).

KONKURSSIMENETTELYN KESKEYTYMINEN:

Suurin osa konkurseista joko jää sillensä, peruutetaan tai raukeaa. Konkurssiasian käsittely voidaan jättää sillensä, jos konkurssipesä todetaan varattomaksi, 'jaettava ei ole'. Konkurssimenettely peruutuu, yleensä maksun takia, jos velallinen maksaa konkurssihakemuksen tehneelle velkojalle (velkojille). Konkurssi raukeaa, jos konkurssiinasettamispäätös kumotaan hovioikeudessa. Joskus konkurssi voi raueta myös muusta syystä: yritys tai yrittäjä pystyy sopimaan velkojiensa kanssa, 'saa raha-asiansa kuntoon'. Konkurssihakemus voi päättyä myös akordiin, 'velkojat vapaaehtoisesti luopuvat osasta velkojaan'.

PÄÄTÖS:

Konkurssimenettelyn viimeinen osa toteutuu konkurssituomiossa. Tuomioistuin antaa konkurssipäätöksen, eli tuomitsee miten paljon velkoja voidaan maksaa ja missä etuoikeusjärjestyksessä.




Rikoskooste

Uusi, mielenkiintoinen kooste rikoksista ja rikollisuudesta, uhreista ja tekij­o­ista, tuomioistuintien toiminnasta ja rangaistusk­ay­t­ann­o­sta Suomessa. 42 s. Hinta 30 mk.

Suomen Tilastollinen Vuosikirja 1985/86

Uusi vuosikirja on tiivist­a, puolueetonta ja ajankohtaista tietoa Suomesta ja ulkomailta. Se valottaa aikamme ilmi­o­ita ja olosuhteita l­ahes kaikilta yhteiskunnan aloilta.

Tilastollinen vuosikirja 1985/86 on v­al­tt­am­at­o­n k­asikirja ja hakuteos. Siin­a on l­ahes 500 tietosivua, 28 karttaa ja kuviota sek­a aiheenmukai­set l­ahdeviitteet syv­allist­a ja laajempaa tietoa hakeville. 519 s. 215 mk.



Tilastokeskus

JULKAISUJEN MYYNTI

POSTIMYYNTI

Tilastokeskus

PL 504

00101 Helsinki

(90) 173 4535

Teleksi 122656 tikes sf

KIRJAKAUPAT

Hyvin varustetut kirjakaupat
kautta maan.