

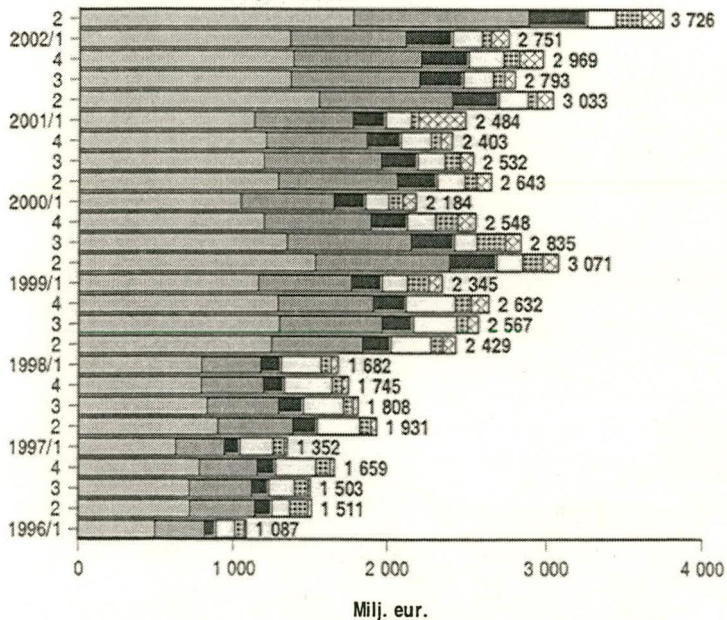
Luottokanta

2002, 2. neljännes

Kotimaisten luotonantajien antamat uudet asunto- ja kulutusluotot neljänneksittäin vuosina 1996-2002, Milj. eur.

ASUNTOLUOTOT:

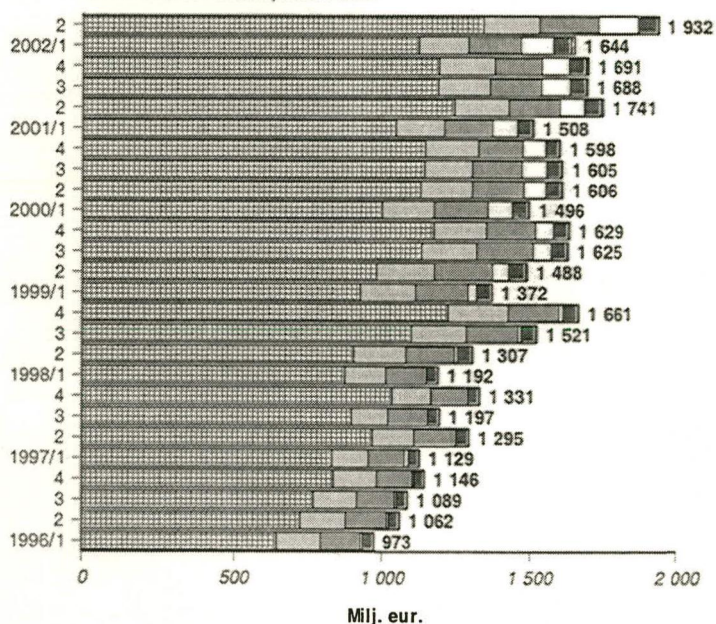
- Kotirraiset liikepankit
- ▒ Osuuspankit
- Säästöpankit
- Julkisyhteisöt
- ▒ Muut rahoitusta välittävät rahalaitokset
- ▒ Ulkomaiset talletuspankit+ muut



Sis. kaikki luotonsaajasektorit sekä vapaa-ajan asunnot

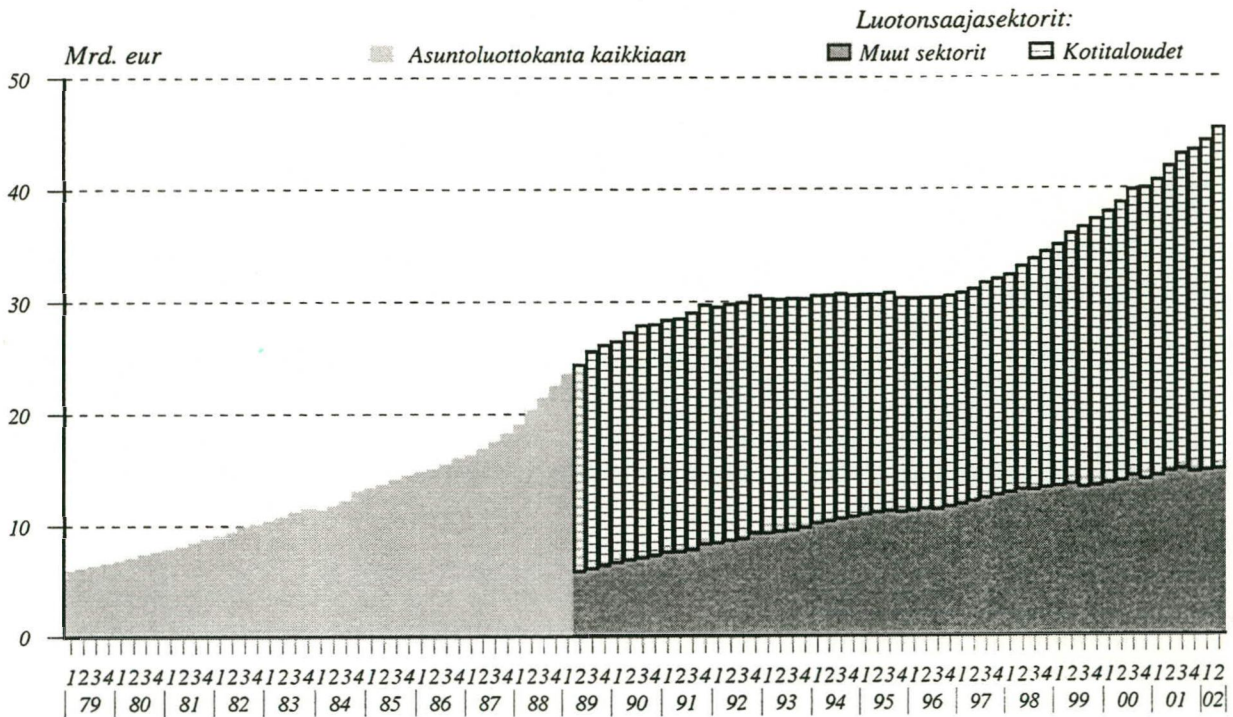
KULUTUSLUOTOT:

- ▒ Muut rahoitusta välittävät rahalaitokset
- Kotirraiset liikepankit
- ▒ Osuuspankit
- Muut rahoituslaitokset
- Säästöpankit
- ▒ Ulkomaiset talletuspankit+ muut



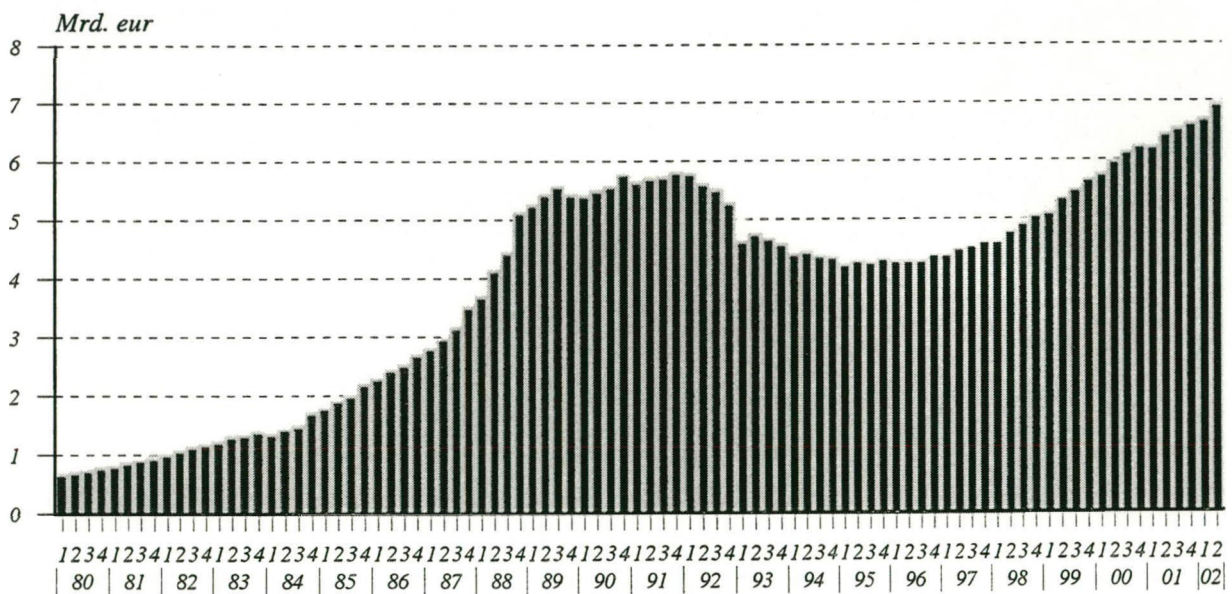
Luotonsaajasektorina kotitaloudet
pl. opintolainat

Asuntoluottokanta* neljänneksittäin vuosina 1979-2002, Mrd. eur; kotimaa/ulkomaat



* luotonantajina rahoitus- ja vakuutuslaitokset, valtio ja sosiaaliturvarahastot
sisältää vapaa-ajan asunnot

Kotitalouksien kulutusluotot* neljänneksittäin vuosina 1980 - 2002, Mrd. eur; kotimaa



* luotonantajina rahoitus- ja vakuutuslaitokset, valtio ja sosiaaliturvarahastot
pl. opintolainat

Sisällys

Sivu

Asetelmat	2
------------------------	----------

Taulukot:

1. Luotonanto vaaderyhmittäin

1.1 Luotonanto neljänneksittäin	5
1.2 Luotonsaajasektoreittain	
1.3 Luotonsaajatoimialoittain	

2. Uudet luotot neljänneksen aikana

2.1 Luotonantaja- ja luotonsaajasektoreittain	8
2.3 Luotonantajasektoreittain ja luotonsaajatoimialoittain	

3. Luottokanta neljänneksen lopussa

3.1 Luotonantaja- ja luotonsaajasektoreittain	10
3.2 Luotonantajasektoreittain ja luotonsaajatoimialoittain	

4. Sijoitusomaisuusjoukkovelkakirjalainat

4.1 Neljänneksittäin	12
4.2 Luotonantajan ja liikkeeseenlaskijan sektorin mukaan	
4.3 Luotonantajasektoreittain ja liikkeeseenlaskijan toimialan mukaan	

5. Asunto- ja kulutusluotot

5.1 Neljänneksittäin	15
5.2 Asuntoluottokanta luotonantajan ja luotonsaajasektorin mukaan	
5.2.1 Uudet asuntoluotot luotonantaja- ja luotonsaajasektorin mukaan	
5.3 Kotitalouksien asunto- ja kulutusluottokanta luotonantaja- ja luotonsaajasektoreittain	
5.3.1 Kotitalouksien uudet asunto- ja kulutusluotot	

9. Ulkomailta Suomeen myönnetyt pitkäaikaiset luotot vaaderyhmittäin ja luotonsaajasektoreittain neljänneksen lopussa

20

Korjausliite:

Vuosi 2002, 1. neljännes: Taulu 5.2	21
--	-----------

Asetelma 1. Rahoitus- ja vakuutuslaitosten, valtion ja sosiaaliturvarahastojen luottokanta neljänneksen lopussa, Milj. €
(M% = prosenttimuutos edellisen vuoden vastaavasta neljänneksestä, R% = rakenneprosentti)

Luotonosaajat:	1/2001		2/2001		3/2001		4/2001		1/2002		2/2002	
	Milj. €	M% ed.v.	Milj. €	M% ed.v.	Milj. €	M% ed.v.	Milj. €	M% ed.v.	Milj. €	M% ed.v.	Milj. €	M% ed.v.
Yritykset ja asuntoyhteisöt	48 309	0,7	31,2	48 427	0,1	31,0	48 817	1,3	31,3	49 479	2,4	49 526
Rahoitus- ja vakuutuslaitokset	10 128	-5,9	6,4	10 058	-10,5	6,4	9 705	-3,3	6,2	10 198	0,7	10 445
Julkisyhteisöt	23 080	-22,1	14,9	19 109	-23,8	12,2	18 054	-25,4	11,6	14 275	-38,2	13 592
Kotilaidet	40 021	7,3	25,9	41 027	7,5	26,4	42 893	7,8	27,4	43 499	8,7	44 804
Kotital. palv. voittoa tav.ttomat yhteisöt	1 186	4,1	0,8	1 200	4,0	0,8	1 236	5,5	0,8	1 240	4,5	1 250
Ulkomaat	31 874	28,5	20,6	33 658	22,3	21,7	35 579	13,1	22,8	35 623	11,8	36 440
Kaikkiaan	154 599	2,0	100,0	155 412	1,0	100,0	156 211	0,9	100,0	154 314	-0,2	156 056
Luotonanto yleisölle	92 681	3,3	59,9	93 930	3,6	60,4	94 861	3,2	60,8	97 566	5,3	98 950

Asetelma 2. Uusien luottojen nostot neljänneksen aikana, Milj. €

Luotonosaajat:	2/2000		3/2000		4/2000		1/2001		2/2001		3/2001		4/2001		1/2002		2/2002	
	Milj. €	M% ed.v.	Milj. €	M% ed.v.	Milj. €	M% ed.v.	Milj. €	M% ed.v.	Milj. €	M% ed.v.	Milj. €	M% ed.v.	Milj. €	M% ed.v.	Milj. €	M% ed.v.	Milj. €	M% ed.v.
Yritykset ja asuntoyhteisöt	7 246	-18,4	6 168	7,5	8 178	-8,5	6 727	15,8	7 596	4,8	6 438	4,4	7 930	-3,0	7 491	11,4	9 193	21,0
Rahoitus- ja vakuutuslaitokset	4 499	-3,7	5 020	18,8	5 729	13,8	5 371	18,5	4 690	4,2	4 413	-12,1	3 690	-35,6	4 150	-22,7	4 763	1,6
Julkisyhteisöt	2 183	-40,3	1 691	-50,8	2 658	-40,4	2 261	-49,9	3 283	50,4	2 025	19,8	1 892	-28,8	2 419	7,0	3 936	19,9
Kotilaidet	4 157	-9,4	4 068	-7,3	3 993	-4,2	3 734	2,5	4 764	14,6	4 481	10,2	4 545	13,8	4 300	15,2	5 626	18,1
Kotital. palv. voittoa tav.ttomat yhteisöt	50	-38,2	55	2,3	63	-20,0	46	-19,9	53	5,7	56	1,9	63	0,6	44	-4,5	77	45,3
Ulkomaat	13 590	64,6	15 649	243,5	35 713	550,7	17 714	34,4	14 122	3,9	15 763	0,7	13 342	-62,6	14 822	-16,3	12 335	-12,7
Kaikkiaan	31 725	5,3	32 651	45,8	56 335	100,0	35 852	13,0	34 508	8,8	33 175	1,6	31 462	-44,2	33 226	-7,3	35 929	4,1
Luotonanto yleisölle	11 593	-15,4	10 444	0,7	12 470	-7,4	10 676	9,9	12 605	8,7	11 158	6,8	12 843	3,0	12 065	13,0	15 283	21,2

Asetelma 3. Asuntoluottokanta neljänneksen lopussa, ilman vapaa-ajan asuntoluottoja, Milj. €

Luotonosaajat:	1/2001		2/2001		3/2001		4/2001		1/2002		2/2002	
	Milj. €	M% ed.v.	Milj. €	M% ed.v.	Milj. €	M% ed.v.	Milj. €	M% ed.v.	Milj. €	M% ed.v.	Milj. €	M% ed.v.
Yritykset ja asuntoyhteisöt	13 374	..	13 746	33,4	13 985	..	13 702	..	13 840	32,2	13 973	1,7
Rahoitus- ja vakuutuslaitokset	4	13,6	4	0,0	4	5,0	4	16,7	4	0,0	3	-22,4
Julkisyhteisöt	238	-5,8	243	0,6	240	-1,0	228	-4,4	224	0,5	208	-14,4
Kotilaidet	25 653	9,1	26 421	9,6	27 212	64,3	27 866	10,5	28 570	11,4	29 577	11,9
Kotital. palv. voittoa tav.ttomat yhteisöt	645	..	667	..	673	..	660	..	681	5,6	677	1,5
Ulkomaat	25	5,6	29	0,1	28	9,9	31	23,3	28	12,0	27	-6,7
Kaikkiaan	39 939	7,4	41 109	8,2	42 140	100,0	42 511	8,4	43 347	100,0	44 465	8,2

Asetelma 4. Uudet asuntoluotot neljänneksen aikana, ilman vapaa-ajan asuntoluottoja, Milj. €

Luotonosaajat:	2/2000		3/2000		4/2000		1/2001		2/2001		3/2001		4/2001		1/2002		2/2002	
	Milj. €	M% ed.v.	Milj. €	M% ed.v.	Milj. €	M% ed.v.	Milj. €	M% ed.v.	Milj. €	M% ed.v.	Milj. €	M% ed.v.	Milj. €	M% ed.v.	Milj. €	M% ed.v.	Milj. €	M% ed.v.
Yritykset ja asuntoyhteisöt	104	-16,9	125	-7,2	136	19,4	636	..	484	..	409	..	595	..	470	-26,1	605	25,0
Rahoitus- ja vakuutuslaitokset	0	-80,0	1	-75,0	2	-36,8	6	153,8	4	733,3	6	600,0	4	83,3	3	-50,0	3	-28,7
Julkisyhteisöt	2 044	-17,7	1 939	-11,8	1 829	-5,1	1 782	5,3	2 409	17,9	2 238	15,4	2 275	24,4	2 205	23,7	2 955	22,7
Kotilaidet	390	7,9	374	-4,8	379	-13,1	14	..	19	..	33	..	20	..	13	-7,1	29	54,0
Kotital. palv. voittoa tav.ttomat yhteisöt	2	30,0	6	30,8	2	-50,0	1	-57,9	5	115,4	2	-67,6	5	156,3	4	300,0	4	-15,1
Ulkomaat	2 540	-14,5	2 445	-10,6	2 347	-5,5	2 440	14,1	2 921	15,0	2 688	9,9	2 899	23,5	2 695	10,5	3 596	23,1

x = muutosprosentti suurempi kuin 999,9
 = kojitut tiedot
 .. = tietoa ei saatavilla

* Asetelmissa 1 ja 2 asuntoyhteisöt sisällytetty yrityksiin ja asuntoyhteisöihin. * Asetelmissa 3 ja 4 asuntoyhteisöt sis. voittoa tavoittelemattomaan sektoriin 4.neiljännes 2000 asti.
 Vuodesta 2001 1 . neljänneksestä lähtien asuntoyhteisöt yrityksissä ja asuntoyhteisöissä.

Asetelma 5. Luottokanta luotonantajittain kotimaalukomaat neljänneksittäin 1996 - 2002, milj. €

	S.12 Rahoitus- ja vakuutus- laitokset	S.121 Suomen Pankki	S.121 Kotimaiset: Tall. pankit	S.121 Ulkomaiset: Tall. pankit	S.1223 Muut rahoitusta väliitt. rahalai- tokset	S.125 Vakuutus- laitokset	S.123 Muut rahoitus- laitokset	S.13 Julkisyhteisöt	S.1311 Valtionhallinto	S.13131-2 Kunnat ja kuntayht. valtion var.	S.1314 Sosiaaliturva- rahaat	S.13141 Työeläke- laitokset	S.13149 Muut sos. turvarahaat	S.12...S.13 Kaikkiaan
IV/1996	77 234	460	56 587	958	12 415	6 493	321	40 310	10 875	2 155	27 242	27 242	39	117 544
IV/1997	80 967	342	56 801	1 111	14 539	7 318	857	41 507	10 961	1 869	28 677	28 677	39	122 473
I/1998	85 697	336	59 261	2 068	14 634	7 920	858	41 886	11 000	1 790	29 097	29 097	39	127 583
II/1998	86 741	307	60 590	2 758	14 230	7 960	895	43 219	11 014	1 716	30 489	30 489	47	129 960
III/1998	88 210	303	62 329	2 631	12 637	8 357	1 952	43 799	10 793	1 679	31 327	31 327	47	132 009
IV/1998	87 644	277	62 950	1 640	12 332	8 492	1 953	44 421	10 821	1 607	31 993	31 993	47	132 065
I/1999	89 984	273	63 962	2 026	12 458	9 327	1 939	45 088	10 789	1 503	32 796	32 796	38	135 072
II/1999	92 635	247	65 421	2 180	13 137	9 749	1 902	46 051	10 719	1 427	33 867	33 867	38	138 686
III/1999	95 056	243	67 073	2 551	13 213	9 998	1 978	45 092	10 257	1 348	33 487	33 487	38	140 148
IV/1999	98 089	213	68 269	3 122	14 138	10 552	1 794	45 879	10 836	1 305	33 738	33 738	38	143 968
I/2000	103 430	206	70 929	3 456	14 760	12 213	1 866	48 201	10 865	1 262	36 075	36 075	38	151 631
II/2000	105 123	167	71 923	3 515	15 103	12 356	2 059	48 734	10 789	1 239	36 706	36 706	38	153 857
III/2000	106 343	167	71 847	3 817	15 443	12 981	2 088	49 179	10 959	1 212	37 007	36 868	142	155 521
IV/2000	105 793	145	72 763	3 890	13 870	13 019	2 106	48 984	10 553	1 190	37 241	37 093	148	154 776
I/2001	105 605	145	77 466	3 803	8 461	13 569	2 161	48 994	10 648	1 156	37 190	37 050	140	154 599
II/2001	105 634	106	76 616	4 006	8 641	13 861	2 404	49 779	10 837	1 128	37 814	37 668	146	155 412
III/2001	106 144	106	76 522	4 188	8 677	14 228	2 423	49 981	10 973	1 101	37 907	37 711	196	156 126
IV/2001	106 451	83	71 712	4 316	13 372	14 563	2 405	49 760	10 665	1 065	38 030	37 880	150	156 211
I/2002	103 768	83	71 279	4 591	13 136	12 002	2 677	50 546	10 794	1 031	38 721	38 564	157	154 314
II/2002	105 715	45	73 062	4 775	12 808	12 311	2 714	50 341	10 749	1 013	38 579	38 383	196	156 056

Asetelma 6. Yritysten ja elinkeinonharjoittajien kotitalouksen luottokanta/ kotimaa luotonantajittain neljänneksittäin 1996 - 2002, milj. €

	S.12 Rahoitus- ja vakuutus- laitokset	S.121 Suomen Pankki	S.121 Kotimaiset: Tall. pankit	S.121 Ulkomaiset: Tall. pankit	S.1223 Muut rahoitusta väliitt. rahalai- tokset	S.125 Vakuutus- laitokset	S.123 Muut rahoitus- laitokset	S.13 Julkisyhteisöt	S.1311 Valtionhallinto	S.13131-2 Kunnat ja kuntayht. valtion var.	S.1314 Sosiaaliturva- rahaat	S.13141 Työeläke- laitokset	S.13149 Muut sos. turvarahaat	S.12...S.13 Kaikkiaan
IV/1996	29 076	381	22 193	454	4 895	996	158	10 881	1 260	67	9 555	9 552	3	39 957
IV/1997	27 486	296	20 223	566	4 713	993	695	9 733	1 299	127	8 306	8 304	2	37 219
I/1998	28 030	295	20 370	931	4 744	1 037	654	9 486	1 334	132	8 020	8 018	2	37 516
II/1998	28 377	272	21 019	836	4 631	971	648	9 432	1 347	133	7 953	7 951	2	37 809
III/1998	28 486	271	21 286	714	3 573	966	1 677	9 375	1 401	146	7 828	7 826	2	37 861
IV/1998	29 542	249	22 366	840	3 418	988	1 680	9 047	1 401	145	7 501	7 499	2	38 589
I/1999	30 283	248	22 764	977	3 507	1 100	1 687	9 713	2 003	143	7 566	7 565	2	39 996
II/1999	31 097	226	22 933	1 198	3 917	1 194	1 629	9 932	2 135	137	7 660	7 658	2	41 029
III/1999	30 849	226	22 735	1 221	3 796	1 241	1 630	9 638	1 987	139	7 512	7 510	2	40 487
IV/1999	31 254	204	22 446	1 697	4 187	1 286	1 433	10 084	2 780	109	7 195	7 193	2	41 339
I/2000	31 634	204	22 141	1 804	4 782	1 297	1 406	10 283	3 037	150	7 096	7 095	1	41 916
II/2000	31 709	165	21 708	1 820	5 161	1 399	1 456	9 907	2 717	125	7 065	7 064	1	41 916
III/2000	31 800	163	21 796	1 772	5 181	1 418	1 468	9 557	2 585	132	6 840	6 831	9	41 357
IV/2000	31 900	143	21 965	2 173	4 680	1 471	1 467	9 518	2 718	128	6 673	6 659	14	41 418
I/2001	31 946	143	23 944	2 082	2 852	1 431	1 494	9 325	2 567	132	6 625	6 616	9	41 271
II/2001	32 216	104	24 230	2 149	2 861	1 371	1 502	9 222	2 712	141	6 369	6 359	10	41 438
III/2001	32 132	104	24 036	2 279	2 832	1 373	1 508	9 272	2 742	143	6 387	6 378	9	41 404
IV/2001	32 581	83	22 295	2 384	5 068	1 259	1 492	9 294	2 671	144	6 479	6 466	13	41 875
I/2002	33 085	83	22 777	2 578	4 977	1 136	1 534	9 373	2 723	153	6 497	6 483	14	42 458
II/2002	33 114	44	22 918	2 629	4 849	1 113	1 560	9 116	2 530	161	6 425	6 412	14	42 230

Vuodesta 1996-2000 lähtien luokituksena ISL -95 ja TOL -95.
Vuodesta 2001 lähtien luokituksena ISL 2000 ja TOL -95.

Asetelma 7. Kotitalusten luotonantajien luotot kotitalouksille neljänneksittäin 1996-2002, milj. €

	S.12	S.121	S.121		S.1221	S.1223	S.125	S.123	S.13	S.1311	S.13131-2	S.1314	S.13141	S.13149	S.12...S.13
			Rahoitus- ja vakuutus- laskokset	Suomen Pankki											
I/1998	30 167	15	15 021	10 465	194	2 137	50	124	1 673	263	1 311	99	99	0	31 841
II/1998	31 132	15	15 456	10 783	241	2 108	48	201	1 599	261	1 244	95	95	0	32 731
III/1998	31 887	15	15 784	10 901	237	2 271	47	304	1 494	255	1 494	81	81	0	33 381
I/1999	32 442	15	16 002	11 093	355	2 243	44	219	1 378	257	1 046	76	76	0	33 820
II/1999	33 690	15	16 461	11 477	432	2 399	43	235	1 263	231	957	72	72	0	34 953
III/1999	34 885	13	16 872	11 937	491	2 440	42	315	1 171	231	871	69	69	0	36 057
I/1999	35 757	5	17 210	12 175	546	2 559	43	338	1 108	226	822	60	60	0	36 865
II/2000	36 258	0	17 321	12 962	643	2 514	41	433	1 055	228	767	60	60	0	37 314
III/2000	37 165	0	17 580	12 678	643	2 658	41	505	1 000	206	735	59	59	0	38 164
I/2000	38 195	0	17 960	13 080	675	2 765	40	508	961	202	701	58	58	0	39 156
II/2000	38 831	0	18 264	13 223	709	2 829	41	527	916	197	672	46	46	0	39 746
I/2001	39 144	0	18 328	13 370	742	2 813	39	545	877	196	636	45	45	0	40 021
II/2001	40 199	0	18 675	13 713	798	2 978	31	584	829	179	604	46	46	0	41 027
III/2001	41 247	0	19 088	14 114	842	3 027	30	611	785	176	564	45	45	0	42 032
I/2001	42 096	0	19 422	14 382	909	3 113	28	598	738	172	523	43	43	0	42 833
II/2002	42 796	0	19 589	14 688	963	3 122	26	648	703	178	483	42	42	0	43 499
III/2002	44 145	0	20 039	15 182	996	3 281	26	707	659	165	452	41	41	0	44 804

Asetelma 8. Kotitalusten luotonantajien myöntämät asuntoluotot kotilmaajuuksittain neljänneksittäin 1997-2002, milj. € (sis. kaikki luotonantajasektorit sekä vapaa-ajan asunnot)

I/1998	21 585	15	12 360	1 463	5 984	1 317	213	19	10 719	7 543	1 790	1 386	1 386	0	32 304
II/1998	22 169	15	12 749	1 542	6 128	1 348	128	14	10 895	7 720	1 715	1 459	1 459	0	33 065
III/1998	23 090	15	13 231	1 642	6 373	1 388	125	304	11	10 642	1 679	1 456	1 456	0	33 732
I/1999	23 696	15	13 483	1 730	6 509	1 450	118	9	10 659	7 669	1 607	1 383	1 383	0	34 355
II/1999	24 327	15	13 722	1 811	6 657	1 550	106	10	10 616	7 751	1 503	1 362	1 362	0	34 943
III/1999	25 372	15	14 176	1 942	6 977	1 639	82	5	10 582	7 810	1 427	1 345	1 345	0	35 954
I/2000	26 511	13	14 605	2 073	7 338	1 769	95	4	10 013	7 334	1 348	1 331	1 331	0	36 524
II/2000	27 301	5	14 898	2 172	7 585	1 847	715	4	9 942	7 340	1 305	1 297	1 297	0	37 243
III/2000	28 751	0	15 474	2 334	8 040	1 956	860	1	9 959	7 439	1 239	1 281	1 281	0	38 711
I/2001	29 710	0	15 878	2 437	8 372	2 018	86	1	9 970	7 417	1 262	1 276	1 276	0	39 831
II/2001	30 933	0	16 808	2 512	8 552	1 394	975	1	9 667	7 214	1 190	1 264	1 264	0	39 986
III/2001	32 913	0	17 924	2 678	9 043	1 113	80	1	9 964	7 340	1 156	1 263	1 263	0	40 691
I/2001	33 723	0	18 220	2 869	9 646	1 660	45	0	10 078	7 591	1 128	1 245	1 245	0	41 911
II/2002	34 454	0	18 506	2 973	9 890	1 645	57	0	9 646	7 323	1 064	1 259	1 259	0	43 389
III/2002	35 611	0	19 024	3 114	10 358	1 779	56	0	9 736	7 454	1 029	1 253	1 253	0	44 191
									9 742	7 484	1 012	1 246	1 246	0	45 353

Asetelma 9. Kotitalusten luotonantajien myöntämät kulutusluotot kotitalouksille neljänneksittäin 1997-2002, milj. € (pl. opintolainat)

I/1998	4 600	0	1 562	239	1 058	1 717	9	7	1	0	0	1	1	0	4 601
II/1998	4 777	0	1 568	250	1 079	1 788	6	75	3	0	0	3	3	0	4 780
III/1998	4 907	0	1 604	262	1 107	1 830	6	84	2	0	0	2	2	0	4 909
I/1999	5 047	0	1 562	270	1 112	2 003	6	78	3	0	0	3	3	0	5 049
II/1999	5 089	0	1 558	280	1 140	1 976	5	110	3	0	0	3	3	0	5 091
III/1999	5 338	0	1 580	294	1 178	2 129	5	129	2	0	0	2	2	0	5 340
I/2000	5 485	0	1 573	305	1 209	2 158	5	211	2	0	0	2	2	0	5 488
II/2000	5 663	0	1 575	312	1 217	2 287	5	240	2	0	0	2	2	0	5 665
III/2000	5 741	0	1 570	320	1 238	2 248	4	332	2	0	0	2	2	0	5 743
I/2001	5 957	0	1 573	329	1 254	2 384	4	381	2	0	0	2	2	0	5 959
II/2001	6 114	0	1 575	336	1 270	2 487	4	407	2	0	0	2	2	0	6 115
III/2001	6 218	0	1 586	340	1 260	2 566	5	429	2	0	0	2	2	0	6 220
I/2001	6 199	0	1 570	343	1 249	2 555	4	444	2	0	0	2	2	0	6 200
II/2001	6 416	0	1 573	350	1 261	2 702	4	489	2	0	0	2	2	0	6 418
III/2001	6 516	0	1 582	359	1 276	2 736	4	518	1	0	0	1	1	0	6 517
I/2001	6 599	0	1 601	366	1 271	2 801	4	512	1	0	0	1	1	0	6 600
II/2002	6 674	0	1 586	370	1 290	2 805	4	564	1	0	0	1	1	0	6 675
III/2002	6 932	0	1 606	383	1 318	2 938	3	624	1	0	0	1	1	0	6 933

Vuodesta 1996-2000 lähtien luokituksena ISL -95 ja TOL -95.

Vuodesta 2001 lähtien luokituksena ISL 2000 ja TOL -95.

☐ = korjatut tiedot

Tilastokeskus - Luottokantatilasto /01 - II/02
 Rahoitus- ja vakuutuslaitosten, valtion ja sosiaaliturvarahastojen luotonanto vaaderyhmittäin, Milj. euroa
 Taulu 1.1

Vaateet:	Euromääräinen				Muun valuutan määräinen				Kaikkiaan
	Antolainaus	Valtion varoista välitetyt	Sijoitusomaisuus-joukkovelkakirjat	Yhteensä	Antolainaus	Sijoitusomaisuus-joukkovelkakirjat	Yhteensä		
Uudet lainat	18 811	80	13 429	32 319	1 983	1 550	3 533	35 852	
Laskennalliset kuolelutukset *)	18 189	92	13 485	31 766	2 433	1 633	4 066	35 832	
Edellisestä : kurssimuutokset	-	-	-	-	153	55	208	208	
Nettomuutokset	-198	-	-	-198	-	-	-	-198	
Luottokanta I/2001	96 420	3 687	45 859	145 966	5 011	3 621	8 632	154 599	
Uudet lainat	18 835	84	11 098	30 018	2 701	1 790	4 490	34 508	
Laskennalliset kuolelutukset *)	17 557	164	11 690	29 411	2 664	1 722	4 386	33 796	
Edellisestä : kurssimuutokset	-	-	-	-	162	341	503	503	
Nettomuutokset	101	-	-	101	-	-	-	101	
Luottokanta II/2001	97 800	3 608	45 268	146 675	5 048	3 689	8 737	155 412	
Uudet lainat	18 512	98	11 894	30 503	1 590	1 082	2 672	33 175	
Laskennalliset kuolelutukset *)	16 648	94	12 439	29 181	2 063	1 208	3 271	32 452	
Edellisestä : kurssimuutokset	-	-	-	-	-281	-164	-444	-444	
Nettomuutokset	-10	-	-	-10	-	-	-	-10	
Luottokanta III/2001	99 653	3 612	44 722	147 987	4 576	3 563	8 138	156 126	
Uudet lainat	18 314	85	9 749	28 148	1 353	1 961	3 314	31 462	
Laskennalliset kuolelutukset *)	18 471	133	9 905	28 509	1 488	1 489	2 977	31 485	
Edellisestä : kurssimuutokset	-	-	-	-	139	317	456	456	
Nettomuutokset	110	-	-	110	-	-	-	110	
Luottokanta IV/2001	99 606	3 563	44 566	147 736	4 441	4 035	8 475	156 211	
Uudet lainat	17 394	84	11 977	29 455	1 716	2 055	3 771	33 226	
Laskennalliset kuolelutukset *)	15 546	100	16 086	31 733	1 272	2 196	3 468	35 201	
Edellisestä : kurssimuutokset	-	-	-	-	55	46	102	102	
Nettomuutokset	78	-	-	78	-	-	-	78	
Luottokanta I/2002	101 532	3 547	40 457	145 535	4 885	3 894	8 778	154 314	
Uudet lainat	23 536	100	9 651	33 287	1 478	1 165	2 642	35 929	
Laskennalliset kuolelutukset *)	20 904	157	9 101	30 162	2 258	1 585	3 843	34 005	
Edellisestä : kurssimuutokset	-	-	-	-	-398	-287	-685	-685	
Nettomuutokset	-182	-	-	-182	-	-	-	-182	
Luottokanta II/2002	103 982	3 489	41 008	148 479	4 105	3 473	7 578	156 056	

.. = Tietoa ei saatavilla
 Nettomuutokset = Sekkiliittouottojen ja vekseleiden nettomuutokset neljänneksen aikana.
 *) Laskennalliset kuolelutukset sisältävät kautta julkaisun kurssimuutokset.

Tilastokeskus - Luottokantatilasto

II neljännes 2002

Uudet luotot neljänneksen alkana ja kanta neljänneksen lopussa vaateittain ja luotonsaajasektoreittain, Milj. euroa

Taulu 1.2

Vaateet:	Euromääräinen										Muun valuutan määräinen										Kaikkiaan		
	Antolainaus		Valtion varoista välittelyt		Sijoitusomaisuus-joukkovelkakirjat		Luotot yhteensä		Kanta		Uudet		Antolainaus		Sijoitusomaisuus-joukkovelkakirjat		Luotot yhteensä		Kanta		Uudet		
	Uudet	Kanta	Uudet	Kanta	Ostot	Kanta	Ostot	Kanta	Ostot	Kanta	Ostot	Kanta	Ostot	Kanta	Ostot	Kanta	Ostot	Kanta	Ostot	Kanta	Ostot	Kanta	
Luotonsaajasektorit:																							
S.11 Yritykset ja asuntoyht.	8 372	45 270	21	585	147	1 992	8 540	47 847															
S.1111 Julkiset yritykset	364	4 006	1	73	39	203	405	4 282															
S.1112 Yksityiset yritykset	7 378	29 315	13	144	107	1 760	7 497	31 219															
S.112 Asuntoyhteisöt	631	11 949	7	369	-	28	638	12 346															
S.12 Rahoitus- ja vak.lait.	4 597	8 219	33	744	116	1 380	4 747	10 343															
S.121 Suomen Pankki	-	-	-	-	-	-	-	-															
S.1221 Talletuspankit	1 022	1 840	33	744	71	480	1 126	3 064															
S.1222 Rahamarkkinarahastot	-	-	-	-	-	-	-	-															
S.1223 Muut rah. väl. rahalait.	2 869	5 792	-	-	4	211	2 873	6 003															
S.123 Muut rahoituslaitokset	102	271	-	-	2	235	104	506															
S.124 Rah. ja vak. väl. avust.l	430	208	-	-	-	69	430	278															
S.125 Vakuutuslaitokset	174	107	-	-	40	385	214	492															
S.13 Julkisyhteisöt:	1 893	3 680	15	1 025	2 027	8 807	3 936	13 511															
S.1311 Valtionhallinto	48	266	-	-	2 027	8 676	2 075	8 942															
S.13131 Kunnat	378	2 985	15	1 024	0	115	394	4 124															
S.13132 Kuntayhtymät	9	238	-	0	-	16	9	254															
S.13133 Ahvenanmaan maakuntah.	1	2	-	-	-	-	1	2															
S.1314 Sosiaaliturvarahastot	1 457	189	-	-	-	-	1 457	189															
S.13141 Työeläkelaitokset	1 457	189	-	-	-	-	1 457	189															
S.13149 Muut sosiaaliturvarah.	-	0	-	-	-	-	-	0															
S.14 Kotitaloudet:	5 596	43 683	29	1 113	-	-	5 625	44 796															
S.141 Elinkeinonharjoittajat	422	4 488	21	563	-	-	443	5 051															
S.1411 Maatilatal. harjoittajat	248	2 578	20	537	-	-	267	3 115															
S.1419 Muut elinkeinonharjoitt.	174	1 910	1	26	-	-	175	1 936															
S.143 Paikansääjälaitokset	4 839	35 973	6	510	-	-	4 845	36 483															
S.14C Muut kotitaloudet	335	3 222	2	40	-	-	338	3 262															
S.15 Voittoa tav.mattomat yht.	77	1 227	1	23	-	-	77	1 250															
S.151 Valtionkirjot	4	37	-	-	-	-	4	37															
S.152 Muut voit. tav.mattomat	73	1 190	1	23	-	-	73	1 213															
S.2 Ulkomaat	3 001	1 902	-	-	7 361	28 829	10 362	30 731															
S.21 Euroopan Unioni	2 685	1 413	-	-	7 285	26 611	9 970	28 024															
S.22 Muut maat ja kv järjestöt	316	489	-	-	76	2 218	392	2 707															
S.11..S.2 Kaikkiaan	23 536	103 982	100	3 489	9 651	41 008	33 287	148 479															
Siiitä: Luotonanto yleisölle	14 433	93 406	51	1 731	147	2 123	14 630	97 261															

Euromääräisen antolainauksen uudet luotot eivät sisällä sekkiuottoja eikä vekseleitä.

Euromääräisen antolainauksen kanta sisältää sekkiuotot ja vekselit.

Tilastokeskus - Luottokantatilasto

II neljännes 2002

Uudet luotot neljänneksen aikana ja kanta neljänneksen lopussa vaateittain ja luotonsaajatoimialoitain, Milj. euroa
Taulu 1.3

Vaateet:	Euromääräinen						Muun valuutan määräinen						Kaikkiaan			
	Antolainaus		Valtion varoista välittetyt		Sijoitusomaisuus-joukkovelkakirjat		Luotot yhteensä		Antolainaus		Sijoitusomaisuus-joukkovelkakirjat		Luotot yhteensä		Kanta	
	Uudet	Kanta	Uudet	Kanta	Ostot	Kanta	Uudet	Kanta	Uudet	Kanta	Ostot	Kanta	Uudet	Kanta	Uudet	Kanta
Luotonsaajatoimialat:																
00 Eritelemätön	1 865	950	1	3	1	24	1 867	976	107	88	-	-	107	88	1 974	1 065
A Maatal. riista- ja metsät	297	3 107	26	587	7	143	329	3 837	0	0	-	-	0	0	329	3 838
B Kalatalous	5	37	-	1	-	-	5	38	-	0	-	-	-	0	5	38
C Mineraalien kaivu	13	170	0	2	-	5	13	178	0	3	-	-	0	3	14	180
D Teollisuus:	1 947	9 625	0	9	79	879	2 026	10 513	361	1 003	-	103	361	1 106	2 387	11 619
E Säh., kaasu- ja vesihuol.	201	1 247	-	0	11	164	212	1 411	14	139	-	-	14	139	226	1 550
F Rakentaminen	267	1 584	-	2	-	44	267	1 631	15	7	-	-	15	7	282	1 638
G Tukku- ja vähittäiskauppa	1 335	4 096	0	5	-	30	1 335	4 131	22	90	-	-	22	90	1 357	4 221
H Majotus- ja ravits.toim.	63	650	0	3	-	2	63	656	0	0	-	-	0	0	63	656
I Kulj. varast. ja tietol.	442	2 757	0	2	39	270	480	3 029	-	2	-	-	-	2	480	3 031
K Kliin.,vuok.- ja tut.pal.	1 623	12 223	6	161	8	392	1 638	12 776	133	227	-	-	133	227	1 771	13 004
M Koulutus	10	76	-	0	-	1	10	77	-	-	-	-	-	-	10	77
N Terv. ja sosiaalipalv.	30	381	-	1	2	3	32	386	-	4	-	-	-	4	32	390
O Muut yhteiskunn.palvel.	67	905	0	2	-	5	67	912	0	10	-	-	0	10	68	922
00...O Kaikkiaan	8 163	37 809	35	779	147	1 964	8 345	40 552	652	1 575	-	103	652	1 677	8 997	42 230

Tilastokeskus - Luottokantaliasto

II neljännes 2002

Uudet luotot luotonantajasektoreiltain ja luotonantajasektoreiltain neljänneksen aikana, Milj. euroa
Taulu 2.1

Luotonantajasektorit:	S.12	S.121	S.1221	S.1223	S.123	S.125	S.13	S.1311	S.13131-2	S.1314	S.13141	S.13149	S.12...S.13
Luotonantajasektorit:	Rahoitus- ja vakuutuslaitokset	Suomen Pankki	Talletuspankit	Muut rahalaitokset	Muut rahoituslaitokset	Vakuutuslaitokset	Julkiyhteisöt	Valtionhallinto	Kunnat ja kuntayht. valt.var.	Sosiaaliturvarahastot	Työeläkelaitokset	Muut sos. turvarahastot	Kaikkiaan
S.11 Yritykset ja asuntoyht.:	8 776	-	6 117	2 354	226	79	416	146	15	255	255	-	9 193
S.1111 Julkiset yritykset	382	-	249	115	3	16	63	14	1	48	48	-	445
S.1112 Yksityiset yritykset	7 871	-	5 480	2 108	224	60	238	34	6	198	198	-	8 109
S.112 Asuntoyhteisöt	523	-	388	131	-	3	116	98	7	10	10	-	638
S.12 Rahoitus- ja vak.lait.:	4 692	-	4 387	193	3	110	71	33	-	37	35	2	4 763
S.121 Suomen Pankki	-	-	-	-	-	-	-	-	-	-	-	-	-
S.1221 Talletuspankit	1 056	-	920	106	3	27	70	33	-	37	35	2	1 126
S.1222 Rahamarkkinarahastot	-	-	-	-	-	-	-	-	-	-	-	-	-
S.1223 Muut rah. väl. rahalait.	2 888	-	2 817	71	-	-	1	-	-	1	1	-	2 889
S.123 Muut rahoituslaitokset	104	-	89	15	-	1	-	-	-	-	-	-	104
S.124 Rah. ja vak. väl. avust.l	430	-	410	0	-	20	-	-	-	-	-	-	430
S.125 Vakuutuslaitokset	214	-	152	-	-	62	-	-	-	-	-	-	214
S.13 Julkiyhteisöt:	2 563	-	1 791	80	9	683	1 373	18	-	1 355	1 298	57	3 936
S.1311 Valtionhallinto	753	-	62	0	8	682	1 322	-	-	1 322	1 265	57	2 075
S.13131 Kunnat	347	-	269	77	0	0	47	17	-	30	30	-	394
S.13132 Kuntayhtymät	5	-	2	3	0	-	4	1	-	3	3	-	9
S.13133 Ahvenanmaan maakuntah.	-	-	-	-	-	-	1	-	-	1	1	-	1
S.1314 Sosiaaliturvarahastot	1 457	-	1 457	-	-	-	-	-	-	-	-	-	1 457
S.13141 Työeläkelaitokset	1 457	-	1 457	-	-	-	-	-	-	-	-	-	1 457
S.13149 Muut sosiaaliturvarah.	-	-	-	-	-	-	-	-	-	-	-	-	-
S.14 Kotitaloudet:	5 620	-	4 079	1 393	144	2	6	3	0	3	3	-	5 626
S.141 Elinkeinonharjoittajat	440	-	385	46	9	0	2	2	-	0	0	-	443
S.1411 Maatilat, harjoittajat	265	-	238	28	0	0	2	2	-	0	0	-	267
S.1419 Muut elinkeinonharjoitt.	175	-	148	18	9	0	0	0	-	0	0	-	175
S.143 Palkansaajakotitaloudet	4 842	-	3 374	1 333	133	2	4	1	0	3	3	-	4 845
S.14C Muut kotitaloudet	338	-	321	14	3	0	-	-	-	-	-	-	338
S.15 Voittoa tav.mattomat yht.:	68	-	66	1	0	0	10	6	1	3	3	-	77
S.151 Valtionkirjot	4	-	4	0	0	-	-	-	-	-	-	-	4
S.152 Muut voit. lav.mattomat	63	-	62	1	0	0	10	6	1	3	3	-	73
S.2 Ulkomaat	5 741	-	3 108	690	57	1 886	6 593	-	-	6 593	6 573	21	12 335
S.21 Euroopan Unioni	5 065	-	2 742	461	34	1 828	5 571	-	-	5 571	5 552	19	10 636
S.22 Muut maat ja kv järjestöt	676	-	366	230	23	58	1 023	-	-	1 023	1 021	2	1 699
S.11...S.2 Kaikkiaan	27 460	-	19 549	4 712	439	2 760	8 469	206	15	8 248	8 168	80	35 929
Siiitä: Luotonanto yleisölle	14 815	-	10 535	3 828	371	82	468	158	15	295	295	-	15 283

Tilastokeskus - Luottokantatilasto

II neljännes 2002

Uudet luotot luotonantajasektoreittain ja luotonantajatoimialtoittain neljänneksen aikana, Milj. euroa

Taulu 2.3

	S.12	S.121	S.1221	S.1223	S.123	S.125	S.13	S.1311	S.13131-13132	S.1314	S.13141	S.13149	S.12...S.13
Luotonantajatoimialat:	Raholitus- ja vakuutuslaitokset	Suomen Pankki	Talletuspankit	Muut rahalaitokset	Muut rahoituslaitokset	Vakuutuslaitokset	Julkis-yhteisöt	Valkionhallinto	Kunnat ja kuntayht. valt.var.	Sosiaali-turvatahastot	Työeläkelaitokset	Muut sos. turvatahastot	Kaikkiaan
00	1 971	-	1 781	153	36	1	3	1	1	1	1	-	1 974
A	326	-	278	45	1	1	3	2	-	1	1	-	329
B	5	-	5	0	0	-	-	-	-	-	-	-	5
C	14	-	8	5	1	-	-	-	-	-	-	-	14
D	2 359	-	1 406	876	56	21	28	8	-	20	20	-	2 387
E	225	-	167	47	1	9	2	-	-	2	2	-	226
F	271	-	171	95	5	1	11	0	-	11	11	-	282
G	1 353	-	529	734	89	1	4	1	-	3	3	-	1 357
H	63	-	53	3	7	-	0	-	-	0	0	-	63
I	456	-	204	228	8	17	24	0	-	24	24	-	480
K	1 549	-	1 433	73	20	24	222	38	6	178	178	-	1 771
M	10	-	8	1	1	-	0	0	-	0	0	-	10
N	30	-	20	4	4	2	2	0	-	2	2	-	32
O	64	-	51	6	8	-	4	-	-	4	4	-	68
00...O	8 694	-	6 114	2 269	235	76	303	50	7	245	245	-	8 997

Luottokanta luotonantajasektoreittain ja luotonantajasektoreittain neljänneksen lopussa, Milj. euroa

Taulu 3.1

	S.12	S.121	S.1221	S.1223	S.123	S.125	S.13	S.1311	S.13131-2	S.1314	S.13141	S.13149	S.12...S.13
	Rahoitus- ja vakuutuslaitokset	Suomen Pankki	Talletuspankit	Muut rahavälirahalaitokset	Muut rahoituslaitokset	Vakuutuslaitokset	Julkisyhteisöt	Valtionhallinto	Kunnat ja kuntayht. valt.var.	Sosiaaliturvalaitokset	Työeläkelaitokset	Muut sosiaaliturvalaitokset	Kaikkiaan
Luotonantajasektorit:													
Luotonantajasektorit:													
S.11 Yritykset ja asuntoyhtiöt:	33 108	44	24 204	6 101	1 468	1 291	16 419	8 192	528	7 698	7 685	14	49 526
S.1111 Julkiset yritykset	2 019	-	1 153	748	37	81	2 620	1 633	73	915	914	1	4 639
S.1112 Yksityiset yritykset	26 139	44	19 780	3 852	1 431	1 032	6 401	806	88	5 506	5 494	13	32 539
S.112 Asuntoyhteisöt	4 950	-	3 270	1 502	0	178	7 398	5 753	367	1 278	1 278	-	12 348
S.12 Rahoitus- ja vak.lait:	8 736	1	8 136	136	23	440	1 709	767	-	942	935	7	10 445
S.121 Suomen Pankki	-	-	-	-	-	-	-	-	-	-	-	-	-
S.1221 Talletuspankit	1 838	0	1 650	11	23	154	1 258	752	-	506	502	4	3 096
S.1222 Rahamarkkinarahastot	-	-	-	-	-	-	-	-	-	-	-	-	-
S.1223 Muut rah. väl. rahalait.	5 940	0	5 878	20	-	42	132	14	-	119	116	3	6 073
S.123 Muut rahoituslaitokset	248	-	123	105	-	20	258	-	-	258	258	-	506
S.124 Rah. ja vak. väl. avust.l	245	-	224	0	-	21	32	0	-	32	32	-	278
S.125 Vakuutuslaitokset	464	-	261	0	0	203	28	1	-	27	27	-	492
S.13 Julkisyhteisöt:	5 976	-	1 789	1 587	49	2 550	7 616	1 166	11	6 439	6 307	132	13 592
S.1311 Valtionhallinto	3 082	-	488	23	27	2 544	5 939	-	-	5 939	5 807	132	9 020
S.13131 Kunnat	2 497	-	1 016	1 453	22	7	1 630	1 163	11	456	456	-	4 127
S.13132 Kuntayhtymät	208	-	97	111	0	-	46	3	0	43	43	-	254
S.13133 Ahvenanmaan maakuntah.	0	-	0	-	-	-	2	-	-	2	2	-	2
S.1314 Sosiaaliturvarahastot	189	-	188	1	-	-	0	0	-	-	-	-	189
S.13141 Työeläkelaitokset	188	-	188	1	-	-	0	0	-	-	-	-	189
S.13149 Muut sosiaaliturvarah.	0	-	0	-	-	-	-	-	-	-	-	-	0
S.14 Kotitaloudet:	44 145	0	40 130	3 281	707	26	659	165	452	41	41	-	44 804
S.141 Elinkeinoharjoittajat	4 956	-	4 614	250	92	0	95	91	0	4	4	-	5 051
S.1411 Maatilatal. harjoittajat	3 027	-	2 921	105	0	0	88	86	-	2	2	-	3 115
S.1419 Muut elinkeinoharjoitt.	1 929	-	1 693	145	92	0	7	5	0	3	3	-	1 936
S.143 Palkansaajakotitaloudet	35 947	0	32 460	2 855	610	22	543	74	432	37	37	-	36 490
S.14C Muut kotitaloudet	3 242	-	3 055	177	6	4	21	-	21	0	0	-	3 262
S.15 Voittoa tav.mattomat yht.	758	-	688	69	0	1	492	381	22	88	88	-	1 250
S.151 Valtionkirjot	33	-	33	0	0	-	4	1	-	3	3	-	37
S.152 Muut voit. tav.mattomat	725	-	655	69	0	1	488	380	22	85	85	-	1 213
S.2 Ulkomaat	12 992	-	2 890	1 633	467	8 003	23 448	78	-	23 369	23 326	43	36 440
S.21 Euroopan Unioni	9 415	-	1 690	424	89	7 212	20 014	-	-	20 014	19 975	38	29 429
S.22 Muut maat ja kv.järjestöt	3 577	-	1 199	1 209	378	791	3 434	78	-	3 356	3 351	5	7 011
S.11..S.2 Kaikkiaan	105 715	45	77 837	12 608	2 714	12 311	50 341	10 749	1 013	38 579	38 383	196	156 056
Siiitä: Luotonanto yleisölle	80 716	44	66 135	11 016	2 198	1 324	18 233	8 891	1 013	8 329	8 315	14	98 950

Tilastokeskus - Luottokantatilasto

II neljännes 2002

Luottokanta luotonantajasektoreittain ja luotonantajatoimittain neljänneksen lopussa, Milj. euroa
Taulu 3.2

	S.12	S.121	S.1221	S.1223	S.123	S.125	S.13	S.1311	S.13131-2	S.1314	S.13141	S.13149	S.12...S.13
Luotonantajasektorit:	Raholus- ja vakuutuslaitokset	Suomen Pankki	Talletuspankit	Muut rah. välittävät rahalaitokset	Muut rahoituslaitokset	Vakuutuslaitokset	Julkisyhteisöt	Vaivatonhallinto	Kunnat ja kuntayht. valt.var.	Sosiaaliturvarahastot	Työeläkelaitokset	Muut sos. turva rahastot	Kaikkiaan
Luotonantajatoimialat:													
00 Eritelemätön	990	-	750	89	126	24	75	27	2	46	46	-	1 065
A Maatal. riista- ja metsät	3 653	-	3 353	234	21	45	185	116	-	69	69	-	3 838
B Kalatalous	38	-	34	0	4	0	0	0	-	0	0	-	38
C Mineraalien kaivu	166	-	132	26	6	3	14	1	-	13	13	-	180
D Teollisuus:	8 701	44	6 109	1 552	745	250	2 918	159	0	2 759	2 751	9	11 619
E Säh.,kaasu- ja vesihuol.	1 279	-	777	472	6	25	271	0	-	270	268	2	1 550
F Rakentaminen	1 429	-	1 023	348	45	12	209	49	-	160	160	-	1 638
G Tukku- ja vähittäiskauppa	3 772	-	3 097	525	140	10	449	15	-	434	434	-	4 221
H Majolus- ja ravits.toim.	586	-	462	17	83	23	71	7	-	63	63	-	656
I Kulj. varast. ja tletol.	2 611	-	1 642	738	106	125	421	2	-	419	419	-	3 031
K Kiirt.,vuok- ja tut.pal.	8 701	-	7 153	767	189	592	4 303	2 146	159	1 999	1 996	3	13 004
M Koulutus	65	-	54	8	4	0	12	4	-	8	8	-	77
N Terv. ja sosiaalipalv.	322	-	263	33	23	2	69	3	0	66	66	-	390
O Muut yhteiskunn.palvel.	802	-	699	40	62	1	120	1	-	119	119	-	922
00...O Kaikkiaan	33 114	44	25 547	4 849	1 560	1 113	9 116	2 530	161	6 425	6 412	14	42 230

Tilastokeskus - Luottokantatilasto II/01 - II/02
 Rahoitus- ja vakuutuslaitosten, valtion ja sosiaaliturvarahastojen hallussa pitämät sijoitusomaisuusjoukkovelkakirjat, Milj. euroa
 Taulu 4.1

	Euromääräinen				Muun valuutan määräinen				Kaikkiaan					
	Myyntit ja kuolelutukset		Kanta		Myyntit ja kuolelutukset		Kanta		Myyntit ja kuolelutukset		Kanta			
	Ostot				Ostot				Ostot					
S.12 Rahoitus- ja vakuutuslaitokset														
II/2001	3 649	5 125	17 166	295	407	1 841	295	407	4 243	5 531	19 007	295	407	19 007
III/2001	3 317	3 898	16 585	-62	291	1 600	-62	291	3 367	4 189	18 185	-62	291	18 185
IV/2001	2 856	2 790	16 652	242	51	1 799	242	51	3 107	2 841	18 451	242	51	18 451
I/2002	2 062	6 706	12 007	12	386	1 544	12	386	2 193	7 092	13 552	12	386	13 552
II/2002	2 709	2 425	12 291	-106	164	1 498	-106	164	2 827	2 589	13 790	-106	164	13 790
S.13 Julkisyhteisöt														
II/2001	7 449	6 565	28 102	46	1 315	1 848	46	1 315	8 645	7 880	29 950	46	1 315	29 950
III/2001	8 576	8 541	28 137	-102	917	1 963	-102	917	9 609	9 458	30 100	-102	917	30 100
IV/2001	6 893	7 115	27 915	75	1 438	2 236	75	1 438	8 603	8 553	30 151	75	1 438	30 151
I/2002	9 915	9 380	28 450	34	1 810	2 349	34	1 810	11 839	11 190	30 799	34	1 810	30 799
II/2002	6 942	6 675	28 716	-181	1 422	1 975	-181	1 422	7 989	8 097	30 691	-181	1 422	30 691
S.12.. S.13 Kaikkiaan														
II/2001	11 098	11 690	45 268	341	1 722	3 689	341	1 722	12 888	13 411	48 957	341	1 722	48 957
III/2001	11 894	12 439	44 722	-164	1 208	3 563	-164	1 208	12 975	13 647	48 285	-164	1 208	48 285
IV/2001	9 749	9 905	44 566	317	1 489	4 035	317	1 489	11 710	11 394	48 601	317	1 489	48 601
I/2002	11 977	16 086	40 457	46	2 196	3 894	46	2 196	14 032	18 282	44 351	46	2 196	44 351
II/2002	9 651	9 101	41 008	-287	1 585	3 473	-287	1 585	10 816	10 686	44 481	-287	1 585	44 481

Rahoitus- ja vakuutuslaitosten, valtion ja sosiaaliturvarahastojen hallussa pitämät sijoitusomaisuusjoukkovelkakirjat liikkeeseen laskijan sektorin mukaan neljänneksen lopussa, Milj. euroa

Taulu 4.2

	S.12	S.121	S.1221	S.1223	S.123	S.125	S.13	S.1311	S.13131-2	S.1314	S.13141	S.13149	S.12...S.13
Hallussa pitäjä:	Rahoitus- ja vakuutuslaitokset	Suomen Pankki	Talletuspankit	Muut rahaväl. Muut rahoituslaitokset	S.123	Vakuutuslaitokset yhteisöt	Julkis-yhteisöt	Valtionhallinto	Kunnat ja kuntayht. valt.var.	Sosiaaliturvalaitokset	Työeläkelaitokset	Muut sos. turvalaitokset	Kaikkiaan
Liikkeeseen laskija:													
S.11	1 194	44	522	58	10	560	901	-	-	901	888	14	2 095
S.1111	90	-	10	-	-	80	113	-	-	113	112	1	203
S.1112	1 082	44	490	58	10	480	782	-	-	782	769	13	1 863
S.112	22	-	22	-	-	-	7	-	-	7	7	-	28
S.12	803	1	339	49	23	392	616	14	-	603	596	7	1 419
S.121	-	-	-	-	-	-	-	-	-	-	-	-	-
S.1221	228	0	41	10	23	154	283	-	-	263	279	4	511
S.1222	-	-	-	-	-	-	-	-	-	-	-	-	-
S.1223	96	0	49	5	-	42	122	14	-	109	106	3	219
S.123	55	-	1	34	-	19	180	-	-	180	180	-	235
S.124	38	-	37	-	-	1	31	-	-	31	31	-	69
S.125	385	-	210	-	-	175	-	-	-	-	-	-	385
S.13	3 075	-	467	32	26	2 550	5 805	-	-	5 805	5 673	132	8 880
S.1311	3 058	-	466	22	26	2 544	5 690	-	-	5 690	5 558	132	8 748
S.13131	17	-	1	10	-	6	99	-	-	99	99	-	115
S.13132	-	-	-	-	-	-	16	-	-	16	16	-	16
S.13133	-	-	-	-	-	-	-	-	-	-	-	-	-
S.1314	-	-	-	-	-	-	-	-	-	-	-	-	-
S.13141	-	-	-	-	-	-	-	-	-	-	-	-	-
S.13149	-	-	-	-	-	-	-	-	-	-	-	-	-
S.14	-	-	-	-	-	-	-	-	-	-	-	-	-
S.141	-	-	-	-	-	-	-	-	-	-	-	-	-
S.1411	-	-	-	-	-	-	-	-	-	-	-	-	-
S.1419	-	-	-	-	-	-	-	-	-	-	-	-	-
S.143	-	-	-	-	-	-	-	-	-	-	-	-	-
S.14C	-	-	-	-	-	-	-	-	-	-	-	-	-
S.15	-	-	-	-	-	-	-	-	-	-	-	-	-
S.151	-	-	-	-	-	-	-	-	-	-	-	-	-
S.152	-	-	-	-	-	-	-	-	-	-	-	-	-
S.2	8 719	-	600	16	99	8 003	23 368	-	-	23 368	23 325	43	32 087
S.21	7 443	-	130	13	89	7 212	20 012	-	-	20 012	19 974	38	27 456
S.22	1 275	-	471	3	10	791	3 356	-	-	3 356	3 351	5	4 631
S.11..S.2	13 790	45	1 928	155	158	11 505	30 691	14	-	30 677	30 481	196	44 481
Siiitä:	1 210	44	522	68	10	567	1 016	-	-	1 016	1 002	14	2 226

Rahoitus- ja vakuutuslaitosten, valtion ja sosiaaliturvarahastojen hallussa pitämät sijoitusomaisuusjoukkokirjat liikkeeseen laskijan toimialan mukaan neljänneksen lopussa, Milj. euroa

Taulu 4.3

	S.12	S.121	S.1221	S.1223	S.123	S.125	S.13	S.1311	S.13131-2	S.1314	S.13141	S.13149	S.12...S.13
Hallussa pitäjä:	Rahoitus- ja vakuutuslaitokset	Suomen Pankki	Talletuspankit	Muut rahavälilaitokset	Muut rahoituslaitokset	Vakuutuslaitokset	Julkisyhteisöt	Valtionhallinto	Kunnat ja kuntayht. valt.var.	Sosiaaliturvalaitokset	Työeläkelaitokset	Muut sos. turvalaitokset	Kaikkiaan
Liikkeeseen laskija:													
00	24	-	12	-	-	12	-	-	-	-	-	-	24
A	86	-	41	-	-	45	57	-	-	57	-	-	143
B	-	-	-	-	-	-	-	-	-	-	-	-	-
C	4	-	1	-	-	3	2	-	-	2	2	-	5
D	543	44	227	27	10	235	439	-	-	439	431	9	982
E	52	-	3	25	-	24	112	-	-	112	110	2	164
F	25	-	15	-	-	9	20	-	-	20	20	-	44
G	16	-	8	3	-	4	14	-	-	14	14	-	30
H	2	-	2	-	-	-	-	-	-	-	-	-	2
I	137	-	13	-	-	124	133	-	-	133	133	-	270
K	278	-	175	2	-	101	114	-	-	114	111	3	392
M	0	-	-	-	-	0	1	-	-	1	1	-	1
N	3	-	1	-	-	2	1	-	-	1	1	-	3
O	2	-	2	0	-	-	2	-	-	2	2	-	5
00...O	1 172	44	500	58	10	560	895	-	-	895	881	14	2 067
Kaikkiaan													

Tilastokeskus - Luottokantatilasto I/01 - II/02

Asunto- ja kulutusluotot neljänneksittäin, mii. euroa
Taulu 5.1

Tarkempi käyttötarkoitus:	Asuin- raken- nukset	Osakkeet ja osuudet	Vapaa- ajan asunnot	Asunto- luotot yhteensä	Opinto- lainat	Kulutus- luotot	Kulutus- luotot yhteensä
Luottokanta							
Uudet luotot	1 401	1 038	45	2 485	34	1 508	1 542
Laskennalliset kuoletukset	999	723	58	1 780	43	1 527	1 570
Luottokanta I/2001	27 298	12 641	752	40 691	1 546	6 200	7 746
Uudet luotot	1 731	1 190	112	3 033	25	1 741	1 766
Laskennalliset kuoletukset	914	836	63	1 813	73	1 523	1 596
Luottokanta II/2001	28 115	12 995	802	41 911	1 498	6 418	7 916
Uudet luotot	1 620	1 068	106	2 793	90	1 688	1 777
Laskennalliset kuoletukset	915	742	56	1 713	54	1 588	1 643
Luottokanta III/2001	28 820	13 320	851	42 991	1 533	6 517	8 051
Uudet luotot	1 710	1 189	70	2 969	53	1 691	1 743
Laskennalliset kuoletukset	1 688	841	62	2 591	74	1 608	1 683
Luottokanta IV/2001	28 842	13 669	858	43 369	1 512	6 600	8 112
Uudet luotot	1 486	1 210	56	2 752	35	1 644	1 679
Laskennalliset kuoletukset	1 076	784	70	1 930	44	1 569	1 613
Luottokanta I/2002	29 252	14 095	844	44 191	1 502	6 675	8 178
Uudet luotot	2 174	1 422	129	3 725	24	1 932	1 957
Laskennalliset kuoletukset	1 492	987	85	2 563	73	1 675	1 747
Luottokanta II/2002	29 935	14 530	888	45 353	1 454	6 933	8 387

 = korjattu tieto

Tilastokeskus - Luottokantatilasto
 Asentoluottokanta luotonantajasektoreittain ja luotonsaajasektoreittain neljänneksen lopussa, Milj. euroa
 Taulu 5.2

II neljännes 2002

	S.12	S.121	S.1221	S.1223	S.123	S.125	S.13	S.1311	S.13131-2	S.1314	S.13141	S.13149	S.12...S.13
Luotonantajasektorit:	Rahoitus ja vakuutuslaitokset	Suomen Pankki	Talletuspankit	Muut rahavälilaitokset	Muut rahoituslaitokset	Vakuutuslaitokset	Julkisyhteisöt	Valtionhallinto	Kunnat ja kuntayht. valit.var.	Sosiaali- ja turvalaitokset	Työeläkelaitokset	Muut sos. turvalaitokset	Kaikkiaan
Luotonsaajasektorit:													
S.11	Yritykset ja asuntoyhteisöt	5 358	3 821	1 491	0	45	8 671	6 952	527	1 192	1 192	-	14 029
	Asuinrakennukset	4 621	3 089	1 490	0	42	8 418	6 813	485	1 120	1 120	-	13 038
	Osakkeet ja osuudet	681	677	1	-	3	253	140	42	71	71	-	934
	Vapaa-ajan asunnot	56	56	0	-	-	0	-	-	0	0	-	56
S.12	Rahoitus- ja vakuutuslaitokset	1	1	-	-	-	3	1	-	1	1	-	3
	Asuinrakennukset	0	0	-	-	-	3	1	-	1	1	-	3
	Osakkeet ja osuudet	1	1	-	-	-	0	-	-	0	0	-	1
	Vapaa-ajan asunnot	0	0	-	-	-	-	-	-	-	-	-	0
S.13	Julkisyhteisöt	46	34	12	-	0	162	144	11	6	6	-	208
	Asuinrakennukset	45	33	12	-	0	122	111	5	5	5	-	168
	Osakkeet ja osuudet	1	1	0	-	-	39	33	6	1	1	-	40
	Vapaa-ajan asunnot	0	0	-	-	-	-	-	-	-	-	-	0
S.14	Kotitaloudet	29 914	29 685	218	0	11	488	5	452	30	30	-	30 402
	Asuinrakennukset	15 730	15 615	110	0	5	396	5	379	12	12	-	16 126
	Osakkeet ja osuudet	13 360	13 249	105	0	6	91	0	74	17	17	-	13 451
	Vapaa-ajan asunnot	824	821	3	0	0	1	-	-	1	1	-	825
S.15	Voittoa tavoittelematon yht.	262	204	57	-	0	419	381	22	16	16	-	681
	Asuinrakennukset	222	165	57	-	0	368	334	18	16	16	-	590
	Osakkeet ja osuudet	35	35	1	-	-	51	47	4	0	0	-	86
	Vapaa-ajan asunnot	4	4	-	-	-	-	-	-	-	-	-	4
S.2	Ulkomaat	30	30	0	-	-	-	-	-	-	-	-	30
	Asuinrakennukset	10	10	-	-	-	-	-	-	-	-	-	10
	Osakkeet ja osuudet	18	18	0	-	-	-	-	-	-	-	-	18
	Vapaa-ajan asunnot	3	3	-	-	-	-	-	-	-	-	-	3
S.11...S.2	Kaikkiaan	35 611	33 776	1 779	0	56	9 742	7 484	1 012	1 246	1 246	-	45 353
	Asuinrakennukset	20 629	18 912	1 669	0	47	9 306	7 264	886	1 156	1 156	-	29 935
	Osakkeet ja osuudet	14 096	13 980	107	0	9	435	220	126	89	89	-	14 530
	Vapaa-ajan asunnot	887	884	3	0	0	1	-	-	1	1	-	888

Tilastokeskus - Luottokantatilasto
 Uudet asuntoluoto luotonantajasektoreittain ja luotonantajasektoreittain neljänneksen aikana, Milij. euroa
 Taulu 5.2.1

II neljännes 2002

	S.11	S.12	S.121	S.1221	S.1223	S.123	S.125	S.13	S.1311	S.13131	S.1314	S.13141	S.13149	S.12...S.13
Luotonantajasektorit:	Rahoitus ja vakuutuslaitokset	Suomen Pankki	Talletuspankit	Muut väl. raha-laitokset	Muut rahoituslaitokset	Muut vakuutuslaitokset	Julkis-yhteisöt	Valtionhallinto	Kunnat ja kuntayht. val. var.	Sosiaali- ja turvalaitokset	Työeläke- ja eläkelaitokset	Muut sos. rahastot	Kaikkiaan	
Luotonantajasektorit:														
S.11	Yritykset ja asuntoyhteisöt	447	-	303	144	0	165	141	15	9	9	9	-	611
	Asuinrakennukset	390	-	246	144	0	162	141	12	9	9	9	-	552
	Osakkeet ja osuudet	51	-	51	-	-	3	-	3	-	-	-	-	53
	Vapaa-ajan asunnot	6	-	6	-	-	-	-	-	-	-	-	-	6
S.12	Rahoitus- ja vakuutuslaitokset	0	-	0	-	-	-	-	-	-	-	-	-	0
	Asuinrakennukset	0	-	0	-	-	-	-	-	-	-	-	-	0
	Osakkeet ja osuudet	0	-	0	-	-	-	-	-	-	-	-	-	0
	Vapaa-ajan asunnot	-	-	-	-	-	-	-	-	-	-	-	-	-
S.13	Julkisyhteisöt	-	-	-	-	-	3	2	0	0	0	0	-	3
	Asuinrakennukset	-	-	-	-	-	3	2	0	0	0	0	-	3
	Osakkeet ja osuudet	-	-	-	-	-	-	-	-	-	-	-	-	-
	Vapaa-ajan asunnot	-	-	-	-	-	-	-	-	-	-	-	-	-
S.14	Kotitaloudet	3 076	-	3 052	22	1	3	0	0	2	2	2	-	3 078
	Asuinrakennukset	1 595	-	1 584	11	0	1	0	0	1	1	1	-	1 597
	Osakkeet ja osuudet	1 357	-	1 345	11	-	1	-	0	1	1	1	-	1 358
	Vapaa-ajan asunnot	123	-	123	0	-	0	-	-	0	0	0	-	123
S.15	Voittoa tav:mattomat yht.	23	-	22	1	-	7	6	1	-	-	-	-	29
	Asuinrakennukset	16	-	15	1	-	6	6	-	-	-	-	-	21
	Osakkeet ja osuudet	7	-	6	1	-	1	0	-	-	-	-	-	7
	Vapaa-ajan asunnot	0	-	0	-	-	-	-	-	-	-	-	-	0
S.2	Ulkomaat	4	-	4	-	-	-	-	-	-	-	-	-	4
	Asuinrakennukset	1	-	1	-	-	-	-	-	-	-	-	-	1
	Osakkeet ja osuudet	3	-	3	-	-	-	-	-	-	-	-	-	3
	Vapaa-ajan asunnot	0	-	0	-	-	-	-	-	-	-	-	-	0
S.11...S.13:Kaikkiaan		3 549	-	3 381	167	1	177	150	15	11	11	11	-	3 725
	Asuinrakennukset	2 003	-	1 847	156	0	172	150	12	10	10	10	-	2 174
	Osakkeet ja osuudet	1 417	-	1 405	12	-	5	0	3	1	1	1	-	1 422
	Vapaa-ajan asunnot	129	-	129	0	-	0	-	-	0	0	0	-	129

Tilastokeskus - Luottokantatilasto

II neljännes 2002

Kotitalouksien uudet asunto- ja kulutusluotot luotonantajasektoreittain neljänneksen aikana, Milj. euroa

Taulu 5.3.1

Luotonantajasektorit:	S.12	S.121	S.1221	S.1223	S.123	S.125	S.13	S.1311	S.13131-2	S.1314	S.13141	S.13149	S.12...S.13
Rahoitus- ja vakuutuslaitokset	Suomen Pankki	Talletus-Muut rah. pankit väl. raha-	Muut rahoituslaitokset	Vakuutus-	Julkis-	Vaition-	Kunnat ja kuntayht.	Sosiaaliturva-	Työeläke-	Muut sos.	Kalkkiaan		
	laitokset	laitokset	laitokset	laitokset	yhteisöt	hallinto	valt. var.	rahasot	rahasot	rahasot	rahasot		
Luotonantajasektorit:													
S.14 Kotitaloudet	5 032	-	3 531	1 362	139	1	3	0	0	2	2	-	5 035
Asuntoluotot:	3 076	-	3 052	22	-	1	3	0	0	2	2	-	3 078
Asuinrakennukset	1 595	-	1 584	11	-	0	1	0	0	1	1	-	1 597
Osakkeet ja osuudet	1 357	-	1 345	11	-	1	1	-	0	1	1	-	1 358
Vapaa-ajan asunnot	123	-	123	0	-	0	0	-	-	0	0	-	123
Kulutusluotot:	1 957	-	479	1 339	139	0	0	-	-	0	0	-	1 957
Opinnot	24	-	24	-	-	-	-	-	-	-	-	-	24
Kulutusluotot	1 932	-	454	1 339	139	0	0	-	-	0	0	-	1 932
S.1411 Maatatalouden harjoittajakotitaloudet	48	-	43	5	-	-	-	-	-	-	-	-	48
Asuntoluotot:	29	-	29	0	-	-	-	-	-	-	-	-	29
Asuinrakennukset	21	-	21	0	-	-	-	-	-	-	-	-	21
Osakkeet ja osuudet	5	-	5	-	-	-	-	-	-	-	-	-	5
Vapaa-ajan asunnot	3	-	3	-	-	-	-	-	-	-	-	-	3
Kulutusluotot:	19	-	14	5	-	-	-	-	-	-	-	-	19
Opinnot	0	-	0	-	-	-	-	-	-	-	-	-	0
Kulutusluotot	19	-	14	5	-	-	-	-	-	-	-	-	19
S.1419 Muut elinkeinonharjoittajien kotitaloudet	107	-	93	11	4	-	0	0	0	-	-	-	107
Asuntoluotot:	76	-	76	1	-	-	0	0	0	-	-	-	76
Asuinrakennukset	49	-	48	0	-	-	0	0	0	-	-	-	49
Osakkeet ja osuudet	23	-	23	0	-	-	-	-	-	-	-	-	23
Vapaa-ajan asunnot	4	-	4	-	-	-	-	-	-	-	-	-	4
Kulutusluotot:	31	-	17	10	4	-	-	-	-	-	-	-	31
Opinnot	0	-	0	-	-	-	-	-	-	-	-	-	0
Kulutusluotot	31	-	17	10	4	-	-	-	-	-	-	-	31
S.143 Palkansaajakotitaloudet	4 560	-	3 094	1 332	133	1	2	-	0	2	2	-	4 562
Asuntoluotot:	2 719	-	2 697	21	-	1	2	-	0	2	2	-	2 722
Asuinrakennukset	1 419	-	1 408	11	-	0	1	-	0	1	1	-	1 420
Osakkeet ja osuudet	1 191	-	1 179	10	-	1	1	-	0	1	1	-	1 192
Vapaa-ajan asunnot	110	-	110	0	-	0	0	-	-	0	0	-	110
Kulutusluotot:	1 841	-	397	1 311	133	0	0	-	-	0	0	-	1 841
Opinnot	14	-	14	-	-	-	-	-	-	-	-	-	14
Kulutusluotot	1 826	-	382	1 311	133	0	0	-	-	0	0	-	1 826
S.14C Muut kotitaloudet	317	-	301	14	3	-	-	-	-	-	-	-	317
Asuntoluotot:	251	-	251	1	-	-	-	-	-	-	-	-	251
Asuinrakennukset	106	-	106	0	-	-	-	-	-	-	-	-	106
Osakkeet ja osuudet	139	-	138	0	-	-	-	-	-	-	-	-	139
Vapaa-ajan asunnot	6	-	6	0	-	-	-	-	-	-	-	-	6
Kulutusluotot:	66	-	50	13	3	-	-	-	-	-	-	-	66
Opinnot	10	-	10	-	-	-	-	-	-	-	-	-	10
Kulutusluotot	56	-	40	13	3	-	-	-	-	-	-	-	56

Ulkomailta Suomeen myönnettyjen luottojen kanta 2.neljännes 2002, milj. euroa
Taulu 9

	Osakas- luotot	Joukko- velkakirja- lainat	Raha- markkina- paperit	Lainat	Kauppa- luotot	Kaikkiaan
<i>Luotonantajasektori:</i>						
1 Yritykset	5 458	8 778	133	17 403	3 074	34 846
2 Rahoituslaitokset	1 469	7 344	4 434	2 778	0	16 024
Rahalaitokset	501	7 166	4 404	1 905	0	13 976
Suomen Pankki	0	0	0	111	0	111
Muut rahoituslaitokset	968	178	30	761	0	1 937
3 Julkisyhteisöt	0	33 705	3 195	4 445	0	41 345
Valtio	0	33 578	3 195	4 134	0	40 907
Kunnat	0	127	0	286	0	413
Työeläkelaitokset ja muut sos.turv.rahastot	0	0	0	24	0	24
4 Kotitaloudet ja voittoa tavoittelemattomat yhteisöt	0	0	0	0	0	0
1-4 Kaikkiaan	6 926	49 826	7 763	24 626	3 074	92 215

LÄHDE: Suomen Pankki, Maksutasetilasto
* Ennakkotiedot

Taulu 9 sisältää maksutaseen seuraavat erät:

MAKSUTASE

LUOTTOKANTA

Suorat sijoitukset:

Lainat emoyhtiölle ja (konsernin sisäiset) →
Kauppaluotot ja (konsernin sisäiset)

Osakasluotot

Portfoliosijoitukset:

Joukkovelkakirjat →
Rahamarkkinapaperit →

Joukkovelkakirjat
Rahamarkkinapaperit

Lainat:

Yksittäisvelkakirjat |
Erillislainat | →
Vuokrausluotot |

Lainat

Kauppaluotot:

Vientiennakot |
Tuontivelat | →

Kauppaluotot

Taulu 5.2

	S.11	S.12	S.121	S.1221	S.1223	S.123	S.125	S.13	S.1311	S.13131-2	S.1314	S.13141	S.13149	S.12...S.13
	Rahoitus ja vakuutuslaitokset	Suomen Pankki	Talletuspankit	Muut rahavälilaitokset	Muut rahoituslaitokset	Vakuutuslaitokset	Julkisyhteisöt	Valtionhallinto	Kunnat ja kuntayht.	Kunta- ja valtiovar.	Sosiaali- ja turvalaitokset	Työeläkelaitokset	Muut sos. rahastot	Kaikkiaan
Luotonantajasektori:														
S.11 Yritykset ja asuntoyhteisöt	5 281	-	3 883	1 953	0	46	8 621	6 908	513	1 198	1 198	1 198	-	13 902
Asuinrakennukset	4 515	-	3 121	1 951	0	43	8 374	6 774	474	1 126	1 126	1 126	-	12 889
Osakkeet ja osuudet	705	-	701	1	-	3	247	135	39	73	73	73	-	952
Vapaa-ajan asunnot	61	-	61	0	-	-	0	-	-	0	0	0	-	62
Luotonsaajasektori:														
S.12 Rahoitus- ja vakuutuslaitokset	1	-	1	-	-	-	3	1	-	2	2	2	-	4
Asuinrakennukset	0	-	0	-	-	-	3	1	-	2	2	2	-	3
Osakkeet ja osuudet	1	-	1	-	-	-	0	-	-	0	0	0	-	1
Vapaa-ajan asunnot	0	-	0	-	-	-	-	-	-	-	-	-	-	0
S.13 Julkisyhteisöt	50	-	37	13	-	0	174	156	12	6	6	6	-	224
Asuinrakennukset	49	-	35	13	-	0	127	116	6	5	5	5	-	175
Osakkeet ja osuudet	1	-	1	0	-	-	47	41	6	1	1	1	-	48
Vapaa-ajan asunnot	0	-	0	-	-	-	-	-	-	-	-	-	-	0
S.14 Kotitaloudet	28 825	0	28 607	207	0	10	517	4	483	30	30	30	-	29 342
Asuinrakennukset	15 157	0	15 046	106	0	5	418	4	402	12	12	12	-	15 575
Osakkeet ja osuudet	12 897	-	12 793	99	0	6	98	0	81	18	18	18	-	12 995
Vapaa-ajan asunnot	772	-	769	3	0	0	1	-	-	1	1	1	-	772
S.15 Voitto- ja tappiottomat yht.	266	-	194	72	-	0	421	384	21	16	16	16	-	687
Asuinrakennukset	230	-	158	72	-	0	370	335	18	16	16	16	-	599
Osakkeet ja osuudet	30	-	30	0	-	-	52	48	4	0	0	0	-	82
Vapaa-ajan asunnot	6	-	6	-	-	-	-	-	-	-	-	-	-	6
S.2 Ulkomaat	32	-	32	0	-	-	-	-	-	-	-	-	-	32
Asuinrakennukset	11	-	11	-	-	-	-	-	-	-	-	-	-	11
Osakkeet ja osuudet	17	-	17	0	-	-	-	-	-	-	-	-	-	17
Vapaa-ajan asunnot	4	-	4	-	-	-	-	-	-	-	-	-	-	4
S.11...S.2 Kaikkiaan	34 454	0	32 753	1 645	0	57	9 736	7 454	1 029	1 253	1 253	1 253	-	44 191
Asuinrakennukset	19 961	0	18 371	1 542	0	48	9 291	7 230	900	1 161	1 161	1 161	-	29 252
Osakkeet ja osuudet	13 651	-	13 543	100	0	9	444	223	130	91	91	91	-	14 095
Vapaa-ajan asunnot	843	-	840	3	0	0	1	-	-	1	1	1	-	844

= korjattu tieto

PMM
Sopimus
00022/1

SVT Suomen virallinen tilasto
Finlands officiella statistik
Official Statistics of Finland

Rahoitus 2002:28
Finansiering
Financing

Lisätietoja – Förfrågningar – Inquiries:

Susanna Laine (09) 1734 3539
Kerttu Helin (09) 1734 3354

Vastaava tilastojohtaja – Ansvarig statistikdirektör –
Director in charge:

Markku Suur-Kujala