

Pankit

Bankerna

The Banks


1981

HELSINKI 1983

**Liikepankit, osuuspankit, säästöpankit ja
kiinnitysluottopankit**

**Affärsbankerna, andelsbankerna, sparbankerna och
hypoteksbankerna**

**Commercial banks, co-operative banks, savings
banks and mortgage banks**



**Tilastokeskus
Statistikcentral
Central Statistical Office of Finland**


Pankit **Bankerna** **The banks** **1981**

Liikepankit, osuuspankit, säästöpankit ja kiinnitysluottopankit

Affärsbankerna, andelsbankerna, sparbankerna och hypoteksbankerna

Commercial banks, co-operative banks, savings banks and mortgage banks

Tilastokirjasto
Statistikbiblioteket



Tilastokeskus
Statistikcentralen
Central Statistical Office of Finland

093 97

ISSN 0355-2454
ISBN 951-46-7040-X

Valtion painatuskeskus 1983

Alkusanat

Tilastokeskus julkaisee nyt vuoden 1981 pankkien ja kiinnitysluottolaitosten lopullisen vuositilaston.

Pankkien vuositilastoista on julkaistu monisteina Tilastotiedotussarjassa rahalaitosryhmäkohtainen ennakkotilasto (RT 1982:40) sekä pankki- ja laitoskohtainen julkaisu (RT 1982:45).

Julkaisun rakennetta on selostettu johdanto-osassa.

Julkaisun tauluosan ovat laatineet *Lea Björklöf* ja *Mirja Laine*. Laadintatyötä on ohjannut *Tuulikki Lund*, joka on myös laatinut julkaisun tekstiosan.

Kuvioiden piirtämisestä ovat huolehtineet *Tuulikki Lund* ja *Lea Björklöf*.

Helsingissä, huhtikuussa 1983.

Förord

Statistikcentralen publicerar härmed bankernas och hypoteksinrättningarnas slutliga årsstatistik för 1981.

Ur bankernas årsstatistik har i serien statistisk rapport i duplicerad form utgivits en förhandsstatistik enligt penninginrättningsgrupp (RT 1982:40S) och publikationen över uppgifter bank och inrättningsvis (RT 1982:45S).

Publikationens uppställning har klargjorts i inledningen.

Publikationens tabeller har uppgjorts av *Lea Björklöf* och *Mirja Laine*. Uppställningen har övervakats av *Tuulikki Lund*, som även sammanställt publikationens text.

Den grafiska framställningen har uppgjorts av *Tuulikki Lund* och *Lea Björklöf*.

Helsingfors, i april 1983.

Preface

The Central Statistical Office of Finland is now issuing the final annual statistics on banks and mortgage institutions for 1981.

The preliminary annual data on banks and institutions by category of banking institution (RT 1982:40) and the annual statistics on individual banks and institutions (RT 1982:45) have been released in duplicated form in the Statistical Information series.

Helsinki, April, 1983.

The structure of the present publication is discussed in the Introduction.

The tables of this publication were prepared by Lea Björklöf and Mirja Laine. Tuulikki Lund supervised the preparation of this publication and prepared the overview.

The graphs were prepared by Tuulikki Lund and Lea Björklöf.

Olavi E. Niitamo

Pertti Marjomaa

Sisällys

Johdanto	Sivu VI
Katsaus	IX
Suomi-englanti termiluettelo	XXXIV

Tauluja

I Toimipaikat	
I1 Toimipaikat ja niissä tapahtuneet muutokset tilikauden aikana (ml. pääkonttorit, sivukonttorit ja vakinaiset toimipisteet)	2
I2 Toimipaikkatyypit tilikauden aikana ..	2
I3 Pankeissa tapahtuneet fuusiot tilikauden aikana	2
I4 Liikepankkien tilikauden aikana lakautetut ja avatut sivukonttorit pankeittain	2
II Tuloslaskelma 1.1.1981 – 31.12.1981, 1 000 mk	4
III Tase 31.12.1981, 1 000 mk	6
IV Tuloslaskelman liitetauluja	
IV1 Tuloslaskelman rakenne rahalaitosryhmittäin, %	12
IV2 Muiden tuottojen erittely, 1 000 mk ..	14
IV3 Tuotot kiinteistöistä ja kiinteistöyhteisöistä, 1 000 mk	14
IV4 Hoitokulujen erittely, 1 000 mk	14
IV5 Kulut kiinteistöistä ja kiinteistöyhteisöistä, 1 000 mk	16
IV6 Välittömien verojen erittely, 1 000 mk	16
IV7 Eräiden toimintojen kulujen erittely, 1 000 mk	16
V Taseen liitetauluja	
V1 Taseen rakenne rahalaitosryhmittäin, %	18
V2 Taseen pääerien osuus taseen loppusummasta tilikauden lopussa, %	22
V3 Antolainaus 1 000 mk ja luottojen lukumäärät tilikauden lopussa	24
V4 Antolainauserien tapahtumat tilikauden aikana, 1 000 mk	24
V5 Välitetyt luotot tilikauden lopussa, 1 000 mk	24
V6 Ottolainaus 1 000 mk ja tilien lukumäärät tilikauden lopussa	26
V7 Ottolainauserien tapahtumat tilikauden aikana, 1 000 mk	26
V8A Rahalaitosten omistamat osakkeet ja osuudet sektoreittain tilikauden lopussa, kirja-arvo 1 000 mk	28
V8B Rahalaitosten omistamat osakkeet ja osuudet sektoreittain tilikauden lopussa, nimellisarvo 1 000 mk	28

Innehåll

Inledning	Sida VI
Översikt	IX
Finsk-engelsk förteckning över terminologin ..	XXXIV

Tabeller

I Verksamhetsställen	
I1 Verksamhetsställen och deras förändringar under räkenskapsperioden (inkl. huvudkontor, filialer och ordinarie förrättningsställen)	2
I2 Typer av verksamhetsställen under räkenskapsperioden	2
I3 Fusioneringar inom bankerna under räkenskapsperioden	2
I4 Affärsbankernas under räkenskapsperioden indragna och öppnade filialkontor bankvis	2
II Resultaträkning 1.1.1981 – 31.12.1981, 1 000 mk	4
III Balans 31.12.1981, 1 000 mk	6
IV Tabellbilagor till resultaträkningen	
IV1 Resultaträkningens struktur enligt penninginrättningsgrupper, %	12
IV2 Specificering av övriga intäkter, 1 000 mk	14
IV3 Intäkter av fastigheter och fastighetsammanslutningar, 1 000 mk	14
IV4 Specificering av förvaltningskostnader, 1 000 mk	14
IV5 Kostnader för fastigheter och fastighetsammanslutningar, 1 000 mk	16
IV6 De direkta skatterna specificerade, 1 000 mk	16
IV7 Kostnaderna för viss verksamhetsgrenar specificerade, 1 000 mk	16
V Tabellbilagor till balansen	
V1 Balansens struktur enligt penninginrättningsgrupper, %	18
V2 Huvudposternas andel i slutsumman av balansen i slutet av räkenskapsperioden, %	22
V3 Utlåning 1 000 mk och antal krediter i slutet av räkenskapsperioden	24
V4 Förändringar av utlåningsposterna under räkenskapsperioden, 1 000 mk ..	24
V5 Förmedlade lån i slutet av räkenskapsperioden, 1 000 mk	24
V6 Inlåning 1 000 mk och antal konton i slutet av räkenskapsperioden	26
V7 Förändringar av inlåningsposterna under räkenskapsperioden, 1 000 mk ..	26
V8A Penninginrättningarnas innehav av aktier och andelar sektorvis i slutet av räkenskapsperioden, bokföringsvärde, 1 000 mk	28
V8B Penninginrättningarnas innehav av aktier och andelar sektorvis i slutet av räkenskapsperioden, nominellt värde, 1 000 mk	28

III

V9	Rahalaitosten omistamat joukkovelkakirjat liikkeeseen laskijan mukaan, 1 000 mk	28
V10	Osakepääoman ja osuuspääoman jakaantuminen sektoreittain tilikauden lopussa, 1 000 mk	30
V11	Rahalaitosten omat pääomat tilikauden lopussa, 1 000 mk	30
V12	Oman pääoman erien lisäykset ja vähennykset tilikauden aikana, 1 000 mk	30
V13	Rahalaitosten ehdotus voiton käyttämisestä, 1 000 mk	30
V14	Eri omaisuuserien muutokset tilikauden aikana, 1 000 mk	32
VI	Korkojakautuma ja korkomarginaali	
V11	Anto- ja ottolainauksen keskikorot ja korkoerot tilikauden lopussa, %	34
V12	Anto- ja ottolainauksen korkojakautuma tilikauden lopussa, % ja 1 000 mk	34
VII	Tietoja palkansaajista	
VII1	Palkansaajien lukumäärä tilikauden lopussa	36
VII2	Palkansaajien lukumäärä keskimäärin tilikauden aikana	36
VII3	Palkansaajien palkat ja palkkiot tilikauden aikana, 1 000 mk	36
VII4	Palkansaajien saamat luontoisedut tilikauden aikana, 1 000 mk	36
VII5	Palkansaajien työtunnit tilikauden aikana, 1 000 t	36
VIII	Läänitauluja	
VIII1	Henkilökunta lääneittäin tilikauden lopussa	38
VIII2	Palkat ja palkkiot lääneittäin tilikauden aikana, 1 000 mk	38
VIII3	Aineellisen käyttöomaisuuden ostot ja myynnit tilikauden aikana, 1 000 mk	38
VIII4	Aineellisen sijoitusomaisuuden ostot ja myynnit tilikauden aikana, 1 000 mk	38
VIII5	Talletukset lääneittäin tilikauden lopussa, 1 000 mk	38

Liitteitä

Selvitys pankkitilastoissa käytetystä terminologiasta	48
Talouspoliittisia toimenpiteitä	51
Kuvioluettelo	52
Julkaisu-uettelo	54

V9	Penninginrättningarnas innehav av masskuldebrev enligt emitterande institution, 1 000 mk	28
V10	Aktiekapital och andelskapital sektorvis i slutet av räkenskapsperioden, 1 000 mk	30
V11	Penninginrättningarnas egna kapital i slutet av räkenskapsperioden, 1 000 mk	30
V12	Ökningar och minskningar av det egna kapitalets poster under räkenskapsperioden, 1 000 mk	30
V13	Penninginrättningarnas förslag till disponering av vinst, 1 000 mk	30
V14	Förändringar av olika förmögenhetsposter under räkenskapsperioden, 1 000 mk	32
VI	Medelräntor och räntemarginal	
V11	Medelräntor och räntemarginal av utlåningen och inlåningen i slutet av räkenskapsperioden, %	34
V12	Utlåningen och inlåningen enligt ränta i slutet av räkenskapsperioden, % och 1 000 mk	34
VII	Uppgifter om löntagar	
VII1	Löntagarnas antal i slutet av räkenskapsperioden	36
VII2	Löntagarnas antal i medeltal under räkenskapsperioden	36
VII3	Löntagarnas löner och arvoden under räkenskapsperioden, 1 000 mk	36
VII4	Löntagarnas erhållna naturaförmåner under räkenskapsperioden, 1 000 mk	36
VII5	Löntagarnas arbetstimmar under räkenskapsperioden, 1 000 t	36
VIII	Länsvisa tabeller	
VIII1	Personal länsvis i slutet av räkenskapsperioden	38
VIII2	Löner och arvoden länsvis under räkenskapsperioden, 1 000 mk	38
VIII3	Köp och försäljning av materiella anläggningstillgångar under räkenskapsperioden, 1 000 mk	38
VIII4	Köp och försäljning av materiella investeringstillgångar under räkenskapsperioden, 1 000 mk	38
VIII5	Depositioner länsvis i slutet av räkenskapsperioden, 1 000 mk	38

Bilagor

Redogörelse för terminologin i banksstatistiken	49
Ekonomiskpolitiska åtgärder	51
Förteckning över figurer	52
Förteckning över publikationer	54

Contents

	Page		Page
<i>Introduction</i>	XXIII		
<i>Overview</i>	XXIV		
<i>Finnish-English glossary</i>	XXXIV		
 <i>Tables</i>			
<i>I Establishments</i>			
<i>I1 Establishments and changes in them during the year (incl. head offices branch offices and permanent service points)</i>	2	<i>V7 Developments in deposit items during the accounting period, 1 000 marks</i> . .	26
<i>I2 Types of establishment</i>	2	<i>V8A Shares and partnerships owned by banking institutions, by sector, at the end of the accounting period, book value, 1 000 marks</i>	28
<i>I3 Amalgamations in co-operative banks and savings banks during the accounting period</i>	2	<i>V8B Shares and partnerships owned by banking institutions, by sector, at the end of the accounting period, nominal value, 1 000 marks</i>	28
<i>I4 Closings and openings of branch offices in commercial banks during the accounting period</i>	2	<i>V9 Bonds and debentures owned by banking institutions (by debtor), 1 000 marks</i>	28
<i>II Income Statement January 1 - December 31, 1981, 1 000 marks</i>	4	<i>V10 Share capital and co-operative capital, by sector, at the end of the accounting period, 1 000 marks</i>	30
<i>III Balance sheet on December 31, 1981, 1 000 marks</i>	6	<i>V11 Capital accounts of banking institutions at the end of the accounting period, 1 000 marks</i>	30
<i>IV Supplementary information on the income statement</i>		<i>V12 Increases and decreases in capital account items during the accounting period, 1 000 marks</i>	30
<i>IV1 Breakdown of the income statement by category of banking institution, per cent</i>	12	<i>V13 The disposal of the net earnings proposed by banking institutions, 1 000 marks</i>	30
<i>IV2 Other earnings specified, 1 000 marks</i> .	14	<i>V14 Changes in different types of assets during the accounting period, 1 000 marks</i>	32
<i>IV3 Earnings from real estate and real estate corporations, 1 000 marks</i>	14	<i>VI Breakdown of interest rates and the interest margin</i>	
<i>IV4 Management expenses specified, 1 000 marks</i>	14	<i>V11 Average lending and deposits rates and differences in rates at the end of the accounting period, per cent</i>	34
<i>IV5 Expenses on real estate and real estate corporations, 1 000 marks</i>	16	<i>V12 Breakdown of lending and deposit rates at the end of the accounting period, per cent and 1 000 marks</i>	34
<i>IV6 Direct taxes specified, 1 000 marks</i> . .	16	<i>VII Information on wage and salary earners</i>	
<i>IV7 Certain activity expenses specified, 1 000 marks</i>	16	<i>VII1 Number of wage and salary earners at the end of the accounting period</i>	36
<i>V Supplementary information in the balance sheet</i>		<i>VII2 Average number of wage and salary earners during the accounting period</i> .	36
<i>V1 Breakdown of the balance sheet by category of banking institution, per cent</i>	18	<i>VII3 Wages and salaries of wage and salary earners during the accounting period, 1 000 marks</i>	36
<i>V2 The share of major balance sheet items in the total of the balance sheet, per cent</i>	22	<i>VII4 Fringe benefits received by wage and salary earners during the accounting period, 1 000 marks</i>	36
<i>V3 Lending 1 000 marks and the number of advances at the end of the accounting period</i>	24	<i>VII5 Number of hours worked by wage and salary earners during the accounting period, 1 000 hours</i>	36
<i>V4 Developments in lending items during the accounting period, 1 000 marks</i> . .	24		
<i>V5 Loans granted from various funds at the end of the accounting period, 1 000 marks</i>	24		
<i>V6 Deposits 1 000 marks and the number of accounts at the end of the accounting period</i>	26		

VIII Information by province

<i>VIII1 Staff by province at the end of the accounting period</i>	<i>38</i>
<i>VIII2 Wages and salaries by province during the accounting period, 1 000 marks</i>	<i>38</i>
<i>VIII3 Purchases and sales of tangible fixed assets during the accounting period, 1 000 marks</i>	<i>38</i>

<i>VIII4 Purchases and sales of tangible investment capital during the accounting period, 1 000 marks</i>	<i>38</i>
<i>VIII5 Deposits at the end of the accounting period, 1 000 marks</i>	<i>38</i>

Appendices

<i>Glossary of terms used in banking statistics</i>	<i>50</i>
<i>Economic policy measures</i>	<i>51</i>
<i>List of diagrams and charts</i>	<i>53</i>
<i>List of publications</i>	<i>54</i>

JOHDANTO

Pankkien vuositilasto jakaantuu pankkikohtaisiin, rahalaitosryhmittäisiin ja lopullisiin tietoihin. Monistettu **pankkikohtainen julkaisu** sisältää kaikkien rahalaitosten osalta yksikkökohtaisia tietoja. Monistettu **ennakkotilasto** sisältää vuositilastosta keskeisimpiä rahalaitosryhmäkohtaisia ennakkotietoja.

Lopullinen painettu vuositilasto (oheinen julkaisu) sisältää muiden rahalaitosten paitsi Suomen Pankin ja Postipankin osalta ennakkotilaston mukaisia tilinpäätöstietojen erittelyjä ryhmäkohtaisesti. Postipankin tietoja on pyritty ottamaan mukaan keskeisimpien vertailujen osalta lähinnä asetelmiin ja kuvioihin.

Muita rahalaitosjulkaisuja

Pankkien ja kiinnitysluottolaitosten kuukausitilasto sisältää osin rahalaitoskohtaisia ja osin rahalaitosryhmäkohtaisia tilatietoja Suomen Pankista, Postipankista, liikepankeista ja kiinnitysluottopankeista. Em. julkaisu sisältää myös anto- ja ottolainautietoja vaihtotietoineen rahalaitosryhmittäin. Anto- ja ottolainauksen ennakkotiedot julkaistaan kuukausittain **anto- ja ottolainautilastona** RT-tilastotiedotus-sarjassa.

Pankkien neljännesvuositilasto sisältää osuus- ja säästöpankkien tilatietoja sekä tietoja pankkien joukkovelkakirjoista sektoreittain kunkin neljänneksen viimeisen kuukauden tilanteen mukaisina.

Pankkien kuukausitilasto ja neljännesvuositilasto julkaistaan myös vuoden lopun tilanteesta, jolloin joulukuun tila vastaa sisällöltään tilinpäätöstasetta. Ne julkaistaan monisteina Tilastotiedotussarjassa RT.

Tilastokeskus julkaisee myös neljännesvuosittaista **joukkovelkakirjatilastoa**, joka sisältää tietoja kotimaisten laitosten Suomessa ja ulkomailla liikkeelle laskevista joukkovelkakirjoista, joihin myös pankkien itse liikkeelle laskemat joukkovelkakirjat sisältyvät (Tilastotiedotus, RT-sarja).

INLEDNING

Uppgifterna i bankernas årsstatistik är fördelad enligt bank, penninginrättningsgrupp och slutliga uppgifter. I den duplicerade publikationen enligt bank finns uppgifter enligt alla penninginrättningar. Den duplicerade förhandsstatistiken omfattar årsstatistikens viktigaste förhandsuppgifter enligt penninginrättningsgrupp.

Den slutliga tryckta årsstatistiken (denna publikation) innehåller förhandsstatistikens bokslutsuppgifter specificerade gruppvis för samtliga penninginrättningar utom Finlands Bank och Postbanken. Postbankens uppgifter har tagits med i tablåer och figurer för jämförelsens skull.

Övriga penninginrättningspublikationer

Bankernas och hypoteksinrättningarnas månadsstatistik innehåller ställningsuppgifter dels per penninginrättning och dels per penninginrättningsgrupp för Finlands Bank, Postbanken, affärsbankerna och hypoteksbankerna. Ovannämnda publikation innehåller även uppgifter om in- och utlåningen enligt penninginrättningsgrupp. Förhandsuppgifter rörande ut- och inlåningen publiceras månatligen i Statistisk rapport (RT-serien) som **ut- och inlåningsstatistik**.

Bankernas kvartalsstatistik innehåller andels- och sparbankernas ställningsuppgifter samt uppgifter om de masskuldebrev som innehas av bankerna enligt sektor, enligt ställningen i slutet av den sista månaden i respektive kvartal.

Bankernas månadsstatistik och kvartalsstatistik görs upp också enligt ställningen i slutet av året varvid decembermånads ställning motsvarar bokslutsbalansen. De ges ut i duplicerad form i serien Statistisk rapport RT.

Statistikcentralen ger även kvartalsvis ut **statistik över masskuldebrev**. Statistiken innehåller uppgifter om masskuldebrev som inhemska inrättningar utställt såväl i Finland som utomlands. I dessa ingår även de masskuldebrev som bankerna emitterat (Statistisk rapport, RT-serien).

Luottojen osalta Tilastokeskus julkaisee erillistä vuosittain ilmestyvää luottokantatilastoa, jossa jaetaan vaa- demuodoittain rahoituslaitosten ja valtion antamat luotot luotonantajan sektorin ja toimialan mukaan (Tilastotiedotus, RT-sarja).

Tilastokeskus julkaisee myös alueellista luottokantatilastoa, jossa luokitellaan varsinaisen luottokantatilaston luotot luotonantajan läänin mukaan (Tilastotiedotus, RT-sarja).

Luottokantatilaston luokituksilla julkaistaan luottovirtatilastoa, joka sisältää luottojen bruttovirrat (nostot, kuoletukset). Luotonantajat ja luotonantajat ovat samat kuin luottokantatilastossakin (Tilastotiedotus, RT-sarja).

Pankkien vuositilastoon sisältyvät korkotiedot on julkaistu neljännesvuosittaisessa korkotilastossa, joka sisältää kansainvälisiä rahoitusmarkkinoita ja Suomen rahoitusmarkkinoita kuvaavia korkotietoja (Tilastotiedotus, RT-sarja).

Tilastokeskuksen tuottamassa kuukausittaisessa Tilastokatsauksia-sarjassa julkaistaan myös rahalaitoksia koskevia anto- ja ottolainautietoja.

Suomen tilastollisessa vuosikirjassa julkaistaan mm. anto- ja ottolainaus- sekä tilinpääöstietoja rahalaitosryhmittäin.

Oheisen julkaisun sivulla 54 on julkaisuluettelo, josta selviää Tilastokeskuksen julkaisemien rahoitustilastojen sarjanumerot ja julkaisupäivämäärät. Luettelo kattaa pääasiassa vuoden 1981 lopun tilannetta kuvaavat julkaisut.

Pankkitilastojulkaisujen käsitteitä

Pankkikohtaisissa julkaisuissa Tilastokeskus käyttää pankkilakien mukaisia »pankki» ja »luottolaitos» käsitteitä sen sisältöisinä, kuin useimmat rahalaitokset ne itse julkaisevat.

Julkaisun lopussa on liite, jossa selvitetään pankkitilastoissa käytettyä terminologiaa joidenkin sektoriluokkien osalta. Kaikissa rahalaitosryhmäkohtaisissa pankkitilastoissa Tilastokeskus käyttää vahvistetun sektoriluokituksen käsitteitä »rahalaitos» ja »rahoituslaitos» (ks. myös Tilastokeskuksen käsikirjoja n:o 5, Institutionaalisten sektoreiden luokitus) sekä ns. suppeaa yleisö-käsitteitä.

Pankkikohtaisen julkaisun käsite »käyttökate» ei ole täysin vertailukelpoinen rahalaitosryhmittäisten julkaisujen ao. käsitteen kanssa. Tämä johtuu siitä, että Suomen Pankki, Postipankki, liikepankit ja kiinnitysluotto-pankit julkistavat käyttökatteensa osakeyhtiölain mukaisesti ilman luotto- ja takaustappioita. Tilastokeskus taas sisällyttää rahalaitosryhmittäisissä tiedoissa luotto- ja takaustappiot käyttökatteeseen ja vähentää ne vasta liikevoittoa laskettaessa. Tietoja voidaan kuitenkin verrat- ta muuttamalla luotto- ja takaustappioiden sijaintia.

Käsitteitä selvennetään myös eräkohtaisissa alaviitteis- sä.

Statistikcentralen publicerar årligen över krediterna en skild statistik över kreditbeståndet, där krediter be- viljade av finansieringsinrättningarna och staten indelas efter fordringsform i grupper enligt kredittagarsektor och näringsgren (Statistisk rapport, RT-serien).

Statistikcentralen publicerar även statistik över det regionala kreditbeståndet där den egentliga kredit- beständsstatistikens krediter grupperas enligt kredittaga- rens län (Statistisk rapport, RT-serien).

På basen av kreditbeständsstatistikens klassificeringar publiceras statistik över kreditströmmen, som omfattar krediternas bruttoströmmar (uttag, amorteringar). Kre- dittagarna och kreditgivarna är desamma som i statis- tiken över kreditbeståndet (Statistisk rapport, RT-se- rien).

De ränteuppgifter som ingår i bankernas årsstatistik har publicerats i räntestatistiken som ges ut kvartalsvis. I den ingår den internationella finansieringsmarknadens och den inhemska finansieringsmarknadens ränteupp- gifter (Statistisk rapport, RT-serien).

I de månatliga Statistiska översikter, som Statistik- centralen ger ut, publiceras även uppgifter om penning- inrättningarnas in- och utlåning.

I Statistisk årsbok för Finland publiceras bl.a. upp- gifter om in- och utlåningen och bokslutsinformation per penninginrättningsgrupp.

På sidan 54 i denna publikation finns en publikations- förteckning ur vilken framgår serienummer och utgiv- ningsdatum för den finansieringsstatistik som Statistik- centralen publicerar. Förteckningen upptar i huvudsak publikationer som gäller situationen vid slutet av år 1981.

De begrepp används i bankstatistikpublikationerna

I de publikationer som innehåller uppgifter enligt bank använder Statistikcentralen banklagens begrepp »bank» och »kreditinrättning» med samma betydelse som de har i de flesta penninginrättningsars publikatio- ner.

I bilagan utreds den terminologi som för vissa sek- torer använts i bankstatistiken. I alla bankstatistikpub- likationer enligt penninginrättningsgrupp tillämpar Sta- tistikcentralen sektorindelningens begrepp »penningin- rättning» och »finansieringsinrättning» (se även Statis- tikcentralens bandböcker nr 5, Den institutionella sek- torindelningen) samt det sk. snäva allmänhetsbegreppet.

Begreppet »driftsbidrag» i publikationen enligt bank är inte helt jämförbart med samma begrepp i publikatio- nerna enligt penninginrättningsgrupp, Finlands Bank, Postbanken, affärsbankerna och hypoteksbankerna pub- licerar sina driftsbidrag enligt aktiebolagslagen utan kre- dit- och garantiförluster. I Statistikcentralens uppgifter enligt penninginrättningsgrupp ingår kredit- och garanti- förluster i driftsbidraget, de avdras inte förrän rörelse- vinsten räknas ut. Uppgifterna är dock jämförbara efter det kredit- och garantiförlusterna flyttats över.

Begreppen klarläggs även postvis i fotnoterna.

Lopullisen vuositilaston rakenne

Vuositilasto jakaantuu sisällysluettelon mukaisiin tilastotauluihin.

Katsauksen (s.IX) tiedot perustuvat vuoden 1980 ja 1981 lopulliseen vuositilastoon, vuoden 1980 ja 1981 pankkikohtaiseen vuositilastoon, Postipankin vuoden 1980 ja 1981 vuosikertomuksiin sekä jonkin verran julkaisemattomaan aineistoon. Katsauksessa on myös käytetty hyväksi pankkien kuukausijulkaisuja anto- ja otto-lainaustietojen osalta sekä rahamarkkinoiden yleiskehitystä kuvattaessa Suomen Pankin määräyksiä ja luottopoliittisia ohjeita.

Postipankin tiedot on pyritty ottamaan mukaan vertailuihin ja yhteenvertoihin paremman kattavuuden aikaansaamiseksi. Postipankin tiedot sisältyvät osittain pankkikohtaiseen vuositilastoon 1981 (RT 1982:45).

Taulusivujen alareunaan on varattu tila selityksille ja viitteille. Selitykset käsittelevät lähinnä lyhyesti termien sisältöä ja viitteet viittauksia muihin tauluihin, joissa vastaava termi tai tieto esiintyy.

Julkaisu sisältää myös erillisen taulukohtaisen suomalais-englantilaisen termiluettelon.

Julkaisussa käytetyt lyhenteet ja symbolit

Sarakkeilla käytetyt lyhenteet:

- M % = muutos edellisestä vuodesta %
 R % = rahalaitosryhmien sisällä laskettu eräkohtainen rakenneprosentti
 O % = rahalaitosryhmien välinen eräkohtainen osuusprosentti

Muut lyhenteet ja symbolit:

- .. = tietoa ei ole saatavissa
 0 = tieto pienempi kuin käytetty yksikkö
 0.0 = muutosprosentti pienempi kuin käytetty yksikkö
 — = tietoa ei ole, ei muutosta
 (X) = muutosprosentti suurempi kuin 999.9 %
 (Y) = nimikettä (rivitä) ei ole vertailuajankohtana
 (Z) = nimikkeellä ei ole ollut tietoa vertailuajankohtana; muutos ääretön

Den slutliga årsstatistikens uppställning

Årsstatistiken indelas i statistiktabeller, vilka framgår av innehållsförteckningen.

Uppgifterna i översikten (s. IX) baserar sig på den slutliga årsstatistiken för åren 1980 och 1981 årsstatistiken för år 1980 och 1981 enligt bank, Postbankens årsberättelser för år 1980 och 1981 samt i någon mån även på opublicerat material. I översikten har man även använt sig av bankernas månadspublicationer då det gällt in- och utlåningsuppgifter och för beskrivningen av den allmänna utvecklingen inom penningmarknaden har man använt sig av Finlands Banks bestämmelser och kreditpolitiska anvisningar.

Uppgifterna om Postbanken har man försökt medtaga i jämförelserna och sammandragen för att vinna bättre täckning. Uppgifter om Postbanken ingår delvis i årsstatistiken för år 1981 enligt bank (RT 1982:45S).

I tabellsidornas nedre marginaler har plats reserverats för förklaringar och hänvisningar. Förklaringarna är närmast korta redogörelser för termernas betydelse. Hänvisningarna är hänvisningar till andra tabeller, där motsvarande uppgift eller term förekommer.

I publikationen finns även en skild tabellvis uppgjord finsk-engelsk förteckning över terminologin.

Förkortningar och symboler i publikationen

Förkortningar i kolumnerna:

- M % = förändring från föregående år %
 R % = strukturprocent, som har räknats postvis inom varje penninginrättningsgrupp
 O % = andelsprocent, som har räknats postvis mellan penninginrättningsgrupper

Övriga förkortningar och symboler:

- .. = uppgifter står inte att få
 0 = uppgiften mindre än den enhet, som har använts
 0.0 = förändringsprocenten mindre än den enhet, som här använts
 — = uppgiften finns inte, ingen förändring
 (X) = förändringsprocenten större än 999.9 %
 (Y) = posten (raden) har inte förekommit vid jämförelsetidpunkten
 (Z) = posten visar inget saldo vid jämförelsetidpunkten; förändringen obegränsad

KATSAUS

Yleiskehitys rahamarkkinoilla vuonna 1981

Rahamarkkinoiden yleiskuva oli vuonna 1981 edellisvuotta keveämpi. Rahamarkkinoiden kireys tosin jatkui vielä vuoden alkupuolella. Keväällä Suomen Pankki kevensi rahapolitiikan peruslinjaansa vapauttamalla kassavarantotalletuksia sekä alentamalla päiväluottokorkoa. Kassavarantotalletusvelvollisuutta alennettiin vuoden 1981 aikana useaan otteeseen. Myös valuuttavaranon kasvu vaikutti keventävästi rahamarkkinoihin.

Inflaatio jatkui edelleen nopeana alkuvuoden heiketen vasta vuoden loppua kohden.

Syksyllä Suomen Pankki tiukensi jälleen keskuspankkirahoituksen ehtoja kiristäen näin rahamarkkinoita. Vuoden lopussa rahamarkkinat olivat kuitenkin suhteellisen keveät.

Pankkien kotimainen ottolainaus kehittyi jonkin verran edellisvuotista suotuisemmin. Shkkilitien kehitys oli selvästi edellisvuotista parempi. Sen sijaan pitkäaikaiset talletustilit kehittyivät edellisvuotista hitaammin. Vuoden ensimmäisinä kuukausina kotimainen antolainaus kasvoi verraten hitaasti. Kokonaisuudessaan luotonanto oli edellisvuotista hitaampaa, vaikka se vuoden loppua kohti jonkin verran nopeutuikin.

Keskuspankkirahoitus

Seuraavassa tarkastelussa keskuspankkirahoitukseen sisältyvät keskuspankkivelka, päiväluotot ja joukkovelkakirjojen termiinkaupat. Keskuspankkivelka on myönnetty vuoden 1979 alusta lähtien shekkiluottona. Vuoden 1980 lopussa voimaan tullut käteisvaraluotto ei sisälly keskuspankkirahoitukseen.

Rahoituslaitosten käytössä oli vuoden 1981 lopussa keskuspankkivelkaa 2 921 milj. markkaa, joka oli 1 786 milj. markkaa vähemmän kuin vuotta aikaisemmin. Keskuspankkirahoituksesta oli keskuspankkivelan osuus 495 milj. markkaa ja päiväluottojen 1 796 milj. markkaa.

Keskuspankkirahoituksesta voidaan myös eliminoida päivätalletusten osuus pois. Tällöin keskuspankkirahoitukseen lasketaan päiväluottojen ja -talletusten nettoerä. Näin laskettua keskuspankkirahoitusta rahoituslaitoksilla oli vuoden 1981 lopussa 1 841 milj. markkaa, joka oli 2 576 milj. markkaa vähemmän kuin vuotta aikaisemmin.

Käteisvaraluottoa rahoituslaitoksilla oli 768 milj. markkaa eli 125 milj. markkaa enemmän kuin edellisvuoden lopussa.

ÖVERSIKT

Den allmänna utvecklingen på penningmarknaden 1981

Läget på penningmarknaden 1981 var allmänt taget lättare än året förut. Penningläget var dock stramt ännu i början av året. På våren lättade Finlands Bank på sin penningpolitiska grundlinje genom att fria kassareservdepositionerna samt genom att sänka dagslåneräntorna. Kassareservdepositionsskyldigheten lindrades i flera etapper 1981. Även den ökade valutareserven medförde lättnader på penningmarknaden.

Inflationstakten var fortfarande hög under början av året och dämpades först mot slutet av året.

På hösten skärpte Finlands Bank åter villkoren för centralbanksfinansieringen varför penningmarknaden skärptes. I slutet av året var penningmarknaden dock relativt lätt.

Bankernas inhemska inlåning utvecklades i viss mån gynnsammare än året förut. Checkkontonas utveckling var klart bättre än året förut. Däremot utvecklades de långfristiga depositionskontona långsammare än föregående år. Under årets första månader ökade den inhemska utlåningen relativt långsamt. Totalt sett var kreditgivningen långsammare än året förut trots att den mot slutet av året ökade något.

Centralbanksfinansieringen

Centralbanksfinansieringen innehåller i följande genomgång centralbankskredit, dagslånen och terminshandeln med masskuldebrev. Centralbankskredit har beviljats från början av år 1979 i form av checkräkningskredit. Centralbanksfinansieringen innehåller inte kontantmedelskredit, vilken trädde i kraft vid slutet av år 1980.

Finansieringsinrättningarnas centralbanksfinansiering uppgick vid slutet av år 1981 till 2 921 milj. mark, vilket var 1 786 milj. mark mindre än året förut. Av centralbanksfinansieringen utgjorde centralbankskredit 495 milj. mark och dagslånen 1 796 milj. mark.

Dagsdepositionernas andel kan även elimineras ur centralbanksfinansieringen. I detta fall räknas till centralbanksfinansieringen nettobeloppet av dagslånen och -depositionerna. Enligt detta var finansieringsinrättningarnas centralbanksfinansiering vid slutet av år 1981 1 841 milj. mark, vilket var 2 576 milj. mark mindre än året förut.

Finansieringsinrättningarnas kontantmedelskredit var vid slutet av år 1981 768 milj. mark, dvs. 125 milj. mark mera än förra året.

Keskuspankkirahoitus vuosina 1979 – 1981 milj. markkaa sekä prosenttiset muutokset edellisestä vuodesta
Centralbanksfinansieringen åren 1979 – 1981 i milj. mark samt de procentuella förändringarna från föregående år

	31.12.1981 Milj. mk	%	31.12.1980 Milj. mk	%	31.12.1979 Milj. mk	%
1) Keskuspankkivelka – Centralbankskredit	495	3	480	110	229	-84
Päiväluotot – Dagskredit	1 796	-51	3 674	-5	3 870	75
Muut luotot – Övriga kreditor	630	14	553	27	4 351	-67
Keskuspankkirahoitus yhteensä – Central- banksfinansiering sammanlagt	2 921	-38	4 707	4	4 538	23
Päivätalletukset – Dagsdepositioner	1 080	272	290	-74	1 131	-45

**Liikepankkien keskuspankkiluottokiintiöt
vuosina 1979 – 1981 milj. markkaa**

Ajanjakso	Milj. markkaa
– 31. 1.1980	200
1. 2.1980 – 31. 5.1980	1 000
1. 6.1980 – 30. 7.1980	900
1. 8.1980 – 30.11.1980	700
1.12.1980 – 31.12.1980	600
1. 1.1981 – 31. 1.1981	540
1. 2.1981 –	600

**Affärsbankernas centralbankskreditkvoter
åren 1979 – 1981 i milj. mark**

Period	Milj. mark
– 31. 1.1980	200
1. 2.1980 – 31. 5.1980	1 000
1. 6.1980 – 30. 7.1980	900
1. 8.1980 – 30.11.1980	700
1.12.1980 – 31.12.1980	600
1. 1.1981 – 31. 1.1981	540
1. 2.1981 –	600

Keskuspankkiluoton kiintiöitä muutettiin vuoden aikana kahdesti. Kiintiöiden yhteismäärä oli kuitenkin vuoden lopussa sama kuin vuoden 1981 päättyessä. Keskuspankkiluoton käyttöoikeuden pankkikohtainen jakautuma pidettiin edelleen muuttumattomana. Myös Postipankin oikeus peruskorkoiseen shekkililuluottoon säilyi edellisen vuoden tasolla.

Päiväluottojen kysyntä oli vuoden 1981 aikana keskimäärin 3 493 milj. markkaa ja vastaavasti tarjonta 1 333 milj. markkaa. Päiväluottokorko vaihteli 11,00–12,50 rajoissa ollen keskimäärin vuoden aikana 11,5 prosenttiyksikköä.

Suomen Pankki alensi pankkien kassavarantotalletusvelvollisuutta vuoden 1981 aikana kolmasti. Vuoden alussa talletusvelvollisuus oli 4,6 prosenttia ottolainauskannasta ja vuoden päättyessä 3,0 prosenttia. Kassavarantotalletuksia oli vuoden 1981 päättyessä 2 492 milj. markkaa, joka oli 825 milj. markkaa vähemmän kuin vuotta aikaisemmin.

Korkopolitiikka

Kotimainen korkotaso pidettiin vuoden 1981 aikana ennallaan. Myös Suomen Pankin peruskorko 1. diskonttokorko pysyi muuttumattomana.

Antolainauksen keskikorkoon ja näin ollen myös korkoeroon vaikuttivat mm. Suomen Pankin ohjeet alentaa järjestelmällisesti keskikorkoa. Vuoden 1981 aikana tuli markkinoille asuntosäästö-palkkiotilit, jotka on tarkoitettu nuorille asuntosäästäjille.

1) shekkilitit nettomääräisinä

Finansieringsinrättningarnas kontantmedelskredit var 768 milj. mark, vilket är 125 milj. mark mera än vid utgången av föregående år. Centralbankskvoterna ändrades två gånger under året. Kvoternas summa var dock den samma i slutet av året som vid utgången av 1980. Fördelningen av bankernas rätt till centralbankskrediter var oförändrad. Även Postbankens rätt till checkkredit med grundränta hölls på föregående års nivå.

Efterfrågan på dagskrediter var 1981 i medeltal 3 493 milj. mark och utbudet 1 333 milj. mark. Dagslåneräntan varierade mellan 11,00–12,50 och höll sig under året i medeltal på vilket gav ett årsmedeltal på 11,5 procentenheter.

Finlands Bank sänkte tre gånger bankernas kassareservdepositionsskyldighet under 1981. I början av året var depositionsskyldigheten 4,6 procent av inlåningsbeståndet och vid slutet av året var den 3,0 procent. Kassareservdepositionerna uppgick vid slutet av år 1981 till 2 492 milj. mark, vilket var 825 milj. mark mindre än året förut.

Räntepolitiken

Den inhemska räntenivån var oförändrad hela 1981. Även Finlands Banks grundränta eller diskontoränta var oförändrad.

Bland annat påverkade Finlands Banks direktiv om en systematisk sänkning av medelrätan medelrätans utveckling och sålunda även ränteskillnaderna. Under 1981 togs bostadssparpremiekontona i bruk, dessa konton är avsedda för unga bostadssparare.

1) checkräkningar i nettomån

Rahalaitosten antolainauksen keskikorko oli vuoden 1981 lopussa 10,19 (0,01 prosenttiyksikköä suurempi kuin vuotta aikaisemmin) ja ottolainauksen keskikorko 5,73 (0,03 prosenttiyksikköä suurempi kuin vuotta aikaisemmin). Korkoero 4,46 prosenttia, oli 0,02 prosenttiyksikköä pienempi kuin edellisvuoden lopussa.

Medelröntan på penninginrättningarnas utlåning var i slutet av år 1981 10,19 (0,01 procentenhet större än året förut) och medelröntan på inlåningen 5,73 (0,03 procentenheter större än i slutet av förra året). Räntedifferensen 4,46, var 0,02 procentenheter mindre än året förut.

**Talletuspankkien ottolainauskorot vuoden 1981 aikana
Depositionsbankernas inlåningsräntor under år 1981**

1.2.1981 -

Karttavat talletustilit, Säästötilit - Kapitalkonton, Sparkonton	5,00
Asuntosäästöpalkkiotilit - Bostadspremiekonton 1)	5,00(8,00)
Käyttötilit - Bruksräkningar 2)	5,00
Shekki- ja postiirtotilit - Check- och postgirokonton 2)	2,00
1-5 kuukauden irtisanomisaikaiset talletukset - månaders depositioner med uppsägningstid	2,50-4,50
6 kuukauden irtisanomis- ja määräaikaistalletukset - månaders tidsbundna depositioner och depositioner med uppsägningstid	6,25
12 kuukauden määräaikaistalletukset - månaders tidsbundna depositioner	7,75
24 kuukauden määräaikaistalletukset - månaders tidsbundna depositioner	9,00
36 kuukauden verohuojennustalletukset - månaders skattelättnadskonton 3)	9,75
36 kuukauden palkkiotalletukset - månaders premiedepositioner 4)	11,00

Taseet

Talletuspankkien yhteenlasketut taseet kasvoivat vuoden 1981 aikana 15 prosentilla 149 006 milj. markkaan. Kasvu oli viisi prosenttiyksikköä pienempi kuin vuotta aikaisemmin.

Liikepankkien taseet kasvoivat 9 prosenttiyksikköä, säästöpankkien 3 prosenttiyksikköä ja osuuspankkien 2 prosenttiyksikköä hitaammin kuin vuotta aikaisemmin. Postipankin tase kasvoi 7 prosenttiyksikköä ja kiinnitysluottopankkien 4 prosenttiyksikköä edellisvuodesta runsaammin.

Talletuspankkien rahoitusomaisuus kasvoi 18 551 milj. markalla 132 565 milj. markkaan vuoden 1981 aikana. Vieras pääoma kasvoi 19 033 milj. markalla 140 708 milj. markkaan.

Talletuspankkien kassat pienivät vuoden 1981 aikana 217 milj. markalla 1 324 milj. markkaan. Kassasta oli Suomen rahaa n. 75 prosenttia vastaavan osuuden ollessa vuotta aikaisemmin 14 prosenttiyksikköä pienempi. Käteiskassat (Suoman raha) kasvoivat 5 prosentilla ja muut kassat pienivät 45 prosentilla. Käteiskassaan sisältyi käteisvaraluottoja n. 770 milj. markkaa ja Postipankin saamia posti- ja telelaitokselta n. 79 milj. markkaa.

Balanserna

Depositionsbankernas sammanräknade balanser ökade under år 1981 med 15 procent till 149 006 milj. mark. Ökningen var fem procentenheter mindre än året förut.

Affärsbankernas balanser ökade 9 procentenheter, sparbankernas 3 procentenheter och andelsbankernas 2 procentenheter mindre än året förut. Postbankens balans ökade 7 procentenheter och hypoteksbankernas 4 procentenheter mera än förra året.

Depositionsbankernas finansieringstillgångar ökade med 18 551 milj. mark till 132 565 milj. mark under år 1981. Det främmande kapitalet ökade med 19 033 milj. mark till 140 708 milj. mark.

Depositionsbankernas kassatillgångar minskade under år 1981 med 217 milj. mark till 1 324 milj. mark. Cirka 75 procent av kassatillgångarna var finska mark, jämfört med 61 procent förra året. De kontanta medlen (finska mark) ökade med 5 procent och övriga kassor minskade med 45 procent. I de kontanta medlen inkluderades dryga 770 milj. mark kontantmedelskrediter och cirka 79 milj. mark Postbankens tillgodohavande på post- och televerket.

**Rahalaitosten taseet vuosina 1979 - 1981 milj. mk ja niiden muutokset edellisestä vuodesta %
Penninginrättningarnas balansräkningar åren 1979 - 1981 milj. mk och deras förändring från föregående år % 1)**

	Tase - Balansräkning 31.12.1981		Tase - Balansräkning 31.12.1980		Tase - Balansräkning 31.12.1979	
	Milj. mk	%	Milj. mk	%	Milj. mk	%
Liikepankit - Affärsbankerna	75 648	14	66 238	23	53 892	21
Osuuspankit - Andelsbankerna	25 822	18	21 948	20	18 360	19
Säästöpankit - Sparbankerna	29 504	15	25 650	18	21 741	20
Postipankki - Postbanken	18 034	19	15 150	12	13 523	8
Kiinnitysluottopankit - Hypoteksbankerna	8 486	13	7 486	9	6 854	7

1) korko muodostuu kertyneen talletustilin korosta (5,00), rahalaitoksen makannuista lisäkerosta (1,25) ja valtion suorittamasta asuntosäästöpalkkiosta (1,75).
Ks. talouspolitiikki.
2) kuukauden alimman saldon mukaan
3) tallettaja saa verohuojennuksen
4) valtio hyvittää tästä 1,25 % vuodessa

1) röntan är lika med summan av röntan på kapital-konton (5,00 procent), en tilläggsröntan som erlades av penninginstitutet (1,25 procent) och statens bostadssparpremie (1,75 procent). Se på ekonomisk-politiska åtgärder.
2) på månadens lägsta saldo
3) deponenten får en skattelättnadsförhöjning
4) staten erlägger därav 1,25 procent per år

Postipankilla oli nettovelkaa ulkomaille 1 139 milj. markkaa eli 523 milj. markkaa vähemmän kuin vuotta aikaisemmin. Liikepankkien nettovelat ulkomaille olivat 7 884 milj. markkaa, joka oli 14 prosenttia enemmän kuin edellisvuoden lopussa.

Postipankin nettovelat muille kotimaisille rahalaitoksille (pl Suomen Pankki) pienivät 171 milj. markalla 78 milj. markkaan. Liikepankeilla oli nettosaamisia muilta rahalaitoksilta 388 milj. markkaa, joka oli 135 milj. markkaa vähemmän kuin edellisvuoden lopussa.

Postipankin nettosaamiset Suomen Pankilta olivat 1 284 milj. markkaa eli 639 milj. markkaa enemmän kuin vuotta aikaisemmin. Liikepankkien nettovelat Suomen Pankille vähenivät 1 584 milj. markalla 1 604 milj. markkaan.

Talletuspankkien yhteenlasketut velat valtiolle olivat vuoden päättyessä 8 847 milj. markkaa. Tämä oli 26 prosenttia enemmän kuin vuotta aikaisemmin. Luvusta oli Postipankin velkoja valtiolle 3 454 milj. markkaa. Tämä oli 986 milj. markkaa enemmän kuin edellisvuoden lopussa.

Liikepankkien osakepääoma kasvoi 5 prosentilla 1 806 milj. markkaan. Säästöpankkien Keskus-Osake-Pankki korotti osakepääomaansa vuoden 1981 aikana. Osuuspankkien osuuspääoma kasvoi 21 prosentilla 122 milj. markkaan.

Postbankens nettoskulder till utlandet var 1 139 milj. mark, dvs. 523 milj. mark mindre än året förut. Affärsbankernas nettoskuld till utlandet var 7 884 milj. mark, vilket var 14 procent mera än förra året.

Postbankens nettoskulder till de övriga inhemska penninginrättningarna (exkl. Finlands Bank) minskade med 171 milj. mark till 78 milj. mark. Affärsbankernas nettofordringar hos övriga penninginrättningar var 135 milj. mark mindre än i slutet av förra året.

Postbankens nettofordringar hos Finlands Bank var 1 284 milj. mark, vilket var 639 milj. mark mera än året förut. Affärsbankernas nettoskulder till Finlands Bank minskade med 1 584 milj. mark till 1 604 milj. mark.

Depositionsbankernas sammanlagda skulder till staten var i slutet av året 8 847 milj. mark, vilket var 26 procent mera än året förut. Av denna summa var 3 454 milj. mark Postbankens skuld till staten. Detta var 986 milj. mark mera än i slutet av förra året.

Affärsbankernas aktiekapital ökade med 5 procent till 1 806 milj. mark. Sparbankernas Central-Aktiebank höjde sitt aktiekapital under år 1981. Andelsbankernas andelskapital ökade med 21 procent till 122 milj. mark.

Tilikauden tulos

Redovisningsperiodens resultat

Tuloslaskelman pääerät rahalaitosryhmittäin milj. mk sekä muutokset edellisestä vuodesta %

Resultaträkningens huvudposter enligt penninginrättningsgrupp milj. mk och förändringar från föregående år %¹⁾

	Korkokate Räntebidrag		Käyttökate Driftsbidrag		Poistot Avskrivning- ar		Liikevoitto Rörelsevinst		Varausten lisäys Ökning av reservering- ar		Verot Skatter		Nettovoitto Nettovinst	
	Mmk	%	Mmk	%	Mmk	%	Mmk	%	Mmk	%	Mmk	%	Mmk	%
1981														
Liikepankit – Affärsbankerna	1 552	13	930	48	241	17	689	62	345	138	129	37	215	16
Osuuspankit – Andelsbankerna	890	19	218	24	48	17	170	26	129	26	23	21	17	23
Säästöpankit – Sparbankerna	985	16	253	23	72	11	181	29	139	25	31	11	11	533
Postipankki – Postbanken	648	14	196	38	36	29	160	40	133	48	17	42	10	-17
Kiinnitysluottopankit – Hypoteks- bankerna	98	16	83	24	5	46	78	22	42	26	15	16	21	22
1980														
Liikepankit – Affärsbankerna	1 371	13	629	-7	206	-5	424	-7	145	-32	94	16	185	14
Osuuspankit – Andelsbankerna	747	20	176	24	41	3	135	33	102	42	19	-	14	27
Säästöpankit – Sparbankerna	846	15	206	14	65	2	140	20	111	28	28	8	2	-57
Postipankki – Postbanken	570	19	142	145	28	-3	114	293	90	500	12	-8	12	(X)
Kiinnitysluottopankit – Hypoteks- bankerna	84	24	67	26	3	50	64	25	33	32	13	8	17	21
1979														
Liikepankit – Affärsbankerna	1 218	13	673	15	217	2	456	22	213	16	81	16	162	35
Osuuspankit – Andelsbankerna	620	19	142	27	40	24	102	28	72	32	19	15	11	32
Säästöpankit – Sparbankerna	734	17	181	18	64	3	117	27	87	29	26	27	3	-0
Postipankki – Postbanken	477	5	58	-52	29	2	29	-68	15	-70	13	-61	1	-88
Kiinnitysluottopankit – Hypoteks- bankerna	68	9	53	5	2	16	51	4	25	26	12	-24	14	5

Korkokate (korkotuotot./, korkokulut)

Talletuspankkien korkokate kasvoi 15 prosentilla 4 075 milj. markkaan. Kasvu oli prosenttiyksikön verran edellisvuotista pienempi. Korkotuotot kasvoivat vuoden 1981 aikana 25 prosentilla 13 245 milj. markkaan ja korkokulut 30 prosentilla 9 170 milj. markkaan.

Osuuspankkien korkokate kasvoi 19 prosentilla, säästöpankkien 16 prosentilla, Postipankin 14 prosentilla ja liikepankkien 13 prosentilla. Kiinnitysluottopankkien korkokate kasvoi 16 prosentilla 98 milj. markkaan.

Käyttökate (korkokate + muut tuotot ./, muut kulut)

Käyttökate on pankin saamien tuottojen ja sen maksamien korko- ja muiden kulujen erotus eli rahamäärä, joka pankille jää poistoihin, varauksiin, veroihin ja nettovoittoon.

Talletuspankkien yhteenlaskettu käyttökate, 1 596 milj. markkaa, oli 38 prosenttia suurempi kuin vuotta aikaisemmin. Liikepankkien käyttökate kasvoi 48 prosentilla 930 milj. markkaan, Postipankin 38 prosentilla 196 milj. markkaan, säästöpankkien 23 prosentilla 253 milj. markkaan ja osuuspankkien 24 prosentilla 218 milj. markkaan. Kiinnitysluottopankkien käyttökate kasvoi 24 prosentilla 83 milj. markkaan.

Katetuottoprosentit vuosina 1979 – 1981

	1981	1980	1979
	%	%	%
Liikepankit	30	24	29
Osuuspankit	18	18	17
Säästöpankit	18	17	18
Postipankki	21	18	9
Talletuspankit yhteensä	24	21	22
Kiinnitysluottopankit	65	71	65

Katetuottoprosentit vuosina 1979–1981

Katetuottoprosentti kuvaa käyttökateen osuutta tuotot yhteensä -erästä. Rahalaitoksille jää kokonaistuotostaan katetuottoprosentin verran käytettäväksi poistoihin, varauksiin, veroihin ja nettovoittoon.

Talletuspankit käyttivät yhteensä 24 prosenttia tuotistaan poistoihin, varauksiin, veroihin ja nettovoittoon. Tämä oli kolme prosenttiyksikköä enemmän kuin vuotta aikaisemmin. Suurimmat muutokset olivat liikepankeilla ja Postipankilla. Liikepankkien katetuottoprosentti kasvoi 24:stä 30:een, Postipankin 18:sta 21:een.

Seuraavassa selvitetään miten käyttökate on edelleen jakaantunut eri käyttöryhmien kesken.

Räntebidrag (ränteintäkter ./, räntekostnader)

Depositionsbankernas räntebidrag ökade med 15 procent till 4 075 milj. mark. Ökningen var en procentenhet mindre än året förut. Ränteintäkterna ökade under år 1981 med 25 procent till 13 245 milj. mark och räntekostnaderna med 30 procent till 9 170 milj. mark.

Andelsbankernas räntebidrag ökade med 19 procent, sparbankernas med 16 procent, Postbankens med 14 procent och affärsbankernas med 13 procent. Hypoteksbankernas räntebidrag ökade med 16 procent till 98 milj. mark.

Driftsbidrag (räntekostnader + övriga intäkter ./, övriga kostnader)

Driftsbidraget är skillnaden mellan bankernas intäkter och de räntor och övriga kostnader som bankerna erlägger, dvs. det belopp som banken har för avskrivningar, reserveringar, skatter och nettovinst.

Depositionsbankernas sammanlagda driftsbidrag, 1 596 milj. mark, var 38 procent större än året förut. Affärsbankernas driftsbidrag ökade med 48 procent till 980 milj. mark, Postbankens med 38 procent till 196 milj. mark, sparbankernas med 23 procent till 253 milj. mark och andelsbankernas med 24 procent till 218 milj. mark. Hypoteksbankernas driftsbidrag ökade med 24 procent till 83 milj. mark.

Bidragsintäktsprocenter åren 1979 – 1981

	1981	1980	1979
	%	%	%
Affärsbankerna	30	24	29
Andelsbankerna	18	18	17
Sparbankerna	18	17	18
Postbanken	21	18	9
Depositionsbankerna sammanlagt	24	21	22
Hypoteksbankerna	65	71	65

Bidragsintäktsprocenter åren 1979–1981

Bidragsintäktsprocenten anger driftsbidragets andel av posten sammanlagda intäkter. Penninginstitutet kan av sina totalintäkter använda en summa som motsvarar bidragsintäktsprocenten till avskrivningar, reserveringar och nettovinst.

Depositionsbankerna använde sammanlagt 24 procent av sina intäkter till avskrivningar, reserveringar, skatter och nettovinst, vilket var tre procentenheter mera än året förut. De största förändringarna förekom inom affärsbankerna och Postbanken. Affärsbankernas driftsbidragsprocent ökade från 24 till 30 procent, Postbankens från 18 till 21 procent.

I det följande redogörs för hur driftsbidraget är fördelat mellan olika driftsgrupper.

Käyttökateen jakautuminen käyttöryhmiin

Talletuspankit käyttivät käyttökateistaan poistoihin ja varauksiin 72 prosenttia eli neljä prosenttiyksikköä enemmän kuin vuonna 1980. Nettovoiton osuus pieni kolmella ja verojen yhdellä prosenttiyksiköllä.

Vuonna 1981 liikepankkien varausten ja poistojen osuus käyttökateesta oli 63, verojen 14 ja nettovoiton 23 prosenttia. Osuuspankkien vastaavat osuudet olivat 81, 11 ja 8, säästöpankkien 84, 12 ja 4 sekä Postipankin 86, 9 ja 5. Kiinnitysluottopankit käyttivät käyttökateistaan poistoihin ja varauksiin 56 prosenttia, veroihin 19 ja nettovoiton osuudeksi jäi 25 prosenttia.

Kaikkien talletuspankkien käyttökateen prosentuaalinen jakaantuminen käyttöryhmiin vuosina 1979 – 1981

	1981	1980	1979
	%	%	%
Poistot	25	29	33
Varaukset	47	39	37
Verot	12	13	13
Nettovoitto	16	19	17

Liikevoitot (käyttökate ./ poistot)

Talletuspankkien yhteenlasketut liikevoitot kasvoivat 47 prosentilla 1 200 milj. markkaan. Edellisvuonna vastaava kasvu oli 16 prosenttia.

Runsas kasvu johtui pääasiassa liikepankkien liikevoittojen 62 prosentin kasvusta 688 milj. markkaan. Postipankin liikevoitot kasvoivat 40 prosentilla 160 milj. markkaan, säästöpankkien 29 prosentilla 181 milj. markkaan ja osuuspankkien 26 prosentilla 170 milj. markkaan. Kiinnitysluottopankit kasvattivat liikevoittojaan 23 prosentilla 78 milj. markkaan.

Poistot ja varausten lisäykset

Talletuspankit tekivät poistoja yhteensä 397 milj. markalla, mikä oli 17 prosenttia enemmän kuin vuotta aikaisemmin. Luottotappioina pankit poistivat 29 milj. markkaa, joka oli 14 milj. markkaa enemmän kuin vuotta aikaisemmin.

Varauksia talletuspankit tekivät 747 milj. markalla vuonna 1981 eli 67 prosenttia enemmän kuin vuonna 1980. Taseiden mukaiset luottotappiovaraukset olivat vuoden 1981 lopussa 3 000 milj. markkaa eli 19 prosenttia enemmän kuin vuotta aikaisemmin.

Kiinnitysluottopankit tekivät poistoja 4 milj. markalla ja varautuivat tuleviin vuosin 42 milj. markalla.

Driftsbidragets fördelning på driftsgrupper

Depositionsbankerna använde 72 procent, dvs fyra procentenheter mera än 1980 av sina driftsbidrag till avskrivningar och reserveringar. Nettovinstens andel sjönk med tre och skatternas med en procentenhet.

År 1981 utgjorde reserveringarna och avskrivningarna 63 procent av affärsbankernas driftsbidrag, skatterna 14 och nettovinsten 23 procent. För andelsbankerna var motsvarande siffror 81, 11 och 8, för sparbankerna 84, 12 och 4 och för Postbanken 86, 9 och 5. År 1981 utgjorde hypoteksbankernas avskrivningar och reserveringar 56 procent av driftsbidraget, skatterna 19 och nettovinsten 25 procent.

Den procentuella fördelningen av samtliga depositionsbankers driftsbidrag efter driftsgrupper åren 1979 – 1981

	1981	1980	1979
	%	%	%
Avskrivningar	25	29	33
Reserveringar	47	39	37
Skatter	12	13	13
Nettovinst	16	19	17

Rörelsevinst (driftsbidrag ./ avskrivningar)

Depositionsbankernas sammanlagda rörelsevinst ökade med 47 procent till 1 200 milj. mark. Året förut var ökningen 16 procent.

Den kraftiga ökningen berodde i huvudsak på att affärsbankernas rörelsevinst ökade med 62 procent till 688 milj. mark. Postbankens rörelsevinst ökade med 40 procent till 160 milj. mark, sparbankernas med 29 procent till 101 milj. mark och andelsbankernas med 26 procent till 170 milj. mark. Hypoteksbankernas rörelsevinst ökade med 23 procent till 78 milj. mark.

Avskrivningar och ökning av reserveringar

Depositionsbankernas avskrivningar uppgick till sammanlagt 397 milj. mark, vilket var 17 procent mera än året förut. Bankerna avskrev 29 milj. mark i kreditförluster, vilket var 14 milj. mark mera än ett år tidigare.

År 1981 använde depositionsbankerna 747 milj. mark för reserveringar, dvs. 67 procent mera än året förut. Enligt balanserna var kreditförlustreserveringarna i slutet av år 1981 3 000 milj. mark dvs 19 procent mera än ett år tidigare.

Hypoteksbankerna gjorde avskrivningar med 4 milj. mark och använde 42 milj. mark för reserveringar.

Verot

Talletuspankit maksoivat vuonna 1981 veroja 30 prosenttia enemmän kuin edellisvuonna eli 200 milj. markkaa. Kiinnitysluottopankit maksoivat veroja 15 milj. markkaa, joka oli 17 prosenttia enemmän kuin vuonna 1980.

Tuloslaskelman erä »välittömät verot» on nettoerä, jossa on otettu huomioon veronpalautukset ja oman pääoman rahastoista maksetut verot. Tämän vuoksi se ei täysin kuvaa tilikauteen kohdistuvaa verorasitusta.

Vuoden 1981 aikana liike-, osuus- ja säästöpankit maksoivat ennakkoveroa 162 milj. markkaa ja saivat veronpalautuksina 7 milj. markkaa. Oman pääoman rahastoista nämä maksoivat veroja 9 milj. markkaa.

Nettovoitot

Talletuspankkien nettovoitot olivat vuonna 1981 253 milj. markkaa, mikä on 19 prosenttia enemmän kuin edellisvuonna. Nettovoiton osuus käyttökatteesta pieneni kolme prosenttiyksikköä.

Postipankin nettovoitot pienenivät 12 milj. markasta 10 milj. markkaan. Muiden talletuspankkien yhteenlasketut nettovoitot kasvoivat 21 prosenttia 243 milj. markkaan. Näistä liikepankkien nettovoitot kasvoivat 16 prosenttia 215 milj. markkaan ja osuuspankkien nettovoitot 23 prosenttia 17 milj. markkaan. Säästöpankkien nettovoitot kasvoivat kahdesta miljoonasta 11 milj. markkaan. Kiinnitysluottopankkien nettovoitot kasvoivat 22 prosenttia 21 milj. markkaan.

Hoitokulut (pl. verot: tuloslaskelman erä »muut kulut»)

Talletuspankkien hoitokulut (pl verot) lisääntyivät 14 prosentilla 5 011 milj. markkaan. Vuotta aikaisemmin kasvu oli 18 prosenttia. Kiinnitysluottopankkien hoitokulut kasvoivat 18 prosentilla 32 milj. markkaan.

Talletuspankkien sosiaalikulut kasvoivat 16 prosenttia 630 milj. markkaan. Ne kasvoivat kuusi prosenttiyksikköä vähemmän kuin vuotta aikaisemmin. Palkkoina talletuspankit maksoivat 2 347 milj. markkaa, joka oli 11 prosenttia enemmän kuin vuotta aikaisemmin. Palkkakulut kasvoivat kahdeksan prosenttiyksikköä hitaammin kuin vuonna 1980.

Muut kuin korkotuotot

Muita kuin korkotuottoja kertyi talletuspankeille 2 532 milj. markkaa. Tämä oli 25 prosenttia enemmän kuin edellisvuonna. Kiinnitysluottopankkien muut tuotot kasvoivat 11 milj. markasta 17 milj. markkaan.

Skatter

Depositionsbankerna betalade år 1981 i skatter 200 milj. mark, 30 procent mera än året förut. Hypoteksbankerna betalade i skatter 15 milj. mark, vilket var 17 procent mera än år 1980.

Resultaträkningens post »skatter» är angiven till sitt nettobelopp där skatterestitutioner och skatter betalda ur fonden för eget kapital beaktats. Av denna anledning ger den inte en fullständig bild av räkenskapsperiodens skattebörda.

Under år 1981 affärs-, andels- och sparbankerna 162 milj. mark i förskottsskatt och erhöll 7 milj. mark i skatterestitution. Ur fonderna eget kapital betalade skatt för 9 milj. mark.

Nettovinst

Depositionsbankernas sammanlagda nettovinst var år 1981 253 milj. mark, vilket är 19 procent mera än året förut. Nettovinstandel av driftsbidraget minskade med tre procentenheter.

Postbankens nettovinst sjönk från 12 milj. mark till 10 milj. mark. De övriga depositionsbankernas sammanlagda nettovinst ökade med 21 procent till 243 milj. mark, varav affärsbankernas nettovinst utgjorde 16 procent dvs 215 milj. mark och andelsbankernas nettovinst 23 procent dvs 17 milj. mark. Sparbankernas nettovinst ökade från två miljoner till 11 milj. mark. Hypoteksbankernas nettovinst ökade med 22 procent till 21 milj. mark.

Förvaltningskostnader (exkl. skatter: resultaträkningens post »övrige kostnader»)

Depositionsbankernas förvaltningskostnader (exkl. skatter) ökade med 14 procent till 5 011 milj. mark. Året förut var ökningen 18 procent. Hypoteksbankernas förvaltningskostnader ökade med 18 procent till 32 milj. mark.

Depositionsbankernas socialkostnader ökade med 16 procent till 630 milj. mark. Ökningen var sex procentenheter mindre än året förut. Depositionsbankerna betalade 2 347 milj. mark i löner, vilket var 11 procent mera än året förut. Lönekostnader ökade åtta procentenheter långsammare än år 1980.

Andra än ränteintäkter

Depositionsbankernas andra än ränteintäkter uppgick till 2 532 milj. mark, vilket var 25 procent mera än förra året. Hypoteksbankernas övriga intäkter ökade från 11 milj. mark till 17 milj. mark.

Talletuspankit perivät toimitusmaksuja vuoden 1981 aikana 734 milj. markkaa, joka oli 14 prosenttia enemmän kuin vuotta aikaisemmin. Toimitusmaksut kasvoivat 19 prosenttiyksikköä hitaammin kuin edellisvuonna. Liikepankit saivat toimitusmaksuina 325, Postipankki 145, säästöpankit 140 ja osuuspankit 123 milj. markkaa.

Talletuspankit saivat kiinteistötuottoja vuoden 1981 aikana 482 milj. markkaa, 18 prosenttia enemmän kuin vuotta aikaisemmin. Kiinteistöistä oli kuluja vuoden aikana 377 milj. markkaa, joka oli 16 prosenttia enemmän kuin edellisen vuoden aikana.

Provisioita pankkitakauksista pankeille kertyi 479 milj. markkaa eli 17 prosenttia edellisvuotista enemmän. Liikepankkien provisiot kasvoivat kymmenisen prosenttiyksikköä edellisvuotista runsaammin ja Postipankin provisiotuotot miltei kaksinkertaistuivat. Osuus- ja säästöpankkien provisiotuotot kasvoivat saman verran kuin vuonna 1980.

Anto- ja ottolainausenemmyys (sisältää laajemman yleisökäsitteen)

Talletuspankkien yhteenlaskettu kotimainen antolainausenemmyys (ml valtion varoista välitetyt lainat) oli vuoden 1981 lopussa 8 755 milj. markkaa, joka oli 683 milj. markkaa enemmän kuin vuotta aikaisemmin.

Seuraavassa tarkastelussa antolainauksesta on vähennetty valtion varoista välitetyt lainat anto- ja ottolainausenemmyyttä laskettaessa. Näin saatu luku kuvaa rahalaitosten talletusvaroistaan myöntämiä luottoja. Valtion varoista välitetyt luotot ovat rahalaitosten kautta kulkevia valtion myöntämiä luottoja. Osuuspankkien ja Postipankin välityksin kulkee suurin osa valtion varoista välitettyjä luottoja.

Depositionsbankerna uppbar 734 milj. mark i expeditionavgifter under år 1981, vilket var 14 procent mera än året förut. Expeditionavgifterna ökade 19 procentenheter långsammare än året förut. Affärsbankerna fick 325 milj. mark i expeditionavgifter, Postbanken 145 milj. mark, sparbänkerna 140 milj. mark och andelsbankerna 123 milj. mark.

Depositionsbankernas fastighetsintäkter var under år 1981 482 milj. mark, dvs. 18 procent mera än året förut. Under året var bankernas fastighetskostnader 377 milj. mark och detta var 16 procent mera än under föregående år.

Bankernas provisioner för bankgarantier uppgick till sammanlagt 479 milj. mark, vilket var 17 procent mera än året förut. Affärsbankernas provisioner ökade med tio procentenheter från året förut och Postbankens provisioner i det närmaste fördubblades. Andels- och sparbänkernas provisionsintäkter ökade i samma mån som år 1980.

In- och utlåningsöverskott (inkluderar det omfattande allmänhetsbegreppet)

Depositionsbankernas sammanlagda inhemska utlåningsöverskott (inkl. lån förmedlade ur statens medel) uppgick vid slutet av år 1981 till 8 755 milj. mark, vilket var 683 milj. mark mera än året förut.

I följande genomgång har lån förmedlade ur statens medel avdragits vid uträkningen av in- och utlåningsöverskott. Det belopp som härvid erhållits är lika med de krediter som penninginrättningarna beviljat ur sina depositionsmedel. Lån förmedlade ur statens medel är statliga lån som sköts via penninginrättningarna. Största delen av de krediter som förmedlas ur statens medel sker genom andelsbankerna och Postbanken.

Talletuspankkien anto- ja ottolainausenemmyys (A = antolainausenemmyys, O = ottolainausenemmyys)
Depositionsbankernas in- och utlåningsöverskott (A = utlåningsöverskott, O = inlåningsöverskott)

	31.12.1981 Milj. mk	A/O	31.12.1980 Milj. mk	A/O
Liikepankit – Affärsbankerna	8 567	(A)	7 964	(A)
Osuuspankit – Andelsbankerna	1 670	(O)	1 787	(O)
Säästöpankit – Sparbankerna	3 391	(O)	2 922	(O)
Postipankki – Postbanken	1 083	(A)	1 172	(A)
Talletuspankit yhteensä – Depositionsbankerna sammanlagt	4 589	(A)	4 427	(A)

Kotimainen anto- ja ottolainaus (laaja yleisökäsité)

Kotimainen anto- ja ottolainaus voidaan jakaa markkamääräiseen ja ulkomaan rahan määräiseen anto- ja ottolainaukseen.

Talletuspankkien kotimainen antolainaus yhteensä kasvoi vuoden 1981 aikana 15 prosentilla 96 781 milj. markkaan ja ottolainaus 15 prosentilla 88 026 milj. markkaan.

Markkamääräinen antolainaus kasvoi 11 469 milj. markalla 85 720 milj. markkaan ja markkamääräinen ottolainaus 11 338 milj. markalla 85 577 milj. markkaan.

Kotimaiset ulkomaan rahan määräiset luotot muille rahoituslaitoksille (pl. rahalaitokset) ja yleisölle kasvoivat vuoden 1981 aikana 1 067 milj. markalla (10 prosentilla) 11 061 milj. markkaan ja kotimainen ulkomaan rahan määräinen ottolainaus kasvoi 515 milj. markalla, 26 prosentilla 2 449 milj. markkaan.

Talletuspankkien antolainaukseen sisältyi vuoden 1981 lopussa luottoja muille rahoituslaitoksille (pl. rahalaitokset) 1 689 milj. markkaa ja ottolainaukseen muiden rahoituslaitosten talletuksia 1 552 milj. markkaa.

Inhemsk in- och utlåning (omfattande allmänhetsbegrepp)

Den inhemska in- och utlåningen indelas i in- och utlåning i mark och utländsk valuta.

Depositionsbankernas sammanlagda inhemska utlåning ökade under år 1981 med 15 procent till 96 781 milj. mark och inlåning med 15 procent till 88 026 milj. mark.

Utlåningen i mark ökade med 11 469 milj. mark till 85 720 milj. mark och inlåningen i mark med 11 338 milj. mark till 85 577 milj. mark.

De inhemska krediterna i utländsk valuta till de övriga finansieringsinrättningarna (exkl. penninginrättningarna) och till allmänheten ökade under år 1981 med 1 067 milj. mark (10 procent) till 11 061 milj. mark och den inhemska inlåningen i utländsk valuta ökade med 515 milj. mark, 26 procent, till 2 449 milj. mark.

Vid slutet av år 1981 ingick i depositionsbankernas utlåning krediter till de övriga finansieringsinrättningarna (exkl. penninginrättningarna) till ett värde av 1 689 milj. mark och i inlåningen de övriga finansieringsinrättningarnas depositioner på 1 552 milj. mark.

**Talletuspankkien kotimainen antolainaus
Depositionsbankernas inhemska utlåning**

31.12.1981	Mmk	Rakenne Struktur	Muutos vuoden 1981 kesäkuusta Förändring från juni år 1981		Muutos vuoden 1980 joulukuusta Förändring från december år 1980	
			Mmk	%	Mmk	%
		%				
Liikepankit – Affärsbankerna	41 659	43	2 003	5	4 729	13
Osuuspankit – Andelsbankerna	20 070	21	2 016	11	3 310	19
Säästöpankit – Sparbankerna	22 015	23	1 731	8	2 913	15
Postipankki – Postbanken	13 037	13	955	8	1 584	14
Yhteensä – Summa	96 781	100	6 705	7	12 536	15

**Talletuspankkien kotimainen ottolainaus
Depositionsbankernas inhemska inlåning**

31.12.1981	Mmk	Rakenne Struktur	Muutos vuoden 1981 kesäkuusta Förändring från juni år 1981		Muutos vuoden 1980 joulukuusta Förändring från december år 1980	
			Mmk	%	Mmk	%
		%				
Liikepankit – Affärsbankerna	33 033	37	2 943	10	4 109	14
Osuuspankit – Andelsbankerna	19 918	23	1 655	9	2 893	17
Säästöpankit – Sparbankerna	24 547	28	1 750	8	3 258	15
Postipankki – Postbanken	10 528	12	619	6	1 593	18
Yhteensä – Summa	88 026	100	6 967	8	11 853	15

Shekki- ja postisiirtoluotot kasvoivat vuoden 1981 aikana 13 prosentilla 3 017 milj. markkaan. Vekselit kasvoivat vuoden 1981 aikana n. 300 milj. markkaa edellisvuotista hitaammin. Vekselikanta oli vuoden päättyessä 7 807 milj. markkaa.

Tavalliset velkakirjalainat kasvoivat vuoden 1981 aikana 17 prosentilla 65 839 milj. markkaan. Talletuspankit välittivät valtion lainoja 14 prosenttia enemmän kuin vuotta aikaisemmin. Lainakanta oli vuoden lopussa 4 168 milj. markkaa.

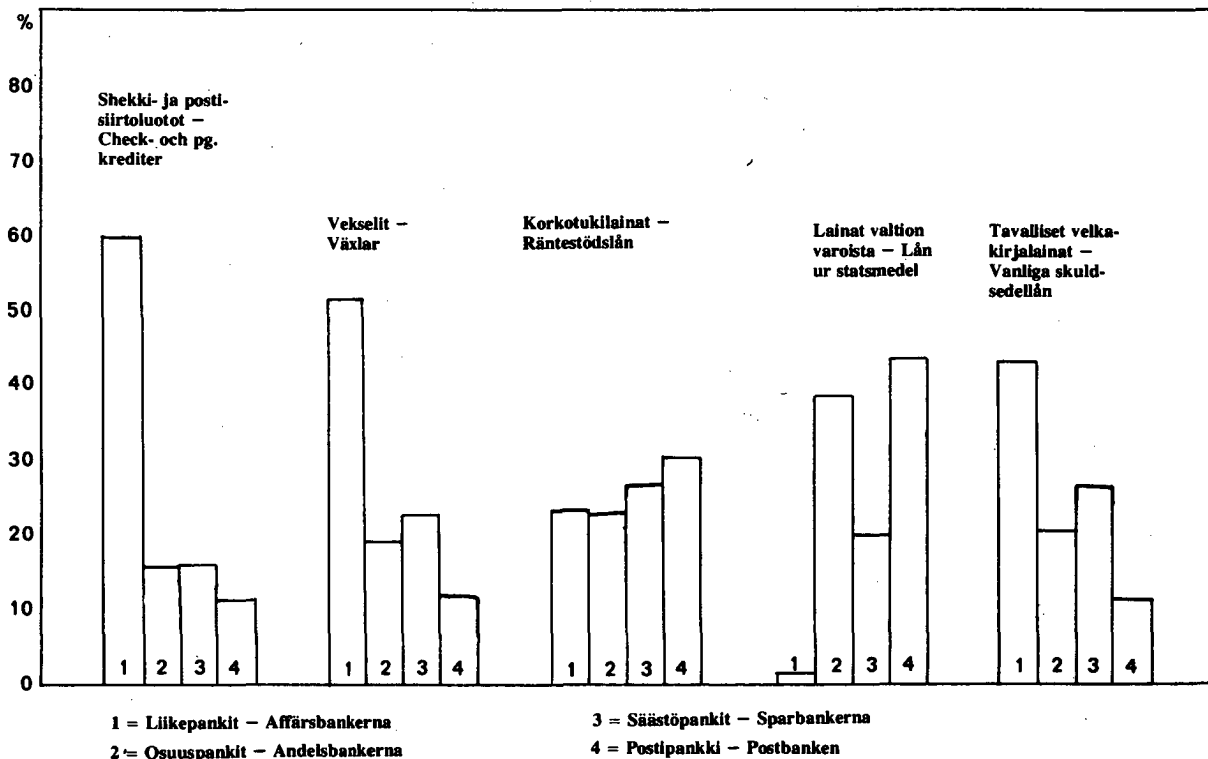
Sheck- och postgirokrediterna ökade under år 1981 med 13 procent till 3 017 milj. mark. Växlarna ökade under år 1981 300 milj. mark långsammare än förra året. Växelbeståndet uppgick till 7 807 milj. mark vid slutet av året.

De vanliga skuldebrevslånen ökade under år 1981 med 17 procent till 65 839 milj. mark. Depositionsbankerna förmedlade 14 procent mera statslån än året förut. Lånebeståndet var 4 168 milj. mark vid slutet av året.

Talletuspankkien luotonanto luottotyypeittäin
Depositionsbankernas kreditgivning enligt kredittyp¹⁾

31.12.1981	Mmk	Muutos vuoden 1981 kesäkuusta Förändring från juni år 1981		Muutos vuoden 1980 joulukuusta Förändring från december år 1980	
		Mmk	%	Mmk	%
Shekkiluotot ja postisiirtoluotot – Checkräkningskrediter och pg-krediter	3 017	-452	-13	361	13
Vekselit – Växlar	7 807	387	5	509	7
Korkotukilainat – Räntestödslån	5 892	339	6	528	10
Valtion varoista välitetyt lainat – Ur statsmedel förmedlade lån ²⁾	4 168	319	8	523	14
Tavalliset velkakirjalainat – Vanliga skuldsedellån	65 839	5 812	9	9 577	17
Ulkomaan rahan määräiset luotot – Krediter i utländsk valuta	11 061	347	3	1 067	10

Kuvio 1: Talletuspankkiryhmien osuus antolainauseriästä 31.12.1981, %
Figur 1: Depositionsbankgruppernas andel av utlåningsraterna den 31.12.1981, %



1) pl muista varoista välitetyt lainat – Exkl. ur övriga medel förmedlade lån

2) sisältää ulkomaan rahan määräisiä luottoja, jotka sisältyvät myös ao. riville – inkluderar krediter i utländsk valuta, vilka även ingår i vederbörande rad

Talletuspankkien shekki- ja postisiirtotileillä oli talletuksia vuoden 1981 päättyessä 11 722 milj. markkaa. Tämä oli 1 667 milj. markkaa enemmän kuin vuotta aikaisemmin. Käyttötilien vuosikasvu hidastui edellisvuotisesta. Ne kasvoivat vuoden aikana 19 prosentilla 5 015 milj. markkaan. Määräaikaistilit kasvoivat 19 prosentilla 25 468 milj. markkaan. Kasvu oli 5 prosenttiyksikköä hitaampaa kuin edellisvuonna.

Säästö- ja karttuvilla tileillä oli varoja vuoden 1981 päättyessä 43 259 milj. markkaa, joka oli 13 prosenttia enemmän kuin vuotta aikaisemmin. Karttuviin tileihin sisältyvillä asuntosäästöpalkkiotileillä oli varoja vuoden päättyessä 230 milj. markkaa.

Vid utgången av år 1981 fanns det 11 722 milj. mark deponerade på depositionsbankernas check- och postgirokonton, vilket var 1 667 milj. mark mera än året förut. Bruksräkningarnas årliga tillväxt var mindre än förra året. De ökade under året med 19 procent till 5 015 milj. mark. De tidsbundna kontona ökade med 19 procent till 25 468 milj. mark. Ökningen var 5 procentenheter långsammare än förra året.

Vid slutet av år 1981 uppgick tillgångarna på spar- och kapitalräkningarna till 43 259 milj. mark, vilket var 13 procent mera än året förut. Vid utgången av året fanns sammanlagt 230 milj. mark på bostadssparpremiekontona som öppnats på kapitalräkningar.

Talletuspankkien luotonotto tilityypeittäin Depositionsbankernas upplåning enligt kontotyp

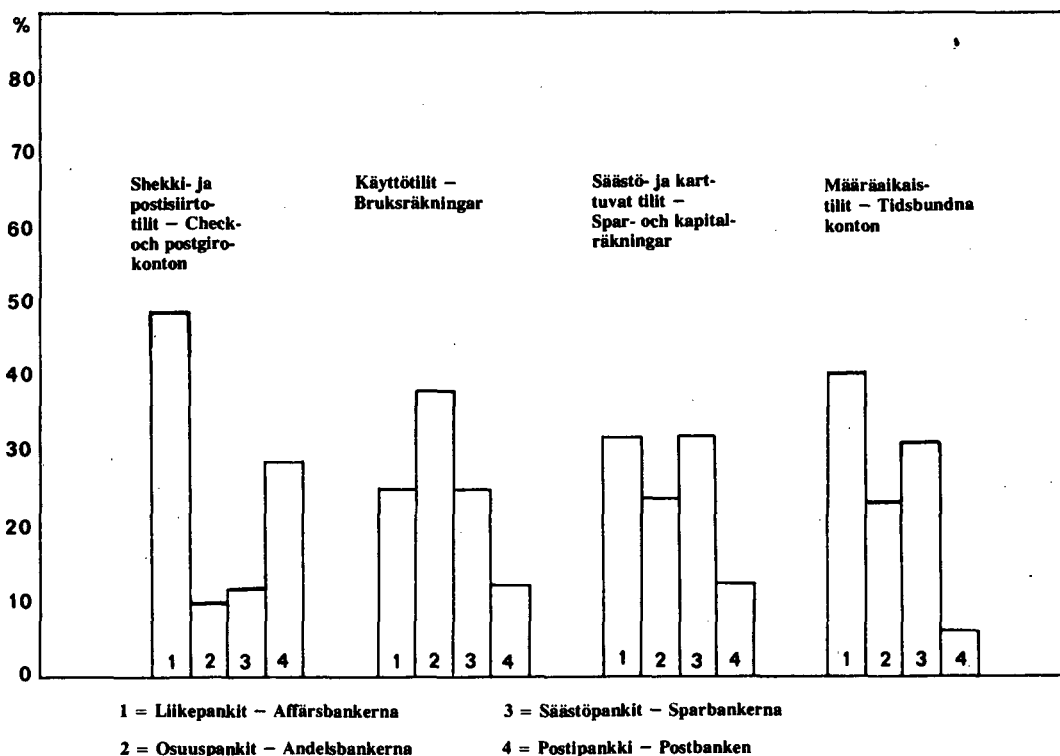
31.12.1981	Mmk	Muutos vuoden 1981 kesäkuusta Förändring från juni år 1981		Muutos vuoden 1980 joulukuusta Förändring från december år 1980	
		Mmk	%	Mmk	%
Shekki- ja postisiirtotilit – Checkräkningar och pg-konton	11 722	1 071	10	1 667	16
Käyttötilit – Bruksräkningar	5 015	22	0	803	19
Säästö- ja karttavat tilit – Spar- och kapitalräkningar ¹⁾	43 259	3 841	10	4 974	13
Määräaikaiss- ja irtisanomisehtoiset tilit – Tidsbundna och uppsägbara konton	25 468	2 088	9	4 137	19
Ulkomaan rahan määräiset talletustilit - Depositions- konton i utländsk valuta	2 449	-26	-1	515	26

1) siitä/därav:

asuntosäästöpalkkiotilit – bostadssparpremiekonton 230

Kuvio 2: Talletuspankkiryhmien osuus talletustilityypeistä 31.12.1981, %

Figur 2: Depositionsbankgruppernas andel av depositionskontotyperna den 31.12.1981, %



Määräaikais- ja irtisanomisehtoiset talletukset

Määräaikaistalletuksista kasvoivat keskimääräistä runsaammin 24 kuukauden talletukset, 29 prosentilla 19 163 milj. markkaan. 12 kuukauden talletukset kasvoivat 6 prosenttiyksikköä edellisvuotista vähemmän ja 36 kuukauden talletusten määrä pieneni miltei 30 prosentilla 1 518 milj. markkaan.

Tidsbundna depositioner och depositioner med uppsägningstid

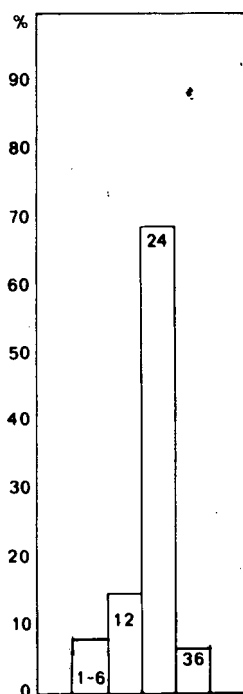
Av de tidsbundna depositionerna ökade 24 månaders depositioner, i genomsnitt mest, med 29 procent till 19 163 milj. mark. 12 månaders depositioner ökade med 6 procentenheter mindre än året förut, och 36 månaders depositioner minskade med närmare 30 procent till 1 518 milj. mark.

Talletuspankkien yhteenlasketut määräaikais- ja irtisanomisehtoiset talletukset tilityypeittäin
Depositionsbankernas sammanlagda tidsbundna och uppsägbara depositioner enligt kontotyp

31.12.1981	Mmk	Muutos vuoden 1981 kesäkuusta Förändring från juni år 1981		Muutos vuoden 1980 joulukuusta Förändring från december år 1980	
		Mmk	%	Mmk	%
1-6 kk/mån	1 140	52	5	30	3
12 kk/mån	3 647	262	8	401	12
24 kk/mån	19 163	2 092	12	4 340	29
36 kk/mån	1 518	-318	-17	-634	-29
<i>siitä/därav:</i>					
verohuojennustilit – skattelättnadskonton	(211)	(-101)	(-32)	(-218)	(-51)
korkopalkkio- ja säästöpalkintotilit – räntepremie- och sparpremiekonton	(1 307)	(-217)	(-14)	(-416)	(-24)
Yhteensä – Summa	25 468	2 088	9	4 137	19

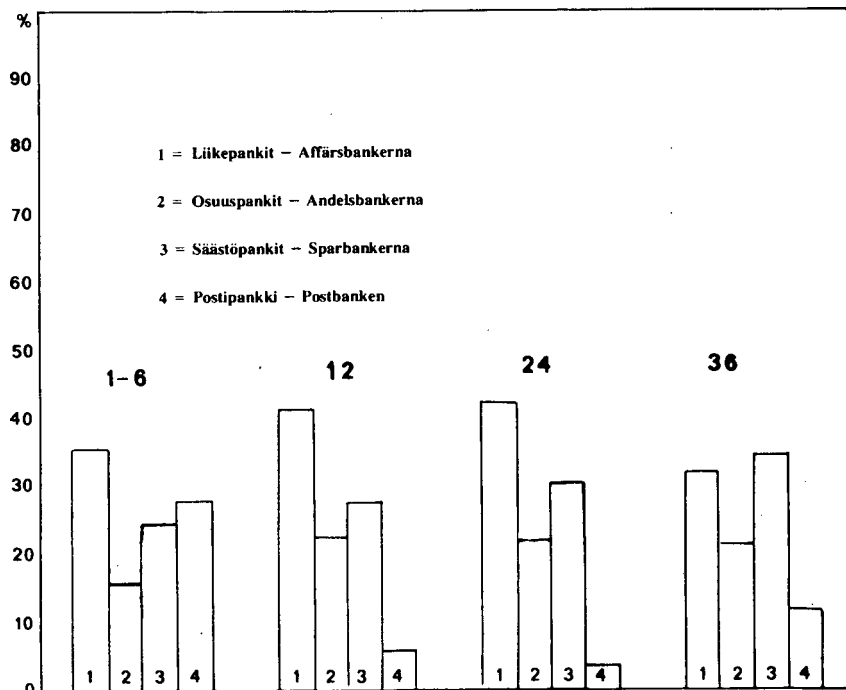
Kuvio 3: Talletuspankkien MTA/ITA talletusten rakenne 31.12.1981, %

Figur 3: Struktur av depositionsbankernas TD/UD depositioner den 31.12.1981, %



Kuvio 4: Talletuspankkiryhmien osuus MTA/ITA tilityypeistä 31.12.1981, %

Figur 4: Depositionsbankgruppernas andel av TD/UD depositionskontotyper den 31.12.1981, %



Talletustilien lukumäärät talletuspankeissa ja tilien keskimääräiset suuruudet vuoden 1981 lopussa
Antalet depositionskonton i depositionsbankerna och kontonas genomsnittliga storlek vid slutet av år 1981

	Lukumäärä vuoden 1981 lopussa Antal vid slutet av år 1981	Muutos vuoden 1980 joulu- kuusta Förändring från december år 1980	Keskimääräinen markka- määrä tilia kohden vuoden 1981 lopussa Det genomsnittliga penning- beloppet per konto vid slutet av år 1981 mk
	lkm – antal	lkm – antal +/-	
Käyttötilit – Bruksräkningar	1 713 068	+ 127 696	2 927
Säästö- ja karttuvat tilit – Spar- och kapital- räkningar	13 174 783	+ 188 246	3 283
Määräaikaistilit ja irtisanomisehtoiset tilit – Tidsbundna och uppsägbara konton:			
1–6 kk/mån	31 865	+ 127	35 776
12 kk/mån	217 749	+ 14 936	16 749
24 kk/mån	1 163 644	+ 200 811	16 468
36 kk/mån	644 560	– 364 282	2 355
Varsinaiset talletustilit yhteensä – De egentliga depositionskontona sammanlagt	16 945 669	+ 167 534	4 352
Shekki- ja postisiirtotilit – Check- och postgiro- konton	443 674	+ 5 159	
Valuuttatilit – Valutakonton	134 879	– 4 343	

Keskimääräinen talletusmäärä varsinaista talletustiliä
kohden oli vuoden 1981 lopussa rahalaitosryhmittäin
seuraava:

	mk
Liikepankit	4 507
Osuuspankit	5 163
Säästöpankit	5 088
Postipankki	2 227

Det genomsnittliga depositionsbeloppet per egentligt
depositionskonto enligt penninginrättningsgrupp var i
slutet av år 1981 följande:

	mk
Affärsbankerna	4 507
Andelsbankerna	5 163
Sparbankerna	5 088
Postbanken	2 227

Talletuspankeista nostettujen luottojen lukumäärät ja luottojen keskimääräinen suuruus vuoden 1981 lopussa
Antalet krediter som lyfts från depositionsbankerna och krediternas genomsnittliga storlek vid slutet av år 1981

	Lukumäärä vuoden 1981 lopussa Antal vid slutet av år 1981	Muutos vuoden 1980 joulu- kuusta Förändring från december år 1980	Keskimääräinen markka- määrä luottoa kohden vuoden 1981 lopussa Det genomsnittliga penning- beloppet per kredit vid slutet av år 1981 mk
	lkm – antal	lkm – antal +/-	
Vekselit – Växlar	428 431	+ 4 239	18 222
Korkotukilainat – Räntestödslån	629 580	+ 37 252	9 359
Valtion varoista välitetyt lainat – Ur statens medel förmedlade lån	188 349	– 6 909	22 129
Tavalliset velkakirjalainat – Vanliga skuldsedel- lån	1 713 647	+ 68 819	38 420
Yhteensä (pl. shekki- ja postisiirtotililuotot) – Sammanlagt (exkl. check- och postgiro- krediter)	2 960 007	+ 103 401	28 279
Ulkomaan rahan määräiset luotot – Krediter i utländsk valuta	15 438	– 1 138	

Keskimääräinen luoton-suuruus rahalaitosryhmittäin (pl.
shekki- ja postisiirtotililuotot)

	mk
Liikepankit	43 197
Osuuspankit	21 088
Säästöpankit	21 227
Postipankki	35 280

Den genomsnittliga krediten enligt penninginrättnings-
grupp (exkl. check- och postgirokrediter)

	mk
Affärsbankerna	43 197
Andelsbankerna	21 088
Sparbankerna	21 227
Postbanken	35 280

Vastuut

Talletuspankkien vastuusitoumukset lisääntyivät vuoden 1981 aikana 8 162 milj. markalla 44 669 milj. markaan. Liikepankkien vastuusitoumukset olivat 35 943 milj. markkaa, Postipankin 2 999 milj. markkaa, säästöpankkien 3 124 milj. markkaa ja osuuspankkien 2 602 milj. markkaa.

Toimipaikat

Talletuspankeilla oli vuoden 1981 päättyessä 3 912 toimipaikkaa, 103 toimipaikkaa enemmän kuin vuotta aikaisemmin. Liikepankeilla oli 1 282 toimipaikkaa, säästöpankeilla 1 367 ja osuuspankeilla 1 230 toimipaikkaa. Postipankilla oli vuoden lopussa 33 omaa konttoria. Postipankin rahaliikettä hoidettiin lisäksi postin ja Suomen Pankin 3 267 toimipisteessä.

Toimipaikkoihin lasketaan kuuluvaksi pääkonttorit, sivukonttorit ja vakinaiset toimipisteet. Jako toimipaikkatyyppisiin selviää julkaisun taulusta I. Toimipisteitä ovat esim. työpaikan, ulkomaan liikenteen, liikkuva- ja seteliautomaattitoimipiste.

Henkilökunta

Talletuspankkien yhteenlaskettu henkilökunnan lukumäärä kasvoi vuoden 1981 aikana 755 henkilöllä 43 202:een. Liikepankkien henkilökunta kasvoi 121 henkilöllä, säästöpankkien 312:lla, osuuspankkien 307:llä ja Postipankin 15 henkilöllä. Liikepankeilla oli vuoden lopussa henkilökuntaa 17 465, säästöpankeilla 9 019, osuuspankeilla 11 307 ja Postipankilla 5 411 henkilöä.

Henkilökunnan lukumäärään on sisällytetty vakinaista kokopäivätyötä ja säännöllistä osapäivätyötä tekevät sekä vuoden lopussa mahdollisesti ollut tilapäistyövoima.

Ansvarsförbindelser

Depositionsbankernas ansvarsförbindelser ökade under år 1981 med 8 162 milj. mark till 44 669 milj. mark. Affärsbankernas ansvarsförbindelser var 35 943 milj. mark, Postbankens 2 999 milj. mark, sparbänkernas 3 124 milj. mark och andelsbankernas 2 602 milj. mark.

Verksamhetsställen

I slutet av år 1981 hade depositionsbankerna 3 912 verksamhetsställen, vilket var 103 mera än året förut. Affärsbankerna hade 1 282 verksamhetsställen, sparbänkerna 1 367 och andelsbankerna 1 230 verksamhetsställen. Postbanken hade i slutet av året 33 egna kontor. Postbankens penningrörelse sköttes dessutom vid postens och Finlands Banks sammanlagt 3 267 verksamhetsställen.

Till verksamhetsställena hänförs huvudkontor, filialkontor och ordinarie förrättningsställen. Uppdelningen i verksamhetsställen av olika typ framgår av tabell I i publikationen. Förrättningsställen är exempelvis mobila förrättningsställen, sedelautomater, förrättningsställen på arbetsplatser och inom utrikestrafviken.

Personal

Depositionsbankernas sammanlagda personal ökade under år 1981 med 755 personer till 43 202. Affärsbankernas personal ökade med 121, sparbänkernas med 312, andelsbankernas med 307 och Postbankens med 15 personer. Affärsbankerna hade i slutet av året 17 465 anställda, sparbänkerna 9 019, andelsbankerna 11 307 och Postbanken 5 411.

Personalen omfattade de som utför ordinarie hel dagsarbete och regelbundet deltidsarbete samt den tillfälliga arbetskraft som eventuellt fanns i slutet av året.

INTRODUCTION

Banking statistics after the revision of the accounting legislation

Annual banking statistics contain statistics by bank, preliminary statistics by category of banking institutions and final annual statistics. The duplicated publication on banks by bank contains disaggregated data on all banking institutions. The duplicated publication containing preliminary annual statistics provides the most essential preliminary statistics on banking institutions by category of institution.

The printed final annual statistics (the present publication) contain balance sheet and income statement data on banking institutions other than the Bank of Finland and Postipankki. The material is presented in the same way as in the preliminary statistics as well as in a more disaggregated form by category of institution. An attempt has been made to include data on Postipankki in the major comparisons, mainly in the graphs and the Overview.

Other publications on banking institutions

The monthly statistics on banks and mortgage institutions provide interim data on the Bank of Finland, Postipankki, the commercial banks and mortgage institutions, partly by banking institution and partly by category of banking institution. This publication also contains data on advances and deposits as well as data on gross transactions by category of banking institution. Preliminary data on advances and deposits are published monthly in the duplicated RT (Financial Statistics) series.

The quarterly banking statistics contain interim data on the co-operative banks and savings banks as well as data on bonds held by the banks and mortgage institutions by sector, as of the end of the last month of each quarter.

Both the monthly and the quarterly banking statistics are also issued as of the end of the year: the coverage of the December statement corresponds to that of the balance sheet. These publications come out in the duplicated RT (Financial Statistics) series.

The Central Statistical Office of Finland also publishes quarterly statistics in the RT series on bonds and debentures issued by domestic institutions in Finland and abroad. Bonds and debentures issued by the banks and mortgage institutions are also included.

In addition, the Central Statistical Office of Finland publishes separate statistics on credits outstanding; this publication comes out annually and contains data on credits granted by financial institutions and the central government by type of claim, by type of debtor and by industrial category (RT series).

The Central Statistical Office of Finland publishes also regional statistics on credits outstanding; this publication contains the data released in the actual statistics on credits outstanding by the province of debtor (Financial Statistics, RT series).

Using the same classification as in statistics on credits outstanding, the Central Statistical Office of Finland also publishes credit flow statistics containing gross

credit flows (drawings, repayments). Creditors and debtors are the same as in statistics on credits outstanding (Financial Statistics, RT series).

The data on interest rates presented in the annual banking statistics can also be found in the quarterly publication on interest rates which contains data on interest rates prevailing in the international and Finnish capital markets (the RT series).

Data on advances and deposits by banking institution are also released in the Monthly Bulletin of Statistics published by the Central Statistical Office of Finland.

The Statistical Yearbook of Finland contains balance sheet and income statement data for various categories of banking institutions.

A list of publications indicating the series and dates of issue of the financial statistics on banks and mortgage institutions published by the Central Statistical Office of Finland is presented on page 54 of the present publication. The list primarily contains publications illustrating conditions as of the end of 1981.

Banking statistic terms

The terms 'bank' and 'credit institution' used by the Central Statistical Office in its publications on banks accord with the ones defined in the banking legislation. They accord with the ones used in most of the publications issued by the banking institutions themselves.

The appendix of the present publication defines some of the terms used in the banking statistics. In all banking statistics by category of banking institution published by the Central Statistical Office of Finland, the standard sectoral classification is used for the concepts 'banking institution' and 'financial institution' (see also Classification of Institutional Sectors, Handbook No. 5, Central Statistical Office). The concept 'the public' is used in the narrower sense. These concepts are discussed further in footnotes to individual items.

The concept 'operating margin' in the statistics on individual banks is not fully comparable with concept used in the publications by category of banking institution. This is due to the fact that the Bank of Finland, Postipankki, the commercial and mortgage banks publish their operating margin according to the law on joint stock companies without debt and credit losses. The Central Statistical Office includes the debt and credit losses in the data presented by category of banking institution and deducts them when calculating the business profit. The data can, however, be compared by changing the position of the debt and credit losses.

The structure of the final annual statistics

The annual statistics are presented in the statistical tables listed in the table of contents.

The data presented in the Overview (p. XXIV) are based on the final annual statistics for 1980 and 1981, the annual statistics by bank and by institution for 1980 and 1981, the Annual Reports of Postipankki for 1980 and 1981, and on some previously unreleased information. Data on advances and deposits have been taken from the monthly publications of the banks. Regulations

To achieve better coverage, an attempt has been made to include data on Postipankki in the comparisons and summaries. Some data on Postipankki can be found in the 1981 annual statistics by bank and by institution (RT 1982:45).

There is space at the bottom of the tables for explanations and references. The explanations briefly describe the terms used, and references are made to other tables in which corresponding terms or data appear.

This publication also includes a separate, table-by-table Finnish-English glossary.

Abbreviations and symbols used in this publication

Abbreviations used in the columns

M % = Percentage change from the previous year

R % = Percentage share of the item in question in the sum of all items for the type of banking institution in question

0 % = percentage share of type of banking institution in question in the total for the item in question

Other abbreviations and symbols

.. = data not available

0 = data smaller than the unit employed

0.0 = change smaller than the unit employed

- = no data

(X) = percentage change larger than 999.9 per cent

(Y) = item not compiled during the period of comparison

(Z) = no data available on the item for the period of comparison; change infinite

OVERVIEW

General development in the financial market in 1981

In 1981 the general state of the financial markets was easier than in the previous year. However, a stringent monetary policy was continued during the early part of the year. In the spring the Bank of Finland eased its monetary policy stance by releasing its cash reserve deposits and by reducing the rate of interest on call money credits. The cash reserve requirement was reduced repeatedly during the year. Also the growth in the foreign exchange reserve had an easing effect on the financial market.

The rate of inflation was still rapid during the first half of the year not weakening until towards the end of the year.

In the autumn the Bank of Finland tightened anew its conditions of central bank financing thus making the financial market more stringent. However, at the end of the year the financial markets were relatively easy.

Domestic deposits developed somewhat more favourably than in the previous year. The growth of cheque accounts was markedly better than a year before, whereas long term deposit accounts developed more slowly. As a whole, bank lending was slower than in 1980, although it accelerated somewhat towards the end of the year.

Central bank financing

In the following examination, central bank financing consists of quota-related debt, call money overdrafts and bond repurchase transactions. Since the beginning of 1979, quota-related credit has been extended in the form of cheque account overdrafts. Till-money credits introduced at the end of 1980 are not included in central bank financing.

At the end of 1981, total central bank financing of the financial institutions amounted to 2 921 million marks, which was 1 786 million marks less than one year earlier. Of total central bank financing, quota-related debt accounted for 495 million marks and call money overdrafts for 1 796 million marks.

It is possible to exclude call money market deposits from central bank financing. If this is done, central bank financing includes quota-related debt, bonds and debentures, and net call money market advances (gross advances minus gross deposits). At the end of 1981, total central bank financing of the financial institutions calculated in this way amounted to 1 841 million marks, which was 2 576 million marks more than one year earlier.

At the end of 1981, the financial institutions had a total of 768 million marks till-money credits outstanding, which was 125 million marks more than at the end of previous year.

The central bank credit quotas were revised twice during 1981. At the end of the year, total quotas were however the same as year before.

The bank-by-bank breakdown of the central bank credit facility was kept unchanged during 1981. Similarly, the terms applied to the cheque account overdraft extended to Postipankki at the base rate were kept unchanged.

The demand of call money amounted to 3 494 million marks on an average and the supply to 1 333 million marks. The rate of interest on call money varied within the limits of 11,00–12,50 per cent the average being 11,5 per cent.

The Bank of Finland lowered the cash reserve requirement three times in 1981. At the beginning of the year was the reserve requirement 4,6 per cent of the stock of deposit outstanding and at the end of the year 3,0 per cent. The cash reserve deposits amounted to 2 492 million marks at the end of the 1981. That was 825 million marks less than one year earlier.

Central bank financing in 1979 – 1981, mill. mk, and percentage changes from the previous year

	December 31, 1981		December 31, 1980		December 31, 1979	
	Mmk	%	Mmk	%	Mmk	%
Quota-related debt	495	3	480	110	229	-84
Call money market advances	1 796	-51	3 674	-5	3 870	75
Other advances	630	14	553	27	435	-67
Total central bank financing	2 921	-38	4 707	4	4 538	23
Call money market deposits	1 080	272	290	-74	1 131	-45

The central bank credit quotas of the commercial banks in 1979 – 1981, mill. mk

Period	Million marks	Period	Million marks
January 31, 1980	200	December 1, 1980 – December 31, 1980	600
February 1, 1980 – May 31, 1980	1 000	January 1, 1981 – January 31, 1981	540
June 1, 1980 – July 30, 1980	900	February 1, 1981 –	600
August 1, 1980 – November 30, 1980	700		

Interest rate policy

The domestic level of interest rates was kept unchanged. The base rate or the discount rate of the Bank of Finland stayed also unchanged.

The average rate of lending and consequently the difference in the rate of interest were affected, i.e., by the Bank of Finland guidelines to reduce systematically the average rate. In 1981 the payment of savings premiums on deposits made by young persons for the acquisition of their first dwelling was introduced to the financial market.

At the end of 1981 the average lending rate applied by the banking institutions was 10,19 per cent (0,01 percentage points more than one year earlier) and the average deposit rate was 5,73 (0,03 percentage points more than one year earlier). The difference between the lending and deposit rates, 4,46 percentage points, was 0,02 percentage points more than at the end of the previous year.

The deposit banks paid the following rates on different types of deposits during 1981:

	February 1, 1981 – %
Ordinary deposit and savings accounts	5,00
Housing savings premium deposits ¹⁾	5,00(8,00)
Deposit accounts with cheque facilities ²⁾	5,00
Cheque and postal giro accounts ²⁾	2,00
1 to 5 month term deposits	2,50 – 4,50
6-month term deposits	6,25
12-month term deposits	7,75
24-month term deposits	9,00
36-month tax concession deposits ³⁾	9,75
36-month savings premium deposits ⁴⁾	11,00

The balance sheets

The balance sheets of banking institutions at the end of 1979 – 1981, million marks and changes in them from the previous year, per cent

	Balance sheet December 31, 1981		Balance sheet December 31, 1980		Balance sheet December 31, 1979	
	Million marks	%	Million marks	%	Million marks	%
Commercial banks	75 648	14	66 238	23	53 892	21
Co-operative banks	25 822	18	21 948	20	18 360	19
Savings banks	29 504	15	25 650	18	21 741	20
Postipankki	18 034	19	15 150	12	13 523	8
Mortgage banks and institution	8 486	13	7 486	9	6 854	7

1) Interest paid comprises interest paid on ordinary deposit accounts (5,00 per cent), the supplementary interest of 1,25 per cent paid by the banking institution and the housing savings premium of 1,75 per cent paid by the central government

2) Interest paid is calculated on the basis of the lowest balance in the month

3) The depositor is entitled to a tax concession

4) An interest premium of 1.25 per cent is paid by the central government

The balance sheet totals of the deposit banks increased by 15 per cent to 149 006 million marks during 1981. This growth was 5 percentage points less than one year earlier.

The growth of commercial bank balance sheet totals was 9 percentage points, savings bank balance sheet totals was 3 percentage points and co-operative bank balance sheet totals 2 percentage points less than one year earlier. Postipankki's balance sheet increased 7 percentage points and the mortgage banks' 4 percentage points more than in 1980.

During 1981 the 'Cash and receivables' of the deposit banks increased by 18 551 million marks to 132 565 million marks. The item 'External capital' grew by 19 033 million marks to 140 708 million marks.

The cash holdings of the deposit banks decreased by 217 million marks to 1 324 million marks during 1981. Finnish currency accounted for about 75 per cent of cash holdings, as against 61 per cent one year earlier. The item 'Cash on hand' (Finnish currency) grew by 5 per cent and other cash holdings decreased by 45 per cent. The item 'Cash on han' included about 770 million marks till-money credits and about 79 million marks Postipankki's receivables from the Post and Telecommunications Department.

At the end of 1981, Postipankki's net foreign liabilities totalled 1 139 million marks, as against net liabilities of 1 662 million marks at the close of the previous year. The commercial banks' net foreign liabilities grew by 14 percentage points to 7 884 million marks.

Net claims of other domestic banking institutions (excluding the Bank of Finland) on Postipankki amounted to 78 million marks, which was 171 million marks less than in the previous year.

The commercial banks' net receivables from other domestic banking institutions amounted to 388 million marks, 135 million marks less than one year earlier.

Postipankki's net receivables from the Bank of Finland totalled 1 284 million marks, which was 639 million marks more than one year earlier. The net claims of the Bank of Finland on the commercial banks totalled 1 604 million marks, which was 1 584 million marks lower than in the previous year.

The total claims of the central government on the deposit banks amounted to 8 847 million marks at the end of the year. This was 26 per cent more than one year earlier. Of this amount, Claims of the central government on Postipankki accounted for 3 454 million marks, which was 986 million marks more than in the previous year.

The total share capital of the commercial banks increased by 5 per cent to 1 806 million marks. Skopbank raised the share capital during 1981. The total co-operative capital of the co-operative banks increased by 21 per cent to 122 million marks.

Profits and losses for the accounting period

Interest earnings, net (interest earnings less interest expenses)

The deposit banks' net interest earnings grew by 15 per cent and amounted to 4 075 million marks. The growth rate was one percentage point less than in 1980.

The co-operative banks' net interest earnings grew by 19 per cent, Postipankki's by 14 per cent, the savings banks' by 16 per cent and those of the commercial banks increased by 13 per cent.

The mortgage banks' net interest earnings increased by 16 per cent to 98 million marks.

Major income statement items by category of banking institution, million marks, and changes in them from the previous year, per cent

	Interest earnings, net		Operating margin		Depreciation		Business profit		Increase in reserves		Taxes		Net earnings	
	Mmk	%	Mmk	%	Mmk	%	Mmk	%	Mmk	%	Mmk	%	Mmk	%
1981														
Commercial banks	1 552	13	930	48	241	17	689	62	345	138	129	37	215	16
Co-operative banks	890	19	218	24	48	17	170	26	129	26	23	21	17	23
Savings banks	985	16	253	23	72	11	181	29	139	25	31	11	11	533
Postipankki	648	14	196	38	36	29	160	40	133	48	17	42	10	-17
Mortgage banks	98	16	83	24	5	46	78	22	42	26	15	16	21	22
1980														
Commercial banks	1 371	13	629	-7	206	-5	424	-7	145	-32	94	16	185	14
Co-operative banks	747	20	176	24	41	3	135	33	102	42	19	-	14	27
Savings banks	846	15	206	14	65	2	140	20	111	28	28	8	2	-33
Postipankki	570	19	142	145	28	-3	114	293	90	500	12	-8	12	(x)
Mortgage banks	84	24	67	26	3	50	64	25	33	32	13	8	17	21
1979														
Commercial banks	1 218	13	673	15	217	2	456	22	213	16	81	16	162	35
Co-operative banks	620	19	142	27	40	24	102	28	72	32	19	15	11	32
Savings banks	734	17	181	18	64	3	117	27	87	29	26	27	3	-0
Postipankki	477	5	58	-52	29	2	29	-68	15	-70	13	-61	1	-88
Mortgage banks	68	9	53	5	2	16	51	4	25	26	12	-24	14	5

Operating margin (Interest earnings, net plus other earnings less other expenses)

The operating margin is the difference between earnings received by a bank and interest and other expenses paid by it, i.e. the amount which remains at the disposal of the bank depreciation, reserves, taxes and net earnings.

The deposit banks' total operating margin, 1 596 million marks, was 38 per cent larger than in 1980. The commercial banks' operating margin grew by 48 per cent to 930 million marks, Postipankki's by 38 per cent to 196 million marks, the savings banks' by 23 per cent to 253 million marks and the co-operative banks' by 24 per cent to 218 million marks.

The operating margin of the mortgage banks grew by 24 per cent to 83 million marks.

The operating margin ratio is the ratio of the operating margin to the item 'Total earnings'; it shows the share of total earnings which the banking institution can use for depreciation, reserves, taxes and net earnings.

Depreciation, reserves, taxes and net earnings accounted for 24 per cent of the aggregate earnings of total deposit banks. This was one percentage point less than in 1980. The most greatest changes had the commercial banks and Postipankki. The operating margin ratio of the commercial banks grew from 24 to

30 and that of Postipankki grew from 18 to 21 percentage points.

The breakdown of operating margin by use is explained in more detail below.

The breakdown of operating margin by use

The deposit banks used 72 per cent of their operating margins for depreciation and reserves in 1981; this was 4 percentage points more than in 1980. Net earnings accounted respectively for 16 per cent, or 3 percentage points less and taxes one percentage point less than in 1980.

In 1981 the commercial banks used 63 per cent of their operating margin for reserves and depreciation, 14 per cent for taxes and 23 per cent for net earnings. For the savings banks, the corresponding shares were 84, 12 and 4 per cent, for the co-operating banks 81, 11 and 8 per cent, and for Postipankki 86, 9 and 5 per cent.

In 1981 mortgage banks used 56 per cent of their operating margin for depreciation and reserves and 19 per cent for taxes, while net earnings accounted for 25 per cent.

The percentage breakdown of the deposit banks' operating margin by use in 1979 - 1981

	1981 Per cent	1980 Per cent	1979 Per cent
Depreciation	25	29	33
Reserves	47	39	37
Taxes	12	13	13
Net profits	16	19	17

Operating margin rations in 1979 - 1981

	1981 Per cent	1980 Per cent	1979 Per cent
Commercial banks	30	24	29
Co-operative banks	18	18	17
Savings banks	18	17	18
Postipankki	21	18	9
Total deposit banks	24	21	22
Mortgage banks	65	71	65

Business profits (Operating margin less depreciation)

The deposit banks' total business profits increased by 47 per cent to 1 200 million marks, as against an increase of 16 per cent in 1980.

The high growth can be ascribed to the fact that the commercial banks' business profits grew by 62 per cent to 688 million marks. Postipankki's business profits increased from 40 million marks to 160 million marks. The business profits of the co-operative banks increased by 26 per cent to 170 million marks and those of the savings banks by 29 per cent to 181 million marks.

The business profits of the mortgage banks increased by 23 per cent to 78 million marks.

Depreciation and increases in reserves

Depreciation by the deposit banks amounted to 397 million marks, which was 17 per cent more than one year earlier.

A total of 29 million marks was written off as bad debt losses; this was 14 million more than in the previous year.

Total transfers to reserves by the deposit banks amounted to 747 million marks in 1981; this was 67 per cent more than in 1980. According to balance sheet figures, the banks' reserves for bad debt losses totalled 3 000 million marks at the end of 1981; this was 19 per cent more than one year earlier.

Depreciation by the mortgage banks amounted to 4 million marks, while their transfers to reserves were 44 million marks.

Taxes

In 1981 the deposit banks paid a total of 200 million marks in taxes, which was 30 per cent more than in the previous year. The mortgage banks paid a total of 15 million marks in taxes, which was 17 per cent more than in 1980.

The income statement item 'Taxes' is a nett item, which includes refunds of tax prepayments and taxes paid from capital account funds. For this reason, it does not fully describe the tax burden in the accounting period.

In 1981 the commercial banks, the co-operative banks and the savings banks paid a total of 162 million marks in tax prepayments and received a total of 7

million marks in tax refunds. Taxes paid from capital account funds amounted to 9 million marks in 1981.

Net earnings

In 1981 deposit banks' total net earnings amounted 253 million marks, which was 19 per cent more than in the previous year. The ratio of the banks' net earnings to their operating margin decreased by 3 percentage points.

Postipankki's net earnings decreased from 12 million marks to 10 million marks. The total net earnings of other deposit banks increased by 21 per cent to reach 243 million marks. The commercial banks' net earnings amounted to 215 million marks, which was 16 per cent more than one year earlier, and those of the co-operative banks to 23 million marks, i.e. 17 per cent more than one year earlier. The savings banks' net earnings fell from 2 million marks to 11 million marks.

The net earnings of the mortgage banks increased by 22 per cent to 21 million marks.

Management expenses (excl. taxes; income statement item 'Other expenses')

The deposit banks' management expenses (excl. taxes) grew by 14 per cent to 5 011 million marks, as against an increase of 18 per cent in 1980. The management expenses of mortgage banks amounted to 32 million marks, which was 18 per cent more than one year earlier.

Social security expenditure grew by 16 per cent to 630 million marks. The growth was 6 percentage points less than in the previous year. Salary expenses of the banks amounted to 2 347 million marks, which was 11 per cent more than one year earlier. The growth in salary expenses was 8 percentage points less than one year earlier.

Earnings other than interest earnings

The deposit banks' total earnings other than interest earnings amounted to 2 532 million marks, which was 25 per cent more than one year earlier. Other earnings of the mortgage banks grew from 11 million marks to 17 million marks.

In 1981 the deposit banks collected a total of 734 million marks in service charges; this was 14 per cent more than one year earlier. The service charges grew 19 percentage points less than in the previous year. The commercial banks' service charges amounted to 325 million marks, those of the savings banks amounted to 140 million marks, those of the co-operative banks amounted to 123 million marks and those of Postipankki amounted to 145 million marks.

The banks' real estate earnings amounted to 482 million marks in 1981, which was 18 per cent more than one year earlier. Real estate expenses totalled 377 million marks, which was 16 per cent more than in 1980.

The banks' commissions on bank guarantees came to 479 million marks, i.e. 17 per cent more than in the previous year. The commercial banks' commissions increased by 10 per cent more than in 1980 and Postipankki's almost doubled. The growth of the co-operative banks' and the savings banks' commissions was the same as one year earlier.

The difference between advances to the public and deposits by the public (the term 'the public' is used in the broader sense)

At the end of 1981, the difference between deposit bank lending (incl. loans granted from state funds) to the public and deposits in such banks amounted to 8 755 million marks, which was 683 million marks, more than one year earlier.

Loans granted from state funds have been deducted from lending when calculating the difference between bank lending and deposits shown in the table below. The figures therefore indicate the lending financed from funds on deposit. Loans granted from state funds are loans granted by the central government and disbursed through the banking institutions. Most of these loans are distributed by the co-operative banks and Postipankki.

The difference between deposit bank lending and deposits (L = lending minus deposits; D = deposits minus lending)

	December 31, 1981		December 31, 1980	
	Million marks	L/D	Million marks	L/D
Commercial banks	8 567	(L)	7 964	(L)
Co-operative banks	1 670	(D)	1 787	(D)
Savings banks	3 391	(D)	2 922	(D)
Postipankki	1 083	(L)	1 172	(L)
Total deposit banks	4 589	(L)	4 427	(L)

Domestic advances and deposits (the term 'the public' is used in the broader sense)

Advances granted by the deposit banks to the public and deposits in the banks from the public are denominated in either Finnish or foreign currency.

In 1981 the total stock of deposit bank advances to the public grew by 15 per cent to 96 781 million marks and total deposits rose by 15 per cent to 88 026 million marks.

In 1981 advances denominated in Finnish currency increased by 11 469 million marks to 85 720 million marks and deposits denominated in Finnish currency by 11 338 million marks to 85 577 million marks.

In 1981 domestic advances denominated in foreign currency granted to Other financial institutions (excl. banking institutions) and to the public grew by 1 067 million marks (10 per cent) to 11 061 million mark. Residents' deposits denominated in foreign currency in the deposit banks declined by 515 million marks (26 per cent) to 2 449 million marks.

At the end of 1981 the advance of the deposit banks to the public included advances to Other financial institutions (excl. banking institutions) totalling 1 689 million marks. The deposits of Other financial institutions in the deposit banks amounted to 1 552 million marks at that time.

Domestic lending by the deposit banks

December 31, 1981	Million marks	Breakdown, per cent	Change from June 1981		Change from December 1980	
			Mmk	%	Mmk	%
Commercial banks	41 659	43	2 003	5	4 729	13
Co-operative banks	20 070	21	2 016	11	3 310	19
Savings banks	22 015	23	1 731	8	2 913	15
Postipankki	13 037	13	955	8	1 584	14
Total	96 781	100	6 705	7	12 536	15

Domestic deposit acceptance by the deposit banks

December 31, 1981	Million marks	Breakdown, per cent	Change from June 1981		Change from December 1980	
			Mmk	%	Mmk	%
Commercial banks	33 033	37	2 943	10	4 109	14
Co-operative banks	19 918	23	1 655	9	2 893	17
Savings banks	24 547	28	1 750	8	3 258	15
Postipankki	10 528	12	619	6	1 593	18
Total	88 026	100	6 967	8	11 853	15

The cheque and postal giro account overdrafts grew by 13 per cent to 3 017 million marks in 1981. The stock of bills outstanding was 7 807 million marks at the end of the year. The growth was 300 million marks less than in the previous year.

Ordinary loans increased during 1981 by 17 per cent to 65 839 million marks. The deposit banks granted loans from state funds 14 per cent more than one year earlier. The stock of loans granted of state funds amounted to 4 168 million marks at the end of the year.

At the end of 1981 deposits on cheque and postal giro accounts in the deposit banks totalled 11 722

million marks, which was 1 667 million marks more than one year earlier. Funds in deposit accounts with cheque facilities increased by 19 per cent to 5 015 million marks. The rate of growth was less than one year earlier. Term deposits grew by 19 per cent to 25 468 million marks. The growth was 8 percentage points more than one year earlier.

At the end of 1981, deposits on savings and ordinary deposit accounts totalled 43 259 million marks, which was 13 per cent more than at the end of 1980. The savings and ordinary deposit accounts included the housing savings premium deposits 230 million marks at the end of the year.

The advances of the deposit banks¹⁾

December 31, 1981	Million marks	Change from June 1981		Change from December 1980	
		Mmk	%	Mmk	%
Overdrafts	3 017	-452	-13	361	13
Bills	7 807	387	5	509	7
Interest subsidy loans	5 892	339	6	528	10
Loans granted from state funds ²⁾	4 168	319	8	523	14
Ordinary loans	65 839	5 812	9	9 577	17
Advances denominated in foreign currency	11 061	347	3	1 067	10

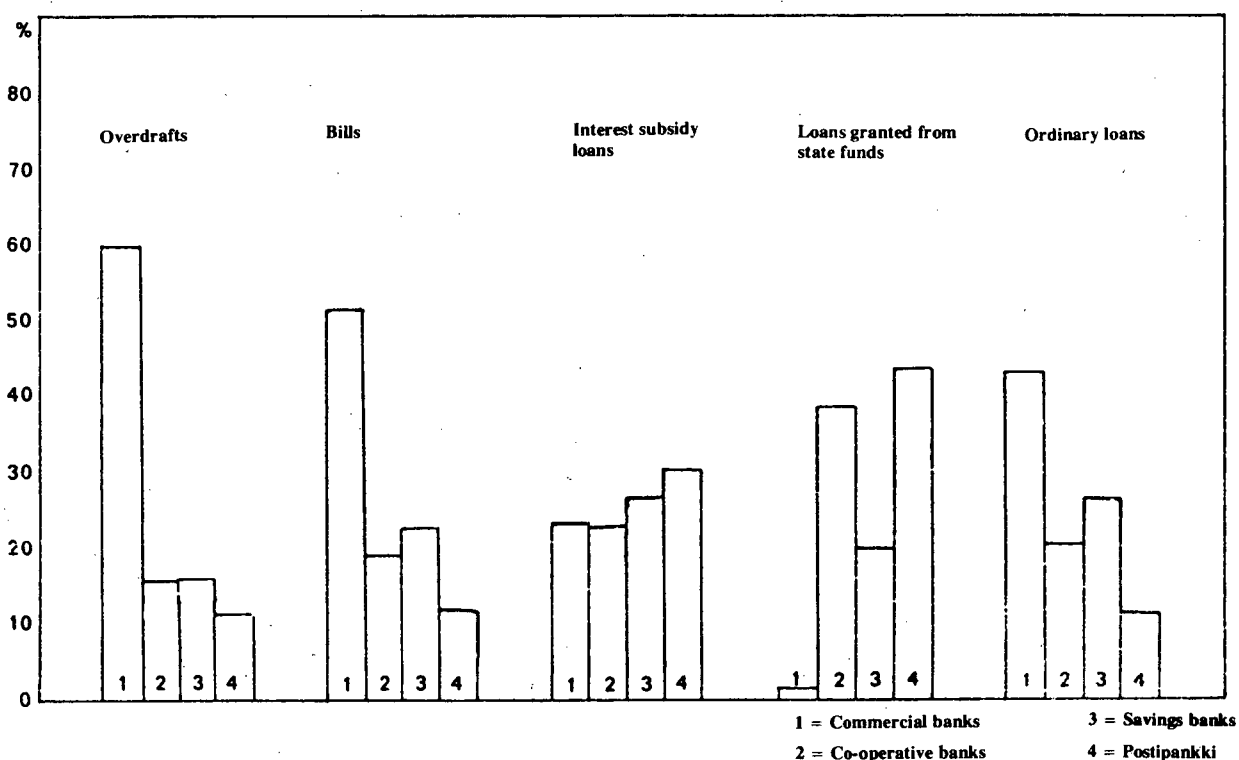
Types of deposit by the deposit banks

December 31, 1981	Million marks	Change from June 1981		Change from December 1980	
		Mmk	%	Mmk	%
Cheque and postal giro accounts	11 722	1 071	10	1 667	16
Deposit accounts with cheque facilities	5 015	22	0	803	19
Savings and deposit accounts ³⁾	43 259	3 841	10	4 974	13
Term and time deposits	25 468	2 088	9	4 137	19
Foreign exchange deposits	2 449	-26	-1	515	26

Of which:

Housing savings premium deposits 230

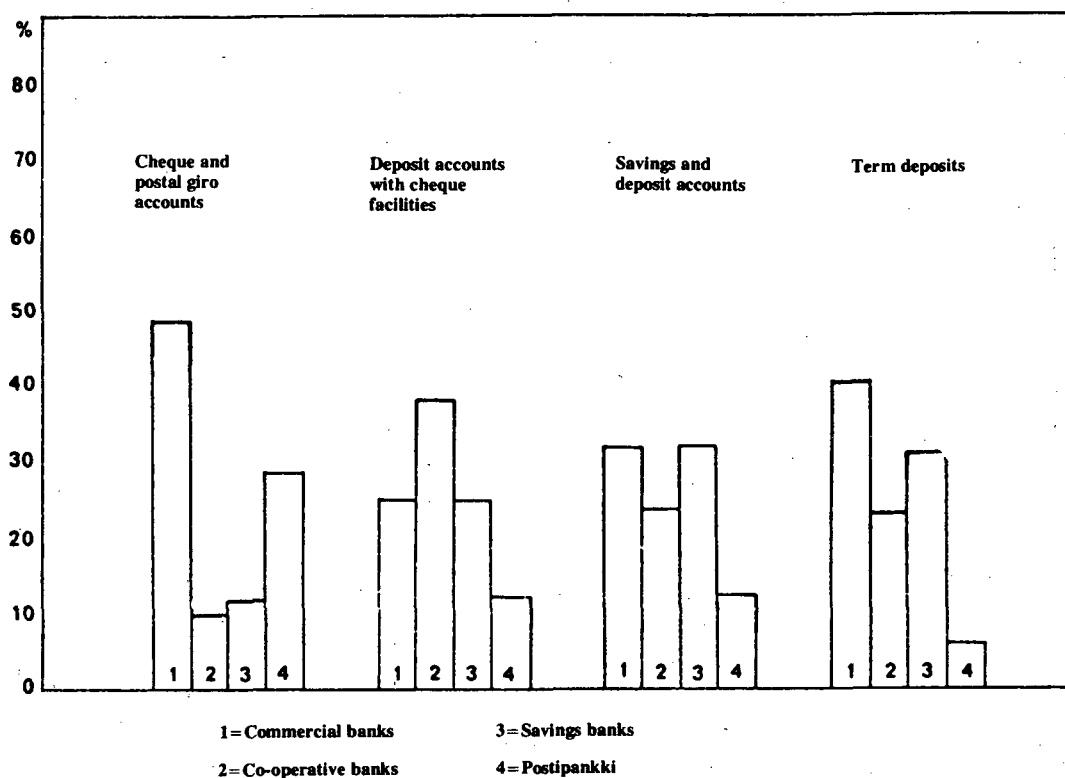
Chart 1: Shares of various types of deposit banks in different types of advances December 31, 1981, per cent



1) excluding advances granted from other funds

2) including advances in foreign currency which includes also in the row "Advances denominated in foreign currency".

Chart 2: Shares of various types of deposit banks in different types of accounts December 31, 1981, per cent



Term and time deposits

Of the term and time deposits grew average more the 24 month deposits, by 29 per cent to 19 163 million marks. The 12 month deposits grew 6 percentage

points less than one year earlier and the 36 month deposits decreased by almost 30 per cent to 1 518 million marks.

Term and time deposits by the deposit banks, by type of deposits

December 31, 1981	Million marks	Change from June 1981 Mmk	%	Change from December 1980 Mmk	%
1-6-month deposits	1 140	52	5	30	3
12-month deposits	3 647	262	8	401	12
24-month deposits	19 163	2 092	12	4 340	29
36-month deposits	1 518	-318	-17	-634	-29
Of which:					
Tax concession deposits	(211)	(-101)	(-32)	(-218)	(-51)
Premium deposits	(1 307)	(-217)	(-14)	(-416)	(-24)
Total	25 468	2 088	9	4 137	19

Chart 3: Breakdown of term and time deposits December 31, 1981, per cent

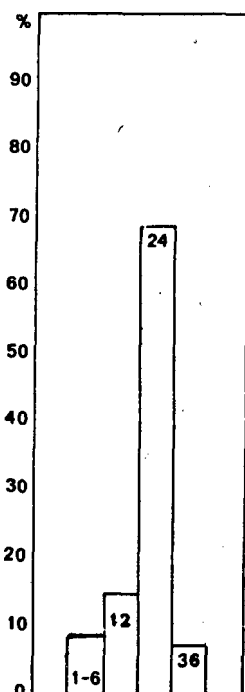
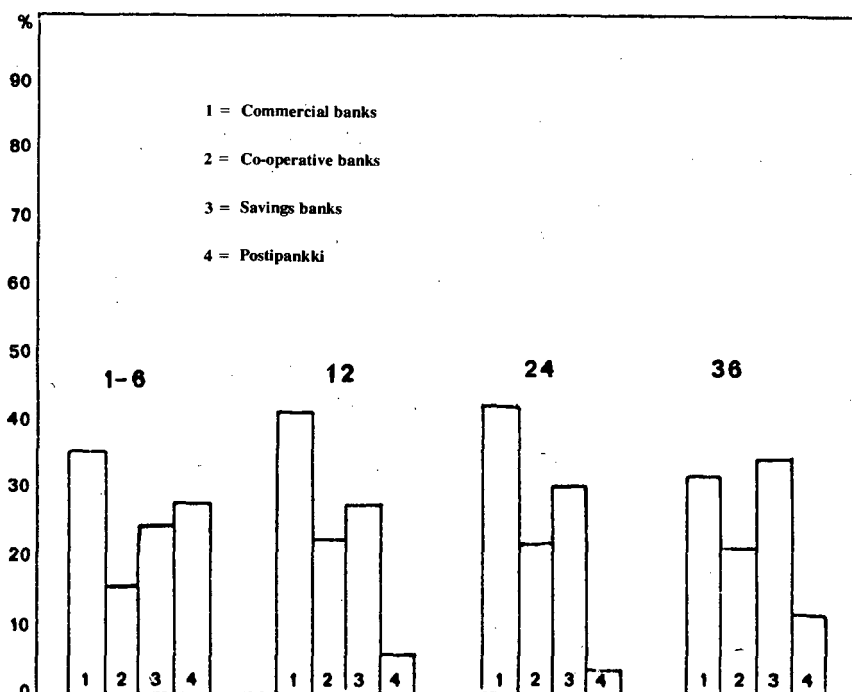


Chart 4: Shares of various types of deposit banks in different types of term and time deposits December 31, 1981, per cent



Commitments

The commitments of the deposit banks increased by 8 162 million marks to 44 669 million marks. The commercial banks' commitments totalled 35 943 million marks, Postipankki's 2 999 million marks, the savings banks' 3 124 million marks and the co-operative banks' 2 602 million marks.

Establishments

At the end of 1981, the deposit banks had 3 912 establishments, which was 103 establishments more than one year earlier. The commercial banks had 1 282 establishments, the savings banks 1 367 and the co-operative banks 1 230 establishments. Postipankki had at the end of the year 33 offices of its own. In addition, Postipankki business could be transacted in 3 267 post offices and offices of the Bank of Finland.

Establishments include head offices, branch offices and permanent service points. The breakdown by type of establishments is shown in Table I. Service points include, for example, banking windows at offices and factories, airports and railway stations, mobile banks and automatic bank note dispensers.

Personnel

The total personnel of the deposit banks increased by 755 persons to 43 202 during 1981. The commercial banks' personnel increased by 121 persons, Postipankki's by 15 the co-operative banks' by 307 and the savings banks' by 312 persons.

At the end of the year, the commercial banks' personnel totalled 17 465, the co-operative banks' 11 307, the savings banks' 9 019 and Postipankki's 5 411.

The figures for personnel are for the end of the year and include permanent full-time employees and regular part-time employees as well as any temporary labour.

SUOMI-ENGLANTI TERMILUETTELO
FÖRTECKNING ÖVER TERMINOLOGIN
FINNISH-ENGLISH GLOSSARY

Suomi-englanti termiluettelo

Taululuettelo

Finnish

I	Toimipaikat
11	Toimipaikat ja niissä tapahtuneet muutokset vuoden aikana (ml. pääkonttorit, sivukonttorit ja vakinaiset toimipisteet)
12	Toimipaikkatyyppit tilikauden aikana
13	Osuuspankeissa ja säästöpankeissa tapahtuneet fuusiot tilikauden aikana
14	Liikepankkien tilikauden aikana lakkautetut ja avatut sivukonttorit
II	Tuloslaskelma 1.1.–31.12.1981, 1 000 mk
III	Tase 31.12.1981, 1 000 mk
IV	Tuloslaskelman liitetauluja
IV1	Tuloslaskelman rakenne rahalaitosryhmittäin %
IV2	Muiden tuottojen erittely, 1 000 mk
IV3	Tuotot kiinteistöistä ja kiinteistöyhteisöistä, 1 000 mk
IV4	Hoitokulujen erittely, 1 000 mk
IV5	Kulut kiinteistöistä ja kiinteistöyhteisöistä, 1 000 mk
IV6	Välittömien verojen erittely, 1 000 mk
IV7	Eräiden toimintojen kulujen erittely, 1 000 mk
V	Taseen liitetauluja
V1	Taseen rakenne rahalaitosryhmittäin, %
V2	Taseen pääerien osuus taseen loppusummasta, %
V3	Antolainaus 1 000 mk ja luottojen lukumäärät kpl tilikauden lopussa
V4	Antolainauserien tapahtumat tilikauden aikana, 1 000 mk
V5	Välitetyt luotot tilikauden lopussa, 1 000 mk
V6	Ottolainaus 1 000 mk ja tilien lukumäärät kpl tilikauden lopussa
V7	Ottolainauserien tapahtumat tilikauden aikana, 1 000 mk

Finnish-English glossary

List of tables

English

I	Establishments
11	Establishments and changes in them during the year (incl. head offices, branch offices and permanent service points)
12	Types of establishment during the accounting period
13	Amalgamations in co-operative banks and savings banks during the accounting period
14	Closings and openings of branch offices in commercial banks during the accounting period
II	Income Statement January 1 – December 31, 1981, 1 000 mk
III	Balance sheet on December 31, 1981, 1 000 mk
IV	Supplementary information on the income statement
IV1	Breakdown of the income statement by category of banking institution, per cent
IV2	Other earnings specified, 1 000 marks
IV3	Earnings from real estate and real estate corporations, 1 000 marks
IV4	Management expenses specified, 1 000 marks
IV5	Expenses on real estate and real estate corporations, 1 000 marks
IV6	Direct taxes specified, 1 000 marks
IV7	Certain activity expenses specified, 1 000 marks
V	Supplementary information on the balance sheet
V1	Breakdown of the balance sheet by category of banking institution, per cent
V2	The share of major balance sheet items in the total of the balance sheet, per cent
V3	Lending 1 000 marks and the number of advances at the end of the accounting period
V4	Developments in lending items during the accounting period, 1 000 marks
V5	Loans granted from various funds at the end of the accounting period, 1 000 marks
V6	Deposits 1 000 marks and the number of accounts at the end of the accounting period
V7	Developments in deposit items during the accounting period, 1 000 marks

Finnish	English
V8A Rahalaitosten omistamat osakkeet ja osuudet sektoreittain tilikauden lopussa, kirja-arvo, 1 000 mk	V8A Shares and partnerships owned by banking institutions, by sector, at the end of the accounting period, book value, 1 000 marks
V8B Rahalaitosten omistamat osakkeet ja osuudet sektoreittain tilikauden lopussa, nimellisarvo, 1 000 mk	V8B Shares and partnerships owned by banking institutions, by sector, at the end of the accounting period, nominal value, 1 000 marks
V9 Rahalaitosten omistamat joukkovelkakirjat liikkeeseen laskijan mukaan, 1 000 mk	V9 Bonds and debentures owned by banking institutions (by debtor), 1 000 marks
V10 Osakepääoman ja osuuspääoman jakaantuminen sektoreittain tilikauden lopussa, 1 000 mk	V10 Share capital and co-operative capital, by sector, at the end of the accounting period, 1 000 marks
V11 Rahalaitosten omat pääomat tilikauden lopussa, 1 000 mk	V11 Capital accounts of banking institutions at the end of the accounting period, 1 000 marks
V12 Oman pääoman erien lisäykset ja vähennykset tilikauden aikana, 1 000 mk	V12 Increases and decreases in capital account items during the accounting period, 1 000 marks
V13 Rahalaitosten ehdotus voiton käyttämisestä, 1 000 mk	V13 The disposal of the net earnings proposed by banking institutions, 1 000 marks
V14 Eri omaisuuserien muutokset tilikauden aikana, 1 000 mk	V14 Changes in different types of assets during the accounting period, 1 000 marks
VI Korkojakautuma ja korkomarginaali	VI Breakdown of interest rates and the interest margin
VII1 Anto- ja ottolainauksen keskikorot ja korkoerot tilikauden lopussa %	VII1 Average lending and deposit rates, and differences in rates at the end of the accounting period, per cent
VII2 Anto- ja ottolainauksen korkojakautuma tilikauden lopussa % ja 1 000 mk	VII2 Breakdown of lending and deposit rates at the end of the accounting period, per cent and 1 000 marks
VII Tietoja palkansaajista	VII Information on wage and salary earners
VII1 Palkansaajien lukumäärä tilikauden lopussa	VII1 Number of wage and salary earners at the end of the accounting period
VII2 Palkansaajien lukumäärä keskimäärin tilikauden aikana	VII2 Average number of wage and salary earners during the accounting period
VII3 Palkansaajien palkat ja palkkiot tilikauden aikana, 1 000 mk	VII3 Wages and salaries of wage and salary earners during the accounting period, 1 000 marks
VII4 Palkansaajien luontoisedut tilikauden aikana, 1 000 mk	VII4 Fringe benefits received by wage and salary earners during the accounting period, 1 000 marks
VII5 Palkansaajien työtunnit tilikauden aikana, 1 000 tuntia	VII5 Number of hours worked by wage and salary earners during the accounting period, 1 000 hours
VIII Läänitauluja	VIII Information by province
VIII1 Henkilökunta lääneittäin tilikauden lopussa	VIII1 Staff by province at the end of the accounting period
VIII2 Palkat ja palkkiot lääneittäin tilikauden aikana, 1 000 mk	VIII2 Wages and salaries by province during the accounting period, 1 000 marks
VIII3 Aineellisen käyttöomaisuuden ostot ja myynnit tilikauden aikana, 1 000 mk	VIII3 Purchases and sales of tangible fixed assets during the accounting period, 1 000 marks
VIII4 Aineellisen sijoitusomaisuuden ostot ja myynnit tilikauden aikana, 1 000 mk	VIII4 Purchases and sales of tangible investment capital during the accounting period, 1 000 marks
VIII5 Talletukset lääneittäin tilikauden lopussa, 1 000 mk	VIII5 Deposits at the end of accounting period, 1 000 marks

Sarakkeet ja rivit

Columns and rows

Taulu
Table

Finnish		English
11	Sarakkeet	Liikepankit
12		Osuuspankit
		Säästöpankit
		Kiinnitysluottopankit
11	Rivit	01 Tilikauden alussa toiminnassa
		02 Tilikauden aikana avattu
		03 Tilikauden aikana lakkautettu
		04 Tilikauden lopussa
12		Tilikauden alussa
		01 Pääkonttoreita
		02 Sivukonttoreita
		03 Toimipisteitä
		Tilikauden lopussa
		05 Pääkonttoreita
		06 Sivukonttoreita
		07 Toimipisteitä
13	Sarakkeet	Fuusioituneet pankit
		Pankki fuusion jälkeen
	Rivit	A Osuuspankit
		B Säästöpankit
14	Sarakkeet	Lakkautetut (toimipaikat)
		Avatut (toimipaikat)
II-III	Sarakkeet	Liikepankit
		Osuuspankit
		Säästöpankit
		Kiinnitysluottopankit ja -laitokset
II	Rivit	Korkotuotot
		Kotimaiset
		02 Pankeilta
		03 Markkamääräisistä luotoista yleisölle
		05 Ulkomaan rahan määräisistä luotoista yleisölle
		06 Valtion varoista välitetyistä lainoista
		07 Joukkovelkakirjoista
		08 Muut korkotuotot
		Ulkomaiset
		10 Pankeilta
		11 Vekseleistä
		12 Joukkovelkakirjoista
		13 Muista saamisista
		Korkokulut
		Kotimaiset
		16 Markkamääräisistä yleisön talletuksista
		17 Ulkomaan rahan määräisistä yleisön talletuksista
		18 Joukkovelkakirjoista
		19 Suomen Pankille
		20 Muille pankeille
		21 Luottolaitoksille
		22 Valtion varoista välitetyistä lainoista
		23 Muista veloista valtiolle
		24 Muista veloista
		25 Muut korkokulut
		Ulkomaiset
		27 Pankeille
		28 Joukkovelkakirjoista
		29 Muista veloista
		32 Korkokate
		33 Muut tuotot
		34 Tuotot yhteensä
		Commercial Banks
		Co-operative Banks
		Savings Banks
		Mortgage Banks
	Rows	01 Operating at the beginning of the accounting period
		02 Opened during the accounting period
		03 Closed during the accounting period
		04 Operating at the end of the accounting period
		At the beginning of the accounting period
		01 Head offices
		02 Branch offices
		03 Service points
		At the end of the accounting period
		05 Head offices
		06 Branch offices
		07 Service points
	Columns	Amalgamated banks
		The bank after amalgamation
	Rows	A Co-operative Banks
		B Savings Banks
	Columns	Establishments closed
		Establishments opened
	Columns	Commercial Banks
		Co-operative Banks
		Savings Banks
		Mortgage Banks and Institutions
	Rows	Interest earnings
		Domestic
		02 From banks
		03 On advances granted to the public, in Finnish currency
		05 On advances granted to the public, in foreign currency
		06 On loans granted from state funds
		07 On bonds and debentures
		08 Other interest earnings
		Foreign
		10 From banks
		11 On bills
		12 On bonds and debentures
		13 On other receivables
		Interest expenses
		Domestic
		16 On deposits by the public, in Finnish currency
		17 On deposits by the public, in foreign currency
		18 On bonds and debentures
		19 To the Bank of Finland
		20 To other banks
		21 To credit institutions
		22 On loans granted from state funds
		23 On other claims of the central government
		24 On other liabilities
		25 Other interest expenses
		Foreign
		27 To banks
		28 On bonds and debentures
		29 On other liabilities
		32 Interest earnings, net
		33 Other earnings
		34 Total earnings

Taulu
Table

Finnish

English

(II)	Muut kulut		<i>Other expenses</i>
	35 Palkat		35 <i>Salaries</i>
	36 Muut kulut		36 <i>Other expenses</i>
	38 Käyttökate		38 <i>Operating margin</i>
	Poistot ja arvonalennukset		<i>Depreciation</i>
	39 Rakennuksista ja rakennelmista		39 <i>On buildings and constructions</i>
	40 Koneista ja kalustosta		40 <i>On machinery and equipment</i>
	41 Luotoista		41 <i>On advances</i>
	42 Muut poistot ja arvonalennukset		42 <i>Other depreciation</i>
	43 Muista pitkävaikutteisista menoista		43 <i>On other long-term expenses</i>
	45 Liikevoitto/liiketappio		45 <i>Business profit/business loss</i>
	Varausten lisäys (-) tai vähennys (+)		<i>Increase (-) or decrease in reserves (+)</i>
	48 Luottotappiovaraukset		48 <i>Reserves for bad debt losses</i>
	49 Muut varaukset		49 <i>Other reserves</i>
	51 Välittömät verot		51 <i>Direct taxes</i>
	52 Tilivuoden voitto		52 <i>Net earnings for the accounting year</i>
	53 Tilivuoden tappio		53 <i>Net loss for the accounting year</i>
III	Rivit	A Vastaavaa	Rows A Assets
	Rahoitusomaisuus		<i>Cash and receivables</i>
	Kotimaiset saamiset		<i>Domestic receivables</i>
	Kassa		<i>Cash</i>
	01 Suomen raha		01 <i>Finnish currency</i>
	02 Muu kassa		02 <i>Other cash</i>
	03 Saamiset Suomen Pankilta		03 <i>Receivables from the Bank of Finland</i>
	04 Shekkitili Suomen Pankissa		04 <i>Cheque account at the Bank of Finland</i>
	05 Muut saamiset Suomen Pankilta		05 <i>Other receivables from the Bank of Finland</i>
	Saamiset muilta rahalaitoksilta		<i>Receivables from other banking institutions</i>
	06 Talletukset muissa rahalaitoksissa		06 <i>Deposits in other banking institutions</i>
	07 Muut saamiset muilta rahalaitoksilta		07 <i>Other receivables from other banking institutions</i>
	08 Saamiset muilta rahoituslaitoksilta		08 <i>Receivables from other financial institutions</i>
	09 Saamiset valtiolta		09 <i>Receivables from the central government</i>
	10 Luotot yleisölle		10 <i>Advances to the public</i>
	11 Maksujen välitys		11 <i>Payments in transit</i>
	Siirtosaamiset		<i>Adjustment items</i>
	12 Korot		12 <i>Interest accrued</i>
	13 Myyntisaamiset		13 <i>Accounts receivable</i>
	14 Muut siirtosaamiset		14 <i>Other adjustment items</i>
	Muut rahoitusvarat		<i>Other cash and receivables</i>
	16 Ennakkomaksut		16 <i>Advance payments</i>
	17 Myyntisaamiset		17 <i>Accounts receivable</i>
	18 Muut		18 <i>Other</i>
	Ulkomaiset saamiset		<i>Foreign receivables</i>
	Saamiset rahalaitoksilta		<i>Receivables from banking institutions</i>
	Talletukset		<i>Deposits</i>
	20 Ulkomaan rahan määräiset		20 <i>In foreign currency</i>
	21 Markkamääräiset		21 <i>In Finnish currency</i>
	Muut saamiset		<i>Other receivables</i>
	22 Ulkomaan rahan määräiset		22 <i>In foreign currency</i>
	23 Markkamääräiset		23 <i>In Finnish currency</i>
	Vekselit		<i>Bills</i>
	24 Ulkomaan rahan määräiset		24 <i>In foreign currency</i>
	25 Markkamääräiset		25 <i>In Finnish currency</i>
	Muut saamiset		<i>Other receivables</i>
	26 Ulkomaan rahan määräiset		26 <i>In foreign currency</i>
	27 Markkamääräiset		27 <i>In Finnish currency</i>
	Siirtosaamiset		<i>Adjustment items</i>
	28 Korot		28 <i>Interest accrued</i>
	29 Muut siirtosaamiset		29 <i>Other adjustment items</i>
	Vaihto-omaisuus		<i>Trading assets</i>
	Kotimainen vaihto-omaisuus		<i>Domestic trading assets</i>
	32 Joukkovelkakirjat		32 <i>Bonds and debentures</i>
	33 Muu vaihto-omaisuus		33 <i>Other trading assets</i>

Taulu
Table

Finnish

English

(III)

Ulkomainen vaihto-omaisuus	<i>Foreign trading assets</i>
34 Ulkomaan rahat	34 <i>Foreign currency</i>
35 Joukkovelkakirjat	35 <i>Bonds and debentures</i>
36 Muu vaihto-omaisuus	36 <i>Other trading assets</i>
Sijoitusomaisuus	<i>Investment assets</i>
Kotimaiset sijoitukset	<i>Domestic investments</i>
Joukkovelkakirjat	<i>Bonds and debentures</i>
38 Markkamääräiset	38 <i>In Finnish currency</i>
39 Ulkomaan rahan määräiset	39 <i>In foreign currency</i>
40 Osakkeet ja osuudet	40 <i>Shares and partnerships</i>
41 Kiinteistöyhteisöjen osakkeet ja osuudet	41 <i>Real estate stocks and shares</i>
42 Kiinteistöt	42 <i>Real estate</i>
43 Muu sijoitusomaisuus	43 <i>Other investment assets</i>
Ulkomaiset sijoitukset	<i>Foreign investments</i>
45 Joukkovelkakirjat	45 <i>Bonds and debentures</i>
46 Muu sijoitusomaisuus	46 <i>Other investment assets</i>
Käyttöomaisuus ja muut pitkävaikutteiset menot	<i>Fixed assets and other long-term expenses</i>
49 Osakkeet ja osuudet	49 <i>Shares and partnerships</i>
50 Kiinteistöyhteisöjen osakkeet ja osuudet	50 <i>Real estate stocks and shares</i>
51 Kiinteistöt	51 <i>Real estate</i>
52 Koneet ja kalusto	52 <i>Machinery and equipment</i>
53 Muu käyttöomaisuus ja pitkävaikutteiset menot	53 <i>Other fixed assets and long-term expenses</i>
55 Muu omaisuus	55 <i>Other assets</i>
56 Arvostuserät	56 <i>Equalization items</i>
Yhteensä	<i>Total</i>
B Vastattavaa	<i>B Liabilities</i>
Vieras pääoma	<i>External capital</i>
Kotimaiset velat	<i>Domestic liabilities</i>
59 Yleisön talletukset	59 <i>Deposits by the public</i>
60 Obligaatiolainat	60 <i>Bonds</i>
61 Debentuurilainat	61 <i>Debentures</i>
62 Muut joukkovelkakirjalainat	62 <i>Other bonds and debentures</i>
63 Velat Suomen Pankille	63 <i>Claims of the Bank of Finland</i>
64 Shekkiluotto	64 <i>Overdrafts</i>
65 Muut velat Suomen Pankille	65 <i>Other claims of the Bank of Finland</i>
Velat muille rahalaitoksille	<i>Claims of other banking institutions</i>
67 Muiden rahalaitosten talletukset	67 <i>Deposits by other banking institutions</i>
68 Muut velat muille rahalaitoksille	68 <i>Other claims of other banking institutions</i>
Velat muille rahoituslaitoksille	<i>Claims of other financial institutions</i>
69 Muiden rahoituslaitosten talletukset	69 <i>Deposits by other financial institutions</i>
70 Muut velat muille rahoituslaitoksille	70 <i>Other claims of other financial institutions</i>
71 Velat valtiolle	71 <i>Claims of the central government</i>
Muut velat	<i>Other liabilities</i>
72 Ennakkomaksut	72 <i>Advance payments</i>
73 Ostovelat	73 <i>Accounts payable</i>
74 Muut	74 <i>Other</i>
Maksujen välitys	<i>Payments in transit</i>
75 Kannetut verot	75 <i>Taxes collected</i>
76 Muu maksujen välitys	76 <i>Other payments in transit</i>
Siirtovelat	<i>Adjustment items</i>
77 Korot	77 <i>Interest accrued</i>
78 Ostovelat	78 <i>Accounts payable</i>
79 Muut siirtovelat	79 <i>Other adjustment items</i>
Ulkomaiset velat	<i>Foreign liabilities</i>
81 Joukkovelkakirjalainat	81 <i>Bonds and debentures</i>
Velat rahalaitoksille	<i>Claims of banking institutions</i>
Talletukset	<i>Deposits</i>
82 Ulkomaan rahan määräiset	82 <i>In foreign currency</i>
83 Markkamääräiset	83 <i>In Finnish currency</i>
Muut velat rahalaitoksille	<i>Other claims of banking institutions</i>
84 Ulkomaan rahan määräiset	84 <i>In foreign currency</i>
85 Markkamääräiset	85 <i>In Finnish currency</i>
86 Debentuurilainat	86 <i>Debentures</i>

Taulu
Table

Finnish

English

(III)

	Muut velat		<i>Other liabilities</i>
	87 Ulkomaan rahan määräiset		87 <i>In foreign currency</i>
	88 Markkamääräiset		88 <i>In Finnish currency</i>
	Siirtovelat		<i>Adjustment items</i>
	89 Korot		89 <i>Interest accrued</i>
	90 Muut siirtovelat		90 <i>Other adjustment items</i>
	93 Arvostuserät		93 <i>Equalization items</i>
	Varaukset		<i>Reserves</i>
	94 Luottotappiovaraukset		94 <i>Reserves for bad debt losses</i>
	95 Muut varaukset		95 <i>Other reserves</i>
	Oma pääoma		<i>Capital</i>
	97 Osakepääoma		97 <i>Share capital</i>
	98 Osuuspääoma		98 <i>Co-operative capital</i>
	99 Kantarahasto		99 <i>Primary capital</i>
	100 Osakeanti		100 <i>Share issue</i>
	101 Vararahasto		101 <i>Reserve fund</i>
	102 Arvonkorotusrahas		102 <i>Equalization fund</i>
	103 Muut rahastot		103 <i>Other funds</i>
	104 Käyttämätön voitto edellisiltä vuosilta		104 <i>Undistributed profits from previous years</i>
	105 Tilivuoden voitto		105 <i>Net earnings for the accounting year</i>
	106 Tappio edellisiltä vuosilta		106 <i>Net loss from previous years</i>
	107 Tilivuoden tappio		107 <i>Net loss for the accounting year</i>
	Yhteensä		<i>Total</i>
	110 Varsinaisten talletusten lukumäärä		110 <i>Number of ordinary deposits</i>
	112 Lainojen lukumäärä (ml. valtion lainat)		112 <i>Number of loans (incl. state loans)</i>
	113 Vekseleiden lukumäärä		113 <i>Number of bills</i>
	114 Henkilökunnan lukumäärä		114 <i>Number of employees</i>
	115 Konttoreiden lukumäärä		115 <i>Number of offices</i>
	116 Shekkiluottojen myönnetty määrä, 1 000 mk		116 <i>Total amount of overdrafts granted 1 000 marks</i>
	117 Vastuusitoumukset, 1 000 mk		117 <i>Guarantee commitments 1 000 marks</i>
IV1	Sarakkeet	(Katso taulu II) Yhteensä	<i>Columns</i> (See table II) <i>Total</i>
	Rivit	(Katso taulu II)	<i>Rows</i> (See table II)
IV2– IV7	Sarakkeet	(Katso taulu II)	<i>Columns</i> (See table II)
IV2	Rivit	01 Tuotot valuutanvaihdosta 02 Kurssierot 03 Toimitusmaksut ja palkkiot 04 Provisiot pankkitakauksista 05 Saadut pääoma-arvojen alennukset 06 Tuotot arvopaperikaupasta 07 Osingot ja osuuksien korot 08 Kotimaiset 09 Ulkomaiset 10 Tuotot kiinteistöistä ja kiinteistöyhteisöistä 11 Pankki kiinteistöt 12 Asuinkiinteistöt 13 Muut 14 Myyntivoitot eri omaisuuserien myynneistä 15 Perityiksi saadut poistetut saamiset 16 ATK-tuotot 17 Muut	<i>Rows</i> 01 <i>Earnings from foreign exchange dealings</i> 02 <i>Agio</i> 03 <i>Commissions and fees</i> 04 <i>Commissions on bank guarantees</i> 05 <i>Depreciation in capital values</i> 06 <i>Earnings from dealings in securities</i> 07 <i>Dividends and interest earnings from partnerships</i> 08 <i>Domestic</i> 09 <i>Foreign</i> 10 <i>Earnings from real estate and real estate corporations</i> 11 <i>Bank premises</i> 12 <i>Residential buildings</i> 13 <i>Other</i> 14 <i>Earnings from sales of various properties</i> 15 <i>Written-off receivables collected</i> 16 <i>ADP earnings</i> 17 <i>Other</i>
IV3	Rivit	01 Vuokrat 02 Maa-alueista 03 Rakennuksista ja huoneistoista 04 Asunto-osakkeista ja muista kiinteistöistä 05 Muut tuotot kiinteistöistä ja kiinteistöyhteisöistä 07 Osingot kiinteistöyhteisöistä 08 Myyntivoitot kiinteistöistä ja kiinteistöyhteisöistä	<i>Rows</i> 01 <i>Rents and leases</i> 02 <i>On land areas</i> 03 <i>On buildings and apartments</i> 04 <i>On shares in housing corporations and on other real estate</i> 05 <i>Other earnings from real estate and real estate corporations</i> 07 <i>Dividends on real estate corporations</i> 08 <i>Earnings from sales of real estate and of shares in real estate corporations</i>

Taulu
Table

Finnish		English		
IV4	Rivit	01 Palkat 02 Sosiaalikulut 03 Lakisääteiset sosiaalikulut 04 Muut sosiaalikulut 05 Vuokrat 06 Maa-alueista ja vesialueista 07 Rakennusksista ja huoneistoista 08 Muut vuokrat 09 Joukkovelkakirjalainojen kulut 10 Kulut kiinteistöistä ja kiinteistöyhteisöistä 11 Pankki kiinteistöt 12 Asuinkiinteistöt 13 Muut kiinteistöt 14 Toimistokulut 15 Tietoliikennekulut 16 Koneiden ja laitteiden korjaus, huolto 17 Muut toimistokulut 18 ATK-kulut 19 Markkinointikulut 20 Edustuskulut 21 Muut markkinointikulut 22 Henkilökuntakulut 23 Maksut vakuutusrahastolle 24 Vakuutus- ja muut varmuuskulut 25 Valvonta- ja tarkastusmaksut 26 Jäsenmaksut 27 Sekalaiset kulut 28 Vuokrakiinteistöjen korjaus- ja kunnossapito 29 Muut sekalaiset kulut 31 Verot 32 Hoitokulut yhteensä	Rows	01 Salaries 02 Social expenditure 03 Statutory social security contributions 04 Other social expenditure 05 Rents and leases 06 On land and water areas 07 On buildings and apartments 08 Other rents and leases 09 Expenses on bonds and debentures 10 Expenses on real estate and real estate corporations 11 Bank premises 12 Residential buildings 13 Other real estate 14 Office expenses 15 Communication expenses 16 Repairs and service of machinery and equipment 17 Other office expenses 18 ADP expenses 19 Marketing expenses 20 Public relations expenses 21 Other marketing expenses 22 Staff expenses 23 Payments to the guarantee fund 24 Insurance and other security expenses 25 Control and auditing charges 26 Membership fees 27 Miscellaneous expenses 28 Repair and maintenance expenses on rented real estate 29 Other miscellaneous expenses 31 Taxes 32 Total management expenses
IV5	Rivit	01 Kiinteistökulut 02 Lämmitys 03 Vesi, valaistus ja voima 04 Puhtaanapito 05 Korjaukset ja huolto 06 Muut kiinteistökulut 08 Kiinteistöosakkeiden kulut 09 Yhtiövästikkeet 10 Muut kiinteistöosakkeiden kulut 12 Kiinteistöhenkilökunnan palkat ja sosiaalikulut (sisältyvät tulolaskelman palkkoihin ja sosiaalikuluihin) 13 Myyntitappio kiinteistöistä ja kiinteistöyhteisöistä	Rows	01 Real estate expenses 02 Heating 03 Water, electricity and power 04 Cleaning 05 Repair and maintenance 06 Other real estate expenses 08 Expenses on shares in real estate corporations 09 Payments to cover maintenance expenses 10 Other expenses on shares in real estate corporations 12 Salaries and social expenditure of real estate staff (included in salaries and social expenditure in the income statement) 13 Losses on sales of real estate and of shares in real estate corporations
IV6	Rivit	01 Verosaamiset tilikauden alussa 02 Verovelat tilikauden alussa 03 Tilikautena maksettu jälki- ja lisävero 04 Tilikautena maksettu ennakkovero 05 Tilikautena saatu veronpalautus 06 Omasta pääomasta maksetut verot 07 Omaan pääomaan siirretyt verot 08 Verosaamiset tilikauden lopussa 09 Verovelat tilikauden lopussa	Rows	01 Taxes repayable at the beginning of the accounting period 02 Taxes payable at the beginning of the accounting period 03 Payments of taxes after final assessment during the accounting period 04 Advance payments of taxes during the accounting period 05 Repayments of taxes during the accounting period 06 Taxes paid on capital accounts 07 Repaid taxes added to capital accounts 08 Taxes repayable at the end of the accounting period 09 Taxes payable at the end of the accounting period
IV7	Rivit	01 Markkinointikulut siitä: Palkat ja palkkiot Vieraat palvelukset 02 ATK-kulut siitä: Palkat ja palkkiot Kone- ja laitevuokrat Vieraat palvelukset	Rows	01 Marketing expenses of which: Salaries and fees Hired services 02 ADP expenses of which: Salaries and fees Rents for machinery and equipment Hired services

Taulu Table	Finnish	English
V1	Sarakkeet (Katso taulu III) Yhteensä	Columns (See explanations of table III) Total
	Rivit (Katso taulu III)	Rows (See table III)
V2	Sarakkeet (Katso taulu III)	Columns (See table III)
	Rivit 01 Rahoitusomaisuus 02 Vaihto-omaisuus 03 Sijoitusomaisuus 04 Käyttöomaisuus ja muut pitkävaikutteiset menot 05 Muu omaisuus 06 Arvostuserät 08 Vieras pääoma 10 Arvostuserat 11 Varaukset 12 Oma pääoma	Rows 01 Cash and receivables 02 Trading assets 03 Investment assets 04 Fixed assets and other long-term expenses 05 Other assets 06 Equalization items 08 External capital 10 Equalization items 11 Reserves 12 Capital accounts
V3	Sarakkeet (Katso taulu II) Lukumäärä	Columns (See table II) Number of advances
	Rivit Kotimaiset luotot Luotot yleisölle Markkamääräiset 01 Shekkiluotot 02 Vekselit 03 Tavalliset velkakirjalainat 04 Korkotukilainat 05 Valtion varoista välitetyt lainat 06 Muista varoista välitetyt lainat Ulkomaan rahan määräiset luotot 07 Lainat 08 Muut Yhteensä Luotot muille rahalaitoksille 10 Shekkiluotot 11 Muut Yhteensä Luotot muille rahoituslaitoksille 13 Shekkiluotot 14 Muut Yhteensä 16 Luotot valtiolle Yhteensä Luotot ulkomaille	Domestic advances Advances to the public In Finnish currency 01 Overdrafts 02 Bills 03 Ordinary loans 04 Interest subsidy loans 05 Loans granted from state funds 06 Loans granted from other funds Advances denominated in foreign currency 07 Loans 08 Other Total Advances to other banking institutions 10 Overdrafts 11 Other Total Advances to other financial institutions 13 Overdrafts 14 Other Total Advances to the central government Total Advances to foreign borrowers
V4	Sarakkeet (Katso taulu II) Nostettu Maksettu	Columns (See table II) Drawings Repayments
	Rivit (Katso taulu V3)	Rows (See table V3)
V5	Sarakkeet Pankin saamiset (luotonantajilta) Muutos edellisestä vuodesta (M %) Pankin velka(välitetyistä luotoista)	Columns Receivables from borrowers Change from the previous year Liabilities of the bank for loans granted from various funds
	Rivit Valtion varoista välitetyt lainat 01 Asuttamislainat 02 Maankäyttölainat 03 Pienteollisuuslainat 04 Muut valtion lainat	Rows Loans granted from state funds 01 Settlement loans 02 Land- utilization loans 03 Small-industry loans 04 Other state loans

Taulu
Table

	Finnish		English
(V5)	B Muista varoista välitetyt lainat 06 Lainat Eläketurvakeskuksen alaisten laitosten varoista 07 Muut välitetyt lainat		B Loans granted from other funds 06 Loans granted from the funds of institutions subordinated to the Central pension security institute 07 Other loans granted from various funds
V6	Sarakkeet Liikepankit Osuuspankit Säästöpankit Lukumäärä Rivit Kotimaiset talletukset Yleisön talletukset Markkamääräiset 01 Luototon shekkitili 02 Luotollinen shekkitili 03 Muu avistatili 04 Käyttötili 05 Säästö- ja karttuva talletustili 06 1-5 kk ITA/MTA 07 6 kk ITA 08 6 kk MTA 09 12 kk MTA 10 24 kk MTA 11 36 kk MTA Ulkomaan rahan määräiset 12 Vaadittaessa maksettava valuuttatili 13 Muut valuuttatalletustilit Yhteensä Muiden rahalaitosten talletukset 15 Shekkitili 16 Valuuttatalletustilit 17 Muut talletustilit Yhteensä Muiden rahoituslaitosten talletukset 19 Shekkitili 20 Muut talletustilit Yhteensä 22 Valtion talletukset Yhteensä Ulkomaisten rahalaitosten talletukset	Columns Rows	Commercial Banks Co-operative Banks Savings Banks Number of accounts Domestic deposits Deposits by the public In Finnish currency 01 Cheque accounts without overdraft facilities 02 Cheque accounts with overdraft facilities 03 Other sight deposits 04 Deposit accounts with cheque facilities 05 Savings and deposit accounts 06 1-5 months time deposits 07 6 months time deposits 08 6 months time deposits 09 12 months time deposits 10 24 months time deposits 11 36 months time deposits In foreign currency 12 Foreign exchange accounts payable on demand 13 Other foreign exchange deposits Total Deposits by other banking institutions 15 Cheque account 16 Foreign exchange deposits 17 Other deposit accounts Total Deposits by other financial institutions 19 Cheque account 20 Other deposit accounts Total Deposits by the central government Total Deposits held by foreign banking institutions
V7	Sarakkeet (Katso taulu V6) Otot Panot Rivit (Katso taulu V6)	Columns Rows	(See table V6) Drawings Deposits (See table V6)
V8A	Sarakkeet (Katso taulu II) Rivit 01 Liikepankit 02 Osuuspankit 03 Vakuutusyhtiöt 04 Muut yksityiset rahoituslaitokset 05 Muut julkiset rahoituslaitokset 06 Julkiset yritykset 07 Yksityiset yritykset 08 Muut osakkeet ja osuudet 09 Ulkomaat	Columns Rows	(See table II) 01 Commercial Banks 02 Co-operative Banks 03 Insurance companies 04 Other private financial institutions 05 Other public financial institutions 06 Public enterprises 07 Private enterprises 08 Other shares and partnerships 09 Foreign
V8B	Sarakkeet (Katso taulu V8A) Rivit (Katso taulu V8A)	Columns Rows	(See table V8A) (See table V8A)
V9	Sarakkeet Valtion Kuntien ja kuntainliittojen Muiden rahoituslaitosten Ulkomaat Muut Yhteensä	Columns	Central Government Municipalities and municipal federations Other financial institutions Foreign Other Total

Taulu
Table

	Finnish		English
(V9)	Rivit	I Kotimaan rahan määräiset	Rows I Denominated in Finnish currency
		A Kirjanpitoarvo	A Book value
		01 Postipankki	01 Postipankki
		02 Liikepankit	02 Commercial Banks
		03 Kiinnitysluottopankit ja -laitokset	03 Mortgage Banks and Institutions
		04 Osuuspankit	04 Co-operative Banks
		05 Säästöpankit	05 Savings Banks
		B Nimellisarvo	B Nominal value
		08 Postipankki	08 Postipankki
		09 Liikepankit	09 Commercial Banks
		10 Kiinnitysluottopankit ja -laitokset	10 Mortgage Banks and Institutions
		11 Osuuspankit	11 Co-operative Banks
		12 Säästöpankit	12 Savings Banks
		II Ulkomaan rahan määräiset	II Denominated in foreign currency
		A Kirjanpitoarvo	A Book value
		15 Postipankki	15 Postipankki
		16 Liikepankit	16 Commercial Banks
		17 Kiinnitysluottopankit ja laitokset	17 Mortgage Banks and Institutions
		B Nimellisarvo	B Nominal value
		20 Postipankki	20 Postipankki
		21 Liikepankit	21 Commercial Banks
		22 Kiinnitysluottopankit ja -laitokset	22 Mortgage Banks and Institutions
		24 Kirjanpitoarvo yhteensä	24 Total book value
		26 Nimellisarvo yhteensä	26 Total nominal value
V10	Sarakkeet	Liikepankit Osuuspankit Kiinnitysluottopankit ja laitokset	Columns Commercial Banks Co-operative Banks Mortgage Banks and Institutions
	Rivit	01 Pankit 02 Vakuutuslaitokset 03 Muut rahoituslaitokset 04 Yritykset 05 Julkisyhteisöt 06 Yksityiset voittoa tavoittelemattomat yhteisöt 07 Kotitaloudet 08 Muut	Rows 01 Banks 02 Insurance institutions 03 Other financial institutions 04 Enterprises 05 Public corporations 06 Non-profit making private corporations 07 Private households 08 Other
V11	Sarakkeet	(Katso taulu II)	Columns (See table II)
	Rivit	01 Osakepääoma/osuuspääoma/ kantarahasto 02 Osakeanti 03 Vararahasto 04 Arvonkorotusrahasto 05 Muut rahastot 06 Käyttämätön voitto aikaisemmilta vuosilta 07 Tilivuoden voitto 10 Tappiot aikaisemmilta vuosilta 11 Tilivuoden tappio 12 Oma pääoma tappio vähentämisen jälkeen	Rows 01 Share capital/Co-operative capital/ primary capital 02 Share issue 03 Reserve fund 04 Equalization fund 05 Other funds 06 Undistributed net earnings from previous years 07 Net earnings for the accounting year 10 Net loss from previous years 11 Net loss for the accounting year 12 Capital accounts after deduction of net loss
V12	Sarakkeet	(Katso taulu II)	Columns (See table II)
	Rivit	(Katso taulu V11)	Rows (See table V11)
V13	Sarakkeet	(Taulu II)	Columns (See table II)
	Rivit	01 Tilivuoden voitto 02 Edellisten vuosien voitto 03 Käytävissä olevat voittovarant 04 Siirto lakimääräiseen vararahastoon 05 Osuuspääomalle suoritettavaa korkoa 06 Osingonjako 07 Siirto muihin rahastoihin 08 Yleishyödyllisiin tarkoituksiin 09 Muu käyttö 10 Jätetty käyttämättä	Rows 01 Net earnings for the accounting year 02 Net earnings from previous years 03 Disposable net earnings 04 Transfer to the statutory reserve fund 05 Interest to be paid on co-operative capital 06 Distribution of dividends 07 Transfer to other funds 08 For public purposes 09 Other disposal 10 Undistributed

Taulu
Table

	Finnish	English
V14	<p>Sarakkeet</p> <p>Lisäys (+) Vähennys (-) Myyntivoitto/myyntitappio (+/-) Poistot (-) Arvonkorotus/arvonalennus (+/-)</p> <p>Rivit</p> <p>A Vaihto-omaisuus Obligaatiot 01 Kotimaiset 02 Ulkomaiset Muut joukkovelkakirjat 03 Kotimaiset 04 Ulkomaiset Osakkeet ja osuudet 05 Kotimaiset 06 Ulkomaiset Muu vaihto-omaisuus 07 Kotimainen 08 Ulkomainen 09 Kotimainen vaihto-omaisuus yht. 10 Ulkomainen vaihto-omaisuus yht. 11 Vaihto-omaisuus yhteensä 12 Kotimaiset ennakkomaksut 13 Ulkomaiset ennakkomaksut 14 Taseen vaihto-omaisuus yht.</p> <p>B Sijoitusomaisuus Obligaatiot 15 Kotimaiset 16 Ulkomaiset Muut joukkovelkakirjat 17 Kotimaiset 18 Ulkomaiset 19 Asuinkiinteistöosakkeet 20 Muut kiinteistöosakkeet Muut osakkeet 21 Kotimaiset 22 Ulkomaiset 23 Maa- ja vesialueet 24 Asuinrakennukset 25 Muut talonrakennukset 26 Muut kiinteistöt Muu sijoitusomaisuus 27 Kotimainen 28 Ulkomainen 29 Kotimainen sijoitusomaisuus yht. 30 Ulkomainen sijoitusomaisuus yht. 31 Sijoitusomaisuus yhteensä 32 Kotimaiset ennakkomaksut 33 Ulkomaiset ennakkomaksut 34 Taseen sijoitusomaisuus yht.</p> <p>C Käyttöomaisuus ja muut pitkävai- kutteiset menot 35 Asuinkiinteistöosakkeet 36 Muut kiinteistöosakkeet Muut osakkeet 37 Kotimaiset 38 Ulkomaiset 39 Maa- ja vesialueet 40 Asuinrakennukset 41 Muut talonrakennukset 42 Muut kiinteistöt 43 Koneet ja kalusto 44 Muu käyttöomaisuus 45 Perustamis- ja järjestelymenot sekä muut pitkävaikutteiset menot 46 Käyttöomaisuus yhteensä 47 Ennakkomaksut 48 Taseen käyttöomaisuus ja muut pitkävaikutteiset menot yht.</p>	<p>Columns</p> <p>Increase (+) Decrease (-) Sales profit/sales loss (+/-) Write-offs (-) Appreciation/depreciation (+/-)</p> <p>Rows</p> <p>A Trading assets Bonds 01 Domestic 02 Foreign Other bonds and debentures 03 Domestic 04 Foreign Shares and partnerships 05 Domestic 06 Foreign Other trading assets 07 Domestic 08 Foreign 09 Total domestic trading assets 10 Total foreign trading assets 11 Total trading assets 12 Domestic advance payments 13 Foreign advance payments 14 Total trading assets in the balance sheet</p> <p>B Investment assets Bonds 15 Domestic 16 Foreign Other bonds and debentures 17 Domestic 18 Foreign 19 Shares in housing corporations 20 Other real estate shares Other shares 21 Domestic 22 Foreign 23 Land and water areas 24 Residential buildings 25 Other buildings 26 Other real estate Other investment assets 27 Domestic 28 Foreign 29 Total domestic investment assets 30 Total foreign investment assets 31 Total investment assets 32 Domestic advance payments 33 Foreign advance payments 34 Total investment assets in the balance sheet</p> <p>C Fixed assets and other long-term expenses 35 Shares in housing corporations 36 Other real estate shares Other shares 37 Domestic 38 Foreign 39 Land and water areas 40 Residential buildings 41 Other buildings 42 Other real estate 43 Machinery and equipment 44 Other fixed assets 45 Establishment and organization expenses and other long-term expenses 46 Total fixed assets 47 Advance payments 48 Fixed assets and other long-term expenses in the balace sheet, total</p>

Taulu Table		Finnish	English
VI1	Sarakkeet	Keskikorko Korkoero Antolainaus Lainat Vekselit Shekkituotot Yhteensä Ottolainaus	Columns Average rate of interest Difference in rates Advances Loans Bills Overdrafts Total Deposits
VI1	Rivit	Liikepankit Säästöpankit Osuuspankit Postipankki Yhteensä	Rows Commercial Banks Savings Banks Co-operative Banks Postipankki Total
VI2	Sarakkeet	Korko Liikepankit Osuuspankit Säästöpankit Postipankki Antolainaus Ottolainaus	Columns Interest earnings Commercial Banks Co-operative Banks Savings Banks Postipankki Advances Deposits
VIII1	Sarakkeet	Liikepankit Osuuspankit Säästöpankit Kiinnitysluottopankit ja laitokset Postipankki	Columns Commercial Banks Co-operative Banks Savings Banks Mortgage Banks and Institutions Postipankki
	Rivit	02 Ylemmät toimihenkilöt 03 Miehet 04 Naiset 05 Muut toimihenkilöt 06 Miehet 07 Naiset 08 Työntekijät 09 Miehet 10 Naiset 11 Yhteensä	Rows 02 Superior employees 03 Men 04 Women 05 Other employees 06 Men 07 Women 08 Workers 09 Men 10 Women 11 Total
VII2	(Katso taulu VIII1)		(See explanations of table VIII1)
VII3	(Katso taulu VIII1)		(See explanations of table VIII1)
VII4-5	(Katso taulu VIII1)		(See explanations of table VIII1)
VIII1-5	Rivit	01 Uudenmaan lääni 02 Turun ja Porin lääni 03 Ahvenanmaan maakunta 04 Hämeen lääni 05 Kymen lääni 06 Mikkelin lääni 07 Pohjois-Karjalan lääni 08 Kuopion lääni 09 Keski-Suomen lääni 10 Vaasan lääni 11 Oulun lääni 12 Lapin lääni	Rows 01 Province of Uusimaa 02 Province of Turku and Pori 03 Province of Ahvenanmaa 04 Province of Häme 05 Province of Kymi 06 Province of Mikkelä 07 Province of Pohjois-Karjala 08 Province of Kuopio 09 Province of Keski-Suomi 10 Province of Vaasa 11 Province of Oulu 12 Province of Lappi
VIII1	Sarakkeet	Liikepankit Osuuspankit Säästöpankit Lukumäärä (lkm)	Columns Commercial Banks Co-operative Banks Savings Banks Number
VIII2	(Katso taulu VIII1)		(See explanations of table VIII1)
VIII3	Sarakkeet	(Katso taulu VIII2) Ostot Myynnit	Columns (See explanations of table VIII2) Purchases Sales
VIII4	Sarakkeet	(Katso taulu VIII3)	Columns (See explanations of table VIII3)
VIII5	Sarakkeet	(Katso taulu VIII2)	Columns (See explanations of table VIII2)

TAULUJA
TABELLER
TABLES

a) Taulu I1 Toimipaikat ja niissä tapahtuneet muutokset tilikauden aikana (ml. pääkonttorit, sivukonttorit ja vakinaiset toimipisteet)

	Liikepankit Affärsbankerna	Osuuspankit Andelsbankerna	Säästöpankit Sparbankerna	Kiinnitysluotto- pankit ja -laitokset Hypoteksbankerna och -inrättningarna
01 Tilikauden alussa toiminnassa	1 223	1 221	1 335	5
02 Tilikauden aikana avattu	107	19	39	—
03 Tilikauden aikana lakkautettu	48	10	7	—
04 Tilikauden lopussa toiminnassa	1 282	1 230	1 367	5

Taulu I2 Toimipaikkatyytit tilikauden aikana

	Liikepankit Affärsbankerna	Osuuspankit Andelsbankerna	Säästöpankit Sparbankerna	Kiinnitysluotto- pankit ja -laitokset Hypoteksbankerna och -inrättningarna
Tilikauden alussa				
01 Pääkonttoreita	7	372	275	5
02 Sivukonttoreita	880	819	995	—
03 Toimipisteitä	336	30	65	—
Tilikauden lopussa				
05 Pääkonttoreita	7	371	274	5
06 Sivukonttoreita	892	824	1 012	—
07 Toimipisteitä	383	35	81	—

e) Taulu I3 Pankeissa tapahtuneet fuusiot tilikauden aikana

	Fuusioituneet pankit	Pankki fuusion jälkeen
Osuuspankit	Pojanluoman Osuuspankki	Ilmajoen Osuuspankki
Säästöpankit	Kuopion Ympäristön Säästöpankki	Kuopion Aluesäästöpankki

Taulu I4 Liikepankkien tilikauden aikana lakkautetut ja avatut sivukonttorit pankeittain

	Lakkautetut	Avatut
Kansallis-Osake-Pankki	Kivijärvi	Tampere — Kauppahalli Turku — Itäharju Ulvila Kirkkonummi
Suomen Yhdyspankki Oy		Hämeenlinna — Palokunnankatu Kaarina Kokkola — Kauppatori Lieto Noormarkku Pirkkala Pori — Satakunnankatu Turku — Itäharju Turku — Kauppahalli Ulvila Utsjoki — Nuorgam Vantaa — Vantaanportti
Helsingin Osakepankki	Varkaus — Taulumäki Ristiina Siuntio Porvoo — Tarmola	Vaasa — Kauppapuistikko

Selitykset — Förklaringar — Explanations

- a) Ei sisällä tilapäisiä toimipisteitä; fuusiot huomioitu muutostiedoissa — Innehåller icke tillfälliga förrättningsställen; fusioneringarna har beaktats i förändringar — Temporary service points are not included in the figures; amalgamations have been taken into account in data on changes
- b) Pääkonttorit ja sivukonttorit — Huvudkontor och filialer — Head offices and branch offices
- c) () toimipaikkojen nettomuutokset vuoden aikana — () verksamhetsställets nettoförändringar under året — () net changes in establishments during the year
- d) Toimipaikat, joiden välityksellä Postipankin rahaliike on kulkenut — Verksamhetsställen genom vilka Postbankens penningrörelse har skett — Establishments through which Postipankki's money has flown.
- e) säästöpankeissa ei fuusioita tilikauden aikana — inga fusioneringar i sparbanker under räkenskapsperioden — no amalgamations in savings banks during the accounting period

a) Tabell I1 Verksamhetsställen och deras förändringar under räkenskapsperioden (inkl. huvudkontor, filialer och ordinarie förrättningsställen)

01 Vid räkenskapsperiodens början verksamma
02 Under räkenskapsperioden öppnade
03 Under räkenskapsperioden indragna
04 Vid räkenskapsperiodens slut verksamma

Tabell I2 Typer av verksamhetsställen under räkenskapsperioden

Vid räkenskapsperiodens början

01 Huvudkontor
02 Filialkontor
03 Förrättningsställen

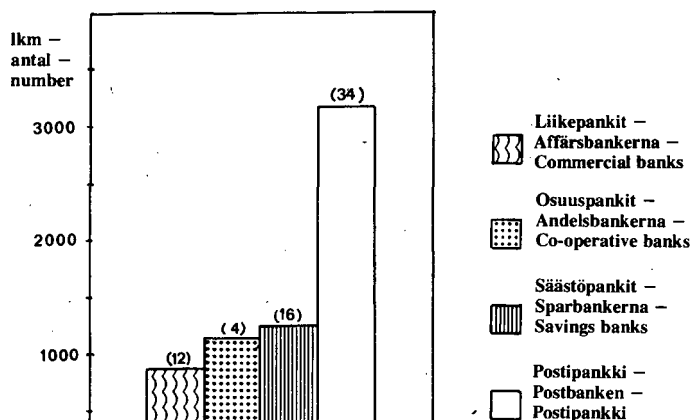
Vid räkenskapsperiodens slut

05 Huvudkontor
06 Filialkontor
07 Förrättningsställen

1)

Kuvio 5: Talletuspankkien toimipaikat vuonna 1981

Figur 5: Antal depositionsbankernas verksamhetsställen år 1981 b) c)



d)

e) Tabell I3 Fusioneringar inom bankerna under räkenskapsperioden

	Fusionerade banker	Banken efter fusioneringen
Andelsbankerna	Pojanluoman Osuuspankki	Ilmajoen Osuuspankki
Sparbankerna	Kuopion Ympäristön Säästöpankki	Kuopion Aluesäästöpankki

Tabell I4 Affärsbankernas under räkenskapsperioden indragna och öppnade filialkontor bankvis

	Indragna	Öppnade
Kansallis-Osake-Pankki	Kivijärvi	Tampere - Kauppahalli Turku - Itäharju Ulvila Kirkkonummi
Föreningsbanken i Finland Ab		Tavastehus - Palokunnankatu S:t Karins Karleby - Salutorget Lieto Norrmark Pirkkala Björneborg - Satakunnankatu Åbo - Österås Åbo - Saluhallen Ulvby Utsjoki - Nuorgam Vanda - Vandaporpen
Helsingfors Aktiebank	Varkaus - Taulumäki Ristiina Sjundeå Borgå - Östermalm	Vasa - Handelsplanaden

Viitteet - Hänvisningar - References

1) s. 10, taulu III, rivi 115 - s. 10, tabell III, rad 115 - p. 10, Table III, row 115

Taulu II Tuloslaskelma 1.1.–31.12.1981,
1 000 mk

	Liikepankit Affärsbankerna		Osuuspankit Andelsbankerna		Säästöpankit Sparbankerna		Kiinnitysluotto- pankit ja -laitokset Hypoteksbankerna och -inrättningarna	
	1 000 mk	M %	1 000 mk	M %	1 000 mk	M %	1 000 mk	M %
Korkotuotot								
<i>Kotimaiset</i>								
02 Pankeilta	500 858	8,9	271 156	17,7	294 603	19,3	29 279	2,5
a) 03 Markkamääräisistä luotoista yleisölle	3 329 649	13,4	1 829 972	19,2	2 173 425	15,7	540 549	22,4
05 Ulkomaan rahan määräisistä luotoista yleisölle	1 169 325	49,6	548	16,8	—	—	201 109	4,6
06 Valtion varoista välitetyistä lainoista	1 289	151,3	42 238	25,6	20 662	23,5	—	—
07 Joukkovelkakirjoista	435 097	23,1	31 916	38,5	58 568	28,7	1 703	-45,6
08 Muut korkotuotot	21 763	44,3	5 656	34,1	17 849	9,4	4 699	18,2
09 (02-08)	5 457 981	20,1	2 181 486	19,4	2 565 107	16,4	777 339	16,1
<i>Ulkomaiset</i>								
10 Pankeilta	1 248 119	113,3	—	—	—	—	—	—
11 Vekseleistä	45 558	20,1	—	—	—	—	—	—
12 Joukkovelkakirjoista	38 520	45,7	—	—	—	—	—	—
13 Muista saamisista	87	-76,2	—	—	—	—	53	140,9
14 (10-13)	1 332 284	105,0	—	—	—	—	53	140,9
15 (09+14)	6 790 265	30,7	2 181 486	19,4	2 565 107	16,4	777 392	16,1
Korkokulut								
<i>Kotimaiset</i>								
a) 16 Markkamääräisistä yleisön talletuksista	1 485 988	16,5	1 022 157	20,2	1 340 144	17,4	—	—
17 Ulkomaan rahan määräisistä yleisön talletuksista	213 265	42,6	2 744	233,4	—	—	—	—
18 Joukkovelkakirjoista	—	—	—	—	—	—	475 347	20,5
19 Suomen Pankille	544 438	19,1	831	-36,4	—	-100,0	—	-100,0
20 Muille pankeille	478 923	18,7	155 318	9,0	190 186	4,2	5 925	52,6
21 Luottolaitoksille	10 081	37,4	16 857	23,7	13 547	53,0	—	—
22 Valtion varoista välitetyistä lainoista	61 510	23,7	40 761	23,9	20 096	24,6	—	—
23 Muista veloista valtiolle	66	-4,3	883	-18,8	66	-82,6	2 605	5,3
24 Muista veloista	136 180	69,2	46 702	55,6	11 448	150,0	3 918	24,5
25 Muut korkokulut	10 892	166,0	4 579	-39,9	4 632	57,5	50	(Z)
26 (16-25)	2 941 343	11,3	1 290 832	19,5	1 580 119	16,4	487 845	20,8
<i>Ulkomaiset</i>								
27 Pankeille	2 126 307	95,2	—	—	—	—	41 139	5,4
28 Joukkovelkakirjoista	—	—	—	—	—	—	86 975	-0,9
29 Muista veloista	170 508	86,9	—	—	—	—	63 308	15,9
30 (27-29)	2 296 815	94,5	—	—	—	—	191 422	5,5
31 (26+30)	-5 238 158	37,0	-1 290 832	19,5	-1 580 119	16,4	-679 267	16,0
32 Korkokate (15./..31)	1 552 107	13,2	890 654	19,2	984 988	16,5	98 125	16,3
33 Muut tuotot	1 537 843	27,0	283 366	17,6	434 263	18,5	17 938	70,3
34 Tuotot yhteensä (32+33)	3 089 950	19,7	1 174 020	18,8	1 419 251	17,1	116 063	22,3
Muut kulut								
b) 35 Palkat	1 036 177	8,6	444 260	14,2	562 348	13,9	7 171	12,5
36 Muut kulut	1 123 959	12,5	511 927	21,1	604 026	17,9	25 588	20,4
37 (35-36)	-2 160 136	10,6	-956 187	17,8	-1 166 374	15,9	-32 759	18,6
38 Käyttökate (34./..37)	929 814	47,8	217 833	23,6	252 877	22,9	83 304	23,8
Poistot ja arvonalennukset								
39 Rakennuksista ja rakennelmista	63 855	-2,8	14 948	14,3	22 613	4,6	76	-1,3
40 Koneista ja kalustosta	137 911	30,0	24 751	22,4	41 898	6,3	437	35,3
41 Luotoista	20 653	126,3	2 854	-13,1	4 364	109,7	16	(Z)
42 Muut poistot ja arvonalennukset	18 893	-23,5	5 169	21,7	2 810	22,1	4 342	47,7
43 Muista pitkävaikutteisista menoista	—	—	—	—	—	—	—	—
44 (39-43)	-241 312	17,4	-47 722	16,9	-71 685	9,5	-4 871	45,8
45 Liikevoitto/Liiketappio (38./..44)	688 502	62,5	170 111	25,6	181 192	29,1	78 433	22,6
Varausten lisäys (-) tai vähennys (+)								
48 Luottotappiovaraukset	251 240	64,4	-105 638	27,2	-108 865	22,7	41 488	27,1
49 Muut varaukset	93 404	(X)	-23 831	25,1	-30 524	37,0	547	-33,4
50 (48-49)	-344 644	138,4	-129 469	26,8	-139 389	25,5	-42 035	25,6
51 Välittömät verot	-128 790	37,1	-23 370	20,6	-30 900	11,8	-15 373	16,6
52 Tilivuoden voitto	+215 068	16,1	+17 272	23,2	+11 681	165,7	+21 025	21,6
53 Tilivuoden tappio	—	—	—	—	-778	-71,1	—	—

Selitykset – Förklaringar – Explanations

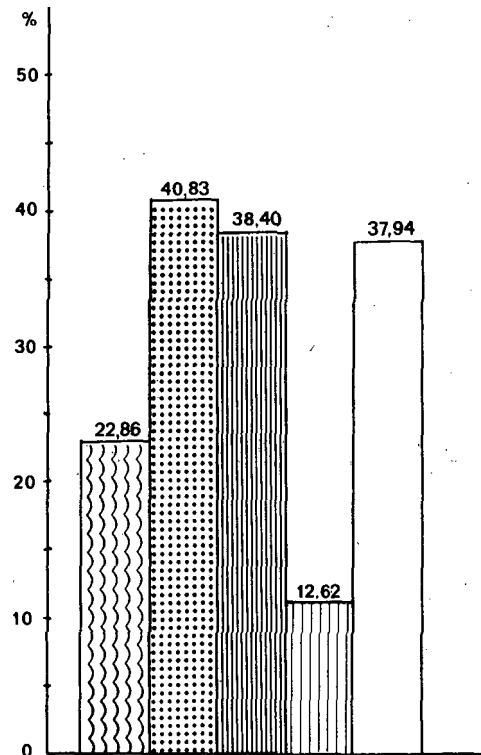
a) Laaja yleiskäsite; sisältää muut rahoituslaitokset pl kiinnitysluotto-pankit – Det vidsträta begreppet allmänhet; innehåller övriga finansieringsinrättningar utom hypoteksbanker – 'The public' in the broader sense; it includes other financial institutions except mortgage banks






b) Myös kiinteistöhenkilökunnan palkat – Också löner av fastigheternas personal – Salaries of real estate personnel are also included

Tabell II Resultaträkning 1.1.-31.12.1981,
1 000 mk

Ränteintäkter		
<i>Inhemska</i>		
02	Banker	
a) 03	Krediter till allmänheten i mark	
05	Krediter till allmänheten i utländsk valuta	
06	Lån förmedlade ur statens medel	
07	Masskuldebrev	
08	Övriga ränteintäkter	
09	(02-08)	
<i>Utländska</i>		
10	Banker	
11	Växlar	
12	Masskuldebrev	
13	Övriga fordringar	
14	(10-13)	
15	(09+14)	
Räntekostnader		
<i>Inhemska</i>		
a) 16	Depositioner av allmänheten i mark	
17	Depositioner av allmänheten i utländsk valuta	
18	Masskuldebrev	
19	Finlands Bank	
20	Övriga banker	
21	Kreditinrättningar	
22	Lån förmedlade ur statens medel	
23	Övriga skulder till staten	
24	Övriga skulder	
25	Övriga räntekostnader	
26	(16-25)	
<i>Utländska</i>		
27	Banker	
28	Masskuldebrev	
29	Övriga skulder	
30	(27-29)	
31	(26+30)	
32	Räntebidrag (15./31)	
33	Övriga intäkter	1)
34	Intäkter sammanlagt (32+33)	
Övriga kostnader		2)
b) 35	Löner	
36	Övriga kostnader	
37	(35-36)	
38	Driftsbidrag (34./37)	
Avskrivningar och värdenedsättningar		
39	Byggnader och konstruktioner	
40	Maskiner och inventarier	
41	Krediter	
42	Övriga avskrivningar och värdenedsättningar	
43	Övriga utgifter med lång verkningstid	
44	(39-43)	
45	Rörelsevinst/Rörelseförlust (38./44)	
Ökning (-) eller minskning (+) av reserveringar		
48	Kreditförlustreserveringar	
49	Övriga reserveringar	
50	(48-49)	
51	Direkta skatter	3)
52	Räkenskapsårets vinst	
53	Räkenskapsårets förlust	

Kuvio 6: Korkokate/korkotuotot rahalaitosryhmittäin vuonna 1981, %
Figur 6: Räntebidrag/ränteintäkter enligt pennininrättningsgrupp år 1981, %



-  Liikepankit - Affärsbankerna - Commercial banks
-  Osuuspankit - Andelsbankerna - Co-operative banks
-  Säästöpankit - Sparbankerna - Savings banks
-  Kiinnitysluottopankit - Hypoteekbankerna - Mortgage banks
-  Postipankki - Postbanken - Postipankki

Viitteet - Hänvisningar - References

- 1) Erittely taulussa IV2, s. 14 - Specificering i tabell IV2, s. 14 - Specification in Table IV2, p. 14
- 2) Erittely taulussa IV4 (01-28), s. 14 - Specificering i tabell IV4 (01-28), s. 14 - Specification in Table IV4 (01-28), p. 14
- 3) s. 16, taulu IV6 - s. 16, tabell IV6 - p. 16, Table IV6

Taulu III. Tase 31.12.1981,
1 000 mk

	Liikepankit Affärsbankerna		Osuuspankit Andelsbankerna		Säästöpankit Sparbankerna		Kiinnitysluotto- pankit ja -laitokset Hypoteksbankerna och -inrättningarna		
	1 000 mk	M %	1 000 mk	M %	1 000 mk	M %	1 000 mk	M %	
A. Vastaavaa									
Rahoitusomaisuus									
<i>Kotimaiset saamiset</i>									
Kassa									
01	Suomen raha	260 829	13,4	211 131	27,0	255 194	15,5	27	42,1
a) 02	Muu kassa	301 932	-46,8	3 991	-10,5	6 423	-52,7	47	74,1
03	Saamiset Suomen Pankilta	-	-	577 095	-22,9	716 911	-25,3	58 186	-6,7
04	Shekkitili Suomen Pankissa	109	-97,8	-	-	-	-	-	-
05	Muut saamiset Suomen Pankilta	913 409	-23,9	-	-100,0	-	-100,0	-	-
	Saamiset muilta rahalaitoksilta								
b) 06	Talletukset muissa rahalaitoksissa	703 607	129,5	2 649 609	17,9	2 852 659	23,6	235 858	2,2
07	Muut saamiset muilta rahalaitoksilta	5 821 648	13,4	-	-	-	-	754	-51,9
08	Saamiset muilta rahoituslaitoksilta	1 197 041	27,8	11 020	(X)	5 539	21,3	3 305	-1,8
09	Saamiset valtiolta	1 064	199,7	1 339	180,7	1 783	201,7	1 207	200,2
10	Luotot yleisölle	40 461 538	12,4	20 059 233	19,7	22 009 546	15,2	7 858 789	14,0
11	Maksujen välitys	3 656 340	5,5	41 291	-3,5	174 377	43,7	-	-
	Siirtosaamiset								
c) 12	Korot	846 320	13,6	283 370	18,4	444 667	17,2	224 267	10,3
d) 13	Myyntisaamiset	13 815	110,7	265	9,5	3 742	-7,9	-	-
e) 14	Muut siirtosaamiset	31 263	-10,7	10 238	30,7	15 223	59,9	552	-11,4
	Muut rahoitusvarat								
f) 16	Ennakkomaksut	6 422	89,4	3 379	-12,9	-	-	-	-
17	Myyntisaamiset	9 946	-45,7	11 671	-19,1	-	-100,0	-	-
18	Muut	377 118	169,7	51 346	61,9	17 066	247,7	76	-69,1
19	(01-18)	54 602 400	11,9	23 914 978	18,0	26 503 130	14,6	8 383 068	13,3
<i>Ulkomaiset saamiset</i>									
Saamiset rahalaitoksilta									
Talletukset									
20	Ulkomaan rahan määräiset	10 426 977	33,6	-	-	-	-	17	-63,0
21	Markkamääräiset	94 399	272,0	-	-	-	-	-	-
	Muut saamiset								
22	Ulkomaan rahan määräiset	61 998	451,9	-	-	-	-	-	-
23	Markkamääräiset	804	-96,2	-	-	-	-	-	-
Vekselit									
24	Ulkomaan rahan määräiset	67 128	-25,5	-	-	-	-	-	-
25	Markkamääräiset	7 781	33,1	-	-	-	-	-	-
	Muut saamiset								
26	Ulkomaan rahan määräiset	90 894	-30,9	-	-	-	-	-	-
27	Markkamääräiset	6	(Z)	-	-	-	-	-	-
	Siirtosaamiset								
28	Korot	274 441	94,5	-	-	-	-	-	-100,0
29	Muut siirtosaamiset	23	(Z)	-	-	-	-	183	(Z)
30	(20-29)	11 024 451	33,9	-	-	-	-	200	85,2
31	(19+30)	65 626 851	15,1	23 914 978	18,0	26 503 130	14,6	8 383 268	13,4
Vaihto-omaisuus									
<i>Kotimainen vaihto-omaisuus</i>									
32	Joukkovelkakirjat	714 383	-21,6	133 176	30,7	145 553	37,7	-	-
33	Muu vaihto-omaisuus	39 409	-9,2	3 646	1,1	2 646	250,9	-	-
<i>Ulkomainen vaihto-omaisuus</i>									
34	Ulkomaan rahat	75 192	2,5	47 749	-31,5	-	-	-	-
35	Joukkovelkakirjat	247 931	-7,5	-	-	-	-	-	-
36	Muu vaihto-omaisuus	13 942	60,8	-	-	-	-	-	-
37	(32-36)	1 090 857	-16,4	184 571	27,1	148 199	39,2	-	-
Sijoitusomaisuus									
<i>Kotimaiset sijoitukset</i>									
Joukkovelkakirjat									
38	Markkamääräiset	3 983 423	14,9	251 854	20,7	513 128	21,0	27 833	34,4
39	Ulkomaan rahan määräiset	24 776	-22,5	-	-	-	-	-	-
40	Osakkeet ja osuudet	203 096	4,2	4 078	9,4	3 973	-6,6	2 901	0,0
41	Kiinteistöyhteisöjen osakkeet ja osuudet	256 705	21,5	141 037	24,2	229 677	26,7	25 482	2,9
42	Kiinteistöt	244 012	-1,0	42 602	12,2	98 664	13,1	1 495	29,0
43	Muu sijoitusomaisuus	-	-	833	138,0	1 284	551,8	-	-
44	(38-43)	4 712 012	13,5	440 404	20,9	846 726	21,5	57 711	16,6
<i>Ulkomaiset sijoitukset</i>									
45	Joukkovelkakirjat	12 183	-43,9	-	-	-	-	-	-
46	Muu sijoitusomaisuus	-	-100,0	-	-	-	-	-	-
47	(45-46)	12 183	-45,3	-	-	-	-	-	-
48	(44+47)	4 724 195	13,2	440 404	20,9	846 726	21,5	57 711	16,6

Selitykset - Förklaringar - Explanations

a) Vero- ja leimamerkit yms. - Skatte- och stämpelmarken bl. a. - Tax and other stamps

b) Sisältää myös shekkitilit - Innehåller också checkräkningskonton - Cheque accounts are also included

c) Saamatta olevat ja etukäteen maksetut korot - Oerlagda och på förhand erlagda räntor - Unaccrued, prepaid interest income

d) Vekselisaamiset, tilisaamiset; mikäli ei muutettu luotoksi - Växelfordringar, kontofordringar; om de inte har konverterats till lån - Bills receivable, accounts receivable; provide they have not been converted into loans

e) Saatavat veronpalautukset, saamatta olevat muut tulot - Skatteåterbärningar, som kommer att erhållas, oerlagda övriga inkomster - Excessive tax with-holdings which are due, other due income

f) Käsirahat yms. ennen hyödykkeen luovuttamista tapahtuneet maksut - Handpengarna osv. före nyttighetens överlättelse - Cash and other payments before the delivery of the commodity

g) Laaja yleisökäsite - Det vidsträckt begreppet allmänhet - 'The public' in the broader sense

h) Luotot yleisölle/Kiinnitysluottolaitosten joukkovelkakirjat - Krediter till allmänheten/Hypoteksinrättningarnas masskuldebrev - Advances to the public/Bonds and debentures of the mortgage institutions

Tabell III Balans 31.12.1981,
1 000 mk

A. Aktiva

Finansieringstillgångar

Inhemskas fordringar

Kassa

- 01 Finskt mynt
a) 02 Övrig kassa
03 Fordringar hos Finlands Bank
04 Checkräkning i Finlands Bank
05 Övriga fordringar hos Finlands Bank
Fordringar hos andra penninginrättningar 1)
b) 06 Depositioner hos andra penninginrättningar
07 Övriga fordringar hos andra penninginrättningar
08 Fordringar hos andra finans. inrättningar 1)
09 Fordringar hos staten
10 Krediter till allmänheten 2)
11 Betalningsförmedling
Resultatregleringar
c) 12 Räntor
d) 13 Försäljningstillgodohavanden
e) 14 Övriga resultatregleringar
Övriga finansieringstillgångar
f) 16 Betalningsförskott
17 Försäljningstillgodohavanden
18 Övriga
19 (01-18)

Utländska fordringar

Fordringar hos penninginrättningar

Depositioner

- 20 I utländskt mynt
21 I mark
Övriga fordringar
22 I utländskt mynt
23 I mark

Växlar

- 24 I utländskt mynt
25 I mark
Övriga fordringar
26 I utländskt mynt
27 I mark

Resultatregleringar

- 28 Räntor
29 Övriga resultatregleringar
30 (20-29)
31 (19+30)

Omsättningstillgångar

Inhemskas omsättningstillgångar

- 32 Masskuldebrev 3)
33 Övriga omsättningstillgångar

Utländska omsättningstillgångar

- 34 Utländskt mynt 3)
35 Masskuldebrev 3)
36 Övriga omsättningstillgångar
37 (32-36)

Investeringstillgångar

Inhemskas investeringar

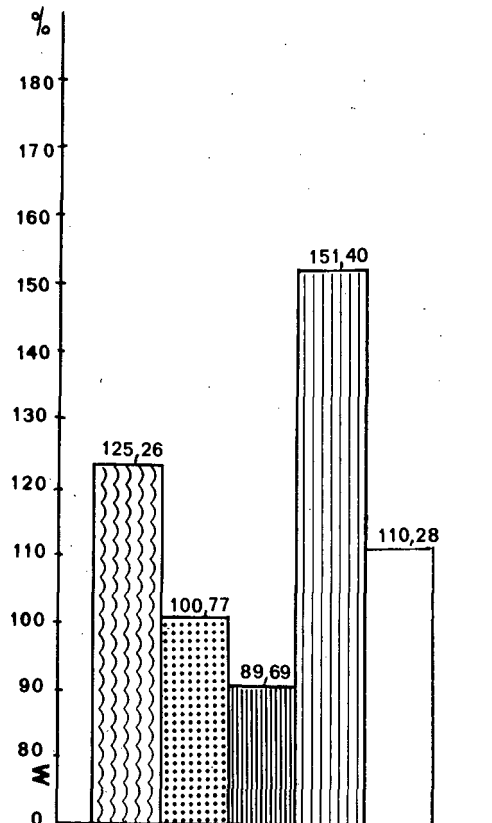
Masskuldebrev

- 38 I mark 3)
39 I utländskt mynt
40 Aktier och andelar 4)
41 Aktier och andelar i fastighetssammanslutningar
42 Fastigheter
43 Övriga investeringstillgångar
44 (38-43)

Utländska investeringar

- 45 Masskuldebrev 3)
46 Övriga investeringstillgångar
47 (45-46)
48 (44+47)

Kuvio 7: Luotot yleisölle/yleisön talletukset rahalaitosryhmittäin vuonna 1981, %
Figur 7: Krediter till allmänheten/depositioner av allmänheten enligt penninginrättningsgrupp år 1981, % g)



Liikepankit - Affärsbankerna -
Commercial banks

Osuuspankit - Andelsbankerna -
Co-operative banks

Säästöpankit - Sparbankerna -
Savings banks

Kiinnitysluottopankit -
Hypoteksbankerna -
Mortgage banks

Postipankki - Postbanken -
Postipankki

Viitteet - Hänvisningar - References

- 1) s. 24, taulu V3 sekä liite 1, s. 42 - s. 24, tabell V3 och bilaga 1 s. 43 - P. 24, Table V3
2) s. 24, taulu V3 (suppea yleisökäsité) - s. 24, tabell V3 (det inskränkta begreppet allmänhet).
3) s. 28, taulu V9 - s. 28, tabell V9 - P. 28, Table V9
4) s. 28, taulu V8A-B - s. 28, tabell V8A-B - P. 28, Table V8A-B

Taulu III jatkuu

	Liikepankit Affärsbankerna		Osuuspankit Andelsbankerna		Säästöpankit Sparbankerna		Kiinnitysluotto- pankit ja -laitokset Hypoteksbankerna och -inrättningarna	
	1 000 mk	M %	1 000 mk	M %	1 000 mk	M %	1 000 mk	M %
Käyttöomaisuus ja muut pitkävaikutteiset menot								
49 Osakkeet ja osuudet 1)	871 704	28,9	203 651	0,3	294 630	38,4	373	—
50 Kiinteistöyhteisöjen osakkeet ja osuudet	476 868	12,4	441 451	14,4	393 080	15,2	7 861	—
51 Kiinteistöt	2 306 693	6,7	557 013	9,2	1 138 502	12,5	444	-4,1
52 Koneet ja kalusto	352 175	19,3	64 989	26,8	141 884	12,2	1 456	19,8
53 Muu käyttöomaisuus ja pitkävaikutteiset menot	161 990	-3,6	12 200	57,5	26 110	15,1	23 640	12,0
54 (49-53)	4 169 430	11,9	1 279 304	10,5	1 994 206	16,3	33 774	8,9
55 Muu omaisuus	36 017	135,2	2 706	47,5	11 959	113,5	11 292	18,2
56 Arvostuserät	862	(Z)	—	-100,0	—	—	—	-100,0
57 Yhteensä	75 648 212	14,2	25 821 963	17,7	29 504 220	15,0	8 486 045	13,4
B. Vastattavaa								
Vieras pääoma								
<i>Kotimaiset velat</i>								
59 Yleisön talletukset 2)	31 884 896	13,7	19 886 149	17,0	24 528 094	15,4	—	—
60 Obligaatiolainat	—	—	—	—	—	—	4 381 223	16,0
a) 61 Debentuurilainat	115 000	—	62 946	48,6	30 001	0,0	811 850	33,5
62 Muut joukkovelkakirjalainat	—	—	—	—	—	—	—	—
63 Velat Suomen Pankille	—	—	198 732	27,7	259 627	17,4	—	—
64 Shekkiluotto	462 872	-5,9	—	—	—	—	—	—
65 Muut velat Suomen Pankille	2 055 468	-47,3	—	—	—	—	—	—
Velat muille rahalaitoksille	—	—	—	—	—	—	—	—
67 Muiden rahalaitosten talletukset 3)	5 815 403	18,4	—	—	13 807	(X)	—	—
68 Muut velat muille rahalaitoksille	320 990	(X)	1 689 066	9,6	1 761 216	0,4	82 253	52,8
Velat muille rahoituslaitoksille	—	—	—	—	—	—	—	—
69 Muiden rahoituslaitosten talletukset 3)	1 373 727	26,8	31 443	11,3	18 673	-55,8	—	—
70 Muut velat muille rahoituslaitoksille	213 895	105,4	209 560	65,5	114 484	159,7	9 544	48,6
b) 71 Velat valtiolle	2 715 262	19,3	1 816 619	19,7	862 283	17,0	93 522	-2,0
Muut velat	—	—	—	—	—	—	—	—
72 Ennakkomaksut	30 842	(Z)	3 231	-26,6	7 520	(X)	—	-100,0
73 Ostovelat	6 180	20,3	1 164	-67,7	—	—	128	161,2
74 Muut	1 832 367	107,9	375 412	55,0	92 534	132,3	66 359	25,5
Maksujen välitys	—	—	—	—	—	—	—	—
75 Kannetut verot	184 406	35,4	2 114	-54,9	6 937	-29,4	—	—
76 Muu maksujen välitys	3 759 250	1,7	21 450	-25,2	101 928	12,2	—	—
Siirtovelat	—	—	—	—	—	—	—	—
c) 77 Korot	627 200	16,4	331 786	22,9	405 479	11,2	223 353	30,1
d) 78 Ostovelat	18 852	15,6	844	48,6	1 832	-76,5	—	-100,0
e) 79 Muut siirtovelat	176 092	21,3	78 326	17,5	90 628	29,7	4 217	58,6
80 (59-79)	51 592 702	11,3	24 708 842	17,5	28 295 043	14,7	5 672 449	19,0
Ulkomaiset velat								
a) 81 Joukkovelkakirjalainat	Rivi/Rad 86	—	—	—	—	—	1 089 036	-6,1
Velat rahalaitoksille	—	—	—	—	—	—	—	—
Talletukset	—	—	—	—	—	—	—	—
82 Ulkomaan rahan määräiset	14 329 767	19,4	—	—	—	—	—	—
83 Markkamääräiset	408 531	18,4	—	—	—	—	—	—
Muut velat rahalaitoksille	—	—	—	—	—	—	—	—
84 Ulkomaan rahan määräiset	2 419 137	65,3	—	—	—	—	482 990	19,6
85 Markkamääräiset	2	-81,8	—	—	—	—	—	—
86 Debentuurilainat	455 880	35,1	—	—	—	—	—	—
Muut velat	—	—	—	—	—	—	—	—
87 Ulkomaan rahan määräiset	936 410	26,8	—	—	—	—	695 927	0,4
88 Markkamääräiset	56 930	-3,1	—	—	—	—	—	—
Siirtovelat	—	—	—	—	—	—	—	—
89 Korot	301 839	49,8	—	—	—	—	64 484	-3,4
90 Muut siirtovelat	1	(Z)	—	—	—	—	—	—
91 (81-90)	18 908 497	24,8	—	—	—	—	2 332 437	0,4
92 (80+91)	70 501 199	14,6	24 708 842	17,5	28 295 043	14,7	8 004 886	12,9
93 Arvostuserät	—	—	—	—	20	-98,7	—	—
Varaukset								
94 Luottotappiovaraukset	1 511 727	14,6	503 270	26,4	538 487	25,1	233 015	21,7
95 Muut varaukset	237 797	10,3	96 946	39,3	96 321	53,8	2 187	33,4
96 (94-95)	1 749 524	14,0	600 216	28,3	634 808	28,8	235 202	21,8

Selitykset — Förklaringar — Explanations

a) rahoituslaitoksen liikkeeseen laskemat — Av finansieringsinrättningen införda — Bonds floated by a financial institution

b) Velat lainoista, jotka valtion määrättyyn tarkoitukseen antamista varoista sekä muut velat valtiolle — Skulder för lån, vilka av medel som staten anvisat för visst ändamål och övriga skulder till staten — Liabilities for loans granted from state funds appropriated for set purposes and other claims of the central government

c) Maksamatta olevat ja etukäteen perityt korot — Oerlagda och på förhand uppburna räntor — Unpaid and in advance collected interest expenses

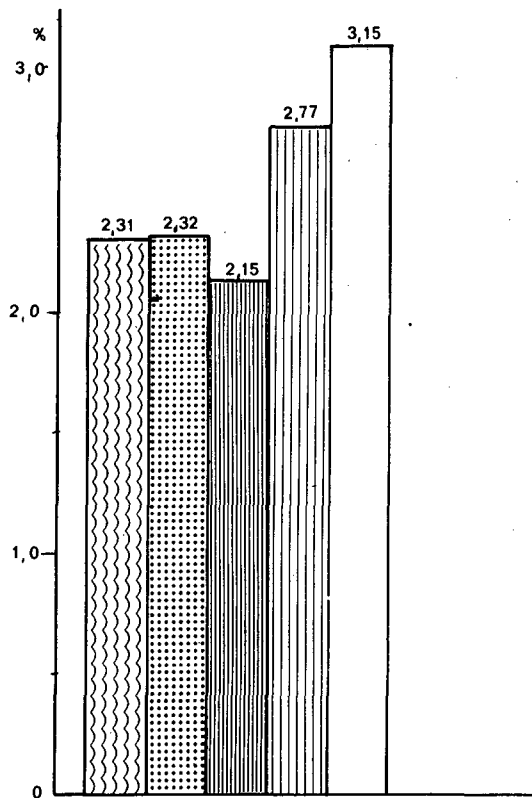
d) Hyödyke vastaanotettu ennen maksamista — Nyttigheten övertas innan köpeskillingen är betalt — The commodity received before payment






e) Maksamattomat vuokrat, palkat yms. — Obetalda hyror, löner osv. — Unpaid rents, salaries etc.

Tabell III forts.

Anläggningstillgångar och övriga utgifter med lång verkningstid	
49 Aktier och andelar	1)
50 Aktier och andelar i fastighetssammanslutningar	
51 Fastigheter	
52 Maskiner och inventarier	
53 Övriga anläggningstillgångar och utgifter med lång verkningstid	
54	(49-53)
55 Övriga tillgångar	
56 Värderingsposter	
57	Summa
B. Passiva	
Främmande kapital	
<i>Inhemska skulder</i>	
59 Depositioner av allmänheten	2)
60 Obligationslån	
a) 61 Debenturer	
62 Övriga masskuldebrevslån	
63 Skulder till Finlands Bank	
64 Checkräkningskredit	
65 Övriga skulder till Finlands Bank	
Skulder till andra penninginrättningar	3)
67 Depositioner av andra penninginrättningar	
68 Övriga skulder till andra penninginrättningar	
Skulder till andra finansieringsinrättningar	3)
69 Depositioner av andra finansieringsinrättningar	
70 Övriga skulder till andra finans. inrättningar	
b) 71 Skulder till staten	
Övriga skulder	
72 Betalningsförskott	
73 Köpskulder	
74 Övriga	
Betalningsförmedling	
75 Oredovisande skatter	
76 Övrig betalningsförmedling	
Resultatregleringar	
c) 77 Räntor	
d) 78 Köpskulder	
e) 79 Övriga resultatregleringar	
80	(59-79)
<i>Utländska skulder</i>	
a) 81 Masskuldebrevslån	
Skulder till penninrättningar	
Depositioner	
82 I utländskt mynt	
83 I mark	
Övriga skulder till penninginrättningar	
84 I utländskt mynt	
85 I mark	
86 Debenturelån	
Övriga skulder	
87 I utländskt mynt	
88 I mark	
Resultatregleringar	
89 Räntor	
90 Övriga resultatregleringar	
91	(81-90)
92	(80+91)
93 Värderingsposter	
Reserveringar	
94 Kreditförlustreserveringar	
95 Övriga reserveringar	
96	(94-95)

Kuvio 8: Varaukset/taseen loppusumma rahalaitosryhmittäin vuonna 1981, %
 Figur 8: Reserveringar/balansens slutsumma enligt penninginrättningsgrupp år 1981, %



 Liikepankit - Affärsbankerna - Commercial banks
 Osuuspankit - Andelsbankerna - Co-operative banks
 Säästöpankit - Sparbankerna - Savings banks
 Kiinnitysluottopankit - Hypoteksbankerna - Mortgage banks
 Postipankki - Postbanken - Postipankki

Viitteet - Hänvisningar - References

1) s. 28, taulu V8A-B - s. 28 tabell V8A-B - p. 28, Table V8A-B

2) s. 26, taulu V6 (suppea yleisökäsite) - s. 26, tabell V6 (det inskeränkta begreppet allmänhet - p. 26 (1 The public in the marronver sense)

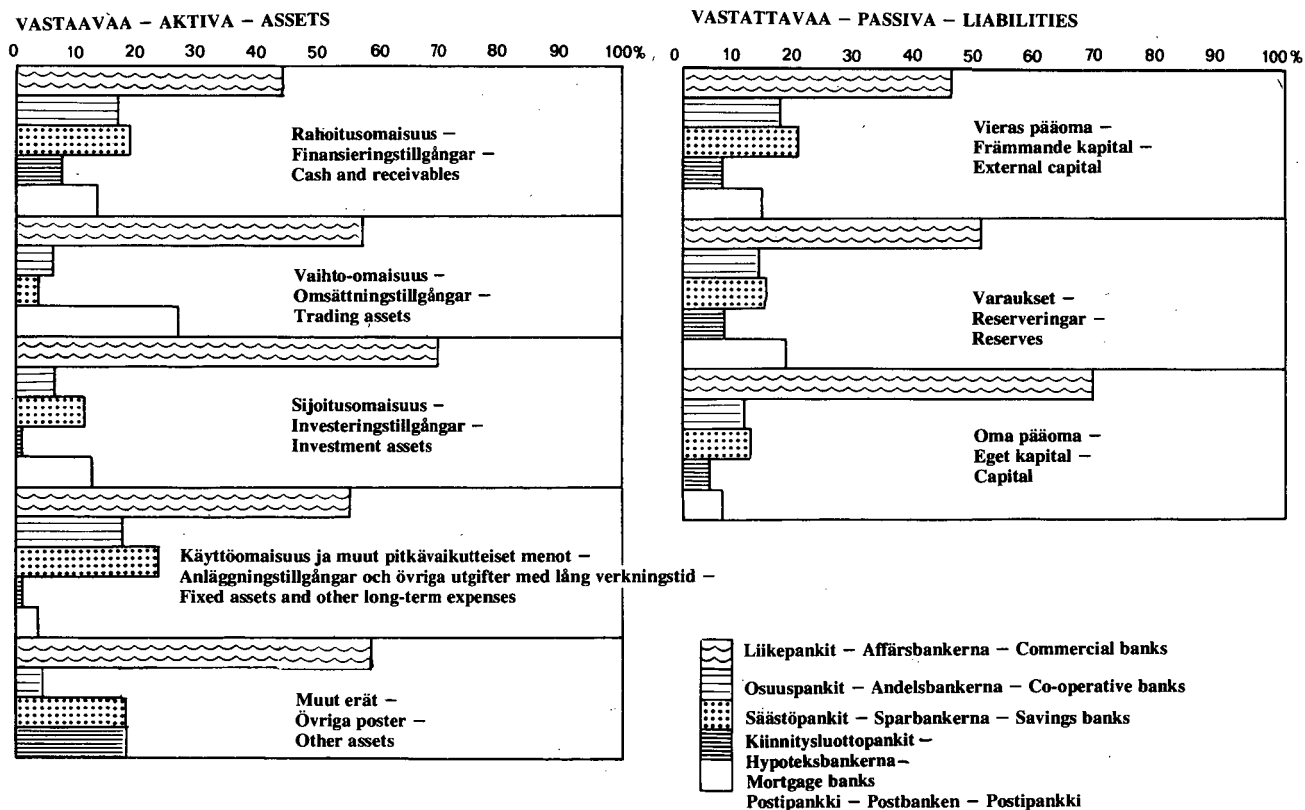
3) s. 26, taulu V6 - s. 26, tabell V6 - p. 26, Table V6

Taulu III jatkuu

	Liikepankit Affärsbankerna		Osuuspankit Andelsbankerna		Säästöpankit Sparbankerna		Kiinnitysluotto- pankit ja -laitokset Hypoteksbankerna och -inrättningarna	
	1 000 mk	M %	1 000 mk	M %	1 000 mk	M %	1 000 mk	M %
Oma pääoma 1)								
97 Osakepääoma	1 806 214	4,7	—	—	—	—	154 000	31,2
98 Osuuspääoma	—	—	122 950	21,5	—	—	—	—
99 Kantarahasto	—	—	—	—	2 411	—	—	—
100 Osakeanti	5 646	(Z)	—	—	—	—	—	—
101 Vararahasto	514 177	0,1	114 179	9,8	192 862	0,7	49 893	9,9
102 Arvonkorotusrahasto	555 356	21,9	233 676	11,3	354 516	18,6	11 960	7,4
103 Muut rahastot	282 319	-2,2	24 724	11,3	13 989	936,7	8 826	0,6
104 Käyttämätön voitto edellisiltä vuosilta	18 709	-1,0	142	14,5	188	97,9	253	4,6
105 Tilivuoden voitto	215 068	16,1	17 272	23,2	11 681	165,7	21 025	21,6
106 Tappio edellisiltä vuosilta	—	—	38	-32,1	519	151,9	—	—
107 Tilivuoden tappio	—	—	—	—	778	-71,1	—	—
108 (97-107)	3 397 489	6,6	512 905	13,6	574 349	15,8	245 957	22,8
109 Yhteensä 2)	75 648 212	14,2	25 821 963	17,7	29 504 220	15,0	8 486 045	13,4
110 Varsinaisten talletusten lukumäärä	5 673 864	0,8	3 603 601	0,9	4 510 258	0,3	—	—
112 Lainojen lukumäärä (ml. valt. lainat)	635 964	2,8	775 125	4,7	850 668	2,9	30 153	-1,3
a) 113 Vekselien lukumäärä	104 298	-5,3	153 524	1,9	165 518	3,6	—	—
b) 114 Henkilökunnan lukumäärä 3)	17 465	0,7	9 019	3,6	11 307	2,8	80	8,1
c) 115 Konttoreiden lukumäärä 4)	899	1,4	1 230	0,7	1 367	7,6	5	—
116 Shekkiluottojen myönnetty määrä, 1 000 mk	5 800 768	20,1	866 031	19,4	818 021	19,7	—	—
117 Vastuuitoumukset, 1 000 mk	35 943 525	19,3	2 601 903	25,6	3 124 364	31,0	—	—

Kuvio 9: Rahalaitosryhmien prosenttinen osuus taseen pääeristä vuonna 1981

Figur 9: Penninginrättningarnas procentuella andel av balansens huvudposter år 1981



Selitykset - Förklaringar - Explanations

a) Laaja yleisökäsite; sisältää myös kotimaiset ulkomaan rahan määräiset erät, ei shekkitilejä - Det vidsträta begreppet allmänhet; innehåller också inhemska poster i uländsk valuta icke checkräkningar - The public' in the broader sense; domestic items in foreign currency are included, while cheque accounts are excluded

b) Ylin johto, toimihenkilöt, työntekijät - Den högsta ledningen, tjänstemän, arbetare - Upper directorate, salaried employees, workers

c) Pääkonttorit, sivukonttorit - Huvudkontor, filialer - Head offices, branch offices

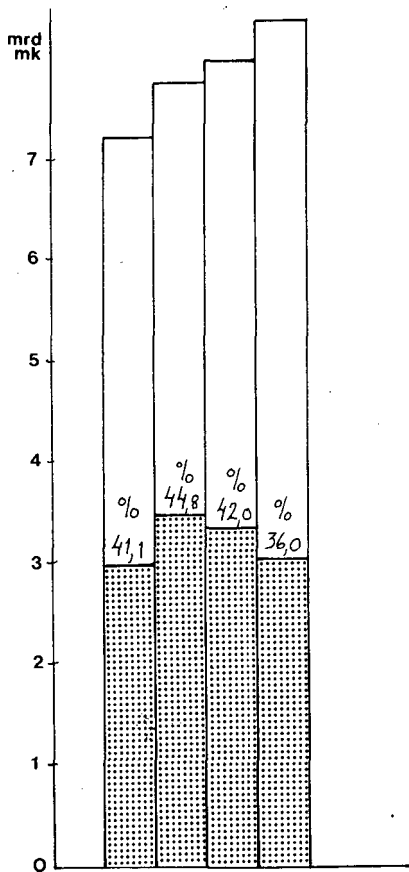
d) Laaja yleisökäsite - Det vidsträta begreppet allmänhet - 'The public' in the broader sense

Tabell III forts.

Eget kapital	1)
97 Aktiekapital	
98 Andelskapital	
99 Grundfond	
100 Aktieemission	
101 Reservfond	
102 Värderegleringsfond	
103 Övriga fonder	
104 Odisponerad vinst från tidigare år	
105 Räkenskapsårets vinst	
106 Förlust från tidigare år	
107 Räkenskapsårets förlust	
108 (97-107)	
109 Summa	2)
110 Antal egentliga depositioner	
a) 112 Antal lån (inkl. ur statsmedel)	
113 Antal växlar	
b) 114 Antal personer	3)
c) 115 Antal kontor	4)
116 Beviljat belopp checkkrediter, 1 000 mk	
117 Ansvarsförbindelser, 1 000 mk	

Kuvio 10: Talletuspannkien myönnetyt ja nostetut shekki- ja postisiirtoluotoot neljännesvuosittain vuonna 1981, mrd mk

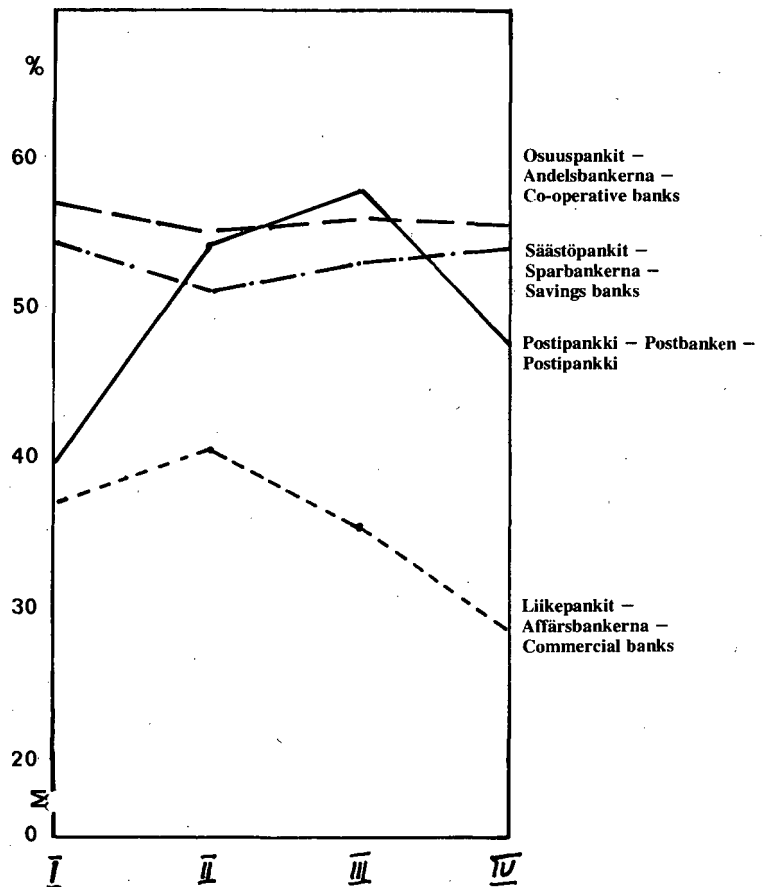
Figur 10: Depositionsbankernas beviljade och lyftade check- och postgirokrediter kvartalvis år 1981, mrd mk d)



Legend:
 Nostetut shekki- ja postisiirtoluotoot – Lyftade check- och postgirokrediter – Cheque and postal account overdrafts drawn

Kuvio 11: Nostettujen shekki- ja postisiirtoluottojen osuus myönne- tyistä shekki- ja postisiirtoluotoista talletuspankkiryhmit- tain, neljännesvuosittain vuonna 1981, %

Figur 11: De lyftade check- och postgirokrediternas andel av beviljade check- och postgirokrediter enligt depositionsbankgrupp, kvartalvis år 1981, %



Viitteet – Hänvisningar – References

1) s. 30, taulut V10–V13 – s. 30, tabeller V10–V13 – P. 30, Tables V10–V13

2) s. 49, kuvio 36, taseen muutokset – s. 49, figur 36, balansens förändringar – P. 49, Chart 36, changes in the balance sheet

3) s. 36, taulu VIII – s. 36, tabell VIII – P. 36, Table VIII

4) s. 2, taulu I – s. 2, tabell I – P. 2, Table I

Taulu IV1 Tuloslaskelman rakenne
rahalaitysryhmittäin
%

	Liikepankit Affärsbankerna		Osuuspankit Andelsbankerna		Säästöpankit Sparbankerna		Kiinnitysluotto- pankit ja -laitokset Hypoteksbankerna och -inrättningarna		Yhteensä Summa	
	R %	O %	R %	O %	R %	O %	R %	O %	R %	O %
Korkotuotot										
<i>Kotimaiset</i>										
02 Pankeilta	7,4	45,7	12,4	24,7	11,5	26,9	3,8	2,7	8,9	100,0
03 Markkamääräisistä luotoista yleisölle	49,1	42,3	83,9	23,2	84,7	27,6	69,5	6,9	63,9	100,0
05 Ulkomaan rahan määräisistä luotoista yleisölle	17,2	85,3	0,0	0,0	—	—	25,9	14,7	11,2	100,0
06 Valtion varoista välitetyistä lainoista	0,0	2,0	1,9	65,8	0,8	32,2	—	—	0,5	100,0
07 Joukkovelkakirjoista	6,4	82,5	1,5	6,1	2,3	11,1	0,2	0,3	4,3	100,0
08 Muut korkotuotot	0,3	43,6	0,3	11,3	0,7	35,7	0,6	9,4	0,4	100,0
09 (02-08)	80,4	49,7	100,0	19,9	100,0	23,3	100,0	7,1	89,2	100,0
<i>Ulkomaiset</i>										
10 Pankeilta	18,4	100,0	—	—	—	—	—	—	10,1	100,0
11 Vekseleistä	0,7	100,0	—	—	—	—	—	—	0,4	100,0
12 Joukkovelkakirjoista	0,6	100,0	—	—	—	—	—	—	0,3	100,0
13 Muista saamisista	0,0	62,1	—	—	—	—	0,0	37,9	0,0	100,0
14 (10-13)	19,6	100,0	—	—	—	—	0,0	0,0	10,8	100,0
15 (09+14)	100,0	55,2	100,0	17,7	100,0	20,8	100,0	6,3	100,0	100,0
Korkokulut										
<i>Kotimaiset</i>										
16 Markkamääräisistä yleisön talletuksista	28,3	38,6	79,2	26,6	84,8	34,8	—	—	43,8	100,0
17 Ulkomaan rahan määräisistä yleisön talletuksista	4,1	98,7	0,2	1,3	—	—	—	—	2,5	100,0
18 Joukkovelkakirjoista	—	—	—	—	—	—	70,0	100,0	5,4	100,0
19 Suomen Pankille	10,4	99,8	0,1	0,2	—	—	—	—	6,2	100,0
20 Muille pankeille	9,1	57,7	12,0	18,7	12,0	22,9	0,8	0,7	9,4	100,0
21 Luottolaitoksille	0,2	24,9	1,3	41,6	0,9	33,5	—	—	0,5	100,0
22 Valtion varoista välitetyistä lainoista	1,2	50,3	3,2	33,3	1,3	16,4	—	—	1,4	100,0
23 Muista veloista valtiolle	0,0	1,8	0,1	24,4	0,0	1,8	0,4	72,0	0,0	100,0
24 Muista veloista	2,6	68,7	3,6	23,5	0,7	5,8	0,6	2,0	2,3	100,0
25 Muut korkokulut	0,2	54,1	0,3	22,7	0,3	23,0	0,0	0,2	0,2	100,0
26 (16-25)	56,1	46,7	100,0	20,5	100,0	25,1	71,8	7,7	71,7	100,0
<i>Ulkomaiset</i>										
27 Pankeille	40,6	98,1	—	—	—	—	6,1	1,9	24,6	100,0
28 Joukkovelkakirjoista	—	—	—	—	—	—	12,8	100,0	1,0	100,0
29 Muista veloista	3,3	72,9	—	—	—	—	9,3	27,1	2,7	100,0
30 (27-29)	43,9	92,3	—	—	—	—	28,2	7,7	28,3	100,0
31 (26+30)	100,0	59,6	100,0	14,7	100,0	18,0	100,0	7,7	100,0	100,0
32 Korkokate (15./31)	—	44,0	—	25,3	—	27,9	—	2,8	—	100,0
33 Muut tuotot	—	67,6	—	12,5	—	19,1	—	0,8	—	100,0
34 Tuotot yhteensä (32+33)	—	53,3	—	20,2	—	24,5	—	2,0	—	100,0
Muut kulut										
35 Palkat	48,0	50,6	46,5	21,7	48,2	27,4	21,9	0,3	47,5	100,0
36 Muut kulut	52,0	49,6	53,5	22,6	51,8	26,7	78,1	1,1	52,5	100,0
37 (35-36)	100,0	50,0	100,0	22,2	100,0	27,0	100,0	0,8	100,0	100,0
38 Käyttökate (34./37)	—	62,7	—	14,7	—	17,0	—	5,6	—	100,0
Poistot ja arvonalennukset										
39 Rakennuksista ja rakennelmista	26,5	62,9	31,3	14,7	31,5	22,3	1,6	0,1	27,8	100,0
40 Koneista ja kalustosta	57,1	67,3	51,9	12,1	58,5	20,4	9,0	0,2	56,1	100,0
41 Luotoista	8,6	74,1	6,0	10,2	6,1	15,6	0,3	0,1	7,6	100,0
42 Muut poistot ja arvonalennukset	7,8	60,5	10,8	16,6	3,9	9,0	89,1	13,9	8,5	100,0
43 Muista pitkävaikutteisista menoista	100,0	66,0	100,0	13,1	100,0	19,6	100,0	1,3	100,0	100,0
44 (39-43)	—	—	—	—	—	—	—	—	—	—
45 Liikevoitto/Liiketappio (38./44)	—	61,6	—	15,2	—	16,2	—	7,0	—	100,0
Varausten lisäys (-) tai vähennys (+)										
48 Luottotappiovaraukset	72,9	49,5	81,6	20,8	78,1	21,5	98,7	8,2	77,4	100,0
49 Muut varaukset	27,1	63,0	18,4	16,0	21,9	20,6	1,3	0,4	22,6	100,0
50 (48-49)	100,0	52,6	100,0	19,7	100,0	21,3	100,0	6,4	100,0	100,0
51 Välittömät verot	—	64,9	—	11,8	—	15,6	—	7,7	—	100,0
52 Tilivuoden voitto	—	81,6	—	6,5	—	3,9	—	8,0	—	100,0
53 Tilivuoden tappio	—	—	—	—	—	—	—	—	—	—

Selitykset - Förklaringar - Explanations

Tabell IV1 Resultaträkningens struktur enligt penninginrättningsgrupper %

Ränteintäkter

Inhemska

- 02 Banker
03 Krediter till allmänheten i mark
05 Krediter till allmänheten i utländsk valuta
06 Lån förmedlade ur statens medel
07 Masskuldebrev
08 Övriga ränteintäkter
09 (02-08)

Utländska

- 10 Banker
11 Växlar
12 Masskuldebrev
13 Övriga fordringar
14 (10-13)
15 (09+14)

Räntekostnader

Inhemska

- 16 Depositioner av allmänheten i mark
17 Depositioner av allmänheten i utländsk valuta
18 Masskuldebrev
19 Finlands Bank
20 Övriga banker
21 Kreditinrättningar
22 Lån förmedlade ur statens medel
23 Övriga skulder till staten
24 Övriga skulder
25 Övriga räntekostnader
26 (16-25)

Utländska

- 27 Banker
28 Masskuldebrev
29 Övriga skulder
30 (27-29)
31 (26+30)

- 32 Räntebidrag (15./31)

- 33 Övriga intäkter

- 34 Intäkter sammanlagt (32+33)

Övriga kostnader

- 35 Löner
36 Övriga kostnader
37 (35-36)

- 38 Driftsbidrag (34./37)

Avskrivningar och värdenedsättningar

- 39 Byggnader och konstruktioner
40 Maskiner och inventarier
41 Krediter
42 Övriga avskrivningar och värdenedsättningar
43 Övriga utgifter med lång verkningstid
44 (39-43)

- 45 Rörelsevinst/Rörelseförlust (38./44)

Ökning (-) eller minskning (+) av reserveringar

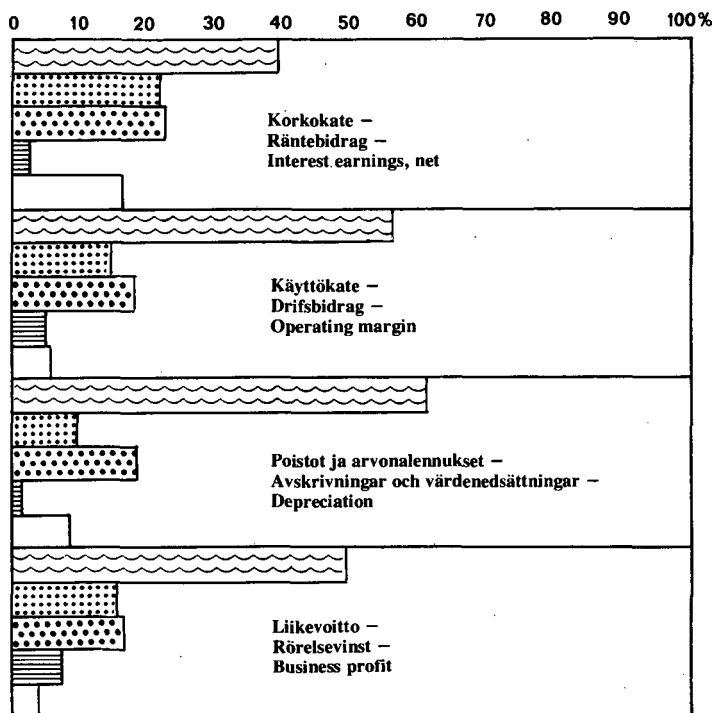
- 48 Kreditförlustreserveringar
49 Övriga reserveringar
50 (48-49)

- 51 Direkta skatter

- 52 Räkenskapsårets vinst
53 Räkenskapsårets förlust

Kuvio 12: Rahalaitosryhmien prosenttinen osuus joistakin tuloslaskelman pääeristä vuonna 1981

Figur 12: Penninginrättningsgruppernas procentuella andel av några resultaträkningens huvudposter år 1981



- Liikepankit - Affärsbankerna - Commercial banks
Osuuspankit - Andelsbankerna - Co-operative banks
Säästöpankit - Sparbankerna - Savings banks
Kiinnitysluottopankit - Hypoteksbankerna - Mortgage banks
Postipankki - Postbanken - Postipankki

Taulu IV2 Muiden tuottojen erittely 1 000 mk		Liikepankit Affärsbankerna			Osuuspankit Andelsbankerna			Säästöpankit Sparbankerna			Kiinnitysluotto- pankit ja -laitokset Hypoteksbankerna och -inrättningarna		
		1 000 mk	M %	R %	1 000 mk	M %	R %	1 000 mk	M %	R %	1 000 mk	M %	R %
01	Tuotot valuutanvaihdosta	370 896	68,7	24,1	9 946	44,7	3,5	1 760	136,6	0,4	—	—	—
02	Kurssierot	—	—	—	—	—	—	—	—	—	3 109	163,0	17,3
03	Toimitusmaksut ja palkkiot	325 470	13,7	21,2	123 083	15,4	43,4	140 214	16,4	32,3	2 697	129,0	15,0
04	Provisiot pankkitakauksista	384 081	14,4	25,0	33 422	26,5	11,8	41 170	29,9	9,5	—	—	—
05	Saadut pääoma-arvojen alennukset	—	—	—	—	—	—	—	—	—	6 607	18,6	36,8
06	Tuotot arvopaperikaupasta	21 148	(Z)	1,4	392	-32,2	0,1	70	-90,0	0,0	—	—	—
07	Osingot ja osuuskorien korot	70 236	35,7	4,6	11 285	20,9	4,0	14 658	55,3	3,4	331	30,8	1,9
08	Kotimaiset	56 503	31,3	3,7	11 285	20,9	4,0	14 658	55,3	3,4	331	30,8	1,9
09	Ulkomaiset	13 733	57,1	0,9	—	—	—	—	—	—	—	—	—
10	Tuotot kiinteistöistä ja kiinteistöyhteisöistä	192 609	22,4	12,5	82 147	17,6	29,0	192 043	14,8	44,2	4 928	143,2	27,5
a) 11	Pankkikiinteistöt	155 486	29,5	10,1	59 105	17,0	20,9	151 601	15,9	34,9	—	—	—
b) 12	Asuinkiinteistöt	4 672	2,6	0,3	13 610	21,6	4,8	19 036	32,7	4,4	1 783	7,9	10,0
13	Muut kiinteistöt	32 451	-0,9	2,1	9 432	15,5	3,3	21 406	-3,5	4,9	3 145	740,9	17,5
14	Myyntivoivot eri omaisuuserien myynneistä	14 198	62,1	0,9	15 918	29,7	5,6	35 036	41,8	8,1	220	-9,5	1,2
15	Perityiksi saadut poistetut saamiset	1 122	-17,9	0,1	294	104,2	0,1	181	2,8	0,0	—	—	—
16	ATK-tuotot	116 165	31,4	7,5	760	41,0	0,3	104	(X)	0,0	—	—	—
17	Muut	41 918	28,6	2,7	6 119	-26,3	2,2	9 027	-20,0	2,1	46	-41,8	0,3
18	Yhteensä	1 537 843	27,0	100,0	283 366	17,6	100,0	434 263	18,5	100,0	17 938	70,3	100,0
Taulu IV3 Tuotot kiinteistöistä ja kiinteistöyhteisöistä 1 000 mk		Liikepankit Affärsbankerna			Osuuspankit Andelsbankerna			Säästöpankit Sparbankerna			Kiinnitysluotto- pankit ja -laitokset Hypoteksbankerna och -inrättningarna		
		1 000 mk	M %	R %	1 000 mk	M %	R %	1 000 mk	M %	R %	1 000 mk	M %	R %
01	Vuokrat	181 823	23,5	90,6	80 094	16,3	81,5	187 223	15,3	84,0	4 927	143,2	96,8
02	Maa-alueista	6	-40,0	0,0	1 296	5,4	1,3	602	14,9	0,3	—	—	—
03	Rakennuksista ja huoneistoista	160 805	28,3	80,1	40 118	16,9	40,8	128 758	16,4	57,7	441	8,6	8,7
04	Asunto-osakkeista ja muista kiinteistöosakkeista	21 012	-3,9	10,5	38 680	16,1	39,4	57 863	12,5	26,0	4 486	176,9	88,1
05	Muut tuotot kiinteistöistä ja kiinteistöyhteisöistä	10 786	6,8	5,4	2 053	108,0	2,1	4 820	-2,4	2,1	—	—	—
06	Yhteensä (01-05)	192 609	22,4	96,0	82 147	17,6	83,6	192 043	14,8	86,1	4 927	143,2	96,8
07	Osingot kiinteistöyhteisöistä	—	—	—	724	34,1	0,7	588	-59,7	0,3	—	—	—
08	Myyntivoivot kiinteistöistä ja kiinteistöyhteisöistä	7 973	-21,3	4,0	15 429	23,3	15,7	30 314	34,7	13,6	165	-32,1	3,2
10	Yhteensä (06-08)	200 582	19,8	100,0	98 300	18,6	100,0	222 945	16,5	100,0	5 092	124,4	100,0
Taulu IV4 Hoitokulujen erittely 1 000 mk		Liikepankit Affärsbankerna			Osuuspankit Andelsbankerna			Säästöpankit Sparbankerna			Kiinnitysluotto- pankit ja -laitokset Hypoteksbankerna och -inrättningarna		
		1 000 mk	M %	R %	1 000 mk	M %	R %	1 000 mk	M %	R %	1 000 mk	M %	R %
01	Palkat	1 036 177	8,6	45,3	444 260	14,2	45,4	562 348	13,9	47,0	7 171	12,5	14,9
02	Sosiaalikulut	318 364	19,5	13,9	138 457	16,9	14,1	136 280	7,4	11,4	2 391	23,9	5,0
03	Lakisäätöiset sosiaaliturvakulut	250 982	23,0	11,0	97 147	13,7	9,9	107 969	6,2	9,0	1 678	-4,1	3,5
04	Muut sosiaalikulut	67 382	8,2	2,9	41 310	25,2	4,2	28 311	12,5	2,4	713	296,1	1,5
05	Vuokrat	74 574	26,1	3,3	16 379	25,8	1,7	31 176	37,0	2,6	721	12,8	1,5
06	Maa-alueista ja vesialueista	98	-1,0	0,0	121	-26,7	0,0	64	120,7	0,0	—	—	—
07	Rakennuksista ja huoneistoista	46 116	25,2	2,0	15 378	28,4	1,6	26 718	28,1	2,2	717	12,9	1,5
08	Muut vuokrat	28 360	27,7	1,3	880	-0,1	0,1	4 394	135,6	0,4	4	—	0,0
09	Joukkovelkakirjalainojen kulut	—	—	—	—	—	—	—	—	—	12 824	11,3	26,6
10	Kulut kiinteistöistä ja kiinteistöyhteisöistä	158 199	20,6	6,9	78 202	26,6	8,0	126 041	17,0	10,5	4 025	174,9	8,4
a) 11	Pankkikiinteistöt	141 243	20,8	6,2	65 120	24,7	6,6	102 416	14,8	8,5	93	-12,3	0,2
b) 12	Asuinkiinteistöt	3 408	20,0	0,1	8 588	43,6	0,9	11 044	60,0	0,9	780	11,9	1,6
13	Muut kiinteistöt	13 548	17,9	0,6	4 494	25,4	0,5	12 581	8,9	1,1	3 152	376,8	6,6
14	Toimistokulut	185 493	10,9	8,1	58 857	15,7	6,0	81 304	11,8	6,8	1 263	25,9	2,6
15	Tietoliikennekulut	80 767	12,3	3,5	24 759	9,5	2,5	28 866	4,7	2,4	355	42,0	0,7
16	Koneiden ja laitteiden korjaus ja huolto	39 110	-14,5	1,7	8 014	-1,5	0,8	9 343	28,6	0,8	76	-46,5	0,2
17	Muut toimistokulut	65 616	32,1	2,9	26 084	29,8	2,7	43 095	13,8	3,6	832	36,2	1,7
18	ATK-kulut	106 862	21,4	4,6	63 336	31,0	6,5	69 812	35,0	5,8	175	29,6	0,4
19	Markkinointikulut	89 503	-3,2	3,9	57 562	30,5	5,9	61 640	22,3	5,1	2 057	-10,6	4,3
20	Edustuskulut	17 204	17,5	0,7	9 831	23,6	1,0	8 072	11,0	0,7	321	9,9	0,7
21	Muut markkinointikulut	72 299	-7,1	3,2	47 731	32,1	4,9	53 568	24,1	4,5	1 736	-13,6	3,6
c) 22	Henkilökuntakulut	88 822	13,3	3,9	36 328	16,6	3,7	48 548	20,6	4,1	583	14,3	1,2
23	Maksut vakuusrahastolle	6 088	25,0	0,3	2 237	14,1	0,2	2 145	10,5	0,2	—	—	—
24	Vakuutus- ja muut varmuuskulut	8 282	17,5	0,4	7 850	7,5	0,8	6 615	19,8	0,6	106	26,2	0,2
25	Valvonta- ja tarkastusmaksut	1 951	15,4	0,1	6 870	-1,5	0,7	9 620	29,2	0,8	215	3,9	0,4
26	Jäsenmaksut	28 489	17,8	1,2	28 746	24,3	2,9	16 064	26,2	1,3	30	15,4	0,1
27	Sekalaiset kulut	57 332	-26,6	2,5	17 103	8,1	1,7	14 781	18,8	1,2	1 197	-15,9	2,5
28	Vuokrakiinteistöjen korjaus ja kunnossapito	1 120	38,3	0,1	110	59,4	0,0	926	158,7	0,1	—	—	—
29	Muut sekalaiset kulut	56 212	-27,3	2,4	16 993	7,9	1,7	13 855	14,7	1,1	1 197	-15,9	2,5
30	Yhteensä (1-27)	2 160 136	10,6	94,4	956 187	17,8	97,6	1 166 374	15,9	97,4	32 759	18,6	68,1
31	Verot	128 790	37,2	5,6	23 370	20,6	2,4	30 900	11,8	2,6	15 373	16,6	31,9
32	Hoitokulut yhteensä	2 288 926	11,8	100,0	979 557	17,8	100,0	1 197 274	15,8	100,0	48 132	17,9	100,0

Selitykset - Förklaringar - Explanations

a) Käyttöomaisuuskiinteistöt - Anläggningsstillgångsfastigheter - Real estate included in fixed assets

b) Rakennuksen pinta-alasta yli puolet asuntoja - Bostadsbyggnadens areal består till över hälften av bostäder - Dwellings accounting for more than half of the total area of the buildings

c) Henkilökunnan koulutus, ruokailu yms. (ei sosiaalikuluja) - Personalens utbildning, måltider osv. (icke socialutgifter) - Training, catering and other similar facilities of the personnel (not included in social expenditure)

Tabell IV2 Specificering av övriga
intäkter 1 000 mk

01	Intäkter av valutaväxling	
02	Kursdifferenser	
03	Expeditionsavgifter och provisioner	
04	Provisioner för bankgarantier	
05	Erhållna kapitalvärdenedsättningar	
06	Intäkter av fondhandeln	
07	Dividender och räntor på andelar	
08	Inhemska	
09	Utländska	
10	Intäkter av fastigheter och fastighetssammanslutningar	
a) 11	Bankfastigheter	
b) 12	Bostadsfastigheter	
13	Övriga fastigheter	
14	Försäljningsvinster på försäljningen av olika tillgångsposter	
15	Indrivna fordringar som tidigare avskrivits	
16	ADB-intäkter	
17	Övriga	
18	Summa	1)

Tabell IV3 Intäkter av fastigheter
och fastighetssammanslutningar
1 000 mk

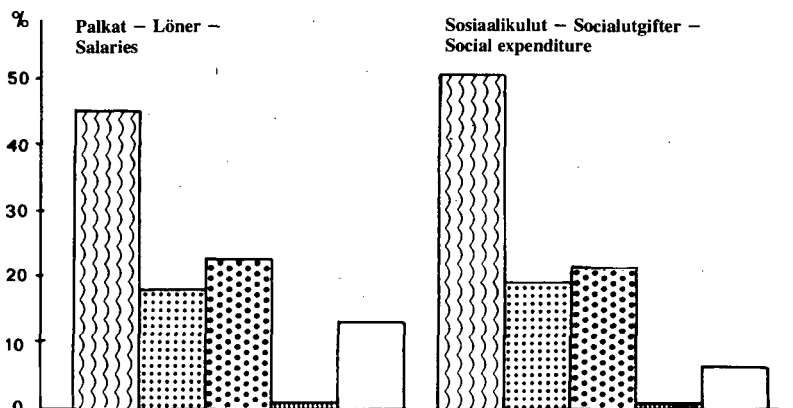
01	Hyror	
02	För jordområden	
03	För byggnader och lägenheter	
04	För bostadsaktier och övriga fastighetsaktier	
05	Övriga intäkter av fastigheter och fastighetssammanslutningar	
06	Summa (01-05)	2)
07	Dividender av fastighetssammanslutningar	3)
08	Försäljningsvinster av fastigheter och fastighetssammanslutningar	3)
10	Summa (06-08)	

Tabell IV4 Specificering av
förvaltningskostnader
1 000 mk

01	Löner	
02	Socialkostnader	
03	Lagstadgade socialskyddskostnader	
04	Övriga socialkostnader	
05	Hyror	
06	För jordområden och vattenområden	
07	För byggnader och lägenheter	
08	Övriga hyror	
09	Kostnader för masskuldebrevslån	
10	Kostnader för fastigheter och fastighetssammanslutningar	
a) 11	Bankfastigheter	
b) 12	Bostadsfastigheter	
13	Övriga fastigheter	
14	Expeditionskostnader	
15	Kostnader för teletrafik	
16	Reparation och underhåll av maskiner och apparater	
17	Övriga expeditionskostnader	
18	ADB-kostnader	
19	Marknadsföringskostnader	
20	Representation	
21	Övriga marknadsföringskostnader	
c) 22	Personalkostnader	
23	Avgift till försäkringsfonden	
24	Övriga försäkrings- och säkerhetskostnader	
25	Tillsyns- och revisionsavgifter	
26	Medlemskostnader	
27	Diverse kostnader	
28	Reparation och underhåll av hyresfastigheter	
29	Övriga diverse kostnader	
30	Summa (01-26)	4)
31	Skatter	5)
32	Förvaltningskostnader inalles	

Kuvio 13: Palkat ja sosiaalikulut vuonna 1981, rahalaitosryhmien prosenttinen osuus

Figur 13: Löner och socialutgifter år 1981, penninginrättningsgruppernas procentuella andel



Liikepankit - Affärsbankerna - Commercial banks
 Osuuspankit - Andelsbankerna - Co-operative banks
 Säästöpankit - Sparbankerna - Savings banks
 Kiinnitysluottopankit - Hypoteksbankerna - Mortgage banks
 Postipankki - Postbanken - Postipankki

Viitteet - Hänvisningar - References

1) s. 4, taulu II, rivi 33 - s. 4, tabell II, rad 33 - P. 4, Table II row 33

2) Taulu IV2, rivi 10 - tabell IV2, rad 10 - Table IV2, row 10

3) sisältyy tauluun IV2 - Ingår i tabell IV2 - Included in Table IV2

4) s. 4, taulu II, rivi 37 - s. 4, tabell II, rad 37 - P. 4, Table II, row 37

5) s. 4, taulu II, rivi 51 - s. 4, tabell II, rad 51 - P. 4, Table II, row 51

Taulu IV5 Kulut kiinteistöistä ja kiinteistöyhteisöistä 1 000 mk	Liikepankit Affärsbankerna			Osuuspankit Andelsbankerna			Säästöpankit Sparbankerna			Kiinnitysluotto- pankit ja -laitokset Hypoteksbankerna och -inrättningarna		
	1 000 mk	M %	R %	1 000 mk	M %	R %	1 000 mk	M %	R %	1 000 mk	M %	R %
01 Kiinteistökulut	111 312	19,2	63,1	42 686	23,5	48,2	80 035	15,1	57,0	285	4,8	7,0
02 Lämmitys	33 277	27,0	18,9	18 646	20,3	21,1	32 549	11,3	23,2	119	30,8	2,9
03 Vesi, valaistus ja voima	23 562	10,0	13,4	8 016	17,9	9,0	12 971	15,1	9,2	52	-1,9	1,3
04 Puhtaanapito	6 722	29,6	3,8	2 615	31,6	3,0	4 541	38,7	3,2	9	125,0	0,2
05 Korjaukset ja huolto	40 341	14,7	22,8	9 409	34,5	10,6	13 725	14,3	9,8	56	-27,3	1,4
06 Muut kiinteistökulut	7 410	37,6	4,2	4 000	21,9	4,5	16 249	18,1	11,6	49	4,3	1,2
08 Kiinteistöosakkeiden kulut	46 887	23,8	26,6	35 516	30,5	40,1	46 006	20,6	32,7	3 740	213,8	92,3
09 Yhtiövästikkeet	43 793	29,3	24,8	27 319	28,1	30,9	43 312	18,8	30,8	3 675	222,7	90,6
10 Muut kiinteistöosakkeiden kulut	3 094	-22,3	1,8	8 197	39,8	9,3	2 694	59,7	1,9	65	22,6	1,6
11 Yhteensä (01-10)	158 199	20,6	89,7	78 202	26,6	88,3	126 041	17,0	89,7	4 025	1 749	99,3
a) 12 Kiinteistöhenkilökunnan palkat ja sosiaalikulut	18 250	9,9	10,3	10 188	17,8	11,5	14 482	12,5	10,3	30	-3,2	0,7
13 Myyntitappio kiinteistöistä ja kiinteistöyhteisöistä	-	-100,0	-	167	-55,8	0,2	24	-87,7	0,0	-	-	-
14 Yhteensä (11-13)	176 449	19,2	100,0	88 557	25,1	100,0	140 547	16,4	100,0	4 055	171,2	100,0

Taulu IV6 Välittömien verojen erittely 1 000 mk	Liikepankit Affärsbankerna		Osuuspankit Andelsbankerna		Säästöpankit Sparbankerna		Kiinnitysluotto- pankit ja -laitokset Hypoteksbankerna och -inrättningarna	
	1 000 mk	M %	1 000 mk	M %	1 000 mk	M %	1 000 mk	M %
01 Verosaamiset tilikauden alussa	3 150	-79,2	769	11,8	1 802	326,0	13	-94,2
02 Verovelat tilikauden alussa	12 365	-7,1	3 468	-18,4	3 833	-11,8	1 547	-18,3
03 Tilikautena maksettu jälki- ja lisävero	14 996	36,2	3 063	-8,7	5 038	-22,7	862	-57,5
04 Tilikautena maksettu ennakkovero	112 619	15,1	21 417	15,2	28 029	11,3	13 909	11,2
05 Tilikautena saatu veronpalautus	2 067	-82,2	1 342	-10,3	3 112	47,6	23	-98,0
06 Omasta pääomasta maksetut verot	8 396	-32,3	394	-14,0	9	-89,0	75	53,1
07 Omaan pääomaan siirretyt verot	1 500	(Z)	268	6,3	-	-100,0	-	-
08 Verosaamiset tilikauden lopussa	13 327	323,1	981	27,6	819	-54,6	-	-100,0
09 Verovelat tilikauden lopussa	32 682	164,3	4 038	16,4	3 804	-0,8	2 233	44,3
10 Tuloslaskelman verot	128 792	37,2	23 370	20,6	30 900	11,8	15 372	16,6

b) Taulu IV7 Eräiden toimintojen kulujen erittely 1 000 mk	Liikepankit Affärsbankerna		Osuuspankit Andelsbankerna		Säästöpankit Sparbankerna		Kiinnitysluotto- pankit ja -laitokset Hypoteksbankerna och -inrättningarna	
	1 000 mk	M %	1 000 mk	M %	1 000 mk	M %	1 000 mk	M %
01 Markkinointikulut	99 275	-0,7	61 906	-19,4	66 918	27,4	2 057	-10,6
siitä: Palkat ja palkkiot	9 320	12,3	7 051	16,4	7 849	38,0	-	-
Vieraat palvelukset	66 858	-9,4	37 950	-34,5	47 391	26,7	2 057	-10,6
02 ATK-kulut	384 350	25,3	70 151	-7,2	86 930	27,5	260	18,2
siitä: Palkat ja palkkiot	87 845	22,5	8 974	11,1	11 151	14,7	85	-
Kone- ja laitevuokrat	88 768	41,7	12 096	33,1	10 120	7,4	3	(Z)
Vieraat palvelukset	98 027	37,5	45 944	-18,9	59 872	32,9	172	27,4

Selitykset – Förklaringar – Explanations

a) Sisältyvät tauluun IV4, riveille 01, 02 – Ingår i tabell IV4, rader 01, 02 – Included in Table IV4, rows 01, 02

b) Ei vastaa taulun IV4 nimikkeitä, jotka ryhmittelevät kulut tuloslaskelman kaavan mukaisesti. Taulu IV7 kuvaa ao. toimintoihin kohdistuvia kaikkia menoja sisältäen mm. palkat – Motsvarar inte de benämningar som använts i tabell IV4 där uppgifterna grupperas enligt resultaträkningschemat. Tabell IV7 upptar samtliga utgifter, inkl. bl. a. löner. – Does not correspond to the items in Table IV4 which classifies expenses in accordance with the income statement form. Table IV7 indicates all expenses related to the activities concerned, including salaries.

Tabell IV5 Kostnader för fastigheter och fastighetssammanslutningar 1 000 mk

01	Kostnader för fastigheter	
02	Uppvärmning	
03	Vatten, lyse och kraft	
04	Renhållning	
05	Reparationer och service	
06	Övriga kostnader för fastigheter	
08	Kostnader för fastighetsaktier	
09	Bolagshyror	
10	Övriga kostnader för fastighetsaktier	
11	Summa (01-10)	1)
a)12	Löner och socialutgifter för fastigheternas personal	
13	Försäljningsförluster för fastigheter och fastighetssammanslutningar	
14	Summa (11-13)	

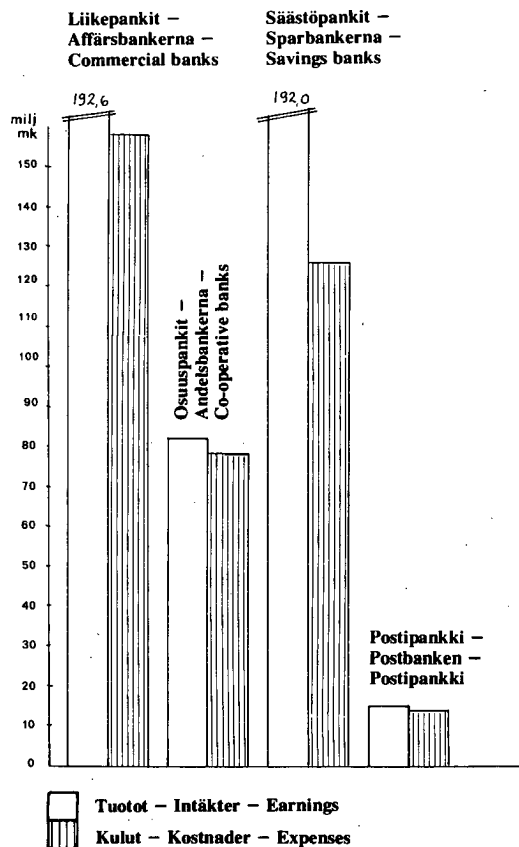
Tabell IV6 De direkta skatterna specificerade 1 000 mk

01	Skattetillgodohavanden i början av året	+
02	Skatteskulder i början av året	-
03	Under räkenskapsperioden erlagda rest- och tilläggsskatter	+
04	Under räkenskapsperioden erlagd förskottskatt	+
05	Under räkenskapsperioden erhållen skatterestitution	-
06	Från eget kapital erlagda skatter	-
07	För eget kapital överförda skatter	+
08	Skattetillgodohavanden i slutet av året	-
09	Skatteskulder i slutet av året	+
10	Skatter i resultaträkningen	2)

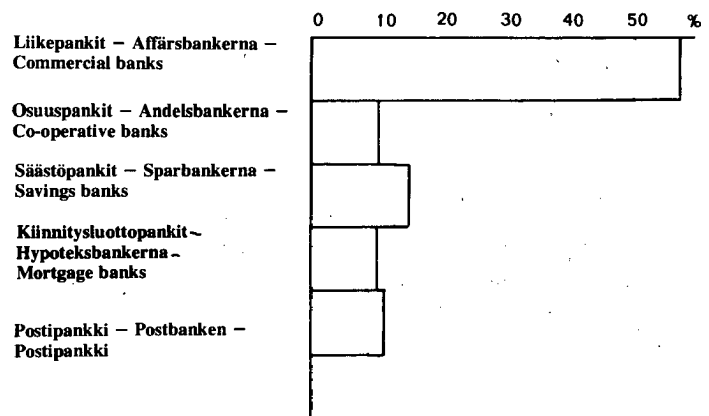
b) Tabell IV7 Kostnaderna för vissa verksamhetsgrenar specificerade 1 000 mk

01	Marknadsföring därav: Löner och arvoden Kostnader för av utomstående presterade tjänster
02	ADB-kostnader därav: Löner och arvoden Hyror för maskiner och apparater Kostnader för av utomstående presterade tjänster

Kuvio 14: Talletuspankkiens tuotot ja kulut kiinteistöistä ja kiinteistöyhteisöistä vuonna 1981, milj. mk
Figur 14: Depositionsbankernas intäkter och kostnader för fastigheter och fastighetssammanslutningar år 1981, milj. mk



Kuvio 15: Verojen jakautuminen rahalaitosryhmittäin vuonna 1981, %
Figur 15: Fördelning av skatter enligt penninginrättningsgrupp år 1981, % 3)



Viitteet - Hänvisningar - References

1) s. 14, taulu IV4, rivi 10 - s. 14, tabell IV4, rad 10 - P. 14, Table IV4, row 10

2) s. 4, taulu II, rivi 51; s. 14, taulu IV4, rivi 30 - s. 4, tabell II, rad 51; s. 14, tabell IV4, rad 30 - P. 4, Table II, row 51; P. 14, Table IV4, row 30

3) Tuloslaskelman erä - Resultaträkningspost - An income statement item

Taulu V1 Taseen rakenne
rahailaitosryhmittäin
%

	Liikepankit Affärsbankerna		Osuuspankit Andelsbankerna		Säästöpankit Sparbankerna		Kiinnitysluotto- pankit ja -laitokset Hypoteksbankerna och -inrätningarna		Yhteensä Summa	
	R %	O %	R %	O %	R %	O %	R %	O %	R %	O %
A. Vastaavaa										
Rahoitusomaisuus										
<i>Kotimaiset saamiset</i>										
Kassa										
01 Suomen raha	0,4	35,9	0,9	29,0	1,0	35,1	0,0	0,0	0,6	100,0
02 Muu kassa	0,5	96,7	0,0	1,3	0,0	2,0	0,0	0,0	0,3	100,0
03 Saamiset Suomen Pankilta	—	—	2,4	42,7	2,7	53,0	0,7	4,3	1,1	100,0
04 Shekitili Suomen Pankissa	0,0	100,0	—	—	—	—	—	—	0,0	100,0
05 Muut saamiset Suomen Pankilta	1,4	100,0	—	—	—	—	—	—	0,7	100,0
Saamiset muilta rahalaitoksilta										
06 Talletukset muissa rahalaitoksissa	1,1	10,9	11,1	41,1	10,8	44,3	2,8	3,7	5,2	100,0
07 Muut saamiset muilta rahalaitoksilta	8,9	100,0	—	—	—	—	0,0	0,0	4,7	100,0
08 Saamiset muilta rahoituslaitoksilta	1,8	98,4	0,1	0,9	0,0	0,4	0,0	0,3	1,0	100,0
09 Saamiset valtiolta	0,0	19,7	0,0	24,8	0,0	33,1	0,0	22,4	0,0	100,0
10 Luotot yleisölle	61,6	44,8	83,9	22,2	83,0	24,3	93,8	8,7	72,6	100,0
11 Maksujen välitys	5,6	94,4	0,2	1,1	0,6	4,5	—	—	3,1	100,0
Siirtosaamiset										
12 Korot	1,3	47,1	1,2	15,7	1,7	24,7	2,7	12,5	1,4	100,0
13 Myyntisaamiset	0,0	77,5	0,0	1,5	0,0	21,0	—	—	0,0	100,0
14 Muut siirtosaamiset	0,0	54,6	0,0	17,9	0,1	26,6	0,0	0,9	0,0	100,0
Muut rahoitusvarat										
16 Ennakkomaksut	0,0	65,5	0,0	34,5	—	—	—	—	0,0	100,0
17 Myyntisaamiset	0,0	46,0	0,0	54,0	—	—	—	—	0,0	100,0
18 Muut	0,6	84,7	0,2	11,5	0,1	3,8	0,0	0,0	0,4	100,0
19 (01-18)	83,2	48,1	100,0	21,1	100,0	23,4	100,0	7,4	91,1	100,0
<i>Ulkomaiset saamiset</i>										
Saamiset rahalaitoksilta										
Talletukset										
20 Ulkomaan rahan määräiset	15,9	100,0	—	—	—	—	0,0	0,0	8,4	100,0
21 Markkamääräiset	0,2	100,0	—	—	—	—	—	—	0,1	100,0
Muut saamiset										
22 Ulkomaan rahan määräiset	0,1	100,0	—	—	—	—	—	—	0,0	100,0
23 Markkamääräiset	0,0	100,0	—	—	—	—	—	—	0,0	100,0
Vekselit										
24 Ulkomaan rahan määräiset	0,1	100,0	—	—	—	—	—	—	0,1	100,0
25 Markkamääräiset	0,0	100,0	—	—	—	—	—	—	0,0	100,0
Muut saamiset										
26 Ulkomaan rahan määräiset	0,1	100,0	—	—	—	—	—	—	0,1	100,0
27 Markkamääräiset	0,0	100,0	—	—	—	—	—	—	0,0	100,0
Siirtosaamiset										
28 Korot	0,4	100,0	—	—	—	—	—	—	0,2	100,0
29 Muut siirtosaamiset	0,0	11,2	—	—	—	—	0,0	88,8	0,0	100,0
30 (20-29)	16,8	100,0	—	—	—	—	0,0	0,0	8,9	100,0
31 (19+30)	100,0	52,8	100,0	19,2	100,0	21,3	100,0	6,7	100,0	100,0
Vaihto-omaisuus										
<i>Kotimainen vaihto-omaisuus</i>										
32 Joukkovelkakirjat	65,5	71,9	72,2	13,4	98,2	14,7	—	—	69,8	100,0
33 Muu vaihto-omaisuus	3,6	86,2	2,0	8,0	1,8	5,8	—	—	3,2	100,0
<i>Ulkomainen vaihto-omaisuus</i>										
34 Ulkomaan rahat	6,9	61,2	25,8	38,8	—	—	—	—	8,6	100,0
35 Joukkovelkakirjat	22,7	100,0	—	—	—	—	—	—	17,4	100,0
36 Muu vaihto-omaisuus	1,3	100,0	—	—	—	—	—	—	1,0	100,0
37 (32-36)	100,0	76,6	100,0	13,0	100,0	10,4	—	—	100,0	100,0
Sijoitusomaisuus										
<i>Kotimaiset sijoitukset</i>										
Joukkovelkakirjat										
38 Markkamääräiset	84,3	83,4	57,2	5,3	60,6	10,7	48,2	0,6	78,7	100,0
39 Ulkomaan rahan määräiset	0,5	100,0	—	—	—	—	—	—	0,4	100,0
40 Osakkeet ja osuudet	4,3	94,9	0,9	1,9	0,5	1,9	5,0	1,3	3,5	100,0
41 Kiinteistöyhteisöjen osakkeet ja osuudet	5,4	39,3	32,0	21,6	27,1	35,2	44,2	3,9	10,8	100,0
42 Kiinteistöt	5,2	63,1	9,7	11,0	11,7	25,5	2,6	0,4	6,4	100,0
43 Muu sijoitusomaisuus	—	—	0,2	39,3	0,1	60,7	—	—	0,0	100,0
44 (38-43)	99,7	77,8	100,0	7,3	100,0	14,0	100,0	0,9	99,8	100,0

Selitykset — Förklaringar — Explanations

Tabell V1 Balansens struktur
enligt penninginrättningsgrupper
%

A. Aktiva

Finansieringstillgångar

Inhemska fordringar

- Kassa
01 Finskt mynt
02 Övrig kassa
03 Fordringar hos Finlands Bank
04 Checkräkning i Finlands Bank
05 Övriga fordringar hos Finlands Bank
Fordringar hos andra penninginrättningar
06 Depositioner hos andra penninginrättningar
07 Övriga fordringar hos andra penninginrättningar
08 Fordringar hos andra finans. inrättningar
09 Fordringar hos staten
10 Krediter till allmänheten
11 Betalningsförmedling
Resultatregleringar
12 Räntor
13 Försäljningstillgodohavanden
14 Övriga resultatregleringar
Övriga finansieringstillgångar
16 Betalningsförskott
17 Försäljningstillgodohavanden
18 Övriga
19 (01-18)

Utländska fordringar

- Fordringar hos penninginrättningar
Depositioner
20 I utländskt mynt
21 I mark
Övriga fordringar
22 I utländskt mynt
23 I mark
Växlar
24 I utländskt mynt
25 I mark
Övriga fordringar
26 I utländskt mynt
27 I mark
Resultatregleringar
28 Räntor
29 Övriga resultatregleringar
30 (20-29)
31 (19+30)

Omsättningstillgångar

Inhemska omsättningstillgångar

- 32 Masskuldebrev
33 Övriga omsättningstillgångar

Utländska omsättningstillgångar

- 34 Utländskt mynt
35 Masskuldebrev
36 Övriga omsättningstillgångar
37 (32-36)

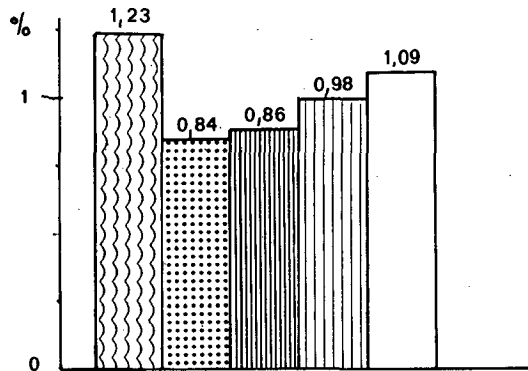
Investeringstillgångar






Inhemska investeringar

- Masskuldebrev
38 I mark
39 I utländskt valuta
40 Aktier och andelar
41 Aktier och andelar i fastighetssammanslutningar
42 Fastigheter
43 Övriga investeringstillgångar
44 (38-43)

Kuvio 16: Käyttökate/taseen loppusumma rahalaitosryhmittäin
vuonna 1981, %

Figur 16: Driftsbidrag/balansens slutsumma enligt penningin-
rättningsgrupp år 1981, %



-  Liikepankit - Affärsbankerna - Commercial banks
-  Osuuspankit - Andelsbankerna - Co-operative banks
-  Säästöpankit - Sparbankerna - Savings banks
-  Kiinnitysliuottopankit ja -laitokset - Hypoteksbankerna och -inrättningarna - Mortgage banks and institutions
-  Postipankki - Postbanken - Postipankki

Taulu V1 jatkuu

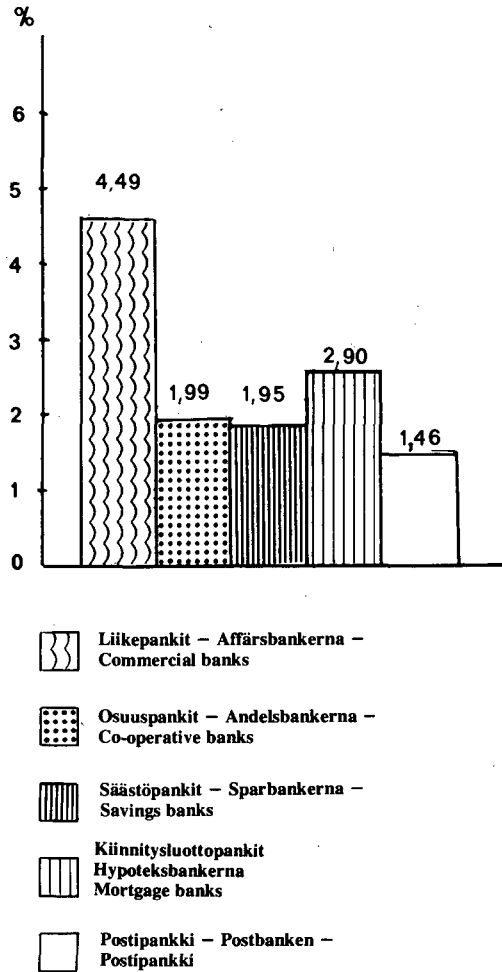
	Liikepankit Affärsbankerna		Osuuspankit Andelsbankerna		Säästöpankit Sparbankerna		Kiinnitysluotto- pankit ja -laitokset Hypoteksbankerna och -inrättningarna		Yhteensä Summa	
	R %	O %	R %	O %	R %	O %	R %	O %	R %	O %
<i>Ulkomaiset sijoitukset</i>										
45 Joukkovelkakirjat	0,3	100,0	—	—	—	—	—	—	0,2	100,0
46 Muu sijoitusomaisuus	—	—	—	—	—	—	—	—	—	—
47 (45-46)	0,3	100,0	—	—	—	—	—	—	0,2	100,0
48 (44+47)	100,0	77,8	100,0	7,3	100,0	14,0	100,0	0,9	100,0	100,0
Käyttöomaisuus ja muut pitkävaikutteiset menot										
49 Osakkeet ja osuudet	20,9	63,6	15,9	14,9	14,8	21,5	1,1	0,0	18,3	100,0
50 Kiinteistöyhteisöjen osakkeet ja osuudet	11,4	36,1	34,5	33,5	19,7	29,8	23,3	0,6	17,6	100,0
51 Kiinteistöt	55,3	57,6	43,5	13,9	57,1	28,5	1,3	0,0	53,6	100,0
52 Koneet ja kalusto	8,5	62,8	5,1	11,6	7,1	25,3	4,3	0,3	7,5	100,0
53 Muu käyttöomaisuus ja pitkävaikutteiset menot	3,9	72,3	1,0	5,4	1,3	11,7	70,0	10,6	3,0	100,0
54 (49-53)	100,0	55,8	100,0	17,1	100,0	26,7	100,0	0,4	100,0	100,0
55 Muu omaisuus	—	58,1	—	4,4	—	19,3	—	18,2	—	100,0
56 Arvostuserät	—	100,0	—	—	—	—	—	—	—	100,0
57 Yhteensä	—	54,2	—	18,5	—	21,2	—	6,1	—	100,0
B. Vastattavaa										
Vieras pääoma										
<i>Kotimaiset velat</i>										
59 Yleisön talletukset	45,2	41,8	80,5	26,1	86,7	32,1	—	—	58,0	100,0
60 Obligaatiolainat	—	—	—	—	—	—	54,7	100,0	3,3	100,0
61 Debentuurilainat	0,2	11,3	0,3	6,2	0,1	2,9	10,2	79,6	0,8	100,0
62 Muut joukkovelkakirjalainat	—	—	—	—	—	—	—	—	—	—
63 Velat Suomen Pankille	—	—	0,8	43,3	0,9	56,7	—	—	0,3	100,0
64 Shekkiluotto	0,7	100,0	—	—	—	—	—	—	0,4	100,0
65 Muut velat Suomen Pankille	2,9	100,0	—	—	—	—	—	—	1,6	100,0
67 Muiden rahalaitosten talletukset	8,2	99,8	—	—	0,1	0,2	—	—	4,4	100,0
68 Muut velat muille rahalaitoksille	0,5	8,3	6,8	43,8	6,2	45,7	1,0	2,2	2,9	100,0
69 Muiden rahoituslaitosten talletukset	1,9	96,5	0,1	2,2	0,1	1,3	—	—	1,1	100,0
70 Muut velat muille rahoituslaitoksille	0,3	39,1	0,9	38,3	0,4	20,9	0,1	1,7	0,4	100,0
71 Velat valtiolle	3,9	49,5	7,4	33,1	3,0	15,7	1,2	1,7	4,2	100,0
72 Ennakkomaksut	0,0	74,1	0,0	7,8	0,0	18,1	—	—	0,0	100,0
73 Ostovelat	0,0	82,7	0,0	15,6	—	—	0,0	1,7	0,0	100,0
74 Muut	2,6	77,4	1,5	15,9	0,3	3,9	0,8	2,8	1,8	100,0
75 Maksujen välitys	0,3	95,3	0,0	1,1	0,0	3,6	—	—	0,1	100,0
76 Muu maksujen välitys	5,3	96,8	0,1	0,6	0,4	2,6	—	—	3,0	100,0
77 Siirtovelat	0,9	39,5	1,3	20,9	1,5	25,5	2,8	14,1	1,2	100,0
78 Korot	0,0	87,6	0,0	3,9	0,0	8,5	—	—	0,0	100,0
79 Ostovelat	0,3	50,4	0,3	22,4	0,3	26,0	0,1	1,2	0,3	100,0
80 Muut siirtovelat	73,2	46,8	100,0	22,4	100,0	25,7	70,9	5,1	83,8	100,0
80 (59-79)										
<i>Ulkomaiset velat</i>										
81 Joukkovelkakirjalainat	Rivi/Rad 86	—	—	—	—	—	13,6	100,0	0,8	100,0
82 Velat rahalaitoksille	Talletukset	—	—	—	—	—	—	—	—	—
83 Ulkomaan rahan määräiset	20,3	100,0	—	—	—	—	—	—	10,9	100,0
84 Markkamääräiset	0,6	100,0	—	—	—	—	—	—	0,3	100,0
85 Muut velat rahalaitoksille	—	—	—	—	—	—	—	—	—	—
86 Ulkomaan rahan määräiset	3,4	83,4	—	—	—	—	6,0	16,6	2,2	100,0
87 Markkamääräiset	0,0	100,0	—	—	—	—	—	—	0,0	100,0
88 Debentuurilainat	0,7	100,0	—	—	—	—	—	—	0,4	100,0
89 Muut velat	—	—	—	—	—	—	—	—	—	—
90 Ulkomaan rahan määräiset	1,3	57,4	—	—	—	—	8,7	42,6	1,3	100,0
91 Markkamääräiset	0,1	100,0	—	—	—	—	—	—	0,0	100,0
92 Siirtovelat	—	—	—	—	—	—	—	—	—	—
93 Korot	0,4	82,4	—	—	—	—	0,8	17,6	0,3	100,0
94 Muut siirtovelat	0,0	100,0	—	—	—	—	—	—	0,0	100,0
95 (81-90)	26,8	89,0	—	—	—	—	29,1	11,0	16,2	100,0
96 (80+91)	100,0	53,6	100,0	18,8	100,0	21,5	100,0	6,1	100,0	100,0

Tabell V1 forts.

<i>Utländska investeringar</i>	
45	Masskuldebrev
46	Övriga investeringstillgångar
47	(45-46)
48	(44+47)
Anläggningstillgångar och övriga utgifter med lång verkningstid	
49	Aktier och andelar
50	Aktier och andelar i fastighetssammanslutningar
51	Fastigheter
52	Maskiner och inventarier
53	Övriga anläggningstillgångar och utgifter med lång verkningstid
54	(49-53)
55	Övriga tillgångar
56	Värderingsposter
57	Summa
B. Passiva	
Främmande kapital	
<i>Inhemska skulder</i>	
59	Depositioner av allmänheten
60	Obligationslån
61	Debenturer
62	Övriga masskuldebrevslån
63	Skulder till Finlands Bank
64	Checkräkningskredit
65	Övriga skulder till Finlands Bank
Skulder till andra penninginrättningar	
67	Depositioner av andra penninginrättningar
68	Övriga skulder till andra penninginrättningar
Skulder till andra finansieringsinrättningar	
69	Depositioner av andra finansieringsinrättningar
70	Övriga skulder till andra finansieringsinrättningar
71	Skulder till staten
Övriga skulder	
72	Betalningsförskott
73	Köpskulder
74	Övriga
Betalningsförmedling	
75	Oredovisande skatter
76	Övrig betalningsförmedling
Resultatregleringar	
77	Räntor
78	Köpskulder
79	Övriga resultatregleringar
80	(59-79)
<i>Utländska skulder</i>	
81	Masskuldebrevslån
Skulder till penninginrättningar	
Depositioner	
82	I utländskt mynt
83	I mark
Övriga skulder till penninginrättningar	
84	I utländskt mynt
85	I mark
86	Debenturelån
Övriga skulder	
87	I utländskt mynt
88	I mark
Resultatregleringar	
89	Räntor
90	Övriga resultatregleringar
91	(81-90)
92	(80+91)

Kuvio 17: Oma pääoma/taseen loppusumma rahalaitosryhmittäin vuonna 1981, %

Figur 17: Eget kapital/balansens slutsumma enligt penninginrättningsgrupp år 1981, %



Taulu V1 jatkuu

	Liikepankit Affärsbankerna		Osuuspankit Andelsbankerna		Säästöpankit Sparbankerna		Kiinnitysluotto- pankit ja -laitokset Hypoteksbankerna och -inrättningarna		Yhteensä Summa	
	R %	O %	R %	O %	R %	O %	R %	O %	R %	O %
93 Arvostuserät	-	-	-	-	-	100,0	-	-	-	100,0
Varaukset										
94 Luottotappiovaraukset	86,4	54,2	83,8	18,1	84,8	19,3	99,1	8,4	86,5	100,0
95 Muut varaukset	13,6	54,9	16,2	22,4	15,2	22,2	0,9	0,5	13,5	100,0
96 (94-95)	100,0	54,3	100,0	18,7	100,0	19,7	100,0	7,3	100,0	100,0
Oma pääoma										
97 Osakepääoma	53,2	92,1	-	-	-	-	62,6	7,9	41,4	100,0
98 Osuuspääoma	-	-	24,0	100,0	-	-	-	-	2,6	100,0
99 Kantarahasto	-	-	-	-	0,4	100,0	-	-	0,1	100,0
100 Osakeanti	0,2	100,0	-	-	-	-	-	-	0,1	100,0
101 Vararahasto	15,1	59,0	22,3	13,1	33,6	22,2	20,3	5,7	18,4	100,0
102 Arvonkorotusrahas	16,3	48,1	45,5	20,2	61,7	30,7	4,9	1,0	24,4	100,0
103 Muut rahastot	8,3	85,6	4,8	7,5	2,4	4,2	3,6	2,7	7,0	100,0
104 Käyttämätön voitto edellisiltä vuosilta	0,6	97,0	0,0	0,7	0,0	1,0	0,1	1,3	0,4	100,0
105 Tilivuoden voitto	6,3	81,2	3,4	6,5	2,0	4,4	8,5	7,9	5,6	100,0
106 Tappio edellisiltä vuosilta	-	-	-	-	0,0	100,0	-	-	0,0	100,0
107 Tilivuoden tappio	-	-	0,0	4,7	-0,1	95,3	-	-	0,0	100,0
108 (97-107)	100,0	71,8	100,0	10,8	100,0	12,2	100,0	5,2	100,0	100,0
109 Yhteensä	-	54,2	-	18,5	-	21,2	-	6,1	-	100,0

Taulu V2 Taseen pääerien osuus taseen loppusummasta tilikauden lopussa %

	Liikepankit Affärsbankerna	Osuuspankit Andelsbankerna	Säästöpankit Sparbankerna	Kiinnitysluotto- pankit ja -laitokset Hypoteksbankerna och -inrättningarna	Yhteensä Summa
01 Rahoitusomaisuus	86,8	92,6	89,8	98,8	89,2
02 Vaihto-omaisuus	1,4	0,7	0,5	-	1,0
03 Sijoitusomaisuus	6,2	1,7	2,9	0,7	4,4
04 Käyttöomaisuus ja muut pitkävaikutteiset menot	5,5	5,0	6,8	0,4	5,4
05 Muu omaisuus	0,1	0,0	0,0	0,1	0,0
06 Arvostuserät	0,0	-	-	-	0,0
07 Yhteensä (01-06)	100,0	100,0	100,0	100,0	100,0
08 Vieras pääoma	93,2	95,7	95,9	94,3	94,3
10 Arvostuserä	-	-	0,0	-	0,0
11 Varaukset	2,3	2,3	2,2	2,8	2,3
12 Oma pääoma	4,5	2,0	1,9	2,9	3,4
13 Yhteensä (08-12)	100,0	100,0	100,0	100,0	100,0

Tabell V1 forts.

93 Värderingsposter

Reserveringar

- 94 Kreditförlustreserveringar
95 Övriga reserveringar
96 (94-95)

Eget kapital

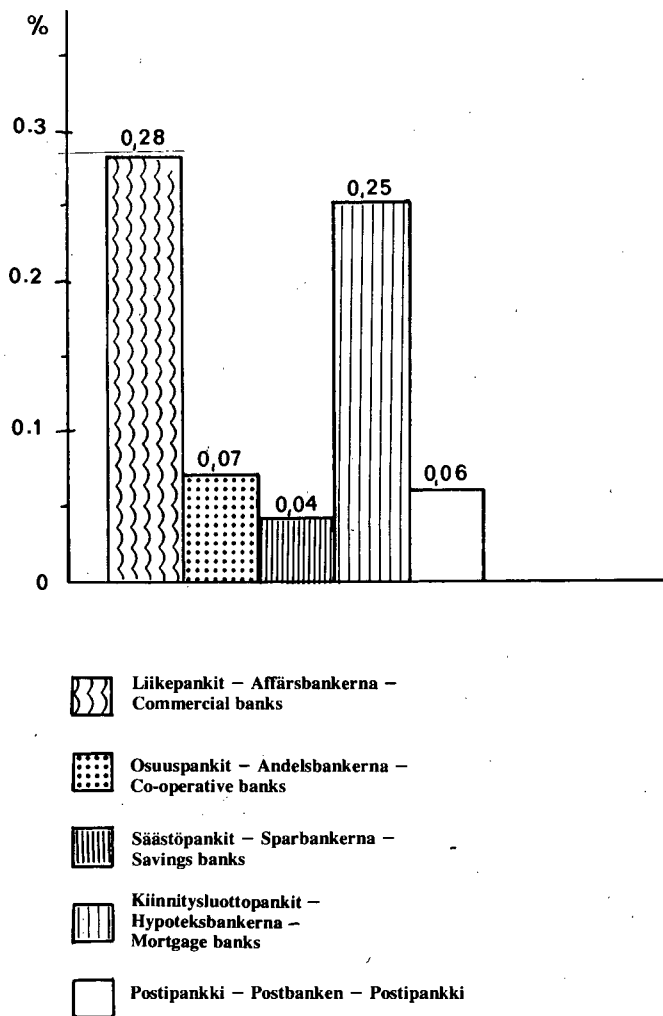
- 97 Aktiekapital
98 Andelskapital
99 Grundfond
100 Aktieemission
101 Reservfond
102 Värde regleringsfond
103 Övriga fonder
104 Odisponerad vinst från tidigare år
105 Räkenskapsårets vinst
106 Förlust från tidigare år
107 Räkenskapsårets förlust
108 (97-107)
109 Summa

Tabell V2 Huvudposternas andel i slutsumma av balansen i slutet av räkenskapsperioden %

- 01 Finansieringstillgångar
02 Omsättningstillgångar
03 Investeringstillgångar
04 Anläggningstillgångar och övriga utgifter med lång verkningstid
05 Övriga tillgångar
06 Värderingsposter
07 Summa (01-06)
08 Främmande kapital
10 Värderingsposter
11 Reserveringar
12 Eget kapital
13 Summa (08-12)

Kuvio 18: Tilivuoden voitto/taseen loppusumma rahalaitosryhmittäin vuonna 1981, %

Figur 18: Räkenskapsårets vinst/balansens slutsumma enligt penninginrättningsgrupp år 1981, %



Taulu V3 Antolainaus 1 000 mk ja luottojen lukumäärät tilikauden lopussa	Liikepankit Affärsbankerna			Osuuspankit Andelsbankerna			Säästöpankit Sparbankerna		
	1 000 mk	M %	lkm st	1 000 mk	M %	lkm st	1 000 mk	M %	lkm st
Kotimaiset luotot									
a) Luotot yleisölle									
Markkamääräiset									
01 Shekkiliiluotot	1 625 234	22,9	..	479 586	19,1	—	442 338	19,3	—
02 Vekselit	3 416 448	0,2	104 298	1 660 940	16,1	153 524	1 990 864	15,3	165 518
03 Tavalliset velkakirjalainat	25 655 233	13,4	548 909	14 128 605	20,1	482 399	16 854 260	15,4	541 668
04 Korkotukilainat	1 076 573	7,2	70 815	1 819 105	18,7	159 241	1 753 771	11,5	246 841
05 Valtion varoista välit. lainat	58 980	40,3	1 499	1 823 144	19,8	127 423	859 229	17,0	58 140
06 Muista var. välitetyt lainat	—	—	—	140 358	32,9	6 019	109 084	23,0	4 019
Ulkomaan rahan määräiset luotot									
07 Lainat	1 849 904	22,0	1 498	4 429	37,6	21	—	—	—
08 Muut	6 779 166	11,7	13 243	3 066	26,0	22	—	—	—
09 (yht. 01-08)	40 461 538	12,4	740 262	20 059 233	19,7	928 649	22 009 546	15,2	1 016 186
Luotot muille rahalaitoksille									
10 Shekkiluotot	775 705	33,3	484	—	—	—	—	—	—
11 Muut	5 045 943	10,8	74 423	—	—	—	—	—	—
12 (yht. 10-11)	5 821 648	13,4	74 907	—	—	—	—	—	—
Luotot muille rahoituslaitoksille									
13 Shekkiluotot	47 483	-78,2	..	1 000	(X)	—	2 056	(X)	—
14 Muut	1 149 558	59,9	..	10 020	(X)	—	3 483	-23,7	—
15 (yht. 13-14)	1 197 041	27,8	..	11 020	(X)	—	5 539	21,3	—
16 Luotot valtiolle	—	—	—	—	—	—	—	—	—
17 (yht. 01-16)	47 480 227	12,9	815 169	20 070 253	19,8	928 649	22 015 085	15,3	1 016 186
Luotot ulkomaille	229 826	-11,5	..	—	—	—	—	—	—

Taulu V4 Antolainauserien tapahtumat tilikauden aikana 1 000 mk	Liikepankit Affärsbankerna		Osuuspankit Andelsbankerna		Säästöpankit Sparbankerna	
	Nostettu Lyft	Maksettu Betalat	Nostettu Lyft	Maksettu Betalat	Nostettu Lyft	Maksettu Betalat
Kotimaiset luotot						
Luotot yleisölle						
Markkamääräiset						
01 Shekkiliiluotot	17 228 326	17 232 169	8 724 662	8 484 725	9 625 133	9 363 020
02 Vekselit	10 726 013	7 269 242	6 581 484	4 188 958	6 123 741	3 867 445
03 Tavalliset velkakirjalainat	318 266	246 258	485 993	223 565	359 653	182 476
04 Korkotukilainat	18 924	1 978	382 339	80 814	163 684	39 033
05 Valtion varoista välit. lainat	—	—	57 828	23 490	54 880	35 641
06 Muista var. välitetyt lainat	—	—	—	—	—	—
Ulkomaan rahan määräiset luotot						
07 Lainat	5 440 588	5 105 596	11 102	9 892	—	—
08 Muut	30 219 940	29 501 339	8 655	8 023	—	—
09 (yht. 01-08)	63 952 057	59 356 582	16 252 063	13 019 467	16 327 091	13 487 615
Luotot muille rahalaitoksille						
10 Shekkiluotot	717 096	222 104	—	—	—	—
11 Muut	717 096	222 104	—	—	—	—
12 (yht. 10-11)	—	—	—	—	—	—
b) Luotot muille rahoituslaitoksille						
13 Shekkiluotot	—	—	—	—
14 Muut	—	—	—	—
15 (yht. 13-14)	—	—	—	—
16 Luotot valtiolle	—	—	—	—
17 (yht. 01-16)	64 669 153	59 578 686	16 252 063	13 019 467	16 327 091	13 487 615
Luotot ulkomaille

Taulu V5 Välitetyt luotot tilikauden lopussa 1 000 mk	Liikepankit Affärsbankerna			Osuuspankit Andelsbankerna			Säästöpankit Sparbankerna		
	Pankin saamiset Bankens fordringar	M %	Pankin velka Bankens skuld	Pankin saamiset Bankens fordringar	M %	Pankin velka Bankens skuld	Pankin saamiset Bankens fordringar	M %	Pankin velka Bankens skuld
Valtion varoista välitetyt lainat									
01 Asuttamislainat	—	-100,0	7 079	19 056	33,6	18 895	7 453	-29,2	7 417
02 Maankäyttölainat	29 515	41,9	1 194 111	968 896	0,7	966 612	468 297	-0,6	466 943
03 Pienteollisuuslainat	2 080	-44,7	5 847	7 118	21,9	6 909	9 308	172,8	9 428
04 Muut valtion lainat	27 385	57,4	1 506 905	828 074	53,7	824 188	374 171	50,0	371 790
05 (yht. 01-04)	58 980	40,3	2 713 942	1 823 144	19,8	1 816 604	859 229	17,0	855 578
Muista varoista välitetyt lainat									
06 Lainat Eläketurvakeskuksen alaisten laitosten varoista	—	—	—	144 242	53,7	162 932	98 336	51,9	100 985
07 Muut välitetyt lainat	3 721	(Z)	3 704	17 866	52,6	14 091	55 066	130,0	68 203
08 (yht. 06-07)	3 721	(Z)	3 704	162 108	53,5	177 023	153 402	73,0	169 188
10 Yhteensä	62 701	49,2	2 717 646	1 985 252	22,0	1 993 627	1 012 631	23,0	1 024 766

Selitykset - Förklaringar - Explanations

a) Suppea yleisökäsite - Det inskränkta begreppet allmänhet - 'The public' in the narrower sense

b) Luottojen lukumäärät sisältyvät riveille 01-09 - Antal krediter ingår i raderna 01-09 - The numbers of advances are presented on rows 01-09

c) Laaja yleisökäsite - Det vidsträta begreppet allmänhet - 'The public' in the broader sense

Kiinnitysluottopankit ja -laitokset Hypoteksbankerna och -inrättningarna		
1 000 mk	M %	lkm st

Tabell V3 Utlåning 1 000 mk och antal krediter i slutet av räkenskapsperioden

			Inhemsk krediter	
			a) Krediter till allmänheten	
			I mark	
			01 Checkräkningskrediter	
			02 Växlar	
5 466 224	20,3	16 424	03 Vanliga skuldsedellån	
93 684	39,2	387	04 Räntestödslån	
93 948	-1,7	11 511	05 Lån förmedlade ur statens medel	
			06 Lån förmedlade ur övriga medel	
			I utländsk valuta	
2 204 933	-21,7	1 831	07 Lån	
			08 Övriga krediter	
7 858 789	14,0	30 153	09 (summa 01-08)	1)
			Krediter till andra penninginrättningar	
			10 Checkräkningskrediter	
754	-51,9	4	11 Övriga krediter	
754	-51,9	4	12 (summa 10-11)	2)
			Krediter till andra finansieringsinrättningar	
			13 Checkräkningskrediter	
3 305	-1,8	..	14 Övriga krediter	
3 305	-1,8	..	15 (summa 13-14)	3)
			16 Krediter till staten	
7 862 848	14,0	30 157	17 (summa 01-16)	
			Krediter till utlandet	

Kiinnitysluottopankit ja -laitokset Hypoteksbankerna och -inrättningarna		
Nostettu Lyft	Maksettu Betalat	

Tabell V4 Förändringar av utlåningsposterna under räkenskapsperioden 1 000 mk

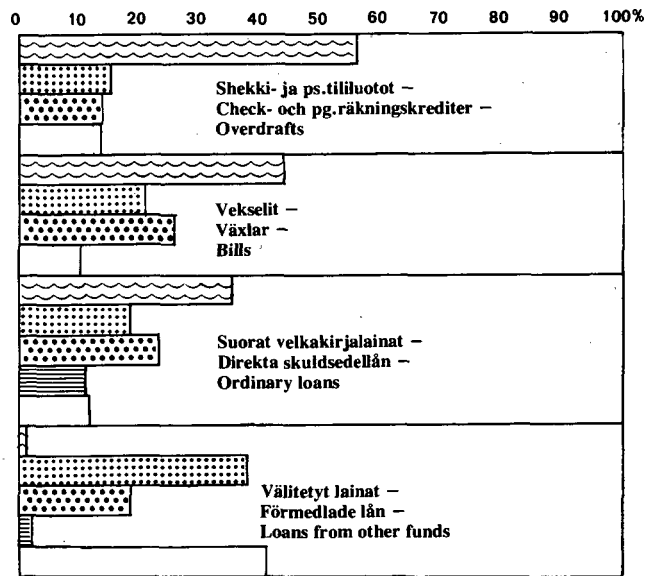
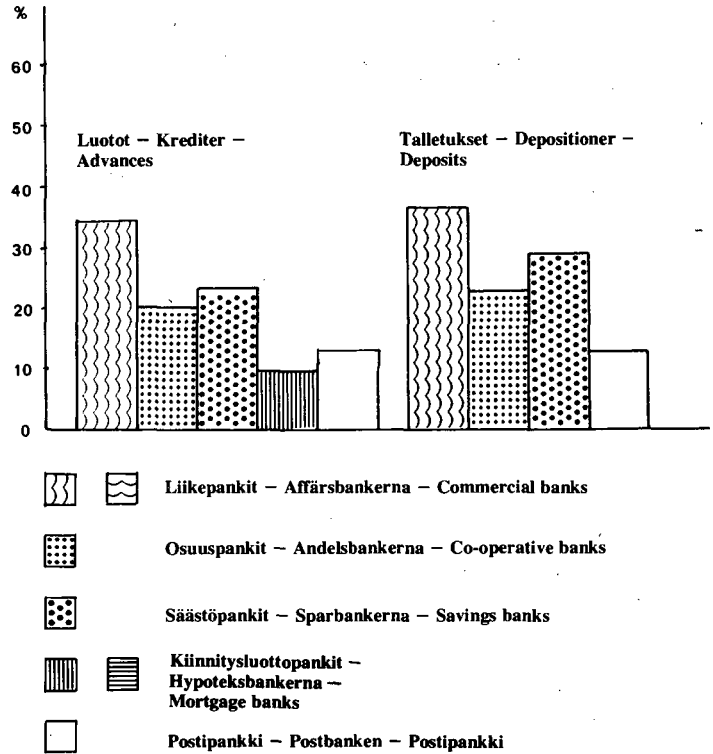
			Inhemsk krediter	
			Krediter till allmänheten	
			I mark	
			01 Checkräkningskrediter	
			02 Växlar	
1 639 005	718 238		03 Vanliga skuldsedellån	
39 759	13 395		04 Räntestödslån	
6 320	7 965		05 Lån förmedlade ur statens medel	
			06 Lån förmedlade ur övriga medel	
			I utländsk valuta	
437 291	417 275		07 Lån	
			08 Övriga krediter	
2 122 375	1 156 873		09 (summa 01-08)	
			Krediter till andra penninginrättningar	
			10 Checkräkningskrediter	
	815		11 Övriga krediter	
	815		12 (summa 10-11)	
			b) Krediter till andra finansieringsinrättningar	
			13 Checkräkningskrediter	
	61		14 Övriga krediter	
	61		15 (summa 13-14)	
			16 Krediter till staten	
2 122 375	1 157 749		17 (summa 01-16)	
			Krediter till utlandet	

Kiinnitysluottopankit ja -laitokset Hypoteksbankerna och -inrättningarna		
Pankin saamis Bankens fordringar	M %	Pankin velka Bankens skuld

Tabell V5 Förmedlade lån i slutet av räkenskapsperioden 1 000 mk

			Lån förmedlade ur statens medel	
			01 Kolonisationslån	
			02 Jorddispositionslån	
			03 Småindustriån	
			04 Övriga statslån	
93 948	-1,7	..	05 (summa 01-04)	
			Lån förmedlade ur övriga medel	
			06 Lån ur medel tillhörande inrättningar som underlyder Pensionskyddcentralen	
			07 Övriga förmedlade lån	
			08 (summa 06-07)	
93 948	-1,7	..	10 Summa	

Kuvio 19: Rahalaitosryhmien prosenttinen osuus kotimaisista markkamääräisistä luotoista ja talletuksista vuonna 1981.
Figur 19: Penninginrättningarnas procentuella andel av inhemska krediter och depositioner i mark år 1981, c)



Kuvio 20: Rahalaitosten kotimainen markkamääräinen antolainaus, rahalaitosryhmien osuus vuonna 1981, %
Figur 20: Penninginrättningarnas inhemska utlåning i mark, pennininrättningsgruppernas andel år 1981, % c)

Viitteet - Hänvisningar - References

- 1) s. 6, taulu III, rivi 10 - s. 6, tabell III, rad 10 - P. 6, Table III, row 10
- 2) s. 6, taulu III, rivi 07 - s. 6, tabell III, rad 07 - P. 6, Table III, row 07
- 3) s. 6, taulu III, rivi 08 - s. 6, tabell III, rad 08 - P. 6, Table III, row 08

Taulu V6 Ottolainaus 1 000 mk ja tilien lukumäärät tilikauden lopussa

	Liikepankit Affärsbankerna			Osuuspankit Andelsbankerna			Säästöpankit Sparbankerna		
	1 000 mk	M %	lkm st	1 000 mk	M %	lkm st	1 000 mk	M %	lkm st
Kotimaiset talletukset									
a) Yleisön talletukset									
Markkamääräiset									
01 Luotonon shekkitili	2 321 638	3,9	135 247	854 250	25,1	39 299	1 148 452	31,2	45 787
02 Luotollinen shekkitili	2 849 744	7,7	32 824	433 752	19,0	48 824	443 001	22,4	25 657
03 Muu avistatili	111 839	-68,4	81	46	-95,8	6	-	-100,0	-
04 Käyttötili	1 065 766	11,3	464 895	2 040 473	19,4	590 340	1 319 201	24,1	446 140
05 Säästö- ja karttuva talletustili	13 812 574	14,6	4 493 474	10 527 366	12,8	2 496 896	13 863 849	11,7	3 296 038
06 1-5 kk ITA/MTA				14 912	0,6	60	15 688	4,5	76
07 6 kk ITA				2 363	147,4	29	5 455	-33,3	53
08 6 kk MTA	378 709	-6,7	10 440	189 051	8,3	5 687	256 146	6,7	8 459
09 12 kk MTA	1 229 725	8,5	69 229	924 749	19,2	47 675	991 640	10,7	67 200
10 24 kk MTA	7 477 429	27,2	354 962	4 545 227	31,5	287 972	5 943 225	28,9	400 315
11 36 kk MTA	488 818	-29,9	152 618	328 641	-29,9	171 841	541 437	29,2	291 977
Ulkomaan rahan määräiset									
12 Vaadittaessa maksettava valuuttatili	619 907	7,3	7 289	4 771	37,4	951	-	-	-
13 Muut valuuttatalletustilit (yht. 01-13)	1 528 747	37,6	120 876	20 548	69,4	2 144	-	-	-
14 Muiden rahalaitosten talletukset	31 884 896	13,7	5 841 935	19 886 149	17,0	3 691 724	24 528 094	15,4	4 581 702
15 Shekkitili	536 238	16,6	257	-	-	-	13 709	(X)	4
16 Valuuttatalletustilit	55 130	9,1	182	-	-	-	-	-	-
17 Muut talletustilit (yht. 15-17)	5 224 035	18,7	4 794	-	-	-	98	-88,5	2
18 Muiden rahoituslaitosten talletukset	5 815 403	18,4	5 233	-	-	-	13 807	(X)	6
b) Muiden rahoituslaitosten talletukset									
19 Shekkitili	690 780	54,3	..	16 009	114,3	-	9 081	-51,0	-
20 Muut talletustilit (yht. 19-20)	682 947	7,5	..	15 434	-25,8	-	9 592	-59,4	-
21 Valtion talletukset (yht. 01-22)	1 373 727	26,8	..	31 443	11,3	-	18 673	-55,8	-
25 Ulkomaisten rahalaitosten talletukset	39 074 026	14,8	5 847 168	19 917 592	17,0	3 691 724	24 546 767	15,3	4 581 708
	14 738 295	19,3	..	-	-	-	-	-	-

Taulu V7 Ottolainauserien tapahtumat tilikauden aikana 1 000 mk

	Liikepankit Affärsbankerna		Osuuspankit Andelsbankerna		Säästöpankit Sparbankerna	
	Otot Uttag	Panot Insättningar	Otot Uttag	Panot Insättningar	Otot Uttag	Panot Insättningar
Kotimaiset talletukset						
Yleisön talletukset						
Markkamääräiset						
01 Luotonon shekkitili
02 Luotollinen shekkitili
03 Muu avistatili	837 664	595 324	1 682	628	84	..
04 Käyttötili	11 896 089	12 003 906	20 069 347	20 400 941	16 484 389	16 740 496
05 Säästö- ja karttuva talletustili	43 996 578	45 764 760	28 405 437	29 590 452	39 013 690	40 451 581
06 1-5 kk ITA/MTA			36 244	36 298	39 397	40 069
07 6 kk ITA			861	2 268	16 459	13 736
08 6 kk MTA	1 070 649	1 018 365	199 351	213 934	248 973	265 075
09 12 kk MTA	705 114	799 116	424 076	573 469	460 270	555 858
10 24 kk MTA	3 237 676	4 843 763	789 495	1 881 816	1 046 950	2 379 467
11 36 kk MTA	287 694	79 068	191 786	51 807	291 284	68 668
Ulkomaan rahan määräiset						
12 Vaadittaessa maksettava valuuttatili	63 296 460	63 337 946	171 543	173 876	-	-
13 Muut valuuttatalletustilit (yht. 01-13)	54 364 499	54 806 637	75 756	83 141	-	-
14 Muiden rahalaitosten talletukset	179 692 423	183 248 885	50 365 578	53 008 630	57 601 496	60 514 950
15 Shekkitili	-	-	-	-
16 Valuuttatalletustilit	49 574	49 433	-	-	-	-
17 Muut talletustilit (yht. 15-17)	371 603	1 214 514	-	-	-	-
18 Muiden rahoituslaitosten talletukset	421 177	1 263 947	-	-	-	-
b) Muiden rahoituslaitosten talletukset						
19 Shekkitili	-	-	-	-
20 Muut talletustilit (yht. 19-20)	-	-	-	-
21 Valtion talletukset (yht. 01-22)	-	-	-	-
25 Ulkomaisten rahalaitosten talletukset	180 113 600	184 512 832	50 365 578	53 008 630	57 601 496	60 514 950
	-	-	-	-

Selitykset - Förklaringar - Explanations

a) Suppea yleisökäsite - Det inskränkta begreppet allmänhet - 'The public' in the narrower sense

b) Tilien lukumäärät sisällyvät riveille 01-14 - Antal konton ingår i raderna 01-14 - The numbers of accounts are presented on rows 01-14

c) Laaja yleisökäsite - Det vidsträta begreppet allmänhet - 'The public' in the broader sense

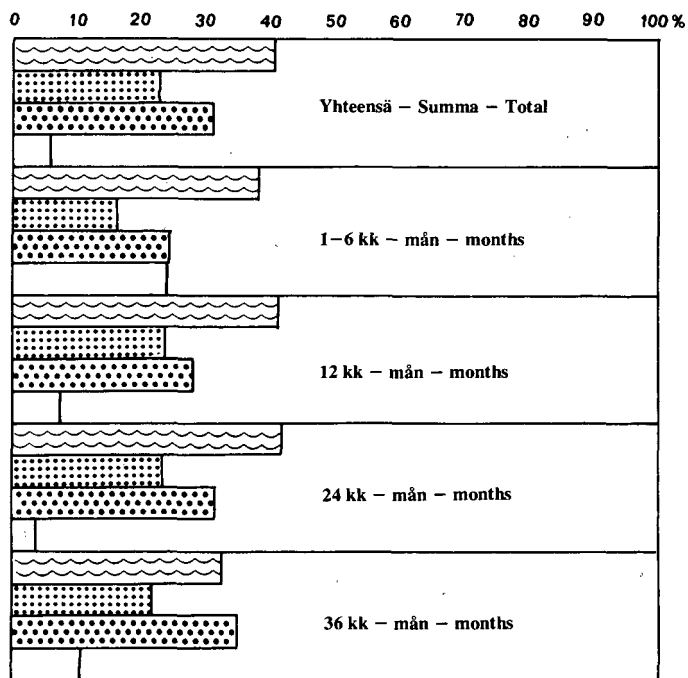
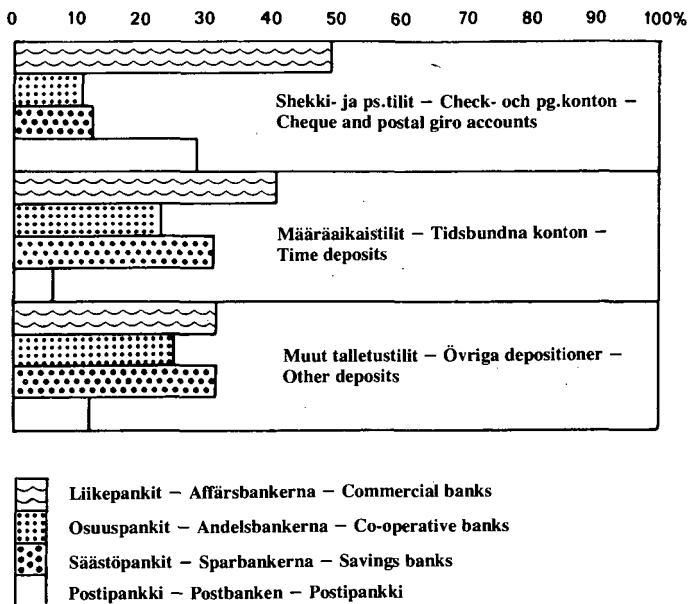
Tabell V6 Inlåning 1 000 mk och antal konton i slutet av räkenskapsperioden

Inhemska depositioner	
a) Depositioner av allmänheten	
I mark	
01	Checkräkning utan kredit
02	Checkräkning med kredit
03	Annat avistakonto
04	Bruksräkning
05	Spar- och kapitalräkning
06	1-5 mån UD/TD
07	6 mån UD
08	6 mån TD
09	12 mån TD
10	24 mån TD
11	36 mån TD
I utländsk valuta	
12	Vid anfordran betalningsbart valutakonto
13	Övriga valutadepositions-konton
14	(summa 01-13) 1)
Depositioner av andra penninginrättningar	
15	Checkräkning
16	Valutadepositions-konton
17	Övriga depositions-konton
18	(summa 15-17) 2)
b) Depositioner av andra finansieringsinrättningar	
19	Checkräkning
20	Övriga depositions-konton
21	(summa 19-20) 3)
22	Depositioner av staten
25	(summa 01-22)
Depositioner av utländska penninginrättningar	

Tabell V7 Förändringar av inlåningsposterna under räkenskapsperioden 1 000 mk

Inhemska depositioner	
Depositioner av allmänheten	
I mark	
01	Checkräkning utan kredit
02	Checkräkning med kredit
03	Annat avistakonto
04	Bruksräkning
05	Spar- och kapitalräkning
06	1-5 mån UD/TD
07	6 mån UD
08	6 mån TD
09	12 mån TD
10	24 mån TD
11	36 mån TD
I utländsk valuta	
12	Vid anfordran betalningsbart valutakonto
13	Övriga valutadepositions-konton
14	(summa 01-13)
Depositioner av andra penninginrättningar	
15	Checkräkning
16	Valutadepositions-konton
17	Övriga depositions-konton
18	(summa 15-17)
b) Depositioner av andra finansieringsinrättningar	
19	Checkräkning
20	Övriga depositions-konton
21	(summa 19-20)
22	Depositioner av staten
25	(summa 01-22)
Depositioner av utländska penninginrättningar	

Kuvio 21: Rahalaitosten kotimainen markkamääräinen ottolainaus, rahalaitosryhmien osuus vuonna 1981, %
Figur 21: Pennininrättningarnas inhemska inlåning i mark, penninginrättningsgruppernas andel år 1981, % c)



Kuvio 22: Rahalaitosryhmien prosenttinen osuus määräaikaistalletuksista vuonna 1981, %
Figur 22: Penninginrättningsgruppernas procentuella andel av tidsbundna depositioner år 1981, % c)

Viitteet - Hänvisningar - References

1) s. 8, taulu III, rivi 59 - s. 8, tabell III, rad 59 - P. 8, Table III, row 59

2) s. 8, taulu III, rivi 67 - s. 8, tabell III, rad 67 - P. 8, Table III, row 67

3) s. 8, taulu III, rivi 69 - s. 8, tabell III, rad 69 - P. 8, Table III, row 69

Taulu V8A a)	Rahalaitosten omistamat osakkeet ja osuudet sektoreittain tilikauden lopussa, kirja-arvo 1 000 mk	Liikepankit Affärsbankerna			Osuuspankit Andelsbankerna			Säästöpankit Sparbankerna			Kiinnitysluotto-pankit ja -laitokset Hypoteksbankerna och -inrättningarna		
		1 000 mk	M %	R %	1 000 mk	M %	R %	1 000 mk	M %	R %	1 000 mk	M %	R %
01	Liikepankit	351	-19,7	0,0	200 253	0,1	96,4	279 790	35,4	93,7	1 378	0,9	42,1
02	Osuuspankit	—	—	—	—	—	—	—	—	—	—	—	—
03	Vakuutusyhtiöt	18 522	2,4	1,7	1 470	2,5	0,7	31	—	0,0	535	—	16,3
04	Muut yksityiset rahoituslaitokset	399 720	39,2	35,5	3	-88,0	0,0	8 670	(X)	2,9	—	—	—
05	Muut julkiset rahoituslaitokset	12 821	—	1,1	73	14,1	0,1	9	-95,2	0,0	333	-0,3	10,2
06	Julkiset yritykset	6 563	39,6	0,6	877	8,8	0,4	891	20,2	0,3	—	—	—
07	Yksityiset yritykset	216 746	-7,5	19,3	3 330	14,2	1,6	8 506	3,2	2,9	1 007	—	30,8
08	Muut osakkeet ja osuudet	11	-8,3	0,0	1 723	25,6	0,8	705	0,3	0,2	20	—	0,6
09	Ulkomaat	470 221	31,9	41,8	—	—	—	—	—	—	—	—	—
10	Yhteensä	1 124 955	23,1	100,0	207 729	0,5	100,0	298 602	37,5	100,0	3 273	0,3	100,0

Taulu V8B a)	Rahalaitosten omistamat osakkeet ja osuudet sektoreittain tilikauden lopussa, nimellisarvo 1 000 mk	Liikepankit Affärsbankerna			Osuuspankit Andelsbankerna			Säästöpankit Sparbankerna			Kiinnitysluotto-pankit ja -laitokset Hypoteksbankerna och -inrättningarna		
		1 000 mk	M %	R %	1 000 mk	M %	R %	1 000 mk	M %	R %	1 000 mk	M %	R %
01	Liikepankit	380	-5,7	0,0	217 787	2,4	96,9	280 139	33,1	93,7	1 401	—	38,8
02	Osuuspankit	—	—	—	—	—	—	—	—	—	—	—	—
03	Vakuutusyhtiöt	18 935	18,6	1,7	1 503	4,6	0,7	31	—	0,0	614	9,3	17,0
04	Muut yksityiset rahoituslaitokset	362 596	32,4	33,3	3	-88,0	0,0	8 670	(X)	2,9	—	—	—
05	Muut julkiset rahoituslaitokset	12 821	—	1,2	78	11,4	0,0	9	-94,7	0,0	333	-0,3	9,2
06	Julkiset yritykset	7 244	15,7	0,7	816	7,8	0,4	853	17,2	0,3	—	—	—
07	Yksityiset yritykset	274 139	1,0	25,2	3 026	16,7	1,3	8 601	11,5	2,9	1 234	—	34,1
08	Muut osakkeet ja osuudet	12	-7,7	0,0	1 520	27,5	0,7	693	-27,8	0,2	33	10,0	0,9
09	Ulkomaat	411 484	20,0	37,9	—	—	—	—	—	—	—	—	—
10	Yhteensä	1 087 611	17,8	100,0	224 733	2,7	100,0	298 996	35,4	100,0	3 615	1,5	100,0

Taulu V9	Rahalaitosten omistamat joukkovelkakirjat liikkeeseen laskijan mukaan 1 000 mk	Valtion Statens	Kuntien ja kuntainliittojen Kommuners och kommunalförbundens	Muiden rahoituslaitosten Övriga finansieringsinrättningars	Ulkomaiden Utlandets	Muut Övriga	Yhteensä Summa
		1 000 mk	1 000 mk	1 000 mk	1 000 mk	1 000 mk	1 000 mk
Kotimaan rahan määräiset							
<i>A Kirja-arvo</i>							
01	Postipankki	364 462	—	99 571	7 600	408 428	880 061
02	Liikepankit	352 160	448	3 030 597	13 660	1 020 923	4 417 788
03	Kiinnitysluotto-pankit ja -laitokset	20 274	—	5 868	—	1 691	27 833
04	Osuuspankit	66 807	3	304 413	—	13 807	385 030
05	Säästöpankit	49 244	1 190	600 773	—	5 971	657 178
06	(yht. 01-05)	852 947	1 641	4 041 222	21 260	1 450 820	6 367 890
<i>B Nimellisarvo</i>							
08	Postipankki	375 447	—	99 806	7 600	408 638	891 491
09	Liikepankit	357 182	544	3 045 905	13 660	1 034 012	4 451 303
10	Kiinnitysluotto-pankit ja -laitokset	20 274	—	5 868	—	1 691	27 833
11	Osuuspankit	67 742	3	302 013	—	13 827	383 585
12	Säästöpankit	49 957	1 200	604 520	—	6 015	661 692
13	(yht. 08-12)	870 602	1 747	4 058 112	21 260	1 464 183	6 415 904
Ulkomaan rahan määräiset							
<i>A Kirja-arvo</i>							
15	Postipankki	33 852	3 354	12 005	64 558	21 188	134 957
16	Liikepankit	100 700	3 587	104 091	258 020	83 604	550 002
17	Kiinnitysluotto-pankit ja -laitokset	—	—	2 617	—	—	2 617
18	(yht. 15-17)	134 552	6 941	118 713	322 578	104 792	687 576
<i>B Nimellisarvo</i>							
20	Postipankki	38 314	4 435	13 578	74 699	24 435	155 461
21	Liikepankit	145 934	3 123	145 505	310 970	117 138	722 670
22	Kiinnitysluotto-pankit ja -laitokset	—	—	2 901	—	—	2 901
23	(yht. 20-22)	184 248	7 558	161 984	385 669	141 573	881 032
24	Kirja-arvo yht. (06, 18)	987 499	8 582	4 159 935	343 838	1 555 612	7 055 466
26	Nimellisarvo yht. (13, 23)	1 054 850	9 305	4 220 096	406 929	1 605 756	7 296 936

Selitykset - Förklaringar - Explanations

a) Ei sisällä kiinteistöyhteisöjen osakkeita ja osuuksia - Innehåller icke aktier och andelar i fastighetssammanslutningar - Real estate shares and holdings are not included

b) Kirja-arvo - Bokföringsvärde - Att book values

Tabell V8A Pennininrättningarnas innehav av aktier och andelar sektorvis i slutet av räkenskapsperioden, bokföringsvärde 1 000 mk

01	Affärsbanker	
02	Andelsbanker	
03	Försäkringsbolag	
04	Övriga privata finansieringsinrättningar	
05	Övriga offentliga finansieringsinrättningar	
06	Offentliga företag	
07	Privata företag	
08	Övriga aktier och andelar	
09	Utlandet	
10	Summa	1)

Tabell V8B Penninginrättningarnas innehav av aktier och andelar sektorvis i slutet av räkenskapsperioden, nominellt värde 1 000 mk

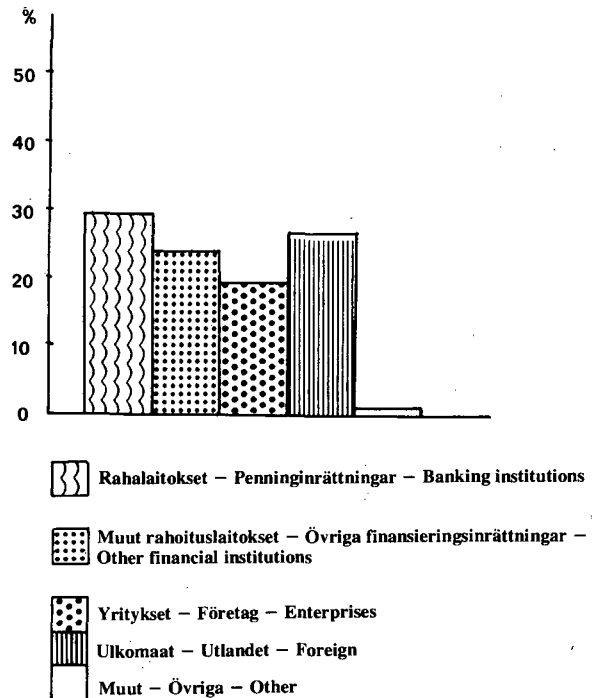
01	Affärsbanker	
02	Andelsbanker	
03	Försäkringsbolag	
04	Övriga privata finansieringsinrättningar	
05	Övriga offentliga finansieringsinrättningar	
06	Offentliga företag	
07	Privata företag	
08	Övriga aktier och andelar	
09	Utlandet	
10	Summa	

Tabell V9 Penninginrättningarnas innehav av masskuldebrev enligt emitterande institution 1 000 mk

I mark	
A Bokföringsvärde	
01	Postbanken
02	Affärsbankerna
03	Hypoteksbankerna och -inrättningarna
04	Andelsbankerna
05	Sparbankerna
06	(summa 01-05)
B Nominellt värde	
08	Postbanken
09	Affärsbankerna
10	Hypoteksbankerna och -inrättningarna
11	Andelsbankerna
12	Sparbankerna
13	(summa 08-12)
I utländsk valuta	
A Bokföringsvärde	
15	Postbanken
16	Affärsbankerna
17	Hypoteksbankerna och -inrättningarna
18	(summa 15-17)
B Nominellt värde	
20	Postbanken
21	Affärsbankerna
22	Hypoteksbankerna och -inrättningarna
23	(summa 20-22)
24	Summa bokföringsvärde (06, 18)
26	Summa nominellt värde (13, 23)

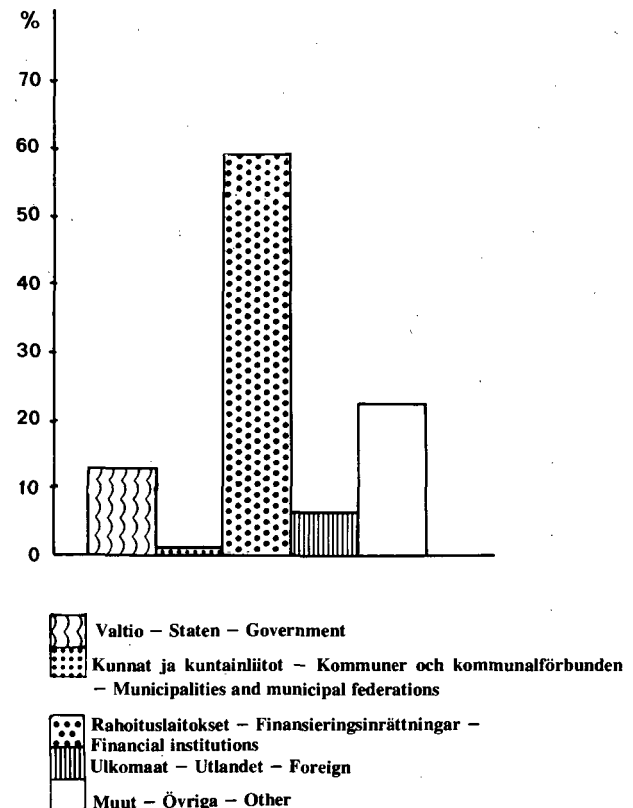
Kuvio 23: Rahalaitosten (pl. Postipankki) hallussa olevat osakkeet ja osuudet sektoreittain vuonna 1981, %

Figur 23: Penninginrättningarnas (exkl. Postbanken) innehav av aktier och andelar sektorvis år 1981, %



Kuvio 24: Rahalaitosten hallussa olevat joukkovelkakirjat sektoreittain vuonna 1981, %

Figur 24: Penninginrättningarnas innehav av masskuldebrev sektorvis år 1981, %



Taulu V10 Osakepääoman ja osuus-
pääoman jakaantuminen
sektoreittain tilikauden
lopussa 1 000 mk

	Liikepankit Affärsbankerna			Osuuspankit Andelsbankerna			Kiinnitysluotto- pankit ja -laitokset Hypoteksbankerna och -inrättningarna		
	1 000 mk	M %	R %	1 000 mk	M %	R %	1 000 mk	M %	R %
01 Panakit	505 417	19,1	28,0	—	-100,0	—	153 130	31,3	99,5
02 Vakuutuslaitokset	129 596	36,6	7,2	614	13,5	0,5	2	—	0,0
03 Muut rahoituslaitokset	5 592	-45,7	0,3	—	-100,0	—	—	—	—
04 Yritykset	75 744	10,8	4,2	15 092	19,2	12,3	810	43,6	0,5
05 Julkisyhteisöt	20 399	-5,4	1,1	686	-22,3	0,6	22	—	0,0
06 Yksityiset voittoja tavoittele- mättömät yhteisöt	194 617	-14,0	10,8	8 621	16,2	7,0	2	—	0,0
07 Kotitaloudet	873 571	-0,5	48,3	93 085	22,8	75,7	—	—	—
08 Muut	1 278	-2,0	0,1	4 851	32,3	3,9	34	-82,4	0,0
09 Yhteensä	1 806 214	4,7	100,0	122 949	21,5	100,0	154 000	31,2	100,0

Taulu V11 Rahalaitosten omat
pääomat tilikauden
lopussa 1 000 mk

	Liikepankit Affärsbankerna		Osuuspankit Andelsbankerna		Säästöpankit Sparbankerna		Kiinnitysluotto- pankit ja -laitokset Hypoteksbankerna och -inrättningarna	
	1 000 mk	R %	1 000 mk	R %	1 000 mk	R %	1 000 mk	R %
01 Osakepääoma/osuuspääoma/kanta- rahasto	1 806 214	53,2	122 949	24,0	2 411	0,4	154 000	62,6
02 Osakeanti	5 646	0,2	—	—	—	—	—	—
03 Vararasto	514 177	15,1	114 179	22,3	192 862	33,5	49 893	20,3
04 Arvonkorotusrahasto	555 356	16,3	233 676	45,5	354 516	61,6	11 960	4,9
05 Muut rahastot	282 319	8,3	24 724	4,8	13 988	2,4	8 826	3,6
06 Käyttämätön voitto aikaisemmilta vuosilta	18 709	0,6	142	0,0	188	0,1	253	0,1
07 Tilivuoden voitto	215 068	6,3	17 272	3,4	11 681	2,0	21 025	8,5
09 Yhteensä (01-07)	3 397 489	100,0	512 942	100,0	575 646	100,0	245 957	100,0
10 Tappiot aikaisemmilta vuosilta	—	—	38	—	519	—	—	—
11 Tilivuoden tappio	—	—	—	—	778	—	—	—
12 Oma pääoma tappion vähentämisen jälkeen	3 397 489	—	512 904	—	574 349	—	245 957	—

Taulu V12 Oman pääoman erien
lisäykset ja vähennykset
tilikauden aikana
1 000 mk

	Liikepankit Affärsbankerna		Osuuspankit Andelsbankerna		Säästöpankit Sparbankerna		Kiinnitysluotto- pankit ja -laitokset Hypoteksbankerna och -inrättningarna	
	Lisäykset Ökningar set	Vähennyk- Minskning- ar	Lisäykset Ökningar set	Vähennyk- Minskning- ar	Lisäykset Ökningar set	Vähennyk- Minskning- ar	Lisäykset Ökningar set	Vähennyk- Minskning- ar
01 Osakepääoma/osuuspääoma/kanta- rahasto	81 128	—	26 731	4 942	—	—	36 600	—
02 Osakeanti	5 646	—	—	—	—	—	—	—
03 Vararahasto	412	—	10 214	—	3 644	2 242	4 473	—
04 Arvonkorotusrahasto	100 000	102	25 073	1 322	62 172	6 693	893	68
05 Muut rahastot	2 500	8 711	3 466	951	12 434	118	123	75
06 Käyttämätön voitto aikaisemmilta vuosilta	—	185 418	—	14 001	—	4 303	—	17 284
07 Tilivuoden voitto	215 068	—	17 272	—	11 681	—	21 025	—
09 Yhteensä (01-07)	404 754	194 231	82 756	21 216	89 931	13 356	63 114	17 427
10 Tappiot aikaisemmilta vuosilta	—	—	18	—	2 378	—	—	—
11 Tilivuoden tappio	—	—	—	—	—	778	—	—
12 Oma pääoma tappion vähentämisen jälkeen	404 754	194 231	82 774	21 216	92 309	14 134	63 114	17 427

Taulu V13 Rahalaitosten ehdotus
voiton käyttämisestä
1 000 mk

	Liikepankit Affärsbankerna	Osuuspankit Andelsbankerna	Säästöpankit Sparbankerna	Kiinnitysluotto- pankit ja -laitokset Hypoteksbankerna och -inrättningarna
01 Tilivuoden voitto	215 068	17 272	11 681	21 025
02 Edellisten vuosien voitto	18 708	142	188	252
03 Käytettävissä olevat voittovarot	233 776	17 414	11 869	21 277
04 Siirto lakimääräiseen vara- rahastoon	70	5 769	10 206	3 450
05 Osuuspääomalle suoritettavaa korkoa	—	10 004	—	—
06 Osingon jako	212 189	—	—	16 791
07 Siirto muihin rahastoihin	4 300	1 461	1 014	150
08 Yleishyödyllisiin tarkoituksiin	2 683	19	555	332
09 Muu käyttö	—	5	5	—
10 Jätetty käyttämättä	14 534	156	89	554

Tabell V10 Aktiekapital och andelskapital sektorvis i slutet av räkenskapsperioden
1 000 mk

01	Banker	
02	Försäkringsinrättningar	
03	Övriga finansieringsinrättningar	
04	Företag	
05	Offentliga samfund	
06	Privata icke-vinstsyfte drivna samfund	
07	Hushåll	
08	Övriga	
09	Summa	1)

Tabell V11 Penninginrättningarnas egna kapital i slutet av räkenskapsperioden
1 000 mk

01	Aktiekapital/andelskapital/grundfond	
02	Aktieemission	
03	Reservfond	
04	Värderegleringsfond	
05	Övriga fonder	
06	Odisponerad vinst från tidigare år	
07	Räkenskapsårets vinst	
09	Summa (01-07)	
10	Förlust från tidigare år	
11	Räkenskapsårets förlust	
12	Eget kapital efter avdragen förlust	2)

Tabell V12 Ökningar och minskningar av det egna kapitalets poster under räkenskapsperioden 1 000 mk

01	Aktiekapital/andelskapital/grundfond	
02	Aktieemission	
03	Reservfond	
04	Värderegleringsfond	
05	Övriga fonder	
06	Odisponerad vinst från tidigare år	
07	Räkenskapsårets vinst	
09	Summa (01-07)	
10	Förlust från tidigare år	
11	Räkenskapsårets förlust	
12	Eget kapital efter avdragen förlust	

Tabell V13 Penninginrättningarnas förslag till disponering av vinst 1 000 mk

01	Räkenskapsårets vinst	
02	Odisponerad vinst från tidigare år	
03	Disponibla vinstmedel	
04	Överföring till lagstadgad reservfond	
05	Ränta på andelskapitalet	
06	Utledning av dividend	
07	Överföring till övriga fonder	
08	Allmännyttiga ändamål	
09	Annan användning	
10	Odisponerad vinst	

Viitteet – Hänvisningar – References

- 1) s. 10, taulu III, rivit 97 ja 98 – s. 10, tabell III, rader 97 och 98 – P. 10, Table III, rows 97 and 98
2) s. 10, taulu III, rivi 108 – s. 10, tabell III, rad 108 – P. 10, Table III, row 108

Taulu V14 Eri omaisuuserien muutokset tilikauden aikana 1 000 mk <i>Rahalaitokset yhteensä a)</i>		Lisäys Ökning (+)	Vähennys Minskning (-)	Myyntivoitto/ Myyntitappio Försäljnings- vinst/-förlust (+/-) b)	Poistot Avskrivningar (-)	Arvonkorotus/ Arvonlennus Uppskrivning/ Nedskrivning (+/-) b)
		1 000 mk	1 000 mk	1 000 mk	1 000 mk	1 000 mk
A Vaihto-omaisuus						
Obligaatiot						
01	Kotimaiset	1 629 085	1 730 717	+ 970	-	- 47 413
02	Ulkomaiset	1 468 283	1 484 104	+ 14 204	-	- 18 547
Muut joukkovelkakirjat						
03	Kotimaiset	34 421	9 906	- 6	-	5
04	Ulkomaiset	-	-	-	-	-
Osakkeet ja osuudet						
05	Kotimaiset	17 963	21 175	+ 2 387	-	289
06	Ulkomaiset	41 619	37 285	+ 617	-	6
Muu vaihto-omaisuus						
07	Kotimainen	5 976	6 163	+ 27	-	-
08	Ulkomainen	2 947 289	2 958 600	+ 25 185	-	- 4 948
09	<i>Kotimainen vaihto-omaisuus yhteensä</i>	<i>1 687 445</i>	<i>1 767 961</i>	<i>+ 3 378</i>	-	<i>- 47 707</i>
10	<i>Ulkomainen vaihto-omaisuus yhteensä</i>	<i>4 457 191</i>	<i>4 479 989</i>	<i>+ 40 006</i>	-	<i>- 23 501</i>
b) 11	Vaihto-omaisuus yhteensä	6 144 636	6 247 950	+ 43 384	-	- 71 208
12	Kotimaiset ennakkomaksut	-	-	-	-	-
13	Ulkomaiset ennakkomaksut	-	-	-	-	-
14	Taseen vaihto-omaisuus yhteensä	6 144 636	6 247 950	+ 43 384	-	- 71 208
B Sijoitusomaisuus						
Obligaatiot						
15	Kotimaiset	3 821 966	3 275 648	- 2 042	- 3 060	- 11 536
16	Ulkomaiset	2 656	12 086	+ 767	- 868	-
Muut joukkovelkakirjat						
17	Kotimaiset	2 521 699	2 398 651	- 9 328	- 948	+ 39
18	Ulkomaiset	-	-	-	-	-
19	Asuinkiinteistöosakkeet	56 040	30 301	+ 6 670	- 67	+ 3 809
20	Muut kiinteistöosakkeet	102 171	14 772	+ 3 680	- 72	+ 1 978
Muut osakkeet						
21	Kotimaiset	43 226	44 242	+ 9 968	- 732	+ 1
22	Ulkomaiset	-	551	-	-	-
23	Maa- ja vesialueet	9 388	9 471	+ 1 910	- 5	+ 366
24	Asuinrakennukset	1 360	4 591	- 19	- 370	- 96
25	Muut talonrakennukset	9 334	1 775	+ 552	- 7 027	+ 678
26	Muut kiinteistöt	14 761	775	-	- 1 001	+ 368
Muu sijoitusomaisuus						
27	Kotimainen	857	82	-	- 11	-
28	Ulkomainen	-	-	-	-	-
29	<i>Kotimainen sijoitusomaisuus yhteensä</i>	<i>6 580 802</i>	<i>5 780 308</i>	<i>+ 11 391</i>	<i>- 13 293</i>	<i>- 4 393</i>
30	<i>Ulkomainen sijoitusomaisuus yhteensä</i>	<i>2 656</i>	<i>12 637</i>	<i>+ 767</i>	<i>- 868</i>	<i>-</i>
b) 31	Sijoitusomaisuus yhteensä	6 583 458	5 792 945	+ 12 158	- 14 161	- 4 393
32	Kotimaiset ennakkomaksut	-	1	-	-	-
33	Ulkomaiset ennakkomaksut	-	-	-	-	-
34	Taseen sijoitusomaisuus yhteensä	6 583 458	5 792 946	+ 12 158	- 14 161	- 4 393
C Käyttöomaisuus ja muut pitkävaikutteiset menot						
35	Asuinkiinteistöosakkeet	98 104	52 223	+ 6 626	- 2 115	+ 9 056
36	Muut kiinteistöosakkeet	127 164	46 990	+ 3 327	- 2 875	+ 16 934
Muut osakkeet						
37	Kotimaiset	173 509	735	+ 122	- 307	- 253
38	Ulkomaiset	109 978	503	+ 172	- 435	- 60
39	Maa- ja vesialueet	25 964	10 156	+ 3 934	- 4 396	+ 24 902
40	Asuinrakennukset	81 157	16 233	+ 5 616	- 27 784	+ 6 832
41	Muut talonrakennukset	152 183	14 027	+ 6 029	- 50 044	+104 137
42	Muut kiinteistöt	47 090	29 105	+ 11 921	- 7 663	+ 9 748
43	Koneet ja kalusto	299 026	9 831	- 6	- 202 478	- 432
44	Muu käyttöomaisuus	18 931	7 632	-	- 1 031	- 3
45	Perustamis- ja järjestelymenot sekä muut pitkävaikutteiset menot	40 035	1 449	-	- 19 458	- 5
b) 46	Käyttöomaisuus yhteensä	1 173 141	188 884	+ 37 741	- 318 586	+170 856
47	Ennakkomaksut	86 849	111 560	-	2	-
48	Taseen käyttöomaisuus ja muut pitkävaikutteiset menot yhteensä	1 259 990	300 444	+ 37 741	- 318 588	+170 856

Selitykset – Förklaringar – Explanations

a) Liikepankit, osuuspankit, säästöpankit, kiinnitysluottopankit ja -laitokset – Affärsbankerna, andelsbankerna, sparbankerna, hypoteksbankerna och -inrättningarna – Commercial banks, co-operative banks, savings banks, mortgage banks and institutions

b) Elinkeinoverolain ja kirjanpitolain tarkoittama vaihto-omaisuus, sijoitusomaisuus ja käyttöomaisuus, jotka eivät sisällä ennakkokulumaksuja – Omsättnings-tillgång, investeringsstillgång och anläggningstillgång enligt näringssskattelagen och bokföringslagen som inte inkluderar förskoottsbetalningar – The turnover assets, investment assets and fixed assets (not including advance payments) referred to in business taxation and accounting acts

Tilikauden lopussa Vid räkenskapsperiodens slut		Tabell V14 Förändringar av olika förmögenhets- poster under räkenskapsperioden 1 000 mk <i>Penninginrättningarna, summa a)</i>
Kirja-arvo Bokföringsvärde 1 000 mk	Hankintameno Anskaffningskostnad 1 000 mk	
959 464	1 017 651	A Omsättningstillgångar
247 931	264 385	Obligationer
		01 Inhemskas
31 921	31 926	02 Utländska
—	—	Övriga masskuldebrev
45 366	43 202	03 Inhemskas
11 750	11 756	04 Utländska
		Aktier och andelar
1 019	878	05 Inhemskas
125 165	134 913	06 Utländska
		Övriga omsättningstillgångar
1 037 770	1 093 657	07 Inhemskas
		08 Utländska
384 846	411 054	09 <i>Inhemskas omsättningstillgångar</i>
1 422 616	1 504 711	<i>summa</i>
—	—	10 <i>Utländska omsättningstillgångar</i>
—	—	<i>summa</i>
1 422 616	1 504 711	11 Omsättningstillgångar, inalles b)
		12 Inhemskas förskottsbetalningar
		13 Utländska förskottsbetalningar
		14 Omsättningstillgångar i balansen, inalles
		B Investeringsstillgångar
		Obligationer
3 692 076	3 697 662	15 Inhemskas
12 183	12 183	16 Utländska
		Övriga masskuldebrev
1 108 728	1 107 737	17 Inhemskas
—	—	18 Utländska
286 118	228 566	19 Aktier i bostadsfastighetsbolag
366 318	335 758	20 Aktier i övriga fastighetsbolag
		Övriga aktier
213 674	258 956	21 Inhemskas
—	—	22 Utländska
229 034	218 323	23 Jord- och vattenområden
23 417	21 999	24 Bostadshus
110 758	100 588	25 Övriga byggnader
23 046	23 046	26 Övriga fastigheter
		Övriga investeringstillgångar
988	999	27 Inhemskas
—	—	28 Utländska
6 054 157	5 993 634	29 <i>Inhemskas investeringstillgångar</i>
		<i>summa</i>
12 183	12 183	30 <i>Utländska investeringstillgångar</i>
6 066 340	6 005 817	<i>summa</i>
—	—	31 Investeringsstillgångar, inalles b)
—	—	32 Inhemskas förskottsbetalningar
6 066 340	6 005 817	33 Utländska förskottsbetalningar
		34 Investeringsstillgångar, i balansen, inalles
		C Anläggningstillgångar och övriga utgifter med lång verkningstid
628 451	505 391	35 Aktier i bostadsfastighetsbolag
689 002	595 802	36 Aktier i övriga fastighetsbolag
		Övriga aktier
914 074	889 334	37 Inhemskas
454 891	454 951	38 Utländska
850 455	425 820	39 Jord- och vattenområden
1 308 203	860 192	40 Bostadshus
1 525 398	990 606	41 Övriga byggnader
317 166	245 826	42 Övriga fastigheter
560 093	580 035	43 Maskiner och inventarier
104 425	104 721	44 Övriga anläggningstillgångar
		45 Grundläggnings- och organisations- utgifter och övriga utgifter med lång verkningstid
108 659	109 657	46 Anläggningstillgångar, inalles b)
7 460 817	5 762 336	47 Förskottsbetalningar
10 761	10 761	48 Anläggningstillgångar och övriga utgifter med lång verkningstid i balansen, inalles
7 471 578	5 773 097	

Taulu VI1 Anto- ja ottolainauksen keskkorot ja korkoerot tilikauden lopussa %
a) Medelräntor och räntemarginal av utlåningen och inlåningen i slutet av räkenskapsperioden %

	Keskikorko Medelränta				Korkoero Räntemarginal	
	Antolainaus – Utlåning					Ottolainaus Inlåning
	Lainat Lån	Vekselit Växlar	Shekkiluotot Checkkrediter	Yhteensä Summa		
01 Liikepankit – Affärsbankerna	9,61	11,42	10,44	9,84	5,68	4,16
02 Osuuspankit – Andelsbankerna	10,33	12,27	12,00	10,55	5,95	4,60
03 Säästöpankit – Sparbankerna	10,35	12,56	11,59	10,59	6,03	4,56
04 Postipankki – Postbanken	9,68	10,70	11,46	9,83	4,74	5,09
05 Yhteensä – Summa	9,97	11,82	10,97	10,19	5,73	4,46

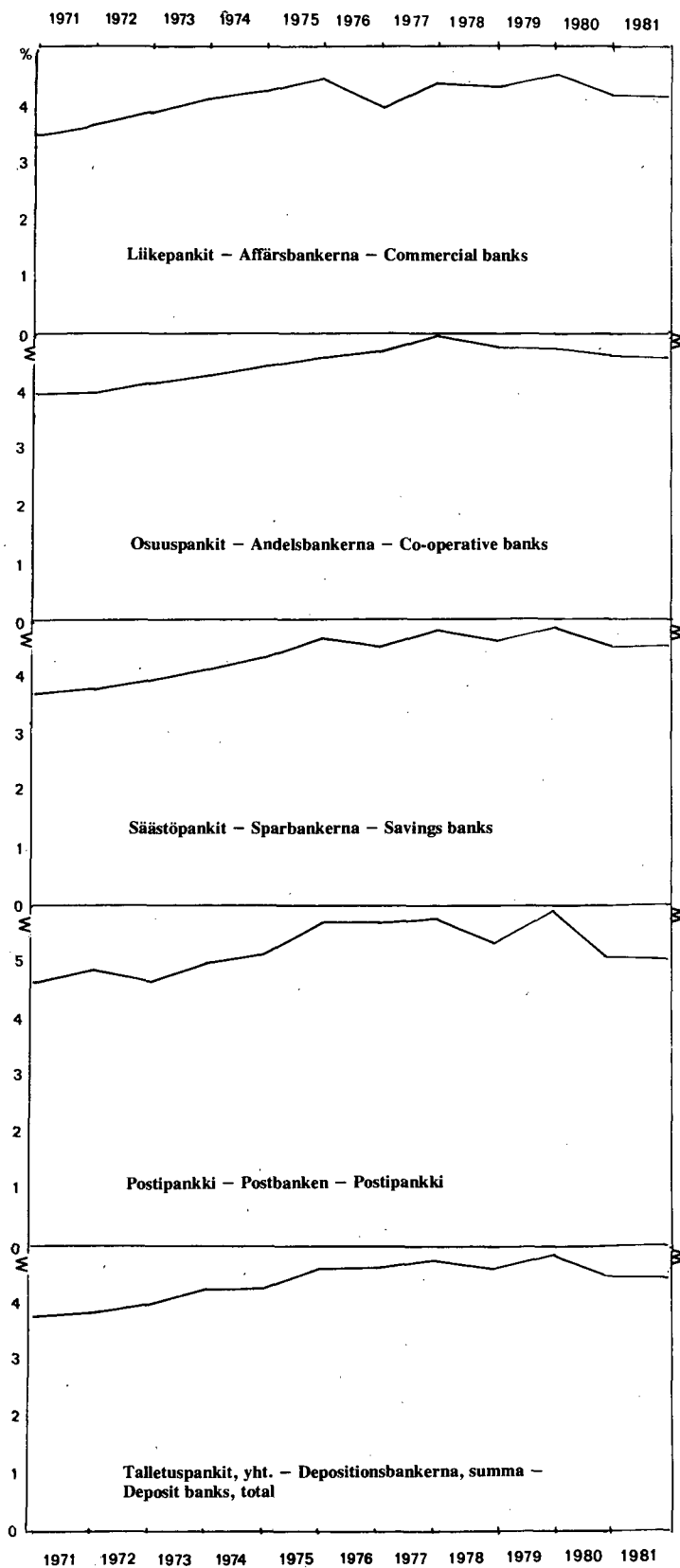
Taulu VI2 Anto- ja ottolainauksen korkojakautuma tilikauden lopussa % ja 1 000 mk
a) Utlåningen och inlåningen enligt ränta i slutet av räkenskapsperioden % och 1 000 mk

Korko Ränta %	Liikepankit Affärsbankerna		Osuuspankit Andelsbankerna		Säästöpankit Sparbankerna		Postipankki Postbanken	
	Antolainaus Utlåningen	Ottolainaus Inlåningen	Antolainaus Utlåningen	Ottolainaus Inlåningen	Antolainaus Utlåningen	Ottolainaus Inlåningen	Antolainaus Utlåningen	Ottolainaus Inlåningen
0,00	515 109	32 262	9 468	46	8 927		1 217	1 636
0,25	36 639				62			
0,50	4 480							
0,75								
1,00	2 614	22	2 026		681			
1,25			204					
1,50								
1,75					3			
2,00	48 755	5 696 765	47	1 304 011	7 841	1 600 504		2 951 423
2,25	5 700		6					
2,50	637	6 453	36					42 882
2,75			271		12			
3,00	21 319	15 377	2 958		2 270		9 181	18 150
3,25		555	1 339					
3,50	61 101	13 762	8	14 912		15 688		12 570
3,75			3		746			
4,00	57 166		3 700		12 510			
4,25		8 029	1 201		1			
4,50	1 733	22 163	1 900		250			7 255
4,75					2 083		77	
5,00	119 607	14 873 514	7 235	12 571 071	9 742	15 191 752		5 486 742
5,25			334					
5,50	1 430		12 430		329			
5,75	6 914		740		3 745			73 751
6,00	31 681		51 276		8 985			
6,25	100 233	387 511	935	191 446	1 103	261 601		280 371
6,50	23 343	1 400	13 140		3 037			
6,75	9 710	1 348	6 206		6 733		25 000	
7,00	67 480	370	19 317		10 978		18 001	
7,25	432 748	1 248	15 009		2 318		150 000	
7,50	711 179	3 602	20 504		3 495		227 760	
7,75	206 989	1 378 810	13 961	931 085	90 893	991 640	5 690	351 392
8,00	527 267	10 170	52 140		47 227		16 852	
8,25	190 690	134	13 875		17 569		68 901	
8,50	103 018	91 633	46 727		76 037		841	
8,75	91 619	54	61 269		91 221		3 457	
9,00	1 446 268	7 697 637	1 147 977	4 550 972	1 410 624	5 944 052	865 194	999 755
9,25	7 215 953		593 363		608 953		2 986 174	
9,50	313 997	2 494	564 647		633 411		167 130	
9,75	5 530 197	85 203	2 290 361	44 423	3 200 641	71 867	1 322 961	15 121
10,00	906 503		1 250 883		2 156 891		734 203	
10,25	3 449 830		2 102 435		1 862 493		659 945	
10,50	1 419 716		2 785 571		2 191 495		417 673	
10,75	2 109 438	17 774	1 298 897		1 720 526		1 024 085	
11,00	1 281 633	403 615	1 590 321	284 218	1 658 036	469 570	808 562	144 020
11,25	729 111		479 448		305 651		137 973	
11,50	1 267 880		925 660		996 786		254 339	
11,75	718 044		258 799		671 105		25 300	
12,00	486 882		784 880		680 788		171 609	
12,25	162 093		70 960		53 173		3 693	
12,50	2 113 299		1 309 149		1 918 594		98 443	
12,75	26 958		53 905		36 170		20	
13,00	40 568		130 444		148 891		1 021	
13,25	41 340		10 466		14 283			
13,50	104 974		120 319		146 504		1 088	
13,75	18 148		11 455		17 114			
14,00	7 296		21 952		67 793			
14,25	2 725		771		112			
14,50	80 761		62 796		184 525			
14,75	2 500		35		4 060			
15,00	2 834		13 224		19 839			
15,25	12 000		1					
15,50	14 500		1 205		12 859			
15,75					9 084			
16,00	28 500		52		1 423			
16,25								
16,50			42		67			
16,75								
17,00					237			
17,50					68			
18,00					112			
Yhteensä Summa	32 913 109	30 751 905	18 238 283	19 892 184	21 141 106	24 546 674	10 206 390	10 385 068

Selitykset – Förklaringar – Explanations

a) Laaja yleisökäsite (ml muut rahoituslaitokset pl kiinnitysluottopankit); ei sisällä valtion varoista välitetyjä lainoja eikä ulkomaan rahan määräisiä vaateita – Det vidsträckt begreppet allmänhet (med övriga finansieringsinrättningar utom hypoteksbanker); innehåller icke ur statens medel förmedlade lån och fordran i utländsk valuta – 'The public' in the boarder sense (incl other financial institutions excl mortgage banks); Loans granted from state funds and claims denominated in foreign currency are not included

Kuvio 25: Korkoerot rahalaitosryhmittäin vuosina 1970–1981, %
 Figur 25: Räntemarginal enligt penninginrättningsgrupp åren 1970–1981, %



Taulu VII1 a) Palkansaajien lukumäärä tilikauden lopussa	Liikepankit Affärsbankerna			Osuuspankit Andelsbankerna			Säästöpankit Sparbankerna			Kiinnitysluotto- pankit ja -laitokset Hypoteksbankerna och -inrättningarna		
	lkm st	M %	R %	lkm st	M %	R %	lkm st	M %	R %	lkm st	M %	R %
02 Ylemmät toimihenkilöt	1 587	2,0	9,1	1 176	0,6	13,0	1 615	4,7	14,3	20	-4,8	25,0
03 Miehet	1 448	1,8	8,3	984	2,4	10,9	1 206	5,5	10,7	14	-6,7	17,5
04 Naiset	139	3,7	0,8	192	-7,7	2,1	409	2,3	3,6	6	-	7,5
05 Muut toimihenkilöt	13 901	0,4	79,6	6 838	3,9	75,8	8 382	2,9	74,1	53	15,2	66,3
06 Miehet	2 386	17,6	13,7	423	14,9	4,7	518	4,0	4,6	6	-14,3	7,5
07 Naiset	11 515	-2,6	65,9	6 415	3,3	71,1	7 864	2,9	69,5	47	20,5	58,8
08 Työntekijät	1 977	2,0	11,3	1 005	4,8	11,2	1 310	-0,4	11,6	7	-	8,8
09 Miehet	559	2,8	3,2	141	1,4	1,6	228	-10,9	2,0	2	-	2,5
10 Naiset	1 418	4,0	8,1	864	5,4	9,6	1 082	2,2	9,6	5	-	6,3
11 Yhteensä	17 465	0,7	100,0	9 019	3,6	100,0	11 307	2,8	100,0	80	8,1	100,0

Taulu VII2 a) Palkansaajien lukumäärä keskimäärin tilikauden aikana	Liikepankit Affärsbankerna			Osuuspankit Andelsbankerna			Säästöpankit Sparbankerna			Kiinnitysluotto- pankit ja -laitokset Hypoteksbankerna och -inrättningarna		
	lkm st	M %	R %	lkm st	M %	R %	lkm st	M %	R %	lkm st	M %	R %
02 Ylemmät toimihenkilöt	1 586	1,6	8,7	1 157	0,2	12,9	1 603	5,0	14,1	21	-	26,6
05 Muut toimihenkilöt	14 609	0,7	80,0	6 825	4,9	76,4	8 432	3,0	74,3	51	6,3	64,5
08 Työntekijät	2 059	4,7	11,3	956	3,6	10,7	1 317	-0,5	11,6	7	-	8,9
11 Yhteensä	18 254	1,2	100,0	8 938	4,1	100,0	11 352	2,8	100,0	79	3,9	100,0

Taulu VII3 b) Palkansaajien palkat ja palkkiot tilikauden aikana 1 000 mk	Liikepankit Affärsbankerna			Osuuspankit Andelsbankerna			Säästöpankit Sparbankerna			Kiinnitysluotto- pankit ja -laitokset Hypoteksbankerna och -inrättningarna		
	1 000 mk	M %	R %	1 000 mk	M %	R %	1 000 mk	M %	R %	1 000 mk	M %	R %
02 Ylemmät toimihenkilöt	188 314	11,3	18,4	105 033	12,6	24,7	139 094	14,0	25,5	3 238	7,5	49,6
05 Muut toimihenkilöt	757 577	10,3	74,1	304 100	14,4	71,4	382 742	14,0	70,1	3 008	26,8	46,0
08 Työntekijät	77 038	8,0	7,5	16 687	13,3	3,9	24 021	16,4	4,4	287	16,2	4,4
11 Yhteensä	1 022 929	10,3	100,0	425 820	13,9	100,0	545 857	14,1	100,0	6 533	16,0	100,0

Taulu VII4 Palkansaajien saamat luontoisedut tilikauden aikana 1 000 mk	Liikepankit Affärsbankerna			Osuuspankit Andelsbankerna			Säästöpankit Sparbankerna			Kiinnitysluotto- pankit ja -laitokset Hypoteksbankerna och -inrättningarna		
	1 000 mk	M %	R %	1 000 mk	M %	R %	1 000 mk	M %	R %	1 000 mk	M %	R %
02 Ylemmät toimihenkilöt	15 549	13,1	38,4	2 659	9,6	20,0	3 745	12,0	22,0	115	2,7	57,2
05 Muut toimihenkilöt	22 679	12,3	56,0	10 128	16,1	76,3	12 565	17,2	74,0	79	19,7	39,3
08 Työntekijät	2 274	16,7	5,6	486	10,0	3,7	682	21,8	4,0	7	40,0	3,5
11 Yhteensä	40 502	12,9	100,0	13 273	14,5	100,0	16 992	16,2	100,0	201	9,8	100,0

Taulu VII5 Palkansaajien työtunnit tilikauden aikana 1 000 t	Liikepankit Affärsbankerna			Osuuspankit Andelsbankerna			Säästöpankit Sparbankerna			Kiinnitysluotto- pankit ja -laitokset Hypoteksbankerna och -inrättningarna		
	1 000 t	M %	R %	1 000 t	M %	R %	1 000 t	M %	R %	1 000 t	M %	R %
02 Ylemmät toimihenkilöt	2 586	1,4	8,9	2 012	-0,3	14,0	2 803	1,6	14,7	35	-2,8	25,2
05 Muut toimihenkilöt	23 023	2,9	79,4	11 531	2,1	80,4	14 938	3,1	78,4	95	17,3	68,3
08 Työntekijät	3 381	2,3	11,7	803	6,9	5,6	1 313	7,0	6,9	9	-10,0	6,5
11 Yhteensä	28 990	2,2	100,0	14 346	2,0	100,0	19 054	3,1	100,0	139	9,5	100,0

Selitykset – Förklaringar – Explanations

a) Ylin johdo sisältyy toimihenkilöihin – Den högsta ledningen ingår i uppgifterna över tjänstemän – Upper directorate is included in salaried employees.

b) Ei sama kuin taulun II rivi Palkat (tuloslaskelman erään sisältyy palkkoja, jotka on maksettu muille kuin pankkihenkilökunnalle) – Kan inte jämföras med posten Löner i tabell II (resultaträkningens post innehåller också utbetalningar till andra än bankpersonalen) – Not equal to the item Salaries in Table II (the income statement item includes wages and salaries paid to persons other than bank personnel)

c) Toimihenkilöt, työntekijät – Tjänstemän, arbetare – Employees, workers

Tabell VIII1 Löntagarnas antal
a) i slutet av räkenskaps-
perioden

02	Högre tjänstemän	
03	Män	
04	Kvinnor	
05	Övriga tjänstemän	
06	Män	
07	Kvinnor	
08	Arbetare	
09	Män	
10	Kvinnor	
11	Summa	1)

Tabell VIII2 Löntagarnas antal
a) i medeltal under
räkenskapsperioden

02	Högre tjänstemän	
05	Övriga tjänstemän	
08	Arbetare	
11	Summa	

Tabell VIII3 Löntagarnas löner och
b) arvoden under räkenskaps-
perioden 1 000 mk

02	Högre tjänstemän	
05	Övriga tjänstemän	
08	Arbetare	
11	Summa	2)

Tabell VIII4 Löntagarnas erhållna
naturaförmåner under
räkenskapsperioden
1 000 mk

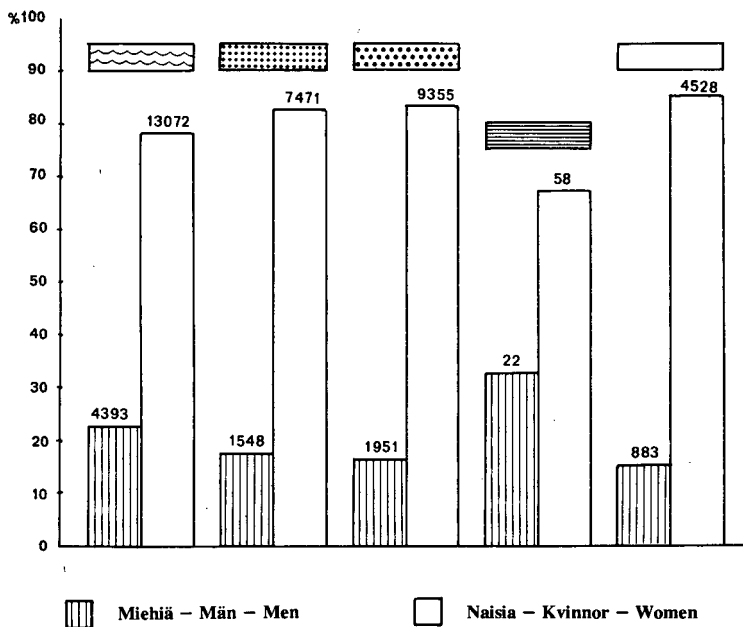
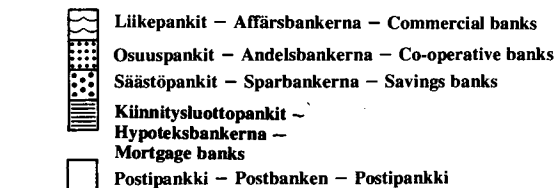
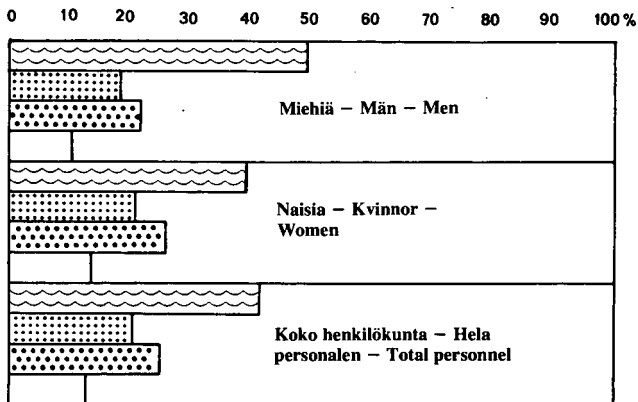
02	Högre tjänstemän	
05	Övriga tjänstemän	
08	Arbetare	
11	Summa	

Tabell VIII5 Löntagarnas arbetstimmar
under räkenskapsperioden
1 000 t

02	Högre tjänstemän	
05	Övriga tjänstemän	
08	Arbetare	
11	Summa	

Kuvio 26: Talletuspankkiens henkilökunta vuonna 1981, pankkiryh-
mien osuus %

Figur 26: Depositionsbankernas personal år 1981, bankgruppernas
andel %



Kuvio 27: Rahalaitosten henkilökuntarakenne vuonna 1981
Figur 27: Struktur av penninginrättningspersonal år 1981, c)

Viitteet - Hänvisningar - References

1) s. 38, taulu VIII1 - s. 38, tabell VIII1 - P. 38, Table VIII1
2) s. 38, taulu VIII2 - s. 38, tabell VIII2 - P. 38, Table VIII2

Taulu VIII1 a)	Henkilökunta lääneittäin tilikauden lopussa	Liikepankit Affärsbankerna			Osuuspankit Andelsbankerna			Säästöpankit Sparbankerna		
		lkm st	M %	R %	lkm st	M %	R %	lkm st	M %	R %
01	Uudenmaan lääni	10 509	1,8	60,2	1 185	-8,6	13,1	2 685	16,6	23,7
02	Turun ja Porin lääni	1 250	-0,2	7,2	1 699	11,8	18,8	1 749	-19,8	15,5
03	Ahvenanmaan maakunta	267	-3,3	1,5	28	12,0	0,3	42	-48,1	0,4
04	Hämeen lääni	1 452	0,5	8,3	1 090	0,2	12,1	1 833	6,1	16,2
05	Kymen lääni	739	-0,5	4,2	583	-0,9	6,5	792	24,3	7,0
06	Mikkelin lääni	340	-1,2	1,9	544	5,8	6,0	483	1,5	4,3
07	Pohjois-Karjalan lääni	258	-3,4	1,5	503	9,3	5,6	240	2,1	2,1
08	Kuopion lääni	454	-2,6	2,6	620	-10,2	6,9	438	-0,5	3,9
09	Keski-Suomen lääni	462	-0,2	2,7	531	4,9	5,9	517	7,3	4,6
10	Vaasan lääni	743	0,1	4,2	950	2,7	10,5	1 399	4,5	12,4
11	Oulun lääni	574	-3,7	3,3	927	9,3	10,3	806	2,2	7,1
12	Lapin lääni	417	-2,3	2,4	359	3,5	4,0	323	2,2	2,8
13	Yhteensä	17 465	0,7	100,0	9 019	3,6	100,0	11 307	2,8	100,0

Taulu VIII2 a)	Palkat ja palkkiot lääneittäin tilikauden aikana 1 000 mk	Liikepankit Affärsbankerna			Osuuspankit Andelsbankerna			Säästöpankit Sparbankerna		
		1 000 mk	M %	R %	1 000 mk	M %	R %	1 000 mk	M %	R %
01	Uudenmaan lääni	650 637	10,6	63,6	58 714	1,0	13,8	137 022	28,3	25,1
02	Turun ja Porin lääni	64 933	7,9	6,4	78 604	17,5	18,4	86 049	-9,3	15,8
03	Ahvenanmaan maakunta	15 075	15,4	1,5	1 113	29,6	0,3	1 936	-41,8	0,4
04	Hämeen lääni	80 922	13,5	7,9	52 062	11,6	12,2	86 941	17,9	15,9
05	Kymen lääni	38 874	7,0	3,8	27 865	12,5	6,5	38 174	41,5	7,0
06	Mikkelin lääni	17 668	8,3	1,7	25 009	19,0	5,9	21 819	12,5	4,0
07	Pohjois-Karjalan lääni	13 407	5,1	1,3	23 302	20,5	5,5	12 167	13,4	2,2
08	Kuopion lääni	24 775	9,5	2,4	29 344	14,9	6,9	21 145	13,8	3,9
09	Keski-Suomen lääni	24 012	4,4	2,3	24 756	12,7	5,8	23 131	13,0	4,2
10	Vaasan lääni	38 882	10,4	3,8	42 511	15,4	10,0	63 756	11,7	11,7
11	Oulun lääni	31 034	8,9	3,1	43 478	24,3	10,2	38 329	16,6	7,0
12	Lapin lääni	22 710	12,9	2,2	19 062	14,1	4,5	15 388	14,4	2,8
13	Yhteensä	1 022 929	10,3	100,0	425 820	13,9	100,0	545 857	14,1	100,0

Taulu VIII3 b)	Aineellisen käyttö- omaisuuden ostot ja myynnit tilikauden aikana 1 000 mk	Liikepankit Affärsbankerna		Osuuspankit Andelsbankerna		Säästöpankit Sparbankerna	
		Ostot Köp	Myynnit Försäljning	Ostot Köp	Myynnit Försäljning	Ostot Köp	Myynnit Försäljning
01	Uudenmaan lääni	177 383	9 684	12 207	1 543	73 605	11 907
02	Turun ja Porin lääni	26 382	36	14 365	2 956	25 720	7 901
03	Ahvenanmaan maakunta	158	-	870	-	193	235
04	Hämeen lääni	31 353	771	11 458	1 819	30 954	9 697
05	Kymen lääni	2 292	-	4 337	157	10 549	2 011
06	Mikkelin lääni	2 018	-	3 413	790	9 211	657
07	Pohjois-Karjalan lääni	2 484	-	6 770	328	5 668	9 061
08	Kuopion lääni	327	70	3 014	310	2 375	83
09	Keski-Suomen lääni	3 708	707	3 461	112	5 272	565
10	Vaasan lääni	6 780	336	9 996	1 971	12 843	1 150
11	Oulun lääni	96	36	13 683	1 667	14 647	8 802
12	Lapin lääni	3 852	8	6 573	1 989	4 535	99
13	Yhteensä	256 833	11 648	90 147	13 642	195 572	52 168

Taulu VIII4 b)	Aineellisen sijoitus- omaisuuden ostot ja myynnit tilikauden aikana 1 000 mk	Liikepankit Affärsbankerna		Osuuspankit Andelsbankerna		Säästöpankit Sparbankerna	
		Ostot Köp	Myynnit Försäljning	Ostot Köp	Myynnit Försäljning	Ostot Köp	Myynnit Försäljning
01	Uudenmaan lääni	450 545	267 369	742	1 005	1 890	4 016
02	Turun ja Porin lääni	363	378	354	450	13 931	-
03	Ahvenanmaan maakunta	-	-	1 033	-	-	-
04	Hämeen lääni	196	1 157	585	269	912	729
05	Kymen lääni	-	-	439	33	97	-
06	Mikkelin lääni	16	255	2 121	2 482	33	-
07	Pohjois-Karjalan lääni	-	55	111	13	400	267
08	Kuopion lääni	18	544	771	15	756	471
09	Keski-Suomen lääni	1 250	390	4	10	57	75
10	Vaasan lääni	86	146	585	501	695	780
11	Oulun lääni	11	-	1 035	186	466	101
12	Lapin lääni	2	175	482	375	73	-
13	Yhteensä	452 487	270 469	8 262	5 339	19 310	6 439

Taulu VIII5 a)	Talletukset lääneittäin tilikauden lopussa, 1 000 mk	Liikepankit Affärsbankerna			Osuuspankit Andelsbankerna			Säästöpankit Sparbankerna		
		1 000 mk	M %	R %	1 000 mk	M %	R %	1 000 mk	M %	R %
01	Uudenmaan lääni	22 323 413	14,6	57,6	2 842 398	2,2	14,3	6 442 059	25,1	26,2
02	Turun ja Porin lääni	2 945 425	11,7	7,6	3 840 971	21,7	19,3	4 176 609	-5,6	17,0
03	Ahvenanmaan maakunta	345 697	-15,6	0,9	65 809	23,1	0,3	100 124	-35,1	0,4
04	Hämeen lääni	4 060 865	17,0	10,5	2 400 316	15,3	12,1	4 133 926	18,1	16,8
05	Kymen lääni	1 617 405	10,0	4,2	1 202 906	15,0	6,0	1 487 216	41,8	6,1
06	Mikkelin lääni	819 496	14,5	2,1	1 186 053	18,4	6,0	972 092	19,3	4,0
07	Pohjois-Karjalan lääni	603 609	11,6	1,5	1 129 312	25,3	5,7	480 073	17,6	2,0
08	Kuopion lääni	1 018 106	15,3	2,6	1 357 578	18,6	6,8	801 745	18,1	3,3
09	Keski-Suomen lääni	1 103 728	15,4	2,9	1 179 397	18,4	5,9	997 194	19,4	4,1
10	Vaasan lääni	1 723 995	15,8	4,4	1 968 603	16,5	9,9	2 781 998	14,7	11,3
11	Oulun lääni	1 277 775	12,1	3,3	1 960 352	31,9	9,8	1 528 130	16,3	6,2
12	Lapin lääni	934 935	10,8	2,4	783 897	19,3	3,9	645 601	20,2	2,6
13	Yhteensä	38 774 449	13,9	100,0	19 917 592	17,2	100,0	24 546 767	15,3	100,0

Selitykset - Förklaringar - Explanations

a) Kontorin sijaintipaikan mukaan - Enligt den ort där kontoret är beläget - According to the location of the office

b) Omaisuuksien sijaintipaikan mukaan, kiinteistöt, koneet ja kalusto - Enligt den ort där förmögenheten är belägen; fastigheter, maskiner och inventarier - According to the location of assets; real estate, machinery and equipment

Tabell VIII1 Personal länsvis i slutet av räkenskapsperioden

01	Nylands län	
02	Åbo och Björneborgs län	
03	Landskapet Åland	
04	Tavastehus län	
05	Kymmene län	
06	S:t Michels län	
07	Norra Karelens län	
08	Kuopio län	
09	Mellersta Finlands län	
10	Vasa län	
11	Uleåborgs län	
12	Lapplands län	
13	Summa	1)

Tabell VIII2 Löner och arvoden länsvis under räkenskapsperioden 1 000 mk

01	Nylands län	
02	Åbo och Björneborgs län	
03	Landskapet Åland	
04	Tavastehus län	
05	Kymmene län	
06	S:t Michels län	
07	Norra Karelens län	
08	Kuopio län	
09	Mellersta Finlands län	
10	Vasa län	
11	Uleåborgs län	
12	Lapplands län	
13	Summa	2)

Tabell VIII3 Köp och försäljning av materiella anläggningstillgångar länsvis under räkenskapsperioden 1 000 mk

01	Nylands län	
02	Åbo och Björneborgs län	
03	Landskapet Åland	
04	Tavastehus län	
05	Kymmene län	
06	S:t Michels län	
07	Norra Karelens län	
08	Kuopio län	
09	Mellersta Finlands län	
10	Vasa län	
11	Uleåborgs län	
12	Lapplands län	
13	Summa	

Tabell VIII4 Köp och försäljning av materiella investerings-tillgångar länsvis under räkenskapsperioden 1 000 mk

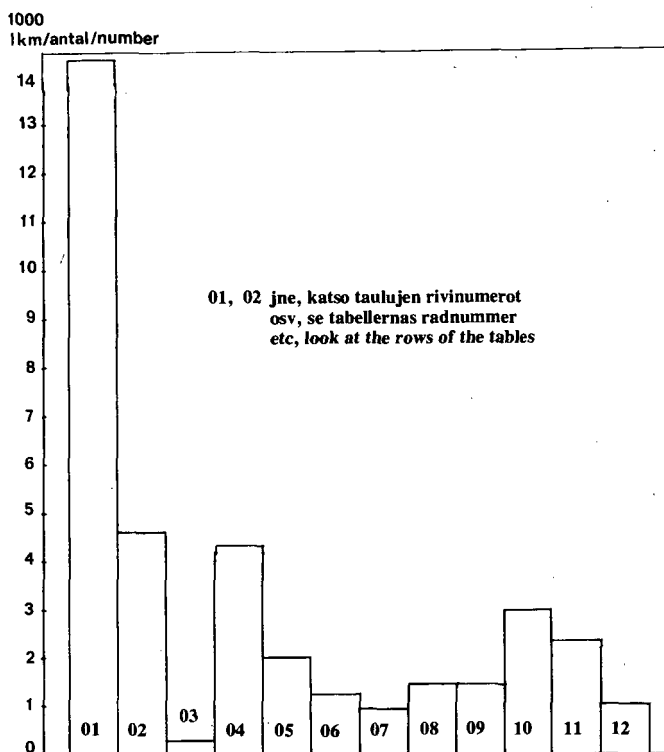
01	Nylands län	
02	Åbo och Björneborgs län	
03	Landskapet Åland	
04	Tavastehus län	
05	Kymmene län	
06	S:t Michels län	
07	Norra Karelens län	
08	Kuopio län	
09	Mellersta Finlands län	
10	Vasa län	
11	Uleåborgs län	
12	Lapplands län	
13	Summa	

Tabell VIII5 Depositioner länsvis i slutet av räkenskapsperioden 1 000 mk

01	Nylands län	
02	Åbo och Björneborgs län	
03	Landskapet Åland	
04	Tavastehus län	
05	Kymmene län	
06	S:t Michels län	
07	Norra Karelens län	
08	Kuopio län	
09	Mellersta Finlands Län	
10	Vasa län	
11	Uleåborgs län	
12	Lapplands län	
13	Summa	

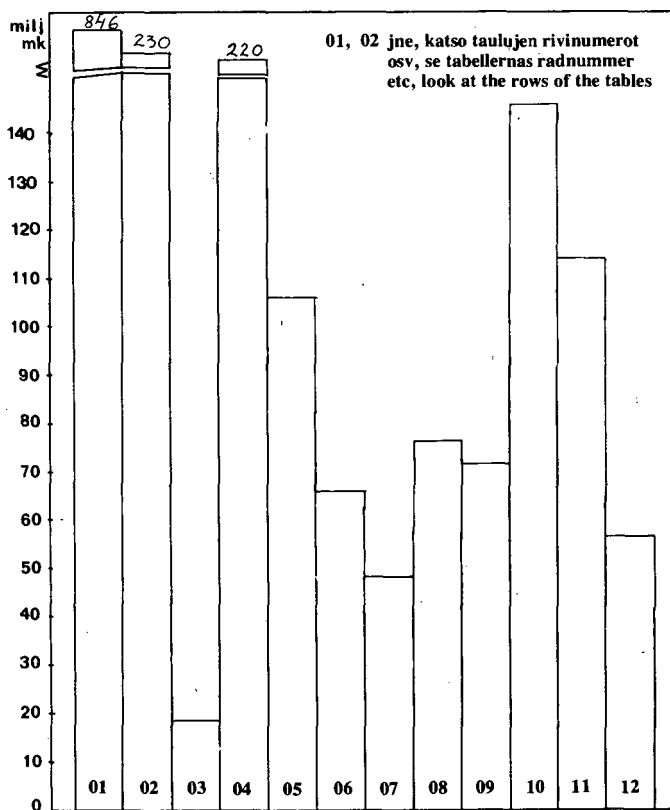
Kuvio 28: Talletuspankkien (pl. Postipankki) henkilökunta lääneittäin vuonna 1981

Figur 28: Depositionsbankernas (exkl. Postbanken) personal länsvis år 1981



Kuvio 29: Talletuspankkien (pl. Postipankki) henkilökunnan palkat ja palkkiot lääneittäin vuonna 1981, milj. mk

Figur 29: Löner och arvoden av depositionsbankernas (exkl. Postbanken) personal länsvis år 1981, milj. mk



Viitteet - Hänvisningar - References

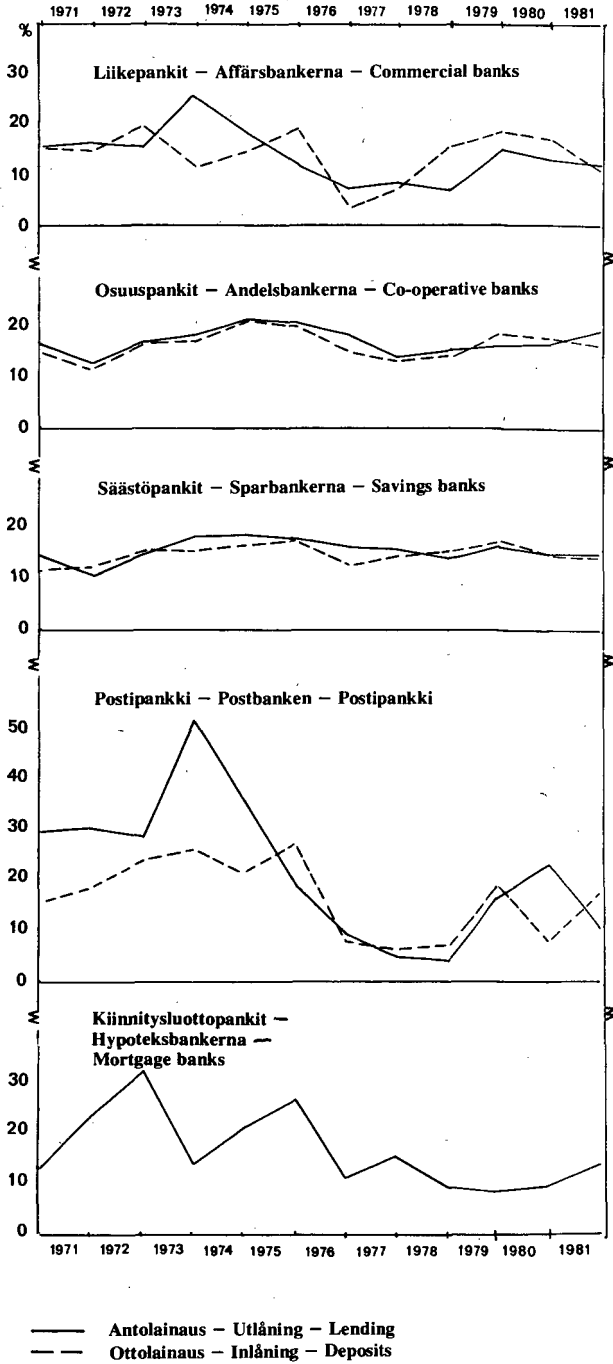
1) s. 36, taulu VIII - s. 36, tabell VIII - P. 36, Table VIII

2) s. 36, taulu VII2 - s. 36, tabell VII2 - P. 36, Table VII2

LIITTEET
BILAGOR
APPENDICES

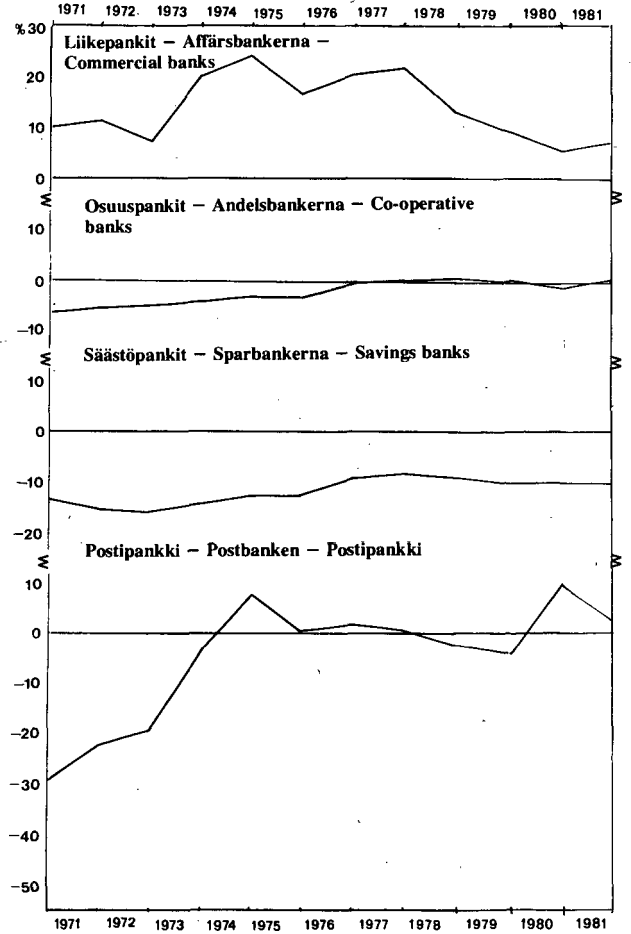
Kuvio 30: Kotimaisen markkamääräisen anto- ja ottolainauksen muutokset vuosina 1970–1981, %

Figur 30: Förändringar av den inhemska ut- och inlåningen i mark åren 1970–1981, % 1)



Kuvio 31: Prosenttinen antolainausenemmys rahalaitosryhmittäin vuosina 1970–1981, %

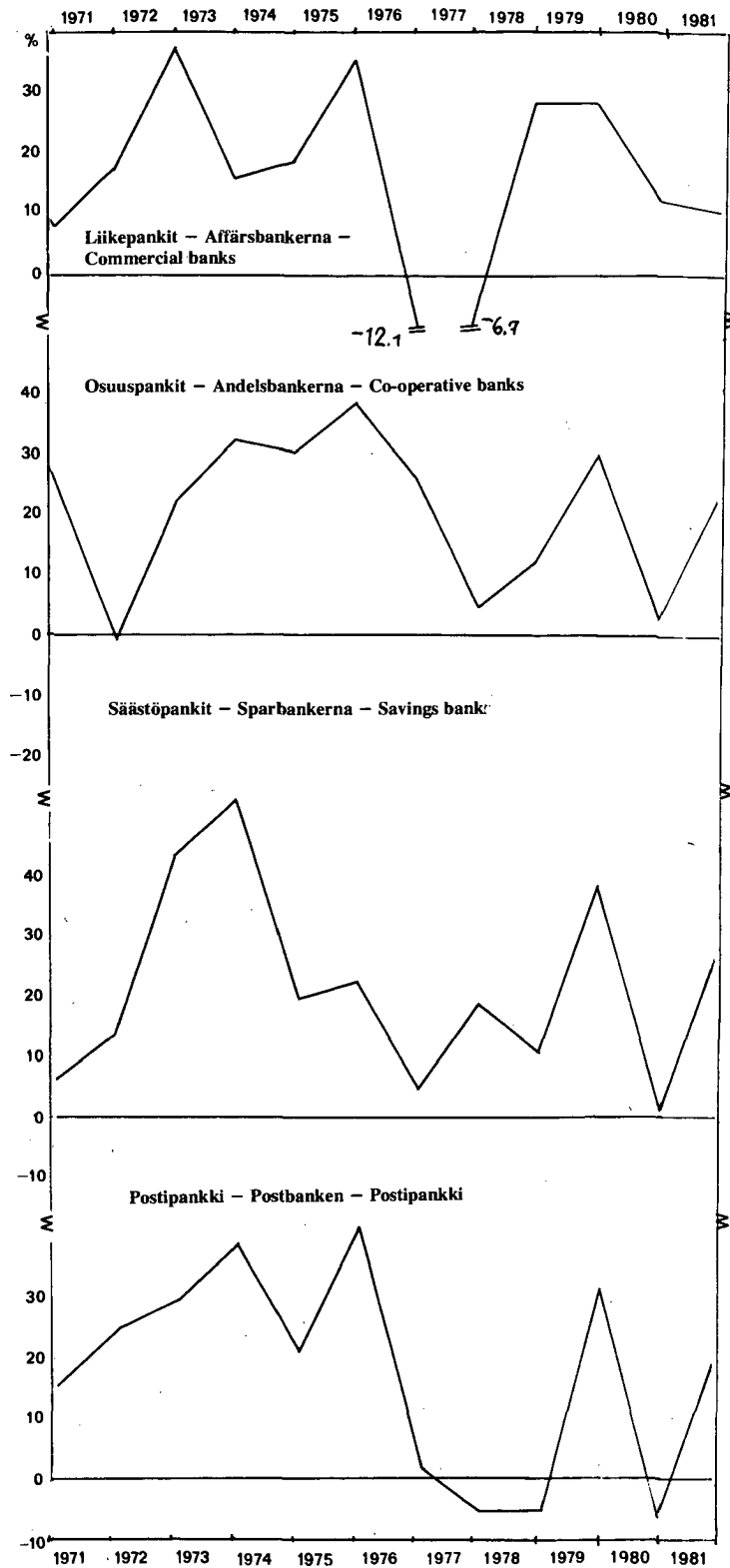
Figur 31: Det procentuella utlåningsöverskottet enligt penningrättningsgrupp åren 1970–1981, % 2)



1) Laaja yleisökäsite; sisältää rahoituslaitokset pl kiinnitysluottopankit – Det vidsträta begreppet allmänhet; innehåller övriga finansieringsinrättningar utom hypoteksbanker – 'The public' in the broader sense; it includes other institutions excluding mortgage banks

2) Huomioitu kotimainen markkamääräinen anto- ja ottolainaus sekä laaja yleisökäsite – Den inhemska ut- och inlåningen i mark och det vidsträta begreppet allmänhet beaktats – Domestic advances and deposits denominated in Finnish currency and 'the public' in the broader sense have been taken into account

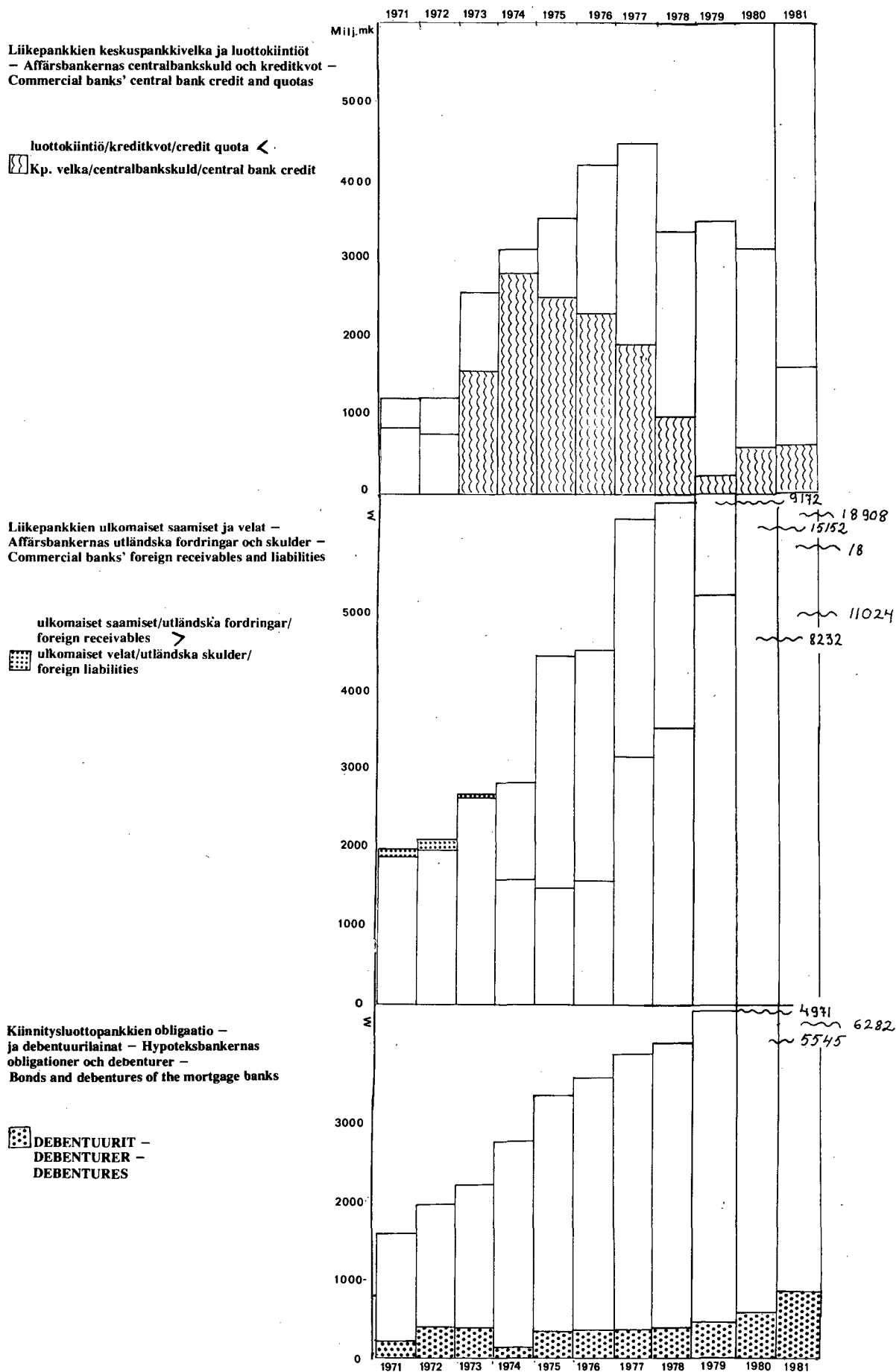
Kuvio 32: Shekki- ja postisiirtotilien muutokset vuosina 1970-1981, %
 Figur 32: Förändringar av check- och postgiroräkningar åren 1970-1981, % 1)



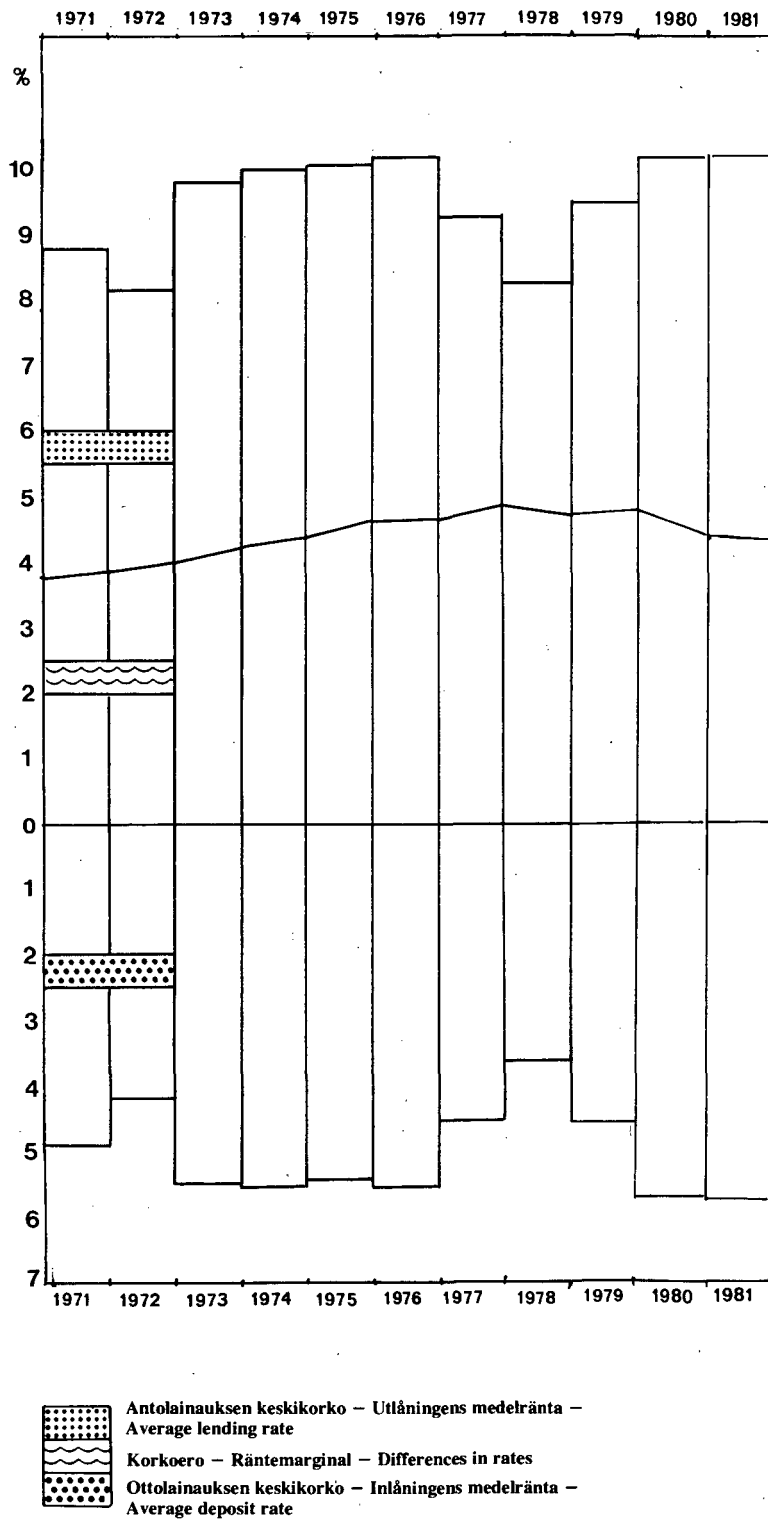
1) Laaja yleisökäsite - Det vidsträta begreppet allmänhet - 'The public' in the boarder sense

Kuvio 33: Liikepankkien ja kiinnitysluottopankkien ja -laitosten antolainauksen rahoitukseen liittyviä tekijöitä vuosina 1970–1981, milj. mk

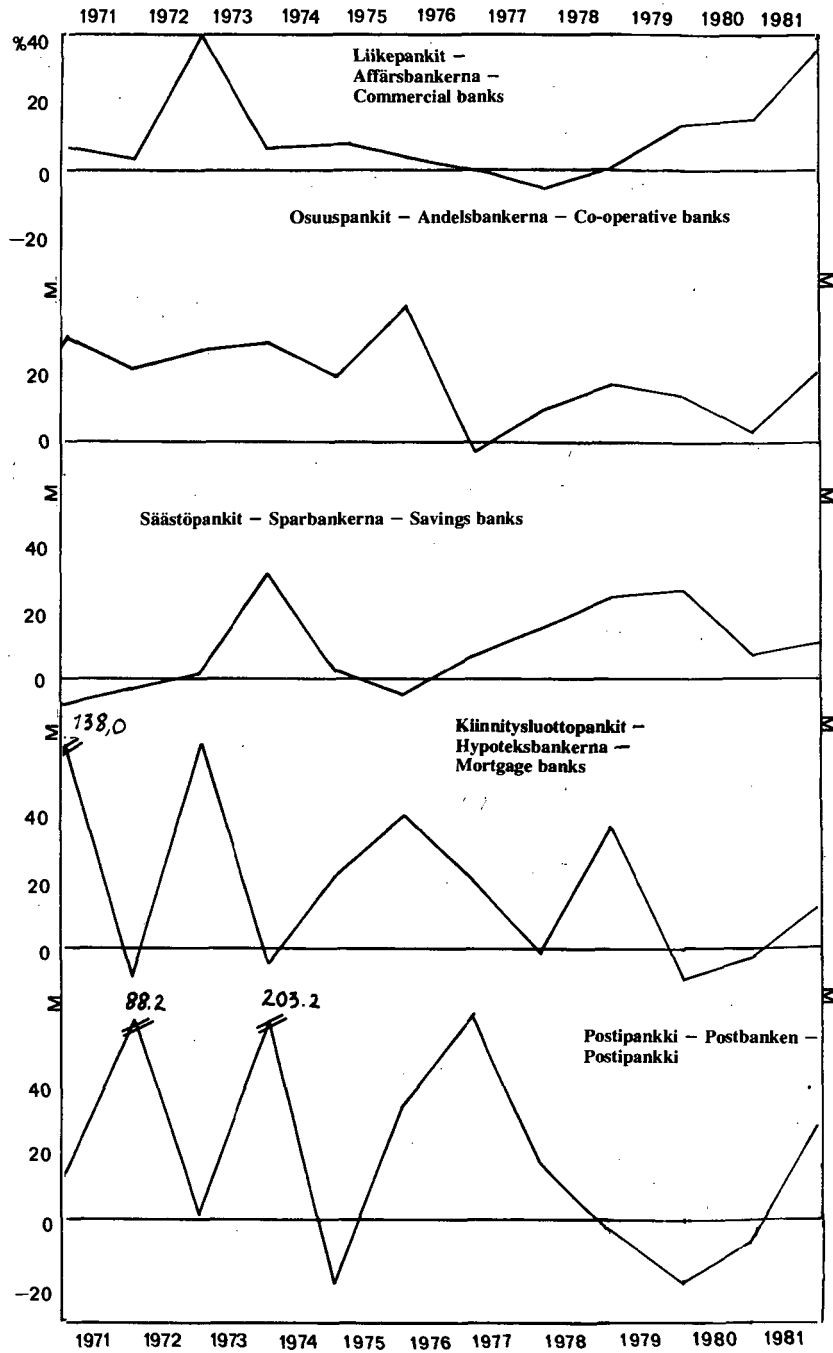
Figur 33: Med finansieringen av affärsbankernas, hypoteksbankernas och -inrätningarnas utlåning förenande punkter åren 1970–1981, milj. mk



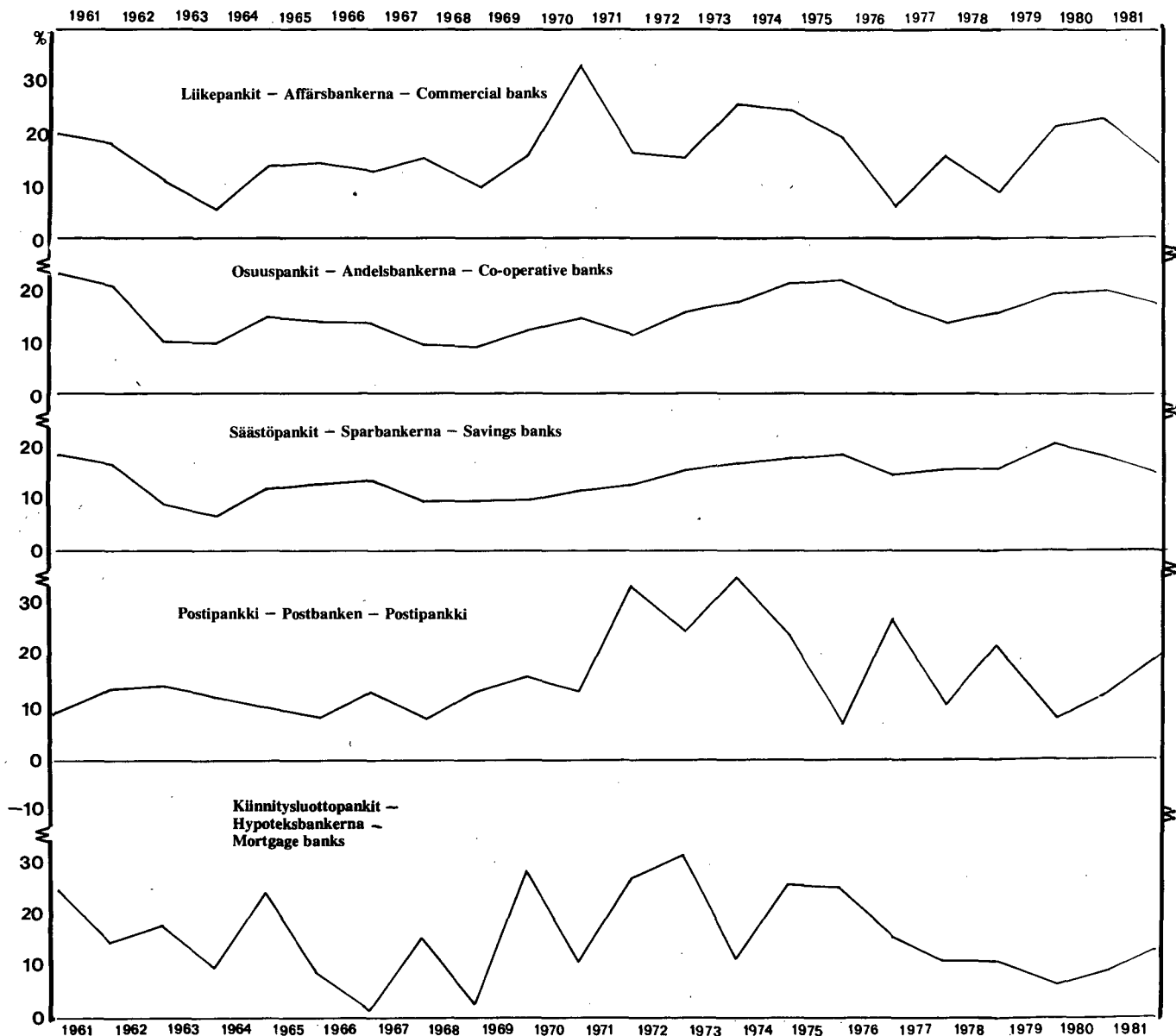
Kuvio 34: Anto- ja ottolainauksen keskiporot ja korkoero vuosina 1970–1981, %
 Figur 34: Medelräntor och räntemarginal av utlåningen och inlåningen åren 1970–1981, %



Kuvio 35: Verojen muutos vuosina 1970–1981, %
 Figur 35: Förändringar av skatter åren 1970–1981, %



Kuvio 36: Taseen loppusumman muutokset rahalaitosryhmittäin vuosina 1961–1981, %
 Figur 36: Förändringar av balansens slutsumma enligt penninginrättningsgrupp åren 1961–1981, %



SELVITYS PANKKITILASTOISSA KÄYTETTYÄ TERMINOLOGIASTA
(anto- ja ottolainautiedot)

	Pankkien ja kiinn.l. laitosten kk-tilasto		Pankkien 1/4 vuositilasto	Pankkien vuositilasto		Anto- ja ottol. tilasto	Tilastokatsaukset	Suomen tilastoll. vuosikirja	
	Taulut			Pankkikohtainen 2)	Ennako ja lopullinen 1)			Anto- ja ottolainaus 3)	Tilataulut 1)
	II-III	IV-XII 1)							
Liikepankit	- Muut pankit	- Muut rahalaitokset	- Muut rahalaitokset	- Muut pankit	- Muut rahalaitokset	- Yleisö (x)	- Yleisö (x)	- Muut pankit	- Yleisö (x)
Säästöpankit Osuuspankit Postipankki Kiinnitysluottopankit Kiinnitysluottolaitokset		- Muut rahoituslaitokset	- Muut rahoituslaitokset	- Muut rahoituslaitokset	- Muut rahoituslaitokset				
Muut luottolaitokset	- Yleisö (x)	- Yleisö	- Yleisö	- Yleisö (x)	- Yleisö	- Yleisö (x)	- Yleisö (x)	- Yleisö (x)	- Yleisö (x)
Yleisö		- Yleisö	- Yleisö	- Yleisö	- Yleisö				

Laaja yleisökäsite (x) sisältää muut paitsi pankit ja valtion (myös muut luottolaitokset).

Suppea yleisökäsite sisältää muut paitsi rahalaitokset, muut rahoituslaitokset ja valtion.

Pankeja ovat Postipankki, liikepankit, osuuspankit, säästöpankit ja kiinnitysluottopankit.

Rahalaitoksia ovat Postipankki, liikepankit, osuuspankit ja säästöpankit.

Muita rahoituslaitoksia ovat kiinnitysluottopankit ja -laitokset, luotto-osakeyhtiöt, vakuutuslaitokset, luottokaupan rahoituslaitokset, palveluluottolaitokset, panttikonttorit ym. vastaavat rahoituslaitokset.

Muita luottolaitoksia ovat em. muut rahoituslaitokset paitsi kiinnitysluottopankit.

Rahalaitokset ja rahoituslaitokset ovat tilastokeskuksen sektoriluokituksen mukaisia käsitteitä. Pankit ja luottolaitokset pankkilakien mukaisia käsitteitä.

1) Luotot yleisölle sisältää kotimaiset ulkomaan rahan määräiset luotot; yleisön talletukset sisältää kotimaiset ulkomaan rahan määräiset talletukset

2) Pankkikohtaisissa tilatauluissa on yleisön luotoista erotettu omaksi eräkseen valtion varoista välitetyt lainat; muissa tauluissa ne sisältyvät luottoihin yleisölle.

3) kotimainen markkamääräinen anto- ja ottolainaus

REDOGÖRELSE FÖR TERMINOLOGIN I BANKSSTATISTIKEN
(ut- och inlåningsuppgifter)

	Bankernas och hypoteksinrättningarnas månadsstatistik Tablauer		Bankernas kvartalsstatistik	Bankernas årsstatistik		Ut- och inlåningsstatistik 3)	Statistiska översikter Ut- och inlåning 3)	Statistisk årsbok för Finland	
	II-III	IV-XII 1)		Enligt bank 2)	Förhands- och slutlig 1)			Ställningstablauer 1)	Ut- och inlåningstablauer 3)
Affärsbanker	- Övriga banker	- Övriga penninginrättn.	- Övriga penninginrättn.	- Övriga banker	- Övriga penninginrättn.			- Övriga banker	
Sparbanker Andelsbanker Postbanken Hypoteksbanker Hypoteksinrättningar		- Övriga finansieringsinstitut	- Övriga finansieringsinstitut	- Allmänh. (x)	- Övriga finansieringsinstitut			- Allmänh. (x)	
Övriga kreditinstitut	- Allmänh. (x)	- Allmänh.	- Allmänh.	- Allmänh. (x)	- Allmänh.	- Allmänh. (x)	- Allmänh. (x)	- Allmänh. (x)	- Allmänh. (x)
Allmänheten									

Det vidsträta begreppet allmänhet (x) omfattar andra än banker och staten (omfattar också övriga kreditinrättningar).

Det inskränkta begreppet allmänhet omfattar andra än penninginrättningar, övriga finansieringsinrättningar och staten.

Banker är Postbanken, affärsbankerna, andelsbankerna, sparbankerna och hypoteksbankerna.

Penninginrättningar är Postbanken, affärsbankerna, andelsbankerna och sparbankerna.

Övriga finansieringsinrättningar är hypoteksbanker och -inrättningar, kreditaktiebolag, försäkringsanstalter, kredithandels finansieringsinstitut, servicekreditinstitut, pantlånekontor o.a. motsvariga finansieringsinrättningar.

Övriga kreditinrättningar är o.n. övriga finansieringsinrättningar utom hypoteksbanker.

Penninginrättningar och finansieringsinrättningar är termer i enlighet med statistikcentralens sektorindelning. Banker och kreditinrättningar är termer i enlighet med banklagen.

1) Krediter till allmänheten innehåller inhemska krediter i utländsk valuta; depositioner av allmänheten innehåller inhemska depositioner i utländsk valuta

2) I ställningstablauer enligt bank har lån som förmedlats ur statliga medel avskilts till en egen post från krediter till allmänheten; i övriga tablauer ingår de i krediter till allmänheten.

3) den inhemska ut- och inlåningen i mark

GLOSSARY OF TERMS USED IN THE BANKING STATISTICS
(in data on advances and deposits)

	Monthly Statistics on Banks and Mortgage Institutions Tables		Quarterly Banking Statistics	Annual Banking Statistics		Statistics on advances and deposits	Bulletin of Statistics	Statistical Yearbook of Finland	
	II-III	IV-XII		By bank and by institution	By category on banking institution 1)			Advances and deposits	Tables of the balance sheets
Commercial banks	- Other banks	- Other banking institutions	- Other banking institutions	- Other banks	- Other banking institutions			- Other banks	
Savings banks Co-operative banks Postipankki Mortgage banks									
Mortgage institutions Other credit institutions Public	- Public (x)	- Other financial institutions - Public	- Other financial institutions - Public	- Public (x)	- Other financial institutions - Public	- Public (x)	- Public (x)	- Public (x)	- Public (x)

'The public' in the broader sense comprises all domestic economic agents (including other credit institutions) other than the banks and the central government. (x)

'The public' in the narrower sense comprises all domestic economic agents other than the banking institutions, other financial institutions and the central government.

The banks include the commercial banks, the co-operative banks, the savings banks, the mortgage banks and Postipankki.

The banking institutions include the commercial banks, the co-operative banks, the savings banks and Postipankki.

Other financial institutions include the mortgage banks and institutions, credit companies, insurance companies, hire-purchase finance companies, factoring companies, pawnshops and other similar financial institutions.

Other credit institutions comprise all the above-mentioned other financial institutions except the mortgage banks.

The terms 'Banking institutions' and 'Financial institutions' accord with the sectoral classification used by the Central Statistical Office of Finland. The terms 'Banks' and 'Credit institutions' are used in the banking legislation.

Talouspoliittisia toimenpiteitä vuonna 1981

1. Tammikuun 1981 alusta alennettiin tilapäisesti liikepankkien keskuspankkiluoton kiintiöitä 10 prosentilla 540 milj. markkaan.
2. Helmikuun 1981 alusta lähtien liikepankkien keskuspankkiluoton kiintiöiden yhteismäärää korotettiin 600 milj. markkaan.
3. Helmikuun 1981 alusta lähtien avattiin uusi asutosäästö-palkkiotili, jolle tulee tallettaa vähintään 2 vuoden aikana vuosineljänneksittäin 500 – 5 000 markkaa. Kun ehdot on täytetty rahalaitos maksaa tallettajalle lisäkorkoa 1,25 prosenttia ja valtio 1,75 prosenttia asutosäästö-palkkiona. Peruskorkona tilillä on karttuvan talletustilin korko.
4. Maaliskuun 3 päivänä 1981 Suomen Pankki alensi päiväluottokorkoa 0,5 prosenttiyksikköä 12,0 prosenttiin. Maaliskuun 19 päivänä päiväluottokorko alennettiin 11,5 prosenttiin.
5. Huhtikuun 7 päivänä 1981 Suomen Pankki alensi taannehtivasti kassavarantotalletusvelvollisuutta 4,6 prosentista 4,0 prosenttiin maaliskuun lopun ottolainauskannasta. Talletusvelvollisuutta alennettiin huhtikuun lopun ottolainauskannasta 3,6 prosenttiin.
6. Huhtikuun 10 päivänä 1981 alennettiin päiväluottokorko 11,0 prosenttiin.
7. Toukokuun 18 päivänä 1981 Suomen Pankki antoi uudet lähiajan luottopoliittikkaa ja henkilöluottoja koskevat ohjeet.
8. Toukokuun 20 päivänä 1981 valtioneuvosto päätti palauttaa suhdannetalletukset ja lopettaa niiden kannon.
9. Toukokuun 21 päivänä 1981 Suomen Pankki alensi kassavarantotalletusvelvollisuutta 3,0 prosenttiin toukokuun lopun ottolainauskannasta.
10. Elokuun 5 päivänä 1981 päiväluottokorko korotettiin 11,5 prosenttiin.
11. Syyskuussa 1981 Suomen Pankki tiukensi päiväluottojen lisäkorkoasteikkoa.
12. Syyskuun 1981 alusta lähtien laajennettiin valuuttojen termiinioikeutta.
13. Joulukuun 18 päivänä 1981 päiväluottokorkoa alennettiin tilapäisesti 11,0 prosenttiin.

Economic policy measures in 1981

1. *At the beginning of January, the commercial banks' aggregate base-rate central bank credit quotas were lowered temporarily by 10 per cent to 540 million marks.*
2. *At the beginning of February, the commercial banks' aggregate base-rate central bank credit quotas were raised to 600 million marks.*
3. *At the beginning of February, the new housing savings premium deposits were passed. Deposits in the account must be in the form of at least eight consecutive quarterly instalments (each quarter from 500–5000 marks). Interest paid comprises interest paid on ordinary deposit accounts, the supplementary interest of 1,25 per cent paid by the banking institution and the housing savings premium of 1,75 per cent paid by the central government.*
4. *On March 3, the Bank of Finland lowered the call money rate by 0,5 percentage points to 12,0 per cent. On March 19, the call money rate was lowered to 11,5 per cent.*
5. *On April 7, the Bank of Finland lowered the reserve requirement based on the cash reserve agreement retroactively from 4,6 per cent to 4,0 per cent of the stock of deposits outstanding at the end of March. The reserve requirement was lowered to 3,6 per cent of the stock of deposits outstanding at the end of April.*

Ekonomiskpolitiska åtgärder 1981

1. Affärsbankernas centralbankskreditkvoter sänktes för januari månad 1981 med 10 procent till 540 milj. mark.
2. Fr.o.m. februari höjdes affärsbankernas sammanlagda centralbankskreditkvoter till 600 milj. mark.
3. Fr.o.m. mars öppnades det nya bostadssparpremiekontot. På kontot skall under minst två års tid deponeras 500 – 5 000 mark varje kvartal. Då villkoren är uppfyllda betalar penninginrättningen deponenten en tilläggsränta på 1,25 procent och staten betalar 1,75 procent som en bostadssparpremie. Kontots grundränta är samma som kapitalräntans ränta.
4. Den 3 mars 1981 sänkte Finlands Bank dagslåneräntan med 0,5 procentenheter till 12,0 procent. Den 19 mars sänktes dagslåneräntan till 11,5 procent.
5. Den 7 april 1981 sänkte Finlands Bank retroaktivt kassareservdepositionerna från 4,6 procent till 4,0 procent av inläningsbeståndet i slutet av mars. Depositionsskyldigheten sänktes till 3,6 procent av inläningsbeståndet i slutet av april.
6. Den 10 april 1981 sänktes dagslåneräntan till 11,0 procent.
7. Den 18 maj 1981 gav Finlands Bank nya riktlinjer för den närmaste tidens kreditpolitik, dessa gällde även personkrediterna.
8. Den 20 maj 1981 beslöt statsrådet returnera konjunkturdepositionerna och att inte längre uppbära dem.
9. Den 21 maj 1981 sänkte Finlands Bank kassareservskyldigheten till 3,0 procent av inläningsbeståndet i slutet av maj.
10. Den 5 augusti 1981 höjde Finlands Bank dagslåneräntan till 11,5 procent.
11. I september skärpte Finlands Bank tilläggsränteskalan för dagslånen.
12. Fr.o.m. början av september 1981 utvidgades valutornas terminsrätt.
13. Den 18 december 1981 sänktes dagslånen tillfälligt till 11,0 procent.

6. *On April 10, the call money rate was lowered to 11,0 per cent.*
7. *On May 18, the Bank of Finland issued new credit policy guidelines and guidelines on personal credits.*
8. *On May 20, the Council of State decided to release the countercyclical deposits and discontinue the collection of the deposits.*
9. *On May 21, the Bank of Finland lowered the reserve requirements to 3,0 per cent of the stock of deposits outstanding at the end of May.*
10. *On August 5, the call money rate was raised to 11,5 per cent.*
11. *On September, the Bank of Finland tightened the schedule of supplementary charges applied to call money overdrafts.*
12. *At the beginning of September, the banks' right to conclude forward exchange agreements was extended.*
13. *On December 18, the call money rate was lowered temporarily to 11,0 per cent.*

Kuvioleutelo

Kuvio 1: Talletuspankkiryhmien osuus antolainaus-eristä 31.12.1981, %	XVIII
Kuvio 2: Talletuspankkiryhmien osuus talletustilittyypeistä 31.12.1981, %	XIX
Kuvio 3: Talletuspankkien määräaikais- ja irtisanomisehtoisten (MTA/ITA) talletusten rakenne 31.12.1981, %	XX
Kuvio 4: Talletuspankkiryhmien osuus MTA/ITA tilittyypeistä 31.12.1981, %	XX
Kuvio 5: Talletuspankkien toimipaikat vuonna 1981	3
Kuvio 6: Korkokate/korkotuotot rahalaitosryhmittäin vuonna 1981, %	5
Kuvio 7: Luotot yleisölle/yleisön talletukset rahalaitosryhmittäin vuonna 1981, %	7
Kuvio 8: Varaukset/taseen loppusumma rahalaitosryhmittäin vuonna 1981, %	9
Kuvio 9: Rahalaitosryhmien prosenttinen osuus taseen pääeristä vuonna 1981	10
Kuvio 10: Talletuspankkien myönnetyt ja nostetut shekki- ja postisiirtoluotot neljännesvuosittain vuonna 1981, mrd. mk	11
Kuvio 11: Nostettujen shekki- ja postisiirtoluottojen osuus myönnetyistä shekki- ja postisiirtoluotoista talletuspankkiryhmittäin, neljännesvuosittain vuonna 1981, %	11
Kuvio 12: Rahalaitosryhmien prosenttinen osuus joistakin tuloslaskelman pääeristä vuonna 1981	13
Kuvio 13: Palkat ja sosiaalikulut vuonna 1981, rahalaitosryhmien prosenttinen osuus	15
Kuvio 14: Talletuspankkien tuotot ja kulut kiinteistöistä ja kiinteistöyhteisöistä vuonna 1981, milj. mk	17
Kuvio 15: Verojen jakautuminen rahalaitosryhmittäin vuonna 1981, %	17
Kuvio 16: Käyttökate/taseen loppusumma rahalaitosryhmittäin vuonna 1981, %	19
Kuvio 17: Oma pääoma/taseen loppusumma rahalaitosryhmittäin vuonna 1981, %	21
Kuvio 18: Tilivuoden voitto/taseen loppusumma rahalaitosryhmittäin vuonna 1981, %	23
Kuvio 19: Rahalaitosryhmien prosenttinen osuus kotimaisista markkamääräisistä luotoista ja talletuksista vuonna 1981	25
Kuvio 20: Rahalaitosten kotimainen markkamääräinen antolainaus, rahalaitosryhmien osuus vuonna 1981, %	25
Kuvio 21: Rahalaitosten kotimainen markkamääräinen ottolainaus, rahalaitosryhmien osuus vuonna 1981, %	27
Kuvio 22: Rahalaitosryhmien prosenttinen osuus määräaikaistalletuksista vuonna 1981, %	27
Kuvio 23: Rahalaitosten (pl. Postipankki) hallussa olevat osakkeet ja osuudet sektoreittain vuonna 1981, %	29
Kuvio 24: Rahalaitosten hallussa olevat joukkovelkakirjat sektoreittain vuonna 1981, %	29
Kuvio 25: Korkoerot rahalaitosryhmittäin vuosina 1970–1981, %	35
Kuvio 26: Talletuspankkien henkilökunta vuonna 1981, pankkiryhmien osuus %	37
Kuvio 27: Rahalaitosten henkilökuntarakenne vuonna 1981	37

Förteckning över figurer

Figur 1: Depositionsbankgruppernas andel av utlåningsraterna den 31.12.1981, %	XVIII
Figur 2: Depositionsbankgruppernas andel av depositionskontotyperna den 31.12.1981, %	XIX
Figur 3: Struktur av depositionsbankernas tidsbundna och uppsägbara depositioner (TD/UD) den 31.12.1981, %	XX
Figur 4: Depositionsbankgruppernas andel av TD/UD depositionskontotyper den 31.12.1981, %	XX
Figur 5: Antal depositionsbankernas verksamhetsställen år 1981,	3
Figur 6: Räntebidrag/ränteintäkter enligt penninginrättningsgrupp år 1981, %	5
Figur 7: Krediter till allmänheten/depositioner av allmänheten enligt penninginrättningsgrupp år 1981, %	7
Figur 8: Reserveringar/balansens slutsumma enligt penninginrättningsgrupp år 1981, %	9
Figur 9: Penninginrättningsgruppens procentuella andel av balansens huvudposter år 1981	10
Figur 10: Depositionsbankernas beviljade och lyftade check- och postgirokrediter kvartalvis år 1981, mrd. mk	11
Figur 11: De lyftade check- och postgirokrediternas andel av beviljade check- och postgirokrediter enligt depositionsbankgrupp, kvartalvis år 1981, %	11
Figur 12: Penninginrättningsgruppernas procentuella andel av några resultaträkningens huvudposter år 1981	13
Figur 13: Löner och socialutgifter år 1981, penninginrättningsgruppernas procentuella andel	15
Figur 14: Depositionsbankernas intäkter och kostnader för fastigheter och fastighetssammanslutningar år 1981, milj. mk	17
Figur 15: Fördelning av skatter enligt penninginrättningsgrupp år 1981, %	17
Figur 16: Driftsbidrag/balansens slutsumma enligt penninginrättningsgrupp år 1981, %	19
Figur 17: Eget kapital/balansens slutsumma enligt penninginrättningsgrupp år 1981, %	21
Figur 18: Räkenskapsårets vinst/balansens slutsumma enligt penninginrättningsgrupp år 1981, %	23
Figur 19: Penninginrättningsgruppens procentuella andel av inhemska krediter och depositioner i mark år 1981	25
Figur 20: Penninginrättningsgruppens inhemska utlåning i mark, penninginrättningsgruppernas andel år 1981, %	25
Figur 21: Penninginrättningsgruppens inhemska inlåning i mark, penninginrättningsgruppernas andel år 1981, %	27
Figur 22: Penninginrättningsgruppens procentuella andel av tidsbundna depositioner år 1981, %	27
Figur 23: Penninginrättningsgruppens (exkl. Postbanken) innehav av aktier och andelar sektorvis år 1981, %	29
Figur 24: Penninginrättningsgruppens innehav av massskuldebrev sektorvis år 1981, %	29
Figur 25: Ränthemarginal enligt penninginrättningsgrupp åren 1970–1981, %	35
Figur 26: Depositionsbankernas personal år 1981, bankgruppernas andel %	37
Figur 27: Struktur av penninginrättningsgruppens personal år 1981	37

Kuvio 28: Talletuspankkien (pl. Postipankki) henkilökunta lääneittäin vuonna 1981	39	Figur 28: Depositionsbankernas (exkl. Postbanken) personal länsvis år 1981	39
Kuvio 29: Talletuspankkien (pl. Postipankki) henkilökunnan palkat ja palkkiot lääneittäin vuonna 1981, milj. mk	39	Figur 29: Löner och arvoden av depositionsbankernas (exkl. Postbanken) personal länsvis år 1981, milj. mk	39
Kuvio 30: Kotimaisen markkamääräisen anto- ja ottolainauksen muutokset vuosina 1970–1981, %	42	Figur 30: Förändringar av den inhemska ut- och inlåningen i mark åren 1970–1981, %	42
Kuvio 31: Prosenttinen antolainausenemmyys rahalaitosryhmittäin vuosina 1970–1981, %	42	Figur 31: Det procentuella utlåningsöverskottet enligt penninginrättningsgrupp åren 1970–1981, %	42
Kuvio 32: Shekki- ja postisiirtotilien muutokset vuosina 1970–1981, %	43	Figur 32: Förändringar av check- och postgiro- räkningar åren 1970–1981, %	43
Kuvio 33: Liikepankkien ja kiinnitysluottopankkien ja -laitosten antolainauksen rahoitukseen liittyviä tekijöitä vuosina 1970–1981, milj. mk	44	Figur 33: Med finansieringen av affärsbankernas, hypoteksbankernas och -inrättningarnas utlåning förenande punkter åren 1970–1981 milj. mk	44
Kuvio 34: Anto- ja ottolainauksen keskikorot ja korkoero vuosina 1970–1981, %	45	Figur 34: Medelräntor och räntemarginal av utlåningen och inlåningen åren 1970–1981, %	45
Kuvio 35: Verojen muutos vuosina 1970–1981, %	46	Figur 35: Förändringar av skatter åren 1970–1981, %	46
Kuvio 36: Taseen loppusumman muutokset rahalaitosryhmittäin vuosina 1961–1981, %	47	Figur 36: Förändringar av balansens slutsumma enligt penninginrättningsgrupp åren 1961–1981, %	47

List of diagrams and charts

Chart 1: Shares of various types of deposit banks in different types of advances December 31, 1981, per cent	XXX	Chart 14: Deposit bank earnings from and expenses on real estate and real estate corporations in 1981, mill. marks	17
Chart 2: Shares of various types of deposit banks in different types of accounts December 31, 1981, per cent	XXXI	Chart 15: Breakdown of taxes in 1981 by category of banking institution, per cent	17
Chart 3: Breakdown of term and time deposits December 31, 1981, per cent	XXXII	Chart 16: Operating margin as a percentage of the balance sheet total in 1981 by category of banking institution	19
Chart 4: Shares of various types of deposit banks in different types of term and time deposits December 31, 1981, per cent	XXXII	Chart 17: Capital accounts as a percentage of the balance sheet total in 1981 by category of banking institution	21
Chart 5: Number of establishments in 1981 by category of banking institution	3	Chart 18: Net earnings for the accounting year as a percentage of the balance sheet total in 1981 by category of banking institution	23
Chart 6: Interest earnings, net as a percentage of the interest earnings in 1981, by category of banking institution	5	Chart 19: Breakdown of domestic advances and deposits in Finnish currency in 1981, by category of banking institution	25
Chart 7: Advances to the public as a percentage of the deposits by public in 1981 by category of banking institution	7	Chart 20: Breakdown of domestic advances in Finnish currency in 1981 by category of banking institution	25
Chart 8: Reserves as a percentage of the balance sheet total in 1981 by category of banking institution	9	Chart 21: Breakdown of domestic deposits in Finnish currency in 1981 by category of banking institution	27
Chart 9: Breakdown of major balance sheet items in 1981 by category of banking institution, per cent	10	Chart 22: Breakdown of term deposits in 1981 by category of banking institution, per cent	27
Chart 10: Overdraft credit granted and drawn in the deposit banks in 1981, quarterly figures, 1 000 mill. marks	11	Chart 23: Sectoral breakdown of shares and partnerships owned by the banking institutions (excl. Postipankki) in 1981, per cent	29
Chart 11: Overdrafts drawn as a percentage of overdraft credit granted in 1981, quarterly figures by category of banking institution	11	Chart 24: Sectoral breakdown of bonds and debentures held by the banking institutions, in 1981, per cent	29
Chart 12: Breakdown of some major income statement items in 1981 by category of banking institution, per cent	13	Chart 25: Interest margins in 1970–1981 by category of banking institution, per cent	35
Chart 13: Breakdown of wage bill and social security expenditure in 1981 by category of banking institution, per cent	15	Chart 26: Breakdown of deposit bank personnel in 1981 by category of banking institution, per cent	37
		Chart 27: Structure of banking institution personnel in 1981, per cent	37

<i>Chart 28: Breakdown of deposit bank (excl. Postipankki) personnel in 1981, by province . . .</i>	39	<i>Chart 32: Percentage changes in cheque and postal accounts in 1970-1981</i>	43
<i>Chart 29: Breakdown of wages, salaries and other similar payments made by the deposit banks (excl. Postipankki) to their personnel in 1981, by province, mill. marks . .</i>	39	<i>Chart 33: Factors related to the financing of lending by the commercial banks and mortgage banks and institutions in 1970-1981, mill. marks</i>	44
<i>Chart 30: Percentage changes in domestic advances and deposits in Finnish currency in 1970-1981</i>	42	<i>Chart 34: Average lending and deposit rates and interest margins in 1970-1981, per cent . . .</i>	45
<i>Chart 31: Difference between lending and deposits in 1970-1981 by category of banking institution, per cent</i>	42	<i>Chart 35: Percentage changes in taxes in 1970-1981 .</i>	46
		<i>Chart 36: Percentage changes in balance sheet totals in 1961-1981, by category of banking institution</i>	47

Julkaisuluettelo

1. Pankkien ja kiinnitysluottolaitosten kuukausitilasto, joulukuu 1981. Tilastokeskuksen tilastotiedotussarja RT 1982:13. Päiväys 26.4.1982)
2. Pankkien neljännesvuositilasto, IV neljännes 1981. RT 1982:20. (Päiväys 11.6.1982)
3. Joukkovelkakirjatilasto, IV neljännes 1981. RT 1982:10. Päiväys 25.3.1982)
4. Korkotilasto, IV neljännes 1981. RT 1982:12. (Päiväys 13.4.1982)
5. Luottokantatilasto 31.12.1981. RT 1982:48. (Päiväys 10.11.1982)
6. Alueellinen luottokantatilasto, 31.12.1981. RT 1983:2. (Päiväys 11.1.1983)
7. Pankit vuonna 1981, rahalaitosryhmittäisiä ennakkotietoja. RT 1982:40. (Päiväys 16.8.1982)
8. Pankit vuonna 1981, pankki- ja laitoskohtaisia tietoja. RT 1982:45. (Päiväys 6.9.1982)

List of publications

1. *Monthly Statistics on Banks and Mortgage Institutions, December 1981. RT (Financial Statistics) series of the Central Statistical Office of Finland 1982:13. (Dated on April 26, 1982)*
2. *Quarterly Banking Statistics, IV quarter 1981. RT 1982:20. (Dated on June 11, 1982)*
3. *Bond Statistics, IV quarter 1981. RT 1982:10. (Dated on Mars 25, 1982)*
4. *Interest Rates Statistics, IV quarter 1981. RT 1982:12. (Dated on April 13, 1982)*

Publikationsförteckning

1. Bankernas och hypoteksinrättningarnas månadsstatistik, december 1981. Statistikcentralens serie statistisk rapport RT 1982:13S. (Daterad 26.4.1982)
2. Bankernas kvartalsstatistik, IV kvartalet 1981. RT 1982:20S. (Daterad 11.6.1982)
3. Statistik över masskuldebrev, IV kvartalet 1981. RT 1982:10. (Daterad 25.3.1982)
4. Räntestatistik, IV kvartalet 1981. RT 1982:12. (Daterad 13.4.1982)
5. Statistik över kreditbeståndet 31.12.1981. RT 1982:48. (Daterad 10.11.1982)
6. Det regionala kreditbeståndet, 31.12.1981. RT 1983:2. (Daterad 11.1.1983)
7. Bankerna år 1981, förhandsuppgifter enligt bank och inrättning. RT 1982:40S. (Daterad 16.8.1982)
8. Bankerna år 1981, uppgifter enligt bank och inrättning. RT 1982:45S. (Daterad 6.9.1982)

5. *Statistics on Credit Outstanding on December 31, 1981. RT 1982:48. (Dated on November 10, 1982)*
6. *Statistics on Credit Outstanding by Provinces on December 31, 1981. RT 1983:2. (Dated on January 1, 1983)*
7. *The banks in 1981, preliminary data on banks by category of banking institution. RT 1982:40. (Dated on August 16, 1982)*
8. *The banks in 1981, data on banks by bank and by institution. RT 1982:45. (Dated on September 6, 1982)*

Tätä julkaisua myy

**VALTION
PAINATUSKESKUS**

Postimyynti

PL 516
00101 HELSINKI 10
Vaihde (90) 539 011

Kirjakaupat Helsingissä

Annankatu 44
(Et. Rautatiekadun kulma)
Vaihde (90) 17 341

Eteläesplanadi 4
Puh. (90) 662 801

Denna publikation säljes av

**STATENS
TRYCKERICENTRAL**

Postförsäljning

PB 516
00101 HELSINGFORS 10
Växel (90) 539 011

Bokhandlar i Helsingfors

Annegatan 44
(i hörnet av S. Järnv.g.)
Växel (90) 17 341

Södra esplanaden 4
Tel. (90) 662 801

This publication can be
obtained from

**GOVERNMENT
PRINTING CENTRE**

Mall-order business

P.O.Box 516
SF-00101 HELSINKI 10
Phone (90) 539 011

Bookshops in Helsinki

Annankatu 44
Phone (90) 17 341

Eteläesplanadi 4
Phone (90) 662 801