

VII C(=A,C,E):68

# **Pankit Bankerna The banks**


**1977**

HELSINKI 1979

**Liikepankit, osuuspankit, säästöpankit,  
kiinnitysluottopankit ja -laitokset**

**Affärsbankerna, andelsbankerna, sparbankerna,  
hypoteksbankerna och -inrättningarna**

**Commercial banks, co-operative banks, savings  
banks, mortgage banks and institutions**



**Tilastokeskus  
Statistikcentralen  
Central Statistical Office of Finland**

# Pankit **Bankerna** **The banks**

Liikepankit, osuuspankit, säästöpankit, kiinnitysluottopankit ja -laitokset

Affärsbankerna, andelsbankerna, sparbänkerna, hypoteksbankerna och -inrättningarna

Commercial banks, co-operative banks, savings banks, mortgage banks and institutions

ISBN 951-46-4038-1  
ISSN 0355-2454

Helsinki 1979. Valtion painatuskeskus

## Alkusanat

Tilastokeskus julkaisee nyt vuoden 1977 pankkien ja kiinnitysluottolaitosten lopullisen vuositilaston.

Pankkien vuositilastoista on julkaistu monisteina Tilastotiedotussarjassa rahalaitosryhmäkohtainen ennakkotilasto (RT 1978:38) sekä pankki- ja laitoskohtainen julkaisu (RT 1978:43).

Julkaisun rakennetta on selostettu johdanto-osassa.

Oheisen julkaisun ovat laatineet:

*Lea Björklöf* Osuuspankit, säästöpankit  
*Raili Nyberg* Liikepankit, kiinnitysluottopankit ja  
-laitokset

Yhteenvedojen ja graafien laadintaan on osallistunut  
*Lea Björklöf*

Laadintatyötä on ohjannut *Tuulikki Lund*.

## Förord

Statistikcentralen publicerar härmed bankernas och hypoteksinrättningarnas slutliga årsstatistik för 1977.

Ur bankernas årsstatistik har i serien statistisk rapport i duplicerad form utgivits en förhandsstatistik enligt penninginrättningsgrupp (RT 1978:38) och publikationen över uppgifter bank och inrättningsvis (RT 1978:43).

Publikationens uppställning har klargjorts i inledningen.

Publikationen är sammanställd av:

*Lea Björklöf* Andelsbankerna, sparbankerna  
*Raili Nyberg* Affärsbankerna, hypoteksbankerna och  
-inrättningarna

Vid uppgörandet av sammandragen och den grafiska framställningen har *Lea Björklöf* medverkat.

Uppställningen har övervakats av *Tuulikki Lund*

## Preface

*The Central Statistical Office of Finland is now issuing the final annual statistics on banks and mortgage institutions for 1977.*

*The preliminary annual data on banks and institutions by category of banking institution (RT 1978:38) and the annual statistics on individual banks and institutions (RT 1978:43) have been released in duplicated form in the Statistical Information series.*

*The structure of the present publication is discussed in the Introduction.*

*This publication was prepared by*

*Lea Björklöf* Co-operative banks, savings banks  
*Raili Nyberg* Commercial banks, mortgage banks  
and institutions.

*Lea Björklöf participated in the preparation of the summaries and graphs.*

*Tuulikki Lund supervised the preparation of this publication.*

Aarre Sahavirta

*Tuulikki Lund*

Sisällys	Sivu	Innehåll	Sida
Johdanto .....	VI	Inledning .....	VI
Katsaus .....	IX	Översikt .....	IX
Suomi—englanti termiluettelo .....	XXXIV	Finsk-engelsk förteckning över terminologin ...	XXXIV

### Tauluja

<b>I Toimipaikat</b>	
I1 Toimipaikat ja niissä tapahtuneet muutokset tilikauden aikana (ml. pääkonttorit, sivukonttorit ja vakinaiset toimipisteet) .....	02
I2 Toimipaikkatyytit tilikauden aikana .	02
I3 Osuuspankeissa ja säästöpankeissa tapahtuneet fuusiot tilikauden aikana	02
I4 Liikepankkien tilikauden aikana lakautetut ja avatut sivukonttorit pankeittain .....	02
<b>II Tuloslaskelma 1.1.1977— 31.12.1977, 1 000 mk .....</b>	<b>04</b>
<b>III Tase 31.12.1977, 1 000 mk .....</b>	<b>06</b>
<b>IV Tuloslaskelman liitetauluja</b>	
IV1 Tuloslaskelman rakenne rahalaitosryhmittäin, % .....	12
IV2 Muiden tuottojen erittely, 1 000 mk .	14
IV3 Tuotot kiinteistöistä ja kiinteistöyhteisöistä, 1 000 mk .....	14
IV4 Hoitokulujen erittely, 1 000 mk ....	14
IV5 Kulut kiinteistöistä ja kiinteistöyhteisöistä, 1 000 mk .....	16
IV6 Välittömien verojen erittely, 1 000 mk .....	16
IV7 Eräiden toimintojen kulujen erittely, 1 000 mk .....	16
<b>V Taseen liitetauluja</b>	
V1 Taseen rakenne rahalaitosryhmittäin, % .....	18
V2 Taseen pääerien osuus taseen loppusummasta tilikauden lopussa, % .....	22
V3 Antolainaus 1 000 mk ja luottojen lukumäärät kpl tilikauden lopussa . . .	24
V4 Antolainauserien tapahtumat tilikauden aikana, 1 000 mk .....	24
V5 Välitetyt luotot tilikauden lopussa, 1 000 mk .....	24
V6 Ottolainaus 1 000 mk ja tilien lukumäärät tilikauden lopussa .....	26
V7 Ottolainauserien tapahtumat tilikauden aikana, 1 000 mk .....	26
V8A Rahalaitosten omistamat osakkeet ja osuudet sektoreittain tilikauden lopussa, kirja-arvo 1 000 mk .....	28
V8B Rahalaitosten omistamat osakkeet ja osuudet sektoreittain tilikauden lopussa, nimellisarvo 1 000 mk .....	28

### Tabeller

<b>I Verksamhetsställen</b>	
I1 Verksamhetsställen och deras förändringar under räkenskapsperioden (inkl. huvudkontor, filialer och ordinarie förrättningsställen) .....	02
I2 Typer av verksamhetsställen under räkenskapsperioden .....	02
I3 Fusioneringar inom andelsbankerna och sparbankerna under räkenskapsperioden .....	02
I4 Affärsbankernas under räkenskapsperioden indragna och öppnade filialkontor bankvis .....	02
<b>II Resultaträkning 1.1.1977 — 31.12.1977, 1 000 mk .....</b>	<b>04</b>
<b>III Balans 31.12.1977, 1 000 mk .....</b>	<b>06</b>
<b>IV Tabellbilagor till resultaträkningen</b>	
IV1 Resultaträkningens struktur enligt penninginrättningsgrupper, % .....	12
IV2 Specificering av övriga intäkter, 1 000 mk .....	14
IV3 Intäkter av fastigheter och fastighetsammanslutningar, 1 000 mk .....	14
IV4 Specificering av förvaltningskostnader, 1 000 mk .....	14
IV5 Kostnader för fastigheter och fastighetssammanslutningar, 1 000 mk . . .	16
IV6 De direkta skatterna specificerade, 1 000 mk .....	16
IV7 Kostnaderna för vissa verksamhetsgrenar specificerade, 1 000 mk .....	16
<b>V Tabellbilagor till balansen</b>	
V1 Balansens struktur enligt penninginrättningsgrupper, % .....	18
V2 Huvudposternas andel i slutsumman av balansen i slutet av räkenskapsperioden, % .....	22
V3 Utlåning 1 000 mk och antal krediter i slutet av räkenskapsperioden .....	24
V4 Förändringar av utlåningsposterna under räkenskapsperioden, 1 000 mk .	24
V5 Förmedlade lån i slutet av räkenskapsperioden, 1 000 mk .....	24
V6 Inlåning 1 000 mk och antal konton i slutet av räkenskapsperioden .....	26
V7 Förändringar av inlåningsposterna under räkenskapsperioden, 1 000 mk .	26
V8A Penninginrättningarnas innehav av aktier och andelar sektorvis i slutet av räkenskapsperioden, bokföringsvärde, 1 000 mk .....	28
V8B Penninginrättningarnas innehav av aktier och andelar sektorvis i slutet av räkenskapsperioden, nominellt värde, 1 000 mk .....	28

V9	Rahalaitosten omistamat joukkovelkirjat liikkeeseen laskijan mukaan, 1 000 mk	28	V9	Penninginrättningarnas innehav av masskuldebrev enligt emitterande institution, 1 000 mk	28
V10	Osakepääoman ja osuus pääoman jakaantuminen sektoreittain tilikauden lopussa, 1 000 mk	30	V10	Aktiekapital och andelskapital sektorvis i slutet av räkenskapsperioden, 1 000 mk	30
V11	Rahalaitosten omat pääomat tilikauden lopussa, 1 000 mk	30	V11	Penninginrättningarnas egna kapital i slutet av räkenskapsperioden, 1 000 mk	30
V12	Oman pääoman erien lisäykset ja vähennykset tilikauden aikana, 1 000 mk	30	V12	Ökningar och minskningar av det egna kapitalets poster under räkenskapsperioden, 1 000 mk	30
V13	Rahalaitosten ehdotus voiton käyttämisestä, 1 000 mk	30	V13	Penninginrättningarnas förslag till disponering av vinst, 1 000 mk	30
V14	Eri omaisuuserien muutokset tilikauden aikana, 1 000 mk	32	V14	Förändringar av olika förmögenhetsposter under räkenskapsperioden, 1 000 mk	32
<b>VI</b>	<b>Korkojakautuma ja korkomarginaali</b>		<b>VI</b>	<b>Medelräntor och räntemarginal</b>	
V11	Anto- ja ottolainauksen keskikorot ja korkoerot tilikauden lopussa %	34	V11	Medelräntor och räntemarginal av utlåningen och inlåningen i slutet av räkenskapsperioden %	34
V12	Anto- ja ottolainauksen korkojakautuma tilikauden lopussa % ja 1 000 mk	34	V12	Utlåningen och inlåningen enligt ränta i slutet av räkenskapsperioden % och 1 000 mk	34
<b>VII</b>	<b>Tietoja palkansaajista</b>		<b>VII</b>	<b>Uppgifter om löntagar</b>	
VII1	Palkansaajien lukumäärä tilikauden lopussa	36	VII1	Löntagarnas antal i slutet av räkenskapsperioden	36
VII2	Palkansaajien lukumäärä keskimäärin tilikauden aikana	36	VII2	Löntagarnas antal i medeltal under räkenskapsperioden	36
VII3	Palkansaajien palkat ja palkkiot tilikauden aikana, 1 000 mk	36	VII3	Löntagarnas löner och arvoden under räkenskapsperioden, 1 000 mk	36
VII4	Palkansaajien saamat luontoisedut tilikauden aikana, 1 000 mk	36	VII4	Löntagarnas erhållna naturaförmåner under räkenskapsperioden, 1 000 mk	36
VII5	Palkansaajien työtunnit tilikauden aikana, 1 000 t	36	VII5	Löntagarnas arbetstimmar under räkenskapsperioden, 1 000 t	36
<b>VIII</b>	<b>Läsnitauluja</b>		<b>VIII</b>	<b>Länsvisa tabeller</b>	
VIII1	Henkilökunta lääneittäin tilikauden lopussa	38	VIII1	Personal länsvis i slutet av räkenskapsperioden	38
VIII2	Palkat ja palkkiot lääneittäin tilikauden aikana, 1 000 mk	38	VIII2	Löner och arvoden länsvis under räkenskapsperioden, 1 000 mk	38
VIII3	Aineellisen käyttöomaisuuden ostot ja myynnit tilikauden aikana, 1 000 mk	38	VIII3	Köp och försäljning av materiella anläggningstillgångar under räkenskapsperioden, 1 000 mk	38
VIII4	Aineellisen sijoitusomaisuuden ostot ja myynnit tilikauden aikana, 1 000 mk	38	VIII4	Köp och försäljning av materiella investeringstillgångar under räkenskapsperioden, 1 000 mk	38
<b>Liitteitä</b>		42	<b>Bilagor</b>		42
<b>Talospoliittisia toimenpiteitä</b>		51	<b>Ekonomiskpolitiska åtgärder</b>		51
<b>Kuvioluetelo</b>		52	<b>Förteckning över figurer</b>		52
<b>Julkaisuluettelo</b>		54	<b>Förteckning över publikationer</b>		54

<i>Contents</i>	<i>Page</i>	<i>Page</i>
<i>Introduction</i> .....	XXIII	
<i>Overview</i> .....	XXIV	
<i>Finnish-English glossary</i> .....	XXXIII	
 <i>T a b l e s</i>		
<i>I</i> <i>Establishments</i>		
<i>I1</i> <i>Establishments and changes in them during the year (incl. head offices, branch offices and permanent service points)</i> .....	02	
<i>I2</i> <i>Types of establishment</i> .....	02	
<i>I3</i> <i>Amalgamations in co-operative banks and savings banks during the accounting period</i> .....	02	
<i>I4</i> <i>Closings and openings of branch offices in commercial banks during the accounting period</i> .....	02	
<i>II</i> <i>Income Statement January 1 - December 31, 1977, 1 000 marks</i> .....	04	
<i>III</i> <i>Balance sheet on December 31, 1977, 1 000 marks</i> .....	06	
<i>IV</i> <i>Supplementary information on the income statement</i>		
<i>IV1</i> <i>Breakdown of the income statement by category of banking institution, per cent</i> .....	12	
<i>IV2</i> <i>Other earnings specified, 1 000 marks</i> .....	14	
<i>IV3</i> <i>Earnings from real estate and real estate corporations, 1 000 marks</i> .....	14	
<i>IV4</i> <i>Management expenses specified, 1 000 marks</i> .....	14	
<i>IV5</i> <i>Expenses on real estate and real estate corporations, 1000 marks</i> .....	16	
<i>IV6</i> <i>Direct taxes specified, 1 000 marks</i> ..	16	
<i>IV7</i> <i>Certain activity expenses specified, 1 000 marks</i> .....	16	
<i>V</i> <i>Supplementary information on the balance sheet</i>		
<i>V1</i> <i>Breakdown of the balance sheet by category of banking institution, per cent</i> .....	18	
<i>V2</i> <i>The share of major balance sheet items in the total of the balance sheet, per cent</i> .....	22	
<i>V3</i> <i>Lending 1 000 marks and the number of advances at the end of the accounting period</i> .....	24	
<i>V4</i> <i>Developments in lending items during the accounting period, 1 000 marks</i> ..	24	
<i>V5</i> <i>Loans granted from various funds at the end of the accounting period, 1 000 marks</i> .....	24	
<i>V6</i> <i>Deposits 1 000 marks and the number of accounts at the end of the accounting period</i> .....	26	
<i>V7</i> <i>Developments in deposit items during the accounting period, 1 000 marks</i> ..	26	
<i>V8A</i> <i>Shares and partnerships owned by banking institutions, by sector, at the end of the accounting period, book value, 1 000 marks</i> .....	28	
<i>V8B</i> <i>Shares and partnerships owned by banking institutions, by sector, at the end of the accounting period, nominal value, 1 000 marks</i> .....	28	
<i>V9</i> <i>Bonds and debentures owned by banking institutions (by debtor), 1 000 marks</i> .....	28	
<i>V10</i> <i>Share capital and co-operative capital, by sector, at the end of the accounting period, 1 000 mk.</i> .....	30	
<i>V11</i> <i>Capital accounts of banking institutions at the end of the accounting period, 1 000 marks</i> .....	30	
<i>V12</i> <i>Increases and decreases in capital account items during the accounting period, 1 000 marks</i> .....	30	
<i>V13</i> <i>The disposal of the net earnings proposed by banking institutions, 1 000 marks</i> .....	30	
<i>V14</i> <i>Changes in different types of assets during the accounting period, 1 000 marks</i> .....	32	
<i>VI</i> <i>Breakdown of interest rates and the interest margin</i>		
<i>VII1</i> <i>Average lending and deposit rates and differences in rates at the end of the accounting period, per cent</i> .....	34	
<i>VII2</i> <i>Breakdown of lending and deposit rates at the end of the accounting period, per cent and 1 000 marks</i> ...	34	
<i>VII</i> <i>Information on wage and salary earners</i>		
<i>VIII1</i> <i>Number of wage and salary earners at the end of the accounting period</i> ....	36	
<i>VIII2</i> <i>Average number of wage and salary earners during the accounting period.</i> ..	36	
<i>VIII3</i> <i>Wages and salaries of wage and salary earners during the accounting period, 1 000 marks</i> .....	36	
<i>VIII4</i> <i>Fringe benefits received by wage and salary earners during the accounting period, 1 000 marks</i> .....	36	
<i>VIII5</i> <i>Number of hours worked by wage and salary earners during the accounting period, 1 000 hours</i> ...	36	

<b>VIII</b>	<b>Information by province</b>	
<b>VIII1</b>	<b>Staff by province at the end of the accounting period</b>	<b>38</b>
<b>VIII2</b>	<b>Wages and salaries by province during the accounting period, 1 000 marks</b>	<b>38</b>

<b>VIII3</b>	<b>Purchases and sales of tangible fixed assets during the accounting period, 1 000 marks</b>	<b>38</b>
<b>VIII4</b>	<b>Purchases and sales of tangible investment capital during the accounting period, 1 000 marks</b>	<b>38</b>

	<b>Appendices</b>	<b>42</b>
	<b>Economic policy measures</b>	<b>51</b>
	<b>List of diagrams and charts</b>	<b>53</b>
	<b>List of publications</b>	<b>54</b>



## JOHDANTO

### Pankkitilastot kirjanpitolain uudistamisen jälkeen

- 1) Pankkien vuositilasto on julkaistu vuoden 1974 lopun tilanteesta ensimmäistä kertaa uudistetussa muodossaan. Uudistetussa vuositilastossa on pyritty eri rahalaitosryhmien väliseen vertailtavuuteen, jonka on mahdollistanut pankeille kirjanpitolain uudistamisen yhteydessä annetut yhtenäiset kirjanpito-ohjeet. Toisaalta on pyritty saamaan samaan julkaisuun tietoja kaikista rahalaitosryhmistä.  
Monistettu pankkien ja kiinnitysluottolaitosten pankki- ja laitoskohtainen julkaisu sisältää kaikkien rahalaitosten osalta yksikkökohtaisia tietoja.  
Monistettu ennakkotilasto sisältää vuositilastosta keskeisimpiä rahalaitosryhmäkohtaisia ennakkotietoja.  
Lopullinen painettu vuositilasto (oheinen julkaisu) sisältää muiden rahalaitosten paitsi Suomen Pankin ja
- 2) Postipankin osalta ennakkotilaston mukaisia tilinpäätöstietoja ja tilinpäätöstietojen erittelyjä ryhmäkohtaisesti. Postipankin tietoja on pyritty ottamaan mukaan keskeisimpien vertailujen osalta lähinnä kuvioihin ja katsaukseen.

### Muita rahalaitosjulkaisuja

Pankkien ja kiinnitysluottolaitosten kuukausitilastosta saa osin rahalaitoskohtaisia ja osin rahalaitosryhmäkohtaisia tilatietoja Suomen Pankista, Postipankista, liikepankeista ja kiinnitysluottopankeista ja -laitoksista. Em. julkaisu sisältää myös anto- ja ottolainautietoja vaihtotietoineen rahalaitosryhmittäin. Anto- ja ottolainauksen ennakkotiedot julkaistaan kuukausittain anto- ja ottolainautilastona RT-tilastotiedotussarjassa.

Pankkien neljännesvuositilasto sisältää osuus- ja säästöpankkien tilatietoja sekä tietoja pankkien ja kiinnitysluottolaitosten hallussa olevista joukkovelkakirjoista sektoreittain kunkin neljänneksen viimeisen kuukauden lopun tilanteen mukaisina.

Pankkien kuukausitilasto ja neljännesvuositilasto julkaistaan myös vuoden lopun tilanteesta, jolloin joulukuun tila vastaa sisällöltään tilinpäätöstasetta. Ne julkaitaan monisteina Tilastotiedotus-sarjassa RT.

Tilastokeskus julkaisee myös neljännesvuosittaisia joukkovelkakirjatilastoja, joka sisältää tietoja kotimaisten laitosten Suomessa ja ulkomailla liikkeelle laskemista joukkovelkakirjoista, joihin myös pankkien ja kiinnitysluottolaitosten itse liikkeelle laskemat joukkovelkakirjat sisältyvät (Tilastotiedotus, RT-sarja).

1) Säästöpankkien vuositilasto ilmestyi ennen vuotta 1974 sarjassa SVT VIIA, osuuspankkien sarjassa SVT VIIIE ja liikepankkien ja kiinnitysluottolaitosten sarjassa SVT VIIC  
2) Postipankki julkaisee vuosittaisia tilastotietojaan mm SVT VIIIB sarjassa ja Suomen Pankki mm Suomen Pankin vuosikirjassa

## INLEDNING

### Bankstatistiken efter det bokföringslagen förnyats

Bankernas årsstatistik har för första gången publicerats i förnyad form enligt situationen vid slutet av år 1974. Vid förnyandet av statistiken har man strävat till att göra olika penninginrättningsgrupper sinsemellan jämförbara, vilket har möjliggjorts genom de enhetliga bokslutsdirektiv som bankerna fått i samband med bokföringslagens förnyande. Dessutom har man strävat till att i samma publikation kunna publicera uppgifter om alla penninginrättningsgrupper.

Bankernas och hypoteksinrättningsarnas duplicerade publikation enligt bank och inrättning omfattar uppgifter rörande alla penninginrättningar.

Den dublicerade förhandsstatistiken omfattar de i årsstatistiken givna viktigaste förhandsuppgifterna enligt penninginrättningsgrupp.

Den slutliga tryckta årsstatistiken (denna publikation) innehåller bokslutsuppgifter i enlighet med förhandsstatistiken och bokslutsuppgifter gruppvís för alla övriga penninginrättningar utom för Finlands Bank och Postbanken. I den grafiska framställningen samt i översikten har man strävat till att ta med Postbankens uppgifter för de viktigaste jämförelserna.

### Övriga penninginrättningspublikationer

Ur bankernas och hypoteksinrättningsarnas månadsstatistik får man ställningsuppgifter dels per penninginrättning och dels per penninginrättningsgrupper rörande Finlands Bank, Postbanken, affärsbankerna och hypoteksbankerna och -inrättningarna. Ovannämnda publikation innehåller även uppgifter om in- och utlåningen enligt penninginrättningsgrupp. Förhandsuppgifter rörande ut- och inlåningen publiceras månatligen i Statistisk rapport (RT-serien) som ut- och inlåningsstatistik.

Bankernas kvartalsstatistik innehåller andels- och sparbankernas ställningsuppgifter samt uppgifter om de masskuldebrev som innehas av bankerna och hypoteksinrättningarna enligt sektor, enligt ställningen i slutet av den sista månaden i respektive kvartal.

Bankernas månadsstatistik och kvartalsstatistik görs upp också enligt situationen i slutet av året varvid decembermånads ställning motsvarar bokslutsbalansen till sitt innehåll. De publiceras i duplicerad form i serien Statistisk rapport RT.

Statistikcentralen ger även kvartalsvis ut statistik över masskuldebrev. Statistiken innehåller uppgifter om masskuldebrev som inhemska inrättningar utställt såväl i Finland som utomlands. I dessa ingår även de masskuldebrev som bankerna och hypoteksinrättningarna emitterat (Statistisk rapport, RT-serien).

1) Sparbankernas årsstatistik har utkommit före år 1974 i serien FOS VIIA, andelsbankernas i serien FOS VIIIE, affärsbankernas och hypoteksinrättningsarnas i serien FOS VIIC.  
2) Postbanken publicerar årliga statistiska uppgifter i serien FOS VIIIB och Finlands Bank i Finlands Banks årsbok

Luottojen osalta Tilastokeskus julkaisee erillistä puolivuositilastoa ilmestyvää luottokantatilastoa, jossa jaetaan vaademuolettain rahoituslaitosten ja valtion antamat luotot luotonsaajan sektorin ja toimialan mukaan (Tilastotiedotus, RT-sarja).

Pankkien vuositilastoon sisältyvät korkotiedot on julkaistu neljännesvuositilastossa korkotilastossa, joka sisältää kansainvälisiä rahoitusmarkkinoita ja Suomen rahoitusmarkkinoita kuvaavia korkotietoja (Tilastotiedotus, RT-sarja).

Tilastokeskuksen tuottamassa kuukausittaisessa Tilastokatsauksia-sarjassa julkaistaan myös rahalaitoksia koskevia anto- ja ottolainatietoja.

Suomen tilastollisessa vuosikirjassa julkaistaan mm. anto- ja ottolainaus- sekä tilinpäätöstietoja rahalaitosryhmittäin.

Oheisen julkaisun sivulla 54 on julkaisuluettelo, josta selviää lähinnä Tilastokeskuksen julkaisemien pankkeja ja kiinnitysluottolaitoksia koskevien rahoitustilastojen sarjanumerot ja julkaisupäivämäärät. Luettelo kattaa pääasiassa vuoden 1977 lopun tilannetta kuvaavat julkaisut.

### Pankkitilastojulkaisujen käsitteitä

Pankki- ja laitoskohtaisissa julkaisuissa Tilastokeskus käyttää pankkilakien mukaisia »pankki» ja »luottolaitos» käsitteitä sen sisältöisinä, kuin useimmat rahalaitokset ne itse julkaisevat.

Julkaisun lopussa on liite 1, jossa selvitetään pankkitilastoissa käytettyä terminologiaa joidenkin sektoriluokkien osalta. Kaikissa rahalaitosryhmäkohtaisissa pankkitilastoissa Tilastokeskus käyttää vahvistetun sektoriluokituksen käsitteitä »rahalaitos» ja »rahoituslaitos» (ks. myös Tilastokeskuksen käsikirjoja n:o 5, Institutionaalisten sektoreiden luokitus) sekä ns. suppeaa yleisö-käsitettä.

Käsitteitä selvennetään myös eräkohtaisissa alaviitteissä.

### Lopullisen vuositilaston rakenne

Vuositilasto jakaantuu sisällysluettelon mukaisiin tilastotauluihin.

Katsauksen (s. IX) tiedot perustuvat vuoden 1976 ja 1977 lopulliseen vuositilastoon, vuoden 1976 ja 1977 pankki- ja laitoskohtaiseen vuositilastoon, Postipankin vuoden 1976 ja 1977 vuosikertomuksiin sekä jonkin verran julkaisemattomaan aineistoon. Katsauksessa on myös käytetty hyväksi pankkien kuukausijulkaisuja anto- ja ottolainatietojen osalta sekä rahamarkkinoiden yleiskehitystä kuvattaessa Suomen Pankin määräyksiä ja luottopoliittisia ohjeita.

För krediternas vidkommande publicerar Statistikkentralen halvårsvis en skild statistik över kreditbeståndet, där krediter beviljade av finansieringsinrättningarna och staten indelas efter fordringsform i grupper enligt kredittagarsektor och näringsgren (Statistik rapport, RT-serien).

De ränteuppgifter som ingår i bankernas årsstatistik har publicerats i räntestatistiken som ges ut kvartalsvis. I den ingår ränteuppgifter om den internationella finansieringsmarknaden och den inhemska finansieringsmarknaden (Statistisk rapport, RT-serien).

I de månatliga Statistiska översikter, som statistikcentralen ger ut, publiceras även uppgifter om penninginrättningarnas in- och utlåning.

I Statistisk årsbok för Finland publiceras bl.a. utlånings- och inlåningsuppgifter och bokslutsinformation per penninginrättningsgrupp.

På sidan 54 i denna publikation finns en publikationsförteckning ur vilken närmast framgår serienumren och utgivningsdatum för den finansieringsstatistik som Statistikkentralen utger över bankerna och hypoteksinrättningarna. Förteckningen upptar i huvudsak publikationer som gäller situationen vid slutet av år 1977.

### De termer som används i bankstatistikpublikationerna

I de publikationer som innehåller uppgifter enligt bank och inrättning använder Statistikkentralen banklagens »bank» och »kreditinrättnings» begrepp med samma betydelse som de har i de flesta penninginrättnings publikationer.

I bilaga 1 utreds den terminologi som använts i bankstatistiken för vissa sektorer. I alla bankstatistikpublikationer enligt penninginrättningsgrupp tillämpas Statistikkentralen den fastslagna sektorindelningens begrepp »penninginrättning» och »finansieringsinrättning» (se även Statistikkentralens handböcker nr 5, Den institutionella sektorindelningen) samt det sk. snäva allmänhetsbegreppet.

Begreppen klarläggs även postvis i fotnoterna.

### Den slutliga årsstatistikens uppställning

Årsstatistiken indelas i statistiktabeller, vilka framgår av innehållsförteckningen.

Uppgifterna i översikten (s. IX) baserar sig på den slutliga årsstatistiken för åren 1976 och 1977, årsstatistiken för år 1976 och 1977 enligt bank och inrättning, Postbankens årsberättelser för år 1976 och 1977 samt i någon mån även på opublicerat material. I översikten har man även använt sig av bankernas månadspublikationer då det gällt in- och utlåningsuppgifter och för beskrivningen av den allmänna utvecklingen inom penningmarknaden har man använt sig av Finlands Banks bestämmelser och kreditpolitiska anvisningar.

Postipankin tiedot on pyritty ottamaan mukaan vertailuihin ja yhteenvetoihin paremman kattavuuden aikaansaamiseksi. Postipankin tiedot sisältyvät osittain pankki- ja laitokohtaiseen vuositilastoon 1977 (RT 1978:43).

Taulusivujen alareunaan on varattu tilaa selityksille ja viitteille. Selitykset käsittelevät lähinnä lyhyesti termien sisältöä, ja viitteet viittauksia muihin tauluihin, joissa vastaava termi tai tieto esiintyy.

Julkaisu sisältää myös erillisen taulukohtaisen suomalais-englantilaisen termiluettelon.

### Julkaisussa käytetyt lyhenteet ja symbolit

Sarakkeilla käytetyt lyhenteet:

- M % = muutos edellisestä vuodesta %
- R % = rahalaitosryhmien sisällä laskettu eräkohtainen rakenneprosentti
- O % = rahalaitosryhmien välinen eräkohtainen osuusprosentti

Muut lyhenteet ja symbolit:

- .. = tietoa ei ole saatavissa
- 0 = tieto pienempi kuin käytetty yksikkö
- 0.0 = muutosprosentti pienempi kuin käytetty yksikkö
- = tietoa ei ole, ei muutosta
- (X) = muutosprosentti suurempi kuin 999.9 %
- (Y) = nimikettä (riviä) ei ole vertailuajankohtana
- (Z) = nimikkeellä ei ole ollut tietoa vertailuajankoh-  
tana; muutos ääretön

Uppgifterna om Postbanken har man försökt medtaga i jämförelserna och sammandragen för att vinna bättre täckning. Uppgifter om Postbanken ingår delvis i årsstatistiken för år 1977 enligt bank och inrättning (RT 1978:43).

I tabellsidornas nedre marginaler har plats reserverats för förklaringar och hänvisningar. Förklaringarna är närmast korta redogörelser för termernas betydelse. Hänvisningarna är hänvisningar till andra tabeller, där motsvarande uppgift eller term förekommer.

I publikationen finns även en skild tabellvis uppgjord finsk-engelsk förteckning över terminologin.

### Förkortningar och symboler i publikationen

Förkortningar i kolumnerna:

- M % = förändring från föregående år %
- R % = strukturprocent, som har räknats postvis inom varje penninginrättningsgrupp
- O % = andelsprocent, som har räknats postvis mellan penninginrättningsgrupper

Övriga förkortningar och symboler:

- .. = uppgifter står inte att få
- 0 = uppgiften mindre än den enhet, som har använts
- 0.0 = förändringsprocenten mindre än den enhet, som här använts
- = uppgiften finns inte, ingen förändring
- (X) = förändringsprocenten större än 999.9 %
- (Y) = posten (raden) har inte förekommit vid jämförelsetidpunkten
- (Z) = posten visar inget saldo vid jämförelsetidpunkten; förändringen obegränsad

## KATSAUS

## Yleiskehitys rahamarkkinoilla vuonna 1977

Rahamarkkinoiden yleissävy säilyi vuoden 1977 ajan kireänä. Kireimpiä olivat vuoden alkukuukaudet kun taas keväeseen heijastuivat keventävästi tuontitalletusten palautukset.

Talletuskehitykseen vaikutti elvyttävästi veronpalautukset, verohelpotukset sekä kevään palkankorotukset. Myös yritysten shekki- ja siirtotilit kasvoivat keväällä runsaammin. Talletusten reaalityttöä pystyttiin jonkin verran parantamaan siitähin huolimatta, että talletuskorkoja alennettiin lokakuusta lähtien.

Talletuspankkien yleisöluotot kasvoivat jonkin verran enemmän kuin vuotta aikaisemmin. Varsinaisten talletusten kasvu vastasi suurin piirtein yleisen hintatason nousua. Mm. liikepankkien maksuvalmius koheni osaksi siitä syystä, että ne eivät kasvattaneet antolainaustaan samaa vauhtia kuin ottolainaus kasvoi.

Vuoden lopulla rahamarkkinat kiristyivät uudelleen osaksi valuuttavarannon heilahtelujen, osaksi uusien devalvaatio-odotusten vuoksi. Suomen markan ulkoista arvoa alennettiin kaksi kertaa vuoden 1977 aikana yhteensä n. 8 prosenttia. Tämä laimensi yritysten ulkomaisen luotonannon halukkuutta, joten luotonkysyntäpaine kohdistui kotimaisiin luotonantajiin.

Liikepankkien luotonantomahdollisuuksia rajoitti osaltaan kolme kertaa vuoden aikana alennetut luotto-kiintiöt.

Keskuspankkirahoitus <sup>1)</sup>

Rahoituslaitosten käytössä oli vuoden 1977 lopussa keskuspankkirahaa runsaat 5 420 milj. markkaa, joka oli 746 milj. markkaa enemmän kuin vuotta aikaisemmin. Keskuspankkirahoituksesta oli keskuspankkivelan osuus runsaat 3 197 milj. markkaa ja päiväluottojen osuus 1 804 milj. markkaa. Vuotta aikaisemmin oli päiväluottojen määrä 1 204 milj. markkaa. Kiintiövelka ylitti peruskiintiöt vuoden lopussa 68 prosentilla.

Keskuspankkirahoituksesta voidaan myös eliminoida päivätalletusten vaikutus pois. Tällöin keskuspankkirahoitukseen lasketaan vain keskuspankkivelan ja joukkovelkakirjojen lisäksi päiväluottojen ja -talletusten nettoerä. Näin laskettua keskuspankkirahoitusta rahoituslaitoksilla oli vuoden 1977 lopussa 4 570 milj. markkaa, joka oli 1 033 milj. markkaa enemmän kuin vuotta aikaisemmin.

1) kuvio 33, s. 47

## ÖVERSIKT

## Den allmänna utvecklingen på penningmarknaden år 1977

Grundtonen på penningmarknaden förblev stram under år 1977. Årets första månader var stramare medan återbetalningen av importdepositionerna lättade upp läget under våren.

Skatteåterbäringarna, skattelättnaderna och vårens löneförhöjningar verkade upplivande på depositionsutvecklingen. Även företagens check- och postgirokon- ton ökade kraftigare under våren. Depositionernas real- avkastning kunde i viss mån förbättras trots att depositionsräntorna sänktes fr.o.m. oktober.

Depositionsbankernas utlåning till allmänheten ökade i någon mån mera än året förut. Ökningen av de egentliga depositionerna motsvarande i stort sett ökningen av den allmänna prisnivån. Affärsbankerna ökade sin betalningsberedskap på grund av att de inte ökade sin utlåning i samma utsträckning som inlåningen ökade.

Vid slutet av året stramadess penningmarknaden åter till, dels beroende på svängningar i valutareserver och dels beroende på rykten om en förestående devalvering. Den finska markens värde i utländsk valuta sänktes två gånger under år 1977, sammanlagt ca. 8 procent. Detta dämpade företagens utländska kredittagning, varför efterfrågan av krediter kom att rikta sig till inhemska kreditgivare.

Affärsbankernas kreditgivningsmöjligheter begränsades delvis av att kreditkvoterna sänktes tre gånger under året.

Centralbanksfinansieringen <sup>1)</sup>

Finansieringsinrättningarnas centralbanksfinansiering uppgick vid årets slut till drygt 5 420 milj. mark, vilket var 746 milj. mark mera än ett år tidigare. Av centralbanksfinansieringen utgjorde centralbanksskulden dryga 3 197 milj. mark och dagslånen 1 804 milj. mark. Året förut uppgick dagslånen till 1 204 milj. mark. Kvot- skulden överskred grundkvoten med 68 procent i slutet av året.

Dagsdepositionernas inverkan kan även elimineras ur centralbanksfinansieringen. I detta fall räknas till centralbanksfinansieringen förutom centralbankskrediterna och masskuldebrevens även nettobeloppet av dagskrediterna och -depositionerna. Enligt detta var finansieringsinrättningarnas centralbanksfinansiering vid slutet av år 1977 4 570 milj. mark, vilket var 1 033 milj. mark mera än året förut.

1) figur 33, s. 47

Keskuspankkirahoitus vuosina 1975 – 1977, milj. markkaa sekä prosenttiset muutokset edellisestä vuodesta  
Centralbanksfinansieringen åren 1975 – 1977 i milj. mark samt de procentuella förändringarna från föregående år

	31.12.1977 Milj. mk	%	31.12.1976 Milj. mk	%	31.12.1975 Milj. mk
1) Keskuspankkivelka – Centralbanks- kredit	3 197	3	3 090	– 12	3 514
Päiväluotot – Dagskredit	1 804	50	1 204	222	373
<b>Keskuspankkirahoitus yhteensä – Centralbanksfinansiering samman- lagt</b>	<b>5 420</b>	<b>16</b>	<b>4 674</b>	<b>10</b>	<b>4 260</b>
Päivätalletukset – Dagsdepositioner	850	– 25	1 137	(X)	96

Keskuspankkiluoton kiintiöitä alennettiin touko-  
kuussa 1977 1 900 milj. markkaa ja nämä kiintiöt olivat  
voimassa myös vuoden lopussa. Kiintiöiden ylitysoi-  
keutta nostettiin 50 prosentista 70 prosenttiin. Perus-  
korkoisia kiintiöitä ylitettiin vuoden aikana keskimäärin  
46 prosentilla.

**Liikepankkien keskuspankkiluottokiintiöt vuosina  
1975 – 1977, milj. markkaa**

Ajanjakso	Milj. markkaa
1.10.1975 – 30. 6.1976	2 500
1. 7.1976 – 31.12.1976	2 300
1. 1.1977 – 30. 4.1977	2 100
1, 5.1977 –	1 900

Kiintiöiden pankkikohtainen jakautuma pidettiin  
ennallaan. Kiintiövelastaan pankit maksoivat keskimää-  
rin 11.6 prosenttia korkoa vuoden 1977 aikana ja  
päiväluotosta 17.2 prosenttia. Päiväluottojen korot  
pysyivät koron alennuksesta johtuen alhaisempina kuin  
vuotta aikaisemmin. Tosin vuoden viimeisellä neljännek-  
sellä korko oli jo yli 20 prosenttia.

Päiväluottojen kysyntä ylitti tarjonnan vuoden  
aikana, jonka vuoksi Suomen Pankki tuki päiväluotto-  
markkinoita keskimäärin 149 milj. markalla.

Vuoden aikana tehtiin myös jonkin verran lyhytai-  
kaisia obligaatioiden termiinkauppoja (Suomen Pankki,  
muut pankit). Termiinkauppoja tehtiin lähinnä tapauk-  
sissa, jolloin keskuspankkirahoituksen tarve oli ylitys-  
rajoja suurempi.

### Korkopolitiikka

Devalvaatoratkaisun yhteydessä yleistä korkotasoa  
alennettiin yhden prosenttiyksikön verran lokakuussa  
1977. Vastaavasti antolainauskorkojen yläraja alennet-  
tiin 11.5 prosenttiin. Uusi ottolainauskorkoja koskeva  
korkosopimus, joka tuli voimaan lokakuun alusta, alensi  
myös ottolainauskorkoja keskimäärin prosenttiyksikön  
verran. Korkosopimus uusittiin myöhemmin lokakuussa,  
jolloin korot porrastettiin. Pitkäaikaisten talletusten  
korkoja alennettiin keskimääräistä vähemmän.

1) shekkitilit nettomääräisinä

Kvoterna för centralbankskrediterna sänktes i maj  
1977 till 1 900 milj. mark och dessa kvoter gällde även  
vid slutet av året. Kvoternas överskridningsrätt ökade  
från 50 procent till 70 procent. Kvoter med grundränta  
överskreds under året med i medeltal 46 procent.

**Affärsbankernas centralbankskreditkvoter åren  
1975 – 1977 i milj. mark**

Period	Milj. mark
1.10.1975 – 30. 6.1976	2 500
1. 7.1976 – 31.12.1976	2 300
1. 1.1977 – 30. 4.1977	2 100
1. 5.1977 –	1 900

Kvoternas fördelning enligt bank var oförändrad.  
Bankerna betalade i medeltal 11.6 procent i ränta på sin  
kvotskuld under året och 17.2 procent på dagslånen.  
Dagslånen räntor höll sig lägre än året förut på grund av  
räntesänkningen. Under årets sista kvartal steg räntan  
dock redan till över 20 procent.

Efterfrågan på dagslån översteg utbudet under året  
varför Finlands Bank stödde dagslånemarknaden med i  
medeltal 149 milj. mark.

Terminshandel med obligationer förekom i viss mån  
under året (Finlands Bank, övriga banker) närmast i de  
fall då behovet att överskrida kvoterna var större än  
gränserna för överskridning.

### Räntepolitiken

I samband med devalveringsbeslutet sänktes den  
allmänna räntenivån med en procentenhet i oktober  
1977. På motsvarande sätt sänktes den övre gränsen för  
utlåningsräntan till 11.5 procent. Det nya ränteavtalet  
rörande inlåningsräntorna, som trädde i kraft fr.o.m.  
oktober, sänkte även inlåningsräntorna med i medeltal  
en procentenhet. Ränteavtalet förnyades i slutet av  
oktober varvid räntorna differentierades. Räntorna på  
långtidsdepositioner sänktes mindre än genomsnittet.

1) checkräkningar i nettomån

Keskuspankkiluoton peruskorko aleni 9.25 prosentista 8.25 prosenttiin.

Rahalaitosten antolainauksen keskiporko oli vuoden 1977 lopussa 9.29 prosenttia (0.89 prosenttiyksikköä pienempi kuin vuotta aikaisemmin) ja ottolainauksen keskiporko 4.52 prosenttia (1.04 prosenttiyksikköä pienempi kuin vuotta aikaisemmin). Korkeoero, 4.77 prosenttia, oli 0.15 prosenttiyksikköä suurempi kuin vuotta aikaisemmin.

Centralbankskreditens grundränta sjönk från 9.25 procent till 8.25 procent.

Medelräntan på penninginrättningarnas utlåning var vid slutet av året 9.29 procent (0.89 procentenheter lägre än året förut) och medelräntan på inlåningen 4.52 procent (1.04 procentenheter lägre än året förut). Räntedifferensen, 4.77 procent, var 0.15 procentenheter högre än året förut.

**Talletuspankkien ottolainauskorot vuoden 1977 aikana  
Depositionsbankernas inlåningsräntor under år 1977**

	1.1. – 30.9. %	1.10. – 16.10 %	17.10. – 31.12. %
Karttavat talletustilit, säästötilit – Kapitalkonton, sparkonton	5.75	4.50	4.25
Käyttötilit – Bruksräkningar <sup>1)</sup>	5.75	4.00	4.00
Shekki- ja postisiirtotilit – Check- och postgirokonton <sup>1)</sup>	1.50	0	0
1–5 kuukauden irtisanomisaikaiset talletukset – månaders depositioner med uppsägningstid	2.75–4.75	1.75–3.75	1.75–3.75
6 kuukauden irtisanomis- ja määräaikaistalletukset – månaders tidsbundna depositioner och depositioner med uppsägningstid	6.25	5.25	5.25
12 kuukauden määräaikaistalletukset – månaders tidsbundna depositioner	6.75	6.00	6.25
24 kuukauden määräaikaistalletukset – månaders tidsbundna depositioner	7.75	7.00	7.50
36 kuukauden verohuojennustalletukset – månaders skattelättnadskonton <sup>2)</sup>	8.25	7.25	8.25
36 kuukauden palkkiotalletukset – månaders premiedepositioner <sup>3)</sup>	9.00	8.00	9.00
Kotimaiset valuuttatilit – Inhemska valutakonton	0–3	0–3	0–3

**Taseet**

Talletuspankkien yhteenlasketut taseet kasvoivat vuoden 1977 aikana runsaalla 14 prosentilla 80 122 milj. markkaan. Kasvu oli 2 prosenttiyksikköä suurempi kuin edellisellä vuonna.

Liikepankkien tasekehitys oli suotuisampi kuin muiden pankkien. Liikepankkien taseen loppusumma kasvoi 15 prosentilla 40 749 milj. markkaan eli 9 prosenttiyksikköä enemmän kuin vuotta aikaisemmin. Postipankin taseen kasvu puolestaan hidastui runsaalla 10 prosenttiyksikköllä.

**Balanserna**

Depositionsbankernas sammanlagda balanser ökade under år 1977 med drygt 14 procent till 80 122 milj. mark. Ökningen var 2 procentenheter större än året förut.

Affärsbankernas balanser ökade mera än de övriga bankernas. De ökade med 15 procent till 40 749 milj. mark, d.v.s. 9 procentenheter mera än ett år tidigare. Postbankens balans ökade med 10 procentenheter mindre än året förut.

**Rahalaitosten taseet vuosina 1975 – 1977, milj. mk ja niiden muutokset edellisestä vuodesta %  
Penninginrättningarnas balansräkningar, åren 1975 – 1977, milj. mk och deras förändring från föregående år %<sup>1)</sup>**

	Tase – Balansräkning 31.12.1977		Tase – Balansräkning 31.12.1976		Tase – Balansräkning 31.12.1975	
	Milj. mk	%	Milj. mk	%	Milj. mk	%
Liikepankit – Affärsbankerna	40 749	15	35 365	6	33 230	19
Osuuspankit – Andelsbankerna	13 396	14	11 761	17	10 014	21
Säästöpankit – Sparbankerna	15 636	15	13 545	14	11 832	18
Postipankki – Postbanken	10 340	10	9 371	26	7 423	6
Kiinnitysluottopankit ja -laitokset – Hypoteksbankerna och -inrättningar	5 801	11	5 232	15	4 527	25

1) kuukauden alimman saldon mukaan  
2) tallettaja saa verohuojennusedun  
3) valtio hyvittää tästä 0.75 % vuodessa

1) på månaders lägsta saldo  
2) deponenten får en skattelättnadsförmån  
3) staten erlägger därav 0.75 % per år

Talletuspankkien rahoitusomaisuus kasvoi 8 902 milj. markalla 71 048 milj. markkaan vuoden 1977 aikana. Vieraan pääoman kasvu noudatteli samaa linjaa – se kasvoi 8 586 milj. markalla 74 640 milj. markkaan.

Rahalaitosryhmittäin rahoitusomaisuuden kasvuprosentit vuoden aikana noudattelivat taseen kasvuprosentteja. Myös vieras pääoma kasvoi taseen mukaisesti muilla talletuspankeilla paitsi Postipankilla, jonka vieras pääoma kasvoi vain 3 prosenttia edellisvuotisesta.

Talletuspankkien kassat pienenevät vuoden 1977 aikana 15 prosentilla 884 milj. markkaan. Kassasta oli Suomen rahaa runsaat 60 prosenttia vastaavan osuuden ollessa vuotta aikaisemmin vajaat 40 prosenttia. Käteiskassa kasvoi n. 30 prosentilla vuoden aikana ja muu kassa väheni vajaalla 50 prosentilla.

Postipankilla oli vuoden lopussa nettovelkaa ulkomaille 8 milj. markkaa edellisvuoden 19 milj. markan nettosaamisen sijasta.

Liikepankit vähensivät nettovelkaantumistaan ulkomaille n. 5 prosenttiyksiköllä 2 773 milj. markkaan.

Postipankin velat muille rahalaitoksille kasvoivat vuoden 1977 aikana runsaalla 70 prosentilla 309 milj. markkaan. Liikepankkien nettosaamiset muilta kotimaisilta rahalaitoksilta (pl. Suomen Pankki) kasvoivat n. 30 prosentilla 455 milj. markkaan. Liikepankkien nettovelat Suomen Pankille kasvoivat 724 milj. markalla (17 prosenttia) 4 994 milj. markkaan.

Postipankin velat valtiolle kasvoivat 2 276 milj. markkaan. Kasvu oli 16 prosenttia edellisvuodesta.

Osuuspankkien osuuspääoma kasvoi vuoden 1977 aikana 11 milj. markalla 54 milj. markkaan. Kasvu oli 6 prosenttiyksikköä suurempi kuin vuotta aikaisemmin.

Depositionsbankernas finansieringstillgångar ökade med 8 902 milj. mark till 71 048 milj. mark under år 1977, även det främmande kapitalet ökade med 8 586 milj. mark till 74 640 milj. mark.

Beräknat enligt finansieringsinrättningsgrupp följde finansieringstillgångarnas tillväxtprocent balansens tillväxtprocent under året. Även det främmande kapitalet ökade i enlighet med balansen hos de övriga depositionsbankerna. Postbanken utgjorde ett undantag, det främmande kapitalet ökade med endast 3 procent från föregående år.

Depositionsbankernas kassatillgångar minskade under år 1977 med 15 procent till 884 milj. mark. Drygt 60 procent av kassatillgångarna var finskt mynt, året förut var de knappa 40 procent. De kontanta medlen ökade med ca. 30 procent under året och övriga kassatillgångar minskade med knappa 50 procent.

Postbankens nettoskuld till utlandet var vid slutet av året 8 milj. mark; året förut hade Postbanken en nettofordran på 19 milj. mark.

Affärsbankerna avkortade sin nettoskuldbörda till utlandet med ca. 5 procentenheter till 2 773 milj. mark.

Postbankens skulder till de övriga penninginrättningarna ökade under år 1977 med drygt 70 procent till 309 milj. mark. Affärsbankernas nettofordringar hos andra inhemska penninginrättningar (utom Finlands Bank) ökade med 724 milj. mark (17 procent) till 4 994 milj. mark.

Postbankens nettoskulder till staten steg till 2 276 milj. mark. Ökningen var 16 procent från föregående år.

Andelsbankernas andelskapital ökade under år 1977 med 11 milj. mark till 54 milj. mark. Ökningen var 6 procentenheter större än året förut.

## Tilikauden tulos

## Redovisningsperiodens resultat

Tuloslaskelman pääerät rahalaitosryhmittäin milj. mk sekä muutokset edellisestä vuodesta %

Resultaträkningens huvudposter enligt penninginrättningsgrupp milj. mk och förändringar från föregående år %<sup>1)</sup>

	Korkokate		Käyttökate		Poistot		Liikevoitto		Varausten		Verot		Nettovoitto	
	Räntebidrag		Driftsbidrag		Avskrivningar		Rörelsevinst		lisäys	Skatter		Nettovinst		
	Mmk	%	Mmk	%	Mmk	%	Mmk	%	Mmk	%	Mmk	%	Mmk	%
<b>1977</b>														
Liikepankit – Affärsbankerna	920	15	480	15	177	27	302	10	122	35	69	-6	111	-1
Osuuspankit – Andelsbankerna	446	21	102	21	36	30	66	17	44	21	14	10	7	11
Säästöpankit – Sparbankerna	526	22	108	23	44	18	64	27	46	36	16	15	2	-33
Postipankki – Postbanken	435	-1	119	-12	26	27	93	-19	49	-33	34	17	10	-16
Kiinnitysluottopankit ja -laitokset														
– Hypoteksbankerna och -inrättningarna	51	4	47	7	5	234	42	-1	18	-0	11	-2	11	-3
<b>1976</b>														
Liikepankit – Affärsbankerna	803	9	416	19	140	51	276	7	91	19	73	-	112	4
Osuuspankit – Andelsbankerna	369	18	84	27	28	31	56	26	37	40	13	-4	7	29
Säästöpankit – Sparbankerna	433	23	88	37	37	36	50	38	34	56	14	8	3	44
Postipankki – Postbanken	438	27	135	118	20	2	115	171	73	121	29	866	12	-24
Kiinnitysluottopankit ja -laitokset														
– Hypoteksbankerna och -inrättningarna	48	25	44	25	1	9	42	26	18	29	12	22	12	24
<b>1975</b>														
Liikepankit – Affärsbankerna	733	13	348	6	92	30	256	-1	75	-11	73	3	107	5
Osuuspankit – Andelsbankerna	311	34	66	23	21	17	45	25	26	19	13	47	5	11
Säästöpankit – Sparbankerna	352	25	64	9	27	13	36	7	21	9	13	-5	2	131
Postipankki – Postbanken	344	32	62	16	19	36	42	-6	22	-17	3	33	16	9
Kiinnitysluottopankit ja -laitokset														
– Hypoteksbankerna och -inrättningarna	39	18	35	36	1	20	34	37	14	46	10	39	10	25

**Korkokate** (korkotuotot ./ korkokulut)

Talletuspankkien korkokate kasvoi 14 prosentilla 2 328 milj. markkaan. Kasvu jäi 3 prosenttiyksikköä pienemmäksi kuin vuonna 1976. Kasvun hidastuminen johtui Postipankin korkokatteen kasvun pysähtymisestä. Muilla talletuspankeilla kehitys oli edellisvuotista suotuisampaa. Liikepankkien korkokate kasvoi 15 prosentilla 920 milj. markkaan, osuuspankkien 21 prosentilla 446 milj. markkaan ja säästöpankkien 22 prosentilla 526 milj. markkaan. Kiinnitysluottopankkien ja -laitosten korkokate kasvoi 4 prosentilla (runsas 20 prosenttiyksikköä vaimeammin kuin vuotta aikaisemmin) 51 milj. markkaan.

**Käyttökate** (korkokate + muut tuotot ./ muut kulut)

Käyttökate on pankin saamien tuottojen ja sen maksamien korko- ja muiden kulujen erotus eli rahamäärä, joka pankille jää poistoihin, varauksiin, veroihin ja nettovoittoon.

Talletuspankkien käyttökate oli vuonna 1977 809 milj. markkaa. Liike-, osuus- ja säästöpankkien käyttökate kasvoi 18 prosenttia, kun se vuonna 1976 oli kasvanut 22 prosenttia. Postipankin käyttökate sen sijaan pieneni vuonna 1977 12 prosentilla. Tämä vaikutti siihen, että kaikkien talletuspankkien yhteenlasketun käyttökatteen kasvu jäi vuonna 1977 12 prosenttiin, kun se vuonna 1976 oli ollut 34 prosenttia. Liikepankkien käyttökate kasvoi 15 prosentilla 480 milj. markkaan, osuuspankkien 21 prosentilla 102 milj. markkaan ja säästöpankkien 23 prosentilla 108 milj. markkaan.

Kiinnitysluottopankkien ja -laitosten käyttökatteen kasvu hidastui 18 prosenttiyksiköllä ja oli vuoden aikana 7 prosenttia (46 milj. markkaan).

**Katetuottoprosentit vuosina 1975 – 1977**

	1977	1976	1975
	%	%	%
Liikepankit	27	27	25
Osuuspankit	17	16	16
Säästöpankit	14	14	13
Postipankki	21	33	14
Talletuspankit yhteensä	22	22	20
Kiinnitysluottopankit ja -laitokset	75	72	63

Katetuottoprosentti kuvaa käyttökatteen osuutta tuotot yhteensä -erästä. Rahalaitokselle jää kokonaistuotoistaan katetuottoprosentin verran käytettäväksi poistoihin, varauksiin, veroihin ja nettovoittoon. Myöhemmin selvitetään miten käyttökate on edelleen jakaantunut eri käyttöryhmien kesken.

**Räntebidrag** (ränteutätker ./ räntekostnader)

Depositionsbankernas räntebidrag ökade med 14 procent till 2 328 milj. mark. Ökningen var 3 procentenheter lägre än år 1976. Den långsamma ökningen förorsakades av att Postbankens räntebidrag inte ökade. Utvecklingen för de övriga bankerna var gynnsammare än året förut. Affärsbankernas räntebidrag ökade med 15 procent till 920 milj. mark, andelsbankernas 21 procent till 446 milj. mark och sparbankernas 22 procent till 526 milj. mark. Hypoteksbankernas och -inrättningarnas räntebidrag ökade med 4 procent (20 procent mindre än året förut) till 51 milj. mark.

**Driftsbidrag** (räntebidrag + övriga intäkter ./ övriga kostnader)

Driftsbidrag är skillnaden mellan bankernas intäkter och de räntor och övriga kostnader som bankerna erlägger, d.v.s. det belopp som banken har för avskrivningar, reserveringar, skatter och nettovinst.

Depositionsbankernas sammanlagda driftsbidrag var 809 milj. mark år 1977. Affärs-, andels- och sparbankernas driftsbidrag ökade med 18 procent. År 1976 var dess ökning 22 procent. Postbankens driftsbidrag sjönk däremot med 12 procent år 1977. Detta medförde att den sammanlagda ökningen av driftsbidraget för samliga depositionsbanker stannade år 1977 på 12 procent. År 1976 var ökningen 34 procent. Affärsbankernas driftsbidrag ökade med 15 procent till 480 milj. mark, andelsbankernas med 21 procent till 102 milj. mark och sparbankernas med 23 procent till 108 milj. mark.

Hypoteksbankernas och -inrättningarnas driftsbidrag ökade 18 procentenheter mindre än året förut. Ökningen var 7 procent år 1977 (till 46 milj. mark).

**Bidragsintäcksprocenter åren 1975 – 1977**

	1977	1976	1975
	%	%	%
Affärsbankerna	27	27	25
Andelsbankerna	17	16	16
Sparbankerna	14	14	13
Postbanken	21	33	14
Depositionsbankerna sammanlagt	22	22	20
Hypoteksbankerna och -inrättningarna	75	72	63

Bidragsintäcksprocenten anger driftsbidragets andel av posten sammanlagda intäkter. Penninginrättningarna kan av sina totalintäkter använda en summa som motsvarar bidragsintäcksprocenten till avskrivningar, reserveringar, skatter och nettovinst. I det följande redogörs för hur driftsbidraget är fördelat mellan olika driftsgrupper.



### Käyttökateen jakaantuminen käyttöryhmiin

Poistoihin ja varauksiin talletuspankit käyttivät vuonna 1977 68 prosenttia käyttökateestaan. Tämä on 5 prosenttiyksikköä enemmän kuin vuonna 1976. Verojen osuus oli 16 prosenttia eli 3 prosenttiyksikköä edellisvuotista vähemmän. Nettovoiton osalle jäi 16 prosenttia eli 2 prosenttiyksikköä vähemmän kuin edellisenä vuonna.

### Kaikkien talletuspankkien käyttökateen prosentuaalinen jakaantuminen käyttöryhmiin vuosina 1975 – 1977

	1977	1976	1975
	%	%	%
Poistot	35	31	30
Varaukset	33	32	27
Verot	16	19	19
Nettovoitto	16	18	24

Liikepankeilla varausten ja poistojen osuus käyttökateesta oli vuonna 1977 63, verojen 14 ja nettovoiton 23 prosenttia. Vastaavat osuudet säästöpankeilla olivat 83, 15 ja 2 prosenttia, osuuspankeilla 79, 14 ja 7 prosenttia sekä Postipankilla 63, 28 ja 9 prosenttia.

Kiinnitysluotto pankit ja -laitokset käyttivät käyttökateestaan poistoihin ja varauksiin vuonna 1977 n. 50 prosenttia, veroihin 25 prosenttia ja nettovoiton osuudeksi jäi 25 prosenttia.

### Liikevoitot (käyttökate ./ poistot)

Talletuspankkien yhteenlasketut liikevoitot kasvoivat 6 prosentilla 528 milj. markkaan. Edellisenä vuonna liikevoitot kasvoivat peräti 31 prosenttia. Kasvun hidastumiseen vaikutti suurelta osin Postipankin liikevoittojen pienentyminen 19 prosentilla. Muiden talletuspankkien yhteenlasketut liikevoitot kasvoivat vuonna 1977 lähes yhtä paljon kuin edellisenäkin.

Kiinnitysluotto pankkien ja -laitosten liikevoitot pienenevät yhdellä prosenttiyksiköllä 42 milj. markkaan.

### Poistot ja varausten lisäykset

Talletuspankit tekivät poistoja vuoden 1977 aikana 281 milj. markalla eli 25 prosenttia enemmän kuin vuonna 1976.

Kiinnitysluotto pankit nelinkertaistivat poistonsa 4 milj. markkaan.

Luottotappioiden poistettiin 25 milj. markkaa eli 3 prosenttia vähemmän kuin edellisenä vuonna. Vähenevä johtui liikepankkien luottotappioiden pienemmisestä 24 milj. markasta 16 milj. markkaan. Osuuspankkien luottotappiot lisääntyivät 2:sta 7:ään milj. markkaan ja säästöpankkien yhdestä kahteen miljoonaan markkaan.

### Driftsbidrags fördelning i driftsgrupper

Till avskrivningar och reserveringar använde depositionsbankerna 68 procent av driftsbidraget, vilket var 5 procentenheter mera än år 1976. Skatternas andel var 16 procent d.v.s. 3 procentenheter lägre än året förut. Nettovinsten var 16 procent d.v.s. 2 procentenheter lägre än året förut.

### Den procentuella fördelningen av samtliga depositionsbankers driftsbidrag efter driftsgrupper åren 1975 – 1977

	1977	1976	1975
	%	%	%
Avskrivningar	35	31	30
Reserveringar	33	32	27
Skatter	16	19	19
Nettovinst	16	18	24

År 1977 utgjorde reserveringarna och avskrivningarna 63 procent av affärsbankernas driftsbidrag, skatterna 14 och nettovinsten 23 procent. För sparbankerna var motsvarande siffror 83, 15 och 2 procent, för andelsbankerna 79, 14 och 7 procent samt för Postbanken 63, 28 och 9 procent.

Hypoteksbankernas och -inrättningarnas avskrivningar och reserveringar utgjorde år 1977 cirka 50 procent, skatter 25 procent och nettovinst 25 procent av driftsbidrag.

### Rörelsevinst (driftsbidrag ./ avskrivningar)

Depositionsbankernas sammanlagda rörelsevinst ökade med 6 procent till 528 milj. mark. Året förut ökade rörelsevinsterna med 31 procent. Ökningen var långsam till stor del på grund av att Postbankens rörelsevinst minskade med 19 procent. De övriga bankernas sammanlagda rörelsevinst ökade förra året i det närmaste lika mycket som föregående år.

Hypoteksbankernas och -inrättningarnas rörelsevinst minskade med en procentenhet till 42 milj. mark.

### Avskrivningar och ökning av reserveringar

Depositionsbankernas avskrivningar uppgick år 1977 till 281 milj. mark vilket är 25 procent mera än år 1976.

Hypoteksbankernas avskrivningar fyrdubblades till 4 milj. mark.

Kreditförluster avskrevs med 25 milj. mark d.v.s. 3 procent mindre än året förut. Minskningen berodde på att affärsbankernas kreditförluster minskat från 24 milj. mark till 16 milj. mark. Andelsbankernas kreditförluster ökade från 2 till 7 milj. mark och sparbankernas från en till två miljoner mark.

Varauksia talletuspankit tekivät yhteensä 13 prosenttia enemmän kuin vuonna 1976. Postipankki teki varauksia runsaat 30 prosenttia vähemmän kuin edellisenä vuonna, muut pankit saman verran enemmän. Talletuspankkien luottotappiovarausten määrä oli taseiden mukaan viime vuoden lopussa 1 387 milj. markkaa eli noin 23 prosenttia suurempi kuin vuotta aikaisemmin.

Kiinnitysluottopankit ja -laitokset tekivät saman verran varauksia kuin vuotta aikaisemmin eli 18 milj. markkaa ja taseen luottotappiovarausten määrä oli vuoden lopussa 109 milj. markkaa. Tähän sisältyi kasvua 20 prosenttia edellisen vuoden lopusta.

## Verot

Talletuspankit maksoivat vuonna 1977 veroja 133 milj. markkaa eli 3 prosenttia enemmän kuin vuonna 1976. Kiinnitysluottopankkien ja -laitosten maksamien verojen määrä pieneni edellisvuodesta 2 prosentilla 11 milj. markkaan.

Tuloslaskelman erä »verot» on nettoerä, jossa on huomioitu veronpalautukset ja oman pääoman rahastoista maksetut verot. Tämän vuoksi se ei täysin kuvaa tilikauteen kohdistuvaa verorasitusta.

Vuoden 1977 aikana liike-, osuus- ja säästöpankit maksoivat ennakkoveroa 103 milj. markkaa ja saivat veronpalautuksina 22 milj. markkaa. Vuonna 1976 nämä pankit saivat veronpalautuksina vain n. miljoona markkaa. Kiinnitysluottopankit ja -laitokset maksoivat ennakkoveroa vuonna 1977 10 milj. markkaa joka oli 4 milj. markkaa enemmän kuin vuotta aikaisemmin. Oman pääoman rahastoista maksetut verot olivat 11 milj. markkaa vuonna 1977. Tämä oli 15 milj. markkaa vähemmän kuin vuotta aikaisemmin.

## Nettovoitot

Talletuspankkien sekä kiinnitysluottopankkien ja -laitosten nettovoiton osuus käyttökatteesta pieneni vuonna 1977 2 prosenttiyksiköllä. Talletuspankkien yhteenlasketut nettovoitot olivat 130 milj. markkaa, mikä on 2 prosenttia edellisvuodesta vähemmän. Myös kiinnitysluottopankkien ja -laitosten nettovoitot pienenivät saman verran ja olivat vuoden lopussa 11 milj. markkaa.

Talletuspankeista säästöpankkien nettovoitot vähenivät eniten, 33 prosenttia. Myös markkamääräisesti niiden nettovoitot olivat pienimmät, 2 milj. markkaa. Osuuspankkien nettovoitot olivat markkamääräisesti toiseksi pienimmät, 7 milj. markkaa, vaikka ne edellisvuodesta kasvoivatkin 10 prosenttia.

Depositionsbankerna gjorde sammanlagt 13 procent mera reserveringar än år 1976. Postbanken gjorde drygt 30 procent mindre reserveringar än året förut och de övriga bankerna lika mycket mera. Enligt balanserna var bankernas kreditförlustreserveringar i slutet av året 1 387 milj. mark, d.v.s. cirka 23 procent högre än ett år tidigare.

Hypoteksbankerna och -inrättningarna gjorde lika mycket reserveringar som året förut, d.v.s. 18 milj. mark och balansens kreditförlustreserveringar var i slutet av året 109 milj. mark. Detta belopp innehöll en ökning med 20 procent från föregående år.

## Skatter

Depositionsbankerna betalade år 1977 133 milj. mark i skatt, d.v.s. 3 procent mera än år 1976. Hypoteksbankerna och -inrättningarna betalade 2 procent mindre i skatt än föregående år, d.v.s. 11 milj. mark.

Resultaträkningens post »skatter» är angiven till sitt nettobelopp, där skatterestitutioner och skatter betalda ur fonden eget kapital har beaktats. Av denna anledning återger den inte helt räkenskapsperiodens skattebörda.

Under år 1977 betalade affärs-, andels- och sparbankerna 103 milj. mark i förskottsskatt och erhöll 22 milj. mark i skatterestitutioner. År 1976 erhöll dessa banker endast en dryg miljon mark i skatterestitutioner. Hypoteksbankerna och -inrättningarna betalade år 1977 10 milj. mark i förskottsskatt, d.v.s. 4 milj. mark mera än året förut. Ur fonderna av eget kapital betalades 11 milj. mark i skatt, vilket var 15 milj. mark mindre än året förut.

## Nettovinster

Depositionsbankernas samt hypoteksbankernas och -inrättningarnas nettovinst av driftsbidraget minskade år 1977 med 2 procentenheter. Depositionsbankernas sammanlagda nettovinster var 130 milj. mark, vilket är 2 procent mindre än året förut. Hypoteksbankernas och -inrättningarnas nettovinster minskade också lika mycket och de var i slutet av året 11 milj. mark.

Sparbankernas nettovinster sjönk mest, 33 procent. Uttryck i mark var även deras nettovinster de minsta, 2 milj. mark. Andelsbankernas nettovinster var uttryckta i mark näst minst, 7 milj. mark, trots att de ökade med 10 procent från föregående år.

**Hoitokulut** (pl. verot; tuloslakelman erä »muut kulut«)

Talletuspankkien hoitokulut (pl. verot) kasvoivat 17 prosentilla 2 908 milj. markkaan. Kiinnitysluottopankkien ja -laitosten muut kulut pienenevät miltei 9 prosentilla 16 milj. markkaan.

Talletuspankkien palkkakulut kasvoivat vuonna 1977 13 prosentilla 1 417 milj. markkaan. Edellisenä vuonna kasvu oli 12 prosenttia. Sosiaalikulut kasvoivat 22 prosentilla 367 milj. markkaan. Säästöpankkien palkka- ja sosiaalimenot kasvoivat eniten.

Kaikkien talletuspankkien yhteenlasketuista palkkakuluista oli liikepankkien osuus 46, säästöpankkien 23, osuuspankkien 18 ja Postipankin 13 prosenttia. Sosiaalikulusta liikepankkien osuus oli 53, säästöpankkien 21, osuuspankkien 19 ja Postipankin 7 prosenttia.

#### Muut tuotot kuin korkotuotot

Muut kuin korkotuotot kasvoivat talletuspankeissa yhteensä 18 prosenttia vuoden 1977 aikana 1 388 milj. markkaan. Kasvu oli 2 prosenttiyksikköä suurempi kuin vuotta aikaisemmin.

Kiinnitysluottopankkien ja -laitosten muut tuotot pienenevät 7 prosentilla 11 milj. markkaan.

Valuutanvaihtotuottoina pankit saivat vuonna 1977 250 milj. markkaa eli 50 milj. markkaa enemmän kuin edellisenä vuonna.

**Anto- ja ottolainausenemmyys** (sisältää laajemman yleisökäsittteen)

Talletuspankkien yhteenlaskettu kotimainen antolainausenemmyys (ml. valtion varoista välitetyt lainat) oli vuoden 1977 lopussa 6 940 milj. markkaa, joka oli 1 474 milj. markkaa suurempi kuin vuotta aikaisemmin.

Seuraavassa tarkastelussa antolainauksesta on vähennetty valtion varoista välitetyt lainat anto- ja ottolainausenemmyyttä laskettaessa. Näin saatu luku kuvaa rahalaitosten talletusvaroistaan myöntämiä luottoja. Valtion varoista annetut luotot ovat rahalaitosten kautta kulkevia valtion myöntämiä luottoja. Osuuspankkien ja Postipankin välityksin kulkee suurin osa valtion varoista välitettyjä luottoja.

Talletuspankkien anto- ja ottolainausenemmyys (A=antolainausenemmyys, O=ottolainausenemmyys)  
Depositionsbankernas in- och utlåningsöverskott (A=utlåningsöverskott, O=inlåningsöverskott)

31.12.1977	Milj. mk	A/O	Muutos vuoden 1976 joulukuusta Förändring från december år 1976	
			Milj. mk	%
Liikepankit – Affärsbankerna	6 757	(A)	872	15
Osuuspankit – Andelsbankerna	1 005	(O)	77	8
Säästöpankit – Sparbankerna	1 664	(O)	96	6
Postipankki – Postbanken	230	(A)	110	92
Talletuspankit yhteensä – Depositionsbankerna sammanlagt	4 318	(A)	809	23

**Förvaltningskostnader** (exkl. skatter; resultaträkningens post »övrige kostnader«)

Depositionsbankernas förvaltningskostnader (exkl. skatter) ökade med 17 procent till 2 908 milj. mark. Hypoteksbankernas och -inrättningarnas övriga kostnader minskade med nära 9 procent till 16 milj. mark.

Depositionsbankernas lönekostnader ökade år 1977 med 13 procent till 1 417 milj. mark. Förra året var ökningen 12 procent. Socialkostnaderna ökade med 22 procent till 367 milj. mark. Sparbankernas löne- och socialkostnader ökade mest.

Av alla depositionsbankernas sammanlagda lönekostnader utgjorde affärsbankernas andel 46, sparbankernas 23, andelsbankernas 18 och Postbankens 13 procent. Av socialkostnaderna var affärsbankernas andel 53, sparbankernas 21, andelsbankernas 19 och Postbankens 7 procent.

#### Andra än ränteintäkter

Depositionsbankernas sammanlagda andra än ränteintäkter ökade med 18 procent år 1977 till 1 388 milj. mark. Ökningen var 2 procentenheter större än ett år tidigare.

Hypoteksbankernas och -inrättningarnas övriga intäkter minskade med 7 procent till 11 milj. mark.

Valutaväxlingsintäkter fick bankerna år 1977 250 milj. mark, d.v.s. 50 milj. mark mera än året förut.

**In- och utlåningsöverskott** (inkluderar det omfattande allmänhetsbegreppet)

Depositionsbankernas sammanlagda inhemska utlåningsöverskott (inkl. lån förmedlade ur statens medel) uppgick vid slutet av år 1977 till 6 940 milj. mark, vilket var 1 474 milj. mark större än året förut.

I följande genomgång har lån förmedlade ur statens medel avdragits vid uträkningen av in- och utlåningsöverskott. Det belopp som härvid erhållits är lika med de krediter som penninginrättningarna beviljat ur sina depositionsmedel. Lån förmedlade ur statens medel är statliga lån som sköts via penninginrättningarna. Största delen av de krediter som förmedlas ur statens medel sker genom andelsbankerna och Postbanken.

**Kotimainen anto- ja ottolainaus** (laaja yleisö-käsite)

Kotimainen anto- ja ottolainaus voidaan jakaa markkamääräiseen ja ulkomaan rahan määräiseen anto- ja ottolainaukseen.

Talletuspankkien kotimainen antolainaus yhteensä kasvoi vuoden 1977 aikana 13 prosentilla 56 050 milj. markkaan ja ottolainaus 12 prosentilla 49 110 milj. markkaan.

Markkamääräinen antolainaus kasvoi vuoden 1977 aikana 4 976 milj. markalla 49 941 milj. markkaan ja markkamääräinen ottolainaus 4 601 milj. markalla 47 369 milj. markkaan.

Kotimaiset ulkomaan rahan määräiset luotot muille rahoituslaitoksille (pl. rahalaitokset) ja yleisölle kasvoivat vuoden 1977 aikana 38 prosentilla 6 111 milj. markkaan ja talletuspankkien kotimainen ulkomaan rahan määräinen ottolainaus kasvoi 1 743 milj. markkaan, joka oli 50 prosenttia suurempi kuin vuotta aikaisemmin.

Talletuspankkien antolainaukseen sisältyi vuoden 1977 lopussa luottoja muille rahoituslaitoksille (pl. rahalaitokset) 760 milj. markkaa ja ottolainaukseen muiden rahoituslaitosten talletuksia 952 milj. markkaa.

**Inhemsk in- och utlåning** (omfattande allmänhets-begrepp)

Den inhemska in- och utlåningen kan indelas i in- och utlåning i mark och i utländsk valuta.

Depositionsbankernas sammanlagda inhemska utlåning ökade under år 1977 med 13 procent till 56 050 mark och inlåningen med 12 procent till 49 110 milj. mark.

Utlåningen i mark ökade under år 1977 med 4 976 milj. mark till 49 941 milj. mark och inlåningen i mark ökade med 4 601 milj. mark till 47 369 milj. mark.

De inhemska krediterna i utländsk valuta till de övriga finansieringsinrättningarna (exkl. penninginrättningarna) och till allmänheten ökade under år 1977 med 38 procent till 6 111 milj. mark och depositionsbankernas inhemska inlåning i mark ökade till 1 743 milj. mark, vilket är 50 procent högre än året förut.

Vid slutet av år 1977 ingick i depositionsbankernas utlåning krediter till de övriga finansieringsinrättningarna (exkl. penninginrättningarna) till ett värde av 760 milj. mark och i inlåningen de övriga finansieringsinrättningarnas depositioner på 952 milj. mark.

**Talletuspankkien kotimainen antolainaus**  
**Depositionsbankernas inhemska utlåning**

31.12.1977	Mmk	Rakene Struktur	Muutos vuoden 1977 kesäkuusta Förändring från juni år 1977		Muutos vuoden 1976 joulukuusta Förändring från december år 1976	
			Mmk	%	Mmk	%
		%				
Liikepankit – Affärsbankerna	25 427	45	1 232	5	2 660	12
Osuuspankit – Andelsbankerna	10 547	19	1 003	11	1 300	14
Säästöpankit – Sparbankerna	12 313	22	1 159	10	1 697	16
Postipankki – Postbanken	7 763	14	582	8	998	15
<b>Yhteensä – Summa</b>	<b>56 050</b>	<b>100</b>	<b>3 976</b>	<b>8</b>	<b>6 655</b>	<b>13</b>

**Talletuspankkien kotimainen ottolainaus**  
**Depositionsbankernas inhemska inlåning**

31.12.1977	Mmk	Rakene Struktur	Muutos vuoden 1977 kesäkuusta Förändring från juni år 1977		Muutos vuoden 1976 joulukuusta Förändring från december år 1976	
			Mmk	%	Mmk	%
		%				
Liikepankit – Affärsbankerna	18 670	38	1 046	6	1 788	11
Osuuspankit – Andelsbankerna	10 558	22	700	7	1 269	14
Säästöpankit – Sparbankerna	13 493	27	886	7	1 743	16
Postipankki – Postbanken	6 389	13	243	4	381	6
<b>Yhteensä – Summa</b>	<b>49 110</b>	<b>100</b>	<b>2 875</b>	<b>6</b>	<b>5 181</b>	<b>12</b>

Tavalliset velkakirjalainat kasvoivat vuoden 1977 aikana 12 prosentilla 36 656 milj. markkaan. Kasvu oli 8 prosenttiyksikköä suurempi kuin edellisenä vuonna.

Valtion varoista välitetyt lainat kasvoivat 34 prosentilla 2 631 milj. markkaan. Suurin osa kasvusta johtuu Postipankin välityksellä kulkevien valtion Investointirahaston antamien luottojen kasvusta.

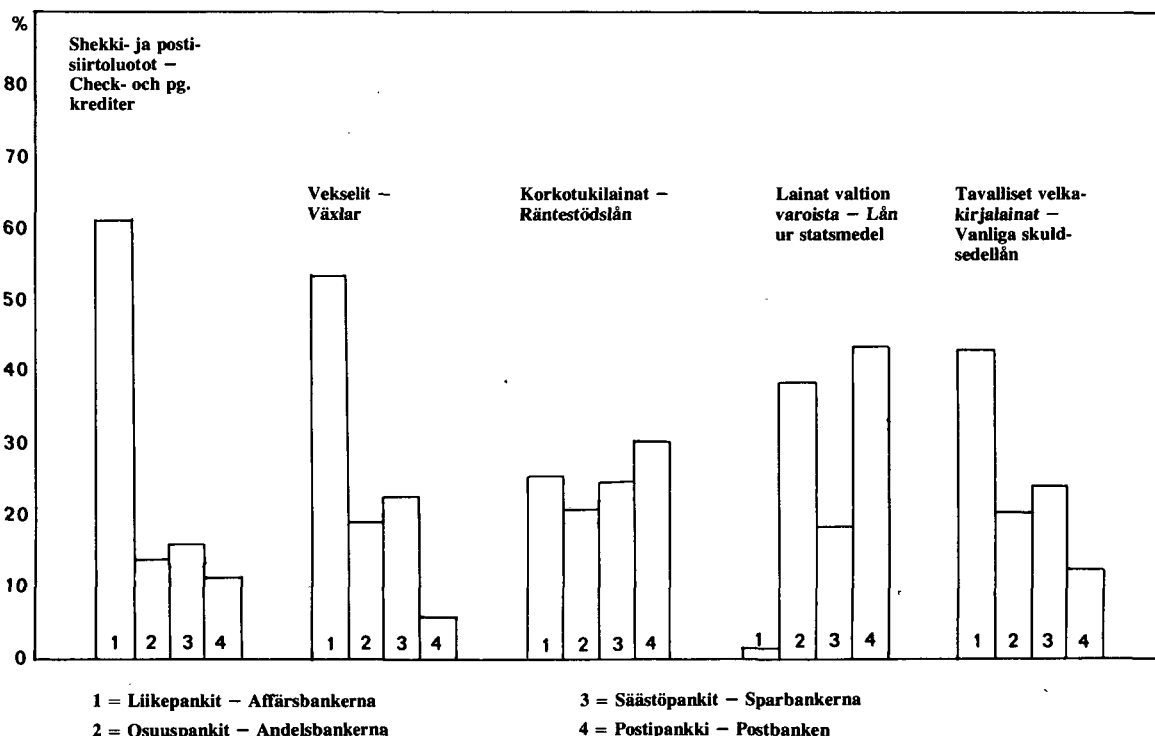
De vanliga skuldsedellänen ökade under år 1977 med 12 procent till 36 656 milj. mark. Ökningen var 8 procentenheter större än föregående år.

Lån förmedlade ur statens medel ökade med 34 procent till 2 631 milj. mark. Största delen av ökningen berodde på ökningen av krediter som givits ur Investeringsfondens medel, vilka förmedlats av Postbanken.

**Talletuspankkien luotonanto luottotyypeittäin**  
Depositionsbankernas kreditgivning enligt kredittyp<sup>1)</sup>

31.12.1977	Mmk	Muutos vuoden 1977 kesäkuusta Förändring från juni år 1977		Muutos vuoden 1976 joulukuusta Förändring från december år 1976	
		Mmk	%	Mmk	%
Shekkiluotot ja postisiirtoluotot – Checkräkningskrediter och pg-krediter	1 721	58	3	130	8
Vekselit – Växlar	6 053	598	11	487	9
Korkotukilainat – Räntestödslån	3 802	192	5	332	9
2) Valtion varoista välitetyt lainat – Ur statsmedel förmedlade lån	2 631	408	18	665	34
Tavalliset velkakirjalainat – Vanliga skuldsedellån	36 656	2 561	8	3 796	12
Ulkomaan rahan määräiset luotot – Krediter i utländsk valuta	6 111	446	7	1 681	38

**Kuvio-Figur 1:** Talletuspankkiryhmien osuus antolainauseriästä 31. 12. 1977, % – Depositionsbankgruppernas andel av utlåningsraterna den 31. 12. 1977, %



1) pl muista varoista välitetyt lainat – Exkl. ur övriga medel förmedlade lån

2) sisältää ulkomaan rahan määräisiä luottoja, jotka sisältyvät myös ao. riville – inkluderar krediter i utländsk valuta, vilka även ingår i vederbörande rad

Talletuspankkien shekki- ja postisiirtotileillä oli talletuksia vuoden 1977 päättyessä 6 550 milj. markkaa. Tämä oli 182 milj. markkaa vähemmän kuin vuotta aikaisemmin. Talletuspankkien käyttötilien kasvu hidastui 6 prosenttiyksiköllä edellisvuotisesta. Sitä vastoin määräaikais- ja irtisanomisehtoisten tilien kasvu oli 5 prosenttiyksikköä suurempi kuin vuotta aikaisemmin.

Säästö- ja karttuvilla tileillä oli varoja vuoden 1977 päättyessä 25 706 milj. markkaa, joka oli 2 570 milj. markkaa (11 prosenttia) enemmän kuin vuoden 1976 päättyessä.

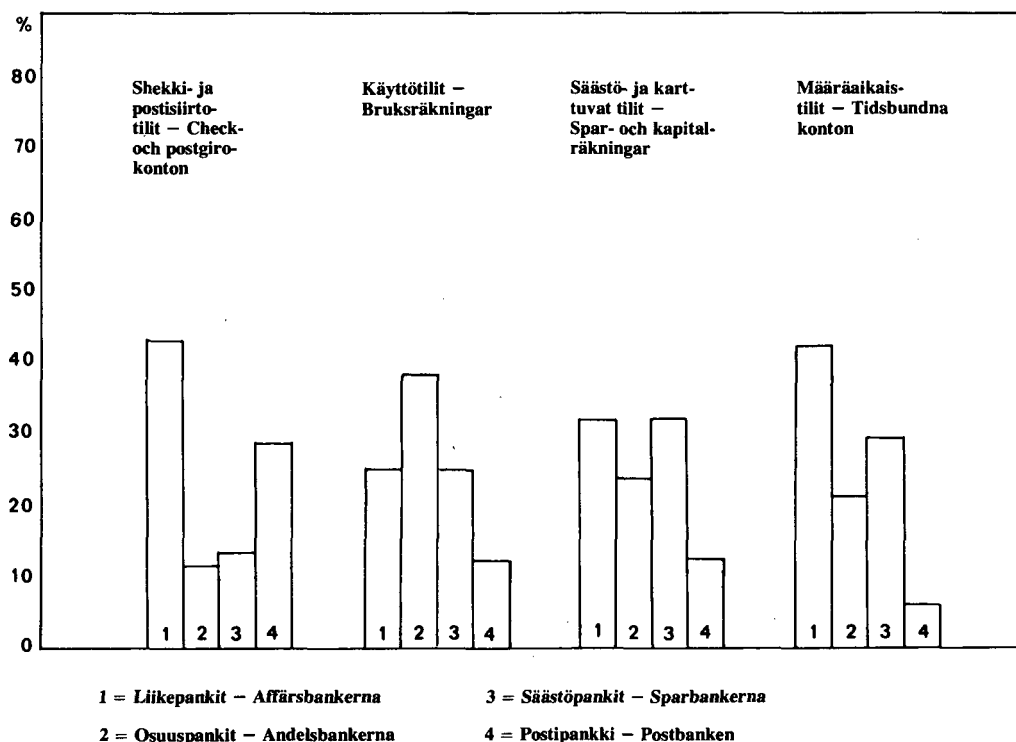
Vid utgången av år 1977 fanns det 6 550 milj. mark deponerade på depositionsbankernas check- och postgirokonton, vilket var 182 milj. mark mindre än året förut. Ökningen av depositionsbankernas brukskonton sjönk med 6 procentenheter från året förut. Däremot var ökningen av tidsbundna och uppsägbara konton 5 procentenheter större än året förut.

Vid slutet av år 1977 uppgick tillgångarna på spar- och kapitalräkningarna till 25 706 milj. mark, vilket var 2 570 milj. mark (11 procent) mera än vid utgången av år 1976.

#### Talletuspankkien luotonotto tilityypeittäin Depositionsbankernas upplåning enligt kontotyp

31.12.1977	Mmk	Muutos vuoden 1977 kesäkuusta Förändring från juni år 1977		Muutos vuoden 1976 joulukuusta Förändring från december år 1976	
		Mmk	%	Mmk	%
Shekki- ja postisiirtotilit – Checkräkningar och pg-konton	6 550	- 297	- 4	- 182	- 3
Käyttötilit – Bruksräkningar	2 219	- 158	- 7	309	16
Säästö- ja karttuvat tilit – Spar- och kapitalräkningar	25 706	1 640	7	2 570	11
Määräaikais- ja irtisanomisehtoiset tilit – Tidsbundna och uppsägbara konton	12 878	1 240	11	1 894	17
Ulkomaan rahan määräiset talletustilit – Depositionskonton i utländsk valuta	1 743	442	34	582	50

Kuvio-Figur 2: Talletuspankkiryhmien osuus talletustilityypeistä 31. 12. 1977, % – Depositionsbankgruppernas andel av depositionskontotyperna den 31. 12. 1977. %



## Määräaikais- ja irtisanomisehtoiset talletukset

Liikepankeissa oli vuoden 1977 lopussa 41 prosenttia rahalaitosten määräaikais- ja irtisanomisehtoisista talletuksista, säästöpankeissa 30 prosenttia, osuuspankeissa 22 prosenttia ja Postipankissa runsaat 6 prosenttia.

Liikepankkien määräaikaistalletukset kasvoivat rahalaitoksista vähiten eli n. 13 prosenttia vuoden 1977 aikana. Vuotta aikaisemmin kasvu oli 4 prosenttiyksikköä pienempi. Osuuspankkien ja säästöpankkien määräaikaistalletukset kasvoivat 19 prosenttia vuoden 1977 aikana. Postipankin määräaikaistalletusten kasvu oli 13 prosenttia.

## Tidsbundna och uppsägbara depositioner

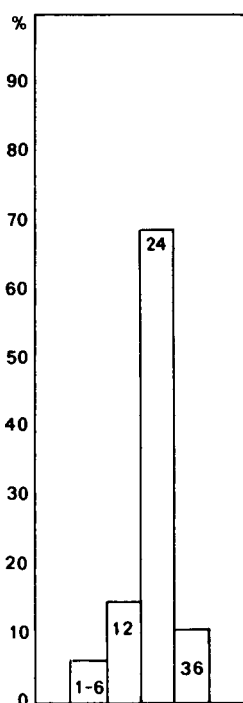
Av penninginrättningarnas tidsbundna depositioner och depositioner med uppsägningstid var 41 procent deponerade i affärsbankerna, 30 procent i sparbankerna, 22 procent i sparbankerna och dryga 6 procent i Postbanken.

Av alla penninginrättningar ökade affärsbankernas tidsbundna depositioner minst eller ca. 13 procent under år 1977. Året förut var ökningen 4 procentenheter mindre. Tillväxten för andelsbankernas och sparbankernas tidsbundna depositioner var 19 procent år 1977. Postbankens tidsbundna depositioner ökade 13 procent under år 1977.

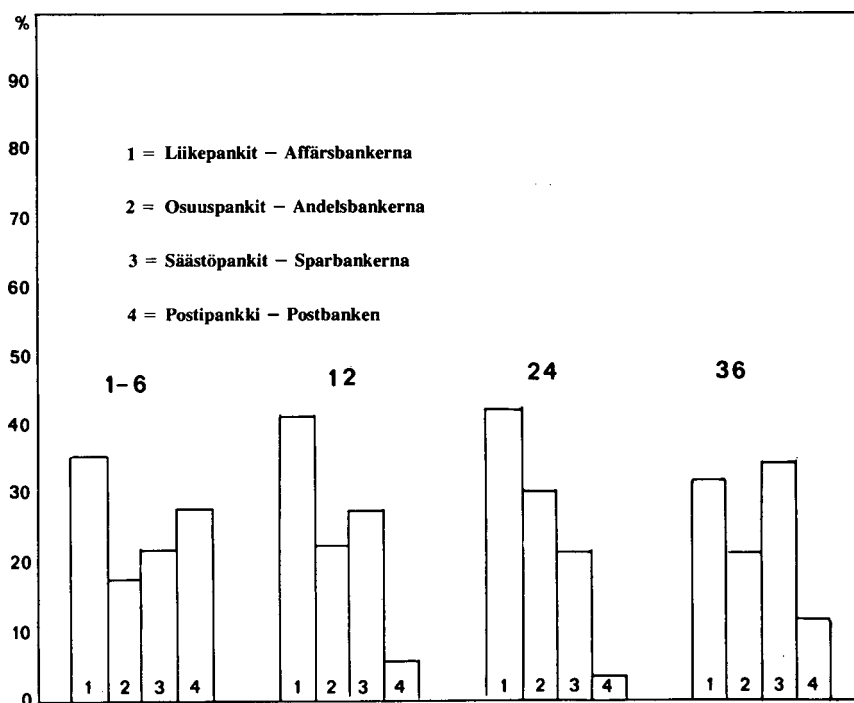
Talletuspankkien yhteenlasketut määräaikais- ja irtisanomisehtoiset talletukset tilityypeittäin  
Depositionsbankernas sammanlagda tidsbundna och uppsägbara depositioner enligt kontotyp

31.12.1977	Mmk	Muutos vuoden 1977 kesäkuusta Förändring från juni år 1977		Muutos vuoden 1976 joulukuusta Förändring från december år 1976	
		Mmk	%	Mmk	%
1-6 kk/mån	845	187	29	173	26
12 kk/mån	1 889	221	13	277	17
24 kk/mån	8 848	649	8	1 106	14
36 kk/mån	1 296	183	16	338	35
siitä/därav:					
verohuojennustilit – skattelättnadskonton	(295)	(67)	(30)	(100)	(52)
korkopalkkio- ja säästöpalkintotilit – räntepremie- och sparpremiekonton	(1 001)	(116)	(13)	(238)	(31)
<b>Yhteensä – Summa</b>	<b>12 878</b>	<b>1 240</b>	<b>11</b>	<b>1 894</b>	<b>17</b>

**Kuvio-Figur 3:** Talletuspankkien MTA/ITA talletusten rakenne 31. 12. 1977. % – Struktur av depositionsbankernas TD/UD depositioner den 31. 12. 1977. %



**Kuvio-Figur 4:** Talletuspankkiryhmien osuus MTA/ITA tilityypeistä 31. 12. 1977, % – Depositionsbankgruppernas andel av TD/UD depositionskontotyper den 31. 12. 1977. %



## Talletusten ja luottojen lukumäärät

## Antalet depositioner och krediter

Talletustilien lukumäärät talletuspankeissa ja tilien keskimääräiset suuruudet vuoden 1977 lopussa

Antalet depositionskonton i depositionsbankerna och kontonas genomsnittliga storlek vid slutet av år 1977

	Lukumäärä vuoden 1977 lopussa Antal vid slutet av år 1977	Muutos vuoden 1976 joulukuusta Förändring från december år 1976	Keskimääräinen markka- määrä tiliä kohden vuoden 1977 lopussa Det genomsnittliga penning- beloppet per konto vid slutet av år 1977 mk
	lkm – antal	lkm – antal +/-	
Käyttötili – Bruksräkningar	1 254 518	+ 54 277	1 768
Säästö- ja karttuvat tilit – Spar- och kapital- räkningar	12 712 676	- 260 203 <sup>1)</sup>	2 022
Määräaikaistilit ja irtisanomisehtoiset tilit – Tidsbundna och uppsägbara konton	1 815 576	+ 184 612	7 093
1–6 kk/mån	19 999	+ 1 773	42 252
12 kk/mån	156 184	+ 689	12 095
24 kk/mån	816 345	- 6 687	10 838
36 kk/mån	823 048	+ 188 837	1 574
Varsinaiset talletustilit yhteensä – De egentliga depositionskontona sammanlagt	15 782 770	- 21 314	2 584
Shekki- ja postisiirtotilit – Check- och postgiro- konton	359 470	+ 4 504	
Valuuttatilit – Valutakonton	124 875	+ 15 102	

Keskimääräinen talletusmäärä varsinaista talletustiliä  
kohden oli vuoden 1977 lopussa rahalaitosryhmittäin  
seuraava:

	mk
Liikepankit	2 797
Osuuspankit	2 989
Säästöpankit	2 976
Postipankki	1 296

Det genomsnittliga depositionsbeloppet per egentligt  
depositionskonto enligt penninginrättningsgrupp var vid  
slutet av år 1977 följande:

	mk
Affärsbankerna	2 797
Andelsbankerna	2 989
Sparbankerna	2 976
Postbanken	1 296

Talletuspankeista nostettujen luottojen lukumäärät ja luottojen keskimääräinen suuruus vuoden 1977 lopussa

Antalet krediter som lyfts från depositionsbankerna och krediternas genomsnittliga storlek vid slutet av år 1977

	Lukumäärä vuoden 1977 lopussa Antal vid slutet av år 1977	Muutos vuoden 1976 joulukuusta Förändring från december år 1976	Keskimääräinen markka- määrä luottoa kohden vuoden 1977 lopussa Det genomsnittliga penning- beloppet per kredit vid slutet av år 1977 mk
	lkm – antal	lkm – antal +/-	
Vekselit – Växlar	488 153	+ 43 099	12 399
Korkotukilainat – Räntestödslån	470 795	+ 27 416	8 076
Valtion varoista välitetyt lainat – Ur statens medel förmedlade lån	196 707	+ 6 426	13 375
Tavalliset velkakirjalainat – Vanliga skuldsedel- lån	1 381 464	+ 57 636	26 534
Yhteensä (pl. shekki- ja postisiirtotililuotot) – Sammanlagt (exkl. check- och postgirokrediter)	2 537 119	+ 134 577	19 369
Ulkomaan rahan määräiset luotot – Krediter i utländsk valuta	5 914	+ 129	

Keskimääräinen luoton suuruus rahalaitosryhmittäin (pl.  
shekki- ja postisiirtotililuotot)

	mk
Liikepankit	29 357
Osuuspankit	12 776
Säästöpankit	14 024
Postipankki	34 551

Den genomsnittliga krediten enligt penninginrättnings-  
grupp (exkl. check- och postgirokrediter)

	mk
Affärsbankerna	29 357
Andelsbankerna	12 776
Sparbankerna	14 024
Postbanken	34 551

1) johuu suurimmaksi osaksi joissakin pankkiryhmissä tapahtuneista pienten  
käyttämättömien tilien yhdistämisestä1) beror i huvudsak på att små oanvända konton sammanlagits i några bank-  
grupper



## Vastuut

Rahalaitosten vastuusitoumukset lisääntyivät vuoden 1977 aikana runsaalla 3 600 milj. markalla 27 847 milj. markkaan. Liikepankkien vastuusitoumukset olivat 24 532 milj. markkaa, Postipankin 1 171 milj. markkaa, osuuspankkien 1 066 milj. markkaa ja säästöpankkien 1 078 milj. markkaa.

## Toimipaikat

Talletuspankeilla oli vuoden 1977 päättyessä 3 637 toimipaikkaa, 14 toimipaikkaa vähemmän kuin vuotta aikaisemmin. Liikepankeilla oli 1 098 toimipaikkaa, osuuspankeilla 1 210 ja säästöpankeilla 1 305 toimipaikkaa. Postipankilla oli vuoden lopussa 24 omaa konttoria. Postipankin rahaliikettä hoidettiin lisäksi postin ja Suomen Pankin 3 169 toimipisteessä. Kiinnitysluotto-pankeilla ja -laitoksilla oli edelleen 6 toimipaikkaa.

Toimipaikkoihin lasketaan kuuluvaksi pääkonttorit, sivukonttorit ja vakinaiset toimipisteet. Jako toimipaikkatyypeihin selviää julkaisun taulusta I. Toimipisteitä ovat esim. työpaikan, ulkomaan liikenteen, liikkuva- ja setelilautomaattitoimipiste.

## Henkilökunta

Talletuspankkien yhteenlaskettu henkilökunta väheni vuoden 1977 aikana 195 hengellä 40 593:een. Liikepankkien henkilökunta väheni 458 hengellä ja Postipankin 18 hengellä. Osuus- ja säästöpankit puolestaan lisäsivät kumpikin henkilökuntaansa runsaalla 100 hengellä.

Liikepankeilla oli vuoden lopussa henkilökuntaa 17 106 (josta toimihenkilöitä 15 219), osuuspankeilla 8 087 (josta toimihenkilöitä 7 140) ja säästöpankeilla 10 068 (josta toimihenkilöitä 8 794). Kiinnitysluotto-pankeilla ja -laitoksilla oli palveluksessaan vuoden lopussa 77 henkilöä, josta oli toimihenkilöitä 70. Postipankista ei ole saatavissa toimihenkilötyypeittäistä jakautumaa.

Talletuspankkien henkilökunnasta oli vuoden 1977 lopussa miehiä 7 834 ja naisia 32 759.

Henkilökunnan lukumäärään on sisällytetty vakinaista kokopäivätyötä ja säännöllistä osapäivätyötä tekevät sekä vuoden lopussa mahdollisesti ollut tilapäistyövoima.

## Ansvarsförbindelser

Penninginrättningarnas ansvarsförbindelser ökade under år 1977 med drygt 3 600 milj. mark till 27 847 milj. mark. Affärsbankernas ansvarsförbindelser uppgick till 24 532 milj. mark, Postbankens till 1 171 milj. mark, andelsbankernas till 1 066 milj. mark och sparbankernas till 1 078 milj. mark.

## Verksamhetsställen

I slutet av år 1977 hade depositionsbankerna 3 637 verksamhetsställen, vilket var 14 färre än året förut. Affärsbankerna har 1 098 verksamhetsställen, andelsbankerna 1 210 och sparbankerna 1 305 verksamhetsställen. Postbanken hade vid slutet av året 24 egna kontor. Postbankens penningrörelse sköttes dessutom vid postens och Finlands Banks sammanlagt 3 169 verksamhetsställen. Hypoteksbankerna och -inrättningarna hade fortsättningsvis 6 verksamhetsställen.

Till verksamhetsställena hänförs huvudkontor, filialkontor och ordinarie förrättningsställen. Uppdelningen i verksamhetsställen av olika typ framgår av tabell I i publikationen. Förrättningsställen är exempelvis mobila förrättningsställen, sedelautomater, förrättningsställen på arbetsplatser och inom utrikestrafiken.

## Personal

Depositionsbankernas sammanlagda personal minskade under år 1977 med 195 personer till 40 593. Affärsbankernas personal minskade med 458 personer och Postbankens med 18 personer. Andels- och sparbankerna ökade däremot båda sin personal med drygt 100 personer.

Affärsbankerna hade vid årets slut 17 106 anställda (därav 15 219 tjänstemän), andelsbankerna 8 087 (7 140 tjänstemän) och sparbankerna 10 068 (8 794 tjänstemän). I hypoteksbankerna och -inrättningarna tjänstgjorde i slutet av år 1977 77 personer, av vilka 70 var tjänstemän. Av Postbanken erhålls inte uppgifter om personalen enligt anställningsart.

Av depositionsbankernas personal var 7 834 män och 32 759 kvinnor i slutet av år 1977.

Personalen omfattade de som utför ordinarie heldagsarbete och regelbundet deltidsarbete samt den tillfälliga arbetskraft som eventuellt fanns i slutet av året.

## INTRODUCTION

### *Banking statistics after the revision of the accounting legislation*

- 1) *Annual banking statistics were first issued in a revised form as of the end of 1974. One of the purposes of the revision was to make data on different banking institutions as comparable as possible; to this end, the banks were issued uniform accounting guidelines in connection with the revision of the accounting legislation of that year. Another purpose of the revision was to bring together data on all categories of banking institutions in a single publication.*

*The duplicated publication on banks and mortgage institutions by bank and by institution contains disaggregated data on all banking institutions.*

*The duplicated publication containing preliminary annual statistics provides the most essential preliminary statistics on banking institutions by category of institution.*

- 2) *The printed final annual statistics (the present publication) contains balance sheet and income statement data on banking institutions other than the Bank of Finland and Postipankki. The material is presented in the same way as in the preliminary statistics as well as in a more disaggregated form by category of institution. An attempt has been made to include data on Postipankki in the major comparisons, mainly in the graphs and the Overview.*

### *Other publications on banking institutions*

*The monthly statistics on banks and mortgage institutions provide interim data on the Bank of Finland, Postipankki, the commercial banks and mortgage institutions, partly by banking institution and partly by category of banking institution. This publication also contains data on advances and deposits as well as data on gross transactions by category of banking institution. Preliminary data on advances and deposits are published monthly in the duplicated RT (Financial Statistics) series.*

*The quarterly banking statistics contain interim data on the co-operative banks and savings banks as well as data on bonds held by the banks and mortgage institutions by sector, as of the end of the last month of each quarter.*

*Both the monthly and the quarterly banking statistics are also issued as of the end of the year: the coverage of the December statement corresponds to that of the balance sheet. These publications come out in the duplicated RT (Financial Statistics) series.*

*The Central Statistical Office of Finland also publishes quarterly statistics in the RT series on bonds and debentures issued by domestic institutions in Finland and abroad. Bonds and debentures issued by the banks and mortgage institutions are also included.*

*In addition, the Central Statistical Office of Finland publishes separate statistics on credit outstanding; this publication comes out semi-annually and contains data on credits granted by financial institutions and the central government by type of claim, by type of debtor and by industrial category (RT series).*

*The data on interest rates presented in the annual banking statistics can also be found in the quarterly publication on interest rates which contains data on interest rates prevailing in the international and Finnish capital markets (the RT series).*

*Data on advances and deposits by banking institution are also released in the Monthly Bulletin of Statistics published by the Central Statistical Office of Finland.*

*The Statistical Yearbook of Finland contains balance sheet and income statement data for various categories of banking institutions.*

*A list of publications indicated the series and dates of issue of the financial statistics on banks and mortgage institutions published by the Central Statistical Office of Finland is presented on page 54 of the present publication. The list primarily contains publications illustrating conditions as of the end of 1977.*

### *Banking statistic terms*

*The terms 'bank' and 'credit institution' used by the Central Statistical Office in its publications on banks and banking institutions accord with the ones defined in the banking legislation. They accord with the ones used in most of the publications issued by the banking institutions themselves.*

*Appendix 1 of the present publication defines some of the terms used in the banking statistics. In all banking statistics by category of banking institution published by the Central Statistical Office of Finland, the standard sectoral classification is used for the concepts 'banking institution' and 'financial institution' (see also Classification of Institutional Sectors, Handbook No. 5, Central Statistical Office). The concept 'the public' is used in the narrower sense. These concepts are discussed further in footnotes to individual items.*

### *The structure of the final annual statistics*

*The annual statistics are presented in the statistical tables listed in the table of contents.*

*The data presented in the Overview (p.XXIII) are based on the final annual statistics for 1976 and 1977, the annual statistics by bank and by institution for 1976 and 1977, the Annual Reports of Postipankki for 1976 and 1977, and on some previously unreleased information. Data on advances and deposits have been taken from the monthly publications of the banks. Regulations*

1) Before 1974 annual savings statistics came out in the SVT VIIA series, co-operative bank statistics in the SVT VII E series and annual statistics on commercial banks and mortgage institutions in the SVT VII C series.

2) Postipankki publishes its annual statistics in the SVT VII B series and the Bank of Finland in the Bank of Finland Year Book

and credit policy guidelines issued by the Bank of Finland have been used to describe the overall development of the financial market.

To achieve better coverage, an attempt has been made to include data on Postipankki in the comparisons and summaries. Some data on Postipankki can be found in the 1977 annual statistics by bank and by institution (RT 1978:43).

There is space at the bottom of the tables for explanations and references. The explanations briefly describe the terms used, and references are made to other tables in which corresponding terms or data appear.

This publication also includes a separate, table-by-table Finnish-English glossary.

#### Abbreviations and symbols used in this publication

##### Abbreviations used in the columns:

- M % = Percentage change from the previous year  
 R % = Percentage share of the item in question in the sum of all items for the type of banking institution in question  
 O % = percentage share of type of banking institution in question in the total for the item in question

##### Other abbreviations and symbols:

- ... = data not available  
 0 = data smaller than the unit employed  
 0.0 = change smaller than the unit employed  
 - = no data  
 (X) = percentage change larger than 999.9 per cent  
 (Y) = item not compiled during the period of comparison  
 (Z) = no data available on the item for the period of comparison; change infinite

## OVERVIEW

### General developments in the financial market in 1977

On the whole, the financial market remained tight throughout 1977. Tightness was greatest during the first months of the year, while the release of import deposits eased the market in the spring.

Deposits were boosted by the repayment of excess tax prepayments, tax reductions and wage increases granted in the spring. The growth of corporate cheque and postal giro accounts was also fastest in the spring. Although deposit rates were reduced from the beginning of October, the real return on deposits increased slightly.

The deposit banks' advances to the public grew slightly more than in 1976. The growth of ordinary deposits corresponded approximately to the rise in the general price level. The liquidity of the commercial banks improved, partly because they did not expand their lending in line with the increase in their deposits.

At the end of the year, the financial market tightened again, partly because the country's foreign exchange reserves declined in the wake of growing expectations of an exchange rate depreciation. The external value of the Finnmark was lowered twice during 1977, by total of about 8 per cent, but expectations of further exchange rate changes made Finnish firms hesitant to borrow abroad, and so demand for domestic credit increased.

In 1977 the commercial banks' scope for lending was reduced by two reductions in the central bank credit quotas.

### Central bank financing <sup>1)</sup>

At the end of 1977, total central bank financing of the financial institutions amounted to slightly more than 5 420 million marks, which was 746 million marks more than one year earlier. Of total central bank financing, quota-related debt accounted for slightly more than 3 197 million marks and call money market debt for 1 804 million marks, as against 1 204 million marks one year earlier. At the end of the year, quota-related debt exceeded the central bank credit quotas by 68 per cent.

It is possible to exclude call money market deposits from central bank financing. In this case, central bank financing includes quota-related debt, bonds and debentures issued by financial institutions and purchased by the central bank and call money market advances minus call money deposits. At the end of 1977, total central bank financing of the financial institutions, calculated in this way, amounted to 4 570 million marks, which was 1 033 million marks more than one year earlier.

The central bank credit quotas were reduced to 1 900 million marks in May 1977, and these quotas remained in force until the end of the year. The banks' right to exceed their quotas was increased from 50 per cent to 70 per cent. In the course of the year, average quota-related debt came to 46 per cent of the quotas.

The bank-by-bank distribution of the quotas remained unchanged during 1977. The banks paid an annual average interest rate of 11.6 per cent on their quota-related debt and an average rate of 17.2 per cent on their call money overdrafts during 1977. Owing to the general reduction in interest rates, the call money rate was lower in 1977 than one year earlier. However, during the last quarter of the year it rose above 20 per cent.

In the course of the year, the demand for call money market advances exceeded the supply, and average placements in the call money market by the Bank of Finland amounted to 149 million marks.

In the course of the year, the Bank of Finland engaged in bond repurchase transactions with some banks, mainly when these banks needed more finance than could be obtained from the quota facility and the call money market.

<sup>1)</sup> Chart 33, P. 47

## Central bank financing in 1975 – 1977, mill. mk, and percentage changes from the previous year

	December 31, 1977		December 31, 1976		December 31, 1975
	Mmk	%	Mmk	%	Mmk
Quota-related debt	3 197	3	3 090	- 12	3 514
Call money market advances	1 804	50	1 204	222	373
Total central bank financing	5 420	16	4 674	10	4 260
Call money market deposits	850	- 25	1 137	(X)	96

## The central bank credit quotas of the commercial banks in 1975 – 1977, mill. mk

Period	Million marks
October 1 – June 30, 1976	2 500
July 1 – December 31, 1976	2 300
January 1 – April 30, 1977	2 100
May 1, 1977 –	1 900

## Interest rate policy

In connection with the devaluation, the general interest rate level was lowered by one percentage point as from the first of October 1977. Similarly the upper limit on lending rates was reduced to 11.5 per cent. A new agreement on deposit rates, which came into force at the beginning of October, also reduced deposit rates by an average of one percentage point. This interest rate agreement was revised in October, when the differentiation of deposit rates was increased. The rates paid on long-term deposits were lowered less than other deposit rates.

The basic rate charged on central bank credit was reduced from 9.25 per cent to 8.25 per cent.

At the end of 1977, the average lending rate applied by the banking institutions was 9.29 per cent (0.89 percentage points lower than one year earlier) and the average deposit rate 4.52 per cent (1.04 percentage points lower than one year earlier). The difference between the lending and deposit rates, 4.77 per cent, was 0.17 percentage points greater than one year earlier.

## The deposit banks paid the following rates on different types of deposits during 1977:

	Jan. 1 – Sept. 30 %	Oct. 1 – Oct. 16 %	Oct. 17 – Dec. 31 %
Ordinary deposit and savings accounts	5.75	4.50	4.25
Deposit accounts with cheque facilities <sup>1)</sup>	5.75	4.00	4.00
Cheque and postal giro accounts <sup>1)</sup>	1.50	0	0
1 to 5 month term deposits	2.75–4.75	1.75–3.75	1.75–3.75
6-month term deposits	6.25	5.25	5.25
12-month term deposits	6.75	6.00	6.25
24-month term deposits	7.75	7.00	7.50
36-month tax concession deposits <sup>2)</sup>	8.25	7.25	8.25
36-month savings premium deposits <sup>3)</sup>	9.00	8.00	9.00
Domestic foreign exchange accounts	0–3	0–3	0–3

1) Interest paid is calculated on the basis of the lowest balance in the month

2) The depositor is entitled to a tax concession

3) An interest premium of 0.75 per cent is paid by the central government

### The balance sheets

The balance sheet of banking institutions at the end of 1975 – 1977, million marks and changes in them from the previous year, per cent

	Balance sheet December 31, 1977		Balance sheet December 31, 1976		Balance sheet December 31, 1975	
	Million marks	%	Million marks	%	Million marks	%
Commercial banks	40 749	15	35 365	6	33 230	19
Co-operative banks	13 396	14	11 761	17	10 014	21
Savings banks	15 636	15	13 545	14	11 832	18
Postipankki	10 340	10	9 371	26	7 423	6
Mortgage banks and institutions	5 801	11	5 232	15	4 527	25

The balance sheet totals for the deposit banks increased by more than 14 per cent to 80 122 million marks in 1977. This growth was 2 percentage points more than in the previous year.

Balance sheet developments were more favourable for the commercial banks than for other banks. The balance sheet total of the commercial banks grew by 15 per cent to 40 749 million marks, 9 percentage points more than in 1976. On the other hand, the growth in Postipankki's balance sheet total was more than 10 percentage points smaller than one year earlier.

During 1977 the 'Cash and receivables' of the deposit banks increased by 8 902 million marks to 71 048 million marks. The growth of the item 'External capital' was similar, increasing by 8 586 million marks to 74 640 million marks.

The growth rates of the item 'Cash and receivables' were in line with the growth rates for the balance sheets of the various categories of banking institution. The item 'External capital' also grew at the same rate as the balance sheets of deposit banks other than Postipankki, the 'External capital' of which grew by only 3 per cent.

### Profits and losses for the accounting period

Major income statement items by category of banking institution, million marks, and changes in them from the previous year, per cent

	Interest earnings, net		Operating margin		Depreciation		Business profit		Increase in reserves		Taxes		Net earnings	
	Mmk	%	Mmk	%	Mmk	%	Mmk	%	Mmk	%	Mmk	%	Mmk	%
<b>1977</b>														
Commercial banks	920	15	480	15	177	27	302	10	122	35	69	-6	111	-1
Co-operative banks	446	21	102	21	36	30	66	17	44	21	14	10	7	11
Savings banks	526	22	108	23	44	18	64	27	46	36	16	15	2	-33
Postipankki	435	-1	119	-12	26	27	93	-19	49	-33	34	17	10	-16
Mortgage banks and institutions	51	4	47	7	5	234	42	-1	18	-0	11	-2	11	-3
<b>1976</b>														
Commercial banks	803	9	416	19	140	51	276	7	91	19	73	-	112	4
Co-operative banks	369	18	84	27	28	31	56	26	37	40	13	-4	7	29
Savings banks	453	23	88	37	37	36	50	38	34	56	14	8	3	44
Postipankki	438	27	135	118	20	2	115	171	73	121	29	866	12	-24
Mortgage banks and institutions	48	25	44	25	1	9	42	26	18	29	12	22	12	24
<b>1975</b>														
Commercial banks	733	13	348	6	92	30	256	-1	75	-11	73	3	107	5
Co-operative banks	311	34	66	23	21	17	45	25	26	19	13	47	5	11
Savings banks	352	25	64	9	27	13	36	7	21	9	13	-5	2	131
Postipankki	344	32	62	16	19	36	42	-6	22	-17	3	33	16	9
Mortgage banks and institutions	39	18	35	36	1	20	34	37	14	46	10	39	10	25

The cash funds of the deposit banks declined by 15 per cent to 884 million marks during 1977. Of the cash funds, Finnish currency accounted for more than 60 per cent, as against less than 40 per cent one year earlier. The item 'Cash at hand' increased by about 30 per cent in the course of the year, while other cash holdings declined by nearly 50 per cent.

At the end of 1977, Postipankki's net foreign debt amounted to 8 million marks, as against net receivables of 19 million marks one year earlier.

The commercial banks' net foreign liabilities fell by about 5 per cent to 2 773 million marks.

Claims of other banking institutions on Postipankki grew by over 70 per cent to 309 million marks during 1977. The commercial banks' net receivables from other domestic banking institutions (excluding the Bank of Finland) increased by about 30 per cent to 455 million marks. Net claims of the Bank of Finland on the commercial banks grew by 724 million marks (17 per cent) to 4 994 million marks.

Net claims of the central government on Postipankki increased by 16 per cent to 2 276 million marks.

In 1977 the total co-operative capital of the co-operative banks grew by 11 million marks to 54 million marks. The growth rate was 6 percentage points higher than one year earlier.

*Interest earnings, net (Interest earnings less interest expenses)*

The deposit banks' net interest earnings increased by 14 per cent to 2 328 million marks. The growth rate was 3 percentage points lower than in 1976. This deceleration was attributable to the halt in the growth of Postipankki's net interest earnings. In other deposit banks, developments were more favourable than in the previous year. The commercial banks' net interest earnings grew by 15 per cent to 920 million marks, those of the co-operative banks by 21 per cent to 446 million marks and those of the savings banks by 22 per cent to 526 million marks. The mortgage banks' and institutions' net interest earnings increased by 4 per cent (more than 20 percentage points less than one year earlier) to 51 million marks.

*Operating margin (Interest earnings, net plus other earnings less other expenses)*

The operating margin is the difference between earnings received by a bank and interest and other expenses paid by it, i.e. the amount which remains at the disposal of the bank for depreciation, reserves, taxes and net earnings.

The deposit banks' operating margin amounted to 809 million marks in 1977. The operating margin of the commercial banks, co-operative banks and savings banks grew by 18 per cent, compared with 22 per cent in 1976. On the other hand, Postipankki's operating margin declined by 12 per cent in 1977. As a result the increase in the total operating margin of the deposit banks was only 12 per cent, while it had been 34 per cent in 1976. The operating margin of the commercial banks grew by 15 per cent to 480 million marks, that of the co-operative banks by 21 per cent to 102 million marks and that of the savings banks by 23 per cent to 108 million marks.

The growth rate for the operating margin of the mortgage banks and institutions was 18 percentage points lower than in the previous year, with the margin increasing by 7 per cent to 46 million marks.

*Operating margin ratios in 1975 - 1977*

	1977 Per cent	1976 Per cent	1975 Per cent
Commercial banks	27	27	25
Co-operative banks	17	16	16
Savings banks	14	14	13
Postipankki	21	33	14
Total deposit banks	22	22	20
Mortgage banks and institutions	75	72	63

The operating margin ratio indicates the ratio of the operating margin to the item 'Total earnings'; it shows the share of total earnings that is left to the banking institution for depreciation, reserves, taxes and net profits. The breakdown of the operating margin by use is examined below.

*The breakdown of operating margin by use*

The deposit banks used 68 per cent of their operating margins for depreciation and reserves in 1977. This was 5 percentage points more than in 1976. Taxes accounted for 16 per cent or 3 percentage points less than in the previous year and net profits for 16 per cent or 2 percentage points less than in 1976.

*The percentage breakdown of the deposit banks' operating margin by use in 1975 - 1977*

	1977 Per cent	1976 Per cent	1975 Per cent
Depreciation	35	31	30
Reserves	33	32	27
Taxes	16	19	19
Net profits	16	18	24

The commercial banks used in 1977 63 per cent of their operating margin for depreciation and reserves and 14 per cent for taxes, while net profits accounted for 23 per cent. For the savings banks, the corresponding shares were 83, 15 and 2 per cent respectively, for the co-operative banks 79, 14 and 7 per cent, and for Postipankki 63, 28 and 9 per cent.

The mortgage banks and institutions used about 50 per cent of their operating margin for depreciation and reserves and 25 per cent for taxes, while net profits accounted for 25 per cent.

*Business profits (Operating margin less depreciation)*

The deposit banks' total business profits increased by 6 per cent to 528 million marks, as against an increase of as much as 31 per cent in the previous year. The deceleration in the growth was largely attributable to a fall of 19 per cent in Postipankki's business profits. In 1977 the total business profits of other deposit banks grew at almost the same rate as in the previous year.

The business profits of the mortgage banks and institutions came to 42 million marks, which meant that the growth rate for this item was one percentage point less than in 1976.

*Depreciation and increases in reserves*

Depreciation by the deposit banks amounted to 281 million marks in 1977, which was 25 per cent more than in 1976.

The mortgage banks quadrupled their depreciation to 4 million marks.

A total of 25 million marks was written off as bad debt losses; this was 3 per cent less than in the previous year. This fall was attributable to a decline from 24 million marks to 16 million marks in the commercial banks' bad debt losses. The bad debt losses of the co-operative banks increased from 2 million marks to 7 million marks and those of the savings banks from 1 to 2 million marks.

Total transfers to reserves by deposit banks were 13 per cent greater than in 1976. Postipankki's transfers to reserves were about 30 per cent smaller than in the previous year, while transfers by other banks were roughly 30 per cent larger. According to balance sheet figures, the deposit banks' reserves for bad debt losses amounted to 1 307 million marks at the end of the year, or about 23 per cent more than one year earlier.

Transfers to reserves by mortgage banks and institutions were the same size as one year earlier, 18 million marks, and reserves for bad debt losses totalled 109 million marks at the end of the year. This constituted an increase of 20 per cent from the end of the previous year.

### Taxes

The deposit banks paid to a total of 133 million marks in taxes, or 3 per cent more than in 1976. The mortgage banks' and institutions' tax payments declined by 2 per cent to 11 million marks.

The income statement item 'Taxes' is a net item, in which the repayment of tax prepayments and taxes paid from capital account funds are taken into account. For this reason, it does not fully describe the tax burden in the accounting period.

In 1977 the commercial banks, the co-operative banks and the savings banks paid a total of 103 million marks in tax prepayments and received a total of 22 million marks in tax refunds. In 1976 these banks received only about 1 million marks in tax refunds. The mortgage banks and institutions paid a total of 10 million marks in tax prepayments, which was 4 million marks more than one year earlier. Taxes paid from capital account funds amounted to 11 million marks in 1977, which was 15 million marks less than one year earlier.

### Net earnings

The share of net earnings in the operating margin of the deposit banks and of the mortgage banks and institutions declined by 2 percentage points in 1977. The deposit banks' net earning totalled 130 million marks, which was 2 per cent less than in the previous year. The mortgage banks' and institutions' net earnings were also two per cent smaller than in 1976 and totalled 11 million marks.

Of the deposit banks' the savings banks showed the sharpest decline in net earnings, 33 per cent. The net earnings of these banks were the smallest even in mark terms, 2 million marks. Although the co-operative banks' net earnings grew by 10 per cent from the previous year, they were the second smallest in mark terms, 7 million marks.

Management expenses (excluding taxes; the income statement item 'Other expenses')

The deposit banks' management expenses (excl. taxes) grew by 17 per cent to 2 908 million marks. The other expenses of the mortgage banks and institutions declined by almost 9 per cent to 16 million marks.

Salary expenses of the deposit banks increased by 13 per cent to 1 417 million marks in 1977, as against 12 per cent in 1976. Social security expenditure grew by 22 per cent to 367 million marks. The sharpest growth in salary and social security expenditure was recorded by the savings banks'.

The commercial banks accounted for 46 per cent of the deposit banks' total salary expenditure, the savings banks for 23 per cent, the co-operative banks for 18 per cent and Postipankki for 13 per cent. The commercial banks accounted for 53 per cent of total social security expenditure, the savings banks for 21 per cent, the co-operative banks for 19 per cent and Postipankki for 7 per cent.

### Earnings other than interest earnings

In 1977 total earnings other than interest earnings increased 18 per cent to 1 388 million marks for the deposit banks. This growth was 2 percentage points greater than one year earlier.

Other earnings of the mortgage banks and institutions declined by 7 per cent to 11 million marks.

The banks received a total of 250 million marks in earnings from foreign exchange dealings in 1977; this was 50 million marks more than in the previous year.

The difference between advances to the public and deposits by the public (the term 'the public' is used in the broader sense)

At the end of 1977, the total domestic difference between deposit bank lending (including loans granted from state funds) and deposits amounted to 6 940 million marks, which was 1 474 million marks more than one year earlier.

Loans granted from state funds have been deducted from lending when calculating the difference between bank lending and deposits shown in the table below. The figures therefore indicate the lending financed from funds on deposit. Loans granted from state funds are loans granted by central government and disbursed through the banking institutions. Most of these loans distributed by the co-operative banks and Postipankki.

The difference between deposit bank lending and deposits (L = lending minus deposits; D = deposits minus lending)

December 31, 1977	Million marks	L/D	Change from December 1976	
			Mmk	%
Commercial banks	6 757	(L)	872	15
Co-operative banks	1 005	(D)	77	8
Savings banks	1 664	(D)	96	6
Postipankki	230	(L)	110	92
Total deposit banks	4 318	(L)	809	23

Domestic advances and deposits (the term 'the public' is used in the broader sense)

Advances granted by the deposit banks to the public and deposits in the banks from the public are denominated in both Finnish and foreign currency.

In 1977 the total stock of deposit bank advances to the public increased by 13 per cent to 56 050 million marks and total deposits by 12 per cent to 49 110 million marks.

In 1977 advances denominated in Finnish currency increased by 4 976 million marks to 49 941 million marks and deposits denominated in Finnish currency by 4 601 million marks to 47 369 million marks.

In 1977 domestic advances denominated in foreign currency granted to Other financial institutions (excluding banking institutions) and to the public grew by 38 per cent to 6 111 million marks. Domestic deposits denominated in foreign currency in the deposit banks amounted to 1 743 million marks, an increase of 50 per cent from the previous year.

The advances of the deposit banks to the public include advances to Other financial institutions (excluding banking institutions), which totalled 760 million marks at the end of 1977; deposits of Other financial institutions in the deposit banks amounted to 952 million marks at this time.

#### Domestic lending by the deposit banks

December 31, 1977	Million marks	Breakdown, per cent	Change from June 1977		Change from December 1976	
			Mmk	%	Mmk	%
Commercial banks	25 427	45	1 232	5	2 660	12
Co-operative banks	10 547	19	1 003	11	1 300	14
Savings banks	12 313	22	1 159	10	1 697	16
Postipankki	7 763	14	582	8	998	15
Total	56 050	100	3 976	8	6 655	13

#### Domestic deposit acceptance by the deposit banks

December 31, 1977	Million marks	Breakdown, per cent	Change from June 1977		Change from December 1976	
			Mmk	%	Mmk	%
Commercial banks	18 670	38	1 046	6	1 788	11
Co-operative banks	10 558	22	700	7	1 269	14
Savings banks	13 493	27	886	7	1 743	16
Postipankki	6 389	13	243	4	381	6
Total	49 110	100	2 875	6	5 181	12

In 1977 ordinary loans increased by 12 per cent to 36 656 million marks, which was 8 percentage points more than in the previous year.

Loans granted from state funds increased by 34 per cent to 2 631 million marks. Most of this growth was caused by an increase in credits granted by the Investment Fund of Finland through Postipankki.

At the end of 1977, deposits on cheque and postal giro accounts in the deposit banks totalled 6 550 million marks, which was 182 million marks less than one year earlier. Funds in deposit accounts with cheque facilities in the deposit banks increased by 6 percentage points less than in the previous year. On the other hand, the term and time deposits grew by 5 percentage points more than one year earlier.

At the end of 1977, deposits on savings and ordinary deposit accounts totalled 25 706 million marks, which was 2 570 million marks (11 per cent) more than at the end of 1976.

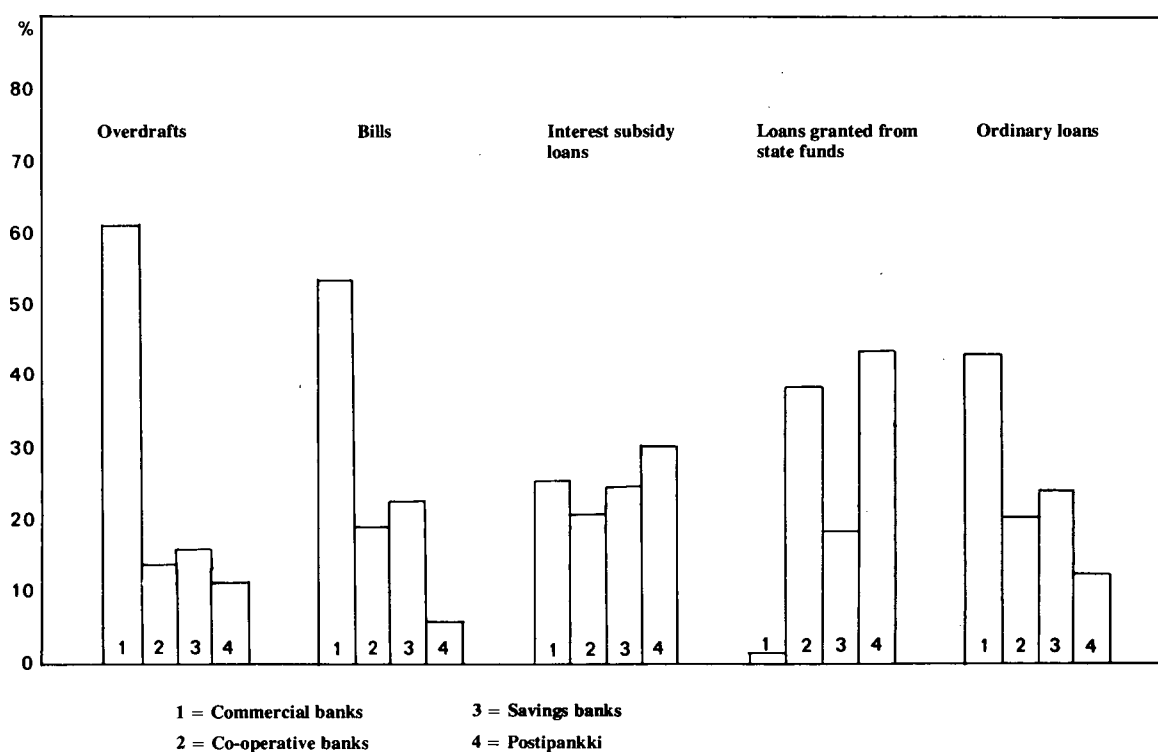


*The advances of the deposit banks<sup>1)</sup>*

December 31, 1977	Million marks	Change from June 1977 Mmk	%	Change from December 1976 Mmk	%
Overdrafts	1 721	58	3	130	8
Bills	6 053	598	11	487	9
Interest subsidy loans	3 802	192	5	332	9
Loans granted from state funds <sup>2)</sup>	2 631	408	18	665	34
Ordinary loans	36 656	2 561	8	3 796	12
Advances denominated in foreign currency	6 111	446	7	1 681	38

*Types of deposit by the deposit banks*

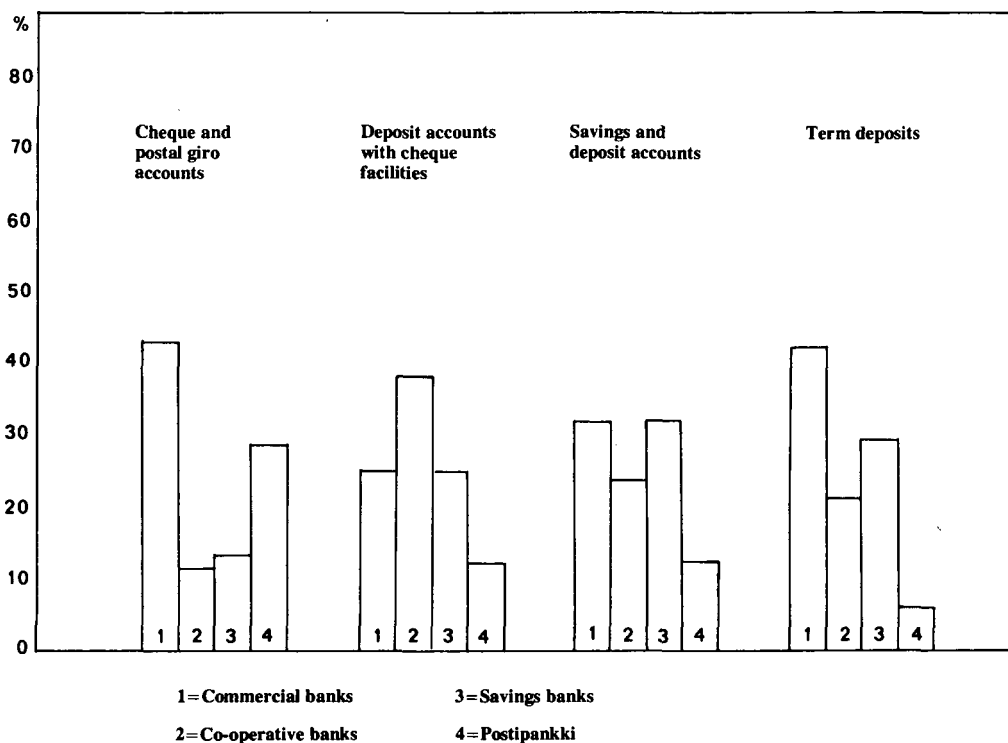
December 31, 1977	Million marks	Change from June 1977 Mmk	%	Change from December 1976 Mmk	%
Cheque and postal giro accounts	6 550	- 297	- 4	- 182	- 3
Deposit accounts with cheque facilities	2 219	- 158	- 7	309	16
Savings and deposit accounts	25 706	1 640	7	2 570	11
Term and time deposits	12 878	1 240	11	1 894	17
Foreign exchange deposits	1 743	442	34	582	50

**Chart 1:** Shares of various types of deposit banks in different types of advances December 31, 1977, per cent

1) excluding advances granted from other funds

2) including advances in foreign currency which includes also in the row "Advances denominated in foreign currency".

Chart 2: Shares of various types of deposit banks in different types of accounts December 31, 1977. per cent



### Term and time deposits

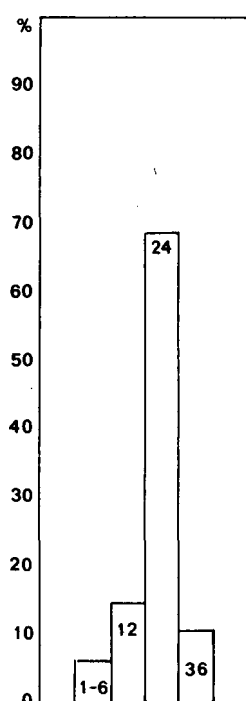
At the end of 1977 over 41 per cent of the term deposits and time deposits held by the banking institutions were in the commercial banks. The corresponding figure for the savings banks was 30 per cent, for the co-operative banks slightly more than 22 per cent and for Postipankki somewhat more than 6 per cent.

In 1977 the commercial banks recorded the slowest growth in term deposits, about 13 per cent. One year earlier the corresponding figure was about 4 percentage points lower. In 1977 the term deposits of the co-operative banks and savings banks increased by 19 per cent. Postipankki's term deposits grew by 13 per cent.

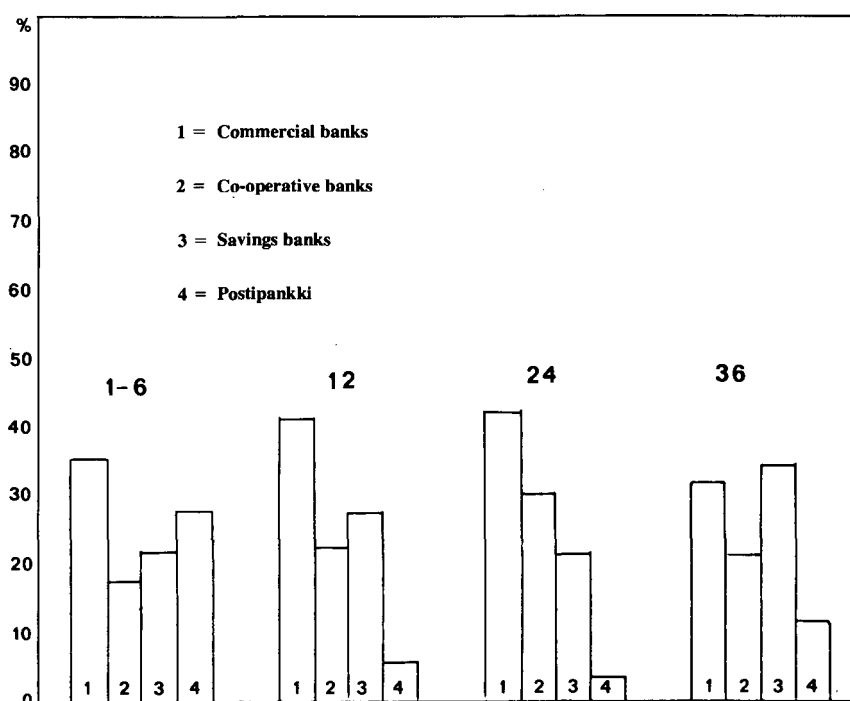
### Term and time deposits by the deposit banks, by type of deposits

December 31, 1977	Million marks	Change from June 1977 Mmk	%	Change from December 1976 Mmk	%
1-6-month deposits	845	187	29	173	26
12-month deposits	1 889	221	13	277	17
24-month deposits	8 848	649	8	1 106	14
36-month deposits	1 296	183	16	338	35
Of which:					
Tax concession deposits	(295)	(67)	(30)	(100)	(52)
Premium deposits	(1 001)	(116)	(13)	(238)	(31)
Total	12 878	1 240	11	1 890	17

**Chart 3:** Breakdown of term and time deposits December 31, 1977, per cent



**Chart 4:** Shares of various types of deposit banks in different types of term and time deposits December 31, 1977, per cent



### Commitments

The banking institutions' commitments increased by more than 3 600 million marks to 27 847 million marks in 1977. The commercial banks' commitments totalled 24 532 million marks, Postipankki's 1 171 million marks, the co-operative banks' 1 066 million marks and the savings banks' 1 078 million marks.

### Establishments

At the end of 1977, the deposit banks had 3 637 establishments, which was 14 establishments less than one year earlier. The commercial banks had 1 098 establishments, the co-operative banks 1 210 and the savings banks 1 305 establishments. Postipankki had at the end of the year 24 offices of its own. In addition, Postipankki business could be transacted in 3 169 post offices and offices of the Bank of Finland. The mortgage banks and institutions still had 6 offices.

Establishments include head offices, branch offices and permanent service points. The breakdown by type of establishments is shown in Table 1. Service points include, for example, banking windows at offices and factories, airports and railway stations, mobile banks and automatic bank note dispensers.

### Personnel

The total personnel of the deposit banks declined by 195 persons to 40 593 during 1977. The commercial banks' personnel declined by 458 persons and Postipankki's by 18 persons. On the other hand, the co-operative banks and the savings banks both increased their personnel by more than 100 persons.

At the end of the year, the commercial banks' personnel totalled 17 106 (of which 15 219 were salaried employees), the co-operative banks' 8 087 (of which 7 140 salaried employees), and the savings banks' 10 068 (of which 8 794 salaried employees). At the end of the year, the mortgage banks and institutions had a total of 77 persons on their payrolls, of which 70 were salaried employees. Postipankki's personnel was at the end of 1977 5 337. Data on breakdown of Postipankki's personnel by category of employee is not available. At the end of the year deposit banks had 7 834 men and 32 759 women on their payrolls.

The figures for personnel are for the end of the year and include permanent full-time employees and regular part-time employees as well as any temporary labour.

**SUOMI-ENGLANTI TERMILUETTELO**  
**FÖRTECKNING ÖVER TERMINOLOGIN**  
*FINNISH-ENGLISH GLOSSARY*

## Suomi-englanti termiluettelo

## Taululuettelo

## Finnish

I	Toimipaikat
I1	Toimipaikat ja niissä tapahtuneet muutokset vuoden aikana (ml. pääkonttorit, sivukonttorit ja vakinaiset toimipisteet)
I2	Toimipaikkatyytit tilikauden aikana
I3	Osuuspankeissa ja säästöpankeissa tapahtuneet fuusiot tilikauden aikana
I4	Liikepankkien tilikauden aikana lakkautetut ja avatut sivukonttorit
II	Tuloslaskelma 1.1.–31.12.1977, 1 000 mk
III	Tase 31.12.1977, 1 000mk
IV	Tuloslaskelman liitetauluja
IV1	Tuloslaskelman rakenne rahalaitosryhmittäin %
IV2	Muiden tuottojen erittely, 1 000 mk
IV3	Tuotot kiinteistöistä ja kiinteistöyhteisöistä, 1 000 mk
IV4	Hoitokulujen erittely, 1 000 mk
IV5	Kulut kiinteistöistä ja kiinteistöyhteisöistä, 1 000 mk
IV6	Välittömien verojen erittely, 1 000 mk
IV7	Eräiden toimintojen kulujen erittely, 1 000 mk
V	Taseen liitetauluja
V1	Taseen rakenne rahalaitosryhmittäin, %
V2	Taseen pääerien osuus taseen loppusummasta, %
V3	Antolainaus 1 000 mk ja luottojen lukumäärät kpl tilikauden lopussa
V4	Antolainauserien tapahtumat tilikauden aikana, 1 000 mk
V5	Välitetyt luotot tilikauden lopussa, 1 000 mk
V6	Ottolainaus 1 000 mk ja tilien lukumäärät kpl tilikauden lopussa
V7	Ottolainauserien tapahtumat tilikauden aikana, 1 000 mk

## Finnish-English glossary

## List of tables

## English

I	Establishments
I1	Establishments and changes in them during the year (incl. head offices, branch offices and permanent service points)
I2	Types of establishment during the accounting period
I3	Amalgamations in co-operative banks and savings banks during the accounting period
I4	Closings and openings of branch offices in commercial banks during the accounting period
II	Income Statement January 1 – December 31, 1977, 1 000 mk
III	Balance sheet on December 31, 1977, 1 000 mk
IV	Supplementary information on the income statement
IV1	Breakdown of the income statement by category of banking institution, per cent
IV2	Other earnings specified, 1 000 marks
IV3	Earnings from real estate and real estate corporations, 1 000 marks
IV4	Management expenses specified, 1 000 marks
IV5	Expenses on real estate and real estate corporations, 1 000 marks
IV6	Direct taxes specified, 1 000 marks
IV7	Certain activity expenses specified, 1 000 marks
V	Supplementary information on the balance sheet
V1	Breakdown of the balance sheet by category of banking institution, per cent
V2	The share of major balance sheet items in the total of the balance sheet, per cent
V3	Lending 1 000 marks and the number of advances at the end of the accounting period
V4	Developments in lending items during the accounting period, 1 000 marks
V5	Loans granted from various funds at the end of the accounting period, 1 000 marks
V6	Deposits 1 000 marks and the number of accounts at the end of the accounting period
V7	Developments in deposit items during the accounting period, 1 000 marks

Finnish	English
V8A Rahalaitosten omistamat osakkeet ja osuudet sektoreittain tilikauden lopussa, kirja-arvo, 1 000 mk	V8A Shares and partnerships owned by banking institutions, by sector, at the end of the accounting period, book value, 1 000 marks
V8B Rahalaitosten omistamat osakkeet ja osuudet sektoreittain tilikauden lopussa, nimellisarvo, 1 000 mk	V8B Shares and partnerships owned by banking institutions, by sector, at the end of the accounting period, nominal value, 1 000 marks
V9 Rahalaitosten omistamat joukkovelkakirjat liikkeeseen laskijan mukaan, 1 000 mk	V9 Bonds and debentures owned by banking institutions (by debtor), 1 000 marks
V10 Osakepääoman ja osuuspääoman jakaantuminen sektoreittain tilikauden lopussa, 1 000 mk	V10 Share capital and co-operative capital, by sector, at the end of the accounting period, 1 000 marks
V11 Rahalaitosten omat pääomat tilikauden lopussa, 1 000 mk	V11 Capital accounts of banking institutions at the end of the accounting period, 1 000 marks
V12 Oman pääoman erien lisäykset ja vähennykset tilikauden aikana, 1 000 mk	V12 Increases and decreases in capital account items during the accounting period, 1 000 marks
V13 Rahalaitosten ehdotus voiton käyttämisestä, 1 000 mk	V13 The disposal of the net earnings proposed by banking institutions, 1 000 marks
V14 Eri omaisuuserien muutokset tilikauden aikana, 1 000 mk	V14 Changes in different types of assets during the accounting period, 1 000 marks
VI Korkojakautuma ja korkomarginaali	VI Breakdown of interest rates and the interest margin
VII1 Anto- ja ottolainauksen keskikorot ja korkoerot tilikauden lopussa %	VII1 Average lending and deposit rates, and differences in rates at the end of the accounting period, per cent
VII2 Anto- ja ottolainauksen korkojakautuma tilikauden lopussa % ja 1 000 mk	VII2 Breakdown of lending and deposit rates at the end of the accounting period, per cent and 1 000 marks
VII Tietoja palkansaajista	VII Information on wage and salary earners
VII1 Palkansaajien lukumäärä tilikauden lopussa	VII1 Number of wage and salary earners at the end of the accounting period
VII2 Palkansaajien lukumäärä keskimäärin tilikauden aikana	VII2 Average number of wage and salary earners during the accounting period
VII3 Palkansaajien palkat ja palkkiot tilikauden aikana, 1 000 mk	VII3 Wages and salaries of wage and salary earners during the accounting period, 1 000 marks
VII4 Palkansaajien luontoisedut tilikauden aikana, 1 000 mk	VII4 Fringe benefits received by wage and salary earners during the accounting period, 1 000 marks
VII5 Palkansaajien työtunnit tilikauden aikana, 1 000 tuntia	VII5 Number of hours worked by wage and salary earners during the accounting period, 1 000 hours
VIII Läänitauluja	VIII Information by province
VIII1 Henkilökunta lääneittäin tilikauden lopussa	VIII1 Staff by province at the end of the accounting period
VIII2 Palkat ja palkkiot lääneittäin tilikauden aikana, 1 000 mk	VIII2 Wages and salaries by province during the accounting period, 1 000 marks
VIII3 Aineellisen käyttöomaisuuden ostot ja myynnit tilikauden aikana, 1 000 mk	VIII3 Purchases and sales of tangible fixed assets during the accounting period, 1 000 marks
VIII4 Aineellisen sijoitusomaisuuden ostot ja myynnit tilikauden aikana, 1 000 mk	VIII4 Purchases and sales of tangible investment capital during the accounting period, 1 000 marks

## Sarakkeet ja rivit

## Columns and rows

Taulu  
Table

Finnish		English
I1	Sarakkeet	<b>Columns</b>
I2	Liikepankit Osuuspankit Säästöpankit Kiinnitysluottopankit ja -laitokset	Commercial Banks Co-operative Banks Savings Banks Mortgage Banks and Institutions
I1	Rivit	<b>Rows</b>
	01 Tilikauden alussa toiminnassa	01 Operating at the beginning of the accounting period
	02 Tilikauden aikana avattu	02 Opened during the accounting period
	03 Tilikauden aikana lakkautettu	03 Closed during the accounting period
	04 Tilikauden lopussa	04 Operating at the end of the accounting period
I2	Tilikauden alussa	At the beginning of the accounting period
	01 Pääkonttoreita	01 Head offices
	02 Sivukonttoreita	02 Branch offices
	03 Toimipisteitä	03 Service points
	Tilikauden lopussa	At the end of the accounting period
	05 Pääkonttoreita	05 Head offices
	06 Sivukonttoreita	06 Branch offices
	07 Toimipisteitä	07 Service points
I3	Sarakkeet	<b>Columns</b>
	Fuusioituneet pankit Pankki fuusion jälkeen	Amalgamated banks The bank after amalgamation
	Rivit	<b>Rows</b>
	A Osuuspankit	A Co-operative Banks
	B Säästöpankit	B Savings Banks
I4	Sarakkeet	<b>Columns</b>
	Lakkautetut (toimipaikat) Avatut (toimipaikat)	Establishments closed Establishments opened
II-III	Sarakkeet	<b>Columns</b>
	Liikepankit Osuuspankit Säästöpankit Kiinnitysluottopankit ja -laitokset	Commercial Banks Co-operative Banks Savings Banks Mortgage Banks and Institutions
II	Rivit	<b>Rows</b>
	Korkotuotot	Interest earnings
	Kotimaiset	Domestic
	02 Pankeilta	02 From banks
	03 Markkamääräisistä luotoista yleisölle	03 On advances granted to the public, in Finnish currency
	05 Ulkomaan rahan määräisistä luotoista yleisölle	05 On advances granted to the public, in foreign currency
	06 Valtion varoista välitetyistä lainoista	06 On loans granted from state funds
	07 Joukkovelkakirjoista	07 On bonds and debentures
	08 Muut korkotuotot	08 Other interest earnings
	Ulkomaiset	Foreign
	10 Pankeilta	10 From banks
	11 Vekseleistä	11 On bills
	12 Joukkovelkakirjoista	12 On bonds and debentures
	13 Muista saamisista	13 On other receivables
	Korkokulut	Interest expenses
	Kotimaiset	Domestic
	16 Markkamääräisistä yleisön talletuksista	16 On deposits by the public, in Finnish currency
	17 Ulkomaan rahan määräisistä yleisön talletuksista	17 On deposits by the public, in foreign currency
	18 Joukkovelkakirjoista	18 On bonds and debentures
	19 Suomen Pankille	19 To the Bank of Finland
	20 Muille pankeille	20 To other banks
	21 Luottolaitoksille	21 To credit institutions
	22 Valtion varoista välitetyistä lainoista	22 On loans granted from state funds
	23 Muista veloista valtiolle	23 On other claims of the central government
	24 Muista veloista	24 On other liabilities
	25 Muut korkokulut	25 Other interest expenses
	Ulkomaiset	Foreign
	27 Pankeille	27 To banks
	28 Joukkovelkakirjoista	28 On bonds and debentures
	29 Muista veloista	29 On other liabilities
	32 Korkokate	32 Interest earnings, net
	33 Muut tuotot	33 Other earnings
	34 Tuotot yhteensä	34 Total earnings

Taulu  
Table

Finnish

English

(II)	Muut kulut		Other expenses
	35 Palkat		35 Salaries
	36 Muut kulut		36 Other expenses
	38 Käyttökate		38 Operating margin
	Poistot ja arvonalennukset		Depreciation
	39 Rakennuksista ja rakennelmista		39 On buildings and constructions
	40 Koneista ja kalustosta		40 On machinery and equipment
	41 Luotoista		41 On advances
	42 Muut poistot ja arvonalennukset		42 Other depreciation
	43 Muista pitkävaikutteisista menoista		43 On other long-term expenses
	45 Liikevoitto/liiketappio		45 Business profit/business loss
	Varausten lisäys (-) tai vähennys (+)		Increase (-) or decrease in reserves (+)
	48 Luottotappiovaraukset		48 Reserves for bad debt losses
	49 Muut varaukset		49 Other reserves
	51 Välittömät verot		51 Direct taxes
	52 Tilivuoden voitto		52 Net earnings for the accounting year
	53 Tilivuoden tappio		53 Net loss for the accounting year
III	Rivit	Rows	A Assets
	A Vastaavaa		A Assets
	Rahoitusomaisuus		Cash and receivables
	Kotimaiset saamiset		Domestic receivables
	Kassa		Cash
	01 Suomen raha		01 Finnish currency
	02 Muu kassa		02 Other cash
	03 Saamiset Suomen Pankilta		03 Receivables from the Bank of Finland
	04 Shekkitili Suomen Pankissa		04 Cheque account at the Bank of Finland
	05 Muut saamiset Suomen Pankilta		05 Other receivables from the Bank of Finland
	Saamiset muilta rahalaitoksilta		Receivables from other banking institutions
	06 Talletukset muissa rahalaitoksissa		06 Deposits in other banking institutions
	07 Muut saamiset muilta rahalaitoksilta		07 Other receivables from other banking institutions
	08 Saamiset muilta rahoituslaitoksilta		08 Receivables from other financial institutions
	09 Saamiset valtiolta		09 Receivables from the central government
	10 Luotot yleisölle		10 Advances to the public
	11 Maksujen välitys		11 Payments in transit
	Siirtosaamiset		Adjustment items
	12 Korot		12 Interest accrued
	13 Myyntisaamiset		13 Accounts receivable
	14 Muut siirtosaamiset		14 Other adjustment items
	Muut rahoitusvarat		Other cash and receivables
	16 Ennakkomaksut		16 Advance payments
	17 Myyntisaamiset		17 Accounts receivable
	18 Muut		18 Other
	Ulkomaiset saamiset		Foreign receivables
	Saamiset rahalaitoksilta		Receivables from banking institutions
	Talletukset		Deposits
	20 Ulkomaan rahan määräiset		20 In foreign currency
	21 Markkamääräiset		21 In Finnish currency
	Muut saamiset		Other receivables
	22 Ulkomaan rahan määräiset		22 In foreign currency
	23 Markkamääräiset		23 In Finnish currency
	Vekselit		Bills
	24 Ulkomaan rahan määräiset		24 In foreign currency
	25 Markkamääräiset		25 In Finnish currency
	Muut saamiset		Other receivables
	26 Ulkomaan rahan määräiset		26 In foreign currency
	27 Markkamääräiset		27 In Finnish currency
	Siirtosaamiset		Adjustment items
	28 Korot		28 Interest accrued
	29 Muut siirtosaamiset		29 Other adjustment items
	Vaihto-omaisuus		Trading assets
	Kotimainen vaihto-omaisuus		Domestic trading assets
	32 Joukkovelkakirjat		32 Bonds and debentures
	33 Muu vaihto-omaisuus		33 Other trading assets



Taulu  
Table

Finnish

English

(III)

## Ulkomainen vaihto-omaisuus

- 34 Ulkomaan rahat  
35 Joukkovelkakirjat  
36 Muu vaihto-omaisuus

## Sijoitusomaisuus

- Kotimaiset sijoitukset  
Joukkovelkakirjat  
38 Markkamääräiset  
39 Ulkomaan rahan määräiset  
40 Osakkeet ja osuudet  
41 Kiinteistöyhteisöjen osakkeet ja osuudet  
42 Kiinteistöt  
43 Muu sijoitusomaisuus

## Ulkomaiset sijoitukset

- 45 Joukkovelkakirjat  
46 Muu sijoitusomaisuus

## Käyttöomaisuus ja muut pitkävaikutteiset menot

- 49 Osakkeet ja osuudet  
50 Kiinteistöyhteisöjen osakkeet ja osuudet  
51 Kiinteistöt  
52 Koneet ja kalusto  
53 Muu käyttöomaisuus ja pitkävaikutteiset menot  
55 Muu omaisuus  
56 Arvostuserät  
Yhteensä

## B Vastattavaa

## Vieras pääoma

- Kotimaiset velat  
59 Yleisön talletukset  
60 Obligaatiolainat  
61 Debentuurilainat  
62 Muut joukkovelkakirjalainat  
63 Velat Suomen Pankille  
64 Shekkiluotto  
65 Muut velat Suomen Pankille

## Velat muille rahalaitoksille

- 67 Muiden rahalaitosten talletukset  
68 Muut velat muille rahalaitoksille

## Velat muille rahoituslaitoksille

- 69 Muiden rahoituslaitosten talletukset  
70 Muut velat muille rahoituslaitoksille  
71 Velat valtiolle

## Muut velat

- 72 Ennakkomaksut  
73 Ostovelat  
74 Muut

## Maksujen välitys

- 75 Kannotut verot  
76 Muu maksujen välitys

## Siirtovelat

- 77 Korot  
78 Ostovelat  
79 Muut siirtovelat

## Ulkomaiset velat

- 81 Joukkovelkakirjalainat  
Velat rahalaitoksille  
Talletukset  
82 Ulkomaan rahan määräiset  
83 Markkamääräiset

## Muut velat rahalaitoksille

- 84 Ulkomaan rahan määräiset  
85 Markkamääräiset  
86 Debentuurilainat

## Foreign trading assets

- 34 Foreign currency  
35 Bonds and debentures  
36 Other trading assets

## Investment assets

- Domestic investments  
Bonds and debentures  
38 In Finnish currency  
39 In foreign currency  
40 Shares and partnerships  
41 Real estate stocks and shares

## 42 Real estate

## 43 Other investment assets

## Foreign investments

- 45 Bonds and debentures  
46 Other investment assets

## Fixed assets and other long-term expenses

- 49 Shares and partnerships  
50 Real estate stocks and shares  
51 Real estate  
52 Machinery and equipment  
53 Other fixed assets and long-term expenses  
55 Other assets  
56 Equalization items  
Total

## B Liabilities

## External capital

- Domestic liabilities  
59 Deposits by the public  
60 Bonds  
61 Debentures  
62 Other bonds and debentures  
63 Claims of the Bank of Finland  
64 Overdrafts  
65 Other claims of the Bank of Finland

## Claims of other banking institutions

- 67 Deposits by other banking institutions  
68 Other claims of other banking institutions

## Claims of other financial institutions

- 69 Deposits by other financial institutions  
70 Other claims of other financial institutions  
71 Claims of the central government

## Other liabilities

- 72 Advance payments  
73 Accounts payable  
74 Other

## Payments in transit

- 75 Taxes collected  
76 Other payments in transit

## Adjustment items

- 77 Interest accrued  
78 Accounts payable  
79 Other adjustment items

## Foreign liabilities

- 81 Bonds and debentures  
Claims of banking institutions  
Deposits  
82 In foreign currency  
83 In Finnish currency

## Other claims of banking institutions

- 84 In foreign currency  
85 In Finnish currency  
86 Debentures

Taulu  
Table

Finnish		English
(III)	<p>Muut velat 87 Ulkomaan rahan määräiset 88 Markkamääräiset</p> <p>Siirtovelat 89 Korot 90 Muut siirtovelat</p> <p>93 Arvostuserät</p> <p>Varaukset 94 Luottotappiovaraukset 95 Muut varaukset</p> <p>Oma pääoma 97 Osakepääoma 98 Osuuspääoma 99 Kantarahasto 100 Osakeanti 101 Vararahasto 102 Arvonkorotusraho 103 Muut rahastot 104 Käyttämätön voitto edellisiltä vuosilta 105 Tilivuoden voitto 106 Tappio edellisiltä vuosilta 107 Tilivuoden tappio Yhteensä</p> <p>110 Varsinaisten talletusten lukumäärä 112 Lainojen lukumäärä (ml. valtion lainat) 113 Vekseleiden lukumäärä 114 Henkilökunnan lukumäärä 115 Konttoreiden lukumäärä 116 Shekkiluottojen myönnetty määrä, 1 000 mk 117 Vastuusitoumukset, 1 000 mk</p>	<p><i>Other liabilities</i> 87 <i>In foreign currency</i> 88 <i>In Finnish currency</i></p> <p><i>Adjustment items</i> 89 <i>Interest accrued</i> 90 <i>Other adjustment items</i></p> <p>93 <i>Equalization items</i></p> <p><i>Reserves</i> 94 <i>Reserves for bad debt losses</i> 95 <i>Other reserves</i></p> <p><i>Capital</i> 97 <i>Share capital</i> 98 <i>Co-operative capital</i> 99 <i>Primary capital</i> 100 <i>Share issue</i> 101 <i>Reserve fund</i> 102 <i>Equalization fund</i> 103 <i>Other funds</i> 104 <i>Undistributed profits from previous years</i> 105 <i>Net earnings for the accounting year</i> 106 <i>Net loss from previous years</i> 107 <i>Net loss for the accounting year</i> <i>Total</i></p> <p>110 <i>Number of ordinary deposits</i> 112 <i>Number of loans (incl. state loans)</i> 113 <i>Number of bills</i> 114 <i>Number of employees</i> 115 <i>Number of offices</i> 116 <i>Total amount of overdrafts granted 1 000 marks</i> 117 <i>Guarantee commitments 1 000 marks</i></p>
IV1	Sarakkeet (Katso taulu II) Yhteensä	Columns (See table II) Total
	Rivit (Katso taulu II)	Rows (See table II)
IV2– IV7	Sarakkeet (Katso taulu II)	Columns (See table II)
IV2	Rivit	Rows
	01 Tuotot valuutanvaihdosta 02 Kurssierot 03 Toimitusmaksut ja palkkiot 04 Provisiot pankkitakauksista 05 Saadut pääoma-arvojen alennukset 06 Tuotot arvopaperikaupasta 07 Osingot ja osuuksien korot	01 <i>Earnings from foreign exchange dealings</i> 02 <i>Agio</i> 03 <i>Commissions and fees</i> 04 <i>Commissions on bank guarantees</i> 05 <i>Depreciation in capital values</i> 06 <i>Earnings from dealings in securities</i> 07 <i>Dividends and interest earnings from partnerships</i>
	08 Kotimaiset 09 Ulkomaiset 10 Tuotot kiinteistöistä ja kiinteistöyhteisöistä 11 Pankki kiinteistöt 12 Asuinkiinteistöt 13 Muut 14 Myyntivoitot eri omaisuuserien myynneistä 15 Perityiksi saadut poistetut saamiset 16 ATK-tuotot 17 Muut	08 <i>Domestic</i> 09 <i>Foreign</i> 10 <i>Earnings from real estate and real estate corporations</i> 11 <i>Bank premises</i> 12 <i>Residential buildings</i> 13 <i>Other</i> 14 <i>Earnings from sales of various properties</i> 15 <i>Written-off receivables collected</i> 16 <i>ADP earnings</i> 17 <i>Other</i>
IV3	Rivit	Rows
	01 Vuokrat 02 Maa-alueista 03 Rakennuksista ja huoneistoista 04 Asunto-osakkeista ja muista kiinteistöistä 05 Muut tuotot kiinteistöistä ja kiinteistöyhteisöistä 07 Osingot kiinteistöyhteisöistä 08 Myyntivoitot kiinteistöistä ja kiinteistöyhteisöistä	01 <i>Rents and leases</i> 02 <i>On land areas</i> 03 <i>On buildings and apartments</i> 04 <i>On shares in housing corporations and on other real estate</i> 05 <i>Other earnings from real estate and real estate corporations</i> 07 <i>Dividends on real estate corporations</i> 08 <i>Earnings from sales of real estate and of shares in real estate corporations</i>

Taulu  
Table

	Finnish	English
IV4	Rivit	Rows
	01 Palkat	01 Salaries
	02 Sosiaalikulut	02 Social expenditure
	03 Lakisääteiset sosiaalikulut	03 Statutory social security contributions
	04 Muut sosiaalikulut	04 Other social expenditure
	05 Vuokrat	05 Rents and leases
	06 Maa-alueista ja vesialueista	06 On land and water areas
	07 Rakennuksista ja huoneistoista	07 On buildings and apartments
	08 Muut vuokrat	08 Other rents and leases
	09 Joukkovelkakirjalainojen kulut	09 Expenses on bonds and debentures
	10 Kulut kiinteistöistä ja kiinteistöyhteisöistä	10 Expenses on real estate and real estate corporations
	11 Pankki kiinteistöt	11 Bank premises
	12 Asuinkiinteistöt	12 Residential buildings
	13 Muut kiinteistöt	13 Other real estate
	14 Toimistokulut	14 Office expenses
	15 Tietoliikennekulut	15 Communication expenses
	16 Koneiden ja laitteiden korjaus, huolto	16 Repairs and service of machinery and equipment
	17 Muut toimistokulut	17 Other office expenses
	18 ATK-kulut	18 ADP expenses
	19 Markkinointikulut	19 Marketing expenses
	20 Edustuskulut	20 Public relations expenses
	21 Muut markkinointikulut	21 Other marketing expenses
	22 Henkilökuntakulut	22 Staff expenses
	23 Maksut vakuutusrahastolle	23 Payments to the guarantee fund
	24 Vakuutus- ja muut varmuuskulut	24 Insurance and other security expenses
	25 Valvonta- ja tarkastusmaksut	25 Control and auditing charges
	26 Jäsenmaksut	26 Membership fees
	27 Sekalaiset kulut	27 Miscellaneous expenses
	28 Vuokrakiinteistöjen korjaus- ja kunnossapito	28 Repair and maintenance expenses on rented real estate
	29 Muut sekalaiset kulut	29 Other miscellaneous expenses
	31 Verot	31 Taxes
	32 Hoitokulut yhteensä	32 Total management expenses
IV5	Rivit	Rows
	01 Kiinteistökulut	01 Real estate expenses
	02 Lämmitys	02 Heating
	03 Vesi, valaistus ja voima	03 Water, electricity and power
	04 Puhtaanapito	04 Cleaning
	05 Korjaukset ja huolto	05 Repair and maintenance
	06 Muut kiinteistökulut	06 Other real estate expenses
	08 Kiinteistöosakkeiden kulut	08 Expenses on shares in real estate corporations
	09 Yhtiövastikkeet	09 Payments to cover maintenance expenses
	10 Muut kiinteistöosakkeiden kulut	10 Other expenses on shares in real estate corporations
	12 Kiinteistöhenkilökunnan palkat ja sosiaalikulut (sisältyvät tulolaskelman palkkoihin ja sosiaalikuluihin)	12 Salaries and social expenditure of real estate staff (included in salaries and social expenditure in the income statement)
	13 Myyntitappio kiinteistöistä ja kiinteistöyhteisöistä	13 Losses on sales of real estate and of shares in real estate corporations
IV6	Rivit	Rows
	01 Verosaamiset tilikauden alussa	01 Taxes repayable at the beginning of the accounting period
	02 Verovelat tilikauden alussa	02 Taxes payable at the beginning of the accounting period
	03 Tilikautena maksettu jälki- ja lisävero	03 Payments of taxes after final assessment during the accounting period
	04 Tilikautena maksettu ennakkovero	04 Advance payments of taxes during the accounting period
	05 Tilikautena saatu veronpalautus	05 Repayments of taxes during the accounting period
	06 Omasta pääomasta maksetut verot	06 Taxes paid on capital accounts
	07 Omaan pääomaan siirretyt verot	07 Repaid taxes added to capital accounts
	08 Verosaamiset tilikauden lopussa	08 Taxes repayable at the end of the accounting period
	09 Verovelat tilikauden lopussa	09 Taxes payable at the end of the accounting period
IV7	Rivit	Rows
	01 Markkinointikulut siitä: Palkat ja palkkiot Vieraat palvelukset	01 Marketing expenses of which: Salaries and fees Hired services
	02 ATK-kulut siitä: Palkat ja palkkiot Kone- ja laitevuokrat Vieraat palvelukset	02 ADP expenses of which: Salaries and fees Rents for machinery and equipment Hired services

Taulu  
Table

	Finnish	English
V1	Sarakkeet (Katso taulu III) Yhteensä	Columns (See explanations of table III) Total
	Rivit (Katso taulu III)	Rows (See table III)
V2	Sarakkeet (Katso taulu III)	Columns (See table III)
	Rivit	Rows
	01 Rahoitusomaisuus	01 Cash and receivables
	02 Vaihto-omaisuus	02 Trading assets
	03 Sijoitusomaisuus	03 Investment assets
	04 Käyttöomaisuus ja muut pitkävaikutteiset menot	04 Fixed assets and other long-term expenses
	05 Muu omaisuus	05 Other assets
	06 Arvostuserät	06 Equalization items
	08 Vieras pääoma	08 External capital
	10 Arvostuserät	10 Equalization items
	11 Varaukset	11 Reserves
	12 Oma pääoma	12 Capital accounts
V3	Sarakkeet (Katso taulu II) Lukumäärä	Columns (See table II) Number of advances
	Rivit Kotimaiset luotot	Domestic advances
	<b>Luotot yleisölle</b>	<b>Advances to the public</b>
	Markkamääräiset	In Finnish currency
	01 Shekkiluotot	01 Overdrafts
	02 Vekselit	02 Bills
	03 Tavalliset velkakirjalainat	03 Ordinary loans
	04 Korkotukilainat	04 Interest subsidy loans
	05 Valtion varoista välitetyt lainat	05 Loans granted from state funds
	06 Muista varoista välitetyt lainat	06 Loans granted from other funds
	<b>Ulkomaan rahan määräiset luotot</b>	<b>Advances denominated in foreign currency</b>
	07 Lainat	07 Loans
	08 Muut	08 Other
	Yhteensä	Total
	<b>Luotot muille rahalaitoksille</b>	<b>Advances to other banking institutions</b>
	10 Shekkiluotot	10 Overdrafts
	11 Muut	11 Other
	Yhteensä	Total
	<b>Luotot muille rahoituslaitoksille</b>	<b>Advances to other financial institutions</b>
	13 Shekkiluotot	13 Overdrafts
	14 Muut	14 Other
	Yhteensä	Total
	16 Luotot valtiolle	Advances to the central government
	Yhteensä	Total
	<b>Luotot ulkomaille</b>	<b>Advances to foreign borrowers</b>
V4	Sarakkeet (Katso taulu II)	Columns (See table II)
	Nostettu	Drawings
	Maksettu	Repayments
	Rivit (Katso taulu V3)	Rows (See table V3)
V5	Sarakkeet Pankin saamiset (luotonantajilta) Muutos edellisestä vuodesta (M %) Pankin velka (välitetyistä luotoista)	Columns Receivables from borrowers Change from the previous year Liabilities of the bank for loans granted from various funds
	Rivit Valtion varoista välitetyt lainat	Rows Loans granted from state funds
	01 Asuttamislainat	01 Settlement loans
	02 Maankäyttölainat	02 Land- utilization loans
	03 Pienteollisuuslainat	03 Small-industry loans
	04 Muut valtion lainat	04 Other state loans

Taulu  
Table

	Finnish	English
(V5)	B Muista varoista välitetyt lainat 06 Lainat Eläketurvakeskuksen alaisten laitosten varoista  07 Muut välitetyt lainat	<i>B Loans granted from other funds</i> <i>06 Loans granted from the funds of</i> <i>    institutions subordinated to the</i> <i>    Central pension security institute</i> <i>07 Other loans granted from various funds</i>
V6	Sarakkeet Liikepankit Osuuspankit Säästöpankit Lukumäärä Rivit Kotimaiset talletukset  Yleisön talletukset Markkamääräiset 01 Luototon shekkitili 02 Luotollinen shekkitili 03 Muu avistatili 04 Käyttötili 05 Säästö- ja karttuva talletustili 06 1–5 kk ITA/MTA 07 6 kk ITA 08 6 kk MTA 09 12 kk MTA 10 24 kk MTA 11 36 kk MTA Ulkomaan rahan määräiset 12 Vaadittaessa maksettava valuuttatili  13 Muut valuuttatalletustilit Yhteensä  Muiden rahalaitosten talletukset 15 Shekkitili 16 Valuuttatalletustilit 17 Muut talletustilit Yhteensä  Muiden rahoituslaitosten talletukset 19 Shekkitili 20 Muut talletustilit Yhteensä  22 Valtion talletukset Yhteensä Ulkomaisten rahalaitosten talletukset	<i>Columns Commercial Banks</i> <i>Co-operative Banks</i> <i>Savings Banks</i> <i>Number of accounts</i> <i>Rows Domestic deposits</i>  <i>Deposits by the public</i> <i>In Finnish currency</i> <i>01 Cheque accounts without overdraft facilities</i> <i>02 Cheque accounts with overdraft facilities</i> <i>03 Other sight deposits</i> <i>04 Deposit accounts with cheque facilities</i> <i>05 Savings and deposit accounts</i> <i>06 1–5 months time deposits</i> <i>07 6 months time deposits</i> <i>08 6 months time deposits</i> <i>09 12 months time deposits</i> <i>10 24 months time deposits</i> <i>11 36 months time deposits</i> <i>In foreign currency</i> <i>12 Foreign exchange accounts payable</i> <i>    on demand</i> <i>13 Other foreign exchange deposits</i> <i>Total</i>  <i>Deposits by other banking institutions</i> <i>15 Cheque account</i> <i>16 Foreign exchange deposits</i> <i>17 Other deposit accounts</i> <i>Total</i>  <i>Deposits by other financial institutions</i> <i>19 Cheque account</i> <i>20 Other deposit accounts</i> <i>Total</i>  <i>Deposits by the central government</i> <i>Total</i> <i>Deposits held by foreign banking institutions</i>
V7	Sarakkeet (Katso taulu V6) Otot Panot  Rivit (Katso taulu V6)	<i>Columns (See table V6)</i> <i>Drawings</i> <i>Deposits</i>  <i>Rows (See table V6)</i>
V8A	Sarakkeet (Katso taulu II)  Rivit 01 Liikepankit 02 Osuuspankit 03 Vakuutusyhtiöt 04 Muut yksityiset rahoituslaitokset 05 Muut julkiset rahoituslaitokset 06 Julkiset yritykset 07 Yksityiset yritykset 08 Muut osakkeet ja osuudet 09 Ulkomaat	<i>Columns (See table II)</i>  <i>Rows 01 Commercial Banks</i> <i>02 Co-operative Banks</i> <i>03 Insurance companies</i> <i>04 Other private financial institutions</i> <i>05 Other public financial institutions</i> <i>06 Public enterprises</i> <i>07 Private enterprises</i> <i>08 Other shares and partnerships</i> <i>09 Foreign</i>
V8B	Sarakkeet (Katso taulu V8A)  Rivit (Katso taulu V8A)	<i>Columns (See table V8A)</i>  <i>Rows (See table V8A)</i>
V9	Sarakkeet Valtion Kuntien ja kuntainliittojen Muiden rahoituslaitosten Ulkomaat Muut Yhteensä	<i>Columns Central Government</i> <i>Municipalities and municipal federations</i> <i>Other financial institutions</i> <i>Foreign</i> <i>Other</i> <i>Total</i>

Taulu  
Table

	Finnish	English		
(V9)	Rivit	I Kotimaan rahan määräiset	Rows	<i>I Denominated in Finnish currency</i>
	A Kirjanpitoarvo			<i>A Book value</i>
	01 Postipankki			<i>01 Postipankki</i>
	02 Liikepankit			<i>02 Commercial Banks</i>
	03 Kiinnitysluottopankit ja -laitokset			<i>03 Mortgage Banks and Institutions</i>
	04 Osuuspankit			<i>04 Co-operative Banks</i>
	05 Säästöpankit			<i>05 Savings Banks</i>
	B Nimellisarvo			<i>B Nominal value</i>
	08 Postipankki			<i>08 Postipankki</i>
	09 Liikepankit			<i>09 Commercial Banks</i>
	10 Kiinnitysluottopankit ja -laitokset			<i>10 Mortgage Banks and Institutions</i>
	11 Osuuspankit			<i>11 Co-operative Banks</i>
	12 Säästöpankit			<i>12 Savings Banks</i>
	II Ulkomaan rahan määräiset			<i>II Denominated in foreign currency</i>
	A Kirjanpitoarvo			<i>A Book value</i>
	15 Postipankki			<i>15 Postipankki</i>
	16 Liikepankit			<i>16 Commercial Banks</i>
	17 Kiinnitysluottopankit ja laitokset			<i>17 Mortgage Banks and Institutions</i>
	B Nimellisarvo			<i>B Nominal value</i>
	20 Postipankki			<i>20 Postipankki</i>
	21 Liikepankit			<i>21 Commercial Banks</i>
	22 Kiinnitysluottopankit ja -laitokset			<i>22 Mortgage Banks and Institutions</i>
	24 Kirjanpitoarvo yhteensä			<i>24 Total book value</i>
	26 Nimellisarvo yhteensä			<i>26 Total nominal value</i>
V10	Sarakkeet	Liikepankit Osuuspankit Kiinnitysluottopankit ja laitokset	Columns	<i>Commercial Banks Co-operative Banks Mortgage Banks and Institutions</i>
	Rivit	01 Pankit 02 Vakuutuslaitokset 03 Muut rahoituslaitokset 04 Yritykset 05 Julkisyhteisöt 06 Yksityiset voittoa tavoittelemattomat yhteisöt 07 Kotitaloudet 08 Muut	Rows	<i>01 Banks 02 Insurance institutions 03 Other financial institutions 04 Enterprises 05 Public corporations 06 Non-profit making private corporations 07 Private households 08 Other</i>
V11	Sarakkeet	(Katso taulu II)	Columns	<i>(See table II)</i>
	Rivit	01 Osakepääoma/osuuspääoma/ kantarahasto 02 Osakeanti 03 Vararahasto 04 Arvonkorotusrahassto 05 Muut rahastot 06 Käyttämätön voitto aikaisemmilta vuosilta 07 Tilivuoden voitto 10 Tappiot aikaisemmilta vuosilta 11 Tilivuoden tappio 12 Oma pääoma tappio vähentämisen jälkeen	Rows	<i>01 Share capital/Co-operative capital/ primary capital 02 Share issue 03 Reserve fund 04 Equalization fund 05 Other funds 06 Undistributed net earnings from previous years 07 Net earnings for the accounting year 10 Net loss from previous years 11 Net loss for the accounting year 12 Capital accounts after deduction of net loss</i>
V12	Sarakkeet	(Katso taulu II)	Columns	<i>(See table II)</i>
	Rivit	(Katso taulu V11)	Rows	<i>(See table V11)</i>
V13	Sarakkeet	(Taulu II)	Columns	<i>(See table II)</i>
	Rivit	01 Tilivuoden voitto 02 Edellisten vuosien voitto 03 Käytettävissä olevat voittovarot 04 Siirto lakimääräiseen vararahastoon 05 Osuuspääomalle suoritettavaa korkoa  06 Osingonjako 07 Siirto muihin rahastoihin 08 Yleishyödyllisiin tarkoituksiin 09 Muu käyttö 10 Jätetty käyttämättä	Rows	<i>01 Net earnings for the accounting year 02 Net earnings from previous years 03 Disposable net earnings 04 Transfer to the statutory reserve fund 05 Interest to be paid on co-operative capital 06 Distribution of dividends 07 Transfer to other funds 08 For public purposes 09 Other disposal 10 Undistributed</i>

Taulu  
Table

Finnish		English
V14	Sarakkeet	Columns
	Lisäys (+) Vähennys (-) Myyntivoitto/myyntitappio (+/-) Poistot (-) Arvonkorotus/arvonlennus (+/-)	Increase (+) Decrease (-) Sales profit/sales loss (+/-) Write-offs (-) Appreciation/depreciation (+/-)
	Rivit	Rows
	A Vaihto-omaisuus	A Trading assets
	Obligaatiot	Bonds
	01 Kotimaiset	01 Domestic
	02 Ulkomaiset	02 Foreign
	Muut joukkovelkakirjat	Other bonds and debentures
	03 Kotimaiset	03 Domestic
	04 Ulkomaiset	04 Foreign
	Osakkeet ja osuudet	Shares and partnerships
	05 Kotimaiset	05 Domestic
	06 Ulkomaiset	06 Foreign
	Muu vaihto-omaisuus	Other trading assets
	07 Kotimainen	07 Domestic
	08 Ulkomainen	08 Foreign
	09 Kotimainen vaihto-omaisuus yht.	09 Total domestic trading assets
	10 Ulkomainen vaihto-omaisuus yht.	10 Total foreign trading assets
	11 Vaihto-omaisuus yhteensä	11 Total trading assets
	12 Kotimaiset ennakkomaksut	12 Domestic advance payments
	13 Ulkomaiset ennakkomaksut	13 Foreign advance payments
	14 Taseen vaihto-omaisuus yht.	14 Total trading assets in the balance sheet
	B Sijoitusomaisuus	B Investment assets
	Obligaatiot	Bonds
	15 Kotimaiset	15 Domestic
	16 Ulkomaiset	16 Foreign
	Muut joukkovelkakirjat	Other bonds and debentures
	17 Kotimaiset	17 Domestic
	18 Ulkomaiset	18 Foreign
	19 Asuinkiinteistöosakkeet	19 Shares in housing corporations
	20 Muut kiinteistöosakkeet	20 Other real estate shares
	Muut osakkeet	Other shares
	21 Kotimaiset	21 Domestic
	22 Ulkomaiset	22 Foreign
	23 Maa- ja vesialueet	23 Land and water areas
	24 Asuinrakennukset	24 Residential buildings
	25 Muut talonrakennukset	25 Other buildings
	26 Muut kiinteistöt	26 Other real estate
	Muu sijoitusomaisuus	Other investment assets
	27 Kotimainen	27 Domestic
	28 Ulkomainen	28 Foreign
	29 Kotimainen sijoitusomaisuus yht.	29 Total domestic investment assets
	30 Ulkomainen sijoitusomaisuus yht.	30 Total foreign investment assets
	31 Sijoitusomaisuus yhteensä	31 Total investment assets
	32 Kotimaiset ennakkomaksut	32 Domestic advance payments
	33 Ulkomaiset ennakkomaksut	33 Foreign advance payments
	34 Taseen sijoitusomaisuus yht.	34 Total investment assets in the balance sheet
	C Käyttöomaisuus ja muut pitkävai- kutteiset menot	C Fixed assets and other long-term expenses
	35 Asuinkiinteistöosakkeet	35 Shares in housing corporations
	36 Muut kiinteistöosakkeet	36 Other real estate shares
	Muut osakkeet	Other shares
	37 Kotimaiset	37 Domestic
	38 Ulkomaiset	38 Foreign
	39 Maa- ja vesialueet	39 Land and water areas
	40 Asuinrakennukset	40 Residential buildings
	41 Muut talonrakennukset	41 Other buildings
	42 Muut kiinteistöt	42 Other real estate
	43 Koneet ja kalusto	43 Machinery and equipment
	44 Muu käyttöomaisuus	44 Other fixed assets
	45 Perustamis- ja järjestelymenot sekä muut pitkävaikutteiset menot	45 Establishment and organization expenses and other long-term expenses
	46 Käyttöomaisuus yhteensä	46 Total fixed assets
	47 Ennakkomaksut	47 Advance payments
	48 Taseen käyttöomaisuus ja muut pitkävaikutteiset menot yht.	48 Fixed assets and other long-term expenses in the balace sheet, total

Taulu  
Table

Finnish		English
VI1	Sarakkeet Keskikorko Korkoero Antolainaus Lainat Vekselit Shekkiluotot Yhteensä Ottolainaus	Columns Average rate of interest Difference in rates Advances Loans Bills Overdrafts Total Deposits
VI1	Rivit Liikepankit Säästöpankit Osuuspankit Postipankki Yhteensä	Rows Commercial Banks Savings Banks Co-operative Banks Postipankki Total
VI2	Sarakkeet Korko Liikepankit Osuuspankit Säästöpankit Postipankki Antolainaus Ottolainaus	Columns Interest earnings Commercial Banks Co-operative Banks Savings Banks Postipankki Advances Deposits
VII1	Sarakkeet Liikepankit Osuuspankit Säästöpankit Kiinnitystuottopankit ja laitokset Postipankki	Columns Commercial Banks Co-operative Banks Savings Banks Mortgage Banks and Institutions Postipankki
	Rivit 02 Ylemmät toimihenkilöt 03 Miehet 04 Naiset 05 Muut toimihenkilöt 06 Miehet 07 Naiset 08 Työntekijät 09 Miehet 10 Naiset 11 Yhteensä	Rows 02 Superior employees 03 Men 04 Women 05 Other employees 06 Men 07 Women 08 Workers 09 Men 10 Women 11 Total
VII2	(Katso taulu VII1)	(See explanations of table VII1)
VII3	(Katso taulu VII1)	(See explanations of table VII1)
VII4-5	(Katso taulu VII1)	(See explanations of table VII1)
VIII-4	Rivit 01 Uudenmaan lääni 02 Turun ja Porin lääni 03 Ahvenanmaan maakunta 04 Hämeen lääni 05 Kymen lääni 06 Mikkelin lääni 07 Pohjois-Karjalan lääni 08 Kuopion lääni 09 Keski-Suomen lääni 10 Vaasan lääni 11 Oulun lääni 12 Lapin lääni	Rows 01 Province of Uusimaa 02 Province of Turku and Pori 03 Province of Ahvenanmaa 04 Province of Häme 05 Province of Kymi 06 Province of Mikkelin 07 Province of Pohjois-Karjala 08 Province of Kuopio 09 Province of Keski-Suomi 10 Province of Vaasa 11 Province of Oulu 12 Province of Lappi
VIII1	Sarakkeet Liikepankit Osuuspankit Säästöpankit Lukumäärä (lkm)	Columns Commercial Banks Co-operative Banks Savings Banks Number
VIII2	(Katso taulu VIII1)	(See explanations of table VIII1)
VIII3	Sarakkeet (Katso taulu VIII2) Ostot Myynnit	Columns (See explanations of table VIII2) Purchases Sales
VIII4	Sarakkeet (Katso taulu VIII3)	Columns (See explanations of table VIII3)





**TAULUJA**  
**TABELLER**  
*TABLES*

a) Taulu I1. Toimipaikat ja niissä tapahtuneet muutokset tilikauden aikana (ml. pääkonttorit, sivukonttorit ja vakinaiset toimipisteet)

	Liikepankit Affärsbankerna	Osuuspankit Andelsbankerna	Säästöpankit Sparbankerna	Kiinnitysluotto- pankit ja -laitokset Hypoteksbankerna och -inrättningarna
01 Tilikauden alussa toiminnassa	1 097	1 226	1 308	6
02 Tilikauden aikana avattu	16	11	9	—
03 Tilikauden aikana lakkautettu	15	27	12	—
04 Tilikauden lopussa toiminnassa	1 098	1 210	1 305	6

Taulu I2. Toimipaikkatyytit tilikauden aikana

	Liikepankit Affärsbankerna	Osuuspankit Andelsbankerna	Säästöpankit Sparbankerna	Kiinnitysluotto- pankit ja -laitokset Hypoteksbankerna och -inrättningarna
Tilikauden alussa				
01 Pääkonttoreita	7	380	280	6
02 Sivukonttoreita	856	815	983	—
03 Toimipisteitä	234	31	45	—
Tilikauden lopussa				
05 Pääkonttoreita	7	376	280	6
06 Sivukonttoreita	858	810	971	—
07 Toimipisteitä	233	24	54	—

1)

e) Taulu I3. Osuuspankeissa tapahtuneet fuusiot tilikauden aikana

	Fuusioituneet pankit	Pankki fuusion jälkeen
Osuuspankit	Häntälän osuuspankki Metsäpirtin osuuspankki Tarnalan osuuspankki Tuuloksen osuuspankki	Someron osuuspankki Mynämäen osuuspankki Saaren osuuspankki (ent. Kirjavalan osuuspankki) Hämeenlinnan Seudun osuuspankki

Taulu I4. Liikepankkien tilikauden aikana lakkautetut ja avatut sivukonttorit pankeittain

	Lakkautetut	Avatut
Kansallis-Osake-Pankki		Helsinki—Herttoniemen teollisuusalue Tampere—Hervanta Tampere—Taatala Turku—Ylioppilaskylä
Suomen Yhdyspankki Oy	Helsinki—Etu—Töölö Kouvola—Kellomäki	Helsinki—Arkadia Nastola
Helsingin Osakepankki	Helsinki—Työpajankatu 2 Pori—Vähärauma	
Säästöpankkien—Keskus—Osake—Pankki		Helsinki—Itä—Pasila

## Selitykset — Förklaringar — Explanations

- a) Ei sisällä tilapäisiä toimipisteitä; fuusiot huomioitu muutostiedoissa — Innehåller icke tillfälliga förrättningsställen; fusioneringarna har beaktats i förändringar — Temporary service points are not included in the figures; amalgamations have been taken into account in data on changes
- b) Pääkonttorit ja sivukonttorit — Huvudkontor och filialer — Head offices and branch offices
- c) ( ) toimipaikkojen nettomuutokset vuoden aikana — ( ) verksamhetsställets nettoförändringar under året — ( ) net changes in establishments during the year
- d) Toimipaikat, joiden välityksellä Postipankin rahaliike on kulkenut — Verksamhetsställen genom vilka Postbankens penningrörelse har skett — Establishments through which Postipankki's money has flown.
- e) säästöpankeissa ei fuusioita tilikauden aikana — inga fusioneringar i sparbanker under räkenskapsperioden — no amalgamations in savings banks during the accounting period

a) Tabell I1. Verksamhetsställen och deras förändringar under räkenskapsperioden (inkl. huvudkontor, filialer och ordinarie förrättningsställen)

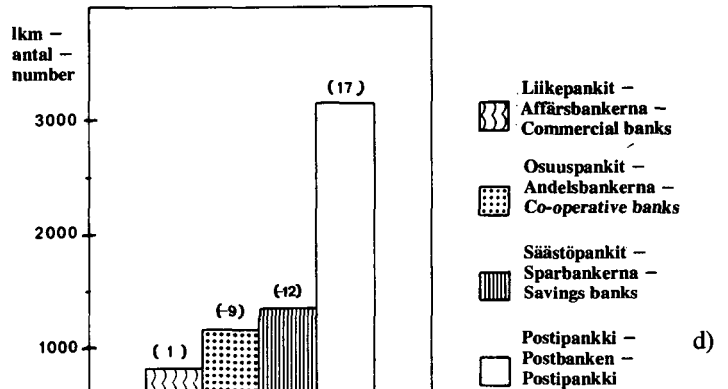
01	Vid räkenskapsperiodens början verksamma
02	Under räkenskapsperioden öppnade
03	Under räkenskapsperioden indragna
04	Vid räkenskapsperiodens slut verksamma

Tabell I2. Typer av verksamhetsställen under räkenskapsperioden

Vid räkenskapsperiodens början	
01	Huvudkontor
02	Filialkontor
03	Förrättningsställen
Vid räkenskapsperiodens slut	
05	Huvudkontor
06	Filialkontor
07	Förrättningsställen

1)

Kuvio-Figur 5: Talletuspankkien toimipaikat vuonna 1977 - Antal depositionsbankernas verksamhetsställen år 1977 b) c)



d)

e) Tabell I3. Fusioneringar inom andelsbankerna under räkenskapsperioden

	Fusionerade banker	Banken efter fusioneringen
Andelsbankerna	Häntälän osuuspankki Metsäpirtin osuuspankki Tarnalan osuuspankki  Tuuloksen osuuspankki	med Someron osuuspankki Mynämäen osuuspankki Saaren osuuspankki (före detta) Kirjavalan op. Hämeenlinnan Seudun osuuspankki

Taulu 14. Affärsbankernas under räkenskapsperioden indragna och öppnade filialkontor bankvis

	Indragna	Öppnade
Kansallis-Osake-Pankki		Helsingfors-Hertonäs Industriområde Tammerfors-Hervanta Tammerfors-Taatala Åbo-Studentby
Föreningsbanken i Finland Ab	Helsingfors-Främré-Tölö Kouvola-Kellomäki	Helsingfors-Arkadia Nastola
Helsingfors Aktiebank	Helsingfors-Verkstadsgatan 2 Björneborg-Vähärauma	
Sparbankernas -Central-Aktie-Bank		Helsingfors-Östra-Böle

#### Viitteet - Hänvisningar - References

1) s. 10, taulu III, rivi 115 - s. 10, tabell III, rad 115 - p. 10, Table III, row 115

Taulu II. Tuloslaskelma 1.1.–31.12.1977,  
1 000 mk

	Liikepankit Affärsbankerna		Osuuspankit Andelsbankerna		Säästöpankit Sparbankerna		Kiinnitysluotto- pankit ja -laitokset Hypoteksbankerna och -inrättningarna	
	1 000 mk	M %	1 000 mk	M %	1 000 mk	M %	1 000 mk	M %
<b>Korkotuotot</b>								
<i>Kotimaiset</i>								
02 Pankeilta	249 006	31.4	118 023	19.0	100 479	23.7	31 057	31.4
a) 03 Markkamääräisistä luotoista yleisölle	2 015 167	6.5	942 174	15.0	1 161 185	14.0	277 849	4.8
05 Ulkomaan rahan määräisistä luotoista yleisölle	359 589	29.3	—	—	—	—	184 598	25.6
06 Valtion varoista välitetyistä lainoista	1 269	24.5	22 576	13.7	11 423	15.8	—	—
07 Joukkovelkakirjoista	200 497	14.6	15 661	-1.3	32 202	1.4	2 254	11.1
08 Muut korkotuotot	10 203	-42.6	3 253	29.1	13 243	19.7	1 773	40.3
09 (02-08)	2 835 731	11.0	1 101 687	15.2	1 318 532	14.4	497 531	13.2
<i>Ulkomaiset</i>								
10 Pankeilta	73 654	57.7	—	—	—	—	—	—
11 Vekseleistä	33 295	22.0	—	—	—	—	—	—
12 Joukkovelkakirjoista	8 477	89.8	—	—	—	—	—	—
13 Muista saamisista	118	24.2	—	—	—	—	10	-16.7
14 (10-13)	115 544	47.1	—	—	—	—	10	-16.7
15 (09+14)	2 951 275	12.1	1 101 687	15.2	1 318 532	14.4	497 541	13.2
<b>Korkokulut</b>								
<i>Kotimaiset</i>								
a) 16 Markkamääräisistä yleisön talletuksista	812 450	5.6	529 391	9.3	701 143	9.5	—	—
17 Ulkomaan rahan määräisistä yleisön talletuksista	56 881	19.0	—	—	—	—	—	—
18 Joukkovelkakirjoista	—	—	—	—	—	—	254 729	8.5
19 Suomen Pankille	561 798	1.9	—	—	—	—	1	(Z)
20 Muille pankeille	244 107	26.6	81 319	15.9	74 645	21.7	2 092	-0.7
21 Luottolaitoksille	2 694	51.3	7 515	83.8	227	10.2	—	—
22 Valtion varoista välitetyistä lainoista	34 479	15.7	22 238	13.3	11 192	15.0	—	—
23 Muista veloista valtiolle	39	(Z)	126	193.0	215	(X)	2 590	9.2
24 Muista veloista	21 726	158.9	13 965	75.3	2 380	-52.8	1 832	13.5
25 Muut korkokulut	4 905	-22.7	951	54.1	2 448	-7.4	486	76.7
26 (16-25)	1 739 079	8.2	655 505	11.7	792 250	10.1	261 730	8.6
<i>Ulkomaiset</i>								
27 Pankeille	273 553	29.1	—	—	—	—	32 674	8.2
28 Joukkovelkakirjoista	—	—	—	—	—	—	104 817	9.5
29 Muista veloista	17 993	77.6	—	—	—	—	47 413	99.4
30 (27-29)	291 546	31.3	—	—	—	—	184 904	23.6
31 (26+30)	-2 030 625	11.0	-655 505	11.7	-792 250	10.1	-446 634	14.3
32 Korkokate (15./31)	920 650	14.6	446 182	20.7	526 282	21.6	50 907	4.5
33 Muut tuotot	853 893	16.1	170 157	16.8	226 887	17.6	11 563	-6.9
34 Tuotot yhteensä (32+33)	1 774 543	15.4	616 339	19.6	753 169	20.4	62 470	2.2
<b>Muut kulut</b>								
b) 35 Palkat	651 414	11.6	256 409	15.8	324 076	17.9	4 273	7.7
36 Muut kulut	643 231	19.4	258 045	23.0	320 997	22.0	11 601	-13.8
37 (35-36)	-1 294 645	15.3	-514 454	19.3	-645 073	19.9	-15 874	-8.9
38 Käyttökate (34./37)	479 898	15.4	101 885	21.2	108 096	23.1	46 596	6.6
<b>Poistot ja arvonalennukset</b>								
39 Rakennuksista ja rakennelmista	50 952	39.4	8 075	5.5	13 644	19.0	57	-6.6
40 Koneista ja kalustosta	81 507	45.1	12 059	6.4	25 327	22.8	157	-23.0
41 Luotoista	16 429	32.0	7 575	317.4	1 947	150.6	—	—
42 Muut poistot ja arvonalennukset	28 488	24.0	8 307	19.7	3 497	-24.5	27	32.5
43 Muista pitkävaikutteisista menoista	—	—	—	—	—	—	4 701	300.8
44 (39-43)	-177 376	26.8	-36 016	29.9	-44 415	18.5	-4 942	234.4
45 Liikevoitto/Liiketappio (38./44)	302 522	9.6	65 869	17.0	63 681	26.6	41 654	-1.4
<b>Varausten lisäys (-) tai vähennys (+)</b>								
48 Luottotappiovaraukset	-122 205	34.9	-44 477	20.9	-46 367	37.7	-18 237	-0.2
49 Muut varaukset	—	—	+49	-800.0	+205	-256.5	—	—
50 (48-49)	-122 205	34.9	-44 428	20.8	-46 162	36.5	-18 237	-0.2
51 Välittömät verot	-69 040	-5.7	-14 099	9.5	-16 117	15.4	-11 587	-1.8
52 Tilivuoden voitto	111 277	-0.9	7 378	11.1	3 141	-8.6	11 830	-2.7
53 Tilivuoden tappio	—	—	36	(Z)	1 739	93.9	—	—

## Selitykset – Förklaringar – Explanations

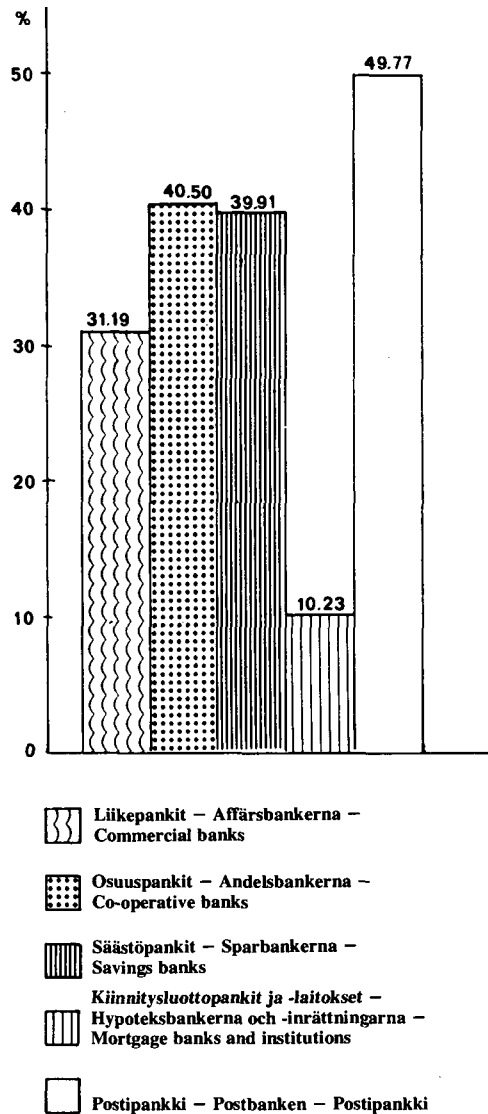
a) Laaja yleiskäsite; sisältää muut rahoituslaitokset pl kiinnitysluottopankit – Det vidsträta begreppet allmänhet; innehåller övriga finansieringsinrättningar utom hypoteksbanker – 'The public' in the broader sense; it includes other financial institutions except mortgage banks

b) Myös kiinteistöhenkilökunnan palkat – Också löner av fastigheternas personal – Salaries of real estate personnel are also included

Tabell II. Resultaträkning 1.1.-31.12.1977,  
1 000 mk

<b>Ränteintäkter</b>		
<i>Inhemska</i>		
02	Banker	
a) 03	Krediter till allmänheten i mark	
05	Krediter till allmänheten i utländsk valuta	
06	Lån förmedlade ur statens medel	
07	Masskuldebrev	
08	Övriga ränteintäkter	
09	(02-08)	
<i>Utländska</i>		
10	Banker	
11	Växlar	
12	Masskuldebrev	
13	Övriga fordringar	
14	(10-13)	
15	(09+14)	
<b>Räntekostnader</b>		
<i>Inhemska</i>		
a) 16	Depositioner av allmänheten i mark	
17	Depositioner av allmänheten i utländsk valuta	
18	Masskuldebrev	
19	Finlands Bank	
20	Övriga banker	
21	Kreditinrättningar	
22	Lån förmedlade ur statens medel	
23	Övriga skulder till staten	
24	Övriga skulder	
25	Övriga räntekostnader	
26	(16-25)	
<i>Utländska</i>		
27	Banker	
28	Masskuldebrev	
29	Övriga skulder	
30	(27-29)	
31	(26+30)	
32	Räntebidrag (15./31)	
33	Övriga intäkter	1)
34	Intäkter sammanlagt (32+33)	
Övriga kostnader		2)
b) 35	Löner	
36	Övriga kostnader	
37	(35-36)	
38	Driftsbidrag (34./37)	
Avskrivningar och värdenedsättningar		
39	Byggnader och konstruktioner	
40	Maskiner och inventarier	
41	Krediter	
42	Övriga avskrivningar och värdenedsättningar	
43	Övriga utgifter med lång verkningstid	
44	(39-43)	
45	Rörelsevinst/Rörelseförlust	
	(38./44)	
Ökning(-) eller minskning(+) av reserveringar		
48	Kreditförlustreserveringar	
49	Övriga reserveringar	
50	(48-49)	
51	Direkta skatter	3)
52	Räkenskapsårets vinst	
53	Räkenskapsårets förlust	

Kuvio-Figur 6: Korkokate/korkotuotot rahalaitosryhmittäin vuonna 1977, % - Räntebidrag/ränteintäkter enligt penninginrättningsryhmä år 1977, %



Viitteet - Hänvisningar - References

- 1) Erittely taulussa IV2, s. 14 - Specificering i tabell IV2, s. 14 - Specification in Table IV2, p. 14  
 2) Erittely taulussa IV4 (01-28), s. 14 - Specificering i tabell IV4 (01-28), s. 14 - Specification in Table IV4 (01-28), p. 14  
 3) s. 16, taulu IV6 - s. 16, tabell IV6 - p. 16, Table IV6

Taulu III Tase 31.12.1977,  
1 000 mk

	Liikepankit Affärsbankerna		Osuuspankit Andelsbankerna		Säästöpankit Sparbankerna		Kiinnitysluotto- pankit ja -laitokset Hypoteksbankerna och -inrättningarna		
	1 000 mk	M %	1 000 mk	M %	1 000 mk	M %	1 000 mk	M %	
<b>A Vastaavaa</b>									
<b>Rahoitusomaisuus</b>									
<i>Kotimaiset saamiset</i>									
Kassa									
01	Suomen raha	82 972	-7.9	84 754	-12.0	123 260	-5.9	11	-35.3
a) 02	Muu kassa	323 057	-46.9	5 203	7.7	5 891	-28.6	3	-25.0
03	Saamiset Suomen Pankilta	-	-	-	-	-	-	821	-99.6
04	Shekkitili Suomen Pankissa	15 931	5.5	-	-	-	-	..	..
05	Muut saamiset Suomen Pankilta	-	-	-	-	-	-	..	..
<i>Saamiset muilta rahalaitoksilta</i>									
b) 06	Talletukset muissa rahalaitoksissa	227 244	203.4	1 439 388	13.3	1 328 902	18.1	294 946	11.0
07	Muut saamiset muilta rahalaitoksilta	3 055 941	9.9	-	-	-	-100.0	7 839	-10.9
08	Saamiset muilta rahoituslaitoksilta	749 035	8.3	-	-100.0	1 437	281.2	5 665	-4.2
09	Saamiset valtiolta	-	-	-	-	-	-	223	-89.1
10	Luotot yleisölle	24 679 287	11.8	10 546 939	14.1	12 311 673	16.0	5 292 217	15.9
11	Maksujen välitys	2 099 563	11.1	22 529	32.3	69 586	-9.8	-	-
<i>Siirtosaamiset</i>									
c) 12	Korot	422 041	5.1	136 703	16.3	212 221	10.0	153 880	18.0
d) 13	Myyntisaamiset	3 803	40.3	97	-66.9	1 123	-8.6	-	-
e) 14	Muut siirtosaamiset	38 298	-12.4	5 068	-11.1	11 175	80.3	400	23.1
<i>Muut rahoitusvarat</i>									
f) 16	Ennakkomaksut	15 766	40.6	1 890	33.1	5	-99.7	-	-100.0
17	Myyntisaamiset	14 600	11.5	17 977	(X)	740	175.1	-	-
18	Muut	101 694	-27.3	27 081	12.2	4 706	312.8	78	-52.7
19	(01-18)	31 829 232	10.4	12 287 629	13.9	14 070 719	15.7	5 756 083	11.2
<i>Ulkomaiset saamiset</i>									
<i>Saamiset rahalaitoksilta</i>									
<i>Talletukset</i>									
20	Ulkomaan rahan määräiset	2 829 359	95.6	-	-	-	-	-	-
21	Markkamääräiset	61 785	282.3	-	-	-	-	-	-
<i>Muut saamiset</i>									
22	Ulkomaan rahan määräiset	15 717	(X)	-	-	-	-	152	(Z)
23	Markkamääräiset	10 377	87.7	-	-	-	-	-	-
<i>Vekselit</i>									
24	Ulkomaan rahan määräiset	190 090	99.3	-	-	-	-	-	-
25	Markkamääräiset	27 357	244.2	-	-	-	-	-	-
<i>Muut saamiset</i>									
26	Ulkomaan rahan määräiset	28 058	380.9	-	-	-	-	-	-
27	Markkamääräiset	486	74.8	-	-	-	-	-	-
<i>Siirtosaamiset</i>									
28	Korot	21 112	120.9	-	-	-	-	-	-
29	Muut siirtosaamiset	-	-100.0	-	-	-	-	-	-
30	(20-29)	3 184 341	100.4	-	-	-	-	152	(Z)
31	(19+30)	35 013 573	15.1	12 287 629	13.9	14 070 719	15.7	5 756 235	11.2
<b>Vaihto-omaisuus</b>									
<i>Kotimainen vaihto-omaisuus</i>									
32	Joukkovelkakirjat	167 126	40.6	20 912	87.0	18 872	64.2	-	-
33	Muu vaihto-omaisuus	11 107	41.9	84	-64.3	211	603.3	-	-
<i>Ulkomainen vaihto-omaisuus</i>									
34	Ulkomaan rahat	41 028	-31.3	10 182	27.3	-	-	-	-
35	Joukkovelkakirjat	145 885	153.9	-	-	-	-	-	-
36	Muu vaihto-omaisuus	3 349	48.1	-	-	-	-	-	-
37	(32-36)	368 495	49.7	31 178	60.6	19 083	65.6	-	-
<b>Sijoitusomaisuus</b>									
<i>Kotimaiset sijoitukset</i>									
<i>Joukkovelkakirjat</i>									
38	Markkamääräiset	2 230 632	2.2	166 408	-9.6	316 399	7.0	10 656	-7.6
39	Ulkomaan rahan määräiset	7 606	63.9	-	-	-	-	-	-
40	Osakkeet ja osuudet	118 698	4.3	3 290	-5.0	2 227	5.7	2 049	0.0
41	Kiinteistöyhteisöjen osakkeet ja osuudet	160 441	36.4	85 244	9.2	97 844	8.8	9 212	99.8
42	Kiinteistöt	183 651	(Z)	29 793	27.4	26 700	14.3	1 302	-4.1
43	Muu sijoitusomaisuus	-	-	635	-53.2	1 278	-36.9	87	1.2
44	(38-43)	2 701 028	9.0	285 370	-1.7	444 448	7.6	23 306	18.7
<i>Ulkomaiset sijoitukset</i>									
45	Joukkovelkakirjat	613	-83.1	-	-	-	-	-	-
46	Muu sijoitusomaisuus	-	-	-	-	-	-	-	-
47	(45-46)	613	-83.1	-	-	-	-	-	-
48	(44+47)	2 701 641	8.9	285 370	-1.7	444 448	7.6	23 306	18.7

## Selitykset - Förklaringar - Explanations

a) Verot ja leimamerkit yms. - Skatte- och stämpelmarken bl. a. - Tax and other stamps

b) Sisältää myös shekkitilit - Innehåller också checkräkningskonton - Cheque accounts are also included

c) Saamatta olevat ja etukäteen maksetut korot - Oerlagda och på förhand erlagda räntor - Unaccrued, prepaid interest income

d) Vekselisaamiset, tilisaamiset; mikäli ei muutettu luotoksi - Växelfordringar, kontofordringar; om de inte har konverterats till lån - Bills receivable, accounts receivable; provide they have not been converted into loans

e) Saatavat veronpalautukset, saamatta olevat muut tulot - Skatteåterbärningar, som kommer att erhållas, oerlagda övriga inkomster - Excessive tax with-holdings which are due, other due income

f) Käsirahat yms. ennen hyödykkeen luovuttamista tapahtuneet maksut - Handpengarna osv. före nyttighetens överlättelse - Cash and other payments before the delivery of the commodity

g) Laaja yleisökäsite - Det vidsträckt begreppet allmänhet - 'The public' in the broader sense

h) Luotot yleisölle/Kiinnitysluottolaitosten joukkovelkakirjat - Krediter till allmänheten/Hypoteksinrättningarnas masskuldebrev - Advances to the public/Bonds and debentures of the mortgage institutions

Tabell III Balans 31.12.1977,  
1 000 mk

## A. Aktiva

### Finansieringstillgångar

#### Inhemska fordringar

##### Kassa

- 01 Finskt mynt  
a) 02 Övrig kassa  
03 Fordringar hos Finlands Bank  
04 Checkräkning i Finlands Bank  
05 Övriga fordringar hos Finlands Bank  
Fordringar hos andra penninginrättningar 1)  
b) 06 Depositioner hos andra penninginrättningar  
07 Övriga fordringar hos andra penninginrättningar  
08 Fordringar hos andra finans. inrättningar 1)  
09 Fordringar hos staten  
10 Krediter till allmänheten 2)  
11 Betalningsförmedling  
Resultatregleringar  
c) 12 Räntor  
d) 13 Försäljningstillgodohavanden  
e) 14 Övriga resultatregleringar  
Övriga finansieringstillgångar  
f) 16 Betalningsförskott  
17 Försäljningstillgodohavanden  
18 Övriga  
19 (01-18)

#### Utländska fordringar

##### Fordringar hos penninginrättningar

##### Depositioner

20 I utländskt mynt

21 I mark

##### Övriga fordringar

22 I utländskt mynt

23 I mark

##### Växlar

24 I utländskt mynt

25 I mark

##### Övriga fordringar

26 I utländskt mynt

27 I mark

##### Resultatregleringar

28 Räntor

29 Övriga resultatregleringar

30 (20-29)

31 (19+30)

### Omsättningstillgångar

#### Inhemska omsättningstillgångar

32 Masskuldebrev 3)

33 Övriga omsättningstillgångar

#### Utländska omsättningstillgångar

34 Utländskt mynt 3)

35 Masskuldebrev

36 Övriga omsättningstillgångar

37 (32-36)

### Investeringstillgångar

#### Inhemska investeringar

Masskuldebrev 3)

38 I mark

39 I utländskt mynt 4)

40 Aktier och andelar

41 Aktier och andelar i fastighetssammanslutningar

42 Fastigheter

43 Övriga investeringstillgångar

44 (38-43)

#### Utländska investeringar

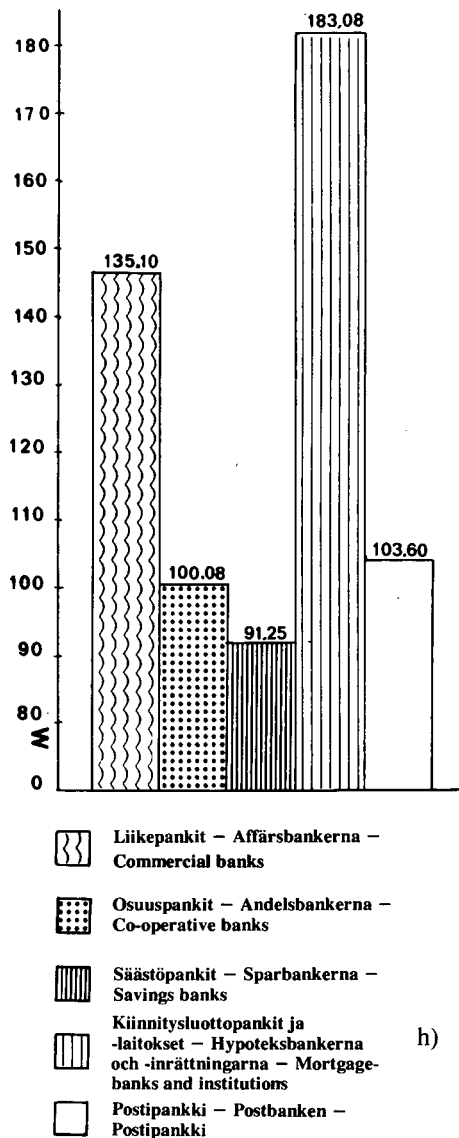
45 Masskuldebrev 3)

46 Övriga investeringstillgångar

47 (45-46)

48 (44+47)

Kuvio-Figur 7: Luotot yleisölle/yleisön talletukset rahalaitosryhmittäin vuonna 1977. %  
- Krediter till allmänheten/depositioner av allmänheten enligt penninginrättningsgrupp år  
1977. % g)



### Viiiteet - Hänvisningar - References

- 1) s. 24, taulu V3 sekä liite 1, s. 42 - s. 24, tabell V3 och bilaga 1 s. 43 - P. 24, Table V3  
2) s. 24, taulu V3 (suppea yleisökäsite) - s. 24, tabell V3 (det inskränkta begreppet allmänhet)  
3) s. 28, taulu V9 - s. 28, tabell V9 - P. 28, Table V9  
4) s. 28, taulu V8A-B - s. 28, tabell V8A-B - P. 28, Table V8A-B



Taulu III jatkuu	Liikepankit Affärsbankerna		Osuuspankit Andelsbankerna		Säästöpankit Sparbankerna		Kiinnitysluotto- pankit ja -laitokset Hypoteksbankerna och -inrättningarna	
	1 000 mk	M %	1 000 mk	M %	1 000 mk	M %	1 000 mk	M %
<b>Käyttöomaisuus ja muut pitkävaikutteiset menot</b>								
49 Osakkeet ja osuudet 1)	303 926	29.5	102 279	- 0.1	68 273	15.4	135	-65.0
50 Kiinteistöyhteisöjen osakkeet ja osuudet	395 014	- 3.2	245 287	31.7	199 432	14.6	4 905	3.5
51 Kiinteistöt	1 647 153	41.2	399 784	18.8	727 601	14.7	-	-
52 Koneet ja kalusto	193 769	28.6	34 093	11.8	94 055	9.4	702	- 9.3
53 Muu käyttöomaisuus ja pitkävaikutteiset menot	120 827	-50.3	8 769	- 4.1	10 146	142.6	6 732	-33.0
54 (49-53)	2 660 689	20.8	790 212	18.8	1 099 537	14.8	12 474	-21.8
55 Muu omaisuus	1 081	59.0	1 602	- 2.7	2 208	0.7	9 323	-56.4
56 Arvostuserät	3 636	-33.3	116	(Z)	52	0.0	236	-44.0
57 Yhteensä	40 749 115	15.2	13 396 107	13.9	15 636 047	15.4	5 801 574	10.9
<b>B. Vastattavaa</b>								
<b>Vieras pääoma</b>								
<i>Kotimaiset velat</i>								
59 Yleisön talletukset 2)	17 946 687	9.8	10 538 123	13.6	13 485 409	14.9	-	-
60 Obligaatiolainat	-	-	-	-	-	-	2 564 965	7.9
a) 61 Debentuurilainat	10 000	-	12 745	(Z)	-	-	325 632	- 0.3
62 Muut joukkovelkakirjalainat	-	-	-	-	-	-	-	-
63 Velat Suomen Pankille	-	-	-	-	-	-	-	-
64 Shekkiluotto	132 093	-23.8	-	-	-	-	-	-
65 Muut velat Suomen Pankille	4 878 014	18.6	-	-	-	-	-	-
<i>Velat muille rahalaitoksille</i>								
67 Muiden rahalaitosten talletukset 3)	2 819 583	12.8	-	-	10 614	-33.5	-	-
68 Muut velat muille rahalaitoksille	8 910	- 5.1	937 974	3.9	790 093	24.0	22 680	10.8
<i>Velat muille rahoituslaitoksille</i>								
69 Muiden rahoituslaitosten talletukset 3)	877 579	15.3	19 486	58.7	8 004	-40.6	-	-
70 Muut velat muille rahoituslaitoksille	181 341	189.8	66 599	51.9	3 383	169.6	-	-
b) 71 Velat valtiolle	1 471 592	11.4	988 669	11.8	490 080	11.9	100 882	6.4
<i>Muut velat</i>								
72 Ennakkomaksut	-	-100.0	1 411	-22.9	1 689	269.6	-	-100.0
73 Ostovelat	18 050	(Z)	13	(Z)	6	-90.0	-	-
74 Muut	396 326	79.5	139 330	38.0	19 054	219.6	35 266	30.1
<i>Maksujen välitys</i>								
75 Kannetut verot	62 156	-53.2	2 820	- 8.1	9 266	- 0.9	-	-
76 Muu maksujen välitys	2 232 164	6.4	11 041	-50.3	54 832	- 7.2	-	-
<i>Siirtovelat</i>								
c) 77 Korot	353 663	25.9	137 380	11.8	183 727	13.8	85 667	13.6
d) 78 Ostovelat	10 917	5.8	1 161	96.1	3 543	65.2	-	-
e) 79 Muut siirtovelat	83 573	11.9	36 063	13.2	37 823	138.2	6 440	-13.0
80 (59-79)	31 482 648	12.0	12 892 815	13.1	15 097 523	15.2	3 141 532	7.3
<i>Ulkomaiset velat</i>								
a) 81 Joukkovelkakirjalainat Rivi/Rad 86	-	-	-	-	-	-	1 270 302	8.6
<i>Velat rahalaitoksille</i>								
<i>Talletukset</i>								
82 Ulkomaan rahan määräiset	5 289 031	33.5	-	-	-	-	-	-
83 Markkamääräiset	262 502	32.4	-	-	-	-	-	-
<i>Muut velat rahalaitoksille</i>								
84 Ulkomaan rahan määräiset	180 085	13.5	-	-	-	-	432 555	23.2
85 Markkamääräiset	72	(Z)	-	-	-	-	-	-
86 Debentuurilainat	241 620	(Z)	-	-	-	-	-	-
<i>Muut velat</i>								
87 Ulkomaan rahan määräiset	102 231	17.5	-	-	-	-	639 914	28.6
88 Markkamääräiset	55 597	-14.1	-	-	-	-	-	-
<i>Siirtovelat</i>								
89 Korot	68 567	57.4	-	-	-	-	66 733	16.2
90 Muut siirtovelat	-	-100.0	-	-	-	-	-	-100.0
91 (81-90)	6 199 705	37.3	-	-	-	-	2 409 504	16.1
92 (80+91)	37 682 353	15.5	12 892 815	13.1	15 097 523	15.2	5 551 036	10.9
93 Arvostuserät	-	-	-	-	391	-68.9	-	-
<b>Varaukset</b>								
94 Luottotappiovaraukset	770 266	18.9	190 259	30.4	195 079	31.2	108 824	20.1
95 Muut varaukset	-	-	151	46.6	528	-53.8	7 642	- 2.3
96 (94-95)	770 266	18.9	190 410	30.4	195 607	30.5	116 466	18.4

## Selitykset - Förklaringar - Explanations

a) rahoituslaitoksen liikkeeseen laskemat - Av finansieringsinrättningen införda - Bonds floated by a financial institution

b) Velat lainoista, jotka valtion määrättyyn tarkoitukseen antamista varoista sekä muut velat valtiolle - Skulder för lån, vilka av medel som staten anvisat för visst ändamål och övriga skulder till staten - Liabilities for loans granted from state funds appropriated for set purposes and other claims of the central government

c) Maksamatta olevat ja etukäteen perityt korot - Oerlagda och på förhand uppburna räntor - Unpaid and in advance collected interest expenses

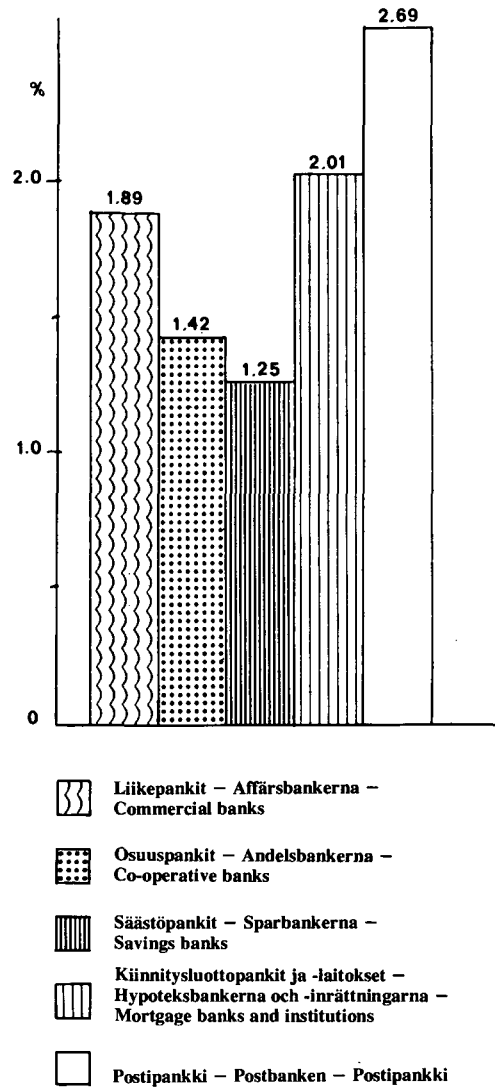
d) Hyödyke vastaanotettu ennen maksamista - Nyttigheten övertas innan köpeskillingen är betalt - The commodity received before payment

e) Maksamattomat vuokrat, palkat yms. - Obetalda hyror, löner osv. - Unpaid rents, salaries etc.

Tabell III forts.

<b>Anläggningstillgångar och övriga utgifter med lång verkningstid</b>		
49	Aktier och andelar	1)
50	Aktier och andelar i fastighetssammanslutningar	
51	Fastigheter	
52	Maskiner och inventarier	
53	Övriga anläggningstillgångar och utgifter med lång verkningstid	
54	(49-53)	
55	Övriga tillgångar	
56	Värderingsposter	
57	Summa	
<b>B. Passiva</b>		
<b>Främmande kapital</b>		
<i>Inhemska skulder</i>		
59	Depositioner av allmänheten	2)
60	Obligationslån	
a) 61	Debenturer	
62	Övriga masskuldebrevslån	
63	Skulder till Finlands Bank	
64	Checkräkningskredit	
65	Övriga skulder till Finlands Bank	
	Skulder till andra penninginrättningar	3)
67	Depositioner av andra penninginrättningar	
68	Övriga skulder till andra penninginrättningar	
	Skulder till andra finansieringsinrättningar	3)
69	Depositioner av andra finansieringsinrättningar	
70	Övriga skulder till andra finans. inrättningar	
b) 71	Skulder till staten	
	Övriga skulder	
72	Betalningsförskott	
73	Köpskulder	
74	Övriga	
	Betalningsförmedling	
75	Oredovisande skatter	
76	Övrig betalningsförmedling	
	Resultatregleringar	
c) 77	Räntor	
d) 78	Köpskulder	
e) 79	Övriga resultatregleringar	
80	(59-79)	
<i>Utländska skulder</i>		
a) 81	Masskuldebrevslån	
	Skulder till penninginrättningar	
	Depositioner	
82	I utländskt mynt	
83	I mark	
	Övriga skulder till penninginrättningar	
84	I utländskt mynt	
85	I mark	
86	Debenturelån	
	Övriga skulder	
87	I utländskt mynt	
88	I mark	
	Resultatregleringar	
89	Räntor	
90	Övriga resultatregleringar	
91	(81-90)	
92	(80+91)	
93	Värderingsposter	
<b>Reserveringar</b>		
94	Kreditförlustreserveringar	
95	Övriga reserveringar	
96	(94-95)	

**Kuvio-Figur 8:** Varaukset/taseen loppusumma rahalaitosryhmittäin vuonna 1977. % – Reserveringar/balansens slutsumma enligt penninginrättningsgrupp år 1977. %



Viitteet – Hänvisningar – References

1) s. 28, taulu V8A-B – s. 28 tabell V8A-B – p. 28, Table V8A-B

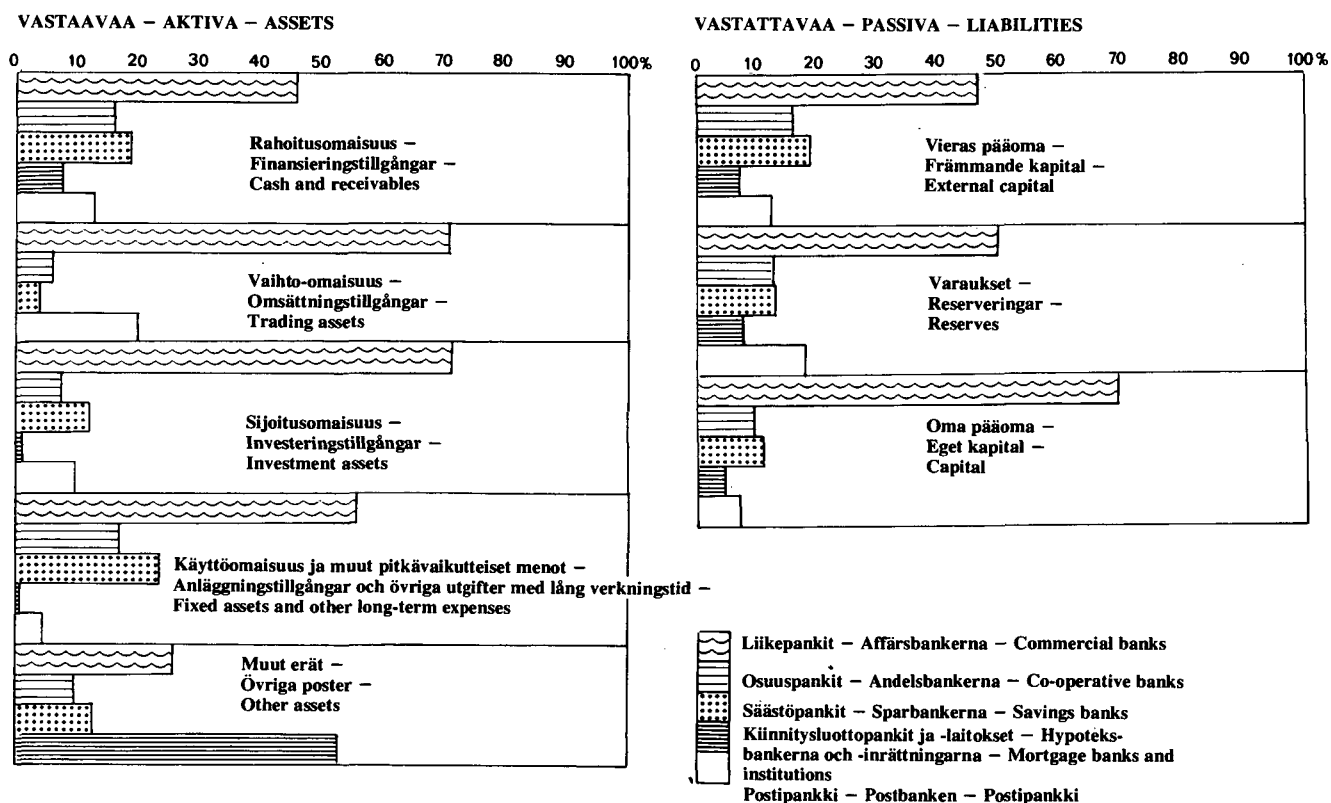
2) s. 26, taulu V6 (suppea yleisökäsite), – s. 26, tabell V6 (det inskeränka begreppet allmänhet – p. 26 (1 The public in the narrower sense)

3) s. 26, taulu V6 – s. 26, tabell V6 – p. 26, Table V6

Taulu III jatkuu

	Liikepankit Affärsbankerna		Osuuspankit Andelsbankerna		Säästöpankit Sparbankerna		Kiinnitysluotto- pankit ja -laitokset Hypoteksbankerna och -inrättningarna	
	1 000 mk	M %	1 000 mk	M %	1 000 mk	M %	1 000 mk	M %
<b>Oma pääoma</b>								
97 Osakepääoma	995 950	0.0	—	—	—	—	81 000	0.0
98 Osuus pääoma	—	—	54 387	26.8	—	—	—	—
99 Kantarahasto	—	—	—	—	2 462	0.0	—	—
100 Osakeanti	20 075	(Z)	—	—	—	—	—	—
101 Vararahasto	412 989	-2.3	82 107	7.6	185 364	1.1	34 926	16.3
102 Arvonkorotusrahasto	305 358	224.4	152 525	117.3	151 427	50.2	—	—
103 Muut rahastot	433 942	2.6	16 454	4.8	1 811	-35.3	6 109	3.8
104 Käyttämätön voitto edellisiltä vuosilta	16 905	-45.6	99	1.0	72	63.6	207	20.3
105 Tilivuoden voitto	111 277	-0.9	7 378	11.1	3 141	-8.6	11 830	-2.7
106 Tappio edellisiltä vuosilta	—	—	32	-8.6	12	-72.8	—	—
107 Tilivuoden tappio	—	—	36	(Z)	1 739	94.1	—	—
108 (97-107)	2 296 496	10.4	312 882	47.7	342 526	17.3	134 072	3.7
<b>109 Yhteensä</b>	<b>40 749 115</b>	<b>15.2</b>	<b>13 396 107</b>	<b>13.9</b>	<b>15 636 047</b>	<b>15.4</b>	<b>5 801 574</b>	<b>10.9</b>
110 Varsinaisten talletusten lukumäärä	5 196 834	-2.7	3 300 463	4.8	4 262 114	-4.6	—	—
a) 112 Lainojen lukumäärä (ml. valt. lainat)	525 871	3.8	629 215	3.1	686 082	4.9	28 073	1.5
113 Vekselien lukumäärä	140 864	4.9	175 457	6.2	170 611	17.3	—	—
b) 114 Henkilökunnan lukumäärä	17 106	-2.6	8 087	1.5	10 068	1.7	77	-3.8
c) 115 Konttoreiden lukumäärä	865	0.2	1 186	-1.0	1 251	-1.0	6	0.0
116 Shekkiluottojen myönnetty määrä, 1 000 mk	2 795 421	8.8	403 559	25.6	430 166	20.2	—	—
117 Vastuositoumukset, 1 000 mk	24 532 254	12.5	1 066 659	38.9	1 076 863	43.6	—	—

Kuvio-Figur 9: Rahalaitosryhmien prosenttinen osuus taseen pääeristä vuonna 1977 — Penninginrättningarnas procentuella andel av balansens huvudposter år 1977



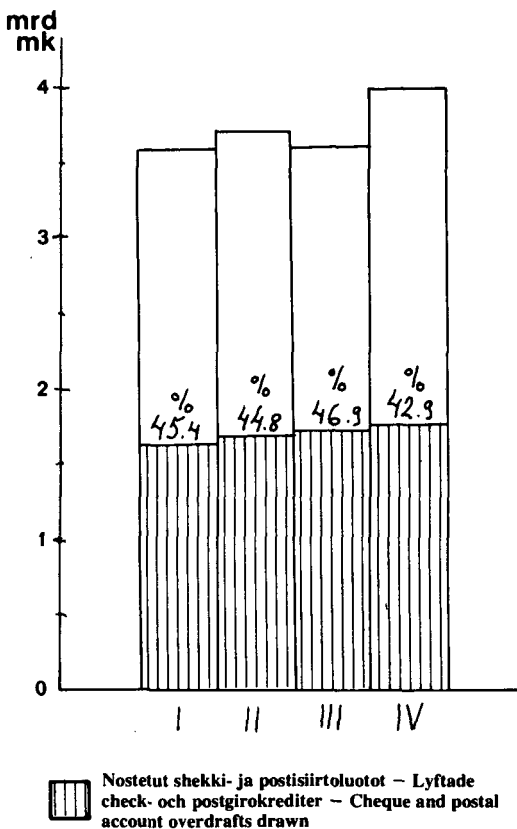
## Selitykset – Förklaringar – Explanations

- a) Laaja yleisökäsite; sisältää myös kotimaiset ulkomaan rahan määräiset erät, ei shekkitilejä – Det vidsträta begreppet allmänhet; innehåller också inhemska poster i utländsk valuta icke checkräkningar – The public in the broader sense; domestic items in foreign currency are included, while cheque accounts are excluded
- b) Ylin johto, toimihenkilöt, ryntekijät – Den högsta ledningen, tjänstemän, arbetare – Upper directorate, salaried employees, workers
- c) Pääkontorit, sivukontorit – Huvudkontor, filialer – Head offices, branch offices
- d) Laaja yleisökäsite – Det vidsträta begreppet allmänhet – The public in the broader sense

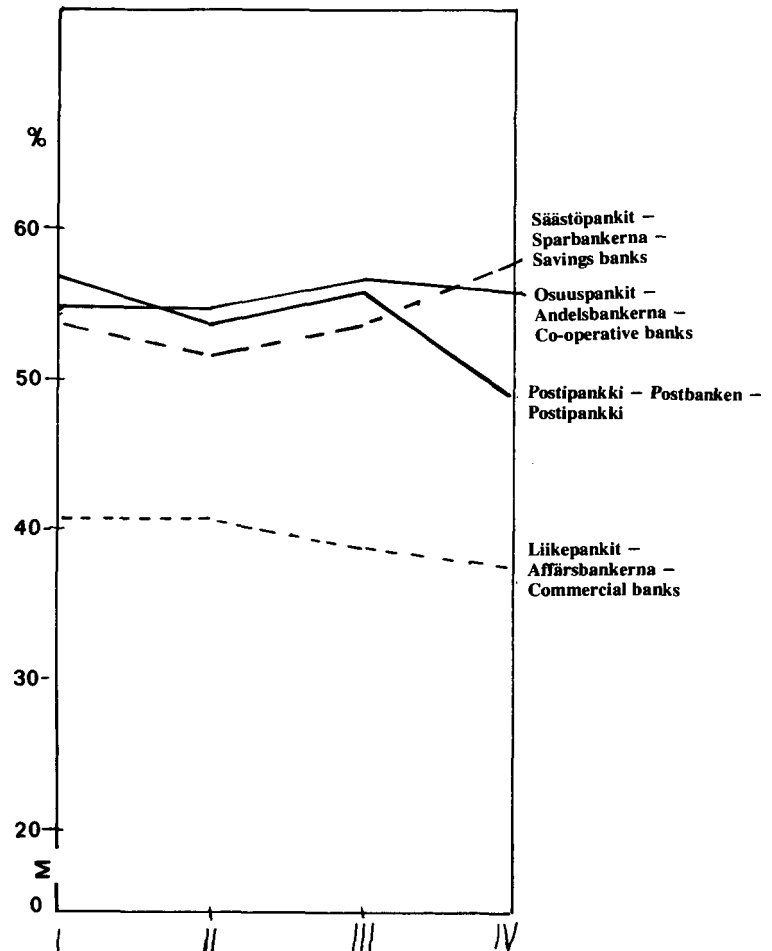
Tabell III forts

<b>Eget kapital</b>		1)
97	Aktiekapital	
98	Andelskapital	
99	Grundfond	
100	Aktieemission	
101	Reservfond	
102	Värderegleringsfond	
103	Övriga fonder	
104	Odisponerad vinst från tidigare år	
105	Räkenskapsårets vinst	
106	Förlust från tidigare år	
107	Räkenskapsårets förlust	
108	(97-107)	
<b>109</b>	<b>Summa</b>	2)
110	Antal egentliga depositioner	
a) 112	Antal lån (inkl. ur stasmedel)	
113	Antal växlar	
b) 114	Antal personal	3)
c) 115	Antal kontor	4)
116	Beviljat belopp checkkrediter, 1 000 mk	
117	Ansvarsförbindelser, 1 000 mk	

**Kuvio-Figur 10:** Talletuspankkien myönnytyt ja nostetut shekki- ja postisiirtoluotot neljännesvuosittain vuonna 1977, mrd mk - Depositionsbankernas beviljade och lyftade check- och postgirokrediter kvartalvis år 1977, mrd mk d)



**Kuvio-Figur 11:** Nostettujen shekki- ja postisiirtoluottojen osuus myönnytyistä shekki- ja postisiirtoluotoista talletuspankkiryhmittäin, neljännesvuosittain vuonna 1977, % - Del lyftade check- och postgirokrediternas andel av beviljade check- och postgirokrediter enligt depositionsbankgrupp, kvartalvis år 1977, %



## Viitteet - Hänvisningar - References

1) s. 30, taulu V10-V13 - s. 30, tabeller V10-V13 - P. 30, Tables V10-V13

2) s. 49, kuvio 36, taseen muutokset - s. 49, figur 36, balansens förändringar - P. 49, Chart 36, changes in the balance sheet

3) s. 36, taulu VIII - s. 36, tabell VIII - P. 36, Table VIII

4) s. 2, taulu I - s. 2, tabell I - P. 2, Table I

Taulu IV1 Tuloslaskelman rakenne rahalaiteoryhmittäin %	Liikepankit Affärsbankerna		Osuuspankit Andelsbankerna		Säästöpankit Sparbankerna		Kiinnitysluotto- pankit ja laitokset Hypoteksbankerna och -inrättningarna		Yhteensä Summa	
	R %	O %	R %	O %	R %	O %	R %	O %	R %	O %
<b>Korkotuotot</b>										
<i>Kotimaiset</i>										
02 Pankeilta	8.4	49.9	10.7	23.7	7.6	20.2	6.2	6.2	8.5	100.0
03 Markkamääräisistä luotoista yleisölle	68.3	45.9	85.5	21.4	88.1	26.4	55.8	6.3	74.9	100.0
05 Ulkomaan rahan määräisistä luotoista yleisölle	12.2	66.1	—	—	—	—	37.1	33.9	9.3	100.0
06 Valtion varoista välitetyistä lainoista	0.0	3.6	2.1	64.0	0.9	32.4	—	—	0.6	100.0
07 Joukkovelkakirjoista	6.8	80.0	1.4	6.2	2.4	12.9	0.5	0.9	4.2	100.0
08 Muut korkotuotot	0.4	35.9	0.3	11.4	1.0	46.5	0.4	6.2	0.5	100.0
09 (02-08)	96.1	49.3	100.0	19.2	100.0	22.9	100.0	8.6	98.0	100.0
<i>Ulkomaiset</i>										
10 Pankeilta	2.5	100.0	—	—	—	—	—	—	1.3	100.0
11 Vekseleistä	1.1	100.0	—	—	—	—	—	—	0.6	100.0
12 Joukkovelkakirjoista	0.3	100.0	—	—	—	—	—	—	0.1	100.0
13 Muista saamisista	0.0	92.2	—	—	—	—	0.0	7.8	0.0	100.0
14 (10-13)	3.9	100.0	—	—	—	—	0.0	0.0	2.0	100.0
15 (09+14)	100.0	50.3	100.0	18.8	100.0	22.4	100.0	8.5	100.0	100.0
<b>Korkokulut</b>										
<i>Kotimaiset</i>										
16 Markkamääräisistä yleisön talletuksista	40.0	39.8	80.8	25.9	88.5	34.3	—	—	52.1	100.0
17 Ulkomaan rahan määräisistä yleisön talletuksista	2.8	100.0	—	—	—	—	—	—	1.5	100.0
18 Joukkovelkakirjoista	—	—	—	—	—	—	57.0	100.0	6.5	100.0
19 Suomen Pankille	27.7	100.0	—	—	—	—	0.0	0.0	14.3	100.0
20 Muille pankeille	12.0	60.7	12.4	20.2	9.4	18.6	0.5	0.5	10.2	100.0
21 Luottolaitoksille	0.1	25.8	1.2	72.0	0.1	2.2	—	—	0.3	100.0
22 Valtion varoista välitetyistä lainoista	1.7	50.8	3.4	32.7	1.4	16.5	—	—	1.7	100.0
23 Muista veloista valtiolle	0.0	1.3	0.0	4.3	0.0	7.2	0.6	87.2	0.1	100.0
24 Muista veloista	1.1	54.4	2.1	35.0	0.3	6.0	0.4	4.6	1.0	100.0
25 Muut korkokulut	0.2	55.8	0.1	10.8	0.3	27.9	0.1	5.5	0.2	100.0
26 (16-25)	85.6	50.4	100.0	19.0	100.0	23.0	58.6	7.6	87.9	100.0
<i>Ulkomaiset</i>										
27 Pankeille	13.5	89.3	—	—	—	—	7.3	10.7	7.8	100.0
28 Joukkovelkakirjoista	—	—	—	—	—	—	23.5	100.0	2.7	100.0
29 Muista veloista	0.9	27.5	—	—	—	—	10.6	72.5	1.6	100.0
30 (27-29)	14.4	61.2	—	—	—	—	41.4	38.8	12.1	100.0
31 (26+30)	100.0	51.7	100.0	16.7	100.0	20.2	100.0	11.4	100.0	100.0
32 Korkokate (15./31)	—	47.4	—	22.9	—	27.1	—	2.6	—	100.0
33 Muut tuotot	—	67.6	—	13.5	—	18.0	—	0.9	—	100.0
34 Tuotot yhteensä (32+33)	—	55.3	—	19.2	—	23.5	—	2.0	—	100.0
<b>Muut kulut</b>										
35 Palkat	50.3	52.7	49.8	20.7	50.2	26.2	26.9	0.4	50.0	100.0
36 Muut kulut	49.7	52.1	50.2	20.9	49.8	26.0	73.1	1.0	50.0	100.0
37 (35-36)	100.0	52.4	100.0	20.8	100.0	26.1	100.0	0.7	100.0	100.0
38 Käyttökate (34./37)	—	65.2	—	13.8	—	14.7	—	6.3	—	100.0
<b>Poistot ja arvonalennukset</b>										
39 Rakennuksista ja rakennelmista	28.7	70.1	22.4	11.1	30.7	18.8	1.2	0.0	27.7	100.0
40 Koneista ja kalustosta	45.9	68.5	33.5	10.1	57.0	21.3	3.2	0.1	45.3	100.0
41 Luotoista	9.3	63.3	21.0	29.2	4.4	7.5	—	—	9.9	100.0
42 Muut poistot ja arvonalennukset	16.1	70.6	23.1	20.6	7.9	8.7	0.5	0.1	15.3	100.0
43 Muista pitkävaikutteisista menoista	—	—	—	—	—	—	95.1	100.0	1.8	100.0
44 (39-43)	100.0	67.5	100.0	13.7	100.0	16.9	100.0	1.9	100.0	100.0
45 Liikevoitto/Liiketappio (38./44)	—	63.9	—	13.9	—	13.4	—	8.8	—	100.0
<b>Varausten lisäys (-) tai vähennys (+)</b>										
48 Luottotappiovaraukset	100.0	52.8	100.0	19.2	100.0	20.1	100.0	7.9	100.0	100.0
49 Muut varaukset	—	—	0.0	19.3	0.0	80.7	—	—	0.0	100.0
50 (48-49)	100.0	52.9	100.0	19.2	100.0	20.0	100.0	7.9	100.0	100.0
51 Välittömät verot	—	62.3	—	12.7	—	14.5	—	10.5	—	100.0
52 Tilivuoden voitto	—	83.3	—	5.5	—	2.3	—	8.9	—	100.0
53 Tilivuoden tappio	—	—	—	2.0	—	98.0	—	—	—	100.0

Selitykset – Förklaringar – Explanations

Tabell IV 1 Resultaträkningens  
struktur enligt penning-  
inrättningsgrupper  
%

### Ränteintäkter

#### Inhemska

- 02 Banker  
03 Krediter till allmänheten i mark  
05 Krediter till allmänheten i utländsk valuta  
06 Lån förmedlade ur statens medel  
07 Masskuldebrev  
08 Övriga ränteintäkter  
09 (02-08)

#### Utländska

- 10 Banker  
11 Växlar  
12 Masskuldebrev  
13 Övriga fordringar  
14 (10-13)  
15 (09+14)

### Räntekostnader

#### Inhemska

- 16 Depositioner av allmänheten i mark  
17 Depositioner av allmänheten  
i utländsk valuta  
18 Masskuldebrev  
19 Finlands Bank  
20 Övriga banker  
21 Kreditinrättningar  
22 Lån förmedlade ur statens medel  
23 Övriga skulder till staten  
24 Övriga skulder  
25 Övriga räntekostnader  
26 (16-25)

#### Utländska

- 27 Banker  
28 Masskuldebrev  
29 Övriga skulder  
30 (27-29)  
31 (26+30)

- 32 Räntebidrag (15./31)

- 33 Övriga intäkter

- 34 Intäkter sammanlagt (32+33)

#### Övriga kostnader

- 35 Löner  
36 Övriga kostnader  
37 (35-36)

- 38 Driftsbidrag (34./37)

#### Avskrivningar och värdenedsättningar

- 39 Byggnader och konstruktioner  
40 Maskiner och inventarier  
41 Krediter  
42 Övriga avskrivningar och värdenedsättningar  
43 Övriga utgifter med lång verkningstid  
44 (39-43)

- 45 Rörelsevinst/Rörelseförlust (38./44)

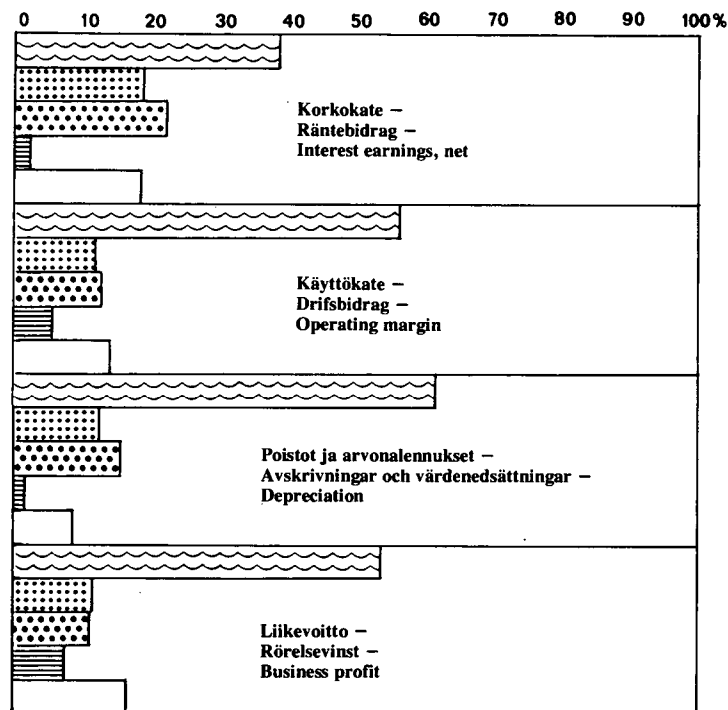
#### Ökning(-) eller minskning(+) av reserveringar

- 48 Kreditförlustreserveringar  
49 Övriga reserveringar  
50 (48-49)

- 51 Direkta skatter

- 52 Räkenskapsårets vinst  
53 Räkenskapsårets förlust

Kuvio-Figur 12: Rahalaitosryhmien prosenttinen osuus joistakin tuloslaskelman pääeristä vuonna 1977. - Penninginrättningsgruppernas procentuella andel av några resultaträkningens huvudposter år 1977



- Liikepankit - Affärsbankerna - Commercial banks  
Osuuspankit - Andelsbankerna - Co-operative banks  
Säästöpankit - Sparbankerna - Savings banks  
Kiinnitysluottopankit ja -laitokset - Hypoteksbankerna och -inrättningarna - Mortgage banks and institutions  
Postipankki - Postbanken - Postipankki



Tabell IV2 Specificering av övriga  
intäkter 1 000 mk

01	Intäkter av valutaväxling	
02	Kursdifferenser	
03	Expeditionsavgifter och provisioner	
04	Provisioner för bankgarantier	
05	Erhållna kapitalvärdenedsättningar	
06	Intäkter av fondhandeln	
07	Dividender och räntor på andelar	
08	Inhemska	
09	Utländska	
10	Intäkter av fastigheter och fastighetssammanslutningar	
a) 11	Bankfastigheter	
b) 12	Bostadsfastigheter	
13	Övriga fastigheter	
14	Försäljningsvinster på försäljningen av olika tillgångsposter	
15	Indrivna fordringar som tidigare avskrivits	
16	ADB-intäkter	
17	Övriga	
18	Summa	1)


Tabell IV3 Intäkter av fastigheter  
och fastighetssammanslutningar 1 000 mk

01	Hyror	
02	För jordområden	
03	För byggnader och lägenheter	
04	För bostadsaktier och övriga fastighetsaktier	
05	Övriga intäkter av fastigheter och fastighetssammanslutningar	
06	Summa (01-05)	2)
07	Dividender av fastighetssammanslutningar	3)
08	Försäljningsvinster av fastigheter och fastighetssammanslutningar	3)
10	Summa (06-08)	

Tabell IV4 Specificering av  
förvaltningskostnader  
1 000 mk

01	Löner	
02	Socialkostnader	
03	Lagstadgade socialskyddskostnader	
04	Övriga socialkostnader	
05	Hyror	
06	För jordområden och vattenområden	
07	För byggnader och lägenheter	
08	Övriga hyror	
09	Kostnader för masskuldebrevslån	
10	Kostnader för fastigheter och fastighetssammanslutningar	
a) 11	Bankfastigheter	
b) 12	Bostadsfastigheter	
13	Övriga fastigheter	
14	Expeditionskostnader	
15	Kostnader för teletrafik	
16	Reparation och underhåll av maskiner och apparater	
17	Övriga expeditionskostnader	
18	ADB-kostnader	
19	Marknadsföringskostnader	
20	Representation	
21	Övriga marknadsföringskostnader	
c) 22	Personalkostnader	
23	Avgift till försäkringsfonden	
24	Övriga försäkrings- och säkerhetskostnader	
25	Tillsyns- och revisionsavgifter	
26	Medlemskostnader	
27	Diverse kostnader	
28	Reparation och underhåll av hyresfastigheter	
29	Övriga diverse kostnader	
30	Summa (01-26)	4)
31	Skatter	5)
32	Förvaltningskostnader inalles	

Kuvio-Figur 13: Palkat ja sosiaalikulut vuonna 1977, rahalaitosryhmien prosenttinen osuus – Löner och socialutgifter år 1977, penninginrättningsgruppernas procentuella andel



Liikepankit – Affärsbankerna – Commercial banks

Osuuspankit – Andelsbankerna – Co-operative banks

Säästöpankit – Sparbankerna – Savings banks

Kiinnitysluottopankit ja -laitokset – Hypoteksbankerna och -inrättningarna – Mortgage banks and institutions

Postipankki – Postbanken – Postipankki

Viitteet – Hänvisningar – References

- 1) s. 4, taulu II, rivi 33 – s. 4, tabell II, rad 33 – P. 4, Table II row 33
- 2) Taulu IV2, rivi 10 – tabell IV2, rad 10 – Table IV2, row 10
- 3) sisältyy tauluun IV2 – Ingår i tabell IV2 – Included in Table IV2
- 4) s. 4, taulu II, rivi 37 – s. 4, tabell II, rad 37 – P. 4, Table II, row 37
- 5) s. 4, taulu II, rivi 51 – s. 4, tabell II, rad 51 – P. 4, Table II, row 51



Taulu IV5 Kulut kiinteistöistä ja kiinteistöyhteisöistä 1 000 mk	Liikepankit Affärsbankerna			Osuuspankit Andelsbankerna			Säästöpankit Sparbankerna			Kiinnitysluotto- pankit ja -laitokset Hypoteksbankerna och -inrättningarna		
	1 000 mk	M %	R %	1 000 mk	M %	R %	1 000 mk	M %	R %	1 000 mk	M %	R %
01 Kiinteistökulut	52 829	29.1	56.6	22 445	18.5	50.6	42 093	11.0	60.6	128	20.8	21.9
02 Lämmitys	12 590	19.1	13.5	8 298	13.4	18.7	14 402	6.6	20.7	41	5.1	7.0
03 Vesi, valaistus ja voima	14 364	33.2	15.4	5 295	11.3	11.9	9 060	13.0	13.1	45	36.4	7.7
04 Puhtaanapito	4 134	81.8	4.4	1 383	21.0	3.1	2 434	14.8	3.5	3	50.0	0.5
05 Korjaukset ja huolto	18 843	24.5	20.2	5 963	44.3	13.5	10 105	18.9	14.5	12	71.4	2.1
06 Muut kiinteistökulut	2 898	33.3	3.1	1 506	- 5.6	3.4	6 092	5.6	8.8	27	8.0	4.6
08 Kiinteistöosakkeiden kulut	30 625	16.1	32.8	15 673	10.2	35.4	18 098	23.2	26.0	435	27.9	74.2
09 Yhtiövastikkeet	28 899	12.9	30.9	13 623	7.8	30.7	16 848	23.8	24.2	428	30.5	73.0
10 Muut kiinteistöosakkeiden kulut	1 726	120.4	1.8	2 050	29.5	4.7	1 250	14.9	1.8	7	-41.7	1.2
11 Yhteensä (01-10)	83 454	24.0	89.4	38 118	14.9	86.0	60 191	14.4	86.6	563	26.2	96.1
a) 12 Kiinteistöhenkilökunnan palkat ja sosiaalikulut	9 915	1.4	10.6	6 087	- 3.2	13.7	9 278	10.2	13.4	23	(Z)	3.9
13 Myyntitappio kiinteistöistä ja kiinteistöyhteisöistä	20	566.7	0.0	138	-85.2	0.3	7	-90.5	0.0	-	-	-
14 Yhteensä (11-13)	93 389	21.1	100.0	44 343	9.8	100.0	69 476	13.7	100.0	586	31.4	100.0

Taulu IV6 Välittömien verojen erittely 1 000 mk	Liikepankit Affärsbankerna		Osuuspankit Andelsbankerna		Säästöpankit Sparbankerna		Kiinteistöluotto- pankit ja -laitokset Hypoteksbankerna och -inrättningarna	
	1 000 mk	M %	1 000 m k	M %	1 000 mk	M %	1 000 mk	M %
01 Verosaamiset tilikauden alussa	28 537	74.8	934	9.0	1 260	255.9	-	-100.0
02 Verovelat tilikauden alussa	10 113	9.1	3 193	23.3	1 024	18.0	6 885	126.9
03 Tilikautena maksettu jälki- ja lisävero	8 359	-13.2	2 857	1.3	2 480	- 1.5	2 713	91.9
04 Tilikautena maksettu ennako- vero	76 400	-24.4	12 078	17.6	14 406	16.7	10 131	52.4
05 Tilikautena saatu veron- palautus	19 648	(X)	1 208	182.9	1 320	214.3	12	(Z)
06 Omasta pääomasta maksetut verot	9 546	-63.1	391	22.6	1 182	374.7	125	(Z)
07 Omaan pääomaan siirretyt verot	-	-	68	(X)	20	-96.2	-	-
08 Verosaamiset tilikauden lopussa	17 679	-38.1	794	-15.0	697	-44.7	-	-100.0
09 Verovelat tilikauden lopussa	12 730	25.9 <sup>a)</sup>	3 748	17.4	2 174	112.3	5 765	-16.3
10 Tuloslaskelman verot	69 040	- 5.7	14 099	9.5	16 117	15.4	11 587	- 1.8

b) Taulu IV7 Eräiden toimintojen kulujen erittely, 1 000 mk	Liikepankit Affärsbankerna		Osuuspankit Andelsbankerna		Säästöpankit Sparbankerna		Kiinnitysluotto- pankit ja -laitokset Hypoteksbankerna och -inrättningarna	
	1 000 mk	M %	1 000 mk	M %	1 000 mk	M %	1 000 mk	M %
01 Markkinointikulut	50 410	- 1.0	25 505	8.9	29 524	28.2	1 271	32.4
siitä: Palkat ja palkkiot	6 115	- 5.2	3 318	24.8	3 488	25.1	-	-
Vieraat palvelukset	32 403	28.5	17 001	14.6	20 447	36.8	1 220	31.2
02 ATK-kulut	166 071	19.4	25 991	35.8	45 403	25.3	128	34.7
siitä: Palkat ja palkkiot	46 918	2.9	6 283	14.8	5 807	38.2	39	(Z)
Kone- ja laitevuokrat	16 687	-21.9	2 946	749.0	2 710	- 9.2	-	-
Vieraat palvelukset	29 892	12.2	16 293	26.2	33 151	27.0	89	- 5.3

## Selitykset - Förklaringar - Explanations

a) Sisältyvät tauluun IV4, riveille 01, 02 - Ingår i tabell IV4, rader 01, 02 - Included in Table IV4, rows 01, 02

b) Ei vastaa taulun IV4 nimikkeitä, jotka ryhmittelevät kulut tuloslaskelman kaavan mukaisesti. Taulu IV7 kuvaa ao. toimintoihin kohdistuvia kaikkia menoja sisältäen mm. palkat - Motsvarar inte de benämningar som använts i tabell IV4 där uppgifterna grupperas enligt resultaträkningsschemat. Tabell IV7 uppstår samliga utgifter, inkl. bl. a. löner. - Does not correspond to the items in Table IV4 which classifies expenses in accordance with the income statement form. Table IV7 indicates all expenses related to the activities concerned, including salaries.

Tabell IV5 Kostnader för fastigheter och fastighetssammanslutningar 1 000 mk

01	Kostnader för fastigheter	
02	Uppvärmning	
03	Vatten, lyse och kraft	
04	Renhållning	
05	Reparationer och service	
06	Övriga kostnader för fastigheter	
08	Kostnader för fastighetsaktier	
09	Bolagshyror	
10	Övriga kostnader för fastighetsaktier	
11	Summa (01-10)	1)
a) 12	Löner och socialutgifter för fastigheternas personal	
13	Försäljningsförluster för fastigheter och fastighetssammanslutningar	
14	Summa (11-13)	

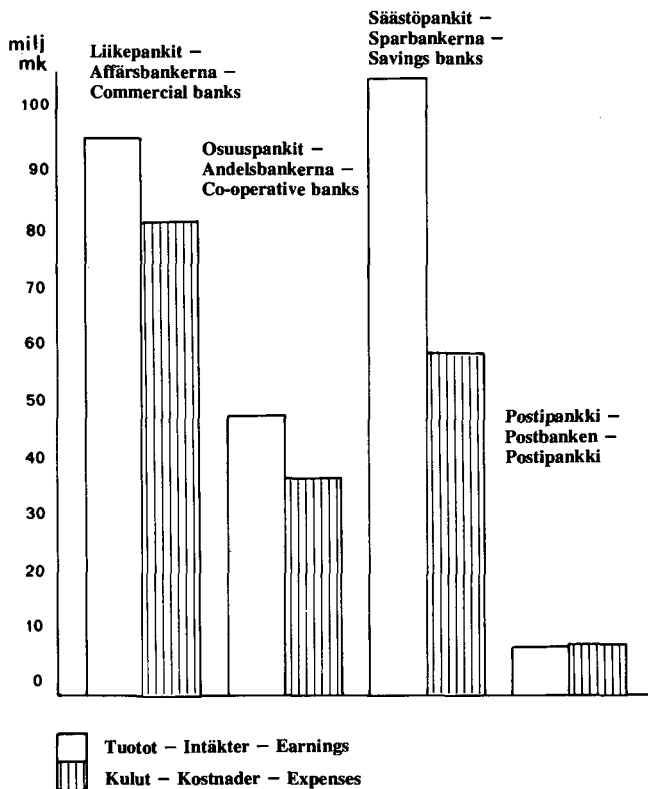
Tabell IV6 De direkta skatterna specificerade, 1 000 mk

01	Skattetillgodohavanden i början av året	+
02	Skatteskulder i början av året	-
03	Under räkenskapsperioden erlagda rest- och/tillägsskatter	+
04	Under räkenskapsperioden erlagd förskottskatt	+
05	Under räkenskapsperioden erhållen skatterestitution	-
06	Från eget kapital erlagda skatter	+
07	För eget kapital överförda skatter	+
08	Skattetillgodohavanden i slutet av året	-
09	Skatteskulder i slutet av året	+
10	Skatter i resultaträkningen	2)

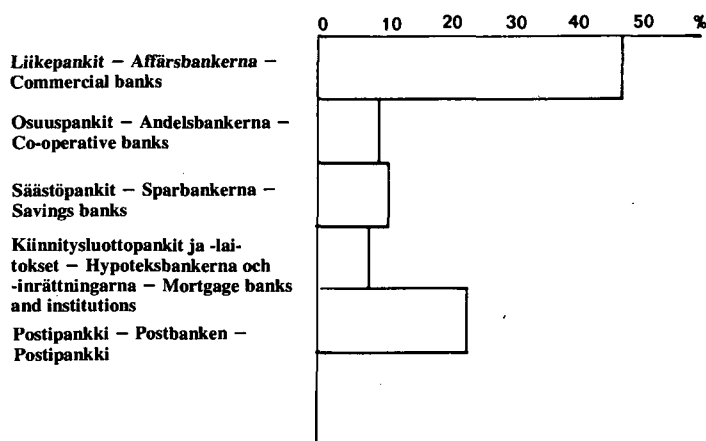
b) Tabell IV7 Kostnaderna för vissa verksamhetsgrenar specificerade, 1 000 mk

01	Marknadsföring därav: Löner och arvoden Kostnader för av utomstående presterade tjänster
02	ADB-kostnader därav: Löner och arvoden Hyror för maskiner och apparater Kostnader för av utomstående presterade tjänster

Kuvio-Figur 14: Talletuspankkien tuotot ja kulut kiinteistöistä ja kiinteistöyhteisöistä vuonna 1977, milj. mk – Depositionsbankernas intäkter och kostnader för fastigheter och fastighetssammanslutningar år 1977, milj. mk



Kuvio-Figur 15: Verojen jakautuminen rahalaitosryhmittäin vuonna 1977, % - Fördelning av skatter enligt penninginrättningsgrupp år 1977, % 3)



Viitteet - Hänvisningar - References

1) s. 14, taulu IV4, rivi 1? - s. 14, tabell IV4, rad 10 - P. 14, Table IV4, row 10

2) s. 4, taulu II, rivi 51; s. 14, taulu IV4, rivi 30 - s. 4, tabell II, rad 51; s. 14, tabell IV4, rad 30 - P. 4, Table II, row 51; P. 14, Table IV4, row 30

3) Tuloslaskelman erä - Resultaträkningspost - An income statement item

Taulu V1 Taseen rakenne  
rahailaitosryhmittäin  
%

	Liikepankit Affärsbankerna		Osuuspankit Andelsbankerna		Säästöpankit Sparbankerna		Kiinnitysluotto- pankit ja -laitokset Hypoteksbankerna och -inrättningarna		Yhteensä Summa		
	R %	O %	R %	O %	R %	O %	R %	O %	R %	O %	
<b>A. Vastaavaa</b>											
<b>Rahoitusomaisuus</b>											
<i>Kotimaiset saamiset</i>											
Kassa											
01	Suomen raha	0.2	28.5	0.7	29.1	0.9	42.4	0.0	0.0	0.4	100.0
02	Muu kassa	0.9	96.6	0.1	1.6	0.1	1.8	0.0	0.0	0.5	100.0
03	Saamiset Suomen Pankilta	—	—	—	—	—	—	0.0	100.0	0.0	100.0
04	Shekkitili Suomen Pankissa	0.1	100.0	—	—	—	—	..	..	0.0	100.0
05	Muut saamiset Suomen Pankilta	—	—	—	—	—	—	..	..	—	—
Saamiset muilta rahalaitoksilta											
06	Talletukset muissa rahalaitoksissa	0.7	6.9	11.7	43.7	9.4	40.4	5.1	9.0	4.9	100.0
07	Muut saamiset muilta rahalaitoksilta	8.7	99.7	—	—	—	—	0.1	0.3	4.6	100.0
08	Saamiset muilta rahoituslaitoksilta	2.1	99.1	—	—	0.0	0.2	0.1	0.7	1.1	100.0
09	Saamiset valtiolta	—	—	—	—	—	—	0.0	100.0	0.0	100.0
10	Luotot yleisölle	70.5	46.7	85.8	20.0	87.5	23.3	92.0	10.0	78.7	100.0
11	Maksujen välitys	6.0	95.8	0.2	1.0	0.5	3.2	—	—	3.3	100.0
Siirtosaamiset											
12	Korot	1.2	45.6	1.1	14.8	1.5	23.0	2.7	16.6	1.4	100.0
13	Myyntisaamiset	0.0	75.7	0.0	1.9	0.0	22.4	—	—	0.0	100.0
14	Muut siirtosaamiset	0.1	69.7	0.1	9.2	0.1	20.4	0.0	0.7	0.1	100.0
Muut rahoitusvarat											
16	Ennakkomaksut	0.1	89.3	0.0	10.7	0.0	0.0	—	—	0.0	100.0
17	Myyntisaamiset	0.0	43.8	0.1	54.0	0.0	2.2	—	—	0.1	100.0
18	Muut	0.3	76.1	0.2	20.3	0.0	3.5	0.0	0.1	0.2	100.0
19	(01-18)	90.9	49.8	100.0	19.2	100.0	22.0	100.0	9.0	95.3	100.0
<i>Ulkomaiset saamiset</i>											
Saamiset rahalaitoksilta											
Talletukset											
20	Ulkomaan rahan määräiset	8.1	100.0	—	—	—	—	—	—	4.2	100.0
21	Markkamääräiset	0.2	100.0	—	—	—	—	—	—	0.1	100.0
Muut saamiset											
22	Ulkomaan rahan määräiset	0.0	99.0	—	—	—	—	0.0	1.0	0.0	100.0
23	Markkamääräiset	0.0	100.0	—	—	—	—	—	—	0.0	100.0
Vekselit											
24	Ulkomaan rahan määräiset	0.5	100.0	—	—	—	—	—	—	0.3	100.0
25	Markkamääräiset	0.1	100.0	—	—	—	—	—	—	0.0	100.0
Muut saamiset											
26	Ulkomaan rahan määräiset	0.1	100.0	—	—	—	—	—	—	0.1	100.0
27	Markkamääräiset	0.0	100.0	—	—	—	—	—	—	0.0	100.0
Siirtosaamiset											
28	Korot	0.1	100.0	—	—	—	—	—	—	0.0	100.0
29	Muut siirtosaamiset	—	—	—	—	—	—	—	—	—	—
30	(20-29)	9.1	100.0	—	—	—	—	0.0	0.0	4.7	100.0
31	(19+30)	100.0	52.1	100.0	15.3	100.0	21.0	100.0	8.6	100.0	100.0
<b>Vaihto-omaisuus</b>											
<i>Kotimainen vaihto-omaisuus</i>											
32	Joukkovelkakirjat	45.4	80.8	67.1	10.0	98.9	9.2	—	—	49.4	100.0
33	Muu vaihto-omaisuus	3.0	97.4	0.3	0.7	1.1	1.9	—	—	2.7	100.0
<i>Ulkomainen vaihto-omaisuus</i>											
34	Ulkomaan rahat	11.1	80.1	32.6	19.9	—	—	—	—	12.2	100.0
35	Joukkovelkakirjat	39.6	100.0	—	—	—	—	—	—	34.9	100.0
36	Muu vaihto-omaisuus	0.9	100.0	—	—	—	—	—	—	0.8	100.0
37	(32-36)	100.0	88.0	100.0	7.4	100.0	4.6	—	—	100.0	100.0
<b>Sijoitusomaisuus</b>											
<i>Kotimaiset sijoitukset</i>											
Joukkovelkakirjat											
38	Markkamääräiset	82.6	81.9	58.3	6.1	71.2	11.6	45.7	0.4	78.8	100.0
39	Ulkomaan rahan määräiset	0.3	100.0	—	—	—	—	—	—	0.2	100.0
40	Osakkeet ja osuudet	4.4	94.0	1.2	2.6	0.5	1.8	8.8	1.6	3.7	100.0
41	Kiinteistöyhteisöjen osakkeet ja osuudet	5.9	45.5	29.9	24.2	22.0	27.7	39.5	2.6	10.2	100.0
42	Kiinteistöt	6.8	76.1	10.4	12.3	6.0	11.1	5.6	0.5	7.0	100.0
43	Muu sijoitusomaisuus	—	—	0.2	31.8	0.3	63.9	0.4	4.3	0.1	100.0
44	(38-43)	100.0	78.2	100.0	8.2	100.0	12.9	100.0	0.7	100.0	100.0

Selitykset – Förklaringar – Explanations

Tabell V1 Balansens struktur  
enligt penninginrättnings-  
grupper, %

### A. Aktiva

#### Finansieringstillgångar

##### Inhemska fordringar

###### Kassa

- 01 Finskt mynt
- 02 Övrig kassa
- 03 Fordringar hos Finlands Bank
- 04 Checkräkning i Finlands Bank
- 05 Övriga fordringar hos Finlands Bank
- Fordringar hos andra penninginrättningar
- 06 Depositioner hos andra penninginrättningar
- 07 Övriga fordringar hos andra penninginrättningar
- 08 Fordringar hos andra finans. inrättningar
- 09 Fordringar hos staten
- 10 Krediter till allmänheten
- 11 Betalningsförmedling
- Resultatregleringar
- 12 Räntor
- 13 Försäljningstillgodohavanden
- 14 Övriga resultatregleringar
- Övriga finansieringstillgångar
- 16 Betalningsförskott
- 17 Försäljningstillgodohavanden
- 18 Övriga
- 19 (01-18)

##### Utländska fordringar

###### Fordringar hos penninginrättningar

###### Depositioner

- 20 I utländskt mynt
- 21 I mark
- Övriga fordringar
- 22 I utländskt mynt
- 23 I mark
- Växlar
- 24 I utländskt mynt
- 25 I mark
- Övriga fordringar
- 26 I utländskt mynt
- 27 I mark
- Resultatregleringar
- 28 Räntor
- 29 Övriga resultatregleringar
- 30 (20-29)
- 31 (19+30)

#### Omsättningstillgångar

##### Inhemska omsättningstillgångar

- 32 Masskuldebrev
- 33 Övriga omsättningstillgångar

##### Utländska omsättningstillgångar

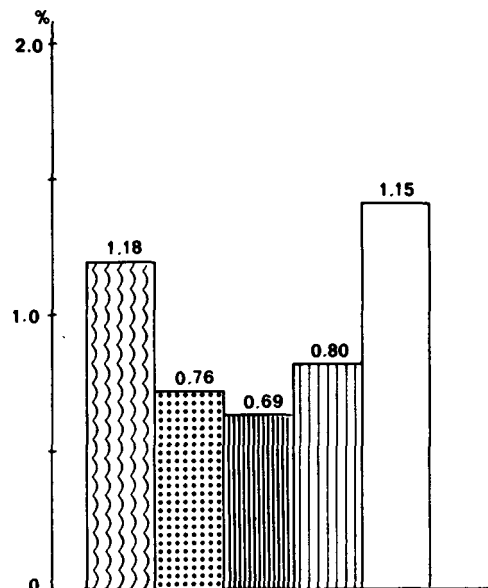
- 34 Utländskt mynt
- 35 Masskuldebrev
- 36 Övriga omsättningstillgångar
- 37 (32-36)






#### Investeringsstillgångar

##### Inhemska investeringar

- Masskuldebrev
- 38 I mark
- 39 I utländskt valuta
- 40 Aktier och andelar
- 41 Aktier och andelar i fastighetssammanslutningar
- 42 Fastigheter
- 43 Övriga investeringstillgångar
- 44 (38-43)

Kuvio-Figur 16: Käyttökate/taseen loppusumma rahalaitosryhmittäin vuonna 1977, % -  
Driftsbidrag/balansens slutsumma enligt penninginrättningsgrupp år 1977, %



-  Lilkepankit - Affärsbankerna - Commercial banks
-  Osuuspankit - Andelsbankerna - Co-operative banks
-  Säästöpankit - Sparbankerna - Savings banks
-  Kiinnitysluottopankit ja -laitokset - Hypoteksbankerna och -inrättningar - Mortgage banks and institutions
-  Postipankki - Postbanken - Postipankki

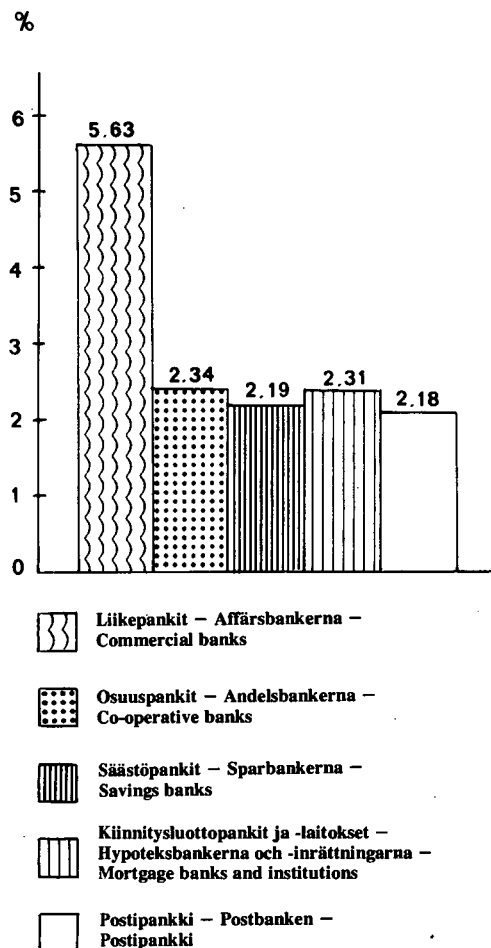
Taulu V1 jatkuu

	Liikepankit Affärsbankerna		Osuuspankit Andelsbankerna		Säästöpankit Sparbankerna		Kiinnitysluotto- pankit ja -laitokset Hypoteksbankerna och -inrättningarna		Yhteensä Summa	
	R %	O %	R %	O %	R %	O %	R %	O %	R %	O %
<i>Ulkomaiset sijoitukset</i>										
45 Joukkovelkakirjat	0.0	100.0	—	—	—	—	—	—	0.0	100.0
46 Muu sijoitusomaisuus	—	—	—	—	—	—	—	—	—	—
47 (45-46)	0.0	100.0	—	—	—	—	—	—	0.0	100.0
48 (44+47)	100.0	78.2	100.0	8.2	100.0	12.9	100.0	0.7	100.0	100.0
<b>Käyttöomaisuus ja muut pitkävaikutteiset menot</b>										
49 Osakkeet ja osuudet	11.4	64.0	12.9	21.6	6.2	14.4	1.1	0.0	10.4	100.0
50 Kiinteistöyhteisöjen osakkeet ja osuudet	14.9	46.8	31.1	29.0	18.1	23.6	39.3	0.6	18.5	100.0
51 Kiinteistöt	61.9	59.4	50.6	14.4	66.2	26.2	—	—	60.8	100.0
52 Koneet ja kalusto	7.3	60.0	4.3	10.6	8.6	29.2	5.6	0.2	7.1	100.0
53 Muu käyttöomaisuus ja pitkävaikutteiset menot	4.5	82.5	1.1	6.0	0.9	6.9	54.0	4.6	3.2	100.0
54 (49-53)	100.0	58.3	100.0	17.3	100.0	24.1	100.0	0.3	100.0	100.0
55 Muu omaisuus	—	7.6	—	11.3	—	15.5	—	65.6	—	100.0
56 Arvostuserät	—	90.0	—	2.9	—	1.3	—	5.8	—	100.0
57 Yhteensä	—	53.9	—	17.7	—	20.7	—	7.7	—	100.0
<b>B. Vastattavaa</b>										
<b>Vieras pääoma</b>										
<i>Kotimaiset velat</i>										
59 Yleisön talletukset	47.6	42.8	81.7	25.1	89.3	32.1	—	—	58.9	100.0
60 Obligatiolainat	—	—	—	—	—	—	46.2	100.0	3.6	100.0
61 Debentuurilainat	0.0	2.9	0.1	3.6	—	—	5.9	93.5	0.5	100.0
62 Muut joukkovelkakirjalainat	—	—	—	—	—	—	—	—	—	—
63 Velat Suomen Pankille	—	—	—	—	—	—	—	—	—	—
64 Shekkiluotto	0.4	100.0	—	—	—	—	—	—	0.2	100.0
65 Muut velat Suomen Pankille	12.9	100.0	—	—	—	—	—	—	6.8	100.0
66 Velat muille rahalaitoksille	—	—	—	—	—	—	—	—	—	—
67 Muiden rahalaitosten talletukset	7.5	99.6	—	—	0.1	0.4	—	—	4.0	100.0
68 Muut velat muille rahalaitoksille	0.0	0.5	7.3	53.3	5.2	44.9	0.4	1.3	2.5	100.0
69 Velat muille rahoituslaitoksille	—	—	—	—	—	—	—	—	—	—
70 Muiden rahoituslaitosten talletukset	2.3	96.9	0.2	2.2	0.1	0.9	—	—	1.3	100.0
71 Muut velat muille rahoituslaitoksille	0.5	72.2	0.5	26.5	0.0	1.3	—	—	0.4	100.0
72 Velat valtiolle	3.9	48.2	7.7	32.4	3.2	16.1	1.8	3.3	4.3	100.0
73 Muut velat	—	—	—	—	—	—	—	—	—	—
74 Ennakkomaksut	—	—	0.0	45.5	0.0	54.5	—	—	0.0	100.0
75 Ostovelat	0.1	99.9	0.0	0.1	0.0	0.0	—	—	0.0	100.0
76 Muut	1.1	67.2	1.1	23.6	0.1	3.2	0.6	6.0	0.8	100.0
77 Maksujen välitys	—	—	—	—	—	—	—	—	—	—
78 Kannetut verot	0.2	83.7	0.0	3.8	0.1	12.5	—	—	0.1	100.0
79 Muu maksujen välitys	5.9	97.1	0.1	0.5	0.4	2.4	—	—	3.2	100.0
80 Siirtovelat	—	—	—	—	—	—	—	—	—	—
81 Korot	0.9	46.5	1.1	18.1	1.2	24.2	1.6	11.2	1.1	100.0
82 Ostovelat	0.0	69.9	0.0	7.4	0.0	22.7	—	—	0.0	100.0
83 Muut siirtovelat	0.2	51.0	0.2	22.0	0.3	23.1	0.1	3.9	0.2	100.0
84 (59-79)	83.5	50.3	100.0	20.6	100.0	24.1	56.6	5.0	87.9	100.0
<i>Ulkomaiset velat</i>										
85 Joukkovelkakirjalainat	—	—	—	—	—	—	22.9	100.0	1.8	100.0
86 Velat rahalaitoksille	—	—	—	—	—	—	—	—	—	—
87 Talletukset	—	—	—	—	—	—	—	—	—	—
88 Ulkomaan rahan määräiset	14.0	100.0	—	—	—	—	—	—	7.4	100.0
89 Markkamääräiset	0.7	100.0	—	—	—	—	—	—	0.4	100.0
90 Muut velat rahalaitoksille	—	—	—	—	—	—	—	—	—	—
91 Ulkomaan rahan määräiset	0.5	29.4	—	—	—	—	7.8	70.6	0.9	100.0
92 Markkamääräiset	0.0	100.0	—	—	—	—	—	—	0.0	100.0
93 Debentuurilainat	0.7	100.0	—	—	—	—	—	—	0.3	100.0
94 Muut velat	—	—	—	—	—	—	—	—	—	—
95 Ulkomaan rahan määräiset	0.3	13.8	—	—	—	—	11.5	86.2	1.0	100.0
96 Markkamääräiset	0.1	100.0	—	—	—	—	—	—	0.1	100.0
97 Siirtovelat	—	—	—	—	—	—	—	—	—	—
98 Korot	0.2	50.7	—	—	—	—	1.2	49.3	0.2	100.0
99 Muut siirtovelat	—	—	—	—	—	—	—	—	—	—
100 (81-90)	16.5	72.0	—	—	—	—	43.4	28.0	12.1	100.0
101 (80+91)	100.0	52.9	100.0	18.1	100.0	21.2	100.0	7.8	100.0	100.0

Tabell V1 forts.

<i>Utländska investeringar</i>	
45	Masskuldebrev
46	Övriga investeringstillgångar
47	(45-46)
48	(44+47)
Anläggningstillgångar och övriga utgifter med lång verkningstid	
49	Aktier och andelar
50	Aktier och andelar i fastighetssammanslutningar
51	Fastigheter
52	Maskiner och inventarier
53	Övriga anläggningstillgångar och utgifter med lång verkningstid
54	(49-53)
55	Övriga tillgångar
56	Värderingsposter
57	Summa
B. Passiva	
Främmande kapital	
<i>Inhemskas skulder</i>	
59	Depositioner av allmänheten
60	Obligationsslån
61	Debenturer
62	Övriga masskuldebrevslån
63	Skulder till Finlands Bank
64	Checkräkningskredit
65	Övriga skulder till Finlands Bank
66	Skulder till andra penninginrättningar
67	Depositioner av andra penninginrättningar
68	Övriga skulder till andra penninginrättningar
69	Skulder till andra finansieringsinrättningar
70	Depositioner av andra finansieringsinrättningar
71	Övriga skulder till andra finansieringsinrättningar
72	Skulder till staten
73	Övriga skulder
74	Betalningsförskott
75	Köpskulder
76	Övriga
77	Betalningsförmedling
78	Oredovisande skatter
79	Övrig betalningsförmedling
80	Resultatregleringar
81	Räntor
82	Köpskulder
83	Övriga resultatregleringar
84	(59-79)
<i>Utländska skulder</i>	
85	Masskuldebrevslån
86	Skulder till penninginrättningar
87	Depositioner
88	I utländskt mynt
89	I mark
90	Övriga skulder till penninginrättningar
91	I utländskt mynt
92	I mark
93	Debenturslån
94	Övriga skulder
95	I utländskt mynt
96	I mark
97	Resultatregleringar
98	Räntor
99	Övriga resultatregleringar
100	(81-90)
101	(80+91)

Kuvio-Figur 17: Oma pääoma/taseen loppusumma rahalaitosryhmittäin vuonna 1977, % - Eget kapital/balansens slutsumma enligt penninginrättningsgrupp år 1977, %



Taulu V1 jatkuu

	Liikepankit Affärsbankerna		Osuuspankit Andelsbankerna		Säästöpankit Sparbankerna		Kiinnitysluotto- pankit ja -laitokset Hypoteksbankerna och -inrättningarna		Yhteensä Summa	
	R %	O %	R %	O %	R %	O %	R %	O %	R %	O %
<b>93 Arvostuserät</b>	-	-	-	-	-	100.0	-	-	-	100.0
<b>Varaukset</b>										
94 Luottotappiovaraukset	100.0	60.9	99.9	15.1	99.7	15.4	93.4	8.6	99.3	100.0
95 Muut varaukset	-	-	0.1	1.8	0.3	6.4	6.6	91.8	0.7	100.0
96 (94-95)	100.0	60.5	100.0	14.9	100.0	15.4	100.0	9.2	100.0	100.0
<b>Oma pääoma</b>										
97 Osakepääoma	43.4	92.5	-	-	-	-	60.4	7.5	34.9	100.0
98 Osuus pääoma	-	-	17.4	100.0	-	-	-	-	1.8	100.0
99 Kantarahasto	-	-	-	-	0.7	100.0	-	-	0.1	100.0
100 Osakeanti	0.9	100.0	-	-	-	-	-	-	0.6	100.0
101 Vararahasto	18.0	57.7	26.2	11.5	54.1	25.9	26.0	4.9	23.2	100.0
102 Arvonkorotusrahasto	13.3	50.1	48.7	25.0	44.2	24.9	-	-	19.7	100.0
103 Muut rahastot	18.9	94.7	5.3	3.6	0.6	0.4	4.6	1.3	14.8	100.0
104 Käyttämätön voitto edellisiltä vuosilta	0.7	97.8	0.0	0.6	0.0	0.4	0.2	1.2	0.6	100.0
105 Tilivuoden voitto	4.8	83.3	2.4	5.5	0.9	2.3	8.8	8.9	4.3	100.0
106 Tappio edellisiltä vuosilta	-	-	0.0	72.7	0.0	27.3	-	-	0.0	100.0
107 Tilivuoden tappio	-	-	0.0	2.0	-0.5	98.0	-	-	0.0	100.0
108 (97-107)	100.0	74.4	100.0	10.1	100.0	11.1	100.0	4.4	100.0	100.0
109 Yhteensä	-	53.9	-	17.7	-	20.7	-	7.7	-	100.0

Taulu V2 Taseen pääerien osuus taseen loppusummasta tilikauden lopussa, %

	Liikepankit Affärsbankerna	Osuuspankit Andelsbankerna	Säästöpankit Sparbankerna	Kiinnitysluotto- pankit ja -laitokset Hypoteksbankerna och -inrättningarna	Yhteensä Summa
01 Rahoitusomaisuus	85.9	91.7	90.0	99.2	88.8
02 Vaihto-omaisuus	0.9	0.3	0.1	-	0.6
03 Sijoitusomaisuus	6.7	2.1	2.9	0.4	4.6
04 Käyttöomaisuus ja muut pitkä- vaikutteiset menot	6.5	5.9	7.0	0.2	6.0
05 Muu omaisuus	0.0	0.0	0.0	0.2	0.0
06 Arvostuserät	0.0	0.0	0.0	0.0	0.0
07 Yhteensä (01-06)	100.0	100.0	100.0	100.0	100.0
08 Vieras pääoma	92.5	96.3	96.6	95.7	94.2
10 Arvostuserät	-	-	0.0	-	0.0
11 Varaukset	1.9	1.4	1.2	2.0	1.7
12 Oma pääoma	5.6	2.3	2.2	2.3	4.1
13 Yhteensä (08-12)	100.0	100.0	100.0	100.0	100.0

Tabell V1 forts.

## 93 Värderingsposter

## Reserveringar

- 94 Kreditförlustreserveringar  
 95 Övriga reserveringar  
 96 (94-95)

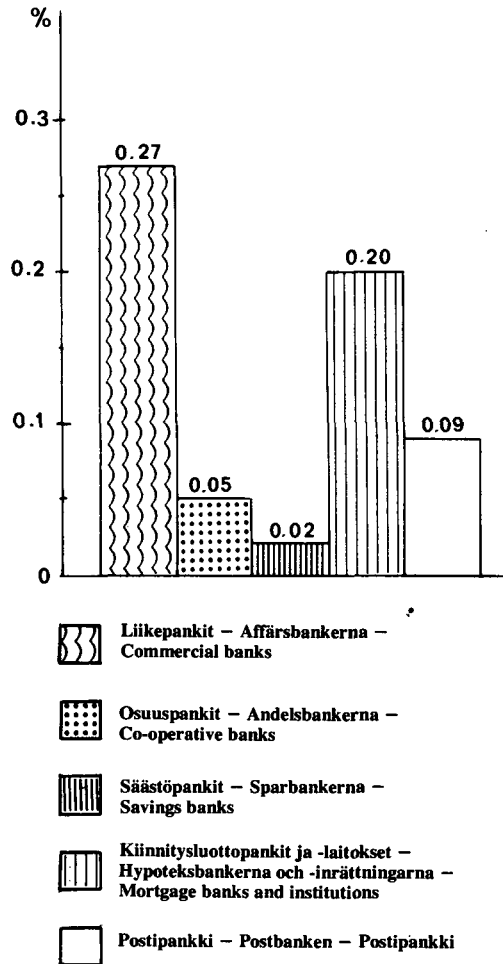
## Eget kapital

- 97 Aktiekapital  
 98 Andelskapital  
 99 Grundfond  
 100 Aktieemission  
 101 Reservfond  
 102 Värderingsposter  
 103 Övriga fonder  
 104 Odisponerad vinst från tidigare år  
 105 Räkenskapsårets vinst  
 106 Förlust från tidigare år  
 107 Räkenskapsårets förlust  
 108 (97-107)  
 109 Summa

Tabell V2 Huvudposternas andel  
 i slutsumma av balansen  
 i slutet av räkenskapsperioden  
 %

- 01 Finansieringstillgångar  
 02 Omsättningstillgångar  
 03 Investeringsstillgångar  
 04 Anläggningstillgångar och övriga utgifter med lång verkningstid  
 05 Övriga tillgångar  
 06 Värderingsposter  
 07 Summa (01-06)  
 08 Främmande kapital  
 10 Värderingsposter  
 11 Reserveringar  
 12 Eget kapital  
 13 Summa (08-12)

Kuvio-Figur 18: Tilivuoden voitto/taseen loppusumma rahalaitosryhmittäin vuonna 1977, % - Räkenskapsårets vinst/balansens slutsumma enligt penning-inrättningsgrupp år 1977, %





Taulu V3 Antolainaus 1 000 mk ja luottojen lukumäärät kpl tilikauden lopussa	Liikepankit Affärsbankerna			Osuuspankit Andelsbankerna			Säästöpankit Sparbankerna		
	1 000 mk	M %	lkm st	1 000 mk	M %	lkm st	1 000 mk	M %	lkm st
<b>Kotimaiset luotot</b>									
a) Luotot yleisölle									
Markkamääräiset									
01 Shekkitiliuotot	1 027 750	4.3	..	224 219	26.9	..	251 188	27.9	..
02 Vekselit	3 237 934	5.9	140 864	1 118 385	7.0	175 457	1 352 660	20.3	170 611
03 Tavalliset velkakirjalainat	14 744 606	8.2	424 009	7 411 520	15.2	401 483	9 256 477	15.1	436 700
04 Korkotukilainat	972 682	34.9	95 725	752 602	13.2	87 818	927 910	17.4	187 314
05 Valtion varoista välit. lainat	8 318	-8.5	346	994 014	12.2	136 868	484 104	11.5	59 072
06 Muista var. välitetyt lainat	—	—	—	46 199	20.2	3 046	39 334	44.0	2 994
Ulkomaan rahan määräiset luotot									
07 Lainat	1 072 502	24.6	629	—	—	—	—	—	—
08 Muut	3 615 495	28.4	5 162	—	—	—	—	—	—
09 (yht. 01-08) 1)	24 679 287	11.8	666 735	10 546 939	14.1	804 672	12 311 673	16.0	856 691
Luotot muille rahalaitoksille									
10 Shekkiluotot	437 065	21.5	436	—	—	—	—	-100.0	—
11 Muut	2 618 876	8.1	70 105	—	—	—	—	—	—
12 (yht. 10-11) 2)	3 055 941	9.9	70 541	—	—	—	—	-100.0	—
Luotot muille rahoituslaitoksille									
13 Shekkiluotot	31 314	37.2	..	—	—	—	—	—	..
14 Muut	717 721	7.4	..	—	-100.0	—	1 437	281.2	..
15 (yht. 13-14) 3)	749 035	8.3	..	—	-100.0	—	1 437	281.2	..
16 Luotot valtiolle	—	—	—	—	—	—	—	—	—
17 (yht. 01-16)	28 484 263	11.5	737 276	10 546 939	14.1	804 672	12 313 110	16.0	856 691
Luotot ulkomaille	275 669	133.6	..	—	—	—	—	—	—

Taulu V4 Antolainauserien tapahtumat tilikauden aikana, 1 000 mk	Liikepankit Affärsbankerna		Osuuspankit Andelsbankerna		Säästöpankit Sparbankerna	
	Nostettu Lyft	Maksettu Betalat	Nostettu Lyft	Maksettu Betalat	Nostettu Lyft	Maksettu Betalat
<b>Kotimaiset luotot</b>						
Luotot yleisölle						
Markkamääräiset						
01 Shekkitiliuotot	9 784 199	9 605 640	5 582 445	5 509 262	6 245 935	6 018 382
02 Vekselit	5 164 193	3 730 934	3 011 452	2 035 221	3 211 016	1 995 280
03 Tavalliset velkakirjalainat	222 017	235 099	206 574	119 259	215 289	78 032
04 Korkotukilainat	823	1 596	164 957	56 936	75 749	25 992
05 Valtion varoista välit. lainat	—	—	25 052	17 295	21 043	9 018
06 Muista var. välitetyt lainat	—	—	—	—	—	—
Ulkomaan rahan määräiset luotot						
07 Lainat	1 786 329	1 574 946	—	—	—	—
08 Muut	8 453 518	7 653 851	—	—	—	—
09 (yht. 01-08)	25 411 079	22 802 066	8 990 480	7 737 973	9 769 032	8 126 704
Luotot muille rahalaitoksille						
10 Shekkiluotot	—	—	—	—	—	—
11 Muut	1 621 693	1 450 058	—	—	—	—
12 (yht. 10-11)	1 621 693	1 450 058	—	—	—	—
b) Luotot muille rahoituslaitoksille						
13 Shekkiluotot	..	..	—	—	—	—
14 Muut	..	..	—	—	..	..
15 (yht. 13-14)	..	..	—	—	..	..
16 Luotot valtiolle	—	—	—	—	—	—
17 (yht. 01-16)	27 032 772	24 252 124	8 990 480	7 737 973	9 769 032	8 126 704
Luotot ulkomaille	..	..	—	—	—	—

Taulu V5 Välitetyt luotot tilikauden lopussa, 1 000 mk	Liikepankit Affärsbankerna			Osuuspankit Andelsbankerna			Säästöpankit Sparbankerna		
	Pankin saamiset Bankens fordringar	M %	Pankin velka Bankens skuld	Pankin saamiset Bankens fordringar	M %	Pankin velka Bankens skuld	Pankin saamiset Bankens fordringar	M %	Pankin velka Bankens skuld
<b>Valtion varoista välitetyt lainat</b>									
01 Asuttamislainat	81	-6.9	13 681	17 705	27.0	17 657	4 173	-5.5	4 178
02 Maankäyttölainat	557	33.6	1 417 833	963 310	11.4	959 408	464 456	10.7	461 417
03 Pienteollisuuslainat	6 781	-18.7	15 984	4 451	-5.0	4 153	4 523	-14.2	4 710
04 Muut valtion lainat	899	265.5	21 727	8 548	183.7	7 451	10 951	119.3	9 239
05 (yht. 01-04)	8 318	-8.5	1 469 225	994 014	12.2	988 669	484 104	11.5	479 544
Muista varoista välitetyt lainat									
06 Lainat Eläketurvakeskuksen alaisten laitosten varoista	—	—	—	36 850	15.5	53 515	35 441	61.8	38 959
07 Muut välitetyt lainat	—	—	—	9 349	43.1	10 197	3 893	28.0	7 531
08 (yht. 06-07)	—	—	—	46 199	20.2	63 712	39 334	44.0	46 490
10 Yhteensä	8 318	-8.5	1 469 225	1 040 213	12.5	1 052 381	523 437	13.3	526 034

## Selitykset - Förklaringar - Explanations

a) Suppea yleisökäsite - Det inskränkta begreppet allmänhet - 'The public' in the narrower sense

b) Luottojen lukumäärät sisältyvät riveille 01-09 - Antal krediter ingår i raderna 01-09 - The numbers of advances are presented on rows 01-09

c) Laaja yleisökäsite - Det vidsträta begreppet allmänhet - 'The public' in the broader sense

Kiinnitysluottopankit ja -laitokset  
Hypoteksbankerna och -inrättningarna

1 000 mk	M %	lkm st
—	—	—
—	—	—
2 777 464	7.6	9 891
72 822	2.8	315
101 160	6.7	16 358
—	—	—
2 340 771	28.7	1 497
5 292 217	15.9	28 061
..	..	..
..	..	..
7 839	-10.9	8
—	—	—
5 665	-4.2	..
—	—	—
5 665	-4.2	..
223	364.6	4
5 305 941	15.8	28 073
—	—	—

Tabell V3 Utlåning 1 000 mk och antal krediter i slutet av räkenskapsperioden

Inhemska krediter		
a) Krediter till allmänheten		
I mark		
01	Checkräkningskrediter	
02	Växlar	
03	Vanliga skuldsedellån	
04	Räntestödslån	
05	Lån förmedlade ur statens medel	
06	Lån förmedlade ur övriga medel	
I utländsk valuta		
07	Lån	
08	Övriga krediter	
09	(summa 01-08)	1)
Krediter till andra penninginrättningar		
10	Checkräkningskrediter	
11	Övriga krediter	
12	(summa 10-11)	2)
Krediter till andra finansieringsinrättningar		
13	Checkräkningskrediter	
14	Övriga krediter	
15	(summa 13-14)	3)
16	Krediter till staten	
17	(summa 01-16)	
Krediter till utlandet		

Kiinnitysluottopankit ja -laitokset  
Hypoteksbankerna och -inrättningarna

Nostettu Lyft	Maksettu Betalat
—	—
661 748	466 931
20 350	18 342
12 596	6 290
—	—
639 667	118 044
1 334 361	609 607
..	..
..	..
351	1 310
..	..
..	..
..	..
..	..
239	64
1 334 951	610 981
—	—

Tabell V4 Förändringar av utlåningsposterna under räkenskapsperioden, 1 000 mk

Inhemska krediter		
Krediter till allmänheten		
I mark		
01	Checkräkningskrediter	
02	Växlar	
03	Vanliga skuldsedellån	
04	Räntestödslån	
05	Lån förmedlade ur statens medel	
06	Lån förmedlade ur övriga medel	
Utländska valuta		
07	Lån	
08	Övriga krediter	
09	(summa 01-08)	
Krediter till andra penninginrättningar		
10	Checkräkningskrediter	
11	Övriga krediter	
12	(summa 10-11)	
b) Krediter till andra finansieringsinrättningar		
13	Checkräkningskrediter	
14	Övriga krediter	
15	(summa 13-14)	
16	Krediter till staten	
17	(summa 01-16)	
Krediter till utlandet		

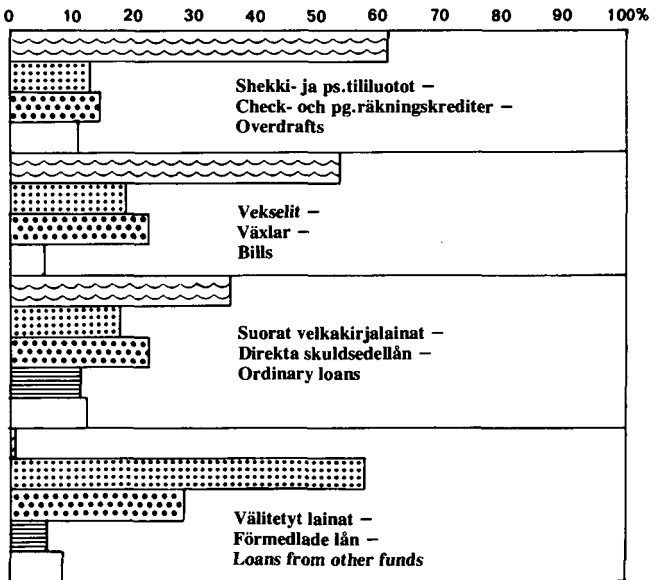
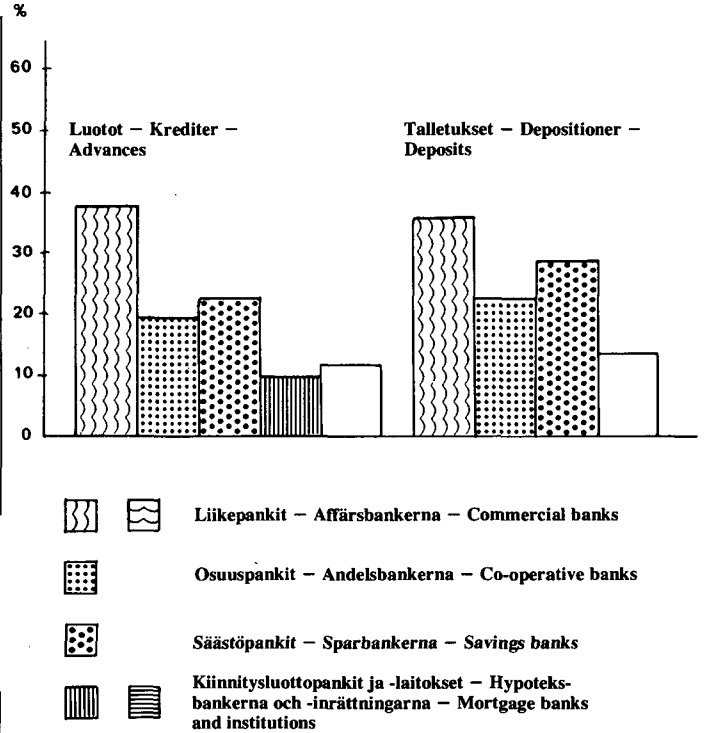
Kiinnitysluottopankit ja -laitokset  
Hypoteksbankerna och -inrättningarna

Pankin saamiset Bankens fordringar	M %	Pankin velka Bankens skuld
..	..	..
..	..	..
..	..	..
..	..	..
..	..	..
101 160	6.7	..
—	—	—
—	—	—
—	—	—
101 160	6.7	..

Tabell V5 Förmedlade lån i slutet av räkenskapsperioden, 1 000 mk

Lån förmedlade ur statens medel		
01	Kolonisationslån	
02	Jorddispositions lån	
03	Småindustrilån	
04	Övriga statslån	
05	(summa 01-04)	
Lån förmedlade ur övriga medel		
06	Lån ur medel tillhörande inrättningar som underlyder Pensionsskyddcentralen	
07	Övriga förmedlade lån	
08	(summa 06-07)	
10	Summa	

Kuvio-Figur 19: Rahalaitosryhmien prosentinen osuus kotimaisista markkamääräisistä luotoista ja talletuksista vuonna 1977. — Penninginrättningarnas procentuella andel av inhemska krediter och depositioner i mark år 1977,c)



Kuvio-Figur 20: Rahalaitosten kotimainen markkamääräinen antolainaus, rahalaitosryhmien osuus vuonna 1977, % — Penninginrättningarnas inhemska utlåning i mark, penninginrättningsgruppernas andel år 1977, % c)

Viitteet — Hänvisningar — References

- 1) s. 6, taulu III, rivi 10 — s. 6, tabell III, rad 10 — P. 6, Table III, row 10
- 2) s. 6, taulu III, rivi 07 — s. 6, tabell III, rad 07 — P. 6, Table III, row 07
- 3) s. 6, taulu III, rivi 08 — s. 6, tabell III, rad 08 — P. 6, Table III, row 08

Taulu V6 Ottolainaus 1 000 mk ja tilien lukumäärä tilikauden lopussa	Liikepankit Affärsbankerna			Osuuspankit Andelsbankerna			Säästöpankit Sparbankerna		
	1 000 mk	M %	lkm st	1 000 mk	M %	lkm st	1 000 mk	M %	lkm st
<b>Kotimaiset talletukset</b>									
a) Yleisön talletukset									
Markkamääräiset									
01 Luototon shekkitili	1 220 883	- 5.5	124 615	474 551	1.2	29 187	550 580	18.2	33 893
02 Luotollinen shekkitili	1 253 989	-13.5	25 911	217 879	9.8	15 813	263 498	17.6	15 195
03 Muu avistatili	10 502	20.2	117	1 100	-66.2	8	500	3.1	12
04 Käyttötili	538 549	15.2	413 960	859 418	17.6	397 095	554 866	17.0	284 054
05 Säästö- ja karttuva talletustili	8 231 542	8.6	4 171 804	6 128 015	11.4	2 428 904	8 245 255	12.0	3 248 204
06 1-5 kk ITA/MTA	..	..	..	20 267	-15.5	79	19 867	55.6	90
07 6 kk ITA	..	..	..	9 175	457.1	46	14 378	26.4	50
08 6 kk MTA	299 016	12.3	6 851	120 994	80.0	3 601	150 276	43.7	5 145
09 12 kk MTA	794 425	10.6	52 668	437 722	20.6	36 098	543 502	21.3	51 589
10 24 kk MTA	3 702 363	12.4	248 201	1 985 414	16.3	201 590	2 687 197	17.0	297 541
11 36 kk MTA	411 895	37.1	180 691	283 588	35.3	228 349	455 490	34.6	375 429
Ulkomaan rahan määräiset									
12 Vaadittaessa maksettava valuuttatili	473 222	44.0	20 296	-	-	-	-	-	-
13 Muut valuuttatalletustilit	1 010 301	57.1	102 246	-	-	-	-	-	-
14 (yht. 01-13)	17 946 687	9.8	5 347 360	10 538 123	13.6	3 340 770	13 485 409	14.9	4 311 202
Muiden rahalaitosten talletukset									
15 Shekkitili	238 497	-17.5	475	-	-	-	1 869	-64.0	3
16 Valuuttatalletustilit	1 521	-79.7	2	-	-	-	-	-	-
17 Muut talletustilit	2 579 565	17.1	1 824	-	-	-	8 745	-18.8	57
18 (yht. 15-17)	2 819 583	12.8	2 301	-	-	-	10 614	-33.5	60
b) Muiden rahoituslaitosten talletukset									
19 Shekkitili	506 593	- 2.7	..	12 038	74.5	..	1 845	(X)	..
20 Muut talletustilit	370 986	54.0	..	7 448	38.4	..	6 159	-54.0	..
21 (yht. 19-20)	877 579	15.3	..	19 486	58.7	..	8 004	-40.6	..
22 Valtion talletukset	-	-	-	-	-	-	-	-	-
25 (yht. 01-22)	21 643 849	10.4	5 349 661	10 557 609	13.6	3 340 770	13 504 027	14.7	4 311 262
Ulkomaisten rahalaitosten talletukset	5 551 530	33.3	..	-	-	-	-	-	-

Taulu V7 Ottolainauserien tapahtumat tilikauden aikana, 1 000 mk	Liikepankit Affärsbankerna		Osuuspankit Andelsbankerna		Säästöpankit Sparbankerna	
	Otot Uttag	Panot Insättningar	Otot Uttag	Panot Insättningar	Otot Uttag	Panot Insättningar
<b>Kotimaiset talletukset</b>						
Yleisön talletukset						
Markkamääräiset						
01 Luototon shekkitili	..	..	..	..	..	..
02 Luotollinen shekkitili	..	..	..	..	..	..
03 Muu avistatili	29 972	31 736	7 218	5 068	2 804	2 818
04 Käyttötili	7 711 434	7 782 487	9 828 118	9 957 043	7 511 168	7 591 806
05 Säästö- ja karttuva talletustili	27 169 599	27 855 034	17 661 830	18 291 977	22 158 336	23 053 508
06 1-5 kk ITA/MTA	..	..	61 572	57 842	39 300	46 398
07 6 kk ITA	..	..	1 117	8 645	19 074	22 081
08 6 kk MTA	676 133	713 744	82 245	136 020	114 366	160 088
09 12 kk MTA	303 380	386 268	196 961	272 215	245 769	341 051
10 24 kk MTA	2 107 520	2 524 914	474 827	749 203	707 131	1 075 626
11 36 kk MTA	18 580	129 961	4 717	78 773	6 771	123 731
Ulkomaan rahan määräiset						
12 Vaadittaessa maksettava valuuttatili	11 840 055	11 993 421	-	-	-	-
13 Muut valuuttatalletustilit	2 816 638	3 247 871	-	-	-	-
14 (yht. 01-13)	52 737 867	54 729 142	28 318 605	29 556 786	30 804 719	32 417 107
Muiden rahalaitosten talletukset						
15 Shekkitili	..	..	..	..	..	..
16 Valuuttatalletustilit	13 403	20 587	-	-	-	-
17 Muut talletustilit	1 486 820	1 787 925	-	-	-	-
18 (yht. 15-17)	1 500 223	1 808 512	-	-	-	-
b) Muiden rahoituslaitosten talletukset						
19 Shekkitili	..	..	..	..	..	..
20 Muut talletustilit	..	..	..	..	..	..
21 (yht. 19-20)	..	..	..	..	..	..
22 Valtion talletukset	-	-	-	-	-	-
25 (yht. 01-22)	54 238 090	56 537 654	28 318 605	29 556 786	30 804 719	32 417 107
Ulkomaisten rahalaitosten talletukset	..	..	-	-	-	-

## Selitykset - Förklaringar - Explanations

a) Suppea yleisökäsite - Det inskränkta begreppet allmänhet - 'The public' in the narrower sense

b) Tilien lukumäärät sisältyvät riveille 01-14 - Antal konton ingår i raderna 01-14 - The numbers of accounts are presented on rows 01-14

c) Laaja yleisökäsite - Det vidsträktta begreppet allmänhet - 'The public' in the broader sense

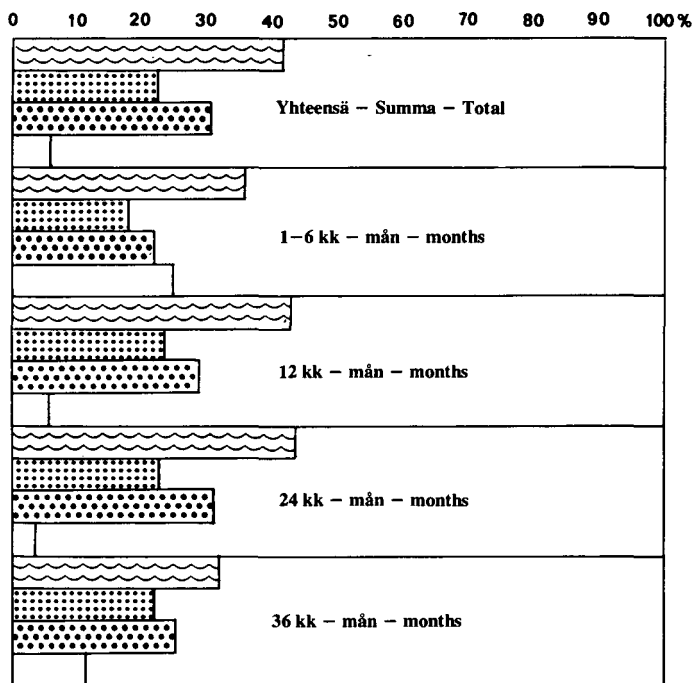
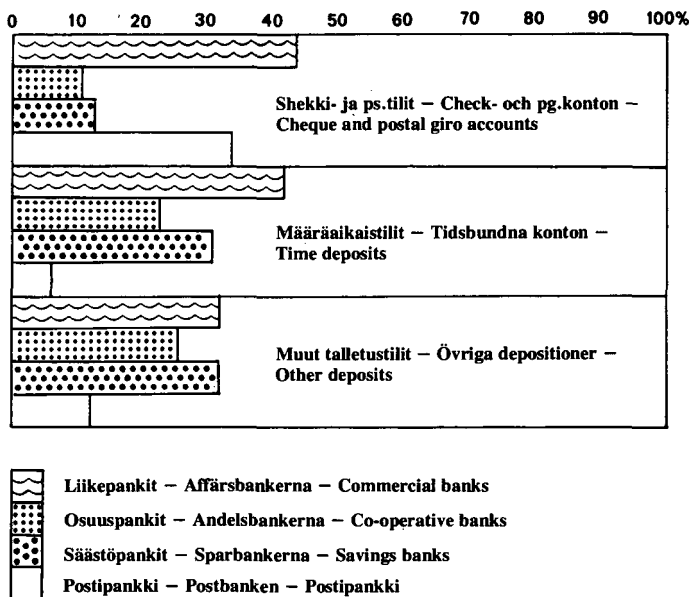
Tabell V6 Inlåning 1 000 mk och antal konton i slutet av räkenskapsperioden

Inhemsk depositioner	
a)	Depositioner av allmänheten
	I mark
01	Checkräkning utan kredit
02	Checkräkning med kredit
03	Annat avistakonto
04	Bruksräkning
05	Spar- och kapitalräkning
06	1-5 mån UD/TD
07	6 mån UD
08	6 mån TD
09	12 mån TD
10	24 mån TD
11	36 mån TD
	I utländsk valuta
12	Vid anfordran betalningsbart valutakonto
13	Övriga valutadepositions-konton
14	(summa 01-13) 1)
	Depositioner av andra penninginrättningar
15	Checkräkning
16	Valutadepositions-konton
17	Övriga depositions-konton
18	(summa 15-17) 2)
b)	Depositioner av andra finansieringsinrättningar
19	Checkräkning
20	Övriga depositions-konton
21	(summa 19-20) 3)
22	Depositioner av staten
25	(summa 01-22)
	Depositioner av utländska penninginrättningar

Tabell V7 Förändringar av inlåningsposterna under räkenskapsperioden, 1 000 mk

Inhemsk depositioner	
	Depositioner av allmänheten
	I mark
01	Checkräkning utan kredit
02	Checkräkning med kredit
03	Annat avistakonto
04	Bruksräkning
05	Spar- och kapitalräkning
06	1-5 mån UD/TD
07	6 mån UD
08	6 mån TD
09	12 mån TD
10	24 mån TD
11	36 mån TD
	I utländsk valuta
12	Vid anfordran betalningsbart valutakonto
13	Övriga valutadepositions-konton
14	(summa 01-13)
	Depositioner av andra penninginrättningar
15	Checkräkning
16	Valutadepositions-konton
17	Övriga depositions-konton
18	(summa 15-17)
b)	Depositioner av andra finansieringsinrättningar
19	Checkräkning
20	Övriga depositions-konton
21	(summa 19-20)
22	Depositioner av staten
25	(summa 01-22)
	Depositioner av utländska penninginrättningar

Kuvio-Figur 21: Rahalaitosten kotimainen markkamääräinen ottolainaus, rahalaitosryhmien osuus vuonna 1977, % - Penninginrättningarnas inhemska inlåning i mark, penninginrättningsgruppernas andel år 1977, % c)



Kuvio-Figur 22: Rahalaitosryhmien prosenttinen osuus määräaikaistalletuksista vuonna 1977, % - Penninginrättningsgruppernas procentuella andel av tidsbundna depositioner år 1977, % c)

Viitteet - Hänvisningar - References

- 1) s. 8, taulu III, rivi 59 - s. 8, tabell III, rad 59 - P. 8, Table III, row 59
- 2) s. 8, taulu III, rivi 67 - s. 8, tabell III, rad 67 - P. 8, Table III, row 67
- 3) s. 8, taulu III, rivi 69 - s. 8, tabell III, rad 69 - P. 8, Table III, row 69

Taulu V8A a)	Rahalaitosten omistamat osakkeet ja osuudet sektoreittain tilikauden lopussa, kirja-arvo, 1 000 mk	Liikepankit Affärsbankerna			Osuuspankit Andelsbankerna			Säästöpankit Sparbankerna			Kiinnitysluotto-pankit ja -laitokset Hypoteksbankerna och -inrättningarna		
		1 000 mk	M %	R %	1 000 mk	M %	R %	1 000 mk	M %	R %	1 000 mk	M %	R %
01	Liikepankit	345	5.5	0.1	99 657	0.7	94.4	67 578	15.3	95.9	915	0.0	41.9
02	Osuuspankit	—	—	—	—	—	—	—	—	—	—	—	—
03	Vakuutusyhtiöt	11 406	6.6	2.7	1 422	— 7.4	1.4	31	0.0	0.0	241	0.0	11.0
04	Muut yksityiset rahoituslaitokset	108 837	16.8	25.8	16 700.0	0.0	0.0	25	—30.6	0.0	—	—	—
05	Muut julkiset rahoituslaitokset	12 820	0.0	3.0	41	—90.2	0.0	23	(Z)	0.0	333	— 0.0	15.3
06	Julkiset yritykset	2 880	68.0	0.7	646	— 0.8	0.6	332	12.9	0.5	—	—	—
07	Yksityiset yritykset	123 514	12.7	29.2	2 870	— 2.8	2.7	1 672	9.4	2.4	650	—27.8	29.8
08	Muut osakkeet ja osuudet	9 513	3.2	2.2	917	—39.2	0.9	839	12.6	1.2	45	18.4	2.0
09	Ulkomaat	153 309	37.1	36.3	—	—	—	—	—	—	—	—	—
10	Yhteensä	422 624	21.1	100.0	105 569	— 0.3	100.0	70 500	15.1	100.0	2 184	—10.1	100.0

Taulu V8B a)	Rahalaitosten omistamat osakkeet ja osuudet sektoreittain tilikauden lopussa, nimellisarvo 1 000 mk	Liikepankit Affärsbankerna			Osuuspankit Andelsbankerna			Säästöpankit Sparbankerna			Kiinnitysluotto-pankit ja -laitokset Hypoteksbankerna och -inrättningarna		
		1 000 mk	M %	R %	1 000 mk	M %	R %	1 000 mk	M %	R %	1 000 mk	M %	R %
01	Liikepankit	341	5.6	0.1	100 365	0.8	94.6	68 387	15.6	95.5	931	0.0	41.5
02	Osuuspankit	—	—	—	—	—	—	—	—	—	—	—	—
03	Vakuutusyhtiöt	9 888	11.1	1.9	1 425	— 7.3	1.4	31	0.0	0.1	247	0.0	11.0
04	Muut yksityiset rahoituslaitokset	111 782	20.6	21.1	16 700.0	0.0	0.0	25	—30.6	0.0	—	—	—
05	Muut julkiset rahoituslaitokset	12 820	0.0	2.4	41	—90.3	0.0	8	300.0	0.0	333	— 0.0	14.8
06	Julkiset yritykset	3 845	77.4	0.7	607	— 0.7	0.6	367	16.1	0.5	—	—	—
07	Yksityiset yritykset	215 239	33.2	40.7	2 682	— 2.6	2.5	1 919	8.4	2.7	689	—26.6	30.7
08	Muut osakkeet ja osuudet	13 043	10.9	2.5	903	—37.0	0.9	873	10.5	1.2	45	18.4	2.0
09	Ulkomaat	161 555	58.4	30.6	—	—	—	—	—	—	—	—	—
10	Yhteensä	528 513	34.7	100.0	106 039	— 0.2	100.0	71 610	15.3	100.0	2 245	— 9.8	100.0

Taulu V9	Rahalaitosten omistamat joukkovelkakirjat liikkeeseen laskijan mukaan, 1 000 mk	Valtion Statens	Kuntien ja kuntain- liittojen Kommuners och kommu- nalförbun- dens	Muiden rahoituslaitosten Övriga finansierings- inrättningars	Ulkomaiden Utlandets	Muut Övriga	Yhteensä Summa
		1 000 mk	1 000 mk	1 000 mk	1 000 mk	1 000 mk	1 000 mk
<b>Kotimaan rahan määräiset</b>							
<i>A Kirja-arvo</i>							
01	Postipankki	50 305	—	71 180	—	192 976	314 461
02	Liikepankit	38 344	1 051	1 918 075	—	342 953	2 300 423
03	Kiinnitysluotto-pankit ja -laitokset	6 801	—	—	—	3 855	10 656
04	Osuuspankit	9 401	1 007	143 420	—	33 492	187 320
05	Säästöpankit	8 829	3 481	278 150	—	44 811	335 271
06	(yht. 01-05)	113 680	5 539	2 410 825	—	618 087	3 148 131
<i>B Nimellisarvo</i>							
08	Postipankki	50 305	—	71 180	—	192 976	314 461
09	Liikepankit	56 101	1 224	1 976 358	—	347 495	2 381 178
10	Kiinnitysluotto-pankit ja -laitokset	7 216	—	—	—	4 092	11 308
11	Osuuspankit	13 921	1 081	156 884	—	34 422	206 308
12	Säästöpankit	8 933	3 643	291 902	—	44 914	349 392
13	(yht. 08-12)	136 476	5 948	2 496 324	—	623 899	3 262 647
<b>Ulkomaan rahan määräiset</b>							
<i>A Kirjanpitoarvo</i>							
15	Postipankki	6 539	1 069	22 914	32 148	10 151	72 821
16	Liikepankit	14 058	3 298	56 532	146 496	31 055	251 439
17	Kiinnitysluotto-pankit ja -laitokset	—	—	—	—	—	—
18	(yht. 15-17)	20 597	4 367	79 446	178 644	41 206	324 260
<i>B Nimellisarvo</i>							
20	Postipankki	7 967	1 074	23 027	33 070	10 232	75 370
21	Liikepankit	16 858	4 079	81 953	165 913	43 598	312 401
22	Kiinnitysluotto-pankit ja -laitokset	—	—	—	—	—	—
23	(yht. 20-22)	24 825	5 153	104 980	198 983	53 830	387 771
24	Kirja-arvo yht. (06, 18)	134 277	9 906	2 490 271	178 644	659 293	3 472 391
26	Nimellisarvo yht. (13, 23)	161 301	11 101	2 601 304	198 983	677 729	3 650 418

Selitykset – Förklaringar – Explanations

a) Ei sisällä kiinteistöyhteisöjen osakkeita ja osuuksia – Innehåller icke aktier och andelar i fastighetssammanslutningar – Real estate shares and holdings are not included

b) Kirja-arvo – Bokföringsvärde – Att book values

Tabell V8A Penninginrättningarnas innehav av aktier och andelar sektorvis i slutet av räkenskapsperioden, bokföringsvärde, 1 000 mk

01	Affärsbanker	
02	Andelsbanker	
03	Försäkringsbolag	
04	Övriga privata finansieringsinrättningar	
05	Övriga offentliga finansieringsinrättningar	
06	Offentliga företag	
07	Privata företag	
08	Övriga aktier och andelar	
09	Utlandet	
10	Summa	1)

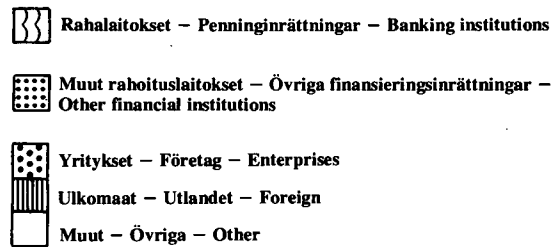

Tabell V8B Penninginrättningarnas innehav av aktier och andelar sektorvis i slutet av räkenskapsperioden, nominellt värde, 1 000 mk

01	Affärsbanker	
02	Andelsbanker	
03	Försäkringsbolag	
04	Övriga privata finansieringsinrättningar	
05	Övriga offentliga finansieringsinrättningar	
06	Offentliga företag	
07	Privata företag	
08	Övriga aktier och andelar	
09	Utlandet	
10	Summa	

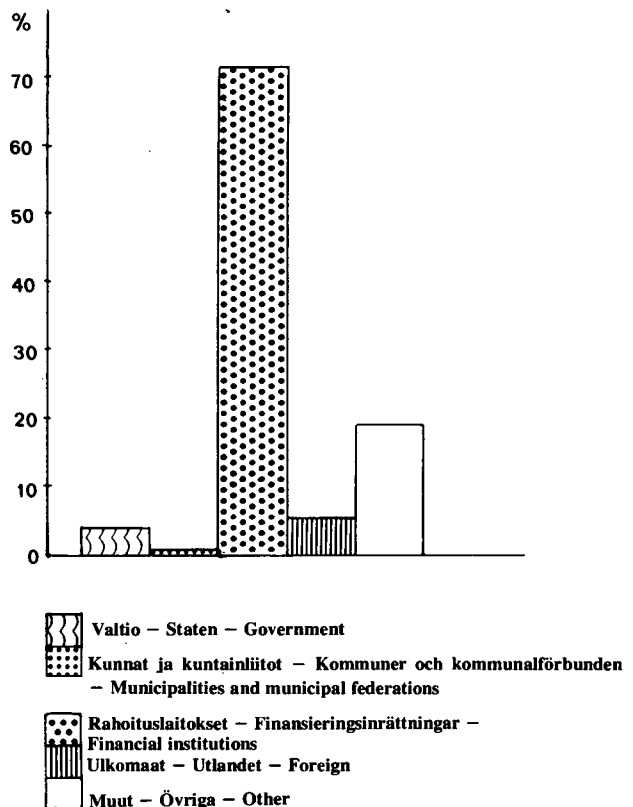
Tabell V9 Penninginrättningarnas innehav av masskuldebrev enligt emitterande institution, 1 000 mk

I mark	
A Bokföringsvärde	
01	Postbanken
02	Affärsbankerna
03	Hypoteksbankerna och -inrättningarna
04	Andelsbankerna
05	Sparbankerna
06	(summa 01-05)
B Nominellt värde	
b) 08	Postbanken
09	Affärsbankerna
10	Hypoteksbankerna och -inrättningarna
11	Andelsbankerna
12	Sparbankerna
13	(summa 08-12)
I utländsk valuta	
A Bokföringsvärde	
15	Postbanken
16	Affärsbankerna
17	Hypoteksbankerna och -inrättningarna
18	(summa 15-17)
B Nominellt värde	
20	Postbanken
21	Affärsbankerna
22	Hypoteksbankerna och -inrättningarna
23	(summa 20-22)
24	Summa bokföringsvärde (06, 18)
26	Summa nominellt värde (13, 23)

Kuvio-Figur 23: Rahalaitosten (pl Postipankki) hallussa olevat osakkeet ja osuudet sektoreittain vuonna 1977, % - Penninginrättningarnas (exkl Postbanken) innehav av aktier och andelar sektorvis år 1977, %



Kuvio-Figur 24: Rahalaitosten hallussa olevat joukkovelkakirjat sektoreittain vuonna 1977, % - Penninginrättningarnas innehav av masskuldebrev sektorvis år 1977, %



Viitteet - Hänvisningar - References

1) Sivut 6-8, taulu III, rivit 40 ja 49 - Sidorna 6-8, tabell III, rader 40 och 49 - Pages 6-8, Table III, rows 40 and 49

Taulu V10 Osakepääoman ja osuus- pääoman jakaantuminen sektoreittain tilikau- den lopussa, 1 000 mk	Liikepankit Affärsbankerna			Osuuspankit Andelsbankerna			Kiinnitysluotto- pankit ja -laitokset Hypoteksbankerna och -inrättningarna		
	1 000 mk	M %	R %	1 000 mk	M %	R %	1 000 mk	M %	R %
01 Pankit	160 003	— 0.0	16.1	210	55.6	0.4	80 334	0.0	99.2
02 Vakuutuslaitokset	42 354	9.1	4.3	137	—20.3	0.3	4	0.0	0.0
03 Muut rahoituslaitokset	1 821	3.4	0.2	—	—	—	—	—	—
04 Yritykset	43 910	—14.8	4.4	8 447	13.1	15.5	519	0.0	0.6
05 Julkisyhteisöt	23 157	25.3	2.3	651	36.2	1.2	20	0.0	0.0
06 Yksityiset voittoa tavoittele- mattomat yhteisöt	152 643	— 4.7	15.3	5 121	12.9	9.4	—	—	—
07 Kotitaloudet	570 998	1.2	57.3	35 339	23.8	65.0	—	—	—
08 Muut	1 064	— 5.0	0.1	4 482	186.4	8.2	123	— 5.4	0.2
09 Yhteensä 1)	995 950	0.0	100.0	54 387	26.8	100.0	81 000	0.0	100.0

Taulu V11 Rahalaitosten omat pääomat tilikauden lopussa, 1 000 mk	Liikepankit Affärsbankerna		Osuuspankit Andelsbankerna		Säästöpankit Sparbankerna		Kiinnitysluotto- pankit ja -laitokset Hypoteksbankerna och -inrättningarna	
	1 000 mk	R %	1 000 mk	R %	1 000 mk	R %	1 000 mk	R %
01 Osakepääoma/osuuspääoma/kanta- rahasto	995 950	43.4	54 387	17.4	2 462	0.7	81 000	60.4
02 Osakeanti	20 075	0.9	—	—	—	—	—	—
03 Vararahasto	412 989	18.0	82 107	26.2	185 364	53.8	34 926	26.0
04 Arvonkorotusrahasto	305 358	13.3	152 525	48.7	151 427	44.0	—	—
05 Muut rahastot	433 942	18.9	16 454	5.3	1 811	0.6	6 109	4.6
06 Käyttämätön voitto aikaisemmilta vuosilta	16 905	0.7	99	0.0	72	0.0	207	0.2
07 Tilivuoden voitto	111 277	4.8	7 378	2.4	3 141	0.9	11 830	8.8
09 Yhteensä (01-07)	2 296 496	100.0	312 950	100.0	344 277	100.0	134 072	100.0
10 Tappiot aikaisemmilta vuosilta	—	—	32	—	12	—	—	—
11 Tilivuoden tappio	—	—	36	—	1 739	—	—	—
12 Oma pääoma tappion vähentämisen jälkeen 2)	2 296 496	—	312 882	—	342 526	—	134 072	—

Taulu V12 Oman pääoman erien lisäykset ja vähennykset tilikauden aikana, 1 000 mk	Liikepankit Affärsbankerna		Osuuspankit Andelsbankerna		Säästöpankit Sparbankerna		Kiinnitysluotto- pankit ja -laitokset Hypoteksbankerna och -inrättningarna	
	Lisäykset Ökningar	Vähennyk- set Minskning- ar	Lisäykset Ökningar	Vähennyk- set Minskning- ar	Lisäykset Ökningar	Vähennyk- set Minskning- ar	Lisäykset Ökningar	Vähennyk- set Minskning- ar
01 Osakepääoma/osuuspääoma/kanta- rahasto	—	—	13 313	1 827	—	—	—	—
02 Osakeanti	20 075	—	—	—	—	—	—	—
03 Vararahasto	2 024	13 000	5 788	1	3 489	1 506	4 897	—
04 Arvonkorotusrahasto	213 000	1 766	82 965	618	53 032	2 400	—	—
05 Muut rahastot	19 912	8 976	1 254	498	333	1 321	350	125
06 Käyttämätön voitto aikaisemmilta vuosilta	—	126 403	—	6 631	—	3 408	—	12 039
07 Tilivuoden voitto	111 277	—	7 378	—	3 141	—	11 830	—
09 Yhteensä (01-07)	366 288	150 145	110 698	9 575	59 995	8 635	17 077	12 164
10 Tappiot aikaisemmilta vuosilta	—	—	2	—	929	—	—	—
11 Tilivuoden tappio	—	—	1	36	—	1 739	—	—
12 Oma pääoma tappion vähentämisen jälkeen	366 288	150 145	110 701	9 611	60 924	10 374	17 077	12 164

Taulu V13 Rahalaitosten ehdotus voiton käyttämisestä, 1 000 mk	Liikepankit Affärsbankerna		Osuuspankit Andelsbankerna		Säästöpankit Sparbankerna		Kiinnitysluotto- pankit ja -laitokset Hypoteksbankerna och -inrättningarna	
	1 000 mk	R %	1 000 mk	R %	1 000 mk	R %	1 000 mk	R %
01 Tilivuoden voitto	111 277	—	7 378	—	3 141	—	11 830	—
02 Edellisten vuosien voitto	16 905	—	99	—	72	—	207	—
03 Käytettävissä olevat voittovarot	128 182	—	7 477	—	3 213	—	12 037	—
04 Siirto lakimääräiseen vara- rahastoon	996	—	3 032	—	2 609	—	4 320	—
05 Osuuspääomalle suoritettavaa korkoa	—	—	3 766	—	16	—	—	—
06 Osingon jako	106 000	—	—	—	—	—	6 960	—
07 Siirto muihin rahastoihin	3 383	—	574	—	199	—	490	—
08 Yleishyödyllisiin tarkoituksiin	1 540	—	4	—	262	—	80	—
09 Muu käyttö	250	—	12	—	7	—	—	—
10 Jätetty käyttämättä	16 013	—	89	—	120	—	187	—

Tabell V10 Aktiekapital och andelskapital sektorvis i slutet av räkenskapsperioden, 1 000 mk

01	Banker	
02	Försäkringsinrättningar	
03	Övriga finansieringsinrättningar	
04	Företag	
05	Offentliga samfund	
06	Privata icke-vinstsyfte drivna samfund	
07	Hushåll	
08	Övriga	
09	Summa	1)

Tabell V11 Penninginrättningarnas egna kapital i slutet av räkenskapsperioden, 1 000 mk

01	Aktiekapital/andelskapital/grundfond	
02	Aktieemission	
03	Reservfond	
04	Värderegleringsfond	
05	Övriga fonder	
06	Odisponerad vinst från tidigare år	
07	Räkenskapsårets vinst	
09	Summa (01-07)	
10	Förlust från tidigare år	
11	Räkenskapsårets förlust	
12	Eget kapital efter avdragen förlust	2)

Tabell V12 Ökningar och minskningar av det egna kapitalets poster under räkenskapsperioden, 1 000 mk

01	Aktiekapital/andelskapital/grundfond	
02	Aktieemission	
03	Reservfond	
04	Värderegleringsfond	
05	Övriga fonder	
06	Odisponerad vinst från tidigare år	
07	Räkenskapsårets vinst	
09	Summa (01-07)	
10	Förlust från tidigare år	
11	Räkenskapsårets förlust	
12	Eget kapital efter avdragen förlust	

Tabell V13 Penninginrättningarnas förslag till disponering av vinst, 1 000 mk

01	Räkenskapsårets vinst	
02	Odisponerad vinst från tidigare år	
03	Disponibla vinstmedel	
04	Överföring till lagstadsgad reserfond	
05	Ränta på andelskapitalet	
06	Utleddning av dividend	
07	Överföring till övriga fonder	
08	Allmännyttiga ändamål	
09	Annan användning	
10	Odisponerad vinst	

Viitteet – Hänvisningar – References

- 1) s. 10, taulu III, rivit 97 ja 98 – s. 10, tabell III, rader 97 och 98 – P. 10, Table III, rows 97 and 98  
 2) s. 10, taulu III, rivi 108 – s. 10, tabell III, rad 108 – P. 10, Table III, row 108



Taulu V14 Eri omaisuuserien muutokset tilikauden aikana, 1 000 mk <i>Rahalaitokset yhteensä a)</i>	Lisäys Ökning (+)	Vähennys Minskning (-)	Myyntivoitto/ Myyntitappio Försäljnings- vinst/-förlust (+/-) b)	Poistot Avskrivningar (-)	Arvonkorotus/ Arvonlennus Uppskrivning/ Nedskrivning (+/-) b)
	1 000 mk	1 000 mk	1 000 mk	1 000 mk	1 000 mk
<b>A Vaihto-omaisuus</b>					
Obligaatiot					
01 Kotimaiset	643 045	559 708	+ 4 599	-	-23 739
02 Ulkomaiset	845 742	756 712	+ 1 008	-	- 1 601
Muut joukkovelkakirjat					
03 Kotimaiset	2 499	1 938	+ 11	-	- 107
04 Ulkomaiset	-	-	-	-	-
Osakkeet ja osuudet					
05 Kotimaiset	1 926	165	- 65	-	- 1 338
06 Ulkomaiset	-	-	-	-	-
Muu vaihto-omaisuus					
07 Kotimainen	30 143	29 069	+ 1 871	-	-
08 Ulkomainen	1 469 638	1 505 647	+21 085	-	- 3 367
09 <i>Kotimainen vaihto-omaisuus yhteensä</i>	<i>677 613</i>	<i>590 880</i>	<i>+ 6 416</i>	-	<i>-25 184</i>
10 <i>Ulkomainen vaihto-omaisuus yhteensä</i>	<i>2 315 380</i>	<i>2 262 359</i>	<i>+22 093</i>	-	<i>- 4 968</i>
<b>b) 11 Vaihto-omaisuus yhteensä</b>	<b>2 992 993</b>	<b>2 853 239</b>	<b>+ 28 509</b>	-	<b>-30 152</b>
12 Kotimaiset ennakkomaksut	50	-	-	-	- 25
13 Ulkomaiset ennakkomaksut	-	-	-	-	-
14 Taseen vaihto-omaisuus yhteensä	2 993 043	2 853 239	+ 28 509	-	-30 177
<b>B Sijoitusomaisuus</b>					
Obligaatiot					
15 Kotimaiset	7 511 045	7 604 297	+ 1 643	- 1 744	- 4 063
16 Ulkomaiset	6 274	9 893	+ 437	-	+ 179
Muut joukkovelkakirjat					
17 Kotimaiset	592 098	448 514	- 397	- 64	- 129
18 Ulkomaiset	-	-	-	-	-
19 Asuinkiinteistöosakkeet	31 049	44 572	+ 6 624	- 195	+15 161
20 Muut kiinteistöosakkeet	43 755	6 395	+ 686	- 47	- 780
Muut osakkeet					
21 Kotimaiset	16 866	8 786	+ 1 748	- 1 034	- 6 267
22 Ulkomaiset	-	-	-	-	-
23 Maa- ja vesialueet	123 972	2 709	+ 366	- 19	+ 9 226
24 Asuinrakennukset	2 476	1 017	- 8	- 249	+ 890
25 Muut talonrakennukset	2 732	1 002	+ 226	- 2 477	+ 1 165
26 Muut kiinteistöt	1 233	422	+ 269	- 185	-
Muu sijoitusomaisuus					
27 Kotimainen	6 253	4 618	+ 15	- 1	- 143
28 Ulkomainen	-	-	-	-	-
29 <i>Kotimainen sijoitusomaisuus yhteensä</i>	<i>8 331 479</i>	<i>8 132 225</i>	<i>+11 609</i>	<i>- 6 015</i>	<i>+15 239</i>
30 <i>Ulkomainen sijoitusomaisuus yhteensä</i>	<i>6 274</i>	<i>9 893</i>	<i>+ 437</i>	-	<i>+ 179</i>
<b>b) 31 Sijoitusomaisuus yhteensä</b>	<b>8 337 753</b>	<b>8 142 118</b>	<b>+12 046</b>	<b>- 6 015</b>	<b>+15 418</b>
32 Kotimaiset ennakkomaksut	5 000	235	-	-	-
33 Ulkomaiset ennakkomaksut	-	-	-	-	-
34 Taseen sijoitusomaisuus yhteensä	8 342 753	8 142 353	+12 046	- 6 015	+15 418
<b>C Käyttöomaisuus ja muut pitkä- vaikutteiset menot</b>					
35 Asuinkiinteistöosakkeet	52 310	42 999	+ 8 236	- 617	+ 41 122
36 Muut kiinteistöosakkeet	57 125	43 295	+ 1 963	- 777	+ 2 765
Muut osakkeet					
37 Kotimaiset	44 754	7 696	+ 262	- 700	- 27
38 Ulkomaiset	42 153	1 536	+ 836	-	-
39 Maa- ja vesialueet	105 428	6 461	+ 286	- 163	+109 302
40 Asuinrakennukset	261 727	29 500	+ 3 431	- 24 616	+ 52 651
41 Muut talonrakennukset	107 871	14 432	+ 3 257	- 37 808	+ 59 736
42 Muut kiinteistöt	33 834	2 499	+ 1 291	- 3 615	+ 17 314
43 Koneet ja kalusto	176 601	3 947	+ 31	- 117 085	- 750
44 Muu käyttöomaisuus	1 440	13 197	-	- 374	+ 1
45 Perustamis- ja järjestelymenot sekä muut pitkävaikutteiset menot	19 668	3 058	-	- 12 022	- 93
<b>b) 46 Käyttöomaisuus yhteensä</b>	<b>902 911</b>	<b>168 620</b>	<b>+ 19 593</b>	<b>- 197 777</b>	<b>+ 281 879</b>
47 Ennakkomaksut	115 936	229 390	-	- 92	- 71
48 Taseen käyttöomaisuus ja muut pitkävaikutteiset menot yhteensä	1 018 847	398 010	+ 19 593	- 197 869	+ 281 950

## Selitykset - Förklaringar - Explanations

a) Liikepankit, osuuspankit, säästöpankit, kiinnitysluottopankit ja -laitokset - Affärsbankerna, andelsbankerna, sparbankerna, hypoteksbankerna och -inrättningarna - Commercial banks, co-operative banks, savings banks, mortgage banks and institutions

b) Elinkeinoverolain ja kirjanpitolain tarkoittama vaihto-omaisuus, sijoitusomaisuus ja käyttöomaisuus, jotka eivät sisällä ennakkokulumaksuja - Omsättnings-tillgång, investeringstillgång och anläggningstillgång enligt näringskattelagen och bokföringslagen som inte inkluderar försöktsbetalningar - The turnover assets, investment assets and fixed assets (not including advance payments) referred to in business taxation and accounting acts

Tilikauden lopussa Vid räkenskapsperiodens slut	
Kirja-arvo Bokföringsvärde 1 000 mk	M %

Tabell V14 Förändringar av olika förmögenhetsposter under räkenskapsperioden, 1 000 mk  
*Penninginrättningarna, summa a)*

205 298	45.5	<b>A Omsättningstillgångar</b>
145 884	153.9	Obligationer
942	97.5	01 Inhemskas
—	—	02 Utländska
6 270	6.1	Övriga masskuldebrev
—	-100.0	03 Inhemskas
5 129	134.8	04 Utländska
51 215	- 26.3	Aktier och andelar
217 639	45.4	05 Inhemskas
197 099	54.6	06 Utländska
414 738	49.6	Övriga omsättningstillgångar
25	(Z)	07 Inhemskas
414 763	49.6	08 Utländska
414 763	49.6	09 <i>Inhemskas omsättningstillgångar, summa</i>
		10 <i>Utländska omsättningstillgångar, summa</i>
		11 <b>Omsättningstillgångar, inalles b)</b>
		12 Inhemskas förskottsbetalningar
		13 Utländska förskottsbetalningar
		14 <b>Omsättningstillgångar i balansen, inalles</b>
		<b>B Investeringsstillgångar</b>
1 770 436	- 5.2	Obligationer
613	- 83.0	15 Inhemskas
954 498	17.6	16 Utländska
—	—	Övriga masskuldebrev
210 498	4.0	17 Inhemskas
141 511	61.4	18 Utländska
124 073	2.1	19 Aktier i bostadsfastighetsbolag
—	—	20 Aktier i övriga fastighetsbolag
166 579	366.0	Övriga aktier
19 938	11.7	21 Inhemskas
52 544	1.2	22 Utländska
2 234	67.0	23 Jord- och vattenområden
3 997	96.4	24 Bostadshus
—	—	25 Övriga byggnader
3 446 918	7.7	26 Övriga fastigheter
613	- 83.0	Övriga investeringstillgångar
3 447 531	7.6	27 Inhemskas
5 604	567.9	28 Utländska
—	—	29 <i>Inhemskas investeringstillgångar, summa</i>
3 453 135	7.7	30 <i>Utländska investeringstillgångar, summa</i>
		31 <b>Investeringsstillgångar, inalles b)</b>
		32 Inhemskas förskottsbetalningar
		33 Utländska förskottsbetalningar
		34 <b>Investeringsstillgångar, i balansen, inalles</b>
		<b>C Anläggningstillgångar och övriga utgifter med lång verkningstid</b>
444 362	15.0	35 Aktier i bostadsfastighetsbolag
399 662	3.3	36 Aktier i övriga fastighetsbolag
321 571	12.8	Övriga aktier
153 002	37.2	37 Inhemskas
569 160	57.8	38 Utländska
943 162	39.0	39 Jord- och vattenområden
1 049 187	12.7	40 Bostadshus
214 020	27.7	41 Övriga byggnader
322 834	20.4	42 Övriga fastigheter
39 249	- 23.6	43 Maskiner och inventarier
62 539	7.7	44 Övriga anläggningstillgångar
4 518 748	22.6	45 Grundläggnings- och organisationsutgifter och övriga utgifter med lång verkningstid
46 488	- 70.4	46 <b>Anläggningstillgångar, inalles b)</b>
4 565 236	18.8	47 Förskottsbetalningar
		48 <b>Anläggningstillgångar och övriga utgifter med lång verkningstid i balansen, inalles</b>

Taulu VII Anto- ja ottolainauksen keskkorot ja korkoerot tilikauden lopussa %  
a) Medelräntor och räntemarginal av utlåningen och inlåningen i slutet av räkenskapsperioden %

	Keskikorko Medelränta				Ottolainaus Inlåning	Korkoero Räntemarginal
	Antolainaus – Utlåning					
	Lainat Lån	Vekselit Växlar	Shekkiluotot Checkkrediter	Yhteensä Summa		
01 Liikepankit – Affärsbankerna	8.70	10.12	9.01	8.94 <sup>1)</sup>	4.57	4.37 <sup>2)</sup>
02 Osuuspankit – Andelsbankerna	9.37	12.00	10.94	9.71	4.79	4.92
03 Säästöpankit – Sparbankerna	9.36	12.37	10.68	9.73	4.89	4.84
04 Postipankki – Postbanken	8.81	10.85	10.07	8.96	3.13	5.83
05 Yhteensä – Summa	9.02	11.01	9.62	9.29	4.52	4.77

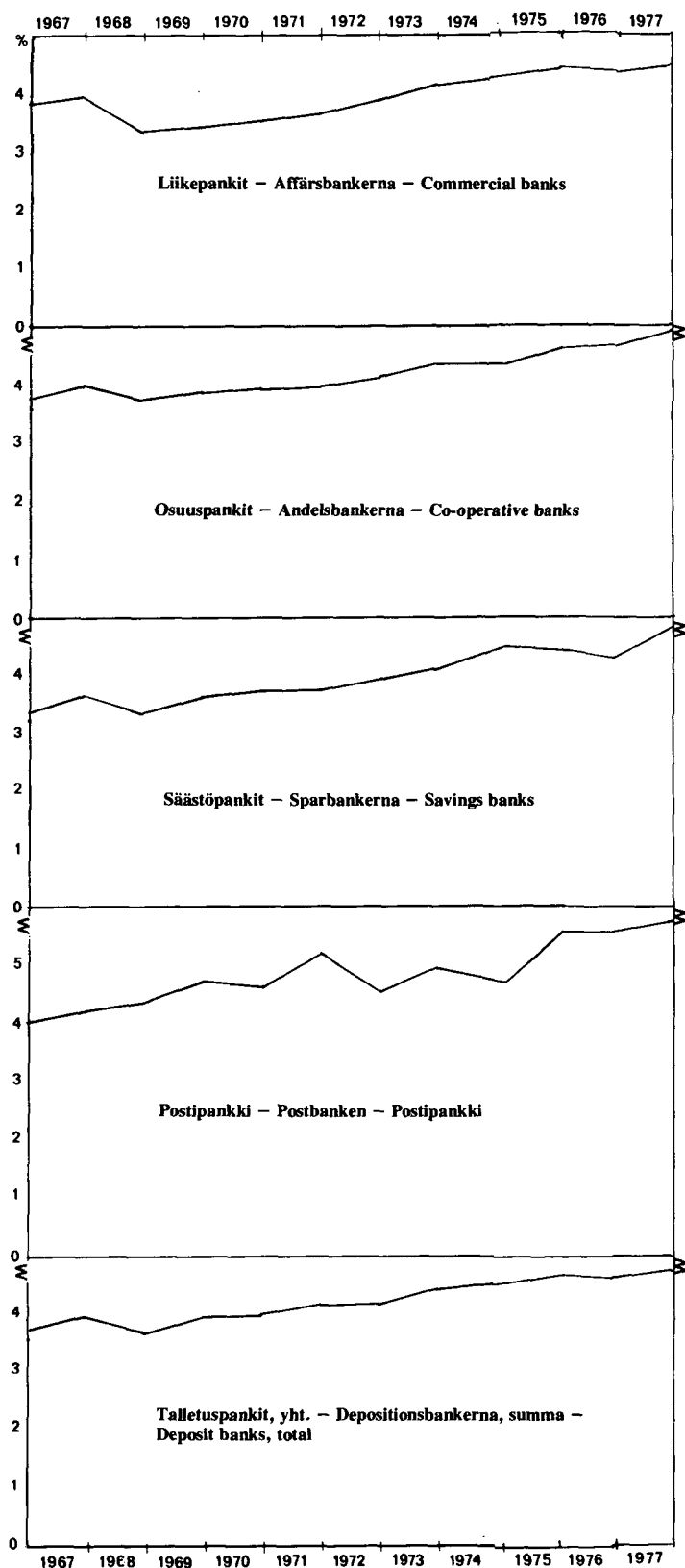
Taulu VI2 Anto- ja ottolainauksen korkojakautuma tilikauden lopussa % ja 1 000 mk  
a) Utlåningen och inlåningen enligt ränta i slutet av räkenskapsperioden % och 1 000 mk

Korko Ränta %	Liikepankit Affärsbankerna		Osuuspankit Andelsbankerna		Säästöpankit Sparbankerna		Postipankki Postbanken	
	Antolainaus Utlåningen	Ottolainaus Inlåningen	Antolainaus Utlåningen	Ottolainaus Inlåningen	Antolainaus Utlåningen	Ottolainaus Inlåningen	Antolainaus Utlåningen	Ottolainaus Inlåningen
0.00	204 964	2 562 353	8 887	704 633	2 551	816 378		2 104 179
0.25			8					
0.50	3 225				1			
0.75								
1.00	9 450		719		893			
1.25	670		2		3 360			
1.50	28	17 489			70			
1.75		10 093	400					61 499
2.00	40 296		354		455			
2.25								10 000
2.50	7 457		4		9			
2.75	4 019	22 335						27 966
3.00	26 486	237	863		709		3 291	
3.25			286					
3.50	2 797				2			
3.75	16 025	14 789			34			5 560
4.00	1 754	500 989	913	859 638	75	554 859		265 739
4.25		8 291 474	350	6 153 268	2 276	8 244 898		3 082 269
4.50	3 624	48 039	481		172			
4.75		2 852	403		1 960			
5.00	8 855	5 857	19 260		11 103			12 046
5.25	20 795	254 028	104	130 169	1 458	164 654	96	136 518
5.50	31 314	371	1 743		250			
5.75	20 001	308	3 019		5 163			
6.00	95 017	112	2 835		3 024			291
6.25	153 607	2 954	1 587		2 771		325	
6.50	434 464	801 863	8 642	438 766	3 490	543 562	112 491	104 758
6.75	176 243	14 471	3 222		7 066		18	
7.00	104 818	2 250	17 377		61 779			
7.25	140 512	2 618	5 082		9 759		410	89
7.50	74 027	3 624 225	16 997	1 987 503	27 500	2 713 274	1 329	321 707
7.75	218 350	2 713	181 021		142 696		877	
8.00	1 245 839	200 645	709 573		813 997		502 170	15 434
8.25	4 682 997	112 078	173 944	64 297	207 192	102 900	1 958 950	22 337
8.50	150 150	359	152 767		345 604		22 514	
8.75	3 955 869		1 146 489		1 468 562		787 337	
9.00	582 534	304 788	755 324	219 291	1 610 781	352 589	745 630	123 444
9.25	2 219 045		879 132		999 028		523 014	
9.50	868 866		1 248 887		1 082 044		86 889	
9.75	1 036 790		784 456		861 179		275 892	
10.00	502 361		821 522		1 006 236		271 918	
10.25	352 634		231 843		130 576		132 809	
10.50	637 328		479 862		770 570		454 991	
10.75	449 998		156 303		76 910		51 540	
11.00	322 645		438 559		407 696		108 825	
11.25	70 217		31 053		28 017		1 066	
11.50	1 309 359		400 549		514 608		149 254	
11.75	59 504		40 060		20 423		642	
12.00	64 927		295 869		346 168		6 488	
12.25	68 806		7 012		8 391			
12.50	99 773		284 468		276 857		6 435	
12.75	7 857		23 112		30 460			
13.00	18 903		103 272		218 527			
13.25	3 698		2 731		3 762			
13.50	173 751		83 169		118 571			
13.75	270		652		10 474			
14.00	2 333		12 283		53 701			
14.25	30		1 339		3 620			
14.50	3 646		5 013		14 856			
14.75					2 263			
15.00	12 700		2 295		82 067			
15.25								
15.50					16 932			
15.75								
16.00			1 562		294			
16.25								
16.50			25		10			
16.75								
17.00					70			
<b>Yhteensä Summa</b>	<b>20 701 628</b>	<b>16 800 290</b>	<b>9 547 684</b>	<b>10 557 565</b>	<b>11 819 072</b>	<b>13 493 114</b>	<b>6 205 201</b>	<b>6 293 836</b>

Selitykset – Förklaringar – Explanations

a) Laaja yleisökäste (ml muut rahoituslaitokset pl kiinnitysluottopankit); ei sisällä valtion varoista välitettyjä lainoja eikä ulkomaan rahan määräisiä vaateita – Det vidsträta begreppet allmänhet (med övriga finansieringsinrättningar utom hypoteksbanker); innehåller icke ur statens medel förmedlade lån och fordran i utländsk valuta – 'The public' in the boarder sense (incl other financial institutions excl mortgage banks); Loans granted from state funds and claims denominated in foreign currency are not included

**Kuvior-Figur 25:** Korkeorot rahalaitosryhmittäin vuosina 1966–1977, % – Räntemarginal enligt penninginräntningsgrupp åren 1966–1977, %



Viitteet – Hänvisningar – References

- 1) edellisen vuoden korjattu tieto 9.85 – den korrigerade uppgiften av det föregående året är 9.85 – the changed figur at the end of the previous year is 9.85
- 2) edellisen vuoden lopussa 4.36 – i slutet av föregående år 4.36 – at the end of the previous year 4.36

Taulu VII1 a)	Palkansaajien lukumäärä tilikauden lopussa	Liikepankit Affärsbankerna			Osuuspankit Andelsbankerna			Säästöpankit Sparbankerna			Kiinnitysluotto- pankit ja -laitokset Hypoteksbankerna och -inrättningarna		
		lkm st	M %	R %	lkm st	M %	R %	lkm st	M %	R %	lkm st	M %	R %
02	Ylemmät toimihenkilöt	1 450	0.1	8.5	1 188	2.0	14.7	1 406	2.0	14.0	20	16.7	26.0
03	Miehet	1 365	- 1.2	8.0	980	1.6	12.1	1 049	1.9	10.4	17	- 26.1	22.1
04	Naiset	85	28.8	0.5	208	4.0	2.6	357	2.3	3.6	3	200.0	3.9
05	Muut toimihenkilöt	13 769	- 3.0	80.5	5 952	1.1	73.6	7 388	1.3	73.4	50	0.0	64.9
06	Miehet	2 083	0.1	12.2	348	- 3.1	4.3	414	- 8.0	4.1	7	- 12.5	9.1
07	Naiset	11 686	- 3.6	68.3	5 604	1.4	69.3	6 974	2.4	69.3	43	2.4	55.8
08	Työntekijät	1 887	- 1.5	11.0	947	3.0	11.7	1 274	1.4	12.6	7	16.7	9.1
09	Miehet	426	- 10.7	2.5	134	1.5	1.7	222	1.4	2.2	2	0.0	2.6
10	Naiset	1 461	1.5	8.5	813	3.3	10.0	1 052	1.3	10.4	5	25.0	6.5
11	Yhteensä	17 106	- 2.6	100.0	8 087	1.5	100.0	10 068	1.7	100.0	77	- 3.8	100.0

Taulu VII2 a)	Palkansaajien lukumäärä keskimäärin tilikauden aikana	Liikepankit Affärsbankerna			Osuuspankit Andelsbankerna			Säästöpankit Sparbankerna			Kiinnitysluotto- pankit ja -laitokset Hypoteksbankerna och -inrättningarna		
		lkm st	M %	R %	lkm st	M %	R %	lkm st	M %	R %	lkm st	M %	R %
02	Ylemmät toimihenkilöt	1 466	1.2	8.4	1 177	2.3	14.8	1 387	0.7	13.9	20	- 20.0	26.0
05	Muut toimihenkilöt	14 136	- 3.2	80.8	5 903	2.1	73.9	7 329	0.5	73.6	50	- 2.0	64.9
08	Työntekijät	1 894	- 5.4	10.8	904	1.9	11.3	1 245	- 0.1	12.5	7	16.7	9.1
11	Yhteensä	17 496	- 3.1	100.0	7 984	2.1	100.0	9 961	0.4	100.0	77	- 6.1	100.0

Taulu VII3 b)	Palkansaajien palkat ja palkkiot tilikauden aikana, 1 000 mk	Liikepankit Affärsbankerna			Osuuspankit Andelsbankerna			Säästöpankit Sparbankerna			Kiinnitysluotto- pankit ja -laitokset Hypoteksbankerna och -inrättningarna		
		1 000 mk	M %	R %	1 000 mk	M %	R %	1 000 mk	M %	R %	1 000 mk	M %	R %
02	Ylemmät toimihenkilöt	115 763	10.1	18.1	66 757	13.5	27.2	81 373	14.4	26.2	1 782	9.5	46.9
05	Muut toimihenkilöt	475 594	11.0	74.3	169 282	17.3	68.9	213 631	16.1	68.9	1 813	0.7	47.7
08	Työntekijät	48 669	18.0	7.6	9 637	17.7	3.9	15 136	27.1	4.9	206	44.1	5.4
11	Yhteensä	640 026	11.3	100.0	245 676	16.2	100.0	310 140	16.1	100.0	3 801	6.5	100.0

Taulu VII4	Palkansaajien saamat luontoisedut tili- kauden aikana 1 000 mk	Liikepankit Affärsbankerna			Osuuspankit Andelsbankerna			Säästöpankit Sparbankerna			Kiinnitysluotto- pankit ja -laitokset Hypoteksbankerna och -inrättningarna		
		1 000 mk	M %	R %	1 000 mk	M %	R %	1 000 mk	M %	R %	1 000 mk	M %	R %
02	Ylemmät toimihenkilöt	8 024	5.4	36.9	1 858	17.6	27.0	2 211	11.5	25.0	47	- 16.1	47.9
05	Muut toimihenkilöt	12 761	19.1	58.6	4 755	33.8	69.0	6 254	38.7	70.7	43	13.2	43.9
08	Työntekijät	970	- 5.0	4.5	276	27.2	4.0	381	11.4	4.3	8	33.3	8.2
11	Yhteensä	21 755	12.4	100.0	6 889	28.8	100.0	8 846	29.5	100.0	98	- 2.0	100.0

Taulu VII5	Palkansaajien työtunnit tilikauden aikana, 1 000 t	Liikepankit Affärsbankerna			Osuuspankit Andelsbankerna			Säästöpankit Sparbankerna			Kiinnitysluotto- pankit ja -laitokset Hypoteksbankerna och -inrättningarna		
		1 000 t	M %	R %	1 000 t	M %	R %	1 000 t	M %	R %	1 000 t	M %	R %
02	Ylemmät toimihenkilöt	2 426	- 0.2	8.4	2 085	1.9	15.8	2 487	3.7	14.2	30	- 28.6	23.1
05	Muut toimihenkilöt	23 343	- 5.7	80.5	10 439	1.1	78.9	13 335	6.0	76.3	89	1.1	68.5
08	Työntekijät	3 207	- 7.8	11.1	707	2.9	5.3	1 652	40.9	9.5	11	10.0	8.4
11	Yhteensä	28 976	- 5.5	100.0	13 231	1.3	100.0	17 474	8.2	100.0	130	- 7.1	100.0

#### Selitykset – Förklaringar – Explanations

- a) Ylin johto sisältyy toimihenkilöihin – Den högsta ledningen ingår i uppgifterna över tjänstemän – Upper directorate is included in salaried employees.
- b) Ei sama kuin taulun II rivi Palkat (tuloslaskelman erään sisältyy palkkoja, jotka on maksettu muille kuin pankkihenkilökunnalle) – Kan inte jämföras med posten Löner i tabell II (resultaträkningens post innehåller också utbetalningar till andra än bankpersonalen) – Not equal to the item Salaries in Table II (the income statement item includes wages and salaries paid to persons other than bank personnel)
- c) Toimihenkilöt, työntekijät – Tjänstemän, arbetare – Employees, workers

Tabell VII1 Löntagarnas antal  
a) i slutet av räkenskaps-  
perioden

02	Högre tjänstemän	
03	Män	
04	Kvinnor	
05	Övriga tjänstemän	
06	Män	
07	Kvinnor	
08	Arbetare	
09	Män	
10	Kvinnor	
11	Summa	1)

Tabell VII2 Löntagarnas antal  
a) i medeltal under  
räkenskapsperioden

02	Högre tjänstemän	
05	Övriga tjänstemän	
08	Arbetare	
11	Summa	

Tabell VII3 Löntagarnas löner och  
b) arvoden under räkenskaps-  
perioden, 1 000 mk

02	Högre tjänstemän	
05	Övriga tjänstemän	
08	Arbetare	
11	Summa	2)

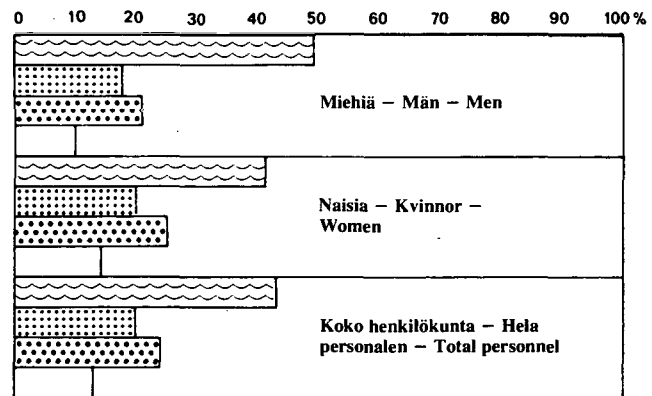
Tabell VII4 Löntagarnas erhållna  
naturaförmåner under  
räkenskapsperioden,  
1 000 mk

02	Högre tjänstemän	
05	Övriga tjänstemän	
08	Arbetare	
11	Summa	

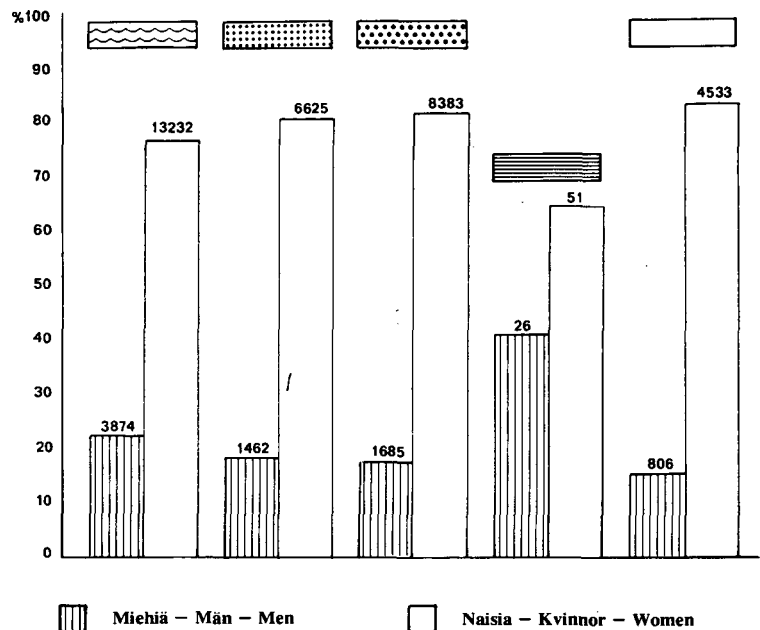
Tabell VII5 Löntagarnas arbetstimmar  
under räkenskapsperioden,  
1 000 t

02	Högre tjänstemän	
05	Övriga tjänstemän	
08	Arbetare	
11	Summa	

Kuvio-Figur 26: Talletuspankkien henkilökunta vuonna 1977, pankkiryhmiä osuus % -  
Depositionsbankernas personal år 1977, bankgruppernas andel %



Liikepankit - Affärsbankerna - Commercial banks  
 Osuuspankit - Andelsbankerna - Co-operative banks  
 Säästöpankit - Sparbankerna - Savings banks  
 Kiinnitysluottopankit ja -laitokset - Hypoteks-  
 bankerna och -inrättningarna - Mortgage banks and  
 institutions  
 Postipankki - Postbanken - Postipankki



Kuvio-Figur 27: Rahalaitosten henkilökuntarakenne vuonna 1977. - Struktur av penning-  
inrättningarnas personal år 1977.c)

Viitteet - Hänvisningar - References

- 1) s. 38, taulu VIII1 - s. 38, tabell VIII1 - P. 38, Table VIII1  
 2) s. 38, taulu VIII2 - s. 38, tabell VIII2 - P. 38, Table VIII2

Taulu VIII1 a)	Henkilökunta lääneittäin tilikauden lopussa	Liikepankit Affärsbankerna			Osuuspankit Andelsbankerna			Säästöpankit Sparbankerna		
		lkm st	M %	R %	lkm st	M %	R %	lkm st	M %	R %
01	Uudenmaan lääni	10 198	- 1.8	59.6	1 089	7.0	13.5	1 956	4.9	19.4
02	Turun ja Porin lääni	1 236	- 5.7	7.2	1 557	1.3	19.3	2 008	2.1	19.9
03	Ahvenanmaan maakunta	208	- 2.3	1.2	2	- 93.1	0.0	38	- 5.0	0.4
04	Hämeen lääni	1 392	7.7	8.2	1 022	2.4	12.6	1 634	1.1	16.2
05	Kymen lääni	759	14.5	4.4	555	1.3	6.9	754	- 1.3	7.5
06	Mikkelin lääni	361	- 29.1	2.1	477	1.7	5.9	411	- 0.7	4.1
07	Pohjois-Karjalan lääni	262	- 27.2	1.5	332	- 17.4	4.1	223	- 0.4	2.2
08	Kuopion lääni	465	0.0	2.7	597	2.4	7.4	401	- 0.7	4.0
09	Keski-Suomen lääni	466	- 8.6	2.7	471	3.1	5.8	454	- 1.1	4.5
10	Vaasan lääni	728	- 11.5	4.3	855	5.4	10.6	1 196	3.2	11.9
11	Oulun lääni	590	- 2.3	3.5	820	2.5	10.1	706	4.7	7.0
12	Lapin lääni	441	2.1	2.6	310	4.0	3.8	287	8.3	2.9
13	<b>Yhteensä</b>	<b>17 106</b>	<b>- 2.6</b>	<b>100.0</b>	<b>8 087</b>	<b>1.5</b>	<b>100.0</b>	<b>10 068</b>	<b>1.7</b>	<b>100.0</b>

Taulu VIII2 a)	Palkat ja palkkiot lääneittäin tilikauden aikana, 1 000 mk	Liikepankit Affärsbankerna			Osuuspankit Andelsbankerna			Säästöpankit Sparbankerna		
		1 000 mk	M %	R %	1 000 mk	M %	R %	1 000 mk	M %	R %
01	Uudenmaan lääni	399 239	11.9	62.4	35 400	28.9	14.4	63 652	6.3	20.5
02	Turun ja Porin lääni	42 597	8.3	6.7	47 106	14.9	19.2	62 118	15.3	20.0
03	Ahvenanmaan maakunta	7 592	10.3	1.2	50	- 92.3	0.0	1 261	3.1	0.4
04	Hämeen lääni	48 291	23.6	7.5	32 083	19.9	13.1	49 495	13.6	16.0
05	Kymen lääni	27 224	35.1	4.2	16 818	14.3	6.8	22 835	17.2	7.4
06	Mikkelin lääni	12 676	- 16.5	2.0	13 836	17.8	5.6	12 162	9.4	3.9
07	Pohjois-Karjalan lääni	9 272	- 15.5	1.4	10 043	- 8.1	4.1	7 021	25.1	2.3
08	Kuopion lääni	15 999	15.0	2.5	17 879	17.6	7.3	11 859	15.8	3.8
09	Keski-Suomen lääni	16 603	7.2	2.6	14 661	16.3	6.0	13 874	17.7	4.5
10	Vaasan lääni	25 388	0.5	4.0	23 782	14.8	9.7	36 080	20.3	11.6
11	Oulun lääni	20 237	10.3	3.2	24 667	15.1	10.0	20 920	22.3	6.7
12	Lapin lääni	14 908	12.3	2.3	9 351	15.1	3.8	8 863	26.5	2.9
13	<b>Yhteensä</b>	<b>640 026</b>	<b>11.3</b>	<b>100.0</b>	<b>245 676</b>	<b>16.2</b>	<b>100.0</b>	<b>310 140</b>	<b>16.1</b>	<b>100.0</b>

Taulu VIII3 b)	Aineellisen käyttö- omaisuuden ostot ja myynnit tilikauden aikana, 1 000 mk	Liikepankit Affärsbankerna		Osuuspankit Andelsbankerna		Säästöpankit Sparbankerna	
		Ostot Köp	Myynnit Försäljning	Ostot Köp	Myynnit Försäljning	Ostot Köp	Myynnit Försäljning
01	Uudenmaan lääni	178 338	16 756	2 931	4 329	29 977	3 035
02	Turun ja Porin lääni	1 324	-	8 809	3 851	23 589	2 198
03	Ahvenanmaan maakunta	17	-	2	-	47	-
04	Hämeen lääni	18 058	111	25 930	12 466	28 623	2 543
05	Kymen lääni	1 705	1 380	5 016	5 128	2 799	9 402
06	Mikkelin lääni	29	-	1 521	681	1 239	731
07	Pohjois-Karjalan lääni	1 706	98	2 737	21	807	1
08	Kuopion lääni	2 394	-	3 550	187	1 152	1 194
09	Keski-Suomen lääni	11 997	315	2 210	71	5 530	180
10	Vaasan lääni	474	113	6 114	92	5 524	1 559
11	Oulun lääni	690	555	3 912	313	8 457	247
12	Lapin lääni	970	10	1 931	243	1 652	1 478
13	<b>Yhteensä</b>	<b>217 702</b>	<b>19 338</b>	<b>64 663</b>	<b>27 382</b>	<b>109 396</b>	<b>22 568</b>

Taulu VIII4 b)	Aineellisen sijoitus- omaisuuden ostot ja myynnit tilikauden aikana, 1 000 mk	Liikepankit Affärsbankerna		Osuuspankit Andelsbankerna		Säästöpankit Sparbankerna	
		Ostot Köp	Myynnit Försäljning	Ostot Köp	Myynnit Försäljning	Ostot Köp	Myynnit Försäljning
01	Uudenmaan lääni	195 817	157 148	2 635	281	14	-
02	Turun ja Porin lääni	-	120	1 123	75	2 502	423
03	Ahvenanmaan maakunta	-	-	-	-	-	-
04	Hämeen lääni	203	283	68	-	4 369	1 343
05	Kymen lääni	-	-	5	-	402	25
06	Mikkelin lääni	25 908	-	51	94	-	-
07	Pohjois-Karjalan lääni	1 086	-	1 219	109	531	-
08	Kuopion lääni	86 388	-	942	-	24	-
09	Keski-Suomen lääni	-	270	633	547	405	45
10	Vaasan lääni	-	90	937	335	215	53
11	Oulun lääni	138	-	815	876	23	-
12	Lapin lääni	-	-	37	-	144	-
13	<b>Yhteensä</b>	<b>309 540</b>	<b>157 911</b>	<b>8 465</b>	<b>2 317</b>	<b>8 629</b>	<b>2 281</b>

## Selitykset - Förklaringar - Explanations

a) Konttorin sijaintipaikan mukaan - Enligt den ort där kontoret är beläget - According to the location of the office

b) Omaisuuksien sijaintipaikan mukaan, kiinteistöt, koneet ja kalusto - Enligt den ort där förmögenheten är belägen; fastigheter, maskiner och inventarier - According to the location of assets; real estate, machinery and equipment

Tabell VIII1 Personal länsvis i slutet av räkenskapsperioden

01	Nylands län
02	Åbo och Björneborgs län
03	Landskapet Åland
04	Tavastehus län
05	Kymmene län
06	S:t Michels län
07	Norra Karelens län
08	Kuopio län
09	Mellersta Finlands län
10	Vasa län
11	Uleåborgs län
12	Lapplands län
13	Summa

Tabell VIII2 Löner och arvoden länsvis under räkenskapsperioden, 1 000 mk

01	Nylands län
02	Åbo och Björneborgs län
03	Landskapet Åland
04	Tavastehus län
05	Kymmene län
06	S:t Michels län
07	Norra Karelens län
08	Kuopio län
09	Mellersta Finlands län
10	Vasa län
11	Uleåborgs län
12	Lapplands län
13	Summa

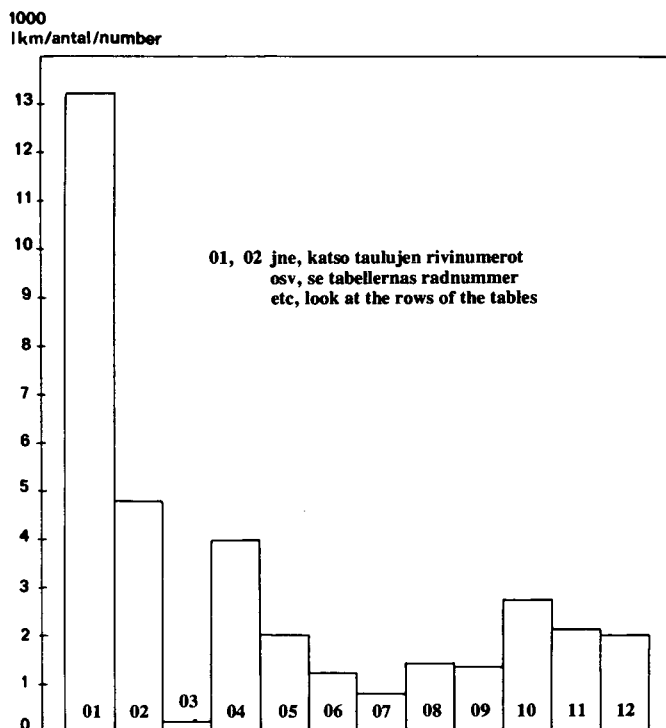
Tabell VIII3 Köp och försäljning av materiella anläggningstillgångar länsvis under räkenskapsperioden, 1 000 mk

01	Nylands län
02	Åbo och Björneborgs län
03	Landskapet Åland
04	Tavastehus län
05	Kymmene län
06	S:t Michels län
07	Norra Karelens län
08	Kuopio län
09	Mellersta Finlands län
10	Vasa län
11	Uleåborgs län
12	Lapplands län
13	Summa

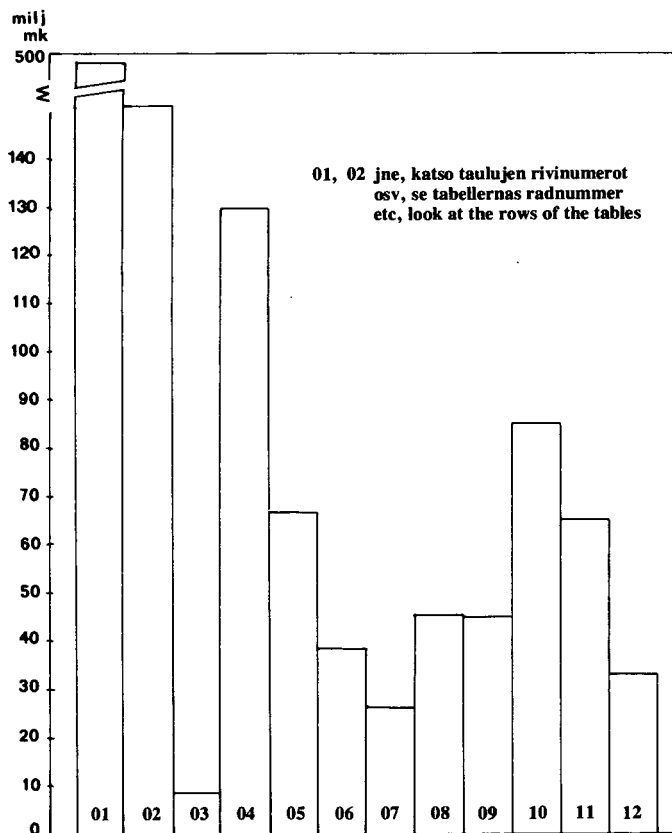
Tabell VIII4 Köp och försäljning av materiella investerings-tillgångar länsvis under räkenskapsperioden, 1 000 mk

01	Nylands län
02	Åbo och Björneborgs län
03	Landskapet Åland
04	Tavastehus län
05	Kymmene län
06	S:t Michels län
07	Norra Karelens län
08	Kuopio län
09	Mellersta Finlands län
10	Vasa län
11	Uleåborgs län
12	Lapplands län
13	Summa

Kuvio-Figur 28: Talletuspankkien (pl Postipankki) henkilökunta lääneittäin vuonna 1977, — Depositionsbankernas (exkl Postbanken) personal länsvis år 1977



Kuvio-Figur 29: Talletuspankkien (pl Postipankki) henkilökunnan palkat ja palkkiot lääneittäin vuonna 1977, milj. mk — Löner och arvoden av depositionsbankernas (exkl Postbanken) personal länsvis år 1977, milj. mk



Viitteet — Hänvisningar — References

1) s. 36, taulu VIII — s. 36, tabell VIII — P. 36, Table VIII

2) s. 36, taulu VII2 — s. 36, tabell VII2 — P. 36, Table VII2





**LIITTEET**  
**BILAGOR**  
*APPENDICES*

LIITE  
BILAGA 1 a

**SELVITYS PANKKITILASTOISSA KÄYTETTYÄ TERMINOLOGIASTA**  
(anto- ja ottolainaus tiedot)

	Pankkien ja kiinn.l. laitosten kk-tilasto Tauhut		Pankkien 1/4 vuositilasto	Pankkien vuositilasto		Anto- ja ottol. tilasto 3)	Tilastokatsaukset Anto- ja ottolainaus 3)	Suomen tilastoll. vuosikirja	
	II-III	IV-XII 1)		Pankkikohtainen 2)	Ennako ja lopullinen 1)			Tilataulut 1)	Anto- ja ottol. -taulut 3)
<b>Liikepankit</b>									
Säästöpankit	- Muut pankit	- Muut rahalaitokset	- Muut rahalaitokset	- Muut pankit	- Muut rahalaitokset			- Muut pankit	
Osuuspankit									
Postipankki		- Muut rahoituslaitokset	- Muut rahoituslaitokset		- Muut rahoituslaitokset			- Yleisö (x)	
Kiinnitysluottopankit									
Kiinnitysluottolaitokset	- Yleisö (x)			- Yleisö (x)			- Yleisö (x)	- Yleisö (x)	
Muut luottolaitokset									
Yleisö		- Yleisö	- Yleisö		- Yleisö				

**Laaja yleisökäsite (x)** sisältää muut paitsi pankit ja valtion (myös muut luottolaitokset).

**Suppea yleisökäsite** sisältää muut paitsi rahalaitokset, muut rahoituslaitokset ja valtion.

**Pankkeja** ovat Postipankki, liikepankit, osuuspankit, säästöpankit ja kiinnitysluottopankit.

**Rahalaitoksia** ovat Postipankki, liikepankit, osuuspankit ja säästöpankit.

**Muita rahoituslaitoksia** ovat kiinnitysluottopankit ja -laitokset, luotto-osakeyhtiöt, vakuutuslaitokset, luottokaupan rahoituslaitokset, palveluluottolaitokset, panttikonttorit ym. vastaavat rahoituslaitokset.

**Muita luottolaitoksia** ovat em. muut rahoituslaitokset paitsi kiinnitysluottopankit.

**Rahalaitokset ja rahoituslaitokset** ovat tilastokeskuksen sektoriluokituksen mukaisia käsitteitä. Pankit ja luottolaitokset pankkilakien mukaisia käsitteitä.

1) Luotot yleisölle sisältää kotimaiset ulkomaan rahan määräiset luotot; yleisön talletukset sisältää kotimaiset ulkomaan rahan määräiset talletukset

2) Pankkikohtaisissa tilatauluissa on yleisön luotoista erotettu omaksi eräkseen valtion varoista välitetyt lainat; muissa tauluissa ne sisältyvät luottoihin yleisölle.

3) kotimainen markkamääräinen anto- ja ottolainaus

**REDOGÖRELSE FÖR TERMINOLOGIN I BANKSSTATISTIKEN**  
**(ut- och inlåningsuppgifter)**

	Bankernas och hypoteksinrättningarnas månadsstatistik Tablår		Bankernas kvartalsstatistik	Bankernas årsstatistik		Ut- och inlåningsstatistik 3)	Statistiska översikter Ut- och inlåning 3)	Statistisk årsbok för Finland	
	II-III	IV-XII 1)		Enligt bank 2)	Förhands- och slutlig 1)			Ställningstablår 1)	Ut- och inlåningstablår 3)
Affärsbanker	- Övriga banker	- Övriga penninginrätt.	- Övriga penninginrätt.	- Övriga banker	- Övriga penninginrätt.			- Övriga banker	
Sparbanker Andelsbanker Postbanken Hypoteksbanker Hypoteksinrättningar		- Övriga finansieringsinstitut	- Övriga finansieringsinstitut	- Allmänh. (x)	- Övriga finansieringsinstitut				
Övriga kreditinstitut	- Allmänh. (x)	- Allmänh.	- Allmänh.	- Allmänh. (x)	- Allmänh.	- Allmänh. (x)	- Allmänh. (x)	- Allmänh. (x)	- Allmänh. (x)
Allmänheten									

Det vidsträta begreppet allmänhet (x) omfattar andra än banker och staten (omfattar också övriga kreditinrättningar).

Det inskränkta begreppet allmänhet omfattar andra än penninginrättningar, övriga finansieringsinrättningar och staten.

Banker är Postbanken, affärsbankerna, andelsbankerna, sparbankerna och hypoteksbankerna.

Penninginrättningar är Postbanken, affärsbankerna, andelsbankerna och sparbankerna.

Övriga finansieringsinrättningar är hypoteksbanker och -inrättningar, kreditaktiebolag, försäkringsanstalter, kredithandels finansieringsinstitut, servicekreditinstitut, pantlånekontor o.a. motsvariga finansieringsinrättningar.

Övriga kreditinrättningar är o.n. övriga finansieringsinrättningar utom hypoteksbanker.

Penninginrättningar och finansieringsinrättningar är termer i enlighet med statistikcenralens sektorindelning. Banker och kreditinrättningar är termer i enlighet med banklagen.

1) Krediter till allmänheten innehåller inhemska krediter i utländsk valuta; depositioner av allmänheten innehåller inhemska depositioner i utländsk valuta

2) I ställningstablårerna enligt bank har lån som förmedlats ur statliga medel avskilts till en egen post från krediter till allmänheten; i övriga tablår ingår de i krediter till allmänheten.

3) den inhemska ut- och inlåningen i mark

LIITE  
APPENDIX I c

**GLOSSARY OF TERMS USED IN THE BANKING STATISTICS**  
(in data on advances and deposits)

	Monthly Statistics on Banks and Mortgage Institutions Tables		Quarterly Banking Statistics	Annual Banking Statistics		Statistics on advances and deposits 3)	Bulletin of Statistics	Statistical Yearbook of Finland	
	II-III	IV-XII 1)		By bank and by institution 2)	By category on banking institution 1)		Advances and deposits 3)	Tables of the balance sheets 1)	Advances and deposits 3)
Commercial banks	- Other banks	- Other banking institutions	- Other banking institutions	- Other banks	- Other banking institutions			- Other banks	
Savings banks Co-operative banks Postipankki Mortgage banks									
Mortgage institutions	- Public (x)	- Other financial institutions	- Other financial institutions	- Public (x)	- Other financial institutions			- Public (x)	- Public (x)
Other credit institutions									
Public									
		- Public	- Public		- Public				- Public (x)

'The public' in the broader sense comprises all domestic economic agents (including other credit institutions) other than the banks and the central government.

'The public' in the narrower sense comprises all domestic economic agents other than the banking institutions, other financial institutions and the central government.

The banks include the commercial banks, the co-operative banks, the savings banks, the mortgage banks and Postipankki.

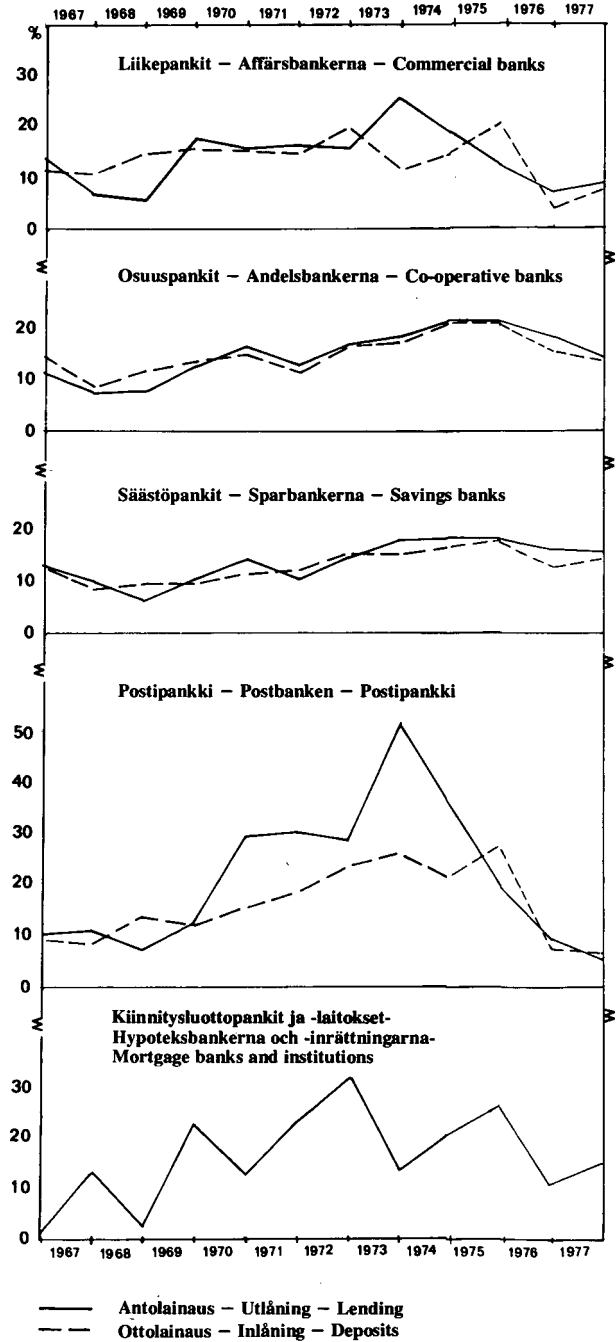
The banking institutions include the commercial banks, the co-operative banks, the savings banks and Postipankki.

Other financial institutions include the mortgage banks and institutions, credit companies, insurance companies, hire-purchase finance companies, factoring companies, pawnshops and other similar financial institutions.

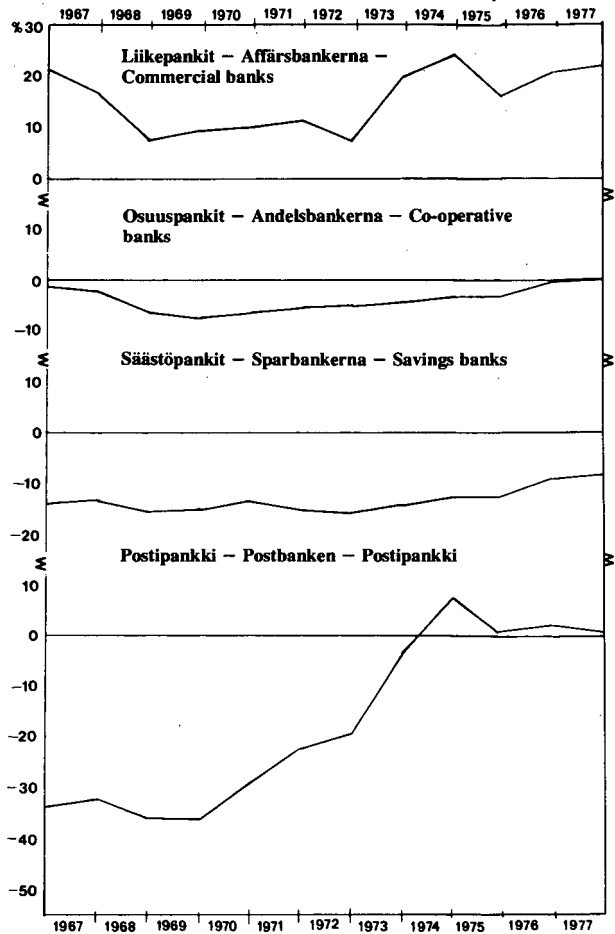
Other credit institutions comprise all the above-mentioned other financial institutions except the mortgage banks.

The terms 'Banking institutions' and 'Financial institutions' accord with the sectoral classification used by the Central Statistical Office of Finland. The terms 'Banks' and 'Credit institutions' are used in the banking legislation.

**Kuvio-Figur 30:** Kotimaisen markkamääräisen anto- ja ottolainauksen muutokset vuosina 1966–1977, % – Förändringar av den inhemska ut- och inlåningen i mark åren 1966–1977, % 1)



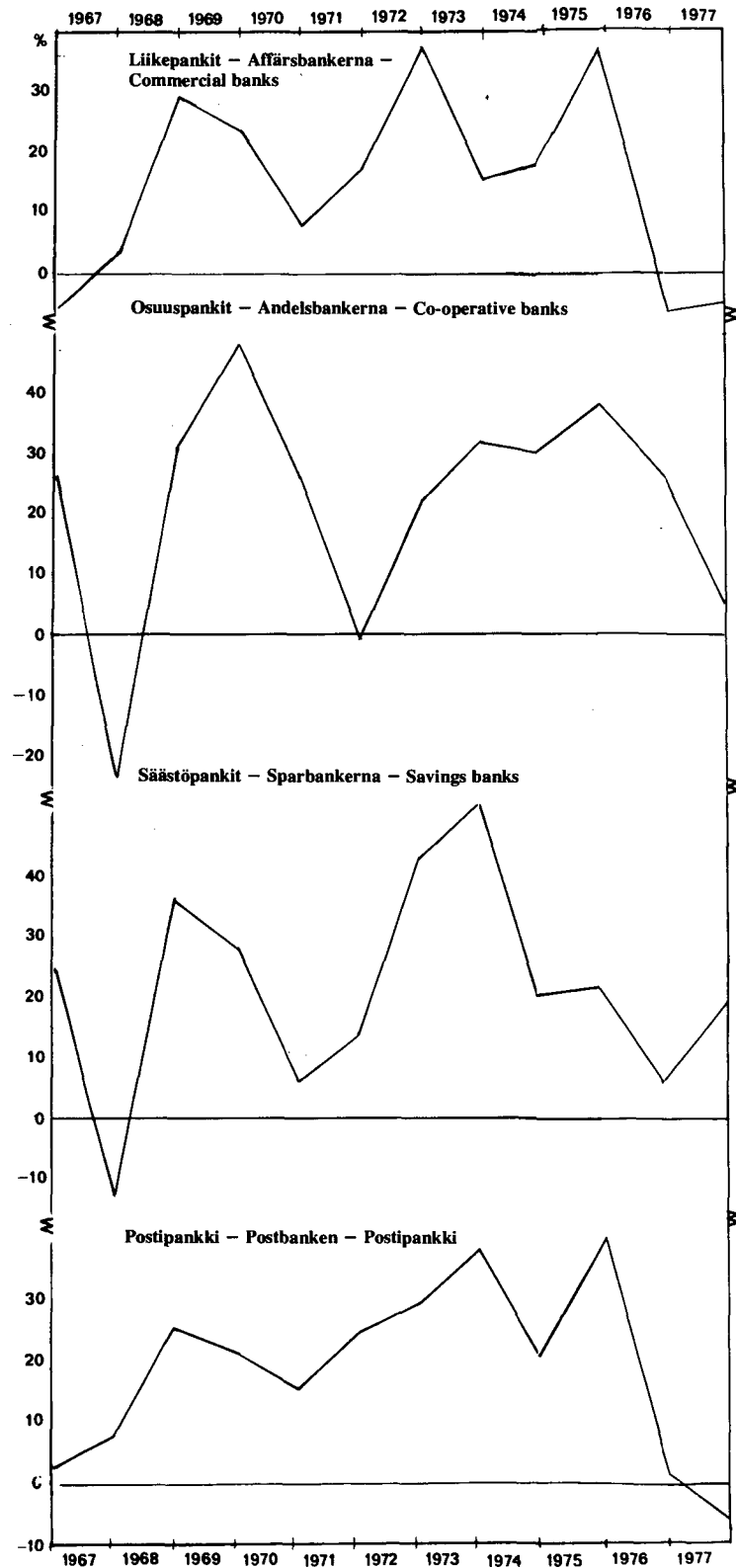
**Kuvio-Figur 31:** Prosenttinen antolainausenemmyys rahalaitosryhmittäin vuosina 1966–1977, % – Det procentuella utlåningsöverskottet enligt penninginrättningsgrupp åren 1966–1977, % 2)



1) Laaja yleisökäsite; sisältää rahoituslaitokset pl kiinnitysluottopankit – Det vidsträta begreppet allmänhet; innehåller övriga finansieringsinrättningar utom hypoteksbankerna – 'The public' in the broader sense; it includes other institutions excluding mortgage banks

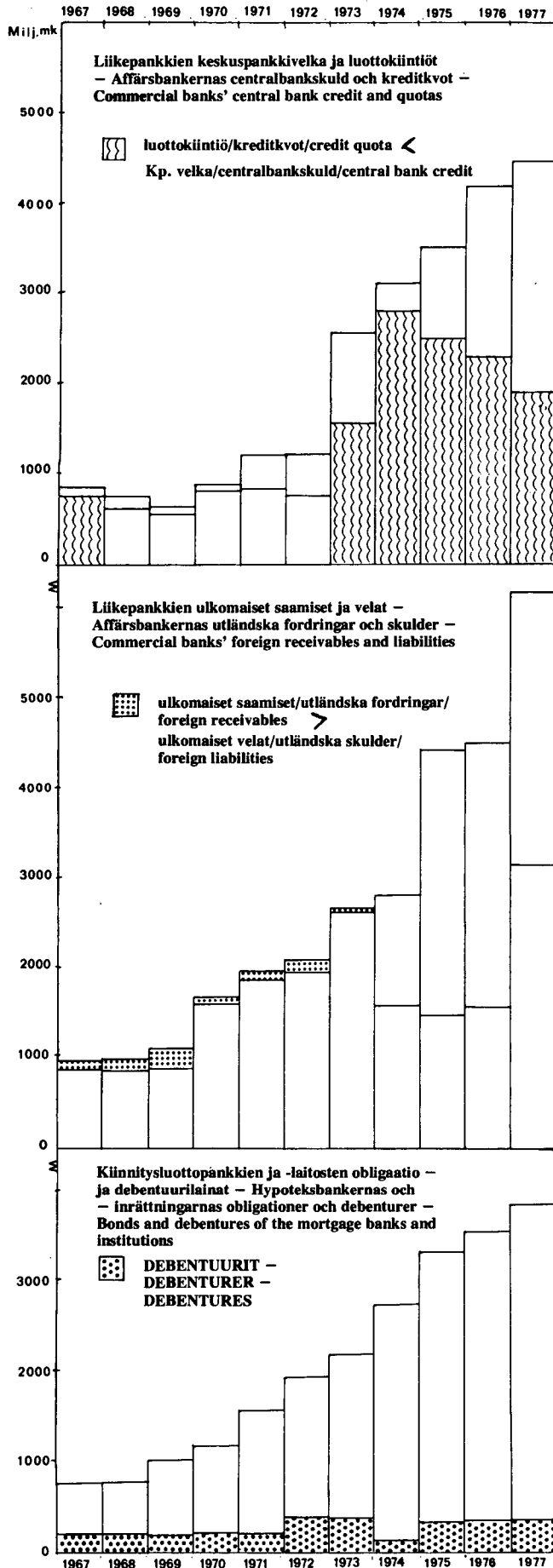
2) Huomioitu kotimainen markkamääräinen anto- ja ottolainaus sekä laaja yleisökäsite – Den inhemska ut- och inlåningen i mark och det vidsträta begreppet allmänhet beaktas – Domestic advances and deposits denominated in Finnish currency and 'the public' in the broader sense have been taken into account

**Kuvio-Figur 32:** Shekki- ja postisiirtotilien muutokset vuosina 1966–1977, % – Förändringar av check- och postgiroräkningar åren 1966–1977, % 1)



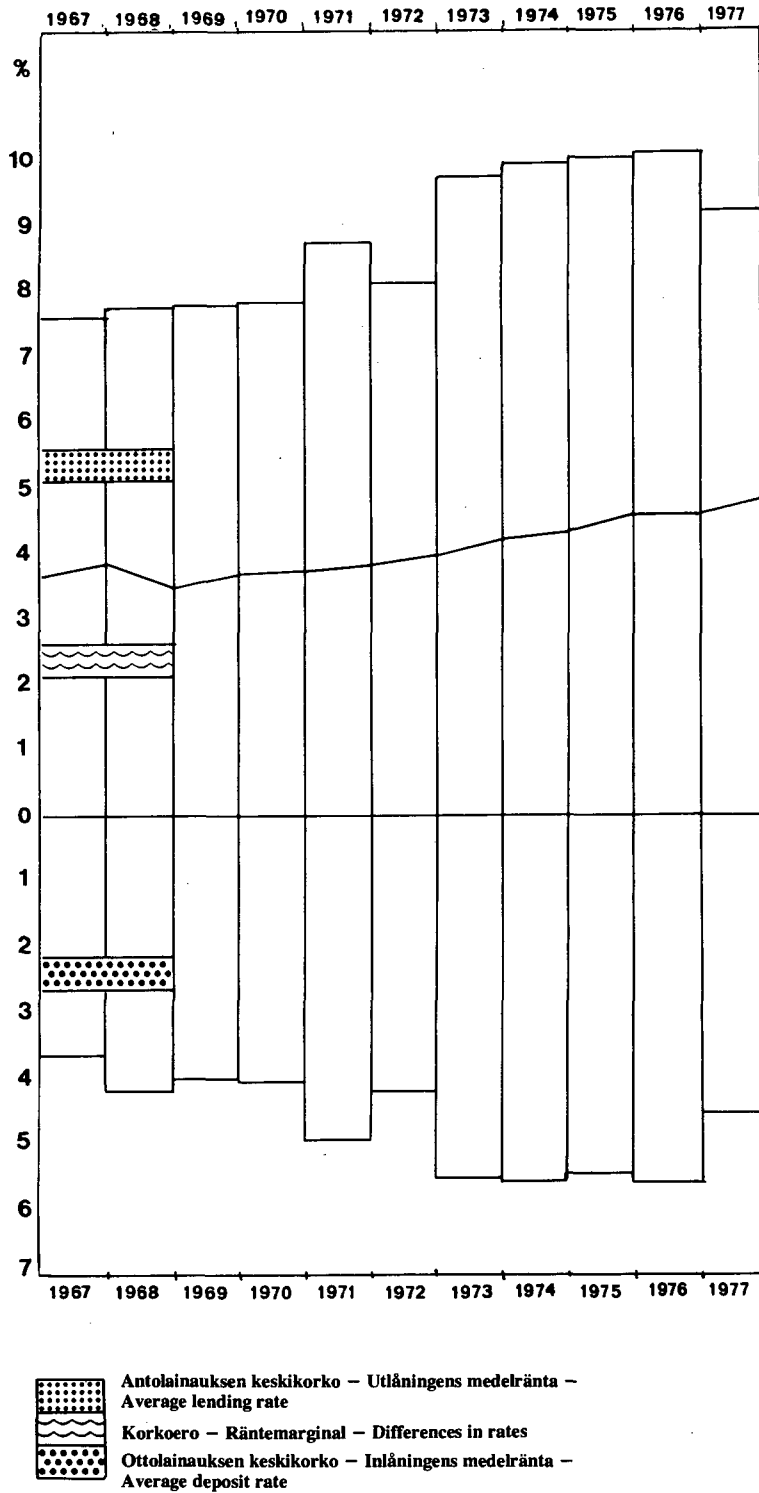
1) Laaja yleisökäsite – Det vidsträta begreppet allmänhet – 'The public' in the boarder sense

**Kuvio-Figur 33:** Liikepankkien ja kiinnitysluottopankkien ja -laitosten antolainauksen rahoitukseen liittyviä tekijöitä vuosina 1966–1977, milj. mk – Med finansieringen av affärsbankernas, hypoteksbankernas och – inrättningarnas utlåning förenande punkter åren 1966–1977, milj. mk

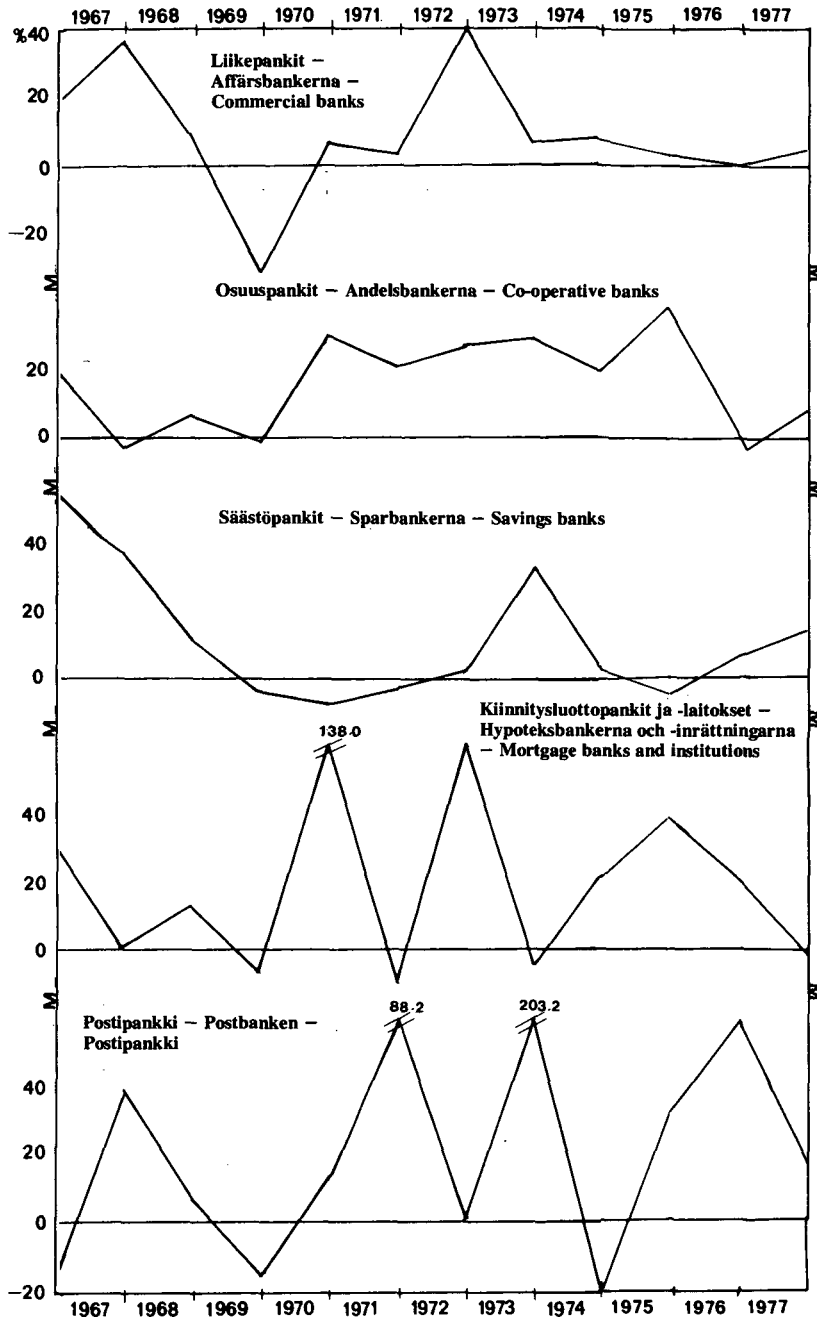




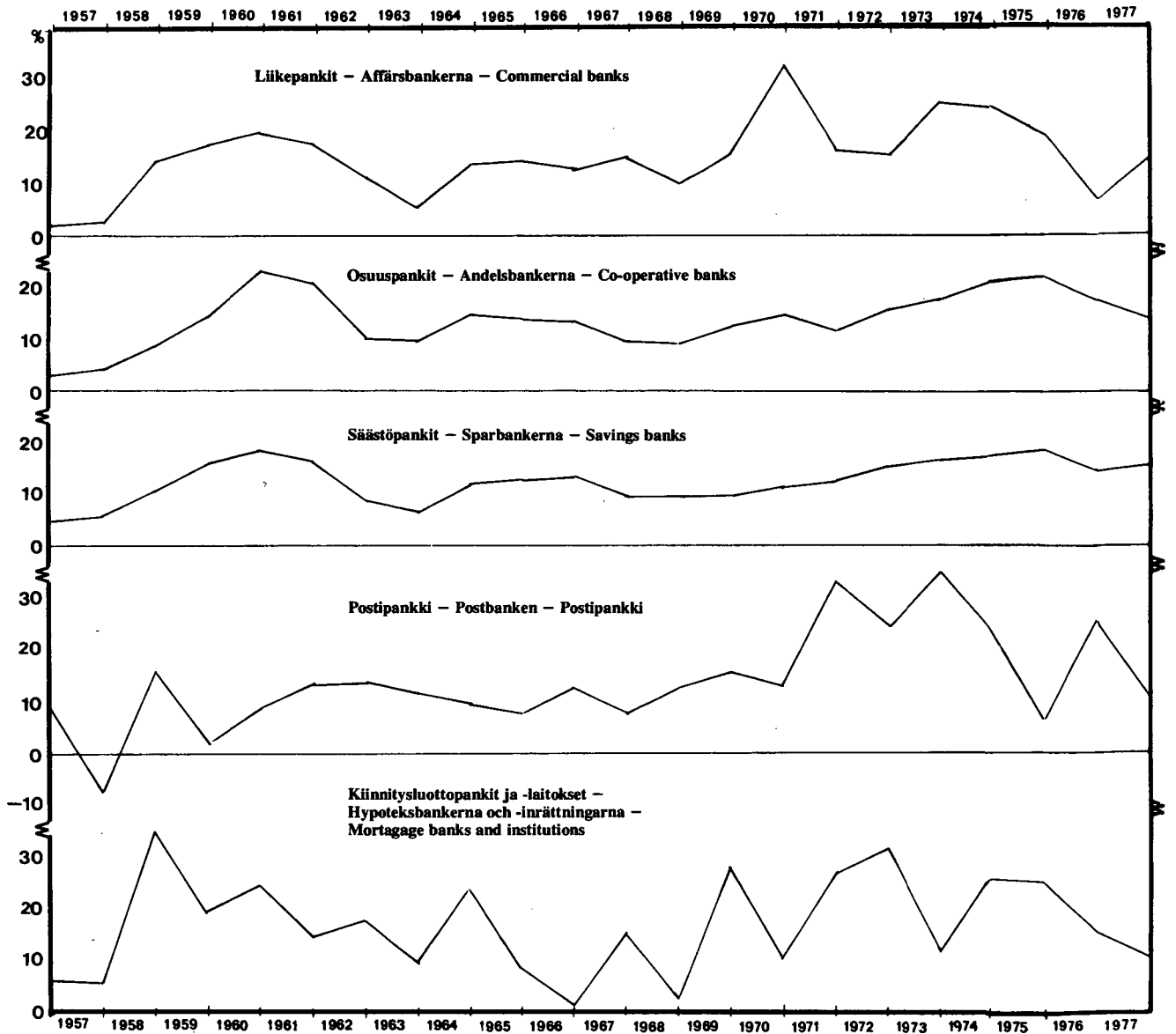
**Kuvio-Figur 34:** Anto- ja ottolainauksen keskiporot ja korkoero vuosina 1966–1977, % – Medelräntor och räntemarginal av utlåningen och inlåningen åren 1966–1977, %



Kuvio-Figur 35: Verojen muutos vuosina 1966-1977, % - Förändringar av skatter åren 1966-1977, %



Kuvio-Figur 36: Taseen loppusumman muutokset rahalaitosryhmittäin vuosina 1956-1977, % - Förändringar av balansens slutsumma enligt penninginrättningsgrupp åren 1956-1977, %



### Talouspoliittisia toimenpiteitä

1. 1. 1. 1977 lähtien Suomen Pankki alensi liikepankkien keskuspankkiluoton kiintiöitä 2 100 milj. markkaan.
2. 1. 5. 1977 lähtien kiintiöitä alennettiin 1 900 milj. markkaan samalla kun kiintiöiden ylitysoikeutta ja päivälüottojen käyttöoikeutta korotettiin.
3. 5. 4. 1977 valtioneuvosto päätti alentaa markan kansainvälistä perusarvoa 5.7 prosentilla
4. Edelleen markan kansainvälistä perusarvoa päätettiin alentaa 31. 8. 1977 3 prosentilla.
5. 22. 9. 1977 valtioneuvoston päätös veronpalautusobligation 1978 liikkeelle laskemisesta.
6. Lokakuussa 1977 alennettiin sovellettuja anto- ja otolainauskorkoja.
7. 1. 11. 1977 tuli voimaan parannettu verohuojennustili.
8. Vuoden 1977 veronpalautusten maksamisen lykkäämisestä maaliskuun 1979 alkuun annettiin laki 25. 11. 1977. Palautuksille maksetaan 2 prosentin korko.
9. 2. 12. 1977 Palkkiotalletuslaki. Laki voimaan 1. 1. 1978. Palkkiotalletuksille maksetaan valtion varoista korkopalkkiota ja säästöpalkintoja.

### Economic policy measures

1. On the first of January, the Bank of Finland reduced the commercial banks' total central bank quotas to 2 100 million marks.
2. On the first of May 1977, the quotas were reduced to 1 900 million marks; at the same time, the right to exceed the quotas and the call money overdraft limit were raised.
3. On the fifth of April 1977, the Council of State decided to reduce the external value of the Finnmark by 5.7 per cent.
4. The external value of the Finnmark was lowered by a further 3 per cent on the last of August 1977.

### Ekonomiskpolitiska åtgärder

1. Från 1. 1. 1977 sänkte Finlands Bank centralbankskreditkvoten till 2 100 milj. mark.
2. Från 1. 5. 1977 sänktes centralbankskreditkvoten till 1 900 milj. mark. Samtidigt höjdes kvoternas överskridningsrätt och rätten att lyfta dagslån.
3. Den 5 april 1977 beslöt statsrådet sänka markens internationella värde med 5.7 procent.
4. Markens internationella värde sänktes ytterligare med 3 procent 31. 8. 1977.
5. 22. 9. 1977 statsrådets beslut angående emittering av skatteåterbäringsobligationer 1978.
6. I oktober 1977 sänktes de tillämpade in- och utlåningsräntor.
7. 1. 11. 1977 togs i bruk det förbättrade 36 månaders skattelättnadskontot.
8. 25. 11. 1977 gavs en lag om att uppskjuta utbetalningarna av 1977 års skatteåterbärningar till början av mars 1979. På återbärningarna betalas 2 procent ränta.
9. 2. 12. 1977 Premiedepositionslag. Räntepremier och sparpremier betalas med statens medel för premiedepositioner. Lagen trädde i kraft 1. 1. 1978.

5. On September 22, 1977, the Council of State decided that tax rebate bonds would be issued in 1978.
6. On October 1977, lending and deposit rates were lowered.
7. On the first of November 1977, a more attractive 36-month tax concession account was introduced.
8. On November 25, 1977, an act was passed deferring the disbursement of tax rebates for 1977 until the beginning of March 1979.
9. On December 2, 1977, an Act on Premium Deposits was passed; from January 1, 1978, interest premiums and savings premiums were paid from state funds.

## Kuvio- ja taulukko- ja teksti-aineisto

<b>Kuvio-Figur 1:</b> Talletuspankkiryhmien osuus antolainauseristä 31. 12. 1977, % – Depositionsbankgruppernas andel av utlåningsraterna den 31. 12. 1977, % .....	XVIII	<b>Kuvio-Figur 19:</b> Rahalaitosryhmien prosenttinen osuus kotimaisista markkamääräisistä luotoista ja talletuksista vuonna 1977 – Penninginrättningarnas procentuella andel av inhemska krediter och depositioner i mark år 1977 .....	25
<b>Kuvio-Figur 2:</b> Talletuspankkiryhmien osuus talletustilityypeistä 31. 12. 1977, % – Depositionsbankgruppernas andel av depositionskontotyperna den 31. 12. 1977, % .....	XIX	<b>Kuvio-Figur 20:</b> Rahalaitosten kotimainen markkamääräinen antolainaus, rahalaitosryhmien osuus vuonna 1977, % – Penninginrättningarnas inhemska utlåning i mark, penninginrättningsgrupperna andel år 1977, % .....	25
<b>Kuvio-Figur 3:</b> Talletuspankkien määräaikais- ja irtisanomisehtoisten (MTA/ITA) talletusten rakenne 31. 12. 1977, % – Struktur av depositionsbankernas tidsbundna och uppsägbara depositioner (TD/UD) den 31. 12. 1977, % .....	XX	<b>Kuvio-Figur 21:</b> Rahalaitosten kotimainen markkamääräinen ottolainaus, rahalaitosryhmien osuus vuonna 1977, % – Penninginrättningarnas inhemska inlåning i mark, penninginrättningsgruppernas andel år 1977, % .....	27
<b>Kuvio-Figur 4:</b> Talletuspankkiryhmien osuus MTA/ITA tilityypeistä 31. 12. 1977, % – Depositionsbankgruppernas andel av TD/UD depositionskontotyper den 31. 12. 1977, % .....	XX	<b>Kuvio-Figur 22:</b> Rahalaitosryhmien prosenttinen osuus määräaikaistalletuksista vuonna 1977, % – Penninginrättningsgruppernas procentuella andel av tidsbundna depositioner år 1977, % .....	27
<b>Kuvio-Figur 5:</b> Talletuspankkien toimipaikat vuonna 1977 – Antal depositionsbankernas verksamhetsställen år 1977 .....	3	<b>Kuvio-Figur 23:</b> Rahalaitosten (pl Postipankki) hallussa olevat osakkeet ja osuudet sektoreittain vuonna 1977, % – Penninginrättningarnas (exkl Postbanken) innehav av aktier och andelar sektorvis år 1977, % .....	29
<b>Kuvio-Figur 6:</b> Korkokate/korkotuotot, rahalaitosryhmittäin vuonna 1977, % – Räntebidrag/ränteintäkter enligt penninginrättningsgrupp år 1977, % .....	5	<b>Kuvio-Figur 24:</b> Rahalaitosten hallussa olevat joukkovelkakirjat sektoreittain vuonna 1977, % – Penninginrättningarnas innehav av masskuldebrev sektorvis år 1977, % .....	29
<b>Kuvio-Figur 7:</b> Luotot yleisölle/yleisön talletukset rahalaitosryhmittäin vuonna 1977, % – Krediter till allmänheten/depositioner av allmänheten enligt penninginrättningsgrupp år 1977, % .....	7	<b>Kuvio-Figur 25:</b> Korkeoerot rahalaitosryhmittäin vuosina 1966–1977, % – Räntemarginal enligt penninginrättningsgrupp åren 1966–1977, % .....	35
<b>Kuvio-Figur 8:</b> Varaukset/taseen loppusumma rahalaitosryhmittäin vuonna 1977, % – Reserveringar/balansens slutsumma enligt penninginrättningsgrupp år 1977, % .....	9	<b>Kuvio-Figur 26:</b> Talletuspankkien henkilökunta vuonna 1977, pankkiryhmiä osuus % – Depositionsbankernas personal år 1977, bankgruppernas andel % .....	37
<b>Kuvio-Figur 9:</b> Rahalaitosryhmien prosenttinen osuus taseen pääeristä vuonna 1977 – Penninginrättningarnas procentuella andel av balansens huvudposter år 1977 .....	10	<b>Kuvio-Figur 27:</b> Rahalaitosten henkilökuntarakenne vuonna 1977 – Struktur av penninginrättningarnas personal år 1977 ..	37
<b>Kuvio-Figur 10:</b> Talletuspankkien myönnetty ja nostettu shekki- ja postisiirtoluotot neljännesvuosittain vuonna 1977, mrd mk – Depositionsbankernas beviljade och lyftade check- och postgirokrediter kvartalvis år 1977, mrd mk .....	11	<b>Kuvio-Figur 28:</b> Talletuspankkien (pl Postipankki) henkilökunta lääneittäin vuonna 1977 – Depositionsbankernas (exkl Postbanken) personal länsvis år 1977 .....	39
<b>Kuvio-Figur 11:</b> Nostettujen shekki- ja postisiirtoluottojen osuus myönnettyistä shekki- ja postisiirtoluotoista talletuspankkiryhmittäin, neljännesvuosittain vuonna 1977, % – De lyftade check- och postgirokrediternas andel av beviljade check- och postgirokrediter enligt depositionsbankgrupp, kvartalvis år 1977, % .....	11	<b>Kuvio-Figur 29:</b> Talletuspankkien (pl Postipankki) henkilökunnan palkat ja palkkiot lääneittäin vuonna 1977, milj. mk – Löner och arvoden av depositionsbankernas (exkl Postbanken) personal länsvis år 1977, milj. mk .....	39
<b>Kuvio-Figur 12:</b> Rahalaitosryhmien prosenttinen osuus joistakin tulolaskelman pääeristä vuonna 1977 – Penninginrättningsgruppernas procentuella andel av några resultaträkningens huvudposter pr 1977 .....	13	<b>Kuvio-Figur 30:</b> Kotimaisen markkamääräisen anto- ja ottolainauksen muutokset vuosina 1966–1977, % – Förändringar av den inhemska ut- och inlåningen i mark åren 1966–1977, % .....	45
<b>Kuvio-Figur 13:</b> Palkat ja sosiaalikulut vuonna 1977, rahalaitosryhmien prosenttinen osuus – Löner och socialutgifter år 1977, penninginrättningsgruppernas procentuella andel .....	15	<b>Kuvio-Figur 31:</b> Prosenttinen antolainausenemmyys rahalaitosryhmittäin vuosina 1966–1977, % – Det procentuella utlåningsöverskottet enligt penninginrättningsgrupp åren 1966–1977, % .....	45
<b>Kuvio-Figur 14:</b> Talletuspankkien tuotot ja kulut kiinteistöistä ja kiinteistöyhteisöistä vuonna 1977, milj. mk – Depositionsbankernas intäkter och kostnader för fastigheter och fastighets-sammanslutningar år 1977, milj. mk .....	17	<b>Kuvio-Figur 32:</b> Shekki- ja postisiirtotilien muutokset vuosina 1966–1977, % – Förändringar av check- och postgiro-räkningar åren 1966–1977, % .....	46
<b>Kuvio-Figur 15:</b> Verojen jakautuminen rahalaitosryhmittäin vuonna 1977, % – Fördelning av skatter enligt penninginrättningsgrupp år 1977, % .....	17	<b>Kuvio-Figur 33:</b> Liikepankkien ja kiinnitysluotopankkien ja -laitosten antolainauksen rahoitukseen liittyviä tekijöitä vuosina 1966–1977, milj. mk – Med finansieringen av affärsbankernas, hypoteksbankernas och -inrättningarnas utlåning för- enande punkter åren 1966–1977, milj. mk .....	47
<b>Kuvio-Figur 16:</b> Käyttökate/taseen loppusumma rahalaitosryhmittäin vuonna 1977, % – Driftsbidrag/balansens slutsumma enligt penninginrättningsgrupp år 1977, % .....	19	<b>Kuvio-Figur 34:</b> Anto- ja ottolainauksen keskikoro ja korko- ero vuosina 1966–1977, % – Medelräntor och räntemarginal av utlåningen och inlåningen åren 1966–1977, % .....	48
<b>Kuvio-Figur 17:</b> Oma pääoma/taseen loppusumma rahalaitosryhmittäin vuonna 1977, % – Eget kapital/balansens slutsumma enligt penninginrättningsgrupp år 1977, % .....	21	<b>Kuvio-Figur 35:</b> Verojen muutos vuosina 1966–1977, % – Förändringar av skatter åren 1966–1977, % .....	49
<b>Kuvio-Figur 18:</b> Tilivuoden voitto/taseen loppusumma rahalaitosryhmittäin vuonna 1977, % – Räkenskapsårets vinst/balansens slutsumma enligt penninginrättningsgrupp år 1977, % .....	23	<b>Kuvio-Figur 36:</b> Taseen loppusumman muutokset rahalaitosryhmittäin vuosina 1956–1977, % – Förändringar av balansens slutsumma enligt penninginrättningsgrupp åren 1956–1977, % .....	50

## List of diagrams and charts

<b>Chart 1:</b> Shares of various types of deposit banks in different types of advances December 31, 1977, per cent .....	XXX	<b>Chart 19:</b> Breakdown of domestic advances and deposits in Finnish currency in 1977 by category of banking institution ...	25
<b>Chart 2:</b> Shares of various types of deposit banks in different types of accounts December 31, 1977, per cent .....	XXXI	<b>Chart 20:</b> Breakdown of domestic advances in Finnish currency in 1977 by category of banking institution .....	25
<b>Chart 3:</b> Breakdown of term and time deposits December 31, 1977, per cent .....	XXXII	<b>Chart 21:</b> Breakdown of domestic deposits in Finnish currency in 1977 by category of banking institution .....	27
<b>Chart 4:</b> Shares of various types of deposit banks in different types of term and time deposits December 31, 1977, per cent ..	XXXII	<b>Chart 22:</b> Breakdown of term deposits in 1977 by category of banking institution, per cent .....	27
<b>Chart 5:</b> Number of establishments in 1977 by category of banking institution .....	3	<b>Chart 23:</b> Sectoral breakdown of shares and partnerships owned by the banking institutions (excl. Postipankki) in 1977, per cent .....	29
<b>Chart 6:</b> Interest earnings, net as a percentage of the interest earnings in 1977 by category of banking institution .....	5	<b>Chart 24:</b> Sectoral breakdown of bonds and debentures held by the banking institutions in 1977, per cent .....	29
<b>Chart 7:</b> Advances to the public as a percentage of the deposits by public in 1977 by category of banking institution .....	7	<b>Chart 25:</b> Interest margins in 1966-1977 by category of banking institution, per cent .....	35
<b>Chart 8:</b> Reserves as a percentage of the balance sheet total in 1977 by category of banking institution .....	9	<b>Chart 26:</b> Breakdown of deposit bank personnel in 1977 by category of banking institution, per cent .....	37
<b>Chart 9:</b> Breakdown of major balance sheet items in 1977 by category of banking institution, per cent .....	10	<b>Chart 27:</b> Structure of banking institution personnel in 1977, per cent .....	37
<b>Chart 10:</b> Overdraft credit granted and drawn in the deposit banks in 1977, quarterly figures, 1 000 mill. marks .....	11	<b>Chart 28:</b> Breakdown of deposit bank (excl. Postipankki) personnel in 1977, by province .....	39
<b>Chart 11:</b> Overdrafts drawn as a percentage of overdraft credit granted in 1977, quarterly figures by category of banking institution .....	11	<b>Chart 29:</b> Breakdown of wages, salaries and other similar payments made by the deposit banks (excl. Postipankki) to their personnel in 1977, by province, mill. marks .....	39
<b>Chart 12:</b> Breakdown of some major income statement items in 1977 by category of banking institution, per cent .....	13	<b>Chart 30:</b> Percentage changes in domestic advances and deposits in Finnish currency in 1966-1977 .....	45
<b>Chart 13:</b> Breakdown of wage bill and social security expenditure in 1977 by category of banking institution, per cent .....	15	<b>Chart 31:</b> Difference between lending and deposits in 1966-1977 by category of banking institution, per cent .....	45
<b>Chart 14:</b> Deposit bank earnings from and expenses on real estate and real estate corporations in 1977, mill. marks .....	17	<b>Chart 32:</b> Percentage changes in cheque and postal accounts in 1966-1977 .....	46
<b>Chart 15:</b> Breakdown of taxes in 1977 by category of banking institution, per cent .....	17	<b>Chart 33:</b> Factors related to the financing of lending by the commercial banks and mortgage banks and institutions in 1966-1977, mill. marks .....	47
<b>Chart 16:</b> Operating margin as a percentage of the balance sheet total in 1977 by category of banking institution .....	19	<b>Chart 34:</b> Average lending and deposit rates and interest margins in 1966-1977, per cent .....	48
<b>Chart 17:</b> Capital accounts as a percentage of the balance sheet total in 1977 by category of banking institution .....	21	<b>Chart 35:</b> Percentage changes in taxes in 1966-1977 .....	49
<b>Chart 18:</b> Net earnings for the accounting year as a percentage of the balance sheet total in 1977 by category of banking institution .....	23	<b>Chart 36:</b> Percentage changes in balance sheet totals in 1956-1977, by category of banking institution .....	50

**Julkaisuluettelo**

1. Pankkien ja kiinnitysluottolaitosten kuukausitilasto, joulukuu 1977. Tilastokeskuksen tilastotiedotussarja RT 1978:16. (Päiväys 21. 4. 1978)
2. Pankkien neljännesvuositilasto, IV neljännes 1977. RT 1978:21. (Päiväys 17. 5. 1978)
3. Joukkovelkakirjatilasto, IV neljännes 1977. RT 1978:14. (Päiväys 14. 4. 1978)
4. Korkotilasto, IV neljännes 1977. RT 1978:15. (Päiväys 14. 4. 1978)
5. Luottokantatilasto 31. 12. 1977. RT 1978:53. (Päiväys 1. 12. 1978)
6. Pankit vuonna 1977, rahalaitosryhmittäisiä ennakkotietoja. RT 1978:38. (Päiväys 24. 10. 1978)
7. Pankit vuonna 1977, pankki- ja laitospohjaisia tietoja. RT 1978:43. (Päiväys 15. 11. 1978)

**List of publications**

1. Monthly Statistics on Banks and Mortgage Institutions, December 1977. RT (Financial Statistics) series of the Central Statistical Office of Finland 1978:16. (Dated on April 21, 1978)
2. Quarterly Banking Statistics, IV quarter 1977. RT 1978:21. (Dated on May 17, 1978)
3. Bond Statistics, IV quarter 1977. RT 1978:14. (Dated on April 14, 1978)
4. Interest Rates Statistics, IV quarter 1977. RT 1978:15. (Dated on April 14, 1978)

**Publikationsförteckning**

1. Bankernas och hypoteksinrättningarnas månadsstatistik, december 1977. Statistikcentralens serie statistisk rapport RT 1978:16. (Daterad 21. 4. 1978)
2. Bankernas kvartalsstatistik, IV kvartalet 1977. RT 1978:21. (Daterad 17. 5. 1978)
3. Statistik över masskuldebrev, IV kvartalet 1977. RT 1978:14. (Daterad 14. 4. 1978)
4. Räntestatistik, IV kvartalet 1977. RT 1978:15. (Daterad 14. 4. 1978)
5. Statistik över kreditbeståndet 31. 12. 1977. RT 1978:53. (Daterad 1. 12. 1978)
6. Bankerna år 1977, förhandsuppgifter enligt bank och inrättning. RT 1978:38. (Daterad 24. 10. 1978)
7. Bankerna år 1977, uppgifter enligt bank och inrättning. RT 1978:43. (Daterad 15. 11. 1978)

5. Statistics on Credit Outstanding on December 31, 1977. RT 1978:53. (Dated on December 1, 1978)
6. The banks in 1977, preliminary data on banks by category of banking institution. RT 1978:38. (Dated on October 24, 1978)
7. The banks in 1977, data on banks by bank and by institution. RT 1978:43. (Dated on November 15, 1978)

---

**Tätä julkaisua myy**

**VALTION PAINATUSKESKUS**  
MARKKINOINTIOSASTO

**Postimyynti**

PL 516  
00101 HELSINKI 10  
Puh. 90-539011

**Kirjakauppa**

Annankatu 44  
00100 HELSINKI 10  
Puh. 90-17341

**Denna publikation säljes av**

**STATENS TRYCKERICENTRAL**  
MARKNADSFÖRINGSÄVDELNINGEN

**Postförsäljning**

PB 516  
00101 HELSINGFORS 10  
Tel. 90-539011

**Bokhandel**

Annegatan 44  
00100 HELSINGFORS 10  
Tel. 90-17341

**This publication can be obtained from**

**GOVERNMENT PRINTING CENTRE**  
MARKETING DEPARTMENT

**Mail-order business**

P.O. Box 516  
SF-00101 HELSINKI 10  
Phone 90-539011

**Bookshop**

Annankatu 44  
00100 HELSINKI 10  
Phone 90-17341

---