

VII C(=A,C,E):67

# **Pankit Bankerna The banks**


**1976**

HELSINKI 1978

**Liikepankit, osuuspankit, säästöpankit,  
kiinnitysluottopankit ja -laitokset**

**Affärsbankerna, andelsbankerna, sparbankerna,  
hypoteksbankerna och -inrättningarna**

**Commercial banks, co-operative banks, savings  
banks, mortgage banks and institutions**



**Tilastokeskus  
Statistikcentralen  
Central Statistical Office of Finland**

# **Pankit** **Bankerna** **The banks**

Liikepankit, osuuspankit, säästöpankit, kiinnitysluottopankit ja -laitokset

Affärsbankerna, andelsbankerna, sparbänkerna, hypoteksbankerna och -inrättningarna

Commercial banks, co-operative banks, savings banks, mortgage banks and institutions

**1976**

HELSINKI 1978

ISSN 0355-2454

Helsinki 1978. Valtion painatuskeskus

## Alkusanat

Tilastokeskus julkaisee nyt vuoden 1976 pankkien ja kiinnitysluottolaitosten lopullisen vuositilaston.

Pankkien vuositilastoista on julkaistu monisteina Tilastotiedotussarjassa rahalaitosryhmäkohtainen ennakkotilasto (RT 1977:37) sekä pankki- ja laitoskohtainen julkaisu (RT 1977:38).

Julkaisun rakennetta on selostettu johdanto-osassa.

Oheisen julkaisun ovat laatineet:

*Lea Björklöf* Osuuspankit, säästöpankit  
*Raili Nyberg* Liikepankit, kiinnitysluottopankit ja  
-laitokset

Yhteenvedojen ja graafien laadintaan on osallistunut  
*Lea Björklöf*

Laadintatyötä on ohjannut *Tuulikki Lund*.

## Preface

*The Central Statistical Office of Finland is now issuing the final annual statistics on banks and mortgage institutions for 1976.*

*The preliminary annual data on banks and institutions by category of banking institution (RT 1977:37) and the annual statistics on individual banks and institutions (RT 1977:38) have been released in duplicated form in the Statistical Information series.*

*The structure of the present publication is discussed in the Introduction.*

## Förord

Statistikcentralen publicerar härmed bankernas och hypoteksinrättningarnas slutliga årsstatistik för 1976.

Ur bankernas årsstatistik har i serien statistisk rapport i duplicerad form utgivits en förhandsstatistik enligt penninginrättningsgrupp (RT 1977:37) och publikationen över uppgifter bank och inrättningsvis (RT 1977:38).

Publikationens uppställning har klargjorts i inledningen.

Publikationen är sammanställd av:

*Lea Björklöf* Andelsbankerna, sparbankerna  
*Raili Nyberg* Affärsbankerna, hypoteksbankerna och  
-inrättningarna

Vid uppgörandet av sammandragen och den grafiska framställningen har *Lea Björklöf* medverkat.

Uppställningen har övervakats av *Tuulikki Lund*

*This publication was prepared by*

*Lea Björklöf* Co-operative banks, savings banks  
*Raili Nyberg* Commercial banks, mortgage banks  
and institutions.

*Lea Björklöf participated in the preparation of the summaries and graphs.*

*Tuulikki Lund supervised the preparation of this publication.*

Aarre Sahavirta

*Tuulikki Lund*

Sisällys	Sivu	Innehåll	Sida
Johdanto .....	VI	Inledning .....	VI
Katsaus .....	IX	Översikt .....	IX
Suomi—englanti termiluettelo .....	XXX	Finsk-engelsk förteckning över terminologin .....	XXX
<b>Tauluja</b>		<b>Tabeller</b>	
<b>I Toimipaikat</b>		<b>I Verksamhetsställen</b>	
I1 Toimipaikat ja niissä tapahtuneet muutokset tilikauden aikana (ml. pääkonttorit, sivukonttorit ja vakinaiset toimipisteet) .....	02	I1 Verksamhetsställen och deras förändringar under räkenskapsperioden (inkl. huvudkontor, filialer och ordinarie förrättningsställen) .....	02
I2 Toimipaikkatyytit tilikauden aikana .	02	I2 Typer av verksamhetsställen under räkenskapsperioden .....	02
I3 Osuuspankeissa ja säästöpankeissa tapahtuneet fuusiot tilikauden aikana	02	I3 Fusioneringar inom andelsbankerna och sparbankerna under räkenskapsperioden .....	02
I4 Liikepankkien tilikauden aikana lakautetut ja avatut sivukonttorit pankeittain .....	02	I4 Affärsbankernas under räkenskapsperioden indragna och öppnade filialkontor bankvis .....	02
<b>II Tuloslaskelma 1.1.1976— 31.12.1976, 1 000 mk</b> .....	<b>04</b>	<b>II Resultaträkning 1.1.1976 — 31.12.1976 1 000 mk</b> .....	<b>04</b>
<b>III Tase 31.12.1976, 1 000 mk</b> .....	<b>06</b>	<b>III Balans 31.12.1976, 1 000 mk</b> .....	<b>06</b>
<b>IV Tuloslaskelman liitetauluja</b>		<b>IV Tabellbilagor till resultaträkningen</b>	
IV1 Tuloslaskelman rakenne rahalaitosryhmittäin, % .....	12	IV1 Resultaträkningens struktur enligt penninginrättningsgrupper, % .....	12
IV2 Muiden tuottojen erittely, 1 000 mk .	14	IV2 Specificering av övriga intäkter, 1 000 mk .....	14
IV3 Tuotot kiinteistöistä ja kiinteistöyhteisöistä, 1 000 mk .....	14	IV3 Intäkter av fastigheter och fastighetsammanslutningar, 1 000 mk .....	14
IV4 Hoitokulujen erittely, 1 000 mk ....	14	IV4 Specificering av förvaltningskostnader, 1 000 mk .....	14
IV5 Kulut kiinteistöistä ja kiinteistöyhteisöistä, 1 000 mk .....	16	IV5 Kostnader för fastigheter och fastighetssammanslutningar, 1 000 mk ...	16
IV6 Välittömien verojen erittely, 1 000 mk .....	16	IV6 De direkta skatterna specificerade, 1 000 mk .....	16
IV7 Eräiden toimintojen kulujen erittely, 1 000 mk .....	16	IV7 Kostnaderna för vissa verksamhetsgrenar specificerade, 1 000 mk .....	16
<b>V Taseen liitetauluja</b>		<b>V Tabellbilagor till balansen</b>	
V1 Taseen rakenne rahalaitosryhmittäin, % .....	18	V1 Balansen struktur enligt penninginrättningsgrupper, % .....	18
V2 Taseen pääerien osuus taseen loppusummasta tilikauden lopussa, % .....	22	V2 Huvudposternas andel i slutsumman av balansen i slutet av räkenskapsperioden, % .....	22
V3 Antolainaus 1 000 mk ja luottojen lukumäärät kpl tilikauden lopussa ...	24	V3 Utlåning 1 000 mk och antal krediter i slutet av räkenskapsperioden .....	24
V4 Antolainauserien tapahtumat tilikauden aikana, 1 000 mk .....	24	V4 Förändringar av utlåningsposterna under räkenskapsperioden, 1 000 mk .	24
V5 Välitetyt luotot tilikauden lopussa, 1 000 mk .....	24	V5 Förmedlade lån i slutet av räkenskapsperioden, 1 000 mk .....	24
V6 Ottolainaus 1 000 mk ja tilien lukumäärät tilikauden lopussa .....	26	V6 Inlåning 1 000 mk och antal konton i slutet av räkenskapsperioden .....	26
V7 Ottolainauserien tapahtumat tilikauden aikana, 1 000 mk .....	26	V7 Förändringar av inlåningsposterna under räkenskapsperioden, 1 000 mk .	26
V8A Rahalaitosten omistamat osakkeet ja osuudet sektoreittain tilikauden lopussa, kirja-arvo 1 000 mk .....	28	V8A Penninginrättningarnas innehav av aktier och andelar sektorvis i slutet av räkenskapsperioden, bokföringsvärde, 1 000 mk .....	28
V8B Rahalaitosten omistamat osakkeet ja osuudet sektoreittain tilikauden lopussa, nimellisarvo 1 000 mk .....	28	V8B Penninginrättningarnas innehav av aktier och andelar sektorvis i slutet av räkenskapsperioden, nominellt värde, 1 000 mk .....	28

V9	Rahalaitosten omistamat joukkovelkirjat liikkeeseen laskijan mukaan, 1 000 mk .....	28	V9	Penninginrättningarnas innehav av masskuldebrev enligt emitterande institution, 1 000 mk .....	28
V10	Osakepääoman ja osuuspääoman jakaantuminen sektoreittain tilikauden lopussa, 1 000 mk .....	30	V10	Aktiekapital och andelskapital sektorvis i slutet av räkenskapsperioden, 1 000 mk .....	30
V11	Rahalaitosten omat pääomat tilikauden lopussa, 1 000 mk .....	30	V11	Penninginrättningarnas egna kapital i slutet av räkenskapsperioden, 1 000 mk .....	30
V12	Oman pääoman erien lisäykset ja vähennykset tilikauden aikana, 1 000 mk .....	30	V12	Ökningar och minskningar av det egna kapitalets poster under räkenskapsperioden, 1 000 mk .....	30
V13	Rahalaitosten ehdotus voiton käyttämisestä, 1 000 mk .....	30	V13	Penninginrättningarnas förslag till disponering av vinst, 1 000 mk .....	30
V14	Eri omaisuuserien muutokset tilikauden aikana, 1 000 mk .....	32	V14	Förändringar av olika förmögenhetsposter under räkenskapsperioden, 1 000 mk .....	32
<b>VI</b>	<b>Korkojakautuma ja korkomarginaali</b>		<b>VI</b>	<b>Medelräntor och räntemarginal</b>	
V11	Anto- ja ottolainauksen keskikorot ja korkoerot tilikauden lopussa % .....	34	V11	Medelräntor och räntemarginal av utlåningen och inlåningen i slutet av räkenskapsperiod % .....	34
V12	Anto- ja ottolainauksen korkojakautuma tilikauden lopussa % ja 1 000 mk ..	34	V12	Utlåningen och inlåningen enligt ränta i slutet av räkenskapsperiod % och 1 000 mk .....	34
<b>VII</b>	<b>Tietoja palkansaajista</b>		<b>VII</b>	<b>Uppgifter om löntagar</b>	
VII1	Palkansaajien lukumäärä tilikauden lopussa .....	36	VII1	Löntagarnas antal i slutet av räkenskapsperioden .....	36
VII2	Palkansaajien lukumäärä keskimäärin tilikauden aikana .....	36	VII2	Löntagarnas antal i medeltal under räkenskapsperioden .....	36
VII3	Palkansaajien palkat ja palkkiot tilikauden aikana, 1 000 mk .....	36	VII3	Löntagarnas löner och arvoden under räkenskapsperioden, 1 000 mk .....	36
VII4	Palkansaajien saamat luontoisedut tilikauden aikana, 1 000 mk .....	36	VII4	Löntagarnas erhållna naturaförmåner under räkenskapsperioden, 1 000 mk ..	36
VII5	Palkansaajien työtunnit tilikauden aikana, 1 000 t .....	36	VII5	Löntagarnas arbetstimmar under räkenskapsperioden, 1 000 t .....	36
<b>VIII</b>	<b>Läsnitauluja</b>		<b>VIII</b>	<b>Länsvisa tabeller</b>	
VIII1	Henkilökunta lääneittäin tilikauden lopussa .....	38	VIII1	Personal länsvis i slutet av räkenskapsperioden .....	38
VIII2	Palkat ja palkkiot lääneittäin tilikauden aikana, 1 000 mk .....	38	VIII2	Löner och arvoden länsvis under räkenskapsperioden, 1 000 mk .....	38
VIII3	Aineellisen käyttöomaisuuden ostot ja myynnit tilikauden aikana, 1 000 mk ..	38	VIII3	Köp och försäljning av materiella anläggningstillgångar under räkenskapsperioden, 1 000 mk .....	38
VIII4	Aineellisen sijoitusomaisuuden ostot ja myynnit tilikauden aikana, 1 000 mk .....	38	VIII4	Köp och försäljning av materiella investeringstillgångar under räkenskapsperioden, 1 000 mk .....	38
<b>Liitteitä</b> .....	<b>42</b>		<b>Bilagor</b> .....	<b>42</b>	
<b>Kuvioluettelo</b> .....	<b>50</b>		<b>Förteckning över figurer</b> .....	<b>50</b>	

<i>Contents</i>	<i>Page</i>	<i>Page</i>
<i>Introduction</i> .....	<i>XX</i>	
<i>Overview</i> .....	<i>XXI</i>	
<i>Finnish-English glossary</i> .....	<i>XXX</i>	
 <i>Tables</i>		
<i>I Establishments</i>		
<i>II Establishments and changes in them during the year (incl. head offices, branch offices and permanent service points)</i> .....	02	<i>V8A Shares and partnerships owned by banking institutions by sector at the end of the accounting period, book value, 1 000 marks</i> .....
<i>I2 Types establishments</i> .....	02	<i>V8B Shares and partnerships owned by banking institutions by sector at the end of the accounting period, nominal value, 1 000 marks</i> .....
<i>I3 Amalgamations in co-operative banks and savings banks during the accounting period</i> .....	02	<i>V9 Bonds and debentures owned by banking institution (by debtor), 1 000 marks</i> .....
<i>I4 Closings and openings of branch offices in commercial banks during the accounting period</i> .....	02	<i>V10 Share capital and co-operative capital by sector at the end of the accounting period, 1 000 mk.</i> .....
<i>II Income Statement January 1 - December 31, 1976, 1 000 marks</i> .....	04	<i>V11 Capital accounts of banking institutions at the end of the accounting period, 1 000 marks</i> .....
<i>III Balance sheet on December 31, 1976, 1 000 marks</i> .....	06	<i>V12 Increases and decreases in capital account items during the accounting period, 1 000 marks</i> .....
<i>IV Supplementary information on the income statement</i>		<i>V13 The disposal of the net earnings proposed by banking institutions, 1 000 marks</i> .....
<i>IV1 Breakdown of the income statement by category of banking institution, per cent</i> .....	12	<i>V14 Changes in different types of assets during the accounting period, 1 000 marks</i> .....
<i>IV2 Other earnings specified, 1 000 marks</i> .....	14	<i>VI Breakdown of interest rates and the interest margin</i>
<i>IV3 Earnings from real estate and real estate corporations, 1 000 marks</i> .....	14	<i>VII Average lending and deposit rates and differences in rates at the end of the accounting period, per cent</i> .....
<i>IV4 Management expenses specified, 1 000 marks</i> .....	14	<i>VII2 Breakdown of lending and deposit rates at the end of the accounting period, per cent and 1 000 marks</i> .....
<i>IV5 Expenses on real estate and real estate corporations, 1000 marks</i> .....	16	<i>VII Information on wage and salary earners</i>
<i>IV6 Direct taxes specified, 1 000 marks</i> ..	16	<i>VII1 Number of wage and salary earners at the end of the accounting period</i> .....
<i>IV7 Certain activity expenses specified, 1 000 marks</i> .....	16	<i>VII2 Average number of wage and salary earners during the accounting period.</i> ..
<i>V Supplementary information on the balance sheet</i>		<i>VII3 Wages and salaries of wage and salary earners during the accounting period, 1 000 marks</i> .....
<i>V1 Breakdown of the balance sheet by category of banking institution, per cent</i> .....	18	<i>VII4 Fringe benefits received by wage and salary earners during the accounting period, 1 000 marks</i> .....
<i>V2 The share of major balance sheet items in the total of the balance sheet, per cent</i> .....	22	<i>VII5 Number of hours worked by wage and salary earners during the accounting period, 1 000 hours</i> .....
<i>V3 Lending 1 000 marks and the number of advances at the end of the accounting period</i> .....	24	
<i>V4 Developments in lending items during the accounting period, 1 000 marks</i> ..	24	
<i>V5 Loans granted from various funds at the end of the accounting period, 1 000 marks</i> .....	24	
<i>V6 Deposits 1 000 marks and the number of accounts at the end of the accounting period</i> .....	26	
<i>V7 Developments in deposit items during the accounting period, 1 000 marks</i> ..	26	

*VIII Information by province*

<i>VIII1 Staff by province at the end of the accounting period .....</i>	<i>38</i>
<i>VIII2 Wages and salaries by province during the accounting period, 1 000 marks .....</i>	<i>38</i>

<i>VIII3 Purchases and sales of tangible fixed assets during the accounting period, 1 000 marks .....</i>	<i>38</i>
<i>VIII4 Purchases and sales of tangible investment capital during the accounting period, 1 000 marks .....</i>	<i>38</i>

<i>Appendixes .....</i>	<i>42</i>
-------------------------	-----------

<i>List of diagrams and charts .....</i>	<i>51</i>
--	-----------



## JOHDANTO

### Pankkitilastot kirjanpitolain uudistamisen jälkeen

- 1) Pankkien vuositilasto on julkaistu vuoden 1974 lopun tilanteesta ensimmäistä kertaa uudistetussa muodossaan. Uudistetussa vuositilastossa on pyritty eri rahalaitosryhmien väliseen vertailtavuuteen, jonka on mahdollistanut pankeille kirjanpitolain uudistamisen yhteydessä annetut yhtenäiset kirjanpito-ohjeet. Toisaalta on pyritty saamaan samaan julkaisuun tietoja kaikista rahalaitosryhmistä.

Monistettu pankkien ja kiinnitysluottolaitosten pankki- ja laitospainettu julkaisu sisältää kaikkien rahalaitosten osalta yksikkökohtaisia tietoja.

Monistettu ennakkotilasto sisältää vuositilastosta keskeisimpiä rahalaitosryhmäkohtaisia ennakkotietoja.

Lopullinen painettu vuositilasto (oheinen julkaisu) sisältää muiden rahalaitosten paitsi Suomen Pankin ja

- 2) Postipankin osalta ennakkotilaston mukaisia tilinpäätöstietoja ja tilinpäätöstietojen erittelyjä ryhmäkohtaisesti. Postipankin tietoja on pyritty ottamaan mukaan keskeisimpien vertailujen osalta lähinnä kuvioihin ja katsaukseen.

### Muita rahalaitosjulkaisuja

Pankkien ja kiinnitysluottolaitosten kuukausitilastosta saa osin rahalaitoskohtaisia ja osin rahalaitosryhmäkohtaisia tilatietoja Suomen Pankista, Postipankista, liikepankeista ja kiinnitysluottopankeista ja -laitoksista. Em. julkaisu sisältää myös anto- ja ottolainatietoja vaihtotietoineen rahalaitosryhmittäin. Anto- ja ottolainauksen ennakkotiedot julkaistaan kuukausittain anto- ja ottolainauksena RT-tilastotiedotussarjassa.

Pankkien neljännesvuositilasto sisältää osuus- ja säästöpankkien tilatietoja sekä tietoja pankkien ja kiinnitysluottolaitosten hallussa olevista joukkovelkakirjoista sektoreittain kunkin neljänneksen viimeisen kuukauden lopun tilanteen mukaisina.

Pankkien kuukausitilasto ja neljännesvuositilasto julkaistaan myös vuoden lopun tilanteesta, jolloin joulukuun tila vastaa sisällöltään tilinpäätöstasetta. Ne julkaistaan monisteina Tilastotiedotus-sarjassa RT.

Tilastokeskus julkaisee myös neljännesvuosittaisia **joukkovelkakirjatilastoja**, joka sisältää tietoja kotimaisten laitosten Suomessa ja ulkomailla liikkeelle laskemista joukkovelkakirjoista, joihin myös pankkien ja kiinnitysluottolaitosten itse liikkeelle laskemat joukkovelkakirjat sisältyvät (Tilastotiedotus, RT-sarja).

1) Säästöpankkien vuositilasto ilmestyi ennen vuotta 1974 sarjassa SVT VIIA, osuuspankkien sarjassa SVT VIIIE ja liikepankkien ja kiinnitysluottolaitosten sarjassa SVT VIIIC

2) Postipankki julkaisee vuosittaisia tilastotietojaan mm SVT VIIIB sarjassa ja Suomen Pankki mm Suomen Pankin vuosikirjassa

## INLEDNING

### Bankstatistiken efter det bokföringslagen förnyats

Bankernas årsstatistik har för första gången publicerats i förnyad form enligt situationen vid slutet av år 1974. Vid förnyandet av statistiken har man strävat till att göra olika penninginrättningsgrupper sinsemellan jämförbara, vilket har möjliggjorts genom de enhetliga bokslutsdirektiv som bankerna fått i samband med bokföringslagens förnyande. Dessutom har man strävat till att i samma publikation kunna publicera uppgifter om alla penninginrättningsgrupper.

Bankernas och hypoteksinrättningarnas duplicerade publikation enligt bank och inrättning omfattar uppgifter rörande alla penninginrättningar.

Den duplicerade förhandsstatistiken omfattar de i årsstatistiken givna viktigaste förhandsuppgifterna enligt penninginrättningsgrupp.

Den slutliga tryckta årsstatistiken (denna publikation) innehåller bokslutsuppgifter i enlighet med förhandsstatistiken och bokslutsuppgifter gruppvis för alla övriga penninginrättningar utom för Finlands Bank och Postbanken. I den grafiska framställningen samt i översikten har man strävat till att ta med Postbankens uppgifter för de viktigaste jämförelserna.

### Övriga penninginrättningspublikationer

Ur bankernas och hypoteksinrättningarnas månadsstatistik får man ställningsuppgifter dels per penninginrättning och dels per penninginrättningsgrupper rörande Finlands Bank, Postbanken, affärsbankerna och hypoteksbankerna och -inrättningarna. Ovannämnda publikation innehåller även uppgifter om in- och utlåningen enligt penninginrättningsgrupp. Förhandsuppgifter rörande ut- och inlåningen publiceras månatligen i Statistisk rapport (RT-serien) som ut- och inlåningsstatistik.

Bankernas kvartalsstatistik innehåller andels- och sparbankernas ställningsuppgifter samt uppgifter om de masskuldebrev som innehas av bankerna och hypoteksinrättningarna enligt sektor, enligt ställningen i slutet av den sista månaden i respektive kvartal.

Bankernas månadsstatistik och kvartalsstatistik görs upp också enligt situationen i slutet av året varvid decembermånads ställning motsvarar bokslutsbalansen till sitt innehåll. De publiceras i duplicerad form i serien Statistisk rapport RT.

Statistikcentralen ger även kvartalsvis ut statistik över masskuldebrev. Statistiken innehåller uppgifter om masskuldebrev som inhemska inrättningar utställt såväl i Finland som utomlands. I dessa ingår även de masskuldebrev som bankerna och hypoteksinrättningarna emitterat (Statistisk rapport, RT-serien).

1) Sparbankernas årsstatistik har utkommit före år 1974 i serien FOS VIIA, andelsbankernas i serien FOS VIIIE, affärsbankernas och hypoteksinrättningarnas i serien FOS VIIIC.

2) Postbanken publicerar årliga statistiska uppgifter i serien FOS VIIIB och Finlands Bank i Finlands Banks årsbok

Luottojen osalta tilastokeskus julkaisee erillistä puolivuositain ilmestyvää luottokantatilastoa, jossa jaetaan vaademuodoittain rahoituslaitosten ja valtion antamat luotot luotonsaajan sektorin ja toimialan mukaan (Tilastotiedotus, RT-sarja).

Pankkien vuositilastoon sisältyvät korkotiedot on julkaistu neljännesvuosittaisessa korkotilastossa, joka sisältää kansainvälisiä rahoitusmarkkinoita ja Suomen rahoitusmarkkinoita kuvaavia korkotietoja (Tilastotiedotus, RT-sarja).

Tilastokeskuksen tuottamassa kuukausittaisessa Tilastokatsauksia-sarjassa julkaistaan myös rahalaitoksia koskevia anto- ja ottolainatietoja.

Suomen tilastollisessa vuosikirjassa julkaistaan mm. anto- ja ottolainaus- sekä tilinpäätöstietoja rahalaitosryhmittäin.

### Pankkitilastojulkaisujen käsitteitä

- 1) Pankki- ja laitoskohtaisissa julkaisuissa käytetään pankkilakien mukaisia termejä sen sisältöisinä, kuin useimmat rahalaitokset ne itse julkaisevat.

Vuositilaston ennakkotiedoissa ja lopullisessa julkaisussa käytetään rahalaitosryhmäkohtaisissa tiedoissa tilastokeskuksen sektoriluokituksen mukaisia termejä.

Tämän julkaisun lopussa on liite 1, jossa verrataan mm. tilastokeskuksen eri julkaisuissa käyttämää anto- ja ottolainausterminologiaa ja sen sisältöä. Tämä koskee lähinnä yleisö-, rahalaitos- ja rahoituslaitos -käsitteitä. Käsitteitä selvennetään myös eräkohtaisissa alaviitteissä.

### Lopullisen vuositilaston rakenne

Vuositilasto jakaantuu sisällysluettelon mukaisiin tilastotauluihin. Vuoden 1976 julkaisussa olevat taulut IV7, VI4, VII4 ja VII5 eivät ole sisältyneet vuoden 1975 julkaisuun. Vuoden 1976 lopullisen vuositilaston jälkeen pankkitilasto ei tule taulustoltaan laajenemaan lähivuosina.

Katsauksen (s. IX) tiedot perustuvat vuoden 1975 ja 1976 lopulliseen vuositilastoon, vuoden 1975 ja 1976 pankki- ja laitoskohtaiseen vuositilastoon, Postipankin vuoden 1975 ja 1976 vuosikertomuksiin sekä jonkin verran julkaisemattomaan aineistoon. Katsauksessa on myös käytetty hyväksi pankkien kuukausijulkaisuja anto- ja ottolainaus tietojen osalta sekä rahamarkkinoiden yleiskehitystä kuvattaessa Suomen Pankin määräyksiä ja luottopoliittisia ohjeita.

Postipankin tiedot on pyritty ottamaan mukaan vertailuihin ja yhteenvertoihin paremman kattavuuden aikaansaamiseksi. Postipankin tiedot sisältyvät osittain pankki- ja laitoskohtaiseen vuositilastoon 1976 (RT 1977:38).

Taulusivujen alareunaan on varattu tilaa selityksille ja viitteille. Selitykset käsittelevät lähinnä lyhyesti termien sisältöä, ja viitteet viittauksia muihin tauluihin, joissa vastaava termi tai tieto esiintyy.

För krediternas vidkommande publicerar statistikcentralen halvårsvis en skild statistik över kreditbeståndet, där krediter beviljade av finansieringsinrättningarna och staten indelas efter fordringsform i grupper enligt kredittagarsektor och näringsgren (Statistisk rapport, RT-serien).

De ränteuppgifter som ingår i bankernas årsstatistik har publicerats i räntestatistiken som ges ut kvartalsvis. I den ingår ränteuppgifter om den internationella finansieringsmarknaden och den inhemska finansieringsmarknaden (Statistisk rapport, RT-serien)

I de månatliga Statistiska översikter, som statistikcentralen ger ut, publiceras även uppgifter om penninginrättningarnas in- och utlåning.

I Statistisk årsbok för Finland publiceras bl.a. utlånings- och inlåningsuppgifter och bokslutsinformation per penninginrättningsgrupp.

### De termer som används i bankstatistikpublikationerna

I de publikationer som innehåller uppgifter enligt bank och inrättning används termer i enlighet med banklagen och med samma betydelse som de har i penninginrättningarnas egna publikationer.

I förhandsuppgifterna för årsstatistiken och i den slutliga publikationen används termer i enlighet med statistikcentralens sektorindelning.

I bilaga 1 i slutet av denna publikation finns en förteckning över den in- och utlåningsterminologi, som används i statistikcentralens olika publikationer och en förklaring av främst begreppen allmänhet, penninginrättning och finansieringsinrättning. Begreppen klarläggs även postvis i fotnoterna.

### Den slutliga årsstatistikens uppställning

Årsstatistiken indelas i statistiktabeller, vilka framgår av innehållsförteckningen. Tabellerna IV7, VI4, VII4 och VII5 i 1976 års publikation har inte ingått i 1975 års publikation. Efter det den slutliga årsstatistiken för år 1976 har publicerats kommer bankstatistikens tabeller inte att utökas under de närmaste åren.

Uppgifterna i översikten (s. IX) baserar sig på den slutliga årsstatistiken för åren 1975 och 1976, årsstatistiken för år 1975 och 1976 enligt bank och inrättning, Postbankens årsberättelser för år 1975 och 1976 samt i någon mån även på opublicerat material. I översikten har man även använt sig av bankernas månadspublikationer då det gällt in- och utlåningsuppgifter och för beskrivningen av den allmänna utvecklingen inom penningmarknaden har man använt sig av Finlands Banks bestämmelser och kreditpolitiska anvisningar.

Uppgifterna om Postbanken har man försökt medtaga i jämförelserna och sammandragen för att vinna bättre täckning. Uppgifter om Postbanken ingår delvis i årsstatistiken för år 1976 enligt bank och inrättning (RT 1977:38).

I tabellsidornas nedre marginaler har plats reserverats för förklaringar och hänvisningar. Förklaringarna är närmast korta redogörelser för termernas betydelse. Hänvisningarna är hänvisningar till andra tabeller, där motsvarande uppgift eller term förekommer.

Julkaisu sisältää myös erillisen taulukohtaisen suomalais-englantilaisen termiluettelon.

### Julkaisussa käytetyt lyhenteet ja symbolit

Sarakkeilla käytetyt lyhenteet:

- M % = muutos edellisestä vuodesta %  
 R % = rahalaitosryhmien sisällä laskettu eräkohtainen rakenneprosentti  
 O % = rahalaitosryhmien välinen eräkohtainen osuusprosentti

Muut lyhenteet ja symbolit:

- .. = tietoa ei ole saatavissa  
 0.0 = tieto pienempi kuin käytetty yksikkö  
 – = tietoa ei ole, ei muutosta  
 X = muutosprosentti suurempi kuin 999.9 %

I publikationen finns även en skild tabellvis uppgjord finsk-engelsk förteckning över terminologin.

### Förkortningar och symboler i publikationen

Förkortningar i kolumnerna:

- M % = förändring från föregående år %  
 R % = strukturprocent, som har räknats postvis inom varje penninginrättningsgrupp  
 O % = andelsprocent, som har räknats mellan penninginrättningsgrupper

Övriga förkortningar och symboler:

- .. = uppgifter står inte att få  
 0.0 = uppgiften mindre än den enhet, som har använts  
 – = uppgiften finns inte, ingen förändring  
 X = förändringsprocenten större än 999.9 %

## KATSAUS

## Yleisehitys rahamarkkinoilla vuonna 1976

Suomen Pankki jatkoi edelleen vuoden 1975 syksyllä aloittamaansa rahoituksen kysynnän voimakasta hillintää. Rahamarkkinoiden kireydellä pyrittiin hillitsemään inflaatiota ja kohentamaan tuntuvasti alijäämäistä vaihtotasetta. Pankkien maksuvalmiutta kiristivät ulkomaisen luotonoton rajoittaminen ja peruskorkoisten keskuspankkiluottokiintiöiden alentaminen. Heikon tulokehityksen vuoksi yleisön talletusten kasvu hidastui huomattavasti edellisvuotisesta. Yleisön säästämisalttiuden pieneneminen kiristi myös osaltaan pankkien antolainauksen kasvua. Antolainauksen kasvun hidastuminen tuli erityisesti esille liikepankeilla ja Postipankilla. Päiväluottomarkkinoiden mahdollisuuksia tasapainottaa maksuvalmiusvaihteluita laajennettiin ottamalla Postipankki tallettajana mukaan päiväluottojärjestelmään vuoden alusta lähtien. Suomen Pankki joutui myös sijoittamaan omia varojaan päiväluottomarkkinoille vuoden 1976 aikana päiväluottokoron nousun hillitsemiseksi.

## 1) Keskuspankkirahoitus

Liikepankkien käytössä oli vuoden lopussa keskuspankkirahaa runsaat 4 mrd markkaa, joka oli n. 500 milj. markkaa enemmän kuin vuotta aikaisemmin. Keskuspankkirahoitus yhteensä ylitti vuoden lopussa voimassa olleet kiintiöt n. 86 prosentilla. Ylitys oli vuotta aikaisemmin n. 34 prosenttiyksikköä pienempi. Keskuspankkirahoituksesta oli keskuspankkivelan osuus runsaat 3 mrd markkaa ja päiväluottojen osuus runsaat 1 mrd markkaa. Vuotta aikaisemmin oli päiväluottoja ollut vain 200 milj. markkaa.

Liikepankkien keskuspankkiluottokiintiöt olivat 30.6.1976 asti 2 500 milj. markkaa eli vuoden 1975 lokakuun tasolla. Heinäkuussa kiintiöitä alennettiin 200 milj. markalla ja vuoden lopussa Suomen Pankki ilmoitti pankeille alentavansa kiintiöitä seuraavan vuoden alusta vielä 200 milj. markalla. Pankeilla oli edelleen oikeus ylittää kiintiönsä enintään 50 prosentilla. Kiintiöitä ylitettiin vuoden aikana keskimäärin 34 prosentilla.

Kunkin liikepankin keskuspankkiluotto sai olla päivittäin enintään puolitoistakertainen kiintiöön verrattuna ja päiväluotto enintään kiintiön suuruinen. Kiintiövelastaan pankit maksoivat keskimäärin 11 prosenttia korkoa vuoden aikana ja päiväluotosta n. 18 prosenttia. Päiväluottojen markkinakorko kohosi kuitenkin vuoden aikana parikin kertaa runsaaseen 20 prosenttiin. Päiväluottojen kysyntä ylitti runsaasti tarjonnan maaliskuussa ja marraskuussa, jolloin Suomen Pankki sijoitti päiväluottomarkkinoille. Suomen Pankin nettosijoitus päiväluottomarkkinoille oli vuoden aikana 79 milj. markkaa. Päiväluottojen tarjontaa lisättiin

## ÖVERSIKT

## Den allmänna utvecklingen på penningmarknaden år 1976

Finlands Bank fortsatte ännu den kraftiga åtstramningen av finansieringsmarknaden som inleddes hösten 1975. Med hjälp av den strama penningmarknaden försökte man dämpa inflationen och kännbart minska underskottet i bytesbalansen. Bankernas betalningsberedskap åtstramades genom inskränkningarna i den utländska kredittagningen och genom att centralbankskreditkvoterna med grundränta sänktes. På grund av den svaga inkomstutvecklingen blev allmänhetens depositionsökning märkbart långsammare än året förut. Genom att allmänhetens sparbenägenhet sjönk åtstramades även ökningen av bankernas utlåning. Den långsammare ökningen av utlåningen kom isynnerhet fram hos affärsbankerna och Postbanken. Dagslåne-marknadens möjligheter att balansera svängningarna i betalningsberedskapen utvidgades genom att Postbanken vid ingången av året togs med i dagslånesystemet som deponent. Finlands Bank var även tvungen att placera sina egna medel i dagslåne-marknaden under år 1976 för att dämpa dagslåne-marknadens räntestegring.

## Centralbanksfinansieringen 1)

Affärsbankernas centralbanksfinansiering uppgick vid årets slut till drygt 4 mrd mark, vilket var ca 500 milj. mark mera än ett år tidigare. Hela centralbanksfinansieringen överskred vid årets slut de gällande kvoterna med ca 86 procent. Året förut var överskridningen ca 34 procentenheter mindre. Av centralbanksfinansieringen utgjorde centralbanksskulden dryga 3 mrd mark och dagslånen dryga 1 mrd mark. Året förut hade dagslånen uppgått till bara 200 milj. mark.

Affärsbankernas centralbankskreditkvoter var t.o.m. 30.6.1976 2 500 milj. mark dvs på oktober 1975 års nivå. I juli sänktes kvoterna med 200 milj. mark och vid slutet av året meddelade Finlands Bank bankerna att kvoterna från början av följande år ytterligare skulle sänkas med 200 milj. mark. Bankerna hade fortsättningsvis rätt att överskrida sina kvoter med högst 50 procent. Kvoterna överskreds under året i medeltal med 34 procent.

Varje affärsbanks centralbankskredit fick dagligen vara högst en och en halv gånger kvoten och dagslånen högst av kvotens storlek. Bankerna erlade i medeltal 11 procent i ränta på sin kvotskuld under året och ca 18 procent på dagslånen. Dagslånenens marknadsränta steg dock t.o.m. ett par gånger under året till dryga 20 procent. I mars och november översteg efterfrågan av dagslån kraftigt utbudet, varvid Finlands Bank företog egna placeringar på dagslåne-marknaden. Finlands Banks nettoplaceringar på dagslåne-marknaden uppgick under året till 79 milj. mark. Dagslånenens utbud ökades genom att Postbanken fick rätt att som deponent delta i dagslåne-marknaden.

antamalla Postipankille oikeus esiintyä tallettajana päivälouottomarkkinoilla. Tosin Postipankin osuutta rajoitettiin siten, että sen sijoituksen kuukausikeskiarvo sai olla tammikuussa enint. 500 milj. markkaa, helmikuusta marraskuuhun 800 milj. markkaa ja marraskuussa, jolloin oli ylikysyntää päivälouutoista, yläraja poistettiin kokonaan.

Vuoden aikana tehtiin jonkin verran myös obligatioiden termiinikauppoja (Suomen Pankki, muut pankit) lähinnä tapauksissa, jolloin kiintiön ylitystarve oli ylitystarjoja suurempi.

### Korkopolitiikka

Korkotasot pysyi vuoden 1976 ajan ennallaan. Antolainauskorkojen yläraja oli edelleenkin 12.5 prosenttia, keskuspankkiluoton peruskorko pysyi 9.25 prosenttina ja ottolainauskorot ja -ehdot olivat samat kuin edellisenä vuotena.

Rahalaitosten antolainauksen keskiporko oli vuoden lopussa 10.18 prosenttia ja ottolainauksen keskiporko 5.56 prosenttia. Korkoero (4.62) pysyi miltei samana kuin vuotta aikaisemmin (4.63), koska kummatkin keskiporkot kasvoivat n. 0.10 prosenttiyksikköä.

Talletuspankit sovelsivat vuoden 1976 aikana seuraavia ottolainauskorkoja:

Karttavat talletustilit, säästötilit	5.75 %
Käyttötilit <sup>1)</sup>	5.75 %
Shekki- ja postisiirtotilit <sup>1)</sup>	1.50 %
1-5 kuukauden irtisanomisaikaiset talletukset	2.75-4.75 %
6 kuukauden irtisanomis- ja määräaikaistalletukset	6.25 %
12 kuukauden määräaikaistalletukset	6.75 %
24 kuukauden määräaikaistalletukset	7.75 %
36 kuukauden verohuojennustalletukset <sup>2)</sup>	8.25 %
36 kuukauden palkkiotalletukset <sup>3)</sup>	9.00 %
Kotimaiset valuuttatilit	0-3 %

### Taseiden kehitys hidasta

Taseen kasvu hidastui vuonna 1976 kaikissa rahalaitosryhmissä lukuun ottamatta Postipankkia, jonka taseen loppusumma kasvoi 26 prosentilla 9 371 milj. markkaan. Eriyisen selvästi taseen kasvu hidastui liikepankeissa; kasvu oli vain kolmasosa edellisvuotisesta.

1) kuukauden alimman saldon mukaan  
2) tallettaja saa verohuojennusedun  
3) valtio hyvitää tästä 0.75 % vuodessa

Postbankens rätt till placeringar begränsades visserligen så, att dess månadsmedeltal i januari fick vara högst 500 milj. mark, från februari till november 800 milj. mark och i november då det var övrefterfrågan på dagslån slopades den övre gränsen helt.

Terminshandel med obligationer förekom i viss mån under året (Finlands Bank, övriga banker) närmast i de fall då behovet att överskrida kvoterna var större än gränserna för överskridning.

### Räntepolitiken

Räntenivån bibehölls under år 1976 oförändrad. Den övre gränsen för utlåningsräntorna var fortsättningsvis 12.5 procent, grundräntan på centralbankskrediten hölls på 9.25 procent och inlåningsräntorna och -villkoren var de samma som året förut.

Medelräntan på penninginrättningarnas utlåning var vid slutet av året 10.18 procent och medelräntan på inlåningen var 5.56 procent. Räntedifferensen (4.62) förblev ungefär densamma som ett år tidigare (4.63) då båda medelräntorna ökade med ca 0.10 procentenheter.

Depositionsbankerna tillämpade under år 1976 följande inlåningsräntor:

Kapitalkonton, sparkonton	5.75 %
Bruksräkningar <sup>1)</sup>	5.75 %
Check- och postgirokonton <sup>1)</sup>	1.50 %
1-5 månaders depositioner med uppsägningstid	2.75-4.75 %
6 månaders tidsbundna depositioner och depositioner med uppsägningstid	6.25 %
12 månaders tidsbundna depositioner	6.75 %
24 månaders tidsbundna depositioner	7.75 %
36 månaders skattelättnadskonton <sup>2)</sup>	8.25 %
36 månaders premiedepositioner <sup>3)</sup>	9.00 %
Inhemska valutakonton	0-3 %

### Balansräkningarnas utveckling långsam

Balansräkningens ökning blev år 1976 långsammare i alla penninginrättningsgrupper utom Postbanken, i vars balansräkning slutsumman ökade med 26 procent till 9371 milj. mark. Speciellt tydligt avtog balansräkningens ökning i affärsbankerna; ökningen var endast en tredjedel av föregående års.

1) på månadens lägsta saldo  
2) deponenten får en skattelättnadsförmån  
3) staten erlägger därav 0.75 % per år

Rahalaitosten taseet vuosina 1974–1976, milj. mk ja niiden muutokset edellisestä vuodesta % – Penninginrättningarnas balansräkningar, åren 1974–1976, milj. mk och deras förändring från föregående år %

	Tase – Balansräkning 31.12.1976		Tase – Balansräkning 31.12.1975		Tase – Balansräkning 31.12.1974	
	Milj. mk	%	Milj. mk	%	Milj. mk	%
Liikepankit – Affärsbankerna	35 365	6	33 230	19	27 818	24
Osuuspankit – Andelsbankerna	11 761	17	10 014	21	8 245	21
Säästöpankit – Sparbankerna	13 545	14	11 832	18	10 006	17
Postipankki – Postbanken	9 371	26	7 423	6	6 980	23
Kiinnitysluottopankit ja -laitokset						
– Hypoteksbankerna och -inrättningarna .....	5 232	15	4 527	25	3 621	25

Rahoitusomaisuus ja vieras pääoma kasvoivat kummatkin vuoden 1976 aikana pankeissa ja kiinnitysluottolaitoksissa yhteensä n. 7 700 milj. markalla kun vastaava kasvu edellisellä vuonna oli vajaat 10 000 milj. markkaa.

Postipankin ulkomaiset nettosaamiset pienenivät 90 prosentilla 19 milj. markkaan. Liikepankkien ulkomaiset nettovelat pienenivät yhdellä prosenttiyksiköllä 2 927 milj. markkaan.

Postipankin velat muille rahalaitoksille pienenivät 232 milj. markalla ja olivat vuoden 1976 lopussa 176 milj. markkaa. Liikepankkien nettosaamiset muilta rahalaitoksilta (pl Suomen Pankki) olivat vuoden 1976 lopussa 346 milj. markkaa – vuoden 1975 lopussa liikepankeilla oli nettovelkaa muille rahalaitoksille (pl Suomen Pankki) 245 milj. markkaa. Liikepankkien nettovelat Suomen Pankille kasvoivat 783 milj. markalla 4 270 milj. markkaan.

Postipankin nettovelat valtiolle kasvoivat seitsenkertaisiksi vuoteen 1975 verrattuna ja olivat vuoden lopussa 1 969 milj. markkaa.

Liikepankkien osakepääomat kasvoivat vuoden 1976 aikana 40 milj. markalla 996 milj. markkaan. Kasvun aiheutti Osuuspankkien Keskuspankki Oy:n osakepääoman korotus kesäkuussa 1976.

Osuuspankkien osuuspääoma kasvoi vuoden 1976 aikana 7 milj. markalla 43 milj. markkaan; kasvu noudatteli edellisten vuosien kasvuvauhtia.

I bankerna och hypoteksinrättningarna ökade finansieringstillgångarna och det främmande kapitalet under år 1976 med sammanlagt ca 7 700 milj. mark mot knappt 10 000 milj. mark året förut.

Postbankens utländska nettofordringar minskade med 90 procent till 19 milj. mark. Affärsbankernas utländska nettoskulder nedgick med en procentenhet till 2 927 milj. mark.

Postbankens skulder till andra penninginrättningar minskade med 232 milj. mark och utgjorde i slutet av år 1976 176 milj. mark. Affärsbankernas nettofordringar hos andra penninginrättningar (utom Finlands Bank) uppgick i slutet av år 1976 till 346 milj. mark – i slutet av år 1975 var affärsbankernas nettoskuld till andra penninginrättningar (utom Finlands Bank) 245 milj. mark. Affärsbankernas nettoskulder till Finlands Bank ökade med 783 milj. mark till 4 270 milj. mark.

Postbankens nettoskulder till staten sjudubblades i jämförelse med år 1975 och var i slutet av året 1969 milj. mark.

Affärsbankernas aktiekapital växte under år 1976 med 40 milj. mark till 996 milj. mark. Ökningen var en följd av att Andelsbankernas Centralbank Ab höjde sitt aktiekapital i juni 1976.

Andelsbankernas andelskapital växte under år 1976 med 7 milj. mark till 43 milj. mark, ökningen skedde i samma takt som under de föregående åren.

## Tilikauden tulos

## Redovisningsperiodens resultat

Tuloslaskelman pääerät rahalaitosryhmittäin milj. mk sekä muutokset edellisestä vuodesta % – Resultaträkningens huvudposter enligt penninginrättningsgrupp milj. mk och förändringar från föregående år %

	Korkokate Räntebidrag		Käyttökate Driftsbidrag		Poistot Avskrivning- ar		Liikevoitto Rörelsevinst		Varausten ökas Ökning av reservering- ar		Verot Skatter		Nettovoitto Nettovinst	
	Mmk	%	Mmk	%	Mmk	%	Mmk	%	Mmk	%	Mmk	%	Mmk	%
1976														
Liikepankit – Affärsbankerna	803	9	416	19	140	51	276	7	91	19	73	–	112	4
Osuuspankit – Andelsbankerna	369	18	84	27	28	31	56	26	37	40	13	–4	7	29
Säästöpankit – Sparbankerna	433	23	88	37	37	36	50	38	34	56	14	8	3	44
Postipankki – Postbanken	438	27	135	118	20	2	115	171	73	121	29	866	12	–24
Kiinnitysluottopankit ja -laitokset – Hypoteksbankerna och -in- rättningarna	48	25	44	25	1	9	42	26	18	29	12	22	12	24
1975														
Liikepankit – Affärsbankerna	733	13	348	6	92	30	256	–1	75	–11	73	3	107	5
Osuuspankit – Andelsbankerna	311	34	66	23	21	17	45	25	26	19	13	47	5	11
Säästöpankit – Sparbankerna	352	25	64	9	27	13	36	7	21	9	13	–5	2	131
Postipankki – Postbanken	344	32	62	16	19	36	42	–6	22	–17	3	33	16	9
Kiinnitysluottopankit ja -laitokset – Hypoteksbankerna och -in- rättningarna	39	18	35	36	1	20	34	37	14	46	10	39	10	25

Tehtyjen varausten ja poistojen runsaan kasvun vuoksi talletuspankkien nettovoitot kasvoivat keskimäärin vain neljällä miljoonalla markalla (n. 3%). Vaikka talletuspankkien korkokatte kasvu hidastui vuosi 1976 oli pankeille tuntuvasti tuottoisampi kuin edellinen vuosi. Talletuspankkien käyttökate oli runsaat 40 prosenttia suurempi kuin vuotta aikaisemmin ja runsaiden poistojen vähentämisen jälkeenkin liikevoitto osoitti 31 prosentin kasvulukemia miltei 500 milj. markkaan. Tulevien tilikausien menetyksiin talletuspankit varautuivat 235 milj. markalla, joka on lähes 60 prosenttia enemmän kuin vuotta aikaisemmin.

#### Talletuspankkien muut kuin korkotuotot kasvoivat neljänneksellä vuonna 1976

Talletuspankkien perimät toimitusmaksut ja palkkiot kasvoivat keskimäärin 30 prosenttia ja provisiot pankkitakauksista keskimäärin 56 prosenttia. Saadut toimitusmaksut ja palkkiot kasvoivat kaikissa talletuspankkiryhmissä runsaasti, liikepankeissa 23 prosenttia (144 milj. markkaan), osuuspankeissa 32 prosenttia (64 milj. markkaan), säästöpankeissa 46 prosenttia (64 milj. markkaan). Postipankin perimät toimitusmaksut ja palkkiot kasvoivat 16 prosenttia 52 milj. markkaan.

Liikepankkien tuotot valuutanvaihdosta kasvoivat ainoastaan vajaalla prosenttiyksiköllä, 187 milj. markkaan. Postipankin valuutanvaihtotuotot jopa pienenevät n. 18 prosentilla 11 milj. markkaan.

På grund av den stora ökningen av gjorda reserveringar och avskrivningar ökade depositionsbankernas nettovinst i medeltal endast med fyra miljoner mark (ca 3%). Trots att ökningen av depositionsbankernas räntebidrag blev långsammare var år 1976 kännbart lönsammare för bankerna än föregående år. Depositionsbankernas driftsbidrag var drygt 40 procent högre än ett år tidigare och även efter avdrag av de stora avskrivningarna visade rörelsevinsten en ökning på 31 procent vilket utgjorde närmare 500 milj. mark. För förluster under följande redovisningsperioder reserverade depositionsbankerna 235 milj. mark vilket är närmare 60 procent mera än året förut.

#### Depositionsbankernas andra intäkter än ränteutgifter ökade med en fjärdedel år 1976

Depositionsbankernas expeditionsavgifter och provisioner ökade i medeltal 30 procent och provisionerna för bankgarantier i medeltal 56 procent. De influtna expeditionsavgifterna och provisionerna ökade mycket inom alla depositionsbankgrupper, inom affärsbankerna 23 procent (till 144 milj. mark), inom andelsbankerna 32 procent (till 64 milj. mark), inom sparbankerna 46 procent (64 milj. mark). Postbankens expeditionsavgifter och provisioner växte med 16 procent till 52 milj. mark.

Affärsbankernas intäkter av valutaväxling ökade med endast en knapp procentenhet till 187 milj. mark. Postbankens valutaväxlingsintäkter minskade rentav med ca 18 procent till 11 milj. mark.

Kiinteistötuottojen osuus muista tuotoista oli säästöpankeissa vuonna 1976 n. 48 prosenttia (94 milj. markkaa, vuosikasvu 17 prosenttia), osuuspankeissa 30 prosenttia (44 milj. markkaa, vuosikasvu 15 prosenttia) ja liikepankeissa vajaat 10 prosenttia (72 milj. markkaa, vuosikasvu 15 prosenttia). Postipankin kiinteistötuotot olivat vuonna 1976 runsaat 5 milj. markkaa ja näiden osuus muista tuotoista oli vain yhden prosenttiyksikön verran.

### Käyttökate

Postipankin muiden kulujen vähäinen kasvu (vajaat 10 prosenttia) ja tuottojen 25 prosentin kasvu johtivat tuntuvaan käyttökateen kasvuun. Postipankki kaksinkertaisti käyttökateensa vuoden 1976 aikana 135 milj. markkaan. Säästöpankkien käyttökateen runsas kasvu johtui siitä, että tuottojen kasvu oli n. 3 prosenttiyksikköä suurempi kuin kulujen. Osuuspankeilla sekä tuottojen että kulujen kasvu oli runsaat 20 prosenttia.

Liikepankkien muut kulut kasvoivat niukanlaisesti eli 7 prosenttia (1 122 milj. markkaan), kun taas tuotot yhteensä kasvoivat 3 prosenttiyksikköä enemmän (1 538 milj. markkaan). Tämä johti käyttökateen 19 prosentin kasvuun (416 milj. markkaan), joka oli 13 prosenttiyksikköä suurempi kuin vuotta aikaisemmin.

### Talletuspankkien hoitokuluista puolet palkkoihin

Talletuspankkien hoitokulut lisääntyivät vuoden 1976 aikana keskimäärin 16 prosenttia.

Säästöpankkien palkkakulut vuonna 1976 (274 milj. markkaa) olivat 18 prosenttia suuremmat, osuuspankkien (221 milj. markkaa) 15 prosenttia, ja liikepankkien (583 milj. markkaa) 11 prosenttia suuremmat edellisvuoteen verrattuna. Postipankin palkkakulut nousivat 172 milj. markkaan, jossa on lisäystä edellisvuotisesta 5 prosenttia.

Verojen osuus hoitokuluista oli liikepankeissa 6 prosenttia, osuus- ja säästöpankeissa 3 prosenttia ja Postipankilla 21 prosenttia.

Kiinnitysluottopankeissa ja -laitoksissa palkkojen osuus hoitokuluista (29 milj. markkaa) oli vain 13 prosenttia, joukkovelkakirjalainojen kulujen osuus 30 prosenttia ja verojen runsaat 40 prosenttia.

**Anto- ja ottolainausenemmyys** (sisältää laajemman yleisökäsitteen sekä kaikki kotimaiset luotot ja talletukset)

Liikepankkien antolainausenemmyys oli vuoden 1976 lopussa n. 600 milj. markkaa suurempi kuin vuoden 1975 lopussa. Tosin samanlaista huippukohtaa kuin vuoden 1975 kolmannen neljänneksen lopussa ei vuoden 1976 aikana ollut. Vuoden 1976 vastaavana ajanjaksona antolainausenemmyys oli n. 450 milj. markkaa pienempi.

Ar 1976 utgjorde sparbankernas fastighetsintäkter (94 milj. mark, ökning under året 17 procent) ca 48 procent av de övriga intäkterna, andelsbankernas 30 procent (44 milj. mark, ökning under året 15 procent), affärsbankernas knappt 10 procent (72 milj. mark, ökning under året 15 procent). Postbankens fastighetsintäkter var år 1976 drygt 5 milj. mark och de utgjorde endast en procent av de övriga intäkterna.

### Driftsbidrag

De övriga kostnadernas svaga ökning (knappt 10 procent) och intäkternas ökning med 25 procent ledde i Postbanken till kännbart ökat driftsbidrag. Under år 1976 fördubblade Postbanken sitt driftsbidrag till 135 milj. mark. Den kraftiga ökningen av sparbankernas driftsbidrag berodde på att intäkternas ökning var ca 3 procentenheter större än kostnadernas. I andelsbankerna uppgick såväl intäkt- som kostnadsökningen till drygt 20 procent.

Affärsbankernas övriga kostnader ökade rätt obetydligt dvs. med 7 procent (till 1 122 milj. mark), medan intäkterna sammanlagt växte 3 procentenheter mera (till 1 538 milj. mark). Detta medförde att driftsbidraget ökade med 19 procent (till 416 milj. mark), vilket var 13 procentenheter större än ett år tidigare.

### Av depositionsbankernas förvaltningskostnader gick hälften till löner

Depositionsbankernas förvaltningskostnader ökade under år 1976 i medeltal med 16 procent.

Sparbankernas lönekostnader år 1976 (274 milj. mark) var 18 procent större, andelsbankernas (221 milj. mark) 15 procent och affärsbankernas (583 milj. mark) 11 procent större än året förut. Postbankens lönekostnader steg till 172 milj. mark, vilket innebär en stegring med 5 procent sedan det föregående året.

Skatternas andel av förvaltningskostnaderna var i affärsbankerna 6 procent, i andels- och sparbankerna 3 procent och i Postbanken 21 procent.

I hypoteksbankerna och -inrättningarna uppgick lönerna till endast 13 procent av förvaltningskostnaderna (29 milj. mark), kostnaderna för masskuldebrev till 30 procent och skatterna till drygt 40 procent.

**Ut- och inlåningsöverskott** (inkl. ett omfattande allmänhetsbegrepp samt samtliga inhemska krediter och depositioner)

Affärsbankernas utlåningsöverskott var vid slutet av år 1976 ca 600 milj. mark större än vid slutet av år 1975. Visserligen uppnåddes under år 1976 inte en liknande topp som vid slutet av tredje kvartalet 1975. Under motsvarande period 1976 var utlåningsöverskottet ca 450 milj. mark mindre.



Postipankin antolainausenemmyys oli keskimäärin 500 milj. markkaa suurempi vuoden 1976 neljänneksien aikana kuin vuonna 1975. Tähän oli syynä Postipankin valtion varoista välittämien lainoihin sisältyneet Investointirahaston luotot, joita oli vuoden 1976 lopussa n. 600 milj. markkaa.

Säästöpankeilla oli vuoden 1976 lopussa huomattava ottolainausenemmyys eli runsaat 1 000 milj. markkaa. Vuoden 1976 ottolainausenemmyyden huippu säästöpankeilla ajoittui vuoden ensimmäiselle neljännekselle, jonka lopussa ottolainausenemmyys oli 1 400 milj. markkaa.

Osuuspankeilla osoitti ottolainausenemmyys laskua vuoden 1976 aikana ja oli vuoden lopussa n. 40 milj. markkaa. Edellisen vuoden lopussa talletusenemmyys oli n. 250 milj. markkaa.

Osuus- ja säästöpankkien ottolainausenemmyyden eroon vaikuttaa antolainaukseen sisältyvät valtion varoista välitetyt luotot. Valtaosa valtion varoista välitetyistä lainoista on kulkenut osuuspankkien välityksellä; vuosina 1975–1976 n. 300–400 milj. markkaa enemmän kuin säästöpankkien välityksellä. Vuoden 1976 lopussa osuuspankkien valtion varoista välittämää lainoja oli 886 milj. markkaa ja säästöpankkien 434 milj. markkaa.

#### Kotimainen anto- ja ottolainaus (laaja yleisökäsite)

Kotimainen anto- ja ottolainaus voidaan jakaa markkamääräiseen ja ulkomaan rahan määräiseen anto- ja ottolainaukseen.

Talletuspankkien kotimainen antolainaus yhteensä kasvoi vuoden 1976 aikana 12 prosentilla 49 395 milj. markkaan ja ottolainaus 9 prosentilla 43 929 milj. markkaan.

Kotimainen markkamääräinen anto- ja ottolainaus noudatteli samaa prosenttista kasvuvauhtia kuin koko kotimainen anto- ja ottolainaus. Markkamääräinen antolainaus kasvoi vuoden 1976 aikana 4 798 milj. markalla 44 965 milj. markkaan ja markkamääräinen ottolainaus 3 607 milj. markalla 42 768 milj. markkaan.

Kotimaiset ulkomaan rahan määräiset luotot muille rahoituslaitoksille (pl rahalaitokset) ja yleisölle kasvoivat vuoden 1976 aikana 18 prosentilla 4 430 milj. markkaan ja talletuspankkien kotimainen ulkomaan rahan määräinen ottolainaus kasvoi 1 161 milj. markkaan, joka oli 21 prosenttia suurempi kuin vuotta aikaisemmin.

Talletuspankkien antolainaukseen sisältyi vuoden 1976 lopussa luottoja muille rahoituslaitoksille (pl rahalaitokset) 700 milj. markkaa ja ottolainaukseen muiden rahoituslaitosten talletuksia 826 milj. markkaa.

#### Talletuspankkien kotimainen antolainaus – Depositionsbankernas inhemska utlåning

31.12.1976	Mmk	Rakenne Struktur	Muutos vuoden 1976 kesäkuusta – För- ändring från juni år 1976		Muutos vuoden 1975 joulukuusta – För- ändring från de- cember år 1975	
			Mmk	%	Mmk	%
		%				
Liikepankit - Affärsbankerna	22 767	46	814	4	1 408	7
Osuuspankit – Andelsbankerna	9 247	19	968	12	1 449	18
Säästöpankit – Sparbankerna	10 616	21	888	9	1 508	16
Postipankki – Postbanken	6 765	14	705	12	1 110	19
<b>Yhteensä – Summa</b>	<b>49 395</b>	<b>100</b>	<b>3 375</b>	<b>7</b>	<b>5 475</b>	<b>12</b>

Postbankens utlåningsöverskott var i medeltal 500 miljoner mark större under samtliga kvartal år 1976 än under år 1975. Det förorsakades av statens investeringsfunds krediter, vilka ingått i Postbankens statliga lån och vilka vid utgången av år 1976 var ca 600 milj. mark.

Sparbankerna hade vid slutet av år 1976 ett stort inlåningsöverskott, överskottet var drygt 1 000 milj. mark. Inlåningsöverskottets topp nåddes för sparbankerna år 1976 under årets första kvartal, då inlåningsöverskottet uppgick till 1 400 milj. mark.

Andelsbankernas inlåningsöverskott sjönk under år 1976 och var vid slutet av året ca 40 milj. mark. Vid slutet av föregående år var depositionsöverskottet ca 250 milj. mark.

På differensen i andels- och sparbankernas inlåningsöverskott inverkar de krediter förmedlade ur statens medel vilka ingår i utlåningen. Största delen av de lån som förmedlats ur statens medel har förmedlats genom andelsbankerna, vilket åren 1975–76 är ca 300–400 milj. mark mera än sparbankerna förmedlat. Vid slutet av år 1976 var andelsbankernas ur statsmedel förmedlade lån 886 milj. mark och sparbankernas 434 milj. mark.

#### Inhemska in- och utlåning (omfattande allmänhetsbegrepp)

Den inhemska in- och utlåningen kan indelas i in- och utlåning i mark och i utländsk valuta.

Depositionsbankernas sammanlagda inhemska utlåning ökade under år 1976 med 12 procent till 49 395 mark och inlåningen med 9 procent till 43 929 mark.

Den inhemska in- och utlåningen i mark ökade procentuellt lika mycket som hela den inhemska in- och utlåningen. Utlåningen i mark ökade under år 1976 med 4 798 milj. mark till 44 965 milj. mark och inlåningen i mark ökade med 3 607 milj. mark till 42 768 milj. mark.

De inhemska krediterna i utländsk valuta till de övriga finansieringsinrättningarna (exkl. penninginrättningarna) och till allmänheten ökade under år 1976 med 18 procent till 4 430 milj. mark och depositionsbankernas inhemska inlåning i mark ökade till 1 161 milj. mark, vilket är 21 procent högre än året förut.

Vid slutet av år 1976 ingick i depositionsbankernas utlåning krediter till de övriga finansieringsinrättningarna (exkl. penninginrättningarna) till ett värde av 700 milj. mark och i inlåningen de övriga finansieringsinrättningarnas depositioner på 826 milj. mark.

## Talletuspankkien kotimainen ottolainaus – Depositionsbankernas inhemska inlåning

31.12.1976	Mmk	Rakenne Struktur	Muutos vuoden 1976 kesäkuusta – För- ändring från juni år 1976		Muutos vuoden 1975 joulukuusta – För- ändring från de- cember år 1975	
			Mmk	%	Mmk	%
		%				
Liikepankit – Affärsbankerna	16 882	38	750	5	762	5
Osuuspankit – Andelsbankerna	9 289	21	805	9	1 217	15
Säästöpankit – Sparbankerna	11 750	27	766	7	1 338	13
Postipankki – Postbanken	6 008	14	743	14	492	9
Yhteensä – Summa	43 929	100	3 064	7	3 809	9

Talletuspankkien antamat shekki- ja postisiirtoluotot kasvoivat vuoden 1976 aikana 23 prosentilla 1 591 milj. markkaan. Suurin osa kasvusta, 16 prosenttia, tapahtui vuoden ensimmäisellä puoliskolla.

Tavalliset velkakirjalainat kasvoivat vuoden 1976 aikana vain 4 prosentilla 32 860 milj. markkaan. Tavallisista velkakirjalainoista suurin osa on pitkäaikaista luottoa, jonka myöntämiseen pankit kiristyneiden rahamarkkinoiden vuoksi suhtautuivat varoen.

Valtion varoista välitetyt lainat kasvoivat peräti 62 prosentilla 1 966 milj. markkaan. Suurin osa kasvusta johtuu Postipankin välityksellä kulkevien valtion Investointirahaston antamien luottojen runsaasta kasvusta.

Av depositionsbankerna utgivna check- och postgirokrediter ökade under år 1976 med 23 procent till 1 591 milj. mark. Den största tillväxten skedde under det första halvåret (16 procent).

De vanliga skuldsedellänen ökade med endast 4 procent under år 1976, till 32 860 milj. mark. Av de vanliga skuldsedellänen är största delen långfristiga krediter. Bankerna har på grund av den strama penningmarknaden varit försiktiga då det gäller att bevilja långfristiga krediter.

Lån förmedlade ur statens medel ökade med hela 62 procent till 1 966 milj. mark. Största delen av ökningen beror på den stora ökningen av de krediter som beviljas ur statens Investeringsfond. Dessa krediter beviljades genom Postbankens förmedling.

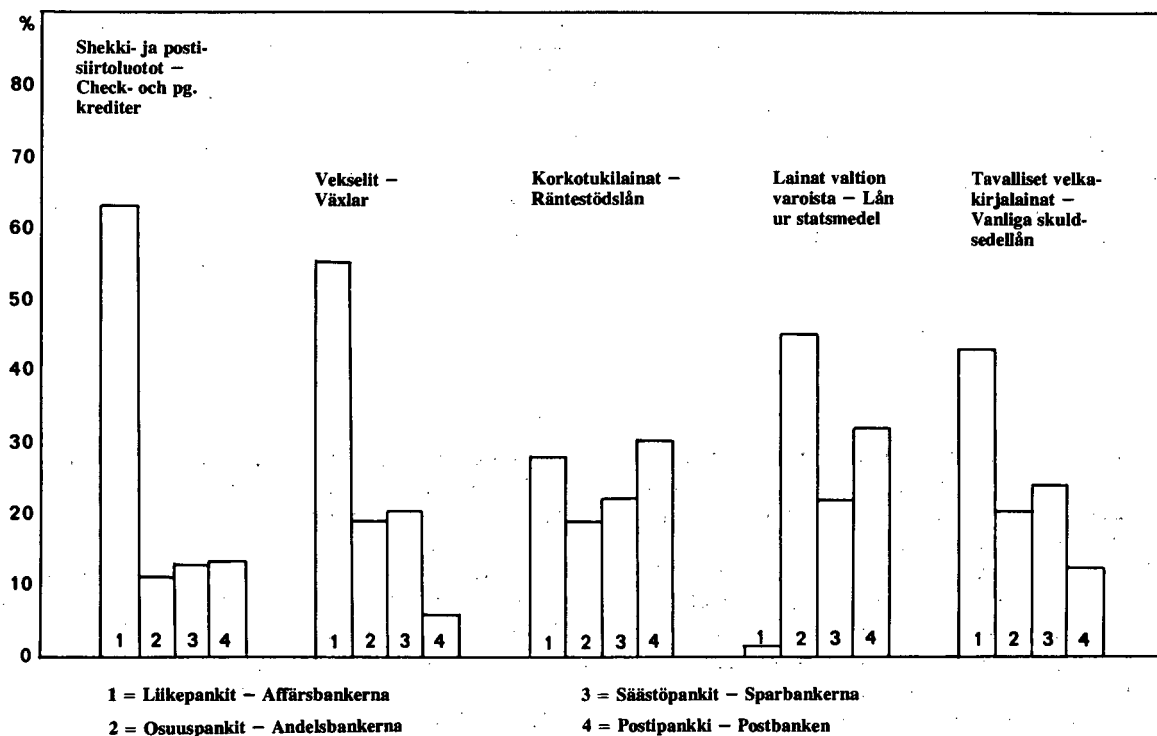
## Talletuspankkien luotonanto luottotyypeittäin – Depositionsbankernas kreditgivning enligt kredittyp 1)

31.12.1976	Mmk	Muutos vuoden 1976 kesäkuusta – För- ändring från juni år 1976		Muutos vuoden 1975 joulukuusta – För- ändring från de- cember år 1975	
		Mmk	%	Mmk	%
Shekkiluotot ja postisiirtoluotot					
Checkräkningskrediter och pg- krediter	1 591	122	8	298	23
Vekselit – Växlar	5 566	199	4	453	9
Korkotukilainat – Räntestödslån	3 470	252	8	279	9
2) Valtion varoista välitetyt lainat – Ur statsmedel för- medlade lån	1 966	584	42	753	62
Tavalliset velkakirjalainat					
Vanliga skuldsedellån	32 860	2 059	7	1 243	4
Ulkomaan rahan määräiset luotot – Krediter i utländsk valuta	4 430	592	15	677	18

1) pl muista varoista välitetyt lainat – Exkl. ur övriga medel förmedlade lån

2) sisältää ulkomaan rahan määräisiä luottoja, jotka sisältyvät myös ao. riville – inkluderar krediter i utländsk valuta, vilka även ingår i vederbörande rad

Kuvio-Figur 1: Talletuspankkiryhmien osuus antolainauseristä 31. 12. 1976, % – Depositionsbankgruppernas andel av utlåningsraterna den 31. 12. 1976, %



Talletuspankkien shekki- ja postisiirtotileillä oli talletuksia vuoden 1976 päättyessä 6 732 milj. markkaa. Tämä oli n. 200 milj. markkaa vähemmän kuin vuotta aikaisemmin. Talletuspankkien käyttötileille sen sijaan kertyi varoja 22 prosenttia enemmän kuin vuotta aikaisemmin eli 1 910 milj. markkaa.

Säästö- ja karttuvilla tileillä oli varoja vuoden 1976 päättyessä 23 136 milj. markkaa, joka oli 2 217 milj. markkaa (11 prosenttia) enemmän kuin vuoden 1975 päättyessä.

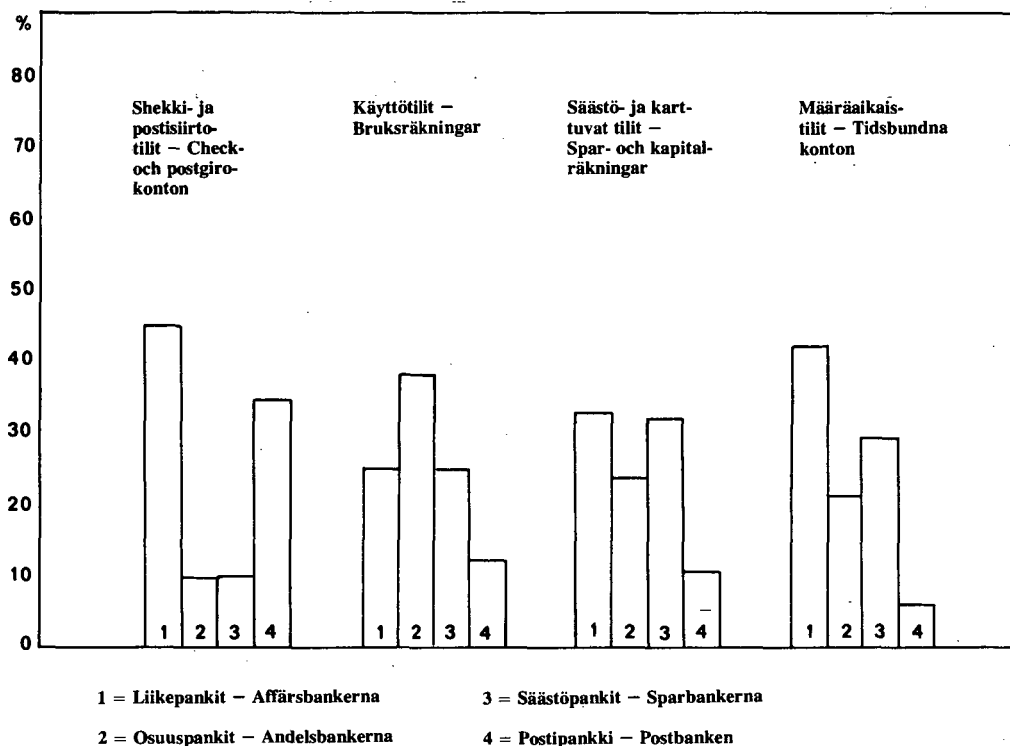
Depositionerna uppgick vid utgången av år 1976 till 6 732 milj. mark på depositionsbankernas check- och postgirokonton. Beloppet var ca 200 milj. mark lägre än året förut. På depositionsbankernas brukskonton inflöt däremot 22 procent mera medel än ett år tidigare dvs 1 910 milj. mark.

Vid utgången av år 1976 uppgick tillgångarna på spar- och kapitalräkningar till 23 136 milj. mark, vilket var 2 217 milj. mark (11 procent) mera än vid utgången av år 1975.

#### Talletuspankkien luotonotto tilityypeittäin – Depositionsbankernas upplåning enligt kontotyp

31.12.1976	Mmk	Muutos vuoden 1976 kesäkuusta – Förändring från juni år 1976		Muutos vuoden 1975 joulukuusta – Förändring från december år 1975	
		Mmk	%	Mmk	%
Shekki- ja postisiirtotilit Checkräkningar och pg-konton	6 732	643	11	-215	-3
Käyttötilit – Bruksräkningar	1 910	-3	-1	347	22
Säästö- ja karttuvat tilit Spar- och kapitalräkningar	23 136	1 703	8	2 217	11
Määräaikais- ja irtisanomisehtoiset tilit Tidsbundna och uppsägbara konton	10 984	802	8	1 255	13
Ulkomaan rahan määräiset talletustilit Depositionskonton i utländsk valuta	1 161	-73	-6	202	21

Kuvio-Figur 2: Talletuspankkiryhmien osuus talletustilityypeistä 31. 12. 1976, % – Depositionsbankgruppernas andel av depositionskontotyperna den 31. 12. 1976, %



#### Määräaikaais- ja irtisanomisehtoiset talletukset

Liikepankeissa oli vuoden 1976 lopussa runsaat 40 prosenttia rahalaitosten määräaikaais- ja irtisanomisehtoisista talletuksista, säästöpankeissa 30 prosenttia, osuuspankeissa runsaat 20 prosenttia ja Postipankissa runsaat 5 prosenttia.

Määräaikaistilien kasvu oli voimakkainta vuoden viimeisellä neljänneksellä eli n. 7 prosenttia, kun taas edellisenä vuonna voimakkain kasvu (6 prosenttia) ajoitui vuoden ensimmäiselle neljännekselle.

Liikepankkien määräaikaistalletukset kasvoivat rahalaitoksista vähiten eli n. 9 prosenttia vuoden 1976 aikana, vastaavan kasvun ollessa vuotta aikaisemmin n. 13 prosenttia. Osuuspankkien määräaikaistalletusten kasvu oli vuonna 1976 miltei sama kuin vuonna 1975 eli vajaa 17 prosenttia ja säästöpankeilla vajaa 16 prosenttia. Postipankin määräaikaistalletusten kasvu oli 13 prosenttia.

#### Tidsbundna och uppsägbara depositioner

Av penninginrättningarnas tidsbundna depositioner och depositioner med uppsägningstid var dryga 40 procent deponerade i affärsbankerna, 30 procent i sparbankerna, dryga 20 procent i andelsbankerna och dryga 5 procent i Postbanken.

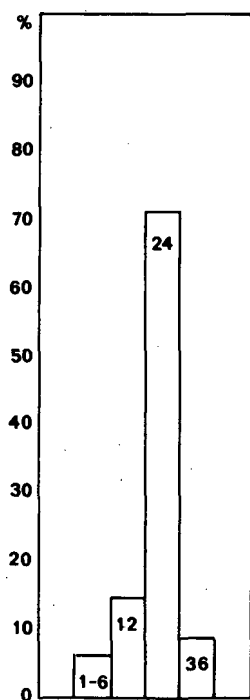
De tidsbundna depositionernas tillväxt var kraftigast under årets sista kvartal eller ca 7 procent. Under föregående år skedde den kraftigaste ökningen (6 procent) under årets första kvartal.

Av alla penninginrättningar ökade affärsbankernas tidsbundna depositioner minst eller ca 9 procent under år 1976, motsvarande tillväxt under år 1975 var ca 13 procent. Tillväxten för andelsbankernas tidsbundna depositioner var år 1976 nästan densamma som år 1975 eller knappa 17 procent och sparbankernas knappa 16 procent. Tillväxten för Postbankens tidsbundna depositioner var 13 procent.

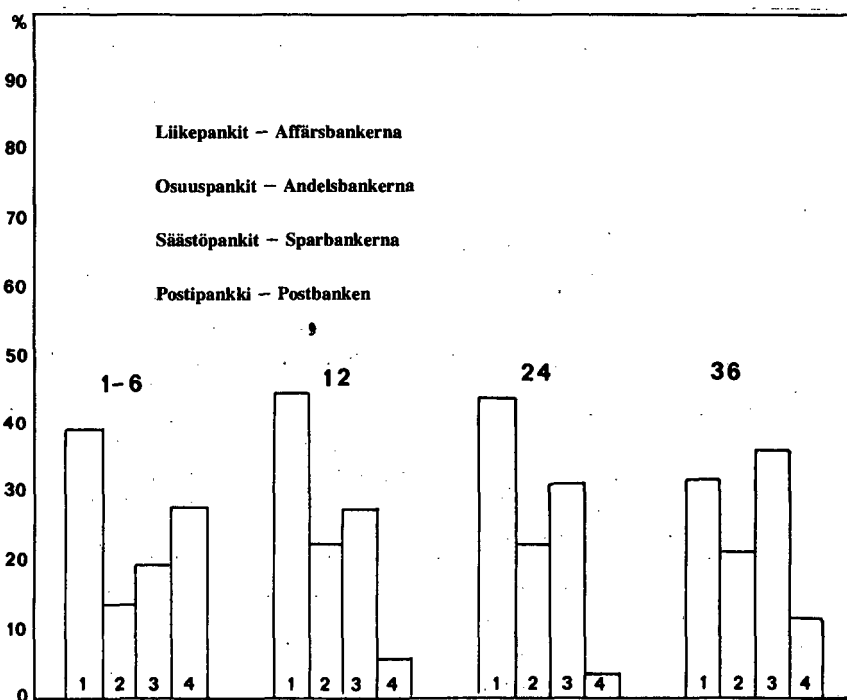
Talletuspankkien yhteenlasketut määräaikais- ja irtisanomisehtoiset talletukset tilityypeittäin – Depositionsbankernas sammanlagda tidsbundna och uppsägbara depositioner enligt kontotyp

31.12.1976	Mmk	Muutos vuoden 1976 kesäkuusta – Förändring från juni år 1976		Muutos vuoden 1975 joulukuusta – Förändring från december år 1975	
		Mmk	%	Mmk	%
1–6 kk/mån	672	104	18	99	17
12 kk/mån	1 612	25	1	42	3
24 kk/mån	7 742	508	7	763	11
36 kk/mån	958	165	21	350	58
siitä/därför:					
verohuojennustilit					
skattelättnadskonton	(195)	(52)	(36)	(87)	(77)
korkopalkkio ja säästö-palkintotilit					
räntepremie- och sparpremie-konton	(763)	(113)	(16)	(263)	(53)
<b>Yhteensä – Summa</b>	<b>10 984</b>	<b>802</b>	<b>8</b>	<b>1 255</b>	<b>13</b>

**Kuvio-Figur 3:** Talletuspankkien MTA/ITA talletusten rakenne 31. 12. 1976, % – Struktur av depositionsbankernas TD/UD depositioner den 31. 12. 1976, %



**Kuvio-Figur 4:** Talletuspankkiryhmien osuus MTA/ITA tilityypeistä 31. 12. 1976, % – Depositionsbankgruppernas andel av TD/UD depositionskontotyper den 31. 12. 1976, %



### 36 kuukauden talletukset

Rahalaitoksilla oli verohuojennustileillä talletuksia n. 195 milj. markkaa ja korkopalkkio- ja säästö-palkintotileillä n. 763 milj. markkaa vuoden 1976 lopussa. Verohuojennustilejä oli vuoden päättyessä 80 389 kpl eli 79 prosenttia enemmän kuin vuotta aikaisemmin ja korkopalkkio- ja säästö-palkintotilejä 553 822 kpl eli 50 prosenttia enemmän kuin vuotta aikaisemmin. Verohuojennustileillä oli keskimääräinen talletusmäärä tiliä kohden 2 424 markkaa ja korkopalkkio- ja säästö-palkintotileillä 1 378 markkaa.

### 36 månaders depositioner

Vid slutet av år 1976 hade penninginrättningarna ca 195 milj. mark deponerade på skattelättnadskonton och ca 763 milj. mark på räntepremie- och sparpremie-konton. Vid utgången av året fanns det 80 389 skattelättnadskonton dvs 79 procent flere än ett år tidigare och 553 822 räntepremie- och sparpremie-konton dvs 50 procent flere än ett år tidigare. Medeldepositionsbeloppet per konto var för skattelättnadsdepositionerna 2 424 mark och för räntepremie- och sparpremie-depositionerna 1 378 mark.

## Vastuut

Rahalaitosten vastuusitoumukset lisääntyivät vuoden 1976 aikana runsaalla 3 900 milj. markalla 24 244 milj. markkaan. Liikepankkien vastuusitoumukset olivat 21 809 milj. markkaa, Postipankin 919 milj. markkaa, osuuspankkien 768 milj. markkaa ja säästöpankkien 749 milj. markkaa.

## Toimipaikat

Liikepankeilla oli vuoden päättyessä 1 097 toimipaikka, osuuspankeilla 1 226 ja säästöpankeilla 1 308. Postipankilla oli vuoden 1976 lopussa 22 omaa konttoria. Kiinnitysluottopankkeja ja -laitoksia oli edelleen 6.

Toimipaikkoihin lasketaan kuuluvaksi pääkonttorit, sivukonttorit ja vakinaiset toimipisteet. Jako toimipaikkatyyppeihin selviää julkaisun taulusta I. Toimipisteitä ovat esim. työpaikan, ulkomaan liikenteen, liikkuva- ja seteliautomaattitoimipiste.

## Henkilökunta

Vuonna 1975 alkanut pankkien henkilöstön kasvun hidastuminen jatkui yhä vuonna 1976. Postipankin henkilöstö väheni kymmenellä ja oli vuoden lopussa 5 431 (lisäksi osapäivätoimisia 176). Muiden talletuspankkien henkilöstömäärä lisääntyi vain noin kolme prosenttia. Liikepankeilla oli vuoden lopussa henkilökuntaa 17 564 (josta toimihenkilöitä 15 648), osuuspankeilla 7 970 (josta toimihenkilöitä 7 051), ja säästöpankeilla 9 897 (josta toimihenkilöitä 8 640). Kiinnitysluottopankeilla ja -laitoksilla oli palveluksessaan vuoden lopussa 80 henkilöä, josta toimihenkilöitä oli 74.

Henkilökunnan lukumäärään on sisällytetty vakinaista kokopäivätyötä ja säännöllistä osapäivätyötä tekevät sekä vuoden lopussa mahdollisesti ollut tilapäistyövoima.

## Ansvarsförbindelser

Penninginrättningarnas ansvarsförbindelser ökade under år 1976 med drygt 3 900 milj. mark till 24 244 milj. mark. Affärsbankernas ansvarsförbindelser uppgick till 21 809 milj. mark, Postbankens till 919 milj. mark, andelsbankernas till 768 milj. mark och sparbankernas till 749 milj. mark.

## Verksamhetsställen

Affärsbankerna hade vid slutet av år 1976 1 097 verksamhetsställen, andelsbankerna 1 226 och sparbankerna 1 308. Postbanken hade i slutet av år 1976 22 egna kontor. Det fanns alltså 6 hypoteksbanker och -inrättningar.

Till verksamhetsställena hänförs huvudkontor, filialkontor och ordinarie förrättningsställen. Uppdelningen i verksamhetsställen av olika typ framgår av tabell I i publikationen. Förrättningsställen är exempelvis mobila förrättningsställen, sedelautomater, förrättningsställen på arbetsplatser och inom utrikestrafiken.

## Personal

Retarderingen av bankpersonalens utökning, som begynte år 1975, fortgick alltså år 1976. Postbankens personal minskade med tio personer och var vid slutet av året 5 431 (dessutom 176 personer i deltidsarbete). De övriga depositionsbankernas personal utökade endast ca tre procent. Affärsbankerna hade i slutet av året 17 564 anställda (därav 15 648 tjänstemän), andelsbankerna närmare 7 970 (7 051 tjänstemän) och sparbankerna 9 897 (8 640 tjänstemän). I hypoteksbankerna och -inrättningarna tjänstgjorde i slutet av året 80 personer, av vilka 74 var tjänstemän.

Personalen omfattade de som utför ordinarie heldagsarbete och regelbundet deltidsarbete samt den tillfälliga arbetskraft som eventuellt fanns i slutet av året.

## INTRODUCTION

### *Banking statistics after the revision of the accounting legislation*

- 1) Annual banking statistics were first issued in a revised form as of the end of 1974. One of the purposes of the revision was to make data on different banking institutions as comparable as possible; to this end, the banks were issued uniform accounting guidelines in connection with the revision of the accounting legislation of that year. Another purpose of the revision was to bring together data on all categories of banking institutions in a single publication.

The duplicated publication on banks and mortgage institutions by bank and by institution contains disaggregated data on all banking institutions.

The duplicated publication containing preliminary annual statistics provides the most essential preliminary statistics on banking institutions by category of institution.

- 2) The printed final annual statistics (the present publication) contains balance sheet and income statement data on banking institutions other than the Bank of Finland and Postipankki. The material is presented in the same way as in the preliminary statistics as well as in a more disaggregated form by category of institution. An attempt has been made to include data on Postipankki in the major comparisons, mainly in the graphs and the Overview.

### *Other publications on banking institutions*

The monthly statistics on banks and mortgage institutions provide interim data on the Bank of Finland, Postipankki, the commercial banks and mortgage institutions, partly by banking institution and partly by category of banking institution. This publication also contains data on advances and deposits as well as data on gross transactions by category of banking institution. Preliminary data on advances and deposits are published monthly in the duplicated RT (Financial Statistics) series.

The quarterly banking statistics contain interim data on the co-operative banks and savings banks as well as data on bonds held by the banks and mortgage institutions by sector, as of the end of the last month of each quarter.

Both the monthly and the quarterly banking statistics are also issued as of the end of the year: the coverage of the December statement corresponds to that of the balance sheet. These publications come out in the duplicated RT (Financial Statistics) series.

The Central Statistical Office of Finland also publishes quarterly statistics in the RT series on bonds and debentures issued by domestic institutions in Finland and abroad. Bonds and debentures issued by the banks and mortgage institutions are also included.

In addition, the Central Statistical Office of Finland publishes separate statistics on credit outstanding; this publication comes out semi-annually and contains data on credits granted by financial institutions and the central government by type of claim, by type of debtor and by industrial category (RT series).

The data on interest rates presented in the annual banking statistics can also be found in the quarterly publication on interest rates which contains data on interest rates prevailing in the international and Finnish capital markets (the RT series).

Data on advances and deposits by banking institution are also released in the Monthly Bulletin of Statistics published by the Central Statistical Office of Finland.

The Statistical Yearbook of Finland contains balance sheet and income statement data for various categories of banking institutions.

### *Banking statistic terms*

The terms used in the publications on banks and banking institutions accord with the ones used and defined in the banking legislation, and their definition and coverage are the same as in most publications issued by the banking institutions themselves.

The breakdown of banking institutions used in the preliminary annual and the final annual statistics is in keeping with the sectoral classification used by the Central Statistical Office of Finland. The present publication is followed by Appendix 1 containing a glossary of terms used in the different publications of the Central Statistical Office of Finland.

The most important concepts are the public, the banking institution and the financial institution. These concepts are discussed further in footnotes to individual items.

### *The structure of the final annual statistics*

The annual statistics are presented in the statistical tables listed in the table of contents. Tables IV7, VI4, VII4, and VII5 in the 1976 publication were not included in the 1975 publication. There are no plans to increase the number of tables in the near future.

The data presented in the Overview (p. XXI) are based on the final annual statistics for 1975 and 1976, the annual statistics by bank and by institution for 1975 and 1976, the Annual Reports of Postipankki for 1975 and 1976, and on some previously unreleased information. Data on advances and deposits have been taken from the monthly publications of the banks. Regulations and credit policy guidelines issued by the Bank of Finland have been used to describe the overall development of the financial market.

1) Before 1974 annual savings statistics came out in the SVT VIIA series, co-operative bank statistics in the SVT VIIIE series and annual statistics on commercial banks and mortgage institutions in the SVT VIIC series.

2) Postipankki publishes its annual statistics in the SVT VIIB series and the Bank of Finland in the Bank of Finland Year Book

3) the banks, the credit institutions

To achieve better coverage, an attempt has been made to include data on Postipankki in the comparisons and summaries. Some data on Postipankki can be found in the 1976 annual statistics by bank and by institution (RT 1977:38).

There is space at the bottom of the tables for explanations and references. The explanations briefly describe the terms used, and references are made to other tables in which corresponding terms or data appear.

This publication also includes a separate, table-by-table Finnish-English glossary.

### Abbreviations and symbols used in this publication

#### Abbreviations used in the columns:

- M % = percentage change from the previous year  
 R % = percentage share of the item in question in the sum of all items for the type of banking institution in question  
 O % = percentage share of type of banking institution in question in the total for the item in question

#### Other abbreviations and symbols:

- .. = no data available  
 0.0 = change smaller than the unit applied  
 - = no data, no change  
 X = percentage change greater than 999.9 %

## OVERVIEW

### General developments in the financial market in 1976

The Bank of Finland continued to pursue the policy it had adopted in the autumn of 1975: an attempt was made to keep financial conditions tight in order to curb inflation and to reduce the substantial current account deficit. The liquidity positions of the banks deteriorated as their foreign borrowing was restricted and the central bank credit quotas at which the discount rate is applied were reduced. Because income formation was modest, the growth of deposits by the public decelerated substantially from the previous year. A decline in the public's propensity to save also slowed the expansion of bank lending. The deceleration in the growth of lending was particularly conspicuous for the commercial banks and Postipankki. The scope for evening out fluctuations in liquidity in the call money market was expanded when Postipankki was allowed to place deposits in the call money market from the beginning of the year. In order to keep the interest rate on call money advances from rising excessively, the Bank of Finland made some placements in the call money market during 1976.

### Central bank financing <sup>1)</sup>

At the end of the year, total central bank financing of the commercial banks amounted to slightly over 4 000 million marks, which was about 500 million marks more than one year earlier. At the end of the year, total central bank financing exceeded the quotas by about 86 per cent. The corresponding figure for the end of 1975 was about 52 per cent. Of total central bank financing, the central bank credit accounted for slightly more than 3 000 million marks and call money market advances for slightly more than 1 000 million marks. One year earlier, call money advances totalled only 200 million marks.

Until June 30, 1976, the commercial banks' total central bank credit quotas remained at 2 500 million marks, the level to which they had been lowered in October 1975. The quotas were reduced by 200 million marks in July, and at the end of the year, the Bank of Finland announced that it would lower the quotas by another 200 million marks with effect from the beginning of the following year. The central bank continued to allow the banks to exceed their quotas by up to 50 per cent. In the course of the year, borrowing in excess of the quotas came to an average of 34 per cent of the quotas.

Each commercial bank was subject to a daily limit on its quota-related debt of 150 per cent of its quota and a daily limit on its call money overdrafts equal to its quota. The banks paid an annual average interest rate of 11 per cent on their quota-related debt and an average rate of about 18 per cent on their call money market overdrafts. However, in the course of the year the call money rate rose above 20 per cent on several occasions. The demand for call money market advances exceeded the supply substantially in March and November, and hence the Bank of Finland made placements in the market at these times. The Bank of Finland's average net placement in the call money market over the year as a whole was 79 million marks. The supply of call money increased when Postipankki was allowed to deposit funds in the call money market. However, initially a limit was placed on its deposits: in January the monthly average of its placements could not exceed 500 million marks, and from February to November 800 million marks. In November, when there was excess demand for call money, the limit on Postipankki's deposits was abolished.

In the course of the year, the Bank of Finland engaged in bond repurchase transactions with some commercial banks, mainly when the banks needed more finance than could be obtained from the quota facility and the call money market.

### Interest rate policy

The general level of interest rates did not change during 1976. The upper limit on the lending rate was held at 12.5 per cent, and the basic discount rate at 9.25 per cent. Deposit rates and terms remained the same as in the previous year.

1) Chart 33, P. 46



At the end of the year, the average lending rate paid by financial institutions was 10.18 per cent and the average deposit rate was 5.56 per cent. The difference between the interest rates on loans and deposits (4.62 percentage points) remained virtually the same as one year earlier (4.63 percentage points), with both averages increasing by about 0.10 percentage points.

#### The interest rate paid during 1976

	per cent
on ordinary deposit and savings accounts	5.75
deposit accounts with cheque facilities	5.75
cheque accounts and postal giro accounts	1.50
1-5-month term deposits	2.75-4.75
6 -month term deposits	6.25
12 -month term deposits	6.75
24 -month term deposits	7.75
36 -month tax concession deposits	8.25
36 -month premium deposits	9.00
domestic foreign exchange accounts	0-3

#### Developments in the balance sheets

There was a deceleration in the growth of the balance sheet totals in all categories of banking institution except Postipankki; its balance sheet total grew by 26 per cent to 9 371 million marks. The growth of the balance sheet totals of the commercial banks was particularly slow, being no more than one third of the previous year's.

During 1976 the balance sheet items 'Cash and receivables' and 'External capital' of the banks and mortgage institutions both increased by a total of about 7 700 million marks, while the corresponding increase in the previous year was almost 10 000 million marks.

Postipankki's net foreign receivables declined by 90 per cent to 19 million marks. The commercial banks' net foreign liabilities fell by one percentage point to 2 927 million marks.

Claims of other banking institutions on Postipankki declined by 232 million marks and amounted to 176 million marks at the end of the year. The commercial banks' net receivables from other banking institutions (excluding the Bank of Finland) totalled 346 million marks at the end of 1976; at the end of 1975, net claims of other banking institutions (excluding the Bank of Finland) on the commercial banks amounted to 245 million marks. Net claims of the Bank of Finland on the commercial banks increased by 783 million marks to 4 270 million marks.

The net claims of the central government on Postipankki were sevenfold as compared with 1975, and amounted to 1 969 million marks at the end of the year.

The total share capital of the commercial banks grew by 40 million marks to 996 million marks in 1976. The rise in total share capital was attributable to an increase in the share capital of the Central Bank of the Co-operative Banks of Finland Ltd in June 1976.

In 1976 the total co-operative capital of the co-operative banks grew by 7 million marks to 43 million marks; the growth rate was about the same as in the past few years.

#### The balance sheet of banking institutions at the end of 1974-1976, million marks and changes in them from the previous year, per cent

	Balance sheet December 31, 1976		Balance sheet December 31, 1975		Balance sheet December 31, 1974	
	Million marks	%	Million marks	%	Million marks	%
Commercial banks	35 365	6	33 230	19	27 818	24
Co-operative banks	11 761	17	10 014	21	8 245	21
Savings banks	13 545	14	11 832	18	10 006	17
Postipankki	9 371	26	7 423	6	6 980	23
Mortgage banks and institutions	5 232	15	4 527	25	3 621	25

## Profits and losses for the accounting period

Major income statement items by category of banking institution, million marks, and changes in them from the previous year, per cent

1976	Interest earnings, net		Operating margin		Depreciation		Business profit		Increase in reserves		Taxes		Net earnings	
	Mmk	%	Mmk	%	Mmk	%	Mmk	%	Mmk	%	Mmk	%	Mmk	%
Commercial banks	803	9	416	19	140	51	276	7	91	19	73	-	112	4
Co-operative banks	369	18	84	27	28	31	56	26	37	40	13	-4	7	29
Savings banks	433	23	88	37	37	36	50	38	34	56	14	8	3	44
Postipankki	438	27	135	118	20	2	115	171	73	121	29	866	12	-24
Mortgage banks and institutions	48	25	44	25	1	9	42	26	18	29	12	22	12	24
1975														
Commercial banks	733	13	348	6	92	30	256	-1	75	-11	73	3	107	5
Co-operative banks	311	34	66	23	21	17	45	25	26	19	13	47	5	11
Savings banks	352	25	64	9	27	13	36	7	21	9	13	-5	2	131
Postipankki	344	32	62	16	19	36	42	-6	22	-17	3	33	16	9
Mortgage banks and institutions	39	18	35	36	1	20	34	37	14	46	10	39	10	25

Owing to a sharp increase in reserves and depreciation, the deposit banks' net earnings grew on average by no more than 4 million marks (about 3 per cent). Although the growth of the deposit banks' net interest earnings decelerated, bank profits were much higher in 1976 than in 1975. The operating margin of the deposit banks was well over 40 per cent higher than in the preceding year, and even after ample depreciation, business profits increased by 31 per cent and totalled nearly 500 million marks. The deposit banks made provision for potential losses in future accounting periods by transferring a total of 235 million marks to reserves. This was nearly 60 per cent more than one year earlier.

In 1976 other earnings than those from interest of the deposit banks increased by 25 per cent.

The deposit banks' receipts from commissions and fees rose by an average of 30 per cent, while their receipts from commissions on bank guarantees grew by 56 per cent.

All types of banking institution experienced a sharp increase in receipts from commissions and fees: They increased by 23 per cent to 144 million marks in the commercial banks, by 32 per cent to 64 million marks in the co-operative banks, and by 46 per cent to 64 million marks in the savings banks. Postipankki's receipts from commissions and fees grew by 16 per cent to 52 million marks.

The commercial banks' earnings from foreign exchange dealings increased by less than one per cent to 187 million marks. There was even a decline of about 18 per cent in Postipankki's earnings from foreign exchange dealings, which amounted to 11 million marks.

In 1976 earnings from real estate accounted for about 48 per cent of other earnings in the savings banks (i.e. they came to 94 million marks for an annual growth rate of 17 per cent), for 30 per cent in the co-operative banks (44 million marks for an annual growth rate of 15 per cent), and for less than 10 per cent in the commercial banks (72 million marks for an annual growth rate of 15 per cent). Postipankki's earnings from real estate were over 5 million marks in 1976, accounting for only one per cent of other earnings.

## Operating margin

The small growth of Postipankki's other expenses (less than 10 per cent) and the increase of 25 per cent in its earnings contributed to the substantial growth of its operating margin. Postipankki's operating margin doubled during 1976 and amounted to 135 million marks. The substantial growth in the savings banks' operating margin was attributable to the fact that their earnings increased by about 3 percentage points more than their expenses. Both the earnings and expenses of the co-operative banks grew by slightly over 20 per cent.

Other expenses of the commercial banks increased only slightly - by 7 per cent to 1 122 million marks - while their total earnings increased by 3 percentage points more, to 1 538 million marks. The increase in the operating margin, which amounted to 416 million marks, was 19 per cent compared with 6 per cent one year earlier.

Salaries accounted for about one half of the deposit banks' management expenses.

In 1976 the deposit banks' management expenses increased by 16 per cent on average.

The savings banks' salary expenses (274 million marks) increased by 18 per cent from the previous year, those of the co-operative banks (221 million marks) by 15 per cent, and those of the commercial banks (583 million marks) by 11 per cent. Postipankki's salary expenses amounted to 172 million marks, which meant an increase of 5 per cent on the previous year.

Taxes accounted for 6 per cent of management expenses in the commercial banks, and for 3 per cent in the co-operative and the savings banks. They accounted for 21 per cent of Postipankki's management expenses.

In the mortgage banks and institutions, salaries (29 million marks) accounted for only 13 per cent of management expenses, expenses on bonds for 30 per cent and taxes for over 40 per cent.

The difference between advances to the public and deposits by the public (the term 'the public' is used in the broader sense; all domestic advances and deposits are included)

At the end of 1976, the difference between the commercial banks' lending and their deposits was about 600 million marks greater than at the end of 1975. However, during 1976 there was no peak similar to the one reached in the third quarter of 1975. In the corresponding period of 1976, the excess of lending over deposits was about 450 million marks smaller.

In each quarter of 1976, the excess of Postipankki's lending over deposits was on average 500 million marks greater than in the corresponding periods of 1975. The reason for this increase was that advances granted by the Investment Fund of Finland from state funds were channelled through Postipankki; at the end of 1976, these advances totalled about 600 million marks.

The savings banks had over 1 000 million marks more in deposits than in advances outstanding at the end of the year. During 1976 the peak in the difference between savings bank deposits and lending occurred in the first quarter of the year, at the end of which the gap between deposits and lending amounted to 1 400 million marks.

There was a decline in the difference between co-operative bank deposits and co-operative bank lending during 1976. This difference had amounted to roughly 250 million marks at the end of 1975, but at the end of 1976 it was about 40 million marks.

The difference between the co-operative banks and the savings banks in the excess of deposits over lending is attributable to the fact that loans granted from state funds are included in the data on advances. The majority of these advances have been channelled through the co-operative banks: in 1975-1976 about 300 to 400 million marks more went through these banks than through the savings banks. At the end of 1976, the co-operative banks had 886 million marks in state loans outstanding, while the corresponding figure for the savings banks was 434 million marks.

Domestic advances and deposits (the term 'the public' is used in the broader sense)

Advances granted by the deposit banks to the public and deposits in the banks from the public are denominated in both Finnish and foreign currency.

In 1976 the total stock of deposit bank advances to the public increased by 12 per cent to 49 395 million marks and total deposits by 9 per cent to 43 929 million marks.

Domestic advances and deposits denominated in Finnish currency grew at about the same rate as total domestic lending and deposits. In 1976 advances denominated in Finnish currency increased by 4 798 million marks to 44 965 million marks and deposits denominated in Finnish currency by 3 607 million marks to 42 768 million marks.

In 1976 domestic advances denominated in foreign currency granted to Other financial institutions (excluding banking institutions) and to the public grew by 18 per cent to 4 430 million marks. Domestic deposits denominated in foreign currency in the deposit banks amounted to 1 161 million marks, an increase of 21 per cent from the previous year.

The advances of the deposit banks to the public include advances to Other financial institutions (excluding banking institutions), which totalled 700 million marks at the end of 1976; deposits of Other financial institutions in the deposit banks amounted to 826 million marks at this time.

#### Domestic lending by the deposit banks

December 31, 1976	Million marks	Breakdown, per cent	Change from June 1976		Change from December 1975	
			Mmk	%	Mmk	%
Commercial banks	22 767	46	814	4	1 408	7
Co-operative banks	9 247	19	968	12	1 449	18
Savings banks	10 616	21	888	9	1 508	16
Postipankki	6 765	14	705	12	1 110	19
Total	49 395	100	3 375	7	5 475	12

## Domestic deposit acceptance by the deposit banks

December 31, 1976	Million marks	Breakdown, per cent	Change from June 1976		Change from December 1975	
			Mmk	%	Mmk	%
Commercial banks	16 882	38	750	5	762	5
Co-operative banks	9 289	21	805	9	1 217	15
Savings banks	11 750	27	766	7	1 338	13
Postipankki	6 008	14	743	14	492	9
Total	43 929	100	3 064	7	3 809	9

Overdrafts granted by the deposit banks increased by 23 per cent to 1 591 million marks in 1976. Most (16 percentage points) of this growth took place during the first half of the year.

In 1976 ordinary loans increased by no more than 4 per cent to 32 860 million marks. Most of the ordinary loans are long-term credits which the banks are not

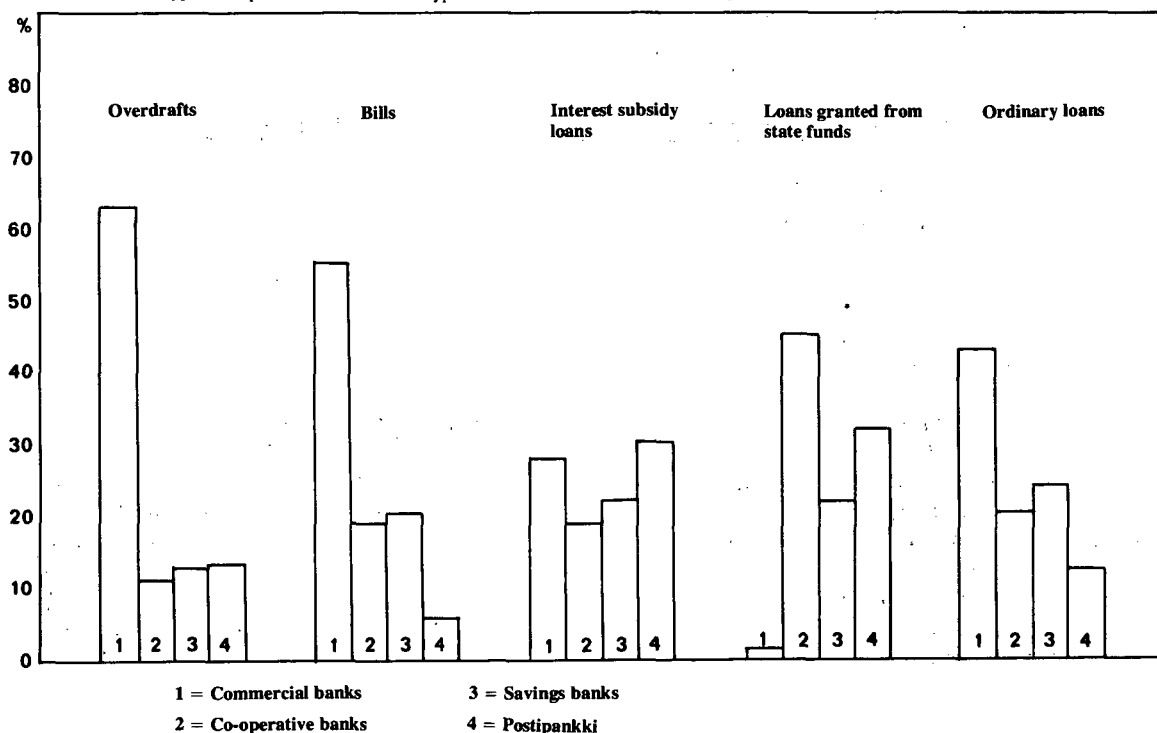
prone to grant in large number when, as in 1976, the financial market is tight.

Loans granted from state funds grew by as much as 62 per cent to 1 966 million marks. Most of this growth was caused by a substantial increase in credits granted by the Investment Fund of Finland through Postipankki.

The advances of the deposit banks <sup>1)</sup>

December 31, 1976	Million marks	Change from June 1976		Change from December 1975	
		Mmk	%	Mmk	%
Overdrafts	1 591	122	8	298	23
Bills	5 566	199	4	453	9
Interest subsidy loans	3 470	252	8	279	9
Loans granted from state funds <sup>2)</sup>	1 966	584	42	753	62
Ordinary loans	32 860	2 059	7	1 243	4
Advances denominated in foreign currency	4 430	592	15	677	18

Chart 1: Shares of various types of deposit banks in different types of advances December 31, 1976, per cent



1) excluding advances granted from other funds

2) including advances in foreign currency which includes also in the row "Advances denominated in foreign currency".

At the end of 1976, deposits on cheque and postal giro accounts in the deposit banks totalled 6 732 million marks, which was 200 million marks less than one year earlier. On the other hand, funds in deposit accounts with cheque facilities in the deposit banks increased by

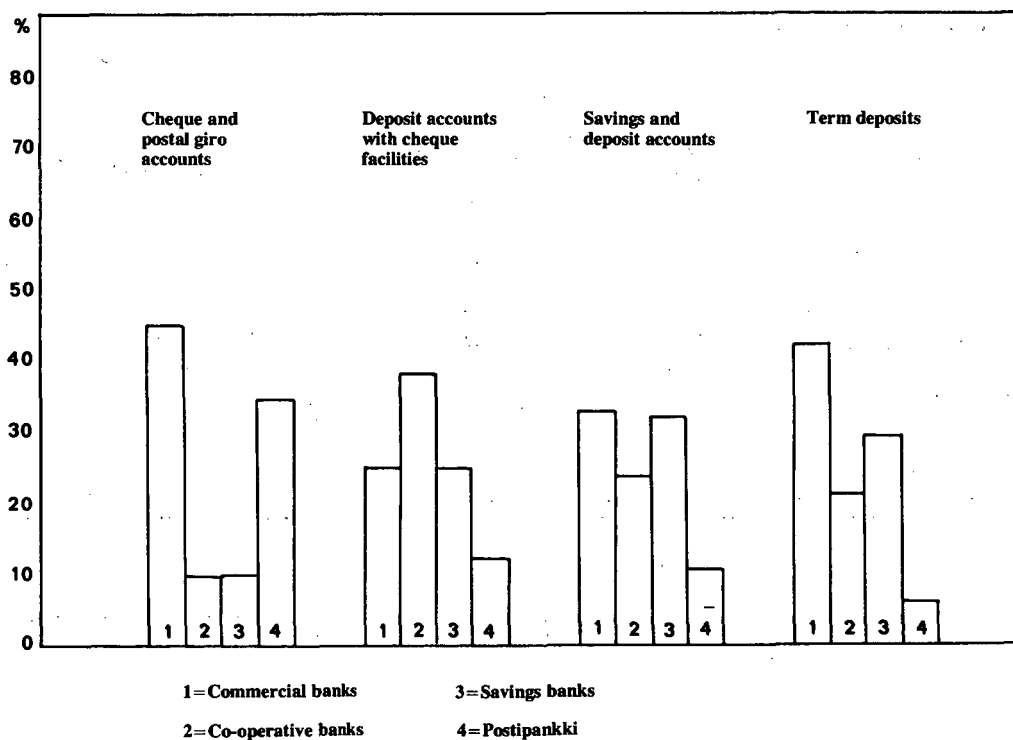
22 per cent to 1 910 million marks.

At the end of 1976, deposits on savings and ordinary deposit accounts totalled 23 136 million marks, which was 2 217 million marks (11 per cent) more than at the end of 1975.

#### Types of deposit by the deposit banks

December 31, 1976	Million marks	Change from June 1976		Change from December 1975	
		Mmk	%	Mmk	%
Cheque and postal giro accounts	6 732	643	11	-215	-3
Deposit accounts with cheque facilities	1 910	-3	-1	347	22
Savings and deposit accounts	23 136	1 703	8	2 217	11
Term and time deposits	10 984	802	8	1 255	13
Foreign exchange deposits	1 161	-73	-6	202	21

Chart 2: Shares of various types of deposit banks in different types of accounts December 31, 1976, per cent



#### Term deposits and time deposits

Over 40 per cent of the term deposits and time deposits held by the banking institutions were in the commercial banks. The corresponding figure for the savings banks was 30 per cent, for the co-operative banks slightly more than 20 per cent and for Postipankki somewhat more than 5 per cent.

The growth of term deposit accounts was most vigorous, about 7 per cent, in the last quarter of the year, while in 1975 the fastest growth, about 6 per cent,

was in the first quarter of the year.

In 1976 the commercial banks recorded the slowest growth in term deposits, about 9 per cent. One year earlier the corresponding figure was about 13 per cent. In 1976 the term deposits of the co-operative banks increased at almost the same rate as in 1975, nearly 17 per cent, and those of the savings banks by nearly 16 per cent. Postipankki's term deposits grew by roughly 13 per cent.

## Term and time deposits by the deposit banks

December 31, 1976	Million marks	Change from June 1976		Change from December 1975	
		Mmk	%	Mmk	%
1-6 month deposits	672	104	18	99	17
12-month deposits	1 612	25	1	42	3
24-month deposits	7 742	508	7	763	11
36-month deposits	958	165	21	350	58
Of which:					
Tax concession deposits	(195)	(52)	(36)	(87)	(77)
Premium deposits	(763)	(113)	(16)	(263)	(53)
<b>Total</b>	<b>10 984</b>	<b>802</b>	<b>8</b>	<b>1 255</b>	<b>13</b>

Chart 3: Breakdown of term and time deposits December 31, 1976, per cent

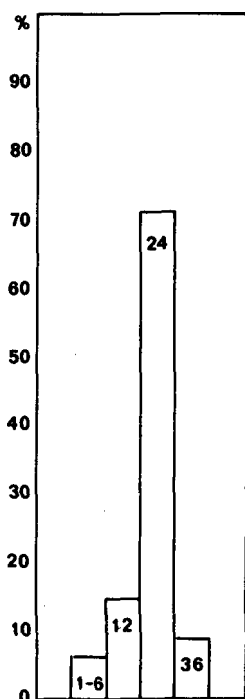
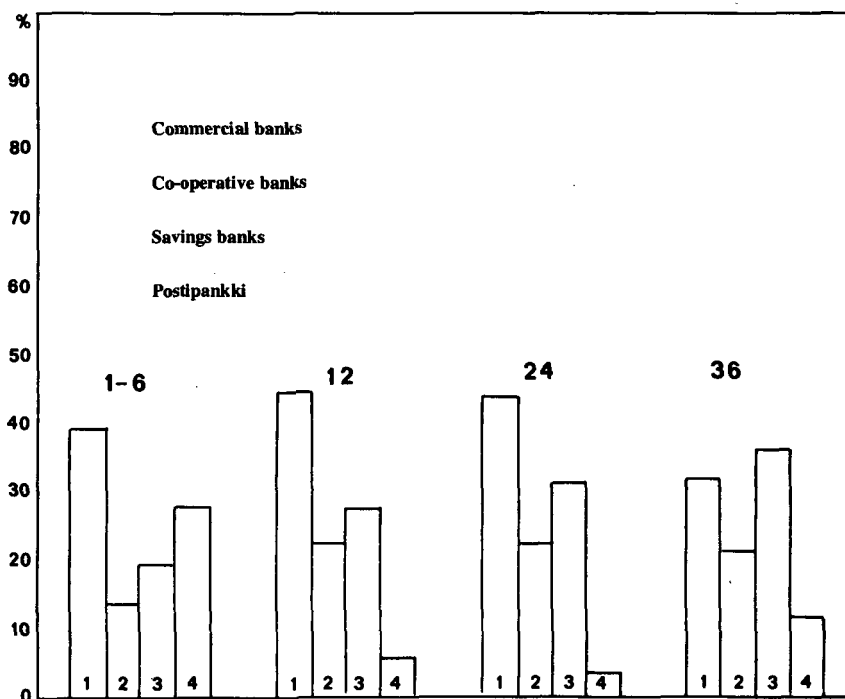


Chart 4: Shares of various types of deposit banks in different types of term and time deposits December 31, 1976, per cent



## 36-month deposits

By the end of 1976, about 195 million marks had accrued on the banking institutions' tax concession deposit accounts and about 763 million marks on their interest premium and savings premium deposit accounts. There were 80 389 tax concession deposit accounts at the end of the year; this was 79 per cent more than one year earlier. Interest premium and savings premium deposit accounts totalled 553 822, which meant an increase of 50 per cent on the previous year. The average balance was 2 424 marks for tax concession deposit accounts and 1 378 marks for interest premium and savings premium deposit accounts.

## Commitments

The banking institutions' commitments increased by more than 3 900 million marks to 24 244 million marks. The commercial banks' commitments totalled 21 809 million marks, Postipankki's 919 million marks, the co-operative banks' 768 million marks, and the savings banks' 749 million marks.

*Establishments*

At the end of 1976, the commercial banks had 1 097 establishments, the co-operative banks 1 226 and the savings banks 1 308. At the end of 1976, Postipankki had 22 offices of its own. There were still 6 mortgage banks and institutions.

Establishments include head offices, branch offices and permanent service points. The breakdown by type of establishment is shown in Table 1. Service points include, for example, establishments at offices and factories, airports and railway stations, mobile banks and automatic bank note dispensers.

*Personnel*

The deceleration in the growth of bank personnel which was observed in 1975 continued in 1976. Postipankki's personnel declined by 10 persons and totalled 5 431 (plus 176 part-time employees) at the end of the year. The personnel of the other deposit banks increased by only 3 per cent. At the end of the year, the commercial banks' personnel totalled 17 564 (of which 15 648 were salaried employees), the co-operative banks' 7 970 (of which 7 051 were salaried employees), and the savings banks' 9 897 (of which 8 640 were salaried employees). At the end of the year, the mortgage banks and institutions had a total of 80 persons on their payrolls, of which 74 were salaried employees.

The figures for personnel are for the end of the year and include permanent full-time employees and regular part-time employees as well as any temporary labour.

**SUOMI-ENGLANTI TERMILUETTELO**  
**FÖRTECKNING ÖVER TERMINOLOGIN**  
*FINNISH-ENGLISH GLOSSARY*



## Suomi-englanti termiluettelo

## Taululuettelo

## Finnish-English glossary

## List of tables

## Finnish

## English

I	Toimipaikat	I	Establishments
	I1 Toimipaikat ja niissä tapahtuneet muutokset vuoden aikana (ml. pääkonttorit, sivukonttorit ja vakinaiset toimipisteet)	I1	Establishments and changes in them during the year (incl. head offices, branch offices and permanent service points)
	I2 Toimipaikkatyypit	I2	Types of establishment
	I3 Osuuspankeissa ja säästöpankeissa tapahtuneet fuusiot tilikauden aikana	I3	Amalgamations in co-operative banks and savings banks during the accounting period
	I4 Liikepankeissa tilikauden aikana lakkautetut ja avatut sivukonttorit	I4	Closings and openings of branch offices in commercial banks during the accounting period
II	Tuloslaskelma 1.1.-31.12.1976, 1 000 mk	II	Income Statement January 1 - December 31, 1976, 1 000 mk
III	Tase 31.12.1976, 1 000mk	III	Balance sheet on December 31, 1976, 1 000 mk
IV	Tuloslaskelman liitetauluja	IV	Supplementary information on the income statement
	IV1 Tuloslaskelman rakenne rahalaitosryhmittäin %	IV1	Breakdown of the income statement by category of banking institution, per cent
	IV2 Muiden tuottojen erittely, 1 000 mk	IV2	Other earnings specified, 1 000 marks
	IV3 Tuotot kiinteistöistä ja kiinteistöyhteisöistä, 1 000 mk	IV3	Earnings from real estate and real estate corporations, 1 000 marks
	IV4 Hoitokulujen erittely, 1 000 mk	IV4	Management expenses specified, 1 000 marks
	IV5 Kulut kiinteistöistä ja kiinteistöyhteisöistä, 1 000 mk	IV5	Expenses on real estate and real estate corporations, 1 000 marks
	IV6 Välittömien verojen erittely, 1 000 mk	IV6	Direct taxes specified, 1 000 marks
	IV7 Eräiden toimintojen kulujen erittely, 1 000 mk	IV7	Certain activity expenses specified, 1 000 marks
V	Taseen liitetauluja	V	Supplementary information on the balance sheet
	V1 Taseen rakenne rahalaitosryhmittäin, %	V1	Breakdown of the balance sheet by category of banking institution, per cent
	V2 Taseen pääerien osuus taseen loppusummasta, %	V2	The share of major balance sheet items in the total of the balance sheet, per cent
	V3 Antolainaus 1 000 mk ja luottojen lukumäärät kpl tilikauden lopussa	V3	Lending 1 000 marks and the number of advances at the end of the accounting period
	V4 Antolainauserien tapahtumat tilikauden aikana, 1 000 mk	V4	Developments in lending items during the accounting period, 1 000 marks
	V5 Välitetyt tuotot tilikauden lopussa, 1 000 mk	V5	Loans granted from various funds at the end of the accounting period, 1 000 marks
	V6 Ottolainaus 1 000 mk ja tilien lukumäärät kpl tilikauden lopussa	V6	Deposits 1 000 marks and the number of accounts at the end of the accounting period
	V7 Ottolainauserien tapahtumat tilikauden aikana, 1 000 mk	V7	Developments in deposit items during the accounting period, 1 000 marks

## Finnish

## English

V8A	Rahalaitosten omistamat osakkeet ja osuudet sektoreittain tilikauden lopussa, kirja-arvo, 1 000 mk	V8A	Shares and partnerships owned by banking institutions, by sector, at the end of the accounting period, book value, 1 000 marks
V8B	Rahalaitosten omistamat osakkeet ja osuudet sektoreittain tilikauden lopussa, nimellisarvo, 1 000 mk	V8B	Shares and partnerships owned by banking institutions, by sector, at the end of the accounting period, nominal value, 1 000 marks
V9	Rahalaitosten omistamat joukkovelkakirjat liikkeeseen laskijan mukaan, 1 000 mk	V9	Bonds and debentures owned by banking institutions (by debtor), 1 000 marks
V10	Osakepääoman ja osuuspääoman jakaantuminen sektoreittain tilikauden lopussa, 1 000 mk	V10	Share capital and co-operative capital, by sector, at the end of the accounting period, 1 000 marks
V11	Rahalaitosten omat pääomat tilikauden lopussa, 1 000 mk	V11	Capital accounts of banking institutions at the end of the accounting period, 1 000 marks
V12	Oman pääoman erien lisäykset ja vähennykset tilikauden aikana, 1 000 mk	V12	Increases and decreases in capital account items during the accounting period, 1 000 marks
V13	Rahalaitosten ehdotus voiton käyttämisestä, 1 000 mk	V13	The disposal of the net earnings proposed by banking institutions, 1 000 marks
V14	Eri omaisuuserien muutokset tilikauden aikana, 1 000 mk	V14	Changes in different types of assets during the accounting period, 1 000 marks
VI	Korkojakautuma ja korkomarginaali	VI	Breakdown of interest rates and the interest margin
VII1	Anto- ja ottolainauksen keskikorot ja korkoerot tilikauden lopussa prosentteina	VII1	Average lending and deposit rates, and differences in rates at the end of the accounting period, per cent
VII2	Anto- ja ottolainauksen korkojakautuma tilikauden lopussa prosentteina ja 1 000 mk	VII2	Breakdown of lending and deposit rates at the end of the accounting period, per cent and 1 000 marks
VII	Tietoja palkansaajista	VII	Information on wage and salary earners
VII1	Palkansaajien lukumäärä tilikauden lopussa	VII1	Number of wage and salary earners at the end of the accounting period
VII2	Palkansaajien lukumäärä keskimäärin tilikauden aikana	VII2	Average number of wage and salary earners during the accounting period
VII3	Palkansaajien palkat ja palkkiot tilikauden aikana, 1 000 mk	VII3	Wages and salaries of wage and salary earners during the accounting period, 1 000 marks
VII4	Palkansaajien luontoisedut tilikauden aikana, 1 000 mk	VII4	Fringe benefits received by wage and salary earners during the accounting period, 1 000 marks
VII5	Palkansaajien työtunnit tilikauden aikana, 1 000 tuntia	VII5	Number of hours worked by wage and salary earners during the accounting period, 1 000 hours
VIII	Läänitauluja	VIII	Information by province
VIII1	Henkilökunta lääneittäin tilikauden lopussa	VIII1	Staff by province at the end of the accounting period
VIII2	Palkat ja palkkiot lääneittäin tilikauden aikana, 1 000 mk	VIII2	Wages, salaries and fees by province during the accounting period, 1 000 marks
VIII3	Aineellisen käyttöomaisuuden ostot ja myynnit tilikauden aikana, 1 000 mk	VIII3	Purchases and sales of tangible fixed assets during the accounting period, 1 000 marks
VIII4	Aineellisen sijoitusomaisuuden ostot ja myynnit tilikauden aikana, 1 000 mk	VIII4	Purchases and sales of tangible investment capital during the accounting period, 1 000 marks

## Sarakkeet ja rivit

## Columns and rows

Taulu  
Table

Finnish		English
II	Sarakkeet	Liikepankit
12		Osuuspankit
		Säästöpankit
		Kiinnitysluottopankit ja -laitokset
II	Rivit	01 Tilivuoden alussa toiminnassa
		02 Tilivuonna avattu
		03 Tilivuonna lakkautettu
		04 Tilivuoden lopussa
12		Tilivuoden alussa
		01 Pääkonttoreita
		02 Sivukonttoreita
		03 Toimipisteitä
		Tilivuoden lopussa
		05 Pääkonttoreita
		06 Sivukonttoreita
		07 Toimipisteitä
13	Sarakkeet	Fuusioituneet pankit
		Pankki fuusion jälkeen
	Rivit	A Osuuspankit
		B Säästöpankit
14	Sarakkeet	Lakkautetut (toimipaikat)
		Avatut (toimipaikat)
II-III	Sarakkeet	Liikepankit
		Osuuspankit
		Säästöpankit
		Kiinnitysluottopankit ja -laitokset
II	Rivit	Korkotuotot
		Kotimaiset
		02 Pankeilta
		03 Markkamääräisistä luotoista yleisölle
		05 Ulkomaan rahan määräisistä luotoista yleisölle
		06 Valtion varoista välitetyistä lainoista
		07 Joukkovelkakirjalainoista
		08 Muut korkotuotot
		Ulkomaiset
		10 Pankeilta
		11 Vekseleistä
		12 Joukkovelkakirjalainoista
		13 Muista saamisista
		Korkokulut
		Kotimaiset
		16 Markkamääräisistä yleisön talletuksista
		17 Ulkomaan rahan määräisistä yleisön talletuksista
		18 Joukkovelkakirjalainoista
		19 Suomen Pankilta
		20 Muille pankeille
		21 Luottolaitoksille
		22 Valtion varoista välitetyistä lainoista
		23 Muista veloista valtiolle
		24 Muista veloista
		25 Muut korkokulut
		Ulkomaiset
		27 Pankeille
		28 Joukkovelkakirjalainoista
		29 Muista veloista
		32 Korkokate
		33 Muut tuotot
		34 Tuotot yhteensä
	Columns	Commercial Banks
		Co-operative Banks
		Savings Banks
		Mortgage Banks and Institutions
	Rows	01 Operating at the beginning of the accounting year
		02 Opened during the accounting year
		03 Closed during the accounting year
		04 Operating at the end of the accounting year
		At the beginning of the accounting year
		01 Head offices
		02 Branch offices
		03 Service points
		At the end of the accounting year
		05 Head offices
		06 Branch offices
		07 Service points
	Columns	Amalgamated banks
		The bank after amalgamation
	Rows	A Co-operative Banks
		B Savings Banks
	Columns	Establishments closed
		Establishments opened
	Columns	Commercial Banks
		Co-operative Banks
		Savings Banks
		Mortgage Banks and Institutions
	Rows	Interest earnings
		Domestic
		02 From banks
		03 On advances granted to the public, in Finnish currency
		05 On advances granted to the public, in foreign currency
		06 On loans granted from state funds
		07 On bonds and debentures
		08 Other interest earnings
		Foreign
		10 From banks
		11 On bills
		12 On bonds and debentures
		13 On other receivables
		Interest expenses
		Domestic
		16 On deposits by the public, in Finnish currency
		17 On deposits by the public, in foreign currency
		18 On bonds and debentures
		19 To the Bank of Finland
		20 To other banks
		21 To credit institutions
		22 On loans granted from state funds
		23 On other claims of the central government
		24 On other liabilities
		25 Other interest expenses
		Foreign
		27 To banks
		28 On bonds and debentures
		29 On other liabilities
		32 Interest earnings, net
		33 Other earnings
		34 Total earnings

Taulu  
Table

Finnish

English

(II)			
	Muut kulut		<i>Other expenses</i>
	35 Palkat		35 <i>Salaries</i>
	36 Muut kulut		36 <i>Other expenses</i>
	38 Käyttökate		38 <i>Operating margin</i>
	Poistot ja arvonalennukset		<i>Depreciation</i>
	39 Rakennuksista ja rakennelmista		39 <i>On buildings and constructions</i>
	40 Koneista ja kalustosta		40 <i>On machinery and equipment</i>
	41 Luotoista		41 <i>On advances</i>
	42 Muut poistot ja arvonalennukset		42 <i>Other depreciation</i>
	43 Muista pitkävaikutteisista menoista		43 <i>On other long-term expenses</i>
	45 Liikevoitto/liiketappio		45 <i>Business profit/business loss</i>
	Varausten lisäys (-) tai vähennys (+)		<i>Increase (-) or decrease in reserves (+)</i>
	48 Luottotappiovaraukset		48 <i>Reserves for bad debt losses</i>
	49 Muut varaukset		49 <i>Other reserves</i>
	51 Välittömät verot		51 <i>Direct taxes</i>
	52 Tilivuoden voitto		52 <i>Net earnings for the accounting year</i>
	53 Tilivuoden tappio		53 <i>Net loss for the accounting year</i>
III	Rivit	Rows	A Assets
	A Vastaavaa		<i>Cash and receivables</i>
	Rahoitusomaisuus		<i>Domestic receivables</i>
	Kotimaiset saamiset		<i>Cash</i>
	Kassa		01 <i>Finnish currency</i>
	01 Suomen raha		02 <i>Other cash</i>
	02 Muu kassa		03 <i>Receivables from the Bank of Finland</i>
	03 Saamiset Suomen Pankilta		04 <i>Cheque account at the Bank of Finland</i>
	04 Shekkitili Suomen Pankissa		05 <i>Other receivables from the Bank of Finland</i>
	05 Muut saamiset Suomen Pankilta		<i>Receivables from other banking institutions</i>
	Saamiset muilta rahalaitoksilta		06 <i>Deposits in other banking institutions</i>
	06 Talletukset muissa rahalaitoksissa		07 <i>Other receivables from other banking institutions</i>
	07 Muut saamiset muilta rahalaitoksilta		08 <i>Receivables from other financial institutions</i>
	08 Saamiset muilta rahoituslaitoksilta		09 <i>Receivables from the central government</i>
	09 Saamiset valtiolta		10 <i>Advances to the public</i>
	10 Luotot yleisölle		11 <i>Payments in transit</i>
	11 Maksujen välitys		<i>Adjustment items</i>
	Siirtosaamiset		12 <i>Interest accrued</i>
	12 Korot		13 <i>Accounts receivable</i>
	13 Myyntisaamiset		14 <i>Other adjustment items</i>
	14 Muut siirtosaamiset		<i>Other cash and receivables</i>
	Muut rahoitusvarat		16 <i>Advance payments</i>
	16 Ennakkomaksut		17 <i>Accounts receivable</i>
	17 Myyntisaamiset		18 <i>Other</i>
	18 Muut		<i>Foreign receivables</i>
	Ulkomaiset saamiset		<i>Receivables from banking institutions</i>
	Saamiset rahalaitoksilta		<i>Deposits</i>
	Talletukset		20 <i>In foreign currency</i>
	20 Ulkomaan rahan määräiset		21 <i>In Finnish currency</i>
	21 Markkamääräiset		<i>Other receivables</i>
	Muut saamiset		22 <i>In foreign currency</i>
	22 Ulkomaan rahan määräiset		22 <i>In Finnish currency</i>
	23 Markkamääräiset		<i>Bills</i>
	Vekselit		24 <i>In foreign currency</i>
	24 Ulkomaan rahan määräiset		25 <i>In Finnish currency</i>
	25 Markkamääräiset		<i>Other receivables</i>
	Muut saamiset		26 <i>In foreign currency</i>
	26 Ulkomaan rahan määräiset		27 <i>In Finnish currency</i>
	27 Markkamääräiset		<i>Adjustment items</i>
	Siirtosaamiset		28 <i>Interest accrued</i>
	28 Korot		29 <i>Other adjustment items</i>
	29 Muut siirtosaamiset		<i>Trading assets</i>
	Vaihto-omaisuus		<i>Domestic trading assets</i>
	Kotimainen vaihto-omaisuus		32 <i>Bonds and debentures</i>
	32 Joukkovelkakirjalainat		33 <i>Other trading assets</i>
	33 Muu vaihto-omaisuus		

Taulu  
Table

Finnish

English

(III)

Ulkomainen vaihto-omaisuus	<i>Foreign trading assets</i>
34 Ulkomaan rahat	34 <i>Foreign currency</i>
35 Joukkovelkakirjalainat	35 <i>Bonds and debentures</i>
36 Muu vaihto-omaisuus	36 <i>Other trading assets</i>
Sijoitusomaisuus	<i>Investment assets</i>
Kotimaiset sijoitukset	<i>Domestic investments</i>
Joukkovelkakirjalainat	<i>Bonds and debentures</i>
38 Markkamääräiset	38 <i>In Finnish currency</i>
39 Ulkomaan rahan määräiset	39 <i>In foreign currency</i>
40 Osakkeet ja osuudet	40 <i>Shares and partnerships</i>
41 Kiinteistöyhteisöjen osakkeet ja osuudet	41 <i>Real estate stocks and shares</i>
42 Kiinteistöt	42 <i>Real estate</i>
43 Muu sijoitusomaisuus	43 <i>Other investment assets</i>
Ulkomaiset sijoitukset	<i>Foreign investments</i>
45 Joukkovelkakirjalainat	45 <i>Bonds and debentures</i>
46 Muu sijoitusomaisuus	46 <i>Other investment assets</i>
Käyttöomaisuus ja muut pitkävaikutteiset menot	<i>Fixed assets and other long-term expenses</i>
49 Osakkeet ja osuudet	49 <i>Shares and partnerships</i>
50 Kiinteistöyhteisöjen osakkeet ja osuudet	50 <i>Real estate stocks and shares</i>
51 Kiinteistöt	51 <i>Real estate</i>
52 Koneet ja kalusto	52 <i>Machinery and equipment</i>
53 Muu käyttöomaisuus ja pitkävaikutteiset menot	53 <i>Other fixed assets and long-term expenses</i>
55 Muu omaisuus	55 <i>Other assets</i>
56 Arvostuserät	56 <i>Equalization items</i>
Yhteensä	<i>Total</i>
<b>B Vastattavaa</b>	<b><i>B Liabilities</i></b>
Vieras pääoma	<i>External capital</i>
Kotimaiset velat	<i>Domestic liabilities</i>
59 Yleisön talletukset	59 <i>Deposits by the public</i>
60 Obligaatiolainat	60 <i>Bonds</i>
61 Debentuurilainat	61 <i>Debentures</i>
62 Muut joukkovelkakirjalainat	62 <i>Other bonds and debentures</i>
63 Velat Suomen Pankille	63 <i>Claims of the Bank of Finland</i>
64 Shekkiluotto	64 <i>Overdrafts</i>
65 Muut velat Suomen Pankille	65 <i>Other claims of the Bank of Finland</i>
Velat muille rahalaitoksille	<i>Claims of other banking institutions</i>
67 Muiden rahalaitosten talletukset	67 <i>Deposits by other banking institutions</i>
68 Muut velat muille rahalaitoksille	68 <i>Other claims of other banking institutions</i>
Velat muille rahoituslaitoksille	<i>Claims of other financial institutions</i>
69 Muiden rahoituslaitosten talletukset	69 <i>Deposits by other financial institutions</i>
70 Muut velat muille rahoituslaitoksille	70 <i>Other claims of other financial institutions</i>
71 Velat valtiolle	71 <i>Claims of the central government</i>
Muut velat	<i>Other liabilities</i>
72 Ennakkomaksut	72 <i>Advance payments</i>
73 Ostovelat	73 <i>Accounts payable</i>
74 Muut	74 <i>Other</i>
Maksujen välitys	<i>Payments in transit</i>
75 Kannetut verot	75 <i>Taxes collected</i>
76 Muu maksujen välitys	76 <i>Other payments in transit</i>
Siirtovelat	<i>Adjustment items</i>
77 Korot	77 <i>Interest accrued</i>
78 Ostovelat	78 <i>Accounts payable</i>
79 Muut siirtovelat	79 <i>Other adjustment items</i>
Ulkomaiset velat	<i>Foreign liabilities</i>
81 Joukkovelkakirjalainat	81 <i>Bonds and debentures</i>
Velat rahalaitoksille	<i>Claims of banking institutions</i>
Talletukset	<i>Deposits</i>
82 Ulkomaan rahan määräiset	82 <i>In foreign currency</i>
83 Markkamääräiset	83 <i>In Finnish currency</i>
Muut velat rahalaitoksille	<i>Other claims of banking institutions</i>
84 Ulkomaan rahan määräiset	84 <i>In foreign currency</i>
85 Markkamääräiset	85 <i>In Finnish currency</i>

Taulu  
Table

	Finnish	English
(III)	<p>Muut velat</p> <p>86 Ulkomaan rahan määräiset</p> <p>87 Markkamääräiset</p> <p>Siirtovelat</p> <p>88 Korot</p> <p>89 Muut siirtovelat</p> <p>92 Debentuurit</p> <p>93 Arvostuserät</p> <p>Varaukset</p> <p>94 Luottotappiovaraukset</p> <p>95 Muut varaukset</p> <p>Oma pääoma</p> <p>97 Osakepääoma</p> <p>98 Osuuspääoma</p> <p>99 Kantarahasto</p> <p>100 Osakeanti</p> <p>101 Vararahasto</p> <p>102 Arvonkorotusrahasto</p> <p>103 Muut rahastot</p> <p>104 Käyttämätön voitto edellisiltä vuosilta</p> <p>105 Tilivuoden voitto</p> <p>106 Tappio edellisiltä vuosilta</p> <p>107 Tilivuoden tappio</p> <p>Yhteensä</p> <p>110 Varsinaisten talletusten lukumäärä</p> <p>112 Lainojen lukumäärä (ml. valtion lainat)</p> <p>113 Vekseleiden lukumäärä</p> <p>114 Henkilökunnan lukumäärä</p> <p>115 Konttoreiden lukumäärä</p>	<p><i>Other liabilities</i></p> <p>86 <i>In foreign currency</i></p> <p>87 <i>In Finnish currency</i></p> <p><i>Adjustment items</i></p> <p>88 <i>Interest accrued</i></p> <p>89 <i>Other adjustment items</i></p> <p>92 <i>Debentures</i></p> <p>93 <i>Equalization items</i></p> <p><i>Reserves</i></p> <p>94 <i>Reserves for bad debt losses</i></p> <p>95 <i>Other reserves</i></p> <p><i>Capital</i></p> <p>97 <i>Share capital</i></p> <p>98 <i>Co-operative capital</i></p> <p>99 <i>Primary capital</i></p> <p>100 <i>Share issue</i></p> <p>101 <i>Reserve fund</i></p> <p>102 <i>Equalization fund</i></p> <p>103 <i>Other funds</i></p> <p>104 <i>Undistributed profits from previous years</i></p> <p>105 <i>Net earnings for the accounting year</i></p> <p>106 <i>Net loss from previous years</i></p> <p>107 <i>Net loss for the accounting year</i></p> <p><i>Total</i></p> <p>110 <i>Number of ordinary deposits</i></p> <p>112 <i>Number of loans (incl. state loans)</i></p> <p>113 <i>Number of bills</i></p> <p>114 <i>Number of employees</i></p> <p>115 <i>Number of offices</i></p>
IV1	Sarakkeet (Katso taulu II) Yhteensä	Columns (See table II) Total
	Rivit (Katso taulu II)	Rows (See table II)
IV2- IV7	Sarakkeet (Katso taulu II)	Columns (See table II)
IV2	Rivit	Rows
	<p>01 Tuotot valuutanvaihdosta</p> <p>02 Kurssierot</p> <p>03 Toimitusmaksut ja palkkiot</p> <p>04 Provisiot pankkitakauksista</p> <p>05 Saadut pääoma-arvojen alennukset</p> <p>06 Tuotot arvopaperikaupasta</p> <p>07 Osingot ja osuuksien korot</p> <p>08 Kotimaiset</p> <p>09 Ulkomaiset</p> <p>10 Tuotot kiinteistöistä ja kiinteistöyhteisöistä</p> <p>11 Pankki kiinteistöt</p> <p>12 Asuinkiinteistöt</p> <p>13 Muut</p> <p>14 Myyntivoitot eri omaisuusserien myynneistä</p> <p>15 Perityiksi saadut poistetut saamiset</p> <p>16 ATK-tuotot</p> <p>17 Muut</p>	<p>01 <i>Earnings from foreign exchange dealings</i></p> <p>02 <i>Agio</i></p> <p>03 <i>Commissions and fees</i></p> <p>04 <i>Commissions on bank guarantees</i></p> <p>05 <i>Depreciation in capital values</i></p> <p>06 <i>Earnings from dealings in securities</i></p> <p>07 <i>Dividends and interest earnings from partnerships</i></p> <p>08 <i>Domestic</i></p> <p>09 <i>Foreign</i></p> <p>10 <i>Earnings from real estate and real estate corporations</i></p> <p>11 <i>Bank premises</i></p> <p>12 <i>Residential buildings</i></p> <p>13 <i>Other</i></p> <p>14 <i>Earnings from sales of various properties</i></p> <p>15 <i>Written-off receivables collected</i></p> <p>16 <i>ADP earnings</i></p> <p>17 <i>Other</i></p>
IV3	Rivit	Rows
	<p>01 Vuokrat</p> <p>02 Maa-alueista</p> <p>03 Rakennuksista ja huoneistoista</p> <p>04 Asunto-osakkeista ja muista kiinteistöistä</p> <p>05 Muut tuotot kiinteistöistä ja kiinteistöyhteisöistä</p> <p>07 Osingot kiinteistöyhteisöistä</p> <p>08 Myyntivoitot kiinteistöistä ja kiinteistöyhteisöistä</p>	<p>01 <i>Rents and leases</i></p> <p>02 <i>On land areas</i></p> <p>03 <i>On buildings and apartments</i></p> <p>04 <i>On shares in housing corporations and on other real estate</i></p> <p>05 <i>Other earnings from real estate and real estate corporations</i></p> <p>07 <i>Dividends on real estate corporations</i></p> <p>08 <i>Earnings from sales of real estate and of shares in real estate corporations</i></p>

Taulu  
Table

Finnish		English	
IV4	Rivit	Muut kulut	Rows Other expenses
		01 Palkat	01 Salaries
		02 Sosiaalikulut	02 Social expenditure
		03 Lakisääteiset sosiaalikulut	03 Statutory social security contributions
		04 Muut sosiaalikulut	04 Other social expenditure
		05 Vuokrat	05 Rents and leases
		06 Maa-alueista ja vesialueista	06 On land and water areas
		07 Rakennuksista ja huoneistoista	07 On buildings and apartments
		08 Muut vuokrat	08 Other rents and leases
		09 Kulut kiinteistöistä ja kiinteistöyhteisöistä	09 Expenses on real estate and real estate corporations
		10 Pankki kiinteistöt	10 Bank premises
		11 Asuinkiinteistöt	11 Residential buildings
		12 Muut kiinteistöt	12 Other real estate
		13 Toimistokulut	13 Office expenses
		14 Tietoliikennekulut	14 Communication expenses
		15 Koneiden ja laitteiden korjaus, huolto	15 Repairs and service of machinery and equipment
		16 Muut toimistokulut	16 Other office expenses
		17 ATK-kulut	17 ADP expenses
		18 Markkinointikulut	18 Marketing expenses
		19 Edustuskulut	19 Public relations expenses
		20 Muut markkinointikulut	20 Other marketing expenses
		21 Henkilökuntakulut	21 Staff expenses
		22 Maksut vakuutusrahastolle	22 Payments to the guarantee fund
		23 Vakuutus- ja muut varmuuskulut	23 Insurance and other security expenses
		24 Valvonta- ja tarkastusmaksut	24 Control and auditing charges
		25 Jäsenmaksut	25 Membership fees
		26 Sekalaiset kulut	26 Miscellaneous expenses
		27 Vuokrakiinteistöjen korjaus- ja kunnossapito	27 Repair and maintenance expenses on rented real estate
		28 Muut sekalaiset kulut	28 Other miscellaneous expenses
		30 Verot	30 Taxes
		31 Hoitokulut yhteensä	31 Total management expenses
IV5	Rivit	01 Kiinteistökulut	Rows 01 Real estate expenses
		02 Lämmitys	02 Heating
		03 Vesi, valaistus ja voima	03 Water, electricity and power
		04 Puhtaanapito	04 Cleaning
		05 Korjaukset ja huolto	05 Repair and maintenance
		06 Muut kiinteistökulut	06 Other real estate expenses
		08 Kiinteistösakkeiden kulut	08 Expenses on shares in real estate corporations
		09 Yhtiövastikkeet	09 Payments to cover maintenance expenses
		10 Muut kiinteistösakkeiden kulut	10 Other expenses on shares in real estate corporations
		12 Kiinteistöhenkilökunnan palkat ja sosiaalikulut (sisältyvät tuloslaskelman palkkoihin ja sosiaalikuluihin)	12 Salaries and social expenditure of real estate staff (included in salaries and social expenditure in the income statement)
IV5	Rivit	13 Myyntitappio kiinteistöistä ja kiinteistöyhteisöistä	Rows 13 Losses on sales of real estate and of shares in real estate corporations
IV6	Rivit	01 Verosaamiset tilikauden alussa	Rows 01 Taxes repayable at the beginning of the accounting period
		02 Verovelat tilikauden alussa	02 Taxes payable at the beginning of the accounting period
		03 Tilikautena maksettu jälki- ja lisävero	03 Payments of taxes after final assessment during the accounting period
		04 Tilikautena maksettu ennakkovero	04 Advance payments of taxes during the accounting period
		05 Tilikautena saatu veronpalautus	05 Repayments of taxes during the accounting period
		06 Omasta pääomasta maksetut verot	06 Taxes paid on capital accounts
		07 Omaan pääomaan siirretyt verot	07 Repaid taxes added to capital accounts
		08 Verosaamiset tilikauden lopussa	08 Taxes repayable at the end of the accounting period
		09 Verovelat tilikauden lopussa	09 Taxes payable at the end of the accounting period
IV7	Rivit	01 Markkinointikulut siitä: Palkat ja palkkiot Vieraat palvelukset	Rows 01 Marketing expenses of which: Salaries and fees Hired services
		02 ATK-kulut siitä: Palkat ja palkkiot Kone- ja laitevuokrat Vieraat palvelukset	02 ADP expenses of which: Salaries and fees Rents for machinery and equipment Hired services

Taulu  
Table

	Finnish	English
V1	Sarakkeet (Katso taulu III) Yhteensä	Columns (See explanations of table III) Total
	Rivit (Katso taulu III)	Rows (See table III)
V2	Sarakkeet (Katso taulu III)	Columns (See table III)
	Rivit	Rows
	01 Rahoitusomaisuus	01 Cash and receivables
	02 Vaihto-omaisuus	02 Trading assets
	03 Sijoitusomaisuus	03 Investment assets
	04 Käyttöomaisuus ja muut pitkävaikutteiset menot	04 Fixed assets and other long-term expenses
	05 Muu omaisuus	05 Other assets
	06 Arvostuserät	06 Equalization items
	08 Vieras pääoma	08 External capital
	09 Debentuurit	09 Debentures
	10 Arvostuserät	10 Equalization items
	11 Varaukset	11 Reserves
	12 Oma pääoma	12 Capital accounts
V3	Sarakkeet (Katso taulu II) Lukumäärä	Columns (See table II) Number of advances
	Rivit	Rows
	I Kotimaiset luotot	I Domestic advances
	A Luotot yleisölle	A Advances to the public
	Markkamääräiset	In Finnish currency
	01 Shekkiluotot	01 Overdrafts
	02 Vekselit	02 Bills
	03 Tavalliset velkakirjalainat	03 Ordinary loans
	04 Korkotukilainat	04 Interest subsidy loans
	05 Valtion varoista välitetyt lainat	05 Loans granted from state funds
	06 Muista varoista välitetyt lainat	06 Loans granted from other funds
	Ulkomaan rahan määräiset luotot	Advances denominated in foreign currency
	07 Lainat	07 Loans
	08 Muut	08 Other
	Yhteensä	Total
	B Luotot muille rahalaitoksille	B Advances to other banking institutions
	10 Shekkiluotot	10 Overdrafts
	11 Muut	11 Other
	Yhteensä	Total
	C Luotot muille rahoituslaitoksille	C Advances to other financial institutions
	13 Shekkiluotot	13 Overdrafts
	14 Muut	14 Other
	Yhteensä	Total
	D Luotot valtiolle	D Advances to the central government
	Yhteensä	Total
	II Luotot ulkomaille	II Advances to foreign borrowers
V4	Sarakkeet (Katso taulu II)	Columns (See table II)
	Nostettu	Drawings
	Maksettu	Repayments
	Rivit (Katso taulu V3)	Rows (See table V3)
V5	Sarakkeet	Columns
	Pankin saamiset (luotonantajilta)	Receivables from borrowers
	Muutos edellisestä vuodesta (M %)	Change from the previous year
	Pankin velka (välitetyistä luotoista)	Liabilities of the bank for loans granted from various funds
	Rivit	Rows
	A Valtion varoista välitetyt lainat	Loans granted from state funds
	01 Asuttamislainat	01 Settlement loans
	02 Maankäyttölainat	02 Land-utilization loans
	03 Pienteollisuuslainat	03 Small-industry loans
	04 Muut valtion lainat	04 Other state loans



Taulu  
Table

	Finnish		English
(V5)	B Muista varoista välitetyt lainat 06 Lainat Eläketurvakeskuksen alaisten laitosten varoista 07 Muut välitetyt lainat		B Loans granted from other funds 06 Loans granted from the funds of institutions subordinated to the Central pension security institute 07 Other loans granted from various funds
V6	Sarakkeet Liikepankit Osuuspankit Säästöpankit Lukumäärä Rivit I Kotimaiset talletukset  A Yleisön talletukset Markkamääräiset 01 Luototon shekkitili 02 Luotollinen shekkitili 03 Muu avistatili 04 Käyttötili 05 Säästö- ja karttuva talletustili 06 1-5 kk ITA/MTA 07 6 kk ITA 08 6 kk MTA 09 12 kk MTA 10 24 kk MTA 11 36 kk MTA Ulkomaan rahan määräiset 12 Vaadittaessa maksettava valuuttatili  13 Muut valuuttatalletustilit Yhteensä  B Muiden rahalaitosten talletukset 15 Shekkitili 16 Valuuttatalletustilit 17 Muut talletustilit Yhteensä  C Muiden rahoituslaitosten talletukset 19 Shekkitili 20 Muut talletustilit Yhteensä  D Valtion talletukset Yhteensä II Ulkomaisten rahalaitosten talletukset	Columns  Rows	Commercial Banks Co-operative Banks Savings Banks Number of accounts I Domestic deposits  A Deposits by the public In Finnish currency 01 Cheque accounts without overdraft facilities 02 Cheque accounts with overdraft facilities 03 Other sight deposits 04 Deposit accounts with cheque facilities 05 Savings and deposit accounts 06 1-5 months time deposits 07 6 months time deposits 08 6 months time deposits 09 12 months time deposits 10 24 months time deposits 11 36 months time deposits In foreign currency 12 Foreign exchange accounts payable on demand 13 Other foreign exchange deposits Total  B Deposits by other banking institutions 15 Cheque account 16 Foreign exchange deposits 17 Other deposit accounts Total  C Deposits by other financial institutions 19 Cheque account 20 Other deposit accounts Total  D Deposits by the central government Total II Deposits held by foreign banking institutions
V7	Sarakkeet (Katso taulu V6) Otot Panot  Rivit (Katso taulu V6)	Columns  Rows	(See table V6) Drawings Deposits  (See table V6)
V8A	Sarakkeet (Katso taulu II)  Rivit 01 Liikepankit 02 Osuuspankit 03 Vakuutusyhtiöt 04 Muut yksityiset rahoituslaitokset 05 Muut julkiset rahoituslaitokset 06 Julkiset yritykset 07 Yksityiset yritykset 08 Muut osakkeet ja osuudet 09 Ulkomaat	Columns  Rows	(See table II)  01 Commercial Banks 02 Co-operative Banks 03 Insurance companies 04 Other private financial institutions 05 Other public financial institutions 06 Public enterprises 07 Private enterprises 08 Other shares and partnerships 09 Foreign
V8B	Sarakkeet (Katso taulu V8A)  Rivit (Katso taulu V8A)	Columns  Rows	(See table V8A)  (See table V8A)
V9	Sarakkeet Valtion Kuntien ja kuntainliittojen Muiden rahoituslaitosten Ulkomaat Muut Yhteensä	Columns	Central Government Municipalities and municipal federations Other financial institutions Foreign Other Total

Taulu  
Table

Finnish		English	
(V9)	Rivit	I Kotimaan rahan määräiset	<i>I Denominated in Finnish currency</i>
		A Kirjanpitoarvo	<i>A Book value</i>
		01 Postipankki	<i>01 Postipankki</i>
		02 Liikepankit	<i>02 Commercial Banks</i>
		03 Kiinnitysluottopankit ja -laitokset	<i>03 Mortgage Banks and Institutions</i>
		04 Osuuspankit	<i>04 Co-operative Banks</i>
		05 Säästöpankit	<i>05 Savings Banks</i>
		B Nimellisarvo	<i>B Nominal value</i>
		08 Postipankki	<i>08 Postipankki</i>
		09 Liikepankit	<i>09 Commercial Banks</i>
		10 Kiinnitysluottopankit ja -laitokset	<i>10 Mortgage Banks and Institutions</i>
		11 Osuuspankit	<i>11 Co-operative Banks</i>
		12 Säästöpankit	<i>12 Savings Banks</i>
		II Ulkomaan rahan määräiset	<i>II Denominated in foreign currency</i>
		A Kirjanpitoarvo	<i>A Book value</i>
		15 Postipankki	<i>15 Postipankki</i>
		16 Liikepankit	<i>16 Commercial Banks</i>
		17 Kiinnitysluottopankit ja laitokset	<i>17 Mortgage Banks and Institutions</i>
		B Nimellisarvo	<i>B Nominal value</i>
		20 Postipankki	<i>20 Postipankki</i>
		21 Liikepankit	<i>21 Commercial Banks</i>
		22 Kiinnitysluottopankit ja -laitokset	<i>22 Mortgage Banks and Institutions</i>
		24 Kirjanpitoarvo yhteensä	<i>24 Total book value</i>
		26 Nimellisarvo yhteensä	<i>26 Total nominal value</i>
V10	Sarakkeet	Liikepankit Osuuspankit Kiinnitysluottopankit ja laitokset	<i>Commercial Banks Co-operative Banks Mortgage Banks and Institutions</i>
	Rivit	01 Pankit 02 Vakuutuslaitokset 03 Muut rahoituslaitokset 04 Yritykset 05 Julkisyhteisöt 06 Yksityiset voittoa tavoittelemattomat yhteisöt 07 Kotitaloudet 08 Muut	<i>01 Banks 02 Insurance institutions 03 Other financial institutions 04 Enterprises 05 Public corporations 06 Non-profit making private corporations 07 Private households 08 Other</i>
V11	Sarakkeet	(Katso taulu II)	<i>(See table II)</i>
	Rivit	01 Osakepääoma/osuus pääoma/ kantarahasto 02 Osakeanti 03 Vararahasto 04 Arvonkorotusrahasto 05 Muut rahastot 06 Käyttämätön voitto aikaisemmilta vuosilta 07 Tilivuoden voitto 10 Tappiot aikaisemmilta vuosilta 11 Tilivuoden tappio 12 Oma pääoma tappio vähentämisen jälkeen	<i>01 Share capital/Co-operative capital/ primary capital 02 Share issue 03 Reserve fund 04 Equalization fund 05 Other funds 06 Undistributed net earnings from previous years 07 Net earnings for the accounting year 10 Net loss from previous years 11 Net loss for the accounting year 12 Capital accounts after deduction of net loss</i>
V12	Sarakkeet	(Katso taulu II)	<i>(See table II)</i>
	Rivit	(Katso taulu V11)	<i>(See table V11)</i>
V13	Sarakkeet	(Taulu II)	<i>(See table II)</i>
	Rivit	01 Tilivuoden voitto 02 Edellisten vuosien voitto 03 Käytettävissä olevat voittovarot 04 Siirto lakimääräiseen vararahastoon 05 Osuus pääomalle suoritettavaa korkoa 06 Osingonjako 07 Siirto muihin rahastoihin 08 Yleishyödyllisiin tarkoituksiin 09 Muu käyttö 10 Jätetty käyttämättä	<i>01 Net earnings for the accounting year 02 Net earnings from previous years 03 Disposable net earnings 04 Transfer to the statutory reserve fund 05 Interest to be paid on co-operative capital 06 Distribution of dividends 07 Transfer to other funds 08 For public purposes 09 Other disposal 10 Undistributed</i>

Taulu  
Table

Finnish		English
V14	Sarakkeet	Columns
	Lisäys (+) Vähennys (-) Myyntivoitto/myyntitappio (+/-) Poistot (-) Arvonkorotus/arvonalennus (+/-)	Increase (+) Decrease (-) Sales profit/sales loss (+/-) Write-offs (-) Appreciation/depreciation (+/-)
	Rivit	Rows
	A Vaihto-omaisuus	A Trading assets
	Obligaatiot	Bonds
	01 Kotimaiset	01 Domestic
	02 Ulkomaiset	02 Foreign
	Muut joukkovelkakirjat	Other bonds and debentures
	03 Kotimaiset	03 Domestic
	04 Ulkomaiset	04 Foreign
	Osakkeet ja osuudet	Shares and partnerships
	05 Kotimaiset	05 Domestic
	06 Ulkomaiset	06 Foreign
	Muu vaihto-omaisuus	Other trading assets
	07 Kotimainen	07 Domestic
	08 Ulkomainen	08 Foreign
	09 Kotimainen vaihto-omaisuus yht.	09 Total domestic trading assets
	10 Ulkomainen vaihto-omaisuus yht.	10 Total foreign trading assets
	11 Vaihto-omaisuus yhteensä	11 Total trading assets
	12 Kotimaiset ennakkomaksut	12 Domestic advance payments
	13 Ulkomaiset ennakkomaksut	13 Foreign advance payments
	14 Taseen vaihto-omaisuus yht.	14 Total trading assets in the balance sheet
	B Sijoitusomaisuus	B Investment assets
	Obligaatiot	Bonds
	15 Kotimaiset	15 Domestic
	16 Ulkomaiset	16 Foreign
	Muut joukkovelkakirjat	Other bonds and debentures
	17 Kotimaiset	17 Domestic
	18 Ulkomaiset	18 Foreign
	19 Asuinkiinteistöosakkeet	19 Shares in housing corporations
	20 Muut kiinteistöosakkeet	20 Other real estate shares
	Muut osakkeet	Other shares
	21 Kotimaiset	21 Domestic
	22 Ulkomaiset	22 Foreign
	23 Maa- ja vesialueet	23 Land and water areas
	24 Asuinrakennukset	24 Residential buildings
	25 Muut talonrakennukset	25 Other buildings
	26 Muut kiinteistöt	26 Other real estate
	Muu sijoitusomaisuus	Other investment assets
	27 Kotimainen	27 Domestic
	28 Ulkomainen	28 Foreign
	29 Kotimainen sijoitusomaisuus yht.	29 Total domestic investment assets
	30 Ulkomainen sijoitusomaisuus yht.	30 Total foreign investment assets
	31 Sijoitusomaisuus yhteensä	31 Total investment assets
	32 Kotimaiset ennakkomaksut	32 Domestic advance payments
	33 Ulkomaiset ennakkomaksut	33 Foreign advance payments
	34 Taseen sijoitusomaisuus yht.	34 Total investment assets in the balance sheet
	C Käyttöomaisuus ja muut pitkävai- kutteiset menot	C Fixed assets and other long-term expenses
	35 Asuinkiinteistöosakkeet	35 Shares in housing corporations
	36 Muut kiinteistöosakkeet	36 Other real estate shares
	Muut osakkeet	Other shares
	37 Kotimaiset	37 Domestic
	38 Ulkomaiset	38 Foreign
	39 Maa- ja vesialueet	39 Land and water areas
	40 Asuinrakennukset	40 Residential buildings
	41 Muut talonrakennukset	41 Other buildings
	42 Muut kiinteistöt	42 Other real estate
	43 Koneet ja kalusto	43 Machinery and equipment
	44 Muu käyttöomaisuus	44 Other fixed assets
	45 Perustamis- ja järjestelymenot sekä muut pitkävaikutteiset menot	45 Establishment and organization expenses and other long-term expenses
	46 Käyttöomaisuus yhteensä	46 Total fixed assets
	47 Ennakkomaksut	47 Advance payments
	48 Taseen käyttöomaisuus ja muut pitkävaikutteiset menot yht.	48 Fixed assets and other long-term expenses in the balance sheet, total

Taulu  
Table

Finnish		English
VI1	Sarakkeet Keskikorko Korkoero Antolainaus Lainat Vekselit Shekkiluotot Yhteensä Ottolainaus	Columns Average rate of interest Difference in rates Advances Loans Bills Overdrafts Total Deposits
VI1	Rivit Liikepankit Säästöpankit Osuuspankit Postipankki Yhteensä	Rows Commercial Banks Savings Banks Co-operative Banks Postipankki Total
VI2	Sarakkeet Korko Liikepankit Osuuspankit Säästöpankit Postipankki Antolainaus Ottolainaus	Columns Interest earnings Commercial Banks Co-operative Banks Savings Banks Postipankki Advances Deposits
VII1	Sarakkeet Liikepankit Osuuspankit Säästöpankit Kiinnitysluottopankit ja laitokset Postipankki	Columns Commercial Banks Co-operative Banks Savings Banks Mortgage Banks and Institutions Postipankki
	Rivit 01 Ylin johto 02 Ylemmät toimihenkilöt 03 Miehet 04 Naiset 05 Muut toimihenkilöt 06 Miehet 07 Naiset 08 Työntekijät 09 Miehet 10 Naiset 11 Yhteensä	Rows 01 Upper directorate 02 Superior employees 03 Men 04 Women 05 Other employees 06 Men 07 Women 08 Workers 09 Men 10 Women 11 Total
VII2	(Katso taulu VII1)	(See explanations of table VII1)
VII3	(Katso taulu VII1)	(See explanations of table VII1)
VII4-5	(Katso taulu VII1)	(See explanations of table VII1)
VIII1-4	Rivit 01 Uudenmaan lääni 02 Turun ja Porin lääni 03 Ahvenanmaan maakunta 04 Hämeen lääni 05 Kymen lääni 06 Mikkelin lääni 07 Pohjois-Karjalan lääni 08 Kuopion lääni 09 Keski-Suomen lääni 10 Vaasan lääni 11 Oulun lääni 12 Lapin lääni	Rows 01 Province of Uusimaa 02 Province of Turku and Pori 03 Province of Ahvenanmaa 04 Province of Häme 05 Province of Kymi 06 Province of Mikkelin 07 Province of Pohjois-Karjala 08 Province of Kuopio 09 Province of Keski-Suomi 10 Province of Vaasa 11 Province of Oulu 12 Province of Lappi
VIII1	Sarakkeet Liikepankit Osuuspankit Säästöpankit Lukumäärä (lkm)	Columns Commercial Banks Co-operative Banks Savings Banks Number
VIII2	(Katso taulu VIII1)	(See explanations of table VIII1)
VIII2	Sarakkeet (Katso taulu VIII2) Ostot Myynnit	Columns (See explanations of table VIII2) Purchases Sales
VIII4	Sarakkeet (Katso taulu VIII3)	Columns (See explanations of table VIII3)

**TAULUJA**  
**TABELLER**  
*TABLES*

a) Taulu I1. Toimipaikat ja niissä tapahtuneet muutokset ja tilikauden aikana (ml. pääkonttorit, sivukonttorit ja vakinaiset toimipisteet)

	Liikepankit Affärsbankerna	Osuuspankit Andelsbankerna	Säästöpankit Sparbankerna	Kiinnitysluotto- pankit ja -laitokset Hypoteksbankerna och -inrättningarna
01 Tilikauden alussa toiminnassa	1 103	1 237	1 282	6
02 Tilikauden aikana avattu	58	9	41	—
03 Tilikauden aikana lakkautettu	64	20	15	—
04 Tilikauden lopussa toiminnassa	1 097	1 226	1 308	6

Taulu I2. Toimipaikkatyytit tilikauden aikana

	Liikepankit Affärsbankerna	Osuuspankit Andelsbankerna	Säästöpankit Sparbankerna	Kiinnitysluotto- pankit ja -laitokset Hypoteksbankerna och -inrättningarna
Tilikauden alussa				
01 Pääkonttoreita	7	384	283	6
02 Sivukonttoreita	864	811	956	—
03 Toimipisteitä	232	42	43	—
Tilikauden lopussa 1)				
05 Pääkonttoreita	7	380	280	6
06 Sivukonttoreita	856	815	983	—
07 Toimipisteitä	234	31	45	—

Taulu I3. Osuuspankeissa ja säästöpankeissa tapahtuneet fuusiot tilikauden aikana

	Fuusioituneet pankit	Pankki fuusion jälkeen
Osuuspankit	Maliskylän osuuspankki Nuijamaan osuuspankki Nykarleby andelsbank Pykönmäen osuuspankki	Nivalan osuuspankki Lappeenrannan osuuspankki Vasa andelsbank Saarijärven osuuspankki
Säästöpankit	Anjalan säästöpankki Kuusankosken säästöpankki Oravais sparbank Valkealan säästöpankki	Anjalankosken säästöpankki (ent. Sippolan säästöpankki) Suomen Työväen Säästöpankki Vasa Sparbank Pohjois Kymen säästöpankki

Taulu I4. Liikepankkien tilikauden aikana lakkautetut ja avatut sivukonttorit pankeittain

	Lakkautetut	Avatut
Helsingin Osakepankki	Degerby Etelä-Kaarela Joensuu-Käpykangas Jyväskylä-Pienteollisuustalo Pohjois-Haaga Sund Tammisaari-Dragsvik	
Suomen Yhdyspankki Oy		Porvoo-Rihkamatori

## Selitykset — Förklaringar — Explanations

- a) Ei sisällä tilapäisiä toimipisteitä; fuusiot huomioitu muutostiedoissa — Innehåller icke tillfälliga förrättningsställen; fusioneringarna har beaktats i förändringar — Temporary service points are not included in the figures; amalgamations have been taken into account in data on changes
- b) Pääkonttorit ja sivukonttorit — Huvudkontor och filialer — Head offices and branch offices
- c) ( ) toimipaikkojen nettomuutokset vuoden aikana — ( ) verksamhetsställets nettoförändringar under året — ( ) net changes in establishments during the year
- d) Toimipaikat, joiden välityksellä Postipankin rahaliike on kulkenut — Verksamhetsställen genom vilka Postbankens penningrörelse har skett — Establishments through which Postipankki's money has flown.

- a) Tabell I1. Verksamhetsställen och deras förändringar under räkenskapsperioden (inkl. huvudkontor, filialer och ordinarie förrättningsställen)

01 Vid räkenskapsperiodens början verksamma  
02 Under räkenskapsperioden öppnade  
03 Under räkenskapsperioden indragna  
04 Vid räkenskapsperiodens slut verksamma

Tabell I2. Typer av verksamhetsställen under räkenskapsperioden

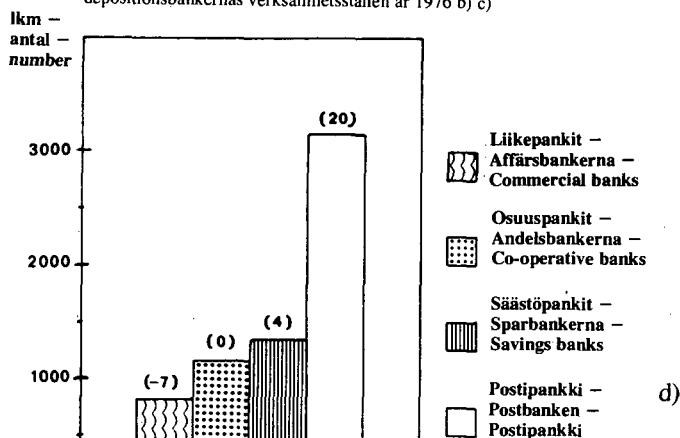
Vid räkenskapsperiodens början

01 Huvudkontor  
02 Filialkontor  
03 Förrättningsställen

Vid räkenskapsperiodens slut 1)

05 Huvudkontor  
06 Filialkontor  
07 Förrättningsställen

Kuvio-Figur 5: Talletuspankkiens toimipaikat vuonna 1976 - Antal depositionsbankernas verksamhetsställen år 1976 b) c)



Tabell I3. Fusioneringar inom andelsbankerna och sparbankerna under räkenskapsperioden

	Fusionerade banker	Banken efter fusioneringen
Andelsbankerna	Maliskylän osuuspankki Nuijamaan osuuspankki Nykarleby andelsbank Pylkönmäen osuuspankki	Nivalan osuuspankki Lappeenrannan osuuspankki Vasa andelsbank Saarijärven osuuspankki
Sparbankerna	Anjalan Säästöpankki Kuusankosken säästöpankki Oravais sparbank Valkealan säästöpankki	Anjalankosken säästöpankki (tid. Sippolan säästöpankki) Suomen Työväen Säästöpankki Vasa Sparbank Pohjois-Kymen säästöpankki

Tabell I4. Affärsbankernas under räkenskapsperioden indragna och öppnade filialkontor bankvis

	Indragna	Öppnade
Helsingfors Aktiebank	Degerby Södra Kårböle Joensuu-Käpykangas Jyväskylä-Pienteollisuustalo Norra-Haga Sund Ekenäs-Dragsvik	
Föreningsbanken i Finland Ab		Borgå-Krämartorget

Viitteet - Hänvisningar - References

1) s. 10, taulu III, rivi 115 - s. 10, tabell III, rad 115 - p. 10, Table III, row 115

Taulu II. Tuloslaskelma 1.1.–31.12.1976  
1 000 mk

	Liikepankit Affärsbankerna		Osuuspankit Andelsbankerna		Säästöpankit Sparbankerna		Kiinnitysluotto- pankit ja -laitokset Hypoteksbankerna och -inrättningarna	
	1 000 mk	M %	1 000 mk	M %	1 000 mk	M %	1 000 mk	M %
<b>Korkotuotot</b>								
<i>Kotimaiset</i>								
02 Pankeilta	189 976	8.8	99 179	22.1	81 201	35.5	23 639	177.3
a) 03 Markkamääräisistä luotoista yleisölle	1 892 580	7.1	819 073	18.8	1 018 380	19.1	265 062	19.1
05 Ulkomaan rahan määräisistä luotoista yleisölle	278 052	10.0	—	—	—	—	146 938	29.3
06 Valtion varoista välitetyistä lainoista	1 019	66.8	19 851	27.6	9 868	29.9	—	—
07 Joukkovelkakirjoista	174 980	8.1	15 874	6.8	31 744	2.8	2 535	18.2
08 Muut korkotuotot	17 314	— 13.2	2 520	27.1	11 066	45.8	1 264	— 59.8
09 (02-08)	2 553 921	7.5	956 497	19.1	1 152 259	19.9	439 438	25.5
<i>Ulkomaiset</i>								
10 Pankeilta	46 714	— 38.9	—	—	—	—	—	—
11 Vekseleistä	27 297	71.4	—	—	—	—	—	—
12 Joukkovelkakirjoista	4 467	0.5	—	—	—	—	—	—
13 Muista saamisista	95	227.6	—	—	—	—	12	— 52.0
14 (10-13)	78 573	— 16.3	—	—	—	—	12	— 52.0
15 (09+14)	2 632 494	6.5	956 497	19.1	1 152 259	19.9	439 450	25.5
<b>Korkokulut</b>								
<i>Kotimaiset</i>								
a) 16 Markkamääräisistä yleisön talletuksista	769 176	10.8	484 428	16.4	640 383	15.8	—	—
17 Ulkomaan rahan määräisistä yleisön talletuksista	47 797	— 2.2	—	—	—	—	—	—
18 Joukkovelkakirjoista	—	—	—	—	—	—	234 706	18.9
19 Suomen Pankille	551 366	26.9	—	—	—	— 100.0	0	0.0
20 Muille pankeille	192 755	— 33.3	70 179	33.9	61 321	45.2	2 107	13.5
21 Luottolaitoksille	1 781	73.4	4 088	57.5	206	— 83.5	—	—
22 Valtion varoista välitetyistä lainoista	29 799	30.4	19 620	28.4	9 731	31.2	—	—
23 Muista veloista valtiolle	—	—	43	38.7	8	— 89.7	2 371	17.7
24 Muista veloista	8 392	120.0	7 968	57.5	5 044	60.2	1 614	21.8
25 Muut korkokulut	6 346	— 46.8	617	1.5	2 643	28.9	275	44.4
26 (16-25)	1 607 412	6.7	586 943	19.2	719 336	18.1	241 073	18.7
<i>Ulkomaiset</i>								
27 Pankeille	211 936	— 1.6	—	—	—	—	30 184	19.9
28 Joukkovelkakirjoista	—	—	—	—	—	—	95 697	26.0
29 Muista veloista	10 131	— 34.7	—	—	—	—	23 772	245.4
30 (27-29)	222 067	— 3.8	—	—	—	—	149 653	38.5
31 (26+30)	— 1 829 479	5.3	— 586 943	19.2	— 719 336	18.1	— 390 726	25.6
32 Korkokate (15./31)	803 015	9.6	369 554	18.8	432 923	23.0	48 724	25.3
33 Muut tuotot 1)	735 227	10.7	145 662	35.2	192 866	26.8	12 417	— 24.8
34 Tuotot yhteensä (32+33)	1 538 242	10.1	515 216	23.0	625 789	24.1	61 141	10.3
<b>Muut kulut</b> 2)								
b) 35 Palkat	583 664	11.0	221 367	14.7	274 803	18.5	3 967	8.8
36 Muut kulut	538 745	3.0	209 808	31.1	263 175	26.3	13 457	19.9
37 (35-36)	— 1 122 409	7.0	— 431 175	22.1	— 537 978	22.2	— 17 424	— 14.8
38 Käyttökate (34./37)	415 833	19.3	84 041	27.6	87 811	37.2	43 717	25.0
<b>Poistot ja arvonalennukset</b>								
39 Rakennuksista ja rakennelmista	36 543	19.0	7 652	10.4	11 469	31.0	61	— 9.0
40 Koneista ja kalustosta	56 182	39.2	11 329	27.3	20 618	37.1	204	— 9.3
41 Luotoista	24 150	328.7	1 815	98.1	777	— 23.4	—	—
42 Muut poistot ja arvonalennukset	22 967	47.7	6 938	58.9	4 631	75.8	40	— 28.6
43 Muista pitkävaikutteisista menoista	—	—	—	—	—	—	1 173	17.4
44 (39-43)	— 139 842	51.6	— 27 734	31.4	— 37 495	36.6	— 1 478	9.7
45 Liikevoitto/Liiketappio (38./44)	275 991	7.7	56 307	25.9	50 316	37.7	42 239	25.7
<b>Varausten lisäys(-) tai vähennys (+)</b>								
48 Luottotappiovaraukset	90 557	19.7	36 783	40.3	33 675	57.2	18 279	18.0
49 Muut varaukset	—	—	7	— 41.7	131	57.7	—	— 100.0
50 (48-49)	— 90 557	19.7	— 36 790	40.2	— 33 806	56.2	— 18 279	29.3
51 Välittömät verot 3)	— 73 168	0.2	— 12 877	— 3.7	— 13 970	7.8	— 11 799	21.6
52 Tilivuoden voitto	112 266	4.4	6 640	29.1	3 436	— 10.2	12 161	24.4
53 Tilivuoden tappio	—	—	—	— 100.0	— 897	— 52.8	—	—

## Selitykset – Förklaringar – Explanations

a) Laaja yleiskäsite; sisältää muut rahoituslaitokset pl kiinnitysluottopankit – Det vidsträkt begreppet allmänhet; innehåller övriga finansieringsinrättningar utom hypoteksbanker – 'The public' in the broader sense; it includes other financial institutions except mortgage banks

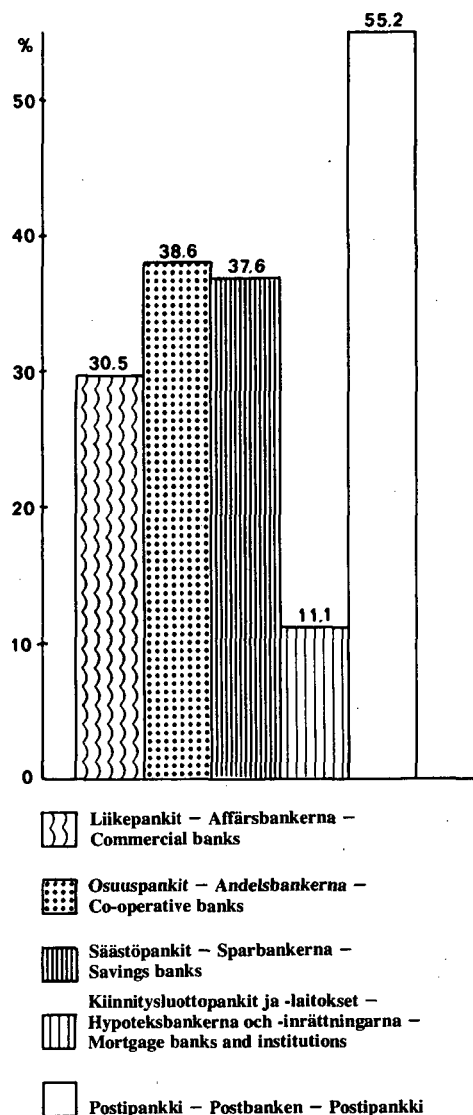
b) Myös kiinteistöhenkilökunnan palkat – Också löner av fastigheternas personal – Salaries of real estate personnel are also included



Tabell II. Resultaträkning 1.1.–31.12.1976,  
1 000 mk

Kuvio-Figur 6: Korkokate/korkotuotot rahalaitosryhmittäin vuonna 1976, % – Rentebidrag/ränteeintäkter enligt penninginrättningsgrupp år 1976, %

<b>Ränteeintäkter</b>	
<i>Inhemiska</i>	
02	Banker
a) 03	Krediter till allmänheten i mark
05	Krediter till allmänheten i utländsk valuta
06	Lån förmedlade ur statens medel
07	Masskuldebrev
08	Övriga ränteeintäkter
09	(02-08)
<i>Utländska</i>	
10	Banker
11	Växlar
12	Masskuldebrev
13	Övriga fordringar
14	(10-13)
15	(09+14)
<b>Räntekostnader</b>	
<i>Inhemiska</i>	
a) 16	Depositioner av allmänheten i mark
17	Depositioner av allmänheten i utländsk valuta
18	Masskuldebrev
19	Finlands Bank
20	Övriga banker
21	Kreditinrättningar
22	Lån förmedlade ur statens medel
23	Övriga skulder till staten
24	Övriga skulder
25	Övriga räntekostnader
26	(16-25)
<i>Utländska</i>	
27	Banker
28	Masskuldebrev
29	Övriga skulder
30	(27-29)
31	(26+30)
32	Räntebidrag (15./31)
33	Övriga intäkter 1)
34	Intäkter sammanlagt (32+33)
b) 35	Övriga kostnader 2)
36	Löner
37	Övriga kostnader (35-36)
38	Driftsbidrag (34./37)
<b>Avskrivningar och värdenedsättningar</b>	
39	Byggnader och konstruktioner
40	Maskiner och inventarier
41	Krediter
42	Övriga avskrivningar och värdenedsättningar
43	Övriga utgifter med lång verknings-tid
44	(39-43)
45	Rörelsevinst/Rörelseförlost (38./44)
<b>Ökning(-) eller minskning(+)</b> av reserveringar	
48	Kreditförlostreserveringar
49	Övriga reserveringar
50	(48-49)
51	Direkta skatter 3)
52	Räkenskapsårets vinst
53	Räkenskapsårets förlust



Viitteet – Hänvisningar – References

1) Erittely taulussa IV2, s. 14 – Specificering i tabell IV2, s. 14 – Specification in Table IV2, p. 14

2) Erittely taulussa IV4 (01–28), s. 14 – Specificering i tabell IV4 (01–28), s. 14 – Specification in Table IV4 (01–28), p. 14

3) s. 16, taulu IV6 – s. 16, tabell IV6 – p. 16, Table IV6

Taulu III Tase 31.12.1976,  
1 000 mk

	Liikepankit Affärsbankerna		Osuuspankit Andelsbankerna		Säästöpankit Sparbankerna		Kiinnitysluotto- pankit ja -laitokset Hypoteksbankerna och -inrättningarna		
	1 000 mk	M %	1 000 mk	M %	1 000 mk	M %	1 000 mk	M %	
<b>A. Vastaavaa</b>									
<b>Rahoitusomaisuus</b>									
<i>Kotimaiset saamiset</i>									
Kassa									
01	Suomen raha	90 108	4.5	96 361	- 2.3	130 957	1.1	17	240.0
a) 02	Muu kassa	608 155	39.8	4 832	19.9	8 249	- 5.3	3	- 62.5
03	Saamiset Suomen Pankilta							195 599	243.9
04	Shekkitili Suomen Pankissa	15 097	x	-	-	-	-	..	..
05	Muut saamiset Suomen Pankilta	-	-	-	-	-	-	..	..
	Saamiset muilta rahalaitoksilta								
b) 06	Talletukset muissa rahalaitoksissa	73 491	- 81.7	1 269 953	9.8	1 124 871	4.1	265 607	39.9
07	Muut saamiset muilta rahalaitoksilta	2 781 840	30.1	-	-	8	- 73.3	8 798	137.8
08	Saamiset muilta rahoituslaitoksilta	691 411	23.2	10	- 97.8	377	- 52.6	5 916	10.4
09	Saamiset valtiolta	-	-	-	-	-	-	2 048	2.4
10	Luotot yleisölle	22 076 862	6.1	9 246 728	18.6	10 615 642	16.6	4 566 810	10.7
11	Maksujen välitys	1 889 777	- 20.1	17 028	- 16.1	77 147	36.9	-	-
	Siirtosaamiset								
c) 12	Korot	401 648	3.9	117 567	26.0	192 949	20.4	130 432	34.9
d) 13	Myyntisaamiset	2 710	51.7	293	190.1	1 228	8.4	-	-
e) 14	Muut siirtosaamiset	43 705	74.4	5 698	28.9	6 199	- 28.1	326	- 47.8
	Muut rahoitusvarat								
f) 16	Ennakkomaksut	11 216	- 29.0	1 420	- 30.3	1 438	x	2	- 84.6
17	Myyntisaamiset	13 091	8.8	1 002	x	269	x	-	-
18	Muut	139 981	- 16.3	24 147	4.1	1 140	139.5	165	- 75.2
19	(01-18)	28 839 001	5.3	10 785 039	17.2	12 160 474	15.2	5 175 723	15.5
<i>Ulkomaiset saamiset</i>									
Saamiset rahalaitoksilta									
Talletukset									
20	Ulkomaan rahan määräiset	1 446 755	12.0	-	-	-	-	-	-
21	Markkamääräiset	16 160	- 28.5	-	-	-	-	-	-
	Muut saamiset								
22	Ulkomaan rahan määräiset	1 416	8.0	-	-	-	-	-	-
23	Markkamääräiset	5 529	42.5	-	-	-	-	-	-
Vekselit									
24	Ulkomaan rahan määräiset	95 399	- 25.3	-	-	-	-	-	-
25	Markkamääräiset	7 947	21.6	-	-	-	-	-	-
	Muut saamiset								
26	Ulkomaan rahan määräiset	5 835	- 80.7	-	-	-	-	-	-
27	Markkamääräiset	278	-	-	-	-	-	-	-
	Siirtosaamiset								
28	Korot	9 558	- 7.6	-	-	-	-	-	100.0
29	Muut siirtosaamiset	145	- 90.0	-	-	-	-	-	-
30	(20-29)	1 589 022	6.3	-	-	-	-	-	100.0
31	(19+30)	30 428 023	5.3	10 785 039	17.2	12 160 474	15.2	5 175 723	15.5
<b>Vaihto-omaisuus</b>									
<i>Kotimainen vaihto-omaisuus</i>									
32	Joukkovelkakirjat	118 903	- 27.0	11 184	- 1.9	11 492	75.5	-	-
33	Muu vaihto-omaisuus	7 830	- 70.6	235	- 79.1	30	x	-	-
<i>Ulkomainen vaihto-omaisuus</i>									
34	Ulkomaan rahat	59 745	20.8	7 997	45.6	-	-	-	-
35	Joukkovelkakirjat	57 447	54.5	-	-	-	-	-	-
36	Muu vaihto-omaisuus	2 261	19.8	-	-	-	-	-	-
37	(32-36)	246 186	- 11.5	19 416	7.8	11 522	76.0	-	-
<b>Sijoitusomaisuus</b>									
<i>Kotimaiset sijoitukset</i>									
Joukkovelkakirjat									
38	Markkamääräiset	2 183 292	15.7	184 005	7.4	295 813	- 1.8	11 536	- 6.3
39	Ulkomaan rahan määräiset	4 640	108.6	-	-	-	-	-	-
40	Osakkeet ja osuudet	113 830	8.1	3 462	20.4	2 107	- 45.5	2 049	0.0
41	Kiinteistöyhteisöjen osakkeet ja osuudet	117 620	22.3	78 065	8.4	89 904	36.8	4 610	0.0
42	Kiinteistöt	58 640	56.0	23 381	18.0	23 361	57.2	1 358	- 10.7
43	Muu sijoitusomaisuus	-	-	1 358	-	2 026	151.1	86	-
44	(38-43)	2 478 022	16.4	290 271	9.1	413 211	6.9	19 639	- 4.2
<i>Ulkomaiset sijoitukset</i>									
45	Joukkovelkakirjat	3 616	- 4.7	-	-	-	-	-	-
46	Muu sijoitusomaisuus	-	-	-	-	-	-	-	-
47	(45-46)	3 616	- 4.7	-	-	-	-	-	-
48	(44+47)	2 481 638	16.4	290 271	9.1	413 211	6.9	19 639	- 4.2

## Selitykset - Förklaringar - Explanations

a) Vero- ja leimamerkit yms. - Skatte- och stämpelmarken bl. a. - Tax and other stamps

b) Sisältää myös shekkitilit - Innehåller också checkräkningskonton - Cheque accounts are also included

c) Saamatta olevat ja etukäteen maksetut korot - Oerlagda och på förhand erlagda räntor - Unaccrued, prepaid interest income

d) Vekselisaamiset, tilisaamiset; mikäli ei muutettu luotoksi - Växelfordningar, kontofordringar; om de inte har konverterats till lån - Bills receivable, accounts receivable; provide they have not been converted into loans

e) Saatavat veronpalautukset, saamatta olevat muut tulot - Skatteåterbärningar, som kommer att erhållas, oerlagda övriga inkomster - Excessive tax withholdings which are due, other due income

f) Käsi rahat yms. ennen hyödykkeen luovuttamista tapahtuneet maksut - Handpengarna osv. före nyttighetens överlättelse - Cash and other payments before the delivery of the commodity

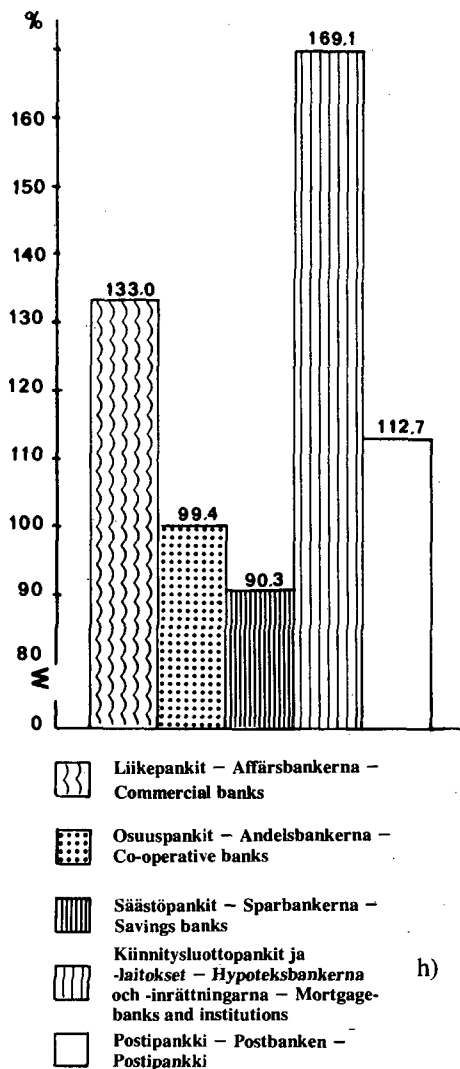
g) Laaja yleisökäsite - Det vidsträckt begreppet allmänhet - 'The public' in the broader sense

h) Luotot yleisölle/Kiinnitysluotto- ja -laitosten joukkovelkakirjat - Krediter till allmänheten/Hypoteksinrättningarnas masskuldebrev - Advances to the public/Bonds and debentures of the mortgage institutions

Tabell III Balans 31.12.1976,  
1 000 mk

A. Aktiva	
<b>Finansieringstillgångar</b>	
<i>Inhemska fordringar</i>	
Kassa	
01	Finskt mynt
a) 02	Övrig kassa
03	Fordringar hos Finlands Bank
04	Checkräkning i Finlands Bank
05	Övriga fordringar hos Finlands Bank
	Fordringar hos andra penninginrättningar 1)
b) 06	Depositioner hos andra penninginrättningar
07	Övriga fordringar hos andra penninginrättningar
08	Fordringar hos andra finans. inrättningar 1)
09	Fordringar hos staten
10	Krediter till allmänheten 2)
11	Betalningsförmedling
Resultatregleringar	
c) 12	Räntor
d) 13	Försäljningstillgodohavanden
e) 14	Övriga resultatregleringar
<i>Övriga finansieringstillgångar</i>	
f) 16	Betalningsförskott
17	Försäljningstillgodohavanden
18	Övriga
19	(01-18)
<i>Utländska fordringar</i>	
Fordringar hos penninginrättningar	
Depositioner	
20	I utländskt mynt
21	I mark
Övriga fordringar	
22	I utländskt mynt
23	I mark
Växlar	
24	I utländskt mynt
25	I mark
Övriga fordringar	
26	I utländskt mynt
27	I mark
Resultatregleringar	
28	Räntor
29	Övriga resultatregleringar
30	(20-29)
31	(19+30)
<b>Omsättningstillgångar</b>	
<i>Inhemska omsättningstillgångar</i>	
32	Masskuldebrev
33	Övriga omsättningstillgångar 3)
<i>Utländska omsättningstillgångar</i>	
34	Utländskt mynt
35	Masskuldebrev 3)
36	Övriga omsättningstillgångar
37	(32-36)
<b>Investeringstillgångar</b>	
<i>Inhemska investeringar</i>	
Masskuldebrev 3)	
38	I mark
39	I utländskt mynt
40	Aktier och andelar 4)
41	Aktier och andelar i fastighetssammanslutningar
42	Fastigheter
43	Övriga investeringstillgångar
44	(38-43)
<i>Utländska investeringar</i>	
45	Masskuldebrev 3)
46	Övriga investeringstillgångar
47	(45-46)
48	(44+47)

Kuvio-Figur 7: Luotot yleisölle/yleisön talletukset rahalaitosryhmittäin vuonna 1976, %  
- Krediter till allmänheten/depositioner av allmänheten enligt penninginrättningsgrupp år 1976, % g)



**Viitteet - Hänvisningar - References**

- 1) s. 24, taulu V3 sekä liite 1, s. 42 - s. 24, tabell V3 och bilaga 1 s. 43 - P. 24, Table V3  
 2) s. 24, taulu V3 (suppea yleiskäsite) - s. 24, tabell V3 (det inskränkta begreppet allmänhet)  
 3) s. 28, taulu V9 - s. 28, tabell V9 - P. 28, Table V9  
 4) s. 28, taulu V8A-B - s. 28, tabell V8A-B - P. 28, Table V8A-B

Taulu III jatkuu	Liikepankit Affärsbankerna		Osuuspankit Andelsbankerna		Säästöpankit Sparbankerna		Kiinnitysluotto- pankit ja -laitokset Hypoteksbankerna och -inrättningarna	
	1 000 mk	M %	1 000 mk	M %	1 000 mk	M %	1 000 mk	M %
<b>Käyttöomaisuus ja muut pitkävaikutteiset menot</b>								
49 Osakkeet ja osuudet 1)	234 608	8.9	102 387	63.7	59 159	0.5	386	3.2
50 Kiinteistöyhteisöjen osakkeet ja osuudet	408 100	14.9	186 296	26.2	174 049	19.7	4 741	- 0.1
51 Kiinteistöt	1 166 183	12.7	336 583	17.3	634 372	5.9	-	-
52 Koneet ja kalusto	150 728	13.7	30 499	29.3	85 985	20.0	774	0.7
53 Muu käyttöomaisuus ja pitkävaikutteiset menot	243 146	33.4	9 143	228	4 183	- 19.5	10 044	44.9
54 (49-53)	2 202 765	14.7	664 908	25.9	957 748	8.8	15 945	24.4
55 Muu omaisuus	680	97.7	1 646	- 49.6	2 192	45.7	20 530	53.9
56 Arvostuserät	5 454	- 25.0	-	- 100.0	52	-	421	- 61.1
57 Yhteensä	35 364 746	6.4	11 761 280	17.5	13 545 199	14.5	5 232 258	15.6
<b>B. Vastattavaa</b>								
<b>Vieras pääoma</b>								
<i>Kotimaiset velat</i>								
59 Yleisön talletukset 2)	16 352 532	4.5	9 277 331	15.2	11 741 472	12.9	-	-
60 Obligaatiolainat	-	-	-	-	-	-	2 376 611	8.1
a) 61 Debentuurilainat	-	-	-	-	-	-	326 619	4.9
62 Muut joukkovelkakirjalainat	-	-	-	-	-	-	-	-
63 Velat Suomen Pankille	-	-	-	-	-	-	-	-
64 Shekkiluotto	173 267	42.8	-	-	-	-	-	-
65 Muut velat Suomen Pankille	4 112 823	22.2	-	-	-	-	-	-
<i>Velat muille rahalaitoksille</i> 3)								
67 Muiden rahalaitosten talletukset	2 499 792	- 10.2	-	-	15 966	104.8	-	-
68 Muut velat muille rahalaitoksille	9 390	3.0	902 334	50.6	637 411	49.4	20 473	7.3
<i>Velat muille rahoituslaitoksille</i> 3)								
69 Muiden rahoituslaitosten talletukset	761 422	38.5	12 278	- 36.3	13 477	16.7	-	-
70 Muut velat muille rahoituslaitoksille	62 573	- 50.8	43 832	32.7	1 255	- 19.2	-	- 100.0
b) 71 Velat valtiolle	1 320 945	10.8	884 271	11.0	438 126	11.0	94 785	6.3
<i>Muut velat</i>								
72 Ennakkomaksut	250	x	1 831	85.5	457	-	4	-
73 Ostovelat	-	-	-	-	120	39.6	7	x
74 Muut	220 814	103.4	100 971	23.3	5 962	- 51.4	27 106	45.3
<i>Maksujen välitys</i>								
75 Kannetut verot	132 840	- 8.6	3 069	- 10.3	9 347	15.1	-	-
76 Muu maksujen välitys	2 097 859	10.8	22 231	129.9	59 106	79.1	-	-
<i>Siirtovelat</i>								
c) 77 Korot	280 902	11.9	122 891	18.4	161 386	15.3	75 401	10.1
d) 78 Ostovelat	10 319	139.3	592	x	2 145	31.3	-	-
e) 79 Muut siirtovelat	74 662	27.3	31 845	22.1	15 878	46.4	7 403	89.6
80 (59-79)	28 110 391	7.1	11 403 476	17.2	13 102 113	14.4	2 928 409	7.9
<i>Ulkomaiset velat</i>								
a) 81 Joukkovelkakirjalainat	-	-	-	-	-	-	1 169 890	4.5
<i>Velat rahalaitoksille</i>								
<i>Talletukset</i>								
82 Ulkomaan rahan määräiset	3 962 051	2.4	-	-	-	-	-	-
83 Markkamääräiset	198 298	9.8	-	-	-	-	-	-
<i>Muut velat rahalaitoksille</i>								
84 Ulkomaan rahan määräiset	158 615	- 12.2	-	-	-	-	351 085	3.5
85 Markkamääräiset	-	-	-	-	-	-	-	-
<i>Muut velat</i>								
86 Ulkomaan rahan määräiset	87 018	- 41.0	-	-	-	-	497 735	323.2
87 Markkamääräiset	64 679	171.3	-	-	-	-	-	-
<i>Siirtovelat</i>								
88 Korot	43 566	- 19.5	-	-	-	-	57 447	58.2
89 Muut siirtovelat	1 713	30.5	-	-	-	-	37	x
90 (81-89)	4 515 940	1.0	-	-	-	-	2 076 194	28.7
91 (80+90)	32 626 331	6.2	11 403 476	17.2	13 102 113	14.4	5 004 603	15.6
a) 92 Debentuurit	10 000	-	-	-	-	-	rivi/rad 61	-
93 Arvostuserät	-	-	-	- 100.0	1 256	- 32.0	-	-
<b>Varaukset</b>								
94 Luottotappiovaraukset	648 061	16.3	145 909	34.3	148 711	29.1	90 586	25.3
95 Muut varaukset	-	-	103	- 82.9	1 142	8.1	7 822	- 0.3
96 (94-95)	648 061	16.3	146 012	33.7	149 853	29.0	98 408	22.8

## Selitykset - Förklaringar - Explanations

a) rahoituslaitoksen liikkeeseen laskemat - Av finansieringsinrättningen införda - Bonds floated by a financial institution

b) Velat lainoista, jotka valtion määrättyyn tarkoitukseen antamista varoista sekä muut velat valtiolle - Skulder för lån, vilka av medel som staten anvisat för visst ändamål och övriga skulder till staten - Liabilities for loans granted from state funds appropriated for set purposes and other claims of the central government

c) Maksamatta olevat ja etukäteen perityt korot - Oerlagda och på förhand uppburna räntor - Unpaid and in advance collected interest expenses

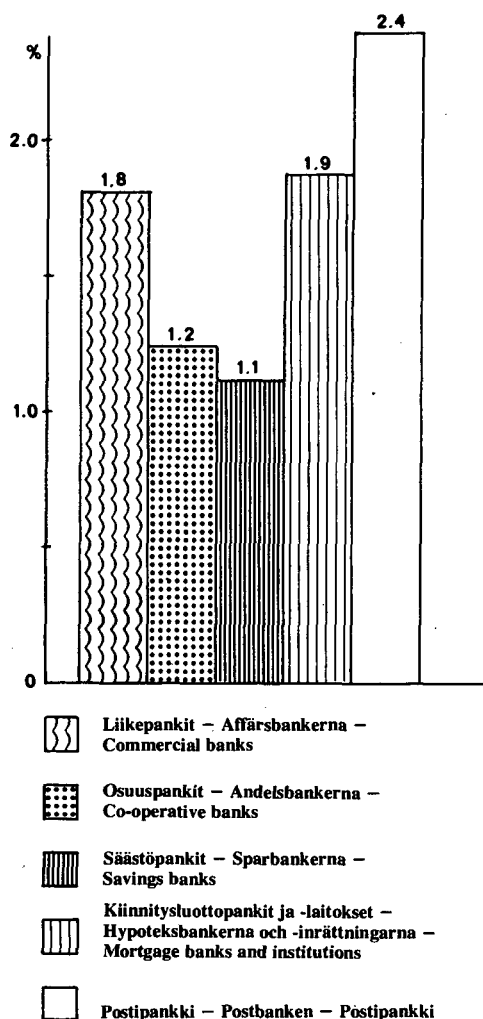
d) Hyödyke vastaanotettu ennen maksamista - Nyttigheten övertas innan köpeskillingen är betalt - The commodity received before payment

e) Maksamattomat vuokrat, palkat yms. - Obetalda hyror, löner osv. - Unpaid rents, salaries etc.

Tabell III forts.

<b>Anläggningstillgångar och övriga utgifter med lång verkningstid</b>	
49	Aktier och andelar 1)
50	Aktier och andelar i fastighetssammanslutningar
51	Fastigheter
52	Maskiner och inventarier
53	Övriga anläggningstillgångar och utgifter med lång verkningstid
54	(49-53)
55	Övriga tillgångar
56	Värderingsposter
57	Summa
<b>B. Passiva</b>	
<b>Främmande kapital</b>	
<i>Inhemska skulder</i>	
59	Depositioner av allmänheten 2)
60	Obligationslån
a) 61	Debenturer
62	Övriga masskuldebrevslån
63	Skulder till Finlands Bak
64	Checkräkningskredit
65	Övriga skulder till Finlands Bank
	Skulder till andra penninginrättningar 3)
67	Depositioner av andra penninginrättningar
68	Övriga skulder till andra penninginrättningar
	Skulder till andra finansieringsinrättningar 3)
69	Depositioner av andra finansieringsinrättningar
70	Övriga skulder till andra finans. inrättningar
b) 71	Skulder till staten
	Övriga skulder
72	Betalningsförskott
73	Köpskulder
74	Övriga
	Betalningsförmedling
75	Oredovisande skatter
76	Övriga betalningsförmedling
	Resultatregleringar
c) 77	Räntor
d) 78	Köpskulder
e) 79	Övriga resultatregleringar
80	(59-79)
<i>Utländska skulder</i>	
a) 81	Masskuldebrevslån
	Skulder till penninginrättningar
	Depositioner
82	I utländskt mynt
83	I mark
	Övriga skulder till penninginrättningar
84	I utländskt mynt
85	I mark
	Övriga skulder
86	I utländskt mynt
87	I mark
	Resultatregleringar
88	Räntor
89	Övriga resultatregleringar
90	(81-89)
91	(80+90)
a) 92	Debenturer
93	Värderingsposter
<b>Reserveringar</b>	
94	Kreditförlustreserveringar
95	Övriga reserveringar
96	(94-95)

Kuvio-Figur 8: Varaukset/taseen loppusumma rahalaitosryhmittäin vuonna 1976, % - Reserveringar/balansens slutsumma enligt penninginrättningsgrupp år 1976, %



## Viitteet - Hänvisningar - References

1) s. 28, taulu V8A-B - s. 28 tabell V8A-B - p. 28, Table V8A-B

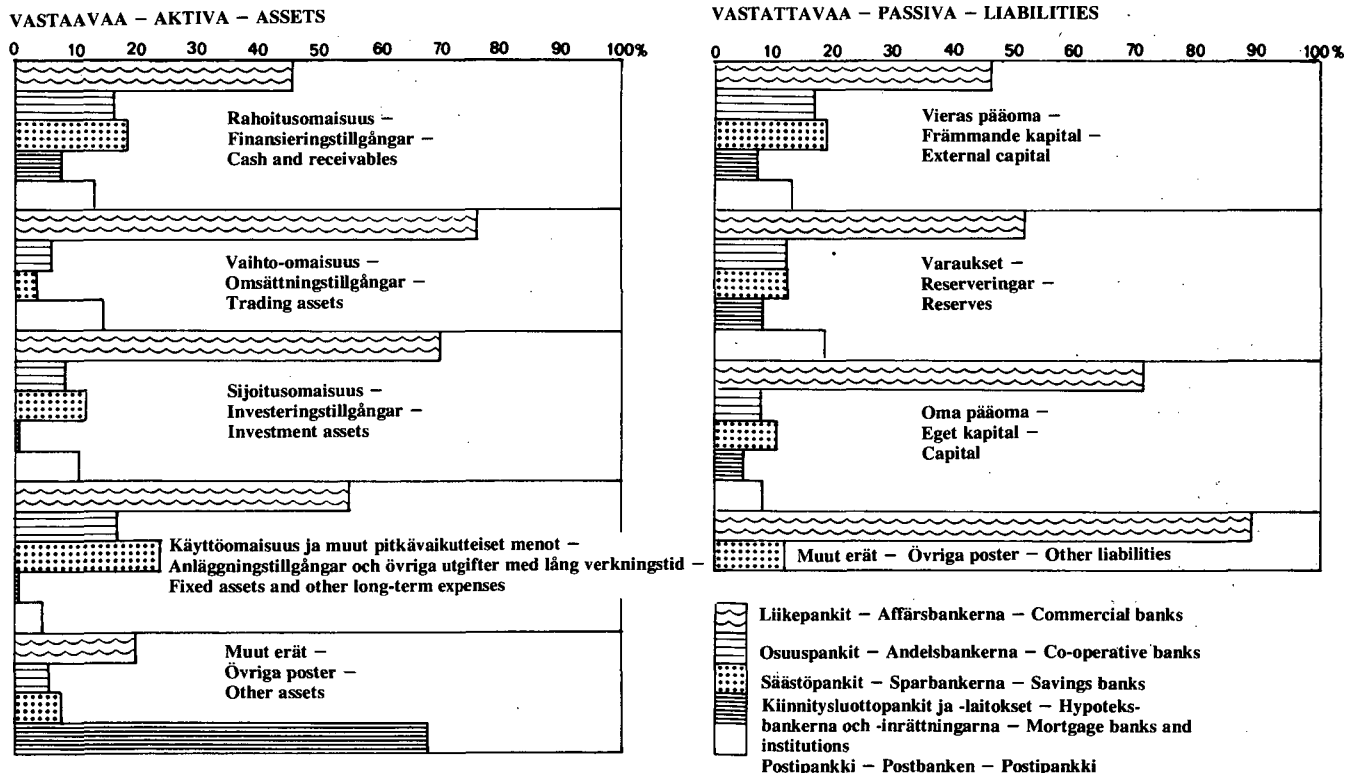
2) s. 26, taulu V6 (suppea yleisökäsité), - s. 26, tabell V6 (det inskeränka begreppet allmänhet - p. 26 (I The public in the marronver sense).

3) s. 26, taulu V6 - s. 26, tabell V6 - p. 26, Table V6

Taulu III jatkuu

	Liikepankit Affärsbankerna		Osuuspankit Andelsbankerna		Säästöpankit Sparbankerna		Kiinnitysluotto- pankit ja -laitokset Hypoteksbankerna och -inrättningarna	
	1 000 mk	M %	1 000 mk	M %	1 000 mk	M %	1 000 mk	M %
<b>Oma pääoma</b> 1)								
97 Osakepääoma	995 950	4.6	—	—	—	—	81 000	5.9
98 Osuuspääoma	—	—	42 901	21.5	—	—	—	—
99 Kantarahasto	—	—	—	—	2 462	0.0	—	—
100 Osakeanti	—	—	—	—	—	—	—	—
101 Vararahasto	423 965	0.3	76 320	6.8	183 381	1.0	30 029	12.8
102 Arvonkorotusrahasto	94 124	X	70 178	40.9	100 795	32.1	—	—
103 Muut rahastot	423 007	- 4.3	15 698	2.3	2 799	- 1.4	5 885	3.0
104 Käyttämätön voitto edellisiltä vuosilta	31 042	11.2	90	18.4	44	69.2	172	- 17.7
105 Tilivuoden voitto	112 266	4.4	6 640	29.1	3 436	- 10.2	12 161	24.4
106 Tappio edellisiltä vuosilta	—	—	35	- 20.5	44	- 85.0	—	—
107 Tilivuoden tappio	—	—	—	- 100.0	896	- 52.8	—	—
108 (97-107)	2 080 354	6.6	211 792	19.6	291 977	10.2	129 247	8.8
<b>109 Yhteensä</b> 2)	<b>35 364 746</b>	<b>6.4</b>	<b>11 761 280</b>	<b>17.5</b>	<b>13 545 199</b>	<b>14.5</b>	<b>5 232 258</b>	<b>15.6</b>
110 Varsinaisten talletusten lukumäärä	5 211 077	2.1	3 149 351	4.4	4 467 281	3.2	—	—
a) (112 Lainojen lukumäärä (ml. valt. lainat)	523 872	- 1.0	610 172	4.8	654 008	6.1	27 640	- 1.5
113 Vekselien lukumäärä	134 244	- 9.4	165 141	1.7	145 429	9.2	—	—
b) 114 Henkilökunnan lukumäärä 3)	17 564	3.9	7 970	4.4	9 897	2.8	80	- 2.4
c) 115 Kontoreiden lukumäärä 4)	863	- 0.9	1 195	0.4	1 263	1.9	6	—
116 Shekkiluottojen myönnetty määrä, 1 000 mk	2 569 248	13.6	321 372	14.0	357 859	17.3	—	—
117 Vastuuitoumukset, 1 000 mk	21 809 337	14.1	767 999	38.0	749 810	32.0	—	—

Kuvio-Figur 9: Rahalaitosryhmien prosenttinen osuus taseen pääeristä vuonna 1976 – Penninginrättningarnas procentuella andel av balansens huvudposter år 1976



## Selitykset - Förklaringar - Explanations

a) Laaja yleisökäsite; sisältää myös kotimaiset ulkomaan rahan määräiset erät, ei shekkitilejä - Det vidsträta begreppet allmänhet; innehåller också inhemska poster i utländsk valuta icke checkräkningar - The public' in the broader sense; domestic items in foreign currency are included, while cheque accounts are excluded

b) Ylin johto, toimihenkilöt, työntekijät - Den högsta ledningen, tjänstemän, arbetare - Upper directorate, salaried employees, workers

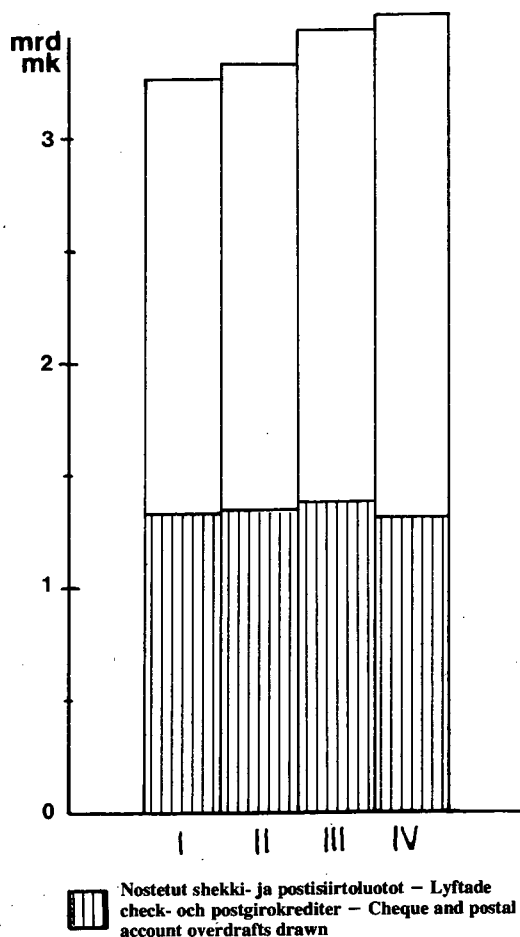
c) Pääkontorit, sivukontorit - Huvudkontor, filialer - Head offices, branch offices

d) Laaja yleisökäsite - Det vidsträta begreppet allmänhet - 'The public' in the broader sense

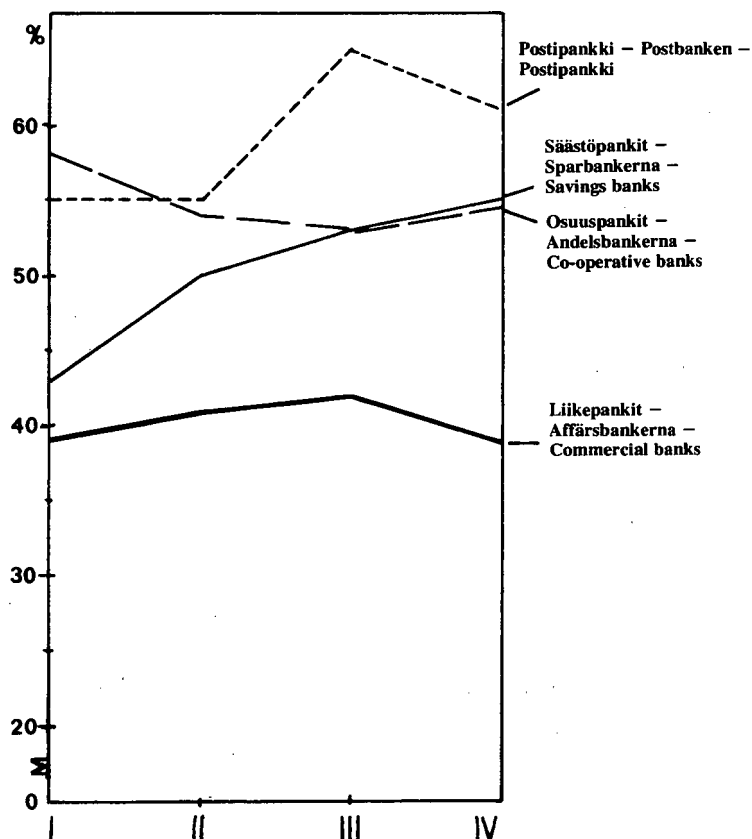
Tabell III forts

Eget kapital	1)
97 Aktiekapital	
98 Andelskapital	
99 Grundfond	
100 Aktieemission	
101 Reservfond	
102 Värderuleringsfond	
103 Övriga fonder	
104 Odisponerad vinst från tidigare år	
105 Räkenskapsårets vinst	
106 Förlust från tidigare år	
107 Räkenskapsårets förlust	
108 (97-107)	
109 Summa	2)
110 Antal egentliga depositioner	
a) 112 Antal lån (inkl. ur statsmedel)	
113 Antal växlar	
b) 114 Antal personal 3)	
c) 115 Antal kontor 4)	
116 Beviljat belopp checkkrediter, 1 000 mk	
117 Ansvarsförbindelser, 1 000 mk	

Kuvio-Figur 10: Talletuspankkiens myönnetty ja nostettu shekki- ja postisiirtoluotot neljännesvuosittain vuonna 1976, mrd mk - Depositionsbankernas beviljade och lyftade check- och postgirokrediter kvartalvis år 1976, mrd mk d)



Kuvio-Figur 11: Nostettujen shekki- ja postisiirtoluottojen osuus myönnytyistä shekki- ja postisiirtoluotoista talletuspankkiryhmittäin, neljännesvuosittain vuonna 1976, % - De lyftade check- och postgirokrediternas andel av beviljade check- och postgirokrediter enligt depositionsbankgrupp, kvartalvis år 1976, %



## Viitteet - Hänvisningar - References

1) s. 30, taulu V10-V13 - s. 30, tabeller V10-V13 - P. 30, Tables V10-V13

2) s. 49, kuvio 36, taseen muutokset - s. 49, figur 36, balansens förändringar - P. 49, Chart 36, changes in the balance sheet

3) s. 36, taulu VIII - s. 36, tabell VIII - P. 36, Table VIII

4) s. 2, taulu I - s. 2, tabell I - P. 2, Table I

Taulu IV 1 Tuloslaskelman rakenne  
rahalaitosryhmittäin,  
%

	Liikepankit Affärsbankerna		Osuuspankit Andelsbankerna		Säästöpankit Sparbankerna		Kiinnitysluotto- pankit ja laitokset Hypoteksbankerna och -inrättningarna		Yhteensä Summa	
	R %	O %	R %	O %	R %	O %	R %	O %	R %	O %
<b>Korkotuotot</b>										
<i>Kotimaiset</i>										
02 Pankeilta	7.2	48.2	10.4	25.2	7.0	20.6	5.4	6.0	7.6	100.0
03 Markkamääräisistä luotoista tleisölle	71.9	47.4	85.6	20.5	88.4	25.5	60.3	6.6	77.1	100.0
05 Ulkomaan rahan määräisistä luotoista yleisölle	10.6	65.4	—	—	—	—	33.4	34.6	8.2	100.0
06 Valtion varoista välitetyistä lainoista	0.0	3.3	2.1	64.6	0.9	32.1	—	—	0.6	100.0
07 Joukkovelkakirjoista	6.6	77.7	1.6	7.1	2.7	14.1	0.6	1.1	4.4	100.0
08 Muut korkotuotot	0.7	53.8	0.3	7.8	1.0	34.4	0.3	4.0	0.6	100.0
09 (02-08)	97.0	50.1	100.0	18.7	100.0	22.6	100.0	8.6	98.5	100.0
<i>Ulkomaiset</i>										
10 Pankeilta	1.8	100.0	—	—	—	—	—	—	0.9	100.0
11 Vekseleistä	1.0	100.0	—	—	—	—	—	—	0.5	100.0
12 Joukkovelkakirjoista	0.2	100.0	—	—	—	—	—	—	0.1	100.0
13 Muista saamisista	0.0	100.0	—	—	—	—	0.0	—	0.0	100.0
14 (10-13)	3.0	100.0	—	—	—	—	0.0	—	1.5	100.0
15 (09+14)	100.0	50.8	100.0	18.5	100.0	22.2	100.0	8.5	100.0	100.0
<b>Korkokulut</b>										
<i>Kotimaiset</i>										
16 Markkamääräisistä yleisön talletuksista	42.1	40.6	82.5	25.6	89.0	33.8	—	—	53.7	100.0
17 Ulkomaan rahan määräisistä yleisön talletuksista	2.6	100.0	—	—	—	—	—	—	1.4	100.0
18 Joukkovelkakirjoista	—	—	—	—	—	—	60.1	100.0	6.7	100.0
19 Suomen Pankille	30.1	100.0	—	—	—	—	0.0	0.0	15.6	100.0
20 Muille pankeille	10.5	59.1	12.0	21.5	8.5	18.8	0.5	0.6	9.2	100.0
21 Luottolaitoksille	0.1	29.3	0.7	67.3	0.0	3.4	—	—	0.2	100.0
22 Valtion varoista välitetyistä lainoista	1.6	50.4	3.3	33.2	1.4	16.4	—	—	1.7	100.0
23 Muista veloista valtiolle	—	—	0.0	1.8	0.0	0.3	0.6	97.9	0.1	100.0
24 Muista veloista	0.5	36.5	1.4	34.6	0.7	21.9	0.4	7.0	0.6	100.0
25 Muut korkokulut	0.4	64.2	0.1	6.2	0.4	26.8	0.1	2.8	0.3	100.0
26 (16-25)	87.9	51.0	100.0	18.6	100.0	22.8	61.7	7.6	89.5	100.0
<i>Ulkomaiset</i>										
27 Pankeille	11.6	87.5	—	—	—	—	7.7	12.5	6.9	100.0
28 Joukkovelkakirjoista	—	—	—	—	—	—	24.5	100.0	2.7	100.0
29 Muista veloista	0.5	29.9	—	—	—	—	6.1	70.1	0.9	100.0
30 (27-29)	12.1	59.7	—	—	—	—	38.3	40.3	10.5	100.0
31 (26+30)	100.0	51.9	100.0	16.6	100.0	20.4	100.0	11.1	100.0	100.0
32 Korkokate (15./31)	—	48.5	—	22.3	—	26.2	—	3.0	—	100.0
33 Muut tuotot	—	67.7	—	13.4	—	17.8	—	1.1	—	100.0
34 Tuotot yhteensä (32+33)	—	56.1	—	18.8	—	22.8	—	2.3	—	100.0
<b>Muut kulut</b>										
35 Palkat	52.0	53.9	51.3	20.4	51.1	25.3	22.8	0.4	51.4	100.0
36 Muut kulut	48.0	52.5	48.7	20.5	48.9	25.7	77.2	1.3	48.6	100.0
37 (35-36)	100.0	53.2	100.0	20.5	100.0	25.5	100.0	0.8	100.0	100.0
38 Käyttökate (34./37)	—	65.9	—	13.3	—	13.9	—	6.9	—	100.0
<b>Poistot ja arvonalennukset</b>										
39 Rakennuksista ja rakennelmista	26.1	65.6	27.6	13.7	30.6	20.6	4.1	0.1	27.0	100.0
40 Koneista ja kalustosta	40.2	63.6	40.9	12.8	55.0	23.4	13.8	0.2	42.8	100.0
41 Luotoista	17.3	90.3	6.5	6.8	2.1	2.9	—	—	12.9	100.0
42 Muut poistot ja arvonalennukset	16.4	66.4	25.0	20.1	12.3	13.4	2.7	0.1	16.8	100.0
43 Muista pitkävaikutteisista menoista	—	—	—	—	—	—	79.4	100.0	0.5	100.0
44 (39-43)	100.0	67.6	100.0	13.5	100.0	18.2	100.0	0.7	100.0	100.0
45 Liikevoitto/Liiketappio (38./44)	—	64.9	—	13.3	—	11.8	—	10.0	—	100.0
<b>Varausten lisäys (-) tai vähennys (+)</b>										
48 Luottotappiovaraukset	100.0	50.5	100.0	20.5	99.6	18.8	100.0	10.2	99.9	100.0
49 Muut varaukset	—	—	0.0	5.1	0.4	94.9	—	—	0.1	100.0
50 (48-49)	100.0	50.5	100.0	20.5	100.0	18.8	100.0	10.2	100.0	100.0
51 Välittömät verot	—	65.4	—	11.5	—	12.5	—	10.6	—	100.0
52 Tilivuoden voitto	—	83.5	—	4.9	—	2.6	—	9.0	—	100.0
53 Tilivuoden tappio	—	—	—	—	—	100.0	—	—	—	100.0

Selitykset – Förklaringar – Explanations



Tabell IV1 Resultaträkningens struktur enligt penninginrättningsgrupper, %

### Ränteintäkter

#### Inhemsk

- 02 Banker
- 03 Krediter till allmänheten i mark
- 05 Krediter till allmänheten i utländsk valuta
- 06 Lån förmedlade ur statens medel
- 07 Masskuldebrev
- 08 Övriga ränteintäkter
- 09 (02-08)

#### Utländska

- 10 Banker
- 11 Växlar
- 12 Masskuldebrev
- 13 Övriga fordringar
- 14 (10-13)
- 15 (09+14)

### Räntekostnader

#### Inhemsk

- 16 Depositioner av allmänheten i mark
- 17 Depositioner av allmänheten i utländsk valuta
- 18 Masskuldebrev
- 19 Finlands Bank
- 20 Övriga banker
- 21 Kreditinrättningar
- 22 Lån förmedlade ur statens medel
- 23 Övriga skulder till staten
- 24 Övriga skulder
- 25 Övriga räntekostnader
- 26 (16-25)

#### Utländska

- 27 Banker
- 28 Masskuldebrev
- 29 Övriga skulder
- 30 (27-29)
- 31 (26+30)

32 Räntebidrag (15./31)

33 Övriga intäkter

34 Intäkter sammanlagt (32+33)

### Övriga kostnader

- 35 Löner
- 36 Övriga kostnader
- 37 (35-36)

38 Driftsbidrag (34./37)

### Avskrivningar och värdenedsättningar

- 39 Byggnader och konstruktioner
- 40 Maskiner och inventarier
- 41 Krediter
- 42 Övriga avskrivningar och värdenedsättningar
- 43 Övriga utgifter med lång verkningstid
- 44 (39-43)

45 Rörelsevinst/Rörelseförlust (38./44)

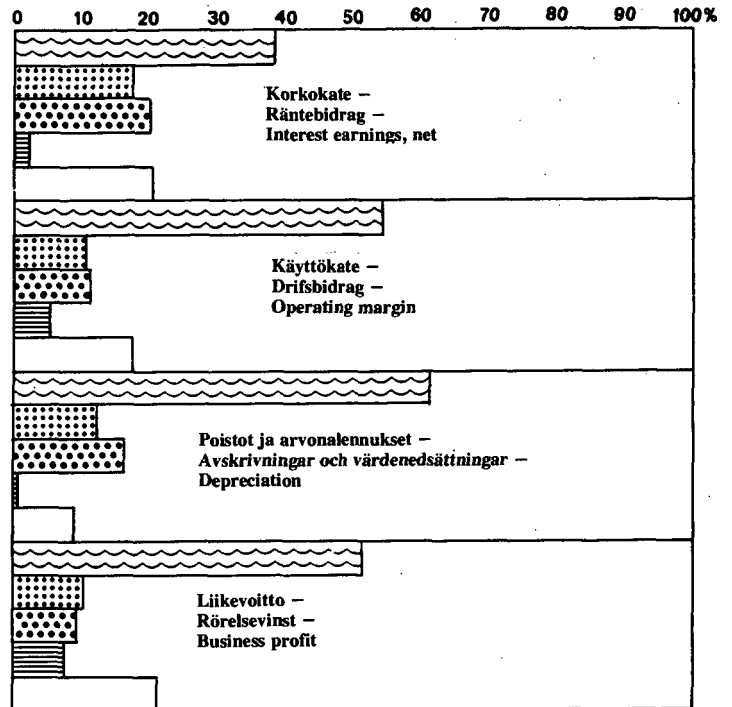
### Ökning(-) eller minskning(+) av reserveringar

- 48 Kreditförlustreserveringar
- 49 Övriga reserveringar
- 50 (48-49)

51 Direkta skatter

- 52 Räkenskapsårets vinst
- 53 Räkenskapsårets förlust

Kuvio-Figur 12: Rahalaitosryhmien prosentinen osuus joistakin tuloslaskelman pääeristä vuonna 1976 – Penninginrättningsgruppernas procentuella andel av några resultaträkningens huvudposter år 1976



- Liikepankit – Affärsbankerna – Commercial banks
- Osuuspankit – Andelsbankerna – Co-operative banks
- Säästöpankit – Sparbankerna – Savings banks
- Kiinnitysuottopankit ja -laitokset – Hypoteksbankerna och -inrättningarna – Mortgage banks and institutions
- Postipankki – Postbanken – Postipankki

Taulu IV2 Muiden tuottojen erittely 1 000 mk	Liikepankit Affärsbankerna			Osuuspankit Andelsbankerna			Säästöpankit Sparbankerna			Kiinnitysluotto- pankit ja -laitokset Hypoteksbankerna och -inrättningarna		
	1 000 mk	M %	R %	1 000 mk	M %	R %	1 000 mk	M %	R %	1 000 mk	M %	R %
01 Tuotot valuutanvaihdosta	187 273	0.5	25.5	2 033	33.5	1.4	614	10.8	0.3	—	—	—
02 Kurssierot	—	—	—	—	—	—	—	—	—	2 053	59.2	16.5
03 Toimitusmaksut ja palkkiot	144 514	23.0	19.6	63 514	32.6	43.6	64 168	46.2	33.3	6 446	17.1	51.9
04 Provisiot pankkitakauksista	204 070	42.5	27.8	9 642	50.7	6.6	9 282	54.4	4.8	—	—	—
05 Saadut pääoma-arvojen alennukset	—	—	—	—	—	—	—	—	—	1 694	-4.2	13.6
06 Tuotot arvopaperikaupasta	12 105	5.7	1.6	1 212	453.4	0.8	65	80.6	0.0	—	—	—
07 Osingot ja osuuksien korot	28 108	12.3	3.8	4 558	52.5	3.1	3 591	117.1	1.9	197	6.5	1.6
08 Kotimaiset	23 422	3.0	3.2	4 558	52.5	3.1	3 591	117.1	1.9	197	6.5	1.6
09 Ulkomaiset	4 686	105.3	0.6	—	—	—	—	—	—	—	—	—
10 Tuotot kiinteistöistä ja kiinteistöyhteisöistä	72 570	15.5	9.9	44 012	15.7	30.2	94 310	17.3	48.9	1 137	8.8	9.2
a) 11 Pankki kiinteistöt	47 393	-6.7	6.5	31 452	85.4	21.6	78 810	15.6	40.9	—	—	—
b) 12 Asuinkiinteistöt	16 368	66.1	2.2	7 940	14.2	5.4	9 117	6.8	4.7	1 137	8.8	9.2
13 Muut kiinteistöt	8 809	308.2	1.2	4 620	8.1	3.2	6 383	73.0	3.3	—	—	—
14 Myyntivoitot eri omaisuuserien myynneistä	17 266	434.2	2.4	7 855	19.0	5.4	12 618	9.1	6.5	—	-100.0	—
15 Perityiksi saadut poistetut saamiset	2 525	109.0	0.3	71	40.1	0.1	96	300.0	0.1	—	—	—
16 ATK-tuotot	42 886	26.3	5.8	787	271.2	0.6	37	x	0.0	—	—	—
17 Muut	23 910	-70.0	3.3	11 978	224.7	8.2	8 085	2.6	4.2	890	28.1	7.2
18 Yhteensä	735 227	10.7	100.0	145 662	35.2	100.0	192 866	26.8	100.0	12 417	-24.8	100.0

Taulu IV3 Tuotot kiinteistöistä ja kiinteistöyhteisöistä, 1 000 mk	Liikepankit Affärsbankerna			Osuuspankit Andelsbankerna			Säästöpankit Sparbankerna			Kiinnitysluotto- pankit ja -laitokset Hypoteksbankerna och -inrättningarna		
	1 000 mk	M %	R %	1 000 mk	M %	R %	1 000 mk	M %	R %	1 000 mk	M %	R %
01 Vuokrat	71 424	15.6	85.7	42 865	16.0	93.7	91 537	17.5	86.1	1 137	9.6	100.0
02 Maa-alueista	43	43.3	0.0	711	13.8	1.6	300	10.3	0.3	—	—	—
03 Rakennuksista ja huoneistoista	51 777	11.8	62.2	22 474	4.7	49.1	69 643	12.3	65.5	288	48.4	25.3
04 Asunto-osakkeista ja muista kiinteistöosakkeista	19 604	27.1	23.5	19 680	32.5	43.0	21 594	38.4	20.3	849	77.2	74.7
05 Muut tuotot kiinteistöistä ja kiinteistöyhteisöistä	1 146	8.4	1.4	1 147	5.0	2.5	2 773	4.5	2.6	—	-100.0	—
06 Yhteensä (01-05)	72 570	15.5	87.1	44 012	15.7	96.2	94 310	17.3	88.7	1 137	8.8	100.0
07 Osingot kiinteistöyhteisöistä	7	-96.3	0.0	573	28.5	1.2	272	413.2	0.2	—	-100.0	—
08 Myyntivoitot kiinteistöistä ja kiinteistöyhteisöistä	10 717	248.9	12.9	1 175	20.5	2.6	11 777	21.2	11.1	—	—	—
10 Yhteensä (06-08)	83 294	26.0	100.0	45 760	3.5	100.0	106 359	18.0	100.0	1 137	6.2	100.0

Taulu IV4 Hoitokulujen erittely, 1 000 mk	Liikepankit Affärsbankerna			Osuuspankit Andelsbankerna			Säästöpankit Sparbankerna			Kiinnitysluotto- pankit ja -laitokset Hypoteksbankerna och -inrättningarna		
	1 000 mk	M %	R %	1 000 mk	M %	R %	1 000 mk	M %	R %	1 000 mk	M %	R %
01 Palkat	583 664	11.0	48.8	221 367	14.5	49.9	274 803	18.5	49.8	3 967	8.8	13.6
02 Sosiaalikulut	160 448	63.7	13.4	56 847	55.3	12.8	63 288	34.1	11.5	1 402	83.6	4.8
03 Lakisääteiset sosiaaliturvakulut	116 559	38.3	9.7	43 147	49.0	9.7	48 452	37.2	8.8	830	37.0	2.8
04 Muut sosiaalikulut	43 889	219.0	3.7	13 700	79.1	3.1	14 836	24.9	2.7	572	264.3	2.0
05 Vuokrat	40 976	9.4	3.4	7 422	20.9	1.7	12 161	22.3	2.2	453	6.3	1.6
06 Maa-alueista ja vesialueista	35	34.6	0.0	352	-6.4	0.1	2	-90.5	0.0	—	—	—
07 Rakennuksista ja huoneistoista	23 883	6.7	2.0	6 325	24.1	1.4	11 589	20.7	2.1	433	8.0	1.5
08 Muut vuokrat	17 058	13.4	1.4	745	11.9	0.2	570	77.0	0.1	20	-20.0	0.1
09 Kulut kiinteistöistä ja kiinteistöyhteisöistä	67 308	12.1	5.6	33 167	27.4	7.4	52 608	22.2	9.5	446	7.7	1.5
a) 10 Pankki kiinteistöt	56 140	8.9	4.7	27 613	31.9	6.2	44 337	22.7	8.0	—	—	—
b) 11 Asuinkiinteistöt	7 754	9.9	0.6	3 752	8.4	0.8	5 225	5.3	0.9	446	7.7	1.5
12 Muut kiinteistöt	3 414	134.0	0.3	1 802	11.1	0.4	3 046	55.5	0.6	—	—	—
13 Toimistokulut	103 039	14.2	8.6	33 255	21.8	7.5	41 564	20.1	7.6	450	-22.2	1.5
14 Tietoliikennekulut	42 812	24.4	3.6	14 893	25.7	3.3	15 749	27.1	2.9	139	25.2	0.5
15 Koneiden ja laitteiden korjaus ja huolto	20 705	8.3	1.7	5 230	50.9	1.2	5 809	28.3	1.1	51	37.8	0.1
16 Muut toimistokulut	39 522	7.6	3.3	13 132	9.6	3.0	20 006	13.2	3.6	260	-39.5	0.9
17 ATK-kulut	36 684	-16.2	3.1	13 323	27.4	3.0	28 868	39.4	5.2	94	x	0.3
18 Markkinointikulut	33 655	-14.5	2.8	21 157	28.9	4.8	21 596	14.4	3.9	1 006	38.4	3.4
19 Edustuskulut	7 606	12.3	0.6	4 246	30.2	1.0	3 470	24.8	0.6	120	66.7	0.4
20 Muut markkinointikulut	26 049	-20.1	2.2	16 911	28.6	3.8	18 126	12.6	3.3	886	35.3	3.0
c) 21 Henkilökuntakulut	48 336	11.7	4.1	14 985	33.6	3.4	18 875	30.0	3.4	356	43.0	1.2
22 Maksut vakuutusrahastolle	3 056	20.6	0.3	1 071	-2.5	0.2	872	-29.9	0.2	—	—	—
23 Vakuutus- ja muut varmuuskulut	3 913	8.0	0.3	3 394	11.4	0.8	2 951	59.4	0.5	28	-12.5	0.1
24 Valvonta- ja tarkastusmaksut	874	26.1	0.1	3 506	20.8	0.8	4 856	26.3	0.9	111	-2.6	0.4
25 Jäsenmaksut	15 602	15.1	1.3	11 690	15.6	2.6	6 946	19.9	1.3	17 466	7.0	0.1
26 Sekalaiset kulut	24 854	-72.5	2.1	9 991	14.9	2.2	8 590	28.0	1.5	9 094	-32.6	31.1
27 Vuokrakiinteistöjen korjaus ja kunnossapito	747	-17.7	0.1	444	35.4	0.1	801	67.9	0.1	—	—	—
28 Muut sekalaiset kulut	24 107	-73.1	2.0	9 547	14.1	2.1	7 789	25.8	1.4	9 094	-32.6	31.1
29 Yhteensä (01-26)	1 122 409	7.0	93.9	431 175	22.1	97.1	537 978	22.2	97.5	17 424	-14.8	59.6
30 Verot	73 168	0.2	6.1	12 877	-3.7	2.9	13 970	7.8	2.5	11 799	21.6	40.4
31 Hoitokulut yhteensä	1 195 577	6.6	100.0	444 052	21.2	100.0	551 948	21.8	100.0	29 223	-3.1	100.0

## Selitykset - Förklaringar - Explanations

a) Käyttöomaisuuskiinteistöt - Anläggningsstillgångsfastigheter - Real estate included in fixed assets

b) Rakennuksen pinta-alasta yli puolet asuntoja - Bostadsbyggnadens areal består till över hälften av bostäder - Dwellings accounting for more than half of the total area of the buildings

c) Henkilökunnan koulutus, ruokailu yms. (ei sosiaalikuluja) - Personalens utbildning, måltider osv. (icke socialtgifter) - Training, catering and other similar facilities of the personnel (not included in social expenditure)

Tabell IV2 Specificering av övriga intäkter, 1 000 mk

01	Intäkter av valutaväxling	
02	Kursdifferenser	
03	Expeditionsavgifter och provisioner	
04	Provisioner för bankgarantier	
05	Erhållna kapitalvärdenedsättningar	
06	Intäkter av fondhandeln	
07	Dividender och räntor på andelar	
08	Inhemskas	
09	Utländska	
10	Intäkter av fastigheter och fastighetssammanslutningar	
a) 11	Bankfastigheter	
b) 12	Bostadsfastigheter	
13	Övriga fastigheter	
14	Försäljningsvinster på försäljningen av olika tillgångsposter	
15	Indrivna fordringar som tidigare avskivits	
16	ADB-intäkter	
17	Övriga	
18	Summa	1)


Tabell IV3 Intäkter av fastigheter och fastighetssammanslutningar, 1 000 mk

01	Hyror	
02	För jordområden	
03	För byggnader och lägenheter	
04	För bostadsaktier och övriga fastighetsaktier	
05	Övriga intäkter av fastigheter och fastighetssammanslutningar	
06	Summa (01-05)	2)
07	Dividender av fastighetssammanslutningar	3)
08	Försäljningsvinster av fastigheter och fastighetssammanslutningar	3)
10	Summa (06-08)	

Tabell IV4 Specificering av förvaltningskostnader, 1 000 mk

01	Löner	
02	Socialkostnader	
03	Lagstadgade socialskyddskostnader	
04	Övriga socialkostnader	
05	Hyror	
06	För jordområden och vattenområden	
07	För byggnader och lägenheter	
08	Övriga hyror	
09	Kostnader för fastigheter och fastighetssammanslutningar	
a) 10	Bankfastigheter	
b) 11	Bostadsfastigheter	
12	Övriga fastigheter	
13	Expeditionskostnader	
14	Kostnader för teletrafik	
15	Reparation och underhåll av maskiner och apparater	
16	Övriga expeditionskostnader	
17	ADB-kostnader	
18	Marknadsföringskostnader	
19	Representation	
20	Övriga marknadsföringskostnader	
c) 21	Personalkostnader	
22	Avgift till försäkringsfonden	
23	Övriga försäkrings- och säkerhetskostnader	
24	Tillsyns- och revisionsavgifter	
25	Medlemskostnader	
26	Diverse kostnader	
27	Reparation och underhåll av hyresfastigheter	
28	Övriga diverse kostnader	
29	Summa (01-26)	4)
30	Skatter	5)
31	Förvaltningskostnader inalles	

Kuvio-Figur 13: Palkat ja sosiaalikulut vuonna 1976, rahalaitosryhmien prosenttinen osuus – Löner och socialutgifter år 1976, penninginrättningsgruppernas procentuella andel



Viitteet - Hänvisningar - References

- 1) s. 4, taulu II, rivi 33 - s. 4, tabell II, rad 33 - P. 4, Table II row 33
- 2) Taulu IV2, rivi 10 - tabell IV2, rad 10 - Table IV2, row 10
- 3) sisältyy tauluun IV2 - Ingår i tabell IV2 - Included in Table IV2
- 4) s. 4, taulu II, rivi 37 - s. 4, tabell II, rad 37 - P. 4, Table II, row 37
- 5) s. 4, taulu II, rivi 51 - s. 4, tabell II, rad 51 - P. 4, Table II, row 51

Taulu IV5 Kulut kiinteistöistä ja kiinteistöyhteisöistä, 1 000 mk	Liikepankit Affärsbankerna			Osuuspankit Andelsbankerna			Säästöpankit Sparbankerna			Kiinnitysluotto- pankit ja -laitokset Hypoteksbankerna och -inrättningarna		
	1 000mk	M %	R %	1 000 mk	M %	R %	1 000 mk	M %	R %	1 000 mk	M %	R %
01 Kiinteistökulut	40 935	7.7	53.1	18 946	24.2	46.9	37 915	22.6	62.1	106	3.9	23.8
02 Lämmitys	10 567	22.1	13.7	7 317	28.6	18.1	13 508	26.3	22.1	39	5.4	8.7
03 Vesi, valaistus ja voima	10 788	25.5	14.0	4 759	20.6	11.8	8 015	19.0	13.1	33	17.9	7.4
04 Puhtaanapito	2 274	17.1	3.0	1 143	17.1	2.8	2 121	26.0	3.5	2	33.3	0.5
05 Korjaukset ja huolto	15 132	12.5	19.6	4 131	26.1	10.2	8 501	38.1	13.9	7	36.4	1.6
06 Muut kiinteistökulut	2 174	44.1	2.8	1 596	18.2	4.0	5 770	2.1	9.5	25	8.7	5.6
08 Kiinteistöosakkeiden kulut	26 372	19.5	34.2	14 221	31.8	35.2	14 693	21.0	24.0	340	9.7	76.2
09 Yhtiövastikkeet	25 589	27.8	33.2	12 638	30.6	31.3	13 605	17.9	22.2	328	11.2	73.5
10 Muut kiinteistöosakkeiden kulut	783	61.7	1.0	1 583	42.5	3.9	1 088	79.8	1.8	12	20.0	2.7
11 Yhteensä (01-10)	67 308	12.1	87.3	33 167	27.4	82.1	52 608	22.2	86.1	446	7.7	100.0
a) 12 Kiinteistöhenkilökunnan palkat ja sosiaalikulut	9 778	30.9	12.7	6 285	14.2	15.6	8 417	36.1	13.8	..	..	..
13 Myyntitappio kiinteistöistä ja kiinteistöyhteisöistä	4	x	0.0	930	x	2.3	74	-28.2	0.1	-	-	-
14 Yhteensä (11-13)	77 090	14.1	100.0	40 382	27.8	100.0	61 099	23.8	100.0	446	7.7	100.0

Taulu IV6 Välittömien verojen erittely, 1 000 mk	Liikepankit Affärsbankerna		Osuuspankit Andelsbankerna		Säästöpankit Sparbankerna		Kiinteistöluotto- pankit ja -laitokset Hypoteksbankerna och -inrättningarna	
	1 000 mk	M %	1 000 m k	M %	1 000 mk	M %	1 000 mk	M %
01 Verosaamiset tilikauden alussa	16 330	284.0	857	56.4	354	112.2	71	x
02 Verovelat tilikauden alussa	9 273	-50.5	2 589	279.0	868	22.2	3 035	85.6
03 Tilikautena maksettu jälki- ja lisävero	9 628	-51.5	2 820	3.6	2 517	-10.0	1 414	-8.3
04 Tilikautena maksettu ennakkovero	101 074	12.1	10 270	-2.7	12 348	-0.6	6 647	-9.1
05 Tilikautena saatu veronpalautus	333	-94.1	427	59.3	420	-60.8	-	-100.0
06 Omasta pääomasta maksetut verot	25 834	158.3	319	-71.4	249	-80.2	-	-100.0
07 Omaan pääomaan siirretyt verot	-	-100.0	6	-89.3	524	x	-	-100.0
08 Verosaamiset tilikauden lopussa	28 537	74.8	934	1.2	1 260	256.9	183	157.8
09 Verovelat tilikauden lopussa	10 113	9.1	3 193	28.8	1 024	6.4	6 884	126.8
10 Tuloslaskelman verot	73 168	0.2	12 877	-3.7	13 970	7.8	11 799	21.6

Taulu IV7 Eräiden toimintojen kulujen erittely, 1 000 mk	Liikepankit Affärsbankerna		Osuuspankit Andelsbankerna		Säästöpankit Sparbankerna		Kiinnitysluotto- pankit ja -laitokset Hypoteksbankerna och -inrättningarna	
	1 000 mk	M %	1 000 mk	M %	1 000 mk	M %	1 000 mk	M %
01 Markkinointikulut	50 913	29.4	23 417	32.4	23 024	11.7	960	40.7
siitä: Palkat ja palkkiot	6 452	..	2 658	60.5	2 789	16.3	-	-
Vieraat palvelukset	25 208	..	14 841	49.0	14 944	11.9	930	36.4
02 ATK-kulut	139 131	217.7	19 141	30.7	36 236	29.8	95	90.0
siitä: Palkat ja palkkiot	45 615	..	5 473	40.3	4 203	2.2	-	-
Kone- ja laitevuokrat	21 368	..	347	209.8	2 986	5.0	-	-
Vieraat palvelukset	26 644	..	12 909	29.7	26 110	38.4	94	88.0

## Selitykset - Förklaringar - Explanations

a) Sisältyvät tauluun IV4, riveille 01, 02 - Ingår i tabell IV4, rader 01, 02 - Included in Table IV4, rows 01, 02

b) Sisältää kaikki em. toimintojen kulut - Innehåller alla kostnader för ovan nämnda verksamheter - Included all expenses for activity, which mentioned

Tabell IV5 Kostnader för fastigheter och fastighetssammanslutningar, 1 000 mk

01	Kostnader för fastigheter	
02	Uppvärmning	
03	Vatten, lyse och kraft	
04	Renhållning	
05	Reparationer och service	
06	Övriga kostnader för fastigheter	
08	Kostnader för fastighetsaktier	
09	Bolagshyror	
10	Övriga kostnader för fastighetsaktier	
11	Summa (01-10)	1)
a) 12	Löner för fastigheterna personal- och socialutgifter	
13	Försäljningsförluster för fastigheter och fastighetssammanslutningar	
14	Summa (11-13)	

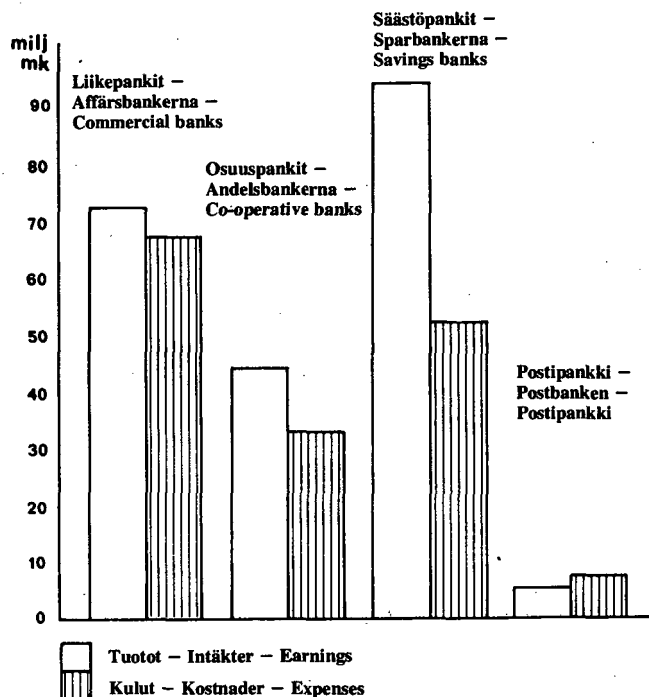
Tabell IV6 De direkta skatterna specificerade, 1 000 mk

01	Skattetillgodohavanden i början av året	+
02	Skatteskulder i början av året	-
03	Under räkenskapsperioden erlagda rest- och/tillägsskatter	+
04	Under räkenskapsperioden erlagd förskottskatt	+
05	Under räkenskapsperioden erhållen skatterestitution	-
06	Från eget kapital erlagda skatter	-
07	För eget kapital överförda skatter	+
08	Skattetillgodohavanden i slutet av året	+
09	Skatteskulder i slutet av året	-
10	Skatter i resultaträkningen	2)

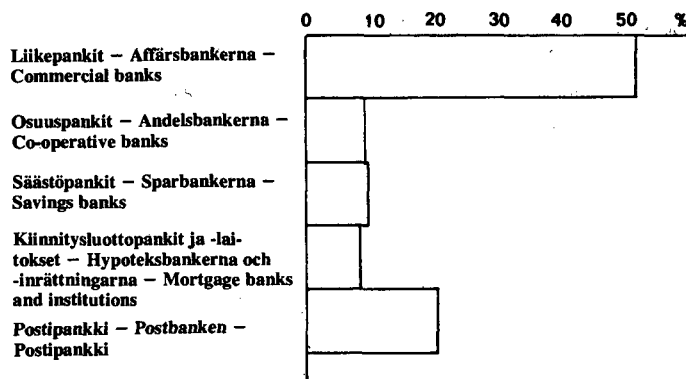
Tabell IV7 Kostnaderna för vissa verksamhetsgrenar specificerade, 1 000 mk

01	Marknadsföring därav: Löner och arvoden Kostnader för av utomstående presterade tjänster
02	ADB-kostnader därav: Löner och arvoden Hyror för maskiner och apparater Kostnader för av utomstående presterade tjänster

Kuvio-Figur 14: Talletuspankkiens tuotot ja kulut kiinteistöistä ja kiinteistöyhteisöistä vuonna 1976, milj. mk - Depositionsbankernas intäkter och kostnader för fastigheter och fastighetssammanslutningar år 1976, milj. mk



Kuvio-Figur 15: Verojen jakautuminen rahalaitosryhmittäin vuonna 1976, % - Fördelning av skatter enligt penninginrättningsgrupp år 1976, % 3)



Viitteet - Hänvisningar - References

1) s. 14, taulu IV4, rivi 09 - s. 14, tabell IV4, rad 09 - P. 14, Table IV4, row 09

2) s. 4, taulu II, rivi 51; s. 14, taulu IV4, rivi 30 - s. 4, tabell II, rad 51; s. 14, tabell IV4, rad 30 - P. 4, Table II, row 51; P. 14, Table IV4, row 30

3) Tuloslaskelman erä - Resultaträkningspost - An income statement item

Taulu V1 Taseen rakenne  
rahalaitysrhmittäin,  
%

	Liikepankit Affärsbankerna		Osuuspankit Andelsbankerna		Säästöpankit Sparbankerna		Kiinnitysluotto- pankit ja -laitokset Hypoteksbankerna och -inrättningarna		Yhteensä Summa		
	R %	O %	R %	O %	R %	O %	R %	O %	R %	O %	
<b>A.Vastaavaa</b>											
<b>Rahoitusomaisuus</b>											
<i>Kotimaiset saamiset</i>											
Kassa											
01	Suomen raha	0.3	28.4	0.9	30.3	1.1	41.3	0.0	0.0	0.5	100.0
02	Muu kassa	2.0	97.9	0.0	0.8	0.1	1.3	0.0	0.0	1.1	100.0
03	Saamiset Suomen Pankilta	—	—	—	—	—	—	3.8	100.0	0.3	100.0
04	Shekkitili Suomen Pankissa	0.1	100.0	—	—	—	—	—	—	0.0	100.0
05	Muut saamiset Suomen Pankilta	—	—	—	—	—	—	—	—	—	—
Saamiset muilta rahalaitoksilta											
06	Talletukset muissa rahalaitoksissa	0.2	2.7	11.8	46.5	9.2	41.1	5.1	9.7	4.7	100.0
07	Muut saamiset muilta rahalaitoksilta	9.1	99.7	—	—	0.0	0.0	0.2	0.3	4.8	100.0
08	Saamiset muilta rahoituslaitoksilta	2.3	99.1	0.0	0.0	0.0	0.1	0.1	0.8	1.2	100.0
09	Saamiset valtiolta	—	—	—	—	—	—	0.0	100.0	0.0	100.0
10	Luotot yleisölle	72.6	47.5	85.7	19.9	87.3	22.8	88.2	9.8	79.4	100.0
11	Maksujen välitys	6.2	95.2	0.2	0.9	0.6	3.9	—	—	3.4	100.0
Siirtosaamiset											
12	Korot	1.3	47.7	1.1	13.9	1.6	22.9	2.5	15.5	1.5	100.0
13	Myyntisaamiset	—	—	0.0	19.3	0.0	80.7	—	—	0.0	100.0
14	Muut siirtosaamiset	0.2	79.1	0.1	9.7	0.1	10.6	0.1	0.6	0.1	100.0
Muut rahoitusvarat											
16	Ennakkomaksut	0.0	79.7	0.0	10.1	0.0	10.2	0.0	0.0	0.0	100.0
17	Myyntisaamiset	—	—	0.0	78.8	0.0	21.2	—	—	0.0	100.0
18	Muut	0.5	85.7	0.2	13.5	0.0	0.7	0.0	0.1	0.3	100.0
19	(01-18)	94.8	50.6	100.0	18.9	100.0	21.4	100.0	9.1	97.3	100.0
<i>Ulkomaiset saamiset</i>											
Saamiset rahalaitoksilta											
Talletukset											
20	Ulkomaan rahan määräiset	4.8	100.0	—	—	—	—	—	—	2.5	100.0
21	Markkamääräiset	0.1	100.0	—	—	—	—	—	—	0.0	100.0
Muut saamiset											
22	Ulkomaan rahan määräiset	0.0	100.0	—	—	—	—	—	—	0.0	100.0
23	Markkamääräiset	0.0	100.0	—	—	—	—	—	—	0.0	100.0
Vekselit											
24	Ulkomaan rahan määräiset	0.3	100.0	—	—	—	—	—	—	0.2	100.0
25	Markkamääräiset	0.0	100.0	—	—	—	—	—	—	0.0	100.0
Muut saamiset											
26	Ulkomaan rahan määräiset	0.0	100.0	—	—	—	—	—	—	0.0	100.0
27	Markkamääräiset	0.0	100.0	—	—	—	—	—	—	0.0	100.0
Siirtosaamiset											
28	Korot	0.0	100.0	—	—	—	—	—	—	0.0	100.0
29	Muut siirtosaamiset	0.0	100.0	—	—	—	—	—	—	0.0	100.0
30	(20-29)	5.2	100.0	—	—	—	—	—	—	2.7	100.0
31	(19+30)	100.0	52.0	100.0	18.4	100.0	20.8	100.0	8.8	100.0	100.0
<b>Vaihto-omaisuus</b>											
<i>Kotimainen vaihto-omaisuus</i>											
32	Joukkovelkakirjat	48.3	84.0	57.6	7.9	99.7	8.1	—	—	51.1	100.0
33	Muu vaihto-omaisuus	3.2	96.7	1.2	2.9	0.3	0.4	—	—	2.9	100.0
<i>Ulkomainen vaihto-omaisuus</i>											
34	Ulkomaan rahat	24.3	88.2	41.2	11.8	—	—	—	—	24.5	100.0
35	Joukkovelkakirjat	23.3	100.0	—	—	—	—	—	—	20.7	100.0
36	Muu vaihto-omaisuus	0.9	100.0	—	—	—	—	—	—	0.8	100.0
37	(32-36)	100.0	88.8	100.0	7.0	100.0	4.2	—	—	100.0	100.0
<b>Sijoitusomaisuus</b>											
<i>Kotimaiset sijoitukset</i>											
Joukkovelkakirjat											
38	Markkamääräiset	88.0	81.6	63.4	6.9	71.6	11.1	58.7	0.4	83.5	100.0
39	Ulkomaan rahan määräiset	0.2	100.0	—	—	—	—	—	—	0.1	100.0
40	Osakkeet ja osuudet	4.6	93.7	1.2	2.9	0.5	1.7	10.4	1.7	3.8	100.0
41	Kiinteistöyhteisöjen osakkeet ja osuudet	4.7	40.5	26.9	26.9	21.8	31.0	23.5	1.6	9.1	100.0
42	Kiinteistöt	2.3	54.9	8.0	21.9	5.6	21.9	6.9	1.3	3.3	100.0
43	Muu sijoitusomaisuus	—	—	0.5	39.1	0.5	58.4	0.5	2.5	0.1	100.0
44	(38-43)	99.8	77.4	100.0	9.1	100.0	12.9	100.0	0.6	99.9	100.0

Selitykset – Förklaringar – Explanations

Tabell VI Balansens struktur enligt penninginrättningsgrupper, %

### A. Aktiva

#### Finansieringstillgångar

##### Inhemska fordringar

##### Kassa

- 01 Finskt mynt
- 02 Övrig kassa
- 03 Fordringar hos Finlands Bank
- 04 Checkräkning i Finlands Bank
- 05 Övriga fordringar hos Finlands Bank
- Fordringar hos andra penninginrättningar
- 06 Depositioner hos andra penninginrättningar
- 07 Övriga fordringar hos andra penninginrättningar
- 08 Fordringar hos andra finans. inrättningar
- 09 Fordringar hos staten
- 10 Krediter till allmänheten
- 11 Betalningsförmedling
- Resultatregleringar
- 12 Räntor
- 13 Försäljningstillgodohavanden
- 14 Övriga resultatregleringar
- Övriga finansieringstillgångar
- 16 Betalningsförskott
- 17 Försäljningstillgodohavanden
- 18 Övriga
- 19 (01-18)

##### Utländska fordringar

##### Fordringar hos penninginrättningar

##### Depositioner

- 20 I utländskt mynt
- 21 I mark
- Övriga fordringar
- 22 I utländskt mynt
- 23 I mark

##### Växlar

- 24 I utländskt mynt
- 25 I mark
- Övriga fordringar
- 26 I utländskt mynt
- 27 I mark

##### Resultatregleringar

- 28 Räntor
- 29 Övriga resultatregleringar
- 30 (20-29)
- 31 (19+30)

#### Omsättningstillgångar

##### Inhemska omsättningstillgångar

- 32 Masskuldebrev
- 33 Övriga omsättningstillgångar

##### Utländska omsättningstillgångar

- 34 Utländskt mynt
- 35 Masskuldebrev
- 36 Övriga omsättningstillgångar
- 37 (32-36)

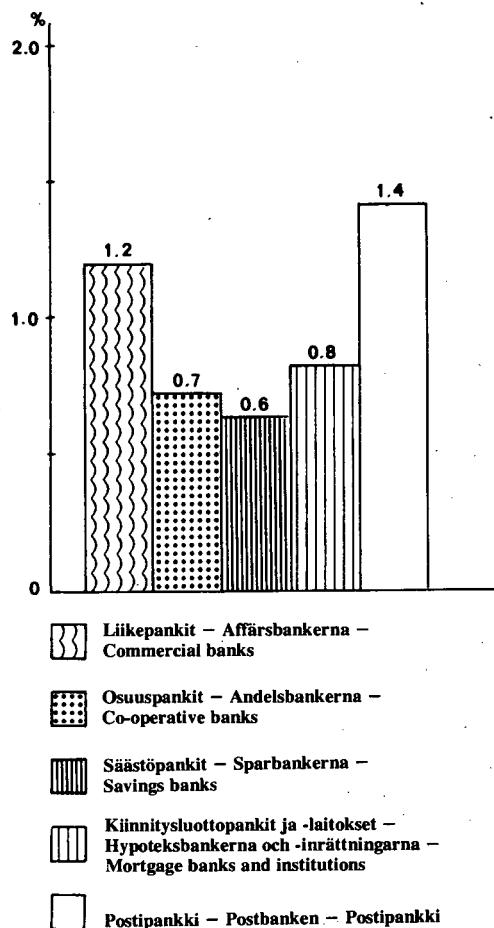
#### Investeringstillgångar

##### Inhemska investeringar

##### Masskuldebrev

- 38 I mark
- 39 I utländskt valuta
- 40 Aktier och andelar
- 41 Aktier och andelar i fastighetsammanslutningar
- 42 Fastigheter
- 43 Övriga investeringstillgångar
- 44 (38-43)

Kuvio-Figur 16: Käyttökate/taseen loppusumma rahalaitosryhmittäin vuonna 1976, % – Driftsbidrag/balansens slutsumma enligt penninginrättningsgrupp år 1976, %



Taulu V1 jatkuu

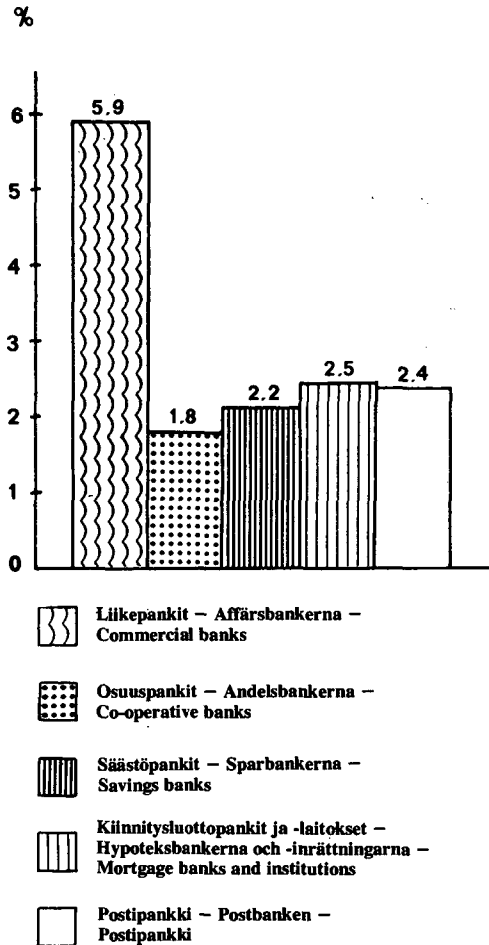
	Liikepankit Affärsbankerna		Osuuspankit Andelsbankerna		Säästöpankit Sparbankerna		Kiinnitysluotto- pankit ja -laitokset Hypoteksbankerna och -inrättningarna		Yhteensä Summa	
	R %	O %	R %	O %	R %	O %	R %	O %	R %	O %
<i>Ulkomaiset sijoitukset</i>										
45 Joukkovelkakirjat	0.2	100.0	—	—	—	—	—	—	0.1	100.0
46 Muu sijoitusomaisuus	—	—	—	—	—	—	—	—	—	—
47 (45-46)	0.2	100.0	—	—	—	—	—	—	0.1	100.0
48 (44+47)	100.0	77.4	100.0	9.1	100.0	12.9	100.0	0.6	100.0	100.0
<b>Käyttöomaisuus ja muut pitkävaikutteiset menot</b>										
49 Osakkeet ja osuudet	10.7	59.2	15.4	25.8	6.2	14.9	2.4	0.1	10.3	100.0
50 Kiinteistöyhteisöjen osakkeet ja osuudet	18.5	52.8	28.0	24.1	18.2	22.5	29.7	0.6	20.1	100.0
51 Kiinteistöt	52.9	54.6	50.6	15.7	66.2	29.7	—	—	55.6	100.0
52 Koneet ja kalusto	6.9	56.2	4.6	11.4	9.0	32.1	4.9	0.3	7.0	100.0
53 Muu käyttöomaisuus ja pitkävaikutteiset menot	11.0	91.2	1.4	3.4	0.4	1.6	63.0	3.8	7.0	100.0
54 (49-53)	100.0	57.4	100.0	17.3	100.0	24.9	100.0	0.4	100.0	100.0
55 Muu omaisuus	—	2.7	—	6.6	—	8.8	—	81.9	—	100.0
56 Arvostuserät	—	92.0	—	—	—	0.9	—	7.1	—	100.0
57 Yhteensä	—	53.7	—	17.8	—	20.6	—	7.9	—	100.0
<b>B. Vastattavaa</b>										
<b>Vieras pääoma</b>										
<i>Kotimaiset velat</i>										
59 Yleisön talletukset	50.1	43.8	81.3	24.8	89.6	31.4	—	—	60.2	100.0
60 Obligaatiolainat	—	—	—	—	—	—	47.5	100.0	3.8	100.0
61 Debentuurilainat	—	—	—	—	—	—	6.5	100.0	0.5	100.0
62 Muut joukkovelkakirjalainat	—	—	—	—	—	—	—	—	—	—
63 Velat Suomen Pankille	—	—	—	—	—	—	—	—	—	—
64 Shekkiluotto	0.5	100.0	—	—	—	—	—	—	0.3	100.0
65 Muut velat Suomen Pankille	12.6	100.0	—	—	—	—	—	—	6.6	100.0
Velat muille rahalaitoksille										
67 Muiden rahalaitosten talletukset	7.7	99.4	—	—	0.1	0.6	—	—	4.1	100.0
68 Muut velat muille rahalaitoksille	0.0	0.6	7.9	57.5	4.9	40.6	0.4	1.3	2.5	100.0
Velat muille rahoituslaitoksille										
Muiden rahoituslaitosten talletukset										
70 Muut velat muille rahoituslaitoksille	2.3	96.7	0.1	1.6	0.1	1.7	—	—	1.3	100.0
71 Velat valtiolle	0.2	58.1	0.4	40.7	0.0	1.2	—	—	0.2	100.0
Muut velat										
72 Ennakkomaksut	4.1	48.2	7.8	32.3	3.3	16.0	1.9	3.5	4.4	100.0
73 Ostovelat	0.0	9.8	0.0	72.0	0.0	18.0	0.0	0.2	0.0	100.0
74 Muut	—	—	—	—	0.0	94.5	0.0	5.5	0.0	100.0
75 Kannetut verot	0.7	62.2	0.9	28.5	0.1	1.7	0.5	7.6	0.6	100.0
Maksujen välitys										
76 Muu maksujen välitys	0.4	91.5	0.0	2.1	0.1	6.4	—	—	0.2	100.0
Siirtovelat										
77 Korot	6.4	96.3	0.2	1.0	0.5	2.7	—	—	3.5	100.0
78 Ostovelat	0.9	43.8	1.1	19.2	1.2	25.2	1.5	11.8	1.0	100.0
79 Muut siirtovelat	0.1	79.1	0.0	4.5	0.0	16.4	—	—	0.0	100.0
80 (59-79)	0.2	57.5	0.3	24.6	0.1	12.2	0.2	5.7	0.2	100.0
	86.2	50.6	100.0	20.5	100.0	23.6	58.5	5.3	89.4	100.0
<i>Ulkomaiset velat</i>										
81 Joukkovelkakirjalainat	—	—	—	—	—	—	23.4	100.0	1.9	100.0
Velat rahalaitoksille										
Talletukset										
82 Ulkomaan rahan määräiset	12.1	100.0	—	—	—	—	—	—	6.4	100.0
83 Markkamääräiset	0.6	100.0	—	—	—	—	—	—	0.3	100.0
Muut velat rahalaitoksille										
84 Ulkomaan rahan määräiset	0.5	31.1	—	—	—	—	7.0	68.9	0.8	100.0
85 Markkamääräiset	—	—	—	—	—	—	—	—	—	—
Muut velat										
86 Ulkomaan rahan määräiset	0.3	14.9	—	—	—	—	10.0	85.1	0.9	100.0
87 Markkamääräiset	0.2	100.0	—	—	—	—	—	—	0.1	100.0
Siirtovelat										
88 Korot	0.1	43.1	—	—	—	—	1.1	56.9	0.2	100.0
89 Muut siirtovelat	0.0	97.9	—	—	—	—	0.0	2.1	0.0	100.0
90 (81-89)	13.8	68.5	—	—	—	—	41.5	31.5	10.6	100.0
91 (80+90)	100.0	52.5	100.0	18.4	100.0	21.1	100.0	8.0	100.0	100.0



Tabell V1 forts.

<i>Utländska investeringar</i>	
45	Masskuldebrev
46	Övriga investeringstillgångar
47	(45-46)
48	(44+47)
Anläggningstillgångar och övriga utgifter med lång verkningstid	
49	Aktier och andelar
50	Aktier och andelar i fastighetssammanslutningar
51	Fastigheter
52	Maskiner och inventarier
53	Övriga anläggningstillgångar och utgifter med lång verkningstid
54	(49-53)
55	Övriga tillgångar
56	Värderingsposter
57	Summa
<b>B. Passiva</b>	
<b>Främmande kapital</b>	
<i>Inhemskas skulder</i>	
59	Depositioner av allmänheten
60	Obligationsslån
61	Debenturer 1)
62	Övriga masskuldebrevslån
63	Skulder till Finlands Bank
64	Checkräkningskredit
65	Övriga skulder till Finlands Bank
Skulder till andra penninginrättningar	
67	Depositioner av andra penninginrättningar
68	Övriga skulder till andra penninginrättningar
Skulder till andra finansieringsinrättningar	
69	Depositioner av andra finansieringsinrättningar
70	Övriga skulder till andra finansieringsinrättningar
71	Skulder till staten
Övriga skulder	
72	Betalningsförskott
73	Köpskulder
74	Övriga
Betalningsförmedling	
75	Oredovisande skatter
76	Övrig betalningsförmedling
Resultatregleringar	
77	Räntor
78	Köpskulder
79	Övriga resultatregleringar
80	(59-79)
<i>Utländska skulder</i>	
81	Masskuldebrevslån
Skulder till penninginrättningar	
Depositioner	
82	I utländskt mynt
83	I mark
Övriga skulder till penninginrättningar	
84	I utländskt mynt
85	I mark
Övriga skulder	
86	I utländskt mynt
87	I mark
Resultatregleringar	
88	Räntor
89	Övriga resultatregleringar
90	(81-89)
91	(80+90)

Kuvio-Figur 17: Oma pääoma/taseen loppusumma rahalaitosryhmittäin vuonna 1976, % - Eget kapital/balansens slutsumma enligt penninginrättningsgrupp år 1976, %



Taulu V1 jatkuu

	Liikepankit Affärsbankerna		Osuuspankit Andelsbankerna		Säästöpankit Sparbankerna		Kiinnitysluotto- pankit ja -laitokset Hypoteksbankerna och -inrättningarna		Yhteensä Summa	
	R %	O %	R %	O %	R %	O %	R %	O %	R %	O %
92 Debentuurit	—	100.0	—	—	—	—	—	—	—	100.0
93 Arvostuserät	—	—	—	—	—	100.0	—	—	—	100.0
<b>Varaukset</b>										
94 Luottotappiovaraukset	100.0	62.7	99.9	14.1	99.2	14.4	92.0	8.8	99.1	100.0
95 Muut varaukset	—	—	0.1	1.1	0.8	12.6	8.0	86.3	0.9	100.0
96 (94-95)	100.0	62.2	100.0	14.0	100.0	14.4	100.0	9.4	100.0	100.0
<b>Oma pääoma</b>										
97 Osakepääoma	47.9	92.5	—	—	—	—	62.7	7.5	39.7	100.0
98 Osuuspääoma	—	—	20.3	100.0	—	—	—	—	1.6	100.0
99 Kantarahasto	—	—	—	—	0.8	100.0	—	—	0.1	100.0
100 Osakeanti	—	—	—	—	—	—	—	—	—	—
101 Vararahasto	20.4	59.4	36.0	10.7	62.8	25.7	23.2	4.2	26.3	100.0
102 Arvonkorotusrahasto	4.5	35.5	33.2	26.5	34.5	38.0	—	—	9.8	100.0
103 Muut rahastot	20.3	94.6	7.4	3.5	1.0	0.6	4.6	1.3	16.5	100.0
104 Käyttämätön voitto edellisiltä vuosilta	1.5	99.0	0.0	0.3	0.0	0.1	0.1	0.6	1.1	100.0
105 Tilivuoden voitto	5.4	83.5	3.1	4.9	1.2	2.6	9.4	9.0	4.9	100.0
106 Tappio edellisiltä vuosilta	—	—	—0.0	44.3	—0.0	55.7	—	—	—0.0	100.0
107 Tilivuoden tappio	—	—	—	—	—0.3	100.0	—	—	—0.0	100.0
108 (97-107)	100.0	76.7	100.0	7.8	100.0	10.8	100.0	4.7	100.0	100.0
109 Yhteensä	—	53.7	—	17.8	—	20.6	—	7.9	—	100.0

Taulu V2 Taseen pääerien osuus taseen loppusummasta tilikauden lopussa, %

	Liikepankit Affärsbankerna	Osuuspankit Andelsbankerna	Säästöpankit Sparbankerna	Kiinnitysluotto- pankit ja -laitokset Hypoteksbankerna och -inrättningarna	Yhteensä Summa
	01 Rahoitusomaisuus	86.1	91.7	89.8	98.9
02 Vaihto-omaisuus	0.7	0.2	0.1	—	0.4
03 Sijoitusomaisuus	7.0	2.5	3.0	0.4	4.9
04 Käyttöomaisuus ja muut pitkävaikutteiset menot	6.2	5.6	7.1	0.3	5.8
05 Muu omaisuus	0.0	0.0	0.0	0.4	0.0
06 Arvostuserät	0.0	—	0.0	0.0	0.0
07 Yhteensä (01-06)	100.0	100.0	100.0	100.0	100.0
08 Vieras pääoma	92.3	97.0	96.7	95.6	94.3
09 Debentuurit	0.0	—	—	—	0.0
10 Arvostuserät	—	—	0.0	—	0.0
11 Varaukset	1.8	1.2	1.1	1.9	1.6
12 Oma pääoma	5.9	1.8	2.2	2.5	4.1
13 Yhteensä (08-12)	100.0	100.0	100.0	100.0	100.0

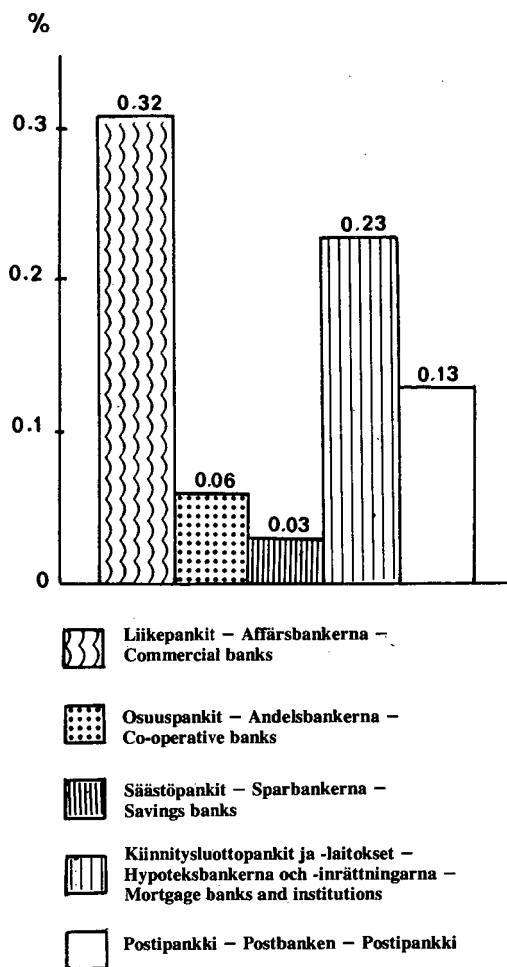
Tabell V1 forts.

92	Debenturer
93	Värderingsposter
Reserveringar	
94	Kreditförlustreserveringar
95	Övriga reserveringar
96	(94-95)
Eget kapital	
97	Aktiekapital
98	Andelskapital
99	Grundfond
100	Aktieemission
101	Reservfond
102	Värderegleringsfond
103	Övriga fonder
104	Odisponerad vinst från tidigare år
105	Räkenskapsårets vinst
106	Förlust från tidigare år
107	Räkenskapsårets förlust
108	(97-107)
109	Summa

Tabell V2 Huvudposternas andel i slutsumman av balansen i slutet av räkenskapsperioden, %

01	Finansieringstillgångar
02	Omsättningstillgångar
03	Investeringstillgångar
04	Anläggningstillgångar och övriga utgifter med lång verkningstid
05	Övriga tillgångar
06	Värderingsposter
07	Summa (01-06)
08	Främmande kapital
09	Debenturer
10	Värderingsposter
11	Reserveringar
12	Eget kapital
13	Summa (08-12)

Kuvio-Figur 18: Tilivuoden voitto/taseen loppusumma rahalaitosryhmittäin vuonna 1976, % - Räkenskapsårets vinst/balansens slutsumma enligt penninginrättningsgrupp år 1976, %



Taulu V3 Antolainaus 1 000 mk ja luottojen lukumäärät kpl tilikauden lopussa

	Liikepankit Affärsbankerna			Osuuspankit Andelsbankerna			Säästöpankit Sparbankerna		
	1 000 mk	M %	lkm st	1 000 mk	M %	lkm st	1 000 mk	M %	lkm st
<b>Kotimaiset luotot</b>									
a) Luotot yleisölle									
Markkamääräiset									
01 Shekkiliuotot	985 200	16.3	..	176 738	13.2	..	196 420	27.0	..
02 Vekselit	3 057 201	0.5	134 244	1 045 088	19.3	165 141	1 124 497	20.5	145 429
03 Tavalliset velkakirjalainat	13 627 337	10.0	411 068	6 435 467	19.5	386 120	8 042 645	15.3	423 569
04 Korkotukilainat	721 087	- 21.9	106 683	664 913	21.6	89 644	790 431	25.4	170 784
05 Valtion varoista välit. lainat	9 088	- 19.4	406	886 099	10.8	132 011	434 340	11.4	57 894
06 Muista var. välitetyt lainat	-	-	-	38 423	7.7	2 397	27 309	10.3	1 761
Ulkomaan rahan määräiset luotot									
07 Lainat	861 119	14.7	517	-	-	-	-	-	-
08 Muut	2 815 830	- 0.7	5 198	-	-	-	-	-	-
09 (yht. 01-08)	22 076 862	6.1	658 116	9 246 728	18.6	775 313	10 615 642	16.6	799 437
Luotot muille rahalaitoksille									
10 Shekkiluotot	359 880	228.6	396	-	-	-	8	73.3	1
11 Muut	2 421 960	19.3	67 849	-	-	-	-	-	-
12 (yht. 10-11)	2 781 840	30.1	68 245	-	-	-	8	-73.3	1
b) Luotot muille rahoituslaitoksille									
13 Shekkiluotot	22 828	78.4	..	-100.0	-	-	-100.0	-	-
14 Muut	668 583	22.0	..	10	x	..	377	x	..
15 (yht. 13-14)	691 411	23.2	..	10	-97.8	..	377	-52.6	..
16 Luotot valtiolle	-	-	-	-	-	-	-	-	-
17 (yht. 01-16)	25 550 113	8.7	726 361	9 246 738	18.6	775 313	10 616 027	16.6	799 438
Luotot ulkomaille	117 988	- 30.5	..	-	-	-	-	-	-

Taulu V4 Antolainauserien tapahtumat tilikauden aikana, 1 000 mk

	Liikepankit Affärsbankerna		Osuuspankit Andelsbankerna		Säästöpankit Sparbankerna	
	Nostettu Lyft	Maksettu Betalat	Nostettu Lyft	Maksettu Betalat	Nostettu Lyft	Maksettu Betalat
<b>Kotimaiset luotot</b>						
Luotot yleisölle						
Markkamääräiset						
01 Shekkiliuotot	..	..	..	..	..	..
02 Vekselit	7 997 495	7 983 614	5 005 650	4 836 052	5 583 741	5 392 462
03 Tavalliset velkakirjalainat	4 532 589	3 293 692	2 822 226	1 769 527	2 773 974	1 701 597
04 Korkotukilainat	278 219	479 950	208 563	91 384	212 498	57 260
05 Valtion varoista välit. lainat	373	2 552	137 321	50 750	85 414	41 014
06 Muista var. välitetyt lainat	-	-	15 476	12 734	11 590	9 030
Ulkomaan rahan määräiset luotot						
07 Lainat	1 367 401	1 257 103	-	-	-	-
08 Muut	5 548 986	5 568 676	-	-	-	-
09 (yht. 01-08)	19 725 063	18 585 587	8 189 236	6 760 447	8 667 217	7 201 363
Luotot muille rahalaitoksille						
10 Shekkiluotot	..	..	-	-	..	..
11 Muut	..	..	-	-	..	..
12 (yht. 10-11)	..	..	-	-	..	..
Luotot muille rahoituslaitoksille						
13 Shekkiluotot	..	..	..	..	..	..
14 Muut	..	..	..	..	..	..
15 (yht. 13-14)	..	..	..	..	..	..
16 Luotot valtiolle	..	..	..	..	..	..
17 (yht. 01-16)	19 725 063	18 585 587	8 189 236	6 760 447	8 667 217	7 201 363
Luotot ulkomaille	..	..	-	-	-	-

Taulu V5 Välitetyt luotot tilikauden lopussa, 1 000 mk

	Liikepankit Affärsbankerna			Osuuspankit Andelsbankerna			Säästöpankit Sparbankerna		
	Pankin saamiset Bankens fordringar	M %	Pankin velka Bankens skuld	Pankin saamiset Bankens fordringar	M %	Pankin velka Bankens skuld	Pankin saamiset Bankens fordringar	M %	Pankin velka Bankens skuld
<b>Valtion varoista välitetyt lainat</b>									
01 Asuttamislainat	87		15 415	13 937	- 16.2	13 914	4 418	- 52.6	4 422
02 Maankäyttölainat	417	- 3.9	1 284 110	864 463	11.8	863 004	419 658	14.1	416 837
03 Pienteollisuuslainat	8 338	- 21.5	18 969	4 686	- 17.3	4 457	5 271	- 13.3	5 516
04 Muut valtion lainat	246	12.8	1 098	3 013	- 0.8	2 896	4 993	- 26.6	4 984
05 (yht. 01-04)	9 088	- 19.4	1 319 592	886 099	10.8	884 271	434 340	11.4	431 759
Muista varoista välitetyt lainat									
06 Lainat Eläketurvakeskuksen alaisten laitosten varoista	-	-	-	31 891	38.8	35 521	25 893	16.1	25 908
07 Muut välitetyt lainat	1 925	12.8	1 993	24 654	42.1	15 407	5 405	23.7	4 928
08 (yht. 06-07)	1 925	12.8	1 993	56 545	40.2	50 928	31 298	17.4	30 836
10 Yhteensä	11 013	-15.1	1 321 585	942 644	12.4	935 199	465 638	11.8	462 595

## Selitykset - Förklaringar - Explanations

a) Suppea yleisökäsité - Det inskränkta begreppet allmänhet - 'The public' in the narrower sense

b) Luottojen lukumäärät sisältyvät riveille 01-09 - Antal krediter ingår i raderna 01-09 - The numbers of advances are presented on rows 01-09

c) Laaja yleisökäsité - Det vidsträckt begreppet allmänhet - 'The public' in the broader sense

Kiinnitysluottopankit ja -laitokset  
Hypoteksbankerna och -inrättningarna

1 000 mk M % ikm st

1 000 mk	M %	ikm st	
—	—	—	Inhemiska krediter
—	—	—	a) Krediter till allmänheten
—	—	—	I mark
—	—	—	01 Checkräkningskrediter
2 582 392	5.3	9 336	02 Växlar
70 814	9.8	338	03 Vanliga skuldseidellån
94 854	6.4	16 521	04 Räntestödslån
—	—	—	05 Lån förmedlade ur statens medel
—	—	—	06 Lån förmedlade ur övriga medel
—	—	—	I utländsk valuta
1 818 748	19.9	1 445	07 Lån
—	—	—	08 Övriga krediter
4 566 808	10.7	27 640	09 (summa 01-08) 1)
—	—	—	Krediter till andra penninginrättningar
—	—	—	10 Checkräkningskrediter
8 798	137.8	9	11 Övriga krediter
8 798	137.8	9	12 (summa 10-11) 2)
—	—	—	b) Krediter till andra finansieringsinrättningar
—	—	—	13 Checkräkningskrediter
5 916	10.4	..	14 Övriga krediter
5 916	10.4	..	15 (summa 13-14) 3)
48	15.8	1	16 Krediter till staten
4 581 570	10.9	27 650	17 (summa 01-16)
—	—	—	Krediter till utlandet

Tabell V3 Utlåning 1 000 mk och antal krediter i slutet av räkenskapsperioden

Kiinnitysluottopankit ja -laitokset  
Hypoteksbankerna och -inrättningarna

Nostettu Lyft Maksettu Betalat

Nostettu Lyft	Maksettu Betalat	
—	—	Inhemiska krediter
—	—	Krediter till allmänheten
—	—	I mark
—	—	01 Checkräkningskrediter
614 775	484 957	02 Växlar
19 446	13 103	03 Vanliga skuldseidellån
11 689	6 020	04 Räntestödslån
—	—	05 Lån förmedlade ur statens medel
—	—	06 Lån förmedlade ur övriga medel
—	—	Utländska valuta
523 879	222 621	07 Lån
—	—	08 Övriga krediter
1 169 789	726 701	09 (summa 01-08)
—	—	Krediter till andra penninginrättningar
—	—	10 Checkräkningskrediter
6 300	182	11 Övriga krediter
6 300	182	12 (summa 10-11)
—	—	Krediter till andra finansieringsinrättningar
—	—	13 Checkräkningskrediter
—	—	14 Övriga krediter
—	—	15 (summa 13-14)
—	—	16 Krediter till staten
1 176 137	726 883	17 (summa 01-16)
—	—	Krediter till utlandet

Tabell V4 Förändringar av utlåningsposterna under räkenskapsperioden, 1 000 mk

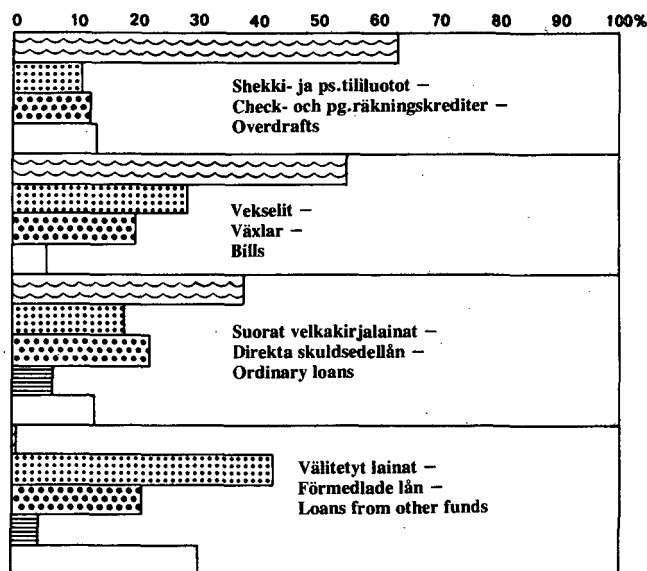
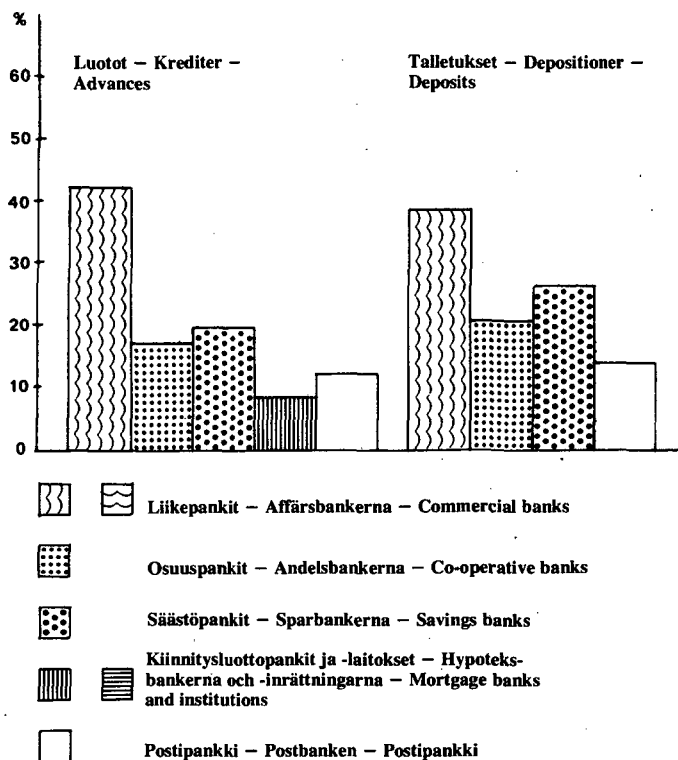
Kiinnitysluottopankit ja -laitokset  
Hypoteksbankerna och -inrättningarna

Pankin saamiset Bankens fordringar M % Pankin velka Bankens skuld

Pankin saamiset Bankens fordringar	M %	Pankin velka Bankens skuld	
..	..	..	Lån förmedlade ur statens medel
..	..	..	01 Kolonisationslån
..	..	..	02 Jorddispositionsloan
..	..	..	03 Småindustrilån
94 854	6.4	..	04 Övriga statslån
—	—	—	05 (summa 01-04)
—	—	—	Lån förmedlade ur övriga medel
—	—	—	06 Lån ur medel tillhörande inrättningar som underlyder Pensionskyddcentralen
—	—	—	07 Övriga förmedlade lån
94 854	6.4	—	08 (summa 06-07)
—	—	—	10 Summa

Tabell V5 Förmedlade lån i slutet av räkenskapsperioden, 1 000 mk

Kuvio-Figur 19: Rahalaitosryhmien prosenttinen osuus kotimaisista markkamääräisistä luotoista ja talletuksista vuonna 1976 - Penninginrättningarnas procentuella andel av inhemska krediter och depositioner i mark år 1976 c)



Kuvio-Figur 20: Rahalaitosten kotimainen markkamääräinen antolainaus, rahalaitosryhmien osuus vuonna 1976, % - Penninginrättningarnas inhemska utlåning i mark, penninginrättningsgruppernas andel år 1976, % c)

Viitteet - Hänvisningar - References

- 1) s. 6, taulu III, rivi 10 - s. 6, tabell III, rad 10 - P. 6, Table III, row 10  
2) s. 6, taulu III, rivi 07 - s. 6, tabell III, rad 07 - P. 6, Table III, row 07  
3) s. 6, taulu III, rivi 08 - s. 6, tabell III, rad 08 - P. 6, Table III, row 08

Taulu V6 Ottolainaus 1 000 mk ja tilien lukumäärät tilikauden lopussa	Liikepankit Affärsbankerna			Osuuspankit Andelsbankerna			Säästöpankit Sparbankerna		
	1 000 mk	M %	lkm st	1 000 mk	M %	lkm st	1 000 mk	M %	lkm st
Kotimaiset talletukset									
a) Yleisön talletukset									
Markkamääräiset									
01 Luotonon shekkitili	1 292 118	- 13.0	126 640	469 004	25.6	27 449	465 807	7.8	31 302
02 Luotollinen shekkitili	1 449 870	- 13.1	26 462	198 507	32.8	13 557	224 006	- 1.0	14 879
03 Muu avistatili	8 738	19.0	124	3 250	672.0	6	485	0.8	13
04 Käyttötili	467 658	19.4	440 456	730 590	24.5	348 128	474 234	22.2	259 108
05 Säästö- ja karttuva talletustili	7 583 110	7.6	4 201 407	5 503 221	12.1	2 392 778	7 364 800	11.3	3 561 290
06 1-5 kk ITA/MTA	..	..	..	23 997	27.0	90	12 769	- 10.4	55
07 6 kk ITA	..	..	..	1 647	- 17.3	26	11 371	123.3	55
08 6 kk MTA	266 255	16.2	7 204	67 213	20.9	3 116	104 555	22.9	4 525
09 12 kk MTA	718 546	- 5.8	54 581	363 088	13.7	36 235	448 236	8.3	50 107
10 24 kk MTA	3 293 741	8.4	257 245	1 707 278	13.4	199 159	2 296 682	14.7	297 703
11 36 kk MTA	300 512	63.9	142 221	209 536	56.5	169 813	338 527	58.9	294 425
Ulkomaan rahan määräiset									
12 Vaadittaessa maksettava valuuttatili	328 715	5.1	2 234	-	-	-	-	-	-
13 Muut valuuttatalletustilit	643 269	24.6	105 605	-	-	-	-	-	-
14 (yht. 01-13)	16 352 532	4.5	5 364 179	9 277 331	15.2	3 190 357	11 741 472	12.9	4 513 462
Muiden rahalaitosten talle- tukset									
15 Shekkitili	288 993	- 53.3	370	-	-	-	5 193	132.1	3
16 Valuuttatalletustilit	7488	- 44.0	..	-	-	-	-	-	-
17 Muut talletustilit	2 203 311	2.4	1 786	-	-	-	10 773	93.8	68
18 (yht. 15-17)	2 499 792	- 10.2	2 156	-	-	-	15 966	104.8	71
b) Muiden rahoituslaitosten talletukset									
19 Shekkitili	520 438	42.4	..	6 896	- 38.5	..	81	- 97.7	..
20 Muut talletustilit	240 984	30.8	..	5 382	- 33.1	..	13 396	65.4	..
21 (yht. 19-20)	761 422	38.5	..	12 278	- 36.3	..	13 477	16.7	..
22 Valtion talletukset	-	-	-	-	-	-	-	-	-
25 (yht. 01-22)	19 613 746	3.4	5 366 335	9 289 609	15.1	3 190 357	11 770 915	13.1	4 513 533
Ulkomaisten rahalaitosten talle- tukset	4 164 525	2.8	..	-	-	-	-	-	-

Taulu V7 Ottolainauserien tapahtu- mat tilikauden aikana, 1 000 mk	Liikepankit Affärsbankerna		Osuuspankit Andelsbankerna		Säästöpankit Sparbankerna	
	Otot Uttag	Panot Insättningar	Otot Uttag	Panot Insättningar	Otot Uttag	Panot Insättningar
Kotimaiset talletukset						
Yleisön talletukset						
Markkamääräiset						
01 Luotonon shekkitili	..	..	..	..	..	..
02 Luotollinen shekkitili	..	..	..	..	..	..
03 Muu avistatili	70 205	65 934	1 737	4 582	1 598	1 966
04 Käyttötili	5 926 323	6 032 904	9 173 726	9 317 250	6 115 488	6 213 655
05 Säästö- ja karttuva talletus- tili	26 015 403	26 707 037	14 625 384	15 215 710	19 855 045	20 627 764
06 1-5 kk ITA/MTA	..	..	56 930	62 021	39 599	39 188
07 6 kk ITA	..	..	1 764	2 167	21 018	26 230
08 6 kk MTA	634 751	672 142	61 977	72 881	107 399	126 882
09 12 kk MTA	433 230	389 346	159 235	203 347	222 889	257 412
10 24 kk MTA	1 828 367	2 083 231	410 258	614 885	633 996	896 853
11 36 kk MTA	75 196	192 375	4 003	79 607	4 197	125 575
Ulkomaan rahan määräiset						
12 Vaadittaessa maksettava valuuttatili	7 057 431	7 073 278	-	-	-	-
13 Muut valuuttatalletustilit	2 273 155	2 399 943	-	-	-	-
14 (yht. 01-13)	44 314 061	45 616 190	24 495 014	25 572 450	27 001 229	28 315 525
Muiden rahalaitosten talle- tukset						
15 Shekkitili	..	..	-	-	..	..
16 Valuuttatalletustilit	..	..	-	-	..	..
17 Muut talletustilit	..	..	-	-	..	..
18 (yht. 15-17)	..	..	-	-	..	..
Muiden rahoituslaitosten talletukset						
19 Shekkitili	..	..	..	..	..	..
20 Muut talletustilit	..	..	..	..	..	..
21 (yht. 19-20)	..	..	..	..	..	..
22 Valtion talletukset	..	..	..	..	..	..
25 (yht. 01-22)	44 314 061	45 616 190	24 495 014	25 572 450	27 001 229	28 315 525
Ulkomaisten rahalaitosten talle- tukset	..	..	-	-	-	-

## Selitykset - Förklaringar - Explanations

a) Suppea yleisökäsite - Det inskränkta begreppet allmänhet - 'The public' in the narrower sense

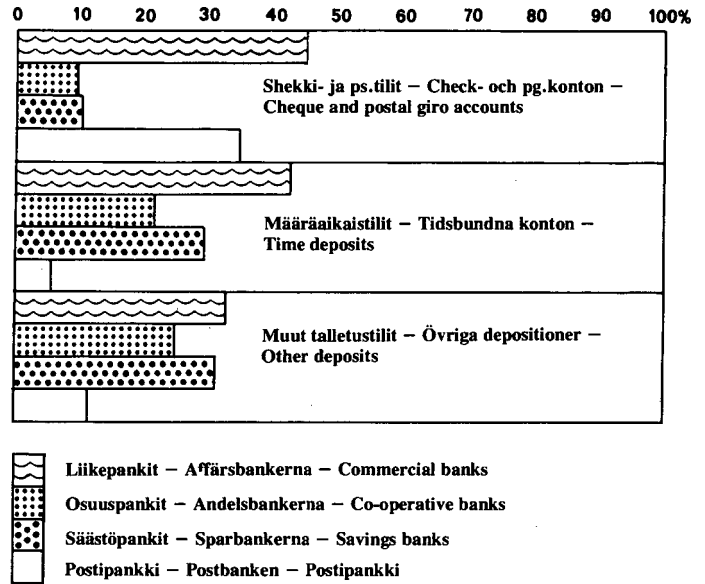
b) Tilien lukumäärät sisältyvät riveille 01-14 - Antal konton ingår i raderna 01-14 - The numbers of accounts are presented on rows 01-14

c) Laaja yleisökäsite - Det vidsträckt begreppet allmänhet - 'The public' in the broader sense

Tabell V6 Inlåning 1 000 mk och antal konton i slutet av räkenskapsperioden

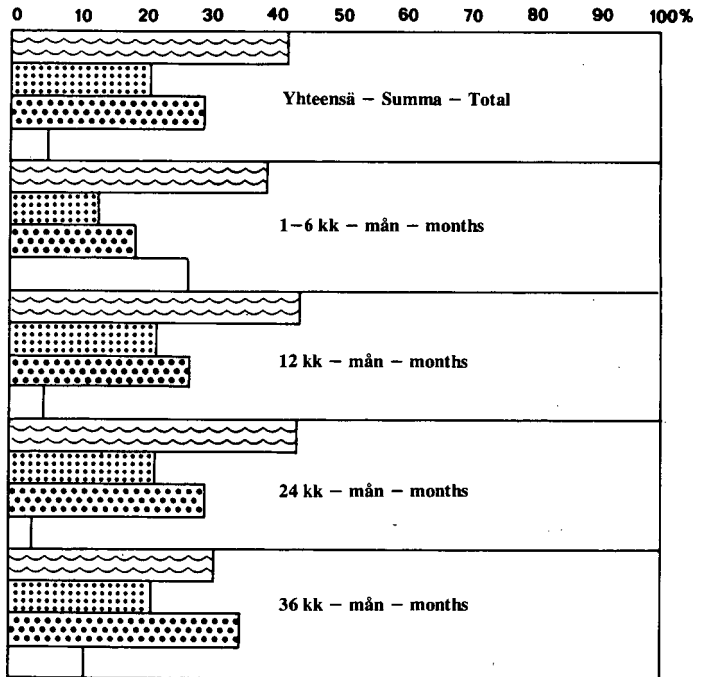
Inhemskadepositioner		
a)	Depositioner av allmänheten	
	I mark	
01	Checkräkning utan kredit	
02	Checkräkning med kredit	
03	Annat avistakonto	
04	Bruksräkning	
05	Spar- och kapitalräkning	
06	1-5 mån UD/TD	
07	6 mån UD	
08	6 mån TD	
09	12 mån TD	
10	24 mån TD	
11	36 mån TD	
	I utländsk valuta	
12	Vid anfordran betalningsbart valutakonto	
13	Övriga valutadepositions-konton	
14	(summa 01-13)	1)
	Depositioner av andra penninginrättningar	
15	Checkräkning	
16	Valutadepositions-konton	
17	Övriga depositions-konton	
18	(summa 15-17)	2)
b)	Depositioner av andra finansieringsinrättningar	
19	Checkräkning	
20	Övriga depositions-konton	
21	(summa 19-20)	3)
22	Depositioner av staten	
25	(summa 01-22)	
	Depositioner av utländska penninginrättningar	

Kuvio-Figur 21: Rahalaitosten kotimainen markkamääräinen ottolainaus, rahalaitosryhmien osuus vuonna 1976, % - Penninginrättningsgruppens inhemska inlåning i mark, penninginrättningsgruppens andel år 1976, % c)



Tabell V7 Förändringar av inlåningsposterna under räkenskapsperioden, 1 000 mk

Inhemskadepositioner		
	Depositioner av allmänheten	
	I mark	
01	Checkräkning utan kredit	
02	Checkräkning med kredit	
03	Annat avistakonto	
04	Bruksräkning	
05	Spar- och kapitalräkning	
06	1-5 mån UD/TD	
07	6 mån UD	
08	6 mån TD	
09	12 mån TD	
10	24 mån TD	
11	36 mån TD	
	I utländsk valuta	
12	Vid anfordran betalningsbart valutakonto	
13	Övriga valutadepositions-konton	
14	(summa 01-13)	
	Depositioner av andra penninginrättningar	
15	Checkräkning	
16	Valutadepositions-konton	
17	Övriga depositions-konton	
18	(summa 15-17)	
	Depositioner av andra finansieringsinrättningar	
19	Checkräkning	
20	Övriga depositions-konton	
21	(summa 19-20)	
22	Depositioner av staten	
25	(summa 01-22)	
	Depositioner av utländska penninginrättningar	



Kuvio-Figur 22: Rahalaitosryhmien prosenttinen osuus määräaikaistalletuksista vuonna 1976, % - Penninginrättningsgruppens procentuella andel av tidsbundna depositioner år 1976, % c)

Vitteet - Hänvisningar - References

- 1) s. 8, taulu III, rivi 59 - s. 8, tabell III, rad 59 - P. 8, Table III, row 59  
 2) s. 8, taulu III, rivi 67 - s. 8, tabell III, rad 67 - P. 8, Table III, row 67  
 3) s. 8, taulu III, rivi 69 - s. 8, tabell III, rad 69 - P. 8, Table III, row 69

Taulu V8A Rahalaitosten omistamat osakkeet ja osuudet sektoreittain tilikauden lopussa, kirja-arvo, 1 000 mk	Liikepankit Affärsbankerna			Osuuspankit Andelsbankerna			Säästöpankit Sparbankerna			Kiinnitysluotto-pankit ja -laitokset Hypoteksbankerna och -inrättningarna		
	1 000 mk	M %	R %	1 000 mk	M %	R %	1 000 mk	M %	R %	1 000 mk	M %	R %
01 Liikepankit	327	15.6	0.1	98 934	67.5	93.5	58 630	3.6	95.7	915	0.0	37.7
02 Osuuspankit	—	—	—	—	100.0	—	—	—	—	—	—	—
03 Vakuutusyhtiöt	10 696	0.3	3.1	1 536	8.2	1.5	31	—	0.0	241	0.0	9.9
04 Muut yksityiset rahoituslaitokset	93 203	6.2	26.7	2 -50.0	0.0	0.0	36 - 66.6	0.1	0.1	—	—	—
05 Muut julkiset rahoituslaitokset	12 820	0.0	3.7	419	97.6	0.4	2 - 89.5	0.0	0.0	—	—	—
06 Julkiset yritykset	1 714	17.7	0.5	651	14.0	0.6	294	42.7	0.5	334	33.6	13.7
07 Yksityiset yritykset	108 637	7.3	31.2	2 791	15.0	2.6	1 528 - 23.1	2.5	2.5	900	38.5	37.1
08 Muut osakkeet ja osuudet	9 219	9.9	2.6	1 507	14.8	1.4	745 - 80.6	1.2	1.2	38 - 89.6	1.6	1.6
09 Ulkomaat	111 819	14.9	32.1	—	—	—	—	—	—	—	—	—
10 Yhteensä	348 435	8.7	100.0	105 849	61.8	100.0	61 266	-2.4	100.0	2 428	0.3	100.0

Taulu V8B Rahalaitosten omistamat osakkeet ja osuudet sektoreittain tilikauden lopussa, nimellisarvo 1 000 mk	Liikepankit Affärsbankerna			Osuuspankit Andelsbankerna			Säästöpankit Sparbankerna			Kiinnitysluotto-pankit ja -laitokset Hypoteksbankerna och -inrättningarna		
	1 000 mk	M %	R %	1 000 mk	M %	R %	1 000 mk	M %	R %	1 000 mk	M %	R %
01 Liikepankit	323	15.8	0.1	99 590	67.1	93.8	59 158	2.4	95.3	931	0.0	37.4
02 Osuuspankit	—	—	—	—	100.0	—	—	—	—	—	—	—
03 Vakuutusyhtiöt	8 897	0.1	2.3	1 537	8.3	1.4	31	—	0.0	247	0.0	9.9
04 Muut yksityiset rahoituslaitokset	92 710	6.2	23.6	2 -50.0	0.0	0.0	36 - 66.6	0.1	0.1	—	—	—
05 Muut julkiset rahoituslaitokset	12 820	0.0	3.3	422	97.2	0.4	2 - 89.5	0.0	0.0	—	—	—
06 Julkiset yritykset	2 167	15.5	0.5	603	16.0	0.6	316	—	0.5	334	33.6	13.4
07 Yksityiset yritykset	161 575	10.2	41.2	2 614	9.2	2.5	1 770 - 12.4	2.8	2.8	939	36.3	37.7
08 Muut osakkeet ja osuudet	11 756	12.4	3.0	1 434	11.7	1.3	790 - 73.2	1.3	1.3	38 - 89.6	1.6	1.6
09 Ulkomaat	102 002	5.4	26.0	—	—	—	—	—	—	—	—	—
10 Yhteensä	392 250	7.3	100.0	106 210	61.3	100.0	62 103	-1.6	100.0	2 489	0.3	100.0

Taulu V9 Rahalaitosten omistamat joukkovelkakirjat liikkeeseen laskijan mukaan, 1 000 mk	Valtion Statens	Kuntien ja kuntainliittojen Kommuners och kommunalförbundens	Muiden rahoituslaitosten Övriga finansieringsinrättningars	Ulkomaiden Utlandets	Muut Övriga	Yhteensä Summa
	1 000 mk	1 000 mk	1 000 mk	1 000 mk	1 000 mk	1 000 mk
<b>Kotimaan rahan määräiset</b>						
<i>A Kirja-arvo</i>						
01 Postipankki	73 183	56	43 280	—	199 813	316 332
02 Liikepankit	34 907	1 202	1 835 099	—	355 715	2 226 923
03 -laitokset	7 409	—	—	—	4 126	11 535
04 Osuuspankit	4 150	2 154	154 892	—	33 973	195 169
05 Säästöpankit	12 658	4 575	270 016	—	20 035	307 284
06 (yht. 01-05)	132 307	7 987	2 303 287	—	613 662	3 057 243
<i>B Nimellisarvo</i>						
08 Postipankki	73 183	56	43 280	—	199 813	316 332
09 Liikepankit	40 665	1 394	1 885 446	—	361 018	2 288 523
10 -laitokset	7 879	—	—	—	4 364	12 243
11 Osuuspankit	4 511	2 236	166 023	—	34 898	207 668
12 Säästöpankit	12 742	5 038	276 594	—	20 543	314 917
13 (yht. 08-12)	138 980	8 724	2 371 343	—	620 636	3 139 683
<b>Ulkomaan rahan määräiset</b>						
<i>A Kirjanpitoarvo</i>						
15 Postipankki	1 352	1 932	3 012	14 727	15 537	36 560
16 Liikepankit	8 101	5 863	35 840	61 063	30 107	140 974
17 -laitokset	—	—	—	—	—	—
18 (yht. 15-17)	9 453	7 795	38 852	75 790	45 644	177 534
<i>B Nimellisarvo</i>						
20 Postipankki	1 383	1 996	2 988	15 043	15 754	37 164
21 Liikepankit	9 961	8 696	53 901	74 816	50 719	198 093
22 -laitokset	—	—	—	—	—	—
23 (yht. 20-22)	11 344	10 692	56 889	89 859	66 473	235 257
24 Kirja-arvo yht. (06,18)	141 760	15 782	2 342 139	75 790	659 306	3 234 777
26 Nimellisarvo yht. (13,23)	150 324	19 416	2 428 232	89 859	687 109	3 374 940

Selitykset - Förklaringar - Explanations

a) Ei sisällä kiinteistöyhteisöjen osakkeita ja osuuksia - Innehåller icke aktier och andelar i fastighetssammanslutningar - Real estate shares and holdings are not included

b) Kirja-arvo - Bokföringsvärde - Att book values



Tabell V8A Penninginrättningarnas innehav av aktier och andelar sektorvis i slutet av räkenskapsperioden, bokföringsvärde, 1 000 mk

01	Affärsbanker	
02	Andelsbanker	
03	Försäkringsbolag	
04	Övriga privata finansieringsinrättningar	
05	Övriga offentliga finansieringsinrättningar	
06	Offentliga företag	
07	Privata företag	
08	Övriga aktier och andelar	
09	Utlandet	
10	Summa	1)

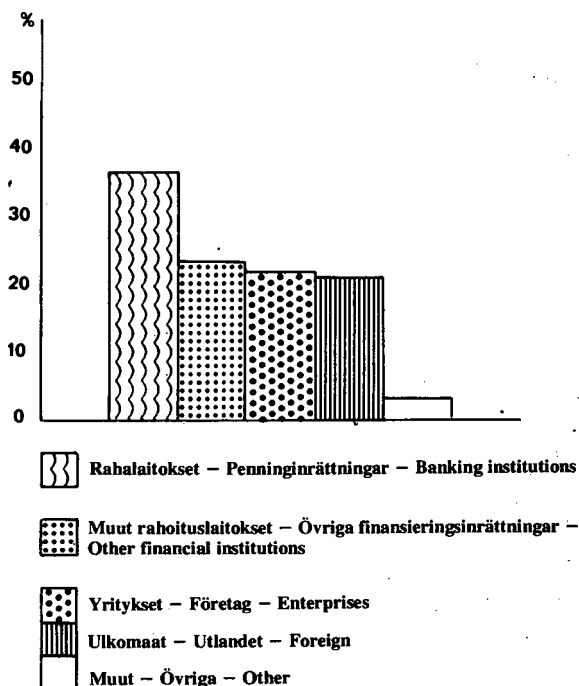
Tabell V8B Penninginrättningarnas innehav av aktier och andelar sektorvis i slutet av räkenskapsperioden, nominellt värde, 1 000 mk

01	Affärsbanker	
02	Andelsbanker	
03	Försäkringsbolag	
04	Övriga privata finansieringsinrättningar	
05	Övriga offentliga finansieringsinrättningar	
06	Offentliga företag	
07	Privata företag	
08	Övriga aktier och andelar	
09	Utlandet	
10	Summa	

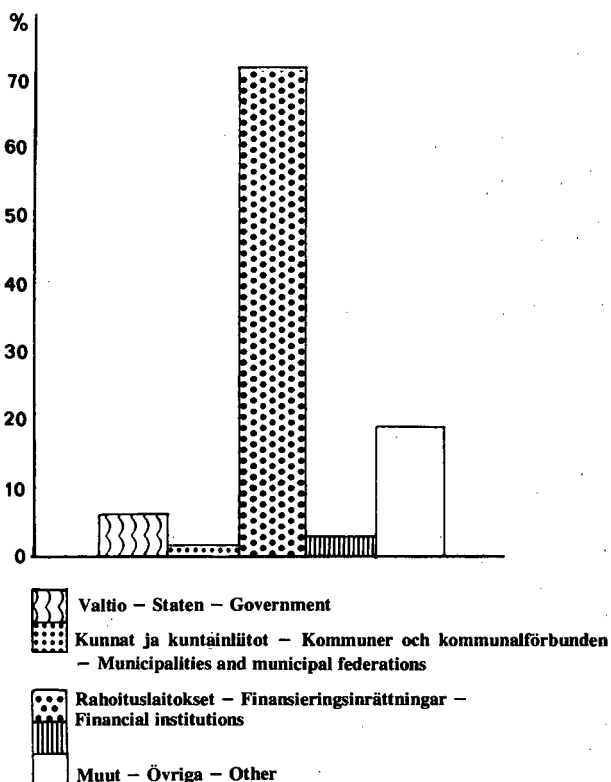
Tabell V9 Penninginrättningarnas innehav av masskuldebrev enligt emitterande institution, 1 000 mk

I mark	
A Bokföringsvärde	
01	Postbanken
02	Affärsbankerna
03	Hypoteksbankerna och -inrättningarna
04	Andelsbankerna
05	Sparbankerna
06	(summa 01-05)
B Nominellt värde	
b) 08	Postbanken
09	Affärsbankerna
10	Hypoteksbankerna och -inrättningarna
11	Andelsbankerna
12	Sparbankerna
13	(summa 08-12)
I Utländsk valuta	
A Bokföringsvärde	
15	Postbanken
16	Affärsbankerna
17	Hypoteksbankerna och -inrättningarna
18	(summa 15-17)
B Nominellt värde	
20	Postbanken
21	Affärsbankerna
22	Hypoteksbankerna och -inrättningarna
23	(summa 20-22)
24	Summa bokföringsvärde (06,18)
26	Summa nominellt värde (13,23)

Kuvio-Figur 23: Rahalaitosten (pl Postipankki) hallussa olevat osakkeet ja osuudet sektoreittain vuonna 1976, % - Penninginrättningarnas (exkl Postbanken) innehav av aktier och andelar sektorvis år 1976, %



Kuvio-Figur 24: Rahalaitosten hallussa olevat joukkovelkakirjat sektoreittain vuonna 1976, % - Penninginrättningarnas innehav av masskuldebrev sektorvis år 1976, %



Taulu V10 Osakepääoman ja osuus- pääoman jakaantuminen sektoreittain tilikau- den lopussa, 1 000 mk	Liikepankit Affärsbankerna			Osuuspankit Andelsbankerna			Kiinnitysluotto- pankit ja -laitokset Hypoteksbankerna och -inrättningarna		
	1 000 mk	M %	R %	1 000 mk	M %	R %	1 000 mk	M %	R %
01 Panakit	160 007	33.3	16.1	135	-17.2	0.3	80 327	5.9	99.2
02 Vakuutuslaitokset	38 836	-4.4	3.9	172	0.4	0.4	4	0.0	0.0
03 Muut rahoituslaitokset	1 762	-2.3	0.2	-	-	-	-	-	-
04 Yritykset	51 529	-31.6	5.2	7 467	11.2	17.4	519	3.2	0.6
05 Julkisyhteisöt	18 482	27.2	1.8	478	62.0	1.1	20	0.0	0.0
06 Yksityiset voittoa tavoittele- mattomat yhteisöt	160 171	20.6	16.1	4 535	-2.0	10.6	-	-	-
07 Kotitaloudet	564 043	0.0	56.6	28 549	28.3	66.6	-	-	-
08 Muut	1 120	-61.7	0.1	1 565	44.5	3.6	130	0.0	0.2
09 Yhteensä	995 950	4.6	100.0	42 901	21.5	100.0	81 000	5.9	100.0

Taulu V11 Rahalaitosten omat pääomat tilikauden lopussa, 1 000 mk	Liikepankit Affärsbankerna		Osuuspankit Andelsbankerna		Säästöpankit Sparbankerna		Kiinnitysluotto- pankit ja -laitokset Hypoteksbankerna och -inrättningarna	
	1 000 mk	R %	1 000 mk	R %	1 000 mk	R %	1 000 mk	R %
01 Osakepääoma/osuuspääoma/kanta- rahasto	995 950	47.9	42 901	20.3	2 462	0.8	81 000	62.7
02 Osakeanti	-	-	-	-	-	-	-	-
03 Vararahasto	423 965	20.4	76 320	36.0	183 381	62.6	30 029	23.2
04 Arvonkorotusrahasto	94 124	4.5	70 178	33.1	100 795	34.4	-	-
05 Muut rahastot	423 007	20.3	15 698	7.4	2 799	1.0	5 884	4.6
06 Käyttämätön voitto aikaisemmilta vuosilta	31 042	1.5	90	0.0	44	0.0	171	0.1
07 Tilivuoden voitto	112 266	5.4	6 640	3.2	3 436	1.2	12 161	9.4
09 Yhteensä (01-07)	2 080 354	100.0	211 827	100.0	292 917	100.0	129 245	100.0
10 Tappiot aikaisemmilta vuosilta	-	-	35	-	44	-	-	-
11 Tilivuoden tappio	-	-	-	-	896	-	-	-
12 Oma pääoma tappion vähentämisen jälkeen	2 080 354	-	211 792	-	291 977	-	129 245	-

Taulu V12 Oman pääoman erien lisäykset ja vähennykset tilikauden aikana, 1 000 mk	Liikepankit Affärsbankerna		Osuuspankit Andelsbankerna		Säästöpankit Sparbankerna		Kiinnitysluotto- pankit ja -laitokset Hypoteksbankerna och -inrättningarna	
	Lisäykset Ökningar	Vähennyk- set Minskning- ar	Lisäykset Ökningar	Vähennyk- set Minskning- ar	Lisäykset Ökningar	Vähennyk- set Minskning- ar	Lisäykset Ökningar	Vähennyk- set Minskning- ar
01 Osakepääoma/osuuspääoma/kanta- rahasto	44 000	-	9 254	1 677	1	-	4 500	-
02 Osakeanti	-	-	-	-	-	-	-	-
03 Vararahasto	1 149	-	4 872	17	3 815	2 059	3 409	-
04 Arvonkorotusrahasto	94 124	-	20 371	16	24 907	420	-	-
05 Muut rahastot	7 593	26 527	969	615	611	650	282	112
06 Käyttämätön voitto aikaisemmilta vuosilta	-	104 450	-	5 129	-	3 811	-	9 715
07 Tilivuoden voitto	112 266	-	6 640	-	3 436	-	12 161	-
09 Yhteensä (01-07)	259 132	130 977	42 106	7 454	32 770	6 940	20 352	9 827
10 Tappiot aikaisemmilta vuosilta	-	-	9	-	2 152	-	-	-
11 Tilivuoden tappio	-	-	11	-	-	896	-	-
12 Oma pääoma tappion vähentämisen jälkeen	259 132	130 977	42 126	7 454	34 922	7 836	20 352	9 827

Taulu V13 Rahalaitosten ehdotus voiton käyttämisestä, 1 000 mk	Liikepankit Affärsbankerna		Osuuspankit Andelsbankerna		Säästöpankit Sparbankerna		Kiinnitysluotto- pankit ja -laitokset Hypoteksbankerna och -inrättningarna	
01 Tilivuoden voitto	112 266		6 640		3 436		12 161	
02 Edellisten vuosien voitto	31 042		90		44		172	
03 Käytettävissä olevat voittovarot	143 308		6 730		3 480		12 333	
04 Siirto lakimääräiseen vara- rahastoon	366		2 965		2 975		4 736	
05 Osuuspääomalle suoritettava korkea	-		3 173		-		-	
06 Osingon jako	105 820		-		-		6 960	
07 Siirto muihin rahastoihin	18 000		406		99		350	
08 Yleishyödyllisiin tarkoituksiin	1 400		45		280		80	
09 Muu käyttö	250		2		27		-	
10 Jätetty käyttämättä	17 472		139		99		207	

Selitykset - Förklaringar - Explanations

Tabell V10 Aktiekapital och andelskapital sektorvis i slutet av räkenskapsperioden, 1 000 mk

01	Banker	
02	Försäkringsinrättningar	
03	Övriga finansieringsinrättningar	
04	Företag	
05	Offentliga samfund	
06	Privata icke-vinstsyfte drivna samfund	
07	Hushåll	
08	Övriga	
09	Summa	1)

Tabell V11 Penninginrättningarnas egna kapital i slutet av räkenskapsperioden, 1 000 mk

01	Aktiekapital/andelskapital/grundfond	
02	Aktieemission	
03	Reservfond	
04	Värderegleringsfond	
05	Övriga fonder	
06	Odisponerad vinst från tidigare år	
07	Räkenskapsårets vinst	
09	Summa (01-07)	2)
10	Förlust från tidigare år	
11	Räkenskapsårets förlust	
12	Eget kapital efter avdragen förlust	

Tabell V12 Ökningar och minskningar av det egna kapitalets poster under räkenskapsperioden, 1 000 mk

01	Aktiekapital/andelskapital/grundfond	
02	Aktieemission	
03	Reservfond	
04	Värderegleringsfond	
05	Övriga fonder	
06	Odisponerad vinst från tidigare år	
07	Räkenskapsårets vinst	
09	Summa (01-07)	
10	Förlust från tidigare år	
11	Räkenskapsårets förlust	
12	Eget kapital efter avdragen förlust	

Tabell V13 Penninginrättningarnas förslag till disponering av vinst, 1 000 mk

01	Räkenskapsårets vinst	
02	Odisponerad vinst från tidigare år	
03	Disponibla vinstmedel	
04	Överföring till lagstadsgad reservfond	
05	Ränta på andelskapitalet	
06	Utdelning av dividend	
07	Överföring till övriga fonder	
08	Allmännyttiga ändamål	
09	Annan användning	
10	Odisponerad vinst	

Viitteet – Hänvisningar – References

- 1) s. 10, taulu III, rivit 97 ja 98 – s. 10, tabell III, rader 97 och 98 – P. 10, Table III, rows 97 and 98  
 2) s. 10, taulu III, rivi 108 – s. 10, tabell III, rad 108 – P. 10, Table III, row 108

Taulu V14 Eri omaisuuserien muutokset tilikauden aikana, 1 000 mk Rahalaitokset yhteensä 1)	Lisäys 2) Ökning (+)	Vähennys 3) Minskning (-)	Myyntivoitto/ Myyntitappio Försäljnings- vinst/-förlust (+/-)	Poistot Avskrivningar (-)	Arvonkorotus/ Arvonlennus Uppskrivning/ Nedskrivning (+/-)
	1 000 mk	1 000 mk	1 000 mk	1 000 mk	1 000 mk
<b>A Vaihdo-omaisuus</b>					
Obligaatiot					
01 Kotimaiset	335 078	370 828	+10 953	-	-14 112
02 Ulkomaiset	232 589	213 703	+1 780	-	-409
Muut joukkovelkakirjat					
03 Kotimaiset	454	185	-	-	-136
04 Ulkomaiset	-	-	-	-	-
Osakkeet ja osuudet					
05 Kotimaiset	2 251	1 967	+101	-	+330
06 Ulkomaiset	1 963	1 732	+56	-	-
Muu vaihto-omaisuus					
07 Kotimainen	36 179	63 593	+743	-	+6 157
08 Ulkomainen	1 264 035	1 268 245	+17 389	-	-280
09 <i>Kotimainen vaihto-omaisuus yhteensä</i>	<i>373 962</i>	<i>436 573</i>	<i>+11 979</i>	-	<i>-7 761</i>
10 <i>Ulkomainen vaihto-omaisuus yhteensä</i>	<i>1 498 587</i>	<i>1 483 680</i>	<i>+19 225</i>	-	<i>-689</i>
11 <i>Vaihto-omaisuus yhteensä</i>	<i>1 872 549</i>	<i>1 920 253</i>	<i>+31 022</i>	-	<i>-8 450</i>
12 Kotimaiset ennakkomaksut	-	-	-	-	-
13 Ulkomaiset ennakkomaksut	-	-	-	-	-
14 Taseen vaihto-omaisuus yhteensä	1 872 549	1 920 253	+31 022	-	-8 450
<b>B Sijoitusomaisuus</b>					
Obligaatiot					
15 Kotimaiset	1 905 557	1 679 939	+1 067	2 207	-5 586
16 Ulkomaiset	-	-	-	-	-179
Muut joukkovelkakirjat					
17 Kotimaiset	774 908	686 451	-803	73	-872
18 Ulkomaiset	-	-	-	-	-
19 Asuinkiinteistöosakkeet	56 849	32 232	+11 216	292	+10 041
20 Muut kiinteistöosakkeet	23 078	24 757	+6 753	77	-473
Muut osakkeet					
21 Kotimaiset	14 808	11 405	+6 073	12	-116
22 Ulkomaiset	-	-	-	-	-
23 Maa- ja vesialueet	12 857	2 363	+215	14	+98
24 Asuinrakennukset	4 217	1 342	+249	398	-
25 Muut talonrakennukset	24 770	2 318	-5	3 502	+1
26 Muut kiinteistöt	273	625	+190	185	-57
Muu sijoitusomaisuus					
27 Kotimainen	3 218	795	+22	2	-120
28 Ulkomainen	-	-	-	-	-
29 <i>Kotimainen sijoitusomaisuus yhteensä</i>	<i>2 820 535</i>	<i>2 442 227</i>	<i>+24 977</i>	<i>6 762</i>	<i>+2 916</i>
30 <i>Ulkomainen sijoitusomaisuus yhteensä</i>	<i>-</i>	<i>-</i>	<i>-</i>	<i>-</i>	<i>-179</i>
31 <i>Sijoitusomaisuus yhteensä</i>	<i>2 820 535</i>	<i>2 442 227</i>	<i>+24 977</i>	<i>6 762</i>	<i>+2 737</i>
32 Kotimaiset ennakkomaksut	628	-	-	-	-
33 Ulkomaiset ennakkomaksut	-	-	-	-	-
34 Taseen sijoitusomaisuus yhteensä	2 821 163	2 442 227	+24 977	6 762	+2 737
<b>C Käyttöomaisuus ja muut pitkävaikutteiset menot</b>					
35 Asuinkiinteistöosakkeet	51 721	19 492	+3 891	319	+6 449
36 Muut kiinteistöosakkeet	87 383	16 412	+3 499	704	+6 334
Muut osakkeet					
37 Kotimaiset	46 195	2 137	+483	5	+1 014
38 Ulkomaiset	15 544	1 757	+639	-	-
39 Maa- ja vesialueet	17 062	3 139	+508	2 793	+28 834
40 Asuinrakennukset	36 242	20 904	+3 603	10 459	+62 814
41 Muut talonrakennukset	109 338	3 390	+493	32 563	+12 589
42 Muut kiinteistöt	15 260	4 128	+1 636	2 995	+7 027
43 Koneet ja kalusto	131 391	4 504	-	266 525	-309
44 Muu käyttöomaisuus	7 574	813	-	397	-3
45 Perustamis- ja järjestelymenot sekä muut pitkävaikutteiset menot	24 170	5 154	-	6 429	-6
46 <i>Käyttöomaisuus yhteensä</i>	<i>541 880</i>	<i>81 830</i>	<i>+14 752</i>	<i>323 191</i>	<i>+124 743</i>
47 Ennakkomaksut	111 851	66 009	-	-	-
48 Taseen käyttöomaisuus ja muut pitkävaikutteiset menot yhteensä	653 731	147 839	+14 752	323 191	+124 743

Selitykset – Förklaringar – Explanations

Tilikauden lopussa Vid räkenskapsperiodens slut Kirja-arvo Bokförings- värde 1 000 mk	Tabell V 14 Förändringar av olika förmögen- hetsposter under räkenskaps- perioden, 1 000 mk <i>Penninginrättningarna, summa 1)</i>
141 101	<b>A Omsättningstillgångar</b>
57 447	Obligationer
477	01 Inhemska
—	02 Utländska
5 912	Övriga masskuldebrev
497	03 Inhemska
2 184	04 Utländska
69 506	Aktier och andelar
149 674	05 Inhemska
127 450	06 Utländska
277 124	Övriga omsättningstillgångar
—	07 Inhemska
277 124	08 Utländska
	<b>09 Inhemska omsättningstillgångar, summa</b>
	<b>10 Utländska omsättningstillgångar, summa</b>
	<b>11 Omsättningstillgångar, inalles</b>
	<b>12 Inhemska förskottsbetalningar</b>
	<b>13 Utländska förskottsbetalningar</b>
	<b>14 Omsättningstillgångar i balansen, inalles</b>
	<b>B Investeringsstillgångar</b>
1 867 782	Obligationer
3 616	15 Inhemska
811 504	16 Utländska
202 431	Övriga masskuldbrev
87 670	17 Inhemska
121 546	18 Utländska
—	19 Aktier i bostadsfastighetsbolag
35 743	20 Aktier i övriga fastighetsbolag
17 846	Övriga aktier
51 900	21 Inhemska
1 336	22 Utländska
2 491	23 Jord- och vattenområden
3 200 249	24 Bostadshus
3 616	25 Övriga byggnader
3 203 865	26 Övriga fastigheter
897	Övriga investeringstillgångar
3 204 758	27 Inhemska
	28 Utländska
	<b>29 Inhemska investeringstillgångar, summa</b>
	<b>30 Utländska investeringstillgångar, summa</b>
	<b>31 Investeringsstillgångar, inalles</b>
	<b>32 Inhemska förskottsbetalningar</b>
	<b>33 Utländska förskottsbetalningar</b>
	<b>34 Investeringsstillgångar, i balansen, inalles</b>
	<b>C Anläggningstillgångar och övriga utgifter med lång verkningstid</b>
386 310	35 Aktier i bostadsfastighetsbolag
386 881	36 Aktier i övriga fastighetsbolag
284 976	Övriga aktier
111 549	37 Inhemska
360 768	38 Utländska
678 311	39 Jord- och vattenområden
930 563	40 Bostadshus
167 495	41 Övriga byggnader
267 984	42 Övriga fastigheter
51 379	43 Maskiner och inventarier
58 044	44 Övriga anläggningstillgångar
3 684 260	45 Grundläggnings- och organisations- utgifter och övriga utgifter med lång verkningstid
157 103	<b>46 Anläggningstillgångar, inalles</b>
3 841 363	<b>47 Förskottsbetalningar</b>
	<b>48 Anläggningstillgångar och övriga utgifter med lång verkningstid i balansen, inalles</b>

## Viitteet — Hänvisningar — References

1) Liikepankit, osuuspankit, säästöpankit, kiinnitysluottopankit ja -laitokset — Affärsbankerna, andelsbankerna, sparbankerna, hypoteksbankerna och -inrätt-  
ningarna — Commercial banks, co-operative banks, savings banks, mortgage banks and institutions

Taulu VI1 Anto- ja ottolainauksen keskkorot ja korkoerot tilikauden lopussa %  
Medelräntor och räntem arginal av utlåningen och inlåningen i slutet av räkenskapsperioden % 1)

a)	Keskikorko Medelränta				Ottolainaus Inlåning	Korkoero Räntemarginal
	Antolainaus – Utlåning					
	Lainat Lån	Vekselit Växlar	Shekkiluotot Checkkrediter	Yhteensä Summa		
01 Liikepankit – Affärsbankerna	9.60	11.02	9.96	9.46	5.49	3.97
02 Osuuspankit – Andelsbankerna	10.26	12.69	11.72	10.59	5.91	4.68
03 Säästöpankit – Sparbankerna	10.27	13.07	11.08	10.59	6.03	4.56
04 Postipankki – Postbanken	9.79	11.59	11.07	9.94	4.28	5.66
05 Yhteensä – Summa	9.92	11.78	10.44	10.18	5.56	4.62

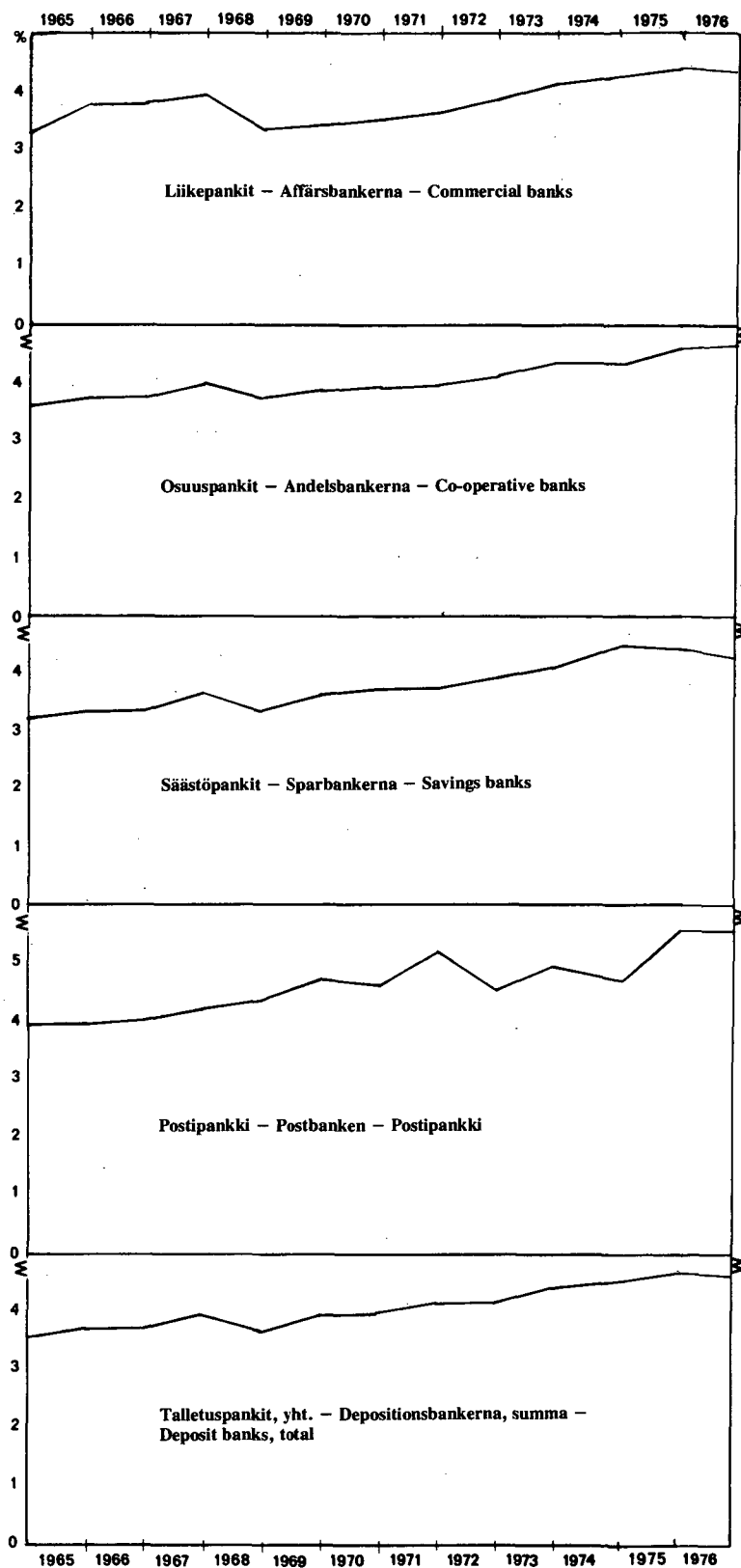
Taulu VI2 Anto- ja ottolainauksen korkojakautuma tilikauden lopussa % ja 1 000 mk  
a) Utlåningen och inlåningen enligt ränta i slutet av räkenskapsperioden % och 1 000 mk 1)

Korko Ränta %	Liikepankit Affärsbankerna		Osuuspankit Andelsbankerna		Säästöpankit Sparbankerna		Postipankki Postbanken	
	Antolainaus Utlåningen	Ottolainaus Inlåningen	Antolainaus Utlåningen	Ottolainaus Inlåningen	Antolainaus Utlåningen	Ottolainaus Inlåningen	Antolainaus Utlåningen	Ottolainaus Inlåningen
0.00								
0.25	141 236	16 934	5 426	3 250	3 385	485		
0.50	2 943		600					
0.75					2 991			
1.00	7 369		141		3 853			
1.25	600		40					
1.50		2 935 145	7	673 950	1	689 849		2 255 435
1.75			805					
2.00	33 389	100	397		4 466			
2.25								
2.50	7 734		357		3 979			
2.75	4 019	32 955						44 644
3.00	22 113	1 173	2		78			
3.25								3 000
3.50								
3.75		19 198						28 390
4.00	1 843				58			
4.25	2 000				155			
4.50	6 672	1 560	481		163			2 745
4.75	15 988	16 421			37			3 496
5.00	12 391		12 455		1 585		338	
5.25		2 408			59			
5.50	31 476	84 979	347		106			
5.75		8 008 157	33	6 257 561	2 356	7 812 734		2 917 962
6.00	21 236		18 362		1 169			11 788
6.25	13 087	201 425	12	68 869	316	115 926	128	169 393
6.50	41 295	6 097	4 050		1 551			274
6.75	21 013	718 233	2 724	363 510	2 315	448 278		81 750
7.00	186 523		874		1 631			
7.25	160 496	14 729	2 430		3 219		762	
7.50	357 484		5 841		3 863		93 284	1 169
7.75	32 035	3 270 365	2 721	1 713 123	13 636	2 344 783		276 486
8.00	111 486	205	18 647		47 091			
8.25	152 903	223 610	6 783	4 341	20 698	67 051	732	18 349
8.50	55 367	309	11 481		23 038		1 858	
8.75	283 679		28 400		109 323		38	
9.00	1 151 249	231 949	582 914	166 117	707 172	271 476	435 626	94 874
9.25	4 781 856		337 755		314 525		1 906 179	
9.50	108 498		124 104		294 678		19 139	
9.75	3 775 776		1 151 240		1 306 637		892 010	
10.00	501 110		769 504		1 476 133		697 436	
10.25	2 022 755		914 768		988 796		534 920	
10.50	757 220		1 130 449		937 948		125 113	
10.75	906 020		516 916		736 699		175 764	
11.00	385 852		712 171		888 931		230 237	
11.25	184 066		173 872		76 298		62 748	
11.50	604 089		431 449		498 615		457 874	
11.75	464 077		53 196		43 289		28 494	
12.00	263 056		328 927		349 585		158 516	
12.25	54 457		23 415		23 345		632	
12.50	1 044 490		489 967		473 867		107 665	
12.75	54 342		43 496		13 892		73	
13.00	59 504		210 503		282 474		1 646	
13.25	3 156		3 913		5 744			
13.50	56 540		182 164		204 150		273	
13.75	4 047		6 139		15 435			
14.00	7 740		54 085		128 218			
14.25	1 780		1 010		1 304			
14.50	136 978		15 635		59 690			
14.75			56		2 056			
15.00			1 418		33 397			
15.25					3 405			
15.50			200		2 680			
15.75								
16.00	5 700		303		31 817			
16.25								
16.50					13 851			
16.75								
<b>Yhteensä Summa</b>	<b>19 060 735</b>	<b>15 785 952</b>	<b>8 382 985</b>	<b>9 250 721</b>	<b>10 165 753</b>	<b>11 750 582</b>	<b>5 931 485</b>	<b>5 909 755</b>

Selitykset – Förklaringar – Explanations

a) Laaja yleisökäsite (ml muut rahoituslaitokset pl kiinnitysluottopankit); ei sisällä valtion varoista välitettyjä lainoja eikä ulkomaan rahan määräisiä vaateita – Det vidsträckt begreppet allmänhet (med övriga finansieringsinrättningar utom hypoteksbanker); innehåller icke ur statens medel förmedlade lån och fordran i utländsk valuta – 'The public' in the boarder sense (incl other financial institutions excl mortgage banks); Loans granted from state funds and claims denominated in foreign currency are not included

**Kuvior-Figur 25:** Korkeerat rahalaitosryhmittäin vuosina 1965–1976, % – Räntemarginal enligt penninginräntningsgruppen 1964–1976, %



Taulu VII1 a)	Palkansaajien lukumäärä tilikauden lopussa	Liikepankit Affärsbankerna			Osuuspankit Andelsbankerna			Säästöpankit Sparbankerna			Kiinnitysluotto- pankit ja -laitokset Hypoteksbankerna och -inrättningarna		
		lkm st	M %	R %	lkm st	M %	R %	lkm st	M %	R %	lkm st	M %	R %
02	Ylemmät toimihenkilöt	1 448	- 4.3	8.2	1 165	- 11.8	14.6	1 378	- 2.5	13.9	24	- 25.0	30.0
03	Miehet	1 382	- 1.9	7.8	965	- 7.3	12.1	1 029	- 1.9	10.4	23	- 11.5	28.8
04	Naiset	66	- 36.5	0.4	200	- 28.6	2.5	349	- 4.1	3.5	1	- 83.3	1.2
05	Muut toimihenkilöt	14 200	4.0	80.9	5 886	8.5	73.9	7 262	3.9	73.4	50	11.1	62.5
06	Miehet	2 081	- 2.1	11.9	359	25.5	4.5	450	9.0	4.6	8	0.0	10.0
07	Naiset	12 119	5.1	69.0	5 527	7.6	69.4	6 812	3.6	68.8	42	13.5	52.5
08	Työntekijät	1 916	10.5	10.9	919	3.4	11.5	1 257	3.0	12.7	6	20.0	7.5
09	Miehet	477	53.9	2.7	132	1.5	1.6	219	- 8.5	2.2	2	0.0	2.5
10	Naiset	1 439	1.1	8.2	787	3.7	9.9	1 038	5.9	10.5	4	33.3	5.0
11	Yhteensä	17 564	3.9	100.0	7 970	4.4	100.0	9 897	2.8	100.0	80	- 2.4	100.0

Taulu VII2 a)	Palkansaajien lukumäärä keskimäärin tilikauden aikana	Liikepankit Affärsbankerna			Osuuspankit Andelsbankerna			Säästöpankit Sparbankerna			Kiinnitysluotto- pankit ja -laitokset Hypoteksbankerna och -inrättningarna		
		lkm st	M %	R %	lkm st	M %	R %	lkm st	M %	R %	lkm st	M %	R %
02	Ylemmät toimihenkilöt	1 449	- 4.2	8.0	1 150	- 12.4	14.7	1 377	- 2.4	13.9	24	- 22.6	30.0
05	Muut toimihenkilöt	14 604	0.8	80.9	5 784	8.4	74.0	7 295	4.0	73.5	50	16.3	62.5
08	Työntekijät	2 001	5.0	11.1	887	2.9	11.3	1 246	2.8	12.6	6	20.0	7.5
11	Yhteensä	18 054	0.8	100.0	7 821	4.1	100.0	9 918	2.9	100.0	80	1.3	100.0

Taulu VII3 b)	Palkansaajien palkat ja palkkiot tilikauden aikana, 1 000 mk	Liikepankit Affärsbankerna			Osuuspankit Andelsbankerna			Säästöpankit Sparbankerna			Kiinnitysluotto- pankit ja -laitokset Hypoteksbankerna och -inrättningarna		
		1 000 mk	M %	R %	1 000 mk	M %	R %	1 000 mk	M %	R %	1 000 mk	M %	R %
02	Ylemmät toimihenkilöt	105 188	10.3	18.3	58 811	7.0	27.8	71 153	13.8	26.6	1 627	2.7	45.6
05	Muut toimihenkilöt	428 509	16.7	74.5	144 353	22.3	68.3	184 012	20.9	68.9	1 800	39.0	50.4
08	Työntekijät	41 250	18.0	7.2	8 185	26.4	3.9	11 913	21.4	4.5	143	41.6	4.0
11	Yhteensä	574 947	15.6	100.0	211 349	17.8	100.0	267 078	19.0	100.0	3 570	19.8	100.0

Taulu VII4	Palkansaajien saamat luontoisedut tili- kauden aikana 1 000 mk	Liikepankit Affärsbankerna			Osuuspankit Andelsbankerna			Säästöpankit Sparbankerna			Kiinnitysluotto- pankit ja -laitokset Hypoteksbankerna och -inrättningarna		
		1 000 mk	M %	R %	1 000 mk	M %	R %	1 000 mk	M %	R %	1 000 mk	M %	R %
02	Ylemmät toimihenkilöt	7 615	13.5	40.5	1 580	8.7	29.5	1 983	16.4	29.0	56	7.7	56.0
05	Muut toimihenkilöt	10 179	32.3	54.1	3 553	56.9	66.4	4 508	37.6	66.0	38	35.7	38.0
08	Työntekijät	1 021	10.6	5.4	217	26.9	4.1	342	14.4	5.0	6	50.0	6.0
11	Yhteensä	18 815	22.8	100.0	5 350	37.6	100.0	6 833	29.5	100.0	100	19.0	100.0

Taulu VII5	Palkansaajien työtunnit tilikauden aikana, 1 000 t	Liikepankit Affärsbankerna			Osuuspankit Andelsbankerna			Säästöpankit Sparbankerna			Kiinnitysluotto- pankit ja -laitokset Hypoteksbankerna och -inrättningarna		
		1 000 t	M %	R %	1 000 t	M %	R %	1 000 t	M %	R %	1 000 t	M %	R %
02	Ylemmät toimihenkilöt	2 431	- 2.1	7.9	2 045	- 12.8	15.7	2 399	- 3.4	14.9	42	- 6.7	30.0
05	Muut toimihenkilöt	24 740	7.7	80.7	10 324	7.5	79.1	12 582	- 1.7	77.9	88	12.8	62.9
08	Työntekijät	3 478	14.2	11.4	687	0.4	5.2	1 172	7.3	7.2	10	25.0	7.1
11	Yhteensä	30 649	7.6	100.0	13 056	3.3	100.0	16 153	- 1.4	100.0	140	6.9	100.0

## Selitykset - Förklaringar - Explanations

- a) Ylin johto sisältyy toimihenkilöihin - Den högsta ledningen ingår i uppgifterna över tjänstemän - Upper directorate is included in salaried employees.
- b) Ei sama kuin taulun II rivi Palkat (tuloslaskelman erään sisältyy palkkoja, jotka on maksettu muille kuin pankkiväestökunnalle) - Kan inte jämföras med posten Löner i tabell II (resultaträkningens post innehåller också utbetalningar till andra än bankpersonalen) - Not equal to the item Salaries in Table II (the income statement item includes wages and salaries paid to persons other than bank personnel)
- c) Toimihenkilöt, työntekijät - Tjänstemän, arbetare - Employees, workers



Tabell VII1 Löntagarnas antal i slutet av räkenskapsperioden

a)		
02	Högre tjänstemän	
03	Män	
04	Kvinnor	
05	Övriga tjänstemän	
06	Män	
07	Kvinnor	
08	Arbetare	
09	Män	
10	Kvinnor	
11	Summa	1)

Tabell VII2 Löntagarnas antal i medeltal under räkenskapsperioden

a)		
02	Högre tjänstemän	
05	Övriga tjänstemän	
08	Arbetare	
11	Summa	

Tabell VII3 Löntagarnas löner och arvoden under räkenskapsperioden, 1 000 mk

b)		
02	Högre tjänstemän	
05	Övriga tjänstemän	
08	Arbetare	
11	Summa	2)


Tabell VII4 Löntagarnas erhållna naturaförmåner under räkenskapsperioden, 1 000 mk

02	Högre tjänstemän	
05	Övriga tjänstemän	
08	Arbetare	
11	Summa	

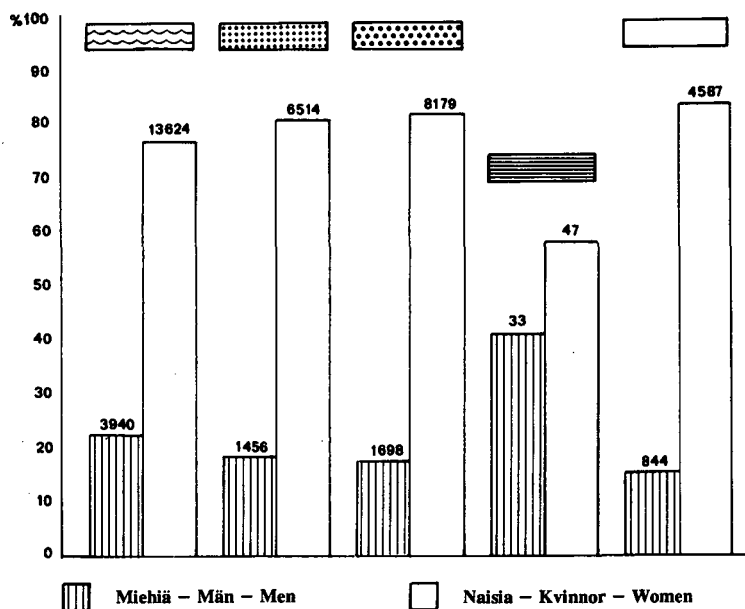
Tabell VII5 Löntagarnas arbetstimmar under räkenskapsperioden, 1 000 t

02	Högre tjänstemän	
05	Övriga tjänstemän	
08	Arbetare	
11	Summa	

Kuvio-Figur 26: Talletuspankkien henkilökunta vuonna 1976, pankkiryhmiä osuus % - Depositionsbankernas personal år 1976, bankgruppernas andel %



Liikepankit - Affärsbankerna - Commercial banks  
 Osuuspankit - Andelsbankerna - Co-operative banks  
 Säästöpankit - Sparbankerna - Savings banks  
 Kiinnitysluottopankit ja -laitokset - Hypoteksbankerna och -inrättningarna - Mortgage banks and institutions  
 Postipankki - Postbanken - Postipankki



Kuvio-Figur 27: Rahalaitosten henkilökuntarakenne vuonna 1976 - Struktur av penninginrättningarnas personal år 1976 c)

Viitteet - Hänvisningar - References

- 1) s. 38, taulu VIII1 - s. 38, tabell VIII1 - P. 38, Table VIII1  
 2) s. 38, taulu VIII2 - s. 38, tabell VIII2 - P. 38, Table VIII2

Taulu VIII1 a)	Henkilökunta lääneittäin tilikauden lopussa	Liikepankit Affärsbankerna			Osuuspankit Andelsbankerna			Säästöpankit Sparbankerna		
		lkm st	M %	R %	lkm st	M %	R %	lkm st	M %	R %
01	Uudenmaan lääni	10 382	0.9	59.1	1 018	-1.9	12.9	1 865	-18.0	19.1
02	Turun ja Porin lääni	1 311	13.6	7.5	1 537	1.5	19.3	1 967	28.6	19.9
03	Ahvenanmaan maakunta	213	5.4	1.2	29	31.8	0.4	40	0.0	0.4
04	Hämeen lääni	1 292	-7.1	7.4	998	4.5	12.5	1 617	3.9	16.4
05	Kymen lääni	663	-8.9	3.8	548	7.2	6.9	764	-2.0	7.7
06	Mikkelin lääni	509	45.9	2.9	469	7.1	5.9	414	0.2	4.2
07	Pohjois-Karjalan lääni	360	43.4	2.0	402	26.0	5.1	224	1.8	2.3
08	Kuopion lääni	465	22.4	2.6	583	6.0	7.3	404	4.7	4.1
09	Keski-Suomen lääni	510	2.8	2.9	457	-2.4	5.7	459	0.4	4.7
10	Vaasan lääni	823	18.6	4.7	811	1.4	10.2	1 159	6.3	11.7
11	Oulun lääni	604	9.2	3.4	800	8.8	10.1	674	4.5	6.8
12	Lapin lääni	432	4.4	2.5	298	9.2	3.7	265	2.3	2.7
13	Yhteensä	17 564	3.9	100.0	7 970	4.4	100.0	9 897	2.8	100.0

Taulu VIII2 a)	Palkat ja palkkiot lääneittäin tilikauden aikana, 1 000 mk	Liikepankit Affärsbankerna			Osuuspankit Andelsbankerna			Säästöpankit Sparbankerna		
		1 000 mk	M %	R %	1 000 mk	M %	R %	1 000 mk	M %	R %
01	Uudenmaan lääni	357 049	16.0	62.2	27 456	16.1	13.2	59 888	6.5	20.7
02	Turun ja Porin lääni	39 349	13.9	6.8	41 008	9.8	19.3	50 047	41.9	20.2
03	Ahvenanmaan maakunta	6 883	14.0	1.2	651	65.2	0.3	1 223	37.3	0.5
04	Hämeen lääni	39 083	1.0	6.8	26 765	18.4	12.6	43 568	19.3	16.4
05	Kymen lääni	20 153	-1.7	3.5	14 715	20.5	6.9	19 488	17.4	7.3
06	Mikkelin lääni	15 184	48.0	2.6	11 746	17.6	5.6	11 112	17.3	4.2
07	Pohjois-Karjalan lääni	10 968	46.7	1.9	10 932	46.5	5.2	5 614	20.3	2.1
08	Kuopion lääni	13 915	10.1	2.4	15 206	17.7	7.2	10 241	20.4	3.9
09	Keski-Suomen lääni	15 481	10.5	2.7	12 608	13.4	6.0	11 792	10.6	4.4
10	Vaasan lääni	25 251	47.3	4.4	20 717	14.1	9.8	29 992	19.3	11.3
11	Oulun lääni	18 350	14.2	3.2	21 422	22.1	10.1	17 103	17.6	6.4
12	Lapin lääni	13 281	9.7	2.3	8 123	34.9	3.8	7 009	20.8	2.6
13	Yhteensä	574 947	15.6	100.0	211 349	17.8	100.0	267 078	19.0	100.0

Taulu VIII3 b)	Aineellisen käyttö- omaisuuden ostot ja myynnit tilikauden aikana, 1 000 mk	Liikepankit Affärsbankerna		Osuuspankit Andelsbankerna		Säästöpankit Sparbankerna	
		Ostot Köp	Myynnit Försäljning	Ostot Köp	Myynnit Försäljning	Ostot Köp	Myynnit Försäljning
01	Uudenmaan lääni	145 245	2 856	5 314	185	15 470	559
02	Turun ja Porin lääni	291	3	15 432	935	12 642	5 689
03	Ahvenanmaan maakunta	14	-	216	136	310	-
04	Hämeen lääni	1 682	40	12 200	766	15 819	1 848
05	Kymen lääni	1 528	1	6 178	224	11 032	8 939
06	Mikkelin lääni	146	-	1 858	586	9 526	198
07	Pohjois-Karjalan lääni	65	-	3 718	35	1 153	21
08	Kuopion lääni	976	1 303	4 478	286	652	3 131
09	Keski-Suomen lääni	82	67	2 435	717	612	1 481
10	Vaasan lääni	1 992	140	6 271	93	6 590	796
11	Oulun lääni	188	34	2 503	248	2 100	1 101
12	Lapin lääni	104	230	2 751	26	3 067	232
13	Yhteensä	152 313	4 674	63 354	4 237	78 973	23 995

Taulu VIII4 b)	Aineellisen sijoitus- omaisuuden ostot ja myynnit tilikauden aikana 1 000 mk	Liikepankit Affärsbankerna		Osuuspankit Andelsbankerna		Säästöpankit Sparbankerna	
		Ostot Köp	Myynnit Försäljning	Ostot Köp	Myynnit Försäljning	Ostot Köp	Myynnit Försäljning
01	Uudenmaan lääni	23 593	2 040	997	-	341	67
02	Turun ja Porin lääni	807	3	187	182	3 644	197
03	Ahvenanmaan maakunta	-	-	-	9	-	104
04	Hämeen lääni	5	-	17	54	1 597	95
05	Kymen lääni	-	-	92	65	479	1
06	Mikkelin lääni	864	-	156	-	-	836
07	Pohjois-Karjalan lääni	33	-	947	217	2 581	415
08	Kuopion lääni	-	-	910	-	15	120
09	Keski-Suomen lääni	-	-	55	76	4	67
10	Vaasan lääni	329	313	715	217	1 092	83
11	Oulun lääni	-	130	935	338	175	224
12	Lapin lääni	-	-	23	-	14	259
13	Yhteensä	25 631	2 486	5 034	1 158	9 942	2 468

## Selitykset - Förklaringar - Explanations

a) Konttorin sijaintipaikan mukaan - Enligt den ort där kontoret är beläget - According to the location of the office

b) Omaisuuksien sijaintipaikan mukaan, kiinteistöt, koneet ja kalusto - Enligt den ort där förmögenheten är belägen; fastigheter, maskiner och inventarier - According to the location of assets; real estate, machinery and equipment

Tabell VIII1 Personal länsvis i slutet av räkenskapsperioden

a)

01	Nylands län
02	Åbo och Björneborgs län
03	Landskapet Åland
04	Tavastehus län
05	Kymmene län
06	S:t Michels län
07	Norra Karelens län
08	Kuopio län
09	Mellersta Finlands län
10	Vasa län
11	Uleåborgs län
12	Lapplands län
13	Summa

Tabell VIII2 Löhner och arvoder länsvis under räkenskapsperioden, 1 000 mk

a)

01	Nylands län
02	Åbo och Björneborgs län
03	Landskapet Åland
04	Tavastehus län
05	Kymmene län
06	S:t Michels län
07	Norra Karelens län
08	Kuopio län
09	Mellersta Finlands län
10	Vasa län
11	Uleåborgs län
12	Lapplands län
13	Summa

Tabell VIII3 Köp och försäljning av materiella anläggningstillgångar länsvis under räkenskapsperioden, 1 000 mk

b)

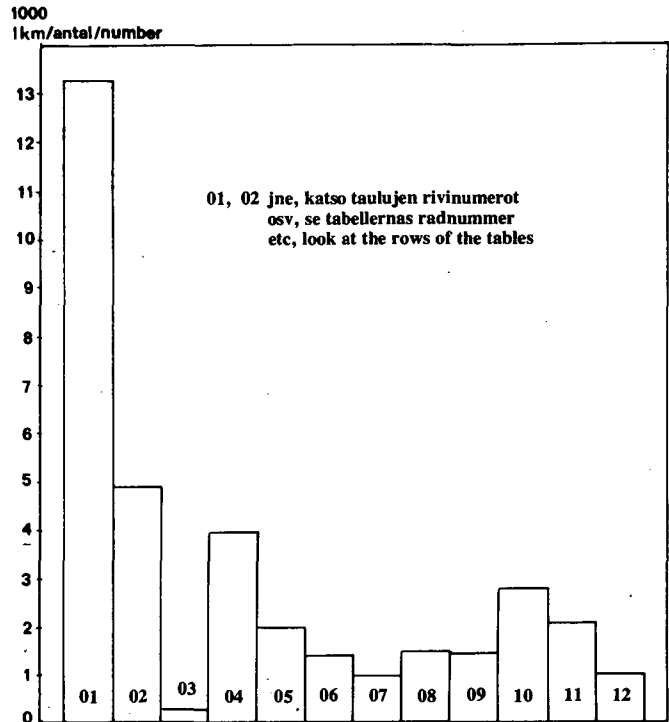
01	Nylands län
02	Åbo och Björneborgs län
03	Landskapet Åland
04	Tavastehus län
05	Kymmene län
06	S:t Michels län
07	Norra Karelens län
08	Kuopio län
09	Mellersta Finlands län
10	Vasa län
11	Uleåborgs län
12	Lapplands län
13	Summa

Tabell VIII 4 Köp och försäljning av materiella investerings-tillgångar länsvis under räkenskapsperioden, 1 000 mk

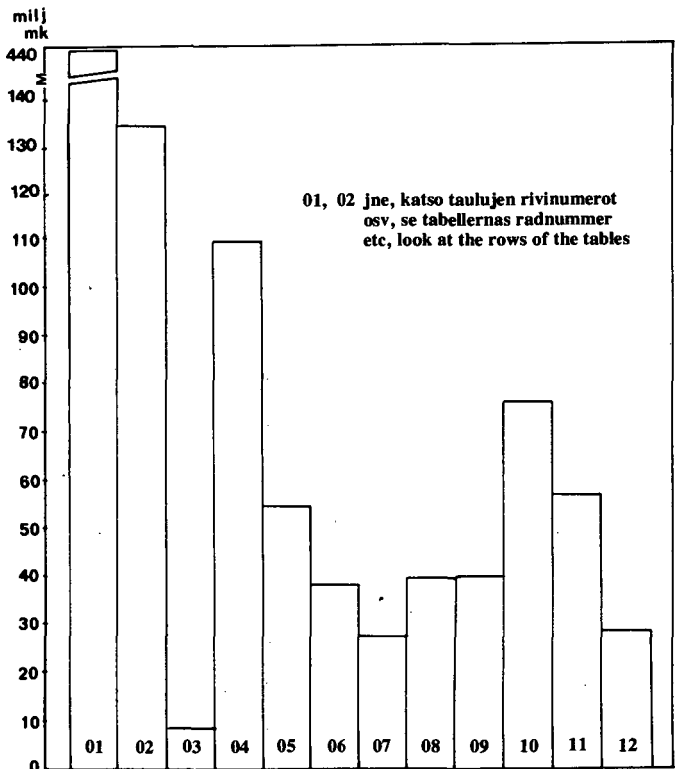
b)

01	Nylands län
02	Åbo och Björneborgs län
03	Landskapet Åland
04	Tavastehus län
05	Kymmene län
06	S:t Michels län
07	Norra Karelens län
08	Kuopio län
09	Mellersta Finlands län
10	Vasa län
11	Uleåborgs län
12	Lapplands län
13	Summa

Kuvio-Figur 28: Talletuspankki (pl Postipankki) henkilökunta lääneittäin vuonna 1976 – Depositionsbankernas (exkl Postbanken) personal länsvis år 1976



Kuvio-Figur 29: Talletuspankki (pl Postipankki) henkilökunnan palkat ja palkkiot lääneittäin vuonna 1976, milj. mk – Löner och arvoden av depositionsbankernas (exkl Postbanken) personal länsvis år 1976, milj. mk



Viiiteet – Hänvisningar – References

- 1) s. 36, taulu VIII – s. 36, tabell VIII – P. 36, Table VIII  
2) s. 36, taulu VII2 – s. 36, tabell VII2 – P. 36, Table VII2



**LIITTEET**  
**BILAGOR**  
*APPENDIXES*

LIITE 1 a  
BILAGA

**SELVITYS PANKKITILASTOISSA KÄYTETTYÄ TERMINOLOGIASTA  
(anto- ja ottolainaukset)**

	Pankkien ja kiinn.l. laitosten kk-tilasto		Pankkien 1/4 vuositilasto	Pankkien vuositilasto		Anto- ja ottol. tilasto 3)	Tilastokatsaukset Anto- ja ottolainaus 3)	Suomen tilastoll. vuosikirja	
	Taulut			Pankkikohtainen 2)	Ennako ja lopullinen 1)			Tilataulut 1)	Anto- ja ottol. taulut 3)
	II-III	IV-XII 1)							
<b>Liikepankit</b>									
Säästöpankit	- Muut pankit	- Muut rahalaitokset	- Muut rahalaitokset	- Muut pankit	- Muut rahalaitokset	- Yleisö (x)	- Yleisö (x)	- Muut pankit	- Yleisö (x)
Osuuspankit									
Postipankki									
Kiinnitysluottopankit									
Kiinnitysluottolaitokset		- Muut rahoituslaitokset	- Muut rahoituslaitokset		- Muut rahoituslaitokset				
Muut luottolaitokset	- Yleisö (x)			- Yleisö (x)				- Yleisö (x)	- Yleisö (x)
Yleisö		- Yleisö	- Yleisö		- Yleisö				

**Laaja yleisökäsite (x)** sisältää muut paitsi pankit ja valtion (myös muut luottolaitokset).

**Suppea yleisökäsite** sisältää muut paitsi rahalaitokset, muut rahoituslaitokset ja valtion.

**Pankkeja** ovat Postipankki, liikepankit, osuuspankit, säästöpankit ja kiinnitysluottopankit.

**Rahalaitoksia** ovat Postipankki, liikepankit, osuuspankit ja säästöpankit.

**Muita rahoituslaitoksia** ovat kiinnitysluottopankit ja -laitokset, luotto-osakeyhtiöt, vakuutuslaitokset, luottokaupan rahoituslaitokset, palveluluottolaitokset, panttikonttorit ym. vastaavat rahoituslaitokset.

**Muita luottolaitoksia** ovat em. muut rahoituslaitokset paitsi kiinnitysluottopankit.

**Rahalaitokset ja rahoituslaitokset** ovat tilastokeskuksen sektoriluokituksen mukaisia käsitteitä. Pankit ja luottolaitokset pankkilakien mukaisia käsitteitä.

1) Luotot yleisölle sisältää kotimaiset ulkomaan rahan määräiset luotot; yleisön talletukset sisältää kotimaiset ulkomaan rahan määräiset talletukset

2) Pankkikohtaisissa tilatauluissa on yleisön luotoista erotettu omaksi eräkseen valtion varoista välitetyt lainat; muissa tauluissa ne sisältyvät luottoihin yleisölle.

3) kotimainen markkamääräinen anto- ja ottolainaus

**REDOGÖRELSE FÖR TERMINOLOGIN I BANKSSTATISTIKEN**  
**(ut- och inlåningsuppgifter)**

	Bankernas och hypoteksinrättningarnas månadsstatistik Tablår		Bankernas kvartalsstatistik	Bankernas årsstatistik		Ut- och inlåningsstatistik 3)	Statistiska översikter Ut- och inlåning 3)	Statistisk årsbok för Finland				
	II-III	IV-XII 1)		Enligt bank 2)	Förhands- och slutlig 1)			Ställningstablår 1)	Ut- och inlåningstablår 3)			
Affärsbanker	- Övriga banker	- Övriga penninginrättn.	- Övriga penninginrättn.	- Övriga banker	- Övriga penninginrättn.	- Allmänh. (x)	- Allmänh. (x)	- Övriga banker	- Allmänh. (x)			
Sparbanker		- Övriga finansieringsinstitut	- Övriga finansieringsinstitut	- Övriga finansieringsinstitut	- Övriga finansieringsinstitut			- Allmänh. (x)		- Allmänh. (x)	- Övriga finansieringsinstitut	- Allmänh. (x)
Andelsbanker			- Allmänh. (x)	- Allmänh.	- Allmänh. (x)						- Allmänh.	
Postbanken	- Allmänh. (x)		- Allmänh.	- Allmänh. (x)	- Allmänh.	- Allmänh. (x)	- Allmänh. (x)					
Hypoteksbanker												
Hypoteksinrättningar												
Övriga kreditinstitut												
Allmänheten												

Det vidsträta begreppet allmänhet (x) omfattar andra än banker och staten (omfattar också övriga kreditinrättningar).

Det inskränkta begreppet allmänhet omfattar andra än penninginrättningar, övriga finansieringsinrättningar och staten.

Banker är Postbanken, affärsbankerna, andelsbankerna, sparbankerna och hypoteksbankerna.

Penninginrättningar är Postbanken, affärsbankerna, andelsbankerna och sparbankerna.

Övriga finansieringsinrättningar är hypoteksbanker och -inrättningar, kreditaktiebolag, försäkringsanstalter, kredithandels finansieringsinstitut, servicekreditinstitut, pantlånekontor o. a. motsvariga finansieringsinrättningar.

Övriga kreditinrättningar är o. n. övriga finansieringsinrättningar utom hypoteksbanker.

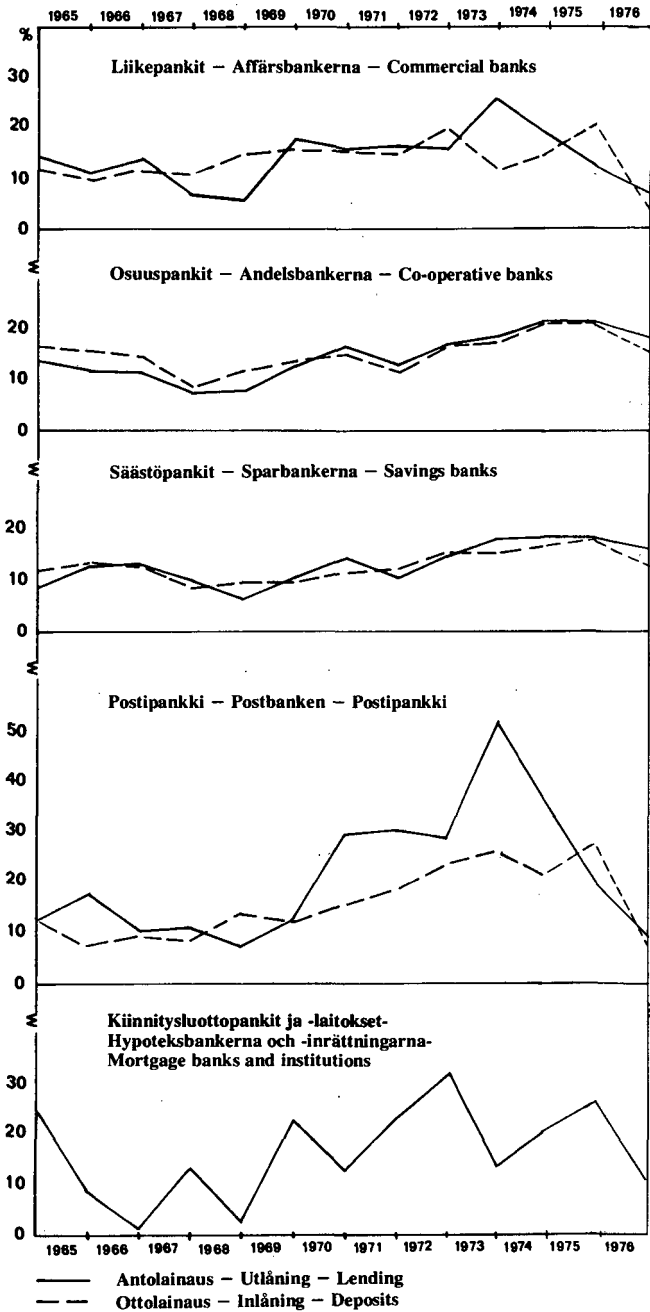
Penninginrättningar och finansieringsinrättningar är termer i enlighet med statistikcentralens sektorindelning. Banker och kreditinrättningar är termer i enlighet med banklagen.

1) Krediter till allmänheten innehåller inhemska krediter i utländsk valuta; depositioner av allmänheten innehåller inhemska depositioner i utländsk valuta

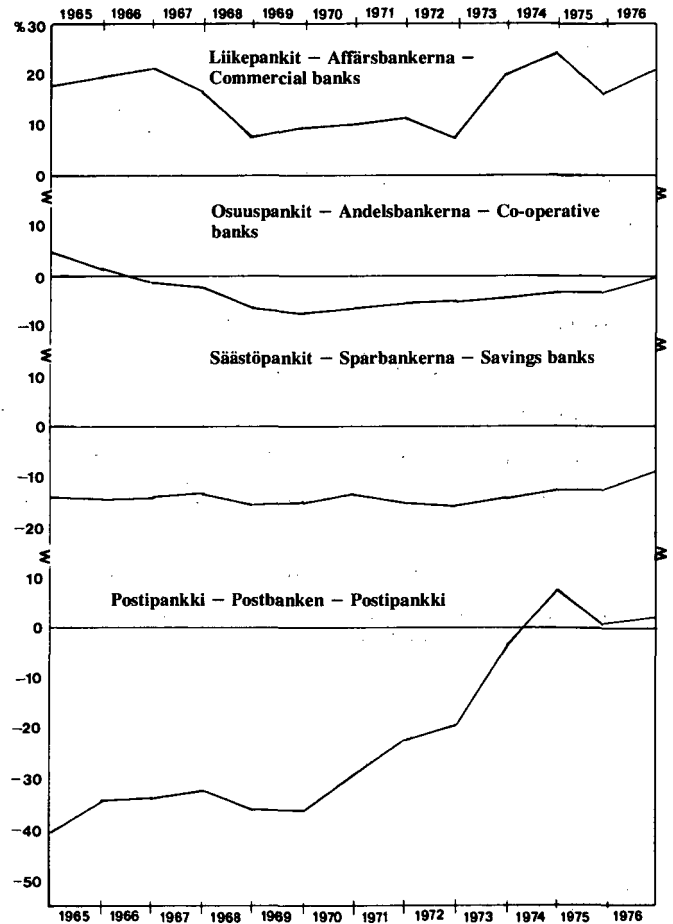
2) I ställningstablårerna enligt bank har lån som förmedlats ur statliga medel avskilts till en egen post från krediter till allmänheten; i övriga tablår ingår de i krediter till allmänheten.

3) den inhemska ut- och inlåningen i mark

**Kuvio-Figur 30:** Kotimaisen markkamääräisen anto- ja ottolainauksen muutokset vuosina 1964–1976, % – Förändringar av den inhemska ut- och inlåningen i mark åren 1964–1976, % 1)



**Kuvio-Figur 31:** Prosenttinen antolainausenemmyys rahalaitosryhmittäin vuosina 1964–1976, % – Det procentuella utlåningsöverskottet enligt penninginrättningsgrupp åren 1964–1976, % 2)

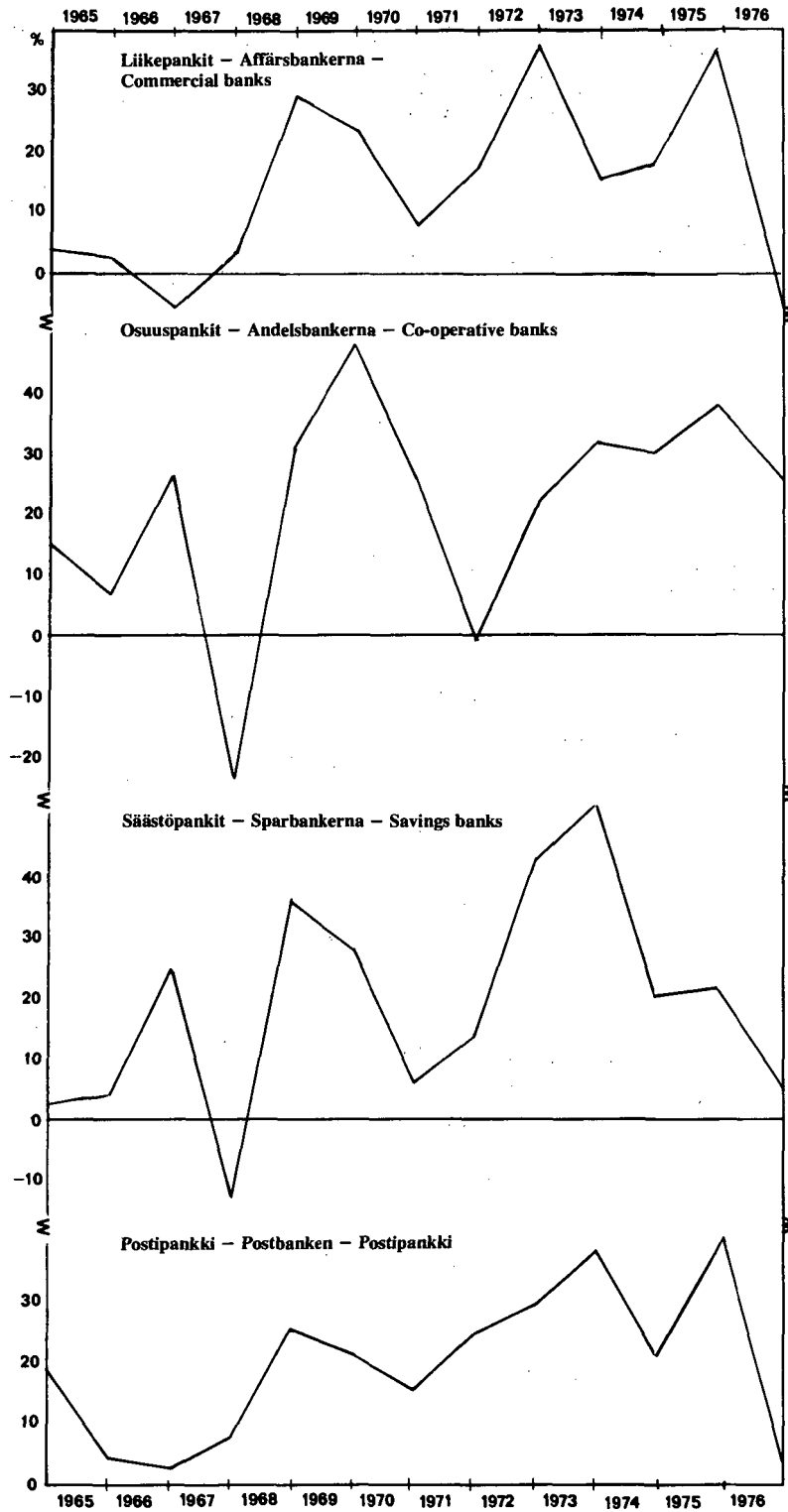


1) Laaja yleisökäsite; sisältää rahoituslaitokset pl kiinnitysluottopankit – Det vidsträta begreppet allmänhet; innehåller övriga finansieringsinrättningar utom hypoteksbanker – 'The public' in the broader sense; it includes other institutions excluding mortgage banks

2) Huomioitu kotimainen markkamääräinen anto- ja ottolainaus sekä laaja yleisökäsite – Den inhemska ut- och inlåningen i mark och det vidsträta begreppet allmänhet beaktats – Domestic advances and deposits denominated in Finnish currency and 'the public' in the broader sense have been taken into account

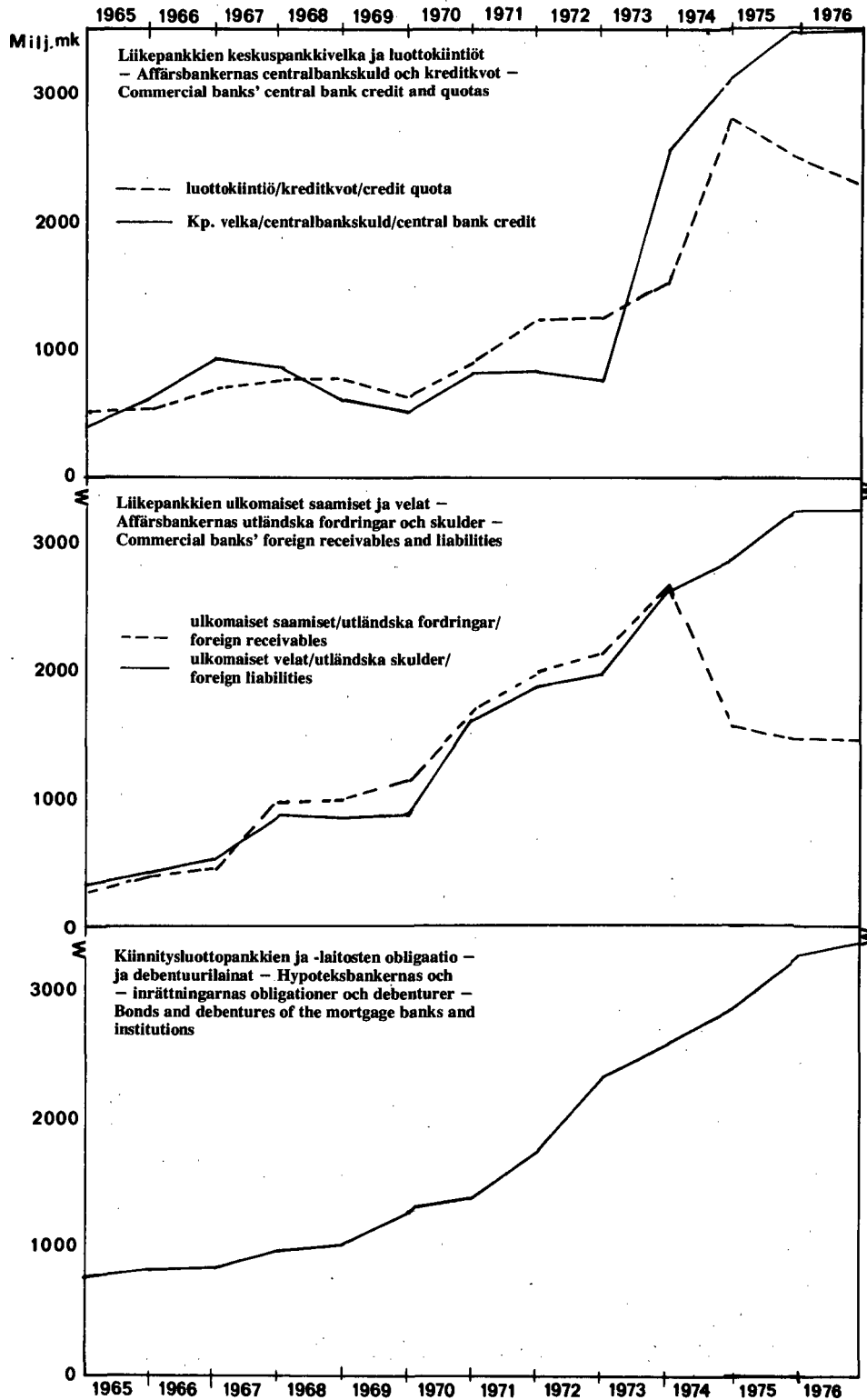


**Kuvio-Figur 32:** Shekki- ja postiirtotilien muutokset vuosina 1964–1976, % – Förändringar av check- och postgiroräkningar åren 1964–1976, % 1)

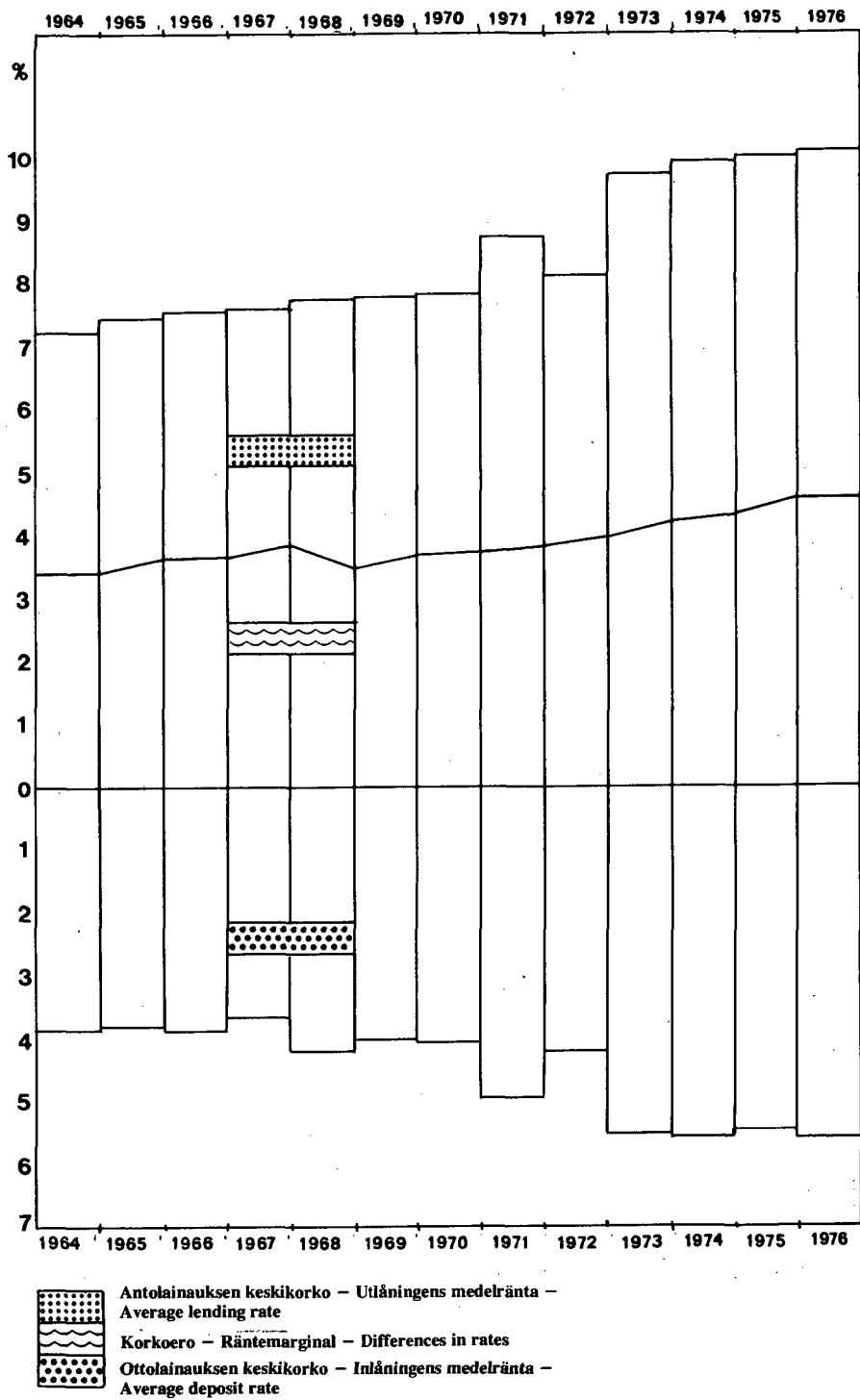


1) Laaja yleisökäsite – Det vidsträta begreppet allmänhet – 'The public' in the boarder sense

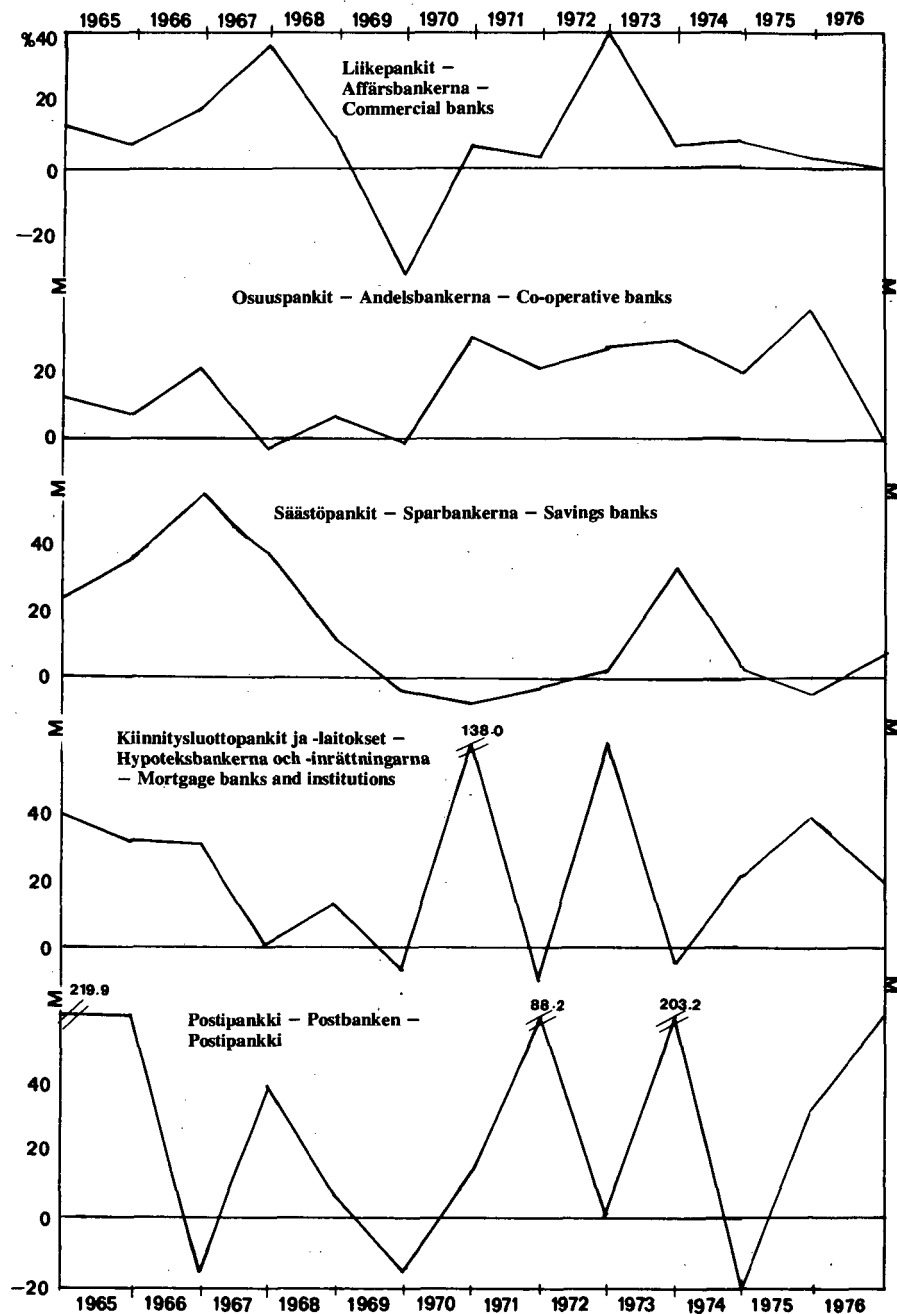
**Kuvio-Figur 33:** Liikepankkien ja kiinnitysluottopankkien ja -laitosten antolainauksen rahoitukseen liittyviä tekijöitä vuosina 1964–1976, milj. mk – Med finansieringen av affärsbankernas, hypoteksbankernas och – inrättningarnas utlåning förenande punkter åren 1964–1976, milj. mk



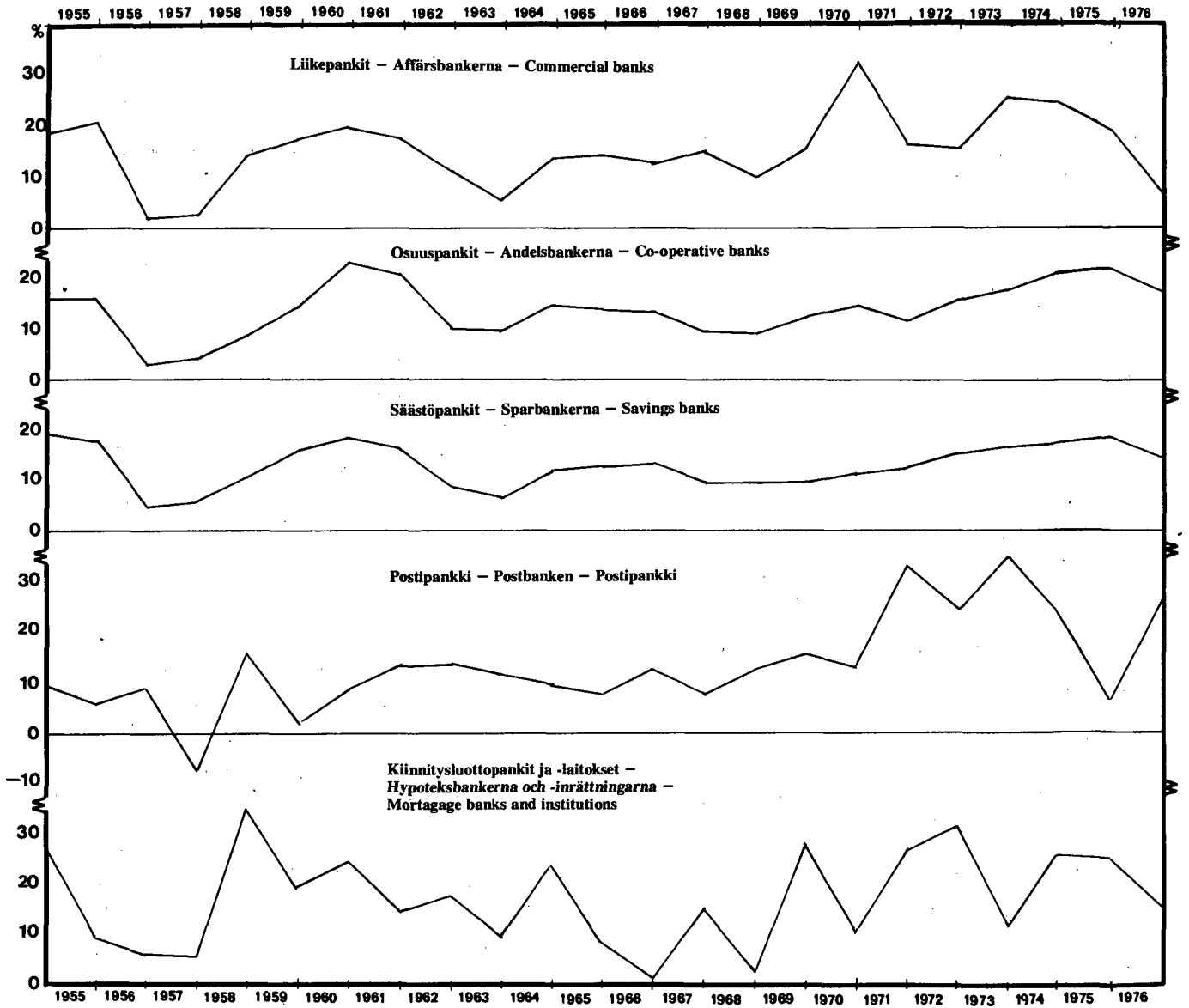
Kuvio-Figur 34: Anto- ja ottolainauksen kesvikorot ja korkoero vuosina 1964–1976, % – Medelräntor och räntemarginal av utlåningen och inlåningen åren 1964–1976, %



Kuvio-Figur 35: Verojen muutos vuosina 1964-1976, % - Förändringar av skatter åren 1964-1976, %



Kuvio-Figur 36: Taseen loppusumman muutokset rahalaitosryhmittäin vuosina 1954–1976, % – Förändringar av balansens slutsumma enligt penninginrättningsgrupp åren 1954–1976, %



## Kuvio- ja taulukko – Förteckning över figurer

<b>Kuvio-Figur 1:</b> Talletuspankkiryhmien osuus antolainauseriästä 31. 12. 1976, % – Depositionsbankgruppernas andel av utlåningsraterna den 31. 12. 1976, % .....	XVI	<b>Kuvio-Figur 19:</b> Rahalaitosryhmien prosenttinen osuus kotimaisista markkamääräisistä luotoista ja talletuksista vuonna 1976 – Penninginrättningarnas procentuella andel av inhemska krediter och depositioner i mark år 1976 .....	25
<b>Kuvio-Figur 2:</b> Talletuspankkiryhmien osuus talletustilityypeistä 31. 12. 1976, % – Depositionsbankgruppernas andel av depositionskontotyperna den 31. 12. 1976, % .....	XVII	<b>Kuvio-Figur 20:</b> Rahalaitosten kotimainen markkamääräinen antolainaus, rahalaitosryhmien osuus vuonna 1976, % – Penninginrättningarnas inhemska utlåning i mark, penninginrättningssgrupperna andel år 1976, % .....	25
<b>Kuvio-Figur 3:</b> Talletuspankkien määräaikais- ja irtisanomisehtoisten (MTA/ITA) talletusten rakenne 31. 12. 1976, % – Struktur av depositionsbankernas tidsbundna och uppsägbara depositioner (TD/UD) den 31. 12. 1976, % .....	XVIII	<b>Kuvio-Figur 21:</b> Rahalaitosten kotimainen markkamääräinen ottolainaus, rahalaitosryhmien osuus vuonna 1976, % – Penninginrättningarnas inhemska inlåning i mark, penninginrättningssgruppernas andel år 1976, % .....	27
<b>Kuvio-Figur 4:</b> Talletuspankkiryhmien osuus MTA/ITA tilityypeistä 31. 12. 1976, % – Depositionsbankgruppernas andel av TD/UD depositionskontotyper den 31. 12. 1976, % .....	XVIII	<b>Kuvio-Figur 22:</b> Rahalaitosryhmien prosenttinen osuus määräaikaistalletuksista vuonna 1976, % – Penninginrättningssgruppernas procentuella andel av tidsbundna depositioner år 1976, % .....	27
<b>Kuvio-Figur 5:</b> Talletuspankkien toimipaikat vuonna 1976 – Antal depositionsbankernas verksamhetsställen år 1976 .....	3	<b>Kuvio-Figur 23:</b> Rahalaitosten (pl Postipankki) hallussa olevat osakkeet ja osuudet sektoreittain vuonna 1976, % – Penninginrättningarnas (exkl Postbanken) innehav av aktier och andelar sektorvis år 1976, % .....	29
<b>Kuvio-Figur 6:</b> Korkokate/korkotuotot rahalaitosryhmittäin vuonna 1976, % – Räntebidrag/ränteutätkter enligt penninginrättningssgrupp år 1976, % .....	5	<b>Kuvio-Figur 24:</b> Rahalaitosten hallussa olevat joukkovelkakirjat sektoreittain vuonna 1976, % – Penninginrättningarnas innehav av masskuldebrev sektorvis år 1976, % .....	29
<b>Kuvio-Figur 7:</b> Luotot yleisölle/yleisön talletukset rahalaitosryhmittäin vuonna 1976, % – Krediter till allmänheten/depositioner av allmänheten enligt penninginrättningssgrupp år 1976, % .....	7	<b>Kuvio-Figur 25:</b> Korkoerot rahalaitosryhmittäin vuosina 1965–1976, % – Rântemarginal enligt penninginrättningssgrupp åren 1964–1976, % .....	35
<b>Kuvio-Figur 8:</b> Varaukset/taseen loppusumma rahalaitosryhmittäin vuonna 1976, % – Reserveringar/balansens slutsumma enligt penninginrättningssgrupp år 1976, % .....	9	<b>Kuvio-Figur 26:</b> Talletuspankkien henkilökunta vuonna 1976, pankkiryhmiens osuus % – Depositionsbankernas personal år 1976, bankgruppernas andel % .....	37
<b>Kuvio-Figur 9:</b> Rahalaitosryhmien prosenttinen osuus taseen pääeristä vuonna 1976 – Penninginrättningarnas procentuella andel av balansens huvudposter år 1976 .....	10	<b>Kuvio-Figur 27:</b> Rahalaitosten henkilökuntarakenne vuonna 1976 – Struktur av penninginrättningarnas personal år 1976 ..	37
<b>Kuvio-Figur 10:</b> Talletuspankkien myönnetty ja nostetut shekki- ja postisiirtoluotot neljännesvuosittain vuonna 1976, mrd mk – Depositionsbankernas beviljade och lyftade check- och postgirokrediter kvartalvis år 1976, mrd mk .....	11	<b>Kuvio-Figur 28:</b> Talletuspankkien (pl Postipankki) henkilökunta lääneittäin vuonna 1976 – Depositionsbankernas (exkl Postbanken) personal länsvis år 1976, milj. mk .....	39
<b>Kuvio-Figur 11:</b> Nostettujen shekki- ja postisiirtoluottojen osuus myönnettyistä shekki- ja postisiirtoluotoista talletuspankkiryhmittäin, neljännesvuosittain vuonna 1976, % – De lyftade check- och postgirokrediterna andel av beviljade check- och postgirokrediter enligt depositionsbankgrupp, kvartalvis år 1976, % .....	11	<b>Kuvio-Figur 29:</b> Talletuspankkien (pl Postipankki) henkilökunnan palkat ja palkkiot lääneittäin vuonna 1976, milj. mk – Löner och arvoden av depositionsbankernas (exkl Postbanken) personal länsvis år 1976, milj. mk .....	39
<b>Kuvio-Figur 12:</b> Rahalaitosryhmien prosenttinen osuus joistakin tuloslaskelman pääeristä vuonna 1976 – Penninginrättningssgruppernas procentuella andel av några resultaträkningens huvudposter år 1976 .....	13	<b>Kuvio-Figur 30:</b> Kotimaisen markkamääräisen anto- ja ottolainauksen muutokset vuosina 1964–1976, % – Förändringar av den inhemska ut- och inlåningen i mark åren 1964–1976, % .....	44
<b>Kuvio-Figur 13:</b> Palkat ja sosiaalikulut vuonna 1976, rahalaitosryhmien prosenttinen osuus – Löner och socialutgifter år 1976, penninginrättningssgruppernas procentuella andel .....	15	<b>Kuvio-Figur 31:</b> Prosenttinen antolainausenemmyys rahalaitosryhmittäin vuosina 1964–1976, % – Det procentuella utlåningsöverskottet enligt penninginrättningssgrupp åren 1964–1976, % .....	44
<b>Kuvio-Figur 14:</b> Talletuspankkien tuotot ja kulut kiinteistöistä ja kiinteistöyhteisöistä vuonna 1976, milj. mk – Depositionsbankernas intäkter och kostnader för fastigheter och fastighets-sammanslutningar år 1976, milj. mk .....	17	<b>Kuvio-Figur 32:</b> Shekki- ja postisiirtotilien muutokset vuosina 1964–1976, % – Förändringar av check- och postgiro-räkningar åren 1964–1976, % .....	45
<b>Kuvio-Figur 15:</b> Verojen jakautuminen rahalaitosryhmittäin vuonna 1976, % – Fördelning av skatter enligt penninginrättningssgrupp år 1976, % .....	17	<b>Kuvio-Figur 33:</b> Liikepankkien ja kiinnitysluotopankkien ja -laitosten antolainauksen rahoitukseen liittyviä tekijöitä vuosina 1964–1976, milj. mk – Med finansieringen av affärsbankernas, hypoteksbankernas och -inrättningarnas utlåning för- enande punkter åren 1964–1976, milj. mk .....	46
<b>Kuvio-Figur 16:</b> Käyttökate/taseen loppusumma rahalaitosryhmittäin vuonna 1976, % – Driftsbidrag/balansens slutsumma enligt penninginrättningssgrupp år 1976, % .....	19	<b>Kuvio-Figur 34:</b> Anto- ja ottolainauksen keskikoron ja korko- ero vuosina 1964–1976, % – Medelräntor och räntemarginal av utlåningen och inlåningen åren 1964–1976, % .....	47
<b>Kuvio-Figur 17:</b> Oma pääoma/taseen loppusumma rahalaitosryhmittäin vuonna 1976, % – Eget kapital/balansens slutsumma enligt penninginrättningssgrupp år 1976, % .....	21	<b>Kuvio-Figur 35:</b> Verojen muutos vuosina 1964–1976, % – Förändringar av skatter åren 1964–1976, % .....	48
<b>Kuvio-Figur 18:</b> Tilivuoden voitto/taseen loppusumma rahalaitosryhmittäin vuonna 1976, % – Räkningsårs vinst/balansens slutsumma enligt penninginrättningssgrupp år 1976, % .....	23	<b>Kuvio-Figur 36:</b> Taseen loppusumman muutokset rahalaitosryhmittäin vuosina 1954–1976, % – Förändringar av balansens slutsumma enligt penninginrättningssgrupp åren 1954–1976, % .....	49

## List of diagrams and charts

<b>Chart 1:</b> Shares of various types of deposit banks in different types of advances December 31, 1976, per cent .....	XXV	<b>Chart 19:</b> Breakdown of domestic advances and deposits in Finnish currency in 1976 by category of banking institution ...	25
<b>Chart 2:</b> Shares of various types of deposit banks in different types of accounts December 31, 1976, per cent .....	XXVI	<b>Chart 20:</b> Breakdown of domestic advances in Finnish currency in 1976 by category of banking institution .....	25
<b>Chart 3:</b> Breakdown of term and time deposits December 31, 1976, per cent .....	XXVII	<b>Chart 21:</b> Breakdown of domestic deposits in Finnish currency in 1976 by category of banking institution .....	27
<b>Chart 4:</b> Shares of various types of deposit banks in different types of term and time deposits December 31, 1976, per cent ..	XXVII	<b>Chart 22:</b> Breakdown of term deposits in 1976 by category of banking institution, per cent .....	27
<b>Chart 5:</b> Number of establishments in 1976 by category of banking institution .....	3	<b>Chart 23:</b> Sectoral breakdown of shares and partnerships owned by the banking institutions (excl. Postipankki) in 1976, per cent .....	29
<b>Chart 6:</b> Interest earnings, net as a percentage of the interest earnings in 1976 by category of banking institution .....	5	<b>Chart 24:</b> Sectoral breakdown of bonds and debentures held by the banking institutions in 1976, per cent .....	29
<b>Chart 7:</b> Advances to the public as a percentage of the deposits by the public in 1976 by category of banking institution ...	7	<b>Chart 25:</b> Interest margins in 1964–1976 by category of banking institution, per cent .....	35
<b>Chart 8:</b> Reserves as a percentage of the balance sheet total in 1976 by category of banking institution .....	9	<b>Chart 26:</b> Breakdown of deposit bank personnel in 1976 by category of banking institution, per cent .....	37
<b>Chart 9:</b> Breakdown of major balance sheet items in 1976 by category of banking institution, per cent .....	10	<b>Chart 27:</b> Structure of banking institution personnel in 1976, per cent .....	37
<b>Chart 10:</b> Overdraft credit granted and drawn in the deposit banks in 1976, quarterly figures, 1 000 mill. marks .....	11	<b>Chart 28:</b> Breakdown of deposit bank (excl. Postipankki) personnel in 1976, by province .....	39
<b>Chart 11:</b> Overdrafts drawn as a percentage of overdraft credit granted in 1976, quarterly figures by category of banking institution .....	11	<b>Chart 29:</b> Breakdown of wages, salaries and other similar payments made by the deposit banks (excl. Postipankki) to their personnel in 1976, by province, mill. marks .....	39
<b>Chart 12:</b> Breakdown of some major income statement items in 1976 by category of banking institution, per cent .....	13	<b>Chart 30:</b> Percentage changes in domestic advances and deposits in Finnish currency in 1964–1976 .....	44
<b>Chart 13:</b> Breakdown of wage bill and social security expenditure in 1976 by category of banking institution, per cent .....	15	<b>Chart 31:</b> Difference between lending and deposits in 1964–1976 by category of banking institution, per cent .....	44
<b>Chart 14:</b> Deposit bank earnings from and expenses on real estate and real estate corporations in 1976, mill. marks .....	17	<b>Chart 32:</b> Percentage changes in cheque and postal accounts in 1964–1976 .....	45
<b>Chart 15:</b> Breakdown of taxes in 1976 by category of banking institution, per cent .....	17	<b>Chart 33:</b> Factors related to the financing of lending by the commercial banks and mortgage banks and institutions in 1964–1976, mill. marks .....	46
<b>Chart 16:</b> Operating margin as a percentage of the balance sheet total in 1976 by category of banking institution .....	19	<b>Chart 34:</b> Average lending and deposit rates and interest margins in 1964–1976, per cent .....	47
<b>Chart 17:</b> Capital accounts as a percentage of the balance sheet total in 1976 by category of banking institution .....	21	<b>Chart 35:</b> Percentage changes in taxes in 1964–1976 .....	48
<b>Chart 18:</b> Net earnings for the accounting year as a percentage of the balance sheet total in 1976 by category of banking institution .....	23	<b>Chart 36:</b> Percentage changes in balance sheet totals in 1954–1976, by category of banking institution .....	49

---

**Tätä julkaisua myy**

**VALTION PAINATUSKESKUS**  
MARKKINOINTIOSASTO

**Postimyynti**

PL 516  
00101 HELSINKI 10  
Puh. 90-539011

**Kirjakauppa**

Annankatu 44  
00100 HELSINKI 10  
Puh. 90-17341

**Denna publikation säljes av**

**STATENS TRYCKERICENTRAL**  
MARKNADSFÖRINGSÄVDELNINGEN

**Postförsäljning**

PB 516  
00101 HELSINGFORS 10  
Tel. 90-539011

**Bokhandel**

Annegatan 44  
00100 HELSINGFORS 10  
Tel. 90-17341

**This publication can be obtained from**

**GOVERNMENT PRINTING CENTRE**  
MARKETING DEPARTMENT

**Mail-order business**

P.O. Box 516  
SF-00101 HELSINKI 10  
Phone 90-539011

**Bookshop**

Annankatu 44  
00100 HELSINKI 10  
Phone 90-17341

---