

Pankit Bankerna The banks

1975

HELSINKI 1978

**Liikepankit, osuuspankit, säästöpankit,
kiinnitysluottopankit ja -laitokset**

**Affärsbankerna, andelsbankerna, sparbankerna,
hypoteksbankerna och -inrättningarna**

**Commercial banks, co-operative banks, savings
banks, mortgage banks and institutions**



**Tilastokeskus
Statistikcentralen
Central Statistical Office of Finland**

Pankit Bankerna The banks

Liikepankit, osuuspankit, säästöpankit, kiinnitysluottopankit ja -laitokset

Affärsbankerna, andelsbankerna, sparbankerna, hypoteksbankerna och -inrättningarna

Commercial banks, co-operative banks, savings banks, mortgage banks and institutions

**1975**

HELSINKI 1978

ISSN 0355-2454

Helsinki 1978. Valtion painatuskeskus

Alkusanat

Tilastokeskus julkaisee nyt vuoden 1975 pankkien ja kiinnitysluottolaitosten lopullisen vuositilaston.

Pankkien vuositilastoista on julkaistu monisteina Tilastotiedotussarjassa pankki- ja laitoskohtainen julkaisu (RT 1976:33) ja rahalaitosryhmäkohtainen ennakkotilasto (RT 1976:39).

Julkaisun rakennetta on selostettu johdanto-osassa.

Oheisen julkaisun ovat laatineet:

| | |
|---------------------|--|
| <i>Lea Björklöf</i> | Osuuspankit, säästöpankit |
| <i>Raili Nyberg</i> | Liikepankit, kiinnitysluottopankit ja -laitokset |

Yhteenvetojen ja graafien laadintaan on osallistunut *Lea Björklöf*.

Förord

Statistikcentralen publicerar härmed bankernas och hypoteksinrättningarnas slutliga årsstatistik för 1975.

Ur bankernas årsstatistik har i serien statistisk rapport i duplicerad form utgivits publikationen över uppgifter bank och inrättningsvis (RT 1976:33) och en förhandsstatistik enligt penninginrättningsgrupp (RT 1976:39).

Publikationens uppställning har klargjorts i inledningen.

Publikationen är sammanställd av:

| | |
|---------------------|--|
| <i>Lea Björklöf</i> | Andelsbankerna, sparbankerna |
| <i>Raili Nyberg</i> | Affärsbankerna, hypoteksbankerna och -inrättningarna |

Vid uppgörandet av sammandragen och den grafiska framställningen har *Lea Björklöf* medverkat.

Preface

The Central Statistical Office of Finland is now issuing the final annual statistics on banks and mortgage institutions for 1975.

The annual statistics on individual banks and institutions (RT 1976:33) and the preliminary annual data on banks and institutions by category of banking institution (RT 1976:39) have been released in duplicated form in the Statistical Information series.

The structure of the present publication is discussed in the Introduction.

This publication was prepared by

| | |
|---------------------|--|
| <i>Lea Björklöf</i> | Co-operative banks, savings banks |
| <i>Raili Nyberg</i> | Commercial banks, mortgage banks and institutions. |

Lea Björklöf participated in the preparation of the summaries and graphs.

Aarre Sahavirta

Tuulikki Lund

| Sisälllys | Sivu | Innehåll | Sida |
|---|----------|---|----------|
| Johdanto ja yleiskatsaus | V | Inledning och allmän översikt | V |
| Suomi—englanti termiluettelo | XVI | Finsk-engelsk förteckning över terminologin | XVI |
| T a u l u j a | | T a b e l l e r | |
| I Toimipaikat | | I Verksamhetsställen | |
| I1 Toimipaikat ja niissä tapahtuneet muutokset tilikauden aikana (ml. pääkonttorit, sivukonttorit ja vakinaiset toimipisteet) | 2 | I1 Verksamhetsställen och deras förändringar under räkenskapsperioden (inkl. huvudkontor, filialer och ordinarie förrättningsställen) | 2 |
| I2 Toimipaikkatyytit tilikauden aikana . | 2 | I2 Typer av verksamhetsställen under räkenskapsperioden | 2 |
| I3 Osuuspankeissa ja säästöpankeissa tapahtuneet fuusiot tilikauden aikana .. | 2 | I3 Fusioneringar inom andelsbankerna och sparbänkerna under räkenskapsperioden | 2 |
| I4 Liikepankkien tilikauden aikana lakautetut ja avatut sivukonttorit pankeittain | 2 | I4 Affärsbankernas under räkenskapsperioden indragna och öppnade filialkontor bankvis | 2 |
| II Tuloslaskelma 1.1.1975 — 31.12.1975, 1 000 mk | 4 | II Resultaträkning 1.1.1975 — 31.12.1975, 1 000 mk | 4 |
| III Tase 31.12.1975, 1 000 mk | 6 | III Balans 31.12.1975, 1 000 mk | 6 |
| IV Tuloslaskelman liitetauluja | | IV Tabellbilagor till resultaträkningen | |
| IV1 Tuloslaskelman rakenne rahalaitosryhmittäin 1975, % | 12 | IV1 Resultaträkningens struktur enligt penninginrättningsgrupp 1975, % .. | 12 |
| IV2 Muiden tuottojen erittely 1975, 1 000 mk | 14 | IV2 Specificering av övriga intäkter 1975, 1 000 mk | 14 |
| IV3 Tuotot kiinteistöistä ja kiinteistöyhteisöistä 1975, 1 000 mk | 14 | IV3 Intäkter av fastigheter och fastighetsammanslutningar 1975, 1 000 mk .. | 14 |
| IV4 Hoitokulujen erittely 1975, 1 000 mk | 14 | IV4 Specificering av förvaltningskostnader 1975, 1 000 mk | 14 |
| IV5 Kulut kiinteistöistä ja kiinteistöyhteisöistä 1975, 1 000 mk | 16 | IV5 Kostnader för fastigheter och fastighetssammanslutningar 1975, 1 000 mk | 16 |
| IV6 Välittömien verojen erittely 1975, 1 000 mk | 16 | IV6 De direkta skatterna specificerade 1975, 1 000 mk | 16 |
| V Taseen liitetauluja | | V Tabellbilagor till balansen | |
| V1 Taseen rakenne rahalaitosryhmittäin 1975, % | 18 | V1 Balansens struktur enligt penninginrättningsgrupp 1975, % | 18 |
| V2 Taseen pääerien osuus taseen loppusummasta 1975, % | 22 | V2 Huvudposternas andel i slutsumman av balansen 1975, % | 22 |
| V3 Antolainaus 1 000 mk ja luottojen lukumäärät tilikauden lopussa ... | 24 | V3 Utlåning 1 000 mk och antal krediter i slutet av räkenskapsperioden | 24 |
| V4 Antolainauserien tapahtumat tilikauden aikana, 1 000 mk | 24 | V4 Förändringar av utlåningsposterna under räkenskapsperioden, 1 000 mk | 24 |
| V5 Välitetyt luotot tilikauden lopussa, 1 000 mk | 24 | V5 Förmedlade lån i slutet av räkenskapsperioden, 1 000 mk | 24 |
| V6 Ottolainaus 1 000 mk ja tilien lukumäärät tilikauden lopussa | 26 | V6 Inlåning 1 000 mk och antal konton i slutet av räkenskapsperioden | 26 |
| V7 Ottolainauserien tapahtumat tilikauden aikana, 1 000 mk | 26 | V7 Förändringar av inlåningsposterna under räkenskapsperioden, 1 000 mk | 26 |
| V8A Rahalaitosten omistamat osakkeet ja osuudet sektoreittain tilikauden lopussa, kirja-arvo 1 000 mk | 28 | V8A Penninginrättningarnas innehav av aktier och andelar sektorvis vid räkenskapsperiodens slut, bokföringsvärde, 1 000 mk | 28 |
| V8B Rahalaitosten omistamat osakkeet ja osuudet sektoreittain tilikauden lopussa, nimellisarvo 1 000 mk | 28 | V8B Penninginrättningarnas innehav av aktier och andelar sektorvis vid räkenskapsperiodens slut, nominellt värde, 1 000 mk | 28 |

| | | | | | |
|-----------------|---|----|----------------|---|----|
| V9 | Rahalaitosten omistamat joukkovelkakirjat liikkeeseen laskijan mukaan, 1 000 mk | 28 | V9 | Penninginrättningarnas innehav av masskuldebrev enligt emitterande institution, 1 000 mk | 28 |
| V10 | Osakepääoman ja osuuspääoman jakaantuminen sektoreittain tilikauden lopussa, 1 000 mk | 30 | V10 | Aktiekapital och andelskapital sektoris i slutet av räkenskapsperioden, 1 000 mk | 30 |
| V11 | Rahalaitosten omat pääomat tilikauden lopussa, 1 000 mk | 30 | V11 | Penninginrättningarnas egna kapital i slutet av räkenskapsperioden, 1 000 mk | 30 |
| V12 | Oman pääoman erien lisäykset ja vähennykset tilikauden aikana, 1 000 mk | 30 | V12 | Ökningar och minskningar av det egna kapitalets poster under räkenskapsperioden, 1 000 mk | 30 |
| V13 | Rahalaitosten ehdotus voiton käyttämisestä, 1 000 mk | 30 | V13 | Pennininrättningarnas förslag till disponering av vinsten 1 000 mk ... | 30 |
| VI | Korkojakautuma ja korkomarginaali | | VI | Medelräntor och räntemarginal | |
| V11 | Anto- ja ottolainauksen keskikorot ja korkoerot tilikauden lopussa % | 32 | V11 | Medelräntor och räntemarginal av utlåningen och inlåningen i slutet av räkenskapsperioden % | 32 |
| V12 | Anto- ja ottolainauksen korkojakautuma tilikauden lopussa % ja 1 000 mk | 32 | V12 | Utlåningen och inlåningen enligt ränta i slutet av räkenskapsperioden % och 1 000 mk | 32 |
| VII | Tietoja palkansaajista | | VII | Uppgifter om löntagar | |
| VII1 | Palkansaajien lukumäärä tilikauden lopussa | 34 | VII1 | Löntagarnas antal i slutet av räkenskapsperioden | 34 |
| VII2 | Palkansaajien lukumäärä keskimäärin tilikauden aikana | 34 | VII2 | Löntagarnas antal i medeltal under räkenskapsperioden | 34 |
| VII3 | Palkansaajien palkat ja palkkiot tilikauden aikana, 1 000 mk | 34 | VII3 | Löntagarnas löner och arvoden under räkenskapsperioden, 1 000 mk | 34 |
| VIII | Läänitauluja | | VIII | Länsvisa tabeller | |
| VIII1 | Henkilökunta lääneittäin tilikauden lopussa | 34 | VIII1 | Personal länsvis i slutet av räkenskapsperioden | 34 |
| VIII2 | Palkat ja palkkiot lääneittäin tilikauden aikana, 1 000 mk | 36 | VIII2 | Löner och arvoden länsvis under räkenskapsperioden, 1 000 mk | 36 |
| VIII3 | Aineellisen käyttöomaisuuden ostot ja myynnit tilikauden aikana, 1 000 mk | 36 | VIII3 | Köp och försäljning av materiella anläggningstillgångar under räkenskapsperioden, 1 000 mk | 36 |
| VIII4 | Aineellisen sijoitusomaisuuden ostot ja myynnit tilikauden aikana, 1 000 mk | 36 | VIII4 | Köp och försäljning av materiella investeringstillgångar under räkenskapsperioden, 1 000 mk | 36 |
| Litteitä | | 40 | Bilagor | | 40 |

| <i>Contents</i> | | <i>Page</i> | <i>Page</i> |
|--|--|-------------|-------------|
| <i>Introduction and general overview</i> | | <i>XII</i> | |
| <i>Finnish-English glossary</i> | | <i>XVI</i> | |
| <i>Tables</i> | | | |
| <i>I</i> | <i>Establishments</i> | | |
| | <i>I1 Establishments and changes in them during the year (incl. head offices, branch offices and permanent service points)</i> | <i>2</i> | |
| | <i>I2 Types of establishment</i> | <i>2</i> | |
| | <i>I3 Amalgamations in co-operative banks and savings banks during the accounting period</i> | <i>2</i> | |
| | <i>I4 Closings and openings of branch offices in commercial banks during the accounting period</i> | <i>2</i> | |
| <i>II</i> | <i>Income Statement January 1 - December 31, 1975, 1 000 marks</i> | <i>4</i> | |
| <i>III</i> | <i>Balance sheet on December 31, 1975, 1 000 marks</i> | <i>6</i> | |
| <i>IV</i> | <i>Supplementary information on the income statement</i> | | |
| | <i>IV1 Breakdown of the income statement by category of banking institution in 1975, per cent</i> | <i>12</i> | |
| | <i>IV2 Other earnings in 1975 specified, 1 000 marks</i> | <i>14</i> | |
| | <i>IV3 Earnings from real estate and real estate corporations in 1975, 1 000 marks</i> | <i>14</i> | |
| | <i>IV4 Management expenses in 1975 specified, 1 000 marks</i> | <i>14</i> | |
| | <i>IV5 Expenses on real estate and real estate corporations in 1975, 1 000 marks</i> .. | <i>16</i> | |
| | <i>IV6 Direct taxes in 1975 specified, 1 000 marks</i> | <i>16</i> | |
| <i>V</i> | <i>Supplementary information on the balance sheet</i> | | |
| | <i>V1 Breakdown of the balance sheet by category of banking institution in 1975, per cent</i> | <i>18</i> | |
| | <i>V2 The share of major balance sheet items in the total of the balance sheet in 1975, per cent</i> | <i>22</i> | |
| | <i>V3 Lending 1 000 marks and the number of advances at the end of the accounting period</i> | <i>24</i> | |
| | <i>V4 Developments in lending items during the accounting period, 1 000 marks</i> .. | <i>24</i> | |
| | <i>V5 Loans granted from various funds at the end of the accounting period, 1 000 marks</i> | <i>25</i> | |
| | <i>V6 Deposits 1 000 marks and the number of accounts at the end of the accounting period</i> | <i>26</i> | |
| | <i>V7 Developments in deposit items during the accounting period, 1 000 marks</i> .. | <i>26</i> | |
| | <i>V8A Shares and partnerships owned by banking institutions by sector at the end of the accounting period, book value, 1 000 marks</i> | <i>28</i> | |
| | <i>V8B Shares and partnerships owned by banking institutions by sector at the end of the accounting period, nominal value, 1 000 marks</i> | <i>28</i> | |
| | <i>V9 Bonds and debentures owned by banking institution (by debtor), 1 000 marks</i> | <i>28</i> | |
| | <i>V10 Share capital and co-operative capital by sector at the end of the accounting period, 1 000 marks</i> | <i>30</i> | |
| | <i>V11 Capital accounts of banking institutions at the end of the accounting period, 1 000 marks</i> | <i>30</i> | |
| | <i>V12 Increases and decreases in capital account items during the accounting period, 1 000 marks</i> | <i>30</i> | |
| | <i>V13 The disposal of the net earnings proposed by banking institutions, 1 000 marks</i> | <i>30</i> | |
| <i>VI</i> | <i>Breakdown of interest rates and the interest margin</i> | | |
| | <i>VI1 Average lending and deposit rates and differences in rates at the end of the accounting period, per cent</i> | <i>32</i> | |
| | <i>VI2 Breakdown of lending and deposit rates at the end of the accounting period, per cent and 1 000 marks</i> ... | <i>32</i> | |
| <i>VII</i> | <i>Information on wage and salary earners</i> | | |
| | <i>VII1 Number of wage and salary earners at the end of the accounting period</i> | <i>34</i> | |
| | <i>VII2 Number of wage and salary earners on an average during the accounting period</i> | <i>34</i> | |
| | <i>VII3 Wages and salaries of wage and salary earners during the accounting period, 1 000 marks</i> | <i>34</i> | |
| <i>VIII</i> | <i>Information by province</i> | | |
| | <i>VIII1 Staff by province at the end of the accounting period</i> | <i>34</i> | |
| | <i>VIII2 Wages and salaries by province during the accounting period, 1 000 marks</i> | <i>36</i> | |
| | <i>VIII3 Purchases and sales of material fixed assets during the accounting period, 1 000 marks</i> | <i>36</i> | |
| | <i>VIII4 Purchases and sales of material investment capital during the accounting period, 1 000 marks</i> | <i>36</i> | |
| | | | <i>40</i> |
| <i>Appendixes</i> | | | |

Johdanto

Pankkitilastot kirjanpitolain uudistamisen jälkeen

- 1) Pankkien vuositilasto on julkaistu vuoden 1974 lopun tilanteesta ensimmäistä kertaa uudistetussa muodossaan. Uudistetussa vuositilastossa on pyritty eri rahalaitosryhmien väliseen vertailtavuuteen, jonka on mahdollistanut pankeille kirjanpitolain uudistamisen yhteydessä annetut yhtenäiset kirjanpito-ohjeet. Toisaalta on pyritty saamaan samaan julkaisuun tietoja kaikista rahalaitosryhmistä.
- Monennettu pankkien ja kiinnitysluottolaitosten pankki- ja laitoskohtainen julkaisu sisältää kaikkien rahalaitosten osalta yksikkökohtaisia tietoja.
- Monennettu ennakkotilasto sisältää vuositilastosta keskeisimpiä rahalaitosryhmäkohtaisia ennakkotietoja.
- Lopullinen painettu vuositilasto (oheinen julkaisu) sisältää muiden rahalaitosten paitsi Suomen Pankin ja
- 2) Postipankin osalta ennakkotilaston mukaisia tilinpäätöstietoja ja tilinpäätöstietojen erittelyjä ryhmäkohtaisesti. Postipankin tietoja on pyritty ottamaan mukaan keskeisimpien vertailujen osalta lähinnä kuvioihin.

Vastaavia tietoja

Pankkien ja kiinnitysluottolaitosten kuukausitilastosta saa osin rahalaitoskohtaisia ja osin rahalaitosryhmäkohtaisia tilatietoja Suomen Pankista, Postipankista, liikepankeista ja kiinnitysluottopankeista ja -laitoksista. Em. julkaisu sisältää myös anto- ja ottolainautietoja vaihtotietoineen rahalaitosryhmittäin. Anto- ja ottolainauksen ennakkotiedot julkaistaan kuukausittain anto- ja ottolainautilastona Rt-tilastotiedotussarjassa.

Pankkien neljännesvuositilastossa on tilatietoja säästöpankeista ja osuuspankeista kunkin neljänneksen viimeisen kuukauden lopun tilanteesta.

Kummatkin em. julkaisut tuotetaan myös vuoden lopun tilanteesta jolloin joulukuun tila vastaa tilinpäätöstasetta sisällöltään. Ne julkaistaan monisteina Tilastotiedotus-sarjassa RT.

Tilastokeskuksen tuottamassa kuukausittaisessa Tilastokatsauksia -sarjassa julkaistaan myös rahalaitoksia koskevia anto- ja ottolainautietoja.

Suomen tilastollisessa vuosikirjassa julkaistaan anto- ja ottolainautietoja ja tilinpäätösinformaatiota rahalaitosryhmittäin.

Inledning

Bankstatistiken efter det bokföringslagen förnyats

Bankernas årsstatistik har för första gången publicerats i förnyad form enligt situationen vid slutet av år 1974. Vid förnyandet av statistiken har man strävat till att göra olika penninginrättningsgrupper jämförbara, vilket har möjliggjorts genom de enhetliga bokslutsdirektiv som bankerna fått i samband med bokföringslagens förnyande. Dessutom har man strävat till att i samma publikation kunna publicera uppgifter om alla penninginrättningsgrupper.

Bankernas och hypoteksinrättningarnas duplicerade publikation, enligt bank och inrättning, omfattar uppgifter rörande alla penninginrättningar.

Den duplicerade förhandsstatistiken omfattar de i årsstatistiken givna viktigaste förhandsuppgifterna enligt penninginrättningsgrupp.

Den slutliga årsstatistiken (denna publikation) innehåller bokslutsuppgifter i enlighet med förhandsstatistiken och bokslutsuppgifter gruppvis för alla övriga penninginrättningar, utom för Finlands Bank och Postbanken. I den grafiska framställningen har man strävat till att ta med Postbankens uppgifter för de viktigaste jämförelserna.

Motsvarande uppgifter

Ur bankernas och hypoteksinrättningarnas månadsstatistik får man ställningsuppgifter dels per penninginrättning och dels per penninginrättningsgrupper rörande Finlands Bank, Postbanken, affärsbankerna och hypoteksbankerna och -inrättningarna. Ovannämnda publikation innehåller även uppgifter om in- och utlåningen enligt penninginrättningsgrupp. Förhandsuppgifter rörande ut- och inlåningen publiceras månatligen i statistisk rapport (RT-serien) som ut- och inlåningsstatistik.

I bankernas kvartalsstatistik ingår uppgifter för spar- och andelsbankerna enligt ställningen vid slutet av den sista månaden i varje kvartal.

I de båda ovannämnda publikationerna anges även ställningen vid årets slut, varvid ställningen i december motsvarar bokslutsbalansen. De utges som duplikat i statistisk rapport (RT-serien).

I de månatliga statistiska översikter som statistikcentralen ger ut publiceras även uppgifter om penninginrättningarnas in- och utlåning.

I Statistisk årsbok för Finland publiceras utlånings- och inlåningsuppgifter och bokslutsinformation enligt ställningen vid årets slut per penninginrättningsgrupp.

1) Säästöpankkien vuositilasto ilmestyi ennen vuotta 1974 sarjassa SVT VIIA, osuuspankkien sarjassa SVT VIIIE ja liikepankkien ja kiinnitysluottolaitosten sarjassa SVT VIIIC

2) Postipankki julkaisee vuosittaisia tilastotietojaan mm SVT VIIIB sarjassa ja Suomen Pankki mm Suomen Pankin vuosikirjassa

1) Sparbankernas årsstatistik har utkommit före år 1974 i serien FOS VIIA, andelsbankernas i serien FOS VIIIE, affärsbankernas och hypoteksinrättningarnas i serien FOS VIIIC.

2) Postbanken publicerar årliga statistiska uppgifter i serien FOS VIIIB och Finlands Bank i Finlands Banks årsbok

Pankkitilastojulkaisujen termeistä

1) Pankki- ja laitospöytäkirjoissa julkaisuissa käytetään pankkilakien mukaisia termejä sen sisältöisinä, kuin useimmat rahalaitokset ne itse julkaisevat.

Vuositalaston ennakkotiedoissa ja lopullisessa julkaisussa käytetään rahalaitosryhmäkohtaisissa tiedoissa tilastokeskuksen sektoriluokituksen mukaisia termejä. Tämän julkaisun lopussa on liite 1, jossa verrataan tilastokeskuksen eri julkaisuissa käytettyä terminologiaa esim. anto- ja ottolainatiedoissa sekä niiden sisältöä.

Tämä koskee lähinnä yleisö-, rahalaitos- ja rahoituslaitos -käsitteitä. Käsitteitä selvennetään myös eräkohtaisissa alaviitteissä.

Lopullisen vuositalaston rakenne

Vuositalasto jakaantuu sisällysluettelon mukaisiin tilastotauluihin. Vuoden 1975 julkaisussa olevat taulut V9, V10, VII2-3, VIII1-4 eivät ole sisältyneet vuoden 1974 julkaisuun. Muita tauluja on myös pyritty täydentämään lähinnä muutostiedoilla, joita ei v. 1974 osalta tietojen osittaisen vertailukelvottomuuden vuoksi voitu esittää.

Taulusivujen alareunaan on varattu tilaa selityksille ja viitteille. Selitykset käsittelevät lähinnä lyhyesti termien sisältöä ja viitteet viittauksia muihin tauluihin, joissa vastaava termi tai tieto esiintyy.

Julkaisu sisältää myös erillisen taulukohtaisen suomalais-englantilaisen terminluettelon.

Julkaisussa käytetyt lyhenteet ja symbolit

Sarakkeilla käytetyt lyhenteet:

| | |
|-----|--|
| M % | = muutos edellisestä vuodesta % |
| R % | = rahalaitosryhmien sisällä laskettu eräkohtainen rakenneprosentti |
| O % | = rahalaitosryhmien välinen eräkohtainen osuusprosentti |

Muut lyhenteet ja symbolit:

| | |
|-----|---|
| .. | = tietoa ei ole saatavissa |
| 0.0 | = muutostiedoissa muutos pienempi kuin käytetty yksikkö |
| - | = tietoa ei ole, ei muutosta |

De termer som använts i bankstatistikpublikationerna

I de publikationer som innehåller uppgifter enligt bank och inrättning används termer i enlighet med banklagen och med samma betydelse som de har i penninginrättningsarnas egna publikationer.

I förhandsuppgifterna för årsstatistiken och i den slutliga publikationen används termer i enlighet med statistikcentralens sektorindelning. I bilaga 1 i slutet av denna publikation finns den terminologi som används i statistikcentralens olika publikationer, t.ex. uppgifter om in- och utlåningen och vad den omfattar.

Detta gäller främst begreppen allmänhet, penninginrättning och finansieringsinrättning. Begreppen klarläggs även postvis i hänvisningarna.

Den slutliga årsstatistikens uppställning

Årsstatistiken indelas i statistiktabeller, enligt innehållsförteckningen. Tabellerna V9, V10, VII2-3, VIII1-4 i publikationen för år 1975 har inte ingått i publikationen för år 1974. Även andra tabeller har kompletterats, främst då det gällt ändrade uppgifter som inte kunnat framläggas för år 1974, då uppgifterna inte varit fullt jämförbara.

I tabellsidornas nedre marginal har reserverats plats för förklaringar och hänvisningar. Förklaringarna är närmast korta redogörelser för termernas betydelse. Hänvisningarna är hänvisningar till andra tabeller, där motsvarande uppgift eller term förekommer.

I publikationen finns även en skild tabellvis uppgjord finsk-engelsk förteckning över terminologin.

Förkortningar och symboler i publikationen

I kolumnerna har använts:

| | |
|-----|---|
| M % | = förändring av föregående år % |
| R % | = strukturprocent, som har räknats postvis inom varje penninginrättning |
| O % | = andelsprocent, som har räknats emellan penninginrättningsgrupper |

Övriga kortningar och symboler:

| | |
|-----|--|
| .. | = uppgiften fås inte |
| 0.0 | = förändringen är mindre än den enhet, som har använts |
| - | = uppgifter finns inte, ingen förändring har hänts |

Yleiskatsaus

Rahapolitiikka vuonna 1975

Maaliskuussa voimaan tullut tuontitalletusmenettely ja liikkeessä olevan setelistön kasvu kiristivät rahamarkkinoita entisestään alkuvuodesta.

Suomen Pankki tähdensi vuoden alussa rahalaitoksille lähettämässään kiertokirjeessä säästämisen edistämistä, henkilöluottojen tiukkaa valvontaa ja pääoman kohdistamista tuotannollisiin investointeihin. Suomen Pankki kehotti rahalaitoksia noudattamaan tiukkaa karsintaa kulutusluotoissa ja korosti etukäteissäästämisen merkitystä henkilöluottojen myöntämisessä. Henkilöluotoille määrättiin myös enimmäissuuruus suhteessa talletuksiin.

Suomen Pankki ennusti myös ottolainauksen kasvun hidastumista ja totesi, että erityisrahoitusjärjestelyihin ei tulisi turvautua lainanannon kattamiseksi. Myös ulkomaisen pääoman tuontia tiukennettiin keväällä ja tiukkaa linjaa jatkettiin myös loppuvuonna. Kireän rahapolitiikan seurauksena myös keskuspankkiluoton ehtoja tiukennettiin maaliskuussa.

Toisaalta rahamarkkinoita kevensi ja rahan tarjontaa lisäsi loppukesällä Suomen Pankin myymien talletusdistusten määrän supistuminen.

1) Kiintiöpolitiikka

Maaliskuussa 1975 Suomen Pankki rajoitti kiintiöiden ylitysmahdollisuutta siten, että kiintiöiden ylitysoikeuden ylittävää rahoitustarvetta ei voitu enää automaattisesti kattaa obligaatioiden termiinkaupalla. Kiintiöiden ylitysoikeus rajoitettiin edelleenkin 50 prosenttiin.

Kiintiöt pidettiin vuoden 1975 syyskuun loppuun kesäkuun 1974 tasolla. Lokakuun alusta 1975 kiintiöiden yhteismäärää alennettiin 300 milj. markkaa 2 500 milj. markkaan. Koko vuoden 1975 ajan liikepankkien keskuspankkivelka ylitti luottokiintiöiden yhteismäärän.

Päiväluottomarkkinat

Parantaakseen rahamarkkinoiden toimintaedellytyksiä Suomen Pankki avasi syyskuun alussa 1975 päiväluottomarkkinat määräaikaishavalla. Pankkivaltuusmiesten luvalla Suomen Pankki maksaa aina toukokuun 1976 loppuun saakka päivätalletuksista 9.25–30 % vuotuisen koron ja veloittaa päiväluotoista 9.25–30 % vuotuisen koron.

Päiväluottomarkkinat tasapainottavat maksuvalmiusvaihteluita ja vähentävät eri rahalaitosten välisiä maksuvalmiuseroja.

Allmän översikt

Penningpolitiken år 1975

På grund av det importdepositionsförfarande som togs i bruk i mars och på grund av ökningen av den sedelstock som var i omlopp åtstramades penningmarknaden ytterligare vid årets början.

I det cirkulär som Finlands Bank i början av året sände ut till penninginrättningarna framhölls att sparandet bör befrämjas, att personkrediterna stramt bör övervakas och att kapitalet bör inriktas på produktiva investeringar. Finlands Bank uppmanade penninginrättningarna att tillämpa en sträng gallring av konsumtionskrediterna och poängterade vikten av förhandssparandet vid beviljandet av personkrediter. För personkrediterna fastslogs även ett maximibelopp i förhållande till depositionerna.

Finlands Bank förutsade även att ökningen för inlåningens del skulle bli långsammare och konstaterade att specialfinansieringsförfaranden inte bör tillämpas för att täcka långivningen. Även importen av utländskt kapital åtstramades på våren och den strama linjen tillämpades även under slutet av året. Som en följd av den strama penningpolitiken åtstramades även villkoren för centralbankskrediterna i mars.

Å andra sidan lättade penningmarknaden och utbudet av pengar ökade under sensommaren på grund av att Finlands Banks försäljning av depositionsbevis nedgick.

Kvotpolitiken 1)

I mars 1975 begränsade Finlands Bank möjligheten att överskrida kvoterna på så sätt att det finansieringsbehov som fanns utöver rätten att överskrida kvoterna inte längre automatiskt kunde täckas genom obligationernas terminsaffärer. Rätten att överskrida kvoterna begränsades fortsättningsvis till 50 procent.

Kvoterna hölls till slutet av september 1975 på den nivå de hade i juni 1974. Från början av oktober 1975 sänktes kvoternas sammanlagda belopp med 300 milj. mark till 2 500 milj. mark. Under hela år 1975 översteg affärsbankernas centralbanksskuld kreditkvoternas sammanlagda belopp.

Dagskreditmarknaden

För att förbättra penningmarknadens verksamhetsförutsättningar öppnade Finlands Bank i början av september 1975 dagskreditmarknaden med tidsbundna tillstånd. Med tillstånd av bankfullmäktige betalar Finlands Bank ända till slutet av maj 1976 9.25–30 % årlig ränta och uppbär 9.25–30 % årlig ränta för dagskrediterna.

Dagskreditmarknaden jämnar ut variationerna i betalningsberedskapen och minskar skillnaderna i betalningsberedskap mellan olika penninginrättningar.

Päiväluottomarkkinoiden runkona on edelleenkin keskuspankkiluottokiintiöt, joiden ylitys on mahdollista lisäkorkoa vastaan. Päiväluoton enimmäismääräksi asetettiin 60 % kunkin liikepankin keskuspankkiluottokiintiöstä ja vuoden 1975–1976 vaihteessa rajaa korotettiin 100 %:ksi.

Päiväluottokorko nousi loka-marraskuussa päiväluottoissa esiintyneen ylikysynnän vuoksi 29 prosenttiin. Vuoden 1975 lopussa päiväluottokorko oli alimmillaan eli 18 prosenttia valtiontalouden vaikuttaessa tasapainotavasti päiväluottomarkkinoihin.

Rahalaitosten anto- ja ottolainaus

Talletuksia vastaanottavien rahalaitosten kotimainen luotonanto yleisölle (ml muut rahoituslaitokset) kasvoi vuoden 1975 aikana 7 mrd markkaa 43.9 mrd markkaan. Tästä oli liikepankkien osuus 48 %, säästöpankkien 21 %, osuuspankkien 18 % ja Postipankin 13 %. Em. antolainauskäsitteeseen sisältyvät kotimaiset ulkomaan rahan määräiset luotot kaksinkertaistuivat vuoden 1975 aikana.

Kotimainen markkamääräinen luotonanto yleisölle kasvoi vuoden aikana 16 prosenttia eli 5 prosenttiyksikköä vähemmän kuin vuoden 1974 aikana.

Rahalaitosten kotimainen ottolainaus yleisöltä (ml muut rahoituslaitokset) kasvoi 40 mrd markkaan vuoden 1975 aikana eli runsaalla 20 prosentilla. Ottolainauksesta oli liikepankkien osuus 40 %, säästöpankkien n. 26 %, osuuspankkien 20 % ja Postipankin 14 %. Kotimainen markkamääräinen ottolainaus kasvoi myös 20 % eli 3 prosenttiyksikköä enemmän kuin vuoden 1974 aikana yltäen 4 prosenttiyksikköä suurempaan kasvuun kuin kotimainen markkamääräinen antolainaus.

Vaikka kasvava inflaatio näytti heikentävän vuoden 1975 alussa ottolainauksen kasvuedellytyksiä, pyrittiin säästämisen kannattavuutta parantamaan ottamalla käyttöön uudet määräaikaistilit, verohuojennustilit sekä korkopalkkio- ja säästöpalkintotilit. Uudet korkeakorkoiset talletustilit olivat keränneet vuoden loppuun mennessä rahalaitoksiin yli 600 milj. markkaa, josta verohuojennustileillä oli runsaat 100 milj. markkaa ja korkopalkkio- ja säästöpalkintotileillä vajaat 500 milj. markkaa.

Vaikka vuoden 1975 alusta otettiin käyttöön uudet korkeakorkoiset talletustilit, rahalaitosten ottolainauksen keskikorko oli n. 0.08 prosenttiyksikköä alempi kuin edellisenä vuonna. Anto- ja ottolainauksen välinen korkoero kohosi 4.38 prosenttiyksiköstä 4.63 prosenttiyksikköön. Em.kehitykseen vaikutti osaltaan vuoden 1975 talletusrakenteessa tapahtunut muutos shekkitilien suhteellisen osuuden kasvaessa.

Talletuskorot pysyivät heinäkuussa 1973 vahvistetulla tasolla. Karttuville tileille ja säästötileille maksettiin korkoa 5.75 %, 6 kuukauden määräaikaistileille 6.25 %, 12 kuukauden tileille 6.75 % ja 24 kuukauden tileille 7.75 %. Käyttötileille maksettiin korkoa kuukauden alimman saldon mukaan 5.75 % ja shekkitileille 1.50 %. Uusille 36 kuukauden määräaikaistileille maksettiin korkoa seuraavasti: verohuojennustileille 8.25 % ja korkopalkkio- ja säästöpalkintotileille 9 %.

Grunden för dagskreditmarknaden utgörs fortfarande av centralbankskreditkvoterna, vilka kan överskridas mot betalning av tilläggsränta.

Dagskrediternas maximibelopp slogs fast till 60 % av varje affärsbanks centralbankskreditkvot och vid årsskiftet 1975–1976 höjdes gränsen till 100 %.

Dagskrediträntan steg i oktober-november till 29 procent på grund av den stora efterfrågan på dagskrediter. Vid slutet av år 1975 var dagskrediträntan som lägst (18 procent) på grund av att statshushållningen påverkat dagskreditmarknaden i utjämnande syfte.

Penninginrättningarnas in- och utlåning

Den inhemska kreditgivningen till allmänheten steg under 1975 med 7 mrd. mark till 43.9 mrd. mark för de penninginrättningars del, vilka tar emot depositioner (inkl. övriga finansieringsinstitut). Affärsbankernas andel var 48 %, sparbankernas 21 %, andelsbankernas 18 % och Postbankens 13 %. De inhemska krediterna i utländsk valuta som ingick i ovannämnda utlåningsbegrepp fördubblades under år 1975.

Den inhemska kreditgivningen i mark till allmänheten ökade med 16 procent under året d.v.s. med 5 procentenheter mindre än under år 1974.

Penninginrättningarnas inhemska inlåning från allmänheten (inkl. övriga finansieringsinstitut) steg till 40 mrd. mark under år 1975 eller med dryga 20 procent. Av inlåningen var affärsbankernas andel 40 %, sparbankernas cirka 26 %, andelsbankernas 20 % och Postbankens 14 %. Den inhemska inlåningen i mark ökade även med 20 % eller med 3 procentenheter mera än under år 1974. Ökningen var 4 procentenheter större än den inhemska utlåningen i mark.

Trots att den tilltagande inflationen i början av år 1975 tycktes försvaga inlåningens tillväxtmöjligheter strävade man till att förbättra sparandets lönsamhetsförutsättningar genom att ta i bruk nya tidsbundna konton, skattelättnadskonton samt räntepremie- och sparpremiekonton. De nya högräntedepositionskontona hade vid slutet av året inbringat penninginrättningarna över 600 milj. mark. Skattelättnadskontona utgjorde därav drygt 100 milj. mark och räntepremie- och sparpremiekontona knappa 500 milj. mark.

Trots att de nya högräntedepositionskontona togs i bruk från början av år 1975 var medelräntan på penninginrättningarnas inlåning vid slutet av året ca 0.08 procentenheter lägre än under föregående år. Ut- och inlåningens ränteskillnad steg från 4.38 procentenheter till 4.63 procentenheter. På denna utveckling invergade delvis den ändring som skedde i 1975 års depositionsstruktur då checkkontonas relativa andel ökade.

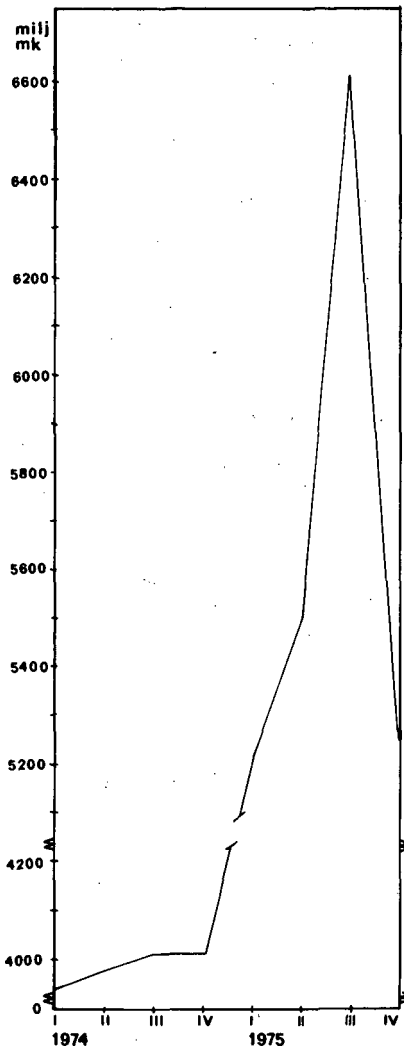
Depositionsräntorna hölls på den nivå som fastslagits i juli 1973. På kapitalräkningskontona och sparkontona erlades 5.75 % i ränta, på 6 månaders tidsbundna konton 6.25 %, på 12 månaders konton 6.75 % och på 24 månaders konton 7.75 %. På brukskonton betalades en ränta på 5.75 % på månadens lägsta saldo och på checkkonton 1.50 %. På de nya 36 månaders tidsbundna kontona betalades ränta enligt följande: på skattelättnadskontona 8.25 % och på räntepremie och sparpremiekontona 9 %.

1) Rahalaitosten anto- ja ottolainausenemmyys

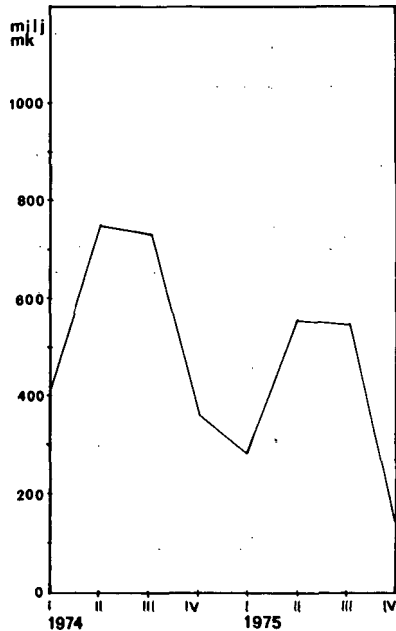
Vaikka antolainauksen kasvu hidastui ja ottolainauksen kasvu nopeutui talletuksia vastaanottavien rahalaitosten yhteenlaskettu antolainausenemmyys kasvoi edelleen. Liikepankeilla antolainausenemmyys kohosi vuoden 1975 III neljänneksellä n. 7 mrd markkaan ja Postipankilla vajaan 600 milj. markkaan. Vuoden lopussa antolainausenemmyys laski ottolainauksen kasvun nopeuduttua liikepankeilla runsaaseen 5 mrd markkaan ja Postipankilla runsaaseen 100 milj. markkaan.

2) Säästöpankeilla ottolainausenemmyys kohosi voimakkaasti vuoden viimeisen neljänneksen aikana runsaaseen 1.4 mrd markkaan johtuen viimeisen neljänneksen miltei 700 milj. markan talletuskasvusta. Osuuspankeilla ottolainausenemmyys pysytteli 200–300 milj. markan vaiheilla.

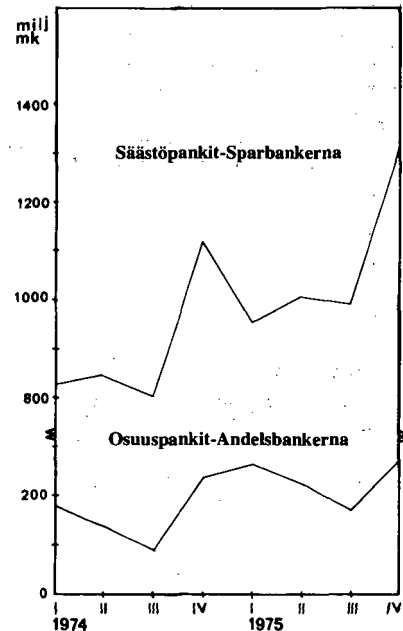
Kuvio-Figur 1: Liikepankkien antolainausenemmyys neljännesvuosittain vuosina 1974 ja 1975, milj. mk – Affärsbankernas utlåningsöverskott kvartalvis åren 1974 och 1975, milj. mk 1)



Kuvio-Figur 2: Postipankin antolainausenemmyys neljännesvuosittain vuosina 1974 ja 1975, milj. mk – Postbankens utlåningsöverskott kvartalvis åren 1974 och 1975, milj. mk 1)



Kuvio-Figur 3: Säästö- ja osuuspankkien ottolainausenemmyys neljännesvuosittain vuosina 1974 ja 1975, milj. mk – Spar- och andelsbankernas inlåningsöverskott kvartalvis åren 1974 och 1975, milj. mk 1) 2)



1) Antolainaus- ja ottolainausenemmyyttä laskettaessa on otettu huomioon a.o. rahalaitosten kotimainen markkamääräinen ja ulkomaan rahan määräinen luotonotto yleisöltä ja luotonanto yleisölle (sis. muut rahoituslaitokset)
2) Osuus- ja säästöpankkien ottolainausenemmyyden eroon vaikuttavat antolainaukseen sisältyvät valtion varoista välitetyt lainat. Osuuspankkien välityksellä kulkeneet valtion lainat olivat vuoden 1975 lopussa 800 milj. markkaa ja säästöpankkien 390 milj. markkaa.

Penninginrättningarnas ut- och inlåningsöverskott

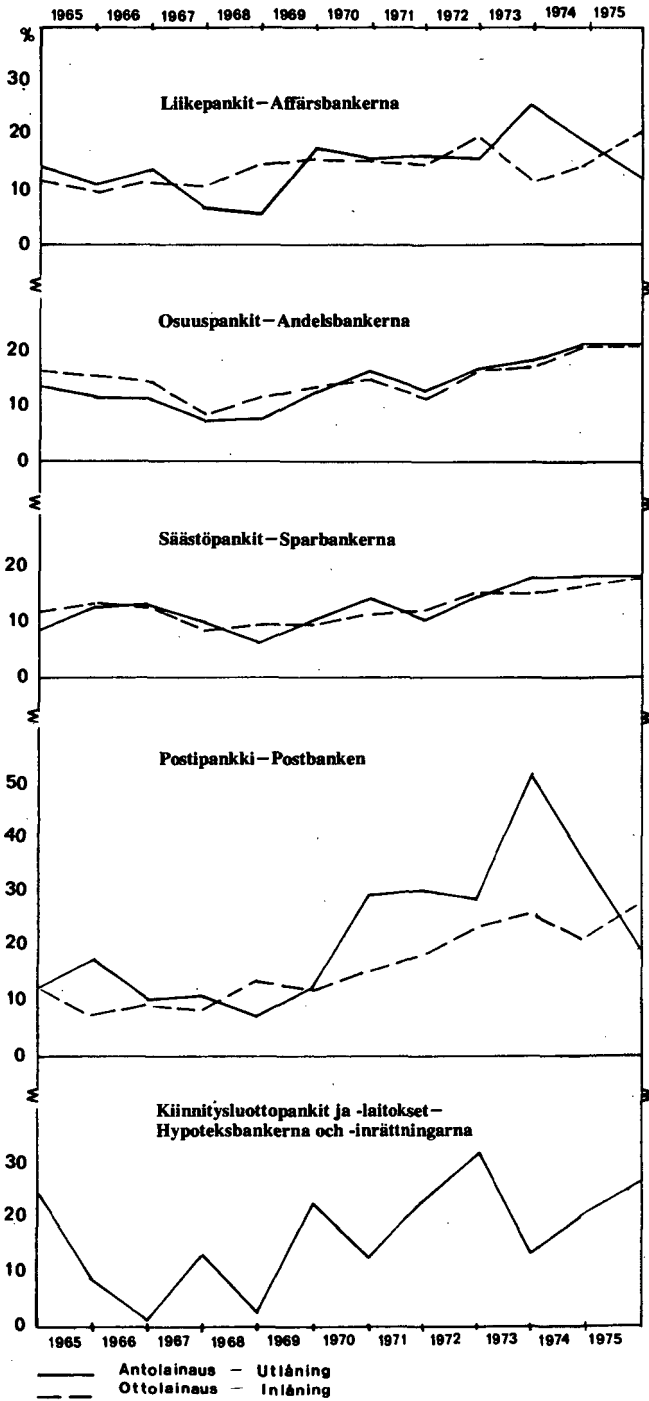
1)

Trots att tillväxten i utlåningen blev långsammare och tillväxten i inlåningen snabbare, ökade de depositions- mottagande penninginrättningarnas sammanlagda utlåningsöverskott. Affärsbankernas utlåningsöverskott steg under III kvartalet 1975 till ca 7 mrd. mark och Postbankens till knappa 600 milj. mark. Under slutet av året sjönk utlåningsöverskottet vid affärsbankerna medan inlåningsökningen steg till dryga 5 mrd. mark och vid Postbanken till dryga 100 milj. mark.

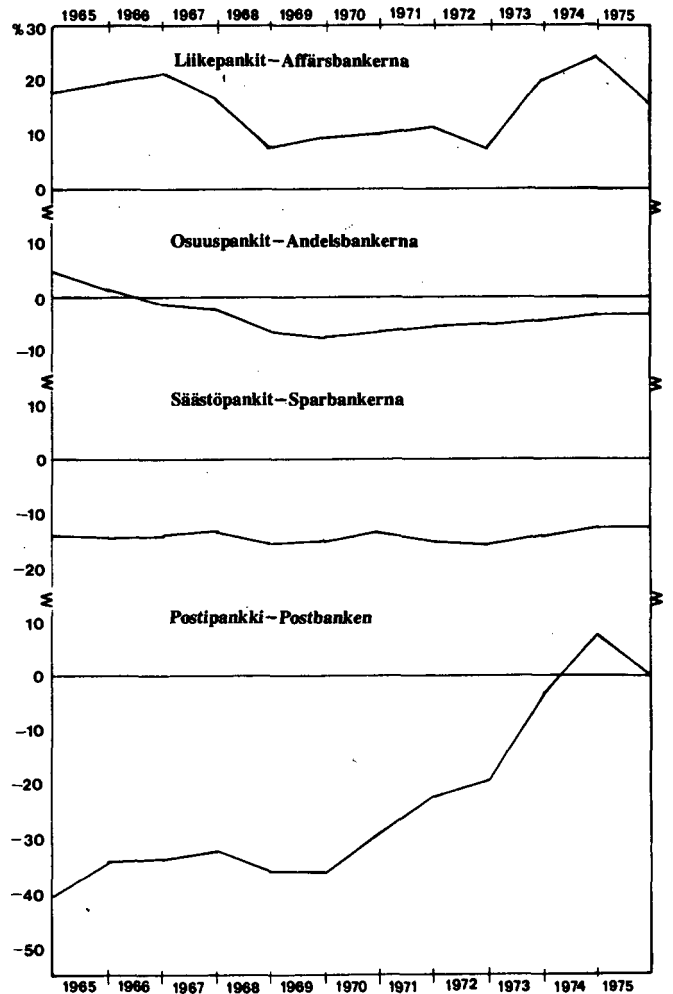
2) Sparbankernas inlåningsöverskott steg kraftigt under årets sista kvartal, till drygt 1.4 mrd. mark, vilket berodde på en depositionsökning på närmare 700 milj. mark under detta kvartal. Andelsbankernas inlåningsöverskott höll sig kring 200–300 milj. mark.

1) Vid beräkandet av in- och utlåningsöverskottet har ifrågavarande penninginrättningars kredittagning från allmänheten och kreditgivning till allmänheten (inkl. övriga finansieringsinrättningar) i mark och utländsk valuta beaktats.
2) Skillnaden mellan andels- och sparbankernas inlåningsöverskott påverkas av de lån förmedlade ur statens medel, som ingår i utlåningen. I slutet av år 1975 uppgick de statliga lån som andelsbankerna förmedlat till 800 milj. mark och de som sparbankerna förmedlat till 390 milj. mark.

Kuvio-Figur 4: Kotimaisen markkamääräisen anto- ja ottolainauksen muutokset vuosina 1964–1975, % – Förändringar av den inhemska ut- och inlåningen i mark åren 1964–1975, % 1)



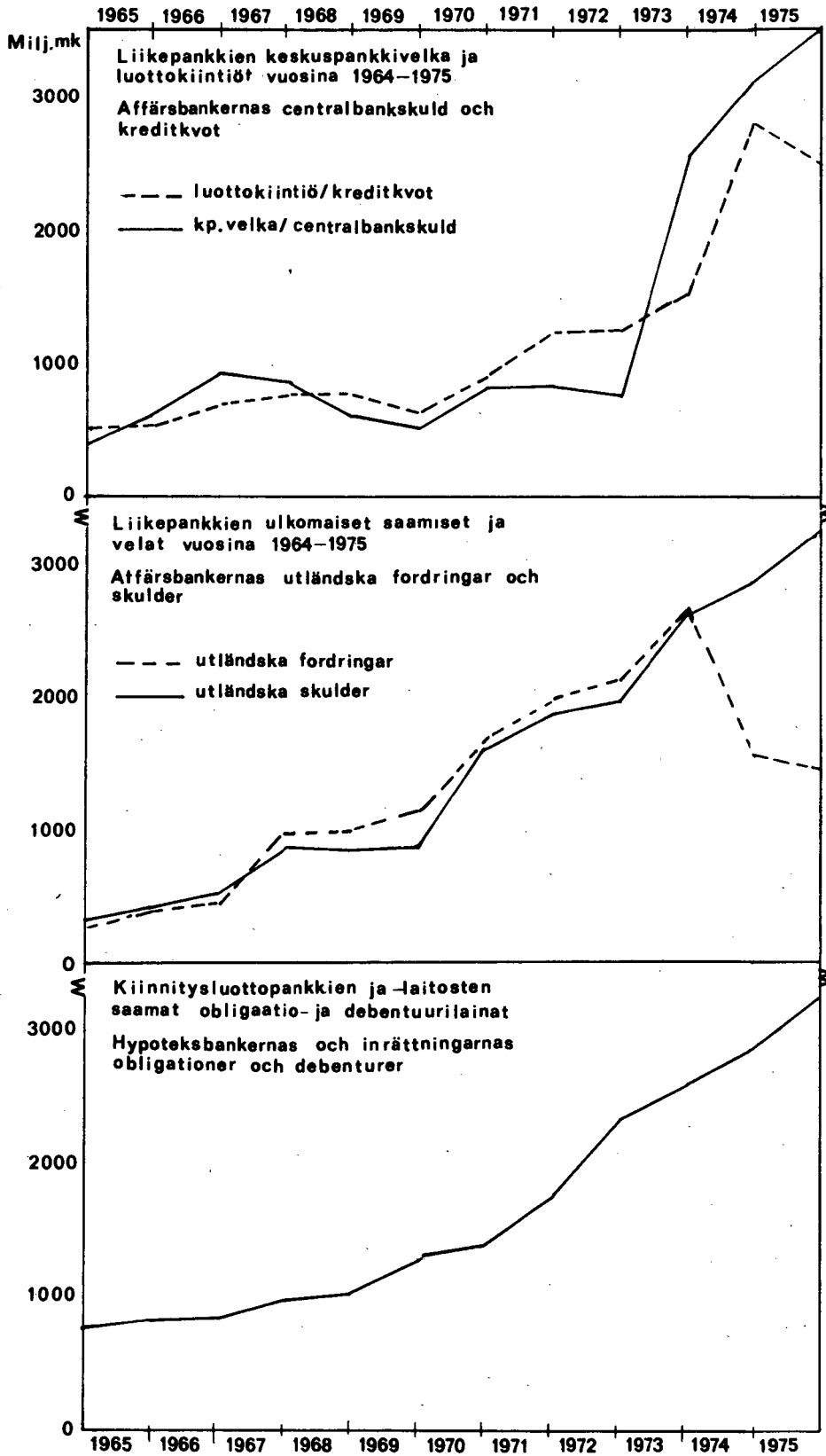
Kuvio-Figur 5: Prosenttinen antolainausenemmys rahalaitosryhmittäin vuosina 1964–1975, % – Det procentuella utlåningsöverskottet enligt penninginrättningsgrupp åren 1964–1975, % 2)



1) laaja yleisökäsite; sisältää muut rahoituslaitokset pl kiinnitysluottopankit (katso liite 1)
2) huomioitu kotimainen markkamääräinen anto- ja ottolainaus sekä laaja yleisökäsite

1) det vidsträta begreppet allmänhet; innehåller övriga finansieringsinrättningar utom hypoteksbanker (se bilaga 1)
2) den inhemska ut- och inlåningen i mark och det vidsträta begreppet allmänhet beaktats

Kuvio-Figur 6: Liikepankkien ja kiinnitysluottopankkien ja -laitosten antolainauksen rahoitukseen liittyviä tekijöitä vuosina 1964–1975, milj. mk – Med finansieringen av affärsbankernas, hypoteksbankernas och -inrättningarnas utlåning förenande punkter åren 1964–1975 milj. mk



Introduction

Banking statistics after the revision of accounting legislation

- 1) Annual banking statistics were first issued in a revised form as of the end of 1974. One of the purposes of the revision of the annual statistics was to make data on different banking institutions as comparable as possible; this was facilitated by giving the banks uniform accounting guidelines in connection with the revision of accounting legislation. Another aim of the revision was to provide data on all categories of banking institutions in a single publication.

The duplicated publication on banks and mortgage institutions by bank and by institution presents disaggregated data on all banking institutions.

The duplicated publication containing preliminary annual statistics provides the most essential preliminary data on banking institutions by category of institution.

- 2) The printed final annual statistics (the present publication) contain balance sheet and income statement data on banking institutions other than the Bank of Finland and Postipankki in the form used to present the preliminary data as well as in a more disaggregated form where the statistics are broken down by category of institution. An attempt has been made to include data on Postipankki in the major comparisons, mainly in the graphs.

Other sources of corresponding data

The monthly statistics on banks and mortgage institutions provide interim data on the Bank of Finland, Postipankki, the commercial banks, the mortgage banks and mortgage institutions, partly by banking institution and partly by category of banking institution. This publication also contains data on advances and deposits as well as data on gross transactions by category of banking institution. Preliminary data on advances and deposits are published monthly in the duplicated RT (Financial Statistics) series.

The quarterly banking statistics contain interim data on savings banks and co-operative banks as of the end of each quarter.

Both of the publications mentioned above are also issued as of the end of the year: the coverage of the December statement corresponds to that of the balance sheet. These publications come out in the duplicated RT (Financial Statistics) series.

Data on advances and deposits by banking institution are also shown in the Monthly Bulletin of Statistics published by the Central Statistical Office of Finland.

The Statistical Yearbook of Finland contains balance sheet and income statement data for individual categories of banking institutions. This publication also includes data on advances and deposits by category of banking institution.

1) Annual savings bank statistics came out before 1974 in the SVT VIIA series, co-operative bank statistics in the SVT VII E series and annual statistics on commercial banks and mortgage institutions in the SVT VII C series.

Banking statistic terms

The terms used in publications by bank and by institution accord with the ones used and defined in the banking legislation, and their coverage is the same as in most of the publications issued by the banking institutions themselves.

In the preliminary annual and the final annual data, the breakdown of banking institutions is in keeping with the sectoral classification used by the Central Statistical Office of Finland.

The most important concepts are the public, a banking institution, and a financial institution.

The structure of the final annual statistics publication

The annual statistics publication contains the statistical tables listed in the table of contents. Tables V9, V10, VII2-3, and VIII1-4 in the 1975 publication were not included in the 1974 publication. In addition, other tables have been supplemented, mainly by adding data on changes. These data could not be presented for 1974, because the 1973 and 1974 statistics are not fully comparable.

This publication also includes a separate, table-by-table Finnish-English glossary.

Abbreviations and symbols used in this publication

Abbreviations used in the columns:

- M % = percentage change from the previous year
 R % = percentage share of the item in question in the sum of all items for the type of banking institutions in question
 O % = percentage share of type of banking institution in question in the total for the item in question

Other abbreviation and symbols:

- .. = no data available
 0.0 = change smaller than the unit applied
 - = no data, no change

2) Postipankki publishes annual statistics in the SVI VIIB series and Bank of Finland in the Yearbook of the Bank of Finland
 3) banks, credit institutions

General overview

Monetary policy in 1975

The financial market tightened further during the first half of the year as a result of the introduction of an import deposit scheme in March and the growth of notes in circulation.

In the guidelines circulated to the banking institutions at the beginning of the year, the Bank of Finland emphasized that saving should be promoted, personal loans strictly controlled and finance channelled into industrial investment. The Bank of Finland advised the banking institutions to be highly selective when considering applications for credit to finance consumption and stated that prior saving should be a condition for receiving personal loans. Moreover, an upper limit, set in terms of prior deposits, was placed on personal loans.

The Bank of Finland also forecast that the growth of deposits would decelerate and stated that special financing arrangements should not be used to finance increases in lending. In addition, applications to import foreign capital were scrutinized particularly closely in the spring, and the authorities continued to follow a strict line during the latter half of the year. In order to keep monetary policy tight, the terms of central bank credit were stiffened in March.

On the other hand, the financial market was eased and the supply of money increased towards the end of the summer as a result of a decline in sales of deposit certificates issued by the Bank of Finland.

Quota policy

In March 1975 the Bank of Finland restricted the right to exceed the credit quotas by discontinuing automatic bond sale-repurchase transactions. However, the banks retained the right to discount up to 50 per cent of the quotas.

The central bank credit quotas were kept at the level of June 1974 until the end of September 1975. At the beginning of October, the quotas were reduced by 300 million marks to 2 500 million marks. Total commercial bank debt to the central bank exceeded total credit quotas throughout 1975.

The call money market

In order to improve the functioning of the financial market, the Bank of Finland opened an official call money market at the beginning of September 1975. The Bank Supervisors initially gave the Bank of Finland permission to operate this market until the end of May 1976, to pay interest on call money deposits at an annual rate of between 9.25 and 30 per cent and to charge an annual rate on call money advances of between 9.25 and 30 per cent.

The call money market exists to even out fluctuations in liquidity and to reduce differences in liquidity between different banking institutions.

The central bank credit quotas, which can be exceeded provided progressively increasing penalty charges are paid, remained the foundation of monetary policy even after the opening of the call money market. The upper limit on the call money credit which an individual commercial bank can obtain was first set at 60 per cent of the central bank credit quota. At the end of 1975, it was raised to 100 per cent.

Because of strong demand for call money advances in October and November, the call money rate rose to 29 per cent. At the end of 1975, changes in the State cash position reduced the pressure on the call money rate, and it reached the lowest point of the year, 18 per cent.

Lending and borrowing by the banking institutions

In 1975 total domestic lending to the public (incl. other financial institutions) by Finnish deposit banks increased by 7 000 million marks to 43 900 million marks. Of this amount, the commercial banks accounted for 48 per cent, the savings banks for 21 per cent, the co-operative banks for 18 per cent and Postipankki for 13 per cent. Domestic advances denominated in foreign currency, which are included in the above definition of lending, doubled during 1975. Domestic advances to the public, denominated in marks, increased by 16 per cent in the course of the year, five percentage points less than during 1974.¹

Deposits of the public in domestic banking institutions (incl. other financial institutions) increased by more than 20 per cent during 1975 and totalled 40 000 million marks at the end of the year. Of this amount, the commercial banks accounted for 40 per cent, the savings banks for about 26 per cent, the co-operative banks for 20 per cent and Postipankki for 14 per cent. Domestic deposits denominated in marks also grew by 20 per cent, three percentage points more than in 1974 and four percentage points more than domestic advances denominated in marks.

Although it appeared that accelerating inflation might weaken the prospects for the growth of deposits in 1975, attempts were made to increase the return on saving by introducing new time deposit accounts, tax concession deposit accounts, and interest premium and savings premium deposit accounts. By the end of the year, more than 600 million marks had accrued on these high-rate deposit accounts; of this amount, more than 100 million marks was placed in tax concession deposit accounts and slightly less than 500 million marks in interest premium and savings premium deposit accounts.

Even though new high-rate deposit accounts were introduced at the beginning of 1975, the average deposit rate applied by banking institutions was about 0.08 percentage points lower than in the previous year. The difference between the lending and the deposit rate rose from 4.38 percentage points to 4.63 percentage points. This increased interest rate margin was partly a result of a shift in the structure of deposits in favour of cheque accounts.

Deposit rates were kept on the level to which they had been raised in July 1973. The interest rate paid on ordinary deposit accounts and savings accounts was 5.75 per cent, that on 6-month time deposits 6.25 per cent, that on 12-month time deposits 6.75 per cent, and that on 24-month deposits 7.75 per cent. Interest on deposit accounts with cheque facilities was paid at a rate of 5.75 per cent on the lowest balance of the month. Interest payments on cheque accounts were made on the same basis at a rate of 1.50 per cent. The following rates of interest were applied to the new 36-month time deposit accounts: 8.25 per cent on tax concession deposit accounts, and 9 per cent on interest premium and savings premium deposit accounts.

The difference between bank lending and bank deposits¹⁾

Although the growth of lending decelerated and the growth of deposits accelerated, the excess of total deposit bank lending over deposits increased further. In the third quarter of 1975, the excess of commercial banks' lending over deposits amounted to about 7 000 million marks and that of Postipankki to almost 600 million marks. Subsequently the growth of deposits accelerated, and at the end of the year the excess of the commercial banks' lending over deposits came to about 5 000 million marks and that of Postipankki to about 100 million marks. As a result of an increase in deposits of almost 700 million marks in the last quarter of 1975, the savings banks had an excess of deposits over lending of more than 1 400 million marks at the end of the year. The co-operative banks had an excess of deposits over lending of between 200 and 300 million marks.

1) When calculating the difference between bank lending and bank deposits, domestic bank deposits of the public (incl. other financial institutions) and advances to the public in both marks and foreign currency are taken into account.

SUOMI-ENGLANTI TERMILUETTELO
FÖRTECKNING ÖVER TERMINOLOGIN
FINNISH-ENGLISH GLOSSARY

Suomi-englanti termiluettelo

Taululuettelo

Finnish

| | |
|-----|--|
| I | Toimipaikat |
| I1 | Toimipaikat ja niissä tapahtuneet muutokset vuoden aikana (ml. pääkonttorit, sivukonttorit ja vakinaiset toimipisteet) |
| I2 | Toimipaikkatyypit |
| I3 | Osuuspankeissa ja säästöpankeissa tapahtuneet fuusiot tilikauden aikana |
| I4 | Liikepankeissa tilikauden aikana lakkautetut ja avatut sivukonttorit |
| II | Tuloslaskelma 1.1.–31.12.1975, 1 000 mk |
| III | Tase 31.12.1975, 1 000mk |
| IV | Tuloslaskelman liitetauluja |
| IV1 | Tuloslaskelman rakenne rahalaitosryhmittäin 1975, % |
| IV2 | Muiden tuottojen erittely 1975, 1 000 mk |
| IV3 | Tuotot kiinteistöistä ja kiinteistöyhteisöistä 1975, 1 000 mk |
| IV4 | Hoitokulujen erittely 1975, 1 000 mk |
| IV5 | Kulut kiinteistöistä ja kiinteistöyhteisöistä 1975, 1 000 mk |
| IV6 | Välittömien verojen erittely 1975, 1 000 mk |
| V | Taseen liitetauluja |
| V1 | Taseen rakenne rahalaitosryhmittäin 1975, % |
| V2 | Taseen pääerien osuus taseen loppusummasta 1975, % |
| V3 | Antolainaus 1 000 mk ja luottojen lukumäärät kpl tilikauden lopussa |
| V4 | Antolainauserien tapahtumat tilikauden aikana, 1 000 mk |
| V5 | Välitetyt luotot tilikauden lopussa, 1 000 mk |
| V6 | Ottolainaus 1 000 mk ja tilien lukumäärät kpl tilikauden lopussa |
| V7 | Ottolainauserien tapahtumat tilikauden aikana, 1 000 mk |

Finnish-English glossary

List of tables

English

| | |
|-----|--|
| I | Establishments |
| I1 | Establishments and changes in them during the year (incl. head offices, branch offices and permanent service points) |
| I2 | Types of establishment |
| I3 | Amalgamations in co-operative banks and savings banks during the accounting period |
| I4 | Closings and openings of branch offices in commercial banks during the accounting period |
| II | Income Statement January 1 – December 31, 1975, 1 000 marks |
| III | Balance sheet on December 31, 1975, 1 000 marks |
| IV | Supplementary information on the income statement |
| IV1 | Breakdown of the income statement by category of banking institution in 1975, per cent |
| IV2 | Other earnings in 1975 specified, 1 000 marks |
| IV3 | Earnings from real estate and real estate corporations in 1975, 1 000 marks |
| IV4 | Management expenses in 1975 specified, 1 000 marks |
| IV5 | Expenses on real estate and real estate corporations in 1975, 1 000 marks |
| IV6 | Direct taxes in 1975 specified, 1 000 marks |
| V | Supplementary information on the balance sheet |
| V1 | Breakdown of the balance sheet by category of banking institution in 1975 per cent |
| V2 | The share of major balance sheet items in the total of the balance sheet in 1975, per cent |
| V3 | Lending 1 000 marks and the number of advances at the end of the accounting period |
| V4 | Developments in lending items during the accounting period, 1 000 marks |
| V5 | Loans granted from various funds at the end of the accounting period, 1 000 marks |
| V6 | Deposits 1 000 marks and the number of accounts at the end of the accounting period |
| V7 | Developments in deposit items during the accounting period, 1 000 marks |

Finnish

English

| | | | |
|-------|--|-------|--|
| V8A | Rahalaitosten omistamat osakkeet ja osuudet sektoreittain tilikauden lopussa, kirja-arvo, 1 000 mk | V8A | Shares and partnerships owned by banking institutions, by sector, at the end of the accounting period, book value, 1 000 marks |
| V8B | Rahalaitosten omistamat osakkeet ja osuudet sektoreittain tilikauden lopussa, nimellisarvo, 1 000 mk | V8B | Shares and partnerships owned by banking institutions by sector, at the end of the accounting period, nominal value, 1 000 marks |
| V9 | Rahalaitosten omistamat joukkovelkakirjat liikkeeseen laskijan mukaan, 1 000 mk | V9 | Bonds and debentures owned by banking institutions (by debtor), 1 000 marks |
| V10 | Osakepääoman ja osuuspääoman jakaantuminen sektoreittain tilikauden lopussa, 1 000 mk | V10 | Share capital and co-operative capital by sector at the end of the accounting period 1 000 marks |
| V11 | Rahalaitosten omat pääomat tilikauden lopussa, 1 000 mk | V11 | Capital accounts of banking institutions at the end of the accounting period, 1 000 marks |
| V12 | Oman pääoman erien lisäykset ja vähennykset tilikauden aikana, 1 000 mk | V12 | Increases and decreases in capital account items during the accounting period, 1 000 marks |
| V13 | Rahalaitosten ehdotus voiton käyttämisestä, 1 000 mk | V13 | The disposal of the net earnings proposed by banking institutions, 1 000 marks |
| VI | Korkojakautuma ja korkomarginaali | VI | Breakdown of interest rates and the interest margin |
| VII1 | Anto- ja ottolainauksen keskikorot ja korkoerot tilikauden lopussa % | VII1 | Average lending and deposit rates, and differences in rates at the end of the accounting period, per cent |
| VII2 | Anto- ja ottolainauksen korkojakautuma tilikauden lopussa % ja 1 000 mk | VII2 | Breakdown of lending and deposit rates at the end of the accounting period, per cent and 1 000 marks |
| VII | Tietoja palkansaajista | VII | Information on wage and salary earners |
| VII1 | Palkansaajien lukumäärä tilikauden lopussa | VII1 | Number of wage and salary earners at the end of the accounting period |
| VII2 | Palkansaajien lukumäärä keskimäärin tilikauden aikana | VII2 | Number of wage and salary earners on an average during the accounting period |
| VII3 | Palkansaajien palkat ja palkkiot tilikauden aikana, 1 000 mk | VII3 | Wages and salaries of wage and salary earners during the accounting period, 1 000 marks |
| VIII | Läänitauluja | VIII | Information by province |
| VIII1 | Henkilökunta lääneittäin tilikauden lopussa | VIII1 | Staff by province at the end of the accounting period |
| VIII2 | Palkat ja palkkiot lääneittäin tilikauden aikana, 1 000 mk | VIII2 | Wages and salaries by province during the accounting period, 1 000 marks |
| VIII3 | Aineellisen käyttöomaisuuden ostot ja myynnit tilikauden aikana, 1 000 mk | VIII3 | Purchases and sales of material fixed assets during the accounting period, 1 000 marks |
| VIII4 | Aineellisen sijoitusomaisuuden ostot ja myynnit tilikauden aikana, 1 000 mk | VIII4 | Purchases and sales of material investment capital during the accounting period, 1 000 marks |

Sarakkeet ja rivit

Taulu
Table

| Finnish | | English |
|---------------|---|--|
| I1 | Sarakkeet | Columns |
| I2 | Liikepankit Osuuspankit Säästöpankit Kiinnitysluottopankit ja -laitokset | Commercial Banks Co-operative Banks Savings Banks Mortgage Banks and Institutions |
| II | Rivit | Rows |
| | 01 Tilivuoden alussa toiminnassa | 01 Operating at the beginning of the accounting year |
| | 02 Tilivuonna avattu | 02 Opened during the accounting year |
| | 03 Tilivuonna lakkautettu | 03 Closed during the accounting year |
| | 04 Tilivuoden lopussa | 04 Operating at the end of the accounting year |
| I2 | Tilivuoden alussa | At the beginning of the accounting year |
| | 01 Pääkonttoreita | 01 Head offices |
| | 02 Sivukonttoreita | 02 Branch offices |
| | 03 Toimipisteitä | 03 Service points |
| | Tilivuoden lopussa | At the end of the accounting year |
| | 05 Pääkonttoreita | 05 Head offices |
| | 06 Sivukonttoreita | 06 Branch offices |
| | 07 Toimipisteitä | 07 Service points |
| I3 | Sarakkeet | Columns |
| | Fuusioituneet pankit Pankki fuusion jälkeen | Amalgamated banks The bank after amalgamation |
| | Rivit | Rows |
| | A Osuuspankit | A Co-operative Banks |
| | B Säästöpankit | B Savings Banks |
| I4 | Sarakkeet | Columns |
| | Lakkautetut (toimipaikat) Avatut (toimipaikat) | Establishments closed Establishments opened |
| II-III | Sarakkeet | Columns |
| | Liikepankit Osuuspankit Säästöpankit Kiinnitysluottopankit ja -laitokset | Commercial Banks Co-operative Banks Savings Banks Mortgage Banks and Institutions |
| II | Rivit | Rows |
| | Korkotuotot | Interest earnings |
| | Kotimaiset | Domestic |
| | 02 Pankeilta | 02 From banks |
| | 03 Markkamääräisistä luotoista yleisölle | 03 On advances granted to the public, in Finnish currency |
| | 05 Ulkomaan rahan määräisistä luotoista yleisölle | 05 On advances granted to the public, in foreign currency |
| | 06 Valtion varoista välitetyistä lainoista | 06 On loans granted from state funds |
| | 07 Joukkovelkakirjalainoista | 07 On bonds and debentures |
| | 08 Muut korkotuotot | 08 Other interest earnings |
| | Ulkomaiset | Foreign |
| | 10 Pankeilta | 10 From banks |
| | 11 Vekseleistä | 11 On bills |
| | 12 Joukkovelkakirjalainoista | 12 On bonds and debentures |
| | 13 Muista saamisista | 13 On other receivables |
| | Korkokulut | Interest expenses |
| | Kotimaiset | Domestic |
| | 16 Markkamääräisistä yleisön talletuksista | 16 On deposits by the public, in Finnish currency |
| | 17 Ulkomaan rahan määräisistä yleisön talletuksista | 17 On deposits by the public in foreign currency |
| | 18 Joukkovelkakirjalainoista | 18 On bonds and debentures |
| | 19 Suomen Pankilta | 19 To the Bank of Finland |
| | 20 Muille pankeille | 20 To other banks |
| | 21 Luottolaitoksille | 21 To credit institutions |
| | 22 Valtion varoista välitetyistä lainoista | 22 On loans granted from state funds |
| | 23 Muista veloista valtiolle | 23 On other claims of the central government |
| | 24 Muista veloista | 24 On other liabilities |
| | 25 Muut korkokulut | 25 Other interest expenses |
| | Ulkomaiset | Foreign |
| | 27 Pankeille | 27 To banks |
| | 28 Joukkovelkakirjalainoista | 28 On bonds and debentures |
| | 29 Muista veloista | 29 On other liabilities |
| | 32 Korkokate | 32 Interest earnings, net |
| | 33 Muut tuotot | 33 Other earnings |
| | 34 Tuotot yhteensä | 34 Total earnings |

Columns and rows

Taulu
Table

Finnish

English

| | | | | |
|------|-------|---|------|---|
| (II) | | | | |
| | | Muut kulut | | <i>Other expenses</i> |
| | | 35 Palkat | | 35 <i>Salaries</i> |
| | | 36 Muut kulut | | 36 <i>Other expenses</i> |
| | | 38 Käyttökate | | 38 <i>Operating margin</i> |
| | | Poistot ja arvonalennukset | | <i>Depreciation</i> |
| | | 39 Rakennuksista ja rakennelmista | | 39 <i>On buildings and constructions</i> |
| | | 40 Koneista ja kalustosta | | 40 <i>On machinery and equipment</i> |
| | | 41 Luotoista | | 41 <i>On advances</i> |
| | | 42 Muut poistot ja arvonalennukset | | 42 <i>Other depreciation</i> |
| | | 43 Muista pitkävaikutteisista menoista | | 43 <i>On other long-term expenses</i> |
| | | 45 Liikevoitto/liiketappio | | 45 <i>Business profit/business loss</i> |
| | | Varausten lisäys (-) tai vähennys (+) | | <i>Increase (-) or decrease in reserves (+)</i> |
| | | 48 Luottotappiovaraukset | | 48 <i>Reserves for bad debt losses</i> |
| | | 49 Muut varaukset | | 49 <i>Other reserves</i> |
| | | 51 Välittömät verot | | 51 <i>Direct taxes</i> |
| | | 52 Tilivuoden voitto | | 52 <i>Net earnings for the accounting year</i> |
| | | 53 Tilivuoden tappio | | 53 <i>Net loss for the accounting year</i> |
| III | Rivit | A Vastaavaa | Rows | A <i>Assets</i> |
| | | Rahoitusomaisuus | | <i>Cash and receivables</i> |
| | | Kotimaiset saamiset | | <i>Domestic receivables</i> |
| | | Kassa | | <i>Cash</i> |
| | | 01 Suomen raha | | 01 <i>Finnish currency</i> |
| | | 02 Muu kassa | | 02 <i>Other cash</i> |
| | | 03 Saamiset Suomen Pankilta | | 03 <i>Receivables from the Bank of Finland</i> |
| | | 04 Shekkitili Suomen Pankissa | | 04 <i>Cheque account at the Bank of Finland</i> |
| | | 05 Muut saamiset Suomen Pankilta | | 05 <i>Other receivables from the Bank of Finland</i> |
| | | Saamiset muilta rahalaitoksilta | | <i>Receivables from other banking institutions</i> |
| | | 06 Talletukset muissa rahalaitoksissa | | 06 <i>Deposits in other banking institutions</i> |
| | | 07 Muut saamiset muilta rahalaitoksilta | | 07 <i>Other receivables from other banking institutions</i> |
| | | 08 Saamiset muilta rahoituslaitoksilta | | 08 <i>Receivables from other financial institutions</i> |
| | | 09 Saamiset valtiolta | | 09 <i>Receivables from the central government</i> |
| | | 10 Luotot yleisölle | | 10 <i>Advances to the public</i> |
| | | 11 Maksujen välitys | | 11 <i>Payments in transit</i> |
| | | Siirtosaamiset | | <i>Adjustment items</i> |
| | | 12 Korot | | 12 <i>Interest accrued</i> |
| | | 13 Myyntisaamiset | | 13 <i>Accounts receivable</i> |
| | | 14 Muut siirtosaamiset | | 14 <i>Other adjustment items</i> |
| | | Muut rahoitusvarat | | <i>Other cash and receivables</i> |
| | | 16 Ennakkomaksut | | 16 <i>Advance payments</i> |
| | | 17 Myyntisaamiset | | 17 <i>Accounts receivable</i> |
| | | 18 Muut | | 18 <i>Other</i> |
| | | Ulkomaiset saamiset | | <i>Foreign receivables</i> |
| | | Saamiset rahalaitoksilta | | <i>Receivables from banking institutions</i> |
| | | Talletukset | | <i>Deposits</i> |
| | | 20 Ulkomaan rahan määräiset | | 20 <i>In foreign currency</i> |
| | | 21 Markkamääräiset | | 21 <i>In Finnish currency</i> |
| | | Muut saamiset | | <i>Other receivables</i> |
| | | 22 Ulkomaan rahan määräiset | | 22 <i>In foreign currency</i> |
| | | 23 Markkamääräiset | | 22 <i>In Finnish currency</i> |
| | | Vekselit | | <i>Bills</i> |
| | | 24 Ulkomaan rahan määräiset | | 24 <i>In foreign currency</i> |
| | | 25 Markkamääräiset | | 25 <i>In Finnish currency</i> |
| | | Muut saamiset | | <i>Other receivables</i> |
| | | 26 Ulkomaan rahan määräiset | | 26 <i>In foreign currency</i> |
| | | 27 Markkamääräiset | | 27 <i>In Finnish currency</i> |
| | | Siirtosaamiset | | <i>Adjustment items</i> |
| | | 28 Korot | | 28 <i>Interest accrued</i> |
| | | 29 Muut siirtosaamiset | | 29 <i>Other adjustment items</i> |
| | | Vaihto-omaisuus | | <i>Trading assets</i> |
| | | Kotimainen vaihto-omaisuus | | <i>Domestic trading assets</i> |
| | | 32 Joukkovelkakirjalainat | | 32 <i>Bonds and debentures</i> |
| | | 33 Muu vaihto-omaisuus | | 33 <i>Other trading assets</i> |

Taulu
Table

(III)

Finnish

Ulkomainen vaihto-omaisuus
34 Ulkomaan rahat
35 Joukkovelkakirjalainat
36 Muu vaihto-omaisuus

Sijoitusomaisuus
Kotimaiset sijoitukset
Joukkovelkakirjalainat
38 Markkamääräiset
39 Ulkomaan rahan määräiset
40 Osakkeet ja osuudet
41 Kiinteistöyhteisöjen osakkeet ja osuudet
42 Kiinteistöt
43 Muu sijoitusomaisuus

Ulkomaiset sijoitukset
45 Joukkovelkakirjalainat
46 Muu sijoitusomaisuus

Käyttöomaisuus ja muut pitkävaikutteiset menot
49 Osakkeet ja osuudet
50 Kiinteistöyhteisöjen osakkeet ja osuudet
51 Kiinteistöt
52 Koneet ja kalusto
53 Muu käyttöomaisuus ja pitkävaikutteiset menot
55 Muu omaisuus
56 Arvostuserät
Yhteensä

B Vastattavaa

Vieras pääoma
Kotimaiset velat
59 Yleisön talletukset
60 Obligaatiolainat
61 Debentuurilainat
62 Muut joukkovelkakirjalainat
63 Velat Suomen Pankille
64 Shekkiluotto
65 Muut velat Suomen Pankille

Velat muille rahalaitoksille
67 Muiden rahalaitosten talletukset
68 Muut velat muille rahalaitoksille

Velat muille rahoituslaitoksille
69 Muiden rahoituslaitosten talletukset
70 Muut velat muille rahoituslaitoksille
71 Velat valtiolle

Muut velat
72 Ennakkomaksut
73 Ostovelat
74 Muut

Maksujen välitys
75 Kannetut verot
76 Muu maksujen välitys

Siirtovelat
77 Korot
78 Ostovelat
79 Muut siirtovelat

Ulkomaiset velat
81 Joukkovelkakirjalainat
Velat rahalaitoksille
Talletukset
82 Ulkomaan rahan määräiset
83 Markkamääräiset

Muut velat rahalaitoksille
84 Ulkomaan rahan määräiset
85 Markkamääräiset

English

Foreign trading assets
34 *Foreign currency*
35 *Bonds and debentures*
36 *Other trading assets*

Investment assets
Domestic investments
Bonds and debentures
38 *In Finnish currency*
39 *In foreign currency*
40 *Shares and partnerships*
41 *Real estate stocks and shares*

42 *Real estate*
43 *Other investment assets*

Foreign investments
45 *Bonds and debentures*
46 *Other investment assets*

Fixed assets and other long-term expenses
49 *Shares and partnerships*
50 *Real estate stocks and shares*

51 *Real estate*
52 *Machinery and equipment*
53 *Other fixed assets and long-term expenses*
55 *Other assets*
56 *Equalization items*
Total

B Liabilities

External capital
Domestic liabilities
59 *Deposits by the public*
60 *Bonds*
61 *Debentures*
62 *Other bonds and debentures*
63 *Claims of the Bank of Finland*
64 *Overdrafts*
65 *Other claims of the Bank of Finland*

Claims of other banking institutions
67 *Deposits by other banking institutions*
68 *Other claims of other banking institutions*

Claims of other financial institutions
69 *Deposits by other financial institutions*
70 *Other claims of other financial institutions*
71 *Claims of the central government*

Other liabilities
72 *Advance payments*
73 *Accounts payable*
74 *Other*

Payments in transit
75 *Taxes collected*
76 *Other payments in transit*

Adjustment items
77 *Interest accrued*
78 *Accounts payable*
79 *Other adjustment items*

Foreign liabilities
81 *Bonds and debentures*
Claims of banking institutions
Deposits
82 *In foreign currency*
83 *In Finnish currency*

Other claims of banking institutions
84 *In foreign currency*
85 *In Finnish currency*

Taulu
Table

Finnish

English

| | | | | |
|-----------|-----------|--|----------------|--|
| (III) | | Muut velat | | <i>Other liabilities</i> |
| | | 86 Ulkomaan rahan määräiset | | 86 <i>In foreign currency</i> |
| | | 87 Markkamääräiset | | 87 <i>In Finnish currency</i> |
| | | Siirtovelat | | <i>Adjustment items</i> |
| | | 88 Korot | | 88 <i>Interest accrued</i> |
| | | 89 Muut siirtovelat | | 89 <i>Other adjustment items</i> |
| | | 92 Debentuurit | | 92 <i>Debentures</i> |
| | | 93 Arvostuserät | | 93 <i>Equalization items</i> |
| | | Varaukset | | <i>Reserves</i> |
| | | 94 Luottotappiovaraukset | | 94 <i>Reserves for bad debt losses</i> |
| | | 95 Muut varaukset | | 95 <i>Other reserves</i> |
| | | Oma pääoma | | <i>Capital accounts</i> |
| | | 97 Osakepääoma | | 97 <i>Share capital</i> |
| | | 98 Osuuspääoma | | 98 <i>Co-operative capital</i> |
| | | 99 Kantarahasto | | 99 <i>Primary capital</i> |
| | | 100 Osakeanti | | 100 <i>Share issue</i> |
| | | 101 Vararahasto | | 101 <i>Reserve fund</i> |
| | | 102 Arvonkorotusrahasto | | 102 <i>Equalization fund</i> |
| | | 103 Muut rahastot | | 103 <i>Other funds</i> |
| | | 104 Käyttämätön voitto edellisiltä vuosilta | | 104 <i>Undistributed profits from previous years</i> |
| | | 105 Tilivuoden voitto | | 105 <i>Net earnings for the accounting year</i> |
| | | 106 Tappio edellisiltä vuosilta | | 106 <i>Net loss from previous years</i> |
| | | 107 Tilivuoden tappio | | 107 <i>Net loss for the accounting year</i> |
| | | Yhteensä | | <i>Total</i> |
| | | 110 Varsinaisten talletusten lukumäärä a) | | 110 <i>Number of ordinary deposits a)</i> |
| | | 112 Lainojen lukumäärä (ml. valtion lainat) | | 112 <i>Number of loans (incl. state loans)</i> |
| | | 113 Vekseleiden lukumäärä | | 113 <i>Number of bills</i> |
| | | 114 Henkilökunnan lukumäärä b) | | 114 <i>Number of employees b)</i> |
| | | 115 Konttoreiden lukumäärä c) | | 115 <i>Number of offices c)</i> |
| | | a) Ei shekkitilejä | | a) <i>Excl. cheque accounts</i> |
| | | b) Sisältää ylimmän johdon, toimihenkilöt ja työntekijät | | b) <i>Incl. upper directorate, employees and workers</i> |
| | | c) Sisältää pääkonttorit ja sivukonttorit | | c) <i>Incl. head offices and branch offices</i> |
| IV1 | Sarakkeet | (Katso taulu II) | <i>Columns</i> | (See table II) |
| | | Yhteensä | | <i>Total</i> |
| | Rivit | (Katso taulu II) | <i>Rows</i> | (See table II) |
| IV2 – IV6 | Sarakkeet | (Katso taulu II) | <i>Columns</i> | (See table II) |
| IV2 | Rivit | 01 Tuotot valuutanvaihdosta | <i>Rows</i> | 01 <i>Earnings from foreign exchange dealings</i> |
| | | 02 Kurssierot | | 02 <i>Agio</i> |
| | | 03 Toimitusmaksut ja palkkiot | | 03 <i>Commissions and fees</i> |
| | | 04 Provisiot pankkitakauksista | | 04 <i>Commissions on bank guarantees</i> |
| | | 05 Saadut pääoma-arvojen alennukset | | 05 <i>Depreciations in capital values</i> |
| | | 06 Tuotot arvopaperikaupasta | | 06 <i>Earnings from dealings in securities</i> |
| | | 07 Osingot ja osuuskien korot | | 07 <i>Dividends and interest earnings from partnerships</i> |
| | | 08 Kotimaiset | | 08 <i>Domestic</i> |
| | | 09 Ulkomaiset | | 09 <i>Foreign</i> |
| | | 10 Tuotot kiinteistöistä ja kiinteistöyhteisöistä | | 10 <i>Earnings from sales of various real estate corporations</i> |
| | | 11 Pankki kiinteistöt | | 11 <i>Bank premises</i> |
| | | 12 Asuinkiinteistöt | | 12 <i>Residential buildings</i> |
| | | 13 Muut | | 13 <i>Other</i> |
| | | 14 Myyntivoitot eri omaisuuserien myynneistä | | 14 <i>Earnings from sales of various properties</i> |
| | | 15 Perityiksi saadut poistetut saamiset | | 15 <i>Written-off receivables collected</i> |
| | | 16 ATK-tuotot | | 16 <i>ADP-earnings</i> |
| | | 17 Muut | | 17 <i>Other</i> |
| IV3 | Rivit | 01 Vuokrat | <i>Rows</i> | 01 <i>Rents and leases</i> |
| | | 02 Maa-alueista | | 02 <i>On land areas</i> |
| | | 03 Rakennuksista ja huoneistoista | | 03 <i>On buildings and apartments</i> |
| | | 04 Asunto-osakkeista ja muista kiinteistöistä | | 04 <i>On shares in housing corporations and on other real estate</i> |

Taulu
Table

Finnish

English

| | | | | |
|-------|-------|---|------|---|
| (IV3) | | 05 Muut tuotot kiinteistöistä ja kiinteistöyhteisöistä | | 05 Other earnings from real estate and real estate corporations |
| | | 07 Osingot kiinteistöyhteisöistä | | 07 Dividends on real estate corporations |
| | | 08 Myyntivoitot kiinteistöistä ja kiinteistöyhteisöistä | | 08 Earnings from sales of real estate and of shares in real estate corporations |
| IV4 | Rivit | Muut kulut | Rows | Other expenses |
| | | 01 Palkat | | 01 Salaries |
| | | 02 Sosiaalikulut | | 02 Social expenditure |
| | | 03 Lakisääteiset sosiaaliturvakulut | | 03 Statutory social security contributions |
| | | 04 Muut sosiaalikulut | | 04 Other social expenditure |
| | | 05 Vuokrat | | 05 Rents and leases |
| | | 06 Maa-alueista ja vesialueista | | 06 On land and water areas |
| | | 07 Rakennuksista ja huoneistoista | | 07 On buildings and apartments |
| | | 08 Muut vuokrat | | 08 Other rents and leases |
| | | 09 Kulut kiinteistöistä ja kiinteistöyhteisöistä | | 09 Expenses on real estate and real estate corporations |
| | | 10 Pankki kiinteistöt | | 10 Bank premises |
| | | 11 Asuinkiinteistöt | | 11 Residential buildings |
| | | 12 Muut kiinteistöt | | 12 Other real estate |
| | | 13 Toimistokulut | | 13 Office expenses |
| | | 14 Tietoliikennekulut | | 14 Communication expenses |
| | | 15 Koneiden ja laitteiden korjaus, huolto | | 15 Repairs and service of machinery and equipment |
| | | 16 Muut toimistokulut | | 16 Other office expenses |
| | | 17 ATK-kulut | | 17 ADP-expenses |
| | | 18 Markkinointikulut | | 18 Marketing expenses |
| | | 19 Edustuskulut | | 19 Public relations expenses |
| | | 20 Muut markkinointikulut | | 20 Other marketing expenses |
| | | 21 Henkilökuntakulut | | 21 Staff expenses |
| | | 22 Maksut vakuusrahaselle. | | 22 Payments to the guarantee fund |
| | | 23 Vakuutus- ja muut varmuuskulut | | 23 Insurance and other security expenses |
| | | 24 Valvonta- ja tarkastusmaksut | | 24 Control and auditing charges |
| | | 25 Jäsenmaksut | | 25 Membership fees |
| | | 26 Sekalaiset kulut | | 26 Miscellaneous expenses |
| | | 27 Vuokrakiinteistöjen korjaus- ja kunnossapito | | 27 Repair and maintenance expenses on rented real estate |
| | | 28 Muut sekalaiset kulut | | 28 Other miscellaneous expenses |
| | | 30 Verot | | 30 Taxes |
| | | 31 Hoitokulut yhteensä | | 31 Total management expenses |
| IV5 | Rivit | 01 Kiinteistökulut | Rows | 01 Real estate expenses |
| | | 02 Lämmitys | | 02 Heating |
| | | 03 Vesi, valaistus ja voima | | 03 Water, electricity and power |
| | | 04 Puhtaanapito | | 04 Cleaning |
| | | 05 Korjaukset ja huolto | | 05 Repair and maintenance |
| | | 06 Muut kiinteistökulut | | 06 Other real estate expenses |
| | | 08 Kiinteistöosakkeiden kulut | | 08 Expenses on shares in real estate corporations |
| | | 09 Yhtiövastikkeet | | 09 Payments to cover maintenance expenses |
| | | 10 Muut kiinteistöosakkeiden kulut | | 10 Other expenses on shares in real estate corporations |
| | | 12 Kiinteistöhenkilökunnan palkat ja sosiaalikulut (sisältyvät tuloslaskelman palkkoihin ja sosiaalikuluihin) | | 12 Salaries and social expenditure of real estate staff (included in salaries and social expenditure in the income statement) |
| | | 13 Myyntitappio kiinteistöistä ja kiinteistöyhteisöistä | Rows | 13 Losses on sales of real estate and of shares in real estate corporations |
| IV6 | Rivit | 01 Verosaamiset tilikauden alussa | Rows | 01 Taxes repayable at the beginning of the accounting period |
| | | 02 Verovelat tilikauden alussa | | 02 Taxes payable at the beginning of the accounting period |
| | | 03 Tilikautena maksettu jälki- ja lisävero | | 03 Payments of taxes after final assessment during the accounting period |
| | | 04 Tilikautena maksettu ennakkovero | | 04 Advance payments of taxes during the accounting period |
| | | 05 Tilikautena saatu veronpalautus | | 05 Repayments of taxes during the accounting period |
| | | 06 Omasta pääomasta maksetut verot | | 06 Taxes paid on capital accounts |
| | | 07 Omaan pääomaan siirretyt verot | | 07 Repaid taxes added to capital accounts |
| | | 08 Verosaamiset tilikauden lopussa | | 08 Taxes repayable at the end of the accounting period |
| | | 09 Verovelat tilikauden lopussa | | 09 Taxes payable at the end of the accounting period |

| Taulu Table | Finnish | English |
|----------------|---|--|
| V1 | Sarakkeet (Katso taulu III) Yhteensä | Columns (See explanations of table III) Total |
| | Rivit (Katso taulu III) | Rows (See table III) |
| V2 | Sarakkeet (Katso taulu III) | Columns (See table III) |
| | Rivit | Rows |
| | 01 Rahoitusomaisuus | 01 Cash and receivables |
| | 02 Vaihto-omaisuus | 02 Trading assets |
| | 03 Sijoitusomaisuus | 03 Investment assets |
| | 04 Käyttöomaisuus ja muut pitkävaikutteiset menot | 04 Fixed assets and other long-term expenses |
| | 05 Muu omaisuus | 05 Other assets |
| | 06 Arvostuserät | 06 Equalization items |
| | 08 Vieras pääoma | 08 External capital |
| | 09 Debentuurit | 09 Debentures |
| | 10 Arvostuserät | 10 Equalization items |
| | 11 Varaukset | 11 Reserves |
| | 12 Oma pääoma | 12 Capital accounts |
| V3 | Sarakkeet (Katso taulu II) Lukumäärä | Columns (See table II) Number of advances |
| | Rivit | Rows |
| | I Kotimaiset luotot | I Domestic advances |
| | A Luotot yleisölle Markkamääräiset | A Advances to the public In Finnish currency |
| | 01 Shekkiluotot | 01 Overdrafts |
| | 02 Vekselit | 02 Bills |
| | 03 Tavalliset velkakirjalainat | 03 Ordinary loans |
| | 04 Korkotukilainat | 04 Interest subsidy loans |
| | 05 Valtion varoista välitetyt lainat | 05 Loans granted from state funds |
| | 06 Muista varoista välitetyt lainat | 06 Loans granted from other funds |
| | Ulkomaan rahan määräiset luotot | Advances denominated in foreign currency |
| | 07 Lainat | 07 Loans |
| | 08 Muut | 08 Other |
| | Yhteensä | Total |
| | B Luotot muille rahalaitoksille | B Advances to other banking institutions |
| | 10 Shekkiluotot | 10 Overdrafts |
| | 11 Muut | 11 Other |
| | Yhteensä | Total |
| | C Luotot muille rahoituslaitoksille | C Advances to other financial institutions |
| | 13 Shekkiluotot | 13 Overdrafts |
| | 14 Muut | 14 Other |
| | Yhteensä | Total |
| | D Luotot valtiolle | D Advances to the central government |
| | Yhteensä | Total |
| | II Luotot ulkomaille | II Advances to foreign borrowers |
| V4 | Sarakkeet (Katso taulu II) | Columns (See table II) |
| | Nostettu | Drawings |
| | Maksettu | Repayments |
| | Rivit (Katso taulu V3) | Rows (See table V3) |
| V5 | Sarakkeet | Columns |
| | Pankin saamiset (luotonsaajilta) | Receivables from borrowers |
| | Muutos edellisestä vuodesta (M %) | Change from the previous year |
| | Pankin velka (välitetyistä luotoista) | Liabilities of the bank for loans granted from various funds |
| | Rivit | Rows |
| | A Valtion varoista välitetyt lainat | Loans granted from state funds |
| | 01 Asuttamislainat | 01 Settlement loans |
| | 02 Maankäyttölainat | 02 Land utilization loans |
| | 03 Pienteollisuuslainat | 03 Small-industry loans |
| | 04 Muut valtion lainat | 04 Other state loans |

Taulu
Table

| Finnish | | English | |
|---------|--|-----------------------------|---|
| (V5) | B Muista varoista välitetyt lainat 06 Lainat Eläketurvakeskuksen alaisten laitosten varoista 07 Muut välitetyt lainat | | <i>B Loans granted from other funds 06 Loans granted from the funds of institutions subordinated to the Central pension security institute 07 Other loans granted from various funds</i> |
| V6 | Sarakkeet Liikepankit Osuuspankit Säästöpankit Lukumäärä Rivit I Kotimaiset talletukset | Columns Rows | <i>Commercial Banks Co-operative Banks Savings Banks Number of accounts I Domestic deposits</i> |
| | A Yleisön talletukset Markkamääräiset 01 Luotonon shekkitili 02 Luotollinen shekkitili 03 Muu avistatili 04 Käyttötili 05 Säästö- ja karttuva talletustili 06 1–5 kk ITA/MTA 07 6 kk ITA 08 6 kk MTA 09 12 kk MTA 10 24 kk MTA 11 36 kk MTA Ulkomaan rahan määräiset 12 Vaadittaessa maksettava valuuttatili 13 Muut valuuttatalletustilit Yhteensä B Muiden rahalaitosten talletukset 15 Shekkitili 16 Valuuttatalletustilit 17 Muut talletustilit Yhteensä C Muiden rahoituslaitosten talletukset 19 Shekkitili 20 Muut talletustilit Yhteensä D Valtion talletukset Yhteensä II Ulkomaisten rahalaitosten talletukset | | <i>A Deposits by the public In Finnish currency 01 Cheque accounts without overdraft facilities 02 Cheque accounts with overdraft facilities 03 Other sight deposits 04 Deposit accounts with cheque facilities 05 Savings and deposit accounts 06 1–5 months time deposits 07 6 months time deposits 08 6 months time deposits 09 12 months time deposits 10 24 months time deposits 11 36 months time deposits In foreign currency 12 Foreign exchange accounts payable on demand 13 Other foreign exchange deposits Total B Deposits by other banking institutions 15 Cheque account 16 Foreign exchange deposits 17 Other deposit accounts Total C Deposits by other financial institutions 19 Cheque account 20 Other deposit accounts Total D Deposits by the central government Total II Deposits held by foreign banking institutions</i> |
| V7 | Sarakkeet (Katso taulu V6) Otot Panot Rivit (Katso taulu V6) | Columns Rows | <i>(See table V6) Drawings Deposits (See table V6)</i> |
| V8A | Sarakkeet (Katso taulu II) Rivit 01 Liikepankit 02 Osuuspankit 03 Vakuutusyhtiöt 04 Muut yksityiset rahoituslaitokset 05 Muut julkiset rahoituslaitokset 06 Julkiset yritykset 07 Yksityiset yritykset 08 Muut osakkeet ja osuudet 09 Ulkomaat | Columns Rows | <i>(See table II) 01 Commercial Banks 02 Co-operative Banks 03 Insurance companies 04 Other private financial institutions 05 Other public financial institutions 06 Public enterprises 07 Private enterprises 08 Other shares and partnerships 09 Foreign</i> |
| V8B | Sarakkeet (Katso taulu V8A) Rivit (Katso taulu V8A) | Columns Rows | <i>(See table V8A) (See table V8A)</i> |
| V9 | Sarakkeet Valtion Kuntien ja kuntainliittojen Muiden rahoituslaitosten Ulkomaat Muut Yhteensä | Columns | <i>Central Government Municipalities and municipal federations Other financial institutions Foreign Other Total</i> |

Taulu
Table

| Finnish | | English | |
|---------|-----------|--|---|
| (V9) | Rivit | I Kotimaan rahan määräiset | Rows I Denominated in Finnish currency |
| | | A Kirjanpitoarvo | A Book value |
| | | 01 Postipankki | 01 Postipankki |
| | | 02 Liikepankit | 02 Commercial Banks |
| | | 03 Kiinnitysluottopankit ja -laitokset | 03 Mortgage Banks and Institutions |
| | | 04 Osuuspankit | 04 Co-operative Banks |
| | | 05 Säästöpankit | 05 Savings Banks |
| | | B Nimellisarvo | B Nominal value |
| | | 08 Postipankki | 08 Postipankki |
| | | 09 Liikepankit | 09 Commercial Banks |
| | | 10 Kiinnitysluottopankit ja -laitokset | 10 Mortgage Banks and Institutions |
| | | 11 Osuuspankit | 11 Co-operative Banks |
| | | 12 Säästöpankit | 12 Savings Banks |
| | | II Ulkomaan rahan määräiset | II Denominated in foreign currency |
| | | A Kirjanpitoarvo | A Book value |
| | | 15 Postipankki | 15 Postipankki |
| | | 16 Liikepankit | 16 Commercial Banks |
| | | 17 Kiinnitysluottopankit ja -laitokset | 17 Mortgage Banks and Institutions |
| | | B Nimellisarvo | B Nominal value |
| | | 20 Postipankki | 20 Postipankki |
| | | 21 Liikepankit | 21 Commercial Banks |
| | | 22 Kiinnitysluottopankit ja -laitokset | 22 Mortgage Banks and Institutions |
| | | 24 Kirjanpitoarvo yhteensä | 24 Total book value |
| | | 26 Nimellisarvo yhteensä | 26 Total nominal value |
| V10 | Sarakkeet | Liikepankit Osuuspankit Kiinnitysluottopankit ja -laitokset | Columns Commercial Banks Co-operative Banks Mortgage Banks and Institutions |
| | Rivit | 01 Pankit 02 Vakuutuslaitokset 03 Muut rahoituslaitokset 04 Yritykset 05 Julkisyhteisöt 06 Yksityiset voittoa tavoittelemattomat yhteisöt 07 Kotitaloudet 08 Muut | Rows 01 Banks 02 Insurance institutions 03 Other financial institutions 04 Enterprises 05 Public corporations 06 Non-profit making private corporations 07 Private households 08 Other |
| V11 | Sarakkeet | (Katso taulu II) | Columns (See table II) |
| | Rivit | 01 Osakepääoma/osuuspääoma/ kantarahasto 02 Osakeanti 03 Vararahasto 04 Arvonkorotusrahasto 05 Muut rahastot 06 Käyttämätön voitto aikaisemmilta vuosilta 07 Tilivuoden voitto 10 Tappiot aikaisemmilta vuosilta 11 Tilivuoden tappio 12 Oma pääoma tappio vähentämisen jälkeen | Rows 01 Share capital/Co-operative capital/ primary capital 02 Share issue 03 Reserve fund 04 Equalization fund 05 Other funds 06 Undistributed net earnings from previous years 07 Net earnings for the accounting year 10 Net loss from previous years 11 Net loss for the accounting year 12 Capital accounts after deduction of net loss |
| V12 | Sarakkeet | (Katso taulu II) | Columns (See table II) |
| | Rivit | (Katso taulu V11) | Rows (See table V11) |
| V13 | Sarakkeet | (Taulu II) | Columns (See table II) |
| | Rivit | 01 Tilivuoden voitto 02 Edellisten vuosien voitto 03 Käytettävissä olevat voittovarot 04 Siirto lakimääräiseen vararahastoon 05 Osuuspääomalle suoritettavaa korkoa 06 Osingonjako 07 Siirto muihin rahastoihin 08 Yleishyödyllisiin tarkoituksiin 09 Muu käyttö 10 Jätetty käyttämättä | Rows 01 Net earnings for the accounting year 02 Net earnings from previous years 03 Disposable net earnings 04 Transfer to the statutory reserve fund 05 Interest to be paid on co-operative capital 06 Distribution of dividends 07 Transfer to other funds 08 For public purposes 09 Other disposal 10 Undistributed |

| Taulu Table | Finnish | English | |
|----------------|-----------|---|---|
| VII1 | Sarakkeet | Keskikorko Korkoero Antolainaus Lainat Vekselit Shekkiluotot Yhteensä Ottolainaus | Columns Average rate of interest Difference in rates Advances Loans Bills Overdrafts Total Deposits |
| | Rivit | Liikepankit Säästöpankit Osuuspankit Postipankki Yhteensä | Rows Commercial Banks Savings Banks Co-operative Banks Postipankki Total |
| VI2 | Sarakkeet | Korko Liikepankit Osuuspankit Säästöpankit Postipankki Antolainaus Ottolainaus | Columns Interest earnings Commercial Banks Co-operative Banks Savings Banks Postipankki Advances Deposits |
| VIII1 | Sarakkeet | Liikepankit Osuuspankit Säästöpankit Kiinnitysuottopankit ja laitokset | Columns Commercial Banks Co-operative Banks Savings Banks Mortgage Banks and Institutions |
| | Rivit | 01 Ylin johto 02 Ylemmät toimihenkilöt 03 Miehet 04 Naiset 05 Muut toimihenkilöt 06 Miehet 07 Naiset 08 Työntekijät 09 Miehet 10 Naiset 11 Yhteensä | Rows 01 Upper directorate 02 Superior employees 03 Men 04 Women 05 Other employees 06 Men 07 Women 08 Workers 09 Men 10 Women 11 Total |
| VII2 | | (Katso taulu VIII1) | (See explanations of table VIII1) |
| VII3 | | (Katso taulu VIII1) | (See explanations of table VIII1) |
| VIII1-4 | Rivit | 01 Uudenmaan lääni 02 Turun ja Porin lääni 03 Ahvenanmaan maakunta 04 Hämeen lääni 05 Kymen lääni 06 Mikkelin lääni 07 Pohjois-Karjalan lääni 08 Kuopion lääni 09 Keski-Suomen lääni 10 Vaasan lääni 11 Oulun lääni 12 Lapin lääni | Rows 01 Province of Uusimaa 02 Province of Turku and Pori 03 Province of Ahvenanmaa 04 Province of Häme 05 Province of Kymi 06 Province of Mikkelin 07 Province of Pohjois-Karjala 08 Province of Kuopio 09 Province of Keski-Suomi 10 Province of Vaasa 11 Province of Oulu 12 Province of Lappi |
| VIII1 | Sarakkeet | Liikepankit Osuuspankit Säästöpankit Lukumäärä (lkm) | Columns Commercial Banks Co-operative Banks Savings Banks Number |
| VIII2 | | (Katso taulu VIII1) | (See explanations of table VIII1) |
| VIII3 | Sarakkeet | (Katso taulu VIII2) Ostot Myynnit | Columns (See explanations of table VIII2) Purchases Sales |
| VIII4 | Sarakkeet | (Katso taulu VIII3) | Columns (See explanations of table VIII3) |

TAULUJA
TABELLER
TABLES

| a) Taulu 11. Toimipaikat ja niissä tapahtuneet muutokset tilikauden aikana (ml. pääkonttorit, sivukonttorit ja vakinaiset toimipisteet) | Liikepankit Affärsbankerna | Osuuspankit Andelsbankerna | Säästöpankit Sparbankerna | Kiinnitysluotto- pankit ja -laitokset Hypoteksbankerna och -inrättningarna |
|---|-------------------------------|-------------------------------|------------------------------|---|
| 01 Tilikauden alussa toiminnassa | 1 095 | 1 243 | 1 291 | 6 |
| 02 Tilikauden aikana avattu | 85 | 22 | 28 | — |
| 03 Tilikauden aikana lakkautettu | 77 | 28 | 37 | — |
| 04 Tilikauden lopussa toiminnassa | 1 103 | 1 237 | 1 282 | 6 |

| Taulu 12. Toimipaikkatyytit tilikauden aikana | Liikepankit Affärsbankerna | Osuuspankit Andelsbankerna | Säästöpankit Sparbankerna | Kiinnitysluotto- pankit ja -laitokset Hypoteksbankerna och -inrättningarna |
|---|-------------------------------|-------------------------------|------------------------------|---|
| Tilikauden alussa | | | | |
| 01 Pääkonttoreita | 7 | 390 | 294 | 6 |
| 02 Sivukonttoreita | 850 | 797 | 958 | — |
| 03 Toimipisteitä | 238 | 56 | 39 | — |
| Tilikauden lopussa | | | | |
| 05 Pääkonttoreita | 7 | 384 | 283 | 6 |
| 06 Sivukonttoreita | 864 | 811 | 956 | — |
| 07 Toimipisteitä | 232 | 42 | 43 | — |

Taulu 13. Osuuspankeissa ja säästöpankeissa tapahtuneet fuusiot tilikauden aikana

| | Fuusioituneet pankit | Pankki fuusion jälkeen |
|--------------|--|--|
| Osuuspankit | Arpelan Osuuspankki Karungin Osuuspankki Kuoppalan Osuuspankki Noormarkun Osuuspankki Närpes Andelsbank Rahkion Osuuspankki | Tornion Osuuspankkiin Tornion Osuuspankkiin Alahärman Osuuspankkiin Porin Seudun Osuuspankkiin Vasa Andelsbank Kyrön Seudun Osuuspankkiin |
| Säästöpankit | Juvan Säästöpankki Kangasniemen Säästöpankki Pieksämäen Säästöpankki Puumalan Säästöpankki Ristiinan Säästöpankki Suur-Jyväskylän Säästöpankki Koillis-Savon Säästöpankki Enonkosken Säästöpankki Kerimäen Säästöpankki Rantasalmen Säästöpankki Sulkavan Säästöpankki | Etelä-Savon Säästöpankkiin Keski-Suomen Säästöpankkiin Kuopion Säästöpankkiin Itä-Savon Säästöpankkiin |

Taulu 14. Liikepankkien tilikauden aikana lakkautetut ja avatut sivukonttorit pankeittain

| | Lakkautetut | Avatut |
|------------------------|---|---|
| Helsingin Osakepankki | Helsinki – Mikonkatu | Helsinki – Pasila Hollola – Salpakangas Forssa Järvenpää |
| Suomen Yhdyspankki Oy | Kajaani – Linja-autoasema Jyväskylä – Kauppatori | Helsinki – Asemapäällikönkatu 7 Espoo – Kivenlahti Espoo – Matinkylä Espoo – Olari Jyväskylä – Yliopistonkatu 34 Tampere – Tammelanatori |
| Kansallis-Osake-Pankki | | Espoo – Juvan malmi Espoo – Kuitinmäki Hamina – Satama Lahti – Liipola Lahti – Metsäkangas Riihimäki – Hämeenaukio |
| Ålands Aktiebank | | Jomala – Kyrkobytta |

Selitykset:

- a) ei sisällä tilapäisiä toimipisteitä, fuusiot huomioitu muutostiedoissa
b) pääkonttorit ja sivukonttorit
c) () toimipaikkojen nettomuutokset vuoden aikana
d) toimipaikat, joiden välityksellä Postipankin rahaliike on kulkenut

Förklaringar:

- a) innehåller icke tillfälliga förrättningsställen, fusioneringarna har beaktats i förändringar
b) huvudkontor och filialer
c) () verksamhetsställens nettoförändringar under året
d) verksamhetsställen genom vilka Postbankens penningrörelse har skett

a) **Tabell I1. Verksamhetsställen och deras förändringar under räkenskapsperioden (inkl. huvudkontor, filialer och ordinarie förrättningsställen)**

01 Vid räkenskapsperiodens början verksamma
02 Under räkenskapsperioden öppnade
03 Under räkenskapsperioden indragna
04 Vid räkenskapsperiodens slut verksamma

Tabell I2. Typer av verksamhetsställen under räkenskapsperioden

Vid räkenskapsperiodens början

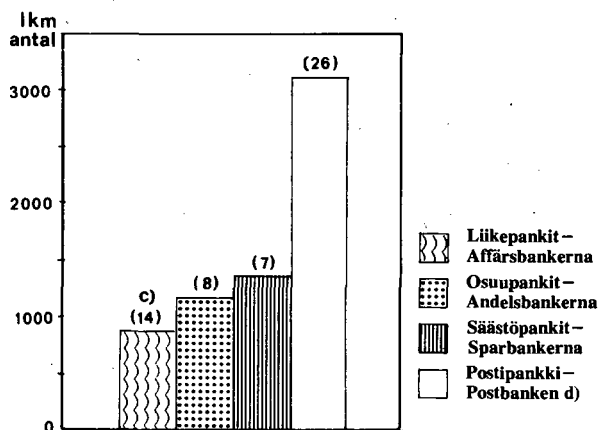
01 Huvudkontor
02 Filialkontor
03 Förrättningsställen

Vid räkenskapsperiodens slut

05 Huvudkontor
06 Filialkontor
07 Förrättningsställen

1)

Kuvio-Figur 7: Toimipaikat rahalaitosryhmittäin vuonna 1975 – Antal verksamhetsställen enligt penninginrättningsgrupp år 1975 b)



Tabell I3. Fusioneringar inom andelsbankerna och sparbankerna under räkenskapsperioden

| | Fusionerade banker | Banken efter fusioneringen |
|----------------|--|--|
| Andelsbankerna | Arpelan osuuspankki Karungin osuuspankki Kuoppalan osuuspankki Noormarkun osuuspankki Närpes Andelsbank Rahkion osuuspankki | med Tornion osuuspankki Tornion osuuspankki Alahärmän osuuspankki Porin Seudun osuuspankki Vasa Andelsbank Kyrön Seudun osuuspankki |
| Sparbankerna | Juvan säästöpankki Kangasniemen säästöpankki Pieksämäen säästöpankki Puumalan säästöpankki Ristiinan säästöpankki Suur-Jyväskylän säästöpankki Koillis-Savon säästöpankki Enonkosken säästöpankki Kerimäen säästöpankki Rantasalmen säästöpankki Sulkavan säästöpankki | med Etelä-Savon säästöpankki Keski-Suomen säästöpankki Kuopion säästöpankki Itä-Savon säästöpankki |

Tabell I4. Affärsbankernas under räkenskapsperioden indragna och öppnade filialkontor bankvis

| | Indragna | Öppnade |
|------------------------------|---|--|
| Helsingfors Aktiebank | Helsingfors-Mikaelsgatan | Helsingfors-Böle Holla-Salpakangas Forssa Järvenpää |
| Föreningsbanken i Finland Ab | Kajana-Busstationen Jyväskylä-Kauppatori | Helsingfors-Stingsgatan 7 Esbo-Stensvik Esbo-Mattby Esbo-Olari Jyväskylä-Yliopistonkatu 34 Tammerfors-Tammela |
| Kansallis-Osake-Pankki | | Espoo-Juvan malmi Espoo-Kuitinmäki Hamina-Satama Lahti-Liipola Lahti-Metsäkangas Riihimäki-Hämeenaukio |
| Ålands Aktiebank | | Jomala-Kyrkoby |

Viitteet

Hänvisningar:

1) s. 10, taulu III, rivi 115

1) s. 10, tabell III, rad 115

Taulu II. Tuloslaskelma 1.1.1975–31.12.1975
1 000 mk, sekä muutokset edellisestä
vuodesta %

| | Liikepankit Affärsbankerna | | Osuuspankit Andelsbankerna | | Säästöpankit Sparbankerna | | Kiinnitysluotto- pankit ja -laitokset Hypoteksbankerna och -inrättningarna | |
|---|-------------------------------|--------|-------------------------------|-------|------------------------------|-------|---|--------|
| | 1 000 mk | M % | 1 000 mk | M % | 1 000 mk | M % | 1 000 mk | M % |
| Korkotuotot | | | | | | | | |
| <i>Kotimaiset</i> | | | | | | | | |
| 02 Pankeilta | 174 692 | 28.5 | 81 255 | 37.3 | 59 934 | 12.9 | 8 526 | 89.4 |
| a) 03 Markkamääräisistä luotoista yleisölle | 1 767 092 | 21.8 | 689 715 | 24.9 | 855 304 | 21.5 | 222 628 | 33.7 |
| 05 Ulkomaan rahan määräisistä luotoista yleisölle | 252 844 | 42.4 | — | — | — | — | 113 634 | 14.0 |
| 06 Valtion varoista välitetyistä lainoista | 611 | 15.5 | 15 555 | 19.7 | 7 599 | 27.1 | — | — |
| 07 Joukkovelkakirjalainoista | 161 806 | 44.5 | 14 858 | 14.9 | 30 890 | 22.6 | 2 145 | -41.6 |
| 08 Muut korkotuotot | 19 939 | 11.4 | 1 982 | 25.9 | 7 591 | -3.1 | 3 144 | 15.3 |
| 09 (02-08) | 2 376 894 | 25.4 | 803 365 | 25.7 | 961 318 | 20.8 | 350 077 | 26.4 |
| <i>Ulkomaiset</i> | | | | | | | | |
| 10 Pankeilta | 73 490 | -35.8 | — | — | — | — | — | — |
| 11 Vekseleistä | 15 926 | 25.5 | — | — | — | — | — | — |
| 12 Joukkovelkakirjalainoista | 4 444 | -23.5 | — | — | — | — | — | — |
| 13 Muista saamisista | 29 | — | — | — | — | — | 25 | 78.6 |
| 14 (10-13) | 93 889 | -29.4 | — | — | — | — | 25 | 78.6 |
| 15 (09+14) | 2 470 873 | 21.8 | 803 365 | 25.7 | 961 318 | 23.8 | 350 102 | 26.4 |
| Korkokulut | | | | | | | | |
| <i>Kotimaiset</i> | | | | | | | | |
| a) 16 Markkamääräisistä yleisön talletuksista | 694 415 | 16.8 | 416 229 | 20.0 | 552 922 | 18.2 | — | — |
| 17 Ulkomaan rahan määräisistä yleisön talletuksista | 48 859 | -12.6 | — | — | — | — | — | — |
| 18 Joukkovelkakirjalainoista | — | — | — | — | — | — | 197 476 | 35.7 |
| 19 Suomen Pankille | 434 578 | 39.0 | — | 100.0 | 126 | -83.4 | 0 | 0.0 |
| 20 Muille pankeille | 289 169 | 48.8 | 52 412 | 31.8 | 42 219 | 27.6 | 1 857 | 2.0 |
| 21 Luottolaitoksille | 1 027 | 15.9 | 2 596 | -12.7 | 1 249 | 71.3 | — | — |
| 22 Valtion varoista välitetyistä lainoista | 22 848 | 20.1 | 15 282 | 19.0 | 7 418 | 19.8 | — | — |
| 23 Muista veloista valtiolle | — | — | 31 | -18.4 | 78 | 310.5 | 2 014 | 8.4 |
| 24 Muista veloista | 4 154 | 7.7 | 5 060 | 8.5 | 3 149 | 2.4 | 1 325 | 14.2 |
| 25 Muut korkokulut | 11 934 | 111.2 | 608 | 116.4 | 2 050 | -4.8 | 495 | -63.5 |
| 26 (16-25) | 1 506 984 | 27.0 | 492 218 | 20.8 | 609 211 | 18.6 | 203 167 | 33.9 |
| <i>Ulkomaiset</i> | | | | | | | | |
| 27 Pankeille | 215 414 | 16.2 | — | — | — | — | 25 185 | 32.6 |
| 28 Joukkovelkakirjalainoista | — | — | — | — | — | — | 75 967 | 14.5 |
| 29 Muista veloista | 15 514 | 78.2 | — | — | — | — | 6 882 | -2.4 |
| 30 (27-29) | 230 928 | 19.0 | — | — | — | — | 108 034 | 16.9 |
| 31 (26+30) | -1 737 912 | 25.9 | -492 218 | 20.8 | -609 211 | 18.6 | -311 201 | 27.5 |
| 32 Korkokate (15./31) | 732 961 | 13.3 | 311 147 | 34.5 | 352 107 | 24.8 | 38 901 | 18.1 |
| 33 Muut tuotot 1) | 664 443 | 47.6 | 107 755 | 32.2 | 152 160 | 32.9 | 16 514 | 203.5 |
| 34 Tuotot yhteensä (32+33) | 1 397 404 | 27.3 | 418 902 | 33.9 | 504 267 | 27.1 | 55 415 | 44.4 |
| Muut kulut 2) | | | | | | | | |
| a) 35 Palkat | 525 672 | 30.6 | 193 063 | 39.1 | 231 990 | 32.6 | 3 646 | 32.9 |
| 36 Muut kulut | 523 170 | 43.0 | 159 989 | 32.8 | 208 298 | 27.5 | 16 806 | 67.9 |
| 37 (35-36) | -1 048 842 | 36.5 | -353 052 | 36.2 | -440 288 | 30.2 | -20 452 | 60.3 |
| 38 Käyttökate (34./37) | 348 562 | 5.9 | 65 850 | 22.6 | 63 979 | 9.5 | 34 963 | 36.5 |
| Poistot ja arvonalennukset | | | | | | | | |
| 39 Rakennuksista ja rakennelmista | 30 719 | 25.0 | 6 934 | -5.2 | 8 758 | 7.1 | 67 | -15.2 |
| 40 Koneista ja kalustosta | 40 371 | 21.7 | 8 898 | 19.4 | 15 042 | 32.7 | 225 | 136.8 |
| 41 Luotoista | 5 633 | -17.7 | 916 | -3.1 | 1 015 | -13.1 | — | -100.0 |
| 42 Muut poistot ja arvonalennukset | 15 551 | 144.8 | 4 365 | 91.8 | 2 633 | -26.1 | 56 | 330.8 |
| 43 Muista pitkävaikutteisista menoista | — | — | — | — | — | — | 999 | 10.9 |
| 44 (39-43) | -92 274 | 30.1 | -21 113 | 17.3 | -27 448 | 13.2 | -1 347 | 20.3 |
| 45 Liikevoitto/Liiketappio (38./44) | 256 288 | -0.7 | 44 737 | 25.2 | 36 531 | 6.9 | 33 616 | 37.2 |
| Varausten lisäys(-) tai vähennys(+) | | | | | | | | |
| 48 Luottotappiovaraukset | -75 670 | -10.7 | -26 224 | 19.0 | -21 417 | 17.9 | -15 495 | 61.8 |
| 49 Muut varaukset | — | -100.0 | -12 | 120.0 | -227 | -85.4 | 1 362 | — |
| 50 (48-49) | -75 670 | -11.2 | -26 236 | 19.1 | -21 644 | 9.7 | 14 133 | 46.1 |
| 51 Välittömät verot 3) | -73 056 | 3.3 | -13 369 | 47.6 | -12 961 | -4.8 | -9 704 | 39.0 |
| 52 Tilivuoden voitto | 107 563 | 5.3 | 5 143 | 11.0 | 3 828 | 15.9 | 9 779 | 24.7 |
| 53 Tilivuoden tappio | — | — | -11 | — | -1 902 | -23.1 | — | — |

Selitykset:

a) laaja yleisökäsite; sisältää muut rahoituslaitokset pl kiinnitysluottopankit
b) myös kiinteistöhenkilökunnan palkat

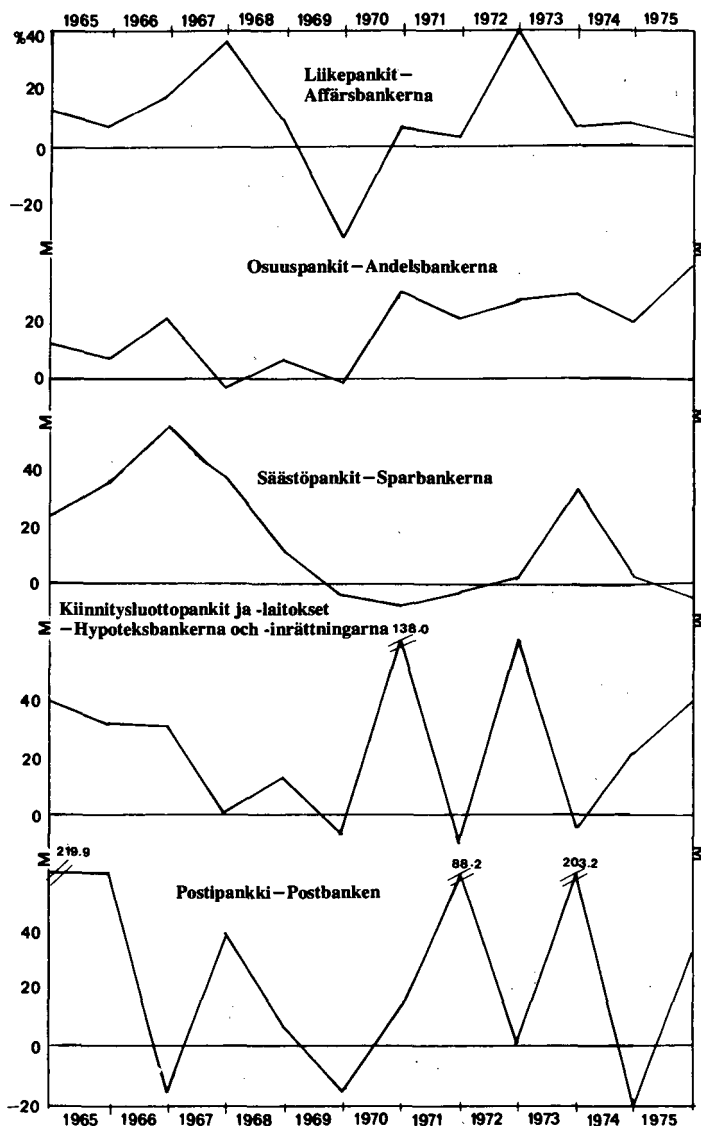
Förklaringar:

a) det vidsträta begreppet allmänhet; innehåller övriga finansieringsinrättningar utom hypoteksbanker
b) också löner av fastigheternas personal

Tabell II. Resultaträkning 1.1.1975–31.12.1975 1 000 mk och förändringar jämfört med föregående år %

Kuvio-Figur 8: Verojen muutos vuosina 1964–1975, % – Förändringar av skatter åren 1964–1975, %

| | |
|--|---|
| Ränteintäkter | |
| <i>Inhemska</i> | |
| 02 | Banker |
| 03 | Krediter till allmänheten i mark |
| a) 05 | Krediter till allmänheten i utländsk valuta |
| 06 | Lån förmedlade ur statens medel |
| 07 | Masskuldebrevslån |
| 08 | Övriga ränteintäkter |
| 09 | (02-08) |
| <i>Utländska</i> | |
| 10 | Banker |
| 11 | Växlar |
| 12 | Masskuldebrevslån |
| 13 | Övriga fordringar |
| 14 | (10-13) |
| 15 | (09+14) |
| Räntekostnader | |
| <i>Inhemska</i> | |
| a) 16 | Depositioner av allmänheten i mark |
| 17 | Depositioner av allmänheten i utländsk valuta |
| 18 | Masskuldebrevslån |
| 19 | Finlands Bank |
| 20 | Övriga banker |
| 21 | Kreditinrättningar |
| 22 | Lån förmedlade ur statens medel |
| 23 | Övriga skulder till staten |
| 24 | Övriga skulder |
| 25 | Övriga räntekostnader |
| 26 | (16-25) |
| <i>Utländska</i> | |
| 27 | Banker |
| 28 | Masskuldebrevslån |
| 29 | Övriga skulder |
| 30 | (27-29) |
| 31 | (26+30) |
| 32 | Räntebidrag (15./31) |
| 33 | Övriga intäkter 1) |
| 34 | Intäkter sammanlagt (32+33) |
| Övriga kostnader 2) | |
| b) 35 | Löner |
| 36 | Övriga kostnader |
| 37 | (35-36) |
| 38 | Driftsbidrag (34./37) |
| Avskrivningar och värdenedsättningar | |
| 39 | Byggnader och konstruktioner |
| 40 | Maskiner och inventarier |
| 41 | Krediter |
| 42 | Övriga avskrivningar och värdenedsättningar |
| 43 | Övriga utgifter med lång verkningstid |
| 44 | (39-43) |
| 45 | Rörelsevinst/Rörelseförlust (38./44) |
| Ökning(-) eller minskning(+) av reserveringar | |
| 48 | Kreditförlustreserveringar |
| 49 | Övriga reserveringar |
| 50 | (48-49) |
| 51 | Direkta skatter 3) |
| 52 | Räkenskapsårets vinst |
| 53 | Räkenskapsårets förlust |



Viitteet:

- 1) erittely taulussa IV2, s. 14
- 2) erittely taulussa IV4 (01-28), s. 14
- 3) s. 16, taulu IV6

Hänvisningar:

- 1) specificering i tabell IV2, s. 14
- 2) specificering i tabell IV4 (01-28), s. 14
- 3) s. 16, tabell IV6

Taulu III Tase 31.12.1975, 1 000 mk,
sekä muutokset edellisestä
vuodesta %

| | Liikepankit Affärsbankerna | | Osuuspankit Andelsbankerna | | Säästöpankit Sparbankerna | | Kiinnitysluotto- pankit ja -laitokset Hypoteksbankerna och -inrättningarna | | |
|-----------------------------------|--|------------|-------------------------------|-----------|------------------------------|------------|---|-----------|-------|
| | 1 000 mk | M % | 1 000 mk | M % | 1 000 mk | M % | 1 000 mk | M % | |
| A. Vastaavaa | | | | | | | | | |
| Rahoitusomaisuus | | | | | | | | | |
| <i>Kotimaiset saamiset</i> | | | | | | | | | |
| Kassa | | | | | | | | | |
| 01 | Suomen raha | 86 258 | 9.9 | 98 619 | 22.0 | 129 514 | 18.0 | 5 | -16.7 |
| a) 02 | Muu kassa | 435 013 | 35.8 | 4 030 | 3.1 | 9 743 | 54.3 | 8 | -27.3 |
| 03 | Saamiset Suomen Pankilta | | | | | | | 56 882 | |
| 04 | Shekkitili Suomen Pankissa | 527 | -79.3 | - | - | - | - | | |
| 05 | Muut saamiset Suomen Pankilta | - | - | - | - | - | - | | |
| | Saamiset muilta rahalaitoksilta | | | | | | | | |
| b) 06 | Talletukset muissa rahalaitoksissa | 402 010 | 47.6 | 1 157 122 | 27.7 | 1 080 280 | 17.7 | 189 885 | 23.7 |
| 07 | Muut saamiset muilta rahalaitoksilta | 2 139 040 | 16.4 | - | -100.0 | 30 | -97.0 | 3 700 | -24.1 |
| 08 | Saamiset muilta rahoituslaitoksilta | 561 006 | 113.0 | 447 | | 796 | 13.7 | 5 357 | -2.2 |
| 09 | Saamiset valtiolta | - | - | - | - | - | - | 2 000 | |
| 10 | Luotot yleisölle | 20 799 327 | 19.1 | 7 797 472 | 20.8 | 9 107 708 | 18.0 | 4 123 741 | 26.5 |
| 11 | Maksujen välitys | 2 363 983 | 28.5 | 18 141 | 54.7 | 56 341 | 16.4 | - | - |
| | Siirtosaamiset | | | | | | | | |
| c) 12 | Korot | 386 674 | 20.6 | 93 278 | 32.3 | 160 212 | 24.0 | 96 662 | 47.7 |
| d) 13 | Myyntisaamiset | 1 785 | | 101 | -26.8 | 1 133 | 53.3 | - | - |
| e) 14 | Muut siirtosaamiset | 25 055 | 113.7 | 4 420 | 11.4 | 8 626 | 239.6 | 625 | -44.8 |
| | Muut rahoitusvarat | | | | | | | | |
| f) 16 | Ennakkomaksut | 15 790 | 19.9 | 2 038 | 72.1 | 7 | -86.3 | 13 | |
| 17 | Myyntisaamiset | 12 027 | - | - | -100.0 | - | -100.0 | - | - |
| 18 | Muut | 167 390 | -9.7 | 23 204 | 82.0 | 476 | -32.2 | 665 | 731.3 |
| 19 | (01-18) | 27 395 885 | 21.2 | 9 198 872 | 21.7 | 10 554 866 | 18.1 | 4 479 543 | 28.5 |
| <i>Ulkomaiset saamiset</i> | | | | | | | | | |
| Saamiset rahalaitoksilta | | | | | | | | | |
| Talletukset | | | | | | | | | |
| 20 | Ulkomaan rahan määräiset | 1 291 435 | -14.6 | - | - | - | - | - | - |
| 21 | Markkamääräiset | 22 598 | 126.8 | - | - | - | - | - | - |
| | Muut saamiset | | | | | | | | |
| 22 | Ulkomaan rahan määräiset | 1 311 | | - | - | - | - | - | - |
| 23 | Markkamääräiset | 3 879 | 36.9 | - | - | - | - | - | - |
| | Vekselit | | | | | | | | |
| 24 | Ulkomaan rahan määräiset | 127 751 | 297.6 | - | - | - | - | - | - |
| 25 | Markkamääräiset | 6 533 | -25.9 | - | - | - | - | - | - |
| | Muut saamiset | | | | | | | | |
| 26 | Ulkomaan rahan määräiset | 30 185 | 172.7 | - | - | - | - | - | - |
| 27 | Markkamääräiset | - | - | - | - | - | - | - | - |
| | Siirtosaamiset | | | | | | | | |
| 28 | Korot | 10 342 | -41.0 | - | - | - | - | 64 | 12.3 |
| 29 | Muut siirtosaamiset | 1 454 | -63.7 | - | - | - | - | - | - |
| 30 | (20-29) | 1 495 488 | -6.4 | - | - | - | - | 64 | 12.3 |
| 31 | (19+30) | 28 891 373 | 19.4 | 9 198 872 | 21.7 | 10 554 866 | 18.1 | 4 479 607 | 28.5 |
| Vaihto-omaisuus | | | | | | | | | |
| <i>Kotimainen vaihto-omaisuus</i> | | | | | | | | | |
| 32 | Joukkovelkakirjalainat | 162 929 | 12.9 | 11 401 | 26.1 | 6 547 | 82.5 | - | - |
| 33 | Muu vaihto-omaisuus | 26 770 | 437.6 | 1 123 | | - | -100.0 | - | - |
| <i>Ulkomainen vaihto-omaisuus</i> | | | | | | | | | |
| 34 | Ulkomaan rahat | 49 453 | 10.6 | 5 491 | 47.8 | - | - | - | - |
| 35 | Joukkovelkakirjalainat | 37 189 | -12.4 | - | - | - | - | - | - |
| 36 | Muu vaihto-omaisuus | 1 887 | 194.4 | - | - | - | - | - | - |
| 37 | (32-36) | 278 228 | 17.3 | 18 015 | 40.6 | 6 547 | 82.5 | - | - |
| Sijoitusomaisuus | | | | | | | | | |
| <i>Kotimaiset sijoitukset</i> | | | | | | | | | |
| Joukkovelkakirjalainat | | | | | | | | | |
| 38 | Markkamääräiset | 1 887 511 | 24.6 | 171 257 | 27.0 | 301 168 | 9.5 | 12 311 | -8.8 |
| 39 | Ulkomaan rahan määräiset | 2 224 | 173.0 | - | - | - | - | - | - |
| 40 | Osakkeet ja osuudet | 105 258 | 1.9 | 2 876 | -8.7 | 3 869 | 51.8 | 2 049 | 33.1 |
| 41 | Kiinteistöyhteisöjen osakkeet ja osuudet | 96 210 | 21.8 | 72 013 | 11.4 | 65 727 | 17.4 | 4 610 | -1.9 |
| 42 | Kiinteistöt | 37 586 | 120.7 | 19 808 | 29.4 | 14 861 | -14.9 | 1 521 | -6.1 |
| 43 | Muu sijoitusomaisuus | - | - | 87 | -64.3 | 807 | 138.1 | - | - |
| 44 | (38-43) | 2 128 789 | 24.1 | 266 041 | 22.0 | 386 432 | 9.9 | 20 491 | -4.1 |
| <i>Ulkomaiset sijoitukset</i> | | | | | | | | | |
| 45 | Joukkovelkakirjalainat | 3 795 | 136.7 | - | - | - | - | - | - |
| 46 | Muu sijoitusomaisuus | - | - | - | - | - | - | - | - |
| 47 | (45-46) | 3 795 | 136.7 | - | - | - | - | - | - |
| 48 | (44+47) | 2 132 584 | 24.2 | 266 041 | 22.0 | 386 432 | 9.9 | 20 491 | -4.1 |

Selitykset:

- a) vero- ja leimamerkit yms.
b) sisältää myös shekkitilit
c) saamatta olevat ja etukäteen maksetut korot
d) vekselisaamiset, tilisaamiset; mikäli ei muutettu luotoksi
e) saatavat veronpalautukset, saamatta olevat muut tulot, etukäteen maksetut vuokrat, yms.
f) käsirahat yms. ennen hyödykkeen luovuttamista tapahtuneet maksut
g) laaja yleisökäsite
h) laaja yleisökäsite; markka- ja ulkomaan rahan määräiset erät

Förklaringar:

- a) skatte- och stämpelmarken bl. a.
b) innehåller också checkräkningskonton
c) oerlagda och på förhand erlagda räntor
d) växelfordringar, kontofordringar; om de inte har konverterats till lån
e) skatteåterbäringar som kommer att erhållas, oerlagda övriga inkomster, på förhand erlagda hyror osv.
f) handpengarna osv. före nyttighetens överlättelse
g) det vidsträta begreppet allmänhet
h) det vidsträta begreppet allmänhet; inhemska poster i mark och utländsk valuta


Tabell III Balans 31.12.1975, 1 000 mk
och förändringar jämfört med
föregående år %

| A. Aktiva | |
|--|---|
| Finansieringstillgångar | |
| <i>Inhemskas fordringar</i> | |
| Kassa | |
| 01 | Finskt mynt |
| a) 02 | Övrig kassa |
| 03 | Fordringar hos Finlands Bank |
| 04 | Checkräkning i Finlands Bank |
| 05 | Övriga fordringar hos Finlands Bank |
| b) 06 | Fordringar hos andra penninginrättningar 1) |
| 07 | Depositioner hos andra penninginrättningar |
| 08 | Övriga fordringar hos andra penninginrättningar |
| 09 | Fordringar hos andra finans. inrättningar 1) |
| 10 | Fordringar hos staten |
| 11 | Krediter till allmänheten 2) |
| Resultatregleringar | |
| c) 12 | Räntor |
| d) 13 | Försäljningstillgodohavanden |
| e) 14 | Övriga resultatregleringar |
| Övriga finansieringstillgångar | |
| f) 16 | Betalningsförskott |
| 17 | Försäljningstillgodohavanden |
| 18 | Övriga |
| 19 | (01-18) |
| <i>Utländska fordringar</i> | |
| Fordringar hos penninginrättningar | |
| Depositioner | |
| 20 | I utländskt mynt |
| 21 | I mark |
| 22 | Övriga fordringar |
| 23 | I utländskt mynt |
| 24 | I mark |
| Växlar | |
| 25 | I utländskt mynt |
| 26 | I mark |
| 27 | Övriga fordringar |
| 28 | I utländskt mynt |
| 29 | I mark |
| Resultatregleringar | |
| 30 | Räntor |
| 31 | Övriga resultatregleringar |
| 32 | (20-29) |
| 33 | (19+30) |
| <i>Omsättningstillgångar</i> | |
| <i>Inhemskas omsättningstillgångar</i> | |
| 34 | Masskuldebrevslån 3) |
| 35 | Övriga omsättningstillgångar |
| 36 | (32-36) |
| <i>Utländska omsättningstillgångar</i> | |
| 37 | Utländskt mynt 3) |
| 38 | Masskuldebrevslån |
| 39 | I mark |
| 40 | I utländskt mynt 4) |
| 41 | Aktier och andelar |
| 42 | Aktier och andelar i fastighetssammanslutningar |
| 43 | Fastigheter |
| 44 | Övriga investeringstillgångar |
| 45 | (38-43) |
| <i>Utländska investeringar</i> | |
| 46 | Masskuldebrevslån 3) |
| 47 | Övriga investeringstillgångar |
| 48 | (44+47) |

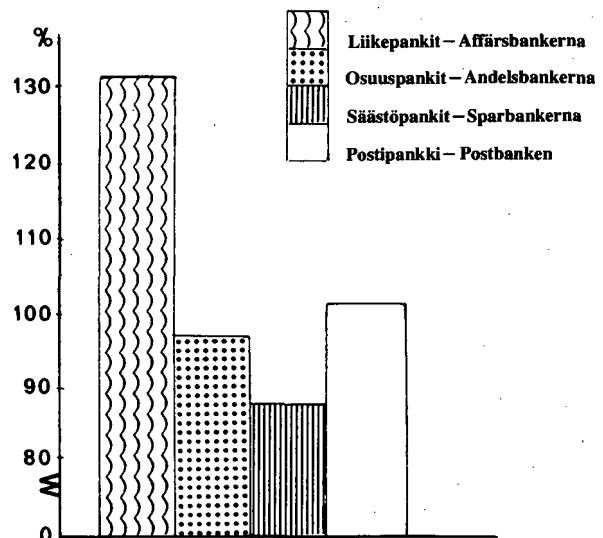
Viitteet:

- 1) s. 24, taulu V3 sekä liite 1, s. 40
- 2) s. 24, taulu V3 sekä liite 1 (suppea yleisökäsite)
- 3) s. 28, taulu V9
- 4) s. 28, taulu V8A-B

Kuvio-Figur 9: Rahalaitosryhmien prosenttinen osuus kotimaisista markkamääräisistä luotoista ja talletuksista vuonna 1975, % - Penninginrättningarnas procentuella andel av inhemska krediter och depositioner i mark år 1975, % g)



Kuvio-Figur 10: Luotot yleisölle/yleisön talletukset rahalaitosryhmittäin vuonna 1975, % - Krediter till allmänheten/depositioner av allmänheten enligt penninginrättningsgrupp år 1975, % h)



Hänvisningar:

- 1) s. 24, tabell V3 och bilaga 1 s. 41
- 2) s. 24, tabell V3 och bilaga 1 (det inskränkta begreppet allmänhet)
- 3) s. 28, tabell V9
- 4) s. 28, tabell V8A-B

Taulu III jatkuu

| | Liikepankit Affärsbankerna | | Osuuspankit Andelsbankerna | | Säästöpankit Sparbankerna | | Kiinnitysluotto- pankit ja -laitokset Hypoteksbankerna och -inrättningarna | |
|---|-------------------------------|--------|-------------------------------|--------|------------------------------|--------|---|--------|
| | 1 000 mk | M % | 1 000 mk | M % | 1 000 mk | M % | 1 000 mk | M % |
| Käyttöomaisuus ja muut pitkävaikutteiset menot | | | | | | | | |
| 49 Osakkeet ja osuudet ¹⁾ | 215 355 | 15.3 | 62 528 | -1.2 | 58 892 | 118.8 | 374 | 0.5 |
| 50 Kiinteistöyhteisöjen osakkeet ja osuudet | 355 199 | 16.5 | 147 678 | 30.2 | 145 408 | 32.1 | 4 746 | -1.7 |
| 51 Kiinteistöt | 1 034 490 | 13.6 | 286 862 | 12.9 | 599 141 | 15.7 | — | — |
| 52 Koneet ja kalusto | 132 623 | 40.0 | 23 581 | 22.8 | 71 627 | 40.2 | 769 | 84.4 |
| 53 Muu käyttöomaisuus ja pitkävaikutteiset menot | 182 239 | 19.8 | 7 446 | 33.8 | 5 199 | -16.3 | 6 933 | 6.0 |
| 54 (49-53) | 1 919 906 | 16.4 | 528 095 | 16.0 | 880 267 | 23.6 | 12 822 | 5.5 |
| 55 Muu omaisuus | 344 | -12.7 | 2 762 | 13.9 | 4 039 | 33.9 | 13 341 | -4.3 |
| 56 Arvostuserät | 7 272 | -20.0 | 48 | — | 52 | -3.7 | 1 082 | -98.7 |
| 57 Yhteensä | 33 229 707 | 19.5 | 10 013 833 | 21.5 | 11 832 203 | 18.3 | 4 527 343 | 25.0 |
| B. Vastattavaa | | | | | | | | |
| Vieras pääoma | | | | | | | | |
| <i>Kotimaiset velat</i> | | | | | | | | |
| 59 Yleisön talletukset ²⁾ | 15 643 374 | 15.6 | 8 053 131 | 20.6 | 10 400 952 | 18.0 | — | — |
| 60 Obligaatiolainat | — | — | — | — | — | — | 2 199 347 | 19.9 |
| a) 61 Debentuurilainat | rivi/rad 92 | — | — | — | — | — | 311 377 | 159.1 |
| 62 Muut joukkovelkakirjalainat | — | — | — | — | — | — | — | — |
| 63 Velat Suomen Pankille | — | — | — | — | — | -100.0 | — | — |
| 64 Shekkiluotto | 121 309 | -3.8 | — | — | — | — | — | — |
| 65 Muut velat Suomen Pankille | 3 366 310 | 11.5 | — | — | — | — | — | — |
| Velat muille rahalaitoksille ³⁾ | — | — | — | — | — | — | — | — |
| 67 Muiden rahalaitosten talletukset | 2 782 562 | 14.0 | — | -100.0 | 7 797 | 1.8 | — | — |
| 68 Muut velat muille rahalaitoksille | 9 120 | -97.1 | 599 352 | 27.8 | 426 677 | 18.5 | 19 088 | 10.0 |
| Velat muille rahoituslaitoksille ³⁾ | — | — | — | — | — | — | — | — |
| 69 Muiden rahoituslaitosten talletukset | 549 657 | 120.3 | 19 266 | 22.3 | 11 544 | -28.4 | — | — |
| 70 Muut velat muille rahoituslaitoksille | 127 256 | 726.3 | 33 033 | -1.9 | 1 554 | -71.2 | 5 236 | 29.8 |
| b) 71 Velat valtiolle | 1 192 034 | 19.4 | 796 688 | 18.9 | 394 842 | 20.3 | 89 141 | 9.5 |
| Muut velat | — | — | — | — | — | — | — | — |
| 72 Ennakkomaksut | — | -100.0 | 987 | -18.3 | 27 | -97.8 | 4 | -85.2 |
| 73 Ostovelat | — | -100.0 | — | -100.0 | 86 | — | — | — |
| 74 Muut | 108 576 | -4.1 | 81 918 | 81.6 | 12 269 | 4.8 | 18 652 | 12.7 |
| Maksujen välitys | — | — | — | — | — | — | — | — |
| 75 Kannetut verot | 145 361 | -1.3 | 3 421 | 514.2 | 8 118 | 169.3 | — | — |
| 76 Muu maksujen välitys | 1 893 772 | 24.3 | 9 670 | -9.1 | 32 994 | 52.5 | — | -100.0 |
| Siirtovelat | — | — | — | — | — | — | — | — |
| c) 77 Korot | 251 087 | 24.8 | 103 803 | 18.5 | 139 916 | 21.1 | 68 499 | 44.7 |
| d) 78 Ostovelat | 4 312 | -32.6 | — | -100.0 | 1 633 | 39.9 | — | — |
| e) 79 Muut siirtovelat | 58 639 | 12.7 | 26 091 | 262.8 | 10 848 | 109.3 | 3 905 | 73.6 |
| 80 (59-79) | 26 253 370 | 15.4 | 9 727 360 | 21.4 | 11 449 258 | 18.1 | 2 715 249 | 27.9 |
| <i>Ulkomaiset velat</i> | | | | | | | | |
| a) 81 Joukkovelkakirjalainat | — | — | — | — | — | — | 1 120 055 | 25.7 |
| Velat rahalaitoksille | — | — | — | — | — | — | — | — |
| Talletukset | — | — | — | — | — | — | — | — |
| 82 Ulkomaan rahan määräiset | 3 868 831 | 61.7 | — | — | — | — | — | — |
| 83 Markkamääräiset | 180 608 | 30.6 | — | — | — | — | — | — |
| Muut velat rahalaitoksille | — | — | — | — | — | — | — | — |
| 84 Ulkomaan rahan määräiset | 180 562 | 69.7 | — | — | — | — | 339 132 | 24.5 |
| 85 Markkamääräiset | — | — | — | — | — | — | — | — |
| Muut velat | — | — | — | — | — | — | — | — |
| 86 Ulkomaan rahan määräiset | 147 507 | 2.5 | — | — | — | — | 117 627 | -2.9 |
| 87 Markkamääräiset | 23 841 | 10.4 | — | — | — | — | — | — |
| Siirtovelat | — | — | — | — | — | — | — | — |
| 88 Korot | 54 099 | 53.7 | — | — | — | — | 36 306 | 77.0 |
| 89 Muut siirtovelat | 1 313 | -11.0 | — | — | — | — | — | — |
| 90 (81-89) | 4 456 761 | 56.9 | — | — | — | — | 1 613 120 | 23.6 |
| 91 (80+90) | 30 710 131 | 20.0 | 9 727 360 | 21.4 | 11 449 258 | 18.1 | 4 328 369 | 26.2 |
| a) 92 Debentuurit | 10 000 | — | — | — | — | — | rivi/rad 61 | — |
| 93 Arvostuserät | — | — | 120 | — | 1 848 | — | — | -100.0 |
| Varaukset | | | | | | | | |
| 94 Luottotappiovaraukset | 557 378 | 15.7 | 108 630 | 31.0 | 115 151 | 22.6 | 72 307 | 27.3 |
| 95 Muut varaukset | — | — | 603 | 224.2 | 1 056 | -73.8 | 7 845 | -26.7 |
| 96 (94-95) | 557 378 | 15.7 | 109 233 | 31.4 | 116 207 | 18.6 | 80 152 | 18.7 |

Selitykset:

- a) rahoituslaitoksen liikkeeseen laskemat
b) velat lainoista, jotka valtion määrättyyn tarkoitukseen antamista varoista sekä muut velat valtiolle
c) maksamatta olevat ja etukäteen perityt korot
d) hyödyke vastaanotettu ennen maksamista
e) maksamattomat vuokrat, palkat, lomaltapaluurahat yms.

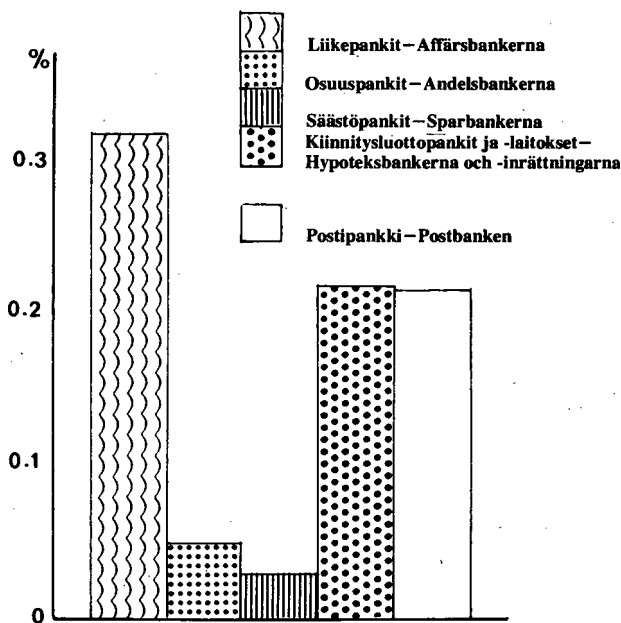
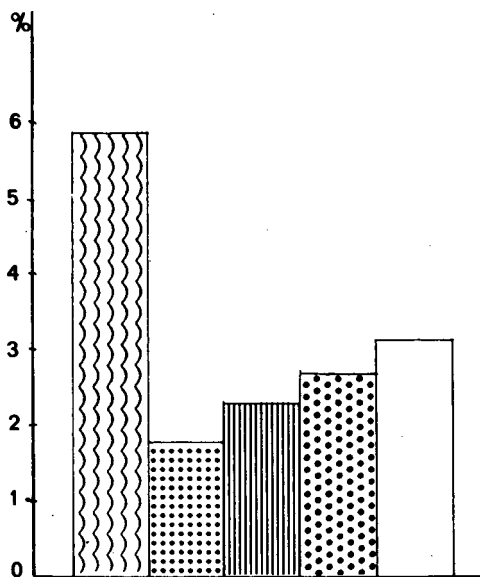
Förklaringar:

- a) av finans inrättningen införda
b) skulder för lån, vilka av medel som staten anvisat för visst ändamål och övriga skulder till staten
c) oerlagda räntor och på förhand uppburna räntor
d) nyttigheten övertas innan köpeskillingen är betalt
e) obetalda hyror, löner, semesterpremier osv.

Tabell III forts.

| | |
|--|-------|
| Anläggningstillgångar och övriga utgifter med lång verkningstid | |
| 49 Aktier och andelar | 1) |
| 50 Aktier och andelar i fastighetssammanslutningar | |
| 51 Fastigheter | |
| 52 Maskiner och inventarier | |
| 53 Övriga anläggningstillgångar och utgifter med lång verkningstid | |
| 54 (49-53) | |
| 55. Övriga tillgångar | |
| 56 Värderingsposter | |
| 57 | Summa |
| B. Passiva | |
| Främmande kapital | |
| <i>Inhemska skulder</i> | |
| 59 Depositioner av allmänheten | 2) |
| 60 Obligationslån | |
| a) 61 Debenturer | |
| 62 Övriga masskuldebrevslån | |
| 63 Skulder till Finlands Bak | |
| 64 Checkräkningskredit | |
| 65 Övriga skulder till Finlands Bank | |
| Skulder till andra penninginrättningar | 3) |
| 67 Depositioner av andra penninginrättningar | |
| 68 Övriga skulder till andra penninginrättningar | |
| Skulder till andra finansieringsinrättningar | 3) |
| 69 Depositioner av andra finansieringsinrättningar | |
| 70 Övriga skulder till andra finans. inrättningar | |
| b) 71 Skulder till staten | |
| Övriga skulder | |
| 72 Betalningsförskott | |
| 73 Köpskulder | |
| 74 Övriga | |
| Betalningsförmedling | |
| 75 Oredovisande skatter | |
| 76 Övrig betalningsförmedling | |
| Resultatregleringar | |
| c) 77 Räntor | |
| d) 78 Köpskulder | |
| e) 79 Övriga resultatregleringar | |
| 80 (59-79) | |
| Utländska skulder | |
| a) 81 Masskuldebrevslån | |
| Skulder till penninginrättningar | |
| Depositioner | |
| 82 I utländskt mynt | |
| 83 I mark | |
| Övriga skulder till penninginrättningar | |
| 84 I utländskt mynt | |
| 85 I mark | |
| Övriga skulder | |
| 86 I utländskt mynt | |
| 87 I mark | |
| Resultatregleringar | |
| 88 Räntor | |
| 89 Övriga resultatregleringar | |
| 90 (81-89) | |
| 91 (80+90) | |
| a) 92 Debenturer | |
| 93 Värderingsposter | |
| Reserveringar | |
| 94 Kreditförlustreserveringar | |
| 95 Övriga reserveringar | |
| 96 (94-95) | |

Kuvio-Figur 11: Oma pääoma/taseen loppusumma rahalaitosryhmittäin vuonna 1975, % - Eget kapital/balansens slutsumma enligt penninginrättningsgrupp år 1975, %



Kuvio-Figur 12: Tilivuoden voitto/taseen loppusumma rahalaitosryhmittäin vuonna 1975, % - Räkenskapsårets vinst/balansens slutsumma enligt penninginrättningsgrupp, år 1975 %

Viitteet:

- 1) s. 28, taulu V8A-B
- 2) s. 26, taulu V6 sekä liite 1 s. 40 (suppea yleisökäsité)
- 3) s. 26, taulu V6 sekä liite 1

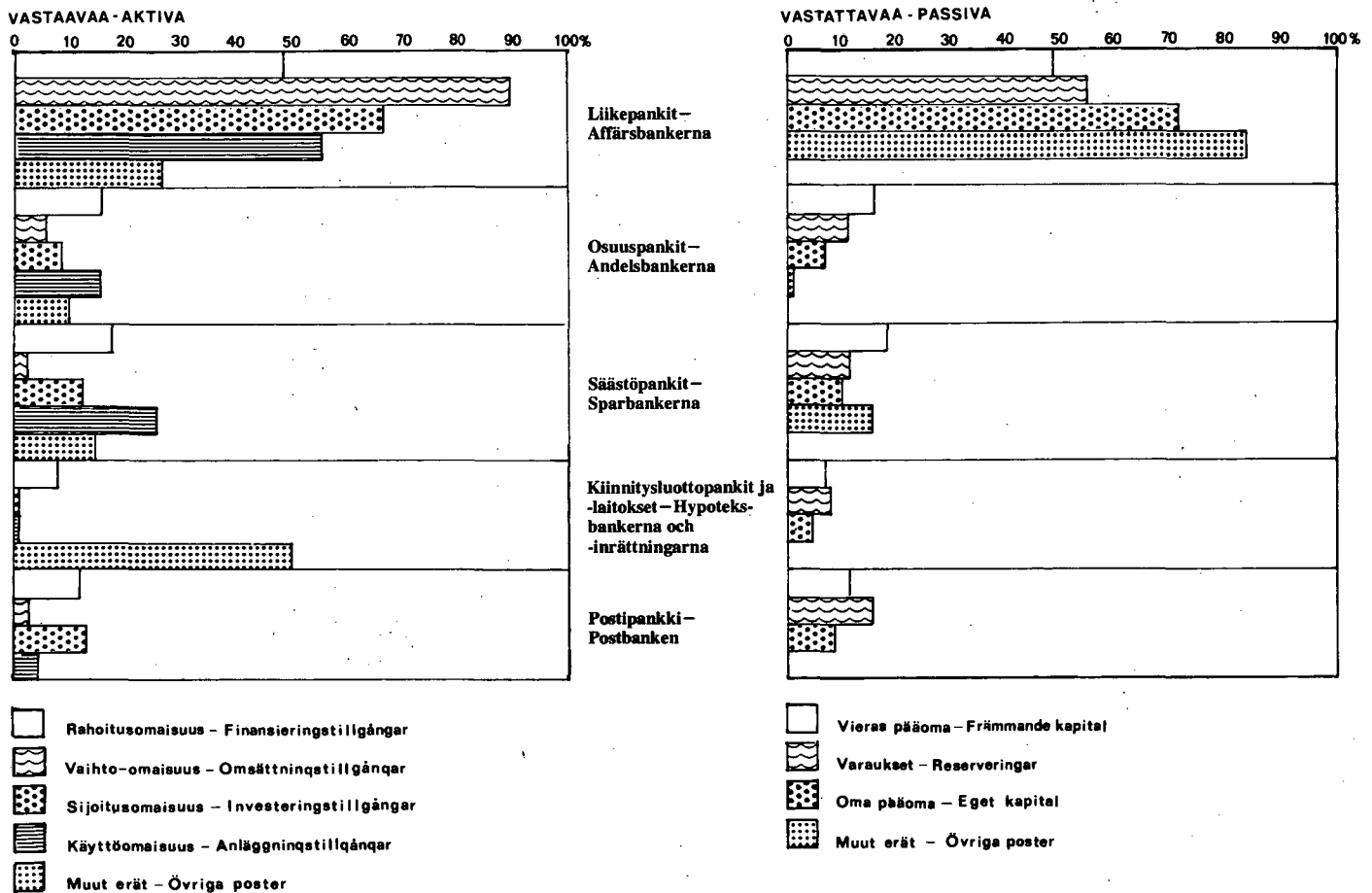
Hänvisningar:

- 1) s. 28, tabell V8A-B
- 2) s. 26, tabell V6 och bilaga 1 s. 41 (det inskränkta begreppet allmänhet)
- 3) s. 26, tabell V6 och bilaga 1

Taulu III jatkuu

| | Liikepankit Affärsbankerna | | Osuuspankit Andelsbankerna | | Säästöpankit Sparbankerna | | Kiinnitysluotto- pankit ja -laitokset Hypoteksbankerna och -inrättningarna | |
|---|-------------------------------|-------------|-------------------------------|-------------|------------------------------|-------------|---|-------------|
| | 1 000 mk | M % | 1 000 mk | M % | 1 000 mk | M % | 1 000 mk | M % |
| Oma pääoma 1) | | | | | | | | |
| 97 Osakepääoma | 951 950 | 28.8 | — | — | — | — | 76 500 | 8.5 |
| 98 Osuuspääoma | — | — | 35 324 | 29.3 | — | — | — | — |
| 99 Kantarahasto | — | — | — | — | 2 461 | -1.1 | — | — |
| 100 Osakeanti | — | -100.0 | — | — | — | — | — | — |
| 101 Vararahasto | 422 816 | 14.9 | 71 465 | 12.2 | 181 625 | 9.3 | 26 620 | 8.2 |
| 102 Arvonkorotusrahas | — | — | 49 823 | 52.0 | 76 308 | 76.4 | — | — |
| 103 Muut rahastot | 441 941 | -1.1 | 15 344 | 7.8 | 2 838 | -27.2 | 5 714 | 24.5 |
| 104 Käyttämätön voitto edellisiltä vuosilta | 27 929 | 43.3 | 76 | -28.3 | 26 | 116.7 | 209 | 29.0 |
| 105 Tilivuoden voitto | 107 562 | 5.3 | 5 143 | 11.0 | 3 828 | 15.9 | 9 779 | 24.7 |
| 106 Tappio edellisiltä vuosilta | — | — | 44 | -29.0 | 294 | -29.7 | — | — |
| 107 Tilivuoden tappio | — | — | 11 | — | 1 902 | -23.1 | — | — |
| 108 (97-107) | 1 952 198 | 12.2 | 177 120 | 24.0 | 264 890 | 22.5 | 118 822 | 10.3 |
| 109 Yhteensä 2) | 33 229 707 | 19.5 | 10 013 833 | 21.5 | 11 832 203 | 18.3 | 4 527 343 | 25.0 |
| 110 Varsinaisten talletusten lukumäärä | 5 103 928 | 5.3 | 3 016 849 | 7.1 | 4 329 670 | 4.8 | — | — |
| a) 112 Lainojen lukumäärä (ml. valt. lainat) | 529 166 | 1.5 | 582 014 | 5.8 | 616 136 | 6.1 | 28 077 | 3.8 |
| 113 Vekselien lukumäärä | 148 191 | -13.8 | 162 316 | -2.4 | 133 172 | -1.0 | — | — |
| b) 114 Henkilökunnan lukumäärä 3) | 16 900 | 4.7 | 7 633 | 7.9 | 9 623 | 6.3 | 82 | 10.8 |
| c) 115 Konttoreiden lukumäärä 4) | 871 | 1.6 | 1 190 | 0.6 | 1 239 | -0.6 | 6 | — |
| 116 Shekkiluottojen myönnetty määrä, 1 000 mk | 2 261 442 | .. | 556 475 | .. | 567 997 | .. | — | — |
| 117 Vastuositoumukset, 1 000 mk | 19 122 102 | .. | 281 880 | .. | 305 082 | .. | — | — |

Kuvio-Figur 13: Rahalaitosryhmien prosenttinen osuus taseen pääeristä vuonna 1975, % - Penninginrättningarnas procentuella andel av balansens huvudposter år 1975, %



Selitykset:

- a) laaja yleisökäsité; sisältää myös kotimaiset ulkomaan rahan määräiset erät, ei shekkitilejä
 b) ylin johto, toimihenkilöt, työntekijät
 c) pääkonttorit, sivukonttorit
 d) laaja yleisökäsité

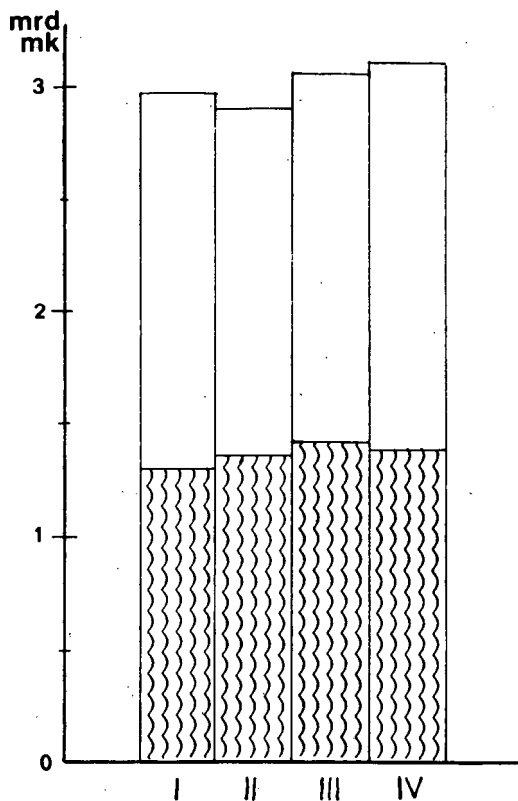
Förklaringar:

- a) det vidsträta begreppet allmänhet; innehåller också inhemska poster i utländsk valuta; icke checkräkningar
 b) den högsta ledningen, tjänstemän, arbetare
 c) huvudkontor, filialer
 d) det vidsträta begreppet allmänhet

Tabell III forts

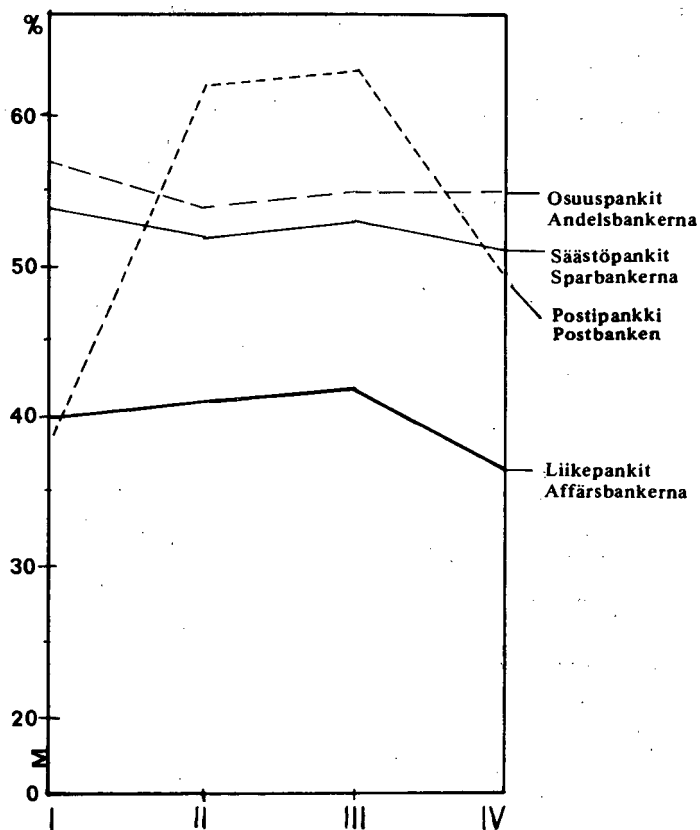
| | |
|---|----|
| Eget kapital | 1) |
| 97 Aktiekapital | |
| 98 Andelskapital | |
| 99 Grundfond | |
| 100 Aktieemission | |
| 101 Reservfond | |
| 102 Värde regleringsfond | |
| 103 Övriga fonder | |
| 104 Odisponerad vinst från tidigare år | |
| 105 Räkenskapsårets vinst | |
| 106 Förlust från tidigare år | |
| 107 Räkenskapsårets förlust | |
| 108 (97-107) | |
| 109 Summa | 2) |
| 110 Antal egentliga depositioner | |
| a) 112 Antal lån (inkl. ur statsmedel) | |
| 113 Antal växlar | |
| b) 114 Antal personal | 3) |
| c) 115 Antal kontor | 4) |
| 116 Beviljat belopp checkkrediter, 1 000 mk | |
| 117 Ansvarsförbindelser, 1 000 mk | |

Kuvio-Figur 14: Talletuspankkiin myönnetty shekkiluotot ja nostetut shekkiluotot neljännesvuosittain vuonna 1975, mrd mk – Depositionsbankernas beviljade checkkrediter och lyftade checkkrediter kvartalvis år 1975, mrd mk d)



 Nostetut shekkiluotot – Lyftade checkkrediter

Kuvio-Figur 15: Nostettujen shekkiluottojen osuus myönnetyistä shekkiluotoista rahalaitosryhmittäin, neljännesvuosittain vuonna 1975, % – De lyftade checkkrediternas andel av beviljade checkkrediter enligt penninginrättningsgrupp, kvartalvis år 1975, % d)



Viitteet:

- 1) s. 30, taulut V10-V13
- 2) s. 42, kuvio 38,
- 3) s. 34, taulut VIII-2, VIII
- 4) s. 2, taulu I

Hänvisningar:

- 1) s. 30, tabeller V10-V13
- 2) s. 42, figur 38
- 3) s. 34, tabeller VIII-2, VIII
- 4) s. 2, tabell I

Taulu IV1 Tuloslaskelman rakenne
rahalaisryhmittäin
1975, %

| | Liikepankit Affärsbankerna | | Osuuspankit Andelsbankerna | | Säästöpankit Sparbankerna | | Kiinnitysluotto- pankit ja -laitokset Hypoteksbankerna och -inrättningarna | | Yhteensä Summa | |
|---|-------------------------------|-------|-------------------------------|------|------------------------------|------|---|-------|-------------------|-------|
| | R % | O % | R % | O % | R % | O % | R % | O % | R % | O % |
| Korkotuotot | | | | | | | | | | |
| <i>Kotimaiset</i> | | | | | | | | | | |
| 02 Pankeilta | 7.1 | 53.9 | 10.1 | 25.0 | 6.2 | 18.5 | 2.4 | 2.6 | 7.1 | 100.0 |
| 03 Markkamääräisistä luotoista yleisölle | 71.5 | 50.0 | 85.9 | 19.5 | 89.0 | 24.2 | 63.6 | 6.3 | 77.1 | 100.0 |
| 05 Ulkomaan rahan määräisistä luotoista yleisölle | 10.2 | 69.0 | — | — | — | — | 32.5 | 31.0 | 8.0 | 100.0 |
| 06 Valtion varoista välitetyistä lainoista | 0.0 | 2.6 | 1.9 | 65.4 | 0.8 | 32.0 | — | — | 0.5 | 100.0 |
| 07 Joukkovelkakirjalainoista | 6.6 | 77.2 | 1.9 | 7.1 | 3.2 | 14.7 | 0.6 | 1.0 | 4.6 | 100.0 |
| 08 Muut korkotuotot | 0.8 | 61.1 | 0.2 | 6.1 | 0.8 | 23.2 | 0.9 | 9.6 | 0.7 | 100.0 |
| 09 (02-08) | 96.2 | 52.9 | 100.0 | 17.9 | 100.0 | 21.4 | 100.0 | 7.8 | 98.0 | 100.0 |
| <i>Ulkomaiset</i> | | | | | | | | | | |
| 10 Pankeilta | 3.0 | 100.0 | — | — | — | — | — | — | 1.6 | 100.0 |
| 11 Vekseleistä | 0.6 | 100.0 | — | — | — | — | — | — | 0.3 | 100.0 |
| 12 Joukkovelkakirjalainoista | 0.2 | 100.0 | — | — | — | — | — | — | 0.1 | 100.0 |
| 13 Muista saamisista | 0.0 | 53.7 | — | — | — | — | 0.0 | 46.3 | 0.0 | 100.0 |
| 14 (10-13) | 3.8 | 100.0 | — | — | — | — | 0.0 | 0.0 | 2.0 | 100.0 |
| 15 (09+14) | 100.0 | 53.9 | 100.0 | 17.5 | 100.0 | 21.0 | 100.0 | 7.6 | 100.0 | 100.0 |
| Korkokulut | | | | | | | | | | |
| <i>Kotimaiset</i> | | | | | | | | | | |
| 16 Markkamääräisistä yleisön talletuksista | 40.0 | 41.8 | 84.6 | 25.0 | 90.8 | 33.2 | — | — | 52.8 | 100.0 |
| 17 Ulkomaan rahan määräisistä yleisön talletuksista | 2.8 | 100.0 | — | — | — | — | — | — | 1.6 | 100.0 |
| 18 Joukkovelkakirjalainoista | — | — | — | — | — | — | 63.5 | 100.0 | 6.3 | 100.0 |
| 19 Suomen Pankille | 25.0 | 100.0 | — | — | 0.0 | 0.0 | 0.0 | 0.0 | 13.8 | 100.0 |
| 20 Muille pankeille | 16.6 | 75.0 | 10.7 | 13.6 | 6.9 | 10.9 | 0.6 | 0.5 | 12.2 | 100.0 |
| 21 Luottolaitoksille | 0.1 | 21.1 | 0.5 | 53.3 | 0.2 | 25.6 | — | — | 0.1 | 100.0 |
| 22 Valtion varoista välitetyistä lainoista | 1.3 | 50.2 | 3.1 | 33.5 | 1.2 | 16.3 | — | — | 1.4 | 100.0 |
| 23 Muista veloista valtiolle | — | — | 0.0 | 1.5 | 0.0 | 3.7 | 0.6 | 94.8 | 0.1 | 100.0 |
| 24 Muista veloista | 0.2 | 30.3 | 1.0 | 37.0 | 0.5 | 23.0 | 0.4 | 9.7 | 0.4 | 100.0 |
| 25 Muut korkokulut | 0.7 | 79.1 | 0.1 | 4.0 | 0.4 | 13.6 | 0.2 | 3.3 | 0.5 | 100.0 |
| 26 (16-25) | 86.7 | 53.6 | 100.0 | 17.5 | 100.0 | 21.7 | 65.3 | 7.2 | 89.2 | 100.0 |
| <i>Ulkomaiset</i> | | | | | | | | | | |
| 27 Pankeille | 12.4 | 89.5 | — | — | — | — | 8.1 | 10.5 | 7.7 | 100.0 |
| 28 Joukkovelkakirjalainoista | — | — | — | — | — | — | 24.4 | 100.0 | 2.4 | 100.0 |
| 29 Muista veloista | 0.9 | 69.3 | — | — | — | — | 2.2 | 30.7 | 0.7 | 100.0 |
| 30 (27-29) | 13.3 | 68.1 | — | — | — | — | 34.7 | 31.9 | 10.8 | 100.0 |
| 31 (26+30) | 100.0 | 55.2 | 100.0 | 15.6 | 100.0 | 19.3 | 100.0 | 9.9 | 100.0 | 100.0 |
| 32 Korkokate (15./31) | — | 51.1 | — | 21.7 | — | 24.5 | — | 2.7 | — | 100.0 |
| 33 Muut tuotot | — | 70.6 | — | 11.4 | — | 16.2 | — | 1.8 | — | 100.0 |
| 34 Tuotot yhteensä (32+33) | — | 58.8 | — | 17.6 | — | 21.2 | — | 2.4 | — | 100.0 |
| Muut kulut | | | | | | | | | | |
| 35 Palkat | 50.1 | 55.1 | 54.7 | 20.2 | 52.7 | 24.3 | 17.8 | 0.4 | 51.2 | 100.0 |
| 36 Muut kulut | 49.9 | 57.6 | 45.3 | 17.6 | 47.3 | 22.9 | 82.2 | 1.9 | 48.8 | 100.0 |
| 37 (35-36) | 100.0 | 56.3 | 100.0 | 19.0 | 100.0 | 23.6 | 100.0 | 1.1 | 100.0 | 100.0 |
| 38 Käyttökate (34./37) | — | 67.9 | — | 12.8 | — | 12.5 | — | 6.8 | — | 100.0 |
| Poistot ja arvonalennukset | | | | | | | | | | |
| 39 Rakennuksista ja rakennelmista | 33.3 | 66.1 | 32.8 | 14.9 | 31.9 | 18.8 | 5.0 | 0.2 | 32.7 | 100.0 |
| 40 Koneista ja kalustosta | 43.8 | 62.6 | 42.2 | 13.8 | 54.8 | 23.3 | 16.7 | 0.3 | 45.4 | 100.0 |
| 41 Luotoista | 6.1 | 74.5 | 4.3 | 12.1 | 3.7 | 13.4 | — | — | 5.3 | 100.0 |
| 42 Muut poistot ja arvonalennukset | 16.8 | 68.8 | 20.7 | 19.3 | 9.6 | 11.7 | 4.2 | 0.2 | 15.9 | 100.0 |
| 43 Muista pitkävaikutteisista menoista | — | — | — | — | — | — | 74.1 | 100.0 | 0.7 | 100.0 |
| 44 (39-43) | 100.0 | 64.9 | 100.0 | 14.9 | 100.0 | 19.3 | 100.0 | 0.9 | 100.0 | 100.0 |
| 45 Liikevoitto/Liiketappio (38./44) | — | 69.0 | — | 12.1 | — | 9.8 | — | 9.1 | — | 100.0 |
| Varausten lisäys (—) tai vähennys (+) | | | | | | | | | | |
| 48 Luottotappiovaraukset | 100.0 | 54.5 | 100.0 | 18.9 | 99.0 | 15.4 | 109.6 | 11.2 | 99.2 | 100.0 |
| 49 Muut varaukset | — | — | 0.0 | 0.7 | 1.0 | 14.2 | —9.6 | 85.1 | 0.8 | 100.0 |
| 50 (48-49) | 100.0 | 55.0 | 100.0 | 19.0 | 100.0 | 15.7 | 100.0 | 10.3 | 100.0 | 100.0 |
| 51 Välittömät verot | — | 67.0 | — | 12.2 | — | 11.9 | — | 8.9 | — | 100.0 |
| 52 Tilivuoden voitto | — | 85.2 | — | 4.1 | — | 3.0 | — | 7.7 | — | 100.0 |
| 53 Tilivuoden tappio | — | — | — | 0.5 | — | 99.5 | — | — | — | 100.0 |

Selitykset:

Förklaringar:

a) kaikki pankin maksamat palkat ja sosiaalikulut (ei ainoastaan henkilökunnalle)

a) alla av banken erlagda löner och socialutgifter (inte endast åt personalen)

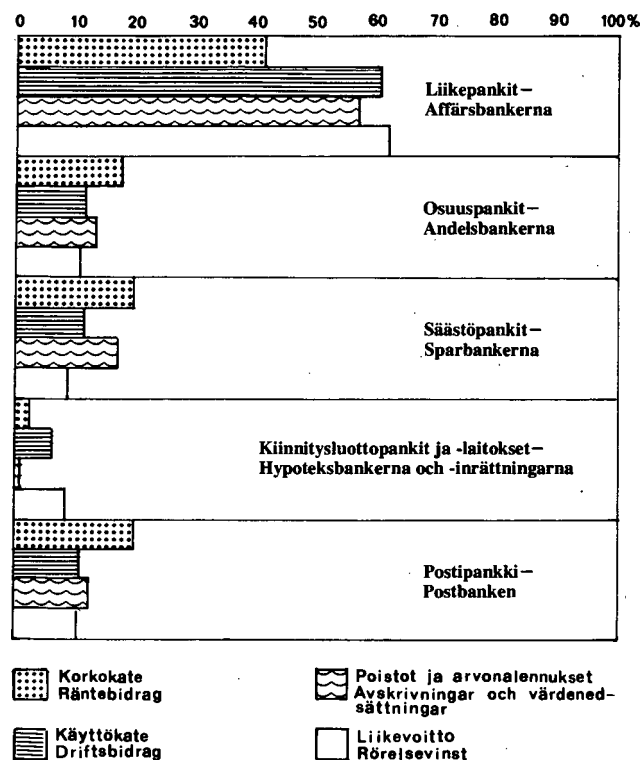
Tabell IV1 Resultaträkningens struktur enligt penninginrättningsgrupp 1975, %

| | |
|--|---|
| Ränteintäkter | |
| <i>Inhemska</i> | |
| 02 | Banker |
| 03 | Krediter till allmänheten i mark |
| 05 | Krediter till allmänheten i utländsk valuta |
| 06 | Lån förmedlade ur statens medel |
| 07 | Masskuldebrevslån |
| 08 | Övriga ränteintäkter |
| 09 | (02-08) |
| <i>Utländska</i> | |
| 10 | Banker |
| 11 | Växlar |
| 12 | Masskuldebrevslån |
| 13 | Övriga fordringar |
| 14 | (10-13) |
| 15 | (09+14) |
| Räntekostnader | |
| <i>Inhemska</i> | |
| 16 | Depositioner av allmänheten i mark |
| 17 | Depositioner av allmänheten i utländsk valuta |
| 18 | Masskuldebrevslån |
| 19 | Finlands Bank |
| 20 | Övriga banker |
| 21 | Kreditinrättningar |
| 22 | Lån förmedlade ur statens medel |
| 23 | Övriga skulder till staten |
| 24 | Övriga skulder |
| 25 | Övriga räntekostnader |
| 26 | (16-25) |
| <i>Utländska</i> | |
| 27 | Banker |
| 28 | Masskuldebrevslån |
| 29 | Övriga skulder |
| 30 | (27-29) |
| 31 | (26+30) |
| 32 | Räntebidrag (15./31) |
| 33 | Övriga intäkter |
| 34 | Intäkter sammanlagt (32+33) |
| Övriga kostnader | |
| 35 | Löner |
| 36 | Övriga kostnader |
| 37 | (35-36) |
| 38 | Driftsbidrag (34./37) |
| Avskrivningar och värdenedsättningar | |
| 39 | Byggnader och konstruktioner |
| 40 | Maskiner och inventarier |
| 41 | Krediter |
| 42 | Övriga avskrivningar och värdenedsättningar |
| 43 | Övriga utgifter med lång verkningstid |
| 44 | (39-43) |
| 45 | Rörelsevinst/Rörelseförlust (38./44) |
| Ökning (-) eller minskning (+) av reserveringar | |
| 48 | Kreditförlustreserveringar |
| 49 | Övriga reserveringar |
| 50 | (48-49) |
| 51 | Direkta skatter |
| 52 | Räkenskapsårets vinst |
| 53 | Räkenskapsårets förlust |


Viitteet:

1) s. 14, taulu IV4 sekä s. 15, kuvio 19

Kuvio-Figur 16: Rahalaitosryhmien prosenttinen osuus joistakin tuloslaskelman pääeristä vuonna 1975, % - Penninginrättningsgruppens procentuella andel av några resultaträkningens huvudposter år 1975, %



Kuvio-Figur 17: Palkat ja sosiaalikulut vuonna 1975, rahalaitosryhmien prosenttinen osuus - Löner och socialutgifter år 1975, penninginrättningsgruppens procentuella andel a) 1)



Hänvisningar:

1) s. 14, tabell IV4 och s. 15, figur 19

Tabell IV2 Specificering av övriga intäkter 1975, 1 000 mk

| | | |
|-------|---|----|
| 01 | Intäkter av valutaväxling | |
| 02 | Kursdifferenser | |
| 03 | Expeditionsavgifter och provisioner | |
| 04 | Provisioner för bankgarantier | |
| 05 | Erhållna kapitalvärdenedsättningar | |
| 06 | Intäkter av fondhandeln | |
| 07 | Dividender och räntor på andelar | |
| 08 | Inhemska | |
| 09 | Utländska | |
| 10 | Intäkter av fastigheter och fastighetssammanslutningar | |
| a) 11 | Bankfastigheter | |
| b) 12 | Bostadsfastigheter | |
| 13 | Övriga fastigheter | |
| 14 | Försäljningsvinster på försäljningen av olika tillgångsposter | |
| 15 | Indrivna fordringar som tidigare avskrivits | |
| 16 | ADB-intäkter | |
| 17 | Övriga | |
| 18 | Summa | 1) |

Tabell IV3 Intäkter av fastigheter och fastighetssammanslutningar 1975, 1 000 mk

| | | |
|----|---|----|
| 01 | Hyror | |
| 02 | För jordområden | |
| 03 | För byggnader och lägenheter | |
| 04 | För bostadsaktier och övriga fastighetsaktier | |
| 05 | Övriga intäkter av fastigheter och fastighetssammanslutningar | |
| 06 | Raderna 01-05 | 2) |
| 07 | Dividender av fastighetssammanslutningar | 3) |
| 08 | Försäljningsvinster av fastigheter och fastighetssammanslutningar | 3) |
| 10 | Summa | |

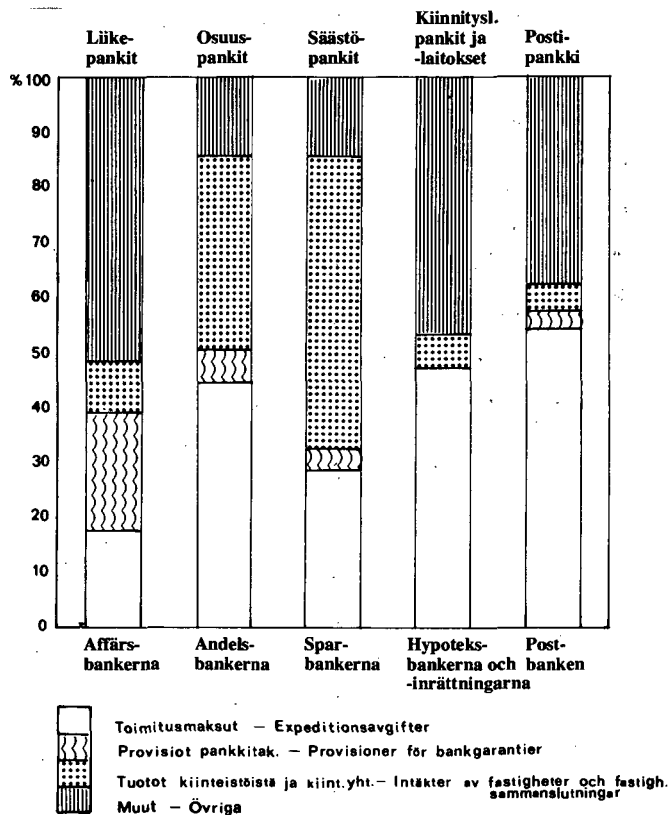
Tabell IV4 Specificering av förvaltningskostnader 1975, 1 000 mk

| | | |
|-------|--|----|
| 01 | Löner | |
| 02 | Socialkostnader | |
| 03 | Lagstadgade socialskyddskostnader | |
| 04 | Övriga socialkostnader | |
| 05 | Hyror | |
| 06 | För jordområden och vattenområden | |
| 07 | För byggnader och lägenheter | |
| 08 | Övriga hyror | |
| 09 | Kostnader för fastigheter och fastighetssammanslutningar | |
| a) 10 | Bankfastigheter | |
| b) 11 | Bostadsfastigheter | |
| 12 | Övriga fastigheter | |
| 13 | Expeditionskostnader | |
| 14 | Kostnader för teletrafik | |
| 15 | Reparation och underhåll av maskiner och apparater | |
| 16 | Övriga expeditionskostnader | |
| 17 | ADB-kostnader | |
| 18 | Marknadsföringskostnader | |
| 19 | Representation | |
| 20 | Övriga marknadsföringskostnader | |
| c) 21 | Personalkostnader | |
| 22 | Avgift till försäkringsfonden | |
| 23 | Övriga försäkrings- och säkerhetskostnader | |
| 24 | Tillsyns- och revisionsavgifter | |
| 25 | Medlemskostnader | |
| 26 | Diverse kostnader | |
| 27 | Reparation och underhåll av hyresfastigheter | |
| 28 | Övriga diverse kostnader | |
| 29 | (summa 01-26) | 4) |
| 30 | Skatter | 5) |
| 31 | Förvaltningskostnader inalles | |

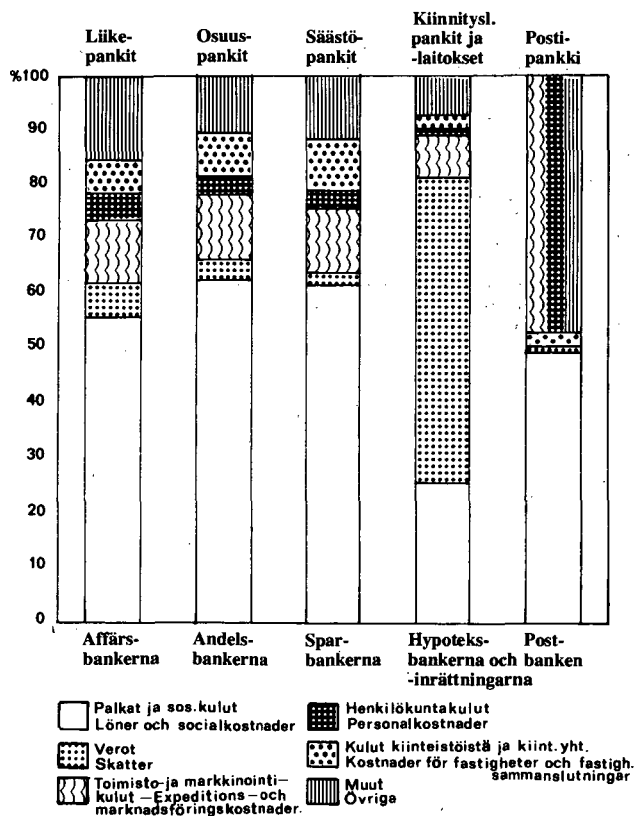
Viitteet:

- 1) s. 4, taulu II, rivi 33
- 2) taulu IV2, rivi 10
- 3) sisältyy tauluun IV2
- 4) s. 4, taulu II, rivi 37
- 5) s. 4, taulu II, rivi 51

Kuvio-Figur 18: Muiden tuottojen rakenne rahalaitosryhmittäin vuonna 1975, % - Struktur av övriga intäkter enligt penninginrättningsgrupp år 1975, %



Kuvio-Figur 19: Hoitokulujen rakenne rahalaitosryhmittäin vuonna 1975, % - Struktur av förvaltningskostnader enligt penninginrättningsgrupp år 1975, %



Hänvisningar:

- 1) s. 4, tabell II, rad 33
- 2) tabell IV2, rad 10
- 3) ingår i tabell IV2
- 4) s. 4, tabell II, rad 37
- 5) s. 4, tabell II, rad 51

| Taulu IV5 Kulut kiinteistöistä ja kiinteistöyhteisöistä 1975, 1 000 mk | Liikepankit Affärsbankerna | | | Osuuspankit Andelsbankerna | | | Säästöpankit Sparbankerna | | | Kiinnitysluotto- pankit ja -laitokset Hypoteksbankerna och -inrättningarna | | |
|--|-------------------------------|------|-------|-------------------------------|-------|-------|------------------------------|-------|-------|---|-------|-------|
| | 1 000 mk | M % | R % | 1 000 mk | M % | R % | 1 000 mk | M % | R % | 1 000 mk | M % | R % |
| 01 Kiinteistökulut | 37 994 | 19.2 | 56.2 | 15 237 | 11.0 | 48.2 | 30 920 | 10.8 | 62.7 | 102 | 32.5 | 24.8 |
| 02 Lämmitys | 8 656 | 10.7 | 12.8 | 5 689 | -12.6 | 18.0 | 10 698 | -4.6 | 21.7 | 37 | 15.6 | 9.0 |
| 03 Vesi, valaistus ja voima | 8 597 | 38.8 | 12.7 | 3 947 | 40.3 | 12.5 | 6 733 | 51.3 | 13.6 | 28 | 47.4 | 6.8 |
| 04 Puhtaanapito | 1 942 | 6.2 | 2.9 | 976 | 16.1 | 3.1 | 1 683 | 12.4 | 3.4 | 3 | 200.0 | 0.7 |
| 05 Korjaukset ja huolto | 17 290 | 16.1 | 25.6 | 3 275 | 30.4 | 10.3 | 6 156 | 17.7 | 12.5 | 11 | 175.0 | 2.7 |
| 06 Muut kiinteistökulut | 1 509 | 31.7 | 2.2 | 1 350 | 27.8 | 4.3 | 5 650 | 2.3 | 11.5 | 23 | 9.5 | 5.6 |
| 08 Kiinteistöosakkeiden kulut | 22 073 | 23.0 | 32.7 | 10 789 | 33.8 | 34.2 | 12 141 | 38.3 | 24.6 | 310 | 1.6 | 75.2 |
| 09 Yhtiövastikkeet | 20 027 | 26.8 | 29.7 | 9 678 | 34.5 | 30.7 | 11 536 | 38.5 | 23.4 | 295 | -3.3 | 71.6 |
| 10 Muut kiinteistöosakkeiden kulut (Rivit 01-10) | 2 046 | -5.4 | 3.0 | 1 111 | 27.8 | 3.5 | 605 | 35.3 | 1.2 | 15 | .. | 3.6 |
| 11 | 60 066 | 20.5 | 88.9 | 26 025 | 19.4 | 82.4 | 43 061 | 17.4 | 87.3 | 414 | 8.4 | 100.0 |
| a) 12 Kiinteistöhenkilökunnan palkat ja sosiaalikulut | 7 470 | .. | 11.1 | 5 505 | .. | 17.4 | 6 184 | .. | 12.5 | - | - | - |
| 13 Myyntitappio kiinteistöistä ja kiinteistöyhteisöistä | - | - | - | 56 | 40.0 | 0.2 | 103 | 255.2 | 0.2 | - | - | - |
| 14 Yhteensä | 67 536 | 35.5 | 100.0 | 31 586 | 44.6 | 100.0 | 49 348 | 34.4 | 100.0 | 414 | 8.4 | 100.0 |

| Taulu IV6 Välittömien verojen erittely 1975, 1 000 mk | Liikepankit Affärsbankerna | | Osuuspankit Andelsbankerna | | Säästöpankit Sparbankerna | | Kiinnitysluotto- pankit ja -laitokset Hypoteksbankerna och -inrättningarna | |
|---|-------------------------------|--------|-------------------------------|--------|------------------------------|--------|---|-------|
| | 1 000 mk | M % | 1 000 mk | M % | 1 000 mk | M % | 1 000 mk | M % |
| 01 Verosaamiset tilikauden alussa | + | 4 253 | .. | 548 | .. | 167 | .. | - |
| 02 Verovelat tilikauden alussa | - | 18 725 | .. | 683 | .. | 710 | .. | 1 633 |
| 03 Tilikautena maksettu jälki- ja lisävero | + | 19 834 | 9.5 | 2 722 | 48.4 | 2 798 | 36.0 | 1 543 |
| 04 Tilikautena maksettu ennakkovero | + | 90 170 | 42.5 | 10 553 | 44.1 | 12 418 | 27.9 | 7 316 |
| 05 Tilikautena saatu veronpalautus | - | 5 668 | 2 573.6 | 268 | 54.0 | 1 072 | - | 39 |
| 06 Omasta pääomasta maksetut verot | - | 10 000 | .. | 1 115 | .. | 1 255 | .. | 659 |
| 07 Omaan pääomaan siirretyt verot | + | 249 | .. | 56 | .. | 6 | .. | 212 |
| 08 Verosaamiset tilikauden lopussa | - | 16 330 | .. | 923 | .. | 353 | .. | 71 |
| 09 Verovelat tilikauden lopussa | + | 9 273 | .. | 2 479 | .. | 962 | .. | 3 035 |
| 10 Yhteensä | 2) | 73 056 | 3.3 | 13 369 | 47.6 | 12 961 | -4.8 | 9 704 |

Selitykset:

Förklaringar:

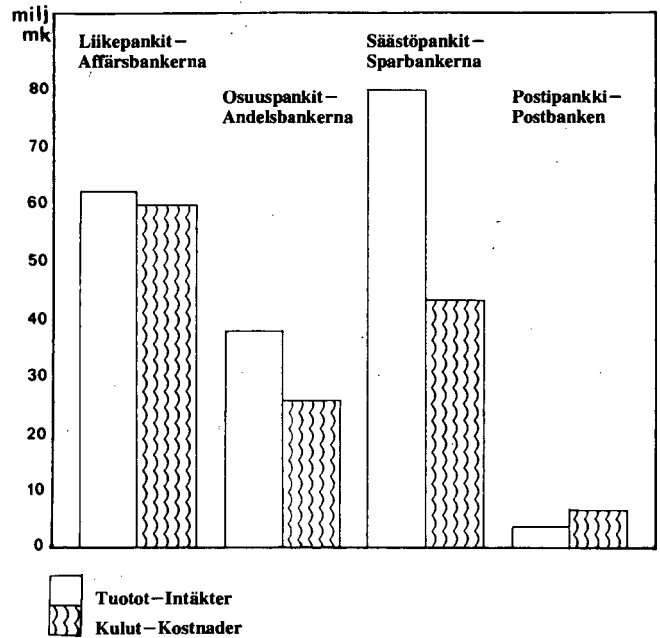
a) sisältyvät tauluun IV4, riveille 01, 02

a) ingår i tabell IV4, rader 01, 02

Tabell IV5 Kostnader för fastigheter och fastighetssammanslutningar 1975, 1 000 mk

| | | |
|-------|--|----|
| 01 | Kostnader för fastigheter | |
| 02 | Uppvärmning | |
| 03 | Vatten, lyse och kraft | |
| 04 | Renhållning | |
| 05 | Reparationer och service | |
| 06 | Övriga kostnader för fastigheter | |
| 08 | Kostnader för fastighetsaktier | |
| 09 | Bolagshyror | |
| 10 | Övriga kostnader för fastighetsaktier (Raderna 01-10) | 1) |
| a) 12 | Löner för fastigheternas personal- och socialutgifter | |
| 13 | Försäljningsförluster för fastigheter och fastighetssammanslutningar | |
| 14 | Summa | |

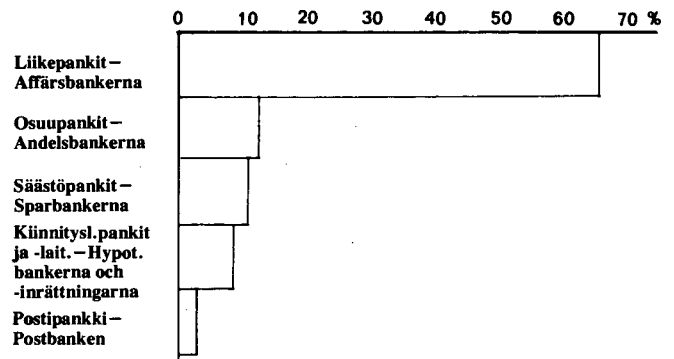
Kuvio-Figur 20: Talletuspankkien tuotot ja kulut kiinteistöistä ja kiinteistöyhteisöistä vuonna 1975, milj. mk – Depositionsbankernas intäkter och kostnader för fastigheter och fastighetssammanslutningar år 1975, milj. mk 3)



Tabell IV6 De direkta skatterna specificerade 1975, 1 000 mk

| | | |
|----|--|----|
| 01 | Skattetilgodohavanden i början av året | + |
| 02 | Skatteskulder i början av året | - |
| 03 | Under räkenskapsperioden erlagda rest- och tilläggsskatter | + |
| 04 | Under räkenskapsperioden erlagd förskottskatt | + |
| 05 | Under räkenskapsperioden erhållen skatterestitution | - |
| 06 | Från eget kapital erlagda skatter | - |
| 07 | För eget kapital överförda skatter | + |
| 08 | Skattetilgodohavanden i slutet av året | - |
| 09 | Skatteskulder i slutet av året | + |
| 10 | Summa | 2) |

Kuvio-Figur 21: Verojen jakautuminen rahalaitosryhmittäin vuonna 1975, % – Fördelning av skatter enligt penninginrättningsgrupp år 1975, % 4)



Viitteet:

- 1) s. 14, taulu IV4, rivi 09
- 2) s. 4, taulu II, rivi 51;
s. 14, taulu IV4, rivi 30
- 3) s. 14, taulu IV3, rivi 06;
s. 15, taulu IV5, rivi 11
- 4) tuloslaskelman erä

Hänvisningar:

- 1) s. 14, tabell IV4, rad 09
- 2) s. 4, tabell II, rad 51;
s. 14, tabell IV4, rad 30
- 3) s. 14 tabell IV3, rad 06;
s. 15, tabell IV5, rad 11
- 4) resultaträkningspost

Taulu V1 Taseen rakenne
rahalaitosryhmittäin
1975, %

| | Liikepankit Affärsbankerna | | Osuuspankit Andelsbankerna | | Säästöpankit Sparbankerna | | Kiinnitysluotto- pankit ja -laitokset Hypoteksbankerna och -inrättningarna | | Yhteensä Summa | |
|-----------------------------------|-------------------------------|-------|-------------------------------|------|------------------------------|------|---|-------|-------------------|-------|
| | R % | O % | R % | O % | R % | O % | R % | O % | R % | O % |
| A. Vastaavaa | | | | | | | | | | |
| Rahoitusomaisuus | | | | | | | | | | |
| <i>Kotimaiset saamiset</i> | | | | | | | | | | |
| Kassa | | | | | | | | | | |
| 01 | 0.3 | 27.4 | 1.1 | 31.4 | 1.2 | 41.2 | 0.0 | 0.0 | 0.6 | 100.0 |
| 02 | 1.5 | 96.9 | 0.0 | 0.9 | 0.1 | 2.2 | 0.0 | 0.0 | 0.9 | 100.0 |
| 03 | — | — | — | — | — | — | 1.3 | 100.0 | 0.1 | 100.0 |
| 04 | 0.0 | 100.0 | — | — | — | — | .. | .. | 0.0 | 100.0 |
| 05 | — | — | — | — | — | — | .. | .. | — | 100.0 |
| Saamiset muilta rahalaitoksilta | | | | | | | | | | |
| 06 | 1.4 | 14.5 | 12.6 | 41.9 | 10.2 | 38.9 | 4.2 | 4.7 | 5.2 | 100.0 |
| 07 | 7.4 | 99.6 | — | — | 0.1 | 0.3 | 0.1 | 0.1 | 4.1 | 100.0 |
| 08 | 1.9 | 98.8 | 0.0 | 0.1 | 0.0 | 0.1 | 0.1 | 1.0 | 1.1 | 100.0 |
| 09 | — | — | — | — | — | — | 0.0 | 100.0 | 0.0 | 100.0 |
| 10 | 72.0 | 49.7 | 84.8 | 18.6 | 86.3 | 21.8 | 92.1 | 9.9 | 78.7 | 100.0 |
| 11 | 8.2 | 96.9 | 0.2 | 0.8 | 0.5 | 2.3 | — | — | 4.6 | 100.0 |
| Siirtosaamiset | | | | | | | | | | |
| 12 | 1.3 | 52.5 | 1.0 | 12.7 | 1.5 | 21.7 | 2.2 | 13.1 | 1.4 | 100.0 |
| 13 | 0.0 | 59.1 | 0.0 | 3.3 | 0.0 | 37.6 | — | — | 0.0 | 100.0 |
| 14 | 0.1 | 64.7 | 0.0 | 11.4 | 0.1 | 22.3 | 0.0 | 1.6 | 0.1 | 100.0 |
| Muut rahoitusvarat | | | | | | | | | | |
| 16 | 0.1 | 88.5 | 0.0 | 11.4 | 0.0 | 0.0 | 0.0 | 0.1 | 0.0 | 100.0 |
| 17 | 0.0 | 100.0 | — | — | — | — | — | — | 0.0 | 100.0 |
| 18 | 0.6 | 87.3 | 0.3 | 12.1 | 0.0 | 0.3 | 0.0 | 0.3 | 0.4 | 100.0 |
| 19 | 94.8 | 53.1 | 100.0 | 17.8 | 100.0 | 20.4 | 100.0 | 8.7 | 97.2 | 100.0 |
| <i>Ulkomaiset saamiset</i> | | | | | | | | | | |
| Saamiset rahalaitoksilta | | | | | | | | | | |
| Talletukset | | | | | | | | | | |
| 20 | 4.5 | 100.0 | — | — | — | — | — | — | 2.4 | 100.0 |
| 21 | 0.1 | 100.0 | — | — | — | — | — | — | 0.0 | 100.0 |
| Muut saamiset | | | | | | | | | | |
| 22 | 0.0 | 100.0 | — | — | — | — | — | — | 0.0 | 100.0 |
| 23 | 0.0 | 100.0 | — | — | — | — | — | — | 0.0 | 100.0 |
| Vekselit | | | | | | | | | | |
| 24 | 0.5 | 100.0 | — | — | — | — | — | — | 0.3 | 100.0 |
| 25 | 0.0 | 100.0 | — | — | — | — | — | — | 0.0 | 100.0 |
| Muut saamiset | | | | | | | | | | |
| 26 | 0.1 | 100.0 | — | — | — | — | — | — | 0.1 | 100.0 |
| 27 | — | 100.0 | — | — | — | — | — | — | — | 100.0 |
| Siirtosaamiset | | | | | | | | | | |
| 28 | 0.1 | 99.4 | — | — | — | — | 0.0 | 0.6 | 0.0 | 100.0 |
| 29 | 0.0 | 100.0 | — | — | — | — | — | — | 0.0 | 100.0 |
| 30 | 5.2 | 100.0 | — | — | — | — | 0.0 | 0.0 | 2.8 | 100.0 |
| 31 | 100.0 | 54.4 | 100.0 | 17.3 | 100.0 | 19.9 | 100.0 | 8.4 | 100.0 | 100.0 |
| Vaihto-omaisuus | | | | | | | | | | |
| <i>Kotimainen vaihto-omaisuus</i> | | | | | | | | | | |
| 32 | 58.5 | 90.1 | 63.3 | 6.3 | 100.0 | 3.6 | — | — | 59.7 | 100.0 |
| 33 | 9.6 | 96.0 | 6.2 | 4.0 | — | — | — | — | 9.2 | 100.0 |
| <i>Ulkomainen vaihto-omaisuus</i> | | | | | | | | | | |
| 34 | 17.8 | 90.0 | 30.5 | 10.0 | — | — | — | — | 18.2 | 100.0 |
| 35 | 13.4 | 100.0 | — | — | — | — | — | — | 12.3 | 100.0 |
| 36 | 0.7 | 100.0 | — | — | — | — | — | — | 0.6 | 100.0 |
| 37 | 100.0 | 91.9 | 100.0 | 5.9 | 100.0 | 2.2 | — | — | 100.0 | 100.0 |
| Sijoitusomaisuus | | | | | | | | | | |
| <i>Kotimaiset sijoitukset</i> | | | | | | | | | | |
| Joukkovelkakirjalainat | | | | | | | | | | |
| 38 | 88.5 | 79.6 | 64.4 | 7.2 | 77.9 | 12.7 | 60.1 | 0.5 | 84.6 | 100.0 |
| 39 | 0.1 | 100.0 | — | — | — | — | — | — | 0.1 | 100.0 |
| 40 | 4.9 | 92.3 | 1.1 | 2.5 | 1.0 | 3.4 | 10.0 | 1.8 | 4.1 | 100.0 |
| 41 | 4.5 | 40.3 | 27.1 | 30.2 | 17.0 | 27.6 | 22.5 | 1.9 | 8.5 | 100.0 |
| 42 | 1.8 | 50.9 | 7.4 | 26.8 | 3.9 | 20.2 | 7.4 | 2.1 | 2.6 | 100.0 |
| 43 | — | — | 0.0 | 9.7 | 0.2 | 90.3 | — | — | 0.0 | 100.0 |
| 44 | 99.8 | 76.0 | 100.0 | 9.5 | 100.0 | 13.8 | 100.0 | 0.7 | 99.9 | 100.0 |

Selitykset:

Förklaringar:

a) rahalaitokset ja muut rahoituslaitokset
b) ml kiinteistöyhteisöjen osakkeet ja osuudet

— penninginrättningarna och övriga finansieringsinrättningar
— med aktier och andelar i fastighetssammanslutningar

Tabell V1 Balansens struktur enligt penninginrättningsgrupp 1975, %

A. Aktiva

Finansieringstillgångar
Inhemska fordringar

| | |
|----|---|
| | Kassa |
| 01 | Finskt mynt |
| 02 | Övrig kassa |
| 03 | Fordringar hos Finlands Bank |
| 04 | Checkräkning i Finlands Bank |
| 05 | Övriga fordringar hos Finlands Bank |
| | Fordringar hos andra penninginrättningar |
| 06 | Depositioner hos andra penninginrättningar |
| 07 | Övriga fordringar hos andra penninginrättningar |
| 08 | Fordringar hos andra finans. inrättningar |
| 09 | Fordringar hos staten |
| 10 | Krediter till allmänheten |
| 11 | Betalningsförmedling |
| | Resultatregleringar |
| 12 | Räntor |
| 13 | Försäljningstillgodohavanden |
| 14 | Övriga resultatregleringar |
| | Övriga finansieringstillgångar |
| 16 | Betalningsförskott |
| 17 | Försäljningstillgodohavanden |
| 18 | Övriga |
| 19 | (01-18) |

Utländska fordringar

| | |
|----|------------------------------------|
| | Fordringar hos penninginrättningar |
| | Depositioner |
| 20 | I utländskt mynt |
| 21 | I mark |
| | Övriga fordringar |
| 22 | I utländskt mynt |
| 23 | I mark |
| | Växlar |
| 24 | I utländskt mynt |
| 25 | I mark |
| | Övriga fordringar |
| 26 | I utländskt mynt |
| 27 | I mark |
| | Resultatregleringar |
| 28 | Räntor |
| 29 | Övriga resultatregleringar |
| 30 | (20-29) |
| 31 | (19+30) |

Omsättningstillgångar

| | |
|----|--------------------------------|
| | Inhemska omsättningstillgångar |
| 32 | Masskuldebrevslån |
| 33 | Övriga omsättningstillgångar |

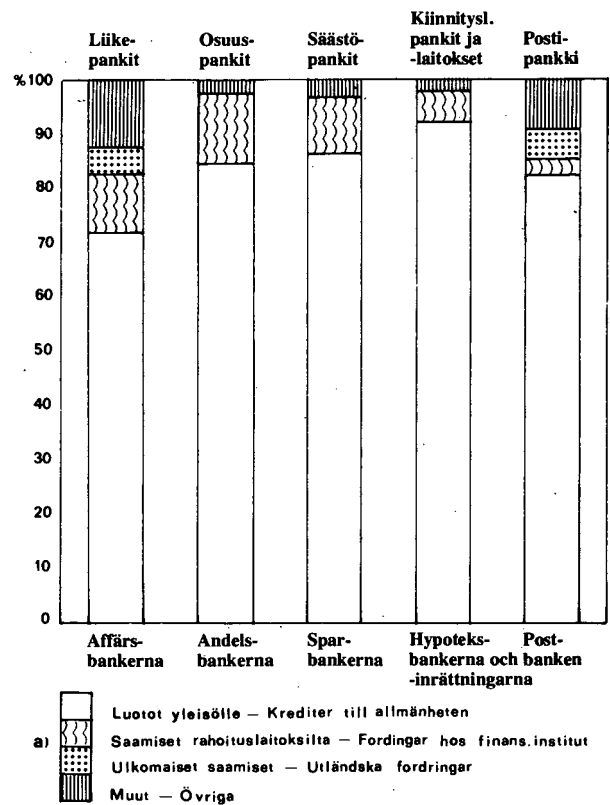
Utländska omsättningstillgångar

| | |
|----|------------------------------|
| 34 | Utländskt mynt |
| 35 | Masskuldebrevslån |
| 36 | Övriga omsättningstillgångar |
| 37 | (32-36) |

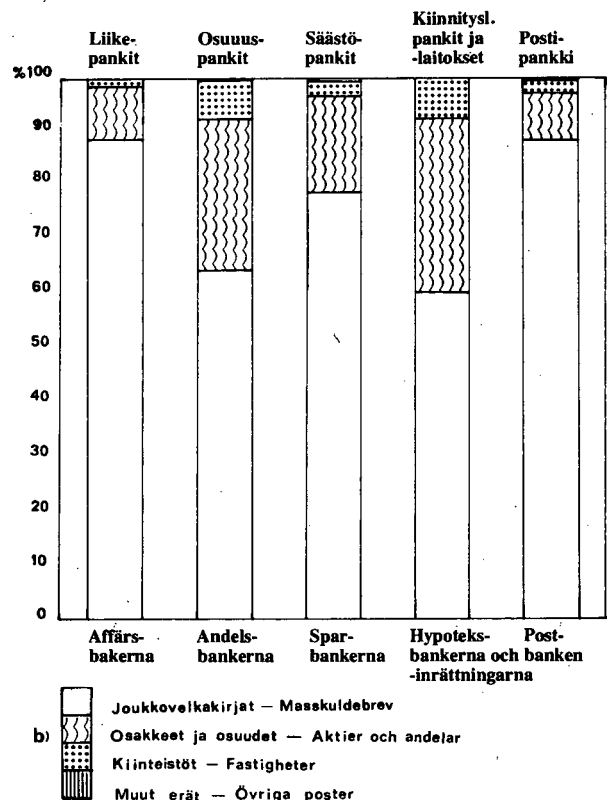
Investeringstillgångar

| | |
|----|---|
| | Inhemska investeringar |
| | Masskuldebrevslån |
| 38 | I mark |
| 39 | I utländskt mynt |
| 40 | Aktier och andelar |
| 41 | Aktier och andelar i fastighetssammanslutningar |
| 42 | Fastigheter |
| 43 | Övriga investeringstillgångar |
| 44 | (38-43) |

Kuvio-Figur 22: Rahoitusomaisuuden rakenne rahalaitosryhmittäin vuonna 1975, % - Struktur av finansieringstillgångar enligt penninginrättningsgrupp år 1975, %



Kuvio-Figur 23: Sijoitusomaisuuden rakenne rahalaitosryhmittäin vuonna 1975, % - Struktur av investeringstillgångar enligt penninginrättningsgrupp år 1975, %



Viitteet:

Hänvisningar:

Taulu V1 jatkuu

| | Liikepankit Affärsbankerna | | Osuuspankit Andelsbankerna | | Säästöpankit Sparbankerna | | Kiinnitysluotto- pankit ja -laitokset Hypoteeksbankerna och -inrättningarna | | Yhteensä Summa | |
|---|-------------------------------|-------|-------------------------------|------|------------------------------|-------|--|-------|-------------------|-------|
| | R % | O % | R % | O % | R % | O % | R % | O % | R % | O % |
| <i>Ulkomaiset sijoitukset</i> | | | | | | | | | | |
| 45 Joukkovelkakirjalainat | 0.2 | 100.0 | — | — | — | — | — | — | 0.1 | 100.0 |
| 46 Muu sijoitusomaisuus | — | — | — | — | — | — | — | — | — | 100.0 |
| 47 (45-46) | 0.2 | 100.0 | — | — | — | — | — | — | 0.1 | 100.0 |
| 48 (44+47) | 100.0 | 76.0 | 100.0 | 9.5 | 100.0 | 13.8 | 100.0 | 0.7 | 100.0 | 100.0 |
| <i>Käyttöomaisuus ja muut pitkävaikutteiset menot</i> | | | | | | | | | | |
| 49 Osakkeet ja osuudet | 11.2 | 63.9 | 11.8 | 18.5 | 6.7 | 17.5 | 2.9 | 0.1 | 10.1 | 100.0 |
| 50 Kiinteistöyhteisöjen osakkeet ja osuudet | 18.5 | 54.4 | 28.0 | 22.6 | 16.5 | 22.3 | 37.0 | 0.7 | 19.6 | 100.0 |
| 51 Kiinteistöt | 53.9 | 53.9 | 54.3 | 14.9 | 68.1 | 31.2 | — | — | 57.5 | 100.0 |
| 52 Koneet ja kalusto | 6.9 | 58.0 | 4.5 | 10.3 | 8.1 | 31.3 | 6.0 | 0.4 | 6.8 | 100.0 |
| 53 Muu käyttöomaisuus ja pitkävaikutteiset menot | 9.5 | 90.3 | 1.4 | 3.7 | 0.6 | 2.6 | 54.1 | 3.4 | 6.0 | 100.0 |
| 54 (49-53) | 100.0 | 57.5 | 100.0 | 15.8 | 100.0 | 26.3 | 100.0 | 0.4 | 100.0 | 100.0 |
| 55 Muu omaisuus | — | 1.7 | — | 13.5 | — | 19.7 | — | 65.1 | — | 100.0 |
| 56 Arvostuserät | — | 86.0 | — | 0.6 | — | 0.6 | — | 12.8 | — | 100.0 |
| 57 Yhteensä | — | 55.8 | — | 16.8 | — | 19.8 | — | 7.6 | — | 100.0 |
| B. Vastattavaa | | | | | | | | | | |
| <i>Vieras pääoma</i> | | | | | | | | | | |
| <i>Kotimaiset velat</i> | | | | | | | | | | |
| 59 Yleisön talletukset | 50.9 | 45.9 | 82.8 | 23.6 | 90.8 | 30.5 | — | — | 60.7 | 100.0 |
| 60 Obligaatiolainat | — | — | — | — | — | — | 50.8 | 100.0 | 3.9 | 100.0 |
| 61 Debentuurilainat | — | — | — | — | — | — | 7.2 | 100.0 | 0.5 | 100.0 |
| 62 Muut joukkovelkakirjalainat | — | — | — | — | — | — | — | — | — | — |
| 63 Velat Suomen Pankille | — | — | — | — | — | — | — | — | — | — |
| 64 Shekkiluotto | 0.4 | 100.0 | — | — | — | — | — | — | 0.2 | 100.0 |
| 65 Muut velat Suomen Pankille | 11.0 | 100.0 | — | — | — | — | — | — | 6.0 | 100.0 |
| 66 Velat muille rahalaitoksille | — | — | — | — | — | — | — | — | — | — |
| 67 Muiden rahalaitosten talletukset | 9.0 | 99.7 | — | — | 0.1 | 0.3 | — | — | 5.0 | 100.0 |
| 68 Muut velat muille rahalaitoksille | 0.0 | 0.9 | 6.2 | 56.8 | 3.7 | 40.5 | 0.5 | 1.8 | 1.9 | 100.0 |
| 69 Velat muille rahoituslaitoksille | — | — | — | — | — | — | — | — | — | — |
| 70 Muiden rahoituslaitosten talletukset | 1.8 | 94.7 | 0.2 | 3.3 | 0.1 | 2.0 | — | — | 1.0 | 100.0 |
| 71 Muut velat muille rahoituslaitoksille | 0.4 | 76.2 | 0.3 | 19.8 | 0.0 | 0.9 | 0.1 | 3.1 | 0.3 | 100.0 |
| 72 Velat valtiolle | 3.9 | 48.2 | 8.2 | 32.2 | 3.5 | 16.0 | 2.1 | 3.6 | 4.4 | 100.0 |
| 73 Muut velat | — | — | — | — | — | — | — | — | — | — |
| 74 Ennakkomaksut | — | — | 0.0 | 97.0 | 0.0 | 2.6 | 0.0 | 0.4 | 0.0 | 100.0 |
| 75 Ostovelat | — | — | — | — | 0.0 | 100.0 | — | — | 0.0 | 100.0 |
| 76 Muut | 0.4 | 49.0 | 0.8 | 37.0 | 0.1 | 5.6 | 0.4 | 8.4 | 0.4 | 100.0 |
| 77 Maksujen välitys | — | — | — | — | — | — | — | — | — | — |
| 78 Kannetut verot | 0.5 | 92.6 | 0.0 | 2.2 | 0.1 | 5.2 | — | — | 0.3 | 100.0 |
| 79 Muu maksujen välitys | 6.2 | 97.8 | 0.1 | 0.5 | 0.3 | 1.7 | — | — | 3.4 | 100.0 |
| 80 Siirtovelat | — | — | — | — | — | — | — | — | — | — |
| 81 Korot | 0.8 | 44.6 | 1.1 | 18.4 | 1.2 | 24.8 | 1.6 | 12.2 | 1.0 | 100.0 |
| 82 Ostovelat | 0.0 | 72.5 | — | — | 0.1 | 27.5 | — | — | 0.0 | 100.0 |
| 83 Muut siirtovelat | 0.2 | 59.0 | 0.3 | 26.2 | 0.0 | 10.9 | 0.0 | 3.9 | 0.2 | 100.0 |
| 84 (59-79) | 85.5 | 52.4 | 100.0 | 19.4 | 100.0 | 22.8 | 62.7 | 5.4 | 89.2 | 100.0 |
| <i>Ulkomaiset velat</i> | | | | | | | | | | |
| 81 Joukkovelkakirjalainat | — | — | — | — | — | — | 25.9 | 100.0 | 2.0 | 100.0 |
| 82 Velat rahalaitoksille | — | — | — | — | — | — | — | — | — | — |
| 83 Talletukset | — | — | — | — | — | — | — | — | — | — |
| 84 Ulkomaan rahan määräiset | 12.6 | 100.0 | — | — | — | — | — | — | 6.9 | 100.0 |
| 85 Markkamääräiset | 0.6 | 100.0 | — | — | — | — | — | — | 0.3 | 100.0 |
| 86 Muut velat rahalaitoksille | — | — | — | — | — | — | — | — | — | — |
| 87 Ulkomaan rahan määräiset | 0.6 | 34.7 | — | — | — | — | 7.8 | 65.3 | 0.9 | 100.0 |
| 88 Markkamääräiset | — | — | — | — | — | — | — | — | — | — |
| 89 Muut velat | — | — | — | — | — | — | — | — | — | — |
| 90 Ulkomaan rahan määräiset | 0.5 | 55.6 | — | — | — | — | 2.7 | 44.4 | 0.5 | 100.0 |
| 91 Markkamääräiset | 0.0 | 100.0 | — | — | — | — | — | — | 0.0 | 100.0 |
| 92 Siirtovelat | — | — | — | — | — | — | — | — | — | — |
| 93 Korot | 0.2 | 59.8 | — | — | — | — | 0.9 | 40.2 | 0.2 | 100.0 |
| 94 Muut siirtovelat | 0.0 | 100.0 | — | — | — | — | — | — | 0.0 | 100.0 |
| 95 (81-89) | 14.5 | 73.4 | — | — | — | — | 37.3 | 26.6 | 10.8 | 100.0 |
| 96 (80+90) | 100.0 | 54.6 | 100.0 | 17.3 | 100.0 | 20.4 | 100.0 | 7.7 | 100.0 | 100.0 |

Selitykset:

a) ml kiinteistöyhteisöjen osakkeet ja osuudet
b) rahalaitosten ja muiden rahoituslaitosten talletukset ja muut velat näille

Förklaringar:

— med aktier och andelar i fastighetssammanslutningar
— penninginrättningarnas och övriga finansieringsinrättningars depositioner och övriga skulder till dem

Tabell V1 forts.

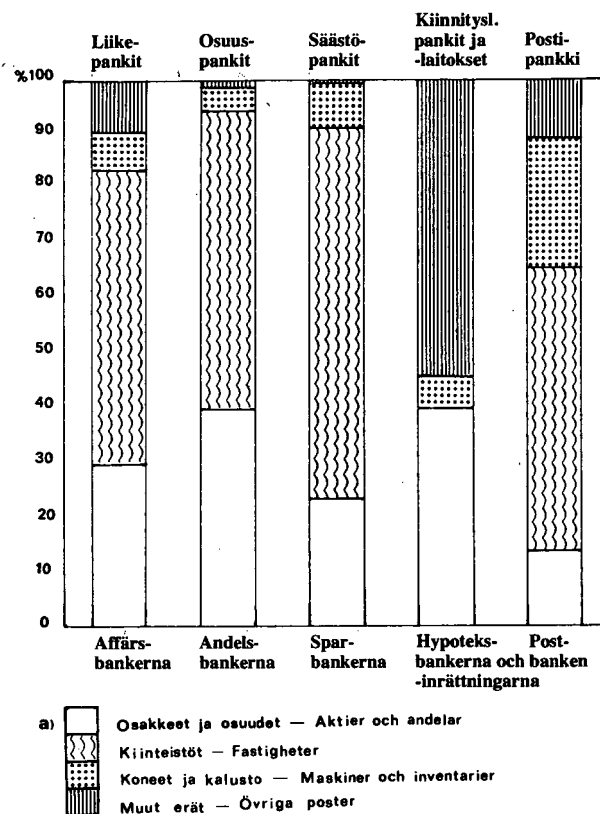
| | |
|--|---|
| <i>Utländska investeringar</i> | |
| 45 | Masskuldebrevslån |
| 46 | Övriga investeringstillgångar |
| 47 | (45-46) |
| 48 | (44+47) |
| Anläggningstillgångar och övriga utgifter med lång verkningstid | |
| 49 | Aktier och andelar |
| 50 | Aktier och andelar i fastighetssammanslutningar |
| 51 | Fastigheter |
| 52 | Maskiner och inventarier |
| 53 | Övriga anläggningstillgångar och utgifter med lång verkningstid |
| 54 | (49-53) |
| 55 | Övriga tillgångar |
| 56 | Värderingsposter |
| 57 | Summa |

B. Passiva

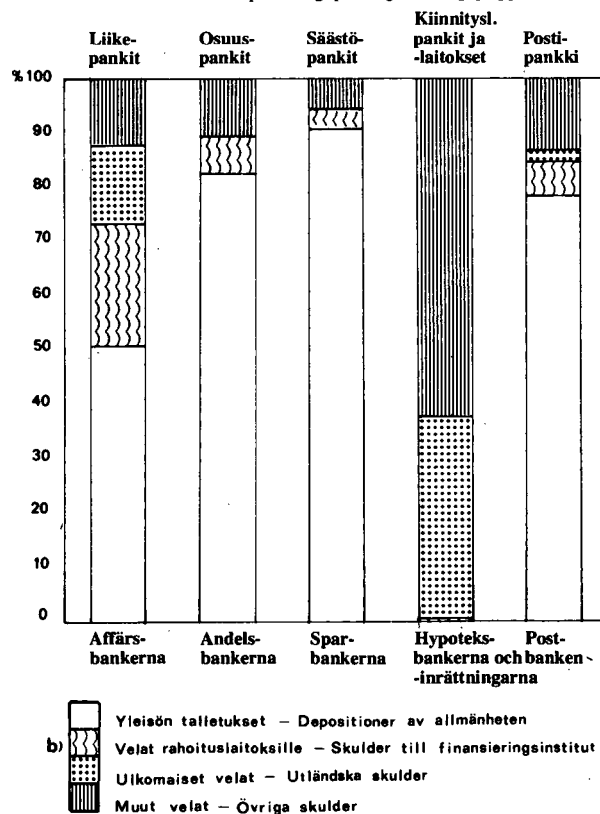
| | |
|--|---|
| Främmande kapital | |
| <i>Inhemska skulder</i> | |
| 59 | Depositioner av allmänheten |
| 60 | Obligationslån |
| 61 | Debenturer |
| 62 | Övriga masskuldebrevslån |
| 63 | Skulder till Finlands Bank |
| 64 | Checkräkningskredit |
| 65 | Övriga skulder till Finlands Bank |
| Skulder till andra penninginrättningar | |
| 67 | Depositioner av andra penninginrättningar |
| 68 | Övriga skulder till andra penninginrättningar |
| Skulder till andra finansieringsinrättningar | |
| 69 | Depositioner av andra finansieringsinrättningar |
| 70 | Övriga skulder till andra finansieringsinrättningar |
| 71 | Skulder till staten |
| Övriga skulder | |
| 72 | Betalningsförskott |
| 73 | Köpskulder |
| 74 | Övriga |
| Betalförmedling | |
| 75 | Oredovisande skatter |
| 76 | Övrig betalförmedling |
| Resultatregleringar | |
| 77 | Räntor |
| 78 | Köpskulder |
| 79 | Övriga resultatregleringar |
| 80 | (59-79) |

| | |
|---|----------------------------|
| <i>Utländska skulder</i> | |
| 81 | Masskuldebrevslån |
| Skulder till penninginrättningar | |
| Depositioner | |
| 82 | I utländskt mynt |
| 83 | I mark |
| Övriga skulder till penninginrättningar | |
| 84 | I utländskt mynt |
| 85 | I mark |
| Övriga skulder | |
| 86 | I utländskt mynt |
| 87 | I mark |
| Resultatregleringar | |
| 88 | Räntor |
| 89 | Övriga resultatregleringar |
| 90 | (81-89) |
| 91 | (80+90) |

Kuvio-Figur 24: Käyttöomaisuuden rakenne rahalaitosryhmittäin vuonna 1975, % - Struktur av anläggningstillgångar enligt penninginrättningsgrupp år 1975, %



Kuvio-Figur 25: Vieraan pääoman rakenne rahalaitosryhmittäin vuonna 1975, % - Struktur av främmande kapital enligt penninginrättningsgrupp år 1975, %



Viitteet:

Hänvisningar:

Taulu V1 jatkuu

| | Liikepankit Affärsbankerna | | Osuuspankit Andelsbankerna | | Säästöpankit Sparbankerna | | Kiinnitysluotto- pankit ja -laitokset Hypoteksbankerna och -inrättningarna | | Yhteensä Summa | |
|---|-------------------------------|-------|-------------------------------|-------|------------------------------|-------|---|------|-------------------|-------|
| | R % | O % | R % | O % | R % | O % | R % | O % | R % | O % |
| 92 Debentuurit | - | 100.0 | - | - | - | - | - | - | - | 100.0 |
| 93 Arvostuserät | - | - | - | 6.1 | - | 93.9 | - | - | - | 100.0 |
| Varaukset | | | | | | | | | | |
| 94 Luottotappiovaraukset | 100.0 | 65.3 | 99.4 | 12.7 | 99.1 | 13.5 | 90.2 | 8.5 | 98.9 | 100.0 |
| 95 Muut varaukset | - | - | 0.6 | 100.0 | 0.9 | - | 9.8 | - | 1.1 | 100.0 |
| 96 (94-95) | 100.0 | - | 100.0 | 6.3 | 100.0 | 11.1 | 100.0 | 82.6 | 100.0 | 100.0 |
| Oma pääoma | | | | | | | | | | |
| 97 Osakepääoma | 48.8 | 92.6 | - | - | - | - | 64.4 | 7.4 | 40.9 | 100.0 |
| 98 Osuus pääoma | - | - | 19.9 | 100.0 | - | - | - | - | 1.4 | 100.0 |
| 99 Kantarahasto | - | - | - | - | 0.9 | 100.0 | - | - | 0.1 | 100.0 |
| 100 Osakeanti | - | - | - | - | - | - | - | - | - | - |
| 101 Vararahasto | 21.7 | 60.2 | 40.4 | 10.2 | 68.6 | 25.8 | 22.4 | 3.8 | 27.9 | 100.0 |
| 102 Arvonkorotusrahasto | - | - | 28.1 | 39.5 | 28.8 | 60.5 | - | - | 5.0 | 100.0 |
| 103 Muut rahastot | 22.6 | 54.9 | 8.7 | 3.3 | 1.1 | 0.6 | 4.8 | 1.2 | 18.5 | 100.0 |
| 104 Käyttämätön voitto edellisiltä vuosilta | 1.4 | 98.9 | 0.0 | 0.3 | 0.0 | 0.1 | 0.2 | 0.7 | 1.1 | 100.0 |
| 105 Tilivuoden voitto | 5.5 | 85.2 | 2.9 | 4.1 | 1.4 | 3.0 | 8.2 | 7.7 | 5.0 | 100.0 |
| 106 Tappio edellisiltä vuosilta | - | - | 0.0 | 13.0 | -0.1 | 87.0 | - | - | 0.0 | 100.0 |
| 107 Tilivuoden tappio | - | - | 0.0 | 0.6 | -0.7 | 99.4 | - | - | 0.1 | 100.0 |
| 108 (97-107) | 100.0 | 77.7 | 100.0 | 7.1 | 100.0 | 10.5 | 100.0 | 4.7 | 100.0 | 100.0 |
| 109 Yhteensä | - | 55.8 | - | 16.8 | - | 19.8 | - | 7.6 | - | 100.0 |

Taulu V2 Taseen pääerien osuus taseen loppusummasta 1975, % 1)

| | Liikepankit Affärsbankerna | Osuuspankit Andelsbankerna | Säästöpankit Sparbankerna | Kiinnitysluotto- pankit ja -laitokset Hypoteksbankerna och -inrättningarna | Yhteensä Summa |
|--|-------------------------------|-------------------------------|------------------------------|---|-------------------|
| 01 Rahoitusomaisuus | 87.0 | 91.9 | 89.2 | 99.0 | 89.2 |
| 02 Vaihto-omaisuus | 0.8 | 0.2 | 0.1 | - | 0.5 |
| 03 Sijoitusomaisuus | 6.4 | 2.6 | 3.3 | 0.4 | 4.7 |
| 04 Käyttöomaisuus ja muut pitkä- vaikutteiset menot | 5.8 | 5.3 | 7.4 | 0.3 | 5.6 |
| 05 Muu omaisuus | 0.0 | 0.0 | 0.0 | 0.3 | 0.0 |
| 06 Arvostuserät | 0.0 | 0.0 | 0.0 | 0.0 | 0.0 |
| 07 Yhteensä | 100.0 | 100.0 | 100.0 | 100.0 | 100.0 |
| 08 Vieras pääoma | 92.4 | 97.1 | 96.8 | 95.6 | 94.3 |
| 09 Debentuurit | 0.0 | - | - | - | 0.0 |
| 10 Arvostuserät | - | 0.0 | 0.0 | - | 0.0 |
| 11 Varaukset | 1.7 | 1.1 | 1.0 | 1.8 | 1.5 |
| 12 Oma pääoma | 5.9 | 1.8 | 2.2 | 2.6 | 4.2 |
| 13 Yhteensä | 100.0 | 100.0 | 100.0 | 100.0 | 100.0 |

Selitykset:

a) voittovarot nettoutettu, mikäli tappioita

Förklaringar:

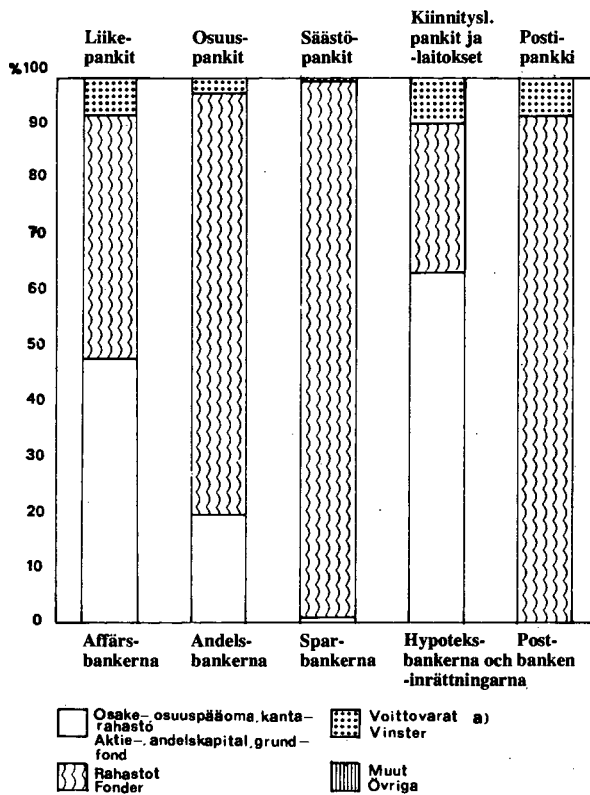
a) vinster i nettomån, om förluster finns

Tabell V1 forts.

| | |
|---------------|------------------------------------|
| 92 | Debenturer |
| 93 | Värderingsposter |
| Reserveringar | |
| 94 | Kreditförlustreserveringar |
| 95 | Övriga reserveringar |
| 96 | (94-95) |
| Eget kapital | |
| 97 | Aktiekapital |
| 98 | Andelskapital |
| 99 | Grundfond |
| 100 | Aktieemission |
| 101 | Reservfond |
| 102 | Värderegleringsfond |
| 103 | Övriga fonder |
| 104 | Odisponerad vinst från tidigare år |
| 105 | Räkenskapsårets vinst |
| 106 | Förlust från tidigare år |
| 107 | Räkenskapsårets förlust |
| 108 | (97-107) |
| 109 | Summa |

Tabell V2 Huvudposternas andel i slutsumman av balansen 1975, %

| | |
|----|---|
| 01 | Finansieringstillgångar |
| 02 | Omsättningstillgångar |
| 03 | Investeringstillgångar |
| 04 | Anläggningstillgångar och övriga utgifter med lång verkningstid |
| 05 | Övriga tillgångar |
| 06 | Värderingsposter |
| 07 | Summa |
| 08 | Främmande kapital |
| 09 | Debenturer |
| 10 | Värderingsposter |
| 11 | Reserveringar |
| 12 | Eget kapital |
| 13 | Summa |

Kuvio-Figur 26: Oman pääoman rakenne rahalaitosryhmittäin vuonna 1975, %
- Struktur av eget kapital enligt penninginrättningsgrupp år 1975, %

Viitteet:

1) s. 11, kuvio 13, rahalaitosten prosenttinen osuus taseen pääeristä

Hänvisningar:

1) s. 11, figur 13, penninginrättningarnas procentuella andel av balansens huvudposter

| Taulu V3 Antolainaus 1 000 mk ja luottojen lukumäärät tilikauden lopussa | | Liikepankit Affärsbankerna | | | Osuuspankit Andelsbankerna | | | Säästöpankit Sparbankerna | | |
|--|--------------------------------|----------------------------|-------|---------|----------------------------|------|---------|---------------------------|------|---------|
| | | 1 000 mk | M % | lkm st | 1 000 mk | M % | lkm st | 1 000 mk | M % | lkm st |
| Kotimaiset luotot | | I | | | | | | | | |
| Luotot yleisölle | | A | | | | | | | | |
| a) Markkamääräiset | | | | | | | | | | |
| 01 | Shekkililuluotot | 847 140 | 10.4 | .. | 156 174 | 21.1 | .. | 154 709 | 20.2 | .. |
| 02 | Vekselit | 3 043 320 | 2.5 | 148 191 | 875 652 | 8.4 | 162 316 | 933 283 | 24.6 | 133.164 |
| 03 | Tavalliset velkakirjalainat | 12 388 440 | 12.1 | 406 952 | 5 383 622 | 22.3 | 362 544 | 6 974 571 | 15.4 | 416.318 |
| 04 | Korkotukilainat | 922 815 | 14.3 | 117 100 | 546 809 | 30.3 | 87 878 | 630 477 | 39.8 | 141.327 |
| 05 | Valtion varoista välit, lainat | 11 268 | 30.3 | 591 | 799 530 | 19.0 | 129 231 | 389 915 | 21.4 | 56.554 |
| 06 | Muista var. välitetyt lainat | — | — | — | 35 685 | 32.1 | 2 361 | 24 753 | 11.7 | 1 690 |
| Ulkomaan rahan määräiset luotot | | | | | | | | | | |
| 07 | Lainat | 750 820 | 70.0 | 453 | — | — | — | — | — | — |
| 08 | Muut | 2 835 520 | 100.7 | 4 070 | — | — | — | — | — | — |
| 09 | (yht. 01-08) | 20 799 327 | 19.1 | 677 357 | 7 797 472 | 20.8 | 744 330 | 9 107 708 | 18.0 | 749 053 |
| Luotot muille rahalaitoksille | | B | | | | | | | | |
| 10 | Shekkiluotot | 109 519 | 3.9 | 234 | — | — | — | 30 | — | 2 |
| 11 | Muut | 2 029 520 | 17.2 | 65 470 | — | — | — | — | — | — |
| 12 | (yht. 10-11) | 2 139 040 | 16.4 | 65 704 | — | — | — | 30 | — | 2 |
| Luotot muille rahoituslaitoksille | | C | | | | | | | | |
| 13 | Shekkiluotot | 12 793 | 6.7 | .. | 447 | — | — | 796 | 13.7 | .. |
| 14 | Muut | 548 213 | 113.1 | .. | — | — | — | — | — | .. |
| 15 | (yht. 13-14) | 561 006 | 113.0 | .. | 447 | — | — | 796 | 13.7 | .. |
| 16 | Luotot valtiolle | — | — | — | — | — | — | — | — | — |
| 17 | Yhteensä | 23 499 373 | 20.1 | 743 061 | 7 797 918 | 20.7 | 744 330 | 9 108 533 | 18.0 | 749 055 |
| Luotot ulkomaille | | II | | | | | | | | |
| | | 169 655 | 209.1 | .. | — | — | — | — | — | — |

| Taulu V4 Antolainauserien tapahtumat tilikauden aikana, 1 000 mk | | Liikepankit Affärsbankerna | | Osuuspankit Andelsbankerna | | Säästöpankit Sparbankerna | |
|--|--------------------------------|----------------------------|------------------|----------------------------|------------------|---------------------------|------------------|
| | | Nostettu Lyft | Maksettu Betalat | Nostettu Lyft | Maksettu Betalat | Nostettu Lyft | Maksettu Betalat |
| Kotimaiset luotot | | I | | | | | |
| Luotot yleisölle | | A | | | | | |
| Markkamääräiset | | | | | | | |
| 01 | Shekkililuluotot | 7 648 719 | 7 570 177 | 4 725 535 | 4 657 387 | 4 552 174 | 4 426 395 |
| 02 | Vekselit | 5 418 678 | 3 542 990 | 2 528 662 | 1 546 719 | 4 207 286 | 1 634 394 |
| 03 | Tavalliset velkakirjalainat | 304 224 | 188 598 | 192 567 | 65 491 | 262 243 | 51 499 |
| 04 | Korkotukilainat | 14 797 | 12 176 | 168 457 | 40 540 | 103 046 | 384 744 |
| 05 | Valtion varoista välit, lainat | — | — | 20 210 | 11 542 | 28 907 | 31 171 |
| 06 | Muista var. välitetyt lainat | — | — | — | — | — | — |
| Ulkomaan rahan määräiset luotot | | | | | | | |
| 07 | Lainat | 954 775 | 645 700 | — | — | — | — |
| 08 | Muut | 5 416 196 | 3 993 428 | — | — | — | — |
| 09 | (yht. 01-08) | 19 757 389 | 15 953 069 | 7 635 431 | 6 321 679 | 9 153 656 | 6 528 203 |
| Luotot muille rahalaitoksille | | B | | | | | |
| 10 | Shekkiluotot | .. | .. | .. | .. | .. | .. |
| 11 | Muut | .. | .. | .. | .. | .. | .. |
| 12 | (yht. 10-11) | .. | .. | .. | .. | .. | .. |
| Luotot muille rahoituslaitoksille | | C | | | | | |
| 13 | Shekkiluotot | .. | .. | .. | .. | .. | .. |
| 14 | Muut | .. | .. | .. | .. | .. | .. |
| 15 | (yht. 13-14) | .. | .. | .. | .. | .. | .. |
| 16 | Luotot valtiolle | .. | .. | .. | .. | .. | .. |
| 17 | Yhteensä | 19 757 389 | 15 953 069 | 7 635 431 | 6 321 679 | 9 153 656 | 6 528 203 |
| Luotot ulkomaille | | II | | | | | |
| | | .. | .. | .. | .. | .. | .. |

| Taulu V5 Välitetyt luotot tilikauden lopussa, 1 000 mk | | Liikepankit Affärsbankerna | | | Osuuspankit Andelsbankerna | | | Säästöpankit Sparbankerna | | |
|--|--|------------------------------------|--------|----------------------------|------------------------------------|-------|----------------------------|------------------------------------|-------|----------------------------|
| | | Pankin saamiset Bankens fordringar | M % | Pankin velka Bankens skuld | Pankin saamiset Bankens fordringar | M % | Pankin velka Bankens skuld | Pankin saamiset Bankens fordringar | M % | Pankin velka Bankens skuld |
| Valtion varoista välitetyt lainat | | A | | | | | | | | |
| 01 | Asuttamislainat | — | — | 17 467 | 16 613 | —13.7 | 16 612 | 9 330 | 18.7 | 9 301 |
| 02 | Maankäyttölainat | 434 | 14.5 | 1 149 222 | 774 212 | 20.1 | 771 672 | 367 703 | 18.9 | 365 960 |
| 03 | Pienteollisuuslainat | 10 616 | 30.0 | 22 647 | 5 667 | 85.2 | 5 407 | 6 077 | 85.6 | 6 373 |
| 04 | Muut valtion lainat | 218 | 120.2 | 1 339 | 3 038 | —34.8 | 2 997 | 6 805 | 192.2 | 6 772 |
| 05 | (yht. 01-04) | 11 268 | 30.3 | 1 190 675 | 799 530 | 19.0 | 796 688 | 389 915 | 21.4 | 388 406 |
| Muista varoista välitetyt lainat | | B | | | | | | | | |
| 06 | Lainat Eläketurvakeskuksen alaisten laitosten varoista | — | — | — | 22 968 | 64.4 | 25 448 | 22 293 | 26.9 | 23 063 |
| 07 | Muut välitetyt lainat | — | —100.0 | — | 12 717 | 1.9 | 17 463 | 2 460 | 28.8 | 4 564 |
| 08 | (yht. 06-07) | — | —100.0 | — | 35 685 | 32.1 | 42 911 | 24 753 | 11.7 | 27 627 |
| 10 | Yhteensä | 11 268 | 30.3 | 1 190 675 | 835 215 | 19.6 | 839 599 | 414 668 | 20.8 | 416 033 |

Selitykset:

- a) suppea yleisökäsité, katso liite 1 s. 40
b) luottojen lukumäärät sisältyvät riveille 01–09
c) uusinnat sisältyvät nostoihin ja maksuihin
d) laaja yleisökäsité

Förklaringar:

- a) det inskränkta begreppet allmänhet, se bilaga 1, s. 41
b) antal krediter ingår i raderna 01–09
c) förnyelserna ingår i lyftningar och betalningar
d) det vidsträta begreppet allmänhet

| Kiinnitysluottopankit ja -laitokset Hypoteksbankerna och -inrättningarna | | |
|---|-----|--------|
| 1 000 mk | M % | lkm st |

Tabell V3 Utlåning 1 000 mk och antal krediter i slutet av räkenskapsperioden

| | | | | |
|-----------|-------|--------|---|----|
| | | | Inhemska krediter | I |
| | | | Krediter till allmänheten | A |
| | | | a) I mark | |
| | | | 01 Checkräkningskrediter | |
| | | | 02 Växlar | |
| 2 452 575 | 28.2 | 9 007 | 03 Vanliga skuldsedellån | |
| 64 471 | 13.7 | 310 | 04 Räntestödslån | |
| 89 185 | 1.1 | 17 357 | 05 Lån förmedlade ur statens medel | |
| | | | 06 Lån förmedlade ur övriga medel | |
| | | | I utländsk valuta | |
| 1 517 510 | 25.3 | 1 384 | 07 Lån | |
| | | | 08 Övriga krediter | |
| 4 123 741 | 26.5 | 28 058 | 09 (summa 01-08) | 1) |
| | | | Krediter till andra penninginrättningar | B |
| | | | 10 Checkräkningskrediter | |
| | | | 11 Övriga krediter | |
| 3 700 | -24.1 | 19 | 12 (summa 10-11) | 2) |
| | | | Krediter till andra finansieringsinrättningar | C |
| | | | 13 Checkräkningskrediter | |
| | | | 14 Övriga krediter | |
| 5 357 | -2.2 | .. | 15 (summa 13-14) | 3) |
| | | | 16 Krediter till staten | D |
| 4 132 798 | 26.8 | 28 077 | 17 Summa | |
| | | | Krediter till utlandet | II |

| Kiinnitysluottopankit ja -laitokset Hypoteksbankerna och -inrättningarna | |
|---|------------------|
| Nostettu Lyft | Maksettu Betalat |

Tabell V4 Förändringar av utlåningsposterna under räkenskapsperioden, 1 000 mk

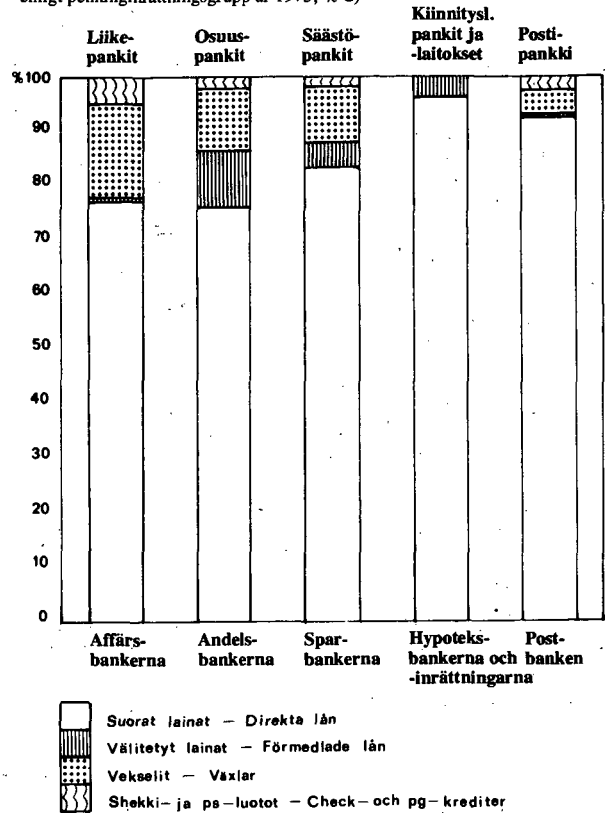
| | | | | |
|-----------|---------|--|---|----|
| | | | Inhemska krediter | I |
| | | | Krediter till allmänheten | A |
| | | | I mark | |
| | | | 01 Checkräkningskrediter | |
| | | | 02 Växlar | |
| 910 918 | 350 037 | | 03 Vanliga skuldsedellån | |
| 41 170 | 45 487 | | 04 Räntestödslån | |
| 13 523 | 5 731 | | 05 Lån förmedlade ur statens medel | |
| | | | 06 Lån förmedlade ur övriga medel | |
| | | | I utländsk valuta | |
| 644 025 | 338 129 | | 07 Lån | |
| | | | 08 Övriga krediter | |
| 1 609 636 | 739 384 | | 09 (summa 01-08) | |
| | | | Krediter till andra penninginrättningar | B |
| | | | 10 Checkräkningskrediter | |
| | 1 176 | | 11 Övriga krediter | |
| | 1 176 | | 12 (summa 10-11) | |
| | | | Krediter till andra finansieringsinrättningar | C |
| | | | 13 Checkräkningskrediter | |
| | | | 14 Övriga krediter | |
| | | | 15 (summa 13-14) | |
| | | | 16 Krediter till staten | D |
| 1 609 636 | 740 560 | | 17 Summa | |
| | | | Krediter till utlandet | II |

| Kiinnitysluottopankit ja -laitokset Hypoteksbankerna och -inrättningarna | | |
|---|-----|----------------------------|
| Pankin saamiset Bankens fordringar | M % | Pankin velka Bankens skuld |

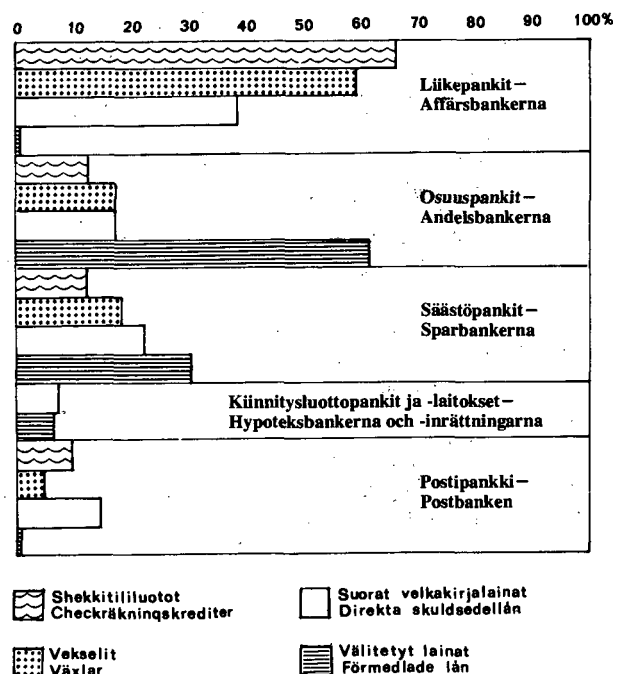
Tabell V5 Förmedlade lån i slutet av räkenskapsperioden, 1 000 mk

| | | | | |
|--------|-----|--------|--|---|
| | | | Lån förmedlade ur statens medel | A |
| | | | 01 Kolonisationslån | |
| | | | 02 Jorddispositionslån | |
| | | | 03 Småindustrilån | |
| | | | 04 Övriga statslån | |
| 89 185 | 1.1 | 89 141 | 05 (summa 01-04) | |
| | | | Lån förmedlade ur övriga medel | B |
| | | | 06 Lån ur medel tillhörande inrättningar som underlyder Pensionsskydscentralen | |
| | | | 07 Övriga förmedlade lån | |
| | | | 08 (summa 06-07) | |
| 89 185 | 1.1 | 89 141 | 10 Summa | |

Kuvio-Figur 27: Kotimaisen markkamääräisen antolainauksen rakenne rahalaitosryhmittäin vuonna 1975, % - Struktur av den inhemska utlåningen i mark enligt penninginrättningsgrupp år 1975, % d)



Kuvio-Figur 28: Rahalaitosten kotimainen markkamääräinen antolainaus, rahalaitosryhmien osuus vuonna 1975, % - Penninginrättningsgrannas inhemska utlåning i mark, penninginrättningsgruppernas andel år 1975, % d)



Vitteet:

Hänvisningar:

1) s. 6, taulu III, rivi 10
2) s. 6, taulu III, rivi 07
3) s. 6, taulu III, rivi 08

1) s. 6, tabell III, rad 10
2) s. 6, tabell III, rad 07
3) s. 6, tabell III, rad 08

| Taulu V6 Ottolainaus 1 000 mk ja tilien lukumäärä tilikauden lopussa | | Liikepankit Affärsbankerna | | | Osuuspankit Andelsbankerna | | | Säästöpankit Sparbankerna | | |
|--|----------------------------------|----------------------------|---------|-----------|----------------------------|-------|-----------|---------------------------|-------|-----------|
| | | 1 000 mk | M % | lkm st | 1 000 mk | M % | lkm st | 1 000 mk | M % | lkm st |
| Kotimaiset talletukset | | I | | | | | | | | |
| Yleisön talletukset | | A | | | | | | | | |
| a) Markkamääräiset | | | | | | | | | | |
| 01 | Luototon shekkitili | 1 485 736 | 23.0 | 126 836 | 373 269 | 36.1 | 26 290 | 431 972 | 16.1 | 30 263 |
| 02 | Luotollinen shekkitili | 1 668 802 | 33.4 | 27 730 | 149 492 | 42.7 | 13 449 | 226 301 | 39.8 | 12 964 |
| 03 | Muu avistatili | 7 342 | -51.1 | 108 | 421 | 21.3 | 1 308 | 121 | -28.8 | 17 |
| 04 | Käyttötili | 391 587 | 27.1 | 426 378 | 587 046 | 30.8 | 299 017 | 388 085 | 31.1 | 215 260 |
| 05 | Säästö- ja karttuva talletustili | 7 046 742 | 15.9 | 4 137 399 | 4 907 950 | 19.7 | 2 370 568 | 6 617 577 | 19.2 | 3 565 932 |
| 06 | 1-5 kk ITA/MTA | 3 751 | .. | 28 | 18 896 | 201.3 | 61 | 14 245 | 1.0 | 75 |
| 07 | 6 kk ITA | - | - | - | 1 992 | 10.3 | 42 | 5 093 | 105.2 | 38 |
| 08 | 6 kk MTA | 225 433 | 16.1 | 14 117 | 55 583 | 26.3 | 3 090 | 85 075 | 24.9 | 4 537 |
| 09 | 12 kk MTA | 762 430 | 7.1 | 62 139 | 319 205 | 0.9 | 36 889 | 413 713 | -0.3 | 52 208 |
| 10 | 24 kk MTA | 3 038 877 | 4.9 | 265 069 | 1 505 367 | 8.9 | 197 298 | 2 001 632 | 3.6 | 302 775 |
| 11 | 36 kk MTA | 183 325 | .. | 101 095 | 133 910 | .. | 104 136 | 217 138 | .. | 187 217 |
| Ulkomaan rahan määräiset | | | | | | | | | | |
| Vaadittaessa maksettava valuuttatili | | 312 868 | 18.4 | 14 927 | - | - | - | - | - | - |
| Muut valuuttatalletustilit (yht. 01-13) | | 516 481 | -14.3 | 82 668 | - | - | - | - | - | - |
| 14 | Muiden rahalaitosten talletukset | 15 643 374 | 15.6 | 5 258 494 | 8 053 131 | 20.6 | 3 052 148 | 10 400 952 | 18.0 | 4 371 286 |
| b) Muiden rahoituslaitosten talletukset | | B | | | | | | | | |
| 15 | Shekkitili | 618 287 | -20.4 | 572 | - | - | - | 2 237 | 4.9 | -3 |
| 16 | Valuuttatalletustilit | 13 381 | .. | 18 | - | - | - | - | - | - |
| 17 | Muut talletustilit | 2 150 894 | 29.2 | 1 925 | -100.0 | - | - | 5 560 | 0.5 | 99 |
| 18 | (yht. 15-17) | 2 782 562 | 14.0 | 2 515 | -100.0 | - | - | 7 797 | 1.8 | 102 |
| c) Muiden rahoituslaitosten talletukset | | C | | | | | | | | |
| 19 | Shekkitili | 365 420 | 51.0 | .. | 11 220 | 62.4 | .. | 3 447 | -53.2 | .. |
| 20 | Muut talletustilit | 184 237 | 2.342.8 | .. | 8 046 | -9.0 | .. | 8 097 | -7.7 | .. |
| 21 | (yht. 19-20) | 549 657 | 120.3 | .. | 19 266 | 22.3 | .. | 11 544 | -28.4 | .. |
| 22 | Valtion talletukset | - | - | - | - | - | - | - | - | - |
| 25 | Yhteensä | 18 975 590 | 17.0 | 5 261 009 | 8 072 397 | 20.6 | 3 052 148 | 10 408 749 | 17.8 | 4 371 388 |
| Ulkomaisten rahalaitosten talletukset | | II | | | | | | | | |
| | | 4 049 439 | 60.0 | .. | - | - | - | - | - | - |

| Taulu V7 Ottolainauserien tapahtumat tilikauden aikana, 1 000 mk | | Liikepankit Affärsbankerna | | Osuuspankit Andelsbankerna | | Säästöpankit Sparbankerna | |
|--|----------------------------------|----------------------------|--------------------|----------------------------|--------------------|---------------------------|--------------------|
| | | Otot Uttag | Panot Insättningar | Otot Uttag | Panot Insättningar | Otot Uttag | Panot Insättningar |
| Kotimaiset talletukset | | I | | | | | |
| Yleisön talletukset | | A | | | | | |
| Markkamääräiset | | | | | | | |
| 01 | Luototon shekkitili | .. | .. | .. | .. | .. | .. |
| 02 | Luotollinen shekkitili | .. | .. | .. | .. | .. | .. |
| 03 | Muu avistatili | 63 086 | 55 407 | 6 535 | 6 609 | 665 | 616 |
| 04 | Käyttötili | 4 686 590 | 4 770 052 | 7 114 578 | 7 252 787 | 4 666 866 | 4 759 008 |
| 05 | Säästö- ja karttuva talletustili | 23 617 679 | 24 581 866 | 14 167 063 | 14 976 045 | 17 383 371 | 18 449 984 |
| 06 | 1-5 kk ITA/MTA | 33 351 | 37 102 | 34 769 | 47 393 | 33 084 | 33 221 |
| 07 | 6 kk ITA | 29 | 29 | 4 214 | 4 400 | 8 337 | 10 948 |
| 08 | 6 kk MTA | 452 466 | 483 659 | 97 676 | 109 235 | 88 196 | 105 145 |
| 09 | 12 kk MTA | 316 673 | 367 003 | 174 914 | 177 669 | 248 122 | 246 990 |
| 10 | 24 kk MTA | 1 837 194 | 1 979 514 | 431 132 | 554 285 | 727 054 | 795 794 |
| 11 | 36 kk MTA | 12 343 | 195 668 | 1 065 | 134 975 | 2 961 | 220 099 |
| Ulkomaan rahan määräiset | | | | | | | |
| Vaadittaessa maksettava valuuttatili | | 5 505 443 | 5 554 076 | - | - | - | - |
| Muut valuuttatalletustilit (yht. 01-13) | | 2 452 812 | 2 366 877 | - | - | - | - |
| 14 | Muiden rahalaitosten talletukset | 38 977 666 | 40 391 253 | 22 031 946 | 23 263 398 | 23 158 656 | 24 621 805 |
| b) Muiden rahoituslaitosten talletukset | | B | | | | | |
| 15 | Shekkitili | .. | .. | - | - | .. | .. |
| 16 | Valuuttatalletustilit | .. | .. | - | - | .. | .. |
| 17 | Muut talletustilit | .. | .. | - | - | .. | .. |
| 18 | (yht. 15-17) | .. | .. | - | - | .. | .. |
| c) Muiden rahoituslaitosten talletukset | | C | | | | | |
| 19 | Shekkitili | .. | .. | .. | .. | .. | .. |
| 20 | Muut talletustilit | .. | .. | .. | .. | .. | .. |
| 21 | (yht. 19-20) | .. | .. | .. | .. | .. | .. |
| 22 | Valtion talletukset | .. | .. | .. | .. | .. | .. |
| 25 | Yhteensä | 38 977 666 | 40 391 253 | 22 031 946 | 23 263 398 | 23 158 657 | 24 621 805 |
| Ulkomaisten rahalaitosten talletukset | | II | | | | | |
| | | .. | .. | - | - | - | - |

Selitykset:

- a) suppea yleisökäsite, katso liite 1 s. 40
b) tilien lukumäärät sisältyvät riveille 01-14
c) laaja yleisökäsite

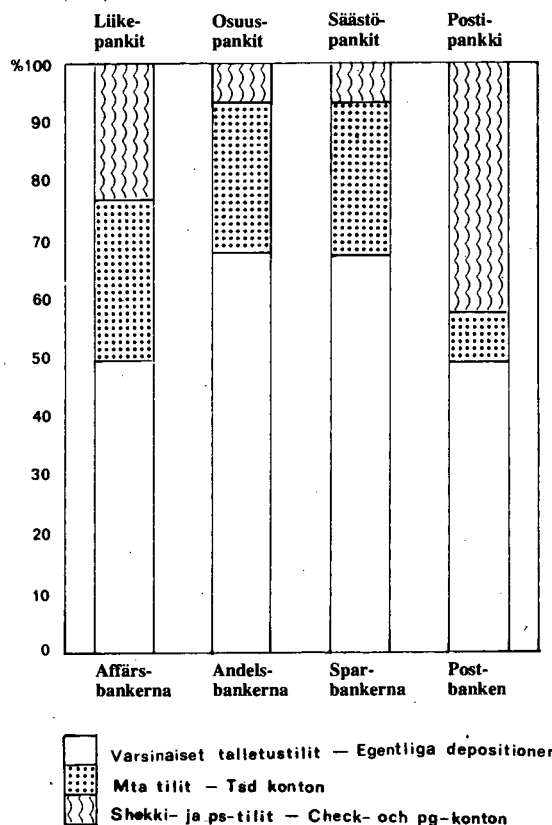
Förklaringar:

- a) det inskränkta begreppet allmänhet, se bilaga 1, s. 41
b) antal konton ingår i raderna 01-14
c) det vidsträta begreppet allmänhet

Tabell V6 Inlåning 1 000 mk och antal konton i slutet av räkenskapsperioden

| | |
|---|----|
| Inhemska depositioner | I |
| Depositioner av allmänheten | A |
| a) I mark | |
| 01 Checkräkning utan kredit | 1) |
| 02 Checkräkning med kredit | |
| 03 Annat avistakonto | |
| 04 Bruksräkning | |
| 05 Spar- och kapitalräkning | |
| 06 1-5 mån UD/TD | |
| 07 6 mån UD | |
| 08 6 mån TD | |
| 09 12 mån TD | 2) |
| 10 24 mån TD | |
| 11 36 mån TD | |
| I utländsk valuta | |
| 12 Vid anfordran betalningsbart valutakonto | |
| 13 Övriga valutadepositions-konton | |
| 14 (summa 01-13) | 3) |
| Depositioner av andra penninginrättningar | B |
| 15 Checkräkning | |
| 16 Valutadepositions-konton | |
| 17 Övriga depositions-konton | |
| 18 (summa 15-17) | 4) |
| Depositioner av andra finansieringsinrättningar | C |
| 19 Checkräkning | |
| 20 Övriga depositions-konton | |
| 21 (summa 19-20) | 5) |
| 22 Depositioner av staten | D |
| 25 Summa | |
| Depositioner av utländska penninginrättningar | II |

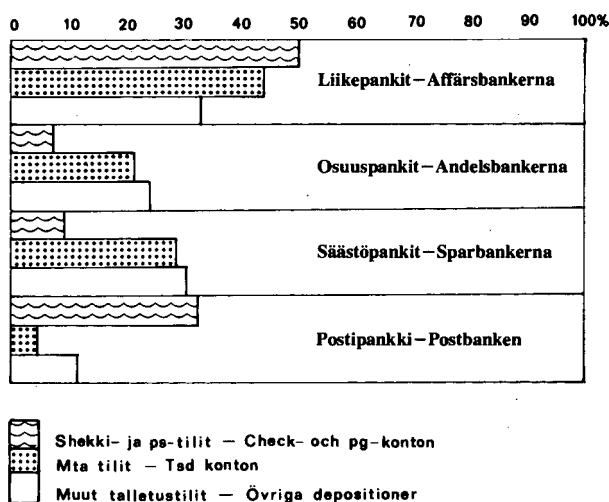
Kuvio-Figur 29: Kotimaisen markkamääräisen ottolainauksen rakenne rahalaitosryhmittäin vuonna 1975, % - Struktur av den inhemska inlåningen i mark år 1975, % c)



Tabell V7 Förändringar av inlåningsposterna under räkenskapsperioden, 1 000 mk

| | |
|---|----|
| Inhemska depositioner | I |
| Depositioner av allmänheten | A |
| I mark | |
| 01 Checkräkning utan kredit | |
| 02 Checkräkning med kredit | |
| 03 Annat avistakonto | |
| 04 Bruksräkning | |
| 05 Spar- och kapitalräkning | |
| 06 1-5 mån UD/TD | |
| 07 6 mån UD | |
| 08 6 mån TD | |
| 09 12 mån TD | |
| 10 24 mån TD | |
| 11 36 mån TD | |
| I utländsk valuta | |
| 12 Vid anfordran betalningsbart valutakonto | |
| 13 Övriga valutadepositions-konton | |
| 14 (summa 01-13) | |
| Depositioner av andra penninginrättningar | B |
| 15 Checkräkning | |
| 16 Valutadepositions-konton | |
| 17 Övriga depositions-konton | |
| 18 (summa 15-17) | |
| Depositioner av andra finansieringsinrättningar | C |
| 19 Checkräkning | |
| 20 Övriga depositions-konton | |
| 21 (summa 19-20) | |
| 22 Depositioner av staten | D |
| 25 Summa | |
| Depositioner av utländska penninginrättningar | II |

Kuvio-Figur 30: Rahalaitosten kotimaisen markkamääräinen ottolainaus, rahalaitosryhmien osuus vuonna 1975, % - Penninginrättningarnas inhemska inlåning i mark, penninginrättningsgruppernas andel år 1975, % c)



Viitteet:

- 1) s. 45, kuvio 41, shekkitilien muutokset vuosina 1964-1975
- 2) s. 43, kuvio 39, määräaikaistilien muutokset vuosina 1970-1975
- 3) s. 8, taulu III, rivi 59
- 4) s. 8, taulu III, rivi 67
- 5) s. 8, taulu III, rivi 69

Hänvisningar:

- 1) s. 45, figur 41, förändringar av checkräkningar åren 1964-1975
- 2) s. 43, figur 39, förändringar av tidsbundna depositioner åren 1970-1975
- 3) s. 8, tabell III, rad 59
- 4) s. 8, tabell III, rad 67
- 5) s. 8, tabell III, rad 69

| Taulu V8A Rahalaitosten omistamat osakkeet ja osuudet sektoreittain tilikauden lopussa, kirja-arvo, 1 000 mk | Liikepankit Affärsbankerna | | | Osuuspankit Andelsbankerna | | | Säästöpankit Sparbankerna | | | Kiinnitysluotto-pankit ja -laitokset Hypoteksbankerna och -inrättningarna | | |
|--|-------------------------------|-------|-------|-------------------------------|-------|-------|------------------------------|-------|-------|--|-------|-------|
| | 1 000 mk | M % | R % | 1 000 mk | M % | R % | 1 000 mk | M % | R % | 1 000 mk | M % | R % |
| 01 Liikepankit | 283 | 29.2 | 0.1 | 59 035 | 9.1 | 90.2 | 56 574 | 109.7 | 90.1 | 915 | 52.2 | 37.8 |
| 02 Osuuspankit | — | — | — | 236 | -96.0 | 0.4 | — | — | — | — | — | — |
| 03 Vakuutusyhtiöt | 10 666 | -5.8 | 3.3 | 1 419 | -1.2 | 2.2 | 31 | 100.0 | 0.0 | 241 | 72.1 | 10.0 |
| 04 Muut yksityiset rahoituslaitokset | 87 772 | 39.4 | 27.3 | 4 | -97.6 | 0.0 | 108 | -69.2 | 0.2 | — | — | — |
| 05 Muut julkiset rahoituslaitokset | 12 820 | 0.0 | 4.0 | 212 | -51.7 | 0.3 | 19 | -82.6 | 0.0 | — | — | — |
| 06 Julkiset yritykset | 2 082 | 94.9 | 0.6 | 757 | 14.5 | 1.2 | 206 | -3.3 | 0.3 | 250 | -15.3 | 10.3 |
| 07 Yksityiset yritykset | 101 205 | -13.3 | 31.6 | 2 428 | 3.3 | 3.7 | 1 987 | 48.8 | 3.2 | 650 | 55.1 | 26.8 |
| 08 Muut osakkeet ja osuudet | 8 386 | 517.1 | 2.6 | 1 313 | -5.1 | 2.0 | 3 836 | 658.1 | 6.2 | 365 | -19.6 | 15.1 |
| 09 Ulkomaat | 97 399 | 10.1 | 30.4 | — | — | — | — | — | — | — | — | — |
| 10 Yhteensä | 320 613 | 9.1 | 100.0 | 65 404 | -1.5 | 100.0 | 62 761 | 113.0 | 100.0 | 2 421 | 26.8 | 100.0 |

| Taulu V8B Rahalaitosten omistamat osakkeet ja osuudet sektoreittain tilikauden lopussa, nimellisarvo 1 000 mk | Liikepankit Affärsbankerna | | | Osuuspankit Andelsbankerna | | | Säästöpankit Sparbankerna | | | Kiinnitysluotto-pankit ja -laitokset Hypoteksbankerna och -inrättningarna | | |
|---|-------------------------------|--------|-------|-------------------------------|-------|-------|------------------------------|-------|-------|--|-------|-------|
| | 1 000 mk | M % | R % | 1 000 mk | M % | R % | 1 000 mk | M % | R % | 1 000 mk | M % | R % |
| 01 Liikepankit | 279 | 36.8 | 0.1 | 59 591 | 7.0 | 90.5 | 57 773 | 105.1 | 91.6 | 931 | 51.1 | 37.5 |
| 02 Osuuspankit | — | — | — | 236 | -96.0 | 0.4 | — | — | — | — | — | — |
| 03 Vakuutusyhtiöt | 8 886 | -0.5 | 2.4 | 1 419 | -1.2 | 2.2 | 31 | 100.0 | 0.0 | 247 | 44.4 | 10.0 |
| 04 Muut yksityiset rahoituslaitokset | 87 289 | 44.2 | 23.9 | 4 | -97.7 | 0.0 | 108 | -71.7 | 0.2 | — | — | — |
| 05 Muut julkiset rahoituslaitokset | 12 820 | 0.0 | 3.5 | 214 | -52.0 | 0.3 | 19 | -84.0 | 0.0 | — | — | — |
| 06 Julkiset yritykset | 2 564 | 19.6 | 0.7 | 718 | 6.8 | 1.1 | 200 | -15.6 | 0.3 | 250 | -23.5 | 10.1 |
| 07 Yksityiset yritykset | 146 586 | -5.9 | 40.1 | 2 394 | 2.7 | 3.6 | 2 020 | 29.4 | 3.2 | 689 | 63.3 | 27.7 |
| 08 Muut osakkeet ja osuudet | 10 460 | 6827.2 | 2.8 | 1 284 | -4.3 | 1.9 | 2 943 | 444.0 | 4.7 | 365 | -19.6 | 14.7 |
| 09 Ulkomaat | 96 826 | 23.8 | 26.5 | — | — | — | — | — | — | — | — | — |
| 10 Yhteensä | 365 710 | 14.7 | 100.0 | 65 860 | -3.2 | 100.0 | 63 094 | 103.5 | 100.0 | 2 482 | 224.7 | 100.0 |

| Taulu V 9 Rahalaitosten omistamat joukkovelkakirjat liikkeeseen laskijan mukaan, 1 000 mk | Valtion Statens | Kuntien ja kuntainliittojen Kommuners och kommunalförbundens | Muiden rahoituslaitosten Övriga finansierings- inrättninga ^a | Ulkomaisten Utlandets | Muut Övriga | Yhteensä Summa |
|---|--------------------|---|--|--------------------------|----------------|-------------------|
| | 1 000 mk | 1 000 mk | 1 000 mk | 1 000 mk | 1 000 mk | 1 000 mk |
| Kotimaan rahan määräiset | | | | | | |
| <i>A Kirja-arvo</i> | | | | | | |
| 01 Postipankki | 114 456 | 113 | 38 230 | — | 206 650 | 359 449 |
| 02 Liikepankit | 41 837 | 1 351 | 1 626 320 | — | 270 348 | 1 939 856 |
| 03 Kiinnitysluotto-pankit ja -laitokset | 3 430 | — | — | — | 8 881 | 12 311 |
| 04 Osuuspankit | 4 383 | 2 222 | 159 205 | — | 16 848 | 182 658 |
| 05 Säästöpankit | 10 230 | 4 422 | 269 559 | — | 23 504 | 307 715 |
| 06 (01-05) | 174 336 | 8 108 | 2 093 314 | — | 526 231 | 2 801 989 |
| <i>B Nimellisarvo</i> | | | | | | |
| b) 08 Postipankki | 114 456 | 113 | 38 230 | — | 206 650 | 359 449 |
| 09 Liikepankit | 46 465 | 1 343 | 1 662 438 | — | 275 669 | 1 985 915 |
| 10 Kiinnitysluotto-pankit ja -laitokset | 3 661 | — | — | — | 9 405 | 13 066 |
| 11 Osuuspankit | 4 679 | 2 260 | 166 307 | — | 17 597 | 190 843 |
| 12 Säästöpankit | 10 322 | 4 542 | 273 945 | — | 24 042 | 312 851 |
| 13 (08-12) | 179 583 | 8 258 | 2 140 920 | — | 533 363 | 2 862 124 |
| Ulkomaan rahan määräiset | | | | | | |
| <i>A Kirjanpitoarvo</i> | | | | | | |
| 15 Postipankki | — | — | — | — | — | — |
| 16 Liikepankit | 5 013 | 29 475 | 41 858 | 40 984 | 36 462 | 153 792 |
| 17 Kiinnitysluotto-pankit ja -laitokset | — | — | — | — | — | — |
| 18 (15-17) | 5 013 | 29 475 | 41 858 | 40 984 | 36 462 | 153 792 |
| <i>B Nimellisarvo</i> | | | | | | |
| 20 Postipankki | — | — | — | — | — | — |
| 21 Liikepankit | 6 526 | 33 679 | 54 232 | 56 417 | 73 727 | 224 581 |
| 22 Kiinnitysluotto-pankit ja -laitokset | — | — | — | — | — | — |
| 23 (20-22) | 6 526 | 33 679 | 54 232 | 56 417 | 73 727 | 224 581 |
| 24 Kirja-arvo yht. (06, 18) | 179 349 | 37 583 | 2 135 172 | 40 984 | 562 693 | 2 955 781 |
| 26 Nimellisarvo yht. (13, 23) | 186 109 | 41 937 | 2 195 152 | 56 417 | 607 090 | 3 086 705 |

Selitykset:

Förklaringar:

a) ei sisällä kiinteistöyhteisöjen osakkeita ja osuuksia
b) kirja-arvo

a) innehåller icke aktier och andelar i fastighetssammanslutningar
b) bokföringsvärde

Tabell V8A Penninginrättningarnas innehav av aktier och andelar sektorvis vid räkenskapsperiodens slut, bokföringsvärde, 1 000 mk

a)

| | | |
|----|---|----|
| 01 | Affärsbanker | |
| 02 | Andelsbanker | |
| 03 | Försäkringsbolag | |
| 04 | Övriga privata finansieringsinrättningar | |
| 05 | Övriga offentliga finansieringsinrättningar | |
| 06 | Offentliga företag | |
| 07 | Privata företag | |
| 08 | Övriga aktier och andelar | |
| 09 | Utlandet | |
| 10 | Summa | 1) |

Tabell V8B Penninginrättningarnas innehav av aktier och andelar sektorvis vid räkenskapsperiodens slut, nominellt värde, 1 000 mk

a)

| | | |
|----|---|--|
| 01 | Affärsbanker | |
| 02 | Andelsbanker | |
| 03 | Försäkringsbolag | |
| 04 | Övriga privata finansieringsinrättningar | |
| 05 | Övriga offentliga finansieringsinrättningar | |
| 06 | Offentliga företag | |
| 07 | Privata företag | |
| 08 | Övriga aktier och andelar | |
| 09 | Utlandet | |
| 10 | Summa | |

Tabell V 9 Penninginrättningarnas innehav av masskuldebrev enligt emitterande institution, 1 000 mk

I mark

A Bokföringsvärde

| | | |
|----|--------------------------------------|--|
| 01 | Postbanken | |
| 02 | Affärsbankerna | |
| 03 | Hypoteksbankerna och -inrättningarna | |
| 04 | Andelsbankerna | |
| 05 | Sparbankerna | |
| 06 | (01-05) | |

B Nominellt värde

b)

| | | |
|----|--------------------------------------|--|
| 08 | Postbanken | |
| 09 | Affärsbankerna | |
| 10 | Hypoteksbankerna och -inrättningarna | |
| 11 | Andelsbankerna | |
| 12 | Sparbankerna | |
| 13 | (08-12) | |

I utländsk valuta

A Bokföringsvärde

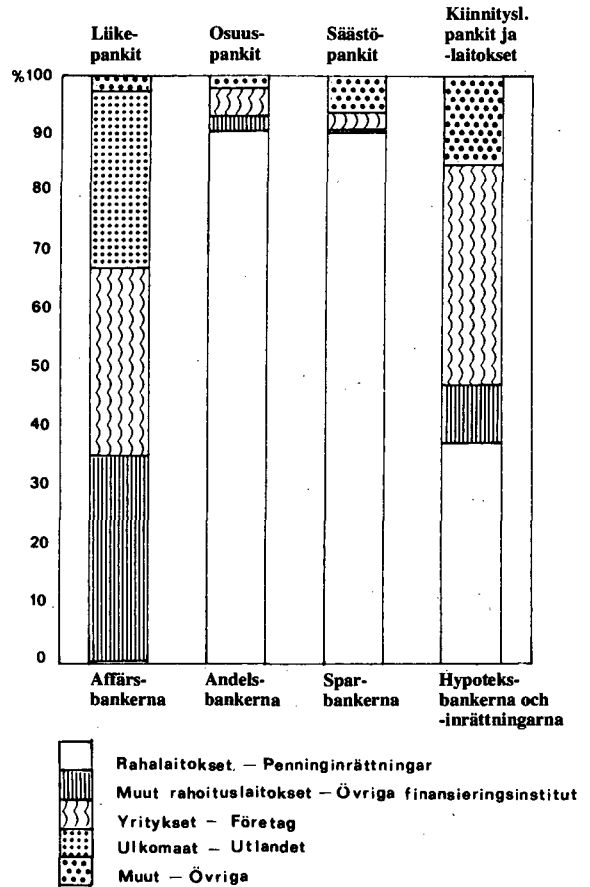
| | | |
|----|--------------------------------------|--|
| 15 | Postbanken | |
| 16 | Affärsbankerna | |
| 17 | Hypoteksbankerna och -inrättningarna | |
| 18 | (15-17) | |

B Nominellt värde

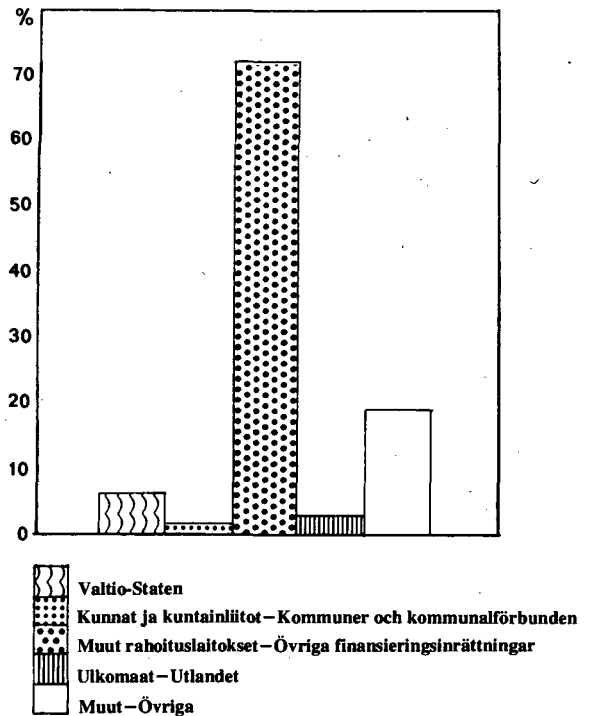
| | | |
|----|--------------------------------------|--|
| 20 | Postbanken | |
| 21 | Affärsbankerna | |
| 22 | Hypoteksbankerna och -inrättningarna | |
| 23 | (20-22) | |

| | | |
|----|--------------------------------|--|
| 24 | Summa bokföringsvärde (06, 18) | |
| 26 | Summa nominellt värde (13, 23) | |

Kuvio-Figur 31: Rahalaitosten hallussa olevat osakkeet ja osuudet sektoreittain, rahalaitosryhmittäin vuonna 1975, % - Penninginrättningarnas innehav av aktier och andelar sektorvis enligt penninginrättningsgrupp år 1975, % a)



Kuvio-Figur 32: Rahalaitosten hallussa olevien joukkovelkakirjojen rakenne vuonna 1975, kirja-arvo, % - Struktur av masskuldebrev som penninginrättningarna innehar år 1975, bokföringsvärde, %



Viitteet:

1) s. 6-8, taulu III, rivit 40 ja 49

Hänvisningar:

1) s. 6-8, tabell III, rader 40 och 49

Taulu V10 Osakepääoman ja osuus-
pääoman jakaantuminen
sektoreittain tilikau-
den lopussa, 1 000 mk

| | Liikepankit Affärsbankerna | | | Osuuspankit Andelsbankerna | | | Kiinnitysluottopankit ja -laitokset Hypoteksbankerna och -inrättningarna | | |
|---|-------------------------------|------|-------|-------------------------------|------|-------|---|-----|-------|
| | 1 000 mk | M % | R % | 1 000 mk | M % | R % | 1 000 mk | M % | R % |
| 01 Pankit | 120 014 | | 12.6 | 163 | | 0.5 | 75 843 | | 99.1 |
| 02 Vakuutuslaitokset | 40 625 | | 4.3 | 165 | | 0.5 | 4 | | 0.0 |
| 03 Muut rahoituslaitokset | 1 804 | | 0.2 | 21 | | 0.0 | — | | — |
| 04 Yritykset | 75 326 | | 7.9 | 6 717 | | 19.0 | 503 | | 0.7 |
| 05 Julkisyhteisöt | 14 525 | | 1.5 | 295 | | 0.8 | 20 | | 0.0 |
| 06 Yksityiset voittoja tavoittele- mattomat yhteisöt | 132 770 | | 14.0 | 4 627 | | 13.1 | — | | — |
| 07 Kottaloudet | 563 963 | | 59.2 | 22 253 | | 63.0 | — | | — |
| 08 Muut | 2 923 | | 0.3 | 1 083 | | 3.1 | 130 | | 0.2 |
| 09 Yhteensä | 951 950 | 28.8 | 100.0 | 35 324 | 29.3 | 100.0 | 76 500 | 8.5 | 100.0 |

Taulu V11 Rahalaitosten omat
pääomat tilikauden
lopussa, 1 000 mk

| | Liikepankit Affärsbankerna | | Osuuspankit Andelsbankerna | | Säästöpankit Sparbankerna | | Kiinnitysluotto- pankit ja -laitokset Hypoteksbankerna och -inrättningarna | |
|---|-------------------------------|-------|-------------------------------|-------|------------------------------|-------|---|-------|
| | 1 000 mk | R % | 1 000 mk | R % | 1 000 mk | R % | 1 000 mk | R % |
| 01 Osakepääoma/osuuspääoma/kanta- rahasto | 951 950 | 48.8 | 35 324 | 19.9 | 2 461 | 0.9 | 76 500 | 64.4 |
| 02 Osakeanti | — | — | — | — | — | — | — | — |
| 03 Vararahasto | 422 816 | 21.7 | 71 465 | 40.4 | 181 625 | 68.0 | 26 620 | 22.4 |
| 04 Arvonkorotusrahasto | — | — | 49 823 | 28.1 | 76 308 | 28.6 | — | — |
| 05 Muut rahastot | 441 941 | 22.6 | 15 344 | 8.7 | 2 838 | 1.1 | 5 714 | 4.8 |
| 06 Käyttämätön voitto aikaisemmilta vuosilta | 27 929 | 1.4 | 76 | 0.0 | 26 | 0.0 | 209 | 0.2 |
| 07 Tilivuoden voitto | 107 562 | 5.5 | 5 143 | 2.9 | 3 828 | 1.4 | 9 779 | 8.2 |
| 09 Yhteensä | 1 952 198 | 100.0 | 177 175 | 100.0 | 267 086 | 100.0 | 118 822 | 100.0 |
| 10 Tappiot aikaisemmilta vuosilta | — | — | 44 | — | 294 | — | — | — |
| 11 Tilivuoden tappio | — | — | 11 | — | 1 902 | — | — | — |
| 12 Oma pääoma tappion vähentämisen jälkeen | 1 952 198 | | 177 120 | | 264 890 | | 118 822 | |

Taulu V12 Oman pääoman erien
lisäykset ja vähennykset
tilikauden aikana,
1 000 mk

| | Liikepankit Affärsbankerna | | Osuuspankit Andelsbankerna | | Säästöpankit Sparbankerna | | Kiinnitysluotto- pankit ja -laitokset Hypoteksbankerna och -inrättningarna | |
|---|-------------------------------|--------------------------------------|-------------------------------|--------------------------------------|------------------------------|--------------------------------------|---|--------------------------------------|
| | Lisäykset Ökningar | Vähennyk- set Minskning- ar | Lisäykset Ökningar | Vähennyk- set Minskning- ar | Lisäykset Ökningar | Vähennyk- set Minskning- ar | Lisäykset Ökningar | Vähennyk- set Minskning- ar |
| 01 Osakepääoma/osuuspääoma/kanta- rahasto | 212 750 | — | 8 836 | 837 | 14 | 41 | 6 000 | — |
| 02 Osakeanti | 202 521 | 266 750 | — | — | — | — | — | — |
| 03 Vararahasto | 54 839 | — | 7 798 | 1 | 18 751 | 3 349 | 2 018 | — |
| 04 Arvonkorotusrahasto | — | — | 17 058 | 6 | 49 486 | 16 444 | — | — |
| 05 Muut rahastot | 27 249 | 32 000 | 2 396 | 1 292 | 439 | 1 500 | 1 216 | 91 |
| 06 Käyttämätön voitto aikaisemmilta vuosilta | — | 92 969 | — | 4 664 | — | 3 288 | — | 7 796 |
| 07 Tilivuoden voitto | 107 563 | — | 5 143 | — | 3 828 | — | 9 778 | — |
| 09 Yhteensä | 604 922 | 391 719 | 41 231 | 6 800 | 72 518 | 24 622 | 19 012 | 7 887 |
| 10 Tappiot aikaisemmilta vuosilta | — | — | 18 | — | 2 594 | — | — | — |
| 11 Tilivuoden tappio | — | — | — | 11 | — | 1 902 | — | — |
| 12 Oma pääoma tappion vähentämisen jälkeen | 604 922 | 391 719 | 41 249 | 6 811 | 75 112 | 26 524 | 19 012 | 7 887 |

Taulu V13 Rahalaitosten ehdotus
voiton käyttämisestä,
1 000 mk

| | Liikepankit Affärsbankerna | Osuuspankit Andelsbankerna | Säästöpankit Sparbankerna | Kiinnitysluotto- pankit ja -laitokset Hypoteksbankerna och -inrättningarna |
|---|-------------------------------|-------------------------------|------------------------------|---|
| | 1 000 mk | 1 000 mk | 1 000 mk | 1 000 mk |
| 01 Tilivuoden voitto | 107 562 | 5 143 | 3 828 | 9 779 |
| 02 Edellisten vuosien voitto | 27 929 | 75 | 32 | 207 |
| 03 Käytettävissä olevat voittovarot | 135 492 | 5 218 | 3 860 | 9 985 |
| 04 Siirto lakimääräiseen vara- rahastoon | 732 | 2 249 | 3 272 | 3 113 |
| 05 Osuuspääomalle suoritettavaa korkoa | — | 2 481 | — | — |
| 06 Osingon jako | 102 070 | — | — | 6 360 |
| 07 Siirto muihin rahastoihin | 3 | 258 | 14 | 282 |
| 08 Yleishyödyllisiin tarkoituksiin | 1 395 | 7 | 215 | 60 |
| 09 Muu käyttö | 250 | 8 | 14 | — |
| 10 Jätetty käyttämättä | 31 042 | 217 | 345 | 170 |

Selitykset:

Förklaringar:

Tabell V10 Aktiekapital och andelskapital sektorvis i slutet av räkenskapsperioden, 1 000 mk

| | | |
|----|--|----|
| 01 | Banker | |
| 02 | Försäkringsinrättningar | |
| 03 | Övriga finansieringsinrättningar | |
| 04 | Företag | |
| 05 | Offentliga samfund | |
| 06 | Privata icke-vinstsyfte drivna samfund | |
| 07 | Hushåll | |
| 08 | Övriga | |
| 09 | Summa | 1) |

Tabell V11 Penninginrättningarnas egna kapital i slutet av räkenskapsperioden, 1 000 mk

| | | |
|----|--------------------------------------|----|
| 01 | Aktiekapital/andelskapital/grundfond | |
| 02 | Aktieemission | |
| 03 | Reservfond | |
| 04 | Värderegleringsfond | |
| 05 | Övriga fonder | |
| 06 | Odisponerad vinst från tidigare år | |
| 07 | Räkenskapsårets vinst | |
| 09 | Summa | 2) |
| 10 | Förlust från tidigare år | |
| 11 | Räkenskapsårets förlust | |
| 12 | Eget kapital efter avdragen förlust | |

Tabell V12 Ökningar och minskningar av det egna kapitalets poster under räkenskapsperioden, 1 000 mk

| | | |
|----|--------------------------------------|--|
| 01 | Aktiekapital/andelskapital/grundfond | |
| 02 | Aktieemission | |
| 03 | Reservfond | |
| 04 | Värderegleringsfond | |
| 05 | Övriga fonder | |
| 06 | Odisponerad vinst från tidigare år | |
| 07 | Räkenskapsårets vinst | |
| 09 | Summa | |
| 10 | Förlust från tidigare år | |
| 11 | Räkenskapsårets förlust | |
| 12 | Eget kapital efter avdragen förlust | |

Tabell V13 Penninginrättningarnas förslag till disponering av vinst, 1 000 mk

| | |
|----|--|
| 01 | Räkenskapsårets vinst |
| 02 | Odisponerad vinst från tidigare år |
| 03 | Disponibla vinstmedel |
| 04 | Överföring till lagstadsgad reservfond |
| 05 | Ränta på andelskapitalet |
| 06 | Utdelning av dividend |
| 07 | Överföring till övriga fonder |
| 08 | Allmännyttiga ändamål |
| 09 | Annan användning |
| 10 | Odisponerad vinst |

Viitteet:

- 1) s. 10, taulu III, rivit 97 ja 98
2) s. 10, taulu III, rivi 108;
s. 23, kuvio 26

Hänvisningar:

- 1) s. 10, tabell III, rader 97 och 98
2) s. 10, tabell III, rad 108;
s. 23, figur 26

Taulu VII Anto- ja ottolainauksen keskkorot ja korkoerot tilikauden lopussa %
Medelräntor och räntemarginal av utlåningen och inlåningen i slutet av räkenskapsperioden, % 1)

a)

| | Keskikorko Medelränta | | | | Ottolainaus Inlåning | Korkoero Räntemarginal |
|---------------------------------|--------------------------|--------------------|-------------------------------|-------------------|-------------------------|---------------------------|
| | Antolainaus – Utlåning | | | | | |
| | Lainat Lån | Vekselit Växlar | Shekkiluotot Checkkrediter | Yhteensä Summa | | |
| 01 Liikepankit – Affärsbankerna | 9.55 | 10.73 | 9.93 | 9.77 | 5.30 | 4.47 |
| 02 Osuuspankit – Andelsbankerna | 10.20 | 12.49 | 11.60 | 10.52 | 5.93 | 4.59 |
| 03 Säästöpankit – Sparbankerna | 10.19 | 12.71 | 10.91 | 10.47 | 5.98 | 4.49 |
| 04 Postipankki – Postbanken | 9.78 | 11.34 | 10.84 | 9.88 | 4.17 | 5.71 |

Taulu VI2 Anto- ja ottolainauksen korkojakautuma tilikauden lopussa % ja 1 000 mk
Utlåningen och inlåningen enligt ränta i slutet av räkenskapsperioden % och 1 000 mk 1)

a)

| Korko Ränta % | Liikepankit Affärsbankerna | | Osuuspankit Andelsbankerna | | Säästöpankit Sparbankerna | | Postipankki Postbanken | |
|---------------------------|-------------------------------|---------------------------|-------------------------------|---------------------------|------------------------------|---------------------------|---------------------------|---------------------------|
| | Antolainaus Utlåningen | Ottolainaus Inlåningen | Antolainaus Utlåningen | Ottolainaus Inlåningen | Antolainaus Utlåningen | Ottolainaus Inlåningen | Antolainaus Utlåningen | Ottolainaus Inlåningen |
| 0.00 | 105 517 | 12 566 | 2 405 | 421 | 1 948 | 121 | | 8 987 |
| 0.25 | | | | | | | | |
| 0.50 | 3 083 | | | | | | | |
| 0.75 | | | | | 125 | | | |
| 1.00 | 8 000 | | 161 | | 1 441 | | | |
| 1.25 | 600 | | | | | | | |
| 1.50 | 2 110 | 3 361 063 | 6 | 533 847 | 1 | 661 688 | | 2 198 454 |
| 1.75 | 1 120 | | | | | | | |
| 2.00 | 1 000 | 132 | 385 | | 3 582 | | | |
| 2.25 | | | | | | | | |
| 2.50 | 5 778 | | 357 | | 3 321 | | | 60 690 |
| 2.75 | 4 019 | 16 285 | | | 5 | | | |
| 3.00 | 4 824 | 426 | 171 | | 417 | | | 2 947 |
| 3.25 | | | | | | | | 3 000 |
| 3.50 | | | | | | | | |
| 3.75 | | 18 527 | | | | | | 34 195 |
| 4.00 | 2 082 | | | | 152 | | | 3 277 |
| 4.25 | 2 123 | | | | 1 110 | | | |
| 4.50 | 12 134 | 4 805 | 1 317 | | 3 834 | | | 21 343 |
| 4.75 | 15 989 | 14 884 | | | 39 | | | 3 136 |
| 5.00 | 13 421 | | 12 304 | | 7 473 | | 355 | 2 323 |
| 5.25 | | | | | | | | |
| 5.50 | 32 402 | 74 448 | 8 | | 115 | | | |
| 5.75 | | 7 411 326 | 36 | 5 518 555 | 2 613 | 6 947 436 | | 2 571 876 |
| 6.00 | 22 234 | 47 | 1 094 | | 1 476 | | | 11 170 |
| 6.25 | 12 478 | 178 500 | 16 | 57 575 | 454 | 90 168 | 160 | 150 330 |
| 6.50 | 28 316 | 91 981 | 4 339 | | 40 208 | | | 257 |
| 6.75 | 91 234 | 695 227 | 2 698 | 319 395 | 2 696 | 413 752 | | 74 118 |
| 7.00 | 121 065 | | 1 087 | | 919 | | | |
| 7.25 | 56 826 | 4 404 | 2 656 | | 3 963 | | 1 535 | |
| 7.50 | 297 439 | 3 743 | 1 407 | | 3 399 | | 72 384 | 132 |
| 7.75 | 54 266 | 2 934 129 | 3 064 | 1 508 505 | 11 261 | 2 081 926 | | 275 202 |
| 8.00 | 87 733 | 364 | 19 694 | | 36 566 | | | |
| 8.25 | 129 006 | 11 750 | 8 883 | 28 343 | 18 439 | 43 505 | 1 303 | 24 918 |
| 8.50 | 58 397 | | 14 814 | | 25 928 | | 2 780 | |
| 8.75 | 300 112 | | 24 908 | | 56 381 | | 53 | |
| 9.00 | 1 003 923 | 363 904 | 446 976 | 105 567 | 571 895 | 173 633 | 354 128 | 63 489 |
| 9.25 | 4 650 268 | | 280 070 | | 272 493 | | 1 872 548 | |
| 9.50 | 140 950 | | 135 162 | | 325 461 | | 13 295 | |
| 9.75 | 4 121 987 | | 1 123 947 | | 1 241 249 | | 908 730 | |
| 10.00 | 673 421 | | 783 823 | | 1 344 723 | | 677 857 | |
| 10.25 | 1 752 446 | | 788 552 | | 906 410 | | 441 064 | |
| 10.50 | 723 135 | | 871 268 | | 820 582 | | 98 364 | |
| 10.75 | 780 497 | | 369 623 | | 598 917 | | 260 763 | |
| 11.00 | 305 619 | | 522 758 | | 683 363 | | 283 722 | |
| 11.25 | 135 398 | | 132 783 | | 72 093 | | 22 540 | |
| 11.50 | 722 600 | | 333 500 | | 435 869 | | 182 064 | |
| 11.75 | 182 737 | | 38 008 | | 31 775 | | 153 181 | |
| 12.00 | 206 773 | | 261 975 | | 238 158 | | 104 047 | |
| 12.25 | 28 772 | | 23 692 | | 23 995 | | 375 | |
| 12.50 | 769 068 | | 508 187 | | 488 802 | | 34 481 | |
| 12.75 | 10 296 | | 34 140 | | 11 004 | | | |
| 13.00 | 10 036 | | 119 486 | | 191 805 | | 40 | |
| 13.25 | 3 433 | | 4 236 | | 1 678 | | | |
| 13.50 | 28 036 | | 95 713 | | 152 035 | | | |
| 13.75 | 358 | | 388 | | 19 406 | | | |
| 14.00 | 4 401 | | 11 131 | | 68 782 | | | |
| 14.25 | 78 | | 525 | | 1 493 | | | |
| 14.50 | 24 582 | | 5 954 | | 18 772 | | | |
| 14.75 | 8 | | | | 320 | | | |
| 15.00 | | | | | 5 046 | | | |
| Yhteensä Summa | 17 752 130 | 15 198 511 | 6 993 707 | 8 072 208 | 8 753 992 | 10 412 229 | 5 487 769 | 5 509 844 |

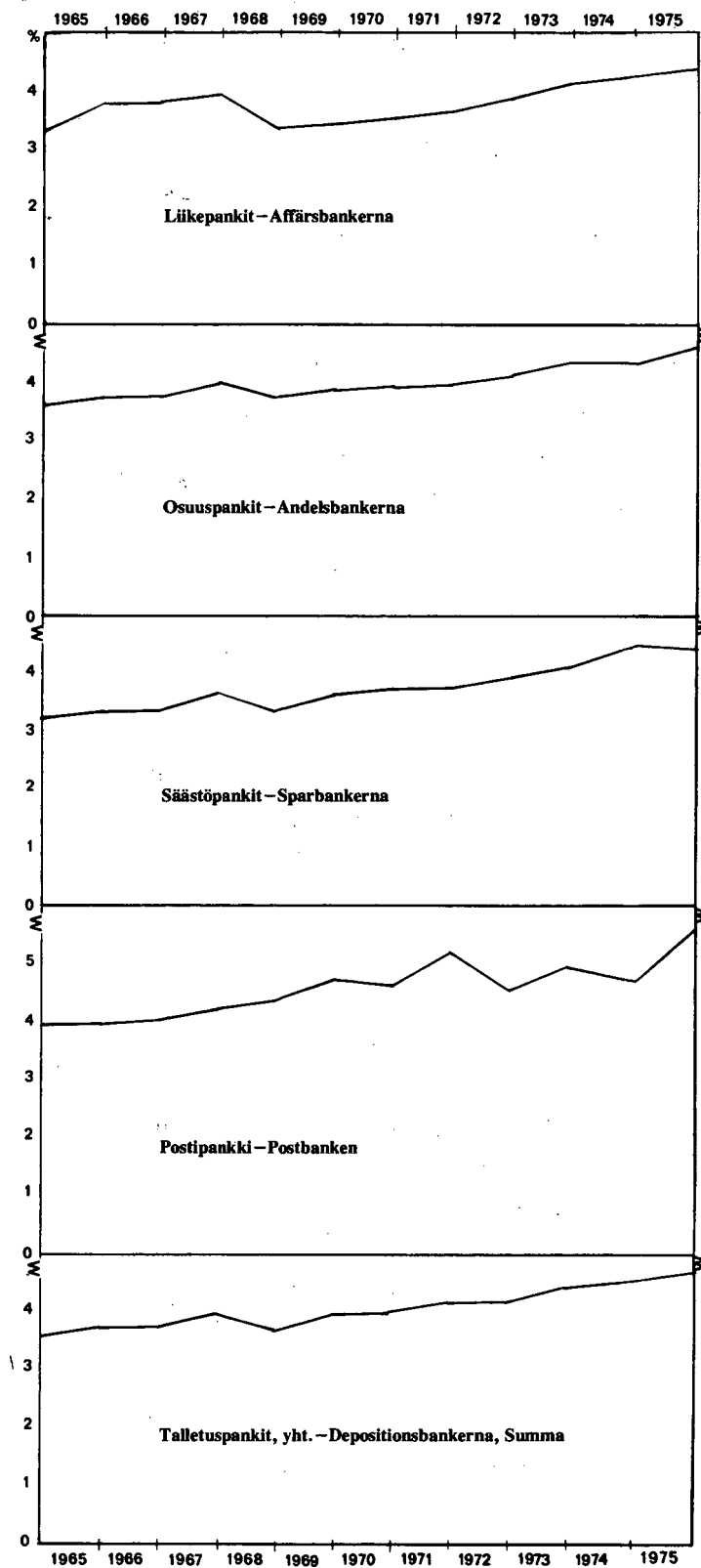
Selitykset:

Förklaringar:

a) laaja yleisökäsite (ml muut rahoituslaitokset pl kiinnitysluottopankit); ei sisäl-
lä valtion varoista välitettyjä lainoja eikä ulkomaan rahan määräisiä vaateita

a) det vidsträta begreppet allmänhet (med övriga finansieringsinrättningar
utom hypoteksbanker); innehåller icke ur statens medel förmedlade lån och
fordran i utländsk valuta

Kuvio-Figur 33: Korkoerot rahalaitosryhmittäin vuosina 1964–1975, % – Räntemarginal enligt penninginrättningsgrupp åren 1964–1975, % a)



Viitteet:

1) katso korkotilasto 1975 IV, RT 1976:22 (tilastotiedostus-sarja)

Hänvisningar:

1) se räntestatistik 1975 IV, RT 1976:22 (statistisk rapport -serien)

| Taulu VII 1 Palkansaajien lukumäärä tilikauden lopussa | Liikepankit Affärsbankerna | | | Osuuspankit Andelsbankerna | | | Säästöpankit Sparbankerna | | | Kiinnitysluotto-pankit ja -laitokset Hypoteksbankerna och -inrättningarna | | |
|--|----------------------------|-------|-------|----------------------------|------|-------|---------------------------|------|-------|---|-------|-------|
| | lkm st | M % | R % | lkm st | M % | R % | lkm st | M % | R % | lkm st | M % | R % |
| 01 Ylin johto | 51 | 50.0 | 0.3 | 445 | -2.0 | 5.8 | 409 | 3.5 | 4.3 | 10 | 0.0 | 12.2 |
| 02 Ylemmät toimihenkilöt | 1 462 | -5.6 | 8.6 | 876 | 8.1 | 11.5 | 1 004 | 0.5 | 10.4 | 22 | 15.8 | 26.8 |
| 03 Miehet | 1 358 | -3.6 | 8.0 | 596 | 0.3 | 7.8 | 640 | -2.0 | 6.6 | 16 | 14.3 | 19.5 |
| 04 Naiset | 104 | -26.2 | 0.6 | 280 | 29.6 | 3.7 | 364 | 5.2 | 3.8 | 6 | 20.0 | 7.3 |
| 05 Muut toimihenkilöt | 13 653 | 6.5 | 80.8 | 5 423 | 9.3 | 71.0 | 6 990 | 7.9 | 72.6 | 45 | 9.8 | 54.9 |
| 06 Miehet | 2 126 | 11.7 | 12.6 | 286 | 4.8 | 3.7 | 413 | 9.5 | 4.3 | 8 | -11.1 | 9.8 |
| 07 Naiset | 11 527 | 5.6 | 68.2 | 5 137 | 9.5 | 67.3 | 6 577 | 7.7 | 68.3 | 37 | 15.6 | 45.1 |
| 08 Työntekijät | 1 734 | 0.1 | 10.3 | 889 | 4.6 | 11.7 | 1 220 | 3.8 | 12.7 | 5 | 25.0 | 6.1 |
| 09 Miehet | 310 | -27.7 | 1.9 | 130 | 7.4 | 1.7 | 240 | 12.1 | 2.5 | 2 | 0.0 | 2.4 |
| 10 Naiset | 1 424 | 9.3 | 8.4 | 759 | 4.1 | 10.0 | 980 | 2.0 | 10.2 | 3 | 50.0 | 3.7 |
| 11 Yhteensä | 16 900 | 4.7 | 100.0 | 7 633 | 7.9 | 100.0 | 9 623 | 6.3 | 100.0 | 82 | 10.8 | 100.0 |

| Taulu VII 2 Palkansaajien lukumäärä keskimäärin tilikauden aikana | Liikepankit Affärsbankerna | | | Osuuspankit Andelsbankerna | | | Säästöpankit Sparbankerna | | | Kiinnitysluotto-pankit ja -laitokset Hypoteksbankerna och -inrättningarna | | |
|---|----------------------------|-----|-------|----------------------------|-----|-------|---------------------------|-----|-------|---|-----|-------|
| | lkm st | M % | R % | lkm st | M % | R % | lkm st | M % | R % | lkm st | M % | R % |
| 02 Ylemmät toimihenkilöt | 1 511 | | 8.4 | 1 313 | | 17.5 | 1 411 | | 14.6 | 31 | | 39.3 |
| 05 Muut toimihenkilöt | 14 485 | | 80.9 | 5 336 | | 71.0 | 7 013 | | 72.8 | 43 | | 54.4 |
| 08 Työntekijät | 1 906 | | 10.7 | 862 | | 11.5 | 1 212 | | 12.6 | 5 | | 6.3 |
| 11 Yhteensä | 17 902 | | 100.0 | 7 511 | | 100.0 | 9 636 | | 100.0 | 79 | | 100.0 |

| Taulu VII 3 Palkansaajien palkat ja palkkiot tilikauden aikana, 1 000 mk | Liikepankit Affärsbankerna | | | Osuuspankit Andelsbankerna | | | Säästöpankit Sparbankerna | | | Kiinnitysluotto-pankit ja -laitokset Hypoteksbankerna och -inrättningarna | | |
|--|----------------------------|-----|-------|----------------------------|-----|-------|---------------------------|-----|-------|---|-----|-------|
| | 1 000 mk | M % | R % | 1 000 mk | M % | R % | 1 000 mk | M % | R % | 1 000 mk | M % | R % |
| 02 Ylemmät toimihenkilöt | 95 377 | | 19.2 | 54 948 | | 30.6 | 62 523 | | 27.8 | 1 584 | | 53.2 |
| 05 Muut toimihenkilöt | 367 047 | | 73.8 | 117 988 | | 65.8 | 152 142 | | 67.8 | 1 295 | | 43.4 |
| 08 Työntekijät | 34 968 | | 7.0 | 6 477 | | 3.6 | 9 810 | | 4.4 | 101 | | 3.4 |
| b) 11 Yhteensä | 497 392 | | 100.0 | 179 413 | | 100.0 | 224 475 | | 100.0 | 2 980 | | 100.0 |

| Taulu VIII 1 Henkilökunta lääneittäin tilikauden lopussa | Liikepankit Affärsbankerna | | | Osuuspankit Andelsbankerna | | | Säästöpankit Sparbankerna | | |
|--|----------------------------|-----|-------|----------------------------|-----|-------|---------------------------|-----|-------|
| | lkm st | M % | R % | lkm st | M % | R % | lkm st | M % | R % |
| 01 Uudenmaan lääni | 10 288 | | 60.9 | 1 048 | | 13.7 | 2 276 | | 23.7 |
| 02 Turun ja Porin lääni | 1 154 | | 6.8 | 1 514 | | 19.8 | 1 529 | | 15.9 |
| 03 Ahvenanmaan maakunta | 202 | | 1.2 | 22 | | 0.3 | 40 | | 0.4 |
| 04 Hämeen lääni | 1 391 | | 8.2 | 955 | | 12.5 | 1 557 | | 16.2 |
| 05 Kymen lääni | 728 | | 4.3 | 511 | | 6.7 | 749 | | 7.8 |
| 06 Mikkelin lääni | 349 | | 2.1 | 438 | | 5.8 | 415 | | 4.3 |
| 07 Pohjois-Karjalan lääni | 251 | | 1.5 | 319 | | 4.2 | 220 | | 2.3 |
| 08 Kuopion lääni | 380 | | 2.2 | 550 | | 7.2 | 386 | | 4.0 |
| 09 Keski-Suomen lääni | 496 | | 2.9 | 468 | | 6.1 | 457 | | 4.7 |
| 10 Vaasan lääni | 694 | | 4.1 | 800 | | 10.5 | 1 090 | | 11.3 |
| 11 Oulun lääni | 553 | | 3.3 | 735 | | 9.6 | 645 | | 6.7 |
| 12 Lapin lääni | 414 | | 2.5 | 273 | | 3.6 | 259 | | 2.7 |
| 13 Yhteensä | 16 900 | 4.7 | 100.0 | 7 633 | 7.9 | 100.0 | 9 623 | 6.3 | 100.0 |

Selitykset:

- a) ylin johto sisältyy toimihenkilöihin
b) ei sama kuin taulun II rivi Palkat (koska tuloslaskelman erään sisältyy palkkoja, jotka on maksettu muille kuin pankkihenkilökunnalle)
c) konttorin sijaintipaikan mukaan
d) ml myös ylin johto
e) toimihenkilöt ja työntekijät

Förklaringar:

- a) den högsta ledningen ingår i uppgifterna över tjänstemän
b) kan inte jämföras med posten Löner i tabell II (emedan resultaträkningens post innehåller också utbetalningar till andra än bankpersonalen)
c) enligt den ort där kontoret är beläget
d) också den högsta ledningen
e) tjänstemän och arbetare

Tabell VII1 Löntagarnas antal i slutet av räkenskapsperioden

| | | |
|----|----------------------|----|
| 01 | Den högsta ledningen | |
| 02 | Högre tjänstemän | |
| 03 | Män | |
| 04 | Kvinnor | |
| 05 | Övriga tjänstemän | |
| 06 | Män | |
| 07 | Kvinnor | |
| 08 | Arbetare | |
| 09 | Män | |
| 10 | Kvinnor | |
| 11 | Summa | 1) |

Tabell VII2 Löntagarnas antal i medeltal under räkenskapsperioden

a)

| | | |
|----|-------------------|--|
| 02 | Högre tjänstemän | |
| 05 | Övriga tjänstemän | |
| 08 | Arbetare | |
| 11 | Summa | |

Tabell VII3 Löntagarnas löner och arvoden under räkenskapsperioden, 1 000 mk

a)

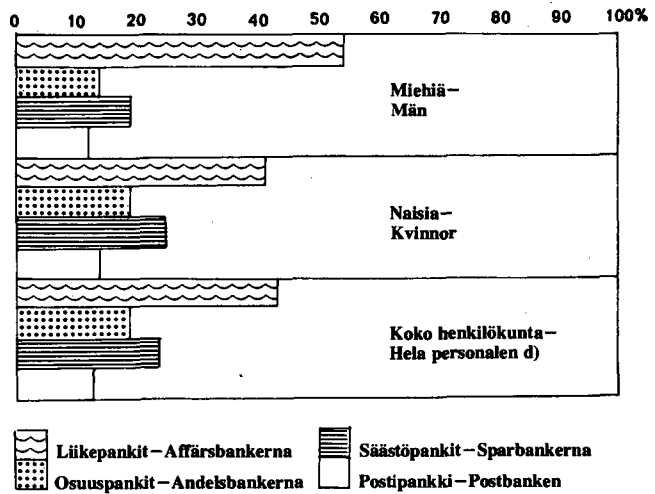
| | | |
|-------|-------------------|----|
| 02 | Högre tjänstemän | |
| 05 | Övriga tjänstemän | |
| 08 | Arbetare | |
| b) 11 | Summa | 2) |

Tabell VIII1 Personal länsvis i slutet av räkenskapsperioden

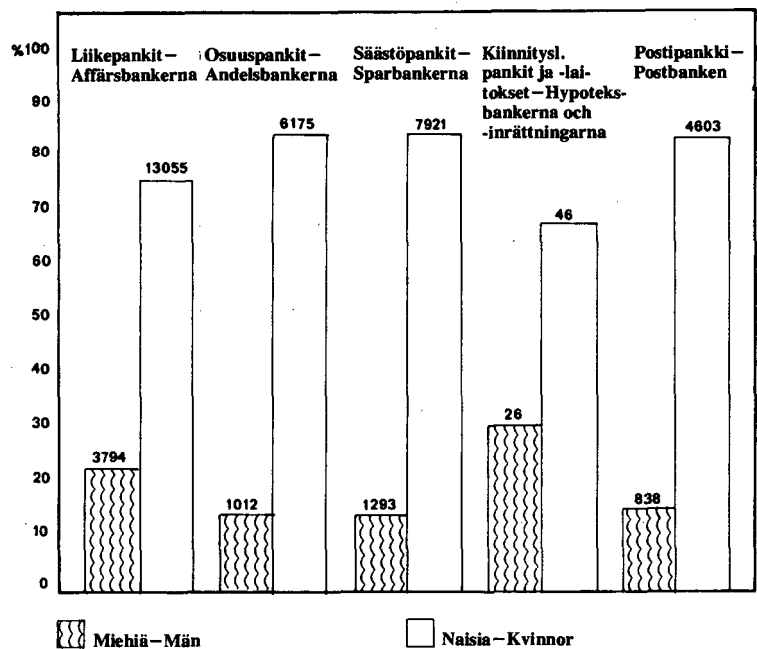
c)

| | | |
|----|-------------------------|----|
| 01 | Nylands län | |
| 02 | Åbo och Björneborgs län | |
| 03 | Åland | |
| 04 | Tavastehus län | |
| 05 | Kymmene län | |
| 06 | S:t Michels län | |
| 07 | Norra Karelens län | |
| 08 | Kuopio län | |
| 09 | Mellersta Finlands län | |
| 10 | Vasa län | |
| 11 | Uleåborgs län | |
| 12 | Lapplands län | |
| 13 | Summa | 3) |

Kuvio-Figur 34: Talletuspankkiens henkilökunta vuonna 1975, pankkiryhmien osuus % - Depositionsbankernas personal år 1975, bankgruppernas andel %



Kuvio-Figur 35: Rahalaitosten henkilökuntarakenne vuonna 1975, % - Struktur av penninginrättningarnas personal år 1975, % e)



Viitteet:

- 1) s. 34, taulu VIII1
 2) s. 36, taulu VIII2
 1) s. 10, taulu III, rivi 114;
 s. 34, taulu VIII1
 2) s. 36, taulu VIII2
 3) s. 10, taulu III, rivi 114;
 s. 34, taulu VIII

Hänvisningar:

- 1) s. 34, tabell VIII1
 2) s. 36, tabell VIII2
 1) s. 10, tabell III, rad 114;
 s. 34, tabell VIII1
 2) s. 36, tabell VIII2
 3) s. 10, tabell III, rad 114;
 s. 34, tabell VIII

| Taulu VIII2 Palkat ja palkkiot a) lääneittäin tilikauden aikana, 1 000 mk | Liikepankit Affärsbankerna | | | Osuuspankit Andelsbankerna | | | Säästöpankit Sparbankerna | | |
|---|-------------------------------|-----|-------|-------------------------------|-----|-------|------------------------------|-----|-------|
| | 1 000 mk | M % | R % | 1 000 mk | M % | R % | 1 000 mk | M % | R % |
| 01 Uudenmaan lääni | 307 916 | | 61.9 | 23 640 | | 13.2 | 56 214 | | 25.0 |
| 02 Turun ja Porin lääni | 34 539 | | 6.9 | 37 339 | | 20.8 | 35 468 | | 15.8 |
| 03 Ahvenanmaan maakunta | 6 037 | | 1.2 | 394 | | 0.2 | 891 | | 0.4 |
| 04 Hämeen lääni | 38 711 | | 7.8 | 22 603 | | 12.6 | 36 518 | | 16.3 |
| 05 Kymen lääni | 20 493 | | 4.1 | 12 214 | | 6.8 | 16 605 | | 7.4 |
| 06 Mikkelin lääni | 10 258 | | 2.1 | 9 991 | | 5.6 | 9 470 | | 4.2 |
| 07 Pohjois-Karjalan lääni | 7 478 | | 1.5 | 7 460 | | 4.2 | 4 665 | | 2.1 |
| 08 Kuopion lääni | 12 633 | | 2.6 | 12 923 | | 7.2 | 8 504 | | 3.8 |
| 09 Keski-Suomen lääni | 14 013 | | 2.8 | 11 121 | | 6.2 | 10 658 | | 4.7 |
| 10 Vaasan lääni | 17 143 | | 3.5 | 18 156 | | 10.1 | 25 135 | | 11.2 |
| 11 Oulun lääni | 16 063 | | 3.2 | 17 549 | | 9.8 | 14 543 | | 6.5 |
| 12 Lapin lääni | 12 108 | | 2.4 | 6 023 | | 3.3 | 5 804 | | 2.6 |
| 13 Yhteensä 1) | 497 392 | | 100.0 | 17 9413 | | 100.0 | 224 475 | | 100.0 |

| Taulu VIII3 Aineellisen käyttö- omaisuuden ostot ja myynnit tilikauden aikana, 1 000 mk | Liikepankit Affärsbankerna | | Osuuspankit Andelsbankerna | | Säästöpankit Sparbankerna | |
|--|-------------------------------|------------------------|-------------------------------|------------------------|------------------------------|------------------------|
| | Ostot Köp | Myynnit Försäljning | Ostot Köp | Myynnit Försäljning | Ostot Köp | Myynnit Försäljning |
| 01 Uudenmaan lääni | 192 517 | 2 527 | 1 927 | 725 | 29 458 | 734 |
| 02 Turun ja Porin lääni | 1 231 | 290 | 9 320 | 622 | 14 428 | 1 468 |
| 03 Ahvenanmaan maakunta | 5 406 | — | 964 | 61 | 2 379 | — |
| 04 Hämeen lääni | 6 615 | 0 | 5 122 | 830 | 20 493 | 422 |
| 05 Kymen lääni | 2 625 | 7 | 8 950 | 812 | 15 306 | 4 178 |
| 06 Mikkelin lääni | 565 | — | 1 645 | 129 | 8 780 | 820 |
| 07 Pohjois-Karjalan lääni | 151 | — | 1 990 | 633 | 5 597 | 11 |
| 08 Kuopion lääni | 2 812 | 15 | 1 453 | 82 | 5 464 | 4 766 |
| 09 Keski-Suomen lääni | 600 | 181 | 2 190 | 1 637 | 2 878 | 204 |
| 10 Vaasan lääni | 1 112 | — | 3 001 | 631 | 5 871 | 413 |
| 11 Oulun lääni | 2 737 | 222 | 4 005 | 796 | 3 487 | 1 647 |
| 12 Lapin lääni | 696 | 9 | 2 448 | 3 | 676 | 451 |
| 13 Yhteensä | 217 067 | 3 251 | 43 015 | 6 961 | 114 817 | 15 114 |

| Taulu VIII4 Aineellisen sijoitus- omaisuuden ostot ja myynnit tilikauden aikana 1 000 mk | Liikepankit Affärsbankerna | | Osuuspankit Andelsbankerna | | Säästöpankit Sparbankerna | |
|---|-------------------------------|------------------------|-------------------------------|------------------------|------------------------------|------------------------|
| | Ostot Köp | Myynnit Försäljning | Ostot Köp | Myynnit Försäljning | Ostot Köp | Myynnit Försäljning |
| 01 Uudenmaan lääni | 23 017 | 1 773 | 401 | 89 | 1 060 | 943 |
| 02 Turun ja Porin lääni | 1 | 3 | 872 | 158 | 405 | 293 |
| 03 Ahvenanmaan maakunta | — | — | — | — | 17 | — |
| 04 Hämeen lääni | 425 | 91 | 567 | 30 | 1 154 | 635 |
| 05 Kymen lääni | 1 | 399 | 152 | 55 | 47 | 3 977 |
| 06 Mikkelin lääni | 3 | 73 | 680 | 935 | 725 | — |
| 07 Pohjois-Karjalan lääni | 5 | — | 1 254 | — | 506 | — |
| 08 Kuopion lääni | — | — | 185 | 90 | 806 | 3 |
| 09 Keski-Suomen lääni | 107 | 101 | 462 | 22 | 108 | — |
| 10 Vaasan lääni | 500 | — | 146 | 259 | 385 | 221 |
| 11 Oulun lääni | 0 | 40 | 1 478 | 184 | 32 | 47 |
| 12 Lapin lääni | — | — | 40 | 31 | 8 | 123 |
| 13 Yhteensä | 24 059 | 2 480 | 6 237 | 1 853 | 5 253 | 6 242 |

Selitykset:

a) konttorin sijaintipaikan mukaan; henkilökunnan palkat ja palkkiot
b) omaisuuden sijaintipaikan mukaan; kiinteistöt, koneet ja kalusto

Förklaringar:

a) enligt den ort där kontoret är beläget; personalens löner och arvoden
b) enligt den ort där förmögenheten är belägen; fastigheter, maskiner och inventarier

Tabell VIII2 Löner och arvoden
länsvis under räkenskaps-
perioden, 1 000 mk

a)

| | | |
|----|-------------------------|----|
| 01 | Nylands län | |
| 02 | Åbo och Björneborgs län | |
| 03 | Åland | |
| 04 | Tavastehus län | |
| 05 | Kymmene län | |
| 06 | S:t Michels län | |
| 07 | Norra Karelens län | |
| 08 | Kuopio län | |
| 09 | Mellersta Finlands län | |
| 10 | Vasa län | |
| 11 | Uleåborgs län | |
| 12 | Lapplands län | |
| 13 | Summa | 1) |

Tabell VIII3 Köp och försäljning
av materiella anläggnings-
tillgångar länsvis under
räkenskapsperioden,
1 000 mk

b)

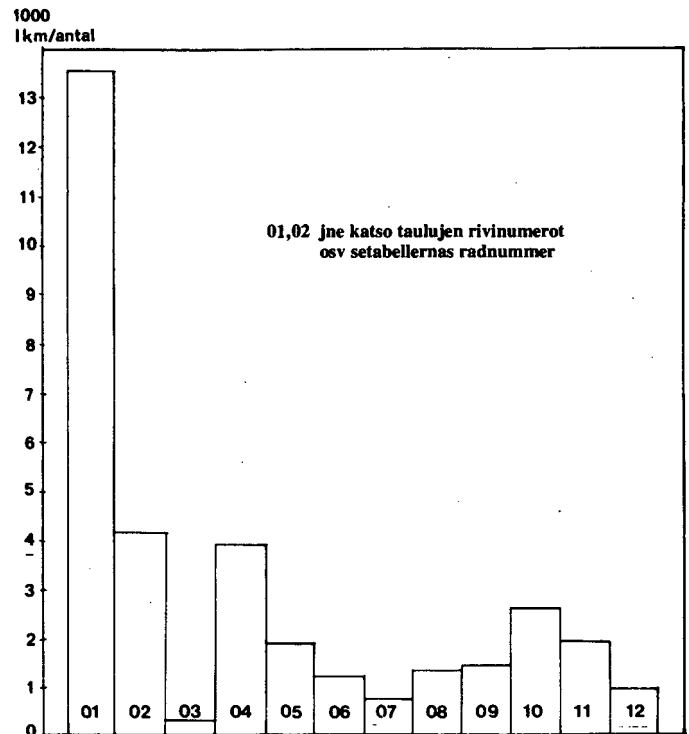
| | | |
|----|-------------------------|--|
| 01 | Nylands län | |
| 02 | Åbo och Björneborgs län | |
| 03 | Åland | |
| 04 | Tavastehus län | |
| 05 | Kymmene län | |
| 06 | S:t Michels län | |
| 07 | Norra Karelens län | |
| 08 | Kuopio län | |
| 09 | Mellersta Finlands län | |
| 10 | Vasa län | |
| 11 | Uleåborgs län | |
| 12 | Lapplands län | |
| 13 | Summa | |

Tabell VIII4 Köp och försäljning av
materiella investerings-
tillgångar länsvis under
räkenskapsperioden,
1 000 mk

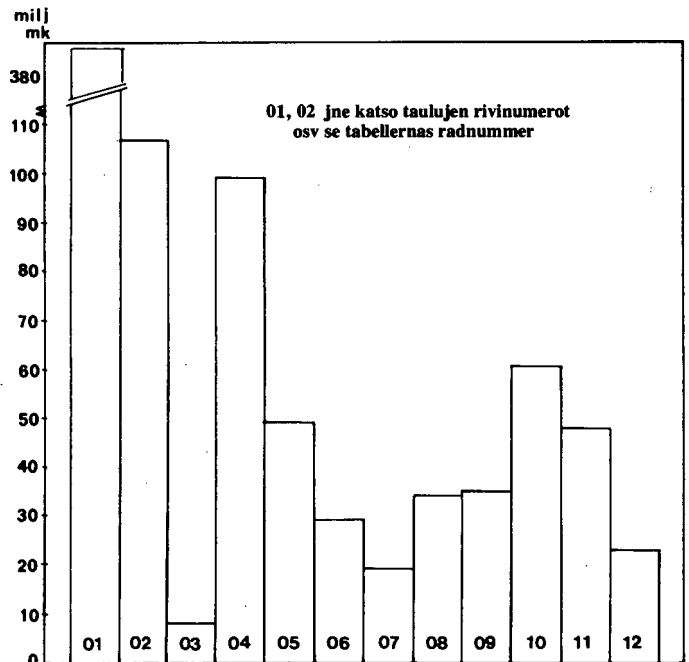
b)

| | | |
|----|-------------------------|--|
| 01 | Nylands län | |
| 02 | Åbo och Björneborgs län | |
| 03 | Åland | |
| 04 | Tavastehus län | |
| 05 | Kymmene län | |
| 06 | S:t Michels län | |
| 07 | Norra Karelens län | |
| 08 | Kuopio län | |
| 09 | Mellersta Finlands län | |
| 10 | Vasa län | |
| 11 | Uleåborgs län | |
| 12 | Lapplands län | |
| 13 | Summa | |

Kuvio-Figur 36: Talletuspankkien (pl Postipankki) henkilökunta lääneittäin vuonna 1975
– Depositionsbankernas (exkl. Postbanken) personal länsvis, år 1975



Kuvio-Figur 37: Talletuspankkien (pl Postipankki) henkilökunnan palkat ja palkkiot lääneittäin vuonna 1975, milj. mk – Löner och arvoden av depositionsbankernas (exkl. Postbanken) personal länsvis år 1975, milj. mk



Viitteet:

1) s. 34, taulu VII2

Hänvisningar:

1) s. 34, tabell VIII2

LIITTEET
BILAGOR
APPENDIXES

LIITE 1 a
BILAGA

SELVITYS PANKKITILASTOISSA KÄYTETTYÄ TERMINOLOGIASTA
(anto- ja ottolainaus tiedot)

Oheinen taulu on julkaistu pankkien ja kiinnitysluottolaitosten kuukausitilaston helmikuu 1976 (RT 1976:19) liitteenä.

| | Pankkien ja kiinn.l. laitosten kk-tilasto | | Pankkien 1/4 vuositilasto | Pankkien vuositilasto | | Anto- ja ottol. tilasto | Tilastokatsaukset | Suomen tilastoll. vuosikirja | |
|---|---|--------------------------|---------------------------|-----------------------|--------------------------|-------------------------|-------------------|------------------------------|-------------------------|
| | Taulut | | | Pankkikohtainen 2) | Ennako ja lopullinen 1) | | | 3) | Anto- ja ottolainaus 3) |
| | II-III | IV-XII 1) | | | | | | | |
| Liikepankit | - Muut pankit | - Muut rahalaitokset | - Muut rahalaitokset | - Muut pankit | - Muut rahalaitokset | | | - Muut pankit | |
| Säästöpankit Osuuspankit Postipankki Kiinnitysluottopankit | | | | | | | | | |
| Kiinnitysluottolaitokset | - Yleisö (x) | - Muut rahoituslaitokset | - Muut rahoituslaitokset | - Yleisö (x) | - Muut rahoituslaitokset | - Yleisö (x) | - Yleisö (x) | - Yleisö (x) | - Yleisö (x) |
| Muut luottolaitokset | | | | | | | | | |
| Yleisö | | - Yleisö | - Yleisö | | - Yleisö | | | | - Yleisö (x) |

Laaja yleisökäsite (x) sisältää muut paitsi pankit ja valtion (myös muut luottolaitokset).

Suppea yleisökäsite sisältää muut paitsi rahalaitokset, muut rahoituslaitokset ja valtion.

Pankkeja ovat Postipankki, liikepankit, osuuspankit, säästöpankit ja kiinnitysluottopankit.

Rahalaitoksia ovat Postipankki, liikepankit, osuuspankit ja säästöpankit.

Muita rahoituslaitoksia ovat kiinnitysluottopankit ja -laitokset, luotto-osakeyhtiöt, vakuutuslaitokset, luottokaupan rahoituslaitokset, palveluluottolaitokset, panttikonttorit ym. vastaavat rahoituslaitokset.

Muita luottolaitoksia ovat em. muut rahoituslaitokset paitsi kiinnitysluottopankit.

Rahalaitokset ja rahoituslaitokset ovat tilastokeskuksen sektoriluokituksen mukaisia käsitteitä. Pankit ja luottolaitokset pankkilakien mukaisia käsitteitä.

1) Luotot yleisölle sisältää kotimaiset ulkomaan rahan määräiset luotot; yleisön talletukset sisältää kotimaiset ulkomaan rahan määräiset talletukset

2) Pankkikohtaisissa tilatauluissa on yleisön luotoista erotettu omaksi eräkseen valtion varoista välitetyt lainat; muissa tauluissa ne sisältyvät luottoihin yleisölle.

3) kotimainen markkamääräinen anto- ja ottolainaus

REDOGÖRELSE FÖR TERMINOLOGIN I BANKSSTATISTIKEN
(ut- och inlåningsuppgifter)

Den bifogade tabellen har publicerats i månadsstatistiken över banker och hypoteksinrättningarna för februari 1976 (RT 1976:19)

| | Bankernas och hypoteksinrättningarnas månadsstatistik Tablauer | | Bankernas kvartalsstatistik | Bankernas årsstatistik | | Ut- och inlåningsstatistik 3) | Statistiska översikter Ut- och inlåning 3) | Statistisk årsbok för Finland | |
|--|---|--------------------------------|--------------------------------|------------------------|--------------------------------|----------------------------------|---|-------------------------------|----------------------------|
| | II-III | IV-XII 1) | | Enligt bank 2) | Förhands- och slutlig 1) | | | Ställningstablar 1) | Ut- och inlåningstablar 3) |
| Affärsbanker | - Övriga banker | - Övriga penninginrätt. | - Övriga penninginrätt. | - Övriga banker | - Övriga penninginrätt. | | | - Övriga banker | |
| Sparbanker Andelsbanker Postbanken Hypoteksbanker Hypoteksinrättningar | | | | | | | | | |
| Övriga kreditinstitut | - Allmänh. (x) | - Övriga finansieringsinstitut | - Övriga finansieringsinstitut | - Allmänh. (x) | - Övriga finansieringsinstitut | - Allmänh. (x) | - Allmänh. (x) | - Allmänh. (x) | - Allmänh. (x) |
| Allmänheten | | - Allmänh. | - Allmänh. | | - Allmänh. | | | | |

Det vidsträta begreppet allmänhet (x) omfattar andra än banker och staten (omfattar också övriga kreditinrättningar).

Det inskränkta begreppet allmänhet omfattar andra än penninginrättningar, övriga finansieringsinrättningar och staten.

Banker är Postbanken, affärsbankerna, andelsbankerna, sparbankerna och hypoteksbankerna.

Penninginrättningar är Postbanken, affärsbankerna, andelsbankerna och sparbankerna.

Övriga finansieringsinrättningar är hypoteksbanker och -inrättningar, kreditaktiebolag, försäkringsanstalter, kredithandels finansieringsinstitut, servicekreditinstitut, pantlånekontor o.a. motsvariga finansieringsinrättningar.

Övriga kreditinrättningar är o.n. övriga finansieringsinrättningar utom hypoteksbanker.

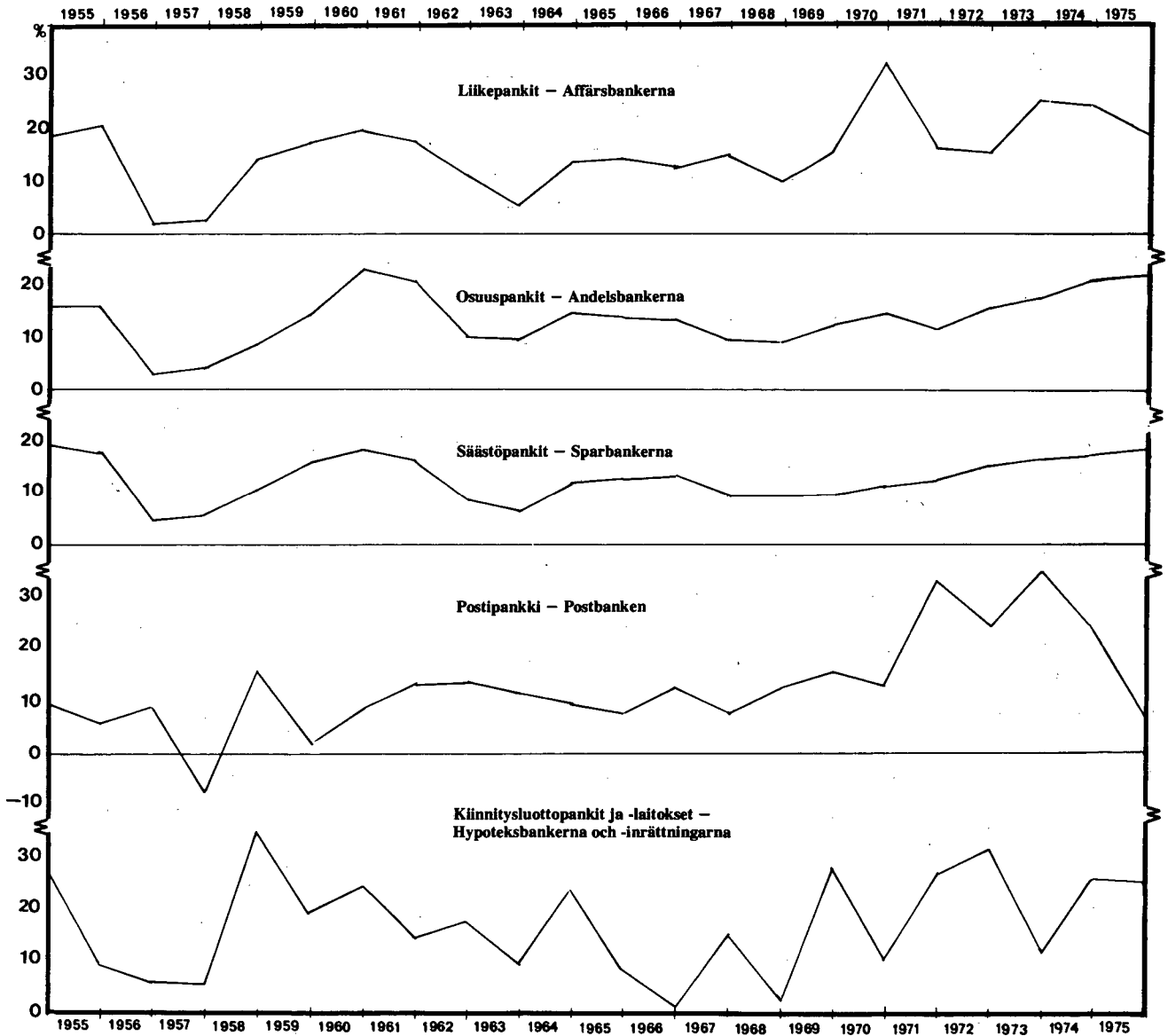
Penninginrättningar och finansieringsinrättningar är termer i enlighet med statistikcentralens sektorindelning. Banker och kreditinrättningar är termer i enlighet med banklagen.

1) Krediter till allmänheten innehåller inhemska krediter i utländsk valuta; depositioner av allmänheten innehåller inhemska depositioner i utländsk valuta

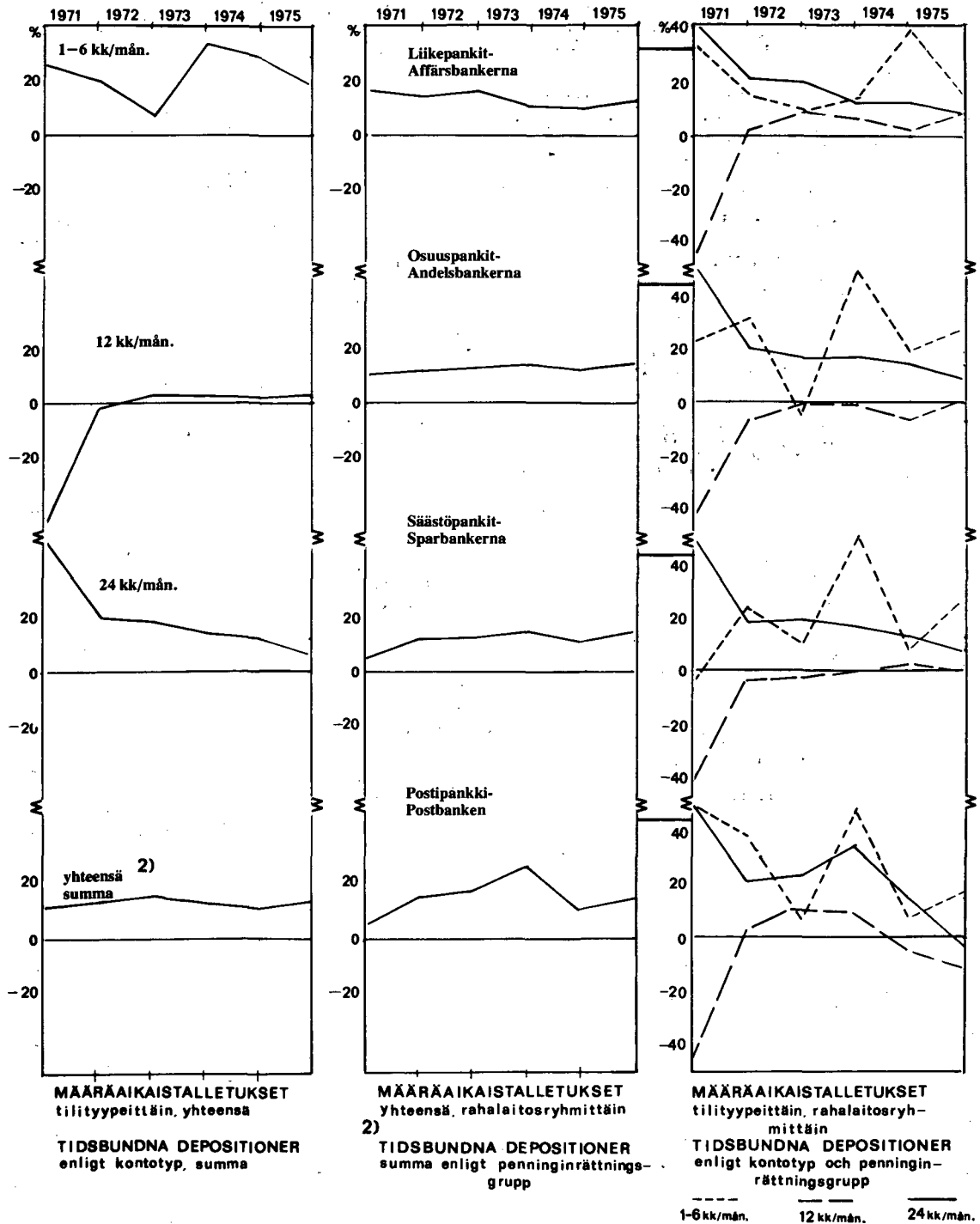
2) I ställningstablerna enligt bank har lån som förmedlats ur statliga medel avskilts till en egen post från krediter till allmänheten; i övriga tablauer ingår de i krediter till allmänheten.

3) den inhemska ut- och inlåningen i mark

Kuvio-Figur 38: Taseen loppusumman muutokset rahalaitosryhmittäin vuosina 1954–1975, % – Förändringar av balansens slutsumma enligt penninginrättningsgrupp åren 1954–1975, %



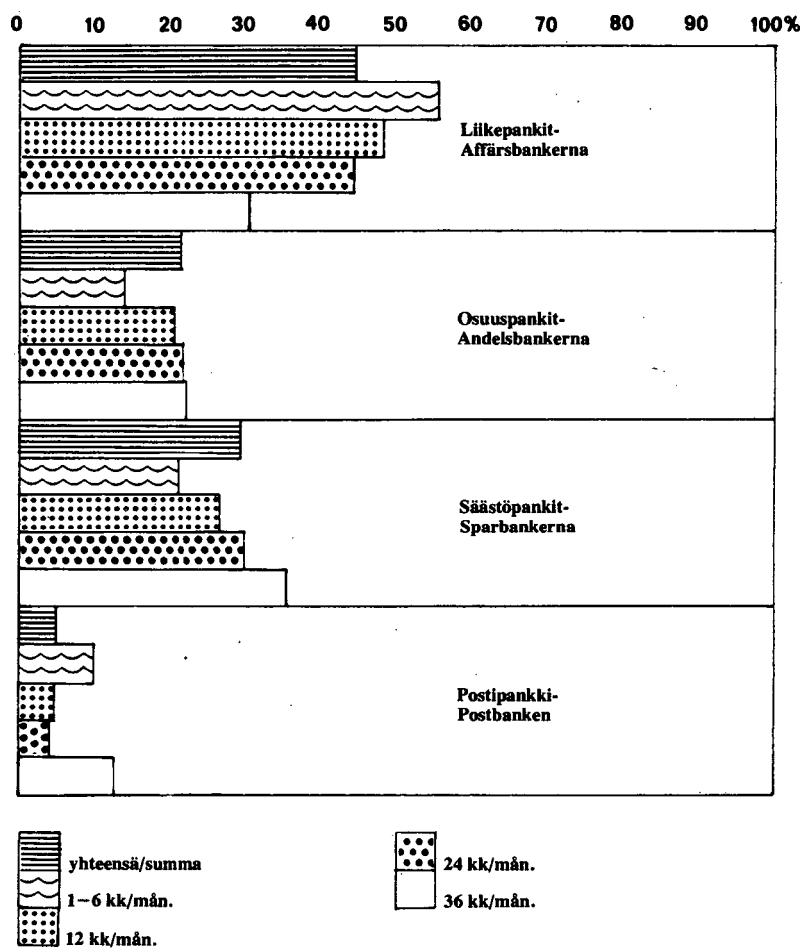
Kuvio-Figur 39: Määräaikaistilien muutokset vuosina 1970–1975, % – Förändringar av tidsbundna depositioner åren 1970–1975, % 1)



1) laaja yleisökäsite;
sisältää myös irtisanomisehtoiset tilit
2) sisältää 36 kk määräaikaistilit

1) det vidsträta begreppet allmänhet;
innehåller också uppsägbara depositioner
2) innehåller 36 mån tidsbundna depositioner

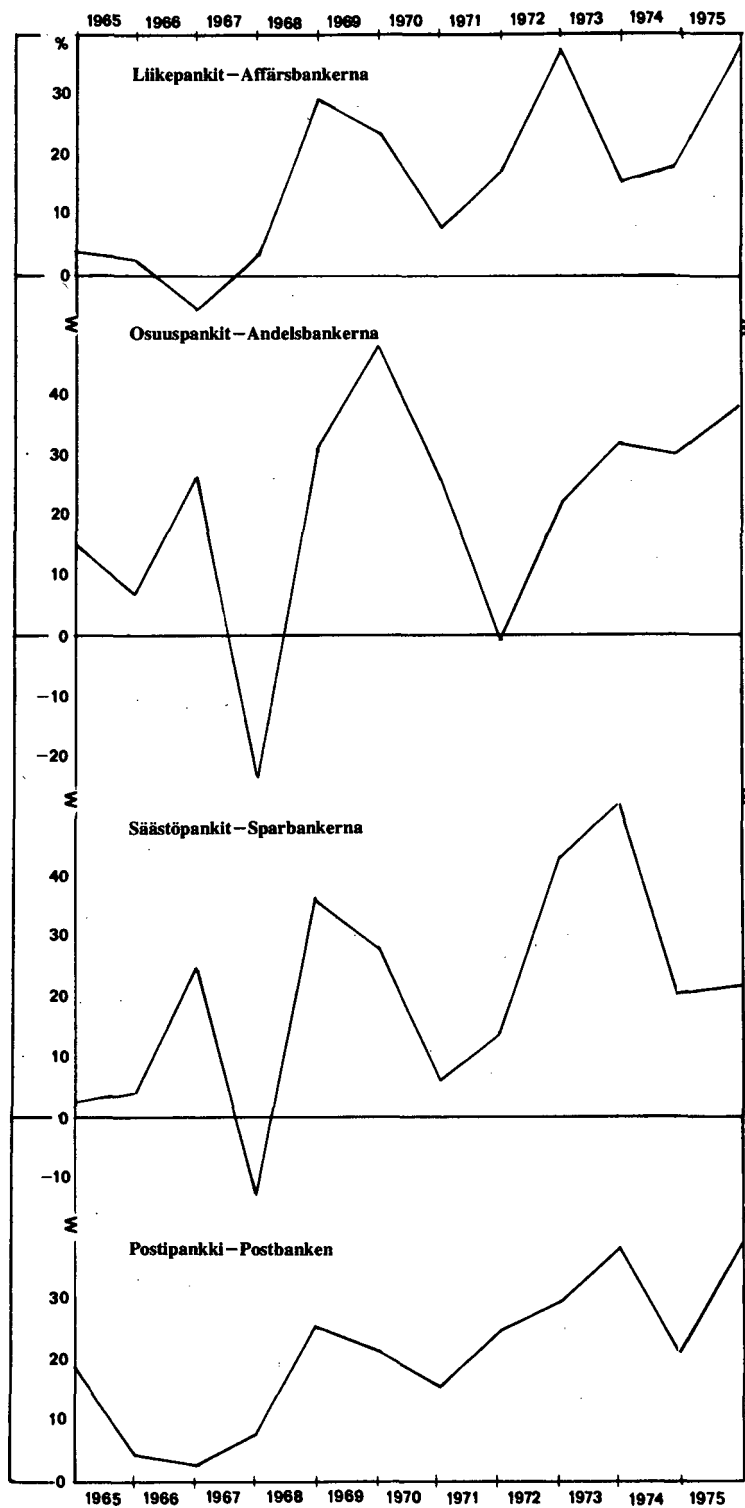
Kuvio-Figur 40: Rahalaitosryhmien prosenttinen osuus määräaikaistalletuksista vuonna 1975, % – Penninginrättningarnas procentuella andel av tidsbundna depositioner år 1975, % 1)



1) sisältää myös irtisanomisehtoiset tilit 1-6 kk

1) innehåller också uppsägbara depositioner 1-6 mån.

Kuvio-Figur 41: Shekkitilien muutokset vuosina 1964–1975, % – Förändringar av checkräknin-
gar åren 1964–1975, % 1)



1) laaja yleisökäsite

1) det vidsträta begreppet allmänhet

KUVIOT-FIGURER

| | | | |
|---|----|---|----|
| Kuvio-Figur 1: Liikepankkien antolainausenemmys neljännesvuosittain vuosina 1974 ja 1975, milj. mk – Affärsbankernas utlåningsöverskott kvartalvis åren 1974 och 1975, milj. mk | IX | Kuvio-Figur 21: Verojen jakautuminen rahalaitosryhmittäin vuonna 1975, % – Fördelning av skatter enligt penninginrättningsgrupp år 1975, % | 17 |
| Kuvio-Figur 2: Postipankin antolainausenemmys neljännesvuosittain vuosina 1974 ja 1975, milj. mk – Postbankens utlåningsöverskott kvartalvis åren 1974 och 1975, milj. mk | IX | Kuvio-Figur 22: Rahoitusomaisuuden rakenne rahalaitosryhmittäin vuonna 1975, % – Struktur av finansieringstillgångar enligt penninginrättningsgrupp år 1975, % | 19 |
| Kuvio-Figur 3: Säästö- ja osuuspankkien ottolainausenemmys neljännesvuosittain vuosina 1974 ja 1975, milj. mk – Spar- och andelsbankernas inlåningsöverskott kvartalvis åren 1974 och 1975, milj. mk | IX | Kuvio-Figur 23: Sijoitusomaisuuden rakenne rahalaitosryhmittäin vuonna 1975, % – Struktur av investeringstillgångar enligt penninginrättningsgrupp år 1975, % | 19 |
| Kuvio-Figur 4: Kotimaisen markkamääräisen anto- ja ottolainauksen muutokset vuosina 1964–1975, % – Förändringar av den inhemska ut- och inlåningen i mark åren 1964–1975, % | X | Kuvio-Figur 24: Käyttöomaisuuden rakenne rahalaitosryhmittäin vuonna 1975, % – Struktur av anläggningstillgångar enligt penninginrättningsgrupp år 1975, % | 21 |
| Kuvio-Figur 5: Prosenttinen antolainausenemmys rahalaitosryhmittäin vuosina 1964–1975, % – Det procentuella utlåningsöverskottet enligt penninginrättningsgrupp åren 1964–1975, % | X | Kuvio-Figur 25: Vieraan pääoman rakenne rahalaitosryhmittäin vuonna 1975, % – Struktur av främmande kapital enligt penninginrättningsgrupp år 1975, % | 21 |
| Kuvio-Figur 6: Liikepankkien ja kiinnitysluotopankkien ja -laitosten antolainauksen rahoitukseen liittyviä tekijöitä vuosina 1964–1975, milj. mk – Med finansieringen av affärsbankernas, hypoteksbankernas och -inrättingarnas utlåning förnande punkter åren 1964–1975, milj. mk | XI | Kuvio-Figur 26: Oman pääoman rakenne rahalaitosryhmittäin vuonna 1975, % – Struktur av eget kapital enligt penninginrättningsgrupp år 1975, % | 23 |
| Kuvio-Figur 7: Toimipaikat rahalaitosryhmittäin vuonna 1975 – Antal verksamhetsställen enligt penninginrättningsgrupp år 1975 | 3 | Kuvio-Figur 27: Kotimaisen markkamääräisen antolainauksen rakenne rahalaitosryhmittäin vuonna 1975, % – Struktur av den inhemska utlåningen i mark enligt penninginrättningsgrupp år 1975, % | 25 |
| Kuvio-Figur 8: Verojen muutos vuosina 1964–1975, % – Förändringar av skatter åren 1964–1975, % | 5 | Kuvio-Figur 28: Rahalaitosten kotimainen markkamääräinen antolainaus, rahalaitosryhmien osuus vuonna 1975, % – Penninginrättingarnas inhemska utlåning i mark, penninginrättningsgruppernas andel år 1975, % | 25 |
| Kuvio-Figur 9: Rahalaitosryhmien prosenttinen osuus kotimaisista markkamääräisistä luotoista ja talletuksista vuonna 1975, % – Penninginrättningsgruppernas procentuella andel av inhemska krediter och depositioner i mark år 1975, % | 7 | Kuvio-Figur 29: Kotimaisen markkamääräisen ottolainauksen rakenne rahalaitosryhmittäin vuonna 1975, % – Struktur av den inhemska inlåningen i mark år 1975, % | 27 |
| Kuvio-Figur 10: Luotot yleisölle/yleisön talletukset rahalaitosryhmittäin vuonna 1975, % – Krediter till allmänheten/depositioner av allmänheten enligt penninginrättningsgrupp år 1975, % | 7 | Kuvio-Figur 30: Rahalaitosten kotimainen markkamääräinen ottolainaus, rahalaitosryhmien osuus vuonna 1975, % – Penninginrättingarnas inhemska inlåning i mark, penninginrättningsgruppernas andel år 1975, % | 27 |
| Kuvio-Figur 11: Oma pääoma/taseen loppusumma rahalaitosryhmittäin vuonna 1975, % – Eget kapital/balansens slutsumma enligt penninginrättningsgrupp år 1975, % | 9 | Kuvio-Figur 31: Rahalaitosten hallussa olevat osakkeet ja osuudet sektoreittain, rahalaitosryhmittäin vuonna 1975, % – Penninginrättingarnas innehav av aktier och andelar sektorvis enligt penninginrättningsgrupp år 1975, % | 29 |
| Kuvio-Figur 12: Tilivuoden voitto/taseen loppusumma rahalaitosryhmittäin vuonna 1975, % – Räkenskapsårets vinst/balansens slutsumma enligt penninginrättningsgrupp år 1975, % | 9 | Kuvio-Figur 32: Rahalaitosten hallussa olevien joukkovelkakirjojen rakenne vuonna 1975, kirja-arvo % – Struktur av masskuldebrev som penninginrättingarna innehar år 1975, bokföringsvärde % | 29 |
| Kuvio-Figur 13: Rahalaitosryhmien prosenttinen osuus taseen pääeristä vuonna 1975, % – Penninginrättingarnas procentuella andel av balansens huvudposter år 1975, % | 10 | Kuvio-Figur 33: Korkoerot rahalaitosryhmittäin vuosina 1964–1975, % – Räntemarginal enligt penninginrättningsgrupp åren 1964–1975, % | 33 |
| Kuvio-Figur 14: Talletuspankkien myönnetty shekkiluotot ja nostetut shekkiluotot neljännesvuosittain vuonna 1975, mrd mk – Depositionsbankernas beviljade checkkrediter och lyftade checkkrediter kvartalvis år 1975, mrd mk | 11 | Kuvio-Figur 34: Talletuspankkien henkilökunta vuonna 1975, pankkiryhmien osuus % – Depositionsbankernas personal år 1975, bankgruppernas andel % | 35 |
| Kuvio-Figur 15: Nostettujen shekkiluottojen osuus myönneystistä shekkiluotoista rahalaitosryhmittäin, neljännesvuosittain vuonna 1975, % – De lyftade checkkrediternas andel av beviljade checkkrediter enligt penninginrättningsgrupp, kvartalvis år 1975, % | 11 | Kuvio-Figur 35: Rahalaitosten henkilökuntarakenne vuonna 1975, % – Struktur av penninginrättingarnas personal år 1975, % | 35 |
| Kuvio-Figur 16: Rahalaitosryhmien prosenttinen osuus joistakin tulolaskelman pääeristä vuonna 1975, % – Penninginrättingarnas procentuella andel av några resultaträkningens huvudposter år 1975, % | 13 | Kuvio-Figur 36: Talletuspankkien (pl Postipankki) henkilökunta lääneittäin vuonna 1975 – Depositionsbankernas (exkl. Postbanken) personal länsvis, år 1975 | 37 |
| Kuvio-Figur 17: Palkat ja sosiaalikulut vuonna 1975, rahalaitosryhmien prosenttinen osuus – Löner och socialutgifter år 1975, penninginrättningsgruppernas procentuella andel | 13 | Kuvio-Figur 37: Talletuspankkien (pl Postipankki) henkilökunnan palkat ja palkkiot lääneittäin vuonna 1975, milj. mk – Löner och arvoden av depositionsbankernas (exkl. Postbanken) personal länsvis år 1975, milj. mk | 37 |
| Kuvio-Figur 18: Muiden tuottojen rakenne rahalaitosryhmittäin vuonna 1975, % – Struktur av övriga intäkter enligt penninginrättningsgrupp år 1975, % | 15 | Kuvio-Figur 38: Taseen loppusumma muutokset rahalaitosryhmittäin vuosina 1954–1975, % – Förändringar av balansens slutsumma enligt penninginrättningsgrupp åren 1954–1975, % | 42 |
| Kuvio-Figur 19: Hoitokulujen rakenne rahalaitosryhmittäin vuonna 1975, % – Struktur av förvaltningskostnader enligt penninginrättningsgrupp år 1975, % | 15 | Kuvio-Figur 39: Määräaikaistilien muutokset vuosina 1970–1975, % – Förändringar av tidsbundna depositioner åren 1970–1975, % | 43 |
| Kuvio-Figur 20: Talletuspankkien tuotot ja kulut kiinteistöistä ja kiinteistöyhteisöistä vuonna 1975, milj. mk – Depositionsbankernas intäkter och kostnader för fastigheter och fastighetsammanslutningar år 1975, milj. mk | 17 | Kuvio-Figur 40: Rahalaitosryhmien prosenttinen osuus määräaikaistalletuksista vuonna 1975, % – Penninginrättingarnas procentuella andel av tidsbundna depositioner år 1975, % | 44 |
| | | Kuvio-Figur 41: Shekkitilien muutokset vuosina 1964–1975, % – Förändringar av checkräkningar åren 1964–1975, % | 45 |

Tätä julkaisua myy

VALTION PAINATUSKESKUS
MARKKINOINTIOSASTO

Postimyynti

PL 516
00101 HELSINKI 10
Puh. 90-539011

Kirjakauppa

Annankatu 44
00100 HELSINKI 10
Puh. 90-611022

Denna publikation säljes av

STATENS TRYCKERICENTRAL
MARKNADSFÖRINGSÄVDELNINGEN

Postförsäljning

PB 516
00101 HELSINGFORS 10
Tel. 90-539011

Bokhandel

Annegatan 44
00100 HELSINGFORS 10
Tel. 90-611022

This publication can be obtained from

GOVERNMENT PRINTING CENTRE
MARKETING DEPARTMENT

Mail-order business

P.O. Box 516
SF-00101 HELSINKI 10
Phone 90-539011

Bookshop

Annankatu 44
00100 HELSINKI 10
Phone 90-611022
