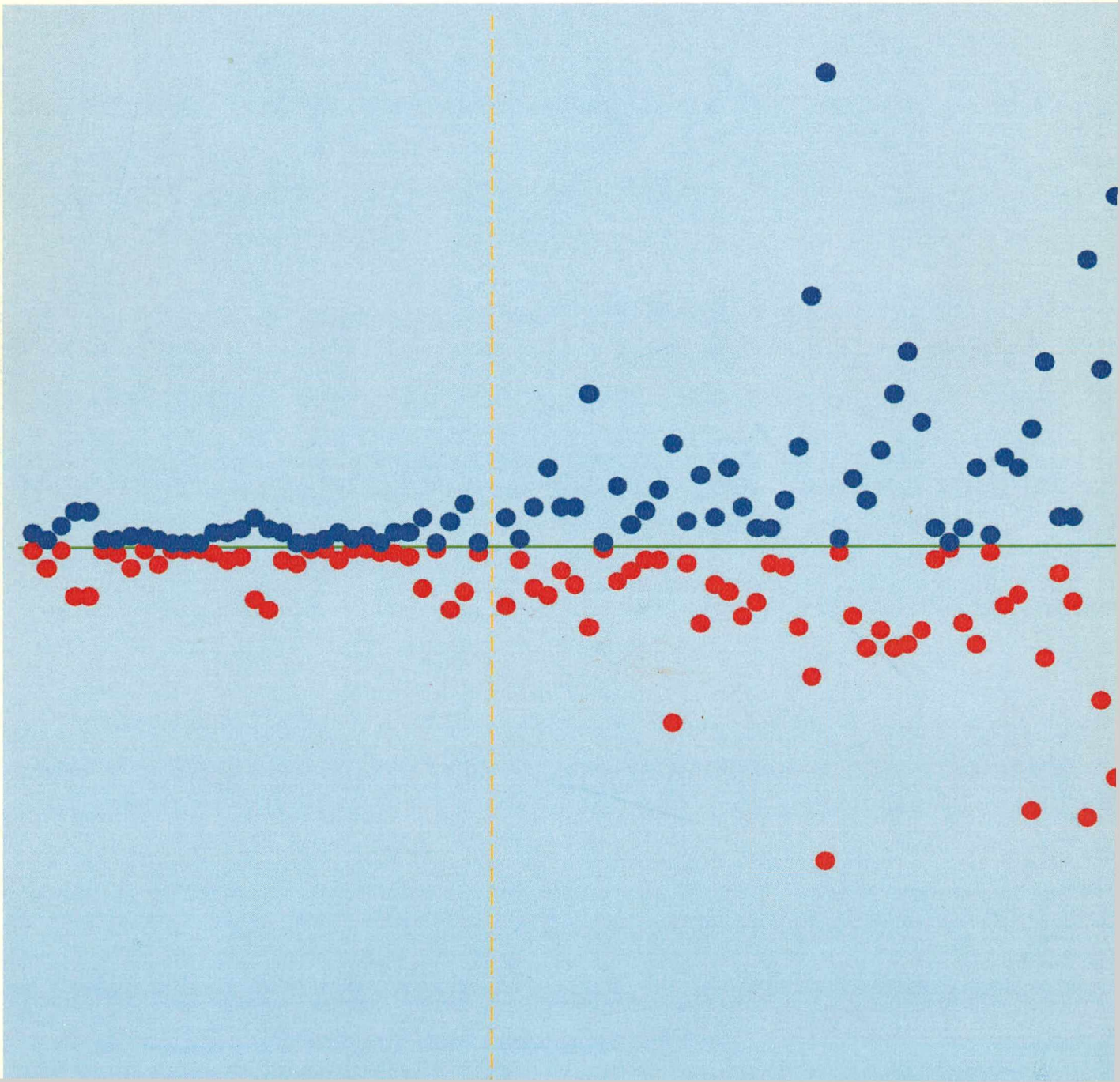


# *Valtion kuukausipalkat 2004*

## *Statsanställdas månadslöner*



# *Valtion kuukausipalkat 2004*

## *Statsanställdas månadslöner*

---

---

*Tiedustelut – Förfrågningar – Inquiries:*

*Timo Järvinen  
Anna-Leena Wickstrand  
(09) 17 341*

*SVT*

*Suomen virallinen tilasto  
Finlands officiella statistik  
Official Statistics of Finland*

© 2005 Tilastokeskus – Statistikcentralen – Statistics Finland

*Tietoja lainattaessa lähteenä on mainittava Tilastokeskus.  
Uppgifterna får lånas med uppgivande av Statistikcentralen som källa.  
Quoting is encouraged provided Statistics Finland is acknowledged as the source.*

*ISSN 0784-8374  
= Palkat  
ISSN 0785-8884  
ISBN 952-467-445-9*

# Alkusanat

Valtion kuukausipalkat 2004 -julkaisussa kuvataan valtion budjettitaloudessa marraskuun viimeisenä päivänä palvelussuhteessa olleiden kuukausipalkkaisten palkansaajien ansiotasojä ja lukumääriä. Perusaineistona on käytetty Valtionkonttorin ylläpitämää ja Valtiovarainministeriön hallinnoimaa valtion henkilökisteriä. Samasta aineistosta myös Valtion työmarkkinälaitos tekee omia selvityksiä.

Tilastokeskuksen vuoden 2004 perusaineistossa on n. 125000 virka- ja työsuhteisen palkansaajan tiedot, joista taulukoinneissa on huomioitu n. 122 000 palkansaajan tiedot. Taulukoissa ei ole mukana erillispalkkionsaajia, harjoittelijoita, oppisopimussuhteisia, tuntipalkka-alan TES:n alaisia palkansaajia. Ansiokäsitteinä on käytetty säännöllisen työajan ansiota ja kokonaisansiota. Lukumääriin on laskettu kokoaikaiset täysipalkkaiset ja kokoaikaiset osapalkkaiset sekä osa-aikaiset yhteensä ja erikseen, mutta ansiotiedot on laskettu ainoastaan kokoaikaisista ja täysipalkkaisista sekä osa-aikaisista.

Julkaisu noudattelee pääpiirteittäin edellisvuosien julkaisuja, ainoastaan liitetaulukkojen ulkoasua on muutettu luettavuuden lisäämiseksi. Budjetin pääluokan luokittelu on muutettu viraston pääluokan mukaiseksi, kun se oli aikaisemmin budjetin menotilin mukainen pääluokka. Muutos vaikuttaa Kuukausipalkkaiset hallinnonaloittain lukuihin sekä liitetaulukon 3 tietoihin.

# Förord

I publikationen Statsanställdas månadslöner 2004 ges uppgifter om inkomstnivåerna för och antalet månadsavlönade inom statens budgetekonomi, som varit anställda den sista dagen i november. Primärmaterialen är statens personregister, som upprätthålls av Statskontoret och förvaltas av Finansministeriet. Statens arbetsmarknadsverk gör egna utredningar utgående från samma material.

Statistikcentralens primärmaterial omfattar uppgifter om ungefär 125 000 löntagare och av dessa har omkring 122 000 beaktats i tabelleringarna. Tabellerna omfattar inte personer som får separat arvode, praktikanter, personer med läroavtal, personer som lyder under kollektivavtalet för timlönebranschen. Som inkomstbegrepp tillämpas lön för ordinarie arbetstid och totallön. Uppgifterna om antal omfattar heltidsanställda med full lön och heltidsanställda med dellön samt deltidsanställda totalt och för sig, men löneuppgifterna har räknats bara på basis av heltidsanställda och anställda med hellön samt deltidsanställda.

Publikationen följer till sina huvuddrag publikationer för tidigare år. Bara utseendet av tabellbilagorna har ändrats för att öka läsbarheten. Klassificeringen av huvudtiteln i budgeten har ändrats att motsvara ämbetsverkets, då den tidigare följde huvudtiteln i budgetens utgiftskonto. Ändringen inverkar på uppgifterna om de månadsanställda efter förvaltningsområde samt på uppgifterna i tabellbilaga 3.

Helsingissä, kesäkuussa 2005

Helsingfors i juni 2005

Kari Molnar

tilastojohtaja

statistikkdirektör



# Sisällysluettelo

## Tekstit

Sivu	
Alkusanat .....	3
Valtion kuukausipalkat marraskuussa 2004 .....	8
1 Yhteenveto tuloksista .....	8
1.1 Julkisen sektorin henkilöstö .....	9
1.2 Kuukausipalkkaisten keskiansiot ja jakautuminen ansiotason mukaan .....	11
1.3 Palveluksessaoloaika valtiolla .....	14
1.4 Kuukausipalkkaiset hallinnon aloittain .....	16
1.5 Kuukausipalkkaiset toimialoittain .....	18
1.6 Alueellinen jakautuminen .....	20
1.7 Ansiot ja lukumäärät koulutusluokituksen mukaan .....	22
1.8 Ansiot ja lukumäärät ammattiluokituksen mukaan .....	24
2 SVT <sup>1)</sup> Laatuseloste .....	26
2.1 Tilastojen relevansi .....	26
2.2 Tilastotutkimuksen menetelmäkuvaus .....	29
2.3 Tietojen oikeellisuus ja tarkkuus .....	29
2.4 Julkaistujen tietojen ajantasaisuus ja oikea-aikaisuus .....	29
2.5 Tietojen saatavuus ja läpinäkyvyys/selkeys .....	30
2.6 Tilastojen vertailukelpoisuus .....	30
2.7 Selkeys ja yhtenäisyys .....	30
3 Valtion palkkaustaulukot marraskuussa 2004 .....	30

## Taulukot

Taulukko A. Valtion kuukausipalkkaisten lukumäärät ja keskimääräinen kokonaisansio marraskuussa vuosina 1995–2004 .....	8
Taulukko B. Julkisella sektorilla toimivien kuukausi- ja tuntipalkkaisten henkilöiden lukumäärä vuosina 1995–2004 .....	9
Taulukko C. Valtion virkasuhteisten lukumäärät ja keskimääräinen kokonaisansio marraskuussa vuosina 1995–2004 .....	10
Taulukko D. Valtion työsuhteisten lukumäärät ja keskimääräinen kokonaisansio marraskuussa vuosina 1995–2004 .....	10
Taulukko E. Valtion kuukausipalkkaisten lukumäärät, säännöllisen työajan ansiot ja kokonaisansiot palkkausmuodon ja sukupuolen mukaan marraskuussa 2004 .....	11
Taulukko F. Valtion kuukausipalkkaisten kokonaisansiot ja suhteelliset ansiot muutokset 1995–2004 eräissä kertymäjakauman pisteissä .....	12
Taulukko G. Valtion kuukausipalkkaisten jakautuminen valtion palveluvuosi- ja ikäryhmän mukaan marraskuussa 2004 .....	14

# Innehållsförteckning

## Text

Sida	
Förord .....	3
Statsanställdas månadslöner i november 2004 .....	8
1 Sammandrag av resultaten .....	8
1.1 Anställda inom den offentliga sektorn .....	9
1.2 Medellöner för månadsavlönade och fördelning efter lönenivå .....	11
1.3 Anställningstid hos staten .....	14
1.4 Månadsavlönade efter förvaltningsområde .....	16
1.5 Månadsavlönade efter näringsgren .....	18
1.6 Regional fördelning .....	20
1.7 Inkomster och antal efter utbildningsklassificeringen .....	22
1.8 Inkomster och antal efter yrkesklassificeringen .....	24
2 Kvalitetsbeskrivning av publikationer i serien FOS <sup>1)</sup> .....	26
2.1 Relevans av statistikuppgifterna .....	26
2.2 Metodbeskrivning .....	29
2.3 Felfrihet och exakthet .....	29
2.4 Tidsenlighet och rättidighet .....	29
2.5 Tillgänglighet och transparens .....	30
2.6 Jämförbarhet .....	30
2.7 Tydlighet och konsistens .....	30
3 Statens lönetabeller i november 2004 .....	30

## Tabeller

Tabell A. Antalet månadsavlönade och deras genomsnittliga totallönen i november åren 1995–2004 .....	8
Tabell B. Antalet månads- och timavlönade personer inom den offentliga sektorn åren 1995–2004 .....	9
Tabell C. Antalet statstjänstemän och deras genomsnittliga totallönen i november åren 1995–2004 .....	10
Tabell D. Antalet statsanställda i arbetsavtalsförhållande och deras genomsnittliga totallönen i november åren 1995–2004 .....	10
Tabell E. Antalet månadsavlönade statsanställda och deras lön för ordinarie arbetstid samt totallönen efter löneform och kön i november 2004 .....	11
Tabell F. Totallönen för statsanställda månadsavlönade och den relativa löneförändringen 1995–2004 vid vissa punkter i den kumulerade fördelningen .....	12
Tabell G. Fördelning av statsanställda månadsavlönade efter tjänsteårsgrupp hos staten och efter åldersgrupp i november 2004 .....	14

## Taulukot

Taulukko H.	Valtion kuukausipalkkaisten lukumäärät ja kokonaiskeskiansiot budjetin pääluokan mukaan vuosina 2000, 2003 ja 2004 .....	17
Taulukko I.	Valtion kuukausipalkkaisten jakautuminen toimialojen pääluokkiin marraskuussa 2004 .....	18
Taulukko J.	Valtion kuukausipalkkaisten lukumäärät ja kokonaiskeskiansiot maakunnittain marraskuussa 2004 ja muutokset vuosina 2003–2004 .....	20
Taulukko K.	Valtion kuukausipalkkaisten lukumäärät ja kokonaisansiot koulutusasteen ja sukupuolen mukaan vuosina 2003–2004 .....	22
Taulukko L.	Valtion kuukausipalkkaisten jakautuminen ammattiluokituksen pääluokkiin marraskuussa 2004.....	25

## Kuviot

Kuvio 1.	Valtion kuukausipalkkaisten lukumäärät marraskuussa vuosina 1995–2004 .....	8
Kuvio 2.	Valtion ja kuntien henkilöstö lukumäärän kehitys vuosina 1995–2004 .....	9
Kuvio 3.	Valtion henkilöstö vuosina 1966–2004 .....	10
Kuvio 4.	Valtion kuukausipalkkaisten miesten ja naisten jakautuminen ansiotason mukaan marraskuussa 2004 .....	13
Kuvio 5.	Valtion kuukausipalkkaisten kokonaisansioden jakautuminen valtion palveluksessaoloajan mukaan marraskuussa 2004 .....	15
Kuvio 6.	Valtion kuukausipalkkaisten palvelu- vuosi- ja ikäryhmän mukaan marraskuussa 2004 .....	15
Kuvio 7.	Valtion kuukausipalkkaisten lukumäärät budjetin pääluokan mukaan vuosina 2000, 2003 ja 2004 .....	16
Kuvio 8.	Valtion budjettitalouteen kuuluvan henkilöstön toimialan pääluokittain marraskuussa 2004 .....	19
Kuvio 9.	Valtion budjettitalouteen kuuluvan henkilöstön kokonaisansioden jakautuminen toimialan pääluokissa marraskuussa 2004 .....	19

## Tabeller

Tabell H.	Antalet månadsavlönade statsanställda och deras genomsnittliga totallön efter huvudtitel i budgeten åren 2000, 2003 och 2004 ..	17
Tabell I.	Statsanställda månadsavlönade fördelade på näringsgrensindelningens huvudklasser i november 2004.....	18
Tabell J.	Antalet månadsavlönade statsanställda och deras genomsnittliga totallön efter landskap i november 2004 och förändringar åren 2003–2004.....	20
Tabell K.	Antalet månadsavlönade statsanställda och deras genomsnittliga totallön efter utbildningsnivå och kön åren 2003–2004.....	22
Tabell L.	Statsanställda månadsavlönade fördelade på yrkesklassificeringens huvudklasser i november 2004.....	25

## Figurer

Figur 1.	Antalet månadsavlönade i november åren 1995–2004.....	8
Figur 2.	Antalet anställda inom den offentliga sektorn åren 1995–2004 .....	9
Figur 3.	Statsanställda åren 1966–2004 .....	10
Figur 4.	Fördelning av statsanställda månadsavlönade män och kvinnor efter lönenivå i november 2004 .....	13
Figur 5.	Fördelning av statsanställda månadsavlönades totallön efter tjänstgöringstid hos staten i november 2004.....	15
Figur 6.	Fördelning av statsanställda månadsavlönade efter tjänsteårsgrupp och åldersgrupp i november 2004 .....	15
Figur 7.	Antalet månadsavlönade statsanställda efter huvudtitel i budgeten åren 2000, 2003 och 2004.....	16
Figur 8.	Statsanställda inom budgetekonomin fördelade på näringsgrensindelningens huvudklasser i november 2004.....	19
Figur 9.	Fördelningen av totallönen för de statsanställda inom budgetekonomin efter näringsgrensindelningens huvudklasser i november 2004.....	19

## Kuviot

Kuvio 10.	Valtion kuukausipalkkaisten lukumäärät maakunnittain marraskuussa 2004.....	21
Kuvio 11.	Valtion kuukausipalkkaisten kokonaiskeskiansioiden jakautuminen maakunnittain marraskuussa 2004.....	21
Kuvio 12.	Valtion kuukausipalkkaisten kokonaisansiot koulutusasteen mukaan marraskuussa 2004 .....	23
Kuvio 13.	Valtion kuukausipalkkaisten koulutusasteen ja ikäryhmän mukaan marraskuussa 2004 .....	23
Kuvio 14.	Valtion budjettitalouteen kuuluvan henkilöstön ammattiluokituksen pääluokan mukaan marraskuussa 2004.....	24

## Liitetaulukot

Palkkaus- ja ansioluokitustaulukot.....	31
Taulukko 1a: Valtion kotimaassa toimivan kuukausipalkkaisen henkilöstön lukumäärät ja ansiot työsuhteen ja lopullisen palkkausluokan mukaan marraskuussa 2004 .....	36
Taulukko 1b: Valtion kotimaassa toimivan kuukausipalkkaisen henkilöstön lukumäärät ja ansiot työsuhteen ja säännöllisen työajan ansioon perustuvan ansioluokituksen mukaan marraskuussa 2004 .....	38
Taulukko 2: Valtion kuukausipalkkaisen henkilöstön lukumäärät palvelusuhteen, kokonaisansioon perustuvan ansioluokituksen ja sukupuolen mukaan marraskuussa 2004.....	39
Budjetin pääluokka, toimiala ja alue .....	41
Taulukko 3: Valtion kotimaassa toimivan kuukausipalkkaisen henkilöstön lukumäärät ja kokonaisansiot budjetin pääluokan ja toimialan mukaan marraskuussa 2004 .....	43
Taulukko 4: Valtion kotimaassa toimivan kuukausipalkkaisen henkilöstön lukumäärät, säännöllisen työajan keskiansiot ja kokonaisansiot keskimäärin toimialan ja sukupuolen mukaan marraskuussa 2004.....	46
Taulukko 5: Valtion kuukausipalkkaisen henkilöstön lukumäärät, säännöllisen työajan keskiansiot, kokonaisansiot sukupuolen mukaan lääneittäin ja maakunnittain marraskuussa 2004 .....	48

## Figurer

Figur 10.	Antalet månadsavlönade statsanställda efter landskap i november 2004.....	21
Figur 11.	Fördelningen av totalmedellönen för de statsanställda månadsavlönade efter landskap i november 2004.....	21
Figur 12.	Fördelningen av totallönen för de statsanställda månadsavlönade efter utbildningsnivå i november 2004 .....	23
Figur 13.	Fördelning av statsanställda månadsavlönade efter utbildningsnivå och åldersgrupp i november 2004.....	23
Figur 14.	Statsanställda inom budgetekonomin fördelade på yrkesklassificeringens huvudklasser i november 2004.....	24

## Bilagetabeller

Löne- och lönenivåtabeller .....	31
Tabell 1a: Antalet månadsavlönade statsanställda i Finland och deras lön efter tjänsteförhållande och slutlig avlöningsklass i november 2004 .....	36
Tabell 1b: Antalet månadsavlönade statsanställda i Finland och deras lön efter tjänsteförhållande och lönenivå baserad på lön för ordinarie arbetstid i november 2004.....	38
Tabell 2: Antalet månadsavlönade statsanställda efter anställningsförhållande, lönenivå baserad på totallönen och efter kön i november 2004.....	39
Huvudtitel i budgeten, näringsgren och område .....	41
Tabell 3: Antalet månadsavlönade statsanställda i Finland och deras genomsnittliga totallönen efter huvudtitel i budgeten och näringsgren i november 2004 .....	43
Tabell 4: Antalet månadsavlönade statsanställda i Finland och deras medellön för ordinarie arbetstid och totallönen i genomsnitt efter näringsgren och kön i november 2004.....	46
Tabell 5: Antalet månadsavlönade statsanställda och deras medellön för ordinarie arbetstid och totallönen i genomsnitt efter kön länsvis och landskapsvis i november 2004.....	48

## Liitetaulukot

Koulutustaulukot .....	51
Taulukko 6: Valtion kotimaassa toimivan kuukausipalkkaisen henkilöstön lukumäärät, säännöllisen työajan keskiansiot, kokonaisansiot koulutusasteen ja tutkinnon mukaan marraskuussa 2004 .....	53
Taulukko 7: Valtion kotimaassa toimivan kuukausipalkkaisen henkilöstön lukumäärät, säännöllisen työajan keskiansiot ja kokonaisansiot keskimäärin toimialan, koulutusasteen ja sukupuolen mukaan marraskuussa 2004.....	67
Taulukko 8: Valtion kotimaassa toimivan kokoaikaisen henkilöstön lukumäärät ja keskimääräiset kokonaisansiot koulutusasteen, sukupuolen ja iän mukaan marraskuussa 2004 .....	69
Ammattitaulukot .....	71
Taulukko 9: Valtion kotimaassa toimivan kuukausipalkkaisen henkilöstön lukumäärät, säännöllisen työajan keskiansiot ja kokonaisansiot keskimäärin ammattiluokituksen ja sukupuolen mukaan marraskuussa 2004 .....	73
Taulukko 10: Valtion kotimaassa toimivan kuukausipalkkaisen henkilöstön lukumäärät, säännöllisen työajan keskiansiot, kokonaisansiot ammattinimikkeen ja sukupuolen mukaan marraskuussa 2004 .....	80
Taulukko 11: Valtion kotimaassa toimivan kokoaikaisen kuukausipalkkaisen henkilöstön lukumäärät ja keskimääräiset kokonaisansiot koulutusasteen, ammattinimikkeen mukaan marraskuussa 2004 .....	87
Palvelusvuositaulukko.....	95
Taulukko 12: Valtion kotimaassa toimivan kokoaikaisen henkilöstön lukumäärät ja keskimääräiset kokonaisansiot ikäryhmän ja sukupuolen mukaan palvelusvuosiryhmittäin marraskuussa 2004 .....	97

## Bilagetabeller

Utbildningstabeller .....	51
Tabell 6: Antalet månadsavlönade statsanställda i Finland och deras medellön för ordinarie arbetstid och totallön i genomsnitt efter utbildningsområde, utbildningsnivå och examen i november 2004 .....	53
Tabell 7: Antalet månadsavlönade statsanställda i Finland och deras medellön för ordinarie arbetstid och totallön i genomsnitt efter näringsgren, utbildningsnivå och kön i november 2004.....	67
Tabell 8: Antalet månadsavlönade statsanställda i heltidsarbete i Finland och deras genomsnittliga totallön efter utbildningsnivå, kön och ålder i november 2004 .....	69
Yrkestabeller .....	71
Tabell 9: Antalet månadsavlönade statsanställda i Finland och deras medellön för ordinarie arbetstid och totallön i genomsnitt efter yrkesklassificeringen och kön i november 2004.....	73
Tabell 10: Antalet månadsavlönade statsanställda i Finland och deras medellön för ordinarie arbetstid och totallön i genomsnitt efter yrkesgrupp och kön i november 2004.....	80
Tabell 11: Antalet månadsavlönade statsanställda i heltidsarbete i Finland och deras genomsnittliga totallön efter utbildningsnivå och efter yrkesbeteckning i november 2004.....	87
Tjänsteårstabell .....	95
Tabell 12: Antalet månadsavlönade statsanställda i Finland och deras genomsnittliga totallön efter åldersgrupp och kön i grupper efter tjänsteår i november 2004.....	97

# Valtion kuukausipalkat marraskuussa 2004

## 1 Yhteenvedo tuloksista

Valtion kuukausipalkkaisen henkilöstön säännöllisen työajan keskimääräinen kuukausiansio oli vuoden 2004 marraskuussa 2 598 €. Ansio nousi edellisestä vuodesta 3,9 %<sup>1)</sup>. Keskimääräinen kokonaiskeskiansio kuukaudessa oli 2 643 €. Ansio nousi edellisestä vuodesta 3,7 %.

Kotimaassa toimivien valtion kuukausipalkkaisten ansiot nousivat ansiotasoindeksillä mitattuna 4,0 % 2003 IV nelj.–2004 IV nelj.

# Statsanställdas månadslöner i november 2004

## 1 Sammandrag av resultaten

I november 2004 var medellönen per månad för månadsanställda inom staten med ordinarie arbetstid 2 598 €. Lönen steg från året innan med 3,9 procent<sup>1)</sup>. Den genomsnittliga totala medellönen var 2 643 €. Lönen steg från året innan med 3,7 procent.

Mätt med förtjänstnivåindexet steg lönerna för månadsavlönade statsanställda i Finland med 4,0 procent från det 4:e kvartalet 2003 till det 4:e kvartalet 2004.

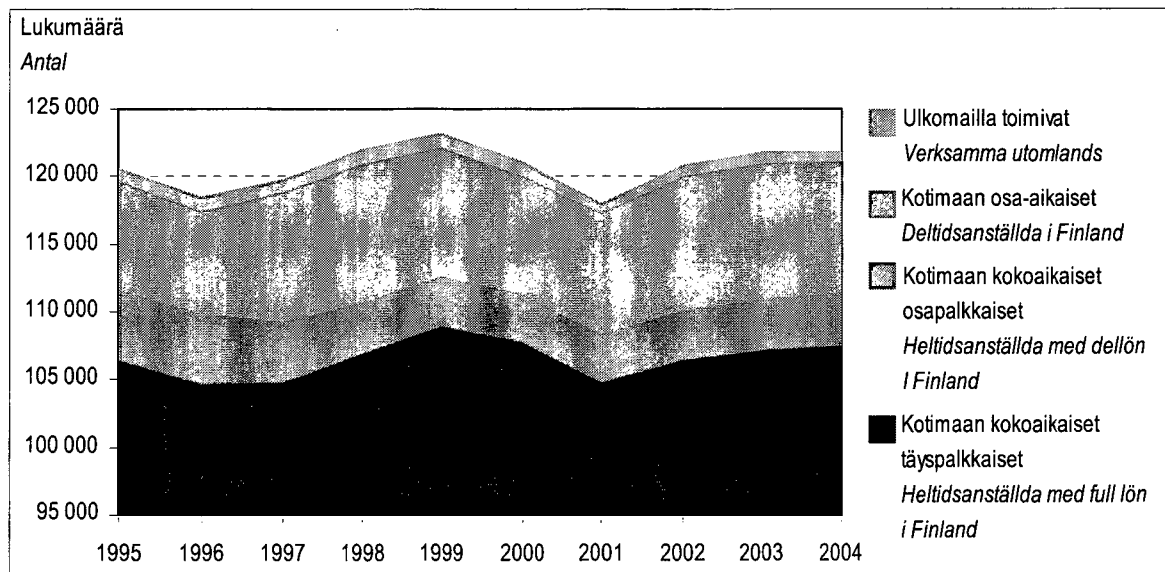
Taulukko A. Valtion kuukausipalkkaisten lukumäärät ja keskimääräinen kokonaisansio marraskuussa vuosina 1995–2004

Tabell A. Antalet månadsavlönade och deras genomsnittliga totallön i november åren 1995–2004

Vuosi År	Koko kuukaudelta palkkaa saaneet Keskimääräinen kokonaisansio Löntagare som fått lön för hela månaden			Osalta kuukautta palkkaa saaneet Löntagare som fått lön för en del av månaden		Osa-aika-työntekijät Deltidsanställda		Ulkomailla toimivat Verksamma utomlands		Yhteensä Totalt	
	Genomsnittlig totallön			Genomsnittlig totallön		Genomsnittlig totallön		Genomsnittlig totallön		Genomsnittlig totallön	
	Lukumäärä Antal	€ <sup>1)</sup>	Muutos/vuosi Förändring/år %	Lukumäärä Antal	Lukumäärä Antal	Lukumäärä Antal	Lukumäärä Antal	Lukumäärä Antal	Lukumäärä Antal	Lukumäärä Antal	Lukumäärä Antal
1995	106 405	1 952		5 261	7 990		958				120 614
1996	104 685	2 000	2,5	5 145	7 665		1 015				118 510
1997	104 755	2 016	0,8	4 558	9 489		996				119 798
1998	106 949	2 081	3,2	3 775	10 275		1 039				122 038
1999	108 925	2 148	3,2	3 653	9 599		1 033				123 210
2000	107 802	2 235	4,1	3 457	8 821		1 046				121 126
2001	104 794	2 350	5,1	3 554	8 922		762				118 032
2002	106 442	2 449	4,2	3 667	9 982		746				120 837
2003	107 197	2 548	4,0	3 756	10 088		752				121 793
2004	107 465	2 643	3,7	3 920	9 712		749				121 846

<sup>1)</sup> Euro on 5,94573 mk  
En euro är 5,94573 mk

Kuvio 1. Valtion kuukausipalkkaisten lukumäärät marraskuussa vuosina 1995–2004  
Figur 1. Antalet månadsavlönade i november åren 1995–2004



<sup>1)</sup> Vuoden 2004 säännöllisen työajan ansiot eivät sisällä tulospalkkiota, jotka on myös nousuja vertailussa poistettu vuoden 2002 ja 2003 säännöllisen työajan ansiosta.

<sup>1)</sup> Lönen för ordinarie arbetstid år 2004 omfattar inte resultatavvoden. Dessa har också dragits av lönen för ordinarie arbetstid år 2002 och 2003 vid jämförelse av höjningar.

## 1.1 Julkisen sektorin henkilöstö

Valtion ja kuntien palveluksessa oli vuoden 2004 marras-kuussa yhteensä 555 400 palkansaajaa, joista 537 400 oli kuukausipalkkaisia ja 18 000 tuntipalkkaisia. Valtion osuus julkisen sektorin palkansaajista oli 22 %.

Vuonna 2004 valtion budjettitaloudessa oli 122 041 henkilöä, joista virkasuhteisia oli 102 084, työsopimus-suhteisia kuukausipalkkaisia 19 762 ja 195 työsopimus-suhteista tuntipalkkaista. Henkilöstö väheni 0,4 % edellis-vuodesta.

Valtion asema työnantajana 1990-luvulla muuttui merkittävästi. Valtio yhtiöitti merkittäviä palvelujaan, kuten postilaitoksen, rautatiet, siivoustoimen, Valtion Tietokonekeskuksen ja valtion hankintatoimen. Myös osa valtion oppilaitoksia on kunnallistettu. Valtion henkilöstön määrä vähentyi kolmanneksen 180 000:sta 120 000 henki-löön.

## 1.1 Anställda inom den offentliga sektorn

I november 2004 var antalet löntagare inom staten och kommunerna sammanlagt 556 800, av vilka 538 800 var månadsavlönade och 18 000 timavlönade. Statens andel av den offentliga sektorns löntagare var 22 procent.

År 2004 omfattade statens budgetekonomi 122 041 personer, av vilka 102 084 var tjänstemän, 19 762 månads-avlönade med arbetsavtal och 195 timavlönade med arbets-avtal. Antalet anställda minskade med 0,4 procent från året förut.

Statens ställning som arbetsgivare förändrades avsevärt under 1990-talet. Staten bolagiserade viktiga tjänster såsom postverket, järnvägarna, städfunktionerna, Statens dator-central och Statens upphandlingscentral. Också en del av statens läroverk blev kommunala. Antalet anställda minskade med en tredjedel från 180 000 till 120 000.

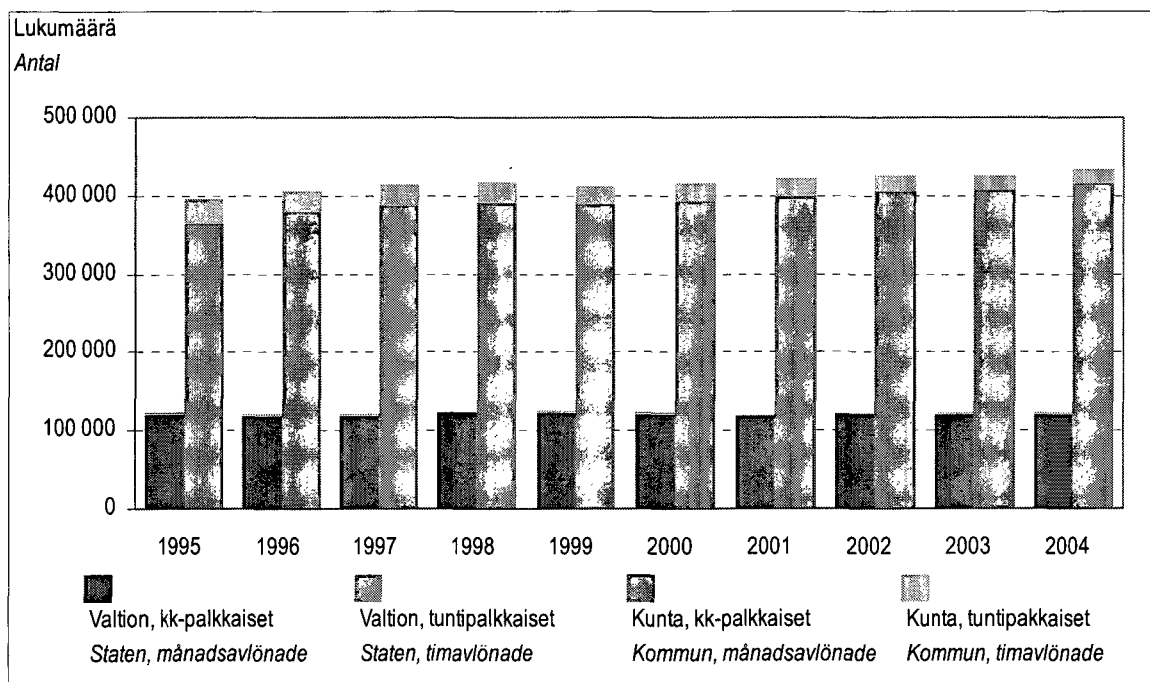
Taulukko B. Julkisella sektorilla toimivien kuukausi- ja tuntipalkkaisten henkilöiden lukumäärä vuosina 1995–2004

Tabell B. Antalet månads- och timavlönade personer inom den offentliga sektorn åren 1995–2004

Vuosi År	Kuukausipalkkaiset, yhteensä Månadsavlönade, totalt			Tuntipalkkaiset Timavlönade			Yhteensä Totalt
	Valtionsektori Staten	Kuntasektori Kommuner	Yhteensä Totalt	Valtionsektori Staten	Kuntasektori Kommuner	Yhteensä Totalt	Lukumäärä Antal
	Lukumäärä	Lukumäärä	Lukumäärä	Lukumäärä	Lukumäärä	Lukumäärä	
	Antal	Antal	Antal	Antal	Antal	Antal	
1995	120 600	365 000	485 600	2 500	29 500	32 000	517 600
1996	118 500	378 500	497 000	2 400	27 700	30 100	527 100
1997	119 800	386 800	506 600	2 100	27 400	29 500	536 100
1998	122 000	391 600	513 600	1 700	25 600	27 300	540 900
1999	123 200	388 600	511 800	1 000	23 600	24 600	536 400
2000	121 100	393 000	514 100	900	23 000	23 900	538 000
2001	118 000	399 800	517 800	700	22 100	22 800	540 600
2002	120 800	405 100	525 900	700	20 900	21 600	547 500
2003	121 800	406 600	528 400	700	19 200	19 900	548 300
2004	121 800	415 600	537 400	200	17 800	18 000	555 400

Kuvio 2.  
Figur 2.

Valtion ja kuntien henkilöstö lukumäärän kehitys vuosina 1995–2004  
Antalet anställda inom den offentliga sektorn åren 1995–2004





Taulukko C. Valtion virkasuhteisten lukumäärät ja keskimääräinen kokonaisansio marraskuussa vuosina 1995–2004  
 Tabell C. *Antalet statstjänstemän och deras genomsnittliga totallönen i november åren 1995–2004*

Vuosi År	Koko kuukaudelta palkkaa saaneet Keskimääräinen kokonaisansio <i>Löntagare som fått lön för hela månaden</i>			Osalta kuukautta palkkaa saaneet <i>Löntagare som fått lön för en del av månaden</i>		Ulkomailla toimivat <i>Verksamma utomlands</i>	Yhteensä <i>Totalt</i>
	Genomsnittlig totallön			Lukumäärä Antal	Lukumäärä Antal	Lukumäärä Antal	Lukumäärä Antal
	Lukumäärä Antal	€ <sup>1)</sup>	Muutos/vuosi Förändring/år %	Lukumäärä Antal	Lukumäärä Antal	Lukumäärä Antal	Lukumäärä Antal
1995	84 886	1 985		3 435	4 374	648	93 343
1996	84 270	2 031	2,3	3 417	4 670	669	93 026
1997	84 299	2 039	0,4	3 391	5 446	684	93 820
1998	86 067	2 104	3,2	2 943	6 359	698	96 067
1999	87 391	2 176	3,4	2 879	6 314	718	97 302
2000	86 827	2 258	3,8	2 802	6 348	689	96 666
2001	88 643	2 370	5,0	2 996	6 949	683	99 271
2002	90 288	2 469	4,2	3 130	7 738	668	101 824
2003	91 186	2 571	4,1	3 165	7 944	675	102 970
2004	90 562	2 671	3,9	3 349	7 501	672	102 084

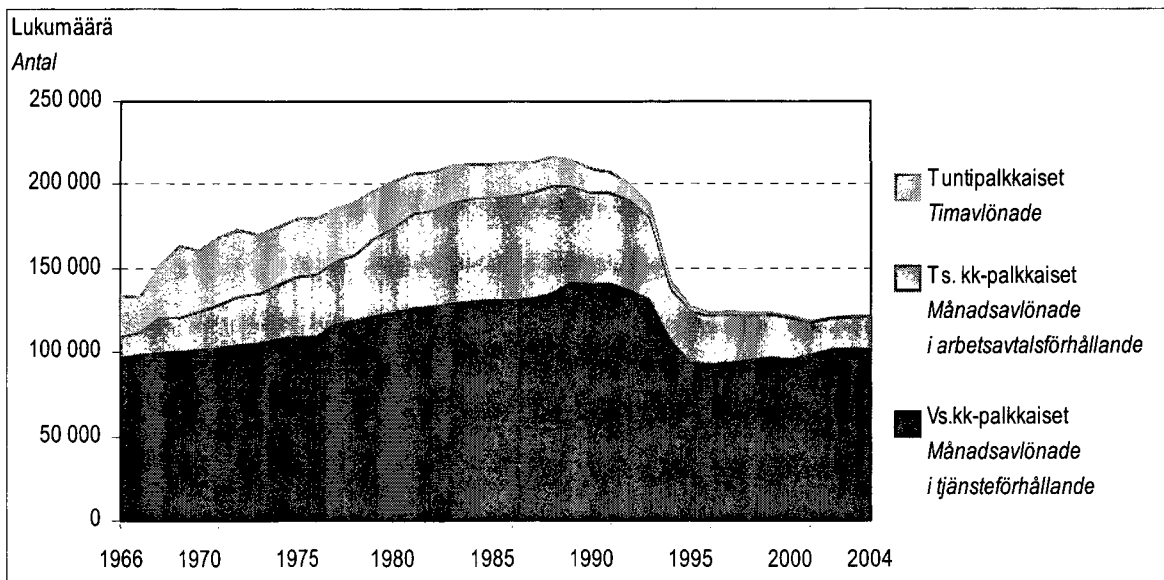
<sup>1)</sup> Euro on 5,94573 mk  
 En euro är 5,94573 mk

Taulukko D. Valtion työsuhteisten lukumäärät ja keskimääräinen kokonaisansio marraskuussa vuosina 1995–2004  
 Tabell D. *Antalet statsanställda i arbetsavtalsförhållande och deras genomsnittliga totallönen i november åren 1995–2004*

Vuosi År	Koko kuukaudelta palkkaa saaneet Keskimääräinen kokonaisansio <i>Löntagare som fått lön för hela månaden</i>			Osalta kuukautta palkkaa saaneet <i>Löntagare som fått lön för en del av månaden</i>		Ulkomailla toimivat <i>Verksamma utomlands</i>	Tunti-palkkaiset <i>Timavlönade</i>	Yhteensä <i>Totalt</i>
	Genomsnittlig totallön			Lukumäärä Antal	Lukumäärä Antal	Lukumäärä Antal	Lukumäärä Antal	Lukumäärä Antal
	Lukumäärä Antal	€ <sup>1)</sup>	Muutos/vuosi Förändring/år %	Lukumäärä Antal	Lukumäärä Antal	Lukumäärä Antal	Lukumäärä Antal	Lukumäärä Antal
1995	21 519	1 821		1 826	3 616	310	2 493	29 764
1996	20 415	1 874	2,9	1 728	2 995	346	2 431	27 915
1997	20 456	1 920	2,5	1 167	4 043	312	2 088	28 066
1998	20 882	1 984	3,3	832	3 916	341	1 662	27 633
1999	21 534	2 032	2,4	774	3 285	315	1 003	26 911
2000	20 975	2 137	5,2	655	2 473	357	903	25 363
2001	16 151	2 239	4,8	558	1 973	79	730	19 491
2002	16 154	2 333	4,2	537	2 244	78	715	19 728
2003	16 011	2 414	3,5	591	2 144	77	688	19 511
2004	16 903	2 491	3,2	571	2 211	77	195	19 957

<sup>1)</sup> Euro on 5,94573 mk  
 En euro är 5,94573 mk

Kuvio 3. Valtion henkilöstö vuosina 1966–2004  
 Figur 3. *Statsanställda åren 1966–2004*



## 1.2 Kuukausipalkkaisten keskiansiot ja jakautuminen ansiotason mukaan

Kotimaassa toimivista kuukausipalkkaisista n. 89 % on kokoaikaisia täysipalkkaisia ja heistä n. 84 % on virkasuhteisia. Kotimaassa toimivista on n. 51 % miehiä ja ulkomailla toimivista n. 44 % on miehiä.

Säännöllisen työajan keskimääräinen kuukausiansio oli 2 598 €, virkasuhteisilla 2 624 € ja työsopimussuhteisilla 2 464 €. Keskimääräinen kokonaiskeskiansio kuukaudessa oli 2 643 €, virkasuhteisilla 2 671 € ja työsopimussuhteisilla 2 491 €.

## 1.2 Medellöner för månadsavlönade och fördelning efter lönenivå

Omkring 89 procent av de månadsavlönade som arbetar i Finland är heltidsanställda med full lön och av dem är ungefär 84 procent tjänstemän. Av dem som arbetar i Finland är ungefär 51 procent män, och av dem som arbetar utomlands är omkring 44 procent män.

Den genomsnittliga måndslönen för ordinarie arbetstid var 2 598 €. För anställda i tjänsteförhållande är den 2 624 € och för anställda i arbetsavtalsförhållande 2 464 €. Den genomsnittliga totala medellönen är 2 643 €. För anställda i tjänsteförhållande är den 2 671 € och för anställda i arbetsavtalsförhållande 2 491 €.

Taulukko E. Valtion kuukausipalkkaisten lukumäärät, säännöllisen työajan ansiot ja kokonaisansiot palkkausmuodon ja sukupuolen mukaan marraskuussa 2004

Tabell E. Antalet månadsavlönade statsanställda och deras lön för ordinarie arbetstid samt totallön efter löneform och kön i november 2004

Palkkausmuoto Löneform	Lukumäärä Antal			Säännöllisen työajan ansio, € Lön för ordinarie arbetstid, €			Keskimääräinen kokonaisansio, € Genomsnittlig totallön, €		
	Miehet	Naiset	Yhteensä	Miehet	Naiset	Yhteensä	Miehet	Naiset	Yhteensä
	Män	Kvinnor	Totalt	Män	Kvinnor	Totalt	Män	Kvinnor	Totalt
Kotimaassa toimivat Verksamma i Finland	61 885	59 212	121 097	.	.	.	.	.	.
Kokoaikaiset, täysipalkkaiset Heltidsanställda, full lön	56 469	50 996	107 465	2 854	2 316	2 598	2 920	2 335	2 643
- Virkasuhteiset Tjänsteförhållande	46 661	43 901	90 562	2 908	2 321	2 624	2 981	2 342	2 671
- Työsopimussuhteiset Arbetsavtalsförhållande	9 808	7 095	16 903	2 597	2 279	2 464	2 633	2 295	2 491
Osa-aikaiset, täysipalkkaiset Deltidsanställda, full lön	1 811	2 109	3 920	1 861	1 637	1 740	1 897	1 654	1 766
- Virkasuhteiset Tjänsteförhållande	1 500	1 849	3 349	1 892	1 663	1 766	1 931	1 682	1 793
- Työsopimussuhteiset Arbetsavtalsförhållande	311	260	571	1 708	1 452	1 591	1 734	1 458	1 608
Osalta kuukautta palkkaa saaneet Löntagare som fått lön för en del av månaden	3 605	6 107	9 712	1 331	1 317	1 322	1 346	1 325	1 332
- Virkasuhteiset Tjänsteförhållande	2 601	4 900	7 501	1 342	1 316	1 325	1 357	1 324	1 335
- Työsopimussuhteiset Arbetsavtalsförhållande	1 004	1 207	2 211	1 303	1 319	1 312	1 317	1 327	1 322
Ulkomailla toimivat Verksamma utomlands	327	422	749	.	.	.	.	.	.
Kokoaikaiset Heltidsanställda	323	420	743	3 325	2 299	2 745	3 350	2 312	2 763
- Virkasuhteiset Tjänsteförhållande	288	383	671	3 417	2 324	2 793	3 435	2 332	2 806
- Työsopimussuhteiset Arbetsavtalsförhållande	35	37	72	2 565	2 041	2 296	2 650	2 097	2 366

Palkansaajien jakautumista ansiotason mukaan voidaan kuvata useilla eri tavoilla. Tässä yhteydessä tarkastelu perustuu kertymäjakautuksen fraktiilipisteisiin. Pisteet on valittu jakauman eri kohdista ja palkkakäsitteenä on käytetty kokonaisansiota.

Taulukossa F esitetään tuloksia vuosien 1995–2004 jakaumasta ja siitä, miten eri fraktiilipisteiden ansiot ovat eräinä aikaväleinä muuttuneet suhteessa keskimääräiseen kehitykseen. Jos näin saatu luku on suurempi kuin 100, on jakaumakohdassa ansiokehitys ollut keskimääräistä nopeampi. Jos luku on pienempi kuin 100, se on ollut keskimääräistä hitaampi. Tulosta selittävät tehdyt työmarkkinasopimukset, mutta myös rakennemuutosten vaikutus pidemmällä aikavälillä voi olla merkittävä.

Fördelningen av löntagare efter lönenivå kan beskrivas på flera olika sätt. Här grundar sig granskningen på fraktiilpunkter, dvs. kumulerad fördelning. Punkterna har valts för olika lönevärden och totallön har använts som lönebegrepp.

I tabell F visas lönefördelningen åren 1995–2004 och hur lönen vid de olika fraktiilpunkterna ändrats under vissa tidsperioder jämfört med den genomsnittliga utvecklingen. Om det tal som erhållits på detta sätt är större än 100 har löneutvecklingen vid fördelningspunkten varit snabbare än i genomsnitt. Om talet är mindre än 100 har utvecklingen varit långsammare än genomsnittet. Resultaten förklaras av arbetsmarknadsavtalen, men även inverkan av strukturmöndlingen kan vara betydande på lång sikt.

Taulukko F. Valtion kuukausipalkkaisten kokonaisansiot ja suhteelliset ansiot muutokset 1995–2004 eräissä kertymäjakautuksen pisteissä  
Tabell F. Totallönen för statsanställda månadsavlönade och den relativa löneförändringen 1995–2004 vid vissa punkter i den kumulerade fördelningen

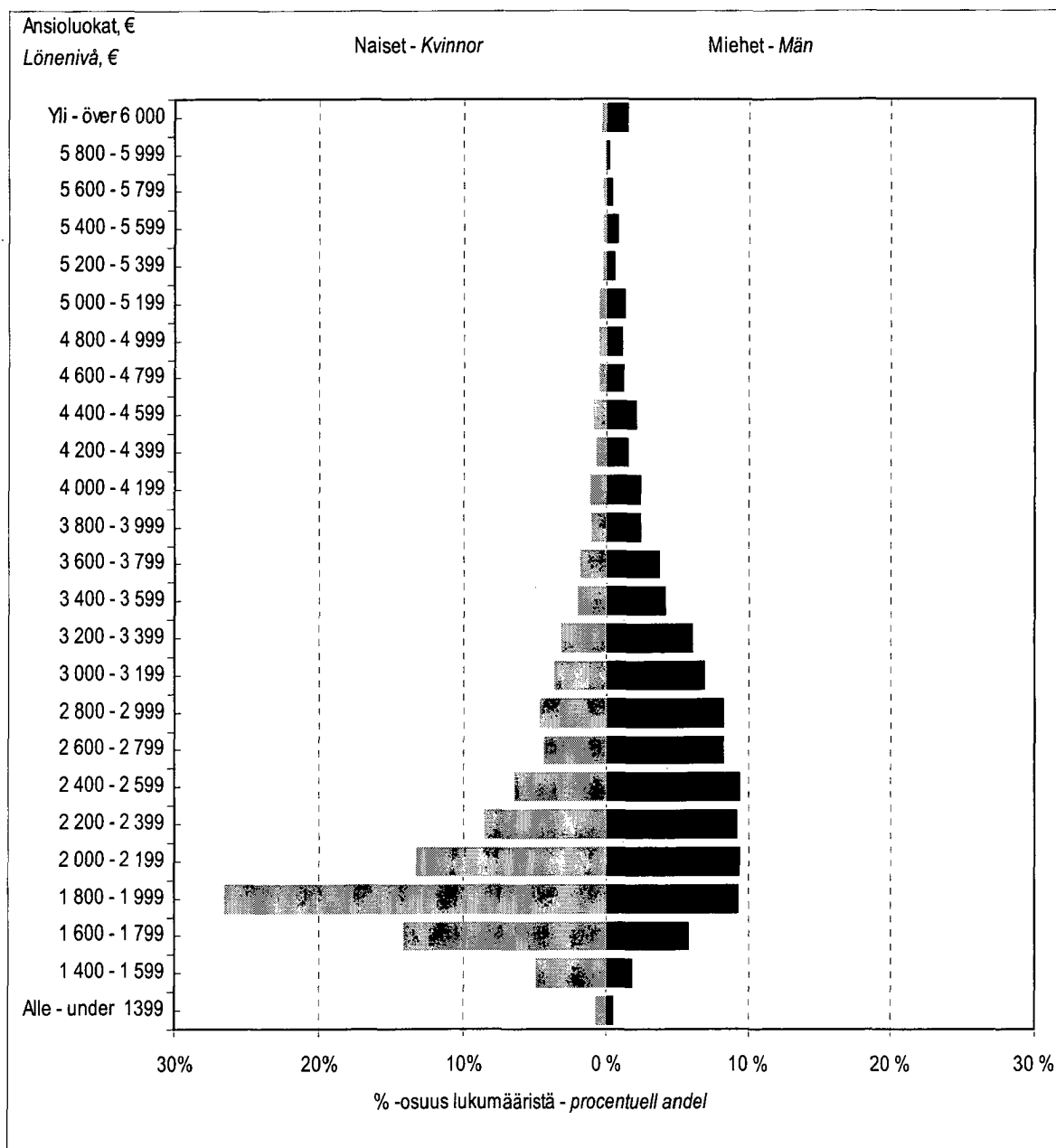
Täysipalkkaiset kotimaan virkamiehet Statstjänstemän med full lön i Finland											
	Vuodet - År	1995 <sup>1)</sup>	1996 <sup>1)</sup>	1997 <sup>1)</sup>	1998 <sup>1)</sup>	1999	2000	2001	2002	2003	2004
Lukumäärä - Antal		106 405	104 685	104 755	106 949	108 925	107 802	104 794	106 442	107 197	107 465
Muutos - Förändring		100,0	98,4	98,4	100,5	102,4	101,3	98,5	100,0	100,7	101,0
Desilli - Decil											
1.		1 286	1 331	1 347	1 389	1 426	1 484	1 557	1 604	1 668	1 734
2.		1 391	1 436	1 446	1 493	1 537	1 595	1 672	1 722	1 807	1 867
3.		1 478	1 517	1 528	1 579	1 624	1 682	1 764	1 823	1 906	1 981
4.		1 579	1 621	1 645	1 693	1 735	1 809	1 906	1 967	2 055	2 150
5.		1 736	1 766	1 798	1 860	1 913	1 993	2 083	2 164	2 261	2 370
6.		1 917	1 952	1 987	2 046	2 119	2 207	2 300	2 408	2 494	2 611
7.		2 144	2 181	2 198	2 268	2 365	2 474	2 570	2 688	2 808	2 917
8.		2 444	2 509	2 517	2 588	2 677	2 798	2 941	3 049	3 178	3 293
9.		2 897	3 003	2 979	3 086	3 212	3 353	3 497	3 657	3 814	3 931
keskim. - i medeltal		1 952	2 000	2 016	2 081	2 148	2 235	2 350	2 449	2 548	2 643
Suhteellinen muutos (keskim. muutos = 100,0) Relativ förändring (genomsn. förändring = 100,0)											
Desilli - Decil											
1.		100,0	101,0	101,4	101,3	100,8	100,8	100,6	99,4	99,4	99,6
2.		100,0	100,8	100,7	100,7	100,4	100,1	99,8	98,7	99,5	99,1
3.		100,0	100,2	100,1	100,2	99,9	99,4	99,1	98,3	98,8	99,0
4.		100,0	100,2	100,9	100,6	99,9	100,1	100,3	99,3	99,7	100,6
5.		100,0	99,3	100,3	100,5	100,1	100,3	99,7	99,4	99,8	100,8
6.		100,0	99,4	100,4	100,1	100,5	100,6	99,7	100,1	99,7	100,6
7.		100,0	99,3	99,3	99,2	100,2	100,8	99,6	99,9	100,3	100,5
8.		100,0	100,2	99,7	99,3	99,5	100,0	100,0	99,4	99,6	99,5
9.		100,0	101,2	99,6	99,9	100,8	101,1	100,3	100,6	100,8	100,2
keskim. - i medeltal		100,0	100,0	100,0	100,0	100,0	100,0	100,0	100,0	100,0	100,0

<sup>1)</sup> Euro on 5,94573 mk  
En euro är 5,94573 mk

Naisten keskimääräinen kokonaisansio oli 2 335 € ja miesten 2 920 €. Noin 75 % naisista ansaitsi alle 2 600 €. Miesten vastaava ansio oli vajaat 3 400 €. Noin 54 % naisista sijoittui ansioluokkiin 1 600–2 200 €. Miesten sijoittuminen eri ansioluokkiin oli tasaisempaa, noin 61 % heistä sijoittui ansioluokkaan 1 600–3 000 €. Miehistä n. 38% ansaitsi yli 3 000 €, naisista tähän ansioluokkaan osui noin 16 %.

Kvinnornas genomsnittliga totallönen var 2 335 € och männens 2 920 €. Omkring 75 procent av kvinnorna förtjänade mindre än 2 600 €. Männens motsvarande lön var ungefär 3 400 €. Omkring 54 procent av kvinnorna fanns i löneklasserna 1 600–2 200 €. Männens placerade sig jämnare i de olika löneklasserna, omkring 61 procent fanns i löneklassen 1 600–3 000 €. Av männen förtjänade ungefär 38 procent över 3 000 €, medan omkring 16 procent av kvinnorna placerade sig i denna löneklass.

Kuvio 4. Valtion kuukausipalkkaisten miesten ja naisten jakautuminen ansiotason mukaan marraskuussa 2004  
 Figur 4. Fördelning av statsanställda månadsavlönade män och kvinnor efter lönenivå i november 2004



### 1.3 Palveluksessaoloaika valtiolla

Valtion kuukausipalkkaisilla oli vuonna 2004 valtion palvelua keskimäärin n. 14 vuotta, naisilla n. 14 ja miehillä n. 14 vuotta. Miesten keski-ikä oli 42 ja naisten 44 ja kuukausipalkkaisten keskimäärin 43 vuotta.

47 % kuukausipalkkaisista on ollut valtion palveluksessa vähintään 15 vuotta ja 31 % täyttänyt 50 vuotta. Toisaalta 13 prosenttia kuukausipalkkaisista on ollut valtiolla korkeintaan 2 vuotta ja noin 38 % kuukausipalkkaisista on alle 40 vuotiaita.

Valtion palveluksessaoloajalla tarkoitetaan tässä ns. varsinaista valtion palvelusta, johon on laskettu palveluksessaoloaika päätoimissa valtiolla. Valtion palvelusaikaan ei lasketa varusmiespalvelua, valtioemmistöisen yhtiön, Suomen Pankin, Kansaneläkelaitoksen tms. palveluksessaoloaika.

### 1.3 Anställningstid hos staten

Tjänstgöringstiden för statens månadsavlönade var år 2004 i medeltal 14 år, omkring 14 för kvinnor och omkring 14 för män. Medelåldern för män var 42 och för kvinnor 44 år. Medelåldern för månadsavlönade var i medeltal 43 år.

Omkring 47 procent av de månadsavlönade har varit anställda av staten i minst 15 år och 31 procent har fyllt 50 år. Å andra sidan har 13 procent av de månadsavlönade varit statsanställda i högst 2 år och ungefär 38 procent av de månadsavlönade har inte fyllt 40 år.

Med tid i statens tjänst avses här s.k. egentlig statlig tjänst, som omfattar huvudsyssla i statens tjänst. Till tid i statens tjänst räknas inte beväringstjänst, tjänst hos Finlands Bank, Folkpensionsanstalten, bolag med statsmajoritet e.d.

Taulukko G. Valtion kuukausipalkkaisten jakautuminen valtion palveluvuosi- ja ikäryhmän mukaan marraskuussa 2004

Tabell G. Fördelning av statsanställda månadsavlönade efter tjänsteårsgrupp hos staten och efter åldersgrupp i november 2004

Palveluvuosi- ja ikäryhmä Tjänsteårsgrupp	Ikä alle 40 vuotta Ålder under 40 år			Ikä 40 - 49 vuotta Ålder 40 - 49			Ikä yli 50 vuotta Ålder över 50 år		
	Miehet	Naiset	Yhteensä	Miehet	Naiset	Yhteensä	Miehet	Naiset	Yhteensä
	Män	Kvinnor	Totalt	Män	Kvinnor	Totalt	Män	Kvinnor	Totalt
0 - 2	24,0	34,4	28,4	3,7	8,3	6,0	2,0	2,8	2,4
3 - 4	18,8	21,0	19,7	2,9	6,0	4,4	1,5	2,5	2,0
5 - 7	22,6	20,8	21,8	6,0	11,0	8,5	3,7	5,8	4,8
8 - 10	13,4	10,3	12,1	6,8	10,3	8,5	3,7	5,5	4,6
11 - 14	13,2	8,3	11,2	10,3	13,1	11,6	3,9	6,2	5,1
15 - 17	7,2	4,4	6,0	30,3	17,2	23,9	10,7	12,0	11,4
18 -	0,8	0,8	0,8	40,0	34,1	37,1	74,6	65,3	69,7
Yhteensä - Totalt, %	100	100	100	100	100	100	100	100	100
Keskimääräinen kokonaisansio, € Genomsnittlig totallön, €	2 520	2 122	2 354	3 037	2 379	2 717	3 384	2 496	2 914
Lukumäärät <sup>1)</sup> Antal <sup>1)</sup>	24 263	17 668	41 931	17 710	16 966	34 676	16 307	18 471	34 778
Palveluksessa oloaika valtiolla keskimäärin, vuotta Tjänstgöringstid hos staten i genomsnitt, år	6,4	5,1	5,9	16,2	13,8	15,1	24,2	21,9	23,0

<sup>1)</sup> Lukumäärässä on valtion kotimaan kokoaikaiset täysipalkkaiset ja kokoaikaiset osapalkkaiset palkansaajat.

Löntagare inom statens budgetekonomi som är heltidsanställda med full lön och heltidsanställda med dellön i Finland.

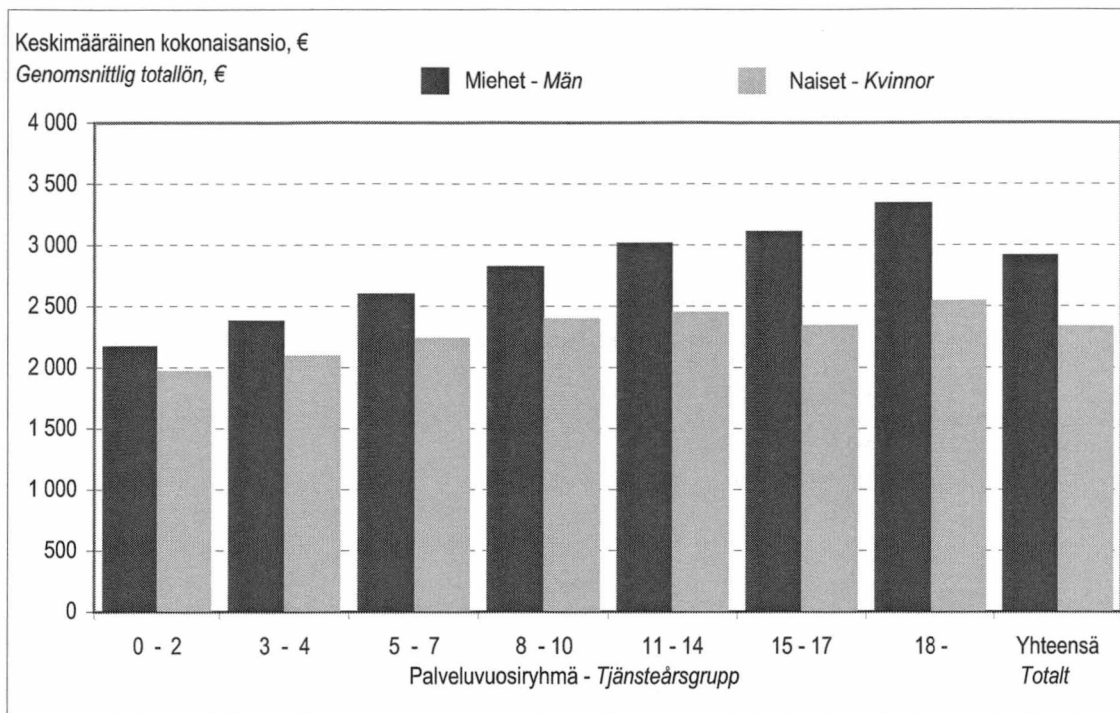
Miehillä yli 18 vuotta palveluksessaolon ryhmässä ovat ansiot 54 % korkeammat verrattuna 0–2 vuotta palveluksessa olleisiin. Naisilla vastaava suhde on vain noin 29 %. Tähän vaikuttavat mm. rakenne-erot.

Naisten kokonaisansioiden osuus miesten ansioista laskee tasaisesti (kaikissa palveluvuosisyryhmissä) siten, että 0–2 palveluvuosisyryhmässä prosentiosuus on noin 91 % ja yli 18 vuoden ryhmässä vain noin 76 %.

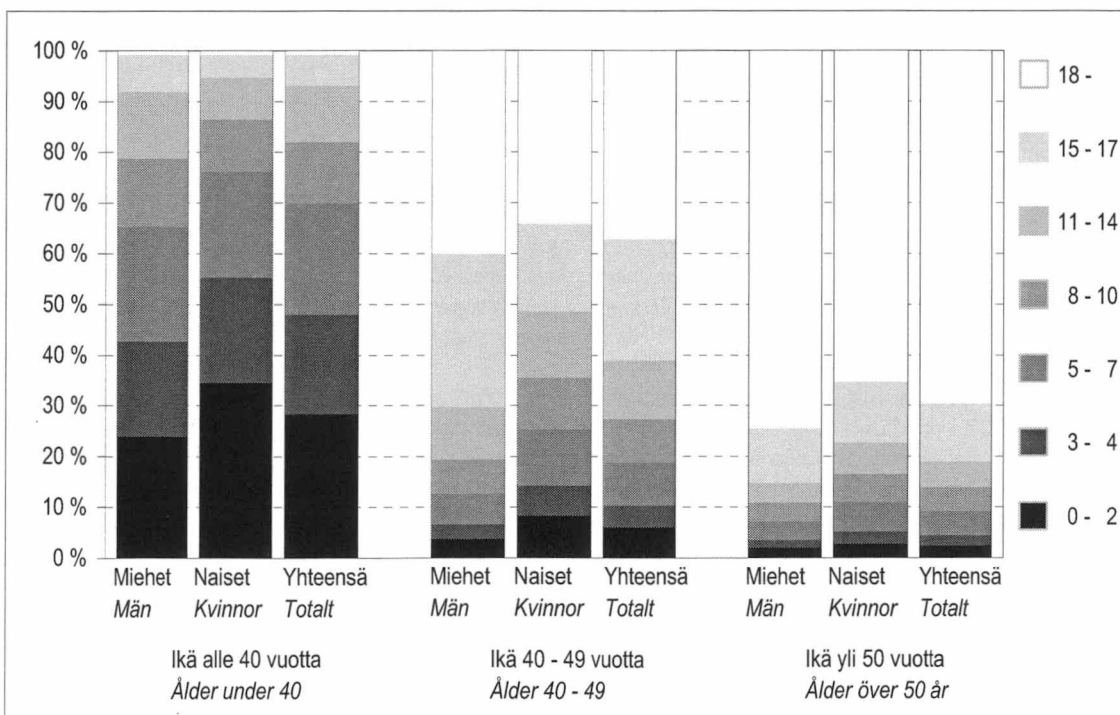
Män som varit anställda över 18 år har 54 procent högre löner än män som varit anställda 0–2 år. Motsvarande siffra är bara 29 procent för kvinnor. På detta inverkar bl.a. strukturskillnader.

Kvinnornas totalön jämfört med männens sjunker jämnt (inom alla tjänsteårsgrupper). I gruppen 0–2 tjänsteår förtjänar kvinnorna ungefär 91 procent av vad männen förtjänar och i gruppen över 18 år bara omkring 76 procent.

Kuvio 5. Valtion kuukausipalkkaisten kokonaisansioiden jakautuminen valtion palveluksessaoloajan mukaan marraskuussa 2004  
Figur 5. Fördelning av statsanställda månadsavlönades totalön efter tjänstgöringstid hos staten i november 2004



Kuvio 6. Valtion kuukausipalkkaisten palveluvuosi- ja ikäryhmän mukaan marraskuussa 2004  
Figur 6. Fördelning av statsanställda månadsavlönade efter tjänsteårsgrupp och åldersgrupp i november 2004





## 1.4 Kuukausipalkkaiset hallinnon aloittain

Valtion kuukausipalkkaisten palkansaajien jakautumista eri aloille voidaan kuvata mm. budjetin pääluokan ja toimialan mukaan. Tässä tarkastellaan budjetin pääluokan mukaista hallinnonaloittaista jakautumista.

Budjettitalouteen kuuluvasta henkilöstöstä toimi vuonna 2004 opetusministeriön hallinnonalalla selvästi eniten kuukausipalkkaisia 29,3 %. Seuraavaksi suurimpia olivat puolustusministeriön 14,8 %, sisäasiainministeriön 14,3% sekä valtiovarainministeriön 8,9 % hallinnonalat.

Palkkauksellisesti hallinnonalat poikkeavat varsin paljon toisistaan. Taulukon keskiarvolukujen taustalla ovat mm. erilaiset tehtävät ja henkilöstörakenteet.

## 1.4 Månadsavlönade efter förvaltningsområde

Statens månadsavlönade löntagare uppdelas på olika områden, bl.a. efter huvudtitel i budgeten och näringsgren. I detta sammandrag granskas uppdelningen efter huvudtitel i budgeten.

Av de anställda inom budgetekonomin hade undervisningsministeriets förvaltningsområde år 2004 den klart största andelen 29,3 procent. Därefter följde försvarsministeriets 14,8 procent inrikesministeriets 14,3 procent, samt finansministeriets 8,9 procent förvaltningsområden.

När det gäller löner skiljer sig förvaltningsområdena mycket från varandra. Bakom medeltalssiffrorna i tabellen ligger bl.a. olika arbetsuppgifter och personalsammansättning.

Kuvio 7. Valtion kuukausipalkkaisten lukumäärät budjetin pääluokan mukaan vuosina 2000, 2003 ja 2004  
Figur 7. Antalet månadsavlönade statsanställda efter huvudtitel i budgeten åren 2000, 2003 och 2004



Taulukko H. Valtion kuukausipalkkaisten lukumäärät ja kokonaiskeskiansiot budjetin pääluokan mukaan vuosina 2000, 2003 ja 2004  
 Tabell H. Antalet månadsavlönade statsanställda och deras genomsnittliga totallön efter huvudtitel i budgeten åren 2000, 2003 och 2004

Pääluokat <sup>1)</sup> Huvudtitel <sup>1)</sup>	Kuukausipalkkaisten lukumäärä <sup>2)</sup>			Säännöllisen työajan ansio, € <sup>3)</sup>		Keskimääräinen kokonaisansio, € <sup>3)</sup>	
	Antal månadsavlönade <sup>2)</sup>			Lön för ordinarie arbetstid, € <sup>3)</sup>		Genomsnittlig totallön, € <sup>3)</sup>	
	Yhteensä	Muutos	%-osuus	Yhteensä	Muutos	Yhteensä	Muutos
	Totalt	Förändring	Procentuell andel	Totalt	Förändring	Totalt	Förändring
	2004	2003 - 2004	2004	2003 - 2004	2004	2003 - 2004	
21 Eduskunta Riksdagen	851	4,4 %	0,7 %	2 917	3,5 %	3 015	3,2 %
22 Tasavallan presidentin kanslia Republikens presidents kansli	70	0,0 %	0,1 %	2 743	-2,9 %	3 148	5,6 %
23 Valtioneuvosto Statsrådet	273	4,6 %	0,2 %	3 042	4,5 %	3 190	4,9 %
24 Ulkoasianministeriön hallinnonala Utrikesministeriets förvaltningsområde	1 634	-0,1 %	1,3 %	2 755	1,1 %	2 790	1,1 %
25 Oikeusministeriön hallinnonala Justitieministeriets förvaltningsområde	9 709	-0,6 %	8,0 %	2 686	3,2 %	2 698	2,5 %
26 Sisäasianministeriön hallinnonala Inrikesministeriets förvaltningsområde	17 419	0,9 %	14,3 %	2 596	6,0 %	2 694	5,6 %
27 Puolustuministeriön hallinnonala Försvarsministeriets	18 012	1,9 %	14,8 %	2 543	4,1 %	2 624	4,1 %
28 Valtionvarainministeriön hallinnonala Finansministeriets förvaltningsområde	10 883	0,0 %	8,9 %	2 465	4,1 %	2 485	3,8 %
29 Opetusministeriön hallinnonala Undervisningsministeriets förvaltningsområde	35 754	1,2 %	29,3 %	2 603	3,7 %	2 626	3,6 %
30 Maa- ja metsätalousministeriön hallinnonala Jord- och skogsbruksministeriets förvaltningsområde	5 523	-0,4 %	4,5 %	2 524	4,4 %	2 539	4,3 %
31 Liikenne- ja viestintäministeriön hallinnonala Kommunikationsministeriets förvaltningsområde	3 293	-23,8 %	2,7 %	2 880	1,0 %	2 956	-0,1 %
32 Kauppa- ja teollisuusministeriön hallinnonala Handels- och industriministeriets förvaltningsområde	6 702	-0,5 %	5,5 %	2 943	4,1 %	2 965	4,2 %
33 Sosiaali- ja terveysministeriön hallinnonala Social- och hälsovårdsministeriets förvaltningsområde	4 092	4,2 %	3,4 %	2 708	4,4 %	2 749	4,4 %
34 Työministeriön hallinnonala Arbetsministeriets förvaltningsområde	4 493	2,2 %	3,7 %	2 044	3,8 %	2 056	3,9 %
35 Ympäristöministeriön hallinnonala Miljöministeriets förvaltningsområde	3 138	-0,5 %	2,6 %	2 651	4,9 %	2 658	4,8 %
Yhteensä Totalt	121 846	0,0 %	100 %	2 598	3,9 %	2 643	3,7 %

<sup>1)</sup> Viraston mukainen budjetin pääluokka  
Huvudtiteln i budgeten enligt ämbetsverket

<sup>2)</sup> Lukumäärässä on valtion kotimaan kokoaikaiset täysipalkkaiset, kokoaikaiset osapalkkaiset, osa-aikaiset ja ulkomailla toimivat koko- ja osa-aikaiset palkansaajat.  
Löntagare inom statens budgetekonomi som är heltidsanställda med full lön och heltidsanställda med dellön i Finland samt deltidanställda löntagare och hel- och deltidanställda löntagare som är stationerade utomlands.

<sup>3)</sup> Valtion budjettitalouden kotimaan kokoaikaiset täysipalkkaiset palkansaajat  
Löntagare inom statens budgetekonomi som är heltidsanställda, har full lön och arbetar i Finland

## 1.5 Kuukausipalkkaiset toimialoittain

Valtion budjettitalouden kuukausipalkkaisista työskentelee julkisen hallinnon ja maanpuoluksen<sup>1)</sup> toimialalla 57,5 % ja heidän keskimääräinen kokonaiskeskiansiossa oli 2 651 €, mikä oli lähes yhtäsuuri kuin keskimäärin valtiolla.

Muita palkansaajamäärältään suuria toimialoja olivat koulutus<sup>2)</sup> 26,4 %, ja kiinteistö-, vuokraus- ja tutkimuspalvelut<sup>3)</sup> 12,4 %.

## 1.5 Månadsavlönade efter näringsgren

Av de månadsavlönade inom budgetekonomin arbetar 57,5 procent inom offentlig förvaltning och försvar<sup>1)</sup> och deras genomsnittliga totalmedelinkomst var 2 651 €, vilket var nästan lika mycket som inom staten i medelta.

Andra näringsgrenar med stora antal löntagare var utbildning<sup>2)</sup> med 26,4 procent, och fastighets-, uthyrnings- och forskningsverksamhet<sup>3)</sup> med 12,4 procent.

Taulukko I. Valtion kuukausipalkkaisten jakautuminen toimialojen pääluokkiin marraskuussa 2004  
Tabell I. Statsanställda månadsavlönade fördelade på näringsgrensindelningens huvudklasser i november 2004

Toimiala <sup>1)</sup> Näringsgren <sup>1)</sup>	Lukumäärä			Säännöllisen työajan ansio, €		Keskimääräinen kokonaisansio, €	
	Antal			Lön för ordinarie arbetstid, €		Genomsnittlig totallön, €	
	Yhteensä <sup>2)</sup>	Muutos	%-osuus	Yhteensä	Muutos	Yhteensä	Muutos
Kön	Totalt <sup>2)</sup>	Förändring	Procentuell andel	Totalt	Förändring	Totalt	Förändring
	2004	2003 - 2004	2004	2004	2003 - 2004	2004	2003 - 2004
<b>I Kuljetus, varastointi ja tietoliikenne</b> <i>Transport, magasinering och kommunikation</i>	<b>2 058</b>	<b>-32,7 %</b>	<b>1,8 %</b>	<b>2 860</b>	<b>-0,2 %</b>	<b>2 947</b>	<b>-1,6 %</b>
Miehet - Män	1 268	-41,1 %	2,2 %	3 114	0,3 %	3 213	-1,2 %
Naiset - Kvinnor	790	-12,7 %	1,5 %	2 449	6,7 %	2 517	5,4 %
<b>J Rahoitustoiminta</b> <i>Finansiell verksamhet</i>	<b>65</b>	<b>-1,5 %</b>	<b>0,1 %</b>	<b>3 006</b>	<b>3,7 %</b>	<b>3 068</b>	<b>2,4 %</b>
Miehet - Män	24	0,0 %	0,0 %	3 442	-2,2 %	3 525	-3,3 %
Naiset - Kvinnor	41	-2,4 %	0,1 %	2 730	7,6 %	2 780	6,2 %
<b>K Kiinteistö-, vuokraus- ja tutkimuspalvelut; liike-elämän palvelut</b> <i>Fastighets-, uthyrnings- och forskningsverksamhet,</i>	<b>13 825</b>	<b>-3,1 %</b>	<b>12,4 %</b>	<b>2 618</b>	<b>4,4 %</b>	<b>2 640</b>	<b>4,7 %</b>
Miehet - Män	6 019	-5,3 %	10,3 %	3 020	5,0 %	3 049	5,2 %
Naiset - Kvinnor	7 806	-1,4 %	14,7 %	2 304	4,3 %	2 320	4,5 %
<b>L Julkinen hallinto ja maanpuolustus; pakollinen sosiaalivakuutus</b> <i>Offentliga förvaltning och försvar; obligatorisk socialförsäkring</i>	<b>64 006</b>	<b>2,0 %</b>	<b>57,5 %</b>	<b>2 595</b>	<b>4,4 %</b>	<b>2 651</b>	<b>4,1 %</b>
Miehet - Män	36 194	2,3 %	62,1 %	2 822	4,2 %	2 908	3,8 %
Naiset - Kvinnor	27 812	1,6 %	52,4 %	2 297	4,5 %	2 316	4,4 %
<b>M Koulutus</b> <i>Utbildning</i>	<b>29 451</b>	<b>1,9 %</b>	<b>26,4 %</b>	<b>2 598</b>	<b>3,7 %</b>	<b>2 623</b>	<b>3,6 %</b>
Miehet - Män	13 916	1,3 %	23,9 %	2 864	3,5 %	2 893	3,4 %
Naiset - Kvinnor	15 535	2,4 %	29,3 %	2 358	4,1 %	2 378	4,1 %
<b>N Terveystieteiden ja sosiaalipalvelut</b> <i>Hälsö- och sjukvård, sociala tjänster</i>	<b>1 327</b>	<b>4,1 %</b>	<b>1,2 %</b>	<b>2 304</b>	<b>1,5 %</b>	<b>2 347</b>	<b>1,4 %</b>
Miehet - Män	603	8,1 %	1,0 %	2 469	0,6 %	2 535	0,8 %
Naiset - Kvinnor	724	1,0 %	1,4 %	2 164	1,9 %	2 187	1,5 %
<b>O Muut yhteiskunnalliset ja henkilökohtaiset palvelut</b> <i>Andra samhälls- och personliga tjänster</i>	<b>595</b>	<b>3,1 %</b>	<b>0,5 %</b>	<b>2 211</b>	<b>4,2 %</b>	<b>2 223</b>	<b>4,4 %</b>
Miehet - Män	227	9,1 %	0,4 %	2 342	4,7 %	2 359	4,7 %
Naiset - Kvinnor	368	-0,3 %	0,7 %	2 130	3,6 %	2 140	4,0 %
<b>Q Kansainväliset järjestöt ja ulkomaiset edustustot</b> <i>Verksamhet vid internationella organisationer och utländska</i>	<b>58</b>	<b>13,7 %</b>	<b>0,1 %</b>	<b>2 482</b>	<b>9,9 %</b>	<b>2 649</b>	<b>10,2 %</b>
Miehet - Män	29	11,5 %	0,0 %	2 993	12,8 %	3 261	12,7 %
Naiset - Kvinnor	29	16,0 %	0,1 %	1 990	6,0 %	2 059	6,6 %
<b>Yhteensä - Totalt</b>	<b>111 385</b>	<b>0,4 %</b>	<b>100 %</b>	<b>2 598</b>	<b>3,9 %</b>	<b>2 643</b>	<b>3,7 %</b>
Miehet - Män	58 280	-0,3 %	100 %	2 854	3,7 %	2 920	3,4 %
Naiset - Kvinnor	53 105	1,1 %	100 %	2 316	4,4 %	2 335	4,3 %

<sup>1)</sup> Toimialaluokitus TOL 2002, pääluokka  
Näringsgrensindelningen TOL 2002, huvudgrupp

<sup>2)</sup> Lukumäärässä on valtion kotimaan kokoaikaiset täysipalkkaiset ja kokoaikaiset osapalkkaiset palkansaajat.  
Löntagare inom statens budgetekonomi som är heltidsanställda med full lön och heltidsanställda med dellön i Finland.

<sup>1)</sup> Toimialaluokitus TOL 2002, pääluokka L

<sup>2)</sup> Toimialaluokitus TOL 2002, pääluokka M

<sup>3)</sup> Toimialaluokitus TOL 2002, pääluokka K

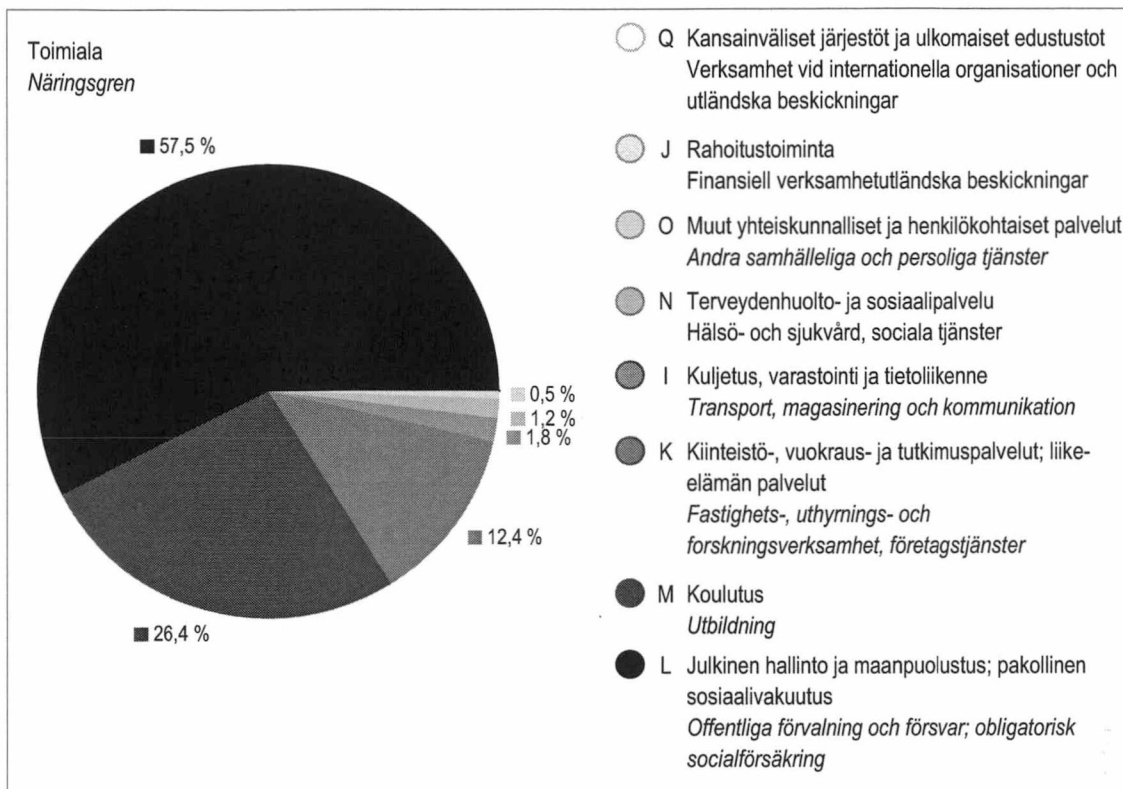
<sup>1)</sup> Näringsgrensindelningen TOL 2002, huvudgrupp L

<sup>2)</sup> Näringsgrensindelningen TOL 2002, huvudgrupp M

<sup>3)</sup> Näringsgrensindelningen TOL 2002, huvudgrupp K

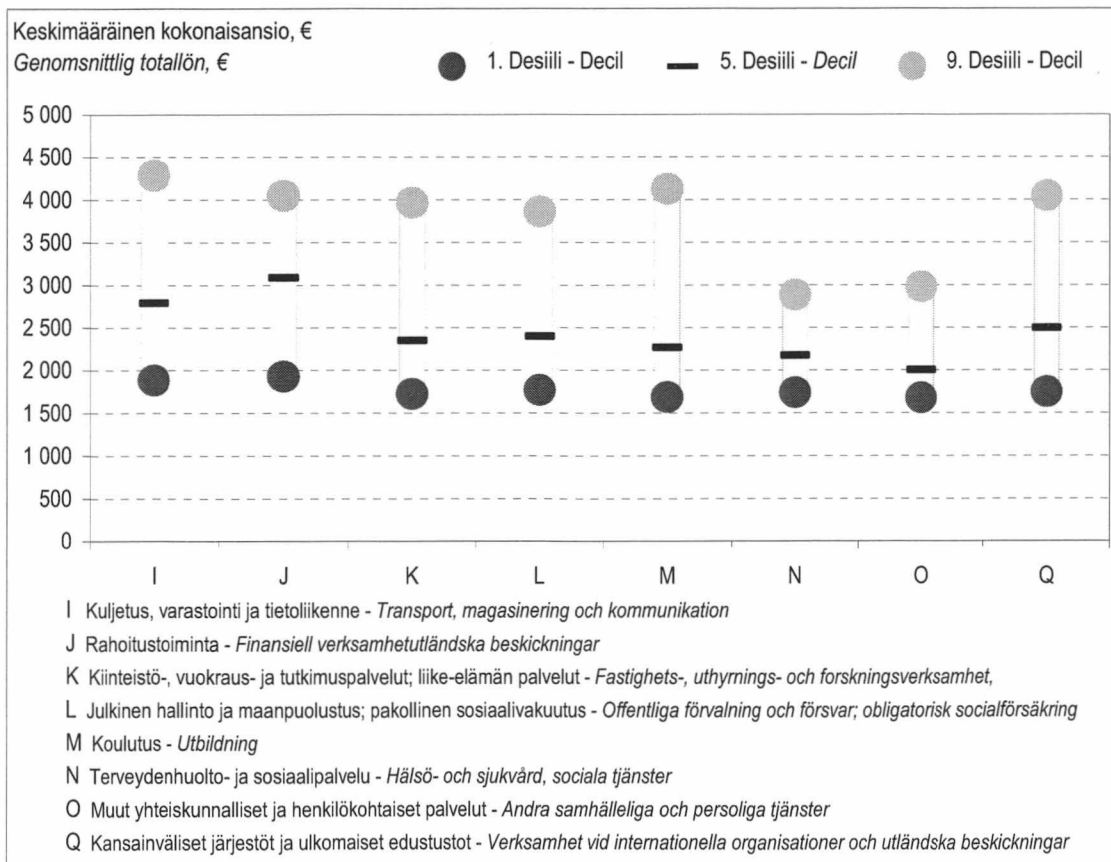
Kuvio 8.  
Figur 8.

Valtion budjettitalouteen kuuluvan henkilöstön toimialan pääluokittain marraskuussa 2004  
Statsanställda inom budgetekonomin fördelade på näringsgrensindelningens huvudklasser i november 2004



Kuvio 9.  
Figur 9.

Valtion budjettitalouteen kuuluvan henkilöstön kokonaisansioden jakautuminen toimialan pääluokissa marraskuussa 2004  
Fördelningen av totallönen för de statsanställda inom budgetekonomin efter näringsgrensindelningens huvudklasser i november 2004



## 1.6 Alueellinen jakautuminen

Valtion budjettitalouden kuukausipalkkaisista työskentelee Uudellamaalla 39,0 % ja heidän keskimääräinen kokonaiskeskiansionsa oli 2 809 €, mikä oli 6,3 % korkeampi kuin keskimäärin valtiolla.

Suurin suhteellinen vähennys palkansaajissa oli Itä-Uudellamaalla -8,2 % ja Kanta-Hämeessä oli suurin suhteellinen lisäys 3,8 %. Kummassakin maakunnassa palkkojen nousu jäi alle valtion keskimääräisestä noususta.

Eniten palkat nousivat Satakunnassa 7,2 %, jossa henkilöstön suhteellinen muutos oli vain -0,9 %.

## 1.6 Regional fördelning

Av de månadsavlönade inom statens budgetekonomi arbetar 39,0 procent i Nyland och deras genomsnittliga totallönen var 2 809 €, vilket är 6,3 procent högre än för statsanställda i medeltal.

Den största relativa minskningen av antalet löntagare var -8,2 procent, i Östra Nyland, och den största relativa ökningen var 3,8 procent, i Egentliga Tavastland. Löneförhöjningen stannade under medelhöjningen för statsanställda i båda landskapen.

I Satakunta steg lönerna mest, med 7,2 procent, och den relativa förändringen för de anställda var bara -0,9 procent.

Taulukko J. Valtion kuukausipalkkaisten lukumäärät ja kokonaiskeskiansiot maakunnittain marraskuussa 2004 ja muutokset vuosina 2003–2004

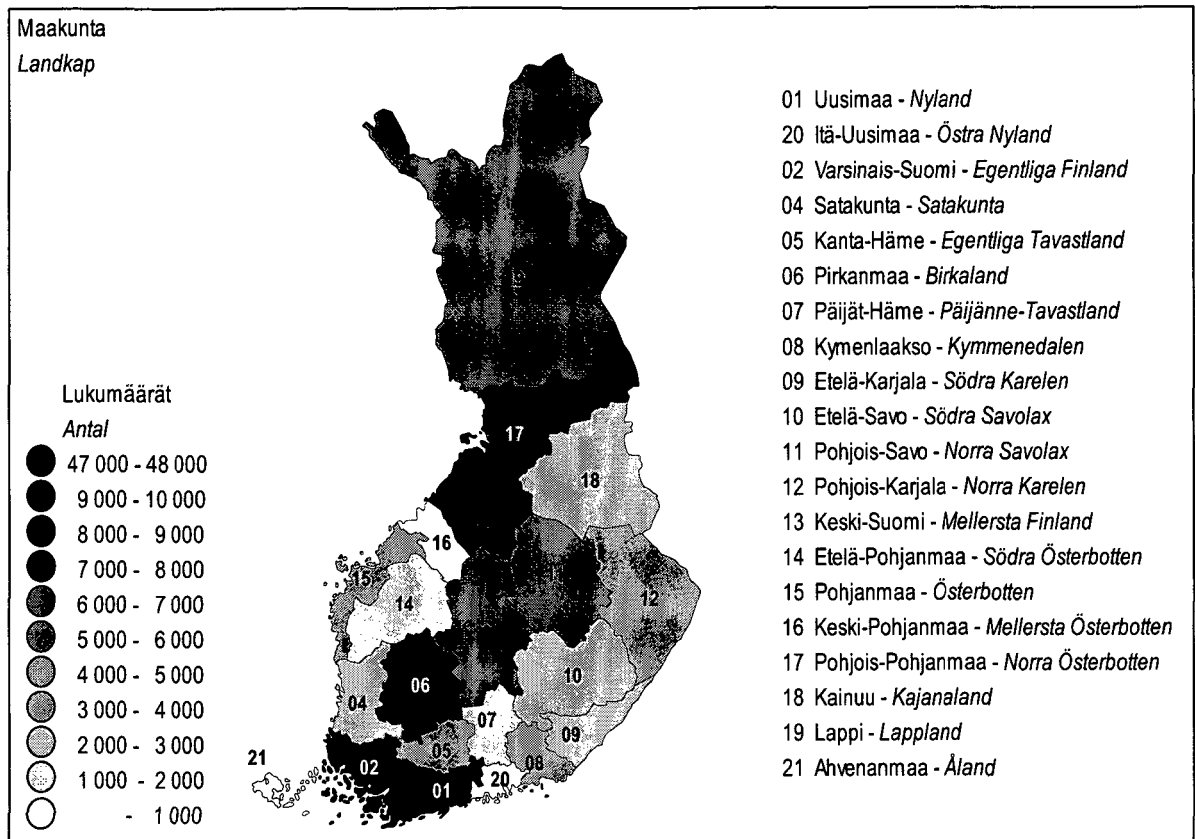
Tabell J. Antalet månadsavlönade statsanställda och deras genomsnittliga totallön efter landskap i november 2004 och förändringar åren 2003–2004

Alue Område	Maakunta Landskap	Lukumäärä			Keskimääräinen kokonaisansio, €	
		Antal			Genomsnittlig totallön, €	
		Yhteensä <sup>1)</sup>	%-osuus	Muutos	Yhteensä	Muutos
		Totalt <sup>1)</sup>	Procentuell andel	Förändring	Totalt	Förändring
		2004	2004	2003 - 2004	2004	2003 - 2004
<b>Manner-suomi - Fasta Finland</b>						
	Uusimaa - Nyland	47 212	39,0 %	-0,2 %	2 809	3,5 %
	Itä-Uusimaa - Östra Nyland	460	0,4 %	-8,2 %	2 408	0,2 %
	Varsinais-Suomi - Egentliga Finland	9 617	7,9 %	-0,6 %	2 533	3,0 %
	Satakunta - Satakunta	2 949	2,4 %	-0,9 %	2 464	7,2 %
	Kanta-Häme - Egentliga Tavastland	4 466	3,7 %	3,8 %	2 466	3,4 %
	Pirkanmaa - Birkaland	8 990	7,4 %	0,8 %	2 613	4,5 %
	Päijät-Häme - Päijänne-Tavastland	1 823	1,5 %	-1,3 %	2 403	5,2 %
	Kymenlaakso - Kymmenedalen	3 681	3,0 %	0,7 %	2 533	5,0 %
	Etelä-Karjala - Södra Karelen	2 879	2,4 %	2,5 %	2 448	3,1 %
	Etelä-Savo - Södra Savolax	2 687	2,2 %	-5,4 %	2 428	3,7 %
	Pohjois-Savo - Norra Savolax	5 750	4,7 %	2,9 %	2 508	3,8 %
	Pohjois-Karjala - Norra Karelen	3 601	3,0 %	-2,5 %	2 528	4,4 %
	Keski-Suomi - Mellersta Finland	6 656	5,5 %	2,7 %	2 593	3,8 %
	Etelä-Pohjanmaa - Södra Österbotten	1 784	1,5 %	1,5 %	2 402	4,7 %
	Pohjanmaa - Österbotten	3 182	2,6 %	-0,2 %	2 641	4,8 %
	Keski-Pohjanmaa - Mellersta Österbotten	752	0,6 %	-2,5 %	2 375	2,4 %
	Pohjois-Pohjanmaa - Norra Österbotten	7 022	5,8 %	-2,5 %	2 568	3,6 %
	Kainuu - Kajanaland	2 061	1,7 %	0,9 %	2 437	2,7 %
	Lappi - Lappland	5 310	4,4 %	0,6 %	2 658	3,7 %
	<b>Ahvenanmaa - Åland</b>	215	0,2 %	-1,8 %	2 660	2,8 %
	<b>Kotimaassa toimivat yhteensä</b>					
	<b>Verksamma i Finland totalt</b>	<b>121 097</b>	<b>100 %</b>	<b>0,0 %</b>	<b>2 643</b>	<b>3,7 %</b>

<sup>1)</sup> Lukumäärässä on valtion kotimaan kokoaikaiset täysipalkkaiset ja kokoaikaiset osapalkkaiset ja osa-aikaiset palkansaajat. Löntagare inom statens budgetekonomi som är heltidsanställda med full lön och heltidsanställda med dellön i Finland samt deltidsanställda löntagare.

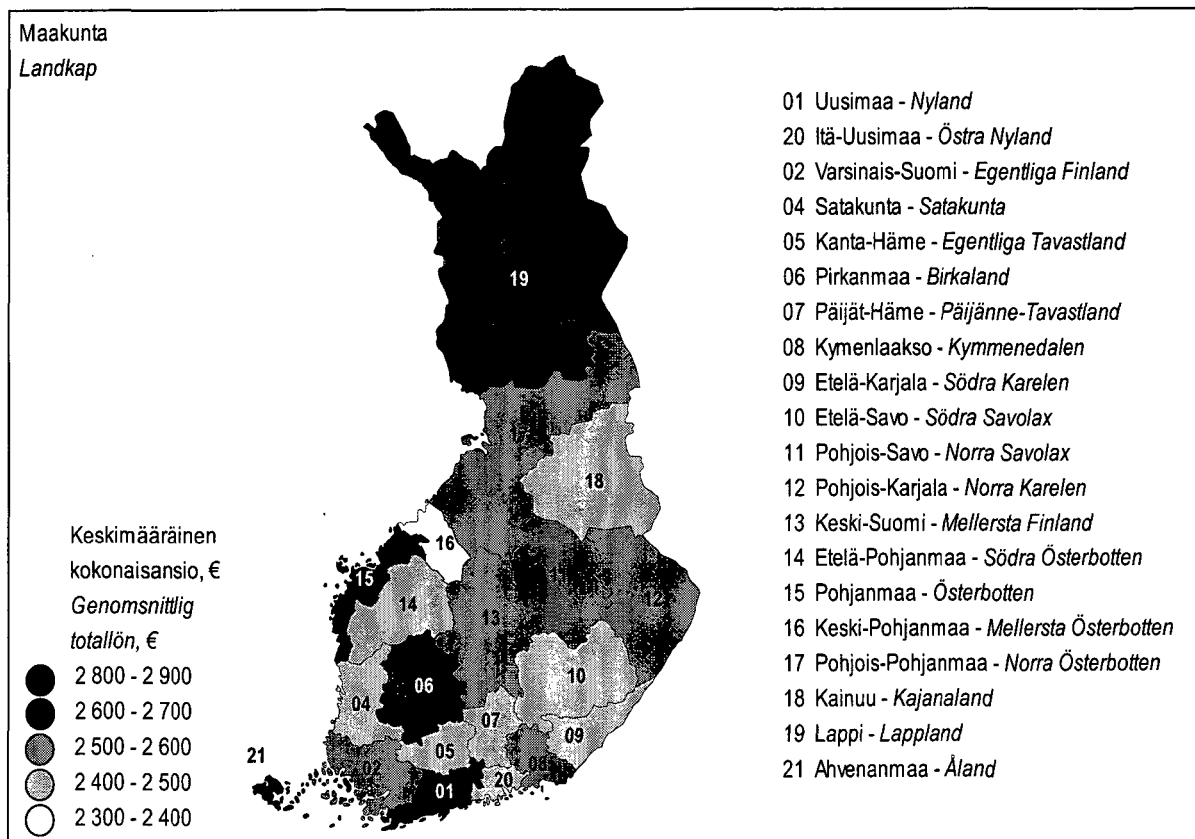
Kuvio 10.  
Figur 10.

Valtion kuukausipalkkaisten lukumäärät maakunnittain marraskuussa 2004  
Antalet månadsavlönade statsanställda efter landskap i november 2004



Kuvio 11.  
Figur 11.

Valtion kuukausipalkkaisten kokonaiskeskiansioiden jakautuminen maakunnittain marraskuussa 2004  
Fördelningen av totalmedellönen för de statsanställda månadsavlönade efter landskap i november 2004





## 1.7 Ansiot ja lukumäärät koulutusluokituksen mukaan

Kotimaassa toimivista kokoaikaisista suurin osa on miehiä, vuonna 2004 52,3. Korkeakoulututkinto (koulutusta yli 15 vuotta) vuonna 2003 oli 42,0 prosentilla miehistä ja naisista 37,2 prosentilla. Vuonna 2004 em. tutkinnon suorittaneita miehistä oli 42,6% ja naisista 38,9% budjettitalouteen kuuluvasta henkilöstöstä. Keskimääräinen kokonaisansio miehillä tässä ryhmässä on noin 3 480 € ja naisilla 2 850 €.

Perusasteen tutkintotaso (koulutusta noin 9 vuotta) oli 7,4 % ja keskiaste (koulutusta noin 12 vuotta) 28,3 % palkansaajista.

Vuonna 2004 naisten keskiansion osuus miesten keskiansiosta oli 80,0 prosenttia, muutos vuodesta 2003 0,7 prosentilla. Alimman korkea-asteen suorittaneiden naisten ansio oli 73,7 % vastaavasta miesten ansiosta.

## 1.7 Inkomster och antal efter utbildningsklassificeringen

Största delen av de heltidsanställda som arbetar i Finland är män, 52,3procent år 2004. År 2003 hade 42,0 procent av männen och 37,2 procent av kvinnorna högskoleexamen (mer än 15 års utbildning). År 2004 var motsvarande siffror för de anställda inom budgetekonomin 42,6 procent respektive 38,9 procent. Den genomsnittliga totallönen för männen i denna grupp är ungefär 3 480 € och för kvinnorna 2 850 €.

Av löntagarna hade 7,4 procent utbildning på grundnivå (ungefär 9 års utbildning) och 28,3 procent hade utbildning på mellannivå (ungefär 12 års utbildning).

År 2004 utgjorde kvinnornas medellön 80,0 procent av männens. Andelen hade alltså ökat med 0,7 procent från år 2003. Kvinnor med lägsta utbildning på högre nivå förtjänade 73,7 procent av vad män med motsvarande utbildning förtjänade.

Taulukko K. Valtion kuukausipalkkaisten lukumäärät ja kokonaisansiot koulutusasteen ja sukupuolen mukaan vuosina 2003–2004  
Tabell K. Antalet månadsavlönade statsanställda och deras genomsnittliga totallön efter utbildningsnivå och kön åren 2003–2004

Koulutusaste <sup>1)</sup> Utbildningsnivå <sup>1)</sup> Sukupuoli Kön	Lukumäärät <sup>2)</sup> Antal <sup>2)</sup>			Keskimääräinen kokonaisansio, € Genomsnittlig totallön, €	
	Yhteensä Totalt	%-osuus Procentuell andel	Muutos Förändring	Yhteensä Totalt	Muutos Förändring
	2004	2004	2003 - 2004	2004	2003 - 2004
<b>Alempi perusaste -</b>					
<b>Lägre grundnivå</b>	<b>3 244</b>	<b>2,9 %</b>	<b>-10,3 %</b>	<b>1 998</b>	<b>1,8 %</b>
Miehet - Män	1 304	2,2 %	-14,3 %	2 150	0,7 %
Naiset - Kvinnor	1 940	3,7 %	-7,4 %	1 895	3,2 %
<b>Ylempi perusaste -</b>					
<b>Högre grundnivå</b>	<b>4 955</b>	<b>4,4 %</b>	<b>-2,3 %</b>	<b>2 124</b>	<b>3,6 %</b>
Miehet - Män	1 983	3,4 %	-1,1 %	2 311	2,7 %
Naiset - Kvinnor	2 972	5,6 %	-3,2 %	1 998	4,1 %
<b>Keskiaste -</b>					
<b>Mellannivå</b>	<b>31 543</b>	<b>28,3 %</b>	<b>-0,6 %</b>	<b>2 189</b>	<b>3,5 %</b>
Miehet - Män	18 058	31,0 %	-0,3 %	2 347	3,3 %
Naiset - Kvinnor	13 485	25,4 %	-1,0 %	1 974	3,9 %
<b>Alin korkea-aste -</b>					
<b>Lägsta utbildning på högre nivå</b>	<b>26 138</b>	<b>23,5 %</b>	<b>-1,2 %</b>	<b>2 381</b>	<b>4,5 %</b>
Miehet - Män	12 089	20,7 %	-1,5 %	2 773	4,7 %
Naiset - Kvinnor	14 049	26,5 %	-1,0 %	2 043	4,4 %
<b>Alempi korkeakouluaste -</b>					
<b>Lägre högskolenivå</b>	<b>8 548</b>	<b>7,7 %</b>	<b>5,1 %</b>	<b>2 578</b>	<b>-0,5 %</b>
Miehet - Män	4 001	6,9 %	-0,6 %	2 893	-1,2 %
Naiset - Kvinnor	4 547	8,6 %	10,6 %	2 299	1,7 %
<b>Ylempi korkeakouluaste -</b>					
<b>Högre högskolenivå</b>	<b>27 543</b>	<b>24,7 %</b>	<b>2,4 %</b>	<b>3 154</b>	<b>3,4 %</b>
Miehet - Män	14 629	25,1 %	1,3 %	3 404	3,4 %
Naiset - Kvinnor	12 914	24,3 %	3,8 %	2 868	3,6 %
<b>Tutkijankoulutusaste -</b>					
<b>Forskarutbildningsnivå</b>	<b>9 414</b>	<b>8,5 %</b>	<b>4,2 %</b>	<b>3 886</b>	<b>2,6 %</b>
Miehet - Män	6 216	10,7 %	2,7 %	4 053	2,5 %
Naiset - Kvinnor	3 198	6,0 %	7,2 %	3 559	3,1 %
<b>Yhteensä -</b>					
<b>Totalt</b>	<b>111 385</b>	<b>100 %</b>	<b>0,4 %</b>	<b>2 643</b>	<b>3,7 %</b>
Miehet - Män	58 280	100 %	-0,3 %	2 920	3,4 %
Naiset - Kvinnor	53 105	100 %	1,1 %	2 335	4,3 %

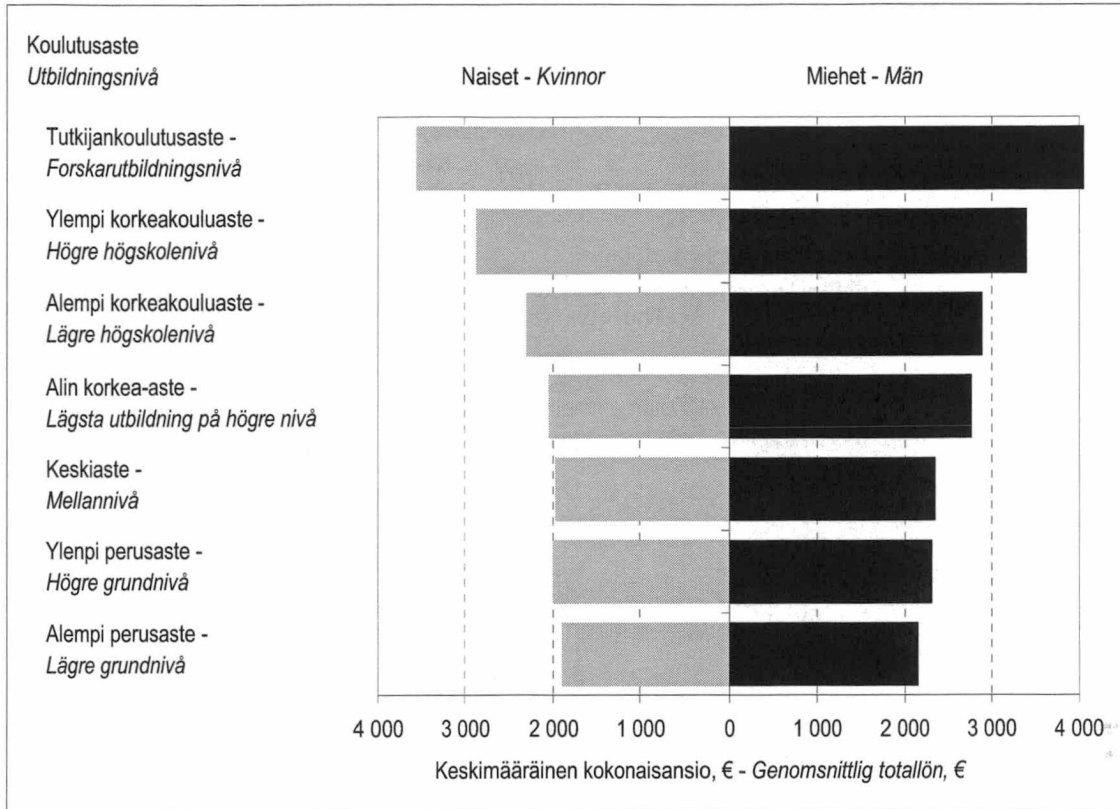
<sup>1)</sup> Koulutusluokitus 2003 - Utbildningsklassificering 2003

<sup>2)</sup> Lukumäärässä on valtion kotimaan kokoaikaiset täysipalkkaiset ja kokoaikaiset osapalkkaiset palkansaajat.

Löntagare inom statens budgetekonomi som är heltidsanställda med full lön och heltidsanställda med delön i Finland.

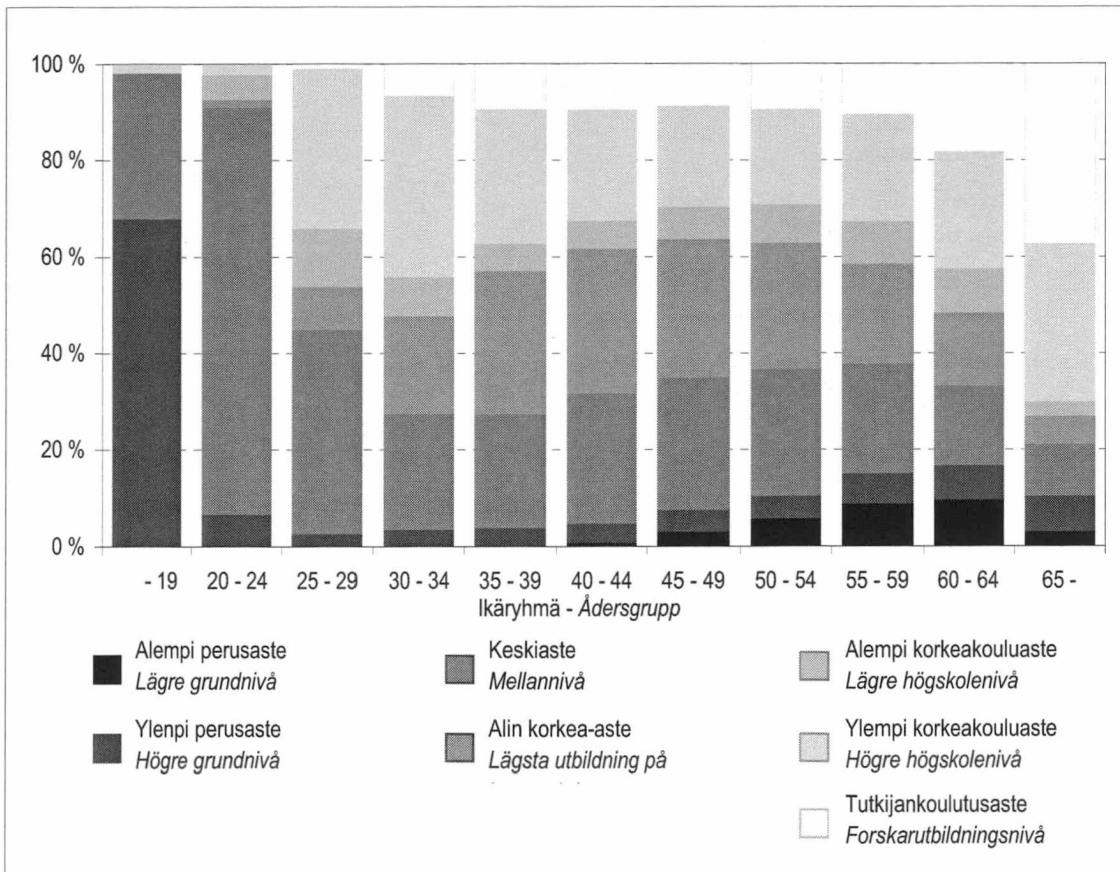
Kuvio 12.  
Figur 12.

Valtion kuukausipalkkaisten kokonaisansiot koulutusasteen mukaan marraskuussa 2004  
Fördelningen av totallönen för de statsanställda månadsavlönade efter utbildningsnivå i november 2004



Kuvio 13.  
Figur 13.

Valtion kuukausipalkkaisten koulutusasteen ja ikäryhmän mukaan marraskuussa 2004  
Fördelning av statsanställda månadsavlönade efter utbildningsnivå och åldersgrupp i november 2004



## 1.8 Ansiot ja lukumäärät ammatti- luokituksen mukaan

Valtion budjettitalouden kuukausipalkkaisista työskentelee erityisasiantuntijoina<sup>1)</sup> 37,2 % ja heidän keskimääräinen kokonaiskeskiansiossa oli 2 980 €, mikä oli 12,8 % korkeampi kuin keskimäärin valtiolla.

Seuraavaksi eniten on asiantuntijoina<sup>2)</sup> 25,2 % ja heidän keskimääräinen kokonaiskeskiansiossa oli 2 269 €, mikä oli -14,2 % alempi kuin keskimäärin valtiolla.

Johtajia ja ylimpiä virkamiehiä<sup>3)</sup> oli 4,3 % henkilöstöstä ja heidän keskimääräinen kokonaiskeskiansiossa oli 4 331 €, mikä oli 63,9 % korkeampi kuin keskimäärin valtiolla.

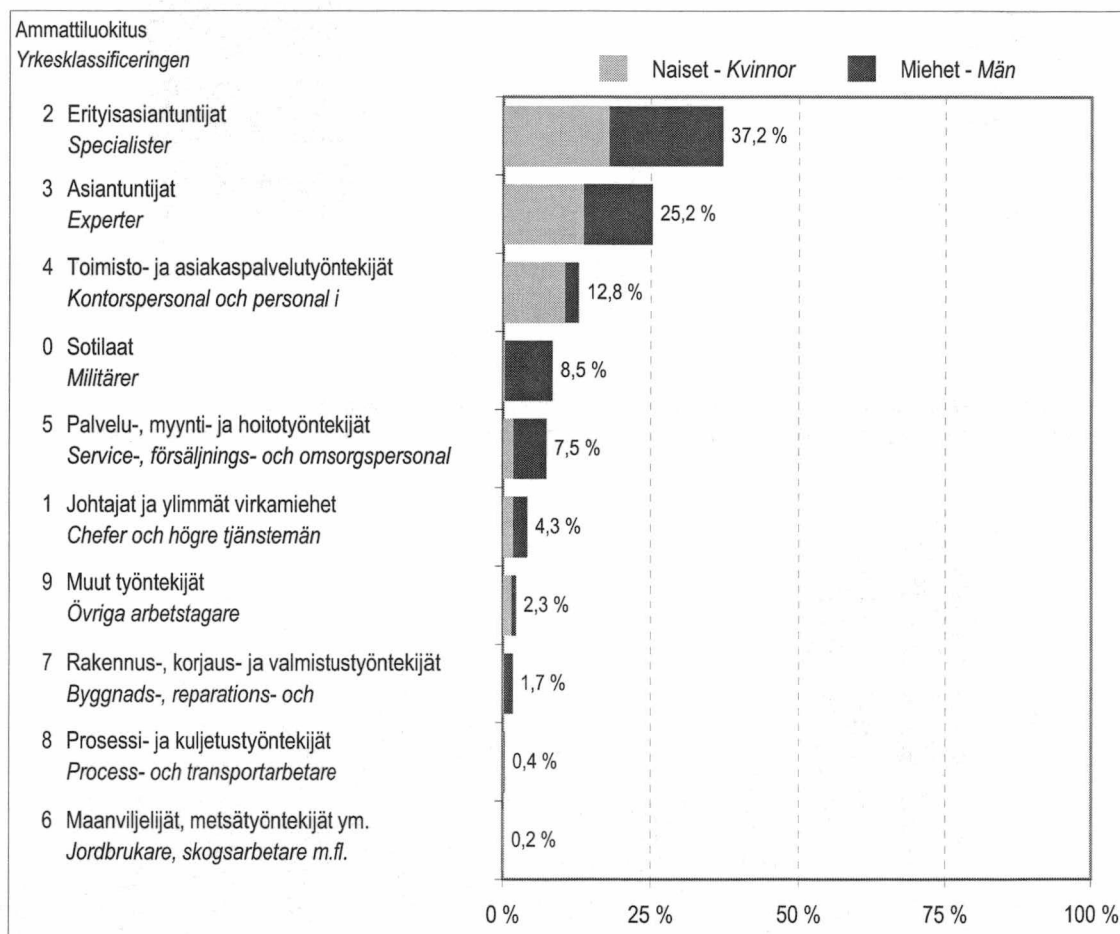
## 1.8 Inkomster och antal efter yrkesklassificeringen

Av statsanställda inom budgetekonomin arbetar 37,2 procent som specialister<sup>1)</sup> och deras totala medelinkomst var 2 980 €, vilket är 12,8 procent högre än hos staten i medeltal.

Näst mest finns det experter<sup>2)</sup>, 25,2 procent och deras totala medelinkomst var 2 269 €, vilket är -14,2 procent lägre än hos staten i genomsnitt.

Av de anställda var 4,3 procent chefer och högre tjänstemän<sup>3)</sup> och deras totala medelinkomst var 4 331 €, vilket är 63,9 procent högre än hos staten i genomsnitt.

Kuvio 14. Valtion budjettitalouteen kuuluvan henkilöstön ammattiluokituksen pääluokan mukaan marraskuussa 2004  
Figur 14. Statsanställda inom budgetekonomin fördelade på yrkesklassificeringens huvudklasser i november 2004



<sup>1)</sup> Ammattiluokitus 2001, pääluokka 2

<sup>2)</sup> Ammattiluokitus 2001, pääluokka 3

<sup>3)</sup> Ammattiluokitus 2001, pääluokka 1

<sup>1)</sup> Yrkesklassificeringen 2001, huvudgrupp 2

<sup>2)</sup> Yrkesklassificeringen 2001, huvudgrupp 3

<sup>3)</sup> Yrkesklassificeringen 2001, huvudgrupp 1

Taulukko L. Valtion kuukausipalkkaisten jakautuminen ammattiluokituksen pääluokkiin marraskuussa 2004  
 Tabell L. Statsanställda månadsavlönade fördelade på yrkesklassificeringens huvudklasser i november 2004

Ammattiluokitus <sup>1)</sup> Yrkesklassificeringen <sup>1)</sup>	Lukumäärä			Säännöllisen työajan ansio, €		Keskimääräinen kokonaisansio, €	
	Antal			Lön för ordinarie arbetstid, €		Genomsnittlig totallön, €	
Sukupuoli	Yhteensä <sup>2)</sup>	Muutos	%-osuus	Yhteensä	Muutos	Yhteensä	Muutos
Kön	Totalt <sup>2)</sup>	Förändring	Procentuell andel	Totalt	Förändring	Totalt	Förändring
	2004	2003 - 2004	2004	2004	2003 - 2004	2004	2003 - 2004
<b>0 Sotilaat</b>							
<b>Militärer</b>	<b>9 454</b>	<b>1,1 %</b>	<b>8,5 %</b>	<b>2 937</b>	<b>3,8 %</b>	<b>3 065</b>	<b>3,6 %</b>
Miehet - Män	9 127	1,1 %	15,7 %	2 964	3,9 %	3 095	3,6 %
Naiset - Kvinnor	327	0,0 %	0,6 %	2 205	1,1 %	2 231	1,0 %
<b>1 Johtajat ja ylimmät virkamiehet</b>							
<b>Chefer och högre tjänstemän</b>	<b>4 751</b>	<b>2,6 %</b>	<b>4,3 %</b>	<b>4 306</b>	<b>3,8 %</b>	<b>4 331</b>	<b>3,7 %</b>
Miehet - Män	2 878	0,4 %	4,9 %	4 530	3,9 %	4 560	3,8 %
Naiset - Kvinnor	1 873	6,1 %	3,5 %	3 959	3,9 %	3 975	3,8 %
<b>2 Erityisasiantuntijat</b>							
<b>Specialister</b>	<b>41 431</b>	<b>1,2 %</b>	<b>37,2 %</b>	<b>2 950</b>	<b>3,3 %</b>	<b>2 980</b>	<b>3,3 %</b>
Miehet - Män	21 486	-0,5 %	36,9 %	3 160	3,3 %	3 195	3,3 %
Naiset - Kvinnor	19 945	3,0 %	37,6 %	2 722	3,6 %	2 747	3,5 %
<b>3 Asiantuntijat</b>							
<b>Experter</b>	<b>28 124</b>	<b>1,4 %</b>	<b>25,2 %</b>	<b>2 225</b>	<b>3,5 %</b>	<b>2 269</b>	<b>3,2 %</b>
Miehet - Män	12 915	-0,1 %	22,2 %	2 462	2,9 %	2 541	2,3 %
Naiset - Kvinnor	15 209	2,7 %	28,6 %	2 021	4,5 %	2 035	4,5 %
<b>4 Toimisto- ja asiakaspalvelutyöntekijät</b>							
<b>Kontorspersonal och personal i kundservicearbete</b>	<b>14 303</b>	<b>-2,7 %</b>	<b>12,8 %</b>	<b>1 879</b>	<b>4,0 %</b>	<b>1 903</b>	<b>3,9 %</b>
Miehet - Män	2 490	-0,1 %	4,3 %	1 905	4,0 %	1 974	3,6 %
Naiset - Kvinnor	11 813	-3,3 %	22,2 %	1 873	3,9 %	1 888	3,9 %
<b>5 Palvelu-, myynti- ja hoitotyöntekijät</b>							
<b>Service-, försäljnings- och omsorgspersonal</b>	<b>8 322</b>	<b>0,2 %</b>	<b>7,5 %</b>	<b>2 361</b>	<b>6,6 %</b>	<b>2 417</b>	<b>5,5 %</b>
Miehet - Män	6 312	-0,4 %	10,8 %	2 444	7,1 %	2 505	5,9 %
Naiset - Kvinnor	2 010	2,2 %	3,8 %	2 101	5,3 %	2 139	4,3 %
<b>6 Maanviljelijät, metsätyöntekijät ym.</b>							
<b>Jordbrukare, skogsarbetare m.fl.</b>	<b>210</b>	<b>7,7 %</b>	<b>0,2 %</b>	<b>1 892</b>	<b>5,9 %</b>	<b>1 932</b>	<b>4,6 %</b>
Miehet - Män	105	5,0 %	0,2 %	2 005	7,4 %	2 049	7,1 %
Naiset - Kvinnor	105	10,5 %	0,2 %	1 777	4,1 %	1 812	1,9 %
<b>7 Rakennus-, korjaus- ja valmistustyöntekijät</b>							
<b>Byggnads-, reparations- och tillverkningsarbetare</b>	<b>1 886</b>	<b>15,6 %</b>	<b>1,7 %</b>	<b>2 076</b>	<b>3,7 %</b>	<b>2 149</b>	<b>2,6 %</b>
Miehet - Män	1 739	16,8 %	3,0 %	2 096	3,5 %	2 171	2,3 %
Naiset - Kvinnor	147	3,5 %	0,3 %	1 850	5,2 %	1 895	5,1 %
<b>8 Prosessi- ja kuljetustyöntekijät</b>							
<b>Process- och transportarbetare</b>	<b>393</b>	<b>-47,9 %</b>	<b>0,4 %</b>	<b>1 831</b>	<b>-13,8 %</b>	<b>1 986</b>	<b>-12,4 %</b>
Miehet - Män	283	-55,3 %	0,5 %	1 862	-15,3 %	2 057	-12,7 %
Naiset - Kvinnor	110	-9,8 %	0,2 %	1 747	1,2 %	1 793	0,1 %
<b>9 Muut työntekijät</b>							
<b>Övriga arbetstagare</b>	<b>2 511</b>	<b>-0,9 %</b>	<b>2,3 %</b>	<b>1 721</b>	<b>3,5 %</b>	<b>1 763</b>	<b>3,2 %</b>
Miehet - Män	945	6,4 %	1,6 %	1 806	5,0 %	1 884	5,2 %
Naiset - Kvinnor	1 566	-4,9 %	2,9 %	1 669	2,4 %	1 690	1,6 %
<b>Yhteensä - Totalt</b>	<b>111 385</b>	<b>0,4 %</b>	<b>100 %</b>	<b>2 598</b>	<b>3,9 %</b>	<b>2 643</b>	<b>3,7 %</b>
Miehet - Män	58 280	-0,3 %	100 %	2 854	3,7 %	2 920	3,4 %
Naiset - Kvinnor	53 105	1,1 %	100 %	2 316	4,4 %	2 335	4,3 %

<sup>1)</sup> Ammattiluokitus 2001, pääluokka  
 Yrkesklassificeringen 2001, huvudgrupp

<sup>2)</sup> Lukumäärässä on valtion kotimaan kokoaikaiset täysipalkkaiset ja kokoaikaiset osapalkkaiset palkansaajat.  
 Löntagare inom statens budgetekonomi som är heltidsanställda med full lön och heltidsanställda med dellön i Finland.

## 2 SVT<sup>1)</sup> Laatuseloste

### 2.1 Tilastojen relevansi

#### 2.1.1 Tiedustelun tietosisältö

Rekisterin piiriin kuuluvat kaikki 30.11.2004 virka- tai työsopimussuhteessa valtioon olleet kuukausi- ja tuntipalkkaiset. Rekisteriin ilmoitettavat palkkatiedot ovat marraskuulta. Lisäksi tiedustelun piiriin kuuluvat oppisopimussuhteiset, aluksissa työskentelevät sekä työministeriön varoilla palkatut sekä kuukausi- että tuntipalkkaiset työntekijät.

Tiedustelun piiriin kuuluvat myös sellaiset sivutoimiset henkilöt, joilla on määritelty kiinteä työaika tai kiinteä kuukausipalkkio.

Rekisterin tietosisältö on tilaston tuottamiseen liittyviltä olennaisilta kohdilta seuraava

#### Henkilötiedot

- nimi
- sukupuoli
- henkilötunnus
- yleissivistys
- suoritettuja tutkintoja koskevat tiedot
- ulkomaalaisen kansalaisuus

#### Työpaikkaa koskevat tiedot

- virasto
- tieto budjetin pääluokasta, luvusta ja momentista, jolta palkka on maksettu
- työpaikan tai asemapaikan sijaintikunta
- paikkakuntakalleusluokka (kalleusryhmä)

#### Hoidettua virkaa tai tointa koskevat tiedot

- palvelussuhdetiedot
- virka/ammattinimike
- virassa/toimessa sovellettu työaikasääntö
- viran/toimen sijoituspalkkaluokka
- säännöllinen työaika/opettajilla huojentamaton
- viikko-opetusvelvollisuus
- palveluksessaoloaika valtiolla (ns. puhdas valtion palvelus)
- ikälisiin/palvelusvuosilisiin oikeuttava palvelusaika

## 2 Kvalitetsbeskrivning av publikationer i serien FOS<sup>1)</sup>

### 2.1 Relevans av statistikuppgifterna

#### 2.1.1 Uppgiftsinnehållet

Registret omfattar alla månadsavlönade och timavlönade statsanställda som 30.11.2004 haft tjänste- eller arbetsavtalsförhållande hos staten. De löneuppgifter som skall föras in i registret gäller november. Därtill gäller förfrågan både månads- och timavlönade arbetstagare som avlönats med arbetsministeriets medel samt personer i läroavtalsförhållande och personer som arbetar på fartyg.

Förfrågan gäller även sådana anställda i bisyssla som har fast arbetstid eller fast månadslön.

Registret upptar följande uppgifter som är viktiga för uppgrändet av statistiken:

#### Personuppgifter

- namn
- kön
- personbeteckning
- allmänbildning
- uppgifter om avlagda examina
- utlännings nationalitet

#### Uppgifter om arbetsplatsen

- ämbetsverk
- uppgift om den huvudtitel, det kapitel och det moment i budgeten från vilket lönen betalats
- kommun där arbetsplatsen eller stationeringsorten är belägen
- dyrortsgrupp

#### Uppgifter om tjänsten eller befattningen

- uppgifter om anställningsförhållandet
- tjänste/yrkesbenämning
- arbetstidsbestämmelse som tjänsten/befattningen lyder under
- tjänstens/befattningens inplaceringslöneklass
- ordinarie arbetstid / för lärare oförändrad undervisningsskyldighet per vecka
- tjänstgöringstid hos staten (s.k. egentlig tjänstgöring hos staten)
- tjänstgöringstid som berättigar till ålderstillägg/årsförhöjning

<sup>1)</sup> SVT Suomen virallinen tilasto

<sup>1)</sup> FOS Finlands officiella statistik

## Palkkausta koskevat tiedot

- sijoituspalkkaluokka (virkasuhteiset)
- palkkaluokan korotusten ja alennusten laatu ja määrä (virkasuhteiset)
- lopullinen sijoituspalkkaluokka (virkasuhteiset)
- ikälisien lukumäärä ja ikälisän täydennysosa-prosentti (virkasuhteiset)
- palkkauksen perustaso, paikkakuntaluokan vaikutus (työsopimussuhteiset)
- palvelusvuosilisien lukumäärä (työsopimussuhteiset)
- varsinainen palkka ja sen täysimääräisyys
- tiedot maksetuista lisistä, korvauksista ym. palkkatekijöistä, sisältäen tiedot palkkatekijänlaadusta, maksetusta määrästä ja työtunneista mikäli lisä on tuntiperusteinen
- tiedot palkkauksen täysimääräisyydestä, osa-aikaisuudesta tai osapalkkaisuudesta
- lomaoikeus, lomamääräytymiskaudet ja lomarahavapaa ja pääsopimuksen mukainen lomarahavapaa

## Verotusta koskevat tiedot

- ennakonpidätysprosentti marraskuulta.

Vuonna 2004 rekisteritiedostoa Tilastokeskus täydensi tutkintotietojen osalta tutkintorekisteristä.

## 2.1.2 Tilaston käsitteet ja luokitukset

### Kuukausipalkkaisten ryhmittely

Kuukausipalkkaiset on useissa taulukoissa ryhmitelty kolmeen pääryhmään:

**Budjettitaloudessa toimivat** sisältää kotimaassa toimivat kokoaikaiset täysipalkkaiset ilman liikelaitoksia

**Kotimaassa toimivat kokoaikaiset täysipalkkaiset**, joihin luetaan ne kokopäivätyöntekijät, joiden palkka on maksettu koko marraskuulta täysimääräisenä ja joiden viran tai tehtävän hoitaminen on tapahtunut pääasiassa Suomessa, sekä päätoimiset tuntiopettajat.

**Ulkomailla toimivat**, joihin luetaan kaikki kokopäivätyöntekijät sekä täysipalkkaiset että osa- ja tuntipalkkaiset Suomen valtion ulkomaan edustustoissa ja ulkomailla muissa tehtävissä toimivat.

**Kaikki palkkamuodot** yhteensä sisältää kaikki sekä koti- että ulkomailla toimivat kokoaikaiset, osaikaiset ja osapalkkaiset.

Taulukoissa ei ole mukana sivutoimisia (erillispalkkionsaajia), oppisopimussuhteisia, harjoittelijoita tai tuntipalkkaisia.

## Uppgifter om avlöningen

- inplaceringslöneklass (tjänsteförhållande)
- arten och antalet av löneklassförhöjningar och -sänkningar (tjänsteförhållande)
- slutlig inplaceringslöneklass (tjänsteförhållande)
- antalet ålderstillägg och ålderstilläggets fyllnadsprocent (tjänsteförhållande)
- grundnivå i avlöningen, dyrortsklassens inverkan (arbetsavtalsförhållande)
- antalet tjänstgöringstillägg (arbetsavtalsförhållande)
- ordinarie lön
- uppgifter om betalda tillägg, ersättningar o.d. lönefaktorer, inkl. uppgifter om lönefaktorkvalitet, det betalda beloppet och antalet arbetstimmar i det fall att tillägget betalas på timbas
- uppgifter om fullt lönebelopp, deltidsarbete eller dellön
- semesterrätt och de månader enligt vilka semestern fastställs, utbytesledighet och utbytesledighet enligt huvudavtalet

## Uppgifter om beskattningen

- förskottsinnehållningsprocent i november

År 2004 kompletterade Statistikcentralen examensuppgifterna i registret med uppgifter ur examensregistret.

## 2.1.2 Begrepp och klassificeringar

### Gruppering av månadsavlönade

I flera tabeller har de månadsavlönade grupperats i tre huvudgrupper:

**Anställda inom budgetekonomin** omfattar heltidsanställda i Finland med full lön exkl. affärsverk.

**Heltidsanställda i Finland med full lön.** Till dessa räknas de heltidsanställda som fått full lön för november och som huvudsakligen skött sin tjänst eller syssla i Finland, samt timlärare i huvudsyssla.

**Heltidsanställda i utlandet.** Till dessa räknas samtliga heltidsanställda, både tjänstemän med full lön och deltids- och timavlönade vid finska statens beskickningar utomlands och tjänstemän i andra uppgifter utomlands.

**Alla löneformer** sammanlagt innehåller alla heltidsanställda, deltidsanställda och arbetstagare med dellön både i Finland och utomlands.

Tabellerna innehåller inte uppgifter om personer med tjänsten som bisyssla (personer som får separat arvode), personer i läroavtalsförhållande, praktikanter och timavlönade.

## Palkkakäsitteiden määrittely

Tässä julkaisussa on käytetty kahta palkkakäsitettä:

**Säännöllisen työajan ansioon** on luettu varsinaisen palkan lisäksi, pätevyylisät, kylmänalueenlisä, saaristolisä, vuorotyölisät, yötyölisät ym. säännöllisen työajan lisät. Varsinainen palkka muodostuu virkasuhteisilla perus- tai sopimuspalkasta, kalliinpaikanlisästä, ikälisistä, ikälisän täydennysosasta ja palkkausluokkien eroina määriteltyistä lisistä. Työsopimussuhteisilla varsinainen palkka muodostuu palkkauksen perustasosta, paikkakuntaluokan vaikutuksesta, palvelusvuosilisistä ja ns. varsinaisen palkan lisistä kuten esimerkiksi henkilökohtaisista-, ammattipätevyys- ja tutkintolisistä.

**Säännöllisen työajan ansioon** on vuodesta 1990 lähtien otettu mukaan marraskuussa olleesta poissaolosta johtuvia sairausajalisia, äitiyslomalisiä, luottamusmieskoulutuslisiä yms. vuosilomalisiä kaltaisia lisä. Varsinainen vuosilomalisä ei sen sijaan kuulunut tiedusteluun. Vuodesta 2003 lähtien tulospalkkiota ei ole sisällytetty säännöllisetyöajan ansioon.

**Kokonaisansioon on luettu säännöllisen työajan ansion** lisäksi tulospalkkio, ylityökorvaukset, pätevystyspalkkiot, varallaolokorvaukset, hälytysrahat yms. säännöllisen työajan ylittävän työsuorituksen perusteella maksetut lisät.

**Lomaraha** ei sisälly taulukkojen lukuihin. Lomaraha oli kuukausitasolle muunnettuna vuonna 2004 marraskuussa noin 4 % täysipalkkaisten kotimaassa toimivien palkansaajien kokonaisansioista.

## Tilastolliset tunnusluvut

Tässä julkaisussa käytetyt tilastolliset tunnusluvut:

**Desiili** on havainto, jonka on pienempi tai yhtäsuuri kuin 10 %, 20 %, ... , 90 % havainto. (Esim. 1. desiili on ansio, jota vähemmän saa 10 % palkansaajista).

## Työaikäkäsite

### Säännöllinen viikkotyöaika

Tiedustelussa kerätään henkilön säännöllinen viikkotyöaika. Opettajille, joilla työaikaan sisältyy opetusvelvollisuutta työaikatiedoksi kerätään vain ns. huojentamaton viikko-opetusvelvollisuus. Tilastoitava työaikäsäännöksen mukainen työaikatieto ei kuvaa tehtyä työaika. Opetushenkilöstöllä se kuvaa opetusvelvollisuutta.

## Luokitukset

**Tutkintojen luokittelu** perustuu Tilastokeskuksen koulutusluokituksen<sup>1)</sup>. Ne virkasuhteiset, joilla ei ole tutkintoa, on ryhmitelty yleissivistyksen mukaan. Yleissivistysluokittelu sisältää ryhmät kansakoulu, keskikoulu, peruskoulu ja ylioppilastutkinto.

**Ammattiluokitus 2001<sup>2)</sup>** perustuu Euroopan unionin ammattiluokitukseen, ISCO-88 (COM):iin, joka puolestaan noudattaa Kansainvälisen työjärjestön (ILO) viimeisintä suositusta ISCO-88:aa.

**Toimialaluokitus 2002<sup>3)</sup>** perustuu Tilastokeskuksen toimialaluokitukseen TOL 2002.

<sup>1)</sup> Koulutusluokitus 2003

<sup>2)</sup> Ammattiluokitus 2001. Tilastokeskus, Käsikirjoja nro 14, 2001

<sup>3)</sup> Toimialaluokitus 2002. Tilastokeskus, Käsikirjoja nro 4, 2003

## Definition av lönebegreppen

I denna publikation används två lönebegrepp:

**Lön för ordinarie arbetstid**, till vilken förutom den egentliga lönen räknas kompetenstillägg, kallområdestillägg, skärgårdstillägg, skiftarbetstillägg, tillägg för nattarbete o.d. tillägg för ordinarie arbetstid. När det gäller anställda i tjänsteförhållande utgörs ordinarie lön av grund- eller avtalslön, dyrortstillägg, ålderstillägg, ålderstilläggets fyllnadsdel och tillägg definierade som skillnader mellan löneklassema. När det gäller anställda i arbetsavtalsförhållande utgörs ordinarie lön av grunddel, dyrortsklassens inverkan, tjänstgöringstillägg och s.k. tillägg till ordinarie lön, t.ex. personliga tillägg, tillägg för yrkeskompetens och examenstillägg.

**I lönen för ordinarie arbetstid** beaktas fr.o.m. år 1990 tillägg för sådan frånvaro i november som berodde på sjukledighet, moderskapsledighet, förtroendemannautbildning o.a. tillägg av samma typ som semesterstillägget. Förfrågan omfattade däremot inte det egentliga semesterstillägget. Från och med år 2003 har resultatavvode inte ingått i lönen för ordinarie arbetstid.

**Totallön**, till vilken förutom lön för ordinarie arbetstid räknas resultatavvoden, övertidsersättning, jourarvoden, beredskapsersättning, alarmpeng o.d. tillägg som betalas för arbete utanför den ordinarie arbetstiden.

**Semesterpenning** ingår inte i tabelluppgifterna. Omvandlad till månadsnivå var semesterpenningen i november 2004 ungefär 4 procent av totallönen för heltidsanställda löntagare i Finland.

## De statistiska nyckeltalen

De statistiska nyckeltal som används i denna publikation:

**Decilen** är en observation som är mindre än eller lika stor som en observation på 10 %, 20 %, ..., 90 %. (Den första decilen är t.ex. den lön, som färre än 10 % av löntagarna får.)

## Begreppet arbetstid

### Ordinarie arbetstid per vecka

Uppgifter om en persons genomsnittliga ordinarie arbetstid per vecka samlas in. För lärare vars arbetstid innehåller undervisningsskyldighet insamlas endast uppgifter om den s.k. oförändrade undervisningsskyldigheten per vecka. Statistiken över den lagstadgade arbetstiden beskriver inte arbetad tid. För personal i undervisningsbranschen beskriver den undervisningsskyldighet.

## Klassificeringen

**Klassificeringen av examina** bygger på Statistikcentralens utbildningsklassificering<sup>1)</sup>. De anställda i tjänsteförhållande som inte har examen har grupperats enligt allmänbildning. Denna klassificering omfattar grupperna folkskola, mellanskola, grundskola och studentexamen.

**Yrkesklassificeringen 2001<sup>2)</sup>** grundar sig på Europeiska unionens yrkesklassificering, ISCO-88 (COM), som å sin sida följer den internationella arbetsorganisationens (ISLO) senaste rekommendation ISCO-88.

**Näringsgrensindelningen 2002<sup>3)</sup>** bygger på Statistikcentralens näringsgrensindelning TOL 2002.

<sup>1)</sup> Utbildningsklassificering 2003

<sup>2)</sup> Yrkesklassificeringen 2001. Statistikcentralen, Handböcker nr 14, 2001

<sup>3)</sup> Näringsgrensindelningen 2002. Statistikcentralen, Handböcker nr 4, 2003

## 2.2 Tilastotutkimuksen menetelmäkuvaus

Valtion henkilöstön palkoista kerätään tietoja yhdellä tiedustelulla. Kuukausipalkkaisten tiedustelussa kerätään tiedot virkasuhteisista (virkamiehistä) ja työsopimussuhteisista kuukausipalkkaisista. Tuntipalkkaisista kerätään tiedot työsopimussuhteisista tuntipalkkaisista. Tiedot kerätään ministeriöiltä, virastoilta ja laitoksilta henkilöittäin. Tiedoista muodostetaan rekisterit, joita päivitetään kerran vuodessa.

Valtion virkasuhteisia ja kuukausipalkkaisia työsopimussuhteisiä koskevat tiedot on yleensä kerätty kunkin vuoden marraskuulta. Vuodesta 1989 lähtien tiedustelu on tehty syyskuulta ja 1994 marraskuulta. Rekisterin ylläpidosta on vuoteen 1981 asti vastannut Tilastokeskus, sen jälkeen Valtiokonttori.

Vuoden 2004 marraskuun tiedot on kerännyt Valtiokonttori. Suurin osa niistä on saatu konekielisesti palkanlaskentajärjestelmästä, mutta osa (n. 0,07 %) on kerätty lomakkeilla. Henkilötiedustelulla on aikaisempina vuosina kerätty tiedot erikseen virka- ja työsopimussuhteisista kuukausipalkkaisista. Vuoden 1990 tiedusteluun Valtiokonttori yhdisti rekisterit ja samassa yhteydessä se teki tietosisältöön joitakin muutoksia.

Rekisterien haltija on Valtiovarainministeriö, joka on luovuttanut ylläpitovastuun Valtiokonttorille. Atk-tekniikasta työstä vastaa TietoEnator Oyj. Tilastokeskus saa käyttöönsä atk-tiedoston, joka sisältää tilastotuotannon kannalta tarpeelliseksi katsotut tiedot. Tästä tiedostosta Tilastokeskus tuottaa valtion kuukausipalkkaisten tilastojulkaisun.

## 2.3 Tietojen oikeellisuus ja tarkkuus

Saadut tilastotiedot eivät ole virheettömiä. Virheitä saattaa syntyä sekä tietojen antajien toimesta että niiden käsittelyssä Tilastokeskuksessa.

Luotettavimpia ovat tulokset, jotka koskevat suuria ryhmiä. Palkka- tai ansiotieto on julkaistu ryhmistä, joissa on ollut vähintään 6 henkilöä. Muussa tapauksessa on merkitty kolme pistettä (...). Ammatitaulukossa (taulukko 10 ja 11) julkaisurajana on ollut 30.

Mikäli määrätystä kohdasta ei ole ollut ollenkaan havaintoja, on merkintä ollut viiva (-) tai jos tieto on epälooginen esitettäväksi on merkintä ollut yksi piste (.).

## 2.4 Julkaistujen tietojen ajantasaisuus ja oikea-aikaisuus

Valtio sektorin tilasto on vuositilasto ja sen palvelusuhdetiedot kuvaavat kyseisen tilastovuoden marraskuun viimeisenä päivänä virka- tai työsopimussuhteessa valtio-olleita kuukausi- ja tuntipalkkaisia.

## 2.2 Metodbeskrivning

Uppgifter om de statsanställdas löner samlas in med en förfrågan. I förfrågan till månadsavlönade insamlas uppgifter om månadsavlönade personer i tjänsteförhållande (tjänstemän) och i arbetsavtalsförhållande. Förfrågan om timavlönade gäller timavlönade personer i arbetsavtalsförhållande. Uppgifterna samlas in av ministerierna, ämbetsverken och inrättningarna för varje person. På basis av uppgifterna uppgörs register som uppdateras årligen.

Uppgifterna om anställda i tjänsteförhållande och månadsavlönade i arbetsavtalsförhållande har i allmänhet samlats in gällande november. Sedan år 1989 gäller förfrågan september och år 1994 november. T.o.m. 1981 ansvarade Statistikcentralen för upprätthållandet av registret, varefter Statskontoret tagit över uppgiften.

Statskontoret har samlat in uppgifterna för november 2004. Största delen av uppgifterna har erhållits i maskinläsbar form ur löneräkningssystem, men en del (ungefär 0,07 procent) har samlats in med blanketter. Under tidigare år insamlades uppgifter för separata register om månadsavlönade personer i tjänsteförhållande och i arbetsavtalsförhållande. Statskontoret slog inför 1990 års förfrågan samman dessa två register och gjorde samtidigt vissa ändringar i innehållet.

Registren innehåller av Finansministeriet, som överlåtit uppdateringsansvaret på Statskontoret. TietoEnator Ab svarar för det datatekniska arbetet. Statistikcentralen får till sitt förfogande ett dataregister, som innehåller de uppgifter som behövs för statistikproduktionen. Ur detta register utarbetar Statistikcentralen tabellerna för statistikpublikationen om den månadsavlönade statsanställda personalen.

## 2.3 Felfrihet och exakthet

Den statistik som erhållits är inte felfri. Fel kan uppstå hos uppgiftslämnarna, men också då de insamlade uppgifterna bearbetas vid Statistikcentralen.

De resultat som gäller stora grupper är mest tillförlitliga. För grupper med mindre än 6 personer publiceras inga löneuppgifter. I sådana fall har tre punkter (...) angivits. I yrkestabellen (tabell 10 och 11) har publiceringsgränsen varit 30.

Om det vid någon punkt inte förekommit observationer har ett streck antecknats (-) och om uppgifter inte av logiska skäl kan förekomma är beteckningen (.).

## 2.4 Tidsenlighet och rättidighet

Statistiken över den statliga sektorn är en årsstatistik och dess uppgifter om anställningsförhållanden beskriver de månads- och timavlönade som den sista november resp. statistikår haft tjänste- eller anställningsförhållande med staten.



## 2.5 Tietojen saatavuus ja läpinäkyvyys/selkeys

Julkaisutaulukkojen lisäksi Tilastokeskus on tuottanut kuukausipalkkaisista ns. StatFin-taulukkoja ammattinimikkeen ja koulutuksen mukaan. Taulukot löytyvät Tilastokeskuksen internet sivuilta [www.tilastokeskus.fi](http://www.tilastokeskus.fi).

Edelliset tiedot ovat vuoden 2003 marraskuulta. Valtion kuukausipalkat 2003 on julkaistu Tilastokeskuksen sarjassa Suomen virallinen tilasto, PALKAT 2004:5.

Valtion työsopimussuhteisista tuntipalkkaisista julkaisiin vuoteen 1991 asti omaa palkkatilastosarjaa kunkin vuoden tammi-, maalisk-, touko-, syys- ja marraskuulta. Valtion sektorin tuotannossa käytettävät metatiedot on saatavissa Tilastokeskuksen palkkatilastosta. Joitain palkan-saajiin liittyviä tietoja on saatavissa myös Tilastokeskuksen työssäkäyntitilastosta, tutkintorekisteristä sekä yritysrekisteristä.

Julkaisun tiedot ovat vapaasti käytettävissä. Lähde on mainittava.

## 2.6 Tilastojen vertailukelpoisuus

Valtion virkasuhteisten palkkatietoja on yhtäjaksoisesti saatavissa vuodesta 1963 ja työsopimussuhteisten vuodesta 1966 lähtien. Vuodesta 1965 lähtien on valtion virkasuhteisten palkkatilastoa tehty rekisterin pohjalta. Työsopimussuhteisten osalta rekisteripohjaisuuteen siirryttiin vuonna 1969. Ennen vuotta 1963 on tietoja kerätty erillis-selvityksillä, joiden ansioksia on julkaistu mm. komitea-mietinnöissä.

## 2.7 Selkeys ja yhtenäisyys

Valtion budjettitalouden palkansaajien ansioista ja lukumääristä Valtion Työmarkkinalaitos julkaisee myös tilastoja. Lukumääriä koskevia tilastoja julkaistaan lisäksi Tilastokeskuksen työssäkäyntitilastossa (vuositilasto) ja työvoimatutkimuksessa (kuukausitilasto).

Rajauksista ja luokitusten eroista johtuen tiedot eivät ole keskenään vertailukelpoisia.

## 3 Valtion palkkaustaulukot marraskuussa 2004

Kalliinpaikanlisän suuruus I kalleusryhmässä oli 9 % ja II kalleusryhmässä 6 %, laskettuna asianomaiseen virkaan tai toimeen kuuluvasta peruspalkasta tai vuosipalkkiosta.

Ikälisät myönnettiin 3, 5, 8, 11, 15 ja 18 ikälisään oikeuttavan palvelusvuoden jälkeen. Ne määräytyivät peruspalkan, vuosipalkkion tms. palkkion, edellisten ikälisien sekä kalliinpaikanlisien yhteismäärän perusteella siten, että kolme ensimmäistä ikälisää olivat kukin 5 % ja neljäs 4,5 % ja viides ikälisä 3,5 % sekä kuudes ikälisä 2 %.

## 2.5 Tillgänglighet och transparens

Utöver publikationstabellerna har Statistikcentralen producerat s.k. StatFin-tabeller över månadsavlönade efter yrkesbeteckning och utbildning. Tabellerna finns på Statistikcentralens Internetsidor [www.tilastokeskus.fi](http://www.tilastokeskus.fi).

De föregående uppgifterna är från november 2003. Löner för statsanställda månadsavlönade har publicerats i Statistikcentralens serie Finlands officiella statistik, LÖNER 2004:5.

För statsanställda timavlönade utgavs till år 1991 en egen lönestatistikserie för januari, mars, maj, september och november varje år.

De metauppgifter som används i produktionen av statistiken över den statliga sektorn finns tillgängliga hos Statistikcentralens lönestatistik. Vissa uppgifter om löntagare finns också i sysselsättningsstatistiken, examensregistret och företagsregistret.

Uppgifterna i publikationen får fritt användas då källan uppges.

## 2.6 Jämförbarhet

Uppgifter om statsanställda i tjänsteförhållande har funnits att tillgå utan avbrott sedan år 1963 och uppgifter om anställda i arbetsavtalsförhållande sedan år 1966. Sedan år 1965 har lönestatistik över statsanställda i tjänsteförhållande gjorts upp på basis av register. När det gäller anställda i arbetsavtalsförhållande började man använda register år 1969. Före 1963 samlades uppgifterna in i form av specialutredningar, som bl.a. publicerats i kommittébetänkanden.

## 2.7 Tydlighet och konsistens

Statens arbetsmarknadsverk publicerar också statistik över inkomster för och antalet löntagare inom statens budgetekonomi. Statistik över antal utges dessutom i Statistikcentralen sysselsättningsstatistik (årsstatistik) och i arbetskraftsundersökningen (månadsstatistik).

Beroende på skillnaderna i avgränsningar och klassificeringar är uppgifterna inte jämförbara med varandra.

## 3 Statens lönetabeller i november 2004

Dyrortstillägget var 9 procent i dyrortsgrupp I och 6 procent i dyrortsgrupp II räknat på grundlönen eller årsarvodet för tjänsten.

Ålderstillägg beviljades efter 3, 5, 8, 11, 15 och 18 tjänsteår. De uträknades på basis av summan av grundlönen, årsarvodet o.a. arvoden, tidigare ålderstillägg och dyrortstillägg så att de tre första ålderstilläggen är 5 procent, det fjärde 4,5 procent, det femte 3,5 procent och det sjätte ålderstillägget 2 procent.

## **Palkkaus- ja ansioluokitustaulukot – Löne- och lönenivåtabeller**

25



Valtion palkkaustaulukko marraskuussa 2004

A-palkkausluokkien peruspalkka, kallinpalkanlisä sekä ikälisien yhteismäärä kuukaudessa 1.3.2004 lukien.

Statens lönetabeller i november 2004

Det totala beloppet av grundlönen, dyrtorstillägget och ålderstilläggen i A-löneklasserna från och med 1.3.2004.

Palkkausluokat		Ikälisien lukumäärät - Antalet ålderstillägg						
Löneklass		0	1	2	3	4	5	6
I kalleusluokka- dyrtorsgrupp I	A 1	1 194,55	1 254,28	1 316,99	1 382,84	1 445,07	1 495,65	1 525,56
	A 2	1 207,57	1 267,95	1 331,35	1 397,92	1 460,83	1 511,96	1 542,20
	A 3	1 222,78	1 283,92	1 348,12	1 415,53	1 479,23	1 531,00	1 561,62
	A 4	1 237,46	1 299,33	1 364,30	1 432,52	1 496,98	1 549,37	1 580,36
	A 5	1 251,75	1 314,34	1 380,06	1 449,06	1 514,27	1 567,27	1 598,62
	A 7	1 275,08	1 338,83	1 405,77	1 476,06	1 542,48	1 596,47	1 628,40
	A 8	1 295,40	1 360,17	1 428,18	1 499,59	1 567,07	1 621,92	1 654,36
	A 9	1 315,36	1 381,13	1 450,19	1 522,70	1 591,22	1 646,91	1 679,85
	A10	1 345,65	1 412,93	1 483,58	1 557,76	1 627,86	1 684,84	1 718,54
	A11	1 369,78	1 438,27	1 510,18	1 585,69	1 657,05	1 715,05	1 749,35
	A12	1 396,81	1 466,65	1 539,98	1 616,98	1 689,74	1 748,88	1 783,86
	A13	1 423,57	1 494,75	1 569,49	1 647,96	1 722,12	1 782,39	1 818,04
	A14	1 457,24	1 530,10	1 606,61	1 686,94	1 762,85	1 824,55	1 861,04
	A15	1 495,62	1 570,40	1 648,92	1 731,37	1 809,28	1 872,60	1 910,05
	A16	1 547,27	1 624,63	1 705,86	1 791,15	1 871,75	1 937,26	1 976,01
	A17	1 609,05	1 689,50	1 773,98	1 862,68	1 946,50	2 014,63	2 054,92
	A18	1 686,48	1 770,80	1 859,34	1 952,31	2 040,16	2 111,57	2 153,80
	A19	1 771,04	1 859,59	1 952,57	2 050,20	2 142,46	2 217,45	2 261,80
	A20	1 869,43	1 962,90	2 061,05	2 164,10	2 261,48	2 340,63	2 387,44
	A21	1 999,57	2 099,55	2 204,53	2 314,76	2 418,92	2 503,58	2 553,65
	A22	2 211,05	2 321,60	2 437,68	2 559,56	2 674,74	2 768,36	2 823,73
	A23	2 329,60	2 446,08	2 568,38	2 696,80	2 818,16	2 916,80	2 975,14
	A24	2 485,60	2 609,88	2 740,37	2 877,39	3 006,87	3 112,11	3 174,35
	A25	2 660,20	2 793,21	2 932,87	3 079,51	3 218,09	3 330,72	3 397,33
	A26	2 919,62	3 065,60	3 218,88	3 379,82	3 531,91	3 655,53	3 728,64
	A27	3 228,04	3 389,44	3 558,91	3 736,86	3 905,02	4 041,70	4 122,53
	A28	3 564,99	3 743,24	3 930,40	4 126,92	4 312,63	4 463,57	4 552,84
	A29	3 931,72	4 128,31	4 334,73	4 551,47	4 756,29	4 922,76	5 021,22
	A30	4 335,62	4 552,40	4 780,02	5 019,02	5 244,88	5 428,45	5 537,02
	A31	4 801,36	5 041,43	5 293,50	5 558,18	5 808,30	6 011,59	6 131,82
	A32	5 314,60	5 580,33	5 859,35	6 152,32	6 429,17	6 654,19	6 787,27
	A33	5 883,10	6 177,26	6 486,12	6 810,43	7 116,90	7 365,99	7 513,31
	A34	6 261,65	6 574,73	6 903,47	7 248,64	7 574,83	7 839,95	7 996,75
	A35	6 930,84	7 277,38	7 641,25	8 023,31	8 384,36	8 677,81	8 851,37
	A36	7 662,02	8 045,12	8 447,38	8 869,75	9 268,89	9 593,30	9 785,17
	II kalleusluokka- dyrtorsgrupp II	A 1	1 161,68	1 219,76	1 280,75	1 344,79	1 405,31	1 454,50
A 2		1 174,33	1 233,05	1 294,70	1 359,44	1 420,61	1 470,33	1 499,74
A 3		1 189,13	1 248,59	1 311,02	1 376,57	1 438,52	1 488,87	1 518,65
A 4		1 203,40	1 263,57	1 326,75	1 393,09	1 455,78	1 506,73	1 536,86
A 5		1 217,29	1 278,15	1 342,06	1 409,16	1 472,57	1 524,11	1 554,59
A 7		1 239,99	1 301,99	1 367,09	1 435,44	1 500,03	1 552,53	1 583,58
A 8		1 259,75	1 322,74	1 388,88	1 458,32	1 523,94	1 577,28	1 608,83
A 9		1 279,16	1 343,12	1 410,28	1 480,79	1 547,43	1 601,59	1 633,62
A10		1 308,61	1 374,04	1 442,74	1 514,88	1 583,05	1 638,46	1 671,23
A11		1 332,08	1 398,68	1 468,61	1 542,04	1 611,43	1 667,83	1 701,19
A12		1 358,37	1 426,29	1 497,60	1 572,48	1 643,24	1 700,75	1 734,77
A13		1 384,39	1 453,61	1 526,29	1 602,60	1 674,72	1 733,34	1 768,01
A14		1 417,14	1 488,00	1 562,40	1 640,52	1 714,34	1 774,34	1 809,83
A15		1 454,46	1 527,18	1 603,54	1 683,72	1 759,49	1 821,07	1 857,49
A16		1 504,68	1 579,91	1 658,91	1 741,86	1 820,24	1 883,95	1 921,63
A17		1 564,76	1 643,00	1 725,15	1 811,41	1 892,92	1 959,17	1 998,35
A18		1 640,06	1 722,06	1 808,16	1 898,57	1 984,01	2 053,45	2 094,52
A19		1 722,30	1 808,42	1 898,84	1 993,78	2 083,50	2 156,42	2 199,55
A20		1 817,97	1 908,87	2 004,31	2 104,53	2 199,23	2 276,20	2 321,72
A21		1 944,54	2 041,77	2 143,86	2 251,05	2 352,35	2 434,68	2 483,37
A22		2 150,20	2 257,71	2 370,60	2 489,13	2 601,14	2 692,18	2 746,02
A23		2 265,49	2 378,76	2 497,70	2 622,59	2 740,61	2 836,53	2 893,26
A24		2 417,19	2 538,05	2 664,95	2 798,20	2 924,12	3 026,46	3 086,99
A25		2 586,98	2 716,33	2 852,15	2 994,76	3 129,52	3 239,05	3 303,83
A26		2 839,26	2 981,22	3 130,28	3 286,79	3 434,70	3 554,91	3 626,01
A27		3 139,19	3 296,15	3 460,96	3 634,01	3 797,54	3 930,45	4 009,06
A28		3 466,87	3 640,21	3 822,22	4 013,33	4 193,93	4 340,72	4 427,53
A29		3 823,50	4 014,68	4 215,41	4 426,18	4 625,36	4 787,25	4 883,00
A30		4 216,29	4 427,10	4 648,46	4 880,88	5 100,52	5 279,04	5 384,62
A31		4 669,22	4 902,68	5 147,81	5 405,20	5 648,43	5 846,13	5 963,05
A32		5 168,33	5 426,75	5 698,09	5 982,99	6 252,22	6 471,05	6 600,47
A33		5 721,18	6 007,24	6 307,60	6 622,98	6 921,11	7 163,25	7 306,52
A34		6 089,31	6 393,78	6 713,47	7 049,14	7 366,35	7 624,17	7 776,65
A35		6 740,08	7 077,08	7 430,93	7 802,48	8 153,59	8 438,97	8 607,75
A36		7 451,14	7 823,70	8 214,89	8 625,63	9 013,78	9 329,26	9 515,85

**C-palkkausluokkien peruspalkka, kallinpalkanlisä sekä ikälisien yhteismäärä kuukaudessa 1.3.2004 lukien.**

Statens lönetabeller i november 2004

Det totala beloppet av grundlönen, dyrortstillägget och ålderstilläggen i C-löneklasserna från och med 1.3.2004.

Palkkausluokat	Löneklass	Ikälisien lukumäärät - Antalet ålderstillägg						
		0	1	2	3	4	5	6
I kalleusluokka- dyrortsgrupp I	C25	1 222,24	1 283,35	1 347,52	1 414,90	1 478,57	1 530,32	1 560,93
	C26	1 231,77	1 293,36	1 358,03	1 425,93	1 490,10	1 542,25	1 573,10
	C27	1 240,75	1 302,79	1 367,93	1 436,33	1 500,96	1 553,49	1 584,56
	C28	1 252,30	1 314,92	1 380,67	1 449,70	1 514,94	1 567,96	1 599,32
	C29	1 264,03	1 327,23	1 393,59	1 463,27	1 529,12	1 582,64	1 614,29
	C30	1 280,40	1 344,42	1 411,64	1 482,22	1 548,92	1 603,13	1 635,19
	C31	1 293,56	1 358,24	1 426,15	1 497,46	1 564,85	1 619,62	1 652,01
	C32	1 307,83	1 373,22	1 441,88	1 513,97	1 582,10	1 637,47	1 670,22
	C33	1 321,05	1 387,10	1 456,46	1 529,28	1 598,10	1 654,03	1 687,11
	C34	1 346,75	1 414,09	1 484,79	1 559,03	1 629,19	1 686,21	1 719,93
	C35	1 361,82	1 429,91	1 501,41	1 576,48	1 647,42	1 705,08	1 739,18
	C36	1 378,26	1 447,17	1 519,53	1 595,51	1 667,31	1 725,67	1 760,18
	C37	1 395,34	1 465,11	1 538,37	1 615,29	1 687,98	1 747,06	1 782,00
	C38	1 416,01	1 486,81	1 561,15	1 639,21	1 712,97	1 772,92	1 808,38
	C39	1 437,13	1 508,99	1 584,44	1 663,66	1 738,52	1 799,37	1 835,36
	C40	1 461,90	1 535,00	1 611,75	1 692,34	1 768,50	1 830,40	1 867,01
	C41	1 487,80	1 562,19	1 640,30	1 722,32	1 799,82	1 862,81	1 900,07
	C42	1 514,97	1 590,72	1 670,26	1 753,77	1 832,69	1 896,83	1 934,77
	C43	1 545,76	1 623,05	1 704,20	1 789,41	1 869,93	1 935,38	1 974,09
	C44	1 576,42	1 655,24	1 738,00	1 824,90	1 907,02	1 973,77	2 013,25
	C45	1 610,54	1 691,07	1 775,62	1 864,40	1 948,30	2 016,49	2 056,82
	C46	1 644,40	1 726,62	1 812,95	1 903,60	1 989,26	2 058,88	2 100,06
	C47	1 682,94	1 767,09	1 855,44	1 948,21	2 035,88	2 107,14	2 149,28
	C48	1 720,58	1 806,61	1 896,94	1 991,79	2 081,42	2 154,27	2 197,36
	C49	1 762,90	1 851,05	1 943,60	2 040,78	2 132,62	2 207,26	2 251,41
	C50	1 805,54	1 895,82	1 990,61	2 090,14	2 184,20	2 260,65	2 305,86
	C51	1 860,14	1 953,15	2 050,81	2 153,35	2 250,25	2 329,01	2 375,59
	C52	1 906,41	2 001,73	2 101,82	2 206,91	2 306,22	2 386,94	2 434,68
	C53	1 960,63	2 058,66	2 161,59	2 269,67	2 371,81	2 454,82	2 503,92
	C54	2 017,60	2 118,48	2 224,40	2 335,62	2 440,72	2 526,15	2 576,67
	C55	2 196,44	2 306,26	2 421,57	2 542,65	2 657,07	2 750,07	2 805,07
	C56	2 247,00	2 359,35	2 477,32	2 601,19	2 718,24	2 813,38	2 869,65
	C57	2 301,96	2 417,06	2 537,91	2 664,81	2 784,73	2 882,20	2 939,84
	C58	2 377,92	2 496,82	2 621,66	2 752,74	2 876,61	2 977,29	3 036,84
	C59	2 439,63	2 561,61	2 689,69	2 824,17	2 951,26	3 054,55	3 115,64
	C60	2 534,40	2 661,12	2 794,18	2 933,89	3 065,92	3 173,23	3 236,69
	C61	2 598,16	2 728,07	2 864,47	3 007,69	3 143,04	3 253,05	3 318,11
	C62	2 707,60	2 842,98	2 985,13	3 134,39	3 275,44	3 390,08	3 457,88
	C63	2 826,13	2 967,44	3 115,81	3 271,60	3 418,82	3 538,48	3 609,25
	C64	2 958,55	3 106,48	3 261,80	3 424,89	3 579,01	3 704,28	3 778,37
	C65	3 092,73	3 247,37	3 409,74	3 580,23	3 741,34	3 872,29	3 949,74
	C66	3 230,98	3 392,53	3 562,16	3 740,27	3 908,58	4 045,38	4 126,29
	C67	3 389,74	3 559,23	3 737,19	3 924,05	4 100,63	4 244,15	4 329,03
	C68	3 564,79	3 743,03	3 930,18	4 126,69	4 312,39	4 463,32	4 552,59
	C69	3 747,50	3 934,88	4 131,62	4 338,20	4 533,42	4 692,09	4 785,93
	C70	3 940,40	4 137,42	4 344,29	4 561,50	4 766,77	4 933,61	5 032,28
	C71	4 142,59	4 349,72	4 567,21	4 795,57	5 011,37	5 186,77	5 290,51
	C72	4 355,84	4 573,63	4 802,31	5 042,43	5 269,34	5 453,77	5 562,85
	C73	4 578,62	4 807,55	5 047,93	5 300,33	5 538,84	5 732,70	5 847,35
	C74	4 813,16	5 053,82	5 306,51	5 571,84	5 822,57	6 026,36	6 146,89
	C75	5 060,01	5 313,01	5 578,66	5 857,59	6 121,18	6 335,42	6 462,13

Valtion palkkaustaulukko marraskuussa 2004

C-palkkausluokkien peruspalkka, kallinpalkanlisä sekä ikälisien yhteismäärä kuukaudessa 1.3.2004 lukien.

Statens lönetabeller i november 2004

Det totala beloppet av grundlönen, dyrtorstillägget och ålderstilläggen i C-löneklasserna från och med 1.3.2004.

Palkkausluokat		Ikälisien lukumäärät - Antalet ålderstillägg						
Löneklass		0	1	2	3	4	5	6
II kalleusluokka- dyrtorsgrupp II	C25	1 188,60	1 248,03	1 310,43	1 375,95	1 437,87	1 488,20	1 517,96
	C26	1 197,86	1 257,75	1 320,64	1 386,67	1 449,07	1 499,79	1 529,79
	C27	1 206,60	1 266,93	1 330,28	1 396,79	1 459,65	1 510,74	1 540,95
	C28	1 217,83	1 278,72	1 342,66	1 409,79	1 473,23	1 524,79	1 555,29
	C29	1 229,24	1 290,70	1 355,24	1 423,00	1 487,04	1 539,09	1 569,87
	C30	1 245,16	1 307,42	1 372,79	1 441,43	1 506,29	1 559,01	1 590,19
	C31	1 257,96	1 320,86	1 386,90	1 456,25	1 521,78	1 575,04	1 606,54
	C32	1 271,83	1 335,42	1 402,19	1 472,30	1 538,55	1 592,40	1 624,25
	C33	1 284,69	1 348,92	1 416,37	1 487,19	1 554,11	1 608,50	1 640,67
	C34	1 309,68	1 375,16	1 443,92	1 516,12	1 584,35	1 639,80	1 672,60
	C35	1 324,34	1 390,56	1 460,09	1 533,09	1 602,08	1 658,15	1 691,31
	C36	1 340,33	1 407,35	1 477,72	1 551,61	1 621,43	1 678,18	1 711,74
	C37	1 356,94	1 424,79	1 496,03	1 570,83	1 641,52	1 698,97	1 732,95
	C38	1 377,04	1 445,89	1 518,18	1 594,09	1 665,82	1 724,12	1 758,60
	C39	1 397,58	1 467,46	1 540,83	1 617,87	1 690,67	1 749,84	1 784,84
	C40	1 421,66	1 492,74	1 567,38	1 645,75	1 719,81	1 780,00	1 815,60
	C41	1 446,85	1 519,19	1 595,15	1 674,91	1 750,28	1 811,54	1 847,77
	C42	1 473,27	1 546,93	1 624,28	1 705,49	1 782,24	1 844,62	1 881,51
	C43	1 503,22	1 578,38	1 657,30	1 740,17	1 818,48	1 882,13	1 919,77
	C44	1 533,04	1 609,69	1 690,17	1 774,68	1 854,54	1 919,45	1 957,84
	C45	1 566,21	1 644,52	1 726,75	1 813,09	1 894,68	1 960,99	2 000,21
	C46	1 599,14	1 679,10	1 763,06	1 851,21	1 934,51	2 002,22	2 042,26
	C47	1 636,62	1 718,45	1 804,37	1 894,59	1 979,85	2 049,14	2 090,12
	C48	1 673,22	1 756,88	1 844,72	1 936,96	2 024,12	2 094,96	2 136,86
	C49	1 714,38	1 800,10	1 890,11	1 984,62	2 073,93	2 146,52	2 189,45
	C50	1 755,85	1 843,64	1 935,82	2 032,61	2 124,08	2 198,42	2 242,39
	C51	1 808,94	1 899,39	1 994,36	2 094,08	2 188,31	2 264,90	2 310,20
	C52	1 853,94	1 946,64	2 043,97	2 146,17	2 242,75	2 321,25	2 367,68
	C53	1 906,66	2 001,99	2 102,09	2 207,19	2 306,51	2 387,24	2 434,98
	C54	1 962,07	2 060,17	2 163,18	2 271,34	2 373,55	2 456,62	2 505,75
	C55	2 135,98	2 242,78	2 354,92	2 472,67	2 583,94	2 674,38	2 727,87
	C56	2 185,16	2 294,42	2 409,14	2 529,60	2 643,43	2 735,95	2 790,67
	C57	2 238,60	2 350,53	2 468,06	2 591,46	2 708,08	2 802,86	2 858,92
	C58	2 312,47	2 428,09	2 549,49	2 676,96	2 797,42	2 895,33	2 953,24
	C59	2 372,48	2 491,10	2 615,66	2 746,44	2 870,03	2 970,48	3 029,89
C60	2 464,65	2 587,88	2 717,27	2 853,13	2 981,52	3 085,87	3 147,59	
C61	2 526,65	2 652,98	2 785,63	2 924,91	3 056,53	3 163,51	3 226,78	
C62	2 633,08	2 764,73	2 902,97	3 048,12	3 185,29	3 296,78	3 362,72	
C63	2 748,35	2 885,77	3 030,06	3 181,56	3 324,73	3 441,10	3 509,92	
C64	2 877,13	3 020,99	3 172,04	3 330,64	3 480,52	3 602,34	3 674,39	
C65	3 007,61	3 157,99	3 315,89	3 481,68	3 638,36	3 765,70	3 841,01	
C66	3 142,05	3 299,15	3 464,11	3 637,32	3 801,00	3 934,04	4 012,72	
C67	3 296,44	3 461,26	3 634,32	3 816,04	3 987,76	4 127,33	4 209,88	
C68	3 466,68	3 640,01	3 822,01	4 013,11	4 193,70	4 340,48	4 427,29	
C69	3 644,35	3 826,57	4 017,90	4 218,80	4 408,65	4 562,95	4 654,21	
C70	3 831,95	4 023,55	4 224,73	4 435,97	4 635,59	4 797,84	4 893,80	
C71	4 028,57	4 230,00	4 441,50	4 663,58	4 873,44	5 044,01	5 144,89	
C72	4 235,95	4 447,75	4 670,14	4 903,65	5 124,31	5 303,66	5 409,73	
C73	4 452,60	4 675,23	4 908,99	5 154,44	5 386,39	5 574,91	5 686,41	
C74	4 680,68	4 914,71	5 160,45	5 418,47	5 662,30	5 860,48	5 977,69	
C75	4 920,74	5 166,78	5 425,12	5 696,38	5 952,72	6 161,07	6 284,29	

**Taulukko 1a. Valtion kotimaassa toimivan kuukausipalkkaisen henkilöstön lukumäärät ja ansiot työsuhteen ja lopullisen palkkausluokan mukaan marraskuussa 2004**

Tabell 1a. Antalet månadsavlönade statsanställda i Finland och deras lön efter tjänsteförhållande och slutlig avlöningsklass i november 2004

Palkkausluokat - Avlöningsklass	Lukumäärä - Antal			Säännöllisen työajan ansio, € Lön för ordinarie arbetstid, €			Keskimääräinen kokonaisansio, € Genomsnittlig totallön, €					
	Yhteensä <sup>1)</sup>	Miehet <sup>2)</sup>	Naiset <sup>2)</sup>	Yhteensä	Miehet	Naiset	Yhteensä	Miehet	Naiset	Desiili - Decil		
	Totalt <sup>1)</sup>	Män <sup>2)</sup>	Kvinnor <sup>2)</sup>	Totalt	Män	Kvinnor	Totalt	Män	Kvinnor	1.	5.	9.
<b>Virka- ja työsopimussuhteiset yhteensä</b>	<b>121 097</b>	<b>58 280</b>	<b>53 105</b>	<b>2 598</b>	<b>2 854</b>	<b>2 316</b>	<b>2 643</b>	<b>2 920</b>	<b>2 335</b>	<b>1 734</b>	<b>2 370</b>	<b>3 931</b>
<b>Virkasuhteiset</b>												
<b>A-palkkausluokat yhteensä</b>	<b>43 428</b>	<b>17 021</b>	<b>22 959</b>	<b>2 602</b>	<b>3 002</b>	<b>2 302</b>	<b>2 623</b>	<b>3 036</b>	<b>2 313</b>	<b>1 723</b>	<b>2 262</b>	<b>4 104</b>
A01	3	1	-	...	...	...	...	...	...	...	...	...
A05	19	-	3	...	...	...	...	...	...	...	...	...
A07	28	4	5	1 434	...	...	1 434	...	...	...	...	...
A08	37	2	10	1 585	...	...	1 622	...	...	...	...	...
A09	123	5	70	1 686	...	...	1 695	...	...	1 410	1 688	1 979
A10	424	157	188	1 672	1 702	1 648	1 683	1 717	1 654	1 374	1 671	1 985
A11	578	180	296	1 700	1 777	1 653	1 720	1 808	1 666	1 469	1 701	2 018
A12	1 178	349	685	1 727	1 806	1 685	1 742	1 842	1 690	1 474	1 735	2 024
A13	2 332	474	1 611	1 722	1 780	1 705	1 737	1 827	1 710	1 502	1 738	1 930
A14	4 242	687	3 168	1 794	1 848	1 782	1 804	1 881	1 787	1 584	1 810	1 927
A15	4 321	1 340	2 675	1 994	2 194	1 896	2 006	2 216	1 903	1 731	1 910	2 462
A16	2 819	698	1 872	2 003	2 121	1 959	2 029	2 188	1 969	1 707	1 976	2 383
A17	2 813	931	1 632	2 189	2 384	2 078	2 203	2 402	2 090	1 771	2 055	2 979
A18	2 267	890	1 206	2 202	2 322	2 113	2 216	2 334	2 127	1 771	2 154	2 778
A19	2 251	801	1 293	2 141	2 161	2 129	2 159	2 188	2 140	1 808	2 156	2 497
A20	2 474	902	1 378	2 233	2 266	2 211	2 248	2 293	2 218	1 963	2 261	2 504
A21	2 669	1 121	1 313	2 460	2 535	2 396	2 484	2 567	2 414	2 100	2 483	2 836
A22	2 254	1 059	1 049	2 689	2 746	2 632	2 713	2 781	2 644	2 371	2 688	3 012
A23	1 896	862	908	2 873	2 917	2 831	2 892	2 939	2 848	2 540	2 917	3 145
A24	2 696	1 348	1 168	3 104	3 113	3 094	3 123	3 132	3 112	2 740	3 143	3 397
A25	2 097	1 182	832	3 364	3 376	3 347	3 382	3 397	3 359	3 080	3 397	3 679
A26	1 870	1 116	671	3 739	3 749	3 721	3 757	3 772	3 733	3 397	3 729	4 111
A27	734	471	233	4 161	4 176	4 132	4 201	4 229	4 144	3 905	4 123	4 594
A28	2 309	1 665	509	4 777	4 798	4 707	4 839	4 868	4 743	4 341	4 596	5 553
A29	481	362	99	5 289	5 317	5 181	5 331	5 363	5 211	4 907	5 075	5 967
A30	372	300	59	5 807	5 830	5 694	5 884	5 915	5 731	5 428	5 620	6 767
A31	98	79	19	6 305	6 308	6 291	6 306	6 309	6 291	6 013	6 132	6 807
A32	27	21	6	6 881	6 845	7 006	6 881	6 845	7 006	...	...	...
A33	7	6	1	7 653	...	...	7 653	...	...	...	...	...
A34	8	8	-	8 312	8 312	-	8 589	8 589	-	...	...	...
A35	1	-	-	...	...	...	...	...	...	...	...	...







**Taulukko 2. Valtion kuukausipalkkaisen henkilöstön lukumäärät palvelusuhteen, kokonaisansioon perustuvan ansioluokituksen ja sukupuolen mukaan marraskuussa 2004**

*Tabell 2. Antalet månadsavlönade statsanställda efter anställningsförhållande, lönenivå baserad på totallön och efter kön i november 2004*

Ansioluokat, € Lönenivå, €	Virkasuhteiset Statistjänstemän Lukumäärä - Antal					Työsuhteiset Arbetsavtalsförhållande Lukumäärä - Antal					Virka- ja työsuhteiset Statistjänstemän och i arbetsavtalsförhållande Lukumäärä - Antal							
	Yhteensä		Miehet		Naiset	Yhteensä		Miehet		Naiset	Yhteensä		Miehet		Naiset			
	Totalt	%	Män	%	Kvinnor	Totalt	%	Män	%	Kvinnor	Totalt	%	Män	%	Kvinnor			
<b>KOTIMAASSA TOIMIVAT KOKOAIKAISET TÄYSPALKKAISET</b>																		
- 1 399	431	0,5	250	0,5	181	0,4	232	1,4	100	1,0	132	1,9	663	0,6	350	0,6	313	0,6
1 400 - 1 499	963	1,5	291	1,2	672	1,9	274	3,0	92	2,0	182	4,4	1 237	1,8	383	1,3	854	2,3
1 500 - 1 599	1 889	3,6	523	2,3	1 366	5,1	461	5,7	154	3,5	307	8,8	2 350	4,0	677	2,5	1 673	5,6
1 600 - 1 699	3 729	7,8	1 170	4,8	2 559	10,9	973	11,5	327	6,9	646	17,9	4 702	8,3	1 497	5,2	3 205	11,8
1 700 - 1 799	4 953	13,2	1 406	7,8	3 547	19,0	950	17,1	431	11,3	519	25,2	5 903	13,8	1 837	8,4	4 066	19,8
1 800 - 1 899	8 390	22,5	1 974	12,0	6 416	33,6	1 160	24,0	563	17,0	597	33,6	9 550	22,7	2 537	12,9	7 013	33,6
1 900 - 1 999	8 009	31,3	2 086	16,5	5 923	47,1	1 246	31,3	659	23,7	587	41,9	9 255	31,3	2 745	17,8	6 510	46,3
2 000 - 2 099	5 540	37,4	2 109	21,0	3 431	54,9	1 101	37,8	607	29,9	494	48,8	6 641	37,5	2 716	22,6	3 925	54,0
2 100 - 2 199	4 426	42,3	1 941	25,2	2 485	60,5	1 055	44,1	670	36,7	385	54,3	5 481	42,6	2 611	27,2	2 870	59,7
2 200 - 2 299	3 898	46,6	1 942	29,3	1 956	65,0	975	49,9	591	42,8	384	59,7	4 873	47,1	2 533	31,7	2 340	64,3
2 300 - 2 399	3 833	50,9	2 142	33,9	1 691	68,9	892	55,1	524	48,1	368	64,9	4 725	51,5	2 666	36,4	2 059	68,3
2 400 - 2 499	3 501	54,7	2 128	38,5	1 373	72,0	775	59,7	463	52,8	312	69,3	4 276	55,5	2 591	41,0	1 685	71,6
2 500 - 2 599	3 589	58,7	2 286	43,4	1 303	75,0	765	64,2	449	57,4	316	73,7	4 354	59,6	2 735	45,8	1 619	74,8
2 600 - 2 699	2 857	61,8	2 000	47,7	857	76,9	628	68,0	382	61,3	246	77,2	3 485	62,8	2 382	50,0	1 103	76,9
2 700 - 2 799	2 834	65,0	1 956	51,9	878	78,9	565	71,3	352	64,9	213	80,2	3 399	66,0	2 308	54,1	1 091	79,1
2 800 - 2 899	3 094	68,4	2 071	56,3	1 023	81,2	592	74,8	388	68,8	204	83,1	3 686	69,4	2 459	58,5	1 227	81,5
2 900 - 2 999	2 815	71,5	1 860	60,3	955	83,4	527	77,9	342	72,3	185	85,7	3 342	72,5	2 202	62,4	1 140	83,7
3 000 - 3 099	2 427	74,2	1 687	63,9	740	85,1	477	80,7	331	75,7	146	87,7	2 904	75,2	2 018	66,0	886	85,5
3 100 - 3 199	2 468	76,9	1 641	67,4	827	87,0	411	83,2	275	78,5	136	89,7	2 879	77,9	1 916	69,3	963	87,3
3 200 - 3 299	2 026	79,2	1 396	70,4	630	88,4	383	85,4	271	81,3	112	91,2	2 409	80,1	1 667	72,3	742	88,8
3 300 - 3 399	2 333	81,7	1 560	73,8	773	90,2	331	87,4	236	83,7	95	92,6	2 664	82,6	1 796	75,5	868	90,5
3 400 - 3 499	1 552	83,4	1 100	76,1	452	91,2	297	89,2	213	85,8	84	93,8	1 849	84,3	1 313	77,8	536	91,6
3 500 - 3 599	1 335	84,9	934	78,1	401	92,1	246	90,6	167	87,5	79	94,9	1 581	85,8	1 101	79,8	480	92,5
3 600 - 3 699	1 156	86,2	841	79,9	315	92,8	223	91,9	166	89,2	57	95,7	1 379	87,1	1 007	81,5	372	93,2
3 700 - 3 799	1 493	87,8	1 006	82,1	487	94,0	184	93,0	135	90,6	49	96,4	1 677	88,6	1 141	83,6	536	94,3
3 800 - 3 899	865	88,8	627	83,4	238	94,5	151	93,9	113	91,8	38	96,9	1 016	89,6	740	84,9	276	94,8
3 900 - 3 999	801	89,7	600	84,7	201	95,0	115	94,6	90	92,7	25	97,2	916	90,4	690	86,1	226	95,3
4 000 - 4 099	776	90,5	578	86,0	198	95,4	134	95,4	102	93,7	32	97,7	910	91,3	680	87,3	230	95,7
4 100 - 4 199	913	91,6	637	87,3	276	96,0	94	96,0	75	94,5	19	98,0	1 007	92,2	712	88,5	295	96,3
4 200 - 4 299	558	92,2	383	88,2	175	96,4	85	96,5	68	95,2	17	98,2	643	92,8	451	89,3	192	96,7
4 300 - 4 399	531	92,8	385	89,0	146	96,8	72	96,9	57	95,8	15	98,4	603	93,4	442	90,1	161	97,0
4 400 - 4 499	581	93,4	437	89,9	144	97,1	75	97,3	59	96,4	16	98,6	656	94,0	496	91,0	160	97,3
4 500 - 4 599	947	94,5	700	91,4	247	97,7	84	97,8	63	97,0	21	98,9	1 031	95,0	763	92,4	268	97,8
4 600 - 4 699	472	95,0	346	92,2	126	97,9	57	98,2	42	97,4	15	99,2	529	95,5	388	93,0	141	98,1
4 700 - 4 799	365	95,4	274	92,8	91	98,2	55	98,5	46	97,9	9	99,3	420	95,8	320	93,6	100	98,3
4 800 - 4 899	534	96,0	385	93,6	149	98,5	33	98,7	22	98,1	11	99,4	567	96,4	407	94,3	160	98,6
4 900 - 4 999	245	96,2	206	94,0	39	98,6	36	98,9	27	98,4	9	99,6	281	96,6	233	94,7	48	98,7
5 000 - 5 099	607	96,9	457	95,0	150	98,9	39	99,1	28	98,7	11	99,7	646	97,2	485	95,6	161	99,0
5 100 - 5 199	339	97,3	267	95,6	72	99,1	32	99,3	30	99,0	2	99,8	371	97,6	297	96,1	74	99,2
5 200 - 5 299	220	97,5	174	95,9	46	99,2	16	99,4	13	99,1	3	99,8	236	97,8	187	96,5	49	99,3
5 300 - 5 399	221	97,8	174	96,3	47	99,3	15	99,5	11	99,2	4	99,9	236	98,0	185	96,8	51	99,4
5 400 - 5 499	235	98,0	199	96,7	36	99,4	15	99,6	13	99,4	2	99,9	250	98,3	212	97,2	38	99,4
5 500 - 5 599	297	98,3	249	97,3	48	99,5	18	99,7	16	99,5	2	99,9	315	98,5	265	97,6	50	99,5
5 600 - 5 699	170	98,5	140	97,6	30	99,6	8	99,8	5	99,6	3	100,0	178	98,7	145	97,9	33	99,6
5 700 - 5 799	131	98,7	110	97,8	21	99,6	14	99,8	11	99,7	3	100,0	145	98,8	121	98,1	24	99,7
5 800 - 5 899	117	98,8	85	98,0	32	99,7	3	99,9	2	99,7	1	100,0	120	99,0	87	98,3	33	99,7
5 900 - 5 999	87	98,9	72	98,1	15	99,7	6	99,9	5	99,8	1	100,0	93	99,0	77	98,4	16	99,7
6 000 -	1 009	100	876	100	133	100	23	100	22	100	1	100	1 032	100	898	100	134	100
<b>Yhteensä</b>	<b>90 562</b>		<b>46 661</b>		<b>43 901</b>		<b>16 903</b>		<b>9 808</b>		<b>7 095</b>		<b>107 465</b>		<b>56 469</b>		<b>50 996</b>	
<b>ULKOMAILLA TOIMIVAT KOKOAIKAISET</b>																		
<b>Yhteensä</b>	<b>671</b>		<b>288</b>		<b>383</b>		<b>72</b>		<b>35</b>		<b>37</b>		<b>743</b>		<b>323</b>		<b>420</b>	
<b>KOTIMAAN OSAPALKKAISET</b>																		
<b>Yhteensä</b>	<b>3 349</b>		<b>1 500</b>		<b>1 849</b>		<b>571</b>		<b>311</b>		<b>260</b>		<b>3 920</b>		<b>1 811</b>		<b>2 109</b>	
<b>KOTIMAAN OSA-AIKAISET</b>																		
<b>Yhteensä</b>	<b>7 501</b>		<b>2 601</b>		<b>4 900</b>		<b>2 211</b>		<b>1 004</b>		<b>1 207</b>		<b>9 712</b>		<b>3 605</b>		<b>6 107</b>	
<b>ULKOMAILLA TOIMIVAT OSA-AIKAISET JA OSAPALKKAISET</b>																		
<b>Yhteensä</b>	<b>1</b>		<b>1</b>		<b>-</b>		<b>5</b>		<b>3</b>		<b>2</b>		<b>6</b>		<b>4</b>		<b>2</b>	



**Budjetin pääluokka, toimiala ja alue – *Huvudtitel i budgeten, näringsgren och område***



**Taulukko 3. Valtion kotimaassa toimivan kuukausipalkkaisen henkilöstön lukumäärät ja keskimääräiset kokonaisansiot budjetin pääluokan ja toimialan mukaan marraskuussa 2004**

Tabell 3. Antalet månadsavlönade statsanställda i Finland och deras genomsnittliga totallönen efter huvudtitel i budgeten och näringsgren i november 2004

Budjetin pääluokka Huvudtitel i budgeten Toimiala <sup>1)</sup> Näringsgren <sup>1)</sup>	Virka- ja työsuhteiset - Statsjänstemän och i arbetsavtalsförhållande					Keskimääräinen kokonaisansio, € Genomsnittlig totallön, €	
	Lukumäärä <sup>2)</sup>	Kokoaikaiset	Osa-aikaiset	Ves <sup>3)</sup>	Tes <sup>4)</sup>	Kokoaikaiset	Osa-aikaiset
	Antal <sup>2)</sup>	Heltidsanst.	Deltidsanst.	Tka <sup>3)</sup>	Aka <sup>4)</sup>	Heltidsanst.	Deltidsanst.
<b>BUDJETTIALOUS YHTEENSÄ</b>	<b>121 097</b>	<b>111 385</b>	<b>9 712</b>	<b>101 412</b>	<b>19 685</b>	<b>2 643</b>	<b>1 332</b>
<b>21 EDUSKUNTA</b>	<b>851</b>	<b>774</b>	<b>77</b>	<b>657</b>	<b>194</b>	<b>3 015</b>	<b>1 316</b>
<b>L Julkinen hallinto ja maanpuolustus; pakollinen sosiaalivakuutus</b>	<b>851</b>	<b>774</b>	<b>77</b>	<b>657</b>	<b>194</b>	<b>3 015</b>	<b>1 316</b>
75110 Julkinen yleishallinto	795	720	75	601	194	2 938	1 263
75231 Oikeudenhoito	56	54	2	56		4 084	...
<b>22 TASAVALLAN PRESIDENTIN KANSLIA</b>	<b>70</b>	<b>65</b>	<b>5</b>	<b>48</b>	<b>22</b>	<b>3 148</b>	<b>...</b>
<b>K Kiinteistö-, vuokraus- ja tutkimuspalvelut; liike-elämän palvelut</b>	<b>67</b>	<b>62</b>	<b>5</b>	<b>45</b>	<b>22</b>	<b>3 190</b>	<b>...</b>
70320 Isännöinti ja kiinteistöhoito	67	62	5	45	22	3 190	...
<b>L Julkinen hallinto ja maanpuolustus; pakollinen sosiaalivakuutus</b>	<b>3</b>	<b>3</b>		<b>3</b>		<b>...</b>	<b>-</b>
75110 Julkinen yleishallinto	3	3		3		...	-
<b>23 VALTIONEUVOSTO</b>	<b>273</b>	<b>258</b>	<b>15</b>	<b>272</b>	<b>1</b>	<b>3 190</b>	<b>1 698</b>
<b>L Julkinen hallinto ja maanpuolustus; pakollinen sosiaalivakuutus</b>	<b>273</b>	<b>258</b>	<b>15</b>	<b>272</b>	<b>1</b>	<b>3 190</b>	<b>1 698</b>
75110 Julkinen yleishallinto	235	222	13	234	1	3 150	1 625
75231 Oikeudenhoito	38	36	2	38		3 460	...
<b>24 ULKOASIAINMINISTERIÖN HALLINNONALA</b>	<b>964</b>	<b>919</b>	<b>45</b>	<b>900</b>	<b>64</b>	<b>2 790</b>	<b>1 675</b>
<b>L Julkinen hallinto ja maanpuolustus; pakollinen sosiaalivakuutus</b>	<b>964</b>	<b>919</b>	<b>45</b>	<b>900</b>	<b>64</b>	<b>2 790</b>	<b>1 675</b>
75210 Ulkoasiain hallinto	964	919	45	900	64	2 790	1 675
<b>25 OIKEUSMINISTERIÖN HALLINNONALA</b>	<b>9 709</b>	<b>9 228</b>	<b>481</b>	<b>9 639</b>	<b>70</b>	<b>2 698</b>	<b>1 364</b>
<b>K Kiinteistö-, vuokraus- ja tutkimuspalvelut; liike-elämän palvelut</b>	<b>492</b>	<b>465</b>	<b>27</b>	<b>492</b>		<b>2 686</b>	<b>1 248</b>
73200 Yhteiskuntatieteellinen ja humanistinen tutkimus	27	27		27		2 976	-
74112 Asianajotoimistot	465	438	27	465		2 667	1 248
<b>L Julkinen hallinto ja maanpuolustus; pakollinen sosiaalivakuutus</b>	<b>9 185</b>	<b>8 733</b>	<b>452</b>	<b>9 115</b>	<b>70</b>	<b>2 699</b>	<b>1 371</b>
75110 Julkinen yleishallinto	428	408	20	428		3 119	1 818
75140 Julkishallintoa tukevat toiminnot	57	51	6	57		2 167	1 569
75231 Oikeudenhoito	5 611	5 301	310	5 609	2	2 923	1 382
75232 Vankeinhoito	3 089	2 973	116	3 021	68	2 238	1 254
<b>M Koulutus</b>	<b>32</b>	<b>30</b>	<b>2</b>	<b>32</b>		<b>2 686</b>	<b>...</b>
80220 Ammatillinen koulutus	32	30	2	32		2 686	...
<b>26 SISÄASIAINMINISTERIÖN HALLINNONALA</b>	<b>17 416</b>	<b>16 739</b>	<b>677</b>	<b>17 301</b>	<b>115</b>	<b>2 694</b>	<b>1 437</b>
<b>L Julkinen hallinto ja maanpuolustus; pakollinen sosiaalivakuutus</b>	<b>16 977</b>	<b>16 309</b>	<b>668</b>	<b>16 862</b>	<b>115</b>	<b>2 684</b>	<b>1 436</b>
75110 Julkinen yleishallinto	1 954	1 788	166	1 905	49	2 929	1 592
75140 Julkishallintoa tukevat toiminnot	348	299	49	330	18	2 121	1 132
75231 Oikeudenhoito	825	753	72	824	1	2 189	1 251
75241 Poliisitoimi	10 264	9 941	323	10 218	46	2 720	1 412
75242 Rajojen vartiointi ja väestönsuojelu	3 103	3 056	47	3 103		2 575	1 606
75250 Palo- ja pelastustoimi	483	472	11	482	1	2 847	1 621
<b>M Koulutus</b>	<b>439</b>	<b>430</b>	<b>9</b>	<b>439</b>		<b>3 089</b>	<b>1 570</b>
80220 Ammatillinen koulutus	374	365	9	374		3 088	1 570
80300 Korkeakoulut	65	65		65		3 096	-
<b>27 PUOLUSTUSMINISTERIÖN HALLINNONALA</b>	<b>17 996</b>	<b>17 329</b>	<b>667</b>	<b>14 075</b>	<b>3 921</b>	<b>2 624</b>	<b>1 200</b>
<b>L Julkinen hallinto ja maanpuolustus; pakollinen sosiaalivakuutus</b>	<b>17 685</b>	<b>17 039</b>	<b>646</b>	<b>13 768</b>	<b>3 917</b>	<b>2 627</b>	<b>1 195</b>
75110 Julkinen yleishallinto	1 393	1 248	145	1 25	1 268	2 221	1 011
75220 Maanpuolustus	16 292	15 791	501	13 643	2 649	2 659	1 248
<b>N Terveystieteiden ja sosiaalipalvelut</b>	<b>253</b>	<b>232</b>	<b>21</b>	<b>251</b>	<b>2</b>	<b>2 382</b>	<b>1 354</b>
85111 Varsinaiset sairaalapaikat	253	232	21	251	2	2 382	1 354
<b>Q Kansainväliset järjestöt ja ulkomaiset edustustot</b>	<b>58</b>	<b>58</b>		<b>56</b>	<b>2</b>	<b>2 649</b>	<b>-</b>
98000 Kansainväliset järjestöt ja ulkomaiset edustustot	58	58		56	2	2 649	-

**Taulukko 3. Valtion kotimaassa toimivan kuukausipalkkaisen henkilöstön lukumäärät ja keskimääräiset kokonaisansiot budjetin pääluokan ja toimialan mukaan marraskuussa 2004**

Tabell 3. Antalet månadsavlönade statsanställda i Finland och deras genomsnittliga totallönen efter huvudtitel i budgeten och näringsgren i november 2004

Budjetin pääluokka Huvudtitel i budgeten Toimiala <sup>1)</sup> Näringsgren <sup>1)</sup>	Virka- ja työsuhteiset - Statsjästemän och i arbetsavtalsförhållande					Keskimääräinen kokonaisansio, € Genomsnittlig totallönen, €	
	Lukumäärä <sup>2)</sup>	Kokoaikaiset	Osa-aikaiset	Ves <sup>3)</sup>	Tes <sup>4)</sup>	Kokoaikaiset	Osa-aikaiset
	Antal <sup>2)</sup>	Heltidsanst.	Deltidsanst.	Tka <sup>3)</sup>	Aka <sup>4)</sup>	Heltidsanst.	Deltidsanst.
<b>28 VALTIONVARAINMINISTERIÖN HALLINNONALA</b>	<b>10 878</b>	<b>9 903</b>	<b>975</b>	<b>10 307</b>	<b>571</b>	<b>2 485</b>	<b>1 357</b>
<b>K Kiinteistö-, vuokraus- ja tutkimuspalvelut; liike-elämän palvelut</b>	<b>74</b>	<b>71</b>	<b>3</b>	<b>74</b>		<b>2 537</b>	...
74301 Tekninen testaus ja analysointi	74	71	3	74		2 537	...
<b>L Julkinen hallinto ja maanpuolustus; pakollinen sosiaalivakuutus</b>	<b>10 804</b>	<b>9 832</b>	<b>972</b>	<b>10 233</b>	<b>571</b>	<b>2 485</b>	<b>1 357</b>
75110 Julkinen yleishallinto	10 804	9 832	972	10 233	571	2 485	1 357
<b>29 OPETUSMINISTERIÖN HALLINNONALA</b>	<b>35 723</b>	<b>31 331</b>	<b>4 392</b>	<b>28 972</b>	<b>6 751</b>	<b>2 626</b>	<b>1 233</b>
<b>K Kiinteistö-, vuokraus- ja tutkimuspalvelut; liike-elämän palvelut</b>	<b>188</b>	<b>168</b>	<b>20</b>	<b>50</b>	<b>138</b>	<b>2 499</b>	<b>1 601</b>
70320 Isännöinti ja kiinteistöhoito	85	78	7	10	75	2 272	1 257
73200 Yhteiskuntatieteellinen ja humanistinen tutkimus	103	90	13	40	63	2 682	1 786
<b>L Julkinen hallinto ja maanpuolustus; pakollinen sosiaalivakuutus</b>	<b>1 725</b>	<b>1 592</b>	<b>133</b>	<b>1 531</b>	<b>194</b>	<b>2 974</b>	<b>1 461</b>
75110 Julkinen yleishallinto	438	421	17	421	17	3 564	1 705
75121 Opetuksen ja kulttuuriasiain hallinto	1 287	1 171	116	1 110	177	2 753	1 425
<b>M Koulutus</b>	<b>33 151</b>	<b>28 981</b>	<b>4 170</b>	<b>26 752</b>	<b>6 399</b>	<b>2 616</b>	<b>1 223</b>
80100 Peruskoulu	1 370	1 145	225	1 334	36	2 755	1 459
80210 Lukio	454	392	62	436	18	3 591	1 996
80220 Ammatillinen koulutus	574	528	46	574		2 351	1 255
80300 Korkeakoulut	30 660	26 829	3 831	24 317	6 343	2 603	1 195
80422 Koulutuskeskukset	93	87	6	91	2	2 300	1 576
<b>O Muut yhteiskunnalliset ja henkilökohtaiset palvelut</b>	<b>659</b>	<b>590</b>	<b>69</b>	<b>639</b>	<b>20</b>	<b>2 214</b>	<b>1 297</b>
91310 Seurakunnat ja uskonnolliset järjestöt	36	34	2	34	2	2 694	...
92510 Kirjastot ja arkistot	378	333	45	360	18	2 155	1 252
92520 Museot, näyttelyt sekä historiallisten paikkojen ja	245	223	22	245		2 232	1 395
<b>30 MAA- JA METSATALOUSMINISTERION HALLINNONALA</b>	<b>5 523</b>	<b>4 970</b>	<b>553</b>	<b>3 949</b>	<b>1 574</b>	<b>2 539</b>	<b>1 446</b>
<b>K Kiinteistö-, vuokraus- ja tutkimuspalvelut; liike-elämän palvelut</b>	<b>4 551</b>	<b>4 075</b>	<b>476</b>	<b>3 223</b>	<b>1 328</b>	<b>2 453</b>	<b>1 390</b>
72300 Tietojenkäsittely	40	38	2	4	36	2 940	...
73102 Muu luonnontieteellinen tutkimus ja kehittäminen	2 488	2 215	273	1 454	1 034	2 448	1 375
74140 Liikkeenjohdon konsultointi	24	19	5	13	11	2 912	...
74201 Yhdyskuntasuunnittelu	1 774	1 593	181	1 530	244	2 454	1 410
74301 Tekninen testaus ja analysointi	225	210	15	222	3	2 367	1 301
<b>L Julkinen hallinto ja maanpuolustus; pakollinen sosiaalivakuutus</b>	<b>966</b>	<b>890</b>	<b>76</b>	<b>720</b>	<b>246</b>	<b>2 930</b>	<b>1 800</b>
75110 Julkinen yleishallinto	10	10		10		3 327	-
75130 Työvoima- ja elinkeinoasiain hallinto	956	880	76	710	246	2 925	1 800
<b>O Muut yhteiskunnalliset ja henkilökohtaiset palvelut</b>	<b>6</b>	<b>5</b>	<b>1</b>	<b>6</b>		...	...
92510 Kirjastot ja arkistot	6	5	1	6		...	...
<b>31 LIIKENNE- JA VIESTINTAMINISTERION HALLINNONALA</b>	<b>3 293</b>	<b>3 018</b>	<b>275</b>	<b>2 382</b>	<b>911</b>	<b>2 956</b>	<b>1 447</b>
<b>I Kuljetus, varastointi ja tietoliikenne</b>	<b>2 211</b>	<b>2 058</b>	<b>153</b>	<b>1 615</b>	<b>596</b>	<b>2 947</b>	<b>1 540</b>
63219 Muualla mainitsemaan maaliikennettä palveleva	1 139	1 054	85	1 132	7	3 091	1 706
63229 Muualla mainitsemaan vesiliikennettä palveleva	820	763	57	300	520	2 682	1 243
64202 Muu teleliikenne	252	241	11	183	69	3 153	1 795
<b>K Kiinteistö-, vuokraus- ja tutkimuspalvelut; liike-elämän palvelut</b>	<b>673</b>	<b>572</b>	<b>101</b>	<b>358</b>	<b>315</b>	<b>2 903</b>	<b>1 200</b>
73102 Muu luonnontieteellinen tutkimus ja kehittäminen	673	572	101	358	315	2 903	1 200
<b>L Julkinen hallinto ja maanpuolustus; pakollinen sosiaalivakuutus</b>	<b>409</b>	<b>388</b>	<b>21</b>	<b>409</b>		<b>3 083</b>	<b>1 950</b>
75130 Työvoima- ja elinkeinoasiain hallinto	409	388	21	409		3 083	1 950

**Taulukko 3. Valtion kotimaassa toimivan kuukausipalkkaisen henkilöstön lukumäärät ja keskimääräiset kokonaisansiot budjetin pääluokan ja toimialan mukaan marraskuussa 2004**

Tabell 3. *Antalet månadsavlönade statsanställda i Finland och deras genomsnittliga totallönen efter huvudtitel i budgeten och näringsgren i november 2004*

Budjetin pääluokka Huvudtitel i budgeten Toimiala <sup>1)</sup> Näringsgren <sup>1)</sup>	Virka- ja työsuhteiset - Statstjänstemän och i arbetsavtalsförhållande					Keskimääräinen kokonaisansio, € Genomsnittlig totallön, €	
	Lukumäärä <sup>2)</sup>	Kokoaikaiset	Osa-aikaiset	Ves <sup>3)</sup>	Tes <sup>4)</sup>	Kokoaikaiset	Osa-aikaiset
	Antal <sup>2)</sup>	Heltidsanst.	Deltidsanst.	Tka <sup>3)</sup>	Aka <sup>4)</sup>	Heltidsanst.	Deltidsanst.
<b>32 KAUPPA- JA TEOLLISUUSMINISTERIÖN</b>							
<b>HALLINNONALA</b>	<b>6 682</b>	<b>6 206</b>	<b>476</b>	<b>3 152</b>	<b>3 530</b>	<b>2 965</b>	<b>1 710</b>
<b>K Kiinteistö-, vuokra- ja tutkimuspalvelut; liike-elämän palvelut</b>	<b>3 687</b>	<b>3 383</b>	<b>304</b>	<b>438</b>	<b>3 249</b>	<b>3 231</b>	<b>1 850</b>
73102 Muu luonnontieteellinen tutkimus ja kehittäminen	842	773	69	128	714	2 553	1 388
73103 Tekniikan tutkimus ja kehittäminen	2 663	2 436	227	152	2 511	3 457	1 994
74301 Tekninen testaus ja analysointi	182	174	8	158	24	3 055	1 733
<b>L Julkinen hallinto ja maanpuolustus; pakollinen sosiaalivakuutus</b>	<b>2 995</b>	<b>2 823</b>	<b>172</b>	<b>2 714</b>	<b>281</b>	<b>2 639</b>	<b>1 463</b>
75130 Työvoima- ja elinkeinoasiain hallinto	2 995	2 823	172	2 714	281	2 639	1 463
<b>33 SOSIAALI- JA TERVEYSMINISTERIÖN</b>							
<b>HALLINNONALA</b>	<b>4 092</b>	<b>3 697</b>	<b>395</b>	<b>3 247</b>	<b>845</b>	<b>2 749</b>	<b>1 583</b>
<b>K Kiinteistö-, vuokra- ja tutkimuspalvelut; liike-elämän palvelut</b>	<b>1 795</b>	<b>1 573</b>	<b>222</b>	<b>952</b>	<b>843</b>	<b>2 882</b>	<b>1 580</b>
73101 Lääketieteellinen tutkimus ja kehittäminen	853	724	129	331	522	2 531	1 354
73200 Yhteiskuntatieteellinen ja humanistinen tutkimus	466	410	56	170	296	3 004	1 706
74301 Tekninen testaus ja analysointi	476	439	37	451	25	3 343	2 175
<b>L Julkinen hallinto ja maanpuolustus; pakollinen sosiaalivakuutus</b>	<b>1 196</b>	<b>1 098</b>	<b>98</b>	<b>1 195</b>	<b>1</b>	<b>2 908</b>	<b>1 609</b>
75110 Julkinen yleishallinto	66	65	1	66		3 635	...
75122 Terveysturvan ja sosiaaliturvan hallinto	1 130	1 033	97	1 129	1	2 863	1 608
<b>N Terveysturvan- ja sosiaalipalvelut</b>	<b>1 101</b>	<b>1 026</b>	<b>75</b>	<b>1 100</b>	<b>1</b>	<b>2 345</b>	<b>1 556</b>
85111 Varsinaiset sairaalapalvelut	802	749	53	802		2 355	1 650
85311 Lasten ja nuorten laitokset	299	277	22	298	1	2 322	1 331
<b>34 TYÖMINISTERIÖN HALLINNONALA</b>	<b>4 493</b>	<b>4 190</b>	<b>303</b>	<b>4 378</b>	<b>115</b>	<b>2 056</b>	<b>1 217</b>
<b>K Kiinteistö-, vuokra- ja tutkimuspalvelut; liike-elämän palvelut</b>	<b>3 148</b>	<b>2 937</b>	<b>211</b>	<b>3 086</b>	<b>62</b>	<b>1 965</b>	<b>1 164</b>
74501 Työvoimatoimistot	3 148	2 937	211	3 086	62	1 965	1 164
<b>L Julkinen hallinto ja maanpuolustus; pakollinen sosiaalivakuutus</b>	<b>1 262</b>	<b>1 174</b>	<b>88</b>	<b>1 258</b>	<b>4</b>	<b>2 264</b>	<b>1 350</b>
75130 Työvoima- ja elinkeinoasiain hallinto	1 262	1 174	88	1 258	4	2 264	1 350
<b>M Koulutus</b>	<b>10</b>	<b>10</b>		<b>9</b>	<b>1</b>	<b>2 898</b>	<b>-</b>
80422 Koulutuskeskukset	10	10		9	1	2 898	-
<b>N Terveysturvan- ja sosiaalipalvelut</b>	<b>73</b>	<b>69</b>	<b>4</b>	<b>25</b>	<b>48</b>	<b>2 246</b>	<b>...</b>
85329 Muu sosiaalitoiminta	73	69	4	25	48	2 246	...
<b>35 YMPÄRISTÖMINISTERIÖ</b>	<b>3 134</b>	<b>2 758</b>	<b>376</b>	<b>2 133</b>	<b>1 001</b>	<b>2 658</b>	<b>1 482</b>
<b>J Rahoitustoiminta</b>	<b>67</b>	<b>65</b>	<b>2</b>	<b>67</b>		<b>3 068</b>	<b>...</b>
65220 Muu luotonanto	67	65	2	67		3 068	...
<b>K Kiinteistö-, vuokra- ja tutkimuspalvelut; liike-elämän palvelut</b>	<b>573</b>	<b>519</b>	<b>54</b>	<b>252</b>	<b>321</b>	<b>2 884</b>	<b>1 910</b>
73102 Muu luonnontieteellinen tutkimus ja kehittäminen	573	519	54	252	321	2 884	1 910
<b>L Julkinen hallinto ja maanpuolustus; pakollinen sosiaalivakuutus</b>	<b>2 494</b>	<b>2 174</b>	<b>320</b>	<b>1 814</b>	<b>680</b>	<b>2 592</b>	<b>1 407</b>
75122 Terveysturvan ja sosiaaliturvan hallinto	2 494	2 174	320	1 814	680	2 592	1 407

<sup>1)</sup> Toimialaluokitus TOL 2002  
Näringsgrensindelningen TOL 2002

<sup>2)</sup> Lukumäärässä on valtion kotimaan kokoaikaiset täysipalkkaiset, kokoaikaiset osapalkkaiset ja osa-aikaiset koko- ja osa-aikaiset palkansaajat. -  
*Löntagare inom statens budgetekonomi som är heltidsanställda med full lön och heltidsanställda med dellön i Finland samt deltidanställda löntagare och heltidsanställda.*

<sup>3)</sup> Virkasuhteiset - Statstjänstemän

<sup>4)</sup> Työsuhteiset - I arbetsavtalsförhållande



**Taulukko 4. Valtion kotimaassa toimivan kuukausipalkkaisen henkilöstön lukumäärät, säännöllisen työajan keskiansiot ja kokonaisansiot keskimäärin toimialan ja sukupuolen mukaan marraskuussa 2004**

Tabell 4. Antalet månadsavlönade statsanställda i Finland och deras medellön för ordinarie arbetstid och totallön i genomsnitt efter näringsgren och kön i november 2004

Toimiala <sup>1)</sup> Näringsgren <sup>2)</sup>	Lukumäärä -			Säännöllisen työajan ansio, €			Keskimääräinen kokonaisansio, €					
	Antal			Lön för ordinarie arbetstid, €			Genomsnittlig totallön, €					
	Yhteensä <sup>2)</sup>	Miehet <sup>3)</sup>	Naiset <sup>3)</sup>	Yhteensä	Miehet	Naiset	Yhteensä	Miehet	Naiset	Desilli - Decil		
	Totalt <sup>2)</sup>	Män <sup>3)</sup>	Kvinnor <sup>3)</sup>	Totalt	Män	Kvinnor	Totalt	Män	Kvinnor	1.	5.	9.
<b>BUDJETTIALOUS YHTEENSÄ</b>	<b>121 097</b>	<b>58 280</b>	<b>53 105</b>	<b>2 598</b>	<b>2 854</b>	<b>2 316</b>	<b>2 643</b>	<b>2 920</b>	<b>2 335</b>	<b>1 734</b>	<b>2 370</b>	<b>3 931</b>
<b>I KULJETUS, VARASTOINTI JA TIETOLIIKENNE</b>	<b>2 211</b>	<b>1 268</b>	<b>790</b>	<b>2 860</b>	<b>3 114</b>	<b>2 449</b>	<b>2 947</b>	<b>3 213</b>	<b>2 517</b>	<b>1 887</b>	<b>2 794</b>	<b>4 287</b>
<b>63 Liikennettä palveleva toiminta ja matka-toimistot</b>	<b>1 959</b>	<b>1 164</b>	<b>653</b>	<b>2 839</b>	<b>3 068</b>	<b>2 427</b>	<b>2 920</b>	<b>3 162</b>	<b>2 483</b>	<b>1 882</b>	<b>2 799</b>	<b>4 200</b>
632 Muu liikennettä palveleva toiminta	1 959	1 164	653	2 839	3 068	2 427	2 920	3 162	2 483	1 882	2 799	4 200
6321 Muu maaliikennettä palveleva toiminta	1 139	614	440	3 006	3 367	2 496	3 091	3 462	2 567	2 012	2 928	4 377
63219 Muualla mainitsematon maaliikennettä palveleva toiminta	1 139	614	440	3 006	3 367	2 496	3 091	3 462	2 567	2 012	2 928	4 377
6322 Muu vesiliikennettä palveleva toiminta	820	550	213	2 608	2 733	2 282	2 682	2 826	2 306	1 770	2 530	3 770
63229 Muualla mainitsematon vesiliikennettä palveleva toiminta	820	550	213	2 608	2 733	2 282	2 682	2 826	2 306	1 770	2 530	3 770
<b>64 Posti- ja teleliikenne</b>	<b>252</b>	<b>104</b>	<b>137</b>	<b>3 017</b>	<b>3 620</b>	<b>2 554</b>	<b>3 153</b>	<b>3 771</b>	<b>2 679</b>	<b>1 921</b>	<b>2 774</b>	<b>5 101</b>
642 Teleliikenne	252	104	137	3 017	3 620	2 554	3 153	3 771	2 679	1 921	2 774	5 101
64202 Muu teleliikenne	252	104	137	3 017	3 620	2 554	3 153	3 771	2 679	1 921	2 774	5 101
<b>J RAHOITUSTOIMINTA</b>	<b>67</b>	<b>24</b>	<b>41</b>	<b>3 006</b>	<b>3 442</b>	<b>2 730</b>	<b>3 068</b>	<b>3 525</b>	<b>2 780</b>	<b>1 929</b>	<b>3 087</b>	<b>4 049</b>
<b>65 Rahoituksen välitys pl. vakuutustoiminta</b>	<b>67</b>	<b>24</b>	<b>41</b>	<b>3 006</b>	<b>3 442</b>	<b>2 730</b>	<b>3 068</b>	<b>3 525</b>	<b>2 780</b>	<b>1 929</b>	<b>3 087</b>	<b>4 049</b>
652 Muu rahoituksen välitys	67	24	41	3 006	3 442	2 730	3 068	3 525	2 780	1 929	3 087	4 049
6522 Muu luotonanto	67	24	41	3 006	3 442	2 730	3 068	3 525	2 780	1 929	3 087	4 049
<b>K KIINTEISTÖ-, VUOKRAUS- JA TUTKIMUS-PALVELUT; LIIKE-ELÄMÄN PALVELUT</b>	<b>15 248</b>	<b>6 019</b>	<b>7 806</b>	<b>2 618</b>	<b>3 020</b>	<b>2 304</b>	<b>2 640</b>	<b>3 049</b>	<b>2 320</b>	<b>1 723</b>	<b>2 351</b>	<b>3 966</b>
<b>70 Kiinteistöalan palvelut</b>	<b>152</b>	<b>68</b>	<b>72</b>	<b>2 478</b>	<b>2 613</b>	<b>2 353</b>	<b>2 693</b>	<b>2 822</b>	<b>2 574</b>	<b>1 775</b>	<b>2 359</b>	<b>3 643</b>
703 Kiinteistöjen välitys, isännöinti ja hoito	152	68	72	2 478	2 613	2 353	2 693	2 822	2 574	1 775	2 359	3 643
7032 Isännöinti ja kiinteistönhoito	152	68	72	2 478	2 613	2 353	2 693	2 822	2 574	1 775	2 359	3 643
<b>72 Tietojenkäsittelypalvelu</b>	<b>40</b>	<b>25</b>	<b>13</b>	<b>2 849</b>	<b>3 008</b>	<b>2 544</b>	<b>2 940</b>	<b>3 116</b>	<b>2 602</b>	<b>2 211</b>	<b>2 863</b>	<b>4 228</b>
723 Tietojenkäsittely	40	25	13	2 849	3 008	2 544	2 940	3 116	2 602	2 211	2 863	4 228
<b>73 Tutkimus ja kehittäminen</b>	<b>8 688</b>	<b>4 079</b>	<b>3 687</b>	<b>2 867</b>	<b>3 152</b>	<b>2 548</b>	<b>2 885</b>	<b>3 175</b>	<b>2 559</b>	<b>1 830</b>	<b>2 677</b>	<b>4 261</b>
731 Luonnontieteen ja tekniikan tutkimus ja kehittäminen	8 092	3 933	3 306	2 862	3 145	2 519	2 881	3 169	2 531	1 821	2 677	4 261
7310 Luonnontieteen ja tekniikan tutkimus ja kehittäminen	8 092	3 933	3 306	2 862	3 145	2 519	2 881	3 169	2 531	1 821	2 677	4 261
73101 Lääketieteellinen tutkimus ja kehittäminen	853	188	536	2 521	3 144	2 298	2 531	3 152	2 309	1 738	2 237	3 779
73102 Muu luonnontieteellinen tutkimus ja kehittäminen	4 576	2 210	1 869	2 576	2 768	2 344	2 590	2 785	2 353	1 759	2 379	3 693
73103 Tekniikan tutkimus ja kehittäminen	2 663	1 535	901	3 429	3 680	2 998	3 457	3 715	3 016	2 262	3 284	4 881
732 Yhteiskuntatieteellinen ja humanistinen tutkimus ja kehittäminen	596	146	381	2 938	3 317	2 792	2 947	3 322	2 802	2 015	2 675	4 188
74 Muu liike-elämää palveleva toiminta	<b>6 368</b>	<b>1 847</b>	<b>4 034</b>	<b>2 290</b>	<b>2 743</b>	<b>2 079</b>	<b>2 312</b>	<b>2 777</b>	<b>2 096</b>	<b>1 619</b>	<b>1 989</b>	<b>3 478</b>
741 Lainopillinen ja taloudellinen konsultointi; hallintayhtiöt	489	121	336	2 675	3 367	2 425	2 678	3 371	2 427	1 759	2 716	3 630
7411 Lakiasian palvelu	465	113	325	2 667	3 385	2 417	2 667	3 385	2 417	1 759	2 728	3 626
74112 Asianajotoimistot	465	113	325	2 667	3 385	2 417	2 667	3 385	2 417	1 759	2 728	3 626
7414 Liikkeenjohdon konsultointi	24	8	11	2 850	3 116	2 657	2 912	3 170	2 724	...	...	...
742 Tekninen palvelu	1 774	776	817	2 431	2 760	2 108	2 454	2 786	2 129	1 850	2 105	3 729
7420 Tekninen palvelu	1 774	776	817	2 431	2 760	2 108	2 454	2 786	2 129	1 850	2 105	3 729
74201 Yhdyskuntasuunnittelu	1 774	776	817	2 431	2 760	2 108	2 454	2 786	2 129	1 850	2 105	3 729
743 Tekninen testaus ja analysointi	957	367	527	2 933	3 381	2 617	2 997	3 469	2 664	1 846	2 832	4 577
745 Työnvälitys ja henkilöstön hankinta	3 148	583	2 354	1 953	2 176	1 897	1 965	2 195	1 909	1 550	1 838	2 566
74501 Työvoimatoimistot	3 148	583	2 354	1 953	2 176	1 897	1 965	2 195	1 909	1 550	1 838	2 566
<b>L JULKINEN HALLINTO JA MAANPUOLUSTUS; PAKOLLINEN SOSIAALIVAKUUTUS</b>	<b>67 789</b>	<b>36 194</b>	<b>27 812</b>	<b>2 595</b>	<b>2 822</b>	<b>2 297</b>	<b>2 651</b>	<b>2 908</b>	<b>2 316</b>	<b>1 768</b>	<b>2 399</b>	<b>3 859</b>
<b>75 Julkinen hallinto ja maanpuolustus; pakollinen sosiaalivakuutus</b>	<b>67 789</b>	<b>36 194</b>	<b>27 812</b>	<b>2 595</b>	<b>2 822</b>	<b>2 297</b>	<b>2 651</b>	<b>2 908</b>	<b>2 316</b>	<b>1 768</b>	<b>2 399</b>	<b>3 859</b>
751 Julkishallinto	27 064	9 380	15 330	2 592	2 946	2 374	2 620	2 996	2 389	1 739	2 320	3 794
7511 Julkinen yleishallinto	16 126	5 548	9 169	2 568	2 955	2 331	2 604	3 027	2 347	1 727	2 273	3 822
7512 Terveydenhuollon, opetuksen, kulttuurin ja muiden yhteiskuntapalvelujen hallinto	4 911	1 961	2 417	2 686	2 824	2 572	2 698	2 841	2 581	1 817	2 492	3 762
75121 Opetuksen ja kulttuuriasian hallinto	1 287	352	819	2 744	3 023	2 622	2 753	3 041	2 627	1 827	2 527	3 850
75122 Terveydenhuollon ja sosiaaliturvan hallinto	3 624	1 609	1 598	2 664	2 781	2 547	2 678	2 797	2 558	1 812	2 485	3 729

**Taulukko 4. Valtion kotimaassa toimivan kuukausipalkkaisen henkilöstön lukumäärät, säännöllisen työajan keskiansiot ja kokonaisansiot keskimäärin toimialan ja sukupuolen mukaan marraskuussa 2004**

**Tabell 4. Antalet månadsavlönade statsanställda i Finland och deras medellön för ordinarie arbetstid och totallön i genomsnitt efter näringsgren och kön i november 2004**

Toimiala <sup>1)</sup> Näringsgren <sup>1)</sup>	Lukumäärä -			Säännöllisen työajan ansio, €			Keskimääräinen kokonaisansio, €					
	Antal			Lön för ordinarie arbetstid, €			Genomsnittlig totallön, €					
	Yhteensä <sup>2)</sup>	Miehet <sup>3)</sup>	Naiset <sup>3)</sup>	Yhteensä	Miehet	Naiset	Yhteensä	Miehet	Naiset	Desiili - Decil		
	Totalt <sup>2)</sup>	Män <sup>3)</sup>	Kvinnor <sup>3)</sup>	Totalt	Män	Kvinnor	Totalt	Män	Kvinnor	1.	5.	9.
7513 Työvoima- ja elinkeinoasiain hallinto	5 622	1 821	3 444	2 613	3 049	2 382	2 635	3 072	2 403	1 731	2 366	3 798
7514 Julkishallintoa tukevat toiminnot	405	50	300	2 115	2 853	1 990	2 128	2 858	2 005	1 632	1 922	2 917
752 Ulkoasiain hallinto, maanpuolustus ja järjestystoimi	40 725	26 814	12 482	2 597	2 778	2 203	2 671	2 877	2 225	1 785	2 452	3 898
7521 Ulkoasiain hallinto	964	330	589	2 755	3 113	2 545	2 790	3 174	2 565	1 866	2 418	4 159
7522 Maanpuolustus	16 292	12 042	3 749	2 577	2 758	1 986	2 659	2 854	2 023	1 747	2 388	3 939
7523 Oikeustoimi ja vankeinhoito	9 619	3 981	5 136	2 640	3 026	2 341	2 652	3 044	2 347	1 722	2 200	4 478
75231 Oikeudenhoito	6 530	2 072	4 072	2 838	3 690	2 400	2 847	3 704	2 406	1 726	2 262	4 867
75232 Vankeinhoito	3 089	1 909	1 064	2 221	2 284	2 107	2 238	2 306	2 115	1 718	2 156	2 818
7524 Poliisitoimi ja rajojen vartiointi	13 367	10 237	2 760	2 572	2 689	2 136	2 685	2 825	2 167	1 902	2 596	3 513
75241 Poliisitoimi	10 264	7 548	2 393	2 627	2 777	2 155	2 720	2 891	2 185	1 930	2 643	3 518
75242 Rajojen vartiointi ja väestönsuojelu	3 103	2 689	367	2 397	2 449	2 011	2 575	2 645	2 053	1 792	2 415	3 488
7525 Palo- ja pelastustoimi	483	224	248	2 819	3 049	2 598	2 847	3 091	2 612	2 136	2 835	3 579
<b>M KOULUTUS</b>	<b>33 632</b>	<b>13 916</b>	<b>15 535</b>	<b>2 598</b>	<b>2 864</b>	<b>2 358</b>	<b>2 623</b>	<b>2 893</b>	<b>2 378</b>	<b>1 686</b>	<b>2 268</b>	<b>4 127</b>
<b>80 Koulutus</b>	<b>33 632</b>	<b>13 916</b>	<b>15 535</b>	<b>2 598</b>	<b>2 864</b>	<b>2 358</b>	<b>2 623</b>	<b>2 893</b>	<b>2 378</b>	<b>1 686</b>	<b>2 268</b>	<b>4 127</b>
801 Peruskoulu	1 370	288	857	2 678	2 873	2 611	2 755	2 973	2 681	1 653	2 554	4 039
802 Lukio ja ammatillinen koulutus	1 434	559	756	2 779	3 056	2 566	2 937	3 224	2 717	1 735	2 884	4 403
8021 Lukio	454	136	256	3 350	3 517	3 261	3 591	3 811	3 473	1 940	3 716	4 701
8022 Ammatillinen koulutus	980	423	500	2 541	2 914	2 211	2 665	3 043	2 331	1 691	2 477	3 803
803 Korkeakoulut	30 725	13 031	13 863	2 587	2 856	2 333	2 604	2 878	2 344	1 686	2 260	4 123
804 Muu koulutus	103	38	59	2 351	2 771	2 087	2 362	2 793	2 092	1 701	2 095	3 116
8042 Muu aikuiskoulutus yms.	103	38	59	2 351	2 771	2 087	2 362	2 793	2 092	1 701	2 095	3 116
80422 Koulutuskeskukset	103	38	59	2 351	2 771	2 087	2 362	2 793	2 092	1 701	2 095	3 116
<b>N TERVEYDENHUOLTO- JA SOSIAALI-PALVELUT</b>	<b>1 427</b>	<b>603</b>	<b>724</b>	<b>2 304</b>	<b>2 469</b>	<b>2 164</b>	<b>2 347</b>	<b>2 535</b>	<b>2 187</b>	<b>1 738</b>	<b>2 175</b>	<b>2 884</b>
<b>85 Terveystoiminta ja sosiaalipalvelut</b>	<b>1 427</b>	<b>603</b>	<b>724</b>	<b>2 304</b>	<b>2 469</b>	<b>2 164</b>	<b>2 347</b>	<b>2 535</b>	<b>2 187</b>	<b>1 738</b>	<b>2 175</b>	<b>2 884</b>
851 Terveystoimintapalvelut	1 055	435	546	2 335	2 537	2 174	2 361	2 588	2 181	1 746	2 177	2 871
8511 Sairaalapalvelut	1 055	435	546	2 335	2 537	2 174	2 361	2 588	2 181	1 746	2 177	2 871
85111 Varsinaiset sairaalapalvelut	1 055	435	546	2 335	2 537	2 174	2 361	2 588	2 181	1 746	2 177	2 871
853 Sosiaalipalvelut	372	168	178	2 221	2 308	2 134	2 308	2 413	2 205	1 733	2 174	2 994
8531 Majoituksen sisältävät sosiaalipalvelut	299	154	123	2 222	2 299	2 124	2 322	2 413	2 206	1 742	2 182	2 999
85311 Lasten ja nuorten laitokset	299	154	123	2 222	2 299	2 124	2 322	2 413	2 206	1 742	2 182	2 999
8532 Sosiaaliset avopalvelut	73	14	55	2 213	2 409	2 158	2 246	2 409	2 201	1 638	2 153	2 938
85329 Muu sosiaalitoiminta	73	14	55	2 213	2 409	2 158	2 246	2 409	2 201	1 638	2 153	2 938
<b>O MUUT YHTEISKUNNALLISET JA HENKILÖ-KOHTAISET PALVELUT</b>	<b>665</b>	<b>227</b>	<b>368</b>	<b>2 211</b>	<b>2 342</b>	<b>2 130</b>	<b>2 223</b>	<b>2 359</b>	<b>2 140</b>	<b>1 677</b>	<b>2 002</b>	<b>2 975</b>
<b>91 Järjestötoiminta</b>	<b>36</b>	<b>19</b>	<b>15</b>	<b>2 682</b>	<b>2 982</b>	<b>2 243</b>	<b>2 694</b>	<b>3 002</b>	<b>2 243</b>	<b>1 784</b>	<b>2 372</b>	<b>4 867</b>
913 Muut järjestöt	36	19	15	2 682	2 982	2 243	2 694	3 002	2 243	1 784	2 372	4 867
9131 Seurakunnat ja uskonnolliset järjestöt	36	19	15	2 682	2 982	2 243	2 694	3 002	2 243	1 784	2 372	4 867
<b>92 Virkistys-, kulttuuri- ja urheilutoiminta</b>	<b>629</b>	<b>208</b>	<b>353</b>	<b>2 183</b>	<b>2 280</b>	<b>2 126</b>	<b>2 195</b>	<b>2 297</b>	<b>2 136</b>	<b>1 676</b>	<b>1 996</b>	<b>2 949</b>
925 Kirjastot, arkistot, museot ja muut kulttuuri-laitokset	629	208	353	2 183	2 280	2 126	2 195	2 297	2 136	1 676	1 996	2 949
9251 Kirjastot ja arkistot	384	129	209	2 164	2 340	2 054	2 171	2 351	2 059	1 646	1 947	2 961
9252 Museot, näyttelyt sekä historiallisten paikkojen ja rakennusten suojelu	245	79	144	2 211	2 175	2 230	2 232	2 203	2 247	1 696	2 108	2 885
<b>Q KANSAINVÄLISET JÄRJESTÖT JA ULKO-MAISET EDUSTUSTOT</b>	<b>58</b>	<b>29</b>	<b>29</b>	<b>2 482</b>	<b>2 993</b>	<b>1 990</b>	<b>2 649</b>	<b>3 261</b>	<b>2 059</b>	<b>1 748</b>	<b>2 498</b>	<b>4 046</b>
<b>98 Kansainväliset järjestöt ja ulkomaiset edustustot</b>	<b>58</b>	<b>29</b>	<b>29</b>	<b>2 482</b>	<b>2 993</b>	<b>1 990</b>	<b>2 649</b>	<b>3 261</b>	<b>2 059</b>	<b>1 748</b>	<b>2 498</b>	<b>4 046</b>

<sup>1)</sup> Toimialaluokitus TOL 2002

<sup>2)</sup> Näringsgrensindelningen TOL 2002

<sup>3)</sup> Lukumäärässä on valtion kotimaan kokoaikaiset täysipalkkaiset ja kokoaikaiset osapalkkaiset ja osa-aikaiset palkansaajat.

Löntagare inom statens budgetekonomi som är heltidsanställda med full lön och heltidsanställda med dellön i Finland samt deltidanställda löntagare.

<sup>3)</sup> Lukumäärässä on valtion kotimaan kokoaikaiset täysipalkkaiset ja kokoaikaiset osapalkkaiset palkansaajat.

Löntagare inom statens budgetekonomi som är heltidsanställda med full lön och heltidsanställda med dellön i Finland.

**Taulukko 5. Valtion kuukausipalkkaisen henkilöstön lukumäärät, säännöllisen työajan keskiansiot, kokonaisansiot sukupuolen mukaan lääneittäin ja maakunnittain marraskuussa 2004**

*Tabell 5. Antalet månadsavlönade statsanställda och deras medellön för ordinarie arbetstid och totallön i genomsnitt efter kön länsvis och landskapsvis i november 2004*

Alue - Område Lääni - Län Maakunta - Landskap	Lukumäärä - Antal						Säännöllisen työajan ansio, € Lön för ordinarie arbetstid, €			Keskimääräinen kokonaisansio, € Genomsnittlig totallön, €					
	Yhteensä Totalt	%	Miehet Män	%	Naiset Kvinnor	%	Yhteensä Totalt	Miehet Män	Naiset Kvinnor	Yhteensä Totalt	Miehet Män	Naiset Kvinnor	Desiili - Decil		
												1.	5.	9.	
<b>MANNER-SUOMI YHTEENSÄ</b>	<b>120 882</b>	<b>100</b>	<b>61 756</b>	<b>100</b>	<b>59 126</b>	<b>100</b>									
Kokoaikaiset	111 189	92,0	58 154	94,2	53 035	89,7	2 599	2 854	2 316	2 643	2 920	2 335	1 734	2 369	3 931
Osa-aikaiset	9 693	8,0	3 602	5,8	6 091	10,3	1 322	1 331	1 316	1 332	1 346	1 325	699	1 234	2 105
<b>ETELÄ-SUOMEN LÄÄNI</b>	<b>60 521</b>	<b>50,1</b>	<b>29 748</b>	<b>48,2</b>	<b>30 773</b>	<b>52,0</b>									
Kokoaikaiset	55 725	46,1	28 060	45,4	27 665	46,8	2 687	2 952	2 416	2 733	3 021	2 438	1 768	2 458	4 099
Osa-aikaiset	4 796	4,0	1 688	2,7	3 108	5,3	1 372	1 351	1 383	1 382	1 364	1 391	619	1 278	2 237
<b>Uusimaa</b>	<b>47 212</b>	<b>39,1</b>	<b>22 282</b>	<b>36,1</b>	<b>24 930</b>	<b>42,2</b>									
Kokoaikaiset	43 172	35,7	20 844	33,8	22 328	37,8	2 766	3 059	2 490	2 809	3 123	2 512	1 786	2 553	4 210
Osa-aikaiset	4 040	3,3	1 438	2,3	2 602	4,4	1 389	1 353	1 409	1 400	1 368	1 417	597	1 299	2 276
<b>Itä-Uusimaa</b>	<b>460</b>	<b>0,4</b>	<b>210</b>	<b>0,3</b>	<b>250</b>	<b>0,4</b>									
Kokoaikaiset	431	0,4	204	0,3	227	0,4	2 336	2 632	2 068	2 408	2 775	2 075	1 666	2 169	3 443
Osa-aikaiset	29	0,0	6	0,0	23	0,0	1 124	1 228	1 097	1 139	1 293	1 098	...	...	...
<b>Kanta-Häme</b>	<b>4 466</b>	<b>3,7</b>	<b>2 371</b>	<b>3,8</b>	<b>2 095</b>	<b>3,5</b>									
Kokoaikaiset	4 215	3,5	2 293	3,7	1 922	3,3	2 416	2 646	2 134	2 466	2 716	2 159	1 722	2 201	3 581
Osa-aikaiset	251	0,2	78	0,1	173	0,3	1 428	1 486	1 402	1 434	1 496	1 406	909	1 364	2 121
<b>Päijät-Häme</b>	<b>1 823</b>	<b>1,5</b>	<b>878</b>	<b>1,4</b>	<b>945</b>	<b>1,6</b>									
Kokoaikaiset	1 698	1,4	844	1,4	854	1,4	2 366	2 659	2 077	2 403	2 722	2 089	1 683	2 181	3 391
Osa-aikaiset	125	0,1	34	0,1	91	0,2	1 251	1 336	1 220	1 258	1 338	1 228	825	1 282	1 824
<b>Kymenlaakso</b>	<b>3 681</b>	<b>3,0</b>	<b>2 227</b>	<b>3,6</b>	<b>1 454</b>	<b>2,5</b>									
Kokoaikaiset	3 521	2,9	2 174	3,5	1 347	2,3	2 466	2 693	2 095	2 533	2 787	2 116	1 719	2 283	3 659
Osa-aikaiset	160	0,1	53	0,1	107	0,2	1 215	1 292	1 177	1 223	1 302	1 183	825	1 136	1 805
<b>Etelä-Karjala</b>	<b>2 879</b>	<b>2,4</b>	<b>1 780</b>	<b>2,9</b>	<b>1 099</b>	<b>1,9</b>									
Kokoaikaiset	2 688	2,2	1 701	2,8	987	1,7	2 392	2 566	2 090	2 448	2 642	2 111	1 668	2 238	3 461
Osa-aikaiset	191	0,2	79	0,1	112	0,2	1 180	1 229	1 145	1 189	1 234	1 158	400	1 143	1 885
<b>LÄNSI-SUOMEN LÄÄNI</b>	<b>33 930</b>	<b>28,1</b>	<b>17 675</b>	<b>28,6</b>	<b>16 255</b>	<b>27,5</b>									
Kokoaikaiset	31 235	25,8	16 673	27,0	14 562	24,6	2 516	2 789	2 200	2 559	2 855	2 217	1 690	2 270	3 816
Osa-aikaiset	2 695	2,2	1 002	1,6	1 693	2,9	1 258	1 275	1 247	1 266	1 288	1 253	745	1 168	1 962
<b>Varsinais-Suomi</b>	<b>9 617</b>	<b>8,0</b>	<b>4 782</b>	<b>7,7</b>	<b>4 835</b>	<b>8,2</b>									
Kokoaikaiset	8 924	7,4	4 546	7,4	4 378	7,4	2 490	2 764	2 203	2 533	2 835	2 217	1 686	2 256	3 816
Osa-aikaiset	693	0,6	236	0,4	457	0,8	1 291	1 406	1 231	1 302	1 426	1 238	803	1 168	1 998
<b>Satakunta</b>	<b>2 949</b>	<b>2,4</b>	<b>1 615</b>	<b>2,6</b>	<b>1 334</b>	<b>2,3</b>									
Kokoaikaiset	2 806	2,3	1 582	2,6	1 224	2,1	2 400	2 681	2 033	2 464	2 780	2 053	1 651	2 195	3 670
Osa-aikaiset	143	0,1	33	0,1	110	0,2	1 191	1 253	1 172	1 194	1 257	1 175	812	1 142	1 607
<b>Pirkanmaa</b>	<b>8 990</b>	<b>7,4</b>	<b>4 983</b>	<b>8,1</b>	<b>4 007</b>	<b>6,8</b>									
Kokoaikaiset	8 096	6,7	4 550	7,4	3 546	6,0	2 579	2 858	2 219	2 613	2 909	2 231	1 706	2 322	3 928
Osa-aikaiset	894	0,7	433	0,7	461	0,8	1 183	1 155	1 209	1 187	1 161	1 212	422	1 096	1 886
<b>Keski-Suomi</b>	<b>6 656</b>	<b>5,5</b>	<b>3 559</b>	<b>5,8</b>	<b>3 097</b>	<b>5,2</b>									
Kokoaikaiset	6 177	5,1	3 392	5,5	2 785	4,7	2 549	2 795	2 247	2 593	2 854	2 272	1 722	2 294	3 851
Osa-aikaiset	479	0,4	167	0,3	312	0,5	1 305	1 308	1 304	1 318	1 332	1 311	854	1 212	2 003
<b>Etelä-Pohjanmaa</b>	<b>1 784</b>	<b>1,5</b>	<b>948</b>	<b>1,5</b>	<b>836</b>	<b>1,4</b>									
Kokoaikaiset	1 695	1,4	909	1,5	786	1,3	2 361	2 651	2 024	2 402	2 709	2 045	1 667	2 114	3 427
Osa-aikaiset	89	0,1	39	0,1	50	0,1	1 220	1 266	1 185	1 222	1 270	1 185	786	1 086	1 735
<b>Pohjanmaa</b>	<b>3 182</b>	<b>2,6</b>	<b>1 415</b>	<b>2,3</b>	<b>1 767</b>	<b>3,0</b>									
Kokoaikaiset	2 839	2,3	1 332	2,2	1 507	2,5	2 596	2 900	2 321	2 641	2 980	2 336	1 779	2 379	3 928
Osa-aikaiset	343	0,3	83	0,1	260	0,4	1 357	1 456	1 325	1 366	1 473	1 332	897	1 272	2 049
<b>Keski-Pohjanmaa</b>	<b>752</b>	<b>0,6</b>	<b>373</b>	<b>0,6</b>	<b>379</b>	<b>0,6</b>									
Kokoaikaiset	698	0,6	362	0,6	336	0,6	2 327	2 571	2 061	2 375	2 646	2 080	1 674	2 122	3 374
Osa-aikaiset	54	0,0	11	0,0	43	0,1	1 258	1 425	1 216	1 265	1 425	1 224	881	1 142	1 850

**Taulukko 5. Valtion kuukausipalkkaisen henkilöstön lukumäärät, säännöllisen työajan keskiansiot, kokonaisansiot sukupuolen mukaan lääneittäin ja maakunnittain marraskuussa 2004**

*Tabell 5. Antalet månadsavlönade statsanställda och deras medellön för ordinarie arbetstid och totallön i genomsnitt efter kön länsvis och landskapsvis i november 2004*

Alue - Område Lääni - Län	Lukumäärä - Antal						Säännöllisen työajan ansio, € Lön för ordinarie arbetstid, €			Keskimääräinen kokonaisansio, € Genomsnittlig totallön, €						
	Maakunta - Landskap	Yhteensä Totalt	%	Miehet Män	%	Naiset Kvinnor	%	Yhteensä Totalt	Miehet Män	Naiset Kvinnor	Yhteensä Totalt	Miehet Män	Naiset Kvinnor	Desiili - Decil		
														1.	5.	9.
<b>ITÄ-SUOMEN LÄÄNI</b>	<b>12 038</b>	<b>10,0</b>	<b>6 268</b>	<b>10,1</b>	<b>5 770</b>	<b>9,8</b>										
Kokoaikaiset	11 030	9,1	5 882	9,5	5 148	8,7	2 460	2 686	2 200	2 495	2 741	2 215	1 725	2 216	3 634	
Osa-aikaiset	1 008	0,8	386	0,6	622	1,1	1 307	1 416	1 239	1 325	1 435	1 256	849	1 232	1 964	
<b>Etelä-Savo</b>	<b>2 687</b>	<b>2,2</b>	<b>1 356</b>	<b>2,2</b>	<b>1 331</b>	<b>2,3</b>										
Kokoaikaiset	2 478	2,0	1 277	2,1	1 201	2,0	2 386	2 634	2 124	2 428	2 697	2 144	1 703	2 199	3 479	
Osa-aikaiset	209	0,2	79	0,1	130	0,2	1 235	1 403	1 133	1 244	1 418	1 138	853	1 174	1 774	
<b>Pohjois-Savo</b>	<b>5 750</b>	<b>4,8</b>	<b>2 888</b>	<b>4,7</b>	<b>2 862</b>	<b>4,8</b>										
Kokoaikaiset	5 295	4,4	2 730	4,4	2 565	4,3	2 475	2 727	2 205	2 508	2 777	2 219	1 731	2 218	3 656	
Osa-aikaiset	455	0,4	158	0,3	297	0,5	1 309	1 394	1 264	1 330	1 419	1 283	797	1 239	2 035	
<b>Pohjois-Karjala</b>	<b>3 601</b>	<b>3,0</b>	<b>2 024</b>	<b>3,3</b>	<b>1 577</b>	<b>2,7</b>										
Kokoaikaiset	3 257	2,7	1 875	3,0	1 382	2,3	2 490	2 663	2 257	2 528	2 718	2 269	1 760	2 243	3 729	
Osa-aikaiset	344	0,3	149	0,2	195	0,3	1 347	1 447	1 271	1 366	1 462	1 293	898	1 267	2 061	
<b>OULUN LÄÄNI</b>	<b>9 083</b>	<b>7,5</b>	<b>4 973</b>	<b>8,1</b>	<b>4 110</b>	<b>7,0</b>										
Kokoaikaiset	8 319	6,9	4 663	7,6	3 656	6,2	2 498	2 726	2 204	2 538	2 781	2 223	1 704	2 256	3 729	
Osa-aikaiset	764	0,6	310	0,5	454	0,8	1 275	1 306	1 254	1 282	1 313	1 261	679	1 194	2 038	
<b>Pohjois-Pohjanmaa</b>	<b>7 022</b>	<b>5,8</b>	<b>3 645</b>	<b>5,9</b>	<b>3 377</b>	<b>5,7</b>										
Kokoaikaiset	6 416	5,3	3 414	5,5	3 002	5,1	2 534	2 798	2 229	2 568	2 846	2 247	1 706	2 262	3 848	
Osa-aikaiset	606	0,5	231	0,4	375	0,6	1 287	1 312	1 272	1 292	1 319	1 275	659	1 158	2 104	
<b>Kainuu</b>	<b>2 061</b>	<b>1,7</b>	<b>1 328</b>	<b>2,2</b>	<b>733</b>	<b>1,2</b>										
Kokoaikaiset	1 903	1,6	1 249	2,0	654	1,1	2 379	2 529	2 087	2 437	2 604	2 111	1 700	2 219	3 431	
Osa-aikaiset	158	0,1	79	0,1	79	0,1	1 230	1 288	1 173	1 246	1 295	1 197	908	1 239	1 606	
<b>LAPPIN LÄÄNI</b>	<b>5 310</b>	<b>4,4</b>	<b>3 092</b>	<b>5,0</b>	<b>2 218</b>	<b>3,8</b>										
Kokoaikaiset	4 880	4,0	2 876	4,7	2 004	3,4	2 598	2 825	2 267	2 658	2 913	2 284	1 816	2 384	3 867	
Osa-aikaiset	430	0,4	216	0,3	214	0,4	1 289	1 325	1 253	1 304	1 350	1 257	846	1 306	1 689	
<b>Lappi</b>	<b>5 310</b>	<b>4,4</b>	<b>3 092</b>	<b>5,0</b>	<b>2 218</b>	<b>3,8</b>										
Kokoaikaiset	4 880	4,0	2 876	4,7	2 004	3,4	2 598	2 825	2 267	2 658	2 913	2 284	1 816	2 384	3 867	
Osa-aikaiset	430	0,4	216	0,3	214	0,4	1 289	1 325	1 253	1 304	1 350	1 257	846	1 306	1 689	
<b>AHVENANMAA</b>	<b>215</b>	<b>100</b>	<b>129</b>	<b>100</b>	<b>86</b>	<b>100</b>										
Kokoaikaiset	196	91,2	126	97,7	70	81,4	2 526	2 673	2 257	2 660	2 864	2 285	1 748	2 500	3 722	
Osa-aikaiset	19	8,8	3	2,3	16	18,6	1 332	...	...	1 337	...	...	...	...	...	
<b>ULKOMAAT</b>	<b>749</b>	<b>100</b>	<b>327</b>	<b>100</b>	<b>422</b>	<b>100</b>										
Kokoaikaiset	743	99,2	323	98,8	420	99,5	2 745	3 325	2 299	2 763	3 350	2 312	1 688	2 275	4 639	
Osa-aikaiset	6	0,8	4	1,2	2	0,5	2 355	...	...	2 367	...	...	...	...	...	
<b>KAIKKI YHTEENSÄ</b>	<b>121 846</b>	<b>100</b>	<b>62 212</b>	<b>100</b>	<b>59 634</b>	<b>100</b>										
Kokoaikaiset	111 385	91,4	58 280	93,7	53 105	89,1	2 598	2 854	2 316	2 643	2 920	2 335	1 734	2 370	3 931	
Kokoaikaiset ulkomailla	743	0,6	323	0,5	420	0,7	2 745	3 325	2 299	2 763	3 350	2 312	1 688	2 275	4 639	
Osa-aikaiset	9 712	8,0	3 605	5,8	6 107	10,2	1 322	1 331	1 317	1 332	1 346	1 325	700	1 235	2 103	
Osa-aikaiset ulkomailla	6	0,0	4	0,0	2	0,0	2 355	...	...	2 367	...	...	...	...	...	



## Koulutustaulukot – Utbildningstabeller



**Taulukko 6. Valtion kotimaassa toimivan kuukausipalkkaisen henkilöstön lukumäärät, säännöllisen työajan keskiansiot, kokonaisansiot koulutusasteen ja tutkinnon mukaan marraskuussa 2004**

Tabell 6. Antalet månadsavlönade statsanställda i Finland och deras medellön för ordinarie arbetstid och totallön i genomsnitt efter utbildningsområde, utbildningsnivå och examen i november 2004

Koulutusala - <i>Utbildningsområde</i> Koulutusaste - <i>Utbildningsnivå</i>	Lukumäärä - <i>Antal</i>			Säännöllisen työajan ansio, € <i>Lön för ordinarie arbetstid, €</i>			Keskimääräinen kokonaisansio, € <i>Genomsnittlig totallön, €</i>					
	<i>Yhteensä<sup>1)</sup></i>	<i>Miehet<sup>2)</sup></i>	<i>Naiset<sup>2)</sup></i>	<i>Yhteensä</i>	<i>Miehet</i>	<i>Naiset</i>	<i>Yhteensä</i>	<i>Miehet</i>	<i>Naiset</i>	<i>1. decil</i>	<i>5.</i>	<i>9.</i>
<i>Tutkintoryhmä - Examensgrupp</i>	<i>Totalt<sup>1)</sup></i>	<i>Män<sup>2)</sup></i>	<i>Kvinnor<sup>2)</sup></i>	<i>Totalt</i>	<i>Män</i>	<i>Kvinnor</i>	<i>Totalt</i>	<i>Män</i>	<i>Kvinnor</i>	<i>1.</i>	<i>5.</i>	<i>9.</i>
<b>BUDJETTIALOUS YHTEENSÄ</b>	<b>121 097</b>	<b>58 280</b>	<b>53 105</b>	<b>2 598</b>	<b>2 854</b>	<b>2 316</b>	<b>2 643</b>	<b>2 920</b>	<b>2 335</b>	<b>1 734</b>	<b>2 370</b>	<b>3 931</b>
<b>0 YLEISSIVISTÄVÄ KOULUTUS</b>	<b>20 089</b>	<b>8 003</b>	<b>9 068</b>	<b>2 087</b>	<b>2 219</b>	<b>1 969</b>	<b>2 122</b>	<b>2 273</b>	<b>1 988</b>	<b>1 609</b>	<b>1 963</b>	<b>2 825</b>
<b>10 Alempi perusaste</b>	<b>3 880</b>	<b>1 304</b>	<b>1 940</b>	<b>1 954</b>	<b>2 067</b>	<b>1 877</b>	<b>1 998</b>	<b>2 150</b>	<b>1 895</b>	<b>1 649</b>	<b>1 906</b>	<b>2 456</b>
101 Yleissivistävä koulutus, alempi perusaste	3 880	1 304	1 940	1 954	2 067	1 877	1 998	2 150	1 895	1 649	1 906	2 456
1011 Kansakoulu	3 880	1 304	1 940	1 954	2 067	1 877	1 998	2 150	1 895	1 649	1 906	2 456
<b>20 Ylempi perusaste</b>	<b>5 609</b>	<b>1 983</b>	<b>2 972</b>	<b>2 086</b>	<b>2 246</b>	<b>1 977</b>	<b>2 124</b>	<b>2 311</b>	<b>1 998</b>	<b>1 659</b>	<b>1 976</b>	<b>2 784</b>
201 Yleissivistävä koulutus, ylempi perusaste	5 609	1 983	2 972	2 086	2 246	1 977	2 124	2 311	1 998	1 659	1 976	2 784
2011 Peruskoulu	1 725	828	761	1 941	2 019	1 854	1 994	2 102	1 873	1 534	1 899	2 609
2012 Keskikoulu	2 694	478	1 852	2 054	2 256	2 002	2 086	2 334	2 022	1 777	1 976	2 560
2019 Muu yleissivistävä koulutus, ylempi perusaste	1 190	677	359	2 371	2 510	2 104	2 404	2 545	2 132	1 686	2 164	3 435
<b>30 Keskiaste</b>	<b>10 600</b>	<b>4 716</b>	<b>4 156</b>	<b>2 135</b>	<b>2 248</b>	<b>2 006</b>	<b>2 166</b>	<b>2 291</b>	<b>2 023</b>	<b>1 562</b>	<b>1 992</b>	<b>2 983</b>
301 Ylioppilastutkinto	10 593	4 713	4 152	2 136	2 249	2 006	2 166	2 291	2 024	1 564	1 992	2 984
3011 Ylioppilastutkinto	10 593	4 713	4 152	2 136	2 249	2 006	2 166	2 291	2 024	1 564	1 992	2 984
309 Muu yleissivistävä koulutus, keskiaste	7	3	4	1 692	...	...	1 701	...	...	...	...	...
3099 Muu yleissivistävä koulutus, keskiaste	7	3	4	1 692	...	...	1 701	...	...	...	...	...
<b>1 KASVATUSTIETEELLINEN JA OPETTAJAN-KOULUTUS</b>	<b>2 248</b>	<b>606</b>	<b>1 471</b>	<b>2 929</b>	<b>3 231</b>	<b>2 804</b>	<b>2 997</b>	<b>3 322</b>	<b>2 864</b>	<b>1 960</b>	<b>2 893</b>	<b>4 135</b>
<b>31 Keskiaste</b>	<b>19</b>	<b>12</b>	<b>4</b>	<b>2 098</b>	<b>...</b>	<b>...</b>	<b>2 203</b>	<b>...</b>	<b>...</b>	<b>...</b>	<b>...</b>	<b>...</b>
311 Opettajankoulutus, keskiaste	19	12	4	2 098	...	...	2 203	...	...	...	...	...
3111 Opettajankoulutus, keskiaste	19	12	4	2 098	...	...	2 203	...	...	...	...	...
<b>51 Alin korkea-aste</b>	<b>130</b>	<b>38</b>	<b>71</b>	<b>2 403</b>	<b>2 272</b>	<b>2 469</b>	<b>2 513</b>	<b>2 385</b>	<b>2 577</b>	<b>1 801</b>	<b>2 380</b>	<b>3 400</b>
511 Opettajankoulutus, alin korkea-aste	130	38	71	2 403	2 272	2 469	2 513	2 385	2 577	1 801	2 380	3 400
5112 Ammattikoulun ammatinopettaja	9	-	9	2 885	-	2 885	3 162	-	3 162	...	...	...
5113 Kotiteollisuusopettaja	19	3	12	2 505	...	...	2 618	...	...	...	...	...
5114 Kotitalousopettaja	17	-	12	2 450	-	2 450	2 669	-	2 669	...	...	...
5115 Lastentarhanopettaja (-1985)	25	3	15	2 424	...	...	2 483	...	...	...	...	...
5116 Musiikinopettaja, alin korkea-aste	46	30	13	2 165	2 215	2 052	2 254	2 333	2 078	1 771	2 231	2 920
5119 Muu opettajankoulutus, alin korkea-aste	14	2	10	2 691	...	...	2 701	...	...	...	...	...
<b>61 Alempi korkeakouluaste</b>	<b>211</b>	<b>54</b>	<b>128</b>	<b>2 684</b>	<b>2 911</b>	<b>2 586</b>	<b>2 853</b>	<b>3 121</b>	<b>2 737</b>	<b>1 822</b>	<b>2 847</b>	<b>3 903</b>
611 Opettajankoulutusalan ammattikorkeakoulu-tutkinto	11	7	3	1 969	...	...	2 026	...	...	...	...	...
6111 Musiikin ammattikorkeakoulututkinto, opettajankoulutus	11	7	3	1 969	...	...	2 026	...	...	...	...	...
612 Kasvatustieteen kandidaatti (alempi)	45	9	29	2 101	2 185	2 074	2 220	2 567	2 112	1 719	2 100	2 889
6121 Kasvatustieteen kandidaatti (alempi), opettajankoulutus	23	4	16	1 964	...	...	2 045	...	...	...	...	...
6122 Kasvatustieteen kandidaatti (alempi), kasvatustieteet	21	5	12	2 284	...	...	2 455	...	...	...	...	...
6129 Muu kasvatustieteellinen koulutus, alempi korkeakouluaste	1	-	1	...	-	...	...	-	...	...	...	...
613 Opettajankoulutus, alempi korkeakouluaste	155	38	96	2 908	3 253	2 767	3 099	3 447	2 957	1 992	3 143	3 999
6131 Lastentarhanopettaja (1986-)	20	3	16	2 087	...	...	2 140	...	...	...	...	...
6132 Peruskoulun luokanopettaja	15	6	7	2 954	3 081	2 846	3 081	3 102	3 064	...	...	...
6133 Peruskoulun aineenopettaja	21	2	13	2 873	...	...	2 928	...	...	...	...	...
6134 Erityisopettaja	68	16	48	2 990	3 246	2 900	3 322	3 633	3 214	2 742	3 297	3 897
6135 Opinto-ohjaaja	5	2	3	...	...	...	...	...	...	...	...	...
6136 Musiikinopettaja, alempi korkeakouluaste	6	2	2	...	...	...	...	...	...	...	...	...
6138 Kansa- ja kansalaiskoulunopettaja	9	2	3	...	...	...	...	...	...	...	...	...
6139 Muu opettajankoulutus, alempi	11	5	4	3 352	...	...	3 449	...	...	...	...	...



**Taulukko 6. Valtion kotimaassa toimivan kuukausipalkkaisen henkilöstön lukumäärät, säännöllisen työajan keskiansiot, kokonaisansiot koulutusasteen ja tutkinnon mukaan marraskuussa 2004**

Tabell 6. Antalet månadsavlönade statsanställda i Finland och deras medellön för ordinarie arbetstid och totallön i genomsnitt efter utbildningsområde, utbildningsnivå och examen i november 2004

Koulutusala - <i>Utbildningsområde</i> Koulutusaste - <i>Utbildningsnivå</i>	Lukumäärä - <i>Antal</i>			Säännöllisen työajan ansio, € <i>Lön för ordinarie arbetstid, €</i>			Keskimääräinen kokonaisansio, € <i>Genomsnittlig totallön, €</i>						
	Yhteensä <sup>1)</sup> <i>Totalt<sup>1)</sup></i>	Miehet <sup>2)</sup> <i>Män<sup>2)</sup></i>	Naiset <sup>2)</sup> <i>Kvinnor<sup>2)</sup></i>	Yhteensä <i>Totalt</i>	Miehet <i>Män</i>	Naiset <i>Kvinnor</i>	Yhteensä <i>Totalt</i>	Miehet <i>Män</i>	Naiset <i>Kvinnor</i>	ecel	1.	5.	9.
Tutkintoryhmä - <i>Examensgrupp</i>													
Tutkinto/opintosuunta - <i>Examen/studieriktning</i>													
<b>71 Ylempi korkeakouluaste</b>	<b>1 394</b>	<b>297</b>	<b>996</b>	<b>2 705</b>	<b>2 957</b>	<b>2 631</b>	<b>2 766</b>	<b>3 045</b>	<b>2 684</b>	<b>1 916</b>	<b>2 659</b>	<b>3 770</b>	
712 Kasvatustieteen maisteri, kasvatustieteiden kandidaatti (ylempi)	1 378	294	983	2 702	2 953	2 628	2 764	3 042	2 681	1 910	2 659	3 768	
7121 Kasvatustieteen maisteri, kasvatustieteiden kandidaatti (ylempi), opettajakoulutus	526	183	319	2 868	2 957	2 817	2 979	3 078	2 921	2 052	2 972	3 910	
7122 Kasvatustieteen maisteri, kasvatustieteiden kandidaatti (ylempi), kasvatustieteet	852	111	664	2 595	2 946	2 538	2 625	2 981	2 567	1 860	2 487	3 550	
719 Muu kasvatustieteellinen ja opettajakoulutus, ylempi korkeakouluaste	16	3	13	2 931	...	...	2 964	...	...	...	...	...	
7199 Muu kasvatustieteellinen ja opettajakoulutus, ylempi korkeakouluaste	16	3	13	2 931	...	...	2 964	...	...	...	...	...	
<b>81 Tutkijakoulutusaste</b>	<b>494</b>	<b>205</b>	<b>272</b>	<b>3 768</b>	<b>3 937</b>	<b>3 640</b>	<b>3 808</b>	<b>3 994</b>	<b>3 666</b>	<b>2 740</b>	<b>3 696</b>	<b>5 041</b>	
812 Kasvatustieteen lisensiaatti	146	51	89	3 239	3 461	3 115	3 305	3 560	3 161	2 387	3 274	4 428	
8121 Kasvatustieteen lisensiaatti	146	51	89	3 239	3 461	3 115	3 305	3 560	3 161	2 387	3 274	4 428	
815 Kasvatustieteellisen alan tohtori	348	154	183	3 991	4 094	3 903	4 020	4 137	3 919	2 975	3 925	5 271	
8151 Kasvatustieteen tohtori	266	120	136	3 943	4 046	3 851	3 962	4 071	3 865	2 954	3 867	5 169	
8152 Filosofian tohtori, kasvatustieteellinen ala	82	34	47	4 145	4 262	4 057	4 204	4 368	4 080	3 007	4 028	5 537	
<b>2 HUMANISTINEN JA TAIDEALAN KOULUTUS</b>	<b>6 080</b>	<b>1 834</b>	<b>3 674</b>	<b>2 775</b>	<b>3 055</b>	<b>2 634</b>	<b>2 798</b>	<b>3 077</b>	<b>2 657</b>	<b>1 778</b>	<b>2 572</b>	<b>4 127</b>	
<b>32 Keskiaste</b>	<b>312</b>	<b>91</b>	<b>181</b>	<b>2 006</b>	<b>2 115</b>	<b>1 950</b>	<b>2 028</b>	<b>2 147</b>	<b>1 967</b>	<b>1 575</b>	<b>1 941</b>	<b>2 585</b>	
321 Taidealan sekä käsi- ja taideteollisuuden peruskoulutus, keskiaste	288	83	168	2 011	2 145	1 943	2 035	2 180	1 961	1 570	1 947	2 621	
3211 Artesaani, käsi- ja taideteollisuuden peruskoulutus	179	45	115	1 928	2 063	1 874	1 953	2 112	1 890	1 546	1 894	2 572	
3212 Musiikin peruskoulutus	19	15	3	2 283	...	...	2 325	...	...	...	...	...	
3213 Kuvataiteen peruskoulutus	14	5	6	2 043	...	...	2 043	...	...	...	...	...	
3216 Viestintäalan peruskoulutus	16	5	9	1 865	...	...	1 865	...	...	...	...	...	
3219 Muu taidealan sekä käsi- ja taideteollisuuden peruskoulutus	60	13	35	2 237	2 229	2 239	2 262	2 229	2 275	1 845	2 188	2 874	
324 Taidealan sekä käsi- ja taideteollisuuden ammattitutkinto	12	6	5	1 968	...	...	1 968	...	...	...	...	...	
3241 Käsi- ja taideteollisuuden ammattitutkinto	3	2	-	...	...	-	...	...	-	...	...	...	
3243 Kuvataiteen ammattitutkinto	1	1	-	...	...	-	...	...	-	...	...	...	
3246 Viestintäalan ammattitutkinto	8	3	5	2 035	...	...	2 035	...	...	...	...	...	
327 Taidealan sekä käsi- ja taideteollisuuden erikoisammattitutkinto	2	-	1	...	-	...	...	-	...	...	...	...	
3276 Viestintäalan erikoisammattitutkinto	2	-	1	...	-	...	...	-	...	...	...	...	
329 Muu humanistinen ja taidealan koulutus, keskiaste	10	2	7	1 862	...	...	1 862	...	...	...	...	...	
3299 Muu humanistinen ja taidealan koulutus, keskiaste	10	2	7	1 862	...	...	1 862	...	...	...	...	...	
<b>52 Alin korkea-aste</b>	<b>157</b>	<b>61</b>	<b>82</b>	<b>2 147</b>	<b>2 339</b>	<b>2 007</b>	<b>2 163</b>	<b>2 349</b>	<b>2 027</b>	<b>1 624</b>	<b>2 002</b>	<b>3 023</b>	
521 Taidealan sekä käsi- ja taideteollisuuden koulutus, alin korkea-aste	135	59	66	2 169	2 345	2 015	2 184	2 352	2 037	1 608	2 003	3 052	
5211 Artonomi	96	38	54	2 035	2 154	1 956	2 055	2 165	1 983	1 596	1 952	2 640	
5212 Musiikin koulutus, alin korkea-aste	5	5	-	...	...	-	...	...	-	...	...	...	
5213 Kuvataiteen koulutus, alin korkea-aste	26	12	9	2 680	2 872	2 424	2 681	2 874	2 424	...	...	...	
5215 Teatteri- ja tanssialan koulutus, alin korkea-aste	2	1	1	...	...	...	...	...	...	...	...	...	
5216 Medianomi	6	3	2	...	...	...	...	...	...	...	...	...	
529 Muu humanistinen ja taidealan koulutus, alin korkea-aste	22	2	16	1 997	...	...	2 019	...	...	...	...	...	
5299 Muu humanistinen ja taidealan koulutus, alin korkea-aste	22	2	16	1 997	...	...	2 019	...	...	...	...	...	

**Taulukko 6. Valtion kotimaassa toimivan kuukausipalkkaisen henkilöstön lukumäärät, säännöllisen työajan keskiansiot, kokonaisansiot koulutusasteen ja tutkinnon mukaan marraskuussa 2004**

Tabell 6. Antalet månadsavlönade statsanställda i Finland och deras medellön för ordinarie arbetstid och totallön i genomsnitt efter utbildningsområde, utbildningsnivå och examen i november 2004

Koulutusala - Utbildningsområde Koulutusaste - Utbildningsnivå	Lukumäärä - Antal			Säännöllisen työajan ansio, € Lön för ordinarie arbetstid, €			Keskimääräinen kokonaisansio, € Genomsnittlig totallön, €					
	Yhteensä <sup>1)</sup>	Miehet <sup>2)</sup>	Naiset <sup>2)</sup>	Yhteensä	Miehet	Naiset	Yhteensä	Miehet	Naiset	ecel	1.	5.
Tutkintoryhmä - Examensgrupp	Totalt <sup>1)</sup>	Män <sup>2)</sup>	Kvinnor <sup>2)</sup>	Totalt	Män	Kvinnor	Totalt	Män	Kvinnor	1.	5.	9.
<b>62 Alempi korkeakouluaste</b>	<b>869</b>	<b>173</b>	<b>596</b>	<b>2 328</b>	<b>2 588</b>	<b>2 252</b>	<b>2 351</b>	<b>2 603</b>	<b>2 276</b>	<b>1 731</b>	<b>2 180</b>	<b>3 230</b>
621 Humanistinen, taide- ja kulttuurialan ammattikorkeakoulututkinto	98	20	66	1 928	1 941	1 924	1 944	1 955	1 940	1 569	1 874	2 419
6211 Käsi- ja taideteollisuuden ja konservoinnin ammattikorkeakoulututkinto	53	11	34	1 976	2 062	1 947	1 995	2 062	1 972	1 570	1 928	2 607
6212 Musiikin ammattikorkeakoulututkinto	2	2	-	...	...	-	...	...	-	...	...	...
6213 Kuvataiteen ammattikorkeakoulututkinto	6	3	2	...	...	...	...	...	...	...	...	...
6216 Medianomin ammattikorkeakoulututkinto	17	1	13	1 802	...	...	1 805	...	...	...	...	...
6217 Humanistisen alan ja kulttuurialan ammattikorkeakoulututkinto	19	3	16	1 983	...	...	1 991	...	...	...	...	...
6219 Muu humanistinen, taide- ja kulttuurialan ammattikorkeakoulututkinto	1	-	1	...	-	...	...	-	...	...	...	...
622 Taidealan koulutus, alempi korkeakouluaste	58	29	19	3 028	3 376	2 533	3 030	3 379	2 535	1 811	2 719	5 021
6221 Taiteen koulutus, alempi korkeakouluaste	20	8	5	2 018	...	...	2 018	...	...	...	...	...
6222 Musiikin koulutus, alempi korkeakouluaste	21	12	7	3 219	3 382	2 962	3 221	3 385	2 962	...	...	...
6223 Kuvataiteen koulutus, alempi korkeakouluaste	2	-	1	...	-	...	...	-	...	...	...	...
6225 Teatteri- ja tanssialan koulutus, alempi korkeakouluaste	7	4	3	3 667	...	...	3 673	...	...	...	...	...
6229 Muu taidealan koulutus, alempi korkeakouluaste	8	5	3	3 692	...	...	3 694	...	...	...	...	...
623 Humanististen tieteiden kandidaatti	593	106	421	2 288	2 440	2 249	2 310	2 445	2 275	1 724	2 190	3 161
6231 Humanististen tieteiden kandidaatti, kielitieteet	279	37	213	2 280	2 563	2 230	2 297	2 565	2 250	1 720	2 105	3 117
6232 Humanististen tieteiden kandidaatti, kääntäminen ja tulkkaus	13	-	12	2 240	-	2 240	2 254	-	2 254	...	...	...
6233 Humanististen tieteiden kandidaatti, historia ja arkeologia	88	25	53	2 297	2 326	2 283	2 300	2 331	2 283	1 774	2 266	2 937
6234 Humanististen tieteiden kandidaatti, kirjallisuuden, kulttuurien ja kielentutkimus	156	29	108	2 261	2 427	2 217	2 305	2 437	2 270	1 698	2 210	3 174
6235 Humanististen tieteiden kandidaatti, taiteiden tutkimus	35	9	21	2 356	2 342	2 362	2 384	2 342	2 401	1 773	2 266	3 296
6236 Humanististen tieteiden kandidaatti, viestintätieteet ja informaatiotutkimus	5	-	3	...	-	...	...	-	...	...	...	...
6237 Humanististen tieteiden kandidaatti, filosofia	13	6	7	2 524	2 392	2 656	2 524	2 392	2 656	...	...	...
6239 Humanististen tieteiden kandidaatti, muu ala	4	-	4	...	-	...	...	-	...	...	...	...
624 Teologian koulutus, alempi korkeakouluaste	10	5	2	2 644	...	...	2 644	...	...	...	...	...
6241 Teologian koulutus, alempi korkeakouluaste	10	5	2	2 644	...	...	2 644	...	...	...	...	...
628 Diplomikielenkääntäjä (kieli-instituutti)	103	11	83	2 461	2 998	2 395	2 501	3 177	2 419	1 827	2 387	3 286
6281 Diplomikielenkääntäjä (kieli-instituutti)	103	11	83	2 461	2 998	2 395	2 501	3 177	2 419	1 827	2 387	3 286
629 Muu humanistinen ja taidealan koulutus, alempi korkeakouluaste	7	2	5	3 271	...	...	3 344	...	...	...	...	...
6299 Muu humanistinen ja taidealan koulutus, alempi korkeakouluaste	7	2	5	3 271	...	...	3 344	...	...	...	...	...
<b>72 Ylempi korkeakouluaste</b>	<b>3 482</b>	<b>885</b>	<b>2 241</b>	<b>2 650</b>	<b>2 794</b>	<b>2 592</b>	<b>2 675</b>	<b>2 820</b>	<b>2 618</b>	<b>1 774</b>	<b>2 554</b>	<b>3 656</b>
722 Taiteen koulutus, ylempi korkeakouluaste	187	65	98	2 818	2 920	2 746	2 831	2 934	2 758	2 042	2 675	3 770
7221 Taiteen maisteri, taiteen kandidaatti (ylempi)	169	59	86	2 725	2 825	2 651	2 739	2 839	2 665	2 042	2 665	3 605
7229 Muu taiteen koulutus, ylempi korkeakouluaste	18	6	12	3 537	3 863	3 374	3 537	3 863	3 374	...	...	...
723 Musiikin koulutus, ylempi korkeakouluaste	160	73	61	2 950	3 053	2 828	2 981	3 080	2 862	1 963	2 956	3 751
7231 Musiikin maisteri, musiikin kandidaatti (ylempi)	87	33	38	2 611	2 564	2 650	2 659	2 606	2 704	1 847	2 560	3 529
7239 Muu musiikin koulutus, ylempi	73	40	23	3 334	3 444	3 133	3 343	3 459	3 133	2 554	3 174	4 553
724 Kuvataiteen koulutus, ylempi korkeakouluaste	6	3	2	...	...	...	...	...	...	...	...	...
7241 Kuvataiteen maisteri; kuvataideakatemian loppututkinto	6	3	2	...	...	...	...	...	...	...	...	...
725 Teatteri- ja tanssialan koulutus, ylempi korkeakouluaste	30	14	12	2 622	2 969	2 217	2 631	2 969	2 237	...	...	...
7251 Teatteritaiteen maisteri, teatteritaiteen kandidaatti (ylempi)	25	13	10	2 675	2 976	2 284	2 686	2 976	2 308	...	...	...
7252 Tanssitaiteen maisteri, tanssitaiteen kandidaatti (ylempi)	5	1	2	...	...	...	...	...	...	...	...	...

**Taulukko 6. Valtion kotimaassa toimivan kuukausipalkkaisen henkilöstön lukumäärät, säännöllisen työajan keskiansiot, kokonaisansiot koulutusasteen ja tutkinnon mukaan marraskuussa 2004**

Tabell 6. Antalet månadsavlönade statsanställda i Finland och deras medellön för ordinarie arbetstid och totallön i genomsnitt efter utbildningsområde, utbildningsnivå och examen i november 2004

Koulutusala - Utbildningsområde Koulutusaste - Utbildningsnivå	Lukumäärä - Antal			Säännöllisen työajan ansio, € Lön för ordinarie arbetstid, €			Keskimääräinen kokonaisansio, € Genomsnittlig totallön, €						
	Yhteensä <sup>1)</sup> Totalt <sup>1)</sup>	Miehet <sup>2)</sup> Män <sup>2)</sup>	Naiset <sup>2)</sup> Kvinnor <sup>2)</sup>	Yhteensä Totalt	Miehet Män	Naiset Kvinnor	Yhteensä Totalt	Miehet Män	Naiset Kvinnor	recil	1.	5.	9.
Tutkintoryhmä - Examensgrupp													
Tutkinto/opintosuunta - Examen/studieriktning													
726 Filosofian maisteri, filosofian kandidaatti, humanistinen ala	2 924	634	2 003	2 622	2 729	2 588	2 647	2 753	2 613	1 771	2 524	3 632	
7261 Filosofian maisteri, filosofian kandidaatti, kielitieteet	1 305	159	1 004	2 734	2 914	2 706	2 767	2 946	2 738	1 854	2 675	3 788	
7262 Filosofian maisteri, filosofian kandidaatti, kääntäminen ja tulkkaus	133	17	106	2 430	2 616	2 401	2 442	2 657	2 408	1 818	2 498	3 004	
7263 Filosofian maisteri, filosofian kandidaatti, historia ja arkeologia	585	249	302	2 643	2 764	2 545	2 667	2 791	2 567	1 771	2 516	3 729	
7264 Filosofian maisteri, filosofian kandidaatti, kirjallisuuden, kulttuurien ja kielitutkimus	592	120	401	2 493	2 611	2 457	2 512	2 628	2 477	1 686	2 389	3 408	
7265 Filosofian maisteri, filosofian kandidaatti, taiteiden tutkimus	186	43	121	2 474	2 456	2 481	2 494	2 471	2 502	1 690	2 349	3 386	
7266 Filosofian maisteri, filosofian kandidaatti, viestintätieteet ja informaatiotutkimus	79	17	57	2 299	2 373	2 277	2 310	2 373	2 292	1 771	2 205	2 945	
7267 Filosofian maisteri, filosofian kandidaatti, filosofia (humanistinen ala)	36	27	7	2 482	2 483	2 480	2 489	2 491	2 480	1 693	2 295	3 397	
7269 Filosofian maisteri, filosofian kandidaatti, muu humanistinen ala	8	2	5	2 867	...	...	2 878	...	...	...	...	...	
727 Teologian koulutus, ylempi korkeakouluaste	165	92	59	2 725	2 939	2 379	2 768	2 999	2 393	1 860	2 686	4 003	
7271 Teologian maisteri, teologian kandidaatti (ylempi)	165	92	59	2 725	2 939	2 379	2 768	2 999	2 393	1 860	2 686	4 003	
729 Muu humanistinen ja taidealan koulutus, ylempi korkeakouluaste	10	4	6	2 401	...	...	2 517	...	...	...	...	...	
7299 Muu humanistinen ja taidealan koulutus, ylempi korkeakouluaste	10	4	6	2 401	...	...	2 517	...	...	...	...	...	
<b>82 Tutkijakoulutusaste</b>	<b>1 260</b>	<b>624</b>	<b>574</b>	<b>3 619</b>	<b>3 748</b>	<b>3 477</b>	<b>3 635</b>	<b>3 766</b>	<b>3 492</b>	<b>2 430</b>	<b>3 466</b>	<b>5 021</b>	
822 Taidealan lisensiaatti	19	5	12	3 418	...	...	3 466	...	...	...	...	...	
8221 Taiteen lisensiaatti	12	3	8	3 261	...	...	3 261	...	...	...	...	...	
8222 Musiikin lisensiaatti	7	2	4	3 705	...	...	3 840	...	...	...	...	...	
823 Filosofian lisensiaatti, humanistinen ala	368	162	186	2 954	3 020	2 894	2 977	3 053	2 910	2 061	2 864	4 013	
8231 Filosofian lisensiaatti, kielitieteet	152	53	92	3 163	3 284	3 093	3 202	3 362	3 110	2 342	3 174	4 313	
8232 Filosofian lisensiaatti, kääntäminen ja tulkkaus	10	4	5	2 669	...	...	2 669	...	...	...	...	...	
8233 Filosofian lisensiaatti, historia ja arkeologia	75	43	27	2 773	2 868	2 616	2 797	2 895	2 635	1 869	2 686	3 928	
8234 Filosofian lisensiaatti, kirjallisuuden, kulttuurien ja kielitutkimus	81	41	36	2 930	3 065	2 772	2 934	3 065	2 782	2 061	2 800	4 341	
8235 Filosofian lisensiaatti, taiteiden tutkimus	32	12	19	2 623	2 617	2 626	2 631	2 617	2 640	1 869	2 571	3 386	
8236 Filosofian lisensiaatti, viestintätieteet ja informaatiotutkimus	9	1	7	2 965	...	...	2 998	...	...	...	...	...	
8237 Filosofian lisensiaatti, filosofia (humanistinen ala)	9	8	-	2 581	2 581	-	2 581	2 581	-	...	...	...	
824 Teologian lisensiaatti	12	8	4	3 434	...	...	3 440	...	...	...	...	...	
8241 Teologian lisensiaatti	12	8	4	3 434	...	...	3 440	...	...	...	...	...	
825 Taidealan tohtori	54	22	28	3 807	3 874	3 754	3 822	3 892	3 767	2 617	3 915	4 950	
8251 Taiteen tohtori	18	5	11	3 859	...	...	3 884	...	...	...	...	...	
8252 Musiikin tohtori	27	14	12	3 841	4 011	3 642	3 855	4 015	3 668	...	...	...	
8253 Kuvataiteen tohtori	2	2	-	...	...	-	...	...	-	...	...	...	
8254 Teatteritaiteen tohtori	4	1	2	...	...	...	...	...	...	...	...	...	
8255 Tanssitaiteen tohtori	3	-	3	...	-	...	...	-	...	...	...	...	
826 Filosofian tohtori, humanistinen ala	724	365	327	3 893	3 992	3 780	3 902	3 999	3 793	2 568	3 825	5 385	
8261 Filosofian tohtori, kielitieteet	245	93	146	3 937	4 072	3 850	3 943	4 076	3 857	2 583	3 928	5 319	
8262 Filosofian tohtori, kääntäminen ja tulkkaus	8	2	6	3 505	...	...	3 505	...	...	...	...	...	
8263 Filosofian tohtori, historia ja arkeologia	148	114	30	3 726	3 798	3 438	3 746	3 813	3 477	2 560	3 566	5 021	
8264 Filosofian tohtori, kirjallisuuden, kulttuurien ja kielitutkimus	198	89	96	3 938	4 054	3 827	3 947	4 056	3 843	2 568	3 745	5 490	
8265 Filosofian tohtori, taiteiden tutkimus	71	33	35	4 046	4 277	3 822	4 054	4 283	3 831	2 847	4 123	5 490	
8266 Filosofian tohtori, viestintätieteet ja informaatiotutkimus	12	4	7	3 580	...	...	3 608	...	...	...	...	...	
8267 Filosofian tohtori, filosofia (humanistinen ala)	40	29	7	3 875	3 917	3 699	3 877	3 920	3 699	2 564	3 729	5 385	
8269 Filosofian tohtori, muu humanistinen ala	2	1	-	...	...	-	...	...	-	...	...	...	

**Taulukko 6. Valtion kotimaassa toimivan kuukausipalkkaisen henkilöstön lukumäärät, säännöllisen työajan keskiansiot, kokonaisansiot koulutusasteen ja tutkinnon mukaan marraskuussa 2004**

Tabell 6. Antalet månadsavlönade statsanställda i Finland och deras medellön för ordinarie arbetstid och totallön i genomsnitt efter utbildningsområde, utbildningsnivå och examen i november 2004

Koulutusala - Utbildningsområde Koulutusaste - Utbildningsnivå	Lukumäärä - Antal			Säännöllisen työajan ansio, € Lön för ordinarie arbetstid, €			Keskimääräinen kokonaisansio, € Genomsnittlig totallön, €					
	Yhteensä <sup>1)</sup>	Miehet <sup>2)</sup>	Naiset <sup>2)</sup>	Yhteensä	Miehet	Naiset	Yhteensä	Miehet	Naiset	1.	5.	9.
Tutkintoryhmä - Examensgrupp	Totalt <sup>1)</sup>	Män <sup>2)</sup>	Kvinnor <sup>2)</sup>	Totalt	Män	Kvinnor	Totalt	Män	Kvinnor	1.	5.	9.
Tutkinto/opintosuunta - Examen/studieriktning												
827 Teologian tohtori	80	61	16	4 117	4 214	3 755	4 156	4 262	3 755	2 675	4 120	5 898
8271 Teologian tohtori	80	61	16	4 117	4 214	3 755	4 156	4 262	3 755	2 675	4 120	5 898
829 Muu humanistinen ja taidealan koulutus, tutkijakoulutusaste	3	1	1	...	...	...	...	...	...	...	...	...
8299 Muu humanistinen ja taidealan koulutus, tutkijakoulutusaste	3	1	1	...	...	...	...	...	...	...	...	...
<b>3 KAUPALLINEN JA YHTEISKUNTATIEEEL- LINEN KOULUTUS</b>	<b>36 406</b>	<b>10 299</b>	<b>23 496</b>	<b>2 607</b>	<b>3 246</b>	<b>2 324</b>	<b>2 626</b>	<b>3 278</b>	<b>2 338</b>	<b>1 725</b>	<b>2 203</b>	<b>4 143</b>
<b>33 Keskiaste</b>	<b>4 099</b>	<b>519</b>	<b>3 155</b>	<b>1 930</b>	<b>2 019</b>	<b>1 915</b>	<b>1 951</b>	<b>2 072</b>	<b>1 931</b>	<b>1 612</b>	<b>1 897</b>	<b>2 305</b>
331 Kaupan ja hallinnon peruskoulutus, keskiaste	3 429	434	2 637	1 935	2 043	1 917	1 955	2 090	1 932	1 611	1 902	2 308
3311 Liiketalouden perustutkinto (merkantti, merkonomi)	3 295	375	2 575	1 935	2 059	1 917	1 955	2 106	1 932	1 611	1 903	2 309
3319 Muu kaupan ja hallinnon peruskoulutus, keskiaste	134	59	62	1 920	1 931	1 910	1 953	1 980	1 928	1 677	1 900	2 251
334 Kaupan ja hallinnon ammattitutkinto	265	68	175	1 842	1 833	1 846	1 886	1 926	1 870	1 572	1 861	2 228
3341 Kaupan ja hallinnon ammattitutkinto	265	68	175	1 842	1 833	1 846	1 886	1 926	1 870	1 572	1 861	2 228
337 Kaupan ja hallinnon erikoisammattitutkinto	10	2	8	2 401	...	...	2 530	...	...	...	...	...
3371 Kaupan ja hallinnon erikoisammattitutkinto	10	2	8	2 401	...	...	2 530	...	...	...	...	...
339 Muu kaupallinen ja yhteiskuntatieteellinen koulutus, keskiaste	395	15	335	1 934	2 042	1 929	1 951	2 069	1 946	1 733	1 882	2 279
3399 Muu kaupallinen ja yhteiskuntatieteellinen koulutus, keskiaste	395	15	335	1 934	2 042	1 929	1 951	2 069	1 946	1 733	1 882	2 279
<b>53 Alin korkea-aste</b>	<b>15 300</b>	<b>2 437</b>	<b>11 650</b>	<b>2 051</b>	<b>2 334</b>	<b>1 992</b>	<b>2 066</b>	<b>2 369</b>	<b>2 003</b>	<b>1 695</b>	<b>1 942</b>	<b>2 587</b>
531 Kaupan ja hallinnon koulutus, alin korkea-aste	15 257	2 418	11 628	2 050	2 331	1 991	2 065	2 366	2 003	1 695	1 941	2 583
5311 Merkonomi, liiketalouden opistotutkinto	14 967	2 416	11 359	2 047	2 331	1 986	2 062	2 366	1 998	1 694	1 937	2 583
5314 Sihteerikoulutus, alin korkea-aste	290	2	269	2 204	...	...	2 215	...	...	1 829	2 154	2 581
539 Muu kaupallinen ja yhteiskuntatieteellinen koulutus, alin korkea-aste	43	19	22	2 369	2 721	2 064	2 375	2 735	2 065	1 800	2 095	3 306
5399 Muu kaupallinen ja yhteiskuntatieteellinen koulutus, alin korkea-aste	43	19	22	2 369	2 721	2 064	2 375	2 735	2 065	1 800	2 095	3 306
<b>63 Alempi korkeakouluaste</b>	<b>3 917</b>	<b>1 106</b>	<b>2 536</b>	<b>2 504</b>	<b>2 875</b>	<b>2 343</b>	<b>2 526</b>	<b>2 909</b>	<b>2 359</b>	<b>1 578</b>	<b>2 379</b>	<b>3 629</b>
631 Tradenomi, liiketalouden ammattikorkeakoulu- tutkinto	1 530	328	1 149	1 978	2 211	1 912	2 000	2 249	1 929	1 495	1 860	2 768
6311 Tradenomi, liiketalouden ammattikorkeakoulu- tutkinto	1 530	328	1 149	1 978	2 211	1 912	2 000	2 249	1 929	1 495	1 860	2 768
632 Kauppatieteellinen koulutus, alempi korkea- kouluaste	684	218	403	3 226	3 617	3 014	3 239	3 623	3 031	2 015	3 190	4 576
6321 Kauppatieteiden kandidaatti (alempi)	38	9	24	2 598	2 942	2 483	2 598	2 942	2 484	1 883	2 497	3 190
6322 Ekonomi (alempi)	524	208	280	3 464	3 647	3 328	3 474	3 653	3 340	2 415	3 380	4 650
6324 Akateeminen sihteeri ja kirjeenvaihtaja	122	1	99	2 264	...	...	2 300	...	...	1 785	2 164	3 044
633 Yhteiskuntatieteellinen koulutus, alempi korkeakouluaste	328	104	194	2 534	2 713	2 441	2 567	2 762	2 466	1 808	2 399	3 524
6331 Valtiotieteiden kandidaatti (alempi)	47	16	26	2 172	2 204	2 153	2 175	2 211	2 153	1 689	2 045	2 898
6332 Yhteiskuntatieteiden kandidaatti (alempi)	61	14	41	2 265	2 223	2 279	2 277	2 225	2 295	1 791	2 241	2 922
6333 Hallintotieteiden kandidaatti (alempi)	71	32	37	2 478	2 699	2 286	2 515	2 747	2 315	1 783	2 387	3 391
6334 Humanististen tieteiden kandidaatti, yhteis- kuntatieteellinen ala	142	41	85	2 828	3 141	2 685	2 880	3 227	2 721	2 055	2 838	3 826
6335 Psykologian kandidaatti (alempi)	2	1	1	...	...	...	...	...	...	...	...	...
6336 Taloudellis-hallinnollinen tutkinto	4	-	3	...	-	...	...	-	...	...	...	...
6339 Muu yhteiskuntatieteellinen koulutus, alempi korkeakouluaste	1	-	1	...	-	...	...	-	...	...	...	...
634 Oikeustieteellinen koulutus, alempi korkea- kouluaste	455	155	255	2 804	3 203	2 558	2 849	3 294	2 575	2 084	2 745	3 779
6341 Oikeustieteellinen koulutus, alempi korkea- kouluaste	455	155	255	2 804	3 203	2 558	2 849	3 294	2 575	2 084	2 745	3 779
639 Muu kaupallinen ja yhteiskuntatieteellinen koulutus, alempi korkeakouluaste	920	301	535	2 737	2 942	2 623	2 750	2 957	2 634	1 947	2 760	3 475
6391 Sosionomikoulutus ja muu yhteiskunnallinen toimihenkilökoulutus	914	297	533	2 738	2 940	2 627	2 751	2 956	2 638	1 954	2 760	3 472
6399 Muu kaupallinen ja yhteiskuntatieteellinen koulutus, alempi korkeakouluaste	6	4	2	2 600	...	...	2 600	...	...	...	...	...

**Taulukko 6. Valtion kotimaassa toimivan kuukausipalkkaisen henkilöstön lukumäärät, säännöllisen työajan keskiansiot, kokonaisansiot koulutusasteen ja tutkinnon mukaan marraskuussa 2004**

Tabell 6. Antalet månadsavlönade statsanställda i Finland och deras medellön för ordinarie arbetstid och totallön i genomsnitt efter utbildningsområde, utbildningsnivå och examen i november 2004

Koulutusala - <i>Utbildningsområde</i> Koulutusaste - <i>Utbildningsnivå</i>	Lukumäärä - <i>Antal</i>			Säännöllisen työajan ansio, € <i>Lön för ordinarie arbetstid, €</i>			Keskimääräinen kokonaisansio, € <i>Genomsnittlig totallön, €</i>					
	Yhteensä <sup>1)</sup> <i>Totalt<sup>1)</sup></i>	Miehet <sup>2)</sup> <i>Män<sup>2)</sup></i>	Naiset <sup>2)</sup> <i>Kvinnor<sup>2)</sup></i>	Yhteensä <i>Totalt</i>	Miehet <i>Män</i>	Naiset <i>Kvinnor</i>	Yhteensä <i>Totalt</i>	Miehet <i>Män</i>	Naiset <i>Kvinnor</i>	ecel		
Tutkintoryhmä - <i>Examensgrupp</i> Tutkinto/opintosuunta - <i>Examen/studienktning</i>										1.	5.	9.
<b>73 Ylempi korkeakouluaste</b>	<b>11 027</b>	<b>4 946</b>	<b>5 495</b>	<b>3 352</b>	<b>3 647</b>	<b>3 085</b>	<b>3 375</b>	<b>3 678</b>	<b>3 101</b>	<b>2 000</b>	<b>3 174</b>	<b>4 933</b>
732 Kauppatieteellinen koulutus, ylempi korkeakouluaste	1 772	759	909	2 913	2 992	2 847	2 928	3 007	2 861	1 869	2 832	4 123
7321 Kauppatieteiden maisteri, kauppatieteiden kandidaatti (ylempi)	899	387	463	2 665	2 678	2 655	2 679	2 691	2 669	1 808	2 487	3 825
7322 Ekonomi (ylempi)	754	310	395	3 114	3 248	3 005	3 131	3 268	3 021	2 144	3 039	4 143
7323 Taloustieteiden kandidaatti (ylempi)	116	62	48	3 570	3 661	3 453	3 577	3 669	3 459	2 399	3 407	5 021
7329 Muu kauppatieteellinen koulutus, ylempi korkeakouluaste	3	-	3	...	-	...	...	-	...	...	...	...
733 Yhteiskuntatieteellinen koulutus, ylempi korkeakouluaste	4 746	1 822	2 573	2 966	3 260	2 758	2 989	3 292	2 773	1 937	2 838	4 149
7331 Valtiotieteiden maisteri, valtiotieteen kandidaatti (ylempi)	1 920	884	902	3 126	3 411	2 845	3 143	3 426	2 863	1 910	2 990	4 435
7332 Yhteiskuntatieteiden maisteri, yhteiskuntatieteiden kandidaatti (ylempi)	1 405	441	855	2 750	2 971	2 638	2 770	3 002	2 652	1 869	2 658	3 729
7333 Hallintotieteiden maisteri, hallintotieteiden kandidaatti (ylempi)	804	352	421	3 020	3 299	2 788	3 062	3 376	2 801	1 963	2 908	4 302
7334 Filosofian maisteri, filosofian kandidaatti, yhteiskuntatieteellinen ala	309	72	203	3 263	3 530	3 165	3 285	3 558	3 186	2 464	3 174	4 236
7335 Psykologian maisteri, psykologian kandidaatti (ylempi)	302	71	189	2 476	2 689	2 397	2 488	2 712	2 405	1 869	2 447	3 115
7339 Muu yhteiskuntatieteellinen koulutus, ylempi korkeakouluaste	6	2	3	...	...	...	...	...	...	...	...	...
734 Oikeustieteellinen koulutus, ylempi korkeakouluaste	4 499	2 360	2 010	3 909	4 158	3 614	3 937	4 193	3 633	2 520	3 773	5 403
7341 Oikeustieteen kandidaatti, lainopin kandidaatti, ylempi oikeustutkinto	4 499	2 360	2 010	3 909	4 158	3 614	3 937	4 193	3 633	2 520	3 773	5 403
739 Muu kaupallinen ja yhteiskuntatieteellinen koulutus, ylempi korkeakouluaste	10	5	3	2 616	...	...	2 622	...	...	...	...	...
7399 Muu kaupallinen ja yhteiskuntatieteellinen koulutus, ylempi korkeakouluaste	10	5	3	2 616	...	...	2 622	...	...	...	...	...
<b>83 Tutkijakoulutusaste</b>	<b>2 063</b>	<b>1 291</b>	<b>660</b>	<b>4 034</b>	<b>4 209</b>	<b>3 691</b>	<b>4 053</b>	<b>4 227</b>	<b>3 713</b>	<b>2 665</b>	<b>3 822</b>	<b>5 537</b>
832 Kauppatieteellinen koulutus, lisensiaatti	112	70	39	3 276	3 399	3 057	3 305	3 438	3 065	2 205	3 091	4 732
8321 Kauppatieteiden lisensiaatti	106	65	38	3 212	3 287	3 085	3 242	3 329	3 093	2 228	3 080	4 605
8323 Taloustieteiden lisensiaatti	5	5	-	...	...	-	...	...	-	...	...	...
8329 Muu kauppatieteellinen lisensiaattikoulutus	1	-	1	...	-	...	...	-	...	...	...	...
833 Yhteiskuntatieteellinen koulutus, lisensiaatti	398	219	147	3 403	3 564	3 165	3 416	3 572	3 185	2 364	3 174	4 625
8331 Valtiotieteiden lisensiaatti	180	106	60	3 561	3 763	3 201	3 566	3 769	3 206	2 352	3 304	5 021
8332 Yhteiskuntatieteiden lisensiaatti	116	64	46	3 172	3 265	3 044	3 193	3 272	3 084	2 403	3 048	4 123
8333 Hallintotieteiden lisensiaatti	38	24	12	3 181	3 330	2 909	3 185	3 336	2 909	2 314	3 000	4 281
8334 Filosofian lisensiaatti, yhteiskuntatieteellinen	27	14	11	4 120	4 218	3 996	4 161	4 235	4 066	...	...	...
8335 Psykologian lisensiaatti	37	11	18	3 020	3 025	3 016	3 029	3 048	3 018	...	...	...
834 Oikeustieteen lisensiaatti	197	125	71	4 359	4 672	3 795	4 366	4 676	3 806	2 375	4 209	6 983
8341 Oikeustieteen lisensiaatti	197	125	71	4 359	4 672	3 795	4 366	4 676	3 806	2 375	4 209	6 983
835 Kauppatieteellinen koulutus, tohtori	334	220	97	4 269	4 330	4 128	4 317	4 363	4 212	3 007	4 313	5 647
8351 Kauppatieteiden tohtori	327	213	97	4 248	4 302	4 128	4 290	4 325	4 212	3 007	4 313	5 537
8353 Taloustieteiden tohtori	7	7	-	5 188	5 188	-	5 492	5 492	-	...	...	...
836 Yhteiskuntatieteellinen koulutus, tohtori	766	462	257	4 059	4 215	3 777	4 074	4 235	3 785	2 814	3 928	5 484
8361 Valtiotieteiden tohtori	372	252	103	4 138	4 304	3 735	4 163	4 336	3 741	2 809	4 088	5 537
8362 Yhteiskuntatieteiden tohtori	235	121	99	3 961	4 047	3 858	3 963	4 050	3 859	2 838	3 925	5 215
8363 Hallintotieteiden tohtori	68	49	15	4 246	4 307	4 030	4 247	4 308	4 032	2 877	4 464	5 677
8365 Psykologian tohtori	90	39	40	3 835	4 080	3 590	3 855	4 087	3 623	2 740	3 656	5 088
8369 Muu yhteiskuntatieteellinen tohtorikoulutus	1	1	-	...	...	-	...	...	-	...	...	...
837 Oikeustieteen tohtori	164	133	30	4 952	5 072	4 411	4 966	5 088	4 411	3 401	4 883	6 733
8373 Oikeustieteen tohtori	164	133	30	4 952	5 072	4 411	4 966	5 088	4 411	3 401	4 883	6 733
839 Muu kaupallinen ja yhteiskuntatieteellinen koulutus, tutkijakoulutusaste	92	62	19	4 108	4 097	4 144	4 112	4 102	4 144	2 750	3 928	5 633
8391 Filosofian tohtori, kauppatieteellinen ja yhteiskuntatieteellinen ala	92	62	19	4 108	4 097	4 144	4 112	4 102	4 144	2 750	3 928	5 633

**Taulukko 6. Valtion kotimaassa toimivan kuukausipalkkaisen henkilöstön lukumäärät, säännöllisen työajan keskiansiot, kokonaisansiot koulutusasteen ja tutkinnon mukaan marraskuussa 2004**

Tabell 6. Antalet månadsavlönade statsanställda i Finland och deras medellön för ordinarie arbetstid och totallön i genomsnitt efter utbildningsområde, utbildningsnivå och examen i november 2004

Koulutusala - <i>Utbildningsområde</i> Koulutusaste - <i>Utbildningsnivå</i>	Lukumäärä - Antal			Säännöllisen työajan ansio, € Lön för ordinarie arbetstid, €			Keskimääräinen kokonaisansio, € Genomsnittlig totallön, €			ecil			
	Tutkintoryhmä - <i>Examensgrupp</i> Tutkinto/opintosuunta - <i>Examen/studieriktning</i>	Yhteensä <sup>1)</sup> Totalt <sup>1)</sup>	Miehet <sup>2)</sup> Män <sup>2)</sup>	Naiset <sup>2)</sup> Kvinnor <sup>2)</sup>	Yhteensä Totalt	Miehet Män	Naiset Kvinnor	Yhteensä Totalt	Miehet Män	Naiset Kvinnor	1.	5.	9.
<b>4 LUONNONTIETEELLINEN KOULUTUS</b>		<b>8 007</b>	<b>4 346</b>	<b>3 125</b>	<b>2 955</b>	<b>3 148</b>	<b>2 683</b>	<b>2 973</b>	<b>3 170</b>	<b>2 696</b>	<b>1 860</b>	<b>2 835</b>	<b>4 372</b>
<b>34 Keskiaste</b>		<b>303</b>	<b>122</b>	<b>159</b>	<b>2 088</b>	<b>2 248</b>	<b>1 963</b>	<b>2 112</b>	<b>2 277</b>	<b>1 982</b>	<b>1 641</b>	<b>1 998</b>	<b>2 806</b>
341 Tietojenkäsittelyn peruskoulutus, keskiaste		174	66	94	2 099	2 260	1 979	2 120	2 279	2 002	1 619	1 976	2 857
3411 Tietojenkäsittelyn peruskoulutus, keskiaste		174	66	94	2 099	2 260	1 979	2 120	2 279	2 002	1 619	1 976	2 857
344 Tietojenkäsittelyn ammattitutkinto		114	47	59	2 084	2 254	1 955	2 104	2 287	1 966	1 649	2 032	2 602
3441 Tietojenkäsittelyn ammattitutkinto		114	47	59	2 084	2 254	1 955	2 104	2 287	1 966	1 649	2 032	2 602
347 Tietojenkäsittelyn erikoisammattitutkinto		15	9	6	2 008	...	...	2 072	...	...	...	...	...
3471 Tietojenkäsittelyn erikoisammattitutkinto		15	9	6	2 008	...	...	2 072	...	...	...	...	...
<b>54 Alin korkea-aste</b>		<b>296</b>	<b>124</b>	<b>151</b>	<b>2 495</b>	<b>2 685</b>	<b>2 336</b>	<b>2 533</b>	<b>2 750</b>	<b>2 354</b>	<b>1 763</b>	<b>2 422</b>	<b>3 468</b>
541 Tietojenkäsittelyn koulutus, alin korkea-aste		296	124	151	2 495	2 685	2 336	2 533	2 750	2 354	1 763	2 422	3 468
5411 Tietojenkäsittelyn koulutus, alin korkea-aste		296	124	151	2 495	2 685	2 336	2 533	2 750	2 354	1 763	2 422	3 468
<b>64 Alempi korkeakouluaste</b>		<b>338</b>	<b>162</b>	<b>134</b>	<b>2 665</b>	<b>2 869</b>	<b>2 421</b>	<b>2 688</b>	<b>2 900</b>	<b>2 437</b>	<b>1 860</b>	<b>2 543</b>	<b>3 731</b>
642 Luonnontieteiden kandidaatti		338	162	134	2 665	2 869	2 421	2 688	2 900	2 437	1 860	2 543	3 731
6421 Luonnontieteiden kandidaatti, matematiikka ja tilastotiede		98	48	35	2 938	3 157	2 647	2 971	3 193	2 678	1 909	2 968	4 023
6422 Luonnontieteiden kandidaatti, tietojenkäsittely		74	45	19	2 770	2 865	2 536	2 801	2 910	2 537	1 899	2 658	4 010
6423 Luonnontieteiden kandidaatti, fysikaaliset		45	29	10	2 833	2 868	2 731	2 861	2 892	2 769	1 853	2 880	3 815
6424 Luonnontieteiden kandidaatti, kemia		42	9	30	2 200	2 182	2 205	2 205	2 188	2 210	1 830	2 096	2 751
6425 Luonnontieteiden kandidaatti, geologia		13	7	5	2 427	...	...	2 445	...	...	...	...	...
6426 Luonnontieteiden kandidaatti, maantiede		22	9	12	2 389	2 764	2 140	2 404	2 790	2 146	...	...	...
6427 Luonnontieteiden kandidaatti, biologia, biokemia ja ympäristötiede		42	15	21	2 456	2 606	2 349	2 466	2 606	2 365	1 872	2 343	3 325
6429 Luonnontieteiden kandidaatti, muu ala		2	-	2	...	-	...	...	-	...	...	...	...
<b>74 Ylempi korkeakouluaste</b>		<b>4 450</b>	<b>2 190</b>	<b>1 946</b>	<b>2 660</b>	<b>2 757</b>	<b>2 550</b>	<b>2 677</b>	<b>2 776</b>	<b>2 564</b>	<b>1 771</b>	<b>2 545</b>	<b>3 729</b>
742 Filosofian maisteri, filosofian kandidaatti, luonnontieteellinen ala		4 450	2 190	1 946	2 660	2 757	2 550	2 677	2 776	2 564	1 771	2 545	3 729
7421 Filosofian maisteri, filosofian kandidaatti, matematiikka ja tilastotiede		422	245	137	2 920	2 917	2 927	2 945	2 938	2 957	1 777	2 839	4 309
7422 Filosofian maisteri, filosofian kandidaatti, tietojenkäsittely		466	338	105	2 767	2 770	2 759	2 781	2 786	2 763	1 860	2 648	3 831
7423 Filosofian maisteri, filosofian kandidaatti, fysikaaliset tieteet		620	439	131	2 814	2 804	2 847	2 853	2 841	2 893	1 771	2 740	4 123
7424 Filosofian maisteri, filosofian kandidaatti, geologia		655	270	342	2 608	2 553	2 651	2 626	2 579	2 663	1 808	2 430	3 729
7425 Filosofian maisteri, filosofian kandidaatti, geologia		252	177	61	2 944	2 981	2 838	2 947	2 982	2 845	2 151	2 938	3 667
7426 Filosofian maisteri, filosofian kandidaatti, maantiede		384	158	197	2 810	2 943	2 699	2 828	2 963	2 714	1 938	2 769	3 729
7427 Filosofian maisteri, filosofian kandidaatti, biologia, biokemia ja ympäristötiede		1 636	551	970	2 445	2 612	2 348	2 452	2 618	2 357	1 693	2 261	3 397
7429 Filosofian maisteri, filosofian kandidaatti, muu luonnontieteellinen ala		15	12	3	2 856	...	...	2 869	...	...	...	...	...
<b>84 Tutkijakoulutusaste</b>		<b>2 620</b>	<b>1 748</b>	<b>735</b>	<b>3 619</b>	<b>3 756</b>	<b>3 292</b>	<b>3 636</b>	<b>3 777</b>	<b>3 301</b>	<b>2 500</b>	<b>3 407</b>	<b>5 021</b>
842 Filosofian lisensiaatti, luonnontieteellinen ala		577	368	167	3 158	3 240	2 979	3 178	3 260	2 999	2 175	3 064	4 357
8421 Filosofian lisensiaatti, matematiikka ja tilastotiede		84	62	14	2 965	2 944	3 055	3 007	2 965	3 197	1 859	2 720	4 553
8422 Filosofian lisensiaatti, tietojenkäsittely		54	42	10	3 114	3 194	2 787	3 114	3 194	2 787	2 438	3 080	4 136
8423 Filosofian lisensiaatti, fysikaaliset tieteet		109	79	23	3 365	3 435	3 131	3 403	3 479	3 146	2 428	3 305	4 392
8424 Filosofian lisensiaatti, kemia		97	50	38	2 998	3 013	2 978	3 027	3 048	2 999	2 061	2 946	4 141
8425 Filosofian lisensiaatti, geologia		49	37	10	3 231	3 279	3 052	3 231	3 280	3 052	2 504	3 220	4 119
8426 Filosofian lisensiaatti, maantiede		33	24	7	3 007	2 911	3 294	3 010	2 916	3 294	...	...	...
8427 Filosofian lisensiaatti, biologia, biokemia ja ympäristötiede		144	70	63	3 253	3 562	2 914	3 259	3 571	2 917	2 251	3 065	4 471
8429 Filosofian lisensiaatti, muu luonnontieteellinen ala		7	4	2	2 926	...	...	2 926	...	...	...	...	...

**Taulukko 6. Valtion kotimaassa toimivan kuukausipalkkaisen henkilöstön lukumäärät, säännöllisen työajan keskiansiot, kokonaisansiot koulutusasteen ja tutkinnon mukaan marraskuussa 2004**

Tabell 6. Antalet månadsavlönade statsanställda i Finland och deras medellön för ordinarie arbetstid och totallön i genomsnitt efter utbildningsområde, utbildningsnivå och examen i november 2004

Koulutusala - <i>Utbildningsområde</i> Koulutusaste - <i>Utbildningsnivå</i>	Lukumäärä - <i>Antal</i>			Säännöllisen työajan ansio, € <i>Lön för ordinarie arbetstid, €</i>			Keskimääräinen kokonaisansio, € <i>Genomsnittlig totallön, €</i>					
	<i>Yhteensä<sup>1)</sup></i>	<i>Miehet<sup>2)</sup></i>	<i>Naiset<sup>2)</sup></i>	<i>Yhteensä</i>	<i>Miehet</i>	<i>Naiset</i>	<i>Yhteensä</i>	<i>Miehet</i>	<i>Naiset</i>	<i>1.</i>	<i>5.</i>	<i>9.</i>
<i>Tutkintoryhmä - Examensgrupp</i>	<i>Totalt<sup>1)</sup></i>	<i>Män<sup>2)</sup></i>	<i>Kvinnor<sup>2)</sup></i>	<i>Totalt</i>	<i>Män</i>	<i>Kvinnor</i>	<i>Totalt</i>	<i>Män</i>	<i>Kvinnor</i>	<i>1.</i>	<i>5.</i>	<i>9.</i>
845 Filosofian tohtori, luonnontieteellinen ala	2 043	1 380	568	3 745	3 892	3 385	3 761	3 913	3 390	2 570	3 532	5 215
8451 Filosofian tohtori, matematiikka ja tilastotiede	223	195	16	3 971	4 045	3 072	3 985	4 060	3 075	2 703	3 729	5 537
8452 Filosofian tohtori, tietojenkäsittely	125	99	23	4 403	4 467	4 117	4 454	4 524	4 143	2 933	4 464	5 919
8453 Filosofian tohtori, fyysikaaliset tieteet	380	331	35	3 834	3 881	3 405	3 856	3 904	3 412	2 683	3 668	5 385
8454 Filosofian tohtori, kemia	286	177	96	3 656	3 795	3 390	3 674	3 818	3 401	2 567	3 397	5 079
8455 Filosofian tohtori, geologia	98	83	10	3 862	3 930	3 300	3 885	3 955	3 311	2 991	3 598	5 212
8456 Filosofian tohtori, maantiede	63	48	13	4 006	4 139	3 485	4 019	4 156	3 485	2 740	3 825	5 248
8457 Filosofian tohtori, biologia, biokemia ja ympäristötiede	849	434	371	3 542	3 715	3 341	3 551	3 728	3 344	2 560	3 397	4 879
8459 Filosofian tohtori, muu luonnontieteellinen ala	19	13	4	3 777	...	...	3 777	...	...	...	...	...
<b>5 TEKNIIKAN KOULUTUS</b>	<b>19 730</b>	<b>14 150</b>	<b>4 180</b>	<b>2 674</b>	<b>2 777</b>	<b>2 323</b>	<b>2 723</b>	<b>2 834</b>	<b>2 344</b>	<b>1 791</b>	<b>2 461</b>	<b>4 053</b>
<b>35 Keskiaste</b>	<b>8 001</b>	<b>5 135</b>	<b>2 214</b>	<b>2 039</b>	<b>2 098</b>	<b>1 901</b>	<b>2 094</b>	<b>2 170</b>	<b>1 917</b>	<b>1 676</b>	<b>1 991</b>	<b>2 627</b>
351 Tekniikan peruskoulutus, keskiaste (kone-, LVI-, auto-, sähköala, tietotekniikka, kemianteollisuus, puu-, pintakäsittelyala)	5 615	4 280	927	2 078	2 110	1 928	2 139	2 183	1 939	1 694	2 051	2 708
3511 Kone- ja metallialan peruskoulutus	1 672	1 504	22	2 099	2 102	1 903	2 164	2 167	1 942	1 733	2 082	2 693
3512 LVI-alan peruskoulutus	174	159	4	2 005	...	...	2 158	...	...	1 693	2 098	2 627
3513 Auto- ja kuljetusalan peruskoulutus	751	715	9	2 110	2 112	1 940	2 186	2 189	2 003	1 685	2 083	2 871
3514 Sähköalan peruskoulutus	1 226	1 117	33	2 143	2 149	1 934	2 217	2 225	1 947	1 735	2 145	2 842
3515 Tietotekniikan ja tietoliikenteen peruskoulutus	342	314	19	2 132	2 130	2 180	2 202	2 199	2 261	1 606	2 034	3 134
3516 Paperi- ja kemianteollisuuden peruskoulutus	1 045	139	809	1 937	2 008	1 925	1 952	2 058	1 933	1 643	1 910	2 250
3517 Puualan peruskoulutus	336	279	21	2 076	2 087	1 907	2 140	2 156	1 916	1 681	2 041	2 756
3518 Pintakäsittelyalan peruskoulutus	69	53	10	1 996	2 032	1 798	2 023	2 063	1 804	1 638	1 952	2 532
352 Tekniikan peruskoulutus, keskiaste (elintarvike-, rakennus-, maanmittaus-, tekstiili-, graafinen ala)	2 215	715	1 270	1 934	2 028	1 881	1 968	2 086	1 901	1 643	1 911	2 387
3521 Elintarvikealan peruskoulutus	139	44	85	1 862	1 941	1 821	1 894	2 017	1 831	1 569	1 809	2 439
3522 Rakennus- ja yhdyskunta-alan peruskoulutus	522	348	107	2 015	2 034	1 954	2 079	2 110	1 976	1 648	1 954	2 638
3523 Maanmittausalan peruskoulutus	580	158	390	1 960	2 018	1 935	1 978	2 040	1 952	1 810	1 960	2 173
3524 Tekstiili- ja vaatetusalan peruskoulutus	568	11	474	1 836	2 086	1 830	1 863	2 103	1 857	1 581	1 825	2 165
3525 Graafisen alan peruskoulutus	166	66	81	1 926	2 009	1 861	1 961	2 074	1 870	1 617	1 896	2 387
3529 Muu tekniikan peruskoulutus, keskiaste	240	88	133	1 964	2 069	1 894	1 993	2 120	1 909	1 666	1 908	2 569
354 Tekniikan ammattitutkinto (kone-, LVI-, auto-, sähköala, tietotekniikka, kemianteollisuus, puu-, pintakäsittelyala)	102	90	4	2 006	...	...	2 105	...	...	1 607	2 050	2 592
3541 Kone- ja metallialan ammattitutkinto	5	4	-	...	...	-	...	...	-	...	...	...
3542 LVI-alan ammattitutkinto	15	15	-	1 909	1 909	-	2 047	2 047	-	...	...	...
3543 Auto- ja kuljetusalan ammattitutkinto	13	10	-	2 130	2 130	-	2 152	2 152	-	...	...	...
3544 Sähköalan ammattitutkinto	29	26	1	2 176	...	...	2 359	...	...	...	...	...
3545 Tietotekniikan ja tietoliikenteen	31	27	2	1 946	...	...	1 994	...	...	...	...	...
3546 Paperi- ja kemianteollisuuden ammattitutkinto	2	2	-	...	...	-	...	...	-	...	...	...
3547 Puualan ammattitutkinto	5	4	1	...	...	...	...	...	...	...	...	...
3548 Pintakäsittelyalan ammattitutkinto	2	2	-	...	...	-	...	...	-	...	...	...
355 Tekniikan ammattitutkinto (elintarvike-, rakennus-, tekstiili-, graafinen ala)	53	40	8	2 210	2 290	1 811	2 325	2 426	1 824	1 615	2 149	3 202
3552 Rakennus- ja yhdyskunta-alan ammattitutkinto	35	31	-	2 310	2 310	-	2 445	2 445	-	1 787	2 383	3 275
3555 Graafisen alan ammattitutkinto	13	6	6	1 897	2 119	1 675	1 974	2 274	1 675	...	...	...
3559 Muu tekniikan ammattitutkinto	5	3	2	...	...	...	...	...	...	...	...	...
357 Tekniikan erikoisammattitutkinto (kone-, LVI-, auto-, sähköala, tietotekniikka, kemianteollisuus, puu-, pintakäsittelyala)	6	3	2	...	...	...	...	...	...	...	...	...
3574 Sähköalan erikoisammattitutkinto	2	2	-	...	...	-	...	...	-	...	...	...
3575 Tietotekniikan ja tietoliikenteen erikoisammattitutkinto	1	-	1	...	-	...	...	-	...	...	...	...
3578 Pintakäsittelyalan erikoisammattitutkinto	2	1	1	...	...	...	...	...	...	...	...	...

**Taulukko 6. Valtion kotimaassa toimivan kuukausipalkkaisen henkilöstön lukumäärät, säännöllisen työajan keskiansiot, kokonaisansiot koulutusasteen ja tutkinnon mukaan marraskuussa 2004**

Tabell 6. Antalet månadsavlönade statsanställda i Finland och deras medellön för ordinarie arbetstid och totallön i genomsnitt efter utbildningsområde, utbildningsnivå och examen i november 2004

Koulutusala - <i>Utbildningsområde</i> Koulutusaste - <i>Utbildningsnivå</i>	Lukumäärä - <i>Antal</i>			Säännöllisen työajan ansio, € <i>Lön för ordinarie arbetstid, €</i>			Keskimääräinen kokonaisansio, € <i>Genomsnittlig totallön, €</i>					
	Yhteensä <sup>1)</sup> <i>Totalt<sup>1)</sup></i>	Miehet <sup>2)</sup> <i>Män<sup>2)</sup></i>	Naiset <sup>2)</sup> <i>Kvinnor<sup>2)</sup></i>	Yhteensä <i>Totalt</i>	Miehet <i>Män</i>	Naiset <i>Kvinnor</i>	Yhteensä <i>Totalt</i>	Miehet <i>Män</i>	Naiset <i>Kvinnor</i>	leci <i>1.</i>	5.	9.
Tutkintoryhmä - <i>Examensgrupp</i>												
Tutkinto/opintosuunta - <i>Examen/studieriktning</i>												
358 Tekniikan erikoisammattitutkinto (elintarvike-, rakennus-, tekstiili-, graafinen ala)	10	7	3	2 028	...	...	2 039	...	...	...	...	...
3582 Rakennus- ja yhdyskunta-alan erikoisammattitutkinto	1	1	-	...	...	-	...	...	-	...	...	...
3585 Graafisen alan erikoisammattitutkinto	3	-	3	...	-	...	...	-	...	...	...	...
3589 Muu tekniikan erikoisammattitutkinto	6	6	-	2 129	2 129	-	2 147	2 147	-	...	...	...
<b>55 Alin korkea-aste</b>	<b>2 738</b>	<b>2 277</b>	<b>296</b>	<b>2 509</b>	<b>2 554</b>	<b>2 163</b>	<b>2 572</b>	<b>2 622</b>	<b>2 190</b>	<b>1 910</b>	<b>2 500</b>	<b>3 278</b>
551 Tekniikko	2 664	2 263	243	2 526	2 557	2 245	2 591	2 625	2 276	1 952	2 514	3 294
5511 Tekniikko, konetekniikka ja kuljetustekniikka	742	700	10	2 598	2 600	2 464	2 684	2 687	2 481	1 959	2 556	3 611
5512 Tekniikko, sähkötekniikka ja	379	344	9	2 568	2 582	2 056	2 649	2 664	2 070	1 999	2 544	3 424
5513 Tekniikko, tietotekniikka ja	251	239	10	2 665	2 692	2 057	2 757	2 786	2 076	2 040	2 625	3 578
5514 Tekniikko, prosessitekniikka ja materiaali- tekniikka	172	94	62	2 189	2 269	2 062	2 239	2 345	2 071	1 771	2 149	2 897
5515 Tekniikko, rakennustekniikka ja maanmittaus- tekniikka	1 045	849	118	2 494	2 506	2 406	2 534	2 546	2 443	2 031	2 496	3 099
5519 Tekniikko, muu tekniikka	75	37	34	2 308	2 550	2 067	2 363	2 600	2 126	1 771	2 476	2 807
559 Muu tekniikan koulutus, alin korkea-aste	74	14	53	1 845	2 100	1 774	1 859	2 138	1 781	1 502	1 746	2 360
5599 Muu tekniikan koulutus, alin korkea-aste	74	14	53	1 845	2 100	1 774	1 859	2 138	1 781	1 502	1 746	2 360
<b>65 Alempi korkeakouluaste</b>	<b>2 534</b>	<b>1 985</b>	<b>412</b>	<b>2 781</b>	<b>2 880</b>	<b>2 304</b>	<b>2 834</b>	<b>2 940</b>	<b>2 327</b>	<b>1 937</b>	<b>2 817</b>	<b>3 697</b>
651 Insinööri (ammattikorkeakoulu)	1 045	827	175	2 563	2 646	2 179	2 607	2 694	2 199	1 860	2 546	3 408
6511 Insinööri (AMK), konetekniikka, energia- tekniikka ja kuljetustekniikka	162	156	4	2 681	...	...	2 748	...	...	1 830	2 668	3 686
6512 Insinööri (AMK), sähkötekniikka ja automaatiotekniikka	194	172	15	2 716	2 737	2 462	2 779	2 797	2 559	2 042	2 713	3 632
6513 Insinööri (AMK), tietotekniikka ja tietoliikenne- tekniikka	208	191	14	2 647	2 671	2 306	2 694	2 721	2 321	2 051	2 643	3 400
6514 Insinööri (AMK), prosessitekniikka ja materiaalitekniikka	216	103	95	2 252	2 405	2 090	2 267	2 426	2 100	1 706	2 166	2 908
6515 Insinööri (AMK), rakennustekniikka ja maanmittaus-tekniikka	188	145	32	2 569	2 630	2 295	2 598	2 659	2 322	2 066	2 484	3 383
6516 Insinööri (AMK), tuotantotalous	48	45	3	2 588	...	...	2 651	...	...	1 913	2 570	3 488
6519 Insinööri (AMK), muu tekniikka	29	15	12	2 425	2 682	2 103	2 452	2 727	2 108	...	...	...
652 Muu tekniikan ammattikorkeakoulututkinto	82	18	58	1 800	1 923	1 762	1 815	1 936	1 778	1 495	1 740	2 399
6521 Rakennusmestarin	5	5	-	...	...	-	...	...	-	...	...	...
6522 Miljösuunnittelun ammattikorkeakoulututkinto	1	-	1	...	-	...	...	-	...	...	...	...
6523 Tekstiili- ja vaatetusalan ammattikorkeakoulu- koulututkinto	1	-	1	...	-	...	...	-	...	...	...	...
6524 Laboratorioalan ammattikorkeakoulututkinto	75	13	56	1 754	1 793	1 745	1 768	1 801	1 761	1 495	1 690	2 154
653 Insinööri	1 374	1 127	162	3 005	3 065	2 591	3 070	3 134	2 622	2 235	3 040	3 884
6531 Insinööri, konetekniikka, energiatekniikka ja kuljetustekniikka	378	344	15	3 015	3 033	2 616	3 092	3 113	2 638	2 187	3 072	3 918
6532 Insinööri, sähkötekniikka ja	239	214	8	3 184	3 173	3 500	3 241	3 231	3 566	2 352	3 198	4 082
6533 Insinööri, tietotekniikka ja tietoliikennetekniikka	203	181	17	3 128	3 183	2 550	3 210	3 270	2 573	2 406	3 133	4 047
6534 Insinööri, prosessitekniikka ja materiaali- tekniikka	96	51	35	2 647	2 791	2 440	2 720	2 893	2 473	1 808	2 690	3 538
6535 Insinööri, rakennustekniikka ja maanmittaus- tekniikka	423	320	76	2 931	3 006	2 610	2 980	3 059	2 643	2 258	2 986	3 715
6536 Insinööri, tuotantotalous	10	9	-	2 817	2 817	-	2 850	2 850	-	...	...	...
6539 Insinööri, muu tekniikka	25	8	11	2 696	3 100	2 402	2 711	3 124	2 412	...	...	...
654 Rakennusarkkitehti	32	13	16	2 739	2 808	2 692	2 750	2 821	2 700	...	...	...
6541 Rakennusarkkitehti	32	13	16	2 739	2 808	2 692	2 750	2 821	2 700	...	...	...
659 Muu tekniikan koulutus, alempi korkeakouluaste	1	-	1	...	-	...	...	-	...	...	...	...
6599 Muu tekniikan koulutus, alempi korkeakoulu- aste	1	-	1	...	-	...	...	-	...	...	...	...



**Taulukko 6. Valtion kotimaassa toimivan kuukausipalkkaisen henkilöstön lukumäärät, säännöllisen työajan keskiansiot, kokonaisansiot koulutusasteen ja tutkinnon mukaan marraskuussa 2004**

Tabell 6. Antalet månadsavlönade statsanställda i Finland och deras medellön för ordinarie arbetstid och totallön i genomsnitt efter utbildningsområde, utbildningsnivå och examen i november 2004

Koulutusala - <i>Utbildningsområde</i> Koulutusaste - <i>Utbildningsnivå</i>	Lukumäärä - <i>Antal</i>			Säännöllisen työajan ansio, € <i>Lön för ordinarie arbetstid, €</i>			Keskimääräinen kokonaisansio, € <i>Genomsnittlig totallön, €</i>					
	Yhteensä <sup>1)</sup> <i>Totalt<sup>1)</sup></i>	Miehet <sup>2)</sup> <i>Män<sup>2)</sup></i>	Naiset <sup>2)</sup> <i>Kvinnor<sup>2)</sup></i>	Yhteensä <i>Totalt</i>	Miehet <i>Män</i>	Naiset <i>Kvinnor</i>	Yhteensä <i>Totalt</i>	Miehet <i>Män</i>	Naiset <i>Kvinnor</i>	ecil		
Tutkintoryhmä - <i>Examensgrupp</i> Tutkinto/opintosuunta - <i>Examen/studieriktning</i>										1.	5.	9.
<b>75 Ylempi korkeakouluaste</b>	<b>4 578</b>	<b>3 273</b>	<b>992</b>	<b>3 217</b>	<b>3 297</b>	<b>2 949</b>	<b>3 241</b>	<b>3 323</b>	<b>2 970</b>	<b>2 105</b>	<b>3 108</b>	<b>4 553</b>
751 Diplomi-insinööri	4 394	3 192	911	3 216	3 292	2 944	3 241	3 318	2 968	2 105	3 103	4 553
7511 Diplomi-insinööri, konetekniikka ja energia- tekniikka	702	610	63	3 261	3 293	2 958	3 289	3 323	2 971	2 315	3 174	4 419
7512 Diplomi-insinööri, sähkötekniikka ja automaatiotekniikka	1 022	844	111	3 013	3 057	2 680	3 037	3 081	2 706	2 034	2 784	4 518
7513 Diplomi-insinööri, tietotekniikka ja tietoliikennetekniikka	376	318	39	2 976	3 030	2 519	2 992	3 047	2 532	2 042	2 826	4 127
7514 Diplomi-insinööri, prosessitekniikka ja materiaalitekniikka	932	477	392	2 925	3 006	2 828	2 941	3 018	2 848	1 935	2 752	4 210
7515 Diplomi-insinööri, rakennustekniikka ja maanmittaustekniikka	1 107	799	220	3 739	3 835	3 384	3 772	3 866	3 422	2 714	3 644	4 908
7516 Diplomi-insinööri, tuotantotalous	201	131	51	3 073	3 158	2 849	3 112	3 206	2 861	2 250	2 933	4 151
7519 Diplomi-insinööri, muu tekniikka	54	13	35	3 072	3 386	2 956	3 086	3 427	2 960	1 859	3 141	4 408
754 Arkkitehti	177	78	78	3 260	3 494	3 020	3 278	3 527	3 022	2 249	3 185	4 553
7541 Arkkitehti	175	77	77	3 264	3 505	3 020	3 281	3 537	3 022	2 249	3 195	4 553
7542 Maisema-arkkitehti	2	1	1	...	...	...	...	...	...	...	...	...
759 Muu tekniikan koulutus, ylempi korkeakouluaste	7	3	3	2 787	...	...	2 787	...	...	...	...	...
7599 Muu tekniikan koulutus, ylempi korkea- kouluaste	7	3	3	2 787	...	...	2 787	...	...	...	...	...
<b>85 Tutkijakoulutusaste</b>	<b>1 879</b>	<b>1 480</b>	<b>266</b>	<b>4 047</b>	<b>4 124</b>	<b>3 622</b>	<b>4 107</b>	<b>4 187</b>	<b>3 664</b>	<b>2 787</b>	<b>3 855</b>	<b>5 767</b>
851 Tekniikan lisensiaatti	695	530	115	3 665	3 738	3 330	3 689	3 762	3 357	2 562	3 397	5 061
8511 Tekniikan lisensiaatti, konetekniikka ja energiatekniikka	120	111	7	3 792	3 812	3 475	3 822	3 843	3 486	2 753	3 501	5 266
8512 Tekniikan lisensiaatti, sähkötekniikka ja automaatiotekniikka	209	174	24	3 668	3 716	3 315	3 683	3 729	3 342	2 568	3 397	5 231
8513 Tekniikan lisensiaatti, tietotekniikka ja tietoliikennetekniikka	67	59	4	3 722	...	...	3 743	...	...	2 370	3 603	5 076
8514 Tekniikan lisensiaatti, prosessitekniikka ja materiaalitekniikka	147	79	50	3 380	3 469	3 242	3 412	3 494	3 284	2 482	3 200	4 595
8515 Tekniikan lisensiaatti, rakennustekniikka ja maanmittaustekniikka	98	72	19	3 813	3 902	3 477	3 853	3 948	3 491	2 753	3 708	4 807
8516 Tekniikan lisensiaatti, tuotantotalous	32	23	5	3 445	...	...	3 463	...	...	...	...	...
8518 Tekniikan lisensiaatti, arkkitehtuuri	20	12	5	4 274	...	...	4 274	...	...	...	...	...
8519 Tekniikan lisensiaatti, muu tekniikka	2	-	1	...	-	...	...	-	...	...	...	...
855 Tekniikan tohtori	1 149	929	140	4 287	4 350	3 870	4 370	4 437	3 927	2 995	4 274	6 008
8551 Tekniikan tohtori, konetekniikka ja energiatekniikka	133	116	6	4 411	4 460	3 486	4 531	4 585	3 511	2 995	4 614	5 983
8552 Tekniikan tohtori, sähkötekniikka ja automaatiotekniikka	443	387	26	4 293	4 316	3 961	4 376	4 396	4 086	2 962	4 159	6 152
8553 Tekniikan tohtori, tietotekniikka ja tietoliikennetekniikka	140	119	7	4 271	4 322	3 411	4 377	4 434	3 411	3 024	4 313	5 915
8554 Tekniikan tohtori, prosessitekniikka ja materiaalitekniikka	261	179	66	4 155	4 300	3 771	4 206	4 363	3 787	2 864	3 964	5 979
8555 Tekniikan tohtori, rakennustekniikka ja maanmittaustekniikka	91	74	12	4 464	4 530	4 056	4 529	4 606	4 056	3 331	4 508	5 911
8556 Tekniikan tohtori, tuotantotalous	59	43	14	4 284	4 310	4 202	4 418	4 413	4 433	3 280	4 292	5 720
8558 Tekniikan tohtori, arkkitehtuuri	14	7	7	4 089	3 898	4 281	4 114	3 898	4 331	...	...	...
8559 Tekniikan tohtori, muu tekniikka	8	4	2	4 983	...	...	5 062	...	...	...	...	...
856 Filosofian tohtori, tekniikan ala	35	21	11	3 712	3 825	3 496	3 717	3 834	3 496	3 000	3 567	4 664
8561 Filosofian tohtori, tekniikan ala	35	21	11	3 712	3 825	3 496	3 717	3 834	3 496	3 000	3 567	4 664

**Taulukko 6. Valtion kotimaassa toimivan kuukausipalkkaisen henkilöstön lukumäärät, säännöllisen työajan keskiansiot, kokonaisansiot koulutusasteen ja tutkinnon mukaan marraskuussa 2004**

**Tabell 6. Antalet månadsavlönade statsanställda i Finland och deras medellön för ordinarie arbetstid och totallön i genomsnitt efter utbildningsområde, utbildningsnivå och examen i november 2004**

Koulutusala - <i>Utbildningsområde</i> Koulutusaste - <i>Utbildningsnivå</i>	Lukumäärä - <i>Antal</i>			Säännöllisen työajan ansio, € <i>Lön för ordinarie arbetstid, €</i>			Keskimääräinen kokonaisansio, € <i>Genomsnittlig totallön, €</i>							
	<i>Tutkintoryhmä - Examensgrupp</i>	<i>Yhteensä<sup>1)</sup></i>	<i>Miehet<sup>2)</sup></i>	<i>Naiset<sup>2)</sup></i>	<i>Yhteensä</i>	<i>Miehet</i>	<i>Naiset</i>	<i>Yhteensä</i>	<i>Miehet</i>	<i>Naiset</i>	<i>leci</i>	<i>1.</i>	<i>5.</i>	<i>9.</i>
<i>Tutkinto/opintosuunta - Examen/studienktning</i>	<i>Totalt<sup>1)</sup></i>	<i>Män<sup>2)</sup></i>	<i>Kvinnor<sup>2)</sup></i>	<i>Totalt</i>	<i>Män</i>	<i>Kvinnor</i>	<i>Totalt</i>	<i>Män</i>	<i>Kvinnor</i>					
<b>6 MAA- JA METSÄTALOUSALAN KOULUTUS</b>	<b>3 440</b>	<b>1 915</b>	<b>1 225</b>	<b>2 589</b>	<b>2 613</b>	<b>2 552</b>	<b>2 608</b>	<b>2 638</b>	<b>2 561</b>	<b>1 755</b>	<b>2 386</b>	<b>3 681</b>		
<b>36 Keskiaste</b>	<b>882</b>	<b>533</b>	<b>242</b>	<b>2 018</b>	<b>2 066</b>	<b>1 910</b>	<b>2 067</b>	<b>2 124</b>	<b>1 941</b>	<b>1 623</b>	<b>1 976</b>	<b>2 605</b>		
361 Maa- ja metsätalouden peruskoulutus, keskiaste	849	519	223	2 018	2 061	1 916	2 069	2 120	1 948	1 626	1 976	2 605		
3611 Maatilatalouden peruskoulutus	437	265	118	2 025	2 067	1 928	2 077	2 131	1 955	1 644	1 980	2 610		
3612 Puutarhatalouden peruskoulutus	142	38	89	1 898	1 949	1 876	1 953	2 033	1 918	1 616	1 860	2 484		
3613 Metsätalouden peruskoulutus	161	125	6	2 095	...	...	2 158	...	...	1 631	2 121	2 720		
3614 Kalatalouden peruskoulutus	75	66	5	2 064	...	...	2 086	...	...	1 662	2 055	2 512		
3619 Muu maa- ja metsätalouden peruskoulutus	34	25	5	1 998	...	...	2 034	...	...	1 489	2 050	2 560		
364 Maa- ja metsätalouden ammattitutkinto	31	12	19	1 984	2 226	1 844	2 010	2 264	1 864	1 521	1 888	2 510		
3641 Maatilatalouden ammattitutkinto	3	1	2	...	...	...	...	...	...	...	...	...		
3642 Puutarhatalouden ammattitutkinto	1	-	1	...	-	...	...	-	...	...	...	...		
3643 Metsätalouden ammattitutkinto	5	5	-	...	...	-	...	...	-	...	...	...		
3649 Muu maa- ja metsätalouden ammattitutkinto	22	6	16	1 954	2 258	1 840	1 973	2 267	1 862	...	...	...		
367 Maa- ja metsätalouden erikois-ammattitutkinto	2	2	-	...	...	-	...	...	-	...	...	...		
3671 Maatilatalouden erikoisammattitutkinto	1	1	-	...	...	-	...	...	-	...	...	...		
3673 Metsätalouden erikoisammattitutkinto	1	1	-	...	...	-	...	...	-	...	...	...		
<b>56 Alin korkea-aste</b>	<b>555</b>	<b>391</b>	<b>132</b>	<b>2 147</b>	<b>2 190</b>	<b>2 018</b>	<b>2 163</b>	<b>2 209</b>	<b>2 025</b>	<b>1 760</b>	<b>2 107</b>	<b>2 638</b>		
561 Maa- ja metsätalouden koulutus, alin korkea-aste	555	391	132	2 147	2 190	2 018	2 163	2 209	2 025	1 760	2 107	2 638		
5611 Agrotekniikka	278	183	81	2 141	2 191	2 021	2 148	2 199	2 024	1 783	2 105	2 633		
5612 Hortonomi	29	14	13	2 138	2 356	1 919	2 183	2 415	1 951	...	...	...		
5614 Ikätyö	58	52	5	2 058	...	...	2 067	...	...	1 711	2 060	2 435		
5619 Muu maa- ja metsätalouden koulutus, alin korkea-aste	190	142	33	2 187	2 215	2 067	2 215	2 248	2 075	1 820	2 154	2 676		
<b>66 Alempi korkeakouluaste</b>	<b>346</b>	<b>213</b>	<b>112</b>	<b>2 130</b>	<b>2 233</b>	<b>1 933</b>	<b>2 147</b>	<b>2 257</b>	<b>1 935</b>	<b>1 667</b>	<b>2 058</b>	<b>2 728</b>		
661 Maa- ja metsätalouden ammattikorkeakoulututkinto	226	113	100	2 018	2 095	1 930	2 024	2 105	1 930	1 651	1 925	2 502		
6611 Agrotekniikka (AMK)	115	46	62	1 941	2 010	1 890	1 946	2 021	1 891	1 651	1 829	2 315		
6612 Hortonomi (AMK)	19	7	11	1 963	1 993	1 946	1 966	2 001	1 946	...	...	...		
6613 Metsätalouden insinööri (AMK)	65	44	18	2 222	2 275	2 085	2 232	2 289	2 085	1 733	2 262	2 728		
6614 Ikätyö (AMK)	13	11	2	1 773	...	...	1 773	...	...	...	...	...		
6615 Ympäristösuunnittelija (AMK); ympäristö-ohjaaja (AMK)	7	3	3	1 920	...	...	1 920	...	...	...	...	...		
6619 Muu maa- ja metsätalouden ammattikorkeakoulututkinto	7	2	4	2 043	...	...	2 043	...	...	...	...	...		
662 Maa- ja metsätalouden koulutus, alempi korkeakouluaste	120	100	12	2 341	2 387	1 962	2 378	2 427	1 976	1 798	2 378	2 852		
6621 Maatalous- ja metsätieteiden kandidaatti (alempi)	1	1	-	...	...	-	...	...	-	...	...	...		
6625 Metsätalouden insinööri	119	99	12	2 345	2 393	1 962	2 383	2 433	1 976	1 787	2 382	2 865		
<b>76 Ylempi korkeakouluaste</b>	<b>1 220</b>	<b>539</b>	<b>573</b>	<b>2 873</b>	<b>3 012</b>	<b>2 746</b>	<b>2 878</b>	<b>3 019</b>	<b>2 749</b>	<b>2 011</b>	<b>2 833</b>	<b>3 729</b>		
762 Maa- ja metsätalouden koulutus, ylempi korkeakouluaste	1 220	539	573	2 873	3 012	2 746	2 878	3 019	2 749	2 011	2 833	3 729		
7622 Maatalous- ja metsätieteiden maisteri, maatalous- ja metsätieteiden kandidaatti (ylempi)	885	402	407	2 810	2 869	2 754	2 816	2 876	2 757	2 042	2 769	3 619		
7623 Elintarviketieteiden maisteri, elintarviketieteiden kandidaatti (ylempi)	158	23	113	2 527	2 841	2 463	2 529	2 851	2 464	1 868	2 500	3 229		
7624 Agrotekniikka	109	67	33	3 554	3 669	3 310	3 560	3 674	3 322	2 837	3 297	4 922		
7625 Metsänhoitaja; metsätutkinto	67	47	19	3 364	3 372	3 345	3 367	3 376	3 345	2 620	3 351	3 981		
7629 Muu maa- ja metsätalouden koulutus, ylempi korkeakouluaste	1	-	1	...	-	...	...	-	...	...	...	...		

**Taulukko 6. Valtion kotimaassa toimivan kuukausipalkkaisen henkilöstön lukumäärät, säännöllisen työajan keskiansiot, kokonaisansiot koulutusasteen ja tutkinnon mukaan marraskuussa 2004**

*Tabell 6. Antalet månadsavlönade statsanställda i Finland och deras medellön för ordinarie arbetstid och totallön i genomsnitt efter utbildningsområde, utbildningsnivå och examen i november 2004*

Koulutusala - <i>Utbildningsområde</i> Koulutusaste - <i>Utbildningsnivå</i>	Lukumäärä - <i>Antal</i>			Säännöllisen työajan ansio, € <i>Lön för ordinarie arbetstid, €</i>			Keskimääräinen kokonaisansio, € <i>Genomsnittlig totallön, €</i>					
	<i>Yhteensä<sup>1)</sup></i>	<i>Miehet<sup>2)</sup></i>	<i>Naiset<sup>2)</sup></i>	<i>Yhteensä</i>	<i>Miehet</i>	<i>Naiset</i>	<i>Yhteensä</i>	<i>Miehet</i>	<i>Naiset</i>	<i>recil</i>		
<i>Tutkintoryhmä - Examensgrupp</i>	<i>Totalt<sup>1)</sup></i>	<i>Män<sup>2)</sup></i>	<i>Kvinnor<sup>2)</sup></i>	<i>Totalt</i>	<i>Män</i>	<i>Kvinnor</i>	<i>Totalt</i>	<i>Män</i>	<i>Kvinnor</i>	1.	5.	9.
<b>86 Tutkijakoulutusaste</b>	<b>437</b>	<b>239</b>	<b>166</b>	<b>3 799</b>	<b>3 921</b>	<b>3 617</b>	<b>3 799</b>	<b>3 922</b>	<b>3 617</b>	<b>2 737</b>	<b>3 532</b>	<b>5 183</b>
862 Maa- ja metsätalouden alan lisensiaatti	72	28	35	3 492	3 759	3 265	3 494	3 759	3 269	2 633	3 222	5 294
8622 Maatalous- ja metsätieteiden lisensiaatti	68	28	31	3 523	3 759	3 295	3 525	3 759	3 299	2 428	3 265	5 490
8623 Elintarviketieteiden lisensiaatti	4	-	4	...	-	...	...	-	...	...	...	...
865 Maa- ja metsätalouden alan tohtori	364	210	131	3 858	3 948	3 709	3 858	3 949	3 709	2 750	3 654	5 021
8652 Maatalous- ja metsätieteiden tohtori	303	190	94	3 981	4 050	3 834	3 981	4 051	3 834	2 975	3 747	5 428
8653 Elintarviketieteiden tohtori	35	6	27	3 541	3 543	3 540	3 541	3 543	3 540	2 697	3 311	5 021
8655 Filosofian tohtori, maa- ja metsätaloudsala	26	14	10	2 894	2 767	3 070	2 894	2 767	3 070	...	...	...
869 Muu maa- ja metsätalouden alan koulutus, tutkijakoulutusaste	1	1	-	...	...	-	...	...	-	...	...	...
8699 Muu maa- ja metsätalouden alan koulutus, tutkijakoulutusaste	1	1	-	...	...	-	...	...	-	...	...	...
<b>7 TERVEYS- JA SOSIAALIALAN KOULUTUS</b>	<b>5 740</b>	<b>1 670</b>	<b>3 422</b>	<b>2 708</b>	<b>3 269</b>	<b>2 431</b>	<b>2 758</b>	<b>3 354</b>	<b>2 464</b>	<b>1 725</b>	<b>2 354</b>	<b>4 553</b>
<b>37 Keskiaste</b>	<b>1 188</b>	<b>435</b>	<b>640</b>	<b>2 076</b>	<b>2 242</b>	<b>1 963</b>	<b>2 096</b>	<b>2 268</b>	<b>1 979</b>	<b>1 611</b>	<b>2 055</b>	<b>2 612</b>
371 Terveys- ja sosiaalialan peruskoulutus, keskiaste	1 065	405	561	2 104	2 264	1 988	2 123	2 290	2 002	1 649	2 085	2 628
3711 Terveys- ja sosiaalialan peruskoulutus	1 065	405	561	2 104	2 264	1 988	2 123	2 290	2 002	1 649	2 085	2 628
374 Terveys- ja sosiaalialan ammattitutkinto	122	30	79	1 833	1 950	1 788	1 858	1 968	1 816	1 484	1 759	2 380
3741 Terveys- ja sosiaalialan ammattitutkinto	122	30	79	1 833	1 950	1 788	1 858	1 968	1 816	1 484	1 759	2 380
<b>57 Alin korkea-aste</b>	<b>1 487</b>	<b>247</b>	<b>1 119</b>	<b>2 205</b>	<b>2 397</b>	<b>2 163</b>	<b>2 243</b>	<b>2 436</b>	<b>2 201</b>	<b>1 780</b>	<b>2 160</b>	<b>2 801</b>
571 Terveys- ja sosiaalialan koulutus, alin korkea-aste	1 487	247	1 119	2 205	2 397	2 163	2 243	2 436	2 201	1 780	2 160	2 801
5711 Terveystieteiden koulutus, alin korkea-aste	1 200	201	904	2 240	2 462	2 191	2 277	2 497	2 228	1 828	2 193	2 834
5712 Sosiaalialan koulutus, alin korkea-aste	232	43	175	1 994	2 103	1 968	2 034	2 167	2 001	1 694	1 964	2 539
5718 Farmaseutti (-1993)	55	3	40	2 405	...	...	2 461	...	...	1 976	2 429	2 962
<b>67 Alempi korkeakouluaste</b>	<b>687</b>	<b>103</b>	<b>541</b>	<b>1 950</b>	<b>2 170</b>	<b>1 908</b>	<b>1 975</b>	<b>2 207</b>	<b>1 930</b>	<b>1 558</b>	<b>1 895</b>	<b>2 463</b>
671 Terveys- ja sosiaalialan ammattikorkeakoulututkinto	625	91	501	1 933	2 182	1 887	1 960	2 225	1 910	1 540	1 879	2 449
6711 Terveystieteiden ammattikorkeakoulututkinto	343	60	260	2 017	2 297	1 951	2 049	2 359	1 976	1 614	1 975	2 590
6712 Sosiaalialan ammattikorkeakoulututkinto	279	31	238	1 839	1 972	1 821	1 859	1 979	1 843	1 495	1 816	2 284
6719 Muu terveys- ja sosiaalialan ammattikorkeakoulututkinto	3	-	3	...	-	...	...	-	...	...	...	...
672 Terveys- ja sosiaalialan koulutus, alempi korkeakouluaste	62	12	40	2 142	2 067	2 164	2 148	2 067	2 170	1 755	1 965	2 793
6721 Lääketieteiden kandidaatti	3	1	2	...	...	...	...	...	...	...	...	...
6723 Eläinlääketieteiden kandidaatti	1	-	1	...	-	...	...	-	...	...	...	...
6724 Farmaseutti	48	10	29	2 027	1 987	2 039	2 032	1 987	2 046	1 700	1 963	2 438
6725 Terveystieteiden kandidaatti (alempi)	2	-	2	...	-	...	...	-	...	...	...	...
6726 Terveystieteiden hallinnollinen tutkinto	7	-	6	2 848	-	2 848	2 861	-	2 861	...	...	...
6729 Muu terveys- ja sosiaalialan koulutus, alempi korkeakouluaste	1	1	-	...	...	-	...	...	-	...	...	...
<b>77 Ylempi korkeakouluaste</b>	<b>1 118</b>	<b>294</b>	<b>619</b>	<b>3 015</b>	<b>3 388</b>	<b>2 836</b>	<b>3 125</b>	<b>3 612</b>	<b>2 891</b>	<b>1 899</b>	<b>2 892</b>	<b>4 780</b>
772 Terveys- ja sosiaalialan koulutus, ylempi korkeakouluaste	887	222	514	2 872	3 275	2 696	2 961	3 440	2 751	1 860	2 749	4 368
7721 Lääketieteiden lisensiaatti	270	108	103	3 156	3 534	2 763	3 332	3 853	2 790	1 686	2 894	5 141
7722 Hammaslääketieteiden lisensiaatti	70	21	21	2 874	3 345	2 427	2 885	3 366	2 427	1 869	2 852	4 180
7723 Eläinlääketieteiden lisensiaatti	172	31	121	3 302	3 861	3 147	3 454	3 887	3 334	2 315	3 342	4 572
7724 Farmasian ylempi korkeakoulututkinto	122	31	78	2 446	2 465	2 438	2 467	2 471	2 465	1 860	2 205	3 414
7725 Terveystieteiden maisteri, terveydenhuollon kandidaatti (ylempi)	253	31	191	2 520	2 551	2 515	2 531	2 583	2 522	1 774	2 435	3 192
775 Lääkäreiden erikoistutkimuskoulutus	231	72	105	3 625	3 744	3 542	3 828	4 157	3 599	2 740	3 304	5 555
7751 Erikoislääkäri	170	58	73	3 716	3 781	3 664	3 952	4 223	3 732	2 675	3 329	5 804
7752 Erikoishammaslääkäri	17	3	4	3 217	...	...	3 217	...	...	...	...	...
7753 Erikoiseläinlääkäri	44	11	28	3 412	3 605	3 336	3 547	3 985	3 374	2 877	3 253	4 776

**Taulukko 6. Valtion kotimaassa toimivan kuukausipalkkaisen henkilöstön lukumäärät, säännöllisen työajan keskiansiot, kokonaisansiot koulutusasteen ja tutkinnon mukaan marraskuussa 2004**

*Tabell 6. Antalet månadsavlönade statsanställda i Finland och deras medellön för ordinarie arbetstid och totalen i genomsnitt efter utbildningsområde, utbildningsnivå och examen i november 2004*

Koulutusala - <i>Utbildningsområde</i> Koulutusaste - <i>Utbildningsnivå</i>	Lukumäärä - <i>Antal</i>			Säännöllisen työajan ansio, € <i>Lön för ordinarie arbetstid, €</i>			Keskimääräinen kokonaisansio, € <i>Genomsnittlig totalen, €</i>					
	Yhteensä <sup>1)</sup>	Miehet <sup>2)</sup>	Naiset <sup>2)</sup>	Yhteensä	Miehet	Naiset	Yhteensä	Miehet	Naiset	Kecil		
Tutkintoryhmä - <i>Examensgrupp</i> Tutkinto/opintosuunta - <i>Examen/studienktning</i>	<i>Totalt</i> <sup>1)</sup>	<i>Män</i> <sup>2)</sup>	<i>Kvinnor</i> <sup>2)</sup>	<i>Totalt</i>	<i>Män</i>	<i>Kvinnor</i>	<i>Totalt</i>	<i>Män</i>	<i>Kvinnor</i>	1.	5.	9.
<b>87 Tutkijakoulutusaste</b>	<b>1 260</b>	<b>591</b>	<b>503</b>	<b>4 091</b>	<b>4 451</b>	<b>3 658</b>	<b>4 150</b>	<b>4 536</b>	<b>3 685</b>	<b>2 740</b>	<b>3 928</b>	<b>5 740</b>
872 Terveys- ja sosiaali-alan lisensiaatti	21	3	16	3 421	...	...	3 422	...	...	...	...	...
8724 Farmasian lisensiaatti	9	2	6	4 037	...	...	4 037	...	...	...	...	...
8725 Terveystieteiden lisensiaatti, terveydenhuollon lisensiaatti	12	1	10	2 972	...	...	2 975	...	...	...	...	...
875 Terveys- ja sosiaali-alan tohtori	1 239	588	487	4 104	4 453	3 671	4 163	4 537	3 699	2 743	3 930	5 740
8751 Lääketieteen tohtori; lääketieteen ja kirurgian tohtori	779	436	213	4 417	4 634	3 959	4 491	4 725	3 997	3 007	4 553	6 005
8752 Hammaslääketieteen tohtori	78	38	33	4 003	4 192	3 778	4 093	4 350	3 789	3 087	3 810	5 513
8753 Eläinlääketieteen tohtori	53	20	30	4 351	4 461	4 273	4 374	4 463	4 311	2 924	4 313	6 184
8754 Farmasian tohtori	65	31	31	3 954	4 316	3 568	3 971	4 347	3 568	2 817	3 684	5 748
8755 Terveystieteiden tohtori, terveydenhuollon tohtori	64	5	52	3 778	...	...	3 804	...	...	2 877	3 505	5 021
8756 Filosofian tohtori, terveystieteiden ja sosiaali-alan tohtori	200	58	128	3 144	3 405	3 023	3 174	3 461	3 042	2 438	3 023	3 946
<b>8 PALVELUALOJEN KOULUTUS</b>	<b>19 330</b>	<b>15 447</b>	<b>3 432</b>	<b>2 707</b>	<b>2 850</b>	<b>2 051</b>	<b>2 815</b>	<b>2 973</b>	<b>2 086</b>	<b>1 870</b>	<b>2 690</b>	<b>3 869</b>
<b>38 Keskiaste</b>	<b>9 562</b>	<b>6 495</b>	<b>2 734</b>	<b>2 333</b>	<b>2 483</b>	<b>1 968</b>	<b>2 408</b>	<b>2 577</b>	<b>1 996</b>	<b>1 736</b>	<b>2 357</b>	<b>3 091</b>
381 Palvelualojen peruskoulutus, keskiaste	8 770	6 412	2 099	2 367	2 488	1 989	2 446	2 583	2 018	1 772	2 398	3 115
3811 Majoitus-, ravitsemis- ja talousalan peruskoulutus	1 789	250	1 382	1 893	2 051	1 864	1 926	2 117	1 891	1 576	1 856	2 377
3812 Nuoriso- ja vapaa-aikatoiminnan peruskoulutus	147	55	82	2 204	2 204	2 204	2 222	2 229	2 217	1 695	2 179	2 838
3813 Kauneudenhoitoalan peruskoulutus	164	4	137	1 889	...	...	1 906	...	...	1 534	1 861	2 349
3814 Liikenteen ja merenkulun peruskoulutus	173	156	9	2 422	2 435	2 181	2 505	2 519	2 238	1 687	2 225	3 866
3815 Suojelualan peruskoulutus	4 144	3 630	466	2 515	2 535	2 352	2 578	2 602	2 390	2 072	2 542	3 100
3816 Sotilasalan peruskoulutus	2 353	2 317	23	2 466	2 471	1 892	2 608	2 614	1 955	1 955	2 495	3 405
384 Palvelualojen ammattitutkinto	278	50	203	1 841	2 006	1 801	1 871	2 081	1 819	1 516	1 781	2 367
3841 Majoitus-, ravitsemis- ja talousalan ammattitutkinto	220	7	189	1 784	1 659	1 788	1 801	1 668	1 806	1 510	1 729	2 207
3842 Nuoriso- ja vapaa-aikatoiminnan ammattitutkinto	4	2	2	...	...	...	...	...	...	...	...	...
3844 Liikenteen ja merenkulun ammattitutkinto	3	3	-	...	...	-	...	...	-	...	...	...
3845 Suojelualan ammattitutkinto	51	38	12	2 047	2 053	2 027	2 126	2 146	2 062	1 645	1 970	2 707
387 Palvelualojen erikoisammattitutkinto	64	17	43	2 000	2 320	1 881	2 066	2 427	1 930	1 605	1 955	2 567
3871 Majoitus-, ravitsemis- ja talousalan erikoisammattitutkinto	47	2	42	1 871	...	...	1 920	...	...	1 609	1 888	2 200
3872 Nuoriso- ja vapaa-aikatoiminnan erikoisammattitutkinto	5	5	-	...	...	-	...	...	-	...	...	...
3875 Suojelualan erikoisammattitutkinto	12	10	1	2 322	...	...	2 461	...	...	...	...	...
389 Muu palvelualojen koulutus, keskiaste	450	16	389	1 957	2 085	1 952	1 987	2 141	1 981	1 636	1 890	2 467
3899 Muu palvelualojen koulutus, keskiaste	450	16	389	1 957	2 085	1 952	1 987	2 141	1 981	1 636	1 890	2 467
<b>58 Alin korkea-aste</b>	<b>7 151</b>	<b>6 513</b>	<b>548</b>	<b>2 840</b>	<b>2 886</b>	<b>2 286</b>	<b>2 975</b>	<b>3 028</b>	<b>2 338</b>	<b>2 128</b>	<b>2 884</b>	<b>3 852</b>
581 Palvelualojen koulutus, alin korkea-aste	7 151	6 513	548	2 840	2 886	2 286	2 975	3 028	2 338	2 128	2 884	3 852
5811 Majoitus-, ravitsemis- ja talousalan koulutus, alin korkea-aste	320	35	264	2 022	2 244	1 991	2 057	2 274	2 026	1 654	1 945	2 614
5812 Nuoriso- ja vapaa-aikatoiminnan koulutus, alin korkea-aste	133	71	58	2 200	2 385	1 973	2 248	2 456	1 992	1 686	2 128	2 850
5814 Liikenteen ja merenkulun koulutus, alin korkea-aste	27	26	1	2 886	...	...	3 081	...	...	...	...	...
5815 Suojelualan koulutus, alin korkea-aste	3 646	3 393	213	2 941	2 955	2 710	3 083	3 102	2 791	2 466	2 975	3 808
5816 Sotilasalan koulutus, alin korkea-aste	3 025	2 988	12	2 825	2 827	2 436	2 964	2 966	2 471	2 067	2 845	4 004

**Taulukko 6. Valtion kotimaassa toimivan kuukausipalkkaisen henkilöstön lukumäärät, säännöllisen työajan keskiansiot, kokonaisansiot koulutusasteen ja tutkinnon mukaan marraskuussa 2004**

Tabell 6. Antalet månadsavlönade statsanställda i Finland och deras medellön för ordinarie arbetstid och totallön i genomsnitt efter utbildningsområde, utbildningsnivå och examen i november 2004

Koulutusala - Utbildningsområde Koulutusaste - Utbildningsnivå	Lukumäärä - Antal			Säännöllisen työajan ansio, € Lön för ordinarie arbetstid, €			Keskimääräinen kokonaisansio, € Genomsnittlig totallön, €			ecel		
	Yhteensä <sup>1)</sup> Totalt <sup>1)</sup>	Miehet <sup>2)</sup> Män <sup>2)</sup>	Naiset <sup>2)</sup> Kvinnor <sup>2)</sup>	Yhteensä	Miehet	Naiset	Yhteensä	Miehet	Naiset	1.	5.	9.
<b>Tutkintoryhmä - Examensgrupp</b>												
<b>Tutkinto/opintosuunta - Examen/studieriktning</b>												
<b>68 Alempi korkeakouluaste</b>	<b>300</b>	<b>203</b>	<b>86</b>	<b>3 044</b>	<b>3 349</b>	<b>2 296</b>	<b>3 216</b>	<b>3 537</b>	<b>2 429</b>	<b>1 808</b>	<b>3 253</b>	<b>4 330</b>
681 Palvelualojen ammattikorkeakoulututkinto	199	122	74	2 864	3 282	2 141	3 057	3 525	2 249	1 696	3 150	4 330
6811 Matkailu-, ravitsemis- ja talousalan ammattikorkeakoulututkinto	74	10	61	2 032	2 181	2 008	2 118	2 231	2 100	1 457	1 922	3 107
6812 Vapaa-aikatoiminnan ja liikunnan ammattikorkeakoulututkinto	9	7	2	2 265	...	...	2 349	...	...	...	...	...
6814 Merenkulun ammattikorkeakoulututkinto	17	10	7	2 883	2 821	2 986	3 138	3 024	3 328	...	...	...
6815 Suojelualan ammattikorkeakoulututkinto	94	91	3	3 520	...	...	3 784	...	...	3 079	3 584	4 746
6819 Muu palvelualojen ammattikorkeakoulututkinto	5	4	1	...	...	...	...	...	...	...	...	...
682 Palvelualojen koulutus, alempi korkeakouluaste	101	81	12	3 417	3 449	3 202	3 546	3 556	3 475	2 746	3 459	4 276
6822 Liikuntatieteiden kandidaatti (alempi), liikuntakasvatuksen kandidaatti	13	5	5	2 986	...	...	3 142	...	...	...	...	...
6824 Liikenteen ja merenkulun koulutus, alempi korkeakouluaste	85	73	7	3 466	3 488	3 240	3 597	3 607	3 491	2 820	3 471	4 575
6826 Sotilasalan koulutus, alempi korkeakouluaste	3	3	-	...	...	-	...	...	-	...	...	...
<b>78 Ylempi korkeakouluaste</b>	<b>2 265</b>	<b>2 203</b>	<b>47</b>	<b>3 727</b>	<b>3 744</b>	<b>2 931</b>	<b>3 876</b>	<b>3 895</b>	<b>2 982</b>	<b>2 743</b>	<b>3 640</b>	<b>5 372</b>
782 Palvelualojen koulutus, ylempi korkeakouluaste	2 265	2 203	47	3 727	3 744	2 931	3 876	3 895	2 982	2 743	3 640	5 372
7822 Liikuntatieteiden maisteri, liikuntatieteiden kandidaatti (ylempi)	104	56	38	2 952	2 936	2 975	3 007	2 995	3 026	1 953	3 006	3 991
7826 Sotilasalan koulutus, ylempi korkeakouluaste	2 161	2 147	9	3 761	3 765	2 751	3 914	3 919	2 802	2 789	3 686	5 417
<b>88 Tutkijakoulutusaste</b>	<b>52</b>	<b>33</b>	<b>17</b>	<b>3 979</b>	<b>4 138</b>	<b>3 679</b>	<b>3 996</b>	<b>4 155</b>	<b>3 696</b>	<b>3 080</b>	<b>3 928</b>	<b>5 088</b>
882 Palvelualojen lisensiaattikoulutus	14	6	7	3 285	3 458	3 137	3 307	3 458	3 177	...	...	...
8822 Liikuntatieteiden lisensiaatti	14	6	7	3 285	3 458	3 137	3 307	3 458	3 177	...	...	...
885 Palvelualojen tohtorikoulutus	38	27	10	4 229	4 295	4 059	4 245	4 316	4 059	3 397	4 123	5 448
8852 Liikuntatieteiden tohtori	35	24	10	4 303	4 409	4 059	4 313	4 423	4 059	3 397	4 123	5 448
8853 Filosofian tohtori, liikuntatieteen ala	2	2	-	...	...	-	...	...	-	...	...	...
8856 Sotilasalan koulutus, tutkijakoulutusaste	1	1	-	...	...	-	...	...	-	...	...	...
<b>9 MUU TAI TUNTEMATON KOULUTUSALA</b>	<b>27</b>	<b>10</b>	<b>12</b>	<b>2 807</b>	<b>3 092</b>	<b>2 547</b>	<b>2 808</b>	<b>3 094</b>	<b>2 547</b>	...	...	...
<b>59 Alin korkea-aste</b>	<b>1</b>	<b>1</b>	<b>-</b>	...	...	-	...	...	-	...	...	...
599 Muu koulutus, alin korkea-aste	1	1	-	...	...	-	...	...	-	...	...	...
5999 Muu koulutus, alin korkea-aste	1	1	-	...	...	-	...	...	-	...	...	...
<b>69 Alempi korkeakouluaste</b>	<b>4</b>	<b>2</b>	<b>2</b>	...	...	...	...	...	...	...	...	...
699 Muu koulutus, alempi korkeakouluaste	4	2	2	...	...	...	...	...	...	...	...	...
6999 Muu koulutus, alempi korkeakouluaste	4	2	2	...	...	...	...	...	...	...	...	...
<b>79 Ylempi korkeakouluaste</b>	<b>8</b>	<b>2</b>	<b>5</b>	<b>2 961</b>	...	...	<b>2 961</b>	...	...	...	...	...
792 Filosofian maisteri, filosofian kandidaatti, muu koulutusala	4	1	2	...	...	...	...	...	...	...	...	...
7929 Filosofian maisteri, filosofian kandidaatti, muu koulutusala	4	1	2	...	...	...	...	...	...	...	...	...
799 Muu koulutus, ylempi korkeakouluaste	4	1	3	...	...	...	...	...	...	...	...	...
7999 Muu koulutus, ylempi korkeakouluaste	4	1	3	...	...	...	...	...	...	...	...	...
<b>89 Tutkijakoulutusaste</b>	<b>10</b>	<b>5</b>	<b>5</b>	<b>3 117</b>	...	...	<b>3 119</b>	...	...	...	...	...
895 Filosofian tohtori, muu koulutusala	8	4	4	3 174	...	...	3 174	...	...	...	...	...
8959 Filosofian tohtori, muu koulutusala	8	4	4	3 174	...	...	3 174	...	...	...	...	...
899 Muu koulutus, tutkijakoulutusaste	2	1	1	...	...	...	...	...	...	...	...	...
8999 Muu koulutus, tutkijakoulutusaste	2	1	1	...	...	...	...	...	...	...	...	...

<sup>1)</sup> Lukumäärässä on valtion kotimaan kokoaikaiset täysipalkkaiset ja kokoaikaiset osapalkkaiset ja osa-aikaiset palkansaajat.

Löntagare inom statens budgetekonomi som är heltidsanställda med full lön och heltidsanställda med delön i Finland samt deltidanställda löntagare.

<sup>2)</sup> Lukumäärässä on valtion kotimaan kokoaikaiset täysipalkkaiset ja kokoaikaiset osapalkkaiset palkansaajat.

Löntagare inom statens budgetekonomi som är heltidsanställda med full lön och heltidsanställda med delön i Finland.

**Taulukko 7. Valtion kotimaassa toimivan kuukausipalkkaisen henkilöstön lukumäärät, säännöllisen työajan keskiansiot ja kokonaisansiot keskimäärin toimialan, koulutusasteen ja sukupuolen mukaan marraskuussa 2004**

**Tabell 7. Antalet månadsavlönade statsanställda i Finland och deras medellön för ordinarie arbetstid och totallön i genomsnitt efter näringsgren, utbildningsnivå och kön i november 2004**

Toimiala <sup>1)</sup> Näringsgren <sup>1)</sup>	Lukumäärä - Antal			Säännöllisen työajan ansio, € Lön för ordinarie arbetstid, €			Keskimääräinen kokonaisansio, € Genomsnittlig totallön, €					
	Yhteensä <sup>2)</sup> Totalt <sup>2)</sup>	Miehet <sup>3)</sup> Män <sup>3)</sup>	Naiset <sup>3)</sup> Kvinnor <sup>3)</sup>	Yhteensä	Miehet	Naiset	Yhteensä	Miehet	Naiset	Desiili - Decil		
Utbildningsnivå				Totalt	Män	Kvinnor	Totalt	Män	Kvinnor	1.	5.	9.
<b>BUDJETTIALOUS YHTEENSÄ</b>	<b>121 097</b>	<b>58 280</b>	<b>53 105</b>	<b>2 598</b>	<b>2 854</b>	<b>2 316</b>	<b>2 643</b>	<b>2 920</b>	<b>2 335</b>	<b>1 734</b>	<b>2 370</b>	<b>3 931</b>
Alempi perusaste	3 880	1 304	1 940	1 954	2 067	1 877	1 998	2 150	1 895	1 649	1 906	2 456
Ylempi perusaste	5 609	1 983	2 972	2 086	2 246	1 977	2 124	2 311	1 998	1 659	1 976	2 784
Keskiaste	34 966	18 058	13 485	2 140	2 277	1 955	2 189	2 347	1 974	1 643	2 050	2 898
Alin korkea-aste	27 815	12 089	14 049	2 326	2 674	2 027	2 381	2 773	2 043	1 757	2 170	3 281
Alempi korkeakouluaste	9 206	4 001	4 547	2 539	2 837	2 275	2 578	2 893	2 299	1 669	2 438	3 615
Ylempi korkeakouluaste	29 542	14 629	12 914	3 117	3 355	2 846	3 154	3 404	2 868	1 951	2 978	4 619
Tutkijakoulutusaste	10 075	6 216	3 198	3 856	4 017	3 539	3 886	4 053	3 559	2 571	3 656	5 487
Koulutusaste tuntematon	4	-	-	-	-	-	-	-	-	-	-	-
<b>I KULJETUS, VARASTOINTI JA TIENTOIMINTA</b>	<b>2 211</b>	<b>1 268</b>	<b>790</b>	<b>2 860</b>	<b>3 114</b>	<b>2 449</b>	<b>2 947</b>	<b>3 213</b>	<b>2 517</b>	<b>1 887</b>	<b>2 794</b>	<b>4 287</b>
Alempi perusaste	125	67	42	2 044	2 144	1 896	2 126	2 252	1 938	1 679	2 019	2 570
Ylempi perusaste	154	51	90	2 173	2 261	2 125	2 264	2 356	2 213	1 842	2 204	2 747
Keskiaste	533	286	207	2 220	2 356	2 035	2 297	2 452	2 088	1 743	2 159	3 008
Alin korkea-aste	562	281	248	2 536	2 786	2 246	2 625	2 901	2 303	1 922	2 591	3 260
Alempi korkeakouluaste	370	273	72	3 252	3 338	2 912	3 357	3 435	3 046	2 657	3 300	4 138
Ylempi korkeakouluaste	447	298	125	4 035	4 215	3 601	4 117	4 301	3 675	3 019	3 947	5 515
Tutkijakoulutusaste	20	12	6	4 019	4 085	3 887	4 097	4 170	3 951	...	...	...
<b>J RAHOITUSTOIMINTA</b>	<b>67</b>	<b>24</b>	<b>41</b>	<b>3 006</b>	<b>3 442</b>	<b>2 730</b>	<b>3 068</b>	<b>3 525</b>	<b>2 780</b>	<b>1 929</b>	<b>3 087</b>	<b>4 049</b>
Alempi perusaste	2	1	1	...	...	...	...	...	...	...	...	...
Ylempi perusaste	5	-	5	...	...	...	...	...	...	...	...	...
Keskiaste	7	2	5	2 244	...	...	2 250	...	...	...	...	...
Alin korkea-aste	10	1	9	2 334	...	...	2 354	...	...	...	...	...
Alempi korkeakouluaste	11	2	9	3 086	...	...	3 218	...	...	...	...	...
Ylempi korkeakouluaste	30	18	10	3 549	3 670	3 331	3 618	3 767	3 350	...	...	...
Tutkijakoulutusaste	2	-	2	...	-	...	...	...	-	...	...	...
<b>K KIINTEISTÖ-, VUOKRAUS- JA TUTKIMUS-PALVELUT; LIIKE-ELÄMÄN PALVELUT</b>	<b>15 248</b>	<b>6 019</b>	<b>7 806</b>	<b>2 618</b>	<b>3 020</b>	<b>2 304</b>	<b>2 640</b>	<b>3 049</b>	<b>2 320</b>	<b>1 723</b>	<b>2 351</b>	<b>3 966</b>
Alempi perusaste	438	152	195	1 906	1 951	1 870	1 940	2 002	1 890	1 649	1 891	2 295
Ylempi perusaste	689	179	396	2 041	2 187	1 975	2 070	2 242	1 992	1 701	1 958	2 557
Keskiaste	3 472	1 055	2 046	2 027	2 182	1 946	2 054	2 226	1 963	1 634	1 958	2 560
Alin korkea-aste	3 421	838	2 291	2 066	2 285	1 987	2 083	2 307	2 001	1 683	1 948	2 645
Alempi korkeakouluaste	1 307	600	622	2 418	2 695	2 150	2 443	2 730	2 166	1 569	2 382	3 420
Ylempi korkeakouluaste	4 296	2 206	1 753	3 190	3 395	2 925	3 212	3 420	2 944	2 236	3 102	4 361
Tutkijakoulutusaste	1 625	989	503	3 986	4 167	3 626	4 002	4 184	3 638	2 923	3 779	5 339
<b>L JULKINEN HALLINTO JA MAANPUOLUSTUS; PAKOLLINEN SOSIAALIVAKUUTUS</b>	<b>67 789</b>	<b>36 194</b>	<b>27 812</b>	<b>2 595</b>	<b>2 822</b>	<b>2 297</b>	<b>2 651</b>	<b>2 908</b>	<b>2 316</b>	<b>1 768</b>	<b>2 399</b>	<b>3 859</b>
Alempi perusaste	2 629	912	1 300	1 988	2 105	1 906	2 036	2 195	1 925	1 675	1 918	2 520
Ylempi perusaste	3 178	1 041	1 813	2 051	2 177	1 978	2 097	2 269	1 997	1 690	1 975	2 699
Keskiaste	22 016	13 327	7 509	2 215	2 342	1 986	2 276	2 424	2 009	1 689	2 151	2 993
Alin korkea-aste	20 085	10 134	8 974	2 407	2 728	2 042	2 473	2 838	2 059	1 783	2 294	3 407
Alempi korkeakouluaste	5 328	2 464	2 573	2 621	2 903	2 349	2 658	2 963	2 364	1 698	2 566	3 672
Ylempi korkeakouluaste	13 337	7 536	5 246	3 545	3 769	3 222	3 594	3 840	3 238	2 347	3 393	5 046
Tutkijakoulutusaste	1 215	780	397	4 202	4 357	3 897	4 237	4 395	3 927	3 040	3 729	6 132
Koulutusaste tuntematon	1	-	-	-	-	-	-	-	-	-	-	-
<b>M KOULUTUS</b>	<b>33 632</b>	<b>13 916</b>	<b>15 535</b>	<b>2 598</b>	<b>2 864</b>	<b>2 358</b>	<b>2 623</b>	<b>2 893</b>	<b>2 378</b>	<b>1 686</b>	<b>2 268</b>	<b>4 127</b>
Alempi perusaste	596	153	346	1 822	1 925	1 778	1 852	1 994	1 791	1 553	1 810	2 147
Ylempi perusaste	1 483	667	619	2 183	2 385	1 963	2 206	2 411	1 981	1 617	1 976	3 086
Keskiaste	7 991	2 948	3 289	1 948	2 023	1 880	1 964	2 046	1 891	1 558	1 863	2 441
Alin korkea-aste	3 260	695	2 225	2 060	2 368	1 965	2 079	2 405	1 978	1 687	1 953	2 568
Alempi korkeakouluaste	1 973	588	1 136	2 270	2 510	2 146	2 307	2 546	2 185	1 642	2 055	3 354
Ylempi korkeakouluaste	11 161	4 461	5 645	2 514	2 583	2 459	2 538	2 605	2 486	1 771	2 394	3 473
Tutkijakoulutusaste	7 165	4 404	2 275	3 764	3 921	3 457	3 797	3 961	3 475	2 503	3 560	5 390
Koulutusaste tuntematon	3	-	-	-	-	-	-	-	-	-	-	-

**Taulukko 7. Valtion kotimaassa toimivan kuukausipalkkaisen henkilöstön lukumäärät, säännöllisen työajan keskiansiot ja kokonaisansiot keskimäärin toimialan, koulutusasteen ja sukupuolen mukaan marraskuussa 2004**

**Tabell 7. Antalet månadsavlönade statsanställda i Finland och deras medellön för ordinarie arbetstid och totallön i genomsnitt efter näringsgren, utbildningsnivå och kön i november 2004**

Toimiala <sup>1)</sup> Näringsgren <sup>1)</sup>	Lukumäärä - Antal			Säännöllisen työajan ansio, € Lön för ordinarie arbetstid, €			Keskimääräinen kokonaisansio, € Genomsnittlig totallön, €					
	Yhteensä <sup>2)</sup> Totalt <sup>2)</sup>	Miehet <sup>3)</sup> Män <sup>3)</sup>	Naiset <sup>3)</sup> Kvinnor <sup>3)</sup>	Yhteensä Totalt	Miehet Män	Naiset Kvinnor	Yhteensä Totalt	Miehet Män	Naiset Kvinnor	Desiili - Decil		
Utbildningsnivå										1.	5.	9.
<b>N TERVEYDENHUOLTO- JA SOSIAALI-</b>												
<b>PALVELUT</b>	<b>1 427</b>	<b>603</b>	<b>724</b>	<b>2 304</b>	<b>2 469</b>	<b>2 164</b>	<b>2 347</b>	<b>2 535</b>	<b>2 187</b>	<b>1 738</b>	<b>2 175</b>	<b>2 884</b>
Alempi perusaste	43	9	27	1 956	2 285	1 842	1 966	2 305	1 849	1 682	1 874	2 462
Ylempi perusaste	56	28	24	1 887	1 870	1 909	1 912	1 901	1 926	1 592	1 871	2 391
Keskiaste	726	366	314	2 144	2 247	2 022	2 175	2 291	2 039	1 702	2 153	2 655
Alin korkea-aste	339	94	219	2 253	2 360	2 206	2 268	2 389	2 215	1 811	2 183	2 834
Alempi korkeakouluaste	150	52	94	2 244	2 405	2 152	2 311	2 485	2 211	1 823	2 194	2 824
Ylempi korkeakouluaste	90	39	40	3 482	3 988	2 989	3 701	4 355	3 064	2 083	3 212	5 608
Tutkijakoulutusaste	23	15	6	5 158	5 463	4 395	5 218	5 547	4 395	...	...	...
<b>O MUUT YHTEISKUNNALLISET JA HENKILÖ-</b>												
<b>KOHTAISET PALVELUT</b>	<b>665</b>	<b>227</b>	<b>368</b>	<b>2 211</b>	<b>2 342</b>	<b>2 130</b>	<b>2 223</b>	<b>2 359</b>	<b>2 140</b>	<b>1 677</b>	<b>2 002</b>	<b>2 975</b>
Alempi perusaste	47	10	29	1 854	1 951	1 814	1 862	1 951	1 826	1 620	1 870	2 149
Ylempi perusaste	43	17	24	1 907	2 005	1 846	1 945	2 064	1 871	1 608	1 951	2 233
Keskiaste	210	68	110	1 902	1 954	1 870	1 912	1 967	1 879	1 608	1 873	2 233
Alin korkea-aste	112	37	66	2 033	2 110	1 993	2 037	2 111	1 999	1 723	1 944	2 561
Alempi korkeakouluaste	61	21	36	2 304	2 633	2 111	2 323	2 685	2 111	1 737	2 228	2 995
Ylempi korkeakouluaste	167	58	94	2 655	2 724	2 610	2 666	2 732	2 624	1 873	2 523	3 729
Tutkijakoulutusaste	25	16	9	3 267	3 332	3 153	3 288	3 365	3 153	...	...	...
<b>Q KANSAINVÄLISET JÄRJESTÖT JA ULKO-</b>												
<b>MAISET EDUSTUSTOT</b>	<b>58</b>	<b>29</b>	<b>29</b>	<b>2 482</b>	<b>2 993</b>	<b>1 990</b>	<b>2 649</b>	<b>3 261</b>	<b>2 059</b>	<b>1 748</b>	<b>2 498</b>	<b>4 046</b>
Alempi perusaste	-	-	-	-	-	-	-	-	-	-	-	-
Ylempi perusaste	1	-	1	...	-	...	...	...	-	...	...	...
Keskiaste	11	6	5	2 463	...	...	2 649	...	...	...	...	...
Alin korkea-aste	26	9	17	2 136	2 487	1 938	2 217	2 634	1 983	...	...	...
Alempi korkeakouluaste	6	1	5	2 115	...	...	2 193	...	...	...	...	...
Ylempi korkeakouluaste	14	13	1	3 554	...	...	3 957	...	...	...	...	...
Tutkijakoulutusaste	-	-	-	-	-	-	-	-	-	-	-	-

<sup>1)</sup> Toimalaluokitus TOL 2002  
Näringsgrensindelningen TOL 2002

<sup>2)</sup> Lukumäärässä on valtion kotimaan kokoaikaiset täysipalkkaiset ja kokoaikaiset osapalkkaiset ja osa-aikaiset palkansaajat.

Löntagare inom statens budgetekonomi som är heltidsanställda med full lön och heltidsanställda med dellön i Finland samt deltidsanställda löntagare.

<sup>3)</sup> Lukumäärässä on valtion kotimaan kokoaikaiset täysipalkkaiset ja kokoaikaiset osapalkkaiset palkansaajat.

Löntagare inom statens budgetekonomi som är heltidsanställda med full lön och heltidsanställda med dellön i Finland.

**Taulukko 8. Valtion kotimaassa toimivan kokoaikaisen kuukasipalkkaisen henkilöstön lukumäärät ja keskimääräiset kokonaisansiot koulutusasteen, sukupuolen ja iän mukaan marraskuussa 2004**

Tabell 8. Antalet månadsavlönade statsanställda i heltidsarbete i Finland och deras genomsnittliga totallön efter utbildningsnivå, kön och ålder i november 2004

Sukupuoli Kön	Ikäryhmä Åldersgrupp										Yhteensä - Totalt	Keski-ikä - Medelåldern	
	-19	20 - 24	25 - 29	30 - 34	35 - 39	40 - 44	45 - 49	50 - 54	55 - 59	60 - 64			65 -
<b>LUKUMÄÄRÄT<sup>1)</sup></b>													
<b>MIEHET</b>													
Alempi perusaste	-	-	-	-	2	55	224	379	481	162	1	1 304	53,8
Ylempi perusaste	19	163	242	266	267	338	266	177	185	56	4	1 983	39,9
Keskiaste	6	1 774	3 513	1 995	2 100	2 583	2 624	1 951	1 267	240	5	18 058	38,5
Alin korkea-aste	-	46	716	1 335	2 334	2 246	2 250	1 712	1 220	228	2	12 089	43,2
Alempi korkeakoulutusaste	-	13	531	479	466	524	600	628	583	177	-	4 001	43,6
Ylempi korkeakouluaste	1	21	1 978	2 243	2 248	2 053	1 940	1 750	1 807	572	16	14 629	42,2
Tutkijakoulutusaste	-	-	78	505	922	1 003	1 004	1 054	1 046	583	21	6 216	47,3
<b>Yhteensä</b>	<b>26</b>	<b>2 017</b>	<b>7 058</b>	<b>6 823</b>	<b>8 339</b>	<b>8 802</b>	<b>8 908</b>	<b>7 651</b>	<b>6 589</b>	<b>2 018</b>	<b>49</b>	<b>58 280</b>	<b>42,1</b>
<b>NAISET</b>													
Alempi perusaste	-	-	-	2	3	66	310	574	748	236	1	1 940	54,1
Ylempi perusaste	17	37	77	139	299	335	548	618	665	236	1	2 972	48,2
Keskiaste	10	776	1 612	818	1 358	1 945	2 245	2 410	1 871	438	2	13 485	43,3
Alin korkea-aste	-	3	397	1 070	2 096	2 830	2 889	2 659	1 692	411	2	14 049	45,4
Alempi korkeakoulutusaste	-	144	950	479	387	441	597	707	637	203	2	4 547	42,0
Ylempi korkeakouluaste	-	46	2 053	2 183	1 868	1 806	1 759	1 514	1 251	428	6	12 914	41,1
Tutkijakoulutusaste	-	-	53	291	500	619	576	539	435	181	4	3 198	45,9
<b>Yhteensä</b>	<b>27</b>	<b>1 006</b>	<b>5 142</b>	<b>4 982</b>	<b>6 511</b>	<b>8 042</b>	<b>8 924</b>	<b>9 021</b>	<b>7 299</b>	<b>2 133</b>	<b>18</b>	<b>53 105</b>	<b>44,0</b>
<b>MIEHET JA NAISET</b>													
Alempi perusaste	-	-	-	2	5	121	534	953	1 229	398	2	3 244	54,0
Ylempi perusaste	36	200	319	405	566	673	814	795	850	292	5	4 955	44,9
Keskiaste	16	2 550	5 125	2 813	3 458	4 528	4 869	4 361	3 138	678	7	31 543	40,6
Alin korkea-aste	-	49	1 113	2 405	4 430	5 076	5 139	4 371	2 912	639	4	26 138	44,4
Alempi korkeakoulutusaste	-	157	1 481	958	853	965	1 197	1 335	1 220	380	2	8 548	42,7
Ylempi korkeakouluaste	1	67	4 031	4 426	4 116	3 859	3 699	3 264	3 058	1 000	22	27 543	41,7
Tutkijakoulutusaste	-	-	131	796	1 422	1 622	1 580	1 593	1 481	764	25	9 414	46,8
<b>Yhteensä</b>	<b>53</b>	<b>3 023</b>	<b>12 200</b>	<b>11 805</b>	<b>14 850</b>	<b>16 844</b>	<b>17 832</b>	<b>16 672</b>	<b>13 888</b>	<b>4 151</b>	<b>67</b>	<b>111 385</b>	<b>43,0</b>
<b>KOKONAISANSIO</b>													
<b>MIEHET</b>													
Alempi perusaste	-	-	-	-	...	2 257	2 137	2 120	2 149	2 204	...	2 150	
Ylempi perusaste	1 492	1 853	2 084	2 282	2 322	2 393	2 451	2 459	2 491	2 662	...	2 311	
Keskiaste	1 363	1 940	2 200	2 352	2 445	2 492	2 482	2 436	2 408	2 449	...	2 347	
Alin korkea-aste	-	2 631	2 611	2 537	2 711	2 844	2 874	2 826	2 847	2 802	...	2 773	
Alempi korkeakoulutusaste	-	1 873	2 141	2 465	2 766	3 042	3 046	3 155	3 304	3 428	...	2 893	
Ylempi korkeakouluaste	...	1 930	2 421	2 714	3 121	3 488	3 759	3 978	4 251	4 611	5 141	3 404	
Tutkijakoulutusaste	-	-	2 644	2 898	3 346	3 821	4 125	4 430	4 667	4 809	4 773	4 053	
<b>Yhteensä</b>	<b>1 473</b>	<b>1 949</b>	<b>2 301</b>	<b>2 554</b>	<b>2 817</b>	<b>2 995</b>	<b>3 078</b>	<b>3 206</b>	<b>3 433</b>	<b>3 873</b>	<b>4 547</b>	<b>2 920</b>	
<b>NAISET</b>													
Alempi perusaste	-	-	-	...	...	1 874	1 906	1 903	1 892	1 880	...	1 895	
Ylempi perusaste	1 557	1 697	1 873	1 904	1 942	1 975	2 018	2 037	2 022	2 044	...	1 998	
Keskiaste	1 435	1 716	1 879	1 964	1 955	1 982	2 008	2 026	2 038	2 075	...	1 974	
Alin korkea-aste	-	...	1 847	1 903	1 972	2 009	2 071	2 105	2 137	2 182	...	2 043	
Alempi korkeakoulutusaste	-	1 647	1 830	1 931	2 161	2 310	2 478	2 692	2 737	2 768	...	2 299	
Ylempi korkeakouluaste	-	1 937	2 136	2 387	2 663	2 934	3 310	3 456	3 529	3 633	4 609	2 868	
Tutkijakoulutusaste	-	-	2 344	2 701	3 009	3 351	3 678	4 003	4 177	4 322	...	3 559	
<b>Yhteensä</b>	<b>1 514</b>	<b>1 715</b>	<b>1 977</b>	<b>2 176</b>	<b>2 261</b>	<b>2 331</b>	<b>2 422</b>	<b>2 460</b>	<b>2 495</b>	<b>2 650</b>	<b>3 260</b>	<b>2 335</b>	
<b>MIEHET JA NAISET</b>													
Alempi perusaste	-	-	-	...	...	2 049	2 003	1 991	1 991	2 013	...	1 998	
Ylempi perusaste	1 519	1 825	2 036	2 151	2 122	2 190	2 158	2 132	2 125	2 160	...	2 124	
Keskiaste	1 405	1 873	2 101	2 240	2 255	2 276	2 265	2 209	2 187	2 207	3 111	2 189	
Alin korkea-aste	-	2 567	2 343	2 255	2 365	2 379	2 423	2 388	2 432	2 403	...	2 381	
Alempi korkeakoulutusaste	-	1 665	1 942	2 198	2 491	2 714	2 766	2 909	3 008	3 074	...	2 578	
Ylempi korkeakouluaste	...	1 935	2 276	2 553	2 915	3 229	3 548	3 737	3 957	4 194	4 996	3 154	
Tutkijakoulutusaste	-	-	2 524	2 826	3 227	3 643	3 964	4 286	4 524	4 694	4 580	3 886	
<b>Yhteensä</b>	<b>1 492</b>	<b>1 872</b>	<b>2 165</b>	<b>2 395</b>	<b>2 575</b>	<b>2 680</b>	<b>2 752</b>	<b>2 803</b>	<b>2 941</b>	<b>3 247</b>	<b>4 190</b>	<b>2 643</b>	

<sup>1)</sup> Lukumäärässä on valtion kotimaan kokoaikaiset täysipalkkaiset ja kokoaikaiset osapalkkaiset palkansaajat.  
Löntagare inom statens budgetekonomi som är heltidsanställda med full lön och heltidsanställda med dellön i Finland.





## **Ammattitaulukot – Yrkestabeller**



**Taulukko 9. Valtion kotimaassa toimivan kuukausipalkkaisen henkilöstön lukumäärät, säännöllisen työajan keskiansiot, kokonaisansiot ammattiluokituksen ja sukupuolen mukaan marraskuussa 2004**

*Tabell 9. Antalet månadsavlönade statsanställda i Finland och deras medellön för ordinarie arbetstid och totallön i genomsnitt efter yrkesklassificeringen och kön i november 2004*

Ammattiluokitus <sup>1)</sup> Yrkesklassificeringen <sup>1)</sup>	Lukumäärä - Antal			Säännöllisen työajan ansio, € Lön för ordinarie arbetstid, €			Keskimääräinen kokonaisansio, € Genomsnittlig totallön, €					
	Yhteensä <sup>2)</sup> Miehet <sup>3)</sup> Naiset <sup>3)</sup>			Yhteensä Miehet Naiset			Yhteensä Miehet Naiset			Desilli - Decil		
	Totalt <sup>2)</sup> Män <sup>3)</sup> Kvinnor <sup>3)</sup>			Totalt Män Kvinnor			Totalt Män Kvinnor			1. 5. 9.		
<b>BUDJETTIALOUS YHTEENSÄ</b>	121 097	58 280	53 105	2 598	2 854	2 316	2 643	2 920	2 335	1 734	2 370	3 931
<b>0 SOTILAAT</b>	<b>9 499</b>	<b>9 127</b>	<b>327</b>	<b>2 937</b>	<b>2 964</b>	<b>2 205</b>	<b>3 065</b>	<b>3 095</b>	<b>2 231</b>	<b>1 970</b>	<b>2 908</b>	<b>4 365</b>
<b>01 Sotilaat</b>	<b>9 499</b>	<b>9 127</b>	<b>327</b>	<b>2 937</b>	<b>2 964</b>	<b>2 205</b>	<b>3 065</b>	<b>3 095</b>	<b>2 231</b>	<b>1 970</b>	<b>2 908</b>	<b>4 365</b>
011 Sotilaat	9 499	9 127	327	2 937	2 964	2 205	3 065	3 095	2 231	1 970	2 908	4 365
0110 Sotilaat	9 499	9 127	327	2 937	2 964	2 205	3 065	3 095	2 231	1 970	2 908	4 365
<b>1 JOHTAJAT JA YLIMMÄT VIRKAMIEHET</b>	<b>4 918</b>	<b>2 878</b>	<b>1 873</b>	<b>4 306</b>	<b>4 530</b>	<b>3 959</b>	<b>4 331</b>	<b>4 560</b>	<b>3 975</b>	<b>2 975</b>	<b>4 145</b>	<b>5 910</b>
<b>11 Ylimmät virkamiehet ja järjestöjen johtajat</b>	<b>2 200</b>	<b>1 380</b>	<b>763</b>	<b>4 826</b>	<b>5 014</b>	<b>4 481</b>	<b>4 853</b>	<b>5 048</b>	<b>4 494</b>	<b>3 439</b>	<b>4 650</b>	<b>6 432</b>
111 Ylimmät virkamiehet	2 200	1 380	763	4 826	5 014	4 481	4 853	5 048	4 494	3 439	4 650	6 432
1110 Ylimmät virkamiehet	2 200	1 380	763	4 826	5 014	4 481	4 853	5 048	4 494	3 439	4 650	6 432
<b>12 Yritysten ja muiden toimintayksiköiden johtajat</b>	<b>2 718</b>	<b>1 498</b>	<b>1 110</b>	<b>3 881</b>	<b>4 085</b>	<b>3 606</b>	<b>3 905</b>	<b>4 112</b>	<b>3 625</b>	<b>2 822</b>	<b>3 729</b>	<b>5 189</b>
122 Tuotanto- ja linjajohtajat	774	457	289	3 979	4 177	3 666	3 999	4 198	3 684	2 908	3 749	5 445
1223 Rakennusalan tuotantojohtajat	5	5	-	...	...	-	...	...	-	...	...	...
1226 Kuljetuksen, varastoinnin ja tietoliikenteen johtajat	1	1	-	...	...	-	...	...	-	...	...	...
1229 Muiden yritysten ja toimintayksiköiden	768	451	289	3 981	4 182	3 666	4 002	4 204	3 684	2 908	3 749	5 454
123 Asiantuntijajohtajat	1 944	1 041	821	3 842	4 045	3 585	3 867	4 074	3 604	2 760	3 729	5 129
1231 Talous- ja hallintojohtajat	808	360	426	3 565	3 798	3 365	3 587	3 825	3 384	2 391	3 414	4 903
1232 Henkilöstöjohtajat	43	14	28	3 953	4 042	3 908	3 986	4 054	3 950	3 060	3 901	4 839
1233 Myynti- ja markkinointijohtajat	95	40	50	3 494	3 670	3 355	3 520	3 692	3 384	2 567	3 431	4 582
1234 Mainos- ja tiedotusjohtajat	17	8	9	4 668	5 102	4 282	4 702	5 174	4 282	...	...	...
1235 Osto- ja varastopäälliköt	24	17	7	3 148	3 122	3 213	3 189	3 171	3 233	...	...	...
1236 Tietotekniikka johtajat	177	139	30	3 907	3 955	3 697	3 931	3 982	3 701	2 953	3 809	4 971
1237 Tutkimus- ja kehitysjohtajat	644	380	225	4 162	4 310	3 911	4 187	4 338	3 931	3 190	4 064	5 406
1239 Muut asiantuntijajohtajat	136	83	46	4 170	4 322	3 903	4 203	4 368	3 913	2 870	4 029	5 936
<b>2 ERITYISASIAANTUNTIJAT</b>	<b>45 035</b>	<b>21 486</b>	<b>19 945</b>	<b>2 950</b>	<b>3 160</b>	<b>2 722</b>	<b>2 980</b>	<b>3 195</b>	<b>2 747</b>	<b>1 909</b>	<b>2 811</b>	<b>4 385</b>
<b>21 Matemaattis-luonnontieteelliset ja tekniikan erityis-asiantuntijat</b>	<b>6 575</b>	<b>4 546</b>	<b>1 577</b>	<b>3 142</b>	<b>3 208</b>	<b>2 952</b>	<b>3 174</b>	<b>3 244</b>	<b>2 972</b>	<b>2 211</b>	<b>3 072</b>	<b>4 277</b>
211 Fysiikan ja kemian erityisasiantuntijat	475	263	170	3 109	3 201	2 967	3 119	3 210	2 980	2 500	3 058	3 815
2111 Fyysikot ja astronomit	9	5	1	...	...	...	...	...	...	...	...	...
2112 Meteorologit	115	60	36	3 181	3 370	2 873	3 214	3 404	2 903	2 308	3 205	4 023
2113 Kemistit	119	29	83	3 061	3 158	3 028	3 071	3 162	3 041	2 366	3 069	3 807
2114 Geologit ja geofyysikot	232	169	50	3 081	3 133	2 903	3 081	3 133	2 903	2 665	2 991	3 599
212 Matematiikan ja tilastotieteen erityis-asiantuntijat	261	143	94	2 837	2 857	2 807	2 841	2 862	2 812	2 337	2 791	3 245
2121 Matematiikan erityisasiantuntijat	16	10	5	4 159	...	...	4 159	...	...	...	...	...
2122 Tilastotieteen erityisasiantuntijat	245	133	89	2 751	2 761	2 737	2 756	2 766	2 742	2 311	2 780	3 162
213 Tietotekniikan erityisasiantuntijat	1 714	1 110	493	2 587	2 630	2 491	2 622	2 670	2 516	1 980	2 504	3 389
2131 Tietotekniikan suunnittelijat ja ohjelmoijat	1 480	948	430	2 509	2 549	2 421	2 543	2 587	2 447	1 953	2 451	3 222
2139 Muut tietotekniikan erityisasiantuntijat	234	162	63	3 070	3 115	2 957	3 112	3 166	2 980	2 167	2 994	4 221
214 Arkkitehdit ja muut tekniikan erityis-asiantuntijat	4 125	3 030	820	3 393	3 433	3 243	3 428	3 472	3 263	2 501	3 350	4 494
2141 Talonrakennusalan erityisasiantuntijat	131	74	41	3 107	3 088	3 140	3 120	3 108	3 141	2 385	3 073	3 729
2142 Maankäytön ja yhdyskuntarakentamisen erityisasiantuntijat	377	301	48	3 544	3 588	3 259	3 633	3 680	3 327	2 797	3 493	4 678
2143 Sähkötekniikan erityisasiantuntijat	49	47	1	4 159	...	...	4 200	...	...	2 640	3 656	6 117
2144 Elektroniikan ja informaatiotekniikan erityisasiantuntijat	565	422	128	3 137	3 153	3 084	3 176	3 195	3 113	2 288	3 168	4 008
2145 Konetekniikan erityisasiantuntijat	88	70	11	3 212	3 204	3 258	3 237	3 226	3 303	2 322	2 937	4 599
2146 Puunjalostuksen ja kemian prosessitekniikan erityisasiantuntijat	10	5	3	5 849	...	...	5 898	...	...	...	...	...
2147 Vuoriteollisuuden prosessitekniikan erityisasiantuntijat	2	2	-	...	...	-	...	...	-	...	...	...
2148 Kartoituksen ja maanmittauksen erityis-asiantuntijat	328	253	50	3 550	3 584	3 371	3 574	3 608	3 396	2 520	3 615	4 379
2149 Muut tekniikan erityisasiantuntijat	2 575	1 856	538	3 405	3 446	3 261	3 434	3 479	3 277	2 546	3 338	4 518

**Taulukko 9. Valtion kotimaassa toimivan kuukausipalkkaisen henkilöstön lukumäärät, säännöllisen työajan keskiansiot, kokonaisansiot ammattiluokituksen ja sukupuolen mukaan marraskuussa 2004**

Tabell 9. Antalet månadsavlönade statsanställda i Finland och deras medellön för ordinarie arbetstid och totallön i genomsnitt efter yrkesklassificeringen och kön i november 2004

Ammattiluokitus <sup>1)</sup> Yrkesklassificeringen <sup>1)</sup>	Lukumäärä - Antal			Säännöllisen työajan ansio, € Lön för ordinarie arbetstid, €			Keskimmääinen kokonaisansio, € Genomsnittlig totallön, €					
	Yhteensä <sup>2)</sup>	Miehet <sup>3)</sup>	Naiset <sup>3)</sup>	Yhteensä	Miehet	Naiset	Yhteensä	Miehet	Naiset	Desiili - Decil		
	Totalt <sup>2)</sup>	Män <sup>3)</sup>	Kvinnor <sup>3)</sup>	Totalt	Män	Kvinnor	Totalt	Män	Kvinnor	1.	5.	9.
<b>22 Maa- ja metsätaloustieteiden ja terveydenhuollon erityisasiantuntijat</b>	<b>2 437</b>	<b>1 091</b>	<b>1 070</b>	<b>3 059</b>	<b>3 239</b>	<b>2 868</b>	<b>3 114</b>	<b>3 311</b>	<b>2 905</b>	<b>2 129</b>	<b>2 929</b>	<b>4 286</b>
221 Maa- ja metsätaloustieteiden ym. erityisasiantuntijat	1 432	811	502	2 941	3 028	2 795	2 945	3 032	2 799	2 167	2 910	3 730
2211 Biologit, kasvitieteilijät, eläintieteilijät ym.	1 192	642	441	2 941	3 045	2 784	2 945	3 049	2 789	2 165	2 926	3 730
2212 Farmakologit, patologit ym.	2	-	-	-	-	-	-	-	-	-	-	-
2213 Maa- ja metsätalouden erityisasiantuntijat	236	168	60	2 919	2 949	2 833	2 921	2 949	2 839	2 242	2 830	3 640
222 Lääkärit, proviisorit ja muut terveydenhuollon erityisasiantuntijat	819	261	411	3 433	3 926	3 114	3 593	4 219	3 186	2 061	3 272	5 156
2221 Lääkärit	581	181	278	3 348	3 870	3 008	3 530	4 261	3 054	1 989	3 050	5 156
2222 Hammaslääkärit	38	20	9	3 241	3 526	2 565	3 261	3 554	2 565	...	...	...
2223 Eläinlääkärit	152	33	106	3 401	3 782	3 270	3 563	3 935	3 436	2 568	3 451	4 572
2224 Proviisorit	22	10	11	3 687	3 671	3 701	3 697	3 692	3 701	...	...	...
2229 Muut terveydenhuollon erityisasiantuntijat	6	3	3	4 813	...	...	4 822	...	...	...	...	...
223 Ylihoitajat ja osastonhoitajat	186	19	157	2 483	2 864	2 439	2 527	2 868	2 488	2 066	2 418	3 121
2230 Ylihoitajat ja osastonhoitajat	186	19	157	2 483	2 864	2 439	2 527	2 868	2 488	2 066	2 418	3 121
<b>23 Opettajat ja muut opetusalan erityisasiantuntijat</b>	<b>16 567</b>	<b>8 319</b>	<b>6 833</b>	<b>2 958</b>	<b>3 167</b>	<b>2 700</b>	<b>2 993</b>	<b>3 204</b>	<b>2 734</b>	<b>1 860</b>	<b>2 682</b>	<b>4 608</b>
231 Yliopisto- ja korkeakouluopettajat	14 055	7 553	5 398	2 974	3 181	2 683	2 994	3 207	2 695	1 860	2 628	4 781
2310 Yliopisto- ja korkeakouluopettajat	14 055	7 553	5 398	2 974	3 181	2 683	2 994	3 207	2 695	1 860	2 628	4 781
232 Aineenopettajat ja lehtorit	1 137	429	578	3 329	3 325	3 332	3 512	3 495	3 524	2 618	3 475	4 432
2321 Peruskoulun ja lukion lehtorit ja tuntiopettajat	857	247	489	3 479	3 581	3 427	3 661	3 799	3 590	2 688	3 715	4 568
2322 Ammattikorkeakoulujen ja ammatillisten oppilaitosten opettajat	277	179	89	2 938	2 994	2 823	3 127	3 104	3 175	2 519	3 106	3 743
2323 Muiden oppilaitosten opettajat sekä yksityisopettajat	3	3	-	...	...	-	...	...	-	...	...	...
233 Luokanopettajat ja lastentarhanopettajat	49	6	42	2 362	2 525	2 339	2 406	2 578	2 380	1 810	2 252	3 147
2331 Luokanopettajat	49	6	42	2 362	2 525	2 339	2 406	2 578	2 380	1 810	2 252	3 147
234 Erityisopettajat	199	54	136	2 800	2 715	2 834	3 247	3 276	3 234	2 509	3 274	3 869
2340 Erityisopettajat	199	54	136	2 800	2 715	2 834	3 247	3 276	3 234	2 509	3 274	3 869
235 Muut opetusalan erityisasiantuntijat	1 127	277	679	2 407	2 633	2 315	2 420	2 663	2 322	1 741	2 242	3 316
2351 Muut opettajat ja koulutussuunnittelijat	582	205	324	2 709	2 824	2 638	2 724	2 860	2 641	1 963	2 694	3 520
2352 Tarkastajat ja opetusmenetelmien erityisasiantuntijat	9	4	4	3 359	...	...	3 359	...	...	...	...	...
2359 Opinto-ohjaajat	536	68	351	1 994	1 997	1 993	2 004	2 010	2 003	1 667	1 923	2 385
<b>24 Muiden alojen erityisasiantuntijat</b>	<b>19 456</b>	<b>7 530</b>	<b>10 465</b>	<b>2 866</b>	<b>3 113</b>	<b>2 687</b>	<b>2 887</b>	<b>3 138</b>	<b>2 705</b>	<b>1 877</b>	<b>2 760</b>	<b>4 034</b>
241 Liike-elämän ja järjestöalan erityisasiantuntijat	1 690	233	1 331	2 479	2 828	2 418	2 495	2 846	2 434	1 867	2 333	3 331
2411 Tilintarkastajat, kamreerit ym.	808	113	627	2 446	2 853	2 372	2 459	2 871	2 384	1 861	2 316	3 240
2412 Henkilöstösuunnittelijat ym.	349	20	305	2 196	2 238	2 194	2 214	2 261	2 212	1 809	2 094	2 835
2419 Muut liike-elämän ja järjestöalan erityisasiantuntijat	533	100	399	2 708	2 896	2 661	2 727	2 914	2 680	1 976	2 587	3 655
242 Lainopilliset erityisasiantuntijat	2 720	1 370	1 277	3 745	4 050	3 416	3 764	4 070	3 435	2 200	3 626	5 129
2421 Asianajajat ja syyttäjät	290	176	107	3 698	3 853	3 446	3 734	3 905	3 456	2 793	3 626	4 589
2422 Tuomioistuineläimiehet	1 562	787	735	3 896	4 239	3 526	3 914	4 255	3 547	1 796	4 140	5 129
2429 Muut lainopilliset erityisasiantuntijat	868	407	435	3 481	3 761	3 219	3 495	3 772	3 235	2 610	3 331	4 764
243 Arkiston- ja kirjastonhoitajat sekä museoalan erityisasiantuntijat	1 057	273	661	2 455	2 478	2 446	2 464	2 482	2 456	1 817	2 379	3 156
2431 Arkistonhoitajat ja museoalan erityisasiantuntijat	399	160	193	2 322	2 375	2 277	2 330	2 379	2 289	1 752	2 217	2 990
2432 Kirjastonhoitajat, informaattorit ym.	658	113	468	2 537	2 626	2 515	2 545	2 629	2 525	1 888	2 443	3 195
244 Yhteiskunta- ja sosiaalialan erityisasiantuntijat	1 167	407	661	2 978	3 337	2 752	2 989	3 348	2 763	2 153	2 824	3 729
2441 Ekonomistit	112	82	26	2 832	2 830	2 837	2 832	2 831	2 837	2 204	2 855	3 414
2442 Yhteiskunta- ja kulttuuritutkijat	1	1	-	...	...	-	...	...	-	...	...	...
2443 Historioitsijat ym.	2	1	1	...	...	...	...	...	...	...	...	...
2444 Kielentutkijat, kääntäjät ja tulkit	168	24	128	2 759	2 894	2 734	2 801	3 024	2 760	2 216	2 822	3 311
2445 Psykologit, psykoterapeutit ja puheterapeutit	392	69	262	2 547	2 670	2 514	2 555	2 684	2 520	2 110	2 513	2 975
2446 Sosiaalialan erityisasiantuntijat	188	36	136	2 337	2 396	2 320	2 348	2 402	2 333	1 953	2 276	2 917

**Taulukko 9. Valtion kotimaassa toimivan kuukausipalkkaisen henkilöstön lukumäärät, säännöllisen työajan keskiansiot, kokonaisansiot ammattiluokituksen ja sukupuolen mukaan marraskuussa 2004**

*Tabell 9. Antalet månadsavlönade statsanställda i Finland och deras medellön för ordinarie arbetstid och totallön i genomsnitt efter yrkesklassificeringen och kön i november 2004*

Ammattiluokitus <sup>1)</sup> Yrkesklassificeringen <sup>1)</sup>	Lukumäärä - Antal			Säännöllisen työajan ansio, € Lön för ordinarie arbetstid, €			Keskimääräinen kokonaisansio, € Genomsnittlig totallön, €						
	Yhteensä <sup>2)</sup>		Miehet <sup>3)</sup>	Yhteensä		Naiset <sup>3)</sup>	Yhteensä		Miehet	Naiset	Desiili - Decil		
	Totalt <sup>2)</sup>		Män <sup>3)</sup>	Totalt		Män	Totalt		Män	Kvinnor	1.	5.	9.
			Kvinnor <sup>3)</sup>			Kvinnor			Kvinnor				
245 Toimittajat, taiteilijat ym.	368	106	218	2 377	2 354	2 389	2 395	2 389	2 399	1 861	2 245	3 174	
2451 Toimittajat, kirjailijat ym.	204	34	146	2 433	2 480	2 421	2 443	2 483	2 434	1 869	2 322	3 234	
2452 Kuvataiteilijat, taideoollisen alan suunnittelijat ym.	98	40	47	2 221	2 240	2 205	2 255	2 310	2 207	1 869	2 132	2 877	
2453 Klassisen musiikin säveltäjät, muusikot ja laulajat	23	20	2	2 162	...	...	2 209	...	...	...	...	...	
246 Papit ym. uskonnollisen elämän erityisasiantuntijat	24	21	1	3 125	3 125	...	3 178	3 178	...	...	...	...	
2460 Papit ym. uskonnollisen elämän erityisasiantuntijat	24	21	1	3 125	3 125	...	3 178	3 178	...	...	...	...	
247 Julkisen alan erityisasiantuntijat	12 430	5 120	6 316	2 751	2 906	2 625	2 776	2 935	2 646	1 860	2 731	3 729	
2470 Julkisen alan erityisasiantuntijat	12 430	5 120	6 316	2 751	2 906	2 625	2 776	2 935	2 646	1 860	2 731	3 729	
<b>3 ASIANTUNTIJAT</b>	<b>31 079</b>	<b>12 915</b>	<b>15 209</b>	<b>2 225</b>	<b>2 462</b>	<b>2 021</b>	<b>2 269</b>	<b>2 541</b>	<b>2 035</b>	<b>1 675</b>	<b>2 071</b>	<b>3 150</b>	
<b>31 Luonnontieteen ja tekniikan asiantuntijat</b>	<b>6 341</b>	<b>3 250</b>	<b>1 842</b>	<b>2 093</b>	<b>2 180</b>	<b>1 937</b>	<b>2 128</b>	<b>2 222</b>	<b>1 959</b>	<b>1 588</b>	<b>2 009</b>	<b>2 824</b>	
311 Fysiikan, kemian ja teknisten alojen asiantuntijat	5 249	2 634	1 499	2 056	2 145	1 895	2 084	2 180	1 912	1 569	1 993	2 730	
3111 Luonnontieteen tekniset asiantuntijat	55	17	2	2 448	...	...	2 468	...	...	...	...	...	
3112 Rakennusalan ja yhdyskuntarakentamisen asiantuntijat	1 577	809	622	2 231	2 394	2 015	2 263	2 429	2 041	1 872	2 147	2 826	
3113 Sähkötekniikan asiantuntijat	28	24	-	2 390	2 390	-	2 471	2 471	-	...	...	...	
3114 Elektroniikan ja informaatiotekniikan asiantuntijat	42	37	3	3 111	...	...	3 363	...	...	2 093	3 317	4 460	
3115 Konetekniikan asiantuntijat	77	73	-	2 235	2 235	-	2 365	2 365	-	1 929	2 328	3 029	
3116 Puunjalostuksen ja kemian prosessitekniikan asiantuntijat	3	-	3	...	...	...	...	...	...	...	...	...	
3118 Tekniset piirtäjät	94	14	75	1 871	1 917	1 861	1 882	1 934	1 871	1 743	1 870	2 022	
3119 Mekaanisen metsäteollisuuden ym. tekniikan asiantuntijat	3 373	1 660	794	1 927	1 991	1 792	1 948	2 017	1 800	1 500	1 846	2 554	
312 Tietotekniikan tukihenkilöt, operaattorit ym.	617	324	200	2 038	2 025	2 059	2 078	2 071	2 089	1 638	1 994	2 654	
3120 Tietotekniikan tukihenkilöt, operaattorit ym.	617	324	200	2 038	2 025	2 059	2 078	2 071	2 089	1 638	1 994	2 654	
313 Optisten ja elektronisten laitteiden käyttäjät	182	57	103	2 055	2 249	1 945	2 122	2 353	1 989	1 749	2 071	2 635	
3131 Kuvaaajat, kuvanauhoittajat ja äänittäjät	40	25	8	2 080	2 143	1 890	2 103	2 173	1 890	1 850	2 095	2 387	
3132 Radio- ja tv-tarkkailijat	23	21	-	2 145	2 145	-	2 312	2 312	-	...	...	...	
3139 Muut optisten ja elektronisten laitteiden käyttäjät	119	11	95	2 029	2 678	1 950	2 088	2 823	1 998	1 749	1 953	2 635	
314 Meri-, lento- ja satamaliikenteen päälliköt ja ohjaajat	141	123	13	2 716	2 700	2 870	2 855	2 829	3 112	2 180	2 698	3 697	
3142 Perämiehet ja pienten alusten päälliköt	13	12	-	3 120	3 120	-	3 336	3 336	-	...	...	...	
3143 Lentokapteenit ja -perämiehet	2	2	-	...	...	-	...	...	-	...	...	...	
3144 Lento- ja satamaliikenteen ohjaajat	126	109	13	2 635	2 608	2 870	2 766	2 726	3 112	2 150	2 625	3 552	
315 Turvallisuuden ja laadun tarkastajat	152	112	27	2 827	2 831	2 812	2 887	2 898	2 842	2 310	2 882	3 376	
3151 Rakennus- ja palotarkastajat	14	13	-	3 261	3 261	-	3 449	3 449	-	...	...	...	
3152 Työsuojelu- ja tuoteturvallisuuden tarkastajat	138	99	27	2 782	2 773	2 812	2 828	2 825	2 842	2 310	2 871	3 278	
<b>32 Maa- ja metsätaloustieteiden ja terveydenhuollon asiantuntijat</b>	<b>3 736</b>	<b>1 189</b>	<b>2 194</b>	<b>2 056</b>	<b>2 209</b>	<b>1 973</b>	<b>2 077</b>	<b>2 229</b>	<b>1 994</b>	<b>1 667</b>	<b>1 963</b>	<b>2 665</b>	
321 Maa- ja metsätaloustieteiden asiantuntijat	2 558	954	1 359	1 991	2 184	1 855	2 003	2 200	1 863	1 625	1 910	2 438	
3211 Laborantit ym.	2 160	714	1 237	1 997	2 247	1 852	2 006	2 259	1 860	1 607	1 910	2 555	
3212 Agrologit ja metsätalousteknikot	393	237	121	1 958	1 991	1 888	1 982	2 023	1 895	1 714	1 925	2 329	
3213 Maatalous-, puutarha- ja kalastusalan neuvojat	5	3	1	...	...	...	...	...	...	...	...	...	
322 Terveydenhuollon asiantuntijat (lukuun ottamatta sairaanhoitoa)	391	113	230	2 278	2 213	2 309	2 326	2 252	2 361	1 804	2 154	3 018	
3222 Terveystarkastajat ja ympäristönsuojelutyöntekijät	169	104	44	2 409	2 232	2 830	2 438	2 273	2 830	1 841	2 369	3 266	
3223 Ravitsemusalan asiantuntijat	111	3	105	2 261	...	...	2 360	...	...	1 872	2 171	2 885	
3225 Hammashoitoajat	2	-	2	...	...	...	...	...	...	...	...	...	
3226 Fysioterapeutit, toimintaterapeutit ym.	66	4	48	1 896	...	...	1 908	...	...	1 690	1 863	2 189	
3227 Seminologit ym.	1	-	1	...	...	...	...	...	...	...	...	...	
3228 Farmaseutit	42	2	30	2 363	...	...	2 386	...	...	2 005	2 362	2 824	
323 Sairaanhoitajat, kättilöt ym.	787	122	605	2 156	2 397	2 107	2 194	2 429	2 146	1 800	2 112	2 662	
3231 Sairaanhoitajat ym.	787	122	605	2 156	2 397	2 107	2 194	2 429	2 146	1 800	2 112	2 662	

**Taulukko 9. Valtion kotimaassa toimivan kuukausipalkkaisen henkilöstön lukumäärät, säännöllisen työajan keskiansiot, kokonaisansiot ammattiluokituksen ja sukupuolen mukaan marraskuussa 2004**

**Tabell 9. Antalet månadsavlönade statsanställda i Finland och deras medellön för ordinarie arbetstid och totallön i genomsnitt efter yrkesklassificeringen och kön i november 2004**

Ammattiluokitus <sup>1)</sup> Yrkesklassificeringen <sup>1)</sup>	Lukumäärä - Antal			Säännöllisen työajan ansio, € Lön för ordinarie arbetstid, €			Keskimääräinen kokonaisansio, € Genomsnittlig totallön, €					
	Yhteensä <sup>2)</sup>	Miehet <sup>3)</sup>	Naiset <sup>3)</sup>	Yhteensä	Miehet	Naiset	Yhteensä	Miehet	Naiset	Desilli - Decil		
	Totalt <sup>2)</sup>	Män <sup>3)</sup>	Kvinnor <sup>3)</sup>	Totalt	Män	Kvinnor	Totalt	Män	Kvinnor	1.	5.	9.
<b>34 Liikealan ja muiden palvelualojen asiantuntijat</b>	<b>21 002</b>	<b>8 476</b>	<b>11 173</b>	<b>2 288</b>	<b>2 606</b>	<b>2 044</b>	<b>2 338</b>	<b>2 707</b>	<b>2 055</b>	<b>1 709</b>	<b>2 134</b>	<b>3 253</b>
341 Myynnin ja rahoituksen asiantuntijat	447	169	251	2 330	2 588	2 157	2 364	2 641	2 178	1 809	2 195	3 174
3411 Arvopaperi- ja valuuttakauppiat	38	1	33	1 918	...	1 918	1 931	...	1 931	1 768	1 920	2 137
3413 Kiinteistönvälittäjät ja isännöitsijät	76	57	14	2 652	2 694	2 484	2 741	2 793	2 535	1 976	2 576	4 076
3414 Matkailuasiamiehet ja matkanjärjestäjät	4	-	4	...	...	...	...	...	...	...	...	...
3415 Myyntineuvottelijat, -edustajat ja -sihteerit	99	21	71	2 183	2 917	1 966	2 196	2 930	1 979	1 644	1 918	3 373
3416 Ostajat	74	28	43	2 080	2 031	2 112	2 095	2 045	2 128	1 782	1 999	2 544
3419 Myynnin ja rahoituksen esimiehet	156	62	86	2 487	2 624	2 386	2 517	2 665	2 407	1 999	2 488	3 060
342 Liike-elämän palvelujen välittäjät	2 978	481	2 316	1 836	1 863	1 831	1 845	1 871	1 840	1 543	1 819	2 185
3423 Työnvälittäjät	2 972	478	2 313	1 836	1 859	1 831	1 844	1 867	1 840	1 543	1 819	2 184
3429 Muut liike-elämän palvelujen välittäjät	6	3	3	...	...	...	...	...	...	...	...	...
343 Hallinnolliset toimihenkilöt	5 500	909	4 115	2 222	2 747	2 107	2 234	2 756	2 119	1 809	2 079	2 979
3431 Johdon sihteerit, osastosihteerit ym.	4 074	205	3 535	2 070	2 203	2 062	2 085	2 234	2 076	1 793	2 054	2 387
3432 Oikeudenkäyntiasiamiehet ja ulosottomiehet	947	667	240	2 970	2 963	2 991	2 972	2 965	2 992	2 221	2 961	3 758
3433 Kirjanpitäjät ym.	255	12	215	1 931	1 918	1 931	1 933	1 934	1 933	1 687	1 910	2 232
3434 Tilastonlaattajat, haastattelijat ym.	224	25	125	1 973	1 890	1 990	1 975	1 902	1 990	1 500	2 042	2 238
344 Tullivirkamiehet, raja- ja merivartijat, vero- valmistelijat ym.	8 571	3 828	4 126	2 205	2 358	2 062	2 254	2 451	2 069	1 697	2 105	3 012
3441 Tullivirkamiehet ja raja- ja merivartijat	4 250	3 053	1 014	2 330	2 346	2 281	2 424	2 462	2 309	1 808	2 351	3 133
3442 Verovalmistelijat ja -tarkastajat	4 320	775	3 111	2 075	2 407	1 991	2 076	2 408	1 992	1 594	1 931	2 838
3443 Sosiaaliturvatoimihenkilöt	1	-	1	...	...	...	...	...	...	...	...	...
345 Komisarit ja ylikonstaapelit	3 021	2 860	143	3 048	3 054	2 934	3 211	3 220	3 023	2 579	3 105	3 952
3450 Komisarit ja ylikonstaapelit	3 021	2 860	143	3 048	3 054	2 934	3 211	3 220	3 023	2 579	3 105	3 952
346 Sosiaalialan ohjaajat ym.	367	164	183	2 084	2 124	2 048	2 111	2 146	2 078	1 725	2 089	2 550
3460 Sosiaalialan ohjaajat ym.	367	164	183	2 084	2 124	2 048	2 111	2 146	2 078	1 725	2 089	2 550
347 Taidealan asiantuntijat, viihdetaitelijat, urheilijat ym.	112	62	37	2 079	2 100	2 044	2 090	2 111	2 056	1 706	2 005	2 527
3471 Taidealan asiantuntijat, kuvaussihteerit ym.	78	46	29	1 997	1 991	2 006	2 011	2 004	2 021	1 689	1 976	2 410
3473 Viihdemuusikot, laulajat, tanssijat ym.	7	1	-	...	...	-	...	...	-	...	...	...
3475 Urheilijat, urheiluvallmentajat, liikunnan- ohjaajat ym.	27	15	8	2 328	2 404	2 185	2 331	2 409	2 186	...	...	...
348 Seurakuntatyöntekijät	6	3	2	...	...	...	...	...	...	...	...	...
3480 Diakonit ja seurakuntatyöntekijät	6	3	2	...	...	...	...	...	...	...	...	...
<b>4 TOIMISTO- JA ASIAKASPALVELU- TYÖNTEKIJÄT</b>	<b>16 093</b>	<b>2 490</b>	<b>11 813</b>	<b>1 879</b>	<b>1 905</b>	<b>1 873</b>	<b>1 903</b>	<b>1 974</b>	<b>1 888</b>	<b>1 627</b>	<b>1 870</b>	<b>2 172</b>
<b>41 Toimistotyöntekijät</b>	<b>15 564</b>	<b>2 396</b>	<b>11 411</b>	<b>1 866</b>	<b>1 885</b>	<b>1 862</b>	<b>1 889</b>	<b>1 953</b>	<b>1 876</b>	<b>1 625</b>	<b>1 867</b>	<b>2 147</b>
411 Sihteerit, tekstinkäsittelijät ym.	11 135	391	9 556	1 856	1 833	1 856	1 870	1 850	1 870	1 635	1 861	2 071
4112 Tekstinkäsittelijät	20	1	15	1 868	...	...	1 868	...	...	...	...	...
4113 Tallentajat	43	14	12	1 997	2 198	1 780	1 999	2 198	1 784	...	...	...
4114 Laskuttajat	12	1	11	1 936	...	...	1 979	...	...	...	...	...
4115 Sihteerit	11 060	375	9 518	1 855	1 820	1 856	1 869	1 839	1 870	1 635	1 861	2 070
412 Palkanlaskijat, vakuutuskesittelijät ym.	459	21	401	2 092	2 244	2 083	2 105	2 244	2 098	1 827	2 055	2 442
4121 Palkanlaskijat, kassanhoitajat ym.	459	21	401	2 092	2 244	2 083	2 105	2 244	2 098	1 827	2 055	2 442
413 Kuljetuksen ja varastoinnin toimistotyöntekijät	818	630	149	1 949	1 964	1 885	2 008	2 030	1 920	1 688	1 932	2 400
4131 Varastonhoitajat ym.	748	595	117	1 927	1 949	1 820	1 983	2 010	1 852	1 678	1 922	2 249
4133 Raideliikenteen ohjaajat ja muut kuljetuksen toimistotyöntekijät	70	35	32	2 178	2 229	2 124	2 274	2 372	2 170	1 879	2 296	2 845
414 Kirjastojen, postitoimistojen ym. työntekijät	1 855	1 002	598	1 801	1 808	1 788	1 864	1 900	1 803	1 578	1 818	2 154
4141 Kirjasto-, arkisto- ja museotyöntekijät	724	152	411	1 777	1 758	1 784	1 780	1 759	1 788	1 540	1 809	1 976
4142 Postinkäsittelijät ja toimistovaihtimestarit	1 131	850	187	1 814	1 817	1 797	1 910	1 926	1 836	1 617	1 829	2 320
419 Muut toimistotyöntekijät	1 297	352	707	1 908	1 998	1 862	1 940	2 064	1 876	1 548	1 910	2 278
4190 Muut toimistotyöntekijät	1 297	352	707	1 908	1 998	1 862	1 940	2 064	1 876	1 548	1 910	2 278

**Taulukko 9. Valtion kotimaassa toimivan kuukausipalkkaisen henkilöstön lukumäärät, säännöllisen työajan keskiansiot, kokonaisansiot ammattiluokituksen ja sukupuolen mukaan marraskuussa 2004**

*Tabell 9. Antalet månadsavlönade statsanställda i Finland och deras medellön för ordinarie arbetstid och totallön i genomsnitt efter yrkesklassificeringen och kön i november 2004*

Ammattiluokitus <sup>1)</sup> Yrkesklassificeringen <sup>2)</sup>	Lukumäärä - Antal			Säännöllisen työajan ansio, € Lön för ordinarie arbetstid, €			Keskimääräinen kokonaisansio, € Genomsnittlig totallön, €					
	Yhteensä <sup>2)</sup> Totalt <sup>2)</sup>	Miehet <sup>3)</sup> Män <sup>3)</sup>	Naiset <sup>3)</sup> Kvinnor <sup>3)</sup>	Yhteensä Totalt	Miehet Män	Naiset Kvinnor	Yhteensä Totalt	Miehet Män	Naiset Kvinnor	Desiili - Decil		
								1. 5. 9.				
<b>42 Asiakaspalvelutyöntekijät</b>	<b>529</b>	<b>94</b>	<b>402</b>	<b>2 269</b>	<b>2 464</b>	<b>2 224</b>	<b>2 303</b>	<b>2 558</b>	<b>2 244</b>	<b>1 695</b>	<b>2 164</b>	<b>3 074</b>
421 Rahaliikenteen asiakaspalvelutyöntekijät	53	4	41	1 809	...	...	1 809	...	...	1 538	1 834	1 986
4211 Lipunmyyjät	2	-	1	...	...	...	...	...	...	...	...	...
4215 Maksujenperijät	51	4	40	1 815	...	...	1 815	...	...	1 555	1 852	1 986
422 Muut asiakaspalvelutyöntekijät	476	90	361	2 319	2 509	2 272	2 357	2 607	2 295	1 711	2 294	3 127
4222 Vastaanoton ja neuvonnan hoitajat	72	15	49	1 939	2 095	1 896	1 994	2 247	1 924	1 600	1 850	2 671
4223 Puhelinvaihteenhoitajat ja hälytyspäivystäjät	404	75	312	2 387	2 592	2 338	2 421	2 680	2 359	1 742	2 394	3 180
<b>5 PALVELU-, MYYNTI- JA HOITOTYÖNTEKIJÄT</b>	<b>8 655</b>	<b>6 312</b>	<b>2 010</b>	<b>2 361</b>	<b>2 444</b>	<b>2 101</b>	<b>2 417</b>	<b>2 505</b>	<b>2 139</b>	<b>1 822</b>	<b>2 406</b>	<b>2 968</b>
<b>51 Palvelu- ja suojelutyöntekijät ym.</b>	<b>8 647</b>	<b>6 311</b>	<b>2 006</b>	<b>2 362</b>	<b>2 444</b>	<b>2 102</b>	<b>2 417</b>	<b>2 505</b>	<b>2 140</b>	<b>1 822</b>	<b>2 406</b>	<b>2 968</b>
511 Matkustuspalvelutyöntekijät	37	27	8	2 319	2 375	2 120	2 471	2 534	2 249	1 933	2 489	3 113
5112 Konduktöörit, rahastajat ym.	33	27	5	2 345	...	...	2 513	...	...	...	...	...
5113 Matkaoppaat ja matkanjohtajat	4	-	3	...	...	...	...	...	...	...	...	...
512 Ravintola- ja suurtaloustyöntekijät	702	41	596	1 980	2 078	1 973	2 019	2 135	2 011	1 702	1 943	2 359
5121 Ravintola-, suurtalous- ym. esimiehet	346	11	297	1 995	2 260	1 985	2 050	2 410	2 036	1 701	1 991	2 444
5122 Kokit, keittäjät ja kylmäköt	353	30	297	1 965	2 003	1 962	1 989	2 023	1 986	1 702	1 931	2 335
5123 Tarjoilutyöntekijät	3	-	2	...	...	...	...	...	...	...	...	...
513 Perus- ja lähiohittajat, lasten- ja kodinhoitajat ym.	1 021	386	498	2 032	2 194	1 907	2 044	2 205	1 922	1 565	2 017	2 580
5131 Lastenhoitotyöntekijät	132	23	86	2 103	2 116	2 100	2 107	2 117	2 104	1 814	2 098	2 412
5132 Perushoitajat, lähiohittajat ym.	759	346	354	2 078	2 234	1 928	2 091	2 244	1 943	1 638	2 053	2 628
5133 Kodinhoitajat, henkilökohtaiset avustajat ym.	124	17	53	1 494	1 468	1 501	1 521	1 498	1 528	1 397	1 484	1 758
5139 Apteekkien lääketyöntekijät ym.	6	-	5	...	...	...	...	...	...	...	...	...
514 Henkilökohtaisen palvelun työntekijät	22	6	4	1 584	...	...	1 589	...	...	...	...	...
5141 Kampaajat, parturit, kosmetologit ym.	22	6	4	1 584	...	...	1 589	...	...	...	...	...
516 Suojelu- ja vartiointityöntekijät	6 865	5 851	900	2 441	2 464	2 292	2 502	2 527	2 341	1 961	2 481	3 015
5162 Poliisit	4 610	3 939	606	2 550	2 574	2 396	2 625	2 651	2 459	2 158	2 585	3 095
5163 Vanginvartijat	2 150	1 859	248	2 224	2 238	2 116	2 252	2 269	2 125	1 761	2 245	2 731
5169 Valvojat ja vartijat	105	53	46	2 039	2 188	1 870	2 174	2 390	1 930	1 662	1 991	2 962
<b>52 Mallit, myyjät ja tuote-esittelijät</b>	<b>8</b>	<b>1</b>	<b>4</b>	<b>...</b>	<b>...</b>	<b>...</b>	<b>...</b>	<b>...</b>	<b>...</b>	<b>...</b>	<b>...</b>	<b>...</b>
522 Myyjät ja tuote-esittelijät	8	1	4	...	...	...	...	...	...	...	...	...
5220 Myyjät ja tuote-esittelijät	8	1	4	...	...	...	...	...	...	...	...	...
<b>6 MAANVILJELIJÄT, METSÄTYÖNTEKIJÄT YM.</b>	<b>241</b>	<b>105</b>	<b>105</b>	<b>1 892</b>	<b>2 005</b>	<b>1 777</b>	<b>1 932</b>	<b>2 049</b>	<b>1 812</b>	<b>1 496</b>	<b>1 915</b>	<b>2 330</b>
<b>61 Maanviljelijät, metsätyöntekijät ym.</b>	<b>241</b>	<b>105</b>	<b>105</b>	<b>1 892</b>	<b>2 005</b>	<b>1 777</b>	<b>1 932</b>	<b>2 049</b>	<b>1 812</b>	<b>1 496</b>	<b>1 915</b>	<b>2 330</b>
611 Pelto- ja puutarhaviljelijät	75	23	36	1 817	1 952	1 726	1 852	2 007	1 749	1 495	1 810	2 322
6112 Puutarha- ja kasvihuoneviljelijät ja -työntekijät	75	23	36	1 817	1 952	1 726	1 852	2 007	1 749	1 495	1 810	2 322
612 Eläintenkasvattajat ja -hoitajat	70	15	52	1 810	1 896	1 785	1 864	1 949	1 838	1 480	1 791	2 225
6122 Eläintenhoitajat	12	6	6	1 991	1 875	2 106	1 999	1 875	2 122	...	...	...
6129 Muut eläintenhoitajat	58	9	46	1 765	1 911	1 736	1 831	2 004	1 796	1 440	1 783	2 217
614 Metsurit ja metsätyöntekijät	11	6	2	1 757	...	...	1 757	...	...	...	...	...
6140 Metsurit ja metsätyöntekijät	11	6	2	1 757	...	...	1 757	...	...	...	...	...
615 Kalanviljelijät, kalastajat ja metsästäjät	85	61	15	2 027	2 057	1 910	2 062	2 098	1 922	1 704	2 081	2 435
6151 Kalanviljely-yrittäjät ja -työntekijät	48	28	12	1 970	2 002	1 902	2 008	2 057	1 906	1 542	2 010	2 453
6152 Kalastajat	37	33	3	2 085	...	...	2 117	...	...	1 738	2 165	2 433
<b>7 RAKENNUS-, KORJAUS- JA VALMISTUS- TYÖNTEKIJÄT</b>	<b>2 082</b>	<b>1 739</b>	<b>147</b>	<b>2 076</b>	<b>2 096</b>	<b>1 850</b>	<b>2 149</b>	<b>2 171</b>	<b>1 895</b>	<b>1 713</b>	<b>2 106</b>	<b>2 592</b>
<b>71 Kaivos-, louhos- ja rakennustyöntekijät</b>	<b>188</b>	<b>131</b>	<b>5</b>	<b>1 864</b>	<b>...</b>	<b>...</b>	<b>1 886</b>	<b>...</b>	<b>...</b>	<b>1 424</b>	<b>1 818</b>	<b>2 422</b>
711 Kaivostyöntekijät, panostajat, kivenhakkaajat ym.	9	8	-	1 840	1 840	-	1 840	1 840	-	...	...	...
7111 Kaivos- ja louhostyöntekijät	1	1	-	...	...	-	...	...	-	...	...	...
7112 Panostajat ja räjäyttäjät	8	7	-	1 835	1 835	-	1 835	1 835	-	...	...	...
712 Rakennustyöntekijät ym.	154	100	4	1 824	...	...	1 844	...	...	1 372	1 716	2 422
7121 Rakennustyöntekijät	109	61	4	1 688	...	...	1 702	...	...	1 372	1 679	2 086
7122 Muurarit ja laatoittajat	2	1	-	...	...	-	...	...	-	...	...	...
7124 Kirvesmiehet	42	38	-	2 055	2 055	-	2 080	2 080	-	1 688	2 036	2 422
7129 Muut rakennustyöntekijät ja -korjaajat ym.	1	-	-	-	-	-	-	-	-	-	-	-



**Taulukko 9. Valtion kotimaassa toimivan kuukausipalkkaisen henkilöstön lukumäärät, säännöllisen työajan keskiansiot, kokonaisansiot ammattiluokituksen ja sukupuolen mukaan marraskuussa 2004**

Tabell 9. Antalet månadsavlönade statsanställda i Finland och deras medellön för ordinarie arbetstid och totallön i genomsnitt efter yrkesklassificeringen och kön i november 2004

Ammattiluokitus <sup>1)</sup> Yrkesklassificeringen <sup>1)</sup>	Lukumäärä - Antal			Säännöllisen työajan ansio, € Lön för ordinarie arbetstid, €			Keskimääräinen kokonaisansio, € Genomsnittlig totallön, €					
	Yhteensä <sup>2)</sup> Totalt <sup>2)</sup>	Miehet <sup>3)</sup> Män <sup>3)</sup>	Naiset <sup>3)</sup> Kvinnor <sup>3)</sup>	Yhteensä Totalt	Miehet Män	Naiset Kvinnor	Yhteensä Totalt	Miehet Män	Naiset Kvinnor	Desiili - Decil		
										1.	5.	9.
713 Rakennusten viimeistelytyöntekijät	11	10	-	2 201	2 201	-	2 246	2 246	-	...	...	...
7133 Rappaajat	1	1	-	...	...	-	...	...	-	...	...	...
7136 Putkiasentajat	10	9	-	2 174	2 174	-	2 224	2 224	-	...	...	...
714 Maalarit ja rakennuspuhdistajat	14	13	1	1 941	1 941	...	1 978	1 978	...	...	...	...
7141 Maalarit	14	13	1	1 941	1 941	...	1 978	1 978	...	...	...	...
<b>72 Konepaja- ja valimotyöntekijät sekä asentajat ja korjaajat</b>	<b>1 730</b>	<b>1 515</b>	<b>84</b>	<b>2 106</b>	<b>2 121</b>	<b>1 832</b>	<b>2 187</b>	<b>2 204</b>	<b>1 898</b>	<b>1 758</b>	<b>2 126</b>	<b>2 680</b>
721 Valimotyöntekijät, hitsaajat, levysepät ym.	22	17	-	2 210	2 210	-	2 270	2 270	-	...	...	...
7212 Hitsaajat ja kaasuleikkaajat	9	7	-	...	...	-	...	...	-	...	...	...
7213 Ohutlevysepät	7	4	-	...	...	-	...	...	-	...	...	...
7216 Vedenalaistyöntekijät	6	6	-	2 421	2 421	-	2 471	2 471	-	...	...	...
722 Sepät, työkaluntekijät ja koneenasettajat	96	91	-	2 133	2 133	-	2 178	2 178	-	1 884	2 149	2 394
7222 Työkaluntekijät ja lukkosepät	81	76	-	2 133	2 133	-	2 178	2 178	-	1 884	2 124	2 427
7223 Koneenasettajat ja koneistajat	15	15	-	2 133	2 133	-	2 179	2 179	-	...	...	...
723 Koneasentajat ja -korjaajat	1 120	980	68	2 044	2 066	1 728	2 122	2 144	1 809	1 719	2 078	2 483
7231 Moottoriajoneuvojen ja työkoneiden asentajat ja korjaajat	1 085	951	68	2 049	2 072	1 728	2 125	2 149	1 809	1 718	2 082	2 483
7233 Maatalous- ja teollisuuskoneasentajat ja -korjaajat	35	29	-	1 882	1 882	-	2 009	2 009	-	...	...	...
724 Sähkö-, elektroniikka- ja tietoliikenne-laitteiden asentajat ja korjaajat	492	427	16	2 242	2 241	2 269	2 339	2 342	2 273	1 945	2 258	2 870
7241 Sähkölaitteiden asentajat ja korjaajat	181	168	-	2 146	2 146	-	2 302	2 302	-	1 994	2 176	2 774
7242 Elektroniikkalaitteiden asentajat ja korjaajat	276	225	16	2 332	2 337	2 269	2 392	2 401	2 273	1 936	2 333	3 022
7244 Tietoliikenneasentajat ja -korjaajat	35	34	-	2 077	2 077	-	2 146	2 146	-	1 809	2 068	2 811
<b>73 Hienomekaniikan ja taideteollisuuden työntekijät</b>	<b>104</b>	<b>60</b>	<b>38</b>	<b>1 974</b>	<b>2 006</b>	<b>1 923</b>	<b>1 995</b>	<b>2 031</b>	<b>1 938</b>	<b>1 604</b>	<b>2 006</b>	<b>2 300</b>
731 Hienomekaniikot	50	40	8	2 072	2 100	1 935	2 103	2 131	1 964	1 604	2 137	2 398
7311 Instrumentintekijät ja instrumentiasentajat	47	38	8	2 062	2 089	1 935	2 094	2 122	1 964	1 604	2 137	2 342
7312 Soittimien tekijät ja viritäjät	3	2	-	...	...	-	...	...	-	...	...	...
734 Painopinnan valmistajat, tekstiilipainajat ym.	54	20	30	1 880	1 822	1 920	1 891	1 835	1 931	1 569	1 876	2 219
7341 Latojat ja asemoijat	5	1	4	...	...	...	...	...	...	...	...	...
7342 Painopinnan valmistajat	15	8	6	1 717	1 718	1 717	1 717	1 718	1 717	...	...	...
7344 Valokuva-laboratorioiden työntekijät	19	4	12	2 029	...	...	2 058	...	...	...	...	...
7345 Kirjansitomotyöntekijät	15	7	8	1 815	1 798	1 832	1 815	1 798	1 832	...	...	...
<b>74 Muut valmistustyöntekijät</b>	<b>60</b>	<b>33</b>	<b>20</b>	<b>1 914</b>	<b>2 009</b>	<b>1 759</b>	<b>1 939</b>	<b>2 036</b>	<b>1 779</b>	<b>1 649</b>	<b>1 924</b>	<b>2 237</b>
741 Teurastajat, leipurit, meijeristit ym.	1	-	1	...	...	...	...	...	...	...	...	...
7412 Leipurit ja kondiittorit	1	-	1	...	...	...	...	...	...	...	...	...
742 Puutavaran käsittelijät, puusepät ym.	36	33	-	2 009	2 009	-	2 036	2 036	-	1 810	2 049	2 358
7422 Huonekalu- ja koriste-putseppäät	36	33	-	2 009	2 009	-	2 036	2 036	-	1 810	2 049	2 358
743 Kutojat, vaatturit ym.	23	-	19	1 755	-	1 755	1 777	-	1 777	...	...	...
7432 Kutojat, neulojat ym.	1	-	1	...	...	...	...	...	...	...	...	...
7433 Vaatturit, pukuompelijat ja hatuntekijät	14	-	10	1 767	-	1 767	1 781	-	1 781	...	...	...
7436 Koru- ja muut tekstiiliompelijat	8	-	8	1 786	-	1 786	1 820	-	1 820	...	...	...
<b>8 PROSESSI- JA KULJETUSTYÖNTEKIJÄT</b>	<b>428</b>	<b>283</b>	<b>110</b>	<b>1 831</b>	<b>1 862</b>	<b>1 747</b>	<b>1 986</b>	<b>2 057</b>	<b>1 793</b>	<b>1 601</b>	<b>1 852</b>	<b>2 598</b>
<b>81 Prosessityöntekijät</b>	<b>22</b>	<b>15</b>	<b>3</b>	<b>1 989</b>	...	...	<b>2 109</b>	...	...	...	...	...
811 Kaivos- ja louhintatyön koneenkäyttäjät	5	5	-	...	...	-	...	...	-	...	...	...
8113 Iskuporaajat ja syväkairaajat	5	5	-	...	...	-	...	...	-	...	...	...
816 Voimalaitosten, vesilaitosten ym. koneenhoitajat	17	10	3	1 996	...	...	2 163	...	...	...	...	...
8162 Lämmityskattiloiden hoitajat	14	10	3	1 996	...	...	2 163	...	...	...	...	...
8163 Jätteenpolto- ja vedenpuhdistuslaitosten koneenhoitajat	3	-	-	-	-	-	-	-	-	-	-	-
<b>82 Teollisuustuotteiden valmistajat ja kokoonpanijat</b>	<b>212</b>	<b>88</b>	<b>105</b>	<b>1 748</b>	<b>1 756</b>	<b>1 741</b>	<b>1 798</b>	<b>1 807</b>	<b>1 790</b>	<b>1 578</b>	<b>1 776</b>	<b>2 032</b>
822 Kemiallisten tuotteiden teolliset valmistajat	103	67	25	1 730	1 713	1 779	1 767	1 751	1 815	1 593	1 799	1 912
8222 Ammusten ja räjähteiden teolliset valmistajat	95	66	21	1 724	1 716	1 750	1 763	1 754	1 792	1 595	1 795	1 895
8224 Valokuvatuotteiden teolliset valmistajat	8	1	4	...	...	...	...	...	...	...	...	...

**Taulukko 9. Valtion kotimaassa toimivan kuukausipalkkaisen henkilöstön lukumäärät, säännöllisen työajan keskiansiot, kokonaisansiot ammattiluokituksen ja sukupuolen mukaan marraskuussa 2004**

*Tabell 9. Andelen månadsavlönade statsanställda i Finland och deras medellön för ordinarie arbetstid och totallön i genomsnitt efter yrkesklassificeringen och kön i november 2004*

Ammattiluokitus <sup>1)</sup> Yrkesklassificeringen <sup>1)</sup>	Lukumäärä - Antal			Säännöllisen työajan ansio, € Lön för ordinarie arbetstid, €			Keskimääräinen kokonaisansio, € Genomsnittlig totallön, €					
	Yhteensä <sup>2)</sup>			Yhteensä			Yhteensä			Desiili - Decil		
	Miehet <sup>3)</sup>	Naiset <sup>3)</sup>		Miehet	Naiset		Miehet	Naiset		1.	5.	9.
	Män <sup>3)</sup>	Kvinnor <sup>3)</sup>	Totalt <sup>2)</sup>	Män	Kvinnor	Totalt	Män	Kvinnor	Totalt			
823 Kumi- ja muovituotteiden teolliset valmistajat	2	2	-	...	...	-	...	...	-	...	...	...
8232 Muovituotteiden teolliset valmistajat	2	2	-	...	...	-	...	...	-	...	...	...
824 Puutuotteiden teolliset valmistajat	1	-	1	...	...	...	...	...	...	...	...	...
8240 Puutuotteiden teolliset valmistajat	1	-	1	...	...	...	...	...	...	...	...	...
825 Painajat, jälkikäsittelijät ja paperituotteiden teolliset valmistajat	35	15	19	1 928	1 965	1 901	1 961	2 033	1 908	1 687	1 857	2 352
8251 Painokoneen hoitajat	31	11	19	1 945	2 022	1 901	1 982	2 109	1 908	1 659	1 884	2 363
8252 Jälkikäsittelijät	4	4	-	...	...	-	...	...	-	...	...	...
826 Tekstiili-, turkis- ja nahkatuotteiden teolliset valmistajat	71	4	60	1 663	...	...	1 744	...	...	1 562	1 685	2 032
8263 Ompelukoneiden hoitajat	1	-	1	...	...	...	...	...	...	...	...	...
8264 Pesu-, valkaisu- ja värjäyskoneiden hoitajat	70	4	59	1 660	...	...	1 742	...	...	1 562	1 685	2 032
<b>83 Kuljettajat, vesiliikennetyöntekijät ym.</b>	<b>194</b>	<b>180</b>	<b>2</b>	<b>1 900</b>	...	...	<b>2 169</b>	...	...	<b>1 687</b>	<b>1 896</b>	<b>3 196</b>
832 Moottorijoneuvojen kuljettajat	179	167	2	1 882	...	...	2 164	...	...	1 683	1 896	3 214
8322 Henkilö- ja pakettiautonkuljettajat	6	6	-	1 899	1 899	-	2 192	2 192	-	...	...	...
8324 Kuorma-auton ja erikoisajoneuvojen kuljettajat	34	34	-	1 807	1 807	-	1 910	1 910	-	1 700	1 867	2 212
833 Työkoneiden kuljettajat	10	8	-	1 833	1 833	-	1 853	1 853	-	...	...	...
8331 Maa- ja metsätaloustyökoneiden kuljettajat	4	4	-	...	...	-	...	...	-	...	...	...
8332 Maanrakennus- ym. koneiden kuljettajat	4	3	-	...	...	-	...	...	-	...	...	...
8333 Nosturinkuljettajat	1	1	-	...	...	-	...	...	-	...	...	...
8334 Trukin- ja siirtokoneenkuljettajat	1	-	-	-	-	-	-	-	-	-	-	-
834 Kansi- ja konemiehistö ym. vesiliikenteen työntekijät	5	5	-	...	...	-	...	...	-	...	...	...
8340 Kansi- ja konemiehistö ym. vesiliikenteen työntekijät	5	5	-	...	...	-	...	...	-	...	...	...
<b>9 MUUT TYÖNTEKIJÄT</b>	<b>3 067</b>	<b>945</b>	<b>1 566</b>	<b>1 721</b>	<b>1 806</b>	<b>1 669</b>	<b>1 763</b>	<b>1 884</b>	<b>1 690</b>	<b>1 465</b>	<b>1 714</b>	<b>2 070</b>
<b>91 Muut palvelutyöntekijät</b>	<b>2 351</b>	<b>554</b>	<b>1 416</b>	<b>1 724</b>	<b>1 856</b>	<b>1 672</b>	<b>1 767</b>	<b>1 962</b>	<b>1 691</b>	<b>1 482</b>	<b>1 714</b>	<b>2 077</b>
913 Sairaala-, hoito- ja keittiöapulaiset, siivoajat ym.	1 748	81	1 383	1 674	1 710	1 672	1 694	1 741	1 691	1 452	1 660	1 948
9132 Sairaala-, hoito- ja keittiöapulaiset sekä siivoajat	1 745	81	1 380	1 674	1 710	1 672	1 693	1 741	1 691	1 452	1 658	1 946
9133 Puhdistajat ja prässääjät	3	-	3	...	...	...	...	...	...	...	...	...
914 Kiinteistötyöntekijät, ikkunapesijät ym.	554	459	23	1 871	1 881	1 678	1 974	1 989	1 680	1 648	1 892	2 392
9141 Kiinteistöhuoltomiehet	543	455	21	1 874	1 884	1 671	1 979	1 993	1 673	1 650	1 892	2 392
9142 Ajoneuvojen ja ikkunoiden pesijät ym.	11	4	2	1 604	...	...	1 604	...	...	...	...	...
915 Lähetit, ovenvartijat ja mittareiden lukijat	49	14	10	1 751	1 820	1 660	2 013	2 262	1 681	...	...	...
9151 Sanomalehtien ja mainosten jakajat ja lähetit	8	3	5	1 652	...	...	1 800	...	...	...	...	...
9152 Ovenvartijat ja vahtimestarit	41	11	5	1 801	...	...	2 120	...	...	...	...	...
<b>93 Teollisuuden ja rakentamisen avustavat työntekijät</b>	<b>716</b>	<b>391</b>	<b>150</b>	<b>1 708</b>	<b>1 735</b>	<b>1 639</b>	<b>1 746</b>	<b>1 773</b>	<b>1 677</b>	<b>1 400</b>	<b>1 713</b>	<b>2 026</b>
931 Kaivos- ja rakennusalan ym. alojen avustavat työntekijät	218	114	2	1 783	...	...	1 825	...	...	1 150	1 743	2 902
9312 Maa- ja vesirakennusalan avustavat työntekijät	218	114	2	1 783	...	...	1 825	...	...	1 150	1 743	2 902
933 Rahdinkäsittelijät, varastotyöntekijät ym.	498	277	148	1 687	1 713	1 639	1 724	1 750	1 678	1 451	1 710	1 960
9330 Rahdinkäsittelijät, varastotyöntekijät ym.	498	277	148	1 687	1 713	1 639	1 724	1 750	1 678	1 451	1 710	1 960

<sup>1)</sup> Ammattiluokitus 2001

Yrkesklassificeringen 2001

<sup>2)</sup> Lukumäärässä on valtion kotimaan kokoaikaiset täysipalkkaiset ja kokoaikaiset osapalkkaiset ja osa-aikaiset palkansaajat.

Löntagare inom statens budgetekonomi som är heltidsanställda med full lön och heltidsanställda med dellön i Finland samt deltidsanställda löntagare.

<sup>3)</sup> Lukumäärässä on valtion kotimaan kokoaikaiset täysipalkkaiset ja kokoaikaiset osapalkkaiset palkansaajat.

Löntagare inom statens budgetekonomi som är heltidsanställda med full lön och heltidsanställda med dellön i Finland.

**Taulukko 10. Valtion kotimaassa toimivan kuukausipalkkaisen henkilöstön lukumäärät, säännöllisen työajan keskiansiot, kokonaisansiot ammatinimikkeen ja sukupuolen mukaan marraskuussa 2004**

Tabell 10. Antalet månadsavlönade statsanställda i Finland och deras medellön för ordinarie arbetstid och totallön i genomsnitt efter yrkesbeteckning och kön i november 2004

Ammattinimike Yrkesbeteckning	Lukumäärä - Antal			Säännöllisen työajan ansio, € Lön för ordinarie arbetstid, €			Keskimääräinen kokonaisansio, € Genomsnittlig totallön, €					
	Yhteensä <sup>1)</sup>	Miehet <sup>2)</sup>	Naiset <sup>2)</sup>	Yhteensä	Miehet	Naiset	Yhteensä	Miehet	Naiset	Desilli - Decil		
	Totalt <sup>1)</sup>	Män <sup>2)</sup>	Kvinnor <sup>2)</sup>	Totalt	Män	Kvinnor	Totalt	Män	Kvinnor	1.	5.	9.
<b>BUDJETTIALOUS YHTEENSÄ</b>	<b>121 097</b>	<b>58 280</b>	<b>53 105</b>	<b>2 598</b>	<b>2 854</b>	<b>2 316</b>	<b>2 643</b>	<b>2 920</b>	<b>2 335</b>	<b>1 734</b>	<b>2 370</b>	<b>3 931</b>
Akatemiaprofessori	37	29	8	6 232	...	...	6 232	...	...	5 963	6 132	6 787
Akatemiatutkija	243	152	89	3 559	3 549	3 576	3 559	3 549	3 576	3 287	3 532	3 729
Aktuaari	56	24	26	2 522	...	...	2 525	...	...	2 234	2 466	2 997
Amanuessi	393	100	243	2 385	2 462	2 355	2 406	2 483	2 375	1 899	2 387	2 917
AmmatINVALINTAPSYKOLOGI	258	47	173	2 484	2 634	2 441	2 490	2 648	2 445	2 106	2 496	2 851
Apulaisjohtaja	189	108	74	3 969	4 069	3 817	3 991	4 094	3 833	2 510	4 123	5 418
Apulaisopettaja	218	76	97	3 176	3 162	3 187	3 184	3 176	3 190	2 637	3 112	3 796
Apulaispäällikkö	38	38	-	4 120	4 120	-	4 369	4 369	-	3 824	4 150	5 294
Apulaistarkastaja	235	44	179	2 006	2 018	2 003	2 056	2 076	2 051	1 860	2 020	2 281
Apulaistoimistonjohtaja	53	24	26	2 811	...	...	2 830	...	...	2 496	2 832	3 217
Apulaistutkija	155	45	91	2 073	2 106	2 057	2 076	2 109	2 059	1 772	2 007	2 471
Apulaisverosihteer	1 107	113	872	1 881	1 881	1 881	1 881	1 881	1 881	1 625	1 920	2 064
Arkistonhoitaja	59	18	34	2 173	...	...	2 193	...	...	1 725	2 158	2 602
Arkkitehti	42	14	24	3 056	...	...	3 056	...	...	2 385	3 096	3 477
Asentaja	663	628	10	2 093	...	...	2 164	...	...	1 763	2 121	2 483
Asiakasneuvoja	47	10	30	1 899	...	...	1 925	...	...	1 650	1 950	2 241
Asianvalvoja	71	41	25	3 264	...	...	3 264	...	...	2 754	3 320	3 747
Assistentti	1 129	520	518	2 145	2 193	2 096	2 156	2 204	2 109	1 771	2 061	2 675
Assistentti (HY)	154	59	91	2 188	2 200	2 181	2 189	2 200	2 181	1 963	2 061	2 587
ATK-erikoissuunnittelija	81	66	14	2 739	...	...	2 855	...	...	2 342	2 757	3 430
ATK-erikoistutkija	37	31	4	3 360	...	...	3 367	...	...	2 943	3 337	3 863
ATK-järjestelmäpäällikkö	34	27	5	3 150	...	...	3 209	...	...	2 840	3 150	3 552
ATK-suunnittelija	766	505	213	2 354	2 382	2 289	2 395	2 426	2 322	1 904	2 316	2 970
ATK-tukihenkilö	183	104	50	1 959	1 962	1 952	2 002	2 001	2 004	1 617	1 988	2 372
Autonkuljettaja	103	92	1	1 936	...	...	2 371	...	...	1 675	2 022	3 530
Avustaja	246	86	133	1 990	1 969	2 004	2 006	1 972	2 029	1 910	1 910	2 161
Avustava ulosottomies	670	427	212	3 224	3 299	3 076	3 227	3 302	3 077	2 636	3 156	3 939
Biologi	34	16	15	3 068	...	...	3 068	...	...	2 612	3 092	3 426
Diplomi-insinööri	159	135	20	3 393	...	...	3 425	...	...	2 684	3 325	4 345
Eläinlääkäri	74	12	55	2 911	...	...	3 146	...	...	2 514	3 057	3 624
Emäntä	180	3	158	1 947	...	...	2 016	...	...	1 742	1 942	2 351
Erikoislaboratoriomestari	289	124	133	1 995	2 047	1 948	2 005	2 065	1 950	1 857	1 976	2 207
Erikoissiivoja	35	8	27	1 769	...	...	1 811	...	...	1 635	1 819	2 004
Erikoissuunnittelija	428	186	197	3 078	3 163	2 998	3 097	3 200	3 002	2 568	3 014	3 729
Erikoistutkija	1 681	1 042	497	3 501	3 582	3 325	3 521	3 602	3 345	2 740	3 463	4 349
Erikoistyönjohtaja	43	40	-	2 020	2 020	-	2 020	2 020	-	1 779	2 045	2 192
Erikoistyövoimaneuvoja	429	59	340	1 826	1 828	1 826	1 833	1 830	1 834	1 656	1 852	1 956
Erikoisupseeri	736	727	5	3 180	...	...	3 255	...	...	2 336	3 178	4 240
Erityisasiantuntija	143	81	57	4 352	4 504	4 133	4 355	4 508	4 135	3 174	4 032	5 773
Erityisluokanopettaja	81	20	58	2 953	...	...	3 310	...	...	2 738	3 347	3 855
Erityisohjaaja	41	8	30	2 026	...	...	2 040	...	...	1 808	2 041	2 262
Erityisopettaja	60	17	40	2 302	...	...	3 002	...	...	2 407	2 924	3 848
Esittelijä	366	106	234	2 651	2 718	2 621	2 693	2 781	2 653	2 122	2 635	3 255
Esiupseeri	104	103	-	3 669	3 669	-	3 929	3 929	-	3 150	3 631	4 794
Everstiluutnantti	146	146	-	4 654	4 654	-	4 758	4 758	-	3 714	4 466	6 281
Everstiluutnantti tai komentaja	73	72	-	4 389	4 389	-	4 558	4 558	-	3 896	4 534	4 979
Geofysikko	36	24	8	3 108	...	...	3 108	...	...	2 822	2 994	3 516
Geologi	147	116	24	3 059	...	...	3 059	...	...	2 665	2 990	3 414

**Taulukko 10. Valtion kotimaassa toimivan kuukausipalkkaisen henkilöstön lukumäärät, säännöllisen työajan keskiansiot, kokonaisansiot ammattinimikkeen ja sukupuolen mukaan marraskuussa 2004**

*Tabell 10. Antalet månadsavlönade statsanställda i Finland och deras medellön för ordinarie arbetstid och totallön i genomsnitt efter yrkesbeteckning och kön i november 2004*

Ammattinimike Yrkesbeteckning	Lukumäärä - Antal			Säännöllisen työajan ansio, € Lön för ordinarie arbetstid, €			Keskimääräinen kokonaisansio, € Genomsnittlig totallön, €					
	Yhteensä <sup>1)</sup> Miehet <sup>2)</sup> Naiset <sup>2)</sup>			Yhteensä Miehet Naiset			Yhteensä Miehet Naiset			Desiili - Decil		
	Total <sup>1)</sup>	Män <sup>2)</sup>	Kvinnor <sup>2)</sup>	Totalt	Män	Kvinnor	Totalt	Män	Kvinnor	1.	5.	9.
Haastemies	260	224	27	2 325	...	...	2 325	...	...	2 021	2 318	2 609
Hallinnollinen avustaja	52	5	43	2 413	...	...	2 445	...	...	2 111	2 437	2 839
Hallinto-oikeussihteeri	129	50	77	3 197	3 265	3 153	3 197	3 265	3 153	2 793	3 243	3 538
Hallinto-oikeustuomari	153	70	75	4 584	4 660	4 511	4 584	4 660	4 511	4 209	4 494	5 111
Hallintojohtaja	48	34	14	5 176	...	...	5 180	...	...	4 428	5 021	6 254
Hallintopäällikkö	145	74	71	3 611	3 636	3 584	3 615	3 641	3 587	2 895	3 622	4 333
Hallintosihtööri	91	5	81	2 486	...	...	2 490	...	...	1 898	2 154	3 859
Hallitusneuvos	96	43	50	4 736	4 750	4 723	4 737	4 751	4 725	4 065	4 668	5 354
Hallitussihteeri	65	23	37	3 361	...	...	3 361	...	...	2 793	3 348	4 123
Hankkija	42	22	18	2 080	...	...	2 096	...	...	1 836	1 999	2 437
Harjoitusmestari	35	28	3	1 987	...	...	1 989	...	...	1 666	2 027	2 208
Henkikirjoittaja	116	59	56	4 004	4 207	3 793	4 004	4 207	3 793	3 107	3 784	5 180
Henkilöstökonsultti	40	6	32	2 296	...	...	2 328	...	...	1 869	2 272	2 968
Henkilöstösihteeri	237	7	212	2 130	...	...	2 151	...	...	1 809	2 065	2 698
Hoitaja	113	32	70	1 941	2 207	1 806	1 959	2 207	1 834	1 554	1 849	2 553
Hovioikeudenneuvos	149	87	59	4 882	4 954	4 777	4 882	4 954	4 777	4 440	5 129	5 129
Huoltoasentaja	47	43	-	2 026	2 026	-	2 058	2 058	-	1 748	2 063	2 405
Huoltomies	37	32	-	1 731	1 731	-	1 785	1 785	-	1 627	1 762	1 986
Hätäkeskuspäivystäjä	206	41	158	2 637	2 674	2 628	2 658	2 690	2 649	2 236	2 650	3 100
Informaatikko	158	25	117	2 606	...	...	2 607	...	...	2 205	2 554	3 043
Insinööri	478	411	47	2 960	2 981	2 778	3 033	3 056	2 820	2 411	3 019	3 655
Johdon sihteeri	119	-	115	2 229	-	2 229	2 245	-	2 245	1 947	2 218	2 546
Johtaja	368	244	114	4 828	4 959	4 535	4 836	4 970	4 538	3 397	4 718	6 183
Johtava julkinen oikeusavustaja	68	33	34	3 874	3 802	3 943	3 874	3 802	3 943	3 626	3 630	4 573
Johtava kihlakunnansyyttäjä	60	52	8	4 568	...	...	4 568	...	...	4 009	4 426	5 408
Johtava tutkija	79	52	13	4 454	...	...	4 521	...	...	3 341	4 549	5 521
Johtava työvoimaneuvoja	281	58	197	2 063	2 096	2 053	2 080	2 111	2 071	1 900	2 065	2 333
Julkaisusihteeri	67	2	58	2 030	...	...	2 038	...	...	1 820	2 000	2 313
Julkinen oikeusavustaja	160	77	82	3 249	3 250	3 249	3 249	3 250	3 249	2 852	3 304	3 422
Järjestelmäasiantuntija	195	128	61	2 805	2 847	2 716	2 841	2 893	2 730	2 208	2 823	3 450
Järjestelmäinsinööri	38	38	-	2 734	2 734	-	2 799	2 799	-	2 050	2 680	3 480
Järjestelmäpäällikkö	39	29	9	3 629	...	...	3 645	...	...	3 094	3 619	4 348
Järjestelmäsuunnittelija	46	29	15	2 681	...	...	2 726	...	...	2 096	2 734	3 396
Kalastusmestari	30	27	3	2 049	...	...	2 088	...	...	1 736	2 111	2 509
Kamreeri	165	23	129	2 567	...	...	2 574	...	...	2 200	2 496	3 066
Kartoittaja	805	198	516	1 949	2 004	1 928	1 971	2 028	1 949	1 831	1 961	2 122
Kehittämispäällikkö	185	74	96	3 758	3 817	3 713	3 774	3 836	3 727	3 102	3 717	4 553
Kehityspäällikkö	60	34	20	3 960	...	...	3 987	...	...	3 080	3 896	5 248
Kehitysyhteistyöneuvos	40	14	23	3 713	...	...	3 718	...	...	3 206	3 452	4 553
Keittiöapulainen	63	2	48	1 674	...	...	1 681	...	...	1 410	1 719	1 925
Keittiömestari	41	3	37	2 195	...	...	2 231	...	...	1 881	2 204	2 551
Keittäjä	123	8	106	1 893	...	...	1 896	...	...	1 643	1 871	2 176
Kemisti	55	18	34	3 017	...	...	3 022	...	...	2 458	3 049	3 479
Kielenkääntäjä	133	14	109	2 745	...	...	2 768	...	...	2 273	2 773	3 274
Kihlakunnansyyttäjä	241	147	87	3 639	3 732	3 485	3 678	3 785	3 498	2 963	3 626	4 449
Kihlakunnanvouti	64	61	3	5 158	...	...	5 158	...	...	4 428	5 043	5 804
Kiinteistönhoitaja	100	84	1	1 816	...	...	1 976	...	...	1 612	1 861	2 564
Kirjaaja	86	3	74	2 077	...	...	2 098	...	...	1 827	2 028	2 387
Kirjanpitäjä	242	10	205	1 920	...	...	1 921	...	...	1 683	1 887	2 226
Kirjastoamanuenssi	166	27	122	1 960	...	...	1 961	...	...	1 649	1 937	2 262
Kirjastoavustaja	122	24	60	1 659	...	...	1 663	...	...	1 467	1 648	1 861
Kirjastonhoitaja	226	35	156	2 476	2 478	2 476	2 483	2 481	2 484	2 084	2 483	2 975
Kirjastosihtööri	485	92	303	1 803	1 770	1 813	1 806	1 772	1 816	1 570	1 825	1 983
Kliininen opettaja	77	35	34	3 204	3 285	3 118	3 302	3 355	3 246	2 793	3 206	3 796
Kojeoptikko	33	27	5	2 089	...	...	2 135	...	...	1 977	2 148	2 300

**Taulukko 10. Valtion kotimaassa toimivan kuukausipalkkaisen henkilöstön lukumäärät, säännöllisen työajan keskiansiot, kokonaisansiot ammattinimikkeen ja sukupuolen mukaan marraskuussa 2004**

Tabell 10. Antalet månadsavlönade statsanställda i Finland och deras medellön för ordinarie arbetstid och totallön i genomsnitt efter yrkesbeteckning och kön i november 2004

Ammattinimike Yrkesbeteckning	Lukumäärä - Antal			Säännöllisen työajan ansio, € Lön för ordinarie arbetstid, €			Keskimääräinen kokonaisansio, € Genomsnittlig totallön, €					
	Yhteensä <sup>1)</sup>	Miehet <sup>2)</sup>	Naiset <sup>2)</sup>	Yhteensä	Miehet	Naiset	Yhteensä	Miehet	Naiset	Desiili - Decil		
	Totalt <sup>1)</sup>	Män <sup>2)</sup>	Kvinnor <sup>2)</sup>	Totalt	Män	Kvinnor	Totalt	Män	Kvinnor	1.	5.	9.
Kokki	228	22	190	2 005	...	...	2 040	...	...	1 726	1 953	2 423
Komisario	192	184	5	3 357	...	...	3 568	...	...	3 033	3 399	4 397
Konservaattori	68	20	42	2 006	...	...	2 006	...	...	1 731	1 972	2 280
Koordinaattori	172	35	115	2 567	2 770	2 507	2 576	2 770	2 517	1 860	2 413	3 554
Korjaamotyöntekijä	135	63	57	1 826	1 975	1 670	1 889	2 018	1 753	1 636	1 764	2 284
Korkeakoulusihteeri	41	7	31	2 603	...	...	2 636	...	...	2 144	2 716	2 975
Koulunkäyntiavustaja	61	10	25	1 506	...	...	1 545	...	...	1 413	1 498	1 719
Kouluttaja	104	76	26	2 623	...	...	2 677	...	...	1 865	2 535	3 739
Koulutuspäällikkö	122	31	82	3 141	...	...	3 146	...	...	2 740	3 112	3 626
Koulutussihteeri	197	6	169	1 889	...	...	1 896	...	...	1 684	1 881	2 154
Koulutussuunnittelija	194	39	132	2 442	2 612	2 395	2 444	2 614	2 397	1 963	2 400	2 917
Kriminaalihuoltotyöntekijä	112	22	82	1 809	...	...	1 824	...	...	1 608	1 808	2 045
Kunnossapitoammattimies	53	39	7	1 947	...	...	1 971	...	...	1 757	1 893	2 248
Kurssisihteeri	62	2	47	1 811	...	...	1 812	...	...	1 532	1 800	2 065
Käräjätuomari	416	245	162	4 587	4 619	4 539	4 623	4 655	4 576	3 859	4 867	5 211
Kärjäviskaali	36	16	19	2 798	...	...	2 798	...	...	2 521	2 710	3 183
Käytönsuunnittelija	55	29	22	2 097	...	...	2 115	...	...	1 760	2 044	2 563
Laamanni	63	50	13	5 818	...	...	5 852	...	...	5 403	5 694	6 375
Laboraattori	54	22	24	2 994	...	...	2 996	...	...	2 251	2 859	4 009
Laborantti	429	26	371	1 738	...	...	1 748	...	...	1 495	1 750	1 970
Laboratorioapulainen	41	16	18	1 661	...	...	1 689	...	...	1 498	1 685	1 841
Laboratoriohoitaja	103	7	86	1 891	...	...	1 896	...	...	1 608	1 871	2 154
Laboratorioinsinööri	236	189	30	3 001	...	...	3 012	...	...	2 251	3 112	3 507
Laboratoriomestari	823	201	540	1 875	1 882	1 872	1 882	1 889	1 879	1 641	1 904	2 060
Laboratorionjohtaja	43	22	20	4 061	...	...	4 093	...	...	3 408	4 133	4 804
Laboratorioteknikko	167	113	37	2 041	2 046	2 024	2 050	2 057	2 028	1 791	2 055	2 262
Lainsäädäntöneuvos	68	32	34	4 457	4 582	4 333	4 457	4 582	4 333	3 901	4 458	5 100
Laitoshuoltaja	112	3	103	1 753	...	...	1 753	...	...	1 539	1 731	1 979
Laitossiivoja	242	2	217	1 596	...	...	1 598	...	...	1 389	1 609	1 721
Lakimies	220	89	122	3 119	3 142	3 103	3 159	3 184	3 141	2 516	3 132	3 747
Laskentasihteeri	228	3	203	2 066	...	...	2 070	...	...	1 791	2 026	2 401
Lastenhoitaja	122	23	82	2 122	...	...	2 126	...	...	1 835	2 107	2 412
Lataamotyöntekijä	95	66	21	1 724	...	...	1 763	...	...	1 595	1 795	1 895
Lehtori	2 028	798	1 034	3 309	3 404	3 235	3 379	3 472	3 306	2 446	3 374	4 154
Lehtori ap	136	64	57	3 060	3 038	3 085	3 074	3 060	3 090	2 416	3 087	3 764
Lehtori yp	346	172	147	3 227	3 296	3 145	3 230	3 296	3 152	2 470	3 286	3 825
Liikennepäivystäjä	39	24	14	2 364	...	...	2 482	...	...	2 196	2 419	2 859
Luokanopettaja	40	6	33	2 406	...	...	2 453	...	...	1 853	2 313	3 147
Lähetystöneuvos	84	40	40	3 643	3 664	3 621	3 665	3 703	3 625	3 161	3 575	4 223
Läänintaitelija	35	15	18	2 103	...	...	2 110	...	...	1 869	2 102	2 322
Maanmittausinsinööri (AMK)	60	50	8	2 639	...	...	2 662	...	...	2 282	2 496	3 419
Maanmittausinsinööri (DI)	222	166	38	3 728	3 763	3 563	3 753	3 788	3 589	3 317	3 729	4 322
Maanmittausteknikko	322	241	50	2 496	2 511	2 427	2 522	2 537	2 449	2 262	2 472	2 904
Majuri tai komentajakapteeni	447	447	-	3 831	3 831	-	3 992	3 992	-	3 164	3 731	5 450
Mekaanikko	181	152	3	2 323	...	...	2 372	...	...	1 971	2 314	3 046
Meriliikenneohjaaja	47	35	12	3 029	...	...	3 288	...	...	2 850	3 287	3 753
Metallityöntekijä	44	43	-	2 096	2 096	-	2 132	2 132	-	1 915	2 095	2 357
Meteorologi	70	44	16	3 287	...	...	3 330	...	...	2 882	3 266	3 928
Metsätalousinsinööri	91	72	15	2 433	...	...	2 433	...	...	2 155	2 448	2 718
Metsätalousteknikko	44	40	2	2 136	...	...	2 182	...	...	1 998	2 145	2 525
Mielisairaanhoidtaja	372	258	99	2 295	2 299	2 285	2 303	2 308	2 289	1 918	2 276	2 718
Mikrotukihenkilö	145	99	30	1 947	1 954	1 924	1 956	1 958	1 948	1 615	1 899	2 420
Mittamies	35	33	-	1 224	1 224	-	1 229	1 229	-	1 127	1 185	1 330
Museovalvoja	65	18	41	1 790	...	...	1 857	...	...	1 610	1 824	2 156
Määräaikainen nuorempi upseeri	53	50	3	2 589	...	...	2 622	...	...	1 696	2 708	3 454
Määräaikainen reserviupseeri	101	96	5	2 346	...	...	2 369	...	...	1 424	2 354	3 271
Määräaikainen sotilasammattihenkilö	114	97	16	1 931	...	...	2 020	...	...	1 605	1 870	2 604

**Taulukko 10. Valtion kotimaassa toimivan kuukausipalkkaisen henkilöstön lukumäärät, säännöllisen työajan keskiansiot, kokonaisansiot ammattinimikkeen ja sukupuolen mukaan marraskuussa 2004**

Tabell 10. Antalet månadsavlönade statsanställda i Finland och deras medellön för ordinarie arbetstid och totallön i genomsnitt efter yrkesbeteckning och kön i november 2004

Ammattinimike Yrkesbeteckning	Lukumäärä - Antal			Säännöllisen työajan ansio, € Lön för ordinarie arbetstid, €			Keskimääräinen kokonaisansio, € Genomsnittlig totallön, €					
	Yhteensä <sup>1)</sup> Miehet <sup>2)</sup> Naiset <sup>2)</sup>			Yhteensä	Miehet	Naiset	Yhteensä	Miehet	Naiset	Desiili - Decil		
	Totalt <sup>1)</sup>	Män <sup>2)</sup>	Kvinnor <sup>2)</sup>							1.	5.	9.
	Totalt <sup>1)</sup>	Män <sup>2)</sup>	Kvinnor <sup>2)</sup>	Totalt	Män	Kvinnor	Totalt	Män	Kvinnor	1.	5.	9.
Neuvotteleva virkamies	220	121	94	4 185	4 264	4 086	4 191	4 272	4 089	3 657	4 143	4 805
Notaari	358	113	231	1 981	1 893	2 025	1 984	1 893	2 030	1 686	1 796	2 387
Nuorempi opistoupseeri	303	299	2	2 596	...	...	2 999	...	...	2 190	2 774	3 940
Nuorempi rajavartija	689	653	35	1 882	1 885	1 840	1 948	1 949	1 921	1 547	1 926	2 368
Nuorempi upseeri	1 512	1 494	14	3 424	...	...	3 598	...	...	2 614	3 393	4 895
Nuorempi vartija	178	165	11	1 732	...	...	1 750	...	...	1 495	1 741	1 990
Ohjaaja	489	188	279	2 008	2 083	1 958	2 034	2 102	1 988	1 667	1 993	2 470
Operaattori	32	23	8	2 230	...	...	2 274	...	...	1 729	2 359	2 737
Opettaja	129	65	57	2 762	2 834	2 683	2 886	2 923	2 846	2 172	2 983	3 396
Opettaja (alipoliisipäälystö)	42	42	-	2 946	2 946	-	2 952	2 952	-	2 683	2 963	3 174
Opettava tutkija	74	60	12	3 333	...	...	3 356	...	...	2 877	3 377	3 905
Opetushoitaja	48	4	41	2 186	...	...	2 186	...	...	1 953	2 200	2 387
Opetusneuvos	91	35	54	3 726	3 777	3 692	3 729	3 784	3 692	3 397	3 729	4 137
Opintoasiainsihteerin	66	2	61	1 860	...	...	1 861	...	...	1 686	1 866	1 984
Opintoneuvoja	119	7	36	1 887	...	...	1 887	...	...	1 625	1 860	2 205
Opintosihteerin	45	2	34	2 242	...	...	2 245	...	...	1 859	2 154	2 818
Opistoupseeri perus	2 161	2 140	10	2 725	...	...	2 817	...	...	2 007	2 717	3 812
Opistoupseeri ylempi	1 313	1 305	-	3 041	3 041	-	3 173	3 173	-	2 249	3 021	4 305
Osastonhoitaja	136	13	116	2 419	...	...	2 467	...	...	2 038	2 387	3 054
Osastonjohtaja	37	20	14	3 978	...	...	3 986	...	...	2 722	4 350	5 114
Osastopäällikkö	112	76	36	5 135	5 383	4 619	5 138	5 385	4 624	4 029	4 947	7 057
Osastosihteerin	2 777	83	2 465	2 050	2 074	2 049	2 064	2 117	2 062	1 820	2 051	2 322
Palkkasihteerin	53	1	49	2 100	...	...	2 154	...	...	1 809	2 037	2 564
Palvelusihteerin	106	7	96	1 798	...	...	1 925	...	...	1 550	1 873	2 386
Pesulatyöntekijän	58	3	48	1 667	...	...	1 752	...	...	1 580	1 686	2 032
Piirtäjä	64	11	50	1 864	...	...	1 880	...	...	1 743	1 892	2 022
Poliisipäällikkö	86	86	-	5 149	5 149	-	5 287	5 287	-	4 424	5 151	6 295
Preparaattori	48	14	27	1 719	...	...	1 719	...	...	1 438	1 749	1 910
Professori	2 512	1 826	507	4 883	4 926	4 725	4 947	4 998	4 759	4 130	4 789	6 005
Projektikoordinaattori	151	33	94	2 576	2 755	2 516	2 585	2 757	2 528	1 969	2 524	3 186
Projektipäällikkö	609	301	260	3 051	3 153	2 934	3 066	3 176	2 940	2 434	2 975	3 834
Projektsihteerin	374	24	299	1 952	...	...	1 960	...	...	1 645	1 933	2 377
Projektisuunnittelija	160	40	97	2 266	2 235	2 279	2 268	2 235	2 282	1 860	2 208	2 752
Projektitutkija	86	32	34	2 188	2 317	2 071	2 216	2 317	2 125	1 730	2 200	2 700
Psykologi	68	10	45	2 739	...	...	2 750	...	...	2 438	2 746	3 171
Puhelunvälittäjä	41	2	35	1 736	...	...	1 741	...	...	1 542	1 784	1 838
Puuseppä	36	33	-	2 009	2 009	-	2 036	2 036	-	1 810	2 049	2 358
Puutarhuri	41	8	26	1 789	...	...	1 830	...	...	1 600	1 778	2 080
Pääkirjanpitäjä	80	1	73	2 154	...	...	2 160	...	...	1 882	2 147	2 399
Pääsuunnittelija	111	80	24	3 176	...	...	3 185	...	...	2 688	3 087	3 729
Päätöiminen tuntiopettaja	53	14	32	2 898	...	...	3 165	...	...	2 417	3 055	4 018
Rahoitussihteerin	38	1	33	1 918	-	1 918	1 931	-	1 931	1 768	1 920	2 137
Rakennusmestari	286	247	29	2 559	...	...	2 611	...	...	2 139	2 567	3 171
Ravitsemispäällikkö	34	1	33	2 599	-	2 599	2 751	-	2 751	2 099	2 551	3 656
Ravitsemistyönjohtaja	77	2	72	2 110	...	...	2 185	...	...	1 855	2 098	2 590
Ravitsemistyöntekijän	430	37	365	1 771	1 801	1 768	1 796	1 827	1 793	1 509	1 747	2 101
Rehtori	47	29	16	5 536	...	...	5 542	...	...	4 173	5 358	7 307
Rikoskemisti	32	6	24	3 424	...	...	3 424	...	...	2 704	3 635	4 037
Rikoskomisario	163	158	5	3 494	...	...	3 764	...	...	3 148	3 552	4 649
Rikostarkastaja	48	37	10	3 914	...	...	4 103	...	...	3 640	3 989	4 772
Rikosylikomisario	63	62	1	3 758	...	...	3 960	...	...	3 503	3 883	4 379
Rikosylikonstaapeli	863	799	58	2 835	2 843	2 718	3 102	3 119	2 852	2 539	2 927	3 851
Ruokalatyöntekijän	48	1	33	1 783	...	...	1 823	...	...	1 586	1 744	2 037
Ryhmäpäällikkö	147	112	35	4 635	4 713	4 392	4 657	4 736	4 406	3 771	4 713	5 451

**Taulukko 10. Valtion kotimaassa toimivan kuukausipalkkaisen henkilöstön lukumäärät, säännöllisen työajan keskiansiot, kokonaisansiot ammattinimikkeen ja sukupuolen mukaan marraskuussa 2004**

Tabell 10. Antalet månadsavlönade statsanställda i Finland och deras medellön för ordinarie arbetstid och totallön i genomsnitt efter yrkesbeteckning och kön i november 2004

Ammattinimike Yrkesbeteckning	Lukumäärä - Antal			Säännöllisen työajan ansio, € Lön för ordinarie arbetstid, €			Keskimääräinen kokonaisansio, € Genomsnittlig totallön, €					
	Yhteensä <sup>1)</sup> Miehet <sup>2)</sup> Naiset <sup>2)</sup>			Yhteensä Miehet Naiset			Yhteensä Miehet Naiset			Desiili - Decil		
	Totalt <sup>1)</sup> Män <sup>2)</sup> Kvinnor <sup>2)</sup>			Totalt Män Kvinnor			Totalt Män Kvinnor			1. 5. 9.		
Sairaala-apulainen	127	2	108	1 723	...	...	1 741	...	...	1 505	1 695	2 006
Sairaanhoitaja	390	105	270	2 261	2 455	2 183	2 308	2 489	2 235	1 873	2 181	2 819
Sihteeri	746	12	670	2 041	...	...	2 063	...	...	1 844	2 015	2 301
Siivooja	566	17	398	1 578	...	...	1 607	...	...	1 402	1 581	1 810
Sivistystoimentarkastaja	56	18	30	3 296	...	...	3 298	...	...	2 972	3 278	3 714
Sopimussotilas	437	409	28	1 828	...	...	1 855	...	...	1 350	1 643	2 695
Sosiaalityöntekijä	93	18	66	2 199	...	...	2 202	...	...	1 912	2 202	2 437
Sotilasammattihenkilö	1 392	1 145	237	2 239	2 257	2 154	2 335	2 368	2 175	1 772	2 286	2 952
Sotilasteknikko	52	52	-	2 968	2 968	-	3 283	3 283	-	2 399	3 244	4 237
Sovellusiantuntija	45	19	24	2 857	...	...	2 880	...	...	2 188	2 956	3 365
Sovellussuunnittelija	113	60	43	2 505	2 472	2 553	2 515	2 473	2 579	2 124	2 540	2 893
Sukmestari	43	41	1	2 343	...	...	2 439	...	...	1 893	2 641	2 983
Suunnittelija	2 166	706	1 237	2 456	2 506	2 427	2 475	2 528	2 445	1 963	2 438	2 981
Suunnittelija (ATK)	110	40	65	2 354	2 418	2 315	2 370	2 445	2 324	2 002	2 291	2 816
Suunnitteluisinööri	36	29	6	2 758	...	...	2 772	...	...	2 261	2 767	3 174
Suunnittelupäällikkö	49	25	20	4 014	...	...	4 027	...	...	3 190	3 858	5 084
Suunnittelusihteeri	46	4	29	2 046	...	...	2 046	...	...	1 771	1 976	2 387
Sähköasentaja	107	101	-	2 138	2 138	-	2 279	2 279	-	1 976	2 182	2 729
Talonmies	37	33	-	1 835	1 835	-	2 166	2 166	-	1 585	1 870	3 097
Taluspäällikkö	157	65	87	2 917	2 842	2 973	2 944	2 863	3 006	2 084	2 813	4 100
Taloussihteeri	272	17	231	2 023	...	...	2 034	...	...	1 695	1 948	2 423
Taloussuunnittelija	103	18	80	2 662	...	...	2 699	...	...	2 104	2 665	3 216
Tarkastaja	1 272	547	623	2 351	2 398	2 310	2 386	2 435	2 343	1 820	2 352	2 975
Tarkastusapulainen	53	24	28	2 257	...	...	2 318	...	...	2 199	2 280	2 561
Tarkastuseläinlääkäri	42	7	33	4 082	...	...	4 082	...	...	3 376	3 867	4 865
Teknikko	349	300	31	2 477	2 491	2 350	2 554	2 572	2 376	2 037	2 488	3 175
Tekninen avustaja	102	32	41	1 906	1 898	1 912	1 993	2 051	1 949	1 628	1 935	2 295
Teknologia-asiantuntija	111	81	29	3 711	...	...	3 729	...	...	3 283	3 681	4 184
Televalvoja	38	16	20	2 332	...	...	2 455	...	...	1 747	2 067	3 633
Tiedottaja	222	33	172	2 643	2 737	2 625	2 664	2 757	2 646	2 100	2 670	3 251
Tiedotussihteeri	32	5	26	2 120	...	...	2 150	...	...	1 706	2 056	2 675
Tieinsinööri	182	146	24	3 856	...	...	3 960	...	...	3 084	4 011	4 945
Tietohallintopäällikkö	69	58	8	3 956	...	...	3 963	...	...	3 261	3 942	4 765
Tietopalvelusihteeri	165	20	135	2 013	...	...	2 028	...	...	1 789	1 999	2 302
Tietotekniikka-asiantuntija	32	28	4	2 650	...	...	2 684	...	...	2 200	2 559	3 468
Tilastonlaatija	138	16	105	2 071	...	...	2 071	...	...	1 885	2 076	2 255
Tohtoriassistentti	38	14	24	2 944	...	...	2 944	...	...	2 665	2 877	3 405
Toimialasihteeri	68	5	60	1 941	...	...	1 946	...	...	1 688	1 929	2 165
Toimistonhoitaja	41	5	33	2 121	...	...	2 141	...	...	1 899	2 066	2 436
Toimistonjohtaja	143	88	53	3 170	3 186	3 144	3 225	3 245	3 191	2 908	3 102	3 747
Toimistopäällikkö	293	111	166	3 432	3 679	3 264	3 473	3 749	3 284	2 554	3 320	4 576
Toimistosihteeri	9 374	331	8 094	1 833	1 795	1 835	1 844	1 811	1 845	1 618	1 857	2 020
Toimistotarkastaja	139	23	108	2 192	...	...	2 195	...	...	1 817	2 165	2 513
Toimistovirkailija	373	19	243	1 646	...	...	1 649	...	...	1 406	1 683	1 833
Toimittaja	43	11	24	2 434	...	...	2 434	...	...	1 900	2 360	3 043
Tullitarkastaja	1 768	897	718	2 241	2 362	2 090	2 302	2 449	2 118	1 821	2 202	2 935
Tullivartija	37	26	11	2 570	...	...	2 612	...	...	2 136	2 653	3 057
Tullilyitarkastaja	546	284	240	2 958	2 990	2 920	3 027	3 105	2 933	2 512	2 951	3 594
Tuntiopettaja (päätoiminen)	301	98	159	2 484	2 490	2 481	2 554	2 559	2 551	1 909	2 419	3 318
Tuntiopettaja päätoiminen/virkaan nimitetty	110	31	66	2 647	2 660	2 641	2 678	2 710	2 664	2 050	2 540	3 479
Tuottaja	41	12	21	2 606	...	...	2 606	...	...	1 900	2 666	3 297

**Taulukko 10. Valtion kotimaassa toimivan kuukausipalkkaisen henkilöstön lukumäärät, säännöllisen työajan keskiansiot, kokonaisansiot ammattinimikkeen ja sukupuolen mukaan marraskuussa 2004**

*Tabell 10. Antalet månadsavlönade statsanställda i Finland och deras medellön för ordinarie arbetstid och totallön i genomsnitt efter yrkesbeteckning och kön i november 2004*

Ammattinimike Yrkesbeteckning	Lukumäärä - Antal			Säännöllisen työajan ansio, € Lön för ordinarie arbetstid, €			Keskimääräinen kokonaisansio, € Genomsnittlig totallön, €					
	Yhteensä <sup>1)</sup>	Miehet <sup>2)</sup>	Naiset <sup>2)</sup>	Yhteensä	Miehet	Naiset	Yhteensä	Miehet	Naiset	Desilli - Decil		
	Totalt <sup>1)</sup>	Män <sup>2)</sup>	Kvinnor <sup>2)</sup>	Totalt	Män	Kvinnor	Totalt	Män	Kvinnor	1.	5.	9.
Tutkija	7 112	3 740	2 778	2 418	2 495	2 313	2 426	2 503	2 320	1 831	2 371	3 142
Tutkija-opiskelija	217	130	78	2 000	2 057	1 906	2 004	2 059	1 911	1 690	1 909	2 409
Tutkijainsinööri	44	34	8	3 072	...	...	3 073	...	...	2 555	3 052	3 490
Tutkijakoulutettava	1 045	453	565	1 832	1 873	1 799	1 845	1 880	1 816	1 682	1 690	2 141
Tutkijatohtori	265	137	117	2 624	2 664	2 575	2 628	2 671	2 577	2 346	2 560	3 000
Tutkimusamanuessi	60	31	15	1 835	...	...	1 837	...	...	1 496	1 773	2 154
Tutkimusapulainen	1 741	667	391	1 707	1 721	1 683	1 711	1 723	1 690	1 454	1 693	2 034
Tutkimusassistentti	394	151	198	1 917	1 937	1 902	1 920	1 939	1 905	1 640	1 897	2 276
Tutkimusavustaja	800	252	355	1 838	1 868	1 817	1 846	1 884	1 819	1 475	1 863	2 220
Tutkimushoitaja	138	1	115	2 069	...	...	2 100	...	...	1 812	2 064	2 458
Tutkimusinsinööri	175	141	22	2 921	...	...	2 959	...	...	2 256	2 988	3 638
Tutkimusjohtaja	105	76	23	4 560	...	...	4 598	...	...	3 656	4 553	5 734
Tutkimusmestari	366	222	109	1 920	1 944	1 872	1 942	1 973	1 879	1 704	1 903	2 252
Tutkimusprofessori	132	96	25	5 177	...	...	5 193	...	...	4 313	5 106	6 205
Tutkimuspäällikkö	111	81	26	4 302	...	...	4 326	...	...	3 300	4 215	5 771
Tutkimussihteeri	264	23	197	2 042	...	...	2 069	...	...	1 706	2 012	2 438
Tutkimusteknikko	198	71	111	2 010	2 033	1 995	2 016	2 039	2 001	1 725	2 053	2 262
Tutkimustyöntekijä	88	79	7	1 789	...	...	1 823	...	...	1 556	1 824	2 004
Tutkintasihteeri	253	2	238	1 946	...	...	1 989	...	...	1 773	1 940	2 229
Työmestari	149	126	12	1 942	...	...	1 981	...	...	1 684	1 998	2 185
Työnjohtaja	227	187	21	2 120	...	...	2 173	...	...	1 840	2 119	2 545
Työsuunnittelija	234	61	167	1 630	1 752	1 585	1 635	1 752	1 592	1 461	1 611	1 820
Työsuojeluinsinööri	43	31	10	2 943	...	...	3 008	...	...	2 501	3 029	3 326
Työtekniikko	62	47	8	2 560	...	...	2 639	...	...	2 123	2 582	3 081
Työvoimaneuvoja	1 754	281	1 362	1 746	1 750	1 745	1 754	1 756	1 753	1 535	1 774	1 936
Työvoimaohjaaja	321	61	249	2 276	2 228	2 288	2 291	2 245	2 303	2 008	2 293	2 566
Ulkoasiainneuvos	56	38	17	5 075	...	...	5 084	...	...	4 123	4 749	6 385
Ulkoasiainsihteeri	40	19	19	2 986	...	...	3 011	...	...	2 757	2 974	3 382
Vahtimestari	366	244	86	1 753	1 748	1 767	1 837	1 847	1 808	1 569	1 784	2 201
Vanhempi asentaja	176	162	-	2 074	2 074	-	2 217	2 217	-	1 836	2 050	2 864
Vanhempi hallitussihteeri	62	23	37	3 751	...	...	3 756	...	...	3 262	3 729	4 143
Vanhempi kiinteistönhoitaja	46	41	1	1 855	...	...	2 044	...	...	1 709	1 892	2 662
Vanhempi konstaapeli	3 890	3 374	462	2 567	2 588	2 411	2 624	2 646	2 459	2 170	2 601	3 084
Vanhempi kunnossapitoammattimies	102	92	1	1 965	...	...	1 974	...	...	1 840	1 940	2 157
Vanhempi merivartija	81	81	-	2 491	2 491	-	2 929	2 929	-	2 317	2 881	3 591
Vanhempi opistoupseeri	281	278	-	2 875	2 875	-	3 166	3 166	-	2 407	2 947	3 997
Vanhempi rajavartija	785	773	9	2 351	...	...	2 482	...	...	2 002	2 431	2 984
Vanhempi rakennusmestari	35	31	1	2 332	...	...	2 332	...	...	2 087	2 328	2 591
Vanhempi rikoskonstaapeli	665	521	134	2 463	2 492	2 352	2 636	2 681	2 465	2 146	2 502	3 204
Vanhempi suunnittelija	83	48	27	2 736	...	...	2 754	...	...	2 000	2 786	3 356
Vanhempi suunnittelija (ATK)	43	29	12	2 496	...	...	2 502	...	...	2 038	2 512	3 006
Vanhempi tutkija	414	265	102	3 219	3 259	3 113	3 222	3 262	3 116	2 690	3 166	3 828
Vanhempi tutkijainsinööri	43	22	16	3 502	...	...	3 502	...	...	3 236	3 545	3 752
Vanhempi vartija	1 117	938	177	2 222	2 244	2 100	2 248	2 273	2 110	1 834	2 233	2 663
Vanhempi verotarkastaja	249	148	81	3 060	3 107	2 974	3 060	3 107	2 974	2 566	3 102	3 508
Varastomestari	118	109	3	2 076	...	...	2 167	...	...	1 951	2 070	2 419
Varastomies	180	108	54	1 690	1 715	1 638	1 729	1 755	1 677	1 451	1 703	1 967
Varastonhoitaja	597	464	103	1 912	1 927	1 844	1 962	1 982	1 872	1 688	1 896	2 196
Varastotyöntekijä	276	147	78	1 672	1 695	1 630	1 710	1 730	1 672	1 451	1 708	1 946
Vartija	397	342	29	2 336	...	...	2 385	...	...	1 905	2 389	2 783
Vartunut tutkija	147	100	43	4 258	4 305	4 148	4 311	4 376	4 161	2 814	3 865	5 537
Vastaava tutkimusavustaja	63	31	24	2 535	...	...	2 585	...	...	2 228	2 515	2 906



**Taulukko 10. Valtion kotimaassa toimivan kuukausipalkkaisen henkilöstön lukumäärät, säännöllisen työajan keskiansiot, kokonaisansiot ammattinimikkeen ja sukupuolen mukaan marraskuussa 2004**

Tabell 10. Antalet månadsavlönade statsanställda i Finland och deras medellön för ordinarie arbetstid och totallön i genomsnitt efter yrkesbeteckning och kön i november 2004

Ammattinimike Yrkesbeteckning	Lukumäärä - Antal			Säännöllisen työajan ansio, € Lön för ordinarie arbetstid, €			Keskimääräinen kokonaisansio, € Genomsnittlig totallön, €					
	Yhteensä <sup>1)</sup>	Miehet <sup>2)</sup>	Naiset <sup>2)</sup>	Yhteensä	Miehet	Naiset	Yhteensä	Miehet	Naiset	Desiili - Decil		
	Totalt <sup>1)</sup>	Män <sup>2)</sup>	Kvinnor <sup>2)</sup>	Totalt	Män	Kvinnor	Totalt	Män	Kvinnor	1.	5.	9.
Veroasiamies	46	26	16	3 593	...	...	3 593	...	...	2 827	3 463	4 311
Veroasiantuntija	49	17	27	3 449	...	...	3 449	...	...	2 925	3 414	3 925
Verojohtaja	64	39	25	5 750	...	...	5 751	...	...	4 762	5 815	6 594
Verosihteer	1 044	230	717	2 220	2 237	2 214	2 222	2 240	2 216	1 768	2 165	2 802
Verotarkastaja	377	171	185	2 672	2 710	2 635	2 672	2 710	2 635	2 052	2 566	3 414
Verovalmistelija	1 403	89	1 148	1 746	1 786	1 742	1 746	1 786	1 742	1 474	1 819	1 917
Viestintäpäällikkö	53	12	39	3 483	...	...	3 491	...	...	2 908	3 414	4 143
Viestintäsihteer	32	1	30	2 014	...	...	2 018	...	...	1 756	1 977	2 291
Viestittäjä	82	-	74	1 922	-	1 922	1 963	-	1 963	1 648	1 864	2 442
Virastoavustaja	49	21	25	1 876	...	...	2 076	...	...	1 665	1 882	2 622
Virastomestari	602	478	80	1 819	1 823	1 794	1 925	1 940	1 831	1 648	1 839	2 341
Virastosihteer	47	-	44	1 994	-	1 994	1 994	-	1 994	1 922	1 998	2 055
Viskaali	163	64	97	3 135	3 124	3 141	3 206	3 183	3 221	2 793	3 186	3 667
Vuoromestari	31	12	19	2 980	...	...	3 070	...	...	2 443	3 105	3 703
Välinehuoltaja	83	6	57	1 655	...	...	1 656	...	...	1 443	1 680	1 802
Väylänhoitaja	39	36	1	2 285	...	...	2 323	...	...	1 953	2 259	2 854
Yksikön päällikkö	35	19	15	3 701	...	...	3 730	...	...	2 798	3 600	5 089
Yksikön sihteer	44	1	43	2 120	-	2 120	2 165	-	2 165	1 965	2 154	2 324
Yksikönpäällikkö	38	24	13	3 665	...	...	3 746	...	...	2 581	3 950	4 553
Yli-insinööri	189	135	34	3 902	3 926	3 807	3 923	3 944	3 838	3 304	3 827	4 735
Yliaktuaari	164	94	55	2 856	2 865	2 841	2 863	2 872	2 847	2 514	2 865	3 180
Yliassistentti	661	408	240	2 974	3 004	2 923	2 997	3 025	2 949	2 322	3 080	3 503
Ylietsivä	59	50	8	2 761	...	...	3 086	...	...	2 489	2 900	4 177
Ylijohdaja	52	41	11	6 586	...	...	6 591	...	...	5 936	6 599	7 408
Ylikomisario	101	95	3	3 594	...	...	3 708	...	...	3 391	3 598	4 137
Ylikonstaapeli	1 470	1 415	52	2 988	2 991	2 897	3 065	3 069	2 934	2 546	3 026	3 590
Ylikonstaapeli, vuoromestarin tehtävissä	32	32	-	3 164	3 164	-	3 203	3 203	-	2 614	3 192	3 672
Ylilääkäri	75	32	33	4 991	5 047	4 932	4 995	5 047	4 942	4 373	4 778	6 048
Ylimerivartija	62	62	-	2 736	2 736	-	3 284	3 284	-	2 438	2 980	4 444
Yliopettaja	37	25	9	3 684	...	...	3 684	...	...	3 081	3 800	4 192
Yliopistonlehtori	422	220	183	3 246	3 268	3 221	3 254	3 276	3 229	2 740	3 174	3 855
Yliopistonopettaja	101	34	58	2 299	2 359	2 264	2 358	2 489	2 281	1 963	2 261	2 959
Ylirajavartija	246	245	-	2 539	2 539	-	2 648	2 648	-	2 196	2 618	3 173
Ylitarkastaja	2 128	974	1 037	3 244	3 335	3 158	3 271	3 369	3 178	2 661	3 195	3 929
Yliteknikko	59	50	4	2 299	...	...	2 303	...	...	2 095	2 262	2 483
Ylivartija	224	211	13	2 534	...	...	2 550	...	...	2 186	2 524	2 882
Ylivirastomestari	66	58	5	2 039	...	...	2 178	...	...	1 858	2 070	2 520
Ympäristöneuvos	47	40	5	4 433	...	...	4 442	...	...	3 729	4 633	4 790
Yritystutkija	84	57	23	2 653	...	...	2 653	...	...	2 153	2 768	3 190

<sup>1)</sup> Lukumäärässä on valtion kotimaan kokoaikaiset täysipalkkaiset ja kokoaikaiset osapalkkaiset ja osa-aikaiset palkansaajat.

*Löntagare inom statens budgetekonomi som är heltidsanställda med full lön och heltidsanställda med dellön i Finland samt deltidanställda löntagare.*

<sup>2)</sup> Lukumäärässä on valtion kotimaan kokoaikaiset täysipalkkaiset ja kokoaikaiset osapalkkaiset palkansaajat.

*Löntagare inom statens budgetekonomi som är heltidsanställda med full lön och heltidsanställda med dellön i Finland.*

**Taulukko 11. Valtion kotimaassa toimivan kokoaikaisen kuukasipalkkaisen henkilöstön lukumäärät ja keskimääräiset kokonaisansiot koulutusasteen, ammattinimikkeen mukaan marraskuussa 2004**

Tabell 11. Antalet månadsavlönade statsanställda i heltidsarbete i Finland och deras genomsnittliga totallön efter utbildningsnivå och efter yrkesbeteckning i november 2004

Ammattinimike Yrkesbeteckningen	Lukumäärä - Antal	Keskimääräinen kokonaisansio, €						
	Yhteensä <sup>1)</sup>	Genomsnittlig totallön, €	Keskiaaste	Alin korkea-aste	Alempi korkea- koulusta	Ylempi korkea- koulusta	Tutkijan- koulusta	Tuntematon ammattitutkinto <sup>2)</sup>
	Totalt <sup>1)</sup>	€	Mellannivå	Lägstå utbildning på högre nivå	Lägre högskolenivå	Högre högskolenivå	Forskar- utbildningsnivå	Okänd yrkesexamen <sup>2)</sup>
<b>BUDJETTALOUS YHTEENSÄ</b>	<b>121 097</b>	<b>2 643</b>	<b>2 197</b>	<b>2 381</b>	<b>2 578</b>	<b>3 154</b>	<b>3 886</b>	<b>2 122</b>
Akatemiaprofessori	37	6 232	-	-	-	-	6 232	-
Akatemiatutkija	243	3 559	-	-	-	3 607	3 568	3 444
Aktuaari	56	2 525	...	2 360	...	2 776	-	2 435
Amanuenssi	393	2 406	...	2 250	2 304	2 371	2 725	2 076
AmmatINVALINTAPSYKOLOGI	258	2 490	...	-	...	2 497	2 755	2 157
Apulaisjohtaja	189	3 991	3 035	3 083	3 821	4 187	4 862	3 654
Apulaisopettaja	218	3 184	-	-	-	2 998	3 333	...
Apulaispoliisipäällikkö	38	4 369	-	4 197	...	4 669	...	-
Apulaistarkastaja	235	2 056	2 101	2 044	2 040	1 879	-	2 076
Apulaistoimistonjohtaja	53	2 830	...	2 705	2 875	2 909	-	...
Apulaistutkija	155	2 076	2 025	2 106	2 162	2 115	...	2 009
Apulaisverosiihteen	1 107	1 881	1 872	1 907	1 751	1 716	-	1 907
Arkistonhoitaja	59	2 193	2 070	1 973	2 302	2 313	-	2 068
Arkkitehti	42	3 056	-	-	-	3 064	...	...
Asentaja	663	2 164	2 168	2 175	...	-	-	2 114
Asiakasneuvoja	47	1 925	1 874	1 937	...	-	-	1 938
Asianvalvoja	71	3 264	-	-	...	3 269	-	-
Assistentti	1 129	2 156	1 702	1 999	1 883	2 132	2 542	1 824
Assistentti (HY)	154	2 189	-	-	...	2 172	2 416	1 887
ATK-erikoissuunnittelija	81	2 855	2 854	2 790	2 781	3 079	...	...
ATK-erikoistutkija	37	3 367	-	-	...	3 302	...	...
ATK-järjestelmäpäällikkö	34	3 209	-	2 953	3 205	3 382	-	3 185
ATK-suunnittelija	766	2 395	2 253	2 467	2 423	2 604	...	2 327
ATK-tukihenkilö	183	2 002	1 922	2 108	1 943	-	-	1 982
Autonkuljettaja	103	2 371	2 247	...	-	...	-	2 458
Avustaja	246	2 006	1 951	1 944	1 910	2 116	...	1 950
Avustava ulosottomies	670	3 227	3 237	3 174	3 349	3 010	-	3 333
Biologi	34	3 068	-	-	-	3 053	3 134	-
Diplomi-insinööri	159	3 425	-	-	...	3 454	3 782	2 738
Eläinlääkäri	74	3 146	...	-	-	3 195	...	...
Emäntä	180	2 016	2 024	1 833	...	-	-	2 057
Erikoislaboratoriomestari	289	2 005	2 017	1 886	1 877	-	-	2 052
Erikoissiivoja	35	1 811	1 809	-	-	-	-	1 815
Erikoissuunnittelija	428	3 097	2 920	2 985	3 144	3 086	3 101	3 323
Erikoistutkija	1 681	3 521	...	...	3 298	3 586	3 515	3 211
Erikoistyönjohtaja	43	2 020	1 965	2 012	...	-	-	2 072
Erikoistyövoimaneuvoja	429	1 833	1 817	1 854	1 768	1 780	-	1 816
Erikoisupseeri	736	3 255	2 856	2 948	3 237	3 956	4 264	...
Eriyisasiantuntija	143	4 355	...	4 451	3 937	4 397	4 226	4 690
Eriyisluokanopettaja	81	3 310	-	...	3 517	3 256	-	...
Eriyisohjaaja	41	2 040	2 114	2 032	1 865	...	-	...
Eriyisopettaja	60	3 002	...	2 742	3 024	3 359	-	...
Esittelijä	366	2 693	...	2 643	2 656	2 775	-	2 323
Esiupseeri	104	3 929	-	-	-	3 952	-	...
Everstiiluutnantti	146	4 758	-	-	-	4 768	4 539	-
Everstiiluutnantti tai komentaja	73	4 558	-	-	-	4 558	-	-
Geofyysikko	36	3 108	-	-	-	3 031	3 207	-
Geologi	147	3 059	-	-	-	2 981	3 352	...

**Taulukko 11. Valtion kotimaassa toimivan kokoaikaisen kuukasipalkkaisen henkilöstön lukumäärät ja keskimääräiset kokonaisansiot koulutusasteen, ammattinimikkeen mukaan marraskuussa 2004**

**Tabell 11. Antalet månadsavlönade statsanställda i heltidsarbete i Finland och deras genomsnittliga totallön efter utbildningsnivå och efter yrkesbeteckning i november 2004**

Ammattinimike Yrkesbeteckningen	Lukumäärä - Antal		Keskimääräinen kokonaisansio, € Genomsnittlig totallön, €					Tuntematon ammattitutkinto <sup>2)</sup> Okänd yrkesexamen <sup>2)</sup>
	Yhteensä <sup>1)</sup>	€	Keskiaste Mellannivå	Alin korkea-aste Lägstå utbildning på högre nivå	Alempi korkea- kouluste Lägre högskolenivå	Ylempi korkea- kouluste Högre högskolenivå	Tutkijan- koulutusaste Forskar- utbildningsnivå	
Haastemies	260	2 325	2 375	2 279	2 247	...	-	2 336
Hallinnollinen avustaja	52	2 445	...	2 430	2 593	...	-	2 343
Hallinto-oikeussihteeri	129	3 197	-	-	-	3 197	-	-
Hallinto-oikeustuomari	153	4 584	-	-	-	4 584	4 569	-
Hallintojohtaja	48	5 180	-	-	...	5 101	5 589	-
Hallintopäällikkö	145	3 615	...	...	3 583	3 661	3 499	...
Hallintosihteeri	91	2 490	2 121	2 142	...	3 471	...	2 230
Hallitusneuvos	96	4 737	-	-	-	4 724	...	-
Hallitussihteeri	65	3 361	...	-	-	3 370	...	-
Hankkija	42	2 096	2 052	2 139	...	...	-	2 148
Harjoitusmestari	35	1 989	2 014	...	...	...	-	2 030
Henkikirjoittaja	116	4 004	-	-	...	4 001	-	...
Henkilöstökonsultti	40	2 328	...	2 205	...	2 770	-	2 331
Henkilöstösihteeri	237	2 151	2 114	2 110	2 212	2 301	-	2 224
Hoitaja	113	1 959	1 972	1 931	-	-	...	...
Hovioikeudenneuvos	149	4 882	-	-	-	4 878	4 956	-
Huoltoasentaja	47	2 058	2 105	...	...	-	-	1 870
Huoltomies	37	1 785	1 760	...	-	-	-	1 806
Hätäkeskuspäivystäjä	206	2 658	2 632	2 654	...	...	-	2 789
Informaatikko	158	2 607	-	...	2 613	2 608	...	...
Insinööri	478	3 033	...	2 971	3 032	3 346	-	...
Johdon sihteeri	119	2 245	2 130	2 223	2 270	...	-	2 315
Johtaja	368	4 836	...	...	4 493	4 959	4 777	...
Johtava julkinen oikeusavustaja	68	3 874	-	-	-	3 874	-	-
Johtava kihlakunnansyyttäjä	60	4 568	-	-	-	4 556	...	-
Johtava tutkija	79	4 521	...	-	...	5 052	4 323	5 086
Johtava työvoimaneuvoja	281	2 080	2 078	2 091	1 997	2 081	-	2 043
Julkaisusihteeri	67	2 038	1 989	2 002	...	...	-	2 155
Julkinen oikeusavustaja	160	3 249	-	...	-	3 249	...	-
Järjestelmäasiantuntija	195	2 841	2 647	2 735	3 000	3 094	...	2 756
Järjestelmäinsinööri	38	2 799	-	...	2 742	...	...	...
Järjestelmäpäällikkö	39	3 645	...	3 497	3 739	3 604	...	...
Järjestelmäsuunnittelija	46	2 726	2 656	2 529	2 940	...	-	...
Kalastusmestari	30	2 088	2 171	2 054	...	-	-	-
Kamreeri	165	2 574	...	2 475	2 729	2 721	-	2 557
Kartoittaja	805	1 971	1 966	1 946	...	...	-	2 009
Kehittämispäällikkö	185	3 774	-	3 279	3 502	3 723	4 113	...
Kehityspäällikkö	60	3 987	-	...	...	3 970	...	...
Kehitysyhteistyöneuvos	40	3 718	-	-	...	3 661	...	...
Keittiöapulainen	63	1 681	1 688	...	-	-	-	1 640
Keittiömestari	41	2 231	2 280	2 110	...	-	-	...
Keittäjä	123	1 896	1 913	1 860	...	-	-	1 826
Kemisti	55	3 022	-	...	-	3 019	3 129	-
Kielenkääntäjä	133	2 768	...	...	2 896	2 755	-	2 386
Kihlakunnansyyttäjä	241	3 678	-	...	-	3 675	...	-
Kihlakunnanvouti	64	5 158	-	-	...	5 168	...	-
Kiinteistönhoitaja	100	1 976	1 956	...	...	-	-	1 944
Kirjaaja	86	2 098	1 924	2 063	2 354	...	-	2 081
Kirjanpitäjä	242	1 921	1 909	1 935	1 732	...	-	1 955
Kirjastoamanuenssi	166	1 961	1 943	1 828	2 079	1 917	...	1 893
Kirjastoavustaja	122	1 663	1 679	1 693	...	1 664	-	1 648
Kirjastonhoitaja	226	2 483	...	...	2 408	2 503	2 671	...
Kirjastos sihteeri	485	1 806	1 775	1 818	1 817	1 726	-	1 829
Kliininen opettaja	77	3 302	-	-	-	3 056	3 368	...
Kojeoptikko	33	2 135	2 135	-	-	-	-	-

**Taulukko 11. Valtion kotimaassa toimivan kokoaikaisen kuukasipalkkaisen henkilöstön lukumäärät ja keskimääräiset kokonaisansiot koulutusasteen, ammattinimikkeen mukaan marraskuussa 2004**

*Tabell 11. Antalet månadsavlönade statsanställda i heltidsarbete i Finland och deras genomsnittliga totallönen efter utbildningsnivå och efter yrkesbeteckning i november 2004*

Ammattinimike Yrkesbeteckningen	Lukumäärä - Antal		Keskimääräinen kokonaisansio, € Genomsnittlig totallön, €					Tuntematon ammattitutkinto <sup>2)</sup>
	Yhteensä <sup>1)</sup>	€	Keskiaste Mellannivå	Alin korkea-aste Lägstå utbildning på högre nivå	Alempi korkea- koulusta Lägre högskolenivå	Ylempi korkea- koulusta Högre högskolenivå	Tutkijan- koulutusaste Forskar- utbildningsnivå	
	Totalt <sup>1)</sup>	€					Okänd yrkesexamen <sup>2)</sup>	
Kokki	228	2 040	2 028	1 964	...	-	-	2 288
Komisario	192	3 568	...	3 589	3 520	3 632	-	...
Konservaattori	68	2 006	1 947	2 088	1 934	...	...	1 991
Koordinaattori	172	2 576	...	2 137	2 216	2 505	3 202	2 037
Korjaamotyöntekijä	135	1 889	1 911	...	-	-	-	1 771
Korkeakoulusihteeri	41	2 636	-	-	2 613	2 668	...	...
Koulunkäyntiavustaja	61	1 545	1 566	...	...	-	-	...
Kouluttaja	104	2 677	2 426	2 832	...	2 770	...	2 635
Koulutuspäällikkö	122	3 146	...	-	3 162	3 119	3 337	...
Koulutussihteeri	197	1 896	1 884	1 885	1 829	...	-	1 974
Koulutussuunnittelija	194	2 444	...	2 380	2 521	2 471	2 853	2 211
Kriminaalihuoltotyöntekijä	112	1 824	1 838	1 859	1 799	2 069	-	1 707
Kunnossapitoammattimies	53	1 971	1 982	-	-	-	-	1 955
Kurssisihteeri	62	1 812	1 823	1 846	...	...	-	1 746
Käräjätuomari	416	4 623	-	-	-	4 623	4 629	-
Käräjäviskaali	36	2 798	-	-	-	2 808	...	-
Käytönsuunnittelija	55	2 115	2 048	2 004	2 146	-	-	2 218
Laamanni	63	5 852	-	-	-	5 854	...	-
Laboraattori	54	2 996	...	-	-	2 704	3 260	...
Laborantti	429	1 748	1 773	1 694	1 595	...	-	1 756
Laboratorioapulainen	41	1 689	1 671	-	-	-	-	1 703
Laboratoriohoitaja	103	1 896	1 924	1 941	1 731	...	-	...
Laboratorioinsinööri	236	3 012	...	...	2 473	3 127	3 278	2 149
Laboratoriomestari	823	1 882	1 896	1 871	1 775	1 844	...	1 871
Laboratorionjohtaja	43	4 093	-	-	...	3 588	4 211	-
Laboratorioteknikko	167	2 050	2 071	2 085	1 928	1 942	...	2 021
Lainsäädäntöneuvos	68	4 457	-	-	-	4 424	4 617	-
Laitoshuoltaja	112	1 753	1 766	...	...	-	-	1 723
Laitossiivoja	242	1 598	1 585	...	...	-	-	1 630
Lakimies	220	3 159	-	-	-	3 187	...	2 280
Laskentasihteeri	228	2 070	2 049	2 084	1 977	...	-	2 102
Lastenhoitaja	122	2 126	2 148	2 060	...	...	-	2 107
Lataamotyöntekijä	95	1 763	1 740	...	-	-	-	1 795
Lehtori	2 028	3 379	3 004	3 093	3 417	3 325	3 536	2 946
Lehtori ap	136	3 074	...	...	3 027	3 014	3 355	2 955
Lehtori yp	346	3 230	...	...	3 291	2 961	3 479	2 933
Liikennepäivystäjä	39	2 482	2 600	2 414	...	-	-	2 460
Luokanopettaja	40	2 453	-	-	2 447	2 508	-	...
Lähetystöneuvos	84	3 665	-	...	...	3 700	...	...
Läänintaiteilija	35	2 110	...	...	2 084	2 116	...	2 115
Maanmittausinsinööri (AMK)	60	2 662	...	-	2 676	-	-	...
Maanmittausinsinööri (DI)	222	3 753	-	-	-	3 753	...	...
Maanmittausteknikko	322	2 522	...	2 548	2 457	-	-	...
Majuri tai komentajakapteeni	447	3 992	-	-	-	3 993	...	-
Mekaanikko	181	2 372	2 367	2 706	-	-	-	2 162
Meriliikenneohjaaja	47	3 288	...	3 221	3 308	...	-	...
Metallityöntekijä	44	2 132	2 152	...	-	-	-	...
Meteorologi	70	3 330	-	-	3 508	3 383	...	3 110
Metsätalousinsinööri	91	2 433	...	2 419	2 431	...	-	...
Metsätalousteknikko	44	2 182	...	2 185	-	-	-	2 199
Mielisairaanhoidtaja	372	2 303	2 323	2 187	...	-	-	2 068
Mikrotukihenkilö	145	1 956	1 876	2 062	2 087	...	-	1 934
Mittamies	35	1 229	1 214	1 255	...	-	-	1 197
Museovalvoja	65	1 857	1 911	1 837	-	...	-	1 846
Määräaikainen nuorempi upseeri	53	2 622	2 702	...	-	-	-	2 580
Määräaikainen reserviupseeri	101	2 369	2 365	2 405	...	-	-	2 340
Määräaikainen sotilasammattihenkilö	114	2 020	2 051	1 868	...	...	-	2 035

**Taulukko 11. Valtion kotimaassa toimivan kokoaikaisen kuukasipalkkaisen henkilöstön lukumäärät ja keskimääräiset kokonaisansiot koulutusasteen, ammattinimikkeen mukaan marraskuussa 2004**

*Tabell 11. Antalet månadsavlönade statsanställda i heltidsarbete i Finland och deras genomsnittliga totallön efter utbildningsnivå och efter yrkesbeteckning i november 2004*

Ammattinimike Yrkesbeteckningen	Lukumäärä - Antal		Keskimääräinen kokonaisansio, € Genomsnittlig totallön, €					
	Yhteensä <sup>1)</sup>	€	Keskiaste Mellannivå	Alin korkea-aste Lägstå utbildning på högre nivå	Alempi korkea- koulusta Lägre högskolenivå	Ylempi korkea- koulusta Högre högskolenivå	Tutkijan- koulusta Forskar- utbildningsnivå	Tuntematon ammattitutkinto <sup>2)</sup> Okänd yrkesexamen <sup>2)</sup>
Neuvotteleva virkamies	220	4 191	-	-	...	4 160	4 403	-
Notaari	358	1 984	2 272	2 149	2 323	1 844	...	1 865
Nuorempi opistoupseeri	303	2 999	2 929	3 004	3 161	-	-	...
Nuorempi rajavartija	689	1 948	1 971	2 002	2 056	-	-	1 861
Nuorempi upseeri	1 512	3 598	3 149	3 177	...	3 621	...	3 546
Nuorempi vartija	178	1 750	1 789	1 736	...	...	-	1 699
Ohjaaja	489	2 034	2 102	1 989	1 985	2 106	...	1 981
Operaattori	32	2 274	2 059	2 184	2 449	...	-	...
Opettaja	129	2 886	2 789	3 042	3 092	2 726	...	...
Opettaja (alipoliisipäällystö)	42	2 952	...	2 952	-	-	-	-
Opettava tutkija	74	3 356	-	-	-	3 176	3 389	...
Opetushoitaja	48	2 186	...	2 210	...	...	-	...
Opetusneuvos	91	3 729	-	...	...	3 748	3 699	...
Opintoasiainsihtööri	66	1 861	1 883	1 857	...	...	-	1 949
Opintoneuvoja	119	1 887	...	...	1 878	1 880	-	1 877
Opintosihtööri	45	2 245	...	2 003	...	2 460	...	...
Opistoupseeri perus	2 161	2 817	2 857	2 790	2 918	2 643	...	2 985
Opistoupseeri ylempi	1 313	3 173	3 224	3 157	3 501	...	-	...
Osastonhoitaja	136	2 467	2 328	2 508	2 193	...	-	...
Osastonjohtaja	37	3 986	-	...	...	3 376	4 662	-
Osastopäällikkö	112	5 138	-	...	4 402	5 116	6 006	-
Osastosihtööri	2 777	2 064	2 050	2 057	2 061	2 073	...	2 087
Palkkasihtööri	53	2 154	2 102	2 148	...	-	-	2 208
Palvelusihtööri	106	1 925	1 878	1 908	...	...	-	1 966
Pesulatyöntekijä	58	1 752	1 774	-	-	-	-	1 738
Piirtäjä	64	1 880	1 883	...	...	-	-	1 823
Poliisipäällikkö	86	5 287	-	...	-	5 316	...	-
Preparaattori	48	1 719	1 719	...	...	...	...	1 686
Professori	2 512	4 947	-	4 120	4 872	4 614	4 976	4 605
Projektikoordinaattori	151	2 585	...	2 416	2 416	2 648	2 804	2 183
Projektipäällikkö	609	3 066	...	2 808	2 940	3 084	3 478	2 821
Projektsihtööri	374	1 960	1 934	1 946	1 962	2 118	-	1 921
Projektsuunnittelija	160	2 268	1 880	2 209	2 157	2 411	...	2 113
Projektitutkija	86	2 216	-	...	...	2 166	3 089	1 886
Psykologi	68	2 750	-	-	-	2 730	...	...
Puhelunvälittäjä	41	1 741	1 724	...	-	-	-	1 759
Puuseppä	36	2 036	2 031	-	...	-	-	...
Puutarhuri	41	1 830	1 875	...	...	...	-	...
Pääkirjanpitäjä	80	2 160	2 339	2 151	...	-	-	2 074
Pääsuunnittelija	111	3 185	...	3 378	3 152	3 125	3 414	2 959
Päätoiminen tuntiopettaja	53	3 165	-	...	-	3 275	...	...
Rahoitussihtööri	38	1 931	1 950	1 929	...	-	-	...
Rakennusmestari	286	2 611	-	2 612	...	-	-	-
Ravitsemispäällikkö	34	2 751	2 738	2 981	...	-	-	...
Ravitsemistyönjohtaja	77	2 185	2 305	2 071	2 082	-	-	...
Ravitsemistyöntekijä	430	1 796	1 807	1 759	...	-	-	1 767
Rehtori	47	5 542	-	-	...	4 827	5 975	...
Rikoskemisti	32	3 424	-	-	-	3 383	3 477	...
Rikoskomisario	163	3 764	...	3 688	3 988	3 589	-	-
Rikostarkastaja	48	4 103	-	...	...	4 088	-	-
Rikosylikomisario	63	3 960	-	3 951	...	4 083	-	-
Rikosylikonstaapeli	863	3 102	3 071	3 107	2 918	...	-	-
Ruokalantyöntekijä	48	1 823	1 852	...	...	-	-	...
Ryhmäpäällikkö	147	4 657	-	-	...	4 583	4 737	-

**Taulukko 11. Valtion kotimaassa toimivan kokoaikaisen kuukasipalkkaisen henkilöstön lukumäärät ja keskimääräiset kokonaisansiot koulutusasteen, ammattinimikkeen mukaan marraskuussa 2004**

**Tabell 11. Antalet månadsavlönade statsanställda i heltidsarbete i Finland och deras genomsnittliga totallönen efter utbildningsnivå och efter yrkesbeteckning i november 2004**

Ammattinimike Yrkesbeteckningen	Lukumäärä - Antal		Keskimääräinen kokonaisansio, € Genomsnittlig totallön, €					
	Yhteensä <sup>1)</sup>	€	Keskiaste Mellanivå	Alin korkea-aste Lägstå utbildning på högre nivå	Alempi korkea- kouluste högskolenivå	Ylempi korkea- kouluste högskolenivå	Tutkijan- koulutusaste Forskar- utbildningsnivå	Tuntematon ammattitutkinto <sup>2)</sup> Okänd yrkesexamen <sup>2)</sup>
	Totalt <sup>1)</sup>	€						
Tutkija	7 112	2 426	1 993	2 188	2 271	2 410	2 831	2 167
Tutkija-opiskelija	217	2 004	-	-	...	1 999	2 127	1 987
Tutkijainsinööri	44	3 073	-	-	-	2 988	3 366	-
Tutkijakoulutettava	1 045	1 845	...	...	1 810	1 850	2 029	1 779
Tutkijatohtori	265	2 628	-	-	...	2 582	2 644	2 558
Tutkimusamanuenssi	60	1 837	...	...	...	2 039	-	1 711
Tutkimusapulainen	1 741	1 711	1 730	1 788	1 710	1 776	...	1 702
Tutkimusassistentti	394	1 920	1 993	2 139	2 055	1 893	...	1 859
Tutkimusavustaja	800	1 846	2 084	2 009	1 787	1 756	-	1 704
Tutkimushoitaja	138	2 100	...	2 162	1 962	...	-	...
Tutkimusinsinööri	175	2 959	...	...	2 982	2 815	...	...
Tutkimusjohtaja	105	4 598	-	-	-	4 485	4 618	...
Tutkimusmestari	366	1 942	1 952	1 940	1 913	...	-	1 936
Tutkimusprofessori	132	5 193	-	-	-	...	5 247	...
Tutkimuspäällikkö	111	4 326	-	-	...	3 982	4 515	...
Tutkimussihteeri	264	2 069	1 959	2 108	2 313	2 115	-	1 959
Tutkimusteknikko	198	2 016	2 054	2 041	1 882	2 131	...	1 973
Tutkimustyöntekijä	88	1 823	1 807	...	...	-	-	1 846
Tutkintashteeri	253	1 989	1 983	1 962	...	-	-	2 034
Työmestari	149	1 981	1 989	1 960	...	-	-	1 952
Työnjohtaja	227	2 173	2 218	2 176	2 061	-	-	2 129
Työsuunnittelija	234	1 635	1 603	1 658	1 600	1 724	-	1 632
Työsuojeluinsinööri	43	3 008	-	-	3 021	2 956	...	...
Työtekniikko	62	2 639	2 645	...	-	-	-	2 612
Työvoimaneuvoja	1 754	1 754	1 731	1 794	1 643	1 654	-	1 777
Työvoimaohjaaja	321	2 291	2 261	2 312	2 310	2 255	-	2 315
Ulkoasiainneuvos	56	5 084	-	...	-	5 078	5 243	-
Ulkoasiainsihteeri	40	3 011	-	-	...	3 008	-	-
Vahtimestari	366	1 837	1 844	1 711	...	...	-	1 853
Vanhempi asentaja	176	2 217	2 221	...	-	-	-	2 135
Vanhempi hallitussihteeri	62	3 756	-	-	-	3 756	-	-
Vanhempi kiinteistönhoitaja	46	2 044	2 101	...	-	-	-	1 927
Vanhempi konstaapeli	3 890	2 624	2 624	2 659	2 509	2 373	-	2 430
Vanhempi kunnossapitoammattimies	102	1 974	1 971	-	-	-	-	1 984
Vanhempi merivartija	81	2 929	2 922	...	...	-	-	...
Vanhempi opistoupseeri	281	3 166	2 897	3 184	...	-	-	-
Vanhempi rajavartija	785	2 482	2 494	2 454	2 410	-	-	2 231
Vanhempi rakennusmestari	35	2 332	...	2 331	-	-	-	-
Vanhempi rikoskonstaapeli	665	2 636	2 597	2 715	2 352	...	-	2 419
Vanhempi suunnittelija	83	2 754	...	3 001	2 758	2 818	...	2 501
Vanhempi suunnittelija (ATK)	43	2 502	...	...	2 507	2 775	-	2 224
Vanhempi tutkija	414	3 222	-	-	...	2 985	3 388	3 120
Vanhempi tutkijainsinööri	43	3 502	-	-	-	3 502	-	-
Vanhempi vartija	1 117	2 248	2 255	2 176	1 950	...	-	2 303
Vanhempi verotarkastaja	249	3 060	...	2 976	3 164	2 975	...	...
Varastomestari	118	2 167	2 149	2 155	-	-	-	2 199
Varastomies	180	1 729	1 744	1 731	...	-	-	1 710
Varastonhoitaja	597	1 962	1 954	1 956	...	-	-	1 981
Varastotyöntekijä	276	1 710	1 704	1 730	...	-	-	1 718
Vartija	397	2 385	2 376	2 391	...	...	-	2 402
Varttunut tutkija	147	4 311	-	-	-	3 062	5 026	3 150
Vastaava tutkimusavustaja	63	2 585	2 594	...	-	-	-	2 643

**Taulukko 11. Valtion kotimaassa toimivan kokoaikaisen kuukasipalkkaisen henkilöstön lukumäärät ja keskimääräiset kokonaisansiot koulutusasteen, ammattinimikkeen mukaan marraskuussa 2004**

*Tabell 11. Andelen månadsavlönade statsanställda i heltidsarbete i Finland och deras genomsnittliga totallönen efter utbildningsnivå och efter yrkesbeteckning i november 2004*

Ammattinimike Yrkesbeteckningen	Lukumäärä - Antal		Keskimääräinen kokonaisansio, € Genomsnittlig totallön, €					Tuntematon ammattitutkinto <sup>2)</sup> Okänd yrkesexamen <sup>2)</sup>
	Yhteensä <sup>1)</sup>	Totalt <sup>1)</sup>	€	Keskiaste Mellannivå	Alin korkea-aste Lägstä utbildning på högre nivå	Alempi korkea- kouluste Lägre högskolenivå	Ylempi korkea- kouluste Högre högskolenivå	
Veroasiamies	46	3 593	-	...	3 856	3 493	-	...
Veroasiantuntija	49	3 449	-	...	3 341	3 563	...	...
Verojohtaja	64	5 751	-	-	5 474	5 823	...	-
Verosihteeri	1 044	2 222	2 185	2 167	2 337	2 278	...	2 131
Verotarkastaja	377	2 672	...	2 658	2 818	2 658	-	2 203
Verovalmistelija	1 403	1 746	1 735	1 775	1 513	1 717	-	1 763
Viestintäpäällikkö	53	3 491	...	...	3 252	3 573	...	...
Viestintäsihteeri	32	2 018	...	2 070	1 880	-	-	2 068
Viestittäjä	82	1 963	1 935	1 933	-	...	-	2 016
Virastoavustaja	49	2 076	2 068	...	-	-	-	2 068
Virastomestari	602	1 925	1 879	1 865	...	...	-	1 984
Virastosihiteeri	47	1 994	2 017	1 974	...	-	-	2 011
Viskaali	163	3 206	-	-	-	3 203	3 268	-
Vuoromestari	31	3 070	2 986	3 025	...	-	-	...
Välinehuoltaja	83	1 656	1 675	...	-	-	-	1 642
Väylänhoitaja	39	2 323	2 370	...	-	-	-	2 250
Yksikön päällikkö	35	3 730	-	...	...	3 839	...	...
Yksikön sihteeri	44	2 165	...	2 192	...	-	-	2 195
Yksikönpäällikkö	38	3 746	-	...	...	3 688	4 094	...
Yli-insinööri	189	3 923	-	-	...	3 990	3 693	...
Yliaktuaari	164	2 863	-	...	2 773	2 906	...	2 605
Yliasentaja	48	2 319	2 247	...	-	-	-	...
Yliassistentti	661	2 997	-	-	...	2 596	3 144	2 675
Ylietsivä	59	3 086	2 965	3 106	...	-	-	...
Ylijohhtaja	52	6 591	-	-	-	6 504	6 709	-
Ylikomisario	101	3 708	...	3 740	3 679	3 623	-	-
Ylikonstaapeli	1 470	3 065	2 997	3 070	3 057	...	-	-
Ylikonstaapeli, vuoromestarin tehtävissä	32	3 203	...	3 205	-	-	-	-
Yliilääkäri	75	4 995	-	-	-	5 034	4 978	...
Ylimerivartija	62	3 284	3 301	...	...	-	-	-
Yliopettaja	37	3 684	-	-	...	3 602	3 905	-
Yliopistonlehtori	422	3 254	-	-	...	3 000	3 302	3 083
Yliopistonopettaja	101	2 358	-	...	...	2 349	2 715	2 107
Ylirajavartija	246	2 648	2 652	2 561	-	-	-	-
Ylitarkastaja	2 128	3 271	3 231	3 130	3 462	3 253	3 363	2 901
Yliteknikko	59	2 303	2 201	2 317	...	-	-	...
Ylivartija	224	2 550	2 536	2 466	...	-	-	2 911
Ylivirastomestari	66	2 178	2 090	2 006	-	...	-	2 277
Ympäristöneuvos	47	4 442	-	...	-	4 468	4 404	-
Yritystutkija	84	2 653	-	2 310	2 965	2 903	-	...

<sup>1)</sup> Lukumäärässä on valtion kotimaan kokoaikaiset täysipalkkaiset ja kokoaikaiset osapalkkaiset ja osa-aikaiset palkansaajat.

*Löntagare inom statens budgetekonomi som är heltidsanställda med full lön och heltidsanställda med dellön i Finland samt deltidanställda löntagare.*

<sup>2)</sup> Yleissivistävä tai tuntematon koulutus

*Allmänbildande eller okänd utbildning*





## **Palvelusvuositaulukko – Tjänsteårstabell**



**Taulukko 12 Valtion kotimaassa toimivan kokoaikaisen kuukausipalkkaisen henkilöstön lukumäärät ja keskimääräiset kokonaisansiot ikäryhmän ja sukupuolen mukaan palvelusvuosiryhmittäin marraskuussa 2004**

Tabell 12 Antalet månadsavlönade statsanställda i Finland och deras genomsnittliga totallönen efter åldersgrupp och kön i grupper efter tjänsteår i november 2004

Sukupuoli Kön	Ikäryhmä Åldersgrupp											Yhteensä - Totalt
	Palvelusvuosiryhmä - Tjänsteårsgrupp	-19	20 - 24	25 - 29	30 - 34	35 - 39	40 - 44	45 - 49	50 - 54	55 - 59	60 - 64	
<b>LUKUMÄÄRÄT<sup>1)</sup></b>												
<b>MIEHET</b>												
0 - 2	26	1 636	2 600	962	590	366	289	206	85	23	6	6 789
3 - 4	-	364	2 505	1 152	535	303	209	135	89	25	3	5 320
5 - 7	-	16	1 777	2 469	1 213	642	421	299	248	57	2	7 144
8 - 10	-	1	167	1 595	1 496	773	434	282	248	65	1	5 062
11 - 14	-	-	9	614	2 583	1 238	584	320	246	62	1	5 657
15 - 17	-	-	-	28	1 722	3 043	2 322	1 026	589	124	1	8 855
18 -	-	-	-	3	200	2 437	4 649	5 383	5 084	1 662	35	19 453
<b>Yhteensä</b>	<b>26</b>	<b>2 017</b>	<b>7 058</b>	<b>6 823</b>	<b>8 339</b>	<b>8 802</b>	<b>8 908</b>	<b>7 651</b>	<b>6 589</b>	<b>2 018</b>	<b>49</b>	<b>58 280</b>
<b>Palveluvuodet keskimäärin</b>	<b>0,3</b>	<b>1,2</b>	<b>3,3</b>	<b>6,2</b>	<b>10,5</b>	<b>14,5</b>	<b>17,9</b>	<b>21,9</b>	<b>25,4</b>	<b>29,0</b>	<b>26,6</b>	<b>14,4</b>
<b>NAISET</b>												
0 - 2	27	879	2 823	1 291	1 057	845	571	344	152	18	1	8 008
3 - 4	-	117	1 596	1 215	774	594	416	265	165	24	-	5 166
5 - 7	-	10	692	1 582	1 384	1 074	795	600	395	74	2	6 608
8 - 10	-	-	31	613	1 181	1 019	730	572	355	83	-	4 584
11 - 14	-	-	-	248	1 222	1 325	890	646	385	106	2	4 824
15 - 17	-	-	-	33	748	1 546	1 375	1 162	905	156	-	5 925
18 -	-	-	-	-	145	1 639	4 147	5 432	4 942	1 672	13	17 990
<b>Yhteensä</b>	<b>27</b>	<b>1 006</b>	<b>5 142</b>	<b>4 982</b>	<b>6 511</b>	<b>8 042</b>	<b>8 924</b>	<b>9 021</b>	<b>7 299</b>	<b>2 133</b>	<b>18</b>	<b>53 105</b>
<b>Palveluvuodet keskimäärin</b>	<b>0,4</b>	<b>1,2</b>	<b>2,4</b>	<b>4,8</b>	<b>8,1</b>	<b>11,6</b>	<b>15,9</b>	<b>19,7</b>	<b>23,0</b>	<b>27,3</b>	<b>24,3</b>	<b>13,7</b>
<b>MIEHET JA NAISET</b>												
0 - 2	53	2 515	5 423	2 253	1 647	1 211	860	550	237	41	7	14 797
3 - 4	-	481	4 101	2 367	1 309	897	625	400	254	49	3	10 486
5 - 7	-	26	2 469	4 051	2 597	1 716	1 216	899	643	131	4	13 752
8 - 10	-	1	198	2 208	2 677	1 792	1 164	854	603	148	1	9 646
11 - 14	-	-	9	862	3 805	2 563	1 474	966	631	168	3	10 481
15 - 17	-	-	-	61	2 470	4 589	3 697	2 188	1 494	280	1	14 780
18 -	-	-	-	3	345	4 076	8 796	10 815	10 026	3 334	48	37 443
<b>Yhteensä</b>	<b>53</b>	<b>3 023</b>	<b>12 200</b>	<b>11 805</b>	<b>14 850</b>	<b>16 844</b>	<b>17 832</b>	<b>16 672</b>	<b>13 888</b>	<b>4 151</b>	<b>67</b>	<b>111 385</b>
<b>Palveluvuodet keskimäärin</b>	<b>0,3</b>	<b>1,2</b>	<b>2,9</b>	<b>5,6</b>	<b>9,4</b>	<b>13,1</b>	<b>16,9</b>	<b>20,7</b>	<b>24,1</b>	<b>28,1</b>	<b>25,9</b>	<b>14,1</b>
<b>KOKONAISANSIO</b>												
<b>MIEHET</b>												
0 - 2	1 473	1 922	2 152	2 200	2 324	2 448	2 518	2 617	2 594	3 492	...	2 173
3 - 4	-	2 060	2 344	2 338	2 431	2 617	2 716	2 673	2 793	2 879	...	2 381
5 - 7	-	2 069	2 444	2 636	2 657	2 720	2 663	2 669	2 611	2 722	...	2 601
8 - 10	-	...	2 374	2 745	2 880	2 858	2 959	2 860	2 903	3 145	...	2 828
11 - 14	-	-	2 752	2 686	2 999	3 081	3 149	3 134	3 113	3 619	...	3 018
15 - 17	-	-	-	2 293	2 892	3 185	3 183	3 156	3 081	2 977	...	3 112
18 -	-	-	-	...	2 763	2 956	3 115	3 303	3 580	4 035	4 800	3 346
<b>Yhteensä</b>	<b>1 473</b>	<b>1 949</b>	<b>2 301</b>	<b>2 554</b>	<b>2 817</b>	<b>2 995</b>	<b>3 078</b>	<b>3 206</b>	<b>3 433</b>	<b>3 873</b>	<b>4 547</b>	<b>2 920</b>
<b>NAISET</b>												
0 - 2	1 514	1 698	1 898	2 002	2 053	2 103	2 208	2 166	2 261	2 105	...	1 974
3 - 4	-	1 833	2 037	2 119	2 118	2 168	2 211	2 181	2 043	2 055	-	2 100
5 - 7	-	1 790	2 153	2 293	2 264	2 239	2 270	2 198	2 087	2 228	...	2 238
8 - 10	-	-	2 011	2 385	2 485	2 398	2 442	2 292	2 285	2 225	-	2 398
11 - 14	-	-	-	2 091	2 381	2 520	2 530	2 479	2 379	2 569	...	2 450
15 - 17	-	-	-	1 939	2 154	2 441	2 465	2 329	2 187	2 286	-	2 344
18 -	-	-	-	-	2 138	2 263	2 460	2 563	2 629	2 742	3 603	2 544
<b>Yhteensä</b>	<b>1 514</b>	<b>1 715</b>	<b>1 977</b>	<b>2 176</b>	<b>2 261</b>	<b>2 331</b>	<b>2 422</b>	<b>2 460</b>	<b>2 495</b>	<b>2 650</b>	<b>3 260</b>	<b>2 335</b>
<b>MIEHET JA NAISET</b>												
0 - 2	1 492	1 845	2 020	2 087	2 151	2 208	2 314	2 336	2 382	2 923	3 898	2 066
3 - 4	-	2 005	2 225	2 226	2 247	2 322	2 378	2 349	2 315	2 458	...	2 243
5 - 7	-	1 957	2 363	2 502	2 449	2 419	2 407	2 355	2 289	2 439	...	2 427
8 - 10	-	...	2 316	2 644	2 706	2 598	2 637	2 480	2 538	2 632	...	2 624
11 - 14	-	-	2 752	2 516	2 803	2 793	2 777	2 697	2 666	2 964	...	2 758
15 - 17	-	-	-	2 107	2 672	2 937	2 918	2 719	2 544	2 596	...	2 807
18 -	-	-	-	...	2 505	2 679	2 808	2 932	3 112	3 389	4 461	2 962
<b>Yhteensä</b>	<b>1 492</b>	<b>1 872</b>	<b>2 165</b>	<b>2 395</b>	<b>2 575</b>	<b>2 680</b>	<b>2 752</b>	<b>2 803</b>	<b>2 941</b>	<b>3 247</b>	<b>4 190</b>	<b>2 643</b>

<sup>1)</sup> Lukumäärässä on valtion kotimaan kokoaikaiset täysipalkkaiset ja kokoaikaiset osapalkkaiset palkansaajat.  
Löntagare inom statens budgetekonomi som är heltidsanställda med full lön och heltidsanställda med dellön i Finland.

---

**Valtion kuukausipalkat 2004** -julkaisu sisältää valtion budjettitalouteen kuuluvien kuukausipalkkaisten virkasuhteisten ja työsopimussuhteisten ansiotiedot marraskuulta 2004. Ansiot on kuvattu iän, sukupuolen, palveluajan, tuloluokan, tutkinnon, ammattinimikkeen, ammattiluokituksen, budjetin pääluokan, toimialan, läänin ja maakunnan mukaan.

**Publikationen Statsanställdas månadslöner 2004** innehåller uppgifter om månadsavlönade anställda i tjänste- och arbetsavtalsförhållande inom statens budgetekonomi. Uppgifterna gäller november 2004. Lönerna beskrivs efter ålder, kön, tjänstetid, löneklass, examen, yrkesbeteckning, yrkesklassificeringen, huvudtitel i budgeten, näringsgren, län och landskap.

---

Tilastokeskus, myyntipalvelu  
PL 4C  
00022 TILASTOKESKUS  
puh. (09) 1734 2011  
faksi (09) 1734 2500  
myynti@tilastokeskus.fi  
www.tilastokeskus.fi

Statistikcentralen, försäljning  
PB 4C  
00022 STATISTIKCENTRALEN  
tfn (09) 1734 2011  
fax (09) 1734 2500  
myynti@stat.fi  
www.stat.fi

Statistics Finland, Sales Services  
P.O.Box 4C  
FI-00022 STATISTICS FINLAND  
Tel. +358 9 1734 2011  
Fax +358 9 1734 2500  
myynti@stat.fi  
www.stat.fi

ISSN 0784-8374  
= Palkat  
ISSN 0785-8884  
ISBN 952-467-445-9  
Tuotenumero 9229  
BG



9 789524 674454