

Valtion kuukausipalkat 2000

Statsanställdas månadslöner



Valtion kuukausipalkat 2000

Statsanställdas månadslöner

Tiedustelut – Förfrågningar

SVT

*Suomen virallinen tilasto
Finlands officiella statistik
Official Statistics of Finland*

*Timo Järvinen
Seppo Kouvonen
(09) 17 341*

Kansikuva – Pämbild: H. Vallas

© 2001 Tilastokeskus

*Tietoja lainattaessa lähteenä on mainittava Tilastokeskus.
Uppgifterna får citeras med uppgivande av Statistikcentralen som källa.*

*ISSN 0784-8374
= Palkat
ISSN 0785-8884
ISBN 951-727-892-6*

Tummavuoren Kirjapaino Oy, Vantaa 2001

Alkusanat

Valtion asema työnantajana on 1990-luvulla muuttunut merkittävästi. Valtio on yhtiöittänyt merkittäviä palvelujaan, kuten postilaitoksen, rautatiet, Valtion Tietokonekeskuksen, siivoustoimen ja valtion hankintatoimen. Myös osa valtion oppilaitoksia on kunnallistettu. Valtion henkilöstön määrä on vähentynyt kolmanneksen 180 000 :sta 120 000 henkilöön.

Toimintojen voimakas organisointi jatkuu edelleen. Kyseessä ei kuitenkaan enää ole niinkään yhtiöittäminen vaan julkishallinnon toimintojen uudelleenjärjesteleminen. Merkittävin uudistus on ollut lääninhallinnon uudistus, jonka myötä koko aluehallinto on organisoitu uudelleen. Lääninhallitusten määrä väheni kuuteen. Syntyi alueelliset työvoima- ja elinkeinokeskukset. Oikeustoimi, syyttäjätöimi, poliisitoimi ja oikeusaputoimi järjestettiin uudelleen.

Myös valtion virastot ja laitokset uudistavat jatkuvasti toimintaansa. Mm. puolustusvoimat on kehittänyt voimakkaasti organisaatiotaan, samoin tielaitos.

Palkkausjärjestelmien muutos on käynnissä. Muutokset eivät enää näy dramaattisina henkilöstömäärän vähennyksinä. Niillä on kuitenkin merkittävä vaikutus palkkatilastointiin. Ne muuttavat luokitusperusteita ja heikentävät siten tilastojen vertailtavuutta edellisiin vuosiin ja merkitsevät haasteita tilaston kehittämiseksi. Vuodesta 1998 lähtien valtion palkkatilastointi rajataan yksinomaan valtion budjettitalouden piiriin.

Förord

Statens ställning som arbetsgivare har ändrats på ett betydande sätt under 1990-talet. Staten har bolagiserat viktiga tjänster i stil med postverket, järnvägen, Statens datorcentral, städverksamheten och den statliga anskaffningsverksamheten. Också en del av statens läroanstalter har blivit kommunala. Antalet statsanställda har minskat med en tredjedel från 180 000 till 120 000.

Den kraftiga organiseringen av olika funktioner fortsätter. Det är emellertid inte längre så mycket frågan om att bolagisera utan om att omorganisera funktioner inom den offentliga förvaltningen. Den viktigaste revideringen har gällt länsförvaltningen. I och med den revideringen omorganiserades hela regionalförvaltningen. Antalet länsstyrelser minskade till sex. De regionala arbetskrafts- och näringscentralerna uppstod. Rättsväsendet, åklagarväsendet, polisväsendet och rätts hjälpsväsendet omorganiserades.

Också de statliga ämbetsverken och inrättningarna reviderar hela tiden sin verksamhet. Bl.a. försvarsmakten har kraftigt utvecklat sin organisation, och detsamma gäller vägverket.

Avlöningssystemen ändras som bäst. Förändringarna märks inte längre i form av kraftiga nedskärningar i antalet anställda. De har ändå en betydande inverkan på statistikföringen av löner. De medför ändringar i klassificeringsgrunderna och försämrar därmed statistikens jämförbarhet med tidigare år. Detta innebär utmaningar för utvecklingen av statistik. Från och med år 1998 avgränsas statistikföringen av de statliga lönerna till att omfatta bara budgetfinansieringen.

Helsingissä, toukokuussa 2001

Helsingfors i maj 2001

Jarmo Hyrkkö

tilastojohtaja

statistikdirektör

Sisällysluettelo

	Sivu
Alkusanat	3
Yhteenveto tuloksista	6
Julkisen sektorin henkilöstö	6
Kuukausipalkkaisten keskiansiot ja jakautuminen ansiotason mukaan	8
Sukupuoli ja koulutus.....	10
Palveluksessaoloaika valtiolla.....	12
Alueellinen jakautuminen	14
Kuukausipalkkaiset hallinnonaloittain	15
Ammattiryhmiin jakautuminen	15
Tilaston tuotantotavasta	18
Tiedustelun tietosisältö.....	19
Tilaston käsitteistä.....	21
Taulukoissa käytetyistä luokitteluista	23
Tulosten luotettavuudesta.....	24
Tietojen käyttö ja saatavuus	24
Valtion palkkaustaulukot marraskuussa 2000..	25

Taulukot

Taulukko 1: Valtion kotimaassa toimivan kuukausipalkkaisen henkilöstön lukumäärät ja kokonaisansiot heidän budjetin pääluokan mukaan marraskuussa 2000

29

Taulukko 2: Valtion kotimaassa toimivan kuukausipalkkaisen henkilöstön lukumäärät ja ansiot virkasuhteen ja lopullisen palkkausluokan mukaan marraskuussa 2000 ...

30

Taulukko 3: Valtion kotimaassa toimivan kuukausipalkkaisen henkilöstön lukumäärät ja kuukausiansiot koulutusalan, koulutusasteen ja tutkinnon mukaan marraskuussa 2000

34

Taulukko 4: Valtion kotimaassa toimivan kuukausipalkkaisen henkilöstön lukumäärät, säännöllisen työajan keskiansiot ja kokonaisansiot keskimäärin ammattiryhmän, koulutusasteen ja sukupuolen mukaan marraskuussa 2000

42

Innehållsförteckning

	Sida
Förord	3
Sammandrag av resultatet.....	6
Personalen inom den offentliga sektorn	6
Medelinkomster för månadsavlönade och fördelning efter inkomstnivå	8
Kön och utbildning	10
Anställningstid hos staten.....	12
Regional fördelning	14
Månadsavlönade efter förvaltningsområde	15
Fördelning efter yrkesgrupp	15
Uppgörandet av statistiken	18
Uppgiftsinnehållet	19
Begrepp.....	21
Klassificeringen i tabellerna	23
Tillförlitligheten av uppgifterna	24
Tillämpning och tillgång	24
Statens lönetabeller i november 2000.....	25

Tabeller

Tabell 1: Antalet månadsavlönade statsanställda i Finland och deras genomsnittliga totalinkomst efter budgetens huvudtitel i november 2000.....

29

Tabell 2: Antalet månadsavlönade statsanställda i Finland och deras inkomst efter tjänsteförhållande och slutlig avlöningssklass i november 2000

30

Tabell 3: Antalet månadsavlönade statsanställda i Finland och deras månadsinkomster efter utbildningsområde, utbildningsnivå och examen i november 2000

34

Tabell 4: Antalet månadsavlönade statsanställda i Finland och deras medelinkomster för ordinarie arbetstid och totalinkomster i genomsnitt efter yrkesgrupp, utbildningsnivå och kön i november 2000

42

Taulukot

Taulukko 5: Valtion kotimaassa toimivan kuukausipalkkaisen henkilöstön lukumäärät, säännöllisen työajan keskiansiot ja kokonaisansiot keskimäärin ammattiryhmän ja sukupuolen mukaan marraskuussa 2000..... 44

Taulukko 6: Valtion kotimaassa toimivan kuukausipalkkaisen henkilöstön lukumäärät sekä kokonaisansion desiilit, keskihajonta ja vaihtelukerroin ammattiryhmän ja sukupuolittain marraskuussa 2000..... 51

Taulukko 7: Valtion kuukausipalkkaisen henkilöstön lukumäärät palvelusuhteen, kokonaisansioon perustuvan tuloluokituksen ja sukupuolen mukaan marraskuussa 2000..... 80

Taulukko 8: Valtion kotimaassa toimivan kokoaikaisen henkilöstön lukumäärät ja keskimääräiset kokonaisansiot koulutusasteen, sukupuolen ja iän mukaan marraskuussa 2000..... 82

Taulukko 9: Valtion kuukausipalkkaisen henkilöstön lukumäärät ja keskimääräiset kokonaisansiot sukupuolen mukaan lääneittäin ja maakunnittain marraskuussa 2000 .. 83

Taulukko 10: Valtion kotimaassa toimivan kokoaikaisen henkilöstön lukumäärät ja keskimääräiset kokonaisansiot ikäryhmän ja sukupuolen mukaan palveluvuosiryhmittäin marraskuussa 2000..... 85

Taulukot

Tabell 5: Antalet månadsavlönade statsanställda i Finland och deras medelinkomster för ordinarie arbetstid och totalinkomster i genomsnitt efter yrkesgrupp och kön i november 2000 44

Tabell 6: Antalet månadsavlönade statsanställda i Finland samt deciler för totalinkomster, standardavvikelse och variationskoefficient efter yrkesgrupp och kön i november 2000 51

Tabell 7: Antalet månadsavlönade statsanställda i Finland efter anställningsförhållande, inkomstklassificering baserad på totalinkomster och efter kön i november 2000 80

Tabell 8: Antalet månadsavlönade statsanställda i heltidsarbete i Finland och deras genomsnittliga totalinkomster efter utbildningsnivå, kön och ålder i november 2000 82

Tabell 9: Antalet månadsavlönade statsanställda i Finland och deras genomsnittliga totalinkomster efter kön länsvís och landskapsvis i november 2000..... 83

Tabell 10: Antalet månadsavlönade statsanställda i Finland och deras genomsnittliga totalinkomster efter åldersgrupp och kön i grupper efter tjänsteår i november 2000..... 85

Valtion kuukausipalkat marraskuussa 2000

Yhteenveto tuloksista

Kotimaassa toimivien valtion kuukausipalkkaisten ansiot nousivat ansiotasoindeksillä mitattuna 4,0 % 1999 IV nelj./2000 IV nelj. Säännöllisen työajan keskimääräinen kuukausiansio oli vuoden 2000 marraskuussa 13 022 mk, virkasuhteisilla 13 205 mk ja työsopimussuhteisilla 12 263 mk. Keskimääräinen kokonaiskeskiansio kuukaudessa oli 13 286 mk, virkasuhteisilla 13 426 mk ja työsopimussuhteisilla 12 705 mk.

Julkisen sektorin henkilöstö

Valtion ja kuntien palveluksessa oli vuoden 2000 marraskuussa yhteensä 538 000 palkansaajaa, joista 514 100 oli kuukausipalkkaisia ja 23 900 tuntipalkkaisia. Valtion osuus julkisen sektorin palkansaajista oli 23 %.

Vuonna 2000 valtiolla oli 121 126 henkilöä, joista virkasuhteisia oli 96 666, työsopimussuhteisia kuukausipalkkaisia 24 460 ja 903 työsopimussuhteista tuntipalkkaista.

Statsanställdas månadslöner i november 2000

Sammandrag av resultaten

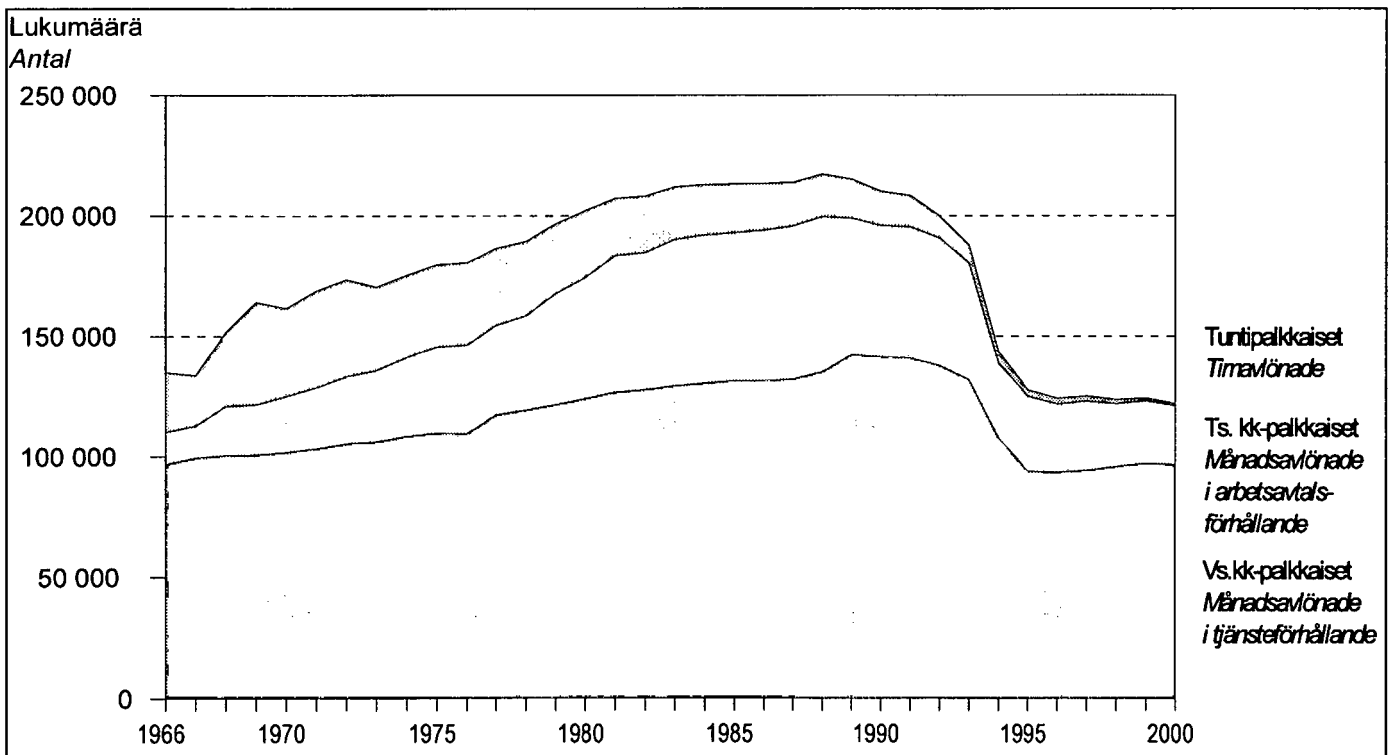
Mätt med förtjänstnivåindexet steg inkomsterna för månadsavlönade statsanställda i Finland med 4,0 procent från det 4:e kvartalet 1999 till det 4:e kvartalet 2000. I november 2000 var den genomsnittliga månadsinkomsten för ordinarie arbetstid 13 022 mk. För anställda i tjänsteförhållande var den 13 205 mk och för anställda i arbetsavtalsförhållande var den 12 263 mk. Den genomsnittliga totala medelinkomsten var 13 286 mk. För anställda i tjänsteförhållande var den 13 426 mk och för anställda i arbetsavtalsförhållande var den 12 705 mk.

Personalen inom den offentliga sektorn

I november 2000 var antalet löntagare inom staten och kommunerna sammanlagt 538 000, av vilka 514 100 var månadsavlönade och 23 900 timavlönade. Statens andel av den offentliga sektorns löntagare var 23 procent.

År 2000 hade staten 121 126 anställda, av vilka 96 666 i tjänsteförhållande, 24 460 månadsavlönade i arbetsavtalsförhållande och 903 timavlönade i arbetsavtalsförhållande.

Kuvio1. Valtion henkilöstö vuosina 1966 – 2000
Figur 1. Statsanställda åren 1966 – 2000



Taulukko A. Julkisella sektorilla toimivien kuukausi- ja tuntipalkkaisten henkilöiden lukumäärä 1995 - 2000

Tabell A. Antalet månads- och timavlönade personer inom den offentliga sektorn 1995 - 2000

Vuosi År	Kuukausipalkkaiset, yhteensä Månadsavlönade, totalt			Tuntipalkkaiset Timavlönade		
	Valtionsektori Staten	Kuntasektori Kommuner	Yhteensä Totalt	Valtionsektori Staten	Kuntasektori Kommuner	Yhteensä Totalt
	Lukumäärä	Lukumäärä	Lukumäärä	Lukumäärä	Lukumäärä	Lukumäärä
	Antal	Antal	Antal	Antal	Antal	Antal
1995	120 600	365 000	485 600	2 500	29 500	32 000
1996	118 500	378 500	497 000	2 400	27 700	30 100
1997	119 800	386 800	506 600	2 100	27 400	29 500
1998	122 000	391 600	513 600	1 700	25 600	27 300
1999	123 200	388 600	511 800	1 000	23 600	24 600
2000	121 100	393 000	514 100	900	23 000	23 900

Taulukko B. Valtion virkasuhteisten lukumäärät ja keskimääräinen kokonaisansio marraskuussa vuosina 1995 - 2000

Tanell B. Antalet statsjänstemän och deras genomsnittliga totalinkomster i november åren 1995 - 2000

Vuosi År	Koko kuukaudelta palkkaa saaneet	Keskimääräinen kokonaisansio		Osalta kuukautta palkkaa saaneet	Osa-aika- työntekijät	Ulkomailla toimivat	Yhteensä Totalt
	Löntagare som fått lön för hela månaden	Genomsnittlig totalinkomst		Löntagare som fått lön för en del av månaden	Deltids- anställda	Verksamma utomlands	
	Lukumäärä	Mk	Kasvu/vuosi	Lukumäärä	Lukumäärä	Lukumäärä	Lukumäärä
	Antal		Ökning/år %	Antal	Antal	Antal	Antal
1995	84 886	11 799		3 435	4 374	648	93 343
1996	84 270	12 076	2,3	3 417	4 670	669	93 026
1997	84 299	12 126	0,4	3 391	5 446	684	93 820
1998	86 067	12 513	3,2	2 943	6 359	698	96 067
1999	87 391	12 940	3,4	2 879	6 314	718	97 302
2000	86 827	13 205	2,0	2 802	6 348	689	96 666
	Keskimääräinen muutos 1995 - 2000		2,3	Genomsnittlig förändring 1995 - 2000			
	Keskimääräinen muutos 1998 - 2000		2,7	Genomsnittlig förändring 1998 - 2000			

Taulukko C. Valtion työsuhteisten lukumäärät ja keskimääräinen kokonaisansio marraskuussa vuosina 1995 - 2000

Tanell C. Antalet statsanställda i arbetsavtalsförhållande och deras genomsnittliga totalinkomster i november åren 1995 - 2000

Vuosi År	Koko kuukaudelta palkkaa saaneet	Keskimääräinen kokonaisansio		Osalta kuukautta palkkaa saaneet	Osa-aika- työntekijät	Ulkomailla toimivat	Yhteensä Totalt
	Löntagare som fått lön för hela månaden	Genomsnittlig totalinkomst		Löntagare som fått lön för en del av månaden	Deltids- anställda	Verksamma utomlands	
	Lukumäärä	Mk	Kasvu/vuosi	Lukumäärä	Lukumäärä	Lukumäärä	Lukumäärä
	Antal		Ökning/år %	Antal	Antal	Antal	Antal
1995	21 519	10 830		1 826	3 616	310	27 271
1996	20 415	11 142	2,9	1 728	2 995	346	25 484
1997	20 456	11 416	2,5	1 167	4 043	312	25 978
1998	20 882	11 796	3,3	832	3 916	341	25 971
1999	21 534	12 080	2,4	774	3 285	315	25 908
2000	20 975	12 263	1,5	655	2 473	357	24 460
	Keskimääräinen muutos 1995 - 2000		2,5	Genomsnittlig förändring 1995 - 2000			
	Keskimääräinen muutos 1998 - 2000		2,0	Genomsnittlig förändring 1998 - 2000			

Kuukausipalkkaisten keskiansiot ja jakautuminen ansiotason mukaan

Kotimaassa toimivista kuukausipalkkaisista n. 90 % on kokoaikaisia täysipalkkaisia ja heistä n. 80 % on virkasuhteisia. Kotimaassa toimivista on n. 54 % miehiä ja ulkomailla toimivista n. 73 % on miehiä.

Säännöllisen työajan keskimääräinen kuukausiansio oli 13 022 mk, virkasuhteisilla 13 205 mk ja työsopimussuhteisilla 12 263 mk. Keskimääräinen kokonaiskeskiansio kuukaudessa oli 13 286 mk, virkasuhteisilla 13 426 mk ja työsopimussuhteisilla 12 705 mk.

Medelinkomster för månadsavlönade och fördelning efter inkomstnivå

Omkring 90 procent av de månadsavlönade som arbetar i Finland är heltidsanställda med full lön och av dem är ca 80 procent i tjänsteförhållande. Av dem som arbetar i Finland är ungefär 54 procent män, och av dem som arbetar utomlands är ca 73 procent män.

Den genomsnittliga månadsinkomsten för ordinarie arbetstid var 13 022 mk. För anställda i tjänsteförhållande var den 13 205 mk och för anställda i arbetsavtalsförhållande var den 12 263 mk. Den genomsnittliga totala medelinkomsten var 13 286 mk. För anställda i tjänsteförhållande var den 13 426 mk och för anställda i arbetsavtalsförhållande var den 12 705 mk.

Taulukko D.

Tabell D.

Palkkausmuoto Löneform	Lukumäärä Antal			Säännöllisen työajan ansio, mk Inkomst av ordinarie arbetstid, mk			Kokonaisansio, mk Totalinkomst, mk		
	Miehet Män	Naiset Kvinnor	Yhteensä Totalt	Miehet Män	Naiset Kvinnor	Yhteensä Totalt	Miehet Män	Naiset Kvinnor	Yhteensä Totalt
	Kotimaassa toimivat Verksam i Finland	64 750	56 376	121 126
Kokoaikaiset, täysipalkkaiset Heltidsanst., full lön	58 893	48 909	107 802	14 283	11 504	13 022	14 698	11 586	13 286
- Virkasuhteiset Tjänsteförhållande	45 651	41 176	86 827	14 699	11 549	13 205	15 046	11 630	13 426
- Työsopimussuhteiset Arbetsavtalsförhållande	13 242	7 733	20 975	12 849	11 261	12 263	13 496	11 351	12 705
Osa-aikaiset, täysipalkkaiset Deltidsanst., full lön	3 807	5 014	8 821	6 292	6 395	6 351	6 319	6 419	6 376
- Virkasuhteiset Tjänsteförhållande	2 452	3 896	6 348	6 470	6 481	6 477	6 503	6 500	6 501
- Työsopimussuhteiset Arbetsavtalsförhållande	1 355	1 118	2 473	5 970	6 095	6 026	5 987	6 138	6 055
Osapalkkaiset Anst. med dellön	1 677	1 780	3 457	9 912	8 188	9 024	10 035	8 249	9 115
- Virkasuhteiset Tjänsteförhållande	1 267	1 535	2 802	10 057	8 190	9 034	10 183	8 260	9 130
- Työsopimussuhteiset Arbetsavtalsförhållande	410	245	655	9 466	8 170	8 981	9 577	8 174	9 052
Ulkomailla toimivat Verksam utomlands	373	673	1 046
Kokoaikaiset Heltidsanst.	364	627	991	16 610	11 567	13 419	17 173	11 794	13 770
- Virkasuhteiset Tjänsteförhållande	298	388	686	17 230	10 986	13 698	17 827	11 247	14 105
- Työsopimussuhteiset Arbetsavtalsförhållande	66	239	305	13 809	12 510	12 791	14 217	12 683	13 015

Palkansaajien jakautumista ansiotason mukaan voidaan kuvata useilla eri tavoilla. Tässä yhteydessä tarkastelu perustuu kertymäjakauman fraktiilipisteisiin. Pisteet on valittu jakauman eri kohdista ja palkka-käsitteenä on käytetty kokonaisansiota.

Taulukossa E esitetään tuloksia vuosien 1995-2000 jakaumasta ja siitä, miten eri fraktiilipisteiden ansiot ovat eräinä aikaväleinä muuttuneet suhteessa keskimääräiseen kehitykseen. Jos näin saatu luku on suurempi kuin 100, on jakaumakohdassa ansiokehitys ollut keskimääräistä nopeampi. Jos luku on pienempi kuin 100, se on ollut keskimääräistä hitaampi. Tulosta selittävät tehdyt työmarkkinasopimukset, mutta myös rakennemuutosten vaikutus pidemmällä aikavälillä voi olla merkittävä.

Fördelningen av löntagare efter inkomstnivå kan beskrivas på flera olika sätt. Här grundar sig granskningen på fraktiilpunkter, dvs. kumulerad fördelning. Punkterna har valts för olika inkomstvärden och totalinkomst har använts som lönebegrepp.

I tabell E visas inkomstfördelningen år 1995-2000 och av hur inkomsterna vid de olika fraktiilpunkterna ändrats under vissa tidsperioder jämfört med den genomsnittliga utvecklingen. Om det tal som erhållits på detta sätt är större än 100 har inkomstutvecklingen vid fördelningspunkten varit snabbare än i genomsnitt. Om talet är mindre än 100 har utvecklingen varit långsammare än genomsnittet. Resultaten förklaras av arbetsmarknadsavtalen, men även inverkan av strukturomvandlingen kan vara betydande på lång sikt.

Taulukko E. Valtion kuukausipalkkaisten kokonaisansiot ja suhteelliset ansiot muutokset 1995 - 2000 eräissä kertymäjakauman pisteissä

Tabell E. Totalinkomsterna för statsanställda månadsavlövnade och den relativa förändringen i inkomster 1995 - 2000 vid vissa punkter i den kumulerade fördelningen

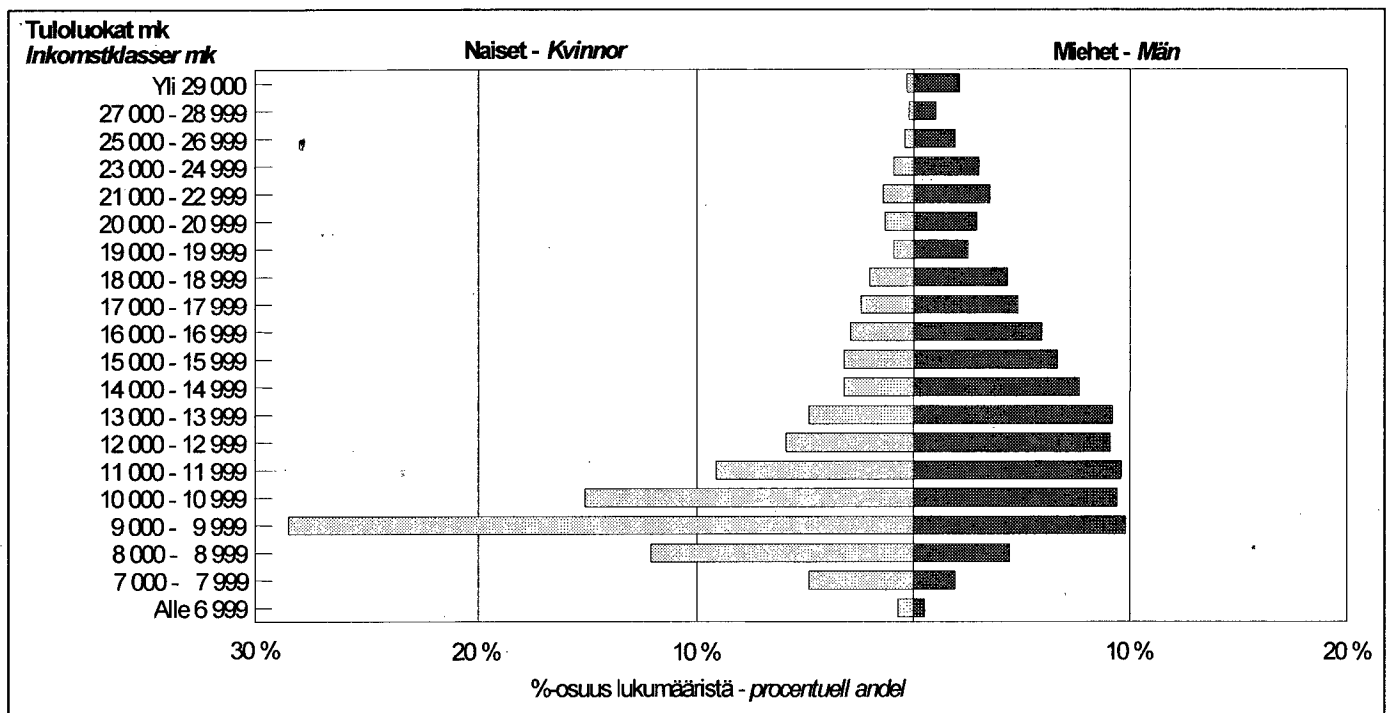
**Täysipalkkaiset kotimaan virkamiehet
Statsjänstemän med full lön i Finland**

	Vuodet - År					
	1995	1996	1997	1998	1999	2000
Lukumäärä - Antal	106 405	104 685	104 755	106 949	108 925	107 802
Muutos - Förändring	100	98	98	101	102	101
Desiili - Decil						
10	7 650	7 915	8 002	8 263	8 472	8 818
20	8 271	8 540	8 600	8 879	9 132	9 485
30	8 782	9 023	9 086	9 391	9 658	10 002
40	9 391	9 629	9 784	10 062	10 306	10 759
50	10 327	10 504	10 695	11 065	11 379	11 855
60	11 401	11 609	11 808	12 167	12 601	13 128
70	12 753	12 971	13 062	13 474	14 066	14 713
80	14 538	14 921	14 965	15 375	15 923	16 639
90	17 232	17 863	17 721	18 352	19 101	19 940
keskim. - I medeltal	11 603	11 894	11 987	12 373	12 770	13 286
Suhteellinen muutos (keskim. muutos = 100) Relativ förändring (genomsn. förändring = 100)						
Desiili - Decil						
10	100	101	101	101	101	101
20	100	101	101	101	100	100
30	100	100	100	100	100	99
40	100	100	101	100	100	100
50	100	99	100	100	100	100
60	100	99	100	100	100	101
70	100	99	99	99	100	101
80	100	100	100	99	100	100
90	100	101	100	100	101	101
keskim. - I medeltal	100	100	100	100	100	100

Naisten keskimääräinen kokonaisansio oli 11 586 mk ja miesten 14 698 mk. Noin puolet naisista ansaitsi alle 10 200 mk. Miesten vastaava tulo oli vajaat 13 600 mk. Noin 65 % naisista sijoittui tuloluokkiin 8 000–12 000 mk. Miesten sijoittuminen eri tuloluokkiin oli tasaisempaa, noin 55 % heistä sijoittui tuloluokkaan 9 000–15 000 mk. Miehistä n. 39 % ansaitsi yli 15 000 mk, naisista tähän tuloluokkaan osui noin 16 %.

Kvinnornas genomsnittliga totalinkomst var 11 586 mk och männens 14 698 mk. Omkring hälften av kvinnorna förtjänade mindre än 10 200 mk. Männen motsvarande komst var ca 13 600 mk. Omkring 65 procent av kvinnorna var i inkomstklasserna 8 000–12 000 mk. Männen placerade sig jämnare i de olika inkomstklasserna, omkring 55 procent var i inkomstklassen 9 000–15 000 mk. Av männen förtjänade ca 39 procent över 15 000 mk, medan ca 16 procent av kvinnorna placerade sig i denna inkomstklass.

Kuvio 2. Valtion kuukausipalkkaisten miesten ja naisten jakautuminen ansiotason mukaan vuonna 2000
Figur 2. Fördelning av statsanställda månadsavlönade män och kvinnor efter inkomstnivå år 2000



Sukupuoli ja koulutus

Kotimaassa toimivista kokoaikaisista suurin osa on miehiä, vuonna 2000 noin 55 %. Korkeakoulututkinto (koulutusta yli 15 vuotta) vuonna 1999 oli 38 prosentilla miehistä ja naisista n. 32 prosentilla. Vuonna 2000 em. tutkinnon suorittaneita miehistä oli n. 39 % ja naisista n. 33 % budjettitalouteen kuuluvasta henkilöstöstä. Keskimääräinen kokonaisansio miehillä tässä ryhmässä on noin 17 900 mk ja naisilla 14 800 mk.

Perusasteen koulutustaso (koulutusta n. 9 vuotta) on noin 10 prosentilla ja keskiaste (koulutusta noin 12 vuotta) noin 29 prosentilla.

Vuonna 2000 naisten keskiansion osuus miesten keskiansiosta oli n. 78,8 prosenttia, muutos vuodesta 1999 noin 0,3 prosentilla. Alin korkea-asteen suorittaneiden naisten ansio oli 73 % vastaavasta miesten ansiosta.

Kön och utbildning

Största delen av de heltidsanställda som arbetar i Finland är män, ca 55 procent år 2000. År 1999 hade 38 procent av männen och ca 32 procent av kvinnorna högskoleexamen (mer än 15 års utbildning). År 2000 var motsvarande siffror för de anställda inom budgetekonomin ca 39 procent respektive ca 33 procent. Den genomsnittliga totalinkomsten för männen i denna grupp är ca 17 900 mk och 14 800 mk för kvinnorna.

Omkring 10 procent har utbildning på grundnivå (ungefär 9 års utbildning) och omkring 29 procent har utbildning på mellannivå (ungefär 12 års utbildning).

År 2000 utgjorde kvinnornas medelinkomst ca 78,8 procent av männens. Andelen hade alltså ökat med 0,3 procent från år 1999. Kvinnor med lägsta utbildning på högre nivå förtjänade ca 73 procent av inkomsten för män med motsvarande utbildning.

Taulukko F. Budjettitalouteen kuuluvan kuukausipalkkaisen henkilöstön lukumäärät ja kokonaisansiot koulutusasteen³⁾ ja sukupuolen mukaan 1999 - 2000

Tabell F. Antalet månadsavlönade inom budgetekonomin och deras totalinkomster efter utbildningsnivå³⁾ och kön åren 1999 - 2000

Koulutusaste Utbildningsnivå Sukupuoli Kön	Lukumäärät - Antal						Keskimääräinen kokonaisansio, mk Genomsnittlig totalinkomst, mk					
	1999			2000			1999			2000		
	Yht. Tot.	Ves ¹⁾ Tka ¹⁾	Tes ²⁾ Aka ²⁾	Yht. Tot.	Ves Tka	Tes Aka	Yht. Tot.	Ves Tka	Tes Aka	Yht. Tot.	Ves Tka	Tes Aka
Alempi perusaste - Lägre grundnivå												
Miehet - Män	3 286	1 233	2 053	2 946	1 108	1 838	11 472	11 511	11 449	11 868	11 760	11 933
Naiset - Kvinnor	2 918	2 171	747	2 649	2 002	647	9 283	9 525	8 579	9 602	9 836	8 878
Yhteensä - Totalt	6 204	3 404	2 800	5 595	3 110	2 485	10 443	10 245	10 683	10 795	10 521	11 137
Ylempi perusaste - Högre grundnivå												
Miehet - Män	2 147	1 475	672	2 182	1 517	665	11 341	11 529	10 930	11 815	11 947	11 512
Naiset - Kvinnor	3 612	3 143	469	3 429	2 988	441	9 645	9 658	9 564	10 001	10 012	9 925
Yhteensä - Totalt	5 759	4 618	1 141	5 611	4 505	1 106	10 278	10 255	10 368	10 706	10 664	10 879
Keskiaste - Mellannivå												
Miehet - Män	18 660	14 330	4 330	18 090	13 927	4 163	11 592	11 786	10 950	12 008	12 146	11 543
Naiset - Kvinnor	13 002	10 521	2 481	12 792	10 407	2 385	9 583	9 628	9 394	9 956	9 975	9 875
Yhteensä - Totalt	31 662	24 851	6 811	30 882	24 334	6 548	10 767	10 873	10 383	11 158	11 218	10 936
Alin korkea-aste - Lägsta utbildning på högre nivå												
Miehet - Män	12 721	10 597	2 124	12 676	10 639	2 037	13 347	13 503	12 570	13 813	13 947	13 113
Naiset - Kvinnor	13 759	12 395	1 364	13 765	12 396	1 369	9 731	9 667	10 317	10 130	10 065	10 718
Yhteensä - Totalt	26 480	22 992	3 488	26 441	23 035	3 406	11 468	11 435	11 689	11 896	11 858	12 150
Alempi korkeakouluaste - Lägre högskolenivå												
Miehet - Män	3 640	2 618	1 022	3 697	2 642	1 055	15 281	15 575	14 531	15 806	16 089	15 099
Naiset - Kvinnor	3 031	2 627	404	3 139	2 678	461	12 291	12 302	12 218	12 597	12 616	12 484
Yhteensä - Totalt	6 671	5 245	1 426	6 836	5 320	1 516	13 923	13 936	13 875	14 333	14 341	14 304
Ylempi korkeakouluaste - Högre högskolenivå												
Miehet - Män	13 711	11 053	2 658	13 638	11 018	2 620	16 784	17 124	15 366	17 396	17 685	16 178
Naiset - Kvinnor	10 453	8 514	1 939	10 647	8 646	2 001	14 108	14 433	12 681	14 673	14 986	13 319
Yhteensä - Totalt	24 164	19 567	4 597	24 285	19 664	4 621	15 626	15 953	14 234	16 202	16 498	14 940
Tutkijankoulutusaste - Forskarutbildningsnivå												
Miehet - Män	5 621	4 769	852	5 664	4 800	864	19 824	20 190	17 776	20 633	21 005	18 564
Naiset - Kvinnor	2 355	1 945	410	2 488	2 059	429	17 166	17 475	15 701	17 828	18 133	16 368
Yhteensä - Totalt	7 976	6 714	1 262	8 152	6 859	1 293	19 039	19 403	17 102	19 777	20 143	17 836
Yhteensä - Totalt												
Miehet - Män	59 789	46 075	13 714	58 893	45 651	13 242	14 139	14 531	12 821	14 698	15 046	13 496
Naiset - Kvinnor	49 136	41 316	7 820	48 909	41 176	7 733	11 105	11 166	10 779	11 586	11 630	11 351
Yhteensä - Totalt	108 925	87 391	21 534	107 802	86 827	20 975	12 770	12 940	12 080	13 286	13 426	12 705

¹⁾Virkamiehet - Statstjänstemän

²⁾Työsuhteiset - I arbetsavtalsförhållande

³⁾Koulutusluokitus 1999 - Utbildningsklassificering 1999

Palveluksessaoloaika valtiolla

Valtion kuukausipalkkaisilla oli vuonna 2000 valtion palvelua keskimäärin n. 13 vuotta, naisilla n. 13 ja miehillä n. 14 vuotta. Miesten keski-ikä oli 42 ja naisten 43 ja kuukausipalkkaisten keskimäärin 43 vuotta.

59 % kuukausipalkkaisista on ollut valtion palveluksessa vähintään 15 vuotta ja 28 % täyttänyt 50 vuotta. Toisaalta 17 prosenttia kuukausipalkkaisista on ollut valtiolla korkeintaan 2 vuotta ja noin 38 % kuukausipalkkaisista on alle 40 vuotiaita.

Valtion palveluksessaoloajalla tarkoitetaan tässä ns. varsinaista valtion palvelusta, johon on laskettu palveluksessaoloaika päätoimessa valtiolla. Valtion palvelusaikaan ei lasketa varusmiespalvelua, Suomen Pankin, Kansaneläkelaitoksen, valtioneemmistöisen yhtiön tms. palveluksessaoloaika.

Anstallningstid hos staten

Tjänstgöringstiden för statens månadsavlönade var 2000 i medeltal 13 år, ca 13 för kvinnor och omkring 14 för män. Medelåldern för män var 42 och för kvinnor ca 43 år. Medelåldern för månadsavlönade var 43 år.

Omkring 59 procent av de månadsavlönade har varit anställda av staten i minst 15 år och 28 procent har fyllt 50 år. Å andra sidan har 17 procent av de månadsavlönade varit hos staten i högst 2 år och ca 38 procent av de månadsavlönade har inte fyllt 40 år.

Med tid i statens tjänst avses här s.k. egentlig statlig tjänst, som omfattar huvudsyssla i statens tjänst. Till tid i statens tjänst räknas inte beväringstjänst, tjänst hos Finlands Bank, Folkpensionsanstalten, bolag med statsmajoritet e.d.

Taulukko G. Valtion kuukausipalkkaisten jakautuminen valtion palveluksessaolovuosien ja ikäryhmän mukaan marraskuussa 2000
Tabell G. Fördelning av statsanställda månadsavlönade efter tjänstgöringstid hos staten och efter åldersgrupp i november 2000

Palveluksessaoloaika vuosina Tjänstgöringstid i år	Ikä alle 40 vuotta Ålder under 40 år			Ikä 40 - 49 vuotta Ålder 40 - 49			Ikä yli 50 vuotta Ålder över 50 år		
	Miehet Män	Naiset Kvinnor	Yht. Tot.	Miehet Män	Naiset Kvinnor	Yht. Tot.	Miehet Män	Naiset Kvinnor	Yht. Tot.
	0 - 2	29,7	38,5	33,4	7,6	11,3	9,4	5,1	5,7
3 - 4	17,0	20,1	18,3	5,8	10,7	8,1	4,4	6,5	5,4
5 - 7	15,4	13,6	14,7	6,0	8,8	7,3	3,9	5,4	4,6
8 - 10	12,7	9,9	11,5	5,8	7,2	6,4	3,8	4,7	4,2
11 - 14	16,1	12,4	14,5	13,3	15,2	14,2	7,6	9,7	8,6
15 - 17	6,5	4,1	5,5	13,2	12,0	12,6	5,5	6,7	6,1
18 -	2,5	1,4	2,0	48,4	34,7	41,9	69,7	61,3	65,6
Yhteensä - Totalt, %	100	100	100	100	100	100	100	100	100
Keskim. Kokonaisansiot, mk Genomsnittlig totalinkomst, mk	12 713	10 559	11 820	15 327	11 924	13 714	16 957	12 380	14 748
Lukumäärät - Antal	24 874	17 862	42 736	19 175	17 377	36 552	16 521	15 450	31 971
Palveluksessa oloaika valtiolla keskimäärin, vuotta - Tjänstgöringstid hos staten i genomsnitt, år	6,5	5,2	6,0	15,6	13,2	14,5	22,0	20,0	21,0

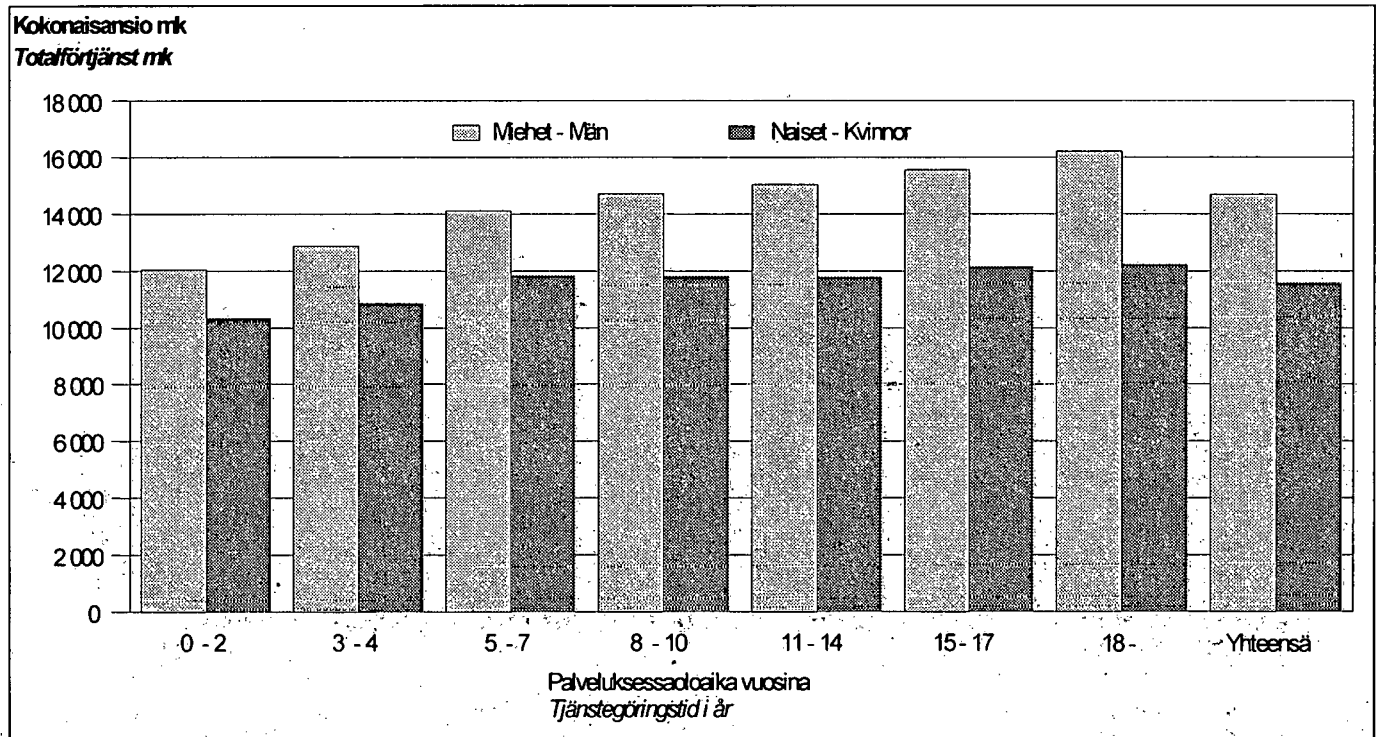
Miehillä yli 18 vuotta palveluksessaolon ryhmässä ovat ansiot 35 % korkeammat verrattuna 0–2 vuotta palveluksessa olleisiin. Naisilla vastaava suhde on vain noin 18 %. Tähän vaikuttavat mm. rakenne-erot.

Naisten kokonaisansioiden osuus miesten ansioista laskee tasaisesti (kaikissa palveluvuosiryhmissä) siten, että 0–2 palveluvuosiryhmässä prosenttiosuus on noin 86 % ja yli 18 vuoden ryhmässä vain noin 76 %.

Inkomsterna är 35 procent högre för män som varit anställda över 18 år jämfört med män som varit anställda 0–2 år. Motsvarande siffra är bara 18 procent för kvinnor. På detta inverkar bl.a. strukturskillnader.

Kvinnornas totalinkomster jämfört med männens sjunker jämnt (inom alla tjänsteårsgrupper). I gruppen 0–2 tjänsteår är kvinnornas totalinkomster ca 86 procent av männens och i gruppen över 18 år bara ca 76 procent.

Kuvio 3. Valtion kuukausipalkkaisten kokonaisansioiden jakautuminen valtion palveluksessaoloajan mukaan vuonna 2000
 Figur 3. Fördelning av statsanställda månadsavlönade totalinkomster efter tjänstgöringstid hos staten år 2000



Alueellinen jakautuminen

Suomessa käytetyt aluejaot muuttuivat merkittävästi 1.9.1997. Tällöin läänien määrää vähennettiin kahdestatoista kuuteen. Myös maakuntajakoa tarkennettiin ja muodostettiin uusi Itä-Uudenmaan maakunta. Valtion palkkatilastoissa käytetään jatkossa lääniluokituksen rinnalla maakuntaluokitusta, joka muodostaa Euroopan unionin alueluokitusjärjestelmässä luokitusastan 3 (Nuts 3).

Lähteenä on käytetty liitetaulukkoa 9.

Regional fördelning

De regionala fördelningar som används i Finland ännades på ett betydande sätt 1.9.1997. Då minskades antalet län från tolv till sex. Också fördelningen av landskapen justerades och då bildades det nya Östra Nylands landskap. I lönestatistiken över statsanställda används i fortsättningen vid sidan om länsindelning också landskapsindelningen, som utgör klassificeringsnivå 3 (Nuts 3) i Europeiska unionens system för regionala indelningar.

Tabellbilaga 9 har använts som källa.

Taulukko H. Valtion kuukausipalkkaisten lukumäärät ja keskimääräiset kokonaisansiot maakunnittain marraskuussa 2000 ja muutokset vuosina 1999 - 2000

Tabell H. Antalet statsanställda med månadslön som arbetar i Finland, deras genomsnittliga totalinkomster efter landskap i november 2000 och förändringar åren 1999 - 2000

Alue Område	Lukumäärä		Keskimääräinen kokonaisansio		
	Antal		Genomsnittlig totalinkomst		
Maakunta	Yhteensä	%-osuus	Muutos	Yhteensä	Muutos
Landskap	Totalt	Procentuell andel	Förändrig %	Totalt mk	Förändrig %
	2000	2000	1999 - 2000	2000	1999 - 2000
Manner-suomi - Fasta Finland					
Uusimaa - <i>Nyland</i>	45 438	37,8 %	-0,4 %	14 096	4,1 %
Itä-Uusimaa - <i>Östra Nyland</i>	555	0,5 %	-5,3 %	13 103	5,0 %
Varsinais-Suomi - <i>Egentliga Finland</i>	9 902	8,2 %	-1,9 %	12 870	4,2 %
Satakunta - <i>Satakunta</i>	2 780	2,3 %	-2,3 %	11 842	2,0 %
Kanta-Häme - <i>Egentliga Tavastland</i>	4 220	3,5 %	-2,8 %	12 322	3,3 %
Pirkanmaa - <i>Birkaland</i>	8 944	7,4 %	0,9 %	13 091	3,9 %
Päijät-Häme - <i>Päijänne-Tavastland</i>	1 908	1,6 %	-1,9 %	12 152	5,0 %
Kymenlaakso - <i>Kymmenedalen</i>	3 727	3,1 %	-4,1 %	12 493	4,4 %
Etelä-Karjala - <i>Södra Karelen</i>	2 663	2,2 %	0,1 %	12 352	5,8 %
Etelä-Savo - <i>Södra Savolax</i>	2 933	2,4 %	-4,1 %	12 323	3,5 %
Pohjois-Savo - <i>Norra Savolax</i>	5 590	4,7 %	0,8 %	12 622	3,3 %
Pohjois-Karjala - <i>Norra Karelen</i>	3 674	3,1 %	-5,9 %	12 770	3,9 %
Keski-Suomi - <i>Mellersta Finland</i>	6 215	5,2 %	-1,9 %	13 006	4,4 %
Etelä-Pohjanmaa - <i>Södra Österbotten</i>	1 881	1,6 %	-0,4 %	12 203	2,7 %
Pohjanmaa - <i>Österbotten</i>	3 169	2,6 %	-3,1 %	13 277	4,4 %
Keski-Pohjanmaa - <i>Mellersta Österbotten</i>	768	0,6 %	-3,5 %	12 231	4,8 %
Pohjois-Pohjanmaa - <i>Norra Österbotten</i>	7 503	6,2 %	-5,5 %	13 127	5,4 %
Kainuu - <i>Kajanaland</i>	2 126	1,8 %	-12,8 %	12 308	1,3 %
Lappi - <i>Lappland</i>	5 855	4,9 %	-0,9 %	13 492	3,3 %
Ahvenanmaa - <i>Åland</i>	229	0,2 %	-4,2 %	13 768	4,0 %
Kotimaassa toimivat yhteensä					
Verksam i Finland totalt	120 080	100,0 %	-1,7 %	13 286	4,0 %

Kuukausipalkkaiset hallinnonaloittain

Valtion kuukausipalkkaisten palkansaajien jakautumista eri aloille voidaan kuvata mm. budjetin pääluokan ja toimialan mukaan. Tässä tarkastellaan budjetin pääluokan mukaista hallinnonaloittaista jakautumista.

Budjettitalouteen kuuluvasta henkilöstöstä toimi vuonna 2000 opetusministeriön hallinnonalalla selvästi eniten kuukausipalkkaisia (26 %). Seuraavaksi suurimpia olivat puolustusministeriön (14 %), sisäasiainministeriön (13 %) sekä valtiovarainministeriön (noin 9 %) hallinnonalat.

Palkkauksellisesti hallinnonalat poikkeavat varsin paljon toisistaan. Taulukon keskiarvolukujen taustalla ovat mm. erilaiset tehtävät ja henkilöstörakenteet. (Taulukko I).

Ammattiryhmiin jakautuminen

Yli puolet valtion budjettitaloudessa toimivista naisista toimii hallinnollisessa tai konttoriteknisessä ammattiryhmässä, osasto- tai toimistosihteerinä tai toimistovirkailijana tai verotustehtävissä verovalmistelijana. Kemian ja fysiikan alaan kuuluvassa ammattiryhmässä naiset toimivat laboranteina ja laboratorioapulaisina. Palvelutehtävissä naiset taas toimivat siivoojina ja keittäjinä ja muissa taloudenhoitotehtävissä.

Lähes joka neljäs mies on hallinnollisessa ja konttoriteknisessä ammattiryhmässä, jossa he toimivat valtiorhallinnon johtavina toimihenkilöinä, esittelijöinä ja valmistelijoina sekä verovirkailijoina. 27 % miehistä on teknisen, luonnontieteellisen tai humanistisen työn ammattiryhmässä ja toimivat insinööreinä tai tekniikkoina sekä opetuslalla. Kolmannes miehistä toimii palvelutehtävissä pääasiassa poliiseina, tullivartijoina sekä sotilastyössä. (Taulukko J)

Månadsavlönade efter förvaltningsområde

Statens månadsavlönade löntagare uppdelas på olika områden, bl.a. efter huvudtitel i budgeten och näringsgren. I detta sammandrag granskas uppdelningen efter huvudtitel i budgeten.

Av personalen inom budgetekonomin hade undervisningsministeriets förvaltningsområde år 2000 den klart största andelen (26 procent). Därefter följde försvarsministeriets (14 procent), inrikesministeriets (13 procent) samt finansministeriets (ungefär 9 procent) förvaltningsområden.

När det gäller löner skiljer sig förvaltningsområdena mycket från varandra. Bakom medeltalssiffrorna i tabellen ligger bl.a. olika arbetsuppgifter och personalsammansättning. (Tabell I.)

Fördelning efter yrkesgrupp

Av personalen inom statens budgetekonomi arbetar nästan varannan kvinna inom någon administrativ eller kontorsteknisk yrkesgrupp som avdelnings- eller byråsekreterare eller som byråanställd eller inom beskattningen som skatteberedare. Inom yrkesgruppen för kemi och fysik arbetar kvinnorna som laboranter och laboratoriebiträden. Inom serviceyrken arbetar kvinnorna som städare och kokerskor samt med övriga hushållsuppgifter.

Nästan var fjärde man arbetar inom någon administrativ eller kontorsteknisk yrkesgrupp, där de verkar inom statsförvaltningen som ledande tjänstemän, föredragande och handläggare samt som skattetjänstemän. Omkring 27 procent av männen arbetar inom yrkesgruppen för tekniskt, naturvetenskapligt eller humanistiskt arbete, där de verkar som ingenjörer eller tekniker samt inom undervisning. En tredjedel av männen arbetar inom serviceyrken, huvudsakligen som poliser eller tullvakter eller med militära uppgifter. (Tabell J.)

Taulukko 1. Budjettitalouteen kuuluvan henkilöstön lukumäärät ja kokonaiskeskiarvot budjetin pääluokan mukaan vuosina 1995, 1999 ja 2000

Tabell 1. Antalet anställda inom budgetekonomi och deras totalinkomster efter huvudtitel i budgeten åren 1995, 1999 och 2000

Pääluokat Huvudtitel	Kuukausipalkkaisten lukumäärä ¹⁾			Keskimääräinen kokonaisansio ²⁾		
	Antal månadsavlönade			Totalinkomst i genomsnitt		
	1995	1999	2000	1995	1999	2000
21 Tasavallan presidentin kanslia <i>Republikens presidents kansli</i>	60	64	68	13 070	14 500	14 444
22 Eduskunta <i>Riksdagen</i>	392	605	607	15 367	14 337	15 303
23 Valtioneuvosto <i>Statsrådet</i>	207	224	260	15 008	15 263	15 626
24 Ulkoasianministeriön hallinnonala <i>Utrikesministeriets förvaltningsområde</i>	1 703	1 907	1 937	13 002	14 402	14 706
25 Oikeusministeriön hallinnonala <i>Justitieministeriets förvaltningsområde</i>	7 448	9 149	9 089	12 382	13 470	13 761
26 Sisäasianministeriön hallinnonala <i>Inrikesministeriets förvaltningsområde</i>	16 659	16 406	16 212	11 967	13 065	13 430
27 Puolustuministeriön hallinnonala <i>Försvarsministeriets förvaltningsområde</i>	17 155	17 549	17 323	11 012	12 303	12 803
28 Valtionvarainministeriön hallinnonala <i>Finansministeriets förvaltningsområde</i>	10 954	10 793	10 655	10 912	12 016	12 569
29 Opetusministeriön hallinnonala <i>Undervisningsministeriets förvaltningsområde</i>	28 592	30 582	30 732	11 925	12 824	13 370
30 Maa- ja metsätalousministeriön hallinnonala <i>Jord- och skogsbruksministeriets förvaltningsområde</i>	5 572	5 935	5 343	10 967	11 864	12 484
31 Liikenne- ja viestintäministeriön hallinnonala <i>Kommunikationsministeriets förvaltningsområde</i>	10 103	8 917	8 364	11 949	13 509	14 234
32 Kauppa- ja teollisuusministeriön hallinnonala <i>Handels- och industriministeriets förvaltningsområde</i>	4 903	5 348	6 599	13 646	15 036	15 106
33 Sosiaali- ja terveysministeriön hallinnonala <i>Social- och hälsovårdsministeriets förvaltningsområde</i>	2 630	3 409	3 621	12 013	13 385	13 766
34 Työministeriön hallinnonala <i>Arbetsministeriets förvaltningsområde</i>	12 069	8 850	6 304	8 807	10 012	10 339
35 Ympäristöministeriön hallinnonala <i>Miljöministeriets förvaltningsområde</i>	2 167	2 506	2 580	12 228	13 210	13 699

¹⁾ Lukumäärässä on valtion kotimaan kokoaikaiset täysipalkkaiset, kokoaikaiset osapalkkaiset, osa-aikaiset ja ulkomailla toimivat koko- ja osa-aikaiset palkansaajat.
Löntagare inom statens budgetekonomi som är heltidsanställda med full lön och heltidsanställda med dellön i Finland samt deltidsanställda löntagare och hel- och deltidsanställda löntagare som är stationerade utomlands

²⁾ Valtion budjettitalouden kotimaan kokoaikaiset täysipalkkaiset palkansaajat.
Löntagare inom statens budgetekonomi som är heltidsanställda, har full lön och arbetar i Finland

Taulukko J. Valtion budjettitalouteen kuuluvan henkilöstön jakautuminen ammattiryhmiin marraskuussa 2000

Tabell J. Statsanställda inom budgetekonomin fördelade på yrkesgrupper i november 2000

Ammattiryhmä Yrkesgrupp	Lukumäärä Antal	% -osuus Procentuell andel	Säännöllisen työajan ansio		Kokonaisansio	
			Inkomst av ordinarie arbetstid		Totalinkomst	
Sukupuoli Kön			Mk	N/M	Mk	N/M
				K/M		K/M
		%		%		%
0 Tekninen, luonnontieteellinen, lainopillinen, humanistinen ja tieteellinen työ						
<i>Tekniskt, naturvetenskapligt, juridisk, humanistiskt och konstnärligt arbete</i>	28 182	25,3	14 666		14 812	
Miehet - Män	16 613	27,4	15 727		15 892	
Naiset - Kvinnor	11 569	22,8	13 126	83,5	13 242	83,3
1 Terveyden- ja sairaudenhoito, sosiaalialan työ						
<i>Hälso- och sjukvårdsarbete, socialt arbete</i>	3 343	3,0	12 239		12 420	
Miehet - Män	1 135	1,9	13 847		14 087	
Naiset - Kvinnor	2 208	4,4	11 417	82,5	11 567	82,1
2 Hallinnollinen, tilinpidollinen ja konttoritekninen työ						
<i>Administrativt, kameralt och kontorstekniskt arbete</i>	49 257	44,3	12 352		12 430	
Miehet - Män	17 102	28,2	14 578		14 706	
Naiset - Kvinnor	32 155	63,4	11 160	76,6	11 210	76,2
3 Kaupallinen työ						
<i>Kommersiellt arbete</i>	230	0,2	12 558		12 772	
Miehet - Män	103	0,2	13 289		13 450	
Naiset - Kvinnor	127	0,3	11 980	90,1	12 236	91,0
4 Maa- ja metsätalous-, kalastustyö						
<i>Landsbruks-, skogsbruks- och fiskeriarbete</i>	276	0,2	9 743		9 947	
Miehet - Män	196	0,3	9 915		10 066	
Naiset - Kvinnor	80	0,2	9 322	94,0	9 657	95,9
5 Kaivos- ja kivenlouhinta- ja öljynrikastustyö						
<i>Gruv-, stenbrytnings- och oljeraffineringsarbete</i>	25	0,0	9 479		9 580	
Miehet - Män	25	0,0	9 479		9 580	
Naiset - Kvinnor						
6 Kuljetus- ja liikennetyö						
<i>Transport- och kommunikationsarbete</i>	3 040	2,7	12 528		14 571	
Miehet - Män	2 700	4,5	12 822		15 093	
Naiset - Kvinnor	340	0,7	10 122	78,9	10 311	68,3
7 Teollinen työ (7 ja 8)						
<i>Tilverkningsarbete</i>	2 893	2,6	9 909		10 678	
Miehet - Män	2 503	4,1	10 094		10 979	
Naiset - Kvinnor	390	0,8	8 739	86,6	8 769	79,9
9 Palvelutyö						
<i>Servicearbete</i>	24 013	21,6	13 041		13 557	
Miehet - Män	20 193	33,3	13 615		14 191	
Naiset - Kvinnor	3 820	7,5		0,0		0,0
Yhteensä - Totalt	111 259	100,0	13 022		13 286	
Miehet - Män	60 570	100,0	14 283		14 698	
Naiset - Kvinnor	50 689	100,0	11 504	80,5	11 586	78,8

Tilaston tuotantotavasta

Valtion henkilöstön palkoista kerätään tietoja yhdellä tiedustelulla. Kuukausipalkkaisten tiedustelussa kerätään tiedot virkasuhteisista (virkamiehistä) ja työsopimussuhteisista kuukausipalkkaisista. Tuntipalkkaisista kerätään tiedot työsopimussuhteisista tuntipalkkaisista. Tiedot kerätään ministeriöiltä, virastoilta ja laitoksilta henkilöittäin. Tiedoista muodostetaan rekisterit, joita päivitetään kerran vuodessa.

Valtion virkasuhteisia ja kuukausipalkkaisia työsopimussuhteisia koskevat tiedot on yleensä kerätty kunkin vuoden marraskuulta. Vuodesta 1989 lähtien tiedustelu on tehty syyskuulta ja 1994 marraskuulta. Rekisterin ylläpidosta on vuoteen 1981 asti vastannut Tilastokeskus, sen jälkeen Valtiokonttori.

Valtion virkasuhteisten palkkatietoja on yhtäjaksoisesti saatavissa vuodesta 1963 ja työsopimussuhteisten vuodesta 1966 lähtien. Vuodesta 1965 lähtien on valtion virkasuhteisten palkkatilastoa tehty rekisterin pohjalta. Työsopimussuhteisten osalta rekisteripohjaisuuteen siirryttiin vuonna 1969. Ennen vuotta 1963 on tietoja kerätty erilliselvityksillä, joiden tuloksia on julkaistu mm. komiteamietinnöissä.

Vuoden 2000 marraskuun tiedot on kerännyt Valtiokonttori. Suurin osa niistä on saatu konekielisesti palkanlaskentajärjestelmistä, mutta osa (n. 0,3 %) on kerätty lomakkeilla. Henkilötiedustelulla on aikaisempina vuosina kerätty tiedot erikseen virka- ja työsopimussuhteisista kuukausipalkkaisista. Vuoden 1990 tiedusteluun Valtiokonttori yhdisti rekisterit ja samassa yhteydessä se teki tietosisältöön joitakin muutoksia.

Rekisterien haltija on Valtiovarainministeriö, joka on luovuttanut ylläpitovastuun Valtiokonttorille. Atk-teknisestä työstä vastaa TietoEnator Järjestelmäpalvelut Oyj. Tilastokeskus saa käyttöönsä atk-tiedoston, joka sisältää tilastotuotannon kannalta tarpeellisiksi katsotut tiedot. Tästä tiedostosta Tilastokeskus tuottaa valtion kuukausipalkkaisten tilastojulkaisun.

Uppgörandet av statistiken

Uppgifter om de statsanställdas löner samlas in med en förfrågning. I förfrågan till månadsavlönade insamlas uppgifter om månadsavlönade personer i tjänsteförhållande (tjänstemän) och i arbetsavtalsförhållande. Förfrågan till timavlönade gäller timavlönade personer i arbetsavtalsförhållande. Uppgifterna samlas in av ministerierna, ämbetsverken och inrättningarna för varje person. På basis av uppgifterna uppgörs register som uppdateras.

Uppgifterna om anställda i tjänsteförhållande och månadsavlönade i arbetsavtalsförhållande har i allmänhet samlats in gällande november. Sedan år 1989 gäller förfrågan september och år 1994 november. T.o.m. 1981 ansvarade Statistikcentralen för upprättandet av registret, varefter Statskontoret tagit över uppgiften.

Uppgifter om statsanställda i tjänsteförhållande har funnits att tillgå utan avbrott sedan år 1963 och uppgifter om anställda i arbetsavtalsförhållande sedan år 1966. Sedan år 1965 har lönestatistik över statsanställda i tjänsteförhållande gjorts upp på basis av register. När det gäller anställda i arbetsavtalsförhållande började man använda register år 1969. Före 1963 samlades uppgifterna in i form av specialutredningar, som bl.a. publicerats i kommittébetänkanden.

Statskontoret har samlat in uppgifterna för november 2000. Största delen av uppgifterna har erhållits i maskinläsbar form ur löneräkningssystem, men en del (ca 0,3 procent) har samlats in med blanketter. Under tidigare år insamlades uppgifter för separata register om månadsavlönade personer i tjänsteförhållande och i arbetsavtalsförhållande. Statskontoret slog inför 1990 års förfrågan samman dessa två register och gjorde samtidigt vissa ändringar i innehållet.

Registren innehas av Finansministeriet, som överlätit uppdateringsansvaret på Statskontoret. TietoEnator Abp svarar för det datatekniska arbetet. Statistikcentralen får till sitt förfogande ett dataregister, som innehåller de uppgifter som behövs för statistikproduktionen. Ur detta register utarbetar Statistikcentralen tabellerna för statistikpublikationen om den månadsavlönade statsanställda personalen.

Tiedustelun tietosisältö

Rekisterin piiriin kuuluvat kaikki 30.11.2000 virkai- tai työsopimussuhteessa valtioon olleet kuukausi- ja tuntipalkkaiset. Rekisteriin ilmoitettavat palkkatiedot ovat marraskuulta. Lisäksi tiedustelun piiriin kuuluvat oppisopimussuhteiset, aluksissa työskentelevät sekä työministeriön varoilla palkatut sekä kuukausi- että tuntipalkkaiset työntekijät.

Tiedustelun piiriin kuuluvat myös sellaiset sivutoimiset henkilöt, joilla on määritelty kiinteä työaika tai kiinteä kuukausipalkkio.

Rekisterin tietosisältö on tilaston tuottamiseen liittyviltä olennaisilta kohdiltaan seuraava:

Henkilötiedot

- nimi
- sukupuoli
- henkilötunnus
- yleissivistys
- suoritettuja tutkintoja koskevat tiedot
- ulkomaalaisen kansalaisuus

Työpaikkaa koskevat tiedot

- virasto
- tieto budjetin pääluokasta, luvusta ja momentista, jolta palkka on maksettu
- työpaikan tai asemapaikan sijaintikunta
- paikkakuntakalleusluokka (kalleusr ryhmä)

Hoidettua virkaa tai tointa koskevat tiedot

- palvelussuhdetiedot
- virka/ammattinimike
- virassa/toimessa sovellettu työaikasääntö
- viran/toimen sijoituspalkkaluokka
- säännöllinen työaika/opettajilla huojentamaton
- viikko-opetusvelvollisuus
- palveluksessaoloaika valtiolla (ns. puhdas valtion palvelus)
- ikälisiin/palvelusvuosilisiin oikeuttava palvelusaika

Verotusta koskevat tiedot

- ennakonpidätysprosentti marraskuulta.

Uppgiftsinnehållet

Registret omfattar alla månadsavlönade och timavlönade statsanställda som 30.11.2000 haft tjänste- eller arbetsavtalsförhållande. De löneupp- gifter som skall föras in i registret gäller november. Därtill gäller förfrågan både månads- och timavlönade arbetstagare som avlönats med arbetsministeriets medel samt personer i läroavtalsförhållande och personer som arbetar på fartyg.

Förfrågan gäller även sådana anställda i bisyssla som har fast arbetstid eller fast månadslön.

Registret upptar följande uppgifter som är viktiga för uppgörandet av statistiken:

Personuppgifter

- namn
- kön
- personbeteckning
- allmänbildning
- uppgifter om avlagda examina
- utlännings nationalitet

Uppgifter om arbetsplats

- ämbetsverk
- uppgift om den huvudtitel, det kapitel och det moment i budgeten från vilket lönen betalats
- kommun där arbetsplatsen eller stationeringsorten är belägen
- dyrortsgrupp

Uppgifter om tjänsten eller befattningen

- uppgifter om anställningsförhållandet
- tjänste/yrkesbenämning
- arbetstidsbestämmelse som tjänsten/befattningen lyder under
- tjänstens/befattningens inplaceringslöneklass
- ordinarie arbetstid / för lärare oförändrad undervisningsskyldighet per vecka
- tjänstgöringstid hos staten (s.k. egentlig tjänst- göring hos staten)
- tjänstgöringstid som berättigar till ålderstillägg/ årshöjning

Uppgifter om beskattning

- förskottsinnehållningsprocent i november

Palkkausta koskevat tiedot

- sijoituspalkkaluokka (virkasuhteiset)
- palkkaluokan korotusten ja alennusten laatu ja määrä (virkasuhteiset)
- lopullinen sijoituspalkkaluokka (virkasuhteiset)
- ikälisien lukumäärä ja ikälisän täydennysosa-prosentti (virkasuhteiset)
- palkkauksen perustaso, paikkakuntaluokan vaikutus (työsopimussuhteiset)
- palvelusvuosilisien lukumäärä (työsopimussuhteiset)
- varsinainen palkka ja sen täysimääräisyys
- tiedot maksetuista lisistä, korvauksista ym. palkkatekijöistä, sisältäen tiedot palkkatekijänlaadusta, maksetusta määrästä ja työtunneista mikäli lisä on tuntiperusteinen
- tiedot palkkauksen täysimääräisyydestä, osaaikaisuudesta tai osapalkkaisuudesta
- lomaoikeus, lomamääräytymiskaudet ja lomarahavapaa ja pääsopimuksen mukainen lomarahavapaa

Vuonna 2000 rekisteritiedostoa Tilastokeskus täydensi tutkintotietojen osalta tutkintorekisteristä.

Uppgifter om avlöning

- inplaceringslöneklass (tjänsteförhållande)
- arten och antalet av löneklassensförhöjningar och sänkningar (tjänsteförhållande)
- slutlig inplaceringslöneklass (tjänsteförhållande)
- antalet ålderstillägg och ålderstilläggets fyllnadsprocent (tjänsteförhållande)
- avlöningens grundnivå, dyrortsklassens inverkan (arbetsavtalsförhållande)
- antal tjänstegöringstillägg (arbetsavtalsförhållande)
- ordinarie lön
- uppgifter om betalda tillägg, ersättningar o.d. lönefaktorer, inkl. uppgifter om lönefaktorkvalitet, det betalda beloppet och antalet arbetstimmar i det fall att tillägget betalas på timbas
- uppgifter om fullt lönebelopp, deltidsarbete eller dellön
- semesterrätt och de månader enligt vilka semestern fastställs, utbytesledighet och utbytesledighet enligt huvudavtalet

År 2000 kompletterade Statistikcentralen examensuppgifterna i registret med uppgifter ur examensregistret.

Tilaston käsitteistä

Kuukausipalkkaisten ryhmittely

Kuukausipalkkaiset on useissa taulukoissa ryhmitelty kolmeen pääryhmään:

Kotimaassa toimivat kokoaikaiset täysipalkkaiset, joihin luetaan ne kokopäivätyöntekijät, joiden palkka on maksettu koko marraskuulta täysimääräisenä ja joiden viran tai tehtävän hoitaminen on tapahtunut pääasiassa Suomessa, sekä päätoimiset tuntiopettajat.

Ulkomailla toimivat, joihin luetaan kaikki kokopäivätyöntekijät sekä täysipalkkaiset että osa- ja tuntipalkkaiset Suomen valtion ulkomaan edustustoissa ja ulkomailla muissa tehtävissä toimivat.

Budjettitaloudessa toimivat sisältää kotimaassa toimivat kokoaikaiset täysipalkkaiset ilman liikelaitoksia

Kaikki palkkamuodot yhteensä sisältää kaikki sekä koti- että ulkomailla toimivat kokoaikaiset, osaaikaiset ja osapalkkaiset.

Taulukoissa ei ole mukana sivutoimisia (erillispalkkionsaajia), oppisopimussuhteisia, harjoittelijoita tai tuntipalkkaisia.

Begrepp

Gruppering av månadsavlönade

I flera tabeller har de månadsavlönade grupperats i tre huvudgrupper:

Heltidsanställda i verksamma i Finland med full lön. Till dessa räknas de heltidsanställda som fått full lön för november och som huvudsakligen skött sin tjänst eller syssla i Finland, samt timplärare i huvudsyssla.

Heltidsanställda i utlandet. Till dessa räknas samtliga heltidsanställda, både tjänstemän med full lön och deltids- och timavlönade vid finska statens beskickningar utomlands och tjänstemän i andra uppgifter utomlands.

Anställda inom budgethushållning omfattar heltidsanställda i Finland med full lön exkl. affärsverk.

Alla löneformer sammanlagt innehåller alla heltidsanställda, deltidsanställda och arbetstagare med dellön både i Finland och utomlands.

Tabellerna innehåller inte uppgifter om personer med tjänsten som bisyssla (personer som får separat arvode), personer i läroavtalsförhållande, praktikanter och timavlönade.

Palkkakäsittelyiden määrittely

Tässä julkaisussa on käytetty kahta palkkakäsittelyä:

Säännöllisen työajan ansioon on luettu varsinaisen palkan lisäksi, pätevyyslisät, kylmän-alueenlisä, saaristolisiä, vuorotyölisät, yötyölisät ym. säännöllisen työajan lisät. Varsinainen palkka muodostuu virkasuhteisilla perus- tai sopimus-palkasta, kalliinpaikanlisästä, ikälisistä, ikälisän täydennysosasta ja palkkausluokkien eroina määritellyistä lisistä. Työsopimussuhteisilla varsinaisen palkka muodostuu palkkauksen perustasosta, paikkakuntaluokan vaikutuksesta, palvelusvuosilisistä ja ns. varsinaisen palkan lisistä kuten esimerkiksi henkilökohtaisista-, ammattipätevyys- ja tutkintolisistä.

Säännöllisen työajan ansioon on vuodesta 1990 lähtien otettu mukaan marraskuussa olleesta poissaolosta johtuvia sairausajalisia, äitiyslomalisiä, luottamusmieskoulutuslisä yms. vuosilomalisän kaltaisia lisä. Varsinainen vuosilomalisä ei sen sijaan kuulunut tiedusteluun. Tulospalkkion marraskuun osuus on myös luettu säännöllisentyöajan ansioon.

Kokonaisansioon on luettu säännöllisen työajan ansion lisäksi ylityökorvaukset, päivystyspalkkiot, varallaolokorvaukset, hälytysrahat yms. säännöllisen työajan ylittävän työsuorituksen perusteella maksetut lisät.

Lomaraha ei sisälly taulukkojen lukuihin. Lomaraha oli kuukausitasolle muunnettuna vuonna 2000 marraskuussa noin 4% täysipalkkaisten kotimaassa toimivien palkansaajien kokonais-ansioista.

Työaikäsite

Säännöllinen viikkotyöaika

Tiedustelussa kerätään henkilön säännöllinen viikkotyöaika koko kalenterivuodelta. Opettajille, joilla työaikaan sisältyy opetusvelvollisuutta työaika-tiedoksi kerätään vain ns. huojentamaton viikko-opetusvelvollisuus. Tilastoitava työaikäsäännöksen mukainen työaikatieto ei kuvaa tehtyä työaika. Opetushenkilöstöllä se kuvaa opetusvelvollisuutta.

Definition av lönebegreppen

I denna publikation används två lönebegrepp:

Inkomst av ordinarie arbetstid, till vilken förutom den egentliga lönen räknas kompetenstillägg, kallområdestillägg, skärgårdstillägg, skiftarbets-tillägg, tillägg för nattarbete o.d. tillägg för ordinarie arbetstid. När det gäller anställda i tjänsteförhållande utgörs ordinarie lön av grund- eller avtalslön, dyrorts-tillägg, ålderstillägg, ålderstilläggets fyllnadsdel och tillägg definierade som skillnader mellan löneklasserna. När det gäller anställda i arbetsavtalsförhållande utgörs ordinarie lön av avlöningens grunddel, dyrortsklassens inverkan, tjänstgöringstillägg och s.k. tillägg till ordinarie lön, t.ex. personliga tillägg, tillägg för yrkeskompetens och examenstillägg.

I inkomsten av ordinarie arbetstid har fr.o.m. år 1990 inräknats tillägg för sådan frånvaro i november som berodde på sjukledighet, moderskapsledighet, förtroendemannautbildning o.a. tillägg av samma typ som semestertillägget. Förfrågan omfattade däremot inte det egentliga semestertillägget. Den del av resultatavvicklingen som gällde november har också räknats med i inkomsten av ordinarie arbetstid.

Totalinkomst, till vilken förutom inkomst av ordinarie arbetstid räknas övertidsersättning, jourarvoden, beredskapsersättning, alarmpeng o.d. tillägg som betalas för arbete utanför den ordinarie arbetstiden.

Semesterpenning ingår inte i tabelluppgifterna. Omvandad till månadsnivå var semesterpenningen i november 2000 ca 4 procent av totalinkomsten för heltidsanställda löntagare i Finland..

Begreppet arbetstid

Ordinarie arbetstid per vecka

Uppgifter om en persons genomsnittliga ordinarie arbetstid per vecka under hela kalenderåret. För lärare vars arbetstid innehåller undervisningsskyldighet insamlas endast uppgifter om den s.k. oförändrade undervisningsskyldigheten per vecka. Statistiken över den lagstadgade arbetstiden beskriver inte arbetad tid. För personaler i undervisningsbranschen beskriver den undervisningsskyldighet.

Taulukoissa käytetyistä luokitteluista

Tutkintojen luokittelu perustuu Tilastokeskuksen koulutusluokituksen¹⁾. Ne virkasuhteiset, joilla ei ole tutkintoa, on ryhmitelty yleissivistyksen mukaan. Yleissivistysluokittelu sisältää ryhmät kansakoulu, keskikoulu, peruskoulu ja ylioppilastutkinto.

Julkisen sektorin palkkatilastoja varten tehdyn **ammattiryhmitymisen**²⁾ pohjana on käytetty Tilastokeskuksen yleistä ammattiluokitusta³⁾. Uusi luokitus otettiin käyttöön vuonna 1984. Luokitustyöryhmässä on ollut Tilastokeskuksen lisäksi edustettuina julkisen sektorin työnantaja- ja virkamiesjärjestöt.

Klassifiseringen i tabellerna

Klassifiseringen av examina bygger på Statistikcentralens utbildningsklassifisering¹⁾. De anställda i tjänsteförhållande som inte har examen har grupperats enligt allmänbildning. Denna klassifisering omfattar grupperna folkskola, mellanskola, grundskola och studentexamen.

Statistikcentralens yrkesklassifisering³⁾ ligger till grund för den yrkesindelning som används i lönestatistiken över **den offentliga sektorn**²⁾. Den nya klassifiseringens togs i bruk år 1984. Klassificeringsarbetsgruppen bestod av representanter för Statistikcentralen och för arbetsgivar- och tjänstemannaorganisationer inom den offentliga sektorn.

¹⁾ Koulutusluokitus 1999

²⁾ Julkisen sektorin ammattiryhmitystyöryhmä, Tilastokeskus, Raportti nro 1985:103

³⁾ Ammattiluokitus, tilastokeskus, Käsikirjoja nro 14, 1987

¹⁾ Utbildningsklassifering 1999

²⁾ Arbetsgruppen för yrkesgruppering av den offentliga sektorn, Statistikcentralen, Rapport nr 1985:103

³⁾ Yrkesklassifisering, Statistikcentralen, Handböcker nr 14, 1987

Tulosten luotettavuudesta

Saadut tilastotiedot eivät ole virheettömiä. Virheitä saattaa syntyä sekä tietojen antajien toimesta että niiden käsittelyssä Tilastokeskuksessa.

Virkasuhteinen, jolle ei ollut saatavissa palkkausluokkaa tai virkasuhteinen, jonka palkka ei vastannut mitään palkkausluokkaa, on merkitty palkkausluokkaan 00.

Luotettavimpia ovat tulokset, jotka koskevat suuria ryhmiä. Palkka- tai ansiotieto on julkaistu ryhmistä, joissa on ollut vähintään 6 henkilöä. Muussa tapauksessa on merkitty kolme pistettä (...). Desiilitaulukossa (taulukko 6) julkaisurajana on ollut 30.

Mikäli määrätystä kohdasta ei ole ollut ollenkaan havaintoja, on merkintä ollut viiva (–) tai jos tieto on epälooginen esitettäväksi on merkintä ollut yksi piste (·).

Tietojen käyttö ja saatavuus

Julkaisun tiedot ovat vapaasti käytettävissä. Lähde on mainittava.

Julkaisutaulukkojen lisäksi Tilastokeskus on tuottanut ns. työtaulukkoja, joissa on vastaavia tietoja yksityiskohtaisemmilla luokituksilla. Niistä voi tiedustella julkaisussa mainituilta henkilöiltä.

Edelliset tiedot ovat vuoden 1999 marraskuulta. Valtion kuukausipalkat 2000 on julkaistu Tilastokeskuksen sarjassa Suomen virallinen tilasto, PALKAT 2000:10.

Valtion työsopimussuhteisista tuntipalkkaisista julkaistiin vuoteen 1991 asti omaa palkkatilastosarjaa kunkin vuoden tammi-, maaliskuu-, touko-, syys- ja marraskuulta.

Tillförlitligheten av uppgifterna

Den statistik som erhållits är inte felfri. Fel kan uppstå hos uppgiftsgivarna, men också vid bearbetningen av de insamlade uppgifterna vid Statistikcentralen.

En anställd i tjänsteförhållande för vilken det inte finns en löneklass eller vars lön inte motsvarar någon löneklass har förts till löneklass 00.

För grupper med mindre än 6 personer publiceras inte löne- eller inkomstuppgifter. I annat fall har tre punkter (...) angivits. I deciltabellen (tabell 6) har publiceringsgränsen varit 30.

Om det vid någon punkt inte förekommit observationer har ett streck antecknats (–) och om uppgifter inte av logiska skäl kan förekomma är beteckningen (·).

Tillämpning och tillgång

Uppgifterna i publikationen får fritt användas då källan uppges.

Förutom publikationstabellerna har Statistikcentralen även utarbetat s.k. arbetstabeller, som innehåller samma uppgifter men med mera detaljerade klassificeringar. Tabellerna kan beställas av de personer som namngivits i publikationen.

De föregående uppgifterna är från november 1999. Löner för statsanställda månadsavlönade har publicerats i Statistikcentralens serie Finlands officiella statistik, LÖNER 2000:10.

För statsanställda timavlönade utgavs till år 1991 en egen lönestatistikserie för januari, mars, maj, september och november varje år.

Valtion palkkaustaulukot marraskuussa 2000

Kalliinpaikanlisän suuruus I kalleusryhmässä oli 9 % ja II kalleusryhmässä 6 %, laskettuna asianomaiseen virkaan tai toimeen kuuluvasta peruspalkasta tai vuosipalkkiosta.

Ikälisät myönnettiin 3, 5, 8, 11, 15 ja 18 ikälisään oikeuttavan palvelusvuoden jälkeen. Ne määräytyivät peruspalkan, vuosipalkkion tms. palkkion, edellisten ikälisien sekä kalliinpaikanlisien yhteismäärän perusteella siten, että kolme ensimmäistä ikälisää olivat kukin 5 % ja neljäs 4,5 % ja viides ikälisä 3,5 % sekä kuudes ikälisä 2 %.

Statens lönetabeller i november 2000

Dyrortstillägget var 9 procent i dyrortsgrupp I och 6 procent i dyrortsgrupp II räknat på grundlönen eller årsarvodet för tjänsten.

Ålderstillägg beviljades efter 3, 5, 8, 11, 15 och 18 tjänsteår. De uträknades på basis av summan av grundlönen, årsarvoden o.a. arvoden, tidigare ålderstillägg och dyrortstillägg så att de tre första ålderstilläggen är 5 procent, det fjärde 4,5 procent, det femte 3,5 procent och det sjätte ålderstillägget 2 procent.

VALTION PALKKAUSTAULUKOT MARRASKUUSSA 2000
STATENS LÖNETABELLER I NOVEMBER 2000

A-palkkausluokkien peruspalkka, kallinpalkanlisä sekä ikällisten yhteismäärä kuukaudessa 1.2.2000 lukien.

Det totala beloppet av grundlönen, dyrortstillägget och ålderstilläggen i A-löneklasserna från och med 1.2.2000.

I kalleusluokka- dyrortsgrupp I

Palkkausluokat Löneklass	Ikällisien lukumäärät - Antalet ålderstillägg						
	0	1	2	3	4	5	6
A 1	6 333	6 650	6 983	7 332	7 662	7 930	8 089
A 2	6 410	6 731	7 068	7 421	7 755	8 026	8 187
A 3	6 501	6 826	7 167	7 525	7 864	8 139	8 302
A 4	6 588	6 917	7 263	7 626	7 969	8 248	8 413
A 5	6 673	7 007	7 357	7 725	8 073	8 356	8 523
A 7	6 789	7 128	7 484	7 858	8 212	8 499	8 669
A 8	6 907	7 252	7 615	7 996	8 356	8 648	8 821
A 9	7 025	7 376	7 745	8 132	8 498	8 795	8 971
A10	7 135	7 492	7 867	8 260	8 632	8 934	9 113
A11	7 271	7 635	8 017	8 418	8 797	9 105	9 287
A12	7 424	7 795	8 185	8 594	8 981	9 295	9 481
A13	7 574	7 953	8 351	8 769	9 164	9 485	9 675
A14	7 765	8 153	8 561	8 989	9 394	9 723	9 917
A15	7 983	8 382	8 801	9 241	9 657	9 995	10 195
A16	8 277	8 691	9 126	9 582	10 013	10 363	10 570
A17	8 633	9 065	9 518	9 994	10 444	10 810	11 026
A18	9 074	9 528	10 004	10 504	10 977	11 361	11 588
A19	9 554	10 032	10 534	11 061	11 559	11 964	12 203
A20	10 059	10 562	11 090	11 645	12 169	12 595	12 847
A21	10 751	11 289	11 853	12 446	13 006	13 461	13 730
A22	11 922	12 518	13 144	13 801	14 422	14 927	15 226
A23	12 548	13 175	13 834	14 526	15 180	15 711	16 025
A24	13 396	14 066	14 769	15 507	16 205	16 772	17 107
A25	14 402	15 122	15 878	16 672	17 422	18 032	18 393
A26	15 705	16 490	17 315	18 181	18 999	19 664	20 057
A27	17 254	18 117	19 023	19 974	20 873	21 604	22 036
A28	18 933	19 880	20 874	21 918	22 904	23 706	24 180
A29	20 748	21 785	22 874	24 018	25 099	25 977	26 497
A30	22 735	23 872	25 066	26 319	27 503	28 466	29 035
A31	25 019	26 270	27 584	28 963	30 266	31 325	31 952
A32	27 518	28 894	30 339	31 856	33 290	34 455	35 144
A33	30 271	31 785	33 374	35 043	36 620	37 902	38 660
A34	32 018	33 619	35 300	37 065	38 733	40 089	40 891
A35	35 220	36 981	38 830	40 772	42 607	44 098	44 980
A36	38 694	40 629	42 660	44 793	46 809	48 447	49 416

II kalleusluokka- dyrortsgrupp II

A 1	6 159	6 467	6 790	7 130	7 451	7 712	7 866
A 2	6 234	6 546	6 873	7 217	7 542	7 806	7 962
A 3	6 322	6 638	6 970	7 319	7 648	7 916	8 074
A 4	6 407	6 727	7 063	7 416	7 750	8 021	8 181
A 5	6 489	6 813	7 154	7 512	7 850	8 125	8 288
A 7	6 602	6 932	7 279	7 643	7 987	8 267	8 432
A 8	6 717	7 053	7 406	7 776	8 126	8 410	8 578
A 9	6 832	7 174	7 533	7 910	8 266	8 555	8 726
A10	6 939	7 286	7 650	8 033	8 394	8 688	8 862
A11	7 071	7 425	7 796	8 186	8 554	8 853	9 030
A12	7 220	7 581	7 960	8 358	8 734	9 040	9 221
A13	7 366	7 734	8 121	8 527	8 911	9 223	9 407
A14	7 551	7 929	8 325	8 741	9 134	9 454	9 643
A15	7 763	8 151	8 559	8 987	9 391	9 720	9 914
A16	8 050	8 453	8 876	9 320	9 739	10 080	10 282
A17	8 395	8 815	9 256	9 719	10 156	10 511	10 721
A18	8 825	9 266	9 729	10 215	10 675	11 049	11 270
A19	9 291	9 756	10 244	10 756	11 240	11 633	11 866
A20	9 782	10 271	10 785	11 324	11 834	12 248	12 493
A21	10 455	10 978	11 527	12 103	12 648	13 091	13 353
A22	11 594	12 174	12 783	13 422	14 026	14 517	14 807
A23	12 203	12 813	13 454	14 127	14 763	15 280	15 586
A24	13 027	13 678	14 362	15 080	15 759	16 311	16 637
A25	14 006	14 706	15 441	16 213	16 943	17 536	17 887
A26	15 272	16 036	16 838	17 680	18 476	19 123	19 505
A27	16 779	17 618	18 499	19 424	20 298	21 008	21 428
A28	18 412	19 333	20 300	21 315	22 274	23 054	23 515
A29	20 177	21 186	22 245	23 357	24 408	25 262	25 767
A30	22 109	23 214	24 375	25 594	26 746	27 682	28 236
A31	24 330	25 547	26 824	28 165	29 432	30 462	31 071
A32	26 761	28 099	29 504	30 979	32 373	33 506	34 176
A33	29 438	30 910	32 456	34 079	35 613	36 859	37 596
A34	31 136	32 693	34 328	36 044	37 666	38 984	39 764
A35	34 251	35 964	37 762	39 650	41 434	42 884	43 742
A36	37 629	39 510	41 486	43 560	45 520	47 113	48 055

VALTION PALKKAUSTAULUKOT MARRASKUUSSA 2000
STATENS LÖNETABELLER I NOVEMBER 2000

C-palkkausluokkien peruspalkka, kalliinpalkanlisä sekä ikälisien yhteismäärä kuukaudessa 1.2.2000 lukien.
 Det totala beloppet av grundlönen, dyrortstillägget och ålderstilläggen i C-löneklasserna från och med 1.2.2000.

I kalleusluokka- dyrortsgrupp I

Palkkausluokat Löneklass	Ikälisien lukumäärät - Antalet ålderstillägg						
	0	1	2	3	4	5	6
C25	6 497	6 822	7 163	7 521	7 859	8 134	8 297
C26	6 554	6 882	7 226	7 587	7 928	8 205	8 369
C27	6 608	6 938	7 285	7 649	7 993	8 273	8 438
C28	6 676	7 010	7 361	7 729	8 077	8 360	8 527
C29	6 746	7 083	7 437	7 809	8 160	8 446	8 615
C30	6 820	7 161	7 519	7 895	8 250	8 539	8 710
C31	6 898	7 243	7 605	7 985	8 344	8 636	8 809
C32	6 980	7 329	7 695	8 080	8 444	8 740	8 915
C33	7 059	7 412	7 783	8 172	8 540	8 839	9 016
C34	7 142	7 499	7 874	8 268	8 640	8 942	9 121
C35	7 226	7 587	7 966	8 364	8 740	9 046	9 227
C36	7 320	7 686	8 070	8 474	8 855	9 165	9 348
C37	7 415	7 786	8 175	8 584	8 970	9 284	9 470
C38	7 531	7 908	8 303	8 718	9 110	9 429	9 618
C39	7 653	8 036	8 438	8 860	9 259	9 583	9 775
C40	7 792	8 182	8 591	9 021	9 427	9 757	9 952
C41	7 937	8 334	8 751	9 189	9 603	9 939	10 138
C42	8 095	8 500	8 925	9 371	9 793	10 136	10 339
C43	8 269	8 682	9 116	9 572	10 003	10 353	10 560
C44	8 448	8 870	9 314	9 780	10 220	10 578	10 790
C45	8 642	9 074	9 528	10 004	10 454	10 820	11 036
C46	8 838	9 280	9 744	10 231	10 691	11 065	11 286
C47	9 054	9 507	9 982	10 481	10 953	11 336	11 563
C48	9 273	9 737	10 224	10 735	11 218	11 611	11 843
C49	9 508	9 983	10 482	11 006	11 501	11 904	12 142
C50	9 750	10 238	10 750	11 288	11 796	12 209	12 453
C51	10 007	10 507	11 032	11 584	12 105	12 529	12 780
C52	10 260	10 773	11 312	11 878	12 413	12 847	13 104
C53	10 553	11 081	11 635	12 217	12 767	13 214	13 478
C54	10 848	11 390	11 960	12 558	13 123	13 582	13 854
C55	11 844	12 436	13 058	13 711	14 328	14 829	15 126
C56	12 116	12 722	13 358	14 026	14 657	15 170	15 473
C57	12 399	13 019	13 670	14 354	15 000	15 525	15 836
C58	12 786	13 425	14 096	14 801	15 467	16 008	16 328
C59	13 170	13 829	14 520	15 246	15 932	16 490	16 820
C60	13 638	14 320	15 036	15 788	16 498	17 075	17 417
C61	14 094	14 799	15 539	16 316	17 050	17 647	18 000
C62	14 643	15 375	16 144	16 951	17 714	18 334	18 701
C63	15 238	16 000	16 800	17 640	18 434	19 079	19 461
C64	15 902	16 697	17 532	18 409	19 237	19 910	20 308
C65	16 577	17 406	18 276	19 190	20 054	20 756	21 171
C66	17 269	18 132	19 039	19 991	20 891	21 622	22 054
C67	18 062	18 965	19 913	20 909	21 850	22 615	23 067
C68	18 932	19 879	20 873	21 917	22 903	23 705	24 179
C69	19 840	20 832	21 874	22 968	24 002	24 842	25 339
C70	20 791	21 831	22 923	24 069	25 152	26 032	26 553
C71	21 788	22 877	24 021	25 222	26 357	27 279	27 825
C72	22 834	23 976	25 175	26 434	27 624	28 591	29 163
C73	23 930	25 127	26 383	27 702	28 949	29 962	30 561
C74	25 075	26 329	27 645	29 027	30 333	31 395	32 023
C75	26 282	27 596	28 976	30 425	31 794	32 907	33 565

VALTION PALKKAUSTAULUKOT MARRASKUUSSA 2000
STATENS LÖNETABELLER I NOVEMBER 2000

C-palkkausluokkien peruspalkka, kallinpalkanlisä sekä ikälisien yhteismäärä kuukaudessa 1.2.2000 lukien.

Det totala beloppet av grundlönen, dyrtorsstillägget och ålderstilläggen i C-löneklasserna från och med 1.2.2000.

II kalleusluokka- dyrtorsgrupp II

Palkkausluokat Löneklass	Ikälisien lukumäärät - Antalet ålderstillägg						
	0	1	2	3	4	5	6
C25	6 319	6 635	6 967	7 315	7 644	7 912	8 070
C26	6 374	6 693	7 028	7 379	7 711	7 981	8 141
C27	6 426	6 747	7 084	7 438	7 773	8 045	8 206
C28	6 493	6 818	7 159	7 517	7 855	8 130	8 293
C29	6 560	6 888	7 232	7 594	7 936	8 214	8 378
C30	6 632	6 964	7 312	7 678	8 024	8 305	8 471
C31	6 708	7 043	7 395	7 765	8 114	8 398	8 566
C32	6 788	7 127	7 483	7 857	8 211	8 498	8 668
C33	6 865	7 208	7 568	7 946	8 304	8 595	8 767
C34	6 945	7 292	7 657	8 040	8 402	8 696	8 870
C35	7 027	7 378	7 747	8 134	8 500	8 798	8 974
C36	7 119	7 475	7 849	8 241	8 612	8 913	9 091
C37	7 211	7 572	7 951	8 349	8 725	9 030	9 211
C38	7 324	7 690	8 075	8 479	8 861	9 171	9 354
C39	7 442	7 814	8 205	8 615	9 003	9 318	9 504
C40	7 578	7 957	8 355	8 773	9 168	9 489	9 679
C41	7 719	8 105	8 510	8 936	9 338	9 665	9 858
C42	7 873	8 267	8 680	9 114	9 524	9 857	10 054
C43	8 041	8 443	8 865	9 308	9 727	10 067	10 268
C44	8 215	8 626	9 057	9 510	9 938	10 286	10 492
C45	8 404	8 824	9 265	9 728	10 166	10 522	10 732
C46	8 594	9 024	9 475	9 949	10 397	10 761	10 976
C47	8 804	9 244	9 706	10 191	10 650	11 023	11 243
C48	9 017	9 468	9 941	10 438	10 908	11 290	11 516
C49	9 246	9 708	10 193	10 703	11 185	11 576	11 808
C50	9 482	9 956	10 454	10 977	11 471	11 872	12 109
C51	9 732	10 219	10 730	11 267	11 774	12 186	12 430
C52	9 978	10 477	11 001	11 551	12 071	12 493	12 743
C53	10 263	10 776	11 315	11 881	12 416	12 851	13 108
C54	10 549	11 076	11 630	12 212	12 762	13 209	13 473
C55	11 518	12 094	12 699	13 334	13 934	14 422	14 710
C56	11 783	12 372	12 991	13 641	14 255	14 754	15 049
C57	12 058	12 661	13 294	13 959	14 587	15 098	15 400
C58	12 434	13 056	13 709	14 394	15 042	15 568	15 879
C59	12 808	13 448	14 120	14 826	15 493	16 035	16 356
C60	13 263	13 926	14 622	15 353	16 044	16 606	16 938
C61	13 706	14 391	15 111	15 867	16 581	17 161	17 504
C62	14 240	14 952	15 700	16 485	17 227	17 830	18 187
C63	14 819	15 560	16 338	17 155	17 927	18 554	18 925
C64	15 464	16 237	17 049	17 901	18 707	19 362	19 749
C65	16 120	16 926	17 772	18 661	19 501	20 184	20 588
C66	16 794	17 634	18 516	19 442	20 317	21 028	21 449
C67	17 565	18 443	19 365	20 333	21 248	21 992	22 432
C68	18 411	19 332	20 299	21 314	22 273	23 053	23 514
C69	19 294	20 259	21 272	22 336	23 341	24 158	24 641
C70	20 218	21 229	22 290	23 405	24 458	25 314	25 820
C71	21 188	22 247	23 359	24 527	25 631	26 528	27 059
C72	22 206	23 316	24 482	25 706	26 863	27 803	28 359
C73	23 271	24 435	25 657	26 940	28 152	29 137	29 720
C74	24 385	25 604	26 884	28 228	29 498	30 530	31 141
C75	25 559	26 837	28 179	29 588	30 919	32 001	32 641

TAULUKKO 1. VALTION KOTIMAASSA TOIMIVAN KUUKAUSIPALKKAISEN HENKILÖSTÖN LUKUMÄÄRÄT JA KESKIMÄÄRÄISET KOKONAISANSIOT BUDJETIN PÄÄLUOKAN MUKAAN MARRASKUUSSA 2000.

BUDJETIN PÄÄLUOKA	VIRKA JA TYÖSUHTEISET					VIRKA JA TYÖSUHTEISET	
	LKM	KOKO-	OSA-	VIRKA-	TYÖ-	KOKONAISANSIOT	
	YHT.	AIKAISET	AIKAISET	SUHT.	SUHT.	KOKOAIK.	OSA-AIK.
	Yht.	Yht.	Yht.	Yht.	Yht.	Yht.	Yht.
BUDJETTITALOUS YHTEENSÄ	120 080	111 259	8 821	95 977	24 103	13 286	6 376
21. TASAVALLAN PRESIDENTIN KANSLIA YHTEENSÄ	68	66	2	46	22	14 444	7 689
22. EDUSKUNTA YHTEENSÄ	607	546	61	435	172	15 303	6 269
23. VALTIONEUVOSTO YHTEENSÄ	260	250	10	260	-	15 626	8 529
24. ULKOASIAINMINISTERIÖN HALLINNONALA YHTEENSÄ	1 002	964	38	924	78	14 706	8 582
25. OIKEUSMINISTERIÖN HALLINNONALA YHTEENSÄ	9 089	8 828	261	9 057	32	13 761	6 829
26. SISÄASIAINMINISTERIÖN HALLINNONALA YHTEENSÄ	16 208	15 826	382	16 082	126	13 430	6 537
27. PUOLUSTUSMINISTERIÖN HALLINNONALA YHTEENSÄ	17 301	16 905	396	13 178	4 123	12 803	6 178
28. VALTIOVARAINMINISTERIÖN HALLINNONALA YHTEENSÄ	10 647	9 847	800	10 015	632	12 569	6 596
29. OPETUSMINISTERIÖN HALLINNONALA YHTEENSÄ	30 703	27 418	3 285	25 871	4 832	13 370	5 952
30. MAA- JA METSÄTALOUSMINISTERIÖN HALLINNONALA YHTEENSÄ	5 343	4 996	347	3 909	1 434	12 484	7 035
31. LIIKENNE- JA VIESTINTÄMINISTERIÖN HALLINNONALA YHTEENSÄ	8 363	7 958	405	2 672	5 691	14 234	6 898
32. KAUPPA- JA TEOLLISUUSMINISTERIÖN HALLINNONALA YHTEENSÄ	6 554	6 212	342	2 902	3 652	15 106	8 410
33. SOSIAALI- JA TERVEYSMINISTERIÖN HALLINNONALA YHTEENSÄ	3 620	3 377	243	2 929	691	13 766	7 850
34. TYÖMINISTERIÖN HALLINNONALA YHTEENSÄ	6 304	4 411	1 893	4 897	1 407	10 339	5 999
35. YMPÄRISTÖMINISTERIÖN HALLINNONALA YHTEENSÄ	2 579	2 391	188	1 929	650	13 699	8 189

TAULUKKO 2. VALTION KOTIMAASSA TOIMIVAN KUUKAUSIPALKKAISEN HENKILÖSTÖN LUKUMÄÄRÄT JA ANSIOT VIRKASUHTeen JA LOPULLISEN PALKKAUSLUOKAN MUKAAN MARRASKUUSSA 2000

	HENKILÖIDEN LUKUMÄÄRÄT						KOKONAISANSIO KESKIMÄÄRIN		
	KOKOAIKAISET		MIEHET		NAISET		YHT.	MIEHET	NAISET
	Yht.	%0kert.	Yht.	%0kert.	Yht.	%0kert.	Mk	Mk	Mk
KOKOAIKAISET TÄYSPALKKAISET									
VIRKASUHTEISET									
PERUS- JA SOPIMUSPALKKAISET VIRKAMIEHET									
A 1 - 5	4	0	-	0	4	0	...	-	...
A 4	2	0	-	0	2	0	...	-	...
A 5	2	0	-	0	2	0	...	-	...
A 7 - 10	2 010	3	665	2	1 345	4	9 158	9 676	8 902
A 7	86	0	3	0	83	0	8 743
A 8	223	1	25	0	198	1	8 709	8 747	8 704
A 9	710	2	236	1	474	3	9 193	9 452	9 064
A 10	991	3	401	2	590	4	9 270	9 874	8 860
A 11 - 15	23 986	39	9 903	29	14 083	50	10 593	11 851	9 709
A 11	1 949	6	754	4	1 195	8	9 584	10 204	9 193
A 12	4 442	13	1 154	7	3 288	19	9 631	10 690	9 259
A 13	5 470	21	1 678	12	3 792	31	10 083	11 192	9 592
A 14	6 094	30	2 836	19	3 258	42	10 890	11 898	10 012
A 15	6 031	39	3 481	29	2 550	50	11 792	12 872	10 316
A 16 - 21	19 470	68	12 794	64	6 676	72	13 479	14 366	11 778
A 16	4 564	46	2 695	36	1 869	56	12 350	13 305	10 972
A 17	3 249	50	2 082	42	1 167	60	12 615	13 454	11 118
A 18	2 780	54	1 821	47	959	63	13 330	14 176	11 722
A 19	3 495	60	2 630	54	865	66	14 134	14 862	11 923
A 20	2 862	64	1 914	59	948	69	14 431	15 357	12 561
A 21	2 520	68	1 652	64	868	72	14 809	15 517	13 462
A 22 - 26	10 531	83	6 938	83	3 593	84	17 841	18 272	17 009
A 22	2 000	71	1 227	67	773	75	15 808	16 437	14 810
A 23	2 296	74	1 535	72	761	77	16 680	17 142	15 750
A 24	2 445	78	1 516	76	929	80	17 389	17 623	17 008
A 25	1 931	81	1 305	79	626	82	18 859	19 085	18 388
A 26	1 859	83	1 355	83	504	84	20 997	21 156	20 572
A 27 - 32	2 770	87	2 225	89	545	86	26 306	26 630	24 983
A 27	643	84	459	84	184	84	23 069	23 335	22 405
A 28	1 553	87	1 291	88	262	85	26 351	26 558	25 335
A 29	301	87	239	88	62	86	27 804	27 873	27 539
A 30	158	87	140	89	18	86	31 157	31 332	29 801
A 31	95	87	76	89	19	86	32 606	32 713	32 178
A 32	20	87	20	89	-	86	36 028	36 028	-
A 33 - 36	17	87	14	89	3	86	42 481
A 33	11	87	8	89	3	86	41 035
A 34	6	87	6	89	-	86	45 132	45 132	-
C 40 - 44	9	88	6	89	3	86	12 544
C 41	3	88	1	89	2	86
C 42	5	88	5	89	-	86	-
C 44	1	88	-	89	1	86	...	-	...
C 45 - 49	11	88	1	89	10	86	13 858
C 46	4	88	1	89	3	86
C 47	1	88	-	89	1	86	...	-	...
C 48	5	88	-	89	5	86	...	-	...
C 49	1	88	-	89	1	86	...	-	...
C 50 - 54	82	88	31	89	51	86	15 424	16 057	15 040
C 50	6	88	2	89	4	86	13 392
C 51	8	88	2	89	6	86	15 287
C 52	13	88	7	89	6	86	14 747	15 043	14 401
C 53	23	88	8	89	15	86	16 231	18 151	15 207
C 54	32	88	12	89	20	86	15 535	15 913	15 309
C 55 - 59	251	88	90	89	161	86	17 435	17 668	17 304
C 55	29	88	9	89	20	86	16 874	17 131	16 759
C 56	66	88	29	89	37	86	17 238	17 264	17 218
C 57	37	88	9	89	28	86	17 759	18 883	17 398
C 58	70	88	23	89	47	86	17 179	17 166	17 185
C 59	49	88	20	89	29	86	18 152	18 528	17 893

TAULUKKO 2. VALTION KOTIMAASSA TOIMIVAN KUUKAUSIPALKKAISEN HENKILÖSTÖN LUKUMÄÄRÄT JA ANSIOT VIRKASUHTeen JA LOPULLISEN PALKKAUSLUOKAN MUKAAN MARRASKUUSSA 2000

	HENKILÖIDEN LUKUMÄÄRÄT						KOKONAISANSIO KESKIMÄÄRIN			
	KOKOAIKAISET		MIEHET		NAISET		YHT.	MIEHET	NAISET	
	Yht.	%Okert.	Yht.	%Okert.	Yht.	%Okert.	Mk	Mk	Mk	
C 60 - 64	365	89	152	90	213	87	20 197	20 442	20 023	
C 60	71	88	29	89	42	87	18 814	19 290	18 486	
C 61	69	88	27	90	42	87	19 275	19 227	19 307	
C 62	79	88	35	90	44	87	20 237	20 162	20 296	
C 63	48	88	18	90	30	87	20 332	21 027	19 915	
C 64	98	89	43	90	55	87	21 751	21 966	21 583	
C 65 - 70	105	89	54	90	51	87	23 508	23 752	23 251	
C 65	46	89	16	90	30	87	22 624	22 740	22 562	
C 66	25	89	13	90	12	87	23 693	23 466	23 940	
C 67	11	89	8	90	3	87	23 210	
C 68	12	89	9	90	3	87	24 643	
C 69	7	89	4	90	3	87	25 714	
C 70	4	89	4	90	-	87	-	
C 71 - 75	2	88,7	2	89,9	-	87,2	-	
C 71	2	88,7	2	89,9	-	87,2	-	
000	7 321	100	3 446	99	3 875	100	14 776	17 027	12 775	
A00	291	100	241	100	50	100	30 807	31 366	28 110	
YHTEENSÄ	67 225		36 562		30 663		13 825	15 510	11 815	
MÄÄRÄAIKAISET VIRKAMIEHET										
A 1 - 5	A 1 - 5	26	0	15	0	11	0	7 028	7 189	6 807
A 1		3	0	2	0	1	0
A 2		2	0	1	0	1	0
A 3		1	0	1	0	-	0
A 4		2	0	2	0	-	0
A 5		18	0	9	0	9	0	7 084	7 333	6 835
A 7 - 10		1 608	8	723	8	885	9	8 169	8 498	7 899
A 7		184	1	96	1	88	1	8 196	8 557	7 801
A 8		384	3	253	4	131	2	8 259	8 476	7 838
A 9		395	5	182	6	213	4	8 179	8 624	7 800
A 10		645	8	192	8	453	9	8 100	8 379	7 983
A 11 - 15		3 770	28	816	17	2 954	37	8 941	9 650	8 746
A 11		699	12	163	10	536	14	8 349	8 868	8 191
A 12		1 166	18	232	13	934	23	8 558	9 266	8 383
A 13		812	22	170	14	642	29	9 178	10 372	8 862
A 14		609	25	147	16	462	33	9 594	10 236	9 390
A 15		484	28	104	17	380	37	9 499	9 720	9 439
A 16 - 21		4 483	50	1 963	39	2 520	61	11 077	11 296	10 907
A 16		571	31	250	20	321	40	9 708	9 744	9 679
A 17		441	33	182	22	259	42	10 041	10 142	9 969
A 18		563	36	232	24	331	45	10 544	10 727	10 417
A 19		909	40	407	29	502	50	10 714	11 150	10 361
A 20		935	45	403	33	532	55	11 494	11 696	11 341
A 21		1 064	50	489	39	575	61	12 468	12 580	12 372
A 22 - 26		2 865	65	1 492	55	1 373	74	15 931	16 321	15 507
A 22		827	55	394	43	433	65	13 639	13 806	13 487
A 23		561	58	264	46	297	68	14 914	15 224	14 638
A 24		622	61	324	50	298	70	16 194	16 343	16 031
A 25		390	63	211	52	179	72	17 540	17 726	17 321
A 26		465	65	299	55	166	74	19 533	19 587	19 436
A 27 - 32		700	69	527	61	173	75	24 332	24 469	23 914
A 27		270	66	188	57	82	74	21 887	21 949	21 743
A 28		297	68	235	60	62	75	24 559	24 582	24 475
A 29		46	68	32	60	14	75	27 424	27 175	27 992
A 30		74	69	62	61	12	75	28 933	28 994	28 615
A 31		9	69	8	61	1	75	31 845
A 32		4	69	2	61	2	75
A 33 - 36		4	69	3	61	1	75
A 33		2	69	2	61	-	75
A 34		2	69	1	61	1	75
C 40 - 44		14	69	4	61	10	75	12 607
C 41		1	69	1	61	-	75
C 42		8	69	2	61	6	75	13 494
C 43		3	69	1	61	2	75
C 44		2	69	-	61	2	75

TAULUKKO 2. VALTION KOTIMAASSA TOIMIVAN KUUKAUSIPALKKAISEN HENKILÖSTÖN LUKUMÄÄRÄT JA ANSIOT VIRKASUHTEN JA LOPULLISEN PALKKAUSLUOKAN MUKAAN MARRASKUUSSA 2000

	HENKILÖIDEN LUKUMÄÄRÄT						KOKONAISANSIO KESKIMÄÄRIN		
	KOKOAIKAISET		MIEHET		NAISET		YHT.	MIEHET	NAISET
	Yht.	%0kert.	Yht.	%0kert.	Yht.	%0kert.	Mk	Mk	Mk
C 45 - 49	32	69	12	61	20	76	12 311	12 483	12 207
C 45	4	69	3	61	1	75
C 46	6	69	1	61	5	76	13 008
C 47	7	69	3	61	4	76	10 726
C 48	3	69	-	61	3	76
C 49	12	69	5	61	7	76	14 037
C 50 - 54	81	69	34	62	47	76	13 394	13 894	13 033
C 50	10	69	4	61	6	76	14 831
C 51	15	69	9	61	6	76	13 030	14 020	11 545
C 52	15	69	5	61	10	76	13 025
C 53	9	69	7	61	2	76	14 531
C 54	32	69	9	62	23	76	12 970	13 426	12 791
C 55 - 59	128	70	41	62	87	77	15 657	15 529	15 717
C 55	20	69	5	62	15	76	14 375
C 56	18	70	8	62	10	76	15 513	15 416	15 590
C 57	44	70	17	62	27	77	14 934	14 902	14 955
C 58	34	70	8	62	26	77	16 648	16 406	16 723
C 59	12	70	3	62	9	77	17 849
C 60 - 64	36	70	9	62	27	77	19 895	19 863	19 906
C 60	10	70	2	62	8	77	18 269
C 61	4	70	1	62	3	77
C 62	9	70	1	62	8	77	20 048
C 63	3	70	2	62	1	77
C 64	10	70	3	62	7	77	22 121
C 65 - 70	6	70	3	62	3	77	22 891
C 65	3	70	1	62	2	77
C 66	2	70	1	62	1	77
C 67	1	70	1	62	-	77
C 71 - 75	1	70	-	62	1	77
C 72	1	70	-	62	1	77
000	5 824	100	3 429	100	2 395	100	12 289	12 832	11 513
A00	24	100	18	100	6	100	30 589	31 824	26 884
YHTEENSÄ	19 602		9 089		10 513		12 059	13 181	11 089
VIRKASUHTEISET YHTEENSÄ									
A 1 - 5	30	0	15	0	15	0	7 261	7 189	7 333
A 1	3	0	2	0	1	0
A 2	2	0	1	0	1	0
A 3	1	0	1	0	-	0
A 4	4	0	2	0	2	0
A 5	20	0	9	0	11	0	7 254	7 333	7 189
A 7 - 10	3 618	4	1 388	3	2 230	6	8 718	9 062	8 504
A 7	270	0	99	0	171	1	8 370	8 555	8 263
A 8	607	1	278	1	329	1	8 424	8 501	8 359
A 9	1 105	2	418	2	687	3	8 831	9 092	8 672
A 10	1 636	4	593	3	1 043	6	8 809	9 390	8 479
A 11 - 15	27 756	36	10 719	27	17 037	47	10 369	11 683	9 542
A 11	2 648	7	917	5	1 731	10	9 258	9 967	8 883
A 12	5 608	14	1 386	8	4 222	20	9 408	10 452	9 065
A 13	6 282	21	1 848	12	4 434	31	9 966	11 116	9 486
A 14	6 703	29	2 983	19	3 720	40	10 772	11 816	9 935
A 15	6 515	36	3 585	27	2 930	47	11 621	12 781	10 203
A 16 - 21	23 953	64	14 757	59	9 196	69	13 029	13 958	11 539
A 16	5 135	42	2 945	33	2 190	52	12 056	13 003	10 783
A 17	3 690	46	2 264	38	1 426	56	12 308	13 188	10 910
A 18	3 343	50	2 053	43	1 290	59	12 860	13 786	11 387
A 19	4 404	55	3 037	49	1 367	62	13 428	14 364	11 349
A 20	3 797	60	2 317	54	1 480	66	13 708	14 721	12 122
A 21	3 584	64	2 141	59	1 443	69	14 114	14 846	13 027
A 22 - 26	13 396	79	8 430	77	4 966	81	17 432	17 926	16 594
A 22	2 827	67	1 621	62	1 206	72	15 174	15 798	14 335
A 23	2 857	70	1 799	66	1 058	75	16 333	16 860	15 438
A 24	3 067	74	1 840	70	1 227	78	17 147	17 397	16 771
A 25	2 321	77	1 516	74	805	80	18 637	18 896	18 151
A 26	2 324	79	1 654	77	670	81	20 704	20 872	20 291

TAULUKKO 2. VALTION KOTIMAASSA TOIMIVAN KUUKAUSIPALKKAISEN HENKILÖSTÖN LUKUMÄÄRÄT JA ANSIOT VIRKASUHTeen JA LOPULLISEN PALKKAUSLUOKAN MUKAAN MARRASKUUSSA 2000

	HENKILÖIDEN LUKUMÄÄRÄT						KOKONAISANSIO KESKIMÄÄRIN		
	KOKOAIKAISET		MIEHET		NAISET		YHT.	MIEHET	NAISET
	Yht.	%Overt.	Yht.	%Overt.	Yht.	%Overt.	Mk	Mk	Mk
A 27 - 32	3 470	83	2 752	83	718	83	25 908	26 216	24 725
A 27	913	80	647	79	266	82	22 719	22 933	22 201
A 28	1 850	82	1 526	82	324	83	26 064	26 253	25 171
A 29	347	83	271	83	76	83	27 754	27 790	27 622
A 30	232	83	202	83	30	83	30 448	30 614	29 327
A 31	104	83	84	83	20	83	32 540	32 639	32 122
A 32	24	83	22	83	2	83	35 850
A 33 - 36	21	83	17	83	4	83	42 387
A 33	13	83	10	83	3	83	41 156
A 34	8	83	7	83	1	83	44 388
C 40 - 44	23	83	10	83	13	83	12 583	13 213	12 098
C 41	4	83	2	83	2	83
C 42	13	83	7	83	6	83	13 459	13 023	13 967
C 43	3	83	1	83	2	83
C 44	3	83	-	83	3	83
C 45 - 49	43	83	13	84	30	83	12 706	12 522	12 787
C 45	4	83	3	83	1	83
C 46	10	83	2	83	8	83	12 880
C 47	8	83	3	84	5	83	11 318
C 48	8	83	-	84	8	83	12 606	...	12 606
C 49	13	83	5	84	8	83	14 074
C 50 - 54	163	84	65	84	98	83	14 416	14 925	14 077
C 50	16	83	6	84	10	83	14 291	13 826	14 570
C 51	23	83	11	84	12	83	13 815	14 104	13 550
C 52	28	83	12	84	16	83	13 824	14 479	13 333
C 53	32	83	15	84	17	83	15 753	16 435	15 151
C 54	64	84	21	84	43	83	14 253	14 847	13 962
C 55 - 59	379	84	131	84	248	84	16 834	16 999	16 747
C 55	49	84	14	84	35	83	15 854	16 459	15 612
C 56	84	84	37	84	47	84	16 868	16 864	16 871
C 57	81	84	26	84	55	84	16 225	16 280	16 199
C 58	104	84	31	84	73	84	17 005	16 970	17 020
C 59	61	84	23	84	38	84	18 092	18 395	17 909
C 60 - 64	401	84	161	84	240	85	20 170	20 410	20 010
C 60	81	84	31	84	50	84	18 747	19 251	18 435
C 61	73	84	28	84	45	84	19 213	19 193	19 226
C 62	88	84	36	84	52	84	20 217	20 140	20 271
C 63	51	84	20	84	31	84	20 299	20 917	19 901
C 64	108	84	46	84	62	85	21 785	21 922	21 684
C 65 - 70	111	85	57	84	54	85	23 475	23 704	23 233
C 65	49	84	17	84	32	85	22 661	22 797	22 589
C 66	27	85	14	84	13	85	23 590	23 343	23 855
C 67	12	85	9	84	3	85	23 198
C 68	12	85	9	84	3	85	24 643
C 69	7	85	4	84	3	85	25 714
C 70	4	85	4	84	-	85
C 71 - 75	3	84,5	2	84,4	1	84,6
C 71	2	85	2	84	-	85
C 72	1	85	-	84	1	85
000	13 145	100	6 875	99	6 270	100	13 674	14 934	12 293
A00	315	100	259	100	56	100	30 790	31 398	27 978
YHTEENSÄ	86 827		45 651		41 176		13 426	15 046	11 630
TYÖSOPIMUSSUHTEISET									
YHTEENSÄ	20 975		13 242		7 733		12 705	13 496	11 351
VIRKA- JA TYÖSOPIMUSSUHTEISET									
YHTEENSÄ	107 802		58 893		48 909		13 286	14 698	11 586

KOLUTUSALA KOULUTUSASTE Tutkinto	HENKILÖIDEN LUKUMÄÄRÄ				KOKONAISANSIO					
	KOKO/ OSA-AIK		KOKOAIKAISET MIEHET NAISET		KOKOAIKAISET IKÄLISIEN LUKUMÄÄRÄ			MIEHET NAISET		
	Yht	%	Yht	Yht	1 ikäI/ mk	ka / mk	6 ikäI/ mk	mk	mk	
BUDJETTITALOUS YHTEENSÄ	120 080	100,00 %	60 570	50 689	10 450	13 286	14 382	14 698	11 586	
0 YLEISSIVISTÄVÄ KOULUTUS	22 957	19,12 %	9 408	10 291	9 905	10 757	10 954	11 593	9 988	
10 ALEMPI PERUSASTE	6 728		3 102	2 791	7 759	10 795	10 839	11 868	9 602	
101 Yleissivistävä koulutus, alempi perusaste	6 728		3 102	2 791	7 759	10 795	10 839	11 868	9 602	
1011 Kansakoulu	6 728		3 102	2 791	7 759	10 795	10 839	11 868	9 602	
20 YLEMPI PERUSASTE	6 550		2 256	3 570	9 356	10 706	10 775	11 815	10 001	
201 Yleissivistävä koulutus, ylempi perusaste	6 550		2 256	3 570	9 356	10 706	10 775	11 815	10 001	
2011 Peruskoulu	1 797		849	751	8 752	10 039	10 907	10 716	9 257	
2012 Keskikoulu	3 582		732	2 473	8 877	10 579	10 607	11 982	10 164	
2019 Muu yleissivistävä koulutus, ylempi perusaste	1 171		675	346	11 178	12 119	12 147	12 983	10 400	
30 KESKIASTE	9 679		4 050	3 930	10 413	10 768	11 513	11 264	10 248	
301 Ylioppilastutkinto	9 675		4 049	3 927	10 424	10 769	11 513	11 265	10 250	
3011 Ylioppilastutkinto	9 675		4 049	3 927	10 424	10 769	11 513	11 265	10 250	
309 Muu yleissivistävä koulutus, keskiaste	4		1	3	-	
3099 Muu yleissivistävä koulutus, keskiaste	4		1	3	-	
1 KASVATUSTIETEELLINEN JA OPETTAJANKOULUTUS	1 870	1,56 %	546	1 190	10 861	15 563	18 738	17 368	14 724	
31 KESKIASTE	20		11	5	-	10 995	9 945	
311 Opettajankoulutus, keskiaste	20		11	5	-	10 995	9 945	
3111 Opettajankoulutus, keskiaste	20		11	5	-	10 995	9 945	
51 ALIN KORKEA-ASTE	96		15	68	25 016	14 457	15 626	15 597	14 200	
511 Opettajankoulutus, alin korkea-aste	96		15	68	25 016	14 457	15 626	15 597	14 200	
5111 Kansa- ja kansalaiskouluopettaja	22		6	10	25 016	16 373	16 313	22 980	13 069	
5112 Ammattikoulun ammattinopettaja	7		-	7	-	15 731	16 310	-	15 731	
5113 Kotiteollisuusopettaja	27		5	18	-	13 722	14 533	-	...	
5114 Kotitalousopettaja	28		-	26	-	14 508	17 010	-	14 508	
5119 Muu opettajankoulutus, alin korkea-aste	12		4	7	-	12 442	13 692	-	...	
61 ALEMPI KORKEAKOULUASTE	264		77	161	8 856	14 862	17 098	16 245	14 171	
612 Kasvatustieteen kandidaatti (alempi)	21		3	13	9 228	12 809	18 539	
6121 Kasvatustieteen kandidaatti (alempi), opettajankoulutus	13		1	9	9 228	9 633	-	
6122 Kasvatustieteen kandidaatti (alempi), kasvatustieteet	8		2	4	-	17 891	18 539	
613 Opettajankoulutus, alempi korkeakouluaste	243		74	148	8 732	14 987	17 061	16 113	14 408	
6131 Lastentarhanopettaja	46		5	36	9 239	11 471	13 030	
6132 Peruskoulun luokanopettaja	16		6	9	-	15 090	17 339	17 959	12 938	
6133 Peruskoulun aineenopettaja	26		2	21	-	14 955	16 618	
6134 Erityisopettaja	88		28	56	7 586	17 196	18 188	18 691	16 420	
6135 Opinto-ohjaaja	6		3	3	-	16 969	16 886	
6136 Musiikinopettaja	40		25	11	8 954	12 889	15 738	12 770	13 150	
6139 Muu opettajankoulutus, alempi korkeakouluaste	21		5	12	7 474	15 971	17 339	
71 YLEMPI KORKEAKOULUASTE	1 089		257	757	10 945	14 301	17 476	15 657	13 841	
712 Kasvatustieteen maisteri, kasvatustieteiden kandidaatti (ylempi)	1 072		253	745	10 953	14 293	17 465	15 686	13 821	
7121 Kasvatustieteen maisteri, kasvatustieteiden kandidaatti (ylempi), opettajankoulutus	398		143	235	11 677	15 276	18 576	15 593	15 084	
7122 Kasvatustieteen maisteri, kasvatustieteiden kandidaatti (ylempi), kasvatustieteet	674		110	510	10 570	13 713	16 951	15 802	13 256	
719 Muu kasvatustieteellinen ja opettajankoulutus, ylempi korkeakouluaste	17		4	12	10 605	14 770	17 761	
7199 Muu kasvatustieteellinen ja opettajankoulutus, ylempi korkeakouluaste	17		4	12	10 605	14 770	17 761	
81 TUTKIJAKOULUTUSASTE	401		186	199	14 066	19 660	21 388	20 582	18 785	
812 Kasvatustieteen lisensiaatti	146		58	82	14 066	17 081	18 772	17 897	16 486	
8121 Kasvatustieteen lisensiaatti	146		58	82	14 066	17 081	18 772	17 897	16 486	
815 Kasvatustieteellisen alan tohtori	255		128	117	-	21 104	22 611	21 797	20 344	
8151 Kasvatustieteen tohtori	199		100	90	-	20 534	22 015	21 306	19 666	
8152 Filosofian tohtori, kasvatustieteellinen ala	56		28	27	-	23 075	24 204	23 597	22 553	
2 HUMANISTINEN JA TAIDEALAN KOULUTUS	5 270	4,39 %	1 663	3 157	11 139	14 343	17 410	15 804	13 574	
32 KESKIASTE	284		76	159	8 730	10 425	11 471	10 845	10 231	
321 Taidealan sekä käsi- ja taideteollisuuden peruskoulutus, keskiaste	271		75	149	8 730	10 428	11 410	10 871	10 212	
3211 Artesaani, käsi- ja taideteollisuuden peruskoulutus	163		36	95	8 215	9 772	10 418	9 975	9 697	
3212 Musiikin peruskoulutus	24		21	2	-	11 242	12 061	
3213 Kuvataiteen peruskoulutus	12		5	6	8 606	10 013	9 675	
3216 Viestintäalan peruskoulutus	1		-	-	-	-	-	-	-	
3219 Muu taidealan sekä käsi- ja taideteollisuuden peruskoulutus	71		13	46	10 916	11 584	12 188	12 658	11 305	
324 Taidealan sekä käsi- ja taideteollisuuden ammattitutkinto	4		1	2	-	
3241 Käsi- ja taideteollisuuden ammattitutkinto	1		-	1	-	
3246 Viestintäalan ammattitutkinto	3		1	1	-	
327 Taidealan sekä käsi- ja taideteollisuuden erikoisammattitutkinto	1		-	1	-	
3275 Teatteri- ja tanssialan erikoisammattitutkinto	1		-	1	-	
329 Muu humanistinen ja taidealan koulutus, keskiaste	8		-	7	-	11 045	14 247	-	11 045	
3299 Muu humanistinen ja taidealan koulutus, keskiaste	8		-	7	-	11 045	14 247	-	11 045	

KOLUTUSALA KOULUTUSASTE Tutkinto	HENKILÖIDEN LUKUMÄÄRÄ			KOKONAISANSIO			MIEHET	NAISET	
	KOKO/ OSA-AIK	KOKOAIKAISET		KOKOAIKAISET					
		Yht	%	Yht	Yht	1 ikäl/ mk			ka/ mk
52 ALIN KORKEA-ASTE	153		57	75	9 105	11 694	15 723	12 800	10 807
521 Taidealan sekä käsi- ja taideteollisuuden koulutus, alin korkeaste	132		53	62	9 153	11 852	15 987	12 945	10 886
5211 Artonomi	84		27	47	8 175	10 443	14 243	11 602	9 748
5212 Musiikin koulutus, alin korkeaste	6		4	1	-	12 781	12 781
5213 Kuvataiteen koulutus, alin korkeaste	29		18	8	14 066	14 746	18 712	14 627	15 016
5215 Teatteri- ja tanssialan koulutus, alin korkeaste	9		2	5	-	16 079	19 711
5216 Medianomi	4		2	1
529 Muu humanistinen ja taidealan koulutus, alin korkeaste	21		4	13	8 815	10 510	9 900
5299 Muu humanistinen ja taidealan koulutus, alin korkeaste	21		4	13	8 815	10 510	9 900
62 ALEMPI KORKEAKOULUASTE	759		157	528	9 223	12 214	13 218	14 017	11 697
621 Humanistinen ja taidealan ammattikorkeakoulututkinto	24		5	17	11 289	9 407	-
6211 Käsi- ja taideteollisuuden ja konservoinnin ammattikorkeakoulututkinto	22		5	15	11 289	9 372	-
6213 Kuvataiteen ammattikorkeakoulututkinto	1		-	1	-	-	-
6217 Humanistisen alan ammattikorkeakoulututkinto	1		-	1	-	-	-
622 Taidealan koulutus, alempi korkeakouluaste	42		20	16	-	16 967	19 736	20 782	12 644
6221 Taiteen koulutus, alempi korkeakouluaste	7		3	2	-	10 053	-
6222 Musiikin koulutus, alempi korkeakouluaste	20		8	9	-	16 993	18 309	20 461	13 959
6225 Teatteri- ja tanssialan koulutus, alempi korkeakouluaste	3		2	-	-	-	-
6229 Muu taidealan koulutus, alempi korkeakouluaste	12		7	5	-	18 605	21 143
623 Humanististen tieteiden kandidaatti	566		109	402	8 810	11 905	12 630	12 960	11 624
6231 Humanististen tieteiden kandidaatti, kieli-tieteet	266		32	204	7 736	11 946	12 610	14 930	11 469
6232 Humanististen tieteiden kandidaatti, kääntäminen ja tulkkaus	7		-	6	9 528	9 858	-	-	9 858
6233 Humanististen tieteiden kandidaatti, historia ja arkeologia	84		27	51	-	11 972	12 460	12 444	11 735
6234 Humanististen tieteiden kandidaatti, kirjallisuuden, kulttuurien ja kielentutkimus	148		31	103	9 037	11 607	12 304	11 805	11 549
6235 Humanististen tieteiden kandidaatti, taiteiden tutkimus	39		11	26	9 609	11 956	13 411	11 121	12 309
6236 Humanististen tieteiden kandidaatti, viestintätieteet ja informaatiotutkimus	3		-	3	-	-	-
6237 Humanististen tieteiden kandidaatti, filosofia	13		6	6	-	12 984	13 338	12 075	13 741
6239 Humanististen tieteiden kandidaatti, muu ala	6		2	3	-	16 959	16 584
624 Teologian koulutus, alempi korkeakouluaste	5		4	1
6241 Teologian koulutus, alempi korkeakouluaste	5		4	1
628 Diplomikielenkääntäjä (kieli-instituutti)	108		12	88	-	12 217	12 687	14 262	11 935
6281 Diplomikielenkääntäjä (kieli-instituutti)	108		12	88	-	12 217	12 687	14 262	11 935
629 Muu humanistinen ja taidealan koulutus, alempi korkeakouluaste	14		7	4	-	16 637	18 332
6299 Muu humanistinen ja taidealan koulutus, alempi korkeakouluaste	14		7	4	-	16 637	18 332
72 YLEMPI KORKEAKOULUASTE	2 967		802	1 913	11 196	13 725	16 904	14 331	13 470
722 Taiteen koulutus, ylempi korkeakouluaste	139		52	81	11 298	13 683	19 785	14 340	13 258
7221 Taiteen maisteri, taiteen kandidaatti (ylempi)	123		45	73	11 355	13 222	18 394	13 666	12 947
7229 Muu taiteen koulutus, ylempi korkeakouluaste	16		7	8	10 323	17 212	22 334	18 578	16 018
723 Musiikin koulutus, ylempi korkeakouluaste	160		70	64	14 412	15 111	16 325	16 039	14 046
7231 Musiikin maisteri, musiikin kandidaatti (ylempi)	69		20	34	12 900	13 412	16 465	13 758	13 196
7239 Muu musiikin koulutus, ylempi korkeakouluaste	91		50	30	24 996	16 230	16 304	16 952	14 985
724 Kuvataiteen koulutus, ylempi korkeakouluaste	2		-	2	-	-	-
7241 Kuvataiteen maisteri; kuvataideakatemia loppututkinto	2		-	2	-	-	-
725 Teatteri- ja tanssialan koulutus, ylempi korkeakouluaste	17		8	7	10 045	13 831	-	15 904	11 462
7251 Teatteritaiteen maisteri, teatteritaiteen kandidaatti (ylempi)	13		8	3	-	14 442	-
7252 Tanssitaiteen maisteri, tanssitaiteen kandidaatti (ylempi)	4		-	4	-
726 Filosofian maisteri, filosofian kandidaatti, humanistinen ala	2 488		571	1 715	11 021	13 646	16 834	14 060	13 508
7261 Filosofian maisteri, filosofian kandidaatti, kieli-tieteet	1 168		164	897	11 198	14 416	17 196	15 531	14 209
7262 Filosofian maisteri, filosofian kandidaatti, kääntäminen ja tulkkaus	93		11	73	11 429	12 063	14 175	12 358	12 018
7263 Filosofian maisteri, filosofian kandidaatti, historia ja arkeologia	509		211	266	10 208	13 379	17 012	13 828	13 022
7264 Filosofian maisteri, filosofian kandidaatti, kirjallisuuden, kulttuurien ja kielentutk.	501		118	344	10 646	12 867	15 991	12 943	12 842
7265 Filosofian maisteri, filosofian kandidaatti, taiteiden tutkimus	163		40	110	12 165	12 854	15 475	13 725	12 528
7266 Filosofian maisteri, filosofian kandidaatti, viestintätieteet ja informaatiotutkimus	24		7	16	11 289	11 273	15 226	10 580	11 576
7267 Filosofian maisteri, filosofian kandidaatti, filosofia (humanistinen ala)	24		17	6	-	12 245	15 290	12 827	10 597
7269 Filosofian maisteri, filosofian kandidaatti, muu humanistinen ala	6		3	3	-	15 377	21 461
727 Teologian koulutus, ylempi korkeakouluaste	158		101	41	11 262	13 834	17 786	14 530	12 111
7271 Teologian maisteri, teologian kandidaatti (ylempi)	158		101	41	11 262	13 834	17 786	14 530	12 111
729 Muu humanistinen ja taidealan koulutus, ylempi korkeakouluaste	3		-	3	-	-	-
7299 Muu humanistinen ja taidealan koulutus, ylempi korkeakouluaste	3		-	3	-	-	-
82 TUTKIJAKOULUTUSASTE	1 107		571	482	13 362	18 430	21 655	19 251	17 462
822 Taidealan lisensiaatti	37		7	25	-	15 283	18 993	13 678	15 733
8221 Taiteen lisensiaatti	24		5	16	-	15 671	18 996
8222 Musiikin lisensiaatti	12		2	8	-	14 998	18 986
8225 Tanssitaiteen lisensiaatti	1		-	1	-	-	-
823 Filosofian lisensiaatti, humanistinen ala	374		169	186	11 919	15 381	18 418	15 946	14 871
8231 Filosofian lisensiaatti, kieli-tieteet	153		53	94	12 492	16 433	18 585	17 129	16 037
8232 Filosofian lisensiaatti, kääntäminen ja tulkkaus	6		4	2	-	13 428	18 393
8233 Filosofian lisensiaatti, historia ja arkeologia	74		48	22	12 314	14 251	17 843	15 374	11 903
8234 Filosofian lisensiaatti, kirjallisuuden, kulttuurien ja kielentutkimus	88		46	38	11 675	15 139	18 172	15 703	14 437
8235 Filosofian lisensiaatti, taiteiden tutkimus	36		12	22	10 562	13 877	15 973	14 852	13 389
8236 Filosofian lisensiaatti, viestintätieteet ja informaatiotutkimus	7		2	3	-	15 237	21 287
8237 Filosofian lisensiaatti, filosofia (humanistinen ala)	9		4	4	11 134	13 968	17 949
8239 Filosofian lisensiaatti, muu humanistinen ala	1		-	1	-	-	-

KOLUTUSALA KOULUTUSASTE Tutkinto	HENKILÖIDEN LUKUMÄÄRÄ				KOKONAISANSIO					
	KOKO/ OSA-AIK		KOKOAIKAISET		KOKOAIKAISET		MIEHET		NAISET	
	Yht	%	Yht	Yht	1 ikä/v mk	ka / mk	6 ikä/v mk	mk	mk	
824 Teologian lisensiaatti	17		9	7	12 314	14 806	20 328	15 902	13 397	
8241 Teologian lisensiaatti	17		9	7	12 314	14 806	20 328	15 902	13 397	
825 Taidealan tohtori	25		11	10	-	19 461	19 881	18 853	20 129	
8251 Taiteen tohtori	9		2	7	-	20 081	18 207	
8252 Musiikin tohtori	15		9	2	-	18 763	20 719	-	-	
8255 Tanssitaiteen tohtori	1		-	1	-	-	-	
826 Filosofian tohtori, humanistinen ala	584		320	243	15 447	20 342	22 803	20 951	19 542	
8261 Filosofian tohtori, kielitieteet	215		96	114	13 885	20 738	22 544	21 656	19 965	
8262 Filosofian tohtori, kääntäminen ja tulkkaus	5		1	4	-	-	-	
8263 Filosofian tohtori, historia ja arkeologia	122		89	29	14 066	19 795	23 077	20 876	16 550	
8264 Filosofian tohtori, kirjallisuuden, kulttuurin ja kielentutkimus	155		79	69	18 117	20 392	22 999	20 844	19 881	
8265 Filosofian tohtori, taiteiden tutkimus	55		31	22	-	21 043	23 442	21 566	20 307	
8266 Filosofian tohtori, viestintätieteet ja informaatiotutkimus	4		3	1	
8267 Filosofian tohtori, filosofia (humanistinen ala)	26		19	4	17 691	19 144	22 365	
8269 Filosofian tohtori, muu humanistinen ala	2		2	-	-	-	-	
827 Teologian tohtori	64		52	10	-	20 678	25 040	20 830	19 889	
8271 Teologian tohtori	64		52	10	-	20 678	25 040	20 830	19 889	
829 Muu humanistinen ja taidealan koulutus, tutkijakoulutusaste	6		3	1	-	18 483	20 157	
8299 Muu humanistinen ja taidealan koulutus, tutkijakoulutusaste	6		3	1	-	18 483	20 157	
3 KAUPALLINEN JA YHTEISKUNTATIEEELLINEN KOULUTUS	34 110	28,41 %	9 981	22 031	10 029	13 196	14 116	16 567	11 662	
33 KESKIASTE	3 892		444	3 067	8 212	9 935	10 295	10 824	9 805	
331 Kaupan ja hallinnon peruskoulutus, keskiaste	3 393		417	2 635	8 238	9 939	10 327	10 820	9 799	
3311 Liiketalouden perustutkinto (merkanti, merkonomi)	3 235		340	2 567	8 196	9 936	10 329	10 980	9 797	
3319 Muu kaupan ja hallinnon peruskoulutus, keskiaste	158		77	68	8 817	9 997	10 285	10 117	9 863	
334 Kaupan ja hallinnon ammattitutkinto	23		2	19	7 644	9 318	10 225	
3341 Kaupan ja hallinnon ammattitutkinto	23		2	19	7 644	9 318	10 225	
337 Kaupan ja hallinnon erikoisammattitutkinto	1		-	1	-	...	-	-	...	
3371 Kaupan ja hallinnon erikoisammattitutkinto	1		-	1	-	...	-	-	...	
339 Muu kaupallinen ja yhteiskuntatieteellinen koulutus, keskiaste	475		25	412	8 071	9 924	10 060	11 013	9 853	
3399 Muu kaupallinen ja yhteiskuntatieteellinen koulutus, keskiaste	475		25	412	8 071	9 924	10 060	11 013	9 853	
53 ALIN KORKEA-ASTE	15 730		2 663	11 989	8 521	10 305	10 923	11 687	9 999	
531 Kaupan ja hallinnon koulutus, alin korkea-aste	15 681		2 639	11 970	8 523	10 300	10 914	11 669	10 000	
5311 Merkonomi, liiketalouden opistotutkinto	15 382		2 638	11 690	8 526	10 282	10 900	11 668	9 970	
5314 Sihteerikoulutus, alin korkea-aste	299		1	280	7 867	11 232	11 658	
539 Muu kaupallinen ja yhteiskuntatieteellinen koulutus, alin korkea-aste	49		24	19	8 265	11 857	13 825	13 682	9 649	
5399 Muu kaupallinen ja yhteiskuntatieteellinen koulutus, alin korkea-aste	49		24	19	8 265	11 857	13 825	13 682	9 649	
63 ALEMPI KORKEAKOULUASTE	3 039		1 000	1 850	9 463	13 960	15 276	15 590	13 082	
631 Tradenomi, liiketalouden ammattikorkeakoulututkinto	377		83	273	8 891	9 817	12 335	11 260	9 376	
6311 Tradenomi, liiketalouden ammattikorkeakoulututkinto	377		83	273	8 891	9 817	12 335	11 260	9 376	
632 Kauppatieteellinen koulutus, alempi korkeakouluaste	731		245	446	12 291	16 466	17 792	18 460	15 377	
6321 Kauppatieteiden kandidaatti (alempi)	19		6	12	11 904	13 695	16 025	15 215	12 935	
6322 Ekonomi (alempi)	579		238	314	12 678	17 570	18 505	18 565	16 820	
6324 Akateeminen sihteerin ja kirjeenvaihtajan	133		1	120	-	11 872	12 237	
633 Yhteiskuntatieteellinen koulutus, alempi korkeakouluaste	324		112	189	9 261	13 294	14 874	14 349	12 673	
6331 Valtiotieteiden kandidaatti (alempi)	21		7	11	8 374	10 473	11 097	11 227	10 062	
6332 Yhteiskuntatieteiden kandidaatti (alempi)	44		13	27	8 869	10 953	13 434	11 335	10 754	
6333 Hallintotieteiden kandidaatti (alempi)	75		39	36	10 409	11 843	13 077	13 244	10 402	
6334 Humanististen tieteiden kandidaatti, yhteiskuntatieteellinen ala	180		52	112	10 032	14 807	15 303	16 389	14 061	
6335 Psykologian kandidaatti (alempi)	1		1	-	-	-	-	
6336 Taloudellisesti-hallinnollinen tutkinto	3		-	3	-	...	-	-	-	
634 Oikeustieteellinen koulutus, alempi korkeakouluaste	538		195	313	12 036	14 192	14 526	16 067	13 032	
6341 Oikeustieteellinen koulutus, alempi korkeakouluaste	538		195	313	12 036	14 192	14 526	16 067	13 032	
639 Muu kaupallinen ja yhteiskuntatieteellinen koulutus, alempi korkeakouluaste	1 069		365	629	8 349	13 749	14 311	14 748	13 171	
6391 Sosionomikoulutus ja muu yhteiskunnallinen toimihenkilökoulutus	1 067		363	629	8 349	13 752	14 311	14 762	13 171	
6399 Muu kaupallinen ja yhteiskuntatieteellinen koulutus, alempi korkeakouluaste	2		2	-	-	...	-	-	-	
73 YLEMPI KORKEAKOULUASTE	9 622		4 671	4 601	12 046	17 417	20 050	18 892	15 908	
732 Kauppatieteellinen koulutus, ylempi korkeakouluaste	1 329		601	673	11 874	15 291	18 168	15 753	14 881	
7321 Kauppatieteiden maisteri, kauppatieteiden kandidaatti (ylempi)	430		191	225	11 644	15 730	18 445	15 982	15 522	
7322 Ekonomi (ylempi)	775		340	397	12 080	14 637	17 503	15 140	14 205	
7323 Taloustieteiden kandidaatti (ylempi)	124		70	51	-	17 762	18 319	18 114	17 276	
733 Yhteiskuntatieteellinen koulutus, ylempi korkeakouluaste	4 020		1 706	2 095	11 211	15 367	17 728	16 695	14 267	
7331 Valtiotieteiden maisteri, valtiotieteen kandidaatti (ylempi)	1 734		898	767	11 412	16 334	18 666	17 564	14 877	
7332 Yhteiskuntatieteiden maisteri, yhteiskuntatieteiden kandidaatti (ylempi)	1 114		416	632	11 247	14 127	16 438	15 088	13 480	
7333 Hallintotieteiden maisteri, hallintotieteiden kandidaatti (ylempi)	535		222	296	10 845	15 422	17 785	16 736	14 428	
7334 Filosofian maisteri, filosofian kandidaatti, yhteiskuntatieteellinen ala	372		105	230	-	16 631	17 241	17 970	15 992	
7335 Psykologian maisteri, psykologian kandidaatti (ylempi)	264		65	169	11 064	12 084	14 526	12 606	11 886	
7339 Muu yhteiskuntatieteellinen koulutus, ylempi korkeakouluaste	1		-	1	-	...	-	-	...	
734 Oikeustieteellinen koulutus, ylempi korkeakouluaste	4 264		2 359	1 831	13 268	19 948	22 745	21 321	18 173	
7341 Oikeustieteen kandidaatti, lainopin kandidaatti, ylempi oikeustutkinto	4 264		2 359	1 831	13 268	19 948	22 745	21 321	18 173	
739 Muu kaupallinen ja yhteiskuntatieteellinen koulutus, ylempi korkeakouluaste	9		5	2	-	16 938	23 164	
7399 Muu kaupallinen ja yhteiskuntatieteellinen koulutus, ylempi korkeakouluaste	9		5	2	-	16 938	23 164	

KOLUTUSALA KOULUTUSASTE Tutkinto	HENKILÖIDEN LUKUMÄÄRÄ				KOKONAISANSIO					
	KOKO/OSA-AIK		KOKOAIKAISET		KOKOAIKAISET		IKÄLISIEN LUKUMÄÄRÄ		MIEHET NAISET	
	Yht	%	Yht	Yht	1 ikälv/ mk	ka / mk	6 ikälv/ mk	mk	mk	
83 TUTKIJAKOULUTUSASTE	1 827		1 203	524	12 998	20 197	22 868	21 090	18 125	
832 Kauppatieteellinen koulutus, lisensiaatti	130		80	37	11 403	15 456	18 968	15 895	14 508	
8321 Kauppatieteiden lisensiaatti	124		75	37	11 403	15 156	18 034	15 476	14 508	
8323 Taloustieteiden lisensiaatti	5		5	-	-	-	-	-	-	
8329 Muu kauppatieteellinen lisensiaattikoulutus	1		-	-	-	-	-	-	-	
833 Yhteiskuntatieteellinen koulutus, lisensiaatti	465		268	170	11 588	16 956	19 537	17 956	15 358	
8331 Valliotieteiden lisensiaatti	213		132	68	11 395	18 143	20 638	19 717	15 160	
8332 Yhteiskuntatieteiden lisensiaatti	137		72	59	11 540	15 462	17 453	15 847	14 976	
8333 Hallintotieteiden lisensiaatti	47		33	14	11 709	14 820	20 093	15 326	13 628	
8334 Filosofian lisensiaatti, yhteiskuntatieteellinen ala	30		16	11	-	22 412	21 044	22 374	22 473	
8335 Psykologian lisensiaatti	38		15	18	-	14 320	16 728	13 982	14 615	
834 Oikeustieteen lisensiaatti	207		147	55	14 860	21 538	24 233	21 986	20 325	
8341 Oikeustieteen lisensiaatti	207		147	55	14 860	21 538	24 233	21 986	20 325	
835 Kauppatieteellinen koulutus, tohtori	220		156	48	15 598	22 537	24 596	22 806	21 628	
8351 Kauppatieteiden tohtori	210		147	48	15 598	22 442	24 651	22 698	21 628	
8353 Taloustieteiden tohtori	10		9	-	-	24 564	23 930	24 564	-	
836 Yhteiskuntatieteellinen koulutus, tohtori	588		383	176	14 240	20 956	23 536	21 879	18 947	
8361 Valliotieteiden tohtori	306		221	68	14 297	21 540	23 903	22 311	19 031	
8362 Yhteiskuntatieteiden tohtori	172		95	71	-	19 994	22 732	20 679	19 087	
8363 Hallintotieteiden tohtori	42		33	8	14 066	23 209	25 411	23 617	21 524	
8365 Psykologian tohtori	68		34	29	-	19 344	22 293	20 737	17 652	
837 Oikeustieteen tohtori	146		119	24	-	25 152	25 275	25 603	22 917	
8373 Oikeustieteen tohtori	146		119	24	-	25 152	25 275	25 603	22 917	
839 Muu kaupallinen ja yhteiskuntatieteellinen koulutus, tutkijakoulutusaste	71		50	14	12 518	21 412	22 485	21 247	22 000	
8391 Filosofian tohtori, kauppatieteellinen ja yhteiskuntatieteellinen ala	71		50	14	12 518	21 412	22 485	21 247	22 000	
4 LUONNONTIETEELLINEN KOULUTUS	7 030	5,85 %	4 002	2 718	11 089	15 254	19 163	16 314	13 679	
34 KESKIASTE	142		51	84	7 874	11 201	9 804	12 660	10 289	
341 Tietojenkäsittelyn peruskoulutus, keskiaste	142		51	84	7 874	11 201	9 804	12 660	10 289	
3411 Tietojenkäsittelyn peruskoulutus, keskiaste	142		51	84	7 874	11 201	9 804	12 660	10 289	
54 ALIN KORKEA-ASTE	225		100	113	9 952	12 081	13 710	12 872	11 370	
541 Tietojenkäsittelyn koulutus, alin korkea-aste	225		100	113	9 952	12 081	13 710	12 872	11 370	
5411 Tietojenkäsittelyn koulutus, alin korkea-aste	225		100	113	9 952	12 081	13 710	12 872	11 370	
64 ALEMPI KORKEAKOULUASTE	334		175	135	10 775	13 923	14 812	14 943	12 602	
642 Luonnontieteiden kandidaatti	334		175	135	10 775	13 923	14 812	14 943	12 602	
6421 Luonnontieteiden kandidaatti, matematiikka ja tilastotiede	106		57	41	11 313	15 432	16 794	16 472	13 912	
6422 Luonnontieteiden kandidaatti, tietojenkäsittely	52		38	12	10 738	15 169	15 678	15 373	14 524	
6423 Luonnontieteiden kandidaatti, fysikaaliset tieteet	47		30	12	9 065	14 348	14 009	14 180	14 769	
6424 Luonnontieteiden kandidaatti, kemia	41		10	27	-	12 031	11 181	12 743	11 767	
6425 Luonnontieteiden kandidaatti, geologia	13		9	4	-	11 972	-	-	-	
6426 Luonnontieteiden kandidaatti, maantiede	21		11	10	10 978	12 712	13 649	14 052	11 372	
6427 Luonnontieteiden kandidaatti, biologia, biokemia ja ympäristötiede	52		20	28	-	11 734	13 831	13 675	10 486	
6429 Luonnontieteiden kandidaatti, muu ala	2		-	1	-	-	-	-	-	
74 YLEMPI KORKEAKOULUASTE	3 934		2 014	1 752	10 912	13 760	17 313	14 383	13 038	
742 Filosofian maisteri, filosofian kandidaatti, luonnontieteellinen ala	3 934		2 014	1 752	10 912	13 760	17 313	14 383	13 038	
7421 Filosofian maisteri, filosofian kandidaatti, matematiikka ja tilastotiede	383		228	130	11 372	15 658	18 762	15 778	15 444	
7422 Filosofian maisteri, filosofian kandidaatti, tietojenkäsittely	287		223	58	11 239	15 576	18 540	15 477	15 958	
7423 Filosofian maisteri, filosofian kandidaatti, fysikaaliset tieteet	575		434	112	10 884	14 572	18 461	14 598	14 471	
7424 Filosofian maisteri, filosofian kandidaatti, kemia	585		252	309	10 797	13 637	16 756	13 554	13 706	
7425 Filosofian maisteri, filosofian kandidaatti, geologia	235		170	62	12 077	14 734	16 192	15 256	13 296	
7426 Filosofian maisteri, filosofian kandidaatti, maantiede	326		144	168	11 093	14 108	17 033	14 691	13 610	
7427 Filosofian maisteri, filosofian kandidaatti, biologia, biokemia ja ympäristötiede	1 522		549	910	10 770	12 447	16 569	13 235	11 966	
7429 Filosofian maisteri, filosofian kandidaatti, muu luonnontieteellinen ala	21		14	3	9 886	13 951	16 130	-	-	
84 TUTKIJAKOULUTUSASTE	2 395		1 662	634	12 901	18 412	21 102	19 123	16 530	
842 Filosofian lisensiaatti, luonnontieteellinen ala	663		420	209	11 437	16 008	18 318	16 517	14 973	
8421 Filosofian lisensiaatti, matematiikka ja tilastotiede	77		62	11	-	15 643	18 647	15 766	14 973	
8422 Filosofian lisensiaatti, tietojenkäsittely	45		34	8	-	16 745	18 763	17 015	15 469	
8423 Filosofian lisensiaatti, fysikaaliset tieteet	134		99	26	9 814	16 551	18 666	17 144	14 361	
8424 Filosofian lisensiaatti, kemia	117		57	59	11 165	15 221	17 374	15 614	14 848	
8425 Filosofian lisensiaatti, geologia	63		46	13	-	15 734	16 939	16 040	14 328	
8426 Filosofian lisensiaatti, maantiede	36		25	10	14 066	14 986	17 172	14 962	15 043	
8427 Filosofian lisensiaatti, biologia, biokemia ja ympäristötiede	187		94	81	11 047	16 389	18 547	17 315	15 294	
8429 Filosofian lisensiaatti, muu luonnontieteellinen ala	4		3	1	-	-	-	-	-	
845 Filosofian tohtori, luonnontieteellinen ala	1 732		1 242	425	13 980	19 304	21 773	19 993	17 281	
8451 Filosofian tohtori, matematiikka ja tilastotiede	189		171	12	12 518	21 354	23 091	21 477	19 289	
8452 Filosofian tohtori, tietojenkäsittely	84		69	13	-	22 395	25 216	22 858	19 737	
8453 Filosofian tohtori, fysikaaliset tieteet	331		293	29	13 898	19 819	22 287	20 019	17 808	
8454 Filosofian tohtori, kemia	236		159	71	14 066	19 091	20 902	19 795	17 500	
8455 Filosofian tohtori, geologia	101		83	11	-	19 148	21 277	19 429	17 048	
8456 Filosofian tohtori, maantiede	59		47	9	13 085	21 162	22 981	22 114	16 402	
8457 Filosofian tohtori, biologia, biokemia ja ympäristötiede	715		408	276	14 298	18 068	20 512	18 831	16 941	
8459 Filosofian tohtori, muu luonnontieteellinen ala	17		12	4	-	20 297	23 078	-	-	

KOLUTUSALA KOULUTUSASTE	HENKILÖIDEN LUKUMÄÄRÄ				KOKONAISANSIO				
	KOKO/ OSA-AIK		KOKOAIKAISET MIEHET	NAISET	KOKOAIKAISET IKÄLISIEN LUKUMÄÄRÄ	MIEHET	NAISET		
	Yht	%	Yht	Yht	1 ikäl/ mk	ka / mk	6 ikäl/ mk	mk	mk
Tutkinto									
5 TEKNIKAN KOULUTUS	20 618	17,17 %	15 135	4 064	9 718	13 781	14 419	14 403	11 447
35 KESKIASTE	8 804		5 592	2 450	8 693	10 699	11 132	11 191	9 579
351 Tekn. perusk., keskiaste (kone-, LVI-, auto-, sähkö-, tietotekn., kemianteol., puu-, pintakäsittely)	6 151		4 662	994	8 758	11 016	11 501	11 291	9 731
3511 Kone- ja metallialan peruskoulutus	2 179		1 963	28	8 710	11 437	11 892	11 471	9 053
3512 LVI-alan peruskoulutus	157		132	5	9 182	10 859	11 122
3513 Auto- ja kuljetusalan peruskoulutus	831		771	11	8 632	11 159	11 760	11 182	9 466
3514 Sähköalan peruskoulutus	1 127		1 019	30	9 106	11 277	11 788	11 319	9 870
3515 Tietotekniikan ja tietoliikenteen peruskoulutus	220		191	15	8 681	10 834	13 216	10 811	11 134
3516 Paperi- ja kemianteollisuuden peruskoulutus	1 121		158	873	8 308	9 891	10 228	10 735	9 741
3517 Puualan peruskoulutus	426		358	22	9 022	11 101	11 472	11 226	9 188
3518 Pintakäsittelyalan peruskoulutus	90		70	10	9 018	10 520	11 416	10 710	9 267
352 Tekn. perusk., keskiaste (elintarvike-, rakennus-, maanmittaus-, tekstiili-, graafinen ala)	2 587		871	1 452	8 345	9 892	10 319	10 584	9 477
3521 Elintarvikealan peruskoulutus	142		36	85	8 021	9 470	11 332	10 277	9 112
3522 Rakennus- ja yhdyskunta-alan peruskoulutus	692		453	131	8 944	10 598	11 156	10 829	9 788
3523 Maanmittausalan peruskoulutus	617		170	416	8 047	9 609	9 963	9 850	9 511
3524 Tekstiili- ja vaatetusalan peruskoulutus	646		21	555	7 354	9 503	9 966	10 762	9 456
3525 Graafisen alan peruskoulutus	173		71	91	8 883	9 671	10 356	10 144	9 295
3529 Muu tekniikan peruskoulutus, keskiaste	317		120	174	8 267	10 124	10 518	11 037	9 505
354 Tekn. ammattitutk. (kone-, LVI-, auto-, sähkö-, tietotekn., kemianteol., puu-, pintakäsittely)	21		19	1	11 023	10 500	10 574
3542 LVI-alan ammattitutkinto	2		2	-	-
3543 Auto- ja kuljetusalan ammattitutkinto	5		5	-	-
3544 Sähköalan ammattitutkinto	7		6	1	12 518	10 427	10 175	10 427	-
3545 Tietotekniikan ja tietoliikenteen ammattitutkinto	7		6	1	9 528	9 759	10 685
355 Tekniikan ammattitutkinto (elintarvike-, rakennus-, tekstiili-, graafinen ala)	40		35	3	11 577	12 725	15 221
3552 Rakennus- ja yhdyskunta-alan ammattitutkinto	30		27	1	13 562	13 471	15 743
3555 Graafisen alan ammattitutkinto	7		5	2	-	10 565	9 481
3559 Muu tekniikan ammattitutkinto	3		3	-	-
357 Tekn. erikoisammattitutk. (kone-, LVI-, auto-, sähkö-, tietotekn., kemianteol., puu-, pintakäsittely)	2		2	-	-
3574 Sähköalan erikoisammattitutkinto	2		2	-	-
358 Tekniikan erikoisammattitutkinto (elintarvike-, rakennus-, tekstiili-, graafinen ala)	3		3	-	-
3582 Rakennus- ja yhdyskunta-alan erikoisammattitutkinto	1		1	-	-
3589 Muu tekniikan erikoisammattitutkinto	2		2	-	-
55 ALIN KORKEA-ASTE	3 908		3 372	330	9 186	13 250	14 149	13 474	10 944
551 Teknikko	3 863		3 363	296	9 186	13 302	14 165	13 483	11 236
5511 Teknikko, konetekniikka ja kuljetustekniikka	939		903	9	9 664	14 110	15 698	14 138	11 273
5512 Teknikko, sähkötekniikka ja automaatiotekniikka	437		406	7	10 121	13 589	15 232	13 647	10 316
5513 Teknikko, tietotekniikka ja tietoliikennetekniikka	292		273	11	10 136	13 629	15 455	13 724	11 101
5514 Teknikko, prosessitekniikka ja materiaalitekniikka	182		93	80	8 188	11 142	12 322	11 751	10 424
5515 Teknikko, rakennustekniikka ja maanmittaustekniikka	1 933		1 643	158	8 657	13 031	12 485	13 151	11 771
5519 Teknikko, muu tekniikka	80		45	31	8 636	12 178	13 084	13 096	10 875
559 Muu tekniikan koulutus, alin korkea-aste	45		9	34	-	8 495	11 264	9 300	8 318
5599 Muu tekniikan koulutus, alin korkea-aste	45		9	34	-	8 495	11 264	9 300	8 318
65 ALEMPI KORKEAKOULUASTE	2 209		1 798	292	10 152	14 662	16 159	15 036	12 274
651 Insinööri (ammattikorkeakoulu)	437		349	76	9 983	12 902	14 758	13 314	10 938
6511 Insinööri (AMK), konetekniikka, energiatekniikka ja kuljetustekniikka	74		73	1	9 052	13 707	15 805
6512 Insinööri (AMK), sähkötekniikka ja automaatiotekniikka	66		60	4	10 122	14 495	15 946
6513 Insinööri (AMK), tietotekniikka ja tietoliikennetekniikka	30		25	4	-	15 014	17 553
6514 Insinööri (AMK), prosessitekniikka ja materiaalitekniikka	113		64	46	9 916	11 435	14 024	12 048	10 590
6515 Insinööri (AMK), rakennustekniikka ja maanmittaustekniikka	135		112	17	9 996	12 411	13 292	12 580	11 155
6516 Insinööri (AMK), tuotantotalous	10		10	-	10 978	13 991	16 835	13 991	-
6519 Insinööri (AMK), muu tekniikka	9		5	4	-	11 781	16 025
652 Muu tekniikan ammattikorkeakoulututkinto	1		-	1	-
6523 Tekstiili- ja vaatetusalan ammattikorkeakoulututkinto	1		-	1	-
653 Insinööri	1 725		1 432	193	10 281	15 165	16 467	15 475	12 759
6531 Insinööri, konetekniikka, energiatekniikka ja kuljetustekniikka	451		418	15	12 285	15 492	16 806	15 561	13 334
6532 Insinööri, sähkötekniikka ja automaatiotekniikka	265		249	6	10 511	16 236	17 726	16 175	18 725
6533 Insinööri, tietotekniikka ja tietoliikennetekniikka	214		191	15	-	15 295	17 403	15 612	11 035
6534 Insinööri, prosessitekniikka ja materiaalitekniikka	107		55	50	10 484	13 033	14 347	13 990	11 890
6535 Insinööri, rakennustekniikka ja maanmittaustekniikka	642		495	90	9 371	14 897	15 438	15 227	13 057
6536 Insinööri, tuotantotalous	15		13	1	-	14 239	15 025
6539 Insinööri, muu tekniikka	31		11	16	-	13 093	13 951	14 097	12 357
654 Rakennusarkkitehti	45		17	21	11 719	13 078	15 284	13 207	12 979
6541 Rakennusarkkitehti	45		17	21	11 719	13 078	15 284	13 207	12 979
659 Muu tekniikan koulutus, alempi korkeakouluaste	1		-	1	-
6599 Muu tekniikan koulutus, alempi korkeakouluaste	1		-	1	-
75 YLEMPI KORKEAKOULUASTE	4 105		3 066	801	11 819	17 139	19 965	17 601	15 361
751 Diplomi-insinööri	3 912		2 970	725	11 893	17 192	19 987	17 623	15 416
7511 Diplomi-insinööri, konetekniikka ja energiatekniikka	639		554	54	11 184	17 040	20 237	17 218	15 239
7512 Diplomi-insinööri, sähkötekniikka ja automaatiotekniikka	754		661	56	12 536	16 812	21 222	16 893	15 863
7513 Diplomi-insinööri, tietotekniikka ja tietoliikennetekniikka	274		235	24	12 392	16 436	19 833	16 640	14 414
7514 Diplomi-insinööri, prosessitekniikka ja materiaalitekniikka	810		455	310	11 243	15 658	18 731	16 289	14 729
7515 Diplomi-insinööri, rakennustekniikka ja maanmittaustekniikka	1 241		948	217	12 384	18 799	20 110	19 296	16 573
7516 Diplomi-insinööri, tuotantotalous	144		101	34	12 664	16 569	20 733	17 251	14 416
7519 Diplomi-insinööri, muu tekniikka	50		16	30	-	16 290	18 793	17 438	15 717

KOLUTUSALA KOULUTUSASTE	HENKILÖIDEN LUKUMÄÄRÄ				KOKONAISANSIO				
	KOKO/ OSA-AIK		KOKOAIKAISET MIEHET	NAISET	KOKOAIKAISET IKÄLISIEN LUKUMÄÄRÄ		MIEHET	NAISET	
	Yht	%	Yht	Yht	1 ikäl/ mk	ka / mk	6 ikäl/ mk	mk	mk
Tutkinto									
754 Arkkitehti	186		92	73	9 906	16 185	19 624	17 122	15 002
7541 Arkkitehti	183		91	71	9 906	16 242	19 624	17 131	15 099
7542 Maisema-arkkitehti	3		1	2	-	-	-	-	-
759 Muu tekniikan koulutus, ylempi korkeakouluaste	7		4	3	-	11 854	-	-	-
7599 Muu tekniikan koulutus, ylempi korkeakouluaste	7		4	3	-	11 854	-	-	-
85 TUTKIJAKOULUTUSASTE	1 592		1 307	191	13 712	21 378	24 462	21 830	18 270
851 Tekniikan lisensiaatti	698		558	95	13 327	18 799	21 345	19 159	16 661
8511 Tekniikan lisensiaatti, konetekniikka ja energiatekniikka	120		111	3	-	19 091	21 749	-	-
8512 Tekniikan lisensiaatti, sähkötekniikka ja automaatiotekniikka	202		170	16	13 175	18 778	21 183	18 972	16 743
8513 Tekniikan lisensiaatti, tietotekniikka ja tietoliikennetekniikka	56		50	2	17 191	19 564	20 743	-	-
8514 Tekniikan lisensiaatti, prosessitekniikka ja materiaalitekniikka	161		108	45	12 399	17 482	20 979	17 884	16 521
8515 Tekniikan lisensiaatti, rakennustekniikka ja maanmittaustekniikka	101		81	13	-	19 963	21 010	20 448	16 945
8516 Tekniikan lisensiaatti, tuotantotalous	34		23	8	-	18 047	18 653	18 617	16 409
8518 Tekniikan lisensiaatti, arkkitehtuuri	22		15	6	-	21 097	24 176	22 337	17 997
8519 Tekniikan lisensiaatti, muu tekniikka	2		-	2	-	-	-	-	-
855 Tekniikan tohtori	877		738	91	14 162	23 462	25 790	23 892	19 967
8551 Tekniikan tohtori, konetekniikka ja energiatekniikka	101		94	2	-	24 553	26 273	-	-
8552 Tekniikan tohtori, sähkötekniikka ja automaatiotekniikka	324		294	22	13 175	23 720	26 577	23 970	20 374
8553 Tekniikan tohtori, tietotekniikka ja tietoliikennetekniikka	96		81	2	15 148	23 793	27 479	-	-
8554 Tekniikan tohtori, prosessitekniikka ja materiaalitekniikka	213		154	46	-	21 978	24 819	22 715	19 576
8555 Tekniikan tohtori, rakennustekniikka ja maanmittaustekniikka	87		74	8	-	24 185	24 875	24 461	21 271
8556 Tekniikan tohtori, tuotantotalous	32		27	4	-	24 325	23 775	-	-
8558 Tekniikan tohtori, arkkitehtuuri	12		7	4	-	19 496	20 909	-	-
8559 Tekniikan tohtori, muu tekniikka	12		7	3	-	27 329	29 084	-	-
856 Filosofian tohtori, tekniikan ala	17		11	5	15 122	18 359	19 008	-	-
8561 Filosofian tohtori, tekniikan ala	17		11	5	15 122	18 359	19 008	-	-
6 MAA- JA METSÄTALOUSALAN KOULUTUS	3 420	2,85 %	2 011	1 102	10 280	13 213	15 286	13 276	13 099
36 KESKIASTE	1 118		689	252	8 888	10 680	11 360	11 014	9 731
361 Maa- ja metsätalouden peruskoulutus, keskiaste	1 104		683	245	8 888	10 694	11 372	11 022	9 739
3611 Maatilatalouden peruskoulutus	581		363	132	8 533	10 886	11 328	11 258	9 807
3612 Püutarhatalouden peruskoulutus	171		53	96	8 347	9 826	10 618	10 390	9 497
3613 Metsätalouden peruskoulutus	223		167	7	8 775	10 412	11 907	10 442	9 631
3614 Kalatalouden peruskoulutus	96		77	8	9 666	11 015	11 715	11 044	10 740
3619 Muu maa- ja metsätalouden peruskoulutus	33		23	2	11 131	12 775	11 941	-	-
364 Maa- ja metsätalouden ammattitutkinto	13		5	7	-	9 550	9 287	-	-
3649 Muu maa- ja metsätalouden ammattitutkinto	13		5	7	-	9 550	9 287	-	-
367 Maa- ja metsätalouden erikoisammattitutkinto	1		1	-	-	-	-	-	-
3673 Metsätalouden erikoisammattitutkinto	1		1	-	-	-	-	-	-
56 ALIN KORKEA-ASTE	597		426	134	9 255	10 754	12 148	10 983	10 017
561 Maa- ja metsätalouden koulutus, alin korkea-aste	597		426	134	9 255	10 754	12 148	10 983	10 017
5611 Agrobiologi	289		194	83	9 167	10 550	12 220	10 948	9 626
5612 Hortonomi	33		17	14	8 939	11 070	13 618	11 629	10 324
5614 Iktyonomi	61		53	4	8 160	9 900	11 834	-	-
5619 Muu maa- ja metsätalouden koulutus, alin korkea-aste	214		162	33	10 328	11 271	11 970	11 313	11 062
66 ALEMPI KORKEAKOULUASTE	223		164	46	9 365	11 334	13 601	11 736	9 826
661 Maa- ja metsätalouden ammattikorkeakoulututkinto	65		36	28	8 595	9 813	11 904	9 954	9 633
6611 Agrobiologi (AMK)	39		25	14	8 418	9 287	-	9 234	9 381
6612 Hortonomi (AMK)	14		4	9	9 125	10 050	-	-	-
6613 Metsätaloussinööri (AMK)	11		6	5	-	11 038	11 904	-	-
6619 Muu maa- ja metsätalouden ammattikorkeakoulututkinto	1		1	-	-	-	-	-	-
662 Maa- ja metsätalouden koulutus, alempi korkeakouluaste	158		128	18	9 982	11 963	13 794	12 203	10 127
6621 Maatalous- ja metsätieteiden kandidaatti (alempi)	3		2	1	-	-	-	-	-
6625 Metsätaloussinööri	155		126	17	9 982	12 039	13 794	12 252	10 336
76 YLEMPI KORKEAKOULUASTE	1 116		520	525	11 878	14 912	18 267	15 612	14 233
762 Maa- ja metsätalouden koulutus, ylempi korkeakouluaste	1 116		520	525	11 878	14 912	18 267	15 612	14 233
7622 Maatalous- ja metsätieteiden maisteri, maatalous- ja metsätieteiden kandidaatti (ylempi)	783		363	375	11 830	14 439	17 710	14 703	14 190
7623 Elintarviketieteiden maisteri, elintarviketieteiden kandidaatti (ylempi)	126		22	90	12 481	12 672	17 883	12 903	12 615
7624 Agronomi	131		83	40	9 065	18 316	19 436	19 071	16 863
7625 Metsänhoitaja; metsätutkinto	76		52	20	-	17 297	17 841	17 558	16 620
86 TUTKIJAKOULUTUSASTE	366		212	145	12 760	19 559	22 189	20 556	18 129
862 Maa- ja metsätalouden lisensiaatti	85		42	42	10 562	16 942	19 033	17 801	16 104
8622 Maatalous- ja metsätieteiden lisensiaatti	82		42	39	10 562	17 033	19 255	17 801	16 225
8623 Elintarviketieteiden lisensiaatti	3		-	3	-	-	-	-	-
865 Maa- ja metsätalouden tohtori	281		170	103	13 492	20 379	22 757	21 245	18 972
8652 Maatalous- ja metsätieteiden tohtori	246		162	77	14 594	20 879	23 113	21 423	19 747
8653 Elintarviketieteiden tohtori	24		4	19	11 289	17 567	19 472	-	-
8655 Filosofian tohtori, maa- ja metsätaloussala	11		4	7	-	15 751	20 057	-	-
7 TERVEYS- JA SOSIAALIALAN KOULUTUS	4 850	4,04 %	1 509	2 884	10 525	14 046	16 446	17 390	12 278
37 KESKIASTE	1 055		353	615	9 616	10 763	11 627	11 922	10 095
371 Terveys- ja sosiaalialan peruskoulutus, keskiaste	1 005		342	585	9 696	10 827	11 647	11 989	10 148
3711 Terveys- ja sosiaalialan peruskoulutus	1 005		342	585	9 696	10 827	11 647	11 989	10 148
374 Terveys- ja sosiaalialan ammattitutkinto	50		11	30	7 153	9 292	10 941	9 970	9 015
3741 Terveys- ja sosiaalialan ammattitutkinto	50		11	30	7 153	9 292	10 941	9 970	9 015

KOLUTUSALA KOULUTUSASTE Tutkinto	HENKILÖIDEN LUKUMÄÄRÄ				KOKONAISANSIO						
	KOKO/ OSA-AIK		KOKOAIKAISET		KOKOAIKAISET			KOKOAIKAISET		KOKOAIKAISET	
	Yht	%	Yht	Yht	1 ikä/ mk	ka / mk	6 ikä/ mk	MIHET	NAISET	mk	mk
57 ALIN KORKEA-ASTE	1 462		197	1 148	9 705	10 735	11 759	11 651	10 577		
571 Terveys- ja sosiaalialan koulutus, alin korkea-aste	1 462		197	1 148	9 705	10 735	11 759	11 651	10 577		
5711 Terveystieteiden koulutus, alin korkea-aste	1 257		157	1 002	9 699	10 838	11 804	11 834	10 681		
5712 Sosiaalialan koulutus, alin korkea-aste	203		40	144	9 728	10 048	10 923	10 912	9 809		
5719 Muu terveys- ja sosiaalialan koulutus, alin korkea-aste	2		-	2	-	-	-	-	-		
67 ALEMPI KORKEAKOULUASTE	256		27	202	9 504	10 373	12 681	10 517	10 354		
671 Terveys- ja sosiaalialan ammattikorkeakoulututkinto	137		15	112	9 504	9 526	11 197	10 140	9 446		
6711 Terveystieteiden ammattikorkeakoulututkinto	93		8	78	9 695	9 518	11 197	10 066	9 466		
6712 Sosiaalialan ammattikorkeakoulututkinto	44		7	34	9 357	9 544	-	10 214	9 401		
672 Terveys- ja sosiaalialan koulutus, alempi korkeakouluaste	119		12	90	-	11 388	12 861	10 957	11 446		
6721 Lääketieteen kandidaatti	5		2	2	-	-	-	-	-		
6722 Hammaslääketieteen kandidaatti	1		-	-	-	-	-	-	-		
6723 Eläinlääketieteen kandidaatti	2		1	1	-	-	-	-	-		
6724 Farmaseutti	97		7	76	-	10 994	11 958	9 980	11 089		
6725 Terveystieteiden kandidaatti (alempi)	1		-	1	-	-	-	-	-		
6726 Terveystieteiden hallinnollinen tutkinto	11		-	10	-	15 110	15 567	-	15 110		
6729 Muu terveys- ja sosiaalialan koulutus, alempi korkeakouluaste	2		2	-	-	-	-	-	-		
77 YLEMPI KORKEAKOULUASTE	1 001		341	560	12 677	15 524	19 628	17 492	14 304		
772 Terveys- ja sosiaalialan koulutus, ylempi korkeakouluaste	835		265	496	12 653	15 030	19 571	17 143	13 869		
7721 Lääketieteen lisensiaatti	335		148	159	13 566	16 216	22 927	18 136	14 374		
7722 Hammaslääketieteen lisensiaatti	86		36	31	11 466	14 483	19 447	16 553	12 213		
7723 Eläinlääketieteen lisensiaatti	154		42	100	15 732	16 810	19 696	18 497	16 067		
7724 Farmasian ylempi korkeakoulututkinto	97		28	67	10 370	13 003	16 025	12 402	13 262		
7725 Terveystieteiden maisteri, terveydenhuollon kandidaatti (ylempi)	163		11	139	10 678	12 470	14 501	13 083	12 418		
775 Lääkäreiden erikoistumiskoulutus	166		76	64	14 066	18 304	20 069	18 772	17 749		
7751 Erikoislääkäri	126		63	45	-	18 967	20 650	19 332	18 475		
7752 Erikoishammaslääkäri	19		5	6	-	15 528	18 189	-	-		
7753 Erikoiseläinlääkäri	21		8	13	14 066	16 092	18 176	16 774	15 597		
87 TUTKIJAKOULUTUSASTE	1 076		591	359	13 971	21 393	23 782	22 694	19 246		
872 Terveys- ja sosiaalialan lisensiaatti	35		8	23	-	15 039	17 081	16 662	14 523		
8724 Farmasian lisensiaatti	13		6	5	-	15 622	18 798	-	-		
8725 Terveystieteiden lisensiaatti, terveydenhuollon lisensiaatti	22		2	18	-	14 777	16 437	-	-		
875 Terveys- ja sosiaalialan tohtori	1 041		583	336	13 971	21 600	23 945	22 769	19 565		
8751 Lääketieteen tohtori; lääketieteen ja kirurgian tohtori	729		465	166	13 232	22 597	24 736	23 419	20 310		
8752 Hammaslääketieteen tohtori	79		39	30	15 788	20 512	22 047	20 613	20 375		
8753 Eläinlääketieteen tohtori	49		19	28	16 204	22 220	23 983	23 378	21 448		
8754 Farmasian tohtori	51		26	25	-	20 166	23 550	20 974	19 252		
8755 Terveystieteiden tohtori, terveydenhuollon tohtori	44		5	36	-	20 015	20 462	-	-		
8756 Filosofian tohtori, terveys- ja sosiaaliala	89		29	51	13 425	15 990	18 591	16 443	15 731		
8 PALVELUALOJEN KOULUTUS	19 924	16,59 %	16 310	3 240	11 136	14 160	15 240	14 923	10 261		
38 KESKIASTE	10 535		7 450	2 768	10 149	12 342	13 208	13 199	10 013		
381 Palvelualojen peruskoulutus, keskiaste	9 864		7 411	2 194	10 241	12 508	13 358	13 217	10 087		
3811 Majoitus-, ravitsemis- ja talousalan peruskoulutus	1 945		234	1 542	9 089	9 815	10 613	11 083	9 617		
3812 Nuoriso- ja vapaa-aikatoiminnan peruskoulutus	120		42	68	9 527	11 396	12 161	11 940	11 073		
3813 Kauneudenhoitoalan peruskoulutus	195		4	170	7 771	9 655	10 268	-	-		
3814 Liikenteen ja merenkulun peruskoulutus	292		279	6	9 813	13 615	15 322	13 695	9 991		
3815 Suojelualan peruskoulutus	4 607		4 168	399	10 779	12 924	13 571	13 020	11 921		
3816 Sotilasalan peruskoulutus	2 705		2 684	9	10 110	13 671	14 261	13 682	10 478		
384 Palvelualojen ammattitutkinto	102		17	80	8 951	9 114	9 973	9 561	9 018		
3841 Majoitus-, ravitsemis- ja talousalan ammattitutkinto	87		4	79	8 086	9 065	9 955	-	-		
3842 Nuoriso- ja vapaa-aikatoiminnan ammattitutkinto	2		1	1	-	-	-	-	-		
3844 Liikenteen ja merenkulun ammattitutkinto	2		1	-	-	-	-	-	-		
3845 Suojelualan ammattitutkinto	11		11	-	9 643	9 183	-	9 183	-		
387 Palvelualojen erikoisammattitutkinto	25		4	21	-	9 049	9 364	-	-		
3871 Majoitus-, ravitsemis- ja talousalan erikoisammattitutkinto	21		1	20	-	8 915	9 164	-	-		
3872 Nuoriso- ja vapaa-aikatoiminnan erikoisammattitutkinto	2		2	-	-	-	-	-	-		
3875 Suojelualan erikoisammattitutkinto	2		1	1	-	-	-	-	-		
389 Muu palvelualojen koulutus, keskiaste	544		18	473	7 760	9 876	10 509	9 949	9 873		
3899 Muu palvelualojen koulutus, keskiaste	544		18	473	7 760	9 876	10 509	9 949	9 873		
58 ALIN KORKEA-ASTE	6 636		6 195	398	11 255	14 930	15 982	15 173	11 059		
581 Palvelualojen koulutus, alin korkea-aste	6 636		6 195	398	11 255	14 930	15 982	15 173	11 059		
5811 Majoitus-, ravitsemis- ja talousalan koulutus, alin korkea-aste	279		25	242	8 768	9 936	11 133	10 165	9 911		
5812 Nuoriso- ja vapaa-aikatoiminnan koulutus, alin korkea-aste	106		50	50	9 814	10 864	13 199	11 458	10 246		
5813 Kauneudenhoitoalan koulutus, alin korkea-aste	1		-	1	-	-	-	-	-		
5814 Liikenteen ja merenkulun koulutus, alin korkea-aste	70		66	3	13 660	16 732	19 743	-	-		
5815 Suojelualan koulutus, alin korkea-aste	3 290		3 176	100	-	15 836	15 931	15 887	14 210		
5816 Sotilasalan koulutus, alin korkea-aste	2 890		2 878	2	11 476	14 454	16 298	-	-		
68 ALEMPI KORKEAKOULUASTE	413		386	24	13 106	22 314	23 551	22 926	12 581		
681 Palvelualojen ammattikorkeakoulututkinto	20		4	16	11 666	11 428	10 001	-	-		
6811 Matkailu-, ravitsemis- ja talousalan ammattikorkeakoulututkinto	13		1	12	8 183	10 516	10 001	-	-		
6814 Merenkulun ammattikorkeakoulututkinto	7		3	4	14 279	13 403	-	-	-		
682 Palvelualojen koulutus, alempi korkeakouluaste	393		382	8	16 463	22 849	23 654	22 986	16 343		
6822 Liikuntatieteiden kandidaatti (alempi), liikuntakasvatuksen kandidaatti	12		6	4	-	15 671	15 951	-	-		
6824 Liikenteen ja merenkulun koulutus, alempi korkeakouluaste	377		372	4	16 463	23 024	23 918	-	-		
6826 Sotilasalan koulutus, alempi korkeakouluaste	4		4	-	-	-	-	-	-		

KOLUTUSALA KOULUTUSASTE	HENKILÖIDEN LUKUMÄÄRÄ				KOKONAISANSIO				
	KOKO/ OSA-AIK		KOKOAIKAISET		KOKOAIKAISET		KOKONAISANSIO		
	Yht	%	MIEHET	NAISET	IKÄLISIEN LUKUMÄÄRÄ	MIEHET	NAISET		
Tutkinto	Yht	%	Yht	Yht	1 ikä/ mk	ka / mk	6 ikä/ mk	mk	mk
78 YLEMPI KORKEAKOULUASTE	2 303		2 254	41	14 358	18 358	20 622	18 408	15 550
782 Palvelualojen koulutus, ylempi korkeakouluaste	2 303		2 254	41	14 358	18 358	20 622	18 408	15 550
7822 Liikuntatieteiden maisteri, liikuntatieteiden kandidaatti (ylempi)	100		53	41	13 355	15 634	18 178	15 695	15 550
7826 Sotilasalan koulutus, ylempi korkeakouluaste	2 203		2 201	-	14 375	18 474	20 739	18 474	-
88 TUTKIJAKOULUTUSASTE	37		25	9	-	20 823	22 789	20 897	20 615
882 Palvelualojen lisensiaattikoulutus	10		6	3	-	16 486	18 888
8822 Liikuntatieteiden lisensiaatti	10		6	3	-	16 486	18 888
885 Palvelualojen tohtorikoulutus	27		19	6	-	22 384	23 656	22 394	22 351
8852 Liikuntatieteiden tohtori	26		18	6	-	22 625	23 656	22 717	22 351
8853 Filosofian tohtori, liikuntatieteen ala	1		1	-	-	-	-	-	-
9 MUU TAI TUNTEMATON KOULUTUSALA	20	0,02 %	5	12	11 289	13 657	17 273
39 KESKIASTE	1		-	1	-	...	-	-	...
399 Muu koulutus, keskiaste	1		-	1	-	...	-	-	...
3999 Muu koulutus, keskiaste	1		-	1	-	...	-	-	...
59 ALIN KORKEA-ASTE	1		1	-	-	...	-	...	-
599 Muu koulutus, alin korkea-aste	1		1	-	-	...	-	-	-
5999 Muu koulutus, alin korkea-aste	1		1	-	-	...	-	-	-
69 ALEMPI KORKEAKOULUASTE	5		1	2	-
692 Humanististen tieteiden kandidaatti, muu koulutusala	1		1	-	-	-
6929 Humanististen tieteiden kandidaatti, muu koulutusala	1		1	-	-	-
699 Muu koulutus, alempi korkeakouluaste	4		-	2	-	...	-	-	...
6999 Muu koulutus, alempi korkeakouluaste	4		-	2	-	...	-	-	...
79 YLEMPI KORKEAKOULUASTE	11		2	8	11 289	15 382	19 167
792 Filosofian maisteri, filosofian kandidaatti, muu koulutusala	5		1	4	-
7929 Filosofian maisteri, filosofian kandidaatti, muu koulutusala	5		1	4	-
799 Muu koulutus, ylempi korkeakouluaste	6		1	4	11 289	12 431	21 222
7999 Muu koulutus, ylempi korkeakouluaste	6		1	4	11 289	12 431	21 222
89 TUTKIJAKOULUTUSASTE	2		1	1	-	...	-
895 Filosofian tohtori, muu koulutusala	1		-	1	-	...	-	-	...
8959 Filosofian tohtori, muu koulutusala	1		-	1	-	...	-	-	...
899 Muu koulutus, tutkijakoulutusaste	1		1	-	-	...	-	-	-
8999 Muu koulutus, tutkijakoulutusaste	1		1	-	-	...	-	-	-
TUNTEMATON	11	0,01 %	-	-	-	-	-	-	-

TAULUKKO 4. VALTION KOTIMAASSA TOIMIVAN KUUKAUSIPALKKAISEN HENKILÖSTÖN LUKUMÄÄRÄT, SÄÄNNÖLISEN TYÖAJAN KESKIANSIOT JA KOKONAISANSIOT KESKIMÄÄRIN AMMATTIRYHMÄN, KOULUTUSASTEEN JA SUKUPUOLEN MUKAAN MARRASKUUSSA 2000

AMMATTIRYHMÄ	HENKILÖIDEN LUKUMÄÄRÄ				SÄÄNNÖLISEN TYÖAJAN KESKIANSIOT				KOKONAISANSIO KESKIMÄÄRIN			
	KOKO-/		KOKOAIKAISET		YHT.		N / M		YHT.		N / M	
	OSA-AIK.	MIEHET	NAISET	N / M	YHT.	MIEHET	NAISET	N / M	YHT.	MIEHET	NAISET	N / M
Koulutusaste	Yht.	Yht.	Yht.	%	mk	mk	mk	%	mk	mk	mk	%
BUDJETTIALOUS YHTEENSÄ	120 080	60 570	50 689	46	13 022	14 283	11 504	81	13 286	14 698	11 586	79
Alempi perusaste	6 728	3 102	2 791	47	10 094	10 600	9 532	90	10 795	11 868	9 602	81
Ylempi perusaste	6 550	2 256	3 570	61	10 452	11 274	9 928	88	10 706	11 815	10 001	85
Keskiaste	35 530	18 716	13 331	42	10 820	11 490	9 874	86	11 158	12 008	9 956	83
Alin korkea-aste	28 808	13 026	14 255	52	11 634	13 329	10 073	76	11 896	13 813	10 130	73
Alempi korkeakoulutusaste	7 502	3 785	3 240	46	14 169	15 599	12 485	80	14 333	15 806	12 597	80
Ylempi korkeakouluaste	26 148	13 927	10 958	44	16 059	17 227	14 563	85	16 202	17 396	14 673	84
Tutkijakoulutusaste	8 803	5 758	2 544	31	19 633	20 465	17 739	87	19 777	20 633	17 828	86
Koulutusaste tuntematon	11	-	-	-	-	-	-	-	-	-	-	-
0 TEKNINEN, LUONNONTIET., LAINOPIILLINEN, HUMANIST. JA TAITEELLINEN TYÖ	31 298	16 613	11 569	41	14 666	15 727	13 126	83	14 812	15 892	13 242	83
Alempi perusaste	846	474	253	35	10 529	11 012	9 624	87	10 628	11 143	9 664	87
Ylempi perusaste	1 163	551	461	46	11 228	12 121	10 160	84	11 359	12 314	10 217	83
Keskiaste	7 689	3 168	3 064	49	10 251	10 649	9 836	92	10 342	10 783	9 880	92
Alin korkea-aste	4 550	2 799	1 443	34	12 031	12 735	10 640	84	12 170	12 903	10 722	83
Alempi korkeakoulutusaste	2 551	1 495	854	36	13 828	14 566	12 511	86	14 038	14 748	12 772	87
Ylempi korkeakouluaste	9 485	4 734	4 197	47	16 520	17 732	15 138	85	16 665	17 858	15 305	86
Tutkijakoulutusaste	5 012	3 392	1 297	28	21 073	21 811	19 135	88	21 274	22 050	19 238	87
Koulutusaste tuntematon	2	-	-	-	-	-	-	-	-	-	-	-
1 TERVEYDEN- JA SAIRAUDENHOITO, SOSIAALIALAN TYÖ	3 679	1 135	2 208	66	12 239	13 847	11 417	82	12 420	14 087	11 567	82
Alempi perusaste	169	42	98	70	9 872	11 352	9 222	81	9 939	11 495	9 255	81
Ylempi perusaste	84	29	48	62	10 008	10 660	9 632	90	10 130	10 960	9 650	88
Keskiaste	1 106	437	575	57	10 817	11 650	10 193	87	10 897	11 753	10 256	87
Alin korkea-aste	1 177	255	834	77	11 016	12 029	10 710	89	11 117	12 109	10 817	89
Alempi korkeakoulutusaste	229	60	156	72	11 586	13 212	10 985	83	11 640	13 267	11 038	83
Ylempi korkeakouluaste	791	239	463	66	15 445	17 431	14 395	83	15 823	17 941	14 703	82
Tutkijakoulutusaste	123	73	34	32	22 420	23 868	19 305	81	23 477	24 723	20 795	84
2 HALLINNOLLINEN, TILINPIDOLLINEN JA KONTTORITEKNINEN TYÖ	53 119	17 102	32 155	65	12 352	14 578	11 160	77	12 430	14 706	11 210	76
Alempi perusaste	2 312	535	1 541	74	9 819	10 161	9 699	95	9 997	10 679	9 758	91
Ylempi perusaste	3 864	806	2 680	77	10 217	11 114	9 944	89	10 331	11 403	10 003	88
Keskiaste	11 235	2 989	7 083	70	10 217	10 998	9 885	90	10 314	11 190	9 942	89
Alin korkea-aste	14 725	2 453	11 223	82	10 260	11 851	9 914	84	10 316	11 979	9 954	83
Alempi korkeakoulutusaste	3 868	1 452	2 163	60	13 620	15 125	12 610	83	13 687	15 213	12 663	83
Ylempi korkeakouluaste	13 462	6 595	6 252	49	15 399	16 534	14 197	86	15 472	16 623	14 253	86
Tutkijakoulutusaste	3 647	2 272	1 213	35	17 596	18 339	16 194	88	17 636	18 381	16 230	88
Koulutusaste tuntematon	6	-	-	-	-	-	-	-	-	-	-	-
3 KAUPALLINEN TYÖ	240	103	127	55	12 558	13 289	11 980	90	12 772	13 450	12 236	91
Alempi perusaste	19	5	12	71	11 301	12 292	10 889	89	12 027	13 481	11 421	85
Ylempi perusaste	14	6	8	57	9 652	9 705	9 612	99	9 761	9 828	9 711	99
Keskiaste	66	29	34	54	10 955	11 422	10 598	93	11 152	11 505	10 882	95
Alin korkea-aste	67	29	35	55	11 273	11 534	11 044	96	11 435	11 779	11 133	95
Alempi korkeakoulutusaste	24	8	15	65	13 348	13 666	13 179	96	13 348	13 666	13 179	96
Ylempi korkeakouluaste	49	25	23	48	17 193	18 359	15 977	87	17 453	18 359	16 508	90
Tutkijakoulutusaste	1	1	-	-	14 526	14 526	-	-	14 526	14 526	-	-
4 MAA- JA METSÄTALOUS, KALASTUSTYÖ	419	196	80	29	9 743	9 915	9 322	94	9 947	10 066	9 657	96
Alempi perusaste	96	44	7	14	9 603	9 578	9 756	102	9 726	9 703	9 868	102
Ylempi perusaste	50	18	10	36	8 712	8 984	8 275	92	9 023	9 105	8 890	98
Keskiaste	216	92	54	37	9 634	9 786	9 374	96	9 848	9 946	9 680	97
Alin korkea-aste	52	39	7	15	10 761	10 897	10 065	92	10 983	11 081	10 475	95
Alempi korkeakoulutusaste	4	3	1	25	11 685	11 685	-	-	11 685	11 685	-	-
Ylempi korkeakouluaste	1	-	1	100	8 911	-	8 911	-	8 911	-	8 911	-
5 KAVOS-, KIVENLOUHINTA-, ÖLJYNRIKASTUSTYÖ YM.	25	25	-	-	9 479	9 479	-	-	9 580	9 580	-	-
Alempi perusaste	9	9	-	-	9 817	9 817	-	-	9 970	9 970	-	-
Ylempi perusaste	1	1	-	-	8 989	8 989	-	-	8 989	8 989	-	-
Keskiaste	14	14	-	-	9 215	9 215	-	-	9 298	9 298	-	-
Alin korkea-aste	1	1	-	-	10 609	10 609	-	-	10 609	10 609	-	-

TAULUKKO 4. VALTION KOTIMAASSA TOIMIVAN KUUKAUSIPALKKAISEN HENKILÖSTÖN LUKUMÄÄRÄT, SÄÄNNÖLISEN TYÖAJAN KESKIANSIOT JA KOKONAISANSIOT KESKIMÄÄRIN AMMATTIRYHMÄN, KOULUTUSASTEEN JA SUKUPUOLEN MUKAAN MARRASKUUSSA 2000

AMMATTIRYHMÄ	HENKILÖIDEN LUKUMÄÄRÄ				SÄÄNNÖLISEN TYÖAJAN KESKIANSIOT				KOKONAISANSIO KESKIMÄÄRIN			
	OSA-AIK.	MIEHET	NAISET	N / M	YHT.	MIEHET	NAISET	N / M	YHT.	MIEHET	NAISET	N / M
Koulutusaste	Yht.	Yht.	Yht.	%	mk	mk	mk	%	mk	mk	mk	%
6 KULJETUS- JA LIIKENNETYÖ	3 098	2 700	340	11	12 528	12 822	10 122	79	14 571	15 093	10 311	68
Alempi perusaste	975	867	89	9	10 701	10 736	10 345	96	13 266	13 550	10 380	77
Ylempi perusaste	314	234	71	23	10 836	11 133	9 828	88	12 680	13 443	10 086	75
Keskiaste	1 219	1 076	119	10	10 867	10 983	9 793	89	13 101	13 431	10 059	75
Alin korkea-aste	225	170	49	22	14 665	15 913	10 162	64	16 156	17 763	10 353	58
Alempi korkeakoulutusaste	347	338	9	3	22 674	22 940	12 770	56	23 319	23 599	12 903	55
Ylempi korkeakoulutusaste	18	15	3	17	19 299	20 429	14 401	70	19 299	20 429	14 401	70
Tutkijakoulutusaste												
7 TEOLLINEN TYÖ	3 555	2 503	390	13	9 909	10 094	8 739	87	10 678	10 979	8 769	80
Alempi perusaste	959	628	128	17	9 738	9 938	8 782	88	11 051	11 519	8 814	77
Ylempi perusaste	260	150	31	17	9 280	9 382	8 800	94	9 899	10 098	8 961	89
Keskiaste	2 190	1 619	210	11	9 958	10 128	8 660	86	10 526	10 770	8 672	81
Alin korkea-aste	126	93	18	16	11 102	11 582	8 432	73	11 867	12 485	8 432	68
Alempi korkeakoulutusaste	16	12	1	8	10 787	10 965	8 652	79	10 866	11 050	8 652	78
Ylempi korkeakoulutusaste	4	1	2	67	12 978	7 522	15 706	209	12 978	7 522	15 706	209
9 PALVELUTYÖ YM.	24 647	20 193	3 820	16	13 041	13 615	9 935	73	13 557	14 191	10 133	71
Alempi perusaste	1 343	498	663	57	10 077	11 300	9 165	81	10 274	11 608	9 280	80
Ylempi perusaste	800	461	261	36	10 741	11 356	9 637	85	11 106	11 831	9 803	83
Keskiaste	11 795	9 292	2 192	19	11 808	12 241	9 931	81	12 283	12 776	10 146	79
Alin korkea-aste	7 885	7 187	646	8	13 816	14 084	10 776	77	14 482	14 791	10 996	74
Alempi korkeakoulutusaste	463	417	41	9	14 998	15 438	10 635	69	15 374	15 808	11 065	70
Ylempi korkeakoulutusaste	2 338	2 318	17	1	18 068	18 119	10 759	59	18 517	18 569	11 132	60
Tutkijakoulutusaste	20	20	-	-	21 182	21 182	-	-	21 335	21 335	-	-
Koulutusaste tuntematon	3	-	-	-	-	-	-	-	-	-	-	-

TAULUKKO 5. VALTION KOTIMAASSA TOIMIVAN KUUKAUSIPALKKAISEN HENKILÖSTÖN LUKUMÄÄRÄT, SÄÄNNÖLLISEN TYÖAJAN KESKIAANSIOT
KOKONAISANSIOT AMMATTIRYHMÄN JA SUKUPUOLEN MUKAAN MARRASKUUSSA 2000

AMMATTIRYHMÄ	HENKILÖIDEN LUKUMÄÄRÄ			SÄÄNNÖLLISEN TYÖAJAN			KOKONAISANSIO		
	KOKO-/ OSA-AIK.	KOKOAIKAISET MIEHET	NAISET	KESKIAANSIO YHT.	MIEHET	NAISET	KESKIMÄÄRIN YHT.	MIEHET	NAISET
	Yht.	Yht.	Yht.	mk	mk	mk	mk	mk	mk
BUDJETTITALOUS YHTEENSÄ	120 080	60 570	50 689	13 022	14 283	11 504	13 286	14 698	11 586
0 TEKNINEN, LUONNONTIETEELLINEN, LAINOPILLINEN, HUMANISTINEN JA TAITEELLINEN TYÖ	31 298	16 613	11 569	14 666	15 727	13 126	14 812	15 892	13 242
00 TEKNIKAN ALAN TYÖ	8 641	6 041	2 021	14 088	14 713	12 203	14 192	14 839	12 241
001 Arkkitehdit johtotehtävissä toimivat	73	28	39	16 722	16 375	16 968	16 722	16 375	16 968
002 Insinöörit	216	171	29	20 286	20 412	19 545	20 348	20 485	19 545
003 Suunnittelu- ja tarkastustehtävissä toimivat insinöörit ja teknikot	2 466	1 661	663	16 470	17 472	13 939	16 539	17 547	13 993
0031 Suunnittelu- ja tarkastusinsinöörit	2 133	1 530	488	17 526	18 044	15 889	17 600	18 119	15 959
0032 Suunnittelu- ja tarkastusteknikot	333	131	175	9 347	10 581	8 435	9 379	10 643	8 443
004 Erityisalojen insinöörit ja teknikot	4 491	3 726	498	13 770	13 822	13 374	13 919	13 981	13 443
0041 Insinöörit	1 436	1 164	193	17 025	17 099	16 570	17 091	17 157	16 693
0042 Teknikot	2 218	1 836	240	12 524	12 667	11 399	12 692	12 853	11 427
0043 Työnjohtajat	837	726	65	11 393	11 429	10 982	11 633	11 686	11 037
009 Muut teknisen alan ammatit	1 395	455	792	9 545	9 604	9 510	9 573	9 667	9 519
0091 Mittausteknikot ja kartoittajat	997	348	566	9 501	9 506	9 498	9 523	9 563	9 498
0092 Piirtäjät, piirustus- ja mittausapulaiset	398	107	226	9 663	9 917	9 540	9 711	10 000	9 572
01 KEMIAN JA FYSIIKAN ALAAN KUULUVA TYÖ	2 981	1 167	1 559	11 055	12 409	10 039	11 108	12 504	10 061
010 Kemistit ja fyysikot	391	257	112	15 758	15 922	15 383	15 805	15 977	15 410
012 Laborantit ja laboratorioapulaiset	2 188	673	1 356	9 500	9 874	9 315	9 562	10 017	9 336
014 Geologit ym.	202	158	40	15 525	15 744	14 664	15 526	15 745	14 664
015 Meteorologit, hydrologit ym.	200	79	51	15 008	15 739	13 846	15 022	15 740	13 878
0151 Meteorologit ja hydrologit	129	60	46	15 590	16 741	14 114	15 597	16 743	14 127
0152 Säätekniikat ja säähavainnontekijät	71	19	5	12 232	12 276
02 BIOLOGIAN ALAN TYÖ	968	611	302	12 971	13 251	12 402	13 030	13 337	12 406
021 Biologit	93	49	34	16 020	16 617	15 230	16 020	16 617	15 230
022 Maatalousneuvojat, -tutkijat ym.	93	42	49	12 003	12 743	11 362	12 036	12 815	11 362
0221 Maatalous- ja puutarha- sekä kalastusalan johto, tutkijat ja suunnittelijat	31	18	13	14 499	15 028	13 848	14 499	15 028	13 848
0222 Maatalous- ja puutarha- sekä kalastusalan neuvonta- ja valistustoiminta	62	24	36	10 687	11 153	10 352	10 738	11 275	10 352
023 Metsätaloustutkijat ja -neuvojat	439	312	102	14 834	14 880	14 694	14 897	14 964	14 694
0231 Metsätaloustutkimus- ja metsätalouden johtotyö	295	195	86	16 007	16 346	15 241	16 007	16 346	15 241
0232 Metsätalousneuvojat ja -valvojat	144	117	16	12 170	12 273	11 375	12 377	12 506	11 375
029 Muut maatalouden, metsä- talouden sekä biologian alaan kuuluvat ammatit	343	208	117	9 993	10 087	9 820	10 069	10 198	9 831
03 OPETUSALAAN KUULUVA TYÖ	9 524	4 910	3 762	16 936	18 479	14 893	17 219	18 783	15 150
030 Yliopistojen ja korkea- koulujen opettajat	6 968	4 013	2 412	17 930	19 403	15 469	18 088	19 624	15 523
0301 Professorit, rehtorit ja johtajat	2 572	1 914	475	24 275	24 667	22 701	24 601	25 052	22 787
0302 Apulaisprofessorit	30	26	1	23 812	23 824
0303 Lehtorit, opettajat	1 889	863	857	16 308	16 811	15 799	16 370	16 887	15 847
0304 Assistentit	1 858	969	756	11 998	12 404	11 473	12 052	12 456	11 528
0305 Tuntiopettajat	295	108	177	11 719	11 528	11 835	11 790	11 662	11 867
0309 Muut yliopistojen ja korkeakoulujen opettajat	324	133	146	15 720	16 815	14 750	15 781	16 928	14 764
032 Keskiasteen ammatillisista koul. antavat opettajat	157	61	90	14 316	15 495	13 487	16 552	17 660	15 774
0321 Rehtorit ja johtajat	15	8	7	21 517	23 179	19 617	21 573	23 179	19 738
0322 Lehtorit ja yliopettajat	34	13	20	13 512	16 068	11 950	16 600	19 392	14 893
0323 Opettajat	67	26	40	14 075	14 398	13 859	17 145	17 394	16 979
0324 Tuntiopettajat	36	13	20	12 542	12 896	12 272	13 435	13 683	13 246
0329 Muut opettajat	5	1	3
035 Oppikoulujen opettajat	113	18	73	15 907	16 462	15 770	16 574	17 211	16 417
0351 Rehtorit	4	3	1
0352 Lehtorit	76	11	56	16 260	16 307	16 252	17 022	17 450	16 944
0353 Tuntiopettajat	23	4	6	13 108	13 363
0359 Muut opettajat	10	-	10	13 299	-	13 299	13 907	-	13 907
036 Harjoittelukoulujen opettajat	755	237	429	18 175	18 857	17 794	19 146	19 856	18 749
0361 Rehtorit	15	10	3	24 483	24 600
0362 Lehtorit	564	187	317	18 787	19 293	18 492	19 756	20 344	19 412
0363 Tuntiopettajat	175	39	109	15 548	15 723	15 479	16 618	16 753	16 565
0364 Muut opettajat	1	1	-	-	-

TAULUKKO 5. VALTION KOTIMAASSA TOIMIVAN KUUKAUSIPALKKAISEN HENKILÖSTÖN LUKUMÄÄRÄT, SÄÄNNÖLLISEN TYÖAJAN KESKIANSIOT KOKONAISANSIOT AMMATTIRYHMÄN JA SUKUPUOLEN MUKAAN MARRASKUUSSA 2000

AMMATTIRYHMÄ	HENKILÖIDEN LUKUMÄÄRÄ			SÄÄNNÖLLISEN TYÖAJAN			KOKONAISANSIO		
	KOKO-/			KESKIANSIOT			KESKIMÄÄRIN		
	OSA-AIK.	MIEHET	NAISET	YHT.	MIEHET	NAISET	YHT.	MIEHET	NAISET
	Yht.	Yht.	Yht.	mk	mk	mk	mk	mk	mk
037 Eryityskoulujen opettajat	213	75	130	15 670	15 993	15 473	17 452	18 250	16 964
0371 Johtajat	27	16	11	21 581	22 430	20 346	21 659	22 463	20 490
0372 Opettajat	152	48	100	15 200	14 944	15 331	17 296	17 939	16 967
0373 Tuntiopettajat	16	4	8	12 174	14 004
0379 Muut opettajat	18	7	11	12 598	10 963	13 742	14 482	13 859	14 918
038 Aikuisoppilaitosten opettajat	1	-	1	...	-	-	...
0381 Rehtorit	1	-	1	...	-	-	...
039 Muut opetusalan ammatit	1 317	506	627	11 165	11 678	10 748	11 242	11 813	10 779
0391 Koulutuspäälliköt	12	7	5	17 060	17 411
0392 Koulutussihteerit	396	13	349	10 413	11 867	10 357	10 437	11 867	10 383
0393 Muut opettajat	235	164	64	14 849	15 361	13 568	14 975	15 525	13 603
0399 Muut opetusalan työntekijät	674	322	209	9 925	9 635	10 387	10 012	9 764	10 406
04 USKONNON ALAN TYÖ	50	49	-	16 477	16 477	-	16 832	16 832	-
041 Papit ym. (ev.-lut. ja ortodoksit)	49	48	-	16 563	16 563	-	16 864	16 864	-
0411 Piispat	5	5	-	-	-
0412 Papit	44	43	-	15 321	15 321	-	15 658	15 658	-
049 Muut uskonnon alaan kuuluvat ammatit	1	1	-	-	-
05 LAINOPIILLINEN TYÖ	3 678	2 215	1 393	17 989	18 702	16 846	18 070	18 773	16 943
051 Tuomioistuin- ja hallintolakimiehet	1 542	838	682	20 656	21 818	19 217	20 812	21 955	19 398
052 Syyttäjät, poliisipäälliköt ym.	492	369	119	21 143	22 292	17 620	21 216	22 389	17 620
053 Lainopilliset asiamiehet ja muut lainop. alan ja sitä tukevat ammatit	321	168	151	17 316	17 426	17 191	17 324	17 441	17 191
054 Haastemiehet ja ulosottomiehet	974	711	233	15 136	15 125	15 170	15 139	15 129	15 170
059 Muut lainopillisen alan ammatit	349	129	208	10 208	9 822	10 449	10 252	9 844	10 506
06 KIRJALLINEN TOIMINTA, TOIMITTAJAN TYÖ YM.	811	152	603	13 150	14 028	12 925	13 385	14 635	13 066
061 Toimittajat ja kirjailijat	155	32	109	11 830	12 826	11 538	11 962	12 906	11 685
063 Ohjelmatoimittajat	3	2	1
064 Tiedottajat	502	98	375	13 458	14 297	13 236	13 712	14 985	13 376
065 Kääntäjät	148	20	115	13 498	14 764	13 268	13 765	15 865	13 383
069 Muut kirjallisen ja toimittajan työn ammatit	3	-	3	...	-	-	...
07 TAITEELLINEN JA VIIHTEELLINEN TYÖ	234	140	77	11 136	10 916	11 537	11 196	11 002	11 550
071 Kuvaamataiteilijat ym.	11	6	5	14 377	14 377
072 Somistajat, tekstaajat	6	6	-	9 712	9 712	-	9 845	9 845	-
073 Muotoilijat ym.	4	1	3
074 Valokuvaajat	17	12	2	10 299	10 299
076 Muusikot	71	53	10	10 224	10 435	9 124	10 250	10 462	9 153
077 Ohjaajat, teatteriesimiehet ym.	2	1	1
079 Muut taiteellisen ja viihteell. alan ammatit	123	61	56	11 464	11 240	11 712	11 554	11 400	11 724
08 KIRJASTO-, ARKISTO- JA MUSEOALAN TYÖ	2 149	519	1 355	11 081	10 990	11 117	11 106	11 018	11 140
081 Kirjastonhoitajat ym.	1 291	247	872	10 729	10 170	10 889	10 746	10 201	10 903
0811 Kirjastonhoitajat ja amanuenssit	583	86	437	12 713	12 854	12 685	12 736	12 896	12 704
0812 Muut kirjastotyöntekijät	708	161	435	8 959	8 716	9 050	8 972	8 743	9 059
082 Arkistonhoitajat	116	46	63	11 191	11 132	11 232	11 248	11 132	11 329
0821 Arkistonhoitajat	92	33	56	11 704	11 834	11 629	11 774	11 834	11 738
0822 Muut arkistotyöntekijät	24	13	7	8 710	9 092	8 110	8 710	9 092	8 110
083 Museovirkailijat	273	94	147	11 310	11 947	10 903	11 348	12 018	10 919
0831 Museonhoitajat	72	34	35	15 241	15 646	14 849	15 241	15 646	14 849
0832 Muut museotyöntekijät	201	60	112	9 751	9 879	9 683	9 804	9 989	9 705
089 Muut kirjasto- arkisto- ja museoalan ammatit	469	132	273	11 889	11 811	11 926	11 916	11 813	11 965
09 MUU TEKNINEN, LUONNONTIETEELLINEN, LAINOPIILLINEN, TAITEELLINEN JA HUMANISTINEN TYÖ	2 262	809	497	9 169	9 191	9 132	9 205	9 231	9 161

**TAULUKKO 5. VALTION KOTIMAASSA TOIMIVAN KUUKAUSIPALKKAISEN HENKILÖSTÖN LUKUMÄÄRÄT, SÄÄNNÖLLISEN TYÖAJAN KESKIANSIOT
KOKONAISANSIOT AMMATTIRYHMÄN JA SUKUPUOLEN MUKAAN MARRASKUUSSA 2000**

AMMATTIRYHMÄ	HENKILÖIDEN LUKUMÄÄRÄ			SÄÄNNÖLLISEN TYÖAJAN			KOKONAISANSIO		
	KOKO-/ OSA-AIK.	KOKOAIKAISET MIEHET	NAISET	KESKIANSIO YHT.	MIEHET	NAISET	KESKIMÄÄRIN YHT.	MIEHET	NAISET
	Yht.	Yht.	Yht.	mk	mk	mk	mk	mk	mk
1 TERVEYDEN- JA SAIRAUDENHOITO, SOSIAALIALAN TYÖ	3 679	1 135	2 208	12 239	13 847	11 417	12 420	14 087	11 567
10 TERVEYDEN- JA SAIRAUDENHOITOTYÖ	1 831	483	1 197	12 202	15 310	10 963	12 453	15 715	11 152
101 Lääkärit	230	131	66	22 586	23 723	20 403	24 086	24 970	22 386
1011 Ylilääkärit	104	67	20	25 668	26 002	24 525	25 831	26 212	24 525
1012 Erikois-, osaston- ja terveyskeskuslääkärit	124	64	44	20 148	21 169	18 802	22 722	23 577	21 595
1013 Apulaislääkärit	2	-	2	...	-	-	...
102 Ylihoitajat ym.	13	4	9	15 643	15 643
103 Hoitohenkilökunta	1 317	339	899	11 140	12 176	10 756	11 230	12 265	10 847
1031 Osastonhoitajat ja muut johtavat hoitajat	152	11	137	12 048	13 276	11 954	12 194	13 493	12 095
1032 Apulaisosastonhoitajat muu erikoistunut hoitohenkilöstö	121	5	109	11 488	11 530
1033 Pidemmän koulutuksen saanut hoitohenkilökunta	440	59	353	10 683	11 658	10 519	10 833	11 878	10 656
1034 Laboratorionhoitajat	165	21	132	9 457	10 387	9 307	9 489	10 487	9 328
1036 Mielisairaanhoitajat	301	213	87	12 528	12 570	12 426	12 581	12 623	12 480
1037 Perushoitajat	115	29	74	10 221	11 490	9 688	10 253	11 503	9 728
1038 Kuntohoitajat	22	1	6	7 705	7 705
1039 Kuulontutkijat, jalkojenhoitajat ja muu hoitohenkilökunta	1	-	1	...	-	-	...
104 Muu hoitoalan henkilöstö	271	9	223	8 668	7 712	8 705	8 710	7 712	8 748
1041 Lääkintävahvistamistarit ja sairaankulj.henkilöstö	1	-	1	...	-	-	...
1042 Tutkimustekn.ja avustava hoitohenkilökunta	270	9	222	8 670	7 712	8 708	8 712	7 712	8 751
11 LIIKUNTA- JA TYÖTERAPIATYÖ	100	12	63	9 838	9 870	9 831	9 868	9 871	9 867
111 Liikuntaterapiatyö	16	1	9	9 435	9 501
112 Työ- ja toimintaterapeutit	52	8	34	9 675	10 058	9 577	9 696	10 059	9 603
113 Puheterapeutit	15	-	9	11 393	-	11 393	11 467	-	11 467
119 Muut liikunta- ja työterapiatyön ammatit	17	3	11	9 503	9 503
12 HAMMASHOITOALAN TYÖ	84	30	40	13 993	18 426	10 639	14 033	18 497	10 654
121 Hammaslääkärit	50	30	10	17 561	18 426	15 140	17 614	18 497	15 140
1211 Johtavat hammaslääkärit	6	2	3	14 102	14 102
1212 Terveyskeskus- ja erikoishammaslääkärit	44	28	7	18 086	18 629	16 068	18 146	18 705	16 068
122 Hammashoitajat	34	-	30	8 971	-	8 971	8 993	-	8 993
13 APTEEKKIALAN TYÖ	52	4	42	13 542	13 551
131 Proviisorit ja apteekkarit	15	3	11	18 164	18 164
132 Farmaseutit	35	1	29	11 737	11 751
133 Lääketyöntekijät (apteekissa)	2	-	2	...	-	-	...
14 ELÄINLÄÄKETIETEELLINEN TYÖ	134	37	86	16 673	18 115	16 015	17 411	18 750	16 800
141 Eläinlääkärit	133	37	85	16 680	18 115	16 017	17 424	18 750	16 812
149 Muut eläinlääketieteen alan ammatit	1	-	1	...	-	-	...
15 SOSIAALIALAN TYÖ	712	258	406	10 365	10 478	10 295	10 438	10 568	10 358
152 Sosiaalialan erityistyöntekijät	88	15	70	11 127	11 432	11 061	11 134	11 443	11 067
153 Muut sosiaalialan työntekijät	381	153	209	10 414	10 672	10 228	10 513	10 810	10 299
154 Lastenhoitajat ja muu lastenhoitohenkilöstö	147	22	102	10 077	9 813	10 127	10 114	9 883	10 158
156 Harrastus- ja askartelu- ym. ohjaajat	2	-	1	...	-	-	...
159 Muut sosiaalityön ammatit	94	68	24	9 893	10 029	9 530	9 973	10 035	9 808
16 YMPÄRISTÖN- JA TERVEYDENSUOJELUTYÖ	415	242	137	13 777	13 552	14 168	13 880	13 676	14 235
161 Ammattientarkastajat, terveystarkastajat	383	227	120	13 843	13 577	14 341	13 863	13 591	14 371
1611 Terveys- ja työsuojelutarkastajat	383	227	120	13 843	13 577	14 341	13 863	13 591	14 371
169 Muut ympäristön- ja terveydensuojelutyön ammatit	32	15	17	13 092	13 196	13 001	14 048	14 884	13 311
17 PSYKOLOGIT	345	67	235	12 794	13 475	12 594	12 805	13 475	12 608
171 Psykologit	345	67	235	12 794	13 475	12 594	12 805	13 475	12 608
18 VAPAA-AIKATOIMI	5	2	1
181 Nuorisotyö	4	2	1
185 Kulttuuritoimi	1	-	-	-	-	-	-	-	-
19 MUU TERVEYDEN- JA SAIRAANHOITOTYÖ, SOSIAALINEN TYÖ YM	1	-	1	...	-	-	...
199 Muut terveyden-, sairaudenhoito- ja sosiaalityön ammatit	1	-	1	...	-	-	...

TAULUKKO 5. VALTION KOTIMAASSA TOIMIVAN KUUKAUSIPALKKAISEN HENKILÖSTÖN LUKUMÄÄRÄT, SÄÄNNÖLLISEN TYÖAJAN KESKIANSIOT KOKONAISANSIOT AMMATTIRYHMÄN JA SUKUPUOLEN MUKAAN MARRASKUUSSA 2000

AMMATTIRYHMÄ	HENKILÖIDEN LUKUMÄÄRÄ			SÄÄNNÖLLISEN TYÖAJAN			KOKONAISANSIO		
	KOKO-/			KESKIANSIO			KESKIMÄÄRIN		
	OSA-AIK.	MIEHET	NAISET	YHT.	MIEHET	NAISET	YHT.	MIEHET	NAISET
	Yht.	Yht.	Yht.	mk	mk	mk	mk	mk	mk
2 HALLINNOLLINEN, TILINPIDOLLINEN JA KONTTORITEKNINEN TYÖ	53 119	17 102	32 155	12 352	14 578	11 160	12 430	14 706	11 210
20 YHTEISKUNNALLIS- HALLINNOLLINEN TYÖ	8 810	4 847	3 654	18 484	19 822	16 705	18 586	19 938	16 789
201 Valtion hallinnon johtavat toimihenkilöt	8 443	4 722	3 450	18 726	20 009	16 963	18 826	20 122	17 046
2011 Keskushallinnon ylin johtohenkilöstö	1 523	1 046	455	25 619	26 709	23 117	25 758	26 848	23 257
2012 Piiri- ja paikallishallinnon ylin johtohenkilöstö	960	693	254	23 039	23 544	21 652	23 172	23 720	21 670
2013 Muut johtohenkilöt	2 316	1 325	906	17 707	18 275	16 885	17 787	18 368	16 944
2014 Esittelijät ja valmistelijat	3 644	1 658	1 835	15 203	15 651	14 795	15 291	15 737	14 885
209 Muut yhteiskunnallis-hallinnollisen työn ammatit	367	125	204	12 508	12 690	12 398	12 658	12 926	12 496
22 HENKILÖSTÖASIOIDEN HOITO	3 147	617	2 342	10 386	11 642	10 058	10 424	11 707	10 089
221 Henkilöstöhallinnon hoitajat	537	187	338	14 431	15 953	13 584	14 551	16 136	13 670
2211 Johtohenkilöt	353	181	167	16 151	16 113	16 191	16 300	16 302	16 297
2212 Henkilöstöhallinnon virkailijat	184	6	171	11 000	11 209	10 993	11 063	11 209	11 058
222 Työnvälitysvirkailijat	2 518	420	1 924	9 450	9 609	9 416	9 465	9 620	9 432
2221 Työnvälityksen johtohenkilöt	337	75	245	10 615	10 779	10 566	10 650	10 805	10 603
2222 Muut työnvälitysvirkailijat	2 181	345	1 679	9 263	9 348	9 246	9 276	9 356	9 260
229 Muut henkilöstöasioiden hoitajat	92	10	80	10 583	12 767	10 324	10 704	12 767	10 460
23 TALOUS- JA TILINPITOTYÖ YM.	1 291	151	1 048	11 162	12 432	10 977	11 238	12 556	11 047
231 Tilintarkastajat	93	33	56	14 013	15 609	13 067	14 049	15 609	13 124
2311 Tilintarkastajat ja revisorit	68	26	39	14 858	16 180	13 965	14 907	16 180	14 047
2312 Laskentatarkkaajat ja taloustarkkaajat	25	7	17	11 831	13 573	11 113	11 831	13 573	11 113
232 Tilinpitohenkilökunta	785	76	654	11 130	12 222	11 002	11 191	12 256	11 066
2321 Kirjanpitokamreerit ym.	336	36	274	12 301	13 206	12 181	12 402	13 250	12 290
2322 Muut kirjanpitäjät	263	14	230	9 593	9 264	9 612	9 630	9 341	9 647
2323 Kassanhoitajat (konttori/toimisto)	185	26	149	11 149	12 339	10 937	11 171	12 339	10 963
2324 Muu tilinpito- henkilökunta	1	-	1
239 Muut talous- ja tilinpitotyön ammatit	413	42	338	10 568	10 386	10 591	10 685	10 763	10 675
24 SIHTEERI, KONEKIRJOITUSTYÖ JA MUUT TOIMISTOPALVELUT	17 871	1 605	14 682	9 618	9 396	9 642	9 702	9 798	9 692
241 Osasto- ja toimistosihiteerit	15 107	579	13 297	9 680	9 569	9 684	9 727	9 688	9 729
242 Toimistovirkailijat	1 086	48	826	8 731	8 592	8 739	8 801	8 887	8 796
243 Tekstinkäsittelijät	40	1	35	9 594	9 754
244 Toimistopalveluja suorittavat henkilöt	1 638	977	524	9 550	9 333	9 956	9 988	9 909	10 135
2441 Toimistopalvelujen esimiehet	187	98	77	11 347	11 182	11 549	11 654	11 682	11 620
2442 Palkanlaskijat	52	1	49	10 676	10 793
2443 Kirjaajat	106	4	97	10 437	10 468
2444 Muut toimistopalveluja suorittavat henkilöt	136	57	72	9 935	10 027	9 868	10 875	11 768	10 223
2445 Vahtimestarit	1 153	817	225	9 046	9 057	9 006	9 505	9 572	9 251
25 ATK-ALAAAN KUULUVA TYÖ YM.	2 527	1 519	794	12 732	13 138	11 943	12 898	13 334	12 052
251 Atk-päälliköt	111	87	21	18 861	18 806	19 086	18 988	18 944	19 170
252 Atk-suunnittelijat ja ohjelmoijat	1 628	1 049	458	13 314	13 479	12 924	13 455	13 635	13 032
2521 Johtavat suunnittelijat ja ohjelmoijat	1 316	882	338	13 563	13 692	13 219	13 706	13 847	13 332
2522 Muut suunnittelijat ja ohjelmoijat	312	167	120	12 246	12 364	12 072	12 380	12 527	12 164
253 Tietokoneiden käyttöteht. toimivat henkilöt	574	316	202	10 783	11 120	10 254	11 019	11 420	10 390
2531 Käyttöpuolen esimiehet	55	34	18	13 989	15 050	11 986	14 430	15 461	12 484
2532 Tietotekniikan tukihenkilöt ja operaattorit	491	282	163	10 463	10 634	10 164	10 686	10 920	10 277
2533 Atk-kirjoittajat	28	-	21	9 448	-	9 448	9 448	-	9 448
259 Muut atk-alan ammatit	214	67	113	9 756	9 787	9 737	9 945	10 193	9 802
26 YHTEISKUNTATIEEELLINEN YM. SELVITYSTYÖ	12 501	6 090	5 475	12 806	13 388	12 154	12 858	13 450	12 194
261 Tutkijat ja suunnittelijat	11 095	5 723	4 725	13 118	13 607	12 522	13 167	13 667	12 558
262 Avustavat selvitystyöntekijät	1 394	358	748	9 791	9 770	9 801	9 866	9 870	9 865
269 Muut yhteiskuntatiet. selvitystyön ammatit	12	9	2	15 075	15 075

TAULUKKO 5. VALTION KOTIMAASSA TOIMIVAN KUUKAUSIPALKAISEN HENKILÖSTÖN LUKUMÄÄRÄT, SÄÄNNÖLLISEN TYÖAJAN KESKIANSIOT
KOKONAISANSIOT AMMATTIRYHMÄN JA SUKUPUOLEN MUKAAN MARRASKUUSSA 2000

AMMATTIRYHMÄ	HENKILÖIDEN LUKUMÄÄRÄ			SÄÄNNÖLLISEN TYÖAJAN			KOKONAISANSIO		
	KOKO-/	KOKOAIKAISET		KESKIANSIOT			KESKIMÄÄRIN		
	OSA-AIK.	MIEHET	NAISET	YHT.	MIEHET	NAISET	YHT.	MIEHET	NAISET
	Yht.	Yht.	Yht.	mk	mk	mk	mk	mk	mk
29 MUU HALLINNOLLINEN, TILINPIDOLLINEN JA KONTTORITEKN. TYÖ	6 972	2 273	4 160	11 235	12 043	10 794	11 294	12 160	10 821
295 Verotustehtävät/ verovirkailijat	5 198	1 164	3 576	11 317	13 250	10 693	11 355	13 346	10 712
2951 Verotarkastajat	922	436	428	15 306	16 005	14 601	15 339	16 049	14 623
2952 Verovalmistelijat ym.	3 495	448	2 743	9 958	10 668	9 843	9 967	10 668	9 854
2953 Tulliverovirkailijat	781	280	405	12 577	13 034	12 265	12 759	13 367	12 344
297 Isännöitsijät ja varastopäälliköt	175	156	13	11 201	11 228	10 855	11 290	11 313	10 981
298 Varastonhoitajat	648	520	107	9 547	9 573	9 420	9 692	9 738	9 468
299 Muut hallinnolliset, tilinpidolliset ja konttoritekniset ammatit	951	433	464	11 987	12 095	11 887	12 092	12 223	11 970
3 KAUPALLINEN TYÖ	240	103	127	12 558	13 289	11 980	12 772	13 450	12 236
31 KAUPALLINEN TYÖ	240	103	127	12 558	13 289	11 980	12 772	13 450	12 236
311 Mainonta- ja myyntityön johto	86	36	46	15 538	17 064	14 318	15 720	17 196	14 539
312 Muu kaupallinen työ	154	67	81	10 871	11 132	10 665	11 103	11 310	10 940
4 MAA- JA METSÄTALOUS, KALASTUSTYÖ	419	196	80	9 743	9 915	9 322	9 947	10 066	9 657
40 MAATILATALOUS JA ELÄINTENHOITO	46	21	23	9 545	10 258	8 929	9 904	10 352	9 517
401 Työnjohtajat	9	9	-	11 204	11 204	-	11 204	11 204	-
402 Maataloustyöntekijät eläintenhoitajat	37	12	23	9 143	9 570	8 929	9 588	9 732	9 517
41 PUUTARHA- JA PUUSTOTYÖ	171	53	40	9 712	10 037	9 293	9 937	10 208	9 586
411 Työnjohtajat	72	31	35	9 980	10 578	9 488	10 262	10 804	9 816
412 Puutarha- ja puustotyöntekijät	99	22	5	9 047	9 129
42 RIISTANHOITO JA METSÄSTYS SEKÄ KALASTUS	111	59	16	10 293	10 395	9 931	10 508	10 647	10 015
421 Esimiehet	94	59	16	10 293	10 395	9 931	10 508	10 647	10 015
422 Työntekijät	17	-	-	-	-	-	-	-	-
44 METSÄTYÖ	91	63	1	9 252	...	-	9 308	...	-
441 Työnjohtajat	7	6	1	10 489	...	-	10 489	...	-
442 Metsä- ja uittotyöntekijät	84	57	-	9 115	9 115	-	9 176	9 176	-
5 KAIVOS-, KIVENLOUHINTA- JA ÖLJYNRIKASTUSTYÖ YM.	25	25	-	9 479	9 479	-	9 580	9 580	-
50 KAIVOS- JA LOUHINTATYÖ	25	25	-	9 479	9 479	-	9 580	9 580	-
501 Kaivos- ja louhintatyöntekijät	25	25	-	9 479	9 479	-	9 580	9 580	-
6 KULJETUS- JA LIIKENNETYÖ	3 098	2 700	340	12 528	12 822	10 122	14 571	15 093	10 311
60 MERIPÄÄLLYSTYÖ	683	669	11	19 327	19 410	14 347	20 211	20 307	14 490
601 Kansipäällistö	138	137	1	16 825	18 684
602 Luotsit ym.	418	408	7	21 200	21 318	14 491	21 326	21 443	14 716
6021 Luotsauspäälliköt ym.	30	30	-	25 531	25 531	-	25 562	25 562	-
6022 Luotsit ym.	362	359	-	21 277	21 277	-	21 403	21 403	-
603 Konepäällistö	127	124	3	16 082	18 320
6031 Konepäälliköt	57	54	3	17 513	19 489
6032 Konemestarit	70	70	-	14 918	14 918	-	17 368	17 368	-
61 KANSI- JA KONEMIEHISTÖTYÖ	226	216	5	12 392	13 172
611 Kansimiehistö sekä pienten alusten kulj.	130	126	4	12 672	13 450
612 Konemiehistö	96	90	1	11 983	12 765
64 TIELIIKENNETYÖ	1 431	1 406	12	9 886	9 892	9 234	13 554	13 564	12 318
641 Moottoriajoneuvon- ja raitiovaununkuljettajat	1 350	1 328	11	9 901	9 906	9 226	13 765	13 774	12 618
649 Muut tieliikennetyön ammatit	81	78	1	9 629	9 861
65 LIIKENTEEN JOHTO- JA LIIKENNETTÄ PALVELEVA TYÖ	94	66	27	13 252	13 673	12 118	13 895	14 357	12 649
655 Juna- ja asemamiehet	38	28	9	11 423	11 519	10 924	13 063	13 079	12 984
6551 Konduktöörit ym.	38	28	9	11 423	11 519	10 924	13 063	13 079	12 984
656 Tieliikenteen johto	12	6	6	12 101	12 598	11 604	12 101	12 598	11 604
657 Tieliikenteen palveluhenkilöstö	21	11	10	11 792	11 543	12 066	11 934	11 640	12 258
659 Muut liikenteen johto- ja palvelutyöt	23	21	2	18 071	18 107

TAULUKKO 5. VALTION KOTIMAASSA TOIMIVAN KUUKAUSIPALKKAISEN HENKILÖSTÖN LUKUMÄÄRÄT, SÄÄNNÖLLISEN TYÖAJAN KESKIANSIOT KOKONAISANSIOT AMMATTIRYHMÄN JA SUKUPUOLEN MUKAAN MARRASKUUSSA 2000

AMMATTIRYHMÄ	HENKILÖIDEN LUKUMÄÄRÄ			SÄÄNNÖLLISEN TYÖAJAN			KOKONAISANSIO		
	KOKO-/	KOKOAIKAISET		KESKIANSIO			KESKIMÄÄRIN		
	OSA-AIK.	MIEHET	NAISET	YHT.	MIEHET	NAISET	YHT.	MIEHET	NAISET
	Yht.	Yht.	Yht.	mk	mk	mk	mk	mk	mk
66 POSTI- JA TIETOLIIKENNETYÖ	332	31	275	10 028	11 675	9 830	10 175	12 717	9 870
663 Puhelinvaihteenhoitajat	149	9	123	9 266	10 070	9 203	9 299	10 255	9 225
664 Sähköttäjät	183	22	152	10 609	12 331	10 343	10 843	13 724	10 397
69 MUU KULJETUS- JA LIIKENNETYÖ	332	312	10	11 605	11 658	10 026	12 117	12 180	10 239
692 Kanavan- ja lossin- hoitajat, satamavartijat	244	233	7	11 535	11 563	10 640	12 105	12 142	10 943
699 Muut kuljetus- ja liikennetyön ammatit	88	79	3	11 804	12 150
7 TEOLLINEN TYÖ 1	2 325	1 620	128	10 337	10 459	8 808	10 807	10 964	8 856
71 OMPELUTYÖ YM.	12	-	7	8 872	-	8 872	8 872	-	8 872
73 RAUTATEHDAS-, METALLITEHDAS-, TAKOMO- JA VALIMOTYÖ	3	3	-	-	-
74 HIENOMEKAANINEN TYÖ	11	7	3	11 213	11 476
740 Hienomekaanikot ym.	11	7	3	11 213	11 476
75 KONEPAJA- JA RAKENNUSMETALLITYÖ	1 230	1 061	84	10 485	10 631	8 709	10 915	11 096	8 709
751 Koneenasettajat, koneistajat ja työkaluntekijät	44	42	-	11 802	11 802	-	12 830	12 830	-
752 Koneenasentajat ym.	685	647	7	10 276	10 284	9 521	10 564	10 576	9 521
753 Koneen- ja moottorin- korjaajat	446	318	77	10 484	10 956	8 635	10 925	11 510	8 635
754 Levysepät	6	6	-	9 447	9 447	-	10 768	10 768	-
755 Putkityöntekijät	9	9	-	9 820	9 820	-	9 820	9 820	-
756 Hitsaajat ja kaasuleikkaajat	13	12	-	9 634	9 634	-	9 872	9 872	-
759 Muut konepaja- ja rakennusmetallityön ammatit	27	27	-	14 166	14 166	-	16 838	16 838	-
76 SÄHKÖTYÖ	178	169	1	11 839	12 823
761 Sähköasentajat	124	120	1	12 473	13 827
764 Tele- ja elektroniikka- asentajat	23	19	-	10 531	10 531	-	10 641	10 641	-
765 Puhelin- ja linja- asentajat	29	28	-	10 092	10 092	-	10 101	10 101	-
766 Sähkö- ja teleteknisten tuotteiden kokoojat	2	2	-	-	-
77 PUUTYÖ	120	96	-	10 450	10 450	-	10 634	10 634	-
770 Puutyöntekijät ym.	120	96	-	10 450	10 450	-	10 634	10 634	-
78 MAALAU- JA LATTIANPÄÄLLYSTYSTYÖ	20	15	1	9 291	9 863
780 Maalaus-, lattian- ja päällystystyöntekijät ym.	20	15	1	9 291	9 863
79 RAKENNUSTYÖ	751	269	32	8 876	8 878	8 855	9 302	9 341	8 962
792 Muu maarakennus, vesirakennus ja kunnossapitotyö	581	173	31	8 607	8 559	8 886	8 993	8 993	8 996
793 Talonrakennustyö	97	37	-	10 008	10 008	-	10 239	10 239	-
7931 Kirvesmiehet	93	34	-	10 168	10 168	-	10 422	10 422	-
7932 Muurarit	2	1	-	-	-
7939 Muut talonrakennustyöntekijät	2	2	-	-	-
798 Rakennustyön aputyöntekijät	1	-	1	...	-	-	...
799 Muut rakennustyön ammatit	72	59	-	9 107	9 107	-	9 785	9 785	-
8 TEOLLINEN TYÖ 2	1 230	883	262	9 240	9 403	8 704	10 475	11 009	8 725
80 GRAAFINEN TYÖ	113	41	60	10 111	10 279	10 003	10 233	10 587	10 003
801 Latojat ym.	25	8	16	10 125	10 615	9 880	10 125	10 615	9 880
802 Jäljennöstyöntekijät	5	1	3
803 Painajat	36	18	18	10 004	10 535	9 501	10 348	11 243	9 501
804 Kirjansitomotyöntekijät	16	7	5	9 394	9 394
805 Valokuvauslaboratorio- työntekijät	12	1	8	9 372	9 372
809 Muut graafisen alan ammatit	19	6	10	11 673	10 907	12 056	11 673	10 907	12 056

TAULUKKO 5. VALTION KOTIMAASSA TOIMIVAN KUUKAUSIPALKKAISEN HENKILÖSTÖN LUKUMÄÄRÄT, SÄÄNNÖLLISEN TYÖAJAN KESKIANSIOT KOKONAISANSIOT AMMATTIRYHMÄN JA SUKUPUOLEN MUKAAN MARRASKUUSSA 2000

AMMATTIRYHMÄ	HENKILÖIDEN LUKUMÄÄRÄ			SÄÄNNÖLLISEN TYÖAJAN			KOKONAISANSIO		
	KOKO-/	KOKOAIKAISET		KESKIANSIO	KESKIMÄÄRIN		KOKONAISANSIO		
	OSA-AIK.	MIEHET	NAISET	YHT.	MIEHET	NAISET	YHT.	MIEHET	NAISET
	Yht.	Yht.	Yht.	mk	mk	mk	mk	mk	mk
86 KIIINTEIDEN KONEIDEN KÄYTTÖTYÖ (ENERGIA- JA VESIHUOLTO YM.)	23	20	-	10 568	10 568	-	10 689	10 689	-
87 TYÖKONEIDEN KÄYTTÖ	362	362	-	9 959	9 959	-	13 706	13 706	-
872 Rakennuskoneen kuljettajat ym.	351	351	-	10 007	10 007	-	13 855	13 855	-
873 Trukinkuljettajat ym.	6	6	-	8 479	8 479	-	8 479	8 479	-
879 Muut työkoneiden käyttöön liittyvät ammatit	5	5	-	-	-
88 PAKKAUS- VARASTO- JA KUORMAUSTYÖ	683	412	202	8 508	8 614	8 297	8 555	8 670	8 324
882 Varastotyöntekijät	683	412	202	8 508	8 614	8 297	8 555	8 670	8 324
89 SEKATYÖ	49	48	-	10 675	10 675	-	10 869	10 869	-
9 PALVELUTYÖ YM.	24 647	20 193	3 820	13 041	13 615	9 935	13 557	14 191	10 133
90 SIVILIVARTIOINTI- JA SUOJELUTYÖ	12 436	11 083	1 183	12 731	12 893	11 201	13 290	13 481	11 483
901 Palomiehet	2	2	-	-	-
9012 Palomestarit ja piintarkastajat ym.	2	2	-	-	-
903 Poliisit	7 441	6 853	542	13 537	13 672	11 812	14 154	14 310	12 159
9031 Komisariat ym.	519	507	8	17 236	17 248	16 483	18 546	18 556	17 951
9032 Muut poliisit	6 922	6 346	534	13 256	13 383	11 739	13 821	13 967	12 068
904 Tullivartijat ja rajavartijat	2 974	2 505	386	11 556	11 778	10 083	12 156	12 434	10 318
9041 Tullivalvontaesimiehet ja satamatarkastajat	136	111	10	13 421	13 381	13 850	14 593	14 561	14 944
9042 Tullivartijat	1 093	686	342	10 993	11 488	9 995	11 318	11 887	10 170
9043 Raja- ja merivartijat	1 745	1 708	34	11 749	11 788	9 798	12 469	12 511	10 365
905 Vanginvartijat ym.	1 475	1 303	167	11 282	11 377	10 549	11 581	11 686	10 766
9051 Vartiopäälliköt	72	71	1	13 033	13 875
9052 Vanginvartijat	1 403	1 232	166	11 192	11 280	10 541	11 462	11 559	10 752
906 Muut vartijat (siviilitehtävät)	469	401	34	11 282	11 326	10 745	11 462	11 511	10 864
909 Muut vartiointi- ja suojelutyön ammatit	75	19	54	14 830	14 046	15 106	15 289	15 083	15 361
91 HOTELLI-, RAVINTOLA- JA SUURTALOUSTYÖ	1 526	109	1 306	9 636	10 238	9 585	9 899	10 931	9 812
911 Suurtalouksien hoitajat	359	9	325	10 133	10 276	10 130	10 394	10 287	10 397
912 Kokit, keittäjät ja kylmäköt	458	52	382	10 258	10 835	10 174	10 627	11 938	10 435
913 Keittiöapulaiset ym.	647	38	548	8 766	8 786	8 764	8 781	8 792	8 780
914 Tarjoilutyö sekä hotelli- ja ravintolapalvelutyö	62	10	51	10 687	12 037	10 423	12 484	13 478	12 289
9141 Hovimestarit	3	2	1
9142 Tarjoilijat ja baarimestarit	2	-	1	...	-	-	...
9143 Muut tarjoilu- ja palvelutyöntekijät	57	8	49	10 386	10 190	10 419	12 213	11 991	12 250
93 KIIINTEISTÖNHOITO JA SIVOUSTYÖ	1 825	526	983	8 757	9 478	8 365	8 947	9 845	8 458
931 Kiinteistötyöntekijät	600	498	35	9 516	9 590	8 477	9 882	9 971	8 630
932 Siivoojat ja siivous- työnjohtajat	1 225	28	948	8 335	7 485	8 360	8 427	7 606	8 452
9321 Siivoustyön johtajat	93	1	83	9 622	9 726
9322 Siivoojat	1 132	27	865	8 210	7 485	8 234	8 301	7 606	8 324
95 PESU- JA SILITYSTYÖ	84	6	65	8 603	8 880	8 575	8 603	8 880	8 575
951 Pesulatyöntekijät	72	5	61	8 590	8 590
9511 Pesulanhoitajat ym.	2	-	2	...	-	-	...
9512 Pesijät ja mankeloijat	70	5	59	8 577	8 577
959 Muut pesu- ja silitystyön ammatit	12	1	4	8 754	8 754
96 URHEILU	33	25	8	11 670	11 837	11 119	11 724	11 908	11 119
961 Liikunnanohjaajat, urheilu- ja ravivalmentajat	33	25	8	11 670	11 837	11 119	11 724	11 908	11 119
97 SOTILASTYÖ	8 743	8 444	275	14 766	14 854	11 971	15 325	15 428	12 093
971 Upseerit sekä virka- asemaltaan heihin rinnastettavat	2 321	2 318	1	17 788	18 249
9711 Kenraalit ja amiraalit	16	16	-	35 021	35 021	-	35 021	35 021	-
9712 Esiupseerit	953	953	-	20 272	20 272	-	20 764	20 764	-
9713 Upseerit	1 352	1 349	1	15 801	16 244
972 Opistoupseerit sekä virka- asemaltaan heihin rinnastettavat	4 452	4 436	3	13 828	14 536
9721 Opistoupseerit ylempi virka	1 293	1 293	-	15 389	15 389	-	16 355	16 355	-
9722 Opistoupseerin perusvirka	3 159	3 143	3	13 176	13 777
973 Sotilasammattihenkilö	1 237	962	270	11 342	11 169	11 969	11 727	11 626	12 094
974 Erikoisupseerit	733	728	1	16 541	16 802

TAULUKKO 6. VALTION KOTIMAASSA TOIMIVAN KUUKASIPALKKAISEN HENKILÖSTÖN LUKUMÄÄRÄT SEKÄ KOKONAISANSION DESIILIT, KESKIAJONTA JA VAIHTELUKERROIN AMMATTIRYHMÄIN JA SUKUPUOLITTAIN MARRASKUUN 2000

AMMATTIRYHMÄ	Sukupuoli	Lkm.	1.Des.	2.Des.	3.Des.	4.Des.	5.Des.	6.Des.	7.Des.	8.Des.	9.Des.	Keskim. kokonaisansio	Keskijointa	Vaihtelu kerroin
BUDJETTITALOUS YHTEENSÄ														
Miehet		60 570	9 288	10 306	11 390	12 488	13 568	14 802	16 212	18 279	21 928	14 698	5 268	0,36
Indeksi			100	111	123	134	146	159	175	197	236			
Naiset		50 689	8 463	9 077	9 476	9 755	10 193	10 835	11 950	13 801	16 857	11 586	3 783	0,33
Indeksi			100	107	112	115	120	128	141	163	199			
Yhteensä		111 259	8 818	9 485	10 002	10 759	11 855	13 128	14 713	16 639	19 940	13 286	4 904	0,37
Indeksi			100	108	113	122	134	149	167	189	226			
TEKNINEN, LUONNONTIETEELLINEN, LAINOPILLINEN, HUMANISTINEN JA TAITEELLINEN TYÖ														
001 ARKKITEHDIT, JOHTOTEHTÄVISSÄ TOIMIVAT														
Naiset		39	13 982	14 596	14 876	16 178	16 789	17 666	18 389	19 532	20 060	16 968	2 697	0,16
Indeksi			100	104	106	116	120	126	132	140	143			
Yhteensä		67	13 487	14 509	14 876	16 019	16 309	17 318	18 025	19 053	20 060	16 722	2 747	0,16
Indeksi			100	108	110	119	121	128	134	141	149			
002 JOHTOTEHTÄVISSÄ TOIMIVAT INSINÖÖRIT														
Miehet		171	17 111	18 389	18 389	19 536	20 744	22 004	22 192	22 561	23 813	20 485	2 813	0,14
Indeksi			100	107	107	114	121	129	130	132	139			
Yhteensä		200	17 111	18 363	18 389	19 015	20 060	21 731	22 148	22 528	23 668	20 348	2 752	0,14
Indeksi			100	107	107	111	117	127	129	132	138			
0031 SUUNNITTELU- JA TARKASTUSINSINÖÖRIT														
Miehet		1 530	13 708	14 891	16 002	16 997	17 863	18 830	19 920	21 343	22 937	18 119	3 651	0,20
Indeksi			100	109	117	124	130	137	145	156	167			
Naiset		488	11 955	12 997	13 954	14 728	15 530	16 496	17 552	18 691	20 335	15 959	3 460	0,22
Indeksi			100	109	117	123	130	138	147	156	170			
Yhteensä		2 018	13 034	14 321	15 324	16 360	17 405	18 352	19 293	20 789	22 483	17 600	3 722	0,21
Indeksi			100	110	118	126	134	141	148	160	173			
0032 SUUNNITTELU- JA TARKASTUSTEKNIKOT														
Miehet		131	8 002	8 459	9 382	9 823	10 296	10 679	11 459	12 425	14 038	10 643	2 283	0,21
Indeksi			100	106	117	123	129	133	143	155	175			
Naiset		175	7 255	7 479	7 689	8 002	8 164	8 403	8 690	9 086	10 022	8 443	1 251	0,15
Indeksi			100	103	106	110	113	116	120	125	138			
Yhteensä		306	7 321	7 689	8 002	8 356	8 712	9 363	10 042	10 785	12 377	9 379	2 071	0,22
Indeksi			100	105	109	114	119	128	137	147	169			
003 SUUNNITTELU- JA TARKASTUSTEHTÄVISSÄ TOIMIVAT INSINÖÖRIT JA TEKNIKOT														
Miehet		1 661	12 384	14 192	15 315	16 462	17 527	18 500	19 604	21 026	22 800	17 547	4 082	0,23
Indeksi			100	115	124	133	142	149	158	170	184			
Naiset		663	7 837	8 876	11 317	12 996	14 087	15 208	16 419	17 767	19 640	13 993	4 491	0,32
Indeksi			100	113	144	166	180	194	210	227	251			
Yhteensä		2 324	10 214	12 923	14 348	15 452	16 639	17 703	18 894	20 303	22 237	16 539	4 496	0,27
Indeksi			100	127	140	151	163	173	185	199	218			
0041 INSINÖÖRIT														
Miehet		1 164	12 778	13 916	15 059	16 002	16 622	17 562	18 496	19 889	22 406	17 157	3 867	0,23
Indeksi			100	109	118	125	130	137	145	156	175			
Naiset		193	11 642	13 196	14 392	15 506	16 244	17 232	18 389	19 795	21 906	16 693	4 307	0,26
Indeksi			100	113	124	133	140	148	158	170	188			
Yhteensä		1 357	12 601	13 829	14 965	15 927	16 589	17 527	18 481	19 843	22 299	17 091	3 934	0,23
Indeksi			100	110	119	126	132	139	147	157	177			
0042 TEKNIKOT														
Miehet		1 836	10 286	11 032	11 585	12 034	12 488	12 997	13 740	14 596	15 704	12 853	2 323	0,18
Indeksi			100	107	113	117	121	126	134	142	153			
Naiset		240	9 463	10 114	10 567	10 956	11 204	11 655	12 046	12 693	13 881	11 427	1 675	0,15
Indeksi			100	107	112	116	118	123	127	134	147			
Yhteensä		2 076	10 128	10 943	11 424	11 867	12 339	12 855	13 568	14 426	15 576	12 692	2 303	0,18
Indeksi			100	108	113	117	122	127	134	142	154			

TAULUKKO 6. VALTION KOTIMAASSA TOIMIVAN KUUKASIPALKKAISEN HENKILÖSTÖN LUKUMÄÄRÄT SEKÄ KOKONAISANSION DESIILIT, KESKIHAJONTA JA VAIHTELUKERROIN AMMATTIRYHMITTÄIN JA SUKUPUOLITTAIN MARRASKUUSSA 2000

AMMATTIRYHMÄ											Keskim.	Keski-	Vaih-
Sukupuoli	Lkm.	1.Des.	2.Des.	3.Des.	4.Des.	5.Des.	6.Des.	7.Des.	8.Des.	9.Des.	kokonais-	hajon-	telu-
											ansio	ta	kerroin
0043 TYÖNJOHTAJAT													
Miehet	726	9 475	9 912	10 264	10 557	10 965	11 585	12 465	13 581	15 161	11 686	2 310	0,20
Indeksi		100	105	108	111	116	122	132	143	160			
Naiset	65	8 235	9 442	9 745	10 265	10 716	11 041	12 065	12 958	14 004	11 037	2 170	0,20
Indeksi		100	115	118	125	130	134	147	157	170			
Yhteensä	791	9 391	9 892	10 242	10 546	10 954	11 585	12 376	13 540	15 080	11 633	2 305	0,20
Indeksi		100	105	109	112	117	123	132	144	161			
004 ERITYISALOJEN INSINÖÖRIT JA TEKNIKOT													
Miehet	3 726	10 148	11 020	11 749	12 407	13 187	14 066	15 230	16 548	18 713	13 981	3 635	0,26
Indeksi		100	109	116	122	130	139	150	163	184			
Naiset	498	9 604	10 454	11 003	11 585	12 204	13 340	14 578	16 244	18 858	13 443	4 007	0,30
Indeksi		100	109	115	121	127	139	152	169	196			
Yhteensä	4 224	10 052	10 933	11 597	12 302	13 102	13 996	15 207	16 539	18 723	13 919	3 683	0,26
Indeksi		100	109	115	122	130	139	151	165	186			
0091 MITTAUSTEKNIKOT JA KARTOITTAJAT													
Miehet	348	7 673	8 667	8 987	9 288	9 667	10 000	10 451	10 716	11 176	9 563	1 521	0,16
Indeksi		100	113	117	121	126	130	136	140	146			
Naiset	566	8 756	9 068	9 242	9 325	9 504	9 581	9 706	9 902	10 153	9 498	753	0,08
Indeksi		100	104	106	107	109	109	111	113	116			
Yhteensä	914	8 472	8 987	9 205	9 325	9 504	9 670	9 883	10 153	10 716	9 523	1 108	0,12
Indeksi		100	106	109	110	112	114	117	120	126			
0092 PIIRTÄJÄT, PIIRUSTUS- JA MITTAUSAPULAISET													
Miehet	107	7 936	8 744	9 365	9 633	9 912	10 276	10 511	11 041	12 244	10 000	1 643	0,16
Indeksi		100	110	118	121	125	129	132	139	154			
Naiset	226	8 678	9 032	9 164	9 288	9 433	9 571	9 750	9 987	10 467	9 572	1 148	0,12
Indeksi		100	104	106	107	109	110	112	115	121			
Yhteensä	333	8 514	9 005	9 223	9 381	9 490	9 687	9 922	10 312	11 029	9 711	1 342	0,14
Indeksi		100	106	108	110	111	114	117	121	130			
009 MUUT TEKNISEN ALAN AMMATIT													
Miehet	455	7 746	8 679	9 135	9 416	9 745	10 072	10 468	10 769	11 176	9 667	1 560	0,16
Indeksi		100	112	118	122	126	130	135	139	144			
Naiset	792	8 756	9 068	9 242	9 325	9 485	9 581	9 706	9 922	10 206	9 519	884	0,09
Indeksi		100	104	106	107	108	109	111	113	117			
Yhteensä	1 247	8 497	8 987	9 218	9 344	9 504	9 677	9 902	10 193	10 727	9 573	1 178	0,12
Indeksi		100	106	108	110	112	114	117	120	126			
00 TEKNIIKAN ALAN TYÖ													
Miehet	6 041	9 912	10 976	11 938	12 958	14 094	15 406	16 789	18 444	21 026	14 839	4 310	0,29
Indeksi		100	111	120	131	142	155	169	186	212			
Naiset	2 021	8 617	9 223	9 504	9 872	10 431	11 831	13 746	15 764	18 389	12 241	4 069	0,33
Indeksi		100	107	110	115	121	137	160	183	213			
Yhteensä	8 062	9 307	10 092	11 065	12 204	13 393	14 757	16 228	18 007	20 425	14 192	4 397	0,31
Indeksi		100	108	119	131	144	159	174	193	219			
010 KEMISTIT JA FYSIKOT													
Miehet	257	13 161	14 066	15 377	15 937	16 212	16 639	17 111	17 111	18 389	15 977	2 212	0,14
Indeksi		100	107	117	121	123	126	130	130	140			
Naiset	112	12 370	13 056	14 552	15 222	15 875	16 309	16 773	17 111	18 389	15 410	2 523	0,16
Indeksi		100	106	118	123	128	132	136	138	149			
Yhteensä	369	12 589	13 829	15 176	15 764	16 019	16 639	17 111	17 111	18 389	15 805	2 322	0,15
Indeksi		100	110	121	125	127	132	136	136	146			
012 LABORANTIT, LABORATORIOAPULAISET													
Miehet	673	8 354	9 028	9 410	9 677	9 992	10 193	10 567	10 984	11 467	10 017	1 420	0,14
Indeksi		100	108	113	116	120	122	126	131	137			
Naiset	1 356	7 875	8 557	8 978	9 288	9 485	9 658	9 912	10 082	10 399	9 336	1 004	0,11
Indeksi		100	109	114	118	120	123	126	128	132			
Yhteensä	2 029	8 002	8 721	9 113	9 391	9 581	9 784	10 012	10 286	10 958	9 562	1 202	0,13
Indeksi		100	109	114	117	120	122	125	129	137			

TAULUKKO 6. VALTION KOTIMAASSA TOIMIVAN KUUKASIPALKKAISEN HENKILÖSTÖN LUKUMÄÄRÄT SEKÄ KOKONAISANSION DESIILIT, KESKIHAJONTA JA VAIHTELUKERROIN AMMATTIRYHMITTÄIN JA SUKUPUOLITTAIN MARRASKUUSSA 2000

AMMATTIRYHMÄ											Keskim.	Keski-	Vaih-
Sukupuoli	Lkm.	1.Des.	2.Des.	3.Des.	4.Des.	5.Des.	6.Des.	7.Des.	8.Des.	9.Des.	kokonais-	hajon-	telu-
											ansio	ta	kerroin
014 GEOLOGIT YM.													
Miehet	158	13 954	14 326	14 654	15 119	15 530	16 146	16 373	16 768	18 411	15 745	1 886	0,12
Indeksi		100	103	105	108	111	116	117	120	132			
Naiset	40	12 676	13 014	13 954	14 376	15 056	15 207	15 805	16 154	16 444	14 664	1 588	0,11
Indeksi		100	103	110	113	119	120	125	127	130			
Yhteensä	198	13 086	14 238	14 576	15 021	15 452	15 880	16 303	16 621	17 461	15 526	1 877	0,12
Indeksi		100	109	111	115	118	121	125	127	133			
0151 METEOROLOGIT JA HYDROLOGIT													
Miehet	60	13 596	14 295	15 043	16 025	16 823	17 419	18 239	18 796	20 270	16 743	2 674	0,16
Indeksi		100	105	111	118	124	128	134	138	149			
Naiset	46	10 864	11 347	12 075	12 708	13 181	13 735	15 670	17 299	19 107	14 127	3 078	0,22
Indeksi		100	104	111	117	121	126	144	159	176			
Yhteensä	106	11 760	12 407	13 596	14 307	15 576	16 367	17 828	18 602	19 722	15 597	3 129	0,20
Indeksi		100	106	116	122	132	139	152	158	168			
015 METEOROLOGIT, HYDROLOGIT YM.													
Miehet	79	11 814	13 181	14 102	14 726	15 725	16 624	17 466	18 378	19 776	15 740	3 106	0,20
Indeksi		100	112	119	125	133	141	148	156	167			
Naiset	51	10 529	11 055	11 965	12 392	13 023	13 657	14 864	16 853	19 010	13 878	3 140	0,23
Indeksi		100	105	114	118	124	130	141	160	181			
Yhteensä	130	10 867	12 006	12 940	13 705	14 640	15 969	16 975	18 226	19 312	15 022	3 237	0,22
Indeksi		100	110	119	126	135	147	156	168	178			
01 KEMIAN JA FYSIIKAN ALAAN KUULUVA TYÖ													
Miehet	1 167	8 945	9 486	10 012	10 514	11 031	12 936	14 877	16 179	17 111	12 504	3 427	0,27
Indeksi		100	106	112	118	123	145	166	181	191			
Naiset	1 559	7 986	8 721	9 113	9 391	9 585	9 794	10 079	10 567	12 865	10 061	2 294	0,23
Indeksi		100	109	114	118	120	123	126	132	161			
Yhteensä	2 726	8 279	8 987	9 391	9 658	9 922	10 286	11 031	13 954	16 309	11 108	3 082	0,28
Indeksi		100	109	113	117	120	124	133	169	197			
021 BIOLOGIT													
Miehet	49	13 036	14 271	15 592	15 717	16 639	17 881	18 389	18 389	19 506	16 617	2 647	0,16
Indeksi		100	109	120	121	128	137	141	141	150			
Naiset	34	12 544	13 819	14 400	15 193	15 360	15 704	16 019	16 231	17 931	15 230	1 832	0,12
Indeksi		100	110	115	121	122	125	128	129	143			
Yhteensä	83	12 974	14 040	15 179	15 592	15 717	16 150	17 221	18 389	18 956	16 020	2 419	0,15
Indeksi		100	108	117	120	121	124	133	142	146			
0222 MAATALOUS- JA PUUTARHA-ALAN SEKÄ KALASTUSALAN NEUVONTA- JA VALISTUSTOIMINTA													
Naiset	36	8 739	9 259	9 992	10 441	10 514	10 754	11 010	11 021	11 743	10 352	1 092	0,11
Indeksi		100	106	114	119	120	123	126	126	134			
Yhteensä	60	9 068	9 452	9 992	10 265	10 514	10 971	11 031	11 867	12 204	10 738	1 661	0,15
Indeksi		100	104	110	113	116	121	122	131	135			
022 MAATALOUSNEUVOJAT, -TUTKIJAT YM.													
Miehet	42	9 444	10 110	10 633	11 867	11 926	13 366	15 262	15 712	16 467	12 815	2 752	0,21
Indeksi		100	107	113	126	126	142	162	166	174			
Naiset	49	9 068	9 897	10 441	10 514	10 813	11 020	11 867	13 420	14 523	11 362	2 090	0,18
Indeksi		100	109	115	116	119	122	131	148	160			
Yhteensä	91	9 260	9 995	10 441	10 774	11 148	11 867	13 420	14 901	16 019	12 036	2 513	0,21
Indeksi		100	108	113	116	120	128	145	161	173			
0231 METSÄTALOUSTUTKIMUSTYÖ JA METSÄTALouden JOHTOTYÖ													
Miehet	195	12 732	13 831	14 713	15 667	16 515	16 987	17 753	18 581	19 575	16 346	2 927	0,18
Indeksi		100	109	116	123	130	133	139	146	154			
Naiset	86	10 922	12 394	13 926	14 713	15 437	16 358	16 706	17 677	18 537	15 241	2 671	0,18
Indeksi		100	113	128	135	141	150	153	162	170			
Yhteensä	281	11 969	13 420	14 439	15 318	16 131	16 701	17 492	18 356	19 343	16 007	2 892	0,18
Indeksi		100	112	121	128	135	140	146	153	162			

TAULUKKO 6. VALTION KOTIMAASSA TOIMIVAN KUUKASIPALKKAISEN HENKILÖSTÖN LUKUMÄÄRÄT SEKÄ KOKONAISANSION DESIILIT, KESKIHAJONTA JA VAIHTELUKERROIN AMMATTIRYHMITTÄIN JA SUKUPUOLITTAIN MARRASKUUSSA 2000

AMMATTIRYHMÄ											Keskim.	Keski-	Vaih-
Sukupuoli	Lkm.	1.Des.	2.Des.	3.Des.	4.Des.	5.Des.	6.Des.	7.Des.	8.Des.	9.Des.	kokonais-	hajon-	telu-
											ansio	ta	kerroin
0232 METSÄTALOUSNEUVOJAT JA -VALVOJAT													
Miehet	117	10 441	11 037	11 345	11 867	12 283	12 900	13 592	13 813	14 497	12 506	1 642	0,13
Indeksi		100	106	109	114	118	124	130	132	139			
Yhteensä	133	10 286	10 963	11 273	11 768	12 155	12 796	13 353	13 739	14 436	12 377	1 655	0,13
Indeksi		100	107	110	114	118	124	130	134	140			
023 METSÄTALOUSTUTKIJAT JA -NEUVOJAT													
Miehet	312	11 059	11 914	12 997	13 732	14 567	15 646	16 656	17 659	19 025	14 964	3 138	0,21
Indeksi		100	108	118	124	132	141	151	160	172			
Naiset	102	10 922	11 510	12 735	13 931	14 846	16 020	16 490	17 223	18 474	14 694	2 868	0,20
Indeksi		100	105	117	128	136	147	151	158	169			
Yhteensä	414	10 930	11 914	12 997	13 739	14 611	15 715	16 616	17 588	18 783	14 897	3 072	0,21
Indeksi		100	109	119	126	134	144	152	161	172			
029 MUUT MAATALOUDEN, METSÄTALOUDEN SEKÄ BIOLOGIAN ALAAN KUULUVAT AMMATIT													
Miehet	208	8 902	9 297	9 562	9 802	10 002	10 235	10 599	10 883	11 982	10 198	1 292	0,13
Indeksi		100	104	107	110	112	115	119	122	135			
Naiset	117	8 669	8 896	9 220	9 410	9 677	9 912	10 116	10 399	10 915	9 831	1 341	0,14
Indeksi		100	103	106	109	112	114	117	120	126			
Yhteensä	325	8 719	9 123	9 446	9 677	9 912	10 143	10 358	10 716	11 509	10 069	1 319	0,13
Indeksi		100	105	108	111	114	116	119	123	132			
02 BIOLOGIAN ALAN TYÖ													
Miehet	611	9 495	10 102	10 711	11 545	12 638	13 801	15 283	16 656	18 370	13 337	3 498	0,26
Indeksi		100	106	113	122	133	145	161	175	193			
Naiset	302	8 933	9 509	10 062	10 689	11 020	12 657	14 364	15 733	16 924	12 406	3 167	0,26
Indeksi		100	106	113	120	123	142	161	176	189			
Yhteensä	913	9 297	9 917	10 441	11 031	12 179	13 623	14 950	16 342	18 025	13 030	3 419	0,26
Indeksi		100	107	112	119	131	147	161	176	194			
0301 PROFESSORIT, REHTORIT JA JOHTAJAT													
Miehet	1 914	19 663	20 879	22 371	23 706	24 209	25 993	26 622	28 513	31 023	25 052	4 582	0,18
Indeksi		100	106	114	121	123	132	135	145	158			
Naiset	475	19 006	19 663	20 060	21 818	22 371	24 185	24 195	26 017	27 400	22 787	3 788	0,17
Indeksi		100	103	106	115	118	127	127	137	144			
Yhteensä	2 389	19 506	20 060	22 281	23 517	24 185	25 367	26 489	27 792	30 470	24 601	4 526	0,18
Indeksi		100	103	114	121	124	130	136	142	156			
0303 LEHTORIT, OPETTAJAT													
Miehet	863	12 550	14 236	15 592	16 639	17 111	17 739	18 389	20 060	20 568	16 887	2 999	0,18
Indeksi		100	113	124	133	136	141	147	160	164			
Naiset	857	11 288	13 012	14 422	15 514	16 244	17 111	17 422	18 061	20 040	15 847	2 947	0,19
Indeksi		100	115	128	137	144	152	154	160	178			
Yhteensä	1 720	11 855	13 677	15 173	16 019	16 739	17 163	17 881	18 760	20 141	16 370	3 018	0,18
Indeksi		100	115	128	135	141	145	151	158	170			
0304 ASSISTENTIT													
Miehet	969	8 279	9 288	9 710	10 467	11 528	13 010	14 772	16 589	17 422	12 456	3 505	0,28
Indeksi		100	112	117	126	139	157	178	200	210			
Naiset	756	8 813	9 288	9 552	9 784	10 286	10 748	11 944	14 243	16 941	11 528	3 083	0,27
Indeksi		100	105	108	111	117	122	136	162	192			
Yhteensä	1 725	8 279	9 288	9 552	10 032	10 620	11 855	13 528	16 212	17 111	12 052	3 358	0,28
Indeksi		100	112	115	121	128	143	163	196	207			
0305 TUNTIOPETTAJAT													
Miehet	108	9 552	9 823	10 296	10 835	11 597	12 167	12 488	12 842	14 364	11 662	2 011	0,17
Indeksi		100	103	108	113	121	127	131	134	150			
Naiset	177	9 552	10 032	10 567	11 562	11 986	12 475	12 842	13 076	13 732	11 867	1 720	0,14
Indeksi		100	105	111	121	125	131	134	137	144			
Yhteensä	285	9 552	10 032	10 535	11 087	11 861	12 204	12 842	12 842	13 891	11 790	1 833	0,16
Indeksi		100	105	110	116	124	128	134	134	145			

TAULUKKO 6. VALTION KOTIMAASSA TOIMIVAN KUUKASIPALKKAISEN HENKILÖSTÖN LUKUMÄÄRÄT SEKÄ KOKONAISANSION DESIILIT, KESKIHAJONTA JA VAIHTELUKERROIN AMMATTIRYHMÄIN JA SUKUPUOLITTAIN MARRASKUUSSA 2000

AMMATTIRYHMÄ											Keskim.	Keski-	Vaih-
Sukupuoli	Lkm.	1.Des.	2.Des.	3.Des.	4.Des.	5.Des.	6.Des.	7.Des.	8.Des.	9.Des.	kokonais-	hajon-	telu-
											ansio	ta	kerroin
0309 MUUT YLIOPISTOJEN JA KORKEAKOULUJEN OPETTAJAT													
Miehet	133	13 780	15 090	15 514	16 222	17 111	17 845	18 025	18 389	19 467	16 928	2 687	0,16
Indeksi		100	110	113	118	124	130	131	133	141			
Naiset	146	10 609	11 585	12 016	13 801	15 475	16 212	16 773	17 935	18 500	14 764	3 222	0,22
Indeksi		100	109	113	130	146	153	158	169	174			
Yhteensä	279	11 580	12 495	14 768	15 514	16 212	16 840	17 845	18 389	19 103	15 781	3 168	0,20
Indeksi		100	108	128	134	140	145	154	159	165			
030 YLIOPISTOJEN JA KORKEAKOULUJEN OPETTAJAT													
Miehet	4 013	10 062	13 089	16 019	17 633	19 506	20 908	23 706	25 835	28 235	19 624	6 744	0,34
Indeksi		100	130	159	175	194	208	236	257	281			
Naiset	2 412	9 552	10 451	11 643	13 154	15 283	16 773	17 739	19 663	22 641	15 523	5 128	0,33
Indeksi		100	109	122	138	160	176	186	206	237			
Yhteensä	6 425	9 755	11 528	13 732	16 212	17 422	19 345	21 182	24 185	26 622	18 088	6 499	0,36
Indeksi		100	118	141	166	179	198	217	248	273			
0323 OPETTAJAT													
Naiset	40	14 817	15 301	15 891	16 401	16 756	17 845	17 964	18 206	19 155	16 979	2 000	0,12
Indeksi		100	103	107	111	113	120	121	123	129			
Yhteensä	66	13 856	15 314	16 179	16 656	16 756	17 890	18 206	18 667	20 000	17 145	2 337	0,14
Indeksi		100	111	117	120	121	129	131	135	144			
0324 TUNTIOPETTAJAT													
Yhteensä	33	10 337	10 889	11 861	12 670	13 115	14 393	14 728	15 483	17 077	13 435	2 591	0,19
Indeksi		100	105	115	123	127	139	142	150	165			
032 KESKIASTEEN AMMATILLISTA KOULUTUSTA ANTAVAT OPETTAJAT													
Miehet	61	12 804	13 521	15 415	16 656	16 890	18 516	19 893	21 888	23 452	17 660	3 960	0,22
Indeksi		100	106	120	130	132	145	155	171	183			
Naiset	90	11 409	13 688	14 809	15 347	15 827	16 490	17 610	18 142	19 380	15 774	3 006	0,19
Indeksi		100	120	130	135	139	145	154	159	170			
Yhteensä	151	11 912	13 645	14 912	15 625	16 391	16 970	17 992	19 050	21 897	16 552	3 543	0,21
Indeksi		100	115	125	131	138	142	151	160	184			
0352 LEHTORIT													
Naiset	56	10 153	13 671	15 514	16 204	16 857	18 061	18 742	20 486	21 884	16 944	4 233	0,25
Indeksi		100	135	153	160	166	178	185	202	216			
Yhteensä	67	10 965	14 250	15 701	16 490	16 857	18 197	18 611	20 111	21 862	17 022	3 969	0,23
Indeksi		100	130	143	150	154	166	170	183	199			
035 OPPIKOULUJEN OPETTAJAT													
Naiset	73	9 954	12 372	14 405	15 723	16 490	17 413	18 581	19 928	21 766	16 417	4 243	0,26
Indeksi		100	124	145	158	166	175	187	200	219			
Yhteensä	91	10 973	13 021	14 410	15 682	16 631	17 464	18 365	19 833	21 860	16 574	4 248	0,26
Indeksi		100	119	131	143	152	159	167	181	199			
0362 LEHTORIT													
Miehet	187	16 401	18 188	19 270	19 789	20 476	21 186	21 868	22 661	23 914	20 344	2 968	0,15
Indeksi		100	111	117	121	125	129	133	138	146			
Naiset	317	15 019	16 941	17 971	18 817	19 673	20 402	21 241	21 967	22 800	19 412	3 125	0,16
Indeksi		100	113	120	125	131	136	141	146	152			
Yhteensä	504	15 548	17 214	18 426	19 368	19 980	20 783	21 530	22 126	23 181	19 756	3 098	0,16
Indeksi		100	111	119	125	129	134	138	142	149			
0363 TUNTIOPETTAJAT													
Miehet	39	13 178	13 924	14 700	15 726	16 706	17 280	18 230	19 076	21 043	16 753	3 029	0,18
Indeksi		100	106	112	119	127	131	138	145	160			
Naiset	109	12 312	13 660	14 402	15 234	16 099	17 077	18 727	19 324	21 390	16 565	3 436	0,21
Indeksi		100	111	117	124	131	139	152	157	174			
Yhteensä	148	12 450	13 684	14 480	15 522	16 131	17 163	18 334	19 283	21 322	16 618	3 317	0,20
Indeksi		100	110	116	125	130	138	147	155	171			

TAULUKKO 6. VALTION KOTIMAASSA TOIMIVAN KUUKASIPALKAISEN HENKILÖSTÖN LUKUMÄÄRÄT SEKÄ KOKONAISANSION DESIILIT, KESKIHAJONTA JA VAIHTELUKERROIN AMMATTIRYHMITTÄIN JA SUKUPUOLITTAIN MARRASKUUN 2000

AMMATTIRYHMÄ											Keskim.	Keski-	Vaih-
Sukupuoli	Lkm.	1.Des.	2.Des.	3.Des.	4.Des.	5.Des.	6.Des.	7.Des.	8.Des.	9.Des.	kokonais-	hajon-	telu-
											ansio	ta	kerroin
036 HARJOITTELUKOULUJEN OPETTAJAT													
Miehet	237	14 995	17 043	18 345	19 415	20 121	20 775	21 688	22 643	24 089	19 856	3 446	0,17
Indeksi		100	114	122	129	134	139	145	151	161			
Naiset	429	14 066	15 654	16 956	18 073	19 149	19 881	20 988	21 729	22 679	18 749	3 483	0,19
Indeksi		100	111	121	128	136	141	149	154	161			
Yhteensä	666	14 221	16 010	17 353	18 657	19 487	20 303	21 237	22 026	23 098	19 146	3 507	0,18
Indeksi		100	113	122	131	137	143	149	155	162			
0372 OPETTAJAT													
Miehet	48	14 462	15 643	16 467	17 249	18 079	18 550	18 915	19 793	20 437	17 939	2 989	0,17
Indeksi		100	108	114	119	125	128	131	137	141			
Naiset	100	13 856	14 994	15 885	16 421	17 129	17 510	17 894	18 605	19 467	16 967	2 407	0,14
Indeksi		100	108	115	119	124	126	129	134	140			
Yhteensä	148	13 929	15 380	16 189	16 647	17 405	17 788	18 422	19 015	19 948	17 296	2 648	0,15
Indeksi		100	110	116	120	125	128	132	137	143			
037 ERITYISKOULUJEN OPETTAJAT													
Miehet	75	13 220	14 889	16 408	17 431	18 097	18 755	19 817	21 757	23 640	18 250	3 876	0,21
Indeksi		100	113	124	132	137	142	150	165	179			
Naiset	130	13 485	14 646	15 661	16 385	17 094	17 606	18 086	18 922	19 853	16 964	2 906	0,17
Indeksi		100	109	116	122	127	131	134	140	147			
Yhteensä	205	13 247	14 802	15 971	16 739	17 440	18 016	18 704	19 536	22 326	17 452	3 357	0,19
Indeksi		100	112	121	126	132	136	141	147	169			
0392 KOULUTUSSIHTEERIT													
Naiset	349	8 354	8 765	9 242	9 549	9 922	10 276	10 580	11 291	14 024	10 383	2 048	0,20
Indeksi		100	105	111	114	119	123	127	135	168			
Yhteensä	362	8 354	8 836	9 242	9 581	9 967	10 286	10 680	11 537	14 422	10 437	2 080	0,20
Indeksi		100	106	111	115	119	123	128	138	173			
0393 MUUT OPETTAJAT													
Miehet	164	11 470	13 023	14 250	15 222	15 923	16 326	17 094	17 828	18 770	15 525	2 969	0,19
Indeksi		100	114	124	133	139	142	149	155	164			
Naiset	64	9 454	10 564	11 328	12 281	13 589	14 504	15 519	16 773	18 930	13 603	3 142	0,23
Indeksi		100	112	120	130	144	153	164	177	200			
Yhteensä	228	10 734	12 149	13 428	14 432	15 230	16 019	16 773	17 360	18 845	14 975	3 136	0,21
Indeksi		100	113	125	134	142	149	156	162	176			
0399 MUUT OPETUSALAN TYÖNTEKIJÄT													
Miehet	322	6 858	7 192	7 844	8 551	9 396	10 026	10 834	11 891	13 219	9 764	2 613	0,27
Indeksi		100	105	114	125	137	146	158	173	193			
Naiset	209	7 245	8 291	8 938	9 675	10 358	10 825	11 585	12 495	13 420	10 406	2 334	0,22
Indeksi		100	114	123	134	143	149	160	172	185			
Yhteensä	531	6 908	7 499	8 279	9 120	9 691	10 441	11 065	12 161	13 372	10 012	2 526	0,25
Indeksi		100	109	120	132	140	151	160	176	194			
039 MUUT OPETUSALAN AMMATIT													
Miehet	506	6 974	7 923	9 133	10 052	11 031	12 550	13 869	15 737	17 111	11 813	3 912	0,33
Indeksi		100	114	131	144	158	180	199	226	245			
Naiset	627	8 189	8 757	9 260	9 714	10 193	10 597	11 322	12 655	14 781	10 779	2 533	0,23
Indeksi		100	107	113	119	124	129	138	155	181			
Yhteensä	1 133	7 486	8 557	9 242	9 912	10 446	11 071	12 454	14 066	16 019	11 242	3 264	0,29
Indeksi		100	114	123	132	140	148	166	188	214			
03 OPETUSALAN TYÖ													
Miehet	4 910	9 687	11 998	14 940	17 043	18 389	20 060	22 371	24 419	27 513	18 783	6 750	0,36
Indeksi		100	124	154	176	190	207	231	252	284			
Naiset	3 762	9 398	10 062	11 268	12 881	14 921	16 490	17 685	19 467	22 037	15 150	5 013	0,33
Indeksi		100	107	120	137	159	175	188	207	234			
Yhteensä	8 672	9 552	10 748	12 842	15 222	16 941	18 188	20 060	22 505	26 384	17 219	6 325	0,37
Indeksi		100	113	134	159	177	190	210	236	276			

TAULUKKO 6. VALTION KOTIMAASSA TOIMIVAN KUUKASIPALKKAISEN HENKILÖSTÖN LUKUMÄÄRÄT SEKÄ KOKONAISANSION DESIILIT, KESKIHAJONTA JA VAIHTELUKERROIN AMMATTIRYHMITTÄIN JA SUKUPUOLITTAIN MARRASKUUSSA 2000

AMMATTIRYHMÄ											Keskim.	Keski-	Vaih-
Sukupuoli	Lkm.	1.Des.	2.Des.	3.Des.	4.Des.	5.Des.	6.Des.	7.Des.	8.Des.	9.Des.	kokonais-	hajon-	telu-
											ansio	ta	kerron
0412 PAPIT													
Miehet	43	13 345	13 680	14 036	14 837	15 298	15 668	16 331	17 881	18 422	15 658	2 752	0,18
Indeksi		100	103	105	111	115	117	122	134	138			
Yhteensä	43	13 345	13 680	14 036	14 837	15 298	15 668	16 331	17 881	18 422	15 658	2 752	0,18
Indeksi		100	103	105	111	115	117	122	134	138			
041 PAPIT YM.(EVANKELIS-LUTERILAISET JA ORTODOKSIT)													
Miehet	48	13 356	13 790	14 227	15 211	15 375	16 063	17 647	18 400	24 703	16 864	4 665	0,28
Indeksi		100	103	107	114	115	120	132	138	185			
Yhteensä	48	13 356	13 790	14 227	15 211	15 375	16 063	17 647	18 400	24 703	16 864	4 665	0,28
Indeksi		100	103	107	114	115	120	132	138	185			
04 USKONNON ALAN TYÖ													
Miehet	49	13 357	13 809	14 266	15 217	15 367	16 038	17 531	18 389	24 448	16 832	4 620	0,27
Indeksi		100	103	107	114	115	120	131	138	183			
Yhteensä	49	13 357	13 809	14 266	15 217	15 367	16 038	17 531	18 389	24 448	16 832	4 620	0,27
Indeksi		100	103	107	114	115	120	131	138	183			
051 TUOMIOISTUIN- JA HALLINTOLAKIMIEHET													
Miehet	838	14 802	16 823	18 426	20 630	22 037	23 128	24 185	25 205	28 240	21 955	5 595	0,25
Indeksi		100	114	124	139	149	156	163	170	191			
Naiset	682	13 286	14 787	16 342	17 527	19 101	20 630	22 037	22 754	24 234	19 398	4 770	0,25
Indeksi		100	111	123	132	144	155	166	171	182			
Yhteensä	1 520	13 958	16 019	17 197	19 006	20 630	22 037	23 706	24 297	26 489	20 812	5 393	0,26
Indeksi		100	115	123	136	148	158	170	174	190			
052 SYYTTÄJÄT, POLIISIPÄÄLLIKÖT YM.													
Miehet	369	16 672	18 665	19 980	20 657	22 026	22 822	24 277	26 194	28 638	22 389	4 910	0,22
Indeksi		100	112	120	124	132	137	146	157	172			
Naiset	119	12 513	14 713	15 437	16 212	17 111	18 416	19 454	20 852	22 453	17 620	3 745	0,21
Indeksi		100	118	123	130	137	147	155	167	179			
Yhteensä	488	15 116	16 941	18 648	19 781	20 671	22 037	23 612	25 047	27 806	21 216	5 081	0,24
Indeksi		100	112	123	131	137	146	156	166	184			
053 LAINOPIILLISET ASIAMIEHET JA MUUT LAINOPIILLISEN ALAN JA SITÄ TUKEVAT AMMATIT													
Miehet	168	14 066	15 693	16 383	16 823	17 545	17 881	18 389	18 958	20 060	17 441	2 694	0,15
Indeksi		100	112	116	120	125	127	131	135	143			
Naiset	151	13 954	15 670	16 212	16 882	17 422	17 881	18 007	18 389	20 060	17 191	2 404	0,14
Indeksi		100	112	116	121	125	128	129	132	144			
Yhteensä	319	13 954	15 670	16 261	16 823	17 475	17 881	18 233	18 509	20 060	17 324	2 562	0,15
Indeksi		100	112	117	121	125	128	131	133	144			
054 HAASTEMIEHET JA ULOSOTTOMIEHET													
Miehet	711	11 153	12 155	12 920	13 856	14 757	15 678	16 556	17 828	19 781	15 129	3 400	0,22
Indeksi		100	109	116	124	132	141	148	160	177			
Naiset	233	11 401	12 637	13 609	14 293	14 980	15 654	16 254	17 461	18 798	15 170	2 986	0,20
Indeksi		100	111	119	125	131	137	143	153	165			
Yhteensä	944	11 265	12 312	13 062	14 024	14 817	15 665	16 457	17 739	19 450	15 139	3 302	0,22
Indeksi		100	109	116	124	132	139	146	157	173			
059 MUUT LAINOPIILLISEN ALAN AMMATIT													
Miehet	129	8 695	8 695	9 344	9 344	9 344	9 344	9 469	10 570	12 204	9 844	1 427	0,15
Indeksi		100	100	107	107	107	107	109	122	140			
Naiset	208	8 695	9 344	9 344	9 344	9 438	11 031	11 585	11 867	12 204	10 506	1 821	0,17
Indeksi		100	107	107	107	109	127	133	136	140			
Yhteensä	337	8 695	8 695	9 344	9 344	9 344	9 774	11 104	11 606	12 204	10 252	1 709	0,17
Indeksi		100	100	107	107	107	112	128	133	140			
05 LAINOPIILLINEN TYÖ													
Miehet	2 215	11 716	13 416	15 222	16 639	18 061	19 960	21 818	23 706	26 121	18 773	5 945	0,32
Indeksi		100	115	130	142	154	170	186	202	223			
Naiset	1 393	10 976	12 575	13 968	15 360	16 573	17 685	19 139	21 429	23 659	16 943	4 973	0,29
Indeksi		100	115	127	140	151	161	174	195	216			
Yhteensä	3 608	11 367	13 229	14 713	16 083	17 387	18 911	20 630	22 722	24 897	18 070	5 661	0,31
Indeksi		100	116	129	141	153	166	181	200	219			

TAULUKKO 6. VALTION KOTIMAASSA TOIMIVAN KUUKASIPALKKAISEN HENKILÖSTÖN LUKUMÄÄRÄT SEKÄ KOKONAISANSION DESILIT, KESKIHAJONTA JA VAIHTELUKERROIN AMMATTIRYHMÄIN JA SUKUPUOLITTAIN MARRASKUUSSA 2000

AMMATTIRYHMÄ											Keskim.	Keski-	Vaih-
Sukupuoli	Lkm.	1.Des.	2.Des.	3.Des.	4.Des.	5.Des.	6.Des.	7.Des.	8.Des.	9.Des.	kokonais-	hajon-	telu-
											ansio	ta	kerroin
061 TOIMITTAJAT JA KIRJAILIJAT													
Miehet	32	8 960	9 865	10 937	11 796	12 525	13 397	14 852	15 457	17 050	12 906	3 201	0,25
Indeksi		100	110	122	132	140	150	166	173	190			
Naiset	109	9 488	9 922	10 101	10 546	10 998	11 247	12 272	13 096	15 506	11 685	2 615	0,22
Indeksi		100	105	106	111	116	119	129	138	163			
Yhteensä	141	9 410	9 922	10 193	10 567	11 031	11 771	12 518	14 055	16 019	11 962	2 793	0,23
Indeksi		100	105	108	112	117	125	133	149	170			
064 TIEDOTTAJAT													
Miehet	98	9 562	10 567	11 879	12 823	15 116	16 212	17 266	18 043	22 037	14 985	4 497	0,30
Indeksi		100	111	124	134	158	170	181	189	230			
Naiset	375	9 311	9 962	10 567	11 585	12 645	13 905	15 283	16 244	18 389	13 376	3 698	0,28
Indeksi		100	107	113	124	136	149	164	174	197			
Yhteensä	473	9 325	10 007	10 748	11 778	12 842	14 640	15 717	17 111	18 836	13 712	3 928	0,29
Indeksi		100	107	115	126	138	157	169	183	202			
065 KÄÄNTÄJÄT													
Naiset	115	10 567	11 282	12 450	13 010	13 541	13 801	14 422	15 176	15 851	13 383	2 358	0,18
Indeksi		100	107	118	123	128	131	136	144	150			
Yhteensä	135	10 567	11 510	12 500	13 207	13 732	13 815	14 802	15 222	16 773	13 765	2 836	0,21
Indeksi		100	109	118	125	130	131	140	144	159			
06 KIRJALLINEN TOIMINTA, TOIMITTAJAN TYÖ YM.													
Miehet	152	9 525	10 578	11 850	12 785	14 472	15 384	16 696	17 767	20 258	14 635	4 270	0,29
Indeksi		100	111	124	134	152	162	175	187	213			
Naiset	603	9 493	10 048	10 582	11 383	12 463	13 498	14 769	15 797	17 380	13 066	3 364	0,26
Indeksi		100	106	111	120	131	142	156	166	183			
Yhteensä	755	9 506	10 062	10 798	11 705	12 651	13 801	15 176	16 020	18 308	13 385	3 620	0,27
Indeksi		100	106	114	123	133	145	160	169	193			
076 MUUSIKOT													
Miehet	53	8 215	8 730	9 029	9 499	9 808	10 475	11 431	12 490	13 476	10 462	2 191	0,21
Indeksi		100	106	110	116	119	128	139	152	164			
Yhteensä	63	7 990	8 714	8 956	9 363	9 779	10 144	10 758	11 949	13 114	10 250	2 104	0,21
Indeksi		100	109	112	117	122	127	135	150	164			
079 MUUT TAITEELLISEN JA VIIHTEELLISEN ALAN AMMATIT													
Miehet	61	9 104	9 673	10 253	10 659	10 976	11 255	11 516	12 366	14 950	11 400	2 306	0,20
Indeksi		100	106	113	117	121	124	126	136	164			
Naiset	56	8 826	9 552	10 224	10 520	10 867	11 574	11 986	13 780	15 717	11 724	2 911	0,25
Indeksi		100	108	116	119	123	131	136	156	178			
Yhteensä	117	9 082	9 552	10 245	10 535	10 954	11 328	11 643	12 935	15 667	11 554	2 604	0,23
Indeksi		100	105	113	116	121	125	128	142	173			
07 TAITEELLINEN JA VIIHTEELLINEN TYÖ													
Miehet	140	8 695	9 297	9 687	10 154	10 652	11 009	11 495	12 530	14 038	11 002	2 204	0,20
Indeksi		100	107	111	117	123	127	132	144	161			
Naiset	77	8 826	9 533	10 041	10 350	10 567	11 565	12 138	13 756	15 668	11 550	2 841	0,25
Indeksi		100	108	114	117	120	131	138	156	178			
Yhteensä	217	8 747	9 316	9 794	10 224	10 631	11 081	11 725	12 913	14 698	11 196	2 456	0,22
Indeksi		100	107	112	117	122	127	134	148	168			
0811 KIRJASTONHOITAJAT JA AMANUENSIT													
Miehet	86	10 193	10 557	11 087	11 867	12 253	12 842	13 732	14 772	15 592	12 896	3 014	0,23
Indeksi		100	104	109	116	120	126	135	145	153			
Naiset	437	9 912	10 567	11 031	11 831	12 450	12 842	13 460	14 193	15 686	12 704	2 749	0,22
Indeksi		100	107	111	119	126	130	136	143	158			
Yhteensä	523	9 922	10 567	11 070	11 867	12 450	12 842	13 460	14 300	15 670	12 736	2 793	0,22
Indeksi		100	107	112	120	125	129	136	144	158			
0812 MUUT KIRJASTOTYÖNTEKIJÄT													
Miehet	161	7 350	7 741	8 154	8 543	8 897	9 168	9 297	9 485	9 784	8 743	1 000	0,11
Indeksi		100	105	111	116	121	125	126	129	133			
Naiset	435	7 582	8 189	8 591	8 982	9 260	9 485	9 638	9 725	10 012	9 059	998	0,11
Indeksi		100	108	113	118	122	125	127	128	132			
Yhteensä	596	7 484	7 963	8 421	8 872	9 168	9 391	9 533	9 677	9 992	8 972	1 007	0,11
Indeksi		100	106	113	119	123	125	127	129	134			

TAULUKKO 6. VALTION KOTIMAASSA TOIMIVAN KUUKASIPALKKAISEN HENKILÖSTÖN LUKUMÄÄRÄT SEKÄ KOKONAISANSION DESIILIT, KESKIHAJONTA JA VAIHTELUKERROIN AMMATIRYHMITTÄIN JA SUKUPUOLITTAIN MARRASKUUSSA 2000

AMMATTIRYHMÄ		Lkm.	1.Des.	2.Des.	3.Des.	4.Des.	5.Des.	6.Des.	7.Des.	8.Des.	9.Des.	Keskim.	Keski-	Vaih-
Sukupuoli	kokonais-											hajon-	telu-	
												ansio	ta	kerroin
081 KIRJASTONHOITAJAT YM.														
Miehet	247	7 549	8 162	8 765	9 168	9 410	9 791	10 498	12 092	13 732	10 201	2 786	0,27	
Indeksi		100	108	116	121	125	130	139	160	182				
Naiset	872	8 189	8 969	9 391	9 677	9 997	10 636	11 944	12 842	14 300	10 903	2 764	0,25	
Indeksi		100	110	115	118	122	130	146	157	175				
Yhteensä	1 119	7 955	8 738	9 223	9 533	9 922	10 561	11 643	12 842	14 012	10 746	2 783	0,26	
Indeksi		100	110	116	120	125	133	146	161	176				
0821 ARKISTONHOITAJAT														
Miehet	33	8 860	9 481	10 193	10 640	10 954	11 364	12 151	13 638	16 696	11 834	3 130	0,26	
Indeksi		100	107	115	120	124	128	137	154	188				
Naiset	56	9 410	9 887	10 002	10 451	10 976	11 232	11 962	13 253	15 827	11 738	2 861	0,24	
Indeksi		100	105	106	111	117	119	127	141	168				
Yhteensä	89	9 251	9 724	10 096	10 545	10 976	11 273	12 058	13 462	15 980	11 774	2 945	0,25	
Indeksi		100	105	109	114	119	122	130	146	173				
082 ARKISTONHOITAJAT														
Miehet	46	8 123	8 612	9 457	9 723	10 358	10 924	11 511	12 204	15 777	11 132	3 170	0,28	
Indeksi		100	106	116	120	128	134	142	150	194				
Naiset	63	8 298	9 546	9 922	10 218	10 567	11 031	11 838	13 025	14 924	11 329	2 956	0,26	
Indeksi		100	115	120	123	127	133	143	157	180				
Yhteensä	109	8 189	9 233	9 716	10 082	10 567	11 031	11 585	12 933	15 717	11 248	3 032	0,27	
Indeksi		100	113	119	123	129	135	141	158	192				
0831 MUSEONHOITAJAT														
Miehet	34	12 842	13 745	14 570	15 222	15 592	15 864	16 975	17 111	18 389	15 646	2 086	0,13	
Indeksi		100	107	113	119	121	124	132	133	143				
Naiset	35	11 551	12 357	13 732	14 331	15 222	15 679	16 067	16 520	17 214	14 849	2 327	0,16	
Indeksi		100	107	119	124	132	136	139	143	149				
Yhteensä	69	12 000	13 187	14 055	15 222	15 344	15 712	16 326	17 111	18 246	15 241	2 231	0,15	
Indeksi		100	110	117	127	128	131	136	143	152				
0832 MUUT MUSEOTYÖNTEKIJÄT														
Miehet	60	8 435	8 829	9 003	9 294	9 609	9 951	10 389	11 172	12 396	9 989	1 550	0,16	
Indeksi		100	105	107	110	114	118	123	132	147				
Naiset	112	8 095	8 704	9 032	9 288	9 514	9 838	10 446	10 856	11 226	9 705	1 362	0,14	
Indeksi		100	108	112	115	118	122	129	134	139				
Yhteensä	172	8 109	8 765	9 032	9 281	9 552	9 866	10 420	10 993	11 477	9 804	1 433	0,15	
Indeksi		100	108	111	114	118	122	129	136	142				
083 MUSEOVIRKAILIJAT														
Miehet	94	8 796	9 028	9 485	9 998	11 059	12 503	13 732	15 306	17 111	12 018	3 241	0,27	
Indeksi		100	103	108	114	126	142	156	174	195				
Naiset	147	8 182	8 997	9 276	9 590	10 219	10 726	11 224	12 746	15 505	10 919	2 733	0,25	
Indeksi		100	110	113	117	125	131	137	156	190				
Yhteensä	241	8 387	9 015	9 303	9 677	10 358	11 055	12 193	14 160	15 999	11 348	2 984	0,26	
Indeksi		100	107	111	115	124	132	145	169	191				
089 MUUT KIRJASTO- ARKISTO- JA MUSEOALAN AMMATIT														
Miehet	132	8 683	9 552	10 395	11 018	11 962	12 769	13 065	13 735	15 222	11 813	2 303	0,19	
Indeksi		100	110	120	127	138	147	150	158	175				
Naiset	273	9 523	10 002	11 065	11 603	12 167	12 601	12 842	13 454	13 870	11 965	1 896	0,16	
Indeksi		100	105	116	122	128	132	135	141	146				
Yhteensä	405	9 288	9 985	10 567	11 562	12 167	12 601	12 842	13 460	14 364	11 916	2 035	0,17	
Indeksi		100	108	114	124	131	136	138	145	155				
08 KIRJASTO-, ARKISTO- JA MUSEOALAN TYÖ														
Miehet	519	7 986	8 753	9 218	9 555	10 193	11 065	12 204	13 353	15 222	11 018	2 907	0,26	
Indeksi		100	110	115	120	128	139	153	167	191				
Naiset	1 355	8 354	9 123	9 523	9 912	10 535	11 359	12 204	12 997	14 387	11 140	2 649	0,24	
Indeksi		100	109	114	119	126	136	146	156	172				
Yhteensä	1 874	8 189	9 023	9 485	9 735	10 441	11 232	12 204	13 010	14 802	11 106	2 723	0,25	
Indeksi		100	110	116	119	128	137	149	159	181				

TAULUKKO 6. VALTION KOTIMAASSA TOIMIVAN KUUKASIPALKKAISEN HENKILÖSTÖN LUKUMÄÄRÄT SEKÄ KOKONAISANSION DESIILIT, KESKIHAJONTA JA VAHTELUKERROIN AMMATTIRYHMÄIN JA SUKUPUOLITTAIN MARRASKUUSSA 2000

AMMATTIRYHMÄ											Keskim.	Keski-	Vaih-
Sukupuoli	Lkm.	1.Des.	2.Des.	3.Des.	4.Des.	5.Des.	6.Des.	7.Des.	8.Des.	9.Des.	kokonais-	hajon-	telu-
											ansio	ta	kerroin
1037 PERUSHOITAJAT													
Naiset	74	7 612	8 018	8 978	9 288	9 552	10 015	10 648	11 050	11 902	9 728	1 580	0,16
Indeksi		100	105	118	122	125	132	140	145	156			
Yhteensä	103	7 695	8 430	9 018	9 540	10 072	10 760	11 424	12 079	12 748	10 253	1 826	0,18
Indeksi		100	110	117	124	131	140	148	157	166			
103 HOITOHENKILÖKUNTA													
Miehet	339	10 096	10 671	11 235	11 893	12 425	12 945	13 300	13 802	14 197	12 265	1 770	0,14
Indeksi		100	106	111	118	123	128	132	137	141			
Naiset	899	8 655	9 242	9 749	10 193	10 609	11 068	11 599	12 298	13 498	10 847	1 844	0,17
Indeksi		100	107	113	118	123	128	134	142	156			
Yhteensä	1 238	8 818	9 585	10 072	10 562	11 031	11 585	12 204	13 023	13 870	11 230	1 930	0,17
Indeksi		100	109	114	120	125	131	138	148	157			
1042 TUTKIMUSTEKNINEN JA AVUSTAVA HOITOHENKILÖKUNTA													
Naiset	222	7 447	7 931	8 413	8 639	8 818	8 960	9 113	9 339	9 972	8 751	926	0,11
Indeksi		100	107	113	116	118	120	122	125	134			
Yhteensä	231	7 402	7 813	8 354	8 627	8 809	8 938	9 113	9 314	9 940	8 712	942	0,11
Indeksi		100	106	113	117	119	121	123	126	134			
104 MUU HOITOALAN HENKILÖSTÖ													
Naiset	223	7 449	7 940	8 413	8 634	8 818	8 960	9 113	9 330	9 968	8 748	924	0,11
Indeksi		100	107	113	116	118	120	122	125	134			
Yhteensä	232	7 406	7 831	8 352	8 611	8 804	8 933	9 113	9 311	9 936	8 710	941	0,11
Indeksi		100	106	113	116	119	121	123	126	134			
10 TERVEYDEN- JA SAIRAUDENHOITOTYÖ													
Miehet	483	10 195	11 031	11 907	12 608	13 273	13 904	14 793	22 084	25 701	15 715	7 068	0,45
Indeksi		100	108	117	124	130	136	145	217	252			
Naiset	1 197	8 329	8 886	9 288	9 871	10 327	10 965	11 585	12 491	13 996	11 152	4 288	0,38
Indeksi		100	107	112	119	124	132	139	150	168			
Yhteensä	1 680	8 557	9 104	9 773	10 399	11 031	11 749	12 665	13 815	17 261	12 453	5 622	0,45
Indeksi		100	106	114	122	129	137	148	161	202			
112 TYÖ- JA TOIMINTATERAPEUTIT													
Naiset	34	8 279	8 526	8 779	9 076	9 514	10 012	10 153	10 479	11 247	9 603	1 308	0,14
Indeksi		100	103	106	110	115	121	123	127	136			
Yhteensä	42	8 279	8 695	8 903	9 123	9 581	10 039	10 242	10 578	11 254	9 696	1 247	0,13
Indeksi		100	105	108	110	116	121	124	128	136			
11 LIIKUNTA- JA TYÖTERAPIATYÖ													
Naiset	63	8 279	8 627	8 937	9 202	9 658	10 062	10 329	11 067	12 391	9 867	1 509	0,15
Indeksi		100	104	108	111	117	122	125	134	150			
Yhteensä	75	8 279	8 652	9 003	9 123	9 658	10 062	10 491	11 055	11 953	9 868	1 461	0,15
Indeksi		100	105	109	110	117	122	127	134	144			
1212 TERVEYSKESKUS- JA ERIKOISHAMMASLÄÄKÄRIT													
Yhteensä	35	14 224	16 254	16 712	17 111	18 389	19 506	19 506	20 006	22 055	18 146	2 885	0,16
Indeksi		100	114	117	120	129	137	137	141	155			
121 HAMMASLÄÄKÄRIT													
Yhteensä	40	13 263	14 399	16 596	17 009	17 111	19 222	19 506	20 006	21 945	17 614	3 224	0,18
Indeksi		100	109	125	128	129	145	147	151	165			
12 HAMMASHOITOALAN TYÖ													
Naiset	40	7 872	8 347	8 735	9 140	9 297	9 721	11 449	13 146	17 016	10 654	3 143	0,29
Indeksi		100	106	111	116	118	123	145	167	216			
Yhteensä	70	8 287	8 844	9 297	11 277	13 677	16 639	17 111	19 506	20 040	14 033	4 982	0,36
Indeksi		100	107	112	136	165	201	206	235	242			
132 FARMASEUTIT													
Yhteensä	30	10 027	10 889	11 059	12 046	12 167	12 204	12 222	12 394	12 842	11 751	1 007	0,09
Indeksi		100	109	110	120	121	122	122	124	128			
13 APTEEKKIALAN TYÖ													
Naiset	42	9 950	11 020	12 008	12 175	12 204	12 442	12 842	16 004	17 555	13 229	3 739	0,28
Indeksi		100	111	121	122	123	125	129	161	176			
Yhteensä	46	9 999	10 998	12 027	12 189	12 222	12 579	13 800	16 992	18 007	13 551	3 910	0,29
Indeksi		100	110	120	122	122	126	138	170	180			

TAULUKKO 6. VALTION KOTIMAASSA TOIMIVAN KUUKASIPALKKAISEN HENKILÖSTÖN LUKUMÄÄRÄT SEKÄ KOKONAISANSION DESIILIT, KESKIHAJONTA JA VAIHTELUKERROIN AMMATTIRYHMITTÄIN JA SUKUPUOLITTAIN MARRASKUUSSA 2000

AMMATTIRYHMÄ											Keskim.	Keski-	Vaih-
Sukupuoli	Lkm.	1.Des.	2.Des.	3.Des.	4.Des.	5.Des.	6.Des.	7.Des.	8.Des.	9.Des.	kokonais-	hajon-	telu-
											ansio	ta	kerroin
141 ELÄINLÄÄKÄRIT													
Miehet	37	13 858	15 012	16 778	17 517	18 564	18 915	20 607	22 137	23 548	18 750	4 082	0,22
Indeksi		100	108	121	126	134	136	149	160	170			
Naiset	85	13 181	13 833	14 422	15 766	16 416	17 185	18 407	18 928	20 848	16 812	3 296	0,20
Indeksi		100	105	109	120	125	130	140	144	158			
Yhteensä	122	13 360	14 066	15 158	16 223	17 111	18 270	18 742	20 221	22 388	17 424	3 658	0,21
Indeksi		100	105	113	121	128	137	140	151	168			
14 ELÄINLÄÄKETIETEELLINEN TYÖ													
Miehet	37	13 858	15 012	16 778	17 517	18 564	18 915	20 607	22 137	23 548	18 750	4 082	0,22
Indeksi		100	108	121	126	134	136	149	160	170			
Naiset	86	13 181	13 841	14 442	15 832	16 375	17 180	18 404	18 924	20 837	16 800	3 276	0,20
Indeksi		100	105	110	120	124	130	140	144	158			
Yhteensä	123	13 380	14 066	15 176	16 196	17 111	18 160	18 742	20 221	22 371	17 411	3 645	0,21
Indeksi		100	105	113	121	128	136	140	151	167			
152 SOSIAALIALAN ERITYISTYÖNTEKIJÄT													
Naiset	70	9 509	10 055	10 482	10 888	11 059	11 265	11 569	11 933	12 232	11 067	1 177	0,11
Indeksi		100	106	110	115	116	118	122	126	129			
Yhteensä	85	9 725	10 077	10 663	10 992	11 114	11 265	11 585	11 960	12 291	11 134	1 149	0,10
Indeksi		100	104	110	113	114	116	119	123	126			
153 MUUT SOSIAALIALAN TYÖNTEKIJÄT													
Miehet	153	8 851	9 358	9 867	10 207	10 509	11 086	11 482	12 020	13 008	10 810	1 653	0,15
Indeksi		100	106	111	115	119	125	130	136	147			
Naiset	209	8 217	8 853	9 455	9 822	10 163	10 568	11 045	11 639	12 366	10 299	1 548	0,15
Indeksi		100	108	115	120	124	129	134	142	151			
Yhteensä	362	8 574	9 113	9 677	10 002	10 337	10 748	11 299	11 790	12 601	10 513	1 610	0,15
Indeksi		100	106	113	117	121	125	132	138	147			
154 LASTENHOITAJAT JA MUU LASTENHOITOHENKILÖSTÖ													
Naiset	102	9 200	9 485	9 638	9 818	10 032	10 229	10 551	10 818	11 413	10 158	1 072	0,11
Indeksi		100	103	105	107	109	111	115	118	124			
Yhteensä	124	9 026	9 459	9 619	9 814	10 042	10 224	10 504	10 796	11 275	10 114	1 075	0,11
Indeksi		100	105	107	109	111	113	116	120	125			
159 MUUT SOSIAALITYÖN AMMATIT													
Miehet	68	8 005	8 739	8 962	9 291	9 542	9 997	10 405	10 574	12 177	10 035	2 381	0,24
Indeksi		100	109	112	116	119	125	130	132	152			
Yhteensä	92	7 924	8 686	8 853	9 116	9 353	9 777	10 253	10 577	12 247	9 973	2 392	0,24
Indeksi		100	110	112	115	118	123	129	133	155			
15 SOSIAALIALAN TYÖ													
Miehet	258	8 700	9 047	9 581	10 002	10 317	10 611	11 182	11 772	12 788	10 568	1 858	0,18
Indeksi		100	104	110	115	119	122	129	135	147			
Naiset	406	8 527	9 219	9 633	9 897	10 214	10 615	11 031	11 482	12 204	10 358	1 491	0,14
Indeksi		100	108	113	116	120	124	129	135	143			
Yhteensä	664	8 627	9 165	9 627	9 951	10 234	10 611	11 067	11 585	12 336	10 438	1 642	0,16
Indeksi		100	106	112	115	119	123	128	134	143			
1611 TERVEYS- JA TYÖSUOJELUTARKASTAJAT													
Miehet	227	11 867	12 204	12 538	12 791	12 868	13 233	13 732	15 176	16 806	13 591	1 938	0,14
Indeksi		100	103	106	108	108	112	116	128	142			
Naiset	120	11 585	12 228	12 638	13 240	13 898	14 501	15 592	16 606	17 881	14 371	2 496	0,17
Indeksi		100	106	109	114	120	125	135	143	154			
Yhteensä	347	11 643	12 204	12 563	12 842	13 089	13 732	14 487	15 693	17 197	13 863	2 177	0,16
Indeksi		100	105	108	110	112	118	124	135	148			
161 AMMATTIENTARKASTAJAT, TERVEYSTARKASTAJAT													
Miehet	227	11 867	12 204	12 538	12 791	12 868	13 233	13 732	15 176	16 806	13 591	1 938	0,14
Indeksi		100	103	106	108	108	112	116	128	142			
Naiset	120	11 585	12 228	12 638	13 240	13 898	14 501	15 592	16 606	17 881	14 371	2 496	0,17
Indeksi		100	106	109	114	120	125	135	143	154			
Yhteensä	347	11 643	12 204	12 563	12 842	13 089	13 732	14 487	15 693	17 197	13 863	2 177	0,16
Indeksi		100	105	108	110	112	118	124	135	148			

TAULUKKO 6. VALTION KOTIMAASSA TOIMIVAN KUUKASIPALKKAISEN HENKILÖSTÖN LUKUMÄÄRÄT SEKÄ KOKONAISANSION DESIILIT, KESKIHAJONTA JA VAIHTELUKERROIN AMMATTIRYHMÄIN JA SUKUPUOLITTAIN MARRASKUUSSA 2000

AMMATTIRYHMÄ	Sukupuoli	Lkm.	1.Des.	2.Des.	3.Des.	4.Des.	5.Des.	6.Des.	7.Des.	8.Des.	9.Des.	Keskim. kokonaisansio	Keski-hajonta	Vaihtelu kerroin
169 MUUT YMPÄRISTÖN- JA TERVEYDENSUOJELUTYÖN AMMATIT														
	Yhteensä	32	10 813	12 192	13 014	13 549	13 877	14 238	15 463	16 150	16 566	14 048	2 419	0,17
	Indeksi		100	113	120	125	128	132	143	149	153			
16 YMPÄRISTÖN- JA TERVEYDENSUOJELUTYÖ														
	Miehet	242	11 867	12 204	12 557	12 842	12 926	13 260	14 052	15 314	16 789	13 676	1 956	0,14
	Indeksi		100	103	106	108	109	112	118	129	141			
	Naiset	137	11 585	12 196	12 640	13 215	13 767	14 344	15 346	16 300	17 819	14 235	2 532	0,18
	Indeksi		100	105	109	114	119	124	132	141	154			
	Yhteensä	379	11 636	12 204	12 563	12 855	13 220	13 732	14 520	15 748	17 197	13 880	2 197	0,16
	Indeksi		100	105	108	110	114	118	125	135	148			
171 PSYKOLOGIT														
	Miehet	67	11 379	11 914	12 550	13 076	13 420	13 664	14 523	15 298	15 733	13 475	1 619	0,12
	Indeksi		100	105	110	115	118	120	128	134	138			
	Naiset	235	10 412	11 288	11 831	12 314	12 550	12 907	13 420	13 801	15 222	12 608	1 682	0,13
	Indeksi		100	108	114	118	121	124	129	133	146			
	Yhteensä	302	10 835	11 379	11 891	12 503	12 651	13 104	13 514	13 940	15 298	12 805	1 704	0,13
	Indeksi		100	105	110	115	117	121	125	129	141			
17 PSYKOLOGIT														
	Miehet	67	11 379	11 914	12 550	13 076	13 420	13 664	14 523	15 298	15 733	13 475	1 619	0,12
	Indeksi		100	105	110	115	118	120	128	134	138			
	Naiset	235	10 412	11 288	11 831	12 314	12 550	12 907	13 420	13 801	15 222	12 608	1 682	0,13
	Indeksi		100	108	114	118	121	124	129	133	146			
	Yhteensä	302	10 835	11 379	11 891	12 503	12 651	13 104	13 514	13 940	15 298	12 805	1 704	0,13
	Indeksi		100	105	110	115	117	121	125	129	141			
1 TERVEYDEN- JA SAIRAUDENHOITO, SOSIAALIALAN TYÖ														
	Miehet	1 135	9 552	10 567	11 379	12 173	12 791	13 300	14 122	16 019	21 601	14 087	5 387	0,38
	Indeksi		100	111	119	127	134	139	148	168	226			
	Naiset	2 208	8 557	9 120	9 723	10 244	10 878	11 585	12 265	13 326	15 040	11 567	3 749	0,32
	Indeksi		100	107	114	120	127	135	143	156	176			
	Yhteensä	3 343	8 739	9 511	10 146	10 812	11 533	12 229	13 019	13 972	16 672	12 420	4 532	0,36
	Indeksi		100	109	116	124	132	140	149	160	191			
HALLINNOLLINEN, TILINPIDOLLINEN JA KONTTORITEKNINEN TYÖ														
2011 KESKUSHALLINNON YLIN JOHTOHENKILÖSTÖ														
	Miehet	1 046	20 060	22 037	23 485	24 185	25 540	26 572	29 042	31 936	35 437	26 848	6 533	0,24
	Indeksi		100	110	117	121	127	132	145	159	177			
	Naiset	455	18 122	19 663	20 060	22 037	22 415	24 185	24 699	26 489	29 129	23 257	4 738	0,20
	Indeksi		100	109	111	122	124	133	136	146	161			
	Yhteensä	1 501	18 682	20 343	22 037	24 185	24 185	26 489	26 809	29 623	34 204	25 758	6 265	0,24
	Indeksi		100	109	118	129	129	142	144	159	183			
2012 PIIRI- JA PAIKALLISHALLINNON YLIN JOHTOHENKILÖSTÖ														
	Miehet	693	17 427	19 006	20 372	22 126	23 529	24 185	25 864	27 670	30 869	23 720	5 289	0,22
	Indeksi		100	109	117	127	135	139	148	159	177			
	Naiset	254	15 664	16 840	17 967	19 051	21 258	22 037	24 185	25 758	29 036	21 670	5 522	0,25
	Indeksi		100	108	115	122	136	141	154	164	185			
	Yhteensä	947	16 672	18 389	19 663	21 558	22 754	24 185	25 604	27 025	30 869	23 172	5 426	0,23
	Indeksi		100	110	118	129	136	145	154	162	185			
2013 MUUT JOHTOHENKILÖT														
	Miehet	1 325	13 326	14 802	15 877	17 041	18 079	19 006	20 060	21 631	24 185	18 368	4 238	0,23
	Indeksi		100	111	119	128	136	143	151	162	181			
	Naiset	906	12 837	14 257	15 222	16 017	16 639	17 197	18 389	20 000	21 575	16 944	3 523	0,21
	Indeksi		100	111	119	125	130	134	143	156	168			
	Yhteensä	2 231	13 141	14 596	15 514	16 293	17 232	18 389	19 506	20 507	23 172	17 787	4 022	0,23
	Indeksi		100	111	118	124	131	140	148	156	176			

TAULUKKO 6. VALTION KOTIMAASSA TOIMIVAN KUUKASIPALKKAISEN HENKILÖSTÖN LUKUMÄÄRÄT SEKÄ KOKONAISANSION DESILIT, KESKIHAJONTA JA VAIHTELUKERROIN AMMATTIRYHMITTÄIN JA SUKUPUOLITTAIN MARRASKUUSSA 2000

AMMATTIRYHMÄ											Keskim.	Keski-	Vaih-
Sukupuoli	Lkm.	1.Des.	2.Des.	3.Des.	4.Des.	5.Des.	6.Des.	7.Des.	8.Des.	9.Des.	kokonais-	hajo-	telu-
											ansio	ta	kerroin
2014 ESITTELIJÄT JA VALMISTELIJAT													
Miehet	1 658	11 528	12 601	13 801	14 757	15 514	16 528	17 207	18 389	20 060	15 737	3 390	0,22
Indeksi		100	109	120	128	135	143	149	160	174			
Naiset	1 835	11 288	12 204	13 010	13 732	14 772	15 452	16 212	17 111	18 389	14 885	2 973	0,20
Indeksi		100	108	115	122	131	137	144	152	163			
Yhteensä	3 493	11 356	12 488	13 269	14 122	15 176	16 019	16 874	17 835	19 506	15 291	3 207	0,21
Indeksi		100	110	117	124	134	141	149	157	172			
201 VALTION HALLINNON JOHTAVAT TOIMIHENKILÖT													
Miehet	4 722	12 842	14 772	16 131	17 440	18 611	20 161	22 505	24 600	28 984	20 122	6 498	0,32
Indeksi		100	115	126	136	145	157	175	192	226			
Naiset	3 450	11 867	13 141	14 364	15 222	16 212	17 111	18 389	20 060	23 770	17 046	4 728	0,28
Indeksi		100	111	121	128	137	144	155	169	200			
Yhteensä	8 172	12 450	13 829	15 222	16 342	17 422	18 798	20 527	23 553	26 489	18 826	6 013	0,32
Indeksi		100	111	122	131	140	151	165	189	213			
209 MUUT YHTEISKUNNALLIS-HALLINNOLLISEN TYÖN AMMATIT													
Miehet	125	10 193	10 193	10 193	10 193	11 109	12 217	14 007	17 309	18 820	12 926	3 643	0,28
Indeksi		100	100	100	100	109	120	137	170	185			
Naiset	204	10 193	10 193	10 193	10 193	11 131	12 204	12 863	14 471	18 061	12 496	3 141	0,25
Indeksi		100	100	100	100	109	120	126	142	177			
Yhteensä	329	10 193	10 193	10 193	10 193	11 120	12 204	13 153	15 320	18 400	12 658	3 339	0,26
Indeksi		100	100	100	100	109	120	129	150	181			
20 YHTEISKUNNALLIS-HALLINNOLLINEN TYÖ													
Miehet	4 847	12 513	14 523	16 019	17 257	18 500	20 060	22 170	24 380	28 825	19 938	6 540	0,33
Indeksi		100	116	128	138	148	160	177	195	230			
Naiset	3 654	11 585	12 842	13 829	15 176	16 019	17 111	18 389	20 060	23 494	16 789	4 770	0,28
Indeksi		100	111	119	131	138	148	159	173	203			
Yhteensä	8 501	11 926	13 677	14 995	16 131	17 214	18 500	20 161	23 144	26 489	18 586	6 050	0,33
Indeksi		100	115	126	135	144	155	169	194	222			
2211 HENKILÖSTÖHALLINNON JOHTOHENKILÖT													
Miehet	181	14 083	14 876	14 995	15 561	15 804	16 285	16 778	17 475	18 911	16 302	2 623	0,16
Indeksi		100	106	106	110	112	116	119	124	134			
Naiset	167	13 856	14 876	15 161	15 623	16 212	16 714	17 197	17 971	19 006	16 297	2 562	0,16
Indeksi		100	107	109	113	117	121	124	130	137			
Yhteensä	348	14 018	14 876	15 065	15 582	16 019	16 556	17 077	17 881	18 972	16 300	2 590	0,16
Indeksi		100	106	107	111	114	118	122	128	135			
2212 HENKILÖSTÖHALLINNON VIRKAILIJAT													
Naiset	171	9 178	9 746	9 922	10 193	10 567	11 107	11 585	12 367	13 718	11 058	1 709	0,15
Indeksi		100	106	108	111	115	121	126	135	149			
Yhteensä	177	9 239	9 752	9 922	10 193	10 567	11 078	11 585	12 365	13 732	11 063	1 717	0,16
Indeksi		100	106	107	110	114	120	125	134	149			
221 HENKILÖSTÖHALLINNON HOITAJAT													
Miehet	187	13 866	14 876	14 995	15 400	15 756	16 256	16 737	17 427	18 798	16 136	2 756	0,17
Indeksi		100	107	108	111	114	117	121	126	136			
Naiset	338	9 677	10 193	11 031	12 204	13 732	14 876	15 673	16 737	17 971	13 670	3 407	0,25
Indeksi		100	105	114	126	142	154	162	173	186			
Yhteensä	525	9 922	10 965	12 778	14 136	14 980	15 623	16 212	17 111	18 352	14 551	3 399	0,23
Indeksi		100	111	129	142	151	157	163	172	185			
2221 TYÖNVÄLITYKSEN JOHTOHENKILÖT													
Miehet	75	9 755	10 042	10 254	10 337	10 620	10 770	11 162	11 380	12 055	10 805	1 271	0,12
Indeksi		100	103	105	106	109	110	114	117	124			
Naiset	245	9 764	9 962	10 193	10 337	10 379	10 611	10 774	11 221	11 772	10 603	988	0,09
Indeksi		100	102	104	106	106	109	110	115	121			
Yhteensä	320	9 764	9 962	10 204	10 337	10 420	10 620	10 878	11 299	11 864	10 650	1 062	0,10
Indeksi		100	102	105	106	107	109	111	116	122			

TAULUKKO 6. VALTION KOTIMAASSA TOIMIVAN KUUKASIPALKKAISEN HENKILÖSTÖN LUKUMÄÄRÄT SEKÄ KOKONAISANSION DESIILIT, KESKIHAJONTA JA VAIHTELUKERROIN AMMATTIRYHMÄIN JA SUKUPUOLITTAIN MARRASKUUSSA 2000

AMMATTIRYHMÄ	Sukupuoli	Lkm.	1.Des.	2.Des.	3.Des.	4.Des.	5.Des.	6.Des.	7.Des.	8.Des.	9.Des.	Keskim. kokonaisansio	Keski-hajonta	Vaihtelu kerroin
2222 MUUT TYÖNVÄLITYSVIRKAILIJAT														
Miehet		345	8 002	8 396	8 782	9 032	9 316	9 457	9 663	9 852	10 595	9 356	1 230	0,13
Indeksi			100	105	110	113	116	118	121	123	132			
Naiset		1 679	8 160	8 396	8 782	8 982	9 214	9 419	9 528	9 764	10 092	9 260	1 113	0,12
Indeksi			100	103	108	110	113	115	117	120	124			
Yhteensä		2 024	8 099	8 396	8 782	8 996	9 270	9 438	9 539	9 774	10 204	9 276	1 134	0,12
Indeksi			100	104	108	111	114	117	118	121	126			
222 TYÖNVÄLITYSVIRKAILIJAT														
Miehet		420	8 164	8 574	8 960	9 270	9 457	9 701	9 972	10 358	11 265	9 620	1 357	0,14
Indeksi			100	105	110	114	116	119	122	127	138			
Naiset		1 924	8 215	8 513	8 809	9 086	9 316	9 504	9 725	9 992	10 748	9 432	1 186	0,13
Indeksi			100	104	107	111	113	116	118	122	131			
Yhteensä		2 344	8 176	8 569	8 809	9 086	9 344	9 523	9 764	10 062	10 845	9 465	1 220	0,13
Indeksi			100	105	108	111	114	116	119	123	133			
229 MUUT HENKILÖSTÖASI OIDEN HOITAJAT														
Naiset		80	8 890	9 533	9 856	9 972	10 245	10 430	10 620	11 027	12 603	10 460	1 652	0,16
Indeksi			100	107	111	112	115	117	119	124	142			
Yhteensä		90	8 862	9 533	9 932	10 077	10 245	10 467	10 620	11 076	12 778	10 704	2 314	0,22
Indeksi			100	108	112	114	116	118	120	125	144			
22 HENKILÖSTÖASI OIDEN HOITO														
Miehet		617	8 326	8 885	9 363	9 652	9 992	10 862	13 609	15 277	16 722	11 707	3 612	0,31
Indeksi			100	107	112	116	120	130	163	183	201			
Naiset		2 342	8 230	8 634	8 987	9 270	9 457	9 725	10 032	10 659	12 804	10 089	2 277	0,23
Indeksi			100	105	109	113	115	118	122	130	156			
Yhteensä		2 959	8 230	8 669	9 032	9 335	9 533	9 843	10 274	11 379	14 876	10 424	2 690	0,26
Indeksi			100	105	110	113	116	120	125	138	181			
2311 TILINTARKASTAJAT JA REVIISORIT														
Naiset		39	11 140	11 856	12 262	12 485	12 842	13 365	14 915	17 111	18 448	14 047	2 984	0,21
Indeksi			100	106	110	112	115	120	134	154	166			
Yhteensä		65	11 578	12 204	12 445	12 842	13 926	15 181	16 062	17 466	19 297	14 907	3 370	0,23
Indeksi			100	105	107	111	120	131	139	151	167			
231 TILINTARKASTAJAT														
Miehet		33	10 813	11 533	13 175	14 690	15 360	16 019	16 744	19 233	21 528	15 609	4 096	0,26
Indeksi			100	107	122	136	142	148	155	178	199			
Naiset		56	9 994	10 735	11 568	12 204	12 413	12 842	13 753	15 000	18 273	13 124	2 997	0,23
Indeksi			100	107	116	122	124	129	138	150	183			
Yhteensä		89	10 236	10 992	11 789	12 380	12 842	14 033	15 415	16 862	19 139	14 049	3 631	0,26
Indeksi			100	107	115	121	125	137	151	165	187			
2321 KIRJANPITOKAMREERIT YM.														
Miehet		36	10 311	10 913	11 870	12 204	12 500	13 182	14 211	15 598	17 082	13 250	2 664	0,20
Indeksi			100	106	115	118	121	128	138	151	166			
Naiset		274	10 054	10 716	11 031	11 556	11 855	12 204	12 842	13 732	15 246	12 290	2 079	0,17
Indeksi			100	107	110	115	118	121	128	137	152			
Yhteensä		310	10 112	10 716	11 031	11 585	11 867	12 265	12 853	13 742	15 400	12 402	2 173	0,18
Indeksi			100	106	109	115	117	121	127	136	152			
2322 MUUT KIRJANPITÄJÄT														
Naiset		230	8 550	8 991	9 223	9 485	9 677	9 774	9 964	10 193	10 678	9 647	966	0,10
Indeksi			100	105	108	111	113	114	117	119	125			
Yhteensä		244	8 526	8 987	9 223	9 410	9 609	9 774	9 922	10 193	10 664	9 630	969	0,10
Indeksi			100	105	108	110	113	115	116	120	125			
2323 KASSANHOITAJAT (KONTTORI/TOIMISTO)														
Naiset		149	8 969	9 463	9 891	10 193	10 609	11 040	11 676	12 362	13 732	10 963	1 837	0,17
Indeksi			100	106	110	114	118	123	130	138	153			
Yhteensä		175	8 981	9 638	9 913	10 307	10 705	11 297	11 743	12 767	13 884	11 171	2 054	0,18
Indeksi			100	107	110	115	119	126	131	142	155			

TAULUKKO 6. VALTION KOTIMAASSA TOIMIVAN KUUKASIPALKKAISEN HENKILÖSTÖN LUKUMÄÄRÄT SEKÄ KOKONAISANSION DESIILIT, KESKIHAJONTA JA VAIHTELUKERROIN AMMATTIRYHMÄIN JA SUKUPUOLITTAIN MARRASKUUSSA 2000

AMMATTIRYHMÄ											Keskim.	Keski-	Vaih-
Sukupuoli	Lkm.	1.Des.	2.Des.	3.Des.	4.Des.	5.Des.	6.Des.	7.Des.	8.Des.	9.Des.	kokonais-	hajon-	telu-
											ansio	ta	kerroin
232 TILINPITOHENKILÖKUNTA													
Miehet	76	9 316	9 706	10 296	11 165	11 678	12 253	12 804	14 787	16 228	12 256	2 841	0,23
Indeksi		100	104	111	120	125	132	137	159	174			
Naiset	654	8 987	9 463	9 774	10 193	10 578	11 031	11 690	12 488	13 732	11 066	2 062	0,19
Indeksi		100	105	109	113	118	123	130	139	153			
Yhteensä	730	9 041	9 485	9 891	10 193	10 700	11 265	11 867	12 567	14 297	11 191	2 185	0,20
Indeksi		100	105	109	113	118	125	131	139	158			
239 MUUT TALOUS- JA TILINPITOTYÖN AMMATIT													
Miehet	42	8 930	9 512	9 929	10 193	10 286	10 657	11 007	11 716	13 353	10 763	1 909	0,18
Indeksi		100	107	111	114	115	119	123	131	150			
Naiset	338	9 391	9 746	10 024	10 245	10 567	10 716	11 031	11 478	12 255	10 675	1 291	0,12
Indeksi		100	104	107	109	113	114	117	122	131			
Yhteensä	380	9 372	9 735	9 992	10 245	10 567	10 711	11 031	11 482	12 289	10 685	1 371	0,13
Indeksi		100	104	107	109	113	114	118	123	131			
23 TALOUS- JA TILINPITOTYÖ YM.													
Miehet	151	9 391	9 915	10 288	10 762	11 585	12 204	13 732	15 393	17 111	12 556	3 396	0,27
Indeksi		100	106	110	115	123	130	146	164	182			
Naiset	1 048	9 123	9 638	9 922	10 238	10 567	11 031	11 585	12 204	13 732	11 047	1 981	0,18
Indeksi		100	106	109	112	116	121	127	134	151			
Yhteensä	1 199	9 168	9 638	9 922	10 286	10 673	11 031	11 643	12 488	14 021	11 238	2 265	0,20
Indeksi		100	105	108	112	116	120	127	136	153			
241 OSASTO- JA TOIMISTOSIhteerit													
Miehet	579	8 131	8 634	9 032	9 234	9 485	9 724	10 025	10 596	11 356	9 688	1 488	0,15
Indeksi		100	106	111	114	117	120	123	130	140			
Naiset	13 297	8 379	8 978	9 223	9 485	9 677	9 912	10 082	10 431	11 031	9 729	1 167	0,12
Indeksi		100	107	110	113	115	118	120	124	132			
Yhteensä	13 876	8 354	8 978	9 223	9 485	9 658	9 912	10 072	10 441	11 031	9 727	1 182	0,12
Indeksi		100	107	110	114	116	119	121	125	132			
242 TOIMISTOVIrkailijat													
Miehet	48	6 968	7 497	7 825	8 161	8 540	8 760	9 092	9 446	10 231	8 887	2 268	0,26
Indeksi		100	108	112	117	123	126	130	136	147			
Naiset	826	7 372	7 797	8 164	8 591	8 835	9 102	9 344	9 619	9 978	8 796	1 122	0,13
Indeksi		100	106	111	117	120	123	127	130	135			
Yhteensä	874	7 328	7 781	8 110	8 552	8 818	9 077	9 331	9 599	9 986	8 801	1 213	0,14
Indeksi		100	106	111	117	120	124	127	131	136			
243 TEKSTINKäsittelijät													
Naiset	35	9 237	9 485	9 565	9 677	9 677	9 754	9 943	10 193	10 347	9 766	629	0,06
Indeksi		100	103	104	105	105	106	108	110	112			
Yhteensä	36	9 260	9 447	9 485	9 658	9 677	9 750	9 922	10 193	10 347	9 754	624	0,06
Indeksi		100	102	102	104	105	105	107	110	112			
2441 TOIMISTOPALVELUJEN ESIMIEHET													
Miehet	98	9 658	9 922	10 193	10 574	10 976	11 606	12 488	13 173	14 754	11 682	2 192	0,19
Indeksi		100	103	106	109	114	120	129	136	153			
Naiset	77	9 718	10 193	10 286	10 701	11 226	11 585	12 488	13 001	14 653	11 620	1 794	0,15
Indeksi		100	105	106	110	116	119	129	134	151			
Yhteensä	175	9 658	9 964	10 245	10 587	11 031	11 585	12 488	13 006	14 731	11 654	2 017	0,17
Indeksi		100	103	106	110	114	120	129	135	153			
2442 PALKANLASKIJAT													
Naiset	49	9 455	9 922	9 922	10 193	10 567	10 843	11 574	11 891	12 773	10 807	1 323	0,12
Indeksi		100	105	105	108	112	115	122	126	135			
Yhteensä	50	9 466	9 922	9 922	10 138	10 520	10 835	11 556	11 867	12 759	10 793	1 313	0,12
Indeksi		100	105	105	107	111	114	122	125	135			
2443 KIRJAAJAT													
Naiset	97	9 223	9 501	9 677	9 922	10 193	10 307	11 031	11 585	12 204	10 424	1 271	0,12
Indeksi		100	103	105	108	111	112	120	126	132			
Yhteensä	101	9 249	9 485	9 677	9 922	10 193	10 504	11 031	11 585	12 204	10 468	1 285	0,12
Indeksi		100	103	105	107	110	114	119	125	132			

TAULUKKO 6. VALTION KOTIMAASSA TOIMIVAN KUUKASIPALKKAISEN HENKILÖSTÖN LUKUMÄÄRÄT SEKÄ KOKONAISANSION DESIILIT, KESKIHAJONTA JA VAIHTELUKERROIN AMMATTIRYHMITTÄIN JA SUKUPUOLITTAIN MARRASKUUSSA 2000

AMMATTIRYHMÄ											Keskim.	Keski-	Vaih-
Sukupuoli	Lkm.	1.Des.	2.Des.	3.Des.	4.Des.	5.Des.	6.Des.	7.Des.	8.Des.	9.Des.	kokonais-	hajon-	telu-
											ansio	ta	kerroin
2444 MUUT TOIMISTOPALVELUJA SUORITTAVAT HENKILÖT													
Miehet	57	8 326	9 584	10 599	10 943	10 976	11 136	13 241	14 432	15 999	11 768	2 980	0,25
Indeksi		100	115	127	131	132	134	159	173	192			
Naiset	72	7 689	8 483	9 099	9 733	10 504	10 829	11 031	11 991	12 119	10 223	1 831	0,18
Indeksi		100	110	118	127	137	141	143	156	158			
Yhteensä	129	7 709	8 760	9 630	10 482	10 845	10 976	11 197	12 119	14 420	10 875	2 494	0,23
Indeksi		100	114	125	136	141	142	145	157	187			
2445 VAHTIMESTARIT													
Miehet	817	7 810	8 421	8 818	9 113	9 288	9 485	9 677	10 193	11 562	9 572	1 834	0,19
Indeksi		100	108	113	117	119	121	124	131	148			
Naiset	225	7 868	8 472	8 800	9 032	9 173	9 288	9 485	9 677	10 383	9 251	1 294	0,14
Indeksi		100	108	112	115	117	118	121	123	132			
Yhteensä	1 042	7 836	8 421	8 800	9 104	9 288	9 485	9 667	10 022	11 243	9 505	1 739	0,18
Indeksi		100	107	112	116	119	121	123	128	143			
244 TOIMISTOPALVELUJA SUORITTAVAT HENKILÖT													
Miehet	977	7 907	8 557	8 978	9 260	9 485	9 677	10 069	10 878	12 525	9 909	2 093	0,21
Indeksi		100	108	114	117	120	122	127	138	158			
Naiset	524	8 230	8 915	9 288	9 485	9 755	10 193	10 695	11 528	12 488	10 135	1 690	0,17
Indeksi		100	108	113	115	119	124	130	140	152			
Yhteensä	1 501	8 018	8 701	9 066	9 288	9 495	9 804	10 267	11 035	12 493	9 988	1 964	0,20
Indeksi		100	109	113	116	118	122	128	138	156			
24 SIHTEERI, KONEKIRJOITUSTYÖ JA MUUT TOIMISTOPALVELUT													
Miehet	1 605	7 912	8 557	8 978	9 223	9 485	9 677	10 016	10 673	12 094	9 798	1 909	0,19
Indeksi		100	108	113	117	120	122	127	135	153			
Naiset	14 682	8 329	8 879	9 223	9 410	9 638	9 863	10 022	10 399	11 031	9 692	1 208	0,12
Indeksi		100	107	111	113	116	118	120	125	132			
Yhteensä	16 287	8 263	8 835	9 223	9 410	9 638	9 804	10 022	10 431	11 031	9 702	1 293	0,13
Indeksi		100	107	112	114	117	119	121	126	134			
251 ATK-PÄÄLLIKÖT													
Miehet	87	15 741	16 506	17 422	18 202	18 435	19 299	19 988	21 007	22 031	18 944	3 028	0,16
Indeksi		100	105	111	116	117	123	127	133	140			
Yhteensä	108	15 748	16 906	17 433	18 224	18 389	19 245	20 008	20 977	22 037	18 988	3 032	0,16
Indeksi		100	107	111	116	117	122	127	133	140			
2521 JOHTAVAT SUUNNITTELIJAT JA OHJELMOIJAT													
Miehet	882	9 942	10 889	11 735	12 559	13 366	14 297	15 262	16 422	18 411	13 847	3 329	0,24
Indeksi		100	110	118	126	134	144	154	165	185			
Naiset	338	10 059	10 885	11 432	12 167	12 829	13 539	14 509	15 839	17 330	13 332	2 908	0,22
Indeksi		100	108	114	121	128	135	144	157	172			
Yhteensä	1 220	10 002	10 888	11 609	12 401	13 220	14 066	15 107	16 230	18 224	13 706	3 227	0,24
Indeksi		100	109	116	124	132	141	151	162	182			
2522 MUUT SUUNNITTELIJAT JA OHJELMOIJAT													
Miehet	167	9 523	10 405	10 933	11 539	12 376	13 115	13 732	14 285	15 146	12 527	2 617	0,21
Indeksi		100	109	115	121	130	138	144	150	159			
Naiset	120	10 129	10 438	10 824	11 198	11 649	12 389	12 945	13 843	14 811	12 164	2 061	0,17
Indeksi		100	103	107	111	115	122	128	137	146			
Yhteensä	287	9 660	10 410	10 904	11 420	12 022	12 711	13 539	14 126	15 080	12 380	2 410	0,19
Indeksi		100	108	113	118	124	132	140	146	156			
252 ATK-SUUNNITTELIJAT JA ATK-OHJELMOIJAT													
Miehet	1 049	9 862	10 814	11 585	12 384	13 240	14 000	14 879	16 019	18 200	13 635	3 261	0,24
Indeksi		100	110	117	126	134	142	151	162	185			
Naiset	458	10 062	10 621	11 163	11 867	12 500	13 142	13 997	15 262	17 040	13 032	2 762	0,21
Indeksi		100	106	111	118	124	131	139	152	169			
Yhteensä	1 507	9 942	10 781	11 436	12 204	13 010	13 732	14 713	15 918	18 007	13 455	3 132	0,23
Indeksi		100	108	115	123	131	138	148	160	181			

TAULUKKO 6. VALTION KOTIMAASSA TOIMIVAN KUUKASIPALKKAISEN HENKILÖSTÖN LUKUMÄÄRÄT SEKÄ KOKONAISANSION DESIILIT, KESKIJAJONTA JA VAIHTELUKERROIN AMMATTIRYHMITTÄIN JA SUKUPUOLITTAIN MARRASKUUSSA 2000

AMMATTIRYHMÄ											Keskim.	Keski-	Vaih-
Sukupuoli	Lkm.	1.Des.	2.Des.	3.Des.	4.Des.	5.Des.	6.Des.	7.Des.	8.Des.	9.Des.	kokonais-	hajon-	telu-
											ansio	ta	kerroin
2531 KÄYTTÖPUOLEN ESIMIEHET													
Miehet	34	11 012	11 764	13 302	14 426	15 352	15 916	16 597	19 372	20 935	15 461	3 819	0,25
Indeksi		100	107	121	131	139	145	151	176	190			
Yhteensä	52	10 488	11 130	11 738	12 291	13 732	15 176	15 916	17 081	20 262	14 430	3 826	0,27
Indeksi		100	106	112	117	131	145	152	163	193			
2532 TIETOTEKNIIKAN TUKIHENKILÖT JA OPERAATTORIT													
Miehet	282	8 213	8 906	9 316	9 804	10 379	10 982	11 585	12 333	14 278	10 920	2 711	0,25
Indeksi		100	108	113	119	126	134	141	150	174			
Naiset	163	8 402	9 299	9 638	9 972	10 193	10 379	10 656	11 051	12 307	10 277	1 548	0,15
Indeksi		100	111	115	119	121	124	127	132	146			
Yhteensä	445	8 279	8 997	9 504	9 912	10 214	10 613	11 247	11 998	13 326	10 686	2 373	0,22
Indeksi		100	109	115	120	123	128	136	145	161			
253 TIETOKONEIDEN KÄYTTÖTEHTÄVISSÄ TOIMIVAT HENKILÖT													
Miehet	316	8 292	9 019	9 504	10 002	10 673	11 366	12 017	13 296	15 664	11 420	3 182	0,28
Indeksi		100	109	115	121	129	137	145	160	189			
Naiset	202	8 470	9 426	9 650	9 912	10 092	10 379	10 716	11 313	12 606	10 390	1 815	0,17
Indeksi		100	111	114	117	119	123	127	134	149			
Yhteensä	518	8 402	9 123	9 532	9 972	10 363	10 824	11 500	12 351	14 621	11 019	2 776	0,25
Indeksi		100	109	113	119	123	129	137	147	174			
259 MUUT ATK-ALAN AMMATIT													
Miehet	67	7 774	8 497	8 925	9 052	9 288	9 540	10 762	11 675	13 416	10 193	2 764	0,27
Indeksi		100	109	115	116	119	123	138	150	173			
Naiset	113	8 450	8 975	9 161	9 277	9 552	9 728	10 086	10 560	10 913	9 802	1 528	0,16
Indeksi		100	106	108	110	113	115	119	125	129			
Yhteensä	180	8 205	8 804	9 023	9 242	9 504	9 706	10 193	10 764	12 302	9 945	2 068	0,21
Indeksi		100	107	110	113	116	118	124	131	150			
25 ATK-ALAAN KUULUVA TYÖ YM.													
Miehet	1 519	9 216	10 052	10 976	11 831	12 715	13 705	14 793	16 108	18 463	13 334	3 656	0,27
Indeksi		100	109	119	128	138	149	161	175	200			
Naiset	794	9 077	9 682	10 193	10 567	11 098	12 004	12 945	14 271	16 375	12 052	3 027	0,25
Indeksi		100	107	112	116	122	132	143	157	180			
Yhteensä	2 313	9 147	9 922	10 567	11 299	12 167	13 141	14 248	15 639	18 121	12 898	3 508	0,27
Indeksi		100	108	116	124	133	144	156	171	198			
261 TUTKIJAT JA SUUNNITTELIJAT													
Miehet	5 723	9 288	10 451	11 291	12 204	13 141	13 954	15 161	16 314	18 389	13 667	3 755	0,27
Indeksi		100	113	122	131	141	150	163	176	198			
Naiset	4 725	9 077	10 002	10 567	11 277	11 998	12 887	13 801	14 921	16 573	12 558	3 016	0,24
Indeksi		100	110	116	124	132	142	152	164	183			
Yhteensä	10 448	9 077	10 062	10 976	11 819	12 550	13 460	14 494	15 717	17 492	13 167	3 486	0,26
Indeksi		100	111	121	130	138	148	160	173	193			
262 AVUSTAVAT SELVITYSYÖNTEKIJÄT													
Miehet	358	7 409	8 197	8 634	9 177	9 576	10 002	10 511	11 223	12 411	9 870	2 434	0,25
Indeksi		100	111	117	124	129	135	142	151	168			
Naiset	748	7 986	8 438	9 032	9 316	9 774	10 255	10 626	11 076	11 803	9 865	1 605	0,16
Indeksi		100	106	113	117	122	128	133	139	148			
Yhteensä	1 106	7 785	8 438	8 996	9 254	9 677	10 183	10 567	11 100	11 998	9 866	1 912	0,19
Indeksi		100	108	116	119	124	131	136	143	154			
26 YHTEISKUNTATIEEELLINEN YM. SELVITYSTYÖ													
Miehet	6 090	9 077	10 062	11 087	11 998	12 894	13 801	14 939	16 131	18 261	13 450	3 797	0,28
Indeksi		100	111	122	132	142	152	165	178	201			
Naiset	5 475	9 077	9 552	10 062	10 878	11 585	12 450	13 328	14 523	16 099	12 194	3 010	0,25
Indeksi		100	105	111	120	128	137	147	160	177			
Yhteensä	11 565	9 077	9 902	10 567	11 356	12 204	13 141	14 094	15 463	17 405	12 858	3 505	0,27
Indeksi		100	109	116	125	134	145	155	170	192			

TAULUKKO 6. VALTION KOTIMAASSA TOIMIVAN KUUKASIPALKKAISEN HENKILÖSTÖN LUKUMÄÄRÄT SEKÄ KOKONAISANSION DESIILIT, KESKIHAJONTA JA VAHTELUKERROIN AMMATTIRYHMITTÄIN JA SUKUPUOLITTAIN MARRASKUUSSA 2000

AMMATTIRYHMÄ											Keskim.	Keski-	Vaih-
Sukupuoli	Lkm.	1.Des.	2.Des.	3.Des.	4.Des.	5.Des.	6.Des.	7.Des.	8.Des.	9.Des.	kokonais- ansio	hajon- ta	telu kerroin
2951 VEROTARKASTAJAT													
Miehet	436	11 528	13 141	14 772	15 329	16 212	17 111	17 881	18 389	20 060	16 049	3 090	0,19
Indeksi		100	114	128	133	141	148	155	160	174			
Naiset	428	10 567	11 288	11 962	12 746	13 732	15 346	16 689	18 389	20 060	14 623	3 594	0,25
Indeksi		100	107	113	121	130	145	158	174	190			
Yhteensä	864	10 749	11 867	12 842	14 122	15 329	16 639	17 422	18 389	20 060	15 339	3 424	0,22
Indeksi		100	110	119	131	143	155	162	171	187			
2952 VEROVALMISTELIJAT YM.													
Miehet	448	8 543	9 223	9 457	9 712	9 922	10 360	11 031	12 222	13 829	10 668	2 223	0,21
Indeksi		100	108	111	114	116	121	129	143	162			
Naiset	2 743	8 189	8 987	9 223	9 410	9 638	9 912	10 012	10 567	11 585	9 854	1 540	0,16
Indeksi		100	110	113	115	118	121	122	129	141			
Yhteensä	3 191	8 196	9 014	9 288	9 457	9 638	9 912	10 193	10 716	12 167	9 967	1 676	0,17
Indeksi		100	110	113	115	118	121	124	131	148			
2953 TULLIVEROVIKAILIJAT													
Miehet	280	10 133	10 606	11 175	12 125	12 849	13 901	14 936	15 888	17 211	13 367	2 888	0,22
Indeksi		100	105	110	120	127	137	147	157	170			
Naiset	405	9 702	10 033	10 404	11 021	11 702	12 544	13 555	14 799	15 971	12 344	2 539	0,21
Indeksi		100	103	107	114	121	129	140	153	165			
Yhteensä	685	9 922	10 214	10 716	11 287	12 143	13 012	14 165	15 272	16 368	12 759	2 731	0,21
Indeksi		100	103	108	114	122	131	143	154	165			
295 VEROTUSTEHTÄVÄT/VEROVIKAILIJAT													
Miehet	1 164	9 410	9 912	10 543	11 346	12 785	14 370	15 523	17 091	18 389	13 346	3 605	0,27
Indeksi		100	105	112	121	136	153	165	182	195			
Naiset	3 576	8 523	9 223	9 410	9 638	9 912	10 193	10 748	11 974	14 373	10 712	2 612	0,24
Indeksi		100	108	110	113	116	120	126	140	169			
Yhteensä	4 740	8 730	9 224	9 504	9 781	10 183	10 716	11 855	13 528	16 118	11 355	3 099	0,27
Indeksi		100	106	109	112	117	123	136	155	185			
297 ISÄNNÖITSIJÄT JA VARASTOPÄÄLLIKÖT													
Miehet	156	9 804	10 132	10 358	10 567	10 599	10 982	11 142	12 070	13 353	11 313	2 067	0,18
Indeksi		100	103	106	108	108	112	114	123	136			
Yhteensä	169	9 804	10 082	10 345	10 557	10 578	10 984	11 156	11 963	13 316	11 290	2 046	0,18
Indeksi		100	103	106	108	108	112	114	122	136			
298 VARASTONHOITAJAT													
Miehet	520	8 354	8 915	9 279	9 450	9 658	9 912	10 062	10 286	10 798	9 738	1 394	0,14
Indeksi		100	107	111	113	116	119	120	123	129			
Naiset	107	8 414	8 978	9 301	9 447	9 562	9 638	9 856	9 922	10 193	9 468	792	0,08
Indeksi		100	107	111	112	114	115	117	118	121			
Yhteensä	627	8 354	8 953	9 279	9 447	9 638	9 883	9 982	10 193	10 720	9 692	1 315	0,14
Indeksi		100	107	111	113	115	118	119	122	128			
299 MUUT HALLINNOLLISET, TILINPIDOLLISET JA KONTTORITEKNISET AMMATIT													
Miehet	433	9 219	10 001	10 685	11 265	11 643	12 319	13 022	14 251	15 758	12 223	2 725	0,22
Indeksi		100	108	116	122	126	134	141	155	171			
Naiset	464	9 716	10 511	10 976	11 562	11 808	12 193	12 842	13 259	14 535	11 970	1 887	0,16
Indeksi		100	108	113	119	122	126	132	136	150			
Yhteensä	897	9 514	10 286	10 837	11 277	11 690	12 204	12 842	13 732	15 222	12 092	2 332	0,19
Indeksi		100	108	114	119	123	128	135	144	160			
29 MUU HALLINNOLLINEN, TILINPIDOLLINEN JA KONTTORITEKINEN TYÖ													
Miehet	2 273	8 998	9 552	9 922	10 368	11 020	11 926	13 141	15 222	17 199	12 160	3 300	0,27
Indeksi		100	106	110	115	122	133	146	169	191			
Naiset	4 160	8 634	9 223	9 457	9 677	9 932	10 380	11 139	12 204	14 236	10 821	2 547	0,24
Indeksi		100	107	110	112	115	120	129	141	165			
Yhteensä	6 433	8 730	9 316	9 638	9 912	10 234	10 824	11 819	13 124	15 717	11 294	2 907	0,26
Indeksi		100	107	110	114	117	124	135	150	180			

TAULUKKO 6. VALTION KOTIMAASSA TOIMIVAN KUUKASIPALKKAISEN HENKILÖSTÖN LUKUMÄÄRÄT SEKÄ KOKONAISANSION DESIILIT, KESKIHAJONTA JA VAIHTELUKERROIN AMMATTIRYHMITTÄIN JA SUKUPUOLITTAIN MARRASKUUSSA 2000

AMMATTIRYHMÄ											Keskim.	Keski-	Vaih-
Sukupuoli	Lkm.	1.Des.	2.Des.	3.Des.	4.Des.	5.Des.	6.Des.	7.Des.	8.Des.	9.Des.	kokonais-	hajon-	telu
											ansio	ta	kerroin
2 HALLINNOLLINEN, TILINPIDOLLINEN JA KONTTORITEKNINEN TYÖ													
Miehet	17 102	9 077	9 932	10 900	12 076	13 380	14 846	16 342	18 389	22 037	14 706	5 724	0,39
Indeksi		100	109	120	133	147	164	180	203	243			
Naiset	32 155	8 591	9 132	9 457	9 687	10 022	10 557	11 322	12 842	15 701	11 210	3 360	0,30
Indeksi		100	106	110	113	117	123	132	149	183			
Yhteensä	49 257	8 765	9 270	9 658	10 032	10 567	11 609	13 141	15 253	18 389	12 430	4 643	0,37
Indeksi		100	106	110	114	121	132	150	174	210			
KAUPALLINEN TYÖ													
311 MAINONTA- JA MYYNTITYÖN JOHTO													
Miehet	36	11 849	12 250	13 251	14 880	16 440	16 786	20 084	22 829	24 043	17 196	4 763	0,28
Indeksi		100	103	112	126	139	142	170	193	203			
Naiset	46	10 535	11 424	12 119	12 894	13 353	15 306	16 506	17 703	19 351	14 539	3 822	0,26
Indeksi		100	108	115	122	127	145	157	168	184			
Yhteensä	82	11 313	11 853	12 401	13 115	14 921	16 401	17 276	19 503	23 419	15 720	4 441	0,28
Indeksi		100	105	110	116	132	145	153	172	207			
312 MUU KAUPALLINEN TYÖ													
Miehet	67	9 352	9 922	10 132	10 286	10 716	11 027	12 133	12 939	14 167	11 310	2 142	0,19
Indeksi		100	106	108	110	115	118	130	138	152			
Naiset	81	8 506	9 150	9 476	9 799	9 987	10 499	11 070	13 115	15 161	10 940	2 745	0,25
Indeksi		100	108	111	115	117	123	130	154	178			
Yhteensä	148	8 860	9 414	9 798	9 999	10 286	10 784	11 569	12 939	14 995	11 103	2 496	0,22
Indeksi		100	106	111	113	116	122	131	146	169			
31 KAUPALLINEN TYÖ													
Miehet	103	9 654	10 151	10 508	11 279	12 167	12 876	14 156	16 460	21 097	13 450	4 371	0,32
Indeksi		100	105	109	117	126	133	147	171	219			
Naiset	127	8 888	9 462	9 833	10 446	11 053	12 185	13 407	15 414	17 318	12 236	3 604	0,29
Indeksi		100	106	111	118	124	137	151	173	195			
Yhteensä	230	9 131	9 787	10 175	10 739	11 556	12 628	13 562	15 717	18 339	12 772	3 998	0,31
Indeksi		100	107	111	118	127	138	149	172	201			
3 KAUPALLINEN TYÖ													
Miehet	103	9 654	10 151	10 508	11 279	12 167	12 876	14 156	16 460	21 097	13 450	4 371	0,32
Indeksi		100	105	109	117	126	133	147	171	219			
Naiset	127	8 888	9 462	9 833	10 446	11 053	12 185	13 407	15 414	17 318	12 236	3 604	0,29
Indeksi		100	106	111	118	124	137	151	173	195			
Yhteensä	230	9 131	9 787	10 175	10 739	11 556	12 628	13 562	15 717	18 339	12 772	3 998	0,31
Indeksi		100	107	111	118	127	138	149	172	201			
MAA- JA METSÄTALOUS, KALASTUSTYÖ													
402 MAATALOUSTYÖNTEKIJÄT JA ELÄINTENHOITAJAT													
Yhteensä	35	7 467	8 059	8 800	9 061	9 187	9 406	10 603	11 159	12 438	9 588	1 745	0,18
Indeksi		100	108	118	121	123	126	142	149	167			
40 MAATILATALOUS JA ELÄINTENHOITO													
Yhteensä	44	7 496	8 112	8 953	9 180	9 687	10 582	11 120	11 606	12 087	9 904	1 706	0,17
Indeksi		100	108	119	122	129	141	148	155	161			
411 TYÖNJOHTAJAT													
Naiset	35	8 580	8 856	8 984	9 306	9 410	9 673	9 991	10 863	12 093	9 816	1 188	0,12
Indeksi		100	103	105	108	110	113	116	127	141			
Yhteensä	66	8 557	8 910	9 306	9 465	9 937	10 365	10 865	11 624	12 216	10 262	1 788	0,17
Indeksi		100	104	109	111	116	121	127	136	143			
41 PUUTARHA- JA PUISTOTYÖ													
Miehet	53	7 939	9 072	9 305	9 460	9 992	10 279	10 684	10 936	12 211	10 208	1 875	0,18
Indeksi		100	114	117	119	126	129	135	138	154			
Naiset	40	8 385	8 608	8 910	9 188	9 396	9 511	9 925	10 724	11 935	9 586	1 363	0,14
Indeksi		100	103	106	110	112	113	118	128	142			
Yhteensä	93	8 194	8 886	9 110	9 368	9 485	9 980	10 588	10 873	12 170	9 937	1 691	0,17
Indeksi		100	108	111	114	116	122	129	133	149			

TAULUKKO 6. VALTION KOTIMAASSA TOIMIVAN KUUKASIPALKAISEN HENKILÖSTÖN LUKUMÄÄRÄT SEKÄ KOKONAISANSION DESILIT, KESKIHAJONTA JA VAIHTELUKERROIN AMMATTIRYHMITÄIN JA SUKUPUOLITTAIN MARRASKUUSSA 2000

AMMATTIRYHMÄ		Lkm.	1.Des.	2.Des.	3.Des.	4.Des.	5.Des.	6.Des.	7.Des.	8.Des.	9.Des.	Keskim. kokonais- ansio	Keski- hajon- ta	Vaih- telu- kerroin
Sukupuoli														
421 ESIMIEHET														
Miehet		59	8 593	9 398	9 712	10 257	10 716	11 110	11 627	12 040	12 543	10 647	1 525	0,14
Indeksi			100	109	113	119	125	129	135	140	146			
Yhteensä		75	8 329	9 227	9 677	10 177	10 716	11 076	11 272	11 892	12 304	10 508	1 549	0,15
Indeksi			100	111	116	122	129	133	135	143	148			
42 RIISTANHOITO JA METSÄSTYS SEKÄ KALASTUS														
Miehet		59	8 593	9 398	9 712	10 257	10 716	11 110	11 627	12 040	12 543	10 647	1 525	0,14
Indeksi			100	109	113	119	125	129	135	140	146			
Yhteensä		75	8 329	9 227	9 677	10 177	10 716	11 076	11 272	11 892	12 304	10 508	1 549	0,15
Indeksi			100	111	116	122	129	133	135	143	148			
442 METSÄ- JA UIITTOTYÖNTEKIJÄT														
Miehet		57	7 282	8 660	9 011	9 100	9 311	9 429	9 461	9 800	10 281	9 176	1 091	0,12
Indeksi			100	119	124	125	128	129	130	135	141			
Yhteensä		57	7 282	8 660	9 011	9 100	9 311	9 429	9 461	9 800	10 281	9 176	1 091	0,12
Indeksi			100	119	124	125	128	129	130	135	141			
44 METSÄTYÖ														
Miehet		63	7 450	8 712	9 014	9 164	9 410	9 429	9 730	9 952	10 358	9 308	1 145	0,12
Indeksi			100	117	121	123	126	127	131	134	139			
Yhteensä		64	7 450	8 712	9 014	9 164	9 410	9 429	9 730	9 952	10 358	9 308	1 145	0,12
Indeksi			100	117	121	123	126	127	131	134	139			
4 MAA- JA METSÄTALOUS, KALASTUSTYÖ														
Miehet		196	8 107	9 014	9 260	9 429	9 745	10 234	10 716	11 265	12 204	10 066	1 606	0,16
Indeksi			100	111	114	116	120	126	132	139	151			
Naiset		80	7 602	8 557	8 915	9 213	9 396	9 789	10 717	11 076	11 752	9 657	1 532	0,16
Indeksi			100	113	117	121	124	129	141	146	155			
Yhteensä		276	8 036	8 912	9 166	9 410	9 687	10 121	10 718	11 235	12 126	9 947	1 593	0,16
Indeksi			100	111	114	117	121	126	133	140	151			
KAIVOS-, KIVENLOUHINTA- JA ÖLJYNRIKASTUSTYÖ YM.														
KULJETUS- JA LIIKENNETYÖ														
601 KANSIPÄÄLLYSTÖ														
Miehet		137	13 651	14 793	15 369	16 163	17 466	19 050	20 915	22 777	25 180	18 714	5 102	0,27
Indeksi			100	108	113	118	128	140	153	167	184			
Yhteensä		138	13 653	14 668	15 341	16 163	17 405	19 010	20 908	22 731	25 162	18 684	5 095	0,27
Indeksi			100	107	112	118	127	139	153	167	184			
6021 LUOTSAUSPÄÄLLIKÖT YM.														
Miehet		30	16 115	18 261	19 332	24 282	26 450	28 941	30 638	31 070	34 338	25 562	7 101	0,28
Indeksi			100	113	120	151	164	180	190	193	213			
Yhteensä		30	16 115	18 261	19 332	24 282	26 450	28 941	30 638	31 070	34 338	25 562	7 101	0,28
Indeksi			100	113	120	151	164	180	190	193	213			
6022 LUOTSIT YM.														
Miehet		359	13 318	14 552	15 758	17 132	21 429	23 487	25 369	28 189	30 887	21 403	6 784	0,32
Indeksi			100	109	118	129	161	176	190	212	232			
Yhteensä		359	13 318	14 552	15 758	17 132	21 429	23 487	25 369	28 189	30 887	21 403	6 784	0,32
Indeksi			100	109	118	129	161	176	190	212	232			
602 LUOTSIT YM.														
Miehet		408	13 316	14 712	15 891	17 351	20 692	23 499	25 553	28 530	31 082	21 443	6 873	0,32
Indeksi			100	110	119	130	155	176	192	214	233			
Yhteensä		415	13 334	14 625	15 755	17 168	20 486	23 274	25 400	28 266	31 061	21 326	6 871	0,32
Indeksi			100	110	118	129	154	175	190	212	233			
6031 KONEPÄÄLLIKÖT														
Miehet		54	13 836	15 514	16 288	17 476	18 527	19 708	20 468	21 245	25 385	19 797	6 295	0,32
Indeksi			100	112	118	126	134	142	148	154	183			
Yhteensä		57	13 326	15 407	16 141	17 349	18 315	19 450	20 339	21 220	25 122	19 489	6 266	0,32
Indeksi			100	116	121	130	137	146	153	159	189			

TAULUKKO 6. VALTION KOTIMAASSA TOIMIVAN KUUKASIPALKKAISEN HENKILÖSTÖN LUKUMÄÄRÄT SEKÄ KOKONAISANSION DESIILIT, KESKIHAJONTA JA VAIHTELUKERROIN AMMATTIRYHMÄIN JA SUKUPUOLITTAIN MARRASKUUSSA 2000

AMMATTIRYHMÄ	Sukupuoli	Lkm.	1.Des.	2.Des.	3.Des.	4.Des.	5.Des.	6.Des.	7.Des.	8.Des.	9.Des.	Keskim. kokonaisansio	Keski-hajonta	Vaihtelu kerroin
6032 KONEMESTARIT														
Miehet		70	10 588	11 702	15 530	16 318	16 967	17 703	18 315	19 120	23 969	17 368	5 708	0,33
Indeksi			100	111	147	154	160	167	173	181	226			
Yhteensä		70	10 588	11 702	15 530	16 318	16 967	17 703	18 315	19 120	23 969	17 368	5 708	0,33
Indeksi			100	111	147	154	160	167	173	181	226			
603 KONEPÄÄLLYSTÖ														
Miehet		124	11 553	14 662	16 086	16 587	17 562	18 312	19 145	20 544	24 947	18 426	6 067	0,33
Indeksi			100	127	139	144	152	159	166	178	216			
Yhteensä		127	11 590	14 340	15 698	16 447	17 440	18 262	19 105	20 494	24 907	18 320	6 034	0,33
Indeksi			100	124	135	142	150	158	165	177	215			
60 MERIPÄÄLLYSTÖTYÖ														
Miehet		669	13 260	14 721	15 748	16 786	18 426	20 779	23 558	26 025	30 312	20 307	6 538	0,32
Indeksi			100	111	119	127	139	157	178	196	229			
Yhteensä		680	13 260	14 596	15 623	16 671	18 352	20 568	23 456	25 866	30 245	20 211	6 527	0,32
Indeksi			100	110	118	126	138	155	177	195	228			
611 KANSIMIEHISTÖ SEKÄ PIENTEN ALUSTEN KULJETTAJAT														
Miehet		126	10 988	11 629	12 134	13 022	13 501	13 843	14 351	15 045	15 511	13 602	3 048	0,22
Indeksi			100	106	110	119	123	126	131	137	141			
Yhteensä		130	10 436	11 447	11 986	12 991	13 487	13 780	14 314	15 018	15 499	13 450	3 123	0,23
Indeksi			100	110	115	124	129	132	137	144	149			
612 KONEMIEHISTÖ														
Miehet		90	8 769	9 576	11 089	11 801	12 407	13 115	13 491	14 172	16 422	12 803	4 076	0,32
Indeksi			100	109	126	135	141	150	154	162	187			
Yhteensä		91	8 774	9 521	11 027	11 786	12 376	13 056	13 474	14 158	16 394	12 765	4 068	0,32
Indeksi			100	109	126	134	141	149	154	161	187			
61 KANSI- JA KONEMIEHISTÖTYÖ														
Miehet		216	9 556	11 098	11 780	12 377	13 280	13 540	14 129	14 622	15 789	13 273	3 520	0,27
Indeksi			100	116	123	130	139	142	148	153	165			
Yhteensä		221	9 417	11 002	11 718	12 317	13 181	13 525	14 102	14 581	15 673	13 172	3 545	0,27
Indeksi			100	117	124	131	140	144	150	155	166			
641 MOOTTORIAJONEUVON- JA RAITIOVAUNUKULJETTAJAT														
Miehet		1 328	9 485	11 260	12 829	13 407	13 815	14 278	14 846	15 717	17 146	13 774	2 927	0,21
Indeksi			100	119	135	141	146	151	157	166	181			
Yhteensä		1 339	9 485	11 215	12 829	13 407	13 815	14 264	14 831	15 709	17 146	13 765	2 924	0,21
Indeksi			100	118	135	141	146	150	156	166	181			
649 MUUT TIELIIKENNETYÖN AMMATIT														
Miehet		78	8 612	8 980	9 355	9 501	9 585	9 813	10 252	10 573	11 573	9 869	1 187	0,12
Indeksi			100	104	109	110	111	114	119	123	134			
Yhteensä		79	8 622	9 004	9 353	9 492	9 581	9 813	10 242	10 554	11 569	9 861	1 181	0,12
Indeksi			100	104	108	110	111	114	119	122	134			
64 TIELIIKENNETYÖ														
Miehet		1 406	9 383	10 346	12 525	13 251	13 705	14 150	14 728	15 576	17 070	13 564	2 993	0,22
Indeksi			100	110	133	141	146	151	157	166	182			
Yhteensä		1 418	9 359	10 337	12 525	13 247	13 691	14 136	14 728	15 573	17 038	13 554	2 991	0,22
Indeksi			100	110	134	142	146	151	157	166	182			
6551 KONDUKTÖÖRIT YM.														
Yhteensä		37	9 930	10 498	10 835	11 031	11 926	13 502	14 657	15 924	17 201	13 063	3 060	0,23
Indeksi			100	106	109	111	120	136	148	160	173			
655 JUNA- JA ASEMAMIEHET														
Yhteensä		37	9 930	10 498	10 835	11 031	11 926	13 502	14 657	15 924	17 201	13 063	3 060	0,23
Indeksi			100	106	109	111	120	136	148	160	173			
65 LIIKENTEEN JOHTO- JA LIIKENNETÄ PALVELEVA TYÖ														
Miehet		66	10 477	10 811	11 031	11 357	13 589	14 449	15 793	17 795	21 341	14 357	4 177	0,29
Indeksi			100	103	105	108	130	138	151	170	204			
Yhteensä		93	9 982	10 754	11 031	11 499	12 804	13 815	15 406	17 232	20 754	13 895	3 873	0,28
Indeksi			100	108	111	115	128	138	154	173	208			

TAULUKKO 6. VALTION KOTIMAASSA TOIMIVAN KUUKASIPALKKAISEN HENKILÖSTÖN LUKUMÄÄRÄT SEKÄ KOKONAISANSION DESIILIT, KESKIHAJONTA JA VAIHTELUKERROIN AMMATTIRYHMITTÄIN JA SUKUPUOLITTAIN MARRASKUUSSA 2000

AMMATTIRYHMÄ											Keskim.	Keski-	Vaih-
Sukupuoli	Lkm.	1.Des.	2.Des.	3.Des.	4.Des.	5.Des.	6.Des.	7.Des.	8.Des.	9.Des.	kokonais-	hajon-	telu-
											ansio	ta	kerroin
663 PUHELINVAIHTEEHOITAJAT													
Naiset	123	8 008	8 427	8 828	9 104	9 288	9 297	9 485	9 677	10 097	9 225	1 121	0,12
Indeksi		100	105	110	114	116	116	118	121	126			
Yhteensä	132	8 002	8 446	8 818	9 104	9 288	9 330	9 552	9 872	10 483	9 299	1 199	0,13
Indeksi		100	106	110	114	116	117	119	123	131			
664 SÄHKÖTTÄJÄT													
Naiset	152	8 691	9 032	9 410	9 551	9 967	10 602	11 322	11 857	12 824	10 397	1 639	0,16
Indeksi		100	104	108	110	115	122	130	136	148			
Yhteensä	174	8 799	9 217	9 485	9 904	10 260	11 084	11 724	12 323	13 412	10 843	2 114	0,20
Indeksi		100	105	108	113	117	126	133	140	152			
66 POSTI- JA TIETOLIKENNETYÖ													
Miehet	31	9 095	10 634	11 454	11 712	12 216	12 333	13 901	15 107	17 029	12 717	2 835	0,22
Indeksi		100	117	126	129	134	136	153	166	187			
Naiset	275	8 213	8 800	9 104	9 288	9 485	9 719	10 057	11 084	12 133	9 870	1 542	0,16
Indeksi		100	107	111	113	115	118	122	135	148			
Yhteensä	306	8 361	8 828	9 179	9 391	9 552	9 931	10 778	11 710	12 765	10 175	1 933	0,19
Indeksi		100	106	110	112	114	119	129	140	153			
692 KANAVAN- JA LOSSINHOITAJAT, SATAMAVARTIJAT													
Miehet	233	9 861	10 565	11 185	11 569	11 891	12 318	12 689	13 528	14 746	12 142	1 974	0,16
Indeksi		100	107	113	117	121	125	129	137	150			
Yhteensä	240	9 754	10 526	11 140	11 513	11 831	12 271	12 678	13 378	14 649	12 105	1 972	0,16
Indeksi		100	108	114	118	121	126	130	137	150			
699 MUUT KULJETUS- JA LIKENNETYÖN AMMATIT													
Miehet	79	9 480	10 538	11 401	11 962	12 216	12 635	13 300	14 105	15 134	12 289	2 059	0,17
Indeksi		100	111	120	126	129	133	140	149	160			
Yhteensä	82	9 284	10 327	11 265	11 796	12 155	12 594	13 267	13 982	15 025	12 150	2 141	0,18
Indeksi		100	111	121	127	131	136	143	151	162			
69 MUU KULJETUS- JA LIKENNETYÖ													
Miehet	312	9 709	10 559	11 219	11 613	12 046	12 404	12 810	13 657	14 772	12 180	1 994	0,16
Indeksi		100	109	116	120	124	128	132	141	152			
Yhteensä	322	9 591	10 424	11 173	11 567	12 016	12 401	12 780	13 528	14 759	12 117	2 014	0,17
Indeksi		100	109	117	121	125	129	133	141	154			
6 KULJETUS- JA LIKENNETYÖ													
Miehet	2 700	9 716	11 367	12 563	13 380	13 996	14 684	15 717	17 420	22 053	15 093	5 173	0,34
Indeksi		100	117	129	138	144	151	162	179	227			
Naiset	340	8 396	8 862	9 214	9 410	9 638	9 988	10 848	11 954	13 173	10 311	2 014	0,20
Indeksi		100	106	110	112	115	119	129	142	157			
Yhteensä	3 040	9 345	10 368	11 855	12 957	13 664	14 364	15 314	16 823	21 190	14 571	5 148	0,35
Indeksi		100	111	127	139	146	154	164	180	227			
TEOLLINEN TYÖ 1													
751 KONEENASETTAJAT, KONEISTAJAT JA TYÖKALUNTEKIJÄT													
Miehet	42	9 620	10 119	10 398	10 747	11 221	11 632	12 187	13 600	20 343	12 830	4 543	0,35
Indeksi		100	105	108	112	117	121	127	141	211			
Yhteensä	42	9 620	10 119	10 398	10 747	11 221	11 632	12 187	13 600	20 343	12 830	4 543	0,35
Indeksi		100	105	108	112	117	121	127	141	211			
752 KONEENASENTAJAT YM.													
Miehet	647	8 792	9 432	9 895	10 132	10 415	10 716	11 020	11 508	12 344	10 576	1 648	0,16
Indeksi		100	107	113	115	118	122	125	131	140			
Yhteensä	654	8 774	9 421	9 892	10 112	10 410	10 716	11 016	11 505	12 292	10 564	1 645	0,16
Indeksi		100	107	113	115	119	122	126	131	140			
753 KONEEN- JA MOOTTORINKORJAAJAT													
Miehet	318	8 930	9 676	10 494	10 980	11 407	11 808	12 399	12 962	14 326	11 510	2 168	0,19
Indeksi		100	108	118	123	128	132	139	145	160			
Naiset	77	7 771	8 090	8 386	8 530	8 626	8 666	8 704	8 951	9 627	8 635	841	0,10
Indeksi		100	104	108	110	111	112	112	115	124			
Yhteensä	395	8 266	8 704	9 400	10 092	10 867	11 421	11 936	12 753	13 566	10 925	2 286	0,21
Indeksi		100	105	114	122	131	138	144	154	164			

TAULUKKO 6. VALTION KOTIMAASSA TOIMIVAN KUUKASIPALKKAISEN HENKILÖSTÖN LUKUMÄÄRÄT SEKÄ KOKONAISANSION DESIILIT, KESKIHAJONTA JA VAIHTELUKERROIN AMMATTIRYHMÄIN JA SUKUPUOLITTAIN MARRASKUUSSA 2000

AMMATTIRYHMÄ	Sukupuoli	Lkm.	1.Des.	2.Des.	3.Des.	4.Des.	5.Des.	6.Des.	7.Des.	8.Des.	9.Des.	Keskim. kokonaisansio	Keski-hajonta	Vaihtelu kerroin
75 KONEPAJA- JA RAKENNUSMETALLITYÖ														
Miehet		1 061	8 853	9 581	10 012	10 352	10 705	11 038	11 627	12 240	13 468	11 096	2 384	0,21
Indeksi			100	108	113	117	121	125	131	138	152			
Naiset		84	7 787	8 096	8 443	8 548	8 647	8 702	8 709	9 336	9 664	8 709	887	0,10
Indeksi			100	104	108	110	111	112	112	120	124			
Yhteensä		1 145	8 548	9 250	9 804	10 173	10 557	10 951	11 452	12 168	13 390	10 915	2 390	0,22
Indeksi			100	108	115	119	123	128	134	142	157			
761 SÄHKÖASENTAJAT														
Miehet		120	10 227	10 836	11 020	11 494	12 326	12 983	14 108	16 662	19 762	13 840	4 557	0,33
Indeksi			100	106	108	112	121	127	138	163	193			
Yhteensä		121	10 228	10 838	11 023	11 507	12 277	12 970	14 040	16 543	19 663	13 827	4 540	0,33
Indeksi			100	106	108	113	120	127	137	162	192			
76 SÄHKÖTYÖ														
Miehet		169	9 382	10 221	10 650	11 024	11 447	12 071	12 951	14 693	18 334	12 826	4 187	0,33
Indeksi			100	109	114	118	122	129	138	157	195			
Yhteensä		170	9 382	10 225	10 659	11 028	11 453	12 144	12 947	14 652	18 315	12 823	4 174	0,33
Indeksi			100	109	114	118	122	129	138	156	195			
770 PUUTYÖNTEKIJÄT YM.														
Miehet		96	9 102	9 326	9 552	9 850	10 358	10 555	10 998	11 062	12 143	10 634	2 217	0,21
Indeksi			100	102	105	108	114	116	121	122	133			
Yhteensä		96	9 102	9 326	9 552	9 850	10 358	10 555	10 998	11 062	12 143	10 634	2 217	0,21
Indeksi			100	102	105	108	114	116	121	122	133			
77 PUUTYÖ														
Miehet		96	9 102	9 326	9 552	9 850	10 358	10 555	10 998	11 062	12 143	10 634	2 217	0,21
Indeksi			100	102	105	108	114	116	121	122	133			
Yhteensä		96	9 102	9 326	9 552	9 850	10 358	10 555	10 998	11 062	12 143	10 634	2 217	0,21
Indeksi			100	102	105	108	114	116	121	122	133			
792 MUU MAA- JA VESIRAKENNUS JA KUNNOSSAPITOTYÖ														
Miehet		173	7 110	7 605	8 140	8 488	8 752	9 002	9 250	9 582	10 622	8 993	2 115	0,24
Indeksi			100	107	114	119	123	127	130	135	149			
Yhteensä		204	7 112	7 805	8 221	8 523	8 760	8 973	9 237	9 490	10 514	8 993	1 988	0,22
Indeksi			100	110	116	120	123	126	130	133	148			
7931 KIRVESMIEHET														
Miehet		34	8 140	8 540	8 591	8 809	9 297	9 436	10 498	10 911	13 898	10 422	3 596	0,35
Indeksi			100	105	106	108	114	116	129	134	171			
Yhteensä		34	8 140	8 540	8 591	8 809	9 297	9 436	10 498	10 911	13 898	10 422	3 596	0,35
Indeksi			100	105	106	108	114	116	129	134	171			
793 TALONRAKENNUSTYÖ														
Miehet		37	7 559	8 522	8 552	8 809	9 270	9 395	10 521	10 954	12 253	10 239	3 526	0,34
Indeksi			100	113	113	117	123	124	139	145	162			
Yhteensä		37	7 559	8 522	8 552	8 809	9 270	9 395	10 521	10 954	12 253	10 239	3 526	0,34
Indeksi			100	113	113	117	123	124	139	145	162			
799 MUUT RAKENNUSTYÖN AMMATIT														
Miehet		59	8 029	8 253	8 531	8 807	9 077	9 282	9 670	10 565	12 947	9 785	2 451	0,25
Indeksi			100	103	106	110	113	116	120	132	161			
Yhteensä		59	8 029	8 253	8 531	8 807	9 077	9 282	9 670	10 565	12 947	9 785	2 451	0,25
Indeksi			100	103	106	110	113	116	120	132	161			
79 RAKENNUSTYÖ														
Miehet		269	7 261	7 970	8 336	8 558	8 835	9 158	9 347	9 799	10 998	9 341	2 460	0,26
Indeksi			100	110	115	118	122	126	129	135	151			
Yhteensä		301	7 328	8 014	8 369	8 557	8 835	9 112	9 316	9 716	10 990	9 302	2 354	0,25
Indeksi			100	109	114	117	121	124	127	133	150			
7 TEOLLINEN TYÖ 1														
Miehet		1 620	8 416	9 153	9 638	10 082	10 493	10 911	11 354	12 204	13 626	10 964	2 780	0,25
Indeksi			100	109	115	120	125	130	135	145	162			
Naiset		128	7 836	8 127	8 497	8 548	8 660	8 704	8 933	9 396	9 813	8 856	1 120	0,13
Indeksi			100	104	108	109	111	111	114	120	125			
Yhteensä		1 748	8 320	8 897	9 400	9 912	10 373	10 791	11 254	12 018	13 460	10 807	2 748	0,25
Indeksi			100	107	113	119	125	130	135	144	162			

TAULUKKO 6. VALTION KOTIMAASSA TOIMIVAN KUUKASIPALKKAISEN HENKILÖSTÖN LUKUMÄÄRÄT SEKÄ KOKONAISANSION DESILIT, KESKIHAJONTA JA VAHTELUKERROIN AMMATTIRYHMÄIN JA SUKUPUOLITTAIN MARRASKUUN 2000

AMMATTIRYHMÄ	Sukupuoli	Lkm.	1.Des.	2.Des.	3.Des.	4.Des.	5.Des.	6.Des.	7.Des.	8.Des.	9.Des.	Keskim. kokonais-ansio	Keski-hajonta	Vaihtelu kerroin
TEOLLINEN TYÖ 2														
803 PAINAJAT														
	Yhteensä	36	8 652	9 005	9 223	9 433	9 677	9 907	10 193	11 204	13 233	10 348	2 102	0,20
	Indeksi		100	104	107	109	112	115	118	130	153			
80 GRAAFINEN TYÖ														
	Miehet	41	8 356	9 021	9 425	9 489	9 902	10 344	11 281	12 164	13 735	10 587	2 252	0,21
	Indeksi		100	108	113	114	119	124	135	146	164			
	Naiset	60	8 747	9 182	9 223	9 471	9 677	9 902	10 087	10 829	11 170	10 003	1 449	0,14
	Indeksi		100	105	105	108	111	113	115	124	128			
	Yhteensä	101	8 683	9 136	9 247	9 485	9 677	9 922	10 464	11 050	12 262	10 233	1 820	0,18
	Indeksi		100	105	107	109	111	114	121	127	141			
872 RAKENNUSKONEEN KULJETTAJAT YM.														
	Miehet	351	9 714	12 189	13 276	13 750	14 101	14 490	14 891	15 452	16 577	13 855	2 535	0,18
	Indeksi		100	125	137	142	145	149	153	159	171			
	Yhteensä	351	9 714	12 189	13 276	13 750	14 101	14 490	14 891	15 452	16 577	13 855	2 535	0,18
	Indeksi		100	125	137	142	145	149	153	159	171			
87 TYÖKONEIDEN KÄYTTÖ														
	Miehet	362	9 535	11 303	13 202	13 636	14 038	14 439	14 876	15 421	16 553	13 706	2 662	0,19
	Indeksi		100	119	138	143	147	151	156	162	174			
	Yhteensä	362	9 535	11 303	13 202	13 636	14 038	14 439	14 876	15 421	16 553	13 706	2 662	0,19
	Indeksi		100	119	138	143	147	151	156	162	174			
882 VARASTOTYÖNTEKIJÄT														
	Miehet	412	7 284	7 598	8 041	8 420	8 686	8 988	9 279	9 488	9 886	8 670	1 023	0,12
	Indeksi		100	104	110	116	119	123	127	130	136			
	Naiset	202	6 833	7 176	7 822	8 189	8 463	8 686	8 929	9 112	9 474	8 324	969	0,12
	Indeksi		100	105	114	120	124	127	131	133	139			
	Yhteensä	614	7 176	7 536	7 947	8 312	8 626	8 862	9 094	9 353	9 735	8 555	1 018	0,12
	Indeksi		100	105	111	116	120	123	127	130	136			
88 PAKKAUS- VARASTO- JA KUORMAUSTYÖ														
	Miehet	412	7 284	7 598	8 041	8 420	8 686	8 988	9 279	9 488	9 886	8 670	1 023	0,12
	Indeksi		100	104	110	116	119	123	127	130	136			
	Naiset	202	6 833	7 176	7 822	8 189	8 463	8 686	8 929	9 112	9 474	8 324	969	0,12
	Indeksi		100	105	114	120	124	127	131	133	139			
	Yhteensä	614	7 176	7 536	7 947	8 312	8 626	8 862	9 094	9 353	9 735	8 555	1 018	0,12
	Indeksi		100	105	111	116	120	123	127	130	136			
8 TEOLLINEN TYÖ 2														
	Miehet	883	7 627	8 463	8 928	9 325	9 648	10 530	13 241	14 206	15 256	11 009	3 131	0,28
	Indeksi		100	111	117	122	126	138	174	186	200			
	Naiset	262	7 025	7 610	8 120	8 471	8 739	9 007	9 223	9 561	9 978	8 725	1 313	0,15
	Indeksi		100	108	116	121	124	128	131	136	142			
	Yhteensä	1 145	7 445	8 164	8 678	9 078	9 372	9 745	10 895	13 650	14 891	10 475	2 974	0,28
	Indeksi		100	110	117	122	126	131	146	183	200			
PALVELUTYÖ YM.														
9031 KOMISARIOT YM.														
	Miehet	507	15 926	16 437	16 867	17 405	18 389	18 481	19 293	20 268	22 099	18 556	2 501	0,13
	Indeksi		100	103	106	109	115	116	121	127	139			
	Yhteensä	515	15 923	16 399	16 840	17 396	18 389	18 481	19 293	20 252	22 104	18 546	2 512	0,14
	Indeksi		100	103	106	109	115	116	121	127	139			
9032 MUUT POLIISIT														
	Miehet	6 346	10 954	11 867	12 500	13 089	13 677	14 221	14 936	15 812	17 266	13 967	2 649	0,19
	Indeksi		100	108	114	119	125	130	136	144	158			
	Naiset	534	9 579	10 307	10 889	11 387	11 737	12 342	12 940	13 539	14 900	12 068	2 117	0,18
	Indeksi		100	108	114	119	123	129	135	141	156			
	Yhteensä	6 880	10 748	11 690	12 363	12 945	13 528	14 094	14 802	15 701	17 129	13 821	2 661	0,19
	Indeksi		100	109	115	120	126	131	138	146	159			

TAULUKKO 6. VALTION KOTIMAASSA TOIMIVAN KUUKASIPALKKAISEN HENKILÖSTÖN LUKUMÄÄRÄT SEKÄ KOKONAISANSION DESIILIT, KESKIHAJONTA JA VAIHTELUKERROIN AMMATTIRYHMITTÄIN JA SUKUPUOLITTAIN MARRASKUUN 2000

AMMATTIRYHMÄ	Sukupuoli	Lkm.	1.Des.	2.Des.	3.Des.	4.Des.	5.Des.	6.Des.	7.Des.	8.Des.	9.Des.	Keskim. kokonaisansio	Keski-hajonta	Vaihtelu kerroin
903 POLIISIT														
Miehet		6 853	11 050	11 973	12 664	13 286	13 870	14 552	15 375	16 409	18 084	14 310	2 902	0,20
Indeksi			100	108	115	120	126	132	139	149	164			
Naiset		542	9 581	10 324	10 919	11 390	11 772	12 388	13 026	13 692	15 195	12 159	2 255	0,19
Indeksi			100	108	114	119	123	129	136	143	159			
Yhteensä		7 395	10 845	11 796	12 488	13 115	13 773	14 393	15 222	16 277	17 953	14 154	2 913	0,21
Indeksi			100	109	115	121	127	133	140	150	166			
9041 TULLIVALVONTAESIMIEHET JA SATAMATARKASTAJAT														
Miehet		111	11 317	12 116	13 086	13 630	14 087	14 845	15 704	16 327	17 886	14 561	2 763	0,19
Indeksi			100	107	116	120	124	131	139	144	158			
Yhteensä		121	11 333	12 204	13 086	13 630	14 094	14 845	15 704	16 386	18 188	14 593	2 751	0,19
Indeksi			100	108	115	120	124	131	139	145	160			
9042 TULLIVARTIJAT														
Miehet		686	8 621	9 762	10 514	11 157	11 760	12 425	13 167	14 124	15 298	11 887	2 649	0,22
Indeksi			100	113	122	129	136	144	153	164	177			
Naiset		342	7 271	8 450	9 084	9 407	9 872	10 416	11 100	11 956	13 173	10 170	2 271	0,22
Indeksi			100	116	125	129	136	143	153	164	181			
Yhteensä		1 028	7 868	9 168	9 833	10 457	11 131	11 814	12 538	13 535	14 950	11 318	2 655	0,23
Indeksi			100	117	125	133	141	150	159	172	190			
9043 RAJA- JA MERIVARTIJAT														
Miehet		1 708	9 431	10 379	11 042	11 678	12 192	12 859	13 650	14 451	15 881	12 511	2 646	0,21
Indeksi			100	110	117	124	129	136	145	153	168			
Naiset		34	8 241	8 724	9 133	9 592	10 327	10 830	11 347	12 078	12 583	10 365	1 746	0,17
Indeksi			100	106	111	116	125	131	138	147	153			
Yhteensä		1 742	9 363	10 327	10 987	11 632	12 155	12 792	13 598	14 422	15 824	12 469	2 648	0,21
Indeksi			100	110	117	124	130	137	145	154	169			
904 TULLIVARTIJAT JA RAJAVARTIJAT														
Miehet		2 505	9 291	10 255	10 964	11 597	12 179	12 842	13 650	14 436	15 875	12 434	2 705	0,22
Indeksi			100	110	118	125	131	138	147	155	171			
Naiset		386	7 387	8 498	9 132	9 464	9 947	10 560	11 225	12 098	13 497	10 318	2 368	0,23
Indeksi			100	115	124	128	135	143	152	164	183			
Yhteensä		2 891	8 960	9 912	10 652	11 322	11 950	12 550	13 407	14 236	15 670	12 156	2 757	0,23
Indeksi			100	111	119	126	133	140	150	159	175			
9051 VARTIOPÄÄLLIKÖT YM.														
Miehet		71	10 618	11 930	12 513	13 620	14 314	14 802	15 093	15 237	15 961	13 888	2 335	0,17
Indeksi			100	112	118	128	135	139	142	144	150			
Yhteensä		72	10 656	11 961	12 530	13 587	14 307	14 788	15 046	15 237	15 942	13 875	2 320	0,17
Indeksi			100	112	118	128	134	139	141	143	150			
9052 VANGINVARTIJAT														
Miehet		1 232	9 033	9 939	10 578	11 187	11 568	12 034	12 475	13 027	13 827	11 559	1 957	0,17
Indeksi			100	110	117	124	128	133	138	144	153			
Naiset		166	8 242	9 045	9 838	10 514	10 754	11 254	11 655	12 167	12 765	10 752	1 861	0,17
Indeksi			100	110	119	128	130	137	141	148	155			
Yhteensä		1 398	8 915	9 886	10 486	11 086	11 493	11 927	12 351	12 936	13 718	11 462	1 962	0,17
Indeksi			100	111	118	124	129	134	139	145	154			
905 VANGINVARTIJAT YM.														
Miehet		1 303	9 059	9 975	10 667	11 243	11 655	12 119	12 601	13 194	14 182	11 686	2 048	0,18
Indeksi			100	110	118	124	129	134	139	146	157			
Naiset		167	8 246	9 047	9 841	10 514	10 770	11 269	11 699	12 227	12 829	10 766	1 864	0,17
Indeksi			100	110	119	128	131	137	142	148	156			
Yhteensä		1 470	8 978	9 922	10 546	11 159	11 562	12 034	12 500	13 089	14 038	11 581	2 048	0,18
Indeksi			100	111	117	124	129	134	139	146	156			
906 MUUT VARTIJAT (SIVILITEHTÄVÄT)														
Miehet		401	9 177	10 027	10 615	11 109	11 476	11 968	12 469	12 804	13 454	11 511	1 760	0,15
Indeksi			100	109	116	121	125	130	136	140	147			
Naiset		34	8 448	9 336	9 485	9 736	10 615	11 422	12 157	12 597	13 536	10 864	2 012	0,19
Indeksi			100	111	112	115	126	135	144	149	160			
Yhteensä		435	9 141	9 871	10 558	11 068	11 424	11 891	12 424	12 794	13 451	11 462	1 786	0,16
Indeksi			100	108	116	121	125	130	136	140	147			

TAULUKKO 6. VALTION KOTIMAASSA TOIMIVAN KUUKASIPALKKAISEN HENKILÖSTÖN LUKUMÄÄRÄT SEKÄ KOKONAISANSION DESILIT, KESKIHAJONTA JA VAIHTELUKERROIN AMMATTIRYHMÄIN JA SUKUPUOLITTAIN MARRASKUUSSA 2000

AMMATTIRYHMÄ	Sukupuoli	Lkm.	1.Des.	2.Des.	3.Des.	4.Des.	5.Des.	6.Des.	7.Des.	8.Des.	9.Des.	Keskim. kokonais-ansio	Keski-hajonta	Vaihtelu kerroin
909 MUUT VARTIOINTI- JA SUOJELUTYÖN AMMATIT														
	Naiset	54	12 713	13 743	14 344	15 000	15 522	15 778	16 344	16 946	17 922	15 361	2 267	0,15
	Indeksi		100	108	113	118	122	124	129	133	141			
	Yhteensä	73	11 914	13 081	13 982	14 848	15 437	15 769	16 523	17 130	18 682	15 289	2 555	0,17
	Indeksi		100	110	117	125	130	132	139	144	157			
90 SIVILIVARTIOINTI- JA SUOJELUTYÖ														
	Miehet	11 083	10 122	11 126	11 855	12 488	13 115	13 801	14 567	15 639	17 197	13 481	2 946	0,22
	Indeksi		100	110	117	123	130	136	144	155	170			
	Naiset	1 183	8 608	9 384	10 049	10 673	11 282	11 853	12 479	13 300	14 922	11 483	2 536	0,22
	Indeksi		100	109	117	124	131	138	145	155	173			
	Yhteensä	12 266	9 892	10 922	11 667	12 314	12 933	13 650	14 393	15 468	17 077	13 290	2 968	0,22
	Indeksi		100	110	118	124	131	138	146	156	173			
911 SUURTALOUSTEN HOITAJAT YM.														
	Naiset	325	8 557	9 223	9 462	9 774	10 047	10 451	10 889	11 339	12 357	10 397	1 727	0,17
	Indeksi		100	108	111	114	117	122	127	133	144			
	Yhteensä	334	8 543	9 165	9 446	9 768	10 042	10 444	10 878	11 321	12 370	10 394	1 756	0,17
	Indeksi		100	107	111	114	118	122	127	133	145			
912 KOKIT, KEITÄJÄT JA KYLMÄKÖT														
	Miehet	52	8 472	8 876	9 317	9 838	10 255	11 032	12 526	15 219	17 973	11 938	4 096	0,34
	Indeksi		100	105	110	116	121	130	148	180	212			
	Naiset	382	8 571	9 111	9 431	9 686	9 987	10 298	10 796	11 477	12 432	10 435	2 181	0,21
	Indeksi		100	106	110	113	117	120	126	134	145			
	Yhteensä	434	8 560	9 096	9 429	9 706	10 012	10 378	10 835	11 614	13 069	10 627	2 550	0,24
	Indeksi		100	106	110	113	117	121	127	136	153			
913 KEITTIÖAPULAISET YM														
	Miehet	38	7 586	7 690	7 934	8 503	8 652	8 797	9 444	9 556	10 373	8 792	1 226	0,14
	Indeksi		100	101	105	112	114	116	125	126	137			
	Naiset	548	7 328	7 758	8 149	8 520	8 791	8 998	9 251	9 676	10 183	8 780	1 142	0,13
	Indeksi		100	106	111	116	120	123	126	132	139			
	Yhteensä	586	7 333	7 740	8 133	8 517	8 774	8 996	9 273	9 667	10 200	8 781	1 147	0,13
	Indeksi		100	106	111	116	120	123	126	132	139			
914 MUUT TARJOILU- JA PALVELUTYÖNTEKIJÄT														
	Naiset	49	9 429	9 649	10 360	10 940	11 209	11 854	12 483	13 454	17 297	12 250	3 445	0,28
	Indeksi		100	102	110	116	119	126	132	143	183			
	Yhteensä	57	9 516	9 690	10 531	11 042	11 254	11 965	12 423	13 333	16 975	12 213	3 255	0,27
	Indeksi		100	102	111	116	118	126	131	140	178			
914 TARJOILUTYÖ SEKÄ HOTELLI- JA RAVINTOLAPALVELUTYÖ														
	Naiset	51	9 457	9 676	10 460	11 002	11 209	11 941	12 591	13 612	17 218	12 289	3 410	0,28
	Indeksi		100	102	111	116	119	126	133	144	182			
	Yhteensä	61	9 520	9 710	10 573	11 113	11 265	12 184	12 925	14 230	17 478	12 484	3 445	0,28
	Indeksi		100	102	111	117	118	128	136	149	184			
91 HOTELLI-, RAVINTOLA- JA SUURTALOUSTYÖ														
	Miehet	109	7 890	8 533	8 742	9 304	9 755	10 163	11 108	12 504	15 730	10 931	3 630	0,33
	Indeksi		100	108	111	118	124	129	141	158	199			
	Naiset	1 306	7 785	8 430	8 844	9 196	9 514	9 823	10 265	10 878	11 867	9 812	2 010	0,20
	Indeksi		100	108	114	118	122	126	132	140	152			
	Yhteensä	1 415	7 796	8 438	8 835	9 196	9 533	9 843	10 286	10 970	12 049	9 899	2 198	0,22
	Indeksi		100	108	113	118	122	126	132	141	155			
931 KIINTEISTÖTYÖNTEKIJÄT														
	Miehet	498	8 426	8 862	9 093	9 334	9 609	9 902	10 358	11 068	12 111	9 971	1 631	0,16
	Indeksi		100	105	108	111	114	118	123	131	144			
	Naiset	35	6 825	7 737	8 000	8 536	8 826	8 939	9 113	9 374	9 689	8 630	1 172	0,14
	Indeksi		100	113	117	125	129	131	134	137	142			
	Yhteensä	533	8 263	8 800	9 032	9 265	9 571	9 853	10 204	11 009	12 022	9 882	1 638	0,17
	Indeksi		100	107	109	112	116	119	123	133	146			

TAULUKKO 6. VALTION KOTIMAASSA TOIMIVAN KUUKASIPALKKAISEN HENKILÖSTÖN LUKUMÄÄRÄT SEKÄ KOKONAISANSION DESIILIT, KESKIHAJONTA JA VAIHTELUKERROIN AMMATTIRYHMÄIN JA SUKUPUOLITTAIN MARRASKUUSSA 2000

AMMATTIRYHMÄ	Sukupuoli	Lkm.	1.Des.	2.Des.	3.Des.	4.Des.	5.Des.	6.Des.	7.Des.	8.Des.	9.Des.	Keskim. kokonaisansio	Keski-hajonta	Vaihteluko-eroin
9321 SIIVOUSTYÖN JOHTAJAT														
	Naiset	83	8 181	8 699	8 907	9 128	9 514	9 915	10 574	10 937	11 532	9 726	1 328	0,14
	Indeksi		100	106	109	112	116	121	129	134	141			
	Yhteensä	84	8 181	8 699	8 907	9 128	9 514	9 915	10 574	10 937	11 532	9 726	1 328	0,14
	Indeksi		100	106	109	112	116	121	129	134	141			
9322 SIIVOOJAT														
	Naiset	865	7 126	7 622	7 939	8 189	8 271	8 396	8 617	8 888	9 363	8 324	950	0,11
	Indeksi		100	107	111	115	116	118	121	125	131			
	Yhteensä	892	7 098	7 562	7 939	8 163	8 254	8 379	8 617	8 871	9 344	8 301	956	0,12
	Indeksi		100	107	112	115	116	118	121	125	132			
932 SIIVOOJAT JA SIIVOUSTYÖNJOHTAJAT														
	Naiset	948	7 193	7 676	8 001	8 213	8 354	8 473	8 721	9 007	9 735	8 452	1 069	0,13
	Indeksi		100	107	111	114	116	118	121	125	135			
	Yhteensä	976	7 121	7 628	7 955	8 213	8 333	8 455	8 704	8 987	9 726	8 427	1 073	0,13
	Indeksi		100	107	112	115	117	119	122	126	137			
93 KIINTEISTÖNHOITO JA SIIVOUSTYÖ														
	Miehet	526	8 169	8 704	9 004	9 223	9 571	9 853	10 204	10 995	12 030	9 845	1 685	0,17
	Indeksi		100	107	110	113	117	121	125	135	147			
	Naiset	983	7 176	7 681	8 002	8 213	8 362	8 480	8 756	9 032	9 735	8 458	1 073	0,13
	Indeksi		100	107	112	114	117	118	122	126	136			
	Yhteensä	1 509	7 342	7 924	8 221	8 379	8 669	8 951	9 303	9 853	10 878	8 947	1 477	0,17
	Indeksi		100	108	112	114	118	122	127	134	148			
9512 PESIJÄT JA MANKELOIJAT														
	Naiset	59	7 651	8 130	8 398	8 497	8 523	8 675	8 887	9 014	9 401	8 522	642	0,08
	Indeksi		100	106	110	111	111	113	116	118	123			
	Yhteensä	64	7 669	8 130	8 416	8 497	8 523	8 686	8 906	9 227	9 406	8 577	671	0,08
	Indeksi		100	106	110	111	111	113	116	120	123			
951 PESULATYÖNTEKIJÄT														
	Naiset	61	7 666	8 182	8 418	8 497	8 523	8 686	8 906	9 014	9 391	8 538	636	0,07
	Indeksi		100	107	110	111	111	113	116	118	122			
	Yhteensä	66	7 670	8 182	8 426	8 497	8 540	8 768	8 947	9 183	9 404	8 590	664	0,08
	Indeksi		100	107	110	111	111	114	117	120	123			
95 PESU- JA SILITYSTYÖ														
	Naiset	65	7 669	8 221	8 434	8 510	8 548	8 725	8 924	9 104	9 405	8 575	635	0,07
	Indeksi		100	107	110	111	111	114	116	119	123			
	Yhteensä	71	7 666	8 182	8 432	8 520	8 574	8 808	8 988	9 189	9 409	8 603	671	0,08
	Indeksi		100	107	110	111	112	115	117	120	123			
961 LIIKUNNANOHJAAJAT, URHEILU- JA RAVIVALMENTAJAT														
	Yhteensä	33	8 342	9 082	10 488	11 294	12 100	12 664	13 725	13 732	14 314	11 724	2 297	0,20
	Indeksi		100	109	126	135	145	152	165	165	172			
96 URHEILU														
	Yhteensä	33	8 342	9 082	10 488	11 294	12 100	12 664	13 725	13 732	14 314	11 724	2 297	0,20
	Indeksi		100	109	126	135	145	152	165	165	172			
9712 ESIUPSEERIT														
	Miehet	953	15 902	16 639	17 670	18 592	19 555	20 544	22 243	24 185	26 809	20 764	4 726	0,23
	Indeksi		100	105	111	117	123	129	140	152	169			
	Yhteensä	953	15 902	16 639	17 670	18 592	19 555	20 544	22 243	24 185	26 809	20 764	4 726	0,23
	Indeksi		100	105	111	117	123	129	140	152	169			
9713 UPSEERIT														
	Miehet	1 349	11 322	12 107	13 044	13 930	14 995	16 207	17 622	20 080	23 316	16 244	5 002	0,31
	Indeksi		100	107	115	123	132	143	156	177	206			
	Yhteensä	1 350	11 322	12 107	13 048	13 936	15 010	16 201	17 617	20 078	23 309	16 244	5 000	0,31
	Indeksi		100	107	115	123	133	143	156	177	206			
971 UPSEERIT JA YLEMMÄT TOIMIUPSEERIT SEKÄ VIRKA-ASEMALTAAN HEIHIN RINNASTETTAVAT														
	Miehet	2 318	11 822	13 389	15 176	16 019	17 214	18 592	20 129	22 393	25 497	18 250	5 552	0,30
	Indeksi		100	113	128	136	146	157	170	189	216			
	Yhteensä	2 319	11 823	13 393	15 176	16 019	17 214	18 592	20 123	22 391	25 494	18 249	5 552	0,30
	Indeksi		100	113	128	135	146	157	170	189	216			

TAULUKKO 6. VALTION KOTIMAASSA TOIMIVAN KUUKASIPALKKAISEN HENKILÖSTÖN LUKUMÄÄRÄT SEKÄ KOKONAISANSION DESIILIT, KESKIHAJONTA JA VAIHTELUKERROIN AMMATTIRYHMÄIN JA SUKUPUOLITTAIN MARRASKUUSSA 2000

AMMATTIRYHMÄ	Sukupuoli	Lkm.	1.Des.	2.Des.	3.Des.	4.Des.	5.Des.	6.Des.	7.Des.	8.Des.	9.Des.	Keskim. kokonaisansio	Keski-hajonta	Vaihtelu-kerroin
9721 OPISTOUPSEERIT, YLEMPI														
	Miehet	1 293	11 664	12 713	13 677	14 802	15 639	16 654	17 820	19 139	21 335	16 355	4 326	0,26
	Indeksi		100	109	117	127	134	143	153	164	183			
	Yhteensä	1 293	11 664	12 713	13 677	14 802	15 639	16 654	17 820	19 139	21 335	16 355	4 326	0,26
	Indeksi		100	109	117	127	134	143	153	164	183			
9722 OPISTOUPSEERIN PERUSVIRKA														
	Miehet	3 143	9 704	10 514	11 265	12 070	13 062	14 094	15 049	16 391	18 915	13 782	3 960	0,29
	Indeksi		100	108	116	124	135	145	155	169	195			
	Yhteensä	3 146	9 697	10 514	11 265	12 069	13 049	14 081	15 040	16 391	18 911	13 777	3 960	0,29
	Indeksi		100	108	116	124	135	145	155	169	195			
972 OPISTOUPSEERIT SEKÄ VIRKA-ASEMALTAAN HEIHIN RINNASTETTAVAT														
	Miehet	4 436	10 112	11 009	11 855	12 846	13 856	14 831	15 955	17 529	19 906	14 540	4 236	0,29
	Indeksi		100	109	117	127	137	147	158	173	197			
	Yhteensä	4 439	10 112	11 009	11 843	12 842	13 856	14 831	15 955	17 527	19 900	14 536	4 237	0,29
	Indeksi		100	109	117	127	137	147	158	173	197			
973 SOTILASAMMATTI-HENKILÖ														
	Miehet	962	7 820	9 127	9 912	10 938	11 655	12 302	12 958	13 746	14 980	11 626	2 914	0,25
	Indeksi		100	117	127	140	149	157	166	176	192			
	Naiset	270	9 183	9 993	10 647	11 498	12 119	12 751	13 273	14 163	14 976	12 094	2 369	0,20
	Indeksi		100	109	116	125	132	139	145	154	163			
	Yhteensä	1 232	8 025	9 299	10 147	11 042	11 760	12 392	13 076	13 800	14 983	11 727	2 811	0,24
	Indeksi		100	116	126	138	147	154	163	172	187			
974 ERIKOISUPSEERI														
	Miehet	728	12 167	13 102	14 287	15 404	16 244	17 285	18 518	20 060	22 424	16 802	4 090	0,24
	Indeksi		100	108	117	127	134	142	152	165	184			
	Yhteensä	729	12 167	13 102	14 295	15 410	16 244	17 283	18 518	20 060	22 411	16 802	4 087	0,24
	Indeksi		100	108	117	127	134	142	152	165	184			
97 SOTILASTYÖ														
	Miehet	8 444	10 153	11 322	12 357	13 393	14 589	15 717	17 043	18 930	21 928	15 428	4 972	0,32
	Indeksi		100	112	122	132	144	155	168	186	216			
	Naiset	275	9 146	9 993	10 586	11 471	12 094	12 751	13 273	14 165	15 040	12 093	2 399	0,20
	Indeksi		100	109	116	125	132	139	145	155	164			
	Yhteensä	8 719	10 100	11 288	12 265	13 336	14 451	15 623	16 924	18 798	21 823	15 325	4 946	0,32
	Indeksi		100	112	121	132	143	155	168	186	216			
9 PALVELUTYÖ YM.														
	Miehet	20 193	9 912	11 042	11 867	12 651	13 447	14 321	15 406	16 806	19 293	14 191	4 097	0,29
	Indeksi		100	111	120	128	136	144	155	170	195			
	Naiset	3 820	7 676	8 232	8 645	9 086	9 562	10 172	10 919	11 867	13 273	10 133	2 398	0,24
	Indeksi		100	107	113	118	125	133	142	155	173			
	Yhteensä	24 013	9 023	10 214	11 243	12 058	12 907	13 801	14 876	16 277	18 704	13 557	4 151	0,31
	Indeksi		100	113	125	134	143	153	165	180	207			

TAULUKKO 7. VALTION KUUKAUSIPALKKAISEN HENKILÖSTÖN LUKUMÄÄRÄT PALVELUSUHTTEEN, KOKONAISANSIOON PERUSTUVAN TULOLUOKITUKSEN JA SUKUPUOLEN MUKAAN MARRASKUUSSA 2000

Tuloluokka	VIRKASUHTTEISET				VIRKA JA TYÖSUHTTEISET				YHTEENSÄ					
	MIEHET		NAISET		MIEHET		NAISET		MIEHET		NAISET		YHTEENSÄ	
	Lkm	%-kert	Lkm	%-kert	Lkm	%-kert	Lkm	%-kert	Lkm	%-kert	Lkm	%-kert	Lkm	%-kert
KOTIMAASSA TOIMIVAT KOKOAIKAISET TÄYSPALKKAISET														
- 6 999	226	0,5 %	222	0,5 %	448	0,5 %	312	0,5 %	330	0,7 %	642	0,6 %		
7 000 - 7 199	118	0,8 %	181	1,0 %	299	0,9 %	178	0,9 %	266	1,2 %	444	1,0 %		
7 200 - 7 399	108	1,0 %	295	1,7 %	403	1,4 %	169	1,2 %	367	2,0 %	536	1,5 %		
7 400 - 7 599	178	1,4 %	444	2,8 %	622	2,1 %	231	1,6 %	548	3,1 %	779	2,3 %		
7 600 - 7 799	179	1,8 %	462	3,9 %	641	2,8 %	238	2,0 %	580	4,3 %	818	3,1 %		
7 800 - 7 999	219	2,3 %	440	5,0 %	659	3,6 %	290	2,5 %	566	5,5 %	856	3,9 %		
8 000 - 8 199	312	3,0 %	687	6,7 %	999	4,8 %	406	3,2 %	878	7,3 %	1 284	5,1 %		
8 200 - 8 399	363	3,9 %	740	8,5 %	1 103	6,1 %	470	4,0 %	1 023	9,4 %	1 493	6,5 %		
8 400 - 8 599	349	4,6 %	910	10,8 %	1 259	7,6 %	501	4,9 %	1 164	11,8 %	1 665	8,1 %		
8 600 - 8 799	450	5,7 %	1 112	13,5 %	1 562	9,4 %	613	6,0 %	1 399	14,7 %	2 012	10,0 %		
8 800 - 8 999	384	6,5 %	1 238	16,6 %	1 622	11,3 %	629	7,1 %	1 465	17,8 %	2 094	12,0 %		
9 000 - 9 199	821	8,4 %	1 837	21,1 %	2 658	14,5 %	1 262	9,3 %	2 256	22,4 %	3 518	15,3 %		
9 200 - 9 399	816	10,2 %	2 328	26,8 %	3 144	18,2 %	1 190	11,3 %	2 560	27,8 %	3 750	18,9 %		
9 400 - 9 599	855	12,2 %	2 912	34,0 %	3 767	22,6 %	1 258	13,5 %	3 252	34,5 %	4 510	23,1 %		
9 600 - 9 799	772	13,9 %	2 959	41,3 %	3 731	27,0 %	1 074	15,4 %	3 262	41,2 %	4 336	27,2 %		
9 800 - 9 999	681	15,5 %	2 392	47,2 %	3 073	30,6 %	961	17,1 %	2 591	46,6 %	3 552	30,6 %		
10 000 - 10 199	956	17,6 %	2 060	52,2 %	3 016	34,2 %	1 387	19,5 %	2 477	51,7 %	3 864	34,3 %		
10 200 - 10 399	723	19,2 %	1 157	55,1 %	1 880	36,4 %	989	21,3 %	1 335	54,5 %	2 324	36,5 %		
10 400 - 10 599	968	21,4 %	1 559	58,9 %	2 527	39,4 %	1 239	23,4 %	1 815	58,3 %	3 054	39,4 %		
10 600 - 10 799	762	23,2 %	862	61,0 %	1 624	41,3 %	1 031	25,2 %	1 005	60,3 %	2 036	41,3 %		
10 800 - 10 999	636	24,6 %	613	62,6 %	1 249	42,8 %	898	26,8 %	776	61,9 %	1 674	42,9 %		
11 000 - 11 199	949	26,7 %	1 104	65,3 %	2 053	45,2 %	1 210	28,9 %	1 298	64,6 %	2 508	45,3 %		
11 200 - 11 399	941	28,9 %	691	67,0 %	1 632	47,1 %	1 160	30,9 %	836	66,4 %	1 996	47,2 %		
11 400 - 11 599	910	30,9 %	799	68,9 %	1 709	49,1 %	1 130	32,9 %	945	68,3 %	2 075	49,1 %		
11 600 - 11 799	757	32,6 %	450	70,0 %	1 207	50,6 %	1 003	34,7 %	557	69,5 %	1 560	50,6 %		
11 800 - 11 999	901	34,7 %	675	71,7 %	1 576	52,4 %	1 136	36,6 %	820	71,2 %	1 956	52,5 %		
12 000 - 12 199	818	36,5 %	371	72,6 %	1 189	53,8 %	1 054	38,5 %	525	72,3 %	1 579	53,9 %		
12 200 - 12 399	883	38,5 %	572	74,0 %	1 455	55,5 %	1 095	40,4 %	691	73,7 %	1 786	55,6 %		
12 400 - 12 599	983	40,8 %	559	75,4 %	1 542	57,3 %	1 236	42,6 %	687	75,1 %	1 923	57,5 %		
12 600 - 12 799	739	42,4 %	260	76,0 %	999	58,5 %	936	44,2 %	347	75,8 %	1 283	58,7 %		
12 800 - 12 999	858	44,4 %	535	77,4 %	1 393	60,2 %	1 064	46,1 %	623	77,1 %	1 687	60,3 %		
13 000 - 13 199	891	46,4 %	502	78,6 %	1 393	61,8 %	1 160	48,1 %	639	78,4 %	1 799	62,0 %		
13 200 - 13 399	798	48,2 %	295	79,3 %	1 093	63,1 %	1 086	50,0 %	367	79,2 %	1 453	63,4 %		
13 400 - 13 599	719	49,8 %	284	80,0 %	1 003	64,3 %	971	51,7 %	362	80,0 %	1 333	64,6 %		
13 600 - 13 799	823	51,7 %	412	81,0 %	1 235	65,7 %	1 086	53,6 %	495	81,0 %	1 581	66,1 %		
13 800 - 13 999	838	53,6 %	348	81,9 %	1 186	67,1 %	1 106	55,5 %	469	81,9 %	1 575	67,6 %		
14 000 - 14 199	714	55,2 %	254	82,5 %	968	68,3 %	952	57,2 %	330	82,6 %	1 282	68,8 %		
14 200 - 14 399	602	56,5 %	138	82,9 %	740	69,1 %	834	58,6 %	201	83,0 %	1 035	69,8 %		
14 400 - 14 599	682	58,1 %	321	83,7 %	1 003	70,3 %	946	60,3 %	415	83,9 %	1 361	71,1 %		
14 600 - 14 799	605	59,5 %	200	84,1 %	805	71,3 %	812	61,7 %	247	84,4 %	1 059	72,1 %		
14 800 - 14 999	705	61,0 %	286	84,8 %	991	72,4 %	908	63,3 %	371	85,2 %	1 279	73,3 %		
15 000 - 15 999	3 008	67,9 %	1 253	87,9 %	4 261	77,5 %	3 912	70,1 %	1 542	88,4 %	5 454	78,5 %		
16 000 - 16 999	2 764	74,1 %	1 225	91,0 %	3 989	82,2 %	3 503	76,3 %	1 428	91,3 %	4 931	83,2 %		
17 000 - 17 999	2 264	79,2 %	1 021	93,5 %	3 285	86,0 %	2 803	81,2 %	1 189	93,8 %	3 992	86,9 %		
18 000 - 18 999	2 051	83,9 %	834	95,5 %	2 885	89,4 %	2 517	85,6 %	963	95,8 %	3 480	90,2 %		
19 000 - 20 999	1 135	86,4 %	388	96,5 %	1 523	91,2 %	1 483	88,2 %	454	96,7 %	1 937	92,1 %		
21 000 - 22 999	1 710	90,3 %	605	98,0 %	2 315	94,0 %	2 084	91,8 %	683	98,1 %	2 767	94,7 %		
23 000 - 24 999	1 568	93,8 %	409	99,0 %	1 977	96,3 %	1 757	94,9 %	443	99,1 %	2 200	96,8 %		
25 000 -	2 721	100,0 %	419	100,0 %	3 140	100,0 %	2 934	100,0 %	453	100,0 %	3 387	100,0 %		
Yhteensä	45 651		41 176		86 827		58 893		48 909		107 802			
ULKOMAILLA TOIMIVAT KOKOAIKAISET														
Yhteensä	298		388		686		364		627		991			
KOTIMAAN OSAPALKKAISET														
Yhteensä	1 267		1 535		2 802		1 677		1 780		3 457			
KOTIMAAN OSA-AIKAISET														
Yhteensä	2 452		3 896		6 348		3 807		5 014		8 821			
ULKOMAILLA TOIMIVAT OSA-AIKAISET JA OSAPALKKAISET														
Yhteensä	1		2		3		9		46		55			

TAULUKKO 7. VALTION KUUKAUSIPALKKAISEN HENKILÖSTÖN LUKUMÄÄRÄT PALVELUSUHTTEEN, KOKONAISANSIOON PERUSTUVAN TULOLUOKITUKSEN JA SUKUPUOLEN MUKAAN MARRASKUUSSA 2000

Tuloluokka	VIRKASUHTEISET				VIRKA JA TYÖSUHTEISET							
	MIEHET		NAISET		YHTEENSÄ		MIEHET		NAISET		YHTEENSÄ	
	Lkm	%-kert	Lkm	%-kert	Lkm	%-kert	Lkm	%-kert	Lkm	%-kert	Lkm	%-kert
KAIKKI PALKKAUSMUODOT YHTEENSÄ												
- 6 999	2 054	4,3 %	3 210	6,9 %	5 264	5,6 %	3 217	5,1 %	4 205	7,5 %	7 422	6,2 %
7 000 - 7 199	205	4,7 %	341	7,6 %	546	6,1 %	300	5,6 %	466	8,4 %	766	6,9 %
7 200 - 7 399	194	5,1 %	496	8,7 %	690	6,9 %	299	6,1 %	608	9,5 %	907	7,7 %
7 400 - 7 599	258	5,6 %	630	10,1 %	888	7,8 %	368	6,6 %	776	10,9 %	1 144	8,6 %
7 600 - 7 799	253	6,1 %	636	11,4 %	889	8,7 %	347	7,2 %	779	12,3 %	1 126	9,6 %
7 800 - 7 999	280	6,7 %	596	12,7 %	876	9,7 %	379	7,8 %	755	13,6 %	1 134	10,5 %
8 000 - 8 199	378	7,5 %	844	14,5 %	1 222	11,0 %	511	8,6 %	1 070	15,5 %	1 581	11,9 %
8 200 - 8 399	429	8,4 %	859	16,4 %	1 288	12,3 %	557	9,5 %	1 177	17,6 %	1 734	13,3 %
8 400 - 8 599	412	9,3 %	1 024	18,6 %	1 436	13,8 %	596	10,4 %	1 302	20,0 %	1 898	14,9 %
8 600 - 8 799	510	10,3 %	1 224	21,2 %	1 734	15,7 %	689	11,5 %	1 533	22,7 %	2 222	16,8 %
8 800 - 8 999	456	11,3 %	1 351	24,1 %	1 807	17,6 %	722	12,7 %	1 605	25,6 %	2 327	18,7 %
9 000 - 9 199	883	13,1 %	1 971	28,4 %	2 854	20,6 %	1 356	14,8 %	2 417	29,9 %	3 773	21,9 %
9 200 - 9 399	869	14,9 %	2 449	33,7 %	3 318	24,1 %	1 273	16,8 %	2 695	34,8 %	3 968	25,3 %
9 400 - 9 599	908	16,8 %	3 001	40,1 %	3 909	28,2 %	1 333	19,0 %	3 364	40,8 %	4 697	29,2 %
9 600 - 9 799	827	18,5 %	3 044	46,7 %	3 871	32,3 %	1 150	20,8 %	3 363	46,8 %	4 513	33,0 %
9 800 - 9 999	729	20,0 %	2 448	52,0 %	3 177	35,7 %	1 031	22,4 %	2 661	51,6 %	3 692	36,1 %
10 000 - 10 199	1 031	22,1 %	2 144	56,6 %	3 175	39,0 %	1 489	24,8 %	2 584	56,3 %	4 073	39,5 %
10 200 - 10 399	775	23,8 %	1 231	59,2 %	2 006	41,2 %	1 061	26,5 %	1 425	58,8 %	2 486	41,6 %
10 400 - 10 599	1 009	25,8 %	1 593	62,7 %	2 602	43,9 %	1 296	28,5 %	1 874	62,2 %	3 170	44,3 %
10 600 - 10 799	806	27,5 %	904	64,6 %	1 710	45,7 %	1 093	30,2 %	1 055	64,1 %	2 148	46,1 %
10 800 - 10 999	678	28,9 %	656	66,0 %	1 334	47,1 %	955	31,8 %	836	65,6 %	1 791	47,6 %
11 000 - 11 199	1 003	31,0 %	1 149	68,5 %	2 152	49,4 %	1 287	33,8 %	1 363	68,0 %	2 650	49,9 %
11 200 - 11 399	973	33,0 %	714	70,0 %	1 687	51,2 %	1 206	35,7 %	879	69,6 %	2 085	51,6 %
11 400 - 11 599	947	35,0 %	835	71,8 %	1 782	53,1 %	1 175	37,6 %	990	71,4 %	2 165	53,4 %
11 600 - 11 799	799	36,6 %	495	72,9 %	1 294	54,4 %	1 056	39,3 %	610	72,5 %	1 666	54,8 %
11 800 - 11 999	934	38,6 %	690	74,4 %	1 624	56,1 %	1 183	41,1 %	841	74,0 %	2 024	56,5 %
12 000 - 12 199	875	40,4 %	404	75,3 %	1 279	57,5 %	1 117	42,9 %	567	75,0 %	1 684	58,0 %
12 200 - 12 399	917	42,3 %	595	76,5 %	1 512	59,1 %	1 139	44,7 %	722	76,3 %	1 861	59,5 %
12 400 - 12 599	1 016	44,4 %	589	77,8 %	1 605	60,8 %	1 274	46,7 %	729	77,6 %	2 003	61,2 %
12 600 - 12 799	771	46,0 %	282	78,4 %	1 053	61,9 %	972	48,3 %	379	78,3 %	1 351	62,4 %
12 800 - 12 999	886	47,8 %	556	79,6 %	1 442	63,4 %	1 104	50,0 %	645	79,4 %	1 749	63,8 %
13 000 - 13 199	905	49,7 %	518	80,7 %	1 423	64,9 %	1 176	51,9 %	666	80,6 %	1 842	65,4 %
13 200 - 13 399	828	51,4 %	316	81,4 %	1 144	66,1 %	1 121	53,7 %	395	81,3 %	1 516	66,7 %
13 400 - 13 599	731	53,0 %	297	82,0 %	1 028	67,2 %	988	55,2 %	383	82,0 %	1 371	67,8 %
13 600 - 13 799	851	54,7 %	420	83,0 %	1 271	68,6 %	1 126	57,0 %	508	82,9 %	1 634	69,2 %
13 800 - 13 999	860	56,5 %	367	83,7 %	1 227	69,9 %	1 129	58,8 %	494	83,8 %	1 623	70,5 %
14 000 - 14 199	729	58,0 %	262	84,3 %	991	70,9 %	971	60,4 %	346	84,4 %	1 317	71,7 %
14 200 - 14 399	615	59,3 %	144	84,6 %	759	71,7 %	856	61,7 %	209	84,8 %	1 065	72,6 %
14 400 - 14 599	702	60,7 %	330	85,3 %	1 032	72,8 %	971	63,3 %	426	85,6 %	1 397	73,7 %
14 600 - 14 799	620	62,0 %	209	85,8 %	829	73,7 %	830	64,6 %	260	86,0 %	1 090	74,6 %
14 800 - 14 999	714	63,5 %	299	86,4 %	1 013	74,8 %	921	66,0 %	386	86,7 %	1 307	75,7 %
15 000 - 15 999	3 075	69,9 %	1 301	89,2 %	4 376	79,4 %	3 991	72,4 %	1 622	89,6 %	5 613	80,5 %
16 000 - 16 999	2 829	75,8 %	1 257	91,9 %	4 086	83,7 %	3 579	78,0 %	1 472	92,3 %	5 051	84,7 %
17 000 - 17 999	2 292	80,5 %	1 030	94,2 %	3 322	87,2 %	2 835	82,5 %	1 212	94,5 %	4 047	88,1 %
18 000 - 18 999	2 074	84,8 %	849	96,0 %	2 923	90,3 %	2 546	86,6 %	984	96,2 %	3 530	91,1 %
19 000 - 20 999	1 158	87,2 %	397	96,8 %	1 555	91,9 %	1 513	89,0 %	468	97,1 %	1 981	92,8 %
21 000 - 22 999	1 768	90,9 %	626	98,2 %	2 394	94,5 %	2 142	92,4 %	716	98,3 %	2 858	95,2 %
23 000 - 24 999	1 602	94,2 %	414	99,1 %	2 016	96,6 %	1 796	95,2 %	450	99,2 %	2 246	97,1 %
25 000 -	2 790	100,0 %	429	100,0 %	3 219	100,0 %	3 011	100,0 %	470	100,0 %	3 481	100,0 %
Yhteensä	49 669		46 997		96 666		64 750		56 376		121 126	

TAULUKKO 8. VALTION KOTIMAASSA TOIMIVAN KOKOAIKAISEN KUUKASIPALKKAISEN HENKILÖSTÖN LUKUMÄÄRÄT JA KESKIMÄÄRÄISET KOKONAISANSIOT KOULUTUSASTEEN, SUKUPUOLEN JA IÄN MUKAAN MARRASKUUSSA 2000

Ikäryhmä	ALEMPI PERUSASTE		YLEMPI PERUSASTE		KESKIASTE		ALIN KORKEA-ASTE		ALEMPI KORKEAK.ASTE		YLEMPI KORKEAK.ASTE		TUTKIJA-KOULUTUSASTE		YHTEENSÄ	
	Lkm	Keskim. kokonais-ansio	Lkm	Keskim. kokonais-ansio	Lkm	Keskim. kokonais-ansio	Lkm	Keskim. kokonais-ansio	Lkm	Keskim. kokonais-ansio	Lkm	Keskim. kokonais-ansio	Lkm	Keskim. kokonais-ansio	Lkm	Keskim. kokonais-ansio
MIHET																
-19	1	..	23	7 897	13	7 064	-	-	-	-	-	-	-	-	37	7 576
20 - 24	-	-	130	8 588	1 516	9 550	132	10 061	16	9 599	30	10 403	-	-	1 824	9 535
25 - 29	3	..	264	10 424	2 600	10 610	1 023	11 229	294	11 156	1 542	12 206	88	13 052	5 814	11 202
30 - 34	4	..	298	11 232	2 428	11 967	1 884	12 746	356	12 954	2 544	13 911	545	15 041	8 059	12 990
35 - 39	47	11 549	408	12 108	2 984	12 386	2 215	13 530	463	14 632	2 170	15 993	853	17 266	9 140	14 079
40 - 44	271	11 513	359	12 571	3 053	12 694	2 433	14 354	537	15 854	1 993	18 020	921	19 284	9 567	15 007
45 - 49	607	11 877	225	12 402	2 901	12 904	2 168	14 481	734	16 437	1 959	19 225	1 014	21 269	9 608	15 648
50 - 54	1 117	11 906	289	12 686	2 118	12 541	1 971	14 640	798	17 313	2 088	20 678	1 078	22 999	9 459	16 350
55 - 59	863	12 080	205	12 577	958	12 595	984	14 887	461	18 025	1 232	22 494	858	23 915	5 561	17 393
60 - 64	189	11 251	54	13 554	144	12 362	216	15 119	126	17 665	357	22 909	394	24 940	1 480	19 064
65 -	-	-	1	-	1	-	-	-	-	-	12	27 423	7	26 887	21	26 400
Yhteensä	3 102	11 868	2256	11 815	18 716	12 008	13 026	13 813	3 785	15 806	13 927	17 396	5 758	20 633	60 570	14 698
Keski-ikä	51.9		40.2		39.0		42.1		44.8		41.8		46.5		42.1	
NAISET																
-19	-	-	16	7 615	20	7 427	-	-	-	-	-	-	-	-	36	7 510
20 - 24	-	-	36	7 897	671	8 552	147	8 099	58	8 804	39	10 656	-	-	951	8 562
25 - 29	2	..	88	9 242	1 257	9 358	763	8 813	349	9 118	1 566	10 992	47	12 256	4 072	9 906
30 - 34	5	..	277	9 445	1 174	9 663	1 804	9 264	218	10 131	2 009	12 278	264	13 832	5 751	10 664
35 - 39	45	9 455	309	9 638	1 733	9 836	2 539	9 753	246	11 255	1 728	13 711	452	14 982	7 052	11 131
40 - 44	254	9 559	519	9 999	2 144	10 002	2 725	10 203	398	12 332	1 623	15 626	465	17 209	8 128	11 713
45 - 49	584	9 618	667	10 139	2 452	10 192	2 823	10 516	636	13 558	1 593	16 842	494	19 066	9 249	12 109
50 - 54	976	9 634	874	10 179	2 391	10 313	2 195	10 718	743	13 774	1 381	17 488	448	20 069	9 008	12 210
55 - 59	747	9 643	587	10 254	1 209	10 399	1 052	11 046	474	14 127	811	17 980	270	20 825	5 150	12 516
60 - 64	177	9 377	197	10 186	278	10 543	207	11 375	118	13 754	207	18 357	104	22 205	1 288	13 028
65 -	1	..	-	-	2	..	-	-	-	-	1	..	-	-	4	..
Yhteensä	2 791	9 602	3570	10 001	13 331	9 956	14 255	10 130	3 240	12 597	10 958	14 673	2 544	17 828	50 689	11 586
Keski-ikä	51.8		47.1		42.5		42.8		45.2		40.6		45.0		43.3	
BUDJETTITALOUS YHTEENSÄ																
-19	1	..	39	7 783	33	7 286	-	-	-	-	-	-	-	-	73	7 543
20 - 24	-	-	166	8 436	2 187	9 252	279	9 015	74	8 970	69	10 546	-	-	2 775	9 206
25 - 29	5	..	352	10 138	3 857	10 210	1 786	10 198	643	10 047	3 108	11 596	135	12 771	9 886	10 672
30 - 34	9	9 589	575	10 383	3 602	11 233	3 688	11 053	574	11 909	4 553	13 192	809	14 647	13 810	12 030
35 - 39	92	10 537	717	11 068	4 717	11 455	4 754	11 526	709	13 469	3 898	14 994	1 305	16 474	16 192	12 805
40 - 44	525	10 571	878	11 061	5 197	11 589	5 158	12 175	935	14 363	3 616	16 948	1 386	18 593	17 695	13 502
45 - 49	1 191	10 779	892	10 705	5 353	11 656	4 991	12 239	1 370	15 103	3 552	18 160	1 508	20 552	18 857	13 913
50 - 54	2 093	10 842	1 163	10 802	4 509	11 354	4 166	12 578	1 541	15 610	3 469	19 414	1 526	22 148	18 467	14 334
55 - 59	1 610	10 946	792	10 857	2 167	11 353	2 036	12 910	935	16 063	2 043	20 711	1 128	23 175	10 711	15 050
60 - 64	366	10 344	251	10 929	422	11 175	423	13 288	244	15 783	564	21 219	498	24 362	2 768	16 265
65 -	1	..	1	-	3	..	-	-	-	-	13	27 173	7	26 887	25	24 242
Yhteensä	5 893	10 795	5826	10 706	32 047	11 158	27 281	11 896	7 025	14 333	24 885	16 202	8 302	19 777	111 259	13 286
Keski-ikä	51.8		44.4		40.5		42.5		45.0		41.3		46.0		42.6	

TAULUKKO 9. VALTION KUUKAUSIPALKKAISEN HEKILÖSTÖN LUKUMÄÄRÄT JA KESKIMÄÄRÄISET KOKONAISANSIOT SUKUPUOLEN MUKAAN
LÄÄNEITTÄIN JA MAAKUNNITTAIN MARRASKUUSSA 2000

	LUKUMÄÄRÄ						KOKONAISANSIO		
	MIEHET		NAISET		YHTEENSÄ		MIEHET	NAISET	YHTEENSÄ
	Yht	%	Yht	%	Yht	%	Mk	Mk	Mk
MANNER-SUOMI									
L Ä Ä N I T									
ETELÄ-SUOMEN LÄÄNI									
Kokoaikainen	28 208	43,9 %	26 513	47,7 %	54 721	45,7 %	15 270	12 038	13 711
Osa-aikaiset	1 458	2,3 %	2 332	4,2 %	3 790	3,2 %	6 562	6 753	6 679
Yhteensä	29 666	46,2 %	28 845	51,9 %	58 511	48,8 %	.	.	.
LÄNSI-SUOMEN LÄÄNI									
Kokoaikainen	17 580	27,4 %	13 664	24,6 %	31 244	26,1 %	14 249	11 030	12 849
Osa-aikaiset	1 052	1,6 %	1 363	2,5 %	2 415	2,0 %	6 113	6 073	6 090
Yhteensä	18 632	29,0 %	15 027	27,0 %	33 659	28,1 %	.	.	.
ITÄ-SUOMEN LÄÄNI									
Kokoaikainen	6 392	10,0 %	4 941	8,9 %	11 333	9,5 %	13 803	11 026	12 593
Osa-aikaiset	353	0,5 %	511	0,9 %	864	0,7 %	6 606	5 983	6 238
Yhteensä	6 745	10,5 %	5 452	9,8 %	12 197	10,2 %	.	.	.
OULUN LÄÄNI									
Kokoaikainen	5 100	7,9 %	3 615	6,5 %	8 715	7,3 %	14 180	11 194	12 944
Osa-aikaiset	455	0,7 %	459	0,8 %	914	0,8 %	6 190	6 254	6 222
Yhteensä	5 555	8,6 %	4 074	7,3 %	9 629	8,0 %	.	.	.
LAPIN LÄÄNI									
Kokoaikainen	3 142	4,9 %	1 894	3,4 %	5 036	4,2 %	14 713	11 456	13 492
Osa-aikaiset	486	0,8 %	333	0,6 %	819	0,7 %	5 939	6 322	6 095
Yhteensä	3 628	5,6 %	2 227	4,0 %	5 855	4,9 %	.	.	.
M A A K U N N A T									
UUSIMAA									
Kokoaikainen	20 978	32,7 %	21 419	38,5 %	42 397	35,4 %	15 817	12 393	14 096
Osa-aikaiset	1 119	1,7 %	1 922	3,5 %	3 041	2,5 %	6 856	6 928	6 902
Yhteensä	22 097	34,4 %	23 341	42,0 %	45 438	37,9 %	.	.	.
ITÄ-UUSIMAA									
Kokoaikainen	294	0,5 %	222	0,4 %	516	0,4 %	14 996	10 567	13 103
Osa-aikaiset	9	0,0 %	30	0,1 %	39	0,0 %	5 384	5 398	5 395
Yhteensä	303	0,5 %	252	0,5 %	555	0,5 %	.	.	.
VARSINAIS-SUOMI									
Kokoaikainen	5 074	7,9 %	4 202	7,6 %	9 276	7,7 %	14 384	11 019	12 870
Osa-aikaiset	247	0,4 %	379	0,7 %	626	0,5 %	7 599	6 149	6 721
Yhteensä	5 321	8,3 %	4 581	8,2 %	9 902	8,3 %	.	.	.
SATAKUNTA									
Kokoaikainen	1 580	2,5 %	1 075	1,9 %	2 655	2,2 %	13 089	10 020	11 842
Osa-aikaiset	36	0,1 %	89	0,2 %	125	0,1 %	5 948	5 713	5 781
Yhteensä	1 616	2,5 %	1 164	2,1 %	2 780	2,3 %	.	.	.
KANTA-HÄME									
Kokoaikainen	2 197	3,4 %	1 830	3,3 %	4 027	3,4 %	13 619	10 744	12 322
Osa-aikaiset	58	0,1 %	135	0,2 %	193	0,2 %	6 953	6 530	6 657
Yhteensä	2 255	3,5 %	1 965	3,5 %	4 220	3,5 %	.	.	.
PIRKANMAA									
Kokoaikainen	4 771	7,4 %	3 315	6,0 %	8 086	6,7 %	14 487	11 057	13 091
Osa-aikaiset	503	0,8 %	355	0,6 %	858	0,7 %	5 053	5 704	5 322
Yhteensä	5 274	8,2 %	3 670	6,6 %	8 944	7,5 %	.	.	.
PÄIJÄT-HÄME									
Kokoaikainen	966	1,5 %	813	1,5 %	1 779	1,5 %	13 681	10 341	12 152
Osa-aikaiset	44	0,1 %	85	0,2 %	129	0,1 %	6 643	5 752	6 056
Yhteensä	1 010	1,6 %	898	1,6 %	1 908	1,6 %	.	.	.
KYMENLAAKSO									
Kokoaikainen	2 147	3,3 %	1 335	2,4 %	3 482	2,9 %	13 772	10 426	12 493
Osa-aikaiset	148	0,2 %	97	0,2 %	245	0,2 %	4 801	5 893	5 233
Yhteensä	2 295	3,6 %	1 432	2,6 %	3 727	3,1 %	.	.	.
ETELÄ-KARJALA									
Kokoaikainen	1 626	2,5 %	894	1,6 %	2 520	2,1 %	13 371	10 492	12 352
Osa-aikaiset	80	0,1 %	63	0,1 %	143	0,1 %	5 505	5 212	5 376
Yhteensä	1 706	2,7 %	957	1,7 %	2 663	2,2 %	.	.	.
ETELÄ-SAVO									
Kokoaikainen	1 549	2,4 %	1 191	2,1 %	2 740	2,3 %	13 684	10 560	12 323
Osa-aikaiset	74	0,1 %	119	0,2 %	193	0,2 %	5 121	5 695	5 475
Yhteensä	1 623	2,5 %	1 310	2,4 %	2 933	2,4 %	.	.	.

TAULUKKO 9. VALTION KUUKAUSIPALKKAISEN HEKILÖSTÖN LUKUMÄÄRÄT JA KESKIMÄÄRÄISET KOKONAISANSIOT SUKUPUOLEN MUKAAN
LÄÄNEITTÄIN JA MAAKUNNITTAIN MARRASKUUSSA 2000

	LUKUMÄÄRÄ						KOKONAISANSIO		
	MIEHET		NAISET		YHTEENSÄ		MIEHET	NAISET	YHTEENSÄ
	Yht	%	Yht	%	Yht	%	Mk	Mk	Mk
POHJOIS-SAVO									
Kokoaikainen	2 861	4,5 %	2 399	4,3 %	5 260	4,4 %	13 867	11 133	12 622
Osa-aikaiset	120	0,2 %	210	0,4 %	330	0,3 %	7 307	6 072	6 521
Yhteensä	2 981	4,6 %	2 609	4,7 %	5 590	4,7 %	.	.	.
POHJOIS-KARJALA									
Kokoaikainen	1 982	3,1 %	1 351	2,4 %	3 333	2,8 %	13 805	11 250	12 770
Osa-aikaiset	159	0,2 %	182	0,3 %	341	0,3 %	6 769	6 069	6 395
Yhteensä	2 141	3,3 %	1 533	2,8 %	3 674	3,1 %	.	.	.
KESKI-SUOMI									
Kokoaikainen	3 176	4,9 %	2 641	4,7 %	5 817	4,9 %	14 287	11 455	13 006
Osa-aikaiset	164	0,3 %	234	0,4 %	398	0,3 %	6 667	6 380	6 498
Yhteensä	3 340	5,2 %	2 875	5,2 %	6 215	5,2 %	.	.	.
ETELÄ-POHJANMAA									
Kokoaikainen	1 059	1,6 %	741	1,3 %	1 800	1,5 %	13 571	10 219	12 203
Osa-aikaiset	23	0,0 %	58	0,1 %	81	0,1 %	5 907	5 648	5 722
Yhteensä	1 082	1,7 %	799	1,4 %	1 881	1,6 %	.	.	.
POHJANMAA									
Kokoaikainen	1 484	2,3 %	1 398	2,5 %	2 882	2,4 %	14 862	11 566	13 277
Osa-aikaiset	66	0,1 %	221	0,4 %	287	0,2 %	7 284	6 469	6 657
Yhteensä	1 550	2,4 %	1 619	2,9 %	3 169	2,6 %	.	.	.
KESKI-POHJANMAA									
Kokoaikainen	436	0,7 %	292	0,5 %	728	0,6 %	13 536	10 275	12 231
Osa-aikaiset	13	0,0 %	27	0,0 %	40	0,0 %	6 754	6 031	6 266
Yhteensä	449	0,7 %	319	0,6 %	768	0,6 %	.	.	.
POHJOIS-POHJANMAA									
Kokoaikainen	3 781	5,9 %	2 989	5,4 %	6 770	5,6 %	14 537	11 335	13 127
Osa-aikaiset	354	0,6 %	379	0,7 %	733	0,6 %	6 100	6 270	6 188
Yhteensä	4 135	6,4 %	3 368	6,1 %	7 503	6,3 %	.	.	.
KAINUU									
Kokoaikainen	1 319	2,1 %	626	1,1 %	1 945	1,6 %	13 156	10 522	12 308
Osa-aikaiset	101	0,2 %	80	0,1 %	181	0,2 %	6 505	6 179	6 361
Yhteensä	1 420	2,2 %	706	1,3 %	2 126	1,8 %	.	.	.
LAPPI									
Kokoaikainen	3 142	4,9 %	1 894	3,4 %	5 036	4,2 %	14 713	11 456	13 492
Osa-aikaiset	486	0,8 %	333	0,6 %	819	0,7 %	5 939	6 322	6 095
Yhteensä	3 628	5,6 %	2 227	4,0 %	5 855	4,9 %	.	.	.
MANNER-SUOMI YHTEENSÄ									
Kokoaikainen	60 422	94,1 %	50 627	91,0 %	111 049	92,7 %	14 698	11 586	13 285
Osa-aikaiset	3 804	5,9 %	4 998	9,0 %	8 802	7,3 %	6 318	6 414	6 373
Yhteensä	64 226	100,0 %	55 625	100,0 %	119 851	100,0 %	.	.	.
AHVENANMAAN									
Kokoaikainen	148	98,0 %	62	79,5 %	210	91,7 %	14 623	11 579	13 768
Osa-aikaiset	3	2,0 %	16	20,5 %	19	8,3 %	7 960
Yhteensä	151	100,0 %	78	100,0 %	229	100,0 %	.	.	.
ULKOMAILLA TOIMIVAT YHTEENSÄ									
Kokoaikainen ulkomailla	364	97,6 %	627	93,2 %	991	94,7 %	17 173	11 794	13 770
Osa-aikaiset ulkomailla	9	2,4 %	46	6,8 %	55	5,3 %	7 296	8 616	8 400
Yhteensä	373	100,0 %	673	100,0 %	1 046	100,0 %	.	.	.
KAIKKI YHTEENSÄ									
Kokoaikainen	60 570	93,5 %	50 689	89,9 %	111 259	91,9 %	14 698	11 586	13 286
Kokoaikainen ulkomailla	364	0,6 %	627	1,1 %	991	0,8 %	17 173	11 794	13 770
Osa-aikaiset	3 807	5,9 %	5 014	8,9 %	8 821	7,3 %	6 319	6 419	6 376
Osa-aikaiset ulkomailla	9	0,0 %	46	0,1 %	55	0,0 %	7 296	8 616	8 400
Yhteensä	64 750	100,0 %	56 376	100,0 %	121 126	100,0 %	.	.	.

TAULUKKO 10 VALTION KOTIMAASSA TOIMIVAN KOKOAIKAISEN KUUKAUSIPALKKAISEN HENKILÖSTÖN LUKUMÄÄRÄT JA KESKIMÄÄRÄISET KOKONAISANSIOT IKÄRYHMÄN JA SUKUPUOLEN MUKAAN PALVELUVUOSIRYHMITTÄIN MARRASKUUSSA 2000

SUKUPUOLI	IKÄRYHMÄT												
	Palveluvuodet	-19	20 - 24	25 - 29	30 - 34	35 - 39	40 - 44	45 - 49	50 - 54	55 - 59	60 - 64	65 -	Yhteensä
LUKUMÄÄRÄT													
MIEHET													
0 - 2	37	1 568	3 036	1 651	1 097	819	634	504	278	52	2		9 678
3 - 4	-	237	1 742	1 378	883	607	502	460	224	39	-		6 072
5 - 7	-	17	895	1 850	1 074	659	494	402	203	40	1		5 635
8 - 10	-	2	128	1 912	1 115	641	463	382	195	51	-		4 889
11 - 14	-	-	13	1 233	2 761	1 550	997	788	349	119	-		7 810
15 - 17	-	-	-	32	1 593	1 631	891	607	243	64	-		5 061
18 -	-	-	-	3	617	3 660	5 627	6 316	4 069	1 115	18		21 425
Yhteensä	37	1 824	5 814	8 059	9 140	9 567	9 608	9 459	5 561	1 480	21		60 570
Palveluvuodet keskimäärin	0,3	1,2	2,7	6,3	10,1	14,0	17,2	20,3	23,7	26,0	30,1		13,6
NAISET													
0 - 2	36	847	2 670	1 874	1 455	1 106	866	617	236	33	1		9 741
3 - 4	-	97	970	1 376	1 144	980	888	687	267	45	-		6 454
5 - 7	-	7	335	1 124	971	777	750	563	232	34	-		4 793
8 - 10	-	-	84	782	900	633	617	456	220	52	-		3 744
11 - 14	-	-	13	559	1 637	1 497	1 148	945	448	111	1		6 359
15 - 17	-	-	-	36	689	1 180	904	689	286	61	-		3 845
18 -	-	-	-	-	256	1 955	4 076	5 051	3 461	952	2		15 753
Yhteensä	36	951	4 072	5 751	7 052	8 128	9 249	9 008	5 150	1 288	4		50 689
Palveluvuodet keskimäärin	0,3	1,1	2,2	4,8	7,9	11,4	14,7	18,1	21,9	24,9	16,5		12,5
MIEHET JA NAISET													
0 - 2	73	2 415	5 706	3 525	2 552	1 925	1 500	1 121	514	85	3		19 419
3 - 4	-	334	2 712	2 754	2 027	1 587	1 390	1 147	491	84	-		12 526
5 - 7	-	24	1 230	2 974	2 045	1 436	1 244	965	435	74	1		10 428
8 - 10	-	2	212	2 694	2 015	1 274	1 080	838	415	103	-		8 633
11 - 14	-	-	26	1 792	4 398	3 047	2 145	1 733	797	230	1		14 169
15 - 17	-	-	-	68	2 282	2 811	1 795	1 296	529	125	-		8 906
18 -	-	-	-	3	873	5 615	9 703	11 367	7 530	2 067	20		37 178
Yhteensä	73	2 775	9 886	13 810	16 192	17 695	18 857	18 467	10 711	2 768	25		111 259
Palveluvuodet keskimäärin	0,3	1,1	2,5	5,7	9,1	12,8	16,0	19,3	22,9	25,5	27,9		13,1
KOKONAISANSIO													
MIEHET													
0 - 2	7 576	9 403	10 644	11 742	13 058	14 251	15 634	15 869	17 666	21 310	...		12 050
3 - 4	-	10 216	11 532	12 295	13 002	14 062	14 937	14 853	16 272	20 872	-		12 882
5 - 7	-	11 712	12 374	13 337	13 807	15 052	15 766	16 712	17 776	17 579	...		14 123
8 - 10	-	...	11 712	13 876	14 271	15 262	16 366	16 799	17 278	17 821	-		14 726
11 - 14	-	-	11 414	13 535	14 710	15 057	15 651	16 424	17 505	16 603	-		15 033
15 - 17	-	-	-	12 682	14 423	15 816	16 176	16 321	16 968	17 569	-		15 560
18 -	-	-	-	...	13 799	14 895	15 560	16 440	17 437	19 356	27 009		16 215
Yhteensä	7 576	9 535	11 202	12 990	14 079	15 007	15 648	16 350	17 393	19 064	26 400		14 698
NAISET													
0 - 2	7 510	8 481	9 713	10 184	10 589	11 213	11 786	11 465	12 649	13 068	...		10 365
3 - 4	-	9 216	10 317	10 773	10 827	11 144	11 174	11 095	11 668	12 508	-		10 885
5 - 7	-	8 935	10 378	11 555	11 759	11 872	12 531	12 223	12 590	12 830	-		11 851
8 - 10	-	-	9 359	10 743	11 979	12 242	12 419	11 972	12 476	12 820	-		11 826
11 - 14	-	-	9 582	10 097	11 343	12 328	12 087	11 989	12 463	12 692	...		11 798
15 - 17	-	-	-	10 213	10 543	12 451	12 789	12 391	12 495	12 701	-		12 171
18 -	-	-	-	-	10 332	11 121	12 109	12 487	12 577	13 129	...		12 243
Yhteensä	7 510	8 562	9 906	10 664	11 131	11 713	12 109	12 210	12 516	13 028	...		11 586
MIEHET JA NAISET													
0 - 2	7 543	9 085	10 212	10 917	11 658	12 526	13 406	13 487	15 371	18 194	...		11 212
3 - 4	-	9 930	11 102	11 538	11 780	12 264	12 542	12 600	13 770	16 475	-		11 858
5 - 7	-	10 867	11 827	12 666	12 835	13 334	13 815	14 099	15 054	15 367	...		13 080
8 - 10	-	...	10 787	12 988	13 256	13 763	14 104	14 163	14 698	15 321	-		13 475
11 - 14	-	-	10 535	12 478	13 469	13 722	13 747	14 008	14 671	14 717	...		13 589
15 - 17	-	-	-	11 370	13 272	14 409	14 475	14 238	14 559	15 175	-		14 105
18 -	-	-	-	...	12 790	13 587	14 108	14 683	15 204	16 496	26 013		14 533
Yhteensä	7 543	9 206	10 672	12 030	12 805	13 502	13 913	14 334	15 050	16 265	24 242		13 286

Valtion kuukausipalkat 2000 -julkaisu sisältää valtion budjettitalouteen kuuluvien kuukausipalkkaisten virkasuhteisten ja työsopimussuhteisten ansiotiedot marraskuulta 2000. Ansiot on kuvattu iän, sukupuolen, palveluajan, tuloluokan, tutkinnon, ammattiryhmän, budjetin pääluokan, läänin ja maakunnan mukaan.

Publikationen **Statsanställdas månadslöner 2000** innehåller uppgifter om månadsavlönade anställda i tjänste- och arbetsavtalsförhållande inom statens budgetekonomi. Uppgifterna gäller november 2000. Inkomsterna beskrivs efter kön, tjänstetid, inkomstklass, examen, yrkesgrupp, huvudtitel i budgeten, län och landskap.

Tilastokeskus, markkinointipalvelut
PL 4C
00022 TILASTOKESKUS
puh. (09) 1734 2011
faksi (09) 1734 2500
myynti.tilastokeskus@tilastokeskus.fi
www.tilastokeskus.fi

Statistikcentralen, marknadsföringstjänster
PB 4C
00022 STATISTIKCENTRALEN
tfn (09) 1734 2011
fax (09) 1734 2500
myynti.tilastokeskus@stat.fi
www.stat.fi

Statistics Finland, Marketing Services
P.O.Box 4C
FIN-00022 STATISTICS FINLAND
Tel. +358 9 1734 2011
Fax +358 9 1734 2500
myynti.tilastokeskus@stat.fi
www.stat.fi

ISSN 0784-8374
= Palkat
ISSN 0785-8884
ISBN 951-727-892-6
Tuotenro 9229
AEO



9 789517 278928