


# *Valtion kuukausipalkat 1995*

## *Löner för statsanställda månadsavlönade*

---



# *Valtion kuukausipalkat 1995*

## *Löner för statsanställda månadsavlönade*

---

---

*Tiedustelut – Förfrågningar:*

*Eero Koljonen  
(09) 17 341*

*SVT*

*Suomen virallinen tilasto  
Finlands officiella statistik  
Official Statistics of Finland*

*Kansikuva: Mikko Nurmi*

*© 1996 Tilastokeskus*

*Tietoja lainattaessa lähteenä on mainittava Tilastokeskus.  
Uppgifterna får lånas med uppgivande av Statistikcentralen som källa.*

*ISSN 0784-8374  
= Palkat  
ISSN 0785-8884  
ISBN 951-727-266-9*

# Sisällysluettelo

## Innehållsförteckning

	Sivu	Sida	
Yhteenvedo tuloksista .....	5	Sammandrag av resultaten .....	5
Julkisen sektorin henkilöstö .....	5	Personalen inom den offentliga sektorn .....	5
Valtion virkasuhteisten lukumäärät ja kokonais- ansiot vuosina 1965 – 1995 .....	8	Antalet statstjänstemän och deras totalförtjänst åren 1965 – 1995 .....	8
Valtion työsuhteisten kuukausipalkkaisten lukumäärät ja kokonaisansio vuosina 1966 – 1995 .....	9	Antalet månadsavlönade i arbetsavtalsför- hållande och deras totalförtjänst åren 1966 – 1995 .....	9
Kuukausipalkkaisten keskiansiot ja jakautuminen ansiotason mukaan .....	10	Medelförtjänst för månadsavlönade och fördelning enligt förtjänstnivå .....	10
Sukupuoli ja koulutus .....	12	Kön och utbildning .....	12
Palveluksessaoloaika valtiolla .....	14	Anställningstid hos staten .....	14
Alueellinen jakautuminen .....	16	Regional fördelning .....	16
Kuukausipalkkaiset hallinnonaloittain .....	17	Månadsavlönade efter förvaltningsområde ....	17
Ammattiryhmiin jakautuminen .....	17	Fördelning efter yrkesgrupp .....	17
Tilaston tuotantotavasta .....	20	Uppgörandet av statistiken .....	20
Tiedustelun tietosisältö .....	21	Förfrågans innehåll .....	21
Tilaston käsitteistä .....	23	Begrepp .....	23
Taulukoissa käytetyistä luokitteluista .....	25	Klassificeringen i tabellerna .....	25
Tulosten luotettavuudesta .....	26	Uppgifternas tillförlitlighet .....	26
Tietojen käyttö ja saatavuus .....	26	Tillämpning och tillgång .....	26
Valtion virkamiesten peruspalkat marraskuussa 1995 .....	27	Statstjänstmännens grundslöner i november 1995 .....	27
Taulukot		Tabeller	
Taulukko 1:		Tabell 1:	
Valtion kuukausipalkkaisen henkilöstön luku- määrät, ansiot ja niiden muutokset sekä säännöllinen viikkotyöaika toimialan ja sukupuolen mukaan marraskuussa 1995 .....	29	Antalet månadsavlönade statsanställda, deras förtjänst och förtjänstens förändring samt ordinarie veckoarbetstid efter näringsgren och kön i november 1995 .....	29
Taulukko 2:		Tabell 2:	
Valtion kuukausipalkkaisen henkilöstön luku- määrät, ansiot ja työaika valtion tehtäväryhmän mukaan marraskuussa 1995 .....	30	Antalet månadsavlönade statsanställda, deras förtjänst och arbetstid efter statens uppgifts- grupp i november 1995 .....	30
Taulukko 3:		Tabell 3:	
Valtion kuukausipalkkaisen henkilöstön luku- määrät ja ansiot virkasuhteen ja lopullisen palkkausluokan mukaan marraskuussa 1995 ...	39	Antalet månadsavlönade statsanställda och deras förtjänst efter tjänsteförhållande och slutlig avlöningsklass i november 1995 .....	39



## Taulukko 4:

Valtion kuukausipalkkaisen henkilöstön lukumäärät kokonaisansiot ja 1. ja 5. ikäisä koulutusalan, koulutusasteen, tutkinnon ja sukupuolen mukaan marraskuussa 1995 . . . . . 43

## Taulukko 5:

Valtion kuukausipalkkaisen henkilöstön lukumäärät ja kokonaisansiot ammattiryhmän, koulutusasteen ja sukupuolen mukaan marraskuussa 1995 . . . . . 50

## Taulukko 6:

Valtion kuukausipalkkaisen henkilöstön lukumäärät, keskimääräiset ansiot ja työaika ammattiryhmän ja sukupuolen mukaan marraskuussa 1995 . . . . . 51

## Taulukko 7:

Valtion kuukausipalkkaisen henkilöstön lukumäärät sekä kokonaisansion desiilit, keskihajonta ja vaihtelukerroin ammattiryhmittäin ja sukupuolittain marraskuussa 1995 . . . . . 56

## Taulukko 8:

Valtion kuukausipalkkaisen henkilöstön lukumäärät palvelussuhteen, kokonaisansioon perustuvan tuloluokituksen ja sukupuolen mukaan marraskuussa 1995 . . . . . 88

## Taulukko 9:

Valtion kuukausipalkkaisen henkilöstön lukumäärät ja keskimääräiset kokonaisansiot koulutusasteen, sukupuolen ja iän mukaan marraskuussa 1995 . . . . . 90

## Taulukko 10:

Valtion kuukausipalkkaisen henkilöstön lukumäärät ja ansiot budjetin päaluokan, kokonaisansion tuloluokan ja sukupuolen sekä palvelussuhteen mukaan marraskuussa 1995 . . . 91

## Taulukko 11:

Valtion kuukausipalkkaisen henkilöstön lukumäärät ja ansiot sukupuolen mukaan lääneittäin marraskuussa 1995 . . . . . 95

## Taulukko 12:

Valtion kuukausipalkkaisen henkilöstön lukumäärät ja kokonaiskeskiansiot ikäryhmän ja sukupuolen mukaan palvelusvuosiryhmittäin marraskuussa 1995 . . . . . 96

## Tabell 4:

Antalet månadsavlönade statsanställda, deras totalförtjänst och 1:a och 5:e ålderstillägg efter utbildningsområde, utbildningsnivå, examen och kön i november 1995 . . . . . 43

## Tabell 5:

Antalet månadsavlönade statsanställda och deras totalförtjänster efter yrkesgrupp, utbildningsnivå och kön i november 1995 . . . . . 50

## Tabell 6:

Antalet månadsavlönade statsanställda, deras genomsnittliga förtjänst samt arbetstid efter yrkesgrupp och kön i november 1995 . . . . . 51

## Tabell 7:

Antalet månadsavlönade statsanställda samt totalförtjänstens deciler, standardavvikelse och variationskoefficient efter yrkesgrupp och kön i november 1995 . . . . . 56

## Tabell 8:

Antalet statsanställda månadsavlönade efter anställningsförhållande, inkomstklassificering baserad på totalförtjänst och kön i november 1995 . . . . . 88

## Tabell 9:

Antalet månadsavlönade statsanställda och deras genomsnittliga totalförtjänst efter utbildningsnivå, kön och ålder i november 1995 . . . . . 90

## Tabell 10:

Antalet månadsavlönade statsanställda och deras förtjänster efter budgetens huvudtitel, inkomstklass för totalförtjänst och kön samt efter anställningsförhållande i november 1995 . . . . . 91

## Tabell 11:

Antalet månadsavlönade statsanställda och deras förtjänster efter kön länsvis i november 1995 . . . . . 95

## Tabell 12:

Antalet statsanställda månadsavlönade och deras genomsnittliga totalförtjänster efter åldersgrupp och kön i grupper enligt tjänsteår i november 1995 . . . . . 96

# Valtion kuukausipalkat marraskuussa 1995

## Löner för statsanställda månadsavlönade i november 1995

### Yhteenveto tuloksista

Kotimaassa toimivien valtion kuukausipalkkaisten kokonaiskeskiansio oli vuoden 1995 marraskuussa 11 625 mk. Virkamiesten kokonaiskeskiansio oli 11 838 mk ja työsuhteisten 10 893 mk. Kuukausipalkkaisten kokonaiskeskiansio kasvoi edellisen vuoden syyskuusta 4,1 %<sup>1)</sup>. Säännöllisen työajan keskimääräinen kuukausiansio oli 11 317 mk, virkamiehillä 11 552 mk ja työsuhteisilla 10 407 mk. Naisten kokonaisansiot (10 017 mk) olivat n. 78 % miesten ansioista (12 871 mk).

### Julkisen sektorin henkilöstö

Valtion ja kuntien palveluksessa oli vuoden 1995 marraskuussa yhteensä 554 100 palkansaajaa, joista 527 300 oli kuukausipalkkaisia ja 26 800 tuntipalkkaisia. Valtion osuus julkisen sektorin palkansaajista oli 24 %.

Vuonna 1995 valtiolla oli 125 132 henkilöä, joista virkasuhteisia oli 94 044, työsuhteisia kuukausipalkkaisia 31 088 ja 2 600 työsuhteista tuntipalkkaista. Valtion liikelaitoksissa toimi n. 4 % kuukausipalkkaisista.

### Sammandrag av resultat

Den genomsnittliga totalförtjänsten för statsanställda månadsavlönade i Finland var 11 625 mk i november 1995. Den genomsnittliga totalförtjänsten var 11 838 mk för tjänstemän och 10 893 mk för personer i arbetsavtalsförhållande. Medelförtjänsten för månadsavlönade ökade från september föregående år med 4,1 %<sup>1)</sup>. Medelförtjänsten för ordinarie arbetstid var 11 317 mk, för tjänstemän 11 552 mk och för personer i arbetsavtalsförhållande 10 407 mk. Kvinnorna förtjänade 10 017 mk, vilket var ca 78 % av männens förtjänst på 12 871 mk.

### Personalen inom den offentliga sektorn

I november 1995 var antalet löntagare inom staten och kommuner sammanlagt 554 100, av vilka 527 300 var månadsavlönade och 26 800 timavlönade. Statens andel av den offentliga sektorns löntagare var 24 %.

År 1995 hade staten 125 132 anställda, av vilka 94 044 i tjänsteförhållande, 31 088 månadsavlönade i arbetsavtalsförhållande och 2 600 timavlönade i arbetsavtalsförhållande. Omkring 4 procent av de månadsavlönade var anställda vid statliga affärsverk.

**Taulukko A. Eräiden julkisen sektorin kuukausipalkkaisten palkansaajaryhmien ansioiden suhteet vuosina 1970–1995 (loka-/syyskuussa/marraskuussa)**

**Tabell A. Månadsförtjänster för vissa löntagargrupper inom den offentliga sektorn åren 1970–1995 (i oktober/september/november)**

Vuosi År	Valtio ja kunnat kokonais- keskiansio (mk) Staten och kommuner totalmedel- förtjänst (mk)	Palkansaajaryhmän kokonaiskeskiansion suhde (%) julkisen sektorin kokonaiskeskiansioon Totalmedelförtjänst inom vissa löntagargrupper i förhållande (%) till totalmedelförtjänsten inom den offentliga sektorn					
		Virkasuhteiset i tjänsteförhållande		Työsuhteiset i arbetsavtalsförhållande		Valtiosektori yhteensä Staten sammanlagt	Kuntasektori yhteensä Kommuner sammanlagt
		Valtiosektori Staten	Kuntasektori Kommuner	Valtiosektori Staten	Kuntasektori Kommuner		
1970	1 310	106,8	105,1	80,0	65,4	102,7	97,8
1975	2 640	107,3	102,7	90,5	75,1	103,9	97,1
1980	4 046	107,3	102,3	97,7	76,2	104,9	96,5
1985	6 224	106,0	105,0	92,9	80,6	102,4	98,5
1986	6 667	105,3	106,0	92,7	80,0	101,8	98,9
1987	7 094	108,1	104,0	95,4	79,2	104,5	97,3
1988	7 711	113,0	103,7	98,0	78,1	108,6	96,5
1989	8 307	109,4	103,1	99,0	78,2	106,8	96,0
1990	9 458	104,8	100,1	95,5	75,9	102,7	93,2
1991	9 675	108,0	105,3	99,2	78,7	105,7	96,8
1992	9 845	106,5	105,7	99,1	79,4	104,6	97,5
1993	9 987	106,0	104,8	100,7	79,6	104,7	97,4
1994	10 217	111,0	103,5	99,9	78,7	108,4	96,2
1995	10 682	110,8	104,1	102,0	78,6	108,8	96,6

<sup>1)</sup> Kun ansioiden muutos lasketaan kiinteällä painorakenteella samoista ryhmistä. Laskelmissa ei ole vuosina 1994 ja 1995 mukana Valtion rautateitä ja Valtion viljavarastoa.

<sup>2)</sup> Då ändringen av förtjänster räknas med hjälp av en fast viktstruktur på basis av samma grupper. För åren 1994 och 1995 upptar kalkylerna inte Statsjärnvägarna och Statens spannmålsförråd.

Kaikkien julkisen sektorin (kunnat ja valtio) kokoaikaisien kuukausipalkkaisten kokonaiskeskiansio oli vuoden 1995 marraskuussa 10 682 mk.

Valtiolla kuukausipalkkaisen henkilöstön lukumäärä on vuosina 1970–1995 kasvanut keskimäärin 0,2 % vuodessa, kunnissa 3,0 % 1970–1995. Tällä vuosikymmenellä kasvu on hidastunut. Tuntipalkkaisten palkansaajien lukumäärä on julkisella sektorilla supistunut vuodesta 1970 yli 37 000:lla.

De månadsavlönade heltidsanställda inom den offentliga sektorn (staten och kommuner) hade en totalmedelförtjänst på 10 682 mk i novemberr 1995.

Under åren 1970–1995 har antalet månadsavlönade ökat med i medeltal 0,2 % per år inom staten och inom kommunerna med 3,0 %. Under innevarande årtionde har ökningen blivit långsammare. Antalet timavlönade löntagare inom den offentliga sektorn har sedan år 1970 minskat med över 37 000.

**Taulukko B. Julkisen sektorin kotimaassa toimivien kuukausipalkkaisten henkilöiden lukumäärä palvelussuhteen mukaan vuosina 1970–1995 syys-/marraskuussa)**

**Tabell B. Antalet månadsavlönade personer inom den offentliga sektorn i hemlandet efter arbetsförhållandets art 1970–1995 (i oktober-/september-/november)**

Vuosi År	Virkasuhteiset, kokoaikaiset Heltidsanställda i tjänsteförhållande			Työsuhteiset, kokoaikaiset Heltidsanställda i arbetsavtalsförhållande			Kaikki kuukausipalkkaiset, yhteensä <sup>1)</sup> Alla månadsavlönade, sammanlagt <sup>1)</sup>		
	Valtiosektori Staten	Kuntasektori Kommuner	Yhteensä Sammanlagt	Valtiosektori Staten	Kuntasektori Kommuner	Yhteensä Sammanlagt	Valtiosektori Staten	Kuntasektori Kommuner	Yhteensä Sammanlagt
1970.....	96 400	113 500	209 900	16 000	25 800	41 800	125 000	151 900	276 900
1975.....	105 700	142 900	248 600	26 600	36 600	63 200	145 800	209 000	354 800
1980.....	120 300	176 000	296 300	39 400	50 400	89 800	174 600	273 700	448 300
1985.....	125 900	197 500	323 400	47 400	72 200	119 600	193 200	328 600	521 800
1986.....	125 600	207 900	333 500	48 600	77 500	126 500	194 100	341 600	535 700
1987.....	126 000	210 600	336 600	49 400	78 900	128 300	195 800	346 500	542 300
1988.....	121 800	212 000	333 800	55 600	83 200	138 800	199 600	356 700	556 300
1989.....	127 800	209 800	337 600	42 400	82 300	124 700	199 000	359 600	558 600
1990.....	127 500	208 800	336 300	41 900	83 700	125 600	195 800	374 300	570 100
1991.....	127 900	211 500	339 400	44 300	88 800	133 100	195 400	384 300	579 700
1992.....	126 400	211 900	338 300	43 100	86 000	129 100	190 900	374 400	565 300
1993.....	115 800	193 300	309 100	36 900	80 400	117 300	180 400	358 100	538 500
1994.....	97 800	202 200	300 000	31 000	83 500	114 500	147 600	404 100	551 700
1995.....	85 600	199 900	285 500	24 900	83 700	108 600	125 100	402 200	527 300

<sup>1)</sup> Luvuissa mukana osalta kuukautta tai vähennettyä palkkaa saaneet, ulkomailla toimivat sekä sivutoimiset kuntasektorilla. Antalen omfattar personer som fått lön för en del av månaden eller sänkt lön, personer som arbetar utomlands samt personer med tjänst som bisyssla inom den kommunala sektorn.

**Taulukko C. Julkisen sektorin tuntipalkkaisten työntekijöiden lukumäärä vuosina 1970–1995**

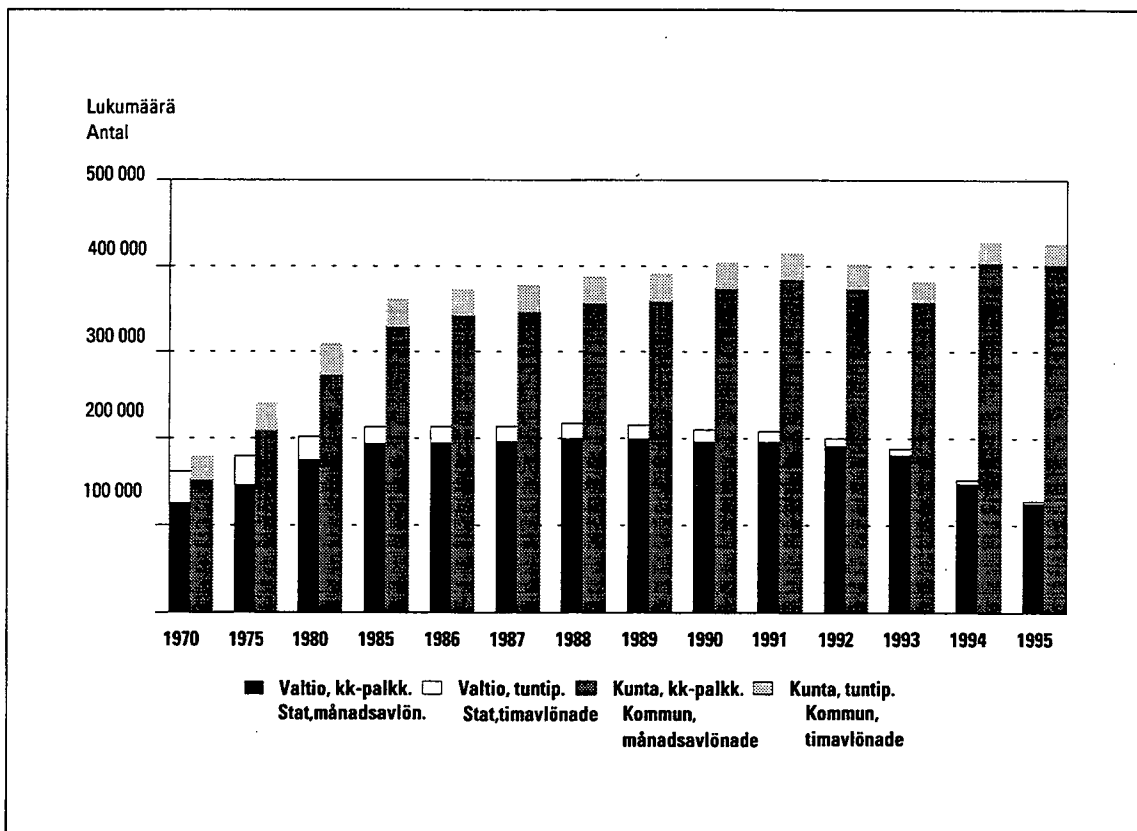
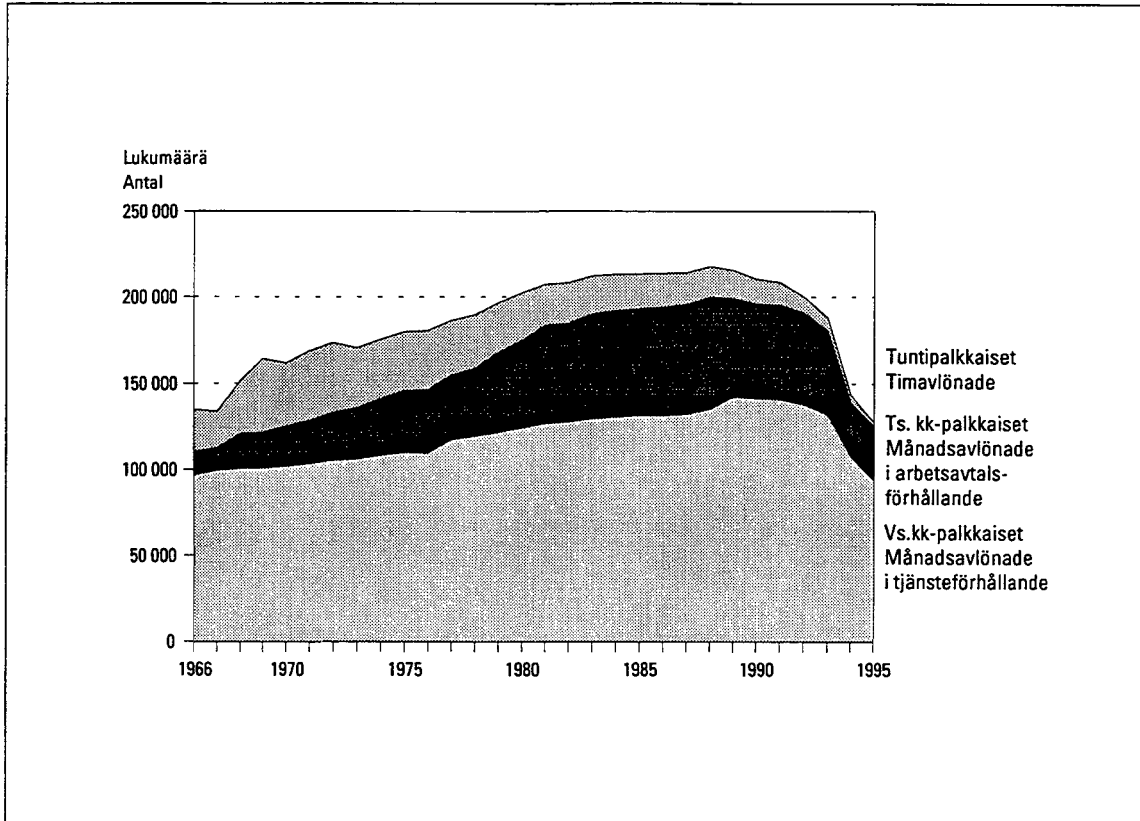
**Tabell C. Antalet timavlönade inom den offentliga sektorn åren 1970–1995**

Vuosi År	Valtiosektori, marraskuu <sup>1)</sup> Staten, november <sup>1)</sup>	Kuntasektori, marraskuu Kommuner, november	Yhteensä Sammanlagt
1970.....	36 700	27 300 <sup>2)</sup>	64 000
1975.....	34 100	31 300	65 400
1980.....	27 500	34 700	62 200
1985.....	20 100	32 300	52 400
1986.....	19 400	31 700	51 100
1987.....	18 100	31 600	49 700
1988.....	17 700	31 100	48 800
1989.....	16 200	30 800	47 000
1990.....	14 300	30 600	44 900
1991.....	13 000	30 500	43 500
1992.....	9 200	27 300	36 500
1993.....	7 600	24 100	31 700
1994.....	4 800	24 000	28 800
1995.....	2 600	24 200	26 800

<sup>1)</sup> Luvussa mukana myös metsätyöntekijät – Antalet omfattar också skogsarbetare

<sup>2)</sup> Tieto vuodelta 1971 (vuoteen 1970 mukana vain kaupungit ja kauppalat) – 1971 års uppgift (t.o.m. år 1970 inkluderade uppgifterna bara städer och köpingar).

**Kuvio 1. Valtion henkilöstö vuosina 1966–1995**  
**Figur 1. Statsanställda åren 1966–1995**



**Taulukko D. Valtion virkasuhteisten lukumäärät ja kokonaiskeskiansiot lokakuussa<sup>1)</sup> vuosina 1965–1995**  
**Tabell D. Antalet statstjänstemän och deras totalmedelförtjänst i oktober<sup>1)</sup> åren 1965–1995**

Vuosi År	Täysipalkkaiset kotimaassa toimivat virkamiehet Tjänstemän med full lön i hemlandet			Muut virkamiehet Övriga tjänstemän		Yhteensä Sammanlagt
	Lukumäärä Antal	Kokonaiskeskiansio Totalmedelförtjänst		Osa- ja tunti- palkkaiset Deltidsanställda och timavlönade	Ulkomailta toimivat Utomlands verksamma	
		Mk	Kasvu/vuosi Ökning/år %			
1965	91 351	..	..	..	..	..
1966	93 913	..	..	..	..	96 912
1967	96 999	1 112	..	..	..	99 528
1968	97 201	1 267	13,9	3 033	386	100 620
1969	96 544	1 318	4,0	3 920	403	100 867
1970	97 508	1 399	6,1	3 996	405	101 908
1971	98 309	1 546	10,5	4 634	435	103 378
1972	101 878	1 657	7,2	3 064	461	105 403
1973	102 482	1 835	10,7	3 261	476	106 219
1974	104 471	2 311	25,9	3 363	546	108 380
1975	105 720	2 832	22,5	3 596	567	109 883
1976	104 734	3 066	8,3	4 359	545	109 638
1977 <sup>2)</sup>	113 161	3 191	4,1	3 633	617	117 411
1978	115 544	3 430	7,5	3 228	604	119 376
1979	117 170	3 718	8,4	3 960	619	121 749
1980	120 283	4 342	16,8	3 383	642	124 308
1981	122 565	4 689	8,0	3 717	652	126 934
1982	123 220	5 317	13,4	4 050	665	127 935
1983	124 586	5 823	9,5	4 332	690	129 608
1984	124 966	6 031	3,4	4 901	705	130 572
1985	125 899	6 595	9,4	5 019	730	131 648
1986	125 624	7 020	6,4	5 353	648	131 625
1987	125 884	7 669	9,2	5 641	650	132 175
1988	121 799	8 712	13,6	12 809 <sup>3)</sup>	655	135 263
1989 <sup>4)</sup>	127 786	9 084	4,3	13 823	682	142 291
1990 <sup>5)</sup>	127 495	9 909	9,1	13 152	702	141 350 <sup>5)</sup>
1991	127 925	10 449	5,4	12 235	693	140 853
1992	126 441	10 486	0,4	10 736	661	137 838
1993	115 840	10 590	1,0	15 431	648	131 919
1994	97 793	11 345	7,1	9 119	634	107 726
1995	85 558	11 838	4,4	7 838	648	94 044
Keskimääräinen muutos 1970 – 1995		9,1				Genomsnittlig förändring 1970 – 1995
Keskimääräinen muutos 1980 – 1995		7,0				Genomsnittlig förändring 1980 – 1995

<sup>1)</sup> Vuosina 1965 – 1980, marraskuussa, vuodesta 1988 syyskuu, vuodesta 1994 marraskuu

<sup>1)</sup> Åren 1965–1976, november, fr.o.m. 1988 i september, f.r.o.m. 1994 november

<sup>2)</sup> Vuonna 1977 otettiin tiedusteluun mukaan julkisoikeudellisessa palvelussuhteessa valtioon olevat: postin erillisryhmät ja värvätyt (Puolustuvoimat ja Rajavartiosto) yhteensä noin 8 000 henkeä.

<sup>2)</sup> År 1977 gällde förfrågan även personer i offentligrättsligt arbetsavtalsförhållande till staten: postens specialgrupper och värvade (försvarsmakten och gränsbevakningen) sammanlagt omkring 8 000 personer.

<sup>3)</sup> Sisältää n. 4 400 postin osa-aikaisia, jotka aikaisemmin virheellisesti olleet täysipalkkaisissa. Tiedusteluun otettiin mukaan myös sivutoimiset, joita, on n. 1 300

<sup>3)</sup> Inkl. postens ca 4 400 deltidanställda som tidigare felaktigt ingått i gruppen tjänstemän med full lön. I förfrågan ingår nu även ca 1 300 löntagare med bisyssla.

<sup>4)</sup> Palvelusuhdemuutosten yhteydessä työsuhteisia on siirtynyt vuonna 1989 noin 7 200 virkasuhteisiksi. Vuonna 1990 virkasuhteeseen siirtyi noin 2 500 työsuhteista ja virkasuhteesta työsuhteeseen siirtyi noin 850 henkeä. Vuonna 1991 virkasuhteesta työsuhteeseen siirtyi noin 2 560 ja työsuhteesta virkasuhteeseen noin 1 460 henkilöä ja vuonna 1992 virkasuhteesta työsuhteeseen 938 ja työsuhteesta virkasuhteeseen 1 044 henkilöä.

<sup>4)</sup> I samband med ändringen av anställningsförhållandena övergick år 1989 omkring 7 200 personer i arbetsavtalsförhållande till tjänsteförhållande. År 1990 övergick omkring 2 500 personer i arbetsavtalsförhållande till tjänsteförhållande och omkring 850 tjänstemän övergick till arbetsavtalsförhållande. År 1991 övergick omkring 2 560 tjänstemän till arbetsavtalsförhållande och omkring 1 460 personer från arbetsavtals- till tjänsteförhållande och år 1992 övergick ca 938 tjänstemän till arbetsavtalsförhållande och ca 1 044 personer från arbetsavtals- till tjänsteförhållande.

<sup>5)</sup> Luvussa ei ole mukana harjottelijoita, oppisopimussuhteisia sekä erillispalkkionsaajia (sivutoimisia). Vuoden 1991 luvussa ei myöskään ole yksityisen sektorin palvelukseen työvoimapiirien työllistämismäärärahoilla palkattuja henkilöitä, joita vuonna 1991 oli noin 2770. Vuoden 1990 lukumäärtiedoissa nämä on mukana (noin 1 000 henkeä).

<sup>5)</sup> Antalet omfattar inte praktikanter, personer i läroavtalsförhållande och personer (i bisyssla) som får separat arvode. I antalet för år 1991 ingår inte heller personer inom den privata sektorn som anställts med arbetskraftsdistriktens sysselsättningsmedel. År 1991 uppgick deras antal till 2 770. Denna grupp ingår i uppgifterna för år 1990 (omkring 1 000 personer)



**Taulukko E. Valtion työsuhteisten kuukausipalkkaisten lukumäärät ja keskimääräinen kokonaisansio lokakuussa vuosina 1966–1995<sup>1)</sup>**  
**Tabell E. Antalet månadsavlönade i arbetsavtalsförhållande och deras genomsnittliga totalförtjänst i november åren 1966–1995<sup>1)</sup>**

Vuosi År	Koko kuukaudelta palkkaa saaneet <i>Löntagare som fått lön för hela månaden</i>	Keskimääräinen kokonaisansio <i>Genomsnittlig totalförtjänst</i>		Osalta kuukautta palkkaa saaneet <i>Löntagare som fått lön för en del av månaden</i>	Osa-aika- työntekijät <i>Deltids- anställda</i>	Ulkomailla toimivat <i>Utomlands verksamma</i>	Yhteensä <i>Sammanlagt</i>
		Lukumäärä <i>Antal</i>	Mk				
1966	7 845	803	..	300	5 011		13 156
1967	8 250	916	14,1	482	5 493		13 225
1968	13 345	938	2,4	691	6 249		20 285
1969	14 027	971	3,5	674	5 907		20 608
1970	16 007	1 048	7,9	759	6 290		23 056
1971	17 618	1 200	14,5	962	6 616		25 196
1972	19 328	1 359	13,3	1 373	7 156		27 857
1973	21 109	1 574	15,8	1 500	7 013		29 622
1974	24 244	1 948	23,8	1 433	7 107		32 784
1975	26 638	2 390	22,7	2 009	7 239		35 886
1976	26 017	2 673	11,8	3 847	7 022		36 886
1977	27 147	2 897	8,4	3 611	6 517		37 275
1978	29 367	3 125	7,9	2 399	7 574		39 340
1979	35 120	3 359	7,5	2 310	8 828		46 258
1980	39 399	3 951	17,6	1 736	9 137		50 272
1981	44 465	4 139	4,8	2 408	9 596	225 <sup>2)</sup>	56 694
1982	43 088	4 622	11,7	4 246 <sup>3)</sup>	9 311	269	56 914
1983	46 175	5 106	10,5	4 266	9 879	265	60 585
1984	46 735	5 328	4,3	3 647	10 815	284	61 481
1985	47 411	5 783	8,5	3 551	10 244	302	61 508
1986	48 591	6 182	6,9	3 590	9 848	428	62 457
1987	49 372	6 768	9,5	3 829	9 928	457	63 586
1988	50 550	7 553	11,6	7 287	6 055	475	64 367
1989 <sup>4)</sup>	42 441	8 227	8,9	8 906	4 944	446	56 737
1990 <sup>5)</sup>	41 949	9 029	9,7	8 303	3 703	447	54 451
1991 <sup>6)</sup>	44 310	9 595	6,3	3 883	5 842	490	54 525
1992 <sup>6)</sup>	43 105	9 756	1,7	3 459	6 133	335	53 032
1993 <sup>6)</sup>	36 874	10 054	3,1	5 716	5 623	315	48 528
1994	30 980	10 212	1,6	3 055	5 498	332	39 865
1995	24 907	10 893	6,7	2 005	3 862	314	31 088
Keskimääräinen muutos 1970 – 1995		10,0		Genomsnittlig förändring 1970 – 1995			
Keskimääräinen muutos 1980 – 1995		7,1		Genomsnittlig förändring 1980 – 1995			

<sup>1)</sup> Vuosina 1966–1970, 1980 marraskuussa, vuodesta 1988 syyskuussa, vuodesta 1994 marraskuusta

<sup>2)</sup> Ulkomailla toimivat tulivat tiedustelun piiriin v. 1981.

<sup>3)</sup> Lukumäärä sisältää noin 2 000 sellaista koko kuukaudelta palkkaa saanutta, joiden palkka on muuttunut kesken tiedustelukuukauden.

<sup>4)</sup> Palvelussuhdemuutoksen yhteydessä työsuhteista on siirtynyt vuonna 1989 noin 7 200 virkasuhteiseksi. Vuonna 1990 virkasuhteeseen siirtyi noin 2 500 työsuhteista ja virkasuhteesta työsuhteeseen siirtyi noin 850 henkeä. Vuonna 1991 virkasuhteesta työsuhteeseen siirtyi noin 1 260 ja työsuhteesta virkasuhteeseen noin 1 460 henkilöä.

<sup>5)</sup> Luvussa ei ole mukana harjoittelijoita, oppisopimussuhteisia eikä erillispalkkionsaajia (sivutoimisia). Vuoden 1991 luvussa ei myöskään ole yksityisen sektorin palvelukseen työvoimapiirien työllistämismäärärahoilla palkattuja työntekijöitä, joita vuonna 1991 oli n. 2 770 ja vuonna 1992 noin 2 140. Vuoden 1990 lukumäärätiedoissa tämä ryhmä on mukana (noin 1 000 henkeä).

<sup>6)</sup> Virheellisesti osalta kuukautta palkkaa saaneiksi ilmoitetut, vaikka palkka maksettu vähentämättömänä, on korjattu koko kuukaudelta palkkaa saaneisiin.

<sup>1)</sup> Åren 1966–1970, 1980 i november, fr.o.m. 1988 i september, fr.o.m. 1994 i november

<sup>2)</sup> Personer verksamma utomlands har sedan 1981 ingått i förfrågan.

<sup>3)</sup> I siffran ingår ca 2 000 löntagare som fått lön för hela månaden och vars lön har ändrats under frågemånaden.

<sup>4)</sup> I samband med ändringen av anställningsförhållandena övergick år 1989 omkring 7 200 personer i arbetsavtalsförhållande till tjänsteförhållande. År 1990 övergick omkring 2 500 personer i arbetsavtalsförhållande till tjänsteförhållande och omkring 850 tjänstemän övergick till arbetsavtalsförhållande. År 1991 övergick omkring 1 260 tjänstemän till arbetsavtalsförhållande och omkring 1 460 personer från arbetsavtals- till tjänsteförhållande.

<sup>5)</sup> Antalet omfattar inte praktikanter, personer i läroavtalsförhållande och personer (i bisyssla) som får separat arvode. I antalet för år 1991 ingår inte heller personer inom den privata sektorn som anställts med arbetskraftsdistriktens sysselsättningsmedel. År 1991 uppgick deras antal till 2 770 och år 1992 till ca 2 140. Denna grupp ingår i uppgifterna för år 1990 (omkring 1 000 personer).

<sup>6)</sup> Personer som felaktigt upptagits bland löntagare som fått lön för en del av månaden, även om full lön betalats, har korrigerats och förts till löntagare som fått lön för hela månaden.

## Kuukausipalkkaisten keskiansiot ja jakautuminen ansiotason mukaan

Kotimaassa toimivista kuukausipalkkaisista n. 89 % on kokoaikaisia täysipalkkaisia ja heistä n. 78 % on virkasuhteisia. Kotimaassa toimivista on 55 % miehiä ja ulkomailla toimivista 62 % on naisia.

## Medelförtjänst för månadsavlönade och fördelning enligt förtjänstnivå

Ca 89 % av de månadsavlönade som arbetar i Finland är heltidsanställda med full lön och av dem är ca 78 % i tjänsteförhållande. Av dem som arbetar i Finland är 55 % män, av dem som arbetar utomlands är 62 % kvinnor.

Palkkausmuoto Löneform	Lukumäärä Antal			Säännöllisen työajan ansio, mk Förtjänst av ordinarie arbetstid, mk			Kokonaisansio, mk Totalförtjänst, mk		
	Miehet Män	Naiset Kvinnor	Yhteensä Sammanlagt	Miehet Män	Naiset Kvinnor	Yhteensä Sammanlagt	Miehet Män	Naiset Kvinnor	Yhteensä Sammanlagt
Kotimaassa toimivat Verksamma i Finland .....	68 407	55 763	124 170	–	–	–	–	–	–
Kokoaikaiset, täysipalkkaiset Heltidsanst., full lön .....	62 237	48 228	110 465	12 395	9 926	11 317	12 871	10 017	11 625
– Virkasuhteiset Tjänsteförhållande .....	46 216	39 342	85 558	12 860	10 040	11 564	13 288	10 135	11 838
– Työsuhteiset Arbetsavt. ....	16 021	8 886	24 907	11 053	9 419	10 470	11 669	9 495	10 893
Osa-aikaiset, täysipalkkaiset Deltidsanst., full lön .....	3 410	4 835	8 245	6 166	5 931	6 028	6 211	5 957	6 062
– Virkasuhteiset Tjänsteförhållande .....	1 569	2 814	4 383	6 322	6 098	6 178	6 396	6 127	6 223
– Työsuhteiset Arbetsavt. ....	1 841	2 021	3 862	6 033	5 699	5 858	6 053	5 721	5 879
Osapalkkaiset Anst. med dellön. ....	2 760	2 700	5 460	7 179	5 940	6 566	7 422	5 984	6 711
– Virkasuhteiset Tjänsteförhållande .....	1 519	1 936	3 455	8 258	6 325	7 175	8 387	6 378	7 262
– Työsuhteiset Arbetsavt. ....	1 241	764	2 005	5 858	4 965	5 518	6 242	4 986	5 763
Ulkomailla toimivat Verksamma utomlands. ....	370	592	962	–	–	–	–	–	–
Kokoaikaiset Heltidsanst. ....	366	586	952	15 180	9 829	11 886	15 352	9 900	11 996
– Virkasuhteiset Tjänsteförhållande .....	286	359	648	16 039	9 837	12 603	16 244	9 943	12 753
– Työsuhteiset Arbetsavt. ....	77	227	304	11 960	9 816	10 359	12 006	9 833	10 383

Palkansaajien jakautumista ansiotason mukaan voidaan kuvata useilla eri tavoilla. Tässä yhteydessä tarkastelu perustuu kertymäjakauman fraktiilipisteisiin. Pisteet on valittu jakauman eri kohdista ja palkkakäsitteenä on käytetty kokonaisansiota.

Fördelningen av löntagare enligt förtjänstnivå kan beskrivas på flera olika sätt. Här grundar sig granskningen på fraktipunkter, dvs. kumulerad fördelning. Punkterna har valts för olika inkomstvärden och totalförtjänst har använts som lönebegrepp.

Taulukossa F esitetään tuloksia vuoden 1995 jakaumasta ja siitä, miten eri fraktiilipisteiden ansiot ovat erinä aikaväleinä muuttuneet suhteessa keskimääräiseen kehitykseen. Jos näin saatu luku on suurempi kuin 100, on jakaumakohdassa ansiokehitys ollut keskimääräistä nopeampi. Jos luku on pienempi kuin 100, se on ollut keskimääräistä hitaampi. Tulosta selittävät tehdyt työmarkkinasopimukset, mutta myös rakennemuutosten vaikutus pidemmällä aikavälillä voi olla merkittävä.

I tabell F ges resultatet av 1995 års fördelning och av hur förtjänsterna vid de olika fraktiilpunkterna ändrats under vissa tidsperioder jämfört med den genomsnittliga utvecklingen. Om det tal som erhållits på detta sätt är större än 100 har förtjänstutvecklingen vid fördelningspunkten varit snabbare än i genomsnitt. Om talet är mindre än 100 har utvecklingen varit långsammare än genomsnittet. Resultaten förklaras av arbetsmarknadsavtalen, men även inverkan av strukturomvandlingen kan vara betydande på lång sikt.

**Taulukko F. Valtion kuukausipalkkaisten kokonaisansiot ja suhteelliset ansion muutokset 1970–1995 eräissä kertymäjakauman pisteissä**

**Tabell F. Totalförtjänst för statsanställda månadsavlönade och relativ förändring av förtjänst 1970–1995 vid vissa punkter i den kumulerade fördelningen**

**Täysipalkkaiset kotimaan virkamiehet  
Statstjänstemän med full lön i Finland**

Kertymäjakauman piste Kumulativ fördelningspunkt	Kokonaisansio Totalförtjänst 1995 mk	Suhteellinen muutos (keskimääräinen muutos = 100) Relativ förändring (genomsnittlig förändring = 100)			
		1970–1975	1975–1980	1980–1995	1970–1995
5 %	7 199	113	102	116	121
10 %	7 780	115	111	109	120
20 %	8 363	120	107	99	114
30 %	8 851	119	106	96	110
40 %	9 494	116	104	96	108
50 %	10 103	111	103	96	104
60 %	11 125	108	102	99	105
70 %	12 956	103	100	109	108
80 %	14 856	98	101	112	108
90 %	17 959	85	100	112	100
95 %	20 499	78	86	109	87

**Työsuhteiset kuukausipalkkaiset  
Månadsavlönade i arbetsavtalsförhållande**

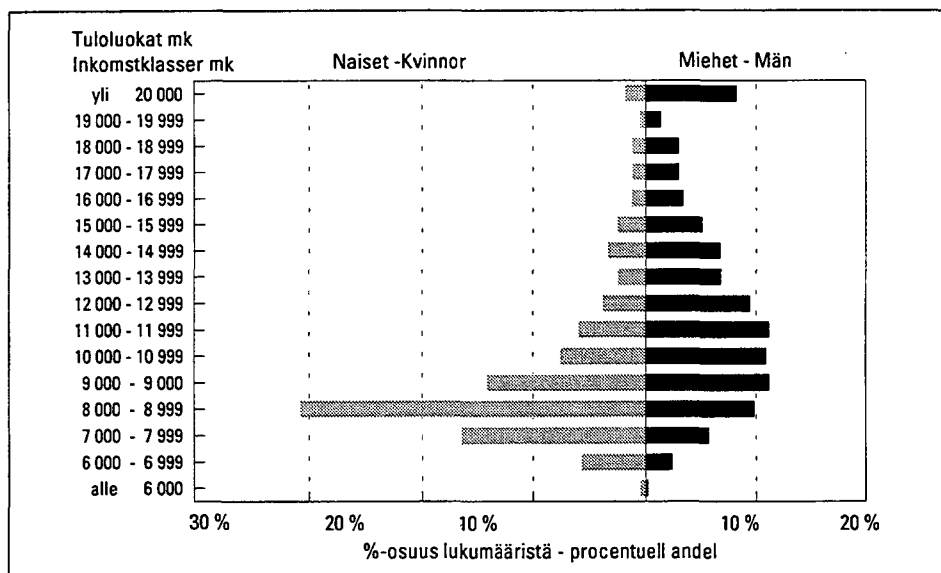
Kertymäjakauman piste Kumulativ fördelningspunkt	Kokonaisansio Totalförtjänst 1995 mk	Suhteellinen muutos (keskimääräinen muutos = 100) Relativ förändring (genomsnittlig förändring = 100)			
		1970–1975	1975–1980	1980–1995	1970–1995
5 %	6 782	160	104	117	153
10 %	7 366	130	106	118	134
20 %	8 017	119	112	113	126
30 %	8 630	111	113	115	122
40 %	9 228	108	112	115	119
50 %	9 954	106	110	111	118
60 %	10 177	108	106	103	109
70 %	11 966	102	101	113	110
80 %	13 422	95	93	110	99
90 %	15 780	83	84	110	88
95 %	17 999	78	81	109	84

Naisten keskimääräinen kokonaisansio oli 10 017 mk ja miesten 12 871 mk. Noin puolet naisista ansaitsi alle 8 900mk. Miesten vastaava mediaanitulo oli n. 11 200 mk. Noin 53 % naisista sijoittui tuloluokkaan 6 000–9 000 mk. Miesten sijoittuminen eri tuloluokkiin oli tasaisempaa, noin 59 % heistä sijoittui tuloluokkaan 7 000–13 000 mk. Miehistä n. 25 % ansaitsi yli 15 000 mk, naisista tähän tuloluokkaan osui noin 9 %.

Naisten keskimääräinen kokonaisansio oli noussut edellisvuodesta 4,2 % ja miesten ansio 4,1 %<sup>1)</sup>.

Kvinnornas genomsnittliga totalförtjänst var 10 017 mk och männens 12 871 mk. Omkring hälften av kvinnorna förtjänade mindre än 8 900 mk. Männens motsvarande medianinkomst var ca 11 200 mk. Omkring 53 % av kvinnorna var i inkomstklassen 6 000–9 000 mk. Männen placerade sig jämnare i de olika inkomstklasserna, omkring 59 % var i inkomstklassen 7 000–13 000 mk. Av männen förtjänade ca 25 % över 15 000 mk, medan ca 9 % av kvinnorna placerade sig i denna inkomstklass.

Kvinnornas genomsnittliga totalförtjänst har stigit med 4,2 % från föregående år och männens med 4,1<sup>1)</sup>.



Kuvio 3. Valtion kuukausipalkkaisten miesten ja naisten jakautuminen ansiotason mukaan vuonna 1995

Figur 3. Fördelning av statsanställda månadsavlönade män och kvinnor efter förtjänstnivå år 1995

## Sukupuoli ja koulutus

Kotimaassa toimivista kokoaikaisista suurin osa on miehiä, vuonna 1995 noin 56 %. Korkeakoulututkinto (koulutusta yli 15 vuotta) vuonna 1985 oli 19 prosentilla miehistä ja naisista n. 13 prosentilla. Vuonna 1995 em. tutkinnon suorittaneita miehistä oli n. 34 % ja naisista n. 28 % budjettitalouteen kuuluvasta henkilöstöstä. Keskimääräinen kokonaisansio miehillä tässä ryhmässä on noin 16 000 mk ja naisilla 13 300 mk.

Perusasteen koulutustaso (koulutusta n. 9 vuotta) on noin 13 prosentilla ja ylempi keskiaste (koulutusta noin 12 vuotta) noin 29 prosentilla.

Naisten keskiansio suhteessa miesten keskiansioon on noussut vuodesta 1985, noin 1,8 prosenttiyksikköä. Vuonna 1995 se oli noin 78 % miesten ansioista. Ylemmän keskiasteen suorittaneiden naisten ansio oli 77 % vastaavasta miesten ansioista

## Kön och utbildning

Största delen av de heltidsanställda som arbetar i Finland är män, omkring 56 % år 1995. År 1985 hade 19 % av männen och omkring 13 % av kvinnorna högskoleexamen (utbildning över 15 av de anställda inom budgethushållningen år). År 1995 var motsvarande siffror ca 34 % respektive ca 28 %. Den genomsnittliga totalförtjänsten för männen i denna grupp är omkring 16 000 mk och 13 300 mk för kvinnorna.

Utbildning på grundnivå (utbildning ca 9 år) har ca 13 % och utbildning på högre mellannivå (utbildning ca 12 år) ca 29 %.

Kvinnornas medelförtjänst i förhållande till männens har stigit med omkring 1,8 procentenheter sedan 1985. År 1995 var den ca 78 % av männens inkomster. Kvinnor med utbildning på högre mellannivå förtjänade omkring 77 % av vad män med utbildning på samma nivå förtjänade.

<sup>1)</sup> Kun ansioiden muutos lasketaan kiinteällä painorakenteella samoista ryhmistä. Laskelmissa ei ole vuosina 1994 ja 1995 mukana Valtion rautateitä eikä Valtion viljavarastoa

<sup>1)</sup> Då ändringen av förtjänster räknas med hjälp av en fast viktstruktur på basis av samma grupper. För åren 1994 och 1995 upptar kalkylerna inte Statsjämvägarna och Statens spannmålsförråd

**Taulukko G. Budjettitalouteen kuuluvan kuukausipalkkaisen henkilöstön lukumäärät ja kokonaisansiot koulutusasteen ja sukupuolen mukaan 1985–1995<sup>1)</sup>**

**Tabell G. Antalet månadsavlönade inom budgethållningen och deras totalförtjänst efter utbildningsnivå och kön åren 1985–1995<sup>1)</sup>**

Koulutusaste Sukupuoli Utbildningsnivå Kön	Lukumäärä – Antal				Keskimääräinen kokonaisansio, mk Genomsnittlig totalförtjänst, mk					
	1985		1995		1985			1995		
	Yht. Tot.	Ves <sup>2)</sup> Tka <sup>2)</sup>	Yht. Tot.	Ves Tka	Yht. Tot.	Ves Tka	Tes <sup>3)</sup> Aka <sup>2)</sup>	Yht. Tot.	Ves Tka	Tes Aka
<b>Perusaste – Grundnivå</b>										
Miehet – Män	38 675	26 506	6 352	2 759	5 845	5 937	5 645	10 477	10 707	10 300
Naiset – Kvinnor	34 281	23 482	7 888	6 116	4 889	5 048	4 543	8 605	8 751	8 104
<b>Yhteensä – Sammanlagt</b>	<b>72 956</b>	<b>49 988</b>	<b>14 240</b>	<b>8 875</b>	<b>5 396</b>	<b>5 519</b>	<b>5 127</b>	<b>9 440</b>	<b>9 359</b>	<b>9 575</b>
<b>Alempi keskiaste – Lägre mellannivå</b>										
Miehet – Män	14 671	12 503	11 741	9 224	6 663	6 776	6 011	10 664	10 012	9 391
Naiset – Kvinnor	7 827	4 961	8 529	6 715	4 953	5 165	4 587	8 446	8 566	8 004
<b>Yhteensä – Sammanlagt</b>	<b>22 498</b>	<b>17 464</b>	<b>20 270</b>	<b>15 939</b>	<b>6 069</b>	<b>6 319</b>	<b>5 200</b>	<b>9 731</b>	<b>9 981</b>	<b>8 810</b>
<b>Ylempi keskiaste – Högre mellannivå</b>										
Miehet – Män	21 696	15 862	15 158	12 107	6 893	6 966	6 696	11 321	11 381	11 086
Naiset – Kvinnor	14 391	10 682	15 119	13 245	5 077	5 161	4 834	8 766	8 743	8 928
<b>Yhteensä – Sammanlagt</b>	<b>36 087</b>	<b>26 544</b>	<b>30 227</b>	<b>25 352</b>	<b>6 169</b>	<b>6 240</b>	<b>5 972</b>	<b>10 045</b>	<b>10 003</b>	<b>10 265</b>
<b>Alin korkea-aste – Lägsta utbildning på högre nivå</b>										
Miehet – Män	4 517	3 373	5 592	4 622	8 151	8 048	8 456	12 749	12 760	12 695
Naiset – Kvinnor	4 733	3 580	2 305	1 855	5 468	5 661	4 867	10 385	10 472	10 025
<b>Yhteensä – Sammanlagt</b>	<b>9 250</b>	<b>6 953</b>	<b>7 897</b>	<b>6 477</b>	<b>6 778</b>	<b>6 819</b>	<b>6 655</b>	<b>12 095</b>	<b>12 105</b>	<b>11 849</b>
<b>Alempi kandidaattiaste – Lägre kandidatnivå</b>										
Miehet – Män	2 558	1 804	1 744	1 471	8 686	9 111	7 668	14 637	15 038	12 477
Naiset – Kvinnor	2 790	2 274	2 222	1 993	7 256	7 485	6 248	11 960	11 970	11 872
<b>Yhteensä – Sammanlagt</b>	<b>5 348</b>	<b>4 078</b>	<b>3 966</b>	<b>3 464</b>	<b>7 940</b>	<b>8 205</b>	<b>7 091</b>	<b>13 137</b>	<b>13 273</b>	<b>12 201</b>
<b>Ylempi kandidaattiaste – Högre kandidatnivå</b>										
Miehet – Män	12 780	10 081	12 617	10 225	9 666	9 823	9 080	15 205	15 414	14 308
Naiset – Kvinnor	5 573	4 427	8 815	7 455	7 994	8 148	7 400	13 119	13 300	12 127
<b>Yhteensä – Sammanlagt</b>	<b>18 353</b>	<b>14 508</b>	<b>21 432</b>	<b>17 680</b>	<b>9 158</b>	<b>9 312</b>	<b>8 579</b>	<b>14 347</b>	<b>14 523</b>	<b>13 517</b>
<b>Tutkijakoulutus tai vastaava – Forskarutbildning eller motsvarande</b>										
Miehet – Män	4 005	3 735	5 985	5 171	11 448	11 564	9 840	18 233	18 480	16 665
Naiset – Kvinnor	734	661	1 934	1 629	9 726	9 848	8 624	15 635	15 776	14 886
<b>Yhteensä – Sammanlagt</b>	<b>4 739</b>	<b>4 396</b>	<b>7 919</b>	<b>6 800</b>	<b>11 181</b>	<b>11 306</b>	<b>9 582</b>	<b>17 599</b>	<b>17 832</b>	<b>16 180</b>
<b>Koulutusaste tuntematon – Utbildningsnivå okänd</b>										
Miehet – Män	2 402	1 100	229	78	6 752	7 196	6 376	12 933	13 615	11 614
Naiset – Kvinnor	1 677	868	175	27	5 483	5 540	5 422	9 708	9 535	10 652
<b>Yhteensä – Sammanlagt</b>	<b>4 079</b>	<b>1 968</b>	<b>404</b>	<b>299</b>	<b>6 231</b>	<b>6 466</b>	<b>6 011</b>	<b>11 536</b>	<b>11 596</b>	<b>11 367</b>
<b>Miehet – Män</b>	<b>101 304</b>	<b>74 964</b>	<b>59 418</b>	<b>45 730</b>	<b>7 087</b>	<b>7 287</b>	<b>6 519</b>	<b>12 860</b>	<b>13 235</b>	<b>11 608</b>
<b>Naiset – Kvinnor</b>	<b>72 006</b>	<b>50 935</b>	<b>46 987</b>	<b>39 156</b>	<b>5 367</b>	<b>5 575</b>	<b>4 863</b>	<b>10 014</b>	<b>10 123</b>	<b>9 470</b>
<b>Yhteensä – Sammanlagt</b>	<b>173 310</b>	<b>125 899</b>	<b>106 405</b>	<b>84 886</b>	<b>6 373</b>	<b>6 595</b>	<b>5 783</b>	<b>11 603</b>	<b>11 799</b>	<b>10 830</b>

1) Vuonna 1985 kotimaassa toimivat kokoaikaiset täysipalkkaiset – År 1985 heltidsanställda i Finland med full lön

2) Virkamiehet – Tjänstemän.

3) Työsuhteiset – I arbetsavtalsförhållande.



## Palveluksessaoloaika valtiolla

Valtion kuukausipalkkaisilla oli vuonna 1995 valtion palvelua keskimäärin n. 14 vuotta, naisilla n. 14 ja miehillä n. 15 vuotta. Miesten keski-ikä oli 41 ja naisten 42 ja kuukausipalkkaisten keskimäärin 42 vuotta.

47 % kuukausipalkkaisista on ollut valtion palveluksessa vähintään 15 vuotta ja 22 % täyttänyt 50 vuotta. Toisaalta 9 prosenttia kuukausipalkkaisista on ollut valtiolla korkeintaan 2 vuotta ja noin 42 % kuukausipalkkaisista on alle 40 vuotta.

Perusasteen koulutuksen saaneet naiset ovat lähes vuoden vanhempia kuin miehet vastaavalla koulutustasolla ja tutkijakoulutuksen saaneet miehet ovat 1,5 vuotta tutkijakoulutuksen saaneita naisia vanhempia.

Valtion palvelulla tarkoitetaan tässä ns. puhdasta valtion palvelua, johon on laskettu päätoimessa valtiolla palveltu aika. Varusmiespalvelun, valtioenemmistöisen yhtiön tms. palveluksessaoloaikaa ei sisälly tähän, eivätkä palveluajat Suomen Pankin, Postipankin, Kansaneläkelaitoksen tai sotatilan aikaisesta palveluksesta.

## Anställningstid hos staten

Tjänstgöringstiden för statens månadsavlönade var 1995 i medeltal 14 år, ca 14 för kvinnor och ca 15 för män. Medelåldern för män var 41 och för kvinnor omkring 42 år. Medelåldern för månadsavlönade var 42 år.

Omkring 47 % av de månadsavlönade har varit anställda av staten i minst 15 år och 22 % har fyllt 50 år. Å andra sidan har 9 % av de månadsavlönade varit hos staten i högst 2 år och cirka 42 % av de månadsavlönade hade inte fyllt 40 år.

Kvinnor som har fått utbildning på grundnivå är nästan ett år äldre än män med motsvarande utbildning. Män med forskarutbildning är 1,5 år äldre än kvinnor med forskarutbildning.

Med anställningstid hos staten avses här s.k. egentlig statstjänst, alltså anställningstid i huvudsyssla. Beväringstid, anställning vid företag med statlig majoritet o.dyl. räknas inte med. Inte heller anställning hos Finlands Bank, Postbanken eller Folkpensionsanstalten eller krigstida tjänstgöring beaktas.

**Taulukko H. Valtion kuukausipalkkaisten jakautuminen valtion palveluksessaolovuosien ja ikäryhmän mukaan marraskuussa 1995**

**Tabell H. Statsanställda månadsavlönades fördelning efter tjänstgöringstid hos staten och efter åldersgrupp i november 1995**

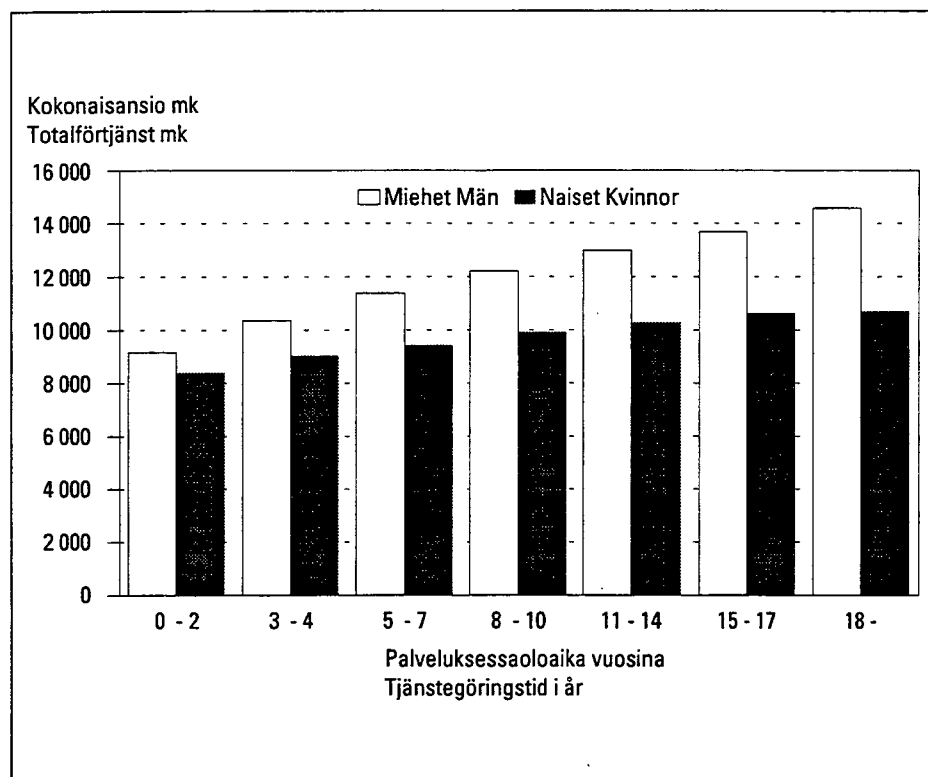
Palveluksessaoloaika vuosina Tjänstgöringstid i år	Ikä alle 40 vuotta Ålder under 40 år			Ikä 40–49 vuotta Ålder 40–49 år			Ikä yli 50 vuotta Ålder över 50 år		
	Miehet Män	Naiset Kvinnor	Yht. Tot.	Miehet Män	Naiset Kvinnor	Yht. Tot.	Miehet Män	Naiset Kvinnor	Yht. Tot.
0 – 2 .....	19,8	24,4	21,7	3,9	6,3	5,0	2,2	2,8	2,4
3 – 4 .....	12,7	12,6	12,7	1,5	3,0	2,2	0,8	1,2	1,0
5 – 7 .....	19,5	22,0	20,5	4,4	7,9	6,1	2,4	5,0	3,6
8 – 10 .....	17,7	16,8	17,4	5,2	8,6	6,8	2,6	4,7	3,6
11 – 14 .....	19,0	14,9	17,3	11,1	14,4	12,6	3,8	7,0	5,3
15 – 17 .....	8,4	6,3	7,5	13,2	13,0	13,1	3,6	6,7	5,1
18 – .....	2,9	3,0	2,9	60,7	46,8	54,2	84,6	72,6	79,0
<b>Yhteensä – Sammanlagt %</b>	<b>100</b>	<b>100</b>	<b>100</b>	<b>100</b>	<b>100</b>	<b>100</b>	<b>100</b>	<b>100</b>	<b>100</b>
Keskim. kokonaisansio/mk Genomsnittlig totalförtjänst, mk	11 073	9 127	10 278	13 773	10 489	12 246	15 159	10 723	13 082
Lukumäärä – Antal	26 445	18 246	44 691	20 504	17 810	38 314	12 469	10 931	23 400
Palveluksessaoloaika valtiolla keskimäärin, vuotta – Tjänstgöringstid hos staten i genomsnitt, år	7,6	6,9	7,3	18,0	15,6	16,9	25,5	22,5	24,1

Miehillä yli 18 vuoden palveluksessaolon ryhmässä on ansiot 59 % korkeammat verrattuna 0-2 vuotta palveluksessa olleisiin. Naisilla vastaava suhde on vain noin 27 %. Tähän vaikuttaa mm. rakenne-erot.

Naisten kokonaisansioiden osuus miesten ansiosta laskee tasaisesti (kaikissa palveluvuosisyhemissä), siten että 0-2 palveluvuosisyhemessä prosenttiosuus on noin 92 % ja yli 18 vuoden ryhmässä vain noin 73 %.

Förtjänsten är 59 % högre för män som varit anställda över 18 år jämfört med män som varit anställda 0-2 år. Motsvarande siffra är bara 27 % för kvinnor. På detta inverkar bl.a. skillnader i strukturer.

Kvinnornas totalförtjänst jämfört med männens sjunker jämnt (inom alla tjänsteårsgrupper). I gruppen 0-2 tjänsteår är kvinnornas totalförtjänst ca 92 % av männens och i gruppen över 18 år bara omkring 73 %.



**Kuvio 4.** Valtion kuukausipalkkaisten kokonaisansioiden jakautuminen valtion palveluksessaoloajan mukaan vuonna 1995

**Figur 4.** Fördelningen av statsanställda månadsavlönades totalförtjänst efter tjänstgöringstid hos staten år 1995

## Alueellinen jakautuminen

Valtion kuukausipalkkaisista 36,5 % on Uudenmaan läänissä, pääkaupunkiseudulla (Helsinki, Vantaa, Espoo ja Kauniainen) heistä toimii 89,9 %. Kuukausipalkkaisten määrä on laskenut eniten 80-luvulta lähtien Kymen ja Vaasan lääneissä n. 44 % sekä Mikkelin läänissä n. 43 % (suuret muutokset johtuvat pääosin yhtiöittämisestä).

Uudenmaan läänin osuus kotimaassa toimivan valtion henkilöstön palkkasummasta on noin 39 %. Hämeen läänin henkilöstön palkkoihin palkkasummasta meni noin 11 % ja noin 10 % Turun ja Porin lääniin. Lähinnä rakenteellisista tekijöistä johtuen ansiokehitys vaihtelee lääneittäin.

## Regional fördelning

Omkring 36,5 % av statens månadsavlönade finns i Nylands län, av dem arbetar 89,9 % inom huvudstadsregionen (Helsingfors, Vanda, Esbo och Grankulla). Från 1980-talet har de månadsavlönade minskat mest i Kymmene län och Vasa län, med ca 44 % både i S:t Michels län, med ca 43 %.

Nylands län svarade för omkring 39 % av lönesumman för statsanställda som arbetar i Finland. Tavastehus län stod för omkring 11 % av lönerna och Åbo och Björneborgs län för omkring 10 %. Det är närmast strukturella faktorer som ger upphov till skillnader i förtjänstutvecklingen i de olika länen.

**Taulukko I. Täysipalkkaisten kotimaan virkamiesten (VES) ja työsuhteisten (TES) lukumäärät ja keskimääräiset kokonaisansiot lääneittäin marraskuussa 1995 ja muutokset vuosina 1980–1995**

**Tabell I. Antalet tjänstemän med full lön i tjänsteförhållande (TKA) och tjänstemän i arbetsavtalsförhållande (AKA) som arbetar i Finland, samt genomsnittlig totalförtjänst länsvis i november 1995 och ändringar åren 1980–1995**

Lääni Län	Lukumäärä – Antal			Kokonaisansio – Totalförtjänst		
	Yhteensä Sammanlagt VES + TES TKA + AKA	Muutos Ändring %	Virkasuht. osuus lukumäärästä Tjänstemännens andel %	Keskimäärin I medeltal VES + TES TKA + AKA mk Yhteensä Sammanlagt	Muutos Ändring %	Virkasuhteiset Tjänstemän i tjänsteavtal mk
	1995	1980–1995	1995	1995	1980–1995	1995
Uudenmaan – Nylands josta – varav Pääkaupunkiseutu Huvudstadsregionen	40 355	–24,6	76	12 347	177,6	12 426
Turun ja Porin – Åbo och Björneborgs	36 284	–	76	12 508	–	12 614
Hämeen – Tavastehus	11 730	–28,9	81	11 226	173,0	11 289
Kymen – Kymmene	12 768	–29,1	80	11 312	170,6	11 502
Mikkelin – S:t Michels	6 230	–43,9	83	10 834	160,1	11 135
Pohjois-Karjalan – Norra Karelen	3 541	–43,4	70	10 513	157,4	10 990
Kuopion – Kuopio	3 496	–39,6	80	11 115	180,7	11 329
Keski-Suomen – Mellersta Finlands	5 346	–24,8	79	11 115	167,7	11 424
Vaasan – Vasa	5 472	–31,1	76	11 488	183,1	11 781
Oulun – Uleåborgs	5 961	–43,6	77	11 063	165,3	11 399
Lapin – Lapplands	9 607	–31,8	76	11 106	174,5	11 379
Ahvenanmaan maakunta – Landskapet Åland	5 698	–31,6	71	11 918	184,0	12 516
	261	–40,7	89	12 816	188,0	13 093
<b>Kotimaassa toimivat yhteensä Verksamma i Finland totalt</b>	<b>111 417</b>	<b>–30,8</b>	<b>77</b>	<b>11 625</b>	<b>173,8</b>	<b>11 838</b>

## Kuukausipalkkaiset hallinnonaloittain

Valtion kuukausipalkkaisten palkansaajien jakautumista eri aloille voidaan kuvata mm. budjetin pääluokan, valtionalouden tehtäväryhmän ja toimialan mukaan. Tässä tarkastellaan budjetin pääluokan mukaista hallinnonaloittaista jakautumista.

Budjettitalouteen kuuluvasta henkilöstöstä toimi vuonna 1995 opetusministeriön hallinnonalalla selvästi eniten täysipalkkaisia kuukausipalkkaisia (24 %). Seuraavaksi suurimpia olivat puolustusministeriön (15 %), sisäasiainministeriön (15 %) sekä valtiovarainministeriön (noin 9 %) hallinnonalat.

Liikelaitoksissa toimi kokoaikaisesta kuukausipalkkaisesta henkilöstöstä noin 4 %.

Palkkauksellisesti hallinnonalat poikkeavat varsin paljon toisistaan. Taulukon keskiarvolukujen taustalla ovat mm. erilaiset tehtävät ja henkilöstörakenteet. Myös hallinnonalojen välillä on vuosien mittaan tapahtunut siirtymiä ja muutoksia., erityisesti yhtiöittäminen on vaikuttanut lukuihin (Taulukko J). Vuonna 1993 yhtiöitettiin Valtion painatuskeskus, Valtion tietokonekeskus ja Valtion ravitsemuskeskus. Vuonna 1994 yhtiöitettiin Posti- ja telelaitos sekä Karttakeskus. Vuonna 1995 yhtiöitettiin mm. VR ja Valtion viljavarasto.

## Ammattiryhmiin jakautuminen

Yli puolet naisista budjettitalouteen kuuluvasta henkilöstöstä toimii hallinnollisessa tai konttoriteknisessä ammattiryhmässä, osasto- tai toimistosihteerinä tai toimistovirkailijana tai verotustehtävissä verovalmistelijana. Kemian ja fysiikan alaan kuuluvassa ammattiryhmässä naiset toimivat laborantteina ja laboratorioapulaisina. Palvelutehtävissä naiset taas toimivat siivoojina ja keittäjinä ja muissa taloudenhoitotehtävissä.

Lähes joka neljäs mies on hallinnollisessa ja konttoriteknisessä ammattiryhmässä, jossa he toimivat valtiohallinnon johtavina toimihenkilöinä, esittelijöinä ja valmistelijoina sekä verovirkailijoina. 30 % miehistä on teknisen, luonnontieteellisen tai humanistisen työn ammattiryhmässä ja toimivat insinööreinä tai teknikkoina sekä opetuslalla. Kolmannes miehistä toimii palvelutehtävissä pääasiassa poliiseina, tullivartijoina sekä sotilastyössä. (Taulukko K)

## Månadsavlönade efter förvaltningsområde

Statens månadsavlönade löntagare uppdelas på olika områden, bl.a. efter huvudtitel i budgeten, uppgiftsgrupp i statshushållningen och näringsgren. I detta sammandrag granskas uppdelningen efter huvudtitel i budgeten.

Av personalen inom budgethushållning hade undervisningsministeriets förvaltningsområde år 1995 den klart största andelen (24 %). Därefter följde försvarsministeriets (15 %), inrikesministeriets (15 %) samt finansministeriets (ca 9 %) förvaltningsområden.

Av den månadsavlönade personalen arbetade omkring 4 procent vid affärsverk.

När det gäller löner skiljer sig förvaltningsområdena mycket från varandra. Bakom medeltals-siffrorna i tabellen ligger bl.a. olika arbetsuppgifter och personalsammansättning. Under åren har det även förekommit förflyttningar och ändringar mellan de olika förvaltningsområden. Bolagiseringen har framför allt påverkat siffrorna (Tabell J). År 1993 bolagiserades Statens tryckericentral, Statens datocentral och Statens förplägnadscentral. År 1994 bolagiserades Post- och televerket och Kartcentralen. År 1995 bolagiserades bl.a. Statsjärnvägarna och Statens spannmålsförråd.

## Fördelning efter yrkesgrupp

Av personalen inom budgethushållningen arbetar nästan varannan kvinna inom någon administrativ eller kontorsteknisk yrkesgrupp som avdelnings- eller byråsekreterare eller som byråanställd, eller inom beskattningen som skatteberedare. Inom yrkesgruppen för kemi och fysik arbetar kvinnorna som laboranter och laboratoriebiträden. Inom serviceyrken arbetar kvinnorna som städare och kokerskor samt med övriga hushållsuppgifter.

Nästan var fjärde man arbetar inom någon administrativ eller kontorsteknisk yrkesgrupp arbetar de inom statsförvaltningen som ledande tjänstemän, föredragande och handläggare samt som skattetjänstemän. Omkring 30 % av männen arbetar inom yrkesgruppen för tekniskt, naturvetenskapligt eller humanistiskt arbete, där de verkar som ingenjörer eller tekniker samt inom undervisning. En tredjedel av männen arbetar inom serviceyrken huvudsakligen som poliser eller tullvakter eller med militära uppgifter. (Tabell K)

**Taulukko J. Budjettitalouteen kuuluvan henkilöstön lukumäärät ja kokonaiskeskiansiot budjetin pääluokan mukaan vuosina 1970–1995<sup>1)</sup>**  
**Tabell J. Antalet anställda inom budgethushållning och deras totalförtjänster efter huvudtitel i budgeten åren 1970–1995<sup>1)</sup>**

Pääluokka Huvudtitel	Kuukausipalkkaisten lukumäärä Antal månadsavlönade					Keskimääräinen kokonaisansio Totalförtjänst i genomsnitt				
	1970	1980	1985	1990	1995	1970	1980	1985	1990	1995
21. Tasavallan presidentin kanslia – <i>Republikens presidents kansli</i> .....	33	40	47	49	55	1 192	4 036	5 954	13 376	13 070
22. Eduskunta <sup>2)</sup> – <i>Riksdagen</i> .....	–	–	–	330 <sup>2)</sup>	358	–	–	–	12 516	15 367
23. Valtioneuvosto – <i>Statsrådet</i> .....	114	193	187	175	193	1 808	5 211	7 952	13 165	15 008
24. Ulkoasiainministeriön hallinnonala – <i>Utrikesministeriets förvaltningsområde</i> .....	704	1 184	1 550	1 694	1 650	2 843	6 929	10 530	10 651 <sup>3)</sup>	12 417
25. Oikeusministeriön hallinnonala – <i>Justitieministeriets förvaltningsområde</i> .....	2 919	5 863	6 281	6 726	7 058	1 525	4 496	7 046	10 696	12 382
26. Sisäasiainministeriön hallinnonala – <i>Inrikesministeriets förvaltningsområde</i> .....	12 023	16 445	16 900	16 951	15 929	1 378	4 499	7 115	10 628	11 969
27. Puolustusministeriön hallinnonala – <i>Försvarsministeriets förvaltningsområde</i> .....	12 190	15 712	18 070	17 405	16 486	1 327	4 506	6 529	9 787	11 018
28. Valtiovarainministeriön hallinnonala – <i>Finansministeriets förvaltningsområde</i> .....	8 575	14 400	16 047	15 841	10 138	1 274	4 023	6 055	9 334	10 914
29. Opetusministeriön hallinnonala – <i>Undervisningsministeriets förvaltningsområde</i> .....	12 521	19 055	24 463	29 674	25 738	1 841	4 814	7 159	10 572	11 923
30. Maa- ja metsätalousministeriön hallinnonala – <i>Jord- och skogsbruksministeriets förvaltningsområde</i> .....	5 969	7 419	7 949	7 000	5 158	1 396	4 308	6 334	9 409	10 967
31. Liikenneministeriön hallinnonala – <i>Trafikministeriets förvaltningsområde</i> .....	8 791	67 517	66 405	57 098	9 221	1 305	3 959	5 872	9 064	11 951
32. Kauppa- ja teollisuusministeriön hallinnonala – <i>Handels- och industriministeriets förvaltningsområde</i> .....	3 535	5 515	6 713	5 013	4 636	1 651	4 965	7 413	11 354	13 636
33. Sosiaali- ja terveysministeriön hallinnonala – <i>Social- och hälsovårdsministeriets förvaltningsområde</i> .....	3 808	3 578	3 852	2 558	2 401	1 326	4 311	6 552	10 065	12 013
34. Työministeriön hallinnonala – <i>Arbetsministeriets förvaltningsområde</i> .....	317	3 138	5 387	8 101	6 289	1 015	3 453	4 826	7 180	8 807
34. Hallinnon aloittain jakamattomat menot – <i>Förvaltningsutgifter som inte fördelats på olika områden</i> .....	6	–	–	–	–	1 111	–	–	–	–
35. Ympäristöministeriön hallinnonala – <i>Miljöministeriets förvaltningsområde</i> .....	–	–	459	1 967	2 043	–	–	7 629	10 358	12 229
36. Valtion liikeyritykset, metsät ja maatilat – <i>Statliga affärsföretag, skogar och jordbrukslägenheter</i> .....	43 919	–	–	–	–	1 167	–	–	–	–
90. Siirtomääräraha – <i>Reservationsanslag</i> .....	15	92	–	–	–	1 706	5 008	–	–	–
99. Ulkopuoliset rahastot – <i>Utom budgeten stående fonder</i> .....	37	163	–	–	–	1 311	3 734	–	–	–

<sup>1)</sup> Vuosina 1970, 1980, 1985 ja 1990 valtion täysipalkkaisten virkamiesten ja työsuhteisten lukumäärät ja kokonaiskeskiansiot.  
*Antalet av och totalförtjänst för statstjänstemän och statsanställda i arbetsavtalsförhållande med full lön år 1970, 1980, 1985 och 1990*

<sup>2)</sup> Tiedustelun piiriin v. 1990.  
*Ingår i förfrågan år 1990.*

<sup>3)</sup> Ulkomailla toimiville maksettavat puoliso-, paikallis- ja lapsikorotukset on vuodesta 1987 lähtien siirretty palkkakäsitteiden ulkopuolelle. Niitä käsitellään nyt kuten verottomia kustannusten korvauksia.  
*De make-, Orts- och barnstillägg som betalas tjänstemän som arbetar utomlands har fr.o.m år 1987 lämnats utanför lönebegreppen. De behandlas nu som skattefria kostnadsersättningar.*



**Taulukko K. Valtion budjettitalouteen kuukuvan henkilöstön jakautuminen ammattiryhmiin marraskuussa 1995**  
**Tabell K. Statens anställda inom budgethållning fördelade på yrkesgrupper i november 1995**

Ammattiryhmä Yrkesgrupp	Lukumäärä Antal	% osuus Procentuell andel	Säännöllisen työajan ansio Förtjänst av ordinarie arbetstid		Kokonaisansio Totalförtjänst	
			Mk	N/M K/M %	Mk	N/M K/M %
Sukupuoli Kön						
0 Tekninen, luonnontieteellinen, lainopillinen, humanistinen ja tieteellinen työ – <i>Tekniskt, naturvetenskapligt, juridiskt, humanistiskt och konstnärligt arbete</i> .....	28 354	26,6	12 639		12 911	
Miehet – Män .....	17 155	28,9	13 433		13 768	
Naiset – Kvinnor .....	11 199	23,8	11 423	85,0	11 598	84,2
1 Terveyden- ja sairaudenhoito, sosiaalialan työ – <i>Hälsa- och sjukvårdsarbete, socialt arbete</i> ...	3 298	3,1	10 962		11 114	
Miehet – Män .....	1 096	1,8	12 872		13 146	
Naiset – Kvinnor .....	2 202	4,7	10 011	77,8	10 103	76,9
2 Hallinnollinen, tilinpidollinen ja konttoritekkinen työ – <i>Administrativt, kameralt och kontorstekniskt arbete</i>	43 476	40,9	10 782		10 870	
Miehet – Män .....	14 848	25,0	13 085		13 240	
Naiset – Kvinnor .....	28 628	60,9	9 587	73,3	9 641	72,8
3 Kaupallinen työ – <i>Kommersiellt arbete</i> .....	114	0,1	11 144		11 310	
Miehet – Män .....	66	0,1	11 258		11 480	
Naiset – Kvinnor .....	48	0,1	10 987	97,6	11 076	96,5
4 Maa- ja metsätalous-, kalastustyö – <i>Lantbruks-, skogsbruks- och fiskeriarbete</i> ....	458	0,4	8 518		8 646	
Miehet – Män .....	256	0,4	8 706		8 847	
Naiset – Kvinnor .....	202	0,4	8 279	95,1	8 392	94,9
5 Kaivos- ja kivenlouhinta- ja öljynrikastustyö – <i>Gruv-, stenbrytningsarbete</i> .....	32	0,0	8 375		8 531	
Miehet – Män .....	32	0,1	8 375		8 531	
Naiset – Kvinnor .....	–	–	–	–	–	–
6 Kuljetus- ja liikennetyö – <i>Transport- och kommunikationsarbete</i> .....	3 469	3,3	10 371		11 920	
Miehet – Män .....	3 025	5,1	10 615		12 375	
Naiset – Kvinnor .....	444	1,0	8 704	82,0	8 816	71,2
7/8 Teollinen työ – <i>Tillverkningsarbete</i> .....	2 904	2,7	8 489		9 210	
Miehet – Män .....	2 509	4,2	8 616		9 444	
Naiset – Kvinnor .....	395	0,8	7 680	89,1	7 720	81,8
9 Palvelutyö – <i>Servicearbete</i> .....	24 294	22,8	11 212		11 758	
Miehet – Män .....	20 427	34,4	11 727		12 358	
Naiset – Kvinnor .....	3 867	8,2	8 494	72,4	8 587	69,5
<b>Yhteensä – Sammanlagt</b> .....	<b>106 495</b>	<b>100,0</b>	<b>11 295</b>		<b>11 603</b>	
Miehet – Män .....	<b>59 418</b>	<b>100,0</b>	<b>12 377</b>		<b>12 860</b>	
Naiset – Kvinnor .....	<b>46 987</b>	<b>100,0</b>	<b>9 926</b>	<b>80,2</b>	<b>10 014</b>	<b>77,9</b>

# Tilaston tuotantotavasta

## Uppgörandet av statistiken

Valtioon palvelussuhteessa olevan henkilöstön palkoista kerätään tietoja kahdella tiedustelulla. Kuukausipalkkaisten tiedustelussa kerätään tiedot virkasuhteisista (virkamiehistä) ja työsuhteisista kuukausipalkkaisista. Tuntipalkkaisten tiedustelulla kerätään tiedot työsuhteisista tuntipalkkaisista. Tiedot kerätään ministeriöiltä, virastoilta ja laitoksilta henkilöittäin. Tiedoista muodostetaan rekisterit, joita päivitetään kuukausipalkkaisten osalta kerran vuodessa ja tuntipalkkaisten osalta kaksi kertaa vuodessa.

Valtion virkamiehiä ja kuukausipalkkaisia työsuhteisiä koskevat tiedot on yleensä kerätty kunkin vuoden lokakuulta. Vuodesta 1989 lähtien tiedustelu on tehty syyskuulta ja 1994 marraskuulta. Rekisterin ylläpidosta on vuoteen 1981 asti vastannut Tilastokeskus, sen jälkeen Valtiokonttori.

Valtion virkamiehiä koskevia palkkatietoja on yhtäjaksoisesti saatavissa vuodesta 1963 lähtien ja työsuhteisten vuodesta 1966 lähtien Tilastokeskuksen (vuoteen 1971 Tilastollisen päätoimiston) julkaisemana. Vuodesta 1965 lähtien on valtion virkamiesten palkkatilastoa tehty rekisterin pohjalta. Työsuhteisten osalta rekisteripohjaisuuteen siirryttiin vuonna 1969. Ennen vuotta 1963 on tietoja kerätty erillisselvityksillä, joiden tuloksia on julkaistu mm. komiteamietinnöissä.

Vuoden 1995 marraskuun tiedot on kerännyt Valtiokonttori. Suurin osa niistä on saatu konekieleisesti valtionhallinnon omista palkanlaskentajärjestelmistä, mutta osa (vajaa 10 %) on kerätty lomakkeilla. Henkilötiedustelulla on aikaisempina vuosina kerätty tiedot erikseen rekistereihin virkaja työsuhteisista kuukausipalkkaisista. Vuoden 1990 tiedusteluun Valtiokonttori yhdisti rekisterit ja samassa yhteydessä se teki tietosisältöön joitakin muutoksia.

Rekisterien haltija on valtiovarainministeriö, joka on luovuttanut ylläpitovastuun Valtiokonttorille. Atk-teknisestä työstä vastaa Valtion tietokonekeskus. Tilastokeskus saa käyttöönsä atk-tiedoston, joka sisältää tilastotuotannon kannalta tarpeelliseksi katsotut tiedot. Tästä tiedostosta Tilastokeskus tuottaa haluamansa taulut ja tuottaa valtion kuukausipalkkaisten tilastojulkaisun.

Uppgifter om de statsanställdas löner insamlas med två förfrågningar. I förfrågan till månadsavlönade insamlas uppgifter om månadsavlönade personer i tjänsteförhållande (tjänstemän) och i arbetsavtalsförhållande. Förfrågan till timavlönade gäller timavlönade personer i arbetsavtalsförhållande. Uppgifterna insamlas från ministerierna, ämbetsverken och inrättningarna för varje person. På basis av uppgifterna uppgörs register som uppdateras under året. Registret över månadsavlönade uppdateras en gång i året och över timavlönade två gånger per år.

Uppgifterna om statstjänstemän och månadsavlönade i arbetsavtalsförhållande har i allmänhet samlats in i oktober. Sedan år 1989 gäller förfrågan september och 1994 november. T.o.m. 1981 ansvarade Statistikcentralen för upprätthållandet av registret, varefter Statskontoret tagit över uppgiften.

Sedan 1963 har Statistikcentralen (t.o.m. 1971 under namnet Statistiska centralbyrån) publicerat uppgifter om statstjänstemännens löner och sedan år 1966 uppgifter om löner för anställda i arbetsavtalsförhållande. Sedan år 1965 har statstjänstemännens lönestatistik uppgjorts på basis av register. När det gäller anställda i arbetsavtalsförhållande började man använda register år 1969. Före 1963 insamlades uppgifterna i form av specialutredningar, som bl.a. publicerats i kommittébetänkanden.

Statskontoret har insamlat uppgifterna för november 1995. Största delen har erhållits i form av datalistor från statsförvaltningens egna löneräkningssystem, men en del (knappt 10 %) har insamlats med blanketter. Under tidigare år insamlades uppgifter för separata register över månadsavlönade personer i tjänsteförhållande och i arbetsavtalsförhållande. Statskontoret slog inför 1990 års förfrågan samman dessa två register och gjorde samtidigt vissa ändringar i innehållet.

Registren innehas av finansministeriet, som överlätit uppdateringsansvaret på Statskontoret. Statens datorcentral svarar för det datatekniska arbetet. Statistikcentralen får till sitt förfogande ett dataregister, som innehåller de uppgifter som behövs för statistikproduktionen. Ur detta register utarbetar Statistikcentralen tabellerna för statistikpublikationen om den månadsavlönade statsanställda personalen.

# Tiedustelun tietosisältö

## Förfrågans innehåll

Rekisterin piiriin kuuluvat kaikki 30.11.1995 virkai- tai työsopimussuhteessa valtioon olleet kuukausipalkkaiset. Rekisteriin ilmoitettavat palkkatiedot ovat syyskuulta. Virkasuhteiset tuntipalkkaiset kuuluvat myös tähän tiedusteluun. Lisäksi tiedustelun piiriin kuuluvat oppisopimussuhteiset, aluksissa työskentelevät sekä työministeriön varoilla palkatut sekä kuukausi- että tuntipalkkaiset työntekijät.

Tiedustelun piiriin kuuluvat myös sellaiset sivutoimiset henkilöt, joilla on määritelty kiinteä työaika tai kiinteä kuukausipalkkio.

Rekisterin tietosisältö on tilaston tuottamiseen liittyviltä olennaisilta kohdilta seuraava:

### Henkilötiedot

- nimi
- sukupuoli
- henkilötunnus
- yleissivistys
- suoritettuja tutkintoja koskevat tiedot
- ulkomaalaisen kansalaisuus

### Työpaikkaa koskevat tiedot

- virasto
- tieto budjetin pääluokasta, luvusta ja momentista, jolta palkka on maksettu
- työpaikan tai asemapaikan sijaintikunta
- paikkakuntakalleusluokka (kalleusryhmä)
- asemapaikan kalleusluokka (ulkomailla toimivat)

### Hoidettua virkaa tai tointa koskevat tiedot

- palvelussuhdetiedot
- virka/ammattinimike
- virassa/toimessa sovellettu työaikasääntö
- viran/toimen sijoituspalkkaluokka
- säännöllinen työaika/opettajilla huojentamaton viikko-opetusvelvollisuus
- palveluksessaoloaika valtiolla (ns. puhdas valtion palvelus)
- ikälisiin/palvelusvuosisiin oikeuttava palvelusaika

Registret omfattar alla månadsavlönade statsanställda som 30.11.1995 haft tjänste- eller arbetsavtalsförhållande. De löneuppgifter som skall föras in i registret gäller september. Förfrågan omfattar också timavlönade personer i tjänsteförhållande. Därtill gäller förfrågan både månads- och timavlönade arbetstagare som avlönats med arbetsministeriets medel samt personer i läroavtalsförhållande och personer som arbetar på fartyg.

Förfrågan gäller även sådana anställda i bisyssla som har fast arbetstid eller fast månadslön.

Registret upptar följande uppgifter som är viktiga för uppgörandet av statistiken:

### Personuppgifter

- namn
- kön
- personbeteckning
- allmänbildning
- uppgifter om avlagda examina
- utlännings nationalitet

### Uppgifter om arbetsplats

- ämbetsverk
- uppgift om den huvudtitel, det kapitel och det moment i budgeten från vilket lönen betalats
- kommun där arbetsplatsen eller stationeringsorten är belägen
- dyrortsgrupp
- stationeringsortens dyrortsklass (verksamma utomlands)

### Uppgifter om tjänsten eller befattningen

- uppgifter om anställningsförhållandet
- tjänste/yrkesbenämning
- arbetstidsbestämmelse som tjänsten/befattningen lyder under
- tjänstens/befattningens inplaceringslöneklass
- ordinarie arbetstid / för lärare oförändrad undervisningsskyldighet per vecka
- tjänstgöringstid hos staten (s.k. egentlig tjänstgöring hos staten)
- tjänstgöringstid som berättigar till ålderstillägg/årsförhöjning

## *Verotusta koskevat tiedot*

- ennakonpidätysprosentti marraskuulta.

## *Palkkausta koskevat tiedot*

- sijoituspalkkaluokka (virkasuhteiset)
- palkkaluokan korotusten ja alennusten laatu ja määrä (virkasuhteiset)
- lopullinen sijoituspalkkaluokka (virkasuhteiset)
- ikälisien lukumäärä ja ikälisän täydennysosa-prosentti (virkasuhteiset)
- palkkauksen perustaso, paikkakuntaluokan vaikutus (työsuhteiset)
- palvelusvuosilisien lukumäärä (työsuhteiset)
- varsinainen palkka ja sen täysimääräisyys
- tiedot maksetuista lisistä, korvauksista ym. palkkatekijöistä, sisältäen tiedot palkkatekijän laadusta, maksetusta määrästä ja työtunneista mikäli lisä on tuntiperusteinen
- tiedot palkkauksen täysimääräisyydestä, osaaikaisuudesta tai osapalkkaisuudesta
- lomaoikeus, lomamääräytymiskuukaudet ja lomarahavapaa ja pääsopimuksen mukainen lomarahavapaa

Tilastokeskus saa käyttöönsä tilaston laatimiseen tarvittavat tiedot.

Vuonna 1995 rekisteritiedostoa Tilastokeskus täydensi tutkintotietojen osalta tutkintorekisteristä.

## *Uppgifter om beskattning*

- förskottsinnehållningsprocent i november

## *Uppgifter om avlöning*

- inplaceringslöneklass (tjänsteförhållande)
- arten och antalet av löneklassens förhöjningar och sänkningar (tjänsteförhållande)
- slutlig inplaceringslöneklass (tjänsteförhållande)
- antalet ålderstillägg och ålderstilläggets fyllnadsprocent (tjänsteförhållande)
- avlöningens grundnivå, dyrortsklassens inverkan (arbetsavtalsförhållande)
- antal tjänstegöringstillägg (arbetsavtalsförhållande)
- ordinarie lön och full lön
- uppgifter om betalda tillägg, ersättningar o.d. lönefaktorer, inkl. uppgifter om lönefaktorernas kvalitet, det betalda beloppet och arbetstimmar i det fall att tillägget betalas på timbas
- uppgifter om lönen uppgår till fullt belopp, om arbetet är deltidsarbete eller det är fråga om dellön
- semesterrätt och de månader enligt vilka semestern fastställs och utbytesledighet samt utbytesledighet enligt huvudavtalet

Statistikcentralen får till sitt förfogande uppgifter som behövs för att göra upp statistiken.

År 1995 kompletterade Statistikcentralen examensuppgifterna i registret med uppgifter ur examensregistret.

# Tilaston käsitteistä

## Begrepp

### Kuukausipalkkaisten ryhmittely

Kuukausipalkkaiset on useissa taulukoissa ryhmitelty kolmeen pääryhmään:

**Kotimaassa toimivat kokoaikaiset täysipalkkaiset**, joihin luetaan ne kokopäivätyöntekijät, joiden palkka on maksettu koko marraskuulta täysimääräisenä ja joiden viran tai tehtävän hoitaminen on tapahtunut pääasiassa Suomessa, sekä päätoimiset tuntiopettajat.

**Ulkomailla toimivat**, joihin luetaan kaikki kokopäivätyöntekijät sekä täysipalkkaiset että osa- ja tuntipalkkaiset Suomen valtion ulkomaan edustustoissa ja ulkomailla muissa tehtävissä toimivat.

**Liikelaitoksissa toimivat**, joihin luetaan valtion liikelaitoksissa toimivat kokopäivätyöntekijät, joiden palkka on maksettu koko marraskuulta täysimääräisenä.

**Budjettitaloudessa toimivat** sisältää kotimaassa toimivat kokoaikaiset täysipalkkaiset ilman liikelaitoksia

**Kaikki palkkamuodot yhteensä** sisältää kaikki sekä koti- että ulkomailla toimivat kokoaikaiset, osa-aikaiset ja osapalkkaiset.

Taulukossa 10 on lisäksi eritelty

- osapalkkaiset, joihin luetaan ne kotimaassa toimivat valtion kuukausipalkkaiset virkamiehet, joiden palkka on maksettu osalta syyskuuta tai joiden palkka on vähennetty esimerkiksi sairauden johdosta
- osa-aikaiset, joihin on luettu ne, jotka hoitavat virkaa tai tointa osa-aikaisina.

Taulukoissa ei ole mukana sivutoimisia (erillis-palkkionsaajia), oppisopimussuhteisia, harjoittelijoita tai tuntipalkkaisia eikä yksityisen sektorin palveluksessa olevia työllistettyjä.

Virkasuhteet on aineistossa jaettu kahteen ryhmään: vakinaisiin ja tilapäisiin. Työsuhteiset on joihinkin taulukoihin tulostettu omalla palvelusuhteellaan (taulukot 1, 3, 4, 6, 8 ja 11).

### Gruppering av månadsavlönade

I flera tabeller har de månadsavlönade grupperats i tre huvudgrupper:

**Heltidsanställda i verksamma i Finland med full lön.** Till dessa räknas de heltidsanställda som fått full lön för november och som huvudsakligen skött sin tjänst eller syssla i Finland, samt timplärare i huvudsyssla.

**Heltidsanställda i utlandet.** Till dessa räknas samtliga heltidsanställda, både tjänstemän med full lön och deltids- och timavlönade vid finska statens beskickningar utomlands och tjänstemän i andra uppgifter utomlands.

**Antalet anställda vid affärsverk**, dvs. de heltidsanställda vid statens affärsverk som fått full lön för november.

**Anställda inom budgethushållning** omfattar heltidsanställda i Finland med full lön exkl. affärsverk.

**Alla löneformer** sammanlagt innehåller alla heltidsanställda, deltidsanställda och arbetstagare med dellön både i Finland och utomlands.

I tabell 10 specificeras ytterligare

- arbetstagare med dellön; de månadsavlönade statstjänstemän som verkar i Finland och vars löner betalas för en del av september eller vars löner sänkts t.ex. på grund av sjukdom.
- deltidsanställda; alla som handhar en tjänst eller befattning på deltid.

Tabellerna innehåller inte uppgifter om personer med tjänsten som bisyssla (personer som får separat arvode), personer i läroavtalsförhållande, praktikanter och timavlönade. De omfattar inte heller personer som är anställda med sysselsättningsmedel inom den privata sektorn.

I materialet har tjänsteförhållandena indelats i två grupper: **fastanställda** och **tillfälligt anställda**. En del av tabellerna upptar anställda i arbetsavtalsförhållande med eget anställningsförhållande (tabellerna 1, 3, 4, 6, 8 och 11).



## *Palkkakäsitteiden määrittely*

Tässä julkaisussa on käytetty kahta palkkakäsitettä:

**Säännöllisen työajan ansioon** on luettu varsinaisen palkan lisäksi, pätevyysisiä, kylmänalueenlisä, saaristolisiä, vuorotyölisät, yötyölisät ym. säännöllisen työajan lisät. Varsinainen palkka muodostuu virkasuhteisilla perus- tai sopimuspalkasta, kalliinpaikanlisästä, ikälisistä, ikälisän täydennysosasta ja palkkausluokkien eroina määritellyistä lisistä. Työsuhteisilla varsinainen palkka muodostuu palkkauksen perustasosta, paikkakuntaluokan vaikutuksesta, palvelusvuosilisistä ja ns. varsinaisen palkan lisistä kuten esimerkiksi henkilökohtaisista-, ammattipätevyys- ja tutkintolisistä.

**Säännöllisen työajan ansioon** on vuodesta 1990 lähtien otettu mukaan marraskuussa olleesta poissaolosta johtuvia sairausaikalisia, äitiyslomalisiä, luottamusmieskoulutuslisia yms. vuosilomalisän kaltaisia lisä. Varsinainen vuosilomalisä ei sen sijaan kuulunut tiedusteluun. Tulospalkkion marraskuun osuus on myös luettu säännöllisen työajan ansioon.

**Kokonaisansioon** on luettu säännöllisen työajan ansion lisäksi ylityökorvaukset, päivystyspalkkiot, varallaolokorvaukset, hälytysrahat yms. säännöllisen työajan ylittävän työsuorituksen perusteella maksetut lisät.

**Lomaraha** ei sisälly taulukkojen lukuihin. Lomaraha oli kuukausitasolle muunnettuna vuonna 1993 marraskuussa noin 4 % täysipalkkaisten kotimaassa toimivien palkansaajien kokonaisansioista.

## *Työaikäkäsite*

### *Säännöllinen viikkotyöaika*

Tiedustelussa kerätään henkilön keskimääräinen kolmen viikon säännöllinen työaika koko kalenterivuodelta, joka jaetaan tulostettaessa keskimääräiseksi viikon työajaksi. Opettajille, joilla työaikaan sisältyy opetusvelvollisuutta työaikatiedoksi kerätään vain ns. huojentamaton viikko-opetusvelvollisuus. Tilastoitava työaikäsäännöksen mukainen työaikatieto ei kuvaa tehtyä työaika. Opetushenkilöstöllä se kuvaa opetusvelvollisuutta.

## *Definition av lönebegreppen*

I denna publikation används två lönebegrepp:

**Förtjänst av ordinarie arbetstid** till vilken förutom den egentliga lönen räknas kompetenstillägg, kallområdestillägg, skärgårdstillägg, skiftarbetstillägg, tillägg för nattarbete o.d. tillägg för ordinarie arbetstid. När det gäller anställda i tjänsteförhållande utgörs ordinarie lön av grund- eller avtalslön, dyrortstillägg, ålderstillägg, ålderstilläggets fyllnadsdel och tillägg definierade som löneklassernas skillnader. När det gäller anställda i arbetsavtalsförhållande utgörs ordinarie lön av avlöningens grunddel, dyrortsklassens inverkan, tjänstgöringstillägg och s.k. tillägg för ordinarie lön, t.ex. personliga tillägg, tillägg för yrkeskompetens och examenstillägg.

I förtjänsten av ordinarie arbetstid har fr.o.m. år 1990 inräknats tillägg för sådan frånvaro i november som berodde på sjukledighet, moderskapsledighet, förtroendemannautbildning o.a. tillägg av samma typ som semestertillägget. Förfrågan omfattade däremot inte det egentliga semestertillägget. Den del av resultatavdelningen som gällde november har också räknats med i förtjänsten av ordinarie arbetstid.

**Totalförtjänst** till vilken förutom förtjänst för ordinarie arbetstid räknas övertidsersättningar, jourarvoden, beredskapsersättning, alarmpeng o.d. tillägg som betalas för arbete utanför den ordinarie arbetstiden.

**Semesterpenning** ingår inte i tabelluppgifterna. Omvandad till månadsnivå var semesterpenningen i november 1993 ca 4 % av totalförtjänsten för heltidsanställda löntagare i Finland.

## *Begreppet arbetstid*

### *Ordinarie arbetstid per vecka*

Uppgifter om en persons genomsnittliga ordinarie arbetstid insamlas per tre veckor under hela kalenderåret. Denna tid divideras vid utskriften så att man får den genomsnittliga arbetstiden per vecka. För lärare vilkas arbetstid innehåller undervisningskyldighet insamlas endast uppgifter om den s.k. oförändrade undervisningskyldigheten per vecka. Statistiken över den lagstadgade arbetstiden beskriver inte arbetad tid. För personaler i undervisningsbranschen beskriver den undervisningskyldighet.

# Taulukoissa käytetyistä luokitteluista

## Klassificeringen i tabellerna

Toimialaluokitus (TOL) on palkansaajien ansiotasoindeksiin 1985=100 laskennassa sovellettu luokitus.

Valtion tehtäväryhmittäinen luokittelu vastaa valtion tulo- ja menoarviossa käytettyä budjettitalouden menojen ryhmittelyä. Luokittelu on laadittu budjetin taulukko-osan menopuolen pohjalta, jossa kolminumeroinen tunnus (010-990) osoittaa, mihin tehtäväryhmään kukin budjetin pääluokka ja luku sisältyy.

Tutkintojen luokittelu perustuu Tilastokeskuksen koulutusluokituksen, henkilöstön kouluskoodisovellukseen<sup>1)</sup>. Ne virkamiehet, joilla ei ole tutkintoa, on ryhmitelty yleissivistyksen mukaan. Yleissivistysluokittelu sisältää ryhmät kansakoulu, keskikoulu, peruskoulu ja ylioppilastutkinto.

Taulukossa 9 on perusasteeseen yhdistetty koulutusaste tuntematon ja alempaan korkea-asteeseen on luokiteltu alin korkea-aste ja alempi kandidaattiaste.

Julkisen sektorin palkkatilastoja varten tehdyn ammattiryhmitelyksen<sup>2)</sup> pohjana on käytetty Tilastokeskuksen yleistä ammattiluokitusta<sup>3)</sup>. Uusi luokitus otettiin käyttöön vuonna 1984. Luokitusryhmässä on ollut Tilastokeskuksen lisäksi edustettuina julkisen sektorin työnantaja- ja virkamiesjärjestöt.

Näringsgrensindelningen (NI) är den klassificering som tillämpats vid beräkning av förtjänstnivåindex 1985=100.

Statens klassificering enligt uppgiftsgrupp motsvarar den gruppering som tillämpas vid grupperingen av budgetutgifterna i statsbudgeten. Klassificeringen har gjorts på basis av tabelldelen i budgetens utgiftssida, där ett tresiffrigt signum (010-990) visar till vilken uppgiftsgrupp varje huvudtitel och kapitel i budgeten hör.

Klassificeringen av examina baseras på Statistikcentralens utbildningsklassificering, utbildningskoder för personal<sup>1)</sup>. De tjänstemän som inte har examen har grupperats enligt allmänbildning. Klassificeringen över allmänbildning omfattar grupperna folkskola, mellanskola, grundskola och studentexamen.

I tabell 9 har Grundnivå och Utbildningsnivå okänd slagits samman och Lägsta utbildning på högre nivå samt Lägre kandidatnivå har förts in under Lägre utbildning på högre nivå.

Statistikcentralens yrkesklassificering<sup>3)</sup> ligger till grund för den yrkesindelning som används i den offentliga sektorns<sup>2)</sup> lönestatistik. Den nya klassificeringen togs i bruk år 1984. Förutom för Statistikcentralen har klassificeringsarbetsgruppen haft representanter för den offentliga sektorns arbetsgivar- och tjänstemannaorganisationer.

<sup>1)</sup> Koulutusluokitus 31.12.1988, Tilastokeskus, Käsikirjoja Nro 1

<sup>2)</sup> Julkisen sektorin ammattiryhmitystyöryhmä, Tilastokeskus, Raportti N:o 1985:10

<sup>3)</sup> Ammattiluokitus, Tilastokeskus, Käsikirjoja Nro 14, 1987

<sup>1)</sup> Utbildningsklassificering 31.12.1988, Statistikcentralen, Handböcker Nr 1

<sup>2)</sup> Arbetsgruppen för yrkesgruppering av den offentliga sektorn, Statistikcentralen, Rapport Nr 1985:10

<sup>3)</sup> Yrkesklassificering, Statistikcentralen, Handböcker Nr 14, 1987

# Tulosten luotettavuudesta Uppgifternas tillförlitlighet

Saadut tilastotiedot eivät ole virheettömiä. Virheitä saattaa syntyä sekä tietojen antajien toimesta että niiden käsittelyssä Tilastokeskuksessa.

Virkamies, jolle ei ollut saatavissa palkkausluokkaa tai virkamies, jonka palkka ei vastannut mitään palkkausluokkaa, on merkitty palkkausluokkaan 00.

Luotettavimpia ovat tulokset, jotka koskevat suuria ryhmiä. Palkka- tai ansiotieto on julkaistu ryhmistä, joissa on ollut vähintään 6 henkilöä. Muussa tapauksessa on merkitty kaksi pistettä (...). Desiilitaulukossa (taulukko 7) julkaisurajana on ollut 30.

Mikäli määrättyssä kohdassa ei ole ollut ollenkaan havaintoja, on merkintä ollut viiva (-).

## Tietojen käyttö ja saatavuus Tillämpning och tillgång

Julkaisun tiedot ovat vapaasti käytettävissä. Lähde on mainittava.

Julkaisutaulukkojen lisäksi Tilastokeskus on tuottanut ns. työtaulukkoja, joissa on vastaavia tietoja yksityiskohtaisemmillä luokituksilla. Niistä voi tiedustella julkaisussa mainituilta henkilöiltä.

Edelliset tiedot ovat vuoden 1994 marraskuulta. Tietoja virkamiehistä ja työsuhteisista on julkaistu Tilastokeskuksen sarjassa Suomen virallinen tilasto, PALKAT 1995:14.

Eräitä virkamiehiä ja työsuhteisia koskevia tietoja on koottu myös palkkatilaston yhteenvetojulkaisuihin, joista viimeisin on Palkkatilasto 1994/1995. Myös Suomen tilastollisessa vuosikirjassa on yhteenvetotietoja valtion henkilöstön palkoista.

Valtion työsuhteisista tuntipalkkaisista julkaistiin vuoteen 1991 asti omaa palkkatilastosarjaa kunkin vuoden tammi-, maaliskuu-, touko-, syys- ja marraskuulta. Vuodesta 1992 lähtien valtion tuntipalkkaisten tiedot julkaistaan Julkisen sektorin tuntipalkat -julkaisussa.

Den statistik som erhållits är inte felfri. Fel kan uppstå hos uppgiftsgivarna, men också vid bearbetningen av de insamlade uppgifterna vid Statistikcentralen.

Tjänsteman för vilken det inte finns en löneklass eller tjänsteman vars lön inte motsvarar någon löneklass har förts till löneklass 00.

För grupper med mindre än 6 personer publiceras inte löne- eller förtjänstuppgifter. I annat fall har två punkter (...) angivits. I deciltabellen (tabell 7) har publiceringsgränsen varit 30.

Om det vid någon punkt inte förekommit observationer har ett streck antecknats (-).

Uppgifterna i publikationen får fritt användas då källan uppges.

Förutom publikationstabellerna har Statistikcentralen även utarbetat s.k. arbetstabeller, som innehåller samma uppgifter men med mera detaljerade klassificeringar. Tabellerna kan beställas av de personer som namngivits i publikationen.

De föregående uppgifterna är från november 1994. Uppgifter om tjänstemän och anställda i arbetsavtalsförhållande har publicerats i Statistikcentralens serie Finlands officiella statistik, LÖNER 1995:14.

Vissa uppgifter om tjänstemän och anställda i arbetsavtalsförhållande har även publicerats i lönestatistikens sammandragspublikationer, varav den senaste är Palkkatilasto 1994/1995. I Statistisk årsbok för Finland finns även sammandragsuppgifter om statstjänstemännens löner.

För statsanställda timavlönade utgavs till år 1991 en egen lönestatistikserie för januari, mars, maj, september och november varje år. Fr.o.m. år 1992 publiceras uppgifterna om timavlönade statsanställda i publikationen Timlöner för den offentliga sektorn.

# Valtion virkamiesten peruspalkat marraskuussa 1995

## Statstjänstemännens grundlöner i november 1995

Seuraavissa taulukoissa esitetään virkamiesten peruspalkat tiedustelukaudelta. Ne eivät sisällä kalliinpaikanlisää eivätkä ikälisiä.

Kalliinpaikanlisän suuruus I kalleusryhmässä oli 9 % ja II kalleusryhmässä 6 %, laskettuna asianomaiseen virkaan tai toimeen kuuluvasta peruspalkasta tai vuosipalkkiosta.

Ikälisät myönnettiin 3, 5, 8, 11, 15 ja 18 ikälisään oikeuttavan palvelusvuoden jälkeen. Ne määräytyivät peruspalkan, vuosipalkkion tms. palkkion, edellisten ikälisien sekä kalliinpaikanlisien yhteismäärän perusteella siten, että kolme ensimmäistä ikälisiä olivat kukin 5 % ja neljäs 4,5 % ja viides ikälisiä 3,5 % sekä kuudes ikälisiä 2 %.

I följande tabeller ges tjänstemännens grundlöner under den aktuella månaden. Lönerna anges utan dyrorts- och ålderstillägg.

Dyrortstillägget var 9 % i dyrortsgrupp I och 6 % i dyrortsgrupp II räknat på grundlönen eller årsarvodet för tjänsten.

Ålderstillägg beviljas efter 3, 5, 8, 11, 15 och 18 tjänsteår. De uträknas på basis av summan av grundlönen, års arvoden o.a. arvoden, tidigare ålderstillägg och dyrortstillägg så att de tre första ålderstilläggen är 5 %, det fjärde 4,5 %, det femte 3,5 % och det sjätte ålderstillägget 2 %.

**Valtion virkamiesten peruspalkat marraskuussa 1995**  
**Statstjänstemännens grundlöner i november 1995**

A-palkkausluokkaisten peruspalkat kuukaudessa Grundlöner i månaden i löneklass A		C-palkkausluokkaisten peruspalkat kuukaudessa Grundlöner i månaden i löneklass C	
Palkkausluokka Löneklass	Peruspalkka Grundlön Mk	Palkkausluokka Löneklass	Peruspalkka Grundlön
A 1	5 231	C25	5 357
A 2	5 302		
A 3	5 385	C26	5 409
A 4	5 465	C27	5 458
A 5	5 543	C28	5 521
		C29	5 585
		C30	5 653
A 7	5 649		
A 8	5 758	C31	5 724
A 9	5 866	C32	5 800
A10	5 967	C33	5 872
		C34	5 948
A11	6 092	C35	6 025
A12	6 232		
A13	6 370	C36	6 112
A14	6 545	C37	6 199
A15	6 745	C38	6 305
		C39	6 417
A16	7 011	C40	6 545
A17	7 329		
A18	7 724	C41	6 678
A19	8 153	C42	6 823
A20	8 603	C43	6 978
		C44	7 138
A21	9 198	C45	7 312
A22	10 200		
A23	10 735	C46	7 487
A24	11 460	C47	7 680
A25	12 321	C48	7 876
		C49	8 086
A26	13 436	C50	8 295
A27	14 761		
A28	16 197	C51	8 517
A29	17 751	C52	8 730
A30	19 451	C53	8 973
		C54	9 217
A31	21 405	C55	10 107
A32	23 542		
A33	25 898	C56	10 340
A34	27 393	C57	10 579
A35	30 133	C58	10 910
		C59	11 238
A36	33 104	C60	11 638
		C61	12 026
		C62	12 496
		C63	13 003
		C64	13 569
		C65	14 145
		C66	14 736
		C67	15 414
		C68	16 154
		C69	16 929
		C70	17 741
		C71	18 592
		C72	19 485
		C73	20 420
		C74	21 398
		C75	22 427

Taulukko 1 Valtion kuukausipalkkaisen henkilöstön lukumäärät, ansiot ja niiden muutokset edellisestä vuodesta sekä viikkotyöaika marraskuussa 1995

Kotimaassa toimivat kokoaikaiset täysipalkkaiset:

Toimiala Sukupuoli	Lukumäärät			Kokonaisansio		Sään.ansio		Varsinainen palkka		Sään. työaika h/vko	
	1995	1994	Lukumäärä- 1994/1995 %	mk	%	mk	%	mk	%		
<b>YHTEENSÄ</b>	108456	109594	-1,0	11615	4,1	11305	5,2	10577	4,8	35,6	0,9
Miehet	60972	61599	-1,0	12857	4,1	12376	5,6	11283	4,9	35,7	0,7
Naiset	47484	47995	-1,1	10019	4,2	9930	4,7	9671	4,5	35,4	1,2
<b>120 METSÄTALOUS</b>											
Miehet	765	721	6,1	11541	3,9	11367	2,7	10572	0,7	37,7	0,1
Naiset	276	248	11,3	10021	7,2	9937	7,0	9322	3,9	36,6	0,1
<b>520 MAA- JA VESIRAKENTAMINEN</b>											
Miehet	5046	5336	-5,4	12039	6,1	10373	3,8	9903	6,3	37,5	-0,1
Naiset	1523	1599	-4,8	9214	5,7	9153	5,5	8896	6,0	36,6	-0,1
<b>712 MUU KULJETUS</b>											
Miehet	2511	2531	-0,8	13894	3,0	13444	3,7	10602	10,2	37,8	-0,1
Naiset	630	626	0,6	10039	5,3	9777	5,9	8781	9,9	36,6	-0,1
<b>832 JULKINEN PALVELUTOIMINTA</b>											
Miehet	714	721	-1,0	12605	4,9	12601	4,9	12431	6,5	36,4	-0,0
Naiset	870	885	-1,7	8611	4,3	8608	4,6	8535	7,3	36,3	-0,0
<b>911 JULKINEN HALLINTO</b>											
Miehet	23571	23400	0,7	13167	6,0	12798	6,2	11251	5,5	37,4	-0,1
Naiset	22194	21174	4,8	10003	5,1	9923	5,3	9662	5,2	36,4	-0,0
<b>920 MAANPUOLUSTUS</b>											
Miehet	11841	11754	0,7	11876	3,7	11244	9,9	10063	5,8	37,5	-0,2
Naiset	4720	4646	1,6	8553	5,6	8516	7,1	8049	5,7	37,5	0,1
<b>931 OPETUS</b>											
Miehet	11519	12147	-5,2	13140	-0,1	12885	2,3	12534	2,3	28,3	4,0
Naiset	12852	14350	-10,4	10613	2,7	10477	3,2	10336	3,4	32,2	3,1
<b>933 TUTKIMUS</b>											
Miehet	4296	4464	-3,8	13896	5,3	13800	5,3	13513	4,9	36,6	0,1
Naiset	3344	3517	-4,9	10673	6,4	10635	6,4	10435	6,2	36,6	0,1
<b>940 TERVEYSPALVELU</b>											
Miehet	210	208	1,0	10967	8,2	10863	7,7	8783	3,3	38,3	0,2
Naiset	281	331	-15,1	10055	5,6	9950	5,3	8559	0,9	38,1	4,0
<b>950 SOSIAALIPALVELU</b>											
Miehet	127	116	9,5	11331	3,9	10730	3,8	9319	1,7	33,1	1,0
Naiset	291	278	4,7	9488	4,4	9286	4,5	8807	3,8	35,7	0,9
<b>960 JÄRJESTÖTOIMINTA, VIRKISTYS JA KULTTUURIPALVELUT</b>											
Miehet	204	201	1,5	11691	5,3	11618	5,2	11247	5,2	36,8	0,3
Naiset	346	341	1,5	10100	4,5	10057	4,6	9828	4,4	36,1	-0,0

Ansioiden muutos laskettu samoista ryhmistä kiinteällä painorakenteella

## VIRKA- JA TYÖSUHTEISET

	HENKILÖIDEN LUKUMÄÄRÄ KPL	%	SÄÄNN. TYÖAJAN LISÄT 1000 MK	SÄÄNN. TYÖAJAN ANSIO 1000 MK	YLITYÖ- TUNNIT	KOKONAISANSIO 1000 MK	%	KOKONAI- ANSIO KESKIM. MK	VIIKKO- TYÖAIKA
K O T I M A A S S A T O I M I V A T K O K O A I K A I S E T T Ä Y S P A L K K A I S E T									
KAIKKI YHTEENSÄ	110465	100,00	79007	1250128	296580	1284153	100,00	11625	35,6
BUDJETTITALOUS YHTEENSÄ	105923		75193	1195490	288880	1228315		11596	35,5
TUNTEMATON TEHTÄVÄRYHMÄ	482		42	6327	139	6343		13160	36,4
LIIKELAITOKSET YHTEENSÄ	4060		3772	48311	7561	49495		12191	36,8
BUDJETTITALOUS TEHTÄVÄRYHMÄN MUKAAN									
YLEINEN HALLINTO									
010 YLIN PÄÄTÖKSENTEKO	400		215	5793	4158	6389		15972	36,4
020 VALTIONVARAINHALLINTO	9036		3257	95918	11021	96956		10730	36,5
030 ULKOASIAINHALLINTO	936		312	11762	2817	11951		12768	36,4
040 KANSAINVÄLINEN KEHITYS- YHTEISTYÖ	16		-	264	-	264		16474	36,6
050 MUU YLEINEN HALLINTO	3406		501	40309	4456	40925		12015	36,4
YLEINEN HALLINTO YHTEENSÄ	13794	13,02	4286	154046	22451	156484	12,74	11344	36,5
YLEINEN JÄRJESTYS JA TURVALLISUUS									
070 HALLINTO	421		26	5677	230	5697		13532	36,3
080 POLIISITOIMI	10465		22014	122520	31886	126142		12054	37,8
090 OIKEUDENKÄYTTÖ	4163		4368	54713	1936	55732		13388	36,3
100 VANKEINHOITO	2497		3231	25950	2084	26227		10503	37,9
110 PALO- JA PELASTUSTOIMI	80		5	1011	253	1046		13069	36,6
120 RAJOJEN VARTIOINTI	3180		6582	35330	9062	37482		11787	38,1
YLEINEN JÄRJESTYS JA TURVALLISUUS YHTEENSÄ	20806	19,64	36226	245201	45451	252326	20,54	12128	37,5
MAANPUOLUSTUS									
150 HALLINTO	126		11	1731	281	1762		13982	36,4
160 SOTILAALLINEN MAANPUOLUSTUS	16316		15896	171691	111405	179353		10992	37,5
MAANPUOLUSTUS YHTEENSÄ	16442	15,52	15907	173422	111687	181115	14,74	11015	37,5
OPETUS, TIEDE JA KULTTUURI									
210 HALLINTO JA MUUT YHTEISET TEHTÄVÄT	539		42	7593	207	7611		14121	36,3
220 YLEISSIVISTÄVÄ OPETUS	1317		869	17427	2046	18097		13741	26,7
230 AMMATTIOPETUS	3111		1161	34512	8183	36557		11751	28,9
240 KORKEAKOULUOPETUS	19319		3821	225700	7948	227696		11786	30,6
250 AIKUISKOULUTUS	68		3	692	80	727		10693	36,5
260 OPINTOTUKIKESKUS	4		..	..	43	..		..	36,3
270 YLEINEN TUTKIMUS	568		26	7471	-	7471		13154	36,3
280 KIRJASTOT, ARKISTOT JA MUSEOT	541		105	5553	348	5614		10377	36,3
290 TAIDE	154		38	1667	70	1674		10870	36,6
300 URHEILU- JA NUORISOTOIMINTA	3		..	..	-	..		..	36,3
310 KIRKOLLISHALLINTO	76		42	1030	-	1031		13568	36,6
OPETUS, TIEDE JA KULTTUURI YHTEENSÄ	25700	24,26	6107	301733	18924	306571	24,96	11929	30,6
SOSIAALITURVA									
400 HALLINTO	1166		140	14567	767	14688		12597	36,3
410 TOIMEENTULOTURVA	56		50	553	-	553		9879	37,4
420 SOSIAALIPALVELUT	166		247	1699	437	1777		10702	35,1
480 ERIKOISSAIRAANHOITO	485		828	5042	203	5094		10503	38,2
SOSIAALITURVA YHTEENSÄ	1873	1,77	1264	21861	1407	22111	1,80	11805	36,7
TERVEYDENHUOLTO									
450 TUTKIMUSLAITOKSET	914		49	11118	1011	11257		12316	37,1
TERVEYDENHUOLTO YHTEENSÄ	914	0,86	49	11118	1011	11257	0,92	12316	37,1

## VIRKA- JA TYÖSUHTEISET

	HENKILÖIDEN LUKUMÄÄRÄ KPL	%	SÄÄNN. TYÖAJAN LISÄT 1000 MK	SÄÄNN. TYÖAJAN ANSIO 1000 MK	YLITYS- TUNNIT	KOKONAISANSIO 1000 MK	%	KOKONAIS- ANSIO KESKIM. MK	VIIKKO- TYÖAIKA
K O T I M A A S S A T O I M I V A T K O K O A I K A I S E T T Ä Y S P A L K K A I S E T									
ASUMINEN JA YMPÄRISTÖ									
510 HALLINTO	335		21	4720	157	4740		-14149	36,3
520 YMPÄRISTÖN- JA LUONNONSUOJELU	9		-	121	-	121		13407	36,3
530 ALUEIDEN KÄYTÖN SUUNNITTELU JA RAKENTAMINEN	6		2	59	8	59		9885	36,7
540 ASUMISEN EDISTÄMINEN	60		11	851	116	860		14328	36,3
550 MAANMITTAUS	1874		194	20106	248	20136		10745	36,3
560 VESITALOUS	1401		157	15408	271	15433		11016	36,7
ASUMINEN JA YMPÄRISTÖ YHTEENSÄ	3685	3,48	385	41265	800	41348	3,37	11221	36,5
TYÖVOIMA									
610 HALLINTO	371		19	4825	19	4832		13024	36,3
620 TYÖVOIMAN OHJAUS	5508		773	45541	1003	45754		8307	36,7
TYÖVOIMA YHTEENSÄ	5879	5,55	792	50367	1022	50586	4,12	8605	36,7
MAA- JA METSÄTALOUS									
650 HALLINTO	60		1	617	-	617		10277	36,4
660 MAA- JA METSÄTALOUDEN TUTKIMUS- JA TARKASTUSTOIMINTA	1477		266	15633	551	15759		10670	36,8
670 MAATALOUS	1281		149	14904	611	14963		11681	36,4
680 METSÄTALOUS	15		3	139	-	139		9297	36,3
690 KALASTUS, METSÄSTYS JA POROTALOUS	270		127	3306	113	3321		12299	36,9
MAA- JA METSÄTALOUS YHTEENSÄ	3103	2,93	546	34599	1275	34799	2,83	11215	36,6
LIIKENNE									
710 HALLINTO	305		71	3892	372	4145		13590	36,3
720 TIELIIKENNE	6397		2720	65013	73691	73484		11487	37,3
730 VESILIIKENNE	1862		5287	23638	6532	24340		13072	38,2
750 RAUTATIELIIKENNE	86		52	1235	608	1294		15051	37,0
LIIKENNE YHTEENSÄ	8650	8,17	8130	93779	81203	103264	8,41	11938	37,5
TEOLLISUUS JA MUUT ELINKEINOT									
810 HALLINTO	462		31	6460	212	6472		14008	36,3
820 TEOLLISUUDEN JA MUIDEN ELIN- KEINOJEN VALVONTA JA TARKASTUS	618		220	7683	986	7775		12580	36,3
830 TEOLLISUUTTA JA MUITA ELINKEI- NOJA EDISTÄVÄ TUTKIMUSTOIMINTA	3818		1246	51537	2113	51759		13557	36,4
840 TEOLLISUUTTA JA MUITA ELINKEI- NOJA PALVELEVAT LUOTTOLAITOKS,	10		3	182	-	182		18195	36,3
850 TEOLLISUUDEN EDISTÄMINEN	32		1	452	-	452		14117	36,3
870 MUIDEN ELINKEINOJEN EDISTÄMINEN	32		1	378	339	407		12712	36,3
880 ULKOMAANKAUPAN EDISTÄMINEN	92		-	1235	-	1235		13420	36,3
TEOLLISUUS JA MUUT ELINKEINOT YHTEENSÄ	5064	4,78	1501	67926	3649	68280	5,56	13483	36,4
MUUT MENOT									
950 VALTION MAKSAMAT ELÄKKEET JA KORVAUKSET	2		..	..	-	..		..	37,3
990 MUUT ERITTELETTÖMÄT MENOT	11		-	158	-	158		14346	36,3
MUUT MENOT YHTEENSÄ	13	0,01	-	174	-	174	0,01	13367	36,5



## VIRKA- JA TYÖSUHTEISET

	HENKILÖIDEN LUKUMÄÄRÄ KPL	%	SÄÄNN. TYÖAJAN LISÄT 1000 MK	SÄÄNN. TYÖAJAN ANSIO 1000 MK	YLITYÖ- TUNNIT	KOKONAISANSIO 1000 MK	%	KOKONAIS- ANSIO KESKIM. MK	VIIKKO- TYÖAIKA
U L K O M A I L L A T O I M I V A T K O K O A I K A I S E T									
KAIKKI YHTEENSÄ	952	100,00	342	11316	1333	11420	100,00	11996	35,8
BUDJETTITALOUS YHTEENSÄ	948		342	11240	1333	11344		11966	35,8
LIIKELAITOKSET YHTEENSÄ	4		-	76	-	76		19030	36,3
BUDJETTITALOUS TEHTÄVÄRYHMÄN MUKAAN									
YLEINEN HALLINTO									
020 VALTIONVARAINHALLINTO	2		..	..	-	..		..	36,3
030 ULKOASIAINHALLINTO	819		328	9483	1287	9581		11698	35,8
040 KANSAINVÄLINEN KEHITYS- YHTEISTYÖ	4		..	..	-	..		..	36,3
YLEINEN HALLINTO YHTEENSÄ	825	87,03	328	9560	1287	9658	85,13	11706	35,8
YLEINEN JÄRJESTYS JA TURVALLISUUS									
080 POLIISITOIMI	4		..	..	46	..		..	37,8
YLEINEN JÄRJESTYS JA TURVALLISUUS YHTEENSÄ	4	0,42	..	..	46	..	0,64	..	37,8
MAANPUOLUSTUS									
160 SOTILAALLINEN MAANPUOLUSTUS	24		3	357	-	357		14877	36,3
MAANPUOLUSTUS YHTEENSÄ	24	2,53	3	357	-	357	3,15	14877	36,3
OPETUS, TIEDE JA KULTTUURI									
240 KORKEAKOULUOPETUS	3		..	..	-	..		..	36,3
OPETUS, TIEDE JA KULTTUURI YHTEENSÄ	3	0,32	..	..	-	..	0,40	..	36,3
ASUMINEN JA YMPÄRISTÖ									
510 HALLINTO	1		..	..	-	..		..	36,3
ASUMINEN JA YMPÄRISTÖ YHTEENSÄ	1	0,11	..	..	-	..	0,13	..	36,3
LIIKENNE									
720 TIELIIKENNE	6		-	85	-	85		14203	39,2
LIIKENNE YHTEENSÄ	6	0,63	-	85	-	85	0,75	14203	39,2
TEOLLISUUS JA MUUT ELINKEINOT									
830 TEOLLISUUTTA JA MUITA ELINKEI- NOJA EDISTÄVÄ TUTKIMUSTOIMINTA	34		-	341	-	341		10036	36,3
870 MUIDEN ELINKEINOJEN EDISTÄMINEN	47		-	716	-	716		15225	34,2
TEOLLISUUS JA MUUT ELINKEINOT YHTEENSÄ	81	8,54	-	1057	-	1057	9,32	13047	35,1
MUUT MENOT									
990 MUUT ERITTELETTÖMÄT MENOT	4		..	..	-	..		..	36,3
MUUT MENOT YHTEENSÄ	4	0,42	..	..	-	..	0,49	..	36,3

## VIRKA- JA TYÖSUHTEISET

	HENKILÖIDEN LUKUMAARA		SÄÄNN. TYÖAJAN LISÄT		SÄÄNN. TYÖAJAN ANSIO	YLITYS- TUNNIT	KOKONAISANSIO		KOKONAIS- ANSIO KESKIM. MK	VIIKKO- TYÖAIKA
	KPL	%	1000 MK	1000 MK			1000 MK	%		
K O T I M A A S S A T O I M I V A T O S A P A L K K A I S E T										
KAIKKI YHTEENSÄ	5460	100,00	1797	35852	6280	36643	100,00	6711	34,5	
BUDJETTITALOUS YHTEENSÄ	5242		1703	34507	6083	35279		6730	34,5	
TUNTEMATON TEHTÄVÄRYHMÄ	19		2	145	-	145		7640	34,5	
LIIKELAITOKSET YHTEENSÄ	199		92	1200	197	1219		6126	35,2	
BUDJETTITALOUS TEHTÄVÄRYHMÄN MUKAAN										
YLEINEN HALLINTO										
010 YLIN PÄÄTÖKSENTEKO	11		2	88	-	88		8000	36,3	
020 VALTIONVARAINHALLINTO	354		69	2667	36	2672		7548	35,0	
030 ULKOASIAINHALLINTO	36		4	244	-	244		6776	35,1	
040 KANSAINVÄLINEN KEHITYS- YHTEISTYÖ	1		..	..	-	..		..	36,3	
050 MUU YLEINEN HALLINTO	116		9	955	47	997		8596	35,9	
YLEINEN HALLINTO YHTEENSÄ	518	9,88	84	3960	83	4008	11,36	7737	35,2	
YLEINEN JÄRJESTYS JA TURVALLISUUS										
070 HALLINTO	8		-	58	-	58		7204	36,3	
080 POLIISITOIMI	356		585	3115	251	3140		8820	37,6	
090 OIKEUDENKÄYTTÖ	150		60	1133	19	1152		7682	36,3	
100 VANKEINHOITO	118		65	826	31	827		7012	37,6	
110 PALO- JA PELASTUSOIMI	1		..	..	-	..		..	36,3	
120 RAJOJEN VARTIOINTI	67		68	529	24	535		7982	37,8	
YLEINEN JÄRJESTYS JA TURVALLISUUS YHTEENSÄ	700	13,35	777	5672	325	5722	16,22	8175	37,3	
MAANPUOLUSTUS										
160 SOTILAALLINEN MAANPUOLUSTUS	545		224	3764	917	3825		7018	37,6	
MAANPUOLUSTUS YHTEENSÄ	545	10,40	224	3764	917	3825	10,84	7018	37,6	
OPETUS, TIEDE JA KULTTUURI										
210 HALLINTO JA MUUT YHTEISET TEHTÄVÄT	16		-	135	-	135		8448	36,3	
220 YLEISSIVISTÄVÄ OPETUS	108		53	1060	214	1116		10337	26,4	
230 AMMATTIOPETUS	88		11	656	693	747		8489	29,4	
240 KORKEAKOULUOPETUS	704		45	4655	-	4685		6655	31,7	
250 AIKUISKOULUTUS	2		..	..	-	..		..	33,2	
270 YLEINEN TUTKIMUS	12		-	112	-	112		9359	36,3	
280 KIRJASTOT, ARKISTOT JA MUSEOT	16		2	114	5	116		7278	36,5	
290 TAIDE	1		..	..	-	..		..	36,3	
300 URHEILU- JA NUORISOTOIMINTA	1		..	..	-	..		..	36,3	
310 KIRKOLLISHALLINTO	1		..	..	-	..		..	36,3	
OPETUS, TIEDE JA KULTTUURI YHTEENSÄ	949	18,10	111	6764	913	6943	19,68	7317	31,1	
SOSIAALITURVA										
400 HALLINTO	56		4	477	-	480		8568	35,6	
410 TOIMEENTULOTURVA	7		1	39	-	39		5593	38,0	
420 SOSIAALIPALVELUT	6		2	29	-	29		4909	34,2	
480 ERIKOISSAIRAANHOITO	59		57	419	6	423		7169	37,6	
SOSIAALITURVA YHTEENSÄ	128	2,44	64	965	6	971	2,75	7589	36,6	
TERVEYDENHUOLTO										
450 TUTKIMUSLAITOKSET	38		4	227	-	227		5972	35,9	
TERVEYDENHUOLTO YHTEENSÄ	38	0,72	4	227	-	227	0,64	5972	35,9	
ASUMINEN JA YMPÄRISTÖ										

## VIRKA- JA TYÖSUHTEISET

	HENKILÖIDEN LUKUMÄÄRÄ		SÄÄNN. TYÖAJAN LISÄT	SÄÄNN. TYÖAJAN ANSIO	YLITYÖ- TUNNIT	KOKONAISANSIO		KOKONAIS- ANSIO KESKIM.	VIKKO- TYÖAIKA
	KPL	%	1000 MK	1000 MK		1000 MK	%	MK	
K O T I M A A S S A T O I M I V A T O S A P A L K K A I S E T									
510 HALLINTO	8		-	55	-	55		6934	36,3
550 MAANMITTAUS	65		5	473	-	473		7280	36,0
560 VESITALOUS	46		7	288	-	288		6268	37,0
ASUMINEN JA YMPÄRISTÖ YHTEENSÄ	119	2,27	12	817	-	817	2,32	6866	36,4
TYÖVOIMA									
610 HALLINTO	4		..	..	-	..		..	36,3
620 TYÖVOIMAN OHJAUS	1347		127	5730	305	5754		4272	33,9
TYÖVOIMA YHTEENSÄ	1351	25,77	127	5743	305	5768	16,35	4269	33,9
MAA- JA METSÄTALOUS									
650 HALLINTO	1		..	..	-	..		..	36,3
660 MAA- JA METSÄTALOUDEN TUTKIMUS- JA TARKASTUSTOIMINTA	40		5	272	16	272		6810	36,0
670 MAATALOUS	45		3	325	2	325		7233	36,5
690 KALASTUS, METSÄSTYS JA POROTALOUS	7		4	58	-	58		8280	34,5
MAA- JA METSÄTALOUS YHTEENSÄ	93	1,77	12	663	18	664	1,88	7141	36,1
LIIKENNE									
710 HALLINTO	8		-	61	-	62		7750	36,3
720 TIELIIKENNE	623		193	4485	3414	4873		7822	32,5
730 VESILIIKENNE	52		74	403	79	416		8008	38,3
750 RAUTATIELIIKENNE	1		..	..	-	..		..	36,3
LIIKENNE YHTEENSÄ	684	13,05	267	4965	3493	5367	15,21	7846	33,0
TEOLLISUUS JA MUUT ELINKEINOT									
810 HALLINTO	7		-	52	-	52		7499	36,3
820 TEOLLISUUDEN JA MUIDEN ELIN- KEINOJEN VALVONTA JA TARKASTUS	20		2	167	-	167		8344	35,4
830 TEOLLISUUTTA JA MUITA ELINKEI- NOJA EDISTÄVÄ TUTKIMUSTOIMINTA	86		18	715	24	715		8318	35,7
850 TEOLLISUUDEN EDISTÄMINEN	1		..	..	-	..		..	30,0
880 ULKOMAANKAUPAN EDISTÄMINEN	2		..	..	-	..		..	34,5
TEOLLISUUS JA MUUT ELINKEINOT YHTEENSÄ	116	2,21	21	959	24	960	2,72	8276	35,6
MUUT MENOT									
950 VALTION MAKSAMAT ELÄKKEET JA KORVAUKSET	1		..	..	-	..		..	36,3
MUUT MENOT YHTEENSÄ	1	0,02	..	..	-	..	0,02	..	36,3

## VIRKA- JA TYÖSUHTEISET

	HENKILÖIDEN LUKUMÄÄRÄ KPL	%	SÄÄNN. TYÖAJAN LISÄT 1000 MK	SÄÄNN. TYÖAJAN ANSIO 1000 MK	YLITYÖ- TUNNIT	KOKONAISANSIO 1000 MK	%	KOKONAIS- ANSIO KESKIM. MK	VIIKKO- TYÖAIKA
K O T I M A A S S A T O I M I V A T O S A - A I K A I S E T T Ä Y S P A L K K A I S E T									
KAIKKI YHTEENSÄ	8245	100,00	1243	49703	1538	49983	100,00	6062	27,2
BUDJETTITALOUS YHTEENSÄ	7974		1197	48010	1488	48283		6055	27,2
TUNTEMATON TEHTÄVÄRYHMÄ	16		-	142	-	142		8875	26,4
LIIKELAITOKSET YHTEENSÄ	255		46	1551	51	1558		6109	30,0
BUDJETTITALOUS TEHTÄVÄRYHMÄN MUKAAN									
YLEINEN HALLINTO									
010 YLIN PÄÄTÖKSENTEKO	31		5	167	17	168		5417	34,1
020 VALTIONVARAINHALLINTO	399		42	2536	162	2549		6389	24,1
030 ULKOASIAINHALLINTO	18		3	159	-	159		8821	29,3
050 MUU YLEINEN HALLINTO	112		3	757	-	757		6756	22,9
YLEINEN HALLINTO YHTEENSÄ	560	7,02	53	3618	179	3633	7,52	6487	24,6
YLEINEN JÄRJESTYS JA TURVALLISUUS									
070 HALLINTO	17		-	138	-	138		8092	25,4
080 POLIISITOIMI	147		70	830	99	835		5681	24,5
090 OIKEUDENKÄYTTÖ	69		17	494	-	494		7156	24,5
100 VANKEINHOITO	28		5	168	-	168		6007	23,2
120 RAJOJEN VARTIOINTI	2		..	..	-	..		..	30,0
YLEINEN JÄRJESTYS JA TURVALLISUUS YHTEENSÄ	263	3,30	97	1648	99	1653	3,42	6284	24,5
MAANPUOLUSTUS									
150 HALLINTO	3		..	..	-	..		..	15,3
160 SOTILAALLINEN MAANPUOLUSTUS	119		37	709	39	711		5976	24,6
MAANPUOLUSTUS YHTEENSÄ	122	1,53	38	720	39	721	1,49	5914	24,4
OPETUS, TIEDE JA KULTTUURI									
210 HALLINTO JA MUUT YHTEISET TEHTÄVÄT	7		-	55	-	55		7816	25,0
220 YLEISSIVISTÄVÄ OPETUS	124		16	951	55	962		7760	18,9
230 AMMATTIOPETUS	148		37	1047	57	1058		7149	19,7
240 KORKEAKOULUOPETUS	1539		77	8185	492	8352		5427	20,0
250 AIKUISKOULUTUS	10		-	55	-	55		5473	28,2
270 YLEINEN TUTKIMUS	14		-	130	-	130		9301	27,1
280 KIRJASTOT, ARKISTOT JA MUSEOT	49		15	279	6	280		5722	25,7
290 TAIDE	2		..	..	-	..		..	26,3
310 KIRKOLLISHALLINTO	7		-	32	-	32		4620	24,7
OPETUS, TIEDE JA KULTTUURI YHTEENSÄ	1900	23,83	145	10747	609	10938	22,65	5757	20,2
SOSIAALITURVA									
400 HALLINTO	28		-	182	-	182		6483	23,2
410 TOIMEENTULOTURVA	6		3	33	-	33		5495	25,1
420 SOSIAALIPALVELUT	6		6	36	-	36		5919	22,2
480 ERIKOISSAIRAANHOITO	5		..	..	-	..		..	24,1
SOSIAALITURVA YHTEENSÄ	45	0,56	12	283	-	283	0,59	6290	23,4
TERVEYDENHUOLTO									
450 TUTKIMUSLAITOKSET	51		14	344	25	346		6792	22,9
TERVEYDENHUOLTO YHTEENSÄ	51	0,64	14	344	25	346	0,72	6792	22,9
ASUMINEN JA YMPÄRISTÖ									
510 HALLINTO	7		-	50	-	50		7124	30,0
530 ALUEIDEN KÄYTÖN SUUNNITTELU JA RAKENTAMINEN	1		..	..	-	..		..	4,0

## VIRKA- JA TYÖSUHTEISET

	HENKILÖIDEN LUKUMÄÄRÄ		SÄÄNN. TYÖAJAN LISÄT	SÄÄNN. TYÖAJAN ANSIO	YLITYÖ- TUNNIT	KOKONAISSANSIO		KOKONAISS- ANSIO KESKIM.	VIIKKO- TYÖAIKA	
	KPL	%	1000 MK	1000 MK		1000 MK	%	MK		
K O T I M A A S S A T O I M I V A T O S A - A I K A I S E T T Ä Y S P A L K K A I S E T										
540 ASUMISEN EDISTÄMINEN	2		..	..	28	..		..	20,0	
550 MAANMITTAUS	130		6	808	-	808		6212	22,8	
560 VESITALOUS	56		3	327	-	327		5831	22,7	
ASUMINEN JA YMPÄRISTÖ YHTEENSÄ	196	2,46	9	1198	28	1200	2,49	6122	22,9	
TYÖVOIMA										
610 HALLINTO	6		-	41	-	41		6813	26,5	
620 TYÖVOIMAN OHJAUS	4390		744	26643	375	26687		6079	31,4	
TYÖVOIMA YHTEENSÄ	4396	55,13	744	26684	375	26728	55,36	6080	31,4	
MAA- JA METSÄTALOUS										
650 HALLINTO	3		..	..	-	..		..	29,4	
660 MAA- JA METSÄTALOUDEN TUTKIMUS- JA TARKASTUSTOIMINTA	56		8	362	-	362		6473	23,2	
670 MAATALOUS	37		4	274	-	277		7479	25,8	
690 KALASTUS, METSÄSTYS JA POROTALOUS	7		2	40	-	40		5667	24,3	
MAA- JA METSÄTALOUS YHTEENSÄ	103	1,29	13	701	-	704	1,46	6837	24,4	
LIIKENNE										
710 HALLINTO	10		-	47	-	52		5240	20,0	
720 TIELIIKENNE	28		8	152	84	154		5512	23,5	
730 VESILIIKENNE	40		5	239	21	240		6012	22,6	
LIIKENNE YHTEENSÄ	78	0,98	14	437	105	447	0,93	5733	22,6	
TEOLLISUUS JA MUUT ELINKEINOT										
810 HALLINTO	4		..	..	-	..		..	15,7	
820 TEOLLISUUDEN JA MUIDEN ELIN- KEINOJEN VALVONTA JA TARKASTUS	23		5	210	-	210		9124	27,8	
830 TEOLLISUUTTA JA MUITA ELINKEI- NOJA EDISTÄVÄ TUTKIMUSTOIMINTA	228		53	1346	29	1346		5904	21,4	
870 MUIDEN ELINKEINOJEN EDISTÄMINEN	2		..	..	-	..		..	28,7	
880 ULKOMAANKAUPAN EDISTÄMINEN	3		..	..	-	..		..	33,0	
TEOLLISUUS JA MUUT ELINKEINOT YHTEENSÄ	260	3,26	58	1629	29	1630	3,38	6268	22,1	

## VIRKA- JA TYÖSUHTEISET

	HENKILÖIDEN LUKUMÄÄRÄ		SÄÄNN. TYÖAJAN LISÄT		SÄÄNN. TYÖAJAN ANSIO		YLITYÖ- TUNNIT		KOKONAISANSIO		KOKONAIS- ANSIO KESKIM. MK		VIIKKO- TYÖAIKA	
	KPL	%	1000 MK	1000 MK	1000 MK	1000 MK	%	1000 MK	%	1000 MK	%	1000 MK	%	
K A I K K I P A L K K A U S M U O D O T Y H D E S S Ä														
KAIKKI YHTEENSÄ	125132	100,00	82390	1347057	307732	1382257	100,00	11046	34,9					
BUDJETTITALOUS YHTEENSÄ	120097		78435	1289305	297784	1323279		11018	34,9					
TUNTEMATON TEHTÄVÄRYHMÄ	517		44	6614	139	6630		12824	36,0					
LIIKELAITOKSET YHTEENSÄ	4518		3911	51138	7809	52348		11587	36,4					
BUDJETTITALOUS TEHTÄVÄRYHMÄN MUKAAN														
YLEINEN HALLINTO														
010 YLIN PÄÄTÖKSENTEKO	442		221	6048	4175	6645		15033	36,3					
020 VALTIONVARAINHALLINTO	9791		3369	101146	11219	102202		10438	36,0					
030 ULKOASIAINHALLINTO	1815		648	21666	4104	21954		12096	36,0					
040 KANSAINVÄLINEN KEHITYS- YHTEISTYÖ	21		-	323	-	323		15359	36,5					
050 MUU YLEINEN HALLINTO	3634		513	42020	4503	42678		11744	36,0					
YLEINEN HALLINTO YHTEENSÄ	15703	13,08	4751	171204	24001	173801	13,13	11068	36,0					
YLEINEN JÄRJESTYS JA TURVALLISUUS														
070 HALLINTO	446		26	5872	230	5892		13211	35,9					
080 POLIISITOIMI	10972		22680	126531	32282	130189		11866	37,6					
090 OIKEUDENKÄYTTÖ	4382		4444	56340	1955	57378		13094	36,1					
100 VANKEINHOITO	2643		3301	26945	2115	27222		10300	37,7					
110 PALO- JA PELASTUSTOIMI	81		5	1021	253	1056		13036	36,6					
120 RAJOJEN VARTIOINTI	3249		6655	35878	9086	38035		11707	38,0					
YLEINEN JÄRJESTYS JA TURVALLISUUS YHTEENSÄ	21773	18,13	37111	252586	45921	259773	19,63	11931	37,4					
MAANPUOLUSTUS														
150 HALLINTO	129		12	1742	281	1772		13737	35,9					
160 SOTILAALLINEN MAANPUOLUSTUS	17004		16161	176521	112361	184246		10835	37,4					
MAANPUOLUSTUS YHTEENSÄ	17133	14,27	16172	178263	112642	186018	14,06	10857	37,4					
OPETUS, TIEDE JA KULTTUURI														
210 HALLINTO JA MUUT YHTEISET TEHTÄVÄT	562		42	7783	207	7801		13881	36,2					
220 YLEISSIVISTÄVÄ OPETUS	1549		938	19438	2315	20176		13025	26,1					
230 AMMATTIOPETUS	3347		1210	36214	8933	38362		11462	28,5					
240 KORKEAKOULUOPETUS	21565		3943	238586	8440	240779		11165	29,9					
250 AIKUISKOULUTUS	80		3	758	80	793		9912	35,4					
260 OPINTOTUKIKESKUS	4		..	..	43	..		..	36,3					
270 YLEINEN TUTKIMUS	594		26	7714	-	7714		12987	36,1					
280 KIRJASTOT, ARKISTOT JA MUSEOT	606		121	5946	359	6011		9919	35,5					
290 TAIDE	157		38	1681	70	1688		10751	36,5					
300 URHEILU- JA NUORISOTOIMINTA	4		..	..	-	..		..	36,3					
310 KIRKOLLISHALLINTO	84		42	1068	-	1069		12732	35,6					
OPETUS, TIEDE JA KULTTUURI YHTEENSÄ	28552	23,77	6363	319289	20446	324498	24,52	11365	29,9					
SOSIAALITURVA														
400 HALLINTO	1250		144	15226	767	15349		12279	36,0					
410 TOIMEENTULOTURVA	69		54	625	-	625		9063	36,4					
420 SOSIAALIPALVELUT	178		255	1764	437	1841		10345	34,7					
480 ERIKOISSAIRAANHOITO	549		887	5494	209	5550		10109	38,0					
SOSIAALITURVA YHTEENSÄ	2046	1,70	1340	23109	1413	23366	1,77	11420	36,4					
TERVEYDENHUOLTO														
450 TUTKIMUSLAITOKSET	1003		67	11689	1036	11830		11795	36,4					
TERVEYDENHUOLTO YHTEENSÄ	1003	0,84	67	11689	1036	11830	0,89	11795	36,4					

## VIRKA- JA TYÖSUHTEISET

	HENKILÖIDEN LUKUMÄÄRÄ		SÄÄNN. TYÖAJAN LISÄT	SÄÄNN. TYÖAJAN ANSIO	YLITYS- TUNNIT	KOKONAISANSIO		KOKONAI- ANSIO KESKIM. MK	VIIKKO- TYÖAIKA	
	KPL	%	1000 MK	1000 MK		1000 MK	%			
K A I K K I P A L K K A U S M U O D O T Y H D E S S Ä										
ASUMINEN JA YMPÄRISTÖ										
510 HALLINTO	351		21	4840	157	4860		13846	36,2	
520 YMPÄRISTÖN- JA LUONNONSUOJELU	9		-	121	-	121		13407	36,3	
530 ALUEIDEN KÄYTÖN SUUNNITTELU JA RAKENTAMINEN	7		2	59	8	60		8512	32,0	
540 ASUMISEN EDISTÄMINEN	62		11	865	144	875		14121	35,8	
550 MAANMITTAUS	2069		205	21387	248	21416		10351	35,5	
560 VESITALOUS	1503		167	16023	271	16048		10677	36,2	
ASUMINEN JA YMPÄRISTÖ YHTEENSÄ	4001	3,33	407	43295	828	43380	3,28	10842	35,8	
TYÖVOIMA										
610 HALLINTO	381		19	4880	19	4886		12824	36,2	
620 TYÖVOIMAN OHJAUS	11245		1644	77915	1683	78195		6954	34,3	
TYÖVOIMA YHTEENSÄ	11626	9,68	1662	82794	1702	83081	6,28	7146	34,4	
MAA- JA METSÄTALOUS										
650 HALLINTO	64		1	650	-	650		10159	36,1	
660 MAA- JA METSÄTALOUDEN TUTKIMUS- JA TARKASTUSTOIMINTA	1573		279	16267	567	16394		10422	36,3	
670 MAATALOUS	1363		155	15503	613	15566		11420	36,1	
680 METSÄTALOUS	15		3	139	-	139		9297	36,3	
690 KALASTUS, METSÄSTYS JA FOROTALOUS	284		132	3403	113	3418		12036	36,5	
MAA- JA METSÄTALOUS YHTEENSÄ	3299	2,75	570	35963	1293	36167	2,73	10963	36,2	
LIIKENNE										
710 HALLINTO	323		72	4000	372	4259		13187	35,8	
720 TIELIIKENNE	7056		2922	69770	77189	78631		11144	36,8	
730 VESILIIKENNE	1954		5366	24279	6632	24997		12793	37,9	
750 RAUTATIELIIKENNE	87		52	1251	608	1310		15059	37,0	
LIIKENNE YHTEENSÄ	9420	7,84	8412	99301	84801	109198	8,25	11592	37,0	
TEOLLISUUS JA MUUT ELINKEINOT										
810 HALLINTO	473		31	6531	212	6543		13833	36,2	
820 TEOLLISUUDEN JA MUIDEN ELIN- KEINOJEN VALVONTA JA TARKASTUS	661		227	8059	986	8151		12332	36,0	
830 TEOLLISUUTTA JA MUITA ELINKEI- NOJA EDISTÄVÄ TUTKIMUSTOIMINTA	4166		1317	53938	2165	54161		13001	35,5	
840 TEOLLISUUTTA JA MUITA ELINKEI- NOJA PALVELEVAT LUOTTOLAITOKS,	10		3	182	-	182		18195	36,3	
850 TEOLLISUUDEN EDISTÄMINEN	33		1	459	-	459		13908	36,1	
870 MUIDEN ELINKEINOJEN EDISTÄMINEN	83		1	1113	339	1142		13761	34,9	
880 ULKOMAANKAUPAN EDISTÄMINEN	97		-	1291	-	1291		13313	36,2	
TEOLLISUUS JA MUUT ELINKEINOT YHTEENSÄ	5523	4,60	1580	71574	3701	71930	5,44	13024	35,7	
MUUT MENOT										
950 VALTION MAKSAMAT ELÄKKEET JA KORVAUKSET	3		..	..	-	..		..	37,0	
990 MUUT ERITTELETTÖMÄT MENOT	15		-	213	-	213		14203	36,3	
MUUT MENOT YHTEENSÄ	18	0,01	-	236	-	236	0,02	13127	36,4	

TAULUKKO 3. VALTION KUUKAUSIPALKKAISEN HENKILÖSTÖN LUKUMÄÄRÄT JA ANSIOT VIRKASUHTTEEN JA LOPULLISEN PALKKAUSLUOKAN MUKAAN MARRASKUUSSA 1995

KOTIMAASSA TOIMIVAT KOKOAIKAISET TÄYSPALKKAISET

		HENKILÖIDEN LUKUMÄÄRÄT				KOKONAISSANSIO KESKIM. MK				
		YHT.	%-KERT.	MIEHET	%-KERT.	NAISET	%-KERT.	YHT.	MIEHET	NAISET
VIRKASUHTTEISET										
PERUS- JA SOPIMUSPALKKAISET VIRKAMIEHET										
A 1	5	0,0	3	0,0	2	0,0	..	..	..	..
A 2	1	0,0	1	0,0	0	0,0	..	..	..	..
A 3	1	0,0	0	0,0	1	0,0	..	..	..	..
A 4	8	0,0	2	0,0	6	0,0	6657	..	6633	..
A 5	113	0,2	8	0,0	105	0,4	7789	7567	7806	..
A 1 - 5	128	0,2	14	0,0	114	0,4	7657	7392	7690	..
A 7	522	0,9	46	0,2	476	1,9	7659	8140	7613	..
A 8	961	2,3	119	0,4	842	4,5	7939	8575	7849	..
A 9	1782	4,7	355	1,3	1427	5,0	7948	8143	7899	..
A 10	5230	12,1	1653	5,5	3577	20,3	8439	9188	8093	..
A 7 - 10	8495	12,1	2173	5,5	6322	20,3	8231	8961	7980	..
A 11	4319	18,1	965	7,9	3354	30,8	8696	9744	8395	..
A 12	5829	26,2	2261	13,6	3568	42,0	9280	10248	8666	..
A 13	4933	33,1	2080	18,8	2853	51,0	9686	10690	8953	..
A 14	5810	41,2	3417	27,4	2393	58,6	10568	11370	9423	..
A 15	5237	48,6	3442	36,1	1795	64,2	10952	11638	9636	..
A 11 - 15	26128	48,6	12165	36,1	13963	64,2	9882	10992	8914	..
A 16	3992	54,1	2769	43,0	1223	68,1	11013	11532	9839	..
A 17	2901	58,2	1960	48,0	941	71,0	11545	12154	10277	..
A 18	3366	62,9	2502	54,2	864	71,7	12545	13152	10789	..
A 19	3555	67,3	2355	60,2	800	76,3	12413	12913	10939	..
A 20	2880	71,3	2005	69,2	875	79,0	12660	13144	11552	..
A 21	2794	75,2	1771	69,6	1023	82,2	13002	13416	12286	..
A 16 - 21	19088	75,2	13362	69,6	5726	82,2	12135	12662	10907	..
A 22	2436	78,6	1500	73,4	936	85,2	14367	14788	13692	..
A 23	2843	82,6	1965	78,4	878	87,9	15543	15894	14756	..
A 24	2482	86,1	1673	80,6	809	90,5	16421	16308	15733	..
A 25	1853	88,7	1332	89,9	521	92,2	17458	17591	17123	..
A 26	2067	91,6	1567	89,8	500	93,7	19521	19650	19118	..
A 22 - 26	11687	91,6	8037	89,8	3650	93,7	16429	16787	15639	..
A 27	867	92,8	695	91,6	172	94,3	21203	21315	20752	..
A 28	1456	94,8	1263	94,8	193	94,9	21040	24159	23265	..
A 29	402	95,4	348	95,6	54	95,0	25921	26006	25376	..
A 30	184	95,6	168	95,1	16	95,1	28089	28034	28664	..
A 31	76	95,7	70	96,2	6	95,1	30105	30132	29796	..
A 32	14	95,8	14	96,3	0	95,1	33576	33576	..	..
A 27 - 32	2999	95,8	2558	96,3	441	95,1	23919	24107	22828	..
A 33	4	95,8	3	96,3	1	95,1	..	..	..	..
A 34	14	95,8	10	96,3	4	95,1	39090	39097	..	..
A 33 - 36	18	95,8	13	96,3	5	95,1	39070	39252	..	..
C 35	1	95,8	0	96,3	1	95,1	..	..	..	..
C 36	1	95,8	0	96,3	1	95,1	..	..	..	..
C 38	11	95,8	3	96,3	8	95,2	8366	..	8481	..
C 39	3	95,8	3	96,3	0	95,2	..	..	..	..
C 35 - 39	16	95,8	6	96,3	10	95,2	9001	9458	8727	..
C 40	8	95,8	1	96,3	7	95,2	9809	..	9546	..
C 41	9	95,8	4	96,3	5	95,2	9637	..	..	..
C 42	20	95,9	10	96,4	10	95,2	10480	10584	10375	..
C 43	22	95,9	11	96,4	11	95,3	9802	9238	10366	..
C 44	21	95,9	13	96,4	8	95,3	10667	10050	11670	..
C 40 - 44	80	95,9	39	96,4	41	95,3	10181	9988	10364	..
C 45	44	96,0	21	96,5	23	95,4	11195	11433	10978	..
C 46	23	96,0	12	96,5	11	95,4	11611	11594	11630	..
C 47	40	96,1	23	96,6	17	95,5	11110	11303	10848	..
C 48	57	96,1	18	96,6	39	95,6	11405	11301	11453	..
C 49	32	96,2	15	96,6	17	95,6	12728	13809	11775	..
C 45 - 49	196	96,2	89	96,6	107	95,6	11538	11795	11324	..
C 50	71	96,3	27	96,7	44	95,8	12177	12578	11931	..
C 51	57	96,4	24	96,8	33	95,9	12541	13564	11796	..
C 52	48	96,4	22	96,8	26	96,0	13015	12766	13226	..
C 53	151	96,7	50	97,0	101	96,3	12713	13856	12148	..
C 54	83	96,8	34	97,0	49	96,4	13590	14111	13228	..
C 50 - 54	410	96,8	157	97,0	253	96,4	12809	13494	12384	..
C 55	179	97,0	48	97,2	131	96,8	14275	15433	13851	..
C 56	118	97,2	56	97,3	62	97,0	15660	15747	15581	..
C 57	201	97,5	44	97,4	157	97,5	15115	16524	14720	..
C 58	142	97,7	75	97,6	67	97,7	16429	17098	15680	..
C 59	133	97,8	47	97,7	86	98,0	16407	17781	15657	..
C 55 - 59	773	97,8	270	97,7	503	98,0	15467	16547	14888	..
C 60	142	98,0	64	97,9	78	98,3	17505	18144	16981	..
C 61	80	98,2	37	98,0	43	98,4	17840	18155	17570	..
C 62	93	98,3	51	98,1	42	98,5	19421	19872	18873	..
C 63	32	98,3	16	98,1	16	98,6	18961	19190	18732	..
C 64	107	98,5	49	98,3	58	98,8	20564	20779	20382	..
C 60 - 64	454	98,5	217	98,3	237	98,8	18780	19224	18374	..



TAULUKKO 3. VALTION KUUKAUSIPALKKAISEN HENKILÖSTÖN LUKUMÄÄRÄT JA ANSIOT VIRKASUHTEN JA LOPULLISEN PALKKAUSLUOKAN MUKAAN MARRASKUUSSA 1995

KOTIMAASSA TOIMIVAT KOKOAIKAISET TÄYSPALKKAISET

	HENKILÖIDEN LUKUMÄÄRÄT				NAISET	% -KERT.	KOKONAISANSIO KESKIM. MK		
	YHT.	% -KERT.	MIEHET	% -KERT.			YHT.	MIEHET	NAISET
C 65	51	98,6	22	98,3	29	98,8	21337	21733	21037
C 66	21	98,6	16	98,4	5	98,9	20898	20930	..
C 67	19	98,6	11	98,4	8	98,9	21665	21683	21640
C 68	10	98,6	7	98,4	3	98,9	23134	23090	..
C 69	9	98,6	7	98,4	2	98,9	23761	23817	..
C 65 - 70	110	98,6	63	98,4	47	98,9	21672	21903	21362
C 75	1	98,6	1	98,4	0	98,9	..	..	..
C 71 - 75	1	98,6	1	98,4	0	98,9	..	..	..
000	976	100,0	628	100,0	348	100,0	17541	20278	12603
YHTEENSÄ	71559		39792		31767		12209	13721	10315

TILAPÄISET VIRKAMIEHET

A 1	13	0,1	8	0,1	5	0,1	6034	6325	..
A 2	3	0,1	2	0,2	1	0,1	..	..	..
A 3	13	0,2	9	0,3	4	0,1	7007	6906	..
A 4	5	0,2	0	0,3	5	0,2	..	..	..
A 5	390	3,0	248	4,2	142	2,1	6826	6909	6681
A 1 - 5	424	3,0	267	4,2	157	2,1	6802	6887	6657
A 7	337	5,4	56	5,0	281	5,8	6738	6928	6700
A 8	590	9,7	193	8,0	397	11,0	6960	7063	6911
A 9	620	14,1	158	10,5	462	17,1	7196	7322	7153
A 10	1130	22,2	457	17,6	673	26,0	7351	7354	7349
A 7 - 10	2677	22,2	864	17,6	1813	26,0	7152	7255	7103
A 11	762	27,6	170	20,3	592	33,8	7691	7836	7650
A 12	583	31,8	146	22,5	437	39,6	7875	8235	7754
A 13	354	34,3	116	24,3	238	42,7	8232	8498	8102
A 14	364	36,9	128	26,3	236	45,8	8676	9048	8475
A 15	344	39,3	121	28,2	223	48,8	8491	8488	8493
A 11 - 15	2407	39,3	681	28,2	1726	48,8	8079	8378	7960
A 16	535	43,2	270	32,4	265	52,3	8462	8364	8562
A 17	587	47,4	318	37,4	269	55,8	8746	8619	8896
A 18	526	51,1	257	42,4	269	59,4	9360	9472	9256
A 19	706	56,2	316	46,3	390	64,5	9992	9974	10006
A 20	736	61,4	364	51,9	372	69,5	10437	10421	10452
A 21	1028	68,8	512	59,9	516	76,3	11611	11667	11555
A 16 - 21	4118	68,8	2037	59,9	2081	76,3	10018	9991	10045
A 22	431	71,8	223	63,4	208	79,0	12871	12917	12821
A 23	288	73,9	157	65,8	131	80,7	13844	13763	13940
A 24	360	76,5	222	69,3	138	82,6	15007	14995	15025
A 25	168	77,7	101	70,9	67	83,4	16144	15925	16475
A 26	271	79,6	184	73,7	87	84,6	18219	18165	18332
A 22 - 26	1518	79,6	887	73,7	631	84,6	14879	15018	14683
A 27	179	80,9	125	75,7	54	85,3	20645	20618	20706
A 28	38	81,2	32	76,2	6	85,4	23115	23248	22409
A 29	24	81,3	18	76,4	6	85,5	25148	25018	25538
A 30	7	81,4	4	76,5	3	85,5	26926	..	..
A 31	2	81,4	2	76,5	0	85,5	..	..	..
A 32	2	81,4	1	76,6	1	85,5	..	..	..
A 27 - 32	252	81,4	182	76,6	70	85,5	21786	21807	21729
C 32	2	81,4	1	76,6	1	85,5	..	..	..
C 25 - 34	2	81,4	1	76,6	1	85,5	..	..	..
C 35	1	81,4	1	76,6	0	85,5	..	..	..
C 36	4	81,5	2	76,6	2	85,6	..	..	..
C 37	2	81,5	2	76,7	0	85,6	..	..	..
C 38	9	81,5	2	76,7	7	85,7	8905	..	9127
C 39	10	81,6	8	76,8	2	85,7	9467	9466	..
C 35 - 39	26	81,6	15	76,8	11	85,7	9031	9122	8907
C 40	11	81,7	1	76,8	10	85,8	9290	..	9183
C 41	5	81,7	2	76,9	3	85,8	..	..	..
C 42	17	81,8	4	76,9	13	86,0	10864	..	11272
C 43	13	81,9	5	77,0	8	86,1	10817	..	10691
C 44	18	82,1	10	77,1	8	86,2	10859	11052	10618
C 40 - 44	64	82,1	22	77,1	42	86,2	10610	10746	10538
C 45	23	82,2	14	77,4	9	86,3	10982	11466	10228
C 46	14	82,3	2	77,4	12	86,5	9626	..	9308
C 47	25	82,5	8	77,5	17	86,7	9867	10799	9428
C 48	38	82,8	15	77,8	23	87,0	10450	10816	10211
C 49	27	83,0	8	77,9	19	87,3	10759	11202	10572
C 45 - 49	127	83,0	47	77,9	80	87,3	10406	11103	9997
C 50	28	83,2	11	78,1	17	87,5	12197	12370	12085
C 51	37	83,4	12	78,2	25	87,8	11612	11771	11536
C 52	42	83,7	21	78,6	21	88,1	12824	13304	12344
C 53	59	84,2	9	78,7	50	88,8	11890	13099	11673
C 54	52	84,5	24	79,1	28	89,1	13568	14449	12813

TAULUKKO 3. VALTION KUUKAUSIPALKKAISEN HENKILÖSTÖN LUKUMÄÄRÄT JA ANSIOT VIRKASUHTTEEN JA LOPULLISEN PALKKAUSLUOKAN MUKAAN MARRASKUUN 1995

KOTIMAASSA TOIMIVAT KOKOAIKAISET TÄYSPALKKAISET

	HENKILÖIDEN LUKUMÄÄRÄT				NAISET	% -KERT.	KOKONAISSANSIO KESKIM. MK		
	YHT.	%-KERT.	MIEHET	%-KERT.			YHT.	MIEHET	NAISET
C 50 - 54	218	84,5	77	79,1	141	89,1	12463	13264	12025
C 55	42	84,8	16	79,3	26	89,5	14925	17144	13559
C 56	18	85,0	5	79,4	13	89,7	14661	..	14571
C 57	67	85,4	21	79,7	46	90,3	15225	16621	14588
C 58	43	85,7	18	80,0	25	90,6	15300	15601	15083
C 59	30	86,0	12	80,2	18	90,8	17373	19428	16003
C 55 - 59	200	86,0	72	80,2	128	90,8	15450	16830	14673
C 60	24	86,1	7	80,3	17	91,1	17439	17918	17242
C 61	3	86,2	3	80,4	2	91,1	..	..	..
C 62	12	86,2	5	80,4	7	91,2	19026	..	19234
C 63	6	86,3	3	80,5	3	91,2	21178	..	..
C 64	8	86,3	1	80,5	7	91,3	20457	..	20661
C 60 - 64	55	86,3	19	80,5	36	91,3	18668	19180	18398
C 65	1	86,4	1	80,5	0	91,3	..	..	..
C 65 - 70	1	86,4	1	80,5	0	91,3	..	..	..
000	1910	100,0	1252	100,0	658	100,0	10088	10511	9282
YHTEENSÄ	13999		6424		7575		9942	10606	9379

VIRKASUHTTEISET YHTEENSÄ

A 1	18	0,0	11	0,0	7	0,0	6188	6563	5600
A 2	4	0,0	3	0,0	1	0,0	..	..	..
A 3	14	0,0	9	0,0	5	0,0	6925	6906	..
A 4	13	0,1	2	0,1	11	0,1	6708	..	6704
A 5	503	0,6	256	0,6	247	0,7	7042	6929	7159
A 1 - 5	552	0,6	281	0,6	271	0,7	7000	6912	7092
A 7	859	1,6	102	0,8	757	2,6	7298	7474	7274
A 8	1551	3,5	312	1,5	1239	5,8	7566	7640	7548
A 9	2402	5,3	513	2,6	1889	10,6	7754	7890	7717
A 10	6360	13,7	2110	7,2	4250	21,4	8246	8791	7975
A 7 - 10	11172	13,7	3037	7,2	8135	21,4	7973	8476	7785
A 11	5081	19,6	1135	9,6	3946	31,4	8546	9459	8283
A 12	5412	27,1	2407	14,8	4005	41,6	9152	10126	8567
A 13	5287	33,3	2196	19,6	3091	49,4	9588	10574	8888
A 14	6174	40,5	3545	27,3	2629	56,1	10457	11286	9338
A 15	5581	47,1	3563	35,0	2018	61,2	10800	11531	9510
A 11 - 15	28535	47,1	12846	35,0	15689	61,2	9730	10854	8809
A 16	4527	52,3	3039	41,6	1488	65,0	10712	11250	9612
A 17	3488	56,4	2278	46,5	1210	68,1	11074	11660	9970
A 18	3892	61,0	2759	52,4	1133	71,0	12115	12809	10424
A 19	3861	63,5	2671	58,2	1190	74,0	11970	12565	10633
A 20	3616	63,7	2369	63,4	1247	77,2	12207	12725	11224
A 21	3822	74,2	2283	68,3	1539	81,1	12628	13024	12041
A 16 - 21	23206	74,2	15399	68,3	7807	81,1	11760	12308	10677
A 22	2867	77,5	1723	72,0	1144	84,0	14142	14545	13533
A 23	3131	81,2	2122	76,6	1009	86,6	15386	15736	14650
A 24	2842	84,7	1895	80,7	947	89,0	15979	16154	15630
A 25	2027	86,9	1433	83,8	594	90,5	17349	17474	17048
A 26	2338	89,6	1751	87,6	587	92,0	19370	19494	19002
A 22 - 26	13205	89,6	8924	87,6	4281	92,0	16250	16611	15498
A 27	1046	90,8	820	89,4	226	92,5	21108	21209	20741
A 28	1494	92,6	1295	92,2	199	93,1	24017	24136	23239
A 29	426	93,1	366	93,0	60	93,2	25878	25957	25392
A 30	191	93,3	172	93,3	19	93,3	28046	27999	28472
A 31	78	93,4	72	93,5	6	93,3	30084	30108	29796
A 32	16	93,4	15	93,5	1	93,3	33482	33522	..
A 27 - 32	3251	93,4	2740	93,5	511	93,3	23753	23954	22678
A 33	4	93,4	3	93,5	1	93,3	..	..	..
A 34	14	93,4	10	93,6	4	93,3	39090	39097	..
A 33 - 36	18	93,4	13	93,6	5	93,3	39070	39252	..
C 32	2	93,4	1	93,6	1	93,3	..	..	..
C 25 - 34	2	93,4	1	93,6	1	93,3	..	..	..
C 35	2	93,4	1	93,6	1	93,3	..	..	..
C 36	5	93,4	2	93,6	3	93,3	..	..	..
C 37	2	93,4	2	93,6	0	93,3	..	..	..
C 38	20	93,5	5	93,6	15	93,3	8609	..	8782
C 39	13	93,5	11	93,6	2	93,3	9787	9844	..
C 35 - 39	42	93,5	21	93,6	21	93,3	9019	9218	8821
C 40	19	93,5	2	93,6	17	93,4	9509	..	9332
C 41	14	93,5	6	93,6	8	93,4	10199	10340	10093
C 42	37	93,6	14	93,7	23	93,5	10656	10285	10882
C 43	35	93,6	16	93,7	19	93,5	10179	9795	10503
C 44	39	93,7	23	93,7	16	93,5	10756	10486	11144
C 40 - 44	144	93,7	61	93,7	83	93,5	10371	10261	10452

TAULUKKO 3. VALTION KUUKAUSIPALKKAISEN HENKILÖSTÖN LUKUMÄÄRÄT JA ANSIOT VIRKASUHTEN JA LOPULLISEN PALKKAUSLUOKAN MUKAAN MARRASKUUSSA 1995

KOTIMAASSA TOIMIVAT KOKOAIKAISET TÄYSPALKKAISET

	HENKILÖIDEN LUKUMÄÄRÄT				KOKONAISANSIO KESKIM. MK				
	YHT.	%-KERT.	MIEHET	%-KERT.	YHT.	MIEHET	NAISET		
C 45	67	93,7	35	93,8	32	93,6	11122	11446	10767
CC 46	37	93,8	14	93,8	23	93,7	10860	11585	10418
CCC 47	65	93,8	31	93,9	34	93,8	10632	11173	10138
CCCC 48	95	94,0	33	94,0	62	93,9	11023	11080	10992
CCCCC 49	59	94,0	23	94,0	36	94,0	11827	12902	11140
C 45 - 49	323	94,0	136	94,0	187	94,0	11093	11556	10756
C 50	99	94,1	38	94,1	61	94,2	12183	12518	11974
CC 51	94	94,3	36	94,2	58	94,3	12175	12966	11684
CCC 52	90	94,4	43	94,3	47	94,4	12926	13029	12832
CCCC 53	210	94,6	59	94,4	151	94,8	12482	13741	11990
CCCCC 54	135	94,8	58	94,5	77	95,0	13581	14251	13077
C 50 - 54	628	94,8	234	94,5	394	95,0	12689	13419	12256
C 55	221	95,0	64	94,7	157	95,4	14399	15860	13803
CC 56	136	95,2	61	94,8	75	95,6	15528	15677	15406
CCC 57	268	95,5	65	95,0	203	96,1	15142	16555	14690
CCCC 58	185	95,7	93	95,2	92	96,4	16167	16808	15518
CCCCC 59	163	95,9	59	95,3	104	96,6	16585	18116	15717
C 55 - 59	973	95,9	342	95,3	631	96,6	15464	16607	14844
C 60	166	96,1	71	95,4	95	96,9	17496	18122	17028
CC 61	85	96,2	40	95,5	45	97,0	17840	18224	17499
CCC 62	105	96,3	56	95,6	49	97,1	19376	19771	18225
CCCC 63	38	96,4	19	95,7	19	97,2	19311	19794	18627
CCCCC 64	115	96,5	50	95,8	65	97,3	20556	20744	20412
C 60 - 64	509	96,5	236	95,8	273	97,3	18768	19221	18377
C 65	52	96,6	23	95,8	29	97,4	21306	21645	21037
CC 66	21	96,6	16	95,9	5	97,4	20898	20930	..
CCC 67	19	96,6	11	95,9	8	97,4	21665	21683	21640
CCCC 68	10	96,6	7	95,9	3	97,4	23134	23090	..
CCCCC 69	9	96,6	7	95,9	2	97,4	23761	23817	..
C 65 - 70	111	96,6	64	95,9	47	97,4	21654	21868	21362
C 75	1	96,6	1	95,9	0	97,4	..	..	..
C 71 - 75	1	96,6	1	95,9	0	97,4	..	..	..
000	2886	100,0	1880	100,0	1006	100,0	12609	13774	10431
YHTEENSÄ	85558		46216		39342		11838	13288	10135
TYÖSUHTEISET YHTEENSÄ	24907		16021		8886		10893	11669	9495
VIRKA- JA TYÖSUHTEISET YHTEENSÄ	110465		62237		48228		11625	12871	10017

Taulukko 4 Valtion kuukausipalkkaisen henkilöstön lukumäärät ja kuukausiansiot koulutusalan, koulutusasteen, tutkinnon, sukupuolen sekä ikälisien lukumäärän mukaan marraskuussa 1995

Koulutusala Koulutusaste Tutkinto	Henkilöiden lukumäärä			Kokonaisansio			Miehet mk	Naiset mk
	Yht.	Miehet	Naiset	Ikälisien lukumäärä				
				Ikäl. 1 mk	Keski- määrin mk	Ikäl. 5 mk		
KOKOAIKAISET YHTEENSÄ	110465	62237	48228	9054	11625	11931	12871	10017
LIIKELAITOKSET	4060	2819	1241	13240	12191	13957	13104	10116
BUDJETTIALOUS YHTEENSÄ	106405	59418	46987	9043	11603	11922	12860	10014
0 YLEISSIVISTÄVÄ KOULUTUS	19850	8883	10967	7942	9381	9232	10226	8697
10 ALEMPI PERUSASTE	9241	4983	4258	7173	9522	8816	10488	8391
101 Kansakoulu	9240	4983	4257	7173	9522	8816	10488	8391
20 YLEMPI PERUSASTE	4994	1367	3627	8070	9290	9121	10438	8858
201 Keskikoulu	4163	876	3287	7874	9298	9066	10866	8880
209 Muu yleissiv.koul.2-aste	831	491	340	8240	9252	9468	9675	8641
40 YLEMPI KESKIASTE	5614	2533	3081	8199	9231	9978	9597	8930
401 Ylioppilastutkinto	5614	2533	3081	8199	9231	9978	9597	8930
1 HUMANIST.JA ESTEETT.KOUL	4035	1560	2475	9717	13093	14021	14357	12297
31 ALEMPI KESKIASTE	104	32	72	6940	8644	9257	9300	8353
311 Taideteoll.koul., alle 3v	98	28	70	6940	8554	9314	9104	8335
319 Muu hum.ja esteett.koul.	6	4	2	-	-	-	10676	-
41 YLEMPI KESKIASTE	101	66	35	7936	8604	9446	8630	8556
411 Taideteoll.koul., 3v	49	23	26	8174	9066	9446	9736	8473
413 Musiikin koulutus 3v	42	41	1	7636	-	-	7977	-
414 Kuvaamataiteen koul. 3v	7	2	5	7285	-	-	9307	-
51 ALIN KORKEA-ASTE	131	50	81	9961	10848	11310	11976	10151
511 Soveltava taide, 5-aste	56	23	33	9580	10525	10436	11942	9537
514 Kuvaamataiteen koulutus	19	12	7	13710	12307	18828	11738	13282
515 Kielenkääntäjä, tulkki 2v	39	7	32	7069	10726	9722	12576	10322
519 Muu hum.ja esteett.koul.	9	3	6	8024	-	-	8744	-
61 ALEMPI KANDIDAATTIASTE	577	140	437	9280	10916	11579	12255	10487
611 Sov.taide alem.kand.aste	6	4	2	-	-	-	17477	-
613 Musiikkik,alem.kand.aste	9	4	5	-	-	-	12094	-
615 Kielenk,tulkki alem.kand	56	6	50	-	10911	11138	15071	10412
616 Hum.kand.tutk,hum.op.ala	491	114	377	9280	10702	10944	11540	10448
6161 HuK historia, arkeologia	48	16	32	7103	10557	10291	11347	10161
6164 HuK kirjall. tutkimus	68	15	53	-	10302	10936	10814	10157
6166 HuK kielitiede	193	27	166	10184	10504	10382	11500	10342
6171 HuK filosofia	13	4	9	9331	-	-	13903	-
6172 HuK taiteiden tutkimus	30	11	19	8388	11550	11480	12148	11204
6173 HuK kulttuurien tutkimus	16	3	13	8840	-	-	8065	-
6179 HuK hum.pääaine muu tunt	123	38	85	8988	11095	11936	11786	10786
619 Muu hum,esteet.koul.,6-as	11	9	2	-	-	-	13383	-
6199 Muut hum,est.7-aste	7	5	2	-	-	-	13237	-
71 YLEMPI KANDIDAATTIASTE	2190	714	1476	9621	12699	13828	13277	12419
711 Soveltavan taiteen 7-ast	73	27	46	9835	12280	14983	13254	11708
7111 Soveltava taide, 7-aste	22	8	14	9634	12855	15150	14310	12023
7115 Taiteen kand. tutkinto	51	19	32	9969	12032	14650	12810	11570
713 Musiikkik.ylemm.kand.ast	116	68	48	9453	13320	13562	13929	12457
7131 Musiikinjohtaja,diplomi	55	36	19	9224	13097	13020	13721	11915
7133 Musiikin kand.tutkinto	61	32	29	9637	13520	13832	14162	12812
714 Teatterik.ylemm.kand.ast	10	6	4	-	-	-	9705	-
715 Teologikoulutus	139	101	38	10178	13219	13981	13515	12431
7151 Teologinen erotutkinto	18	10	8	-	17128	15641	17791	16300
7152 Teologian kand.tutk.	121	91	30	10178	12637	13830	13045	11400
716 Fil.kand.,hum.opintoala	1838	507	1331	9590	12648	13802	13191	12441
7161 FK historia, arkeologia	295	151	144	9292	12580	13039	12830	12317
7164 FK kirjall. tutkimus	172	41	131	9164	12483	12049	11865	12676
7166 FK kielitiede	861	176	685	9899	12957	14286	13588	12794
7171 FK filosofia	35	16	19	8388	12920	14381	13885	12108
7172 FK taiteiden tutkimus	96	25	71	9217	11391	12456	11249	11441
7173 FK kulttuurien tutkimus	61	12	49	8536	11578	11375	13717	11054
7174 FK kielenkääntäjä	47	6	41	9475	10827	12773	10756	10837
7179 FK hum.tunt.pääaine,ko	271	80	191	9719	12816	14928	14253	12214
718 Muut hum,est.7-ast.koul.	14	5	9	10153	-	-	12772	-
81 TUTKIJAKOULUTUS TAI VAST	918	552	366	11124	16724	17207	17449	15632
811 Teologian lis.tutkinto	24	16	8	10204	14014	-	13687	14669
812 Teologian tri	58	53	5	11674	-	-	20983	-
813 Fil.lis.humanist.op.ala	398	203	195	10397	13886	15283	13861	13913
8131 FL historia, arkeologia	74	51	23	10661	13201	14273	13047	13541
8134 FL kirjall. tutkimus	34	16	18	-	14207	15388	13052	15233
8136 FL kielitiede	185	76	109	10321	14591	15661	15175	14185
8141 FL filosofia	13	9	4	9846	-	-	13075	-
8142 FL taiteiden tutkimus	19	11	8	-	12079	-	12234	11864
8143 FL kulttuurien tutkimus	18	10	8	-	12356	14744	13308	11166
8149 FL muu tunt.hum.pääaine	55	30	25	9846	13673	12358	13362	14046
815 Fil.tri,humanist.op.ala	425	274	151	13414	19009	18687	19678	17793
8151 FT historia, arkeologia	81	67	14	13141	18172	18550	18902	14675
8154 FT kirjall. tutkimus	37	22	15	-	18927	19605	19044	18757
8156 FT kielitiede	170	94	76	14849	19509	17808	20277	18559
8161 FT filosofia	25	21	4	-	-	-	19811	-
8162 FT taiteiden tutkimus	35	25	10	-	19277	20835	19946	17604
8163 FT kulttuurien tutkimus	20	11	9	-	20011	18400	21477	18220
8169 FT muu tunt.hum.pääaine	57	34	23	9926	18170	17515	19102	16791
817 Taiteen lis.tutkinto	7	2	5	-	-	-	12156	-
8171 Taiteen lis.	7	2	5	-	-	-	12156	-

Taulukko 4 Valtion kuukausipalkkaisen henkilöstön lukumäärät ja kuukausiansiot koulutusalan, koulutusasteen, tutkinnon, sukupuolen sekä ikälisien lukumäärän mukaan marraskuussa 1995

Koulutusala Koulutusaste Tutkinto	Henkilöiden lukumäärä			Kokonaisansio Ikälisien lukumäärä			Miehet mk	Naiset mk
	Yht.	Miehet	Naiset	Ikäl. 1 mk	Keski- määrin mk	Ikäl. 5 mk		
819 Muu hum,est.tutkijakoul.	6	4	2	-	.	.	17690	.
91 KOULUTUSASTE TUNTEMATON	14	6	8	9834	12825	24425	17133	9595
911 Taidealan koulutus	6	1	5	7720	.	.	24425	.
919 Muu hum,esteettinen tunt	8	5	3	11948	.	.	15675	.
2 OPETTAJANKOULUTUS	1604	468	1136	10367	13342	13880	13934	13099
32 ALEMPI KESKIASTE	74	43	31	6781	10265	10652	10810	9509
321 Nuoriso-liik.ohj.alle 3v	56	32	24	6781	10125	10506	10476	9657
3211 Nuorisonohj.koul.alle 3v	42	22	20	6781	9901	10503	10235	9534
3212 Liikunnanohjaajakoulutus	14	10	4	-	.	.	11005	.
329 Muu opettajank. alle 3v	8	5	3	-	.	.	13372	.
42 YLEMPI KESKIASTE	26	6	20	-	8982	9306	9906	8704
421 Nuoriso-sos.työn koul,3v	24	6	18	-	9172	9306	9906	8928
52 ALIN KORKEA-ASTE	351	122	229	8920	12679	12468	13370	12311
521 Lastentarhanopettajakoul	20	3	17	7720	.	.	11611	.
522 Kansa-kansalaisk.opett.	25	11	14	13620	15983	-	17194	15031
5221 Kansakoulunopettajakoul.	24	11	13	13620	16007	-	17194	15002
523 Erityisop.koul.(-1972)	21	6	15	-	15985	-	17900	15219
524 Muu opettajankoul,5-aste	285	102	183	8420	12259	12618	12743	11989
5241 Ammattikoulun ammatinop.	88	34	54	-	13033	13139	13971	12442
5245 Kotiteollisuusopettajank	81	45	36	13057	12849	12605	12506	13278
5249 Kotital.op.perusk.pohj.	60	-	60	8862	.	.	-	.
5251 Logonomikoulutus	6	-	6	-	.	.	-	.
5252 Nuorisotyön tutkinto	25	12	13	7260	9638	8794	9230	10014
5297 Muu opettajankoul,5-aste	22	10	12	7500	12607	12060	14225	11259
62 ALEMPI KANDIDAATTIASTE	443	74	369	9861	13926	13763	15272	13656
621 Peruskouluopettajien k.	39	9	30	12171	13658	12342	14235	13485
6211 Peruskoulun luokanopett.	19	4	15	-	.	.	14433	.
6212 Perusk.op.käsityö.kotita	19	5	14	12171	.	.	14077	.
622 Erityisop.koul.(1973-)	131	48	83	15702	14483	14220	15817	13712
624 Muu opettajankoulutus	273	17	256	7823	13696	13706	14279	13658
6241 Lastentarhanop.k(1986-)	15	2	13	7823	.	.	8877	.
6245 Liikunnanopettaja	12	8	4	-	.	.	15367	.
6246 Sairaanhoidon opettaja	235	4	231	-	.	.	13943	.
6299 Muu opettajankoulutus	6	2	4	-	.	.	14268	.
72 YLEMPI KANDIDAATTIASTE	660	181	479	10752	13620	15006	14072	13450
721 KK opettajankoulutus	240	90	150	9988	13345	15712	13711	13126
7211 KK luokanopettaja	123	50	73	10194	13526	16126	13573	13494
7212 KK erityisopettaja	16	4	12	11200	.	.	16041	.
7213 KK kotital.käsityön opet	41	15	26	9417	13576	15995	14698	12928
7219 KK opettaja, muu, tunt. ko	60	21	39	9647	12519	13437	12891	12319
722 FK opettajankoulutus	168	47	121	11815	13861	16114	14384	13659
7221 FK hum.alan opettajank.	95	16	79	11729	13655	17012	13634	13659
7226 FK luonnont.opettajank.	48	25	23	12187	14125	13921	14382	13845
7229 FK muu, tunt.opettajank.	25	6	19	-	14141	11127	16393	13430
724 Muu opettajankoulutus	252	44	208	10962	13722	14265	14477	13562
7242 TaK opettajankoulutus	50	16	34	11774	14708	14095	15215	14469
7245 TK opettajankoulutus	15	6	9	10755	13621	14843	13579	13649
7246 Mus.kand.opettajankoul.	21	9	12	11075	12666	17831	15058	10872
7247 LitK opettajankoulutus	27	8	19	10527	13012	14112	13930	12625
7248 THK terveydenhuollon op.	132	2	130	-	.	.	10475	.
7299 Muu opettajankoulutus	7	3	4	-	.	.	14717	.
92 KOULUTUSASTE TUNTEMATON	50	42	8	-	15988	15506	16392	13866
929 Muu opettajankoulutus	50	42	8	-	15988	15506	16392	13866
3 KAUPPA, TSTO, YHTK, YMS. K.	28784	8865	19919	8576	11503	11529	14749	10059
33 ALEMPI KESKIASTE	3831	418	3413	6898	8726	8704	10090	8559
331 Merkantti	2865	291	2574	6952	8728	8652	10155	8567
332 Kaupallinen koul.alle 3v	106	27	79	6710	8914	9585	10680	8311
336 Toimistokoulutus alle 3v	637	37	600	6695	8612	8635	9987	8527
3361 Toimistotyökoul.alle 3v.	542	7	535	6593	8533	8589	8601	8533
3363 Atk-alan koul.alle 3v	95	30	65	7002	9062	9019	10311	8485
339 Muu kauppa,tstok.alle 3v	223	63	160	6896	8934	9013	9594	8674
43 YLEMPI KESKIASTE	12569	2212	10357	7143	8930	9115	10304	8636
431 Merkonomi	12487	2187	10300	7147	8924	9116	10294	8634
433 Hallinto-,järjestöteht. 3v	9	1	8	-	.	.	7866	.
436 Toimistoalan koulutus 3v	40	15	25	6408	10896	8471	12645	9847
4361 Atk-alan koulutus 3v	40	15	25	6408	10896	8471	12645	9847
437 Muu kauppa,tstokoul. 3v	33	9	24	6714	8693	8860	9016	8572
53 ALIN KORKEA-ASTE	519	103	416	7935	9617	9936	10539	9389
531 Kaupallinen koul. 5-aste	25	5	20	8117	.	.	9660	.
533 Toimistoalan koul,5-aste	477	96	381	7918	9690	10086	10620	9455
5331 Atk-alan koulutus 5-aste	178	96	82	8246	10027	12548	10620	9332
5332 Sihteerikoulutus 5-aste	299	-	299	7589	.	.	-	.
538 Muu kaupan,hallinn,5-ast	17	2	15	-	.	.	8810	.
63 ALEMPI KANDIDAATTIASTE	1747	633	1114	8123	13185	12573	14761	12290
631 Varanotaari	513	163	350	9273	12487	12423	14303	11641
6311 Varanotaari,alempi oik.t	513	163	350	9273	12487	12423	14303	11641

Taulukko 4 Valtion kuukausipalkkaisen henkilöstön lukumäärät ja kuukausiansiot koulutusalan, koulutusasteen, tutkinnon, sukupuolen sekä ikälisien lukumäärän mukaan marraskuussa 1995

Koulutusala Koulutusaste Tutkinto	Henkilöiden lukumäärä			Kokonaisansio			Miehet mk	Naiset mk
	Yht.	Miehet	Naiset	Ikäl. 1 mk	Keski- määrin mk	Ikäl. 5 mk		
632 Ekonomin tutkinto, alempi	569	274	295	8109	15895	14755	16783	15070
633 Akat. siht, kirjeenvaihtaj	109	1	108	6585	.	.	11343	.
6331 Akateeminen sihteeri	29	-	29	-	.	.	-	.
6334 Kirjeenvaihtaja	80	1	79	6585	.	.	11343	.
634 Taloud.-hallinn. tutkinto	6	2	4	-	.	.	12511	.
635 Hum.kand. (yht.kunta ala)	165	47	118	-	12632	11148	14269	11980
636 Liikuntakasvat.kand.	16	9	7	-	13602	14071	13927	13184
637 Muu laki, yhtkunta, 6-aste	369	137	232	7510	10967	11183	11542	10627
6371 Sosionomi ym. koul. 6-ast.	368	136	232	7510	10970	11183	11555	10627
73 YLEMPI KANDIDAATTIASTE	8335	4306	4029	10341	15216	15607	16575	13764
731 Oikeustiet.kand.tutkinto	3458	2070	1388	11392	17578	17353	18772	15798
7311 Oikeustiet. kand.	3458	2070	1388	11392	17578	17353	18772	15798
732 Kaup.tal.kand, ekon.ylemp	1116	534	582	9935	13093	14732	13357	12850
7321 Kauppätiet. kand.	329	143	186	9566	14938	15032	15381	14596
7324 Ekonomi (ylempi)	671	332	339	9993	11789	14777	11958	11623
7327 Taloustiet. kand.	116	59	57	-	15401	13726	16316	14453
733 Valt.yht.k.ja hall.kand.	2631	1334	1297	9435	13883	14045	15079	12653
7331 Valtiotiet. kand.	1450	838	612	9628	14627	14688	15595	13301
7335 Yhteiskuntatiet. kand.	830	333	497	9219	12675	13105	13832	11899
7339 Hallintotiet. kand.	351	163	188	9394	13667	13443	14972	12536
734 Kasv.kand, fil.kand.tutk.	873	265	608	9617	13510	13835	14639	13018
7341 Kasvatustiet.kand.	495	141	354	9423	12794	13639	14085	12279
7344 FK yhteiskuntatiet. ala	378	124	254	11741	14448	13987	15269	14047
735 Muu laki, yhtkuntak, 7-ast	257	103	154	9760	12104	13999	13486	11179
7351 Liikuntatiet.kand.	74	40	34	10109	14295	15535	14178	14433
7353 Psykologian kand.	160	45	115	9547	10341	11319	10905	10121
7381 Hallint.opin.kand(-1965)	13	12	1	-	.	.	20603	.
7399 Muu laki, yhtkunta, 7-aste	10	6	4	11514	.	.	13997	.
83 TUTKIJAKOULUTUS TAI VAST	1655	1176	479	10493	17731	17704	18493	15860
831 Oikeustiet.lakitiet.lis.	175	140	35	9924	19298	19299	19896	16905
832 Oikeustiet.lakitiet.tri	95	82	13	-	24152	21791	24240	23595
833 Kauppat.ja taloust.lis.	127	89	38	10701	13802	16474	14159	12967
8331 Kauppätiet. lis.	118	81	37	10701	13534	16288	13851	12840
8335 Taloustiet. lis.	9	8	1	-	.	.	17281	.
834 Kauppat.ja taloust.tri	131	112	19	10527	20580	21639	20952	18388
8341 Kauppätiet. tri	119	101	18	10527	20469	21864	20820	18501
8345 Taloustiet. tri	12	11	1	-	.	.	22166	.
835 Valt,yht,hall.lis.	361	240	121	10038	14817	15236	15823	12821
8351 Valtiotiet. lis.	198	140	58	10204	16380	16582	17506	13661
8355 Yhteiskuntatiet. lis.	133	76	57	10164	12845	13956	13470	12012
8359 Hallintotiet. lis.	30	24	6	9288	13240	15444	13456	12375
836 Valt,yht,hall.tri	306	240	66	14543	19540	17918	19742	18804
8361 Valtiotiet. tri	185	155	30	14543	19586	18382	19832	18319
8365 Yhteiskuntatiet. tri	92	61	31	-	18903	17729	18698	19305
8369 Hallintotiet. tri	29	24	5	-	.	.	21817	.
837 Muut yht.kunta-alan lis.	205	108	97	10300	15134	16084	15430	14804
8371 Kasvatustiet. lis.	125	67	58	10187	15076	15784	15213	14918
8373 FL yhteiskuntatiet. ala	39	18	21	-	17656	18336	18858	16625
8375 Liikuntatiet. lis.	14	10	4	-	.	.	14967	.
8376 Psykologian lis.	27	13	14	10527	12241	-	12157	12319
838 Muut yht.kunta-alan tri	253	163	90	12395	18851	17464	19271	18091
8381 Kasvatustiet. tri	111	68	43	-	18897	17489	19461	18006
8383 FT yhteiskuntatiet. ala	99	66	33	-	19500	18048	19767	18967
8385 Liikuntatiet. tri	16	13	3	-	.	.	19047	.
8386 Psykologian tri	27	16	11	12395	16366	16744	16606	16017
93 KOULUTUSASTE TUNTEMATON	128	17	111	11674	9742	8913	11020	9547
932 Kauppa,toimistoalan koul	62	7	55	-	9192	8722	10509	9024
939 Muu kauppa,yht.kuntakoul	66	10	56	11674	10259	9359	11377	10060
4 TEKN.LUONNONT.KOUL.	20295	15516	4779	8937	12549	12515	13112	10723
34 ALEMPI KESKIASTE	4970	3272	1698	7352	9122	9355	9552	8294
341 Tekniikka ja luonnont.3v	4970	3272	1698	7352	9122	9355	9552	8294
3411 Metalli,kone,auto alle3v	1796	1730	66	7602	9715	9909	9767	8355
3425 Sähköala alle 3v	484	451	33	7345	9480	9856	9537	8703
3431 Rakennus,maanmitt alle3v	1022	460	562	7179	8537	8752	9015	8146
3435 Puuteollisuus, alle 3v	217	209	8	7171	9388	9203	9419	8573
3441 Kem,pap,sellul, alle 3v	706	102	604	7378	8596	8867	9148	8503
3443 Kirjapainoala alle 3v	103	50	53	7051	8654	8574	9156	8179
3451 Tekstiili,vaatet.alle 3v	258	13	245	6826	8076	8359	10025	7973
3455 Elintarviketeoll.alle 3v	61	23	38	7636	8178	9319	8652	7891
3491 Muu tekn,luonnont,alle3v	323	234	89	7914	9270	9388	9482	8710
44 YLEMPI KESKIASTE	4583	4029	554	7845	11297	11150	11613	8998
441 Teknikkokoulutus (-1988)	3632	3400	232	7913	11944	11666	12071	10074
4411 Tekn(-1988),konetekn.	630	625	5	9042	.	.	12253	.
4415 Tekn(-1988),sähkötekn	297	292	5	7619	.	.	11750	.
4417 Tekn(-1988),rak.maamitt	2133	1993	140	7941	12043	11132	12156	10430
4421 Tekn(-1988),puuteoll	40	40	-	7285	.	.	10935	.
4422 Tekn(-1988),kemia,paperi	56	26	30	7288	9616	8781	9782	9472
4425 Tekn(-1988),tekst.vaatet	14	2	12	6936	.	.	9753	.
4426 Tekn(-1988),elintarvikete	17	8	9	6714	9415	11740	10063	8839
4429 Tekn(-1988),tietotekn	156	152	4	8388	.	.	11911	.
4438 Tekn(-1988),muu tuntemat	286	259	27	6641	11724	11237	11927	9772
444 Muu tekn,luonnontiet 3v	951	629	322	7829	8827	9291	9136	8223
4441 Metalli,kone,autoala 3v	315	310	5	8570	.	.	9361	.

Taulukko 4 Valtion kuukausipalkkaisen henkilöstön lukumäärät ja kuukausiansiot koulutusalan, koulutusasteen, tutkinnon, sukupuolen sekä ikälisien lukumäärän mukaan marraskuussa 1995

Koulutusala Koulutusaste Tutkinto	Henkilöiden lukumäärä			Kokonaisansio			Miehet	Naiset
	Yht.	Miehet	Naiset	Ikälisien lukumäärä				
				Ikäl. 1	Keski- määrin	Ikäl. 5		
	mk	mk	mk	mk	mk	mk	mk	
4455 Sähköala 3v	267	261	6	7921	8963	9702	8968	8752
4465 Puuteollisuus 3v	22	22	-	-	-	-	9718	.
4468 Kemia,paperi,sellul. 3v	255	22	233	7071	8119	8663	7512	8176
4473 Kirjapainoala 3v	15	6	9	-	9080	8144	9929	8513
4476 Tekstiili-vaatetusala 3v	69	4	65	7261	.	.	8469	.
4483 Elintarviketeollisuus 3v	8	4	4	8472	.	.	7838	.
54 ALIN KORKEA-ASTE	1792	1591	201	8450	12930	13477	13212	10691
541 Insinööri(koulutus(-1989)	1399	1268	131	8797	13986	13962	14191	12007
5411 Ins(-1989),konetekniikka	352	344	8	8236	13933	14157	13979	11988
5415 Ins(-1989),sähkötekn	181	178	3	9416	.	.	14761	.
5417 Ins(-1989),rakennustekn	549	484	65	8840	13919	12975	14134	12318
5421 Ins(-1989),puuteollisuus	12	10	2	-	-	-	14063	.
5422 Ins(-1989),kemia,paperi	41	22	19	-	12586	14650	13534	11488
5425 Ins(-1989),tekst.vaatet.	17	5	12	-	-	-	13813	.
5429 Ins(-1989),tietotekn.	120	113	7	8777	13948	14092	14202	9842
5439 Ins(-1989),muu tuntemat	125	112	13	9589	14004	14530	14329	11202
544 Tekn(koulutus(1989-))	389	319	70	8300	9142	10348	9343	8228
5441 Tekn(1989-),konetekn	79	77	2	8128	.	.	9761	.
5445 Tekn(1989-),sähkötekn	41	37	4	10546	.	.	8841	.
5448 Tekn(1989-),rak.maammitt	134	107	27	8195	9005	10417	9081	8702
5451 Tekn(1989-),puuteoll	8	8	-	8467	.	.	8469	.
5453 Tekn(1989-),kemia,paperi	21	4	17	7515	.	.	8038	.
5457 Tekn(1989-),elintarvike	9	2	7	6820	.	.	9054	.
5458 Tekn(1989-),tietotekn	66	60	6	10086	9793	10213	9909	8638
5468 Tekn(1989-),muu tuntemat	27	21	6	7672	8841	-	9009	8256
64 ALEMPI KANDIDAATTIASTE	605	433	172	9120	11590	12452	12000	10560
641 Insinööri(koulutus(1990-))	264	227	37	9206	10866	13275	11170	9004
6411 Ins(1990-),konetekniikka	70	68	2	9435	.	.	10953	.
6415 Ins(1990-),sähkötekn	20	19	1	9750	.	.	10222	.
6418 Ins(1990-),rakennustekn	60	51	9	9064	10254	10541	10595	8322
6423 Ins(1990-),kemia,paperi	9	3	6	7987	.	.	9947	.
6428 Ins(1990-),tietotekn.	67	62	5	9377	.	.	12463	.
6438 Ins(1990-),muu tuntemat	31	19	12	8388	10432	12772	10397	10488
644 Luonnont.kand.tutkinto	340	205	135	8887	12139	12014	12899	10987
6441 LuK matem.,tiet.käsitt.	125	84	41	8501	13129	12260	13573	12219
6443 LuK fysiikka,tähtitiede	44	36	8	-	13251	14423	13065	14085
6445 LuK kemia	46	15	31	7804	10467	12552	11937	9755
6447 LuK geologia, maantiede	37	23	14	-	10540	10959	10853	10026
6451 LuK biologia	33	16	17	8840	10001	9670	10425	9602
6459 LuK muu tunt.pääaine	55	31	24	10031	12761	10014	14138	10982
74 YLEMPI KANDIDAATTIASTE	5526	3929	1597	10047	14356	16013	15090	12549
741 Diplomi-insinööritutk.	2754	2313	441	10493	16052	16932	16402	14213
7411 DI kone,energiatekniikka	623	557	66	10528	15156	17014	15310	13854
7415 DI sähkötekn, tekn. fys.	521	492	29	10364	16252	18174	16330	14923
7418 DI rakennustekn,maanmitt	1103	949	154	11087	17177	16999	17644	14297
7421 DI prosessitekniikka	507	315	192	10167	14499	15641	14705	14161
744 Arkkitehtitutkinto	186	111	75	9846	14532	16511	15276	13429
745 Fil.kand.mat.-luonn.ala	2579	1499	1080	9759	12533	14930	13052	11813
7451 FK matem.,tietojenkäsitt	443	312	131	10541	13691	16205	13905	13182
7453 FK fysiikka,tähtitiede	390	317	73	9591	13391	15940	13391	13389
7455 FK kemia	581	246	335	9385	11984	14219	12276	11769
7457 FK geologia, maantiede	355	230	125	10884	12571	14801	12997	11786
7461 FK biologia	627	288	339	9976	11686	14376	12386	11091
7469 FK luonn.pääaine,ko muut	183	106	77	9056	12477	15252	13253	11408
748 Muut tekn.luonn.7-ast.	7	6	1	-	-	-	15148	.
84 TUTKIJA KOULUTUS TAI VAST	2804	2252	552	11251	17088	17155	17668	14723
841 Tekniikan lis.tutkinto	480	432	48	11376	16959	16422	17229	14520
8411 TkL kone-,energiatekn.	105	101	4	-	-	-	16658	.
8415 TkL sähkötekn, tekn. fys	139	132	7	-	16848	15756	16932	15271
8418 TkL rakennustekn,maanmit	78	70	8	12286	18096	16217	18564	13999
8421 TkL prosessitekniikka	88	66	22	9575	16581	15101	17199	14726
8425 TkL tietotekniikka	50	48	2	11822	.	.	16008	.
8426 TkL arkkitehtuuri	20	15	5	-	-	-	21510	.
843 Tekniikan tri tutkinto	427	387	40	12831	20772	20220	21059	17993
8431 TkT kone-,energiatekn.	59	56	3	-	-	-	21249	.
8435 TkT sähkötekn.,tekn.fys.	169	160	9	11854	20553	21085	20742	17187
8438 TkT rakennustekn,maanmit	40	36	4	-	-	-	22361	.
8441 TkT prosessitekniikka	106	89	17	13807	21610	20668	22190	18570
8445 TkT tietotekniikka	45	42	3	-	-	-	18685	.
8446 TkT arkkitehtuuri	8	4	4	-	-	-	19109	.
845 Fil.lis.mat.-luonn.ala	685	459	226	10609	14088	14333	14419	13416
8451 FL matem.,tietojenkäsitt	125	103	22	9921	14254	14833	14317	13962
8452 FL fysiikka,tähtitiede	138	115	23	-	14027	14240	14246	12931
8453 FL kemia	125	63	62	11273	13974	14595	14394	13547
8455 FL geologia, maantiede	91	70	21	11353	13814	14931	14005	13179
8456 FL biologia	155	80	75	10634	14346	14123	15059	13587
8459 FL muu tunt.luonn.pääain	51	28	23	9928	13827	11740	14763	12686
846 Fil.tri mat.-luonn.ala	1199	963	236	11865	17488	17462	17990	15442
8461 FT matem,tietojenkäsitt.	202	189	13	11601	18525	17991	18590	17585
8462 FT fysiikka,tähtitiede	226	208	18	-	18409	17904	18594	16275
8463 FT kemia	246	172	74	12468	16513	15914	17015	15344
8465 FT geologia, maantiede	127	114	13	-	18125	18221	18481	15000
8466 FT biologia	278	189	89	11716	16540	17412	17098	15353
8469 FT muu tunt.luonn.pääain	120	91	29	11674	17534	17404	18442	14683
849 Muut tekn, luonnont.tri	13	11	2	-	-	-	22962	.

Taulukko 4 Valtion kuukausipalkkaisen henkilöstön lukumäärät ja kuukausiansiot koulutusalan, koulutusasteen, tutkinnon, sukupuolen sekä ikälisien lukumäärän mukaan marraskuussa 1995

Koulutusala Koulutusaste Tutkinto	Henkilöiden lukumäärä			Kokonaisansio			Miehet mk	Naiset mk
	Yht.	Miehet	Naiset	Ikäl. 1 mk	Keski- määrin 5 mk	Ikäl. 5 mk		
94 KOULUTUSASTE TUNTEMATON	15	10	5	-	.	.	10231	.
941 Tekniikan koulutus	14	10	4	-	.	.	10231	.
5 LIIKENT.TIETOLIIKEN.KOUL	795	782	13	9763	15069	14428	15161	9519
35 ALEMPI KESKIASTE	195	189	6	7756	10711	10554	10795	8065
351 Merenkulun koul. alle 3v	118	115	3	8677	.	.	11418	.
354 Maantieliik.koul.alle 3v	64	63	1	6835	.	.	9588	.
359 Muut liikennek. alle 3v	13	11	2	-	.	.	11180	.
45 YLEMPI KESKIASTE	35	34	1	7646	.	.	13909	.
451 Merenkulun koulutus 3v	35	34	1	7646	.	.	13909	.
55 ALIN KORKEA-ASTE	11	11	-	-	.	.	15736	.
551 Merenkulun päällystökoul	10	10	-	-	.	.	15619	.
65 ALEMPI KANDIDAATTIASTE	418	417	1	12161	.	.	18046	.
651 Merikapteenikoulutus	418	417	1	12161	.	.	18046	.
95 KOULUTUSASTE TUNTEMATON	136	131	5	10844	.	.	12556	.
951 Merenkulun koulutus	124	123	1	15046	.	.	12621	.
6 HOITOALOJEN KOULUTUS	3942	1391	2551	9478	12877	13162	16397	10957
36 ALEMPI KESKIASTE	510	58	452	7232	8387	8663	8592	8361
361 Terv-sair.hoidonk alle3v	311	39	272	7256	8320	8650	8596	8280
3611 Apuhoitaja, perushoitaja	93	3	90	-	.	.	9425	.
3613 Hammashoitajakoulutus	82	-	82	6805	.	.	-	.
3614 Lastenhoitajakoulutus	41	2	39	7263	.	.	7804	.
3617 Kuntohoitaja, hieroja	27	16	11	7705	7733	10831	8012	7327
3621 Vast.otto,os.avust.koul.	48	1	47	-	.	.	10235	.
3622 Lääkintävahvistamiskoul	17	17	-	-	.	.	8996	.
365 Sosiaaliala, alle 3v	116	13	103	7537	8644	8963	8695	8638
369 Muu hoitoalank. alle 3v	83	6	77	6590	8283	8251	8339	8278
46 YLEMPI KESKIASTE	703	227	476	8888	9946	10064	10733	9571
461 Terv-sairaanh.koul, 3v	661	213	448	8888	10009	10053	10796	9635
4611 Sairaanhoidajakoulutus	184	19	165	8989	9929	9694	10475	9867
4613 Röntgenhoitajakoulutus	17	1	16	10527	.	.	11975	.
4614 Laboratoriohoitajakoul.	119	8	111	7644	8836	9461	9131	8815
4615 Lääkintävahvistamiskoul	22	5	17	-	.	.	9056	.
4616 Toimintaterapeuttikoul.	7	-	7	8367	.	.	-	.
4617 Hammashoit.ylempi koul.	8	-	8	-	.	.	-	.
4622 Mielsair,mieltervh.koul	301	180	121	9221	10691	10672	10945	10312
464 Lähikasvattajien koul.	33	13	20	-	9062	10279	9858	8545
469 Muu hoitoalan koul, 3v	9	1	8	-	.	.	8679	.
56 ALIN KORKEA-ASTE	843	70	773	8039	9974	10332	10256	9948
561 Terveyd.sair.hoidon koul	759	65	694	7979	10094	10246	10364	10068
5611 Erik.sair.hoit,sair.hoit	354	36	318	8185	10573	10515	10809	10546
5621 Erik.sair.hoit,terv.hoit	218	1	217	8242	.	.	11350	.
5622 Erik.sair.hoit,sos.työ	8	-	8	-	.	.	-	.
5623 Erik.sair.hoit,kätilytyö	16	-	16	8023	.	.	-	.
5624 Erik.lääkintävahvistamiskoul	37	6	31	8579	10290	10565	9280	10486
5625 Erik.laboratorionhoitaja	85	6	79	7151	8925	9615	9333	8895
5626 Erik.röntgenhoitaja	9	2	7	6408	.	.	9192	.
5628 Hammashuoltaja	12	-	12	6714	.	.	-	.
5633 Hammasteknikko	17	14	3	-	.	.	10225	.
566 Farmaseutin tutkinto 2v	26	1	25	-	.	.	10201	.
567 Sos.alan ohj.kasv(1989-)	55	4	51	8264	.	.	8507	.
66 ALEMPI KANDIDAATTIASTE	65	6	59	8735	10915	11168	10178	10990
664 Terv.hoidon hall. tutk.	18	-	18	-	.	.	-	.
666 Farmaseutti 3v	37	1	36	8735	.	.	8887	.
76 YLEMPI KANDIDAATTIASTE	793	326	467	10953	13803	16026	15401	12688
761 Lääketiet.lis.tutkinto	317	181	136	11544	14733	19037	16103	12909
762 Hammaslääketiet.lis.tutk	139	62	77	10722	12678	15732	14470	11234
763 Eläinlääketiet.lis.tutk.	143	52	91	11439	15326	16836	16095	14887
764 Proviisori ja farm.kand.	74	21	53	9613	11380	18874	12019	11127
7641 Proviisori	70	21	49	9613	11199	18874	12019	10847
768 Muut hoitoalojen 7-ast.	120	10	110	10128	12331	13941	11952	12365
7681 Terveystenh.kand.	118	10	108	10128	12314	13917	11952	12348
86 TUTKIJAKOULUTUS TAI VAST	1011	701	310	12688	19067	17763	20040	16868
861 Erikoislääkärikoulutus	166	103	63	-	18447	18868	19256	17124
863 Lääket.ja kir.lääket.tri	569	471	98	13217	20321	17559	20746	18277
865 Hamm.tri,erik.hamm.lääk.	136	70	66	10527	16362	16232	17739	14903
8651 Erikoishammaslääkäri	41	20	21	-	13838	15054	14064	13623
8655 Hammaslääketiet.tri	95	50	45	10527	17452	17017	19209	15500
866 Eläinlääketiet.tri	36	17	19	-	20371	19002	21612	19260
8661 Eläinlääketiet.tri	36	17	19	-	20371	19002	21612	19260
867 Muut lis.tutk.hoitoala	39	9	30	11674	13195	13872	12480	13409
8671 Farm.lis.	13	5	8	-	.	.	11145	.
8672 Terveystenh. lis.	26	4	22	11674	.	.	14150	.
868 Muut hoitoalan tohtorit	65	31	34	-	18143	20423	18449	17864
8681 Farm.tri	37	25	12	-	17065	22486	17751	15638
8682 Terveystenh. tri	28	6	22	-	19567	16986	21360	19078



Taulukko 4 Valtion kuukausipalkkaisen henkilöstön lukumäärät ja kuukausiansiot koulutusalan, koulutusasteen, tutkinnon, sukupuolen sekä ikälisien lukumäärän mukaan marraskuussa 1995

Koulutusala Koulutusaste Tutkinto	Henkilöiden lukumäärä			Kokonaisansio			Miehet mk	Naiset mk
	Yht.	Miehet	Naiset	Ikäl. 1 mk	Keski- määrin mk	Ikäl. 5 mk		
96 KOULUTUSASTE TUNTEMATON	17	3	14	-	.	.	8698	.
969 Muu hoitoalan koulutus	13	2	11	-	.	.	8202	.
<b>7 MAA-,METSÄTALOUDEN KOUL.</b>	<b>2993</b>	<b>2065</b>	<b>928</b>	<b>8601</b>	<b>11864</b>	<b>12320</b>	<b>12091</b>	<b>11359</b>
37 ALEMPI KESKIASTE	845	637	208	7840	9177	9650	9426	8414
371 Maatilatal.koul. alle 3v	442	327	115	7996	9229	9518	9461	8570
373 Puutarhatal.koul.alle 3v	107	35	72	7902	8522	9338	9450	8071
374 Metsätal.koul. alle 3v	144	143	1	7477	.	.	9137	.
375 Kalatalouskoul. alle 3v	63	58	5	8002	.	.	9183	.
379 Muu maa-metsäk. alle 3v	89	74	15	-	9797	10267	10012	8734
47 YLEMPI KESKIASTE	279	222	57	7317	10419	10783	10828	8827
471 Maatilatalouden koul, 3v	81	49	32	7508	9641	9793	10149	8864
473 Puutarhatalouden koul,3v	23	9	14	-	9130	9790	10358	8340
474 Metsätalouden koul, 3v	175	164	11	7290	10949	11320	11056	9340
57 ALIN KORKEA-ASTE	502	393	109	7849	10326	10966	10630	9228
571 Maatilatalouskoul.5-ast	222	167	55	7648	9183	10194	9334	8723
573 Puutarhatalouskoul,5-ast	59	25	34	7902	9499	9661	9757	9309
574 Metsätalouskoul, 5-aste	171	154	17	8543	12146	12689	12354	10259
575 Kalatalouskoulutus 5-ast	50	47	3	7579	.	.	10051	.
77 YLEMPI KANDIDAATTIASTE	1060	612	448	9713	13466	14603	14211	12449
771 Agronomitutkinto	180	130	50	8857	15303	15612	16150	13100
772 Metsänhoitajien koulutus	114	94	20	-	15818	15066	16324	13441
773 Maat.- ja metsät.kand.	697	374	323	9722	12857	14072	13092	12584
7731 MMK maatalousopinnot	241	131	110	10183	12734	13449	13333	12021
7734 MMK metsäopinnot	134	106	28	9525	11754	13690	11780	11655
7738 MMK kotitalousopinnot	66	3	63	9370	.	.	15186	.
7739 MMK elintarvikeopinnot	30	10	20	8388	12429	13414	11563	12862
7741 MMK ympäristöopinnot	137	72	65	8311	14020	15934	14327	13680
7749 MMK muu ja tunt.pääaine	89	52	37	9429	12930	14729	13624	11955
775 Elintarviketiet.kand.	64	11	53	9939	10803	14781	11291	10702
87 TUTKIJAKOULUTUS TAI VAST	294	190	104	10817	17869	18012	18802	16164
871 Maat.- ja metsät.lis.	116	70	46	10300	15437	17290	15752	14958
8711 MML maatalousopinnot	34	16	18	9846	15066	17197	16558	13739
8713 MML metsäopinnot	46	37	9	10527	14549	20144	14693	13958
8717 MML elintarvikeopinnot	6	1	5	-	.	.	15954	.
8718 MML ympäristöopinnot	13	5	8	10527	.	.	17574	.
8719 MML opintosuunta tunt.	13	9	4	-	.	.	17581	.
872 Maat.- ja metsät.tri	162	114	48	12368	19815	18547	20760	17570
8721 MMT maatalousopinnot	46	36	10	12368	20021	19105	20775	17306
8723 MMT metsäopinnot	42	38	4	-	.	.	20883	.
8726 MMT kotitalousopinnot	7	-	7	-	.	.	-	.
8727 MMT elintarvikeopinnot	8	3	5	-	.	.	26037	.
8728 MMT ympäristöopinnot	29	21	8	-	19188	18507	19576	18171
8729 MMT opintosuunta tunt.	30	16	14	-	18993	15989	20997	16703
874 Elintarviketiet.tri	10	4	6	-	.	.	17173	.
97 KOULUTUSASTE TUNTEMATON	13	11	2	8075	.	.	10291	.
979 Muu maa,metsätal.koul.	11	10	1	-	.	.	10513	.
<b>8 MUIDEN ERIK.ALOJEN KOUL.</b>	<b>19861</b>	<b>17351</b>	<b>2510</b>	<b>9973</b>	<b>12150</b>	<b>12544</b>	<b>12641</b>	<b>8756</b>
38 ALEMPI KESKIASTE	8246	6288	1958	8655	10907	11186	11624	8605
381 Vartioint, suojel, alle 3v	6516	6175	341	9158	11603	11900	11665	10472
3811 Paloalan koul, alle 3v	16	15	1	7899	.	.	12290	.
3812 Poliisiala alle 3v	3847	3595	252	9007	11863	12401	11954	10569
3813 Vanginvartijakoulutus	1089	1001	88	8557	10929	10835	10993	10199
3815 Raja,merivartijakoul.	1552	1552	-	9733	.	.	11446	.
3819 Muu vartiointik,alle 3v	12	12	-	-	.	.	8995	.
384 Majoitus,kotital,alle 3v	1678	112	1566	6973	8294	8640	9385	8216
3841 Koti,laitostal, alle 3v	1082	22	1060	6782	8251	8453	8570	8244
3843 Hotelli,ravits, alle 3v	596	90	506	7118	8373	8932	9584	8157
388 Muu erik.alojenk.alle 3v	52	1	51	6279	.	.	8007	.
3881 Parturi,kampaaaja,alle 3v	52	1	51	6279	.	.	8007	.
48 YLEMPI KESKIASTE	6087	5626	461	9270	12137	12262	12360	9412
481 Vartiointi,sotilask, 3v	5724	5548	176	9594	12365	12403	12404	11124
4811 Palopääallystön koulutus	20	20	-	-	.	.	12459	.
4812 Poliisialipääallystö	2946	2812	134	9811	13031	13272	13108	11421
4813 Vankeinhoitokoulutus	320	278	42	8507	10913	11450	11024	10176
4821 Sotilasalan koul, 3v	2437	2437	-	9737	.	.	11750	.
484 Ravitsemis,kotitalous 3v	347	68	279	7232	8526	9574	9250	8350
4841 Koti-laitostalous, 3v	58	-	58	6903	.	.	-	.
4843 Hotelli-ravitsesem.palv,3v	289	68	221	7281	8497	9637	9250	8265
488 Muu erik.alojen koul,3v	166	10	6	7169	9024	11219	9300	8565
4897 Muu erikoisan koul, 3v	11	10	1	-	.	.	9300	.
58 ALIN KORKEA-ASTE	3068	2993	75	9480	12791	13295	12897	8563
581 Vartioint,sotilask,5-ast	2990	2988	2	9640	.	.	12905	.
5811 Poliisipääallystökoulutus	502	500	2	-	.	.	16308	.
5821 Sotilasalan koul,5-aste	2488	2488	-	9640	.	.	12221	.
584 Ravitsemis,kotital,5-ast	78	5	73	7745	.	.	8040	.
5841 Hotelli-ravitsesem,5-aste	38	4	34	7692	.	.	8307	.
5844 Koti,laitostalous,5-aste	40	1	39	7942	.	.	6972	.

Taulukko 4 Valtion kuukausipalkkaisen henkilöstön lukumäärät ja kuukausiansiot koulutusalan, koulutusasteen, tutkinnon, sukupuolen sekä ikälisien lukumäärän mukaan marraskuussa 1995

Koulutusala Koulutusaste Tutkinto	Henkilöiden lukumäärä			Kokonaisansio			Miehet mk	Naiset mk
	Yht.	Miehet	Naiset	Ikäl. 1 mk	Keski- määrin mk	Ikäl. 5 mk		
68 ALEMPI KANDIDAATTIASTE	10	10	-	9729	.	.	13178	.
681 Sotilasal.alempi kand.k.	10	10	-	9729	.	.	13178	.
78 YLEMPI KANDIDAATTIASTE	1814	1814	-	12268	.	.	14472	.
781 Sotilasalan ylempi kand.	1814	1814	-	12268	.	.	14472	.
7811 Ups.tutkinto (1981-)	750	750	-	12295	.	.	12904	.
7821 Kapteenin tutkinto	367	367	-	10127	.	.	13452	.
7831 Esiupseerin tutkinto	697	697	-	10099	.	.	16698	.
88 TUTKIJAKOULUTUS TAI VAST	616	616	-	12598	.	.	18953	.
881 Yleisesikuntaups.tutk.	616	616	-	12598	.	.	18953	.
98 KOULUTUSASTE TUNTEMATON	20	4	16	-	.	.	10289	.
984 Majoitus,ravitsemiskoul	8	-	8	-	.	.	-	.
989 Muut erikoisalojen koul.	8	1	7	-	.	.	9565	.
9 KOULUTUSALA TUNTEMATON	579	299	280	9940	13916	14807	14917	12848
39 ALEMPI KESKIASTE	15	12	3	-	.	.	11898	.
399 Alemp.keskiaste,ala tunt	15	12	3	-	.	.	11898	.
69 ALEMPI KANDIDAATTIASTE	45	9	36	-	11223	11740	15048	10267
691 Hum.kand.koul.ala tunt.	42	8	34	-	11212	11740	15236	10266
79 YLEMPI KANDIDAATTIASTE	294	125	169	9567	12584	14022	12569	12596
791 Fil.kand.koul.ala tunt.	286	120	166	9582	12536	14022	12430	12612
799 Muu ylempi kand.tunt.	8	5	3	9331	.	.	15894	.
89 TUTKIJAKOULUTUS TAI VAST	210	145	65	11225	16815	17648	17400	15510
891 Fil.lis.koulutusala tunt	48	27	21	10073	13607	16493	13219	14107
892 Fil.tri,koulutusala tunt	158	115	43	12952	17853	17905	18425	16325
99 KOULUTUSASTE TUNTEMATON	11	5	6	9846	.	.	11121	.
991 Koulutusaste ja-ala tunt	11	5	6	9846	.	.	11121	.
TUNTEMATON	3667	2238	1429	8550	11126	11528	11949	9836





Taulukko 6 Valtion kuukausipalkkaisen henkilöstön lukumäärät ja keskimääräiset ansiot sekä työaika ammattiryhmän mukaan marraskuussa 1995

Ammattiryhmä	Lukumäärä			Säänn.ansio			Kokonaisansio			Työaika		
	Yhteensä	Miehet	Naiset	Yht. mk	Miehet mk	Naiset mk	Yht. mk	Miehet mk	Naiset mk	Yhteensä ttt	Miehet het	Naiset het
05 LAINOPILLINEN TYÖ	3198	2072	1126	16382	17225	14832	16692	17547	15118	36,4	36,3	36,4
051 Tuomioistuini- ja hallintoläkämiehet	1474	871	603	18093	19273	16388	18681	19915	16898	36,3	36,3	36,3
052 Syyttäjät, poliisipäälliköt ym.	245	209	36	17090	17381	15398	17474	17824	15445	36,4	36,4	36,4
053 Lainopilliset asiamiehet ja muut lainop. alan ja sitä tukevat ammatit	102	78	24	19075	20773	13558	19075	20773	13558	36,3	36,3	36,3
054 Haastemiehet ja ulosottomiehet	974	755	219	16334	16221	16724	16341	16230	16724	36,4	36,4	36,5
059 Muut lainopillisen alan ammatit	403	159	244	9132	8829	9329	9185	8882	9382	36,3	36,3	36,3
06 KIRJALLINEN TOIMINTA, TOIMITTAJAN TYÖ YM.	450	94	356	11758	12628	11528	11943	13075	11644	36,4	36,5	36,4
061 Toimittajat ja kirjailijat	82	23	59	10578	11269	10309	10640	11378	10352	36,4	36,4	36,3
064 Tiedottajat	244	45	199	12029	13331	11734	12256	13803	11906	36,5	36,7	36,4
065 Kääntäjät	118	24	94	12030	12540	11900	12199	13305	11916	36,4	36,3	36,4
07 TAITTEELLINEN JA VIIHTEELLINEN TYÖ	122	78	44	10250	10725	9408	10276	10765	9408	36,8	36,7	37,1
072 Somistajat, tekstaaajat	6	6	-	8711	8711	.	8711	8711	.	38,3	38,3	-
074 Valokuvaajat	25	9	16	8832	9330	8553	8837	9342	8553	36,9	36,4	37,1
076 Muusikot	26	24	2	12901	13336	.	12954	13393	.	35,4	35,3	37,3
079 Muut taiteellisen ja viihteell. alan ammatit	61	38	23	9936	9798	10164	9964	9843	10164	37,3	37,4	37,2
08 KIRJASTO-, ARKISTO- JA MUSEOALAN TYÖ	1532	381	1151	10131	10210	10105	10157	10256	10124	36,3	36,4	36,2
081 Kirjastonhoitajat ym.	980	170	810	9800	9117	9943	9818	9126	9964	36,3	36,4	36,2
0811 Kirjastonhoitajat ja amanuenssit	501	66	435	11568	11303	11608	11580	11314	11620	36,3	36,3	36,3
0812 Muut kirjastotyöntekijät	479	104	375	7951	7730	8012	7976	7737	8042	36,3	36,4	36,2
082 Arkistonhoitajat	83	35	48	10550	11238	10048	10565	11238	10074	36,4	36,4	36,3
0821 Arkistonhoitajat	73	30	43	10962	11768	10399	10979	11768	10428	36,4	36,4	36,3
0822 Muut arkistotyöntekijät	10	5	5	7542	.	.	7542	.	.	36,3	36,3	36,3
083 Museovirkailijat	107	59	48	11476	11697	11204	11476	11697	11204	36,8	36,8	36,7
0831 Museonhoitajat	51	31	20	14486	14263	14833	14486	14263	14833	36,3	36,3	36,3
0832 Muut museotyöntekijät	56	28	28	8734	8856	8611	8734	8856	8611	37,1	37,4	36,9
089 Muut kirjasto-arkisto- ja museoalan ammatit	362	117	245	10535	10741	10436	10591	10877	10454	36,2	36,3	36,1
09 MUU TEKNINEN, LUONNONT., LAINOPILLINEN, TAITTEELL. JA HUMANISTINEN TYÖ	10	9	1	8074	8064	.	8074	8064	.	15,5	12,9	38,3
1 TERVEYDEN- JA SAIRAUDENHOITO, SOSIAALIALAN TYÖ	3298	1096	2202	10962	12872	10011	11114	13146	10103	37,4	37,1	37,5
10 TERVEYDEN- JA SAIRAUDENHOITOTYÖ	1813	469	1344	11110	14783	9828	11335	15333	9939	37,8	37,6	37,9
101 Lääkärit	277	199	78	20422	20804	19446	21522	22053	20167	36,6	36,7	36,6
1011 Ylilääkärit	132	104	28	21764	22184	20207	22207	22592	20779	36,7	36,7	36,6
1012 Erikois- osaston- ja terveyskeskuslääkärit	139	90	49	19446	19610	19145	21104	21723	19966	36,6	36,6	36,5
1013 Apulaislääkärit	6	5	1	13483	.	.	16122	.	.	37,0	37,0	37,0
102 Ylihoitajat ym.	14	4	10	13098	.	12829	13120	.	12859	37,3	37,2	37,3
103 Hoitohenkilökunta	1181	256	925	9901	10406	9762	9982	10438	9856	38,0	38,2	37,9
1031 Osastonhoitajat ja muut johtavat hoitajat	173	8	165	11071	11416	11055	11193	11417	11182	37,9	37,5	37,9
1032 Apulaisosastonhoitajat muu erikoistunut hoitohenkilöstö	239	12	227	10077	10797	10039	10164	10914	10125	37,3	38,3	37,3
1033 Pidemmän koulutuksen saanut hoitohenkilökunta	242	16	226	9313	9441	9304	9444	9530	9438	38,2	38,3	38,2
1034 Laboratorionhoitajat	121	24	97	8552	9035	8433	8624	9172	8489	38,0	38,0	38,0
1036 Mielisairaanhoidajat	243	152	91	10698	10804	10522	10723	10818	10565	38,3	38,3	38,3
1037 Perushoitajat	153	39	114	9180	10209	8828	9201	10211	8855	38,4	38,3	38,4
1038 Kuntohoitajat	8	5	3	7390	.	.	7390	.	.	36,3	36,3	36,3
104 Muu hoitoalan henkilöstö	340	9	331	7647	7340	7655	7666	7340	7675	38,2	38,1	38,2
1042 Tutkimustekn. ja avustava hoitohenkilökunta	339	8	331	7648	7361	7655	7667	7361	7675	38,2	38,1	38,2
11 LIIKUNTA- JA TYÖTERAPIATYÖ	64	13	51	9112	9090	9118	9113	9092	9119	37,3	37,7	37,2
111 Liikuntaterapiatyö	16	-	16	9057	.	9057	9060	.	9060	37,9	-	37,9
112 Työ- ja toimintaterapeutit	31	11	20	9107	9332	8983	9108	9334	8983	37,3	37,8	37,0
113 Puheterapeutit	9	-	9	10836	.	10836	10836	.	10836	36,6	-	36,6
119 Muut liikunta- ja työterapiatyön ammatit	8	2	6	7303	.	7151	7303	.	7151	36,8	37,3	36,7
12 HAMMASHOITOALAN TYÖ	230	71	159	11075	14583	9508	11089	14615	9515	36,7	35,5	37,2
121 Hammaslääkärit	119	60	59	13887	15452	12296	13915	15490	12313	35,4	35,3	35,5
1211 Johtavat hammaslääkärit	56	16	40	12105	12839	11811	12123	12839	11836	36,1	36,3	36,0
1212 Terveyskeskus- ja erikoishammaslääkärit	63	44	19	15472	16403	13316	15508	16454	13316	34,8	34,9	34,5
122 Hammashoitajat	97	-	97	7838	.	7838	7838	.	7838	38,2	-	38,2
129 Muut hammashoitoalan ammatit	14	11	3	9600	9844	.	9600	9844	.	37,3	37,1	38,3
13 APTEEKKIALAN TYÖ	31	5	26	11289	.	10275	11380	.	10384	36,7	36,3	36,7
132 Farmaseutit	26	-	26	10275	.	10275	10384	.	10384	36,7	-	36,7
14 ELÄINLÄÄKETIETEELLINEN TYÖ	99	35	64	15287	16812	14452	15774	17204	14993	36,0	36,1	35,9
141 Eläinlääkärit	99	35	64	15287	16812	14452	15774	17204	14993	36,0	36,1	35,9
15 SOSIAALIALAN TYÖ	482	208	274	9097	9237	8991	9157	9330	9026	37,7	37,7	37,7
151 Johto- ja hallinto- tehtävissä toimivat sosiaalityöntekijät	13	7	6	14559	17186	11494	14559	17186	11494	28,4	28,8	27,9
152 Sosiaalialan erityistyöntekijät	76	18	58	9683	9906	9613	9685	9906	9616	36,8	36,4	37,0
153 Muut sosiaalialan työntekijät	209	94	115	9163	9336	9022	9205	9405	9041	38,2	38,2	38,2
154 Lastenhoitajat ja muu lastenhoitohenkilöstö	62	13	49	8665	8304	8761	8739	8304	8854	38,3	38,3	38,3
159 Muut sosiaalityön ammatit	119	75	44	8246	8370	8034	8375	8541	8091	38,2	38,1	38,3

Taulukko 6 Valtion kuukausipalkkaisen henkilöstön lukumäärät ja keskimääräiset ansiot sekä työaika ammattiryhmän mukaan marraskuussa 1995

Ammattiryhmä	Lukumäärä			Säänn.ansio			Kokonaisansio			Työaika		
	Yhteensä	Miehet	Naiset	Yht. mk	Miehet mk	Naiset mk	Yht. mk	Miehet mk	Naiset mk	Yhteensä ttt	Miehet het	Naiset
16 YMPÄRISTÖN- JA TERVEYDENSUOJELUTYÖ	276	215	61	11258	11329	11009	11298	11361	11075	36,4	36,3	36,4
161 Ammattientarkastajat, terveystarkastajat	251	201	50	11220	11297	10911	11236	11297	10992	36,3	36,3	36,3
1611 Terveys- ja työsuojelutarkastajat	251	201	50	11220	11297	10911	11236	11297	10992	36,3	36,3	36,3
169 Muut ympäristön- ja terveysuojelutyön ammatit	25	14	11	11636	11782	11452	11912	12273	11452	36,6	36,5	36,7
17 PSYKOLOGIT	298	80	218	11670	12413	11398	11670	12413	11398	36,4	36,4	36,4
171 Psykologit	298	80	218	11670	12413	11398	11670	12413	11398	36,4	36,4	36,4
2 HALLINNOLLINEN, TILINPIDOLLINEN JA KONTTORITEKNINEN TYÖ	43476	14848	28628	10782	13085	9587	10870	13240	9641	36,4	36,5	36,4
20 YHTEISKUNNALLIS-HALLINNOLLINEN TYÖ	13308	7648	5660	14716	15802	13249	14815	15931	13308	36,3	36,3	36,3
201 Valtion hallinnon johtavat toimihenkilöt	13255	7615	5640	14728	15817	13257	14827	15945	13316	36,3	36,3	36,3
2011 Keskushallinnon ylin johtohenkilöstö	2506	1627	879	19377	20530	17242	19459	20637	17279	36,3	36,3	36,2
2012 Piiri- ja paikallishallinnon ylin johtohenkilöstö	2025	1278	747	16135	17233	14258	16310	17448	14362	36,2	36,3	36,2
2013 Muut johtohenkilöt	2445	1137	1308	13055	13933	12291	13183	14104	12382	36,3	36,3	36,4
2014 Esittelijät ja valmistelijat	6279	3573	2706	13070	13764	12153	13140	13857	12192	36,3	36,4	36,3
209 Muut yhteiskunnallishallinnollisen työn ammatit	53	33	20	11867	12364	11047	11994	12554	11071	36,1	35,7	36,7
22 HENKILÖSTÖASIOIDEN HOITO	1938	393	1545	8523	8700	8478	8561	8727	8519	36,3	36,3	36,3
221 Henkilöstöhallinnon hoitajat	91	18	73	11520	14456	10797	11747	14495	11069	36,3	36,3	36,3
2211 Johtohenkilöt	28	15	13	14490	15217	13652	15041	15264	14783	36,3	36,3	36,3
2212 Henkilöstöhallinnon virkailijat	63	3	60	10200	10178	10178	10283	10264	10264	36,4	36,3	36,4
222 Työnvälitysvirkailijat	1733	363	1370	8311	8357	8298	8341	8385	8330	36,3	36,3	36,3
2221 Työnvälityksen johtohenkilöt	290	80	210	9512	9592	9482	9576	9654	9547	36,3	36,4	36,3
2222 Muut työnvälitysvirkailijat	1443	283	1160	8069	8008	8084	8093	8026	8109	36,3	36,3	36,3
229 Muut henkilöstöasioiden hoitajat	114	12	102	9352	10424	9225	9357	10424	9232	36,4	36,7	36,3
23 TALOUS- JA TILINPITOTYÖ YM.	752	119	633	9898	10256	9830	9990	10328	9926	36,3	36,4	36,3
231 Tilintarkastajat	41	6	35	11856	12484	11748	12060	12484	11987	36,3	36,3	36,3
2311 Tilintarkastajat ja revisorit	41	6	35	11856	12484	11748	12060	12484	11987	36,3	36,3	36,3
232 Tilinpitohenkilökunta	708	112	596	9786	10154	9716	9871	10231	9804	36,3	36,4	36,3
2321 Kirjanpitokamreerit ym.	420	94	326	10767	10647	10801	10873	10721	10916	36,3	36,4	36,3
2322 Muut kirjanpitäjät	263	18	245	8230	7582	8278	8291	7669	8337	36,3	36,3	36,3
2323 Kassanhoitajat (konttori/toimisto)	25	-	25	9668	.	9668	9668	.	9668	36,5	-	36,5
24 SIHTEERI, KONEKIRJOITUSTYÖ JA MUUT TOIMISTOPALVELUT	17268	1871	15397	8399	8337	8406	8487	8682	8463	36,4	36,8	36,4
241 Osasto- ja toimistosihteerit	12108	731	11377	8669	8747	8664	8732	8820	8726	36,4	36,5	36,4
242 Toimistovirkailijat	3420	192	3228	7477	7133	7498	7501	7211	7518	36,4	36,4	36,4
243 Tekstinkäsittelijät	186	1	185	8278	.	8279	8300	.	8301	36,4	36,3	36,4
244 Toimistopalveluja suorittavat henkilöt	1554	947	607	8336	8265	8448	8767	8875	8598	37,0	37,1	36,9
2441 Toimistopalvelujen esimiehet	471	338	133	8706	8734	8635	9459	9663	8943	36,5	36,5	36,4
2442 Palkanlaskijat	15	-	15	9334	.	9334	9571	.	9571	36,3	-	36,3
2443 Kirjaajat	121	5	116	9237	.	9230	9289	.	9285	36,3	36,3	36,3
2444 Muut toimistopalveluja suorittavat henkilöt	168	45	123	8433	8982	8232	9071	11136	8316	37,0	37,4	36,8
2445 Vahtimestarit	779	559	220	7933	7913	7984	8185	8212	8118	37,5	37,4	37,7
25 ATK-ALAN KUULUVA TYÖ YM.	1847	1125	722	11494	12079	10583	11668	12309	10670	36,5	36,5	36,4
251 Atk-pääallikot	128	106	22	16899	17046	16188	17072	17152	16685	36,4	36,4	36,3
252 Atk-suunnittelijat ja ohjelmoijat	1219	801	418	11736	11924	11375	11880	12114	11433	36,4	36,4	36,4
2521 Johtavat suunnittelijat ja ohjelmoijat	1161	769	392	11862	12047	11500	12014	12244	11562	36,4	36,4	36,4
2522 Muut suunnittelijat ja ohjelmoijat	58	32	26	9206	8973	9492	9206	8973	9492	36,4	36,4	36,3
253 Tietokoneiden käyttötöht. toimivat henkilöt	432	205	227	9649	10360	9007	9932	10827	9123	36,7	36,8	36,5
2531 Käyttöpuolen esimiehet	137	85	52	10322	10843	9472	10673	11358	9555	36,5	36,7	36,4
2532 Operaattorit	250	115	135	9554	10159	9039	9851	10612	9202	36,7	37,0	36,5
2533 Atk-kirjoittajat	45	5	40	8124	.	8295	8124	.	8295	36,6	36,7	36,6
259 Muut atk-alan ammatit	68	13	55	8712	8226	8827	8728	8226	8847	36,4	36,6	36,3
26 YHTEISKUNTATIETEELLINEN YM. SELVIITYSTYÖ	3409	2016	1393	10833	11331	10113	10893	11392	10171	36,3	36,3	36,3
261 Tutkijat ja suunnittelijat	2602	1668	934	11417	11837	10667	11479	11896	10736	36,3	36,2	36,3
262 Avustavat selvitystyöntekijät	801	343	458	8891	8785	8969	8944	8864	9005	36,4	36,4	36,3
269 Muut yhteiskuntatiet. selvitystyön ammatit	6	5	1	16819	.	.	16819	.	.	36,3	36,3	36,3
29 MUU HALLINNOLLINEN, TILINPIDOLLINEN JA KONTTORITEKNINEN TYÖ	4954	1676	3278	9238	10006	8845	9304	10166	8864	36,7	37,2	36,4
295 Verotustehtävät/verovirkailijat	4118	992	3126	9351	10890	8863	9397	11029	8879	36,4	36,5	36,3
2951 Verotarkastajat	633	363	270	12743	13322	11963	12785	13371	11997	36,3	36,3	36,3
2952 Verovalmistelijat ym.	2773	321	2452	8245	8038	8272	8247	8040	8274	36,3	36,3	36,3
2953 Tulliverovirkailijat	712	308	404	10643	10994	10376	10863	11384	10465	36,6	36,9	36,4
297 Isännöitsijät ja varastopääallikot	176	146	30	9641	9797	8879	9821	9971	9087	38,0	38,1	37,7
298 Varastonhoitajat	660	538	122	8422	8433	8374	8590	8628	8425	38,2	38,2	38,2

Taulukko 6 Valtion kuukausipalkkaisen henkilöstön lukumäärät ja keskimääräiset ansiot sekä työaika ammattiryhmän mukaan marraskuussa 1995

Ammattiryhmä	Lukumäärä			Säänn.ansio			Kokonaisansio			Työaika		
	Yh- teensä	Mie- het	Nai- set	Yht. mk	Mie- het mk	Nai- set mk	Yht. mk	Mie- het mk	Nai- set mk	Yh- teensä ttt	Mie- het	Nai- set
3 KAUPALLINEN TYÖ	114	66	48	11144	11258	10987	11310	11480	11076	36,7	36,8	36,6
31 KAUPALLINEN TYÖ	114	66	48	11144	11258	10987	11310	11480	11076	36,7	36,8	36,6
311 Mainonta- ja myyntityön johto	38	17	21	14424	16524	12723	14545	16603	12880	36,5	36,5	36,4
312 Muu kaupallinen työ	76	49	27	9504	9431	9637	9693	9703	9674	36,8	36,9	36,7
4 MAA- JA METSÄTALOUS, KALASTUSTYÖ	458	256	202	8518	8706	8279	8646	8847	8392	38,0	37,9	38,1
40 MAATILATALOUS JA ELÄINTENHOITO	194	78	116	8361	8683	8144	8492	8893	8222	38,2	38,1	38,2
401 Työnjohtajat	32	30	2	9163	9199	.	9355	9403	.	37,9	38,0	37,3
402 Maataloustyöntekijät eläintenhoitajat	162	48	114	8203	8361	8136	8322	8575	8215	38,2	38,1	38,3
41 PUUTARHA- JA PUUSTOTYÖ	97	40	57	8615	9073	8294	8840	9363	8472	37,8	37,7	37,9
411 Työnjohtajat	90	37	53	8743	9286	8364	8985	9601	8555	37,7	37,6	37,8
412 Puutarha- ja puustotyöntekijät	7	3	4	6973	.	.	6973	.	.	38,4	38,3	38,4
42 RIISTANHOITO JA METSÄSTYS SEKÄ KALASTUS	80	58	22	9299	9378	9090	9374	9481	9090	37,7	37,6	38,1
421 Esimiehet	80	58	22	9299	9378	9090	9374	9481	9090	37,7	37,6	38,1
44 Metsätyö	87	80	7	8039	8058	7826	8106	8083	8369	38,1	38,2	37,2
441 Työnjohtajat	8	8	-	8704	8704	.	8704	8704	.	39,1	39,1	-
442 Metsä- ja uittotyöntekijät	79	72	7	7972	7986	7826	8045	8014	8369	38,0	38,1	37,2
5 KAIIVOS-, KIVENLOUHINTA- OLUJYNNRIKASTUSTYÖ YM.	32	32	-	8375	8375	.	8531	8531	.	38,3	38,3	-
50 KAIIVOS- JA LOUHINTATYÖ	32	32	-	8375	8375	.	8531	8531	.	38,3	38,3	-
501 Kaiivos- ja louhintatyöntekijät	32	32	-	8375	8375	.	8531	8531	.	38,3	38,3	-
6 KULJETUS- JA LIIKENNETYÖ	3469	3025	444	10371	10615	8704	11920	12375	8816	38,1	38,2	37,5
60 MERIPÄÄLLYSTYÖ	695	694	1	15524	15530	.	15939	15945	.	39,3	39,3	38,0
601 Kansipäälystö	122	121	1	14302	14324	.	15296	15326	.	37,9	37,9	38,0
602 Luotsit ym.	457	457	-	16790	16790	.	16887	16887	.	39,9	39,9	-
6021 Luotsauspäälliköt ym.	35	35	-	19651	19651	.	19949	19949	.	39,5	39,5	-
6022 Luotsit ym.	422	422	-	16553	16553	.	16633	16633	.	39,9	39,9	-
603 Konepäälystö	116	116	-	11822	11822	.	12877	12877	.	38,1	38,1	-
6032 Konemestarit	116	116	-	11822	11822	.	12877	12877	.	38,1	38,1	-
61 KANSI-JA KONEMIEHISTÖTYÖ	224	222	2	10089	10099	.	10455	10468	.	38,0	38,0	37,3
611 Kansimiehistö sekä pienten alusten kulj.	128	128	-	10154	10154	.	10617	10617	.	38,0	38,0	-
612 Konemiehistö	96	94	2	10002	10025	.	10237	10265	.	38,0	38,0	37,3
64 TIELIIKENNETYÖ	1619	1609	10	8502	8509	7382	11359	11380	8002	38,0	38,0	38,1
641 Moottoriajoneuvon- ja raitiovaununkuljettajat	1556	1546	10	8519	8526	7382	11483	11506	8002	38,0	38,0	38,1
649 Muut tieliikennetyön ammatit	63	63	-	8078	8078	.	8292	8292	.	38,3	38,3	-
65 LIIKENTEEN JOHTO- JA LIIKENNETÄ PALV. TYÖ	92	70	22	12773	13366	10883	13738	14489	11350	37,6	37,7	37,4
652 Ilmaliikenteen johto	13	9	4	11493	11572	.	11860	12076	.	37,9	37,9	37,8
6521 Lennonjohtajat ym.	13	9	4	11493	11572	.	11860	12076	.	37,9	37,9	37,8
654 Rautatieliikenteen johto	15	14	1	13414	13517	.	13816	13750	.	37,0	37,1	36,3
6541 Asemapäälliköt ym.	13	12	1	13678	13820	.	14016	13957	.	37,0	37,0	36,3
655 Juna- ja asemamiehet	35	21	14	10381	10441	10290	11827	12506	10810	38,0	38,3	37,6
6551 Konduktöörit ym.	29	20	9	10676	10449	11181	12422	12616	11989	38,3	38,3	38,3
6552 Asemamiehet ym.	6	1	5	8955	.	.	8955	.	.	36,7	38,3	36,3
656 Tieliikenteen johto	13	10	3	12888	12943	.	12888	12943	.	36,5	36,5	36,3
659 Muut liikenteen johto- ja palvelutyöt	16	16	-	18347	18347	.	20062	20062	.	37,9	37,9	-
66 POSTI- JA TIETOLIIKENNETYÖ	419	25	394	8732	10256	8636	8829	10800	8704	37,4	36,8	37,5
663 Puhelinvaihteenhoitajat	169	3	166	7980	.	7988	8015	.	8024	36,4	36,3	36,4
664 Sähköttäjät	245	18	227	9232	10809	9107	9373	11564	9199	38,1	36,8	38,2
67 POSTINKANTAJAT JA LEHDENJAKAJAT	13	7	6	6376	6158	6630	6702	6764	6630	36,8	36,6	37,0
679 Muut postinkantoalan ammatit	12	7	5	6211	6158	.	6564	6764	.	36,8	36,6	37,1
69 MUU KULJETUS- JA LIIKENNETYÖ	407	398	9	10431	10467	8842	11033	11066	9589	37,5	37,5	37,0
692 Kanavan- ja lossin- hoitajat, satamavartijat	287	281	6	10601	10612	10074	11405	11410	11195	37,0	37,0	36,3
699 Muut kuljetus- ja liikennetyön ammatit	119	116	3	10038	10132	.	10156	10254	.	38,6	38,6	38,3
7 TEOLLINEN TYÖ 1	1795	1632	163	8673	8773	7666	9056	9190	7717	38,2	38,2	38,3
71 OMPELUTYÖ YM.	16	1	15	8045	.	7855	8052	.	7855	38,2	38,3	38,2
75 KONEPAJA- JA RAKENNUSMETALLITYÖ	1038	948	90	8976	9106	7603	9472	9649	7607	38,2	38,2	38,3
751 Koneenasettajat, koneistajat ja työkaluntekijät	13	13	-	11390	11390	.	11959	11959	.	38,0	38,0	-
752 Koneenasentajat ym.	515	512	3	8894	8899	.	9657	9667	.	38,2	38,2	38,3
753 Koneen- ja moottorin- korjaajat	444	358	86	8893	9209	7579	9079	9438	7584	38,2	38,2	38,3
755 Putkityöntekijät	14	14	-	9302	9302	.	9910	9910	.	38,3	38,3	-
756 Hitsaajat ja kaasuleikkaajat	19	19	-	8704	8704	.	9530	9530	.	38,2	38,2	-
759 Muut konepaja- ja rakennusmetallityön ammatit	31	30	1	10486	10553	.	10740	10815	.	37,9	37,9	38,3

Taulukko 6 Valtion kuukausipalkkaisen henkilöstön lukumäärät ja keskimääräiset ansiot sekä työaika ammattiryhmän mukaan marraskuussa 1995

Ammattiryhmä	Lukumäärä			Säänn. ansio			Kokonaisansio			Työaika		
	Yh- teensä	Mie- het	Nai- set	Yht. mk	Mie- het mk	Nai- set mk	Yht. mk	Mie- het mk	Nai- set mk	Yh- teensä ttt	Mie- het	Nai- set
76 SÄHKÖTYÖ	274	233	41	9136	9359	7868	9576	9844	8056	38,2	38,2	38,3
761 Sähköasentajat	111	110	1	10327	10340	.	11288	11283	.	38,2	38,2	38,0
764 Tele- ja elektroniikka- asentajat	39	39	-	9326	9326	.	9446	9446	.	37,9	37,9	-
765 Puhelin- ja linja- asentajat	18	18	-	9050	9050	.	9269	9269	.	38,3	38,3	-
769 Muut sähkötyön ammatit	106	66	40	7835	7830	7843	7884	7838	7961	38,3	38,3	38,3
77 PUUTYÖ	83	83	-	8822	8822	.	8992	8992	.	38,3	38,3	-
770 Puutyöntekijät ym.	83	83	-	8822	8822	.	8992	8992	.	38,3	38,3	-
78 MAALAU- JA LATTIANPÄÄLLYSTYSTYÖ	9	9	-	8638	8638	.	8794	8794	.	38,2	38,2	-
780 Maalaus- ja lattian- päällystystyöntekijät ym.	9	9	-	8638	8638	.	8794	8794	.	38,2	38,2	-
79 RAKENNUSTYÖ	364	347	17	7452	7457	7345	7550	7559	7365	38,1	38,1	38,0
792 Muu maa- ja vesirakennus ja kunnossapitotyö	268	251	17	7087	7070	7345	7169	7156	7365	38,1	38,1	38,0
793 Talonrakennustyö	39	39	-	7969	7969	.	8105	8105	.	38,3	38,3	-
7931 Kirvesmiehet	34	34	-	8071	8071	.	8228	8228	.	38,3	38,3	-
799 Muut rakennustyön ammattit	53	53	-	8987	8987	.	9145	9145	.	38,1	38,1	-
8 TEOLLINEN TYÖ 2	1109	877	232	8191	8323	7690	9458	9917	7722	38,0	38,1	37,9
80 GRAAFINEN TYÖ	112	46	66	8794	9100	8581	8894	9228	8660	37,0	37,1	36,8
801 Latojat ym.	20	6	14	9920	10346	9738	9946	10365	9767	37,5	37,7	37,5
802 Jäljennöstyöntekijät	6	4	2	8342	.	.	8387	.	.	36,5	36,8	35,8
803 Painajat	55	29	26	8639	8959	8282	8822	9149	8458	36,9	37,2	36,6
804 Kirjansitomotyöntekijät	23	4	19	8154	.	8108	8166	.	8122	37,0	36,8	37,0
809 Muut graafisen alan ammattit	6	1	5	9294	.	.	9294	.	.	36,3	36,3	36,3
87 TYÖKONEIDEN KÄYTTÖ	510	510	-	8778	8778	.	11481	11481	.	38,0	38,0	-
872 Rakennuskoneen kuljettajat ym.	494	494	-	8804	8804	.	11567	11567	.	38,0	38,0	-
873 Trukinkuljettajat ym.	6	6	-	7384	7384	.	7384	7384	.	38,3	38,3	-
879 Muut työkonseiden käyttöön liittyvät ammattit	10	10	-	8358	8358	.	9733	9733	.	38,0	38,0	-
88 PAKKAUS- VARASTO- JA KUORMAUSTYÖ	475	314	161	7397	7446	7302	7429	7488	7316	38,3	38,3	38,3
882 Varastotyöntekijät	474	314	160	7396	7446	7296	7428	7488	7310	38,3	38,3	38,3
9 PALVELUTYÖ YM.	24294	20427	3867	11212	11727	8494	11758	12358	8587	38,0	37,9	38,2
90 SIVILILIVARTIOINTI- JA SUOJELUTYÖ	11908	11087	821	11460	11574	9924	11870	11996	10166	38,3	38,3	38,1
903 Poliisit	7388	6965	423	12126	12226	10482	12580	12686	10833	38,3	38,3	38,2
9031 Komisarit ym.	470	465	5	15664	15678	.	16584	16594	.	37,8	37,8	38,5
9032 Muut poliisit	6918	6500	418	11886	11979	10435	12308	12407	10776	38,4	38,4	38,3
904 Tullivartijat ja rajavartijat	2705	2490	215	10433	10565	8903	10931	11091	9076	38,1	38,2	37,3
9041 Tullivalvontaesimiehet ja satamatarkastajat	118	112	6	11730	11746	11441	13019	13076	11967	37,4	37,3	38,0
9042 Tullivartijat	853	644	209	10199	10644	8830	10513	11007	8993	37,9	38,1	37,3
9043 Raja- ja merivartijat	1734	1734	-	10459	10459	.	10995	10995	.	38,3	38,3	-
905 Vanginvartijat ym.	1461	1311	150	10348	10400	9891	10420	10475	9938	38,3	38,3	38,3
9051 Vartiopäälliköt	57	56	1	11851	11834	.	11925	11909	.	37,2	37,2	36,3
9052 Vanginvartijat	1404	1255	149	10287	10336	9871	10359	10411	9919	38,3	38,3	38,3
906 Muut vartijat (siviilitehtävät)	332	305	27	9942	9984	9468	10113	10151	9686	38,4	38,4	38,4
909 Muut vartiointi- ja suojaletyön ammatit	19	13	6	10831	11183	10070	11345	11933	10070	37,7	37,6	37,9
91 HOTELLI-, RAVINTOLA- JA SUURTALOUSTYÖ	1620	95	1525	8308	8649	8287	8378	8768	8353	38,3	38,1	38,3
911 Suurtaaloituksen hoitajat	406	10	396	8889	8961	8887	8968	8967	8968	38,2	37,7	38,3
912 Kokit, keittäjät ja kylmäköt	453	38	415	8762	9068	8734	8838	9244	8801	38,3	38,2	38,3
913 Keittiöapulaiset ym.	698	38	660	7577	7309	7592	7613	7408	7625	38,3	38,3	38,3
914 Tarjoilutyö sekä hotelli- ja ravintolapalvelutyö	63	9	54	9403	12191	8938	9733	12275	9309	37,9	37,5	37,9
9141 Hovimestarit	6	4	2	14712	.	.	14712	.	.	37,3	37,0	37,8
9142 Tarjoilijat ja baarimestarit	17	3	14	9782	.	9710	9850	.	9748	37,8	37,8	37,8
9143 Muut tarjoilu- ja palvelutyöntekijät	40	2	38	8445	.	8439	8937	.	8953	38,0	38,0	38,0
93 KIINTEISTÖNHOITO JA SIIVOUSTYÖ	1659	492	1167	7605	8207	7351	7799	8770	7390	38,2	38,2	38,2
931 Kiinteistötyöntekijät	523	468	55	8158	8261	7281	8691	8651	7330	38,3	38,2	38,9
932 Siivoojat ja siivous- työnjohtajat	1136	24	1112	7351	7161	7355	7388	7184	7393	38,1	37,9	38,2
9321 Siivoustyön johtajat	136	6	130	8157	9123	8113	8215	9123	8173	37,8	36,7	37,8
9322 Siivoojat	1000	18	982	7241	6507	7254	7276	6538	7290	38,2	38,3	38,2
95 PESU- JA SILITYSTYÖ	103	11	92	7410	7708	7374	7410	7715	7374	38,3	38,3	38,3
951 Pesulatyöntekijät	94	7	87	7422	8028	7373	7422	8028	7373	38,3	38,3	38,3
9512 Pesijät ja mankeloijat	92	7	85	7401	8028	7350	7401	8028	7350	38,3	38,3	38,3
959 Muut pesu- ja silitystyön ammattit	9	4	5	7282	.	.	7291	.	.	37,9	38,3	37,5
96 URHEILU	23	18	5	11015	11070	.	11079	11152	.	36,8	36,9	36,3
961 Liikunnanohjaajat, urheilu- ja ravivalmentajat	23	18	5	11015	11070	.	11079	11152	.	36,8	36,9	36,3
97 SOTILASTYÖ	8978	8724	254	12119	12159	10741	13003	13068	10783	37,5	37,4	38,1
971 Upseerit ja ylempät toimiupseerit sekä virka- asemaltaan heihin rinnast.	3515	3515	-	14320	14320	.	15084	15084	.	36,8	36,8	-
9711 Kenraalit	18	18	-	29092	29092	.	29147	29147	.	36,3	36,3	-
9712 Esiupseerit	2298	2298	-	15147	15147	.	15464	15464	.	36,4	36,4	-
9713 Ylempät toimiupseerit	1199	1199	-	12513	12513	.	14145	14145	.	37,6	37,6	-
972 Alemmat toimiupseerit	3657	3657	-	10018	10018	.	11351	11351	.	38,0	38,0	-
973 Värvät	1010	757	253	10418	10305	10755	10620	10561	10798	38,1	38,1	38,1
974 Sotilastekninen henkilöstö	793	793	-	14243	14243	.	14457	14457	.	36,9	36,9	-
9999 Tuntematon ammatti	6	4	2	12503	.	.	12578	.	.	31,8	29,0	37,3



TAULUKKO 7. VALTION KUUKAUSIPALKKAISEN HENKILÖSTÖN LUKUMÄÄRÄT SEKÄ KOKONAISANSION DESIILIT, KESKIHAJONTA JA VAIHTELUKEROIN AMMATTIRYHMITTÄIN JA SUKUPUOLITTAIN MARRASKUUN 1995  
VIRKA- JA TYÖSUHTEISET

AMMATTIRYHMÄ JA SUKUPUOLI	LUKU- MÄÄRÄ	1.DES.	2.DES.	3.DES.	4.DES.	5.DES.	6.DES.	7.DES.	8.DES.	9.DES.	KESKIM. KOK.ANSIO	KESKI- HAJONTA	VAIHTELU KERROIN
<b>KOTIMAASSA TOIMIVAT KOKOAIKAISET TÄYSPALKKAISET</b>													
<b>KUUKAUSIPALKKAISET YHTEENSÄ</b>													
MIEHET INDEKSI	62237	8172 100,00	9132 111,74	10002 122,38	10900 133,38	11784 144,20	12817 156,83	14193 173,67	15955 195,23	18911 231,41	12871	4650,32	0,36
NAISET INDEKSI	48228	7321 100,00	7868 107,47	8246 112,64	8506 116,18	8871 121,17	9391 128,27	10204 139,38	11737 160,32	14654 200,17	10017	3268,16	0,33
YHTEENSÄ INDEKSI	110465	7650 100,00	8279 108,22	8818 115,26	9400 122,88	10337 135,12	11413 149,18	12740 166,53	14552 190,22	17266 225,69	11625	4341,73	0,37
<b>LIIKELAITOKSET YHTEENSÄ</b>													
MIEHET INDEKSI	2819	8578 100,00	9205 107,32	9892 115,33	10748 125,31	11609 135,34	12424 144,85	13870 161,70	15918 185,58	20404 237,88	13104	5257,64	0,40
NAISET INDEKSI	1241	7624 100,00	8180 107,29	8523 111,78	8825 115,75	9113 119,53	9438 123,79	10064 132,00	11303 148,25	13574 178,03	10116	3354,35	0,33
YHTEENSÄ INDEKSI	4060	8083 100,00	8782 108,65	9196 113,77	9794 121,17	10641 131,65	11609 143,62	12715 157,30	14743 182,39	18911 233,96	12191	4952,22	0,41
<b>BUDJETTIALOITTEEN KUULUVAT AMMATTIRYHMÄT YHTEENSÄ</b>													
MIEHET INDEKSI	59418	8156 100,00	9132 111,96	10002 122,63	10911 133,78	11796 144,63	12829 157,30	14193 174,02	15955 195,62	18836 230,94	12860	4619,28	0,36
NAISET INDEKSI	46987	7321 100,00	7868 107,47	8246 112,64	8506 116,18	8871 121,17	9382 128,15	10224 139,65	11737 160,32	14654 200,17	10014	3265,85	0,33
YHTEENSÄ INDEKSI	106405	7650 100,00	8271 108,11	8782 114,80	9391 122,75	10327 134,99	11401 149,03	12753 166,70	14538 190,03	17232 225,24	11603	4315,28	0,37
<b>TEKNINEN, LUONNONTIETEELLINEN, LAINOPILLINEN, HUMANISTINEN JA TAITEELLINEN TYÖ</b>													
<b>001 ARKKITEHDIT</b>													
NAISET INDEKSI	38	8833 100,00	11819 133,82	14019 158,72	14989 169,71	16010 181,27	16682 188,87	17146 194,12	18652 211,17	18704 211,76	15105	3843,60	0,25
YHTEENSÄ INDEKSI	61	9253 100,00	12181 131,64	14026 151,59	15074 162,91	16212 175,21	17069 184,47	17398 188,02	18704 202,14	18704 202,14	15438	3743,86	0,24
<b>002 JOHTOTEHTÄVISSÄ TOIMIVAT INSINÖÖRIT</b>													
MIEHET INDEKSI	238	12996 100,00	15119 116,33	16352 125,82	17146 131,93	18188 139,95	19048 146,57	20141 154,98	20548 158,11	21688 166,88	17909	3326,77	0,19
YHTEENSÄ INDEKSI	264	13098 100,00	15116 115,41	16244 124,02	17146 130,90	17721 135,30	18704 142,80	20086 153,36	20548 156,88	21688 165,58	17803	3289,83	0,18
<b>0031 SUUNNITTELU- JA TARKASTUSINSINÖÖRIT</b>													
MIEHET INDEKSI	515	11585 100,00	12855 110,96	13870 119,72	14684 126,74	15499 133,78	16515 142,55	17387 150,08	18527 159,92	19683 169,89	15629	3192,27	0,20
NAISET INDEKSI	144	9490 100,00	10801 113,81	11324 119,33	11974 126,18	12958 136,55	13880 146,26	14542 153,23	15807 166,56	17527 184,69	13260	2998,11	0,23
YHTEENSÄ INDEKSI	659	10804 100,00	12253 113,41	13263 122,75	14166 131,11	14936 138,24	15955 147,67	16870 156,14	18037 166,95	19401 179,57	15111	3297,61	0,22
<b>0032 SUUNNITTELU- JA TARKASTUSTEKNIKOT</b>													
MIEHET INDEKSI	196	6971 100,00	7373 105,77	8156 117,00	8809 126,36	9302 133,44	10052 144,20	10875 156,00	11773 168,89	12804 183,68	9693	2337,80	0,24
NAISET INDEKSI	303	6638 100,00	6971 105,02	7119 107,25	7282 109,71	7321 110,30	7476 112,64	7716 116,25	8078 121,70	8583 129,30	7585	1015,71	0,13
YHTEENSÄ INDEKSI	499	6644 100,00	7095 106,78	7263 109,31	7410 111,53	7658 115,26	8083 121,65	8691 130,81	9530 143,43	11436 172,12	8413	1956,41	0,23
<b>003 SUUNNITTELU- JA TARKASTUSTEHTÄVISSÄ TOIMIVAT INSINÖÖRIT JA TEKNIKOT</b>													
MIEHET INDEKSI	711	8393 100,00	10140 120,82	11869 141,43	12957 154,39	14094 167,93	14995 178,68	16447 195,97	17668 210,52	19224 229,06	13993	3990,61	0,29
NAISET INDEKSI	447	6792 100,00	7119 104,81	7321 107,79	7476 110,08	7813 115,03	8450 124,41	9954 146,55	11974 176,30	14477 213,14	9413	3260,08	0,35
YHTEENSÄ INDEKSI	1158	7119 100,00	7491 105,23	8489 119,24	10218 143,53	11980 168,29	13541 190,22	14729 206,91	16505 231,85	18389 258,31	12225	4341,05	0,36

TAULUKKO 7. VALTION KUUKAUSIPALKKAISEN HENKILÖSTÖN LUKUMÄÄRÄT SEKÄ KOKONAISANSION DESIILIT, KESKIHAJONTA JA VAIHTELUKERROIN AMMATTIRYHMITTÄIN JA SUKUPUOLITTAIN MARRASKUUSSA 1995

VIRKA- JA TYÖSUHTEISET

AMMATTIRYHMÄ JA SUKUPUOLI	LUKU- MÄÄRÄ	1.DES.	2.DES.	3.DES.	4.DES.	5.DES.	6.DES.	7.DES.	8.DES.	9.DES.	KESKIM. KOK.ANSIO	KESKI- HAJONTA	VAIHTELU KERROIN
<b>KOTIMAASSA TOIMIVAT KOKOAIKAISET TÄYSIPALKKAISET</b>													
<b>0041 INSINÖÖRIT</b>													
MIEHET	1156	11539	12689	13773	14422	14988	15639	16573	17306	18926	15166	2926,17	0,19
INDEKSI		100,00	109,97	119,36	124,98	129,89	135,53	143,62	149,98	164,02			
NAISET	122	10314	11692	12530	13545	14129	15116	15783	16510	17541	14205	3213,02	0,23
INDEKSI		100,00	113,36	121,48	131,32	136,98	146,55	153,02	160,06	170,06			
YHTEENSÄ	1278	11382	12550	13623	14350	14936	15581	16440	17163	18792	15074	2966,90	0,20
INDEKSI		100,00	110,26	119,69	126,07	131,22	136,89	144,44	150,79	165,10			
<b>0042 TEKNIKOT</b>													
MIEHET	2373	9242	9833	10269	10748	11232	11737	12450	13350	15424	11857	2778,42	0,23
INDEKSI		100,00	106,40	111,12	116,30	121,53	127,00	134,72	144,46	166,90			
NAISET	174	8596	8992	9398	9755	10122	10462	10834	11345	11976	10219	1432,62	0,14
INDEKSI		100,00	104,60	109,32	113,47	117,75	121,70	126,02	131,97	139,32			
YHTEENSÄ	2547	9141	9755	10204	10695	11131	11643	12319	13194	15234	11745	2739,04	0,23
INDEKSI		100,00	106,72	111,63	117,00	121,77	127,38	134,77	144,34	166,66			
<b>0043 TYÖNJOHTAJAT</b>													
MIEHET	844	8403	8712	8951	9132	9339	9571	9935	10483	11737	9776	1764,09	0,18
INDEKSI		100,00	103,68	106,51	108,67	111,14	113,89	118,22	124,74	139,67			
NAISET	69	7853	8187	8514	9033	9113	9528	10096	10763	11461	9445	1381,24	0,15
INDEKSI		100,00	104,25	108,42	115,02	116,04	121,32	128,56	137,05	145,94			
YHTEENSÄ	913	8336	8686	8933	9123	9316	9571	9938	10534	11699	9751	1739,67	0,18
INDEKSI		100,00	104,21	107,17	109,44	111,76	114,82	119,22	126,38	140,35			
<b>004 ERITYISALOJEN INSINÖÖRIT JA TEKNIKOT</b>													
MIEHET	4373	8958	9553	10193	10767	11493	12425	13468	14980	16840	12330	3249,35	0,26
INDEKSI		100,00	106,64	113,79	120,19	128,30	138,71	150,35	167,23	187,99			
NAISET	365	8388	9063	9571	10138	10663	11339	12143	13650	15796	11405	2965,03	0,26
INDEKSI		100,00	108,06	114,11	120,86	127,12	135,19	144,77	162,74	188,33			
YHTEENSÄ	4738	8906	9496	10132	10748	11407	12305	13393	14936	16773	12259	3237,46	0,26
INDEKSI		100,00	106,62	113,77	120,68	128,08	138,17	150,38	167,70	188,33			
<b>0091 MITTAUSTEKNIKOT JA KARTOITTAJAT</b>													
MIEHET	325	7183	7828	8238	8417	8862	9377	9667	9779	10204	8771	1212,27	0,14
INDEKSI		100,00	108,98	114,68	117,18	123,37	130,54	134,58	136,14	142,05			
NAISET	638	7321	7735	7960	8107	8246	8346	8480	8667	8895	8197	704,75	0,09
INDEKSI		100,00	105,65	108,73	110,74	112,64	114,00	115,84	118,39	121,49			
YHTEENSÄ	963	7305	7774	8018	8203	8312	8480	8678	9113	9755	8391	947,29	0,11
INDEKSI		100,00	106,43	109,77	112,29	113,79	116,09	118,79	124,76	133,54			
<b>0092 PIIRTÄJÄT, PIIRUSTUS- JA MITTAUSAPULAISET</b>													
MIEHET	117	6842	7986	8319	8438	8678	8833	9410	9933	11482	9065	2067,81	0,23
INDEKSI		100,00	116,71	121,58	123,32	126,82	129,08	137,52	145,16	167,80			
NAISET	323	7458	7868	8075	8258	8354	8480	8615	8765	8935	8324	819,19	0,10
INDEKSI		100,00	105,49	108,26	110,72	112,01	113,70	115,51	117,52	119,79			
YHTEENSÄ	440	7350	7915	8123	8304	8421	8544	8678	8871	9414	8521	1315,13	0,15
INDEKSI		100,00	107,68	110,52	112,98	114,57	116,24	118,06	120,68	128,08			
<b>009 MUUT TEKNISEN ALAN AMMATIT</b>													
MIEHET	442	7042	7844	8246	8438	8730	9205	9580	9805	10204	8849	1490,42	0,17
INDEKSI		100,00	111,39	117,10	119,83	123,97	130,72	136,04	139,24	144,90			
NAISET	961	7380	7813	8018	8164	8304	8438	8506	8678	8901	8240	747,14	0,09
INDEKSI		100,00	105,87	108,65	110,63	112,52	114,34	115,26	117,59	120,61			
YHTEENSÄ	1403	7321	7820	8038	8246	8354	8480	8678	8951	9708	8432	1077,47	0,13
INDEKSI		100,00	106,82	109,79	112,64	114,11	115,84	118,53	122,26	132,60			
<b>00 TEKNIKAN ALAAN KUULUVA TYÖ</b>													
MIEHET	5787	8695	9391	10032	10748	11609	12664	14094	15607	17700	12512	3628,98	0,29
INDEKSI		100,00	108,00	115,37	123,61	133,51	145,64	162,09	179,50	203,56			
NAISET	1837	7198	7650	8018	8246	8480	8678	9113	10717	13782	9418	2825,18	0,30
INDEKSI		100,00	106,29	111,40	114,57	117,82	120,56	126,62	148,90	191,48			
YHTEENSÄ	7624	7994	8566	9187	9922	10748	11819	13141	14936	17146	11767	3697,28	0,31
INDEKSI		100,00	107,14	114,91	124,11	134,45	147,85	164,38	186,82	214,47			

TAULUKKO 7. VALTION KUUKAUSIPALKKAISEN HENKILÖSTÖN LUKUMÄÄRÄT SEKÄ KOKONAISANSION DESIILIT, KESKIHAJONTA JA VAIHTELUKERROIN AMMATTIRYHMITTÄIN JA SUKUPUOLITTAIN MARRASKUUN 1995  
VIRKA- JA TYÖSUHTEISET

AMMATTIRYHMÄ JA SUKUPUOLI	LUKU- MÄÄRÄ	1.DES.	2.DES.	3.DES.	4.DES.	5.DES.	6.DES.	7.DES.	8.DES.	9.DES.	KESKIM. KOK.ANSIO	KESKI- HAJONTA	VAIHTELU KERROIN
KOTIMAASSA TOIMIVAT KOKOAIKAISET TÄYSIPALKKAISET													
010 KEMISTIT JA FYYSIKOT													
MIEHET	284	11786	12957	13815	14193	14698	15010	15639	15955	17146	14665	2505,84	0,17
INDEKSI		100,00	109,93	117,21	120,42	124,71	127,35	132,68	135,36	145,47			
NAISET	107	12145	13428	13650	13926	14393	14936	15116	15955	17146	14622	2114,66	0,14
INDEKSI		100,00	110,56	112,39	114,66	118,51	122,97	124,46	131,36	141,17			
YHTEENSÄ	391	11898	13167	13773	14189	14654	14936	15514	15955	17146	14653	2402,55	0,16
INDEKSI		100,00	110,67	115,77	119,26	123,17	125,53	130,40	134,10	144,11			
012 LABORANTIT, LABORATORIOAPULAISET													
MIEHET	723	7643	8181	8467	8669	8871	9113	9391	9628	9962	8887	1053,99	0,12
INDEKSI		100,00	107,05	110,78	113,43	116,07	119,24	122,88	125,97	130,34			
NAISET	1355	6971	7589	7868	8164	8379	8514	8695	8897	9205	8278	869,28	0,11
INDEKSI		100,00	108,87	112,86	117,12	120,20	122,14	124,73	127,63	132,05			
YHTEENSÄ	2078	7169	7706	8075	8304	8506	8695	8897	9150	9584	8490	981,41	0,12
INDEKSI		100,00	107,49	112,64	115,84	118,65	121,29	124,11	127,63	133,70			
014 GEOLOGIT YM.													
MIEHET	159	11131	12122	12753	13302	13650	14193	14625	14982	16336	13781	2058,58	0,15
INDEKSI		100,00	108,90	114,57	119,51	122,63	127,51	131,39	134,59	146,76			
NAISET	35	10399	11384	12131	12607	12868	13677	14193	14501	14743	12923	1605,58	0,12
INDEKSI		100,00	109,47	116,65	121,23	123,74	131,52	136,48	139,44	141,76			
YHTEENSÄ	194	10996	11984	12647	13026	13535	14193	14552	14936	16038	13626	2008,16	0,15
INDEKSI		100,00	108,98	115,02	118,46	123,08	129,07	132,34	135,83	145,85			
0151 METEOROLOGIT JA HYDROLOGIT													
MIEHET	74	11584	12314	12890	13929	14472	15003	15921	16754	17363	14418	2419,01	0,17
INDEKSI		100,00	106,30	111,27	120,24	124,93	129,51	137,44	144,63	149,89			
NAISET	43	10066	10659	11144	11682	12475	13102	13727	14451	15308	12724	2496,35	0,20
INDEKSI		100,00	105,90	110,72	116,06	123,94	130,16	136,37	143,56	152,07			
YHTEENSÄ	117	10559	11439	12250	12885	13815	14373	14992	16054	17280	13795	2571,27	0,19
INDEKSI		100,00	108,34	116,02	122,03	130,84	136,12	141,99	152,04	163,66			
0152 SÄÄTEKNIKOT JA SÄÄHAVAINNONTEKIJÄT													
MIEHET	34	8515	9240	9796	10048	10405	10877	11117	11653	13612	10635	1796,11	0,17
INDEKSI		100,00	108,51	115,04	118,00	122,19	127,74	130,55	136,85	159,86			
NAISET	31	8494	8843	9192	9730	10224	10686	11349	11623	12150	10250	1470,88	0,14
INDEKSI		100,00	104,11	108,22	114,56	120,37	125,81	133,62	136,83	143,05			
YHTEENSÄ	65	8514	8951	9609	10012	10358	10835	11333	11643	12971	10451	1647,74	0,16
INDEKSI		100,00	105,13	112,86	117,59	121,65	127,25	133,11	136,75	152,35			
015 METEOROLOGIT, HYDROLOGIT YM.													
MIEHET	108	9502	10471	11367	12314	13507	14093	14785	15950	17146	13227	2846,52	0,22
INDEKSI		100,00	110,20	119,63	129,59	142,15	148,30	155,60	167,85	180,43			
NAISET	74	8909	9764	10415	10805	11322	11816	12528	13636	14922	11688	2446,35	0,21
INDEKSI		100,00	109,60	116,91	121,29	127,09	132,63	140,62	153,07	167,50			
YHTEENSÄ	182	9223	10087	10838	11471	12234	13263	14066	14940	16707	12601	2788,99	0,22
INDEKSI		100,00	109,36	117,50	124,37	132,64	143,79	152,50	161,98	181,14			
019 MUUT KEMIAN JA FYSIIKAN ALAAN KUULUVAT AMMATIT													
MIEHET	570	6326	6999	7350	7643	7766	7986	8189	8523	9054	7801	1153,09	0,15
INDEKSI		100,00	110,63	116,18	120,80	122,75	126,24	129,43	134,72	143,12			
NAISET	415	6500	6999	7350	7727	7970	8075	8180	8421	9005	7863	1037,82	0,13
INDEKSI		100,00	107,68	113,09	118,89	122,63	124,23	125,86	129,56	138,54			
YHTEENSÄ	985	6396	6999	7350	7643	7868	7990	8189	8497	9032	7827	1105,86	0,14
INDEKSI		100,00	109,42	114,91	119,48	123,00	124,92	128,02	132,84	141,20			
01 KEMIAN JA FYSIIKAN ALAAN KUULUVA TYÖ													
MIEHET	1844	7133	7753	8197	8600	9036	9391	10444	13447	14936	10117	3131,58	0,31
INDEKSI		100,00	108,69	114,91	120,56	126,68	131,65	146,42	188,51	209,38			
NAISET	1986	6971	7529	7868	8140	8346	8618	8871	9132	10555	8742	2011,77	0,23
INDEKSI		100,00	108,00	112,86	116,77	119,72	123,63	127,25	131,00	151,42			
YHTEENSÄ	3830	6999	7643	8002	8304	8583	8871	9382	10379	14150	9404	2700,21	0,29
INDEKSI		100,00	109,20	114,34	118,65	122,63	126,74	134,04	148,29	202,18			

TAULUKKO 7. VALTION KUUKAUSIPALKKAISEN HENKILÖSTÖN LUKUMÄÄRÄT SEKÄ KOKONAISANSION DESIILIT, KESKIHAJONTA JA VAIHTELUKERROIN AMMATTIRYHMITTÄIN JA SUKUPUOLITTAIN MARRASKUUSSA 1995

VIRKA- JA TYÖSUHTEISET

AMMATTIRYHMÄ JA SUKUPUOLI	LUKU- MÄÄRÄ	1.DES.	2.DES.	3.DES.	4.DES.	5.DES.	6.DES.	7.DES.	8.DES.	9.DES.	KESKIM. KOK.ANSIO	KESKI- HAJONTA	VAIHTELU KERROIN
KOTIMAASSA TOIMIVAT KOKOAIKAISET TÄYSIPALKKAISET													
021 BIOLOGIT													
MIEHET	41	13412	14250	14631	15207	16244	16687	17146	17410	20548	16174	2472,76	0,15
INDEKSI		100,00	106,25	109,09	113,38	121,12	124,42	127,84	129,81	153,20			
YHTEENSÄ	67	11857	13617	14077	14250	14654	15355	16672	16901	18611	15241	2470,79	0,16
INDEKSI		100,00	114,84	118,72	120,18	123,59	129,50	140,61	142,53	156,96			
0221 MAATALOUS- JA PUUTARHA-ALAN SEKÄ KALASTUSALAN JOHTO, TUTKIJAT JA SUUNNITTELIJAT													
MIEHET	195	7868	8396	8626	8862	9132	9400	9774	10938	13076	9738	2088,65	0,21
INDEKSI		100,00	106,72	109,64	112,64	116,07	119,48	124,23	139,03	166,20			
NAISET	73	7969	8263	8438	8618	8695	8889	9124	9434	11087	9190	1617,50	0,18
INDEKSI		100,00	103,70	105,89	108,14	109,11	111,55	114,50	118,39	139,12			
YHTEENSÄ	268	7872	8362	8623	8695	9045	9254	9596	10418	12894	9589	1983,63	0,21
INDEKSI		100,00	106,23	109,54	110,45	114,90	117,55	121,90	132,34	163,79			
0222 MAATALOUS- JA PUUTARHA-ALAN SEKÄ KALASTUSALAN NEUVONTA- JA VALISTUSTOIMINTA													
MIEHET	86	7834	8701	9134	9385	9667	10204	10204	10748	10849	9685	1627,60	0,17
INDEKSI		100,00	111,07	116,60	119,81	123,40	130,25	130,25	137,20	138,49			
NAISET	80	8111	8809	9251	9391	9391	9755	10027	10204	10204	9474	886,52	0,09
INDEKSI		100,00	108,60	114,05	115,78	115,78	120,26	123,61	125,80	125,80			
YHTEENSÄ	166	7986	8809	9251	9391	9585	9922	10204	10204	10748	9584	1323,70	0,14
INDEKSI		100,00	110,30	115,84	117,59	120,02	124,23	127,76	127,76	134,58			
022 MAATALOUSNEUVOJAT, -TUTKIJAT YM.													
MIEHET	281	7852	8421	8652	9020	9307	9631	10163	10748	12535	9722	1956,35	0,20
INDEKSI		100,00	107,25	110,19	114,88	118,53	122,65	129,43	136,89	159,65			
NAISET	153	8020	8398	8634	8871	9242	9391	9743	10204	10401	9339	1291,51	0,14
INDEKSI		100,00	104,71	107,66	110,61	115,23	117,09	121,48	127,23	129,69			
YHTEENSÄ	434	7883	8415	8652	8987	9251	9495	9922	10308	11497	9587	1758,98	0,18
INDEKSI		100,00	106,75	109,75	114,00	117,35	120,44	125,86	130,76	145,83			
0231 METSÄTALOUSTUTKIMUSTYÖ JA METSÄTALOUDEN JOHTOTYÖ													
MIEHET	42	13286	13578	14481	15514	15514	15955	17822	19748	20189	16229	2790,21	0,17
INDEKSI		100,00	102,19	108,99	116,77	116,77	120,08	134,14	148,63	151,95			
YHTEENSÄ	47	13447	13541	14176	14953	15514	15921	17510	18804	20060	16061	2732,04	0,17
INDEKSI		100,00	100,70	105,42	111,20	115,37	118,40	130,21	139,84	149,18			
023 METSÄTALOUSTUTKIJAT JA -NEUVOJAT													
MIEHET	54	10003	11526	13447	13852	15253	15514	16437	18631	19990	15029	3564,60	0,24
INDEKSI		100,00	115,23	134,43	138,49	152,49	155,10	164,33	186,26	199,85			
YHTEENSÄ	59	10020	11837	13541	13848	14936	15514	16277	18358	19980	14997	3441,97	0,23
INDEKSI		100,00	118,14	135,15	138,21	149,06	154,84	162,45	183,22	199,41			
029 MUUT MAATALOUDEN, METSÄTALOUDEN SEKÄ BIOLOGIAN ALAAN KUULUVAT AMMATIT													
MIEHET	98	6720	7464	7790	8026	8026	8048	8346	8572	8678	7899	839,09	0,11
INDEKSI		100,00	111,08	115,93	119,45	119,45	119,77	124,20	127,57	129,14			
YHTEENSÄ	99	6484	7454	7741	8026	8026	8026	8346	8569	8678	7877	863,83	0,11
INDEKSI		100,00	114,96	119,39	123,79	123,79	123,79	128,71	132,15	133,83			
02 BIOLOGIAN ALAAN KUULUVA TYÖ													
MIEHET	474	7650	8026	8514	8862	9293	9773	10748	13494	15801	10508	3353,20	0,32
INDEKSI		100,00	104,92	111,29	115,84	121,47	127,75	140,49	176,39	206,54			
NAISET	185	8172	8472	8809	9173	9391	9755	10204	11311	13926	10085	2205,17	0,22
INDEKSI		100,00	103,67	107,79	112,24	114,91	119,36	124,86	138,40	170,40			
YHTEENSÄ	659	7733	8263	8626	8933	9307	9763	10451	12894	14971	10389	3078,72	0,30
INDEKSI		100,00	106,84	111,54	115,51	120,35	126,25	135,15	166,73	193,60			

TAULUKKO 7.

VALTION KUUKAUSIPALKKAISEN HENKILÖSTÖN LUKUMÄÄRÄT SEKÄ KOKONAISANSION DESIILIT, KESKIHAJONTA JA VAIHTELUKERROIN AMMATTIRYHMITTÄIN JA SUKUPUOLITTAIN MARRASKUUN 1995

VIRKA- JA TYÖSUHTEISET

AMMATTIRYHMÄ JA SUKUPUOLI	LUKU- MÄÄRÄ	1.DES.	2.DES.	3.DES.	4.DES.	5.DES.	6.DES.	7.DES.	8.DES.	9.DES.	KESKIM. KOK.ANSIO	KESKI- HAJONTA	VAIHTELU KERROIN
<b>KOTIMAASSA TOIMIVAT KOKOAIKAISET TÄYSIPALKKAISET</b>													
<b>0301 PROFESSORIT, REHTORIT JA JOHTAJAT</b>													
MIEHET INDEKSI	1053	20238 100,00	21928 108,35	22550 111,43	23659 116,91	24723 122,16	24723 122,16	25810 127,53	26542 131,15	28410 140,38	24325	3450,90	0,14
NAISET INDEKSI	152	18732 100,00	20548 109,69	20775 110,90	21677 115,72	22550 120,38	22550 120,38	24089 128,60	24723 131,98	26357 140,71	22376	3339,66	0,15
YHTEENSÄ INDEKSI	1205	20141 100,00	21493 106,72	22550 111,96	23400 116,18	24089 119,60	24723 122,75	25553 126,87	26252 130,34	28099 139,51	24079	3496,19	0,15
<b>0302 APULAISPROFESSORIT</b>													
MIEHET INDEKSI	639	17232 100,00	18188 105,55	18704 108,55	18704 108,55	19178 111,29	20040 116,30	20548 119,24	20548 119,24	22015 127,76	19593	2129,80	0,11
NAISET INDEKSI	176	17311 100,00	18188 105,06	18334 105,91	18704 108,05	18704 108,05	18704 108,05	19752 114,10	20548 118,70	20548 118,70	19124	2012,71	0,11
YHTEENSÄ INDEKSI	815	17232 100,00	18188 105,55	18334 106,40	18704 108,55	18704 108,55	20040 116,30	20548 119,24	20548 119,24	21884 127,00	19492	2112,72	0,11
<b>0303 LEHTORIT, OPETTAJAT</b>													
MIEHET INDEKSI	979	11491 100,00	12868 111,99	14125 122,92	14936 129,98	15514 135,01	15955 138,85	16483 143,45	17146 149,21	18704 162,78	15254	2804,82	0,18
NAISET INDEKSI	898	11053 100,00	12131 109,75	13076 118,29	14150 128,02	14654 132,58	15116 136,75	15639 141,48	16113 145,78	17146 155,12	14384	2465,17	0,17
YHTEENSÄ INDEKSI	1877	11120 100,00	12488 112,30	13541 121,77	14422 129,69	15025 135,12	15545 139,79	15955 143,48	16672 149,93	18334 164,87	14838	2682,53	0,18
<b>0304 ASSISTENTIT</b>													
MIEHET INDEKSI	1681	8480 100,00	9123 107,57	9735 114,80	10286 121,29	10856 128,02	11345 133,78	12131 143,05	13049 153,88	15116 178,25	11183	2422,06	0,22
NAISET INDEKSI	1048	8480 100,00	8888 104,81	9382 110,63	9843 116,07	10337 121,90	11053 130,34	11609 136,89	12204 143,91	13551 159,79	10777	2111,92	0,20
YHTEENSÄ INDEKSI	2729	8480 100,00	9077 107,04	9571 112,86	10022 118,18	10663 125,73	11288 133,11	11796 139,10	12727 150,08	15019 177,11	11027	2315,90	0,21
<b>0305 TUNTIOPETTAJAT</b>													
MIEHET INDEKSI	170	8421 100,00	8809 104,60	9358 111,13	10112 120,08	10451 124,11	10943 129,95	11215 133,18	11591 137,64	12339 146,52	10463	1657,26	0,16
NAISET INDEKSI	217	8421 100,00	9005 106,93	9656 114,66	10002 118,77	10451 124,11	10748 127,63	11131 132,18	11345 134,72	11905 141,37	10367	1411,34	0,14
YHTEENSÄ INDEKSI	387	8421 100,00	8844 105,02	9523 113,09	10002 118,77	10451 124,11	10748 127,63	11131 132,18	11345 134,72	12131 144,05	10409	1522,96	0,15
<b>0309 MUUT YLIOPISTOJEN JA KORKEAKOULUJEN OPETTAJAT</b>													
NAISET INDEKSI	33	9079 100,00	9948 109,57	10204 112,39	10204 112,39	10368 114,20	10606 116,82	10748 118,39	10748 118,39	10748 118,39	10227	804,71	0,08
YHTEENSÄ INDEKSI	37	9333 100,00	9743 104,39	10204 109,33	10204 109,33	10306 110,43	10518 112,69	10748 115,17	10748 115,17	10748 115,17	10215	773,65	0,08
<b>030 YLIOPISTOJEN JA KORKEAKOULUJEN OPETTAJAT</b>													
MIEHET INDEKSI	4526	9335 100,00	10525 112,75	11632 124,61	13447 144,05	15639 167,53	17232 184,60	19293 206,68	22015 235,84	24723 264,85	16281	5931,78	0,36
NAISET INDEKSI	2524	8888 100,00	9794 110,19	10557 118,77	11345 127,63	12204 137,30	13758 154,79	15116 170,06	16131 181,48	18704 210,43	13299	4048,74	0,30
YHTEENSÄ INDEKSI	7050	9279 100,00	10234 110,30	11120 119,84	12253 132,05	14193 152,96	15796 170,23	17721 190,98	20141 217,06	23873 257,28	15213	5522,53	0,36
<b>0321 REHTORIT JA JOHTAJAT</b>													
MIEHET INDEKSI	61	14921 100,00	16277 109,09	16924 113,43	18253 122,34	19158 128,40	19922 133,52	20024 134,21	21241 142,36	22731 152,35	18891	3277,73	0,17
YHTEENSÄ INDEKSI	88	14921 100,00	15748 105,55	16642 111,54	17302 115,96	18370 123,12	19642 131,64	19940 133,64	20915 140,17	22483 150,68	18512	3129,84	0,17
<b>0322 LEHTORIT JA YLIOPISTOJEN OPETTAJAT</b>													
MIEHET INDEKSI	535	10224 100,00	11020 107,79	12022 117,59	13420 131,26	13760 134,58	14713 143,91	15192 148,59	16269 159,12	20060 196,21	14484	4245,25	0,29
NAISET INDEKSI	661	10132 100,00	11009 108,65	11831 116,77	12753 125,86	13568 133,91	14066 138,82	14637 144,46	14772 145,79	15639 154,34	13122	2234,26	0,17
YHTEENSÄ INDEKSI	1196	10183 100,00	11009 108,11	11902 116,88	12918 126,86	13677 134,31	14321 140,64	14728 144,63	15207 149,33	16721 164,20	13732	3357,00	0,24

TAULUKKO 7. VALTION KUUKAUSIPALKKAISEN HENKILÖSTÖN LUKUMÄÄRÄT SEKÄ KOKONAISANSION DESIILIT, KESKIHAJONTA JA VAIHTELUKERROIN AMMATTIRYHMITTÄIN JA SUKUPUOLITTAIN MARRASKUUSSA 1995  
VIRKA- JA TYÖSUHTEISET

AMMATTIRYHMÄ JA SUKUPUOLI	LUKU- MÄÄRÄ	1.DES.	2.DES.	3.DES.	4.DES.	5.DES.	6.DES.	7.DES.	8.DES.	9.DES.	KESKIM. KOK.ANSIO	KESKI- HAJONTA	VAIHTELU KERROIN
KOTIMAASSA TOIMIVAT KOKOAIKAISET TÄYSIPALKKAISET													
0323 OPETTAJAT													
MIEHET	87	10024	10642	11516	11974	12804	14053	14445	15123	19139	13364	3285,68	0,25
INDEKSI		100,00	106,17	114,89	119,46	127,74	140,20	144,11	150,88	190,94			
NAISET	76	9432	9716	10461	11200	11986	13474	14270	14980	15639	12404	2656,65	0,21
INDEKSI		100,00	103,00	110,90	118,74	127,07	142,85	151,29	158,82	165,80			
YHTEENSÄ	163	9667	10234	10804	11620	12475	13739	14393	15113	16813	12917	3037,99	0,24
INDEKSI		100,00	105,87	111,76	120,20	129,05	142,12	148,88	156,33	173,92			
0324 TUNTIOPETTAJAT													
MIEHET	110	9045	10002	10781	11299	11891	12945	14038	16115	18958	13135	3949,59	0,30
INDEKSI		100,00	110,57	119,18	124,92	131,46	143,12	155,19	178,16	209,59			
NAISET	181	8933	9540	10317	10781	11493	12143	13160	13954	14912	11805	2528,72	0,21
INDEKSI		100,00	106,80	115,49	120,68	128,66	135,93	147,31	156,21	166,93			
YHTEENSÄ	291	8978	9679	10481	11019	11808	12255	13533	14436	15771	12308	3201,48	0,26
INDEKSI		100,00	107,81	116,74	122,74	131,52	136,51	150,74	160,80	175,66			
032 KESKIASTEEN AMMATILLISTA KOULUTUSTA ANTAVAT OPETTAJAT													
MIEHET	795	10072	10960	11902	12920	13787	14757	15329	17266	20221	14508	4260,79	0,29
INDEKSI		100,00	108,82	118,18	128,27	136,89	146,52	152,20	171,43	200,77			
NAISET	949	9560	10641	11322	12143	13326	13954	14436	14803	15639	12927	2533,10	0,20
INDEKSI		100,00	111,32	118,44	127,02	139,40	145,97	151,01	154,85	163,59			
YHTEENSÄ	1744	9716	10762	11632	12427	13677	14221	14728	15447	17618	13648	3518,56	0,26
INDEKSI		100,00	110,77	119,72	127,90	140,78	146,37	151,59	158,99	181,34			
0349 MUUT OPETTAJAT													
YHTEENSÄ	30	11482	12823	14115	14422	15086	15693	16350	16848	17301	14784	2175,23	0,15
INDEKSI		100,00	111,68	122,94	125,61	131,39	136,68	142,40	146,74	150,68			
034 PERUSKOULUN OPETTAJAT													
YHTEENSÄ	30	11482	12823	14115	14422	15086	15693	16350	16848	17301	14784	2175,23	0,15
INDEKSI		100,00	111,68	122,94	125,61	131,39	136,68	142,40	146,74	150,68			
0352 LEHTORIT													
YHTEENSÄ	45	12363	13684	15268	15955	16051	16756	17597	17935	19101	16265	2811,64	0,17
INDEKSI		100,00	110,68	123,49	129,05	129,82	135,53	142,33	145,06	154,50			
0359 MUUT OPETTAJAT													
NAISET	38	7680	8268	9087	9711	11042	11282	11844	12437	14983	10676	2612,59	0,24
INDEKSI		100,00	107,66	118,32	126,44	143,78	146,90	154,22	161,93	195,09			
YHTEENSÄ	40	7731	8292	9191	10022	11243	11322	11814	12333	14876	10726	2554,38	0,24
INDEKSI		100,00	107,25	118,89	129,63	145,43	146,45	152,81	159,52	192,42			
035 OPPIKOULUJEN OPETTAJAT													
NAISET	84	8235	9920	11265	11589	12438	13317	15309	16277	17603	13111	3809,47	0,29
INDEKSI		100,00	120,47	136,81	140,73	151,04	161,72	185,91	197,66	213,76			
YHTEENSÄ	109	8341	10154	11374	12210	13141	14600	15955	16816	17992	13564	3869,24	0,29
INDEKSI		100,00	121,74	136,37	146,39	157,55	175,05	191,29	201,62	215,72			
0361 REHTORIT													
YHTEENSÄ	43	15119	15816	17315	17946	18370	19510	21085	21530	23565	18941	2855,41	0,15
INDEKSI		100,00	104,61	114,52	118,70	121,51	129,05	139,46	142,40	155,86			
0362 LEHTORIT													
MIEHET	175	14611	15796	17146	17908	18444	18987	19702	20806	22326	18379	2925,11	0,16
INDEKSI		100,00	108,11	117,35	122,57	126,24	129,95	134,85	142,40	152,81			
NAISET	296	14213	15265	16566	17318	18043	18913	19585	20353	21450	17866	2866,74	0,16
INDEKSI		100,00	107,40	116,56	121,85	126,95	133,07	137,80	143,20	150,92			
YHTEENSÄ	471	14387	15509	16686	17422	18297	18968	19636	20595	21536	18057	2896,11	0,16
INDEKSI		100,00	107,80	115,97	121,09	127,18	131,84	136,48	143,15	149,69			
0363 TUNTIOPETTAJAT													
MIEHET	44	11197	11925	13642	14244	14750	15090	15634	16596	17971	14594	2752,06	0,19
INDEKSI		100,00	106,50	121,84	127,21	131,73	134,77	139,63	148,22	160,50			
NAISET	86	11311	12053	13241	13923	14831	15722	16344	17273	19384	14980	2998,08	0,20
INDEKSI		100,00	106,57	117,07	123,10	131,13	139,00	144,50	152,71	171,38			
YHTEENSÄ	130	11299	11932	13267	14052	14787	15314	16075	17018	19149	14849	2912,19	0,20
INDEKSI		100,00	105,60	117,41	124,36	130,87	135,53	142,26	150,61	169,47			

TAULUKKO 7. VALTION KUUKAUSIPALKAISEN HENKILÖSTÖN LUKUMÄÄRÄT SEKÄ KOKONAISANSION DESIILIT, KESKIHAJONTA JA VAIHTELUKERROIN AMMATTIRYHMITTÄIN JA SUKUPUOLITTAIN MARRASKUUSSA 1995  
VIRKA- JA TYÖSUHTEISET

AMMATTIRYHMÄ JA SUKUPUOLI	LUKU- MÄÄRÄ	1.DES.	2.DES.	3.DES.	4.DES.	5.DES.	6.DES.	7.DES.	8.DES.	9.DES.	KESKIM. KOK. ANSIO	KESKI- HAJONTA	VAIHTELU KERROIN
<b>KOTIMAASSA TOIMIVAT KOKOAIKAISET TÄYSIPALKAISET</b>													
<b>036 HARJOITTELUKOULUJEN OPETTAJAT</b>													
MIEHET INDEKSI	240	13698 100,00	15071 110,02	15931 116,30	17335 126,55	17962 131,13	18676 136,34	19370 141,41	20640 150,68	22126 161,53	17809	3275,94	0,18
NAISET INDEKSI	404	12732 100,00	14605 114,71	15447 121,32	16607 130,43	17379 136,49	18389 144,43	19158 150,47	20189 158,57	21410 168,15	17266	3117,90	0,18
YHTEENSÄ INDEKSI	644	13048 100,00	14817 113,55	15717 120,45	16789 128,67	17641 135,20	18518 141,92	19260 147,61	20256 155,24	21450 164,39	17468	3186,01	0,18
<b>0372 OPETTAJAT</b>													
MIEHET INDEKSI	49	10449 100,00	12071 115,52	12336 118,06	13089 125,26	14538 139,12	15472 148,07	16054 153,63	16607 158,93	18072 172,94	14257	3017,06	0,21
NAISET INDEKSI	106	9065 100,00	11533 127,23	12486 137,74	13416 147,99	14193 156,56	14936 164,76	15355 169,38	15869 175,05	16546 182,52	13509	2995,39	0,22
YHTEENSÄ INDEKSI	155	9992 100,00	11580 115,89	12438 124,48	13353 133,64	14264 142,76	15101 151,13	15592 156,05	16067 160,80	17180 171,94	13745	3012,75	0,22
<b>037 ERITYISKOULUJEN OPETTAJAT</b>													
MIEHET INDEKSI	66	10443 100,00	11904 113,99	12372 118,47	13300 127,35	15101 144,60	15794 151,24	16321 156,28	17122 163,95	18667 178,75	14510	3172,19	0,22
NAISET INDEKSI	129	8294 100,00	11510 138,78	12428 149,84	13382 161,35	13760 165,90	14628 176,37	15314 184,63	15850 191,09	16692 201,25	13383	3021,36	0,23
YHTEENSÄ INDEKSI	195	9716 100,00	11562 119,01	12425 127,89	13353 137,44	14150 145,64	15101 155,43	15639 160,96	16236 167,11	17387 178,96	13764	3111,31	0,23
<b>0391 KOULUTUSPÄÄLLIKÖT</b>													
MIEHET INDEKSI	52	10468 100,00	11933 114,00	12831 122,57	14163 135,30	14936 142,68	15601 149,03	16144 154,22	16833 160,80	17935 171,33	14715	2995,80	0,20
NAISET INDEKSI	72	10088 100,00	11582 114,81	11990 118,85	12804 126,92	13454 133,36	14150 140,27	14635 145,08	15670 155,33	16702 165,57	13568	2691,71	0,20
YHTEENSÄ INDEKSI	124	10327 100,00	11619 112,51	12253 118,65	13399 129,74	14150 137,03	14635 141,72	15514 150,23	16137 156,27	17146 166,03	14049	2868,19	0,20
<b>0392 KOULUTUSSIHTEERIT</b>													
NAISET INDEKSI	250	7439 100,00	7875 105,87	8287 111,40	8548 114,91	9113 122,51	9495 127,63	10504 141,20	11609 156,05	12626 169,72	9620	2045,92	0,21
YHTEENSÄ INDEKSI	268	7436 100,00	7986 107,40	8312 111,78	8634 116,11	9205 123,79	9667 130,00	10748 144,54	11702 157,37	12804 172,19	9696	2062,15	0,21
<b>0393 MUUT OPETTAJAT</b>													
MIEHET INDEKSI	47	8848 100,00	9504 107,42	9683 109,44	9927 112,20	10451 118,13	13214 149,35	13959 157,78	16223 183,36	17387 196,52	12241	3571,53	0,29
NAISET INDEKSI	56	7667 100,00	8428 109,92	8891 115,96	9335 121,75	9706 126,59	9864 128,65	10204 133,08	10748 140,19	11345 147,96	9776	2098,99	0,21
YHTEENSÄ INDEKSI	103	7967 100,00	8846 111,03	9335 117,16	9674 121,42	9872 123,91	10286 129,10	11071 138,96	13345 167,50	16251 203,97	10901	3106,44	0,28
<b>0399 MUUT OPETUSALAN TYÖNTEKIJÄT</b>													
MIEHET INDEKSI	574	6030 100,00	6247 103,59	6326 104,92	6506 107,90	6644 110,19	6956 115,36	7301 121,08	8024 133,07	9151 151,76	7262	1706,60	0,23
YHTEENSÄ INDEKSI	595	6042 100,00	6276 103,87	6326 104,71	6506 107,68	6651 110,08	6971 115,37	7447 123,24	8095 133,98	9242 152,96	7341	1827,29	0,25
<b>039 MUUT OPETUSALAAN KUULUVAT AMMATIT</b>													
MIEHET INDEKSI	691	6048 100,00	6326 104,60	6414 106,06	6644 109,86	6964 115,14	7463 123,39	8195 135,50	9755 161,28	12804 211,70	8253	3040,80	0,37
NAISET INDEKSI	399	7458 100,00	8107 108,70	8514 114,16	9113 122,19	9667 129,62	10468 140,35	11609 155,64	12603 168,98	14193 190,29	10348	2711,14	0,26
YHTEENSÄ INDEKSI	1090	6207 100,00	6435 103,67	6826 109,97	7339 118,23	8079 130,15	8782 141,48	9755 157,15	11294 181,94	13568 218,58	9020	3092,64	0,34
<b>03 OPETUSALAAN KUULUVA TYÖ</b>													
MIEHET INDEKSI	6354	8189 100,00	9794 119,60	11053 134,99	12488 152,50	14465 176,65	15955 194,84	18334 223,89	20548 250,93	24089 294,17	15218	5941,80	0,39
NAISET INDEKSI	4510	8888 100,00	9843 110,74	10781 121,29	11609 130,60	12734 143,26	14066 158,25	15086 169,72	16051 180,58	18704 210,43	13320	3847,73	0,29
YHTEENSÄ INDEKSI	10864	8600 100,00	9794 113,88	11009 128,02	12131 141,06	13636 158,57	15086 175,42	16277 189,27	18704 217,49	22104 257,02	14430	5260,05	0,36

## TAULUKKO 7.

## VALTION KUUKAUSIPALKKAISEN HENKILÖSTÖN LUKUMÄÄRÄT SEKÄ KOKONAISANSION DESIILIT, KESKIHAJONTA JA VAIHTELUKERROIN AMMATTIRYHMITTÄIN JA SUKUPUOLITTAIN MARRASKUUSSA 1995

## VIRKA- JA TYÖSUHTEISET

AMMATTIRYHMÄ JA SUKUPUOLI	LUKU- MÄÄRÄ	1.DES.	2.DES.	3.DES.	4.DES.	5.DES.	6.DES.	7.DES.	8.DES.	9.DES.	KESKIM. KOK.ANSIO	KESKI- HAJONTA	VAIHTELU KERROIN
KOTIMAASSA TOIMIVAT KOKOAIKAISET TÄYSIPALKKAISET													
0412 PAPIT													
MIEHET	49	11288	12592	13141	13541	13815	14186	14207	16376	17146	14015	2103,14	0,15
INDEKSI		100,00	111,55	116,42	119,96	122,38	125,67	125,86	145,08	151,89			
YHTEENSÄ	52	11237	12580	13108	13541	13870	14193	14207	16347	17146	13982	2084,73	0,15
INDEKSI		100,00	111,95	116,65	120,50	123,43	126,30	126,43	145,47	152,58			
041 PAPIT YM. (EVANKELIS-LUTERILAISET JA ORTODOKSIT)													
MIEHET	62	11592	12817	13505	13848	14193	15728	17098	18561	29694	16956	6401,64	0,38
INDEKSI		100,00	110,56	116,50	119,46	122,43	135,68	147,49	160,11	256,15			
YHTEENSÄ	65	11288	12765	13501	13870	14193	15352	16672	17792	29658	16794	6304,31	0,38
INDEKSI		100,00	113,09	119,60	122,88	125,73	136,00	147,70	157,62	262,74			
04 USKONNON ALAAN KUULUVA TYÖ													
MIEHET	63	11288	12715	13493	13815	14193	15722	16955	18079	29682	16851	6404,31	0,38
INDEKSI		100,00	112,64	119,53	122,38	125,73	139,28	150,20	160,16	262,95			
YHTEENSÄ	66	11288	12671	13491	13815	14193	15066	16672	17650	29629	16696	6305,90	0,38
INDEKSI		100,00	112,25	119,52	122,38	125,73	133,47	147,70	156,36	262,48			
051 TUOMIOISTUIN- JA HALLINTOLAKIMIEHET													
MIEHET	871	13503	14904	16490	18188	18704	20548	22550	24048	27089	19915	5525,60	0,28
INDEKSI		100,00	110,37	122,12	134,69	138,51	152,17	167,00	178,09	200,61			
NAISET	603	11796	13169	14176	15116	16244	17249	18704	20098	22550	16898	4531,61	0,27
INDEKSI		100,00	111,64	120,18	128,15	137,71	146,23	158,57	170,39	191,17			
YHTEENSÄ	1474	12868	14150	15116	16672	18188	18704	20548	22550	25939	18681	5350,52	0,29
INDEKSI		100,00	109,97	117,47	129,56	141,34	145,35	159,68	175,24	201,58			
052 SYYTÄJÄT, POLIISIPÄÄLLIKÖT YM.													
MIEHET	209	14015	14880	15720	16347	16840	17647	18704	19895	22827	17824	3971,08	0,22
INDEKSI		100,00	106,17	112,16	116,64	120,15	125,91	133,46	141,95	162,87			
NAISET	36	12009	13003	13611	14596	15360	15994	17018	17663	19442	15445	2766,82	0,18
INDEKSI		100,00	108,27	113,34	121,54	127,90	133,19	141,71	147,08	161,90			
YHTEENSÄ	245	13596	14611	15514	16035	16722	17335	18611	19565	22082	17474	3905,57	0,22
INDEKSI		100,00	107,47	114,11	117,94	123,00	127,51	136,89	143,91	162,42			
053 LAINOPILLISET ASIAMIEHET JA MUUT LAINOPILLISEN ALAN JA SITÄ TUKEVAT AMMATIT													
MIEHET	78	12484	13798	14652	14936	17641	22101	27190	29730	30761	20773	8024,15	0,39
INDEKSI		100,00	110,53	117,36	119,64	141,31	177,04	217,80	238,14	246,40			
YHTEENSÄ	102	11678	12868	14155	14654	14936	17242	22880	28903	30437	19075	7770,64	0,41
INDEKSI		100,00	110,19	121,20	125,48	127,89	147,64	195,91	247,49	260,62			
054 HAASTEMIEHET JA ULOSOTTOMIEHET													
MIEHET	755	10032	10933	11986	14158	16131	17748	19254	20764	22754	16230	5355,52	0,33
INDEKSI		100,00	108,98	119,48	141,13	160,80	176,92	191,94	206,99	226,82			
NAISET	219	10080	12437	14573	16300	17094	18171	19151	20270	22188	16724	4283,43	0,26
INDEKSI		100,00	123,38	144,57	161,70	169,59	180,27	189,99	201,09	220,12			
YHTEENSÄ	974	10032	11175	12443	14599	16606	17810	19241	20646	22532	16341	5136,10	0,31
INDEKSI		100,00	111,39	124,04	145,53	165,53	177,54	191,80	205,81	224,61			
059 MUUT LAINOPILLISEN ALAN AMMATIT													
MIEHET	159	7643	8002	8002	8213	8371	8685	9141	10029	10748	8882	1403,79	0,16
INDEKSI		100,00	104,71	104,71	107,47	109,53	113,63	119,60	131,22	140,64			
NAISET	244	7637	8002	8213	8515	9177	9745	10219	10748	11103	9382	1560,44	0,17
INDEKSI		100,00	104,79	107,55	111,51	120,18	127,61	133,82	140,75	145,40			
YHTEENSÄ	403	7643	8002	8102	8266	8669	9287	9982	10557	10796	9185	1518,70	0,17
INDEKSI		100,00	104,71	106,01	108,16	113,43	121,52	130,60	138,13	141,26			



## VIRKA- JA TYÖSUHTEISET

AMMATTIRYHMÄ JA SUKUPUOLI	LUKU- MÄÄRÄ	1.DES.	2.DES.	3.DES.	4.DES.	5.DES.	6.DES.	7.DES.	8.DES.	9.DES.	KESKIM. KOK.ANSIO	KESKI- HAJONTA	VAIHTELU KERROIN
KOTIMAASSA TOIMIVAT KOKOAIKAISET TÄYSIPALKKAISET													
05 LAINOPILLINEN TYÖ													
MIEHET	2072	10032	11891	14150	15717	17146	18680	20137	22550	25357	17547	6045,82	0,34
INDEKSI		100,00	118,53	141,06	156,67	170,92	186,21	200,73	224,79	252,77			
NAISET	1126	8600	10341	11926	13447	14728	16244	17721	18798	21709	15118	4986,42	0,33
INDEKSI		100,00	120,25	138,68	156,36	171,26	188,89	206,06	218,58	252,44			
YHTEENSÄ	3198	9501	11168	13272	14728	16358	17828	19065	21195	24041	16692	5811,56	0,35
INDEKSI		100,00	117,55	139,70	155,02	172,19	187,65	200,67	223,09	253,05			
061 TOIMITTAJAT JA KIRJAILIJAT													
NAISET	59	8678	8987	9139	9391	9755	10176	10327	11256	13590	10352	2234,49	0,22
INDEKSI		100,00	103,56	105,32	108,22	112,41	117,27	119,01	129,72	156,61			
YHTEENSÄ	82	8726	8933	9231	9451	9755	10204	10777	12480	14193	10640	2453,57	0,23
INDEKSI		100,00	102,37	105,78	108,31	111,78	116,93	123,50	143,02	162,65			
064 TIEDOTTAJAT													
MIEHET	45	8774	10373	12107	12632	14010	14603	14936	17845	18334	13803	3754,86	0,27
INDEKSI		100,00	118,23	137,99	143,98	159,68	166,45	170,23	203,40	208,97			
NAISET	199	8135	8683	9391	10204	11643	12804	13740	14936	16244	11906	3241,10	0,27
INDEKSI		100,00	106,74	115,44	125,43	143,13	157,40	168,91	183,60	199,69			
YHTEENSÄ	244	8187	8819	9467	10856	12088	12891	14193	14936	17146	12256	3414,05	0,28
INDEKSI		100,00	107,72	115,64	132,60	147,65	157,46	173,36	182,43	209,43			
065 KÄÄNTÄJÄT													
NAISET	94	9382	10393	11345	11745	12131	12550	12804	13427	13952	11916	1729,46	0,15
INDEKSI		100,00	110,78	120,92	125,19	129,30	133,78	136,48	143,12	148,72			
YHTEENSÄ	118	9382	10345	11345	11795	12131	12550	12804	13447	14936	12199	2401,23	0,20
INDEKSI		100,00	110,27	120,92	125,72	129,30	133,78	136,48	143,33	159,20			
06 KIRJALLINEN TOIMINTA, TOIMITTAJAN TYÖ YM.													
MIEHET	94	8805	9562	10449	11869	12727	14136	14824	16885	18046	13075	3683,02	0,28
INDEKSI		100,00	108,59	118,67	134,80	144,54	160,54	168,35	191,76	204,95			
NAISET	356	8388	9049	9627	10332	11379	12253	12804	14012	15587	11644	2810,70	0,24
INDEKSI		100,00	107,89	114,77	123,18	135,66	146,08	152,65	167,06	185,84			
YHTEENSÄ	450	8396	9113	9755	10748	11673	12494	13340	14480	15987	11943	3065,09	0,26
INDEKSI		100,00	108,55	116,18	128,02	139,03	148,81	158,88	172,46	190,41			
079 MUUT TAITEELLISEN JA VIIHTEELLISEN ALAN AMMATIT													
MIEHET	38	8211	8523	9108	9416	9476	9874	10190	10542	11618	9843	1664,03	0,17
INDEKSI		100,00	103,80	110,93	114,68	115,41	120,26	124,11	128,39	141,50			
YHTEENSÄ	61	8156	8574	8904	9279	9571	9832	10183	10606	12535	9964	1789,93	0,18
INDEKSI		100,00	105,13	109,18	113,77	117,35	120,55	124,86	130,04	153,70			
07 TAITEELLINEN JA VIIHTEELLINEN TYÖ													
MIEHET	78	8211	8629	9274	9476	10092	10606	11805	13787	14936	10765	2575,81	0,24
INDEKSI		100,00	105,10	112,95	115,41	122,91	129,18	143,78	167,92	181,90			
NAISET	44	8034	8374	8480	8678	8760	8971	9745	10183	11498	9408	1723,05	0,18
INDEKSI		100,00	104,23	105,55	108,00	109,04	111,65	121,29	126,74	143,10			
YHTEENSÄ	122	8034	8488	8678	9162	9523	10128	10728	11997	14101	10276	2388,56	0,23
INDEKSI		100,00	105,64	108,00	114,03	118,53	126,06	133,52	149,32	175,51			
0811 KIRJASTONHOITAJAT JA AMANUENSSEIT													
MIEHET	66	8657	9382	9748	10275	11031	11345	12084	12626	14728	11314	2456,62	0,22
INDEKSI		100,00	108,38	112,60	118,70	127,43	131,05	139,58	145,85	170,13			
NAISET	435	8897	9391	10204	10824	11345	11766	12010	12997	14936	11620	2696,11	0,23
INDEKSI		100,00	105,55	114,68	121,65	127,51	132,25	134,99	146,08	167,87			
YHTEENSÄ	501	8871	9391	10046	10748	11345	11737	12010	12966	14936	11580	2665,48	0,23
INDEKSI		100,00	105,87	113,25	121,17	127,89	132,31	135,39	146,17	168,37			

TAULUKKO 7. VALTION KUUKAUSIPALKKAISEN HENKILÖSTÖN LUKUMÄÄRÄT SEKÄ KOKONAISANSION DESIILIT, KESKIHAJONTA JA VAIHTELUKEROIN AMMATTIRYHMITTÄIN JA SUKUPUOLITTAIN MARRASKUUSSA 1995

VIRKA- JA TYÖSUHTEISET

AMMATTIRYHMÄ JA SUKUPUOLI	LUKU- MÄÄRÄ	1.DES.	2.DES.	3.DES.	4.DES.	5.DES.	6.DES.	7.DES.	8.DES.	9.DES.	KESKIM. KOK.ANSIO	KESKI- HAJONTA	VAIHTELU KERROIN
KOTIMAASSA TOIMIVAT KOKOAIKAISET TÄYSIPALKKAISET													
0812 MUUT KIRJASTOTYÖNTEKIJÄT													
MIEHET	104	6506	6855	7189	7535	7809	8034	8304	8468	8705	7737	848,96	0,11
INDEKSI		100,00	105,36	110,49	115,81	120,02	123,49	127,63	130,15	133,80			
NAISET	375	6826	7284	7529	7868	8221	8304	8480	8678	8871	8042	959,85	0,12
INDEKSI		100,00	106,72	110,30	115,26	120,44	121,65	124,23	127,12	129,95			
YHTEENSÄ	479	6703	7169	7529	7868	8107	8304	8438	8678	8871	7976	944,45	0,12
INDEKSI		100,00	106,95	112,32	117,37	120,95	123,89	125,89	129,46	132,34			
081 KIRJASTONHOITAJAT YM.													
MIEHET	170	6724	7321	7770	8205	8459	8831	9391	10987	12351	9126	2411,81	0,26
INDEKSI		100,00	108,87	115,55	122,02	125,80	131,32	139,65	163,39	183,68			
NAISET	810	7288	7868	8304	8678	9113	9755	11131	11974	13447	9964	2740,78	0,28
INDEKSI		100,00	107,95	113,94	119,07	125,04	133,84	152,73	164,30	184,50			
YHTEENSÄ	980	7169	7735	8246	8506	8871	9571	10856	11891	13095	9818	2704,12	0,28
INDEKSI		100,00	107,90	115,03	118,65	123,74	133,51	151,44	165,86	182,67			
0821 ARKISTONHOITAJAT													
MIEHET	30	7986	8468	8760	9316	9917	11237	13863	16309	17146	11768	4014,50	0,34
INDEKSI		100,00	106,02	109,69	116,65	124,17	140,71	173,59	204,21	214,68			
NAISET	43	7921	8397	8716	9008	9214	9553	9855	11279	16712	10428	3388,94	0,32
INDEKSI		100,00	106,00	110,03	113,72	116,32	120,60	124,41	142,39	210,98			
YHTEENSÄ	73	7921	8406	8716	9102	9391	9755	11020	13877	17146	10979	3692,03	0,34
INDEKSI		100,00	106,12	110,03	114,91	118,55	123,15	139,12	175,19	216,45			
082 ARKISTONHOITAJAT													
MIEHET	35	7813	8071	8480	8978	9419	10462	12240	15291	17146	11238	3950,65	0,35
INDEKSI		100,00	103,30	108,55	114,91	120,56	133,91	156,67	195,72	219,46			
NAISET	48	7665	7934	8403	8792	9095	9391	9746	10689	15752	10074	3377,42	0,34
INDEKSI		100,00	103,51	109,64	114,71	118,66	122,52	127,15	139,46	205,50			
YHTEENSÄ	83	7676	8034	8435	8831	9214	9667	10508	12712	17146	10565	3652,93	0,35
INDEKSI		100,00	104,67	109,88	115,04	120,03	125,94	136,89	165,60	223,36			
0831 MUSEONHOITAJAT													
MIEHET	31	11827	12375	12804	13107	14193	14577	15639	15955	17146	14263	2003,25	0,14
INDEKSI		100,00	104,63	108,26	110,83	120,01	123,26	132,23	134,90	144,98			
YHTEENSÄ	51	11827	12423	12804	13809	14193	14577	15955	15955	17146	14486	2434,93	0,17
INDEKSI		100,00	105,04	108,26	116,77	120,01	123,26	134,90	134,90	144,98			
0832 MUUT MUSEOTYÖNTEKIJÄT													
YHTEENSÄ	56	7152	7890	8275	8388	8656	8678	9148	9748	10202	8734	1216,43	0,14
INDEKSI		100,00	110,32	115,71	117,28	121,03	121,34	127,92	136,30	142,65			
083 MUSEOVIRKAILIJAT													
MIEHET	59	8039	8421	8678	10257	11609	12778	13634	14815	15955	11697	3201,23	0,27
INDEKSI		100,00	104,75	107,94	127,58	144,40	158,95	169,59	184,28	198,46			
NAISET	48	7494	8304	8678	9148	9755	10569	12902	14193	15955	11204	3748,24	0,33
INDEKSI		100,00	110,80	115,79	122,07	130,16	141,03	172,15	189,38	212,89			
YHTEENSÄ	107	7718	8312	8678	9563	10748	11974	13385	14538	15955	11476	3449,26	0,30
INDEKSI		100,00	107,70	112,43	123,91	139,26	155,15	173,43	188,36	206,72			
089 MUUT KIRJASTO- ARKISTO- JA MUSEOALAN AMMATIT													
MIEHET	117	8421	8888	9829	10651	11131	11609	11974	12727	13393	10877	1814,73	0,17
INDEKSI		100,00	105,55	116,72	126,48	132,18	137,85	142,19	151,13	159,04			
NAISET	245	8421	9242	9745	10286	10748	10933	11345	11737	11974	10454	1477,09	0,14
INDEKSI		100,00	109,75	115,72	122,14	127,63	129,82	134,72	139,38	142,19			
YHTEENSÄ	362	8421	9225	9745	10286	10748	11131	11389	11974	12727	10591	1603,74	0,15
INDEKSI		100,00	109,55	115,72	122,14	127,63	132,18	135,24	142,19	151,13			
08 KIRJASTO-, ARKISTO- JA MUSEOALAN TYÖ													
MIEHET	381	7321	7994	8421	8844	9419	10748	11413	12450	13870	10256	2766,53	0,27
INDEKSI		100,00	109,20	115,03	120,80	128,66	146,81	155,89	170,06	189,46			
NAISET	1151	7473	8075	8480	8871	9476	10451	11236	11974	13055	10124	2622,57	0,26
INDEKSI		100,00	108,05	113,47	118,70	126,79	139,85	150,35	160,22	174,68			
YHTEENSÄ	1532	7371	8034	8480	8871	9476	10451	11345	11974	13393	10157	2658,79	0,26
INDEKSI		100,00	109,00	115,05	120,35	128,56	141,79	153,91	162,45	181,70			

## VIRKA- JA TYÖSUHTEISET

AMMATTIRYHMÄ JA SUKUPUOLI	LUKU- MÄÄRÄ	1.DES.	2.DES.	3.DES.	4.DES.	5.DES.	6.DES.	7.DES.	8.DES.	9.DES.	KESKIM. KOK.ANSIO	KESKI- HAJONTA	VAIHTELU KERROIN
KOTIMAASSA TOIMIVAT KOKOAIKAISET TÄYSIPALKKAISET													
0	TEKNINEN, LUONNONTIETEELLINEN, LAINOPIILINEN, HUMANISTINEN JA TAITEELLINEN TYÖ												
MIEHET INDEKSI	17156	8148	9132	10022	11087	12500	14193	15955	18188	21365	13769	5370,80	0,39
		100,00	112,08	123,00	136,07	153,42	174,19	195,81	223,22	262,22			
NAISET INDEKSI	11199	7650	8246	8678	9335	10337	11609	13313	14936	17190	11598	4059,87	0,35
		100,00	107,79	113,43	122,02	135,12	151,74	174,02	195,23	224,70			
YHTEENSÄ INDEKSI	28355	7868	8626	9391	10358	11609	13076	14861	16739	20040	12911	5008,80	0,39
		100,00	109,64	119,36	131,65	147,55	166,20	188,89	212,76	254,72			
TERVEYDEN- JA SAIRAUDENHOITO, SOSIAALINEN TYÖ YM													
1011 YLILÄÄKÄRIT													
MIEHET INDEKSI	104	18773	21131	21450	21558	21971	22788	23969	25049	26667	22592	3079,07	0,14
		100,00	112,56	114,26	114,83	117,03	121,39	127,67	133,43	142,05			
YHTEENSÄ INDEKSI	132	17438	19720	21282	21558	21709	22550	23144	24723	26231	22207	3785,77	0,17
		100,00	113,09	122,04	123,63	124,50	129,32	132,72	141,78	150,43			
1012 ERIKOIS-, OSASTON- JA TERVEYSKESKUSLÄÄKÄRIT													
MIEHET INDEKSI	90	13822	14802	18242	19419	20702	21917	23029	23969	26082	21723	9399,30	0,43
		100,00	107,09	131,98	140,49	149,78	158,57	166,61	173,41	188,70			
NAISET INDEKSI	49	12070	13977	17492	20410	20754	21465	22304	23045	23959	19966	6923,99	0,35
		100,00	115,80	144,92	169,10	171,94	177,84	184,78	190,92	198,50			
YHTEENSÄ INDEKSI	139	13476	14637	18188	20000	20754	21688	22304	23475	25278	21104	8623,35	0,41
		100,00	108,61	134,96	148,41	154,00	160,93	165,50	174,19	187,57			
101 LÄÄKÄRIT													
MIEHET INDEKSI	199	14927	18220	19984	21365	21688	22304	23223	24536	26263	22053	6750,34	0,31
		100,00	122,07	133,88	143,13	145,30	149,42	155,58	164,38	175,94			
NAISET INDEKSI	78	12868	16244	17721	19645	20754	21463	21932	23029	23961	20167	6441,91	0,32
		100,00	126,24	137,71	152,67	161,28	166,80	170,44	178,96	186,21			
YHTEENSÄ INDEKSI	277	14465	17209	19425	20775	21558	21928	23029	23969	25903	21522	6707,37	0,31
		100,00	118,97	134,29	143,62	149,03	151,59	159,20	165,70	179,07			
1031 OSASTONHOITAJAT JA MUUT JOHTAVAT HOITAJAT													
NAISET INDEKSI	165	9902	10204	10451	10743	10824	11153	11401	11825	13207	11182	1644,46	0,15
		100,00	103,05	105,55	108,49	109,31	112,64	115,14	119,42	133,38			
YHTEENSÄ INDEKSI	173	9918	10204	10451	10745	10824	11186	11401	11877	13215	11193	1629,79	0,15
		100,00	102,88	105,38	108,34	109,13	112,78	114,96	119,76	133,24			
1032 APULAISOSASTONHOITAJAT JA MUU ERIKOISTUNUT HOITOHENKILÖSTÖ													
NAISET INDEKSI	227	8856	9305	9671	9908	10052	10255	10397	10803	11401	10125	1124,03	0,11
		100,00	105,06	109,20	111,87	113,50	115,79	117,40	121,98	128,74			
YHTEENSÄ INDEKSI	239	8881	9322	9716	9924	10102	10255	10502	10982	11401	10164	1134,65	0,11
		100,00	104,96	109,40	111,74	113,75	115,47	118,25	123,65	128,38			
1033 PIDEMMÄN KOULUTUKSEN SAANUT HOITOHENKILÖKUNTA													
NAISET INDEKSI	226	7825	8509	8849	9113	9382	9572	9952	10340	10995	9438	1336,80	0,14
		100,00	108,74	113,09	116,46	119,89	122,32	127,18	132,14	140,51			
YHTEENSÄ INDEKSI	242	7811	8493	8846	9113	9382	9578	9970	10432	11072	9444	1355,60	0,14
		100,00	108,73	113,25	116,67	120,11	122,62	127,63	133,55	141,75			
1034 LABORATORIONHOITAJAT													
NAISET INDEKSI	97	6821	7284	7712	8228	8626	8678	9021	9423	10204	8489	1192,98	0,14
		100,00	106,80	113,07	120,64	126,47	127,23	132,26	138,15	149,60			
YHTEENSÄ INDEKSI	121	6936	7346	8020	8419	8669	8871	9286	9755	10204	8624	1226,40	0,14
		100,00	105,91	115,63	121,37	124,98	127,89	133,88	140,64	147,11			
1036 MIELISAIRAANHOITAJAT													
MIEHET INDEKSI	152	9358	9759	10390	10669	10982	11336	11532	11751	12093	10818	1075,44	0,10
		100,00	104,28	111,03	114,01	117,35	121,13	123,23	125,57	129,23			
NAISET INDEKSI	91	8555	9354	9757	10373	10663	11222	11452	11749	12097	10565	1407,34	0,13
		100,00	109,34	114,04	121,25	124,63	131,17	133,86	137,33	141,40			
YHTEENSÄ INDEKSI	243	9115	9640	10228	10557	10911	11261	11511	11749	12090	10723	1213,78	0,11
		100,00	105,76	112,21	115,81	119,70	123,54	126,29	128,89	132,63			

TAULUKKO 7.

VALTION KUUKAUSIPALKKAISEN HENKILÖSTÖN LUKUMÄÄRÄT SEKÄ KOKONAISANSION DESIILIT, KESKIHAJONTA JA VAIHTELUKERROIN AMMATTIRYHMITTÄIN JA SUKUPUOLITTAIN MARRASKUUSSA 1995

VIRKA- JA TYÖSUHTEISET

AMMATTIRYHMÄ JA SUKUPUOLI	LUKU- MÄÄRÄ	1.DES.	2.DES.	3.DES.	4.DES.	5.DES.	6.DES.	7.DES.	8.DES.	9.DES.	KESKIM. KOK.ANSIO	KESKI- HAJONTA	VAIHTELU KERROIN
<b>KOTIMAASSA TOIMIVAT KOKOAIKAISET TÄYSIPALKKAISET</b>													
<b>1037 PERUSHOITAJAT</b>													
MIEHET INDEKSI	39	7247 100,00	8229 113,55	9242 127,53	10027 138,36	10514 145,09	10876 150,08	11349 156,61	12097 166,93	12783 176,40	10211	1905,04	0,19
NAISET INDEKSI	114	7447 100,00	8001 107,44	8277 111,15	8439 113,33	8643 116,07	8858 118,96	9272 124,52	10002 134,31	10685 143,49	8853	1190,25	0,13
YHTEENSÄ INDEKSI	153	7442 100,00	8034 107,96	8332 111,96	8537 114,72	8809 118,36	9250 124,30	10014 134,55	10574 142,09	11313 152,01	9201	1520,46	0,17
<b>103 HOITOHENKILÖKUNTA</b>													
MIEHET INDEKSI	256	8175 100,00	9358 114,48	9755 119,33	10274 125,68	10636 130,11	11002 134,58	11379 139,19	11657 142,60	12119 148,25	10438	1487,04	0,14
NAISET INDEKSI	925	7970 100,00	8604 107,95	8987 112,75	9447 118,53	9902 124,23	10239 128,47	10504 131,78	11031 138,40	11585 145,35	9856	1588,38	0,16
YHTEENSÄ INDEKSI	1181	8026 100,00	8678 108,11	9146 113,95	9609 119,72	10002 124,61	10327 128,66	10748 133,91	11277 140,49	11777 146,73	9982	1584,65	0,16
<b>1042 TUTKIMUSTEKNINEN JA AVUSTAVA HOITOHENKILÖKUNTA</b>													
NAISET INDEKSI	331	6296 100,00	6929 110,05	7334 116,49	7589 120,54	7712 122,48	7860 124,83	8018 127,35	8332 132,33	8814 139,99	7675	879,94	0,11
YHTEENSÄ INDEKSI	339	6276 100,00	6924 110,33	7322 116,67	7589 120,92	7712 122,88	7860 125,23	8018 127,76	8337 132,84	8821 140,55	7667	890,09	0,12
<b>104 MUU HOITOALAN HENKILÖSTÖ</b>													
NAISET INDEKSI	331	6296 100,00	6929 110,05	7334 116,49	7589 120,54	7712 122,48	7860 124,83	8018 127,35	8332 132,33	8814 139,99	7675	879,94	0,11
YHTEENSÄ INDEKSI	340	6276 100,00	6926 110,35	7317 116,59	7578 120,74	7712 122,88	7860 125,23	8018 127,76	8337 132,84	8818 140,49	7666	889,18	0,12
<b>10 TERVEYDEN- JA SAIRAUDENHOITOTYÖ</b>													
MIEHET INDEKSI	469	9026 100,00	9773 108,27	10684 118,36	11368 125,95	11974 132,66	14273 158,12	19928 220,78	21740 240,85	23969 265,54	15333	7358,24	0,48
NAISET INDEKSI	1344	7305 100,00	7860 107,59	8329 114,02	8836 120,96	9367 128,24	9941 136,08	10351 141,69	11031 151,01	12160 166,46	9939	3424,77	0,34
YHTEENSÄ INDEKSI	1813	7447 100,00	8018 107,68	8681 116,58	9325 125,23	9932 133,38	10458 140,44	11167 149,96	12131 162,91	20028 268,96	11335	5315,90	0,47
<b>112 TYÖ- JA TOIMINTATERAPEUTIT</b>													
YHTEENSÄ INDEKSI	31	7582 100,00	8216 108,36	8421 111,07	9280 122,40	9316 122,88	9392 123,87	9755 128,66	9863 130,08	10255 135,26	9108	998,20	0,11
<b>11 LIIKUNTA- JA TYÖTERAPIATYÖ</b>													
NAISET INDEKSI	51	7127 100,00	7799 109,43	8591 120,54	8884 124,65	9288 130,32	9534 133,76	9780 137,22	10097 141,67	10983 154,10	9119	1337,34	0,15
YHTEENSÄ INDEKSI	64	7133 100,00	8107 113,66	8421 118,06	8893 124,67	9288 130,21	9434 132,26	9755 136,75	10037 140,71	10785 151,19	9113	1278,41	0,14
<b>1211 JOHTAVAT HAMMASLÄÄKÄRIT</b>													
NAISET INDEKSI	40	10379 100,00	10748 103,56	11053 106,50	11053 106,50	11447 110,30	11609 111,85	11796 113,66	12131 116,88	12538 120,80	11837	1998,85	0,17
YHTEENSÄ INDEKSI	56	10234 100,00	10748 105,02	11053 108,00	11264 110,06	11609 113,43	11609 113,43	11796 115,26	12131 118,53	14270 139,43	12123	2846,93	0,23
<b>1212 TERVEYSKESKUS- JA ERIKOISHAMMASLÄÄKÄRIT</b>													
MIEHET INDEKSI	44	13078 100,00	15116 115,58	15514 118,63	15625 119,47	15820 120,96	16651 127,32	18188 139,07	18704 143,02	20036 153,20	16454	2586,40	0,16
YHTEENSÄ INDEKSI	63	12267 100,00	13761 112,18	15152 123,52	15514 126,47	15623 127,35	15777 128,61	16672 135,91	18188 148,26	18968 154,62	15508	3430,78	0,22

## VIRKA- JA TYÖSUHTEISET

AMMATTIRYHMÄ JA SUKUPUOLI	LUKU- MÄÄRÄ	1.DES.	2.DES.	3.DES.	4.DES.	5.DES.	6.DES.	7.DES.	8.DES.	9.DES.	KESKIM. KOK.ANSIO	KESKI- HAJONTA	VAIHTELU KERROIN
KOTIMAASSA TOIMIVAT KOKOAIKAISET TÄYSIPALKKAISET													
121	HAMMASLÄÄKÄRIT												
	MIEHET INDEKSI	60 100,00	11288 103,67	11702 116,18	13115 134,31	15161 137,44	15514 140,14	15820 152,73	17240 163,56	18463 177,00	15490	3492,17	0,23
	NAISET INDEKSI	59 100,00	10022 107,25	10748 110,30	11053 112,95	11320 115,84	11609 121,05	12131 125,63	12591 154,81	15514 158,19	12313	2922,78	0,24
	YHTEENSÄ INDEKSI	119 100,00	10350 106,80	11053 112,16	12131 117,21	13115 126,72	15386 148,66	15636 151,07	16672 161,09	18674 180,43	13915	3583,44	0,26
122	HAMMASHOITAJAT												
	NAISET INDEKSI	97 100,00	6727 104,77	7048 110,23	7415 114,98	7735 119,43	8034 120,03	8075 121,43	8169 126,06	8480 131,34	7838	734,85	0,09
	YHTEENSÄ INDEKSI	97 100,00	6727 104,77	7048 110,23	7415 114,98	7735 119,43	8034 120,03	8075 121,43	8169 126,06	8480 131,34	7838	734,85	0,09
12	HAMMASHOITOALAN TYÖ												
	MIEHET INDEKSI	71 100,00	10002 112,49	11251 116,07	11609 130,76	13078 152,04	15207 156,22	15625 163,75	16378 181,85	18188 192,13	14615	3831,92	0,26
	NAISET INDEKSI	159 100,00	6971 106,63	7433 113,70	7926 115,84	8075 121,65	8480 127,25	8871 153,54	10703 166,53	11609 197,51	9515	2851,30	0,30
	YHTEENSÄ INDEKSI	230 100,00	7151 110,41	7895 113,83	8140 121,35	8678 140,14	10022 157,85	11288 169,64	12131 216,95	15514 236,43	11089	3959,00	0,36
13	APTEEKKIALAN TYÖ												
	YHTEENSÄ INDEKSI	31 100,00	8225 116,84	9609 124,86	10269 128,22	10546 130,68	10748 137,93	11345 137,93	11345 147,20	14459 175,80	11380	2865,43	0,25
141	ELÄINLÄÄKÄRIT												
	MIEHET INDEKSI	35 100,00	12894 109,42	14108 124,36	16035 134,31	17318 138,13	17810 141,34	18224 146,23	18854 149,93	19332 159,20	17204	2893,24	0,17
	NAISET INDEKSI	64 100,00	11671 104,98	12253 116,02	13541 120,70	14087 125,62	14662 130,75	15260 137,42	16039 145,85	17023 153,62	14993	3613,02	0,24
	YHTEENSÄ INDEKSI	99 100,00	11688 110,32	12894 120,23	14052 124,71	14576 135,69	15859 140,85	16462 148,26	17328 155,92	18224 162,42	15774	3524,83	0,22
14	ELÄINLÄÄKETIETEELLINEN TYÖ												
	MIEHET INDEKSI	35 100,00	12894 109,42	14108 124,36	16035 134,31	17318 138,13	17810 141,34	18224 146,23	18854 149,93	19332 159,20	17204	2893,24	0,17
	NAISET INDEKSI	64 100,00	11671 104,98	12253 116,02	13541 120,70	14087 125,62	14662 130,75	15260 137,42	16039 145,85	17023 153,62	14993	3613,02	0,24
	YHTEENSÄ INDEKSI	99 100,00	11688 110,32	12894 120,23	14052 124,71	14576 135,69	15859 140,85	16462 148,26	17328 155,92	18224 162,42	15774	3524,83	0,22
152	SOSIAALIALAN ERITYISTYÖNTEKIJÄT												
	NAISET INDEKSI	58 100,00	8127 108,38	8809 110,53	8983 115,25	9367 116,59	9476 119,27	9693 123,57	10043 132,22	10746 139,68	9616	1157,13	0,12
	YHTEENSÄ INDEKSI	76 100,00	8391 104,98	8809 108,36	9092 112,03	9400 113,61	9533 116,25	9755 123,78	10386 128,13	10751 135,32	9685	1160,19	0,12
153	MUUT SOSIAALIALAN TYÖNTEKIJÄT												
	MIEHET INDEKSI	94 100,00	7794 107,72	8396 111,34	8678 115,13	8973 121,40	9462 125,07	9748 128,20	9992 133,12	10375 141,30	9405	1330,97	0,14
	NAISET INDEKSI	115 100,00	7263 107,68	7820 113,54	8246 119,48	8678 123,74	8987 128,15	9307 135,12	9813 140,35	10193 150,23	9041	1390,70	0,15
	YHTEENSÄ INDEKSI	209 100,00	7461 107,96	8055 113,77	8489 117,52	8768 122,51	9141 128,13	9561 133,08	9930 137,31	10246 146,84	9205	1372,95	0,15

## TAULUKKO 7.

## VALTION KUUKAUSIPALKKAISEN HENKILÖSTÖN LUKUMÄÄRÄT SEKÄ KOKONAISANSION DESIILIT, KESKIHAJONTA JA VAIHTELUKERROIN AMMATTIRYHMITTÄIN JA SUKUPUOLITTAIN MARRASKUUN 1995

## VIRKA- JA TYÖSUHTEISET

AMMATTIRYHMÄ JA SUKUPUOLI	LUKU- MÄÄRÄ	1.DES.	2.DES.	3.DES.	4.DES.	5.DES.	6.DES.	7.DES.	8.DES.	9.DES.	KESKIM. KOK.ANSIO	KESKI- HAJONTA	VAIHTELU KERROIN
KOTIMAASSA TOIMIVAT KOKOAIKAISET TÄYSIPALKKAISET													
154 LASTENHOITAJAT JA MUU LASTENHOITOHENKILÖSTÖ													
NAISET INDEKSI	49	7769 100,00	8096 104,21	8484 109,20	8723 112,28	8862 114,07	8968 115,43	9294 119,63	9473 121,93	9679 124,58	8854	1001,19	0,11
YHTEENSÄ INDEKSI	62	7419 100,00	7856 105,89	8299 111,86	8596 115,87	8804 118,67	8952 120,66	9275 125,02	9432 127,14	9659 130,19	8739	1084,92	0,12
159 MUUT SOSIAALITYÖN AMMATIT													
MIEHET INDEKSI	75	7499 100,00	7620 101,61	7844 104,60	8047 107,30	8279 110,41	8730 116,42	9123 121,65	9372 124,98	9638 128,53	8541	1036,16	0,12
NAISET INDEKSI	44	6374 100,00	6787 106,47	7263 113,94	7501 117,68	7836 122,94	8226 129,06	8861 139,01	9450 148,26	10078 158,11	8091	1351,83	0,17
YHTEENSÄ INDEKSI	119	7023 100,00	7405 105,44	7629 108,63	7894 112,40	8197 116,72	8674 123,52	9055 128,94	9383 133,62	9920 141,26	8375	1177,64	0,14
15 SOSIAALIALAN TYÖ													
MIEHET INDEKSI	208	7499 100,00	7879 105,07	8279 110,41	8678 115,72	9063 120,86	9413 125,52	9690 129,23	10252 136,71	11047 147,31	9330	1990,06	0,21
NAISET INDEKSI	274	7262 100,00	7815 107,62	8396 115,62	8713 119,99	8987 123,75	9314 128,26	9638 132,72	10132 139,53	10749 148,02	9026	1416,16	0,16
YHTEENSÄ INDEKSI	482	7365 100,00	7842 106,48	8290 112,56	8691 118,01	9009 122,32	9376 127,30	9667 131,26	10185 138,29	10928 148,38	9157	1692,74	0,18
1611 TERVEYS- JA TYÖSUOJELUTARKASTAJAT													
MIEHET INDEKSI	201	10451 100,00	10538 100,82	10774 103,09	11031 105,55	11345 108,55	11643 111,40	11643 111,40	11974 114,57	12277 117,47	11297	809,24	0,07
NAISET INDEKSI	50	9288 100,00	10193 109,75	10514 113,20	10748 115,72	10845 116,77	11345 122,14	11643 125,36	11737 126,36	12100 130,28	10992	1382,17	0,13
YHTEENSÄ INDEKSI	251	10204 100,00	10451 102,43	10748 105,34	11031 108,11	11345 111,18	11643 114,11	11643 114,11	11974 117,35	12170 119,27	11236	955,63	0,09
161 AMMATTIENTARKASTAJAT, TERVEYSTARKASTAJAT													
MIEHET INDEKSI	201	10451 100,00	10538 100,82	10774 103,09	11031 105,55	11345 108,55	11643 111,40	11643 111,40	11974 114,57	12277 117,47	11297	809,24	0,07
NAISET INDEKSI	50	9288 100,00	10193 109,75	10514 113,20	10748 115,72	10845 116,77	11345 122,14	11643 125,36	11737 126,36	12100 130,28	10992	1382,17	0,13
YHTEENSÄ INDEKSI	251	10204 100,00	10451 102,43	10748 105,34	11031 108,11	11345 111,18	11643 114,11	11643 114,11	11974 117,35	12170 119,27	11236	955,63	0,09
16 YMPÄRISTÖN- JA TERVEYDENSUOJELUTYÖ													
MIEHET INDEKSI	215	10451 100,00	10748 102,84	10824 103,56	11070 105,92	11413 109,20	11643 111,40	11749 112,41	11974 114,57	12450 119,12	11361	874,72	0,08
NAISET INDEKSI	61	8903 100,00	10098 113,43	10552 118,53	10748 120,73	11031 123,91	11643 130,79	11709 131,52	12003 134,82	12331 138,51	11075	1470,02	0,13
YHTEENSÄ INDEKSI	276	10204 100,00	10451 102,43	10748 105,34	11031 108,11	11345 111,18	11643 114,11	11745 115,11	11974 117,35	12447 121,98	11298	1039,71	0,09
171 PSYKOLOGIT													
MIEHET INDEKSI	80	10684 100,00	11165 104,50	11643 108,98	11908 111,46	12131 113,54	12450 116,53	12804 119,84	13870 129,82	14625 136,89	12413	1513,35	0,12
NAISET INDEKSI	218	9571 100,00	10234 106,93	10642 111,19	11053 115,49	11516 120,32	11643 121,65	11974 125,11	12450 130,08	12876 134,53	11398	1412,15	0,12
YHTEENSÄ INDEKSI	298	10002 100,00	10451 104,50	11024 110,22	11406 114,04	11643 116,42	11974 119,72	12242 122,40	12804 128,02	13887 138,85	11670	1506,43	0,13
17 PSYKOLOGIT													
MIEHET INDEKSI	80	10684 100,00	11165 104,50	11643 108,98	11908 111,46	12131 113,54	12450 116,53	12804 119,84	13870 129,82	14625 136,89	12413	1513,35	0,12
NAISET INDEKSI	218	9571 100,00	10234 106,93	10642 111,19	11053 115,49	11516 120,32	11643 121,65	11974 125,11	12450 130,08	12876 134,53	11398	1412,15	0,12
YHTEENSÄ INDEKSI	298	10002 100,00	10451 104,50	11024 110,22	11406 114,04	11643 116,42	11974 119,72	12242 122,40	12804 128,02	13887 138,85	11670	1506,43	0,13

## TAULUKKO 7.

## VALTION KUUKAUSIPALKKAISEN HENKILÖSTÖN LUKUMÄÄRÄT SEKÄ KOKONAISANSION DESIILIT, KESKIHAJONTA JA VAIHTELUKERROIN AMMATTIRYHMITTÄIN JA SUKUPUOLITTAIN MARRASKUUN 1995

## VIRKA- JA TYÖSUHTEISET

AMMATTIRYHMÄ JA SUKUPUOLI	LUKU- MÄÄRÄ	1.DES.	2.DES.	3.DES.	4.DES.	5.DES.	6.DES.	7.DES.	8.DES.	9.DES.	KESKIM. KOK.ANSIO	KESKI- HAJONTA	VAIHTELU KERROIN
KOTIMAASSA TOIMIVAT KOKOAIKAISET TÄYSIPALKKAISET													
1	TERVEYDEN- JA SAIRAUDENHOITO, SOSIAALINEN TYÖ YM												
MIEHET	1098	8413	9467	10367	10878	11424	11974	12804	16669	21558	13146	5638,49	0,43
INDEKSI		100,00	112,54	123,23	129,30	135,80	142,33	152,20	198,14	256,25			
NAISET	2203	7365	7970	8514	9032	9590	10204	10748	11424	12804	10204	3128,39	0,31
INDEKSI		100,00	108,22	115,60	122,63	130,21	138,54	145,94	155,12	173,85			
YHTEENSÄ	3301	7589	8263	8906	9571	10234	10759	11424	12195	15891	11116	4376,52	0,39
INDEKSI		100,00	108,87	117,35	126,11	134,85	141,76	150,53	160,69	209,38			
HALLINNOLLINEN, TILINPIDOLLINEN JA KONTTORITEKNINEN TYÖ													
2011 KESKUSHALLINNON YLIN JOHTOHENKILÖSTÖ													
MIEHET	1627	14465	15955	17111	17994	18930	20548	22550	24723	29211	20637	6077,92	0,29
INDEKSI		100,00	110,30	118,29	124,40	130,87	142,05	155,89	170,92	201,94			
NAISET	879	13154	14435	14936	15955	16244	17146	18689	19728	22550	17279	4051,04	0,23
INDEKSI		100,00	109,74	113,54	121,29	123,49	130,34	142,08	149,98	171,43			
YHTEENSÄ	2506	14150	14995	15955	17146	18315	18930	20548	22641	27079	19459	5683,22	0,29
INDEKSI		100,00	105,97	112,75	121,17	129,43	133,78	145,21	160,00	191,36			
2012 PIIRI- JA PAIKALLISHALLINNON YLIN JOHTOHENKILÖSTÖ													
MIEHET	1278	11721	12948	14193	15116	16277	17655	19704	21947	24723	17448	5281,30	0,30
INDEKSI		100,00	110,47	121,09	128,97	138,87	150,64	168,12	187,25	210,94			
NAISET	747	9279	10748	11643	12550	13815	14833	15708	17146	20548	14362	4509,98	0,31
INDEKSI		100,00	115,84	125,48	135,26	148,88	159,86	169,28	184,78	221,44			
YHTEENSÄ	2025	10483	11974	13076	14207	15207	16440	17971	20548	23921	16310	5226,11	0,32
INDEKSI		100,00	114,22	124,73	135,53	145,06	156,83	171,43	196,01	228,19			
2013 MUUT JOHTOHENKILÖT													
MIEHET	1137	9866	10888	11643	12550	13541	14193	15046	17146	18885	14104	3846,07	0,27
INDEKSI		100,00	110,35	118,01	127,20	137,25	143,85	152,50	173,78	191,40			
NAISET	1308	9113	9601	10204	10856	11678	12554	13815	14654	17016	12382	3268,46	0,26
INDEKSI		100,00	105,35	111,96	119,12	128,15	137,75	151,59	160,80	186,71			
YHTEENSÄ	2445	9344	10007	10824	11643	12500	13541	14465	15915	18500	13183	3650,58	0,28
INDEKSI		100,00	107,09	115,84	124,61	133,78	144,92	154,81	170,32	197,98			
2014 ESITTELIJÄT JA VALMISTELIJAT													
MIEHET	3573	9446	10525	11436	12339	13447	14293	15468	16789	18820	13857	3701,16	0,27
INDEKSI		100,00	111,43	121,07	130,63	142,36	151,32	163,75	177,75	199,25			
NAISET	2706	9123	9843	10525	11120	11796	12450	13447	14250	15796	12192	2703,00	0,22
INDEKSI		100,00	107,90	115,37	121,90	129,30	136,48	147,40	156,21	173,15			
YHTEENSÄ	6279	9353	10204	11031	11705	12513	13474	14465	15812	17668	13140	3409,15	0,26
INDEKSI		100,00	109,09	117,94	125,14	133,78	144,05	154,65	169,05	188,89			
201 VALTION HALLINNON JOHTAVAT TOIMIHENKILÖT													
MIEHET	7615	10102	11510	12778	13926	14936	16067	17422	19821	22550	15945	5369,79	0,34
INDEKSI		100,00	113,94	126,49	137,85	147,85	159,04	172,46	196,21	223,22			
NAISET	5640	9307	10127	10911	11719	12550	13760	14698	15955	18270	13316	3824,76	0,29
INDEKSI		100,00	108,82	117,23	125,92	134,85	147,85	157,93	171,43	196,31			
YHTEENSÄ	13255	9609	10748	11749	12804	14038	14936	16212	18188	21089	14827	4947,53	0,33
INDEKSI		100,00	111,85	122,26	133,24	146,08	155,43	168,71	189,27	219,46			
209 MUUT YHTEISKUNNALLIS-HALLINNOLLISEN TYÖN AMMATIT													
MIEHET	33	9749	9942	10337	10441	11345	13187	13996	15179	16316	12554	3069,82	0,24
INDEKSI		100,00	101,98	106,04	107,10	116,37	135,27	143,56	155,71	167,36			
YHTEENSÄ	53	9382	9843	9942	10337	10748	11773	13979	14921	15623	11994	3081,95	0,26
INDEKSI		100,00	104,92	105,97	110,19	114,57	125,50	149,00	159,04	166,53			
20 YHTEISKUNNALLIS-HALLINNOLLINEN TYÖ													
MIEHET	7648	10055	11470	12753	13926	14936	16051	17405	19801	22550	15931	5366,48	0,34
INDEKSI		100,00	114,08	126,83	138,50	148,54	159,63	173,10	196,93	224,27			
NAISET	5660	9302	10102	10867	11702	12550	13753	14698	15955	18233	13308	3824,13	0,29
INDEKSI		100,00	108,60	116,82	125,80	134,92	147,85	158,01	171,51	196,01			
YHTEENSÄ	13308	9609	10748	11737	12804	14010	14936	16179	18188	21076	14815	4944,64	0,33
INDEKSI		100,00	111,85	122,14	133,24	145,79	155,43	168,37	189,27	219,33			

TAULUKKO 7. VALTION KUUKAUSIPALKKAISEN HENKILÖSTÖN LUKUMÄÄRÄT SEKÄ KOKONAISANSION DESIILIT, KESKIHAJONTA JA VAIHTELUKERROIN AMMATTIRYHMITTÄIN JA SUKUPUOLITTAIN MARRASKUUN 1995

VIRKA- JA TYÖSUHTEISET

AMMATTIRYHMÄ JA SUKUPUOLI	LUKU- MÄÄRÄ	1.DES.	2.DES.	3.DES.	4.DES.	5.DES.	6.DES.	7.DES.	8.DES.	9.DES.	KESKIM. KOK.ANSIO	KESKI- HAJONTA	VAIHTELU KERROIN
KOTIMAASSA TOIMIVAT KOKOAIKAISET TÄYSIPALKKAISET													
2212 HENKILÖSTÖHALLINNON VIRKAILIJAT													
NAISET	60	8686	9005	9576	9755	9755	10337	10748	11510	12289	10264	1439,59	0,14
INDEKSI		100,00	103,67	110,24	112,30	112,30	119,01	123,74	132,51	141,48			
YHTEENSÄ	63	8669	8919	9429	9755	9755	10296	10748	11570	12317	10283	1511,94	0,15
INDEKSI		100,00	102,88	108,76	112,52	112,52	118,77	123,99	133,47	142,08			
221 HENKILÖSTÖHALLINNON HOITAJAT													
NAISET	73	8695	9115	9755	9755	10204	10748	11648	12368	14193	11069	2771,76	0,25
INDEKSI		100,00	104,83	112,19	112,19	117,35	123,61	133,96	142,25	163,23			
YHTEENSÄ	91	8695	9312	9755	9921	10748	11702	12391	13714	15980	11747	3339,82	0,28
INDEKSI		100,00	107,10	112,19	114,10	123,61	134,58	142,50	157,73	183,79			
2221 TYÖNVÄLITYKSEN JOHTOHENKILÖT													
MIEHET	80	8924	9082	9270	9481	9519	9755	9779	10037	10588	9654	804,27	0,08
INDEKSI		100,00	101,77	103,87	106,24	106,66	109,31	109,58	112,47	118,65			
NAISET	210	8862	9072	9132	9200	9396	9581	9755	9987	10493	9547	792,94	0,08
INDEKSI		100,00	102,38	103,05	103,82	106,02	108,11	110,08	112,69	118,41			
YHTEENSÄ	290	8862	9072	9132	9233	9495	9672	9755	9987	10530	9576	796,14	0,08
INDEKSI		100,00	102,38	103,05	104,19	107,14	109,14	110,08	112,69	118,83			
2222 MUUT TYÖNVÄLITYSVIRKAILIJAT													
MIEHET	283	7113	7476	7689	7868	8034	8238	8414	8599	8862	8026	682,98	0,09
INDEKSI		100,00	105,11	108,09	110,61	112,95	115,81	118,29	120,89	124,58			
NAISET	1160	7119	7476	7719	7994	8246	8346	8480	8678	8871	8109	720,45	0,09
INDEKSI		100,00	105,02	108,44	112,30	115,84	117,23	119,12	121,90	124,61			
YHTEENSÄ	1443	7119	7476	7689	7994	8205	8312	8455	8660	8871	8093	713,78	0,09
INDEKSI		100,00	105,02	108,00	112,30	115,26	116,77	118,77	121,65	124,61			
222 TYÖNVÄLITYSVIRKAILIJAT													
MIEHET	363	7192	7658	7820	8034	8271	8443	8758	9132	9729	8385	980,36	0,12
INDEKSI		100,00	106,48	108,74	111,72	115,00	117,40	121,77	126,97	135,28			
NAISET	1370	7169	7491	7868	8172	8312	8480	8678	8942	9391	8330	896,57	0,11
INDEKSI		100,00	104,50	109,75	114,00	115,95	118,29	121,05	124,73	131,00			
YHTEENSÄ	1733	7169	7544	7868	8113	8287	8455	8686	8951	9495	8341	914,74	0,11
INDEKSI		100,00	105,23	109,75	113,17	115,60	117,94	121,17	124,86	132,45			
229 MUUT HENKILÖSTÖASIOIDEN HOITAJAT													
NAISET	102	8274	8862	8873	9113	9113	9391	9444	9755	10204	9232	716,34	0,08
INDEKSI		100,00	107,10	107,24	110,14	110,14	113,50	114,13	117,89	123,32			
YHTEENSÄ	114	8384	8864	8897	9113	9123	9391	9558	9755	10245	9357	978,36	0,10
INDEKSI		100,00	105,73	106,12	108,70	108,81	112,01	114,00	116,35	122,19			
22 HENKILÖSTÖASIOIDEN HOITO													
MIEHET	393	7284	7689	7915	8121	8396	8626	8929	9409	10004	8727	1853,08	0,21
INDEKSI		100,00	105,55	108,65	111,48	115,26	118,41	122,58	129,16	137,33			
NAISET	1545	7284	7650	7994	8246	8438	8626	8862	9132	9755	8519	1215,49	0,14
INDEKSI		100,00	105,02	109,75	113,20	115,84	118,41	121,65	125,36	133,91			
YHTEENSÄ	1938	7284	7658	7994	8246	8438	8626	8871	9132	9755	8561	1371,00	0,16
INDEKSI		100,00	105,13	109,75	113,20	115,84	118,41	121,77	125,36	133,91			
2311 TILINTARKASTAJAT JA REVIISORIT													
NAISET	35	9391	9624	10748	11345	11725	11962	12804	14200	14936	11987	2339,60	0,20
INDEKSI		100,00	102,48	114,45	120,80	124,86	127,38	136,34	151,21	159,04			
YHTEENSÄ	41	9402	9676	10748	11345	11819	11974	13060	14197	14936	12060	2270,05	0,19
INDEKSI		100,00	102,91	114,32	120,66	125,71	127,35	138,90	151,00	158,85			
231 TILINTARKASTAJAT													
NAISET	35	9391	9624	10748	11345	11725	11962	12804	14200	14936	11987	2339,60	0,20
INDEKSI		100,00	102,48	114,45	120,80	124,86	127,38	136,34	151,21	159,04			
YHTEENSÄ	41	9402	9676	10748	11345	11819	11974	13060	14197	14936	12060	2270,05	0,19
INDEKSI		100,00	102,91	114,32	120,66	125,71	127,35	138,90	151,00	158,85			



TAULUKKO 7.

VALTION KUUKAUSIPALKKAISEN HENKILÖSTÖN LUKUMÄÄRÄT SEKÄ KOKONAISANSION DESIILIT, KESKIHAJONTA JA VAIHTELUKERROIN AMMATTIRYHMITTÄIN JA SUKUPUOLITTAIN MARRASKUUSSA 1995

VIRKA- JA TYÖSUHTEISET

AMMATTIRYHMÄ JA SUKUPUOLI	LUKU- MÄÄRÄ	1.DES.	2.DES.	3.DES.	4.DES.	5.DES.	6.DES.	7.DES.	8.DES.	9.DES.	KESKIM. KOK.ANSIO	KESKI- HAJONTA	VAIHTELU KERROIN
KOTIMAASSA TOIMIVAT KOKOAIKAISET TÄYSIPALKKAISET													
2321 KIRJANPITOKAMREERIT YM.													
MIEHET INDEKSI	94	8254 100,00	9134 110,67	9433 114,29	10025 121,46	10451 126,63	10777 130,58	11351 137,53	12328 149,36	13848 167,78	10721	1954,68	0,18
NAISET INDEKSI	326	8873 100,00	9391 105,83	9755 109,93	10062 113,39	10204 114,99	11031 124,32	11345 127,85	12131 136,71	14193 159,95	10916	1930,53	0,18
YHTEENSÄ INDEKSI	420	8871 100,00	9386 105,81	9725 109,64	10057 113,37	10291 116,01	10818 121,96	11345 127,89	12131 136,75	14193 160,00	10873	1935,33	0,18
2322 MUUT KIRJANPITÄJÄT													
NAISET INDEKSI	245	7198 100,00	7828 108,76	8075 112,19	8246 114,57	8438 117,23	8489 117,94	8678 120,56	8774 121,90	8942 124,23	8337	770,73	0,09
YHTEENSÄ INDEKSI	263	7169 100,00	7735 107,90	8034 112,08	8164 113,88	8312 115,95	8480 118,29	8678 121,05	8734 121,84	8942 124,73	8291	797,11	0,10
232 TILINPITOHENKILÖKUNTA													
MIEHET INDEKSI	112	7656 100,00	8166 106,66	9115 119,07	9414 122,97	10117 132,15	10480 136,89	11051 144,35	11743 153,39	13271 173,34	10231	2143,80	0,21
NAISET INDEKSI	596	7997 100,00	8304 103,84	8626 107,86	8871 110,93	9307 116,38	9755 121,98	10204 127,60	11345 141,86	12419 155,30	9804	1974,14	0,20
YHTEENSÄ INDEKSI	708	7868 100,00	8304 105,55	8633 109,74	8871 112,75	9391 119,36	9922 126,11	10451 132,84	11345 144,20	12656 160,87	9871	2006,42	0,20
23 TALOUS- JA TILINPITOTYÖ YM.													
MIEHET INDEKSI	119	7689 100,00	8249 107,28	9132 118,77	9495 123,49	10204 132,71	10738 139,65	11340 147,49	12050 156,72	13732 178,60	10328	2182,33	0,21
NAISET INDEKSI	633	8034 100,00	8398 104,52	8678 108,00	8871 110,41	9391 116,88	9922 123,49	10504 130,73	11345 141,20	12804 159,36	9926	2052,81	0,21
YHTEENSÄ INDEKSI	752	7968 100,00	8312 104,32	8678 108,90	8955 112,39	9447 118,57	10043 126,04	10748 134,89	11447 143,66	12804 160,69	9990	2077,53	0,21
241 OSASTO- JA TOIMISTOSIHTTEERIT													
MIEHET INDEKSI	731	7209 100,00	7684 106,59	7986 110,78	8197 113,70	8480 117,63	8757 121,47	9023 125,16	9555 132,54	10588 146,87	8820	1788,79	0,20
NAISET INDEKSI	11377	7643 100,00	8034 105,13	8254 108,00	8438 110,41	8626 112,86	8791 115,03	8942 117,00	9251 121,05	9755 127,63	8726	1139,02	0,13
YHTEENSÄ INDEKSI	12108	7536 100,00	8018 106,40	8246 109,42	8438 111,96	8626 114,45	8791 116,65	8951 118,77	9270 123,00	9774 129,69	8732	1188,47	0,14
242 TOIMISTOVIKKAILIJAT													
MIEHET INDEKSI	192	6103 100,00	6289 103,05	6532 107,04	6791 111,28	6981 114,40	7169 117,47	7525 123,31	7781 127,51	8140 133,38	7211	1463,82	0,20
NAISET INDEKSI	3228	6467 100,00	6785 104,92	7054 109,08	7321 113,20	7589 117,35	7813 120,80	8010 123,86	8107 125,36	8304 128,40	7518	814,01	0,11
YHTEENSÄ INDEKSI	3420	6409 100,00	6738 105,13	7048 109,97	7321 114,22	7529 117,47	7789 121,53	7990 124,67	8083 126,11	8304 129,56	7501	866,10	0,12
243 TEKSTINKÄSITTELIJÄT													
NAISET INDEKSI	185	7491 100,00	7868 105,02	8164 108,98	8304 110,85	8438 112,64	8480 113,20	8678 115,84	8678 115,84	8871 118,41	8301	623,10	0,08
YHTEENSÄ INDEKSI	186	7494 100,00	7868 104,98	8164 108,94	8304 110,80	8438 112,59	8480 113,16	8678 115,79	8678 115,79	8871 118,36	8300	621,58	0,07
2441 TOIMISTOPALVELUJEN ESIMIEHET													
MIEHET INDEKSI	338	7598 100,00	8075 106,27	8392 110,44	8670 114,10	8871 116,74	9113 119,94	9553 125,72	10612 139,65	13269 174,63	9663	2661,38	0,28
NAISET INDEKSI	133	7160 100,00	8034 112,21	8221 114,82	8438 117,84	8678 121,19	8871 123,89	9187 128,30	9684 135,24	10451 145,97	8943	1720,59	0,19
YHTEENSÄ INDEKSI	471	7529 100,00	8034 106,72	8312 110,41	8626 114,57	8809 117,00	9011 119,69	9425 125,18	10084 133,94	12806 170,10	9459	2452,60	0,26

## TAULUKKO 7.

## VALTION KUUKAUSIPALKAISEN HENKILÖSTÖN LUKUMÄÄRÄT SEKÄ KOKONAISANSION DESIILIT, KESKIHAJONTA JA VAIHTELUKERROIN AMMATTIRYHMITTÄIN JA SUKUPUOLITTAIN MARRASKUUSSA 1995

## VIRKA- JA TYÖSUHTEISET

AMMATTIRYHMÄ JA SUKUPUOLI	LUKU- MÄÄRÄ	1.DES.	2.DES.	3.DES.	4.DES.	5.DES.	6.DES.	7.DES.	8.DES.	9.DES.	KESKIM. KOK.ANSIO	KESKI- HAJONTA	VAIHTELU KERROIN
KOTIMAASSA TOIMIVAT KOKOAIKASET TÄYSIPALKKAISET													
2443 KIRJAAJAT													
NAISET INDEKSI	116	7967 100,00	8287 104,01	8590 107,81	8764 110,00	9113 114,39	9391 117,87	9755 122,43	10189 127,89	11339 142,32	9285	1216,60	0,13
YHTEENSÄ INDEKSI	121	7947 100,00	8287 104,28	8560 107,72	8764 110,29	9113 114,68	9391 118,18	9755 122,75	10189 128,22	11311 142,33	9289	1215,47	0,13
2444 MUUT TOIMISTOPALVELUJA SUORITTAVAT HENKILÖT													
MIEHET INDEKSI	45	8221 100,00	9077 110,41	9223 112,19	9311 113,26	9353 113,77	9438 114,80	12575 152,96	14250 173,33	17026 207,09	11136	3402,29	0,31
NAISET INDEKSI	123	7550 100,00	7759 102,77	7978 105,68	8180 108,35	8296 109,88	8354 110,65	8523 112,89	9143 121,09	9309 123,29	8316	791,60	0,10
YHTEENSÄ INDEKSI	168	7559 100,00	7879 104,23	8123 107,45	8286 109,61	8388 110,96	8838 116,92	9279 122,75	9316 123,24	10768 142,45	9071	2253,01	0,25
2445 VAHTIMESTARIT													
MIEHET INDEKSI	559	6644 100,00	7085 106,64	7502 112,91	7860 118,29	8043 121,05	8296 124,86	8446 127,12	8727 131,35	9716 146,23	8212	1625,27	0,20
NAISET INDEKSI	220	7048 100,00	7465 105,92	7735 109,75	8010 113,66	8164 115,84	8304 117,82	8304 117,82	8480 120,32	8920 126,55	8118	928,40	0,11
YHTEENSÄ INDEKSI	779	6711 100,00	7169 106,82	7589 113,09	7868 117,23	8075 120,32	8304 123,74	8403 125,21	8672 129,23	9406 140,16	8185	1462,52	0,18
244 TOIMISTOPALVELUJA SUORITTAVAT HENKILÖT													
MIEHET INDEKSI	947	6829 100,00	7473 109,44	7868 115,21	8140 119,20	8312 121,73	8626 126,31	8904 130,40	9485 138,90	11445 167,60	8875	2313,67	0,26
NAISET INDEKSI	607	7199 100,00	7758 107,77	8075 112,16	8221 114,20	8346 115,93	8523 118,39	8871 123,22	9317 129,42	10020 139,18	8598	1276,12	0,15
YHTEENSÄ INDEKSI	1554	7033 100,00	7589 107,91	7939 112,87	8164 116,08	8317 118,25	8583 122,03	8871 126,12	9391 133,52	10782 153,30	8767	1978,52	0,23
24 SIHTEERI, KONEKIRJOITUSTYÖ JA MUUT TOIMISTOPALVELUT													
MIEHET INDEKSI	1871	6785 100,00	7321 107,90	7735 114,00	8018 118,18	8304 122,38	8515 125,50	8871 130,73	9356 137,89	10772 158,76	8682	2103,52	0,24
NAISET INDEKSI	15397	7133 100,00	7650 107,25	8010 112,30	8221 115,26	8438 118,29	8626 120,92	8862 124,23	9113 127,76	9667 135,53	8463	1185,63	0,14
YHTEENSÄ INDEKSI	17268	7083 100,00	7650 108,00	7986 112,75	8221 116,07	8413 118,77	8626 121,77	8862 125,11	9113 128,66	9755 137,71	8487	1318,05	0,16
251 ATK-PÄÄLLIKÖT													
MIEHET INDEKSI	106	13836 100,00	14861 107,41	15592 112,69	16421 118,68	16958 122,57	18284 132,15	18723 135,32	18723 135,32	20058 144,98	17152	3208,88	0,19
YHTEENSÄ INDEKSI	128	13815 100,00	14868 107,63	15592 112,86	16126 116,73	16823 121,77	17778 128,69	18723 135,53	18723 135,53	20060 145,21	17072	3201,12	0,19
2521 JOHTAVAT SUUNNITTELIJAT JA OHJELMOIJAT													
MIEHET INDEKSI	769	8906 100,00	9686 108,75	10389 116,65	11023 123,76	11772 132,18	12463 139,93	13471 151,26	14654 164,54	16329 183,35	12244	2957,06	0,24
NAISET INDEKSI	392	8844 100,00	9520 107,64	10002 113,09	10489 118,60	11048 124,92	11548 130,58	12437 140,62	13771 155,71	15084 170,56	11562	2452,92	0,21
YHTEENSÄ INDEKSI	1161	8879 100,00	9619 108,33	10294 115,93	10811 121,75	11482 129,30	12216 137,58	13194 148,59	14273 160,74	15961 179,75	12014	2814,52	0,23
2522 MUUT SUUNNITTELIJAT JA OHJELMOIJAT													
MIEHET INDEKSI	32	6793 100,00	7311 107,64	7812 115,00	8153 120,02	8600 126,60	8843 130,19	9266 136,41	9826 144,66	11381 167,55	8973	2406,94	0,27
YHTEENSÄ INDEKSI	58	6984 100,00	7882 112,86	8266 118,35	8752 125,31	8911 127,58	9155 131,09	9562 136,90	9764 139,81	10897 156,02	9206	2108,40	0,23
KOTIMAASSA TOIMIVAT KOKOAIKASET TÄYSPALKKAISET													
252 ATK-SUUNNITTELIJAT JA ATK-OHJELMOIJAT													
MIEHET INDEKSI	801	8805 100,00	9495 107,83	10242 116,32	10899 123,78	11620 131,97	12339 140,13	13396 152,14	14528 164,99	16225 184,26	12114	3004,96	0,25
NAISET INDEKSI	418	8767 100,00	9430 107,56	9850 112,36	10337 117,92	10900 124,33	11488 131,05	12341 140,78	13578 154,88	14927 170,27	11433	2461,70	0,22
YHTEENSÄ INDEKSI	1219	8795 100,00	9441 107,35	10056 114,34	10705 121,73	11367 129,25	12057 137,09	12958 147,34	14193 161,38	15837 180,07	11880	2847,81	0,24

## TAULUKKO 7.

## VALTION KUUKAUSIPALKKAISEN HENKILÖSTÖN LUKUMÄÄRÄT SEKÄ KOKONAISANSION DESIILIT, KESKIHAJONTA JA VAIHTELUKERROIN AMMATTIRYHMÄIN JA SUKUPUOLITTAIN MARRASKUUN 1995

## VIRKA- JA TYÖSUHTEISET

AMMATTIRYHMÄ JA SUKUPUOLI	LUKU- MÄÄRÄ	1.DES.	2.DES.	3.DES.	4.DES.	5.DES.	6.DES.	7.DES.	8.DES.	9.DES.	KESKIM. KOK.ANSIO	KESKI- HAJONTA	VAIHTELU KERROIN
KOTIMAASSA TOIMIVAT KOKOAIKAISET TÄYSIPALKKAISET													
2531 KÄYTTÖPUOLEN ESIMIEHET													
MIEHET INDEKSI	85	7955 100,00	8421 105,87	8844 111,18	10047 126,30	10748 135,12	11441 143,84	12401 155,89	13760 172,98	15717 197,59	11358	3225,88	0,28
NAISET INDEKSI	52	7064 100,00	8361 118,35	8874 125,62	9123 129,15	9414 133,27	9619 136,17	10091 142,85	10867 153,83	11616 164,43	9555	1665,43	0,17
YHTEENSÄ INDEKSI	137	7842 100,00	8421 107,38	8860 112,98	9519 121,37	9902 126,26	10696 136,38	11379 145,09	12424 158,42	14333 182,76	10673	2870,27	0,27
2532 OPERAATTORIT													
MIEHET INDEKSI	115	7868 100,00	8400 106,77	8765 111,40	9302 118,23	9823 124,86	10525 133,78	11087 140,92	12469 158,49	15452 196,40	10612	2853,09	0,27
NAISET INDEKSI	135	8140 100,00	8480 104,19	8652 106,29	8924 109,64	9068 111,40	9270 113,88	9400 115,49	9755 119,84	10204 125,36	9202	1089,83	0,12
YHTEENSÄ INDEKSI	250	8140 100,00	8438 103,67	8673 106,56	8991 110,46	9256 113,71	9581 117,70	10022 123,12	10647 130,80	12538 154,03	9851	2204,96	0,22
2533 ATK-KIRJOITTAJAT													
NAISET INDEKSI	40	7820 100,00	8087 103,41	8209 104,97	8275 105,81	8413 107,57	8480 108,44	8613 110,13	8678 110,96	8699 111,24	8295	509,37	0,06
YHTEENSÄ INDEKSI	45	6772 100,00	7820 115,49	8091 119,48	8217 121,35	8312 122,75	8455 124,86	8480 125,23	8678 128,15	8678 128,15	8124	691,11	0,09
253 TIETOKONEIDEN KÄYTTÖTEHTÄVISSÄ TOIMIVAT HENKILÖT													
MIEHET INDEKSI	205	7658 100,00	8267 107,95	8652 112,98	9571 124,98	10173 132,84	10748 140,35	11643 152,04	13481 176,03	15452 201,78	10827	3063,56	0,28
NAISET INDEKSI	227	8034 100,00	8300 103,30	8511 105,93	8678 108,00	8951 111,40	9132 113,66	9391 116,88	9825 122,29	10420 129,69	9123	1242,13	0,14
YHTEENSÄ INDEKSI	432	7928 100,00	8270 104,31	8600 108,47	8897 112,22	9228 116,39	9619 121,32	10183 128,44	11144 140,57	13495 170,22	9932	2444,80	0,25
259 MUUT ATK-ALAN AMMATIT													
NAISET INDEKSI	55	7491 100,00	8039 107,30	8388 111,96	8514 113,66	8791 117,35	8897 118,77	9353 124,86	9619 128,40	10306 137,58	8847	1055,11	0,12
YHTEENSÄ INDEKSI	68	7408 100,00	7836 105,78	8217 110,92	8435 113,87	8647 116,73	8872 119,77	9328 125,92	9541 128,80	10160 137,15	8728	1101,50	0,13
25 ATK-ALAN KUULUVA TYÖ YM.													
MIEHET INDEKSI	1125	8446 100,00	9297 110,08	10052 119,01	10791 127,76	11643 137,85	12481 147,77	13843 163,89	15222 180,22	17232 204,01	12309	3455,41	0,28
NAISET INDEKSI	722	8221 100,00	8652 105,23	8987 109,31	9438 114,80	9882 120,20	10420 126,74	11343 137,97	12442 151,33	14654 178,25	10670	2611,56	0,24
YHTEENSÄ INDEKSI	1847	8379 100,00	8897 106,18	9504 113,43	10149 121,12	10856 129,56	11663 139,19	12804 152,81	14394 171,79	16244 193,87	11668	3251,74	0,28
261 TUTKIJAT JA SUUNNITTELIJAT													
MIEHET INDEKSI	1668	7986 100,00	8223 102,96	8504 119,01	10337 129,43	11505 144,05	12475 156,21	13368 167,38	14363 179,84	16244 203,40	11896	3553,72	0,30
NAISET INDEKSI	934	7970 100,00	7986 100,20	8285 103,95	9089 114,03	9882 123,99	10998 137,99	12253 153,73	13218 165,83	14922 187,22	10736	2900,27	0,27
YHTEENSÄ INDEKSI	2602	7970 100,00	7986 100,20	8960 112,41	10002 125,48	10911 136,89	11998 150,53	12868 161,45	14039 176,14	15780 197,98	11479	3379,50	0,29
262 AVUSTAVAT SELVITYSTYÖNTEKIJÄT													
MIEHET INDEKSI	343	7180 100,00	7643 106,44	7986 111,23	8393 116,89	8826 122,92	9299 129,51	9706 135,17	10072 140,27	10443 145,44	8864	1449,80	0,16
NAISET INDEKSI	458	7365 100,00	7986 108,44	8419 114,30	8844 120,08	9113 123,74	9391 127,51	9755 132,45	9991 135,65	10204 138,54	9005	1233,97	0,14
YHTEENSÄ INDEKSI	801	7318 100,00	7836 107,08	8107 110,78	8634 117,99	9032 123,42	9391 128,33	9755 133,30	10025 136,98	10273 140,38	8944	1331,63	0,15

## TAULUKKO 7.

## VALTION KUUKAUSIPALKKAISEN HENKILÖSTÖN LUKUMÄÄRÄT SEKÄ KOKONAISANSION DESIILIT, KESKIHAJONTA JA VAIHTELUKERROIN AMMATTIRYHMITTAIN JA SUKUPUOLITTAIN MARRASKUUSSA 1995

## VIRKA- JA TYÖSUHTEISET

AMMATTIRYHMÄ JA SUKUPUOLI	LUKU- MÄÄRÄ	1.DES.	2.DES.	3.DES.	4.DES.	5.DES.	6.DES.	7.DES.	8.DES.	9.DES.	KESKIM. KOK.ANSIO	KESKI- HAJONTA	VAIHTELU KERROIN	
KOTIMAASSA TOIMIVAT KOKOAIKAISET TÄYSIPALKKAISET														
26	YHTEISKUNTATIETEELLINEN YM. SELVITYSTYÖ													
	MIEHET	2016	7970	7986	8971	9843	10514	11717	12868	13996	15796	11392	3490,68	0,31
	INDEKSI		100,00	100,20	112,56	123,49	131,92	147,01	161,45	175,59	198,18			
	NAISET	1393	7970	7986	8377	8888	9391	9968	10748	12253	14040	10171	2613,64	0,26
	INDEKSI		100,00	100,20	105,11	111,52	117,82	125,06	134,85	153,73	176,16			
	YHTEENSÄ	3409	7970	7986	8678	9382	10002	10824	12216	13447	15071	10893	3217,93	0,30
	INDEKSI		100,00	100,20	108,87	117,70	125,48	135,80	153,27	168,71	189,08			
2951	VEROTARKASTAJAT													
	MIEHET	363	9335	10337	11643	12804	13912	14538	14936	15955	16692	13371	2794,49	0,21
	INDEKSI		100,00	110,74	124,73	137,16	149,03	155,74	160,00	170,92	178,82			
	NAISET	270	9077	9794	10204	10748	11345	11974	12997	14243	15955	11997	2664,46	0,22
	INDEKSI		100,00	107,90	112,41	118,41	124,98	131,92	143,19	156,91	175,77			
	YHTEENSÄ	633	9212	10002	10778	11643	12804	13844	14538	15207	16672	12785	2820,81	0,22
	INDEKSI		100,00	108,57	117,00	126,39	138,99	150,28	157,81	165,07	180,98			
2952	VEROVALMISTELIJAT YM.													
	MIEHET	321	6853	7169	7646	7868	8107	8396	8511	8766	9113	8040	868,56	0,11
	INDEKSI		100,00	104,60	111,56	114,80	118,29	122,51	124,18	127,90	132,98			
	NAISET	2452	7124	7650	8075	8246	8312	8455	8626	8862	9132	8274	788,58	0,10
	INDEKSI		100,00	107,39	113,35	115,75	116,68	118,68	121,08	124,40	128,18			
	YHTEENSÄ	2773	7062	7589	7994	8246	8304	8438	8626	8862	9132	8247	801,61	0,10
	INDEKSI		100,00	107,47	113,20	116,77	117,59	119,48	122,14	125,48	129,30			
2953	TULLIVEROVIKAILIJAT													
	MIEHET	308	9113	9391	9721	10122	10636	11416	12253	13568	14507	11384	2340,61	0,21
	INDEKSI		100,00	103,05	106,66	111,07	116,71	125,27	134,45	148,88	159,19			
	NAISET	404	8871	9113	9270	9486	9755	10231	10819	11924	13356	10465	1830,36	0,17
	INDEKSI		100,00	102,74	104,50	106,94	109,97	115,34	121,97	134,42	150,56			
	YHTEENSÄ	712	8933	9214	9391	9677	10107	10649	11447	12627	14283	10863	2114,72	0,19
	INDEKSI		100,00	103,15	105,13	108,33	113,14	119,21	128,15	141,35	159,89			
295	VEROTUSTEHTÄVÄT/VEROVIKAILIJAT													
	MIEHET	992	7650	8302	8753	9343	10032	11345	12804	14193	15514	11029	3120,34	0,28
	INDEKSI		100,00	108,51	114,42	122,13	131,13	148,29	167,36	185,52	202,79			
	NAISET	3126	7321	7868	8246	8337	8480	8739	8951	9391	10608	8879	1727,22	0,19
	INDEKSI		100,00	107,47	112,64	113,88	115,84	119,36	122,26	128,27	144,90			
	YHTEENSÄ	4118	7321	7939	8246	8438	8665	8871	9391	10315	13018	9397	2335,30	0,25
	INDEKSI		100,00	108,44	112,64	115,26	118,35	121,17	128,27	140,90	177,82			
297	ISÄNNÖITSIJÄT JA VARASTOPÄÄLLIKÖT													
	MIEHET	146	8862	9132	9391	9495	9495	9745	9834	10265	12009	9971	1518,89	0,15
	INDEKSI		100,00	103,05	105,97	107,14	107,14	109,97	110,97	115,84	135,51			
	NAISET	30	7417	8148	8570	8787	9095	9274	9429	9711	9967	9087	1522,40	0,17
	INDEKSI		100,00	109,86	115,55	118,47	122,63	125,04	127,12	130,93	134,38			
	YHTEENSÄ	176	8621	8939	9242	9495	9495	9573	9755	10065	11648	9821	1551,41	0,16
	INDEKSI		100,00	103,69	107,20	110,13	110,13	111,04	113,14	116,74	135,11			
298	VARASTONHOITAJAT													
	MIEHET	538	7447	7980	8172	8413	8604	8741	8862	9123	9674	8628	1173,32	0,14
	INDEKSI		100,00	107,17	109,75	112,98	115,55	117,39	119,01	122,51	129,91			
	NAISET	122	7611	7937	8173	8297	8459	8626	8678	8862	9119	8425	644,87	0,08
	INDEKSI		100,00	104,28	107,38	109,01	111,14	113,33	114,01	116,43	119,81			
	YHTEENSÄ	660	7473	7978	8172	8396	8557	8678	8862	9113	9566	8590	1097,45	0,13
	INDEKSI		100,00	106,77	109,36	112,36	114,51	116,13	118,59	121,96	128,02			
29	MUU HALLINNOLLINEN, TILINPIDOLLINEN JA KONTTORITEKINEN TYÖ													
	MIEHET	1676	7650	8172	8480	8862	9168	9620	10494	12469	14551	10166	2757,85	0,27
	INDEKSI		100,00	106,82	110,85	115,84	119,84	125,75	137,18	162,99	190,20			
	NAISET	3278	7321	7868	8246	8346	8480	8721	8942	9391	10504	8864	1699,59	0,19
	INDEKSI		100,00	107,47	112,64	114,00	115,84	119,12	122,14	128,27	143,48			
	YHTEENSÄ	4954	7321	7994	8246	8438	8678	8871	9353	10042	12513	9304	2205,20	0,24
	INDEKSI		100,00	109,20	112,64	115,26	118,53	121,17	127,76	137,16	170,92			

## TAULUKKO 7.

## VALTION KUUKAUSIPALKKAISEN HENKILÖSTÖN LUKUMÄÄRÄT SEKÄ KOKONAISANSION DESIILIT, KESKIHAJONTA JA VAIHTELUKERROIN AMMATTIRYHMITTÄIN JA SUKUPUOLITTAIN MARRASKUUN 1995

## VIRKA- JA TYÖSUHTEISET

AMMATTIRYHMÄ JA SUKUPUOLI	LÜKU- MÄÄRÄ	1.DES.	2.DES.	3.DES.	4.DES.	5.DES.	6.DES.	7.DES.	8.DES.	9.DES.	KESKIM. KOK.ANSIO	KESKI- HAJONTA	VAIHTELU KERROIN
KOTIMAASSA TOIMIVAT KOKOAIKAISET TÄYSIPALKKAISET													
2	HALLINNOLLINEN, TILINPIDOLLINEN JA KONTTORITEKNINEN TYÖ												
MIEHET	14848	7986	8695	9609	10802	12216	13623	14936	16958	20282	13240	5242,56	0,40
INDEKSI		100,00	108,87	120,32	135,26	152,96	170,57	187,01	212,34	253,96			
NAISET	28628	7365	7939	8246	8463	8695	9113	9571	10748	13541	9641	2870,41	0,30
INDEKSI		100,00	107,79	111,96	114,91	118,06	123,74	129,95	145,94	183,86			
YHTEENSÄ	43476	7529	8059	8421	8704	9141	9922	11364	13705	16424	10870	4210,12	0,39
INDEKSI		100,00	107,04	111,85	115,60	121,41	131,78	150,94	182,03	218,15			
KAUPALLINEN TYÖ													
311	MAINONTA- JA MYYNTITYÖN JOHTO												
YHTEENSÄ	38	9574	10320	12012	12741	13794	15525	17166	18691	20773	14545	4237,33	0,29
INDEKSI		100,00	107,79	125,47	133,08	144,08	162,16	179,30	195,23	216,97			
312	MUU KAUPALLINEN TYÖ												
MIEHET	49	7886	8566	8721	8933	9059	9293	9722	10553	12760	9703	2139,14	0,22
INDEKSI		100,00	108,61	110,58	113,27	114,87	117,83	123,27	133,82	161,80			
YHTEENSÄ	76	7689	8296	8628	8856	8951	9182	9776	10928	12940	9693	2270,11	0,23
INDEKSI		100,00	107,90	112,22	115,18	116,42	119,42	127,15	142,13	168,30			
31	KAUPALLINEN TYÖ												
MIEHET	66	8179	8632	8889	9100	9504	10421	11862	14952	18687	11480	4130,27	0,36
INDEKSI		100,00	105,54	108,69	111,26	116,21	127,42	145,03	182,81	228,48			
NAISET	48	7701	8480	8686	9508	9902	11485	12491	14029	16207	11076	3370,57	0,30
INDEKSI		100,00	110,12	112,79	123,47	128,58	149,14	162,21	182,18	210,45			
YHTEENSÄ	114	7863	8566	8868	9113	9648	10803	12389	14121	17276	11310	3818,13	0,34
INDEKSI		100,00	108,94	112,78	115,90	122,70	137,40	157,57	179,59	219,72			
3	KAUPALLINEN TYÖ												
MIEHET	66	8179	8632	8889	9100	9504	10421	11862	14952	18687	11480	4130,27	0,36
INDEKSI		100,00	105,54	108,69	111,26	116,21	127,42	145,03	182,81	228,48			
NAISET	48	7701	8480	8686	9508	9902	11485	12491	14029	16207	11076	3370,57	0,30
INDEKSI		100,00	110,12	112,79	123,47	128,58	149,14	162,21	182,18	210,45			
YHTEENSÄ	114	7863	8566	8868	9113	9648	10803	12389	14121	17276	11310	3818,13	0,34
INDEKSI		100,00	108,94	112,78	115,90	122,70	137,40	157,57	179,59	219,72			
MAA- JA METSÄTALOUS, KALASTUSTYÖ													
401	TYÖNJOHTAJAT												
MIEHET	30	8156	8425	8540	8911	9311	9533	9774	10234	11574	9403	1253,20	0,13
INDEKSI		100,00	103,30	104,71	109,25	114,17	116,88	119,84	125,48	141,91			
YHTEENSÄ	32	8026	8402	8479	8880	9311	9548	9734	10048	11495	9355	1256,53	0,13
INDEKSI		100,00	104,69	105,64	110,65	116,02	118,97	121,29	125,19	143,23			
402	MAATALOUSTYÖNTEKIJÄT JA ELÄINTENHOITAJAT												
MIEHET	48	6169	7128	7446	7822	8221	8854	9413	10344	11159	8575	1765,19	0,21
INDEKSI		100,00	115,55	120,70	126,79	133,27	143,52	152,59	167,68	180,89			
NAISET	114	6504	7128	7515	7789	8018	8513	8872	9106	10099	8215	1305,96	0,16
INDEKSI		100,00	109,60	115,56	119,77	123,29	130,90	136,42	140,02	155,29			
YHTEENSÄ	162	6436	7126	7488	7789	8063	8549	8914	9314	10451	8322	1460,76	0,18
INDEKSI		100,00	110,72	116,35	121,02	125,27	132,83	138,50	144,72	162,39			

## TAULUKKO 7.

## VALTION KUUKAUSIPALKKAISEN HENKILÖSTÖN LUKUMÄÄRÄT SEKÄ KOKONAISANSION DESIILIT, KESKIHAJONTA JA VAIHTELUKERROIN AMMATIRYHMITTÄIN JA SUKUPUOLITTAIN MARRASKUUSSA 1995

## VIRKA- JA TYÖSUHTEISET

AMMATIRYHMÄ JA SUKUPUOLI	LUKU- MÄÄRÄ	1.DES.	2.DES.	3.DES.	4.DES.	5.DES.	6.DES.	7.DES.	8.DES.	9.DES.	KESKIM. KOK.ANSIO	KESKI- HAJONTA	VAIHTELU KERROIN
KOTIMAASSA TOIMIVAT KOKOAIKAISET TÄYSIPALKKAISET													
40 MAATILATALOUS JA ELÄINTENHOITO													
MIEHET INDEKSI	78	6839 100,00	7455 109,00	7974 116,60	8395 122,75	8796 128,61	9242 135,13	9726 142,22	10344 151,26	11348 165,93	8894	1630,30	0,18
NAISET INDEKSI	116	6515 100,00	7131 109,45	7529 115,56	7784 119,47	8018 123,07	8524 130,83	8887 136,40	9125 140,06	10078 154,68	8222	1303,24	0,16
YHTEENSÄ INDEKSI	194	6589 100,00	7197 109,23	7650 116,10	8010 121,58	8337 126,54	8764 133,02	9043 137,25	9720 147,52	10472 158,95	8492	1476,93	0,17
411 TYÖNJOHTAJAT													
MIEHET INDEKSI	37	8034 100,00	8283 103,10	8650 107,66	9006 112,10	9141 113,77	9473 117,90	9998 124,43	10370 129,07	11326 140,97	9601	1958,83	0,20
NAISET INDEKSI	53	7082 100,00	7555 106,67	8014 113,16	8246 116,44	8337 117,73	8480 119,75	8841 124,83	9126 128,87	10082 142,36	8555	1356,99	0,16
YHTEENSÄ INDEKSI	90	7383 100,00	7978 108,06	8246 111,68	8342 112,98	8621 116,77	8924 120,86	9297 125,92	9977 135,12	10840 146,81	8985	1701,69	0,19
41 PUUTARHA- JA PUISTOTYÖ													
MIEHET INDEKSI	40	7292 100,00	8131 111,52	8455 115,95	8888 121,90	9072 124,42	9391 128,79	9957 136,55	10275 140,92	11148 152,88	9363	2066,85	0,22
NAISET INDEKSI	57	7065 100,00	7521 106,45	7934 112,30	8246 116,72	8304 117,54	8465 119,82	8839 125,11	9150 129,51	10173 143,99	8472	1437,30	0,17
YHTEENSÄ INDEKSI	97	7078 100,00	7782 109,95	8174 115,49	8298 117,25	8566 121,02	8877 125,42	9196 129,93	9973 140,90	10774 152,23	8840	1770,58	0,20
421 ESIMIEHET													
MIEHET INDEKSI	58	7750 100,00	8256 106,53	8861 114,34	9215 118,91	9523 122,89	9727 125,52	10085 130,13	10305 132,98	10801 139,38	9481	1453,01	0,15
YHTEENSÄ INDEKSI	80	7627 100,00	8107 106,29	8831 115,78	9095 119,24	9519 124,79	9730 127,57	10042 131,65	10275 134,72	10748 140,92	9374	1412,22	0,15
42 RIISTANHOITO JA METSÄSTYS SEKÄ KALASTUS													
MIEHET INDEKSI	58	7750 100,00	8256 106,53	8861 114,34	9215 118,91	9523 122,89	9727 125,52	10085 130,13	10305 132,98	10801 139,38	9481	1453,01	0,15
YHTEENSÄ INDEKSI	80	7627 100,00	8107 106,29	8831 115,78	9095 119,24	9519 124,79	9730 127,57	10042 131,65	10275 134,72	10748 140,92	9374	1412,22	0,15
442 METSÄ- JA UIITTOTYÖNTEKIJÄT													
MIEHET INDEKSI	72	7110 100,00	7509 105,61	7612 107,06	7789 109,55	8034 113,00	8197 115,28	8302 116,77	8480 119,27	8971 126,16	8014	790,99	0,10
YHTEENSÄ INDEKSI	79	6838 100,00	7432 108,69	7594 111,05	7789 113,91	8083 118,20	8197 119,87	8324 121,73	8577 125,42	9170 134,10	8045	1024,12	0,13
44 METSÄTYÖ													
MIEHET INDEKSI	80	7172 100,00	7540 105,13	7654 106,72	7828 109,14	8087 112,75	8197 114,28	8329 116,13	8561 119,36	9177 127,95	8083	812,93	0,10
YHTEENSÄ INDEKSI	87	6925 100,00	7509 108,44	7626 110,12	7816 112,86	8091 116,84	8214 118,61	8374 120,92	8676 125,28	9357 135,12	8106	1019,10	0,13
4 MAA- JA METSÄTALOUS, KALASTUSTYÖ													
MIEHET INDEKSI	256	7162 100,00	7646 106,75	8034 112,18	8286 115,68	8604 120,13	9024 125,99	9483 132,41	10025 139,96	10748 150,07	8847	1565,16	0,18
NAISET INDEKSI	202	6607 100,00	7263 109,92	7652 115,81	8010 121,24	8287 125,43	8646 130,87	8959 135,59	9534 144,30	10275 155,52	8392	1405,06	0,17
YHTEENSÄ INDEKSI	458	6913 100,00	7515 108,72	7860 113,70	8164 118,10	8417 121,76	8864 128,24	9215 133,31	9793 141,67	10451 151,19	8646	1512,02	0,17

## TAULUKKO 7.

## VALTION KUUKAUSIPALKKAISEN HENKILÖSTÖN LUKUMÄÄRÄT SEKÄ KOKONAISANSION DESIILIT, KESKIHAJONTA JA VAIHTELUKEROIN AMMATTIRYHMITTÄIN JA SUKUPUOLITTAIN MARRASKUUN 1995

## VIRKA- JA TYÖSUHTEISET

AMMATTIRYHMÄ JA SUKUPUOLI	LUKU- MÄÄRÄ	1.DES.	2.DES.	3.DES.	4.DES.	5.DES.	6.DES.	7.DES.	8.DES.	9.DES.	KESKIM. KOK.ANSIO	KESKI- HAJONTA	VAIHTELU KERROIN
KOTIMAASSA TOIMIVAT KOKOAIKAISET TÄYSIPALKKAISET													
KAIVOS-, KIVENLOUHINTA- JA ÖLJYNRIKASTUSTYÖ YM.													
501 KAIVOS-JA LOUHINTATYÖNTEKIJÄT (53)													
MIEHET	32	7757	7922	8249	8297	8489	8629	8856	8918	9283	8531	873,55	0,10
INDEKSI		100,00	102,12	106,33	106,96	109,43	111,24	114,17	114,96	119,66			
YHTEENSÄ	32	7757	7922	8249	8297	8489	8629	8856	8918	9283	8531	873,55	0,10
INDEKSI		100,00	102,12	106,33	106,96	109,43	111,24	114,17	114,96	119,66			
50 KAIVOS- JA LOUHINTATYÖ YM.													
MIEHET	32	7757	7922	8249	8297	8489	8629	8856	8918	9283	8531	873,55	0,10
INDEKSI		100,00	102,12	106,33	106,96	109,43	111,24	114,17	114,96	119,66			
YHTEENSÄ	32	7757	7922	8249	8297	8489	8629	8856	8918	9283	8531	873,55	0,10
INDEKSI		100,00	102,12	106,33	106,96	109,43	111,24	114,17	114,96	119,66			
5 KAIVOS-, KIVENLOUHINTA- JA ÖLJYNRIKASTUSTYÖ YM.													
MIEHET	32	7757	7922	8249	8297	8489	8629	8856	8918	9283	8531	873,55	0,10
INDEKSI		100,00	102,12	106,33	106,96	109,43	111,24	114,17	114,96	119,66			
YHTEENSÄ	32	7757	7922	8249	8297	8489	8629	8856	8918	9283	8531	873,55	0,10
INDEKSI		100,00	102,12	106,33	106,96	109,43	111,24	114,17	114,96	119,66			
KULJETUS- JA LIIKENNETYÖ													
601 KANSIPÄÄLLYSTÖ													
MIEHET	121	10802	11708	12633	13675	14350	15480	17263	18820	21220	15326	4304,93	0,28
INDEKSI		100,00	108,38	116,95	126,59	132,84	143,30	159,81	174,23	196,44			
YHTEENSÄ	122	10813	11690	12616	13658	14343	15458	17161	18768	21182	15296	4299,64	0,28
INDEKSI		100,00	108,11	116,67	126,31	132,64	142,96	158,71	173,57	195,89			
6021 LUOTSAUSPÄÄLLIKÖT YM.													
MIEHET	35	15592	16383	16941	19673	20527	20984	21558	23225	24453	19949	3511,20	0,18
INDEKSI		100,00	105,07	108,65	126,18	131,65	134,58	138,26	148,96	156,83			
YHTEENSÄ	35	15592	16383	16941	19673	20527	20984	21558	23225	24453	19949	3511,20	0,18
INDEKSI		100,00	105,07	108,65	126,18	131,65	134,58	138,26	148,96	156,83			
6022 LUOTSIT YM.													
MIEHET	422	11817	12828	13435	14311	16236	17685	19021	20613	21934	16633	4086,59	0,25
INDEKSI		100,00	108,56	113,69	121,11	137,40	149,66	160,96	174,44	185,61			
YHTEENSÄ	422	11817	12828	13435	14311	16236	17685	19021	20613	21934	16633	4086,59	0,25
INDEKSI		100,00	108,56	113,69	121,11	137,40	149,66	160,96	174,44	185,61			
602 LUOTSIT YM.													
MIEHET	457	11969	12991	13555	14992	16639	18050	19297	20781	22791	16887	4137,24	0,24
INDEKSI		100,00	108,53	113,25	125,26	139,01	150,80	161,22	173,62	190,41			
YHTEENSÄ	457	11969	12991	13555	14992	16639	18050	19297	20781	22791	16887	4137,24	0,24
INDEKSI		100,00	108,53	113,25	125,26	139,01	150,80	161,22	173,62	190,41			
6032 KONEMESTARIT													
MIEHET	116	9391	9666	10276	11289	12984	13597	14160	14988	16968	12877	3436,65	0,27
INDEKSI		100,00	102,93	109,43	120,21	138,26	144,79	150,79	159,60	180,69			
YHTEENSÄ	116	9391	9666	10276	11289	12984	13597	14160	14988	16968	12877	3436,65	0,27
INDEKSI		100,00	102,93	109,43	120,21	138,26	144,79	150,79	159,60	180,69			
603 KONEPÄÄLLYSTÖ													
MIEHET	116	9391	9666	10276	11289	12984	13597	14160	14988	16968	12877	3436,65	0,27
INDEKSI		100,00	102,93	109,43	120,21	138,26	144,79	150,79	159,60	180,69			
YHTEENSÄ	116	9391	9666	10276	11289	12984	13597	14160	14988	16968	12877	3436,65	0,27
INDEKSI		100,00	102,93	109,43	120,21	138,26	144,79	150,79	159,60	180,69			

## TAULUKKO 7.

## VALTION KUUKAUSIPALKKAISEN HENKILÖSTÖN LUKUMÄÄRÄT SEKÄ KOKONAISANSION DESIILIT, KESKIHAJONTA JA VAIHTELUKERROIN AMMATIRYHMITTÄIN JA SUKUPUOLITTAIN MARRASKUUSSA 1995

## VIRKA- JA TYÖSUHTEISET

AMMATIRYHMÄ JA SUKUPUOLI	LUKU- MÄÄRÄ	1.DES.	2.DES.	3.DES.	4.DES.	5.DES.	6.DES.	7.DES.	8.DES.	9.DES.	KESKIM. KOK.ANSIO	KESKI- HAJONTA	VAIHTELU KERROIN
KOTIMAASSA TOIMIVAT KOKOAIKAISET TÄYSIPALKKAISET													
60 MERIPÄÄLLYSTÖTYÖ													
MIEHET	694	10897	12302	13146	13831	15093	16783	18492	20068	21696	15945	4319,74	0,27
INDEKSI		100,00	112,90	120,65	126,93	138,51	154,02	169,71	184,17	199,11			
YHTEENSÄ	695	10900	12289	13128	13829	15086	16756	18481	20060	21688	15939	4319,63	0,27
INDEKSI		100,00	112,75	120,44	126,87	138,40	153,73	169,55	184,04	198,97			
611 KANSIMIEHISTÖ SEKÄ PIENTEN ALUSTEN KULJETTAJAT													
MIEHET	128	8660	9160	9498	9896	10193	10687	11185	12121	13203	10617	1816,75	0,17
INDEKSI		100,00	105,77	109,67	114,27	117,70	123,40	129,15	139,96	152,46			
YHTEENSÄ	128	8660	9160	9498	9896	10193	10687	11185	12121	13203	10617	1816,75	0,17
INDEKSI		100,00	105,77	109,67	114,27	117,70	123,40	129,15	139,96	152,46			
612 KONEMIEHISTÖ													
MIEHET	94	8075	8561	9216	9633	10301	10736	11110	11606	12885	10265	1741,14	0,17
INDEKSI		100,00	106,02	114,13	119,30	127,57	132,96	137,59	143,73	159,57			
YHTEENSÄ	96	8076	8536	9194	9629	10188	10728	11053	11588	12872	10237	1737,81	0,17
INDEKSI		100,00	105,70	113,85	119,23	126,16	132,84	136,88	143,49	159,39			
61 KANSI- JA KONEMIEHISTÖTYÖ													
MIEHET	222	8330	8917	9394	9757	10204	10724	11165	11824	12936	10468	1789,64	0,17
INDEKSI		100,00	107,05	112,77	117,13	122,49	128,74	134,03	141,95	155,30			
YHTEENSÄ	224	8252	8874	9391	9745	10193	10714	11165	11816	12934	10455	1789,35	0,17
INDEKSI		100,00	107,54	113,80	118,09	123,53	129,84	135,30	143,19	156,74			
641 MOOTTORIAJONEUVON- JA RAITIOVAUNUNKULJETTAJAT													
MIEHET	1546	8652	9635	10265	10748	11209	11714	12351	13115	14348	11506	2442,97	0,21
INDEKSI		100,00	111,37	118,65	124,23	129,56	135,39	142,76	151,59	165,85			
YHTEENSÄ	1556	8627	9613	10248	10727	11198	11702	12347	13115	14336	11483	2453,82	0,21
INDEKSI		100,00	111,44	118,79	124,35	129,81	135,65	143,13	152,03	166,18			
649 MUUT TIELIIKENNETYÖN AMMATIT													
MIEHET	63	6738	7471	7942	8158	8263	8515	8770	9167	9514	8292	991,79	0,12
INDEKSI		100,00	110,88	117,87	121,07	122,63	126,38	130,16	136,06	141,20			
YHTEENSÄ	63	6738	7471	7942	8158	8263	8515	8770	9167	9514	8292	991,79	0,12
INDEKSI		100,00	110,88	117,87	121,07	122,63	126,38	130,16	136,06	141,20			
64 TIELIIKENNETYÖ													
MIEHET	1609	8480	9419	10102	10663	11109	11632	12289	13036	14253	11380	2482,16	0,22
INDEKSI		100,00	111,07	119,12	125,73	131,00	137,16	144,92	153,73	168,07			
YHTEENSÄ	1619	8475	9384	10092	10641	11098	11620	12265	13032	14236	11359	2491,12	0,22
INDEKSI		100,00	110,73	119,08	125,56	130,94	137,11	144,72	153,77	167,97			
655 JUNA- JA ASEMMAMIEHET													
YHTEENSÄ	35	8835	9363	10052	10255	11390	11956	12676	13636	16244	11827	2901,33	0,25
INDEKSI		100,00	105,97	113,77	116,07	128,92	135,32	143,48	154,34	183,86			
65 LIIKENTEEN JOHTO- JA LIIKENNETTÄ PALVELEVA TYÖ													
MIEHET	70	9774	10862	11843	12740	13636	14516	15530	16002	19722	14489	4919,99	0,34
INDEKSI		100,00	111,13	121,17	130,34	139,51	148,51	158,88	163,72	201,78			
YHTEENSÄ	92	9374	10211	11403	12003	12836	13815	14900	15955	17813	13738	4645,02	0,34
INDEKSI		100,00	108,93	121,64	128,04	136,93	147,37	158,95	170,20	190,03			



## TAULUKKO 7.

## VALTION KUUKAUSIPALKKAISEN HENKILÖSTÖN LUKUMÄÄRÄT SEKÄ KOKONAISANSION DESIILIT, KESKIHAJONTA JA VAIHTELUKERROIN AMMATTIRYHMITTÄIN JA SUKUPUOLITTAIN MARRASKUUN 1995

## VIRKA- JA TYÖSUHTEISET

AMMATTIRYHMÄ JA SUKUPUOLI	LUKU- MÄÄRÄ	1.DES.	2.DES.	3.DES.	4.DES.	5.DES.	6.DES.	7.DES.	8.DES.	9.DES.	KESKIM. KOK.ANSIO	KESKI- HAJONTA	VAIHTELU KERROIN
KOTIMAASSA TOIMIVAT KOKOAIKAISET TÄYSIPALKKAISET													
663 PUHELINVAIHTENHOITAJAT													
NAISET INDEKSI	166	6976 100,00	7303 104,70	7589 108,80	7855 112,60	8014 114,89	8164 117,03	8304 119,04	8503 121,90	9029 129,43	8024	909,60	0,11
YHTEENSÄ INDEKSI	169	6990 100,00	7280 104,14	7541 107,87	7817 111,83	8010 114,59	8162 116,75	8304 118,79	8473 121,20	9021 129,05	8015	904,92	0,11
664 SÄHKÖTTÄJÄT													
NAISET INDEKSI	227	7939 100,00	8082 101,81	8321 104,81	8531 107,47	8906 112,19	9473 119,33	9942 125,23	10330 130,12	10959 138,04	9199	1283,05	0,14
YHTEENSÄ INDEKSI	245	7939 100,00	8111 102,17	8438 106,29	8596 108,27	9032 113,77	9614 121,11	10163 128,02	10405 131,06	11299 142,33	9373	1543,62	0,16
66 POSTI- JA TIETOLIIKKENNETYÖ													
NAISET INDEKSI	394	7198 100,00	7807 108,47	8072 112,15	8185 113,71	8367 116,24	8626 119,84	9119 126,69	9847 136,81	10473 145,51	8704	1277,26	0,15
YHTEENSÄ INDEKSI	419	7203 100,00	7827 108,65	8075 112,10	8246 114,48	8438 117,14	8695 120,71	9314 129,30	10157 141,00	10772 149,54	8829	1481,23	0,17
692 KANAVAN- JA LOSSINHOITAJAT, SATAMAVARTIJAT													
MIEHET INDEKSI	281	9425 100,00	10103 107,20	10580 112,25	11087 117,63	11493 121,95	11777 124,96	12245 129,93	12642 134,14	13102 139,01	11410	1546,52	0,14
YHTEENSÄ INDEKSI	287	9440 100,00	10109 107,09	10571 111,99	11071 117,28	11470 121,51	11765 124,63	12250 129,77	12654 134,04	13099 138,76	11405	1540,67	0,14
699 MUUT KULJETUS- JA LIIKENNETYÖN AMMATIT													
MIEHET INDEKSI	116	6799 100,00	8208 120,72	9089 133,67	9832 144,60	10301 151,50	10887 160,11	11696 172,01	12715 186,99	13115 192,88	10254	2269,84	0,22
YHTEENSÄ INDEKSI	119	6565 100,00	8080 123,07	9005 137,16	9648 146,96	10286 156,67	10698 162,95	11599 176,69	12654 192,75	13115 199,77	10156	2322,48	0,23
69 MUU KULJETUS- JA LIIKENNETYÖ													
MIEHET INDEKSI	398	8653 100,00	9594 110,87	10244 118,38	10663 123,22	11282 130,38	11659 134,73	12121 140,07	12650 146,18	13102 151,41	11066	1863,44	0,17
YHTEENSÄ INDEKSI	407	8571 100,00	9571 111,67	10230 119,36	10655 124,32	11265 131,44	11643 135,85	12119 141,40	12654 147,64	13102 152,87	11033	1891,83	0,17
6 KULJETUS- JA LIIKENNETYÖ													
MIEHET INDEKSI	3025	8686 100,00	9706 111,74	10399 119,72	10998 126,62	11609 133,64	12351 142,19	13115 150,98	14193 163,39	17283 198,97	12375	3604,82	0,29
NAISET INDEKSI	444	7169 100,00	7773 108,43	8072 112,60	8231 114,82	8438 117,70	8695 121,29	9391 131,00	10157 141,68	10913 152,23	8816	1536,82	0,17
YHTEENSÄ INDEKSI	3469	8221 100,00	9101 110,69	9944 120,95	10588 128,79	11243 136,75	11938 145,21	12788 155,55	13773 167,53	16799 204,34	11920	3612,03	0,30
TEOLLINEN TYÖ 1, KONEENHOITO YMS.													
752 KONEENASENTAJAT YM. (53)													
MIEHET INDEKSI	512	7491 100,00	8327 111,16	8662 115,63	8900 118,80	9141 122,02	9476 126,49	10041 134,03	11166 149,05	12367 165,09	9667	1972,66	0,20
YHTEENSÄ INDEKSI	515	7491 100,00	8300 110,79	8652 115,49	8897 118,77	9141 122,02	9476 126,49	10032 133,91	11153 148,88	12363 165,04	9657	1971,31	0,20
753 KONEEN- JA MOOTTORINKORJAAJAT (53)													
MIEHET INDEKSI	358	7574 100,00	8246 108,87	8641 114,09	8933 117,94	9288 122,63	9503 125,47	9804 129,43	10513 138,81	11860 156,58	9438	1688,29	0,18
NAISET INDEKSI	86	6866 100,00	7263 105,77	7440 108,35	7499 109,21	7570 110,25	7635 111,19	7648 111,38	7729 112,56	8412 122,51	7584	568,46	0,07
YHTEENSÄ INDEKSI	444	7302 100,00	7635 104,56	7939 108,73	8480 116,14	8933 122,34	9288 127,20	9548 130,76	10103 138,36	11490 157,35	9079	1702,16	0,19

## TAULUKKO 7.

## VALTION KUUKAUSIPALKAISEN HENKILÖSTÖN LUKUMÄÄRÄT SEKÄ KOKONAISANSION DESIILIT, KESKIHAJONTA JA VAIHTELUKERROIN AMMATTIRYHMITTÄIN JA SUKUPUOLITTAIN MARRASKUUSSA 1995

## VIRKA- JA TYÖSUHTEISET

AMMATTIRYHMÄ JA SUKUPUOLI	LUKU- MÄÄRÄ	1.DES.	2.DES.	3.DES.	4.DES.	5.DES.	6.DES.	7.DES.	8.DES.	9.DES.	KESKIM. KOK.ANSIO	KESKI- HAJONTA	VAIHTELU KERROIN
KOTIMAASSA TOIMIVAT KOKOAIKAISET TÄYSPALKKAISET													
759 MUUT KONEPAJA- JA RAKENNUSMETALLITYÖN AMMATIT (53)													
MIEHET	30	9086	10032	10311	10509	10721	11037	11350	11802	12862	10815	1496,67	0,14
INDEKSI		100,00	110,41	113,48	115,66	118,00	121,47	124,92	129,89	141,55			
YHTEENSÄ	31	8812	9893	10259	10492	10684	10953	11306	11719	12822	10740	1530,13	0,14
INDEKSI		100,00	112,27	116,42	119,07	121,24	124,30	128,30	132,99	145,50			
75 KONEPAJA- JA RAKENNUSMETALLITYÖ													
MIEHET	948	7614	8287	8686	8996	9288	9562	10082	11130	12176	9649	1885,91	0,20
INDEKSI		100,00	108,84	114,08	118,14	121,98	125,57	132,41	146,17	159,90			
NAISET	90	6919	7284	7469	7499	7589	7635	7673	7789	8459	7607	572,29	0,08
INDEKSI		100,00	105,28	107,95	108,38	109,69	110,35	110,90	112,58	122,26			
YHTEENSÄ	1038	7447	7940	8480	8862	9132	9441	9936	10875	12051	9472	1899,10	0,20
INDEKSI		100,00	106,63	113,88	119,01	122,63	126,78	133,43	146,04	161,83			
761 SÄHKÖASENTAJAT (53)													
MIEHET	110	8287	8928	9059	9648	10775	11299	12326	13521	15592	11283	2971,83	0,26
INDEKSI		100,00	107,73	109,31	116,42	130,02	136,34	148,74	163,15	188,14			
YHTEENSÄ	111	8301	8945	9059	9679	10813	11311	12297	13507	15564	11288	2958,76	0,26
INDEKSI		100,00	107,76	109,13	116,60	130,26	136,26	148,14	162,73	187,50			
764 TELE- JA ELEKTRONIIKKA-ASENTAJAT (53)													
MIEHET	39	7822	8753	8883	9002	9177	9559	9847	10054	10491	9446	1595,99	0,17
INDEKSI		100,00	111,91	113,56	115,08	117,33	122,20	125,89	128,53	134,12			
YHTEENSÄ	39	7822	8753	8883	9002	9177	9559	9847	10054	10491	9446	1595,99	0,17
INDEKSI		100,00	111,91	113,56	115,08	117,33	122,20	125,89	128,53	134,12			
769 MUUT SÄHKÖTYÖN AMMATIT (53)													
MIEHET	66	7169	7432	7655	7805	7844	8059	8084	8254	8408	7838	517,39	0,07
INDEKSI		100,00	103,68	106,78	108,87	109,42	112,41	112,76	115,13	117,28			
NAISET	40	7162	7295	7551	7844	7887	8107	8205	8271	9159	7961	773,62	0,10
INDEKSI		100,00	101,87	105,44	109,53	110,13	113,20	114,57	115,49	127,89			
YHTEENSÄ	106	7169	7365	7640	7805	7848	8059	8192	8265	8523	7884	625,79	0,08
INDEKSI		100,00	102,74	106,57	108,87	109,47	112,41	114,27	115,29	118,89			
76 SÄHKÖTYÖ													
MIEHET	233	7467	7947	8228	8736	9059	9312	10090	11401	13501	9844	2623,18	0,27
INDEKSI		100,00	106,43	110,19	116,99	121,31	124,71	135,12	152,68	180,80			
NAISET	41	7163	7320	7601	7844	7923	8156	8205	8302	9314	8056	975,25	0,12
INDEKSI		100,00	102,19	106,12	109,50	110,61	113,86	114,55	115,89	130,03			
YHTEENSÄ	274	7365	7817	8067	8287	8866	9132	9779	11103	13119	9576	2528,93	0,26
INDEKSI		100,00	106,13	109,53	112,52	120,38	123,99	132,78	150,76	178,12			
770 PUUTYÖNTEKIJÄT YM. (53)													
MIEHET	83	7040	7886	8213	8419	8463	9190	10193	10193	10424	8992	1458,98	0,16
INDEKSI		100,00	112,03	116,67	119,59	120,23	130,55	144,80	144,80	148,08			
YHTEENSÄ	83	7040	7886	8213	8419	8463	9190	10193	10193	10424	8992	1458,98	0,16
INDEKSI		100,00	112,03	116,67	119,59	120,23	130,55	144,80	144,80	148,08			
77 PUUTYÖ													
MIEHET	83	7040	7886	8213	8419	8463	9190	10193	10193	10424	8992	1458,98	0,16
INDEKSI		100,00	112,03	116,67	119,59	120,23	130,55	144,80	144,80	148,08			
YHTEENSÄ	83	7040	7886	8213	8419	8463	9190	10193	10193	10424	8992	1458,98	0,16
INDEKSI		100,00	112,03	116,67	119,59	120,23	130,55	144,80	144,80	148,08			

TAULUKKO 7. VALTION KUUKAUSIPALKKAISEN HENKILÖSTÖN LUKUMÄÄRÄT SEKÄ KOKONAISANSION DESIILIT, KESKIHAJONTA JA VAIHTELUKERROIN AMMATTIRYHMITTÄIN JA SUKUPUOLITTAIN MARRASKUUSSA 1995  
VIRKA- JA TYÖSUHTEISET

AMMATTIRYHMÄ JA SUKUPUOLI	LUKU- MÄÄRÄ	1.DES.	2.DES.	3.DES.	4.DES.	5.DES.	6.DES.	7.DES.	8.DES.	9.DES.	KESKIM. KOK.ANSIO	KESKI- HAJONTA	VAIHTELU KERROIN
KOTIMAASSA TOIMIVAT KOKOAIKAISET TÄYSIPALKKAISET													
792 MUU MAA- JA VESIRAKENNUS JA KUNNOSSAPITOTYÖ (53)													
MIEHET INDEKSI	251	6024 100,00	6024 100,00	6326 105,02	6598 109,53	6908 114,68	7418 123,13	7805 129,56	8101 134,49	8386 139,21	7156	1046,85	0,15
YHTEENSÄ INDEKSI	268	6024 100,00	6024 100,00	6326 105,02	6598 109,53	6950 115,37	7524 124,89	7805 129,56	8106 134,57	8391 139,29	7169	1040,09	0,15
7931 KIRVESMIEHET (53)													
MIEHET INDEKSI	34	6847 100,00	7392 107,96	7719 112,75	7931 115,84	7931 115,84	8171 119,34	8311 121,39	8772 128,12	9794 143,05	8228	1307,76	0,16
YHTEENSÄ INDEKSI	34	6847 100,00	7392 107,96	7719 112,75	7931 115,84	7931 115,84	8171 119,34	8311 121,39	8772 128,12	9794 143,05	8228	1307,76	0,16
793 TALONRAKENNUSTYÖ													
MIEHET INDEKSI	39	6648 100,00	7090 106,65	7423 111,65	7874 118,44	7931 119,29	8138 122,41	8261 124,26	8772 131,94	9942 149,54	8105	1381,27	0,17
YHTEENSÄ INDEKSI	39	6648 100,00	7090 106,65	7423 111,65	7874 118,44	7931 119,29	8138 122,41	8261 124,26	8772 131,94	9942 149,54	8105	1381,27	0,17
799 MUUT RAKENNUSTYÖN AMMATIT (53)													
MIEHET INDEKSI	53	7579 100,00	8435 111,29	8826 116,46	9002 118,78	9159 120,85	9490 125,22	9685 127,79	9907 130,72	10198 134,55	9145	1211,40	0,13
YHTEENSÄ INDEKSI	53	7579 100,00	8435 111,29	8826 116,46	9002 118,78	9159 120,85	9490 125,22	9685 127,79	9907 130,72	10198 134,55	9145	1211,40	0,13
79 RAKENNUSTYÖ													
MIEHET INDEKSI	347	6024 100,00	6257 103,87	6578 109,20	6935 115,13	7499 124,48	7842 130,17	8167 135,58	8455 140,35	9463 157,08	7559	1335,27	0,16
YHTEENSÄ INDEKSI	364	6024 100,00	6257 103,87	6578 109,20	6950 115,37	7544 125,23	7843 130,20	8145 135,20	8446 140,21	9329 154,87	7550	1319,15	0,17
7 TEOLLINEN TYÖ 1, KONEENHOITO YMS.													
MIEHET INDEKSI	1632	6689 100,00	7666 114,60	8124 121,46	8525 127,46	8897 133,02	9267 138,54	9716 145,25	10483 156,72	11930 178,35	9190	2073,34	0,23
NAISET INDEKSI	163	6914 100,00	7300 105,58	7494 108,39	7589 109,77	7635 110,43	7758 112,21	7857 113,63	8153 117,93	8480 122,65	7717	745,67	0,10
YHTEENSÄ INDEKSI	1795	6751 100,00	7525 111,46	7955 117,82	8346 123,61	8782 130,08	9132 135,26	9542 141,34	10219 151,36	11737 173,85	9056	2034,06	0,22
TEOLLINEN TYÖ 2, KONEENHOITO YMS.													
803 PAINAJAT (54)													
YHTEENSÄ INDEKSI	55	7813 100,00	7982 102,17	8221 105,23	8304 106,29	8480 108,55	8686 111,18	8969 114,80	9316 119,24	10976 140,49	8822	1203,98	0,14
80 GRAAFINEN TYÖ													
MIEHET INDEKSI	46	7856 100,00	8221 104,66	8355 106,35	8588 109,32	8862 112,81	9023 114,85	9764 124,30	10369 132,00	11460 145,88	9228	1391,14	0,15
NAISET INDEKSI	66	7452 100,00	7829 105,06	8107 108,80	8327 111,74	8561 114,89	8708 116,86	9015 120,97	9278 124,51	9680 129,90	8660	1151,75	0,13
YHTEENSÄ INDEKSI	112	7497 100,00	7986 106,52	8246 110,00	8463 112,89	8678 115,75	8871 118,33	9104 121,45	9689 129,24	10621 141,68	8894	1280,68	0,14
872 RAKENNUSKONEEN KULJETTAJAT YM. (53)													
MIEHET INDEKSI	494	9160 100,00	9895 108,03	10453 114,11	10936 119,39	11367 124,10	11817 129,01	12445 135,87	13010 142,03	14142 154,39	11567	2074,79	0,18
YHTEENSÄ INDEKSI	494	9160 100,00	9895 108,03	10453 114,11	10936 119,39	11367 124,10	11817 129,01	12445 135,87	13010 142,03	14142 154,39	11567	2074,79	0,18

## VIRKA- JA TYÖSUHTEISET

AMMATTIRYHMÄ JA SUKUPUOLI	LUKU- MÄÄRÄ	1.DES.	2.DES.	3.DES.	4.DES.	5.DES.	6.DES.	7.DES.	8.DES.	9.DES.	KESKIM. KOK.ANSIO	KESKI- HAJONTA	VAIHTELU KERROIN
KOTIMAASSA TOIMIVAT KOKOAIKAISET TÄYSIPALKKAISET													
87 TYÖKONEIDEN KÄYTTÖ													
MIEHET	510	8893	9804	10353	10840	11311	11743	12407	12997	14136	11481	2125,62	0,19
INDEKSI		100,00	110,24	116,42	121,90	127,19	132,05	139,51	146,16	158,96			
YHTEENSÄ	510	8893	9804	10353	10840	11311	11743	12407	12997	14136	11481	2125,62	0,19
INDEKSI		100,00	110,24	116,42	121,90	127,19	132,05	139,51	146,16	158,96			
882 VARASTOTYÖNTEKIJÄT (54)													
MIEHET	314	6276	6787	7048	7365	7574	7666	7963	8118	8357	7488	878,90	0,12
INDEKSI		100,00	108,13	112,30	117,35	120,68	122,14	126,87	129,36	133,15			
NAISET	160	6214	6644	6940	7169	7439	7499	7643	7848	8246	7310	796,23	0,11
INDEKSI		100,00	106,93	111,68	115,37	119,72	120,68	123,00	126,30	132,71			
YHTEENSÄ	474	6276	6708	7007	7314	7499	7635	7844	8059	8306	7428	855,19	0,12
INDEKSI		100,00	106,89	111,65	116,53	119,48	121,65	124,98	128,40	132,34			
88 PAKKAUS- VARASTO- JA KUORMAUSTYÖ													
MIEHET	314	6276	6787	7048	7365	7574	7666	7963	8118	8357	7488	878,90	0,12
INDEKSI		100,00	108,13	112,30	117,35	120,68	122,14	126,87	129,36	133,15			
NAISET	161	6226	6644	6946	7169	7461	7501	7655	7857	8249	7316	797,25	0,11
INDEKSI		100,00	106,72	111,56	115,14	119,84	120,48	122,95	126,19	132,50			
YHTEENSÄ	475	6276	6711	7020	7314	7499	7635	7844	8063	8304	7429	855,14	0,12
INDEKSI		100,00	106,93	111,85	116,53	119,48	121,65	124,98	128,47	132,31			
8 TEOLLINEN TYÖ 2, KONEENHOITO YMS.													
MIEHET	877	6978	7611	8059	8583	9687	10525	11290	12120	13329	9917	2564,76	0,26
INDEKSI		100,00	109,07	115,49	123,00	138,82	150,83	161,80	173,69	191,02			
NAISET	232	6461	6853	7169	7499	7635	7834	8162	8481	9047	7722	1098,44	0,14
INDEKSI		100,00	106,08	110,96	116,07	118,18	121,25	126,33	131,27	140,03			
YHTEENSÄ	1109	6849	7387	7704	8173	8669	9704	10639	11605	12907	9458	2499,96	0,26
INDEKSI		100,00	107,85	112,48	119,33	126,57	141,68	155,33	169,44	188,44			
PALVELUTYÖ YM.													
9031 KOMISARIOT YM.													
MIEHET	465	14538	14817	15116	15639	16019	16391	17146	17783	19216	16594	2380,99	0,14
INDEKSI		100,00	101,92	103,98	107,57	110,19	112,75	117,94	122,32	132,18			
YHTEENSÄ	470	14538	14787	15116	15615	16019	16358	17146	17783	19245	16584	2391,55	0,14
INDEKSI		100,00	101,71	103,98	107,41	110,19	112,52	117,94	122,32	132,38			
9032 MUUT POLIISIT													
MIEHET	6500	9823	10652	11232	11737	12228	12702	13220	13996	15131	12407	2226,94	0,18
INDEKSI		100,00	108,44	114,34	119,48	124,48	129,30	134,58	142,48	154,03			
NAISET	418	8457	8996	9579	9939	10368	10824	11471	12177	13261	10776	2285,30	0,21
INDEKSI		100,00	106,36	113,26	117,52	122,59	127,98	135,64	143,98	156,80			
YHTEENSÄ	6918	9667	10525	11109	11632	12137	12613	13154	13924	15086	12308	2263,95	0,18
INDEKSI		100,00	108,87	114,91	120,32	125,55	130,47	136,07	144,04	156,05			
903 POLIISIT													
MIEHET	6965	9882	10748	11356	11891	12388	12907	13541	14494	15780	12686	2469,50	0,19
INDEKSI		100,00	108,76	114,91	120,32	125,36	130,60	137,03	146,67	159,68			
NAISET	423	8462	8997	9604	9942	10431	10824	11523	12227	13471	10833	2356,87	0,22
INDEKSI		100,00	106,32	113,50	117,49	123,27	127,92	136,18	144,50	159,20			
YHTEENSÄ	7388	9735	10599	11221	11772	12302	12829	13447	14407	15717	12580	2500,37	0,20
INDEKSI		100,00	108,87	115,26	120,92	126,36	131,78	138,13	147,99	161,45			
9041 TULLIVALVONTAESIMIEHET JA SATAMATARKASTAJAT													
MIEHET	112	10466	10650	11031	11920	12382	13192	14093	15000	16152	13076	2861,24	0,22
INDEKSI		100,00	101,76	105,40	113,89	118,31	126,05	134,65	143,32	154,33			
YHTEENSÄ	118	10458	10656	11027	11877	12357	13099	14042	14848	16007	13019	2811,88	0,22
INDEKSI		100,00	101,90	105,44	113,58	118,16	125,26	134,27	141,98	153,07			

## TAULUKKO 7.

## VALTION KUUKAUSIPALKKAISEN HENKILÖSTÖN LUKUMÄÄRÄT SEKÄ KOKONAISANSION DESIILIT, KESKIHAJONTA JA VAIHTELUKERTOIN AMMATTIRYHMITTÄIN JA SUKUPUOLITTAIN MARRASKUUN 1995

## VIRKA- JA TYÖSUHTEISET

AMMATTIRYHMÄ JA SUKUPUOLI	LUKU- MÄÄRÄ	1.DES.	2.DES.	3.DES.	4.DES.	5.DES.	6.DES.	7.DES.	8.DES.	9.DES.	KESKIM. KOK.ANSIO	KESKI- HAJONTA	VAIHTELU KERROIN
KOTIMAASA TOIMIVAT KOKOAIKAISET TÄYSIPALKKAISET													
9042 TULLIVARTIJAT													
MIEHET	644	8311	9062	9590	10103	10786	11459	12216	12890	14080	11007	2277,09	0,21
INDEKSI		100,00	109,04	115,40	121,57	129,78	137,88	146,99	155,10	169,42			
NAISET	209	7429	7689	7916	8263	8574	8807	9353	10360	11358	8993	1658,69	0,18
INDEKSI		100,00	103,50	106,57	111,24	115,42	118,55	125,91	139,46	152,90			
YHTEENSÄ	853	7789	8422	8969	9559	10193	10892	11655	12547	13710	10513	2309,93	0,22
INDEKSI		100,00	108,12	115,14	122,72	130,87	139,84	149,63	161,08	176,02			
9043 RAJA- JA MERIVARTIJAT													
MIEHET	1734	8213	9068	9720	10245	10835	11379	11998	12855	14095	10995	2322,59	0,21
INDEKSI		100,00	110,41	118,34	124,73	131,92	138,54	146,08	156,52	171,62			
YHTEENSÄ	1734	8213	9068	9720	10245	10835	11379	11998	12855	14095	10995	2322,59	0,21
INDEKSI		100,00	110,41	118,34	124,73	131,92	138,54	146,08	156,52	171,62			
904 TULLIVARTIJAT JA RAJAVARTIJAT													
MIEHET	2490	8300	9109	9755	10317	10867	11470	12155	12952	14236	11091	2376,15	0,21
INDEKSI		100,00	109,75	117,53	124,30	130,93	138,20	146,45	156,05	171,51			
NAISET	215	7447	7708	7931	8304	8660	8848	9447	10636	11585	9076	1720,15	0,19
INDEKSI		100,00	103,51	106,50	111,52	116,30	118,83	126,87	142,83	155,58			
YHTEENSÄ	2705	8034	8862	9562	10122	10727	11311	11998	12842	14108	10931	2393,45	0,22
INDEKSI		100,00	110,30	119,01	125,99	133,51	140,78	149,33	159,84	175,59			
9051 VARTIOPÄÄLLIKÖT YM.													
MIEHET	56	10255	10975	11371	11643	11956	12162	12740	12817	13751	11909	1242,65	0,10
INDEKSI		100,00	107,03	110,88	113,54	116,59	118,60	124,23	124,98	134,10			
YHTEENSÄ	57	10255	11013	11374	11678	11962	12354	12760	12817	13675	11925	1237,19	0,10
INDEKSI		100,00	107,39	110,92	113,88	116,65	120,47	124,43	124,98	133,35			
9052 VANGINVARTIJAT													
MIEHET	1255	8312	9054	9523	10052	10493	10965	11379	11755	12401	10411	1621,83	0,16
INDEKSI		100,00	108,93	114,57	120,92	126,24	131,92	136,89	141,41	149,18			
NAISET	149	7891	8349	8997	9533	9843	10224	10804	11407	11938	9919	1546,41	0,16
INDEKSI		100,00	105,80	114,02	120,80	124,73	129,56	136,92	144,56	151,29			
YHTEENSÄ	1404	8131	8998	9495	9973	10410	10922	11325	11725	12389	10359	1620,57	0,16
INDEKSI		100,00	110,66	116,77	122,64	128,02	134,31	139,28	144,20	152,36			
905 VANGINVARTIJAT YM.													
MIEHET	1311	8334	9113	9581	10082	10578	11031	11424	11879	12488	10475	1635,41	0,16
INDEKSI		100,00	109,35	114,96	120,97	126,92	132,37	137,08	142,53	149,84			
NAISET	150	7891	8362	9000	9571	9843	10250	10824	11470	11944	9938	1559,10	0,16
INDEKSI		100,00	105,97	114,05	121,29	124,73	129,89	137,16	145,35	151,36			
YHTEENSÄ	1461	8202	9023	9523	10032	10483	10976	11392	11811	12468	10420	1635,37	0,16
INDEKSI		100,00	110,01	116,11	122,31	127,81	133,83	138,90	144,01	152,01			
906 MUUT VARTIJAT (SIVIILITEHTÄVÄT)													
MIEHET	305	7939	8639	9113	9624	10163	10599	11087	11678	12289	10151	1739,56	0,17
INDEKSI		100,00	108,82	114,80	121,23	128,02	133,51	139,65	147,11	154,81			
YHTEENSÄ	332	7944	8478	8988	9542	10067	10535	11076	11656	12293	10113	1777,89	0,18
INDEKSI		100,00	106,72	113,14	120,12	126,72	132,62	139,42	146,73	154,74			
90 SIVIILIVARTIOINTI- JA SUOJELUTYÖ													
MIEHET	11087	9095	9962	10673	11232	11772	12351	12933	13843	15161	11996	2522,00	0,21
INDEKSI		100,00	109,53	117,35	123,49	129,43	135,80	142,19	152,20	166,70			
NAISET	821	7789	8346	8825	9353	9853	10368	10900	11659	12804	10166	2189,42	0,22
INDEKSI		100,00	107,14	113,29	120,08	126,49	133,11	139,93	149,68	164,38			
YHTEENSÄ	11908	8873	9804	10514	11098	11655	12220	12855	13718	15071	11870	2543,01	0,21
INDEKSI		100,00	110,48	118,49	125,07	131,35	137,71	144,87	154,60	169,84			
911 SUURTALOUKSIEN HOITAJAT YM.													
NAISET	396	7567	8018	8321	8547	8704	9043	9423	9891	10382	8968	1357,17	0,15
INDEKSI		100,00	105,97	109,97	112,95	115,03	119,51	124,53	130,72	137,20			
YHTEENSÄ	406	7508	7994	8298	8480	8695	9041	9423	9915	10408	8968	1405,69	0,16
INDEKSI		100,00	106,48	110,53	112,95	115,81	120,42	125,51	132,06	138,62			

TAULUKKO 7. VALTION KUUKAUSIPALKKAISEN HENKILÖSTÖN LUKUMÄÄRÄT SEKÄ KOKONAISANSION DESIILIT, KESKIHAJONTA JA VAIHTELUKERROIN AMMATTIRYHMITTÄIN JA SUKUPUOLITTAIN MARRASKUUSSA 1995

VIRKA- JA TYÖSUHTEISET

AMMATTIRYHMÄ JA SUKUPUOLI	LUKU- MÄÄRÄ	1.DES.	2.DES.	3.DES.	4.DES.	5.DES.	6.DES.	7.DES.	8.DES.	9.DES.	KESKIM. KOK.ANSIO	KESKI- HAJONTA	VAIHTELU KERROIN
KOTIMAASSA TOIMIVAT KOKOAIKAISET TÄYSIPALKKAISET													
912 KOKIT, KEITTIÄJÄT JA KYLMÄKÖT													
MIEHET	38	7703	8039	8403	8565	9233	9400	10002	10507	11258	9244	1453,27	0,16
INDEKSI		100,00	104,35	109,08	111,18	119,85	122,03	129,84	136,40	146,14			
NAISET	415	7350	7801	8107	8375	8704	9045	9307	9691	10441	8801	1152,89	0,13
INDEKSI		100,00	106,13	110,30	113,94	118,41	123,06	126,62	131,85	142,05			
YHTEENSÄ	453	7380	7813	8107	8408	8712	9068	9340	9753	10527	8838	1185,52	0,13
INDEKSI		100,00	105,87	109,86	113,93	118,06	122,88	126,57	132,15	142,65			
913 KEITTIÖAPULAISET YM													
MIEHET	38	6096	6352	6614	7021	7343	7608	8074	8425	8751	7408	1072,95	0,14
INDEKSI		100,00	104,21	108,49	115,17	120,45	124,79	132,45	138,21	143,55			
NAISET	660	6342	6789	7073	7376	7650	7809	8018	8404	8826	7625	978,54	0,13
INDEKSI		100,00	107,04	111,52	116,30	120,62	123,12	126,43	132,51	139,17			
YHTEENSÄ	698	6311	6766	7040	7358	7639	7805	8018	8404	8818	7613	984,32	0,13
INDEKSI		100,00	107,21	111,55	116,58	121,03	123,66	127,05	133,16	139,71			
9143 MUUT TARJOILU- JA PALVELUTYÖNTEKIJÄT													
NAISET	38	6922	7778	8068	8366	9168	9447	9766	10021	11008	8953	1465,75	0,16
INDEKSI		100,00	112,36	116,56	120,85	132,45	136,47	141,09	144,76	159,03			
YHTEENSÄ	40	6992	7824	8051	8362	9168	9372	9672	10017	10927	8937	1436,00	0,16
INDEKSI		100,00	111,91	115,14	119,60	131,13	134,04	138,33	143,26	156,28			
914 TARJOILUTYÖ SEKÄ HOTELLI- JA RAVINTOLAPALVELUTYÖ													
NAISET	54	7133	7966	8299	9085	9447	9782	10015	10643	11359	9310	1721,24	0,18
INDEKSI		100,00	111,67	116,35	127,37	132,45	137,14	140,40	149,21	159,25			
YHTEENSÄ	63	7337	8031	8404	9172	9466	9815	10544	11112	11902	9733	2429,33	0,25
INDEKSI		100,00	109,46	114,55	125,01	129,02	133,78	143,71	151,45	162,22			
91 HOTELLI-, RAVINTOLA- JA SUURTALOUSTYÖ													
MIEHET	95	6416	7073	7439	7994	8304	8596	9251	10204	11390	8768	2362,13	0,27
INDEKSI		100,00	110,24	115,95	124,61	129,43	133,98	144,20	159,04	177,54			
NAISET	1525	6778	7263	7681	7939	8246	8557	8897	9382	9992	8353	1330,46	0,16
INDEKSI		100,00	107,14	113,31	117,12	121,65	126,24	131,26	138,40	147,40			
YHTEENSÄ	1620	6761	7263	7669	7939	8246	8566	8906	9391	10042	8378	1414,11	0,17
INDEKSI		100,00	107,41	113,43	117,41	121,96	126,68	131,72	138,89	148,51			
931 KIINTEISTÖTYÖNTEKIJÄT													
MIEHET	468	7028	7598	7963	8164	8379	8782	9225	10022	11289	8851	1843,46	0,21
INDEKSI		100,00	108,10	113,29	116,16	119,22	124,96	131,26	142,59	160,62			
NAISET	55	5852	5852	6467	7090	7402	7533	8026	8271	8557	7330	1171,24	0,16
INDEKSI		100,00	100,00	110,52	121,17	126,49	128,72	137,16	141,34	146,23			
YHTEENSÄ	523	6678	7469	7813	8075	8287	8608	9097	9918	11084	8691	1843,96	0,21
INDEKSI		100,00	111,85	117,00	120,92	124,11	128,92	136,23	148,53	166,00			
9321 SIIVOUSTYÖN JOHTAJAT													
NAISET	130	6785	7274	7646	7852	7963	8095	8480	8964	9735	8173	1196,43	0,15
INDEKSI		100,00	107,20	112,69	115,72	117,35	119,30	124,98	132,11	143,48			
YHTEENSÄ	136	6785	7287	7663	7860	7994	8164	8515	9107	9735	8215	1237,01	0,15
INDEKSI		100,00	107,39	112,93	115,84	117,82	120,32	125,50	134,22	143,48			
9322 SIIVOOJAT													
NAISET	982	6314	6731	6929	7169	7314	7432	7605	7774	8085	7290	799,51	0,11
INDEKSI		100,00	106,61	109,75	113,54	115,84	117,70	120,44	123,13	128,06			
YHTEENSÄ	1000	6314	6664	6929	7169	7314	7424	7589	7774	8083	7276	805,66	0,11
INDEKSI		100,00	105,55	109,75	113,54	115,84	117,59	120,20	123,12	128,02			
932 SIIVOOJAT JA SIIVOUSTYÖNJOHTAJAT													
NAISET	1113	6337	6785	6964	7176	7380	7506	7709	7906	8221	7394	901,28	0,12
INDEKSI		100,00	107,08	109,90	113,25	116,46	118,46	121,65	124,77	129,74			
YHTEENSÄ	1137	6314	6751	6929	7176	7372	7506	7699	7908	8221	7390	920,48	0,12
INDEKSI		100,00	106,93	109,75	113,66	116,77	118,89	121,95	125,24	130,21			

## TAULUKKO 7.

## VALTION KUUKAUSIPALKKAISEN HENKILÖSTÖN LUKUMÄÄRÄT SEKÄ KOKONAISANSION DESIILIT, KESKIHAJONTA JA VAIHTELUKERROIN AMMATTIRYHMITTÄIN JA SUKUPUOLITTAIN MARRASKUUN 1995

## VIRKA- JA TYÖSUHTEISET

AMMATTIRYHMÄ JA SUKUPUOLI	LUKU- MÄÄRÄ	1.DES.	2.DES.	3.DES.	4.DES.	5.DES.	6.DES.	7.DES.	8.DES.	9.DES.	KESKIM. KOK.ANSIO	KESKI- HAJONTA	VAIHTELU KERROIN
KOTIMAASSA TOIMIVAT KOKOAIKAISET TÄYSIPALKKAISET													
93 KIINTEISTÖNHOITO JA SIIVOUSTYÖ													
MIEHET INDEKSI	492	6678 100,00	7490 112,15	7844 117,46	8123 121,64	8350 125,03	8736 130,81	9194 137,67	9983 149,48	11203 167,75	8770	1865,45	0,21
NAISET INDEKSI	1168	6314 100,00	6766 107,15	6936 109,86	7176 113,66	7380 116,88	7506 118,89	7712 122,14	7939 125,73	8238 130,47	7391	915,25	0,12
YHTEENSÄ INDEKSI	1660	6416 100,00	6874 107,14	7155 111,52	7372 114,91	7567 117,94	7774 121,17	8043 125,36	8404 131,00	9424 146,89	7800	1419,76	0,18
9512 PESIJÄT JA MANKELOIJAT													
NAISET INDEKSI	85	6474 100,00	6829 105,50	7069 109,20	7343 113,43	7499 115,84	7503 115,89	7635 117,94	7844 121,17	8018 123,86	7350	616,60	0,08
YHTEENSÄ INDEKSI	92	6496 100,00	6833 105,18	7113 109,49	7398 113,87	7499 115,43	7570 116,52	7719 118,82	7860 120,99	8312 127,94	7402	638,80	0,09
951 PESULATYÖNTEKIJÄT													
NAISET INDEKSI	87	6480 100,00	6832 105,43	7090 109,42	7369 113,72	7499 115,72	7543 116,40	7693 118,72	7853 121,18	8117 125,26	7373	629,77	0,09
YHTEENSÄ INDEKSI	94	6503 100,00	6839 105,17	7122 109,52	7439 114,40	7499 115,32	7608 117,00	7800 119,95	7893 121,37	8329 128,08	7422	648,51	0,09
95 PESU- JA SILITYSTYÖ													
NAISET INDEKSI	92	6472 100,00	6832 105,57	7105 109,79	7334 113,33	7499 115,87	7543 116,56	7709 119,11	7860 121,45	8083 124,89	7374	629,23	0,09
YHTEENSÄ INDEKSI	103	6500 100,00	6835 105,16	7117 109,50	7375 113,47	7499 115,37	7586 116,71	7760 119,39	7902 121,58	8309 127,84	7410	641,86	0,09
9712 ESIUPSEERIT													
MIEHET INDEKSI	2298	10557 100,00	11563 109,54	12413 117,59	13908 131,75	14831 140,49	16115 152,65	17422 165,04	18704 177,18	21928 207,72	15464	4213,22	0,27
YHTEENSÄ INDEKSI	2298	10557 100,00	11563 109,54	12413 117,59	13908 131,75	14831 140,49	16115 152,65	17422 165,04	18704 177,18	21928 207,72	15464	4213,22	0,27
9713 YLEMMÄT TOIMIUPSEERIT													
MIEHET INDEKSI	1199	10477 100,00	11232 107,21	11739 112,05	12565 119,94	13393 127,84	14320 136,68	15452 147,49	17038 162,63	18738 178,85	14145	3427,73	0,24
YHTEENSÄ INDEKSI	1199	10477 100,00	11232 107,21	11739 112,05	12565 119,94	13393 127,84	14320 136,68	15452 147,49	17038 162,63	18738 178,85	14145	3427,73	0,24
971 UPSEERIT JA YLEMMÄT TOIMIUPSEERIT SEKÄ VIRKA-ASEMALTAAN HEIHIN RINNASTETTAVAT													
MIEHET INDEKSI	3515	10557 100,00	11345 107,47	12119 114,80	13353 126,49	14465 137,03	15390 145,79	16958 160,64	18279 173,15	20879 197,78	15084	4127,78	0,27
YHTEENSÄ INDEKSI	3515	10557 100,00	11345 107,47	12119 114,80	13353 126,49	14465 137,03	15390 145,79	16958 160,64	18279 173,15	20879 197,78	15084	4127,78	0,27
972 ALEMMAT TOIMIUPSEERIT													
MIEHET INDEKSI	3657	8279 100,00	9005 108,76	9581 115,72	10183 123,00	10748 129,82	11528 139,24	12381 149,54	13501 163,07	15116 182,58	11351	2794,25	0,25
YHTEENSÄ INDEKSI	3657	8279 100,00	9005 108,76	9581 115,72	10183 123,00	10748 129,82	11528 139,24	12381 149,54	13501 163,07	15116 182,58	11351	2794,25	0,25
973 VÄRVÄTYT													
MIEHET INDEKSI	757	8034 100,00	8862 110,30	9485 118,06	10002 124,48	10441 129,95	10965 136,48	11505 143,19	12181 151,60	13057 162,51	10561	2001,70	0,19
NAISET INDEKSI	253	8560 100,00	9149 106,88	9796 114,43	10511 122,79	10922 127,58	11284 131,81	11690 136,56	12190 142,40	12984 151,68	10798	1649,79	0,15
YHTEENSÄ INDEKSI	1010	8246 100,00	8951 108,55	9528 115,55	10082 122,26	10557 128,02	11087 134,45	11551 140,07	12185 147,77	13023 157,93	10620	1921,58	0,18

## TAULUKKO 7.

## VALTION KUUKAUSIPALKKAISEN HENKILÖSTÖN LUKUMÄÄRÄT SEKÄ KOKONAISANSION DESIILIT, KESKIHAJONTA JA VAIHTELUKERROIN AMMATTIRYHMITTÄIN JA SUKUPUOLITTAIN MARRASKUUSSA 1995

## VIRKA- JA TYÖSUHTEISET

AMMATTIRYHMÄ JA SUKUPUOLI	LUKU- MÄÄRÄ	1.DES.	2.DES.	3.DES.	4.DES.	5.DES.	6.DES.	7.DES.	8.DES.	9.DES.	KESKIM. KOK.ANSIO	KESKI- HAJONTA	VAIHTELU KERROIN
KOTIMAASSA TOIMIVAT KOKOAIKAISET TÄYSIPALKKAISET													
974 SOTILASTERLINEN HENKILÖSTÖ													
MIEHET	793	10120	11403	12204	13186	14193	14995	15974	17334	19208	14457	3583,29	0,25
INDEKSI		100,00	112,67	120,59	130,29	140,24	148,17	157,84	171,27	189,80			
YHTEENSÄ	793	10120	11403	12204	13186	14193	14995	15974	17334	19208	14457	3583,29	0,25
INDEKSI		100,00	112,67	120,59	130,29	140,24	148,17	157,84	171,27	189,80			
97 SOTILASTYÖ													
MIEHET	8724	8896	9823	10557	11345	12167	13245	14498	16083	18352	13068	3905,32	0,30
INDEKSI		100,00	110,42	118,66	127,52	136,77	148,88	162,97	180,78	206,29			
NAISET	254	8538	9128	9761	10505	10900	11271	11673	12188	12984	10783	1663,28	0,15
INDEKSI		100,00	106,91	114,33	123,04	127,66	132,01	136,71	142,75	152,07			
YHTEENSÄ	8978	8871	9794	10557	11322	12088	13115	14364	15937	18279	13003	3878,34	0,30
INDEKSI		100,00	110,41	119,01	127,63	136,27	147,85	161,93	179,66	206,06			
9 PALVELUTYÖ YM.													
MIEHET	20427	8793	9755	10525	11176	11808	12509	13380	14567	16589	12358	3278,26	0,27
INDEKSI		100,00	110,94	119,70	127,10	134,29	142,26	152,17	165,67	188,66			
NAISET	3868	6731	7169	7499	7789	8099	8557	9132	9892	11120	8587	1871,06	0,22
INDEKSI		100,00	106,50	111,40	115,72	120,32	127,12	135,66	146,96	165,20			
YHTEENSÄ	24295	7836	8924	9823	10599	11333	12046	12881	14136	16067	11758	3390,73	0,29
INDEKSI		100,00	113,88	125,36	135,26	144,63	153,73	164,38	180,40	205,03			



TAULUKKO 8 VALTION KUUKAUSIPALKKAISEN HENKILÖSTÖN LUKUMÄÄRÄT PALVELUSSUHTTEEN, KOKONAISANSIOON PERUSTUVAN TULOLUOKITUKSEN JA SUKUPUOLEN MUKAAN MARRASKUUN 1995

TULOLUOKKA MK	VIRKASUHTEISET						VIRKA- JA TYÖSUHTEISET					
	MIEHET		NAISET		YHTEENSÄ		MIEHET		NAISET		YHTEENSÄ	
	LKM	‡-KERT	LKM	‡-KERT	LKM	‡-KERT	LKM	‡-KERT	LKM	‡-KERT	LKM	‡-KERT
KOTIMAASSA TOIMIVAT KOKOAIKAISET TÄYSPALKKAISET												
- 4599	-	-	2	0,0	2	0,0	4	0,0	8	0,0	12	0,0
4600 - 4799	-	-	-	-	-	-	-	-	2	0,0	2	0,0
4800 - 4999	2	0,0	1	0,0	3	0,0	3	0,0	2	0,0	5	0,0
5000 - 5199	10	0,0	3	0,0	13	0,0	12	0,0	7	0,0	19	0,0
5200 - 5399	3	0,0	1	0,0	4	0,0	6	0,0	8	0,1	14	0,0
5400 - 5599	2	0,0	2	0,0	4	0,0	10	0,1	5	0,1	15	0,1
5600 - 5799	4	0,0	6	0,0	10	0,0	28	0,1	39	0,1	67	0,1
5800 - 5999	72	0,2	79	0,2	151	0,2	119	0,3	157	0,5	276	0,4
6000 - 6199	92	0,4	121	0,5	213	0,5	210	0,6	234	1,0	444	0,8
6200 - 6399	239	0,9	262	1,2	501	1,1	363	1,2	406	1,8	769	1,5
6400 - 6599	176	1,3	312	2,0	488	1,6	270	1,6	465	2,8	735	2,1
6600 - 6799	230	1,8	530	3,4	760	2,5	330	2,2	731	4,3	1061	3,1
6800 - 6999	272	2,4	688	5,1	960	3,6	400	2,8	956	6,3	1356	4,3
7000 - 7199	320	3,1	836	7,2	1156	5,0	445	3,5	1154	8,7	1599	5,8
7200 - 7399	319	3,8	838	9,4	1157	6,3	479	4,3	1137	11,0	1616	7,2
7400 - 7599	378	4,6	1141	12,3	1519	8,1	554	5,2	1557	14,2	2111	9,1
7600 - 7799	547	5,8	1263	15,5	1810	10,2	848	6,6	1708	17,8	2556	11,5
7800 - 7999	831	7,6	1866	20,2	2697	13,4	1267	8,6	2420	22,8	3687	14,8
8000 - 8199	639	8,9	2294	26,0	2933	16,8	1036	10,3	2721	28,4	3757	18,2
8200 - 8399	643	10,3	2654	32,8	3297	20,7	1099	12,0	3023	34,7	4122	21,9
8400 - 8599	839	12,2	2855	40,0	3694	25,0	1261	14,0	3240	41,4	4501	26,0
8600 - 8799	808	13,9	2510	46,4	3318	28,9	1227	16,0	2894	47,4	4121	29,7
8800 - 8999	1068	16,2	2567	52,9	3635	33,1	1570	18,5	2987	53,6	4557	33,9
9000 - 9199	830	18,0	1508	56,8	2338	35,8	1307	20,6	1791	57,3	3098	36,7
9200 - 9399	1139	20,5	1614	60,9	2753	39,1	1648	23,3	1985	61,5	3633	40,0
9400 - 9599	918	22,5	770	62,8	1688	41,0	1342	25,4	997	63,5	2339	42,1
9600 - 9799	1071	24,8	1043	65,5	2114	43,5	1483	27,8	1305	66,2	2788	44,6
9800 - 9999	865	26,7	588	67,0	1453	45,2	1239	29,8	762	67,8	2001	46,4
10000 - 10999	4921	37,3	2936	74,4	7857	54,4	6844	40,8	3674	75,4	10518	55,9
11000 - 11999	5258	48,7	2401	80,6	7659	63,3	7036	52,1	2886	81,4	9922	64,9
12000 - 12999	4410	58,2	1527	84,4	5937	70,3	5919	61,6	1884	85,3	7803	72,0
13000 - 13999	3214	65,2	990	87,0	4204	75,2	4292	68,5	1214	87,8	5506	77,0
14000 - 14999	3324	72,4	1466	90,7	4790	80,8	4226	75,3	1684	91,3	5910	82,3
15000 - 15999	2601	78,0	1092	93,5	3693	85,1	3222	80,5	1253	93,9	4475	86,4
16000 - 16999	1627	81,5	530	94,8	2157	87,6	2157	84,0	636	95,2	2793	88,9
17000 - 17999	1604	85,0	505	96,1	2109	90,1	1972	87,1	573	96,4	2545	91,2
18000 - 18999	1619	88,5	523	97,4	2142	92,6	1892	90,2	577	97,6	2469	93,4
19000 - 19999	739	90,1	179	97,9	918	93,7	952	91,7	207	98,1	1159	94,5
20000 - 22499	1785	93,9	444	99,0	2229	96,3	2152	95,2	514	99,1	2666	96,9
22500 - 24999	1487	97,2	267	99,7	1754	98,3	1622	97,8	285	99,7	1907	98,6
25000 -	1310	100,0	128	100,0	1438	100,0	1391	100,0	140	100,0	1531	100,0
YHTEENSÄ	46216		39342		85558		62237		48228		110465	
ULKOMAILLA TOIMIVAT KOKOAIKAISET												
YHTEENSÄ	289		359		648		366		586		952	
KOTIMAASSA TOIMIVAT OSAPALKKAISET												
YHTEENSÄ	1519		1936		3455		2760		2700		5460	
KOTIMAASSA TOIMIVAT OSA-AIKAISET TÄYSPALKKAISET												
YHTEENSÄ	1569		2814		4383		3410		4835		8245	
ULKOMAILLA TOIMIVAT OSA-AIKAISET JA OSAPALKKAISET												
YHTEENSÄ	-		-		-		4		6		10	

TULOLUOKKA MK	VIRKASUHTTEISET					VIRKA- JA TYÖSUHTTEISET							
	MIEHET		NAISET		YHTEENSÄ		MIEHET		NAISET		YHTEENSÄ		
	LKM	†-KERT	LKM	†-KERT	LKM	†-KERT	LKM	†-KERT	LKM	†-KERT	LKM	†-KERT	
KAIKKI PALKKAUSMUODOT YHDESSÄ													
- 4599	602	1,2	983	2,2	1585	1,7	1077	1,6	1684	3,0	2761	2,2	
4600 - 4799	49	1,3	108	2,5	157	1,9	93	1,7	177	3,3	270	2,4	
4800 - 4999	64	1,4	174	2,8	238	2,1	161	1,9	301	3,8	462	2,8	
5000 - 5199	81	1,6	243	3,4	324	2,4	297	2,4	451	4,6	748	3,4	
5200 - 5399	98	1,8	198	3,8	296	2,8	367	2,9	423	5,4	790	4,0	
5400 - 5599	95	2,0	220	4,3	315	3,1	371	3,4	413	6,1	784	4,6	
5600 - 5799	124	2,2	270	4,9	394	3,5	362	4,0	503	7,0	865	5,3	
5800 - 5999	164	2,6	286	5,6	450	4,0	421	4,6	508	7,9	929	6,1	
6000 - 6199	190	3,0	337	6,3	527	4,6	451	5,2	603	9,0	1054	6,9	
6200 - 6399	326	3,6	497	7,5	823	5,4	601	6,1	766	10,3	1367	8,0	
6400 - 6599	260	4,1	516	8,6	776	6,3	476	6,8	776	11,7	1252	9,0	
6600 - 6799	371	4,9	729	10,3	1100	7,4	599	7,7	1070	13,6	1669	10,3	
6800 - 6999	364	5,6	884	12,2	1248	8,8	572	8,5	1231	15,8	1803	11,8	
7000 - 7199	407	6,4	1018	14,5	1425	10,3	612	9,4	1401	18,3	2013	13,4	
7200 - 7399	388	7,2	980	16,7	1368	11,7	610	10,3	1342	20,7	1952	15,0	
7400 - 7599	459	8,2	1281	19,6	1740	13,6	698	11,3	1755	23,8	2453	16,9	
7600 - 7799	615	9,4	1379	22,7	1994	15,7	960	12,7	1856	27,1	2816	19,2	
7800 - 7999	909	11,2	1984	27,2	2893	18,8	1398	14,7	2570	31,6	3968	22,3	
8000 - 8199	694	12,6	2388	32,6	3082	22,0	1121	16,4	2837	36,7	3958	25,5	
8200 - 8399	713	14,1	2745	38,7	3458	25,7	1212	18,1	3136	42,2	4348	29,0	
8400 - 8599	898	15,9	2925	45,3	3823	29,8	1350	20,1	3334	48,2	4684	32,7	
8600 - 8799	871	17,6	2574	51,1	3445	33,5	1317	22,0	2976	53,4	4293	36,2	
8800 - 8999	1118	19,9	2630	57,0	3748	37,4	1643	24,4	3057	58,9	4700	39,9	
9000 - 9199	867	21,6	1544	60,5	2411	40,0	1369	26,4	1836	62,1	3205	42,5	
9200 - 9399	1189	24,0	1654	64,2	2843	43,0	1721	28,9	2040	65,7	3761	45,5	
9400 - 9599	961	26,0	790	66,0	1751	44,9	1401	30,9	1028	67,6	2429	47,4	
9600 - 9799	1105	28,2	1072	68,4	2177	47,2	1535	33,1	1347	70,0	2882	49,7	
9800 - 9999	902	30,0	610	69,8	1512	48,8	1284	35,0	788	71,3	2072	51,4	
10000 - 10999	5082	40,3	3060	76,7	8142	57,5	7052	45,3	3839	78,2	10891	60,1	
11000 - 11999	5389	51,1	2493	82,3	7882	65,8	7208	55,7	3016	83,5	10224	68,3	
12000 - 12999	4510	60,2	1594	85,9	6104	72,3	6047	64,5	1974	87,0	8021	74,7	
13000 - 13999	3294	66,9	1035	88,2	4329	76,9	4392	70,9	1275	89,3	5667	79,2	
14000 - 14999	3387	73,7	1496	91,6	4883	82,1	4306	77,2	1730	92,3	6036	84,0	
15000 - 15999	2658	79,1	1118	94,1	3776	86,2	3296	82,0	1294	94,6	4590	87,7	
16000 - 16999	1653	82,4	540	95,3	2193	88,5	2191	85,2	653	95,8	2844	90,0	
17000 - 17999	1634	85,7	514	96,4	2148	90,8	2010	88,1	585	96,8	2595	92,0	
18000 - 18999	1647	89,0	532	97,6	2179	93,1	1930	90,9	596	97,9	2526	94,0	
19000 - 19999	750	90,5	184	98,1	934	94,1	965	92,3	213	98,3	1178	95,0	
20000 - 22499	1844	94,2	463	99,1	2307	96,5	2220	95,5	536	99,2	2756	97,2	
22500 - 24999	1522	97,3	270	99,7	1792	98,4	1658	97,9	288	99,7	1946	98,7	
25000 -	1339	100,0	133	100,0	1472	100,0	1423	100,0	147	100,0	1570	100,0	
YHTEENSÄ	49593		44451		94044		68777		56355		125132		

TAULUKKO 9. VALTION KUUKAUSIPALKKAISEN HENKILÖSTÖN LUKUMÄÄRÄT JA KESKIMÄÄRÄISET KOKONAISANSIOT KOULUTUSASTEEN, SUKUPUOLEN JA IÄN MUKAAN MARRASKUUSSA 1995

VIRKA- JA TYÖSUHTEISET

IKÄRYHMÄT	PERUSASTE		ALEMPI KESKIASTE		YLEMPI KESKIASTE		ALEMPI KORKEA-ASTE		YLEMPI KAND.ASTE		TUTKIJA KOUL. TAI VAST.		YHTEENSÄ	
	LUKU- MÄÄRÄ	KESKIM. KOKONAIS- ANSIO	LUKU- MÄÄRÄ	KESKIM. KOKONAIS- ANSIO	LUKU- MÄÄRÄ	KESKIM. KOKONAIS- ANSIO	LUKU- MÄÄRÄ	KESKIM. KOKONAIS- ANSIO	LUKU- MÄÄRÄ	KESKIM. KOKONAIS- ANSIO	LUKU- MÄÄRÄ	KESKIM. KOKONAIS- ANSIO	LUKU- MÄÄRÄ	KESKIM. KOKONAIS- ANSIO
KOTIMAASSA TOIMIVAT KOKOAIKAISET TÄYSPALKKAISET NAISET														
- 19	6	6501	13	6328	6	6186	-	-	-	-	-	-	25	6336
20 - 24	31	7473	201	6945	492	7122	58	7354	40	8906	-	-	824	7192
25 - 29	52	8196	755	7694	1896	7774	371	8240	1227	9712	60	10368	4363	8386
30 - 34	154	7985	1254	8139	2436	8217	399	9150	1614	10901	239	11852	6096	9109
35 - 39	639	8533	1537	8373	2770	8681	612	10268	1511	12848	381	13882	7450	9846
40 - 44	1257	8559	1749	8567	3065	9138	906	11424	1575	14125	398	15682	8950	10345
45 - 49	2251	8626	1604	8806	2601	9395	1022	11915	1453	15187	396	17113	9327	10614
50 - 54	2093	8754	1022	8874	1600	9603	798	12411	970	15703	278	17919	6761	10778
55 - 59	1448	8775	528	8807	715	9938	347	12829	405	15993	145	18590	3590	10615
60 - 64	394	8724	112	8920	127	9588	64	12640	97	16186	39	21080	833	10630
65 -	5	..	1	..	1	..	-	-	2	..	3	..	12	12021
YHTEENSÄ	8330	8651	8776	8455	15709	8816	4577	11167	8894	13143	1939	15637	48228	10017
KESKI-ikä	48.7		41.2		39.8		43.3		40.0		43.4		42.1	

MIEHET

- 19	3	..	4	..	4	..	-	-	-	-	-	-	13	6893
20 - 24	66	7489	457	7893	874	7554	87	8530	57	10699	-	-	1543	7823
25 - 29	160	8470	1482	9377	2042	9390	1161	9851	1999	10870	148	11355	6992	9907
30 - 34	185	9603	2214	10171	2578	10695	1029	11197	2361	12224	655	13116	9022	11177
35 - 39	522	10214	2354	10714	2730	11486	1247	12866	2007	14525	1007	15420	9867	12429
40 - 44	993	10306	2181	11222	2752	12051	1279	13888	1961	16149	1101	17437	10267	13295
45 - 49	1906	10694	1905	11503	2683	12898	1482	14675	2166	17791	1194	19617	11336	14168
50 - 54	1754	10749	1086	11499	1609	13319	859	15698	1427	19397	1014	20877	7749	14854
55 - 59	1229	10795	445	11184	871	13297	482	15800	698	19814	615	22052	4340	14939
60 - 64	252	10286	60	10767	167	13593	114	16664	221	21911	241	23377	1055	16952
65 -	3	..	2	..	4	..	2	..	17	24370	27	25066	55	22334
YHTEENSÄ	7073	10511	12190	10647	16314	11513	7742	13212	12914	15280	6002	18238	62237	12871
KESKI-ikä	48.0		39.0		39.5		40.7		40.1		44.9		41.1	

KOTIMAASSA TOIMIVAT KOKOAIKAISET TÄYSPALKKAISET YHTEENSÄ

- 19	9	6451	17	6567	10	6463	-	-	-	-	-	-	38	6526
20 - 24	97	7484	658	7603	1366	7399	145	8060	97	9960	-	-	2367	7603
25 - 29	212	8403	2237	8809	3938	8612	1532	9461	3226	10429	208	11070	11355	9323
30 - 34	339	8868	3468	9436	5014	9491	1428	10625	3975	11687	894	12778	15118	10343
35 - 39	1161	9289	3891	9789	5500	10074	1859	12011	3518	13805	1388	14998	17317	11318
40 - 44	2250	9330	3930	10040	5817	10516	2185	12866	3536	15247	1499	16971	19217	11921
45 - 49	4157	9574	3509	10270	5284	11174	2504	13549	3619	16746	1590	18994	20663	12564
50 - 54	3847	9664	2108	10226	3209	11466	1657	14115	2397	17902	1292	20240	14510	12955
55 - 59	2677	9703	973	9894	1586	11783	829	14556	1103	18411	760	21392	7930	12982
60 - 64	646	9333	172	9564	294	11863	178	15217	318	20165	280	23057	1888	14163
65 -	8	10019	3	..	5	..	2	..	19	23070	30	24532	67	20487
YHTEENSÄ	15403	9505	20966	9730	32023	10190	12319	12452	21808	14408	7941	17603	110465	11625
KESKI-ikä	48.4		39.9		39.6		41.6		40.1		44.5		41.6	

TAULUKKO 10.

VALTION KUUKAUSIPALKKAISEN HENKILÖSTÖN LUKUMÄÄRÄT JA ANSIOT BUDJETIN PÄÄLUOKAN, KOKONAISANSION TULOLUOKAN JA SUKUPUOLEN SEKÄ PALVELUSSUHTTEEN MUKAAN MARRASKUUN 1995

PÄÄLUOKKA/ TULOLUOKKA	HENKILÖIDEN LUKUMÄÄRÄ VIRKASUHTTEISET				HENKILÖIDEN LUKUMÄÄRÄ TYÖSUHTTEISET				HENKILÖIDEN LKM VIRKA- JA TYÖ- SUHTTEISET YHT.	K O K O N A I S A N S I O K E S K I M Ä Ä R I N M I E H E T N A I S E T Y H T .		
	MIEHET	NAISET	YHT.	%	MIEHET	NAISET	YHT.	%		MIEHET	NAISET	YHT.
<b>KUUKAUSIPALKKAISET YHTEENSÄ</b>												
TÄYSPALKKAISET YHTEENSÄ	46505	39701	86206	100,00	16098	9113	25211	100,00	111417	12886	10016	11628
OSAPALKKAISET JA OSA-AIKAISET YHTEENSÄ	3088	4750	7838	100,00	3086	2791	5877	100,00	13715	6755	5965	6320
KAIKKI YHTEENSÄ	49593	44451	94044	100,00	19184	11904	31088	100,00	125132	12335	9474	11046
<b>LIIKELAITOKSET YHTEENSÄ</b>												
TÄYSPALKKAISET YHTEENSÄ	486	186	672	100,00	2337	1055	3392	100,00	4064	13113	10116	12198
OSAPALKKAISET JA OSA-AIKAISET YHTEENSÄ	21	8	29	100,00	258	167	425	100,00	454	6634	5291	6116
KAIKKI YHTEENSÄ	507	194	701	100,00	2595	1222	3817	100,00	4518	12530	9520	11587
<b>BUDJETTITALOUTEEN KUULUVAT YHTEENSÄ</b>												
TÄYSPALKKAISET YHTEENSÄ	46019	39515	85534	100,00	13761	8058	21819	100,00	107353	12875	10013	11607
OSAPALKKAISET JA OSA-AIKAISET YHTEENSÄ	3067	4742	7809	100,00	2828	2624	5452	100,00	13261	6761	5981	6327
KAIKKI YHTEENSÄ	49086	44257	93343	100,00	16589	10682	27271	100,00	120614	12326	9472	11026
<b>BUDJETTITALOUS PÄÄLUOKAN MUKAAN</b>												
<b>21. TASAVALLAN PRESIDENTIN KANSLIA</b>												
<b>TÄYSPALKKAISET</b>												
7000 - 8999	-	2	2		-	10	10	0,05	12	..	7989	7989
9000 - 10999	4	7	11	0,01	1	3	4	0,02	15	..	10177	10027
11000 - 12999	3	7	10	0,01	-	-	-	-	10	..	11821	11763
13000 - 14999	3	1	4		1	-	1		5	..	..	..
15000 - 16999	1	-	1		-	-	-		3	..	..	..
17000 - 18999	2	1	3		-	2	2	0,01	3	..	..	..
19000 -	6	1	7	0,01	-	-	-		7	26678	..	26215
<b>YHTEENSÄ</b>	<b>19</b>	<b>19</b>	<b>38</b>	<b>0,04</b>	<b>2</b>	<b>15</b>	<b>17</b>	<b>0,08</b>	<b>55</b>	<b>16700</b>	<b>10829</b>	<b>13070</b>
<b>OSAPALKKAISET JA OSA-AIKAISET</b>												
<b>YHTEENSÄ</b>	<b>-</b>	<b>2</b>	<b>2</b>	<b>0,03</b>	<b>-</b>	<b>3</b>	<b>3</b>	<b>0,06</b>	<b>5</b>	<b>..</b>	<b>..</b>	<b>..</b>
<b>21. PÄÄLUOKKA</b> <b>YHTEENSÄ</b>	<b>19</b>	<b>21</b>	<b>40</b>	<b>0,04</b>	<b>2</b>	<b>18</b>	<b>20</b>	<b>0,07</b>	<b>60</b>	<b>16700</b>	<b>10341</b>	<b>12567</b>
<b>22. EDUSKUNTA</b>												
<b>TÄYSPALKKAISET</b>												
7000 - 6999	4	1	5	0,01	-	-	-		5	..	..	..
9000 - 8999	3	38	41	0,05	-	-	-		41	..	8335	8352
11000 - 10999	14	62	76	0,09	-	-	-		76	9666	9965	9910
13000 - 12999	20	31	51	0,06	-	-	-		51	12270	11733	11943
15000 - 14999	20	14	34	0,04	-	-	-		34	13809	14217	13977
17000 - 16999	17	22	39	0,05	-	-	-		39	15860	15849	15854
19000 - 18999	20	12	32	0,04	-	-	-		32	17809	17953	17863
19000 -	55	25	80	0,09	-	-	-		80	26783	25064	26246
<b>YHTEENSÄ</b>	<b>153</b>	<b>205</b>	<b>358</b>	<b>0,42</b>	<b>-</b>	<b>-</b>	<b>-</b>		<b>358</b>	<b>18349</b>	<b>13140</b>	<b>15367</b>
<b>OSAPALKKAISET JA OSA-AIKAISET</b>												
<b>YHTEENSÄ</b>	<b>2</b>	<b>32</b>	<b>34</b>	<b>0,44</b>	<b>-</b>	<b>-</b>	<b>-</b>		<b>34</b>	<b>..</b>	<b>5107</b>	<b>5530</b>
<b>22. PÄÄLUOKKA</b> <b>YHTEENSÄ</b>	<b>155</b>	<b>237</b>	<b>392</b>	<b>0,42</b>	<b>-</b>	<b>-</b>	<b>-</b>		<b>392</b>	<b>18271</b>	<b>12056</b>	<b>14513</b>
<b>23. VALTIONEUVOSTO</b>												
<b>TÄYSPALKKAISET</b>												
7000 - 6999	3	1	4		-	-	-		4	..	..	..
9000 - 8999	7	13	20	0,02	-	-	-		20	7892	8211	8100
11000 - 10999	7	26	33	0,04	2	2	4	0,02	37	9703	9964	9900
13000 - 12999	10	20	30	0,04	2	2	4	0,02	34	12066	11900	11959
15000 - 14999	7	12	19	0,02	-	-	-		19	13776	13832	13811
17000 - 16999	9	6	15	0,02	-	-	-		15	16297	15910	16142
19000 - 18999	14	7	21	0,02	-	-	-		21	18181	17609	17991
19000 -	33	10	43	0,05	-	-	-		43	25170	22187	24476
<b>YHTEENSÄ</b>	<b>90</b>	<b>95</b>	<b>185</b>	<b>0,22</b>	<b>4</b>	<b>4</b>	<b>8</b>	<b>0,04</b>	<b>193</b>	<b>17399</b>	<b>12737</b>	<b>15008</b>
<b>OSAPALKKAISET JA OSA-AIKAISET</b>												
<b>YHTEENSÄ</b>	<b>5</b>	<b>6</b>	<b>11</b>	<b>0,14</b>	<b>3</b>	<b>-</b>	<b>3</b>	<b>0,06</b>	<b>14</b>	<b>8796</b>	<b>8970</b>	<b>8871</b>
<b>23. PÄÄLUOKKA</b> <b>YHTEENSÄ</b>	<b>95</b>	<b>101</b>	<b>196</b>	<b>0,21</b>	<b>7</b>	<b>4</b>	<b>11</b>	<b>0,04</b>	<b>207</b>	<b>16725</b>	<b>12521</b>	<b>14593</b>
<b>24. ULKOASIAINMINISTERIÖN HALLINNONALA</b>												
<b>TÄYSPALKKAISET</b>												
7000 - 6999	22	52	74	0,09	11	60	71	0,33	145	6193	6077	6104
9000 - 8999	68	285	353	0,41	18	54	72	0,33	425	8029	8059	8052
11000 - 10999	51	202	253	0,30	8	27	35	0,16	288	9916	9780	9808
13000 - 12999	53	115	168	0,20	6	19	25	0,11	193	12079	12032	12046
15000 - 14999	63	76	139	0,16	9	12	21	0,10	160	14080	13951	14009
17000 - 16999	55	42	97	0,11	4	12	16	0,07	113	15670	15683	15676
19000 - 18999	89	22	111	0,13	3	3	6	0,03	117	18134	18130	18133
19000 -	174	31	205	0,24	4	-	4	0,02	209	23647	22171	23428
<b>YHTEENSÄ</b>	<b>575</b>	<b>825</b>	<b>1400</b>	<b>1,64</b>	<b>63</b>	<b>187</b>	<b>250</b>	<b>1,15</b>	<b>1650</b>	<b>15687</b>	<b>10355</b>	<b>12417</b>
<b>OSAPALKKAISET JA OSA-AIKAISET</b>												
<b>YHTEENSÄ</b>	<b>9</b>	<b>39</b>	<b>48</b>	<b>0,61</b>	<b>2</b>	<b>3</b>	<b>5</b>	<b>0,09</b>	<b>53</b>	<b>9040</b>	<b>7069</b>	<b>7478</b>

TAULUKKO 10.

## VALTION KUUKAUSIPALKKAISEN HENKILÖSTÖN LUKUMÄÄRÄT JA ANSIOT BUDJETIN PÄÄLUOKAN, KOKONAISSANSION TULOLUOKAN JA SUKUPOLEN SEKÄ PALVELUSSUHTTEEN MUKAAN MARRASKUUN 1995

PÄÄLUOKKA/ TULOLUOKKA	HENKILÖIDEN LUKUMÄÄRÄ VIRKASUHTEISET				HENKILÖIDEN LUKUMÄÄRÄ TYÖSUHTEISET				HENKILÖIDEN LKM VIRKA- JA TYÖ- SUHTEISET YHT.	K O K O N A I S A N S I O K E S K I M Ä Ä R I N		
	MIEHET	NAISET	YHT.	%	MIEHET	NAISET	YHT.	%		MIEHET	NAISET	YHT.
<b>KUUKAUSIPALKKAISET YHTEENSÄ</b>	<b>584</b>	<b>864</b>	<b>1448</b>	<b>1,55</b>	<b>65</b>	<b>190</b>	<b>255</b>	<b>0,94</b>	<b>1703</b>	<b>15574</b>	<b>10224</b>	<b>12263</b>
<b>24. PÄÄLUOKKA</b>												
<b>25. OIKEUSMINISTERIÖN HALLINNONALA</b>												
<b>TÄYSPALKKAISET</b>												
- 6999	46	148	194	0,23	-	2	2	0,01	196	6663	6633	6640
7000 - 8999	497	1376	1873	2,19	2	4	6	0,03	1879	8206	8194	8198
9000 - 10999	944	968	1912	2,24	14	1	15	0,07	1927	9986	9779	9882
11000 - 12999	738	232	970	1,13	4	-	4	0,02	974	11859	11817	11849
13000 - 14999	296	165	461	0,54	3	-	3	0,01	464	13990	14089	14025
15000 - 16999	193	140	333	0,39	1	-	1	-	334	16126	15986	16068
17000 - 18999	226	164	390	0,46	1	-	1	-	391	18147	18145	18146
19000 -	684	207	891	1,04	2	-	2	0,01	893	23965	22673	23666
<b>YHTEENSÄ</b>	<b>3624</b>	<b>3400</b>	<b>7024</b>	<b>8,21</b>	<b>27</b>	<b>7</b>	<b>34</b>	<b>0,16</b>	<b>7058</b>	<b>13870</b>	<b>10787</b>	<b>12382</b>
<b>OSAPALKKAISET JA OSA-AIKAISET YHTEENSÄ</b>	<b>155</b>	<b>231</b>	<b>386</b>	<b>4,94</b>	<b>-</b>	<b>4</b>	<b>4</b>	<b>0,07</b>	<b>390</b>	<b>7984</b>	<b>6806</b>	<b>7274</b>
<b>25. PÄÄLUOKKA</b>	<b>3779</b>	<b>3631</b>	<b>7410</b>	<b>7,94</b>	<b>27</b>	<b>11</b>	<b>38</b>	<b>0,14</b>	<b>7448</b>	<b>13630</b>	<b>10530</b>	<b>12114</b>
<b>26. SISÄASIAINMINISTERIÖN HALLINNONALA</b>												
<b>TÄYSPALKKAISET</b>												
- 6999	105	173	278	0,33	-	3	3	0,01	281	6603	6718	6675
7000 - 8999	743	2595	3338	3,90	14	12	26	0,12	3364	8274	8205	8221
9000 - 10999	2464	872	3336	3,90	33	13	46	0,21	3382	10141	9740	10036
11000 - 12999	3616	287	3903	4,56	31	8	39	0,18	3942	11997	11933	11993
13000 - 14999	2265	163	2428	2,84	3	1	4	0,02	2432	13911	14012	13918
15000 - 16999	1121	100	1221	1,43	4	-	4	0,02	1225	15849	15911	15854
17000 - 18999	573	85	658	0,77	1	-	1	-	659	17830	17868	17835
19000 -	565	76	641	0,75	3	-	3	0,01	644	23106	23068	23101
<b>YHTEENSÄ</b>	<b>11452</b>	<b>4351</b>	<b>15803</b>	<b>18,48</b>	<b>89</b>	<b>37</b>	<b>126</b>	<b>0,58</b>	<b>15929</b>	<b>12891</b>	<b>9543</b>	<b>11969</b>
<b>OSAPALKKAISET JA OSA-AIKAISET YHTEENSÄ</b>	<b>362</b>	<b>307</b>	<b>669</b>	<b>8,57</b>	<b>4</b>	<b>57</b>	<b>61</b>	<b>1,12</b>	<b>730</b>	<b>9258</b>	<b>6375</b>	<b>7820</b>
<b>26. PÄÄLUOKKA</b>	<b>11814</b>	<b>4658</b>	<b>16472</b>	<b>17,65</b>	<b>93</b>	<b>94</b>	<b>187</b>	<b>0,69</b>	<b>16659</b>	<b>12779</b>	<b>9300</b>	<b>11787</b>
<b>27. PUOLUSTUSMINISTERIÖN HALLINNONALA</b>												
<b>TÄYSPALKKAISET</b>												
- 6999	461	215	676	0,79	80	283	363	1,66	1039	6479	6572	6523
7000 - 8999	1524	1946	3470	4,06	858	908	1766	8,09	5236	8170	8077	8120
9000 - 10999	2320	846	3166	3,70	575	102	677	3,10	3843	9942	9737	9892
11000 - 12999	1895	250	2145	2,51	283	33	316	1,45	2461	11885	11732	11867
13000 - 14999	1349	52	1401	1,64	189	12	201	0,92	1602	14007	13838	14000
15000 - 16999	764	9	773	0,90	91	12	103	0,47	876	15936	15681	15930
17000 - 18999	675	7	682	0,80	41	2	43	0,20	725	17933	17708	17930
19000 -	676	2	678	0,79	26	-	26	0,12	704	22380	..	22373
<b>YHTEENSÄ</b>	<b>9664</b>	<b>3327</b>	<b>12991</b>	<b>15,19</b>	<b>2143</b>	<b>1352</b>	<b>3495</b>	<b>16,02</b>	<b>16486</b>	<b>11972</b>	<b>8611</b>	<b>11018</b>
<b>OSAPALKKAISET JA OSA-AIKAISET YHTEENSÄ</b>	<b>245</b>	<b>222</b>	<b>467</b>	<b>5,98</b>	<b>82</b>	<b>120</b>	<b>202</b>	<b>3,71</b>	<b>669</b>	<b>8111</b>	<b>5580</b>	<b>6817</b>
<b>27. PÄÄLUOKKA</b>	<b>9909</b>	<b>3549</b>	<b>13458</b>	<b>14,42</b>	<b>2225</b>	<b>1472</b>	<b>3697</b>	<b>13,56</b>	<b>17155</b>	<b>11868</b>	<b>8404</b>	<b>10854</b>
<b>28. VALTIOVARAINMINISTERIÖN HALLINNONALA</b>												
<b>TÄYSPALKKAISET</b>												
- 6999	82	347	429	0,50	1	6	7	0,03	436	6660	6668	6667
7000 - 8999	592	3399	3991	4,67	33	143	176	0,81	4167	8179	8224	8218
9000 - 10999	617	1197	1814	2,12	62	204	266	1,22	2080	9944	9783	9835
11000 - 12999	544	505	1049	1,23	70	91	161	0,74	1210	11957	11889	11923
13000 - 14999	474	305	779	0,91	75	55	130	0,60	909	14120	14167	14139
15000 - 16999	268	152	420	0,49	32	22	54	0,25	474	15874	15852	15866
17000 - 18999	200	128	328	0,38	23	10	33	0,15	361	17954	17802	17896
19000 -	320	99	419	0,49	53	29	82	0,38	501	23860	22464	23504
<b>YHTEENSÄ</b>	<b>3097</b>	<b>6132</b>	<b>9229</b>	<b>10,79</b>	<b>349</b>	<b>560</b>	<b>909</b>	<b>4,17</b>	<b>10138</b>	<b>13109</b>	<b>9783</b>	<b>10914</b>
<b>OSAPALKKAISET JA OSA-AIKAISET YHTEENSÄ</b>	<b>168</b>	<b>495</b>	<b>663</b>	<b>8,49</b>	<b>25</b>	<b>128</b>	<b>153</b>	<b>2,81</b>	<b>816</b>	<b>8546</b>	<b>6551</b>	<b>7023</b>
<b>28. PÄÄLUOKKA</b>	<b>3265</b>	<b>6627</b>	<b>9892</b>	<b>10,60</b>	<b>374</b>	<b>688</b>	<b>1062</b>	<b>3,89</b>	<b>10954</b>	<b>12867</b>	<b>9508</b>	<b>10624</b>
<b>29. OPETUSMINISTERIÖN HALLINNONALA</b>												
<b>TÄYSPALKKAISET</b>												
- 6999	157	364	521	0,61	74	235	309	1,42	830	6378	6547	6500
7000 - 8999	1891	3981	5872	6,87	564	1286	1850	8,48	7722	8157	8169	8166
9000 - 10999	1943	2454	4397	5,14	469	590	1059	4,85	5456	9912	9860	9883
11000 - 12999	1591	1679	3270	3,82	315	231	546	2,50	3816	11924	11868	11896
13000 - 14999	1010	1130	2140	2,50	197	94	291	1,33	2431	14032	14114	14073
15000 - 16999	1087	825	1912	2,24	103	43	146	0,67	2058	15907	15832	15876
17000 - 18999	833	419	1252	1,46	32	15	47	0,22	1299	18076	18010	18054
19000 -	1669	417	2086	2,44	32	8	40	0,18	2126	23280	21604	22945
<b>YHTEENSÄ</b>	<b>10181</b>	<b>11269</b>	<b>21450</b>	<b>25,08</b>	<b>1786</b>	<b>2502</b>	<b>4288</b>	<b>19,65</b>	<b>25738</b>	<b>13306</b>	<b>10722</b>	<b>11923</b>
<b>OSAPALKKAISET JA OSA-AIKAISET YHTEENSÄ</b>	<b>1006</b>	<b>1291</b>	<b>2297</b>	<b>29,41</b>	<b>169</b>	<b>388</b>	<b>557</b>	<b>10,22</b>	<b>2854</b>	<b>6562</b>	<b>6066</b>	<b>6270</b>

## TAULUKKO 10.

## VALTION KUUKAUSIPALKKAISEN HENKILÖSTÖN LUKUMÄÄRÄT JA ANSIOT BUDJETIN PÄÄLUOKAN, KOKONAISANSION TULO LUOKAN JA SUKUPUOLEN SEKÄ PALVELUSSUHTTEEN MUKAAN MARRASKUUN 1995

PÄÄLUOKKA/ TULO LUOKKA	HENKILÖIDEN LUKUMÄÄRÄ VIRKASUHTTEISET				HENKILÖIDEN LUKUMÄÄRÄ TYÖSUHTTEISET				HENKILÖIDEN LKM VIRKA- JA TYÖ- SUHTTEISET YHT.	K O K O N A I S A N S I O K E S K I M Ä Ä R I N YHT.		
	MIEHET	NAISET	YHT.	%	MIEHET	NAISET	YHT.	%		MIEHET	NAISET	YHT.
<b>29. PÄÄLUOKKA</b>												
<b>YHTEENSÄ</b>	11187	12560	23747	25,44	1955	2890	4845	17,77	28592	12703	10216	11359
<b>30. MAA- JA METSÄTALOUSMINISTERIÖN HALLINNONALA</b>												
<b>TÄYSPALKKAISET</b>												
7000 - 6999	29	97	126	0,15	35	30	65	0,30	191	6466	6648	6587
7000 - 8999	249	1404	1653	1,93	228	136	364	1,67	2017	8186	8155	8162
9000 - 10999	510	359	869	1,02	192	90	282	1,29	1151	9965	9740	9877
11000 - 12999	275	133	408	0,48	140	54	194	0,89	602	11902	11944	11915
13000 - 14999	180	127	307	0,36	101	36	137	0,63	444	14004	14030	14014
15000 - 16999	155	86	241	0,28	55	12	67	0,31	308	15974	15913	15955
17000 - 18999	148	40	188	0,22	23	2	25	0,11	213	17848	17974	17873
19000 -	205	19	224	0,26	7	1	8	0,04	232	23141	22805	23112
<b>YHTEENSÄ</b>	1751	2265	4016	4,70	781	361	1142	5,23	5158	12441	9546	10967
<b>OSAPALKKAISET JA OSA-AIKAISET</b>												
<b>YHTEENSÄ</b>	96	213	309	3,96	48	57	105	1,93	414	7538	6178	6651
<b>30. PÄÄLUOKKA</b>												
<b>YHTEENSÄ</b>	1847	2478	4325	4,63	829	418	1247	4,57	5572	12177	9232	10646
<b>31. LIIKENNEMINISTERIÖN HALLINNONALA</b>												
<b>TÄYSPALKKAISET</b>												
7000 - 6999	6	8	14	0,02	19	55	74	0,34	88	6511	6448	6466
7000 - 8999	121	758	879	1,03	711	493	1204	5,52	2083	8406	8314	8351
9000 - 10999	233	321	554	0,65	1565	229	1794	8,22	2348	10032	9729	9961
11000 - 12999	316	99	415	0,49	1454	78	1532	7,02	1947	11956	11857	11951
13000 - 14999	384	62	446	0,52	679	37	716	3,28	1162	13902	13985	13909
15000 - 16999	251	28	279	0,33	353	24	377	1,73	402	15913	15922	15913
17000 - 18999	210	26	236	0,28	161	5	166	0,76	179	17940	17921	17939
19000 -	379	15	394	0,46	132	9	141	0,65	535	22008	21561	21989
<b>YHTEENSÄ</b>	1900	1317	3217	3,76	5074	930	6004	27,52	9221	12711	9591	11951
<b>OSAPALKKAISET JA OSA-AIKAISET</b>												
<b>YHTEENSÄ</b>	129	131	260	3,33	447	175	622	11,41	882	8087	5717	7265
<b>31. PÄÄLUOKKA</b>												
<b>YHTEENSÄ</b>	2029	1448	3477	3,72	5521	1105	6626	24,30	10103	12358	9126	11542
<b>32. KAUPPA- JA TEOLLISUUSMINISTERIÖN HALLINNONALA</b>												
<b>TÄYSPALKKAISET</b>												
7000 - 6999	10	29	39	0,05	19	17	36	0,16	75	6500	6485	6491
7000 - 8999	44	280	324	0,38	213	216	429	1,97	753	8283	8308	8299
9000 - 10999	37	210	247	0,29	301	338	639	2,93	886	10000	9816	9886
11000 - 12999	55	85	140	0,16	328	177	505	2,31	645	12042	11974	12014
13000 - 14999	129	89	218	0,25	389	125	514	2,36	732	14050	14045	14048
15000 - 16999	78	55	133	0,16	302	99	401	1,84	534	16027	15928	15995
17000 - 18999	67	36	103	0,12	224	60	284	1,30	387	17921	17970	17939
19000 -	183	37	220	0,26	353	51	404	1,85	624	22831	22337	22762
<b>YHTEENSÄ</b>	603	821	1424	1,66	2129	1083	3212	14,72	4636	15055	11599	13636
<b>OSAPALKKAISET JA OSA-AIKAISET</b>												
<b>YHTEENSÄ</b>	19	46	65	0,83	95	107	202	3,71	267	7578	8057	7852
<b>32. PÄÄLUOKKA</b>												
<b>YHTEENSÄ</b>	622	867	1489	1,60	2224	1190	3414	12,52	4903	14755	11336	13321
<b>33. SOSIAALI- JA TERVEYSMINISTERIÖN HALLINNONALA</b>												
<b>TÄYSPALKKAISET</b>												
7000 - 6999	9	47	56	0,07	-	7	7	0,03	63	6516	6625	6610
7000 - 8999	72	522	594	0,69	20	81	101	0,46	695	8250	8231	8233
9000 - 10999	145	309	454	0,53	38	78	116	0,53	570	9970	9853	9891
11000 - 12999	131	196	327	0,38	24	37	61	0,28	388	11830	11899	11871
13000 - 14999	62	107	169	0,20	21	19	40	0,18	209	14139	14187	14168
15000 - 16999	53	64	117	0,14	18	16	34	0,16	151	16056	15904	15975
17000 - 18999	40	41	81	0,09	18	7	25	0,11	106	17884	17883	17884
19000 -	136	42	178	0,21	31	10	41	0,19	219	23886	23122	23705
<b>YHTEENSÄ</b>	648	1328	1976	2,31	170	255	425	1,95	2401	14445	10756	12013
<b>OSAPALKKAISET JA OSA-AIKAISET</b>												
<b>YHTEENSÄ</b>	50	111	161	2,06	22	46	68	1,25	229	7295	6548	6783
<b>34. TYÖMINISTERIÖN HALLINNONALA</b>												
<b>TÄYSPALKKAISET</b>												
7000 - 6999	179	543	722	0,84	374	320	694	3,18	1416	6392	6485	6449
7000 - 8999	543	1999	2542	2,97	322	182	504	2,31	3046	8009	7997	8001
9000 - 10999	238	484	722	0,84	102	25	127	0,58	849	9874	9700	9770
11000 - 12999	292	211	503	0,59	24	6	30	0,14	533	11980	11923	11957
13000 - 14999	125	81	206	0,24	14	11	25	0,11	231	14076	14031	14058
15000 - 16999	62	31	93	0,11	7	4	11	0,05	104	15862	15843	15856
17000 - 18999	34	9	43	0,05	2	1	3	0,01	46	17541	17396	17510
19000 -	55	6	61	0,07	2	1	3	0,01	64	23777	22930	23684
<b>YHTEENSÄ</b>	1528	3364	4892	5,72	847	550	1397	6,40	6289	9534	8366	8807
<b>OSAPALKKAISET JA OSA-AIKAISET</b>												
<b>YHTEENSÄ</b>	795	1566	2361	30,23	1913	1506	3419	62,71	5780	5746	5602	5670
<b>34. PÄÄLUOKKA</b>												
<b>YHTEENSÄ</b>	2323	4930	7253	7,77	2760	2056	4816	17,66	12069	7516	7150	7304

TAULUKKO 10.

VALTION KUUKAUSIPALKAISEN HENKILÖSTÖN LUKUMÄÄRÄT JA ANSIOT BUDJETIN PÄÄLUOKAN, KOKONAISANSION  
TULOLUOKAN JA SUKUPULEN SEKA PALVELUSSUHTEN MUKAAN MARRASKUUSSA 1995

PÄÄLUOKKA/ TULOLUOKKA	HENKILÖIDEN LUKUMÄÄRÄ VIRKASUHTEISET				HENKILÖIDEN LUKUMÄÄRÄ TYÖSUHTEISET				HENKILÖIDEN LKM VIRKA- JA TYÖ- SUHTEISET YHT.	K O K O N A I S A N S I O K E S K I M Ä Ä R I N		
	MIEHET	NAISET	YHT.	%	MIEHET	NAISET	YHT.	%		MIEHET	NAISET	YHT.
KUUKAUSIPALKAISET YHTEENSÄ												
35. YMPÄRISTOMINISTERIÖN HALLINNONALA												
TÄYSPALKAISET												
- 6999	3	17	20	0,02	8	10	18	0,08	38	6654	6718	6700
7000 - 8999	56	378	434	0,51	42	61	103	0,47	537	8369	8249	8271
9000 - 10999	179	130	309	0,36	69	44	113	0,52	422	9953	9773	9878
11000 - 12999	106	65	171	0,20	52	47	99	0,45	270	11940	12008	11968
13000 - 14999	125	87	212	0,25	58	20	78	0,36	290	14193	14124	14167
15000 - 16999	99	71	170	0,20	39	18	57	0,26	227	15938	15899	15923
17000 - 18999	91	31	122	0,14	20	11	31	0,14	153	17853	17826	17845
19000 -	75	18	93	0,11	9	4	13	0,06	106	22803	23599	22968
YHTEENSÄ	734	797	1531	1,79	297	215	512	2,35	2043	13523	10911	12229
OSAPALKAISET JA OSA-AIKAISET												
YHTEENSÄ	26	50	76	0,97	18	30	48	0,88	124	7425	6559	6866
35. PÄÄLUOKKA YHTEENSÄ	760	847	1607	1,72	315	245	560	2,05	2167	13273	10592	11922

TAULUKKO 11. VALTION KUUKAUSIPALKKAISEN HENKILÖSTÖN LUKUMÄÄRÄT JA ANSIOT SUKUPUOLEN MUKAAN LÄÄNEITTÄIN  
MARRASKUUSSA 1995

VIRKA- JA TYÖSUHTEISET

LÄÄNI	MIEHET		KOKONAIS- ANSIO KESKIM.	NAISET		KOKONAIS- ANSIO KESKIM.	YHTEENSÄ		KOKONAIS- ANSIO KESKIM.
	HENKILÖIDEN LUKUMÄÄRÄ KPL	%		HENKILÖIDEN LUKUMÄÄRÄ KPL	%		HENKILÖIDEN LUKUMÄÄRÄ KPL	%	
UUDENMAAN LÄÄNI									
TÄYSPALKKAISET	20782	33,4	13933	19573	40,6	10664	40355	36,5	12347
OSAPALKKAISET	608	22,0	8411	892	33,0	6693	1500	27,5	7389
OSA-AIKAISET	991	29,1	6257	1575	32,6	6407	2566	31,1	6349
YHTEENSÄ	22381	32,7	13443	22040	39,5	10199	44421	35,8	11833
TURUN JA PORIN LÄÄNI									
TÄYSPALKKAISET	6901	11,1	12467	4829	10,0	9452	11730	10,6	11226
OSAPALKKAISET	310	11,2	7320	261	9,7	5664	571	10,5	6563
OSA-AIKAISET	281	8,2	6243	575	11,9	5621	856	10,4	5825
YHTEENSÄ	7492	11,0	12021	5665	10,2	8888	13157	10,6	10672
HÄMEEN LÄÄNI									
TÄYSPALKKAISET	7285	11,7	12548	5483	11,4	9669	12768	11,6	11312
OSAPALKKAISET	328	11,9	6963	343	12,7	5286	671	12,3	6106
OSA-AIKAISET	459	13,5	5819	634	13,1	5729	1093	13,3	5767
YHTEENSÄ	8072	11,8	11939	6460	11,6	9050	14532	11,7	10654
KYMEN LÄÄNI									
TÄYSPALKKAISET	3904	6,3	11897	2326	4,8	9049	6230	5,6	10834
OSAPALKKAISET	152	5,5	7666	146	5,4	5347	298	5,5	6530
OSA-AIKAISET	74	2,2	6788	123	2,5	5449	197	2,4	5952
YHTEENSÄ	4130	6,0	11649	2595	4,7	8670	6725	5,4	10500
MIKKELIN LÄÄNI									
TÄYSPALKKAISET	1962	3,2	11606	1579	3,3	9156	3541	3,2	10513
OSAPALKKAISET	83	3,0	7203	78	2,9	5163	161	2,9	6215
OSA-AIKAISET	25	0,7	6560	81	1,7	5151	106	1,3	5483
YHTEENSÄ	2070	3,0	11368	1738	3,1	8790	3808	3,1	10192
POHJOIS-KARJALAN LÄÄNI									
TÄYSPALKKAISET	2199	3,5	11957	1297	2,7	9688	3496	3,2	11115
OSAPALKKAISET	137	5,0	7121	86	3,2	5519	223	4,1	6503
OSA-AIKAISET	199	5,8	6098	193	4,0	5810	392	4,8	5956
YHTEENSÄ	2535	3,7	11236	1576	2,8	8985	4111	3,3	10373
KUOPION LÄÄNI									
TÄYSPALKKAISET	2909	4,7	12220	2437	5,1	9797	5346	4,8	11115
OSAPALKKAISET	217	7,9	7893	184	6,8	6036	401	7,3	7041
OSA-AIKAISET	249	7,3	6213	318	6,6	5767	567	6,9	5963
YHTEENSÄ	3375	4,9	11498	2939	5,3	9126	6314	5,1	10394
KESKI-SUOMEN LÄÄNI									
TÄYSPALKKAISET	3084	5,0	12672	2388	5,0	9960	5472	5,0	11488
OSAPALKKAISET	162	5,9	7174	154	5,7	6195	316	5,8	6696
OSA-AIKAISET	192	5,6	6299	318	6,6	5974	510	6,2	6096
YHTEENSÄ	3438	5,0	12057	2860	5,1	9314	6298	5,1	10811
VAASAN LÄÄNI									
TÄYSPALKKAISET	3473	5,6	12225	2488	5,2	9440	5961	5,4	11063
OSAPALKKAISET	175	6,3	6829	153	5,7	5267	328	6,0	6101
OSA-AIKAISET	113	3,3	6008	270	5,6	5513	383	4,6	5659
YHTEENSÄ	3761	5,5	11787	2911	5,2	8857	6672	5,4	10509
OULUN LÄÄNI									
TÄYSPALKKAISET	5803	9,3	12141	3804	7,9	9528	9607	8,7	11106
OSAPALKKAISET	374	13,6	6575	268	9,9	5716	642	11,8	6216
OSA-AIKAISET	478	14,0	6278	400	8,3	5766	878	10,6	6045
YHTEENSÄ	6655	9,7	11407	4472	8,0	8963	11127	9,0	10425
LAPIN LÄÄNI									
TÄYSPALKKAISET	3741	6,0	12915	1957	4,1	10013	5698	5,2	11918
OSAPALKKAISET	213	7,7	7253	132	4,9	6207	345	6,3	6853
OSA-AIKAISET	346	10,1	6410	342	7,1	6052	688	8,3	6232
YHTEENSÄ	4300	6,3	12111	2431	4,4	9249	6731	5,4	11078
AHVENANMAAN MAAKUNTA									
TÄYSPALKKAISET	194	0,3	13870	67	0,1	9765	261	0,2	12816
OSAPALKKAISET	1	0,0	..	3	0,1	..	4	0,1	..
OSA-AIKAISET	3	0,1	..	6	0,1	6730	9	0,1	6657
YHTEENSÄ	198	0,3	13720	76	0,1	9362	274	0,2	12511
YHTEENSÄ									
TÄYSPALKKAISET	62237	91,0	12871	48228	86,5	10017	110465	89,0	11625
OSAPALKKAISET	2760	4,0	7422	2700	4,8	5984	5460	4,4	6711
OSA-AIKAISET	3410	5,0	6211	4835	8,7	5957	8245	6,6	6062
YHTEENSÄ	68407	100,0	12319	55763	100,0	9470	124170	100,0	11040
ULKOMAILLA TOIMIVAT KUUKAUSIPALKKAISET YHTEENSÄ									
TÄYSPALKKAISET	366	98,9	14380	586	99,0	9744	952	99,0	11527
OSA-AIKAISET	4	1,1	..	6	1,0	3152	10	1,0	5774
YHTEENSÄ	370	100,0	14330	592	100,0	9677	962	100,0	11467
KAIKKI KUUKAUSIPALKKAISET YHTEENSÄ									
TÄYSPALKKAISET	62603	91,0	12880	48814	86,6	10014	111417	89,0	11624
OSAPALKKAISET	2760	4,0	7422	2700	4,8	5984	5460	4,4	6711
OSA-AIKAISET	3414	5,0	6215	4841	8,6	5954	8255	6,6	6062
YHTEENSÄ	68777	100,0	12330	56355	100,0	9472	125132	100,0	11043



TAULUKKO 12 VALTION KUUKAUSIPALKKAISEN HENKILÖSTÖN LUKUMÄÄRÄT JA KOKONAISKESKIANSIOT IKÄRYHMÄN JA SUKUPUOLEN TYÖVERSIO MUKAAN PALVELUVUOSIRYHMITTÄIN MARRASKUUSSA 1995

KOTIMAASSA TOIMIVAT KOKOAIKAISET TÄYSPALKKAISET VIRKA- JA TYÖSUHTEISET

SUKUPUOLI PALVELUVUODET	L U K U M Ä Ä R Ä T											YHTEENSÄ	%
	-19	20-24	25-29	30-34	35-39	40-44	45-49	50-54	55-59	60-64	65-		
<b>MIEHET</b>													
0 - 2	11	1276	2365	1029	560	411	386	209	50	11	3	6311	10,6
3 - 4	-	173	2021	857	314	197	117	68	31	4	-	3782	6,4
5 - 7	1	51	1948	2232	921	518	395	193	86	18	3	6366	10,7
8 - 10	-	-	479	2702	1508	670	403	184	102	33	2	6083	10,2
11 - 14	-	-	11	1782	3239	1582	690	305	127	38	3	7777	13,1
15 - 17	-	-	-	98	2109	1865	833	306	110	32	3	5356	9,0
18-	-	-	-	6	752	4506	7931	6034	3616	858	40	23743	40,0
<b>YHTEENSÄ</b>	<b>12</b>	<b>1500</b>	<b>6824</b>	<b>8706</b>	<b>9403</b>	<b>9749</b>	<b>10755</b>	<b>7299</b>	<b>4122</b>	<b>994</b>	<b>54</b>	<b>59418</b>	<b>100,0</b>
<b>PALV.VUODET KESKIMÄÄRIN</b>	<b>0,8</b>	<b>1,0</b>	<b>3,7</b>	<b>7,4</b>	<b>11,7</b>	<b>15,7</b>	<b>20,0</b>	<b>23,8</b>	<b>27,7</b>	<b>28,6</b>	<b>26,5</b>	<b>14,9</b>	
<b>NAISET</b>													
0 - 2	25	596	1882	1171	793	665	466	242	49	10	-	5899	12,6
3 - 4	-	121	1003	773	398	307	229	95	31	6	-	2963	6,3
5 - 7	-	80	1077	1738	1121	787	619	359	149	36	1	5967	12,7
8 - 10	-	-	256	1425	1382	868	661	339	140	38	-	5109	10,9
11 - 14	-	-	19	733	1963	1553	1006	512	196	58	1	6041	12,9
15 - 17	-	-	-	82	1060	1427	885	478	222	28	3	4185	8,9
18-	-	-	-	6	542	3113	5224	4567	2724	640	7	16823	35,8
<b>YHTEENSÄ</b>	<b>25</b>	<b>797</b>	<b>4237</b>	<b>5928</b>	<b>7259</b>	<b>8720</b>	<b>9090</b>	<b>6592</b>	<b>3511</b>	<b>816</b>	<b>12</b>	<b>46987</b>	<b>100,0</b>
<b>PALV.VUODET KESKIMÄÄRIN</b>	<b>0,1</b>	<b>1,6</b>	<b>3,3</b>	<b>6,3</b>	<b>10,1</b>	<b>13,8</b>	<b>17,3</b>	<b>21,0</b>	<b>24,4</b>	<b>25,8</b>	<b>22,3</b>	<b>13,8</b>	
<b>MIEHET JA NAISET</b>													
0 - 2	36	1872	4247	2200	1353	1076	852	451	99	21	3	12210	11,5
3 - 4	-	294	3024	1630	712	504	346	163	62	10	-	6745	6,3
5 - 7	1	131	3025	3970	2042	1305	1014	552	235	54	4	12333	11,6
8 - 10	-	-	735	4127	2890	1538	1064	523	242	71	2	11192	10,5
11 - 14	-	-	30	2515	5202	3135	1696	817	323	96	4	13818	13,0
15 - 17	-	-	-	180	3169	3292	1718	784	332	60	6	9541	9,0
18-	-	-	-	12	1294	7619	13155	10601	6340	1498	47	40566	38,1
<b>YHTEENSÄ</b>	<b>37</b>	<b>2297</b>	<b>11061</b>	<b>14634</b>	<b>16662</b>	<b>18469</b>	<b>19845</b>	<b>13891</b>	<b>7633</b>	<b>1810</b>	<b>66</b>	<b>106405</b>	<b>100,0</b>
<b>PALV.VUODET KESKIMÄÄRIN</b>	<b>0,3</b>	<b>1,2</b>	<b>3,5</b>	<b>7,0</b>	<b>11,0</b>	<b>14,8</b>	<b>18,8</b>	<b>22,5</b>	<b>26,2</b>	<b>27,4</b>	<b>25,7</b>	<b>14,4</b>	
<b>KOKONAISANSIO</b>													
<b>MIEHET</b>													
0 - 2	6734	7642	9064	9544	10112	10012	10426	10268	12898	15891	15335	9174	
3 - 4	-	8662	10044	10370	11277	11515	12217	12373	11475	15923	-	10361	
5 - 7	8700	8558	10571	11270	11857	12469	12552	13265	13074	11427	15751	11383	
8 - 10	-	-	10355	11722	12730	13017	13529	13527	13003	12425	11168	12206	
11 - 14	-	-	9521	11364	12985	13845	14516	14161	13443	13752	22854	12981	
15 - 17	-	-	-	11031	12502	14453	14697	15212	14331	13165	16719	13694	
18-	-	-	-	9671	11955	13162	14442	15201	15267	17724	24669	14574	
<b>YHTEENSÄ</b>	<b>6898</b>	<b>7791</b>	<b>9875</b>	<b>11133</b>	<b>12415</b>	<b>13307</b>	<b>14195</b>	<b>14897</b>	<b>15027</b>	<b>17108</b>	<b>22613</b>	<b>12860</b>	
<b>NAISET</b>													
0 - 2	6336	7112	8242	8574	8887	8940	8610	8722	8286	13815	-	8410	
3 - 4	-	7235	8667	9163	9510	9708	9376	9810	8876	9791	-	9055	
5 - 7	-	7385	8295	9450	9978	9921	9915	9997	9286	8502	7030	9446	
8 - 10	-	-	8049	9332	10395	10590	10099	10340	9795	8208	-	9940	
11 - 14	-	-	8337	8591	10252	10993	10569	10455	10247	9959	8019	10302	
15 - 17	-	-	-	8548	9455	11247	11240	10848	10413	10468	10685	10643	
18-	-	-	-	8933	9014	10018	10915	11043	10847	10884	13878	10711	
<b>YHTEENSÄ</b>	<b>6336</b>	<b>7158</b>	<b>8345</b>	<b>9092</b>	<b>9838</b>	<b>10348</b>	<b>10624</b>	<b>10787</b>	<b>10625</b>	<b>10602</b>	<b>12021</b>	<b>10014</b>	
<b>MIEHET JA NAISET</b>													
0 - 2	6457	7473	8700	9028	9394	9350	9433	9438	10616	14902	15335	8805	91,7
3 - 4	-	8075	9587	9798	10289	10414	10336	10879	10175	12244	-	9787	87,4
5 - 7	8700	7841	9760	10473	10825	10932	10942	11139	10672	9477	13571	10446	83,0
8 - 10	-	-	9552	10897	11613	11647	11398	11461	11147	10168	11168	11171	81,4
11 - 14	-	-	8771	10556	11954	12432	12175	11839	11504	11461	19145	11809	79,4
15 - 17	-	-	-	9900	11483	13063	12916	12551	11711	11906	13702	12356	77,7
18-	-	-	-	9302	10723	11877	13041	13410	13368	14802	23062	12972	73,5
<b>YHTEENSÄ</b>	<b>6518</b>	<b>7571</b>	<b>9289</b>	<b>10306</b>	<b>11292</b>	<b>11910</b>	<b>12559</b>	<b>12947</b>	<b>13002</b>	<b>14175</b>	<b>20687</b>	<b>11603</b>	<b>77,9</b>

"Valtion kuukausipalkat" sisältää valtion virkamiesten ja työsuhteisten palkkatiedot marraskuulta 1995

Henkilöstön rakenne ja ansiot iän, sukupuolen ja koulutuksen mukaan. Valtion palkat lääneittäin, tuloluokittain, ammattiryhmittäin, tehtävitäin, budjetin pääluokittain. Nyt myös palveluajan mukaan

Tietoja on koottu valtion ansioiden ja henkilöstön lukumäärän kehityksestä 1960-luvulta sekä koko julkisen alan henkilöstön lukumäärien kehitystä 1970-luvulta lähtien.

"Löner för statsanställda månadsavlönade" innehåller uppgifter om löner för statens tjänstemän och anställda i arbetsavtalsförhållande. Uppgifterna gäller november 1995

Publicationen innehåller uppgifter om personalens sammansättning och förtjänst efter ålder, kön och utbildning. Statens löner har uppställts efter lön, inkomstklass, yrkesgrupp, arbetsuppgifter och budgetens huvudtitlar. I denna publication är de också uppställda efter tjänsteår.

Uppgifter om utvecklingen av de statsanställdas förtjänst och antalet anställda har insamlats sedan 1960-talet och sedan 1970-talet har uppgifter om utvecklingen av antalet anställda inom hela den offentliga sektorn samlats in.

*Myynti:*  
Tilastokeskus/Myyntipalvelu  
PL 3B  
00022 TILASTOKESKUS  
Puh. (09) 1734 2011  
Faksi (09) 1734 2474  
Sähköposti: tilastomyynti@stat.fi

*Försäljning:*  
Statistikcentralen/Försäljningstjänsten  
PB 3B  
00022 STATISTIKCENTRALEN  
Tfn (09) 1734 2011  
Fax (09) 1734 2474  
E-post: tilastomyynti@stat.fi

*Orders:*  
Statistics Finland/Sales Services  
P.O.Box 3B  
FIN-00022 STATISTICS FINLAND  
Tel. + 358 9 1734 2011  
Fax + 358 9 1734 2474  
E-mail: tilastomyynti@stat.fi

ISSN 0784-8374  
= Palkat.  
ISSN 0785-8884  
ISBN 951-727-266-9



9 789517 272667