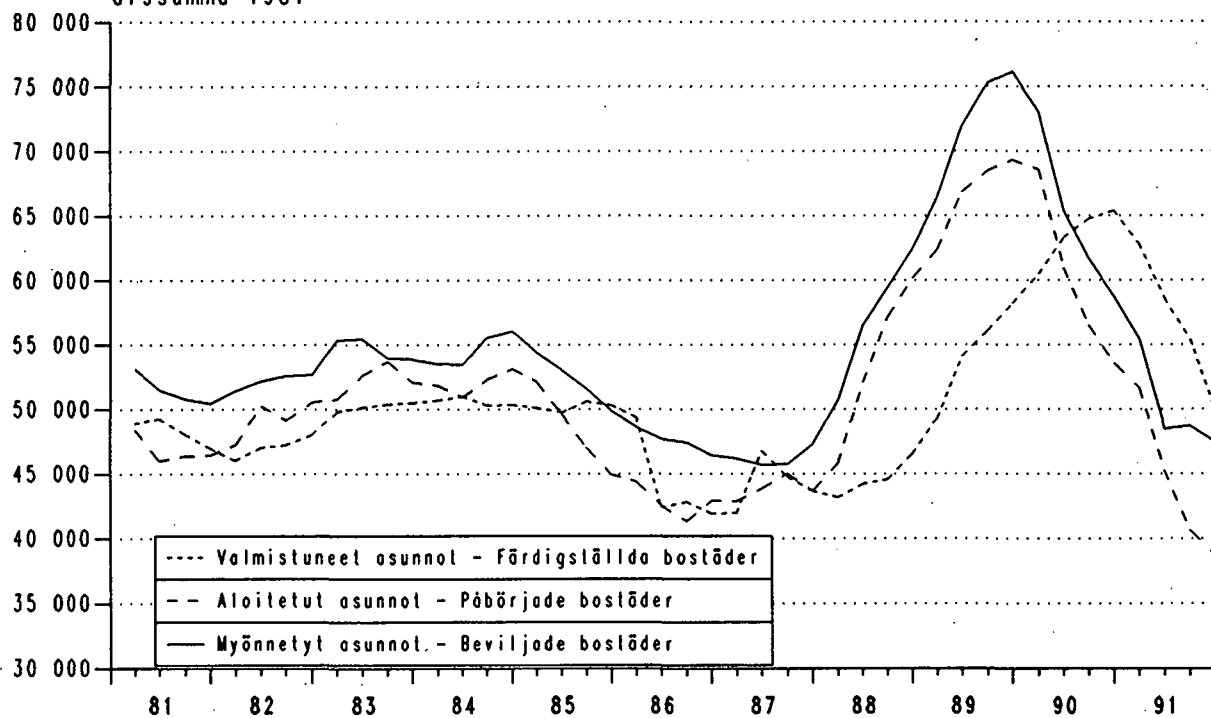


Asuntotuotanto

Bostadsproduktionen
1991, 4. neljännes - 4e kvartalet

9.3.1992

Myönnettyjen, aloitettujen ja valmistuneiden asuntojen liukuva vuosisumma 1981 -
De beviljade, påbörjade och färdigställda bostädernas glidande årssumma 1981 -



Yhteenveto asuinhuoneistoista talotyypeittäin vuosina 1990 ja 1991, ennakkolaskelma¹⁾
Sammandrag av bostadslägenheter enligt hustyp åren 1990 och 1991, förhandsuppskattning¹⁾

Talotyyppi Hustyp	Tietoluokka Uppgiftsklass	Valmistuneet Färdigställda			Aloitetut Påbörjade			Myönnetyt Beviljade		
		1990	1991	91/90 %	1990	1991	91/90 %	1990	1991	91/90 %
Yhteensä – Summa		65 397	52 000	-20	53 556	40 000	-25	58 710	47 947	-18
Pientalot yhteensä Småhus inalles		42 860	31 200	-27	33 495	23 000	-31	36 656	28 675	-22
Erilliset pientalot Fristående småhus		24 026	18 300	-24	19 702	14 500	-26	21 113	16 055	-24
Kytetyt pientalot Sammanbyggda småhus		18 834	12 900	-32	13 793	8 500	-38	15 543	12 620	-19
Asuinkerrostalot Flevåningsbostadshus		21 451	20 200	-6	19 402	16 250	-16	21 305	18 294	-14

¹⁾ Vuotta 1991 koskevat luvut on korotettu arvioidulla perusaineistosta tässä vaiheessa vielä puuttuvalla asuinhuoneistojen määrällä. Muissa julkaisu-
taulukkoissa on käytetty korottamattomia tietoja paitsi taulukossa 1.

¹⁾ Uppgifterna för 1991 har uppräknats med det uppskattade antalet bostadslägenheter, som ännu i detta skede saknas från primärmaterialet. I de övriga
tabellerna, utom tabel 1, har man använt uppgifter som inte uppräknats.

1. Yhteenveto asuinhuoneistoista talotyypeittäin 1982–
Sammandrag av bostadslägenheter enligt hustyp 1982–

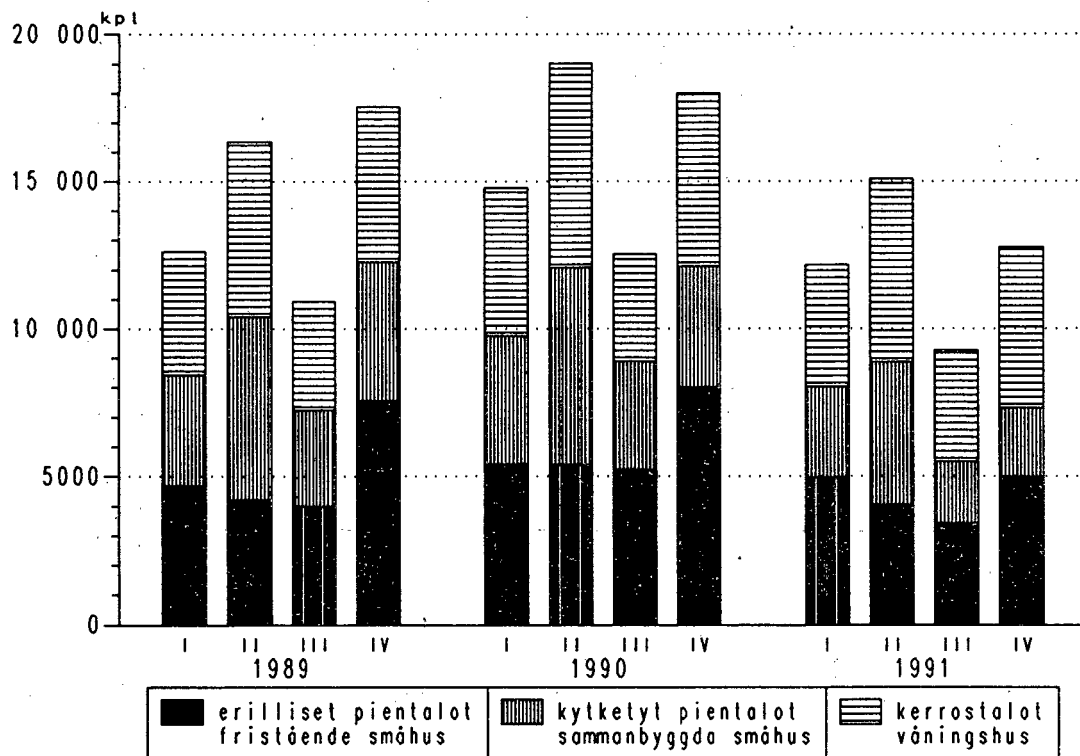
Vuosi ja neljännes År och kvartal	Koko maa – Hela landet							
	Myönnetty – Beviljade				Aloitettut – Påbörjade			
	Asunnot yhteensä Bostäder inalles	Erilliset pientalot Fristående småhus	Kytkeytyt pientalot Sammanbyggda småhus	Asuin-kerrostalot Flervåningsbostadshus	Asunnot yhteensä Bostäder inalles	Erilliset pientalot Fristående småhus	Kytkeytyt pientalot Sammanbyggda småhus	Asuin-kerrostalot Flervåningsbostadshus
1982 ...	52 873	19 407	14 654	17 929	50 667	19 388	14 443	15 888
1983 ...	53 881	20 268	15 121	17 630	52 026	19 690	14 762	16 817
1984 ...	56 034	20 182	15 947	19 079	53 109	19 786	14 524	17 991
1985 ...	49 867	18 950	14 598	15 951	44 894	18 016	12 833	13 620
1986 ...	46 431	17 859	13 307	14 809	42 889	17 159	12 050	13 265
1987 ...	47 291	17 333	13 780	15 367	43 623	16 483	12 736	13 774
1988 ...	62 454	22 952	19 176	19 597	60 158	21 563	18 355	19 437
1989 ...	76 167	28 753	22 737	23 635	69 317	26 080	20 747	21 398
1990 ...	58 710	21 113	15 543	21 305	53 556	19 702	13 793	19 402
1991* ...	47 947	16 055	12 620	18 294	40 000	14 500	8 500	16 250
1989 I	15 235	5 965	4 274	4 758	8 262	1 818	2 867	3 446
1989 II	27 964	12 518	7 786	7 397	27 655	13 015	6 943	7 283
1989 III	19 208	6 220	6 208	6 495	19 657	7 645	6 031	5 641
1989 IV	13 760	4 050	4 469	4 985	13 744	3 603	4 906	5 028
1990 I	12 086	4 777	2 816	4 359	7 538	1 687	2 198	3 532
1990 II	20 377	9 163	4 857	6 104	20 029	9 915	4 129	5 820
1990 III	15 451	4 549	4 905	5 835	15 157	5 695	4 067	5 215
1990 IV	10 796	2 624	2 965	5 007	10 834	2 407	3 399	4 835
1991* I	8 801	3 026	1 641	3 869	5 589	818	1 156	3 458
1991* II	13 433	7 024	2 756	3 439	13 684	6 660	2 439	4 397
1991* III	15 690	3 514	5 404	6 494	10 516	4 385	2 337	3 599
1991* IV	9 528	2 265	2 658	4 386	8 900	2 000	2 300	4 400

Vuosi ja neljännes År och kvartal	Keskeneräiset – Pågående				Valmistuneet – Färdigställda			
	Asunnot yhteensä Bostäder inalles	Erilliset pientalot Fristående småhus	Kytkeytyt pientalot Sammanbyggda småhus	Asuin-kerrostalot Flervåningsbostadshus	Asunnot yhteensä Bostäder inalles	Erilliset pientalot Fristående småhus	Kytkeytyt pientalot Sammanbyggda småhus	Asuin-kerrostalot Flervåningsbostadshus
1982 ...	45 422	19 597	11 269	13 637	47 997	19 112	12 836	15 508
1983 ...	46 978	19 828	11 714	14 605	50 500	19 365	14 256	16 108
1984 ...	49 182	21 125	11 979	15 104	50 337	18 068	14 253	17 334
1985 ...	43 587	20 813	10 529	11 653	50 306	18 211	14 341	16 963
1986 ...	45 005	20 636	10 354	13 391	41 910	17 210	12 392	11 925
1987 ...	44 907	20 641	10 680	12 799	43 635	16 384	12 363	14 444
1988 ...	58 224	24 441	14 543	18 367	46 537	17 540	14 382	13 878
1989 ...	68 849	29 840	17 230	20 543	58 244	20 448	17 925	19 059
1990 ...	54 852	23 976	11 823	18 224	65 397	24 026	18 834	21 451
1991* ...	44 600	21 000	7 850	14 700	52 000	18 300	12 900	20 200
1989 I	53 357	21 346	13 512	17 491	12 691	4 690	3 763	4 159
1989 II	64 428	30 154	14 251	18 856	16 582	4 205	6 204	5 918
1989 III	72 917	33 799	17 025	20 812	11 162	3 994	3 257	3 685
1989 IV	68 849	29 840	17 230	20 543	17 809	7 559	4 701	5 297
1990 I	59 321	24 571	14 743	18 796	14 943	5 425	4 335	5 017
1990 II	60 052	29 137	12 233	17 696	19 402	5 385	6 691	6 936
1990 III	63 231	29 955	12 708	19 503	12 629	5 213	3 687	3 628
1990 IV	54 852	23 976	11 823	18 224	18 423	8 003	4 121	5 870
1991* I	48 134	19 805	9 926	17 575	12 338	4 956	3 078	4 129
1991* II	46 370	22 195	7 514	15 757	15 201	4 040	4 830	6 215
1991* III	48 525	24 019	7 880	15 712	9 430	3 408	2 091	3 761
1991* IV	44 600	21 000	7 850	14 700	14 300	5 500	2 700	6 000

2. Valmistuneet asuinhuoneistot talotyypeittäin IV neljännes vuonna 1991
Färdigställda bostadslägenheter enligt hustyp IV kvartalet år 1991

Talotyyppi Hustyp	Koko maa – Hela landet						Huoneistojen keskipinta-ala Lägenheternas medelyta		
	Kpi - St			1 000 m ²					
	1990		1991	1990		1991	1990		1991
	I-IV	IV	I-IV	I-IV	IV	I-IV	I-IV	IV	I-IV
Yhteensä – Summa	65 397	12 849	50 587	5 226	1 048	4 024	79,9	81,6	79,5
Pientalot yhteensä Småhus inalles	42 860	7 327	30 396	3 986	735	2 881	93,0	100,3	94,8
Yhden asunnon talot Hus med en bostad	18 523	4 225	14 232	2 260	514	1 763	122,0	121,7	123,9
Muut erilliset pientalot Övriga fristående småhus	5 503	768	3 594	483	67	316	87,8	87,8	87,8
Kytkeyt pientalot Sammanbyggda småhus	18 834	2 334	12 570	1 243	153	802	66,0	65,4	63,8
Asuinkerrostalot Flervåningsbostadshus	21 451	5 435	19 632	1 181	308	1 108	55,1	56,7	56,4
Muut kuin asuinrakennukset Andra än bostadsbyggnader	1 086	87	559	59	6	35	54,5	65,8	62,0

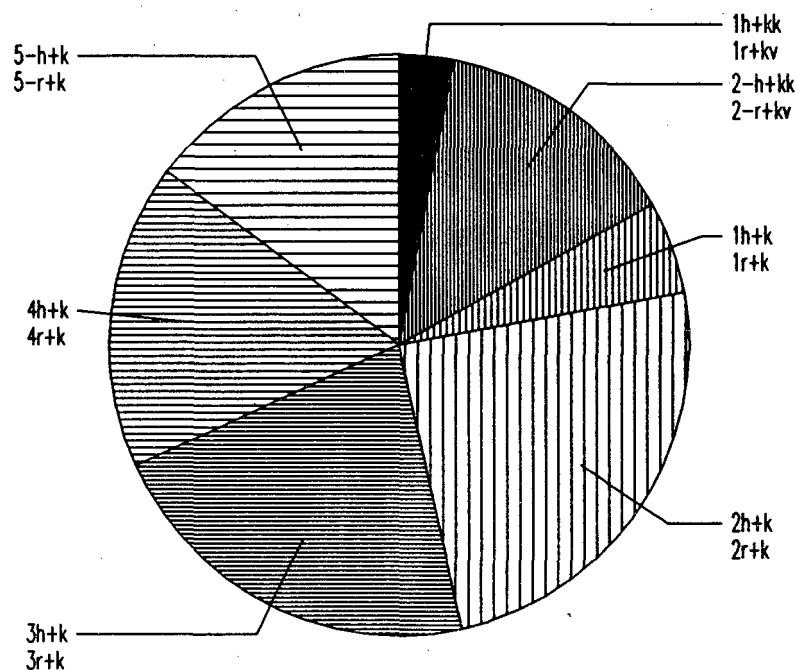
Valmistuneet asunnot talotyyppin mukaan 1989 -
Färdigställda bostäder enligt hustyp 1989 -



3. Valmistuneet asuinhuoneistot huoneistotyyppin mukaan IV neljännes vuonna 1991
Färdigställda bostadslägenheter enligt lägenhetstyp IV kvartalet år 1991

Huoneistotyyppi Hustyp	Koko maa – Hela landet						Huoneistojen keskipinta-ala Lägenheternas medelyta		
	Kpl – St			1 000 m ²					
	1990		1991		1990		1991		
	I – IV	IV	I – IV	I – IV	IV	I – IV	I – IV	IV	I – IV
Yhteensä - Summa ¹⁾	65 397	12 849	50 587	5 226	1 048	4 024	79,9	81,6	79,5
1h+kk – 1r+kv	3 367	258	1 526	115	9	53	34,0	34,3	34,5
2-h+kk – 2-r+kv	7 297	1 757	6 981	333	80	318	45,7	45,8	45,6
1h+k – 1r+k	2 512	717	2 612	97	28	101	38,5	39,2	38,8
2h+k – 2r+k	15 765	2 938	12 287	890	167	693	56,5	56,7	56,4
3h+k – 3r+k	14 416	2 734	10 904	1 133	216	853	78,6	79,1	78,2
4h+k – 4r+k	12 151	2 364	8 585	1 302	259	932	107,2	109,7	108,6
5h+k – 5r+k	7 283	1 566	5 629	950	205	742	130,4	131,1	131,9
6h+k ja yli 6r+k och större	2 272	476	1 833	383	81	315	168,4	170,2	171,9

Valmistuneet asuinhuoneistot huoneistotyypeittäin 1991
Färdigställda bostadslägenheter enligt lägenhetstyp 1991



1) Sisältää myös tuntemattomat huoneistotyyppit
Inkluder även de okända lägenhetstyperna

4. Valmistuneet asuinhuoneistot lääneittäin IV neljännes vuonna 1991
Färdigställda bostadslägenheter enligt län IV kvartalet år 1991

Alue Område	Asuinhuoneistoja, kpl ¹⁾ Bostadslägenheter, st ¹⁾			Erilliset pientalot Fristående småhus			Kytetyt pientalot Sammanbyggda småhus			Asuinkerrostalot Flervåningsbostadshus		
	1990		1991	1990		1991	1990		1991	1990		1991
	I-IV	IV	I-IV	I-IV	IV	I-IV	I-IV	IV	I-IV	I-IV	IV	I-IV
Koko maa – Hela landet ...	65 397	12 849	50 587	24 026	4 993	17 826	18 834	2 334	12 570	21 451	5 435	19 632
Uudenmaan lääni												
Nylands län	17 290	3 678	13 913	5 599	911	3 763	3 768	372	2 085	7 777	2 371	7 983
Pääkaupunkiseutu Huvudstadsregionen	10 259	2 445	9 109	2 453	358	1 616	1 933	156	994	5 791	1 916	6 458
Turun ja Porin lääni												
Åbo och Björneborgs län	8 556	1 674	6 267	3 102	601	2 427	2 794	511	1 852	2 343	548	1 847
Ahvenanmaan maakunta												
Landskapet Åland	264	87	235	124	26	97	40	18	38	77	42	83
Hämeen lääni												
Tavastehuslän	8 800	1 695	7 096	2 934	541	2 202	2 728	309	1 865	2 999	840	2 969
Kymen lääni												
Kymmene län	4 204	956	3 151	1 471	291	1 103	1 075	193	719	1 624	470	1 294
Mikkelin lääni												
St. Michels län	3 136	499	2 192	1 071	239	842	991	118	777	1 055	127	550
Pohjois-Karjalan lääni												
Norra Karelen län	2 480	420	1 725	1 053	259	737	708	41	448	659	118	524
Kuopion lääni												
Kuopio län	3 249	849	2 812	1 222	322	885	1 126	225	963	835	297	911
Keski-Suomen lääni												
Mellersta Finlands län	3 941	766	3 249	1 307	254	994	1 331	215	1 084	1 215	296	1 144
Vaasan lääni												
Vasa län	4 893	902	3 619	2 385	552	1 948	1 542	164	854	896	172	755
Oulun lääni												
Uleåborgs län	5 539	815	4 117	2 451	609	1 808	1 879	115	1 315	1 137	88	967
Lapin lääni												
Lapplands län	3 045	508	2 211	1 307	388	1 020	852	53	570	834	66	605

¹⁾ Sisältää myös muissa kuin asuinrakennuksissa valmistuneet asuinhuoneistot
Inkluderar även andra bostäder än de som färdigställts i bostadsbyggnader

5. Valmistuneiden asuinhuoneistojen huoneistoala (1000 m²) talotyyppin mukaan lääneittäin IV neljännes vuonna 1991
Färdigställda bostadslägenheternas yta (1000 m²) enligt hustyp och län IV kvartalet år 1991

Alue Område	Yhteensä ¹⁾ Sammanlagt ¹⁾			Erilliset pientalot Fristående småhus			Kytkeytyt pientalot Sammanbyggda småhus			Asuinkerrostalot Flervåningsbostadshus		
	1990	1991		1990	1991		1990	1991		1990	1991	
	I-IV	IV	I-IV	I-IV	IV	I-IV	I-IV	IV	I-IV	I-IV	IV	I-IV
Koko maa – Hela landet	5 226	1 048	4 024	2 743	582	2 079	1 243	153	802	1 181	308	1 108
Uudenmaan lääni Nylands län	1 367	277	1 070	631	105	433	282	28	154	446	142	477
Pääkaupunkiseutu Huvudstadsregionen	759	169	646	259	39	173	156	13	79	338	116	391
Turun ja Porin lääni Åbo och Björneborgs län	704	139	536	370	74	299	189	35	125	129	30	104
Ahvenanmaan maakunta Landskapet Åland	24	6	20	16	3	12	3	1	2	5	2	5
Hämeen lääni Tavastehus län	701	133	554	343	64	265	185	22	121	165	46	165
Kymen lääni Kymmene län	325	69	239	168	34	128	70	11	44	85	24	65
Mikkelin lääni St. Michels län	239	43	173	121	28	97	61	7	46	55	7	29
Pohjois-Karjalan lääni Norra Karelens län	193	38	135	113	29	82	41	3	25	37	6	27
Kuopion lääni Kuopio län	254	67	211	137	37	101	71	14	59	43	16	48
Keski-Suomen lääni Mellersta Finlands län	298	60	245	147	30	116	81	14	65	65	17	62
Vaasan lääni Vasa län	423	86	322	278	66	229	91	9	48	50	10	41
Oulun lääni Uleåborgs län	461	81	341	278	69	206	119	7	80	60	5	52
Lapin lääni Lapplands län	237	50	177	141	43	111	50	3	33	43	3	32

¹⁾ Sisältää myös muissa kuin asuinrakennuksissa valmistuneiden asuinhuoneistojen alan
Inkluderar även lägenhetsytan på andra bostadslägenheter än de som färdigställts i bostadsbyggnader



Asuntotuotanto

Bostadsproduktionen
1991, 4. neljännes - 4e kvartalet

SVT Suomen Virallinen Tilasto
Finlands Officiella Statistik
Official Statistics of Finland

Central Statistical
Office of Finland

Housing construction
1992:4

Tiedustelut - Förfrågningar

Anja Räisänen
(90) 17 341

TILAA NYT!

Ennakkotiedot vuoden 1991 asuntotuotannosta.

Taulukko 301 Valmistuneet asunnot talotyypeittäin.
Koko maa, läänit, kunnat 150 mk

Taulukko 341 Valmistuneet asunnot, huoneistotyypeittäin.
Koko maa, läänit, kunnat 150 mk

Puh. (90) 1734 2230

Telefax (90) 1734 2530

Julkaisujen myynti:

Försäljning:

Hinta - Pris

Tilastokeskus
PL 504
00101 Helsinki
Puh. (90) 173 41

Statistikcentralen
PB 504
00101 Helsingfors
Tel. (90) 173 41

40 mk

ISSN 0784-8390
= Rakentaminen
ISSN 0784-8943