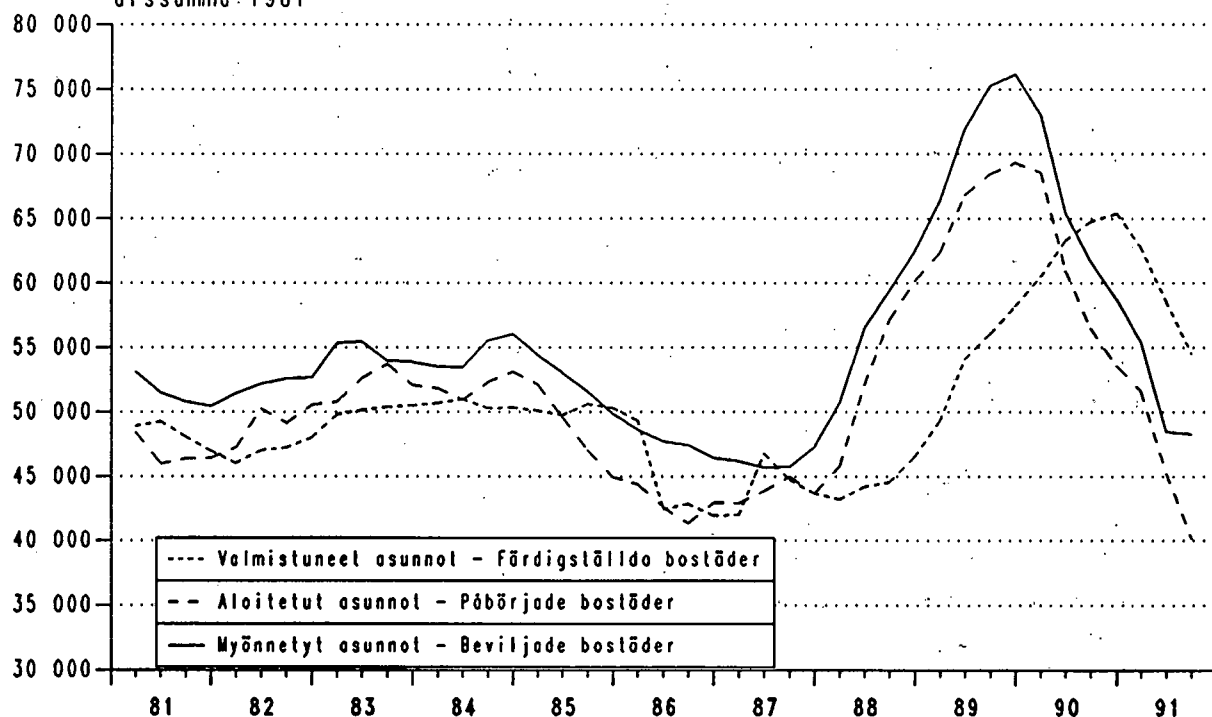


Asuntotuotanto

Bostadsproduktionen
1991, 3. neljännes - 3e kvartalet

12.12.1991

Myönnettyjen, aloitettujen ja valmistuneiden asuntojen liukuva
vuosisumma 1981 -
De beviljade, påbörjade och färdigställda bostädernas glidande
årssumma 1981 -



**1. Yhteenvedo asuinhuoneistoista talotyypeittäin 1982–
Sammandrag av bostadslägenheter enligt hustyp 1982–**

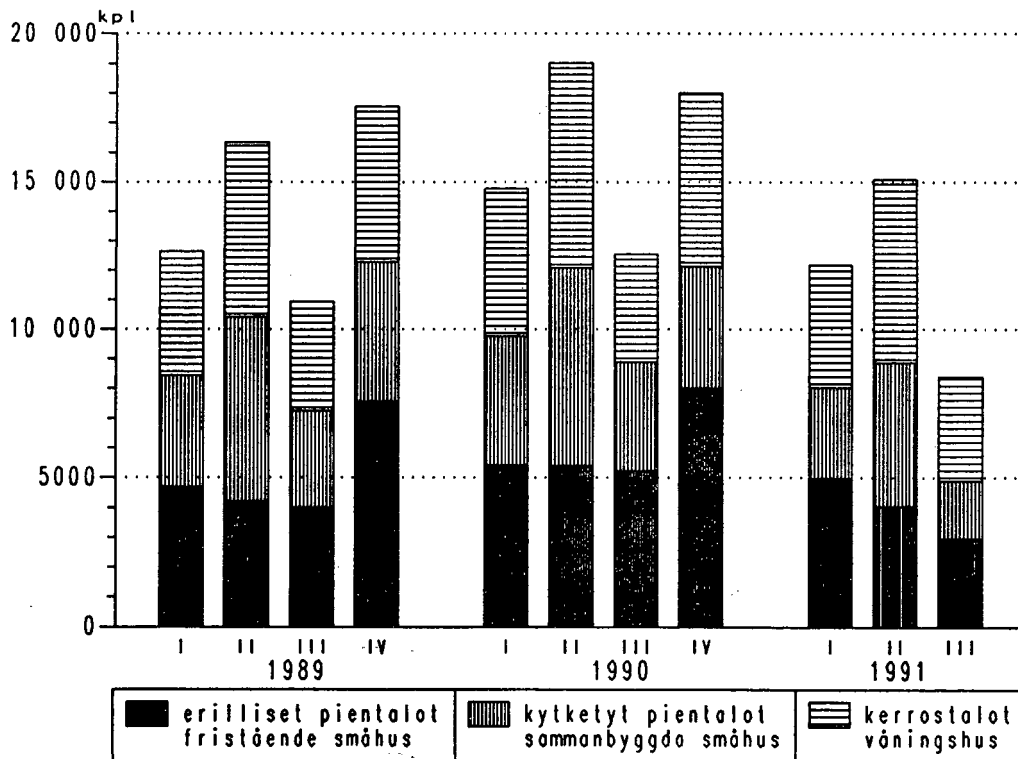
Vuosi ja neljännes År och kvartal	Koko maa – Hela landet							
	Myydyttyt – Beviljade				Aloitettut – Påbörjade			
	Asunnot yhteensä Bostäder inalles	Erilliset pientalot Fristående småhus	Kytkeytyt pientalot Sammanbyggda småhus	Asuin- kerrotalot Flervånings- bostadshus	Asunnot yhteensä Bostäder inalles	Erilliset pientalot Fristående småhus	Kytkeytyt pientalot Sammanbyggda småhus	Asuin- kerrotalot Flervånings- bostadshus
1982 ...	52 873	19 407	14 654	17 929	50 667	19 388	14 443	15 888
1983 ...	53 881	20 268	15 121	17 630	52 026	19 690	14 762	16 817
1984 ...	56 034	20 182	15 947	19 079	53 109	19 786	14 524	17 991
1985 ...	49 867	18 950	14 598	15 951	44 894	18 016	12 833	13 620
1986 ...	46 431	17 859	13 307	14 809	42 889	17 159	12 050	13 265
1987 ...	47 291	17 333	13 780	15 367	43 623	16 483	12 736	13 774
1988 ...	62 454	22 952	19 176	19 597	60 158	21 563	18 355	19 437
1989 ...	76 167	28 753	22 737	23 635	69 317	26 080	20 747	21 398
1990 ...	58 710	21 113	15 543	21 305	53 556	19 702	13 793	19 402
1989 I	15 235	5 965	4 274	4 758	8 262	1 818	2 867	3 446
1989 II	27 964	12 518	7 786	7 397	27 655	13 015	6 943	7 283
1989 III	19 208	6 220	6 208	6 495	19 657	7 645	6 031	5 641
1989 IV	13 760	4 050	4 469	4 985	13 744	3 603	4 906	5 028
1990 I	12 086	4 777	2 816	4 359	7 538	1 687	2 198	3 532
1990 II	20 377	9 163	4 857	6 104	20 029	9 915	4 129	5 820
1990 III	15 451	4 549	4 905	5 835	15 157	5 695	4 067	5 215
1990 IV	10 796	2 624	2 965	5 007	10 834	2 407	3 399	4 835
1991* I	8 801	3 026	1 641	3 869	5 589	818	1 156	3 458
1991* II	13 433	7 024	2 756	3 439	13 684	6 660	2 439	4 397
1991* III	15 220	3 379	5 229	6 336	10 020	4 290	2 150	3 370

Vuosi ja neljännes År och kvartal	Keskeneräiset – Pågående				Valmistuneet – Färdigställda			
	Asunnot yhteensä Bostäder inalles	Erilliset pientalot Fristående småhus	Kytkeytyt pientalot Sammanbyggda småhus	Asuin- kerrotalot Flervånings- bostadshus	Asunnot yhteensä Bostäder inalles	Erilliset pientalot Fristående småhus	Kytkeytyt pientalot Sammanbyggda småhus	Asuin- kerrotalot Flervånings- bostadshus
	1982 ...	45 422	19 597	11 269	13 637	47 997	19 112	12 836
1983 ...	46 978	19 828	11 714	14 605	50 500	19 365	14 256	16 108
1984 ...	49 182	21 125	11 979	15 104	50 337	18 068	14 253	17 334
1985 ...	43 587	20 813	10 529	11 653	50 306	18 211	14 341	16 963
1986 ...	45 005	20 636	10 354	13 391	41 910	17 210	12 392	11 925
1987 ...	44 907	20 641	10 680	12 799	43 635	16 384	12 363	14 444
1988 ...	58 224	24 441	14 543	18 367	46 537	17 540	14 382	13 878
1989 ...	68 849	29 840	17 230	20 543	58 244	20 448	17 925	19 059
1990 ...	54 852	23 976	11 823	18 224	65 397	24 026	18 834	21 451
1989 I	53 357	21 346	13 512	17 491	12 691	4 690	3 763	4 159
1989 II	64 428	30 154	14 251	18 856	16 582	4 205	6 204	5 918
1989 III	72 917	33 799	17 025	20 812	11 162	3 994	3 257	3 685
1989 IV	68 849	29 840	17 230	20 543	17 809	7 559	4 701	5 297
1990 I	59 321	24 571	14 743	18 796	14 943	5 425	4 335	5 017
1990 II	60 052	29 137	12 233	17 696	19 402	5 385	6 691	6 936
1990 III	63 231	29 955	12 708	19 503	12 629	5 213	3 687	3 628
1990 IV	54 852	23 976	11 823	18 224	18 423	8 003	4 121	5 870
1991* I	48 134	19 805	9 926	17 575	12 338	4 956	3 078	4 129
1991* II	46 370	22 195	7 514	15 757	15 201	4 040	4 830	6 215
1991* III	47 820	23 520	8 270	15 620	8 556	2 949	1 939	3 506

2. Valmistuneet asuinhuoneistot talotyypeittäin III neljännes vuonna 1991
Färdigställda bostadslägenheter enligt hustyp III kvartalet år 1991

Talotyyppi Hustyp	Koko maa – Hela landet						Huoneistojen keskipinta-ala Lägenheternas medelyta		
	Kpl - St			1 000 m ²					
	1990		1991	1990		1991	1990		1991
	I – III	III	I – III	I – III	III	I – III	I – III	III	I – III
Yhteensä – Summa	46 974	8 556	36 095	3 696	671	2 822	78,7	78,4	78,2
Pientalot yhteensä Småhus inalles	30 736	4 888	21 792	2 803	461	2 013	91,2	94,4	92,4
Yhden asunnon talot Hus med en bostad	11 975	2 331	9 248	1 472	286	1 153	123,0	122,7	124,7
Muut erilliset pientalot Övriga fristående småhus	4 048	618	2 697	355	54	237	87,7	87,8	87,7
Kytkeyt pientalot Sammanbyggda småhus	14 713	1 939	9 847	975	121	624	66,3	62,5	63,3
Asuinkerrostalot Flervåningsbostadshus	15 581	3 506	13 850	856	201	781	55,0	57,4	56,4
Muut kuin asuinrakennukset Andra än bostadsbyggnader	657	162	453	37	8	28	55,9	50,1	61,4

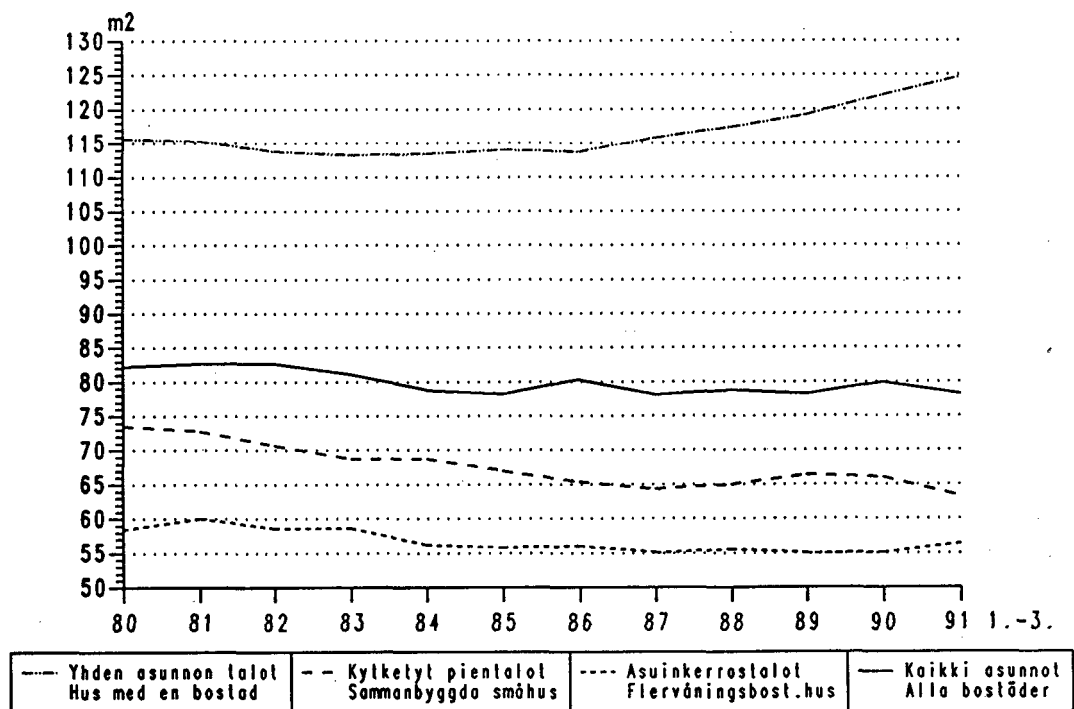
Valmistuneet asunnot talotyyppin mukaan 1989 -
Färdigställda bostäder enligt hustyp 1989 -



3. Valmistuneet asuinhuoneistot huoneistotyyppin mukaan III neljännes vuonna 1991
Färdigställda bostadslägenheter enligt lägenhetstyp III kvartalet år 1991

Huoneistotyyppi Hustyp	Koko maa – Hela landet						Huoneistojen keskipinta-ala Lägenheternas medelyta		
	Kpl – St			1 000 m ²					
	1990		1991	1990		1991	1990		1991
	I – III	III	I – III	I – III	III	I – III	I – III	III	I – III
Yhteensä - Summa ¹⁾	46 974	8 556	36 095	3 696	671	2 822	78,7	78,4	78,2
1h+kk – 1r+kv	2 441	187	1 210	83	7	42	34,1	35,3	34,5
2-h+kk – 2-r+kv	5 177	1 350	5 107	237	61	232	45,7	45,3	45,5
1h+k – 1r+k	1 787	440	1 824	69	17	70	38,4	38,2	38,5
2h+k – 2r+k	11 845	2 080	9 050	668	118	510	56,4	56,6	56,3
3h+k – 3r+k	10 735	1 794	7 812	839	139	607	78,1	77,6	77,7
4h+k – 4r+k	8 332	1 394	5 863	895	150	632	107,4	107,6	107,8
5h+k – 5r+k	4 871	917	3 785	635	121	500	130,5	132,1	132,1
6h+k ja yli 6r+k och större	1 556	313	1 249	262	53	215	168,4	170,3	172,4

Valmistuneiden asuntojen keskipinta-ala talotyyppin mukaan
Färdigställda bostädernas medelyta enligt hustyp



1) Sisältää myös tuntemattomat huoneistotyyppit
Inkluder även de okända lägenhetstyperna

4. Valmistuneet asuinhuoneistot lääneittäin III neljännes vuonna 1991
Färdigställda bostadslägenheter enligt län III kvartalet år 1991

Alue Område	Asuinhuoneistoja, kp ¹⁾ Bostadslägenheter, st ¹⁾			Erilliset pientalot Fristående småhus			Kytkeytyt pientalot Sammanbyggda småhus			Asuinkerrostalot Flervåningsbostadshus		
	1990		1991	1990		1991	1990		1991	1990		1991
	I – III	III	I – III	I – III	III	I – III	I – III	III	I – III	I – III	III	I – III
Koko maa – Hela landet	46 974	8 556	36 095	16 023	2 949	11 945	14 713	1 939	9 847	15 581	3 506	13 850
Uudenmaan lääni												
Nylands län	12 337	2 747	10 075	4 157	697	2 754	2 902	319	1 673	5 197	1 720	5 590
Pääkaupunkiseutu Huvudstadsregionen	7 106	2 010	6 632	1 884	315	1 236	1 500	226	828	3 691	1 463	4 542
Turun ja Porin lääni												
Åbo och Björneborgs län	6 148	959	4 300	2 158	423	1 700	2 148	258	1 239	1 688	194	1 239
Ahvenanmaan maakunta												
Landskapet Åland	166	27	136	75	13	59	21	–	20	54	13	41
Hämeen lääni												
Tavastehus län	6 461	816	5 269	1 984	364	1 580	2 146	253	1 539	2 220	194	2 096
Kymen lääni												
Kymmene län	3 125	437	2 072	942	177	758	841	99	515	1 318	160	766
Mikkelin lääni												
St. Michels län	2 328	483	1 604	689	170	565	781	162	652	848	148	380
Pohjois-Karjalan lääni												
Norra Karelen län	1 744	307	1 222	610	118	427	565	41	388	553	145	393
Kuopion lääni												
Kuopio län	2 206	325	1 898	755	149	527	837	110	710	572	55	614
Keski-Suomen lääni												
Mellersta Finlands län	2 798	479	2 194	848	135	618	1 056	143	757	827	189	795
Vaasan lääni												
Vasa län	3 408	781	2 557	1 530	329	1 303	1 136	225	662	697	204	544
Oulun lääni												
Uleåborgs län	3 961	779	3 154	1 471	263	1 099	1 547	253	1 181	875	260	853
Lapin lääni												
Lapplands län	2 292	416	1 614	804	111	555	733	76	511	732	224	539

1) Sisältää myös muissa kuin asuinrakennuksissa valmistuneet asuinhuoneistot
 Inkluderar även andra bostäder än de som färdigställts i bostadsbyggnader

**5. Valmistuneiden asuinhuoneistojen huoneistoala (1000 m²) talotyyppin mukaan lääneittäin III neljännes vuonna 1991
Färdigställda bostadslägenheternas yta (1000 m²) enligt hustyp och län III kvartalet år 1991**

Alue Område	Yhteensä ¹⁾ Sammanlagt ¹⁾		Erilliset pientalot Fristående småhus			Kytkeyty pientalot Sammanbyggda småhus			Asuinkerrostalot Flervåningsbostadshus			
	1990	1991	1990	1991		1990	1991		1990	1991		
	I-III	III	I-III	III	I-III	I-III	III	I-III	I-III	III	I-III	
Koko maa – Hela landet	3 696	671	2 822	1 827	340	1 390	975	121	624	856	201	781
Uudenmaan lääni Nylands län	985	208	777	464	80	317	217	23	123	299	105	334
Pääkaupunkiseutu Huvudstadsregionen	536	143	474	196	35	132	120	17	65	218	90	275
Turun ja Porin lääni Åbo och Björneborgs län	507	85	370	259	52	209	149	18	84	91	11	70
Ahvenanmaan maakunta Landskapet Åland	16	3	12	10	2	7	1	–	1	4	1	3
Hämeen lääni Tavastehus län	507	71	409	233	45	190	146	15	98	122	11	117
Kymen lääni Kymmene län	233	34	160	108	19	88	55	6	32	69	8	38
Mikkelin lääni St. Michels län	171	36	124	77	19	64	48	10	39	44	8	20
Pohjois-Karjalan lääni Norra Kare lens län	128	23	90	65	13	48	33	2	21	30	8	20
Kuopion lääni Kuopio län	168	27	137	83	17	60	53	7	42	29	3	32
Keski-Suomen lääni Mellersta Finlands län	207	36	159	95	15	71	65	9	44	44	11	43
Vaasan lääni Vasa län	288	63	222	180	39	152	67	12	38	39	11	30
Oulun lääni Uleåborgs län	315	57	245	167	29	125	98	15	72	46	14	46
Lapin lääni Lapplands län	170	28	117	88	11	59	43	5	29	38	12	29

¹⁾ Sisältää myös muissa kuin asuinrakennuksissa valmistuneiden asuinhuoneistojen alan
Inkluderar även lägenhetsytan på andra bostadslägenheter än de som färdigställts i bostadsbyggnader



PL-PB 504
00101 Helsinki-Helsingfors

Virkalähetys
Tjänsteförsändelse

Asuntotuotanto

Bostadsproduktionen
1991, 3. neljännes - 3e kvartalet

SVT Suomen Virallinen Tilasto
Finlands Officiella Statistik
Official Statistics of Finland

Central Statistical
Office of Finland

Housing construction
1991:21

Tiedustelut - Förfrågningar

Anja Räisänen
(90) 17 341

Julkaisujen myynti:

Försäljning:

Hinta - Pris

Tilastokeskus
PL 504
00101 Helsinki
Puh. (90) 173 41

Statistikcentralen
PB 504
00101 Helsingfors
Tel. (90) 173 41

40 mk

ISSN 0784-8390
= Rakentaminen
ISSN 0784-8943