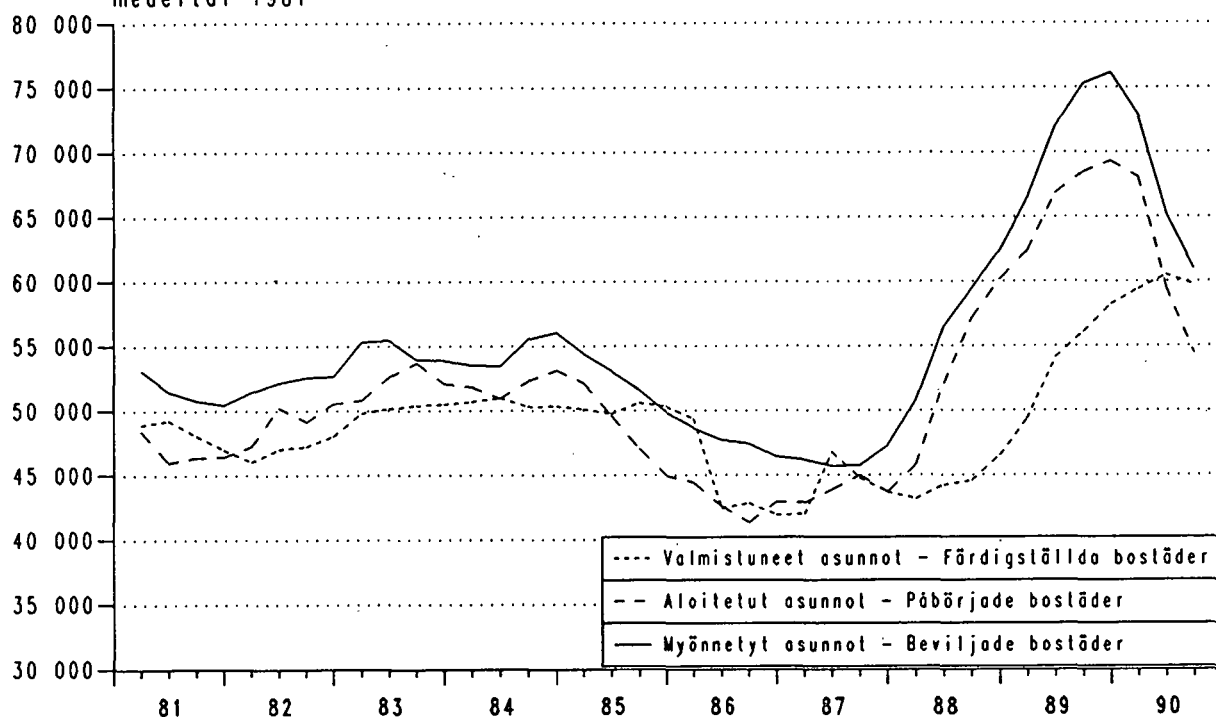


# Asuntotuotanto

Bostadsproduktionen  
1990, 3. neljännes - 3e kvartalet

12.12.1990

Myönnettyjen, aloitettujen ja valmistuneiden asuntojen liukuvat keskiarvot 1981 -  
De beviljade, påbörjade och färdigställda bostädernas glidande medeltal 1981 -



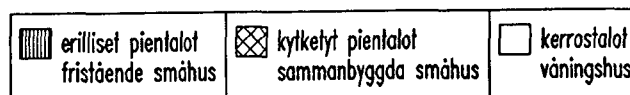
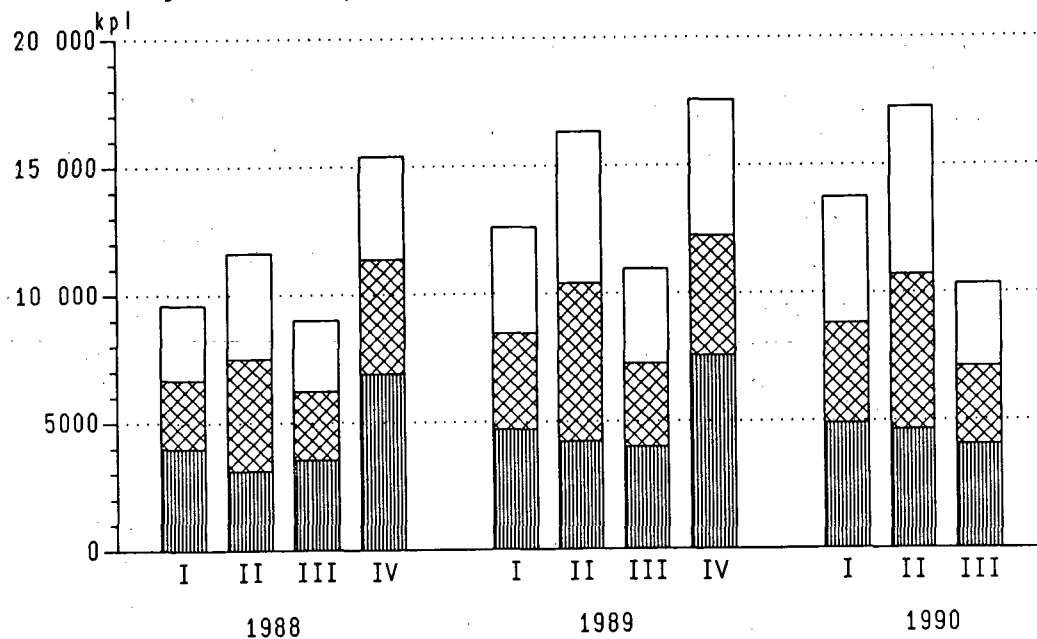
**1. Yhteenveto asuinhuoneistoista talotyypeittäin 1982–  
Sammandrag av bostadslägenheter enligt hustyp 1982–**

Vuosi ja neljännes År och kvartal	Koko maa – Hela landet							
	Myönnettyt – Beviljade				Aloitettut – Påbörjade			
	Asunnot yhteensä Bostäder inalles	Erilliset pientalot Fristående småhus	Kytkeytyt pientalot Sammanbyggda småhus	Asuin-kerrostalot Flervånings-bostadshus	Asunnot yhteensä Bostäder inalles	Erilliset pientalot Fristående småhus	Kytkeytyt pientalot Sammanbyggda småhus	Asuin-kerrostalot Flervånings-bostadshus
1982 ...	52 873	19 407	14 654	17 929	50 667	19 388	14 443	15 888
1983 ...	53 881	20 268	15 121	17 630	52 026	19 690	14 762	16 817
1984 ...	56 034	20 182	15 947	19 079	53 109	19 786	14 524	17 991
1985 ...	49 867	18 950	14 598	15 951	44 894	18 016	12 833	13 620
1986 ...	46 431	17 859	13 307	14 809	42 889	17 159	12 050	13 265
1987 ...	47 291	17 333	13 780	15 367	43 623	16 483	12 736	13 774
1988 ...	62 454	22 952	19 176	19 597	60 158	21 563	18 355	19 437
1989 ...	76 167	28 753	22 737	23 635	69 317	26 080	20 747	21 398
1988 I	11 249	4 042	3 056	4 087	6 029	891	1 879	3 185
1988 II	22 470	10 518	6 286	5 503	23 198	10 794	6 071	6 058
1988 III	15 825	5 035	5 335	5 170	18 016	6 633	5 259	5 905
1988 IV	12 910	3 357	4 499	4 837	12 924	3 248	5 146	4 295
1989 I	15 235	5 965	4 274	4 758	8 262	1 818	2 867	3 446
1989 II	27 964	12 518	7 786	7 397	27 655	13 015	6 943	7 283
1989 III	19 208	6 220	6 208	6 495	19 657	7 645	6 031	5 641
1989 IV	13 760	4 050	4 469	4 985	13 744	3 603	4 906	5 028
1990* I	11 967	4 710	2 776	4 357	7 039	1 586	2 035	3 294
1990* II	20 340	9 193	4 847	6 044	19 091	9 527	3 868	5 537
1990* III	14 948	4 430	4 698	5 657	14 530	5 400	3 920	5 010
Vuosi ja neljännes År och kvartal	Keskeneräiset – Pågående				Valmistuneet – Färdigställda			
	Asunnot yhteensä Bostäder inalles	Erilliset pientalot Fristående småhus	Kytkeytyt pientalot Sammanbyggda småhus	Asuin-kerrostalot Flervånings-bostadshus	Asunnot yhteensä Bostäder inalles	Erilliset pientalot Fristående småhus	Kytkeytyt pientalot Sammanbyggda småhus	Asuin-kerrostalot Flervånings-bostadshus
	1982 ...	45 422	19 597	11 269	13 637	47 997	19 112	12 836
1983 ...	46 978	19 828	11 714	14 605	50 500	19 365	14 256	16 108
1984 ...	49 182	21 125	11 979	15 104	50 337	18 068	14 253	17 334
1985 ...	43 587	20 813	10 529	11 653	50 306	18 211	14 341	16 963
1986 ...	45 005	20 636	10 354	13 391	41 910	17 210	12 392	11 925
1987 ...	44 907	20 641	10 680	12 799	43 635	16 384	12 363	14 444
1988 ...	58 224	24 441	14 543	18 367	46 537	17 540	14 382	13 878
1989 ...	68 849	29 840	17 230	20 543	58 244	20 448	17 925	19 059
1988 I	40 756	17 331	9 586	13 078	9 889	3 989	2 863	2 916
1988 II	52 105	25 004	11 290	14 995	11 836	3 116	4 367	4 134
1988 III	60 971	28 083	13 892	18 104	9 146	3 550	2 657	2 796
1988 IV	58 224	24 441	14 543	18 367	15 666	6 885	4 495	4 032
1989 I	53 357	21 346	13 512	17 491	12 691	4 690	3 763	4 159
1989 II	64 428	30 154	14 251	18 856	16 582	4 205	6 204	5 918
1989 III	72 917	33 799	17 025	20 812	11 162	3 994	3 257	3 685
1989 IV	68 849	29 840	17 230	20 543	17 809	7 559	4 701	5 297
1990* I	62 219	26 554	15 475	18 984	13 882	4 889	3 920	4 909
1990* II	63 524	31 118	13 271	18 161	17 647	4 632	6 074	6 554
1990* III	67 640	32 480	14 130	19 930	10 416	4 035	3 057	3 242

2. Valmistuneet asuinhuoneistot talotyypeittäin III neljännes vuonna 1990  
Färdigställda bostadslägenheter enligt hustyp III kvartalet år 1990

Talotyyppi Hustyp	Koko maa – Hela landet						Huoneistojen keskipinta-ala Lägenheternas medelyta		
	Kpl - St			1 000 m <sup>2</sup>					
	1989		1990	1989		1990	1989		1990
	I – III	III	I – III	I – III	III	I – III	I – III	III	I – III
Yhteensä – Summa .....	40 435	10 416	41 945	3 087	844	3 244	76,3	81,0	77,3
Pientalot yhteensä Småhus inalles .....	26 113	7 092	26 607	2 298	657	2 398	88,0	92,7	90,1
Yhden asunnon talot Hus med en bostad .....	9 349	3 011	9 853	1 118	367	1 209	119,6	121,9	122,8
Muut erilliset pientalot Övriga fristående småhus .....	3 540	1 024	3 703	304	89	322	85,8	87,4	87,0
Kytkeytyt pientalot Sammanbyggda småhus .....	13 224	3 057	13 051	876	201	866	66,3	65,7	66,4
Asuinkerrostalot Flervåningsbostadshus .....	13 762	3 242	14 705	756	181	811	55,0	55,7	55,1
Muut kuin asuinrakennukset Andra än bostadsbyggnader .....	560	82	633	32	6	35	58,0	67,5	55,8

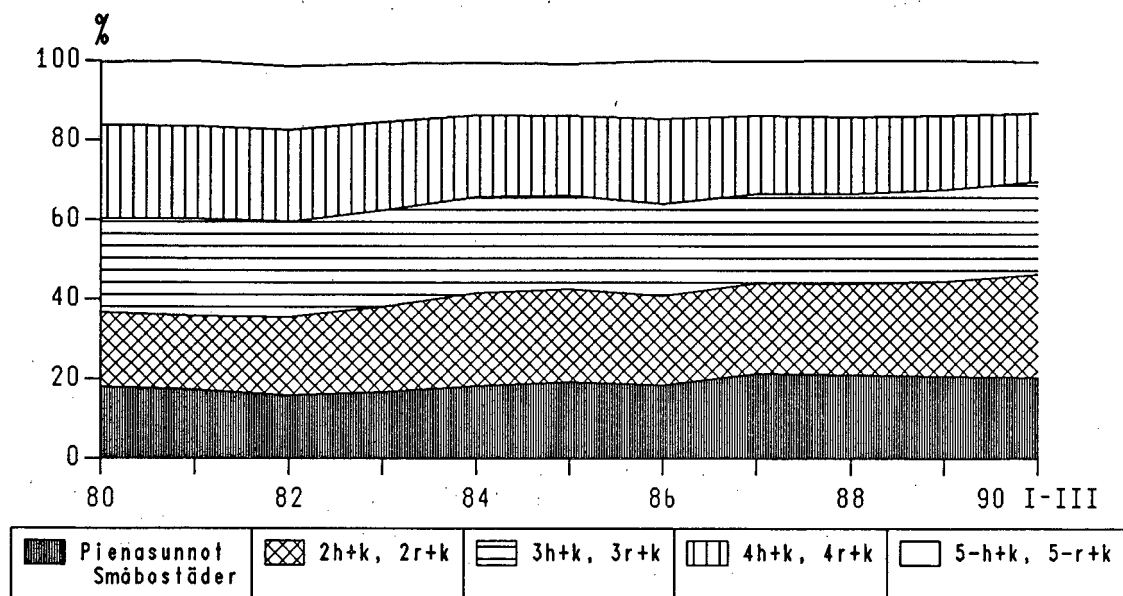
Valmistuneet asuinhuoneistot neljänneksittäin talotyyppin mukaan  
Färdigställda bostadslägenheter kvartalsvis enligt hustyp



**3. Valmistuneet asuinhuoneistot huoneistotyyppin mukaan III neljännes vuonna 1990**  
**Färdigställda bostadslägenheter enligt lägenhetstyp III kvartalet år 1990**

Huoneistotyyppi Hustyp	Koko maa – Hela landet						Huoneistojen keskipinta-ala Lägenheternas medelyta		
	Kpl – St		1 000 m <sup>2</sup>						
	1989	1990	1989	1990	1989	1990	1989	1990	1990
	I-III	III	I-III	I-III	III	I-III	I-III	III	I-III
Yhteensä - Summa <sup>1)</sup> .....	40 435	10 416	41 945	3 087	844	3 244	76,3	81,0	77,3
1h+kk – 1r+kv .....	2 201	474	2 233	74	16	76	33,8	33,8	34,0
2-h+kk – 2-r+kv .....	4 808	1 042	4 737	219	48	216	45,5	45,7	45,7
1h+k – 1r+k .....	1 690	386	1 631	63	15	63	37,5	38,9	38,5
2h+k – 2r+k .....	10 030	2 483	10 821	567	140	609	56,5	56,3	56,3
3h+k – 3r+k .....	9 393	2 451	9 763	729	192	760	77,6	78,5	77,8
4h+k – 4r+k .....	7 102	1 996	7 206	744	214	762	104,7	107,1	105,7
5h+k – 5r+k .....	3 930	1 179	4 084	498	156	531	126,7	132,4	130,1
6h+k ja yli 6r+k och större .....	1 098	350	1 278	181	59	214	164,6	169,1	167,2

Valmistuneet asunnot huoneistotyypeittäin 1980-  
Färdigställda bostäder enligt lägenhetstyp 1980-



<sup>1)</sup> Sisältää myös tuntemattomat huoneistotyyppit  
Inkluder även de okända lägenhetstyperna

**4. Valmistuneet asuinhuoneistot lääneittäin III neljännes vuonna 1990**  
**Färdigställda bostadslägenheter enligt län III kvartalet år 1990**

Alue Område	Asuinhuoneistoja, kpl <sup>1)</sup> Bostadslägenheter, st <sup>1)</sup>			Erilliset pientalot Fristående småhus			Kytkeytyt pientalot Sammanbyggda småhus			Asuinkerrostalot Flervåningsbostadshus		
	1989		1990	1989		1990	1989		1990	1989		1990
	I - III	III	I - III	I - III	III	I - III	I - III	III	I - III	I - III	III	I - III
<b>Koko maa – Hela landet . . . .</b>	<b>40 435</b>	<b>10 416</b>	<b>41 945</b>	<b>12 889</b>	<b>4 035</b>	<b>13 556</b>	<b>13 224</b>	<b>3 057</b>	<b>13 051</b>	<b>13 762</b>	<b>3 242</b>	<b>14 705</b>
Uudenmaan lääni												
Nylands län . . . . .	11 938	3 029	11 623	3 611	1 094	3 747	2 597	722	2 671	5 638	1 190	5 129
Pääkaupunkiseutu Huvudstadsregionen . . . . .	7 658	1 846	6 868	1 852	520	1 772	1 467	420	1 453	4 292	894	3 612
Turun ja Porin lääni												
Åbo och Björneborgs län . . . . .	4 544	1 333	5 270	1 481	509	1 746	1 716	460	1 849	1 180	360	1 522
Ahvenanmaan maakunta												
Landskapet Åland . . . . .	137	49	147	50	25	58	28	12	21	59	12	52
Hämeen lääni												
Tavastehus län . . . . .	5 673	1 216	6 068	1 513	439	1 711	1 908	442	2 025	2 165	329	2 222
Kymen lääni												
Kymmene län . . . . .	2 290	682	2 954	748	234	833	859	182	765	654	257	1 332
Mikkelin lääni												
St. Michels län . . . . .	1 631	576	1 979	492	160	505	707	116	693	389	298	772
Pohjois-Karjalan lääni												
Norra Karels län . . . . .	1 332	405	1 646	521	197	519	485	90	559	316	112	553
Kuopion lääni												
Kuopio län . . . . .	1 900	476	1 978	590	207	670	642	125	726	656	143	540
Keski-Suomen lääni												
Mellersta Finlands län . . . . .	2 568	591	2 457	738	208	728	1 027	220	910	787	150	763
Vaasan lääni												
Vasa län . . . . .	3 077	879	3 019	1 292	394	1 303	1 146	333	1 020	605	147	652
Oulun lääni												
Uleåborgs län . . . . .	3 608	828	3 012	1 166	378	1 134	1 431	255	1 232	965	184	581
Lapin lääni												
Lapplands län . . . . .	1 737	352	1 792	687	190	602	678	100	580	348	60	587

<sup>1)</sup> Sisältää myös muissa kuin asuinrakennuksissa valmistuneet asuinhuoneistot  
Inkluderar även andra bostäder än de som färdigställts i bostadsbyggnader

**5. Valmistuneiden asuinhuoneistojen huoneistoala (1000 m<sup>2</sup>) talotyyppin mukaan lääneittäin III neljännes vuonna 1990  
Färdigställda bostadslägenheternas yta (1000 m<sup>2</sup>) enligt hustyp och län III kvartalet år 1990**

Alue Område	Yhteensä <sup>1)</sup> Sammanlagt <sup>1)</sup>			Erilliset pientalot Fristående småhus			Kytetyt pientalot Sammanbyggda småhus			Asuinkerrostalot Flervåningsbostadshus		
	1989	1990		1989	1990		1989	1990		1989	1990	
	I - III	III	I - III	I - III	III	I - III	I - III	III	I - III	I - III	III	I - III
<b>Koko maa – Hela landet</b> .....	<b>3 087</b>	<b>844</b>	<b>3 244</b>	<b>1 422</b>	<b>457</b>	<b>1 531</b>	<b>876</b>	<b>201</b>	<b>866</b>	<b>756</b>	<b>181</b>	<b>811</b>
Uudenmaan lääni												
Nylands län .....	904	245	916	386	121	415	192	53	200	321	70	296
Pääkaupunkiseutu Huvudstadsregionen .....	554	141	515	190	53	182	114	33	117	249	54	214
Turun ja Porin lääni												
Åbo och Björneborgs län .....	367	113	426	175	62	208	117	31	128	66	20	82
Ahvenanmaan maakunta												
Landskapet Åland .....	12	5	13	6	3	8	2	1	1	4	1	3
Hämeen lääni												
Tavastehus län .....	432	101	467	173	53	200	132	30	138	122	18	122
Kymen lääni												
Kymmene län .....	175	52	217	82	26	95	57	11	50	35	13	70
Mikkelin lääni												
St. Michels län .....	120	40	139	53	16	55	44	7	42	20	16	41
Pohjois-Karjalan lääni												
Norra Karelens län .....	99	33	118	55	20	55	27	6	32	17	6	30
Kuopion lääni												
Kuopio län .....	140	37	151	66	23	73	40	8	47	33	7	28
Keski-Suomen lääni												
Mellersta Finlands län .....	185	45	181	81	23	81	62	13	57	41	8	41
Vaasan lääni												
Vasa län .....	246	74	250	144	45	151	69	20	60	31	8	37
Oulun lääni												
Uleåborgs län .....	275	69	236	130	43	125	93	16	76	50	10	31
Lapin lääni												
Lapplands län .....	131	30	131	72	21	65	41	5	34	17	3	31

<sup>1)</sup> Sisältää myös muissa kuin asuinrakennuksissa valmistuneiden asuinhuoneistojen alan  
Inkluderar även lägenhetsytan på andra bostadslägenheter än de som färdigställts i bostadsbyggnader



PL-PB 504  
00101 Helsinki-Helsingfors

# Asuntotuotanto

Bostadsproduktionen  
1990, 3. neljännes - 3e kvartalet

PMM  
Sopimus  
00100/617

SVT Suomen Virallinen Tilasto  
Finlands Officiella Statistik  
Official Statistics of Finland

Central Statistical  
Office of Finland

Housing construction  
1990:23

Tiedustelut - Förfrågningar

Anja Räisänen  
(90) 17 341

Julkaisujen myynti:

Försäljning:

Hinta — Pris

Tilastokeskus  
PL 504  
00101 Helsinki  
Puh. (90) 173 41

Statistikcentralen  
PB 504  
00101 Helsingfors  
Tel. (90) 173 41

**40 mk**

ISSN 0785-0107  
= Rakentaminen  
ISSN 0784-8943