

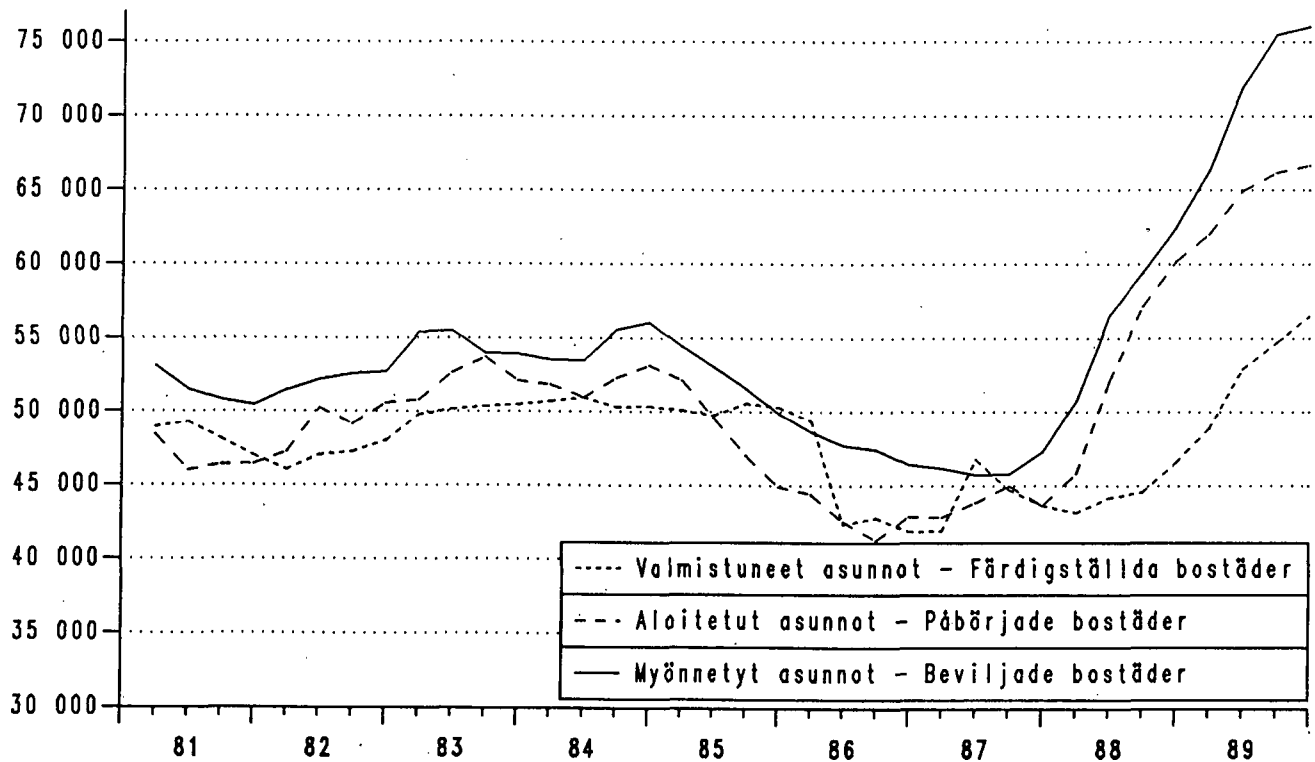


Asuntotuotanto

Bostadsproduktionen
1989, 4. neljännes - 4e kvartalet

9.3.1989

Myönnettyjen, aloitettujen ja valmistuneiden asuntojen liukuvat keskiarvot 1981 -
De beviljade, påbörjade och färdigställda bostädernas glidande medeltal 1981 -



Yhteenveto asuinhuoneistoista talotyypeittäin vuosina 1988 ja 1989, ennakkolaskelma ¹⁾
Sammandrag av bostadslägenheter enligt hustyp åren 1988 och 1989, förhandsuppskattning ¹⁾

Tietoluokka Uppgiftsklass	Valmistuneet Färdigställda			Aloitettut Påbörjade			Myönnetyt Beviljade		
	1988	1989	89/88 %	1988	1989	89/88 %	1988	1989	89/88 %
Talotyyppi Hustyp									
Yhteensä – Summa	46 537	57 500	24	60 158	68 300	14	62 454	76 632	23
Pientalot yhteensä Småhus inalles	31 922	38 000	19	39 918	46 400	16	42 128	51 947	23
Erilliset pientalot Fristående småhus	17 540	20 300	16	21 563	25 800	20	22 952	29 043	27
Kytetyt pientalot Sammanbyggda småhus	14 382	17 700	23	18 355	20 600	12	19 176	22 904	19
Asuinkerrostalot Flervåningsbostadshus	13 878	18 700	35	19 437	20 800	7	19 597	23 645	21

1) Vuotta 1989 koskevat luvut on korotettu arvioidulla perusaineistosta tässä vaiheessa vielä puuttuvalla asuinhuoneistojen määrällä. Muissa julkaisu-
 taulukoissa on käytetty korottamattomia tietoja paitsi taulukossa I.

1) Uppgifterna för 1989 har uppräknats med det uppskattade antalet bostadslägenheter, som ännu i detta skede saknas från primärmaterialet. I de övriga
 tabellerna, utom tabel 1, har man använt uppgifter som inte uppräknats.

**1. Yhteenveto asuinhuoneistoista talotyypeittäin 1982–
Sammandrag av bostadslägenheter enligt hustyp 1982–**

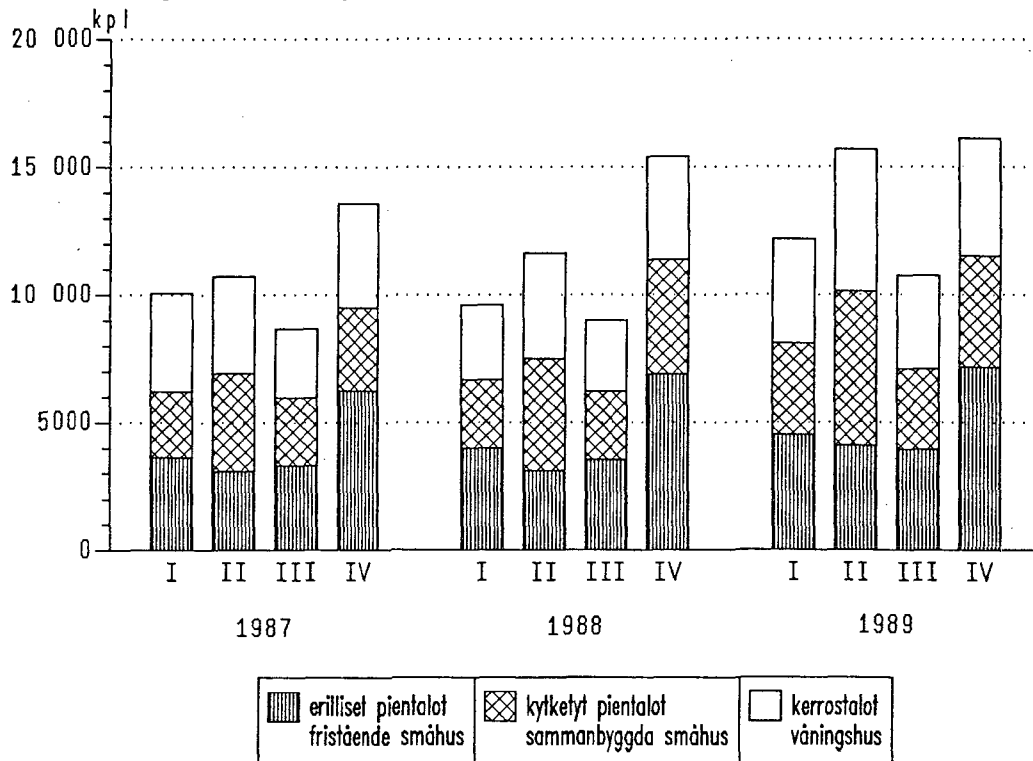
Vuosi ja neljännes År och kvartal	Koko maa – Hela landet							
	Myönnetty – Beviljade				Aloitettut – Påbörjade			
	Asunnot yhteensä Bostäder inalles	Erilliset pientalot Fristående småhus	Kytkeytyt pientalot Sammanbyggda småhus	Asuin-kerrostalot Flervånings-bostadshus	Asunnot yhteensä Bostäder inalles	Erilliset pientalot Fristående småhus	Kytkeytyt pientalot Sammanbyggda småhus	Asuin-kerrostalot Flervånings-bostadshus
1982 ...	52 873	19 407	14 654	17 929	50 667	19 388	14 443	15 888
1983 ...	53 881	20 268	15 121	17 630	52 026	19 690	14 762	16 817
1984 ...	56 034	20 182	15 947	19 079	53 109	19 786	14 524	17 991
1985 ...	49 867	18 950	14 598	15 951	44 894	18 016	12 833	13 620
1986 ...	46 431	17 859	13 307	14 809	42 889	17 159	12 050	13 265
1987 ...	47 291	17 333	13 780	15 367	43 623	16 483	12 736	13 774
1988 ...	62 454	22 952	19 176	19 597	60 158	21 563	18 355	19 437
1989* ...	76 632	29 043	22 904	23 645	68 300	25 800	20 600	20 800
1988 I	11 249	4 042	3 056	4 087	6 029	891	1 879	3 185
1988 II	22 470	10 518	6 286	5 503	23 198	10 794	6 071	6 058
1988 III	15 825	5 035	5 335	5 170	18 016	6 633	5 259	5 905
1988 IV	12 910	3 357	4 499	4 837	12 924	3 248	5 146	4 295
1989* I	15 135	5 913	4 227	4 758	7 882	1 727	2 732	3 277
1989* II	28 106	12 552	7 783	7 504	26 161	12 388	6 568	6 860
1989* III	19 330	6 259	6 283	6 504	19 215	7 514	5 901	5 464
1989* IV	13 436	3 979	4 400	4 807	13 400	3 600	4 900	4 700

Vuosi ja neljännes År och kvartal	Keskeneräiset – Pågående				Valmistuneet – Färdigställda			
	Asunnot yhteensä Bostäder inalles	Erilliset pientalot Fristående småhus	Kytkeytyt pientalot Sammanbyggda småhus	Asuin-kerrostalot Flervånings-bostadshus	Asunnot yhteensä Bostäder inalles	Erilliset pientalot Fristående småhus	Kytkeytyt pientalot Sammanbyggda småhus	Asuin-kerrostalot Flervånings-bostadshus
	1982 ...	45 422	19 597	11 269	13 637	47 997	19 112	12 836
1983 ...	46 978	19 828	11 714	14 605	50 500	19 365	14 256	16 108
1984 ...	49 182	21 125	11 979	15 104	50 337	18 068	14 253	17 334
1985 ...	43 587	20 813	10 529	11 653	50 306	18 211	14 341	16 963
1986 ...	45 005	20 636	10 354	13 391	41 910	17 210	12 392	11 925
1987 ...	44 907	20 641	10 680	12 799	43 635	16 384	12 363	14 444
1988 ...	58 224	24 441	14 543	18 367	46 537	17 540	14 382	13 878
1989* ...	69 700	30 150	17 550	20 700	57 500	20 300	17 700	18 700
1988 I	40 756	17 331	9 586	13 078	9 889	3 989	2 863	2 916
1988 II	52 105	25 004	11 290	14 995	11 836	3 116	4 367	4 134
1988 III	60 971	28 083	13 892	18 104	9 146	3 550	2 657	2 796
1988 IV	58 224	24 441	14 543	18 367	15 666	6 885	4 495	4 032
1989* I	53 967	21 674	13 691	17 588	12 242	4 520	3 584	4 065
1989* II	63 951	29 738	14 135	18 919	15 861	4 086	6 027	5 559
1989* III	72 662	33 709	17 006	20 589	10 909	3 939	3 149	3 670
1989* IV	69 700	30 150	17 550	20 700	17 440	7 500	4 640	4 980

2. Valmistuneet asuinhuoneistot talotyypeittäin IV neljännes vuonna 1989
Färdigställda bostadslägenheter enligt hustyp IV kvartalet år 1989

Talotyyppi Hustyp	Koko maa – Hela landet						Huoneistojen keskipinta-ala Lägenheternas medelyta		
	Kpl - St		· 1 000 m ²						
	1988		1989		1988		1989		
	I-IV	IV	I-IV	I-IV	IV	I-IV	I-IV	IV	I-IV
Yhteensä – Summa	46 537	16 367	56 426	3 668	1 358	4 417	78,8	82,9	78,3
Pientalot yhteensä Småhus inalles	31 922	11 524	37 379	2 856	1 091	3 368	89,5	94,7	90,1
Yhden asunnon talot Hus med en bostad	13 558	5 753	15 030	1 592	680	1 789	117,4	118,2	119,1
Muut erilliset pientalot Övriga fristående småhus	3 982	1 407	4 929	330	122	424	82,8	86,5	85,9
Kytkeyt pientalot Sammanbyggda småhus	14 382	4 364	17 420	935	289	1 155	65,0	66,2	66,3
Asuinkerrostalot Flervåningsbostadshus	13 878	4 597	18 322	770	252	1 005	55,5	54,8	54,9
Muut kuin asuinrakennukset Andra än bostadsbyggnader	737	246	725	41	15	44	55,5	60,3	61,1

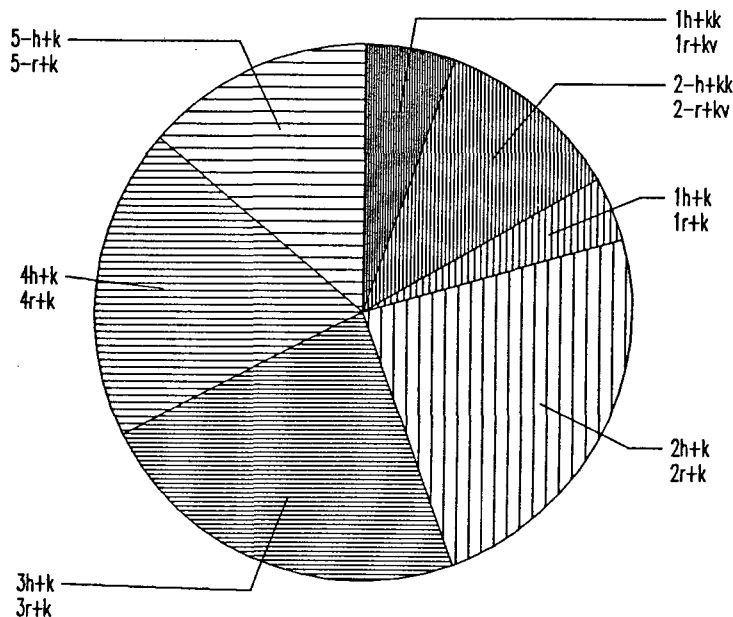
Valmistuneet asuinhuoneistot neljänneksittäin talotyyppin mukaan
Färdigställda bostadslägenheter kvartalsvis enligt hustyp



3. Valmistuneet asuinhuoneistot huoneistotyyppin mukaan IV neljännes vuonna 1989
Färdigställda bostadslägenheter enligt lägenhetstyp IV kvartalet år 1989

Huoneistotyyppi Hustyp	Koko maa – Hela landet						Huoneistojen keskipinta-ala Lägenheternas medelyta		
	Kpl – St			1 000 m ²					
	1988		1989	1988		1989	1988		1989
	I – IV	IV	I – IV	I – IV	IV	I – IV	I – IV	IV	I – IV
Yhteensä - Summa¹⁾	46 537	16 367	56 426	3 668	1 358	4 417	78,8	82,9	78,3
1h+kk – 1r+kv	2 576	880	3 055	86	30	104	33,6	34,1	33,9
2-h+kk – 2-r+kv	5 284	1 553	6 341	241	71	289	45,6	45,9	45,6
1h+k – 1r+k	1 959	507	2 181	72	20	82	36,8	38,6	37,7
2h+k – 2r+k	10 597	3 459	13 409	607	198	760	57,2	57,2	56,6
3h+k – 3r+k	10 573	3 624	12 941	832	284	1 007	78,7	78,5	77,8
4h+k – 4r+k	8 938	3 538	10 595	943	380	1 119	105,5	107,5	105,6
5h+k – 5r+k	5 136	2 210	6 113	649	281	776	126,3	127,3	126,9
6h+k ja yli 6r+k och större	1 420	540	1 631	233	88	267	163,9	162,8	163,4

Valmistuneet asuinhuoneistot huoneistotyypeittäin 1989
Färdigställda bostadslägenheter enligt lägenhetstyp 1989



1) Sisältää myös tuntemattomat huoneistotyytit
Inkluder även de okända lägenhetstyperna

4. Valmistuneet asuinhuoneistot lääneittäin IV neljännes vuonna 1989
Färdigställda bostadslägenheter enligt län IV kvartalet år 1989

Alue Område	Asuinhuoneistoja, kp ¹⁾ Bostadslägenheter, st ¹⁾			Erilliset pientalot Fristående småhus			Kytkeyt pientalot Sammanbyggda småhus			Asuinkerrostalot Flervåningsbostadshus		
	1988	1989		1988	1989		1988	1989		1988	1989	
	I-IV	IV	I-IV	I-IV	IV	I-IV	I-IV	IV	I-IV	I-IV	IV	I-IV
Koko maa – Hela landet ...	46 537	16 367	56 426	17 540	7 160	19 959	14 382	4 364	17 420	13 878	4 597	18 322
Uudenmaan lääni Nylands län	11 970	4 791	16 707	3 942	1 568	5 168	2 672	846	3 432	5 177	2 299	7 937
Pääkaupunkiseutu Huvudstadsregionen	7 915	3 146	10 801	2 065	718	2 567	1 445	474	1 941	4 259	1 894	6 186
Turun ja Porin lääni Åbo och Björneborgs län	5 491	1 679	6 052	2 153	675	2 137	2 081	582	2 247	1 061	411	1 562
Ahvenanmaan maakunta Landskapet Åland	153	60	197	57	31	81	31	22	50	64	7	66
Hämeen lääni Tavastehus län	6 814	2 271	7 923	2 050	957	2 466	2 260	793	2 684	2 476	461	2 626
Kymen lääni Kymmene län	2 727	880	3 167	980	442	1 179	886	179	1 030	795	254	924
Mikkelin lääni St. Michels län	2 051	759	2 388	790	399	889	782	160	867	449	183	572
Pohjois-Karjalan lääni Norra Karelens län	1 912	821	2 119	911	407	919	503	229	690	467	181	497
Kuopion lääni Kuopio län	2 691	1 007	2 898	936	423	1 011	851	361	1 003	867	217	873
Keski-Suomen lääni Mellersta Finlands län	2 696	693	3 243	945	333	1 068	1 028	228	1 255	698	123	895
Vaasan lääni Vasa län	3 825	1 426	4 490	1 890	735	2 025	1 206	459	1 605	658	215	809
Oulun lääni Uleåborgs län	4 056	1 440	5 043	1 868	820	1 981	1 369	403	1 834	769	185	1 150
Lapin lääni Lapplands län	2 151	540	2 199	1 018	370	1 035	713	102	723	397	61	411

1) Sisältää myös muissa kuin asuinrakennuksissa valmistuneet asuinhuoneistot
Inkluderar även andra bostäder än de som färdigställts i bostadsbyggnader

**5. Valmistuneiden asuinhuoneistojen huoneistoala (1000 m²) talotyyppin mukaan lääneittäin IV neljännes vuonna 1989
Färdigställda bostadslägenheternas yta (1000 m²) enligt husstyp och län IV kvartalet år 1989**

Alue Område	Yhteensä ¹⁾ Sammanlagt ¹⁾			Erilliset pientalot Fristående småhus			Kytetyt pientalot Sammanbyggda småhus			Asuinkerrostalot Flervåningsbostadshus		
	1988	1989		1989	1988		1988	1989		1988	1989	
	I-IV	IV	I-IV	I-IV	IV	I-IV	I-IV	IV	I-IV	I-IV	IV	I-IV
Koko maa – Hela landet	3 668	1 358	4 417	1 921	802	2 213	935	289	1 155	770	252	1 005
Uudenmaan lääni												
Nylands län	948	373	1 274	433	175	559	204	65	256	301	129	450
Pääkaupunkiseutu Huvudstadsregionen	593	221	774	216	75	264	116	37	151	253	106	355
Turun ja Porin lääni												
Åbo och Björneborgs län	461	141	496	246	78	251	144	39	152	61	23	87
Ahvenanmaan maakunta												
Landskapet Åland	12	6	18	7	4	10	2	2	4	3	0	4
Hämeen lääni												
Tavastehus län	522	192	623	232	109	281	150	53	184	139	26	148
Kymen lääni												
Kymmene län	204	75	250	106	50	131	54	12	68	39	13	49
Mikkelin lääni												
St. Michels län	155	64	184	83	44	97	46	10	54	23	9	29
Pohjois-Karjalan lääni												
Norra Karelen län	146	66	163	92	43	97	27	13	39	25	9	27
Kuopion lääni												
Kuopio län	202	84	223	105	48	114	50	23	63	46	12	45
Keski-Suomen lääni												
Mellersta Finlands län	203	57	241	102	36	117	63	14	76	36	6	46
Vaasan lääni												
Vasa län	321	122	368	210	82	226	70	27	97	36	11	42
Oulun lääni												
Uleåborgs län	326	128	403	200	92	221	84	25	118	39	9	59
Lapin lääni												
Lapplands län	169	49	176	105	39	109	42	7	45	21	3	20

¹⁾ Sisältää myös muissa kuin asuinrakennuksissa valmistuneiden asuinhuoneistojen alan
Inkluderar även lägenhetsytan på andra bostadslägenheter än de som färdigställts i bostadsbyggnader



Asuntotuotanto

Bostadsproduktionen
1989, 4. neljännes - 4e kvartalet

SVT Suomen Virallinen Tilasto
Finlands Officiella Statistik
Official Statistics of Finland

Central Statistical
Office of Finland

Housing construction
1990:6

Tiedustelut - Förfrågningar

Anja Räisänen
(90) 17 341

Julkaisujen myynti:

Försäljning:

Hinta — Pris

Tilastokeskus
PL 504
00101 Helsinki
Puh. (90) 173 41

Statistikcentralen
PB 504
00101 Helsingfors
Tel. (90) 173 41

40 mk

ISSN 0785-0107
= Rakentaminen
ISSN 0784-8943