

Poliisin tietoon tullut rikollisuus 2002

Brottslighet som kommit till polisens kännedom

Tiivistelmä

Tilastokeskuksen ennakkotietojen mukaan poliisin tietoon tuli vuonna 2002 koko maassa kaikkiaan 741 000 rikosta, mikä on prosentin vähemmän kuin edellisellä vuonna. Kymmenen vuotta aiemmin poliisi rekisteröi 818 000 rikosta. Poliisi selvitti vuoden 2002 aikana yhteensä 524 000 rikosta.

Rikoslakia vastaan tehtyjä rikoksia oli 520 000, mikä on 4 000 enemmän kuin edellisvuonna. Rikoslain ulkopuolisia rikoksia poliisi kirjasi 220 000. Näistä valtaosan, 200 000, muodostavat liikenne rikkomukset.

Päihtymyksen takia säilöön otettuja oli yhtä paljon kuin edellisvuonna, 96 000. Kymmenen vuotta aiemmin säilöön ottoja oli 114 000.

Sammandag

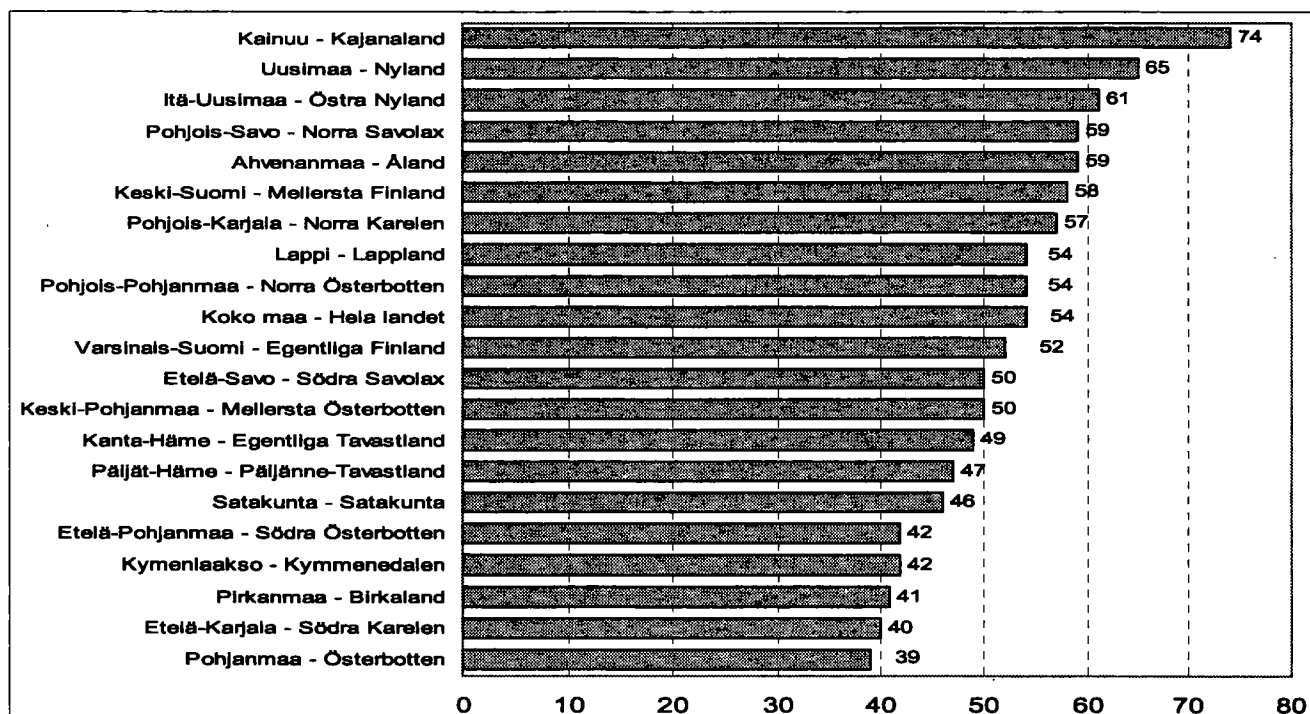
Enligt Statistikcentralens förhandsuppgifter fick polisen år 2002 kännedom om totalt 741 000 brott i hela landet. Detta är en procent mindre än året förut. För tio år sedan registrerade polisen 818 000 brott. Polisens klarade upp totalt 524 000 brott under året.

Det begicks 520 000 brott mot strafflagen, vilket är 4 000 fler än föregående år. Polisens registrerade 220 000 brott utanför strafflagen. Största delen av dessa, dvs. 200 000, var trafikförseelser.

Antalet personer som togs i förvar på grund av berusning var lika stort som förra året, 96 000. Tio år tidigare var antalet personer som togs i förvar 114 000.

Pahoinpitelyrikokset maakunnittain 10 000 asukasta kohden 2002

Anmälda misshandelsbrott landskapsvis per 10 000 invånare, 2002



Tuoteseloste

Tämä tiedote sisältää ennakkotietoja vuonna 2002 poliisin ja tullin tietoon tulleista rikoksista, päihtymyksen takia säilönotetuista sekä pysäköintivirheistä. Lopulliset tiedot saadaan myöhemmin ilmestyvästä julkaisusta Oikeustilastollinen vuosikirja 2003, Oikeus.

1.10.2002 tulivat voimaan uudet moottorikulkuneuvon käyttövarkauksia koskevat säädökset. Rikosuokituksen lisättiin kaksi uutta nimikettä: moottorikulkuneuvon käyttövarkaus, lievä moottorikulkuneuvon käyttövarkaus sekä törkeä moottorikulkuneuvon käyttövarkaus. Aiemmin nämä rikokset tilastoitiin moottoriajoneuvon kohdistuviksi luvattomiksi käytöiksi.

Tiedotteen luvut sisältävät rikoksen yritykset, poikkeuksena erillisenä ryhmänä esitettävät tapon, murhan ja surman yritykset sekä tuhotyön yritykset. Avunanto ja yllytys rikokseen esitetään sen rikoksen nimikkeellä, johon osallisuudesta on kysymys.

Tilastoyksikkönä on käytetty rikosta. Mikäli useita henkilöitä on yhdessä ryhtynyt samaan rikokseen, rikosten lukumääräksi on merkitty yksi.

Tilastokeskus julkaisi jo aiemmin neljännesvuosittaisiin ennakkotilastoihin perustuvia tietoja viime vuoden rikollisuudesta. Nyt julkaistavat vuosiaineistosta kerätyt tiedot poikkeavat niistä jossain määrin. Tietoja poliisin tietoon tulleista rikoksista on myös internetissä Tilastokeskuksen StatFin-tilastopalvelussa osoitteessa <http://statfin.stat.fi/statweb>.

Tietojen keruu

Tilaston perusaineisto on saatu konekielisessä muodossa hyödyntämällä poliisin käytössä olevaa automaattiseen tietojen käsittelyyn perustuvaa rikosilmoitusjärjestelmää. Tiedot kunnallisesta pysäköintinvalvonnasta saadaan pysäköintinvalvojilta.

Tilastotaulukot

	sivu
1. Poliisin tietoon tulleet rikokset lääneittäin	8
2. Poliisin tietoon tulleet rikokset 10 000 asukasta kohden, rikosten selvittäminen sekä päihtymyksen takia säilönotetut läänin, taajama-asteen, kihlakunnan ja kunnan mukaan	12
3. Tullin tietoon tulleet tullirikokset	82
4. Pysäköintivirheet	82
5. Poliisin tietoon tulleen, rikoksena ilmoitetun perheväkivallan uhrin iän mukaan	83
6. Selvitettyihin rikoksiin syylliseksi epäillyt henkilöt iän mukaan	85
7. Selvitettyihin rikoksiin syylliseksi epäillyt henkilöt iän ja vuoden törkeimmän rikoksen mukaan	87
LIITE Jako rikosryhmiin.....	89

Redogörelse

Denna publikation innehåller preliminära uppgifter om brott som kommit till polisens och tullens kännedom, om berusade som tagits i förvar och om parkeringsfel år 2002. De slutliga uppgifterna ingår i publikationen Rättsstatistisk årsbok 2003, Rättsväsende.

Nya bestämmelser om bruksstöld av motorfordon trädde i kraft 1.10.2002. Två nya rubriker fogades till brottsnomenklaturen: bruksstöld av motordrivet fortskaffningsmedel, lindrig bruksstöld av motordrivet fortskaffningsmedel samt grov bruksstöld av motordrivet fortskaffningsmedel. Tidigare statistikfördes dessa brott som olovligt brukande av motorfordon.

Uppgifterna omfattar försök till brott, med undantag av försök till dråp (med eller utan förmildrande omständigheter) och mord samt försök till sabotage. Dessa presenteras som en grupp för sig. Medhjälpande och anstiftan till brott presenteras under den brottsbeteckning delaktigheten gäller.

Statistikenheten är ett brott. Om flera personer tillsammans begått ett brott är antalet brott ett.

Statistikcentralen har redan tidigare publicerat statistik över brottsligheten under fjolåret. Denna byggde på kvartalsvisa preliminära uppgifter. De uppgifter som nu publiceras, och som bygger på material som gäller hela fjolåret, avviker i någon mån från de tidigare uppgifterna. Uppgifter om brott som kommit till polisens kännedom finns också på Internet i Statistikcentralens StatFin-statistikjänst under adress <http://statfin.stat.fi/statweb>.

Insamlingen av uppgifter

Statistikcentralen har fått primärmaterialen i maskinläsbar form. Det har tagits ur polisens system över brottsanmälningar, som bygger på automatisk databehandling. Uppgifterna om den kommunala parkeringsövervakningen fås av parkeringsövervakarna.

Statistiktabeller

	sida
1. Brott som kommit till polisens kännedom efter län	8
2. Brott som kommit till polisens kännedom per 10 000 invånare, upplärning av brott samt berusade som tagits i förvar efter län, tätortsgrad, härad och kommun	12
3. Tullbrott som kommit till tullens kännedom.....	82
4. Parkeringsfel	82
5. Offer för familjevåld som brottsanmäls för polisen efter ålder	83
6. Personer som misstänkts för upplärade brott efter ålder	85
7. Personer som misstänkts för upplärade brott efter ålder och det grövsta brottet under året.....	87
BILAGA Indelning i brottsgrupper	89

Varkausrikosten määrä ennallaan

Rikoslakia vastaan tehdyistä rikoksista suurimman ryhmän muodostavat varkaudet, näpistykset ja törkeät varkaudet. Niitä ilmeni 179 000, mikä on yhtä paljon kuin vuotta aiemmin. Näpistyksiä tuli poliisiin tietoon 65 000, kuusi prosenttia edellisvuotta enemmän. Varkausrikoksia ilmoitettiin vuosina 1992-2001 poliisille keskimäärin 187 000.

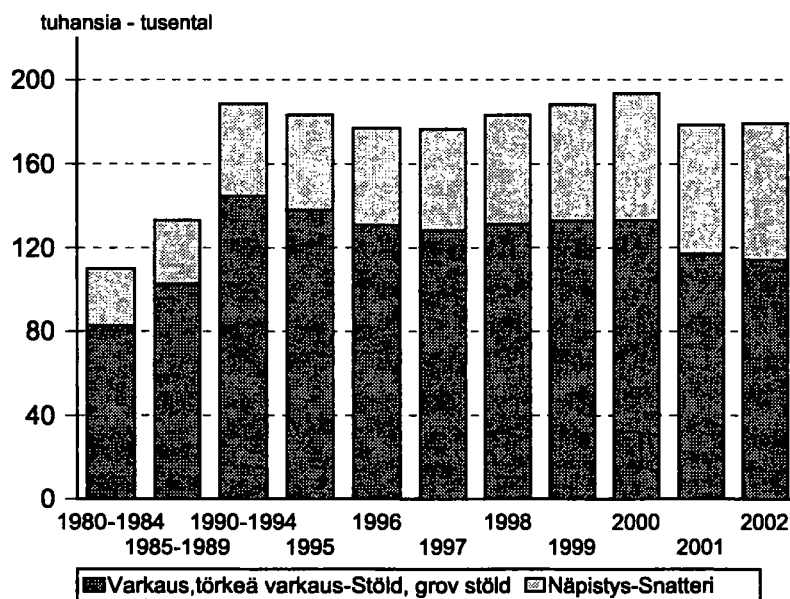
Murtoja ilmoitettiin poliisille 73 000, 4 000 tapausta edellistä vuotta vähemmän. Moottoriajoneuvoihin kohdistuneita murtoja kirjattiin 36 000, 500 tapausta vähemmän kuin vuotta aiemmin. Liikemurtojen määrä on vähentynyt usean vuoden ajan. Nyt niitä tuli ilmi 7 000. Vuodesta 1992 niiden määrä on laskenut kolmannekseen. Asuntomurtojen määrä oli pienin sitten 1980-luvun lopun. Vuonna 2002 niitä tehtiin 7 000.

Antalet stöldbrott oförändrat

Av brotten mot strafflagen utgjordes den största gruppen av stölder, snatteri och grova stölder. Det uppdagades 179 000 tillgreppsbrott, vilket är lika många som året innan. Polisen fick kännedom om 65 000 snatterier, sex procent mer än året förut. Antalet stölder var under åren 1992-2001 i medeltal 187 000.

Polisen fick anmälan om 73 000 inbrott, dvs. 4 000 färre än föregående år. Det bokfördes 36 000 fall av inbrott i motorfordon, vilket är 500 färre än året förut. Antalet inbrott i affärer har minskat under flera års tid. Nu uppdagades 7 000 fall. Sedan år 1992 har antalet minskat till en tredjedel. Antalet inbrott i bostäder var år 2002 minst sedan slutet av 1980-talet. År 2002 gjordes 7 000 inbrott i bostäder.

Varkausrikokset 1980-2002 Tillgreppsbrott 1980-2002



Keskimäärin vuosittain - I medeltal per år

Murrot 1980-2002**Inbrott 1980-2002**

Vuosi År	Yhteensä Totalt	Asunto- murrot Bostads- inbrott	Liike- murrot Affärs- inbrott	Moottori- ajoneuvo- murrot Motor- fordons- inbrott	Muut murrot Övriga inbrott
1980	38 023	8 480	8 193	10 266	11 084
1981	35 844	7 732	7 964	10 466	10 682
1982	38 951	7 478	8 870	12 191	10 412
1983	37 135	7 511	8 953	11 609	9 062
1984	37 818	6 579	9 824	11 656	9 759
1985	42 282	7 337	11 429	13 241	10 275
1986	44 479	7 538	12 347	13 370	11 224
1987	45 418	7 691	12 750	14 350	10 627
1988	49 890	7 603	14 889	16 055	11 343
1989	64 749	9 101	19 939	20 614	15 095
1990	71 405	10 616	20 958	22 674	17 157
1991	91 261	12 412	24 957	30 261	23 631
1992	97 150	12 255	21 921	34 579	28 395
1993	98 144	13 194	20 114	34 669	30 167
1994	98 656	12 829	18 492	35 158	32 177
1995	96 496	11 512	15 762	39 828	29 394
1996	88 953	10 311	13 274	36 944	28 424
1997	87 682	10 436	12 693	37 100	27 453
1998	90 655	10 291	12 471	40 380	27 513
1999	89 967	9 763	10 900	41 951	27 353
2000	87 588	9 264	9 816	42 058	26 450
2001	76 410	7 957	7 981	36 655	23 817
2002	72 817	7 406	6 891	36 121	22 399

Moottoriajoneuvon luvattomia käyttäjiä ja anastuksia sekä moottorikulkuneuvon käyttövarauksia ilmeni 23 000, mikä on 2 prosenttia enemmän kuin edellisvuonna.

Vuonna 2002 tuli poliisiin tietoon 705 kirjanpitorikosta ja 407 velallisen rikosta, mikä on 2 prosenttia enemmän kuin edellisvuonna. Vaikka näitä rikoksia on puolet vuoden 1996 huipuluvusta, on niiden määrä kaksinkertaistunut vuodesta 1991. Petosten määrä oli 12 000, 16 prosenttia enemmän kuin vuotta aikaisemmin. Vuodesta 1996 petokset ovat vähentyneet neljänneksen.

Vahingontekojen määrä oli edellisen kymmenvuotisjakson aikana keskimäärin 44 000 vuodessa. Niitä ilmeni nyt 46 000, kaksi prosenttia edellistä vuotta vähemmän.

Ryöstöjä poliisille ilmoitettiin 2 100, lähes yhtä paljon kuin vuotta aiemmin. Vuosina 1992 – 2001 ryöstöjä on tehty vuodessa keskimäärin 2 178.

Det uppdagades 23 000 fall av olovligt brukande och tillgrepp av motorfordon samt bruksstöld av motordrivet fortskaffningsmedel, vilket är 2 procent mer än året innan.

År 2002 fick polisen kännedom om 705 bokföringsbrott och 407 gäldenärsbrott, vilket är 2 procent mer än året förut. Även om antalet brott av det här slaget är hälften av mängden under rekordåret 1996, har antalet fördubblats sedan år 1991. Antalet bedrägerier var 12 000, dvs. 16 procent mer än föregående år. Sedan år 1996 har antalet bedrägerier minskat med en fjärdedel.

Antalet skadegörelser var under det gångna årtiondet i medeltal 44 000 per år. Det uppdagades nu 46 000 fall, dvs. 2 procent färre än året förut.

Polisen fick anmälan om 2 100 rån, en femtedel mindre än ett år tidigare. Under åren 1991–2001 har det i medeltal förövats 2 178 rån per år.

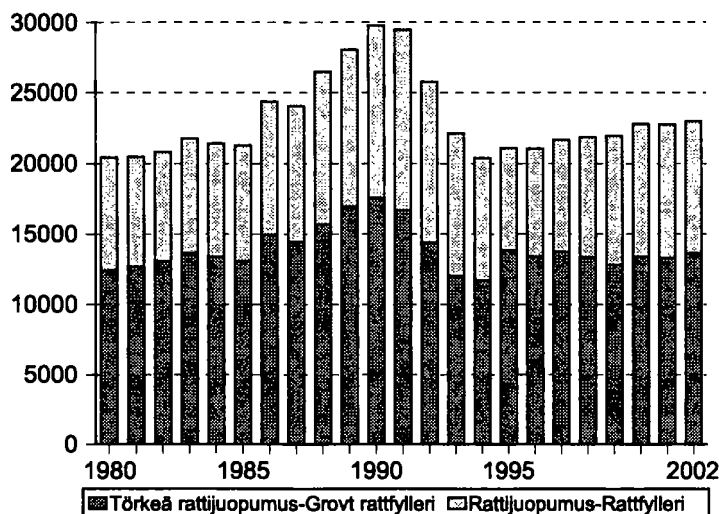
Rattijuopumukset lisääntyivät edellisvuodesta

Törkeät rattijuopumukset lisääntyivät 2 prosenttia, mutta muut rattijuopumukset vähenivät yhden prosentin. Kaikkiaan rattijuopumuksia tuli ilmi 23 000, mikä on 200 tapausta enemmän kuin vuonna 2001. Niiden määrä on nyt 1980-luvun alkuvuosien tasolla. Vuoden 1990 ennätyslukumista ne ovat vähentyneet neljänneksen.

Antalet fall av rattfylleri ökade

Antalet fall av grovt rattfylleri ökade med 2 procent, men övriga fall av rattfylleri minskade med en procent. År 2002 uppdagades totalt 23 000 fall av rattfylleri, vilket är 200 fall mer än år 2001. Antalet är nu på samma nivå som i början av 1980-talet. Antalet har minskat med en fjärdedel sedan toppnoteringen år 1990.

Rattijuopumusrikokset 1980-2002
Rattfylleribrott 1980-2002



Väkivaltaa enemmän

Vuonna 2002 poliisin tietoon tuli kaikkiaan 28 000 pahoinpitelyrikosta, mikä on 3 prosenttia enemmän kuin vuoden 2001 vastaavana aikana. Törkeiden pahoinpitelyjen määrä lisääntyi prosentin vuodesta 2001. Niiden määrä oli viime vuonna 2 100. Vuoteen 1992 verrattuna pahoinpitelyrikoksia oli puolet enemmän.

Henkirikosten määrä väheni 15 prosenttia edellisvuoteen verrattuna. Niitä tuli poliisin tietoon 131. Kymmenvuotisajanjakson 1992-2001 vuosittainen keskiarvo oli 143. Vastaava luku vuosina 1982-1991 oli 126. Tapon, murhan tai surman yritykset lisääntyivät 367:stä 372:een. Edellisen kymmenvuotiskauden keskiarvo oli 323.

Raiskauksia tuli poliisin tietoon 551 edellisvuoden luvun oltua 459. Vuosina 1992-2001 ilmoitettiin poliisille keskimäärin 445 raiskausta.

Väldet ökade

År 2002 anmäldes totalt 28 000 fall av misshandel till polisen, dvs. 3 procent mer än under motsvarande period år 2001. Antalet fall av grov misshandel ökade med 1 procent från år 2001. I föl var antalet 2 100. Jämfört med år 1992 var misshandelsfallen hälften fler.

Antalet brott mot liv minskade med 15 procent från året förut. Polisen fick kännedom om 131 fall. Under tioårsperioden 1991-2002 var det årliga medeltalet 143. Motsvarande siffra var 126 under åren 1982-1991. Antalet dråp- eller mordförsök ökade från 367 till 372. Medeltalet för den föregående tioårsperioden var 323.

Polisen fick kännedom om 551 våldtäkter, medan antalet föregående år var 459. Under åren 1991-2001 polisanmäldes i medeltal 445 våldtäkter per år.

Huumausainerikokset

Vuonna 2002 huumausainerikoksia tuli ilmi 14 000, mikä on 7 prosenttia vähemmän kuin vuonna 2001, mutta yhtä paljon kuin vuonna 2000. Tärkeät huumausainerikokset vähenivät 12 prosenttia. Niitä ilmeni 760. Huumausainerikoksia oli nyt nelinkertaisesti verrattuna vuoteen 1992.

Huumerikoksia tilastoitaessa useamman osateon käsittävät rikokset on merkitty yhtenä. Lisäksi kerätään tiedot tapahtumakerroista. Huumausainerikosten määriä tarkasteltaessa käytetään yleensä edellistä lukua, koska tapahtumakertojen määrät vaihtelivat vuodesta toiseen.

Huumerikokset ovat sen kaltaisia, että ne tulevat yleensä ilmi vain poliisiin tai tulliviranomaisten toiminnan tuloksena ja että valtaosa rikoksista jää piiloon.

Perheväkivalta

Vuonna 2002 poliisin tietoon tulleissa perheväkivaltarikoksissa oli 3 158 uhria, 9 prosenttia edellisvuotta enemmän. Naisia perheväkivallan uhreista oli 2 507 ja miehiä 651. Perheväkivalta on yleensä miesten naisiin kohdistamaa väkivaltaa. Tapaukset, joissa nainen pahoinpiteli naista olivat harvinaisia. Edelliset perheväkivaltaluvut kuvaavat joko samassa asunnossa asuvin tai nykyisten tai entisten perheenjäsenten välistä väkivaltaa. Kaksi kolmannesta tapauksista oli avio- tai avopuolisoiden välistä väkivaltaa, niisanottua parisuhdeväkivaltaa. Parisuhdeväkivallan 2 023 uhrista miehiä oli vain 216, runsaat kymmenen prosenttia uhreista.

Poliisille ilmoitettu perhe- ja parisuhdeväkivalta 1996 - 2002

Familjevåld och våld i parförhållande 1996 - 2002

	Perheväkivallan uhrit yhteensä Offer för familje- våld, offren totalt	Uhrina nainen-Offret en kvinna - Ikä-Alder							
		Yhteensä	-14	15-20	21-29	30-39	40-49	50-59	60-
1996	2353	1887	68	95	366	632	489	170	67
1997	2490	1995	93	104	396	631	525	179	67
1998	2708	2182	97	129	380	726	583	207	60
1999	2825	2290	83	147	387	727	626	248	72
2000	2876	2280	103	143	347	709	602	307	69
2001	2898	2318	122	130	393	710	640	249	74
2002	3158	2507	115	179	435	763	623	302	90

niistä parisuhdeväkivalta
därav våld i parförhållande

1996	1483	1354	-	39	295	487	393	114	26
1997	1539	1385	-	50	294	503	389	125	24
1998	1649	1503	-	46	295	553	425	150	34
1999	1765	1597	-	47	311	549	472	192	26
2000	1473	1310	-	53	224	420	392	193	28
2001	1403	1248	-	63	240	389	379	143	34
2002	2023	1807	-	79	358	614	489	219	48

Narkotikabrott

År 2002 statistikförde polisen närmare 14 000 narkotikabrott, vilket är 7 procent mindre än år 2001, men lika många som år 2000. Antalet grova fall av narkotikabrott minskade med 12 procent. Det uppdagades 760 brott. Antalet narkotikabrott är nu fyrfaldigt jämfört med år 1992.

Narkotikabrott statistikförs på så sätt att brott som omfattar flera delbrott antecknas som ett. Dessutom samlas det in uppgifter om enskilda brottstillfällen. Vid granskningen av antalet narkotikabrott används vanligen den föregående uppgiften, eftersom antalet enskilda brottstillfällen varierar från ett år till ett annat.

Narkotikabrotten är till sin natur sådana att de vanligen uppdagas bara som ett resultat av polis- och tullverksamhet och huvuddelen av brotten uppdagas aldrig.

Familjevåld

Antalet offer för de familjevåldsbrott som polisen fick kännedom om år 2002 var 3 158, dvs. 9 procent fler än året förut. Av offren var 2 507 kvinnor och 651 män. Vid familjevåld är det i allmänhet en man som misshandlar en kvinna. Fall där en kvinna misshandlat en annan kvinna är sällsynta. Siffrorna ovan om familjevåld beskriver våldshandlingar endera mellan personer som bor i samma bostad eller mellan nuvarande eller tidigare familjemedlemmar. Hälften av fallen gällde våld mellan äkta par eller sambor, dvs. våld i parförhållande. Av de 2 023 offren för våld i parförhållande var bara 216 män, dvs. drygt tio procent av offren.

Eräiden rikostyyppien kehitys, 1950 – 2002
Utveckling av vissa brottstyper, 1950 - 2002

Vuosi Ar	Kaikki rikokset Alla brott	Rikoslakia vastaan tehdyt rikokset - Brott mot strafflagen										
		Yhteensä Summa	Tappo, murha, surma Dråp, mord eller dråp under förmildrande omständigheter	Tapon, murhan tai surman yritys Försök till dråp, mord eller dråp under förmildrande omständigheter	Pahoin- pitely Miss- handel	Raiskaus Våldtäkt	Ryöstö Rån	Varkaus näpistys Stöld snatteri	Törkeä varkaus Grov stöld	Moottori- ajoneuvon luvaton käyttö ja anastus, moottori- kulkuneuvon käyttövarkaus 2)	Petos kavallus Bedrägeri, försökning	Ratti- juopumus Ratt- fylleri
1950	131 892	51 273	136	57	5 937	..	210	15 020	5 308	..	7 167	..
1951	137 710	53 479	107	45	6 032	..	165	15 583	4 560	..	6 357	1 527
1952	144 467	52 873	129	48	5 983	136	212	14 317	4 402	..	7 035	2 062
1953	160 931	56 204	114	53	5 788	158	174	15 855	5 068	..	7 258	2 079
1954	157 888	54 454	113	41	5 950	125	193	14 507	4 350	..	7 642	1 934
1955	146 539	50 087	109	44	5 637	137	146	14 029	4 377	..	6 883	1 847
1956	154 813	53 590	96	38	5 279	97	157	16 177	5 306	..	7 115	2 099
1957	171 150	60 121	97	55	5 253	133	174	18 282	7 080	..	8 020	2 112
1958	182 728	63 643	90	52	5 218	128	196	19 600	7 450	1 252	8 368	2 562
1959	191 557	66 996	78	33	5 623	138	221	20 617	7 710	1 398	8 106	3 311
1960	214 514	69 472	109	56	5 571	222	294	21 376	7 626	2 018	8 686	4 271
1961	237 274	72 377	97	40	5 642	211	250	22 222	8 162	2 722	7 295	5 215
1962	239 926	75 574	109	37	5 636	186	269	22 944	8 899	3 374	7 835	5 380
1963	249 551	81 081	94	42	5 442	237	351	24 889	10 909	4 129	8 103	5 836
1964	260 837	87 694	87	49	5 442	299	315	28 508	12 561	4 300	7 999	6 174
1965	272 510	88 045	79	30	5 823	320	334	26 684	13 802	4 436	7 240	6 618
1966	281 226	87 003	94	52	6 091	371	444	25 262	12 967	4 428	7 595	7 058
1967	308 611	98 729	92	47	6 459	386	607	27 855	16 917	6 160	8 252	7 191
1968	304 375	108 986	93	36	7 233	332	631	30 250	20 256	6 358	10 462	6 889
1969	325 869	119 382	115	54	9 954	407	809	31 373	19 154	6 428	10 904	8 360
1970	348 859	132 138	56	36	11 230	325	947	33 193	21 234	7 507	12 484	9 289
1971	346 846	148 583	102	52	11 858	261	1 204	39 507	27 447	8 034	12 018	10 118
1972	384 632	166 584	118	66	12 527	274	1 372	55 323 ¹⁾	21 936 ¹⁾	9 738	11 082	11 462
1973	448 378	182 597	101	81	13 183	327	1 866	80 513	4 271	10 332	9 741	13 631
1974	517 783	194 173	102	124	13 680	345	1 839	82 415	4 166	10 044	10 731	16 558
1975	558 087	209 602	145	111	13 138	375	1 968	92 886	4 942	11 416	10 376	17 918
1976	466 807	194 450	128	90	11 348	289	1 962	90 039	4 914	10 524	10 323	16 781
1977	479 677	206 514	112	92	11 718	305	2 020	93 592	4 414	9 932	11 435	19 814
1978	493 222	204 890	113	116	11 759	304	1 902	92 535	3 851	8 374	12 853	19 504
1979	474 508	215 169	107	140	13 476	356	1 799	92 715	4 844	8 279	11 116	19 940
1980	480 964	221 106	111	140	13 964	367	1 869	97 793	3 362	7 808	12 511	20 436
1981	508 617	239 877	107	145	14 730	417	1 828	105 805	3 158	8 125	16 752	20 479
1982	525 218	258 711	107	203	15 723	370	1 763	111 477	3 306	8 144	22 634	20 804
1983	584 680	254 649	114	181	15 248	296	1 604	109 122	3 355	8 620	22 077	21 749
1984	654 978	264 542	107	164	16 442	317	1 509	109 742	2 927	8 402	27 835	21 407
1985	656 400	291 551	117	181	16 425	300	1 532	120 536	3 573	9 500	35 890	21 262
1986	698 762	309 539	143	191	16 707	292	1 584	124 641	3 449	9 838	43 687	24 378
1987	731 071	314 423	117	193	17 067	293	1 482	126 179	3 022	10 923	42 506	24 043
1988	741 443	334 185	118	186	18 369	359	1 765	128 387	3 159	12 218	52 032	26 473
1989	806 723	389 010	138	246	19 903	404	2 098	148 970	4 128	16 193	60 675	28 054
1990	848 978	435 154	145	244	20 654	381	2 627	158 839	4 800	18 233	89 073	29 759
1991	799 193	389 180	152	265	20 347	378	2 672	182 890	5 726	22 237 ¹⁾	20 822 ¹⁾	29 446
1992	818 362	389 536	155	281	19 086	369	2 194	190 969	5 486	23 781	18 557	25 741
1993	800 334	383 268	129	288	18 656	365	2 049	196 008	4 381	21 059	18 225	22 104
1994	754 542	383 351	147	365	19 836	387	2 122	188 217	4 630	21 043	16 321	20 390
1995	757 465	381 652	146	350	22 188	446	2 190	179 512	3 759	19 772	16 820	21 098
1996	749 842	376 788	153	331	24 542	395	2 087	173 405	3 576	20 261	19 057	21 044
1997	722 000	373 850	139	323	24 847	468	2 016	173 078	3 419	22 015	13 911	21 659
1998	743 260	383 479	113	306	25 660	463	2 092	179 619	3 614	26 404	13 899	21 850
1999	742 088	509 606 ¹⁾	142	284	26 223	514	2 277	184 582	3 425	29 611	13 324	21 940
2000	763 391	530 270	146	333	27 820	579	2 600	189 112	4 297	26 391	14 876	22 783
2001	747 774	516 175	155	367	27 329	459	2 157	175 583	2 908	22 583	13 655	22 722
2002	740 585	520 441	131	372	28 022	551	2 120	176 495	2 792	23 115	15 503	22 957

1) Lainmuutos - Lagändring

2) Olovligt brukande eller tillgrepp av motorfordon, bruksstöld av motordrivet fortkaffningsmedel

1. Poliisin tietoon tulleet rikokset lääneittäin, 2002)
Brott som kommit till polisens kännedom efter län, 2002

X)

Rikos Brott	Koko maa Hela landet	Lääni - Etelä- Suomen Södra Fin- lands	Län - Länsi- Suomen Västra Fin- lands	Itä- Suomen Östra Fin- lands	Oulun Uleå- borgs borgs	Lapin Lapp- lands	Ahve- nan- maa Åland	Hel- sinki Hel- sing- fors	Espoo Esbo	Tam- pere Tam- mer- fors	Van- taa Vanda	Turku Åbo	Oulu Uleå- borg	Lahti Lah- tis	Tun- tema- ton, ulko- maat Okänd ut- lan- det
1 K A I K K I R I K O K S E T	740585	319906	244189	80197	61459	28231	3429	99238	24919	26377	27421	33880	19754	16327	3174
A-F R I K O S L A K I A V A S T A A N T E H D Y T R I K O K S E T	520441	240015	169887	49204	40287	15517	2364	83709	18700	20204	21877	26389	15683	12569	3167
A Omaisuusrikokset	289720	143428	88617	23996	22002	7510	1173	58063	11244	13344	13514	17295	11142	8344	2994
Varkaus 28:1	111409	56626	35772	7236	7727	2273	284	23837	4524	5422	4391	7960	4112	3678	1491
Törkeä varkaus 28:2	2792	1573	865	136	108	76	5	533	191	59	162	234	46	59	29
Näpistys 28:3	65086	32242	18402	6255	5203	2010	207	12920	2462	3094	4015	3643	2881	1939	767
Varkausrikokset 28:1-3 yhteensä	179287	90441	55039	13627	13038	4359	496	37290	7177	8575	8568	11837	7039	5676	2287
asunnosta luvatta tunkeutuen	7406	2830	2663	966	626	235	39	601	195	223	159	330	134	95	47
liikkeestä luvatta tunkeutuen	6891	3010	2529	499	568	245	40	1062	167	322	218	350	214	107	-
mootoriajoneuvosta luv.tunk.	36121	19438	10458	2268	3083	663	51	6696	1844	2154	2142	1936	1859	1621	160
muu luvatta tunkeutuen	22399	11044	7504	1947	1195	535	65	4326	972	720	722	1167	382	497	109
myymälävarkaus, -näpistys	43619	24078	12382	3476	2675	949	39	10713	1764	2088	3145	3742	1456	1539	20
mootoriajoneuvon anastus	1569	839	397	76	142	48	13	268	56	41	66	87	66	66	54
Kätkemisrikos, tuottam.kätkemis- rikos,kätkemisrikkomus 32:1,4,5	2934	1612	840	200	201	75	4	770	132	126	107	132	77	80	2
Törkeä kätkemisrikos 32:2	161	112	35	6	4	3	-	32	3	4	7	5	2	6	1
Ammattimainen kätkemisrikos 32:3	25	13	11	-	1	-	-	2	4	-	1	-	1	-	-
Luvaton käyttö, lievä luvaton käyttö 28:7,9	25434	11444	8023	2693	2538	448	239	3389	671	884	950	1345	1380	666	49
mootoriajoneuvon kohdistuvana	16964	8657	4923	1223	1759	330	29	3217	595	834	897	1153	1082	575	43
Törkeä luvaton käyttö 28:8	26	15	5	1	2	-	2	5	-	-	1	2	-	-	1
mootoriajoneuvon kohdistuvana	19	12	3	1	-	-	2	4	-	-	-	1	-	-	1
Moottorikulkuneuvon käyttövarkaus, lievä moottorikulkuneuvon käyttö- varkaus 28:9a,9c	4552	2364	1333	345	396	91	7	884	229	220	247	314	256	167	16
Törkeä moottorikulkuneuvon käyttö- varkaus 28:9b	11	5	4	-	2	-	-	2	-	1	-	-	-	-	-
Ryöstö 31:1	1887	1096	450	95	147	28	2	673	66	88	80	133	85	52	69
Törkeä ryöstö 31:2	233	156	46	15	11	5	-	97	5	8	9	8	5	6	-
Kiristys, törkeä kiristys 31:3,4	210	98	72	22	7	10	-	43	8	4	9	18	3	2	1
Vahingonteko, lievä vahingonteko 35:1,3	45870	22204	13452	4491	3635	1688	369	8216	1947	1662	2336	1784	1312	927	31
Törkeä vahingonteko 35:2	427	296	74	29	15	9	4	235	14	3	11	5	6	4	-
Kavallus, lievä kavallus 28:4,6	3074	1546	961	268	188	75	12	751	170	226	145	202	95	121	24
tapahtumakertoja	4827	1998	1154	480	221	937	13	816	373	325	159	222	105	126	24
Törkeä kavallus 28:5	169	90	46	16	8	5	1	43	10	6	6	5	4	7	3
tapahtumakertoja	485	171	230	52	23	5	1	122	10	115	6	6	6	7	3
Petos, lievä petos 36:1,3	11327	4843	4143	941	913	439	14	2034	381	771	484	880	427	281	34
Törkeä petos 36:2	933	337	203	35	25	20	-	162	41	28	24	34	8	27	313
Maksuvälinepetos, lievä maksu- välinepetos, maksuväline- petoksen valmistelu 37:8,10,11	3297	1688	883	250	245	80	6	1030	89	174	134	159	136	71	145
tapahtumakertoja	6618	3054	2240	636	436	98	3	2005	100	521	181	236	266	106	151
Törkeä maksuvälinepetos 37:9	48	31	8	3	2	2	-	18	4	-	2	2	1	-	2
tapahtumakertoja	103	74	22	2	1	2	-	40	4	-	1	2	-	-	2
kohteena oma tili	4317	719	2167	581	766	57	3	240	55	288	91	517	16	41	24
Veropetos,lievä veropetos 29:1,3	511	315	129	35	27	4	-	128	1	14	4	12	2	18	1
Törkeä veropetos 29:2	576	472	63	21	19	1	-	103	17	22	8	15	8	20	-
Verorikkomus 29:4	130	54	40	7	20	9	-	27	5	12	4	2	4	1	-
Kirjanpitorikos, tuottamukselli- nen kirjanpitorikos 30:9,10	705	325	244	61	54	20	-	168	35	48	11	33	18	28	1
Muut elinkeinorikokset 30:1-8	45	16	17	5	6	1	-	8	3	2	2	6	-	-	-
Väärennyys, lievä väärennyys, väärennyysaineiston	5878	2875	1891	649	376	74	3	1583	147	393	295	296	240	151	10
hallussapito 33:1,3,4	53	37	6	7	-	2	-	24	-	1	1	2	-	2	1
Törkeä väärennyys 33:2	394	160	150	46	25	13	-	75	17	20	7	30	5	14	-
Velallisen epärehellisyys, velallisen petos, törkeä velallisen petos 39:1,2,3	13	-	12	-	1	-	-	-	-	-	-	1	-	-	-
Velallisen vilpillisyys, velallisrikkomus, velkojan suosinta 39:4,5,6	166	57	84	15	7	3	-	29	6	9	1	13	1	3	-
velallisrikkomus, velkojan suosinta 39:4,5,6	20	14	3	1	2	-	-	11	-	2	1	-	-	-	-
Salakuljetus,lievä salakulj. 46:4-5	1490	769	434	127	94	49	14	260	68	50	60	37	22	17	3
Muut omaisuusrikokset 28:10-12; 29:5-8;33:5;36:4-7;37:1-7;46:1-3,6															

X) Ennakkotieto - Preliminär uppgift

1) Indelning i brottsgrupper på sveneka i bilaga

1. Jatkuu - Forts.

Rikos Brott	Koko maa Hela landet	Lääni Etelä- Södra Fin- lands	Län Länsi- Västra Fin- lands	Itä- Suomen Östra Fin- lands	Oulun Uleä- borgs	Lapin Lapp- lands	Ahve- n- maa Åland	Hel- sinki Hel- sing- fors	Espoo Esbo	Tam- pere Tam- mer- fors	Van- taa Vanda	Turku Åbo	Oulu Uleä- borg	Lahti Lah- tis	Tun- tema- ton ulko- maat Okänd ut- lan- det
B Henkeen ja terveyteen kohdis- tuneet rikokset	30611	13177	9541	3611	2850	1155	177	5222	924	1016	1074	1387	844	560	100
Tappo 21:1	87	21	34	15	11	6	-	5	1	6	3	-	2	-	-
Murha 21:2	44	19	7	11	4	3	-	7	1	-	6	1	-	-	-
Surma 21:3	-	-	-	-	-	-	-	-	-	-	-	-	-	-	-
Henkirikokset 21:1-3 yhteensä	131	40	41	26	15	9	-	12	2	6	9	1	2	-	-
Henkirikosten tapahtumapaikka:															
yksityinen asunto	86	23	27	18	9	9	-	6	1	5	3	-	1	-	-
muu yksityinen paikka	14	2	6	4	2	-	-	1	-	-	-	-	1	-	-
yleinen paikka liikekeskuksessa	8	7	1	-	-	-	-	1	-	-	6	-	-	-	-
yleinen tilaisuus	-	-	-	-	-	-	-	-	-	-	-	-	-	-	-
muu yleinen paikka	20	8	6	4	2	-	-	4	1	1	-	1	-	-	-
ravitsemisliike tms.	3	-	1	-	2	-	-	-	-	-	-	-	-	-	-
tuntematon	-	-	-	-	-	-	-	-	-	-	-	-	-	-	-
Tapon, murhan tai surman yritys 21:1-3	372	153	107	56	38	17	1	42	32	9	16	12	4	5	-
Lapsensurma 21:4	1	-	-	1	-	-	-	-	-	-	-	-	-	-	-
Pahoinkiteily 21:5	18339	7826	5835	2050	1826	616	113	3237	570	612	453	927	502	327	73
Törkeä pahoinkiteily 21:6	2145	879	724	232	201	88	15	222	57	44	106	61	48	65	6
Lievä pahoinkiteily 21:7	7538	3459	2088	998	623	326	25	1451	215	256	430	330	258	146	19
Pahoinkiteilyrikokset 21:5-7 yhteensä	28022	12164	8647	3280	2650	1030	153	4910	842	912	989	1318	808	538	98
Pah. piteilyrikosten tapahtumapaikka:															
yksityinen asunto	8602	3728	2438	1104	911	369	44	1191	314	227	324	329	205	160	8
muu yksityinen paikka	2851	1215	832	371	292	111	15	424	90	57	118	104	69	58	15
yleinen paikka liikekeskuksessa	1855	773	496	274	243	67	1	264	58	37	43	45	83	55	1
yleinen tilaisuus	287	91	132	25	27	9	3	29	1	10	7	3	4	8	-
muu yleinen paikka	10053	4555	3291	1039	761	291	67	2235	264	404	362	585	318	157	49
ravitsemisliike tms.	4373	1801	1458	467	416	183	23	767	115	177	135	252	129	100	25
tuntematon	1	1	-	-	-	-	-	-	-	-	-	-	-	-	-
Kuolemantuottamus, törkeä kuolemantuottamus 21:8-9	291	89	113	51	24	12	1	18	8	11	5	11	5	4	1
pahoinkiteilyn yhteydessä	27	9	12	4	1	1	-	3	2	-	-	4	1	-	-
liikennejuopumuksen yhteydessä	16	4	5	4	2	-	1	-	-	2	-	-	-	-	-
liikennerikoksen yhteydessä	197	61	79	35	16	6	-	14	5	6	4	2	3	2	-
työturv.lakirikoksen yhteydessä	12	3	5	1	1	2	-	-	1	2	-	-	1	-	-
muussa yhteydessä	39	12	12	7	4	3	-	1	-	1	1	5	-	2	1
Vammantuottamus, törkeä vammantuottamus 21:10-11	1436	599	509	149	93	69	17	215	32	67	37	37	20	9	-
pahoinkiteilyn yhteydessä	82	42	17	10	5	7	1	19	3	1	-	-	2	3	-
liikennejuopumuksen yhteydessä	139	51	48	17	14	7	2	16	2	1	1	2	1	1	-
liikennerikoksen yhteydessä	1045	434	388	99	65	45	14	145	23	58	28	28	15	3	-
työturv.lakirikoksen yhteydessä	39	15	14	4	3	3	-	8	1	4	1	-	-	-	-
muussa yhteydessä	131	57	42	19	6	7	-	27	3	3	7	7	2	2	-
Muut henkeen ja terveyteen kohdis- tuneet rikokset 21:12-15; 22:5,6	358	132	124	48	30	18	5	25	8	11	18	8	5	4	1
C Seksuaalirikokset	1455	623	426	174	166	40	11	232	87	45	37	55	25	23	15
Lapsen seksuaalinen hyväksikäyttö, törkeä lapsen seksuaalinen hyväksikäyttö 20:6-7	635	218	192	98	107	13	2	46	36	17	15	16	8	11	5
Raiskaus, törkeä raiskaus, pakotta- minen sukupuoliyhteyteen 20:1-3	551	292	152	40	39	19	5	135	36	19	16	34	15	9	4
Muut seksuaalirikokset 20:4-5, 8-9	269	113	82	36	20	8	4	51	15	9	6	5	2	3	6
D Rikokset oikeudenkäyttöä, viran- omaisia ja yleistä järjestystä vastaan	11739	5423	3633	1191	1027	396	60	2212	505	570	588	634	336	195	9
Virkamiehen (väkivaltainen) vastustaminen 16:1-2	1252	541	409	131	117	46	8	176	41	40	64	75	42	17	-
kohdist. poliisiin henkilökuntaan	1126	483	367	120	106	42	8	165	37	40	58	68	37	16	-
Haitanteko virkamiehelle 16:3	2264	880	654	349	266	112	3	217	121	82	79	109	119	44	-
kohdist. poliisiin henkilökuntaan	2205	842	641	344	263	112	3	200	117	80	75	104	119	44	-
Perätön lausuma tuomioistuimessa 15:1,3-4	151	51	62	24	10	4	-	11	-	9	2	14	2	3	-
Perätön lausuma viranomais- menettelyssä 15:2	243	82	97	25	22	16	1	25	1	9	8	22	1	5	-
Väärän henkilötiedon antaminen 16:5	1599	950	376	108	114	46	2	503	84	64	92	102	53	48	3
Muut rikokset oikeudenkäyttöä, viranomaisia ja yleistä järjestys- tä vastaan 15:5-11,16:4,6-17:17	6230	2919	2035	554	498	172	46	1280	258	366	343	312	119	78	6

1. Jatkuu - Forts.

Rikos Brott	Koko maa Hela landet	Lääni - Etelä- Södra lands	Län - Länsi- Västra lands	Itä- Suomen Östra lands	Oulun Uleå- borgs	Lapin Lapp- lands	Ahve- nan- maa Åland	Hel- sinki Hel- sing- fors	Espoo Esbo	Tam- pere Tam- mer- fors	Van- taa Vanda	Turku Åbo	Oulu Uleå- borg	Lahti Lah- tis	Tun- tema- tun- ko- maat Okänd ut- lan- det
E Liikennetrikokset	155477	63333	57253	17039	11815	5296	733	12932	4550	4067	5328	5228	2642	2842	8
Liikenneturvallisuuden vaarantami- nen, liikennepako tieliikenteessä 23:1,11	104881	42847	40269	10965	6866	3404	526	7721	2920	2652	3767	3058	1284	1765	4
nopeusrajoitusten rikkominen	69293	29455	26213	7183	3943	2381	118	5266	2083	981	3160	1265	395	1072	-
Törkeä liikenneturvallisuuden vaarantaminen 23:2	3027	1151	1171	300	283	102	20	217	93	88	89	126	62	46	-
nopeusrajoitusten rikkominen	2038	744	820	200	204	56	14	124	52	59	62	71	45	31	-
Rattijuopumus 23:3	9324	3783	3208	1113	804	365	51	912	254	247	239	433	204	185	-
Törkeä rattijuopumus 23:4	13633	4839	4559	2007	1481	678	65	908	385	356	316	474	324	296	4
Vesi-, ilma- tai junaliikenne- juopumus 23:5-7	539	194	236	80	9	10	10	33	4	9	2	22	3	1	-
Kulkuneuvon luovuttaminen juopuneelle 23:8	2112	690	677	349	293	89	14	151	60	49	37	53	62	31	-
Liikennejuopumus moottoritto- malla ajoneuvolla 23:9	157	56	49	32	16	4	-	22	2	2	3	16	8	6	-
Kulkuneuvon kuljettaminen oikeudetta 23:10	21804	9773	7084	2193	2063	644	47	2968	832	664	875	1046	695	512	-
F Muut rikoslakia vastaan tehdyt rikokset	31439	14031	10417	3193	2427	1120	210	5048	1390	1162	1336	1790	694	605	41
Rauhanrikkominen 24	8281	3285	2692	1026	873	340	58	1096	331	234	302	361	208	134	7
Tuhotoyö, liikennetuhotoyö, törkeä tuhotoyö 34:1-3	490	176	226	28	21	38	1	27	19	27	16	25	2	5	-
Tuhotoyön, liikennetuhotoyön, törkeän tuhotoyön yritys 34:1-3	212	95	72	25	15	5	-	19	14	8	13	10	2	-	-
Rikokset rikoslain 43 ja 44 lukua vastaan	1056	520	319	90	73	43	11	143	23	15	37	16	10	17	-
Sotilasrikokset 45	208	89	32	18	54	14	-	32	-	-	2	3	23	-	1
Työrikokset 47	320	161	93	27	24	13	1	63	14	11	15	4	4	3	1
Ympäristörikokset 48	379	139	122	38	63	17	-	13	10	4	17	10	8	4	-
Eräiden aineettomien oikeuksien loukkaaminen 49	48	19	16	8	2	3	-	10	1	2	2	5	-	-	-
Virkarikokset ja julkisyhteisön työntekijän rikokset 40	485	124	133	170	18	35	4	40	6	23	11	20	4	8	1
Huumaussainerikos 50:1	5821	3058	1864	439	281	133	46	1110	397	292	251	363	124	123	-
huumaussaineen valmistus	80	15	59	2	3	1	-	3	1	-	1	1	2	1	-
huumaussaineen viljely	727	214	344	85	28	54	2	59	20	48	30	67	19	10	-
huumaussaineen maahantuonti	27	11	5	-	-	-	-	11	6	1	-	1	-	-	-
huumaussaineen maastavienti	-	-	-	-	-	-	-	-	-	-	-	-	-	-	-
huumaussaineen kuljettaminen tai kuljetuttaminen	55	19	21	7	6	-	2	4	-	-	2	11	3	1	-
huumaussaineen myynti, välitys luovutus tai muu levitys	3753	809	2285	262	264	119	14	266	54	92	64	829	90	40	-
huumaussaineen hallussapito	8239	2424	5099	250	340	106	20	876	316	855	147	753	110	86	-
huumaussaineen hankkimisen yritys	617	406	158	19	26	6	2	216	30	27	56	46	16	12	-
huumaussaineen käyttö	3553	800	2478	9	202	15	49	107	2	24	2	933	-	1	-
Törkeä huumaussainerikos 50:2	760	454	210	40	32	6	1	281	23	54	34	53	21	11	17
huumaussaineen valmistus	5	4	-	-	-	-	-	3	-	-	-	-	-	1	1
huumaussaineen viljely	8	5	2	-	1	-	-	4	-	-	-	-	-	-	-
huumaussaineen maahantuonti	101	85	3	1	1	-	-	61	2	-	5	1	-	1	11
huumaussaineen maastavienti	-	-	-	-	-	-	-	-	-	-	-	-	-	-	-
huumaussaineen kuljettaminen tai kuljetuttaminen	126	48	58	2	5	-	-	14	1	5	-	47	3	2	13
huumaussaineen myynti, välitys luovutus tai muu levitys	3088	2077	931	35	29	5	1	473	18	155	25	547	20	6	10
huumaussaineen hallussapito	633	206	410	7	7	1	-	143	3	21	12	229	6	4	2
huumaussaineen hankkimisen yritys	21	11	8	-	2	-	-	7	1	1	-	4	-	1	-
huumaussaineen käyttö	-	-	-	-	-	-	-	-	-	-	-	-	-	-	-
Huumaussainerikoksen valmistelu 50:3	20	6	10	-	3	-	1	1	-	-	1	1	3	1	-
huumerekvisiitan valmistus	2	1	1	-	-	-	-	-	-	-	-	1	-	-	-
huumerekvisiitan maahantuonti	2	-	2	-	-	-	-	-	-	-	-	-	-	-	-
huumerekvisiitan hankkiminen	15	5	7	-	3	-	-	1	-	-	1	-	3	1	-
huumerekvisiitan vastaanottaminen	1	-	-	-	-	-	1	-	-	-	-	-	-	-	-
Huum.ainerikoksen edistäminen 50:4	16	3	2	-	8	1	2	1	-	-	1	-	-	-	-
huumaussaineen valmistus	1	-	1	-	-	-	-	-	-	-	-	-	-	-	-
huumaussaineen kuljettaminen	4	-	-	-	4	-	-	-	-	-	-	-	-	-	-
huumaussaineen luovuttaminen	1	-	-	-	-	1	-	-	-	-	-	-	-	-	-
huumaussaineen välittäminen	3	1	-	-	-	-	2	-	-	-	-	-	-	-	-
huumerikoksen rahoittaminen	7	2	1	-	4	-	-	1	-	-	1	-	-	-	-
Huumaussaineen käyttörikos 50:2a	7240	3263	2706	592	440	201	36	1123	325	325	389	572	166	199	2
huumaussaineen käyttö	68428	13363	39894	7808	4415	2915	33	2708	93	1555	237	23068	3301	114	-
huumaussaineen hallussapito	7216	2210	4457	221	238	84	5	951	267	210	232	2961	71	149	1
huumaussaineen hankkimisen yritys	122	70	41	3	6	1	-	14	4	8	24	6	4	-	1
Huumaussainerikokset 50:1-4 yhteensä	13857	6784	4792	1071	764	341	86	2516	745	671	676	989	314	334	19
Muut rikoslakia vastaan rikokset 11-14;18;23:11a;25; 34:4-11;38;48a;51	6103	2639	1920	692	520	271	49	1089	227	167	245	347	119	100	12

1. Jatkuu - Forts.

Rikos Brott	Koko maa Hela landet	Lääni - Län Etelä- Suomen Södra Fin- lands	Länsi- Suomen Västra Fin- lands	Itä- Suomen Östra lands	Oulun Uleå- borgs	Lapin lands	Ahve- nan- maa Åland	Hel- sinki Hel- sing- fors	Espoo Esbo	Tam- pere Tam- mer- fors	Van- taa Vanda	Turku Åbo	Oulu Uleå- borg	Lahti Lah- tis	Tun- tema- ton ulko- maat Okänd ut- lan- det
G - H M U U T R I K O K S E T	220144	79891	74302	30993	21172	12714	1065	15529	6219	6173	5544	7491	4071	3758	7
G Alkoholilakirikokset	3331	883	1165	467	592	86	137	215	102	119	96	42	180	41	1
Luvaton alkoholipitoisen aineen valmistus	133	23	53	22	24	11	-	6	1	7	1	-	3	2	-
tapahtumakertoja	307	31	83	29	88	76	-	6	1	7	3	-	3	2	-
Alkoholipitoisen aineen välittäminen	543	194	155	99	71	17	7	74	9	9	11	13	16	8	-
tapahtumakertoja	2409	509	1454	159	176	103	8	80	209	9	12	13	16	8	-
Alkoholipitoisen aineen salakuljetus	31	30	-	1	-	-	-	21	-	-	-	-	-	-	-
tapahtumakertoja	44	30	-	14	-	-	-	21	-	-	-	-	-	-	-
Alkoholijuoman laitton hallussapito tai kuljetus	2428	567	892	331	483	50	105	72	91	98	81	28	156	28	-
tapahtumakertoja	2828	639	1027	374	630	50	108	73	91	101	81	28	156	28	-
Muut alkohoilakirikokset	196	69	65	14	14	8	25	42	1	5	3	1	5	3	1
tapahtumakertoja	207	74	69	16	14	8	25	47	1	5	3	1	5	3	1
H Muita lakeja ja asetuksia vastaan tehdyt rikokset	216813	79008	73137	30526	20580	12628	928	15314	6117	6054	5448	7449	3891	3717	6
Liikenneriikkomus, tieliikenteen sosiaalilainsäädännön rikkominen TLL 103, 105a	200448	69964	69142	29006	19464	12018	853	12463	5685	5644	4557	6975	3629	3364	1
nopeusrajoitusten rikkominen	114348	29926	28246	38041	10801	6871	463	3341	2074	2430	1958	1190	1053	1095	-
epäkuntoisen ajoneuvon käyttö	7955	3350	2823	605	648	470	59	448	248	150	446	252	66	92	-
muu kuin moottoriajoneuvorik.	1568	351	681	325	71	134	6	83	57	237	10	201	35	21	-
Kokoontumisriikkomus, järjestyksen- valvontariikkomus	161	40	30	5	84	2	-	28	-	6	6	-	-	1	-
Työturvallisuusriikkomus	40	12	18	3	5	2	-	3	-	1	1	3	-	-	-
Rikokset muita lakeja ja asetuksia vastaan	16164	8992	3947	1512	1027	606	75	2820	432	403	884	471	262	352	5
2 Järjestyssääntöriikkomus, poliisimääräyksen rikkominen	1316	520	455	138	159	9	35	210	117	109	33	49	100	5	-
3 Tietoja eräistä poliisin tehtävistä															
Itsemurhan tutkinta	890	372	288	117	82	25	3	106	20	33	37	35	24	27	3
Hukkuneet henkilöt	204	56	72	41	15	14	5	8	4	4	3	5	3	-	1
Muu kuolemansyytutkimus	10745	4123	3787	1410	858	424	24	1207	240	491	274	373	308	246	119
Kadonneet henkilöt	2010	904	616	158	149	112	20	226	90	39	210	133	38	30	51
Hirvieläinkolarit	6633	2033	2734	652	622	244	343	9	68	26	52	19	14	7	5
Muu onnettomustutkinta	78	16	33	12	4	9	4	4	-	1	2	1	-	2	-
Palosyyntutkinta	3437	1223	1346	273	357	196	41	163	93	93	69	79	92	64	1
Tutkinta liiketoimintakiellon määrittämiseksi	322	162	128	14	16	2	-	68	11	24	13	25	6	26	-
Tutkinta rikoksentehtäjän luovutusmenettelyssä	13	3	2	-	-	2	-	2	-	-	1	2	-	-	6
Lähestymiskielloasias	1345	790	367	121	15	48	2	245	111	47	74	1	5	60	2
Ilmoitus rikoksesta, jota ilmeisesti ei tulla tilaustoimaan rikoksena	76	14	23	16	17	4	1	7	-	7	-	-	-	1	1
Päihtymyksen takia säilönnötetut	95955	41629	26986	14059	8626	4298	356	15851	3038	4159	3665	4402	3794	2981	1

C = Selvitettyjä rikoksia yhteensä - Uppklarade brott sammanlagt

D = Edelleen tutkittavana tilastovuoden aikana ilmoitettuja rikoksia - Fortfarande anhängiga under statistikåret anmälda brott

- Därv								Seksu- aali- rikok- set	Siitä Därv	Rikok- set oikeu- käyt- töä, Virka- miehen väkiv. Välds.	Siitä Därv	Lii- kenne- rikok- set	Siitä Därv	Työri- kokset Ar- bets- brott	Ympä- ristö- rikok- set Miljö- brott	Huu- maus- ainek- rikok- set Narko- tika- brott	Alko- holi- laki- rikok- set Brott mot alko- holi- lagen	Muita lakeja ase- tuksia vas- taan tehdyt rikok- set	Päih- tymyk- sen takia sai- löö- otetut Beru- sade som tagite i för- var	Väki- luku- Folk- mängd 31.12. 2001
372	18339	2145	7538	291	1436	1455	551	11739	1252	155477	22957	320	379	13857	3331	216813	95955	5194901		
1	35	4	15	1	3	3	1	23	2	299	44	1	1	27	6	417	185	-		
336	13879	1793	5534	305	1302	1079	341	10206	1196	150659	22550	269	126	13707	3284	211031	-	-		
106	8585	846	3256	106	500	777	314	3051	241	13181	2204	162	126	298	3551	392	9895	-		
247	13155	1442	5909	136	876	967	431	8990	961	82737	13330	220	173	11582	2014	112525	78162	3190897		
1	41	5	19	0	3	3	1	28	3	259	42	1	1	36	6	353	245	-		
212	9337	1169	4226	155	784	676	250	7768	926	79724	13088	181	48	11393	1983	107909	-	-		
77	6583	600	2600	48	307	508	253	2321	174	7869	1241	116	138	2876	189	7306	-	-		
67	2591	365	797	50	234	153	50	1445	177	34607	4386	44	97	1310	766	47067	10179	899120		
1	29	4	9	1	3	2	1	16	2	385	49	0	1	15	9	523	113	-		
64	2209	307	660	54	218	151	35	1294	167	33630	4286	37	34	1401	741	46503	-	-		
19	1021	135	310	18	83	76	27	346	37	2580	438	22	76	361	112	1232	-	-		
58	2520	332	813	104	326	320	66	1295	114	38125	5237	55	109	946	550	57215	7613	1104884		
1	23	3	7	1	3	3	1	12	1	345	47	0	1	9	5	518	69	-		
60	2285	316	639	96	300	248	56	1140	103	37298	5173	51	44	909	559	56612	-	-		
10	934	106	333	39	110	181	30	377	30	2729	524	23	84	297	91	1354	-	-		
153	7826	879	3459	89	599	623	292	5423	541	63333	8622	161	139	6784	883	79008	41629	2095416		
1	37	4	17	0	3	3	1	26	3	302	41	1	1	32	4	377	199	-		
133	5584	714	2404	97	526	462	182	4815	516	61598	8496	123	42	7009	875	75904	-	-		
56	3923	387	1569	35	228	299	151	1317	101	5218	850	80	110	1663	108	5042	-	-		
131	6721	718	3095	52	486	527	255	4830	453	42991	6347	129	88	6150	766	53093	38660	1620736		
1	41	4	19	0	3	3	2	30	3	265	39	1	1	38	5	328	239	-		
113	4687	580	2118	63	410	368	153	4284	429	41673	6238	96	30	6181	748	50303	-	-		
49	3446	320	1404	17	186	259	138	1148	84	3862	623	68	65	1480	84	4359	-	-		
16	723	111	256	16	63	56	18	391	67	12080	1343	17	36	436	81	14926	2168	289328		
1	25	4	9	1	2	2	1	14	2	418	46	1	1	15	3	516	75	-		
11	559	80	201	12	74	58	10	351	63	11840	1334	19	7	573	76	14728	-	-		
7	341	49	110	10	23	27	9	110	15	842	137	5	31	136	17	441	-	-		
6	382	50	108	21	50	40	19	202	21	8262	932	15	15	198	36	10989	801	185352		
0	21	3	6	1	3	2	1	11	1	446	50	1	1	11	2	593	43	-		
9	338	54	85	22	42	36	19	180	24	8085	924	8	5	255	51	10873	-	-		
-	136	18	55	8	19	13	4	59	2	514	90	7	14	47	7	242	-	-		
32	715	68	245	12	45	102	40	600	51	6095	816	15	14	843	115	7944	3526	260571		
1	27	3	9	0	2	4	2	23	2	234	31	1	1	32	4	305	135	-		
12	513	59	195	8	41	73	15	562	48	5899	795	12	9	849	116	7626	-	-		
23	352	27	88	6	16	50	30	113	10	561	97	7	8	157	6	479	-	-		
32	570	57	215	8	32	87	36	505	41	4550	639	14	10	745	102	6117	3038	216836		
11	389	50	170	8	25	60	11	477	37	4388	612	12	8	723	104	5839	-	-		
23	307	24	75	2	15	46	29	88	8	462	84	6	5	144	4	413	-	-		
-	18	-	4	1	2	-	-	11	-	74	13	1	-	15	2	194	198	8543		
-	11	-	1	-	1	-	-	12	-	69	13	-	-	16	1	189	-	-		
-	9	-	3	1	1	-	-	1	-	15	1	1	-	1	1	7	-	-		
-	110	9	23	2	7	15	4	74	10	1316	147	-	3	79	11	1421	266	30274		
-	96	8	22	-	11	12	3	63	11	1291	151	-	1	90	11	1389	-	-		
-	36	2	9	2	-	4	1	24	2	70	11	-	2	12	1	53	-	-		
-	17	2	3	1	4	-	-	10	-	155	17	-	1	4	-	212	24	4918		
1	17	1	2	-	4	1	1	10	-	151	19	-	-	20	-	209	-	-		
-	-	1	1	1	-	-	-	-	-	14	1	-	1	-	-	6	-	-		
1	79	25	32	2	10	10	4	43	3	1561	193	3	2	131	5	1793	520	35730		
0	22	7	9	1	3	3	1	12	1	437	54	1	1	37	1	502	146	-		
3	76	29	27	2	10	7	1	35	2	1515	194	1	1	174	7	1767	-	-		
-	32	6	17	-	3	5	3	13	1	117	15	2	2	22	1	58	-	-		

2. Jatkuu - Fortsätter

A = Rikoksia yhteensä - Brott sammanlagt
 B = Rikoksia 10 000 asukasta kohden - Brott per 10 000 invånare

KOKO MAA - HELA LANDET	Rikoslakia vastaan tehdyt rikokset - Brott mot strafflagen													Henkeen ja terveyteen kohdis-			
	Kaikki rikokset Alla brott	Yhteensä Summa	Omaisuusrikokset Egen-doms-brott	Varkaus Var-kaus	Törkeä varkaus Tör-keä var-kaus	Näpistys Näpis-tys	Snatteri Snat-teri	Luvaton käyttö Luva-ton käyttö	Kavalus Kaval-lus	Ryöstö Rån	Vahingon- teko Skade-görel-se	Petos Bedrä-geri	Vero- petos Vero-rikko- mus	Skatte- bedrä- geri Skatte- för- seelse	tuneet rikok- set Brott mot liv och hälsa	Tappo Murha Surma Mord Dråp under för- mildr. om- stän- dighe- ter	Siitä
Forssa																	
A	3502	2645	1623	542	12	408	270	6	5	226	46	2	110	1			
C	2418	1578	586	84	4	256	55	5	4	59	44	3	109	1			
D	1361	1320	1141	468	9	167	221	3	2	186	22	-	45	-			
Humpilla																	
A	666	371	156	69	1	21	21	-	-	31	4	-	20	-			
C	531	235	27	5	1	11	1	-	-	8	-	-	19	-			
D	148	148	133	64	1	11	20	-	-	25	4	-	5	-			
Jokioinen - Jockis																	
A	673	478	187	99	2	13	15	1	1	17	16	1	11	-			
C	546	352	63	23	2	8	2	3	-	10	3	1	8	-			
D	173	168	141	82	-	5	14	-	1	13	13	-	4	-			
Tammela																	
A	1064	680	294	177	2	20	42	1	1	19	4	2	9	-			
C	815	437	61	24	-	7	7	-	-	4	2	-	14	-			
D	291	281	237	156	2	13	35	1	1	16	2	2	3	-			
Ypäjä																	
A	227	160	77	37	-	6	11	2	-	12	4	-	5	-			
C	153	87	14	5	-	1	3	-	-	2	1	-	1	-			
D	81	78	67	33	-	5	9	2	-	10	4	-	4	-			
Hamina - Fredrikshamn																	
A	6419	3412	1598	695	10	144	188	5	5	164	63	47	94	1			
B	2285	1215	569	247	4	51	67	2	2	58	22	17	33	0			
C	5260	2267	536	66	2	72	22	4	3	38	39	42	81	-			
D	1525	1473	1201	667	8	76	173	4	3	150	34	5	46	1			
Hamina - Fredrikshamn																	
A	1867	1358	761	373	2	94	114	1	2	93	30	-	48	-			
C	1169	672	157	32	-	58	12	1	2	14	12	-	34	-			
D	846	818	663	360	2	40	106	1	1	87	25	-	26	-			
Miehikkälä																	
A	126	114	73	19	1	4	3	-	1	6	23	-	7	1			
C	114	101	56	7	1	1	1	-	1	6	23	-	10	-			
D	35	35	25	15	-	3	2	-	-	3	1	-	3	1			
Vehkalahti - Veckelax																	
A	1384	912	427	254	5	24	65	4	2	52	7	-	28	-			
C	1004	532	50	19	-	3	8	2	-	13	2	-	22	-			
D	481	468	405	247	5	21	59	3	2	48	6	-	14	-			
Virolahti																	
A	3042	1028	337	49	2	22	6	-	-	13	3	47	11	-			
C	2973	962	273	8	1	10	1	-	-	5	2	42	15	-			
D	163	152	108	45	1	12	6	-	-	12	2	5	3	-			
Heinola																	
A	4891	3397	1627	559	20	386	174	10	5	289	121	8	190	-			
B	1651	1147	549	189	7	130	59	3	2	98	41	3	64	-			
C	3456	2007	317	56	1	81	20	5	2	80	21	4	145	-			
D	1770	1688	1439	539	19	319	163	7	3	238	106	4	92	-			
Hartola																	
A	526	396	184	72	3	41	18	3	-	34	8	-	24	-			
C	367	245	51	6	-	11	2	-	-	24	3	-	15	-			
D	197	186	153	70	3	31	16	3	-	21	6	-	12	-			
Heinola																	
A	3854	2603	1284	414	14	325	146	5	5	214	109	8	128	-			
C	2721	1508	229	46	1	62	16	5	2	42	17	4	96	-			
D	1384	1321	1153	399	13	273	138	2	3	189	97	4	68	-			
Syvä																	
A	511	398	159	73	3	20	10	2	-	41	4	-	38	-			
C	368	254	37	4	-	8	2	-	-	14	1	-	34	-			
D	189	181	133	70	3	15	9	2	-	28	3	-	12	-			
Helsinki - Helsingfors																	
A	99238	83709	58063	23837	533	12920	3394	794	770	8451	2196	258	5222	12			
B	1773	1496	1037	426	10	231	61	14	14	151	39	5	93	0			
C	58099	44075	22081	2765	99	9561	970	402	266	2003	2391	209	3471	6			
D	49450	47307	40728	21993	483	3621	2726	518	578	6822	1048	137	2657	9			
Hyvinkää - Hyvinge																	
A	9980	7013	3423	1312	36	965	197	7	18	658	80	6	378	-			
B	1300	914	446	171	5	126	26	1	2	86	10	1	49	-			
C	7409	4482	1090	164	11	506	68	15	7	144	62	3	250	1			
D	3268	3173	2614	1233	27	484	159	5	12	565	42	6	198	-			

C = Selvitettyjä rikoksia yhteensä - Uppklarade brott sammanlagt

D = Edelleen tutkittavana tilastovuoden aikana ilmoitettuja rikoksia - Fortfarande anhängiga under statistikåret anmälda brott

- Därv						Seksu- aali- rikok- set	Siitä Därv	Rikok- set oikeu- käyt- töä, virka- miehen omai- välis- tä jär- jes- tystä vas- taan	Siitä Därv	Lii- kenne- rikok- set	Siitä Därv	Työri- kokset Ar- bets- brott	Ympä- ristö- rikok- set Miljö- brott	Huu- maus- aine- rikok- set Narko- tika- brott	Alko- holi- laki- rikok- set Brott mot alko- hol- lagen	Muita lakeja ja ase- tuksia vas- taan tehdyt rikok- set	Päih- tymyk- sen takia sää- löön- otetut Beru- sade som tagits i för- var	Väki- luku- Folk- mängd 31.12. 2001
-	58	22	21	-	5	7	3	35	3	711	100	1	-	98	5	852	454	18311
2	55	25	17	-	7	5	1	28	2	679	101	-	-	140	5	835	-	-
-	26	5	11	-	1	3	2	12	1	67	7	1	-	14	1	40	-	-
-	11	-	7	-	2	-	-	4	-	180	14	-	-	2	-	295	13	2626
-	11	1	6	-	1	-	-	4	-	175	14	-	-	2	-	296	-	-
-	1	-	3	-	1	-	-	-	-	8	1	-	-	-	-	-	-	-
1	5	1	3	-	-	-	-	2	-	247	30	1	-	21	-	195	22	5663
1	5	1	1	-	-	1	-	2	-	248	30	-	-	19	-	194	-	-
-	1	-	2	-	-	-	-	-	-	14	3	1	-	5	-	5	-	-
-	2	2	-	2	2	3	1	2	-	350	41	1	1	9	-	384	29	6424
-	5	2	3	2	1	1	-	1	-	342	41	1	1	13	-	378	-	-
-	1	1	-	-	1	2	1	1	-	25	4	-	1	2	-	10	-	-
-	3	-	1	-	1	-	-	-	-	73	8	-	1	1	-	67	2	2706
-	-	-	-	-	1	-	-	-	-	71	8	-	-	-	-	64	-	-
-	3	-	1	-	-	-	-	-	-	3	-	-	1	1	-	3	-	-
3	56	9	15	1	5	4	2	65	2	1517	139	2	1	38	11	2996	214	28089
1	20	3	5	0	2	1	1	23	1	540	49	1	0	14	4	1067	76	-
3	46	7	14	1	7	6	3	53	4	1501	147	-	2	28	7	2986	-	-
2	30	5	4	1	-	-	-	26	-	115	16	2	1	24	4	48	-	-
-	29	6	10	-	2	1	-	24	1	451	46	-	-	27	7	502	182	9783
1	18	4	7	-	2	2	-	16	2	421	44	-	-	17	3	494	-	-
-	18	3	4	-	-	-	-	11	-	69	10	-	-	19	4	24	-	-
-	4	-	1	-	1	-	-	-	-	22	4	1	-	-	-	12	5	2547
-	7	1	1	-	1	-	-	1	-	24	5	-	-	1	-	13	-	-
-	2	-	-	-	-	-	-	-	-	1	-	1	-	-	-	-	-	-
3	14	2	3	1	2	1	-	7	-	421	29	-	-	4	-	472	15	11922
2	10	1	4	1	3	1	-	2	-	432	34	-	-	6	-	472	-	-
2	7	2	-	1	-	-	-	5	-	27	3	-	-	2	-	13	-	-
-	9	1	1	-	-	2	2	34	1	623	60	1	1	7	4	2010	12	3837
-	11	1	2	-	1	3	3	34	2	624	64	-	2	4	4	2007	-	-
-	3	-	-	-	-	-	-	10	-	18	3	1	1	3	3	11	-	-
2	143	23	12	1	7	8	5	48	7	1374	217	6	3	15	8	1486	561	29627
1	48	8	4	0	2	3	2	16	2	464	73	2	1	5	3	502	189	-
1	114	15	4	1	7	7	4	44	5	1385	225	2	3	17	13	1436	-	-
1	68	11	9	1	2	3	2	10	2	77	11	4	-	3	-	82	-	-
-	18	3	2	-	1	1	1	3	-	166	32	-	-	1	2	128	34	3818
-	10	2	1	-	1	1	1	5	-	158	32	-	-	3	2	120	-	-
-	9	2	1	-	-	-	-	1	-	11	2	-	-	-	-	11	-	-
2	97	14	8	-	5	5	3	37	5	1061	148	6	3	11	6	1245	499	20958
1	78	6	3	1	5	2	1	31	3	1083	157	2	3	12	8	1205	-	-
1	52	8	6	-	1	3	2	8	2	53	7	4	-	2	-	63	-	-
-	28	6	2	1	1	2	1	8	2	147	37	-	-	3	-	113	28	4851
-	26	7	-	-	1	4	2	8	2	144	36	-	-	2	3	111	-	-
-	7	1	2	1	1	-	-	1	-	13	2	-	-	1	-	8	-	-
42	3237	222	1451	18	215	232	135	2212	176	12932	1820	63	13	2516	215	15314	15851	559718
1	58	4	26	0	4	4	2	40	3	231	33	1	0	45	4	274	283	-
46	2086	163	949	15	186	156	92	1917	165	12451	1763	45	5	2538	187	13837	-	-
12	1762	117	671	7	71	108	59	592	38	1240	205	33	9	603	46	2097	-	-
3	188	16	143	1	23	15	5	175	18	2702	379	4	2	192	32	2935	1527	76765
0	24	2	19	0	3	2	1	23	2	352	49	1	0	25	4	382	199	-
4	130	9	87	-	16	7	3	153	15	2662	381	6	-	240	32	2895	-	-
-	111	10	66	1	9	13	4	33	4	192	34	-	2	54	2	93	-	-

C = Selvitettyjä rikoksia yhteensä - Uppklarade brott sammanlagt

D = Edelleen tutkittavana tilastovuoden aikana ilmoitettuja rikoksia - Fortfarande anhängiga under statistikåret anmälda brott

- Därav						Seksu- aali- rikok- set	Siitä Därav brott	Rais- kaus Väld- täkt	Rikok- set oikeu- käyt- töä, viran- omai- yleis- jä- jes- tystä vas- taan	Siitä Därav brott	Lii- kenne- rikok- set	Siitä Därav brott	Työri- kokset Ar- bets- brott	Ympä- ristö- rikok- set Miljö- brott	Huu- maus- aine- rikok- set Narko- tika- brott	Alko- holi- laki- rikok- set Brott mot alko- hol- lagen	Muita lakeja ja ase- tukia vas- taan tehdyt rikok- set	Päih- tymyk- sen takia sai- löö- tetut Beru- sade som tagits i för- var	Väki- luku- Folk- mängd 31.12. 2001
1	123	10	108	-	18	8	2	131	11	1328	199	3	-	143	31	1490	1328	42736	
2	93	6	56	-	14	5	3	112	10	1309	207	4	-	190	31	1471	-	-	
-	68	6	57	-	6	6	1	26	1	91	10	-	-	31	2	43	-	-	
2	65	6	35	1	5	7	3	44	7	1374	180	1	2	49	1	1445	199	34029	
2	37	3	31	-	2	2	-	41	5	1353	174	2	-	50	1	1424	-	-	
-	43	4	9	1	3	7	3	7	3	101	24	-	2	23	-	50	-	-	
4	224	42	158	3	20	26	11	205	40	2517	400	6	2	178	43	4536	1677	87759	
0	26	5	18	0	2	3	1	23	5	287	46	1	0	20	5	517	191	-	
4	155	36	129	1	21	11	4	175	32	2453	395	3	-	165	48	4438	-	-	
1	113	15	52	2	4	16	7	46	9	183	35	4	2	54	5	161	-	-	
1	19	3	5	-	-	3	2	8	1	234	37	1	-	4	3	527	58	9151	
-	11	4	3	-	-	3	2	6	1	229	38	-	-	5	3	528	-	-	
1	8	1	2	-	-	-	-	2	-	12	3	1	-	-	1	7	-	-	
-	1	1	1	-	2	-	-	10	1	233	15	-	-	3	1	314	22	3958	
-	4	1	1	-	2	1	-	9	1	226	15	-	-	3	1	314	-	-	
-	-	-	-	-	-	-	-	2	-	7	-	-	-	-	-	1	-	-	
2	153	27	130	1	11	12	7	152	32	1088	197	3	2	130	32	2174	1316	46352	
2	107	22	105	-	12	3	-	127	25	1051	198	2	-	115	39	2096	-	-	
-	75	9	39	1	1	9	7	34	8	95	13	2	2	40	-	112	-	-	
1	27	8	15	1	2	7	2	20	3	504	83	1	-	32	7	645	177	15401	
1	16	5	12	1	4	4	2	20	2	501	80	1	-	33	5	635	-	-	
-	19	4	8	-	1	3	-	5	1	33	10	-	-	11	4	23	-	-	
-	2	-	1	-	1	3	-	3	-	99	14	1	-	6	-	122	24	3427	
-	2	-	1	-	1	-	-	2	-	94	13	-	-	6	-	119	-	-	
-	-	-	-	-	-	3	-	1	-	7	2	1	-	2	-	3	-	-	
-	14	1	1	1	3	1	-	5	-	185	33	-	-	2	-	346	61	5604	
1	8	1	5	-	1	-	-	3	-	171	28	-	-	1	-	342	-	-	
-	10	1	-	1	2	1	-	2	-	25	6	-	-	1	-	10	-	-	
-	3	1	3	-	1	-	-	2	1	111	14	-	-	-	-	255	10	2313	
-	3	2	1	-	1	-	-	2	1	111	14	-	-	-	-	254	-	-	
-	-	-	2	-	-	-	-	-	-	3	1	-	-	-	-	2	-	-	
-	5	1	2	-	-	-	-	5	2	63	7	-	-	1	-	153	9	1553	
-	4	1	1	-	-	-	-	6	2	70	9	-	-	2	-	150	-	-	
-	1	-	1	-	-	-	-	-	-	1	-	-	-	-	-	3	-	-	
4	174	9	55	4	4	4	3	68	4	1232	242	5	-	50	18	2221	694	47698	
1	36	2	12	1	1	1	1	14	1	258	51	1	-	10	4	466	145	-	
4	150	11	33	4	3	5	4	62	5	1265	252	4	-	42	22	2182	-	-	
-	51	3	27	1	4	-	-	12	-	90	21	1	-	11	-	57	-	-	
4	147	6	38	3	3	2	2	60	4	752	161	1	-	41	7	1094	637	30421	
4	122	9	22	3	3	3	3	54	5	778	170	-	-	34	11	1064	-	-	
-	48	2	19	1	3	-	-	12	-	66	14	1	-	10	-	45	-	-	
-	13	1	6	1	-	-	-	6	-	139	21	-	-	3	9	398	15	4540	
-	10	-	6	1	-	-	-	6	-	142	21	-	-	3	9	393	-	-	
-	3	1	2	-	-	-	-	-	-	7	2	-	-	-	-	6	-	-	
-	3	1	6	-	-	1	1	1	-	166	31	1	-	1	1	385	16	4556	
-	4	1	3	-	-	1	1	1	-	164	32	1	-	1	1	381	-	-	
-	-	-	3	-	-	-	-	-	-	8	2	-	-	-	-	4	-	-	
-	7	1	5	-	-	-	-	1	-	154	26	3	-	5	1	296	24	6142	
-	9	1	2	-	-	-	-	1	-	161	26	3	-	4	1	296	-	-	
-	-	-	3	-	-	-	-	-	-	7	3	-	-	1	-	2	-	-	

A = Rikoksia yhteensä - Brott sammanlagt
B = Rikoksia 10 000 asukasta kohden - Brott per 10 000 invånare

KOKO MAA - HELA LANDET	Rikoslakia vastaan tehty rikokset - Brott mot strafflagen													Henkeen ja terveyteen kohdiset rikokset - Tappo Murha	Siitä		
	Kaikki rikokset - Alla brott	Yhteensä - Summa	Omaisuusrikokset - Egen-doms-brott	Varkaus - Var-Stöld	Törkeä väkivaltainen - Tör-keä var-kus Grov stöld	Näpistys - Snat-teri	Luvaton käyttö - Olov-ligt bruk-ande	Kavalus - Pör-sking-ring	Ryöstö - Rån	Vahingon-tekot - Skäde-görel-se	Petos - Bedrä-geri	Veropetos - Veror-rikko-mus	Veropetos - Skatte-bedrä-geri			Veropetos - Skatte-för-seelse	Skatteför-ordning
Saari																	
A	85	40	17	10	-	4	-	-	-	-	3	-	-	-	4	-	
B	72	27	5	1	-	2	-	-	-	-	2	-	-	-	5	-	
C	17	17	14	9	-	2	-	-	-	-	3	-	-	-	-	-	
D																	
Uukuniemi																	
A	20	17	10	6	-	1	-	-	-	-	2	-	-	-	1	-	
B	11	8	3	-	-	2	-	-	-	-	1	-	-	-	-	-	
C	12	12	10	6	-	1	-	-	-	-	2	-	-	-	1	-	
D																	
Järvenpää - Träskända																	
A	13480	10159	5911	1629	85	1595	1033	45	30	976	201	6	615	2			
B	1351	1018	592	163	9	160	104	5	3	98	20	1	62	0			
C	9081	5877	1976	279	24	789	125	30	18	263	161	6	517	2			
D	5408	5207	4431	1443	68	864	946	29	14	796	77	4	241	-			
Järvenpää - Träskända																	
A	5395	4237	2567	693	21	672	487	21	15	408	92	2	287	1			
B	3521	2411	924	95	6	374	69	11	10	124	81	1	237	1			
C	2285	2200	1853	619	17	324	438	13	6	331	26	1	113	-			
D																	
Kerava - Kervo																	
A	3692	2977	1887	447	22	551	350	13	11	348	74	-	173	1			
B	2357	1676	672	89	6	315	24	11	7	92	52	-	144	1			
C	1641	1590	1372	390	17	255	334	9	5	282	30	-	65	-			
D																	
Tuusula - Tusby																	
A	4393	2945	1457	489	42	372	196	11	4	220	35	4	155	-			
B	3203	1790	380	95	12	100	32	8	1	47	28	5	136	-			
C	1482	1417	1206	434	34	285	174	7	3	183	21	3	63	-			
D																	
Kotka																	
A	9538	7173	4496	1805	43	1051	454	36	28	681	119	7	320	1			
B	1590	1196	750	301	7	175	76	6	5	114	20	1	53	0			
C	6097	3844	1564	318	16	630	134	25	13	192	78	5	154	1			
D	4236	4013	3267	1553	32	454	356	23	23	554	74	7	240	-			
Kotka																	
A	8826	6727	4330	1701	39	1026	438	36	28	669	118	7	311	1			
B	5530	3536	1527	303	15	622	127	24	12	191	76	5	148	1			
C	4058	3846	3128	1460	29	437	346	23	23	542	73	7	234	-			
D																	
Pyhtää - Pyttis																	
A	712	446	166	104	4	25	16	-	-	12	1	-	9	-			
B	567	308	37	15	1	8	7	1	1	1	2	-	6	-			
C	178	167	139	93	3	17	10	-	-	12	1	-	6	-			
D																	
Kouvola																	
A	15395	10772	5643	2246	108	1088	805	48	35	793	161	18	438	-			
B	1561	1092	572	228	11	110	82	5	4	80	16	2	44	-			
C	10530	5986	1317	268	34	428	102	34	17	151	94	12	286	1			
D	5474	5335	4560	2028	85	683	725	24	19	682	95	18	226	-			
Anjalankoski																	
A	2465	1543	721	327	23	84	104	6	3	104	13	-	52	-			
B	1841	921	168	49	9	20	14	7	1	27	13	-	47	1			
C	710	694	576	284	14	64	91	2	2	81	6	-	21	-			
D																	
Elimäki																	
A	1086	656	214	85	4	40	32	-	1	33	9	-	12	-			
B	890	467	41	11	-	11	4	-	-	4	3	-	7	-			
C	228	218	185	75	4	34	29	-	1	30	7	-	7	-			
D																	
Iitti																	
A	1029	655	314	171	5	77	20	3	4	26	4	-	43	-			
B	733	365	66	18	2	20	4	-	2	9	6	-	27	-			
C	319	313	264	157	4	57	17	3	2	22	1	-	19	-			
D																	
Jaala																	
A	281	198	79	55	4	7	-	-	-	10	3	-	12	-			
B	199	121	10	6	-	-	-	-	-	2	2	-	8	-			
C	94	89	75	54	4	7	-	-	-	9	1	-	4	-			
D																	
Kouvola																	
A	6017	4720	2920	1023	40	642	468	28	22	403	94	6	225	-			
B	3625	2367	778	138	11	301	60	23	11	78	52	12	136	-			
C	2687	2630	2272	914	34	349	425	12	12	343	56	6	123	-			
D																	
Kuusankoski																	
A	2376	1764	990	360	26	171	141	10	4	175	30	12	74	-			
B	1464	864	171	24	9	56	7	3	3	22	12	-	46	-			
C	1015	983	847	338	22	119	135	7	1	161	20	12	41	-			
D																	

C = Selvitetyt rikoksia yhteensä - Uppklarade brott sammanlagt
 D = Edelleen tutkittavana tilastovuoden aikana ilmoitettuja rikoksia - Fortfarande anhängiga under statistikåret anmälda brott

- Därav		Seksu- aali- rikok- set	Siitä Därav brott	Rikok- set oikeu- käyt- töä, Virka- miehen omai- vaki- v. brott	Siitä Därav rikok- set	Lii- kenne- Därav rikok- set	Siitä Därav Ratti- juupu- mus Ratt- fylle- ri	Työri- kokset Ar- brott	Ympä- ristö- rikok- set Miljö- brott	Huu- maus- aine- rikok- set Narko- tika- hol- brott	Alko- holi- laki- ja rikok- set Brott mot alko- lagen	Muita lakeja ase- tuksia väs- taan tehty rikok- set	Päih- tymyk- sen takia löön- otetut Beru- sade som tagits i för- var	Väki- luku- Folk- mängd 31.12. 2001				
-	4	-	-	-	-	17	2	-	-	-	-	45	-	1472				
-	5	-	-	-	-	17	2	-	-	-	-	45	-	-				
-	-	-	-	-	1	-	-	-	-	-	-	-	-	-				
-	-	-	-	1	1	-	4	1	-	-	-	3	2	567				
-	-	-	-	-	1	-	3	1	-	-	-	3	-	-				
-	-	-	-	1	-	-	1	-	-	-	-	-	-	-				
2	368	31	140	3	66	32	9	263	27	2678	419	7	10	300	96	3225	1847	99777
0	37	3	14	0	7	3	1	26	3	268	42	1	1	30	10	323	185	-
2	339	33	82	6	51	28	6	243	24	2594	405	8	2	280	93	3111	-	-
1	121	7	81	-	28	6	4	44	5	228	28	3	9	77	4	197	-	-
-	183	17	57	1	27	7	4	125	11	958	182	2	2	154	33	1125	876	36380
-	167	18	27	2	21	4	1	113	8	912	173	2	-	123	33	1077	-	-
-	61	3	37	-	11	4	3	21	4	104	17	-	2	41	1	84	-	-
-	99	8	52	-	13	20	5	82	11	601	107	3	2	104	33	682	684	30482
-	92	10	30	-	11	19	4	83	11	575	103	3	-	118	31	650	-	-
-	32	1	28	-	4	1	1	8	1	62	8	1	2	25	2	49	-	-
2	86	6	31	2	26	5	-	56	5	1119	130	2	6	42	30	1418	287	32915
2	80	5	25	4	19	5	1	47	5	1107	129	3	2	39	29	1384	-	-
1	28	3	16	-	13	1	-	15	-	62	3	2	5	11	1	64	-	-
4	196	21	68	2	21	13	5	104	8	1743	321	4	7	252	21	2344	1233	59977
1	33	4	11	0	4	2	1	17	1	291	54	1	1	42	4	391	206	-
-	85	6	43	1	14	8	1	85	3	1634	304	1	2	271	24	2229	-	-
4	155	16	47	2	11	7	4	38	6	246	46	3	6	57	2	221	-	-
4	195	21	64	1	18	11	4	95	8	1500	303	4	7	251	21	2078	1220	54768
-	84	6	40	1	13	7	1	78	3	1398	285	1	1	265	24	1970	-	-
4	154	16	45	1	9	6	3	36	6	237	46	3	6	57	2	210	-	-
-	1	-	4	1	3	2	1	9	-	243	18	-	-	1	-	266	13	5209
-	1	-	3	-	1	1	-	7	-	236	19	-	1	6	-	259	-	-
-	1	-	2	1	2	1	1	2	-	9	-	-	-	-	-	11	-	-
4	243	42	131	3	9	21	6	128	17	4030	495	4	3	250	10	4613	1339	98641
0	25	4	13	0	1	1	1	13	2	409	50	0	0	25	1	468	136	-
3	161	30	72	8	7	6	3	123	19	3931	491	4	1	204	12	4531	-	-
1	120	17	81	-	4	15	3	23	1	256	36	2	3	84	2	137	-	-
-	27	3	20	-	1	2	1	16	3	666	73	-	1	41	1	921	92	17469
-	21	4	18	-	1	-	-	13	2	654	76	-	-	25	4	916	-	-
-	13	-	8	-	-	2	1	4	1	40	5	-	1	19	1	15	-	-
-	5	1	4	1	-	-	-	5	1	390	28	2	1	16	-	430	30	8562
-	2	-	3	1	-	-	-	6	1	387	26	1	-	16	-	423	-	-
-	3	1	3	-	-	-	-	-	-	11	3	1	1	4	-	10	-	-
1	31	2	6	1	1	1	1	7	1	269	37	-	-	4	-	374	48	7415
1	21	2	2	1	-	-	-	8	2	255	33	-	-	2	-	368	-	-
-	11	-	6	-	1	1	1	-	-	15	4	-	-	3	-	6	-	-
-	9	-	1	1	1	-	-	1	-	103	18	-	-	-	-	83	12	1933
-	6	-	-	1	1	-	-	-	-	99	16	-	-	-	-	78	-	-
-	3	-	1	-	-	-	-	1	-	8	3	-	-	-	-	5	-	-
1	126	24	68	-	4	15	3	71	8	1262	191	2	-	131	5	1292	912	31425
1	79	16	33	4	3	4	2	72	10	1221	191	2	-	115	4	1254	-	-
-	67	10	42	-	2	11	1	11	-	105	10	1	-	40	1	56	-	-
2	38	9	23	-	1	2	1	22	3	584	81	-	-	51	2	610	205	20604
1	24	6	12	1	1	2	1	18	3	567	84	1	-	40	2	598	-	-
1	20	4	15	-	1	-	-	6	-	47	5	-	-	15	-	32	-	-

2. Jatkuu - Fortsätter

A = Rikoksia yhteensä - Brott sammanlagt
 B = Rikoksia 10 000 asukasta kohden - Brott per 10 000 invånare

KOKO MAA - HELA LANDET	Kaikki rikokset Alla brott	Rikoslakia vastaan tehtyt rikokset - Brott mot strafflagen											Henkeen ja terveyteen kohdistuneet rikokset Brott mot liv och hälsa	Siitä				
		Yhteensä Summa	Omaisuusrikokset	Varokausstöld	Törkeä varastööld	Näpistys Snatteri	Luvaton käyttö Olovligt brukande	Kavalus Förskingring	Ryöstö Rån	Vahingon teko Skadegörelse	Petos Bedrägeri	Veroptos Verorikkomus			Skattebedrägeri	Skatteförseelse	Tappo Murha	Dråp Mord
Valkeala																		
A	2141	1236	405	225	6	67	40	1	1	42	8	-	20	-				
B	1778	881	83	22	3	20	13	1	-	9	6	-	15	-				
C	421	408	341	206	3	53	28	-	1	36	4	-	11	-				
Lahti - Lahtis																		
A	24197	17590	10539	4816	100	2231	832	146	65	1283	364	43	727	-				
B	1589	1155	692	316	7	147	55	10	4	84	24	3	48	-				
C	16293	9861	3215	425	32	1391	148	100	38	280	298	64	552	3				
D	9394	9059	8037	4501	81	918	723	75	35	1078	179	27	304	-				
Asikkala																		
A	1491	904	444	248	9	45	43	-	-	62	8	-	20	-				
B	1128	538	69	18	4	13	6	-	-	18	6	-	22	-				
C	458	446	391	234	6	33	38	-	-	48	4	-	6	-				
Hollola																		
A	2293	1532	737	366	7	126	58	10	1	115	16	2	61	-				
B	1679	929	142	22	2	56	10	4	1	29	9	-	52	1				
C	722	698	631	355	5	74	52	6	1	97	11	2	19	-				
Hämeenkoski																		
A	266	153	62	42	3	2	1	1	-	4	4	-	7	-				
B	203	91	13	6	1	-	-	1	-	2	2	-	4	-				
C	70	68	52	37	3	2	1	-	-	3	2	-	3	-				
Kärkölä																		
A	663	435	171	83	2	28	8	2	3	33	4	2	15	-				
B	554	326	78	33	-	17	6	2	2	9	3	-	14	-				
C	148	146	120	73	2	11	2	-	1	25	1	2	3	-				
Lahti - Lahtis																		
A	16327	12569	8344	3678	59	1939	666	128	58	931	308	39	560	-				
B	10256	6648	2748	323	17	1260	119	89	32	194	257	62	414	2				
C	7184	6917	6159	3421	49	727	580	65	32	787	150	23	249	-				
Nastola																		
A	2624	1640	624	313	16	79	40	3	3	109	21	-	47	-				
B	2081	1110	123	19	6	26	7	1	3	24	20	2	36	-				
C	616	595	535	296	14	59	34	3	1	89	9	-	14	-				
Padasjoki																		
A	533	357	157	86	4	12	16	2	-	29	3	-	17	-				
B	392	219	42	4	2	19	-	3	-	4	1	-	10	-				
C	196	189	149	85	2	12	16	1	-	29	2	-	10	-				
Lappeenranta - Villmanstrand																		
A	12722	7903	3936	1263	27	890	575	32	21	762	111	3	354	2				
B	1424	885	441	141	3	100	64	4	2	85	12	0	40	0				
C	10086	5348	1558	292	18	537	83	25	17	297	80	3	316	4				
D	3350	3229	2624	1009	12	383	506	20	14	506	53	2	166	1				
Joutseeno																		
A	1533	800	285	110	4	40	41	2	3	70	6	-	39	-				
B	1315	585	78	27	2	9	6	1	1	23	3	-	31	-				
C	291	282	222	88	2	31	35	2	3	52	4	-	18	-				
Lappeenranta - Villmanstrand																		
A	8579	5513	3047	819	17	743	501	27	17	608	96	3	263	2				
B	6611	3612	1299	185	13	499	65	21	15	246	71	3	230	4				
C	2478	2386	1938	656	6	271	449	16	10	385	45	2	132	1				
Lemi																		
A	201	118	35	22	-	3	-	-	-	7	-	-	5	-				
B	170	89	9	4	-	-	-	1	-	3	-	-	5	-				
C	47	45	32	20	-	3	-	-	-	6	-	-	1	-				
Luumäki																		
A	1416	809	259	121	3	82	11	2	-	28	4	-	13	-				
B	1207	610	62	18	1	23	5	-	1	8	2	-	14	-				
C	259	245	206	104	2	60	6	2	-	25	2	-	7	-				
Sevitaipale																		
A	350	238	133	86	2	9	3	-	-	26	2	-	8	-				
B	274	163	67	42	-	5	1	-	-	12	3	-	8	-				
C	94	93	76	45	2	6	2	-	-	18	-	-	4	-				
Suomenniemi																		
A	292	165	48	34	-	3	8	-	-	3	-	-	6	-				
B	248	121	9	4	-	-	5	-	-	-	-	-	5	-				
C	51	50	40	31	-	3	3	-	-	3	-	-	3	-				

C = Selvitetyt rikoksia yhteensä - Uppklarade brott sammanlagt

D = Edelleen tutkittavana tilastovuoden aikana ilmoitettuja rikoksia - Fortfarande anhängiga under statistikåret anmälda brott

- Därv	Pa- murhan tai surman yritys Försök till dråp, mord eller dråp under förmi. omstå.	Pa- hoin- pitely Miss- handel	Törkeä pa- hoin- pitely Gro- miss- handel	Lievä pa- hoin- pitely Lind- rig miss- handel	Kuole- man- tuot- tamus Döds- vål- lande	Vam- man- tuot- tamus Väl- lande av per- son- skade	Seksu- sali- rikok- set Sexu- all- brott	Sii- tä Därv Rais- kaus- Väld- täkt	Rikok- set oi- keu- käyt- töä, Virka- miehen omai- sia ja yleis- tä jär- jes- tystä vas- taan	Sii- tä- Därv Virka- miehen väkiv. Välds. mot- stäm- an tj.man	Lii- ken- rikok- set Tra- fik- brott	Sii- tä- Därv Ratti- juopu- mus Ratt- fylle- ri	Työri- kokset Ar- bets- brott	Ympä- ristö- rikok- set Miljö- brott	Huu- maus- aine- rikok- set Narko- tika- brott	Alko- holi- laki- ri- kok- set Brott mot alko- holi- lagen	Muita lakeja ri- kok- set Brott mot teen- rikok- set	Päih- tymyk- sen takia sai- löö- netut Beru- sade som tagits i för- var	Väki- luku- Folk- mängd 31.12. 2001
-	7	3	9	-	1	1	-	6	1	756	67	-	1	7	2	903	40	11233	
-	8	2	4	-	1	1	-	6	1	748	65	-	1	6	2	895	-	-	
-	3	2	4	-	-	-	-	1	-	30	6	-	-	1	3	13	-	-	
5	427	90	178	7	14	38	17	250	27	5272	807	5	7	398	55	6552	3404	152257	
0	28	6	12	0	1	2	1	16	2	346	53	0	0	26	4	430	224	-	
8	339	82	89	14	13	26	16	253	31	5171	809	3	3	405	64	6368	-	-	
-	165	24	106	2	4	18	5	49	2	357	61	5	5	98	11	324	-	-	
-	15	1	2	1	-	1	-	12	4	402	65	1	-	13	2	585	68	8680	
-	15	1	2	3	-	1	-	9	3	390	67	-	-	42	12	578	-	-	
-	5	-	1	-	-	-	-	5	1	34	4	1	-	2	1	11	-	-	
-	34	12	13	2	-	-	-	15	4	658	112	-	1	28	5	756	198	20446	
-	30	11	8	2	-	-	-	17	4	658	113	-	1	31	6	744	-	-	
-	12	1	6	-	-	-	-	1	-	30	7	-	-	1	2	24	-	-	
-	5	-	-	-	1	8	6	2	-	69	15	-	-	2	-	113	8	2170	
-	2	-	-	-	1	8	6	1	-	62	13	-	-	1	-	112	-	-	
-	3	-	-	-	-	-	-	1	-	8	2	-	-	1	-	2	-	-	
-	10	1	4	-	-	2	2	6	2	219	31	-	-	12	2	226	20	4978	
1	7	1	4	-	1	2	2	4	2	211	32	-	-	10	2	226	-	-	
-	3	-	-	-	-	-	-	3	-	13	-	-	-	4	-	2	-	-	
5	327	65	146	4	9	23	9	195	17	2842	481	3	4	334	41	3717	2981	97543	
7	259	62	65	8	9	13	8	204	22	2788	481	3	2	313	39	3569	-	-	
-	130	18	94	2	2	16	5	36	1	219	40	3	2	87	8	259	-	-	
-	21	11	13	-	2	2	-	15	-	915	92	1	1	8	5	979	122	14598	
-	17	7	9	1	2	1	-	14	-	902	93	-	-	8	4	967	-	-	
-	4	5	5	-	-	1	-	2	-	32	4	1	1	1	2	19	-	-	
-	15	-	-	-	2	2	-	5	-	167	11	-	1	1	-	176	7	3842	
-	9	-	1	-	-	1	-	4	-	160	10	-	-	-	1	172	-	-	
-	8	-	-	-	2	1	-	1	-	21	4	-	1	1	-	7	-	-	
9	195	31	90	8	17	20	7	205	17	2869	483	6	8	281	30	4789	1688	89321	
1	22	3	10	1	2	2	1	23	2	321	54	1	1	31	3	536	189	-	
8	169	35	68	9	17	19	5	180	18	2803	469	7	2	305	28	4710	-	-	
1	103	12	41	1	5	4	3	47	4	210	54	1	6	62	5	116	-	-	
1	24	4	8	-	2	1	-	23	6	404	64	1	3	17	1	732	108	10944	
1	17	4	5	-	4	1	-	21	6	409	62	3	-	25	1	729	-	-	
-	14	1	3	-	-	-	-	4	1	18	7	-	3	3	-	9	-	-	
7	143	23	72	3	11	18	7	165	8	1614	343	4	4	252	25	3041	1483	58401	
6	122	26	54	4	9	17	4	142	8	1559	334	3	1	265	24	2975	-	-	
1	80	9	35	-	4	3	3	37	3	140	36	1	3	58	3	89	-	-	
-	3	1	1	-	-	-	-	2	-	66	10	-	-	3	-	83	10	3149	
-	3	1	1	-	-	-	-	1	-	66	11	-	-	2	-	81	-	-	
-	1	-	-	-	-	-	-	1	-	8	2	-	-	1	-	2	-	-	
1	8	-	2	-	2	-	-	4	-	518	21	-	-	4	3	604	31	5371	
1	5	3	2	1	2	-	-	4	-	513	21	-	-	6	3	594	-	-	
-	4	-	2	-	1	-	-	2	-	25	3	-	-	-	1	13	-	-	
-	2	2	3	-	1	1	-	7	2	81	10	-	-	-	1	111	28	4324	
-	5	-	2	-	1	-	-	6	3	78	9	-	-	-	-	111	-	-	
-	1	2	1	-	-	1	-	2	-	4	1	-	-	-	1	-	-	-	
-	3	1	1	1	-	-	-	-	-	111	13	-	-	-	-	127	4	858	
-	3	1	1	-	-	1	1	-	-	106	10	-	-	-	-	127	-	-	
-	2	-	-	1	-	-	-	-	-	7	3	-	-	-	-	1	-	-	

A = Rikoksia yhteensä - Brott sammanlagt
 B = Rikoksia 10 000 asukasta kohden - Brott per 10 000 invånare

KOKO MAA - HELA LANDET	Kaikki rikokset Alla brott	Rikoslakia vastaan tehty rikokset - Brott mot strafflagen										Henkeen ja terveyteen kohdistuneet rikokset - Brott mot liv och hälsa	Siitä			
		Yhteensä Summa	Omaisuusrikokset Egenomsbrott	Varkaus Stöld	Törkeä varkaus Grovt stöld	Näpistys Snatteri	Luvaton käyttö Olovligt brukande	Kavalus Förskingring	Ryöstö Rån	Vahingon- teko Skadegörelse	Petos Bedrägeri			Veropetos Vero- rikko- mus Skatte- bedrä- geri Skatte- för- seelse		
Ylämaa																
Taipalsaari																
A	243	186	100	56	1	8	10	1	-	17	1	-	12	-		
B	169	111	20	7	1	1	1	1	-	5	-	-	15	-		
C	100	99	87	50	-	7	10	-	-	14	1	-	1	-		
D																
Ylämaa																
A	108	74	29	15	-	2	1	-	1	3	2	-	8	-		
B	92	57	14	5	1	-	-	-	-	-	1	-	8	-		
C	30	29	23	15	-	2	1	-	1	3	1	-	-	-		
D																
Lohja - Lojo																
A	4759	3625	2167	922	22	335	299	8	6	367	69	8	184	1		
B	1245	949	567	241	6	88	78	2	2	96	18	2	48	0		
C	3016	1897	574	98	7	172	45	6	2	64	37	2	136	1		
D	2034	1995	1732	845	18	170	259	6	4	313	44	8	77	-		
Karjalohja - Karislojo																
A	63	59	42	23	1	8	4	1	-	3	2	-	-	-		
B	34	28	9	2	-	5	-	-	-	2	-	-	-	-		
C	36	36	34	21	1	3	4	1	-	2	2	-	-	-		
D																
Lohja - Lojo																
A	4636	3514	2102	889	20	325	292	6	6	359	67	8	181	1		
B	2938	1832	559	95	7	166	44	5	2	62	37	2	133	1		
C	1976	1938	1678	815	16	166	253	4	4	306	42	8	77	-		
D																
Sammatti																
A	60	52	23	10	1	2	3	1	-	5	-	-	3	-		
B	44	37	6	1	-	1	1	1	-	-	-	-	3	-		
C	22	21	20	9	1	1	2	1	-	5	-	-	-	-		
D																
Loviisa - Lovisa																
A	4032	2757	996	307	5	115	112	6	8	129	28	254	260	-		
B	2155	1474	532	164	3	61	60	3	4	69	15	136	139	-		
C	3350	2096	434	40	1	49	7	4	5	17	32	255	226	-		
D	866	802	614	277	5	72	105	5	3	120	9	2	58	-		
Lapinjärvi - Lappträsk																
A	526	271	68	41	2	6	6	-	1	7	3	-	21	-		
B	445	198	24	15	-	1	1	-	1	1	3	-	12	-		
C	110	88	51	33	2	5	5	-	-	6	-	-	10	-		
D																
Loviisa - Lovisa																
A	1261	959	446	141	1	68	88	5	3	102	17	2	217	-		
B	868	580	107	23	1	27	5	3	2	9	20	2	195	-		
C	480	457	374	121	1	46	83	4	1	98	7	2	36	-		
D																
Liljendal																
A	152	86	32	10	-	14	3	-	1	3	1	-	-	-		
B	126	59	5	2	-	-	1	-	-	1	1	-	4	-		
C	40	37	27	8	-	14	2	-	1	2	-	-	-	-		
D																
Pernaja - Pernå																
A	1464	937	124	76	1	18	6	1	2	11	3	-	16	-		
B	1334	814	29	-	-	16	-	-	2	4	4	-	11	-		
C	160	144	101	76	1	3	6	1	-	10	1	-	9	-		
D																
Ruotsinpyhtää - Strömfors																
A	629	504	326	39	1	9	9	-	1	6	4	252	6	-		
B	577	445	269	-	-	5	-	1	-	2	4	253	4	-		
C	76	76	61	39	1	4	9	-	1	4	1	-	3	-		
D																
Orimattila																
A	5707	3420	1342	543	20	278	122	8	1	266	38	4	210	3		
B	1560	935	367	148	5	76	33	2	0	73	10	1	57	1		
C	4485	2231	313	74	3	93	23	1	1	61	18	3	163	1		
D	1633	1546	1134	508	19	199	105	7	-	225	28	3	107	2		
Artjärvi - Artsjö																
A	100	82	38	27	1	1	3	1	-	5	-	-	5	-		
B	53	35	2	-	-	-	1	-	-	1	-	-	1	-		
C	53	52	36	27	1	1	2	1	-	4	-	-	5	-		
D																
Myrskylä - Mörskom																
A	98	84	39	16	2	4	2	1	-	8	2	-	8	-		
B	68	54	11	-	-	1	1	-	-	4	2	-	9	-		
C	47	46	33	16	2	3	1	1	-	6	2	-	2	-		
D																
Mäntsälä																
A	3354	1977	721	290	11	193	34	4	-	139	18	1	126	3		
B	2730	1372	196	55	2	65	12	-	-	30	9	3	89	1		
C	870	817	597	267	10	140	26	4	-	115	14	-	61	2		
D																

A = Rikoksia yhteensä - Brott sammanlagt
 B = Rikoksia 10 000 asukasta kohden - Brott per 10 000 invånare

KOKO MAA - HELA LANDET	Kaiikki rikokset Alla brott	Rikoslakia vastaan tehdyt rikokset - Brott mot strafflagen										Henkeen ja terveyteen kondis- tuneet rikokset	Siitä		
		Yhteensä Summa	Omaisuus- rikokset	Var- kaus- Stöld	Tör- keä var- kaus- Stöld	Näpi- tys Snat- teri	Luva- ton käyttö Olov- list bruk- ande	Kaval- lus För- sking- ring	Ryöstö Rån	Vahin- gon- teko Skäde- görel- se	Petos Bedrä- geri			Veropetos Vero- rikko- mus Skatte- bedrä- geri Skatte- för- seelse	Brott mot liv och hälsa
Lääni - Län															
Kihlakunta - Härad															
Kunta - Kommun															
Orimattila															
A	2068	1212	508	192	6	77	79	2	1	104	18	3	67	-	
C	1583	739	100	19	1	27	9	1	1	23	7	-	61	-	
D	617	589	435	180	6	52	72	1	-	92	12	3	37	-	
Pukkila															
A	87	65	36	18	-	3	4	-	-	10	-	-	4	-	
C	51	31	4	-	-	-	-	-	-	3	-	-	3	-	
D	46	42	33	18	-	3	4	-	-	8	-	-	2	-	
Porvoo - Borgå															
A	8856	6282	3123	1309	34	577	224	27	17	493	82	111	348	-	
B	1234	875	435	182	5	80	31	4	2	69	11	15	48	-	
C	6532	3999	1112	232	13	261	70	17	8	117	55	96	289	1	
D	2946	2807	2260	1137	28	340	164	18	11	421	37	17	155	-	
Askola															
A	343	249	110	53	1	7	12	4	-	20	3	-	17	-	
C	253	160	34	16	-	-	8	-	-	5	1	-	16	-	
D	121	112	84	40	1	7	6	4	-	17	2	-	6	-	
Pornainen - Borgnäs															
A	307	243	98	43	2	7	2	-	-	38	2	-	17	-	
C	204	140	17	6	1	1	-	1	-	6	1	-	12	-	
D	111	109	85	37	1	6	2	-	-	35	1	-	6	-	
Porvoo - Borgå															
A	6121	4334	2222	962	23	475	161	13	14	374	63	19	269	-	
C	4366	2615	693	160	5	224	54	11	7	91	43	15	223	1	
D	2175	2066	1666	838	20	269	113	8	9	316	27	6	128	-	
Sipoo - Sibbo															
A	2085	1456	693	251	8	88	49	10	3	61	14	92	45	-	
C	1709	1084	368	50	7	36	8	5	1	15	10	81	38	-	
D	539	520	425	222	6	58	43	6	2	53	7	11	15	-	
Raseborgi - Raseborg															
A	7041	4676	2032	912	39	257	173	18	8	512	51	2	279	-	
B	1620	1076	468	210	9	59	40	4	2	118	12	0	64	-	
C	5421	3107	497	141	20	97	31	12	7	88	37	1	222	-	
D	2325	2226	1720	831	27	170	153	12	5	459	31	2	146	-	
Hanko - Hangö															
A	1697	1221	605	246	12	100	66	5	7	145	10	-	78	-	
C	1236	768	162	42	4	38	10	7	5	36	8	-	65	-	
D	641	615	487	216	9	64	57	2	5	123	4	-	37	-	
Inkoo - Ingå															
A	1046	679	255	174	7	11	21	4	-	29	1	-	14	-	
C	860	497	52	23	4	4	6	3	-	1	1	-	18	-	
D	275	269	229	166	5	8	17	2	-	29	-	-	9	-	
Karjaa - Karis															
A	1875	1186	482	166	6	89	38	2	-	153	16	1	80	-	
C	1529	853	124	33	3	30	9	-	-	18	15	1	54	-	
D	561	541	415	150	4	63	33	2	-	142	12	1	37	-	
Pohja - Pojo															
A	424	336	136	75	4	9	8	-	-	32	4	-	14	-	
C	303	214	32	12	2	2	-	-	1	8	2	-	16	-	
D	158	153	112	64	3	7	8	-	-	25	3	-	7	-	
Tammisaari - Ekenäs															
A	1999	1254	554	251	10	48	40	7	1	153	20	1	93	-	
C	1493	775	127	31	7	23	6	2	1	25	11	-	69	-	
D	690	648	477	235	6	28	38	6	-	140	12	1	56	-	
Riihimäki															
A	6344	4753	2401	908	30	522	199	21	23	457	131	3	268	1	
B	1510	1131	571	216	7	124	47	5	5	109	31	1	64	0	
C	4492	2939	779	197	17	272	50	17	15	83	62	-	193	3	
D	2168	2104	1747	747	17	267	158	8	11	390	84	3	132	-	
Hausjärvi															
A	817	621	286	156	5	27	20	5	1	50	6	-	38	-	
C	571	383	69	29	-	6	4	4	-	7	6	-	34	-	
D	297	286	228	130	5	21	16	1	1	44	2	-	17	-	
Loppi															
A	859	550	211	132	3	22	15	2	1	28	3	-	20	-	
C	666	363	35	5	2	6	2	2	2	9	2	-	24	2	
D	234	224	185	128	2	16	13	1	-	21	3	-	9	-	

C = Selvitettyjä rikoksia yhteensä - Uppklarade brott sammanlagt

D = Edelleen tutkittavana tilastovuoden aikana ilmoitettuja rikoksia - Fortfarande anhängiga under statistikåret anmälda brott

- Därav							Seksu- aali- rikok- set	Siitä Därav	Rikok- set oikeu- käyt- töä, viran- onai- sia ja ylei- s- jär- jes- tystä vas- taan	Siitä- Därav	Lii- kenne- rikok- set	Siitä- Därav	Työri- kokset Ar- bets- brott	Ympä- ristö- rikok- set Miljö- brott	Huu- maus- aine- rikok- set Narko- tika- brott	Alko- holi- laki- ja Brott mot alko- hol- lagen	Muita lakeja ja ase- taksia vas- taan tehdyt rikok- set	Päih- tymyk- ten taksia sai- lön- otetut Beru- sade som tagits i för- var	Väki- luku- Folk- mängd 31.12. 2001
2	32	9	12	1	10	1	-	19	3	558	70	-	4	13	8	848	139	14202	
-	28	6	14	1	9	1	-	18	2	510	64	1	2	15	6	838	-	-	
-	18	5	6	1	7	-	-	6	1	81	13	-	2	2	2	26	-	-	
-	3	-	-	-	1	-	-	3	-	13	2	-	-	-	4	18	2	1936	
-	2	-	-	-	1	-	-	-	-	16	3	-	-	-	-	-	20	-	-
-	2	-	-	-	-	-	-	3	-	2	1	-	-	-	4	-	-	-	-
7	187	34	79	4	31	8	6	115	28	2325	299	2	17	86	43	2531	1360	71770	
1	26	5	11	1	4	1	1	16	4	324	42	0	2	12	6	353	189	-	
8	138	23	76	4	32	6	3	97	29	2220	288	3	3	79	47	2486	-	-	
-	99	15	22	1	18	7	5	39	4	197	30	2	14	18	1	138	-	-	
1	7	3	6	-	-	-	-	4	1	90	16	2	1	3	-	94	9	4421	
1	8	2	5	-	-	-	-	5	1	86	16	-	-	3	-	93	-	-	
-	2	1	3	-	-	-	-	1	-	8	-	2	1	1	-	9	-	-	
-	12	1	3	-	1	-	-	3	-	103	14	-	2	1	-	64	13	4186	
-	7	1	3	-	1	-	-	2	-	97	13	-	-	-	-	64	-	-	
-	5	1	-	-	-	-	-	1	-	7	2	-	2	1	-	2	-	-	
6	137	28	62	3	27	7	5	96	24	1492	219	-	7	70	35	1752	1267	45403	
7	99	18	61	3	27	4	2	81	25	1413	210	1	3	67	39	1712	-	-	
-	79	13	18	1	17	7	5	32	4	140	23	-	4	12	1	108	-	-	
-	31	2	8	1	3	1	1	12	3	640	50	-	7	12	8	621	71	17760	
-	24	2	7	1	4	2	1	9	3	624	49	2	-	9	8	617	-	-	
-	13	-	1	-	1	-	-	5	-	42	5	-	7	4	-	19	-	-	
0	181	21	58	5	13	7	3	109	26	1939	223	-	14	152	19	2346	554	43463	
1	42	5	13	1	3	2	1	25	6	446	51	-	3	35	4	540	127	-	
1	143	16	37	2	19	2	-	96	25	1879	224	-	2	319	18	2296	-	-	
1	92	10	35	5	3	5	3	31	4	190	25	-	12	36	4	95	-	-	
-	54	7	15	-	2	4	2	37	7	397	75	-	5	59	1	475	220	10008	
1	41	5	18	-	-	2	-	29	7	385	76	-	-	97	1	467	-	-	
-	28	3	4	-	2	2	2	9	-	41	7	-	5	16	-	26	-	-	
-	5	-	5	1	3	-	-	2	-	390	19	-	3	9	-	367	11	4975	
-	5	2	5	-	4	-	-	2	-	395	24	-	-	25	-	363	-	-	
-	4	-	4	1	-	-	-	1	-	19	2	-	3	2	-	6	-	-	
1	54	7	16	-	2	1	-	26	11	536	41	-	1	20	12	677	141	8909	
-	40	2	8	-	4	-	-	24	8	521	39	-	-	117	11	665	-	-	
1	21	5	10	-	-	1	-	11	4	40	5	-	1	7	3	17	-	-	
-	10	-	4	-	-	1	-	3	-	116	27	-	1	47	2	86	34	5011	
-	12	2	1	-	1	-	-	3	-	106	25	-	-	44	3	86	-	-	
-	4	-	3	-	-	1	-	-	-	18	4	-	1	5	-	5	-	-	
-	58	7	18	4	6	1	1	41	8	500	61	-	4	17	4	741	148	14560	
-	45	5	5	2	10	-	-	38	10	472	60	-	2	36	3	715	-	-	
-	35	2	14	4	1	1	1	10	-	72	7	-	2	6	1	41	-	-	
4	167	24	57	1	12	4	2	86	13	1748	213	2	1	145	11	1580	719	42020	
1	40	6	14	0	3	1	0	20	3	416	51	0	0	35	3	376	171	-	
3	128	21	20	6	11	3	2	69	15	1700	206	2	1	123	14	1539	-	-	
1	79	9	39	-	3	3	1	25	1	113	21	-	-	38	1	63	-	-	
1	26	6	5	-	-	-	-	13	-	268	32	2	-	5	-	196	27	8173	
1	21	5	-	5	2	-	-	6	1	259	28	2	-	6	1	187	-	-	
-	9	3	5	-	-	-	-	9	-	26	8	-	-	2	-	11	-	-	
-	9	4	4	-	3	1	-	4	1	290	43	-	-	4	-	309	19	7579	
-	15	3	2	-	2	-	-	4	1	283	41	-	-	3	-	303	-	-	
-	5	1	2	-	1	1	-	-	-	19	4	-	-	2	-	10	-	-	

A = Rikoksia yhteensä - Brott sammanlagt
B = Rikoksia 10 000 asukasta kohden - Brott per 10 000 invånare

KOKO MAA - HELA LANDET	Rikoslakia vastaan tehdyt rikokset - Brott mot strafflagen													Henkeen ja terveyteen kohdistuneet rikokset - Brott mot liv och hälsa	Siitä			
	Alla rikokset - Alla brott	Yhteensä - Summa	Omaisuusrikokset - Egen-doms-brott	Varkaus - Var-kaus	Törkeä varkaus - Tör-keä var-kaus	Näpistys - Snat-teri	Luvaton käyttö - Olov-ligt bruk-an-de	Kavalus - För-sking-ring	Ryöstö - Rån	Vahingon- teko - Skade-görel-se	Petos - Bedrä-geri	Veropetos - Vero-rikko-mus	Skattebedrä-geri - Skatte-för-seelse			Tappo - Murha	Surma - Dråp	Mord - Dråp
Riihimäki																		
A	4668	3582	1904	620	22	473	164	14	21	379	122	3	210	1				
C	3255	2193	675	163	15	260	44	11	13	67	54	-	135	1				
D	1637	1594	1334	489	10	230	129	6	10	325	79	3	106	-				
Vantaa - Vanda																		
A	27421	21877	13514	4391	162	4015	951	151	89	2347	508	16	1074	9				
B	1525	1216	751	244	9	223	53	8	5	130	28	1	60	1				
C	17224	11930	4175	612	40	1894	242	97	44	407	375	22	852	2				
D	12414	11973	10379	4115	135	2212	830	84	62	2102	248	8	481	7				
Vihti - Vichtis																		
A	5117	3403	1432	586	15	320	140	15	4	234	43	2	216	1				
B	1317	876	368	151	4	82	36	4	1	60	11	1	56	0				
C	3988	2300	440	77	6	158	37	10	2	58	35	3	183	1				
D	1532	1473	1126	543	12	181	118	10	2	193	21	1	105	-				
Karkkila - Högfors																		
A	1179	811	367	128	1	108	27	5	-	68	14	1	51	-				
C	826	473	93	16	-	37	6	2	-	15	6	3	49	-				
D	402	385	297	120	1	76	21	4	-	55	9	-	16	-				
Nummi-Pusula																		
A	777	507	167	76	1	23	7	2	-	32	13	-	22	-				
C	668	404	65	7	-	14	9	1	-	12	7	-	24	-				
D	153	145	115	73	1	10	1	1	-	23	6	-	9	-				
Vihti - Vichtis																		
A	3161	2085	898	382	13	189	106	8	4	134	16	1	143	1				
C	2494	1423	282	54	6	107	22	7	2	31	22	-	110	1				
D	977	943	714	350	10	95	96	5	2	115	6	1	80	-				
LÄNSI-SUOMEN LÄÄNI - VÄSTRA FINLANDS LÄN																		
A	244189	169887	88617	35772	865	18402	8028	1007	496	13526	4346	232	9541	41				
B	1327	924	482	194	5	100	44	5	3	74	24	1	52	0				
C	176522	103780	29743	5676	353	9740	1999	603	244	3788	2963	221	7349	41				
D	84444	81509	66533	32050	658	9341	6499	636	307	11023	2381	164	4288	9				
Kaupunkimaiset kunnat - Urbana kommunerna																		
A	145512	109205	66844	27020	584	14714	5974	794	407	8972	3452	160	6364	22				
B	1482	1112	681	275	6	150	61	8	4	91	35	2	65	0				
C	94471	59257	21954	3747	176	8080	1443	442	175	2406	2323	138	4522	21				
D	61600	59750	50038	24441	468	7148	4892	520	272	7396	1895	123	3106	4				
Taajaan asutut kunnat - Tätortskommuner																		
A	52469	32446	11969	4348	144	2259	1314	114	54	2580	443	40	1772	11				
B	1329	822	303	110	4	57	33	3	1	65	11	1	45	0				
C	43257	23512	4192	844	84	1084	318	79	41	741	322	36	1591	12				
D	12184	11604	8891	3759	96	1260	1047	62	24	2060	230	27	648	3				
Maaseutumaiset kunnat - Landsbygdskommuner																		
A	46208	28236	9804	4404	137	1429	740	99	35	1974	451	32	1405	8				
B	998	610	212	95	3	31	16	2	1	43	10	1	30	0				
C	38794	21011	3597	1085	93	576	238	82	28	641	318	47	1236	8				
D	10660	10155	7604	3850	94	933	560	54	11	1567	256	14	534	2				
Alavus																		
A	3013	1845	634	239	9	98	47	4	1	150	33	1	132	-				
B	1025	627	216	81	3	33	16	1	0	51	11	0	45	-				
C	2499	1357	269	62	6	52	18	2	-	51	26	3	103	-				
D	698	647	446	202	6	46	31	2	1	125	15	-	48	-				
Alavus																		
A	1255	737	216	70	2	30	29	1	-	57	5	-	79	-				
C	1037	532	87	13	2	11	15	1	-	26	4	-	54	-				
D	283	260	157	59	1	19	16	-	-	49	3	-	27	-				
Kuortane																		
A	413	253	78	30	1	8	4	-	1	16	3	1	8	-				
C	350	192	24	3	-	1	-	-	-	3	2	1	7	-				
D	82	77	57	27	1	7	4	-	1	14	3	-	3	-				
Lehtimäki																		
A	157	84	38	19	-	3	2	-	-	9	4	-	2	-				
C	119	49	9	2	-	1	-	-	-	3	-	-	2	-				
D	44	41	35	18	-	2	2	-	-	9	4	-	-	-				
Soini																		
A	96	76	35	14	1	4	2	1	-	8	2	-	2	-				
C	90	66	29	16	1	-	1	-	-	1	1	-	2	-				
D	29	29	24	8	-	4	1	1	-	7	1	-	-	-				

C = Selvitettyjä rikoksia yhteensä - Uppklarade brott sammanlagt

D = Edelleen tutkittavana tilastovuoden aikana ilmoitettuja rikoksia - Fortfarande anhängiga under statistikåret anmälda brott

- Därv		Seksu-	Siitä	Rikok-	Siitä	Lii-	Siitä	Työri-	Ympä-	Huu-	Alko-	Muita	Päih-	Väki-
		aali-	Därv	set	Därv	kenne-	Därv	kokset	ristö-	maus-	holi-	lakeja	tymyk-	luku-
		rikok-	Rais-	oiheu-	Virka-	tra-	Siitä	Ar-	rikok-	aine-	rikok-	ase-	teen	Folk-
		set	kaus	käyt-	miehen-	fik-	Därv	bets-	set	rikok-	set	taksia	lön-	mängd
		Sexu-	Väld-	töä,	väst.	brott	Ratti-	brott	Miljö-	Narko-	aliko-	tehdyt	Beru-	2001
		all-	täkt	viran-	väkiv.	juupu-	juupu-	Ar-	brott	tika-	hol-	taan	sade	
		brott		omai-	st.	mus	mus	brott	set	hol-	set	som	tagita	
		Sexu-		sia ja	mot-	Ratt-	Ratt-	set	set	lagen	set	tagita	i för-	
		all-		yleis-	stånd	fülle-	fülle-	set	set	set	set	tagita	var	
		brott		tä	mot	ri	ri	set	set	set	set	tagita	var	
		Sexu-		jä-	mot			set	set	set	set	tagita	var	
		all-		är-	mot			set	set	set	set	tagita	var	
		brott		st.	mot			set	set	set	set	tagita	var	
		Sexu-		st.	mot			set	set	set	set	tagita	var	
		all-		st.	mot			set	set	set	set	tagita	var	
		brott		st.	mot			set	set	set	set	tagita	var	
		Sexu-		st.	mot			set	set	set	set	tagita	var	
		all-		st.	mot			set	set	set	set	tagita	var	
		brott		st.	mot			set	set	set	set	tagita	var	
		Sexu-		st.	mot			set	set	set	set	tagita	var	
		all-		st.	mot			set	set	set	set	tagita	var	
		brott		st.	mot			set	set	set	set	tagita	var	
		Sexu-		st.	mot			set	set	set	set	tagita	var	
		all-		st.	mot			set	set	set	set	tagita	var	
		brott		st.	mot			set	set	set	set	tagita	var	
		Sexu-		st.	mot			set	set	set	set	tagita	var	
		all-		st.	mot			set	set	set	set	tagita	var	
		brott		st.	mot			set	set	set	set	tagita	var	
		Sexu-		st.	mot			set	set	set	set	tagita	var	
		all-		st.	mot			set	set	set	set	tagita	var	
		brott		st.	mot			set	set	set	set	tagita	var	
		Sexu-		st.	mot			set	set	set	set	tagita	var	
		all-		st.	mot			set	set	set	set	tagita	var	
		brott		st.	mot			set	set	set	set	tagita	var	
		Sexu-		st.	mot			set	set	set	set	tagita	var	
		all-		st.	mot			set	set	set	set	tagita	var	
		brott		st.	mot			set	set	set	set	tagita	var	
		Sexu-		st.	mot			set	set	set	set	tagita	var	
		all-		st.	mot			set	set	set	set	tagita	var	
		brott		st.	mot			set	set	set	set	tagita	var	
		Sexu-		st.	mot			set	set	set	set	tagita	var	
		all-		st.	mot			set	set	set	set	tagita	var	
		brott		st.	mot			set	set	set	set	tagita	var	
		Sexu-		st.	mot			set	set	set	set	tagita	var	
		all-		st.	mot			set	set	set	set	tagita	var	
		brott		st.	mot			set	set	set	set	tagita	var	
		Sexu-		st.	mot			set	set	set	set	tagita	var	
		all-		st.	mot			set	set	set	set	tagita	var	
		brott		st.	mot			set	set	set	set	tagita	var	
		Sexu-		st.	mot			set	set	set	set	tagita	var	
		all-		st.	mot			set	set	set	set	tagita	var	
		brott		st.	mot			set	set	set	set	tagita	var	
		Sexu-		st.	mot			set	set	set	set	tagita	var	
		all-		st.	mot			set	set	set	set	tagita	var	
		brott		st.	mot			set	set	set	set	tagita	var	
		Sexu-		st.	mot			set	set	set	set	tagita	var	
		all-		st.	mot			set	set	set	set	tagita	var	
		brott		st.	mot			set	set	set	set	tagita	var	
		Sexu-		st.	mot			set	set	set	set	tagita	var	
		all-		st.	mot			set	set	set	set	tagita	var	
		brott		st.	mot			set	set	set	set	tagita	var	
		Sexu-		st.	mot			set	set	set	set	tagita	var	
		all-		st.	mot			set	set	set	set	tagita	var	
		brott		st.	mot			set	set	set	set	tagita	var	
		Sexu-		st.	mot			set	set	set	set	tagita	var	
		all-		st.	mot			set	set	set	set	tagita	var	
		brott		st.	mot			set	set	set	set	tagita	var	
		Sexu-		st.	mot			set	set	set	set	tagita	var	
		all-		st.	mot			set	set	set	set	tagita	var	
		brott		st.	mot			set	set	set	set	tagita	var	
		Sexu-		st.	mot			set	set	set	set	tagita	var	
		all-		st.	mot			set	set	set	set	tagita	var	
		brott		st.	mot			set	set	set	set	tagita	var	
		Sexu-		st.	mot			set	set	set	set	tagita	var	
		all-		st.	mot			set	set	set	set	tagita	var	
		brott		st.	mot			set	set	set	set	tagita	var	
		Sexu-		st.	mot			set	set	set	set	tagita	var	
		all-		st.	mot			set	set	set	set	tagita	var	
		brott		st.	mot			set	set	set	set	tagita	var	
		Sexu-		st.	mot			set	set	set	set	tagita	var	
		all-		st.	mot			set	set	set	set	tagita	var	
		brott		st.	mot			set	set	set	set	tagita	var	
		Sexu-		st.	mot			set	set	set	set	tagita	var	
		all-		st.	mot			set	set	set	set	tagita	var	
		brott		st.	mot			set	set	set	set	tagita	var	
		Sexu-		st.	mot			set	set	set	set	tagita	var	
		all-		st.	mot			set	set	set	set	tagita	var	
		brott		st.	mot			set	set	set	set	tagita	var	
		Sexu-		st.	mot			set	set	set	set	tagita	var	
		all-		st.	mot			set	set	set	set	tagita	var	
		brott		st.	mot			set	set	set	set	tagita	var	
		Sexu-		st.	mot			set	set	set	set	tagita	var	
		all-		st.	mot			set	set	set	set	tagita	var	
		brott		st.	mot			set	set	set	set	tagita	var	
		Sexu-		st.	mot			set	set	set	set	tagita	var	
		all-		st.	mot			set	set	set	set	tagita	var	
		brott		st.	mot			set	set	set	set	tagita	var	
		Sexu-		st.	mot			set	set	set	set	tagita	var	
		all-		st.	mot			set	set	set	set	tagita	var	
		brott		st.	mot			set	set	set	set	tagita	var	
		Sexu-		st.	mot			set	set	set	set	tagita	var	
		all-		st.	mot			set	set	set	set	tagita	var	
		brott		st.	mot			set	set	set	set	tagita	var	
		Sexu-		st.	mot			set	set	set	set	tagita	var	
		all-		st.	mot			set	set	set	set	tagita	var	
		brott		st.	mot			set	set	set	set	tagita	var	
		Sexu-		st.	mot			set	set	set	set	tagita	var	
		all-		st.	mot			set	set	set	set	tagita	var	
		brott		st.	mot			set	set	set	set	tagita	var	
		Sexu-		st.	mot			set	set	set	set	tagita	var	
		all-		st.	mot			set	set	set	set	tagita	var	
		brott		st.	mot			set	set	set	set	tagita	var	
		Sexu-		st.	mot			set	set	set	set	tagita	var	
		all-		st.	mot			set	set	set	set	tagita	var	
		brott		st.	mot			set	set	set	set	tagita	var	
		Sexu-		st.	mot			set	set	set	set	tagita	var	
		all-		st.	mot			set	set	set	set	tagita	var	
		brott		st.	mot			set	set	set	set	tagita	var	
		Sexu-		st.	mot			set	set	set	set	tagita	var	
		all-		st.	mot			set	set	set	set	tagita	var	
		brott		st.	mot			set	set	set	set	tagita	var	
		Sexu-												

A = Rikoksia yhteensä - Brott sammanlagt
 B = Rikoksia 10 000 asukasta kohden - Brott per 10 000 invånare

KOKO MAA - HELA LANDET	Rikoslakia vastaan tehtyt rikokset - Brott mot strafflagen													
	Kaikki rikokset Alla brott	Yhteensä Summa	Omaisuusrikokset Egen-doms-brott	Var-kaus Stöld	Tör-keä var-var-Grov stöld	Näpistys Snat-teri	Luvaton käyttö Olov-ligt bruk-ande	Kaval-lus För-skning-ring	Ryöstö Rån	Vahin-gon-teko Skade-görel-se	Petos Bedrä-geri	Veropetos Verorikko-mus Skatte-bedrä-geri Skatte-för-seelse	Henkeen ja ter-veyteen kondi-tuneet rikok-set Brott mot liv och hälsa för-mildr. om-ständighe-ter	Siitä
Töysä														
A	401	234	96	29	1	39	2	-	-	11	10	-	6	-
C	357	192	58	8	1	34	-	-	-	2	9	1	3	-
D	67	59	46	27	1	5	2	-	-	9	1	-	3	-
Ähtäri - Etseri														
A	691	461	171	77	4	14	8	2	-	49	9	-	35	-
C	546	326	62	20	2	5	2	1	-	16	10	1	35	-
D	193	181	127	63	3	9	6	1	-	37	3	-	15	-
Ikaalinen - Ikaalis														
A	5188	3083	884	320	16	136	65	14	5	256	26	3	156	1
B	1742	1035	297	107	5	46	22	5	2	86	9	1	52	0
C	4517	2445	307	79	6	46	17	9	3	90	29	3	160	-
D	890	836	642	253	11	90	50	9	2	192	12	-	46	1
Hämeenkyrö - Tavastkyro														
A	1607	945	263	107	6	38	18	2	1	72	7	2	59	-
C	1353	707	64	9	3	13	5	1	1	18	5	2	55	-
D	314	295	215	101	4	25	14	2	-	60	5	-	20	-
Ikaalinen - Ikaalis														
A	1755	1066	312	105	3	47	21	4	-	97	15	1	42	-
C	1578	891	141	50	1	15	5	4	-	34	19	1	47	-
D	241	232	194	60	2	32	16	2	-	68	5	-	5	-
Kihniö														
A	206	108	33	14	1	4	5	-	-	7	1	-	3	-
C	168	75	9	5	-	1	2	-	-	-	-	-	3	-
D	44	37	24	9	1	3	3	-	-	7	1	-	2	-
Parkano														
A	1518	889	236	75	3	44	20	6	4	71	3	-	47	1
C	1337	717	76	11	1	16	4	2	2	33	4	-	48	-
D	251	235	180	66	2	28	17	5	2	51	1	-	17	1
Viljakkala														
A	102	75	40	19	3	3	1	2	-	9	-	-	5	-
C	81	55	17	4	1	1	1	2	-	5	1	-	7	-
D	40	37	29	17	2	2	-	-	-	6	-	-	2	-
Jyväskylä														
A	19945	15670	8683	3515	81	1947	732	86	27	1215	330	19	995	5
B	1281	1006	557	226	5	125	47	6	2	78	21	1	64	0
C	13542	9499	3215	652	20	1165	226	46	12	352	239	33	735	5
D	8007	7610	6197	3022	68	869	560	54	19	1005	179	5	475	-
Hankasalmi														
A	599	355	97	44	-	16	9	2	-	14	2	1	14	1
C	500	257	14	6	-	4	2	-	-	-	-	1	8	1
D	119	114	87	42	-	12	7	2	-	14	2	-	8	-
Joutsa														
A	618	415	126	67	2	15	12	1	1	20	7	-	20	-
C	476	297	21	6	-	4	1	1	1	4	3	-	13	-
D	170	146	112	62	2	12	12	-	-	18	5	-	9	-
Jyväskylä														
A	11750	9712	6221	2417	41	1543	464	69	20	851	240	11	690	2
C	7290	5413	2392	436	9	959	144	37	9	245	183	27	501	2
D	5487	5228	4337	2077	37	643	361	45	15	702	132	2	342	-
Jyväskylän mlk - Jyväskylä lk														
A	3329	2571	1272	537	23	242	141	7	2	185	48	1	158	-
C	2378	1632	473	117	5	146	54	3	-	57	30	-	118	-
D	1214	1170	908	450	18	114	94	5	2	154	21	1	73	-
Laukaa														
A	1923	1373	543	230	8	88	73	2	1	75	20	4	79	2
C	1581	1031	226	68	3	43	21	2	1	29	14	3	69	2
D	506	489	384	184	6	53	57	-	-	58	9	2	27	-
Leivonmäki														
A	203	151	32	16	1	6	-	-	-	6	1	1	1	-
C	168	121	6	-	-	2	-	-	-	-	-	1	2	-
D	44	38	28	16	1	4	-	-	-	6	1	-	-	-
Luhanka														
A	68	50	17	11	-	2	-	2	-	1	1	-	4	-
C	50	35	3	1	-	-	-	1	-	-	1	-	2	-
D	24	21	16	11	-	2	-	1	-	1	1	-	3	-

C = Selvitettyjä rikoksia yhteensä - Uppklarade brott sammanlagt

D = Edelleen tutkittavana tilastovuoden aikana ilmoitettuja rikoksia - Fortfarande anhängiga under statistikåret anmälda brott

- Därav						Seksu- aali- rikok- set	Siitä Därav brott	Rais- kaus Väld- täkt	Rikok- set oikeu- käyt- töä, viran- omai- sia ja yleis- jä- jes- tystä tjän- taan	Siitä Därav brott	Lii- kenne- rikok- set	Siitä Därav brott	Työri- kökset Ar- bets- brott	Ympä- ristö- rikok- set Miljö- brott	Huu- maus- aine- rikok- set Narko- tika- brott	Alko- holi- laki- rikok- set Brott mot alko- hol- lagen	Muita lakeja ja ase- tuksia väs- taan tehdyt rikok- set	Päih- tymyk- sen takia sai- löö- tetut Beru- sade som tagits i för- var	Väki- luku- Folk-, mängd 2001
-	2	2	1	1	-	8	-	-	-	120	15	-	-	-	3	164	10	3194	
-	1	2	-	-	-	8	-	-	-	123	16	-	-	-	2	163	-	-	
-	1	-	1	1	-	-	-	-	-	6	-	-	-	-	1	7	-	-	
-	25	4	3	-	2	2	-	13	2	217	39	-	-	3	4	226	36	7133	
2	27	1	2	-	2	1	-	14	1	198	34	-	-	5	4	216	-	-	
-	10	3	2	-	-	1	-	4	1	25	6	-	-	-	-	12	-	-	
8	98	19	18	1	6	3	2	38	3	1856	134	-	4	57	15	2090	212	29779	
3	33	6	6	0	2	1	1	13	1	623	45	-	1	19	5	702	71	-	
9	105	18	16	2	6	4	1	36	3	1823	126	-	1	47	13	2059	-	-	
3	30	4	4	-	2	2	1	8	-	81	15	-	3	16	3	51	-	-	
4	32	11	7	-	3	-	-	5	1	576	36	-	3	6	5	657	58	9915	
1	30	13	6	1	3	2	-	4	1	556	32	-	1	3	5	641	-	-	
3	13	1	1	-	1	-	-	2	-	33	5	-	2	3	1	18	-	-	
3	28	-	8	-	2	1	-	20	1	656	46	-	1	12	8	681	100	7715	
5	30	-	8	-	3	-	-	18	1	650	46	-	-	16	8	679	-	-	
-	4	-	1	-	-	1	-	4	-	17	1	-	1	2	-	9	-	-	
-	-	-	1	1	1	-	-	2	-	64	11	-	-	2	1	97	5	2392	
-	2	-	-	1	-	-	-	3	-	56	9	-	-	1	-	93	-	-	
-	-	-	1	-	1	-	-	-	-	8	2	-	-	1	1	6	-	-	
1	34	8	2	-	-	2	2	10	1	536	33	-	-	35	1	628	46	7758	
3	37	5	2	-	-	2	1	11	1	533	32	-	-	26	-	620	-	-	
-	12	3	1	-	-	1	1	1	-	21	6	-	-	9	1	15	-	-	
-	4	-	-	-	-	-	-	1	-	24	8	-	-	2	-	27	3	1999	
-	6	-	-	-	-	-	-	-	-	28	7	-	-	1	-	26	-	-	
-	1	-	-	-	-	-	-	1	-	2	1	-	-	1	-	3	-	-	
11	618	61	248	16	26	44	14	383	56	4587	612	7	9	389	132	4143	3879	155758	
1	40	4	16	1	2	3	1	25	4	294	39	0	1	25	8	266	249	-	
8	435	57	189	12	25	36	11	318	58	4481	604	2	1	344	118	3925	-	-	
3	331	17	105	4	9	22	11	122	15	377	69	5	9	113	22	375	-	-	
1	7	2	2	-	1	-	-	4	-	223	15	-	-	3	1	243	23	5706	
1	1	1	4	-	-	-	-	1	-	228	17	-	-	2	1	242	-	-	
-	6	1	-	-	1	-	-	3	-	4	1	-	-	1	-	5	-	-	
-	9	2	6	1	1	-	-	13	1	248	36	-	-	1	1	202	50	4190	
-	6	2	3	1	1	-	-	12	1	243	33	-	-	1	1	178	-	-	
-	4	-	4	-	-	-	-	3	-	18	7	-	-	-	-	24	-	-	
6	431	37	192	4	15	38	11	294	47	1818	299	6	3	313	85	1953	3063	80372	
3	304	36	139	2	14	31	10	244	45	1744	285	2	1	283	82	1795	-	-	
3	235	11	85	2	4	17	8	90	15	188	34	4	3	86	8	251	-	-	
3	103	13	28	6	-	5	2	38	4	917	130	-	3	50	12	746	475	32994	
3	65	12	29	5	1	5	1	32	6	897	134	-	-	41	10	736	-	-	
-	60	4	6	1	-	4	2	11	-	81	15	-	3	17	2	42	-	-	
-	46	4	14	5	8	-	-	25	3	667	70	1	1	7	20	530	202	16634	
-	43	3	11	4	6	-	-	20	3	673	74	-	-	4	19	531	-	-	
-	16	1	6	1	3	-	-	9	-	40	5	1	1	4	1	16	-	-	
-	1	-	-	-	-	-	-	1	-	108	9	-	-	-	-	52	10	1201	
-	1	-	-	-	1	-	-	1	-	105	8	-	-	-	-	46	-	-	
-	-	-	-	-	-	-	-	-	-	8	2	-	-	-	-	6	-	-	
-	3	-	1	-	-	-	-	-	-	27	4	-	2	-	-	18	2	917	
-	2	-	-	-	-	-	-	-	-	30	4	-	-	-	-	15	-	-	
-	2	-	1	-	-	-	-	-	-	-	-	-	2	-	-	3	-	-	

2. Jatkuu - Fortsätter

A = Rikoksia yhteensä - Brott sammanlagt
 B = Rikoksia 10 000 asukasta kohden - Brott per 10 000 invånare

KOKO MAA - HELA LANDET	Rikoslakia vastaan tehdyt rikokset - Brott mot strafflagen													Henkeen ja terveyteen kohdistuneet rikokset - Brott mot liv och hälsa	Siitä		
	Kaikki rikokset - Alla brott	Yhteensä - Summa	Omaisuusrikokset - Egenoms-brott	Varkaus - Stöld	Törkeä varkaus - Stöld	Näpistys - Snatteri	Luvaton käyttö - Olovligt brukande	Kavalitus - Förskingring	Ryöstö - Rån	Vahingon- teko - Skadegörelse	Petos - Bedrägeri	Veropetos - Rikkomus - Skattebedrägeri - Skatteförseelse	Henkeen ja terveyteen kohdistuneet rikokset - Brott mot liv och hälsa			Tappo - Murha - Dråp - Mord - Dråp under för- mildr. om- ständighe- ter	
Muurame																	
A	790	594	278	151	5	23	24	2	1	45	7	-	21	-			
C	522	348	58	13	2	6	2	1	-	12	7	-	17	-			
D	316	289	243	142	3	18	22	1	1	38	4	-	8	-			
Toivakka																	
A	413	277	53	24	-	7	5	1	2	9	1	1	7	-			
C	355	226	12	2	1	1	1	1	1	2	1	1	3	-			
D	66	59	44	22	-	6	4	-	1	7	1	-	5	-			
Uurainen																	
A	252	172	44	18	1	5	4	-	-	9	3	-	1	-			
C	222	139	10	3	-	-	1	-	-	3	-	-	2	-			
D	61	56	38	16	1	5	3	-	-	7	3	-	-	-			
Jämsä																	
A	3537	2483	823	374	7	136	44	13	3	142	44	1	205	-			
B	1137	798	265	120	2	44	14	4	1	46	14	0	66	-			
C	2964	1910	319	71	7	64	21	13	1	59	24	2	211	1			
D	896	851	583	322	4	75	27	6	2	95	29	-	73	-			
Jämsä																	
A	2016	1392	429	162	5	93	24	8	3	74	19	-	127	-			
C	1768	1139	204	43	5	45	14	8	1	39	15	1	132	1			
D	437	414	276	135	3	51	14	3	2	43	11	-	45	-			
Jämsänkoski																	
A	576	382	148	80	-	18	8	1	-	22	8	-	32	-			
C	455	269	54	15	-	10	2	2	-	8	6	-	35	-			
D	180	165	110	68	-	8	6	1	-	18	4	-	6	-			
Korpilahti																	
A	685	515	172	91	1	18	10	2	-	32	12	1	28	-			
C	522	352	35	8	-	6	4	1	-	9	1	1	19	-			
D	197	191	141	83	1	12	6	2	-	23	11	-	15	-			
Kuhmoinen																	
A	260	194	74	41	1	7	2	2	-	14	5	-	18	-			
C	219	150	26	5	2	3	1	2	-	3	2	-	25	-			
D	82	81	56	36	-	4	1	-	-	11	3	-	7	-			
Kaarina - S:t Karins																	
A	5717	3841	1627	670	16	259	199	11	5	330	52	5	151	2			
B	1053	707	300	123	3	48	37	2	1	61	10	1	28	0			
C	4337	2483	421	73	2	145	39	8	1	59	37	13	111	1			
D	1647	1603	1315	613	15	133	165	8	5	285	30	4	68	1			
Kaarina - S:t Karins																	
A	1959	1463	735	351	3	129	87	2	3	110	22	1	54	1			
C	1283	803	173	31	-	83	11	3	-	15	15	3	30	1			
D	773	752	613	333	3	59	79	1	3	98	15	-	30	-			
Lieto - Lundo																	
A	1351	853	314	126	5	38	46	2	1	69	7	-	33	-			
C	1105	610	87	20	1	21	12	1	1	20	6	-	30	-			
D	288	282	236	108	4	18	36	1	1	51	2	-	10	-			
Paimio - Pemar																	
A	1375	831	338	91	6	66	43	5	-	85	15	4	19	-			
C	1144	602	110	7	-	35	13	3	-	14	9	9	21	-			
D	291	282	257	84	6	36	30	4	-	74	8	4	4	-			
Piikkiö - Pikis																	
A	788	530	188	73	2	20	20	1	1	57	5	-	36	1			
C	582	330	27	6	-	6	2	1	-	6	3	1	20	-			
D	237	230	170	67	2	14	18	1	1	54	5	-	22	1			
Sauvo - Segu																	
A	244	164	52	29	-	6	3	1	-	9	3	-	9	-			
C	223	138	24	9	1	-	1	-	-	4	4	-	10	-			
D	58	57	39	21	-	6	2	1	-	8	-	-	2	-			
Kangasala																	
A	6918	3915	1531	558	13	268	185	13	5	243	160	8	141	2			
B	1519	860	336	123	3	59	41	3	1	53	35	2	31	0			
C	5851	2864	570	77	6	157	41	6	4	70	174	1	130	2			
D	1306	1259	1064	503	7	118	150	8	2	194	24	7	38	-			
Juupajoki																	
A	297	171	32	16	-	1	1	1	-	12	-	-	5	-			
C	276	148	12	3	-	1	-	1	-	4	1	-	5	-			
D	35	34	26	14	-	-	1	-	-	11	-	-	3	-			

2. Jatkuu - Fortsätter

A = Rikoksia yhteensä - Brott sammanlagt
 B = Rikoksia 10 000 asukasta kohden - Brott per 10 000 invånare

KOKO MAA - HELA LANDET	Rikoslakia vastaan tehdyt rikokset - Brott mot strafflagen													Henkeen ja terveyteen kohdistuneet Tappo Murha	Siitä
	Kaikki rikokset Alla brott	Yhteensä Summa	Omaisuusrikokset	Varkaus	Törkeä varkaus	Näpistys	Luvaton käyttö	Kavalus	Ryöstö	Vahingon- teko	Petos	Veropetos	Verorikokset		
Taajama-aste - Tätortsgrad			Egen- doms- brott	Var- kaus Stöld	Tör- keä var- kaus Grov stöld	Näpis- tys Snat- teri	Luva- ton käyttö	Kaval- lus För- sking- ring	Ryöstö Rån	Vahin- gon- teko Skade- görel- se	Petos Bedrä- geri	Veropetos Verorik- korus Skatte- bedrä- geri Skatte- för- seelse	Verorikokset	Henkeen ja terveyteen kohdistuneet Tappo Murha	Siitä
Lääni - Län															
Kihlakunta - Härad															
Kunta - Kommun															
Kangasala															
A	3153	1886	979	293	13	169	143	8	4	133	148	5	69	-	
C	2544	1277	401	46	6	105	33	1	2	31	151	1	71	-	
D	773	752	652	265	7	70	116	7	2	116	21	4	17	-	
Kuhmalahti															
A	103	57	19	9	-	3	1	-	-	6	-	-	2	-	
C	83	38	1	-	-	-	-	-	-	1	-	-	2	-	
D	20	19	18	9	-	3	1	-	-	5	-	-	-	-	
Luopioinen															
A	182	130	67	35	-	19	4	1	-	8	-	-	6	-	
C	110	59	11	1	-	6	-	1	-	3	-	-	3	-	
D	72	71	56	34	-	13	4	-	-	5	-	-	3	-	
Längelmäki															
A	477	242	38	29	-	3	2	-	-	2	1	-	5	-	
C	449	214	8	4	-	-	-	-	1	2	1	-	6	-	
D	47	45	34	28	-	3	2	-	-	-	-	-	1	-	
Orivesi															
A	1856	1011	246	110	-	41	18	2	-	58	6	3	36	1	
C	1656	824	81	15	-	31	4	2	-	19	6	-	29	1	
D	220	203	170	95	-	10	14	-	-	42	2	3	8	-	
Pälkäne															
A	729	341	122	57	-	26	11	1	1	19	4	-	10	-	
C	633	247	43	5	-	11	3	-	1	8	14	-	7	-	
D	113	110	90	52	-	16	8	1	-	11	-	-	4	-	
Sahalahti															
A	121	77	28	9	-	6	5	-	-	5	1	-	8	1	
C	100	57	13	3	-	3	1	1	-	2	1	-	7	1	
D	26	25	18	6	-	3	4	-	-	4	1	-	2	-	
Kankaanpää															
A	2862	1780	566	234	2	100	37	5	4	135	26	2	127	-	
B	1098	683	217	90	1	38	14	2	2	52	10	1	49	-	
C	2319	1260	195	27	4	44	10	5	4	46	19	2	109	-	
D	754	719	433	212	2	61	27	1	1	106	14	1	59	-	
Honkajoki															
A	122	90	16	3	-	2	1	-	1	7	1	-	12	-	
C	106	76	8	1	1	1	-	-	-	4	-	-	12	-	
D	27	25	10	3	-	1	1	-	1	3	1	-	4	-	
Jämijärvi															
A	173	106	32	18	-	1	-	-	-	10	3	-	10	-	
C	145	81	7	3	-	1	-	-	-	2	1	-	9	-	
D	41	38	25	15	-	-	-	-	-	8	2	-	4	-	
Kankaanpää															
A	1688	981	322	110	1	62	26	5	3	94	11	1	79	-	
C	1428	735	131	14	-	31	8	5	4	33	14	1	70	-	
D	379	359	230	97	1	35	18	1	-	73	4	-	35	-	
Karvia															
A	197	154	34	10	1	8	3	-	-	8	2	-	6	-	
C	167	123	18	4	-	5	1	-	-	3	2	-	4	-	
D	48	47	20	6	1	4	2	-	-	7	-	-	4	-	
Merikarvia - Sastmola															
A	575	363	120	70	-	19	6	-	-	12	7	1	13	-	
C	403	198	14	5	1	2	1	-	-	2	-	-	11	-	
D	203	195	113	68	-	17	5	-	-	12	7	1	8	-	
Siikainen															
A	107	86	42	23	-	8	1	-	-	4	2	-	7	-	
C	70	47	17	-	2	4	-	-	-	2	2	1	3	-	
D	56	55	35	23	-	4	1	-	-	3	-	-	4	-	
Kauhajoki															
A	3400	1747	639	130	1	145	115	8	6	140	48	6	129	2	
B	1121	576	211	43	0	48	38	3	2	46	16	2	43	1	
C	2795	1220	214	36	5	50	13	7	5	45	23	5	117	-	
D	743	647	476	106	1	98	103	5	1	103	33	3	43	2	
Isojoki - Storå															
A	127	74	15	7	-	-	1	-	-	5	-	-	4	-	
C	118	64	9	6	1	-	-	-	-	1	-	-	4	-	
D	17	16	10	4	-	-	1	-	-	4	-	-	1	-	

C = Selvitetyt rikoksia yhteensä - Uppklarade brott sammanlagt

D = Edelleen tutkittavana tilastovuoden aikana ilmoitettuja rikoksia - Fortfarande anhängiga under statistikåret anmälda brott

Därav		Törkeä	Lievä	Kuole-	Vam-	Seksu-	Siitä	Rikok-	Siitä	Lii-	Siitä	Työri-	Ympä-	Huu-	Alko-	Muita	Päih-	Väki-
murhan	Pa-	pa-	pa-	man-	man-	aali-	Rais-	set	Därav	kenne-	Därav	Ar-	ristö-	maus-	holi-	lakeja	tymy-	luku-
tal	hoin-	hoin-	hoin-	tuot-	tuot-	rikok-	kaus-	oikeu-	Virka-	tra-	Ratti-	bets-	rikok-	aine-	rikok-	ase-	takia	Folk-
surman	pitely	pitely	pitely	tuot-	tuot-	set	Väld-	käyt-	miehen	fik-	juupu-	Ar-	set	rikok-	mot	taan	lön-	otetut
yritys	Miss-	Grov	Lind-	Döds-	Väl-	Sexu-	täkt	öä,	väst.	brott	mus	brott	set	set	al-	rikok-	sen	2001
försök	handel	miss-	rig	väl-	lande	all-	Sexu-	viran-	väkv.	set	Ratt-	brott	set	set	hol-	sade	31.12.	
till	miss-	rig	rig	lande	av	rikok-	all-	öä,	väst.	set	juupu-	brott	set	set	rikok-	sade	2001	
dröp,	miss-	rig	rig	lande	av	rikok-	all-	öä,	väst.	set	Ratt-	brott	set	set	rikok-	sade	2001	
mörd	miss-	rig	rig	lande	av	rikok-	all-	öä,	väst.	set	Ratt-	brott	set	set	rikok-	sade	2001	
eller	miss-	rig	rig	lande	av	rikok-	all-	öä,	väst.	set	Ratt-	brott	set	set	rikok-	sade	2001	
dröp	miss-	rig	rig	lande	av	rikok-	all-	öä,	väst.	set	Ratt-	brott	set	set	rikok-	sade	2001	
under	miss-	rig	rig	lande	av	rikok-	all-	öä,	väst.	set	Ratt-	brott	set	set	rikok-	sade	2001	
förmi.	miss-	rig	rig	lande	av	rikok-	all-	öä,	väst.	set	Ratt-	brott	set	set	rikok-	sade	2001	
omstä.	miss-	rig	rig	lande	av	rikok-	all-	öä,	väst.	set	Ratt-	brott	set	set	rikok-	sade	2001	
-	37	3	18	2	7	3	1	30	7	742	93	-	3	16	20	1247	105	22576
-	37	2	14	5	10	1	-	28	6	719	88	1	-	14	20	1247	-	-
-	9	1	4	-	3	2	1	6	1	53	9	-	3	5	1	20	-	-
-	1	-	-	-	1	-	-	-	-	35	3	-	-	-	-	46	-	1117
-	1	-	-	-	1	-	-	-	-	35	3	-	-	-	-	45	-	-
-	-	-	-	-	-	-	-	-	-	-	-	-	-	-	-	1	-	-
-	3	-	2	-	1	-	-	4	-	47	11	-	-	-	-	52	3	2365
-	3	-	-	-	-	-	-	4	-	38	8	-	-	-	-	51	-	-
-	-	-	2	-	1	-	-	-	-	9	3	-	-	-	-	1	-	-
-	2	-	2	-	1	1	-	1	-	194	13	-	1	-	-	235	1	1760
-	3	-	2	-	1	1	-	1	-	194	15	-	-	1	-	235	-	-
-	-	-	1	-	-	-	-	1	-	7	1	-	1	-	-	2	-	-
-	18	4	6	2	4	-	-	28	2	680	62	-	-	13	14	831	90	8917
-	13	4	4	2	5	-	-	24	2	677	61	-	-	8	12	820	-	-
-	5	-	2	-	-	-	-	4	-	12	3	-	-	5	2	15	-	-
-	8	1	-	-	1	-	-	4	1	195	19	-	2	1	1	387	14	4260
-	5	1	-	-	1	-	-	3	-	190	18	-	-	-	1	385	-	-
-	4	-	-	-	-	-	-	1	1	8	1	-	2	1	-	3	-	-
-	4	-	2	-	-	-	-	3	-	35	7	-	-	-	3	41	4	2229
-	5	-	1	-	-	-	-	1	-	34	7	1	-	-	3	40	-	-
-	-	-	1	-	-	-	-	2	-	1	-	-	-	-	-	1	-	-
1	64	9	23	1	24	5	-	34	5	864	121	-	3	92	10	1072	225	26065
0	25	3	9	0	9	2	-	13	2	331	46	-	1	35	4	411	86	-
1	59	10	19	3	14	7	1	31	6	827	114	1	1	27	10	1049	-	-
-	24	2	14	1	16	3	-	10	-	94	21	-	2	72	-	35	-	-
-	3	1	3	-	3	-	-	-	-	51	10	-	-	-	-	32	5	2144
-	2	1	5	1	1	1	-	-	-	50	8	-	-	-	-	30	-	-
-	2	-	-	-	2	-	-	-	-	5	2	-	-	-	-	2	-	-
-	6	-	-	-	4	-	-	2	-	57	11	-	-	3	-	67	7	2286
-	7	-	1	-	1	1	-	4	-	53	10	-	-	3	-	64	-	-
-	1	-	-	-	3	-	-	1	-	6	2	-	-	-	-	3	-	-
1	43	7	16	1	8	4	-	22	5	480	62	-	1	32	8	699	201	13001
1	40	5	12	2	9	5	1	18	6	458	61	-	1	16	8	685	-	-
-	16	2	10	1	4	2	-	6	-	54	8	-	-	17	-	20	-	-
-	1	-	1	-	4	-	-	3	-	98	17	-	-	-	-	43	4	2974
-	2	-	-	-	2	-	-	2	-	92	15	1	-	-	-	44	-	-
-	-	-	1	-	3	-	-	1	-	15	5	-	-	-	-	1	-	-
-	10	-	3	-	-	-	-	7	-	155	14	-	2	49	-	212	7	3774
-	7	3	1	-	-	-	-	7	-	151	13	-	-	7	-	205	-	-
-	5	-	3	-	-	-	-	2	-	9	2	-	2	47	-	8	-	-
-	1	1	-	-	5	1	-	-	-	23	7	-	-	8	2	19	1	1886
-	1	1	-	-	1	-	-	-	-	23	7	-	-	1	2	21	-	-
-	-	-	-	-	4	1	-	-	-	5	2	-	-	8	-	1	-	-
-	74	6	30	-	16	9	2	60	4	790	122	-	9	36	72	1581	363	30331
-	24	2	10	-	5	3	1	20	1	260	40	-	3	12	24	521	120	-
-	71	11	29	1	5	2	1	45	2	763	113	-	3	31	53	1522	-	-
-	21	-	7	-	12	7	1	19	2	48	10	-	6	11	23	73	-	-
-	3	-	1	-	-	-	-	1	-	42	4	-	1	7	-	53	3	2661
-	3	-	-	-	1	-	-	-	-	42	4	-	-	7	-	54	-	-
-	-	-	1	-	-	-	-	1	-	1	-	-	1	-	-	1	-	-

A = Rikoksia yhteensä - Brott sammanlagt
B = Rikoksia 10 000 asukasta kohden - Brott per 10 000 invånare

KOKO MAA - HELA LANDET	Kaikki rikokset Alla brott	Rikoslakia vastaan tehdyt rikokset - Brott mot strafflagen										Henkeen ja terveyteen kohdistuneet rikokset - Brott mot liv och hälsa	Siitä			
		Yhteensä Summa	Omaisuusrikokset Egenomsbrott	Varkaus Stöld	Törkeä varkaus Tjv	Näpistys Snatteri	Luvaton käyttö Olovligt brukande	Kavalus Förskingring	Ryöstö Rån	Vahingon- teko Skadegörelse	Petos Bedrägeri			Veropetos Verorikkomus	Veropetos Verorikkomus	Veropetos Verorikkomus
Jurva																
A	401	186	49	13	-	9	3	-	-	16	3	1	15	-		
C	352	144	21	2	4	1	-	1	-	9	-	2	15	-		
D	61	54	38	13	-	8	3	-	-	7	3	-	1	-		
Karijoki - Bötom																
A	88	50	15	5	-	1	1	-	-	3	4	1	5	-		
C	73	37	6	2	-	-	-	-	-	1	3	-	2	-		
D	25	22	11	4	-	1	1	-	-	3	1	1	5	-		
Kauhajoki																
A	2415	1229	486	90	1	127	96	6	6	101	30	3	92	-		
C	1968	832	151	21	-	46	12	2	5	24	18	3	83	-		
D	535	470	359	72	1	84	85	5	1	80	18	1	32	-		
Teuva - Östermark																
A	369	208	74	15	-	8	14	2	-	15	11	1	13	2		
C	284	143	27	5	-	3	1	4	-	10	2	-	13	-		
D	105	85	58	13	-	5	13	-	-	9	11	1	4	2		
<u>Kaustinen - Kaustby</u>																
A	2112	1208	420	150	6	84	23	3	-	105	24	2	93	-		
B	758	434	151	54	2	30	8	1	-	38	9	1	33	-		
C	1770	870	160	40	4	23	9	5	-	31	14	2	62	1		
D	532	510	335	132	4	63	18	3	-	82	15	2	47	-		
Halsua																
A	38	29	18	9	1	6	-	1	-	1	-	-	1	-		
C	29	20	6	2	1	1	-	-	-	2	-	-	1	-		
D	15	15	14	7	1	5	-	1	-	-	-	-	1	-		
Himanka																
A	247	126	41	19	-	4	-	-	-	12	3	1	4	-		
C	221	97	13	5	-	-	-	-	-	3	1	-	3	-		
D	48	47	34	15	-	4	-	-	-	10	2	1	1	-		
Kannus																
A	573	318	126	38	1	31	13	-	-	27	6	-	13	-		
C	473	220	43	4	1	12	4	1	-	8	6	-	13	-		
D	145	138	97	35	-	20	11	-	-	22	1	-	6	-		
<u>Kaustinen - Kaustby</u>																
A	494	271	81	23	1	16	3	2	-	33	3	-	30	-		
C	422	203	31	4	-	5	1	-	-	13	3	-	21	-		
D	105	101	61	21	1	11	3	2	-	22	1	-	14	-		
Lestijärvi																
A	50	43	21	14	1	2	-	-	-	3	1	-	3	-		
C	26	19	2	1	-	-	-	-	-	-	-	-	1	-		
D	30	30	21	14	1	2	-	-	-	3	1	-	3	-		
Perho																
A	229	156	52	21	-	7	1	-	-	15	4	-	15	-		
C	168	97	13	6	-	1	-	1	-	4	-	-	11	-		
D	77	73	44	18	-	7	1	-	-	11	4	-	5	-		
Toholampi																
A	199	111	24	10	-	4	2	-	-	2	1	-	12	-		
C	197	106	22	6	1	1	1	1	-	-	3	-	7	1		
D	32	30	17	9	-	3	2	-	-	2	-	-	6	-		
Ullava																
A	54	35	12	3	-	5	-	-	-	3	1	-	1	-		
C	44	27	8	4	-	1	-	-	-	-	-	-	1	-		
D	19	17	10	2	-	4	-	-	-	3	1	-	1	-		
<u>Veteli - Vetil</u>																
A	228	119	45	13	2	9	4	-	-	9	5	1	14	-		
C	190	81	22	8	1	2	3	2	-	1	-	2	4	-		
D	61	59	37	11	1	7	1	-	-	9	5	1	10	-		
<u>Keuruu</u>																
A	2554	1831	894	318	1	218	114	12	3	156	20	1	108	-		
B	1453	1042	509	181	1	124	65	7	2	89	11	1	61	-		
C	1986	1278	388	96	4	108	44	10	3	55	12	13	102	1		
D	859	811	614	248	-	121	76	5	1	119	13	1	48	-		
<u>Keuruu</u>																
A	1794	1347	727	254	1	178	108	11	3	115	15	1	88	-		
C	1340	901	318	81	3	93	43	7	3	41	11	1	68	1		
D	659	626	487	195	-	94	70	5	1	87	9	1	46	-		

C = Selvitettyjä rikoksia yhteensä - Uppklarade brott sammanlagt

D = Edelleen tutkittavana tilastovuoden aikana ilmoitettuja rikoksia - Fortfarande anhängiga under statistikåret anmälda brott

- Därav						Seksu- aali- rikok- set	Siitä Därav	Rikok- set oikeu- käyt- töä, viran- omai- sia ja yleis- jä- jes- tystä vas- taan	Siitä Därav	Lii- kenne- rikok- set	Siitä Därav	Työri- kokset Ar- bets- brott	Ympä- ristö- rikok- set Miljö- brott	Huu- maus- rikok- set Narko- tika- brott	Alko- holi- laki- rikok- set Brott mot alko- holi- lagen	Muita lakeja ase- tuksia vas- taan tehtyt rikok- set	Päih- tymyk- sen takia sai- löö- tetut Beru- sade som tagits i för- var	Väki- luku- Folk- mängd 31.12. 2001
-	10	2	3	-	-	1	1	2	-	101	14	-	1	5	-	215	20	4710
-	10	2	3	-	-	1	1	2	-	95	12	-	-	6	-	208	-	-
-	1	-	-	-	-	-	-	-	-	6	2	-	1	-	-	7	-	-
-	-	-	1	-	-	4	-	1	-	24	5	-	-	1	1	37	3	1736
-	1	1	-	-	-	-	-	-	-	28	6	-	-	1	1	35	-	-
-	-	-	1	-	-	4	-	1	-	1	-	-	-	-	-	3	-	-
-	54	3	24	-	10	3	1	43	4	528	87	-	7	23	67	1119	314	14716
-	50	5	25	-	3	-	-	36	2	510	80	-	3	17	49	1087	-	-
-	19	-	5	-	7	3	1	9	2	31	7	-	4	11	22	43	-	-
-	7	1	1	-	2	5	-	13	-	95	12	-	-	-	4	157	23	6508
-	7	3	1	1	1	1	-	7	-	88	11	-	-	-	3	138	-	-
-	1	-	-	-	1	4	-	8	-	9	1	-	-	-	1	19	-	-
2	55	4	27	-	5	2	1	14	2	632	98	-	-	5	10	894	169	27847
1	20	1	10	-	2	1	0	5	1	227	35	-	-	2	4	321	61	-
2	31	3	21	-	4	-	-	10	1	598	88	-	-	8	9	891	-	-
-	33	2	10	-	2	2	1	5	1	92	22	-	-	1	2	20	-	-
-	1	-	-	-	-	-	-	1	-	9	4	-	-	-	-	9	3	1536
-	-	-	-	-	1	-	-	1	-	12	5	-	-	-	-	9	-	-
-	1	-	-	-	-	-	-	-	-	-	-	-	-	-	-	-	-	-
-	3	1	-	-	-	-	-	1	-	74	7	-	-	1	1	120	7	3177
-	2	1	-	-	-	-	-	1	-	73	6	-	-	1	1	123	-	-
-	1	-	-	-	-	-	-	-	-	8	3	-	-	-	-	1	-	-
-	7	1	4	-	1	-	-	1	1	169	25	-	-	1	4	251	40	6047
-	7	1	4	-	1	-	-	2	1	151	18	-	-	4	4	249	-	-
-	4	-	2	-	-	-	-	-	-	29	9	-	-	1	1	6	-	-
-	19	1	9	-	1	-	-	4	-	145	23	-	-	3	4	219	72	4438
-	11	-	9	-	1	-	-	4	-	139	23	-	-	3	4	215	-	-
-	11	1	2	-	-	-	-	-	-	20	5	-	-	-	-	4	-	-
-	2	-	1	-	-	-	-	2	-	13	2	-	-	-	-	7	3	1002
-	1	-	-	-	-	-	-	1	-	13	2	-	-	-	-	7	-	-
-	2	-	1	-	-	-	-	1	-	1	-	-	-	-	-	-	-	-
1	6	-	5	-	3	1	1	2	1	78	14	-	-	-	-	73	18	3101
1	4	1	4	-	1	-	-	-	-	70	14	-	-	-	-	71	-	-
-	2	-	1	-	2	1	1	2	1	16	1	-	-	-	-	4	-	-
-	6	1	5	-	-	-	-	3	-	67	10	-	-	-	-	88	9	3745
-	3	-	3	-	-	-	-	1	-	70	9	-	-	-	-	91	-	-
-	3	1	2	-	-	-	-	2	-	5	1	-	-	-	-	2	-	-
-	1	-	-	-	-	-	-	-	-	20	1	-	-	-	-	19	2	1047
-	1	-	-	-	-	-	-	-	-	18	-	-	-	-	-	17	-	-
-	1	-	-	-	-	-	-	-	-	4	1	-	-	-	-	2	-	-
1	10	-	3	-	-	1	-	-	-	57	12	-	-	-	1	108	15	3754
1	2	-	1	-	-	-	-	-	-	52	11	-	-	-	-	109	-	-
-	8	-	2	-	-	1	-	-	-	9	2	-	-	-	1	1	-	-
3	72	9	16	3	5	5	1	40	4	693	142	1	-	36	39	684	319	17572
2	41	5	9	2	3	3	1	23	2	394	81	1	-	20	22	389	182	-
3	65	9	13	3	8	6	2	37	6	665	143	1	-	37	32	676	-	-
-	34	6	8	-	-	-	-	12	-	97	23	1	-	11	12	36	-	-
3	58	8	15	1	3	-	-	36	4	423	86	-	-	29	31	416	283	11705
3	44	6	9	1	4	1	1	31	5	414	94	1	-	35	27	412	-	-
-	32	6	8	-	-	-	-	11	-	55	9	-	-	4	9	24	-	-

A = Rikoksia yhteensä - Brott sammanlagt
B = Rikoksia 10 000 asukasta kohden - Brott per 10 000 invånare

KOKO MAA - HELA LANDET	Rikoslakia vastaan tehty rikokset - Brott mot strafflagen											Henkeen ja terveyteen kohdistuneet rikokset				
	Kaikki rikokset Alla brott	Yhteensä Summa	Omaisuusrikokset Egen-doms-brott	Varkaus Var-kaus	Törkeä varkaus Tör-keä var-kaus	Näpistys Näpis-ty	Luvaton käyttö Luva-ton -kåyttö	Kavalus Kaval-lus	Ryöstö Ryöstö	Vahingon-tekot Vahin-gon-teko	Petos Bedrä-geri	Vero- petos Vero- rikko- mus	Skatte- bedrä- geri	Skatte- för- seelse	Siitä	Siitä
Multia																
A	293	207	62	28	-	9	1	1	-	17	2	-	8	-	-	
B	244	157	22	3	-	2	-	1	-	4	-	8	11	-	-	
C	77	74	50	25	-	7	1	-	-	13	2	-	-	-	-	
D																
Petäjävesi																
A	467	277	105	36	-	31	5	-	-	24	3	-	12	-	-	
B	402	220	48	12	1	13	1	2	-	10	1	4	23	-	-	
C	123	111	77	28	-	20	5	-	-	19	2	-	2	-	-	
D																
Kokemäki - Kumo																
A	4397	3089	1203	446	13	205	174	9	8	236	41	4	124	1	-	
B	1245	875	341	126	4	58	49	3	2	67	12	1	35	0	-	
C	3431	2157	391	94	4	95	30	6	6	64	35	-	112	1	-	
D	1151	1098	875	360	9	113	147	5	2	186	22	4	35	-	-	
Harjavalta																
A	1079	756	334	102	1	69	51	2	3	72	12	-	32	1	-	
B	791	479	105	22	-	31	4	2	2	18	14	-	27	1	-	
C	313	299	237	81	1	38	47	-	1	55	3	-	11	-	-	
D																
Huittinen																
A	1421	976	401	148	5	73	67	4	4	61	13	4	34	-	-	
B	1111	678	147	37	2	31	16	2	3	23	11	-	25	-	-	
C	372	357	285	115	3	44	53	2	1	46	10	4	12	-	-	
D																
Kokemäki - Kumo																
A	1170	883	318	127	5	46	44	2	1	68	11	-	41	-	-	
B	933	651	99	26	2	25	7	-	1	19	2	-	45	-	-	
C	304	291	236	103	3	22	38	2	-	54	9	-	8	-	-	
D																
Köyliö - Kjulo																
A	213	152	40	19	1	4	3	1	-	7	1	-	7	-	-	
B	180	120	16	2	-	2	1	1	-	2	3	-	6	-	-	
C	43	41	28	17	1	2	2	1	-	5	-	-	1	-	-	
D																
Säkylä																
A	374	225	73	32	1	7	6	-	-	22	2	-	6	-	-	
B	304	158	12	6	-	1	-	-	-	1	3	-	7	-	-	
C	82	76	62	26	1	6	6	-	-	21	-	-	1	-	-	
D																
Vampula																
A	140	97	37	18	-	6	3	-	-	6	2	-	4	-	-	
B	112	71	12	1	-	5	2	1	-	1	2	-	2	-	-	
C	37	34	27	18	-	1	1	-	-	5	-	-	2	-	-	
D																
Kokkola - Karleby																
A	6166	3782	1983	482	12	545	172	27	6	398	126	7	280	1	-	
B	1434	880	461	112	3	127	40	6	1	93	29	2	65	0	-	
C	5010	2651	964	145	9	310	52	19	2	135	99	1	269	1	-	
D	1667	1597	1260	397	5	286	133	14	5	307	50	7	85	1	-	
Kokkola - Karleby																
A	5107	3349	1883	447	10	520	165	26	6	379	122	7	267	1	-	
B	4027	2290	920	130	7	301	51	19	2	127	97	1	253	1	-	
C	1563	1498	1193	372	5	268	127	13	5	294	48	7	83	1	-	
D																
Kälviä - Kelviä																
A	663	270	77	30	2	16	6	1	-	14	3	-	8	-	-	
B	608	219	33	11	2	6	1	-	-	6	2	-	8	-	-	
C	67	63	48	20	-	11	5	1	-	10	1	-	-	-	-	
D																
Lohtaja - Lochteä																
A	396	163	23	5	-	9	1	-	-	5	1	-	5	-	-	
B	375	142	11	4	-	3	-	-	-	2	-	-	8	-	-	
C	37	36	19	5	-	7	1	-	-	3	1	-	2	-	-	
D																
Xyrönmaa																
A	2281	1196	541	173	5	76	45	4	6	143	30	4	48	-	-	
B	1323	694	314	100	3	44	26	2	3	83	17	2	28	-	-	
C	2022	917	303	68	7	49	3	1	4	44	17	2	54	-	-	
D	503	489	375	149	4	28	43	3	2	109	19	2	17	-	-	
Isokyrö - Storkyro																
A	622	307	128	43	2	11	12	1	-	33	15	1	16	-	-	
B	585	256	83	34	3	4	1	-	-	8	11	-	12	-	-	
C	129	127	104	38	2	7	11	1	-	29	8	1	6	-	-	
D																
Laihia - Laihela																
A	1061	583	268	77	2	54	24	2	1	62	11	1	17	-	-	
B	931	446	162	19	3	38	1	1	-	15	5	1	22	-	-	
C	242	237	168	63	1	17	24	1	1	50	8	-	8	-	-	
D																

C = Selvitettyjä rikoksia yhteensä - Uppklarade brott sammanlagt

D = Edelleen tutkittavana tilastovuoden aikana ilmoitettuja rikoksia - Fortfarande anhängiga under statistikåret anmälda brott

- Därv		Seksu- aali- rikok- set	Siitä Därv	Rikok- set oikeu- käyt- tää	Siitä Därv	Lii- kenne- rikok- set	Siitä Därv	Työri- kokset Ar- brott	Ympä- ristö- rikok- set Miljö- brott	Huu- maus- ain- rikok- set Narko- tika- brott	Alko- holi- laki- rikok- set Brott mot alko- hol- lagen	Muita lakeja ase- tuksia vas- taan tehdyt rikok- set	Päih- tymyk- sen taka- lää- löön- otetut Beru- sade som tagits i för- var	Väki- luku- Folk- mängd 31.12. 2001				
-	4	1	-	1	2	5	1	-	122	25	1	-	7	-	86	19	2109	
-	5	1	-	1	4	5	1	-	118	21	-	-	7	-	87	-	-	
-	-	-	-	-	-	-	-	-	14	7	1	-	-	-	3	-	-	
-	10	-	1	1	-	-	-	4	148	31	-	-	-	8	182	17	3758	
-	16	2	4	1	-	-	-	6	133	28	-	-	2	5	177	-	-	
-	2	-	-	-	-	-	-	1	28	7	-	-	-	3	9	-	-	
3	77	12	16	5	8	6	3	50	9	1460	162	4	2	145	18	1290	424	35307
1	22	3	5	1	2	2	1	14	3	414	46	1	1	41	5	365	120	-
-	66	12	19	4	8	6	4	39	7	1393	161	4	3	136	14	1260	-	-
3	26	2	1	1	2	2	-	15	2	117	7	1	1	19	6	47	-	-
1	22	4	2	-	1	4	2	11	2	282	39	4	1	55	9	314	168	7766
-	16	5	3	-	1	2	2	8	2	262	36	3	1	48	6	306	-	-
1	10	-	-	-	-	2	-	3	-	25	3	1	-	8	3	11	-	-
2	21	3	5	1	2	1	-	11	1	482	46	-	1	15	1	444	75	9169
-	14	2	6	1	2	2	-	11	-	453	43	-	1	14	-	433	-	-
2	9	1	-	-	-	-	-	3	1	45	4	-	1	2	1	14	-	-
-	27	4	6	2	1	-	-	25	6	424	42	-	-	58	7	280	149	8605
-	29	4	7	2	2	-	-	20	5	413	47	1	1	58	7	275	-	-
-	7	1	-	-	-	-	-	6	1	27	-	-	-	8	2	11	-	-
-	4	-	1	-	2	1	1	1	-	95	11	-	-	2	1	60	11	2967
-	4	-	1	-	1	1	1	-	-	91	11	-	-	2	1	59	-	-
-	-	-	-	-	1	-	-	1	-	8	-	-	-	-	-	2	-	-
-	3	1	1	1	-	-	-	2	-	124	19	-	-	15	-	149	19	5014
-	3	1	1	1	1	-	-	-	-	120	19	-	-	14	-	146	-	-
-	-	-	1	1	2	-	-	-	-	9	-	-	-	1	-	6	-	-
-	-	-	1	1	2	-	-	-	-	53	5	-	-	-	-	43	2	1786
-	-	-	1	-	1	1	1	-	-	54	5	-	-	-	-	41	-	-
-	-	-	-	1	1	-	-	-	-	3	-	-	-	-	-	3	-	-
-	136	17	113	3	7	16	10	119	7	1078	161	-	3	133	38	2346	899	43001
-	32	4	26	1	2	4	2	28	2	251	37	-	1	31	9	546	209	-
1	135	19	102	3	8	12	5	107	9	1087	162	-	1	112	42	2317	-	-
-	45	4	30	-	2	10	6	32	-	59	9	-	2	50	4	66	-	-
-	131	17	106	3	6	16	10	118	7	787	138	-	3	123	37	1721	871	35554
1	126	19	95	3	8	12	5	105	9	807	141	-	1	104	41	1696	-	-
-	44	4	30	-	1	10	6	32	-	42	6	-	2	48	4	61	-	-
-	3	-	5	-	-	-	-	1	-	173	16	-	-	3	1	392	17	4549
-	3	-	5	-	-	-	-	2	-	168	15	-	-	2	1	388	-	-
-	-	-	-	-	-	-	-	-	-	9	2	-	-	1	-	4	-	-
-	2	-	2	-	1	-	-	-	-	118	7	-	-	7	-	233	11	2898
-	6	-	2	-	-	-	-	-	-	112	6	-	-	6	-	233	-	-
-	1	-	-	-	1	-	-	-	-	8	1	-	-	1	-	1	-	-
-	33	5	3	1	-	2	-	21	4	502	55	-	5	13	14	1071	48	17242
-	19	3	2	1	-	1	-	12	2	291	32	-	3	8	8	621	28	-
-	34	11	6	2	-	2	-	15	3	489	52	-	3	12	11	1094	-	-
-	9	1	2	-	-	1	-	7	1	43	7	-	4	6	3	11	-	-
-	11	-	1	1	-	1	-	1	-	148	9	-	2	1	-	315	6	5097
-	9	1	1	1	-	-	-	1	-	147	10	-	2	5	-	329	-	-
-	2	-	1	-	-	1	-	-	-	8	1	-	1	1	-	2	-	-
-	12	1	1	-	-	1	-	15	2	233	31	-	3	7	12	466	35	7443
-	13	3	4	1	-	2	-	11	1	227	29	-	1	2	11	474	-	-
-	6	-	-	-	-	-	-	5	1	22	4	-	3	5	1	4	-	-

2. Jatkuu - Fortsätter

A = Rikoksia yhteensä - Brott sammanlagt
 B = Rikoksia 10 000 asukasta kohden - Brott per 10 000 invånare

KOKO MAA - HELA LANDET	Kaikki rikokset - Rikoslakia vastaan tehdyt rikokset - Brott mot strafflagen											Henkeen ja terveyteen kohdistuneet rikokset - Tappo Murha	Siitä			
	Alla brott	Yhteensä Summa	Omaisuusrikokset	Siitä	Därav											
Taajama-aste - Tätortsgrad			Egen-doms-brott	Var-kaug Stöld	Tör-keä var-kaug Stöld	Näp-tyt Snat-teri	Luva-ton käyttö Olov-ligt bruk-ande	Kaval-lus För-sking-ring	Ryöstö Rån	Vahin-gon-teko Skade-görel-se	Petos Bedrä-geri	Veropetos Verorikko-mus	Skatte-bedrä-geri	Skatte-för-seelse	Skatte-mot	Skatte-för-mildr. om-ständig-heter
Vähäkyrö - Lillkyro																
A	598	306	145	53	1	11	9	1	5	48	4	2	15	-		
B	506	215	58	15	1	7	1	-	4	21	1	1	20	-		
C	132	125	103	48	1	4	8	1	1	30	3	1	3	-		
D																
Lapua - Lappo																
A	6423	3833	992	237	13	271	133	11	6	227	48	5	195	-		
B	1225	731	189	45	2	52	25	2	1	43	9	1	37	-		
C	5728	3153	425	92	10	121	36	9	10	62	33	9	178	-		
D	1040	986	712	191	10	164	111	5	2	188	21	1	55	-		
Alahärmä																
A	427	234	80	27	1	11	15	-	-	17	5	-	5	-		
B	370	182	32	7	1	2	11	-	-	6	3	-	5	-		
C	90	84	65	22	-	10	14	-	-	15	2	-	1	-		
D																
Alajärvi																
A	712	433	142	37	2	33	25	-	2	30	5	1	40	-		
B	633	356	60	13	2	10	6	-	-	14	4	1	42	-		
C	143	134	99	28	2	23	19	-	2	20	3	-	6	-		
D																
Evijärvi																
A	385	197	38	16	1	9	1	-	1	5	4	1	17	-		
B	354	168	16	8	-	1	1	-	1	-	4	1	17	-		
C	43	40	23	9	1	8	-	-	-	5	-	-	5	-		
D																
Kauhava																
A	777	523	168	40	3	40	27	5	1	38	6	1	35	-		
B	647	386	66	8	1	22	6	3	1	12	5	-	26	-		
C	179	176	112	33	2	19	22	2	-	29	2	1	15	-		
D																
Kortesjärvi																
A	225	131	50	19	1	18	1	-	-	6	1	-	2	-		
B	203	111	32	11	1	13	1	1	-	1	1	-	2	-		
C	35	32	26	12	1	6	-	-	-	5	1	-	-	-		
D																
Lappajärvi																
A	312	198	64	20	-	10	12	1	1	15	1	2	18	-		
B	263	149	20	1	-	5	4	1	2	3	1	2	17	-		
C	70	68	51	19	-	6	9	1	-	14	1	-	6	-		
D																
Lapua - Lappo																
A	3173	1889	380	60	4	138	49	2	1	95	18	-	68	-		
B	2896	1621	166	38	4	58	7	2	6	21	11	3	54	-		
C	399	375	285	50	3	88	44	1	-	82	8	-	21	-		
D																
Vimpeli																
A	162	99	30	11	-	7	-	1	-	9	2	-	5	-		
B	138	75	14	4	1	5	-	1	-	1	2	-	9	-		
C	36	35	21	11	-	2	-	-	-	8	-	-	-	-		
D																
Ylihärmä																
A	250	129	40	7	1	5	3	2	-	12	6	-	5	-		
B	224	105	19	2	-	5	-	1	-	4	2	2	6	-		
C	45	42	30	7	1	2	3	1	-	10	4	-	1	-		
D																
Loimaa																
A	3621	2430	1028	450	9	144	104	10	-	212	61	1	135	-		
B	975	655	277	121	2	39	28	3	-	57	16	0	36	-		
C	2830	1652	355	126	4	64	21	9	1	62	36	4	97	-		
D	1069	1028	791	371	6	89	86	5	-	176	34	1	64	-		
Alastaro																
A	263	179	65	35	1	6	-	1	-	11	8	-	7	-		
B	214	129	17	11	-	2	-	-	-	1	-	-	3	-		
C	67	66	55	29	1	5	-	1	-	11	8	-	4	-		
D																
Aura																
A	495	310	106	28	-	48	8	2	-	12	5	1	15	-		
B	426	240	54	6	-	27	5	1	-	10	1	1	11	-		
C	97	95	69	24	-	27	4	2	-	5	4	1	5	-		
D																
Karinainen																
A	123	103	48	14	-	9	3	-	-	19	2	-	9	-		
B	76	53	16	8	-	2	1	-	-	1	-	1	7	-		
C	63	61	40	10	-	7	2	-	-	19	2	-	3	-		
D																
Koski Tl																
A	174	106	55	31	1	5	3	-	-	11	3	-	4	-		
B	139	72	21	12	-	2	2	-	-	4	1	-	4	-		
C	56	52	43	24	1	3	2	-	-	10	2	-	2	-		
D																

C = Selvitetyt rikoksia yhteensä - Uppklarade brott sammanlagt

D = Edelleen tutkittavana tilastovuoden aikana ilmoitettuja rikoksia - Fortfarande anhängiga under statistikåret anmälda brott

- Därav		Seksu- aali- rikok- set	Siitä Därav	Rikok- set oikeu- käyt- töä, Virka- miehen omai- vaks- välde- jä- jää- tystä mot- väs- taan	Siitä- Därav	Lii- kenne- rikok- set	Siitä- Därav	Työri- kokset Ar- bets- brott	Ympä- ristö- rikok- set Miljö- brott	Huu- maus- aine- rikok- set Narko- tika- brott	Alko- holi- laki- ja rikok- set Brott väs- taan alko- holi- lagen set	Muita lakeja ase- tuksia sai- löö- tetut Beru- rikok- sade som tagits i för- var	Päih- tymyk- sen takia sai- löö- tetut Beru- rikok- sade som tagits i för- var	Väki- luku- Folk- mängd 31.12. 2001				
-	10	4	1	-	-	5	2	121	15	-	5	2	290	7	4702			
-	12	7	1	-	-	3	2	115	13	-	5	-	291	-	-			
-	1	1	1	-	-	2	-	13	2	-	-	2	5	-	-			
2	97	10	28	3	51	8	2	93	7	2392	190	7	3	55	59	2531	434	52437
0	18	2	5	1	10	2	0	18	1	456	36	1	1	10	11	483	83	-
2	94	8	27	2	40	13	1	94	9	2313	176	2	-	56	60	2515	-	-
-	21	4	10	2	17	6	2	10	1	148	27	7	3	8	7	47	-	-
1	2	-	1	-	1	-	-	9	-	127	15	-	1	8	1	192	20	4930
1	1	-	2	-	1	-	-	8	-	120	12	-	-	9	1	187	-	-
-	1	-	-	-	-	-	-	1	-	14	3	-	1	1	-	6	-	-
-	26	1	5	1	6	-	-	15	2	212	23	-	-	7	3	276	39	9253
-	28	-	7	1	6	8	-	19	4	199	19	1	-	7	7	270	-	-
-	2	1	1	-	1	-	-	-	-	25	7	-	-	-	-	9	-	-
-	8	1	1	1	5	2	-	5	-	127	10	1	-	2	4	184	8	3027
-	10	-	2	-	4	2	-	5	-	123	9	-	-	2	4	182	-	-
-	2	1	-	1	1	1	-	-	-	8	2	1	-	-	-	3	-	-
-	14	4	6	-	10	1	1	24	1	260	33	-	-	12	3	251	74	8247
-	9	5	5	-	4	1	1	21	1	245	29	-	-	10	3	258	-	-
-	5	1	2	-	7	1	1	4	-	28	7	-	-	5	-	3	-	-
-	1	-	-	-	1	-	-	1	-	68	6	-	1	4	2	92	4	2525
-	1	-	-	-	1	-	-	1	-	70	7	-	-	4	2	90	-	-
-	-	-	-	-	-	-	-	-	-	2	-	-	1	-	3	-	-	-
1	10	1	3	-	2	-	-	6	-	106	18	-	1	-	4	110	23	3945
1	11	1	2	-	1	-	-	8	-	100	19	1	-	-	5	109	-	-
-	4	-	1	-	1	-	-	-	-	10	1	-	1	-	-	2	-	-
-	33	3	11	1	20	3	1	29	3	1356	70	6	-	21	42	1242	249	13955
-	28	2	8	1	15	1	-	30	3	1329	66	-	-	23	38	1237	-	-
-	6	1	6	1	7	3	1	2	-	45	6	6	-	2	7	17	-	-
-	1	-	-	-	4	-	-	1	1	61	8	-	-	-	-	63	9	3469
-	5	-	-	-	4	-	-	-	-	51	7	-	-	-	-	63	-	-
-	-	-	-	-	-	-	-	1	1	11	1	-	-	-	-	1	-	-
-	2	-	1	-	2	2	-	3	-	75	7	-	-	1	-	121	8	3086
-	1	-	1	-	4	1	-	2	1	76	8	-	-	1	-	119	-	-
-	1	-	-	-	-	1	-	2	-	5	-	-	-	-	-	3	-	-
2	84	9	26	1	12	8	4	35	1	1085	151	3	5	37	11	1180	195	37125
1	23	2	7	0	3	2	1	9	0	292	41	1	1	10	3	318	53	-
1	63	5	17	2	9	9	4	34	1	1067	147	2	-	31	10	1168	-	-
1	38	5	14	1	4	2	2	11	-	87	12	2	5	12	4	37	-	-
-	4	2	1	-	-	1	1	1	-	94	9	-	-	2	-	84	11	3076
-	2	1	-	-	-	1	1	1	-	94	10	-	-	2	-	85	-	-
-	2	1	1	-	-	-	-	-	-	5	-	-	-	-	-	1	-	-
-	3	2	4	1	5	-	-	-	-	176	24	-	1	1	-	185	14	3378
-	3	2	3	-	3	-	-	-	-	164	22	-	-	1	-	186	-	-
-	1	-	1	1	2	-	-	-	-	16	3	-	1	-	-	2	-	-
-	9	-	-	-	-	1	1	1	-	30	8	1	2	-	-	20	1	2457
-	6	-	1	-	-	1	1	-	-	27	7	-	-	-	2	21	-	-
-	3	-	-	-	-	-	-	1	-	4	1	1	2	-	-	2	-	-
-	3	-	1	-	-	-	-	1	-	41	7	-	-	3	5	63	5	2553
-	2	-	1	-	1	-	-	1	-	44	9	-	-	2	3	64	-	-
-	2	-	-	-	-	-	-	-	-	4	-	-	-	1	2	2	-	-

A = Rikoksia yhteensä - Brott sammanlagt
B = Rikoksia 10 000 asukasta kohden - Brott per 10 000 invånare

KOKO MAA - HELA LANDET	Kaikki rikokset Alla brott	Rikoslakia vastaan tehdyt rikokset - Brott mot strafflagen										Henkeen ja terveyteen kohdistuneet rikokset - Brott mot liv och hälsa	Siitä	
		Yhteensä Summa	Omaisuusrikokset Egen-doms-brott	Varkaus Stöld	Törkeä var-kaus Grovs-töld	Näpistys Snat-teri	Luvaton käyttö Olöv-ligt bruk-ande	Kavalus För-sking-ring	Ryöstö Rån	Vahingo- teko Skade-görel-se	Petos Bedrä-geri			Veroto- petos Veror-rikko-mus Skatte-bedrä-geri Skatte-för-seelse
Loimaa	870	667	406	164	3	52	61	2	-	76	29	-	62	-
A	559	365	135	37	-	25	9	3	1	19	27	2	41	-
C	406	390	311	139	3	29	52	1	-	19	10	-	32	-
Loimaan kunta - Loimaa kommun	416	262	88	53	1	4	8	-	-	18	3	-	9	-
A	346	192	23	11	1	1	1	-	-	6	2	-	9	-
C	90	88	72	46	-	3	7	-	-	13	2	-	2	-
D														
Marttila	179	116	43	22	1	5	2	1	-	11	1	-	11	-
A	139	75	16	10	-	-	-	1	-	4	1	-	2	-
C	53	52	33	16	1	5	2	-	-	9	-	-	9	-
D														
Mellilä	121	92	31	13	-	-	4	-	-	8	3	-	4	-
A	90	63	10	5	-	-	1	1	-	2	-	-	2	-
C	34	32	24	10	-	-	3	-	-	6	3	-	2	-
D														
Oripää	164	96	24	12	-	3	-	1	-	4	3	-	-	-
A	147	80	7	4	-	-	-	1	-	2	2	-	-	-
C	25	24	19	10	-	3	-	-	-	4	1	-	-	-
D														
Pöytyä	355	225	56	24	-	4	6	-	-	18	2	-	7	-
A	312	183	14	5	-	1	1	-	-	5	1	-	12	-
C	63	61	47	21	-	3	5	-	-	16	1	-	3	-
D														
Tarvasjoki	169	78	24	9	-	4	1	1	-	7	-	-	1	-
A	152	64	14	4	1	3	-	1	-	3	-	-	-	-
C	30	26	16	7	-	1	1	-	-	6	-	-	1	-
D														
Yläne	292	196	82	45	2	4	8	2	-	17	2	-	6	-
A	230	136	28	13	2	1	1	1	-	7	1	-	6	-
C	85	81	62	35	-	3	8	1	-	14	1	-	1	-
D														
Mustasaari - Korsholm	3455	1615	646	342	12	91	39	3	-	107	17	1	40	-
A	1098	513	205	109	4	29	12	1	-	34	5	0	13	-
B	3051	1223	255	98	9	37	14	5	1	26	16	1	51	-
C	568	543	469	260	5	59	26	2	-	95	8	1	10	-
D														
Koronäs	118	73	47	38	-	5	1	-	-	3	-	-	1	-
A	88	43	21	19	-	-	-	-	-	-	-	-	1	-
C	36	36	29	20	-	5	1	-	-	3	-	-	-	-
D														
Maalahti - Malax	622	254	65	30	1	9	2	1	-	18	2	-	9	-
A	577	207	28	8	1	2	2	1	-	3	6	-	7	-
C	70	68	48	24	-	7	-	-	-	16	-	-	4	-
D														
Maksamaa - Maxmo	137	96	51	37	1	3	5	-	-	4	-	-	6	-
A	101	62	15	11	1	1	-	-	-	2	-	-	6	-
C	40	37	37	27	-	2	5	-	-	2	-	-	-	-
D														
Mustasaari - Korsholm	1838	886	377	216	9	39	20	1	-	53	13	1	13	-
A	1593	646	140	57	6	11	7	2	1	9	7	1	17	-
C	329	321	283	169	5	32	13	1	-	47	7	1	2	-
D														
Oravainen - Oravais	315	142	49	14	-	12	7	1	-	10	1	-	6	-
A	281	113	16	1	-	5	4	2	-	2	1	-	5	-
C	46	38	36	13	-	8	3	1	-	8	-	-	2	-
D														
Vöyri - Vörå	425	164	57	7	1	23	4	-	-	19	1	-	5	-
A	411	152	35	2	1	18	1	-	-	10	-	-	15	-
C	47	43	36	7	-	5	4	-	-	19	1	-	2	-
D														
Mänttä	2636	1721	658	271	-	133	32	5	4	153	20	3	142	1
A	904	590	226	93	-	46	11	2	1	52	7	1	49	0
B	2159	1243	225	57	1	43	20	3	3	54	8	3	127	1
C	669	643	499	228	-	99	18	2	1	126	14	-	39	-
D														

C = Selvitettyjä rikoksia yhteensä - Uppklarade brott sammanlagt

D = Edelleen tutkittavana tilastovuoden aikana ilmoitettuja rikoksia - Fortfarande anhängiga under statistikåret anmälda brott

- Därav	Seksu- aali- rikok- set	Siitä Därav	Rikok- set oikeu- käyt- töä,	Siitä Därav	Lii- kenne- rikok- set	Siitä Därav	Työri- kokset Ar- bets- brott	Ympä- ristö- rikok- set Miljö- brott	Huu- maus- rikok- set Narko- tika- brott	Alko- holi- laki- ja rikok- set Brott mot alko- holi- lagen	Muita lakeja ase- tuksia väs- taan tehdyt rikok- set	Päih- tymyk- sen tokia säl- lön- otetut Beru- sade- som tagits i för- var	Väki- luku- Folk- mängd 31.12. 2001					
Tapon, murhan tai surman- yritys Försök till dråp, mord eller dråp under förmi- omstå.																		
1	44	2	11	-	3	1	-	23	1	141	29	1	-	15	3	200	117	7177
-	29	-	8	1	3	3	1	24	1	137	28	-	-	12	1	193	-	-
1	22	2	6	-	-	-	-	7	-	21	3	1	-	7	2	14	-	-
-	6	-	2	-	1	1	-	1	-	149	22	1	-	2	1	153	16	6049
-	7	-	1	-	1	1	-	1	-	146	20	1	-	4	2	152	-	-
-	1	-	1	-	-	-	-	-	-	10	2	-	-	-	-	2	-	-
1	6	2	2	-	-	-	-	1	-	55	6	-	-	-	-	63	5	2093
1	1	-	-	-	-	-	-	1	-	53	6	-	-	-	-	64	-	-
-	5	2	2	-	-	-	-	1	-	6	-	-	-	-	-	1	-	-
-	2	-	1	-	1	1	1	-	-	50	8	-	-	4	-	29	6	1258
-	2	-	-	-	-	-	-	-	-	47	7	-	-	2	-	27	-	-
-	-	-	1	-	1	1	1	-	-	3	1	-	-	2	-	2	-	-
-	-	-	-	-	-	1	1	-	-	67	5	-	1	1	-	68	3	1317
-	-	-	-	-	-	-	-	1	-	71	5	1	-	-	-	67	-	-
-	-	-	-	-	-	1	1	-	-	-	-	-	1	1	-	1	-	-
-	4	-	1	-	2	1	-	6	-	147	13	-	-	2	2	128	14	3691
-	8	-	2	1	1	2	1	4	-	146	12	-	-	2	2	127	-	-
-	2	-	-	-	1	-	-	2	-	5	1	-	-	-	-	2	-	-
-	-	-	1	-	-	-	-	-	-	47	3	-	-	-	-	91	1	1921
-	-	-	-	-	-	-	-	-	-	49	4	-	-	-	-	88	-	-
-	-	-	1	-	-	-	-	-	-	4	-	-	-	-	-	4	-	-
-	3	1	2	-	-	1	-	1	-	88	17	-	1	7	-	96	2	2155
-	3	2	1	-	-	1	-	1	-	89	17	-	-	6	-	94	-	-
-	-	-	1	-	-	-	-	-	-	9	1	-	1	1	-	4	-	-
-	25	1	8	-	5	1	-	21	2	822	69	3	1	25	6	1834	25	31469
-	8	0	3	-	2	0	-	7	1	261	22	1	0	8	2	583	8	-
-	36	1	6	-	7	2	1	12	2	835	73	3	1	25	8	1820	-	-
-	6	-	3	-	1	-	-	11	-	21	2	-	-	7	-	25	-	-
-	-	-	-	-	1	-	-	3	-	17	2	-	-	2	-	45	1	2237
-	-	-	-	-	1	-	-	-	-	17	3	-	-	2	-	45	-	-
-	-	-	-	-	-	-	-	3	-	1	-	-	-	-	-	-	-	-
-	7	-	2	-	-	-	-	4	-	162	11	-	-	2	-	368	-	5602
-	5	-	1	-	1	-	-	-	-	164	12	-	-	4	-	370	-	-
-	2	-	2	-	-	-	-	4	-	3	-	-	-	-	-	2	-	-
-	3	1	-	-	1	-	-	4	2	28	4	-	-	-	-	41	-	1074
-	3	1	-	-	1	-	-	4	2	30	5	-	-	-	-	39	-	-
-	-	-	-	-	-	-	-	-	-	-	-	-	-	-	-	3	-	-
-	10	-	1	-	2	-	-	10	-	435	45	3	1	19	5	947	18	16748
-	12	-	1	-	4	1	1	6	-	440	44	3	1	17	5	942	-	-
-	2	-	-	-	-	-	-	4	-	14	2	-	-	7	-	8	-	-
-	4	-	1	-	1	1	-	-	-	83	7	-	-	1	1	172	5	2242
-	4	-	1	-	-	1	-	-	-	88	8	-	-	1	2	166	-	-
-	1	-	-	-	1	-	-	-	-	-	-	-	-	-	-	8	-	-
-	1	-	4	-	-	-	-	-	-	97	-	-	-	1	-	261	1	3566
-	12	-	3	-	-	-	-	2	-	96	1	-	-	1	1	258	-	-
-	1	-	1	-	-	-	-	-	-	3	-	-	-	-	-	4	-	-
-	98	5	18	1	18	6	2	19	3	827	138	3	-	3	12	903	273	29146
-	34	2	6	0	6	2	1	7	1	284	47	1	-	1	4	310	94	-
-	82	4	21	1	18	4	-	15	3	825	144	4	-	2	13	903	-	-
-	35	1	-	-	2	2	2	4	-	59	10	1	-	1	5	21	-	-

A = Rikoksia yhteensä - Brott sammanlagt
 B = Rikoksia 10 000 asukasta kohden - Brott per 10 000 invånare

KOKO MAA - HELA LANDET	Rikoslakia vastaan tehdyt rikokset - Brott mot strafflagen													
	Kaikki rikokset Alla brott	Yhteensä Summa	Omaisuusrikokset Egen-doms-brott	Var-kaus Stöld	Tör-keä var-kaus Grov stöld	Näpistys Snat-teri	Luvaton käyttö Olov-ligt bruk-ande	Kaval-lus För-skäring	Ryöstö Rån	Vahin-gon-tekö Skade-görel-se	Petos Bedrä-geri	Veropetos Verorikkomus Skatte-bedrä-geri Skatte-för-seelse	Henkeen ja ter-veyteen kondia-tuneet rikok-set Brott mot liv och hälsa	Siitä Tappo Murha Surma Dråp Mord Dråp under för-mildr.-om-ständighe-ter
Kuru														
A	267	191	79	36	-	8	3	-	-	24	1	-	20	-
C	215	132	29	15	-	1	2	-	-	1	-	-	16	-
D	85	82	58	25	-	7	1	-	-	23	1	-	6	-
Mänttä														
A	635	444	217	73	-	51	12	-	2	63	6	2	37	-
C	470	283	64	18	-	17	5	-	1	10	5	2	30	-
D	192	165	163	55	-	36	9	-	1	57	2	-	10	-
Ruovesi														
A	588	398	114	48	-	29	7	1	1	21	3	-	44	-
C	489	299	36	8	-	7	5	-	1	12	-	-	39	-
D	137	132	89	41	-	23	4	1	-	15	3	-	11	-
Vilppula														
A	449	303	104	59	-	20	2	2	-	15	3	-	14	1
C	341	200	20	7	-	4	4	2	-	2	1	-	12	1
D	126	120	90	56	-	16	-	-	-	13	2	-	4	-
Virrat - Virtdois														
A	697	385	144	55	-	25	8	2	1	30	7	1	27	-
C	644	329	76	9	1	14	4	1	1	29	2	1	30	-
D	129	124	99	51	-	17	4	1	-	18	6	-	8	-
Nokia														
A	9912	6136	2656	1166	29	482	257	25	17	422	87	6	327	-
B	1170	725	314	138	3	57	30	3	2	50	10	1	39	-
C	7883	4173	875	182	10	270	70	13	14	118	70	4	276	-
D	2406	2301	1936	1017	19	226	203	17	5	321	37	6	94	-
Lempäälä														
A	1899	1150	432	173	6	75	48	1	1	86	14	-	63	-
C	1589	844	140	26	1	35	15	-	1	24	13	-	54	-
D	386	370	311	151	5	41	35	1	-	65	2	-	17	-
Mouhijärvi														
A	462	261	53	32	1	4	3	-	-	12	1	-	4	-
C	428	228	17	9	-	1	1	-	-	3	1	-	4	-
D	52	51	44	28	1	3	2	-	-	10	-	-	1	-
Nokia														
A	3641	2431	1167	504	13	218	113	14	12	191	30	3	167	-
C	2714	1556	399	85	6	123	25	9	9	57	27	3	137	-
D	1060	997	831	427	7	102	94	7	4	140	17	3	48	-
Pirkkala - Birkala														
A	1312	878	461	192	3	103	54	5	2	42	16	-	34	-
C	1000	571	174	28	-	76	18	4	1	13	11	1	26	-
D	380	370	326	175	3	27	43	4	1	33	8	-	9	-
Vesilahti														
A	157	121	53	32	1	6	1	1	-	8	3	-	7	-
C	106	74	13	4	-	-	1	-	-	4	3	-	6	-
D	62	58	43	30	1	6	-	1	-	4	1	-	2	-
Ylöjärvi														
A	2441	1295	490	233	5	76	38	4	2	83	23	3	52	-
C	2046	900	132	30	3	35	10	-	3	17	15	-	49	-
D	466	455	381	206	2	47	29	4	-	69	9	3	17	-
Närpiö - Närpes														
A	1704	966	334	124	7	50	23	6	1	85	17	3	55	-
B	888	503	174	65	4	26	12	3	1	44	9	2	29	-
C	1477	750	181	64	11	20	5	6	-	32	9	5	49	-
D	400	377	242	103	2	34	19	3	1	62	12	2	19	-
Kaskinen - Kaskö														
A	92	61	33	13	-	3	4	1	-	11	-	1	3	-
C	77	47	21	14	1	-	-	-	-	3	-	3	2	-
D	33	31	26	7	-	3	4	1	-	10	-	1	1	-
Kristiinankaupunki - Kristinestad														
A	677	419	168	61	2	20	14	2	-	42	12	1	25	-
C	578	324	100	36	3	10	3	4	-	16	5	2	21	-
D	197	188	125	54	1	14	12	1	-	30	9	-	10	-
Närpiö - Närpes														
A	935	486	133	50	5	27	5	3	1	32	5	1	27	-
C	822	379	60	14	7	10	2	2	-	13	4	-	26	-
D	170	158	91	42	1	17	3	1	1	22	3	1	8	-

C = Selvitettyjä rikoksia yhteensä - Uppklarade brott sammanlagt

D = Edelleen tutkittavana tilastovuoden aikana ilmoitettuja rikoksia - Fortfarande anhängiga under statistikåret anmälda brott

- Därav						Seksu- aali- rikok- set	Siitä Därav	Rikok- set oikeu- käyt- tää, virka- omai- sia ja yleis- tä jär- jes- tystä vas- taan	Siitä Därav	Lii- kenne- rikok- set	Siitä Därav	Työri- kokset Ar- bets- brott	Ympä- ristö- rikok- set Miljö- brott	Huu- maus- aine- rikok- set Narko- tika- brott	Alko- holi- laki- set Brott mot alko- hol- lagen	Muita lakeja ase- tuksia vas- taan tehdyt rikok- set	Päih- tymyk- sen takia sää- lön- otetut Beru- sade som tagits i för- var	Väki- luku- Folk- mängd 31.12. 2001
-	12	1	4	-	3	2	1	2	-	79	11	-	-	1	-	76	7	2782
-	8	1	4	-	3	1	-	2	-	77	10	-	-	-	5	78	-	-
-	5	-	-	-	1	1	1	-	-	14	4	-	-	1	3	-	-	-
-	26	1	7	-	3	2	-	6	1	177	34	-	-	1	3	188	151	6866
-	19	1	7	-	3	2	-	5	1	176	35	-	-	1	2	185	-	-
-	10	-	-	-	-	-	-	1	-	8	1	-	-	-	2	5	-	-
-	32	2	6	-	4	1	-	3	-	219	35	1	-	1	3	187	34	5591
-	27	1	8	-	3	1	-	1	-	214	36	1	-	1	2	188	-	-
-	9	1	-	-	1	-	-	2	-	18	2	1	-	-	1	4	-	-
-	9	-	-	1	2	-	-	2	1	162	31	2	-	-	4	142	33	5746
-	7	-	1	1	2	-	-	2	1	161	33	2	-	-	2	139	-	-
-	3	-	-	-	-	-	-	-	-	9	2	-	-	-	2	4	-	-
-	19	1	1	-	6	1	1	6	1	190	27	-	-	-	2	310	48	8161
-	21	1	1	-	7	-	-	5	1	197	30	1	-	-	2	313	-	-
-	8	-	-	-	-	1	1	1	-	10	1	-	-	-	-	5	-	-
4	200	28	70	3	17	16	6	79	11	2803	370	1	1	78	38	3738	678	84692
0	24	3	8	0	2	2	1	9	1	331	44	0	0	9	4	441	80	-
2	178	21	52	5	14	11	5	62	10	2743	355	1	-	77	35	3675	-	-
2	52	9	23	-	6	6	1	23	1	161	31	1	1	14	4	101	-	-
-	37	9	14	-	3	-	-	12	-	603	84	-	-	9	9	740	109	16761
-	34	7	9	1	3	1	-	10	-	600	82	-	-	10	9	736	-	-
-	9	3	5	-	-	-	-	4	-	29	5	-	-	2	-	16	-	-
-	3	-	1	-	-	3	2	-	-	193	15	-	-	-	-	201	6	2906
-	3	-	1	-	-	3	2	2	-	197	16	-	-	-	-	200	-	-
-	1	-	-	-	-	-	-	-	-	3	-	-	-	-	-	1	-	-
2	102	14	37	1	8	3	2	32	6	952	157	1	1	50	19	1191	329	27298
1	85	10	30	2	5	3	2	25	6	904	143	-	-	46	16	1142	-	-
1	29	5	8	-	5	-	-	7	-	76	16	1	1	10	3	60	-	-
1	24	3	3	-	3	3	1	9	1	338	33	-	-	13	2	432	87	13280
-	20	2	2	-	2	3	1	8	1	334	32	1	-	14	2	427	-	-
1	5	1	1	-	1	3	-	3	-	19	5	-	-	2	-	10	-	-
-	1	-	2	1	3	4	-	2	-	51	11	-	-	2	-	36	12	3481
-	1	-	-	1	4	4	-	1	-	51	12	-	-	2	-	32	-	-
-	-	-	2	-	-	4	-	1	-	7	1	-	-	-	-	4	-	-
1	33	2	13	1	-	3	1	24	4	666	70	-	-	4	8	1138	135	20966
1	35	2	10	1	-	1	-	16	3	657	70	-	-	5	8	1138	-	-
-	8	-	7	-	-	2	1	8	1	27	4	-	-	-	1	10	-	-
1	33	6	11	-	2	4	-	30	1	479	54	1	4	19	13	725	47	19190
1	17	3	6	-	1	2	-	16	1	250	28	1	2	10	7	378	24	-
-	36	4	5	-	2	4	-	16	1	452	49	-	3	20	9	718	-	-
1	9	2	6	-	1	-	-	17	-	61	11	1	1	10	5	18	-	-
-	2	-	1	-	-	-	-	-	-	25	5	-	-	-	-	31	4	1552
-	2	-	-	-	-	-	-	-	-	23	4	-	-	-	-	30	-	-
-	-	-	1	-	-	-	-	-	-	4	1	-	-	-	-	2	-	-
1	13	3	7	-	-	3	-	15	-	166	14	-	3	13	4	254	25	8006
-	14	2	4	-	-	3	-	7	-	162	14	-	3	16	4	250	-	-
1	5	1	3	-	-	-	-	10	-	16	2	-	-	7	1	8	-	-
-	18	3	3	-	2	1	-	15	1	288	35	1	1	6	9	440	18	9632
-	20	2	1	-	2	1	-	9	1	267	31	-	-	4	5	438	-	-
-	4	1	2	-	1	-	-	7	-	41	8	1	1	3	4	8	-	-

A = Rikoksia yhteensä - Brott sammanlagt
B = Rikoksia 10 000 asukasta kohden - Brott per 10 000 invånare

KOKO MAA - HELA LANDET	Rikoslakia vastaan tehdyt rikokset - Brott mot strafflagen													
	Kaikki rikokset Alla brott	Yhteensä Summa	Omaisuusrikokset Egen-doms-brott	Var-kaus Stöld	Tör-keä var-kaus Grovs-töld	Näpistys Snät-teri	Luvaton käyttö Olov-ligt bruk-ande	Kaval-lus För-ökning-ring	Ryöstö Rån	Vahin-gon-teko Skade-görel-se	Petos Bedrä-geri	Veropetos Verorikko-mus	Henkeen ja ter-veyteen kohdis-tuneet rikok-set Brott mot liv och hälsa	Siitä
<u>Pietarsaari - Jakobstad</u>														
A	4667	2721	1309	345	6	278	297	11	4	278	39	4	157	-
B	969	565	272	72	1	58	62	2	1	58	8	1	33	-
C	3572	1650	446	98	8	165	24	8	3	62	32	8	113	-
D	1394	1348	1022	306	4	126	279	5	1	241	21	2	66	-
<u>Kruunupyö - Kronoby</u>														
A	556	262	78	32	-	10	10	-	1	18	6	-	5	-
B	499	203	33	18	1	3	2	1	1	2	3	-	4	-
C	88	88	60	24	-	7	8	-	-	16	5	-	3	-
<u>Luoto - Larsmo</u>														
A	303	118	34	13	-	5	5	-	-	10	-	-	4	-
B	260	78	10	5	-	5	-	-	-	-	-	-	-	-
C	51	48	31	10	-	5	5	-	-	10	-	-	4	-
<u>Pedersöre</u>														
A	697	321	89	45	-	9	17	1	1	6	7	-	13	-
B	618	247	41	19	1	-	8	1	1	2	3	2	6	-
C	107	100	67	36	-	9	10	-	-	5	4	-	7	-
<u>Pietarsaari - Jakobstad</u>														
A	2356	1681	1005	216	4	240	252	10	1	214	23	4	127	-
B	1500	848	318	42	5	156	13	6	-	49	21	4	94	-
C	1030	996	771	197	2	92	244	5	1	184	12	2	52	-
<u>Uusikaarlepy - Nykarleby</u>														
A	755	339	103	39	2	14	13	-	1	30	3	-	8	-
B	695	274	44	14	1	1	1	-	1	9	5	2	9	-
C	118	116	93	39	2	13	12	-	-	26	-	-	-	-
<u>Pori - Björneborg</u>														
A	15662	11293	5615	2263	70	1255	276	67	58	826	388	15	690	5
B	1449	1045	519	209	6	116	26	6	5	76	36	1	64	0
C	11315	7058	1825	275	28	613	98	72	40	232	206	8	552	5
D	5597	5407	4380	2124	56	681	220	37	29	668	252	14	280	-
<u>Kullaa</u>														
A	224	177	69	54	1	3	2	1	-	2	3	-	6	-
B	167	124	13	5	-	2	3	1	-	1	-	-	7	-
C	78	74	67	52	1	3	2	1	-	2	3	-	-	-
<u>Luvia</u>														
A	471	307	91	55	4	15	4	1	-	11	-	-	7	-
B	395	230	25	8	1	6	2	2	-	2	-	-	4	-
C	95	93	76	51	3	9	3	-	-	10	-	-	3	-
<u>Nakkila</u>														
A	715	515	192	59	2	53	4	1	1	46	15	-	18	2
B	616	416	109	31	2	11	1	1	1	13	10	-	15	2
C	203	197	159	54	2	44	3	1	-	39	7	-	5	-
<u>Noormarkku - Norrmark</u>														
A	576	371	108	44	3	25	3	4	-	18	5	-	18	-
B	489	292	34	2	4	13	1	1	1	4	4	-	19	-
C	117	107	85	44	1	13	3	3	-	16	2	-	4	-
<u>Pomarkku - Pärnäs</u>														
A	300	211	70	28	2	5	4	1	-	11	7	-	3	-
B	248	165	32	2	-	-	3	1	-	5	12	2	1	-
C	75	68	55	26	2	5	2	-	-	7	2	-	3	-
<u>Pori - Björneborg</u>														
A	12476	9086	4844	1921	54	1108	238	56	54	695	350	13	600	3
B	8653	5362	1527	213	21	558	81	63	37	194	171	4	473	3
C	4790	4633	3748	1801	43	583	190	31	27	560	235	12	246	-
<u>Ulvila - Ulvsby</u>														
A	900	626	241	102	4	46	21	3	3	43	8	2	38	-
B	747	469	85	14	-	23	7	3	1	13	7	2	33	-
C	239	235	190	96	4	24	17	1	2	34	3	2	19	-
<u>Raigö - Reso</u>														
A	7056	5319	3236	1628	38	496	345	25	9	358	92	3	182	3
B	1223	922	561	282	7	86	60	4	2	62	16	1	32	1
C	4841	3144	1109	377	13	186	149	16	5	127	66	3	153	3
D	3033	2938	2584	1469	33	339	218	18	4	305	49	2	97	-
<u>Aekainen - Villnäs</u>														
A	57	42	25	19	-	3	-	-	-	3	-	-	-	-
B	32	17	3	1	-	-	-	-	-	-	-	-	-	-
C	28	28	25	19	-	3	-	-	-	3	-	-	-	-

C = Selvitetyt rikoksia yhteensä - Uppklarade brott sammanlagt

D = Edelleen tutkittavana tilastovuoden aikana ilmoitettuja rikoksia - Fortfarande anhängiga under statistikåret anmälda brott

Därav	Tapon murhan tai surman yritys Försök till dräp, mord eller dräp under förmi. omst.	Pa-hoitely Miss-handel	Törkeä pa-hoitely Grov miss-handel	Lievä pa-hoitely Lindrig miss-handel	Kuoleman-tuot-tamus Döds-väl-lande	Vamman-tuot-tamus Vål-lande av per-son-skade	Seksu-aali-rikok-set	Siitä Dä-rav Räs-kaus Völd-täkt	Rikok-set oi-keu-käyt-töä, viran-omai-sia ja yleis-tä jär-jes-tystä vas-taan	Siitä Dä-rav Virka-miehen väkiv. Völd-s. mot-tj.man	Lii-kenne-rikok-set Tra-fik-brott	Siitä Dä-rav Ratti-juupu-mus Ratt-fylle-ri	Työri-ko-kset Ar-bets-brott	Ympä-ristö-rikok-set Miljö-brott	Huu-maus-ri-ko-kset Narko-tika-brott	Alko-holi-laki-ri-ko-kset Brot-t mot alko-hol-lagen	Muita lakeja ase-tuksia vas-taan tehdyt rikok-set	Päih-tymyk-sen takia löön-otetut Beru-sade som tagits i för-var	Väki-luku- Folk-mängd 31.12. 2001
1	108	10	20	3	14	4	2	56	15	959	82	5	2	100	12	1934	576	48168	
0	22	2	4	1	3	1	0	12	3	199	17	1	0	21	2	402	120	-	
2	80	6	11	2	11	-	-	48	16	898	74	3	-	85	12	1910	-	-	
-	40	5	14	1	6	4	2	13	-	114	12	4	2	38	2	44	-	-	
-	1	-	2	1	1	1	-	4	-	164	13	-	-	4	-	294	7	6803	
-	1	-	1	1	1	-	-	-	-	159	15	-	-	4	-	296	-	-	
-	1	-	1	-	1	1	-	4	-	12	-	-	-	2	-	-	-	-	
-	2	-	2	-	-	-	-	-	-	67	3	-	-	6	1	184	-	4128	
-	-	-	-	-	-	-	-	-	-	64	2	-	-	1	-	182	-	-	
-	2	-	2	-	-	-	-	-	-	3	1	-	-	5	1	2	-	-	
-	6	1	1	-	5	-	-	2	1	194	13	-	-	9	-	376	11	10260	
-	3	-	1	-	2	-	-	2	1	185	14	-	-	6	-	371	-	-	
-	3	1	-	-	3	-	-	1	-	15	-	-	-	3	-	7	-	-	
1	96	8	15	1	5	3	2	47	14	329	38	2	1	78	4	671	534	19519	
2	73	4	9	-	5	-	-	43	15	287	29	1	-	71	5	647	-	-	
-	34	4	11	1	2	3	2	7	-	73	10	2	1	28	1	33	-	-	
-	3	1	-	1	3	-	-	3	-	205	15	3	1	3	7	409	24	7458	
-	3	2	-	1	3	-	-	3	-	203	14	2	-	3	7	414	-	-	
-	-	-	-	-	-	-	-	1	-	11	1	2	1	-	2	-	-	-	
20	343	123	158	2	33	35	8	211	28	3683	437	8	6	519	65	4304	2118	108104	
2	32	11	15	0	3	3	1	20	3	341	40	1	1	48	6	398	196	-	
20	282	103	110	1	27	26	6	188	33	3628	436	9	3	476	65	4192	-	-	
2	156	38	68	1	11	19	5	65	8	191	31	4	3	194	8	182	-	-	
-	4	-	-	-	1	-	-	2	-	93	6	-	1	2	-	47	7	1653	
-	5	-	-	-	1	-	-	2	-	91	6	-	1	-	-	43	-	-	
-	-	-	-	-	-	-	-	1	-	4	1	-	-	2	-	4	-	-	
-	2	-	4	1	-	-	-	5	1	200	13	-	-	-	-	164	5	3288	
-	1	-	3	-	-	1	-	2	1	195	11	-	-	1	-	165	-	-	
-	1	-	1	1	-	-	-	3	-	9	3	-	-	-	-	2	-	-	
-	9	3	2	1	1	7	-	5	-	255	21	-	-	19	2	198	29	6019	
-	6	3	2	1	1	1	-	6	1	255	24	-	-	15	4	196	-	-	
-	4	-	1	-	-	6	-	2	-	8	1	-	-	11	-	6	-	-	
-	11	1	3	-	3	-	-	5	1	214	20	1	-	10	7	198	19	6154	
-	12	2	2	-	3	-	-	4	1	211	20	1	-	9	6	191	-	-	
-	3	-	1	-	-	-	-	2	-	9	2	1	-	2	1	9	-	-	
-	1	-	1	-	1	-	-	6	1	124	11	-	-	-	-	89	21	2644	
-	1	-	-	-	-	-	-	3	-	122	10	-	-	-	-	83	-	-	
-	1	-	1	-	1	-	-	3	1	3	1	-	-	-	-	7	-	-	
20	295	110	141	-	26	25	8	179	25	2492	331	7	5	485	53	3337	1981	75955	
20	237	90	100	-	20	21	6	164	30	2446	330	8	2	437	53	3238	-	-	
2	135	36	59	-	10	12	5	52	7	152	22	3	3	177	6	151	-	-	
-	21	9	7	-	1	3	-	9	-	305	35	-	-	3	3	271	56	12391	
-	20	8	3	-	2	3	-	7	-	308	35	-	-	14	2	276	-	-	
-	12	2	5	-	-	1	-	2	-	6	1	-	-	2	1	3	-	-	
0	119	9	45	-	4	10	4	46	6	1630	239	2	8	70	20	1717	409	57691	
2	21	2	8	-	1	2	1	8	1	283	41	0	1	12	3	298	71	-	
2	88	6	42	-	12	8	1	37	4	1608	244	4	1	130	22	1675	-	-	
-	74	7	16	-	-	4	3	22	3	137	24	-	8	14	2	93	-	-	
-	-	-	-	-	-	-	-	-	-	15	4	1	-	-	-	15	2	899	
-	-	-	-	-	-	-	-	-	-	13	4	1	-	-	-	15	-	-	
-	-	-	-	-	-	-	-	-	-	2	-	-	-	-	-	-	-	-	

A = Rikoksia yhteensä - Brott sammanlagt
 B = Rikoksia 10 000 asukasta kohden - Brott per 10 000 invånare

KOKO MAA - HELA LANDET	Kaikki rikokset Alla brott	Rikoslakia vastaan tehdyt rikokset - Brott mot strafflagen											Henkeen ja terveyteen kohdis- tuneet rikokset - Brott mot liv och hälsa	Siitä				
		Yhteensä Summa	Omaisuusrikokset Egen-doms-brott	Varkaus Var-kaus	Törkö Tör-keä	Näpistys Näpis-tys	Luvalton Luva- ton	Kavalus Kaval-lus	Ryöstö Ryöstö	Vahingon- teko Vahin- gon- teko	Petos Bedrä- geri	Vero- petos Vero- rikko- mus			Skatte- bedrä- geri	Skatte- för- seelse	Tappo Murha	Siitä
Lääni - Län																		
Kihlakunta - Härad																		
Kunta - Kommun																		
Lemu																		
A	130	72	11	10	-	-	-	-	-	-	1	-	-	-	-	1	1	
C	118	59	1	1	-	-	-	-	-	-	-	-	-	-	-	1	1	
D	15	15	11	10	-	-	-	-	-	1	-	-	-	-	-	-	-	
Masku																		
A	629	419	204	121	6	16	10	2	1	28	4	-	-	-	10	-	-	
C	483	275	68	22	-	7	9	2	1	16	3	-	-	-	6	-	-	
D	199	191	170	110	6	12	2	-	-	24	3	-	-	-	5	-	-	
Merimasku																		
A	190	126	76	47	-	2	10	-	-	16	1	-	-	-	3	-	-	
C	121	60	15	8	-	2	2	-	-	2	-	-	-	-	2	-	-	
D	76	73	68	45	-	-	8	-	-	14	1	-	-	-	1	-	-	
Naantali - Nådendal																		
A	1902	1499	1040	487	10	192	101	4	5	105	25	-	-	-	52	-	-	
C	1200	799	329	99	2	52	48	5	3	47	13	-	-	-	58	-	-	
D	919	902	814	424	9	144	64	2	2	87	15	-	-	-	24	-	-	
Nousiainen - Nousis																		
A	418	243	108	67	2	18	4	-	-	12	1	-	-	-	8	-	-	
C	357	177	40	10	2	6	1	-	-	5	1	-	-	-	6	-	-	
D	119	116	100	64	2	17	3	-	-	10	-	-	-	-	4	-	-	
Raisio - Reso																		
A	3184	2520	1561	757	18	244	208	18	3	157	57	2	91	2				
C	2044	1420	491	102	9	115	86	8	1	49	46	2	68	2				
D	1448	1388	1206	684	14	145	131	16	2	131	27	2	54	-				
Rusko																		
A	225	157	75	44	1	7	4	-	-	15	1	-	3	-				
C	164	96	8	3	-	2	-	-	-	3	-	-	3	-				
D	82	79	72	43	1	5	4	-	-	15	1	-	1	-				
Rymättylä - Rimto																		
A	218	167	90	59	1	10	3	1	-	7	2	-	11	-				
C	228	177	118	109	-	-	-	1	-	2	1	-	5	-				
D	107	107	86	59	1	10	3	-	-	7	2	-	7	-				
Vahto																		
A	76	49	28	10	-	2	3	-	-	8	1	1	2	-				
C	65	37	15	4	-	2	2	-	-	1	1	1	3	-				
D	25	24	18	7	-	1	1	-	-	8	-	-	1	-				
Velkua																		
A	27	25	18	7	-	2	2	-	-	6	-	-	1	-				
C	29	27	21	18	-	-	-	-	-	2	1	-	1	-				
D	15	15	14	4	-	2	2	-	-	5	-	-	-	-				
Rauma - Raumo																		
A	8079	5605	3003	1400	35	524	239	29	10	500	134	6	284	-				
B	1358	942	505	235	6	88	40	5	2	84	23	1	48	-				
C	5677	3290	864	195	11	273	75	16	4	137	82	6	233	1				
D	2967	2838	2370	1274	28	268	190	17	8	409	81	5	123	-				
Eura																		
A	836	584	244	88	6	32	26	3	2	58	15	1	33	-				
C	623	370	58	15	-	11	2	2	1	18	5	1	35	-				
D	263	259	200	77	6	23	26	1	1	44	11	-	9	-				
Eurajoki - Euraäminne																		
A	1047	623	172	103	6	17	10	2	-	15	6	1	2	-				
C	920	503	51	18	2	9	2	1	-	4	6	-	3	-				
D	174	165	148	95	5	10	10	2	-	12	4	1	1	-				
Kiukainen																		
A	222	168	50	24	1	6	2	-	-	13	4	-	8	-				
C	153	107	13	5	-	3	3	-	-	1	1	-	5	-				
D	82	74	43	22	1	4	-	-	-	12	4	-	5	-				
Kodisjoki																		
A	14	13	10	7	-	-	-	-	-	3	-	-	-	-				
C	6	5	-	-	-	-	-	-	-	-	-	-	1	-				
D	10	10	10	7	-	-	-	-	-	3	-	-	-	-				
Lappi																		
A	204	151	59	36	-	5	5	2	-	6	5	-	10	-				
C	174	121	22	9	-	1	3	2	-	6	1	-	10	-				
D	55	53	43	29	-	4	4	-	-	2	4	-	1	-				
Rauma - Raumo																		
A	5756	4066	2468	1142	22	464	196	22	8	405	104	4	231	-				
C	3801	2184	720	148	9	249	65	11	3	108	69	5	179	1				
D	2383	2277	1926	1044	16	227	150	14	7	336	58	4	107	-				

2. Jatkuu - Fortsätter

A = Rikoksia yhteensä - Brott sammanlagt
 B = Rikoksia 10 000 asukasta kohden - Brott per 10 000 invånare

KOKO MAA - HELA LANDET	Kaikki rikokset Rikoslakia vastaan tehdyt rikokset - Brott mot strafflagen													Henkeen ja terveyteen kohdistuneet tappo- ja murhat	Siitä			
	Alla brott	Yhteensä Summa	Omaisuusrikokset	Siitä	Därav	Egen-doms-brott	Var-kaus Stöld	Tör-keä var-var-stöld	Näpistys Snat-teri	Luvaton käyttö Olov-bruk-ande	Kaval-lus För-sking-ring	Ryöstö Rån	Vahin-gon-teko Skade-görel-se			Petos Bedrä-geri	Veropetos Verorikkomus Skatte-bedrä-geri Skatte-för-seelse	Verotunnus rikokset Brott mot liv och hälsa
Saarijärvi																		
A	2038	1474	605	178	4	105	85	8	4	181	15	1	138	-				
B	862	624	256	75	2	44	36	3	2	77	6	0	58	-				
C	1546	998	189	38	1	36	12	6	3	45	25	-	105	-				
D	694	665	486	160	4	77	76	5	2	145	6	1	62	-				
Kannonkoski																		
A	138	101	35	15	-	5	1	-	-	9	4	-	11	-				
B	108	72	14	-	-	3	1	-	-	6	3	-	9	-				
C	37	35	23	15	-	2	-	-	-	4	1	-	5	-				
Karstula																		
A	436	307	134	43	-	26	7	1	-	44	4	-	27	-				
B	363	237	40	9	-	8	-	1	-	15	1	-	24	-				
D	125	119	99	38	-	18	7	-	-	30	3	-	4	-				
Kinnula																		
A	63	54	16	4	2	2	1	-	-	7	-	-	8	-				
B	49	40	9	1	-	-	1	-	-	4	2	-	7	-				
D	20	20	10	3	2	2	-	-	-	3	-	-	3	-				
Kivijärvi																		
A	132	99	33	13	-	3	1	1	-	10	1	-	8	-				
B	121	88	22	4	1	2	1	1	-	-	8	-	11	-				
D	29	26	21	10	-	1	-	-	-	10	-	-	-	-				
Kyyjärvi																		
A	102	81	30	11	-	8	2	1	-	6	2	-	1	-				
B	72	52	6	-	-	3	1	-	-	-	2	-	1	-				
D	35	33	26	11	-	7	1	1	-	6	-	-	-	-				
Pylkönmäki																		
A	62	44	20	12	1	1	1	-	-	5	-	-	4	-				
B	53	32	4	3	-	-	1	-	-	-	-	-	2	-				
D	19	19	16	9	1	1	-	-	-	5	-	-	3	-				
Saarijärvi																		
A	1105	788	337	80	1	60	72	5	4	100	4	1	79	-				
B	780	477	94	21	-	20	7	4	3	20	9	-	51	-				
D	429	413	291	74	1	46	68	4	2	87	2	1	47	-				
Salo																		
A	7668	5316	2675	1261	41	535	229	16	12	344	110	5	290	-				
B	1226	850	428	202	7	86	37	3	2	55	18	1	46	-				
C	5730	3391	934	244	12	352	59	10	6	95	57	-	228	1				
D	2486	2422	1987	1116	33	206	182	9	7	287	70	5	149	-				
Halikko																		
A	1180	794	304	166	4	66	24	1	1	28	4	1	10	-				
B	971	586	111	34	2	51	6	-	1	6	5	-	10	-				
D	267	259	221	148	3	16	18	1	1	24	2	1	6	-				
Kiikala																		
A	76	70	30	20	1	4	2	-	1	1	1	-	8	-				
B	66	59	12	6	2	-	1	-	-	1	-	-	10	-				
D	35	35	27	17	1	4	2	-	1	1	1	-	1	-				
Kisko																		
A	198	140	75	49	5	-	3	-	-	9	2	-	7	-				
B	125	72	11	2	2	-	-	-	-	5	-	-	7	-				
D	91	85	70	49	4	-	3	-	-	6	2	-	5	-				
Kuusajoki																		
A	107	67	23	10	1	3	1	-	-	5	1	-	1	-				
B	97	57	10	2	-	3	1	-	-	1	1	-	1	-				
D	18	18	16	8	1	1	1	-	-	4	-	-	1	-				
Muurla																		
A	176	99	20	14	1	4	-	-	-	1	-	-	6	-				
B	165	87	8	2	-	2	2	-	-	2	-	-	6	-				
D	25	25	16	12	1	2	-	-	-	1	-	-	2	-				
Perniö - Bjärnä																		
A	508	372	178	87	-	32	15	1	1	31	3	1	13	-				
B	349	210	45	11	-	15	3	2	-	7	2	-	8	-				
D	192	190	144	80	-	17	12	-	1	26	2	1	9	-				
Pertteli																		
A	250	156	33	16	-	5	2	-	-	7	1	-	10	-				
B	217	125	13	4	-	3	1	-	-	3	1	-	6	1				
D	39	37	22	12	-	2	1	-	-	4	1	-	5	-				

C = Selvitettyjä rikoksia yhteensä - Uppklarade brott sammanlagt

D = Edelleen tutkittavana tilastovuoden aikana ilmoitettuja rikoksia - Fortfarande anhängiga under statistikåret anmälda brott

- Därav						Seksu- aali- rikok- set	Siitä Därav	Rikok- set oikeu- käyt- töä, viran- omai- sia ja yleis- tä jär- jes- tystä vas- taan	Siitä- Därav	Lii- kenne- rikok- set	Siitä- Därav	Työri- kokset Ar- bets- brott	Ympä- ristö- rikok- set Miljö- brott	Huu- maus- rikok- set Narko- tika- brott	Alko- holi- laki- rikok- set Brott mot alko- hol- lagen	Muita lakeja ja tuksia väs- taan tehdyt rikok- set	Päih- tymyk- sen takia sää- lön- otetut Beru- sade som tagits i för- var	Väki- luku- Folk- mängd 31.12. 2001	
-	88	18	21	7	4	11	1	41	3	584	97	2	1	16	25	539	293	23634	
-	37	8	9	3	2	5	0	17	1	247	41	1	0	7	11	228	124	-	
-	66	11	21	4	3	47	1	31	2	576	97	2	1	4	25	523	-	-	
-	40	9	9	3	1	1	-	13	1	46	8	-	-	13	2	27	-	-	
-	7	2	1	-	1	-	-	1	-	47	9	-	-	-	2	35	13	1689	
-	6	2	1	-	-	-	-	-	-	46	9	-	-	-	2	34	-	-	
-	3	1	-	-	1	-	-	1	-	2	-	-	-	-	-	2	-	-	
-	18	1	4	3	1	1	-	8	-	120	14	1	-	-	-	129	65	5039	
-	19	1	3	-	1	38	-	10	-	114	13	1	-	-	-	126	-	-	
-	-	-	1	3	-	-	-	-	-	10	1	-	-	-	-	6	-	-	
-	7	-	-	1	-	1	-	1	-	23	5	-	-	-	1	8	3	2072	
-	6	-	-	1	-	1	-	-	-	21	4	-	-	-	1	8	-	-	
-	3	-	-	-	-	-	-	1	-	2	1	-	-	-	-	-	-	-	
-	6	2	-	-	-	8	-	4	-	44	9	-	-	-	8	25	9	1568	
-	8	3	-	-	-	7	-	3	-	43	8	-	-	-	7	26	-	-	
-	-	-	-	-	-	1	-	1	-	2	1	-	-	-	2	1	-	-	
-	1	-	-	-	-	-	-	1	1	46	12	-	-	-	4	17	5	1777	
-	1	-	-	-	-	-	-	2	1	42	10	-	-	-	5	15	-	-	
-	-	-	-	-	-	-	-	-	-	5	2	-	-	-	-	2	-	-	
-	3	-	-	1	-	-	-	-	-	20	2	-	-	-	-	18	6	1123	
-	-	-	1	1	-	-	-	-	-	26	4	-	-	-	-	21	-	-	
-	3	-	-	-	-	-	-	-	-	-	-	-	-	-	-	-	-	-	
-	46	13	16	2	2	1	1	26	2	284	46	1	1	16	10	307	192	10366	
-	26	5	16	2	2	1	1	16	1	284	49	1	1	4	10	293	-	-	
-	31	8	8	-	-	-	-	10	1	25	3	-	-	13	-	16	-	-	
3	161	17	82	6	18	10	3	80	14	2059	273	2	7	73	70	2282	575	62528	
0	26	3	13	1	3	2	0	13	2	329	44	0	1	12	11	365	92	-	
2	127	15	55	7	19	8	3	70	15	2012	268	-	1	66	72	2267	-	-	
2	92	9	40	1	4	6	2	23	3	147	16	2	6	30	-	64	-	-	
-	4	2	4	-	-	-	-	4	1	458	48	-	-	4	4	2	384	40	9209
-	4	3	3	-	-	1	1	2	1	452	48	-	-	3	2	383	-	-	
-	3	-	3	-	-	-	-	2	-	19	1	-	-	4	1	8	-	-	
-	2	1	5	-	-	-	-	1	-	25	3	-	-	3	-	6	5	1892	
1	2	3	4	-	-	1	-	-	-	26	3	-	-	5	1	6	-	-	
-	-	-	1	-	-	-	-	1	-	5	-	-	-	-	-	-	-	-	
-	2	-	2	1	2	-	-	1	1	50	4	-	2	2	-	58	3	1933	
-	4	-	1	-	2	1	1	1	1	46	4	-	1	1	-	53	-	-	
-	2	-	1	1	1	-	-	-	-	6	-	-	1	2	-	6	-	-	
-	1	-	-	-	-	1	1	-	-	42	3	-	-	-	-	40	3	1855	
-	1	-	-	-	-	1	1	-	-	44	3	-	-	-	-	40	-	-	
-	1	-	-	-	-	-	-	-	-	1	-	-	-	-	-	-	-	-	
-	4	-	1	-	-	-	-	-	-	71	5	-	-	2	-	77	4	1441	
-	5	-	1	-	-	-	-	-	-	71	6	-	-	2	-	78	-	-	
-	1	-	-	-	-	-	-	-	-	7	1	-	-	-	-	-	-	-	
-	5	-	5	1	1	1	-	5	2	160	26	-	-	2	1	135	19	6133	
-	3	-	1	1	2	-	-	2	-	151	26	-	-	-	1	138	-	-	
-	4	-	5	-	-	1	-	4	2	18	2	-	-	2	-	2	-	-	
-	6	1	1	1	1	1	-	4	2	101	11	1	-	1	1	93	8	3702	
-	3	-	-	1	1	1	-	3	2	99	11	-	-	-	1	91	-	-	
-	3	1	1	-	-	-	-	1	-	3	-	1	-	1	-	2	-	-	

A = Rikoksia yhteensä - Brott sammanlagt
B = Rikoksia 10 000 asukasta kohden - Brott per 10 000 invånare

KOKO MAA - HELA LANDET	Kaikki rikokset Alla brott	Rikoslakia vastaan tehdyt rikokset - Brott mot strafflagen											Henkeen ja terveyteen kohdistuneet rikokset - Brott mot liv och hälsa	Siitä			
		Yhteensä Summa	Omaisuusrikokset Egenomsbrott	Varkaus Var-kaus Stöld	Törkeä tör-keä var-kaus Grov stöld	Näpistys Snat-teri	Luvaton käyttö Olov-ligt bruk-ande	Kavalus För-skings-ring	Ryöstö Rån	Vahingon-teko Skade-görel-se	Petos Bedrä-geri	Veropetos Verop-rikko-mus Skatte-bedrä-geri Skatte-för-seelse					
Salo																	
A	3910	2793	1597	714	20	360	133	10	9	205	69	3	199	-			
C	2753	1652	575	143	2	245	29	5	5	54	33	-	150	-			
D	1461	1424	1170	634	18	131	111	6	4	171	48	3	107	-			
Somero																	
A	980	654	361	156	7	52	47	3	-	50	27	-	31	-			
C	747	416	134	38	4	29	15	2	-	14	14	-	26	-			
D	297	291	254	127	3	27	33	2	-	43	13	-	12	-			
Suomusjärvi																	
A	257	148	42	22	-	8	2	1	-	6	2	-	4	-			
C	226	115	11	-	-	4	1	1	-	1	1	-	3	-			
D	45	43	35	22	-	5	1	-	-	6	1	-	1	-			
Särkisalo - Finby																	
A	26	23	12	7	2	1	-	-	-	1	-	-	1	-			
C	14	12	4	2	-	-	-	-	-	1	-	-	1	-			
D	16	15	12	7	2	1	-	-	-	1	-	-	-	-			
Seinäjoen																	
A	12296	7460	3364	1098	34	991	185	32	15	629	145	13	487	2			
B	1493	906	408	133	4	120	22	4	2	76	18	2	59	0			
C	9860	5085	1373	213	37	490	72	20	5	225	109	12	381	3			
D	3121	3004	2300	952	15	533	126	20	10	466	70	6	194	-			
Ilmajoki																	
A	1493	761	212	64	6	29	12	1	-	73	18	-	40	-			
C	1284	561	76	9	9	7	6	-	-	27	11	1	33	-			
D	248	234	158	56	1	23	7	1	-	52	11	-	10	-			
Jalasjärvi																	
A	1147	693	217	77	12	48	23	-	-	34	7	1	31	-			
C	1038	577	133	37	9	26	12	2	-	22	6	-	23	-			
D	211	206	123	54	5	25	12	-	-	18	3	1	17	-			
Kurikka																	
A	1213	681	254	82	2	57	20	2	1	69	8	2	50	-			
C	921	404	48	5	2	16	2	2	1	7	5	-	24	-			
D	357	329	223	78	1	43	19	1	-	67	6	2	31	-			
Nurmo																	
A	1748	777	271	67	2	105	17	2	1	47	17	1	28	-			
C	1586	614	136	14	-	78	3	1	-	15	14	1	20	-			
D	210	205	155	57	2	31	15	1	1	39	5	-	10	-			
Peräseinäjoki																	
A	348	186	47	14	5	9	1	-	-	10	4	-	17	-			
C	326	166	32	5	5	4	-	-	-	7	3	-	17	-			
D	54	52	28	11	1	5	1	-	-	6	3	-	7	-			
Seinäjoki																	
A	5719	4074	2273	756	4	727	109	26	10	386	88	8	310	-			
C	4106	2502	890	137	3	351	47	14	2	143	67	8	256	1			
D	1965	1906	1552	661	4	396	70	17	8	276	40	3	114	-			
Ylistaro																	
A	628	288	90	38	3	16	3	1	3	10	3	1	11	2			
C	599	261	58	6	9	8	2	1	2	4	3	2	8	2			
D	76	72	61	35	1	10	2	-	1	8	2	-	5	-			
Tampere - Tammerfors																	
A	26377	20204	13344	5422	59	3094	884	232	96	1665	799	48	1016	6			
B	1334	1022	675	274	3	156	45	12	5	84	40	2	51	0			
C	16336	10374	4410	568	14	1861	235	88	36	343	626	45	745	5			
D	11685	11383	9749	4993	49	1298	727	166	69	1417	321	36	441	1			
Turku - Åbo																	
A	33880	26389	17295	7960	234	3643	1347	207	141	1789	914	29	1387	1			
B	1951	1519	996	458	13	210	78	12	8	103	53	2	80	0			
C	19578	12275	4758	768	55	1860	296	102	45	499	417	21	598	1			
D	16773	16411	13806	7471	192	1911	1096	146	106	1491	676	27	1019	-			
Turunmaa - Åboland																	
A	2385	1309	607	288	6	65	47	6	4	152	18	-	97	-			
B	1042	572	265	126	3	28	21	3	2	66	8	-	42	-			
C	1806	751	132	26	-	22	8	5	3	33	13	1	71	-			
D	722	686	530	273	6	44	41	5	1	136	10	-	53	-			
Dragsfjärd																	
A	175	141	92	57	3	3	1	-	-	21	2	-	7	-			
C	84	55	15	4	-	1	-	-	-	6	2	-	8	-			
D	105	100	83	53	3	2	1	-	-	19	1	-	4	-			

C = Selvitettyjä rikoksia yhteensä - Uppklarade brott sammanlagt

D = Edelleen tutkittavana tilastovuoden aikana ilmoitettuja rikoksia - Fortfarande anhängiga under statistikåret anmälda brott

- Därav		Seksu- aali- rikok- set	Siitä Därav brott	Rais- kaus- Väld- täkt	Rikok- set olkeu- käyt- töä, viran- omai- sja ja yleis- tä jär- jes- mot tystä väs- taan	Siitä Därav brott	Virka- miehen väkiv. Välds. mot tj.man	Lii- kenne- rikok- set Trä- fik- brott	Siitä Därav brott	Työri- kokset Ar- brott	Ympä- risto- rikok- set Miljö- brott	Huu- maus- aine- rikok- set Narko- tika- brott	Alko- holi- laki- rikok- set Brott mot alko- hol- lagen	Muita lakeja ja ase- tuksia väs- taan tehdyt rikok- set	Päih- tymyk- sen takia sai- löö- otetut Beru- sade som tagits i för- var	Väki- luku- Folk- mängd 31.12. 2001		
2	112	12	59	-	13	3	1	62	8	820	124	1	1	50	57	1060	442	24600
1	86	6	41	2	13	2	-	56	11	796	120	-	-	43	58	1043	-	-
1	67	8	28	-	3	2	1	14	1	68	8	1	1	23	-	37	-	-
-	25	1	4	1	-	3	1	3	-	226	34	-	-	8	9	317	46	9676
-	19	3	3	1	-	1	-	5	-	222	32	-	-	11	9	322	-	-
-	11	-	1	-	-	2	1	1	-	14	4	-	-	-	-	6	-	-
1	-	-	1	1	1	1	-	-	-	97	13	-	-	-	-	109	4	1328
1	-	-	1	1	1	-	-	-	-	98	13	-	-	1	-	111	-	-
1	-	-	-	-	-	1	-	-	-	4	-	-	-	-	-	2	-	-
-	-	-	-	1	-	-	-	-	-	9	2	-	-	1	-	3	1	759
-	-	-	-	1	-	-	-	-	-	7	2	-	-	-	-	2	-	-
-	-	-	-	-	-	-	-	-	-	2	-	-	-	1	-	1	-	-
5	327	44	82	8	15	12	10	178	16	2991	430	8	8	206	45	4791	1206	82366
1	40	5	10	1	2	1	1	22	2	363	52	1	1	25	5	582	146	-
4	264	23	65	5	12	8	7	153	14	2883	403	6	5	167	46	4729	-	-
1	129	23	31	3	5	5	3	49	4	268	51	2	5	55	4	113	-	-
1	33	3	2	-	-	1	1	17	1	456	52	-	2	6	-	732	71	11752
1	26	3	3	-	-	1	1	13	1	416	44	-	3	4	-	723	-	-
-	9	-	-	-	-	-	-	4	-	47	10	-	-	2	-	14	-	-
-	18	5	1	2	4	1	1	5	-	407	40	3	-	6	5	449	42	8830
-	14	2	3	1	3	1	1	5	-	398	49	2	-	4	8	453	-	-
-	11	3	-	1	1	-	-	2	-	44	3	1	-	4	-	5	-	-
-	38	3	6	2	1	2	2	18	1	324	47	2	2	4	8	524	54	10625
-	17	1	4	1	1	2	2	14	1	305	35	1	1	3	7	510	-	-
-	25	2	3	1	-	-	-	5	-	46	12	1	2	1	1	27	-	-
-	20	3	2	1	2	-	-	11	1	439	55	1	-	14	3	968	39	11120
-	16	1	-	1	2	1	-	10	1	432	54	1	-	7	3	969	-	-
-	6	2	2	-	-	-	-	2	-	22	3	-	-	7	-	5	-	-
-	14	-	3	-	-	-	-	1	-	112	13	-	1	-	-	162	21	3736
-	15	-	2	-	-	-	-	2	-	111	13	-	1	-	-	160	-	-
-	6	-	1	-	-	-	-	1	-	9	1	-	-	-	-	2	-	-
4	199	30	65	2	8	8	6	124	13	1079	203	2	3	173	29	1616	959	30702
3	172	16	52	1	6	3	3	106	11	1040	187	2	-	146	28	1576	-	-
1	70	16	22	1	4	5	3	35	4	96	22	-	3	41	3	56	-	-
-	5	-	3	1	-	-	-	2	-	174	20	-	-	3	-	340	20	5601
-	4	-	1	1	-	-	-	3	-	181	21	-	-	3	-	338	-	-
-	2	-	3	-	-	-	-	-	-	4	-	-	-	-	-	4	-	-
9	612	44	256	11	67	45	19	570	40	4067	603	11	4	671	119	6054	4159	197774
0	31	2	13	1	3	2	1	29	2	206	30	1	0	34	6	306	210	-
7	438	41	180	10	57	40	9	311	38	3870	597	7	1	613	113	5849	-	-
2	274	19	109	7	23	26	14	311	3	441	55	7	3	134	9	293	-	-
12	927	61	330	11	37	55	34	634	75	5228	907	4	10	989	42	7449	4402	173686
1	53	4	19	1	2	3	2	37	4	301	52	0	1	57	2	429	253	-
7	319	47	167	14	39	24	9	558	70	4983	908	9	-	1086	34	7269	-	-
5	727	38	226	5	13	43	28	152	13	516	58	3	10	216	9	353	-	-
-	70	6	9	1	8	7	2	25	1	501	104	-	2	8	16	1060	103	22888
-	31	3	4	0	3	3	1	11	0	219	45	-	1	3	7	463	45	-
-	45	4	6	3	13	3	1	17	-	482	108	1	-	14	16	1039	-	-
-	39	6	4	-	1	4	1	10	1	51	6	-	2	-	-	36	-	-
-	4	-	2	-	1	3	-	2	-	26	4	-	-	1	-	34	4	3461
-	2	-	1	-	5	2	-	2	-	24	4	-	-	1	-	29	-	-
-	3	-	1	-	-	1	-	1	-	4	-	-	-	-	-	5	-	-

2. Jatkuu - Fortsätter

A = Rikoksia yhteensä - Brott sammanlagt
 B = Rikoksia 10 000 asukasta kohden - Brott per 10 000 invånare

KOKO MAA - HELA LANDET	Rikoslakia vastaan tehdyt rikokset - Brott mot strafflagen													
	Kaikki rikokset Alla brott	Yhteensä Summa	Omaisuusrikokset Egen-doms-brott	Varkaus Stöld	Törkeä varkaus Grovt stöld	Näpistys Snatteri	Luvaton käyttö Olovligt brukande	Kavalus Förskingring	Ryöstö Rån	Vahingon- teko Skade- görelse	Petos Bedrägeri	Vero- petos Vero- rikko- mus Skatte- bedrägeri Skatte- för- seelse	Henkeen ja ter- veyteen kohdis- tuneet rikok- set Brott mot liv och hälsa	Siitä
Lääni - Län														
Kihlakunta - Härad														
Kunta - Kommun														
Houtskari - Houtskär														
A	24	20	14	5	-	1	-	-	2	2	2	-	2	-
C	21	18	8	1	-	-	-	-	2	2	-	-	5	-
D	9	8	8	4	-	1	-	-	-	1	-	-	-	-
Iniö														
A	1	1	-	-	-	-	-	-	-	-	-	-	-	-
C	1	1	1	-	-	-	-	-	-	1	-	-	-	-
D	1	1	-	-	-	-	-	-	-	-	-	-	-	-
Kemiö - Kimito														
A	346	200	71	41	1	9	1	-	-	17	1	-	14	-
C	275	129	12	3	-	1	-	1	-	3	1	-	11	-
D	95	92	68	40	1	8	1	-	-	16	1	-	6	-
Korpoo - Korpo														
A	79	49	18	5	-	1	-	4	-	3	5	-	7	-
C	56	28	3	2	-	1	-	-	-	-	-	-	4	-
D	29	27	16	4	-	-	-	4	-	3	5	-	3	-
Nauvo - Nagu														
A	168	93	31	17	-	3	3	-	-	6	-	-	5	-
C	125	55	5	-	-	-	2	-	-	2	-	-	1	-
D	47	42	28	17	-	3	2	-	-	4	-	-	4	-
Parainen - Pargas														
A	1582	798	378	161	2	48	42	2	2	102	8	-	61	-
C	1237	461	87	16	-	19	6	4	1	19	7	1	41	-
D	431	411	324	153	2	30	37	1	1	92	3	-	35	-
Västernfjärd														
A	10	7	3	2	-	-	-	-	-	1	-	-	1	-
C	7	4	1	-	-	-	-	-	-	-	1	-	1	-
D	5	5	3	2	-	-	-	-	-	1	-	-	1	-
Vaasa - Vasa														
A	8885	7437	5336	1609	27	1091	922	47	15	827	265	12	444	3
B	1558	1304	936	282	5	191	162	8	3	145	46	2	78	1
C	5103	3727	1923	394	11	560	128	35	9	204	239	4	367	1
D	4651	4531	3920	1340	23	569	841	22	6	690	154	10	167	2
Vakka-Suomi														
A	5697	4058	1954	817	25	279	225	20	6	424	51	6	264	2
B	1387	988	476	199	6	68	55	5	1	103	12	1	64	0
C	3964	2363	516	91	14	141	48	11	2	112	39	1	225	3
D	2122	2060	1588	771	16	152	185	11	4	352	32	5	116	-
Kustavi - Gustavs														
A	141	130	90	57	2	6	2	-	-	17	2	-	9	-
C	41	30	8	-	-	1	-	-	-	2	1	-	4	-
D	104	102	83	57	2	5	2	-	-	15	1	-	5	-
Laitila														
A	1398	949	424	167	3	64	41	2	1	105	14	1	64	-
C	990	550	79	14	1	21	5	2	-	13	10	-	54	-
D	483	467	362	155	3	43	36	1	1	96	9	1	27	-
Mietoinen														
A	207	111	24	14	-	2	3	1	-	4	-	-	-	-
C	184	89	4	2	1	-	-	-	-	1	-	-	-	-
D	26	25	21	12	-	2	3	1	-	3	-	-	-	-
Mynämäki														
A	868	494	167	60	-	26	14	2	-	50	6	-	16	-
C	721	349	52	8	1	11	1	2	-	26	2	-	14	-
D	178	174	126	56	-	17	13	-	-	27	5	-	5	-
Pyhäranta														
A	187	130	55	46	-	2	1	2	-	1	1	-	3	-
C	114	63	5	1	-	2	-	1	-	-	-	-	2	-
D	77	71	50	45	-	-	1	1	-	1	1	-	2	-
Taivaasalo - Tövsala														
A	241	196	121	86	4	9	2	1	-	17	-	-	8	-
C	173	123	43	25	2	4	3	-	-	8	-	-	11	-
D	122	122	111	84	2	6	1	1	-	16	-	-	2	-
Uusikaupunki - Nystad														
A	2418	1883	1027	365	15	160	161	12	5	222	26	5	154	2
C	1544	1034	311	41	9	100	38	6	2	56	22	1	130	3
D	1062	1031	794	340	8	71	128	7	3	187	16	4	68	-

C = Selvitetyt rikoksia yhteensä - Uppklarade brott sammanlagt

D = Edelleen tutkittavana tilastovuoden aikana ilmoitettuja rikoksia - Fortfarande anhängiga under statistikåret anmälda brott

- Därv						Seksu- aali- rikok- set	Siitä Därv	Rikok- set oikeu- käyt- töä, Virka- miehen väkiv. väst. Välds. järs- jes- tystä tj.man vas- taan	Siitä Därv	Lii- kenne- rikok- set Tra- fik- brott	Siitä Därv	Työri- kokset Ar- brott	Ympä- ristö- rikok- set Miljö- brott	Huu- maus- aine- rikok- set Narko- tika- hol- lagen	Alko- holi- laki- ja rikok- set Brott mot alko- hol- lagen	Muita lakeja ase- tuksia väs- taan tehdyt rikok- set	Päih- tymyk- sen takuja sää- lön- otetut Beru- sade- som tagits i för- var	Väki- luku- Polk- mängd 31.12. 2001
-	2	-	-	-	-	-	-	-	-	2	-	-	-	-	-	4	1	662
-	4	-	-	1	-	-	-	-	-	2	-	-	-	-	-	3	-	-
-	-	-	-	-	-	-	-	-	-	-	-	-	-	-	-	1	-	-
-	-	-	-	-	-	-	-	-	-	-	-	-	-	-	-	-	-	238
-	-	-	-	-	-	-	-	-	-	-	-	-	-	-	-	-	-	-
-	8	2	2	-	2	1	1	3	-	99	23	-	2	3	-	146	17	3339
-	5	-	1	1	4	-	-	1	-	96	26	1	-	3	-	146	-	-
-	3	2	1	-	-	1	1	2	-	11	1	-	2	-	3	-	-	
-	-	1	1	1	2	-	-	-	-	19	10	-	-	-	1	29	2	968
-	-	-	1	1	2	-	-	-	-	18	10	-	-	3	1	27	-	-
-	-	1	-	-	-	-	-	-	-	3	1	-	-	-	2	-	-	
-	5	-	-	-	-	-	-	4	-	48	4	-	-	1	-	75	3	1428
-	1	-	-	-	-	-	-	2	-	44	4	-	-	1	-	70	-	-
-	4	-	-	-	-	-	-	2	-	5	-	-	-	-	5	-	-	
-	51	3	4	-	3	3	1	16	1	304	62	-	-	3	15	769	76	11973
-	32	4	3	-	2	1	1	12	-	296	63	-	-	6	15	761	-	-
-	29	3	2	-	1	2	-	5	1	27	4	-	-	-	20	-	-	
-	-	-	-	-	-	-	-	-	-	3	1	-	-	-	3	-	819	
-	1	-	-	-	-	-	-	-	-	2	1	-	-	-	3	-	-	
-	-	-	-	-	-	-	-	-	-	1	-	-	-	-	-	-	-	
4	289	33	94	4	12	13	6	135	15	1047	190	4	1	276	23	1425	804	57014
1	51	6	16	1	2	2	1	24	3	184	33	1	0	48	4	250	141	-
4	238	34	71	5	10	7	4	95	14	939	183	3	-	263	26	1350	-	-
-	111	9	40	-	3	9	5	53	3	185	25	2	1	91	1	119	-	-
3	167	38	37	3	12	5	2	103	15	1517	276	4	6	92	26	1613	483	41070
1	41	9	9	1	3	1	0	25	4	369	67	1	1	22	6	393	118	-
3	143	34	31	3	7	8	2	80	16	1356	252	5	1	95	22	1579	-	-
-	73	16	19	-	6	1	1	34	3	246	35	1	5	14	5	57	-	-
-	7	1	1	-	-	-	-	3	-	17	3	-	-	-	-	11	6	980
-	4	-	-	-	-	-	-	2	-	10	2	-	-	-	-	11	-	-
-	3	1	1	-	-	-	-	1	-	8	1	-	-	-	-	2	-	-
1	35	6	13	1	7	-	-	23	2	382	66	3	1	25	9	440	69	8779
1	31	5	11	1	4	2	-	22	3	347	60	4	-	26	9	431	-	-
-	12	2	8	-	4	-	-	6	-	53	7	1	1	2	-	16	-	-
-	-	-	-	-	-	-	-	-	-	85	6	-	-	-	-	96	-	1736
-	-	-	-	-	-	-	-	-	-	83	6	-	-	-	-	95	-	-
-	-	-	-	-	-	-	-	-	-	4	-	-	-	-	-	1	-	-
1	11	-	3	-	1	1	-	13	1	283	33	-	-	3	-	374	15	6170
1	10	-	3	-	-	1	-	7	2	262	27	-	-	6	-	372	-	-
-	4	-	-	-	1	-	-	7	-	31	7	-	-	-	-	4	-	-
-	2	-	1	-	-	-	-	2	2	63	9	-	2	1	-	57	5	2267
-	2	-	-	-	-	-	-	2	2	51	7	-	1	1	-	51	-	-
-	1	-	1	-	-	-	-	-	-	14	2	-	1	-	6	-	-	
-	7	-	1	-	-	-	-	1	-	60	16	-	-	-	-	45	4	1778
-	11	-	-	-	-	-	-	1	-	59	18	-	-	2	1	49	-	-
-	1	-	1	-	-	-	-	-	-	7	-	-	-	-	-	-	-	-
1	96	31	18	1	4	4	2	61	10	527	125	1	3	62	17	518	376	16851
1	78	28	16	1	3	5	2	45	9	453	115	1	-	59	12	498	-	-
-	45	13	8	-	1	1	1	20	3	115	16	-	3	12	5	26	-	-

A = Rikoksia yhteensä - Brott sammanlagt
B = Rikoksia 10 000 asukasta kohden - Brott per 10 000 invånare

KOKO MAA - HELA LANDET	Kaikki rikokset Alla brott	Rikoslakia vastaan tehdyt rikokset - Brott mot strafflagen											Henkeen ja terveyteen kohdistuneet rikokset - Brott mot liv och hälsa	Siitä		
		Yhteensä Summa	Omaistamisbrott	Varkaus	Törkeä varkaus	Näpistys	Luvaton käyttö	Kavalitus	Ryöstö	Vahingon teko	Petos	Veropetos			Tappo	
Taajama-aste - Tätortegrad																
Lääni - Län																
Kihlakunta - Härad																
Kunta - Kommun																
Vehmaa																
A	237	165	46	22	1	10	1	-	-	8	2	-	10	-		
C	197	125	14	-	-	2	1	-	-	6	4	-	10	-		
D	70	68	41	22	1	8	1	-	-	7	-	-	7	-		
Valkeakoski																
A	5214	3436	1568	580	14	296	223	19	5	268	72	1	224	2		
B	1240	817	373	138	3	70	53	5	1	64	17	0	53	0		
C	3904	2170	475	96	7	120	40	19	2	74	63	-	192	2		
D	1539	1475	1187	510	9	190	192	7	4	214	16	1	73	-		
Kylmäkoski																
A	406	246	71	23	-	4	4	1	-	9	25	-	4	-		
C	359	198	32	2	-	1	-	-	-	1	24	-	2	-		
D	65	61	42	22	-	3	4	1	-	8	1	-	3	-		
Toijala																
A	1254	928	544	180	2	137	93	4	3	82	17	-	52	1		
C	814	499	163	42	-	53	16	6	-	24	10	-	44	1		
D	517	502	421	152	2	86	82	1	3	69	8	-	19	-		
Urjala																
A	816	452	125	58	1	18	13	1	-	24	2	-	29	-		
C	690	334	23	3	-	7	3	-	-	4	4	-	22	-		
D	150	141	111	58	1	14	11	1	-	20	-	-	9	-		
Valkeakoski																
A	2105	1455	692	268	9	117	97	12	1	122	24	-	116	1		
C	1517	887	211	35	5	53	17	12	1	36	21	-	101	1		
D	671	642	512	238	5	71	83	3	1	92	6	-	34	-		
Viiala																
A	633	355	136	51	2	20	16	1	1	31	4	1	23	-		
C	524	252	46	14	2	6	4	1	1	9	4	-	23	-		
D	136	129	101	40	1	16	12	1	-	25	1	1	8	-		
Vammala																
A	3096	2094	787	288	12	126	103	9	2	188	26	1	75	1		
B	1064	720	270	99	4	43	35	3	1	65	9	0	26	0		
C	2499	1522	275	58	7	67	38	5	3	52	20	2	80	-		
D	757	722	564	236	7	62	71	6	-	146	15	1	27	1		
Kiikoinen																
A	130	91	24	7	1	3	5	-	-	4	1	-	-	-		
C	115	75	9	-	1	2	3	-	-	2	-	-	1	-		
D	18	18	15	7	-	1	2	-	-	2	1	-	-	-		
Lavia																
A	188	147	49	28	3	2	3	1	-	8	2	-	7	-		
C	144	105	23	8	1	1	1	1	-	1	8	-	5	-		
D	56	54	35	20	2	1	2	1	-	7	1	-	3	-		
Punkalaidun																
A	297	223	103	43	-	11	15	1	-	26	4	-	6	-		
C	190	120	18	4	-	4	4	-	-	4	2	-	3	-		
D	120	114	90	39	-	9	11	1	-	24	3	-	3	-		
Suodenniemi																
A	71	61	14	4	1	3	-	1	-	4	-	-	5	-		
C	83	74	3	-	1	1	-	-	-	1	-	-	23	-		
D	18	16	11	4	-	2	-	1	-	3	-	-	-	-		
Vammala																
A	1985	1256	509	165	7	102	63	5	2	130	17	-	52	1		
C	1613	898	192	37	4	55	24	4	2	39	9	2	42	-		
D	455	437	350	134	5	47	45	2	-	98	8	-	20	1		
Äetsä																
A	425	316	88	41	-	5	17	1	-	16	2	1	5	-		
C	354	250	30	9	-	4	6	-	1	5	1	-	6	-		
D	90	83	63	32	-	2	11	1	-	12	2	1	1	-		
Äänekoski																
A	5348	3601	1177	436	8	236	81	10	8	242	68	6	223	1		
B	1457	981	321	119	2	64	22	3	2	66	19	2	61	0		
C	4620	2877	482	96	6	131	28	8	4	93	49	4	253	2		
D	1098	1064	796	366	5	113	62	5	4	180	27	2	58	-		
Konnevesi																
A	282	178	79	29	3	6	7	3	1	11	10	-	4	-		
C	245	138	37	8	1	3	3	2	-	5	7	-	5	-		
D	64	63	56	23	3	5	5	1	1	7	5	-	1	-		

C = Selvitettyjä rikoksia yhteensä - Uppklarade brott sammanlagt

D = Edelleen tutkittavana tilastovuoden aikana ilmoitettuja rikoksia - Fortfarande anhängiga under statistikåret anmälda brott

- Därav						Seksu- aali- rikok- set	Siitä Därav brott	Rikok- set Siitä Därav brott	Siitä- Därav brott	Lii- kenne- rikok- set	Siitä- Därav brott	Työri- kokset Ar- bets- brott	Ympä- ristö- rikok- set Miljö- brott	Huu- maus- aine- rikok- set Narko- tika- brott	Alko- holi- lakeja rikok- set Brott mot alko- holi- lagen	Muita lakeja ase- tuksia tehdyt rikok- set	Päih- tymyk- sen takia löön- otetut Beru- sade som tagits i för- var	Väki- luku- Folk-, mängd 31.12. 2001
-	9	-	-	1	-	-	-	-	100	18	-	-	1	-	72	8	2509	
-	7	1	1	1	-	-	-	1	91	17	-	-	1	-	72	-	-	
-	-	-	-	-	-	-	-	-	14	2	-	-	-	-	2	-	-	
1	138	16	48	2	11	5	-	63	5	1381	219	5	1	64	22	1756	545	42058
0	33	4	11	0	3	1	-	15	1	328	52	1	0	15	5	418	130	-
1	133	16	30	1	6	5	-	53	5	1302	213	5	-	66	24	1710	-	-
-	34	4	25	1	6	-	-	13	-	124	18	1	1	11	1	63	-	-
-	2	1	1	-	-	-	-	1	-	151	9	-	1	5	-	160	12	2615
-	2	-	-	-	-	-	-	1	-	151	10	-	-	6	-	161	-	-
-	1	1	1	-	-	-	-	1	-	6	-	-	1	-	4	-	-	
-	32	4	14	-	1	-	-	15	-	272	57	1	-	11	5	321	164	8187
-	29	5	8	-	1	-	-	13	-	248	55	1	-	14	7	308	-	-
-	9	1	8	-	1	-	-	2	-	40	7	-	-	1	-	15	-	-
-	17	1	2	1	7	-	-	4	-	279	34	1	-	4	1	363	25	5612
-	15	1	1	1	4	-	-	2	-	274	35	1	-	4	1	355	-	-
-	3	-	2	-	3	-	-	2	-	16	1	-	-	-	-	9	-	-
-	70	10	28	1	2	4	-	37	3	504	98	3	-	41	14	636	307	20424
-	67	10	19	-	1	4	-	31	3	461	92	3	-	41	15	615	-	-
-	17	2	12	1	1	-	-	7	-	52	9	1	-	8	-	29	-	-
1	17	-	3	-	1	1	-	6	2	175	21	-	-	3	2	276	37	5220
1	20	-	2	-	-	1	-	6	2	168	21	-	-	1	1	271	-	-
-	4	-	2	-	1	-	-	1	-	10	1	-	-	2	1	6	-	-
1	46	6	12	2	4	4	-	29	2	1080	140	1	3	48	20	982	331	29095
0	16	2	4	1	1	1	-	10	1	371	48	0	1	16	7	338	114	-
-	58	6	7	2	6	3	-	23	1	1031	134	-	4	47	19	958	-	-
1	14	1	7	-	-	1	-	11	1	75	9	1	2	9	1	34	-	-
-	-	-	-	-	-	-	-	1	-	63	3	-	-	2	-	39	5	1346
-	-	-	-	-	1	-	-	1	-	62	3	-	-	2	-	40	-	-
-	-	-	-	-	-	-	-	-	-	2	-	-	-	-	-	-	-	-
-	5	-	-	-	-	-	-	3	-	71	10	-	-	10	-	41	13	2330
-	5	-	-	-	-	-	-	2	-	60	8	-	-	10	-	39	-	-
-	1	-	-	-	-	-	-	1	-	12	2	-	-	-	-	2	-	-
-	3	2	1	-	-	1	-	7	-	94	15	-	-	1	2	72	9	3655
-	1	2	-	-	-	1	-	3	-	89	14	-	-	1	2	68	-	-
-	2	-	1	-	-	-	-	4	-	9	1	-	-	-	-	6	-	-
-	5	-	-	-	-	-	-	1	1	30	1	-	1	-	-	10	1	1425
-	23	-	-	-	-	-	-	1	1	29	1	-	-	-	-	9	-	-
-	-	-	-	-	-	-	-	-	-	1	-	-	1	-	-	2	-	-
1	31	4	10	1	3	1	-	15	1	621	90	1	2	24	16	713	290	15322
-	26	3	7	1	4	-	-	15	-	594	86	-	1	26	16	699	-	-
1	11	1	5	-	-	1	-	4	1	42	5	1	1	6	-	18	-	-
-	2	-	1	1	1	2	-	2	-	201	21	-	-	11	2	107	13	5017
-	3	1	-	1	1	2	-	1	-	197	22	-	3	8	1	103	-	-
-	-	-	1	-	-	-	-	2	-	9	1	-	-	3	1	6	-	-
-	144	14	46	3	8	6	3	104	11	1890	190	2	5	94	16	1691	751	36700
-	39	4	13	1	2	2	1	28	3	515	52	1	1	26	15	461	205	-
-	171	12	50	3	12	5	1	97	9	1882	197	6	-	81	55	1688	-	-
-	35	6	11	2	-	4	2	18	3	94	15	-	5	47	5	29	-	-
-	4	-	-	-	-	-	-	4	-	88	11	-	-	-	-	104	16	3218
-	3	-	2	-	-	-	-	1	-	92	13	-	-	2	-	107	-	-
-	1	-	-	-	-	-	-	3	-	1	-	-	-	-	-	1	-	-

2. Jatkuu - Fortsätter

A = Rikoksia yhteensä - Brott sammanlagt
 B = Rikoksia 10 000 asukaasta kohden - Brott per 10 000 invånare

KOKO MAA - HELA LANDET	Kaikki rikokset Alla brott	Rikoslakia vastaan tehty rikokset - Brott mot strafflagen											Henkeen ja terveyteen kohdistuneet rikokset Brott mot liv och hälsa	Siitä			
		Yhteensä Summa	Omaisuusrikokset Egen-doms-brott	Varkaus Var-kaus	Törkö Tör-keä	Näpistys Näpis-tys	Snatteri Snat-teri	Luvaton käyttö Luva-ton-käyttö	Kavalus Kaval-lus	Ryöstö Ryöstö	Vahingon- teko Vahin-gon-teko	Petos Bedrä-geri			Veropetos Vero-petos	Skatteturva- us Skatte- för-seelse	
Lääni - Län																	
Kihlakunta - Härad																	
Kunta - Kommun																	
Pihtipudas																	
A	532	352	121	44	1	38	4	2	1	22	6	1	26	-			
C	440	261	44	5	1	17	3	1	1	10	4	1	28	-			
D	116	115	79	40	-	21	2	1	-	12	2	-	7	-			
Suolahti																	
A	807	579	270	109	-	56	24	2	1	50	9	-	53	-			
C	616	391	119	34	1	37	7	2	1	22	4	-	48	-			
D	272	264	174	79	-	19	19	1	-	42	5	-	22	-			
Sumiainen																	
A	127	108	50	31	-	2	2	-	-	12	1	-	8	-			
C	82	63	11	5	-	-	1	-	-	4	-	-	6	-			
D	49	49	41	27	-	2	1	-	-	9	1	-	6	-			
Viitasaari																	
A	1090	746	212	65	1	48	11	1	3	54	16	3	38	-			
C	988	645	104	11	2	36	6	-	2	24	12	2	48	-			
D	162	156	123	56	-	13	7	1	1	34	7	1	6	-			
Äänekoski																	
A	2510	1638	445	158	3	86	33	2	2	93	26	2	94	1			
C	2249	1379	167	33	1	38	8	3	-	28	22	1	118	2			
D	435	417	323	141	2	53	28	1	2	76	7	1	20	-			
<u>ITÄ-SUOMEN LÄÄNI -</u> <u>ÖSTRA FINLANDS LÄN</u>																	
A	80197	49204	23996	7236	136	6255	2694	284	110	4520	976	63	3611	26			
B	1364	837	408	123	2	106	46	5	2	77	17	1	61	0			
C	63345	32885	9358	1444	68	3294	570	193	73	1545	713	71	3216	30			
D	21589	20638	16672	6283	96	3199	2278	166	49	3361	470	40	1148	6			
Kaupunkimaiset kunnat - Urbana kommunerna																	
A	37460	26196	14943	4072	58	4380	1940	196	82	2511	631	39	2091	7			
B	1374	961	548	149	2	161	71	7	3	92	23	1	77	0			
C	26895	15990	5856	842	40	2353	339	124	53	784	487	42	1754	11			
D	13113	12572	10376	3520	38	2171	1710	124	36	1942	280	29	712	1			
Taajaan asutut kunnat - Tätortskommuner																	
A	9896	5520	2574	825	24	633	312	26	7	521	91	2	373	4			
B	1465	817	381	122	4	94	46	4	1	77	13	0	55	1			
C	8096	3757	951	167	10	338	59	23	4	188	53	7	350	3			
D	2274	2185	1803	702	14	325	264	9	3	373	52	-	90	2			
Maaseutumaiset kunnat - Landsbygdskommuner																	
A	32841	17488	6479	2339	54	1242	442	62	21	1488	254	22	1147	15			
B	1324	705	261	94	2	50	18	2	1	60	10	1	46	1			
C	28354	13138	2551	435	18	603	172	46	16	573	173	22	1112	16			
D	6202	5881	4493	2061	44	703	304	33	10	1046	138	11	346	3			
<u>Iloantsi - Ilomants</u>																	
A	904	517	225	62	1	32	23	3	1	89	4	1	51	-			
B	987	565	246	68	1	35	25	3	1	97	4	1	56	-			
C	750	379	82	12	-	9	7	4	-	37	4	-	60	-			
D	204	183	156	54	1	24	18	-	1	54	-	1	7	-			
<u>Iloantsi - Ilomants</u>																	
A	715	403	177	41	1	28	22	2	1	71	4	-	45	-			
C	595	297	65	6	-	8	6	3	-	31	4	-	54	-			
D	162	143	121	37	1	21	17	-	1	41	-	-	5	-			
Tuupovaara																	
A	189	114	48	21	-	4	1	1	-	18	-	1	6	-			
C	155	82	17	6	-	1	1	1	-	6	-	-	6	-			
D	42	40	35	17	-	3	1	-	-	13	-	1	2	-			
<u>Joensuu</u>																	
A	12427	9025	4801	1449	19	1349	355	38	18	984	254	10	724	6			
B	1177	855	455	137	2	128	34	4	2	93	24	1	69	1			
C	9101	5758	1903	252	17	702	76	23	8	327	194	17	571	7			
D	3979	3867	3174	1254	10	676	295	22	10	722	91	3	246	1			
<u>Eno</u>																	
A	630	381	128	50	1	17	1	3	-	32	15	1	27	-			
C	551	301	56	10	-	8	1	3	-	16	6	2	24	-			
D	110	108	84	42	1	10	1	-	-	18	9	-	10	-			
<u>Joensuu</u>																	
A	7176	5530	3329	887	14	1027	272	26	11	612	193	7	482	-			
C	4937	3342	1443	177	15	578	43	15	4	191	163	13	361	1			
D	2636	2561	2077	751	7	466	236	17	7	462	57	2	180	-			

C = Selvitetyt rikoksia yhteensä - Uppklarade brott sammanlagt

D = Edelleen tutkittavana tilastovuoden aikana ilmoitettuja rikoksia - Fortfarande anhängiga under statistikåret anmälda brott

- Därv	Tapon, murhan tai surman yritys Försök till dråp, mord eller dråp under förmi. omst.	Pa- murhan hoin- pitely Miss- handel	Törkeä hoin- pitely Gro- miss- handel	Lievä pa- hoin- pitely Lind- rig miss- handel	Kuole- man- tuot- tamus Döds- vål- lande	Vam- man- tuot- tamus Väl- lande av per- son- skade	Seku- aali- rikok- set Sexu- all- brott	Siitä Därv Rais- kaus Väld- täkt	Rikok- set oikeu- käyt- töä, viran- omai- sia ja ylei- jä- jes- tystä väs- taan	Siitä Därv Virka- miehen vähiv. Välds. mot- stånd tj.man	Lii- kenne- rikok- set Tra- fik- brott	Siitä Därv Ratti- juupu- mus Ratt- fyll- ri	Työri- kokset Ar- bets- brott	Ympä- ristö- rikok- set Miljö- brott	Huu- maus- rikok- set Narko- tika- hol- lagen	Alko- holi- laki- rikok- set Brott mot alko- hol- lagen	Muita lakeja ase- tukia väs- taan tehdyt rikok- set	Päih- tymyk- sen takia löön- otetut Beru- sade som tagits i för- var	Väki- luku- Folk- mängd 31.12. 2001
-	19	1	1	2	2	1	1	8	-	185	28	-	-	-	-	180	54	5139	
-	22	-	2	-	3	-	-	6	-	176	28	-	-	-	-	179	-	-	
-	3	1	1	2	-	1	1	2	-	18	4	-	-	-	-	1	-	-	
-	35	7	6	1	2	2	1	21	4	152	27	2	4	60	9	219	130	5558	
-	28	6	5	2	5	1	1	19	3	154	29	4	-	33	7	218	-	-	
-	16	3	3	-	-	1	-	5	2	14	2	-	4	38	2	6	-	-	
-	5	1	2	-	-	1	-	2	-	43	7	-	-	3	1	18	11	1326	
-	4	-	2	-	-	-	-	1	-	40	6	-	-	3	1	18	-	-	
-	1	1	-	-	-	1	-	1	-	4	1	-	-	-	-	-	-	-	
-	25	1	11	-	1	1	-	16	-	450	49	-	-	4	17	327	166	7800	
-	31	1	14	1	1	1	-	14	-	455	53	2	-	2	17	326	-	-	
-	5	-	1	-	-	-	-	2	-	17	2	-	-	2	-	6	-	-	
-	56	4	26	-	3	1	1	53	7	972	68	-	1	27	29	843	374	13659	
-	83	5	25	-	3	3	-	56	6	965	68	-	-	41	30	840	-	-	
-	9	1	6	-	-	1	1	5	1	40	6	-	1	7	3	15	-	-	
56	2050	232	998	51	149	174	40	1191	131	17039	3120	27	38	1071	467	30526	14059	588106	
1	35	4	17	1	3	3	1	20	2	290	53	0	1	10	8	519	239	-	
54	1876	225	797	50	139	143	33	1113	131	16522	3047	23	17	1030	472	29988	-	-	
11	641	65	345	18	43	95	23	206	18	1337	273	12	29	236	60	891	-	-	
29	1188	114	648	19	67	112	27	736	96	6553	1404	14	8	781	223	11041	9983	272537	
1	44	4	24	1	2	4	1	27	4	240	52	1	0	29	8	405	366	-	
25	1014	100	511	19	53	76	17	682	97	6259	1357	14	5	731	234	10671	-	-	
7	401	35	234	6	22	66	15	122	11	644	121	5	5	158	15	526	-	-	
7	212	27	100	4	14	8	4	119	12	2029	351	2	7	70	79	4297	1581	67527	
1	31	4	15	1	2	1	1	18	2	300	52	0	1	10	12	636	234	-	
8	204	30	81	5	12	9	5	114	14	1967	348	1	4	95	83	4256	-	-	
1	45	5	31	2	4	2	1	16	1	148	28	2	5	15	4	85	-	-	
20	650	91	250	28	68	54	9	336	23	8457	1365	11	23	220	165	15188	2495	248042	
1	26	4	10	1	3	2	0	14	1	341	55	0	1	9	7	612	101	-	
21	658	95	205	26	74	58	11	317	20	8296	1342	8	8	204	155	15061	-	-	
3	195	25	80	10	17	27	7	68	6	545	124	5	19	63	41	280	-	-	
-	35	2	9	-	3	-	-	17	1	190	58	-	1	6	16	371	106	9156	
-	38	2	10	-	3	-	-	19	1	208	63	-	1	7	17	405	116	-	
1	39	2	12	-	5	1	1	17	1	190	56	-	-	3	12	359	-	-	
-	5	-	1	-	-	-	-	2	-	3	2	-	1	3	4	17	-	-	
-	30	2	9	-	3	-	-	16	1	138	48	-	1	6	12	300	97	6939	
1	34	2	12	-	5	1	1	16	1	138	46	-	-	3	8	290	-	-	
-	3	-	1	-	-	-	-	2	-	3	2	-	1	3	4	15	-	-	
-	5	-	-	-	-	-	-	1	-	52	10	-	-	-	4	71	9	2217	
-	5	-	-	-	-	-	-	1	-	52	10	-	-	-	4	69	-	-	
-	2	-	-	-	-	-	-	-	-	-	-	-	-	-	-	2	-	-	
5	413	57	195	13	26	21	9	250	12	2639	494	2	4	181	84	3318	2662	105599	
0	39	5	18	1	2	2	1	24	1	250	47	0	0	17	8	314	252	-	
4	330	49	132	13	25	17	5	232	12	2567	491	1	2	201	87	3256	-	-	
1	136	18	80	4	5	10	6	36	-	184	37	1	3	31	7	105	-	-	
1	9	3	11	1	2	2	-	9	-	189	15	1	-	2	-	249	40	6955	
1	6	4	10	1	2	1	-	8	-	191	18	-	-	1	-	250	-	-	
-	6	1	3	-	-	1	-	1	-	6	1	1	-	1	-	2	-	-	
3	283	39	134	5	12	15	6	180	7	1152	248	-	-	140	72	1574	2099	52140	
2	215	28	89	5	12	14	3	167	7	1094	243	-	-	136	75	1520	-	-	
1	103	15	57	2	2	6	4	26	-	115	20	-	-	25	2	73	-	-	

2. Jatkuu - Fortsätter

A = Rikoksia yhteensä - Brott sammanlagt
 B = Rikoksia 10 000 asukasta kohden - Brott per 10 000 invånare

KOKO MAA - HELA LANDET	Rikoslakia vastaan tehdyt rikokset - Brott mot strafflagen													
	Kaikki rikokset Alla brott	Yhteensä Summa	Omaistuu- rikokset	Siitä - Därav									Henkeen ja terveyteen kohdistuneet rikokset - Brott mot liv och hälsa	Siitä
Taajama-aste - Tätortsgrad			Egen-doms-brott	Var-kaus Stöld	Tör-keä var-kaus Grov stöld	Näpistys Snatteri	Luvaton käyttö Olov-bruk-ande	Kaval-lus För-sking-ring	Ryöstö Rån	Vahin-gon-teko Skade-görel-se	Petos Bedrä-geri	Veropetos Verorikkomus Skatte-bedrä-geri Skatte-för-seelse		
Lääni - Län														Tappo Murha Dråp Mord Dråp under för-mildr.om-ständighe-ter
Kiihtelysvaara														
A	230	179	99	47	-	15	12	-	-	24	1	-	12	-
C	175	123	39	12	-	9	7	-	-	10	1	-	11	-
D	74	73	65	36	-	7	7	-	-	15	-	-	2	-
Kontiolahti														
A	970	632	221	102	-	31	10	1	-	61	9	-	30	-
C	800	461	60	15	-	13	5	1	-	19	4	-	24	-
D	215	209	176	91	-	20	7	-	-	48	6	-	9	-
Liperi														
A	1187	834	392	152	1	104	17	4	4	89	11	-	55	5
C	860	513	95	14	-	32	6	-	3	25	5	1	51	6
D	366	359	311	139	1	75	11	4	1	70	7	-	15	-
Outokumpu														
A	1010	618	273	72	1	81	20	2	-	79	7	1	52	-
C	864	472	123	14	1	44	6	2	-	34	6	1	43	-
D	209	202	170	62	-	40	16	-	-	49	1	-	11	-
Polvijärvi														
A	524	424	224	88	1	47	9	2	-	55	14	1	28	-
C	331	233	47	2	-	8	4	2	-	24	5	-	29	-
D	216	210	184	87	1	40	6	1	-	33	9	1	5	-
Pyhäselkä														
A	700	427	135	51	1	27	14	-	3	32	4	-	38	1
C	583	313	40	8	1	10	4	-	1	8	4	-	28	-
D	153	145	107	46	-	18	11	-	2	27	2	-	14	1
Juva														
A	4548	2380	794	325	5	149	47	8	-	166	43	1	129	1
B	1870	978	326	134	2	61	19	3	-	68	18	0	53	0
C	4048	1896	377	88	3	98	20	8	1	92	26	1	112	-
D	731	686	517	276	4	59	29	4	-	91	26	-	42	1
Joroinen - Jorois														
A	986	497	167	78	-	21	12	3	-	28	11	-	18	-
C	886	403	82	25	-	15	2	3	1	17	9	-	24	-
D	157	150	109	65	-	9	10	-	-	13	5	-	5	-
Juva														
A	2221	1081	258	82	3	68	21	3	-	57	5	-	56	1
C	1996	873	104	10	1	44	12	2	-	24	4	-	33	-
D	282	259	173	73	3	27	10	2	-	39	4	-	28	1
Puumala														
A	482	306	125	64	1	20	7	-	-	27	4	-	18	-
C	412	236	55	11	-	13	4	2	-	17	4	-	18	-
D	111	101	85	57	1	7	3	-	-	13	2	-	1	-
Rantasalmi														
A	576	306	150	74	1	23	3	2	-	32	5	-	20	-
C	513	236	79	31	1	12	1	-	-	21	2	-	20	-
D	113	112	95	58	-	11	3	2	-	16	3	-	7	-
Sulkava														
A	283	190	94	27	-	17	4	-	-	22	18	1	17	-
C	241	148	57	11	1	14	1	1	-	13	7	1	17	-
D	68	64	55	23	-	5	3	-	-	10	12	-	1	-
Kitee														
A	2645	1414	524	148	5	133	49	6	3	110	21	11	90	-
B	1203	643	238	67	2	60	22	3	1	50	10	5	41	-
C	2290	1059	216	32	3	63	12	4	1	45	11	7	79	-
D	416	406	322	117	2	72	40	3	2	67	10	4	21	-
Kesälahti														
A	340	176	63	25	1	14	5	2	-	10	3	-	18	-
C	302	140	27	6	-	8	2	1	-	4	1	-	14	-
D	50	48	40	19	1	8	3	1	-	6	2	-	4	-
Kitee														
A	1034	666	266	66	3	66	28	2	3	65	13	1	44	-
C	842	474	107	10	3	36	5	-	1	28	7	1	37	-
D	217	213	164	56	-	30	25	2	2	39	6	-	15	-
Rääkkylä														
A	200	149	74	31	-	19	2	2	-	14	1	1	6	-
C	153	102	30	8	-	6	1	2	-	8	-	1	6	-
D	52	50	44	23	-	13	1	-	-	6	1	-	-	-

C = Selvitettyjä rikoksia yhteensä - Uppklarade brott sammanlagt

D = Edelleen tutkittavana tilastovuoden aikana ilmoitettuja rikoksia - Fortfarande anhängiga under statistikåret anmälda brott

- Därav		Seksu- aali- rikok- set	Siitä Därav	Rikok- set oikeu- käyt- töä, viran- omai- sja ja yleis- tä jär- jes- mot tystä väs- vaan	Siitä Därav	Lii- kenne- rikok- set	Siitä Därav	Työri- kokset Ar- bets- brott	Ympä- ristö- rikok- set Miljö- brott	Huu- maus- aine- rikok- set Narko- tika- brott	Alko- holi- laki- ja rikok- set Brott mot alko- hol- lagen	Muita lakeja ase- tuksia väs- taan rikok- set	Päih- tymyk- sen takia löön- tetut Beru- sade som tagits i för- var	Väki- luku- Folk- mängd	
-	9	1	1	1	-	-	-	56	6	-	-	51	16	2635	
-	7	1	1	1	1	-	-	61	8	-	1	51	-	-	
-	2	-	-	-	-	-	-	1	-	-	-	1	-	-	
-	19	2	5	1	3	1	1	5	340	60	2	338	88	11759	
-	15	2	3	1	3	1	1	7	343	62	1	339	-	-	
-	5	-	3	-	1	-	-	-	10	3	2	6	-	-	
-	26	4	12	3	3	1	1	16	325	53	-	5	3	350	
-	28	6	5	3	2	-	-	13	317	50	-	5	3	344	
-	5	-	7	1	1	1	1	4	17	4	-	1	-	7	
1	24	2	20	1	3	-	-	24	222	44	-	22	-	392	
1	19	2	15	2	3	-	-	21	221	46	-	46	1	391	
-	5	1	5	-	-	-	-	3	9	2	-	1	-	7	
-	17	4	6	-	1	-	-	8	136	27	-	2	2	99	
-	20	3	5	-	1	-	-	8	125	24	-	1	3	96	
-	2	1	2	-	-	-	-	-	15	4	-	1	-	5	
-	26	2	6	1	2	2	1	8	219	41	1	-	5	8	265
-	20	3	4	-	1	1	1	7	215	40	1	-	3	5	265
-	8	-	3	1	1	2	1	2	11	3	-	2	4	4	-
3	72	11	25	6	8	5	-	36	1308	155	1	5	32	32	2136
1	30	5	10	2	3	2	-	15	538	64	0	2	13	13	878
3	62	14	20	3	8	6	1	32	1273	153	1	1	33	25	2127
-	25	1	7	4	2	2	-	10	76	14	-	5	4	13	32
-	9	3	3	2	1	2	-	10	275	26	-	4	3	1	488
-	10	6	4	2	2	3	-	9	262	25	-	2	5	-	483
-	3	-	1	-	1	1	-	1	23	3	-	4	-	1	6
1	32	3	12	4	2	1	-	11	720	62	-	-	10	13	1127
1	19	3	7	-	2	-	-	11	695	58	-	-	11	4	1119
-	18	-	5	4	-	1	-	5	37	8	-	-	-	9	14
-	9	2	6	-	1	1	-	8	135	26	-	1	3	8	168
-	9	2	5	-	1	2	1	8	133	28	-	1	3	9	167
-	-	-	1	-	-	-	-	1	8	1	-	1	1	3	7
1	13	2	-	-	2	-	-	4	124	27	-	-	4	-	270
1	15	2	-	1	1	-	-	2	130	28	-	-	3	-	277
-	3	1	-	-	1	-	-	2	4	1	-	-	2	-	1
1	9	1	4	-	2	1	-	3	54	14	1	-	12	10	83
1	9	1	4	-	2	1	-	2	53	14	1	-	11	12	81
-	1	-	-	-	-	-	-	1	4	1	-	-	1	-	4
1	34	7	39	1	6	2	1	28	719	149	1	1	6	8	1223
0	15	3	18	0	3	1	0	13	327	68	0	0	3	4	556
1	32	7	33	1	4	1	-	27	696	145	-	1	4	8	1223
-	8	-	9	-	3	1	1	4	44	8	1	-	3	-	10
-	3	1	9	1	4	-	-	1	88	15	-	-	-	1	163
-	3	1	7	1	2	-	-	2	92	16	-	-	-	1	161
-	-	-	2	-	2	-	-	-	3	1	-	-	-	-	2
1	21	1	18	-	2	1	1	19	311	55	1	-	5	5	363
1	17	1	15	-	2	-	-	18	293	53	-	-	2	5	363
-	8	-	6	-	1	1	1	3	22	3	1	-	3	-	4
-	1	2	3	-	-	-	-	4	56	16	-	-	-	-	51
-	1	2	3	-	-	-	-	3	56	15	-	-	-	-	51
-	-	-	-	-	-	-	-	1	3	1	-	-	-	-	2

2. Jatkuu - Fortsätter

A = Rikoksia yhteensä - Brott sammanlagt
 B = Rikoksia 10 000 asukasta kohden - Brott per 10 000 invånare

KOKO MAA - HELA LANDET	Kaikki rikokset		Rikoslakia vastaan tehdyt rikokset - Brott mot strafflagen										Henkeen ja terveyteen kohdistuneet rikokset	Siitä						
	Alla brott	Yhteensä Summa	Omaisuusrikokset	Varkaus	Törkeä varkaus	Näpistys	Luvaton käyttö	Kavalus	Ryöstö	Vahingon teko	Petos	Veropetos			Verorikkomus	Skattebedrägeri	Skatteförseelse	Tappo	Murha	Dråp mot liv och hälsa
Lääni - Län																				
Kihlakunta - Härad																				
Kunta - Kommun																				
Tohmajärvi																				
A	811	322	101	22	1	31	14	-	-	19	4	3	20	-						
B	743	252	42	8	-	12	4	1	-	5	3	3	18	-						
C	82	80	62	15	1	19	11	-	-	14	1	-	2	-						
D																				
Värtsilä																				
A	260	101	20	4	-	3	-	-	-	2	-	6	2	-						
B	250	91	10	-	-	1	-	-	-	-	-	2	4	-						
C	15	15	12	4	-	2	-	-	-	2	-	4	-	-						
D																				
Koillia-Savo - Nordöstra Savolax																				
A	2785	1640	704	244	3	163	55	12	-	165	26	2	156	1						
B	1282	755	324	112	1	75	25	6	-	76	12	1	72	0						
C	2241	1144	315	49	-	117	24	9	-	71	27	-	129	1						
D	744	681	468	222	3	52	33	4	-	116	15	2	63	-						
Juankoski																				
A	736	452	206	33	-	90	14	2	-	45	13	-	40	1						
B	643	362	139	7	-	77	5	2	-	31	10	-	43	1						
C	151	141	92	29	-	15	9	1	-	25	9	-	5	-						
D																				
Kaavi																				
A	523	344	142	52	-	19	13	8	-	38	4	-	43	-						
B	429	259	74	18	-	11	10	6	-	21	4	-	36	-						
C	139	126	88	42	-	8	5	2	-	24	2	-	15	-						
D																				
Nilsiä																				
A	841	428	204	91	3	33	15	2	-	39	6	2	25	-						
B	664	267	48	7	-	17	1	1	-	8	9	-	23	-						
C	238	218	173	89	3	19	14	1	-	34	2	2	15	-						
D																				
Rautavaara																				
A	283	190	87	39	-	10	6	-	-	28	2	-	26	-						
B	171	90	25	8	-	5	5	-	-	4	2	-	15	-						
C	129	117	70	36	-	5	1	-	-	25	1	-	16	-						
D																				
Tuusniemi																				
A	402	226	65	29	-	11	7	-	-	15	1	-	22	-						
B	334	166	29	9	-	7	3	-	-	7	2	-	12	-						
C	87	79	45	26	-	5	4	-	-	8	1	-	12	-						
D																				
Kuopion seutu - Kuopioregion																				
A	15611	10735	6544	1720	25	1836	1178	89	35	957	254	9	750	5						
B	1380	949	579	152	2	162	104	8	3	85	22	1	66	0						
C	10959	6255	2405	326	13	982	177	69	23	303	174	24	659	5						
D	5738	5511	4743	1521	18	932	1062	47	15	751	142	6	229	-						
Kuopio																				
A	12285	8834	5620	1441	17	1565	1033	80	34	810	232	9	616	4						
B	8232	4932	2060	279	11	842	147	57	22	243	157	21	520	4						
C	4932	4743	4079	1272	12	785	940	45	15	646	130	6	201	-						
D																				
Maaninka																				
A	324	126	35	14	-	3	4	-	-	8	3	-	12	-						
B	308	115	13	3	-	2	2	-	-	1	1	-	16	-						
C	42	37	27	13	-	2	2	-	-	8	2	-	1	-						
D																				
Siilinjärvi																				
A	2777	1605	822	231	7	257	139	9	1	122	18	-	103	1						
B	2246	1090	312	43	2	134	27	12	1	47	14	3	106	1						
C	701	669	587	203	5	138	119	2	-	90	10	-	23	-						
D																				
Vehmersalmi																				
A	225	170	67	34	1	11	2	-	-	17	1	-	19	-						
B	173	118	20	1	-	4	1	-	-	12	2	-	17	-						
C	63	62	50	33	1	7	1	-	-	7	-	-	4	-						
D																				
Liekka																				
A	2087	1129	609	166	10	133	71	8	5	152	24	1	94	1						
B	1393	753	406	111	7	89	47	5	3	101	16	1	63	1						
C	1637	692	239	39	4	71	14	4	3	63	11	1	84	-						
D	541	517	410	136	6	68	57	4	2	103	17	-	27	1						
Mikkeli- S:t Michel																				
A	9550	6494	2782	1113	19	657	251	28	19	443	72	8	379	2						
B	1358	924	396	158	3	93	36	4	3	63	10	1	54	0						
C	7236	4267	769	149	3	295	68	12	12	112	55	-	338	1						
D	2824	2691	2205	1034	17	382	207	21	8	359	38	8	129	1						
Hirvensalmi																				
A	358	275	95	64	4	7	5	-	-	11	-	-	6	1						
B	304	220	30	10	-	5	4	-	-	7	-	-	7	-						
C	95	90	73	57	4	3	1	-	-	5	-	-	3	1						
D																				

C = Selvitettyjä rikoksia yhteensä - Oppklarade brott sammanlagt

D = Edelleen tutkittavana tilastovuoden aikana ilmoitettuja rikoksia - Fortfarande anhängiga under statistikåret anmälda brott

- Därv	Seksu- aali- rikok- set	Siitä Därv brott	Rais- kaus Väld- täkt	Rikok- set oikeu- käyt- töä, viran- omai- sia ja yleis- tä jär- jes- mot tystä väs- taan	Siitä Därv brott	Lii- kenne- rikok- set	Siitä Därv brott	Työri- kokset Ar- bets- brott	Ympä- ristö- rikok- set Miljö- brott	Huu- maus- aine- rikok- set Narko- tika- brott	Alko- holi- laki- rikok- set Brott mot alko- holi- legen	Muita lakeja ase- tukeja väs- taan tehdyt rikok- set	Päih- tymyk- sen tokia sai- löö- tetut Beru- sade- som tagits i för- var	Väki- luku- Folk- mängd 31.12. 2001				
-	8	2	9	-	-	-	3	-	189	26	-	1	1	1	488	20	5128	
-	8	2	8	-	-	-	3	-	181	24	-	1	2	1	490	-	-	
-	-	-	1	-	-	-	-	-	14	3	-	-	-	-	2	-	-	
-	1	1	-	-	-	1	-	1	75	37	-	-	-	1	158	6	663	
-	3	1	-	-	-	1	-	1	74	37	-	-	-	1	158	-	-	
-	-	-	-	-	-	-	-	-	2	-	-	-	-	-	-	-	-	
3	96	17	23	1	10	10	-	59	4	576	133	-	2	21	38	1107	363	21730
1	44	8	11	0	5	5	-	27	2	265	61	-	1	10	17	509	167	-
2	86	15	17	2	5	6	1	54	4	550	124	1	1	16	36	1061	-	-
1	37	8	8	-	5	7	-	10	-	64	18	-	-	1	7	8	55	-
-	29	3	5	-	1	4	-	18	1	149	36	-	-	8	13	271	95	5815
-	30	4	7	-	1	3	-	16	1	136	30	-	-	3	15	266	-	-
-	3	1	-	-	-	1	-	2	-	25	9	-	-	6	2	8	-	-
1	29	4	6	-	3	3	-	12	2	111	34	-	-	6	10	169	116	3700
1	26	2	5	-	2	2	-	12	2	109	34	-	-	7	11	159	-	-
-	11	2	1	-	1	3	-	2	-	7	1	-	-	-	-	13	-	-
1	14	1	3	1	4	-	-	14	-	163	31	-	-	4	3	410	92	6743
-	18	2	1	1	1	1	1	11	-	162	30	1	-	3	2	395	-	-
1	8	-	2	-	3	-	-	4	-	17	4	-	-	1	2	18	-	-
-	10	8	7	-	-	-	-	3	-	44	16	-	1	2	5	88	10	2301
-	5	6	2	1	-	-	-	1	-	39	14	-	-	2	4	77	-	-
-	7	4	5	-	-	-	-	2	-	6	3	-	1	-	1	11	-	-
1	14	1	2	-	2	3	-	12	1	109	16	-	1	1	7	169	50	3171
1	7	1	2	-	1	-	-	14	1	104	16	-	1	1	4	164	-	-
-	8	1	-	-	1	3	-	-	-	9	1	-	-	-	3	5	-	-
17	374	36	275	4	30	31	5	192	20	2372	487	7	5	313	18	4858	3219	113087
2	33	3	24	0	3	3	0	17	2	210	43	1	0	28	2	430	285	-
18	342	36	210	4	32	26	5	172	21	2282	461	4	1	282	17	4687	-	-
1	108	8	105	2	3	9	2	39	2	249	59	3	4	67	3	224	-	-
14	300	28	236	4	24	26	4	174	20	1796	398	6	1	298	10	3441	2858	87347
15	269	25	173	3	24	21	3	156	20	1701	371	4	-	262	8	3292	-	-
1	92	7	94	2	3	8	2	35	2	211	49	2	1	66	2	187	-	-
-	7	-	3	-	2	-	-	2	-	74	12	-	-	-	-	198	13	3865
-	8	1	3	1	3	-	-	1	-	79	12	-	-	3	-	193	-	-
-	1	-	-	-	-	-	-	1	-	6	3	-	-	-	-	5	-	-
3	50	7	36	-	3	4	1	14	-	468	70	1	3	15	8	1164	338	19760
3	51	9	33	-	4	4	2	13	1	470	72	-	1	17	9	1147	-	-
-	11	1	11	-	-	1	-	3	-	27	5	1	2	1	1	31	-	-
-	17	1	-	-	1	1	-	2	-	34	7	-	1	-	-	55	10	2115
-	14	1	1	-	1	1	-	2	-	32	6	-	-	-	-	55	-	-
-	4	-	-	-	-	-	-	-	-	5	2	-	1	-	-	1	-	-
1	61	8	17	1	5	2	2	36	5	316	77	1	1	15	47	911	513	14985
1	41	5	11	1	3	1	1	24	3	211	51	1	1	10	31	608	342	-
1	62	8	9	1	3	2	1	35	4	287	72	-	1	11	46	899	-	-
-	13	2	8	-	3	1	1	4	1	36	8	1	1	10	2	22	-	-
6	226	12	105	7	16	10	3	137	35	2905	386	4	2	86	8	3048	1752	70317
1	32	2	15	1	2	1	0	19	5	413	55	1	0	12	1	433	249	-
4	193	14	107	8	9	12	4	127	36	2808	385	5	1	80	11	2958	-	-
3	80	3	26	2	11	4	1	25	5	206	27	2	2	18	1	132	-	-
-	3	-	1	-	1	-	-	1	-	161	11	1	-	-	-	83	11	2644
-	2	1	1	1	2	-	-	1	-	170	14	1	-	-	-	84	-	-
-	2	-	-	-	-	-	-	-	-	7	1	-	-	-	-	5	-	-

A = Rikoksia yhteensä - Brott sammanlagt
 B = Rikoksia 10 000 asukasta kohden - Brott per 10 000 invånare

KOKO MAA - HELA LANDET	Kaikki rikokset Alla brott	Rikoslakia vastaan tehdyt rikokset - Brott mot strafflagen										Henkeen ja terveyteen kohdistuneet rikokset - Brott mot liv och hälsa	Siitä			
		Yhteensä Summa	Omaisuusrikokset Egen-doms-brott	Var-kaus Stöld	Tör-keä var-kaus Grovt stöld	Näp-tyb Sna-teri Snat-teri	Luva-ton käyttö Olov-ligt bruk-an-de	Kaval-lus För-sking-ring	Ryöstö Rån	Vahin-gon-teko Skade-görel-se	Petos Bedrä-geri			Veropetos Veror-rikko-mus	Verotus Skatte-bedrä-geri	Verotus Skatte-för-seelse
Kangaaniemi																
A	953	581	169	52	1	40	20	1	1	45	2	-	27	1		
C	846	477	76	23	-	24	9	1	1	11	2	-	30	1		
D	153	148	115	43	1	20	12	-	-	35	1	-	4	-		
Mikkeli - S:t Michel																
A	5562	3863	1964	694	11	518	186	25	17	316	59	8	286	-		
C	3936	2317	573	95	3	233	51	10	10	81	45	-	255	-		
D	1945	1837	1519	642	9	294	155	19	7	258	29	8	101	-		
Mäntyharju																
A	1269	826	289	147	2	52	20	2	1	43	7	-	22	-		
C	996	556	53	12	-	22	3	1	-	7	4	-	18	-		
D	336	328	255	144	2	33	19	2	1	36	4	-	9	-		
Pertunmaa																
A	707	513	91	67	1	8	2	-	-	7	1	-	6	-		
C	617	424	12	3	-	2	-	-	-	4	3	-	4	-		
D	104	102	86	65	1	7	2	-	-	5	1	-	2	-		
Ristiina																
A	701	436	174	89	-	32	18	-	-	21	3	-	32	-		
C	537	273	25	6	-	9	1	-	-	2	1	-	24	-		
D	191	186	157	83	-	25	18	-	-	20	3	-	10	-		
Nurmes																
A	2436	1260	631	235	3	96	54	4	-	163	37	-	99	-		
B	1278	661	331	123	2	50	28	2	-	86	19	-	52	-		
C	2003	837	235	72	3	55	13	3	-	37	24	-	92	1		
D	555	523	425	171	-	46	44	1	-	133	17	-	27	-		
Juuka																
A	710	391	189	57	-	38	13	-	-	65	7	-	29	-		
C	599	279	70	19	-	20	5	-	-	11	8	-	28	-		
D	187	176	140	45	-	23	10	-	-	57	2	-	10	-		
Nurmes																
A	1394	741	398	162	3	54	37	4	-	82	28	-	54	-		
C	1120	472	151	50	3	34	5	3	-	21	15	-	55	1		
D	314	299	252	113	-	20	32	1	-	64	14	-	10	-		
Valtimo																
A	332	128	44	16	-	4	4	-	-	16	2	-	16	-		
C	284	86	14	3	-	1	3	-	-	5	1	-	9	-		
D	54	48	33	13	-	3	2	-	-	12	1	-	7	-		
Pieksämäki																
A	3064	1843	750	250	3	212	54	12	5	137	28	2	172	1		
B	1265	761	310	103	1	88	22	5	2	57	12	1	71	0		
C	2524	1338	294	51	2	114	23	8	2	37	21	2	147	4		
D	704	660	510	204	3	107	33	9	3	105	10	1	56	-		
Haukivuori																
A	213	140	48	29	1	3	4	-	1	7	1	-	11	-		
C	180	108	11	3	-	-	2	1	1	2	1	-	15	-		
D	50	48	38	26	1	3	2	-	-	5	-	-	3	-		
Jäppilä																
A	204	90	15	5	-	3	1	-	-	4	-	-	4	-		
C	190	76	4	-	-	1	1	-	-	1	-	-	4	-		
D	20	19	13	5	-	3	-	-	-	3	-	-	-	-		
Pieksämäki																
A	1681	1132	571	154	2	186	41	11	4	105	24	2	138	1		
C	1290	768	252	46	2	101	17	6	1	28	17	2	116	4		
D	504	473	366	113	2	92	26	8	3	81	9	1	45	-		
Pieksämäen mlk -Pieksämäki lk																
A	830	391	101	52	-	16	8	1	-	21	2	-	14	-		
C	728	293	19	1	-	8	3	-	-	6	1	-	6	-		
D	114	107	83	51	-	8	5	1	-	16	1	-	8	-		
Virtasalmi																
A	136	90	15	10	-	4	-	-	-	-	1	-	5	-		
C	136	93	8	1	-	4	-	1	-	-	2	-	6	-		
D	16	13	10	9	-	1	-	-	-	-	-	-	-	-		
Savonlinna - Nivala																
A	5506	3233	1623	576	2	529	66	22	8	308	43	3	246	3		
B	1207	709	356	126	0	116	14	5	2	68	9	1	54	1		
C	4484	2254	709	157	5	258	47	14	7	112	45	3	236	5		
D	1372	1300	1069	453	-	296	34	12	1	226	18	1	86	1		

A = Rikoksia yhteensä - Brott sammanlagt
B = Rikoksia 10 000 asukasta kohden - Brott per 10 000 invånare

KOKO MAA - HELA LANDET	Rikoslakia vastaan tehdyt rikokset - Brott mot strafflagen													
	Kaikki rikokset Alla brott	Yhteensä Summa	Omaisuusrikokset Egen-domsbrott	Varkaus Stöld	Törkeä varkaus Grov stöld	Näpistys Snatteri	Luvaton käyttö Ölov-ligt bruk-ande	Kavalus Försking-ring	Ryöstö Rån	Vahingon-tekö Skade-görel-se	Petos Bedrä-geri	Veropetos Verorikkomus Skatte-bedrä-geri Skatte-för-seelse	Henkeen ja terveyteen kohdistuneet rikokset Brott mot liv och hälsa	Siitä
Enonkoski														
A	97	65	23	11	-	3	1	-	-	8	-	-	2	-
C	86	52	7	-	-	-	-	-	-	7	-	-	3	-
D	17	17	17	11	-	3	1	-	-	2	-	-	-	-
Heinävesi														
A	561	339	98	33	1	25	7	-	2	24	3	-	24	1
C	488	268	38	6	2	15	4	-	2	7	2	-	25	1
D	98	94	69	29	-	11	4	-	-	20	2	-	3	-
Kangaslampi														
A	137	84	41	20	-	4	7	-	-	3	2	-	5	-
C	104	51	15	5	-	2	1	-	-	1	2	-	3	-
D	40	39	29	15	-	2	6	-	-	3	-	-	3	-
Kerimäki														
A	642	239	108	40	-	26	5	3	-	23	4	2	12	-
C	586	184	50	12	-	15	3	-	-	9	5	1	15	3
D	95	91	70	30	-	15	2	3	-	17	2	1	6	-
Punkaharju														
A	461	240	124	76	1	22	2	1	-	17	2	-	11	-
C	402	187	44	19	1	9	1	-	-	9	1	-	39	-
D	105	97	87	59	-	13	2	1	-	11	1	-	3	-
Savonlinna - Nyslott														
A	3530	2218	1211	387	-	448	44	18	6	227	32	1	188	2
C	2752	1475	549	115	2	216	38	14	5	76	34	2	146	1
D	1001	947	784	300	-	252	19	8	1	170	13	-	71	1
Savonranta														
A	78	48	18	9	-	1	-	-	-	6	-	-	4	-
C	66	37	6	-	-	1	-	-	-	3	1	-	5	-
D	16	15	13	9	-	-	-	-	-	3	-	-	-	-
<u>Siigä-Savo - Inre Savolax</u>														
A	2489	1163	385	111	1	92	44	1	-	116	9	-	93	3
B	1247	583	193	56	1	46	22	1	-	58	5	-	47	2
C	2219	896	157	26	-	55	11	1	-	48	5	2	86	2
D	350	342	264	98	1	40	34	-	-	78	7	-	18	1
Karttula														
A	328	163	69	22	-	17	7	-	-	19	1	-	13	-
C	287	122	39	7	-	14	3	-	-	12	1	-	13	-
D	47	47	36	19	-	3	4	-	-	8	-	-	-	-
Rautalampi														
A	432	217	70	30	-	9	10	-	-	20	-	-	20	1
C	378	163	24	8	-	2	2	-	-	9	1	-	16	1
D	71	70	55	25	-	7	9	-	-	14	-	-	7	-
Suonenjoki														
A	1359	601	183	47	1	56	25	1	-	43	7	-	48	2
C	1233	475	73	9	-	33	4	1	-	16	3	2	44	1
D	173	170	129	44	1	26	21	-	-	31	6	-	10	1
Tervo														
A	204	88	24	6	-	5	1	-	-	9	-	-	5	-
C	188	73	9	-	-	4	1	-	-	4	-	-	5	-
D	16	15	15	6	-	1	-	-	-	5	-	-	-	-
Vesanto														
A	166	94	39	6	-	5	1	-	-	25	1	-	7	-
C	133	63	12	2	-	2	1	-	-	7	-	-	8	-
D	43	40	29	4	-	3	-	-	-	20	1	-	1	-
<u>Varkauden seutu -Varkausregion</u>														
A	6132	2881	1355	466	19	297	113	22	9	255	80	8	161	-
B	1713	805	378	130	5	83	32	6	3	71	22	2	45	-
C	5197	1949	535	90	3	156	20	16	9	82	74	11	151	1
D	1294	1246	978	419	16	153	100	14	3	201	23	7	58	-
Leppävirta														
A	3262	935	346	137	13	70	20	3	1	61	21	1	34	-
C	2982	655	102	9	-	26	3	3	-	9	26	7	32	-
D	381	366	280	133	13	47	18	2	1	57	4	-	15	-
Varkaus														
A	2870	1946	1009	329	6	227	93	19	8	194	59	7	127	-
C	2215	1294	433	81	3	130	17	13	9	73	48	4	119	1
D	913	880	698	286	3	106	82	12	2	144	19	7	43	-

C = Selvitettyjä rikoksia yhteensä - Uppklarade brott sammanlagt

D = Edelleen tulkittavana tilastovuoden aikana ilmoitettuja rikoksia - Fortfarande anhängiga under statistikåret anmälda brott

Därav	Tapon, murhan tai surman yritys Försök till dråp, mord eller dråp under förmi. omata.	Pa- hoin- pitely Miss- handel	Törkeä pa- hoin- pitely Gro- miss- handel	Lievä pa- hoin- pitely Lind- rig miss- handel	Kuole- man- tuot- tamus Döds- väl- lande	Vam- man- tuot- tamus Väl- lande av per- son- skade	Seksu- aali- rikok- set Sexu- all- brott	Siitä Därav Rais- kaus Väld- täkt	Rikok- set oikeu- käyt- töä, viran- omai- sia ja ylei- sär- jes- tystä vas- vas- taan	Siitä Därav Virka- miehen vähiv. vähiv. stäm- d.	Lii- kenne- rikok- set Tra- fik- brott	Siitä Därav Ratti- juupu- mus Ratt- fylle- ri	Työri- kokset Ar- bets- brott	Ympä- ristö- rikok- set Miljö- brott	Huu- maus- aine- rikok- set Narko- tika- brott	Alko- holi- laki- rikok- set Brott mot alko- hol- lagen	Muita lakeja ja ase- tuksia väs- taan tehdyt rikok- set	Päih- tymyk- sen lakia sää- löön- otetut Beru- sade som tagits i för- var	Väki- luku- Folk- mängd 31.12. 2001
-	1	-	1	-	-	-	-	-	-	38	11	-	-	-	-	32	7	1819	
-	2	-	1	-	-	-	-	-	1	39	12	-	-	-	-	34	-	-	
-	15	3	2	-	2	-	-	4	1	200	40	-	1	3	4	218	40	4529	
-	17	3	1	-	2	-	-	3	1	194	40	-	-	3	4	216	-	-	
-	2	-	1	-	-	-	-	1	-	15	2	-	1	-	4	-	-		
-	4	-	-	-	1	1	-	-	-	33	10	-	-	-	2	53	8	1611	
-	1	-	-	-	1	1	-	-	-	27	9	-	-	-	2	53	-	-	
-	3	-	-	-	-	-	-	-	-	7	1	-	-	-	-	1	-	-	
-	7	1	4	-	-	-	-	3	-	114	26	-	-	-	-	403	21	6056	
1	6	1	3	-	-	10	-	1	-	103	24	-	-	-	-	402	-	-	
-	4	-	2	-	-	-	-	2	-	13	2	-	-	-	-	4	-	-	
1	4	1	5	-	-	-	1	-	2	83	22	-	-	-	9	221	12	4226	
1	33	1	4	-	-	-	1	-	2	83	23	-	-	-	9	215	-	-	
-	1	-	2	-	-	-	-	-	-	5	1	-	-	-	-	8	-	-	
2	87	13	73	4	6	6	4	71	16	557	161	-	3	109	45	1267	890	27660	
2	68	11	57	3	4	8	4	62	16	557	155	1	3	103	49	1228	-	-	
-	36	4	25	2	2	2	1	12	1	35	12	-	1	9	-	54	-	-	
-	2	1	1	-	-	-	-	1	-	22	9	-	-	-	-	30	1	1313	
-	2	2	1	-	-	-	-	1	-	23	9	-	-	-	-	29	-	-	
-	-	-	-	-	-	-	-	-	-	1	-	-	-	-	-	1	-	-	
-	40	7	37	1	3	2	1	35	2	578	113	-	1	4	3	1323	262	19964	
-	20	4	19	1	2	1	1	18	1	290	57	-	1	2	2	653	131	-	
-	39	7	31	2	3	2	1	38	3	572	118	-	-	4	4	1319	-	-	
-	5	-	12	-	-	-	-	1	-	25	2	-	1	1	-	8	-	-	
-	8	1	3	-	1	-	-	6	-	58	11	-	-	-	1	165	18	3453	
-	8	1	3	-	1	-	-	6	-	56	11	-	-	-	-	165	-	-	
-	-	-	-	-	-	-	-	-	-	2	-	-	-	1	-	-	-	-	
-	7	-	11	-	-	-	-	6	-	111	23	-	-	1	-	215	27	3816	
-	8	-	6	-	-	-	-	5	-	111	23	-	-	1	-	215	-	-	
-	1	-	6	-	-	-	-	1	-	3	-	-	-	-	-	1	-	-	
-	21	6	18	-	1	1	1	15	2	325	60	-	1	2	2	756	199	7992	
-	19	6	16	1	1	1	1	19	3	320	62	-	-	3	3	755	-	-	
-	4	-	5	-	-	-	-	-	-	17	2	-	1	-	3	-	-	-	
-	2	-	1	1	1	1	-	2	-	50	8	-	-	-	-	116	13	1951	
-	2	-	1	1	1	1	-	2	-	50	8	-	-	-	-	115	-	-	
-	-	-	-	-	-	-	-	-	-	-	-	-	-	-	-	1	-	-	
-	2	-	4	-	-	-	-	6	-	34	12	-	-	-	1	71	5	2752	
-	2	-	5	-	-	-	-	6	-	35	14	-	-	-	1	69	-	-	
-	-	-	1	-	-	-	-	-	-	3	-	-	-	-	-	3	-	-	
3	116	18	13	2	7	22	3	77	8	1070	191	5	1	91	20	3231	949	35804	
1	32	5	4	1	2	6	1	22	2	299	53	1	0	25	6	902	265	-	
2	108	16	10	4	7	13	2	78	8	1011	176	3	1	96	23	3225	-	-	
1	44	5	6	-	1	13	2	9	2	119	24	2	1	14	-	48	-	-	
1	24	5	1	-	2	3	-	13	1	481	35	-	1	28	4	2323	133	11073	
1	24	2	2	1	2	4	-	13	2	467	32	-	-	21	4	2323	-	-	
-	10	3	1	-	-	1	-	2	-	42	9	-	1	-	15	-	-	-	
2	92	13	12	2	5	19	3	64	7	589	156	5	-	63	16	908	816	23120	
1	84	14	8	3	5	9	2	65	6	544	144	3	1	75	19	902	-	-	
1	34	2	5	-	1	12	2	7	2	77	15	2	-	7	-	33	-	-	

A = Rikoksia yhteensä - Brott sammanlagt
B = Rikoksia 10 000 asukaasta kohden - Brott per 10 000 invånare

KOKO MAA - HELA LANDET	Kaiikki rikokset - Rikoslakia vastaan tehdyt rikokset - Brott mot strafflagen											Henkeen ja terveyteen kohdistuneet rikokset - Tappo Murha	Siitä	
	Alla brott	Yhteensä Summa	Omaisuusrikokset	Siitä - Därav	Varokaus Stöld	Törkeä varokaus Grov stöld	Näpistys Snatteri	Luvaton käyttö Olovligt brukande	Kavalus Förskingring	Ryöstö Rån	Vahingon teko Skadegörelse			Petos Bedrägeri
Ylä-Savo - Övre Savolax														
A	10013	5490	2269	371	21	577	334	31	7	475	81	7	467	3
B	1608	882	364	60	3	93	54	5	1	76	13	1	75	0
C	8656	4161	1122	101	12	319	58	18	7	179	42	3	472	3
D	2137	2025	1431	324	15	292	292	25	4	355	56	7	139	-
Iisalmi - Idensalmi														
A	4356	2673	1239	180	8	409	271	17	2	247	32	5	254	-
B	3533	1862	546	49	4	253	26	9	2	92	23	-	237	-
C	1182	1131	853	156	5	176	252	15	1	181	23	5	71	-
D														
Keitele														
A	242	123	37	8	2	9	7	-	-	11	-	-	12	-
B	239	120	22	3	-	4	5	-	-	6	1	-	19	-
C	49	44	25	7	2	6	4	-	-	6	-	-	3	-
D														
Kiuruvesi														
A	1327	739	251	33	4	69	21	5	4	78	17	1	91	2
B	1134	554	96	6	2	33	7	4	3	22	7	-	88	2
C	274	259	178	30	3	42	16	4	3	59	11	1	22	-
D														
Lapinlahti														
A	1562	611	202	45	1	44	14	1	-	72	19	1	42	1
B	1446	492	93	19	1	18	9	-	-	35	3	-	36	1
C	203	196	151	36	1	30	9	1	-	55	16	1	11	-
D														
Pielavesi														
A	717	329	110	42	3	16	12	5	-	24	4	-	17	-
B	638	248	37	11	2	3	4	2	1	8	-	-	31	-
C	148	143	94	35	2	13	8	5	-	23	4	-	8	-
D														
Sonkajärvi														
A	958	585	309	16	-	8	1	2	-	14	4	-	30	-
B	922	552	291	6	2	5	1	2	-	10	5	-	25	-
C	98	90	27	14	-	4	-	-	-	5	-	-	15	-
D														
Varpaisjärvi														
A	407	200	68	21	2	18	4	-	1	19	1	-	6	-
B	341	137	18	4	-	1	1	-	1	4	-	3	13	-
C	105	93	61	20	2	17	3	-	-	17	1	-	3	-
D														
Vieremä														
A	444	230	53	26	1	4	4	1	-	10	4	-	15	-
B	403	196	19	3	1	2	5	1	-	2	3	-	23	-
C	78	69	42	26	-	4	-	-	-	9	1	-	6	-
D														
OULUN LÄÄNI - ÖLEÅBORGS LÄN														
A	61459	40287	22002	7727	108	5203	2540	196	158	3650	938	66	2850	15
B	1346	883	482	169	2	114	56	4	3	80	21	1	62	0
C	45188	24350	7799	1156	60	2526	747	110	85	1077	930	49	2257	13
D	20873	20099	16259	6879	84	2877	1973	134	86	2873	486	47	1246	5
Kaupunkimaiset kunnat - Urbana kommunerna -														
A	32266	23929	15542	5576	72	3854	1927	130	111	2200	609	40	1464	4
B	1439	1067	693	249	3	172	86	6	5	98	27	2	65	0
C	20183	12063	4596	607	45	1849	494	71	48	517	355	25	1126	4
D	14249	13837	11874	5145	54	2120	1574	86	69	1820	358	28	692	1
Taajaan asutut kunnat - Tätortskommuner -														
A	12347	7586	3261	994	16	772	369	31	17	758	122	16	700	3
B	1159	712	306	93	2	72	35	3	2	71	11	2	66	0
C	10331	5602	1728	288	9	364	132	23	12	258	339	8	571	3
D	3250	3107	2212	773	14	438	247	21	6	571	50	11	279	1
Maaseutumaiset kunnat - Landsbygdskommuner -														
A	16846	8772	3199	1157	20	577	244	35	30	692	207	10	686	8
B	1340	698	255	92	2	46	19	3	2	55	16	1	55	1
C	14674	6685	1475	261	6	313	121	16	25	302	236	16	560	6
D	3374	3155	2173	961	16	319	152	27	11	482	78	8	275	3
Haapajärvi														
A	4777	2937	1129	383	12	234	112	10	13	265	45	4	300	3
B	1191	732	281	95	3	58	28	2	3	66	11	1	75	1
C	4041	2212	679	113	-	103	38	6	8	110	242	4	196	3
D	1366	1291	780	293	12	139	76	8	6	185	23	3	155	1
Haapajärvi														
A	882	574	236	65	-	49	25	5	4	69	6	1	50	-
B	754	440	121	25	-	25	9	2	2	43	7	-	48	1
C	228	218	152	45	-	28	16	5	2	40	5	1	17	-
D														

C = Selvitettyjä rikoksia yhteensä - Uppklarade brott sammanlagt

D = Edelleen tutkittavana tilastovuoden aikana ilmoitettuja rikoksia - Fortfarande anhängiga under statistikåret anmälda brott

Därav						Seksu- aali- rikok- set	Siitä Därav Rais- kaus Väld- täkt	Rikok- set oikeu- käyt- töä, viran- omai- sias ja yleis- tä jär- jes- tystä mot vas- taan	Siitä- Därav Virka- miehen väkiv. väs- tänd tj.man	Lii- kenne- rikok- set Tra- fik- brott	Siitä- Därav Ratti- juupu- mas Ratt- fyller- i	Työri- kokset Ar- bets- brott	Ympä- ristö- rikok- set Miljö- brott	Huu- maus- rikok- set Narko- tika- hol- lagen	Alko- holi- laki- rikok- set Brott mot alko- hol- lagen	Muita lakeja ase- tuk- sias vas- taan tehty- rikok- set	Päih- tymyk- sen takia löön- otetut Beru- sade som tagits i för- var	Väki- luku- Folk- mängd 31.12. 2001
10	296	26	111	8	6	52	7	169	15	2177	382	4	6	113	87	4436	1527	62257
2	48	4	18	1	1	8	1	27	2	350	61	1	1	18	14	713	245	-
7	303	27	108	7	12	29	6	156	15	2123	371	2	2	107	97	4398	-	-
3	89	12	27	1	4	42	5	41	4	184	43	2	5	55	15	97	-	-
2	163	11	73	-	3	33	3	96	9	879	138	1	2	55	63	1620	1007	22903
1	150	11	74	-	-	14	1	84	10	860	140	1	-	48	69	1602	-	-
1	48	4	14	-	3	31	2	21	2	65	8	-	2	31	8	43	-	-
-	7	-	3	1	1	-	-	5	-	53	12	-	-	8	2	117	18	2943
-	13	3	1	1	1	-	-	6	-	63	15	-	-	6	2	117	-	-
-	1	-	2	-	-	-	-	1	-	7	2	-	-	3	-	5	-	-
-	62	5	16	1	1	4	2	19	-	319	72	-	1	5	11	577	208	10187
-	61	2	17	1	3	4	3	18	-	307	68	-	-	6	10	570	-	-
-	14	3	3	-	-	2	1	5	-	30	8	-	1	-	2	13	-	-
2	21	1	11	4	1	1	-	9	-	341	39	2	-	2	1	950	141	7759
2	21	1	6	3	-	-	-	10	-	341	38	-	-	3	1	953	-	-
-	4	-	5	1	1	1	-	1	-	22	7	2	-	1	-	7	-	-
3	12	2	-	-	-	2	-	15	2	163	27	-	1	8	3	385	44	5822
1	22	4	3	-	1	-	-	15	3	148	23	-	1	7	6	384	-	-
2	6	-	-	-	-	2	-	3	-	21	6	-	1	3	-	5	-	-
-	20	3	6	1	-	3	1	17	2	174	32	-	-	34	3	370	54	5155
-	10	4	4	1	6	-	-	16	1	173	30	-	-	36	2	368	-	-
-	10	3	2	-	-	3	1	8	1	11	3	-	-	16	1	7	-	-
-	4	1	1	-	-	8	-	5	2	101	30	-	-	-	-	207	12	3194
-	11	-	2	-	-	8	2	4	1	89	26	-	-	-	-	198	-	-
-	2	1	-	-	-	2	-	2	1	16	5	-	-	-	-	12	-	-
3	7	3	1	1	-	1	1	3	-	147	32	1	2	1	4	210	43	4294
3	15	2	1	1	1	3	-	3	-	142	31	1	1	1	1	206	-	-
-	4	1	1	-	-	1	1	-	-	12	4	-	1	1	4	5	-	-
38	1826	201	623	24	93	166	39	1027	117	11815	2285	24	63	764	592	20580	8626	456502
1	40	4	14	1	2	4	1	22	3	259	50	1	1	17	13	451	189	-
41	1396	158	509	28	93	76	23	980	110	11393	2246	20	24	697	592	20246	-	-
6	857	72	255	8	29	114	21	201	29	1261	215	15	48	174	46	728	-	-
8	931	90	370	9	42	47	21	559	79	5018	986	18	26	534	268	8069	5400	224287
0	42	4	16	0	2	2	1	25	4	224	44	1	1	24	12	360	241	-
10	673	62	315	12	43	28	10	518	81	4797	975	13	7	482	263	7857	-	-
1	485	38	145	4	13	25	13	115	13	611	85	12	22	116	17	395	-	-
18	481	47	116	7	21	25	11	228	19	2855	621	2	19	146	179	4582	1719	106535
2	45	4	11	1	2	2	1	21	2	268	58	0	2	14	17	430	161	-
21	385	40	95	8	14	16	6	216	13	2704	596	1	6	140	186	4543	-	-
2	195	17	50	1	10	13	7	37	8	324	64	2	14	31	12	131	-	-
12	414	64	137	8	30	94	7	240	19	3942	678	4	18	84	145	7929	1507	125680
1	33	5	11	1	2	7	1	19	2	314	54	0	1	7	12	631	120	-
10	338	56	99	8	36	32	7	246	16	3892	675	6	11	75	143	7846	-	-
3	177	17	60	3	6	76	1	49	8	326	66	1	12	27	17	202	-	-
7	183	34	59	2	8	83	3	101	6	1092	248	-	6	40	130	1710	646	40108
2	46	8	15	0	2	21	1	25	1	272	62	-	1	10	32	426	161	-
8	106	25	45	2	5	11	2	128	6	1021	240	1	-	35	142	1687	-	-
1	106	14	24	1	5	76	2	17	2	153	29	-	6	11	6	69	-	-
1	32	4	11	1	1	3	1	27	2	207	38	-	2	14	14	294	198	8179
1	29	5	10	1	1	2	-	26	2	201	38	-	-	12	21	293	-	-
-	12	1	4	-	-	1	1	1	-	19	2	-	2	5	1	9	-	-

2. Jatkuu - Fortsätter

A = Rikoksia yhteensä - Brott sammanlagt
 B = Rikoksia 10 000 asukasta kohden - Brott per 10 000 invånare

KOKO MAA - HELA LANDET	Kaikki rikokset Alla brott	Rikoslakia vastaan tehdyt rikokset - Brott mot strafflagen											Henkeen ja terveyteen kohdis- tuneet rikokset Brott mot liv och hälsa	Siitä		
		Yhteensä Summa	Omaisuus- rikokset Egen- döms- brott	Var- kaus Stöld	Tör- keä var- kaus Gro- v stöld	Näpi- tyä Snat- teri	Luva- ton käyttö Olov- ligt bruk- ande	Kaval- lus För- sking- ring	Ryöstö Rån	Vahin- gon- teko Skade- görel- se	Petos Bedrä- geri	Veropetos Verokor- rikkomus Skatte- bedrä- geri Skatte- för- seelse				
Lääni - Län																
Kihlakunta - Härad																
Kunta - Kommun																
Haapavesi																
A	846	675	264	95	8	41	48	-	-	46	14	1	104	-		
C	545	380	84	15	-	18	16	-	1	12	14	1	44	-		
D	375	358	198	86	8	25	33	-	-	34	3	1	71	-		
Kärsämäki																
A	428	237	115	39	2	51	4	2	-	10	4	1	11	2		
C	330	144	28	3	-	10	3	1	-	3	-	2	9	2		
D	132	123	99	37	2	42	2	2	-	8	4	1	4	-		
Nivala																
A	1349	775	327	98	-	62	23	-	5	112	12	-	78	1		
C	1317	747	365	49	-	27	5	1	2	36	215	-	57	-		
D	357	332	214	58	-	35	18	-	3	85	6	-	38	1		
Pyhäjärvi																
A	1138	598	152	63	1	29	12	3	4	23	8	1	51	-		
C	984	451	77	19	-	23	5	2	3	14	6	1	33	-		
D	233	221	83	45	1	7	7	1	1	13	4	-	23	-		
Reisjärvi																
A	134	78	35	23	1	2	-	-	-	5	1	-	6	-		
C	111	50	4	2	-	-	-	-	-	2	-	-	5	-		
D	41	39	34	22	1	2	-	-	-	5	1	-	2	-		
Haukipudas																
A	5002	3013	1324	569	14	236	154	15	6	225	32	3	166	-		
B	1220	735	323	139	3	58	38	4	1	55	8	1	40	-		
C	4049	2069	472	120	8	83	65	11	5	90	27	6	172	-		
D	1301	1245	971	483	8	162	95	10	1	162	12	3	55	-		
Haukipudas																
A	2170	1282	578	254	8	80	75	8	1	97	15	3	83	-		
C	1683	811	165	35	4	26	25	5	1	43	8	1	80	-		
D	608	575	444	222	5	57	52	4	-	70	9	3	27	-		
Ii																
A	1196	736	326	89	3	117	35	5	2	65	5	-	29	-		
C	990	525	118	24	2	39	14	2	1	19	8	1	36	-		
D	294	282	238	76	1	81	22	4	1	49	1	-	6	-		
Kiiminki																
A	801	479	196	107	1	19	21	1	-	29	5	-	24	-		
C	656	331	73	19	1	8	7	3	-	11	6	3	27	-		
D	215	211	151	97	1	11	14	1	-	22	-	-	12	-		
Kuivaniemi																
A	278	154	51	37	-	4	3	-	-	7	-	-	11	-		
C	241	121	23	13	-	2	1	-	-	3	-	1	12	-		
D	66	60	40	27	-	4	3	-	-	6	-	-	6	-		
Yli-Ii																
A	203	141	70	37	2	4	7	-	1	15	1	-	6	-		
C	165	104	31	12	1	2	5	-	1	8	-	-	8	-		
D	46	45	42	27	1	3	2	-	-	7	1	-	-	-		
Ylikiiminki																
A	354	221	103	45	-	12	13	1	2	12	6	-	13	-		
C	314	177	62	17	-	6	13	1	2	6	5	-	9	-		
D	72	72	56	34	-	6	2	1	-	8	1	-	4	-		
Kajaani - Kajana																
A	8899	5466	2752	736	10	695	245	20	17	721	131	12	504	4		
B	1597	981	494	132	2	125	44	4	3	129	24	2	90	1		
C	7014	3661	1089	141	3	421	68	16	8	217	83	12	460	1		
D	2430	2282	1861	628	7	300	190	10	9	550	73	4	152	3		
Kajaani - Kajana																
A	5410	3688	2024	525	7	558	199	12	11	535	72	8	353	2		
C	3968	2291	751	90	2	343	45	11	5	125	43	9	324	1		
D	1802	1714	1401	456	5	234	164	5	6	437	43	1	113	1		
Paltamo																
A	700	318	130	53	-	25	8	-	2	32	3	-	16	-		
C	618	238	49	11	-	15	9	-	-	9	1	-	19	-		
D	135	126	102	50	-	13	2	-	2	27	2	-	4	-		
Rietijärvi																
A	347	147	66	26	1	15	2	-	-	12	5	1	12	-		
C	320	120	31	5	-	12	1	1	-	9	-	-	13	-		
D	51	50	44	23	1	6	1	-	-	6	5	1	4	-		

C = Selvitettyjä rikoksia yhteensä - Uppklarade brott sammanlagt

D = Edelleen tutkittavana tilastovuoden aikana ilmoitettuja rikoksia - Fortfarande anhängiga under statistikåret anmälda brott

- Därav						Seksu- aali- rikok- set	Siitä Därav	Rikok- set oikeu- käyt- töä, viran- omai- sias ja yleis- tä jär- jes- tystä vas- taan	Siitä Därav	Lii- kenne- rikok- set	Siitä Därav	Työri- kokeet Ar- bets- brott	Ympä- ristö- rikok- set Miljö- brott	Huu- maus- aine- rikok- set Narko- tika- hol- lagen	Alko- holi- laki- rikok- set Brott mot alko- rikok- lagen	Muita lakeja ja ase- tuksia väs- taan tehtyt rikok- set	Päih- tymyk- sen takia sai- löö- otetut Beru- saade som tagits i för- var	Väki- luku- Folk- mängd 31.12. 2001
3	81	12	7	-	1	2	-	23	2	209	58	-	1	16	3	168	81	7894
2	29	8	3	1	-	1	-	16	1	187	57	-	-	14	3	162	-	-
1	60	5	4	-	1	1	-	10	1	42	9	-	1	4	2	15	-	-
1	5	-	2	-	1	-	-	1	-	101	19	-	-	-	1	190	26	3154
1	4	1	1	-	-	-	-	-	-	100	23	-	-	-	-	186	-	-
-	2	-	1	-	1	-	-	1	-	16	2	-	-	-	1	8	-	-
2	42	6	22	-	2	5	2	30	-	287	70	-	2	7	86	488	166	11022
3	30	2	18	-	3	3	1	40	2	257	65	1	-	6	89	481	-	-
-	20	4	10	-	1	3	1	1	2	44	8	-	2	2	1	24	-	-
-	21	10	15	1	3	73	-	20	2	256	54	-	1	3	25	515	162	6600
1	13	7	11	-	1	5	1	46	1	241	46	-	-	3	28	505	-	-
-	11	4	4	1	2	71	-	4	1	30	8	-	1	-	1	11	-	-
-	2	2	2	-	-	-	-	-	-	32	9	-	-	-	1	55	13	3259
-	1	2	2	-	-	-	-	-	-	35	11	-	-	-	1	60	-	-
-	1	-	1	-	-	-	-	-	-	2	-	-	-	-	-	2	-	-
1	87	25	41	2	10	4	2	54	10	1240	244	4	24	59	17	1972	279	40988
0	21	6	10	0	2	1	0	13	2	303	60	1	6	14	4	481	68	-
4	77	25	45	7	13	1	1	54	10	1202	231	3	7	55	13	1967	-	-
-	38	4	10	-	3	3	1	5	2	112	29	1	18	12	5	51	-	-
1	47	12	20	-	3	-	-	25	8	494	111	1	12	37	10	878	171	16096
2	40	11	19	3	5	-	-	24	8	468	101	-	2	33	9	863	-	-
-	17	3	6	-	1	-	-	3	1	55	16	1	10	7	2	31	-	-
-	13	5	8	1	2	1	1	10	2	312	42	-	5	16	2	458	46	6360
1	15	6	11	1	2	1	1	9	1	314	43	-	2	12	1	464	-	-
-	5	1	-	-	-	-	-	1	1	16	3	-	3	4	1	11	-	-
-	12	2	7	-	3	2	1	13	-	206	48	3	3	3	3	319	29	10791
1	10	2	11	1	1	-	-	14	1	196	45	3	1	2	1	324	-	-
-	8	-	2	-	2	2	1	-	-	22	4	-	3	1	2	2	-	-
-	7	-	2	1	1	-	-	2	-	84	11	-	-	-	-	124	9	2104
-	5	-	1	2	4	-	-	1	-	78	10	-	-	3	-	120	-	-
-	5	-	1	-	-	-	-	1	-	11	3	-	-	-	-	6	-	-
-	2	4	-	-	-	-	-	3	-	48	11	-	2	2	1	61	13	2342
-	4	4	-	-	-	-	-	3	-	47	11	-	2	4	1	60	-	-
-	-	-	-	-	-	-	-	-	-	2	-	-	-	-	-	1	-	-
-	6	2	4	-	1	1	-	1	-	96	21	-	2	1	1	132	11	3295
-	3	2	3	-	1	-	-	3	-	99	21	-	-	1	1	136	-	-
-	3	-	1	-	-	1	-	-	-	6	3	-	2	-	-	-	-	-
3	366	29	79	3	14	15	4	162	25	1640	254	2	3	140	96	3337	1185	55729
1	66	5	14	1	3	3	1	29	4	294	46	0	1	25	17	599	213	-
2	352	28	55	2	15	12	3	156	27	1620	251	2	4	130	97	3256	-	-
1	107	3	31	1	4	4	1	27	4	114	17	1	3	17	8	140	-	-
1	264	19	52	2	9	12	2	115	21	883	156	2	3	128	56	1666	852	35964
1	253	17	37	1	10	8	1	106	23	860	156	2	2	119	57	1620	-	-
-	83	2	22	1	3	4	1	24	4	77	8	1	3	16	4	84	-	-
-	10	1	5	-	-	1	-	2	-	152	19	-	-	1	-	382	14	4348
-	14	1	3	-	1	1	-	1	-	153	20	-	-	1	1	379	-	-
-	2	-	2	-	-	-	-	1	-	12	2	-	-	-	-	9	-	-
-	11	1	-	-	-	-	-	1	-	64	1	-	-	1	-	200	12	1748
-	10	3	-	-	-	-	-	3	-	65	-	-	-	1	-	200	-	-
-	4	-	-	-	-	-	-	-	-	1	1	-	-	-	-	1	-	-

A = Rikoksia yhteensä - Brott sammanlagt
B = Rikoksia 10 000 asukasta kohden - Brott per 10 000 invånare

KOKO MAA - HELA LANDET	Kaikki rikokset Alla brott	Rikoslakia vastaan tehty rikokset - Brott mot strafflagen											Henkeen ja terveyteen kohdistuneet rikokset Brott mot liv och hälsa	Siitä Tappo Murha Surma Drap Mord Drap under mildr. omständigheter		
		Yhteensä Summa	Omaisuusrikokset Egenomsbrott	Varkaus Stöld	Törkeä varkaus Grovt stöld	Näpistys Snatteri	Luvaton käyttö Olovligt brukande	Kavalus Förskingring	Ryöstö Rån	Vahingon- teko Skadegörelse	Petos Bedrägeri	Veropetos Verorikkomus Skattebedrägeri Skatteförseelse				
Sotkamo																
A	2009	1101	489	113	2	96	34	6	4	125	50	3	111	2		
B	1691	814	241	35	1	50	11	4	3	63	37	3	81	-		
C	399	354	282	80	1	47	23	3	1	70	23	2	31	2		
D																
Vuolijoki																
A	433	212	43	19	-	1	2	2	-	17	1	-	12	-		
B	417	198	17	-	-	1	2	-	-	11	2	-	23	-		
C	43	38	32	19	-	-	-	2	-	10	-	-	-	-		
D																
Kuhmo																
A	974	532	196	44	2	36	11	3	1	56	25	1	54	-		
B	889	486	179	40	2	33	10	3	1	51	23	1	49	-		
C	909	467	157	8	6	27	2	3	1	14	37	1	45	-		
D	178	172	125	39	2	11	10	3	-	44	8	1	14	-		
Kuusamo																
A	2716	1419	612	199	-	138	53	12	-	170	23	-	135	-		
B	1540	805	347	113	-	78	30	7	-	96	13	-	77	-		
C	2248	966	246	52	-	76	26	7	-	48	22	-	118	-		
D	566	538	397	156	-	64	28	6	-	131	5	-	43	-		
Liminka - Limingo																
A	5763	2793	973	383	5	182	95	11	12	187	28	7	255	1		
B	1567	759	265	104	1	49	26	3	3	51	8	2	69	0		
C	5104	2166	508	82	3	108	50	5	9	80	22	6	214	2		
D	1210	1143	715	323	5	113	58	9	4	144	21	5	134	-		
Kestilä																
A	102	74	39	10	-	3	-	1	-	22	1	-	7	-		
B	75	49	15	2	1	5	2	-	-	2	1	-	6	-		
C	41	39	32	9	-	1	-	1	-	21	-	-	3	-		
D																
Liminka - Limingo																
A	1929	549	145	55	-	35	14	-	1	19	11	1	33	-		
B	1857	480	80	19	-	23	7	2	-	9	6	-	37	-		
C	186	171	107	41	-	25	11	-	1	14	8	1	13	-		
D																
Lumijoki																
A	180	84	41	19	1	8	5	4	-	1	-	-	6	-		
B	143	46	7	2	-	1	2	-	-	-	-	-	2	-		
C	42	41	35	17	1	7	3	4	-	1	-	-	4	-		
D																
Muhos																
A	947	587	256	94	1	53	28	1	2	49	4	3	75	-		
B	843	490	209	23	1	30	15	1	2	18	7	2	58	-		
C	286	275	167	73	1	27	13	1	-	40	4	1	41	-		
D																
Piippola																
A	176	104	36	20	-	4	2	-	-	9	1	-	4	-		
B	158	88	19	3	-	3	4	-	-	9	-	-	9	-		
C	43	41	29	17	-	3	-	-	-	8	1	-	2	-		
D																
Pulkkila																
A	360	217	69	23	1	19	3	4	1	7	3	1	22	1		
B	290	149	30	5	-	7	3	2	1	6	2	-	17	1		
C	85	82	44	20	1	13	1	2	-	1	1	1	10	-		
D																
Pyhäntä																
A	229	110	38	24	-	3	2	-	-	6	-	-	5	-		
B	188	72	5	2	-	2	-	-	-	-	-	-	7	-		
C	54	51	36	24	-	2	2	-	-	6	-	-	-	-		
D																
Rantsila																
A	311	163	37	19	-	6	4	-	2	5	-	-	3	-		
B	267	119	10	4	-	4	2	-	-	-	-	-	2	-		
C	64	60	27	15	-	2	2	-	2	5	-	-	3	-		
D																
Tyrnävä																
A	738	387	118	39	-	11	27	1	-	28	6	2	34	-		
B	622	273	36	8	-	4	7	-	-	10	2	3	20	-		
C	153	146	95	33	-	8	21	1	-	20	6	2	22	-		
D																
Utajärvi																
A	336	198	64	25	-	18	4	-	5	7	1	-	16	-		
B	282	156	30	3	-	10	3	-	5	7	1	-	20	1		
C	94	80	48	23	-	13	2	-	-	6	1	-	5	-		
D																
Vaala																
A	455	320	130	55	2	22	6	-	1	34	1	-	50	-		
B	379	244	67	11	1	19	5	-	1	19	2	1	36	-		
C	162	157	95	51	2	12	3	-	1	22	-	-	31	-		
D																

C = Selvitettyjä rikoksia yhteensä - Uppklarade brott sammanlagt

D = Edelleen tutkittavana tilastovuoden aikana ilmoitettuja rikoksia - Fortfarande anhängiga under statistikåret anmälda brott

- Därv							Seksu- aali- rikok- set	Siitä Därv Därv	Rikok- set oikeu- käyt- töä, viran- omai- sia ja yleis- jä- jes- tystä vas- taan	Siitä Därv Därv	Lii- kenne- rikok- set	Siitä Därv Därv	Työri- kokset Ar- bets- brott	Ympä- ristö- rikok- set Miljö- brott	Huu- maus- rikok- set Narko- tika- brott	Alko- holi- laki- rikok- set Brott mot alko- holi- lagen	Muita lakeja ja ase- tuksia väs- taan tehdyt rikok- set	Päih- tymyk- sen takia löön- otetut Beru- sade- som tagita i för- var	Väki- luku- Folk- mängd 31.12. 2001
2	70	7	22	1	5	1	1	1	42	4	395	65	-	-	10	40	868	298	10894
1	53	6	15	1	4	1	1	1	43	4	398	63	-	2	9	39	838	-	-
1	18	1	7	-	-	1	-	-	2	-	19	5	-	-	1	4	41	-	-
-	11	1	-	-	-	-	1	1	2	-	146	13	-	-	-	-	221	9	2775
-	22	-	-	-	-	-	2	1	3	-	144	12	-	-	-	-	219	-	-
-	-	-	-	-	-	-	-	-	-	-	5	1	-	-	-	-	5	-	-
1	37	3	8	1	2	1	-	-	25	1	230	66	-	-	-	7	435	209	10951
1	34	3	7	1	2	1	-	-	23	1	210	60	-	-	-	6	397	191	-
1	30	1	8	1	2	2	1	1	21	1	229	67	-	-	-	6	436	-	-
-	12	2	-	-	-	-	-	-	4	-	11	1	-	-	-	1	5	-	-
3	103	5	19	-	4	3	-	-	54	3	544	122	1	5	15	54	1243	369	17634
2	58	3	11	-	2	2	-	-	31	2	308	69	1	3	9	31	705	209	-
3	96	4	14	1	-	3	-	-	55	2	510	112	-	2	11	53	1229	-	-
1	27	1	9	-	4	-	-	-	4	1	54	15	1	4	4	6	22	-	-
1	150	13	74	3	9	4	1	1	68	10	1272	207	2	8	49	51	2919	314	36776
0	41	4	20	1	2	1	0	18	3	346	56	1	2	13	14	794	85	-	
1	133	10	51	1	13	12	1	57	7	1219	203	3	5	41	49	2889	-	-	
-	81	6	43	2	1	1	-	23	6	154	28	1	4	23	5	62	-	-	
-	5	-	2	-	-	-	-	1	-	12	3	-	-	1	6	22	3	1789	
-	4	-	2	-	-	-	-	1	-	12	3	-	-	2	6	20	-	-	
-	3	-	-	-	-	-	-	-	-	1	-	-	-	-	-	2	-	-	
1	20	1	6	1	4	-	-	4	-	347	40	-	3	6	12	1368	60	5910	
1	24	-	7	1	4	8	-	6	1	325	38	-	2	8	13	1364	-	-	
-	9	1	2	-	1	-	-	1	-	43	7	-	2	3	1	14	-	-	
-	2	-	3	-	-	-	-	1	-	35	8	-	-	-	13	83	4	1698	
-	-	-	2	-	-	-	-	1	-	34	8	-	-	-	14	83	-	-	
-	2	-	1	-	-	-	-	-	-	1	-	-	-	-	-	1	-	-	
-	43	5	26	1	-	1	-	13	5	198	43	1	3	12	3	357	121	7811	
-	42	3	13	-	-	1	-	8	2	190	45	-	2	14	3	350	-	-	
-	20	2	18	1	-	1	-	8	3	31	4	1	1	5	-	11	-	-	
-	3	-	1	-	-	-	-	3	-	55	11	-	-	-	-	72	7	1384	
-	5	-	4	-	-	-	-	3	-	54	11	-	-	-	-	70	-	-	
-	2	-	-	-	-	-	-	-	-	6	1	-	-	-	-	2	-	-	
-	9	4	7	-	-	-	-	5	2	106	14	-	-	-	4	139	19	1782	
-	10	2	3	-	-	-	-	4	-	91	10	-	-	-	4	137	-	-	
-	3	2	5	-	-	-	-	2	2	18	4	-	-	-	-	3	-	-	
-	1	1	1	-	1	3	1	1	-	55	2	1	1	-	1	118	1	1889	
-	2	1	1	-	2	3	1	1	-	46	1	3	-	-	1	115	-	-	
-	-	-	-	-	-	-	-	1	-	10	1	-	1	-	-	3	-	-	
-	3	-	-	-	-	-	-	2	-	98	16	-	-	14	-	148	9	2128	
-	-	-	-	-	2	-	-	1	-	99	16	-	-	2	-	148	-	-	
-	3	-	-	-	-	-	-	1	-	10	2	-	-	12	-	4	-	-	
-	18	1	12	-	2	-	-	23	-	186	22	-	-	1	3	348	42	5119	
-	11	-	5	-	3	-	-	20	-	182	23	-	-	1	3	346	-	-	
-	11	1	10	-	-	-	-	4	-	11	1	-	-	-	-	7	-	-	
-	10	1	2	1	2	-	-	2	1	99	21	-	-	3	8	130	11	3290	
-	10	2	5	-	2	-	-	2	2	88	15	-	-	4	4	122	-	-	
-	4	-	-	1	-	-	-	2	1	20	7	-	-	-	4	10	-	-	
-	36	-	14	-	-	-	-	13	2	81	27	-	1	12	1	134	37	3976	
-	25	2	9	-	-	-	-	10	2	98	33	-	1	10	1	134	-	-	
-	24	-	7	-	-	-	-	4	-	3	1	-	-	3	-	5	-	-	

2. Jatkuu - Fortsätter

A = Rikoksia yhteensä - Brott sammanlagt
 B = Rikoksia 10 000 asukasta kohden - Brott per 10 000 invånare

KOKO MAA - HELA LANDET	Rikoslakia vastaan tehtyt rikokset - Brott mot strafflagen													Henkeen ja terveyteen kohdistuneet rikokset	Siitä Tappo Murha Surma
	Kaikki rikokset	Yh-teensä	Omaisu-	Var-	Tör-	Näp-	Luva-	Kaval-	Ryöstö	Vahin-	Petos	Veropetos	Verorik-		
Taatjama-aste - Tätortsgrad	Alla brott	Summa	rikok-	kaus-	keä	tys	ton	lus	Rån	gon-	Bedrä-	geri	set	Siitä	
Lääni - Län			set	brott	Stöld	Snät-	käyttö	För-	Skade-	teko	geri	Verorik-	set	Siitä	
Kihlakunta - Härad			set	brott	Stöld	terti	Olo-	king-	görel-	se	geri	mus	Skatte-	liv och	
Kunta - Kommun			set	brott	Stöld	Grov	ligt	ring	se	geri	Skatte-	för-	seelse	under	
			set	brott	Stöld	stöld	bruk-	ande				seelse		mildr.	
			set	brott	Stöld	stöld	bruk-	ande				seelse		om-	
			set	brott	Stöld	stöld	bruk-	ande				seelse		stän-	
			set	brott	Stöld	stöld	bruk-	ande				seelse		dighe-	
			set	brott	Stöld	stöld	bruk-	ande				seelse		ter	
Oulu - Uleåborg															
A	21902	16975	11881	4414	52	2990	1500	102	96	1421	490	15	896	2	
B	1505	1166	816	303	4	205	103	7	7	98	34	1	62	0	
C	12419	7643	3221	403	35	1331	376	48	38	274	273	10	597	3	
D	10960	10686	9331	4147	41	1740	1244	73	63	1215	296	11	509	-	
Hailuoto - Karlö															
A	45	33	11	3	-	1	-	-	1	5	-	-	2	-	
B	35	24	4	-	-	1	-	-	1	-	-	-	2	-	
C	11	10	8	3	-	-	-	-	-	5	-	-	-	-	
D															
Kempele															
A	1562	953	553	207	5	97	89	3	4	68	53	1	43	-	
B	1074	470	111	15	1	32	12	5	3	16	9	4	29	-	
C	572	564	488	198	5	73	80	1	2	58	49	-	25	-	
D															
Oulu - Uleåborg															
A	19754	15683	11142	4112	46	2881	1380	99	90	1318	435	14	844	2	
B	10940	7006	3076	380	32	1297	358	41	33	250	262	5	559	3	
C	10181	9925	8677	3859	35	1656	1138	72	61	1127	246	11	481	-	
D															
Oulunsalo															
A	541	306	175	92	1	11	31	-	1	30	2	-	7	-	
B	370	143	30	8	2	1	6	1	1	8	2	1	7	-	
C	196	187	158	87	1	11	26	-	-	25	1	-	3	-	
D															
Pudasjärvi															
A	2302	1253	471	148	1	76	27	4	3	121	66	-	111	2	
B	1541	839	315	99	1	51	18	3	2	81	44	-	74	1	
C	1942	905	205	25	-	50	11	-	2	42	55	-	73	2	
D	482	445	296	129	1	29	19	4	2	89	11	-	49	-	
Pudasjärvi															
A	1411	827	306	116	1	52	21	3	3	85	12	-	75	2	
B	1136	556	105	16	-	35	10	-	2	24	10	-	44	2	
C	367	343	221	106	1	19	13	3	2	66	2	-	38	-	
D															
Taivalkoski															
A	891	426	165	32	-	24	6	1	-	36	54	-	36	-	
B	806	349	100	9	-	15	1	-	-	18	45	-	29	-	
C	115	102	75	23	-	10	6	1	-	23	9	-	11	-	
D															
Raahe - Brahestad															
A	3539	2438	1206	399	8	263	171	10	5	189	44	17	166	-	
B	980	675	334	111	2	73	47	3	1	52	12	5	46	-	
C	2820	1728	560	98	5	169	56	9	7	91	40	8	146	-	
D	1008	976	777	319	4	109	128	4	-	129	17	14	54	-	
Pattijoki															
A	420	247	94	31	-	9	15	2	-	18	7	3	17	-	
B	350	183	55	11	-	6	5	4	-	6	4	2	12	-	
C	98	90	62	25	-	4	13	-	-	13	5	1	5	-	
D															
Pyhäjoki															
A	223	142	56	29	1	5	7	-	-	7	3	-	3	-	
B	198	116	31	11	1	2	5	-	-	3	3	1	3	-	
C	37	36	29	18	-	3	2	-	-	5	-	-	-	-	
D															
Raahe - Brahestad															
A	2028	1538	874	279	4	208	132	7	4	123	27	14	110	-	
B	1492	1011	390	60	3	142	41	5	5	64	25	2	100	-	
C	675	661	555	226	2	78	100	3	-	81	10	13	31	-	
D															
Ruukki															
A	444	254	83	23	-	19	8	-	-	26	3	-	17	-	
B	403	213	47	7	-	8	5	-	-	17	3	3	11	-	
C	93	88	56	20	-	11	4	-	-	16	1	-	9	-	
D															
Siikajoki															
A	98	54	19	11	1	1	1	-	-	1	1	-	8	-	
B	99	51	9	3	1	2	-	-	-	-	1	-	7	-	
C	25	25	15	9	-	-	1	-	-	1	1	-	5	-	
D															
Vihanti															
A	326	203	80	26	2	21	8	1	1	14	3	-	11	-	
B	278	154	28	6	-	9	-	-	2	1	4	-	13	-	
C	80	76	60	21	2	13	8	1	-	13	-	-	4	-	
D															
Suomussalmi															
A	1992	1074	387	134	-	68	30	6	1	107	16	-	86	1	
B	1118	603	217	75	-	38	17	3	1	60	9	-	48	1	
C	1789	879	232	21	-	37	11	2	4	39	92	1	72	-	
D	383	362	271	118	-	33	20	5	-	80	7	-	29	1	

C = Selvitettyjä rikoksia yhteensä - Uppklarade brott sammanlagt

D = Edelleen tutkittavana tilastovuoden aikana ilmoitettuja rikoksia - Fortfarande anhängiga under statistikåret anmälda brott

- Därav		Seksu-	Siitä	Rikok-	Siitä	Lii-	Siitä	Työri-	Ympä-	Huu-	Alko-	Muita	Päih-	Väki-
		aali-	Därav	set	Därav	kenne-	Därav	kokset	ristö-	maus-	holi-	lakeja	tymyk-	luku-
		rikok-	Rais-	oi-keu-	Virka-	rikok-	Ratti-	Ar-	rikok-	aine-	lari-	ase-	teen	Folk-
		set	kaus	käyt-	miehen	set	juupu-	brott	set	rikok-	rikok-	va-	sa-	mängd
		Sexu-	Väid-	töä,	väst.	set	mus	Ar-	Miljö-	set	set	ta-	lön-	2001
		all-	täkt	viran-	välde-	set	Ratt-	brott	brott	Narko-	al-	tehdyt	ö-	2001
		brott		omai-	st.	set	juupu-			tika-	hol-	va-	ö-	2001
				sia ja	st.	set	mus			brott	lag-	ta-	ö-	2001
				yleis-	st.	set	Ratt-				set	tehdyt	ö-	2001
				tä	st.	set	juupu-				set	va-	ö-	2001
				jä-	st.	set	mus				set	ta-	ö-	2001
				r-	st.	set	Ratt-				set	tehdyt	ö-	2001
				jes-	st.	set	juupu-				set	va-	ö-	2001
				tystä	st.	set	mus				set	ta-	ö-	2001
				mot	st.	set	Ratt-				set	tehdyt	ö-	2001
				mot	st.	set	juupu-				set	va-	ö-	2001
				ta-	st.	set	mus				set	ta-	ö-	2001
				aan	st.	set	Ratt-				set	tehdyt	ö-	2001
					st.	set	juupu-				set	va-	ö-	2001
					st.	set	mus				set	ta-	ö-	2001
					st.	set	Ratt-				set	tehdyt	ö-	2001
					st.	set	juupu-				set	va-	ö-	2001
					st.	set	mus				set	ta-	ö-	2001
					st.	set	Ratt-				set	tehdyt	ö-	2001
					st.	set	juupu-				set	va-	ö-	2001
					st.	set	mus				set	ta-	ö-	2001
					st.	set	Ratt-				set	tehdyt	ö-	2001
					st.	set	juupu-				set	va-	ö-	2001
					st.	set	mus				set	ta-	ö-	2001
					st.	set	Ratt-				set	tehdyt	ö-	2001
					st.	set	juupu-				set	va-	ö-	2001
					st.	set	mus				set	ta-	ö-	2001
					st.	set	Ratt-				set	tehdyt	ö-	2001
					st.	set	juupu-				set	va-	ö-	2001
					st.	set	mus				set	ta-	ö-	2001
					st.	set	Ratt-				set	tehdyt	ö-	2001
					st.	set	juupu-				set	va-	ö-	2001
					st.	set	mus				set	ta-	ö-	2001
					st.	set	Ratt-				set	tehdyt	ö-	2001
					st.	set	juupu-				set	va-	ö-	2001
					st.	set	mus				set	ta-	ö-	2001
					st.	set	Ratt-				set	tehdyt	ö-	2001
					st.	set	juupu-				set	va-	ö-	2001
					st.	set	mus				set	ta-	ö-	2001
					st.	set	Ratt-				set	tehdyt	ö-	2001
					st.	set	juupu-				set	va-	ö-	2001
					st.	set	mus				set	ta-	ö-	2001
					st.	set	Ratt-				set	tehdyt	ö-	2001
					st.	set	juupu-				set	va-	ö-	2001
					st.	set	mus				set	ta-	ö-	2001
					st.	set	Ratt-				set	tehdyt	ö-	2001
					st.	set	juupu-				set	va-	ö-	2001
					st.	set	mus				set	ta-	ö-	2001
					st.	set	Ratt-				set	tehdyt	ö-	2001
					st.	set	juupu-				set	va-	ö-	2001
					st.	set	mus				set	ta-	ö-	2001
					st.	set	Ratt-				set	tehdyt	ö-	2001
					st.	set	juupu-				set	va-	ö-	2001
					st.	set	mus				set	ta-	ö-	2001
					st.	set	Ratt-				set	tehdyt	ö-	2001
					st.	set	juupu-				set	va-	ö-	2001
					st.	set	mus				set	ta-	ö-	2001
					st.	set	Ratt-				set	tehdyt	ö-	2001
					st.	set	juupu-				set	va-	ö-	2001
					st.	set	mus				set	ta-	ö-	2001
					st.	set	Ratt-				set	tehdyt	ö-	2001
					st.	set	juupu-				set	va-	ö-	2001
					st.	set	mus				set	ta-	ö-	2001
					st.	set	Ratt-				set	tehdyt	ö-	2001
					st.	set	juupu-				set	va-	ö-	2001
					st.	set	mus				set	ta-	ö-	2001
					st.	set	Ratt-				set	tehdyt	ö-	2001
					st.	set	juupu-				set	va-	ö-	2001
					st.	set	mus				set	ta-	ö-	2001
					st.	set	Ratt-				set	tehdyt	ö-	2001
					st.	set	juupu-				set	va-	ö-	2001
					st.	set	mus				set	ta-	ö-	2001
					st.	set	Ratt-				set	tehdyt	ö-	2001
					st.	set	juupu-				set	va-	ö-	2001
					st.	set	mus				set	ta-	ö-	2001
					st.	set	Ratt-				set	tehdyt	ö-	2001
					st.	set	juupu-				set	va-	ö-	2001
					st.	set	mus				set	ta-	ö-	2001
					st.	set	Ratt-				set	tehdyt	ö-	2001
					st.	set	juupu-				set	va-	ö-	2001
					st.	set	mus				set	ta-	ö-	2001
					st.	set	Ratt-				set	tehdyt	ö-	2001
					st.	set	juupu-				set	va-	ö-	2001
					st.	set	mus				set	ta-	ö-	2001
					st.	set	Ratt-				set	tehdyt	ö-	2001
					st.	set	juupu-				set	va-	ö-	2001
					st.	set	mus				set	ta-	ö-	2001
					st.	set	Ratt-				set	tehdyt	ö-	2001
					st.	set	juupu-				set	va-	ö-	2001
					st.	set	mus				set	ta-	ö-	2001
					st.	set	Ratt-				set	tehdyt	ö-	2001
					st.	set	juupu-				set	va-	ö-	2001
					st.	set	mus				set	ta-	ö-	2001
					st.	set	Ratt-				set	tehdyt	ö-	2001
					st.	set	juupu-				set	va-	ö-	2001
					st.	set	mus				set	ta-	ö-	2001
					st.	set	Ratt-				set	tehdyt	ö-	2001
					st.	set	juupu-				set	va-	ö-	2001
					st.	set	mus				set	ta-	ö-	2001
					st.	set	Ratt-				set	tehdyt	ö-	2001
					st.	set	juupu-				set	va-	ö-	2001
					st.	set	mus				set	ta-	ö-	2001
					st.	set	Ratt-				set	tehdyt	ö-	2001
					st.	set	juupu-				set	va-	ö-	2001
					st.	set	mus				set	ta-	ö-	2001
					st.	set	Ratt-				set	tehdyt	ö-	2001
					st.	set	juupu-				set	va-	ö-	2001
					st.	set	mus				set	ta-	ö-	2001
					st.	set	Ratt-				set	tehdyt	ö-	2001
					st.	set	juupu-				set	va-	ö-	2001
					st.	set	mus				set	ta-	ö-	2001
					st.	set	Ratt-				set	tehdyt	ö-	2001
					st.	set	juupu-				set	va-	ö-	2001
					st.	set	mus				set	ta-	ö-	2001
					st.	set	Ratt-				set	tehdyt	ö-	2001
					st.	set	juupu-				set	va-	ö-	2001
					st.	set	mus				set	ta-	ö-	2001
					st.	set	Ratt-							

A = Rikoksia yhteensä - Brott sammanlagt
 B = Rikoksia 10 000 asukasta kohden - Brott per 10 000 invånare

KOKO MAA - HELA LANDET	Kaikki rikokset Alla brott	Rikoslakia vastaan tehty rikokset - Brott mot strafflagen										Henkeen ja terveyteen kohdistuneet rikokset	Siitä	
		Yhteensä Summa	Omaisuusrikokset Egenomsbrott	Varkaus Stöld	Törkeä varkaus Stöld	Näpistys Snatteri	Luvaton käyttö Olovligt brukande	Kavalus Förskingring	Ryöstö Rån	Vahingon- teko Skadegörelse	Petos Bedrägeri			Veropetos Vero- rikkomus Skatte- bedrägeri Skatteförseelse
Lääni - Län														
Kihlakunta - Härad														
Kunta - Kommun														
Hyrnsalmi														
A	408	218	93	35	-	21	6	2	-	18	4	-	12	-
C	350	161	38	4	-	14	5	1	-	6	3	1	9	-
D	70	67	58	31	-	7	2	1	-	13	1	-	4	-
Puolanka														
A	331	203	74	30	-	11	3	3	-	18	3	-	24	-
C	265	140	26	6	-	4	1	-	1	7	-	-	15	-
D	92	87	56	26	-	7	2	3	-	13	3	-	13	-
Suomussalmi														
A	1253	653	220	69	-	36	21	1	1	71	9	-	50	1
C	1174	578	168	11	-	19	5	1	3	26	89	-	48	-
D	221	208	157	61	-	19	16	1	-	54	3	-	12	1
Ylivieska														
A	3593	2387	1071	318	4	285	142	3	4	188	38	7	177	2
B	900	598	268	80	1	71	36	1	1	47	10	2	44	1
C	2853	1654	430	93	-	121	44	3	3	72	37	1	164	2
D	989	959	735	244	4	177	105	2	1	144	13	6	52	-
Alavieska														
A	171	88	23	10	-	5	2	-	1	3	-	-	8	-
C	148	66	9	5	-	1	-	-	-	3	-	-	7	-
D	27	26	16	5	-	4	2	-	1	2	-	-	1	-
Kalajoki														
A	914	603	263	83	2	60	26	1	-	62	12	2	55	-
C	748	444	127	33	-	29	13	1	-	22	14	1	52	-
D	237	224	172	60	2	36	14	1	-	45	5	1	15	-
Merijärvi														
A	57	43	16	8	1	1	2	-	-	2	-	-	4	-
C	41	26	5	2	-	-	1	-	-	1	-	-	2	-
D	21	21	12	6	1	1	2	-	-	1	-	-	2	-
Oulainen														
A	756	540	241	73	-	66	42	-	-	47	1	-	58	1
C	577	361	87	17	-	27	10	1	-	16	3	-	49	1
D	227	223	172	60	-	40	32	-	-	38	-	-	14	-
Sievi														
A	348	215	82	21	1	12	7	-	-	10	12	-	7	-
C	289	158	43	5	-	4	3	-	-	6	12	-	2	-
D	73	70	48	18	1	9	7	-	-	6	-	-	5	-
Ylivieska														
A	1347	898	446	123	-	141	63	2	3	64	13	5	45	1
C	1050	599	159	31	-	60	17	1	3	24	8	-	52	1
D	404	395	315	95	-	87	48	1	-	52	8	5	15	-
LAPIN LÄÄNI - LAPPLANDS LÄN														
A	28231	15517	7510	2273	76	2010	448	80	33	1697	459	14	1155	9
B	1491	820	397	120	4	106	24	4	2	90	24	1	61	0
C	22573	10063	2738	369	31	898	169	58	25	477	384	15	928	12
D	7362	7005	5422	1997	54	1176	312	50	14	1361	202	7	502	2
Kaupunkimaiset kunnat - Urbana kommunerna														
A	12656	8434	4999	1409	42	1503	324	34	22	1085	311	5	661	6
B	1561	1040	617	174	5	185	40	4	3	134	38	1	82	1
C	8973	4861	1743	213	14	657	102	27	15	302	237	5	538	8
D	4518	4347	3596	1243	31	895	238	20	11	870	119	1	275	-
Taajaan asutut kunnat - Tätortskommuner														
A	6339	2673	1006	357	14	275	72	9	3	192	43	1	138	1
B	1554	655	247	87	3	67	18	2	1	47	11	0	34	0
C	5608	1981	379	65	7	148	37	6	3	57	18	5	113	2
D	1013	939	721	313	9	138	45	5	1	156	31	-	59	-
Maaseutumaiset kunnat - Landsbygdskommuner														
A	9236	4410	1505	507	20	232	52	37	8	420	105	8	356	2
B	1370	654	223	75	3	34	8	5	1	62	16	1	53	0
C	7992	3221	616	91	10	93	30	25	7	118	129	5	277	2
D	1831	1719	1105	441	14	143	29	25	2	335	52	6	168	2
Inari-Utsjoki - Enare-Utsjoki														
A	1304	728	270	71	1	41	11	9	-	76	34	1	73	-
B	1504	840	311	82	1	47	13	10	-	88	39	1	84	-
C	1058	506	139	4	1	13	9	3	-	19	64	-	64	-
D	376	343	199	68	-	31	4	9	-	61	14	1	41	-

C = Selvitettyjä rikoksia yhteensä - Uppklarade brott sammanlagt

D = Edelleen tutkittavana tilastovuoden aikana ilmoitettuja rikoksia - Fortfarande anhängiga under statistikåret anmälda brott

- Därv		Seksu- aali- rikok- set	Siitä Därv Sexu- all- brott	Rikok- set oikeu- käyt- töä, viran- omai- y leis- jär- jes- mot tystä väs- taan	Siitä Därv Virka- miehen väkiv. välds. mot- stånd tj.man	Lii- kenne- rikok- set	Siitä Därv Tra- fik- brott	Työri- kokset Ar- bets- brott	Ympä- ristö- rikok- set Miljö- brott	Huu- maus- rikok- set Narko- tika- brott	Alko- holi- laki- set	Muita lakeja ja taksia otetut rikok- set	Päih- tymyk- sen otetut Beru- sade som tagits i för- var	Väki- luku- Folk- mängd 31.12. 2001				
-	6	2	3	-	1	1	-	4	1	93	10	1	-	4	186	35	3371	
-	4	2	2	-	1	-	-	4	1	97	11	1	-	5	184	-	-	
-	3	-	1	-	-	-	-	-	-	-	-	-	-	-	3	-	-	
-	22	-	1	1	-	-	-	8	1	70	13	1	1	2	126	23	3706	
-	12	-	1	1	1	-	-	5	1	73	15	-	-	2	124	-	-	
-	13	-	-	-	-	-	-	4	-	3	-	1	1	-	4	-	-	
1	37	3	6	-	1	5	1	13	-	311	65	1	4	-	594	225	10740	
1	36	2	6	1	1	6	1	9	-	310	66	2	1	-	591	-	-	
-	8	1	2	-	-	-	-	4	-	9	1	-	3	-	12	-	-	
8	132	7	13	3	9	8	6	47	3	940	194	-	1	66	10	1196	525	39911
2	33	2	3	1	2	2	2	12	1	236	49	-	0	17	3	300	132	-
10	112	11	16	2	8	3	3	41	1	885	181	-	-	71	11	1188	-	-
-	43	1	5	1	2	6	4	10	2	115	24	-	1	7	-	30	-	-
-	6	-	-	-	-	-	-	3	-	51	9	-	-	-	-	83	11	2902
-	5	-	-	-	1	-	-	2	-	46	9	-	-	-	-	82	-	-
-	1	-	-	-	-	-	-	2	-	6	-	-	-	-	-	1	-	-
8	40	1	3	1	1	3	3	16	-	222	52	-	1	21	5	306	80	9098
8	35	1	5	1	1	1	1	15	-	211	52	-	-	23	5	299	-	-
-	14	-	1	-	-	2	2	1	-	22	3	-	1	1	-	13	-	-
-	-	-	-	1	2	-	-	-	-	18	7	-	-	-	-	14	7	1339
-	-	-	-	-	1	-	-	-	-	16	6	-	-	-	-	15	-	-
-	-	-	-	1	1	-	-	-	-	5	2	-	-	-	-	-	-	-
-	52	-	4	-	1	4	2	11	-	188	33	-	-	19	2	214	115	8188
-	42	-	4	-	2	-	-	10	-	176	30	-	-	19	2	214	-	-
-	13	-	1	-	-	4	2	2	-	25	4	-	-	-	-	4	-	-
-	5	-	2	-	-	-	-	4	-	111	18	-	-	1	-	133	25	5149
-	1	-	1	-	-	-	-	3	-	104	17	-	-	1	1	130	-	-
-	4	-	1	-	-	-	-	1	-	11	2	-	-	-	-	3	-	-
-	29	6	4	1	4	1	1	13	3	350	75	-	-	25	3	446	287	13235
2	29	10	6	1	3	2	2	11	1	332	67	-	-	28	3	448	-	-
-	11	1	2	-	1	-	-	4	2	46	13	-	-	6	-	9	-	-
17	616	88	326	12	69	40	19	396	46	5296	1043	13	17	341	86	12628	4298	189288
1	33	5	17	1	4	2	1	21	2	280	55	1	1	18	5	667	227	-
13	491	67	249	14	72	32	11	336	36	5187	1051	14	6	329	89	12421	-	-
5	296	32	135	4	17	26	12	113	12	460	118	5	12	49	9	348	-	-
4	327	50	226	7	35	16	6	262	36	1929	467	8	5	247	37	4185	3034	81068
0	40	6	28	1	4	2	1	32	4	238	58	1	1	30	5	516	374	-
3	263	39	178	6	39	16	6	226	30	1862	469	6	-	242	43	4069	-	-
1	156	15	90	3	6	8	2	65	8	206	46	5	5	32	4	167	-	-
5	62	15	41	-	9	4	2	35	2	1314	178	1	1	40	15	3651	601	40802
1	15	4	10	-	2	1	0	9	0	322	44	0	0	10	4	895	147	-
3	51	11	27	2	12	2	-	34	2	1333	194	1	-	35	15	3612	-	-
2	29	6	18	-	2	4	2	7	-	62	12	-	1	6	1	73	-	-
8	227	23	59	5	25	20	11	99	8	2053	398	4	11	54	34	4792	663	67418
1	34	3	9	1	4	3	2	15	1	305	59	1	2	8	5	711	98	-
7	177	17	44	6	21	14	5	76	4	1992	388	7	6	52	31	4740	-	-
2	111	11	27	1	9	14	8	41	4	192	60	-	6	11	4	108	-	-
1	64	3	1	-	3	3	2	21	3	307	90	-	2	4	2	574	165	8669
1	74	3	1	-	3	3	2	24	3	354	104	-	2	5	2	662	190	-
1	53	6	1	1	1	4	-	11	1	268	79	-	-	4	-	552	-	-
-	38	-	1	-	2	3	2	12	2	49	17	-	2	1	2	31	-	-

2. Jatkuu - Fortsätter

A = Rikoksia yhteensä - Brott sammanlagt
B = Rikoksia 10 000 asukaata kohden - Brott per 10 000 invånare

KOKO MAA - HELA LANDET	Rikoslakia vastaan tehdyt rikokset - Brott mot strafflagen											Henkeen ja terveyteen kohdistuneet rikokset - Brott mot liv och hälsa	Siitä				
	Kaikki rikokset - Alla brott	Yhteensä - Summa	Omaisuusrikokset - Egen-doms-brott	Varkaus - Stöld	Törkeä väkivaltainen - Törkeä våldsbrott	Näpistys - Snatteri	Luvaton käyttö - Olovligt brukande	Kavalus - Förskingring	Ryöstö - Rån	Vahingon-teko - Skadegörelse	Petos - Bedrägeri			Veropetos - Verorikkomus - Skattebedrägeri - Skatteförseelse	Tappo - Murha - Dråp	Surma - Dråp under för-mäldr. om-ständig-heter	
Inari - Enare																	
A	1154	622	232	61	1	38	11	7	-	66	32	1	64	-			
C	961	447	127	3	1	11	9	2	-	16	63	-	59	-			
D	313	288	169	58	-	29	4	7	-	54	12	1	37	-			
Utsjoki																	
A	150	106	38	10	-	3	-	2	-	10	2	-	9	-			
C	97	59	12	1	-	2	-	1	-	3	1	-	5	-			
D	63	55	30	10	-	2	-	2	-	7	2	-	4	-			
Kemi																	
A	5835	3754	2179	633	43	641	164	18	8	491	58	4	223	2			
B	1461	940	546	158	11	160	41	5	2	123	15	1	56	1			
C	4394	2328	806	120	19	349	35	16	9	135	35	4	208	4			
D	1899	1840	1551	545	28	322	136	10	3	405	36	1	88	-			
Kemi																	
A	3166	2456	1598	421	27	489	128	13	8	385	36	2	160	2			
C	2082	1383	575	71	10	266	23	12	8	106	23	2	153	3			
D	1382	1346	1146	371	19	246	107	7	3	316	22	-	61	-			
Keminmaa																	
A	1064	632	344	111	8	114	24	1	-	55	18	1	35	-			
C	828	402	125	14	4	65	8	1	-	15	10	1	31	1			
D	310	298	249	101	5	56	21	1	-	46	12	-	13	-			
Simo																	
A	547	310	145	78	4	12	9	1	-	24	3	-	10	-			
C	467	227	57	25	3	3	2	1	1	8	1	-	10	-			
D	124	117	98	56	1	9	7	-	-	22	2	-	6	-			
Tervola																	
A	1058	356	92	23	4	26	3	3	-	27	1	1	18	-			
C	1017	316	49	10	2	15	2	2	-	6	1	1	14	-			
D	83	79	58	17	3	11	1	2	-	21	-	1	8	-			
Kittilä																	
A	961	430	187	61	-	26	5	4	1	60	15	2	34	-			
B	1651	739	321	105	-	45	9	7	2	103	26	3	58	-			
C	821	290	63	-	-	7	1	3	1	10	28	-	29	-			
D	217	211	154	61	-	20	4	3	-	53	4	2	13	-			
Koillia-Lappi - Norrdöstra Lappland																	
A	2255	995	307	131	2	41	6	4	3	82	20	1	88	-			
B	1270	560	173	74	1	23	3	2	2	46	11	1	50	-			
C	1954	698	91	20	1	18	5	3	2	15	11	-	74	-			
D	413	391	242	117	1	23	2	2	1	72	12	1	38	-			
Kemijärvi																	
A	1576	635	203	91	1	33	6	4	1	44	13	-	41	-			
C	1414	475	73	19	1	16	5	2	1	11	6	-	38	-			
D	230	218	147	78	-	17	2	2	-	35	9	-	17	-			
Pelkosenniemi																	
A	177	87	23	7	-	5	-	-	2	5	3	-	4	-			
C	164	72	8	1	-	1	-	1	1	2	2	-	7	-			
D	25	24	18	6	-	4	-	-	1	5	1	-	1	-			
Salla																	
A	423	223	66	26	1	2	-	-	-	29	4	1	35	-			
C	330	130	8	-	-	1	-	-	-	-	3	-	22	-			
D	122	118	63	26	1	1	-	-	-	29	2	1	18	-			
Savukoski																	
A	79	50	15	7	-	1	-	-	-	4	-	-	8	-			
C	46	21	2	-	-	-	-	-	-	2	-	-	7	-			
D	36	31	14	7	-	1	-	-	-	3	-	-	2	-			
Käsivarsi - Lapska arm																	
A	537	307	95	35	3	11	4	2	-	23	15	-	18	-			
B	1174	671	208	77	7	24	9	4	-	50	33	-	39	-			
C	439	216	30	3	-	5	2	2	-	7	5	-	12	-			
D	116	108	77	33	3	6	4	1	-	16	12	-	8	-			
Enontekiö - Enontekis																	
A	294	180	55	15	2	7	1	2	-	15	12	-	12	-			
C	233	125	17	1	-	5	2	2	-	6	1	-	6	-			
D	68	62	43	15	2	2	1	1	-	9	12	-	7	-			
Muonio																	
A	243	127	40	20	1	4	3	-	-	8	3	-	6	-			
C	206	91	13	2	-	-	-	-	-	1	4	-	6	-			
D	48	46	34	18	1	4	3	-	-	7	-	-	1	-			

C = Selvitettyjä rikoksia yhteensä - Uppklarade brott sammanlagt

D = Edelleen tutkittavana tilastovuoden aikana ilmoitettuja rikoksia - Fortfarande anhängiga under statistikåret anmälda brott

- Därav						Seksu- aali- rikok- set	Siitä Därav	Rikok- set oikeu- käyt- töä, viran- omai- sia ja yleis- jär- jes- tystä väs- taan	Siitä- Därav	Lii- kenne- rikok- set Trä- fik- brott	Siitä- Därav	Työri- kokset Ar- bets- brott	Ympä- ristö- rikok- set Miljö- brott	Huu- maus- aine- rikok- set Narko- tika- brott	Alko- holi- laki- rikok- set Brott mot alko- hol- lagen	Muita lakeja ja as- etuk- sää- ntö- jä tehty rikok- set	Päih- tymyk- sen sää- ntö- jä Beru- sade som tagits i för- var	Väki- luku- Folk- mängd 31.12. 2001
1	56	3	1	-	3	2	2	14	3	267	73	-	2	4	2	530	160	7268
1	49	6	1	1	1	-	-	10	1	233	65	-	-	4	-	514	-	-
-	34	-	1	-	2	2	2	6	2	44	14	-	2	1	2	23	-	-
-	8	-	-	-	-	-	1	-	7	-	40	17	-	-	-	44	5	1401
-	4	-	-	-	-	-	4	-	1	-	35	14	-	-	-	38	-	-
-	4	-	-	-	-	-	1	-	6	-	5	3	-	-	-	8	-	-
4	94	29	74	5	11	8	2	68	15	1071	190	4	3	61	6	2075	859	39940
1	24	7	19	1	3	2	1	17	4	268	48	1	1	15	2	520	215	-
3	82	23	75	6	14	9	2	57	12	1078	206	6	-	65	10	2056	-	-
1	49	8	24	2	1	4	-	19	4	101	18	-	3	6	1	58	-	-
4	72	21	46	4	10	7	2	60	15	517	134	2	2	34	5	705	759	23424
3	64	19	50	3	11	8	2	46	12	492	132	4	-	41	9	690	-	-
1	38	4	14	2	1	3	-	19	4	77	17	-	2	3	1	35	-	-
-	11	6	16	-	1	1	-	7	-	210	23	1	-	4	1	431	64	8861
-	10	3	13	1	2	1	-	8	-	221	32	1	-	3	1	425	-	-
-	5	3	5	-	-	1	-	-	-	14	-	-	-	1	-	12	-	-
-	3	-	5	-	-	-	-	-	-	132	8	-	-	15	-	237	17	3791
-	2	-	2	-	1	-	-	-	-	139	11	-	-	13	-	240	-	-
-	2	-	2	-	-	-	-	-	-	6	-	-	-	2	-	7	-	-
-	8	2	7	1	-	-	-	1	-	212	25	1	1	8	-	702	19	3864
-	6	1	5	2	-	-	-	3	-	226	31	1	-	8	-	701	-	-
-	4	1	3	-	-	-	-	-	-	4	1	-	1	-	4	-	-	-
-	21	1	10	-	2	-	-	10	1	170	40	-	1	-	1	530	73	5820
-	36	2	17	-	3	-	-	17	2	292	69	-	2	-	2	911	125	-
-	18	1	7	-	3	3	2	8	1	167	43	-	-	-	-	531	-	-
-	9	-	4	-	-	-	-	4	-	21	5	-	1	-	1	5	-	-
4	63	8	3	-	6	7	5	29	4	470	91	1	1	16	7	1253	395	17755
2	35	5	2	-	3	4	3	16	2	265	51	1	1	9	4	706	222	-
4	52	6	1	-	7	3	3	21	2	457	87	1	-	18	7	1249	-	-
-	29	3	3	-	1	4	2	10	2	45	15	-	1	-	1	21	-	-
2	29	5	1	-	1	2	2	11	2	323	60	-	-	16	5	936	335	10138
2	24	5	-	-	3	-	-	8	2	316	56	-	-	16	6	933	-	-
-	14	1	1	-	-	2	2	3	-	27	9	-	-	-	-	12	-	-
-	3	-	-	-	1	-	-	1	-	48	9	-	-	-	-	90	5	1213
-	6	-	-	-	1	-	-	-	-	49	10	-	-	-	-	92	-	-
-	1	-	-	-	-	-	-	1	-	-	-	-	-	-	-	1	-	-
1	28	3	2	-	1	5	3	15	1	83	16	1	1	-	2	198	51	4970
1	19	1	1	-	-	3	3	12	-	81	18	1	-	2	1	199	-	-
-	13	2	2	-	1	2	-	5	1	13	3	-	1	-	1	3	-	-
1	3	-	-	-	3	-	-	2	1	16	6	-	-	-	-	29	4	1434
1	3	-	-	-	3	-	-	1	-	11	3	-	-	-	-	25	-	-
-	1	-	-	-	-	-	-	1	1	5	3	-	-	-	-	5	-	-
-	7	2	4	1	4	-	-	6	1	170	22	-	-	-	-	230	10	4574
-	15	4	9	2	9	-	-	13	2	372	48	-	-	-	-	503	22	-
-	3	1	5	1	2	-	-	3	1	166	22	-	-	-	-	223	-	-
-	4	2	-	-	2	-	-	3	-	7	-	-	-	-	-	8	-	-
-	5	1	4	-	2	-	-	3	1	98	9	-	-	-	-	114	1	2100
-	1	1	4	-	-	-	-	2	1	96	9	-	-	-	-	108	-	-
-	4	1	-	-	2	-	-	1	-	3	-	-	-	-	-	6	-	-
-	2	1	-	1	2	-	-	3	-	72	13	-	-	-	-	116	9	2474
-	2	-	1	1	2	-	-	1	-	70	13	-	-	-	-	115	-	-
-	-	1	-	-	-	-	-	2	-	4	-	-	-	-	-	2	-	-

A = Rikoksia yhteensä - Brott sammanlagt
B = Rikoksia 10 000 asukasta kohden - Brott per 10 000 invånare

KOKO MAA - HELA LANDET	Rikoslakia vastaan tehdyt rikokset - Brott mot strafflagen													Henkeen ja terveyteen kohdistuneet rikokset - Brott mot liv och hälsa	Siitä		
	Kaikki rikokset - Alla brott	Yhteensä - Summa	Omaisuusrikokset - Egenomsbrott	Varkaus - Stöld	Törkeä varkaus - Grov stöld	Näpistys - Snatteri	Luvaton käyttö - Olovligt brukande	Kavalus - Förskingring	Ryöstö - Rån	Vahingon teko - Skadegörelse	Petos - Bedrägeri	Veropetos - Verorikkomus	Verobedrägeri - Skatteförseelse			Siitä	
<u>Ranua-Posio</u>																	
A	748	432	183	79	4	25	6	4	1	44	6	1	47	-			
B	792	457	194	84	4	26	6	4	1	47	6	1	50	-			
C	634	322	90	27	2	12	3	5	1	20	5	-	39	-			
D	177	169	125	60	4	13	4	-	-	33	3	1	16	-			
<u>Posio</u>																	
A	363	248	118	58	1	12	2	-	1	29	4	1	28	-			
C	289	178	60	17	2	7	2	-	1	15	2	-	21	-			
D	114	108	82	47	1	5	1	-	-	21	2	1	13	-			
<u>Ranua</u>																	
A	385	184	65	21	3	13	4	4	-	15	2	-	19	-			
C	345	144	30	10	-	5	1	5	-	5	3	-	18	-			
D	63	61	43	13	3	8	3	-	-	12	1	-	3	-			
<u>Rovaniemi</u>																	
A	9593	5401	2922	849	7	910	199	11	13	547	231	3	441	5			
B	1683	948	513	149	1	160	35	2	2	96	41	1	77	1			
C	7417	3329	1069	133	5	378	92	8	8	169	172	7	318	5			
D	2659	2514	2042	747	4	552	122	6	7	422	78	1	197	-			
<u>Rovaniemi</u>																	
A	5894	3995	2463	694	2	782	157	7	11	454	219	3	379	4			
C	4051	2225	888	101	3	311	68	5	6	138	170	3	274	4			
D	2186	2091	1717	613	-	487	100	4	6	347	68	1	168	-			
<u>Rovaniemen mlk - Rovaniemi lk</u>																	
A	3699	1406	459	155	5	128	42	4	2	93	12	-	62	1			
C	3366	1104	181	32	2	67	24	3	2	31	2	4	44	1			
D	473	423	325	134	4	65	22	2	1	75	10	-	29	-			
<u>Sodankylä</u>																	
A	1781	726	182	39	2	37	5	10	1	51	16	1	56	2			
B	1841	750	188	40	2	38	5	10	1	53	17	1	58	2			
C	1629	591	81	7	1	24	4	8	-	19	7	1	38	-			
D	247	225	119	35	1	13	2	6	1	38	11	-	30	2			
<u>Tornio - Torneå</u>																	
A	3596	1983	938	294	13	232	39	14	3	246	56	-	122	-			
B	1601	883	418	131	6	103	17	6	1	110	25	-	54	-			
C	2840	1253	280	41	1	80	11	10	1	58	44	-	111	1			
D	950	910	733	259	12	162	31	9	2	207	29	-	46	-			
<u>Tornionlaakso - Tornedal</u>																	
A	1621	761	247	81	1	46	9	4	3	77	8	1	53	-			
B	1161	545	177	58	1	33	6	3	2	55	6	1	38	-			
C	1387	530	89	14	1	12	7	-	3	25	13	3	35	2			
D	308	294	180	72	1	34	3	4	-	54	3	-	25	-			
<u>Kolari</u>																	
A	343	194	71	22	-	14	-	1	2	28	1	-	15	-			
C	256	110	16	3	-	4	1	-	2	4	1	-	10	2			
D	106	102	60	20	-	10	-	1	-	26	1	-	10	-			
<u>Pello</u>																	
A	545	240	71	24	-	9	7	1	1	18	3	1	18	-			
C	498	192	44	7	1	1	5	-	1	12	8	1	9	-			
D	76	71	38	20	-	8	2	1	-	6	-	-	11	-			
<u>Ylitornio - Övertorneå</u>																	
A	733	327	105	35	1	23	2	2	-	31	4	-	20	-			
C	633	228	29	4	-	7	1	-	-	9	4	2	16	-			
D	126	121	82	32	1	16	1	2	-	22	2	-	4	-			
<u>AHVENANMAAN MAAKUNTA - LANDSKAPET ÅLAND</u>																	
A	3429	2364	1173	284	5	207	241	13	2	373	14	-	177	-			
B	1318	909	451	109	2	80	93	5	1	143	5	-	68	-			
C	2110	1132	201	64	-	35	15	5	-	57	10	-	130	-			
D	1598	1481	1031	251	5	173	228	10	2	327	7	-	88	-			
<u>Kaupunkimaiset kunnat - Urbana kommunerna -</u>																	
A	2087	1537	845	168	2	127	217	7	1	292	11	-	122	-			
B	1967	1449	796	158	2	120	205	7	1	275	10	-	115	-			
C	1144	654	127	38	-	18	9	3	-	43	8	-	93	-			
D	1131	1053	758	150	2	110	209	5	1	258	5	-	61	-			
<u>Maaseutumaiset kunnat - Landsbygdskommuner -</u>																	
A	1342	827	328	116	3	80	24	6	1	81	3	-	55	-			
B	871	537	213	75	2	52	16	4	1	53	2	-	36	-			
C	966	478	74	26	-	17	6	2	-	14	2	-	37	-			
D	467	428	273	101	3	63	19	5	1	69	2	-	27	-			

C = Selvitettyjä rikoksia yhteensä - Uppklarade brott sammanlagt

D = Edelleen tutkittavana tilastovuoden aikana ilmoitettuja rikoksia - Fortfarande anhängiga under statistikåret anmälda brott

- Därv						Sekau- aali- rikok- set	Siitä Därv brott	Rikok- set oikeu- käyt- töä, viran- omai- sia ja yleis- jär- jes- tystä vas- taan	Siitä Därv brott	Lii- kenne- rikok- set	Siitä Därv brott	Työri- kokset Ar- bets- brott	Ympä- ristö- rikok- set Miljö- brott	Huu- maus- aine- rikok- set Narko- tika- brott	Alko- holi- laki- rikok- set Brott mot alko- hol- lagen	Muita lakeja ja ase- taksia väs- taan tehdyt rikok- set	Päih- tymyk- sen taksia löön- otetut Beru- sade som tagits i för- var	Väki- luku- Folk- mängd 31.12. 2001
2	27	4	7	1	5	1	-	5	-	163	45	-	1	2	4	312	40	9448
2	29	4	7	1	5	1	-	5	-	173	48	-	1	2	4	330	42	-
1	25	4	4	1	4	2	-	5	-	163	48	-	1	3	4	308	-	-
1	7	1	4	-	2	-	-	1	-	14	2	-	-	1	-	8	-	-
2	13	3	5	1	4	-	-	1	-	88	22	-	-	2	-	115	23	4526
1	10	3	3	1	3	-	-	2	-	87	23	-	-	2	-	111	-	-
1	6	1	3	-	2	-	-	-	-	7	1	-	-	1	-	6	-	-
-	14	1	2	-	1	1	-	4	-	75	23	-	1	-	4	197	17	4922
-	15	1	1	-	1	2	-	3	-	76	25	-	1	1	4	197	-	-
-	1	-	1	-	-	-	-	1	-	7	1	-	-	-	-	2	-	-
3	208	24	168	2	28	6	1	178	15	1480	311	1	2	164	32	4160	2185	56991
1	36	4	29	0	5	1	0	31	3	260	55	0	0	29	6	730	383	-
1	147	16	112	4	33	5	1	163	15	1478	321	-	-	146	31	4057	-	-
2	105	9	73	-	5	4	1	38	1	90	22	1	2	25	4	141	-	-
-	186	20	144	2	21	5	1	161	15	699	216	1	1	144	23	1876	1983	35188
-	130	13	98	3	26	4	1	145	15	682	215	-	-	130	23	1803	-	-
-	95	7	61	-	3	3	1	34	1	69	19	1	1	20	3	92	-	-
3	22	4	24	-	7	1	-	17	-	781	95	-	1	20	9	2284	202	21803
1	17	3	14	1	7	1	-	18	-	796	106	-	-	16	8	2254	-	-
2	10	2	12	-	2	1	-	4	-	21	3	-	1	5	1	49	-	-
3	31	5	9	1	3	1	-	26	1	374	63	2	-	21	22	1033	217	9674
3	32	1	9	1	3	1	-	27	1	387	65	2	-	22	23	1068	224	-
3	22	1	8	-	2	-	-	26	1	358	53	5	1	20	23	1015	-	-
1	16	4	3	1	2	1	-	5	-	36	16	-	-	4	-	22	-	-
-	69	9	36	1	4	4	3	41	6	713	117	5	2	69	9	1604	292	22456
-	31	4	16	0	2	2	1	18	3	318	52	2	1	31	4	714	130	-
-	69	7	30	-	2	4	3	35	3	688	122	2	-	71	11	1576	-	-
-	23	4	15	1	2	2	1	12	3	60	10	4	2	9	-	40	-	-
-	32	3	14	1	3	10	6	12	-	378	74	-	5	4	3	857	62	13961
-	23	2	10	1	2	7	4	9	-	271	53	-	4	3	2	614	44	-
-	20	2	6	1	4	2	-	7	-	364	70	-	4	2	3	854	-	-
-	16	1	8	-	-	8	6	9	-	37	13	-	1	3	-	14	-	-
-	10	-	4	-	1	6	5	2	-	83	16	-	-	2	-	149	2	3908
-	3	-	3	-	2	1	-	1	-	77	15	-	-	-	-	146	-	-
-	9	-	1	-	-	5	5	1	-	11	3	-	-	2	-	4	-	-
-	8	2	6	1	1	1	-	4	-	132	32	-	1	-	3	302	37	4649
-	5	1	1	1	1	1	-	3	-	123	29	-	1	1	3	303	-	-
-	5	1	5	-	-	-	-	3	-	13	5	-	-	-	-	5	-	-
-	14	1	4	-	1	3	1	6	-	163	26	-	4	2	-	406	23	5404
-	12	1	2	-	1	-	-	3	-	164	26	-	3	1	-	405	-	-
-	2	-	2	-	-	3	1	5	-	13	5	-	1	1	-	5	-	-
1	113	15	25	1	17	11	5	60	8	733	116	1	-	86	137	928	356	26008
0	43	6	10	0	7	4	2	23	3	282	45	0	-	33	53	357	137	-
1	84	10	18	1	14	10	5	49	6	582	103	-	-	89	136	842	-	-
-	58	6	13	-	8	4	3	21	2	202	20	1	-	64	6	111	-	-
-	85	6	18	1	9	7	4	40	6	370	43	-	-	78	136	414	324	10609
-	80	6	17	1	8	7	4	38	6	349	41	-	-	74	128	390	305	-
-	67	3	11	1	10	8	5	41	4	268	37	-	-	77	133	357	-	-
-	42	4	11	-	2	2	2	9	2	119	9	-	-	59	6	72	-	-
1	28	9	7	-	8	4	1	20	2	363	73	1	-	8	1	514	32	15399
1	18	6	5	-	5	3	1	13	1	236	47	1	-	5	1	334	21	-
1	17	7	7	-	4	2	-	8	2	314	66	-	-	12	3	485	-	-
-	16	2	2	-	6	2	1	12	-	83	11	1	-	5	-	39	-	-

A = Rikoksia yhteensä - Brott sammanlagt
 B = Rikoksia 10 000 asukasta kohden - Brott per 10 000 invånare

KOKO MAA - HELA LANDET	Kaikki rikokset - Rikoslakia vastaan tehdyt rikokset - Brott mot strafflagen											Henkeen ja terveyteen kohdis-	Siitä				
	Alla brott	Yhteensä Summa	Omaisuusrikokset	Siitä - Därav	Egen-doms-brott	Var-kaus Stöld	Tör-keä var-var-Grov stöld	Näp-tyb Snat-teri	Luva-ton käyttö Olov-ligt bruk-ande	Kaval-lus För-sking-ring	Ryöstö Rån			Vahin-gon-teko Skade-görel-se	Petos Bedrä-geri	Veropetos Verorikkomus Skatte-bedrä-geri Skatte-för-seelse	tuneet rikok-set Brott mot liv och hälsa för-mildr. om-ständig-ter
Brändö																	
A	12	11	9	1	-	-	2	-	-	-	-	5	-	-	-	-	-
C	5	4	1	-	-	-	-	-	-	-	-	-	-	-	-	-	1
D	11	10	9	1	-	-	2	-	-	-	-	5	-	-	-	-	-
Eckerö																	
A	61	53	27	16	-	-	7	1	-	-	-	3	-	-	-	-	5
C	38	31	4	1	-	-	2	-	-	-	-	1	-	-	-	-	5
D	35	33	24	15	-	-	5	1	-	-	-	3	-	-	-	-	1
Finström																	
A	276	151	61	17	-	-	14	3	2	1	19	2	-	-	-	-	13
C	193	73	12	3	-	-	1	2	-	-	2	2	-	-	-	-	5
D	88	81	50	14	-	-	13	1	2	1	17	1	-	-	-	-	8
Föglö																	
A	41	33	18	13	-	-	1	3	-	-	-	1	-	-	-	-	4
C	31	23	10	9	-	-	-	-	-	-	-	-	-	-	-	-	4
D	24	23	17	12	-	-	1	3	-	-	-	1	-	-	-	-	1
Geta																	
A	29	16	8	4	-	-	2	1	-	-	-	1	-	-	-	-	-
C	17	5	2	2	-	-	-	-	-	-	-	-	-	-	-	-	-
D	12	11	6	2	-	-	2	1	-	-	-	1	-	-	-	-	-
Hammarland																	
A	182	96	25	7	1	3	2	-	-	-	8	1	-	-	-	-	5
C	150	61	3	-	-	-	1	-	-	-	1	-	-	-	-	-	3
D	39	39	23	7	1	3	2	-	-	-	7	1	-	-	-	-	2
Jomala																	
A	386	212	62	18	1	23	4	2	-	-	12	-	-	-	-	-	9
C	284	126	14	3	-	8	-	-	-	-	2	-	-	-	-	-	3
D	114	98	50	16	1	15	4	2	-	-	11	-	-	-	-	-	7
Kumlinge																	
A	20	18	8	2	-	-	3	-	-	-	3	-	-	-	-	-	4
C	7	6	-	-	-	-	-	-	-	-	-	-	-	-	-	-	2
D	13	12	8	2	-	-	3	-	-	-	3	-	-	-	-	-	2
Kökar																	
A	22	17	8	5	-	-	2	-	-	-	1	-	-	-	-	-	-
C	13	9	-	-	-	-	-	-	-	-	-	-	-	-	-	-	-
D	12	11	8	5	-	-	2	-	-	-	1	-	-	-	-	-	-
Lemland																	
A	84	55	21	9	-	3	2	1	-	-	4	-	-	-	-	-	2
C	61	33	3	-	-	-	-	2	-	-	-	-	-	-	-	-	4
D	32	29	20	9	-	3	2	-	-	-	4	-	-	-	-	-	-
Lumparland																	
A	21	14	3	1	-	-	2	-	-	-	-	-	-	-	-	-	-
C	19	12	1	-	-	-	1	-	-	-	-	-	-	-	-	-	1
D	5	4	2	1	-	-	1	-	-	-	-	-	-	-	-	-	-
Maarianhamina - Mariehamn																	
A	2087	1537	845	168	2	127	217	7	1	292	11	-	-	-	-	-	122
C	1144	654	127	38	-	18	9	3	-	43	8	-	-	-	-	-	93
D	1131	1053	758	150	2	110	209	5	1	258	5	-	-	-	-	-	61
Saltvik																	
A	102	72	24	6	-	4	4	1	-	-	7	-	-	-	-	-	9
C	75	48	4	2	-	1	-	-	-	-	1	-	-	-	-	-	6
D	36	33	21	5	-	3	4	1	-	-	6	-	-	-	-	-	3
Sottunga																	
A	5	4	1	-	-	-	-	-	-	-	1	-	-	-	-	-	1
C	3	3	-	-	-	-	-	-	-	-	-	-	-	-	-	-	1
D	2	1	1	-	-	-	-	-	-	-	1	-	-	-	-	-	-
Sund																	
A	63	40	23	6	1	2	1	-	-	-	8	-	-	-	-	-	2
C	47	24	7	1	-	6	1	-	-	-	3	-	-	-	-	-	2
D	22	22	17	6	1	4	-	-	-	-	5	-	-	-	-	-	2
Vårdö																	
A	38	35	30	11	-	8	3	-	-	-	8	-	-	-	-	-	1
C	23	20	13	5	-	2	2	-	-	-	4	-	-	-	-	-	-
D	22	21	17	6	-	6	1	-	-	-	4	-	-	-	-	-	1
Tekopaikka tuntematon,ulkomaat																	
Gärningsplatsen okänd,utlandet																	
A	3174	3167	2994	1491	29	767	50	27	69	31	347	1	-	-	-	-	100
C	454	446	359	4	-	11	-	7	-	6	301	-	-	-	-	-	58
D	2801	2798	2676	1489	29	758	50	22	69	28	55	1	-	-	-	-	67

3. Tullin tietoon tulleet tullirikokset tullipiirin mukaan 2002

Tullbrott som kommit till tullens kännedom efter tulldistrikt 2002

Tullirikos Tullbrott	Yhteensä Summa	Tullipiiri/Tullidistrikt				
		Eteläinen Södra	Itäinen Östra	Läntinen Västra	Pohjoinen Norra	Ahvenan- maan Ålands
Yhteensä - Summa	5680	1213	3820	340	293	14
Veropetos, RL 29:1,2,3 Skattebedrägen	1070	227	710	55	78	0
Salakuljetus, RL 46:4,5 Smuggling	55	27	10	14	4	0
Säännöstelyrikos, RL 46:1,2,3 Regleringsbrott	0	0	0	0	0	0
Laiton tuontitavaraan ryhtyminen, RL 46:6 Olaga befattningsstagande med infört gods	72	20	27	20	5	0
Alkoholipitoisen aineen salakuljetus - Smuggling av alkoholhaltigt ämne	2873	304	2464	8	97	0
Huumausainerikos, RL 50:1-4 Narkotikabrott	797	489	48	214	32	14
Muut tullirikokset - Övriga tullbrott	813	146	561	29	77	0

4. Pysäköintivirheet 2001

Parkeringsfel 2001 (248/70)

Toimenpide Åtgärd	Paikkakunnat, joilla on kunnallinen pysäköinninvalvonta Orter med kommunal övervakning 1)						
	Yhteensä Summa	Helsinki Helsingfors	Espoo Esbo	Tampere Tammerfors	Vantaa Vanda	Turku Åbo	Oulu Uleåborg
Annetut maksukohotukset - Utfärdade betalningsanmningar	650118	170028	39253	45587	26618	41789	30225
Niistä poliisin antamat - Därav utfärdade av polisen	26251	10237	571	2131	1538	5065	689
Annetut maksumääräykset - Utfärdade betalningsförelägganden	220343	61669	12576	15617	11006	14376	8770
Ulosottoon menneet maksumääräykset - Betalningsförelägganden som gått till utmätning	103021	39114	5334	8400	4434	5157	3100
Siirto- ja säilytyskustannuksiin kohdistuvat maksumääräykset - Betalningsförelägganden som hänför sig till flyttnings- och förvaringskostnader	2075	2061	5	0	0	6	0

1) Kunnallinen pysäköinninvalvonta oli vuoden 2002 alussa seuraavilla paikkakunnilla: Helsinki, Espoo, Hyvinkää, Hämeenlinna, Iisalmi, Joensuu, Jyväskylä, Järvenpää, Kajaani, Kokkola, Kotka, Kouvola, Kuopio, Lahti, Lappeenranta, Lohja, Maarianhamina, Mikkeli, Naantali, Nokia, Oulu, Pietarsaari, Pori, Porvoo, Raisio, Rauma, Riihimäki, Rovaniemi, Savonlinna, Seinäjoki, Tampere, Turku, Vaasa, Vantaa ja Varkaus.

Kommunal parkeringsövervakning fanns i början av år 2002 på följande orter: Helsingfors, Esbo, Hyvinge, Tavastehus, Idensalmi, Joensuu, Jyväskylä, Träskända, Kajana, Karleby, Kotka, Kouvola, Kuopio, Lahtis, Villmanstrand, Lojo, Mariehamn, St Michel, Nådendal, Nokia, Uleåborg, Jakobstad, Björneborg, Borgå, Reso, Raumo, Riihimäki, Rovaniemi, Nyslott, Seinäjoki, Tammerfors, Åbo, Vasa, Vanda och Varkaus.

TILASTOKESKUS

5. Poliisijn tietoon tullut, rikokseena ilmoitettu, perheväkivalta asianomistajan iän mukaan 2002
 Familjevåld som kommit till polisens kännedom genom brottsanmälan enligt målsägandens ålder 2002

Rikos Brott	Yhteen- sä Summa	Asianomistajan ikä tapahtumahetkellä Målsägandens ålder vid tidpunkten för händelsen						
		- 14	15-20	21-29	30-39	40-49	50-59	60 -
Väkivaltarikokset								
Yhteensä - Summa	3158	212	263	496	870	764	410	143
Tappo, surma tai murha 21:1-3	49	10	3	6	7	8	4	11
Tapon, murhan tai surman yritys 21:1-3	40	-	2	8	7	10	9	4
Pahoinpitely 21:5	1906	99	141	307	557	479	242	81
Törkeä pahoinpitely 21:6	218	5	16	26	56	57	41	17
Lievä pahoinpitely 21:7	819	31	90	135	230	198	105	30
Lapsen seksuaalinen hyväksikäyttö, törkeä lapsen seksuaalinen hyväksikäyttö 20:6-7	60	53	7	-	-	-	-	-
Raiskaus, törkeä raiskaus, pakottaminen sukupuoliyhdynteyteen 20:1-3	22	1	1	7	4	7	2	-
Muut seksuaalirikokset 20:4-5,8-9	6	1	1	2	1	-	1	-
Muut henkeen ja terveyteen kohdis- tuneet rikokset 21:8-15; 22:5,6	38	12	2	5	8	5	6	-
Saman ruokakunnan kesken - Inom samma matlag - Within same household								
Yhteensä - Summa	2546	151	227	428	721	617	303	99
Tappo, surma tai murha 21:1-3	29	9	1	4	5	2	2	6
Tapon, murhan tai surman yritys 21:1-3	26	-	-	7	3	6	8	2
Pahoinpitely 21:5	1563	78	129	266	458	395	180	57
Törkeä pahoinpitely 21:6	173	5	15	20	46	46	27	14
Lievä pahoinpitely 21:7	682	25	77	118	200	162	80	20
Lapsen seksuaalinen hyväksikäyttö, törkeä lapsen seksuaalinen hyväksikäyttö 20:6-7	24	22	2	-	-	-	-	-
Raiskaus, törkeä raiskaus, pakottaminen sukupuoliyhdynteyteen 20:1-3	15	-	1	7	2	4	1	-
Muut seksuaalirikokset 20:4-5,8-9	4	-	-	2	1	-	1	-
Muut henkeen ja terveyteen kohdis- tuneet rikokset 21:8-15; 22:5,6	30	12	2	4	6	2	4	-
Lähisukulaisien kesken - Mellan nära släktingar - Among near relatives								
Yhteensä - Summa	612	61	36	68	149	147	107	44
Tappo, surma tai murha 21:1-3	20	1	2	2	2	6	2	5
Tapon, murhan tai surman yritys 21:1-3	14	-	2	1	4	4	1	2
Pahoinpitely 21:5	343	21	12	41	99	84	62	24
Törkeä pahoinpitely 21:6	45	-	1	6	10	11	14	3
Lievä pahoinpitely 21:7	137	6	13	17	30	36	25	10
Lapsen seksuaalinen hyväksikäyttö, törkeä lapsen seksuaalinen hyväksikäyttö 20:6-7	36	31	5	-	-	-	-	-
Raiskaus, törkeä raiskaus, pakottaminen sukupuoliyhdynteyteen 20:1-3	7	1	-	-	2	3	1	-
Muut seksuaalirikokset 20:4-5,8-9	2	1	1	-	-	-	-	-
Muut henkeen ja terveyteen kohdis- tuneet rikokset 21:8-15; 22:5,6	8	-	-	1	2	3	2	-
Asianomistajana nainen - Målsäganden en kvinna - Complainant female								
Yhteensä - Summa	2507	115	179	435	763	623	302	90
Tappo, surma tai murha 21:1-3	25	2	-	4	3	6	4	6
Tapon, murhan tai surman yritys 21:1-3	24	-	-	5	3	7	6	3
Pahoinpitely 21:5	1566	45	104	282	499	398	182	56
Törkeä pahoinpitely 21:6	110	4	4	16	29	30	19	8
Lievä pahoinpitely 21:7	680	17	61	114	217	170	84	17
Lapsen seksuaalinen hyväksikäyttö, törkeä lapsen seksuaalinen hyväksikäyttö 20:6-7	48	41	7	-	-	-	-	-
Raiskaus, törkeä raiskaus, pakottaminen sukupuoliyhdynteyteen 20:1-3	22	1	1	7	4	7	2	-
Muut seksuaalirikokset 20:4-5,8-9	5	-	1	2	1	-	1	-
Muut henkeen ja terveyteen kohdis- tuneet rikokset 21:8-15; 22:5,6	27	5	1	5	7	5	4	-
Saman ruokakunnan kesken - Inom samma matlag - Within same household								
Yhteensä - Summa	2072	81	158	380	638	515	237	63
Tappo, surma tai murha 21:1-3	15	2	-	3	3	2	2	3
Tapon, murhan tai surman yritys 21:1-3	18	-	-	5	2	4	5	2
Pahoinpitely 21:5	1319	38	98	246	412	340	146	39
Törkeä pahoinpitely 21:6	85	4	4	11	23	23	14	6
Lievä pahoinpitely 21:7	576	15	52	102	189	140	65	13
Lapsen seksuaalinen hyväksikäyttö, törkeä lapsen seksuaalinen hyväksikäyttö 20:6-7	19	17	2	-	-	-	-	-
Raiskaus, törkeä raiskaus, pakottaminen sukupuoliyhdynteyteen 20:1-3	15	-	1	7	2	4	1	-
Muut seksuaalirikokset 20:4-5,8-9	4	-	-	2	1	-	1	-
Muut henkeen ja terveyteen kohdis- tuneet rikokset 21:8-15; 22:5,6	21	5	1	4	6	2	3	-
Lähisukulaisien kesken - Mellan nära släktingar - Among near relatives								
Yhteensä - Summa	435	34	21	55	125	108	65	27
Tappo, surma tai murha 21:1-3	10	-	-	1	-	4	2	3
Tapon, murhan tai surman yritys 21:1-3	6	-	-	-	1	3	1	1
Pahoinpitely 21:5	247	7	6	36	87	58	36	17
Törkeä pahoinpitely 21:6	25	-	-	5	6	7	5	2
Lievä pahoinpitely 21:7	104	2	9	12	28	30	19	4
Lapsen seksuaalinen hyväksikäyttö, törkeä lapsen seksuaalinen hyväksikäyttö 20:6-7	29	24	5	-	-	-	-	-
Raiskaus, törkeä raiskaus, pakottaminen sukupuoliyhdynteyteen 20:1-3	7	1	-	-	2	3	1	-
Muut seksuaalirikokset 20:4-5,8-9	1	-	1	-	-	-	-	-
Muut henkeen ja terveyteen kohdis- tuneet rikokset 21:8-15; 22:5,6	6	-	-	1	1	3	1	-

TILASTOKESKUS
5. Jatkuu - Forts.

Rikos Brott	Yhteensä Summa	Asianomistajan ikä tapahtumahetkellä Målsägandens ålder vid tidpunkten för händelsen						
		- 14	15-20	21-29	30-39	40-49	50-59	60 -
Asianomistajana mies - Målsäganden en man Complainant male								
Yhteensä - Summa	651	97	84	61	107	141	108	53
Tappo, surma tai murha 21:1-3	24	8	3	2	4	2	-	5
Tapon, murhan tai surman yritys 21:1-3	16	-	2	3	4	3	3	1
Pahoinkitely 21:5	340	54	37	25	58	81	60	25
Törkeä pahoinkitely 21:6	108	1	12	10	27	27	22	9
Lievä pahoinkitely 21:7	139	14	29	21	13	28	21	13
Lapsen seksuaalinen hyväksikäyttö, törkeä lapsen seksuaalinen hyväksikäyttö 20:6-7	12	12	-	-	-	-	-	-
Raiskaus, törkeä raiskaus, pakottaminen sukupuoliyhteyteen 20:1-3	-	-	-	-	-	-	-	-
Muut seksuaalirikokset 20:4-5,8-9	1	1	-	-	-	-	-	-
Muut henkeen ja terveyteen kohdistuneet rikokset 21:8-15; 22:5,6	11	7	1	-	1	-	2	-
Saman ruokakunnan kesken - Inom samma matlag Within same household								
Yhteensä - Summa	474	70	69	48	83	102	66	36
Tappo, surma tai murha 21:1-3	14	7	1	1	2	-	-	3
Tapon, murhan tai surman yritys 21:1-3	8	-	-	2	1	2	3	-
Pahoinkitely 21:5	244	40	31	20	46	55	34	18
Törkeä pahoinkitely 21:6	88	1	11	9	23	23	13	8
Lievä pahoinkitely 21:7	106	10	25	16	11	22	15	7
Lapsen seksuaalinen hyväksikäyttö, törkeä lapsen seksuaalinen hyväksikäyttö 20:6-7	5	5	-	-	-	-	-	-
Raiskaus, törkeä raiskaus, pakottaminen sukupuoliyhteyteen 20:1-3	-	-	-	-	-	-	-	-
Muut seksuaalirikokset 20:4-5,8-9	-	-	-	-	-	-	-	-
Muut henkeen ja terveyteen kohdistuneet rikokset 21:8-15; 22:5,6	9	7	1	-	-	-	1	-
Lähisukulaisten kesken - Mellan nära släktingar Among near relatives								
Yhteensä - Summa	177	27	15	13	24	39	42	17
Tappo, surma tai murha 21:1-3	10	1	2	1	2	2	-	2
Tapon, murhan tai surman yritys 21:1-3	8	-	2	1	3	1	-	1
Pahoinkitely 21:5	96	14	6	5	12	26	26	7
Törkeä pahoinkitely 21:6	20	-	1	1	4	4	9	1
Lievä pahoinkitely 21:7	33	4	4	5	2	6	6	6
Lapsen seksuaalinen hyväksikäyttö, törkeä lapsen seksuaalinen hyväksikäyttö 20:6-7	7	7	-	-	-	-	-	-
Raiskaus, törkeä raiskaus, pakottaminen sukupuoliyhteyteen 20:1-3	-	-	-	-	-	-	-	-
Muut seksuaalirikokset 20:4-5,8-9	1	1	-	-	-	-	-	-
Muut henkeen ja terveyteen kohdistuneet rikokset 21:8-15; 22:5,6	2	-	-	-	1	-	1	-

Tilastokeskus

6. Selvitettyihin rikoksiin syylliseksi epäillyt henkilöt iän mukaan 2002
Personer som misstänkt för uppkärlade brott enligt ålder 2002

	Poliisin tietoon tulleet rikokset yhteensä Brott som kommit till polisens kännedom	Syylliseksi epäillyt, ikä rikoksen tapahtuessa Personer som misstänkt, ålder då brottet förövades													Tunte- maton Okänt,
		Yh- teensä Summa	14	15-17	18-20	21-24	25-29	30-34	35-39	40-44	45-49	50-59	60-69	70	
1 K A I K K I R I K O K S E T	740585	564553	10360	34127	73536	75470	73425	62715	60956	51286	43876	56168	15646	6964	24
A-F R I K O S L A K I A V A S T A A N T E H D Y T R I K O K S E T	520441	348393	9637	23363	51014	50866	46869	37956	35203	28852	24478	28751	7900	3482	22
A Omaisuusrikokset	289720	126378	7007	12114	20651	20023	17038	13022	11871	8738	7718	6039	1580	562	15
Varkaus 28:1	111409	25876	912	3007	6143	5615	3742	2174	1889	1131	686	511	61	3	2
Törkeä varkaus 28:2	2792	1610	24	99	300	400	263	170	124	102	71	53	3	1	-
Näpistys 28:3	65086	38620	3750	3070	4729	5222	4764	4159	3587	3187	2512	2368	847	425	-
Varkausrikokset 28:1-3 yhteensä	179287	66106	4686	6176	11172	11237	8769	6503	5600	4420	3269	2932	911	429	2
Kätkemisrikos, tuottam.kätkemis- rikos,kätkemisrikkomus 32:1,4,5	2934	3979	64	268	551	699	682	500	434	303	281	173	21	3	-
Törkeä kätkemisrikos 32:2	161	346	1	-	13	22	72	93	61	23	35	24	2	-	-
Ammattimainen kätkemisrikos 32:3	25	26	-	-	-	-	-	5	6	5	4	5	1	-	-
Luvaton käyttö, lievä luvaton käyttö 28:7,9	25434	9527	463	1690	2069	1772	1518	875	525	285	169	137	22	2	-
Törkeä luvaton käyttö 28:8	26	35	1	5	8	6	6	3	1	4	1	-	-	-	-
Moottorikulkuneuvon käyttövarkaus, lievä moottorikulkuneuvon käyttö- varkaus 28:9a,9c	4552	704	73	145	195	87	102	39	16	31	9	6	1	-	-
Törkeä moottorikulkuneuvon käyttö- varkaus 28:9b	11	8	1	1	2	1	3	-	-	-	-	-	-	-	-
Ryöstö 31:1	1887	1384	121	315	258	170	176	115	92	60	61	16	-	-	-
Törkeä ryöstö 31:2	233	223	3	36	44	43	29	18	21	8	10	9	2	-	-
Kiristys, törkeä kiristys 31:3,4	210	284	7	24	23	63	40	38	30	21	13	20	2	3	-
Vahingonteko, lievä vahingonteko 35:1,3	45870	15280	1343	2607	3224	2060	1685	1242	1038	776	560	568	150	27	-
Törkeä vahingonteko 35:2	427	458	24	43	268	53	23	17	5	9	5	4	5	2	-
Kavallus, lievä kavallus 28:4,6	3074	1882	39	73	264	308	277	223	191	194	123	153	24	13	-
Törkeä kavallus 28:5	169	212	2	-	4	9	38	18	28	33	24	38	10	7	1
Petos, lievä petos 36:1,3	11327	9054	124	338	1128	1170	1209	1606	1084	856	732	660	116	30	1
Törkeä petos 36:2	933	3650	1	5	35	107	472	159	1341	315	1095	103	9	6	2
Maksuvälinepetos, lievä maksu- välinepetos, maksuväline- petoksen valmistelu 37:8,10,11	3297	1911	20	76	313	402	242	247	208	163	129	90	19	2	-
Törkeä maksuvälinepetos 37:9	48	77	-	1	5	10	5	14	19	9	10	3	1	-	-
Veropetos,lievä veropetos 29:1,3	511	643	1	2	10	35	138	73	96	73	78	108	28	1	-
Törkeä veropetos 29:2	576	778	-	-	68	24	118	90	87	76	177	111	26	-	1
Verorikkomus 29:4	130	118	1	-	-	3	9	15	13	27	11	33	3	3	-
Kirjanpitorikos, tuottamukselli- nen kirjanpitorikos 30:9,10	705	1072	2	-	6	34	83	185	142	174	177	224	38	5	2
Muut elinkeinorikokset 30:1-8	45	61	-	-	-	4	9	17	13	6	8	4	-	-	-
Väärennyys, lievä väärennyys, väärennyysaineiston hallussapito 33:1,3,4	5878	6566	15	293	897	1560	1035	697	556	612	519	273	101	8	-
Törkeä väärennyys 33:2	53	54	1	-	-	3	8	3	8	11	6	11	3	-	-
Velallisen epärehellisyys, velallisen petos, törkeä velallisen petos 39:1,2,3	394	586	1	2	5	11	34	80	121	93	94	122	20	1	2
Velallisen vilpillisyys, velallisrikkomus, velkojan suosinta 39:4,5,6	13	29	-	-	-	-	2	3	8	2	4	4	1	1	4
Salakuljetus,lievä salakulj. 46:4-5	20	18	-	-	-	-	10	1	5	-	2	-	-	-	-
Muut omaisuusrikokset 28:10-12, 29:5-8;33:5;36:4-7;37:1-7;46:1-3,6	1490	1307	13	14	89	130	244	143	122	149	112	208	64	19	-
B Henkeen ja terveyteen kohdis- tuneet rikokset	30611	27803	810	2561	3891	3860	3652	3182	3031	2488	1806	1941	419	160	2
Tappo 21:1	87	103	1	2	6	14	13	14	14	7	10	16	2	4	-
Murha 21:2	44	64	1	9	12	7	12	6	7	3	5	2	-	-	-
Surma 21:3	-	-	-	-	-	-	-	-	-	-	-	-	-	-	-
Tapon, murhan tai surman yritys 21:1-3	372	367	4	16	45	47	64	46	36	33	36	29	5	6	-
Lapsensurma 21:4	1	-	-	-	-	-	-	-	-	-	-	-	-	-	-
Pahoinpitely 21:5	18339	16875	473	1752	2514	2459	2207	1939	1793	1490	1020	995	184	47	2
Törkeä pahoinpitely 21:6	2145	2249	40	202	299	317	346	263	267	179	152	141	35	8	-
Lievä pahoinpitely 21:7	7538	6021	271	509	725	784	786	702	712	575	384	446	97	30	-
Kuolemantuottamus, törkeä kuolemantuottamus 21:8-9	291	393	1	7	38	32	39	49	39	40	52	73	10	13	-
Vammantuottamus, törkeä vammantuottamus 21:10-11	1436	1414	10	53	225	155	138	139	127	124	106	205	82	50	-
Muut henkeen ja terveyteen kohdis- tuneet rikokset 21:12-15; 22:5,6	358	317	9	11	27	45	47	24	36	37	41	34	4	2	-
C Seksuaalirikokset	1455	1207	12	57	111	122	169	146	135	165	88	133	46	23	-
Lapsen seksuaalinen hyväksikäyttö, törkeä lapsen seksuaalinen hyväksikäyttö 20:6-7	635	545	6	27	50	63	78	64	52	46	35	77	31	16	-
Raiskaus, törkeä raiskaus, pakotta- minen sukupuoliyhteyteen 20:1-3	551	368	3	22	39	34	51	34	46	80	30	21	4	4	-
Muut seksuaalirikokset 20:4-5, 8-9	269	294	3	8	22	25	40	48	37	39	23	35	11	3	-
D Rikokset oikeudenkäyttöä, viran- omaisia ja yleistä järjestystä vastaan	11739	10976	138	950	1367	1567	1529	1269	1178	1024	842	893	185	34	-
Virkamiehen (väkivaltainen) vastustaminen 16:1	1252	1242	6	95	132	158	235	174	141	114	94	71	17	5	-
Haitanteko virkamiehelle 16:2	2264	2262	10	172	296	329	316	275	248	221	163	203	27	2	-
Perätön lausuma tuomioistuimessa 15:1,3-4	151	141	-	-	15	15	8	12	19	21	20	19	10	2	-
Perätön lausuma viranomais- menettelyssä 15:2	243	237	4	19	39	27	30	34	17	21	17	19	9	1	-
Väärän henkilötiedon antaminen 16:5	1599	1478	67	300	193	250	252	131	92	61	91	35	6	-	-
Muut rikokset oikeudenkäyttöä, viranomaisia ja yleistä järjestys- tä vastaan 15:5-11,16:4,6-17:17	6230	5616	51	364	692	788	688	643	661	586	457	546	116	24	-

Tilastokeskus
6. Jatkuu - Fortsätter

	Poliisin tietoon tulleet rikokset yhteensä Brott som kommit till polisens kännedom	Syllisekai epäillyt, ikä rikoksen tapahtuessa Personer som misstänkt, ålder då brottet förövades													Tunte- maton Okänt
		Yh- teensä Summa	- 14	15-17	18-20	21-24	25-29	30-34	35-39	40-44	45-49	50-59	60-69	70 -	
E Liikenne rikokset	155477	153200	1002	5959	20620	20373	20196	16953	16355	14271	12249	17555	5138	2529	-
Liikenneturvallisuuden vaarantaminen, liikennepako tieliikenteessä 23:1,11	104881	102477	526	1871	13096	13062	13475	11715	11479	10088	8480	12513	3946	2226	-
Törkeä liikenneturvallisuuden vaarantaminen 23:2	3027	2895	24	163	810	581	525	260	166	148	90	94	25	9	-
Rattijuopumus 23:3	9324	9131	36	636	1383	1049	934	781	884	840	838	1298	373	79	-
Törkeä rattijuopumus 23:4	13633	13554	21	367	1341	1402	1455	1485	1621	1621	1514	2119	499	109	-
Vesi-, ilma- tai junaliikennejuopumus 23:5-7	539	538	-	6	9	25	46	67	96	77	85	107	18	2	-
Kulkuneuvon luovuttaminen juopuneelle 23:8	2112	2092	5	123	352	261	238	216	252	180	199	206	51	9	-
Liikennejuopumus moottorilla ajoneuvolla 23:9	157	145	1	3	9	12	11	11	9	18	17	42	9	3	-
Kulkuneuvon kuljettaminen oikeudetta 23:10	21804	22368	389	2790	3620	3981	3512	2418	1848	1299	1026	1176	217	92	-
F Muut rikoslakia vastaan tehdyt rikokset	31439	28829	668	1722	4374	4921	4285	3384	2633	2166	1775	2190	532	174	5
Rauhanrikkominen 24	8281	6196	313	369	486	477	584	635	764	714	648	869	237	100	-
Tuhotoyö, liikennetuhotoyö, törkeä tuhotoyö 34:1-3	490	218	35	23	24	22	21	18	16	24	17	14	2	2	-
Tuhotoyön, liikennetuhotoyön, törkeän tuhotoyön yritys 34:1-3	212	99	22	8	15	8	5	6	5	8	12	7	3	-	-
Rikokset rikoslain 43 ja 44 lukua vastaan	1056	845	75	39	33	62	92	69	99	79	73	144	55	25	-
Sotilasrikokset 45	208	280	-	-	25	44	53	44	46	36	18	14	-	-	-
Työrikokset 47	320	514	7	1	2	4	26	70	68	83	80	151	22	-	-
Ympäristörikokset 48	379	189	2	7	10	11	11	12	20	23	21	46	21	5	-
Eräiden aineettomien oikeuksien loukkaaminen 49	48	78	3	1	1	2	8	13	6	9	13	9	12	1	-
Virkarikokset ja julkisyhteisön työntekijän rikokset 40	485	720	14	-	-	20	39	77	53	107	114	261	31	-	4
Huumausainerikos 50:1	5821	7125	15	370	1563	1860	1428	880	483	269	181	69	5	1	1
Törkeä huumausainerikos 50:2	760	743	-	5	86	147	185	130	88	58	16	26	1	1	-
Huumausainerikoksen valmistelu 50:3	20	16	-	1	11	3	1	-	-	-	-	-	-	-	-
Huum.ainerikoksen edistäminen 50:4	16	20	-	-	5	8	2	1	2	-	1	1	-	-	-
Huumausainerikoksen käyttörikos 50:2a	7240	7106	41	556	1756	1827	1274	819	416	241	122	51	3	-	-
Muut rikoslakia vastaan tehdyt rikokset 11-14;18;23:11a;25; 34:4-11;38;48a;51	6103	4680	141	342	357	426	556	610	567	515	459	528	140	39	-
G - H M U U T R I K O K S E T	220144	216160	723	10764	22522	24604	26556	24759	25753	22434	19398	27417	7746	3482	2
G Alkoholilakirikokset	3331	3579	182	2098	207	98	130	138	144	170	164	194	49	5	-
Luvaton alkoholipitoisen aineen valmistus	133	183	2	4	4	11	17	24	24	31	35	26	4	1	-
Alkoholipitoisen aineen välittäminen	543	629	10	25	133	52	54	48	55	72	70	87	21	2	-
Alkoholipitoisen aineen salakuljetus	31	36	-	-	1	1	3	5	5	10	5	5	1	-	-
Alkoholijuoman laitton hallussapito tai kuljetus	2428	2549	161	2032	52	23	43	38	45	36	39	63	15	2	-
Muut alkoholilakirikokset	196	182	9	37	17	11	13	23	15	21	15	13	8	-	-
H Muita lakeja ja asetuksia vastaan tehdyt rikokset	216813	212581	541	8666	22315	24506	26426	24621	25609	22264	19234	27223	7697	3477	2
Liikenne rikkomus, tieliikenteen sosiaalilainsäädännön rikkominen TTL 103, 105a	200448	196218	385	7810	20606	22258	24036	22511	23668	20649	17909	25734	7307	3344	1
Kokoontumisrikkomus, järjestyksenvalvontarikkomus	161	179	1	84	29	26	12	10	6	4	3	3	1	-	-
Työturvallisuusrikkomus	40	42	-	-	-	-	-	7	3	5	12	13	2	-	-
Rikokset muita lakeja ja asetuksia vastaan	16164	16142	155	772	1680	2222	2378	2093	1932	1606	1310	1473	387	133	1
2 Järjestyssääntörikkomus, poliisimääräyksen rikkominen	1316	1227	17	108	276	211	142	107	95	81	61	96	29	4	-

Tilastokeskus

7. Selvitettyihin rikoksiin syylliseksi epäillyt henkilöt iän ja ja vuoden törkeimmän rikoksen mukaan 2002
Personer som misstänkt för uppklarade brott enligt ålder och det grovsta brottet under år 2002

	Poliisin tietoon tulleet rikokset yhteensä Brott som kommit till polisens kännedom	Syylliseksi epäillyt, ikä rikoksen tapahtuessa, nettotarkastelu Personer som misstänkt, ålder då brottet förövades, nettostatistik													Tunte- maton Okänt
		Yh- teensä Summa	14	15-17	18-20	21-24	25-29	30-34	35-39	40-44	45-49	50-59	60-69	70 -	
1 KAIKKI RIKOKSET	740585	285222	4900	13918	28475	30446	32434	30582	32474	29442	26501	38985	12045	5018	2
A-F RIKOSLAKIA VASTAAN TEHDYT RIKOKSET	520441	156094	4683	8810	18289	18117	17864	16138	16357	14834	13204	18924	5903	2971	-
A Omaisuusrikokset	289720	27584	3413	3568	2890	2747	2526	2393	2258	2131	1996	2415	815	432	-
Varkaus 28:1	111409	3256	321	645	575	413	292	261	233	169	179	135	30	3	-
Törkeä varkaus 28:2	2792	792	18	55	133	172	143	91	69	49	27	31	3	1	-
Näpistys 28:3	65086	9049	2162	1185	554	506	494	494	551	639	669	974	472	349	-
Varkausrikokset 28:1-3 yhteensä	179287	13097	2501	1885	1262	1091	929	846	853	857	875	1140	505	353	-
Kätkemisrikos, tuottam.kätkemis- rikos, kätkemisrikkomus 32:1,4,5	2934	737	29	84	95	88	94	66	82	68	62	60	7	2	-
Törkeä kätkemisrikos 32:2	161	90	-	-	3	5	12	16	16	14	15	8	1	-	-
Ammattimainen kätkemisrikos 32:3	25	14	-	-	-	-	-	-	3	2	2	3	1	-	-
Luvaton käyttö, lievä luvaton käyttö 28:7,9	25434	864	100	244	132	85	66	63	44	37	44	39	9	1	-
Törkeä luvaton käyttö 28:8	26	11	1	3	4	1	1	-	-	1	-	-	-	-	-
Moottorikulkuneuvon käyttövarkaus, lievä moottorikulkuneuvon käyttö- varkaus 28:9a,9c	4552	63	15	17	10	4	12	3	2	-	-	-	-	-	-
Törkeä moottorikulkuneuvon käyttö- varkaus 28:9b	11	2	-	-	1	1	-	-	-	-	-	-	-	-	-
Ryöstö 31:1	1887	869	57	178	163	121	123	74	56	40	46	11	-	-	-
Törkeä ryöstö 31:2	233	182	-	29	36	30	22	17	21	7	9	9	2	-	-
Kiristys, törkeä kiristys 31:3,4	210	88	1	6	5	11	7	17	14	5	7	13	1	1	-
Vahingonteko, lievä vahingonteko 35:1,3	45870	4376	584	779	685	548	434	325	286	244	177	221	79	14	-
Törkeä vahingonteko 35:2	427	113	13	33	17	11	13	5	4	8	2	3	2	2	-
Kavallus, lievä kavallus 28:4,6	3074	741	13	23	70	107	99	93	69	91	61	87	19	9	-
Törkeä kavallus 28:5	169	163	-	-	3	6	17	17	23	31	21	32	8	5	-
Petos, lievä petos 36:1,3	11327	2707	80	104	196	285	346	395	344	317	272	285	65	18	-
Törkeä petos 36:2	933	468	-	3	22	44	55	70	78	67	54	64	7	4	-
Maksuvälinepetos, lievä maksu- välinepetos, maksuväline- petoksen valmistelu 37:8,10,11	3297	613	9	22	95	99	62	83	76	50	55	46	15	1	-
Törkeä maksuvälinepetos 37:9	48	47	-	1	4	7	3	9	11	7	4	1	-	-	-
Veropetos, lievä veropetos 29:1,3	511	120	-	-	1	10	14	14	24	16	14	23	4	-	-
Törkeä veropetos 29:2	576	246	-	-	-	5	27	38	32	34	43	57	10	-	-
Verorikkomus 29:4	130	44	-	-	-	-	3	8	6	10	1	13	3	-	-
Kirjanpitorikos, tuottamukselli- nen kirjanpitorikos 30:9,10	705	453	-	-	3	16	33	78	63	63	81	99	13	4	-
Muut elinkeinorikokset 30:1-8	45	33	-	-	-	3	4	7	8	3	5	3	-	-	-
Väärennys, lievä väärennys, väärennysaineiston hallussapito 33:1,3,4	5878	751	6	148	68	135	99	73	65	57	45	38	14	3	-
Törkeä väärennys 33:2	53	19	-	-	-	1	-	2	3	3	3	4	3	-	-
Velallisen epärehellisyys, velallisen petos, törkeä velallisen petos 39:1,2,3	394	264	-	1	2	7	22	29	43	53	45	52	10	-	-
Velallisen vilpillisyys, velallisrikkomus, velkojan suosinta 39:4,5,6	13	6	-	-	-	-	-	2	-	-	1	3	-	-	-
Salakuljetus, lievä salakulj. 46:4-5	20	2	-	-	-	-	1	1	-	-	-	-	-	-	-
Muut omaisuusrikokset 28:10-12; 29:5-8;33:5;36:4-7;37:1-7;46:1-3,6	1490	401	4	8	13	26	28	39	33	46	51	101	37	15	-
B Henkeen ja terveyteen kohdis- tuneet rikokset	30611	15969	435	1425	2053	2111	2024	1845	1797	1384	1138	1294	327	136	-
Tappo 21:1	87	96	-	2	6	12	12	13	14	7	9	15	2	4	-
Murha 21:2	44	48	1	6	9	7	8	4	5	2	5	1	-	-	-
Surma 21:3	-	-	-	-	-	-	-	-	-	-	-	-	-	-	-
Tapon, murhan tai surman yritys 21:1-3	372	269	3	10	35	25	44	37	25	21	33	26	4	6	-
Lapsensurma 21:4	1	-	-	-	-	-	-	-	-	-	-	-	-	-	-
Pahoinpitely 21:5	18339	9989	292	1025	1396	1405	1277	1142	1085	834	646	692	152	43	-
Törkeä pahoinpitely 21:6	2145	1820	36	150	235	261	253	222	227	152	123	123	31	7	-
Lievä pahoinpitely 21:7	7538	2451	87	192	231	278	310	299	314	244	187	234	57	18	-
Kuolemantuottamus, törkeä kuolemantuottamus 21:8-9	291	303	-	4	18	22	30	37	34	37	41	60	10	10	-
Vammantuottamus, törkeä vammantuottamus 21:10-11	1436	833	8	32	111	81	74	78	77	70	71	117	67	47	-
Muut henkeen ja terveyteen kohdis- tuneet rikokset 21:12-15; 22:5,6	358	160	8	4	12	20	16	13	16	17	23	26	4	1	-
C Seksuaalirikokset	1455	762	8	40	79	77	91	98	103	76	66	78	33	13	-
Lapsen seksuaalinen hyväksikäyttö, törkeä lapsen seksuaalinen hyväksikäyttö 20:6-7	635	305	6	16	32	32	30	42	38	27	21	33	22	6	-
Raiskaus, törkeä raiskaus, pakotta- minen sukupuoliyhteyteen 20:1-3	551	256	-	20	30	28	33	27	40	22	29	19	4	4	-
Muut seksuaalirikokset 20:4-5, 8-9	269	201	2	4	17	17	28	29	25	27	16	26	7	3	-
D Rikokset oikeudenkäyttöä, viran- omaisia ja yleistä järjestystä vastaan	11739	3924	68	350	423	488	464	410	414	386	348	433	113	27	-
Virkamiehen (väkivaltainen) vastustaminen 16:1	1252	669	4	55	69	76	116	83	82	63	60	45	11	5	-
Haitanteko virkamiehelle 16:2	2264	547	4	41	61	61	55	48	56	70	61	76	13	1	-
Perätön lausuma tuomioistuimessa 15:1,3-4	151	130	-	-	14	13	6	12	18	18	18	19	10	2	-
Perätön lausuma viranomais- menettelyssä 15:2	243	121	2	11	21	14	14	17	5	10	7	14	5	1	-
Väärän henkilötiedon antaminen 16:5	1599	281	40	113	20	28	22	13	14	13	6	10	2	-	-
Muut rikokset oikeudenkäyttöä, viranomaisia ja yleistä järjesty- stä vastaan 15:5-11,16:4,6-17;17	6230	2176	18	130	238	296	251	237	239	212	196	269	72	18	-

Tilastokeskus
7. Jatkuu - Fortsätter

	Poliisin tietoon tulleet rikokset yhteensä Brott som kommit till polisens kännedom	Yhteensä Summa	Sylliseksi epäillyt, ikä rikoksen tapahtuessa, nettotarkastelu Personer som misstänkt, ålder då brottet förövades, nettostatistik													Tuntematon Okänt
			- 14	15-17	18-20	21-24	25-29	30-34	35-39	40-44	45-49	50-59	60-69	70 -		
E Liikenne rikokset	155477	98137	469	2724	11581	11384	11652	10446	10842	10016	8927	13585	4272	2239	-	
Liikenneturvallisuuden vaarantaminen, liikennepäkö tieliikenteessä 23:1,11	104881	75663	344	1142	8819	8935	9484	8478	8564	7748	6634	10191	3332	1992	-	
Törkeä liikenneturvallisuuden vaarantaminen 23:2	3027	1754	10	112	561	378	272	122	89	81	52	49	20	8	-	
Rattijuopumus 23:3	9324	5630	15	346	650	490	442	420	537	587	631	1098	339	75	-	
Törkeä rattijuopumus 23:4	13633	10925	16	317	1082	1068	1071	1105	1279	1303	1282	1840	458	104	-	
Vesi-, ilma- tai junaliikennejuopumus 23:5-7	539	452	-	5	7	19	34	54	82	64	76	94	15	2	-	
Kulkuneuvon luovuttaminen juopuneelle 23:8	2112	1125	5	76	187	118	119	94	113	98	124	141	43	7	-	
Liikennejuopumus moottoritolmalla ajoneuvolla 23:9	157	51	1	1	1	7	3	4	2	5	5	13	7	2	-	
Kulkuneuvon kuljettaminen oikeudetta 23:10	21804	2537	78	725	274	369	227	169	176	130	123	159	58	49	-	
F Muut rikoslakia vastaan tehdyt rikokset	31439	9718	290	703	1263	1310	1107	946	943	841	729	1119	343	124	-	
Rauhanrikkominen 24	8281	2207	102	121	119	141	161	203	263	256	231	413	135	62	-	
Tuhotyö, liikennetuhotyö, törkeä tuhotyö 34:1-3	490	156	34	15	17	11	13	14	10	18	10	11	2	1	-	
Tuhotyön, liikennetuhotyön, törkeän tuhotyön yrittäminen 34:1-3	212	70	17	6	9	4	3	4	4	8	7	5	3	-	-	
Rikokset rikoslain 43 ja 44 lukua vastaan	1056	498	48	27	14	24	36	21	59	54	55	95	42	23	-	
Sotilaisrikokset 45	208	147	-	-	8	26	32	31	25	23	2	-	-	-	-	
Työrikokset 47	320	377	-	-	1	3	17	50	51	60	62	115	18	-	-	
Ympäristörikokset 48	379	145	2	4	6	5	6	9	16	20	15	39	19	4	-	
Eräiden aineettomien oikeuksien loukkaaminen 49	48	25	-	-	1	1	3	3	2	3	3	6	3	-	-	
Virkarikokset ja julkisyhteisön työntekijän rikokset 40	485	201	-	-	-	2	11	18	22	36	37	62	13	-	-	
Huumauserikokset 50:1	5821	2372	8	197	616	580	397	237	159	78	64	34	2	-	-	
Törkeä huumauserikokset 50:2	760	396	-	4	62	85	100	64	42	20	10	8	-	1	-	
Huumauserikoksen valmistelu 50:3	20	11	-	1	7	2	1	-	-	-	-	-	-	-	-	
Huumauserikoksen edistäminen 50:4	16	12	-	-	4	2	2	1	1	-	1	1	-	-	-	
Huumauserikoksen käyttötörköt 50:2a	7240	1227	23	217	314	295	163	85	65	38	19	8	-	-	-	
Muut rikoslakia vastaan tehdyt rikokset 11-14,18,23:11a,25,34:4-11,38,48a,51	6103	1874	56	111	85	129	162	206	224	227	213	322	106	33	-	
G - H MUUT RIKOKSET	220144	129128	217	5108	10186	12329	14570	14444	16117	14608	13297	20061	6142	2047	2	
G Alkoholilakirikokset	3331	1943	103	1273	95	29	52	40	53	65	87	114	27	5	-	
Luvaton alkoholipitoisen aineen valmistus	133	97	2	2	3	2	5	7	10	18	28	15	4	1	-	
Alkoholipitoisen aineen välittäminen	543	274	6	16	66	21	25	12	18	24	30	46	8	2	-	
Alkoholipitoisen aineen selakuljetus	31	4	-	-	-	-	-	1	1	1	1	-	-	-	-	
Alkoholijuoman laiton hallussapito tai kuljetus	2428	1499	91	1242	19	4	18	13	17	14	23	45	11	2	-	
Muut alkoholilakirikokset	196	69	4	13	7	2	4	7	7	8	5	8	4	-	-	
H Muita lakeja ja asetuksia vastaan tehdyt rikokset	216813	127185	114	3835	10091	12300	14518	14404	16064	14543	13210	19947	6115	2042	2	
Liikenneriikkomus, tieliikenteen sosiaalilainsäädännön rikkominen TLL 103, 105a	200448	122662	60	3500	9750	11851	14088	13985	15548	14021	12770	19236	5891	1961	1	
Kokontumiserikkomus, järjestyksenvalvontarikkominen	161	99	1	57	10	12	4	4	2	3	3	2	1	-	-	
Työturvallisuusrikkomus	40	26	-	-	-	-	-	3	3	2	9	9	-	-	-	
Rikokset muita lakeja ja asetuksia vastaan	16164	4398	53	278	331	437	426	412	511	517	428	700	223	81	1	
2 Järjestyssääntörikkomus, poliisimääräyksen rikkominen	1316	611	3	39	133	123	74	57	39	39	29	56	15	4	-	

Liite **Jako rikosryhmiin**
Bilaga **Indelning i brottsgrupper**

1 Kaikki rikokset
A–F Rikoslakia vastaan tehdyt rikokset

A Omaisuusrikokset

Varkaus
Törkeä varkaus
Näpistys
Varkausrikokset yhteensä
Asunnosta luvatta tunkeutuen
Liikkeestä luvatta tunkeutuen
Moottoriajoneuvosta luvatta tunkeutuen
Muu kohde luvatta tunkeutuen
Myymlävarkaus, -näpistys
Moottoriajoneuvon anastus
Kätkemisrikos, tuottamuksellinen kätkemisrikos, kätkemisrikkomus
Törkeä kätkemisrikos
Ammattimainen kätkemisrikos
Luvaton käyttö, lievä luvaton käyttö
Moottoriajoneuvoon kohdistuvana
Törkeä luvaton käyttö
Moottoriajoneuvoon kohdistuvana
Moottorikulkuneuvon käyttövarkaus, lievä moottorikulkuneuvon käyttövarkaus
Törkeä moottorikulkuneuvon käyttövarkaus
Ryöstö
Törkeä ryöstö
Kirstitys, törkeä kirstitys
Vahingonteko, lievä vahingonteko
Törkeä vahingonteko
Kavallus, lievä kavallus
Tapahtumakertoja
Törkeä kavallus
Tapahtumakertoja
Petos, lievä petos
Törkeä petos
Maksuvälinepetos, lievä maksuvälinepetos, maksuvälinepetoksen valmistelu
Tapahtumakertoja
Törkeä maksuvälinepetos
Tapahtumakertoja
Kohteena oma tili
Veropetos, lievä veropetos
Törkeä veropetos
Verorikkomus
Kirjanpitorikos, tuottamuksellinen kirjanpitorikos
Muut elinkeinorikokset
Väärennys, lievä väärennys, väärennysaineiston hallussapito
Törkeä väärennys
Velallisen epärehellisyys, törkeä velallisen epärehellisyys, velallisen petos, törkeä velallisen petos
Velallisen vilpillisyys, velallisrikkomus, velkojansuosinta
Salakuljetus, lievä salakuljetus
Muut omaisuusrikokset

1 Alla brott
A–F Brott mot strafflagen

A Egendomsbrott

Stöld
Grov stöld
Snatteri
Tillgreppsbrott sammanlagt
Genom olovligt intrång i bostad
Genom olovligt intrång i affärslokal
Genom olovligt intrång i motorfordon
Annan stöld genom olovligt intrång
Butikstöld, -snatteri
Tillgrepp av motorfordon
Häleri, häleri av oaktsamhet, häleriförseelse

Grovt häleri
Yrkemässigt häleri
Olovligt brukande, lindrigt olovligt brukande
Av motorfordon
Grovt olovligt brukande
Av motorfordon
Bruksstöld av motordrivet fortskaffningsmedel, lindrig bruksstöld av motordrivet fortskaffningsmedel
Grov bruksstöld av motordrivet fortskaffningsmedel
Rån
Grovt rån
Utpressning, grov utpressning
Skadegörelse, lindrig skadegörelse
Grov skadegörelse
Förskingring, lindrig förskingring
Antal fall
Grov förskingring
Antal fall
Bedrägeri, lindrigt bedrägeri
Grovt bedrägeri
Betalningsmedelsbedrägeri, lindrigt betalningsmedelsbedrägeri, förberedelse till betalningsmedelsbedrägeri
Antal fall
Grovt betalningsmedelsbedrägeri
Antal fall
Eget konto som föremål
Skattebedrägeri, lindrigt skattebedrägeri
Grovt skattebedrägeri
Skatteförseelse
Bokföringsbrott, bokföringsbrott av oaktsamhet
Övriga näringsbrott
Förfalskning, lindrig förfalskning, innehav av förfalskningsmaterial
Grov förfalskning
Oredlighet som gäldenär, grov oredlighet som gäldenär, gäldenärsbedrägeri, grovt gäldenärsbedrägeri
Gäldenärssvek, -förseelse, gynnande av borgenär
Smuggling, lindrig smuggling
Övriga egendomsbrott

B Henkeen ja terveyteen kohdistuneet rikokset

Tappo
Murha
Surma
Tapon, murhan tai surman yritys

Lapsensurma
Pahoinpitely
Törkeä pahoinpitely
Lievä pahoinpitely
Kuolemantuottamus, törkeä kuolemantuottamus
Pahoinpitelyn yhteydessä
Liikennejuopumuksen yhteydessä
Liikennerikoksen yhteydessä
Työturvallisuuslakirikoksen yhteydessä
Muussa yhteydessä
Vammantuottamus, törkeä vammantuottamus
Pahoinpitelyn yhteydessä
Liikennejuopumuksen yhteydessä
Liikennerikoksen yhteydessä
Työturvallisuuslakirikoksen yhteydessä
Muussa yhteydessä

Muut henkeen ja terveyteen kohdistuneet rikokset

C Seksuaalirikokset

Lapsen seksuaalinen hyväksikäyttö, törkeä lapsen seksuaalinen hyväksikäyttö
Raiskaus, törkeä raiskaus, pakottaminen sukupuoliyhteyteen
Muut seksuaalirikokset

D Rikokset oikeudenkäyttöä, viranomaisia ja yleistä järjestystä vastaan

Virkamiehen (väkivaltainen) vastustaminen
Kohdistunut poliisin henkilökuntaan
Haitanteko virkamiehelle
Kohdistunut poliisin henkilökuntaan
Perätön lausuma tuomioistuimessa
Perätön lausuma viranomaismenettelyssä
Väärän henkilötiedon antaminen

Muut rikokset oikeudenkäyttöä, viranomaisia ja yleistä järjestystä vastaan

E Liikennerikokset

Liikenneturvallisuuden vaarantaminen, liikennepako tieliikenteessä
Nopeusrajoitusten rikkominen
Törkeä liikenneturvallisuuden vaarantaminen
Nopeusrajoitusten rikkominen
Rattijuopumus
Törkeä rattijuopumus
Vesi-, ilma-, tai junaliikennejuopumus
Kulkuneuvon luovuttaminen juopuneelle
Liikennejuopumus moottorittomalla ajoneuvolla
Kulkuneuvon kuljettaminen oikeudetta

B Brott mot liv och hälsa

Dråp
Mord
Dråp under förmildrande omständigheter
Försök till dråp, mord eller dråp under förmildrande omständigheter
Barnadråp
Misshandel
Grovt misshandel
Lindrig misshandel
Dödsvållande, grovt dödsvållande
I samband med misshandel
I samband med trafikfylleri
I samband med trafikbrott
I samband med brott mot lagen om skydd i arbete
I annat samband
Vållande av personskada, grovt vållande av personskada
I samband med misshandel
I samband med trafikfylleri
I samband med trafikbrott
I samband med brott mot lagen om skydd i arbete
I annat samband
Övriga brott mot liv och hälsa

C Sexualbrott

Sexuellt utnyttjande av barn, grovt sexuellt utnyttjande av barn
Våldtäkt, grov våldtäkt, tvingande till samlag
Övriga sexualbrott

D Brott mot rättskipning, myndigheter och allmän ordning

(Våldsamt) motstånd mot tjänsteman
Riktat mot polispersonal
Hindrande av tjänsteman
Riktat mot polispersonal
Osann utsaga inför domstol
Osann utsaga vid myndighetsförfarande
Lämnande av oriktiga personuppgifter

Övriga brott mot rättskipning, myndigheter och allmän ordning

E Trafikbrott

Äventyrande av trafiksäkerheten, smitning i vägtrafik
Fartbegränsningsöverskridning
Grovt äventyrande av trafiksäkerheten
Fartbegränsningsöverskridning
Rattfylleri
Grovt rattfylleri
Fylleri i sjö-, luft- eller tågtrafik
Överlämnande av fortskaffningsmedel till berusad
Trafikfylleri med motorlöst fordon
Förande av fortskaffningsmedel utan behörighet

F Muut rikoslakia vastaan tehdyt rikokset

Rauhanrikkominen

Tuhotyö, liikennetuhotyö, törkeä tuhotyö
Tuhotyön, liikennetuhotyön tai törkeän tuhotyön yritys
Rikokset rikoslain 42, 43 ja 44 lukua vastaan
Sotilasrikokset
Työrikokset
Ympäristörikokset
Eräiden aineettomien oikeuksien loukkaaminen
Rikokset rikoslain 40 lukua vastaan
Huumausainerikos

Huumausaineen valmistus
Huumausaineen viljely
Huumausaineen maahantuonti
Huumausaineen maastavienti
Huumausaineen kuljettaminen tai kuljetuttaminen
Huumausaineen myynti, välitys, luovutus tai muu levitys
Huumausaineen hallussapito
Huumausaineen hankkimisen yritys
Huumausaineen käyttö

Törkeä huumausainerikos

Huumausaineen valmistus
Huumausaineen viljely
Huumausaineen maahantuonti
Huumausaineen maastavienti
Huumausaineen kuljettaminen tai kuljetuttaminen
Huumausaineen myynti, välitys, luovutus tai muu levitys
Huumausaineen hallussapito
Huumausaineen hankkimisen yritys
Huumausaineen käyttö

Huumausainerikoksen valmistelu

Huumerekvisiitan valmistus
Huumerekvisiitan maahantuonti
Huumerekvisiitan hankkiminen
Huumerekvisiitan vastaanottaminen

Huumausainerikoksen edistäminen

Huumausaineen valmistus
Huumausaineen kuljettaminen
Huumausaineen luovuttaminen
Huumausaineen välittäminen
Huumausaineen rahoittaminen

Huumausaineen käyttörikos

Huumausaineen käyttö
Huumausaineen hallussapito
Huumausaineen hankkimisen yritys

Muut rikoslakia vastaan tehdyt rikokset

G–H Muut rikokset

G Alkohollakirikokset

Alkoholipitoisen aineen luvaton valmistus
tapahtumakertoja
Alkoholipitoisen aineen luvaton välittäminen
tapahtumakertoja
Alkoholipitoisen aineen luvaton maahantuonti
tapahtumakertoja
Alkoholijuoman laitton hallussapito tai kuljetus
tapahtumakertoja
Muut alkoholilakirikokset
tapahtumakertoja

F Övriga brott mot strafflagen

Fridsbrott

Sabotage, trafiksabotage, grovt sabotage
Försök till sabotage, trafiksabotage eller grovt sabotage
Brott mot strafflagens 42, 43 och 44 kapitel
Militära brott
Arbetsbrott
Miljöbrott
Kränkning av vissa immateriella rättigheter
Brott mot strafflagens 40 kapitel
Narkotikabrott

Att tillverka narkotika
Att odla narkotika
Att föra in narkotika i landet
Att föra ut narkotika ur landet
Att transportera eller låta transportera narkotika
Att sälja, förmedla, överlåta eller på annat sätt sprida narkotika
Att inneha narkotika
Att försöka anskaffa narkotika
Att bruka narkotika

Grovt narkotikabrott

Att tillverka narkotika
Att odla narkotika
Att föra in narkotika i landet
Att föra ut narkotika ur landet
Att transportera eller låta transportera narkotika
Att sälja, förmedla, överlåta eller på annat sätt sprida narkotika
Att inneha narkotika
Att försöka anskaffa narkotika
Att bruka narkotika

Förberedelse till narkotikabrott

Att tillverka narkotikarekvisita
Att föra in narkotikarekvisita i landet
Att anskaffa narkotikarekvisita
Att ta emot narkotikarekvisita

Främjande av narkotikabrott

Att tillverka narkotika
Att transportera narkotika
Att överlåta narkotika
Att förmedla narkotika
Att finansiera narkotikabrott

Straffbart bruk av narkotika

Att bruka narkotika
Att inneha narkotika
Att försöka anskaffa narkotika

Övriga brott mot strafflagen

G–H Övriga brott

G Brott mot alkohollagen

Olovlig tillverkning av alkoholhaltigt ämne
antal händelser
Olovlig förmedling av alkoholhaltigt ämne
antal händelser
Olovlig införsel av alkoholhaltigt ämne
antal händelser
Olovligt innehav av alkoholdryck eller transport
antal händelser
Övriga brott mot alkohollagen
antal händelser

H Muita lakeja ja asetuksia vastaan
tehdyt rikokset

Liikenne rikkomus, tieliikenteen
sosiaalilainsäädännön rikkominen
Nopeusrajoitusten rikkominen
Epäkuntoisen ajoneuvon käyttö
Muu kuin moottoriajoneuvorikkomus
Kokoontumisrikkomus, järjestyksenvalvontarikkomus
Työturvallisuusrikkomus
Rikokset muita lakeja ja asetuksia vastaan

2 Kuntien järjestyssääntöjen ja
poliisijärjestyksen rikkominen

3 Tietoja eräistä poliisin tehtävistä

Itsemurhan tutkinta
Hukkuneet henkilöt
Muu kuolemansyöntutkimus
Kadonneet henkilöt
Hirvieläinkolarit (ml. porokolarit)
Muu onnettomuustutkinta
Palosyyn tutkinta
Tutkinta liiketoimintakiellon määräämiseksi
Tutkinta rikosentekijän luovutusmenettelyssä
Lähestymiskieltoasia
Ilmoitus rikoksesta, jota ilmeisesti ei tulla tilastoimaan
rikoksena

H Brott mot övriga lagar och förordningar

Trafikförseelse, brott mot viss social
lagstiftning om vägtransporter
Fartbegränsningsöverskridning
Användning av icke-trafikdugligt fordon
Annan än motorfordonsförseelse
Sammankomstförseelse, ordningsövervakningsförseelse
Arbetarskyddsförseelse
Övriga brott mot andra lagar och förordningar

2 Överträdelse av kommunernas
ordningsstadgor och polisordning

3 Uppgifter beträffande vissa polisålägganden

Undersökning av självmord
Drunkning
Övrig undersökning av dödsorsak
Försvunna personer
Hjortdjurskollisioner (inkl. renkollisioner)
Övrig undersökning av olycksfall
Undersökning av brandorsak
Undersökning för meddelande av näringsförbud
Undersökning i samband med uttämning för brott
Besöksförbudsärende
Brottsanmälan då skäl att misstänka brott inte föreligger

SVT Suomen virallinen tilasto
Finlands officiella statistik
Official Statistics of Finland

Oikeus 2003:5
Rättsväsen
Justice

Lisätietoja – Förfrågningar – Inquiries

Jorma Kallio (09) 1734 3248

**Vastaava tilastojohtaja – Ansvarig statistikdirektör –
Director in charge**

Riitta Harala