

# Poliisin tietoon tullut rikollisuus

## Brottslighet som kommit till polisens kännedom

1997

Lisätietoja - Förfrågningar: Jorma Kallio

Vastaava tilastojohtaja - Ansvarig statistikdirektör: Riitta Harala

### Tiivistelmä

Tilastokeskuksen ennakkotietojen mukaan poliisin tietoon tuli vuonna 1997 koko maassa kaikkiaan 722 000 rikosta. Määrä on neljä prosenttia pienempi kuin vuotta aiemmin. Kymmenen vuotta sitten poliisi rekisteröi 731 000 rikosta. Poliisi selvitti vuoden aikana yhteensä 510 000 rikosta.

Rikoslakia vastaan tehtyjä rikoksia oli 374 000, kolme tuhatta vähemmän kuin edellisvuonna. Vuonna 1987 määrä oli 314 000.

Liikenne rikoksia rekisteröitiin 327 000, seitsemän prosenttia vähemmän kuin vuotta aikaisemmin.

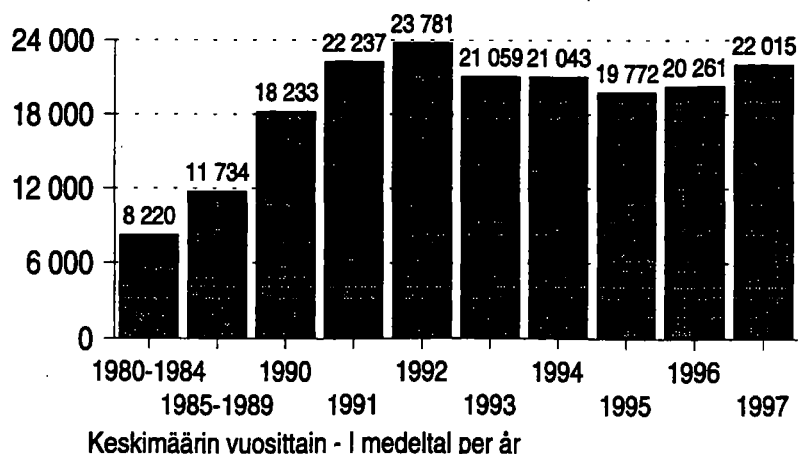
### Sammandrag

Enligt Statistikcentralens förhandsuppgifter fick polisen år 1997 kännedom om sammanlagt 722 000 brott i hela landet. Detta är fyra procent mindre än ett år tidigare. För tio år sedan registrerade polisen 731 000 brott. Polisens klarade upp sammanlagt 510 000 brott under året.

Det begicks 374 000 brott mot strafflagen, vilket var tre tusen färre än året förut. År 1987 var antalet 314 000.

Det registrerades 327 000 brott mot trafiklagen, dvs. sju procent färre än ett år tidigare.

Mootoriajoneuvon luvaton käyttö ja anastus, 1980 - 1997  
Olovligt brukande eller tillgrepp av motorfordon 1980 - 1997



Päihtymyksen takia säilönotettujen määrä väheni 83 000:een edellisvuoden 88 000:sta. Säilönottoluvut ovat puolittuneet kuluneen 10-vuotiskauden aikana.

Tullin tietoon tuli 5 600 tullirikosta. Edellisen vuoden vastaava luku oli 4 500. Yli puolet lisäyksestä johtuu alkoholipitoisen aineen salakuljetusten määrän noususta.

#### Varkausrikokset vähenivät edelleen

Rikoslakia vastaan tehdyistä rikoksista suurimman ryhmän muodostavat varkaudet, näpistykset ja törkeät varkaudet. Niiden määrä väheni jo neljäntenä peräkkäisenä vuonna. Nyt niitä ilmeni 176 000, muutama sata edellistä vuotta vähemmän. Törkeiden ja muiden varkauksien määrä väheni, kun taas näpistykset lisääntyivät. Varkausrikoksia ilmoitettiin vuosina 1987-1996 poliisille keskimäärin 172 000.

Murtoja ilmoitettiin poliisille 88 000, tuhat tapausta edellistä vuotta vähemmän. Liikemurtojen määrä on vähentynyt usean vuoden ajan. Nyt niitä tuli ilmi vajaa 13 000. Vuoden 1991 huippuluvusta niiden määrä on laskenut puoleen. Asunomurtojen muutaman vuoden kestänyt väheneminen pysähtyi. Vuonna 1997 niitä tehtiin runsaat sata enemmän kuin vuonna 1996.

Antalet personer som togs i förvar på grund av berusning minskade till 83 000 från 88 000 år 1996. Antalet personer som tagits i förvar har minskat med hälften under den senaste tioårsperioden.

Tullen fick kännedom om 5 600 tullbrott. Motsvarande siffra året förut var 4 500. Mer än hälften av ökningen beror på antalet fall av smuggling av alkoholhaltiga drycker ökat.

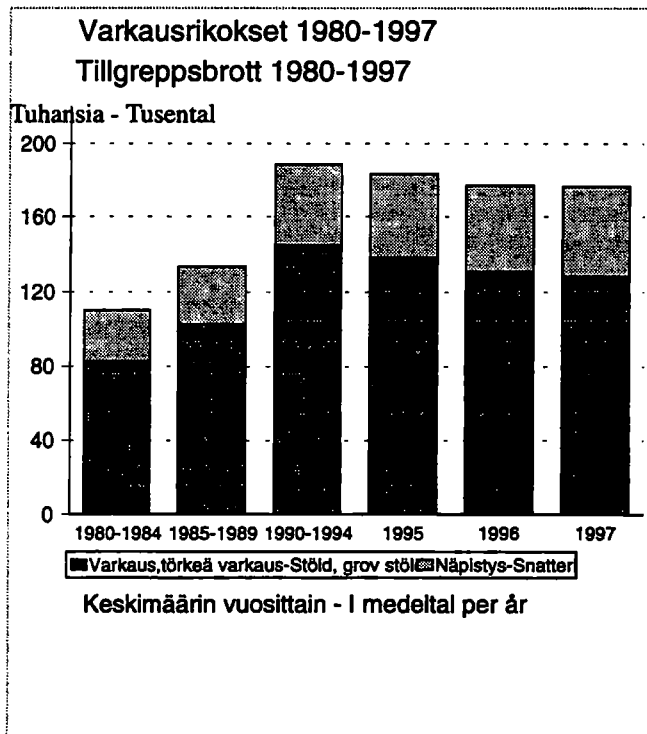
#### Tillgreppsbrotten fortsatte att minska

Av brotten mot strafflagen utgjordes den största gruppen av stölder, snatteri och grova stölder. Antalet sjönk nu för fjärde året i rad och uppgick till 176 000, vilket är några hundra färre än året förut. Antalet grova stölder och övriga stölder minskade, medan antalet snatterier ökade. Åren 1987-1997 fick polisen årligen i medeltal 172 000 anmälningar om tillgreppsbrott.

Polisen fick anmälan om 88 000 inbrott, dvs. tusen färre än föregående år. Antalet inbrott i affärer har minskat under många år. Nu uppdagades 13 000 fall. Från rekordåret 1991 har antalet minskat till nästan hälften. Den minskning av antalet inbrott i bostäder, som pågått i några år, upphörde. År 1997 var inbrotten i bostäder drygt hundra fler än år 1996.

#### Murrot 1980 - 1997 Inbrott 1980 - 1997

Vuosi År	Yhteensä Totalt	Asunomurrot Bostads- inbrott	Liikemurrot	Moottori- ajoneuvo- murrot Motor- fordons- inbrott	Muut murrot Övriga inbrott
1980	38 023	8 480	8 193	10 266	11 084
1981	36 844	7 732	7 964	10 466	10 682
1982	38 951	7 478	8 870	12 191	10 412
1983	37 135	7 511	8 953	11 609	9 062
1984	37 818	6 579	9 824	11 656	9 759
1985	42 282	7 337	11 429	13 241	10 275
1986	44 479	7 538	12 347	13 370	11 224
1987	45 418	7 691	12 750	14 350	10 627
1988	49 890	7 603	14 889	16 055	11 343
1989	64 749	9 101	19 939	20 614	15 095
1990	71 405	10 616	20 958	22 674	17 157
1991	91 261	12 412	24 957	30 261	23 631
1992	97 150	12 255	21 921	34 579	28 395
1993	98 144	13 194	20 114	34 669	30 167
1994	98 656	12 829	18 492	35 158	32 177
1995	96 496	11 512	15 762	35 828	29 394
1996	88 953	10 311	13 274	36 944	28 424
1997	87 682	10 436	12 693	37 100	27 453



Moottoriajoneuvojen luvattomien käyttöjen ja anastusten määrä on 1990-luvulla, vuotta 1995 lukuunottamatta, ollut yli 20 000. Nyt niitä ilmeni 22 000, yhdeksän prosenttia enemmän kuin vuotta aiemmin.

Vuonna 1997 tuli poliisin tietoon 1 082 kirjanpitorikosta ja 663 velallisen rikosta. Vaikka nämä rikokset vähenivätkin edellisvuoteen verrattuna, velallisen rikokset jopa 20 prosenttia, on niiden määrä kolminkertaistunut 1990-luvulla. Petosten määrä laski 11 000:een vuonna 1997 edellisen vuoden 16 000:sta. Määrä on pienin kuluneella vuosikymmenellä.

Vahingontekojen määrä kohosi jo 1980-luvun lopulla nykyiselle tasolle. Niitä ilmeni nyt 41 000, muutamia satoja edellisvuotta vähemmän.

Ryöstöjä poliisille ilmoitettiin 2 016, muutamia kymmeniä vähemmän kuin vuotta aiemmin. Vuoden 1991 huippuluvusta ryöstöt ovat vähentyneet runsaan viidenneksen. Vuosina 1987 - 1996 ryöstöjä on tehty vuodessa keskimäärin 2 127.

#### Rattijuopumukset lisääntyivät vähän

Rattijuopumuksia tuli ilmi 22 000 vuonna 1997, kolme prosenttia enemmän kuin vuonna 1996. Niiden määrä on nyt 1980-luvun alkuvuosien tasolla. Vuoden 1990 ennätyslukumista ne ovat vähentyneet kolmanneksen.

Antalet fall av tillgrepp och olovligt brukande av motorfordon har, med undantag för år 1995, varit över 20 000 under 1990-talet. Nu uppdagades 22 000 fall, vilket är nio procent mer än ett år tidigare.

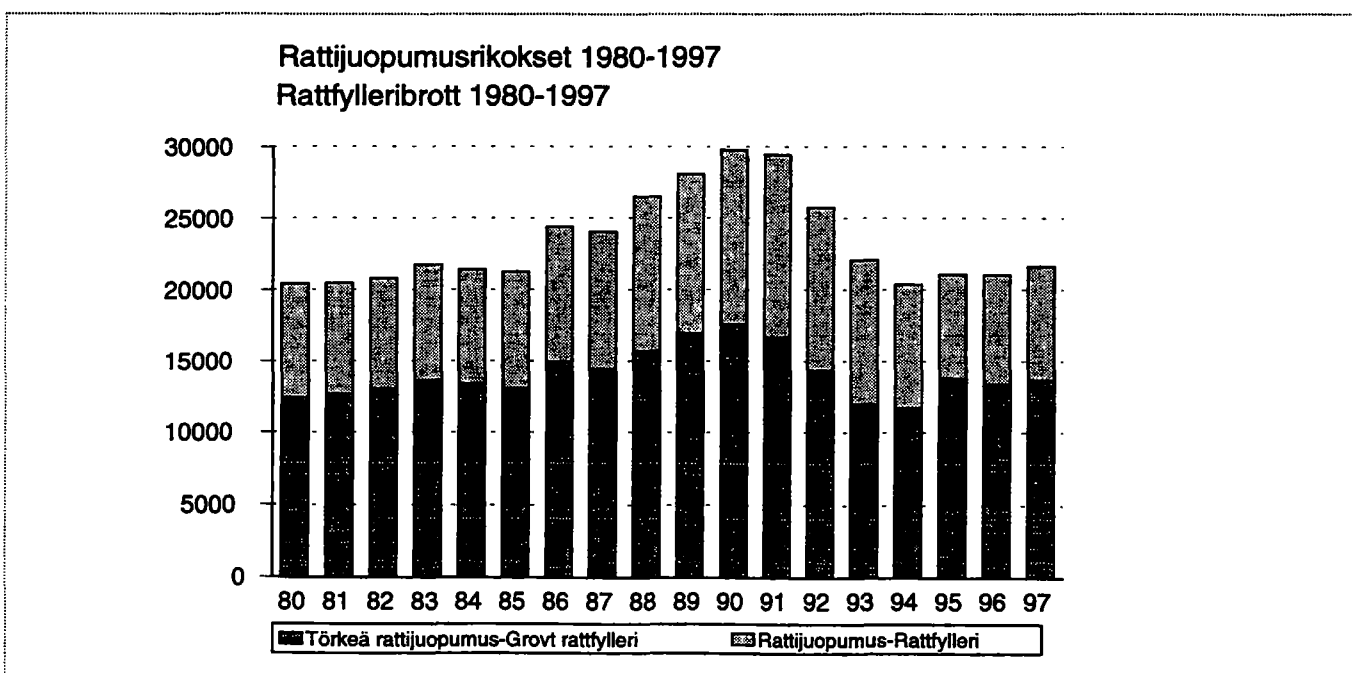
År 1997 fick polisen kännedom om 1 082 bokföringsbrott och 663 gäldenärsbrott. Även om antalet brott av det här slaget minskade jämfört med året förut, gäldenärsbrotten rent av med 20 procent, har antalet trefaldigats under 1990-talet. Antalet bedrägerier minskade till 11 000 från 16 000 år 1997. Antalet är minst under det här årtiondet.

Antalet skadegörelser ökade redan under slutet av 1980-talet till den nuvarande nivån. Det uppdagades nu 41 000 fall, dvs. några hundra färre än året förut.

Polisen fick anmälan om 2 016 rån, vilket var några tiotal färre än ett år tidigare. Från rekordåret 1991 har antalet rån minskat med en dryg femtedel. Under åren 1987-1997 har det i medeltal förövats 2 127 rån per år.

#### Antalet fall av rattfylleri ökade litet

Det uppdagades 22 000 fall av rattfylleri, dvs. tre procent fler än år 1996. Antalet är nu på samma nivå som i början av 1980-talet och det har minskat med en tredjedel sedan toppnoteringen år 1990.



## Väkivalta lisääntynyt

1990-luvun alkuvuosien vähenemisen jälkeen pahoinpitelyrikosten määrä on kääntynyt kasvuun. Vuonna 1997 niitä ilmoitettiin poliisille 24 900, yksi prosentti edellisvuotta enemmän. Pahoinpitelyrikosten lisäys on kohdistunut lieviin pahoinpitelyihin. Törkeät ja muut pahoinpitelyt ovat sen sijaan vähentyneet. Pitemmän aikavälin tarkastelussa pahoinpitelyrikoksia voi havaita olevan lähes 50 prosenttia enemmän kuin vuonna 1987.

Henkirikosten määrä väheni seitsemän prosenttia edellisvuoteen verrattuna. Niitä tuli poliisin tietoon 142. Kymmenvuotisajanjaksona 1987-1996 tehtiin vuosittain keskimäärin 140 henkirikosta. Vastaava luku vuosina 1977-1986 oli 114. Tapon tai murhan yritykset vähenivät 331:stä 324:een. Edellisen kymmenvuotiskauden keskiarvo oli 275.

Väkisinmakaamisia tuli poliisin tietoon 468, edellisvuoden luvun oltua 395. Vuosina 1987-1996 ilmoitettiin poliisille keskimäärin 378 väkisinmakaamista.

## Huumausainerikokset

Vuonna 1997 tilastoitiin 8 300 huumausainerikosta. Huumausainerikosten määrä on kasvanut koko 1990-luvun ajan. Niitä oli nyt kolminkertaisesti verrattuna vuoteen 1990.

Huumerikoksia tilastoitaessa useamman osateon käsittävät rikokset on merkitty yhtenä. Lisäksi kerätään tiedot tapahtumakerroista. Huumausainerikosten määriä tarkasteltaessa käytetään yleensä edellistä lukua, koska tapahtumakertojen määrät vaihtelevat vuodesta toiseen.

Huumerikokset ovat sen kaltaisia, että ne tulevat yleensä ilmi vain poliisin tai tulliviranomaisten toiminnan tuloksena ja että valtaosa rikoksista jää piiloon.

## Perheväkivalta

Vuonna 1997 poliisin tietoon tulleissa perheväkivaltarikoksissa oli 2 490 uhria, 137 edellisvuotta enemmän. Naisia perheväkivallan uhreista oli 1 995 ja miehiä 495. Perheväkivallasta epäillyistä miehiä oli 2 111 ja naisia 252. Perheväkivalta on yleensä miesten naisiin kohdistamaa väkivaltaa. Uhreista vain 212 oli naisten pahoinpitelämäksi joutuneita miehiä. Tapaukset, joissa nainen pahoinpiteli naista olivat harvinaisia.

Edelliset perheväkivaltaluvut kuvaavat joko samassa asunnossa asuvien tai nykyisten tai entisten perheenjäsenten välistä väkivaltaa. Avio- tai avopuolisoiden välistä väkivaltaa, niinsanottua parisuhdeväkivaltaa tapauksista oli valtaosa. Parisuhdeväkivallan 1 539 uhrista miehiä oli vain 154, noin kymmenen prosenttia uhreista.

## Väldet har ökat

Efter att ha minskat i början av 1990-talet har antalet misshandelsbrott börjat öka. År 1997 anmäldes 24 600 fall till polisen. Detta är en procent mer än året förut. Ökningen har inriktats på lindrig misshandel. Antalet fall av grov misshandel och övrig misshandel har däremot minskat. Sett över en längre tidsperiod kan man se att misshandelsfallen är nästan 50 procent fler än år 1987.

Antalet brott mot liv minskade med sju procent jämfört med året förut. Polisen fick kännedom om 142 fall. Under tioårsperioden 1987-1997 förövades årligen i medeltal 140 brott mot liv. Motsvarande siffra under perioden 1977-1986 var 114. Antalet dråp- eller mordförsök minskade från 331 till 324. Medeltalet för den föregående tioårsperioden var 275.

Polisen fick kännedom om 468 våldtäkter. År 1996 var antalet 395. Åren 1987-1996 polisanmäldes i medeltal 378 våldtäkter per år.

## Rusmedelsbrott

År 1997 statistikfördes 8 300 rusmedelsbrott. Antalet rusmedelsbrott har ökat under hela 1990-talet och är nu trefaldigt jämfört med år 1990.

Narkotikabrott statistikförs på så sätt att brott som omfattar flera delbrott antecknas som ett. Dessutom samlas det in uppgifter om enskilda brottstillfällen. Vid granskningen av antalet rusmedelsbrott används vanligen den föregående uppgiften, eftersom antalet enskilda brottstillfällen varierar från ett år till ett annat.

Narkotikabrotten är till sin natur sådana att de vanligen uppdragas bara som ett resultat av polis- och tullverksamhet och huvuddelen av brotten uppdragas aldrig.

## Familjevåld

Antalet offer för de familjevåldsbrott som polisen fick kännedom om år 1997 var 2 490, dvs. 137 fler än året förut. Av offren var 1 995 kvinnor och 495 män. Av dem som misstänktes för familjevåldsbrott var 2 111 män och 252 kvinnor. Vid familjevåld är det i allmänhet en man som misshandlar en kvinna. Bara 212 av offren var män som misshandlats av kvinnor. Fall där en kvinna misshandlat en annan kvinna är sällsynta.

Siffrorna ovan om familjevåld beskriver våldshandlingar endera mellan personer som bor i samma bostad eller mellan nuvarande eller tidigare familjemedlemmar. Största delen av fallen gällde våld mellan äkta par eller sambor, dvs. våld i parförhållande. Av de 1 539 offren för våld i parförhållande var bara 154 män, dvs. ungefär tio procent av offren.



## TUOTESELOSTE

Tämä tiedote sisältää ennakkotietoja vuonna 1997 poliisin ja tullin tietoon tulleista rikoksista, päihtymyksen takia säilöönnotetuista sekä pysäköintivirheistä. Lopulliset tiedot saadaan julkaisusta Oikeustilastollinen vuosikirja 1998, Oikeus.

Tiedotteen lääneittäiset jakaumat esitetään uuden 1.9. 1997 voimaan tulleen läänijaon mukaisina.

Tietoja pysäköintivirheistä ei enää kerätä niiltä paikkakunnilta, joilla ei ole kunnallista pysäköinninvalvontaa.

Tilastoyksikkönä on käytetty rikosta.

Mikäli useita henkilöitä on yhdessä ryhtynyt samaan rikokseen, rikosten lukumääräksi on merkitty yksi.

Tilastokeskus julkaisi jo aiemmin neljännesvuosittaisiin ennakkotilastoihin perustuvia tietoja viime vuoden rikollisuudesta. Nyt julkaistavat vuosiaineistosta kerätyt tiedot poikkeavat niistä jossain määrin.

## TIETOJEN KERUU

Tilaston perusaineisto on saatu konekielisessä muodossa hyödyntämällä poliisin käytössä olevaa automaattiseen tietojen käsittelyyn perustuvaa rikosilmoitusjärjestelmää. Tullirikoksista saadaan tiedot piiritullikamareilta tullihallituksen kautta sekä kunnallisesta pysäköinninvalvonnasta pysäköinninvalvojilta.

## TILASTOTAULUT

	sivu
1. Poliisin tietoon tulleet rikokset lääneittäin . . . . .	7
2. Poliisin tietoon tulleet rikokset 10 000 asukasta kohden, rikosten selvittäminen sekä päihtymyksen takia säilöönnotetut läänin, taajama-asteen, kihlakunnan ja kunnan mukaan . . . . .	10
3. Tullin tietoon tulleet tullirikokset . . . . .	82
4. Pysäköintivirheet . . . . .	82
5. Poliisin tietoon tulleen, rikoksena ilmoitetun perheväkivallan uhrin iän mukaan . . . . .	83
6. Selvitettyihin rikoksiin syylliseksi epäillyt henkilöt iän mukaan . . . . .	84
7. Selvitettyihin rikoksiin syylliseksi epäillyt henkilöt iän ja vuoden törkeimmän rikoksen mukaan . . . . .	86
LIITE Jako rikosryhmiin . . . . .	88

## REDOGÖRELSE

Denna publikation innehåller preliminära uppgifter om brott som kommit till polisens och tullens kännedom, om berusade som tagits i förvar och om parkeringsfel år 1997. De slutliga uppgifterna ingår i publikationen Rättsstatistisk årsbok 1998, Rättsväsende.

Länsindelningen i publikationen presenteras enligt den nya indelningen, som trädde i kraft 1.9.1997. Uppgifterna om parkeringsfel samlas inte längre in på orter som inte har kommunal parkeringsövervakning. Statistikenheten är ett brott

Om flera personer tillsammans begått ett brott är antalet brott ett.

Statistikcentralen har redan tidigare publicerat statistik över brottsligheten under fjolåret. Denna byggde på kvartalsvisa preliminära uppgifter. De uppgifter som nu publiceras, och som bygger på material som gäller hela fjolåret, avviker i någon mån från de tidigare uppgifterna.

## INSAMLINGEN AV UPPGIFTER

Statistikcentralen har fått primärmaterial i maskinläsbar form. Det har tagits ur polisens system över brottsanmälningar, som bygger på automatisk databehandling. Uppgifterna om tullbrott fås av distrikttullkamrarna via tullstyrelsen och uppgifterna om den kommunala parkeringsövervakningen av parkeringsövervakarna.

## STATISTIKTABELLER

	sida
1. Brott som kommit till polisens kännedom efter län . . . . .	7
2. Brott som kommit till polisens kännedom per 10 000 invånare, uppkläring av brott samt berusade som tagits i förvar efter län, tätortsgrad, härad och kommun . . . . .	10
3. Tullbrott som kommit till tullens kännedom . . . . .	82
4. Parkeringsfel . . . . .	82
5. Offer för familjevåld som brottsanmälts för polisen efter ålder . . . . .	83
6. Personer som misstänkts för uppklarade brott efter ålder . . . . .	84
7. Personer som misstänkts för uppklarade brott efter ålder och det grövsta brottet under året . . . . .	86
BILAGA Indelning i brottsgrupper . . . . .	88

Eräiden rikostyyppien kehitys, 1950 – 1997  
 Utveckling av vissa brottstyper, 1950 – 1997

Vuosi År	Kaikki rikokset Alla brott	Rikoslakia vastaan tehdyt rikokset – Brott mot strafflagen										
		Yhteensä Summa	Tappo, murha, surma Dråp, mord, dråp under för- mildrande om- ständig- heter	Tapon, murhan tai surman yritys Försök till dråp, mord eller dråp under för- mildrande om- ständig- heter	Pahoin- pitely Miss- handel	Väkisin- makaa- minen Våldtäkt	Ryöstö Rån	Varkaus, näpistys Stöld, snatteri	Törkeä varkaus Grovt stöld	Moottori- ajoneuvon luvaton käyttö ja anastus Olovligt brukande eller till- grepp av motor- fordon	Petos, kavallius Bed- rägeri försking- ring	Ratti- juopumus Ratt- fylleri
1950	131 892	51 273	136	57	5 937	..	210	15 020	5 308	..	7 167	..
1951	137 710	53 479	107	45	6 032	..	165	15 583	4 560	..	6 357	1 527
1952	144 467	52 873	129	48	5 983	136	212	14 317	4 402	..	7 035	2 062
1953	160 931	56 204	114	53	5 788	158	174	15 855	5 068	..	7 258	2 079
1954	157 888	54 454	113	41	5 950	125	193	14 507	4 350	..	7 642	1 934
1955	146 539	50 087	109	44	5 637	137	146	14 029	4 377	..	6 883	1 847
1956	154 813	53 590	96	38	5 279	97	157	16 177	5 306	..	7 115	2 099
1957	171 150	60 121	97	55	5 253	133	174	18 282	7 080	..	8 020	2 112
1958	182 728	63 643	90	52	5 218	128	196	19 600	7 450	1 252	8 368	2 562
1959	191 557	66 996	78	33	5 623	138	221	20 617	7 710	1 398	8 106	3 311
1960	214 514	69 472	109	56	5 571	222	294	21 376	7 626	2 018	8 686	4 271
1961	237 274	72 377	97	40	5 642	211	250	22 222	8 162	2 722	7 295	5 215
1962	239 926	75 574	109	37	5 636	186	269	22 944	8 899	3 374	7 835	5 380
1963	249 551	81 081	94	42	5 442	237	351	24 889	10 909	4 129	8 103	5 836
1964	260 837	87 694	87	49	5 442	299	315	28 508	12 561	4 300	7 999	6 174
1965	272 510	88 045	79	30	5 823	320	334	26 684	13 802	4 436	7 240	6 618
1966	281 226	87 003	94	52	6 091	371	444	25 262	12 967	4 428	7 595	7 058
1967	308 611	98 729	92	47	6 459	386	607	27 855	16 917	6 160	8 252	7 191
1968	304 375	108 986	93	36	7 233	332	631	30 250	20 256	6 358	10 462	6 889
1969	325 869	119 382	115	54	9 954	407	809	31 373	19 154	6 428	10 904	8 360
1970	348 859	132 138	56	36	11 230	325	947	33 193	21 234	7 507	12 484	9 289
1971	346 846	148 583	102	52	11 858	261	1 204	39 507	27 447	8 034	12 018	10 118
1972	384 632	166 584	118	66	12 527	274	1 372	55 323 <sup>1)</sup>	21 936 <sup>1)</sup>	9 738	11 082	11 462
1973	448 378	182 597	101	81	13 183	327	1 886	80 513	4 271	10 332	9 741	13 631
1974	517 783	194 173	102	124	13 680	345	1 839	82 415	4 166	10 044	10 731	16 558
1975	558 087	209 602	145	111	13 138	375	1 968	92 886	4 942	11 416	10 376	17 918
1976	466 807	194 450	128	90	11 348	289	1 962	90 039	4 914	10 524	10 323	16 781
1977	479 677	206 514	112	92	11 718	305	2 020	93 592	4 414	9 932	11 435	19 814
1978	493 222	204 890	113	116	11 759	304	1 902	92 535	3 851	8 374	12 853	19 504
1979	474 508	215 169	107	140	13 476	356	1 799	92 715	4 844	8 279	11 116	19 940
1980	480 964	221 106	111	140	13 964	367	1 869	97 793	3 362	7 808	12 511	20 436
1981	508 617	239 877	107	145	14 730	417	1 828	105 805	3 158	8 125	16 752	20 479
1982	525 218	258 711	107	203	15 723	370	1 763	111 477	3 306	8 144	22 634	20 804
1983	584 680	254 649	114	181	15 248	296	1 604	109 122	3 355	8 620	22 077	21 749
1984	654 978	264 542	107	164	16 442	317	1 509	109 742	2 927	8 402	27 835	21 407
1985	656 400	291 551	117	181	16 425	300	1 532	120 536	3 573	9 500	35 890	21 262
1986	698 762	309 539	143	191	16 707	292	1 584	124 641	3 449	9 838	43 687	24 378
1987	731 071	314 423	117	193	17 067	293	1 482	126 179	3 022	10 923	42 506	24 043
1988	741 443	334 185	118	186	18 369	359	1 765	128 387	3 159	12 218	52 032	26 473
1989	806 723	389 010	138	246	19 903	404	2 098	148 970	4 128	16 193	60 675	28 054
1990	848 978	435 154	145	244	20 654	381	2 627	158 839	4 800	18 233	89 073	29 759
1991	799 193	389 180	152	265	20 347	378	2 672	182 890	5 726	22 237 <sup>1)</sup>	20 822 <sup>1)</sup>	29 446
1992	818 362	389 536	155	281	19 086	369	2 194	190 969	5 486	23 781	18 557	25 741
1993	800 334	383 268	129	288	18 656	365	2 049	196 008	4 381	21 059	18 225	22 104
1994	754 542	383 351	147	365	19 836	387	2 122	188 217	4 630	21 043	16 321	20 390
1995	757 465	381 652	146	350	22 188	446	2 190	179 512	3 759	19 772	16 820	21 098
1996	749 842	376 788	153	331	24 542	395	2 087	173 405	3 576	20 261	19 057	21 044
1997	722 004	373 850	142	324	24 847	468	2 016	173 078	3 419	22 015	13 911	21 659

1) Lainmuutos – Lagändring

1. Poliisin tietoon tulleet rikokset lääneittäin, 1997  
Brott som kommit till polisens kännedom efter län, 1997 X)

Rikos Brott Offence	Koko maa Hela landet	Lääni - Län																			
		Etelä- Suomen Södra Fin- lands	Länsi- Suomen Västra lands	Itä- Suomen Östra lands	Oulun borgs	Lapin Lapp- lans	Ahve- nan- maa Åland	Hel- sinki Hel- sing- fors	Espoo Esbo	Tam- pere Tam- mer- fors	Van- taa Vanda	Turku Åbo	Oulu Uleå- borg	Lahti Lah- tis	Kuo- pio						
<b>K A I K K I R I K O K S E T</b>	722004	322306	227760	82666	58717	27614	2941	102658	22075	23981	26011	32203	19567	17027	13333						
<b>A-G R I K O S L A K I A V A S T A A N T E H D Y T R I K O K S E T</b>	373850	184264	113724	35807	25967	12312	1776	74913	12632	15437	16563	19618	11217	10469	6773						
<b>A Omaisuusrikokset</b>	285453	147456	84520	25259	18182	8694	1342	61781	10205	12832	13630	15582	9170	8666	5255						
Varkaus 28:1	125058	67915	35413	9447	7746	4021	516	30280	4218	5822	6329	6134	4570	3980	1533						
Törkeä varkaus 28:2	3419	2157	815	126	173	142	6	821	167	68	242	91	94	153	29						
Näpistys 28:3	48020	24705	13573	5049	3090	1434	169	10824	1737	2354	2285	2804	1422	1740	1215						
Varkausrikokset 28:1-3 yhteensä	176497	94777	49801	14622	11009	5597	691	41925	6122	8244	8856	9029	6086	5873	2777						
asunnosta luvatta tunkeutuen	10436	4446	3219	1633	636	410	92	810	222	216	321	202	120	205	200						
liikkeestä luvatta tunkeutuen	12693	5574	4438	1336	810	481	54	1725	272	569	427	588	333	282	165						
moottoriajoneuvosta luv.tunk.	37100	22310	9023	2129	2296	1268	74	9713	2024	1775	3064	1703	1446	1298	450						
muu luvatta tunkeutuen	27453	14511	8323	2317	1284	903	115	5766	1026	1098	1160	1308	562	753	335						
myymälävarkaus, -näpistys	36076	20704	9758	3103	1824	637	50	10791	1416	1699	1634	2934	952	1488	905						
moottoriajoneuvon anastus	1882	1183	408	104	130	50	7	663	52	16	23	45	46	75	6						
Kätkemisrikos, tuottam.kätkemis- rikos,kätkemisrikkomus 32:1,4,5	3918	2103	1058	360	253	122	22	1009	144	191	183	252	127	152	89						
Törkeä kätkemisrikos 32:2	159	122	25	3	7	2	-	48	7	4	1	4	2	-							
Ammattimainen kätkemisrikos 32:3	32	24	8	-	-	-	-	20	1	1	-	1	-	-							
Luvaton käyttö, lievä luvaton käyttö 28:7,9	34497	16757	11355	3391	2163	566	265	4743	1558	1050	1821	2968	1012	810	903						
moottoriajoneuvoon kohdistuvana	20057	12177	5017	1176	1245	415	27	4441	794	1020	1842	1118	728	764	263						
Törkeä luvaton käyttö 28:8	96	28	25	7	29	7	-	22	-	-	-	9	24	1	3						
moottoriajoneuvoon kohdistuvana	76	27	22	7	15	5	-	22	-	-	-	9	10	1	3						
Ryöstö 31:1	1812	1190	383	109	81	38	11	666	56	58	168	61	63	43	28						
Törkeä ryöstö 31:2	204	153	25	12	9	5	-	89	5	5	5	-	3	7	-						
Kiristys, törkeä kiristys 31:3,4	141	67	45	13	9	7	-	12	2	9	7	5	-	2	2						
Vahingonteko, lievä vahingonteko 35:1,3	40404	18969	12419	4057	3095	1586	278	6831	1613	1323	1502	1780	1162	775	754						
Törkeä vahingonteko 35:2	289	182	64	25	11	5	2	68	6	4	21	8	3	6	10						
Kavallus, lievä kavallus 28:4,6	2978	1459	913	297	184	97	28	641	97	141	177	179	76	108	79						
tapahtumakertoja	4447	1952	1354	447	364	299	31	786	168	169	214	208	102	117	93						
Törkeä kavallus 28:5	239	113	86	12	23	5	-	53	4	11	26	9	9	1	1						
tapahtumakertoja	817	344	355	26	37	55	-	259	4	34	44	11	10	1	1						
Petos, lievä petos 36:1,3	10212	4786	3411	1114	555	322	24	2150	288	659	349	639	268	346	261						
Törkeä petos 36:2	482	203	176	52	38	13	-	93	13	21	22	10	17	25	10						
Maksuvälinepetos, lievä maksu- välinepetos, maksuväline- petoksen valmistelu 37:8,10,11	2890	1555	792	273	173	94	3	836	60	182	137	125	86	79	74						
tapahtumakertoja	21692	8277	7980	3928	1254	250	3	3955	289	2478	1010	1145	309	533	1656						
Törkeä maksuvälinepetos 37:9	86	49	24	4	3	5	1	34	1	2	5	7	1	1	1						
tapahtumakertoja	679	50	172	249	3	204	1	35	1	101	5	54	1	1	1						
kohteena oma tili	14538	5003	5358	3273	780	122	2	2258	136	1393	775	668	140	231	1468						
Veropetos,lievä veropetos 29:1,3	484	170	242	46	18	8	-	90	4	29	7	75	8	11	5						
Törkeä veropetos 29:2	366	208	131	7	16	4	-	99	3	23	25	11	16	16	1						
Verorikkomus 29:4	227	81	106	17	19	4	-	38	9	55	6	10	8	-	3						
Kirjanpitorikos, tuottamukselli- nen kirjanpitorikos 30:9,10	1082	453	457	98	45	27	2	179	25	79	28	59	13	43	20						
Muut elinkeinorikokset 30:1-8	62	26	29	3	2	2	-	12	2	7	-	8	2	2	-						
Väärennys, lievä väärennys, väärennysaineiston	6297	3060	2333	549	248	103	4	1635	134	671	220	264	110	325	216						
halluusapito 33:1,3,4	347	274	67	2	2	2	-	260	3	-	1	4	2	1	-						
Törkeä väärennys 33:2																					
Velallisen epärehellisyys, velallisen petos, törkeä velallisen petos 39:1,2,3	639	229	239	89	63	16	3	74	10	34	19	42	21	17	12						
Velallisen vilpillisyys, velallisrikkomus, velkojan suosinta 39:4,5,6	24	9	8	2	4	1	-	3	1	2	1	1	1	1	-						
velallisrikos konkurs. yhteydessä	369	138	132	40	45	13	1	47	6	26	8	32	20	13	6						
Salakuljetus,lievä salakulj. 46:4-5	17	7	8	1	-	1	-	4	-	1	1	3	-	-	1						
Muut omaisuusrikokset 28:10-12;29: 29:5-8;33:5;36:4-7;37:1-7;46:1-3,6	972	402	290	94	123	55	8	147	37	26	39	22	48	19	5						
<b>B Henkeen ja terveyteen kohdis- tuneet rikokset</b>	27590	12254	8226	3349	2437	1135	189	5121	812	825	1128	1291	820	512	500						
Tappo 21:1	109	40	29	16	13	10	1	5	-	4	4	1	5	4	5						
Murha 21:2	31	14	6	9	2	-	-	6	-	-	-	-	2	2	5						
Surma 21:3	2	-	1	1	-	-	-	-	-	-	-	-	-	-	-						
Tapon, murhan tai surman yritys 21:1-3	324	159	81	26	31	27	-	55	6	8	21	6	7	4	-						
Lapsensurma 21:4	-	-	-	-	-	-	-	-	-	-	-	-	-	-	-						
Pahoimpitely 21:5	17088	7779	4971	1931	1556	715	136	3285	525	506	675	631	528	332	230						
Törkeä pahoimpitely 21:6	1852	826	549	208	181	79	9	216	44	30	109	35	61	70	19						
Lievä pahoimpitely 21:7	5907	2629	1760	832	472	196	18	1270	205	202	265	554	197	72	217						
Kuolemantuottamus, törkeä kuolemantuottamus 21:8-9	308	87	117	41	44	18	1	11	3	7	2	4	7	6	3						
pahoimpitelyn yhteydessä	31	13	10	2	4	2	-	1	-	2	1	2	2	1	-						
liikennejuopumuksen yhteydessä	18	2	13	1	-	2	-	1	-	2	-	-	-	-	1						
liikennerikoksen yhteydessä	200	57	79	25	30	8	1	5	3	1	1	2	5	1	1						
työturv.lakirikoksen yhteydessä	18	4	5	3	1	5	-	2	-	1	-	-	-	1	-						
muussa yhteydessä	41	11	10	10	9	1	-	2	-	1	-	-	-	3	1						
Vammantuottamus, törkeä vammantuottamus 21:10-11	1560	597	537	240	105	57															

## 1. Jatkuu - Fortsätter

Rikos Brott Offence	Koko maa Hela landet	Lääni - Län Etelä- Suomen Södra Fin- lands	Länsi- Suomen Västra Fin- lands	Itä- Suomen Östra Fin- lands	Oulun Uleå- borgs	Lapin Lapp- lans	Ahve- nan- maa Åland	Hel- sinki Hel- sing- fors	Espoo Esbo	Tam- pere Tam- mer- fors	Van- taa Vanda	Turku Åbo	Oulu Uleå- borg	Lahti Lah- tis	Kuo- pio
<b>C Siveellisyyserikokset</b>	1600	805	525	106	112	43	9	285	50	48	56	60	17	29	14
Alaikäiseen kohdist. haureus 20:3-6	592	296	231	40	14	8	3	155	8	9	18	14	2	7	3
Väkisinmakaaminen 20:1	468	214	168	38	24	20	4	67	25	21	27	24	12	11	7
Muut siveellisyyserikokset 20:2,7-9	540	295	126	28	74	15	2	63	17	18	11	22	3	11	4
<b>D Rikokset julkista viranomaista ja yleistä järjestystä vastaan</b>	6656	2906	2166	747	598	228	11	1295	173	302	229	357	196	158	133
<b>Virkamiehen väkivaltainen vastustaminen 16:1</b>	1357	497	533	144	118	62	3	213	14	35	18	98	34	14	27
kohdist.poliisin henkilökuntaan	574	226	215	52	51	29	1	97	11	11	9	34	16	4	11
Haitanteko virkamiehelle 16:2	2434	973	788	351	245	76	1	304	100	142	109	126	89	53	69
kohdist.poliisin henkilökuntaan	2173	896	669	319	222	66	1	265	96	100	104	108	83	50	52
Perätön lausuma oikeudessa 17:1-3a	193	71	61	27	26	8	-	19	4	22	3	8	2	14	7
Perätön lausuma esitutkinnassa 17:4	235	106	56	23	44	6	-	44	4	9	6	6	5	11	1
Viranomaisen erehdyttäminen 16:20a	1273	685	357	96	93	42	-	355	35	67	75	79	45	34	19
Muut rikokset julkista viranomaista ja yleistä järjestystä vastaan 16:3-8,10-23,26; 17:5,7-9	1164	574	371	106	72	34	7	360	16	27	18	40	21	32	10
<b>E Rikokset rikoslain 42, 43 ja 44 lukua vastaan</b>	2209	850	796	283	158	112	10	220	28	53	35	74	14	69	102
<b>F Liikennejuopumus</b>	24637	9187	8257	3603	2216	1252	122	1880	588	661	530	890	392	503	413
<b>Rattijuopumus ja huumaantuneena ajaminen 23:1,3</b>	7937	3272	2607	954	654	385	65	775	201	230	194	356	98	153	143
Törkeä rattijuopumus 23:2	13722	4857	4698	2087	1301	737	42	916	334	374	302	444	251	289	220
Muu liikennejuopumus 23:4-6	712	294	260	116	21	12	9	57	4	7	-	28	4	11	13
Kulkuneuvon luovuttaminen juopuneelle 23:7	2266	764	692	446	240	118	6	132	49	50	34	62	39	50	37
<b>G Muut rikoslakia vastaan tehdyt rikokset</b>	25705	10806	9234	2460	2264	848	93	4331	776	716	955	1364	608	532	356
<b>Rauhanrikkominen 24</b>	8421	2481	3700	1034	946	232	28	781	146	191	287	263	136	144	93
Tuhotoyö, liikennetuhotoyö, törkeä tuhotoyö 34:1-3	705	282	286	42	64	29	2	59	34	20	33	15	24	7	3
Tuhotoyön, liikennetuhotoyön, törkeän tuhotoyön yritys 34:1-3	204	98	70	10	22	3	1	17	14	6	3	5	12	4	1
Sotilasrikokset 45	125	39	19	39	21	7	-	18	1	-	7	2	16	-	3
Työrikokset 47	186	72	66	14	22	12	-	27	3	8	3	4	4	2	2
Ympäristörikokset 48	203	75	65	20	35	7	1	11	3	1	4	6	1	6	-
Eräiden aineettomien oikeuksien loukkaaminen 49	77	43	18	10	4	2	-	26	-	5	2	3	1	1	4
Virkarikokset ja julkisyhteisön työntekijän rikokset 40	296	73	94	52	55	20	2	12	4	8	7	11	14	7	1
Huumausainerikos 50:1	7781	4231	2213	567	479	282	9	1788	313	284	292	756	246	243	142
huumausaineen valmistus	138	5	129	1	3	-	-	3	-	-	-	126	3	-	-
huumausaineen viljely	482	119	172	43	135	10	3	23	13	10	4	86	55	12	22
huumausaineen maahantuonti	28	21	6	-	1	-	-	4	-	1	17	2	1	-	-
huumausaineen maastavienti	-	-	-	-	-	-	-	-	-	-	-	-	-	-	-
huumausaineen kuljettaminen tai kuljetuttaminen	36	11	7	13	5	-	-	3	1	1	-	3	5	-	-
huumausaineen myynti, välitys luovutus tai muu levitys	3745	2021	893	450	345	33	3	668	26	41	17	665	165	605	141
huumausaineen hallussapito	17269	11653	2706	480	443	1982	5	8503	235	194	214	1198	313	663	128
huumausaineen hankkimisen yritys	273	152	83	14	19	4	1	98	9	22	4	27	12	9	6
huumausaineen käyttö	94336	43157	17456	8980	24086	502	155	27946	76	198	254	10827	7564	707	3783
Törkeä huumausainerikos 50:2	529	470	20	17	19	3	-	321	35	4	42	6	17	15	6
huumausaineen valmistus	2	1	-	-	1	-	-	-	-	-	-	-	1	-	-
huumausaineen viljely	18	14	1	2	1	-	-	2	1	-	-	-	1	2	-
huumausaineen maahantuonti	96	89	2	-	5	-	-	73	2	-	13	2	5	-	-
huumausaineen maastavienti	-	-	-	-	-	-	-	-	-	-	-	-	-	-	-
huumausaineen kuljettaminen tai kuljetuttaminen	34	28	-	-	6	-	-	11	-	-	3	-	6	-	-
huumausaineen myynti, välitys luovutus tai muu levitys	2633	1366	13	471	769	14	-	1120	31	3	33	2	753	62	108
huumausaineen hallussapito	1280	597	63	10	609	1	-	483	20	2	11	57	598	10	1
huumausaineen hankkimisen yritys	14	11	-	-	3	-	-	4	-	-	6	-	3	-	-
huumausaineen käyttö	9408	3083	144	2181	4000	-	-	2785	5	-	14	141	3700	1	249
Huumausainerikoksen valmistelu 50:3	10	5	3	1	-	1	-	4	-	-	-	-	-	-	-
huumerekvisiitan valmistus	3	2	1	-	-	-	-	1	-	-	-	-	-	-	-
huumerekvisiitan maahantuonti	-	-	-	-	-	-	-	-	-	-	-	-	-	-	-
huumerekvisiitan hankkiminen	5	2	2	-	-	1	-	2	-	-	-	-	-	-	-
huumerekvisiitan vastaanottaminen	2	1	-	1	-	-	-	1	-	-	-	-	-	-	-
Huum.ainerikoksen edistäminen 50:4	3	1	1	-	1	-	-	1	-	-	-	-	-	-	-
huumausaineen valmistus	2	-	1	-	1	-	-	-	-	-	-	-	-	-	-
huumausaineen kuljettaminen	-	-	-	-	-	-	-	-	-	-	-	-	-	-	-
huumausaineen luovuttaminen	-	-	-	-	-	-	-	-	-	-	-	-	-	-	-
huumausaineen välittäminen	1	1	-	-	-	-	-	1	-	-	-	-	-	-	-
huumerikoksen rahoittaminen	-	-	-	-	-	-	-	-	-	-	-	-	-	-	-
Muut rikoslakia vastaan tehdyt rikokset 10-14;18-19; 25-27;34:4-11;38:1-9	7165	2936	2679	654	596	250	50	1266	223	189	275	293	137	103	101

Rikos Brott Offence	Koko maa Hela landet	Lääni - Län Etelä- Suomen Södra Fin- lands	Länsi- Suomen Västra Fin- lands	Itä- Suomen Östra Fin- lands	Oulun Uleå- borgs	Lapin Lapp- lans	Ahve- nan- maa Åland	Hel- sinki Hel- sing- fors	Espoo Esbo	Tam- pere Tam- mer- fors	Van- taa Vanda	Turku Åbo	Oulu Uleå- borg	Lahti Lah- tis	Kuo- pio
H-J MUUT RIKOKSET	348154	138042	114036	46859	32750	15302	1165	27745	9443	8544	9448	12585	8350	6558	6560
H Alkoholilakirikokset	3451	946	1278	450	583	164	30	220	29	180	159	110	83	99	25
Alkoholipitoisen aineen luvaton valmistus	299	44	131	37	60	24	3	4	-	14	1	6	8	6	4
tapahtumakertoja	903	84	483	59	199	75	3	4	-	14	1	8	11	9	4
Alkoholipitoisen aineen luvaton välittäminen	458	157	143	69	67	21	1	56	1	17	13	12	4	6	4
tapahtumakertoja	3049	843	1144	246	540	275	1	89	1	19	13	12	4	6	4
Alkoholipitoisen aineen luvaton maahantuonti	19	10	5	2	-	2	-	4	-	-	1	1	-	-	-
tapahtumakertoja	37	17	16	2	-	2	-	11	-	-	1	1	-	-	-
Alkoholipitoisen aineen luvaton hallussapito ja kuljetus	2484	685	909	328	439	101	22	132	28	136	140	77	68	85	15
tapahtumakertoja	2829	751	1128	343	473	112	22	140	28	136	140	77	68	85	19
Muut alkoholilakirikokset	191	50	90	14	17	16	4	24	-	13	4	14	3	2	2
tapahtumakertoja	257	61	113	15	17	47	4	34	-	22	4	15	3	2	2
I Liikennirikokset	327355	128282	108034	44854	30803	14300	1082	23904	8907	7781	8515	11754	7906	6153	6360
Liikenteen vaarantaminen ja lii- kennepako, TLL 98, 101	89770	40929	33790	7791	4799	2047	414	12319	2644	2683	2877	4319	1119	1715	999
nopeusrajoitusten rikkominen	48845	23665	18257	3672	2178	1032	41	6747	1855	889	2310	1483	344	676	381
Törkeää liikenteen vaarant. TLL 99	1846	780	687	168	137	60	14	171	64	33	50	72	41	45	24
nopeusrajoitusten rikkominen	1510	504	560	107	297	35	7	105	45	20	33	51	229	27	13
Liikennejuopumus moottoritto- malla ajoneuvoilla, TLL 100	194	89	50	29	18	7	1	37	6	12	5	10	4	3	4
Ajo-oikeudetta ajo, TLL 102	15503	6820	5103	1658	1217	666	39	1894	479	454	584	816	328	406	214
Liikenneriikkomus, TLL 103, 105a	220042	79664	68404	35208	24632	11520	614	9483	5714	4599	4999	6537	6414	3984	5119
nopeusrajoitusten rikkominen	126786	44783	35941	23505	14602	7639	316	2574	2700	2880	2552	1812	2666	2476	2959
epäkuntoisen ajoneuvon käyttö	9728	3653	3669	819	842	685	60	404	272	102	274	371	203	122	84
muu kuin moottoriajoneuvorik.	4074	1069	1844	346	748	63	4	295	74	45	10	985	649	279	92
J Muut rikokset	17348	8814	4724	1555	1364	838	53	3621	507	583	774	721	361	306	175
Laki julkisista huvitilaisuuksista	443	82	149	31	175	6	-	53	-	5	2	1	-	1	-
Työturvallisuuslaki	36	13	19	2	1	1	-	1	2	-	1	-	-	-	-
Muita lakeja ja asetuksia vastaan tehdyt rikokset	16869	8719	4556	1522	1188	831	53	3567	505	578	771	720	361	305	175
2 Järjestyssääntöjen ja poliisi- järjestyksen rikkominen	1481	721	552	88	88	6	26	311	116	99	64	147	43	107	33
3 Tietoja eräistä poliisin tehtävistä															
Itsemurhat	1029	402	320	144	108	51	4	137	36	41	25	31	34	22	23
Hukkuneet henkilöt	211	62	71	44	16	17	1	5	7	5	1	4	1	2	-
Muu kuolemansyyttökimms	9695	4096	3219	1362	641	342	35	1254	243	381	224	278	185	185	131
Kadonneet henkilöt	1673	742	518	118	115	146	34	248	87	51	73	96	41	47	22
Hirvieläinkolarit	4073	1271	1738	322	398	106	238	4	25	11	24	6	1	1	14
Muu onnettomuustutkinta	133	38	44	8	21	20	2	10	1	-	4	1	3	1	-
Palosyyntä tutkinta	3700	1386	1484	321	292	188	29	158	77	50	116	94	59	58	29
Tutkinta liiketoimintakiellon määräämiseksi	21	11	7	2	1	-	-	2	-	-	-	-	-	-	-
Tutkinta rikoksentehtäjän luovutusmenettelyssä	8	7	-	-	1	-	-	1	-	-	5	-	-	1	-
Ilmoitus rikoksesta, jota ilmeisesti ei tulla tilastoimaan rikoksena	140	41	61	18	14	3	3	19	-	6	3	1	1	5	2
Päihtymyksen takia säilöönnotetut	83072	35820	22607	13278	7257	3752	358	15286	2231	3930	2862	3775	3047	2698	2886

2. Poliisin tietoon tulleet rikokset 10000 asukasta kohden, rikosten selvittäminen sekä päihtymyksen takia säilöön otetut  
Brott som kommit till polisens kännedom per 10000 invånare, upplärning av brotten samt berusade som tagits i förvar

A = Rikoksia yhteensä - Brott sammanlagt  
B = Rikoksia 10 000 asukasta kohden - Brott per 10 000 invånare

KOKO MAA - HELA LANDET	Kaikki rikokset Alla brott	Rikoslakia vastaan tehdyt rikokset - Brott mot strafflagen										Henkeen ja terveyteen kohdistuneet rikokset - Brott mot liv och hälsa	Siitä			
		Yhteensä Summa	Omaisuusrikokset Egen-doms-brott	Varkaus Var-kaus Stöld	Törkeä tör-keä Grov stöld	Näpistys Snat-teri	Luvaton käyttö För-olov-ning bruk-an-de	Kavalus För-skning-ring	Ryöstö Rån	Vahingon-tekko Skade-görel-se	Petos Bedrä-geri			Veropetos Veror-rikko-mus Skatte-bedrä-geri Skatte-för-seelse		
Lääni - Län																
Kihlakunta - Härad																
Kunta - Kommun																
<b>K O K O M A A - HELA LANDET</b>	<b>722004</b>	<b>373850</b>	<b>285453</b>	<b>125058</b>	<b>3419</b>	<b>48020</b>	<b>34593</b>	<b>3217</b>	<b>2016</b>	<b>40693</b>	<b>10694</b>	<b>1077</b>	<b>27590</b>	<b>142</b>		
A	1407	728	556	244	7	94	67	6	4	79	21	2	54	0		
B	509957	171511	99783	17781	1073	33222	5928	2084	802	11802	10358	1071	21256	122		
C	256358	236631	207048	111259	2697	16261	29865	1814	1387	31627	4694	602	11322	41		
D																
<b>Kaupunkimaiset kunnat - Urbana kommunerna -</b>	<b>465326</b>	<b>285682</b>	<b>227413</b>	<b>98126</b>	<b>2610</b>	<b>40754</b>	<b>28429</b>	<b>2559</b>	<b>1778</b>	<b>30391</b>	<b>8404</b>	<b>875</b>	<b>20163</b>	<b>83</b>		
A	1525	936	745	322	9	134	93	8	6	100	28	3	66	0		
B	299401	126493	78648	13061	782	29523	4528	1571	638	8447	7226	755	14983	75		
C	196146	183123	163577	87889	2067	12396	24854	1472	1280	23882	3617	488	8740	18		
D																
<b>Taajaan asutut kunnat - Tätortskommuner -</b>	<b>115750</b>	<b>42095</b>	<b>28749</b>	<b>12549</b>	<b>419</b>	<b>3875</b>	<b>3638</b>	<b>310</b>	<b>155</b>	<b>5148</b>	<b>983</b>	<b>92</b>	<b>3419</b>	<b>25</b>		
A	1355	493	336	147	5	45	43	4	2	60	12	1	40	0		
B	93765	21470	11050	2226	159	2089	708	221	95	1577	1910	125	2853	19		
C	29009	26051	21358	10816	323	1937	3049	161	72	3952	472	65	1237	9		
D																
<b>Maaseutumaiset kunnat - Landsbygdskommuner -</b>	<b>140928</b>	<b>46073</b>	<b>29291</b>	<b>14383</b>	<b>390</b>	<b>3391</b>	<b>2526</b>	<b>348</b>	<b>83</b>	<b>5154</b>	<b>1307</b>	<b>110</b>	<b>4008</b>	<b>34</b>		
A	1150	376	239	117	3	28	21	3	1	42	11	1	33	0		
B	116791	23548	10085	2494	132	1610	692	292	69	1778	1222	191	3420	28		
C	31203	27457	22113	12554	307	1928	1962	181	35	3793	605	49	1345	14		
D																
<b>ETELÄ-SUOMEN LÄÄNI - SÖDRA FINLANDS LÄN</b>	<b>322306</b>	<b>184264</b>	<b>147456</b>	<b>67915</b>	<b>2157</b>	<b>24705</b>	<b>16785</b>	<b>1572</b>	<b>1343</b>	<b>19151</b>	<b>4989</b>	<b>459</b>	<b>12254</b>	<b>54</b>		
A	1595	912	730	336	11	122	83	8	7	95	25	2	61	0		
B	214040	80294	49930	7948	517	18715	3037	1019	434	5313	5243	481	8986	51		
C	129212	120332	107605	61826	1800	6591	14415	874	1004	15073	2190	247	5619	13		
D																
<b>Kaupunkimaiset kunnat - Urbana kommunerna -</b>	<b>252200</b>	<b>160738</b>	<b>130296</b>	<b>58893</b>	<b>1818</b>	<b>22950</b>	<b>14940</b>	<b>1422</b>	<b>1258</b>	<b>16479</b>	<b>4397</b>	<b>408</b>	<b>10678</b>	<b>40</b>		
A	1625	1036	840	379	12	148	96	9	8	106	28	3	69	0		
B	157018	69193	44219	6792	420	17900	2626	915	384	4545	3693	379	7716	35		
C	111590	104407	93736	53661	1522	5574	12895	785	962	12938	1897	226	4913	10		
D																
<b>Taajaan asutut kunnat - Tätortskommuner -</b>	<b>42032</b>	<b>15177</b>	<b>11169</b>	<b>5554</b>	<b>223</b>	<b>1194</b>	<b>1371</b>	<b>88</b>	<b>73</b>	<b>1878</b>	<b>364</b>	<b>21</b>	<b>1017</b>	<b>8</b>		
A	1499	541	398	198	8	43	49	3	3	67	13	1	36	0		
B	33847	7417	4067	693	67	577	275	55	42	519	1348	71	806	7		
C	11494	10435	9070	5037	185	668	1157	56	38	1505	216	12	459	2		
D																
<b>Maaseutumaiset kunnat - Landsbygdskommuner -</b>	<b>28074</b>	<b>8349</b>	<b>5991</b>	<b>3468</b>	<b>116</b>	<b>561</b>	<b>474</b>	<b>62</b>	<b>12</b>	<b>794</b>	<b>228</b>	<b>30</b>	<b>559</b>	<b>6</b>		
A	1493	444	319	184	6	30	25	3	1	42	12	2	30	0		
B	23175	3684	1644	463	30	238	136	49	8	249	202	31	464	9		
C	6128	5490	4799	3128	93	349	363	33	4	630	77	9	247	1		
D																
<b>Espoo - Esbo</b>	<b>27156</b>	<b>15129</b>	<b>12038</b>	<b>5095</b>	<b>206</b>	<b>1960</b>	<b>1797</b>	<b>116</b>	<b>74</b>	<b>1956</b>	<b>336</b>	<b>16</b>	<b>956</b>	<b>-</b>		
A	1146	638	508	215	9	83	76	5	3	83	14	1	40	-		
B	18393	6798	4180	666	57	1538	340	76	23	569	352	83	808	-		
C	10648	9875	8829	4630	161	503	1524	64	57	1527	143	11	367	-		
D																
<b>Espoo - Esbo</b>	<b>22075</b>	<b>12632</b>	<b>10205</b>	<b>4218</b>	<b>167</b>	<b>1737</b>	<b>1558</b>	<b>101</b>	<b>61</b>	<b>1619</b>	<b>301</b>	<b>16</b>	<b>812</b>	<b>-</b>		
A	14744	5676	3595	573	48	1403	298	66	17	436	312	35	677	-		
B	8836	8172	7378	3815	130	409	1319	56	49	1281	130	11	320	-		
C																
D																
<b>Kauniainen - Grankulla</b>	<b>624</b>	<b>384</b>	<b>330</b>	<b>119</b>	<b>7</b>	<b>49</b>	<b>54</b>	<b>5</b>	<b>5</b>	<b>77</b>	<b>2</b>	<b>-</b>	<b>13</b>	<b>-</b>		
A	372	133	83	14	3	35	4	2	3	14	3	-	11	-		
B	282	277	263	112	5	14	52	3	2	65	1	-	6	-		
C																
D																
<b>Kirkkonummi - Kyrkslätt</b>	<b>3873</b>	<b>1922</b>	<b>1362</b>	<b>668</b>	<b>26</b>	<b>170</b>	<b>167</b>	<b>9</b>	<b>8</b>	<b>248</b>	<b>30</b>	<b>-</b>	<b>122</b>	<b>-</b>		
A	2808	911	472	72	5	100	33	6	3	116	35	48	109	-		
B	1398	1301	1068	619	21	76	140	5	6	171	11	-	41	-		
C																
D																
<b>Siuntio - Sjundeå</b>	<b>584</b>	<b>191</b>	<b>141</b>	<b>90</b>	<b>6</b>	<b>4</b>	<b>18</b>	<b>1</b>	<b>-</b>	<b>12</b>	<b>3</b>	<b>-</b>	<b>9</b>	<b>-</b>		
A	469	78	30	7	1	-	5	2	-	3	2	-	11	-		
B	132	125	120	84	5	4	13	-	-	10	1	-	-	-		
C																
D																
<b>Forssa</b>	<b>6202</b>	<b>2733</b>	<b>2131</b>	<b>830</b>	<b>30</b>	<b>322</b>	<b>402</b>	<b>21</b>	<b>8</b>	<b>354</b>	<b>78</b>	<b>4</b>	<b>180</b>	<b>-</b>		
A	1690	745	581	226	8	88	110	6	2	96	21	1	49	-		
B	4430	1062	592	112	11	164	67	14	4	85	56	7	121	-		
C	1989	1783	1613	732	20	161	339	11	4	276	29	1	63	-		
D																

C = Selvitettyjä rikoksia yhteensä - Uppklarade brott sammanlagt  
 D = Edelleen tutkittavana tilastovuoden aikana ilmoitettuja rikoksia - Fortfarande anhängiga under statistikåret anmälda brott

- Därav						Si- veel- li- Därav	Siitä Därav	Rikok- set julk. viran- omais. Virka- miehen vást. Brott offen. mynd. och allmän ordn.	Siitä Därav	Lii- kenne- juopu- mus- Ratti- juopu- Ratti- ri- ri	Siitä Därav	Työri- kokset Ar- bets- brott	Ympä- ristö- rikok- set Miljö- brott	Huu- maus- aine- rikok- set Narko- tika- brott	Alko- holi- laki- rikok- set Brott mot alko- hol- lagen	Lii- kenne- rikok- set Trafik brott	Päih- tymyk- sen takia sai- lõõn- otetut Beru- sade som tagits i för- var	Väki- luku- Folk- mängd	31.12. 1996
324	17088	1852	5907	308	1560	1600	468	6656	1357	24637	21659	186	203	8323	3451	327355	83072	5132320	
1	33	4	12	1	3	3	1	13	3	48	42	0	0	16	7	638	162	-	-
314	12817	1509	4536	288	1427	1340	265	6301	1213	23856	20931	153	81	7932	3319	319435	-	-	-
65	7514	671	2207	111	506	567	277	1610	372	2988	2666	104	149	2185	466	15126	-	-	-
218	12582	1276	4758	128	889	1095	343	5103	956	13750	12138	141	82	7069	2040	165815	67204	3051955	
1	41	4	16	0	3	4	1	17	3	45	40	0	0	23	7	543	220	-	-
212	9030	1010	3595	128	820	926	185	4779	853	13309	11729	115	35	6845	1924	160299	-	-	-
42	5906	501	1812	44	280	390	211	1234	264	1689	1513	80	57	1798	294	9945	-	-	-
53	2088	278	531	65	296	330	65	800	213	4448	3943	17	56	643	720	70689	8217	854482	
1	24	3	6	1	3	4	1	9	2	52	46	0	1	8	8	827	96	-	-
46	1736	244	439	60	250	277	42	788	187	4308	3807	15	16	577	717	69543	-	-	-
11	788	79	188	25	105	115	37	195	56	532	473	10	46	195	66	2368	-	-	-
53	2418	298	618	115	375	175	60	753	188	6439	5578	28	65	611	691	90851	7651	1225883	
0	20	2	5	1	3	1	0	6	2	53	46	0	1	5	6	741	62	-	-
56	2051	255	502	100	357	137	38	734	173	6239	5395	23	30	510	678	89593	-	-	-
12	820	91	207	42	121	62	29	181	52	767	680	14	46	192	106	2813	-	-	-
159	7779	826	2629	87	597	805	214	2906	497	9187	8129	72	75	4707	946	128282	35820	2020413	
1	39	4	13	0	3	4	1	14	2	45	40	0	0	23	5	635	177	-	-
159	5479	653	1926	88	555	649	127	2779	436	8929	7877	52	22	4662	925	124825	-	-	-
35	3856	328	1089	37	197	259	134	723	144	1169	1047	37	58	1286	127	6797	-	-	-
130	6821	692	2398	49	467	617	184	2597	420	6643	5896	63	47	4311	804	83319	33439	1551934	
1	44	4	15	0	3	4	1	17	3	43	38	0	0	28	5	537	215	-	-
129	4725	548	1750	53	430	480	105	2447	372	6449	5713	40	16	4324	775	80445	-	-	-
26	3415	277	981	17	142	219	118	636	117	844	758	33	34	1137	103	5421	-	-	-
19	637	81	147	18	80	160	20	215	55	1428	1260	4	16	307	78	26096	1739	280435	
1	23	3	5	1	3	6	1	8	2	51	45	0	1	11	3	931	62	-	-
15	489	62	118	20	76	151	14	241	41	1409	1231	7	3	255	84	25747	-	-	-
6	300	32	65	9	34	27	12	68	22	185	167	2	13	121	9	857	-	-	-
10	321	53	84	20	50	28	10	94	22	1116	973	5	12	89	64	18867	642	188044	
1	17	3	4	1	3	1	1	5	1	59	52	0	1	5	3	1003	34	-	-
15	265	43	58	15	49	18	8	91	23	1071	933	5	3	83	66	18633	-	-	-
3	141	19	43	11	21	13	4	19	5	140	122	2	11	28	15	519	-	-	-
10	617	57	223	6	30	57	26	213	18	768	690	5	6	416	37	11376	2491	237038	
0	26	2	9	0	1	2	1	9	1	32	29	0	0	18	2	480	105	-	-
5	519	44	185	7	35	36	11	234	22	728	654	6	1	417	38	11091	-	-	-
6	258	20	76	2	2	33	16	47	1	103	93	2	5	127	1	552	-	-	-
6	525	44	205	3	26	50	25	173	14	588	535	3	3	348	29	8907	2231	196260	
4	439	34	168	3	27	28	10	186	18	553	505	4	-	341	31	8669	-	-	-
3	225	16	71	1	2	28	16	29	1	86	78	-	3	104	-	466	-	-	-
-	8	-	3	1	-	2	-	2	-	12	10	-	-	12	-	227	68	8464	
-	7	-	2	1	-	1	-	1	-	11	9	-	-	10	-	228	-	-	-
-	5	-	1	-	-	1	-	1	-	1	1	-	-	3	-	3	-	-	-
4	80	11	12	2	4	5	1	34	4	144	125	2	3	55	7	1858	177	27836	
1	67	8	12	3	8	7	1	45	4	140	120	2	1	65	7	1812	-	-	-
3	28	4	4	1	4	4	-	15	-	16	14	2	2	20	-	77	-	-	-
-	4	2	3	-	-	-	-	4	-	24	20	-	-	1	1	384	15	4478	
-	6	2	3	-	-	-	-	2	-	24	20	-	-	1	-	382	-	-	-
-	-	-	-	-	-	-	-	2	-	-	-	-	-	-	1	6	-	-	-
2	121	20	26	-	9	5	1	41	9	198	170	2	3	42	30	3319	566	36708	
1	33	5	7	-	2	1	0	11	2	54	46	1	1	11	8	904	154	-	-
2	80	10	17	1	10	2	1	37	6	197	172	1	1	30	30	3235	-	-	-
-	42	10	10	-	-	3	-	6	3	19	16	1	2	17	2	163	-	-	-

## 2. Jatkuu - Fortsätter

A = Rikoksia yhteensä - Brott sammanlagt  
 B = Rikoksia 10 000 asukasta kohden - Brott per 10 000 invånare

KOKO MAA - HELA LANDET	Kaikki rikokset Alla brott	Rikoslakia vastaan tehty rikokset - Brott mot strafflagen											Henkeen ja terveyteen kohdistuneet rikokset Brott mot liv och hälsa	Siitä Tappo Murha Dråp Mord Dråp under för-mildr-om-ständighe-ter			
		Yhteensä Summa	Omaisuus-rikokset Egen-doms-brott	Varkaus Stöld	Törkeä var-kaus Grov stöld	Näpistys Snat-teri	Luvaton käyttö Olov-ligt bruk-ande	Kaval-lus För-sking-ring	Ryöstö Rån	Vahin-gon-teko Skade-görel-se	Petos Bedrä-geri	Veropetos Veror-rikko-mus Skatte-bedrä-geri Skatte-för-seelse					
Forssa																	
A	3460	1889	1463	441	20	259	322	12	8	274	65	3	140	-			
C	2272	773	455	61	8	142	58	9	4	73	50	2	88	-			
D	1313	1183	1053	388	13	120	266	6	4	205	22	1	53	-			
Humppila																	
A	619	166	123	68	2	17	12	1	-	19	1	-	12	-			
C	511	64	33	13	-	9	2	-	-	7	-	-	9	-			
D	116	105	93	55	2	8	10	1	-	14	1	-	3	-			
Jokioinen - Jockis																	
A	809	272	213	110	4	28	29	4	-	21	4	1	13	-			
C	628	101	51	13	1	10	2	4	-	-	3	1	10	-			
D	221	195	177	99	3	18	28	1	-	21	1	-	5	-			
Tammela																	
A	1018	308	256	171	3	12	29	3	-	29	3	-	11	-			
C	800	100	45	23	1	3	4	1	-	4	1	4	10	-			
D	251	225	221	152	2	9	25	2	-	26	2	-	2	-			
Ypäjä																	
A	296	98	76	40	1	6	10	1	-	11	5	-	4	-			
C	219	24	8	2	1	-	1	-	-	1	2	-	4	-			
D	88	75	69	38	-	6	10	1	-	10	3	-	-	-			
<u>Hamina - Fredrikshamn</u>																	
A	4751	1759	1287	551	10	188	174	6	1	208	48	3	104	2			
B	1643	608	445	191	3	65	60	2	0	72	17	1	36	1			
C	3736	787	365	58	4	116	25	7	-	55	29	9	99	2			
D	1211	1106	985	506	7	78	157	3	1	161	23	1	33	-			
Hamina - Fredrikshamn																	
A	1940	1003	737	270	4	146	102	4	-	119	38	-	63	-			
C	1392	473	235	25	1	102	8	4	-	33	25	-	54	-			
D	636	588	525	246	3	46	97	2	-	92	16	-	26	-			
Miehikkälä																	
A	121	55	38	19	1	6	3	-	-	4	1	-	7	1			
C	101	35	18	6	1	3	2	-	-	2	-	-	6	1			
D	26	24	21	14	-	3	1	-	-	2	1	-	1	-			
Vehkalahti - Veckelax																	
A	1137	430	349	192	5	23	60	1	1	51	6	-	20	1			
C	831	133	63	19	2	5	12	2	-	8	2	4	23	1			
D	379	346	316	182	4	22	52	1	1	44	5	-	4	-			
Virolahti																	
A	1553	271	163	70	-	13	9	1	-	34	3	3	14	-			
C	1412	146	49	8	-	6	3	1	-	12	2	5	16	-			
D	170	148	123	64	-	7	7	-	-	23	1	1	2	-			
<u>Heinola</u>																	
A	5299	2480	1897	1103	40	168	184	13	6	264	50	5	174	3			
B	1702	797	609	354	13	54	59	4	2	85	16	2	56	1			
C	3749	979	450	123	9	96	19	14	4	76	41	5	162	2			
D	1866	1735	1558	1008	36	78	172	5	4	212	19	3	71	1			
Hartola																	
A	645	222	165	99	3	21	9	1	-	15	4	4	15	-			
C	528	111	49	12	1	11	2	1	-	9	3	3	17	-			
D	163	146	133	90	2	10	9	1	-	10	3	2	5	-			
Heinola																	
A	4092	1903	1513	874	32	128	167	11	6	199	44	1	121	3			
C	2857	703	357	99	7	79	16	9	4	55	36	2	115	2			
D	1458	1360	1232	794	29	54	156	4	4	160	15	1	49	1			
Sysmä																	
A	562	355	219	130	5	19	8	1	-	50	2	-	38	-			
C	364	165	44	12	1	6	1	4	-	12	2	-	30	-			
D	245	229	193	124	5	14	7	-	-	42	1	-	17	-			
<u>Helsinki - Helsingfors</u>																	
A	102658	74913	61781	30280	821	10824	4765	694	755	6899	2243	227	5121	11			
B	1929	1408	1161	569	15	203	90	13	14	130	42	4	96	0			
C	58596	32681	22248	2923	175	9825	938	474	205	2091	1787	190	3480	10			
D	50665	47629	42823	27991	688	1141	4011	356	600	5174	938	128	2312	1			
<u>Hyvinkää - Hyvinge</u>																	
A	9276	4709	3716	1666	36	776	308	13	15	670	89	10	341	2			
B	1293	657	518	232	5	108	43	2	2	93	12	1	48	0			
C	6499	2009	1088	180	8	409	103	11	6	155	79	20	290	0			
D	3540	3246	2908	1538	31	403	237	9	9	571	37	6	160	2			



C = Selvitettyjä rikoksia yhteensä - Uppklarade brott sammanlagt  
 D = Edelleen tutkittavana tilastovuoden aikana ilmoitettuja rikoksia - Fortfarande anhängiga under statistikåret anmälda brott

- Därv	Törkeä hoin- pitely handel	Lievä hoin- pitely Lind- rig miss- handel	Kuole- man- tuot- tamus Döds- vål- lande	Vam- man- tuot- tamus Väl- lande av per- son- skade	Si- veel- li- syys- rikok- set Sed- lig- hets- brott	Väki- sinma- ja yl- völd- täkt	Rikok- set julk- viran- omais- järj- järj. Brott mot offen- mynd. och allmän ordn.	Siitä Därv julk- viran- omais- järj. järj. Brott mot offen- mynd. och allmän ordn.	Liik- enne- juupu- mus- rikok- set Ratt- juupu- mus- Ratt- ri- ri	Työri- kokset Ar- bets- brott	Ympä- ristö- rikok- set Miljö- brott	Huu- maus- aine- rikok- set Narko- tika- brott	Alko- holi- laku- rikok- set Brott mot alko- hol- lagen	Lii- kenne- rikok- set Trafik brott	Päih- tymyk- sen sai- takia löön- otetut Beru- sade som tagits i för- var	Väki- luku- Folk- mängd 31.12. 1996		
-	95	15	22	-	7	4	1	36	8	108	94	2	1	37	28	1471	508	19335
-	60	7	14	-	7	2	1	31	5	106	94	1	1	24	28	1406	-	-
-	36	8	8	-	-	2	-	6	3	10	8	1	-	16	2	105	-	-
1	8	1	1	-	1	-	-	1	1	15	13	-	-	1	1	446	12	2657
1	6	1	-	-	1	-	-	1	1	13	11	-	-	1	1	441	-	-
-	2	-	1	-	-	-	-	-	-	2	2	-	-	-	-	9	-	-
1	9	1	1	-	-	-	-	2	-	28	27	-	1	3	-	513	18	5704
1	6	-	-	1	1	-	-	2	-	29	29	-	-	5	-	508	-	-
-	3	1	1	-	-	-	-	-	-	4	3	-	1	-	-	19	-	-
-	6	2	2	-	1	-	-	2	-	34	24	-	1	-	-	695	21	6225
-	5	1	3	-	1	-	-	3	-	39	29	-	-	-	-	689	-	-
-	1	1	-	-	-	-	-	-	-	-	-	-	1	-	-	19	-	-
-	3	1	-	-	-	1	-	-	-	13	12	-	-	1	1	194	7	2787
-	3	1	-	-	-	-	-	-	-	10	9	-	-	-	1	191	-	-
-	-	-	-	-	-	1	-	-	-	3	3	-	-	1	-	11	-	-
1	66	9	14	1	8	2	1	34	9	177	161	-	1	80	18	2423	244	28910
0	23	3	5	0	3	1	0	12	3	61	56	-	0	28	6	838	84	-
1	62	11	13	-	8	1	-	33	8	167	151	-	-	74	16	2385	-	-
-	24	1	5	1	1	1	1	7	1	30	28	-	1	11	5	90	-	-
-	43	8	8	-	2	2	1	25	7	67	58	-	-	72	15	813	182	9925
-	35	10	7	-	1	1	-	25	6	67	58	-	-	66	14	797	-	-
-	19	1	4	-	1	1	1	5	1	6	6	-	-	9	4	39	-	-
-	4	1	1	-	-	-	-	-	-	6	6	-	-	-	-	63	3	2662
-	3	1	1	-	-	-	-	-	-	8	8	-	-	1	-	64	-	-
-	1	-	-	-	-	-	-	-	-	-	-	-	-	-	-	1	-	-
1	11	-	3	1	3	-	-	1	-	32	27	-	1	8	2	689	45	12320
1	14	-	3	-	4	-	-	-	-	30	25	-	-	6	1	682	-	-
-	2	-	1	1	-	-	-	1	-	8	7	-	1	2	1	29	-	-
-	8	-	2	-	3	-	-	8	2	72	70	-	-	-	1	858	14	4003
-	10	-	2	-	3	-	-	8	2	62	60	-	-	1	1	842	-	-
-	2	-	-	-	-	-	-	1	-	16	15	-	-	-	-	21	-	-
7	110	21	14	2	15	15	3	26	3	228	180	2	-	20	15	2733	411	31126
2	35	7	4	1	5	5	1	8	1	73	58	1	-	6	5	878	132	-
7	108	18	9	1	14	5	2	38	5	216	172	4	-	20	18	2681	-	-
2	46	7	7	1	6	11	2	5	-	31	25	-	-	8	4	111	-	-
1	4	6	1	2	1	-	-	1	-	26	23	2	-	1	1	415	20	4041
1	6	4	1	1	3	-	-	2	-	25	22	3	-	3	1	407	-	-
-	2	2	-	1	-	-	-	-	-	4	3	-	-	-	1	14	-	-
3	82	11	10	-	12	13	2	21	3	156	124	-	-	17	11	2125	370	21865
4	83	10	7	-	8	3	1	32	5	148	120	-	-	15	12	2090	-	-
1	32	4	5	-	6	10	1	5	-	21	17	-	-	8	3	85	-	-
3	24	4	3	-	2	2	1	4	-	46	33	-	-	2	3	193	21	5220
2	19	4	1	-	3	2	1	4	-	43	30	1	-	2	5	184	-	-
1	12	1	2	-	-	1	1	-	-	6	5	-	-	-	-	12	-	-
55	3285	216	1270	11	248	285	67	1295	213	1880	1691	27	11	2114	220	23904	15286	532053
1	62	4	24	0	5	5	1	24	4	35	32	1	0	40	4	449	287	-
58	2124	171	886	11	208	232	35	1203	190	1787	1613	17	4	2176	204	22482	-	-
7	1615	79	507	2	84	73	39	317	53	255	229	12	7	577	37	2259	-	-
4	207	19	82	1	22	19	9	69	9	340	316	1	4	64	30	4363	834	71726
1	29	3	11	0	3	3	1	10	1	47	44	0	1	9	4	608	116	-
5	171	22	67	1	22	15	6	85	9	333	310	2	1	92	29	4295	-	-
1	103	6	38	1	6	7	4	20	5	51	47	-	3	15	10	237	-	-

A = Rikoksia yhteensä - Brott sammanlagt  
 B = Rikoksia 10 000 asukasta kohden - Brott per 10 000 invånare

KOKO MAA - HELA LANDET	Kaikki rikokset Alla brott	Rikoslakia vastaan tehty rikokset - Brott mot strafflagen											Henkeen ja terveyteen kohdistuneet rikokset Brott mot liv och hälsa	Siitä	
		Yhteensä Summa	Omaisuusrikokset Egenomsbrott	Varkaus Varkstöld	Törkeä varkaus Törskrovstöld	Näpistys Snatteri	Luvaton käyttö Olovligt brukande	Kavalus Förskingring	Ryöstö Rån	Vahingon- teko Skadegörelse	Petos Bedrägeri	Vero- petos Vero- rikko- mus Skatte- bedrä- geri Skatte- för- seelse			
Lääni - Län															
Kihlakunta - Härad															
Kunta - Kommun															
Hyvinkää - Hyvinge															
A	5367	3141	2501	1009	10	649	229	7	9	418	57	5	238	2	
C	3502	1336	769	95	3	354	71	8	3	94	48	16	193	-	
D	2295	2126	1905	944	8	322	178	5	6	353	27	3	113	2	
Nurmijärvi															
A	3909	1568	1215	657	26	127	79	6	6	252	32	5	103	-	
C	2997	673	319	85	5	55	32	3	3	61	31	4	97	-	
D	1245	1120	1003	594	23	81	59	4	3	218	10	3	47	-	
Hämeenlinna - Tavastehus															
A	13467	4450	3178	1193	50	638	400	28	20	486	123	13	313	1	
B	1554	514	367	138	6	74	46	3	2	56	14	2	36	0	
C	11257	2319	1244	219	14	413	85	15	11	160	117	14	233	2	
D	2810	2597	2183	1022	42	241	334	18	10	365	48	9	158	-	
Hattula															
A	1544	283	181	107	1	14	14	3	1	26	9	1	20	-	
C	1371	120	48	16	-	8	2	-	-	3	9	5	9	-	
D	209	187	153	94	1	7	13	3	1	23	6	1	13	-	
Hauho															
A	791	156	112	61	6	6	10	3	-	15	-	-	11	-	
C	715	78	41	11	-	2	8	2	-	4	1	-	12	-	
D	98	91	77	51	6	4	2	1	-	13	-	-	2	-	
Hämeenlinna - Tavastehus															
A	6888	2881	2106	651	29	500	298	14	16	332	79	11	210	1	
C	5591	1626	920	144	9	337	60	10	9	116	78	9	175	2	
D	1703	1581	1351	540	23	174	255	8	8	236	28	7	94	-	
Janakkala															
A	2185	610	458	219	9	61	52	6	3	66	25	1	32	-	
C	1773	227	119	22	3	37	9	1	2	16	16	-	19	-	
D	463	420	362	201	8	25	44	5	1	56	9	1	20	-	
Kalvola															
A	392	96	63	34	3	3	7	-	-	12	3	-	6	-	
C	331	37	11	3	1	-	1	-	-	3	2	-	4	-	
D	66	62	52	31	2	3	6	-	-	9	1	-	3	-	
Lammi															
A	902	267	150	64	1	45	11	1	-	15	3	-	28	-	
C	787	150	73	19	1	25	4	-	-	13	4	-	12	-	
D	160	149	98	51	1	21	7	1	-	11	3	-	21	-	
Renko															
A	388	80	57	29	-	3	7	-	-	12	1	-	4	-	
C	338	32	14	3	-	2	1	1	-	3	1	-	1	-	
D	60	56	47	27	-	2	6	-	-	9	1	-	3	-	
Tuulos															
A	377	77	51	28	1	6	1	1	-	8	3	-	2	-	
C	351	49	18	1	-	2	-	1	-	2	6	-	1	-	
D	51	51	43	27	1	5	1	-	-	8	-	-	2	-	
Imatra															
A	6149	3146	2096	926	5	373	211	22	9	357	68	19	290	-	
B	1223	626	417	184	1	74	42	4	2	71	14	4	58	-	
C	4954	1957	885	177	1	256	85	17	5	146	70	22	273	-	
D	1689	1536	1373	777	5	139	141	10	4	242	15	7	66	-	
Imatra															
A	3901	2426	1631	695	5	315	169	15	7	274	53	6	227	-	
C	3021	1542	712	144	-	234	65	10	4	102	50	10	212	-	
D	1263	1154	1035	573	5	103	110	7	3	186	14	5	52	-	
Pariikkala															
A	699	180	98	38	-	20	13	-	-	18	4	2	26	-	
C	619	108	36	6	-	10	-	-	-	12	7	-	23	-	
D	107	91	73	32	-	10	13	-	-	14	-	2	6	-	
Rautjärvi															
A	742	208	119	62	-	7	7	6	2	24	6	-	20	-	
C	650	123	40	9	-	2	1	6	1	10	6	-	18	-	
D	112	101	86	56	-	5	7	2	1	15	-	-	5	-	
Ruokolampi															
A	693	284	220	112	-	30	22	-	-	39	3	10	13	-	
C	572	155	87	17	1	9	19	1	-	21	3	11	14	-	
D	180	167	159	98	-	21	11	-	-	26	1	-	3	-	

C = Selvitettyjä rikoksia yhteensä - Uppklarade brott sammanlagt  
 D = Edelleen tutkittavana tilastovuoden aikana ilmoitettuja rikoksia - Fortfarande anhängiga under statistikåret anmälda brott

- Därv		Si- veel- li- syys- rikok- set	Siitä Därv	Rikok- set julk. viran- omais. ja yl. järj. Brott mot offen. mynd. och allmän ordn.	Siitä Därv	Li- kenne- juupu- Därv	Li- kenne- juupu- Därv	Työri- kokset Ar- bets- brott	Ympä- ristö- rikok- set Miljö- brott	Huu- maus- aine- rikok- set Narko- tika- brott	Alko- holi- laken	Lii- kenne- rikok- set Trafik brott	Päih- tymyk- sen Folk- sade som tagits i för- var	Väki- luku- Folk- sade 31.12. 1996				
3	129	12	75	-	16	15	8	58	9	193	180	1	1	45	23	2096	714	41379
3	100	12	59	1	16	11	5	51	7	185	172	1	1	71	17	2047	-	-
-	67	5	36	-	3	5	3	20	5	26	24	-	-	8	10	134	-	-
1	78	7	7	1	6	4	1	11	-	147	136	-	3	19	7	2267	120	30347
2	71	10	8	-	6	4	1	34	2	148	138	1	-	21	12	2248	-	-
1	36	1	2	1	3	2	1	-	-	25	23	-	3	7	-	103	-	-
4	176	26	84	8	10	18	5	111	21	469	430	6	4	116	33	8790	1466	86640
0	20	3	10	1	1	2	1	13	2	54	50	1	0	13	4	1015	169	-
2	130	22	56	7	10	9	1	101	14	476	430	2	4	110	39	8723	-	-
2	97	13	38	3	4	9	4	23	10	56	51	4	3	31	2	168	-	-
-	13	1	1	2	3	1	-	8	2	47	43	1	1	5	4	1228	45	9111
-	6	1	1	1	-	1	-	7	1	39	35	1	1	3	4	1213	-	-
-	9	-	-	1	3	-	-	1	1	10	10	-	-	2	-	20	-	-
1	8	-	1	-	1	-	-	7	1	17	12	-	-	2	1	630	22	4036
1	7	-	1	-	3	-	-	6	1	15	12	-	-	-	2	632	-	-
-	2	-	-	-	-	-	-	1	-	5	3	-	-	2	-	6	-	-
3	121	16	60	4	2	11	3	71	9	268	249	5	1	93	22	3871	1147	45141
1	97	16	50	4	2	5	-	66	7	287	262	1	1	89	25	3842	-	-
2	62	9	20	1	-	6	3	17	5	28	25	4	1	26	2	91	-	-
-	20	5	5	1	1	3	-	12	6	59	57	-	-	5	3	1550	168	15346
-	14	2	-	2	1	2	-	9	2	55	51	-	-	5	3	1526	-	-
-	12	3	5	-	-	1	-	4	4	8	8	-	-	1	-	36	-	-
-	4	-	1	-	1	-	-	-	-	17	15	-	-	1	-	284	12	3359
-	2	-	1	-	1	-	-	-	-	18	16	-	-	2	-	284	-	-
-	3	-	-	-	-	-	-	-	-	-	-	-	-	-	-	2	-	-
-	8	4	13	1	2	3	2	6	3	42	38	-	-	7	2	629	59	5739
-	4	3	2	-	2	1	1	6	3	40	36	-	-	8	4	626	-	-
-	7	1	11	1	1	2	1	-	-	5	5	-	-	-	-	11	-	-
-	-	-	3	-	-	-	-	4	-	7	6	-	1	-	-	300	10	2341
-	-	-	1	-	-	-	-	4	-	10	8	-	-	-	-	300	-	-
-	-	-	2	-	-	-	-	-	-	-	-	-	1	-	-	2	-	-
-	2	-	-	-	-	-	-	3	-	12	10	-	1	3	1	298	3	1567
-	-	-	-	-	1	-	-	3	-	12	10	-	2	3	1	300	-	-
-	2	-	-	-	-	-	-	-	-	-	-	-	1	-	-	-	-	-
1	208	17	35	6	16	7	3	59	9	330	284	5	1	213	32	2856	633	50258
0	41	3	7	1	3	1	1	12	2	66	57	1	0	42	6	568	126	-
1	199	15	27	6	20	5	2	64	8	334	286	4	-	258	30	2862	-	-
-	43	2	13	3	3	2	1	6	2	38	34	1	1	14	6	124	-	-
1	164	11	28	4	13	2	2	56	9	195	170	4	-	210	20	1378	561	31754
1	158	10	21	4	14	1	1	58	8	204	176	3	-	257	21	1389	-	-
-	33	1	12	2	2	1	1	6	2	22	20	1	-	12	3	89	-	-
-	14	3	6	2	1	-	-	3	-	44	39	1	-	-	3	498	28	4856
-	13	2	5	1	2	-	-	5	-	37	33	1	-	-	3	491	-	-
-	3	1	1	1	-	-	-	-	-	9	8	-	-	-	-	14	-	-
-	15	2	1	-	2	4	1	-	-	38	36	-	1	2	-	525	21	5037
-	13	2	1	-	2	3	1	-	-	38	36	-	-	1	-	519	-	-
-	4	-	-	-	1	1	-	-	-	2	2	-	1	1	-	10	-	-
-	11	1	-	-	-	1	-	-	-	37	27	-	-	1	5	395	17	6340
-	9	1	-	1	2	1	-	1	-	42	31	-	-	-	2	406	-	-
-	3	-	-	-	-	-	-	-	-	2	2	-	-	1	3	7	-	-



C = Selvitettyjä rikoksia yhteensä - Uppklarade brott sammanlagt  
 D = Edelleen tutkittavana tilastovuoden aikana ilmoitettuja rikoksia - Fortfarande anhängiga under statistikåret anmälda brott

- Därav						Si- veel- li- Därav	Siitä Därav	Rikok- set julk. viran- omais.	Siitä Därav	Lii- kenne- juopu- mus- Ratt- juopu- mus	Työri- kokset Ar- bets- brott	Ympä- ristö- rikok- set Miljö- brott	Huu- maus- aine- rikok- set Narko- tika- brott	Alko- holi- laki- rikok- set alko- hol- lagen	Lii- kenne- rikok- set Trafik brott	Päih- tymyk- sen takia sää- lön- otetut Beru- sade som tagits i för- var	Väki- luku- Folk- mängd 31.12. 1996	
-	4	-	-	-	-	-	-	-	-	3	3	-	-	4	42	4	1668	
-	6	-	-	-	-	-	-	-	-	2	2	-	-	4	42	-	-	
-	-	-	-	-	-	-	-	-	-	1	1	-	-	-	1	-	-	
-	-	-	-	-	-	-	-	-	-	13	9	-	-	-	18	2	603	
-	-	-	-	-	-	-	-	-	-	11	8	-	-	-	15	-	-	
-	-	-	-	-	-	-	-	-	-	2	1	-	-	-	3	-	-	
15	400	39	80	6	48	90	10	122	26	455	400	5	7	249	37	5437	1170	93327
2	43	4	9	1	5	10	1	13	3	49	43	1	1	27	4	583	125	-
11	290	38	63	7	55	96	6	131	21	437	380	4	2	213	36	5275	-	-
5	211	10	34	2	16	13	7	29	7	56	50	2	5	67	4	337	-	-
8	191	22	22	4	20	14	8	52	10	200	177	3	-	79	4	1724	517	34438
8	137	21	14	3	24	7	1	48	9	198	173	1	-	67	4	1643	-	-
-	102	4	12	2	5	8	7	12	2	21	18	2	-	20	1	150	-	-
5	135	13	40	1	16	18	2	49	12	137	119	1	-	108	12	1199	493	29540
2	98	12	31	3	18	21	5	49	10	125	107	1	-	86	11	1138	-	-
4	69	4	19	-	7	1	-	10	3	21	19	-	-	35	2	106	-	-
2	74	4	18	1	12	58	-	21	4	118	104	1	7	62	21	2514	160	29349
1	55	5	18	1	13	68	-	34	2	114	100	2	2	60	21	2494	-	-
1	40	2	3	-	4	4	-	7	2	14	13	-	5	12	1	81	-	-
7	158	21	66	3	7	13	7	59	16	354	298	4	3	114	28	3014	1172	61401
1	26	3	11	0	1	2	1	10	3	58	49	1	0	19	5	491	191	-
6	80	22	55	2	6	4	1	53	13	341	285	1	2	103	26	2831	-	-
1	111	7	26	2	3	10	7	17	5	47	40	4	2	23	4	325	-	-
7	147	19	66	2	4	12	7	57	15	335	283	4	3	111	28	2516	1168	56009
6	76	20	55	1	4	4	1	51	12	324	271	1	2	100	25	2372	-	-
1	102	7	26	1	1	9	7	17	5	44	38	4	2	23	4	281	-	-
-	11	2	-	1	3	1	-	2	1	19	15	-	-	3	-	498	4	5392
-	4	2	-	1	2	-	-	2	1	17	14	-	-	3	1	459	-	-
-	9	-	-	1	2	1	-	-	-	3	2	-	-	-	-	44	-	-
5	195	34	103	8	9	22	5	87	26	652	571	3	3	112	26	9122	1257	101195
0	19	3	10	1	1	2	0	9	3	64	56	0	0	11	3	901	124	-
4	146	32	81	9	4	20	5	94	23	659	576	2	-	125	19	9042	-	-
1	93	11	42	2	6	6	2	11	5	52	45	2	3	11	10	264	-	-
-	16	4	12	-	2	1	-	5	2	69	62	-	-	7	2	1266	97	18234
-	13	2	11	1	1	-	-	4	1	71	63	1	-	10	1	1259	-	-
-	6	2	3	-	1	1	-	4	1	4	4	-	-	1	1	29	-	-
-	6	1	5	1	1	-	-	7	2	28	26	-	-	3	1	1096	37	8584
-	3	2	5	2	1	1	-	7	2	27	25	-	-	3	-	1089	-	-
-	6	-	2	-	-	-	-	-	-	5	5	-	-	1	1	23	-	-
-	9	1	6	4	-	-	-	3	-	49	44	-	1	-	3	775	44	7687
-	6	1	3	2	-	-	-	3	1	47	41	-	-	-	2	757	-	-
-	3	-	3	2	-	-	-	1	-	4	4	-	1	-	1	22	-	-
-	3	-	2	-	-	1	-	1	1	29	23	-	-	1	2	244	3	2013
-	4	1	2	-	-	-	-	1	1	25	20	-	-	1	2	241	-	-
-	-	-	-	-	-	1	-	-	-	5	4	-	-	-	-	7	-	-
2	116	16	61	1	5	15	3	53	17	250	216	1	-	64	11	2523	800	31986
2	88	18	42	2	-	17	4	57	14	263	224	1	-	70	10	2485	-	-
-	56	5	28	-	5	1	1	5	3	12	11	-	-	8	4	113	-	-
3	29	10	9	1	1	2	-	11	3	125	112	2	-	30	7	1266	205	21356
2	15	6	6	1	2	1	-	15	3	126	113	-	-	34	4	1256	-	-
1	15	4	4	-	-	1	-	1	1	9	9	2	-	1	3	48	-	-

A = Rikoksia yhteensä - Brott sammanlagt  
 B = Rikoksia 10 000 asukasta kohden - Brott per 10 000 invånare

KOKO MAA - HELA LANDET	Kaikki rikokset Alla brott	Rikoslakia vastaan tehty rikokset - Brott mot strafflagen											Henkeen ja terveyteen kohdistuneet rikokset Brott mot liv och hälsa	Siitä		
		Yhteensä Summa	Omaisuusrikokset Egenomsbrott	Varkaus Var-kaus Stöld	Törkeä tör-keä Stöld	Näpistys Snat-teri	Luvaton käyttö Olov-rikt bruk-ande	Kavalus För-skings-ring	Ryöstö Rån	Vahingon- teko Skade- görel- se	Petos Bedrä- geri	Veropetos Veror- rikko- mus Skatte- bedrä- geri Skatte- för- seelse				
Valkeala																
A	2559	587	420	269	10	32	24	9	3	44	14	-	27	-		
B	2222	246	80	24	2	9	3	5	1	14	10	-	33	1		
C	416	391	360	252	8	23	22	6	2	34	7	-	9	-		
D																
<b>Lahti - Lahtis</b>																
A	25757	13344	10806	5169	197	1982	1035	121	68	1051	412	32	687	7		
B	1708	885	717	343	13	131	69	8	5	70	27	2	46	0		
C	18160	5951	3899	799	72	1387	280	89	30	298	343	17	548	4		
D	8863	8370	7541	4534	158	624	838	54	43	810	176	25	279	3		
Asikkala																
A	1530	479	323	190	3	30	28	1	1	55	3	-	32	-		
B	1264	227	82	19	3	15	4	1	1	23	9	-	33	-		
C	347	304	267	175	1	18	25	-	-	40	1	-	12	-		
D																
Hollola																
A	2596	990	798	466	17	76	101	4	11	76	14	3	45	-		
B	1950	361	187	54	9	36	15	3	3	20	16	5	40	-		
C	748	707	650	419	13	41	88	3	9	56	4	1	15	-		
D																
Hämeenkoski																
A	367	83	56	32	1	7	3	1	-	11	-	-	2	-		
B	327	48	21	9	-	5	-	2	-	4	-	-	3	-		
C	50	43	41	28	1	2	3	-	-	7	-	-	-	-		
D																
Kärkölä																
A	609	165	132	65	2	16	12	-	-	27	4	-	7	-		
B	515	70	39	12	-	9	1	-	-	9	2	-	6	-		
C	121	111	98	54	2	9	11	-	-	20	2	-	6	-		
D																
<b>Lahti - Lahtis</b>																
A	17027	10469	8666	3980	153	1740	811	109	50	781	371	27	512	6		
B	11139	4741	3313	635	51	1271	234	77	22	209	298	10	403	4		
C	6779	6443	5836	3463	126	488	649	49	31	616	159	24	207	2		
D																
Nastola																
A	2910	894	651	334	15	90	65	3	6	83	14	2	53	-		
B	2392	388	201	52	9	46	19	3	4	27	13	2	42	-		
C	621	577	497	298	9	47	54	1	3	58	7	-	19	-		
D																
Padasjoki																
A	718	264	180	102	6	23	15	3	-	18	6	-	36	1		
B	573	116	56	18	-	5	7	3	-	6	5	-	21	-		
C	197	185	152	97	6	19	8	1	-	13	3	-	20	1		
D																
<b>Lappeenranta - Villmanstrand</b>																
A	13193	5549	4119	1752	56	528	684	37	25	520	173	12	327	3		
B	1486	625	464	197	6	59	77	4	3	59	19	1	37	0		
C	10878	3334	1996	595	19	403	147	28	20	214	161	11	280	4		
D	3289	3000	2606	1274	40	155	580	18	10	371	48	9	152	-		
Joutseno																
A	1619	684	393	167	6	42	73	5	1	68	15	-	39	-		
B	1416	471	199	57	1	29	17	4	2	23	11	-	36	-		
C	387	348	284	132	5	21	60	3	-	52	6	-	13	-		
D																
<b>Lappeenranta - Villmanstrand</b>																
A	8470	3980	3113	1172	40	449	570	29	21	383	148	10	231	2		
B	6798	2411	1585	437	16	354	115	23	15	161	139	9	202	2		
C	2305	2105	1848	800	27	110	490	13	10	268	35	9	109	-		
D																
Lemi																
A	378	83	57	43	-	2	3	-	-	5	2	-	3	-		
B	333	44	22	11	-	-	2	-	-	-	5	-	2	1		
C	61	53	46	35	-	2	1	-	-	5	2	-	2	-		
D																
Luumäki																
A	1355	296	234	156	4	22	12	3	-	24	5	2	14	-		
B	1172	124	72	31	-	14	3	1	-	11	4	2	9	-		
C	217	195	178	128	4	14	10	2	-	16	3	-	6	-		
D																
Savitaipale																
A	486	151	88	56	1	9	5	-	3	9	1	-	13	-		
B	456	110	43	17	-	3	3	-	3	10	-	-	15	-		
C	88	83	68	52	1	6	3	-	-	4	1	-	7	-		
D																
Suomenniemi																
A	353	63	43	28	2	1	5	-	-	7	-	-	5	-		
B	314	24	7	1	-	1	1	-	-	1	1	-	4	-		
C	46	44	40	27	2	1	4	-	-	6	-	-	2	-		
D																



A = Rikoksia yhteensä - Brott sammanlagt  
 B = Rikoksia 10 000 asukasta kohden - Brott per 10 000 invånare

KOKO MAA - HELA LANDET	Kaikki rikokset Alla brott	Rikoslakia vastaan tehtyt rikokset - Brott mot strafflagen											Henkeen ja terveyteen kohdistuneet rikokset - Brott mot liv och hälsa	Siitä Tappo Murha Dråp under för-mildr. om-ständighe-ter		
		Yh- teensä Summa	Oma- suus- rikok- set	Var- kaus- Stöld	Tör- keä var- kaus- Grov stöld	Näp- tyn Snat- teri	Luva- ton käyttö- Olov- ligt bruk- ande	Kaval- lus För- sking- ring	Ryöstö Rån	Vahin- gon- teko Skade- görel- se	Petos Bedrä- geri	Veropetos Verorikkomus Skatte- bedrä- geri Skatte- för- seelse				
Taajama-aste - Tätortsgrad																
Lääni - Län																
Kihlakunta - Härad																
Kunta - Kommun																
<b>Taipalsaari</b>																
A	407	227	151	104	2	1	12	-	-	19	1	-	14	1		
C	288	108	44	29	1	-	3	-	-	4	-	-	8	1		
D	153	143	121	84	1	1	10	-	-	17	1	-	9	-		
<b>Ylämaa</b>																
A	125	65	40	26	1	2	4	-	-	5	1	-	8	-		
C	101	42	24	12	1	2	3	-	-	4	1	-	4	-		
D	32	29	21	16	-	-	2	-	-	3	-	-	4	-		
<b>Lohja - Lojo</b>																
A	5595	3020	2513	1154	13	264	604	21	11	341	59	1	141	-		
B	1528	825	686	315	4	72	165	6	3	93	16	0	39	-		
C	3477	929	513	106	2	193	52	7	4	68	35	2	100	1		
D	2410	2297	2106	1080	12	83	567	16	7	287	34	-	70	-		
<b>Karjalohja - Karislojo</b>																
A	133	67	57	51	-	2	1	-	-	1	1	-	4	-		
C	75	9	5	2	-	-	-	1	-	-	1	-	-	-		
D	65	62	55	49	-	2	1	-	-	1	1	-	4	-		
<b>Lohja - Lojo</b>																
A	5345	2884	2395	1051	13	258	601	21	11	338	57	1	135	-		
C	3334	903	504	103	2	192	52	6	4	66	34	2	96	1		
D	2286	2176	1993	980	12	78	564	16	7	285	32	-	66	-		
<b>Sammatti</b>																
A	117	69	61	52	-	4	2	-	-	2	1	-	2	-		
C	68	17	4	1	-	1	-	-	-	2	-	-	4	-		
D	59	59	58	51	-	3	2	-	-	1	1	-	-	-		
<b>Loviisa - Lovisa</b>																
A	3864	1225	910	459	9	93	131	17	3	150	23	-	103	2		
B	2000	634	471	238	5	48	68	9	2	78	12	-	53	1		
C	3099	565	256	63	3	45	38	9	2	41	24	-	104	5		
D	951	793	716	404	6	51	98	11	1	124	10	-	33	-		
<b>Lapinjärvi - Lappträsk</b>																
A	656	170	125	90	1	5	9	2	-	10	-	-	11	-		
C	556	80	39	18	1	3	4	2	-	5	-	-	11	-		
D	122	103	89	73	-	3	5	-	-	6	-	-	5	-		
<b>Loviisa - Lovisa</b>																
A	1203	676	504	178	2	69	106	8	1	114	15	-	68	-		
C	777	304	141	19	1	35	30	7	-	27	14	-	59	1		
D	516	441	393	163	1	36	81	4	1	98	4	-	23	-		
<b>Liljendal</b>																
A	197	49	39	26	2	3	-	2	-	2	2	-	1	-		
C	158	20	10	3	-	2	-	-	-	-	1	-	2	-		
D	45	32	31	23	2	1	-	2	-	2	1	-	-	-		
<b>Pernaja - Pernå</b>																
A	1232	166	114	76	1	13	4	2	-	12	5	-	9	-		
C	1157	103	44	12	-	5	1	-	-	5	8	-	18	2		
D	133	105	95	66	1	8	3	2	-	10	4	-	3	-		
<b>Ruotsinpyhtää - Strömfors</b>																
A	576	164	128	89	3	3	12	3	2	12	1	-	14	2		
C	451	58	22	11	1	-	3	-	2	4	1	-	14	2		
D	135	112	108	79	2	3	9	3	-	8	1	-	2	-		
<b>Orimattila</b>																
A	5869	2151	1645	755	30	153	199	13	11	294	116	-	161	3		
B	1660	608	465	213	8	43	56	4	3	83	33	-	46	1		
C	4433	797	416	52	11	65	26	15	9	66	116	-	107	3		
D	1683	1506	1314	710	26	95	174	3	3	248	17	-	88	-		
<b>Artjärvi - Artsjö</b>																
A	181	141	123	22	1	3	1	-	-	4	89	-	4	-		
C	150	109	93	-	-	1	-	-	-	1	90	-	2	-		
D	39	37	32	22	1	2	1	-	-	4	-	-	3	-		
<b>Myrskylä - Mörskom</b>																
A	90	60	48	34	-	2	1	1	-	8	1	-	5	1		
C	49	24	14	1	-	2	-	2	-	2	3	-	4	1		
D	55	47	43	33	-	1	1	-	-	6	1	-	3	-		
<b>Mäntsälä</b>																
A	3430	1091	815	379	13	76	122	4	6	159	16	-	97	2		
C	2659	368	164	30	6	32	17	4	6	38	10	-	61	2		
D	907	806	694	352	12	48	106	2	1	133	11	-	56	-		



C = Selvitettyjä rikoksia yhteensä - Uppklarade brott sammanlagt  
 D = Edelleen tutkittavana tilastovuoden aikana ilmoitettuja rikoksia - Fortfarande anhängiga under statistikåret anmälda brott

- Därv	Si- veel- li- Därv	Siitä Därv	Rikok- set julk. viran- omais. Siitä- set julk. Därv	Lii- kenne- juupu- Därv	Siitä- Därv	Työri- kokset Ar- bets- brott	Ympä- ristö- rikok- set Miljö- brott	Huu- maus- rikok- set Narko- tika- brott	Alko- holi- kenne- rikok- set Brott mot alko- hol- lagen	Lii- kenne- rikok- set Trafik brott	Päih- tymyk- sen takia sai- löö- tetut Beru- sade som tagits i för- var	Väki- luku- Folk- mängd	31.12. 1996					
-	11	-	-	1	-	3	1	31	21	-	1	10	2	169	11	4779		
-	4	-	-	2	-	2	1	33	23	-	-	10	2	172	-	-		
-	9	-	-	-	-	1	-	1	1	-	1	2	-	5	-	-		
-	3	-	4	-	1	-	-	-	10	9	-	-	-	59	8	1624		
-	1	-	3	-	-	-	1	1	10	9	-	-	-	57	-	-		
-	2	-	1	-	1	-	-	-	-	-	-	-	-	3	-	-		
2	94	16	18	-	10	7	7	37	11	209	177	-	1	31	3	2520	368	36608
1	26	4	5	-	3	2	2	10	3	57	48	-	0	8	1	688	101	-
1	69	7	13	-	9	4	3	29	11	200	172	-	-	49	3	2473	-	-
1	48	9	9	-	2	4	4	12	2	33	26	-	1	14	1	101	-	-
-	1	2	-	-	1	-	-	-	-	3	3	-	-	-	-	66	1	1389
-	-	-	-	-	-	-	-	-	-	4	4	-	-	-	-	64	-	-
-	1	2	-	-	1	-	-	-	-	-	-	-	-	-	-	3	-	-
2	91	14	18	-	9	7	7	37	11	202	170	-	1	31	3	2406	366	33999
1	65	7	13	-	9	4	3	29	11	192	164	-	-	49	3	2359	-	-
1	47	7	9	-	1	4	4	12	2	32	25	-	1	14	1	98	-	-
-	2	-	-	-	-	-	-	-	-	4	4	-	-	-	-	48	1	1220
-	4	-	-	-	-	-	-	-	-	4	4	-	-	-	-	50	-	-
-	-	-	-	-	-	-	-	-	-	1	1	-	-	-	-	-	-	-
1	75	6	12	3	3	9	4	13	4	141	122	1	2	7	16	2519	126	19323
1	39	3	6	2	2	5	2	7	2	73	63	1	1	4	8	1304	65	-
5	60	8	16	3	6	4	3	17	1	138	117	-	-	10	17	2476	-	-
-	27	1	4	-	1	5	1	6	3	13	12	1	2	2	2	88	-	-
-	8	1	1	-	1	2	-	2	2	24	23	-	-	2	10	470	10	3104
-	6	1	2	-	2	-	-	-	-	24	22	-	-	1	11	461	-	-
-	4	-	1	-	-	2	-	2	2	2	2	-	-	1	2	15	-	-
1	54	4	9	-	-	6	3	8	2	64	53	-	2	4	6	459	97	7710
1	40	4	12	-	1	3	2	13	1	62	50	-	-	8	6	449	-	-
-	21	1	1	-	-	3	1	4	1	8	7	-	2	1	-	29	-	-
-	1	-	-	-	-	-	-	-	-	7	6	-	-	-	-	142	8	1513
-	1	-	-	-	1	-	-	-	-	7	6	-	-	-	-	137	-	-
-	-	-	-	-	-	-	-	-	-	-	-	-	-	-	-	8	-	-
-	5	1	2	-	-	-	-	-	-	31	26	1	-	1	-	1054	9	3778
4	6	3	2	-	-	-	-	1	-	28	23	-	-	1	-	1041	-	-
-	1	-	2	-	-	-	-	-	-	3	3	1	-	-	-	26	-	-
-	7	-	-	3	2	1	1	3	-	15	14	-	-	-	-	394	2	3218
-	7	-	-	3	2	1	1	3	-	17	16	-	-	-	-	388	-	-
-	1	-	-	1	1	-	-	-	-	-	-	-	-	-	-	10	-	-
2	76	16	19	4	35	5	3	21	2	191	174	-	2	29	10	3616	187	35364
1	21	5	5	1	10	1	1	6	1	54	49	-	1	8	3	1023	53	-
2	53	7	18	3	19	2	1	15	2	180	159	-	2	20	11	3552	-	-
1	42	10	8	2	21	3	2	6	-	30	29	-	-	10	1	136	-	-
-	-	-	-	1	2	1	1	-	-	11	10	-	-	1	-	40	2	1656
1	-	-	-	-	1	-	-	-	-	12	11	-	-	1	-	41	-	-
-	-	-	-	1	1	1	1	-	-	-	-	-	-	-	-	2	-	-
-	2	-	1	-	1	-	-	-	-	4	4	-	-	1	-	27	1	2021
-	2	-	1	-	-	-	-	-	-	3	3	-	-	1	-	23	-	-
-	2	-	-	-	1	-	-	-	-	1	1	-	-	-	-	7	-	-
-	43	10	12	1	24	1	1	14	1	95	85	-	-	18	3	2274	97	15703
-	27	6	12	1	11	1	1	9	1	93	79	-	-	11	3	2245	-	-
-	26	5	6	1	15	-	-	5	-	14	14	-	-	7	-	78	-	-

A = Rikoksia yhteensä - Brott sammanlagt  
B = Rikoksia 10 000 asukasta kohden - Brott per 10 000 invånare

KOKO MAA - HELA LANDET	Rikoslakia vastaan tehdyt rikokset - Brott mot strafflagen												Henkeen ja terveyteen kohdis-	Siitä				
	Kaikki rikokset Alla brott	Yhteensä Summa	Omaisuusrikokset Egen-doms-brott	Varkaus Var-kaus	Törkeä Tör-keä	Mäpistys Mäpis-tys	Luvaton käyttö Luva-ton käyttö	Kavalus Kaval-lus	Ryöstö Ryöstö	Vahingon- teko Vahin-gon-teko	Petos Bedrä-geri	Veropetos Vero-rikko-mus			Verotus- skatte- bedrä-geri	Verotus- skatte- för-seelse		
Lääni - Län																		
Kihlakunta - Härad																		
Kunta - Kommun																		
Orimattila																		
A	2062	799	615	296	14	67	72	5	5	117	10	-	53	-				
C	1514	281	136	19	4	28	9	6	3	24	13	-	39	-				
D	631	571	510	281	12	41	63	1	2	100	5	-	25	-				
Pukkila																		
A	106	60	44	24	2	5	3	3	-	6	-	-	2	-				
C	61	15	9	2	1	2	-	3	-	1	-	-	1	-				
D	51	45	35	22	1	3	3	-	-	5	-	-	1	-				
<b>Porvoo - Borgå</b>																		
A	8630	4313	3415	1701	91	392	434	30	15	510	98	28	305	-				
B	1278	639	506	252	13	58	64	4	2	76	15	4	45	-				
C	6002	1839	1062	307	14	226	101	26	7	156	71	32	258	2				
D	3251	2934	2599	1453	81	195	349	16	10	391	62	3	150	-				
Askola																		
A	289	153	112	50	7	12	11	2	-	24	2	-	11	-				
C	198	61	27	8	2	3	6	1	-	4	2	-	7	-				
D	118	107	92	43	5	11	6	1	-	21	1	-	9	-				
Pornainen - Borgnäs																		
A	143	86	64	33	6	3	6	-	-	12	2	-	8	-				
C	86	31	15	5	2	1	1	-	-	3	2	-	4	-				
D	71	66	56	31	5	2	6	-	-	9	1	-	4	-				
Porvoo - Borgå																		
A	6359	3207	2566	1294	45	314	300	24	13	380	85	27	229	-				
C	4432	1404	838	238	7	201	60	23	7	124	58	31	196	2				
D	2403	2156	1918	1099	39	137	250	12	8	288	54	3	116	-				
Sipoo - Sibbo																		
A	1839	867	673	324	33	63	117	4	2	94	9	1	57	-				
C	1286	343	182	56	3	21	34	2	-	25	9	1	51	-				
D	659	605	533	280	32	45	87	3	2	73	6	-	21	-				
<b>Raasepori - Raseborg</b>																		
A	7044	3098	2255	1181	36	185	185	18	14	418	127	5	243	1				
B	1604	706	514	269	8	42	42	4	3	95	29	1	55	0				
C	5902	2159	1552	137	14	98	35	9	8	73	1106	2	146	1				
D	2595	2285	1903	1079	27	93	160	11	7	372	114	4	147	-				
Hanko - Hangö																		
A	1770	1013	777	426	15	94	59	4	9	132	3	2	91	1				
C	1142	427	235	75	7	60	14	4	5	31	2	-	63	1				
D	731	663	587	364	8	39	47	1	5	111	2	2	37	-				
Inkoo - Ingå																		
A	1024	324	237	165	2	10	21	3	-	18	7	-	8	-				
C	777	92	33	4	2	2	3	2	-	4	4	1	10	-				
D	302	272	221	165	1	8	20	2	-	18	4	-	7	-				
Karjaa - Karis																		
A	1453	602	411	172	2	42	38	5	2	119	14	-	62	-				
C	967	184	82	23	-	23	7	2	1	15	8	-	27	-				
D	555	462	345	153	2	19	34	3	1	109	10	-	50	-				
Pohja - Pojo																		
A	378	167	115	61	2	5	10	2	1	32	2	-	11	-				
C	238	50	17	6	-	2	4	-	1	2	1	-	6	-				
D	165	135	103	59	2	3	6	2	-	30	1	-	9	-				
Tammisaari - Ekenäs																		
A	2419	992	715	357	15	34	57	4	2	117	101	3	71	-				
C	2778	1406	1185	29	5	11	7	1	1	21	1091	1	40	-				
D	842	753	647	338	14	24	53	3	1	104	97	2	44	-				
Riihimäki																		
A	6085	3199	2398	942	46	503	168	39	22	461	88	10	277	1				
B	1465	770	577	227	11	121	40	9	5	111	21	2	67	0				
C	4283	1424	788	96	12	275	36	24	6	138	81	11	180	1				
D	2281	2128	1804	876	41	241	142	20	17	363	45	5	166	-				
Hausjärvi																		
A	798	349	258	127	7	35	19	4	1	49	9	-	24	-				
C	594	151	71	9	3	19	6	2	1	12	8	-	18	-				
D	266	243	210	122	5	20	14	3	-	42	3	-	15	-				
Loppi																		
A	907	292	212	120	6	28	8	3	-	28	7	3	22	-				
C	742	111	45	6	-	11	2	4	-	6	1	3	16	-				
D	229	214	183	117	6	18	6	1	-	25	6	-	14	-				



## 2. Jatkuu - Fortsätter

A = Rikoksia yhteensä - Brott sammanlagt  
 B = Rikoksia 10 000 asukasta kohden - Brott per 10 000 invånare

KOKO MAA - HELA LANDET	Rikoslakia vastaan tehdyt rikokset - Brott mot strafflagen												Henkeen ja terveyteen kohdistuneet rikokset Brott mot liv och hälsa	Siitä Tappo Murha Surma Dråp Mord Dråp under för-mildr. om-ständighe-ter			
	Yhteensä Summa	Omaisuusrikokset Egen-doms-brott	Var-kaus Stöld	Tör-keä var-var-kaus Grov stöld	Näp-is tys Snat-teri	Luva-ton käyttö Olov-rikt bruk-ande	Kaval-lus För-sking-ring	Ryöstö Rån	Vahin-gon-teko Skade-görel-se	Petos Bedrä-geri	Veropetos Veror-ikkom-mus Skatte-bedrä-geri Skatte-för-seelse						
<b>Riihimäki</b>																	
A	4380	2558	1928	695	33	440	141	32	21	384	72	7	231	1			
C	2947	1162	672	81	9	245	28	18	5	120	72	8	146	1			
D	1786	1671	1411	637	30	203	122	16	17	296	36	5	137	-			
<b>Vantaa - Vanda</b>																	
A	26011	16563	13630	6329	242	2285	1821	203	173	1523	371	38	1128	4			
B	1541	981	808	375	14	135	108	12	10	90	22	2	67	0			
C	15117	5891	3698	572	33	1412	333	83	49	312	392	25	722	2			
D	12861	12169	10882	5961	227	948	1579	148	139	1318	176	16	651	2			
<b>Vihti - Vichtis</b>																	
A	6392	1912	1378	620	21	205	211	11	8	209	38	4	174	1			
B	1711	512	369	166	6	55	56	3	2	56	10	1	47	0			
C	5352	909	435	103	7	101	53	8	6	70	41	1	145	-			
D	1311	1178	1034	541	15	109	168	7	4	154	11	3	61	1			
<b>Karkkila - Högfors</b>																	
A	1211	375	268	101	2	36	46	3	2	46	17	-	47	-			
C	1041	210	102	15	1	16	8	-	2	24	24	-	45	-			
D	235	210	190	90	2	20	40	3	1	26	2	-	14	-			
<b>Nummi-Pusula</b>																	
A	1456	267	174	110	1	25	11	-	-	20	2	-	28	-			
C	1317	133	57	20	-	18	7	-	-	8	1	-	29	-			
D	171	147	122	90	1	8	4	-	-	13	2	-	4	-			
<b>Vihti - Vichtis</b>																	
A	3725	1270	936	409	18	144	154	8	6	143	19	4	99	1			
C	2994	566	276	68	6	67	38	8	4	38	16	1	71	-			
D	905	821	722	361	12	81	124	4	3	115	7	3	43	1			
<b>LÄNSI-SUOMEN LÄÄNI - VÄSTRA FINLANDS LÄN</b>																	
A	227760	113724	84520	35413	815	13573	11380	999	408	12483	3587	479	8226	36			
B	1247	623	463	194	4	74	62	5	2	68	20	3	45	0			
C	162877	52302	29926	5934	313	8806	1733	610	205	3475	3031	398	6460	32			
D	78586	71878	61366	30672	604	5311	9969	597	253	9834	1698	291	3123	11			
<b>Kaupunkimaiset kunnat - Urbana kommunerna -</b>																	
A	133123	79587	62497	25386	523	11064	9085	731	338	8462	2589	385	5561	18			
B	1405	840	659	268	6	117	96	8	4	89	27	4	59	0			
C	87680	36275	22304	4153	204	7535	1290	409	157	2337	2217	290	4241	17			
D	54266	50388	44862	22008	380	3982	8050	450	217	6691	1211	221	2213	3			
<b>Taajaan asutut kunnat - Tätortskommuner -</b>																	
A	46449	17507	11479	4685	138	1495	1438	149	47	2147	436	53	1440	9			
B	1283	484	317	129	4	41	40	4	1	59	12	1	40	0			
C	36849	8627	4412	906	59	795	238	105	26	621	393	30	1179	7			
D	11987	10650	8200	3941	98	742	1229	75	24	1656	189	46	502	4			
<b>Maaseutumaiset kunnat - Landsbygdskommuner -</b>																	
A	48188	16630	10544	5342	154	1014	857	119	23	1874	562	41	1225	9			
B	933	322	204	103	3	20	17	2	0	36	11	1	24	0			
C	38348	7400	3210	875	50	476	205	96	22	517	421	78	1040	8			
D	12333	10840	8304	4723	126	587	690	72	12	1487	298	24	408	4			
<b>Alavus</b>																	
A	2314	887	605	210	3	83	37	10	1	84	125	8	70	-			
B	754	289	197	68	1	27	12	3	0	27	41	3	23	-			
C	1911	540	314	59	2	66	6	4	1	25	108	8	55	-			
D	552	429	353	169	3	24	32	8	-	68	31	4	24	-			
<b>Alavus</b>																	
A	858	297	189	83	1	18	22	4	-	32	16	1	37	-			
C	695	162	70	17	1	8	2	1	-	12	13	3	31	-			
D	210	160	136	68	1	11	20	4	-	25	5	-	10	-			
<b>Kuortane</b>																	
A	387	83	54	25	2	5	2	3	-	8	8	-	2	-			
C	353	46	21	12	-	2	-	-	-	3	3	-	5	-			
D	54	47	39	16	2	3	2	3	-	6	7	-	-	-			
<b>Lehtimäki</b>																	
A	111	30	16	8	-	1	-	-	1	2	1	-	3	-			
C	108	24	10	4	-	-	-	-	1	1	2	-	2	-			
D	19	12	10	5	-	-	-	-	-	2	-	-	1	-			
<b>Soini</b>																	
A	80	43	26	18	-	1	3	-	-	3	-	-	4	-			
C	62	26	14	8	-	1	1	-	-	1	-	2	3	-			
D	34	26	20	15	-	-	2	-	-	3	-	-	1	-			
<b>Töysä</b>																	
A	397	207	178	19	-	39	6	1	-	7	94	-	2	-			
C	342	159	133	2	1	37	1	2	-	-	84	-	3	-			
D	74	61	56	17	-	3	5	-	-	7	18	-	-	-			

C = Selvitettyjä rikoksia yhteensä - Uppklarade brott sammanlagt

D = Edelleen tutkittavana tilastovuoden aikana ilmoitettuja rikoksia - Fortfarande anhängiga under statistikåret anmälda brott

- Därav						Si- veel- li- syys- rikok- set Sed- lig- hets- brott	Siitä Därav	Rikok- set julk. viran- omais. järv. väst. Brott mot offen. mynd. och allmän ordn.	Siitä Därav	Lii- kenne- juupu- mus- rikok- set Tra- fik- fylle- ryl- brott	Siitä Därav	Työri- kokset Ar- bets- brott	Ympä- ristö- rikok- set Miljö- brott	Huu- maus- aine- rikok- set Narko- tika- hol- lagen	Alko- holi- lari- rikok- set Brott mot alko- hol- lagen	Lii- kenne- rikok- set Trafik brott	Päih- tymyk- sen takia löön- otetut Beru- sade som tagits i för- var	Väki- luku- Folk- mängd 31.12. 1996
2	169	26	27	1	2	6	2	60	12	128	113	-	1	75	24	1611	647	25911
3	112	20	4	1	3	2	-	51	7	128	116	1	-	70	16	1597	-	-
-	97	14	24	1	-	4	2	14	5	18	14	-	1	19	9	75	-	-
21	675	109	265	2	42	56	27	229	18	530	496	3	4	334	159	8515	2862	168778
1	40	6	16	0	2	3	2	14	1	31	29	0	0	20	9	505	170	-
20	388	63	205	4	37	42	26	196	19	523	490	2	1	327	160	8305	-	-
5	448	61	109	1	16	39	23	70	6	70	66	2	3	69	6	471	-	-
1	117	7	34	2	10	13	4	25	4	221	202	-	1	20	14	4380	226	37367
0	31	2	9	1	3	3	1	7	1	59	54	-	0	5	4	1172	60	-
1	98	6	22	3	15	6	-	25	3	232	209	-	-	22	14	4356	-	-
-	38	2	15	-	3	7	4	4	1	19	16	-	1	8	2	108	-	-
1	35	3	4	-	4	-	-	4	-	47	43	-	-	1	4	797	43	8556
1	30	3	4	-	7	-	-	4	-	51	47	-	-	1	4	795	-	-
-	12	-	1	-	1	-	-	1	-	2	2	-	-	-	1	19	-	-
-	15	2	5	1	5	2	-	5	1	41	36	-	-	5	1	1177	13	5808
-	19	1	3	1	5	2	-	3	1	37	32	-	-	1	-	1174	-	-
-	-	1	2	-	1	-	-	2	-	7	6	-	-	4	1	20	-	-
-	67	2	25	1	1	11	4	16	3	133	123	-	1	14	9	2406	170	23003
-	49	2	15	2	3	4	-	18	2	144	130	-	-	20	10	2387	-	-
-	26	1	12	-	1	7	4	1	1	10	8	-	1	4	-	69	-	-
81	4971	549	1760	117	537	525	168	2166	533	8257	7305	66	65	2237	1278	108034	22607	1826156
0	27	3	10	1	3	3	1	12	3	45	40	0	0	12	7	592	124	-
78	3846	447	1373	118	473	535	92	2001	474	7967	7040	46	25	2115	1199	105031	-	-
15	1970	199	609	34	188	165	92	557	144	964	863	37	52	522	195	5284	-	-
49	3341	339	1398	40	265	380	107	1584	363	4352	3833	46	20	1845	753	49888	17301	947683
1	35	4	15	0	3	4	1	17	4	46	40	0	0	19	8	526	183	-
46	2477	260	1105	47	243	390	55	1444	330	4184	3693	31	9	1766	691	48069	-	-
10	1418	140	468	9	94	118	63	404	96	533	472	27	15	406	123	3009	-	-
15	885	119	202	30	150	82	35	341	101	1772	1596	8	26	226	297	27744	3317	362043
0	24	3	6	1	4	2	1	9	3	49	44	0	1	6	8	766	92	-
15	752	100	151	26	109	90	20	313	90	1713	1538	5	9	220	283	27132	-	-
2	303	35	77	11	57	27	18	82	24	195	175	4	22	50	36	1079	-	-
17	745	91	160	47	122	63	26	241	69	2133	1876	12	19	166	228	30402	1989	516430
0	14	2	3	1	2	1	1	5	1	41	36	0	0	3	4	589	39	-
17	617	87	117	45	121	55	17	244	54	2070	1809	10	7	129	225	29830	-	-
3	249	24	64	14	37	20	11	71	24	236	216	6	15	66	36	1196	-	-
2	47	5	5	2	7	1	-	9	3	151	134	1	-	12	25	1365	182	30695
1	15	2	2	1	2	0	-	3	1	49	44	0	-	4	8	445	59	-
1	36	6	2	2	7	1	-	8	1	131	116	1	-	9	20	1311	-	-
1	15	-	4	1	2	-	-	3	2	25	23	-	-	3	9	104	-	-
-	29	3	3	-	2	1	-	4	1	54	48	-	-	1	13	537	119	10158
-	24	4	-	-	3	1	-	3	-	47	42	-	-	1	10	512	-	-
-	7	-	3	-	-	-	-	2	1	8	7	-	-	-	5	43	-	-
-	1	1	-	-	-	-	-	1	1	19	17	-	-	-	1	300	5	4694
-	2	1	-	1	1	-	-	-	-	18	16	-	-	-	1	304	-	-
-	-	-	-	-	-	-	-	1	1	2	2	-	-	-	-	6	-	-
1	-	-	-	-	1	-	-	-	-	11	9	-	-	-	4	71	1	2243
1	-	-	-	-	1	-	-	-	-	11	9	-	-	-	1	73	-	-
-	-	-	-	-	-	-	-	-	-	1	1	-	-	-	3	2	-	-
-	2	-	-	-	1	-	-	1	-	6	4	1	-	2	1	35	4	2902
-	2	-	-	-	-	-	-	2	-	4	3	1	-	1	1	31	-	-
-	-	-	-	-	1	-	-	-	-	2	1	-	-	1	-	8	-	-
-	2	-	-	-	-	-	-	2	-	18	17	-	-	-	3	182	22	3183
-	3	-	-	-	-	-	-	2	-	17	16	-	-	-	5	174	-	-
-	-	-	-	-	-	-	-	-	-	1	1	-	-	-	-	11	-	-

A = Rikoksia yhteensä - Brott sammanlagt  
 B = Rikoksia 10 000 asukasta kohden - Brott per 10 000 invånare

KOKO MAA - HELA LANDET	Kaikki rikokset Alla brott	Rikoslakia vastaan tehty rikokset - Brott mot strafflagen															
		Yhteensä Summa	Omaisuus- rikokset	Varkaus- Stöld	Törkeä varkaus- Grovt stöld	Näpistys- Snatteri	Luvaton käyttö Ololiiv- brukande	Kavalus Försking- ring	Ryöstö Rån	Vahingon- teko Skadegörel- se	Petos Bedrägeri	Veropetos Verorikkomus Skattebedrägeri Skatteförseelse	Henkeen ja terveyteen kohdistuneet rikokset Brott mot liv och hälsa	Siitä			
Lääni - Län																	
Kihlakunta - Härad																	
Kunta - Kommun																	
Ähtäri - Etseri																	
A	481	227	142	57	-	19	4	2	-	32	6	7	22	-			
C	351	123	66	16	-	17	2	1	-	8	6	3	11	-			
D	161	123	92	48	-	7	3	1	-	25	1	4	12	-			
Ikaalinen - Ikaalis																	
A	4714	1252	872	395	8	103	90	7	4	178	40	4	93	1			
B	1548	411	286	130	3	34	30	2	1	58	13	1	31	0			
C	4008	583	264	67	5	44	19	2	2	52	31	1	72	-			
D	848	755	661	340	5	60	73	6	2	141	22	3	34	1			
Hämeenkyrö - Tavastkyro																	
A	1883	531	392	187	5	57	34	5	1	80	9	1	35	-			
C	1487	172	74	17	2	18	5	1	-	16	5	1	19	-			
D	426	377	328	170	3	39	31	5	1	68	6	-	21	-			
Ikaalinen - Ikaalis																	
A	1408	336	227	96	1	30	34	1	-	50	9	-	22	-			
C	1253	176	82	23	-	18	4	1	-	15	11	-	16	-			
D	221	199	172	80	1	13	30	-	-	40	6	-	9	-			
Kihniö																	
A	94	49	28	11	-	2	1	-	-	6	6	-	5	-			
C	77	31	11	-	-	1	1	-	-	4	3	-	5	-			
D	23	22	19	11	-	1	-	-	-	3	4	-	-	-			
Parkano																	
A	1215	262	173	68	1	13	17	-	2	35	14	3	24	-			
C	1130	180	91	26	3	7	9	-	2	15	11	-	27	-			
D	122	105	96	47	-	6	8	-	-	25	5	3	2	-			
Viljakkala																	
A	114	74	52	33	1	1	4	1	1	7	2	-	7	1			
C	61	24	6	1	-	-	-	-	-	2	1	-	5	-			
D	56	52	46	32	1	1	4	1	1	5	1	-	2	1			
Jyväskylän mlk - Jyväskylä lk																	
A	19653	11455	7707	2710	75	1364	1449	127	41	1112	308	27	1040	5			
B	1327	773	520	183	5	92	98	9	3	75	21	2	70	0			
C	12863	4918	2686	433	34	811	169	51	29	310	295	38	804	4			
D	8084	7570	5645	2353	49	601	1299	86	21	887	139	15	437	1			
Hankasalmi																	
A	600	141	90	50	-	17	5	3	-	2	2	1	9	-			
C	548	93	48	14	2	3	2	-	-	2	15	-	8	-			
D	106	90	72	44	-	15	3	3	-	1	1	1	4	-			
Joutsa																	
A	564	210	130	69	-	12	9	-	-	24	4	1	24	-			
C	467	121	47	15	-	8	4	-	1	7	3	-	17	-			
D	128	116	99	57	-	8	7	-	-	20	3	1	11	-			
Jyväskylä																	
A	11258	7576	5798	1856	51	1107	1211	97	31	805	235	21	759	3			
C	7031	3506	2003	261	19	704	122	31	25	207	198	34	618	2			
D	5087	4789	4208	1641	36	436	1101	69	13	651	105	10	307	1			
Jyväskylän mlk - Jyväskylä lk																	
A	2826	1218	834	345	14	132	113	10	5	136	37	1	135	-			
C	2123	540	252	55	7	45	20	8	1	39	34	3	93	-			
D	866	773	637	296	8	93	97	5	5	111	9	-	54	-			
Laukaa																	
A	1749	704	476	207	7	49	63	9	4	86	25	2	77	2			
C	1391	386	201	63	5	27	15	7	2	35	23	-	54	2			
D	454	400	330	153	3	24	49	5	2	61	17	2	38	-			
Leivonmäki																	
A	245	51	32	21	1	2	3	1	-	-	1	-	2	-			
C	225	29	10	4	-	-	-	-	-	1	1	-	1	-			
D	29	27	24	17	1	2	2	1	-	-	1	-	1	-			
Luhanka																	
A	1137	1111	29	17	-	-	3	1	-	6	-	-	4	-			
C	49	26	5	4	-	-	-	-	-	1	-	-	1	-			
D	1090	1087	24	13	-	-	3	1	-	5	-	-	3	-			
Muurame																	
A	740	324	236	110	2	26	36	6	-	43	3	1	20	-			
C	535	129	56	4	1	11	4	4	-	12	9	1	12	-			
D	246	224	201	107	1	17	32	2	-	33	2	1	11	-			



A = Rikoksia yhteensä - Brott sammanlagt  
 B = Rikoksia 10 000 asukasta kohden - Brott per 10 000 invånare

KOKO MAA - HELA LANDET	Kaikki rikokset Alla brott	Rikoslakia vastaan tehtyt rikokset - Brott mot strafflagen											Henkeen ja terveyteen kohdis- tuneet rikokset Brott mot liv och hälsa	Siitä			
		Yhteensä Summa	Omaisuus-rikokset Egenoms-brott	Varkaus Var- Stöld	Törkeä Tör- keä	Näpistys Näpis- tys	Luvaton Luva- ton	Kavalus Kaval- lus	Ryöstö Rån	Vahingon- teko Vahin- gon- teko	Petos Bedrä- geri	Veropetos Vero- rikko- mus			Skatte- bedrä- geri	Skatte- för- seelse	Tappo Murha
Taajama-aste - Tätortsgrad																	
Lääni - Län																	
Kihlakunta - Härad																	
Kunta - Kommun																	
Toivakka																	
A	353	82	56	20	-	15	3	-	-	10	1	-	9	-			
C	340	74	55	8	-	13	1	-	-	5	12	-	2	-			
D	46	37	28	14	-	2	2	-	-	5	1	-	7	-			
Uurainen																	
A	181	38	26	15	-	4	3	-	1	-	-	-	1	-			
C	157	17	9	5	-	-	-	1	-	1	-	-	1	-			
D	32	27	22	11	-	4	3	-	1	-	-	-	1	-			
Jämsä																	
A	4001	1537	986	456	17	132	83	11	6	147	61	6	147	1			
B	1368	525	337	156	6	45	28	4	2	50	21	2	50	0			
C	3479	1010	474	148	7	79	31	11	7	59	59	4	132	1			
D	829	750	607	321	11	67	56	3	1	100	19	4	46	1			
Jämsä																	
A	2101	867	583	253	10	90	53	7	2	83	40	4	72	-			
C	1880	647	346	121	3	63	22	6	2	34	42	4	65	-			
D	405	369	304	139	8	40	33	3	-	54	12	2	22	-			
Jämsänkoski																	
A	654	291	165	61	4	21	15	1	3	35	13	-	34	-			
C	540	170	58	8	3	6	3	1	2	14	11	-	37	-			
D	174	160	120	54	1	15	13	-	1	27	4	-	9	-			
Korpilahti																	
A	837	228	133	75	1	16	8	2	1	17	6	2	24	-			
C	731	126	41	13	-	6	5	2	2	4	5	-	16	-			
D	145	124	99	65	1	10	4	-	-	13	2	2	10	-			
Kuhmoinen																	
A	409	151	105	67	2	5	7	1	-	12	2	-	17	1			
C	328	67	29	6	1	4	1	2	1	7	1	-	14	1			
D	105	97	84	63	1	2	6	-	-	6	1	-	5	1			
Kaarina - S:t Karins																	
A	5652	2224	1750	811	16	262	231	21	4	331	32	7	144	2			
B	1107	435	343	159	3	51	45	4	1	65	6	1	28	0			
C	4207	836	461	106	6	171	28	11	2	57	33	4	105	-			
D	1702	1580	1418	746	13	96	212	14	2	289	19	6	64	2			
Kaarina - S:t Karins																	
A	2336	1168	968	458	6	173	116	7	3	172	16	2	61	-			
C	1521	390	243	47	4	127	12	4	2	12	14	1	34	-			
D	905	848	771	421	4	50	106	5	1	163	11	1	33	-			
Lieto - Lundo																	
A	1002	321	245	117	2	18	42	3	-	42	5	2	27	-			
C	800	124	63	27	-	5	4	2	-	8	4	2	22	-			
D	260	237	209	106	2	13	40	2	-	35	1	2	12	-			
Paimio - Pemar																	
A	1608	486	342	134	3	60	58	4	-	73	7	-	45	2			
C	1357	235	117	16	2	36	10	2	-	26	13	-	36	-			
D	333	315	270	129	2	25	52	2	-	54	5	-	16	2			
Piikkiö - Pikis																	
A	554	189	147	74	4	9	14	6	1	29	4	3	9	-			
C	419	69	31	15	-	2	2	3	-	6	2	1	11	-			
D	158	138	127	63	4	7	13	4	1	27	2	3	3	-			
Sauvo - Sagu																	
A	152	60	48	28	1	2	1	1	-	15	-	-	2	-			
C	110	18	7	1	-	1	-	-	-	5	-	-	2	-			
D	46	42	41	27	1	1	1	1	-	10	-	-	-	-			
Kangasala																	
A	7249	2331	1558	730	25	216	167	12	2	258	81	6	183	1			
B	1611	518	346	162	6	48	37	3	0	57	18	1	41	0			
C	6389	1483	697	156	11	149	49	10	2	110	125	6	188	2			
D	1233	1128	1025	592	15	87	125	7	1	163	17	2	25	-			
Juupajoki																	
A	208	71	47	22	-	4	1	1	-	14	4	-	11	-			
C	173	42	18	2	-	3	1	-	-	8	4	-	13	1			
D	41	34	30	20	-	1	1	1	-	6	-	-	-	-			
Kangasala																	
A	3265	1371	957	426	22	125	131	7	2	149	54	6	102	1			
C	2778	889	466	113	9	98	31	7	1	54	92	6	101	1			
D	714	665	610	322	13	38	104	4	1	107	11	2	16	-			



C = Selvitettyjä rikoksia yhteensä - Uppklarade brott sammanlagt  
 D = Edelleen tutkittavana tilastovuoden aikana ilmoitettuja rikoksia - Fortfarande anhängiga under statistikåret anmälda brott

- Dáráv						Si- veel- li- Dáráv	Siitá Dáráv	Rikok- set julk. viran- omais.	Siitá- Dáráv	Lii- kenne- juupu- Dáráv	Työri- kokset Ar- bets- brott	Ympä- ristö- rikok- set Miljö- brott	Huu- maus- aine- rikok- set Narko- tika- brott	Alko- holi- laki- rikok- set Brott mot alko- hol- lagen	Lii- kenne- rikok- set Trafik brott	Päih- tymyk- sen sai- löö- tetut Beru- sade som tagits i för- var	Väki- Folk- mängd	31.12. 1996
-	8	-	-	-	1	-	-	-	-	9	9	-	2	-	268	2	2454	
-	2	-	-	-	-	-	-	-	-	11	11	-	2	-	265	-	-	
-	6	-	-	-	1	-	-	-	-	-	-	-	-	-	7	-	-	
-	-	-	1	-	-	-	-	-	-	9	8	-	-	-	142	2	3082	
-	1	-	-	-	-	-	-	-	-	7	6	-	-	-	139	-	-	
-	-	-	1	-	-	-	-	-	-	2	2	-	-	-	5	-	-	
2	97	10	20	6	8	8	2	55	9	190	158	2	15	30	2329	398	29253	
1	33	3	7	2	3	3	1	19	3	65	54	1	5	10	796	136	-	
2	86	9	17	3	10	37	-	60	8	198	166	1	21	31	2333	-	-	
-	31	2	7	3	2	2	2	8	2	14	12	1	2	6	49	-	-	
-	52	5	9	2	3	8	2	40	6	89	77	1	3	13	1166	325	13092	
-	45	4	8	1	6	37	-	44	5	94	80	1	12	14	1170	-	-	
-	15	2	4	1	-	2	2	4	1	5	5	-	1	2	21	-	-	
2	19	3	6	-	4	-	-	6	3	45	39	-	1	5	337	55	7881	
2	23	3	5	-	4	-	-	7	3	45	40	-	3	10	337	-	-	
-	6	-	2	-	1	-	-	2	1	4	3	-	1	4	8	-	-	
-	18	2	1	2	1	-	-	6	-	39	31	1	7	8	580	13	5132	
-	12	2	1	-	-	-	-	8	-	40	33	-	6	6	576	-	-	
-	7	-	-	2	1	-	-	-	-	5	4	1	1	2	15	-	-	
-	8	-	4	2	-	-	-	3	-	17	11	-	-	-	246	5	3148	
-	6	-	3	2	-	-	-	1	-	19	13	-	-	-	250	-	-	
-	3	-	1	-	-	-	-	2	-	-	-	-	-	-	5	-	-	
2	87	10	28	-	13	8	4	21	5	179	166	1	20	85	3227	225	51074	
0	17	2	5	-	3	2	1	4	1	35	33	0	4	17	632	44	-	
2	53	9	26	4	10	2	2	19	4	177	165	-	14	82	3181	-	-	
-	48	3	6	-	4	7	3	4	1	20	18	1	1	8	106	-	-	
1	39	2	14	-	5	3	2	12	2	77	70	1	-	10	1124	140	19161	
1	14	1	13	1	4	1	1	11	2	79	73	-	10	9	1093	-	-	
-	28	2	2	-	1	3	2	2	-	8	7	1	4	1	51	-	-	
-	16	4	2	-	4	2	-	5	2	26	26	-	-	6	667	14	12920	
-	10	4	5	1	2	-	-	4	1	23	23	-	-	4	663	-	-	
-	9	-	-	-	2	2	-	2	1	4	4	-	-	2	20	-	-	
1	24	3	11	-	4	3	2	3	1	50	46	-	1	1	70	1002	9745	
1	17	4	8	2	4	1	1	3	1	49	45	-	-	68	1005	-	-	
-	10	-	3	-	1	2	1	-	-	6	5	-	1	1	14	-	-	
-	7	1	1	-	-	-	-	1	-	19	19	-	-	3	346	23	6406	
-	11	-	-	-	-	-	-	1	-	19	19	-	-	3	332	-	-	
-	1	1	1	-	-	-	-	-	-	2	2	-	-	1	19	-	-	
-	1	-	-	-	-	-	-	-	-	7	5	-	-	2	88	6	2842	
-	1	-	-	-	-	-	-	-	-	7	5	-	-	2	88	-	-	
-	-	-	-	-	-	-	-	-	-	-	-	-	-	-	2	-	-	
-	131	14	17	4	11	120	2	38	9	234	209	2	3	31	4754	167	44993	
-	29	3	4	1	2	27	0	8	2	52	46	0	1	7	1057	37	-	
1	133	18	12	4	13	119	2	40	8	245	218	1	1	54	4752	-	-	
-	15	2	6	-	1	1	-	7	2	21	18	1	2	6	79	-	-	
-	5	2	1	1	1	-	-	2	-	5	5	1	-	2	135	1	2417	
-	6	2	1	1	1	-	-	1	-	4	4	1	-	1	130	-	-	
-	-	-	-	-	-	-	-	1	-	2	2	-	-	1	6	-	-	
-	79	7	9	-	4	118	1	20	7	98	87	1	2	23	1813	64	21664	
-	79	9	7	-	3	117	1	18	6	102	92	-	-	44	1802	-	-	
-	9	2	3	-	1	1	-	2	1	8	6	1	2	4	40	-	-	



C = Selvitettyjä rikoksia yhteensä - Oppklarade brott sammanlagt  
 D = Edelleen tutkittavana tilastovuoden aikana ilmoitettuja rikoksia - Fortfarande anhängiga under statistikåret anmälda brott

- Dáráv						Si- veel- li- syys- rikok- set	Väki- sinma- ja yl. kaami- nen Väld- täkt	Rikok- set julk. viran- mais. jävj. Brott mot offen. mynd. och allmän ordn.	Siitä Dáráv	Lii- kenne- juopu- mus- Ratti- juopu- mus Ratt- fylle- ry- ri	Työri- kokset Ar- bets- brott	Ympä- ristö- rikok- set Miljö- brott	Huu- maus- aine- set Narko- tika- brott	Alko- holi- laki- rikok- set Brott mot alko- hol- lagen	Lii- kenne- rikok- set Trafik brott	Päih- tymyk- sen takia sai- löö- tetut Beru- sade som tagits i för- var	Väki- luku- Folk- mängd	31.12. 1996
-	1	1	-	1	1	-	-	-	-	3	3	-	-	2	46	2	1138	
-	1	1	-	1	1	-	-	-	-	4	4	-	-	1	47	-	-	
-	-	-	-	-	-	-	-	-	-	-	-	-	-	1	1	-	-	
-	1	-	2	-	-	-	-	3	1	6	5	-	-	6	43	1	2472	
-	1	-	1	-	-	-	-	2	-	9	6	-	-	7	52	-	-	
-	-	-	1	-	-	-	-	1	1	1	1	-	-	-	2	-	-	
-	-	1	-	-	1	-	-	-	-	9	9	-	-	1	799	2	1863	
-	1	1	-	-	1	-	-	2	-	8	8	-	-	1	802	-	-	
-	-	-	-	-	-	-	-	-	-	1	1	-	-	-	1	-	-	
-	26	3	2	1	4	1	-	8	1	71	63	-	-	6	6	1232	86	8996
-	26	3	2	1	5	1	-	10	2	75	66	-	-	6	5	1222	-	-
-	2	-	-	-	-	-	-	2	-	7	6	-	-	1	1	23	-	-
-	5	-	3	1	-	-	-	5	-	27	23	-	1	-	4	632	7	4199
1	4	1	1	1	2	-	-	6	-	26	22	-	1	3	4	638	-	-
-	2	-	2	-	-	-	-	1	-	1	1	-	-	-	4	-	-	
-	14	-	-	-	-	1	1	-	-	15	14	-	-	-	-	54	4	2244
-	15	1	-	-	-	1	1	1	-	17	16	-	-	-	-	59	-	-
-	2	-	-	-	-	-	-	-	-	1	1	-	-	-	-	2	-	-
2	57	3	21	1	21	2	1	19	2	163	141	-	2	8	20	1517	223	27460
1	21	1	8	0	8	1	0	7	1	59	51	-	1	3	7	552	81	-
2	36	3	17	1	17	2	1	19	3	155	134	1	2	4	20	1460	-	-
-	26	-	6	-	8	-	-	3	-	18	17	-	-	4	-	85	-	-
1	3	-	-	-	1	-	-	-	-	13	13	-	-	-	1	68	9	2296
1	2	-	-	-	3	-	-	-	-	14	14	-	-	-	1	68	-	-
-	1	-	-	-	-	-	-	-	-	-	-	-	-	-	3	-	-	-
-	2	-	1	-	1	-	-	-	-	9	9	-	-	-	-	102	4	2391
-	1	-	1	-	1	-	-	-	-	8	8	-	-	-	-	101	-	-
-	1	-	-	-	-	-	-	-	-	2	2	-	-	-	-	3	-	-
1	45	3	19	-	17	1	-	15	1	92	79	-	1	7	17	1027	181	13381
1	30	3	16	-	10	1	-	14	2	86	74	1	1	3	17	985	-	-
-	19	-	5	-	8	-	-	3	-	12	11	-	-	4	-	59	-	-
-	2	-	1	-	1	-	-	1	-	14	14	-	-	-	-	88	8	3212
-	1	-	-	-	2	-	-	1	-	13	13	-	-	-	-	84	-	-
-	1	-	1	-	-	-	-	-	-	2	2	-	-	-	-	7	-	-
-	4	-	-	1	-	-	-	2	-	29	20	-	1	1	1	203	15	4019
-	2	-	-	1	-	-	-	3	-	29	20	-	1	1	1	195	-	-
-	3	-	-	-	-	-	-	-	-	1	1	-	-	-	-	10	-	-
-	1	-	-	-	1	1	1	1	1	6	6	-	-	-	1	29	6	2161
-	-	-	-	-	1	1	1	1	1	5	5	-	-	-	1	27	-	-
-	1	-	-	-	-	-	-	-	-	1	1	-	-	-	-	3	-	-
-	69	12	18	5	15	8	4	22	5	144	137	-	2	19	17	2598	248	32075
-	22	4	6	2	5	2	1	7	2	45	43	-	1	6	5	810	77	-
-	49	6	16	2	9	7	3	20	5	144	138	-	-	18	21	2557	-	-
-	30	6	2	3	9	2	2	3	1	11	10	-	2	2	1	86	-	-
-	1	-	-	-	1	-	-	-	-	7	7	-	1	-	-	113	8	2835
-	-	-	-	-	-	-	-	-	-	7	7	-	-	-	-	112	-	-
-	1	-	-	-	1	-	-	-	-	-	-	-	1	-	-	3	-	-
-	7	3	-	-	3	1	1	1	-	17	15	-	-	1	-	421	8	5034
-	4	2	-	-	1	1	1	1	-	15	13	-	-	-	-	416	-	-
-	3	1	-	-	2	-	-	-	-	2	2	-	-	1	-	12	-	-

A = Rikoksia yhteensä - Brott sammanlagt  
 B = Rikoksia 10 000 asukasta kohden - Brott per 10 000 invånare

KOKO MAA - HELA LANDET	Kaikki rikokset Alla brott	Rikoslakia vastaan tehty rikokset - Brott mot strafflagen															
		Yhteensä Summa	Omaisuusrikokset Egen- doms- brott	Var- kaus- Stöld	Tör- keä var- kaus- Gro- stöld	Näp- tys Snat- teri	Luva- ton käyttö Olov- ligt bruk- ande	Kaval- lus För- sking- ring	Ryöstö Rån	Vahin- gon- teko Skade- görel- se	Petos Bedrä- geri	Veropetos Verorikkomus Skatte- bedrä- geri Skatte- för- seelse	Henkeen ja ter- veyteen kohdis- tuneet rikok- set Brott mot liv och hälsa	Siitä			
Lääni - Län																	
Kihlakunta - Härad																	
Kunta - Kommun																	
Karjajoki - Bötom																	
A	121	37	17	9	-	2	1	2	-	2	-	-	-	5	-		
C	104	20	3	2	-	1	-	-	-	-	-	-	-	3	-		
D	20	18	14	7	-	1	1	2	-	2	-	-	-	2	-		
Kauhajoki																	
A	2572	793	505	197	1	99	87	11	3	67	14	-	-	85	-		
C	2126	369	149	38	-	41	5	6	2	13	11	2	-	61	-		
D	555	489	388	164	1	59	82	7	1	56	8	-	-	36	-		
Teuva - Östermark																	
A	456	157	96	19	1	13	26	5	-	17	6	1	-	15	-		
C	368	83	32	6	-	5	5	4	-	4	4	-	-	11	-		
D	101	83	71	15	1	8	21	3	-	13	3	1	-	5	-		
Kaustinen - Kaustby																	
A	1915	656	381	180	7	51	24	3	-	72	18	2	-	66	-		
B	652	223	130	61	2	17	8	1	-	25	6	1	-	22	-		
C	1580	357	117	28	1	17	7	2	1	25	15	2	-	60	-		
D	395	339	285	156	7	34	19	1	-	51	6	1	-	15	-		
Halsua																	
A	40	13	10	4	2	1	-	1	-	2	-	-	-	1	-		
C	28	3	1	-	-	-	-	-	-	1	-	-	-	-	-		
D	12	10	9	4	2	1	-	1	-	1	-	-	-	1	-		
Himanka																	
A	232	66	46	30	1	1	3	-	-	10	-	-	-	6	-		
C	186	22	6	2	1	1	-	-	-	1	-	-	-	4	-		
D	50	46	41	28	1	-	3	-	-	9	-	-	-	3	-		
Kannus																	
A	527	198	117	49	-	17	9	1	-	20	4	2	-	24	-		
C	432	112	42	12	-	6	2	1	-	6	4	1	-	23	-		
D	114	101	85	40	-	11	8	-	-	18	2	1	-	4	-		
Kaustinen - Kaustby																	
A	420	141	88	30	1	23	7	1	-	17	5	-	-	10	-		
C	349	76	27	4	-	5	3	1	-	6	3	-	-	8	-		
D	78	70	64	26	1	18	4	-	-	11	2	-	-	2	-		
Lestijärvi																	
A	74	32	25	16	-	1	-	-	-	3	4	-	-	2	-		
C	57	18	9	-	-	1	1	-	-	1	4	-	-	3	-		
D	24	19	18	16	-	-	-	-	-	2	-	-	-	1	-		
Perho																	
A	190	80	32	14	1	3	2	-	-	8	4	-	-	10	-		
C	163	54	14	3	-	2	-	-	1	4	4	-	-	8	-		
D	35	31	21	12	1	1	2	-	-	4	1	-	-	3	-		
Toholampi																	
A	159	53	24	12	2	2	3	-	-	2	-	-	-	6	-		
C	119	25	4	1	-	1	1	-	-	1	-	-	-	6	-		
D	45	30	20	11	2	1	2	-	-	1	-	-	-	1	-		
Ullava																	
A	27	10	5	3	-	1	-	-	-	-	1	-	-	1	-		
C	23	8	3	2	-	1	-	-	-	-	-	-	-	1	-		
D	4	2	2	1	-	-	-	-	-	-	1	-	-	-	-		
Veteli - Vetil																	
A	246	63	34	22	-	2	-	-	-	10	-	-	-	6	-		
C	223	39	11	4	-	-	-	-	-	5	-	1	-	7	-		
D	33	30	25	18	-	2	-	-	-	5	-	-	-	-	-		
Keuruu																	
A	3158	1946	593	256	7	72	96	15	7	71	40	1	-	84	-		
B	1725	1063	324	140	4	39	52	8	4	39	22	1	-	46	-		
C	1673	443	226	50	4	36	16	8	-	14	37	-	-	51	-		
D	1640	1595	436	216	4	37	82	8	7	58	12	1	-	43	-		
Keuruu																	
A	2364	1722	456	174	6	65	84	11	7	51	37	-	-	60	-		
C	1022	355	186	34	4	30	13	5	-	10	31	-	-	39	-		
D	1473	1443	326	144	3	35	72	7	7	42	11	-	-	31	-		
Multia																	
A	467	76	42	29	-	-	6	-	-	2	-	1	-	6	-		
C	418	28	14	8	-	1	2	-	-	-	2	-	-	6	-		
D	63	57	37	25	-	-	5	-	-	2	-	1	-	-	-		

C = Selvitettyjä rikoksia yhteensä - Uppklarade brott sammanlagt  
 D = Edelleen tutkittavana tilastovuoden aikana ilmoitettuja rikoksia - Fortfarande anhängiga under statistikåret anmälda brott

- Därv	Si- veel- li- syys- rikok- set	Siitä Därv	Rikok- set julk.	Siitä Därv	Lii- kenne- juopu- mus-	Siitä Därv	Työri- kokset Ar- bets- brott	Ympä- ristö- rikok- set Miljö- brott	Huu- maus- rikok- set Narko- tika- brott	Alko- holi- rikok- set Brott lagen	Lii- kenne- rikok- set Trafik brott	Päih- tymyk- sen takia sai- löö- tetut Beru- sade som tagits i för- var	Väki- luku- Folk- mängd	Väki- luku- Folk- mängd				
-	-	-	-	-	-	-	-	-	-	-	-	83	2	1884				
-	-	-	-	-	-	-	-	-	-	-	-	83	-	-				
-	-	-	-	-	-	-	-	-	-	-	-	2	-	-				
-	53	8	14	3	6	3	2	16	4	96	92	-	1	15	17	1687	214	15303
-	39	3	13	1	5	3	2	15	4	98	95	-	-	15	21	1663	-	-
-	23	5	1	2	4	1	1	2	1	8	7	-	1	1	1	54	-	-
-	8	1	1	-	5	4	1	5	1	15	15	-	-	3	-	294	16	7019
-	6	1	1	-	3	3	-	4	1	15	15	-	-	3	-	283	-	-
-	3	-	-	-	2	1	1	1	-	-	-	-	-	-	-	15	-	-
-	47	4	6	1	6	4	3	17	6	116	108	1	-	5	4	1207	115	29380
-	16	1	2	0	2	1	1	6	2	39	37	0	-	2	1	411	39	-
-	41	6	4	1	6	4	3	11	4	107	100	-	-	4	5	1180	-	-
-	12	-	3	-	-	-	-	6	2	14	13	1	-	1	-	39	-	-
-	1	-	-	-	-	-	-	-	-	2	2	-	-	-	-	26	5	1639
-	-	-	-	-	-	-	-	-	-	2	2	-	-	-	-	25	-	-
-	1	-	-	-	-	-	-	-	-	-	-	-	-	-	-	1	-	-
-	5	-	-	-	1	-	-	-	-	10	9	-	-	-	-	156	7	3368
-	2	1	-	-	1	-	-	-	-	9	8	-	-	-	-	156	-	-
-	3	-	-	-	-	-	-	-	-	1	1	-	-	-	-	2	-	-
-	16	3	2	1	2	-	-	10	4	22	21	-	-	1	3	315	34	6270
-	15	4	1	1	2	-	-	6	3	17	16	-	-	1	3	306	-	-
-	3	-	1	-	-	-	-	4	1	5	5	-	-	-	-	11	-	-
-	8	1	-	-	1	4	3	3	-	25	24	-	-	3	-	274	35	4510
-	6	1	-	-	1	4	3	3	-	25	24	-	-	2	1	267	-	-
-	2	-	-	-	-	-	-	-	-	1	1	-	-	1	-	7	-	-
-	2	-	-	-	-	-	-	-	-	4	3	-	-	-	-	35	2	1110
-	3	-	-	-	-	-	-	-	-	5	4	-	-	-	-	35	-	-
-	1	-	-	-	-	-	-	-	-	-	-	-	-	-	-	1	-	-
-	7	-	2	-	-	-	-	1	1	23	22	-	-	-	1	105	4	3360
-	6	-	1	-	-	-	-	1	1	22	21	-	-	-	1	105	-	-
-	2	-	1	-	-	-	-	-	-	1	1	-	-	-	-	3	-	-
-	4	-	1	-	1	-	-	2	1	19	17	-	-	-	-	98	7	3982
-	5	-	-	-	1	-	-	-	-	15	14	-	-	-	-	87	-	-
-	-	-	1	-	-	-	-	2	1	5	4	-	-	-	-	11	-	-
-	-	-	-	-	1	-	-	-	-	1	1	-	-	-	-	17	8	1132
-	-	-	-	-	1	-	-	-	-	1	1	-	-	-	-	15	-	-
-	-	-	-	-	-	-	-	-	-	-	-	-	-	-	-	2	-	-
-	4	-	1	-	-	-	-	1	-	10	9	1	-	1	-	181	13	4009
-	4	-	2	-	-	-	-	1	-	11	10	-	-	1	-	184	-	-
-	-	-	-	-	-	-	-	-	-	1	1	1	-	-	-	1	-	-
-	53	8	15	1	5	2	-	30	10	93	87	-	1	24	7	1177	181	18302
-	29	4	8	1	3	1	-	16	5	51	48	-	1	13	4	643	99	-
-	37	5	7	-	2	1	-	22	8	89	84	-	-	15	9	1167	-	-
-	23	5	9	1	3	1	-	11	5	12	10	-	1	9	1	30	-	-
-	39	7	9	1	2	1	-	26	8	69	64	-	1	20	5	615	149	12345
-	30	4	5	-	-	1	-	19	7	66	63	-	-	14	6	608	-	-
-	16	5	5	1	2	-	-	10	4	8	6	-	1	6	-	21	-	-
-	3	-	1	-	2	1	-	1	-	6	5	-	-	2	-	388	17	2219
-	3	-	1	-	2	-	-	1	-	5	4	-	-	1	2	388	-	-
-	-	-	-	-	-	1	-	-	-	1	1	-	-	1	-	3	-	-

A = Rikoksia yhteensä - Brott sammanlagt  
 B = Rikoksia 10 000 asukasta kohden - Brott per 10 000 invånare

KOKO MAA - HELA LANDET	Kaikki rikokset Alla brott	Yhteensä Summa	Rikoslakia vastaan tehty rikokset - Brott mot strafflagen										Henkeen ja terveyteen kohdiset rikokset Brott mot liv och hälsa	Siitä		
			Omaisuusrikokset Egenoms-brott	Varkaus Stöld	Törkeä var-kaus stöld	Näpistys Snat-teri	Luvaton käyttö Olov-ligt bruk-ande	Kavalus För-skning- ring	Ryöstö Rån	Vahin- gon- teko Skade- görel- se	Petos Bedrä- geri	Veropetos Vero- rikko- mus Skatte- bedrä- geri Skatte- för- seelse			Tappo Murha Surma Dråp Mord Dråp under för- mildr. om- stän- dighe- ter	
<b>Petäjävesi</b>																
A	327	148	95	53	1	7	6	4	-	18	3	-	18	-		
C	233	60	26	8	-	5	1	3	-	4	4	-	6	-		
D	104	95	73	47	1	2	5	1	-	14	1	-	12	-		
<b>Kokemäki - Kumo</b>																
A	3972	1684	1247	537	27	174	225	9	7	202	33	2	108	-		
B	1074	455	337	145	7	47	61	2	2	55	9	1	29	-		
C	3025	777	396	107	12	94	23	8	7	64	36	6	80	-		
D	1209	1060	944	448	20	82	204	3	1	157	15	-	46	-		
<b>Harjavalta</b>																
A	885	433	345	157	6	49	64	5	4	51	5	-	27	-		
C	658	196	128	44	5	33	7	3	4	14	8	1	15	-		
D	274	260	236	115	2	17	57	2	-	39	-	-	13	-		
<b>Huittinen</b>																
A	1337	521	397	136	8	70	91	1	3	66	14	1	26	-		
C	1024	234	123	29	4	38	4	2	3	23	10	2	22	-		
D	422	354	315	118	5	33	88	1	1	56	10	-	12	-		
<b>Kokemäki - Kumo</b>																
A	1047	460	313	139	8	37	49	3	-	54	9	1	36	-		
C	802	231	100	26	2	19	7	3	-	16	8	3	28	-		
D	288	260	230	117	8	18	42	-	-	39	4	-	11	-		
<b>Köyliö - Kjulo</b>																
A	219	77	39	21	-	5	3	-	-	10	-	-	13	-		
C	180	41	9	2	1	1	-	-	-	5	-	-	9	-		
D	56	45	34	19	-	4	3	-	-	8	-	-	6	-		
<b>Säkylä</b>																
A	335	129	106	61	5	5	15	-	-	13	5	-	5	-		
C	243	43	24	4	-	2	3	-	-	3	9	-	4	-		
D	124	101	91	58	5	3	13	-	-	10	1	-	3	-		
<b>Vampula</b>																
A	149	64	47	23	-	8	3	-	-	8	-	-	1	-		
C	118	32	12	2	-	1	2	-	-	3	1	-	2	-		
D	45	40	38	21	-	7	1	-	-	5	-	-	1	-		
<b>Kokkola - Karleby</b>																
A	5669	2780	2033	483	13	447	415	19	5	396	117	19	225	1		
B	1312	644	471	112	3	103	96	4	1	92	27	4	52	0		
C	4167	1398	812	86	6	318	31	12	5	131	87	29	163	1		
D	1811	1605	1351	412	9	141	390	12	2	285	49	8	94	-		
<b>Kokkola - Karleby</b>																
A	4578	2610	1936	434	13	430	401	18	5	385	115	18	211	1		
C	3164	1310	785	73	6	310	31	11	5	128	87	28	151	1		
D	1708	1516	1276	371	9	132	376	12	2	277	47	8	92	-		
<b>Kälviä - Kelviä</b>																
A	739	103	61	26	-	13	12	1	-	9	-	-	10	-		
C	687	55	21	10	-	7	-	1	-	3	-	-	8	-		
D	65	53	44	20	-	6	12	-	-	6	-	-	2	-		
<b>Lohtaja - Lochteä</b>																
A	352	67	36	23	-	4	2	-	-	2	2	1	4	-		
C	316	33	6	3	-	1	-	-	-	-	-	1	4	-		
D	38	36	31	21	-	3	2	-	-	2	2	-	-	-		
<b>Kyrönmaa</b>																
A	2420	701	438	210	4	28	25	4	-	114	13	1	61	-		
B	1369	397	248	119	2	16	14	2	-	65	7	1	35	-		
C	2035	348	151	41	2	17	8	7	-	27	16	1	50	-		
D	453	405	322	177	2	11	18	1	-	93	2	1	17	-		
<b>Isokyrö - Storkyro</b>																
A	640	176	130	66	1	3	6	3	-	34	1	-	11	-		
C	523	65	31	11	-	-	1	4	-	6	1	-	7	-		
D	128	116	101	55	1	3	5	1	-	28	-	-	5	-		
<b>Laihia - Laihela</b>																
A	1146	324	173	74	2	20	11	1	-	38	10	1	31	-		
C	1004	198	81	16	1	15	4	3	-	8	14	1	31	-		
D	184	159	115	62	1	5	8	-	-	32	1	1	4	-		
<b>Vähäkyrö - Lillkyro</b>																
A	634	201	135	70	1	5	8	-	-	42	2	-	19	-		
C	508	85	39	14	1	2	3	-	-	13	1	-	12	-		
D	141	130	106	60	-	3	5	-	-	33	1	-	8	-		

C = Selvitettyjä rikoksia yhteensä - Uppklarade brott sammanlagt

D = Edelleen tutkittavana tilastovuoden aikana ilmoitettuja rikoksia - Fortfarande anhängiga under statistikåret anmälda brott

- Därv	Tapon, Pa- murhan tai surman yrittäminen Försök till dråp, mord eller dråp under förmi. omstå.	Pa- hoi- nety Miss- handel	Törkeä hoin- pitely Grov miss- handel	Lievä pa- hoin- pitely Lind- rig miss- handel	Kuole- man- tuot- tamus Döds- vål- lande	Vam- man- tuot- tamus Vål- lande av per- son- skade	Si- veel- li- syys- rikok- set Sed- lig- hets- brott	Väki- sin- nen Väld- täkt	Rikok- set julk. viran- omais. ja yl- järj. Brott mot offen. mynd. och allmän ordn.	Siitä Därv julk. Virka- mäst. Väld- täkt	Liik- enne- juopu- mus- rikok- set Ratt- juopu- mus Ratt- ri- ri	Työri- kokset Ar- bets- brott	Ympä- ristö- rikok- set Miljö- brott	Huu- maus- aine- rikok- set Narko- tika- brott	Alko- holi- laken	Lii- kenne- rikok- set Trafik brott	Päih- tymyk- sen takia sai- löö- tetut Beru- sade som tagits i för- var	Väki- luku- Folk- mängd 31.12. 1996
-	11	1	5	-	1	-	-	3	2	18	18	-	-	2	2	174	15	3738
-	4	1	1	-	-	-	-	2	1	18	17	-	-	-	1	171	-	-
-	7	-	4	-	1	-	-	1	1	3	3	-	-	2	1	6	-	-
-	64	14	6	3	16	2	1	17	5	185	169	2	1	52	5	2228	361	36986
-	17	4	2	1	4	1	0	5	1	50	46	1	0	14	1	602	98	-
3	46	9	6	-	14	2	2	18	2	187	171	2	-	54	5	2171	-	-
-	25	6	3	3	6	1	-	6	3	14	12	-	1	5	-	140	-	-
-	19	2	2	-	3	-	-	6	1	34	31	1	-	7	-	444	108	8271
-	9	2	2	-	2	-	-	5	-	33	31	1	-	7	-	442	-	-
-	10	-	1	-	1	-	-	1	1	3	2	-	-	-	-	12	-	-
-	15	3	4	2	2	1	1	-	-	57	53	1	1	12	4	802	57	9382
2	12	4	2	-	2	-	-	1	-	57	53	1	-	15	4	772	-	-
-	7	-	2	2	-	1	-	-	-	5	4	-	1	3	-	66	-	-
-	18	7	-	1	7	1	1	7	3	59	53	-	-	23	-	568	157	9095
-	18	3	1	-	4	1	1	9	2	61	54	-	-	21	-	550	-	-
-	2	4	-	1	3	-	-	2	1	2	2	-	-	2	-	27	-	-
-	9	1	-	-	3	-	-	3	1	13	13	-	-	9	-	130	10	3151
-	5	-	-	-	4	-	-	1	-	12	12	-	-	10	-	127	-	-
-	5	1	-	-	-	-	-	3	1	2	2	-	-	-	-	10	-	-
-	3	1	-	-	1	-	-	1	-	11	9	-	-	1	-	202	25	5223
-	2	-	-	-	2	1	1	1	-	12	10	-	-	1	-	196	-	-
-	1	1	-	-	1	-	-	-	-	2	2	-	-	-	-	22	-	-
-	-	-	-	-	1	-	-	-	-	11	10	-	-	-	-	82	4	1864
1	-	-	1	-	-	-	-	1	-	12	11	-	-	-	1	84	-	-
-	-	-	-	-	1	-	-	-	-	-	-	-	-	-	-	3	-	-
3	138	9	62	1	9	22	4	76	14	181	170	7	1	84	42	2726	940	43201
1	32	2	14	0	2	5	1	18	3	42	39	2	0	19	10	631	218	-
3	95	7	47	1	9	15	1	73	14	161	151	4	1	70	42	2625	-	-
-	64	3	24	-	1	8	4	12	3	32	31	4	-	25	15	149	-	-
2	131	9	56	1	9	21	4	73	14	145	136	7	1	82	39	1816	926	35510
2	89	7	42	1	9	14	1	69	14	127	119	4	1	69	37	1722	-	-
-	63	3	23	-	1	8	4	12	3	30	29	4	-	24	15	136	-	-
-	5	-	5	-	-	-	-	3	-	17	16	-	-	2	1	631	8	4607
-	4	-	4	-	-	-	-	4	-	15	14	-	-	1	3	626	-	-
-	1	-	1	-	-	-	-	-	-	2	2	-	-	1	-	11	-	-
1	2	-	1	-	-	1	-	-	-	19	18	-	-	-	2	279	6	3084
1	2	-	1	-	-	1	-	-	-	19	18	-	-	-	2	277	-	-
-	-	-	-	-	-	-	-	-	-	-	-	-	-	-	-	2	-	-
2	36	6	4	3	8	2	2	21	6	79	69	1	-	13	15	1657	58	17674
1	20	3	2	2	5	1	1	12	3	45	39	1	-	7	8	938	33	-
2	30	6	3	3	6	1	-	20	5	76	66	1	-	3	8	1638	-	-
-	10	-	1	2	2	2	2	2	1	7	6	-	-	10	7	32	-	-
-	6	1	-	2	1	1	1	2	1	14	12	-	-	2	1	445	9	5272
-	4	1	-	1	1	-	-	3	1	14	12	-	-	-	-	442	-	-
-	2	-	-	2	-	1	1	-	-	-	-	-	-	2	1	8	-	-
2	16	4	2	1	5	1	1	17	5	40	34	-	-	5	12	782	39	7498
2	16	4	2	2	5	1	-	15	4	39	32	-	-	2	7	776	-	-
-	3	-	-	-	-	1	1	2	1	4	4	-	-	3	5	14	-	-
-	14	1	2	-	2	-	-	2	-	25	23	1	-	6	2	430	10	4904
-	10	1	1	-	-	-	-	2	-	23	22	1	-	1	1	420	-	-
-	5	-	1	-	2	-	-	-	-	3	2	-	-	5	1	10	-	-

A = Rikoksia yhteensä - Brott sammanlagt  
B = Rikoksia 10 000 asukasta kohden - Brott per 10 000 invånare

KOKO MAA - HELA LANDET	Kaikki rikokset Alla brott	Rikoslakia vastaan tehty rikokset - Brott mot strafflagen											Henkeen ja terveyteen kohdis- tuneet rikokset Brott mot liv och hälsa	Siitä	
		Yhteensä Summa	Omaisuus-rikokset Egen-doms-brott	Var-kaus Stöld	Tör-keä var-kaus Grov stöld	Näpistys Snatteri	Luvaton käyttö Olov-bruk-ande	Kaval-lus För-skning-ring	Ryöstö Rån	Vahin-gon-teko Skade-görel-se	Petos Bedrä-geri	Veropetos Verorikkomus Skatte-bedrä-geri Skatte-för-seelse			
<b>Lapua - Lappo</b>															
A	6892	2119	1413	413	11	161	134	21	3	215	48	7	213	2	
B	1252	385	257	75	2	29	24	4	1	39	9	1	39	0	
C	6314	1688	1083	116	7	69	12	13	4	68	61	10	204	1	
D	1206	995	780	330	5	101	122	11	-	165	8	4	79	2	
<b>Alahärmä</b>															
A	603	130	68	19	-	3	18	2	-	19	3	1	19	-	
C	542	90	22	11	-	1	-	-	-	5	1	-	32	-	
D	101	75	59	17	-	3	18	2	-	15	2	1	5	-	
<b>Alajärvi</b>															
A	1148	573	475	54	-	17	26	2	-	28	6	-	30	1	
C	1367	819	737	12	-	7	3	3	-	16	18	-	25	-	
D	162	129	101	44	-	10	23	1	-	18	3	-	12	1	
<b>Evijärvi</b>															
A	320	107	55	28	3	4	2	-	-	11	3	2	19	-	
C	253	48	23	8	1	3	1	-	-	3	4	2	10	-	
D	87	75	43	24	2	4	1	-	-	11	-	-	12	-	
<b>Kauhava</b>															
A	1082	330	181	84	3	21	18	8	-	27	9	1	49	-	
C	967	235	91	35	4	13	2	6	-	7	8	5	56	-	
D	178	143	113	55	-	10	16	2	-	20	1	1	13	-	
<b>Kortesjärvi</b>															
A	180	55	43	20	1	-	4	-	-	7	11	-	2	-	
C	157	35	25	8	1	-	1	-	-	1	11	-	4	1	
D	37	31	24	14	-	-	3	-	-	7	-	-	1	-	
<b>Lappajärvi</b>															
A	406	157	83	38	2	9	6	-	-	22	1	-	22	-	
C	310	72	16	4	-	2	1	-	-	5	-	-	17	-	
D	111	96	70	37	2	7	5	-	-	17	1	-	9	-	
<b>Lapua - Lappo</b>															
A	2489	578	387	127	1	83	52	6	3	77	10	2	60	-	
C	2142	284	124	24	1	37	3	3	3	20	14	3	50	-	
D	404	337	282	108	-	48	49	3	-	59	-	1	22	-	
<b>Vimpeli</b>															
A	272	102	67	25	-	15	3	2	-	11	1	1	8	1	
C	221	53	22	10	-	1	1	-	-	6	2	-	5	-	
D	68	59	49	16	-	14	2	2	-	7	-	1	3	1	
<b>Ylihärmä</b>															
A	392	87	54	18	1	9	5	1	-	13	4	-	4	-	
C	355	52	23	4	-	5	-	1	1	5	3	-	5	-	
D	58	50	39	15	1	5	5	1	-	11	1	-	2	-	
<b>Loimaa</b>															
A	3219	1301	996	487	32	94	121	12	1	184	28	2	68	-	
B	852	344	264	129	8	25	32	3	0	49	7	1	18	-	
C	2354	542	265	77	6	55	19	10	2	37	25	1	57	-	
D	1078	921	816	447	27	43	106	7	1	156	15	1	25	-	
<b>Alastaro</b>															
A	274	127	97	62	2	5	3	-	-	23	-	-	6	-	
C	184	39	12	5	1	1	1	-	-	3	-	-	9	-	
D	102	94	86	57	1	4	2	-	-	20	-	-	2	-	
<b>Aura</b>															
A	471	154	110	52	-	16	15	4	-	17	1	-	8	-	
C	391	89	45	16	-	10	8	2	-	3	2	-	5	-	
D	100	81	73	40	-	6	8	2	-	15	1	-	3	-	
<b>Karinainen</b>															
A	75	39	27	11	2	-	3	-	-	9	2	-	3	-	
C	45	15	8	2	-	-	-	-	-	1	3	-	1	-	
D	37	30	24	9	2	-	3	-	-	9	1	-	2	-	
<b>Koski Tl</b>															
A	185	55	44	30	3	1	5	1	-	4	-	-	3	-	
C	155	22	14	9	-	2	-	2	-	1	-	-	2	-	
D	51	45	38	25	3	-	5	1	-	4	-	-	2	-	
<b>Loimaa</b>															
A	873	444	358	137	11	49	54	7	1	69	11	1	25	-	
C	563	173	70	5	-	33	3	4	1	8	5	-	23	-	
D	374	328	297	132	11	17	53	4	1	62	7	1	8	-	



C = Selvitettyjä rikoksia yhteensä - Uppklarade brott sammanlagt

D = Edelleen tutkittavana tilastovuoden aikana ilmoitettuja rikoksia - Fortfarande anhängiga under statistikåret anmälda brott

- Därav		Törkeä	Lievä	Kuole-	Vam-	Si-	Rikok-	Siitä	Lii-	Siitä	Työri-	Ympä-	Huu-	Alko-	Lii-	Päih-	Väki-	
		pa-	pa-	man-	man-	li-	set	Därav	kenne-	Därav	Ar-	ristö-	maus-	holi-	kenne-	tymy-	luku-	
		hoin-	hoin-	tuot-	tuot-	li-	Virka-	juupu-	Ratti-	brott	Miljö-	rikok-	aine-	set	set	set	set	
		pitely	pitely	tamus	tamus	Sed-	Virka-	juupu-	juupu-	Ar-	Miljö-	rikok-	aine-	set	set	set	set	
		Grov	Lind-	Döds-	Väl-	lig-	Virka-	juupu-	juupu-	brott	Miljö-	rikok-	aine-	set	set	set	set	
		miss-	rig	väl-	lande	hets-	Virka-	juupu-	juupu-	brott	Miljö-	rikok-	aine-	set	set	set	set	
		handel	handel	lande	av	hets-	Virka-	juupu-	juupu-	brott	Miljö-	rikok-	aine-	set	set	set	set	
		Försök	miss-	väl-	skade	hets-	Virka-	juupu-	juupu-	brott	Miljö-	rikok-	aine-	set	set	set	set	
		till	rig	lande	av	hets-	Virka-	juupu-	juupu-	brott	Miljö-	rikok-	aine-	set	set	set	set	
		dråp,	handel	lande	skade	hets-	Virka-	juupu-	juupu-	brott	Miljö-	rikok-	aine-	set	set	set	set	
		word	miss-	väl-	skade	hets-	Virka-	juupu-	juupu-	brott	Miljö-	rikok-	aine-	set	set	set	set	
		eller	rig	lande	skade	hets-	Virka-	juupu-	juupu-	brott	Miljö-	rikok-	aine-	set	set	set	set	
		dråp	handel	lande	skade	hets-	Virka-	juupu-	juupu-	brott	Miljö-	rikok-	aine-	set	set	set	set	
		under	miss-	väl-	skade	hets-	Virka-	juupu-	juupu-	brott	Miljö-	rikok-	aine-	set	set	set	set	
		förmi.	rig	lande	skade	hets-	Virka-	juupu-	juupu-	brott	Miljö-	rikok-	aine-	set	set	set	set	
		omstä.	handel	lande	skade	hets-	Virka-	juupu-	juupu-	brott	Miljö-	rikok-	aine-	set	set	set	set	
3	126	6	22	5	42	20	7	55	20	231	204	4	3	9	52	4576	428	55067
1	23	1	4	1	8	4	1	10	4	42	37	1	1	2	9	831	78	-
3	126	8	28	6	28	19	6	48	18	213	188	1	1	9	52	4454	-	-
1	46	3	4	2	16	1	1	14	6	30	28	3	3	1	6	161	-	-
1	8	-	1	1	7	-	-	1	-	25	21	-	-	3	1	462	19	5206
1	15	1	6	3	6	-	-	1	-	22	18	-	-	2	-	445	-	-
-	2	-	-	-	2	-	-	-	-	5	5	-	-	1	1	20	-	-
1	16	1	3	2	5	4	1	5	2	36	34	2	-	-	5	552	31	9631
1	13	2	4	1	3	3	-	4	2	34	32	-	-	-	3	534	-	-
-	6	-	1	1	2	1	1	1	-	2	2	2	-	-	2	23	-	-
-	16	-	1	-	2	-	-	2	1	8	6	-	-	-	22	166	13	3243
-	8	-	1	-	1	-	-	2	-	7	5	-	-	-	22	159	-	-
-	10	-	-	-	2	-	-	1	1	1	1	-	-	-	-	9	-	-
1	33	-	5	1	7	8	4	18	11	37	33	-	-	-	5	722	79	8574
-	43	1	7	-	4	8	4	13	9	37	34	-	-	-	2	709	-	-
1	7	-	-	1	3	-	-	7	4	2	1	-	-	-	3	23	-	-
1	1	-	-	-	1	-	-	1	-	7	7	-	1	-	-	125	1	2749
-	-	-	-	-	1	-	-	-	-	5	5	-	-	-	-	119	-	-
-	1	-	-	-	-	-	-	1	-	3	3	-	1	-	-	6	-	-
-	15	1	5	-	1	1	1	1	1	21	16	-	1	3	1	238	15	4339
-	13	-	3	-	1	1	1	2	1	19	14	-	3	1	1	230	-	-
-	6	1	2	-	-	-	-	-	-	3	3	-	1	-	-	12	-	-
-	32	4	6	1	16	5	1	18	4	69	62	1	1	3	14	1849	241	14400
-	27	4	6	2	10	5	1	18	4	60	54	1	1	3	14	1809	-	-
-	13	2	1	-	6	-	-	1	1	13	12	-	1	-	-	52	-	-
-	3	-	1	-	2	2	-	4	-	13	12	-	-	-	-	166	18	3702
-	2	-	1	-	2	2	-	3	-	14	13	-	-	1	5	160	-	-
-	1	-	-	-	-	-	-	2	-	1	1	-	-	-	-	8	-	-
-	2	-	-	-	1	-	-	5	1	15	13	1	-	-	4	296	11	3223
-	5	-	-	-	-	-	-	5	2	15	13	-	-	-	5	289	-	-
-	-	-	-	-	1	-	-	1	-	-	-	1	-	-	-	8	-	-
1	38	8	9	2	9	5	3	21	10	124	116	-	-	13	10	1848	337	37784
0	10	2	2	1	2	1	1	6	3	33	31	-	-	3	3	489	89	-
-	30	7	7	2	10	2	1	30	9	110	103	-	-	34	10	1757	-	-
1	15	3	2	1	3	3	2	6	3	23	22	-	-	6	-	134	-	-
-	4	1	-	-	1	1	1	2	1	14	14	-	-	-	-	140	12	3239
-	3	2	-	1	3	-	-	2	1	12	12	-	-	-	-	139	-	-
-	2	-	-	-	-	1	1	-	-	2	2	-	-	-	-	6	-	-
1	2	2	1	-	1	-	-	3	2	21	19	-	-	7	-	310	16	3281
-	2	1	1	-	-	-	-	2	2	20	18	-	-	11	-	297	-	-
1	-	1	-	-	1	-	-	1	-	1	1	-	-	1	-	17	-	-
-	2	-	-	-	1	-	-	-	-	4	3	-	-	-	-	33	7	2429
-	1	-	-	-	-	-	-	1	1	4	3	-	-	-	-	29	-	-
-	1	-	-	-	1	-	-	-	-	-	-	-	-	-	-	4	-	-
-	1	1	1	-	-	-	-	1	1	4	4	-	-	-	2	121	12	2649
-	1	-	-	-	1	-	-	1	1	5	5	-	-	-	2	123	-	-
-	-	1	1	-	-	-	-	1	1	1	1	-	-	-	-	5	-	-
-	14	3	5	1	2	1	1	9	2	32	30	-	-	2	2	416	236	7118
-	13	3	5	-	2	-	-	19	1	24	23	-	-	22	2	382	-	-
-	6	1	-	1	-	1	1	3	1	9	8	-	-	2	-	40	-	-

A = Rikoksia yhteensä - Brott sammanlagt  
 B = Rikoksia 10 000 asukasta kohden - Brott per 10 000 invånare

KOKO MAA - HELA LANDET	Kaikki rikokset Alla brott	Rikoslakia vastaan tehtyt rikokset - Brott mot strafflagen											Henkeen ja terveyteen kohdistuneet rikokset Brott mot liv och hälsa	Siitä Tappo Murha Surma Dråp Mord Dråp under för-mildr. om-ständighe-ter		
		Yhteensä Summa	Omaiteus-rikokset Egen-doms-brott	Var-kaus Stöld	Tör-keä var-kaus Grov stöld	Näpistys Snat-teri	Luvan- ton käyttö Olov- ligt bruk- ande	Kaval- lus För- sking- ring	Ryöstö Rån	Vahin- gon- teko Skade- görel- se	Petos Bedrä- geri	Veropetos Verorikkomus Skatte- bedrä- geri Skatte- för- seelse				
Loimaan kunta - Loimaa kommun																
A	427	111	84	38	5	3	17	-	-	13	4	1	4	-		
C	345	39	15	2	1	1	2	1	-	2	3	1	1	-		
D	93	78	71	36	4	2	15	-	-	11	2	-	3	-		
Marttila																
A	180	74	54	35	4	5	3	-	-	6	1	-	3	-		
C	126	22	10	4	-	-	1	1	1	2	-	-	2	-		
D	61	57	49	32	4	5	3	-	-	4	1	-	1	-		
Mellilä																
A	121	40	32	15	2	1	2	-	-	8	4	-	1	-		
C	80	10	6	2	1	-	-	-	-	1	2	-	1	-		
D	45	33	28	14	1	1	2	-	-	8	2	-	-	-		
Oripää																
A	86	34	30	23	-	-	2	-	-	4	1	-	2	-		
C	60	12	9	6	1	-	-	-	-	1	1	-	2	-		
D	34	26	25	20	-	-	2	-	-	3	-	-	-	-		
Pöytyä																
A	321	116	84	41	2	7	9	-	-	18	3	-	6	-		
C	258	66	44	15	2	5	3	-	-	7	6	-	4	-		
D	96	75	61	39	-	4	6	-	-	12	-	-	3	-		
Tarvasjoki																
A	75	32	25	15	1	4	-	-	-	2	-	-	2	-		
C	54	15	10	-	-	3	-	-	-	1	2	-	2	-		
D	26	21	18	15	1	1	-	-	-	1	-	-	-	-		
Yläne																
A	131	75	51	28	-	3	8	-	-	11	1	-	5	-		
C	93	40	22	11	-	-	1	-	-	7	1	-	5	-		
D	59	53	46	28	-	3	7	-	-	7	1	-	1	-		
<u>Mustasaari - Korsholm</u>																
A	2930	874	710	424	18	65	40	3	1	117	16	-	35	-		
B	925	276	224	134	6	21	13	1	0	37	5	-	11	-		
C	2289	270	152	78	3	10	4	4	1	11	14	1	19	-		
D	737	661	590	354	15	55	36	3	-	109	6	-	21	-		
Korsnäs																
A	116	50	39	28	1	2	2	-	-	4	-	-	2	-		
C	83	21	13	9	1	-	-	1	-	-	1	-	2	-		
D	39	34	28	19	-	2	2	-	-	4	-	-	1	-		
Maalahti - Malax																
A	488	152	119	73	3	11	6	1	-	19	1	-	6	-		
C	393	63	38	23	-	3	2	-	-	-	2	1	5	-		
D	116	103	91	51	3	8	4	1	-	19	-	-	2	-		
Maksamaa - Maxmo																
A	112	65	54	39	1	6	-	1	-	3	1	-	1	-		
C	63	19	14	9	-	1	-	-	-	1	-	-	-	-		
D	50	47	41	31	1	5	-	1	-	2	1	-	1	-		
Mustasaari - Korsholm																
A	1655	503	412	245	11	36	28	-	1	75	6	-	22	-		
C	1283	140	71	31	2	5	2	3	1	10	7	-	10	-		
D	426	394	356	218	9	31	26	-	-	68	1	-	14	-		
Oravainen - Oravais																
A	245	46	36	12	-	6	-	-	-	7	7	-	2	-		
C	202	15	9	3	-	1	-	-	-	-	3	-	-	-		
D	46	34	29	11	-	5	-	-	-	7	4	-	2	-		
Vöyri - Vörå																
A	314	58	50	27	2	4	4	1	-	9	1	-	2	-		
C	265	12	7	3	-	-	-	-	-	-	1	-	2	-		
D	60	49	45	24	2	4	4	1	-	9	-	-	1	-		
<u>Mänttä</u>																
A	2546	1189	779	400	9	131	30	7	8	135	21	-	108	1		
B	751	351	230	118	3	39	9	2	2	40	6	-	32	0		
C	1893	557	220	54	2	50	9	8	4	40	15	1	80	1		
D	740	683	586	349	8	82	24	3	4	99	10	-	36	-		
Kuorevesi																
A	123	41	23	20	-	1	-	-	-	1	-	-	7	-		
C	92	10	4	2	-	1	-	-	-	-	-	-	2	-		
D	33	32	20	19	-	-	-	-	-	1	-	-	5	-		

C = Selvitettyjä rikoksia yhteensä - Uppklarade brott sammanlagt  
 D = Edelleen tutkittavana tilastovuoden aikana ilmoitettuja rikoksia - Fortfarande anhängiga under statistikåret anmälda brott

- Därav						Si- veel- li- syys- rikok- set	Siitä Därav	Rikok- set julk. viran- omais.	Siitä Därav	Lii- kenne- juupu- mus-	Siitä Därav	Työri- kokset Ar- bets- brott	Ympä- ristö- rikok- set Miljö- brott	Huu- maus- aine- set Narko- tika- brott	Alko- holi- rikok- set alko- hol- lagen	Lii- kenne- rikok- set Trafik brott	Päih- tymyk- sen takia sää- löön- otetut	Väki- luku- Folk- mängd	
Tapon, Pa- murhan hoin- pitely tai surman Miss- yritys Försök till dråp, mord eller dråp under förmi. omstå.																			
-	2	-	1	-	1	2	1	-	-	16	16	-	-	-	3	306	21	6288	
-	-	-	1	-	-	2	1	-	-	19	19	-	-	-	3	296	-	-	
-	2	-	-	-	1	-	-	-	-	1	1	-	-	-	-	14	-	-	
-	3	-	-	-	-	-	-	2	2	6	5	-	-	1	-	105	3	2163	
-	2	-	-	-	-	-	-	2	2	4	3	-	-	1	-	103	-	-	
-	1	-	-	-	-	-	-	-	-	2	2	-	-	-	-	4	-	-	
-	1	-	-	-	-	-	-	-	-	4	4	-	-	-	-	75	2	1319	
-	1	-	-	-	-	-	-	-	-	2	2	-	-	-	-	68	-	-	
-	-	-	-	-	-	-	-	-	-	2	2	-	-	-	-	8	-	-	
-	1	-	-	1	-	-	-	-	-	2	2	-	-	-	-	51	-	1347	
-	1	-	-	1	-	-	-	-	-	1	1	-	-	-	-	46	-	-	
-	-	-	-	-	-	-	-	-	-	1	1	-	-	-	-	7	-	-	
-	5	-	1	-	-	-	-	2	-	13	11	-	-	3	3	194	19	3784	
-	4	-	-	-	-	-	-	2	-	11	9	-	-	-	3	184	-	-	
-	2	-	1	-	-	-	-	-	-	4	4	-	-	3	-	18	-	-	
-	-	-	-	-	2	1	-	-	-	1	1	-	-	-	-	43	2	1910	
-	-	-	-	-	2	-	-	-	-	1	1	-	-	-	-	39	-	-	
-	-	-	-	-	-	1	-	-	-	-	-	-	-	-	-	5	-	-	
-	3	1	-	-	1	-	-	2	2	7	7	-	-	-	-	54	7	2257	
-	2	1	-	-	2	-	-	1	1	7	7	-	-	-	-	51	-	-	
-	1	-	-	-	-	-	-	1	1	-	-	-	-	-	-	6	-	-	
-	16	1	13	1	4	-	-	4	-	65	61	-	-	7	6	2009	11	31679	
-	5	0	4	0	1	-	-	1	-	21	19	-	-	2	2	634	3	-	
-	9	-	6	1	3	1	1	3	-	66	61	-	-	5	6	1987	-	-	
-	9	1	8	-	3	-	-	2	-	9	8	-	-	5	1	58	-	-	
-	1	-	-	1	-	-	-	-	-	4	4	-	-	1	1	65	-	2309	
-	1	-	-	1	-	-	-	-	-	3	3	-	-	-	-	62	-	-	
-	1	-	-	-	-	-	-	-	-	1	1	-	-	1	1	4	-	-	
-	4	-	1	-	1	-	-	1	-	16	15	-	-	1	2	327	3	5839	
-	4	-	-	-	1	-	-	1	-	17	16	-	-	1	2	322	-	-	
-	-	-	1	-	1	-	-	-	-	1	1	-	-	1	-	11	-	-	
-	1	-	-	-	-	-	-	-	-	4	3	-	-	1	-	46	-	1145	
-	-	-	-	-	-	-	-	-	-	3	3	-	-	1	-	43	-	-	
-	1	-	-	-	-	-	-	-	-	1	-	-	-	-	-	3	-	-	
-	8	1	11	-	2	-	-	3	-	33	31	-	-	3	3	1124	8	16321	
-	4	-	5	-	1	1	1	2	-	37	33	-	-	3	3	1124	-	-	
-	5	1	7	-	1	-	-	2	-	4	4	-	-	2	-	22	-	-	
-	2	-	-	-	-	-	-	-	-	7	7	-	-	1	-	192	-	2383	
-	-	-	-	-	-	-	-	-	-	5	5	-	-	-	-	184	-	-	
-	2	-	-	-	-	-	-	-	-	2	2	-	-	1	-	8	-	-	
-	-	-	1	-	1	-	-	-	-	1	1	-	-	-	-	255	-	3682	
-	-	-	1	-	1	-	-	-	-	1	1	-	-	-	1	252	-	-	
-	-	-	-	-	1	-	-	-	-	-	-	-	-	-	10	-	-		
-	70	7	16	4	9	3	1	27	6	216	178	1	-	10	47	1262	378	33922	
-	21	2	5	1	3	1	0	8	2	64	52	0	-	3	14	372	111	-	
-	50	5	10	3	10	-	-	23	4	203	168	2	-	8	49	1230	-	-	
-	24	3	6	1	2	3	1	6	3	22	18	-	-	2	3	52	-	-	
-	4	-	3	-	-	1	-	1	-	2	2	-	-	-	-	81	4	3024	
-	2	-	-	-	-	-	-	1	-	2	2	-	-	-	-	81	-	-	
-	2	-	3	-	-	1	-	-	-	-	-	-	-	-	-	1	-	-	

A = Rikoksia yhteensä - Brott sammanlagt  
B = Rikoksia 10 000 asukasta kohden - Brott per 10 000 invånare

KOKO MAA - HELA LANDET	Rikoslakia vastaan tehdyt rikokset - Brott mot strafflagen													Henkeen ja terveyteen kohdis- tuneet rikok- set	Siitä		
	Kaikki rikok- set Alla brott	Yh- teensä Summa	Omai- suus- rikok- set	Var- kaus- Stöld	Tör- keä var- kaus- Gro- vstöld	Näpis- tys Snat- teri	Luva- ton käyttö Olov- ligt bruk- ande	Kaval- lus För- sking- ring	Ryöstö Rån	Vahin- gon- teko Skade- görel- se	Petos Bedrä- geri	Veropetos Verokko- mus Skatte- bedrä- geri Skatte- för- seelse	Verotus rikok- set Brott mot liv och hälsa			Siitä	
Kuru																	
A	212	107	61	49	-	2	1	-	-	5	1	-	6	-			
C	135	40	5	2	-	-	-	1	-	-	1	-	4	-			
D	89	77	59	47	-	2	1	-	-	5	1	-	4	-			
Mänttä																	
A	695	381	291	121	5	64	9	2	4	54	9	-	29	-			
C	500	193	117	33	-	26	5	2	1	17	9	-	20	-			
D	211	199	183	88	5	38	6	1	3	38	2	-	10	-			
Ruovesi																	
A	618	264	164	88	2	23	8	3	1	31	3	-	17	-			
C	472	117	33	4	-	9	1	3	1	11	1	-	15	-			
D	169	162	140	86	2	15	8	1	-	23	3	-	5	-			
Vilppula																	
A	338	149	92	51	2	11	3	2	1	15	3	-	19	-			
C	261	72	25	7	1	2	2	2	1	5	1	-	15	-			
D	86	80	68	44	1	9	1	1	-	10	2	-	5	-			
Virrat - Virtdois																	
A	560	247	148	71	-	30	9	-	2	29	5	-	30	1			
C	433	125	36	6	1	12	1	-	1	7	3	1	24	1			
D	152	133	116	65	-	18	8	-	1	22	2	-	7	-			
<u>Nokia</u>																	
A	7791	3323	2540	1273	28	260	335	19	9	335	87	19	204	-			
B	985	420	321	161	4	33	42	2	1	42	11	2	26	-			
C	5865	1511	813	183	14	199	73	18	7	90	70	6	178	2			
D	2320	2110	1932	1130	16	110	283	7	2	263	41	18	61	-			
Lempäälä																	
A	1696	630	498	264	5	65	45	7	2	56	15	10	41	-			
C	1287	252	149	43	4	43	7	4	2	17	6	-	28	1			
D	445	406	370	229	2	22	39	3	-	42	12	10	16	-			
Mouhijärvi																	
A	328	101	75	47	1	4	6	-	-	11	3	-	2	-			
C	256	35	15	2	-	3	-	-	-	5	3	-	1	-			
D	79	71	65	45	1	3	6	-	-	6	3	-	1	-			
Nokia																	
A	2955	1362	1020	472	7	126	171	1	5	136	24	1	91	-			
C	2210	684	372	87	5	104	48	1	3	34	22	4	83	1			
D	957	855	766	408	3	56	139	1	2	110	13	1	31	-			
Pirkkala - Birkkala																	
A	821	440	356	170	6	17	70	4	2	44	21	3	20	-			
C	535	166	85	18	1	8	9	5	2	12	15	-	19	-			
D	331	299	286	156	5	10	62	1	-	33	7	3	4	-			
Vesilahti																	
A	145	103	77	56	1	8	1	2	-	3	3	-	6	-			
C	71	34	12	4	1	-	1	1	-	-	1	-	3	-			
D	76	71	66	52	-	8	-	1	-	3	2	-	3	-			
Ylöjärvi																	
A	1846	687	514	264	8	40	42	5	-	85	21	5	44	-			
C	1506	340	180	29	3	41	8	7	-	22	23	2	44	-			
D	432	408	379	240	5	11	37	1	-	69	4	4	6	-			
<u>Närpiö - Närpes</u>																	
A	1680	538	394	176	4	39	46	5	1	94	14	-	31	-			
B	825	264	193	86	2	19	23	2	0	46	7	-	15	-			
C	1356	219	94	19	2	15	9	3	1	20	13	-	31	-			
D	423	376	332	161	4	28	42	3	1	79	7	-	10	-			
Kaskinen - Kaskö																	
A	83	55	42	21	1	6	6	1	-	4	2	-	2	-			
C	41	16	5	1	-	1	-	1	-	-	1	-	2	-			
D	43	40	37	20	1	5	6	-	-	4	1	-	1	-			
Kristiinankaupunki - Kristinestad																	
A	649	223	162	63	1	17	21	4	-	42	6	-	16	-			
C	540	107	44	10	2	5	4	1	1	8	7	-	18	-			
D	164	150	135	55	1	14	20	3	-	37	2	-	5	-			
Närpiö - Närpes																	
A	948	260	190	92	2	16	19	-	1	48	6	-	13	-			
C	775	96	45	8	-	9	5	1	-	12	5	-	11	-			
D	216	186	160	86	2	9	16	-	1	38	4	-	4	-			

C = Selvitettyjä rikoksia yhteensä - Uppklarade brott sammanlagt

D = Edelleen tutkittavana tilastovuoden aikana ilmoitettuja rikoksia - Fortfarande anhängiga under statistikåret anmälda brott

- Dårav		Törkeä	Lievä	Kuole-	Vam-	Si-	Siitä	Rikok-	Siitä	Lii-	Siitä	Työri-	Ympä-	Huu-	Alko-	Lii-	Päih-	Väki-	
Tapon, Pa-		pa-	pa-	man-	man-	veel-	Dårav	set	Dårav	kenne-	Dårav	Ar-	ristö-	maus-	laki-	kenne-	tymy-	luku-	
murhan hoin-		hoin-	hoin-	tuot-	tuot-	li-		julk.		juopu-		bets-	rikok-	aine-	rikok-	set	Trafik	sen	
tai pitely		pitely	pitely	tamus	tamus	Sed-		viran-	Virka-	mus-		brott	set	set	set	brott	brott	takia	
surman Miss-		Grov	Lind-	Döds-	Väl-	lig-		ma- ja yl.	viekiv.	rikok-	Ratti-		Miljö-	Narko-	alko-	alko-	höl-	löö-	
yritys handel		miss-	rig	väl-	lande	hets-		väst.	väst.	mus-	juupu-		brott	set	hol-	lagen	otetut	31.12.	
Försök till dråp, mord eller dråp under förmi. omstå.		handel	handel	lande	av	skade		mot	stánd	rikok-	ri-						tagits	1996	
								offen.	mot-	rikok-							i för-	mängd	
								mynd.	ot-	rikok-							var		
								och	stánd	rikok-									
								allmän	rikok-	rikok-									
								ordn.	rikok-	rikok-									
-	4	-	-	1	1	-	-	-	-	31	27	-	-	3	3	95	17	2938	
-	3	-	-	1	1	-	-	1	-	21	19	-	-	2	3	84	-	-	
-	2	-	-	1	1	-	-	-	-	11	9	-	-	1	-	12	-	-	
-	20	3	3	-	2	-	-	12	3	34	30	1	-	4	27	281	114	7292	
-	13	2	2	-	2	-	-	11	2	35	31	1	-	4	26	274	-	-	
-	8	1	1	-	-	-	-	1	1	-	-	-	-	-	2	9	-	-	
-	11	1	3	1	1	1	1	9	2	61	44	-	-	3	4	336	72	5855	
-	9	2	1	1	2	-	-	6	-	61	43	-	-	2	6	334	-	-	
-	3	-	2	-	-	1	1	3	2	3	3	-	-	1	-	7	-	-	
-	6	2	6	2	3	1	-	1	-	33	30	-	-	-	9	175	16	6090	
-	3	1	6	2	3	-	-	-	-	31	29	-	-	-	10	173	-	-	
-	4	1	-	-	-	1	-	1	-	3	2	-	-	-	1	5	-	-	
-	25	1	1	-	2	-	-	4	1	55	45	-	-	-	4	294	155	8723	
-	20	-	1	-	2	-	-	4	2	53	44	1	-	-	4	284	-	-	
-	5	1	-	-	1	-	-	1	-	5	4	-	-	-	-	18	-	-	
3	117	22	40	2	16	22	1	44	14	347	311	1	1	38	16	4302	450	79085	
0	15	3	5	0	2	3	0	6	2	44	39	0	0	5	2	544	57	-	
4	106	17	29	1	16	22	1	42	11	328	292	-	3	32	9	4222	-	-	
-	36	6	15	1	2	5	1	13	3	33	31	1	-	17	7	148	-	-	
1	15	2	15	1	7	4	-	10	4	55	49	-	1	4	2	1037	74	15386	
1	9	1	8	1	7	3	-	6	3	50	43	-	1	3	2	1012	-	-	
-	8	1	7	-	-	1	-	1	1	7	7	-	-	1	-	32	-	-	
-	2	-	-	-	-	-	-	2	1	14	13	-	-	-	1	223	11	2886	
-	1	-	-	-	-	-	-	2	1	12	11	-	-	-	-	220	-	-	
-	1	-	-	-	-	-	-	-	-	2	2	-	-	-	1	5	-	-	
1	56	17	7	1	8	6	1	17	6	158	137	-	-	30	10	1519	224	26326	
2	54	13	5	-	7	4	-	21	4	148	128	-	-	22	5	1473	-	-	
-	18	5	5	1	2	4	1	6	2	18	16	-	-	16	5	72	-	-	
1	12	1	6	-	-	-	-	6	2	34	33	-	-	3	3	357	53	11759	
1	12	1	5	-	-	2	-	5	2	35	34	-	1	3	2	353	-	-	
-	3	-	1	-	-	-	-	1	-	2	2	-	-	-	1	17	-	-	
-	1	-	4	-	1	10	-	1	-	7	7	-	-	-	-	37	3	3223	
-	-	-	2	-	1	10	-	1	-	7	7	-	-	1	-	34	-	-	
-	1	-	2	-	-	-	-	-	-	-	-	-	-	-	-	3	-	-	
-	31	2	8	-	-	2	-	8	1	79	72	1	-	1	-	1129	85	19505	
-	30	2	9	-	1	3	1	7	1	76	69	-	1	3	-	1130	-	-	
-	5	-	-	-	-	-	-	2	-	4	4	1	-	-	19	-	-	-	
1	21	4	2	2	2	2	1	4	1	67	61	1	2	4	16	1093	40	20371	
0	10	2	1	0	1	1	0	2	0	33	30	0	1	2	8	537	20	-	
1	17	6	2	1	4	1	-	3	2	63	57	1	2	5	14	1088	-	-	
-	8	-	2	-	-	1	1	2	-	9	9	1	-	-	2	38	-	-	
-	2	-	-	-	-	-	-	-	-	8	5	-	-	1	-	23	2	1571	
-	1	-	1	-	-	-	-	-	-	8	5	-	-	1	-	21	-	-	
-	1	-	-	-	-	-	-	-	-	-	-	-	-	-	2	-	-	-	
1	11	-	1	1	2	2	1	-	-	25	24	1	2	1	2	415	21	8634	
1	11	1	1	1	3	1	-	1	1	26	25	-	2	1	2	419	-	-	
-	4	-	1	-	-	1	1	-	-	2	2	1	-	-	-	11	-	-	
-	8	4	1	-	-	-	-	4	1	34	32	-	-	2	14	655	17	10166	
-	5	5	-	-	1	-	-	2	1	29	27	1	-	3	12	648	-	-	
-	3	-	1	-	-	-	-	2	-	7	7	-	-	-	2	25	-	-	

A = Rikoksia yhteensä - Brott sammanlagt  
B = Rikoksia 10 000 asukasta kohden - Brott per 10 000 invånare

KOKO MAA - HELA LANDET	Kaikki rikokset Alla brott	Rikoslakia vastaan tehdyt rikokset - Brott mot strafflagen											Henkeen ja terveyteen kohdis- tuneet rikokset Brott mot liv och hälsa	Siitä Tappo Murha Dråp Mord Dråp under för-mildr. om-ständighe-ter
		Yh- teensä Summa	Omai- suus- rikok- set	Var- kaus Stöld	Tör- keä var- kaus Gro- v stöld	Näpis- tys Snat- teri	Luva- ton käyttö Olov- ligt bruk- ande	Kaval- lus För- ring	Ryöstö Rån	Vahin- gon- teko Skade- görel- se	Petos Bedrä- geri	Verot- petos Verot- rikko- mus Skatte- bedrä- geri Skatte- för- seelse		
<b>Pietarsaari - Jakobstad</b>														
A	3691	1324	986	396	16	138	170	13	5	184	27	1	84	2
B	759	272	203	81	3	28	35	3	1	38	6	0	17	0
C	2920	582	278	71	4	68	16	8	3	47	21	7	75	2
D	980	887	787	360	13	70	157	8	2	148	12	1	33	-
<b>Kruunupyö - Kronoby</b>														
A	399	90	60	45	2	3	2	-	-	5	2	-	5	-
C	337	32	9	6	1	1	-	-	-	-	1	-	4	-
D	82	66	53	41	1	2	2	-	-	5	1	-	3	-
<b>Luoto - Larsmo</b>														
A	263	48	42	24	-	6	4	-	-	5	-	-	1	-
C	222	10	2	1	-	-	-	-	-	-	-	-	2	-
D	50	43	42	24	-	6	4	-	-	5	-	-	-	-
<b>Pedersöre</b>														
A	620	111	84	54	3	5	3	-	-	12	2	-	3	-
C	547	42	23	6	2	-	-	-	-	2	1	7	2	-
D	94	84	73	51	2	5	3	-	-	10	1	-	2	-
<b>Pietarsaari - Jakobstad</b>														
A	1682	939	687	216	7	112	148	11	4	145	20	1	71	2
C	1176	452	222	53	1	61	16	7	3	42	15	-	60	2
D	643	590	521	190	6	51	135	6	1	114	8	1	28	-
<b>Uusikaarlepyy - Nykarleby</b>														
A	727	136	113	57	4	12	13	2	1	17	3	-	4	-
C	638	46	22	5	-	6	-	1	-	3	4	-	7	-
D	111	104	98	54	4	6	13	2	1	14	2	-	-	-
<b>Pori - Björneborg</b>														
A	14465	8508	6444	2784	105	994	808	74	83	952	208	62	589	2
B	1318	775	587	254	10	91	74	7	8	87	19	6	54	0
C	9247	3563	2046	381	33	553	116	59	41	238	258	46	395	1
D	6060	5684	4892	2487	81	458	709	29	52	767	90	27	286	1
<b>Kullaa</b>														
A	182	62	44	33	-	1	4	1	-	4	-	-	4	-
C	138	20	6	5	-	-	-	-	-	-	-	-	4	-
D	49	47	42	32	-	1	4	1	-	4	-	-	-	-
<b>Luvia</b>														
A	438	161	128	91	6	5	4	-	-	17	1	-	5	-
C	316	42	13	8	-	2	1	-	-	2	-	-	8	-
D	138	132	118	85	6	3	3	-	-	16	1	-	2	-
<b>Nakkila</b>														
A	639	210	146	67	4	20	21	1	1	25	4	-	15	-
C	498	87	35	11	-	10	2	-	-	6	3	-	12	-
D	160	136	118	60	4	10	19	1	1	19	2	-	5	-
<b>Noormarkku - Norrmark</b>														
A	664	189	115	52	4	15	10	3	-	19	3	5	24	-
C	587	119	52	12	-	2	4	1	-	18	5	1	24	-
D	115	103	92	48	4	13	7	2	-	12	-	5	3	-
<b>Pomarkku - Pärnäs</b>														
A	386	114	79	32	1	6	4	1	-	23	5	-	16	-
C	347	74	33	8	1	4	-	1	-	11	3	-	20	-
D	57	54	50	26	-	2	4	-	-	12	3	-	1	-
<b>Pori - Björneborg</b>														
A	11331	7402	5632	2376	84	933	707	63	81	793	192	57	505	2
C	6808	3113	1843	309	30	526	105	52	41	189	245	45	313	1
D	5256	4944	4232	2128	63	424	618	25	50	645	82	22	268	1
<b>Ulvila - Ulvsby</b>														
A	825	370	300	133	6	14	58	5	1	71	3	-	20	-
C	553	108	64	28	2	9	4	5	-	12	2	-	14	-
D	285	268	240	108	4	5	54	-	1	59	2	-	7	-
<b>Raisio - Reso</b>														
A	6665	3357	2722	1438	13	267	406	32	18	391	64	11	185	1
B	1214	612	496	262	2	49	74	6	3	71	12	2	34	0
C	4331	1141	687	223	3	164	78	23	4	74	37	5	134	1
D	2792	2577	2289	1312	11	118	354	24	15	352	46	10	103	1
<b>Askainen - Villnäs</b>														
A	65	39	27	15	-	1	2	-	-	5	1	-	2	-
C	58	31	17	-	-	-	1	6	-	3	3	-	1	-
D	23	22	20	15	-	1	1	-	-	2	1	-	2	-



A = Rikoksia yhteensä - Brott sammanlagt  
 B = Rikoksia 10 000 asukasta kohden - Brott per 10 000 invånare

KOKO MAA - HELA LANDET	Kaikki rikokset Alla brott	Rikoslakia vastaan tehtyt rikokset - Brott mot strafflagen																
		Yhteensä Summa	Omaisuus-rikokset Egen-doms-brott	Var-kaus Stöld	Tör-keä var-kaus Grov stöld	Näpisy-tyt Snat-teri	Luvaton käyttö Olov-ligt bruk-ande	Kaval-lus För-skings-ring	Ryöstö Rån	Vahin-gon-teko Skade-görel-se	Petos Bedrä-geri	Veropetos Veror-rikko-mus Skatte-bedrä-geri Skatte-för-seelse	Henkeen ja ter-veyteen kohdis-tuneet rikok-set Brott mot liv och hälsa	Siitä Tappo Murha Surma Dråp Mord Dråp under för-mildr. om-ständig-ter				
Lemu																		
A	274	43	30	24	-	1	-	-	-	-	5	-	-	-	-	-	-	-
C	241	11	-	-	-	-	-	-	-	-	-	-	-	-	-	-	2	-
D	35	34	30	24	-	1	-	-	-	-	5	-	-	-	-	-	-	-
Masku																		
A	616	221	181	87	-	12	26	4	2	37	6	1	15	-	-	-	-	-
C	441	57	36	15	-	2	6	3	-	2	3	-	6	-	-	-	-	-
D	199	180	159	76	-	10	23	2	2	37	4	1	9	-	-	-	-	-
Merimasku																		
A	149	45	34	21	-	1	5	-	-	5	-	-	1	-	-	-	-	-
C	118	15	5	2	-	-	-	-	2	-	1	-	1	-	-	-	-	-
D	35	33	31	19	-	1	5	-	-	4	-	-	-	-	-	-	-	-
Naantali - Nådendal																		
A	1593	966	773	441	5	60	127	6	7	89	14	4	78	-	-	-	-	-
C	942	353	204	63	2	38	33	2	3	18	17	5	61	1	-	-	-	-
D	814	750	670	418	4	29	108	5	5	80	6	3	38	-	-	-	-	-
Nousiainen - Nousis																		
A	370	125	91	35	1	21	9	-	-	20	1	-	5	-	-	-	-	-
C	282	49	26	3	-	16	4	-	-	-	-	-	2	-	-	-	-	-
D	94	80	67	33	1	6	5	-	-	20	1	-	3	-	-	-	-	-
Raisio - Reso																		
A	3171	1695	1418	717	5	164	220	22	9	194	39	6	71	1	-	-	-	-
C	1966	536	354	115	1	107	33	10	1	38	14	-	50	-	-	-	-	-
D	1409	1314	1170	648	4	64	196	17	8	172	31	6	48	1	-	-	-	-
Rusko																		
A	146	79	61	34	2	1	11	-	-	10	1	-	3	-	-	-	-	-
C	99	35	24	15	-	-	1	-	-	4	-	-	1	-	-	-	-	-
D	58	51	44	22	2	1	10	-	-	7	1	-	2	-	-	-	-	-
Rymättylä - Rimito																		
A	169	92	69	46	-	3	5	-	-	12	2	-	6	-	-	-	-	-
C	109	30	11	7	-	1	-	-	-	1	-	-	5	-	-	-	-	-
D	76	73	64	42	-	2	5	-	-	12	2	-	1	-	-	-	-	-
Vahto																		
A	81	29	18	10	-	1	1	-	-	5	-	-	4	-	-	-	-	-
C	60	13	4	3	-	-	-	-	-	1	-	-	5	-	-	-	-	-
D	22	17	14	7	-	1	1	-	-	4	-	-	-	-	-	-	-	-
Velkua																		
A	31	23	20	8	-	2	-	-	-	9	-	-	-	-	-	-	-	-
C	15	11	6	-	-	-	-	-	-	6	-	-	-	-	-	-	-	-
D	27	23	20	8	-	2	-	-	-	9	-	-	-	-	-	-	-	-
Rauma - Raumo																		
A	6856	3864	2946	1600	58	343	278	26	17	463	82	8	297	-	-	-	-	-
B	1118	630	480	261	9	56	45	4	3	75	13	1	48	-	-	-	-	-
C	4319	1494	804	191	8	206	51	12	6	137	73	3	220	-	-	-	-	-
D	2924	2664	2339	1433	53	156	237	17	11	349	40	8	118	-	-	-	-	-
Eura																		
A	802	343	260	130	5	15	33	4	1	66	2	1	22	-	-	-	-	-
C	567	128	59	11	1	7	6	3	-	25	4	-	17	-	-	-	-	-
D	260	226	207	121	4	8	27	1	1	43	-	1	7	-	-	-	-	-
Eurajoki - Euraäminne																		
A	812	248	178	115	4	4	24	1	-	17	3	2	19	-	-	-	-	-
C	638	94	40	13	3	2	3	-	-	8	2	-	20	-	-	-	-	-
D	213	182	150	102	3	3	22	1	-	12	2	2	6	-	-	-	-	-
Kiukainen																		
A	198	66	48	31	5	1	3	1	-	6	1	-	4	-	-	-	-	-
C	153	25	12	6	1	-	2	1	-	1	1	-	3	-	-	-	-	-
D	51	43	37	25	4	1	2	-	-	5	-	-	1	-	-	-	-	-
Kodisjoki																		
A	23	14	10	7	1	-	-	-	-	1	-	-	-	-	-	-	-	-
C	14	5	1	-	-	-	-	-	1	-	-	-	-	-	-	-	-	-
D	10	10	10	7	1	-	-	-	-	1	-	-	-	-	-	-	-	-
Lappi																		
A	250	107	77	54	2	4	1	-	-	9	3	-	10	-	-	-	-	-
C	176	36	16	2	-	3	1	-	-	2	4	-	8	-	-	-	-	-
D	83	76	66	52	2	2	1	-	-	7	1	-	2	-	-	-	-	-
Rauma - Raumo																		
A	4771	3086	2373	1263	41	319	217	20	16	364	73	5	242	-	-	-	-	-
C	2771	1206	676	159	3	194	39	7	6	101	62	3	172	-	-	-	-	-
D	2307	2127	1869	1126	39	142	185	15	10	281	37	5	102	-	-	-	-	-





A = Rikoksia yhteensä - Brott sammanlagt  
 B = Rikoksia 10 000 asukasta kohden - Brott per 10 000 invånare

KOKO MAA - HELA LANDET	Kaikki rikokset Alla brott	Rikoslakia vastaan tehtyt rikokset - Brott mot strafflagen											Henkeen ja terveyteen kohdistuneet rikokset Brott mot liv och hälsa	Siitä Tappo Murha Dråp Mord Dråp under för-mildr. om-ständighe-ter		
		Yhteensä Summa	Omaisuusrikokset Egen-doms-brott	Varkaus Var-kaus Stöld	Törkeä var-kaus Grov stöld	Näpistys Snat-teri	Luvaton käyttö Olov-ligt bruk-ande	Kaval-lus För-skning-ring	Ryöstö Rån	Vahin-gon-teko Skade-görel-se	Petos Bedrä-geri	Veropetos Veror-rikko-mus Skatte-bedrä-geri Skatte-för-seelse				
<b>Saarijärvi</b>																
A	2167	1044	626	191	1	61	47	9	-	146	141	6	139	-		
B	858	413	248	76	0	24	19	4	-	58	56	2	55	-		
C	1633	543	205	36	2	30	7	17	-	44	33	13	115	-		
D	706	625	502	175	1	33	41	4	-	112	120	2	41	-		
<b>Kannonkoski</b>																
A	107	54	29	15	-	3	-	-	-	4	5	-	4	-		
C	96	42	22	10	-	-	-	-	-	3	5	-	2	-		
D	25	23	18	14	-	3	-	-	-	1	-	-	2	-		
<b>Karstula</b>																
A	495	191	87	27	-	10	6	-	-	36	4	-	35	-		
C	432	136	36	10	2	5	-	-	-	15	2	-	35	-		
D	96	82	64	22	-	6	6	-	-	25	2	-	7	-		
<b>Kinnula</b>																
A	90	39	21	7	-	2	4	-	-	7	-	-	4	-		
C	63	17	4	-	-	1	1	-	-	1	-	-	4	-		
D	30	24	17	7	-	1	3	-	-	6	-	-	-	-		
<b>Kivijärvi</b>																
A	99	45	28	9	-	3	-	1	-	7	3	1	5	-		
C	74	20	5	-	-	-	-	1	-	2	1	-	5	-		
D	27	26	24	9	-	3	-	-	-	5	3	1	-	-		
<b>Kyyjärvi</b>																
A	184	147	130	8	-	2	4	-	-	3	112	-	4	-		
C	60	26	13	2	-	1	-	-	-	-	9	-	2	-		
D	132	126	120	6	-	1	4	-	-	3	106	-	3	-		
<b>Pykkönmäki</b>																
A	59	25	13	9	-	-	-	-	-	4	-	-	1	-		
C	43	11	3	-	-	-	-	-	-	3	-	-	1	-		
D	17	14	10	9	-	-	-	-	-	1	-	-	-	-		
<b>Saarijärvi</b>																
A	1133	543	318	116	1	41	33	8	-	85	17	5	86	-		
C	865	291	122	14	-	23	6	16	-	20	16	13	66	-		
D	379	330	249	108	1	19	28	4	-	71	9	1	29	-		
<b>Salo</b>																
A	7134	3051	2286	855	24	374	367	35	10	420	71	8	212	-		
B	1170	500	375	140	4	61	60	6	2	69	12	1	35	-		
C	5409	1308	701	141	8	261	64	16	3	96	50	3	163	-		
D	2123	1916	1690	735	20	123	314	24	7	348	36	5	81	-		
<b>Halikko</b>																
A	693	214	143	57	1	23	18	1	1	26	7	1	14	-		
C	590	92	40	5	-	18	4	2	1	3	3	-	9	-		
D	141	126	106	54	1	5	14	-	-	23	4	1	6	-		
<b>Kiikala</b>																
A	108	31	18	10	-	1	1	-	-	4	-	-	5	-		
C	100	18	7	3	-	-	1	-	-	1	-	-	3	-		
D	21	19	14	9	-	1	-	-	-	3	-	-	3	-		
<b>Kisko</b>																
A	167	44	35	25	-	3	1	-	-	2	1	-	1	-		
C	144	24	15	6	-	1	3	-	-	-	1	-	1	-		
D	34	29	28	22	-	2	1	-	-	2	1	-	-	-		
<b>Kuusjoki</b>																
A	83	28	17	11	-	-	1	2	-	-	2	-	2	-		
C	90	11	2	-	-	-	-	1	-	-	-	-	1	-		
D	22	18	15	11	-	-	1	1	-	-	2	-	1	-		
<b>Muurila</b>																
A	212	36	25	17	-	1	1	1	-	3	-	-	-	-		
C	193	15	3	1	-	-	-	-	-	1	-	-	2	-		
D	30	26	24	17	-	1	1	1	-	2	-	-	-	-		
<b>Perniö - Bjärnä</b>																
A	464	232	179	82	3	21	20	2	-	43	2	-	13	-		
C	310	103	54	19	-	7	6	1	-	15	1	-	13	-		
D	180	149	138	69	3	14	14	1	-	35	1	-	2	-		
<b>Pertteli</b>																
A	189	73	48	25	-	2	5	-	-	13	1	-	2	-		
C	175	36	11	1	-	-	2	-	-	4	2	-	3	-		
D	42	42	40	25	-	2	3	-	-	9	-	-	-	-		

C = Selvitettyjä rikoksia yhteensä - Uppklarade brott sammanlagt

D = Edelleen tutkittavana tilastovuoden aikana ilmoitettuja rikoksia - Fortfarande anhängiga under statistikåret anmälda brott

- Därav		Törkeä	Lievä	Kuole-	Vam-	Si-	Siitä	Rikok-	Siitä	Lii-	Siitä	Työri-	Ympä-	Huu-	Alko-	Lii-	Päih-	Väki-
		pa-	pa-	man-	man-	veel-	Därav	set	Därav	kenne-	Därav	Ar-	ristö-	maus-	holi-	kenne-	tymyk-	luku-
		hoin-	hoin-	tuot-	tuot-	li-		julk.		juopu-		brott	rikok-	aine-	lakri-	rikok-	sen	Folk-
		pitely	pitely	tamus	tamus	si-		omais.		mus-		kokset	rikok-	rikok-	set	set	Trafik	takia
		handel	Grov	Lind-	Döds-	set		ja yl.		viran-		Ar-	set	set	alko-	set	brott	set
		Miss-	miss-	rig	väl-	Sed-		järj.		viran-		brott	set	set	hol-	set	brott	set
		yritys	miss-	miss-	handl	lig-		en		mus-		Ar-	set	set	lagen	set	brott	set
		Försök	handl	handl	handl	hets-		nen		juopu-		brott	set	set	set	set	set	set
		till	handl	handl	handl	lands		väld-		mus-		brott	set	set	set	set	set	set
		dråp,	handl	handl	handl	av		mot		mus-		brott	set	set	set	set	set	set
		mord	handl	handl	handl	per-		mot		mus-		brott	set	set	set	set	set	set
		eller	handl	handl	handl	son-		och		mus-		brott	set	set	set	set	set	set
		dråp	handl	handl	handl	skade		allmän		mus-		brott	set	set	set	set	set	set
		under	handl	handl	handl	skade		ordn.		mus-		brott	set	set	set	set	set	set
		förmä.	handl	handl	handl	skade		ordn.		mus-		brott	set	set	set	set	set	set
		omstä.	handl	handl	handl	skade		ordn.		mus-		brott	set	set	set	set	set	set
2	79	14	32	2	6	2	-	27	10	130	114	-	-	4	27	1033	306	25249
1	31	6	13	1	2	1	-	11	4	51	45	-	-	2	11	409	121	-
2	72	12	24	1	3	1	-	33	11	125	108	-	-	1	21	1007	-	-
-	19	2	11	2	4	1	-	3	1	17	15	-	-	3	6	66	-	-
1	1	1	-	-	1	-	-	3	1	12	8	-	-	-	1	49	11	1812
1	-	1	-	-	-	-	-	3	1	10	6	-	-	-	-	51	-	-
-	1	-	-	-	1	-	-	-	-	2	2	-	-	-	1	1	-	-
-	25	2	5	1	1	-	-	7	2	41	37	-	-	-	1	290	58	5442
-	29	2	3	1	-	-	-	6	2	44	39	-	-	-	-	284	-	-
-	2	-	2	1	1	-	-	1	-	3	3	-	-	-	1	12	-	-
-	4	-	-	-	-	-	-	1	1	3	3	-	-	-	2	45	6	2254
-	4	-	-	-	-	-	-	1	1	5	4	-	-	-	1	43	-	-
-	-	-	-	-	-	-	-	-	-	-	-	-	-	-	1	3	-	-
-	3	-	2	-	-	-	-	-	-	5	4	-	-	-	-	52	5	1777
-	3	-	2	-	-	-	-	-	-	5	4	-	-	-	-	53	-	-
-	1	-	2	-	1	-	-	1	-	9	9	-	-	-	-	37	3	1940
-	-	-	1	-	1	-	-	1	-	8	8	-	-	-	-	32	-	-
-	1	-	2	-	-	-	-	-	-	1	1	-	-	-	-	6	-	-
-	1	-	-	-	-	-	-	1	-	5	5	-	-	-	-	32	1	1200
-	1	-	-	-	-	-	-	1	-	3	3	-	-	-	-	30	-	-
-	-	-	-	-	-	-	-	-	-	2	2	-	-	-	-	3	-	-
1	44	11	23	1	3	2	-	14	6	55	48	-	-	4	23	528	222	10824
1	35	9	18	-	2	1	-	21	7	50	44	-	-	1	20	514	-	-
-	15	2	7	1	2	1	-	2	1	9	7	-	-	3	3	41	-	-
-	134	13	36	9	17	13	6	42	10	277	252	-	1	32	21	3958	383	60963
-	22	2	6	1	3	2	1	7	2	45	41	-	0	5	3	649	63	-
-	98	7	31	9	16	11	5	31	7	275	248	-	2	21	24	3874	-	-
-	57	7	7	3	5	2	1	16	7	13	12	-	-	13	2	150	-	-
-	7	-	3	1	2	1	1	6	4	28	27	-	-	5	2	468	16	8696
-	4	-	1	2	2	1	1	3	2	28	27	-	-	1	2	462	-	-
-	3	-	2	-	-	-	-	3	2	-	-	-	-	4	-	11	-	-
-	3	-	-	1	1	-	-	1	-	4	4	-	-	1	-	75	4	1939
-	1	-	-	-	2	-	-	-	-	5	5	-	1	1	-	80	-	-
-	2	-	-	1	-	-	-	1	-	-	-	-	-	-	-	2	-	-
-	1	-	-	-	-	-	-	-	-	6	6	-	-	-	1	117	2	1994
-	1	-	-	-	-	-	-	-	-	6	6	-	-	1	1	117	-	-
-	-	-	-	-	-	-	-	-	-	-	-	-	-	-	-	1	-	-
-	1	-	-	1	-	-	-	-	-	6	6	-	-	-	-	52	2	1820
-	1	-	-	-	-	-	-	-	-	7	7	-	-	-	-	54	-	-
-	-	-	-	1	-	-	-	-	-	-	-	-	-	-	1	-	-	-
-	-	-	-	-	-	-	-	-	-	9	8	-	-	-	-	174	6	1444
-	-	-	-	1	1	-	-	-	-	8	7	-	-	-	-	176	-	-
-	-	-	-	-	-	-	-	-	-	1	1	-	-	-	-	4	-	-
-	10	1	-	1	1	-	-	3	-	23	22	-	-	-	1	228	21	6309
-	10	1	-	1	1	-	-	4	-	21	20	-	-	-	1	202	-	-
-	2	-	-	-	-	-	-	-	-	2	2	-	-	-	-	31	-	-
-	-	-	-	1	1	-	-	1	-	17	14	-	-	1	-	115	3	3685
-	-	1	-	1	1	-	-	1	-	17	14	-	-	-	-	118	-	-
-	-	-	-	-	-	-	-	-	-	-	-	-	-	1	-	-	-	-

A = Rikoksia yhteensä - Brott sammanlagt  
 B = Rikoksia 10 000 asukasta kohden - Brott per 10 000 invånare

KOKO MAA - HELA LANDET	Kaikki rikokset Alla brott	Rikoslakia vastaan tehty rikokset - Brott mot strafflagen											Henkeen ja terveyteen kohdistuneet rikokset Brott mot liv och hälsa	Siitä Tappo Murha Drap för- under mildr. om- ständighe- ter			
		Yhteensä Summa	Omaisuus-rikokset Egen- doms- brott	Var- kaus- Stöld	Tör- keä var- kaus- Gro- v stöld	Näpi- tys Snat- teri	Luva- ton käyttö Olov- ligt bruk- ande	Kaval- lus För- sking- ring	Ryöstö Rån	Vahin- gon- teko Skade- görel- se	Petos Bedrä- geri	Veropetos Verorikkomus Skatte- bedrä- geri Skatte- för- seelse					
Lääni - Län																	
Kihlakunta - Härad																	
Kunta - Kommun																	
Salo																	
A	3730	1856	1400	413	14	290	271	25	7	280	48	6	142	-			
C	2656	791	464	83	6	215	33	9	1	51	33	3	96	-			
D	1265	1156	988	334	11	82	245	20	6	237	26	3	66	-			
Somero																	
A	1065	411	320	141	6	24	44	3	2	40	9	1	24	-			
C	824	181	91	18	2	15	13	3	1	20	9	-	27	-			
D	285	258	247	124	5	11	31	-	1	29	2	1	2	-			
Suomusjärvi																	
A	385	94	75	58	-	8	3	1	-	5	-	-	8	-			
C	314	30	12	5	-	5	1	-	-	1	-	-	7	-			
D	77	68	66	54	-	4	3	1	-	4	-	-	1	-			
Särkisalo - Finby																	
A	38	32	26	16	-	1	2	-	-	4	1	-	1	-			
C	13	7	2	-	-	-	1	-	-	-	1	-	1	-			
D	26	25	24	16	-	1	1	-	-	4	-	-	-	-			
Seinäjäki																	
A	10121	3980	2840	1188	24	512	135	39	12	466	154	22	338	2			
B	1234	485	346	145	3	62	16	5	1	57	19	3	41	0			
C	8153	2168	1243	192	12	270	55	39	6	138	161	54	271	1			
D	2589	2262	1922	1018	17	248	85	15	8	349	40	5	111	1			
Ilmajoki																	
A	1310	331	212	94	2	21	17	5	-	49	17	-	21	-			
C	1143	188	100	28	1	11	12	5	1	15	17	1	18	-			
D	203	166	125	67	1	11	7	1	-	34	2	-	4	-			
Jalasjärvi																	
A	1285	335	226	105	3	36	17	4	1	26	8	1	30	-			
C	1176	240	145	35	4	31	13	6	1	10	7	3	21	-			
D	170	140	119	82	1	7	4	1	-	17	4	-	9	-			
Kurikka																	
A	1272	426	295	88	3	39	28	4	3	87	19	1	43	2			
C	1002	179	90	11	1	21	3	4	2	18	14	1	23	1			
D	307	268	219	77	2	18	25	1	1	70	13	1	21	1			
Nurmo																	
A	957	239	150	76	-	33	6	3	-	21	7	-	19	-			
C	837	141	62	7	1	26	2	3	-	8	8	-	20	-			
D	149	121	101	70	-	7	4	2	-	13	2	-	3	-			
Peräseinäjoki																	
A	249	85	54	31	-	3	5	-	-	7	1	-	3	-			
C	221	58	28	5	2	2	3	-	-	6	1	-	5	-			
D	50	43	36	28	-	1	2	-	-	3	-	-	-	-			
Seinäjäki																	
A	4276	2385	1794	740	12	374	56	23	7	246	98	20	196	-			
C	3075	1242	758	100	2	175	19	21	2	75	110	19	161	-			
D	1587	1423	1237	645	10	202	40	10	6	187	18	4	70	-			
Ylistaro																	
A	772	179	109	54	4	6	6	-	1	30	4	-	26	-			
C	699	120	60	6	1	4	3	-	-	6	4	30	23	-			
D	123	101	85	49	3	2	3	-	1	25	1	-	4	-			
Tampere - Tammerfors																	
A	23981	15437	12832	5822	68	2354	1050	152	63	1327	680	107	825	4			
B	1289	830	690	313	4	127	56	8	3	71	37	6	44	0			
C	15350	7142	4864	809	37	1664	261	82	23	415	586	24	663	4			
D	10198	9619	8843	5165	39	729	831	102	46	996	283	94	306	-			
Turku - Åbo																	
A	32203	19618	15582	6134	91	2804	2977	188	61	1788	649	96	1291	1			
B	1929	1175	933	367	5	168	178	11	4	107	39	6	77	0			
C	21304	9353	6025	1340	49	2212	346	91	25	546	451	97	962	1			
D	13401	12322	11045	5065	66	811	2722	124	41	1438	418	39	511	-			
Turunmaa - Åboland																	
A	1912	892	628	262	2	61	105	8	1	160	14	-	58	-			
B	814	380	267	112	1	26	45	3	0	68	6	-	25	-			
C	1308	325	126	39	-	26	13	5	-	26	9	-	42	1			
D	748	642	530	232	2	35	95	5	1	142	9	-	32	-			
Dragsfjärd																	
A	185	123	88	47	-	7	4	1	-	27	2	-	11	-			
C	103	47	26	13	-	3	3	-	-	5	2	-	5	-			
D	104	90	68	36	-	4	1	1	-	24	2	-	7	-			

C = Selvitettyjä rikoksia yhteensä - Uppklarade brott sammanlagt

D = Edelleen tutkittavana tilastovuoden aikana ilmoitettuja rikoksia - Fortfarande anhängiga under statistikåret anmälda brott

- Därav	Törkeä hoin-pitely handel	Lievä hoin-pitely handel	Kuole-man-tuot-tamus Döds-väl-lande	Vam-man-tuot-tamus Vål-lande av per-son-skade	Si-veel-li-syys-rikok-set Sed-lig-hets-brott	Väki-sin-kaami-nen Väld-täkt	Rikok-set julk. omaj. ja yl. väkiv. Brott mot offn. mynd. och allmän ordn.	Siitä Därav	Siitä Därav	Lii-kenne-juopu-mus-rikok-set Tra-fik-rikok-set Ratt-juopu-mus-rikok-set	Työri-kokset Ar-bets-brott	Ympä-ristö-rikok-set Miljö-brott	Huu-maus-ainek-rikok-set Narko-tika-brott	Alko-holi-rikok-set Brott mot alko-hol-lagen	Lii-kenne-rikok-set Trafik brott	Päih-tymyk-takia säi-löön-otetut Beru-sade som tagits i för-var	Väki-luku-Folk-mängd 31.12. 1996	
-	92	10	27	3	9	11	4	25	6	140	127	-	1	12	13	1801	298	23065
-	60	3	24	3	6	9	3	18	5	140	125	-	1	6	13	1760	-	-
-	47	7	5	1	5	2	1	11	5	7	6	-	-	7	1	70	-	-
-	17	2	2	1	1	1	1	5	-	32	26	-	-	12	4	637	29	9876
-	19	2	2	1	1	1	1	4	-	30	24	-	-	11	7	620	-	-
-	2	-	-	-	-	-	-	1	-	3	3	-	-	1	1	22	-	-
-	3	-	3	-	2	-	-	1	-	9	9	-	-	-	-	287	2	1339
-	2	-	3	-	2	-	-	1	-	10	10	-	-	-	-	282	-	-
-	1	-	-	-	-	-	-	-	-	-	-	-	-	-	-	7	-	-
-	-	-	1	-	-	-	-	-	-	3	3	-	-	1	-	4	-	796
-	-	-	1	-	-	-	-	-	-	3	3	-	-	1	-	3	-	-
-	-	-	-	-	-	-	-	-	-	-	-	-	-	-	-	1	-	-
5	197	29	52	7	34	18	10	105	30	409	370	2	10	45	45	5869	861	81999
1	24	4	6	1	4	2	1	13	4	50	45	0	1	5	5	716	105	-
4	159	24	37	8	31	15	5	82	30	385	349	-	1	38	41	5720	-	-
1	67	11	18	2	6	8	6	37	3	63	57	2	9	13	12	253	-	-
-	10	3	1	-	6	1	1	9	2	38	35	-	7	2	1	957	63	11944
-	8	4	-	-	5	-	-	12	2	33	31	-	1	3	-	941	-	-
-	2	-	1	-	1	1	1	-	-	10	9	-	6	-	1	29	-	-
1	20	5	2	-	1	2	-	3	-	52	46	-	-	4	15	914	38	9490
1	14	4	1	-	-	5	1	1	-	53	47	-	-	3	15	900	-	-
-	6	1	1	-	1	-	-	2	-	2	2	-	-	1	1	27	-	-
-	20	1	10	2	4	4	1	8	5	49	44	-	2	-	6	808	69	11108
-	12	-	3	2	3	4	1	7	5	41	39	-	-	-	5	790	-	-
-	9	1	7	-	1	-	-	2	-	13	10	-	2	-	2	32	-	-
-	12	1	3	-	1	2	2	6	2	43	40	-	-	1	2	698	43	10340
-	14	1	3	-	-	-	-	5	2	38	36	-	-	1	2	684	-	-
-	1	-	1	-	1	2	2	2	-	7	6	-	-	-	-	20	-	-
1	1	-	-	-	1	-	-	1	-	18	17	-	-	1	2	158	9	3991
1	3	-	-	-	1	1	-	1	-	18	16	-	-	1	-	159	-	-
-	-	-	-	-	-	-	-	-	-	2	2	-	-	-	2	4	-	-
2	128	17	34	2	9	8	5	74	19	188	169	1	1	37	15	1763	613	29281
1	103	14	28	4	10	3	2	52	19	184	164	-	-	30	17	1684	-	-
1	47	8	8	1	2	5	3	31	3	25	24	1	1	12	4	126	-	-
1	6	2	2	3	12	1	1	4	2	21	19	1	-	-	4	571	26	5845
1	5	1	2	2	12	2	1	4	2	18	16	-	-	-	2	562	-	-
-	2	1	-	1	-	-	-	-	-	4	4	1	-	-	2	15	-	-
8	506	30	202	7	60	48	21	302	35	661	604	8	1	288	180	7781	3930	186026
0	27	2	11	0	3	3	1	16	2	36	32	0	0	15	10	418	211	-
9	355	27	197	8	58	141	9	281	33	624	572	5	2	251	164	7512	-	-
2	222	13	51	2	13	18	15	76	11	70	63	7	-	66	23	406	-	-
6	631	35	554	4	21	60	24	357	98	890	800	4	6	762	110	11754	3775	166929
0	38	2	33	0	1	4	1	21	6	53	48	0	0	46	7	704	226	-
6	487	27	411	5	17	36	12	342	95	879	788	3	1	782	94	11226	-	-
-	250	12	207	-	9	27	14	85	25	100	92	3	5	126	27	888	-	-
-	33	8	10	3	4	3	1	15	4	83	61	1	5	35	11	931	86	23492
-	14	3	4	1	2	1	0	6	2	35	26	0	2	15	5	396	37	-
-	25	4	4	1	6	1	1	6	1	85	65	-	2	38	5	909	-	-
-	17	5	8	2	-	2	-	9	3	9	5	1	5	8	6	70	-	-
-	7	1	3	-	-	-	-	2	2	8	8	-	2	1	1	52	7	3763
-	2	2	1	-	-	-	-	-	-	11	9	-	-	1	1	48	-	-
-	5	-	2	-	-	-	-	2	2	2	2	-	2	-	-	9	-	-

A = Rikoksia yhteensä - Brott sammanlagt  
 B = Rikoksia 10 000 asukasta kohden - Brott per 10 000 invånare

KOKO MAA - HELA LANDET	Kaikki rikokset Alla brott	Rikoslakia vastaan tehty rikokset - Brott mot strafflagen											Henkeen ja terveyteen kohdistuneet rikokset - Brott mot liv och hälsa	Siitä Tappo Murha Dråp under för-mildr.-om-ständighe-ter			
		Yhteensä Summa	Omaisuus-rikokset Egen-doms-brott	Var-kaus Stöld	Tör-keä var-kaus Grov stöld	Näpistys Snat-teri	Luvan- ton käyttö Olov- ligt bruk- ande	Kaval- lus För- sking- ring	Ryöstö Rån	Vahin- gon- teko Skade- görel- se	Petos Bedrä- geri	Veropetos Verorikkomus Skatte- bedrä- geri Skatte- för- seeelse					
<b>Houtskari - Houtskär</b>																	
A	14	10	6	4	-	1	-	-	-	-	1	-	1	-			
C	10	6	2	-	-	-	-	-	-	-	1	-	3	-			
D	9	7	5	4	-	1	-	-	-	-	-	-	-	-			
<b>Iniö</b>																	
A	9	9	7	5	-	-	-	-	-	1	-	1	-				
C	2	-	-	-	-	-	-	-	-	-	-	-	-				
D	9	9	7	5	-	-	-	-	-	1	-	1	-				
<b>Kemiö - Kimito</b>																	
A	355	134	81	38	1	5	4	1	-	29	-	-	10	-			
C	252	51	24	11	-	1	3	-	-	6	-	-	2	-			
D	116	93	67	33	1	4	2	1	-	26	-	-	8	-			
<b>Korpoo - Korpo</b>																	
A	38	27	14	6	-	1	1	-	-	4	-	-	6	-			
C	22	9	3	1	-	-	-	-	-	1	-	-	3	-			
D	24	22	14	6	-	1	1	-	-	4	-	-	4	-			
<b>Nauvo - Nagu</b>																	
A	112	64	48	22	1	5	3	-	-	15	1	-	2	-			
C	55	12	-	-	-	-	-	-	-	-	-	-	3	-			
D	63	55	48	22	1	5	3	-	-	15	1	-	1	-			
<b>Parainen - Pargas</b>																	
A	1185	518	380	138	-	42	92	6	1	83	10	-	26	-			
C	857	199	71	14	-	22	7	5	-	14	6	-	26	1			
D	415	360	317	124	-	20	87	3	1	71	6	-	10	-			
<b>Västernorrland</b>																	
A	14	7	4	2	-	-	1	-	-	1	-	-	1	-			
C	7	1	-	-	-	-	-	-	-	-	-	-	-	-			
D	8	6	4	2	-	-	1	-	-	1	-	-	1	-			
<b>Vaasa - Vasa</b>																	
A	8804	5990	4747	1676	29	1149	676	36	15	737	153	17	430	1			
B	1575	1071	849	300	5	206	121	6	3	132	27	3	77	0			
C	5161	2498	1551	232	9	688	82	25	2	196	99	7	329	1			
D	3936	3716	3317	1466	23	477	603	14	13	572	65	11	141	1			
<b>Vakka-Suomi</b>																	
A	5786	2700	2057	900	25	225	262	18	4	434	67	10	209	-			
B	1366	637	486	212	6	53	62	4	1	102	16	2	49	-			
C	3933	1058	525	120	7	109	37	10	4	85	49	-	177	-			
D	2139	1837	1635	806	22	125	229	9	3	373	33	10	74	-			
<b>Kustavi - Gustavs</b>																	
A	100	70	48	34	-	3	2	-	-	8	-	-	6	-			
C	39	18	3	1	-	1	-	-	-	1	-	-	5	-			
D	64	53	45	33	-	2	2	-	-	7	-	-	2	-			
<b>Laitila</b>																	
A	1558	685	540	202	8	39	87	1	1	104	36	4	56	-			
C	1062	246	137	17	2	19	8	-	1	16	19	-	38	-			
D	551	472	418	190	7	20	79	1	-	92	20	4	30	-			
<b>Mietoinen</b>																	
A	198	45	31	13	-	2	5	-	-	7	3	-	5	-			
C	170	13	3	2	-	-	1	-	-	-	-	-	4	-			
D	35	33	28	11	-	2	4	-	-	7	3	-	2	-			
<b>Mynämäki</b>																	
A	777	229	176	99	2	29	14	2	1	22	2	1	11	-			
C	593	99	43	18	1	8	4	-	2	6	1	-	17	-			
D	217	154	145	82	2	23	10	2	1	19	2	1	-	-			
<b>Pyhäjärvi</b>																	
A	143	65	56	45	2	-	2	-	-	5	1	-	5	-			
C	82	9	3	2	-	-	-	-	-	1	-	-	3	-			
D	67	58	54	43	2	-	2	-	-	5	1	-	3	-			
<b>Taivassalo - Tövsala</b>																	
A	289	161	130	71	1	15	12	-	-	29	-	-	3	-			
C	149	30	7	3	-	2	-	-	-	2	-	-	4	-			
D	151	141	126	69	1	14	12	-	-	28	-	-	1	-			
<b>Uusikaupunki - Nystad</b>																	
A	2511	1354	1023	415	9	131	136	13	2	249	23	5	115	-			
C	1671	596	313	75	3	78	23	10	1	56	25	-	100	-			
D	982	866	772	358	8	59	116	4	2	207	6	5	32	-			

C = Selvitettyjä rikoksia yhteensä - Uppklarade brott sammanlagt

D = Edelleen tutkittavana tilastovuoden aikana ilmoitettuja rikoksia - Fortfarande anhängiga under statistikåret anmälda brott

- Därav						Si- veel- li- syys- rikok- set	Siitä Därav	Rikok- set julk. viran- omais.	Siitä Därav	Lii- kenne- juopu- mus- rikok- set	Siitä Därav	Työri- kokset Ar- bets- brott	Ympä- ristö- rikok- set Miljö- brott	Huu- maus- rikok- set Narko- tika- brott	Alko- holi- kenne- rikok- set Brott mot alco- hol- lagen	Lii- kenne- rikok- set Trafik brott	Päih- tymyk- sen takia sai- löö- tetut	Väki- luku- Folk- mängd	Väki- luku- Folk- mängd
-	-	1	-	-	-	-	-	-	-	1	-	-	-	2	-	2	-	710	-
-	-	1	-	-	-	1	-	-	-	1	-	-	-	-	-	3	-	-	-
-	-	-	-	-	-	-	-	-	-	-	-	-	-	2	-	-	-	-	-
-	1	-	-	-	-	-	-	-	-	-	-	-	-	-	-	-	-	249	-
-	1	-	-	-	-	-	-	-	-	-	-	-	-	-	-	-	-	-	-
-	4	3	2	1	-	1	-	4	1	22	19	-	1	3	-	212	9	3371	-
-	2	-	-	-	-	-	-	1	-	19	17	-	-	-	-	196	-	-	-
-	2	3	2	1	-	1	-	3	1	3	2	-	1	3	-	17	-	-	-
-	4	-	1	1	-	-	-	-	-	3	-	1	-	1	-	6	-	1071	-
-	3	-	-	-	-	-	-	-	-	3	-	-	-	-	-	6	-	-	-
-	2	-	1	1	-	-	-	-	-	-	-	1	-	1	-	-	-	-	-
-	1	-	-	-	-	1	-	-	-	8	3	-	1	-	-	37	-	1447	-
-	2	-	-	-	-	1	-	-	-	8	4	-	-	-	-	36	-	-	-
-	1	-	-	-	-	-	-	-	-	1	-	-	1	-	-	4	-	-	-
-	15	3	4	1	3	2	1	9	1	40	30	-	1	28	10	617	70	12040	-
-	16	1	3	1	4	1	1	5	1	42	34	-	2	37	4	616	-	-	-
-	5	2	3	-	-	1	-	4	-	3	1	-	1	2	6	39	-	-	-
-	1	-	-	-	-	-	-	-	-	1	1	-	-	-	-	5	-	841	-
-	-	-	-	-	-	-	-	-	-	1	1	-	-	-	-	4	-	-	-
-	1	-	-	-	-	-	-	-	-	-	-	-	-	-	-	1	-	-	-
8	267	40	94	1	14	19	11	163	39	249	194	5	1	109	72	2541	591	55908	-
1	48	7	17	0	3	3	2	29	7	45	35	1	0	19	13	454	106	-	-
6	197	30	81	2	9	12	6	143	35	234	182	3	-	91	59	2415	-	-	-
2	94	15	21	-	7	8	6	36	8	35	31	3	1	31	14	174	-	-	-
1	156	13	20	1	13	9	3	37	12	238	213	1	1	37	16	2984	439	42362	-
0	37	3	5	0	3	2	1	9	3	56	50	0	0	9	4	704	104	-	-
1	134	11	17	2	8	5	-	34	11	238	213	-	-	29	17	2815	-	-	-
-	50	5	6	-	11	4	3	11	2	19	16	1	1	13	1	250	-	-	-
-	5	-	-	-	1	-	-	2	1	9	7	-	-	-	-	23	5	1057	-
-	4	-	-	-	1	-	-	1	1	9	7	-	-	-	-	19	-	-	-
-	2	-	-	-	-	-	-	1	-	-	-	-	-	-	-	6	-	-	-
1	32	2	9	-	10	-	-	7	2	60	54	-	-	1	1	849	59	8994	-
1	20	3	9	1	2	-	-	8	2	57	51	-	-	1	1	810	-	-	-
-	16	1	2	-	10	-	-	1	-	5	5	-	-	-	-	61	-	-	-
-	5	-	-	-	-	-	-	1	1	6	6	-	-	-	-	153	5	1716	-
-	3	1	-	-	-	-	-	-	-	6	6	-	-	-	-	157	-	-	-
-	2	-	-	-	-	-	-	1	1	-	-	-	-	-	-	2	-	-	-
-	8	1	1	-	-	2	1	5	-	27	25	-	-	-	6	535	16	6120	-
-	12	1	1	-	2	1	-	5	-	27	25	-	-	-	7	483	-	-	-
-	-	-	-	-	-	1	1	2	-	1	1	-	-	-	-	60	-	-	-
-	3	-	-	1	-	-	-	-	-	4	4	-	-	-	-	73	5	2363	-
-	1	-	-	1	1	-	-	-	-	3	3	-	-	-	-	69	-	-	-
-	2	-	-	-	-	-	-	-	-	1	1	-	-	-	-	7	-	-	-
-	3	-	-	-	-	-	-	-	-	14	8	-	-	-	-	124	8	1865	-
-	4	-	-	-	-	-	-	-	-	13	9	-	-	5	-	118	-	-	-
-	1	-	-	-	-	-	-	-	-	3	1	-	-	5	-	7	-	-	-
-	95	9	9	-	1	7	2	19	7	105	98	1	1	28	9	1110	328	17631	-
-	87	5	6	-	1	4	-	18	7	108	99	-	-	25	9	1041	-	-	-
-	25	4	3	-	-	3	2	5	1	8	7	1	1	8	1	96	-	-	-

A = Rikoksia yhteensä - Brott sammanlagt  
 B = Rikoksia 10 000 asukasta kohden - Brott per 10 000 invånare

KOKO MAA - HELA LANDET	Kaikki rikokset Alla brott	Rikoslakia vastaan tehtyt rikokset - Brott mot strafflagen											Henkeen ja terveyteen kohdistuneet rikokset Brott mot liv och hälsa	Siitä Tappo Murha Dråp Mord Dråp under för-mildr. om-ständighe-ter		
		Yhteensä Summa	Omaisuusrikokset Egen-doms-brott	Varkaus Var-kaus Stöld	Törkeä var-kaus Grov stöld	Näpistys Snat-teri	Luvaton käyttö Olov-ligt bruk-ande	Kaval-lus Pör-sking-ring	Ryöstö Rån	Vahin-gon-teko Skade-görel-se	Petos Bedrä-geri	Veropetos Veror-rikko-mus Skatte-bedrä-geri Skatte-för-seelse				
Vehmaa																
A	210	91	53	21	3	6	4	2	-	10	2	-	8	-		
C	167	47	16	2	1	1	1	-	-	3	4	-	6	-		
D	72	60	47	20	2	5	4	2	-	8	1	-	4	-		
<b>Valkeakoski</b>																
A	4922	2094	1567	666	11	163	185	13	6	294	82	11	182	2		
B	1152	490	367	156	3	38	43	3	1	69	19	3	43	0		
C	3851	1051	540	94	4	105	19	13	6	82	84	11	160	2		
D	1308	1223	1097	581	8	64	170	5	2	223	20	2	52	-		
<b>Kylmäkoski</b>																
A	354	88	56	31	-	5	3	-	2	4	2	4	8	-		
C	305	43	16	3	-	2	1	-	1	1	2	4	8	-		
D	54	50	42	29	-	3	2	-	1	4	-	-	2	-		
<b>Toijala</b>																
A	990	424	279	107	2	37	27	6	1	65	14	1	57	2		
C	822	261	125	29	1	26	4	5	-	26	17	2	53	2		
D	232	213	176	82	1	15	23	3	1	43	3	-	13	-		
<b>Urijala</b>																
A	775	238	182	100	3	12	19	1	1	27	11	-	18	-		
C	648	114	45	14	1	2	3	-	1	9	8	-	15	-		
D	175	158	142	89	2	10	18	1	-	18	3	-	5	-		
<b>Valkeakoski</b>																
A	2235	1110	871	342	3	98	118	5	2	153	48	6	76	-		
C	1619	511	304	34	2	70	8	6	3	34	51	5	62	-		
D	695	660	604	309	2	30	111	1	-	125	13	2	26	-		
<b>Viiala</b>																
A	568	234	179	86	3	11	18	1	-	45	7	-	23	-		
C	457	122	50	14	-	5	3	2	1	12	6	-	22	-		
D	152	142	133	72	3	6	16	-	-	33	1	-	6	-		
<b>Vammala</b>																
A	2389	1132	857	409	11	81	85	8	2	176	24	1	82	1		
B	793	376	284	136	4	27	28	3	1	58	8	0	27	0		
C	1748	538	279	72	5	55	25	4	2	57	5	4	76	1		
D	803	715	646	349	8	29	61	5	1	130	24	1	23	-		
<b>Kiikoinen</b>																
A	147	35	30	18	-	1	2	-	-	1	-	-	1	-		
C	115	10	3	1	-	-	1	-	-	-	-	-	2	-		
D	35	28	28	17	-	1	1	-	-	1	-	-	-	-		
<b>Lavia</b>																
A	170	92	69	34	-	1	3	1	-	14	7	-	4	-		
C	128	49	20	6	-	1	3	1	-	6	-	-	7	-		
D	69	64	60	32	-	1	-	-	-	13	7	-	1	-		
<b>Punkalaidun</b>																
A	175	57	45	24	1	2	4	1	-	10	-	-	2	-		
C	152	45	19	4	1	-	1	-	-	1	-	-	2	-		
D	65	46	41	22	-	2	4	1	-	9	-	-	1	-		
<b>Suodenniemi</b>																
A	81	41	33	21	2	1	1	-	-	6	1	-	1	-		
C	58	16	8	-	-	1	1	1	-	5	-	-	1	-		
D	28	27	27	21	2	1	-	-	-	1	1	-	-	-		
<b>Vammala</b>																
A	1389	758	560	241	7	70	64	5	2	128	12	-	67	1		
C	968	365	202	52	4	51	17	2	1	42	5	-	58	1		
D	487	441	386	193	5	20	47	3	1	92	12	-	20	-		
<b>Äetsä</b>																
A	427	149	120	71	1	6	11	1	-	17	4	1	7	-		
C	327	53	27	9	-	2	2	-	1	3	-	4	6	-		
D	119	109	104	64	1	4	9	1	-	14	4	1	1	-		
<b>Äänekoski</b>																
A	4376	1739	995	367	17	143	104	16	6	267	31	2	198	6		
B	1146	455	261	96	4	37	27	4	2	70	8	1	52	2		
C	3532	988	389	90	4	84	24	9	2	84	35	2	190	5		
D	1107	923	695	288	14	61	84	13	4	196	12	2	42	1		
<b>Konnevesi</b>																
A	209	71	35	22	3	2	-	-	-	5	3	-	9	3		
C	179	57	30	5	1	-	2	-	-	3	15	-	9	3		
D	56	36	24	17	2	2	-	-	-	3	-	-	-	-		





A = Rikoksia yhteensä - Brott sammanlagt  
 B = Rikoksia 10 000 asukasta kohden - Brott per 10 000 invånare

KOKO MAA - HELA LANDET	Rikoslakia vastaan tehdyt rikokset - Brott mot strafflagen													Henkeen ja terveyteen kohdistuneet rikokset - Brott mot liv och hälsa	Siitä Tappo Murha Dråp under för-mildr. om-ständighe-ter		
	Kaikki rikokset Alla brott	Yhteensä Summa	Omaisuus-rikokset Egen-doms-brott	Var-kaus Stöld	Tör-keä Snat-teri	Näpisy- Snat-teri	Luvaton käyttö Olov-ligt bruk-ande	Kaval-lus För-sking-ring	Ryöstö Rån	Vahin-gon-teko Skade-görel-se	Petos Bedrä-geri	Verotus Verorikko-mus Skatte-bedrä-geri Skatte-för-seelse					
Pihtipudas																	
A	397	146	75	39	2	11	2	2	-	11	4	-	20	2			
C	321	87	19	7	-	6	-	1	-	1	2	-	19	1			
D	104	80	63	34	2	5	2	2	-	11	3	-	5	1			
Suolahti																	
A	542	330	211	59	3	27	27	4	2	75	1	1	28	-			
C	390	184	94	19	-	15	8	1	1	35	1	1	20	-			
D	184	164	131	42	3	12	19	3	1	45	1	1	8	-			
Sumiainen																	
A	75	45	30	19	-	1	1	-	-	8	-	-	6	-			
C	65	31	12	5	-	-	1	-	-	4	-	-	6	-			
D	22	22	21	16	-	1	-	-	-	4	-	-	-	-			
Viitasaari																	
A	1039	426	203	84	3	26	18	4	1	51	6	-	32	-			
C	858	246	91	21	2	16	5	4	-	12	5	1	43	-			
D	280	242	146	68	1	11	15	2	1	43	2	-	6	-			
Äänekoski																	
A	2114	721	441	144	6	76	56	6	3	117	17	1	103	1			
C	1716	380	143	33	1	47	8	3	1	29	12	-	90	1			
D	461	379	310	111	6	30	48	6	2	90	6	1	23	-			
<b>ITÄ-SUOMEN LÄÄNI</b>																	
<b>ÖSTRA FINLANDS LÄN</b>																	
A	82666	35807	25259	9447	126	5049	3398	309	121	4082	1166	70	3349	26			
B	1362	590	416	156	2	83	56	5	2	67	19	1	55	0			
C	64986	19046	9933	1897	71	3079	543	213	77	1413	1101	88	2742	20			
D	21858	19989	17189	7930	82	2106	2951	171	54	2988	371	31	1166	10			
Kaupunkimaiset kunnat - Urbana kommunerna -																	
A	36351	20561	15341	5151	67	3503	2235	200	77	2322	799	36	1835	14			
B	1403	793	592	199	3	135	86	8	3	90	31	1	71	1			
C	25778	10514	6102	1005	39	2222	262	122	41	704	766	38	1432	15			
D	12691	11774	10286	4339	40	1367	2021	115	40	1786	232	16	707	2			
Taajaan asutut kunnat - Tätortskommuner -																	
A	9982	3452	2390	859	15	515	341	26	15	447	70	4	319	2			
B	1404	486	336	121	2	72	48	4	2	63	10	1	45	0			
C	8488	2042	1041	245	11	322	82	15	11	181	65	8	300	-			
D	1942	1766	1548	654	9	212	276	16	4	311	25	3	88	2			
Maaseutumaiset kunnat - Landsbygdskommuner -																	
A	36333	11794	7528	3437	44	1031	822	83	29	1313	297	30	1195	10			
B	1313	426	272	124	2	37	30	3	1	47	11	1	43	0			
C	30720	6490	2790	647	21	535	199	76	25	528	270	42	1010	5			
D	7225	6449	5355	2937	33	527	654	40	10	891	114	12	371	6			
<b>Ilomantsi - Ilomants</b>																	
A	783	373	235	93	3	28	30	2	5	64	4	1	31	-			
B	766	365	230	91	3	27	29	2	5	63	4	1	30	-			
C	594	201	72	13	-	7	8	1	3	29	3	-	28	-			
D	234	207	178	83	3	21	24	2	2	37	3	1	11	-			
Ilomantsi - Ilomants																	
A	580	295	189	79	3	26	25	1	-	47	4	1	22	-			
C	426	153	55	11	-	6	7	1	-	22	2	-	17	-			
D	189	169	145	71	3	20	20	1	-	26	3	1	10	-			
Tuupovaara																	
A	203	78	46	14	-	2	5	1	5	17	-	-	9	-			
C	168	48	17	2	-	1	1	-	3	7	1	-	11	-			
D	45	38	33	12	-	1	4	1	2	11	-	-	1	-			
<b>Joensuu</b>																	
A	13136	7531	5465	1946	19	1111	606	44	30	1017	375	24	712	1			
B	1247	715	519	185	2	105	58	4	3	97	36	2	68	0			
C	9318	3807	2073	276	8	691	69	36	14	342	318	19	541	1			
D	4485	4250	3686	1715	11	447	548	20	19	729	92	13	268	-			
Eno																	
A	695	331	213	106	2	18	10	4	1	45	18	1	35	-			
C	577	210	96	25	1	9	6	3	1	35	10	-	31	-			
D	155	143	123	82	1	9	6	1	-	13	8	1	9	-			
Joensuu																	
A	7190	4940	3721	1250	6	834	468	30	21	635	277	16	488	-			
C	4549	2384	1412	154	3	562	37	23	6	176	242	13	339	-			
D	3044	2898	2508	1119	3	291	438	16	16	497	61	8	215	-			

C = Selvitettyjä rikoksia yhteensä - Uppklarade brott sammanlagt

D = Edelleen tutkittavana tilastovuoden aikana ilmoitettuja rikoksia - Fortfarande anhängiga under statistikåret anmälda brott

- Därvav							Si- veel- li- Därvav	Siitä Därvav	Rikok- set julk. viran- omais. järv. väkiv. väst. Brott mot offen. mynd. och allmän ordn.	Siitä- Därvav	Lii- kenne- juupu- mus- Ratt- juupu- mus- Ratt- ri- ri	Siitä- Därvav	Työri- kokset Ar- bets- brott	Ympä- ristö- rikok- set Miljö- brott	Huu- maus- aïne- rikok- set Narko- tika- brott	Alko- holi- laku- rikok- set Brott mot alko- hol- lagen	Lii- rikok- set Trafik brott	Päih- tymyk- sen takia sai- löönt- otetut Beru- sade som tagits i för- var	Väki- luku- Folk- mängd 31.12. 1996
-	14	2	-	-	2	2	-	3	1	32	26	-	-	-	3	239	19	5491	
-	13	2	-	1	2	1	-	3	1	34	28	1	-	-	2	224	-	-	
-	3	1	-	-	-	-	1	-	-	1	1	-	-	-	1	19	-	-	
-	21	1	5	-	1	5	1	13	4	41	34	-	-	7	3	198	111	5932	
-	14	1	4	-	1	2	-	10	2	37	31	-	-	3	3	198	-	-	
-	7	-	1	-	-	3	1	3	2	7	5	-	-	4	1	12	-	-	
1	4	1	-	-	-	-	-	-	-	6	5	-	-	-	-	-	27	5	1395
1	4	1	-	-	-	-	-	-	-	8	5	-	-	-	-	-	31	-	-
-	-	-	-	-	-	-	-	-	-	-	-	-	-	-	-	-	-	-	-
1	19	5	3	2	-	3	2	5	2	62	46	1	-	3	4	582	102	8267	
1	30	6	2	2	-	3	2	4	1	64	47	1	-	3	5	583	-	-	
-	4	-	1	-	-	-	-	1	1	6	5	-	-	1	-	30	-	-	
2	65	15	13	2	5	5	1	30	9	82	69	1	-	10	30	1312	292	13753	
2	56	16	10	1	4	4	-	16	6	83	67	-	-	11	29	1264	-	-	
-	17	-	4	1	1	1	1	15	3	9	9	1	-	3	5	62	-	-	
26	1931	208	832	41	240	106	38	747	144	3603	3041	14	20	585	450	44854	13278	607030	
0	32	3	14	1	4	2	1	12	2	59	50	0	0	10	7	739	219	-	
22	1574	180	657	38	216	74	23	719	129	3447	2908	37	13	535	458	44121	-	-	
7	706	62	285	15	68	47	22	154	43	438	382	8	13	123	52	1421	-	-	
9	1043	99	556	13	91	41	19	466	87	1428	1229	9	4	357	137	14991	8965	259184	
0	40	4	21	1	4	2	1	18	3	55	47	0	0	14	5	578	346	-	
9	811	81	422	10	76	20	7	450	77	1351	1153	31	2	326	123	14558	-	-	
3	424	32	204	8	29	26	12	96	28	177	161	6	3	79	30	712	-	-	
2	174	17	75	9	35	14	2	74	14	431	361	-	3	29	141	6195	1642	71077	
0	24	2	11	1	5	2	0	10	2	61	51	-	0	4	20	872	231	-	
1	164	23	63	8	36	14	5	74	14	402	341	-	2	37	152	6117	-	-	
1	53	4	23	2	3	4	1	9	1	48	39	-	1	2	4	132	-	-	
15	714	92	201	19	114	51	17	207	43	1744	1451	5	13	199	172	23668	2671	276769	
1	26	3	7	1	4	2	1	7	2	63	52	0	0	7	6	855	97	-	
12	599	76	172	20	104	40	11	195	38	1694	1414	6	9	172	183	23446	-	-	
3	229	26	58	5	36	17	9	49	14	213	182	2	9	42	18	577	-	-	
-	16	6	7	-	2	1	-	6	-	66	57	-	1	3	4	378	110	10228	
-	16	6	7	-	2	1	-	6	-	65	56	-	1	3	4	370	108	-	
-	14	5	6	-	3	1	-	5	-	71	62	-	1	3	2	371	-	-	
-	7	1	2	-	1	-	-	3	-	5	5	-	-	-	3	16	-	-	
-	13	3	5	-	1	1	-	6	-	55	47	-	1	3	3	264	103	7708	
-	10	2	3	-	2	1	-	5	-	60	52	-	1	3	2	260	-	-	
-	7	1	2	-	-	-	-	3	-	4	4	-	-	-	2	11	-	-	
-	3	3	2	-	1	-	-	-	-	11	10	-	-	-	-	114	7	2520	
-	4	3	3	-	1	-	-	-	-	11	10	-	-	-	-	111	-	-	
-	-	-	-	-	1	-	-	-	-	1	1	-	-	-	1	5	-	-	
8	425	38	200	5	25	16	7	169	24	580	494	1	2	115	49	5280	2710	105340	
1	40	4	19	0	2	2	1	16	2	55	47	0	0	11	5	501	257	-	
7	324	29	138	6	28	9	3	156	20	578	486	2	1	105	47	5224	-	-	
3	163	12	79	1	7	9	4	27	7	56	53	-	1	21	8	161	-	-	
1	22	1	9	-	2	1	-	3	-	35	31	1	-	2	6	336	77	7479	
-	22	1	6	-	2	1	-	3	-	41	36	1	-	1	6	343	-	-	
1	3	-	5	-	-	-	-	-	-	1	1	-	-	1	1	5	-	-	
6	306	29	130	2	11	9	6	137	18	267	229	-	-	98	24	2069	1935	50757	
6	218	19	81	3	8	4	2	128	14	271	231	-	-	92	18	2018	-	-	
2	135	11	61	1	4	7	4	22	6	20	18	-	-	14	7	96	-	-	

A = Rikoksia yhteensä - Brott sammanlagt  
 B = Rikoksia 10 000 asukasta kohden - Brott per 10 000 invånare

KOKO MAA - HELA LANDET	Kaikki rikokset Alla brott	Rikoslakia vastaan tehtyt rikokset - Brott mot strafflagen											Henkeen ja terveyteen kohdistuneet rikokset Brott mot liv och hälsa	Siitä Tappo Murha Surma Dråp Mord Dråp under för-mildr. om-ständighe-ter		
		Yhteensä Summa	Omaisuus-rikokset Egen-doms-brott	Varkaus Var-kaus Stöld	Törkeä Tör-keä var-kaus Grov stöld	Näpistys Snat-teri	Luvaton käyttö Olov-ligt bruk-ande	Kavalus För-sking-ring	Ryöstö Rån	Vahingon-teko Skade-görel-se	Petos Bedrä-geri	Veropetos Veror-rikko-mus Skatte-bedrä-geri Skatte-för-seelse				
<b>Kiittelysvaara</b>																
A	229	82	58	29	1	4	5	-	1	13	1	-	7	-		
C	188	37	19	2	1	1	3	-	2	6	1	-	4	-		
D	62	59	45	28	-	3	3	-	1	9	-	-	4	-		
<b>Kontiolahti</b>																
A	1057	382	249	137	2	37	18	-	2	28	12	1	29	-		
C	843	177	67	16	1	20	2	-	2	11	8	-	24	-		
D	252	229	191	122	1	18	16	-	-	21	6	1	10	-		
<b>Liperi</b>																
A	1618	781	528	181	4	102	41	4	2	108	40	2	57	1		
C	1295	454	218	36	-	48	3	6	2	38	33	2	53	1		
D	417	393	349	155	4	59	39	1	-	73	11	1	15	-		
<b>Outokumpu</b>																
A	1232	571	410	133	2	87	23	3	2	127	18	1	46	-		
C	934	286	146	25	1	39	2	2	1	50	17	-	42	-		
D	316	299	272	110	1	49	21	1	1	78	3	1	8	-		
<b>Polvijärvi</b>																
A	385	200	118	43	1	11	18	3	1	29	5	1	30	-		
C	316	130	50	4	-	7	9	2	-	17	6	1	30	-		
D	85	81	72	39	1	5	9	1	1	13	-	-	2	-		
<b>Pyhäselkä</b>																
A	730	244	168	67	1	18	23	-	-	32	4	2	20	-		
C	616	129	65	14	1	5	7	-	-	9	1	3	18	-		
D	154	148	126	60	-	13	16	-	-	25	3	1	5	-		
<b>Juva</b>																
A	4988	1343	937	379	3	83	311	8	-	95	13	3	109	3		
B	1920	517	361	146	1	32	120	3	-	37	5	1	42	1		
C	4077	503	213	71	1	40	21	5	-	35	8	2	80	-		
D	1062	944	774	326	2	46	291	7	-	72	10	2	48	3		
<b>Joroinen - Jorois</b>																
A	799	200	136	80	1	12	3	1	-	14	2	2	18	3		
C	686	103	45	16	-	6	1	2	-	6	-	1	13	-		
D	146	121	102	69	1	6	2	1	-	11	2	1	8	3		
<b>Juva</b>																
A	3073	663	518	123	-	38	290	6	-	43	5	1	45	-		
C	2579	197	93	27	-	19	13	3	-	16	5	-	33	-		
D	550	503	442	100	-	21	278	5	-	31	3	1	20	-		
<b>Puumala</b>																
A	294	138	93	62	-	6	6	-	-	14	2	-	9	-		
C	214	60	24	9	-	1	3	-	-	6	-	1	5	-		
D	117	102	82	58	-	6	3	-	-	11	2	-	6	-		
<b>Rantasalmi</b>																
A	529	192	106	68	-	15	5	1	-	11	4	-	25	-		
C	390	73	23	11	-	6	2	-	-	1	2	-	15	-		
D	147	124	86	59	-	9	3	1	-	10	3	-	11	-		
<b>Sulkava</b>																
A	293	150	84	46	2	12	7	-	-	13	-	-	12	-		
C	208	70	28	8	1	8	2	-	-	6	1	-	14	-		
D	102	94	62	40	1	4	5	-	-	9	-	-	3	-		
<b>Kitee</b>																
A	3393	920	605	207	1	108	49	7	1	127	19	5	89	-		
B	1444	392	258	88	0	46	21	3	0	54	8	2	38	-		
C	3127	650	351	89	1	69	10	6	2	62	20	5	84	-		
D	352	338	298	132	1	41	39	2	-	72	7	1	17	-		
<b>Kesälahti</b>																
A	463	87	51	22	-	6	3	1	-	8	4	1	3	-		
C	430	56	21	7	-	2	-	1	-	2	4	-	4	-		
D	40	38	35	17	-	5	3	-	-	6	2	1	-	-		
<b>Kitee</b>																
A	1751	489	339	98	1	73	21	3	1	83	13	3	60	-		
C	1615	349	214	45	-	53	7	3	1	41	12	4	53	-		
D	177	170	146	59	1	20	14	1	-	47	4	-	14	-		
<b>Rääkkylä</b>																
A	250	100	76	31	-	7	3	1	-	9	1	1	5	-		
C	217	66	40	6	-	4	-	1	-	5	-	1	5	-		
D	40	39	36	25	-	3	3	-	-	4	1	-	1	-		

C = Selvitettyjä rikoksia yhteensä - Oppklarade brott sammanlagt

D = Edelleen tutkittavana tilastovuoden aikana ilmoitettuja rikoksia - Fortfarande anhängiga under statistikåret anmälda brott

- Därav	Törkeä	Lievä	Kuole-	Vam-	Si-	Siitä	Rikok-	Siitä	Lii-	Työri-	Ympä-	Huu-	Alko-	Lii-	Päih-	Väki-
murhan	pa-	pa-	man-	man-	veel-	Därav	set	Därav	kenne-	kokset	ristö-	maus-	holi-	kenne-	tymyk-	luku-
hoin-	hoin-	hoin-	tuot-	tuot-	li-	Siitä	o- mais.	Siitä	juopu-	Ar-	rikok-	aine-	laki-	rikok-	sen	Folk-
pitely	pitely	pitely	tamus	tamus	syys-	kaami-	viran-	Därav	mus-	bets-	set	rikok-	set	Trafik	sai-	mängd
Miss-	Grov	Lind-	Döds-	Väl-	rikok-	lig-	ja yl.	Därav	set	rikok-	Miljö-	set	al-	set	otetut	31.12.
yritys	miss-	rig	tam-	lande	set	hets-	en	Därav	Virka-	brott	brott	set	set	set	1996	
Försök	handel	miss-	val-	lande	set	lig-	vast.	Därav	rikok-	Ar-	brott	set	set	set	som	
till	handel	handel	lande	av	set	hets-	mot	Därav	rikok-	brott	brott	set	set	set	tagits	
dråp,	handel	handel	lande	per-	set	lig-	mot	Därav	rikok-	brott	brott	set	set	set	i för-	
mord	handel	handel	lande	son-	set	hets-	och	Därav	rikok-	brott	brott	set	set	set	var	
eller	handel	handel	lande	skade	set	hets-	och	Därav	rikok-	brott	brott	set	set	set		
dråp	handel	handel	lande	skade	set	hets-	och	Därav	rikok-	brott	brott	set	set	set		
under	handel	handel	lande	skade	set	hets-	och	Därav	rikok-	brott	brott	set	set	set		
förm.	handel	handel	lande	skade	set	hets-	och	Därav	rikok-	brott	brott	set	set	set		
omstä.	handel	handel	lande	skade	set	hets-	och	Därav	rikok-	brott	brott	set	set	set		
-	4	1	2	-	-	-	-	-	8	8	-	-	-	143	34	2734
-	3	1	-	-	-	-	-	-	11	10	-	-	-	147	-	-
-	2	-	2	-	-	-	-	-	3	3	-	-	-	1	-	-
-	20	1	5	1	1	1	-	4	1	60	50	-	3	1	655	11001
-	15	1	3	1	3	1	-	3	2	50	40	1	2	2	646	-
-	7	-	2	-	1	-	-	2	-	12	12	-	2	-	19	-
1	24	1	19	1	6	1	1	13	4	83	68	-	1	3	803	11684
1	24	1	15	1	8	1	1	10	3	85	68	-	2	5	805	-
-	6	-	5	-	2	-	-	3	1	6	6	-	1	-	18	-
-	21	1	21	1	1	3	-	7	-	65	57	-	2	10	625	8832
-	15	3	19	1	3	1	-	7	-	59	52	-	2	10	613	-
-	6	-	2	-	-	2	-	-	-	7	6	-	-	-	15	-
-	19	2	9	-	-	1	-	-	-	33	26	-	1	3	177	5685
-	21	1	8	-	-	1	-	-	-	33	26	-	1	2	178	-
-	-	1	1	-	-	-	-	-	-	2	2	-	-	-	4	-
-	9	2	5	-	4	-	-	5	1	29	25	-	7	3	472	7168
-	6	2	6	-	4	-	-	5	1	28	23	-	4	3	474	-
-	4	-	1	-	-	-	-	-	-	5	5	-	3	-	3	-
-	61	9	17	3	16	2	2	22	1	153	128	-	1	15	3580	25982
-	23	3	7	1	6	1	1	8	0	59	49	-	0	6	1378	70
-	46	10	9	2	13	-	-	22	3	141	117	1	9	16	3526	-
-	28	1	10	1	5	2	2	6	-	30	26	-	1	6	93	-
-	9	2	1	1	2	1	1	4	1	17	15	-	7	3	587	6158
-	8	2	-	1	2	-	-	6	2	19	16	1	7	2	578	-
-	4	-	1	-	-	1	1	-	-	2	2	-	-	1	17	-
-	22	4	10	-	9	-	-	11	-	55	48	-	1	3	2386	8055
-	18	3	5	-	7	-	-	9	-	49	42	-	-	3	2365	-
-	9	1	6	-	4	-	-	4	-	10	9	-	1	3	38	-
-	4	1	2	-	-	1	1	3	-	24	19	-	-	4	146	3237
-	2	2	-	1	-	-	-	3	-	26	21	-	-	4	142	-
-	3	-	2	1	-	1	1	-	-	6	5	-	-	-	14	-
-	20	2	1	-	2	-	-	2	-	32	26	-	-	5	325	4833
-	11	3	-	-	1	-	-	2	-	25	19	-	2	2	310	-
-	9	-	1	-	1	-	-	1	-	7	7	-	-	3	17	-
-	6	-	3	-	3	-	-	2	-	25	20	-	3	4	136	3699
-	7	-	4	-	3	-	-	2	1	22	19	-	-	5	131	-
-	3	-	-	-	-	-	-	1	-	5	3	-	3	-	7	-
-	64	2	20	-	3	4	1	18	2	160	139	-	10	24	2406	23495
-	27	1	9	-	1	2	0	8	1	68	59	-	4	10	1024	153
-	60	2	19	1	2	4	1	16	1	157	136	-	2	11	2403	-
-	13	-	3	-	1	-	-	2	1	9	8	-	-	-	12	-
-	2	-	1	-	-	-	-	3	-	25	23	-	-	2	373	3004
-	3	-	1	-	-	-	-	3	-	25	23	-	-	2	372	-
-	-	-	-	-	-	-	-	-	-	-	-	-	-	-	1	-
-	49	1	8	-	2	2	1	11	-	58	51	-	6	10	1238	10963
-	42	1	8	1	1	2	1	10	-	53	47	-	7	12	1238	-
-	12	-	1	-	1	-	-	1	-	6	5	-	-	-	7	-
-	1	-	3	-	1	-	-	-	-	14	9	-	2	6	139	3300
-	1	-	3	-	1	-	-	-	-	16	10	-	2	7	140	-
-	-	-	1	-	-	-	-	-	-	-	-	-	-	-	-	-

A = Rikoksia yhteensä - Brott sammanlagt  
 B = Rikoksia 10 000 asukasta kohden - Brott per 10 000 invånare

KOKO MAA - HELA LANDET	Kaikki rikokset Alla brott	Rikoslakia vastaan tehty rikokset - Brott mot strafflagen											Henkeen ja terveyteen kohdistuneet rikokset Brott mot liv och hälsa	Siitä		
		Yhteensä Summa	Omaistuksien rikokset Egenomsbrott	Varkaus Stöld	Törkeä varkaus Törkeä Grov stöld	Näpistys Snatteri	Luvaton käyttö Ololiigt brukande	Kavalus Förskingring	Ryöstö Rån	Vahingon- teko Skadegörelse	Petos Bedrägeri	Veropetos Verorikkomus Skattebedrägeri Skatteförseelse				
Lääni - Län																
Kihlakunta - Härad																
Kunta - Kommun																
Tohmajärvi																
A	850	220	131	51	-	20	21	2	-	27	1	-	21	-		
C	787	157	72	28	1	9	3	1	1	14	4	-	21	-		
D	88	84	76	28	-	12	18	1	-	15	-	-	2	-		
Värtsilä																
A	79	24	8	5	-	2	1	-	-	-	-	-	-	-		
C	78	22	4	3	-	1	-	-	-	-	-	-	1	-		
D	7	7	5	3	-	1	1	-	-	-	-	-	-	-		
<u>Koillis-Savo - Nordöstra Savolax</u>																
A	3695	1135	631	268	9	110	41	7	5	126	33	5	179	1		
B	1565	481	267	113	4	47	17	3	2	53	14	2	76	0		
C	3213	678	249	31	4	67	19	7	4	52	35	5	169	1		
D	603	545	429	247	7	45	27	2	1	81	8	-	31	-		
Juankoski																
A	795	291	147	60	1	22	12	4	1	34	8	-	28	1		
C	687	184	79	16	3	18	4	4	-	12	12	-	28	1		
D	150	142	89	47	-	4	10	1	1	24	1	-	7	-		
Kaavi																
A	570	230	140	66	3	19	7	-	-	20	12	3	43	-		
C	472	138	49	4	-	10	5	1	-	12	9	3	42	-		
D	119	110	99	64	3	11	3	-	-	9	3	-	7	-		
Nilsiä																
A	1269	327	174	55	3	40	16	2	2	40	9	2	70	-		
C	1130	200	64	7	-	18	6	1	2	13	8	2	63	-		
D	165	143	118	50	3	22	10	1	-	29	3	-	11	-		
Rautavaara																
A	274	75	43	22	-	2	3	-	-	10	1	-	10	-		
C	229	33	6	1	-	-	2	-	-	2	-	-	10	-		
D	52	46	39	22	-	2	2	-	-	8	1	-	-	-		
Tuusniemi																
A	787	212	127	65	2	27	3	1	2	22	3	-	28	-		
C	695	123	51	3	1	21	2	1	2	13	6	-	26	-		
D	117	104	84	64	1	6	2	-	-	11	-	-	6	-		
<u>Kuopion seutu - Kuopio-region</u>																
A	16775	7910	6065	1842	33	1406	1059	87	34	862	283	10	597	10		
B	1512	713	547	166	3	127	95	8	3	78	26	1	54	1		
C	13360	4624	2958	571	23	996	155	49	26	295	340	13	526	10		
D	4353	4071	3644	1364	19	462	925	52	10	643	78	5	182	-		
Kuopio																
A	13333	6773	5255	1533	29	1215	906	80	28	764	271	9	500	10		
C	10429	3973	2604	486	21	859	114	47	21	271	318	8	445	10		
D	3713	3482	3120	1125	17	394	810	46	9	564	74	5	147	-		
Maaninka																
A	327	99	53	29	-	6	9	1	1	4	-	-	17	-		
C	282	55	17	6	-	-	4	1	1	2	1	-	9	-		
D	54	50	39	23	-	6	5	1	-	3	-	-	9	-		
Siilinjärvi																
A	2994	958	701	247	4	178	141	6	4	85	11	1	74	-		
C	2575	562	324	76	2	133	37	1	4	21	17	5	66	-		
D	530	485	436	185	2	58	107	5	-	68	4	-	25	-		
Vehmersalmi																
A	121	80	56	33	-	7	3	-	1	9	1	-	6	-		
C	74	34	13	3	-	4	-	-	-	1	4	-	6	-		
D	56	54	49	31	-	4	3	-	1	8	-	-	1	-		
Liekka																
A	1949	820	556	189	1	118	76	5	5	117	16	-	81	1		
C	1661	543	287	76	3	72	21	5	4	58	16	1	69	1		
D	428	393	329	127	-	47	57	1	1	84	4	-	28	1		
<u>Mikkeli- S:t Michel</u>																
A	8795	4068	3040	1580	12	399	425	45	16	350	82	6	307	3		
B	1231	570	426	221	2	56	60	6	2	49	11	1	43	0		
C	5878	1421	676	145	5	220	44	13	9	93	43	8	186	1		
D	3378	2973	2547	1471	11	190	394	38	8	294	57	6	187	2		
Anttola																
A	175	56	30	20	1	3	3	1	-	2	-	-	4	-		
C	135	18	1	1	-	-	-	-	-	-	-	-	-	-		
D	45	40	29	19	1	3	3	1	-	2	-	-	4	-		

C = Selvitettyjä rikoksia yhteensä - Uppklarade brott sammanlagt

D = Edelleen tutkittavana tilastovuoden aikana ilmoitettuja rikoksia - Fortfarande anhängiga under statistikåret anmälda brott

- Därav							Si- veel- li- syys- rikok- set Sed- lig- hets- brott	Väki- sinma- kaami- nen Väld- täkt	Rikok- set julk. ja yl. järj. Brott offen. mynd. och allmän ordn.	Siitä Därav	Lii- kenne- juupu- rikok- set Tra- fik- fylle- fylle- ri- ri	Työri- kokset Ar- bets- brott	Ympä- ristö- rikok- set Miljö- brott	Huu- maus- aine- rikok- set Narko- tika- brott	Alko- holi- laki- rikok- set alko- hol- lagen	Lii- kenne- rikok- set Trafik brott	Päih- tymyk- sen takia sai- löö- tetut Beru- sade som tagits i för- var	Väki- luku- Folk- mängd	31.12. 1996
-	12	1	8	-	-	2	-	4	2	47	40	-	-	2	5	618	64	5475	
-	13	1	7	-	-	2	-	3	1	46	39	-	-	2	5	615	-	-	
-	1	-	1	-	-	-	-	1	1	1	1	-	-	-	-	4	-	-	
-	-	-	-	-	-	-	-	-	-	16	16	-	-	-	1	38	1	753	
-	1	-	-	-	-	-	-	-	-	17	17	-	-	-	2	38	-	-	
-	-	-	-	-	-	-	-	-	-	2	2	-	-	-	-	-	-	-	
5	100	22	25	2	16	11	5	28	8	158	132	-	3	14	28	2455	407	23615	
2	42	9	11	1	7	5	2	12	3	67	56	-	1	6	12	1040	172	-	
5	89	24	25	2	15	8	3	26	8	150	126	-	3	16	29	2429	-	-	
-	22	4	2	-	3	5	2	4	1	14	12	-	1	2	2	46	-	-	
2	16	1	4	1	1	2	1	8	1	37	30	-	3	12	17	469	105	6201	
2	12	4	5	1	1	-	-	9	1	34	28	-	3	14	19	467	-	-	
-	7	-	-	-	-	2	1	-	-	4	3	-	1	1	1	5	-	-	
1	20	10	6	1	1	1	-	8	2	24	20	-	-	1	5	320	91	4054	
1	20	9	6	1	1	1	-	9	3	24	21	-	-	2	4	318	-	-	
-	4	2	1	-	-	-	-	-	-	1	-	-	-	-	1	4	-	-	
1	46	7	3	-	13	3	3	8	4	49	43	-	-	-	1	921	136	7212	
1	42	5	3	-	12	4	3	4	3	45	39	-	-	-	1	906	-	-	
-	6	2	-	-	3	-	-	4	1	6	6	-	-	-	-	21	-	-	
-	6	-	3	-	-	1	-	-	-	14	11	-	-	1	-	191	12	2705	
-	6	-	3	-	-	2	-	-	-	14	11	-	-	-	-	189	-	-	
-	-	-	-	-	-	-	-	-	-	1	1	-	-	1	-	4	-	-	
1	12	4	9	-	1	4	1	4	1	34	28	-	-	-	5	554	63	3443	
1	9	6	8	-	1	1	-	4	1	33	27	-	-	-	5	549	-	-	
-	5	-	1	-	-	3	1	-	-	2	2	-	-	-	-	12	-	-	
-	263	25	251	6	41	18	9	146	30	562	491	2	1	167	32	8599	3324	110949	
-	24	2	23	1	4	2	1	13	3	51	44	0	0	15	3	775	300	-	
-	239	26	208	4	39	10	4	152	31	544	475	2	2	170	37	8476	-	-	
-	88	5	79	2	7	9	5	21	2	61	54	-	-	22	7	230	-	-	
-	230	19	217	3	20	14	7	133	27	413	363	2	-	148	25	6360	2886	85255	
-	213	21	181	1	19	8	3	138	28	402	353	2	1	151	28	6266	-	-	
-	71	3	65	2	5	7	4	20	2	50	44	-	-	22	6	190	-	-	
-	11	-	4	-	2	-	-	-	-	25	22	-	-	-	1	224	15	4084	
-	4	-	2	-	3	-	-	-	-	25	22	-	-	-	1	223	-	-	
-	7	-	2	-	-	-	-	-	-	1	1	-	-	-	-	4	-	-	
-	20	4	28	3	19	4	2	13	3	114	99	-	1	17	6	1977	416	19371	
-	19	4	23	3	17	2	1	14	3	106	92	-	1	17	8	1949	-	-	
-	10	1	12	-	2	2	1	1	-	10	9	-	-	-	1	35	-	-	
-	2	2	2	-	-	-	-	-	-	10	7	-	-	2	-	38	7	2239	
-	3	1	2	-	-	-	-	-	-	11	8	-	-	2	-	38	-	-	
-	-	1	-	-	-	-	-	-	-	-	-	-	-	-	-	1	-	-	
1	54	3	14	1	6	3	-	24	5	98	74	-	1	6	90	989	299	16397	
1	45	5	12	-	5	5	2	23	4	90	71	-	-	12	93	977	-	-	
-	20	-	5	1	1	-	-	3	1	14	9	-	1	1	1	27	-	-	
2	194	20	58	1	25	11	4	75	14	414	342	2	2	57	21	4547	1478	71427	
0	27	3	8	0	4	2	1	11	2	58	48	0	0	8	3	637	207	-	
-	105	9	50	1	20	7	2	65	11	348	287	1	3	39	24	4301	-	-	
2	127	14	24	-	14	5	2	24	8	93	78	1	1	21	5	349	-	-	
-	2	1	1	-	-	-	-	-	-	16	11	-	-	-	-	114	3	1911	
-	-	-	-	-	-	-	-	-	-	15	12	-	-	-	-	113	-	-	
-	2	1	1	-	-	-	-	-	-	2	-	-	-	-	-	4	-	-	

A = Rikoksia yhteensä - Brott sammanlagt  
 B = Rikoksia 10 000 asukasta kohden - Brott per 10 000 invånare

KOKO MAA - HELA LANDET	Kaikki rikokset Alla brott	Rikoslakia vastaan tehtyt rikokset - Brott mot strafflagen											Henkeen ja terveyteen kohdistuneet rikokset - Brott mot liv och hälsa	Siitä		
		Yhteensä Summa	Omaisuuksrikokset Egen-doms-brott	Varkaus Var-kaus Stöld	Törkeä var-kaus Grov stöld	Näpistys Snat-teri	Luvaton käyttö Olov-ligt bruk-ande	Kavalus För-skning-ring	Ryöstö Rån	Vahingon-teko Skade-görel-se	Petos Bedrä-geri	Veropetos Veror-ikkomus Skatte-bedrä-geri Skatte-för-seelse				
Lääni - Län																
Kihlakunta - Härad																
Kunta - Kommun																
Hirvensalmi																
A	374	136	118	85	1	4	10	2	1	6	4	-	3	-		
C	265	36	18	4	-	1	5	1	1	-	1	-	4	-		
D	127	114	108	81	1	3	5	2	1	6	4	-	1	-		
Kangasniemi																
A	1186	227	140	72	2	28	9	3	-	17	2	-	25	1		
C	1078	132	56	19	-	11	5	1	-	6	3	2	16	1		
D	140	115	95	53	2	17	4	2	-	15	1	-	11	-		
Mikkeli- S:t Michel																
A	3569	2477	1920	879	3	283	336	31	14	233	59	1	195	1		
C	1687	759	390	62	1	173	21	8	7	38	32	4	102	-		
D	2098	1868	1611	835	3	115	324	25	7	205	40	1	128	1		
Mikkelin mlk - S:t Michels lk																
A	1144	361	254	146	-	26	30	3	-	31	6	3	21	-		
C	857	111	38	12	1	4	4	1	-	5	3	1	8	-		
D	339	284	233	137	-	23	28	3	-	27	5	3	16	-		
Mäntyharju																
A	1039	342	240	131	5	28	20	5	1	32	5	2	35	1		
C	852	174	81	23	3	20	4	-	1	19	1	-	41	-		
D	241	213	183	112	4	10	17	5	-	21	4	2	9	1		
Pertunmaa																
A	373	95	63	55	-	1	-	-	-	4	2	-	9	-		
C	297	35	14	4	-	2	1	1	-	-	1	1	5	-		
D	104	78	60	54	-	1	-	-	-	4	1	-	9	-		
Ristiina																
A	935	374	275	192	-	26	17	-	-	25	4	-	15	-		
C	707	156	78	20	-	9	4	1	-	25	2	-	10	-		
D	284	261	228	180	-	18	13	-	-	14	2	-	9	-		
<u>Nurmes</u>																
A	2624	805	464	163	1	96	66	7	-	94	17	-	87	-		
B	1264	388	224	79	0	46	32	3	-	45	8	-	42	-		
C	2348	533	204	52	1	54	17	9	2	33	11	2	86	1		
D	399	359	300	120	-	45	58	1	-	63	10	-	15	-		
Juuka																
A	778	261	143	63	-	29	13	4	-	23	6	-	27	-		
C	677	164	56	14	-	17	4	4	1	7	3	-	24	1		
D	144	127	101	52	-	14	11	1	-	17	5	-	8	-		
Nurmes																
A	1454	449	277	80	-	62	49	3	-	61	9	-	47	-		
C	1302	298	129	33	-	34	12	4	-	23	6	2	48	-		
D	220	199	171	52	-	29	44	-	-	39	5	-	6	-		
Valtimo																
A	392	95	44	20	1	5	4	-	-	10	2	-	13	-		
C	369	71	19	5	1	3	1	1	1	3	2	-	14	-		
D	35	33	28	16	-	2	3	-	-	7	-	-	1	-		
<u>Pieksämäki</u>																
A	3431	1861	1329	621	12	250	93	23	5	194	42	4	225	1		
B	1333	723	516	241	5	97	36	9	2	75	16	2	87	0		
C	2403	854	426	101	8	121	28	23	2	44	28	9	180	-		
D	1228	1153	977	534	6	136	67	6	3	160	21	1	67	1		
Haukivuori																
A	243	130	106	73	1	9	4	1	-	11	3	-	10	-		
C	166	55	42	22	-	3	3	-	-	7	2	1	6	-		
D	85	79	68	51	1	6	1	1	-	6	1	-	4	-		
Jäppilä																
A	172	61	37	26	1	3	1	-	-	5	-	-	6	-		
C	139	31	10	3	1	-	1	1	-	-	1	1	6	-		
D	40	36	33	24	-	3	-	-	-	5	-	-	-	-		
Pieksämäki																
A	1982	1302	940	386	9	212	74	15	4	150	26	2	167	-		
C	1254	589	312	62	5	107	20	14	2	32	20	4	132	-		
D	860	816	682	336	4	112	56	5	2	124	11	1	55	-		
Pieksämäen mlk -Pieksämäki lk																
A	866	293	205	116	1	23	12	6	1	18	9	2	27	1		
C	720	144	55	13	2	10	3	6	-	5	4	3	23	-		
D	197	180	159	104	1	13	9	-	1	15	6	-	6	1		



C = Selvitettyjä rikoksia yhteensä - Uppklarade brott sammanlagt  
 D = Edelleen tutkittavana tilastovuoden aikana ilmoitettuja rikoksia - Fortfarande anhängiga under statistikåret anmälda brott

- Därav						Si- veel- li- Därav	Siit- tä Därav	Rikok- set julk. viran- syyss- set	Väki- sinma- ja yl. järj. Brott mot offen. mynd. och allmän ordn.	Siit- tä Därav	Lii- kenne- juupu- mus- set	Siit- tä Därav	Työri- kokset Ar- bets- brott	Ympä- ristö- rikok- set Miljö- brott	Huu- maus- aine- set Narko- tika- brott	Alko- holi- laku- rikok- set Brott mot alko- hol- lagen	Lii- rikok- set Trafik brott	Päih- tymyk- sen takia sai- löön- otetut Beru- sade som tagits i för- var	Väki- luku- Folk- mängd
-	2	-	1	-	-	-	-	-	-	12	10	-	-	-	1	229	4	2700	
-	2	-	1	-	1	-	-	-	-	10	8	-	-	-	1	222	-	-	
-	1	-	-	-	-	-	-	-	-	2	2	-	-	-	-	11	-	-	
-	16	1	4	-	3	2	-	3	-	47	41	-	-	1	3	941	181	7065	
-	7	1	4	-	3	2	-	3	-	47	41	-	1	1	5	927	-	-	
-	10	-	-	-	1	-	-	-	-	3	3	-	-	-	-	21	-	-	
1	122	12	43	-	14	6	3	60	12	171	146	1	-	46	9	1001	1134	32797	
-	60	3	32	-	7	3	1	49	10	138	114	-	-	30	11	850	-	-	
1	85	10	21	-	8	4	2	20	7	44	40	1	-	19	1	196	-	-	
-	11	3	2	-	4	2	1	-	-	61	51	1	1	2	1	769	49	11964	
-	3	2	3	-	-	2	1	4	-	51	43	1	1	1	1	735	-	-	
-	8	2	1	-	4	-	-	-	-	17	14	-	-	1	-	50	-	-	
1	24	1	4	1	3	-	-	2	-	39	36	-	1	1	1	679	77	7468	
-	29	2	5	1	4	-	-	2	-	34	31	-	1	1	-	663	-	-	
1	7	-	-	-	-	-	-	-	-	7	7	-	-	-	1	25	-	-	
-	6	1	1	-	1	-	-	-	-	16	13	-	-	3	1	276	10	2273	
-	-	-	1	-	4	-	-	-	-	12	11	-	-	2	1	260	-	-	
-	6	1	1	-	1	-	-	-	-	5	3	-	-	1	1	24	-	-	
-	11	1	2	-	-	1	-	10	2	52	34	-	-	4	5	538	20	5249	
-	4	1	4	-	1	-	-	6	1	41	27	-	-	4	5	531	-	-	
-	8	-	-	-	-	1	-	4	1	13	9	-	-	-	1	18	-	-	
-	59	7	8	3	6	4	-	23	4	163	119	-	-	3	37	1742	303	20760	
-	28	3	4	1	3	2	-	11	2	79	57	-	-	1	18	839	146	-	
-	59	6	5	4	7	4	1	24	5	164	122	-	-	2	40	1742	-	-	
-	9	2	3	-	1	1	-	4	-	14	11	-	-	3	3	27	-	-	
-	18	-	4	1	2	1	-	5	-	66	48	-	-	2	5	497	59	6961	
-	15	-	3	1	2	-	-	4	-	66	49	-	-	-	6	493	-	-	
-	6	-	1	-	1	1	-	1	-	6	5	-	-	2	2	12	-	-	
-	29	7	3	2	4	3	-	15	4	71	52	-	-	1	30	955	230	10505	
-	31	6	1	3	5	4	1	17	5	69	52	-	-	2	32	957	-	-	
-	2	2	2	-	-	-	-	3	-	8	6	-	-	1	1	14	-	-	
-	12	-	1	-	-	-	-	3	-	26	19	-	-	-	2	290	14	3294	
-	13	-	1	-	-	-	-	3	-	29	21	-	-	-	2	292	-	-	
-	1	-	-	-	-	-	-	-	-	-	-	-	-	-	-	1	-	-	
1	133	5	39	3	41	1	-	16	3	155	129	1	-	41	31	1468	781	25735	
0	52	2	15	1	16	0	-	6	1	60	50	0	-	16	12	570	303	-	
1	109	4	21	3	41	2	-	17	-	145	122	-	-	29	32	1455	-	-	
-	39	2	20	1	3	1	-	7	3	20	17	1	-	19	2	56	-	-	
-	6	-	1	-	3	-	-	-	-	7	6	-	-	-	1	106	11	2649	
-	2	-	1	-	3	-	-	-	-	6	5	-	-	-	1	104	-	-	
-	4	-	-	-	-	-	-	-	-	1	1	-	-	-	-	5	-	-	
-	4	-	-	-	2	-	-	-	-	12	10	-	-	3	-	109	6	1704	
-	4	-	-	-	2	-	-	-	-	11	9	-	-	2	-	106	-	-	
-	-	-	-	-	-	-	-	-	-	1	1	-	-	1	-	4	-	-	
1	102	5	33	1	24	1	-	15	2	81	69	1	-	29	22	617	729	13459	
1	85	4	19	-	23	1	-	15	-	75	64	-	-	18	22	610	-	-	
-	32	2	16	1	3	1	-	6	2	10	9	1	-	17	1	31	-	-	
-	12	-	2	1	10	-	-	-	-	43	35	-	-	8	7	548	27	6656	
-	9	-	-	2	11	-	-	2	-	42	36	-	-	8	8	551	-	-	
-	3	-	2	-	-	-	-	-	-	7	5	-	-	1	1	12	-	-	

A = Rikoksia yhteensä - Brott sammanlagt  
B = Rikoksia 10 000 asukasta kohden - Brott per 10 000 invånare

KOKO MAA - HELA LANDET	Kaikki rikokset Alla brott	Rikoslakia vastaan tehty rikokset - Brott mot strafflagen											Henkeen ja terveyteen kohdistuneet rikokset Brott mot liv och hälsa	Siitä Tappo Murha Surma Dråp Mord Dråp under för-mildr. om-ständighe-ter			
		Yhteensä Summa	Omaisuusrikokset Egen-doms-brott	Varkaus Stöld	Törkeä var-kaus Grov stöld	Näpistys Snat-teri	Luvaton käyttö Olov-ligt bruk-ande	Kaval-lus För-skings-ring	Ryöstö Rån	Vahin-gon-teko Skade-görel-se	Petos Bedrä-geri	Veropetos Veror-rikko-mus Skatte-bedrä-geri Skatte-för-seelse					
Virtasalmi																	
A	168	75	41	20	-	3	2	1	-	10	4	-	15	-			
C	124	35	7	1	-	1	1	2	-	-	1	-	13	-			
D	46	42	35	19	-	2	1	-	-	10	3	-	2	-			
<b>Savonlinna - Nyslott</b>																	
A	6116	2874	1977	812	7	494	150	18	5	323	70	-	230	3			
B	1225	576	396	163	1	99	30	4	1	65	14	-	46	1			
C	4770	1627	797	207	2	233	50	15	3	117	77	4	194	5			
D	1723	1557	1368	662	6	273	109	11	3	239	23	-	80	-			
<b>Enonkoski</b>																	
A	142	65	40	20	-	8	2	1	-	5	2	-	9	-			
C	115	40	18	8	-	3	-	1	-	5	-	-	7	-			
D	35	30	25	14	-	5	2	-	-	1	2	-	3	-			
<b>Heinävesi</b>																	
A	744	206	152	88	2	19	5	2	-	21	5	-	15	-			
C	624	95	44	10	-	10	4	5	-	5	5	-	8	-			
D	149	135	122	81	2	10	3	1	-	18	-	-	7	-			
<b>Kangaslampi</b>																	
A	118	66	53	35	-	2	1	-	-	14	-	-	2	-			
C	70	18	6	3	-	-	-	-	-	-	-	-	2	-			
D	56	55	53	35	-	2	1	-	-	14	-	-	-	-			
<b>Kerimäki</b>																	
A	801	286	211	81	1	30	14	3	-	58	9	-	24	-			
C	667	161	94	21	2	15	5	1	-	18	15	-	21	-			
D	187	171	147	66	-	16	10	2	-	45	4	-	9	-			
<b>Punkaharju</b>																	
A	559	184	120	58	-	11	14	1	-	22	8	-	19	-			
C	484	121	62	18	-	4	6	2	-	11	9	2	16	-			
D	122	101	85	44	-	10	9	1	-	16	2	-	8	-			
<b>Savonlinna - Nyslott</b>																	
A	3591	1964	1320	480	4	415	104	10	4	196	46	-	156	2			
C	2682	1122	521	121	-	194	27	6	2	76	46	2	135	4			
D	1121	1019	896	392	4	228	82	6	3	140	15	-	53	-			
<b>Savonranta</b>																	
A	161	103	81	50	-	9	10	1	1	7	-	-	5	1			
C	128	70	52	26	-	7	8	-	1	2	2	-	5	1			
D	53	46	40	30	-	2	2	1	-	5	-	-	-	-			
<b>Sisä-Savo - Inre Savolax</b>																	
A	2414	702	447	194	6	83	46	8	3	70	19	2	69	-			
B	1133	329	210	91	3	39	22	4	1	33	9	1	32	-			
C	2083	406	165	30	2	46	10	6	1	29	19	2	65	-			
D	437	377	328	166	5	39	42	6	2	50	8	-	18	-			
<b>Karttula</b>																	
A	339	137	86	44	1	14	3	2	-	16	1	-	15	-			
C	267	71	24	5	-	10	1	1	-	4	-	-	15	-			
D	87	77	65	40	1	4	3	1	-	13	1	-	2	-			
<b>Rautalampi</b>																	
A	335	121	70	27	1	9	7	2	-	15	5	2	7	-			
C	287	79	27	5	-	2	1	1	-	9	4	2	6	-			
D	59	51	46	22	1	7	6	1	-	7	1	-	2	-			
<b>Suonenjoki</b>																	
A	1314	312	206	79	3	42	32	4	3	25	11	-	36	-			
C	1164	179	74	12	2	24	6	3	1	10	8	-	34	-			
D	207	177	157	68	2	19	30	4	2	21	5	-	12	-			
<b>Tervo</b>																	
A	236	49	36	21	1	6	2	-	-	6	-	-	1	-			
C	208	22	9	2	-	3	1	-	-	2	1	-	2	-			
D	35	32	30	19	1	3	2	-	-	5	-	-	-	-			
<b>Vesanto</b>																	
A	190	83	49	23	-	12	2	-	-	8	2	-	10	-			
C	157	55	31	6	-	7	1	1	-	4	6	-	8	-			
D	49	40	30	17	-	6	1	-	-	4	1	-	2	-			
<b>Varkauden seutu -Varkausregion</b>																	
A	5363	1896	1401	556	3	266	171	15	4	207	74	9	151	1			
B	1506	533	393	156	1	75	48	4	1	58	21	3	42	0			
C	4395	937	488	89	3	132	34	20	2	59	67	13	120	-			
D	1299	1184	1051	509	3	138	147	6	2	174	15	1	65	1			

C = Selvitettyjä rikoksia yhteensä - Uppklarade brott sammanlagt  
 D = Edelleen tutkittavana tilastovuoden aikana ilmoitettuja rikoksia - Fortfarande anhängiga under statistikåret anmälda brott

- Därv		Törkeä	Lievä	Kuole-	Vam-	Si-	Rikok-	Siitä	Lii-	Työri-	Ympä-	Huu-	Alko-	Lii-	Päih-	Väki-		
- Därv		pa-	pa-	man-	man-	veel-	set	Därv	kenne-	Ar-	ristö-	maus-	holi-	kenne-	tymyk-	luki-		
- Därv		pitely	pitely	tuot-	tuot-	li-	juuk.	Därv	juopu-	bets-	rikok-	aine-	lakri-	rikok-	sen	Folk-		
- Därv		Miss-	Grov	tamus	tamus	syys-	viran-	Därv	mus-	set	set	set	set	set	Trafik	mängd		
- Därv		yritys	miss-	Döds-	Väl-	set	omais.	Därv	set	brott	set	set	set	set	set	set		
- Därv		Försök	rig	väl-	lande	Sed-	ja yl.	Därv	Virka-	Ratti-	Miljö-	Narko-	alko-	alko-	otetut	31.12.		
- Därv		till	handl	handl	av	lig-	Virka-	Därv	rikok-	juopu-	brott	tika-	hol-	lagen	31.12.	1996		
- Därv		dråp,	handl	handl	per-	hets-	rikok-	Därv	rikok-	mus-	set	set	set	set	set	set		
- Därv		mord	handl	handl	son-	Väld-	set	Därv	rikok-	set	set	set	set	set	set	set		
- Därv		eller	handl	handl	skade	täkt	mot	Därv	rikok-	set	set	set	set	set	set	set		
- Därv		dråp	handl	handl	skade	Väld-	mot	Därv	rikok-	set	set	set	set	set	set	set		
- Därv		under	handl	handl	skade	täkt	offen.	Därv	rikok-	set	set	set	set	set	set	set		
- Därv		förmi.	handl	handl	skade	täkt	mynd.	Därv	rikok-	set	set	set	set	set	set	set		
- Därv		omstä.	handl	handl	skade	täkt	och	Därv	rikok-	set	set	set	set	set	set	set		
- Därv		omstä.	handl	handl	skade	täkt	allmän	Därv	rikok-	set	set	set	set	set	set	set		
- Därv		omstä.	handl	handl	skade	täkt	ordn.	Därv	rikok-	set	set	set	set	set	set	set		
-	9	-	3	1	2	-	-	1	1	12	9	-	1	1	88	8	1267	
-	9	-	1	1	2	1	-	-	-	11	8	-	1	1	84	-	-	
-	-	-	2	-	-	-	-	1	1	1	1	-	-	-	4	-	-	
4	121	24	53	2	22	10	3	47	14	266	215	3	2	22	23	3102	812	49924
1	24	5	11	0	4	2	1	9	3	53	43	1	0	4	5	621	163	-
5	97	19	47	3	17	6	3	46	16	251	204	27	-	20	24	3024	-	-
-	49	6	16	-	8	5	1	17	7	28	24	2	2	4	-	133	-	-
-	4	1	1	-	3	-	-	1	-	14	12	-	-	-	-	75	6	2035
-	2	1	1	-	3	-	-	2	1	12	11	-	-	-	-	73	-	-
-	2	-	1	-	-	-	-	-	-	2	1	-	-	-	-	5	-	-
-	8	4	1	-	2	1	1	2	1	19	14	-	1	3	3	522	39	4940
-	3	2	1	-	2	1	1	1	-	21	16	-	-	3	3	514	-	-
-	5	2	-	-	-	-	-	1	1	1	1	-	1	-	-	13	-	-
1	-	-	1	-	-	-	-	-	-	7	4	-	-	-	1	47	4	1744
1	-	-	1	-	-	-	-	1	-	6	3	-	-	-	1	46	-	-
-	-	-	-	-	-	-	-	-	-	1	1	-	-	-	-	1	-	-
1	13	2	2	1	5	2	1	4	1	27	25	-	1	-	6	501	30	6380
1	11	2	3	2	2	3	2	7	3	24	23	-	-	-	6	495	-	-
-	5	-	-	-	4	-	-	-	-	4	3	-	1	-	-	13	-	-
1	8	1	7	-	1	1	1	2	1	33	29	-	-	-	2	362	7	4523
1	4	1	8	-	2	-	-	5	3	32	28	-	-	-	2	356	-	-
-	5	-	2	-	-	1	1	-	-	1	1	-	-	-	-	14	-	-
1	87	14	41	1	10	6	-	37	11	159	124	3	-	19	11	1542	718	28826
2	76	11	33	1	7	2	-	29	9	149	116	27	-	17	12	1487	-	-
-	32	4	13	-	4	4	-	16	6	17	15	2	-	4	-	80	-	-
-	1	2	-	-	1	-	-	1	-	7	7	-	-	-	-	53	8	1476
-	1	2	-	-	1	-	-	1	-	7	7	-	-	-	-	53	-	-
-	-	-	-	-	-	-	-	-	-	2	2	-	-	-	-	7	-	-
1	45	5	12	1	3	4	-	20	3	124	109	-	1	4	9	1621	397	21309
0	21	2	6	0	1	2	-	9	1	58	51	-	0	2	4	761	186	-
1	43	6	10	-	3	4	1	18	3	122	109	-	-	4	14	1602	-	-
-	12	2	3	1	-	1	-	3	-	10	8	-	1	1	-	32	-	-
-	7	3	5	-	-	1	-	-	-	21	18	-	1	2	5	169	34	3501
-	9	2	4	-	-	-	-	-	-	22	19	-	-	1	5	167	-	-
-	-	1	1	-	-	1	-	-	-	1	1	-	1	1	-	5	-	-
1	5	1	-	-	-	2	-	4	1	33	27	-	-	-	-	200	26	4169
1	3	1	1	-	-	2	-	4	1	35	29	-	-	-	-	200	-	-
-	2	-	-	-	-	-	-	1	-	1	1	-	-	-	-	2	-	-
-	26	1	5	1	2	1	-	13	2	44	43	-	-	2	4	970	319	8504
-	25	3	3	-	2	2	1	11	2	44	43	-	-	3	9	958	-	-
-	8	1	2	1	-	-	-	2	-	2	2	-	-	-	-	16	-	-
-	1	-	-	-	-	-	-	1	-	10	9	-	-	-	-	183	5	2120
-	2	-	-	-	-	-	-	1	-	10	9	-	-	-	-	183	-	-
-	-	-	-	-	-	-	-	-	-	1	1	-	-	-	-	2	-	-
-	6	-	2	-	1	-	-	2	-	16	12	-	-	-	-	99	13	3015
-	4	-	2	-	1	-	-	2	-	11	9	-	-	-	-	94	-	-
-	2	-	-	-	-	-	-	-	-	5	3	-	-	-	-	7	-	-
2	78	9	37	4	20	3	1	29	4	238	209	2	2	15	22	3348	719	35604
1	22	3	10	1	6	1	0	8	1	67	59	1	1	4	6	940	202	-
-	67	10	30	3	10	1	-	33	2	238	206	1	-	19	13	3352	-	-
2	32	1	14	3	12	2	1	6	2	27	26	2	2	-	9	82	-	-

A = Rikoksia yhteensä - Brott sammanlagt  
B = Rikoksia 10 000 asukasta kohden - Brott per 10 000 invånare

KOKO MAA - HELA LANDET	Kaikki rikokset Alla brott	Rikoslakia vastaan tehdyt rikokset - Brott mot strafflagen											Henkeen ja terveyteen kohdistuneet rikokset Brott mot liv och hälsa	Siitä		
		Yhteensä Summa	Omaisuusrikokset Egenomsbrott	Varkaus Stöld	Törkeä varkaus Grov stöld	Näpistys Snatteri	Luvaton käyttö Olovligt brukande	Kavalus Förskingring	Ryöstö Rån	Vahingon- teko Skadegörelse	Petos Bedrägeri	Vero- petos Verorikkomus			Skatte- bedrägeri Skatteförseelse	Tappo Murha Dråp Mord Dråp under för- mildr. om- stän- dighe- ter
Leppävirta																
A	2315	455	310	183	-	26	18	3	-	57	9	1	43	-		
C	2151	274	131	36	1	15	9	9	-	24	10	6	32	-		
D	340	292	249	171	-	12	13	-	-	45	4	-	25	-		
Varkaus																
A	3048	1441	1091	373	3	240	153	12	4	150	65	8	108	1		
C	2244	663	357	53	2	117	25	11	2	35	57	7	88	-		
D	959	892	802	338	3	126	134	6	2	129	11	1	40	1		
<u>Ylä-Savo - Övre Savolax</u>																
A	9204	3569	2107	597	16	497	275	33	8	436	119	1	482	2		
B	1389	539	318	90	2	75	42	5	1	66	18	0	73	0		
C	7759	2262	974	146	10	331	57	18	5	165	116	5	414	1		
D	1877	1638	1280	474	8	176	223	17	3	290	35	1	149	2		
Iisalmi - Idensalmi																
A	3638	1664	1094	250	13	304	194	22	2	194	55	-	221	-		
C	2933	1024	506	67	7	210	18	13	1	76	51	-	191	1		
D	896	799	667	194	6	101	177	11	1	127	20	-	69	-		
Keitele																
A	261	102	61	27	-	9	-	-	-	19	2	-	12	-		
C	219	67	27	6	-	2	-	-	-	3	3	5	17	-		
D	80	66	48	21	-	7	-	-	-	18	-	-	3	-		
Kiuruvesi																
A	1331	597	333	108	-	61	39	5	3	80	10	-	104	2		
C	1106	385	164	23	-	49	15	1	2	33	13	-	82	-		
D	278	253	186	87	-	12	24	4	1	49	4	-	36	2		
Lapinlahti																
A	1853	363	225	75	-	49	14	2	1	63	15	-	44	-		
C	1715	254	121	29	1	30	10	2	-	28	15	-	39	-		
D	201	155	124	53	-	20	6	-	1	39	3	-	15	-		
Pielavesi																
A	659	256	159	56	-	33	14	2	1	30	7	1	37	-		
C	515	130	57	10	-	17	9	2	1	4	8	-	30	-		
D	174	144	110	47	-	18	7	-	-	26	2	1	10	-		
Sonkajärvi																
A	819	368	115	39	2	21	9	-	-	28	8	-	37	-		
C	710	256	43	3	1	12	3	-	-	9	8	-	30	-		
D	140	130	75	36	2	9	6	-	-	20	-	-	11	-		
Varpaisjärvi																
A	295	81	39	16	-	6	2	1	1	10	1	-	16	-		
C	264	53	17	5	-	2	1	-	1	5	1	-	14	-		
D	41	35	25	13	-	4	1	1	-	5	-	-	2	-		
Vieremä																
A	348	138	81	26	1	14	3	1	-	12	21	-	11	-		
C	297	93	39	3	1	9	1	-	-	7	17	-	11	-		
D	67	56	45	23	-	5	2	1	-	6	6	-	3	-		
<u>OULUN LÄÄNI - ULEÅBORGS LÄN</u>																
A	58717	25967	18182	7746	173	3090	2192	207	90	3106	593	53	2437	15		
B	1297	573	401	171	4	68	48	5	2	69	13	1	54	0		
C	45870	13654	7142	1345	114	1913	450	159	52	1111	748	88	2048	12		
D	16688	15350	13108	6797	99	1313	1824	98	53	2238	252	27	843	3		
Kaupunkimaiset kunnat - Urbana kommunerna -																
A	29930	16105	12690	5826	123	2106	1506	130	69	1907	400	38	1269	8		
B	1501	808	637	292	6	106	76	7	3	96	20	2	64	0		
C	20583	6995	4225	736	88	1363	247	83	35	556	383	40	995	6		
D	11441	10788	9610	5324	68	827	1314	76	45	1485	184	22	541	2		
Taajaan asutut kunnat - Tätortskommuner -																
A	11058	3997	2379	769	25	461	391	37	8	479	80	8	479	3		
B	1128	408	243	78	3	47	40	4	1	49	8	1	49	0		
C	9437	2472	1173	298	14	309	93	36	6	210	79	11	427	3		
D	2244	1990	1480	561	16	184	307	10	3	321	29	2	137	-		
Maaseutumaiset kunnat - Landsbygdskommuner -																
A	17729	5865	3113	1151	25	523	295	40	13	720	113	7	689	4		
B	1140	377	200	74	2	34	19	3	1	46	7	0	44	0		
C	15850	4187	1744	311	12	241	110	40	11	345	286	37	626	3		
D	3003	2572	2018	912	15	302	203	12	5	432	39	3	165	1		

C = Selvitettyjä rikoksia yhteensä - Uppklarade brott sammanlagt  
 D = Edelleen tutkittavana tilastovuoden aikana ilmoitettuja rikoksia - Fortfarande anhängiga under statistikåret anmälda brott

- Därav		Si- veel- li- syys- rikok- set	Siitä Därav	Rikok- set julk. viran- omais.	Siitä Därav	Lii- kenne- juupu- mus-	Siitä Därav	Työri- kokset Ar- bets- brott	Ympä- ristö- rikok- set Miljö- brott	Huu- maus- rikok- set Narko- tika- brott	Alko- holi- rikok- set Brott mot alco- hol- lagen	Lii- kenne- rikok- set Trafik brott	Päih- tymyk- sen takia sai- löö- tetut Beru- sade som tagits i för- var	Väki- luku- Folk- mängd				
2	14	3	9	3	12	2	-	5	-	76	63	-	1	3	1	1826	103	11508
-	17	2	7	2	4	1	-	6	-	87	73	1	-	3	1	1844	-	-
2	7	1	4	2	9	1	-	1	-	8	7	-	1	-	-	38	-	-
-	64	6	28	1	8	1	1	24	4	162	146	2	1	12	21	1522	616	24096
-	50	8	23	1	6	-	-	27	2	151	133	-	-	16	12	1508	-	-
-	25	-	10	1	3	1	1	5	2	19	19	2	1	-	9	44	-	-
2	318	33	91	10	14	18	6	124	32	466	403	3	4	113	61	5339	1398	66265
0	48	5	14	2	2	3	1	19	5	70	61	0	1	17	9	806	211	-
2	277	25	77	9	13	13	3	116	25	448	385	3	1	96	59	5239	-	-
-	97	12	25	5	5	7	5	27	11	57	51	2	3	23	8	157	-	-
-	132	14	64	5	4	4	2	60	13	175	152	-	3	5	25	1880	947	23994
-	109	15	53	4	6	2	1	64	14	165	142	2	1	2	20	1819	-	-
-	44	2	18	3	2	2	1	7	3	17	16	-	2	3	6	75	-	-
-	10	1	1	-	-	1	-	1	-	15	12	2	-	1	-	149	19	3162
-	14	-	3	-	-	-	-	1	-	16	13	-	-	1	1	143	-	-
-	2	1	-	-	-	1	-	1	-	6	4	2	-	-	-	12	-	-
1	78	7	6	2	2	2	1	19	8	89	74	-	-	1	19	672	179	10993
1	66	3	4	2	2	3	2	15	5	88	73	-	-	-	18	665	-	-
-	25	4	3	-	-	1	1	4	3	5	5	-	-	1	2	15	-	-
-	23	4	8	3	3	4	1	3	-	59	50	-	1	1	9	1420	95	8033
-	29	1	5	1	1	3	-	7	-	60	51	-	-	-	12	1419	-	-
-	4	3	3	2	2	1	1	1	-	7	5	-	1	1	-	12	-	-
-	30	-	2	-	4	3	2	3	2	28	26	-	-	5	1	381	85	6437
-	23	1	2	-	3	1	-	3	1	26	24	-	-	2	1	369	-	-
-	8	-	1	-	1	2	2	1	1	6	6	-	-	3	-	20	-	-
1	23	6	6	-	1	2	-	32	7	52	45	1	-	99	5	423	31	5638
1	15	5	6	2	1	2	-	21	3	47	40	1	-	90	5	423	-	-
-	10	1	-	-	-	-	-	12	4	7	7	-	-	15	-	7	-	-
-	13	1	2	-	-	-	-	3	1	18	18	-	-	1	2	212	14	3383
-	12	-	2	-	-	-	-	2	1	18	17	-	-	1	2	207	-	-
-	1	1	-	-	-	-	-	1	-	4	4	-	-	-	-	6	-	-
-	9	-	2	-	-	2	-	3	1	30	26	-	-	-	-	202	28	4625
-	9	-	2	-	-	2	-	3	1	28	25	-	-	-	-	194	-	-
-	3	-	-	-	-	-	-	-	-	5	4	-	-	-	-	10	-	-
31	1556	181	472	44	105	112	24	598	118	2216	1955	22	35	499	583	30803	7257	452885
1	34	4	10	1	2	2	1	13	3	49	43	0	1	11	13	680	160	-
31	1286	156	400	31	113	41	5	577	109	2171	1906	11	17	352	561	30391	-	-
2	585	51	142	16	26	80	21	109	24	243	218	16	22	187	65	987	-	-
15	830	98	267	17	20	28	15	322	54	764	678	13	10	336	239	13011	4331	199336
1	42	5	13	1	1	1	1	16	3	38	34	1	1	17	12	653	217	-
16	642	82	206	11	27	12	3	313	46	764	670	8	8	231	230	12774	-	-
-	383	34	101	6	5	18	13	67	14	81	75	9	4	138	29	504	-	-
10	298	40	88	6	27	69	5	139	31	542	481	5	9	45	186	6545	1228	98061
1	30	4	9	1	3	7	1	14	3	55	49	1	1	5	19	667	125	-
9	250	40	88	4	26	18	2	133	31	509	451	2	1	30	184	6449	-	-
1	100	5	18	2	9	55	4	26	7	77	68	4	9	16	13	213	-	-
6	428	43	117	21	58	15	4	137	33	910	796	4	16	118	158	11247	1698	155488
0	28	3	8	1	4	1	0	9	2	59	51	0	1	8	10	723	109	-
6	394	34	106	16	60	11	-	131	32	898	785	1	8	91	147	11168	-	-
1	102	12	23	8	12	7	4	16	3	85	75	3	9	33	23	270	-	-

## 2. Jatkuu - Fortsätter

A = Rikoksia yhteensä - Brott sammanlagt  
 B = Rikoksia 10 000 asukasta kohden - Brott per 10 000 invånare

KOKO MAA - HELA LANDET	Kaikki rikokset Alla brott	Rikoslakia vastaan tehdyt rikokset - Brott mot strafflagen											Henkeen ja terveyteen kohdis-	Siitä		
		Yhteensä Summa	Omaisuusrikokset Egen-doms-brott	Varkaus Var-kaus	Törkeä var-kaus Tör-keä var-kaus	Näpistys Näpis-tys	Luvaton käyttö Luva-ton käyttö	Kavalus Kaval-lus	Ryöstö Ryöstö	Vahingon- teko Vahin-gon-teko	Petos Bedrä-geri	Veropetos Vero-rikko-mus			Skattebedrä-geri Skatte-för-seelse	liv och hälsa
<b>Haapajärvi</b>																
A	4459	1745	811	227	11	198	81	12	3	196	27	1	285	-		
B	1053	412	191	54	3	47	19	3	1	46	6	0	67	-		
C	3867	1187	415	84	4	104	22	14	1	116	28	-	264	-		
D	810	718	472	155	7	102	62	3	2	107	8	1	66	-		
<b>Haapajärvi</b>																
A	899	412	190	55	3	48	13	2	1	48	8	-	61	-		
C	723	252	122	28	1	39	3	3	1	29	7	-	63	-		
D	219	195	82	28	2	10	10	-	-	28	2	-	9	-		
<b>Haapavesi</b>																
A	696	259	130	28	1	32	7	3	-	41	8	-	45	-		
C	612	179	70	5	-	17	2	3	-	31	7	-	42	-		
D	115	96	69	24	1	16	5	-	-	12	4	-	8	-		
<b>Kärsämäki</b>																
A	408	123	63	14	-	33	2	-	1	10	-	-	19	-		
C	356	75	20	4	-	7	-	-	-	5	2	-	18	-		
D	61	57	51	12	-	27	2	-	1	6	-	-	2	-		
<b>Nivala</b>																
A	1350	453	241	68	6	47	49	3	1	47	4	1	80	-		
C	1173	288	111	28	3	26	10	1	-	26	6	-	66	-		
D	255	227	152	44	3	25	40	2	1	31	-	1	34	-		
<b>Pyhäjärvi</b>																
A	947	415	141	44	-	31	6	4	-	40	6	-	65	-		
C	869	341	81	17	-	14	6	6	-	21	6	-	59	-		
D	113	101	78	31	-	18	2	1	-	22	1	-	12	-		
<b>Reisjärvi</b>																
A	159	83	46	18	1	7	4	-	-	10	1	-	15	-		
C	134	52	11	2	-	1	1	1	-	4	-	-	16	-		
D	47	42	40	16	1	6	3	-	-	8	1	-	1	-		
<b>Haukipudas</b>																
A	4853	1699	1184	565	14	132	143	22	4	248	26	2	147	1		
B	1250	438	305	146	4	34	37	6	1	64	7	1	38	0		
C	3903	802	381	92	7	57	27	18	1	112	26	6	124	1		
D	1154	1004	865	492	7	78	117	7	3	145	5	1	46	-		
<b>Haukipudas</b>																
A	1970	824	616	254	7	81	87	8	-	148	10	2	68	-		
C	1562	402	227	51	3	37	18	6	-	73	12	6	56	-		
D	528	480	423	213	4	46	69	3	-	79	2	1	23	-		
<b>Ii</b>																
A	1385	354	201	93	1	15	31	8	1	41	5	-	34	1		
C	1188	181	69	24	-	5	4	8	-	18	5	-	24	1		
D	229	188	142	72	1	10	28	1	1	25	1	-	11	-		
<b>Kiiminki</b>																
A	660	276	212	121	4	24	21	3	2	29	7	-	18	-		
C	471	103	41	7	2	8	4	1	-	9	6	-	19	-		
D	215	190	179	116	2	17	17	2	2	21	1	-	5	-		
<b>Kuivaniemi</b>																
A	388	76	54	40	-	2	1	2	-	9	-	-	5	-		
C	322	24	11	3	-	1	-	1	-	4	-	-	2	-		
D	76	58	49	39	-	1	1	1	-	7	-	-	3	-		
<b>Yli-Ii</b>																
A	141	69	43	23	-	7	2	1	-	6	3	-	6	-		
C	103	36	17	5	-	5	1	1	-	1	3	-	4	-		
D	45	38	28	20	-	2	1	-	-	5	-	-	3	-		
<b>Ylikiiiminki</b>																
A	309	100	58	34	2	3	1	-	1	15	1	-	16	-		
C	257	56	16	2	2	1	-	1	1	7	-	-	19	-		
D	61	50	44	32	-	2	1	-	-	8	1	-	1	-		
<b>Kajaani - Kajana</b>																
A	8259	3459	2149	617	21	458	254	34	6	496	88	2	313	1		
B	1427	597	371	107	4	79	44	6	1	86	15	0	54	0		
C	6996	2297	1164	184	14	292	73	23	7	163	63	42	273	1		
D	1781	1597	1298	454	9	180	184	16	-	358	45	-	87	-		
<b>Kajaani - Kajana</b>																
A	4720	2289	1638	467	16	386	192	28	3	362	73	1	219	-		
C	3645	1283	724	136	10	254	51	15	4	103	49	11	197	-		
D	1295	1177	995	347	6	140	143	16	-	275	39	-	63	-		

C = Selvitettyjä rikoksia yhteensä - Uppklarade brott sammanlagt  
 D = Edelleen tutkittavana tilastovuoden aikana ilmoitettuja rikoksia - Fortfarande anhängiga under statistikåret anmälda brott

- Därav		Si- veel- li- syys- rikok- set Sed- lig- hets- brott	Siitä Därav julk. Därav julk. Därav julk. Därav julk.	Rikok- set julk. Därav julk. Därav julk. Därav julk.	Siitä Därav julk. Därav julk. Därav julk.	Lii- kenne- juupu- mus- set Ratt- juupu- mus- set Ratt- juupu- mus- set	Työri- kokset Ar- bets- brott	Ympä- ristö- rikok- set Miljö- brott	Huu- maus- riko- set Narko- tika- brott	Alko- holi- riko- set alko- hol- lagen	Lii- kenne- rikok- set Trafik brott	Päih- tymyk- sen takia sai- löö- otetut Beru- sade som tagits i för- var	Väki- luku- Folk- mängd	Väki- luku- Folk- mängd				
9	156	27	70	4	15	61	3	70	15	241	214	2	1	11	171	2309	503	42363
2	37	6	17	1	4	14	1	17	4	57	51	0	0	3	40	545	119	-
9	138	26	67	3	18	8	-	72	20	228	202	1	-	10	169	2285	-	-
-	44	3	15	1	1	53	3	8	-	26	24	2	1	1	11	67	-	-
1	33	8	16	-	2	50	-	17	4	38	35	2	-	3	11	449	82	8487
1	33	8	18	-	1	-	-	18	6	33	31	-	-	3	12	432	-	-
-	7	-	1	-	1	50	-	3	-	8	7	2	-	-	-	22	-	-
3	27	3	7	1	4	-	-	14	3	42	40	-	-	-	22	396	115	8289
3	25	2	7	1	4	-	-	13	4	37	35	-	-	-	23	389	-	-
-	6	1	1	-	-	-	-	2	-	5	5	-	-	-	3	15	-	-
-	11	1	6	-	1	-	-	3	2	24	18	-	-	2	2	275	8	3431
-	11	1	5	-	1	-	-	3	2	24	18	-	-	1	2	273	-	-
-	1	-	1	-	-	-	-	-	-	-	-	-	-	1	-	2	-	-
3	45	12	17	1	1	9	3	25	4	57	51	-	-	2	105	636	87	11343
3	29	13	17	-	4	6	-	27	6	54	48	1	-	2	102	631	-	-
-	24	1	7	1	-	3	3	3	-	9	8	-	-	-	5	19	-	-
1	30	3	23	1	6	2	-	8	2	64	55	-	1	4	30	481	210	7316
1	29	2	19	1	7	2	-	8	2	62	53	-	-	4	27	483	-	-
-	5	1	5	-	-	-	-	-	-	4	4	-	1	-	3	5	-	-
1	10	-	1	1	1	-	-	3	-	16	15	-	-	-	1	72	1	3497
1	11	-	1	1	1	-	-	3	-	18	17	-	-	-	3	77	-	-
-	1	-	-	-	-	-	-	-	-	-	-	-	-	-	-	4	-	-
3	100	11	19	2	6	2	1	27	12	196	170	1	4	32	13	3022	313	38818
1	26	3	5	1	2	1	0	7	3	50	44	0	1	8	3	779	81	-
3	75	10	19	1	13	2	1	19	9	180	154	1	1	24	12	2960	-	-
-	35	2	2	1	2	-	-	8	3	27	25	-	3	10	1	123	-	-
3	52	1	7	1	2	2	1	12	4	78	69	1	1	8	6	1074	209	15040
3	35	2	8	1	6	2	1	9	4	76	65	1	1	7	5	1065	-	-
-	20	-	-	-	1	-	-	3	-	9	9	-	-	3	1	37	-	-
-	24	3	4	-	2	-	-	7	5	51	43	-	2	22	4	1005	45	6262
-	14	3	4	-	2	-	-	3	3	44	37	-	-	15	4	988	-	-
-	10	-	-	-	1	-	-	4	2	9	8	-	2	7	-	34	-	-
-	9	4	2	-	1	-	-	2	1	34	31	-	-	1	-	370	34	9317
-	10	3	3	-	3	-	-	2	1	32	29	-	-	1	-	357	-	-
-	2	1	-	-	-	-	-	-	-	3	3	-	-	-	-	22	-	-
-	2	2	1	-	-	-	-	2	1	9	8	-	1	-	1	305	7	2303
-	1	1	-	-	-	-	-	2	1	7	6	-	-	-	1	293	-	-
-	1	1	1	-	-	-	-	-	-	2	2	-	1	-	-	16	-	-
-	5	-	1	-	-	-	-	1	-	10	8	-	-	-	-	69	7	2494
-	4	-	-	-	-	-	-	1	-	8	7	-	-	-	-	65	-	-
-	2	-	1	-	-	-	-	-	-	3	2	-	-	-	-	5	-	-
-	8	1	4	1	1	-	-	3	1	14	11	-	-	1	2	199	11	3402
-	11	1	4	-	2	-	-	2	-	13	10	-	-	1	2	192	-	-
-	-	-	-	1	-	-	-	1	1	1	1	-	-	-	-	9	-	-
1	217	35	29	11	17	4	1	107	15	278	246	7	2	35	170	4474	1066	57894
0	37	6	5	2	3	1	0	18	3	48	42	1	0	6	29	773	184	-
1	187	35	30	5	11	2	-	106	14	267	235	-	3	29	157	4387	-	-
-	66	4	4	6	7	3	1	16	2	26	25	7	1	8	19	133	-	-
-	163	28	14	6	6	3	1	75	9	151	136	4	2	18	125	2227	693	36795
-	142	28	16	3	6	1	-	77	8	141	125	-	3	11	116	2154	-	-
-	54	2	3	3	1	3	1	13	2	17	17	4	1	8	14	92	-	-





C = Selvitettyjä rikoksia yhteensä - Uppklarade brott sammanlagt

D = Edelleen tutkittavana tilastovuoden aikana ilmoitettuja rikoksia - Fortfarande anhängiga under statistikåret anmälda brott

- Dáráv	Törkeä hoin-pitely	Lievä hoin-pitely	Kuole-man-tuot-tamus	Vam-man-tuot-tamuse	Siv-veel-li-syys-rikok-set	Väki-sinma-ja yl-järj. Väld-rikok-set	Rikok-set julk.	Siitä Dáráv	Siitä Dáráv	Lii-kenne-juupu-mus-rikok-set	Ratti-juupu-mus-rikok-set	TyÖri-kokset	Ympä-ristö-rikok-set	Huu-maus-rikok-set	Alko-holi-kenne-rikok-set	Lii-kenne-rikok-set	Päih-tymyk-takia	Väki-luku-Folk-mängd
-	6	2	-	1	-	1	-	2	-	27	25	-	-	-	2	661	21	4720
-	6	2	-	1	-	1	-	1	-	28	26	-	-	-	1	656	-	-
-	1	1	-	1	-	-	-	1	-	2	2	-	-	-	1	8	-	-
1	-	2	-	-	-	-	-	1	1	20	14	-	-	1	4	251	6	1992
1	-	1	-	-	-	-	-	1	1	17	12	-	-	1	-	248	-	-
-	-	1	-	-	-	-	-	-	-	3	2	-	-	-	4	3	-	-
-	44	2	15	3	11	-	-	28	4	74	65	3	-	16	34	1140	341	11434
-	35	2	14	2	5	-	-	26	4	76	67	-	-	17	35	1135	-	-
-	9	-	1	1	6	-	-	2	-	3	3	3	-	-	-	29	-	-
-	4	1	-	1	-	-	-	1	1	6	6	-	-	-	5	195	5	2953
-	4	2	-	-	-	-	-	1	1	5	5	-	-	-	5	194	-	-
-	2	-	-	1	-	-	-	-	-	1	1	-	-	-	-	1	-	-
2	22	2	4	1	5	2	1	11	1	77	72	-	1	2	8	562	256	12163
2	18	2	3	1	4	2	1	9	1	63	59	-	1	2	7	462	210	-
1	20	2	3	1	5	1	-	12	1	75	70	-	-	2	6	560	-	-
1	6	-	1	-	1	1	1	-	-	7	7	-	1	-	4	8	-	-
2	72	6	12	2	6	4	-	22	6	157	135	-	2	7	18	1366	281	18632
1	39	3	6	1	3	2	-	12	3	84	72	-	1	4	10	733	151	-
1	48	4	7	1	4	3	-	18	3	137	117	-	-	1	18	1325	-	-
1	34	2	5	1	2	1	-	6	3	30	26	-	2	6	-	54	-	-
-	139	10	18	10	14	4	-	30	7	229	202	2	10	56	46	3181	247	37422
-	37	3	5	3	4	1	-	8	2	61	54	1	3	15	12	850	66	-
-	139	8	20	9	17	9	-	36	8	220	195	-	3	40	45	3164	-	-
-	29	4	2	4	3	1	-	2	-	29	25	2	9	19	7	92	-	-
-	3	-	1	-	1	-	-	1	-	6	6	-	1	4	-	24	1	1919
-	5	-	1	-	1	-	-	2	1	5	5	-	-	3	-	21	-	-
-	-	-	-	-	-	-	-	-	-	1	1	-	1	1	-	4	-	-
-	20	2	3	1	4	-	-	7	1	55	43	-	1	4	17	1046	69	5561
-	20	1	4	3	7	-	-	6	1	52	41	-	1	4	17	1035	-	-
-	4	1	-	1	2	-	-	1	-	7	6	-	-	1	-	32	-	-
-	7	-	-	-	1	-	-	-	-	7	6	-	-	-	-	101	1	1650
-	6	-	-	-	1	3	-	-	-	8	7	-	-	-	-	99	-	-
-	2	-	-	-	-	-	-	-	-	1	-	-	-	-	-	3	-	-
-	25	1	4	1	-	-	-	7	-	46	43	2	5	1	5	385	111	7813
-	30	3	7	1	-	3	-	8	-	47	44	-	1	1	5	385	-	-
-	5	-	-	-	-	-	-	1	-	4	4	2	5	-	2	15	-	-
-	4	-	2	1	1	1	-	-	-	5	5	-	-	-	1	143	5	1498
-	2	-	1	1	1	-	-	-	-	3	3	-	-	-	-	144	-	-
-	2	-	1	-	-	1	-	-	-	2	2	-	-	-	1	1	-	-
-	10	-	2	-	1	2	-	-	-	10	9	-	1	6	3	281	12	1900
-	11	-	2	-	1	2	-	-	-	10	9	-	-	6	6	278	-	-
-	-	-	-	-	-	-	-	-	-	-	-	-	1	-	6	6	-	-
-	-	1	2	1	1	-	-	-	-	7	5	-	-	1	1	117	6	2050
-	-	1	2	1	2	-	-	-	-	5	4	-	-	1	1	116	-	-
-	-	-	-	-	-	-	-	-	-	3	2	-	-	-	-	4	-	-
-	1	1	-	1	3	1	-	1	-	7	6	-	-	-	3	264	4	2268
-	1	-	-	1	2	1	-	1	-	5	5	-	-	-	3	263	-	-
-	-	1	-	-	1	-	-	-	-	2	1	-	-	-	-	4	-	-
-	1	-	-	-	-	-	-	-	-	3	3	-	-	-	-	134	-	726
-	1	-	-	-	-	-	-	1	-	3	3	-	-	-	-	131	-	-
-	-	-	-	-	-	-	-	-	-	-	-	-	-	-	-	4	-	-

A = Rikoksia yhteensä - Brott sammanlagt  
 B = Rikoksia 10 000 asukasta kohden - Brott per 10 000 invånare

KOKO MAA - HELA LANDET	Kaikki rikokset Alla brott	Yhteensä Summa	Rikoslakia vastaan tehdyt rikokset - Brott mot strafflagen										Henkeen ja terveyteen kohdistuneet rikokset Brott mot liv och hälsa	Siitä Murha Dråp Mord Dråp under för- mildr. om- stän- dighe- ter		
			Egen- doms- brott	Var- kaus- Stöld	Tör- keä var- kaus Gro- vstöld	Näpis- tys Snat- teri	Luva- ton käyttö Ölov- ligt bruk- ande	Kaval- lus För- sking- ring	Ryöstö Rån	Vahin- gon- teko Skade- görel- se	Petos Bedrä- geri	Veron- petos Veron- rikko- mus Skatte- bedrä- geri Skatte- för- seelse				
<b>Tyrnävä</b>																
A	348	108	69	28	2	11	3	1	1	17	2	-	14	-		
C	292	56	19	4	1	4	2	1	-	3	1	-	11	-		
D	66	59	52	24	1	7	2	-	1	14	1	-	4	-		
<b>Utajärvi</b>																
A	332	106	68	41	1	6	5	-	-	10	2	-	14	-		
C	297	66	28	13	-	4	3	-	-	2	1	2	13	-		
D	57	53	48	30	1	2	3	-	-	9	1	-	1	-		
<b>Vaala</b>																
A	563	303	125	33	-	22	14	2	-	28	7	1	57	-		
C	483	232	76	13	-	8	6	2	-	18	12	-	50	-		
D	153	128	85	26	-	15	11	1	-	21	4	1	17	-		
<b>Oulu - Uleåborg</b>																
A	21049	11809	9627	4809	99	1485	1106	87	66	1214	301	34	857	8		
B	1609	903	736	368	8	114	85	7	5	93	23	3	66	1		
C	13836	4715	2998	483	75	985	167	53	31	313	312	23	636	6		
D	8856	8446	7608	4516	57	570	990	56	45	1003	134	20	419	2		
<b>Hailuoto - Karle</b>																
A	35	20	8	2	-	1	-	1	-	3	-	-	2	-		
C	24	10	3	-	-	1	-	-	-	1	-	-	2	-		
D	12	11	6	2	-	-	-	1	-	2	-	-	-	-		
<b>Kempele</b>																
A	982	416	323	166	4	50	46	1	-	36	9	2	26	1		
C	704	153	70	13	1	29	3	1	-	8	6	2	17	1		
D	332	295	269	155	3	25	44	-	-	30	5	-	13	-		
<b>Oulu - Uleåborg</b>																
A	19567	11217	9170	4570	94	1422	1036	85	66	1165	285	32	820	7		
C	12766	4510	2906	464	74	953	163	51	31	304	299	21	611	5		
D	8374	8017	7221	4291	53	535	923	55	45	961	129	20	402	2		
<b>Oulunsalo</b>																
A	465	156	126	71	1	12	24	-	-	10	7	-	9	-		
C	342	42	19	6	-	2	1	1	-	-	7	-	6	-		
D	138	123	112	68	1	10	23	-	-	10	-	-	4	-		
<b>Pudasjärvi</b>																
A	2245	686	349	158	3	53	30	8	2	67	7	1	101	-		
B	1366	417	212	96	2	32	18	5	1	41	4	1	61	-		
C	1964	426	140	33	2	26	21	6	2	31	5	-	92	-		
D	390	334	231	132	1	27	14	3	-	41	3	1	29	-		
<b>Pudasjärvi</b>																
A	1645	530	292	136	2	43	27	7	2	58	6	1	69	-		
C	1394	300	113	28	2	25	17	4	2	25	5	-	58	-		
D	332	286	195	114	-	18	13	3	-	38	2	1	29	-		
<b>Taivalkoski</b>																
A	600	156	57	22	1	10	3	1	-	9	1	-	32	-		
C	570	126	27	5	-	1	4	2	-	6	-	-	34	-		
D	58	48	36	18	1	9	1	-	-	3	1	-	-	-		
<b>Raahe - Brahestad</b>																
A	3731	1698	1143	413	2	231	159	12	2	240	26	4	179	2		
B	986	449	302	109	1	61	42	3	1	63	7	1	47	1		
C	2852	896	442	136	1	120	20	12	1	89	16	4	149	2		
D	1099	981	811	335	2	116	142	4	1	166	17	1	58	-		
<b>Pattijoki</b>																
A	436	173	120	39	-	34	19	3	1	13	2	2	8	-		
C	368	107	65	28	1	17	4	2	1	5	1	2	6	-		
D	94	85	70	23	-	18	15	1	-	9	1	-	3	-		
<b>Pyhäjoki</b>																
A	242	73	42	16	-	15	1	-	-	7	1	1	13	2		
C	208	40	15	1	-	7	1	-	-	2	3	1	12	2		
D	38	36	30	16	-	8	-	-	-	5	-	-	1	-		
<b>Raahe - Brahestad</b>																
A	2226	1203	817	298	1	155	121	8	-	186	16	1	127	-		
C	1564	605	279	66	-	88	11	9	-	68	10	-	108	-		
D	774	696	590	250	1	71	112	2	-	130	9	1	36	-		
<b>Ruukki</b>																
A	423	113	85	29	1	12	10	1	1	20	6	-	13	-		
C	376	63	36	10	-	4	4	1	-	12	-	1	10	-		
D	76	70	58	23	1	8	7	1	1	9	6	-	8	-		

C = Selvitettyjä rikoksia yhteensä - Uppklarade brott sammanlagt  
 D = Edelleen tutkittavana tilastovuoden aikana ilmoitettuja rikoksia - Fortfarande anhängiga under statistikåret anmälda brott

- Därav	Tapon, murhan tai surman yritykset	Pa-hoin-pitely handel	Törkeä hoin-pitely handel	Lievä hoin-pitely miss-handel	Kuole-man-tuot-tamus väl-lande	Vam-man-tuot-tamus väl-lande av per-son-skade	Si-veel-li-syys-rikok-set Sed-lig-hets-brott	Väki-sinma-kaami-nen Väld-täkt	Rikok-set julk. viran-omais. ja yl. väld. mot offen. mynd. och allmän ordn.	Siitä Därav	Liikenne-rikok-set juopu-mus-rikok-set Ratt-juopu-ri	Työri-kokset Ar-bets-brott	Ympä-ristö-rikok-set Miljö-brott	Huu-maus-ainek-rikok-set Narko-tika-brott	Alko-holi-kenne-rikok-set Trafik-brott	Lii-kenne-rikok-set	Päih-tymyk-takia säi-löön-otetut Beru-sade som tagits i för-var	Väki-luku-mängd Folk-mängd
-	9	1	3	-	1	-	-	2	1	16	14	-	1	-	4	231	4	4141
-	6	1	3	-	1	-	-	2	1	17	15	-	-	1	4	230	-	-
-	4	-	-	-	-	-	-	-	-	1	1	-	1	-	-	4	-	-
-	12	1	-	-	-	-	-	-	-	19	18	-	1	-	1	219	8	3545
-	11	1	-	-	-	-	-	1	-	22	21	-	-	-	-	226	-	-
-	1	-	-	-	-	-	-	-	-	-	-	-	1	-	1	2	-	-
-	47	3	1	5	1	-	-	12	5	48	44	-	-	40	11	236	26	4351
-	46	1	-	2	1	-	-	15	5	43	38	-	1	30	9	236	-	-
-	11	2	1	3	-	-	-	-	-	8	8	-	-	11	3	13	-	-
8	552	62	204	8	8	21	13	198	34	445	395	4	6	269	88	8760	3084	130787
1	42	5	16	1	1	2	1	15	3	34	30	0	0	21	7	670	236	-
9	411	46	147	5	11	7	2	184	26	464	410	5	4	183	89	8658	-	-
-	291	29	85	3	3	15	12	48	12	37	33	3	2	115	13	310	-	-
-	2	-	-	-	-	-	-	1	-	4	4	-	1	-	-	12	-	983
-	2	-	-	-	-	-	-	-	-	4	4	-	-	-	-	12	-	-
-	-	-	-	-	-	-	-	1	-	-	-	-	1	-	-	-	-	-
1	15	1	6	-	-	4	1	1	-	37	31	-	3	6	3	541	30	10921
1	9	1	4	-	1	2	-	2	1	42	36	-	3	3	2	531	-	-
-	7	1	3	-	-	2	1	1	-	1	1	-	-	3	1	29	-	-
7	528	61	197	7	8	17	12	196	34	392	349	4	1	263	83	7906	3047	111556
8	395	45	143	4	10	5	2	181	24	405	358	5	1	180	85	7821	-	-
-	281	28	81	3	3	13	11	46	12	36	32	3	-	112	12	268	-	-
-	7	-	1	1	-	-	-	-	-	12	11	-	1	-	2	301	7	7327
-	5	-	-	1	-	-	-	1	1	13	12	-	-	-	2	294	-	-
-	3	-	1	-	-	-	-	-	-	-	-	-	1	-	13	-	-	-
-	70	9	10	1	8	2	1	19	5	127	107	-	6	17	8	1487	346	16432
-	43	5	6	1	5	1	1	12	3	77	65	-	4	10	5	905	211	-
1	63	8	10	1	8	-	-	13	4	137	115	-	5	6	5	1483	-	-
-	23	1	2	-	1	2	1	7	2	12	9	-	1	12	4	34	-	-
-	50	4	6	1	5	2	1	12	4	87	73	-	1	16	8	1059	324	10869
1	41	3	6	1	5	-	-	8	3	93	78	-	-	5	5	1053	-	-
-	23	1	2	-	1	2	1	5	2	8	6	-	1	12	4	26	-	-
-	20	5	4	-	3	-	-	7	1	40	34	-	5	1	-	428	22	5563
-	22	5	4	-	3	-	-	5	1	44	37	-	5	1	-	430	-	-
-	-	-	-	-	-	-	-	2	-	4	3	-	-	-	-	8	-	-
5	97	8	53	4	5	4	1	47	8	145	129	5	2	47	23	1933	398	37827
1	26	2	14	1	1	1	0	12	2	38	34	1	1	12	6	511	105	-
5	83	6	42	4	5	3	-	50	9	131	114	3	-	36	24	1875	-	-
-	32	4	18	-	1	1	1	6	-	30	27	2	2	13	1	90	-	-
-	5	-	1	1	-	2	1	4	-	22	20	-	-	5	2	252	19	6076
-	4	-	1	1	-	1	1	3	-	19	17	-	-	5	2	251	-	-
-	2	-	-	-	-	1	1	1	-	5	4	-	-	-	-	8	-	-
1	6	-	3	-	1	-	-	-	-	13	12	-	-	-	-	167	8	3807
1	6	-	3	-	-	-	-	-	-	11	10	-	-	-	-	166	-	-
-	-	-	-	-	1	-	-	-	-	2	2	-	-	-	-	2	-	-
4	65	7	42	2	4	2	-	38	7	94	82	4	2	41	20	962	345	17697
4	56	6	35	2	4	2	-	43	8	87	74	2	-	30	20	909	-	-
-	18	3	13	-	-	-	-	4	-	18	16	2	2	12	1	65	-	-
-	10	-	2	-	-	-	-	3	1	4	4	1	-	-	-	299	11	4954
-	8	-	1	-	-	-	-	3	1	7	7	1	-	1	1	306	-	-
-	6	-	2	-	-	-	-	-	-	-	-	-	-	-	-	-	-	-

A = Rikoksia yhteensä - Brott sammanlagt  
 B = Rikoksia 10 000 asukasta kohden - Brott per 10 000 invånare

KOKO MAA - HELA LANDET	Rikoslakia vastaan tehdyt rikokset - Brott mot strafflagen													Henkeen ja terveyteen kohdis-	Siitä		
	Kaikki rikokset Alla brott	Yhteensä Summa	Omaisuus-rikokset Egen-doms-brott	Var-kaus Stöld	Tör-keä var-kaus Grovs-töld	Näpistys Snat-teri	Luvaton käyttö Olov-ligt bruk-ande	Kaval-lus För-skning-ring	Ryöstö Rån	Vahin-gon-teko Skade-görel-se	Petos Bedrä-geri	Veropetos Veror-rikko-mus	Verotus Skatte-bedrä-geri			Verotus Skatte-för-seelse	Henkeen ja terveyteen kohdis-
Lääni - Län																	
Kihlakunta - Härad																	
Kunta - Kommun																	
Siikajoki																	
A	162	65	34	16	-	7	2	-	-	6	-	-	-	5	-	-	
C	145	50	35	30	-	2	-	-	-	1	-	-	-	3	-	-	
D	53	43	25	9	-	5	2	-	-	6	-	-	-	3	-	-	
Vihanti																	
A	242	71	45	15	-	8	6	-	-	8	1	-	-	13	-	-	
C	191	31	12	1	-	2	-	-	-	1	2	-	-	10	-	-	
D	64	51	38	14	-	6	6	-	-	7	1	-	-	7	-	-	
<u>Suomussalmi</u>																	
A	2191	863	518	147	4	101	71	4	1	133	24	-	-	90	1	-	
B	1097	432	259	74	2	51	36	2	1	67	12	-	-	45	1	-	
C	2040	749	439	50	1	50	30	4	1	71	205	-	-	81	-	-	
D	386	335	276	100	3	51	43	-	-	67	4	-	-	20	1	-	
Hyrnysalmi																	
A	356	113	61	15	-	16	7	1	-	14	6	-	-	16	-	-	
C	318	80	31	5	-	10	3	1	-	4	6	-	-	16	-	-	
D	42	35	30	10	-	6	4	-	-	10	-	-	-	1	-	-	
Puolanka																	
A	308	166	98	38	3	18	3	1	-	29	2	-	-	21	-	-	
C	229	96	33	6	-	5	-	1	-	15	1	-	-	18	-	-	
D	95	81	70	34	3	13	3	-	-	14	1	-	-	5	-	-	
Suomussalmi																	
A	1527	584	359	94	1	67	61	2	1	90	16	-	-	53	1	-	
C	1493	573	375	39	1	35	25	2	1	52	198	-	-	47	-	-	
D	249	219	176	56	-	32	36	-	-	43	3	-	-	14	1	-	
<u>Ylivieska</u>																	
A	3787	1237	779	210	7	172	153	9	3	154	27	3	3	131	-	-	
B	933	305	192	52	2	42	38	2	1	38	7	1	1	32	-	-	
C	3416	864	425	91	6	132	20	13	3	71	30	4	4	131	-	-	
D	656	591	511	174	5	64	137	3	1	97	12	1	1	22	-	-	
Alavieska																	
A	210	30	15	4	-	1	1	1	-	2	2	1	1	6	-	-	
C	209	26	12	1	-	1	1	1	-	2	1	1	1	7	-	-	
D	13	11	8	3	-	1	-	1	-	1	1	-	-	-	-	-	
Kalajoki																	
A	1034	272	164	60	1	29	19	4	3	38	1	-	-	37	-	-	
C	986	216	101	26	-	21	5	5	2	22	7	1	1	37	-	-	
D	145	129	115	54	1	15	14	1	1	24	-	-	-	8	-	-	
Merijärvi																	
A	49	24	12	6	-	-	-	-	-	5	-	-	-	2	-	-	
C	42	17	5	1	-	-	-	-	-	3	-	-	-	2	-	-	
D	9	8	8	6	-	-	-	-	-	2	-	-	-	-	-	-	
Oulainen																	
A	678	279	171	42	2	31	52	2	-	26	6	1	1	39	-	-	
C	555	162	66	13	2	15	4	2	-	8	8	1	1	38	-	-	
D	166	148	125	33	1	16	48	1	-	19	3	1	1	7	-	-	
Sievi																	
A	324	103	42	16	-	3	5	-	-	11	3	-	-	9	-	-	
C	303	80	18	1	-	4	3	-	-	4	2	-	-	9	-	-	
D	39	32	28	15	-	-	4	-	-	7	1	-	-	-	-	-	
Ylivieska																	
A	1492	529	375	82	4	108	76	2	-	72	15	1	1	38	-	-	
C	1321	363	223	49	4	91	7	5	1	32	12	1	1	38	-	-	
D	284	263	227	63	3	32	71	-	-	44	7	-	-	7	-	-	
<u>LAPIN LÄÄNI - LAPPLANDS LÄN</u>																	
A	27614	12312	8694	4021	142	1434	573	102	43	1591	335	16	16	1135	10	-	
B	1377	614	433	200	7	71	29	5	2	79	17	1	1	57	0	-	
C	20620	5653	2558	536	55	659	146	73	30	446	227	15	15	917	6	-	
D	8628	7861	6725	3639	109	821	460	55	16	1258	167	6	6	485	4	-	
Kaupunkimaiset kunnat - Urbana kommunerna -																	
A	11952	7423	5593	2545	74	1003	419	56	27	1007	201	8	8	678	2	-	
B	1433	890	670	305	9	120	50	7	3	121	24	1	1	81	0	-	
C	7549	3140	1589	301	28	462	87	37	17	271	163	7	7	521	1	-	
D	5177	4871	4293	2306	55	559	346	31	11	802	79	3	3	302	1	-	
Taajaan asutut kunnat - Tätortskommuner -																	
A	6229	1962	1332	682	18	210	97	10	12	197	33	6	6	164	3	-	
B	1453	458	311	159	4	49	23	2	3	46	8	1	1	38	1	-	
C	5144	912	357	84	8	86	20	10	10	46	25	5	5	141	2	-	
D	1342	1210	1060	623	15	131	80	4	3	159	13	2	2	51	1	-	

C = Selvitettyjä rikoksia yhteensä - Uppklarade brott sammanlagt

D = Edelleen tutkittavana tilastovuoden aikana ilmoitettuja rikoksia - Fortfarande anhängiga under statistikåret anmälda brott

- Därav		Törkeä	Lievä	Kuole-	Vam-	Si-	Väki-	Rikok-	Siitä-	Lii-	Siitä-	Työri-	Ympä-	Huu-	Alko-	Lii-	Päih-	Väki-	
		pa-	pa-	man-	man-	veel-	siin-	set	Därav	kenne-	Därav	Ar-	ristö-	maus-	holi-	kenne-	tyyk-	luku-	
		hoin-	hoin-	tuot-	tuot-	li-	ma-	julk.	Därav	juupu-	Därav	bets-	rikok-	aine-	laki-	rikok-	sen	Folk-	
		pitely	pitely	tamus	tamus	syys-	nen	viran-	Därav	mus-	Därav	brott	set	set	rikok-	set	takia	mängd	
		Grov	Lind-	Döds-	Väl-	Sed-	lig-	omais.	Därav	rikok-	Därav	Ar-	set	set	rikok-	set	otetut	31.12.	
		miss-	rig	väl-	lande	set	hett-	Virka-	Därav	set	Därav	brott	set	set	rikok-	set	löö-	1996	
		handel	miss-	lande	av	set	hett-	ma-	Därav	set	Därav	brott	set	set	rikok-	set	otetut	1996	
		Försök	handel	lande	per-	set	hett-	ma-	Därav	set	Därav	brott	set	set	rikok-	set	otetut	1996	
		till	handel	lande	son-	set	hett-	ma-	Därav	set	Därav	brott	set	set	rikok-	set	otetut	1996	
		dråp,	handel	lande	skade	set	hett-	ma-	Därav	set	Därav	brott	set	set	rikok-	set	otetut	1996	
		mord	handel	lande	skade	set	hett-	ma-	Därav	set	Därav	brott	set	set	rikok-	set	otetut	1996	
		eller	handel	lande	skade	set	hett-	ma-	Därav	set	Därav	brott	set	set	rikok-	set	otetut	1996	
		dråp	handel	lande	skade	set	hett-	ma-	Därav	set	Därav	brott	set	set	rikok-	set	otetut	1996	
		under	handel	lande	skade	set	hett-	ma-	Därav	set	Därav	brott	set	set	rikok-	set	otetut	1996	
		förmi.	handel	lande	skade	set	hett-	ma-	Därav	set	Därav	brott	set	set	rikok-	set	otetut	1996	
		omstä.	handel	lande	skade	set	hett-	ma-	Därav	set	Därav	brott	set	set	rikok-	set	otetut	1996	
-	5	-	-	-	-	-	-	-	2	-	9	8	-	-	1	-	93	2	1513
-	3	-	-	-	-	-	-	-	1	-	5	4	-	-	-	-	88	-	-
-	3	-	-	-	-	-	-	-	1	-	4	4	-	-	1	-	8	-	-
-	6	1	5	1	-	-	-	-	-	-	3	3	-	-	-	1	160	13	3780
-	6	-	2	1	1	-	-	-	-	-	2	2	-	-	-	1	155	-	-
-	3	1	2	-	-	-	-	-	-	-	1	1	-	-	-	-	7	-	-
-	55	4	21	1	6	1	-	19	5	143	129	-	1	16	17	1240	248	19978	
-	28	2	11	1	3	1	-	10	3	72	65	-	1	8	9	621	124	-	
-	46	4	23	1	6	-	-	18	5	141	126	-	1	16	15	1225	-	-	
-	13	1	4	-	-	1	-	2	-	11	10	-	-	-	2	26	-	-	
-	12	-	3	-	1	-	-	2	2	14	12	-	-	-	2	228	7	3851	
-	12	-	3	-	1	-	-	2	2	15	13	-	-	-	2	226	-	-	
-	1	-	-	-	-	-	-	-	-	-	-	-	-	-	-	4	-	-	
-	17	1	3	-	-	-	-	4	2	23	21	-	-	-	4	128	34	4221	
-	15	1	2	-	-	-	-	4	2	24	21	-	-	-	2	125	-	-	
-	3	1	1	-	-	-	-	1	-	2	2	-	-	-	2	7	-	-	
-	26	3	15	1	5	1	-	13	1	106	96	-	1	16	11	884	207	11906	
-	19	3	18	1	5	-	-	12	1	102	92	-	1	16	11	874	-	-	
-	9	-	3	-	-	1	-	2	-	9	8	-	-	-	-	15	-	-	
1	76	7	32	-	15	7	3	48	10	178	156	1	-	7	21	2469	515	40569	
0	19	2	8	-	4	2	1	12	2	44	38	0	-	2	5	609	127	-	
1	76	7	32	-	15	6	2	49	10	191	168	1	-	5	21	2469	-	-	
-	12	1	4	-	5	2	2	6	2	8	7	-	-	3	3	50	-	-	
-	3	-	2	-	1	1	1	1	-	6	6	-	-	-	1	179	5	3054	
-	3	-	2	-	2	-	-	1	-	6	6	-	-	-	2	180	-	-	
-	-	-	-	-	-	1	1	-	-	1	1	-	-	-	-	2	-	-	
1	23	2	7	-	4	1	-	8	1	42	38	1	-	1	5	748	66	9337	
1	22	1	8	-	5	2	1	9	1	47	43	1	-	2	7	753	-	-	
-	5	1	1	-	1	-	-	-	-	1	1	-	-	-	-	14	-	-	
-	1	-	1	-	-	-	-	1	-	7	6	-	-	1	-	24	4	1447	
-	1	-	1	-	-	-	-	1	-	7	6	-	-	1	-	24	-	-	
-	-	-	-	-	-	-	-	-	-	-	-	-	-	-	-	1	-	-	
-	24	3	8	-	4	1	1	8	2	30	27	-	-	-	4	381	76	8387	
-	24	3	7	-	4	1	1	9	3	33	29	-	-	-	2	377	-	-	
-	4	-	1	-	2	-	-	-	-	-	-	-	-	-	2	13	-	-	
-	5	-	2	-	2	2	1	3	1	36	30	-	-	1	1	210	18	4909	
-	5	-	2	-	2	1	-	4	1	40	34	-	-	1	1	217	-	-	
-	-	-	-	-	-	1	1	-	-	-	-	-	-	-	-	1	-	-	
-	20	2	12	-	4	2	-	27	6	57	49	-	-	4	10	927	346	13435	
-	21	3	12	-	2	2	-	25	5	58	50	-	-	1	9	918	-	-	
-	3	-	2	-	2	-	-	6	2	6	5	-	-	3	1	19	-	-	
27	715	79	196	18	57	43	20	228	62	1252	1122	12	7	286	164	14300	3752	200579	
1	36	4	10	1	3	2	1	11	3	62	56	1	0	14	8	713	187	-	
24	562	68	173	12	51	37	15	219	62	1236	1107	7	3	264	148	14127	-	-	
6	331	27	71	9	22	11	7	62	17	158	142	6	4	62	25	495	-	-	
15	443	41	126	8	30	23	14	128	29	501	447	10	1	212	81	4153	2829	83419	
2	53	5	15	1	4	3	2	15	3	60	54	1	0	25	10	498	339	-	
12	322	34	107	6	31	21	12	120	25	506	452	5	-	195	79	4081	-	-	
3	215	16	50	4	7	6	4	30	9	47	40	5	1	33	9	218	-	-	
7	94	21	19	2	4	5	3	31	12	275	245	-	2	36	18	4109	291	42866	
2	22	5	4	0	1	1	1	7	3	64	57	-	0	8	4	959	68	-	
6	81	19	19	2	3	4	1	27	11	275	246	1	1	35	14	4098	-	-	
1	32	3	5	1	2	2	2	10	2	27	24	-	1	6	4	87	-	-	

A = Rikoksia yhteensä - Brott sammanlagt  
 B = Rikoksia 10 000 asukasta kohden - Brott per 10 000 invånare

KOKO MAA - HELA LANDET	Rikoslakia vastaan tehdyt rikokset - Brott mot strafflagen													
	Kaikki rikokset Alla brott	Yhteensä Summa	Omaisuusrikokset Egen-doms-brott	Var-kaus Stöld	Tör-keä var-kaus Gro- stöld	Näp- tys Snat- teri	Luva- ton käyttö Olov- ligt bruk- ande	Kaval- lus För- sking- ring	Ryöstö Rån	Vahin- gon- teko Skade- görel- se	Petos Bedrä- geri	Veropetos Verorikkomus Skatte- bedrä- geri Skatte- för- seelse	Henkeen ja ter- veyteen kohdis- tuneet rikok- set Brott mot liv och hälsa	Siitä Tappo Murha Surma Dråp Mord Dråp under för- mildr. om- stån- dighe- ter
Maaseutumaiset kunnat - Landsbygdskommuner -														
A	9433	2927	1769	794	50	221	57	36	4	387	101	2	293	5
B	1270	394	238	107	7	30	8	5	1	52	14	0	39	1
C	7927	1601	612	151	19	111	39	26	3	129	39	3	255	3
D	2109	1780	1372	710	39	131	34	20	2	297	75	1	132	2
Inari-Utsjoki - Enare-Utsjoki														
A	1166	448	283	108	8	34	15	8	-	63	16	-	49	-
B	1249	480	303	116	9	36	16	9	-	67	17	-	52	-
C	933	242	98	12	3	15	13	4	-	30	6	-	44	-
D	327	273	213	102	5	21	7	6	-	40	10	-	21	-
Inari - Enare														
A	1046	385	244	94	7	32	15	7	-	55	14	-	42	-
C	846	207	91	11	3	15	13	4	-	26	5	-	35	-
D	274	233	178	89	4	19	7	5	-	34	9	-	19	-
Utsjoki														
A	120	63	39	14	1	2	-	1	-	8	2	-	7	-
C	87	35	7	1	-	-	-	-	-	4	1	-	9	-
D	53	40	35	13	1	2	-	1	-	6	1	-	2	-
Kemi														
A	6354	3129	2425	1105	57	359	235	20	8	435	94	5	243	1
B	1506	742	575	262	14	85	56	5	2	103	22	1	58	0
C	4403	1198	630	117	14	193	39	10	7	89	71	2	180	-
D	2334	2172	1927	1024	47	179	204	15	3	373	41	3	107	1
Kemi														
A	3465	2250	1755	772	38	255	167	18	7	338	78	3	200	1
C	2049	866	465	77	8	147	26	9	4	67	59	2	147	-
D	1666	1566	1389	722	32	116	148	13	3	292	35	1	88	1
Keminmaa														
A	1251	568	461	212	12	89	60	2	-	50	11	2	21	-
C	911	208	120	25	3	41	11	1	1	11	9	-	18	-
D	431	395	361	192	10	52	50	2	-	41	4	2	8	-
Simo														
A	623	149	116	77	6	4	5	-	1	19	1	-	6	-
C	521	56	22	8	3	1	2	-	2	3	1	-	7	-
D	123	106	100	71	4	3	3	-	-	17	-	-	2	-
Tervola														
A	1015	162	93	44	1	11	3	-	-	28	4	-	16	-
C	922	68	23	7	-	4	-	-	-	8	2	-	8	-
D	114	105	77	39	1	8	3	-	-	23	2	-	9	-
Kittilä														
A	972	245	137	69	3	23	4	2	-	25	4	-	33	-
B	1596	402	225	113	5	38	7	3	-	41	7	-	54	-
C	826	123	41	9	4	6	-	4	-	12	1	-	29	-
D	193	160	113	64	1	17	4	1	-	17	4	-	15	-
Koillis-Lappi - Nordöstra Lappland														
A	2483	804	453	209	3	41	7	10	8	101	39	5	94	1
B	1221	395	223	103	1	20	3	5	4	50	19	2	46	0
C	2117	469	137	45	2	14	2	6	6	30	13	6	87	1
D	476	419	342	174	2	27	5	5	2	77	31	1	30	-
Kemijärvi														
A	1752	553	300	141	1	31	6	5	8	76	12	4	71	1
C	1527	347	105	35	-	13	2	3	6	21	11	4	66	1
D	290	255	210	114	1	18	4	2	2	58	4	-	16	-
Pelkosenniemi														
A	193	51	33	22	-	2	-	1	-	6	-	-	1	-
C	164	29	10	5	-	-	-	1	-	2	1	-	2	-
D	41	33	28	19	-	2	-	-	-	6	-	-	1	-
Salla														
A	419	158	92	28	2	7	1	2	-	15	26	1	20	-
C	333	76	18	4	2	1	-	1	-	6	1	2	14	-
D	111	101	80	24	1	6	1	2	-	10	26	1	12	-
Savukoski														
A	119	42	28	18	-	1	-	2	-	4	1	-	2	-
C	93	17	4	1	-	-	-	1	-	1	-	-	5	-
D	34	30	24	17	-	1	-	1	-	3	1	-	1	-







C = Selvitettyjä rikoksia yhteensä - Uppklarade brott sammanlagt

D = Edelleen tutkittavana tilastovuoden aikana ilmoitettuja rikoksia - Fortfarande anhängiga under statistikåret anmälda brott

- Därv		Törkeä	Lievä	Kuole-	Vam-	Si-	Väki-	Rikok-	Siitä-	Lii-	Siitä-	Työri-	Ympä-	Huu-	Alko-	Lii-	Päih-	Väki-
		pa-	pa-	man-	man-	veel-	siin-	set	Därv	kenne-	Därv	kokset	ristö-	maus-	laki-	kenne-	tymyk-	luku-
		hoin-	hoin-	tuot-	tuot-	li-	ma-	Virka-	juupu-	juupu-	Därv	Ar-	rikok-	aine-	rikok-	set	Trafik-	sen
		pitely	pitely	tamus	tamus	Sed-	ja	vast.	mus-	mus-	Ar-	bets-	rikok-	set	set	set	brott	löö-
		Miss-	Lind-	Döds-	Väl-	lig-	yl.	vast.	rik-	Ratt-	Ar-	rikok-	set	set	set	set	brott	otetut
		yritys	rig	täms	lande	hetsk-	jävj.	vast.	set	juupu-	brott	set	set	set	set	set	brott	31.12.
		Försök	miss-	val-	lande	hetsk-	vast.	vast.	set	mus-	rikok-	set	set	set	set	set	brott	1996
		till	rig	val-	lande	hetsk-	vast.	vast.	set	rik-	set	set	set	set	set	set	brott	1996
		dröp,	handl	handl	handl	hetsk-	vast.	vast.	set	rik-	set	set	set	set	set	set	brott	1996
		mord	handl	handl	handl	hetsk-	vast.	vast.	set	rik-	set	set	set	set	set	set	brott	1996
		eller	handl	handl	handl	hetsk-	vast.	vast.	set	rik-	set	set	set	set	set	set	brott	1996
		dröp	handl	handl	handl	hetsk-	vast.	vast.	set	rik-	set	set	set	set	set	set	brott	1996
		under	handl	handl	handl	hetsk-	vast.	vast.	set	rik-	set	set	set	set	set	set	brott	1996
		förmi.	handl	handl	handl	hetsk-	vast.	vast.	set	rik-	set	set	set	set	set	set	brott	1996
		omstä.	handl	handl	handl	hetsk-	vast.	vast.	set	rik-	set	set	set	set	set	set	brott	1996
-	6	1	1	-	3	1	-	2	-	31	28	-	-	1	3	157	16	5048
-	12	2	2	-	6	2	-	4	-	61	55	-	-	2	6	311	32	-
-	4	1	1	-	2	1	-	2	-	26	23	-	-	1	3	154	-	-
-	2	-	-	-	2	-	-	-	-	5	5	-	-	-	-	4	-	-
-	4	-	1	-	2	-	-	1	-	15	13	-	-	-	-	67	7	2378
-	2	-	1	-	-	-	-	1	-	12	10	-	-	-	-	64	-	-
-	2	-	-	-	2	-	-	-	-	3	3	-	-	-	-	3	-	-
-	2	1	-	-	1	1	-	1	-	16	15	-	-	1	3	90	9	2670
-	2	1	-	-	2	1	-	1	-	14	13	-	-	1	3	90	-	-
-	-	-	-	-	-	-	-	-	-	2	2	-	-	-	-	1	-	-
2	37	4	3	1	1	1	-	7	3	81	68	-	2	3	6	557	83	10722
2	35	4	3	1	1	1	-	7	3	76	63	-	2	3	6	519	77	-
1	23	3	4	-	1	1	-	8	3	83	72	-	-	5	5	529	-	-
1	17	1	-	1	1	-	-	2	1	12	8	-	2	1	1	39	-	-
-	21	1	-	1	1	1	-	2	1	37	28	-	2	1	5	188	43	5211
-	10	1	-	-	-	1	-	4	1	33	26	-	-	-	4	164	-	-
-	12	-	-	1	1	-	-	-	-	8	5	-	2	1	1	28	-	-
2	16	3	3	-	-	-	-	5	2	44	40	-	-	2	1	369	40	5511
1	13	2	4	-	1	-	-	4	2	50	46	-	-	5	1	365	-	-
1	5	1	-	-	-	-	-	2	1	4	3	-	-	-	-	11	-	-
3	291	27	65	3	14	14	11	74	22	389	356	2	1	124	38	3888	1638	57389
1	51	5	11	1	2	2	2	13	4	68	62	0	0	22	7	677	285	-
3	213	24	51	1	11	10	8	64	17	377	346	-	-	114	34	3807	-	-
-	128	7	29	2	3	4	3	20	6	34	32	2	1	21	4	152	-	-
3	251	21	52	3	11	12	9	65	18	259	235	2	-	113	35	1568	1561	35501
3	181	18	39	1	9	9	7	59	14	250	227	-	-	102	33	1504	-	-
-	113	6	25	2	2	3	2	15	5	22	21	2	-	18	2	115	-	-
-	40	6	13	-	3	2	2	9	4	130	121	-	1	11	3	2320	77	21888
-	32	6	12	-	2	1	1	5	3	127	119	-	-	12	1	2303	-	-
-	15	1	4	-	1	1	1	5	1	12	11	-	1	3	2	37	-	-
2	30	4	8	1	3	7	2	20	11	87	81	-	1	22	29	1480	247	10563
2	28	4	8	1	3	7	2	19	10	82	77	-	1	21	27	1401	234	-
2	45	5	11	-	1	6	1	30	14	76	70	-	1	13	23	1452	-	-
1	10	2	-	1	2	1	1	5	3	25	25	-	-	18	7	50	-	-
-	88	4	28	1	9	3	1	25	4	116	105	2	-	57	32	1467	447	23285
-	38	2	12	0	4	1	0	11	2	50	45	1	-	24	14	630	192	-
-	69	5	32	2	11	5	1	26	4	131	117	-	-	56	31	1476	-	-
-	48	2	8	1	3	-	-	6	2	8	6	2	-	7	7	32	-	-
-	34	1	10	2	4	3	-	16	3	73	67	1	1	3	12	824	34	15629
-	22	1	6	1	3	2	-	10	2	47	43	1	1	2	8	527	22	-
-	24	-	12	1	1	2	-	14	5	72	64	1	1	-	11	809	-	-
-	16	1	5	1	3	1	-	6	1	11	11	-	-	3	1	31	-	-
-	8	-	2	1	-	1	-	5	2	23	23	-	-	-	7	205	7	4360
-	10	-	4	-	-	1	-	4	2	19	19	-	-	-	6	198	-	-
-	2	-	1	1	-	-	-	1	-	5	5	-	-	-	1	10	-	-
-	7	-	1	1	1	1	-	5	-	29	24	1	1	-	3	310	16	5332
-	4	-	3	1	1	1	-	5	1	31	25	1	1	-	3	302	-	-
-	3	-	-	-	-	-	-	1	-	4	4	-	-	-	-	11	-	-
-	19	1	7	-	3	1	-	6	1	21	20	-	-	3	2	309	11	5937
-	10	-	5	-	-	-	-	5	2	22	20	-	-	-	2	309	-	-
-	11	1	4	-	3	1	-	4	1	2	2	-	-	3	-	10	-	-
-	136	9	18	1	24	9	4	11	3	122	107	-	1	9	30	1082	358	25257
-	54	4	7	0	10	4	2	4	1	48	42	-	0	4	12	428	142	-
-	70	5	7	1	19	4	3	6	3	106	93	-	1	4	28	940	-	-
-	66	4	11	-	5	5	1	5	-	16	14	-	-	5	2	142	-	-

A = Rikoksia yhteensä - Brott sammanlagt  
 B = Rikoksia 10 000 asukasta kohden - Brott per 10 000 invånare

KOKO MAA - HELA LANDET	Kaikki rikokset - Rikoslakia vastaan tehdyt rikokset - Brott mot strafflagen											Henkeen ja terveyteen kohdis-	Siitä				
	Alla brott	Yhteensä Summa	Omaisuusrikokset	Varkaus	Törkeä varkaus	Näpistys	Luvaton käyttö	Kavalus	Ryöstö	Vahingon- teko	Petos			Veropetos	Verorikkomus	Verotuneet rikokset	Tappo
Taajama-aste - Tätortsgrad				Stöld	Grov stöld	Snat-teri	Ölvt- bruk- ande	För- sking- ring	Rån		Skade- görel- se	Bedrä- geri	Skatte- bedrä- geri	Skatte- för- seelse	Murha	Dråp	Dråp under för- mildr. om- stän- dighe- ter
Lääni - Län																	
Kihlakunta - Härad																	
Kunta - Kommun																	
<b>Kaupunkimaiset kunnat - Urbana kommunerna -</b>																	
A	1770	1268	996	325	5	128	244	20	9	214	18	-	-	142	1		
B	1702	1219	958	313	5	123	235	19	9	206	17	-	-	137	1		
C	793	376	209	74	3	41	16	5	4	34	4	1	1	78	1		
D	981	895	790	251	2	87	228	15	5	180	14	-	-	64	-		
<b>Maaseutumaiset kunnat - Landsbygdskommuner -</b>																	
A	1171	508	346	191	1	41	21	8	2	66	6	-	-	47	-		
B	788	342	233	129	1	28	14	5	1	44	4	-	-	32	-		
C	771	186	85	47	-	9	3	5	-	10	4	-	-	25	-		
D	405	326	265	144	1	32	18	4	2	56	2	-	-	22	-		
<b>Brändö</b>																	
A	27	12	8	4	-	2	-	1	-	1	-	-	-	-	-	-	-
C	17	5	1	-	-	-	-	1	-	-	-	-	-	-	-	-	-
D	10	7	7	4	-	2	-	-	-	1	-	-	-	-	-	-	-
<b>Eckerö</b>																	
A	63	44	34	15	-	3	4	1	-	10	1	-	-	5	-	-	-
C	25	10	4	1	-	-	-	1	-	2	-	-	-	2	-	-	-
D	38	34	30	14	-	3	4	-	-	8	1	-	-	3	-	-	-
<b>Finström</b>																	
A	239	78	49	21	1	11	2	1	-	10	2	-	-	6	-	-	-
C	176	26	7	2	-	1	-	-	-	3	1	-	-	5	-	-	-
D	63	52	42	19	1	10	2	1	-	7	1	-	-	1	-	-	-
<b>Föglö</b>																	
A	28	22	12	7	-	-	-	-	-	4	-	-	-	7	-	-	-
C	5	4	-	-	-	-	-	-	-	-	-	-	-	2	-	-	-
D	23	18	12	7	-	-	-	-	-	4	-	-	-	5	-	-	-
<b>Geta</b>																	
A	37	22	16	6	-	2	2	1	-	3	-	-	-	2	-	-	-
C	19	6	3	1	-	2	-	-	-	-	-	-	-	1	-	-	-
D	18	16	13	5	-	-	2	1	-	3	-	-	-	1	-	-	-
<b>Hammarland</b>																	
A	87	34	21	8	-	5	-	1	-	5	2	-	-	2	-	-	-
C	62	17	6	2	-	1	-	1	-	-	2	-	-	1	-	-	-
D	25	17	15	6	-	4	-	-	-	5	-	-	-	1	-	-	-
<b>Jomala</b>																	
A	328	136	105	63	-	11	9	2	-	20	-	-	-	12	-	-	-
C	226	49	32	18	-	4	3	1	-	3	-	-	-	5	-	-	-
D	106	91	77	45	-	7	6	2	-	17	-	-	-	7	-	-	-
<b>Kumlinge</b>																	
A	29	15	6	3	-	-	1	-	-	2	-	-	-	2	-	-	-
C	17	7	1	-	-	-	-	-	-	1	-	-	-	2	-	-	-
D	12	8	5	3	-	-	1	-	-	1	-	-	-	-	-	-	-
<b>Kökar</b>																	
A	19	15	5	3	-	2	-	-	-	-	-	-	-	3	-	-	-
C	16	11	1	1	-	-	-	-	-	-	-	-	-	3	-	-	-
D	4	4	4	2	-	2	-	-	-	-	-	-	-	-	-	-	-
<b>Lemland</b>																	
A	128	54	40	27	-	2	2	1	-	6	-	-	-	5	-	-	-
C	93	31	21	16	-	1	-	1	-	1	-	-	-	3	-	-	-
D	35	23	19	11	-	1	2	-	-	5	-	-	-	2	-	-	-
<b>Lumparland</b>																	
A	30	21	16	10	-	3	-	-	-	1	-	-	-	-	-	-	-
C	16	9	7	5	-	-	-	-	-	-	-	-	-	-	-	-	-
D	14	12	9	5	-	3	-	-	-	1	-	-	-	-	-	-	-
<b>Maarianhamina - Mariehamn</b>																	
A	1770	1268	996	325	5	128	244	20	9	214	18	-	-	142	1		
C	793	376	209	74	3	41	16	5	4	34	4	1	1	78	1		
D	981	895	790	251	2	87	228	15	5	180	14	-	-	64	-		
<b>Saltvik</b>																	
A	96	26	15	11	-	-	-	-	-	2	1	-	-	2	-	-	-
C	73	9	2	1	-	-	-	-	-	-	1	-	-	1	-	-	-
D	23	17	13	10	-	-	-	-	-	2	-	-	-	1	-	-	-
<b>Sottunga</b>																	
A	5	3	2	-	-	-	-	-	2	-	-	-	-	-	-	-	-
C	2	-	-	-	-	-	-	-	-	-	-	-	-	-	-	-	-
D	3	3	2	-	-	-	-	-	2	-	-	-	-	-	-	-	-

C = Selvitettyjä rikoksia yhteensä - Uppklarade brott sammanlagt

D = Edelleen tutkittavana tilastovuoden aikana ilmoitettuja rikoksia - Fortfarande anhängiga under statistikåret anmälda brott

- Dårav						Si- veel- li- syys- rikok- set Sed- lig- hets- brott	Väki- sinma- ja yl. väld- mot täkt	Rikok- set viran- omais- järj. Brott mot offen. mynd. och tj.man allmän ordn.	Siitä- Dårav	Lii- kenne- juupu- mus- rikok- set Tra- fik- fylle- fylle- ri	Työri- kokset Ar- bets- brott	Ympä- ristö- rikok- set Miljö- brott	Huu- maus- aine- rikok- set Narko- tika- brott	Alko- holi- kenne- rikok- set Brott mot alko- hol- lagen	Lii- kenne- rikok- set Trafik brott	Päih- tymyk- sen takia sai- löö- tetut Beru- sade som tagits i för- var	Väki- luku- Folk- mängd	31.12. 1996
-	104	7	13	1	16	6	4	6	3	62	55	-	-	8	26	453	339	10399
-	100	7	13	1	15	6	4	6	3	60	53	-	-	8	25	436	326	-
-	53	5	5	1	13	3	3	5	3	55	48	-	-	3	26	372	-	-
-	51	2	8	-	3	3	1	1	-	7	7	-	-	5	-	81	-	-
-	32	2	5	-	8	3	-	5	-	60	52	-	1	1	4	629	19	14858
-	22	1	3	-	5	2	-	3	-	40	35	-	1	1	3	423	13	-
-	17	-	2	-	6	1	-	1	-	51	45	-	1	1	2	568	-	-
-	15	2	3	-	2	2	-	4	-	9	7	-	-	-	2	61	-	-
-	-	-	-	-	-	-	-	-	-	4	4	-	-	-	1	12	-	534
-	-	-	-	-	-	-	-	-	-	4	4	-	-	-	-	12	-	-
-	-	-	-	-	-	-	-	-	-	-	-	-	-	-	1	-	-	-
-	3	1	1	-	-	-	-	-	-	2	2	-	-	-	-	16	9	816
-	2	-	-	-	-	-	-	-	-	2	2	-	-	-	-	12	-	-
-	1	1	1	-	-	-	-	-	-	-	-	-	-	-	-	4	-	-
-	4	-	1	-	1	2	-	1	-	12	11	-	1	-	-	160	2	2283
-	3	-	1	-	1	1	-	-	-	12	11	-	1	-	-	149	-	-
-	1	-	-	-	-	1	-	1	-	-	-	-	-	-	-	11	-	-
-	5	-	1	-	1	-	-	-	-	1	1	-	-	-	1	3	-	598
-	1	-	1	-	-	-	-	-	-	1	1	-	-	-	-	-	-	-
-	4	-	-	-	1	-	-	-	-	-	-	-	-	-	1	3	-	-
-	2	-	-	-	-	-	-	1	-	-	-	-	-	-	2	13	1	475
-	1	-	-	-	-	-	-	1	-	-	-	-	-	-	2	11	-	-
-	1	-	-	-	-	-	-	-	-	-	-	-	-	-	2	-	-	-
-	-	-	-	-	2	-	-	-	-	7	7	-	-	-	-	52	2	1319
-	-	-	-	-	1	-	-	-	-	7	7	-	-	-	-	44	-	-
-	-	-	-	-	1	-	-	-	-	-	-	-	-	-	-	8	-	-
-	10	-	2	-	-	1	-	1	-	7	7	-	-	1	-	190	2	3175
-	5	-	-	-	-	-	-	-	-	6	6	-	-	1	-	176	-	-
-	5	-	2	-	-	1	-	1	-	1	1	-	-	-	-	14	-	-
-	-	-	-	-	2	-	-	-	-	3	3	-	-	-	-	12	-	441
-	-	-	-	-	2	-	-	-	-	2	2	-	-	-	-	10	-	-
-	-	-	-	-	-	-	-	-	-	1	1	-	-	-	-	2	-	-
-	3	-	-	-	-	-	-	-	-	3	2	-	-	-	-	1	-	320
-	3	-	-	-	-	-	-	-	-	3	2	-	-	-	-	1	-	-
-	-	-	-	-	-	-	-	-	-	-	-	-	-	-	-	-	-	-
-	3	-	-	-	2	-	-	-	-	7	4	-	-	-	-	66	1	1458
-	1	-	-	-	2	-	-	-	-	5	3	-	-	-	-	60	-	-
-	2	-	-	-	-	-	-	-	-	2	1	-	-	-	-	6	-	-
-	-	-	-	-	-	-	-	-	-	3	2	-	-	-	-	9	2	339
-	-	-	-	-	-	-	-	-	-	1	1	-	-	-	-	7	-	-
-	-	-	-	-	-	-	-	-	-	2	1	-	-	-	-	2	-	-
-	104	7	13	1	16	6	4	6	3	62	55	-	-	8	26	453	339	10399
-	53	5	5	1	13	3	3	5	3	55	48	-	-	3	26	372	-	-
-	51	2	8	-	3	3	1	1	-	7	7	-	-	5	-	81	-	-
-	1	1	-	-	-	-	-	1	-	8	7	-	-	-	-	67	-	1618
-	1	-	-	-	-	-	-	-	-	6	5	-	-	-	-	62	-	-
-	-	1	-	-	-	-	-	1	-	2	2	-	-	-	-	5	-	-
-	-	-	-	-	-	-	-	-	-	-	-	-	-	-	-	2	-	120
-	-	-	-	-	-	-	-	-	-	-	-	-	-	-	-	2	-	-
-	-	-	-	-	-	-	-	-	-	-	-	-	-	-	-	-	-	-

A = Rikoksia yhteensä - Brott sammanlagt  
 B = Rikoksia 10 000 asukasta kohden - Brott per 10 000 invånare

KOKO MAA - HELA LANDET	Kaikki rikokset Alla brott	Rikoslakia vastaan tehdyt rikokset - Brott mot strafflagen											Henkeen ja terveyteen kohdistuneet rikokset Brott mot liv och hälsa	Siitä Tappo Murha Dråp Mord under för- mildr. om- stän- dighe- ter		
		Yhteensä Summa	Omaisuusrikokset Egen-doms-brott	Varkaus Var-kaus Stöld	Törkeä var-kaus Tör-keä var-kaus Grov stöld	Näpistys Snat-teri	Luvaton käyttö Olov-ligt bruk-ande	Kavalus För-sking-ring	Ryöstö Rån	Vahingo- teko Skade- görel- se	Petos Bedrä- geri	Vero- petos Ver- rikko- mus Skatte- bedrä- geri Skatte- för- seelse				
Taatortsgård																
Lääni - Län																
Kihlakunta - Härad																
Kunta - Kommun																
<b>Sund</b>																
A	48	22	17	13	-	-	1	-	-	2	-	-	-	-	-	-
C	20	1	-	-	-	-	-	-	-	-	-	-	-	-	-	-
D	28	21	17	13	-	-	1	-	-	2	-	-	-	-	-	-
<b>Värdö</b>																
A	7	4	-	-	-	-	-	-	-	-	-	-	-	1	-	-
C	4	1	-	-	-	-	-	-	-	-	-	-	-	-	-	-
D	3	3	-	-	-	-	-	-	-	-	-	-	-	1	-	-



3. Tullin tietoon tulleet tullirikokset tullipiirin mukaan 1997  
Tullbrott som kommit till tullens kännedom efter tulldistrikt 1997<sup>x)</sup>

Tullirikos Tullbrott	Yhteensä Summa	Tullipiiri/tullidistrikt						
		Eteläinen Södra	Lounainen Sydvästra	Sisä- Suomen Mellersta Finlands	Itäinen Östra	Läntinen Västra	Lapin Lapplands	Ahvenan- maan Ålands
<b>Yhteensä - Summa</b> .....	<b>5 602</b>	<b>1 698</b>	<b>170</b>	<b>343</b>	<b>2 751</b>	<b>427</b>	<b>189</b>	<b>24</b>
Tullisinetin murtaminen – Brytande av tullsigill – RL 16:17; TL 51 .....	31	8	1	3	7	3	9	–
Veropetos – Skattebedrägeri – RL 29:1,2,3 .....	1 450	675	145	224	250	97	56	3
Salakuljetus – Smuggling – RL 46:4,5 .....	97	21	–	44	17	13	2	–
Säännöstelyrikos – Regleringsbrott – RL 46:1,2,3 .....	6	1	–	–	5	–	–	–
Laiton tuontitavaraan ryhtyminen Olaga befattningsstagande med infört gods RL 46:6 .....	56	6	–	27	9	11	3	–
Alkoholipitoisen aineen salakuljetus – Smuggling av alkoholhaltigt ämne . . . .	2 667	675	4	2	1 794	156	36	–
Huumausainerikokset – Narkotikabrott RL 50:1–4 .....	290	195	13	6	11	39	18	8
Muut tullirikokset – Övriga tullbrott .....	1 005	117	7	37	658	108	65	13

4. Pysäköintivirheet 1997  
Parkeringsfel 1997 (248 / 70)<sup>x)</sup>

Toimenpide Åtgärd	Paikkakunnat, joilla on kunnallinen valvonta Orter med kommunal övervakning <sup>1)</sup>						
	Yhteensä Summa	Helsinki Helsingfors	Espoo Esbo	Tampere Tammerfors	Vantaa Vanda	Turku Åbo	Oulu Uleåborg
Annetut maksukehotukset – Utfärdade betalningsanmaningar .....	604 262	177 525	30 880	52 039	20 035	40 445	40 317
Niistä poliisin antamia – Därav utfärdade av polisen .....	24 155	7 716	665	1 789	1 521	5 797	737
Annetut maksumääräykset – Utfärdade betalningsförelägganden . . . .	210 546	66 301	13 681	17 957	7 628	15 612	11 055
Ulosottoon menneet maksumääräykset – Betalningsförelägganden som gått till utmätning .....	75 913	22 769	–	9 414	8 142	6 155	6 324
Siirto- ja säilytyskustannuksiin kohdistuvat maksumääräykset – Betalningsförelägganden som hänför sig till flytnings- och förvaringskostnader . . .	2 068	1 886	10	–	–	10	–

<sup>1)</sup> Kunnallinen pysäköintivalvonta oli vuoden 1997 alussa seuraavilla paikkakunnilla: Helsinki, Espoo, Hyvinkää, Hämeenlinna, Iisalmi, Joensuu, Jyväskylä, Järvenpää, Kajaani, Kokkola, Kotka, Kouvola, Kuopio, Lahti, Lappeenranta, Lohja, Maarianhamina, Mikkeli, Naantali, Oulu, Pietarsaari, Pori, Porvoo, Raisio, Rauma, Rovaniemi, Savonlinna, Seinäjoki, Tampere, Turku, Vaasa, Vantaa ja Varkaus.

Kommunal parkeringsövervakning fanns i början av år 1997 på följande orter: Helsingfors, Esbo, Hyvinge, Tavastehus, Idensalmi, Joensuu, Jyväskylä, Kajana, Karleby, Kotka, Kouvola, Kuopio, Lahti, Villmanstrand, Lojo, Mariehamn, St Michel, Nyslott, Nådendal, Uleåborg, Jakobstad, Björneborg, Borgå, Reso, Raumo, Rovaniemi, Seinäjoki, Tammerfors, Träskända, Åbo, Vasa, Vanda och Varkaus.

## TILASTOKESKUS

5. Poliisin tietoon tulleen, rikoksena ilmoitetun perheväkivallan uhrit iän mukaan 1997  
Offer för familjevåld som brottsanmäls för polisen efter ålder 1997

Rikos-Brott Asianomistajan sukupuoli- Målsägandens kön Samen ruokakunnan/lähisukulaisten kesken- Inom samma matlag/mellan nära släktingar	Yhteensä Summa	Asianomistajan ikä tapahtumahetkellä Målsägandens ålder vid tidpunkten för händelsen						
		- 14	15-20	21-29	30-39	40-49	50-59	60 -
<b>Yhteensä</b>								
<b>Väkivaltarikokset</b>	2490	174	143	453	718	660	234	108
Tappo, surma tai murha 21:1,2,3	23	1	2	3	2	7	4	4
Tapon, murhan tai surman yritys 21:1-3	50	3	3	5	14	20	3	2
Pahoinpitely 21:5	1527	94	92	295	449	399	137	61
Törkeä pahoinpitely 21:6	216	10	7	31	55	76	26	11
Lievä pahoinpitely 21:7	565	21	31	105	180	145	56	27
Alaikäiseen kohdist. haureus 20:3-6	32	30	2	-	-	-	-	-
Väkinmakaaminen 20:1	16	2	1	4	3	6	-	-
Muut siveellisyyserikokset 20:2,7-9	12	2	2	6	1	-	1	-
Muut henk. ja terv. kohd. rik. 21:12-15; 22:5,6	29	5	3	2	9	2	7	1
<b>Samen ruokakunnan kesken</b>	1747	116	123	322	488	459	178	61
Tappo, surma tai murha 21:1,2,3	17	1	2	2	-	6	3	3
Tapon, murhan tai surman yritys 21:1-3	37	2	3	4	8	17	2	1
Pahoinpitely 21:5	1068	67	80	207	303	271	104	36
Törkeä pahoinpitely 21:6	159	8	5	20	39	59	22	6
Lievä pahoinpitely 21:7	414	16	25	86	129	101	44	13
Alaikäiseen kohdist. haureus 20:3-6	14	12	2	-	-	-	-	-
Väkinmakaaminen 20:1	7	1	1	1	1	3	-	-
Muut siveellisyyserikokset 20:2,7-9	4	1	2	-	1	-	-	-
Muut henk. ja terv. kohd. rik. 21:12-15; 22:5,6	17	4	3	1	4	1	3	1
<b>Lähisukulaisten kesken</b>	743	58	20	131	230	201	56	47
Tappo, surma tai murha 21:1,2,3	6	-	-	1	2	1	1	1
Tapon, murhan tai surman yritys 21:1-3	13	1	-	1	6	3	1	1
Pahoinpitely 21:5	459	27	12	88	146	128	33	25
Törkeä pahoinpitely 21:6	57	2	2	11	16	17	4	5
Lievä pahoinpitely 21:7	151	5	6	19	51	44	12	14
Alaikäiseen kohdist. haureus 20:3-6	18	18	-	-	-	-	-	-
Väkinmakaaminen 20:1	9	1	-	3	2	3	-	-
Muut siveellisyyserikokset 20:2,7-9	8	1	-	6	-	-	1	-
Muut henk. ja terv. kohd. rik. 21:12-15; 22:5,6	12	1	-	1	5	1	4	-
<b>Asianomistajana nainen-Målsäganden en kvinna</b>								
<b>Väkivaltarikokset</b>	1995	93	104	396	631	525	179	67
Tappo, surma tai murha 21:1,2,3	13	1	1	1	-	6	1	3
Tapon, murhan tai surman yritys 21:1-3	29	1	3	1	10	13	1	-
Pahoinpitely 21:5	1282	46	69	269	409	334	115	40
Törkeä pahoinpitely 21:6	108	2	1	18	32	37	13	5
Lievä pahoinpitely 21:7	484	11	25	95	167	124	44	18
Alaikäiseen kohdist. haureus 20:3-6	26	24	2	-	-	-	-	-
Väkinmakaaminen 20:1	16	2	1	4	3	6	-	-
Muut siveellisyyserikokset 20:2,7-9	11	2	1	6	1	-	1	-
Muut henk. ja terv. kohd. rik. 21:12-15; 22:5,6	17	1	1	2	7	2	4	-
<b>Samen ruokakunnan kesken</b>	1390	59	93	276	428	361	136	37
Tappo, surma tai murha 21:1,2,3	11	1	1	1	-	5	1	2
Tapon, murhan tai surman yritys 21:1-3	22	1	3	1	6	10	1	-
Pahoinpitely 21:5	891	33	63	186	275	226	86	22
Törkeä pahoinpitely 21:6	76	2	1	8	22	29	11	3
Lievä pahoinpitely 21:7	355	9	20	78	118	86	35	9
Alaikäiseen kohdist. haureus 20:3-6	10	8	2	-	-	-	-	-
Väkinmakaaminen 20:1	7	1	1	1	1	3	-	-
Muut siveellisyyserikokset 20:2,7-9	3	1	1	-	1	-	-	-
Muut henk. ja terv. kohd. rik. 21:12-15; 22:5,6	9	1	1	1	3	1	2	-
<b>Lähisukulaisten kesken</b>	605	34	11	120	203	164	43	30
Tappo, surma tai murha 21:1,2,3	2	-	-	-	-	1	-	1
Tapon, murhan tai surman yritys 21:1-3	7	-	-	-	4	3	-	-
Pahoinpitely 21:5	391	13	6	83	134	108	29	18
Törkeä pahoinpitely 21:6	32	-	-	10	10	8	2	2
Lievä pahoinpitely 21:7	129	2	5	17	49	38	9	9
Alaikäiseen kohdist. haureus 20:3-6	16	16	-	-	-	-	-	-
Väkinmakaaminen 20:1	9	1	-	3	2	3	-	-
Muut siveellisyyserikokset 20:2,7-9	8	1	-	6	-	-	1	-
Muut henk. ja terv. kohd. rik. 21:12-15; 22:5,6	8	-	-	1	4	1	2	-
<b>Asianomistajana mies-Målsäganden en man</b>								
<b>Väkivaltarikokset</b>	495	81	39	57	87	135	55	41
Tappo, surma tai murha 21:1,2,3	10	-	1	2	2	1	3	1
Tapon, murhan tai surman yritys 21:1-3	21	2	-	4	4	7	2	2
Pahoinpitely 21:5	245	48	23	26	40	65	22	21
Törkeä pahoinpitely 21:6	108	8	6	13	23	39	13	6
Lievä pahoinpitely 21:7	81	10	6	10	13	21	12	9
Alaikäiseen kohdist. haureus 20:3-6	6	6	-	-	-	-	-	-
Väkinmakaaminen 20:1	-	-	-	-	-	-	-	-
Muut siveellisyyserikokset 20:2,7-9	1	-	1	-	-	-	-	-
Muut henk. ja terv. kohd. rik. 21:12-15; 22:5,6	12	4	2	-	2	-	3	1
<b>Samen ruokakunnan kesken</b>	357	57	30	46	60	98	42	24
Tappo, surma tai murha 21:1,2,3	6	-	1	1	-	1	2	1
Tapon, murhan tai surman yritys 21:1-3	15	1	-	3	2	7	1	1
Pahoinpitely 21:5	177	34	17	21	28	45	18	14
Törkeä pahoinpitely 21:6	83	6	4	12	17	30	11	3
Lievä pahoinpitely 21:7	59	7	5	8	11	15	9	4
Alaikäiseen kohdist. haureus 20:3-6	4	4	-	-	-	-	-	-
Muut siveellisyyserikokset 20:2,7-9	1	-	1	-	-	-	-	-
Muut henk. ja terv. kohd. rik. 21:12-15; 22:5,6	8	3	2	-	1	-	1	1
<b>Lähisukulaisten kesken</b>	138	24	9	11	27	37	13	17
Tappo, surma tai murha 21:1,2,3	4	-	-	1	2	-	1	-
Tapon, murhan tai surman yritys 21:1-3	6	1	-	1	2	-	1	1
Pahoinpitely 21:5	68	14	6	5	12	20	4	7
Törkeä pahoinpitely 21:6	25	2	2	1	6	9	2	3
Lievä pahoinpitely 21:7	22	3	1	2	2	6	3	5
Alaikäiseen kohdist. haureus 20:3-6	2	2	-	-	-	-	-	-
Muut henk. ja terv. kohd. rik. 21:12-15; 22:5,6	4	1	-	-	1	-	2	-

## Tilastokeskus

6 Selvitettyihin rikoksiin syylliseksi epäillyt henkilöt iän mukaan 1997  
 Personer som misstänkt för upplärade brott enligt ålder 1997

	Poliisin tietoon tulleet rikokset yhteensä Brott som kommit till polisens kännedom	Syylliseksi epäillyt, ikä rikoksen tapahtuessa Personer som misstänkt, ålder då brottet förövades										Yhteensä Summa	Tunte- maton Okänt		
		- 14	15-17	18-20	21-24	25-29	30-34	35-39	40-44	45-49	50-59			60-69	70 -
<b>K A I K K I R I K O K S E T</b>	722004	564420	9321	38932	63817	69019	76940	71242	62398	54180	47477	48457	14561	5776	2300
<b>A-G R I K O S L A K I A V A S T A A N T E H D Y T R I K O K S E T</b>	373850	211268	7622	22466	27289	26531	29548	24776	21756	17948	15001	11855	3185	1482	1809
<b>A Omaisuusrikokset</b>	285453	129250	6355	16389	18571	16719	18481	14439	12960	9481	7103	5617	1421	850	864
Varkaus 28:1	125058	29754	1470	5304	6453	4952	4485	2641	1947	1268	663	414	59	20	78
Törkeä varkaus 28:2	3419	2134	52	170	295	476	464	313	136	115	84	24	4	1	-
Näpistys 28:3	48020	35514	2577	3700	3546	3850	5101	4099	3680	3108	2273	2036	865	474	205
Varkausrikokset 28:1-3 yhteensä	176497	67402	4099	9174	10294	9278	10050	7053	5763	4491	3020	2474	928	495	283
Kätkemisrikos, tuottam. kätkemis- rikos, kätkemisrikkomus 32:1,4,5	3918	5616	126	463	902	811	1126	781	519	388	284	166	28	11	11
Törkeä kätkemisrikos 32:2	159	230	-	-	17	17	46	49	47	36	14	4	-	-	-
Ammattimainen kätkemisrikos 32:3	32	27	-	-	-	-	3	3	5	15	-	1	-	-	-
Luvaton käyttö, lievä luvaton käyttö 28:7,9	34497	9350	523	2098	1990	1555	1275	721	453	366	170	76	13	10	100
Törkeä luvaton käyttö 28:8	96	82	2	15	21	13	15	9	3	3	-	1	-	-	-
Ryöstö 31:1	1812	1105	115	210	168	104	158	125	97	77	35	12	2	-	2
Törkeä ryöstö 31:2	204	242	6	29	49	47	42	30	21	8	5	4	1	-	-
Kiristys, törkeä kiristys 31:3,4	141	155	10	14	7	17	17	37	28	11	9	3	2	-	-
Vahingonteko, lievä vahingonteko 35:1,3	40404	14546	1196	2542	2269	1989	1859	1416	1046	864	523	393	87	86	276
Törkeä vahingonteko 35:2	289	239	11	79	69	31	21	4	9	4	5	2	4	-	-
Kavallus, lievä kavallus 28:4,6	2978	2035	25	112	195	257	303	272	249	205	190	129	30	22	46
Törkeä kavallus 28:5	239	272	-	-	2	3	18	29	65	49	40	47	11	7	1
Petos, lievä petos 36:1,3	10212	11929	206	501	1329	1225	1659	1602	2511	1076	895	710	79	46	90
Törkeä petos 36:2	482	777	-	3	28	45	116	87	113	135	119	109	14	9	-
Maksuvälinepetos, lievä maksu- välinepetos, maksuväline- petoksen valmistelu 37:8,10,11	2890	1949	7	71	338	294	328	293	257	169	121	54	6	4	7
Törkeä maksuvälinepetos 37:9	86	105	-	-	9	18	18	31	6	6	6	7	3	1	-
Veropetos, lievä veropetos 29:1,3	484	605	-	3	11	41	75	77	96	110	86	70	27	8	1
Törkeä veropetos 29:2	366	701	-	-	1	7	71	116	126	125	128	107	13	5	2
Verorikkomus 29:4	227	261	-	-	-	5	19	28	43	59	51	47	4	5	-
Kirjanpitorikos, tuottamukselli- nen kirjanpitorikos 30:9,10	1082	1652	-	-	3	40	109	258	289	349	282	229	44	46	3
Muut elinkeinorikokset 30:1-8	62	86	-	-	-	1	2	8	18	25	11	12	5	2	2
Väärennys, lievä väärennys, väärennysaineiston hallussapito 33:1,3,4	6297	7373	27	1045	812	810	947	1104	912	565	738	339	37	23	14
Törkeä väärennys 33:2	347	369	-	-	5	1	25	40	22	12	12	247	3	2	-
Velallisen epärehellisyys, velallisen petos, törkeä velallisen petos 39:1,2,3	639	1120	-	1	7	29	84	133	157	203	218	214	30	44	-
Velallisen vilpillisyys, velallisrikkomus, velkojan suosinta 39:4,5,6	24	49	-	-	-	1	1	4	5	8	7	19	2	2	-
Salakuljetus, lievä salakulj. 46:4-5	17	21	-	-	1	1	5	4	5	2	2	-	1	-	-
Muut omaisuusrikokset 28:10-12;29: 29:5-8;33:5;36:4-7;37:1-7;46:1-3,6	972	952	2	29	44	79	89	125	95	120	132	141	47	22	27
<b>B Henkeen ja terveyteen kohdis- tuneet rikokset</b>	27590	25684	613	2388	3049	3223	3837	3363	2829	2185	1830	1376	384	184	423
Tappo 21:1	109	107	-	-	10	13	13	10	13	19	9	13	5	2	-
Murha 21:2	31	37	-	-	-	9	5	8	4	2	2	6	-	1	-
Surma 21:3	2	1	-	-	-	1	-	-	-	-	-	-	-	-	-
Tapon, murhan tai surman yritys 21:1-3	324	347	-	17	15	50	53	59	42	38	39	20	12	2	-
Lapsensurma 21:4	-	-	-	-	-	-	-	-	-	-	-	-	-	-	-
Pahoinkipitely 21:5	17088	15881	434	1698	2063	2047	2497	2099	1751	1296	937	684	162	73	140
Törkeä pahoinkipitely 21:6	1852	1800	23	150	203	219	268	267	235	169	128	98	22	11	7
Lievä pahoinkipitely 21:7	5907	5205	117	429	516	642	776	699	543	459	365	288	70	29	272
Kuolemantuottamus, törkeä kuolemantuottamus 21:8-9	308	369	-	7	35	36	31	30	43	51	53	52	21	10	-
Vammantuottamus, törkeä vammantuottamus 21:10-11	1560	1616	22	62	184	164	154	150	163	118	271	189	81	55	3
Muut henkeen ja terveyteen kohdis- tuneet rikokset 21:12-15; 22:5,6	409	321	17	25	23	42	40	41	35	33	26	26	11	1	1
<b>C Siveellisyysrikokset</b>	1600	1429	19	52	84	84	252	95	220	229	93	250	35	5	11
Alaikäiseen kohdist. haureus 20:3-6	592	704	17	21	23	5	140	26	52	148	54	189	23	4	2
Väkisinmakaaminen 20:1	468	286	-	12	32	29	64	37	38	33	18	16	3	-	4
Muut siveellisyysrikokset 20:2,7-9	540	439	2	19	29	50	48	32	130	48	21	45	9	1	5
<b>D Rikokset julkista viranomaista ja yleistä järjestystä vastaan</b>	6656	7085	105	519	722	937	1102	1027	716	824	520	417	120	47	29
Virkamiehen väkivaltainen vastustaminen 16:1	1357	1347	6	67	177	237	262	212	127	97	87	56	13	1	5
Haitanteko virkamiehelle 16:2	2434	2417	12	177	267	341	365	354	285	246	171	156	37	5	1
Perätön lausuma oikeudessa 17:1-3a	193	188	-	8	11	8	19	23	18	25	14	43	13	5	1
Perätön lausuma esitutkinnaissa 17:4	235	296	4	32	39	34	51	31	28	28	15	19	10	5	-
Viranomaisen erehdyttäminen 16:20a	1273	1385	82	182	144	178	218	191	106	125	124	28	3	-	4
Muut rikokset julkista viran- omaista ja yleistä järjestystä vastaan 16:3-8,10-23,26; 17:5,7-9	1164	1452	1	53	84	139	187	216	152	303	109	115	44	31	18



	Poliisin tietoon tulleet rikokset yhteensä Brott som kommit till polisens kännedom	Sylliseksi epäilty, ikä rikoksen tapaantuessa Personer som misstänkt, ålder då brottet förövades													Tunte- maton Okänt
		Yh- teensä Summa	14	15-17	18-20	21-24	25-29	30-34	35-39	40-44	45-49	50-59	60-69	70 -	
E Rikokset rikoslain 42, 43 ja 44 lukua vastaan	2209	1689	107	396	175	145	142	125	112	111	126	133	41	19	57
F Liikennejuopumus	24637	24123	117	1420	2427	2539	2665	2875	2886	2896	2721	2625	781	147	24
Rattijuopumus ja huumaantuneena ajaminen 23:1,3	7937	7665	67	702	884	856	858	837	823	779	722	828	255	48	6
Törkeä rattijuopumus 23:2	13722	13494	42	569	1198	1349	1483	1648	1705	1773	1668	1518	454	82	5
Muu liikennejuopumus 23:4-6	712	702	-	17	22	42	75	101	99	101	107	110	25	2	1
Kulkuneuvon luovuttaminen juopuneelle 23:7	2266	2262	8	132	323	292	249	289	259	243	224	169	47	15	12
G Muut rikoslakia vastaan tehdyt rikokset	25705	22008	306	1302	2261	2884	3069	2852	2033	2222	2608	1437	403	230	401
Rauhanrikkominen 24	8421	4845	108	368	293	353	500	676	507	669	595	393	132	62	189
Tuhotoyö, liikennetuhotoyö, törkeä tuhotoyö 34:1-3	705	321	64	41	28	44	20	39	25	22	17	13	5	3	-
Tuhotoyön, liikennetuhotoyön, törkeän tuhotoyön yritys 34:1-3	204	90	21	6	6	7	7	10	8	6	6	7	5	1	-
Sotilasrikokset 45	125	126	-	-	8	14	38	25	23	16	1	-	-	-	1
Työrikokset 47	186	993	-	-	-	1	13	50	60	275	355	220	18	1	-
Ympäristörikokset 48	203	116	2	4	6	12	3	6	12	12	16	28	8	3	4
Eräiden aineettomien oikeuksien loukkaaminen 49	77	90	-	-	-	3	9	17	30	5	11	12	-	-	3
Virkarikokset ja julkisyhteisön työntekijän rikokset 40	296	449	-	-	1	5	22	29	34	81	97	112	30	29	9
Huumausainerikos 50:1	7781	8953	33	634	1606	1900	1761	1045	601	408	902	49	6	3	5
Törkeä huumausainerikos 50:2	529	560	-	5	60	112	132	128	58	43	15	6	-	-	1
Huumausainerikoksen valmistelu 50:3	10	12	-	1	3	2	1	1	3	1	-	-	-	-	-
Huumainerikoksen edistäminen 50:4	3	1	-	-	-	1	-	-	-	-	-	-	-	-	-
Muut rikoslakia vastaan tehdyt rikokset 10-14;18-19; 25-27;34:4-11;38:1-9	7165	5452	78	243	250	430	563	826	672	684	593	597	199	128	189
H-J M U U T R I K O K S E T	348154	353152	1699	16466	36528	42488	47392	46466	40642	36232	32476	36602	11376	4294	491
H Alkoholilakirikokset	3451	3891	172	1922	170	148	193	218	224	288	258	204	71	5	18
Alkoholipitoisen aineen luvaton valmistus	299	386	1	23	19	20	33	41	55	77	64	38	14	1	-
Alkoholipitoisen aineen luvaton välittäminen	458	579	4	29	54	48	55	69	66	84	75	72	19	-	4
Alkoholipitoisen aineen luvaton maahantuonti	19	19	-	-	-	1	3	2	3	3	7	-	-	-	-
Alkoholipitoisen aineen luvaton hallussapito ja kuljetus	2484	2692	165	1840	85	58	86	84	83	87	81	78	32	2	11
Muut alkoholilakirikokset	191	215	2	30	12	21	16	22	17	37	31	16	6	2	3
I Liikenne rikokset	327355	323931	1269	13262	34318	39284	43408	42741	37294	32949	30186	34570	10620	3849	181
Liikenteen vaarantaminen ja liikennepako, TLL 98, 101	89770	88199	710	1918	10926	10980	11553	11689	9422	8279	7816	9285	3412	2095	114
Törkeä liikenteen vaarant. TLL 99	1846	1727	14	113	445	379	267	177	115	77	65	55	14	6	-
Liikennejuopumus moottoritolalla ajoneuvolla, TLL 100	194	194	-	6	12	9	14	22	32	32	21	32	11	3	-
Ajo-oikeudetta ajo, TLL 102	15503	15679	196	2666	2394	2488	2237	1627	1353	1023	821	621	133	109	11
Liikenne rikkomus, TLL 103, 105a	220042	218132	349	8559	20541	25428	29337	29226	26372	23538	21463	24577	7050	1636	56
J Muut rikokset	17348	25330	258	1282	2040	3056	3791	3507	3124	2995	2032	1828	685	440	292
Laki julkisista huvitilaisuuksista	443	481	16	206	103	54	36	21	13	12	7	11	1	-	1
Työturvallisuuslaki	36	78	-	-	-	2	4	11	6	13	13	20	4	1	4
Muita lakeja ja asetuksia vastaan tehdyt rikokset	16869	24771	242	1076	1937	3000	3751	3475	3105	2970	2012	1797	680	439	287
2 Järjestyssääntöjen ja poliisijärjestyksen rikkominen	1481	1405	10	180	227	201	203	132	101	104	88	100	25	5	29

## Tilastokeskus

Selvitettyihin rikoksiin syylliseksi epäillyt henkilöt iän ja ja vuoden törkeimmän rikoksen mukaan 1997  
7. Personer som misstänkt för uppkarade brott enligt ålder och det grovsta brottet under år 1997

	Poliisin tietoon tulleet rikokset yhteensä Brott som kommit till polisens kännedom	Syylliseksi epäillyt, ikä rikoksen tapahtuessa, nettotarkastelu Personer som misstänkt, ålder då brottet förövades, nettostatistik													Tunte- maton Okänt
		Yh- teensä Summa	- 14	15-17	18-20	21-24	25-29	30-34	35-39	40-44	45-49	50-59	60-69	70 -	
<b>K A I K K I R I K O K S E T</b>	722004	300979	4304	15075	26389	31071	36955	38289	35258	33305	30566	34635	11122	4010	-
<b>A-G R I K O S L A K I A V A S T A A N T E H D Y T R I K O K S E T</b>	373850	73820	3495	7823	7081	7085	8254	7875	7708	7672	7166	6638	2167	856	-
<b>A Omaisuusrikokset</b>	285453	31823	2826	4774	3122	2810	3388	2880	3001	2743	2557	2367	869	486	-
Varkaus 28:1	125058	4606	515	808	656	482	745	300	410	295	166	183	35	11	-
Törkeä varkaus 28:2	3419	726	32	61	116	138	166	93	40	35	28	15	2	-	-
Näpistys 28:3	48020	8761	1425	1359	551	467	528	605	633	656	695	867	574	401	-
Varkausrikokset 28:1-3 yhteensä	176497	14093	1972	2228	1323	1087	1439	998	1083	986	889	1065	611	412	-
Kätkemisrikos, tuottam.kätkemis- rikos,kätkemisrikkomus 32:1,4,5	3918	1378	62	167	193	134	202	139	135	126	110	90	17	3	-
Törkeä kätkemisrikos 32:2	159	74	-	-	8	7	14	13	17	7	7	1	-	-	-
Ammattimainen kätkemisrikos 32:3	32	6	-	-	-	-	1	2	2	-	-	1	-	-	-
Luvaton käyttö, lievä luvaton käyttö 28:7,9	34497	853	150	224	107	86	75	49	54	46	36	19	6	1	-
Törkeä luvaton käyttö 28:8	96	8	1	1	2	-	2	-	1	1	-	-	-	-	-
Ryöstö 31:1	1812	524	40	98	74	49	74	63	43	51	25	6	1	-	-
Törkeä ryöstö 31:2	204	101	5	14	19	15	19	14	9	2	3	-	1	-	-
Kiristys, törkeä kiristys 31:3,4	141	39	2	5	-	7	3	2	9	4	4	1	2	-	-
Vahingonteko, lievä vahingonteko 35:1,3	40404	4127	509	738	598	496	419	365	314	275	199	145	46	23	-
Törkeä vahingonteko 35:2	289	73	6	21	14	4	12	2	6	2	3	2	1	-	-
Kavallus, lievä kavallus 28:4,6	2978	708	11	41	51	61	94	105	96	99	71	59	17	3	-
Törkeä kavallus 28:5	239	144	-	-	2	1	12	20	28	26	22	27	5	1	-
Petos, lievä petos 36:1,3	10212	4313	49	362	469	364	499	512	559	466	534	441	45	13	-
Törkeä petos 36:2	482	382	-	2	10	24	39	49	71	74	53	46	11	3	-
Maksuvälinepetos, lievä maksu- välinepetos, maksuväline- petoksen valmistelu 37:8,10,11	2890	564	3	18	112	85	78	66	69	61	48	19	3	2	-
Törkeä maksuvälinepetos 37:9	86	27	-	-	4	6	4	5	3	2	2	-	1	-	-
Veropetos,lievä veropetos 29:1,3	484	183	-	2	4	13	22	20	28	32	29	26	7	-	-
Törkeä veropetos 29:2	366	379	-	-	1	3	31	37	74	71	74	79	9	-	-
Verorikkomus 29:4	227	48	-	-	-	-	3	2	13	13	14	-	-	-	-
Kirjanpitorikos, tuottamukselli- nen kirjanpitorikos 30:9,10	1082	713	-	-	1	19	47	73	119	181	133	108	28	4	-
Muut elinkeinorikokset 30:1-8	62	34	-	-	-	1	1	3	9	10	5	3	2	-	-
Väärennys, lievä väärennys, väärennysaineiston hallussapito 33:1,3,4	6297	2277	15	838	110	319	227	260	188	99	145	59	14	3	-
Törkeä väärennys 33:2	347	29	-	-	2	1	1	4	4	3	4	6	2	2	-
Velallisen epärehellisyys, velallisen petos, törkeä velallisen petos 39:1,2,3	639	397	-	1	5	11	37	32	52	69	82	88	14	6	-
Velallisen vilpillisyys, velallisrikkomus, velkojan suosinta 39:4,5,6	24	8	-	-	-	-	-	-	-	1	1	5	-	1	-
Salakuljetus,lievä salakulj. 46:4-5	17	10	-	-	-	1	4	1	3	1	-	-	-	-	-
Muut omaisuusrikokset 28:10-12;29: 29:5-8;33:5;36:4-7;37:1-7;46:1-3,6	972	331	1	14	13	16	29	43	23	35	65	57	26	9	-
<b>B Henkeen ja terveyteen kohdis- tuneet rikokset</b>	27590	13834	301	1191	1468	1687	2031	1864	1614	1283	1082	898	289	126	-
Tappo 21:1	109	55	-	-	7	5	6	5	6	11	3	6	5	1	-
Murha 21:2	31	14	-	-	2	4	2	-	-	1	-	4	-	1	-
Surma 21:3	2	-	-	-	-	-	-	-	-	-	-	-	-	-	-
Tapon, murhan tai surman yritys 21:1-3	324	189	-	7	7	26	23	29	18	25	28	15	9	2	-
Lapsensurma 21:4	-	-	-	-	-	-	-	-	-	-	-	-	-	-	-
Pahoinkipely 21:5	17088	9106	228	868	1006	1148	1395	1236	1070	833	649	494	127	52	-
Törkeä pahoinkipely 21:6	1852	1238	14	90	136	141	175	177	173	111	105	84	21	11	-
Lievä pahoinkipely 21:7	5907	2064	39	174	188	247	318	293	216	205	178	147	46	13	-
Kuolemantuottamus, törkeä kuolemantuottamus 21:8-9	308	203	-	3	15	21	15	16	27	26	29	30	17	4	-
Vammantuottamus, törkeä vammantuottamus 21:10-11	1560	828	12	35	97	84	81	89	91	60	78	100	60	41	-
Muut henkeen ja terveyteen kohdis- tuneet rikokset 21:12-15; 22:5,6	409	137	8	14	12	13	14	17	13	11	12	18	4	1	-
<b>C Siveellisyysrikokset</b>	1600	548	1	21	47	56	84	64	59	58	44	100	11	3	-
Alaikäiseen kohdist. haureus 20:3-6	592	137	-	4	9	2	5	14	13	6	14	64	3	3	-
Väkisinmakaaminen 20:1	468	204	-	5	19	21	48	28	31	24	14	11	3	-	-
Muut siveellisyysrikokset 20:2,7-9	540	207	1	12	19	33	31	22	15	28	16	25	5	-	-
<b>D Rikokset julkista viranomaista ja yleistä järjestystä vastaan</b>	6656	2868	61	259	276	329	397	358	322	293	248	237	78	10	-
Virkamiehen väkivaltainen vastustaminen 16:1	1357	830	4	44	118	140	154	125	72	58	67	38	10	-	-
Haitanteko virkamiehelle 16:2	2434	831	4	60	77	86	103	110	105	102	77	87	17	3	-
Perätön lausuma oikeudessa 17:1-3a	193	146	-	6	8	6	13	16	18	25	11	35	8	-	-
Perätön lausuma esitutkinnaissa 17:4	235	184	4	22	24	23	23	19	20	14	13	11	10	1	-
Viranomaisen erehdyttäminen 16:20a	1273	348	49	104	30	37	46	25	19	10	14	14	-	-	-
Muut rikokset julkista viran- omaista ja yleistä järjestystä vastaan 16:3-8,10-23,26; 17:5,7-9	1164	529	-	23	19	37	58	63	88	84	66	52	33	6	-

## 7. Jatkuu - Fortsätter

	Poliisin tietoon tulleet rikokset yhteensä Brott som kommit till polisens kännedom	Yhteensä Summa	Syylliseksi epäilty, ikä rikoksen tapahtuessa, nettotarkastelu Personer som misstänkt, ålder då brottet förövades, nettostatistik													Tuntematon Okänt
			- 14	15-17	18-20	21-24	25-29	30-34	35-39	40-44	45-49	50-59	60-69	70 -		
<b>E Rikokset rikoslain 42, 43 ja 44 lukua vastaan</b>	2209	782	53	225	63	60	69	54	51	39	53	79	26	10	-	
<b>F Liikennejuopumus</b>	24637	16885	76	870	1501	1464	1571	1905	2056	2222	2160	2233	695	132	-	
<b>Rattijuopumus ja huumaantuneena ajaminen 23:1,3</b>	7937	4596	38	343	407	356	386	469	506	572	559	697	221	42	-	
<b>Törkeä rattijuopumus 23:2</b>	13722	10549	34	449	912	947	1024	1230	1345	1418	1378	1320	416	76	-	
<b>Muu liikennejuopumus 23:4-6</b>	712	570	-	10	14	27	55	89	81	83	89	97	23	2	-	
<b>Kulkuneuvon luovuttaminen juopuneelle 23:7</b>	2266	1170	4	68	168	134	106	117	124	149	134	119	35	12	-	
<b>G Muut rikoslakia vastaan tehdyt rikokset</b>	25705	7080	177	483	604	679	714	750	605	1034	1022	724	199	89	-	
<b>Rauhanrikkominen 24</b>	8421	1488	50	106	58	57	95	148	105	322	316	130	68	33	-	
<b>Tuhotoy, liikennetuhotoy, törkeä tuhotoy 34:1-3</b>	705	195	58	25	13	24	10	14	12	15	12	9	2	1	-	
<b>Tuhotoy, liikennetuhotoy, törkeän tuhotoy yritys 34:1-3</b>	204	45	19	3	1	1	4	3	2	3	4	5	-	-	-	
<b>Sotilasrikokset 45</b>	125	85	-	-	-	10	25	18	17	14	1	-	-	-	-	
<b>Työrikokset 47</b>	186	829	-	-	-	1	10	45	46	259	275	185	8	-	-	
<b>Ympäristörikokset 48</b>	203	82	1	4	4	8	2	3	10	7	11	22	8	2	-	
<b>Eräiden aineettomien oikeuksien loukkaaminen 49</b>	77	41	-	-	-	1	7	7	7	3	8	8	-	-	-	
<b>Virkarikokset ja julkisyhteisön työntekijän rikokset 40</b>	296	171	-	-	-	2	7	11	17	36	41	47	10	-	-	
<b>Huumauserikokset 50:1</b>	7781	1936	20	262	432	407	345	210	120	77	47	14	2	-	-	
<b>Törkeä huumauserikokos 50:2</b>	529	212	-	3	32	40	48	41	16	18	10	4	-	-	-	
<b>Huumauserikoksen valmistelu 50:3</b>	10	8	-	1	2	2	1	-	1	1	-	-	-	-	-	
<b>Huumauserikoksen edistäminen 50:4</b>	3	1	-	-	-	1	-	-	-	-	-	-	-	-	-	
<b>Muut rikoslakia vastaan tehdyt rikokset 10-14;18-19; 25-27;34:4-11;38:1-9</b>	7165	1987	29	79	62	125	160	250	252	279	297	300	101	53	-	
<b>H-J M U U T R I K O K S E T</b>	348154	227159	809	7252	19308	23986	28701	30414	27550	25633	23400	27997	8955	3154	-	
<b>H Alkoholilakirikokset</b>	3451	1966	95	1088	79	54	64	82	93	124	131	107	46	3	-	
<b>Alkoholipitoisen aineen luvaton valmistus</b>	299	207	1	14	7	6	10	20	30	42	37	28	11	1	-	
<b>Alkoholipitoisen aineen luvaton välittäminen</b>	458	276	3	17	34	26	24	27	26	37	38	31	13	-	-	
<b>Alkoholipitoisen aineen luvaton maahantuonti</b>	19	6	-	-	-	-	-	-	1	1	4	-	-	-	-	
<b>Alkoholipitoisen aineen luvaton hallussapito ja kuljetus</b>	2484	1400	90	1041	34	17	23	27	31	34	38	44	20	1	-	
<b>Muut alkoholilakirikokset</b>	191	77	1	16	4	5	7	6	5	10	14	4	2	1	-	
<b>I Liikenne rikokset</b>	327355	212183	569	5645	18377	22622	27085	28520	25630	23551	22088	26667	8361	3068	-	
<b>Liikenteen vaarantaminen ja liikennepako, TLL 98, 101</b>	89770	61919	476	1019	6835	7294	7955	8297	6788	6092	5879	7090	2591	1603	-	
<b>Törkeä liikenteen vaarant.TLL 99</b>	1846	837	9	51	267	189	104	79	42	31	27	25	7	6	-	
<b>Liikennejuopumus moottoritolalla ajoneuvolla, TLL 100</b>	194	48	-	3	3	2	3	8	5	7	6	7	3	1	-	
<b>Ajo-oikeudetta ajo, TLL 102</b>	15503	1710	30	591	129	154	162	129	107	108	93	111	29	67	-	
<b>Liikenne rikkomus, TLL 103, 105a</b>	220042	147669	54	3981	11143	14983	18861	20007	18688	17313	16083	19434	5731	1391	-	
<b>J Muut rikokset</b>	17348	13010	145	519	852	1310	1552	1812	1827	1958	1181	1223	548	83	-	
<b>Laki julkisista huvitilaisuuksista</b>	443	210	6	117	49	10	5	8	7	3	2	2	1	-	-	
<b>Työturvallisuuslaki</b>	36	46	-	-	-	1	3	9	5	5	10	12	1	-	-	
<b>Muita lakeja ja asetuksia vastaan tehdyt rikokset</b>	16869	12754	139	402	803	1299	1544	1795	1815	1950	1169	1209	546	83	-	
<b>2 Järjestyssääntöjen ja poliisijärjestyksen rikkominen</b>	1481	647	2	72	98	86	109	61	55	50	42	53	16	3	-	

**1** Kaikki rikokset  
**A–G** Rikoslakia vastaan tehdyt rikokset

**A** Omaisuusrikokset

---

Varkaus  
Törkeä varkaus  
Näpistys  
Varkausrikokset yhteensä  
Asunnosta luvatta tunkeutuen  
Liikkeestä luvatta tunkeutuen  
Moottoriajoneuvosta luvatta tunkeutuen  
Muu kohde luvatta tunkeutuen  
Myymlävarkaus, -näpistys  
Moottoriajoneuvon anastus  
Kätkemisrikos, tuottamuksellinen kätkemisrikos, kätkemisrikkomus  
Törkeä kätkemisrikos  
Ammattimainen kätkemisrikos  
Luvaton käyttö, lievä luvaton käyttö  
Moottoriajoneuvoon kohdistuvana  
Törkeä luvaton käyttö  
Moottoriajoneuvoon kohdistuvana  
Ryöstö  
Törkeä ryöstö  
Kirstitys, törkeä kirstitys  
Vahingonteko, lievä vahingonteko  
Törkeä vahingonteko  
Kavallus, lievä kavallus  
Tapahutumakertoja  
Törkeä kavallus  
Tapahutumakertoja  
Petos, lievä petos  
Törkeä petos  
Maksuvälinepetos, lievä maksuvälinepetos, maksuvälinepetoksen valmistelu  
Tapahutumakertoja  
Törkeä maksuvälinepetos  
Tapahutumakertoja  
Veropetos, lievä veropetos  
Törkeä veropetos  
Verorikkomus  
Kirjanpitorikos, tuottamuksellinen kirjanpitorikos  
Muut elinkeinorikokset  
Väärennys, lievä väärennys, väärennysaineiston hallussapito  
Törkeä väärennys  
Velallisen epärehellisyys, velallisen petos, törkeä velallisen petos  
Velallisen vilpillisyys, velallisrikkomus, velkojansuosinta  
Salakuljetus, lievä salakuljetus  
Muut omaisuusrikokset

**1** Alla brott  
**A–G** Brott mot strafflagen

**A** Egendomsbrott

---

Stöld  
Grov stöld  
Snatteri  
Tillgreppsbrott sammanlagt  
Genom olovligt intrång i bostad  
Genom olovligt intrång i affärslokal  
Genom olovligt intrång i motorfordon  
Annan stöld genom olovligt intrång  
Butikstöld, -snatteri  
Tillgrepp av motorfordon  
Häleri, häleri av oaktsamhet, häleriförseelse  
Grovt häleri  
Yrkesmässigt häleri  
Olovligt brukande, lindrigt olovligt brukande  
Av motorfordon  
Grovt olovligt brukande  
Av motorfordon  
Rån  
Grovt rån  
Utpressning, grov utpressning  
Skadegörelse, lindrig skadegörelse  
Grov skadegörelse  
Förskingring, lindrig förskingring  
Antal fall  
Grov förskingring  
Antal fall  
Bedrägeri, lindrigt bedrägeri  
Grovt bedrägeri  
Betalningsmedelsbedrägeri, lindrigt betalningsmedelsbedrägeri, förberedelse till betalningsmedelsbedrägeri  
Antal fall  
Grovt betalningsmedelsbedrägeri  
Antal fall  
Skattebedrägeri, lindrigt skattebedrägeri  
Grovt skattebedrägeri  
Skatteförseelse  
Bokföringsbrott, bokföringsbrott av oaktsamhet  
Övriga näringsbrott  
Förfalskning, lindrig förfalskning, innehav av förfalskningsmaterial  
Grov förfalskning  
Oredlighet som gäldenär, gäldenärsbedrägeri, grovt gäldenärsbedrägeri  
Gäldenärssvek, -förseelse, gynnande av borgenär  
Smuggling, lindrig smuggling  
Övriga egendomsbrott

## B Henkeen ja terveyteen kohdistuneet rikokset

Tappo  
Murha  
Surma  
Tapon, murhan tai surman yritys

Lapsensurma  
Pahoinpitely  
Törkeä pahoinpitely  
Lievä pahoinpitely  
Kuolemantuottamus, törkeä kuolemantuottamus  
    Pahoinpitelyn yhteydessä  
    Liikennejuopumuksen yhteydessä  
    Liikennerikoksen yhteydessä  
    Työturvallisuuslakirikoksen yhteydessä  
    Muussa yhteydessä  
Vammantuottamus, törkeä vammantuottamus  
    Pahoinpitelyn yhteydessä  
    Liikennejuopumuksen yhteydessä  
    Liikennerikoksen yhteydessä  
    Työturvallisuuslakirikoksen yhteydessä  
    Muussa yhteydessä  
Muut henkeen ja terveyteen kohdistuneet rikokset

## C Siveellisyysrikokset

Alaikäiseen kohdistunut haureus  
Väkisinmakaaminen  
Muut siveellisyysrikokset

## D Rikokset julkista viranomaista ja yleistä järjestystä vastaan

Virkamiehen väkivaltainen vastustaminen  
    Kohdistunut poliisin henkilökuntaan  
Haitanteko virkamiehelle  
    Kohdistunut poliisin henkilökuntaan  
Perätön lausuma oikeudessa  
Perätön lausuma esitutkinnassa/poliisitutkinnassa  
Viranomaisen erehdyttäminen  
Muut rikokset julkista viranomaista ja yleistä järjestystä vastaan

## E Rikokset rikoslain 42, 43 ja 44 lukua vastaan

## F Liikennejuopumus

Rattijuopumus ja huumaantuneena ajaminen  
Törkeä rattijuopumus  
Muu liikennejuopumus  
Kulkuneuvon luovuttaminen juopuneelle

## G Muut rikoslakia vastaan tehdyt rikokset

## B Brott mot liv och hälsa

Dråp  
Mord  
Dråp under förmildrande omständigheter  
Försök till dråp, mord eller dråp under förmildrande omständigheter  
Barnadråp  
Misshandel  
Grov misshandel  
Lindrig misshandel  
Dödsvållande, grovt dödsvållande  
    I samband med misshandel  
    I samband med trafikfylleri  
    I samband med trafikbrott  
    I samband med brott mot lagen om skydd i arbete  
    I annat samband  
Vållande av personskada, grovt vållande av personskada  
    I samband med misshandel  
    I samband med trafikfylleri  
    I samband med trafikbrott  
    I samband med brott mot lagen om skydd i arbete  
    I annat samband  
Övriga brott mot liv och hälsa

## C Sedlighetsbrott

Oukt med minderårig  
Våldtäkt  
Övriga sedlighetsbrott

## D Brott mot offentlig myndighet och allmän ordning

Våldsamt motstånd mot tjänsteman  
    Riktat mot polispersonal  
Hindrande av tjänsteman  
    Riktat mot polispersonal  
Osann utsaga inför domstol  
Osann utsaga vid förundersökning/polisundersökning  
Vilseledande av myndighet  
Övriga brott mot offentlig myndighet och allmän ordning

## E Brott mot strafflagens 42, 43 och 44 kapitel

## F Trafikfylleri

Rattfylleri och körning under påverkan av rusmedel  
Grovtt rattfylleri  
Annat trafikfylleri  
Överlämnande av fortskaffningsmedel till berusad

## G Övriga brott mot strafflagen

Rauhanrikkominen  
Tuhotyö, liikennetuhotyö, törkeä tuhotyö  
Tuhotyön, liikennetuhotyön tai törkeän tuhotyön yritys  
Sotilasrikokset  
Työrikokset  
Ympäristörikokset  
Eräiden aineettomien oikeuksien loukkaaminen  
Rikokset rikoslain 40 lukua vastaan  
Huumausainerikos  
    Huumausaineen valmistus  
    Huumausaineen viljely  
    Huumausaineen maahantuonti  
    Huumausaineen maastavienti  
    Huumausaineen kuljettaminen tai kuljetuttaminen  
    Huumausaineen myynti, välitys, luovutus tai muu levitys  
    Huumausaineen hallussapito  
    Huumausaineen hankkimisen yritys  
    Huumausaineen käyttö  
Törkeä huumausainerikos  
    Huumausaineen valmistus  
    Huumausaineen viljely  
    Huumausaineen maahantuonti  
    Huumausaineen maastavienti  
    Huumausaineen kuljettaminen tai kuljetuttaminen  
    Huumausaineen myynti, välitys, luovutus tai muu levitys  
    Huumausaineen hallussapito  
    Huumausaineen hankkimisen yritys  
    Huumausaineen käyttö  
Huumausainerikoksen valmistelu  
    Huumerekvisiitan valmistus  
    Huumerekvisiitan maahantuonti  
    Huumerekvisiitan hankkiminen  
    Huumerekvisiitan vastaanottaminen  
Huumausainerikoksen edistäminen  
    Huumausaineen valmistus  
    Huumausaineen kuljettaminen  
    Huumausaineen luovuttaminen  
    Huumausaineen välittäminen  
    Huumausaineen rahoittaminen  
Muut rikoslakia vastaan tehdyt rikokset

## H-J Muut rikokset

### H Alkoholilakirikokset

Alkoholipitoisen aineen luvaton valmistus  
    tapahtumakertoja  
Alkoholipitoisen aineen luvaton välittäminen  
    tapahtumakertoja  
Alkoholipitoisen aineen luvaton maahantuonti  
    tapahtumakertoja

Fridsbrott  
Sabotage, trafiksabotage, grovt sabotage  
Försök till sabotage, trafiksabotage eller grovt sabotage  
Militära brott  
Arbetsbrott  
Miljöbrott  
Kränkning av vissa immateriella rättigheter  
Brott mot strafflagens 40 kapitel  
Narkotikabrott  
    Att tillverka narkotika  
    Att odla narkotika  
    Att föra in narkotika i landet  
    Att föra ut narkotika ur landet  
    Att transportera eller låta transportera narkotika  
    Att sälja, förmedla, överlåta eller på annat sätt sprida narkotika  
    Att inneha narkotika  
    Att försöka anskaffa narkotika  
    Att bruka narkotika  
Grovt narkotikabrott  
    Att tillverka narkotika  
    Att odla narkotika  
    Att föra in narkotika i landet  
    Att föra ut narkotika ur landet  
    Att transportera eller låta transportera narkotika  
    Att sälja, förmedla, överlåta eller på annat sätt sprida narkotika  
    Att inneha narkotika  
    Att försöka anskaffa narkotika  
    Att bruka narkotika  
Föberedelse till narkotikabrott  
    Att tillverka narkotikarekvisita  
    Att föra in narkotikarekvisita i landet  
    Att anskaffa narkotikarekvisita  
    Att ta emot narkotikarekvisita  
Främjande av narkotikabrott  
    Att tillverka narkotika  
    Att transportera narkotika  
    Att överlåta narkotika  
    Att förmedla narkotika  
    Att finansiera narkotikabrott  
Övriga brott mot strafflagen

## H-J Övriga brott

### H Brott mot alkohollagen

Olovlig tillverkning av alkoholhaltigt ämne  
    antal händelser  
Olovlig förmedling av alkoholhaltigt ämne  
    antal händelser  
Olovlig införsel av alkoholhaltigt ämne  
    antal händelser

Alkoholipitoisen aineen luvaton hallussapito ja kuljetus

tapahtumakertoja

Muut alkoholilakirikokset

tapahtumakertoja

### I Liikenneirikokset

Liikenteen vaarantaminen ja liikennepako, TLL 98, 101

Nopeusrajoitusten rikkominen

Törkeä liikenteen vaarantaminen, TLL 99

Nopeusrajoitusten rikkominen

Liikennejuopumus moottorittomalla ajoneuvolla, TLL 100

Ajo-oikeudetta ajo, TLL 102

Liikenneirikkomus, TLL 103

Nopeusrajoitusten rikkominen

Epäkuntoisen ajoneuvon käyttö

Muu kuin moottoriajoneuvorikkomus

### J Muita lakeja ja asetuksia vastaan tehdyt rikokset

Laki julkisista huvitilaisuuksista

Työturvallisuuslaki

Muut muita lakeja ja asetuksia vastaan tehdyt rikokset

### 2 Kuntien järjestyssääntöjen ja poliisijärjestyksen rikkominen

### 3 Tietoja eräistä poliisin tehtävistä

Itsemurhat

Hukkuneet henkilöt

Muu kuolemansyöntutkimus

Kadonneet henkilöt

Hirvieläinkolarit (ml. porokolarit)

Muu onnettomuustutkinta

Palosyyn tutkinta

Tutkinta liiketoimintakiellon määräämiseksi

Tutkinta rikoksentehtäjän luovutusmenettelyssä

Ilmoitus rikoksesta, jota ilmeisesti ei tulla tilastoimaan rikoksena

Olovligt innehav och olovlig transport av alkoholhaltigt ämne

antal händelser

Övriga brott mot alkohollagen

antal händelser

### I Trafikbrott

Äventyrande av trafiksäkerheten och smitning, VTL 98, 101

Fartbegränsningsöverskridning

Grovt äventyrande av trafiksäkerheten, VTL 99

Fartbegränsningsöverskridning

Trafikfylleri vid framförande av motorlöst fordon, VTL 100

Körning utan körkort, VTL 102

Trafikförseele, VTL 103

Fartbegränsningsöverskridning

Användning av icke-trafikdugligt fordon

Annan än motorfordonsförseele

### J Brott mot övriga lagar och förordningar

Lagen om offentliga nöjeställningar

Lagen om skydd i arbete

Övriga brott mot andra lagar och förordningar

### 2 Överträdelse av kommunernas ordningsstadgor och polisordning

### 3 Uppgifter beträffande vissa polislägganden

Själv mord

Drunkning

Övrig undersökning av dödsorsak

Försvunna personer

Hjortdjurskollisioner (inkl. renkollisioner)

Övrig undersökning av olycksfall

Undersökning av brandorsak

Undersökning för meddelande av näringsförbud

Undersökning i samband med utlämning för brott

Brottsanmälan då skäl att misstänka brott inte föreligger

---

**SVT Suomen virallinen tilasto**  
**Finlands officiella statistik**  
**Official Statistics of Finland**

**Oikeus 1998:8**  
**Rättsväsen**  
**Justice**

**Lisätietoja – Förfrågningar:**

**Jorma Kallio (09) 1734 3248**