

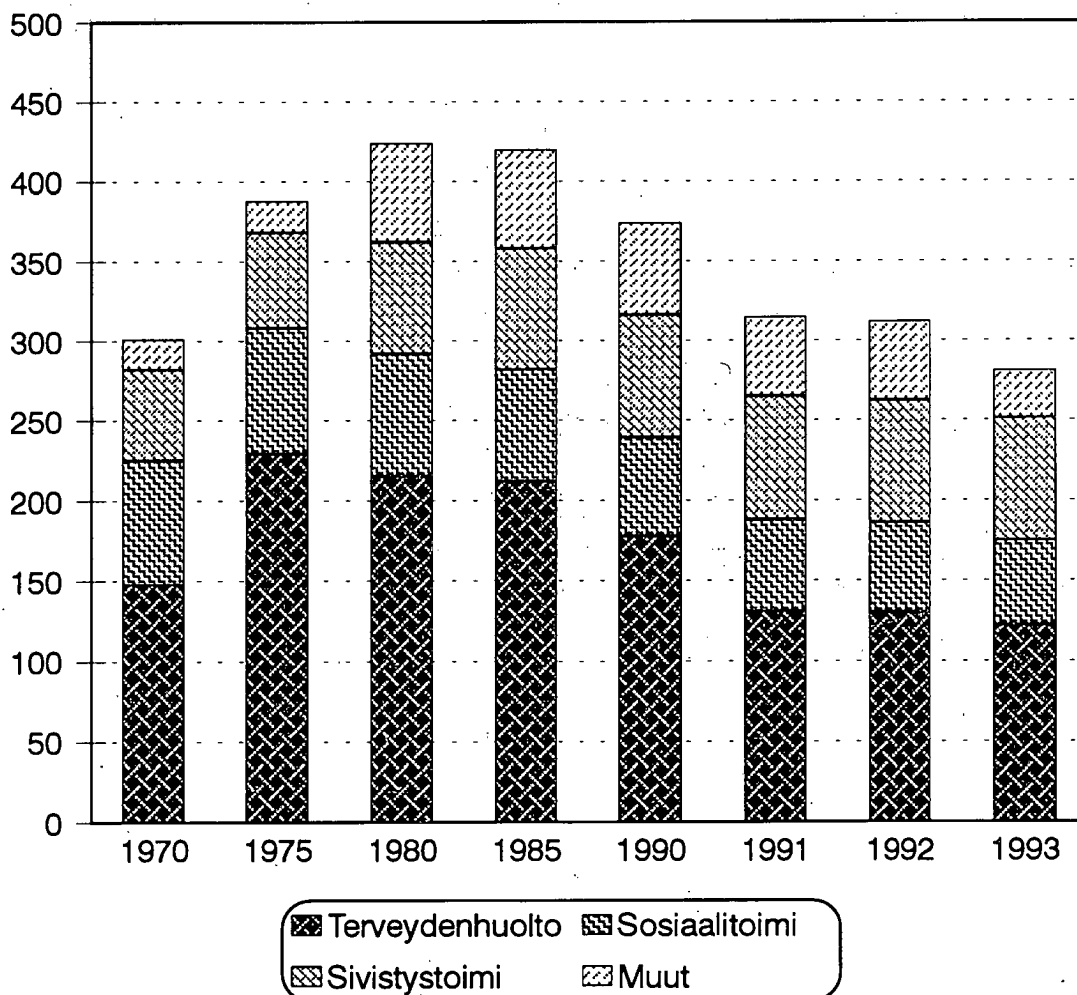


Kuntainliittojen talous

Kommunalförbundens ekonomi

1992

Kuntainliittojen lukumäärät 1970 - 1993
tehtäväalueittain





13.6

Tilastokeskus
Statistikcentralen
Statistics Finland



SVT

Julkisen talous 1993:11
Offentlig ekonomi
Public Economy

07.02.1994

Kuntainliittojen talous

Kommunalförbundens ekonomi
1992

Tammikuu 1994

Tilastokirjasto
Statistikbiblioteket
230173

Tiedustelut – Förfrågningar:

Sinikka Salmi
Eeva Kleinberg

(90) 17 341

SVT

*Suomen Virallinen Tilasto
Finlands Officiella Statistik
Official Statistics of Finland*

Johdanto

Kuntainliittojen taloustilasto vuodelta 1992 on laadittu samojen periaatteitten mukaan kuin vastaavat tilastot vuosilta 1987-91¹, mutta poikkeaa sekä tietosisällöltään että laadintaperusteiltaan tätä aikaisemmista tilastoista. Tilastointiperusteiden muutosten vuoksi eivät vuosien 1987-92 tilastot siten ole täysin vertailukelpoisia aikaisempien tilastojen kanssa. Tilastointiperusteista on tehty selkoa luvussa "Tilaston laadintamenetelmä".

Kuntainliittojen taloustilasto 1992 on laadittu 292 varsinaisen kuntainliiton ja 20 muun kuntayhteisön tilinpäätöksistä koottujen tietojen perusteella. Nimike "Kuntainliitot" käsittää seuraavassa sekä varsinaiset kuntainliitot että muut tilastoon sisältyvät kuntayhteisöt.

Katsaus

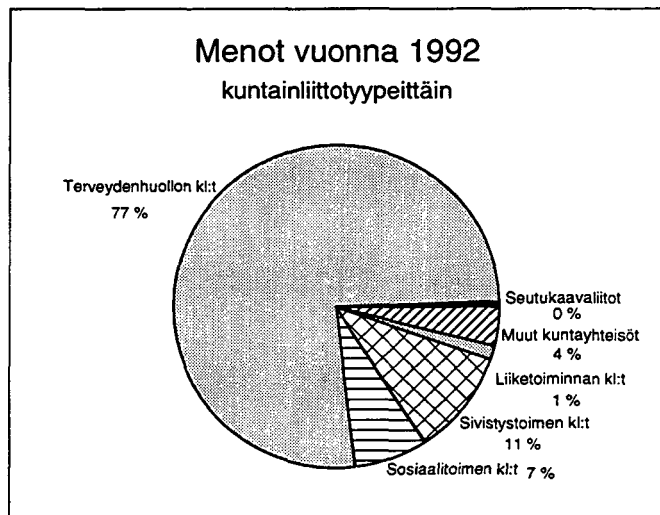
Kuntainliittojen menot olivat vuonna 1992 yhteensä 30,2 miljardia markkaa. Tämä oli vajaa viidesosa kunnallis sektorin kokonaismenoista². Menoista 27,6 mrd. mk oli käyttömenoja ja 2,6 mrd. mk pääomamenoja. Kuntainliittojen kokonaismenot kasvoivat edellisestä vuodesta 1,2 %. Käyttömenojen kasvu oli 0,7 % ja pääomamenojen 6,4 %. Menojen kasvu kuntainliittotyypeittäin on esitetty taulukossa A (sivu 9).

Kuntainliittojen merkittävin toiminta-alue on terveydenhuolto: vuonna 1992 oli terveydenhuollon kuntainliittojen osuus kaikkien kuntainliittojen menoista 77 %. Sivistystoimen kuntainliittojen osuus oli 11 % ja sosiaalitoimen kuntainliittojen 7 % (Kuvio 1).

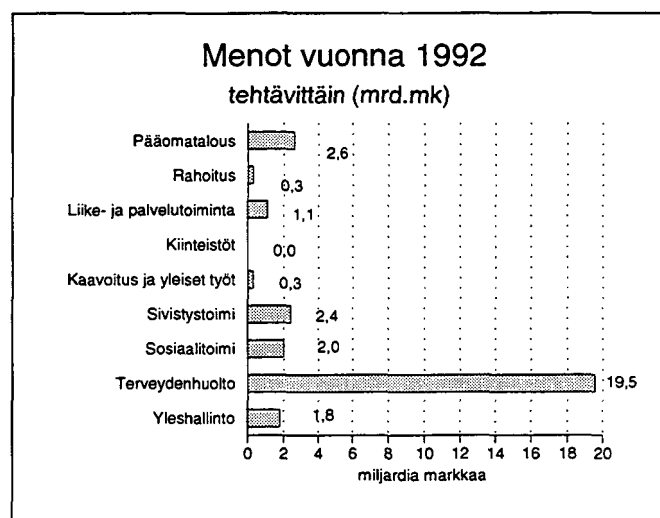
Paitsi kuntainliittotyypeittäin voidaan menoja tarkastella myös tehtävittäin. Taulukossa 2 (s. 14-15) ja kuviossa 2 menot esitetään tehtävittäin kuntien talousarvioasetelman mukaisesti. Toimintamenoista 72 % sijoittuu terveydenhuollon tehtäväluokkaan. Yleishallinnon osuus on 7 %, sosiaalitoimen 8 % ja sivistystoimen 9 %.

Kuntainliittojen toimintamenoista 17,6 mrd. mk oli palkkoja ja muita henkilöstömenoja. Tämä on 1,0 % enemmän kuin edellisenä vuonna. Tavaroiden ja palvelusten ostot, joita menoista oli 8,8 mrd. mk, lisääntyivät 0,2 %. Pääomamenoista 2/3 eli 1,8 mrd. mk, oli kiinteän ja irtaimen omaisuuden hankintamenoja. Menojen jakaantuminen eri menolajeihin on esitetty kuviossa 3.

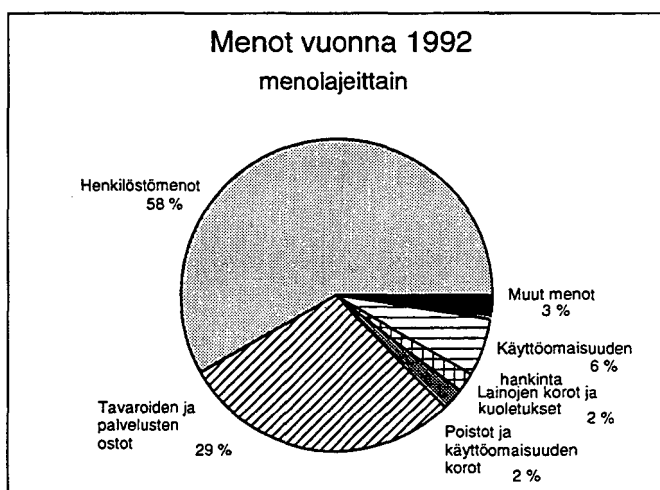
Vuonna 1992 kuntainliitot saivat lähes neljä viidennestä tuloistaan osuuksina valtiolta ja kunnilta (Kuvio 4); valtionosuuksien ja -korvausten määrä oli 12,4 mrd. mk ja kuntien maksuosuuksien 11,0 mrd. mk. Valtionosuudet ja -korvaukset kasvoivat edellisestä vuodesta 0,8 %, kun sen



Kuvio 1



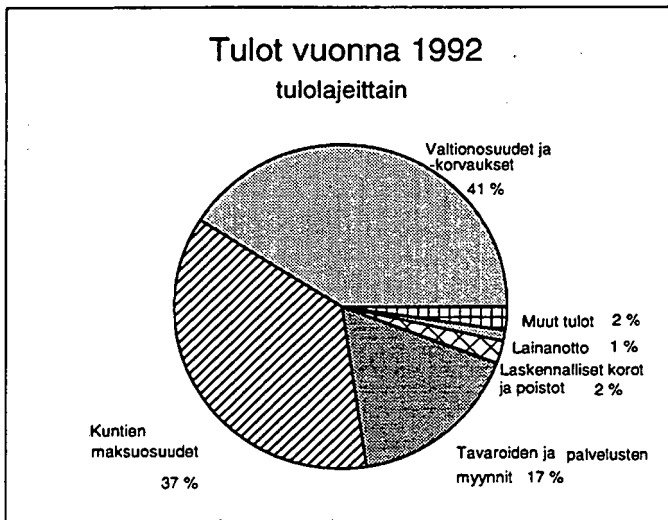
Kuvio 2



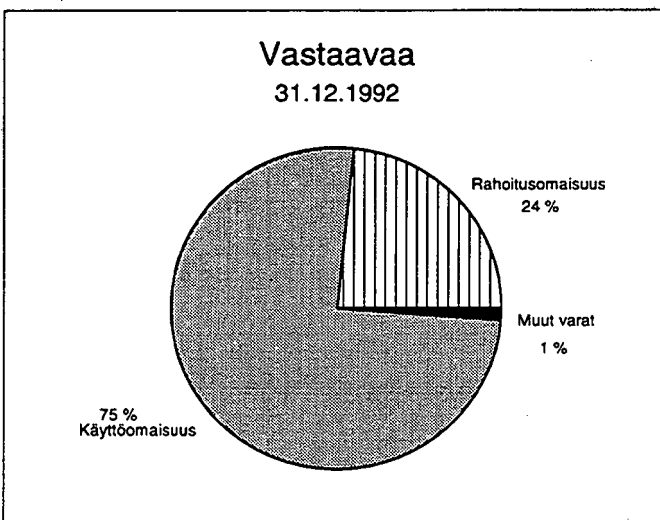
Kuvio 3

1 Vuoden 1991 tiedot on julkaistu Julkinen talous -sarjan numerossa 1992:13.

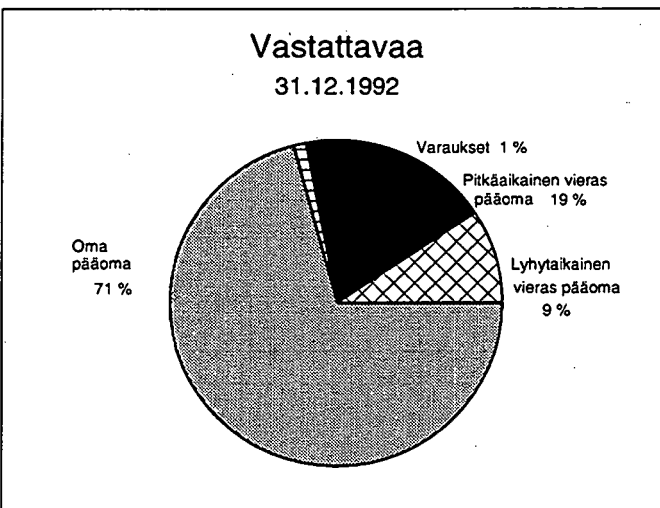
2 Kuntien menot olivat vuonna 1992 yhteensä 129,0 mrd. mk, josta käyttömenoja oli 112,1 mrd. mk ja pääomamenoja 16,9 mrd. mk. Edellisestä vuodesta käyttömenot kasvoivat 1,4 %, kun sen sijaan pääomamenot vähentyivät 14,4 % ja menot yhteensä 1,0 %. (Kuntien talous 1992. Julkinen talous 1993:9. Helsinki 1993).



Kuvio 4



Kuvio 5



Kuvio 6

sijaan kuntien maksuosuudet vähentyivät 1,0 %. Lainanotto vähentyi 27,1 %.

Kuntainliittojen taseitten loppusumma 31.12.1992 oli 34,5 mrd. mk. Varoihin sisältyi kassavaroja, talletuksia ja markkinarahaa 1,8 mrd. mk, tulojäämiä 2,0 mrd. mk ja käyttöomaisuutta 26,0 mrd. mk. Kassavarat ja talletukset kasvoivat edellisestä vuodesta 26,1 % ja tulojäämät vähentyivät 7,4 %. Veloista oli tilivelkoja 2,9 mrd. mk ja talousarviolainoja 2,0 mrd. mk. Tilivelat lisääntyivät edellisestä vuodesta 13,0 % ja talousarviolainat vähentyivät 0,1 %. Varaukset, joita taseisiin sisältyi 0,4 mrd. mk, vähentyivät vuoden aikana 15,7 %.

Tilaston laadintamenetelmä

Kuntainliittojen taloustilasto sisältää tietoja kuntainliittojen ja eräiden muiden kuntayhteisöjen menoista, tuloista, varoista ja veloista. Tilasto perustuu kuntainliittojen tilinpäätöksiin. Tilastokeskus on koonnut tilaston perustiedot kuntainliitoilta tiedonkeruulomakkeella lukuunottamatta sairaalakuntainliittoja koskevia tietoja, jotka on koonnut Sairaaliitto.

Tilasto sisältää tietoja kaikista niistä talousyksiköistä, jotka Tilastokeskuksen laatimassa institutionaalisten sektoriin luokituksessa on luettu sektoriin "Kuntainliitot". Varsinaisten kuntainliittojen lisäksi tilastoon sisältyvät myös kuntainliittoihin rinnastettavat useita kuntia palvelevat voitto tavoittelemattomat yhteisöt. Näitä ovat kuntien ja kuntainliittojen keskusjärjestöt, maakuntaliitot, kunnallinen työmarkkinalaitos ja pääkaupunkiseudun yhteistyövaltuuskunta.

Taulukoissa 1 ja 3 tiedot kuntainliittojen menoista ja tuloista sekä varoista ja veloista esitetään *kuntainliittotyypeittäin*. Tilastoyksikkönä on kuntainliitto; kuntainliiton kaikki menot ja tulot sekä varat ja velat sisältyvät siihen ryhmään, johon suurin osa kuntainliiton menoista kuuluu.

Tilastoon sisältyvät kuntainliitot jakaantuvat eri kuntainliittotyyppeihin seuraavasti:

<i>Kaikki kuntainliitot</i>	312
<i>Varsinaiset kuntainliitot</i>	292
Seutukaavaliitot	19
Terveystieteiden kuntainliitot	130
Kansanterveystyön kuntainliitot.....	106
Sairaalakuntainliitot.....	24
Sosiaalitoimen kuntainliitot	56
Kasvatus- ja perheneuvolat	13
Lastenkodit.....	3
Erityishuoltopiirin kuntainliitot.....	13
Päihdehuollon kuntainliitot.....	6
Vanhusten huoltolaitokset	21

Sivistystoimen kuntainliitot.....	76
Peruskoulun yläasteet	3
Ammattioppilaitokset.....	65
Muut sivistystoimen kuntainliitot ¹	8
Liiketoiminnan kuntainliitot.....	11
Sähkölaitokset	5
Vesilaitokset.....	5
Muut liikelaitoskuntainliitot ²	1
<i>Muut kuntayhteisöt</i>	20
Maakuntaliitot	10
Kunnalliset keskusjärjestöt ³	8
Muut	2

Taulukossa 2 kuntainliittojen menot ja tulot esitetään *tehtävittäin*. Tehtäväluokitus on riippumaton kuntainliittotyyppi- jaosta: kaikkien kuntainliittojen menot ja tulot on jaettu tehtäväluokkiin toiminnan luonteen - ei siis kuntainliittotyyppiin - mukaan. Tässä taulukossa käytetty tehtäväluokitus samoin kuin meno- ja tulolajiluokituskin vastaa peruskuntien tilinpäätöstilastossa käytettyä luokitusta⁴.

Kuntainliittojen menot ja tulot sekä varat ja velat esitetään tilastossa hallinnollisen kirjanpidon mukaisesti siten, että menoihin sisältyvät myös käyttöomaisuuden hankintamenot, antolainat ja talousarviolainojen lyhennykset. Tuloihin luetaan vastaavasti käyttöomaisuuden myynnit, antolainojen lyhennykset ja lainanotto (talousarviolainat).

Samoin kuin peruskunnissa on myös kuntainliitoissa käytössä ns. siirtomäärärahamenettely. Tämä merkitsee sitä, että osa kirjanpidon mukaisista menoista on seuraavina vuosina käytettäväksi tarkoitettuja varauksia; toisaalta osa tilivuonna tapahtuneista hankinnoista on kirjattu jo edellisten vuosien menoksi.

Tilastovuodesta 1987 lähtien on siirtomäärärahat käsitelty kuntainliittojen taloustilastossa hallinnollisesta kirjanpidosta poikkeavalla tavalla: kuntainliittojen menoihin sisällytetään myös siirtomäärärahojen käyttö mutta ei uusia, seuraaville vuosille siirtyviä siirtomäärärahavarauksia⁵. Tuloihin ei lueta siirtomäärärahojen tuloutuksia. Myöskään rahastosiirtoja ei enää lueta menoihin eikä tuloihin. Näin tilasto kuvaa entistä paremmin kuntainliittojen todellisia menoja ja tuloja ja on entistä vertailukelpoisempi peruskuntien taloustilaston kanssa.

1 Kansanopistot, Jokilaakson musiikkiopiston kl, Sagalunds hembygdsmuseum kf, Keski-Suomen konservatorion kl ja Kokkonniemen liikuntakeskuksen kl.

2 Vakka-Suomen Sanomain kl

3 Suomen Kaupunkiliitto, Suomen Kunnallisliitto, Finlands svenska kommunförbund, Kunnallissäätiö, Suomen maakuntien liitto, Sairaaliitto, Huoltoloiden keskusliitto ja Suomen ammatillisten oppilaitosten liitto.

4 Luokitukset perustuvat kuntien talousarvioasetelmasuosituksen (Kunnallisen laskentatoimen uudistamistoimikunta. Kunnan talousarvioasetelma. Suositus n:o 25. Helsinki 1984).

5 Aikaisemmissa tilastoissa siirtomäärärahat otettiin huomioon hallinnollisen kirjanpidon mukaisesti, ts. menoksi luettiin uudet siirtomäärärahat mutta ei vanhojen käyttöä. Myös rahastosiirrot sisällytettiin menoihin ja tuloihin.

Inledning

Statistiken över kommunalförbundens ekonomi 1992 är uppgjord enligt samma principer som statistiken för åren 1987-91¹, men skiljer sig både till innehåll och uppläggning från tidigare statistik. På grund av ändrade statistikföringsprinciper är uppgifterna för 1987-92 inte helt jämförbara med tidigare statistik. Grunderna för uppgörandet av statistiken redovisas i kapitlet "Uppgörandet av statistiken".

Statistiken över kommunalförbundens ekonomi 1992 har uppgjorts på basis av bokslutsuppgifter om 292 egentliga kommunalförbund och 20 andra kommunala sammanslutningar. Benämningen "Kommunalförbund" innehåller nedan både de egentliga kommunalförbunden och andra kommunala sammanslutningar som ingår i statistiken.

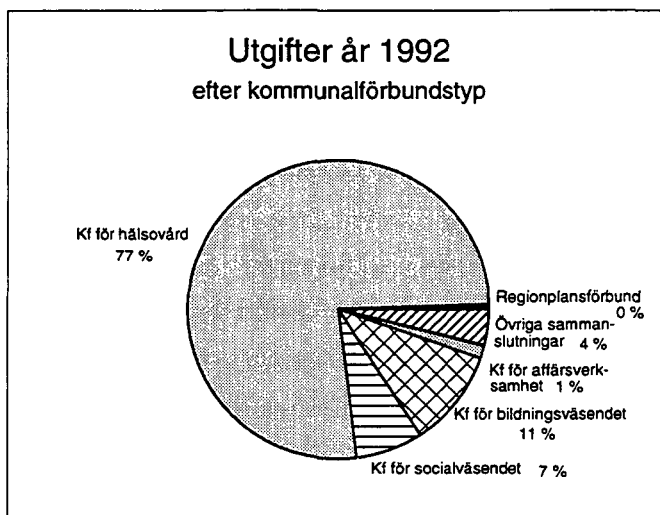
Översikt

Kommunalförbundens utgifter uppgick år 1992 till sammanlagt 30,2 miljarder mark. Detta var nästan en femtedel av den kommunala sektorns totala utgifter². Av utgifterna var 27,6 mrd. mk driftsutgifter och 2,6 mrd. mk kapitalutgifter. Kommunalförbundens totalutgifter ökade från föregående år med 1,2 %. Driftsutgifterna ökade med 0,7 % och kapitalutgifterna med 6,4 %. Utgiftsökningen efter kommunalförbundstyp anges i tabell A (sidan 9).

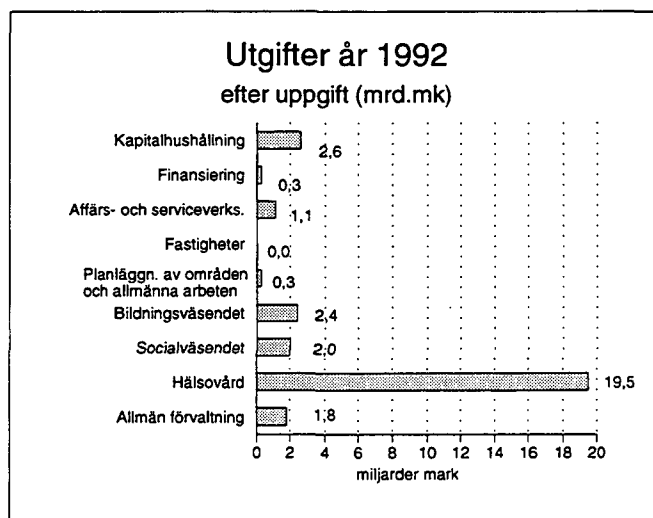
Kommunalförbundens viktigaste verksamhetsområde är hälsovården: år 1992 stod kommunalförbunden för hälsovård för 77 % av samtliga kommunalförbundsutgifter. Kommunalförbunden för bildningsväsendet stod för 11 % och kommunalförbunden för socialväsendet för 7 % (Figur 1).

Förutom efter kommunalförbundstyp kan utgifterna även granskas efter uppgift. I tabell 2 (s. 14-15) och i figur 2 anges utgifterna efter uppgift enligt kommunernas budgetuppställning. Av verksamhetsutgifterna ingår 72 % i hälsovårdens uppgiftsgrupp. Den allmänna förvaltningens andel är 7 %, socialväsendets 8 % och bildningsväsendets 9 %.

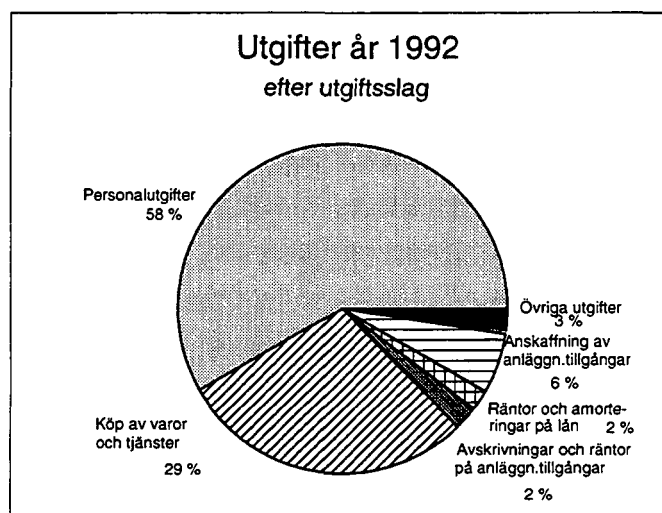
Av kommunalförbundens verksamhetsutgifter var 17,6 mrd. mk löner och andra personalutgifter. Detta är 1,0 % mer än året förut. Köp av varor och tjänster, dvs. 8,8 mrd. mk av utgifterna, ökade med 0,2 %. Över 2/3 av kapitalutgifterna, dvs. 1,8 mrd. mk, var utgifter för anskaffning av fast och lös egendom. Fördelningen av utgifterna i olika utgiftsslag anges i figur 3.



Figur 1



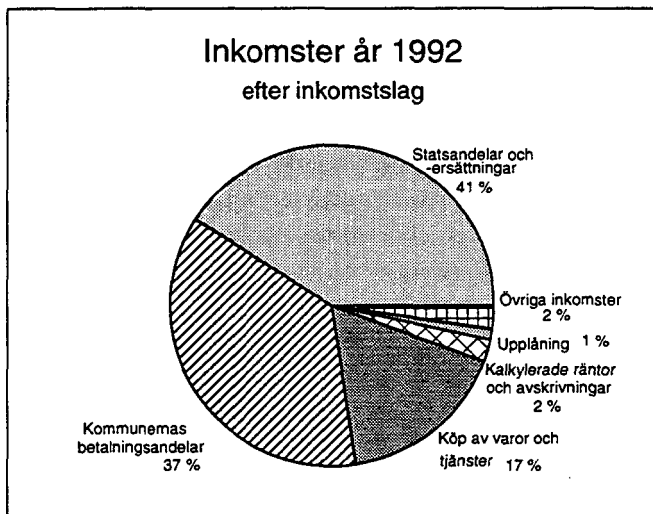
Figur 2



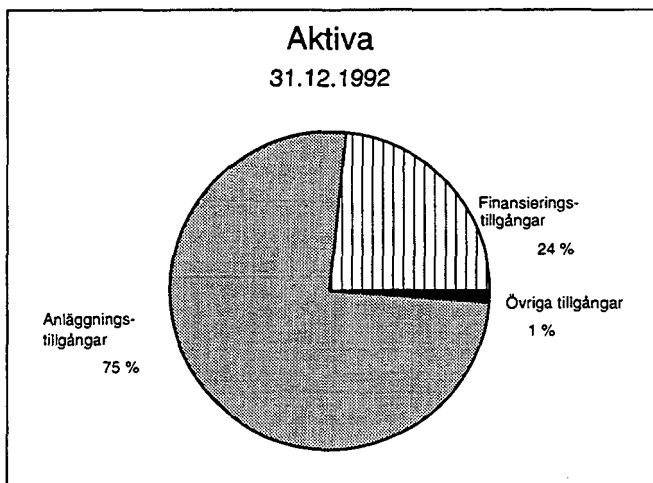
Figur 3

- 1 Uppgifterna för 1991 har publicerats i Offentlig ekonomi 1992:13.
- 2 Kommunernas utgifter var år 1992 sammanlagt 129,0 mrd. mk, av vilka 112,1 mrd. mk var driftsutgifter och 16,9 mrd. mk kapitalutgifter. Från föregående år ökade driftsutgifterna med 1,4 %, kapitalutgifterna minskade med 14,4 % och utgifterna sammanlagt minskade med 1,0 %. (Kommunernas ekonomi 1992. Offentlig ekonomi 1993:9. Helsingfors 1993).


År 1992 fick kommunalförbunden nästan 4/5 av sina inkomster i form av andelar av staten och kommuner (Figur 4); andelen statsandelar och -ersättningar var 12,4 mrd. mk och kommunernas betalningsandelar 11,0 mrd. mk. Statsandelarna och -ersättningarna ökade från föregående år med 0,8 % och kommunernas betalningsandelar minskade med 1,0 %. Låntagningen minskade med 27,1 %.



Figur 4



Figur 5



Figur 6

Slutsumman för kommunalförbundens balanser var 34,5 mrd. mk 31.12.1992. Av tillgångarna utgjorde kassamedel, depositioner och marknadspengar 1,8 mrd. mk, inkomstresster 2,0 mrd. mk och anläggningstillgångar 26,0 mrd. mk. Kassamedlen och depositionerna ökade från året förut med 26,1 % och inkomstresterna minskade med 7,4 %. Av skulderna var 2,9 mrd. mk kontoskulder och 2,0 mrd. mk budgetlån. Kontoskulderna ökade från föregående år med 13,0 % och budgetlånen minskade med 0,1 %. I balanserna ingick 0,4 mrd. mk reserveringar som under året minskade med 15,7 %.

Uppgörandet av statistiken

Statistiken över kommunalförbundens ekonomi innehåller uppgifter om kommunalförbundens och vissa andra kommunala sammanslutningars utgifter, inkomster, tillgångar och skulder. Statistiken grundar sig på kommunalförbundens bokslut. Statistikcentralen har insamlat primäruppgifterna för statistiken från kommunalförbunden med hjälp av en frågeblankett förutom när det gäller uppgifter om sjukhuskommunalförbund, som insamlats av Sjukhusförbundet.

Statistiken innehåller uppgifter om alla de ekonomiska enheter som ingår i sektorn "Kommunalförbund" i Statistikcentralens institutionella sektorindelning. Förutom de egentliga kommunalförbunden innehåller statistiken även icke vinstsyftande sammanslutningar som betjänar flera kommuner och som kan jämföras med kommunalförbunden. Dessa är kommunernas och kommunalförbundens centralorganisationer, landskapsförbunden, kommunala arbetsmarknadsverket och huvudstadsregionens samarbetsdelegation.

I tabellerna 1 och 3 anges uppgifterna om kommunalförbundens utgifter och inkomster samt tillgångar och skulder efter kommunalförbundstyp. Som statistisk enhet används kommunalförbund; kommunalförbundets samtliga utgifter och inkomster samt tillgångar och skulder ingår i den grupp till vilken största delen av kommunalförbundets utgifter hör.

De kommunalförbund som ingår i denna statistik fördelar sig enligt olika kommunalförbundstyper på följande sätt:

<i>Alla kommunalförbund</i>	312
<i>Egentliga kommunalförbund</i>	292
Regionplansförbund	19
Kommunalförbund för hälsovård.....	130
Kommunalförbund för folkhälsoarbete.....	106
Sjukhuskommunalförbund	24
Kommunalförbund för socialväsendet.....	56
Rådgivningsbyråer för uppfostrings- och familje- frågor.....	13
Barnhem.....	3
Kommunalförbund för specialomsorgsdistrikt	13
Kommunalförbund för missbrukarvård	6
Åldringvårdsinrättningar	21

Kommunalförbund för bildningsväsendet	76
Högstadiet vid grundskola.....	3
Yrkesutbildningsanstalter	65
Övriga kommunalförbund för bildningsväsendet ¹	8
Kommunalförbund för affärsverksamhet.....	11
Elektricitetsverk	5
Vattenverk	5
Övriga kommunalförbund för affärsverksamhet ²	1
Övriga kommunala sammanslutningar.....	20
Landskapsförbund	10
Kommunala centralorganisationer ³	8
Övriga.....	2

I tabell 2 anges kommunalförbundens utgifter och inkomster *efter uppgift*. Uppgiftsklassificeringen är inte beroende av indelningen i kommunalförbundstyp: alla kommunalförbundens utgifter och inkomster har indelats i uppgiftsgrupper enligt verksamhetens karaktär - således inte enligt kommunalförbundstyp. Uppgiftsklassificeringen i denna tabell, såsom även klassificeringen av utgifts- och inkomstslag, motsvarar klassificeringen i kommunernas bokslutstatistik⁴.

Kommunalförbundens utgifter och inkomster samt tillgångar och skulder uppges i statistiken i enlighet med kommunalförbundens administrativa bokföring sålunda att också utgifter för anskaffning av anläggningstillgångar, utlåning och amorteringar på budgetlån ingår i utgifterna. I inkomsterna inräknas försäljning av anläggningstillgångar, amorteringar på utgivna lån och upplåning (budgetlån).

Såsom i kommunerna tillämpas även i kommunalförbunden s.k. reservationsanslagsförfarande. Detta innebär att reservationsanslag som är avsedda att användas under påföljande år kan antecknas som utgift under räkenskapsåret; å andra sidan har en del av anskaffningarna under räkenskapsåret redan bokförts som utgift för föregående år.

Fr.o.m. statistikåret 1987 behandlas reservationsanslagen i statistiken över kommunalförbundens ekonomi på ett annat sätt än i förvaltningsbokföringen: i kommunalförbundens utgifter inkluderas också användningen av reservationsanslag men inte nya reservationsanslag som överförs till följande år⁵. I inkomsterna inräknas inte återförda reservationsanslag. Fondöverföringar ingår varken i utgifter eller inkomster. På detta sätt beskriver statistiken bättre än tidigare kommunalförbundens faktiska utgifter och inkomster och är mer jämförbar än tidigare med statistiken över kommunernas ekonomi.

- 1 Folkhögskolorna, Jokilaakson musiikkiopisto kf, Sagalunds hembygdsmuseum kf, Keski-Suomen konservatorio kf ja Kf för Kokon idrottscentrum.
- 2 Vakka-Suomen Sanomat kf
- 3 Finlands Stadsförbund, Suomen Kunnallisliitto, Finlands svenska kommunförbund, Kommunalstiftelsen, Landskapens förbund i Finland, Sjukhusförbundet, Centralförbundet för vårdanstalter och Förbundet för Finlands yrkesläroanstalter.
- 4 Klassificeringarna baserar sig på kommunernas budgetuppställning (Kommissionen för reformering av det kommunala räkenskapsväsendet. Kommunens budgetuppställning. Rekommendation nr 25. Helsingfors 1984).
- 5 I tidigare statistik behandlades reservationsanslagen på samma sätt som i förvaltningsbokföringen, dvs. nya reservationsanslag räknades som utgifter men däremot inte användningen av gamla reservationsanslag. Fondöverföringar inräknades även i utgifter och inkomster.

Taulukko A. Kuntainliittojen menot vuonna 1992 (milj.mk) ja menojen kasvu edellisestä vuodesta (%) kuntainliittotyypeittäin

Tabell A. Kommunalförbundens utgifter år 1992 (milj.mk) och ökningen av utgifterna från föregående år (%) enligt kommunalförbundstyp

Tehtäväalue ja kuntainliittotyyppi Uppgiftsområde och typ av kommunalförbund	Käyttömenot Driftsutgifter		Pääomamenot Kapitalutgifter		Menot yhteensä Utgifter sammanlagt	
	1992	Muutos För- ändring	1992	Muutos För- ändring	1992	Muutos För- ändring
	milj.mk	%	milj.mk	%	milj.mk	%
Kaikki kuntainliitot - Alla kommunalförbund	27 568,3	0,7	2 615,3	6,4	30 183,6	1,2
Varsinaiset kuntainliitot - Egentliga kommunalförbund	26 453,7	0,7	2 563,7	6,0	29 017,4	1,1
<i>Seutukaavaliitot - Regionplansförbund.....</i>	<i>143,4</i>	<i>0,1</i>	<i>5,2</i>	<i>-37,3</i>	<i>148,6</i>	<i>-1,9</i>
<i>Terveydenhuollon kl:t - Kf för hälsovård.....</i>	<i>21 219,8</i>	<i>0,8</i>	<i>1 875,4</i>	<i>18,7</i>	<i>23 095,2</i>	<i>2,0</i>
<i>Kansanterveystyön kl:t - Kf för folkhälsoarbete</i>	<i>5 211,6</i>	<i>0,1</i>	<i>382,5</i>	<i>7,7</i>	<i>5 594,1</i>	<i>0,5</i>
<i>Sairaalat - Sjukhus.....</i>	<i>16 008,2</i>	<i>1,0</i>	<i>1 492,9</i>	<i>21,8</i>	<i>17 501,1</i>	<i>2,5</i>
<i>Sosiaalitoimen kl:t - Kf för socialväsendet.....</i>	<i>2 074,8</i>	<i>-1,4</i>	<i>99,7</i>	<i>8,5</i>	<i>2 174,4</i>	<i>-1,0</i>
<i>Kasvatus- ja perheneuvolat - Rådgivningsbyråer för uppfostrings- och familjefrågor</i>	<i>65,7</i>	<i>0,6</i>	<i>0,3</i>	<i>-75,0</i>	<i>66,0</i>	<i>-0,9</i>
<i>Lastenkodit - Barnhem.....</i>	<i>13,0</i>	<i>-6,5</i>	<i>3,7</i>	<i>137,6</i>	<i>16,7</i>	<i>8,1</i>
<i>Erityishuoltopiirin kl:t - Kf för specialomsorgsdistrikt.....</i>	<i>1 783,1</i>	<i>-1,2</i>	<i>71,3</i>	<i>9,0</i>	<i>1 854,3</i>	<i>-0,8</i>
<i>Päihdehuollon kl:t - Kf för rusvård</i>	<i>58,8</i>	<i>-8,8</i>	<i>1,8</i>	<i>-80,4</i>	<i>60,6</i>	<i>-17,8</i>
<i>Vanhusten huoltolaitokset - Äldringvårdsinrättningar</i>	<i>154,3</i>	<i>-0,7</i>	<i>22,5</i>	<i>58,0</i>	<i>176,8</i>	<i>4,2</i>
<i>Sivistystoimen kl:t - Kf för bildningsväsendet</i>	<i>2 698,4</i>	<i>4,8</i>	<i>474,4</i>	<i>-19,0</i>	<i>3 172,8</i>	<i>0,4</i>
<i>Peruskoulun yläasteet - Högstadiet vid grundskola</i>	<i>23,5</i>	<i>-3,0</i>	<i>14,0</i>	<i>376,3</i>	<i>37,5</i>	<i>38,1</i>
<i>Ammattioppilaitokset - Yrkesutbildningsanstalter</i>	<i>2 623,2</i>	<i>4,9</i>	<i>452,5</i>	<i>-20,5</i>	<i>3 075,7</i>	<i>0,2</i>
<i>Muut - Övriga</i>	<i>51,7</i>	<i>2,6</i>	<i>7,9</i>	<i>-39,7</i>	<i>59,6</i>	<i>-6,1</i>
<i>Liiketoiminnan kl:t - Kf för affärsverksamhet.....</i>	<i>317,3</i>	<i>-20,3</i>	<i>109,1</i>	<i>-28,4</i>	<i>426,3</i>	<i>-22,5</i>
<i>Sähkölaitokset - Elektricitetsverk</i>	<i>266,0</i>	<i>-24,5</i>	<i>45,5</i>	<i>-32,9</i>	<i>311,5</i>	<i>-25,9</i>
<i>Vesilaitokset - Vattenverk.....</i>	<i>43,7</i>	<i>17,3</i>	<i>63,6</i>	<i>-24,7</i>	<i>107,3</i>	<i>-11,8</i>
<i>Muut - Övriga</i>	<i>7,5</i>	<i>-8,0</i>	<i>0,0</i>	<i>-100,0</i>	<i>7,5</i>	<i>-9,3</i>
Muut kuntayhteisöt - Övriga kommunala sammanslutningar	1 114,6	0,8	51,6	28,9	1 166,2	1,8
<i>Maakuntaliitot - Landskapsförbund.</i>	<i>33,0</i>	<i>3,3</i>	<i>0,2</i>	<i>-39,4</i>	<i>33,2</i>	<i>2,8</i>
<i>Kunnalliset keskusjärjestöt - Kommunala centralorganisationer..</i>	<i>234,4</i>	<i>-1,1</i>	<i>18,3</i>	<i>12,8</i>	<i>252,6</i>	<i>-0,2</i>
<i>Muut - Övriga.....</i>	<i>847,2</i>	<i>1,3</i>	<i>33,1</i>	<i>41,2</i>	<i>880,3</i>	<i>2,4</i>

TILASTOKESKUS - STATISTIKCENTRALEN

KUNTAINLIITTOJEN TALOUS 1992 - KOMMUNALFÖRBUNDENS EKONOMI 1992

TAULUKKO 1. KUNTAINLIITTOJEN JA KUNTAINLIITTOIHIN RINNASTETTAVIEN KUNTAYHTEISÖJEN MENOT JA TULOT KUNTAINLIITTO-/YHTEISÖTYYPEITTÄIN

TABELL 1. KOMMUNALFÖRBUNDENS OCH MED KOMMUNALFÖRBUNDEN JÄMFÖRBARA KOMMUNALA SAMMANSLUTNINGARS UTGIFTER OCH INKOMSTER ENLIGT KOMMUNALFÖRBUNDS-/SAMMANSLUTNINGSTYP

MENO-/TULOLAJI	KUNTAINLIITOT JA MUUT YHTEISÖT YHTEENSÄ KOMMUNALFÖRBUND OCH ANDRA SAMMANSLUTNINGAR SAMMANLAGT	VARSINAISET KUNTAINLIITOT YHTEENSÄ EGENTLIGA KOMMUNALFÖRBUND SAMMANLAGT	SEUTUKAAVALLIITOT REGIONPLANSFÖRBUND	TERVEYDENHUOLLON KL:T KF FÖR HÄLSOVÅRD		
				YHTEENSÄ SAMMANLAGT	KANSANTERVEYSTYÖN KL:T KF FÖR FOLKHÄLSOARBETE	SAIRAALAKUNTAINLIITOT SHUKHUSKOMMUNALFÖRBUND

M E N O T

TOIMINTAMENOT YHTEENSÄ	27227867	26124384	141682	21045619	5170950	15874669
0100 Palkat	13282060	13123958	67348	10933583	2794453	8139130
0200 Muut henkilöstömenot	4306148	4242805	25945	3526617	911803	2614814
0300 Tarvikkeet	3534122	3519940	6567	2888656	411195	2477461
0400 Huoneistomenot	776069	745734	8397	336946	211095	125851
0500 Palvelukset	4467561	3683592	24056	3081576	631068	2450508
0600 Korot ja poistot	682619	660262	539	191945	189780	2165
4700 Muut menot	131409	106187	3521	67144	10810	56334
4900 Avustukset	47863	41891	5306	19151	10746	8405
RAHOITUSMENOT YHTEENSÄ	340408	329322	1753	174198	40669	133529
1100 Korkomenot	295228	285619	1737	140631	34231	106400
1900 Muut rahoitusmenot	45179	43702	17	33561	6436	27125
PÄÄOMAMENOT YHTEENSÄ	2615275	2563684	5173	1875382	382489	1492893
2200 Maa- ja vesialueiden osto	11180	1874	0	974	168	806
2400 Rakennusten osto	21972	21972	0	14077	13327	750
2600 Talonrakennus	1050555	1043654	0	790047	221254	568793
3100 Kiinteiden rakenteiden ja laitteiden hankinta	203265	200041	0	106510	3122	103388
3200 Irtaimen omaisuuden hankinta	466455	461572	2132	291327	75958	215369
3300 Arvopaperien ja muun aineettoman käyttöomaisuuden hankinta	36487	26280	175	20264	11730	8534
3900 Talousarviolainojen lyhennykset	326669	309919	2866	162990	44184	118806
4000 Lainananto	2605	2285	0	685	104	581
4900 Muut pääomamenot	496078	496078	0	488500	12636	475864
MENOT YHTEENSÄ	30183550	29017390	148608	23095199	5594108	17501091

T U L O T

TOIMINTATULOT YHTEENSÄ	5702170	4983076	11641	3552364	673348	2879016
5100 Valtionosuudet ja -korvaukset	184103	183846	753	76336	21888	54448
5400 Maksut ja korvaukset	4936709	4254785	9087	3098811	559746	2539065
5500 Henkilöstön sosiaalitulot	247120	244992	1104	211482	46624	164858
5600 Vuokrat	174907	158969	193	120105	19358	100747
7000 Sisäiset tulot	117513	100716	416	19736	19588	148
9900 Muut tulot	41825	39777	88	25892	6144	19748
RAHOITUSTULOT YHTEENSÄ	21516676	21114436	133053	17536493	4404007	13132486
6100 Korkotulot	198711	184396	4507	126802	22348	104454
6200 Laskennalliset korot	188275	184976	33	54364	54364	0
5128 Valtionosuudet käyttömenoihin	11320903	11315320	142	9146868	2390069	6756799
6618 Kuntien maksuosuudet	9773944	9415165	128321	8198478	1936904	6261574
6900 Muut rahoitustulot	34849	14585	52	9984	321	9663
PÄÄOMATULOT YHTEENSÄ	2934018	2898859	5149	1950067	523150	1426917
5129 Valtionosuudet pääomamenoihin	866946	866897	0	670160	182324	487836
6619 Kuntien maksuosuudet	1205026	1195496	4581	907378	151864	755514
7100 Poistot	495069	476011	505	137580	135415	2165
7200 Maa- ja vesialueiden myynti	5086	4657	0	4088	23	4065
7400 Rakennusten myynti	10055	10055	0	9315	6831	2484
8200 Irtaimen omaisuuden myynti	4099	3978	57	2074	498	1576
8300 Arvopaperien ja muun aineettoman käyttöomaisuuden myynti	2467	2466	5	2363	887	1476
8500 Kuntainliiton osuuksien myynti	10	10	0	0	0	0
8900 Lainanotto	330368	324465	0	209537	44924	164613
9000 Antolainojen lyhennykset	8007	7939	0	1134	68	1066
9300 Muut pääomatulot	6882	6882	1	6434	312	6122
TULOT YHTEENSÄ	30152864	28996371	149843	23038924	5600505	17438419

SOSIAALITOIMEN KL:T KF FÖR SOSIALVÄSENDET						UTGIFTS-/INKOMSTSLAG
YHTEENSÄ SAMMAN- LAGT	KASVATUS- NEUVOLAT RÄDGIVN.- BYRÅER FÖR UPPFOSTR.- FRÅGOR	LASTEN- HUOLTOLAI- TOKSET BARN- VÅRDSIN- RÄTTNINGAR	KEHITYS- VAMMAHUOL- LON KL:T KF F. VÅRD AV UTV.- STÖRDA	PÄIHDE- HUOLLON KL:T KF FÖR RUSVÅRD	VANHUSTEN- HUOLTO- LAITOKSET ÅLDRINGS- VÅRDSIN- RÄTTNINGAR	1000 MK

U T G I F T E R

2071301	65600	12820	1781866	58300	152715	VERKSAMHETSUTGIFTER SAMMANLAGT
1002680	39855	7715	840079	27198	87833	0100 Löner
328694	13479	2503	274177	9791	28744	0200 Övriga personalutgifter
141213	1065	991	117559	4739	16859	0300 Förnödenheter
180144	8164	394	158787	6461	6338	0400 Lokalutgifter
307924	2483	401	297204	3119	4717	0500 Tjänster
88910	270	642	74282	6158	7558	0600 Räntor och avskrivningar
7987	256	113	6425	545	648	4700 Övriga utgifter
13746	29	60	13351	286	20	4900 Understöd
3483	58	192	1205	481	1547	FINANSIERINGSUTGIFTER SAMMANLAGT
2554	3	192	788	105	1466	1100 Ränteutgifter
929	55	0	417	376	81	1900 Övriga finansieringsutgifter
99661	341	3735	71266	1811	22508	KAPITALUTGIFTER SAMMANLAGT
516	0	0	494	0	22	2200 Köp av mark- och vattenomr.
4995	0	0	4995	0	0	2400 Köp av byggnader
67627	0	2941	44531	1421	18734	2600 Husbyggnad
569	0	0	569	0	0	3100 Anskaffning av fasta konstr. och anordningar
18664	171	561	15889	361	1682	3200 Anskaffning av lösegendom
3210	45	7	3150	8	0	3300 Anskaffning av värdepapper och övriga immat. anlägg.n.tillg.
2671	0	0	609	0	2062	3900 Amorteringar på budgetlån
0	0	0	0	0	0	4000 Låneutgivning
1409	125	226	1029	21	8	4900 Övriga kapitalutgifter
2174445	65999	16747	1854337	60592	176770	UTGIFTER SAMMANLAGT

I N K O M S T E R

378383	2192	2580	321038	16229	36344	VERKSAMHETSINKOMSTER SAMMANLAGT
8402	528	9	5857	827	1181	5100 Statsandelar och -ersättningar
287955	932	2281	241106	12931	30705	5400 Avgifter och ersättningar
19902	702	83	16522	696	1899	5500 Personalens socialinkomster
16287	0	160	12596	1164	2367	5600 Hyror
44443	1	17	44288	134	3	7000 Interna inkomster
1402	31	30	674	476	191	9900 Övriga inkomster
1635614	63302	9961	1410294	38690	113367	FINANSIERINGSINKOMSTER SAMMANLAGT
9232	388	228	7407	541	668	6100 Ränteinkomster
27588	106	171	22118	2276	2917	6200 Kalkylerade räntor
843073	34846	4161	724570	17698	61798	5128 Statsandelar f. driftsutgifter
754828	27960	5401	655459	18023	47985	6618 Kommunernas betalningsandelar
893	2	0	740	151	0	6900 Övriga finansieringsinkomster
140106	586	968	105961	5739	26852	KAPITALINKOMSTER SAMMANLAGT
41461	108	98	28907	797	11551	5129 Statsandelar för kapitalutg.
30594	313	399	19573	970	9339	6619 Kommunernas betalningsandelar
61322	164	471	52164	3880	4643	7100 Avskrivningar
566	0	0	480	86	0	7200 Försäljning av mark- och vattenområden
370	0	0	370	0	0	7400 Försäljning av byggnader
650	1	0	630	0	19	8200 Försäljning av lösegendom
6	0	0	3	3	0	8300 Försäljning av värdepapper och övriga immat. anlägg.n.tillg.
0	0	0	0	0	0	8500 Försäljning av andelar i kf
4953	0	0	3653	0	1300	8900 Upplåning
100	0	0	100	0	0	9000 Amorteringar på utgivna lån
85	0	0	81	4	0	9300 Övriga kapitalinkomster
2154103	66080	13509	1837293	60658	176563	INKOMSTER SAMMANLAGT

TILASTOKESKUS - STATISTIKCENTRALEN

KUNTAINLIITTOJEN TALOUS 1992 - KOMMUNALFÖRBUNDENS EKONOMI 1992

TAULUKKO 1. KUNTAINLIITTOJEN JA KUNTAINLIITTOIHIN RINNASTETTAVIEN KUNTAYHTEISÖJEN MENOT JA TULOT KUNTAINLIITTO-/YHTEISÖTYYPEITTÄIN - JATK.

TABELL 1. KOMMUNALFÖRBUNDENS OCH MED KOMMUNALFÖRBUNDEN JÄMFÖRBARA KOMMUNALA SAMMANSLUTNINGARS UTGIFTER OCH INKOMSTER ENLIGT KOMMUNALFÖRBUNDS-/SAMMANSLUTNINGSTYP - FORTS.

MENO-/TULOLAJI	SIVISTYSTOIMEN KL:T KF FÖR BILDNINGSVÄSENDET				LIIKETOIMINNAN KL:T KF FÖR AFFÄRSVERKSAMHET	
	YHTEENSÄ SAMMAN- LAGT	PERUSKOU- LUN YLÄ- ASTEET HÖGSTADIER VID GRUND- SKOLA	AMMATTI- KOUKUN- TAINLIITOT KF FÖR YRKES- UTBILDNING	MUUT ÖVRIGA	YHTEENSÄ SAMMAN- LAGT	SÄHKÖ- LAITOKSET ELEKTRICI- TETSVERK
1000 MK						
M E N O T						
TOIMINTAMENOT YHTEENSÄ	2560143	22741	2487147	50255	305639	260907
0100 Palkat	1086213	13715	1047044	25454	34134	24923
0200 Muut henkilöstömenot	348747	2147	337965	8635	12802	9308
0300 Tarvikkeet	304287	2217	298817	3253	179217	173082
0400 Huoneistomenot	217067	1119	209305	6643	3180	2248
0500 Palvelukset	248193	2405	242950	2838	21843	7184
0600 Korot ja poistot	328944	1092	325507	2345	49924	39943
4700 Muut menot	22995	41	22264	690	4540	4220
4900 Avustukset	3688	5	3286	397	0	0
RAHOITUSMENOT YHTEENSÄ	138251	766	136015	1470	11637	5129
1100 Korkomenot	129100	766	126975	1359	11597	5089
1900 Muut rahoitusmenot	9155	0	9044	111	40	40
PÄÄOMAMENOT YHTEENSÄ	474408	14009	452511	7888	109060	45484
2200 Maa- ja vesialueiden osto	265	0	205	60	119	4
2400 Rakennusten osto	2900	0	2900	0	0	0
2600 Talonrakennus	185521	12663	169956	2902	459	459
3100 Kiinteiden rakenteiden ja laitteiden hankinta	4988	0	3689	1299	87974	30470
3200 Irtaimen omaisuuden hankinta	144605	1040	142634	931	4844	4427
3300 Arvopaperien ja muun aineet- man käyttöomaisuuden hankinta	760	0	740	20	1871	1871
3900 Talousarviolainojen lyhennykset	127759	306	125122	2331	13633	8219
4000 Lainananto	1600	0	1600	0	0	0
4900 Muut pääomamenot	6008	0	5663	345	161	35
MENOT YHTEENSÄ	3172802	37516	3075673	59613	426336	311520
T U L O T						
TOIMINTATULOT YHTEENSÄ	740019	338	728533	11148	300669	271491
5100 Valtionosuudet ja -korvaukset	98355	16	98138	201	0	0
5400 Maksut ja korvaukset	560313	143	551721	8449	298619	269620
5500 Henkilöstön sosiaalitulot	12224	79	11966	179	280	231
5600 Vuokrat	21588	24	20399	1165	796	729
7000 Sisäiset tulot	36121	53	35108	960	0	0
9900 Muut tulot	11420	23	11203	194	975	912
RAHOITUSTULOT YHTEENSÄ	1783644	22087	1721195	40362	25632	5808
6100 Korkotulot	35861	238	35566	57	7994	5789
6200 Laskennalliset korot	99752	0	98908	844	3239	0
5128 Valtionosuudet käyttömenoihin	1325237	12843	1287457	24937	0	0
6618 Kuntien maksuosuudet	319158	9000	295634	14524	14380	0
6900 Muut rahoitustulot	3637	6	3631	0	19	19
PÄÄOMATULOT YHTEENSÄ	688660	12136	664867	11657	114877	45833
5129 Valtionosuudet pääomamenoihin	155276	4069	149573	1634	0	0
6619 Kuntien maksuosuudet	229098	3477	222557	3064	23845	0
7100 Poistot	229919	1092	227326	1501	46685	39943
7200 Maa- ja vesialueiden myynti	3	0	3	0	0	0
7400 Rakennusten myynti	370	0	370	0	0	0
8200 Irtaimen omaisuuden myynti	967	0	946	21	230	228
8300 Arvopaperien ja muun aineet- man käyttöomaisuuden myynti	0	0	0	0	92	92
8500 Kuntainliiton osuuksien myynti	10	0	10	0	0	0
8900 Lainanotto	65951	3498	57016	5437	44024	5569
9000 Antolainojen lyhennykset	6705	0	6705	0	0	0
9300 Muut pääomatulot	362	0	362	0	0	0
TULOT YHTEENSÄ	3212323	34561	3114595	63167	441178	323132

LIIKETOIMINTA (JATK.) AFFÄRSVERKS. (FORTS.)		MUUT KUNTA- YHTEISÖT YHTEENSÄ ÖVRIGA	MAAKUNTA- LIITOT LAND- SKAPS- FÖRBUND	KUNNALLI- SET KES- KUS- JÄRJESTÖT KOMMUNALA CENTRAL- ORGANI- SATIONER	MUUT ÖVRIGA	UTGIFTS-/INKOMSTSLAG
VESIHUOLTO- LAITOKSET VATTEN- OCH AV- LOPPSVERK	MUUT ÖVRIGA	KOMMUNALA SAMMAN- SLUTNINGAR SAMMANLAGT				1000 MK

U T G I F T E R

37237	7495	1103483	32988	231574	838921	VERKSAMHETSUTGIFTER SAMMANLAGT
5613	3598	158102	12571	102356	43175	0100 Löner
2192	1302	63343	4678	43499	15166	0200 Övriga personalutgifter
4848	1287	14182	846	8778	4558	0300 Förnödenheter
801	131	30335	1222	11161	17952	0400 Lokalutgifter
13570	1089	783969	10394	39286	734289	0500 Tjänster
9974	7	22357	260	2992	19105	0600 Räntor och avskrivningar
239	81	25222	2620	21354	1248	4700 Övriga utgifter
0	0	5972	397	2147	3428	4900 Understöd
6470	38	11086	23	2779	8284	FINANSIERINGSUTGIFTER SAMMANLAGT
6470	38	9609	13	2492	7104	1100 Ränteutgifter
0	0	1477	10	287	1180	1900 Övriga finansieringsutgifter
63576	0	51591	235	18260	33096	KAPITALUTGIFTER SAMMANLAGT
115	0	9306	0	274	9032	2200 Köp av mark- och vattenomr.
0	0	0	0	0	0	2400 Köp av byggnader
0	0	6901	0	0	6901	2600 Husbyggnad
57504	0	3224	19	1	3204	3100 Anskaffning av fasta konstr. och anordningar
417	0	4883	198	1668	3017	3200 Anskaffning av lösegendom
0	0	10207	18	8829	1360	3300 Anskaffning av värdepapper och övriga immat. anlägg.n.tillg.
5414	0	16750	0	7168	9582	3900 Amorteringar på budgetlån
0	0	320	0	320	0	4000 Låneutgivning
126	0	0	0	0	0	4900 Övriga kapitalutgifter
107283	7533	1166160	33246	252613	880301	UTGIFTER SAMMANLAGT

I N K O M S T E R

21855	7323	719094	8003	135394	575697	VERKSAMHETSINKOMSTER SAMMANLAGT
0	0	257	215	6	36	5100 Statsandelar och -ersättningar
21731	7268	681924	7145	105744	569035	5400 Avgifter och ersättningar
49	0	2128	206	1233	689	5500 Personalens socialinkomster
12	55	15938	247	12739	2952	5600 Hyror
0	0	16797	40	14940	1817	7000 Interna inkomster
63	0	2048	150	730	1168	9900 Övriga inkomster
19798	26	402240	27181	93138	281921	FINANSIERINGSINKOMSTER SAMMANLAGT
2179	26	14315	929	8908	4478	6100 Ränteinkomster
3239	0	3299	0	0	3299	6200 Kalkylerade räntor
0	0	5583	3551	308	1724	5128 Statsandelar f. driftsutgifter
14380	0	358779	22671	64628	271480	6618 Kommunernas betalningsandelar
0	0	20264	30	19294	940	6900 Övriga finansieringsinkomster
69037	7	35159	260	10371	24528	KAPITALINKOMSTER SAMMANLAGT
0	0	49	0	0	49	5129 Statsandelar för kapitalutg.
23845	0	9530	0	6974	2556	6619 Kommunernas betalningsandelar
6735	7	19058	260	2992	15806	7100 Avskrivningar
0	0	429	0	0	429	7200 Försäljning av mark- och vattenområden
0	0	0	0	0	0	7400 Försäljning av byggnader
2	0	121	0	66	55	8200 Försäljning av lösegendom
0	0	1	0	1	0	8300 Försäljning av värdepapper och övriga immat. anlägg.n.tillg.
0	0	0	0	0	0	8500 Försäljning av andelar i kf
38455	0	5903	0	270	5633	8900 Upplåning
0	0	68	0	68	0	9000 Amorteringar på utgivna lån
0	0	0	0	0	0	9300 Övriga kapitalinkomster
110690	7356	1156493	35444	238903	882146	INKOMSTER SAMMANLAGT

TILASTOKESKUS - STATISTIKCENTRALEN
 KUNTAINLIITTOJEN TALOUS 1992 - KOMMUNALFÖRBUNDENS EKONOMI 1992
 TAULUKKO 2. KUNTAINLIITTOJEN JA KUNTAINLIITTOIHIN RINNASTETTAVIEN KUNTAYHTEISÖJEN TOIMINTAMENOT JA -TULOT
 TEHTÄVITTÄIN
 TABELL 2. KOMMUNALFÖRBUNDENS OCH MED KOMMUNALFÖRBUNDEN JÄMFÖRBARA KOMMUNALA SAMMANSLUTNINGARS VERKSAMHETS-
 UTGIFTER OCH -INKOMSTER ENLIGT UPPGIFT

TEHTÄVÄ 1000 MK	MENOT - UTGIFTER							
	MENOT YHTEENSÄ UTGIFTER SAMMAN- LAGT	PALKAT LÖNER	MUUT HENKIL.- MENOT ÖVRIGA PERSO- NALUTG.	TARVIK- KEET FÖR- NÖDEN- HETER	HUONEIS- TOMENOT LOKAL- UTGIFTER	PALVE- LUKSET TJÄNSTER	KOROT JA POIS- TOT RÄNTOR OCH AV- SKRIVN.	AVUS- TUKSET UNDER- STÖD
0 YLEISHALLINTO YHTEENSÄ	1802485	785705	347125	78075	72949	432435	6579	6636
2 TERVEYDENHUOLTO YHTEENSÄ	19512548	10282258	3241757	2757180	278964	2723008	190254	14999
211 YMPÄRISTÖTERVEYDENHUOLTO	184614	98780	40311	6343	11672	15427	4121	7532
220 KANSANTERVEYSTYÖ	4947499	2677907	863571	401002	198066	612897	183968	3079
241 SAIRAANHOITOLAITOKSET	14380435	7505571	2337875	2349835	69226	2094684	2165	4388
3 SOSIAALITOIMI YHTEENSÄ	2040217	995469	322669	137728	178538	296354	89357	13790
311 SOSIAALITYÖ	107973	64618	22776	1748	12380	5666	439	29
315 KOTIPALVELU	7341	4434	2061	116	57	541	0	0
320 PÄIVÄHOITO JA OPETUS	84094	40824	13339	2753	10507	15502	742	146
326 SUOJATYÖ JA TYÖHÖN KUN- TOUTUS	427654	172847	56167	38298	72975	66144	7673	11671
330 ASUMISPALVELUT	194798	100478	31763	9953	23966	20184	7866	48
336 PERHEHOITO	57357	24625	4326	179	596	27158	376	0
341 LASTENHUOLLON LAITOKSET	22733	13642	4403	1719	768	614	1234	132
342 VAMMAISHUOLLON LAITOKSET	919130	456146	149113	59821	43981	149863	56650	1482
344 PÄIHDEHUOLLON KUNTOUTUS- TOIMINTA	51977	24232	8225	4812	5951	2466	5802	262
345 VANHAINKODIT	161044	91942	29986	18222	7050	4742	8575	20
346 MUUT SOSIAALIPALVELUT	6116	1681	510	107	307	3474	0	0
4 SIVISTYSTOIMI YHTEENSÄ	2443722	1031869	329185	289459	210577	236915	324060	3635
402 PERUSKOULUT	21244	12695	1832	2174	1094	2324	1088	5
421 AMMATTIOPETUS	2368721	992690	318550	283399	202295	231473	319832	3241
431 KANSANOPISTOT	25633	12272	4062	2833	2825	1918	1138	22
443 MUSIIKKITOIMINTA	23163	13045	4412	160	4333	728	0	337
451 MUSEOT JA KOTISEUTUTYÖ	604	324	84	8	30	90	0	30
461 URHEILU JA ULKOILU	4357	843	245	885	0	382	2002	0
5 KAAVOITUS JA YLEISET TYÖT YHTEENSÄ	304855	79917	29250	9054	21169	137389	16984	8734
522 SEUTUKAAVOITUS	130894	65259	23788	6408	8579	18658	624	5306
561 JÄTEHUOLTO	173961	14658	5462	2646	12590	118731	16360	3428
6 KIIINTEISTÖT YHTEENSÄ	2929	732	263	126	40	466	634	23
604 MAA- JA METSÄTILAT	2929	732	263	126	40	466	634	23
7 LIIKE- JA PALVELUTOIMINTA YHTEENSÄ	1121111	106110	35899	262500	13832	640994	54751	46
701 ENERGIAHUOLTOLAITOKSET	260907	24923	9308	173082	2248	7184	39943	0
705 VESIHUOLTOLAITOKSET	32927	3121	1043	4788	575	13318	9974	0
711 LIIKENNE	618337	7164	2293	354	1018	606509	754	0
715 MUU LIIKE- JA TUOTANTO- TOIMINTA	145102	41892	13076	75599	3235	4917	4080	46
720 SISÄINEN PALVELUTOIMINTA	63838	29010	10179	8677	6756	9066	0	0
YHTEENSÄ	27227867	13282060	4306148	3534122	776069	4467561	682619	47863

TULOT - INKOMSTER								UPPGIFT 1000 MK
MUUT MENOT ÖVRIGA UTGIF- TER	TULOT YHTEENSÄ INKOMS- TER SAM- MANLAGT	VALTION- OS. JA -KORV. STATS- ANDELAR O. -ERS.	MAKSUT JA KOR- VAUKSET AVGIFTER OCH ER- SÄTTN.	HENKIL. SOS.- TULOT PERSON. SOCIA- L-INKOMST.	VUOKRAT HYROR	SISÄISET TULOT INTERNA INKOMS- TER	MUUT TULOT ÖVRIGA INKOMS- TER	
72974	374551	6900	157819	86394	85698	20775	16964	0 ALLMÄN FÖRVALTNING SAMMANL.
24128	3214390	69347	2941757	127016	46397	19290	10583	2 HÄLSOVÅRD SAMMANLAGT
429	22028	289	18206	1286	1100	816	331	211 Miljöhälsovård
7009	643134	21317	535114	45103	17430	18401	5769	220 Folkhälsoarbete
16690	2549228	47741	2388437	80627	27867	73	4483	241 Sjukvårdsanstalter
6311	367104	8516	294430	19358	15472	28187	1147	3 SOCIALVÄSENDET SAMMANLAGT
319	4185	795	1111	1329	75	843	36	311 Socialarbete
132	356	0	269	68	0	19	0	315 Hemservice
280	11215	1086	4426	701	252	4698	52	320 Dagvård och undervisning
1878	124363	2558	110938	3862	265	6533	208	326 Skyddat arbete och arbets- rehabilitering
542	29665	311	26325	1824	546	599	59	330 Boendeservice
96	17294	0	17048	77	163	0	6	336 Familjevård
220	3866	9	3214	229	327	51	36	341 Anstalter för barnskydd
2073	123578	1922	87126	8788	10643	14873	226	342 Anstalter för vård av handikappade
226	12856	107	11261	422	738	0	328	344 Rehabiliteringsverksamhet inom rusvården
508	38670	1256	32370	2045	2463	347	191	345 Åldringshem
37	1056	472	342	13	0	224	5	346 Övrig socialservice
18013	693746	98144	525498	11263	20906	26878	11058	4 BILDNINGSVÄSENDET SAMMANLAGT
32	299	16	143	73	24	22	21	402 Grundskolor
17232	680625	97981	515584	10980	19388	25873	10820	421 Yrkesundervisning
563	8481	16	5874	120	1342	983	146	431 Folkhögskolor
148	3303	76	3090	90	45	0	2	443 Musikverksamhet
38	223	0	151	0	51	0	21	451 Museer och hembygdsarbete
0	815	55	656	0	56	0	48	461 Idrott och friluftsliv
2356	199057	753	193199	1209	3140	310	446	5 PLANLÄGGNING AV OMRÅDEN OCH ALLMÄNNA ARBETEN SAMMANLAGT
2270	11636	753	9312	981	193	309	88	522 Regionplanering
86	187421	0	183887	228	2947	1	358	561 Avfallshantering
645	5720	0	4849	175	525	23	148	6 FASTIGHETER SAMMANLAGT
645	5720	0	4849	175	525	23	148	604 Jordbruks- o. skogslägenh.
6982	847602	443	819157	1705	2769	22050	1479	7 AFFÄRS- OCH SERVICEVERKSAM- HET SAMMANLAGT
4220	271491	0	269620	231	729	0	912	701 Energiförsörjningsverk
107	21855	0	21731	49	12	0	63	705 Vattenförsörjningsverk
245	381549	0	381254	82	3	0	210	711 Samfärdsel
2260	147286	315	144921	694	1117	26	213	715 Övrig affärs- och produk- tionsverksamhet
150	25421	128	1631	649	908	22024	81	720 Intern serviceverksamhet
131409	5702170	184103	4936709	247120	174907	117513	41825	SAMMANLAGT

TILASTOKESKUS - STATISTIKCENTRALEN

KUNTAINLIITTOJEN TALOUS 1992 - KOMMUNALFÖRBUNDENS EKONOMI 1992

TAULUKKO 3. KUNTAINLIITTOJEN JA KUNTAINLIITTOIHIN RINNASTETTAVIEN KUNTAYHTEISÖJEN TASEET 31.12.

KUNTAINLIITTO-/YHTEISÖTYYPEITTÄIN

TABELL 3. KOMMUNALFÖRBUNDENS OCH MED KOMMUNALFÖRBUNDEN JÄMFÖRBARA KOMMUNALA SAMMANSLUTNINGARS BALANSER 31.12. ENLIGT KOMMUNALFÖRBUNDS-/SAMMANSLUTNINGSTYP

TASE-ERÄ	KUNTAINLIITOT JA MUUT YHTEISÖT YHTEENSÄ KOMMUNALFÖRBUND OCH ANDRA SAMMANSLUTNINGAR SAMMANLAGT	VARSINAISSET KUNTAINLIITOT YHTEENSÄ EGENTLIGA KOMMUNALFÖRBUND SAMMANLAGT	SEUTUKAAVALIITOT REGIONPLANSFÖRBUND	TERVEYDENHUOLLON KL:T KF FÖR HÄLSOVÅRD		
				YHTEENSÄ SAMMANLAGT	KANSANTERVEYSTYÖN KL:T KF FÖR FOLKHÄLSOARBETE	SAIRAALAKUNTAINLIITOT SHUKHUSKOMMUNALFÖRBUND
1000 MK						
11 RAHOITUSOMAISUUS	8080959	7887272	34569	6613660	532534	6081126
111 Kassavarat	1088989	1049703	12153	812631	275496	537135
1111 Käteisvarat	4155	4068	104	2500	466	2034
1112 Shekkitilit	741300	722155	9582	583333	175591	407742
- Liikepankit	115987	101129	424	73613	19987	53626
- Säästöpankit	241164	239941	5263	185171	77894	107277
- Osuuspankit	384154	381090	3896	324549	77710	246839
1113 Postisiirtotilit	343532	323478	2469	226797	99438	127359
112 Talletukset ja markkinaraha	664794	616538	14327	408755	43603	365152
1121 Talletukset	378626	345694	6327	236555	37103	199452
- Liikepankit	53618	45221	2553	16971	7687	9284
- Säästöpankit	190549	188321	1339	141262	11232	130030
- Osuuspankit	134460	112153	2435	78322	18184	60138
- Muut	0	0	0	0	0	0
1125 Markkinaraha	286168	270844	8000	172200	6500	165700
113 Tulojäämät	1982163	1889498	3101	1142424	173961	968463
1131 Valtionosuudet ja -korvaukset	924698	923988	0	399093	56833	342260
- Käyttömeneihin	362489	362489	0	114158	19905	94253
- Pääomameneihin	562211	561501	0	284936	36928	248008
1132 Kuntien maksuosuudet	384704	344395	732	284853	37871	246982
- Käyttömeneihin	283580	243271	78	205010	19905	185105
- Pääomameneihin	101124	101124	655	79841	17966	61875
1133 Muut tulojäämät	672763	621117	2370	458480	79259	379221
- Valtiolta	25356	25329	364	16687	2947	13740
- Kunnilta ja kuntainliitoilta	152345	148043	135	140195	9841	130354
- Muilta	495058	447741	1871	301598	66471	235127
114 Nostamattomat lainat	112991	106291	0	80688	14757	65931
115 Ennakkomaksut	8396	7991	3	6263	392	5871
116 Siirtosaamiset	4129149	4127531	272	4112740	13669	4099071
1161 Ennakkomenot	53491	51873	271	37187	9060	28127
1163 Jaksotettavat menot	4075659	4075659	1	4075553	4609	4070944
117 Muut saamiset	67453	66404	788	37653	9996	27657
- Valtiolta	4501	4501	31	2152	319	1833
- Kunnilta ja kuntainliitoilta	13668	13663	123	12508	1221	11287
- Muilta	49283	48239	634	22993	8456	14537
118 Muut rahoitusvarat	11504	10847	712	8109	1	8108
1181 Lyhytaikaiset lainasaamiset	8405	8003	0	7954	0	7954
1182 Sijoitusarvopaperit	1694	1439	706	155	1	154
- Osakkeet ja osuudet	476	221	6	155	1	154
- Muut sijoitusarvopaperit	1218	1218	700	0	0	0
1183 Muu sijoitusomaisuus	1405	1405	6	0	0	0
119 Rahastojen erityiskatteet	15514	12463	3209	4390	655	3735
12 VARASTOT	235161	233864	286	158728	21981	136747
13 ANTOLAINAT	102225	101680	0	63704	6638	57066
131 Talousarvioantolainat	86129	85584	0	54536	2690	51846
132 Muut pitkäaikaiset saamiset	16096	16096	0	9168	3948	5220
14 KÄYTTÖOMAISUUS	26009118	25614159	58516	19462759	3390251	16072508
141 Keskeneräiset työt	825962	825962	0	604360	109640	494720
142 Maa- ja vesialueet	614937	599294	0	454084	33546	420538
143 Luonnonvarat	200	200	0	0	0	0
144 Rakennukset	20587346	20353108	0	15918229	2807628	13110601
- Asuinrakennukset	809098	808894	0	604914	21156	583758
- Muut rakennukset	19778249	19544215	0	15313315	2786472	12526843
145 Kiinteät rakenteet ja laitteet	933141	873854	0	463279	20193	443086
146 Irtain käyttöomaisuus	2333821	2310502	14845	1584004	310791	1273213
147 Aineeton käyttöomaisuus	713705	651233	43670	438802	108453	330349
1471 Osakkeet	615103	558531	43142	408286	97006	311280
1472 Osuudet	41519	38793	84	16252	2542	13710
1479 Muu aineeton käyttöomaisuus	57074	53900	444	14260	8904	5356
15 HUOSTASSA OLEVAT VARAT	64358	64358	18	19313	8212	11101
16 ALIJÄÄMÄ	1522	1522	0	0	0	0
YHTEENSÄ	34493346	33902857	93389	26318162	3959617	22358545

SOSIAALITOIMEN KL:T KF FÖR SOSIALVÄSENDET						BALANSPOST
YHTEENSÄ SAMMAN- LAGT	KASVATUS- NEUVOLAT- RÄDGIVN.- BYRÅER FÖR UPPFÖSTR.- FRÅGOR	LASTEN- HUOLTOLAI- TOKSET BARNA- VÅRDSIN- RÄTTNINGAR	KEHITYS- VAMMAHUOL- LON KL:T KF F. VÅRD AV UTV.- STÖRDA	PÄIHDE- HUOLLON KL:T KF FÖR RUSVÅRD	VANHUSTEN- HUOLTO- LAITOKSET ÅLDRINGS- VÅRDSIN- RÄTTNINGAR	1000 MK
						A K T I V A
216831	9051	3540	167999	13826	22415	11 FINANSIERINGSTILLGÅNGAR
73613	5202	1775	52418	3176	11042	111 Kassamedel
696	35	8	558	84	11	1111 Kassa
49082	2782	1402	35136	1020	8742	1112 Checkräkning
10478	205	0	8214	66	1993	- Affärsbanker
18455	666	978	14468	185	2158	- Sparbanker
20148	1911	424	12453	769	4591	- Andelsbanker
23835	2386	365	16724	2072	2288	1113 Postgiro
60133	1287	500	50152	3476	4718	112 Depositioner och marknadspengar
44064	718	0	35152	3476	4718	1121 Depositioner
550	387	0	90	73	0	- Affärsbanker
28453	8	0	23662	894	3889	- Sparbanker
15062	323	0	11400	2510	829	- Andelsbanker
0	0	0	0	0	0	- Övriga
16069	569	500	15000	0	0	1125 Marknadspengar
73623	2563	794	57861	6747	5658	113 Inkomstrester
16098	281	249	14407	333	828	1131 Statsandelar och -ersättningar
5228	281	249	5337	333	828	- För driftsutgifter
10870	0	0	10870	0	0	- För kapitalutgifter
18676	1833	158	9835	4475	2375	1132 Kommunernas betalningsandelar
15279	1704	158	6596	4454	2367	- För driftsutgifter
3397	129	0	3239	21	8	- För kapitalutgifter
38849	449	388	33621	1939	2452	1133 Övriga inkomstrester
304	19	0	264	2	19	- Hos staten
2860	44	368	1962	460	26	- Hos kommuner och komm.förb.
35683	386	20	31394	1477	2406	- Hos övriga
2853	0	0	2853	0	0	114 Olyfta lån
513	0	0	456	8	49	115 Förskottsbetalningar
840	0	74	247	363	156	116 Resultatregleringar
841	0	74	247	363	157	1161 Utgiftsförskott
0	0	0	0	0	0	1163 Periodiserade utgifter
3916	0	363	2918	56	579	117 Övriga fordringar
441	0	363	60	0	18	- Hos staten
128	0	0	128	0	0	- Hos kommuner och komm.förb.
3347	0	0	2730	56	561	- Hos övriga
0	0	0	0	0	0	118 Övriga finansieringstillgångar
0	0	0	0	0	0	1181 Kortfristiga lånefordringar
0	0	0	0	0	0	1182 Placering i värdepapper
0	0	0	0	0	0	- Aktier och andelar
0	0	0	0	0	0	- Övriga värdepapper
0	0	0	0	0	0	1183 Övriga placeringar
1344	0	34	1094	0	216	119 Fondernas specialtäckning
6687	4	0	5877	632	174	12 FÖRRÅD
13242	0	2	13236	4	0	13 LÅNEFORDRINGAR
13236	0	0	13236	0	0	131 Utgivna budgetlån
6	0	2	0	4	0	132 Övriga långfristiga fordringar
1204183	3980	12544	905305	108956	173398	14 ANLÄGGNINGSTILLGÅNGAR
44	0	0	0	0	44	141 Halvfärdiga arbeten
58039	0	854	31960	22390	2835	142 Jord- och vattenområden
0	0	0	0	0	0	143 Naturtillgångar
976833	0	10032	731451	73559	161791	144 Byggnader
155578	0	217	139193	4789	11379	- Bostadsbyggnader
821257	0	9815	592257	68770	150415	- Övriga byggnader
16821	0	0	9981	6190	650	145 Fasta konstruktioner o. anordn.
73241	2439	1013	59531	2706	7552	146 Lösa anläggningstillgångar
79203	1542	645	72382	4113	521	147 Immateriella anläggningstillg.
63295	930	645	57411	3891	418	1471 Aktier
14629	12	0	14371	222	24	1472 Andelar
1279	600	0	600	0	79	1479 Övriga immat. anläggningstillg.
42531	0	5	42250	21	255	15 FÖRVALTADE MEDEL
0	0	0	0	0	0	16 UNDERSKOTT
1483477	13036	16092	1134668	123439	196242	SAMMANLAGT

TILASTOKESKUS - STATISTIKCENTRALEN

KUNTAINLIITTOJEN TALOUS 1992 - KOMMUNALFÖRBUNDENS EKONOMI 1992

TAULUKKO 3. KUNTAINLIITTOJEN JA KUNTAINLIITTOIHIN RINNASTETTAVIEN KUNTAYHTEISÖJEN TASEET 31.12.

KUNTAINLIITTO-/YHTEISÖTYYPEITTÄIN - JATK.

TABELL 3. KOMMUNALFÖRBUNDENS OCH MED KOMMUNALFÖRBUNDEN JÄMFÖRBARA KOMMUNALA SAMMANSLUTNINGARS BALANSER 31.12. ENLIGT KOMMUNALFÖRBUNDS-/SAMMANSLUTNINGSTYP - FORTS.

TASE-ERÄ	SIVISTYSTOIMEN KL:T KF FÖR BILDNINGSVÄSENDET				LIIKETOIMINNAN KL:T KF FÖR AFFÄRSVERKSAMHET	
	YHTEENSÄ SAMMAN- LAGT	PERUSKOU- LUN YLÄ- ASTEET HÖGSTADIER VID GRUND- SKOLA	AMMATTI- KOULUKUN- TAINLIITOT KF FÖR YRKES- UTBILDNING	MUUT ÖVRIGA	YHTEENSÄ SAMMAN- LAGT	SÄHKÖ- LAITOKSET ELEKTRICI- TETSVERK
1000 MK						
11 RAHOITUSOMAISUUS	869738	8933	849171	11634	152474	127424
111 Kassavarat	138051	1522	134292	2237	13255	6212
1111 Käteisvarat	722	0	718	4	46	37
1112 Shekkitilit	68689	1501	66695	493	11469	4749
- Liikepankit	8784	970	7597	217	7830	1956
- Säästöpankit	29104	530	28341	233	1948	1669
- Osuuspankit	30806	2	30761	43	1691	1124
1113 Postisiirtotilit	68637	21	66876	1740	1740	1426
112 Talletukset ja markkinaraha	71660	0	71483	177	61663	49324
1121 Talletukset	48760	0	48583	177	9988	2949
- Liikepankit	18721	0	18717	4	6426	2426
- Säästöpankit	16052	0	15879	173	1215	338
- Osuuspankit	13987	0	13987	0	2347	185
- Muut	0	0	0	0	0	0
1125 Markkinaraha	22900	0	22900	0	51675	46375
113 Tulojäämät	597303	7388	584874	5041	73047	67493
1131 Valtionosuudet ja -korvaukset	508797	6588	498521	3688	0	0
- Käyttömenoihin	243103	190	239426	3487	0	0
- Pääomamenoihin	265695	6398	259096	201	0	0
1132 Kuntien maksuosuudet	38495	672	37226	597	1639	0
- Käyttömenoihin	21449	154	20700	595	1455	0
- Pääomamenoihin	17047	518	16527	2	184	0
1133 Muut tulojäämät	50010	128	49126	756	71408	67493
- Valtiolta	7974	0	7974	0	0	0
- Kunnilta ja kuntainliitoilta	2324	0	1934	390	2529	0
- Muilta	39710	128	39216	366	68879	67493
114 Nostamattomat lainat	22750	0	19850	2900	0	0
115 Ennakkomaksut	139	0	138	1	1073	1073
116 Siirtosaamiset	13549	12	13408	129	130	105
1161 Ennakkomenot	13549	12	13408	129	25	0
1163 Jaksotettavat menot	0	0	0	0	105	105
117 Muut saamiset	20771	1	20770	0	3276	3217
- Valtiolta	1824	0	1824	0	53	0
- Kunnilta ja kuntainliitoilta	673	0	673	0	231	231
- Muilta	18273	1	18272	0	2992	2986
118 Muut rahoitusvarat	2026	0	1448	578	0	0
1181 Lyhytaikaiset lainasaamiset	49	0	49	0	0	0
1182 Sijoitusarvopaperit	578	0	0	578	0	0
- Osakkeet ja osuudet	60	0	0	60	0	0
- Muut sijoitusarvopaperit	518	0	0	518	0	0
1183 Muu sijoitusomaisuus	1399	0	1399	0	0	0
119 Rahastojen erityiskatteet	3490	10	2909	571	30	0
12 VARASTOT	60720	0	60683	37	7443	7411
13 ANTOLAINAT	24734	0	24734	0	0	0
131 Talousarvioantolainat	17812	0	17812	0	0	0
132 Muut pitkäaikaiset saamiset	6922	0	6922	0	0	0
14 KÄYTTÖOMAISUUS	4186118	33065	4097806	55247	702583	274580
141 Keskenkäisyydet	84194	0	84194	0	137364	6627
142 Maa- ja vesialueet	69838	204	68334	1300	17333	9657
143 Luonnonvarat	200	0	200	0	0	0
144 Rakennukset	3363455	30994	3293989	38472	94591	54305
- Asuinrakennukset	47399	0	44025	3374	1003	547
- Muut rakennukset	3316055	30994	3249963	35098	93588	53758
145 Kiinteät rakenteet ja laitteet	24298	0	20531	3767	369456	155381
146 Irtain käyttöomaisuus	615404	1798	603635	9971	23008	21079
147 Aineeton käyttöomaisuus	28729	69	26923	1737	60829	27532
1471 Osakkeet	17702	0	16172	1530	26106	22638
1472 Osuudet	6302	5	6295	2	1526	1455
1479 Muu aineeton käyttöomaisuus	4723	62	4456	205	33194	3439
15 HUOSTASSA OLEVAT VARAT	2496	0	2496	0	0	0
16 ALIJÄÄMÄ	0	0	0	0	1522	0
YHTEENSÄ	5143805	41997	5034890	66918	864024	409417

LIIKETOIMINTA (JATK.) AFFÄRSVERKS. (FORTS.)		MUUT KUNTA- YHTEISÖT YHTEENSÄ ÖVRIGA	MAAKUNTA- LIITOT LAND- SKAPS- FÖRBUND	KUNNALLI- SET KES- KUS- JÄRJESTÖT KOMMUNALA CENTRAL- ORGANI- SATIONER	MUUT ÖVRIGA	BALANSPOST
VESIHUOLTO- LAITOKSET VATTEN- OCH AV- LOPPSVERK	MUUT ÖVRIGA	KOMMUNALA SAMMAN- SLUTNINGAR SAMMANLAGT				1000 MK

A K T I V A

24259	791	193687	8052	67705	117930	11 FINANSIERINGSTILLGÅNGAR
6856	187	39286	2965	26970	9351	111 Kassamedel
4	5	87	13	53	21	1111 Kassa
6598	122	19145	994	15250	2901	1112 Checkräkning
5874	0	14858	226	14083	549	- Affärsbanker
233	46	1223	367	856	0	- Sparbanker
491	76	3064	401	311	2352	- Andelsbanker
254	60	20054	1958	11667	6429	1113 Postgiro
12339	0	48256	3421	22986	21849	112 Depositioner och marknadspengar
7039	0	32932	3421	9477	20034	1121 Depositioner
4000	0	8397	6	8367	24	- Affärsbanker
877	0	2228	1392	836	0	- Sparbanker
2162	0	22307	2023	274	20010	- Andelsbanker
0	0	0	0	0	0	- Övriga
5300	0	15324	0	13509	1815	1125 Marknadspengar
5028	526	92665	526	12390	79749	113 Inkomstrester
0	0	710	0	0	710	1131 Statsandelar och -ersättningar
0	0	0	0	0	0	- För driftsutgifter
0	0	710	0	0	710	- För kapitalutgifter
1639	0	40309	0	0	40309	1132 Kommunernas betalningsandelar
1455	0	40309	0	0	40309	- För driftsutgifter
184	0	0	0	0	0	- För kapitalutgifter
3389	526	51646	526	12390	38730	1133 Övriga inkomstrester
0	0	27	0	27	0	- Hos staten
2529	0	4302	0	4302	0	- Hos kommuner och komm.förb.
860	526	47317	526	8061	38730	- Hos övriga
0	0	6700	0	0	6700	114 Olyfta lån
0	0	405	37	368	0	115 Förskottsbetalningar
0	25	1618	0	1540	78	116 Resultatregleringar
0	25	1618	0	1540	78	1161 Utgiftsförskott
0	0	0	0	0	0	1163 Periodiserade utgifter
6	53	1049	212	634	203	117 Övriga fordringar
0	53	0	0	0	0	- Hos staten
0	0	5	5	0	0	- Hos kommuner och komm.förb.
6	0	1044	207	634	203	- Hos övriga
0	0	657	328	329	0	118 Övriga finansieringstillgångar
0	0	402	73	329	0	1181 Kortfristiga lånefordringar
0	0	255	255	0	0	1182 Placering i värdepapper
0	0	255	255	0	0	- Aktier och andelar
0	0	0	0	0	0	- Övriga värdepapper
0	0	0	0	0	0	1183 Övriga placeringar
30	0	3051	563	2488	0	119 Fondernas specialtäckning
0	32	1297	715	487	95	12 FÖRRÅD
0	0	545	0	0	545	13 LÅNEFORDRINGAR
0	0	545	0	0	545	131 Utgivna budgetlån
0	0	0	0	0	0	132 Övriga långfristiga fordringar
426708	1295	394959	4617	229546	160796	14 ANLÄGGNINGSTILLGÅNGAR
130737	0	0	0	0	0	141 Halvfärdiga arbeten
7676	0	15643	0	10225	5418	142 Jord- och vattenområden
0	0	0	0	0	0	143 Naturtillgångar
40242	44	234238	0	177751	56487	144 Byggnader
456	0	204	0	204	0	- Bostadsbyggnader
39786	44	234034	0	177547	56487	- Övriga byggnader
214075	0	59287	0	3000	56287	145 Fasta konstruktioner o. anordn.
1630	299	23319	1690	9362	12267	146 Lösa anläggningstillgångar
32345	952	62472	2927	29208	30337	147 Immaterieella anläggningstillg.
2566	902	56572	2912	26315	27345	1471 Aktier
71	0	2726	15	2590	121	1472 Andelar
29705	50	3174	0	303	2871	1479 Övriga immat. anläggningstillg.
0	0	0	0	0	0	15 FÖRVALTADE MEDEL
1418	104	0	0	0	0	16 UNDERSKOTT
452385	2222	590489	13385	297738	279366	SAMMANLAGT

TILASTOKESKUS - STATISTIKCENTRALEN

KUNTAINLIITTOJEN TALOUS 1992 - KOMMUNALFÖRBUNDENS EKONOMI 1992

TAULUKKO 3. KUNTAINLIITTOJEN JA KUNTAINLIITTOIHIN RINNASTETTAVIEN KUNTAYHTEISÖJEN TASEET 31.12.

KUNTAINLIITTO-/YHTEISÖTYYPEITTÄIN - JATK.

TABELL 3. KOMMUNALFÖRBUNDENS OCH MED KOMMUNALFÖRBUNDEN JÄMFÖRBARA KOMMUNALA SAMMANSLUTNINGARS BALANSER 31.12. ENLIGT KOMMUNALFÖRBUNDS-/SAMMANSLUTNINGSTYP - FORTS.

TASE-ERÄ	KUNTAINLIITOT JA MUUT YHTEISÖT YHTEENSÄ KOMMUNALFÖRBUND OCH ANDRA SAMMANSLUTNINGAR SAMMANLAGT	VARSINAISSET KUNTAINLIITOT YHTEENSÄ EGENTLIGA KOMMUNALFÖRBUND SAMMANLAGT	SEUTU-KAAVALIITOT REGIONPLANSFÖRBUND	TERVEYDENHUOLLON KL:T KF FÖR HÄLSOVÅRD		
				YHTEENSÄ SAMMANLAGT	KANSANTERVEYSTYÖN KL:T KF FÖR FOLKHÄLSOARBETE	SAIRAALAKUNTAINLIITOT SHUKHUSKOMMUNALFÖRBUND
1000 MK						
21 LYHYTAIKAINEN VIERAS PÄÄOMA	3146947	3031185	18808	2232180	471323	1760857
211 Tilivelat	2875235	2768866	18598	2139291	461725	1677566
2111 Menojäämät	1030000	948494	6947	756921	162867	594054
- Valtiolla	12721	12692	20	7725	2292	5433
- Kunnille ja kuntainliitoille	70904	68578	24	63835	19395	44440
- Muille	946373	867222	6903	685359	141180	544179
2112 Veronpidätykset	375296	369819	2407	310241	73291	236950
2113 Sosiaaliturvamaksut	73991	73394	410	59112	14214	44898
2114 Kuntien maksuosuusennakkojen palautukset	533496	521435	7496	282443	77710	204733
2115 Valtion maksuosuusennakkojen palautukset	622918	622858	116	554302	121152	433150
2116 Muut tilivelat	239539	232871	1229	176270	12487	163783
- Valtiolla	12583	12583	0	3757	1003	2754
- Kunnille ja kuntainliitoille	23573	23085	587	20364	793	19571
- Muille	203384	197203	641	152150	10691	141459
212 Siirtovelat	56902	47617	212	17702	4919	12783
2121 Ennakkotulot	56900	47615	212	17701	4919	12782
- Käyttötulot	50787	41502	212	15056	4172	10884
- Lainat	1535	1535	0	535	535	0
- Muut pääomatulot	4578	4578	0	2110	212	1898
2123 Jaksotettavat tulot	0	0	0	0	0	0
213 Kassalainat	214817	214709	0	75190	4681	70509
2131 Rahoitusvekselit	4585	4585	0	900	900	0
2132 Shekkiluotot	43919	43919	0	34108	256	33852
2133 Muut kassalainat	166313	166205	0	40182	3525	36657
- Rahalaitoksilta	42672	42672	0	12525	2525	10000
- Muilta rahoituslaitoksilta	99130	99130	0	15157	1000	14157
- Muilta lainanantajilta	24511	24403	0	12500	0	12500
22 PITKÄAIKAINEN VIERAS PÄÄOMA	6452300	6365135	10962	5266258	259478	5006780
221 Talousarviolainat	1958351	1877886	10962	909790	233883	675907
2211 Valtiolta	25610	25610	0	1341	1211	130
2212 Kansaneläkelaitokselta	0	0	0	0	0	0
2213 Kunnilta ja kuntainliitoilta	20100	19080	0	468	468	0
2214 Rahalaitoksilta	682023	654916	3209	289164	71511	217653
- Liikepankeilta	474245	447262	3147	143823	38730	105093
- Säästöpankeilta	70205	70081	0	53743	11964	41779
- Osuuspankeilta	137575	137575	62	91600	20817	70783
2215 Vakuutuslaitoksilta	589063	562674	4878	328256	107343	220913
2216 Kiinnitysluottopankeilta ja -laitoksilta	322006	296057	2875	155178	39298	115880
2217 Muilta rahoituslaitoksilta	244612	244612	0	129414	8803	120611
2218 Muilta kotim. lainanantajilta	70434	70434	0	1470	750	720
2219 Ulkomailta	4500	4500	0	4500	4500	0
222 Nostamattomat lainat	112990	106290	0	80688	14757	65931
223 Muut pitkäaikaiset velat	4380961	4380961	0	4275781	10838	4264943
23 HUOSTASSA OLEVAT PÄÄOMAT	69567	69050	65	22555	11300	11255
24 VARAUKSET	425290	403282	1499	234551	44939	189612
241 Siirtomäärärahat	425290	403282	1499	234551	44939	189612
- Käyttömenoihin	21594	10684	983	646	206	440
- Pääomamenoihin	403696	392598	516	233905	44733	189172
242 Hank.ennakoita vast. määrärahat	0	0	0	0	0	0
25 OMA PÄÄOMA	24399237	24034198	62052	18562618	3172578	15390040
251 Rahastojen pääomat	417055	368965	13541	163362	29776	133586
2511 Omat rahastot	400135	354583	13541	158270	28879	129391
2512 Lahjoitusrahastot	16921	14383	0	5092	897	4195
252 Käyttöpääoma	23970041	23657672	48510	18399256	3142802	15256454
253 Ylijäämä	12137	7558	0	0	0	0
YHTEENSÄ	34493346	33902857	93389	26318162	3959617	22358545
V A S T U U T	373914	365489	0	262509	4863	257646

SOSIAALITOIMEN KL:T KF FÖR SOSIALVÄSENDET						BALANSPOST
YHTEENSÄ SAMMAN- LAGT	KASVATUS- NEUVOLAT RÄDGIVN.- BYRÅER FÖR UPPFÖSTR.- FRÅGOR	LASTEN- HUOLTOLAI- TOKSET BARNA- VÅRDSIN- RÄTTNINGAR	KEHITYS- VAMMAHUOL- LON KL:T KF F. VÅRD AV UTV.- STÖRDA	PÄIHDE- HUOLLON KL:T KF FÖR RUSVÅRD	VANHUSTEN- HUOLTO- LAITOKSET ÅLDRIKING- VÅRDSIN- RÄTTNINGAR	1000 MK
						P A S S I V A
189331	7636	3291	146999	10699	20706	21 KORTFRISTIGT FRÄMMANDE KAPITAL
185420	7631	3291	146421	9745	18332	211 Kontoskulder
47951	574	151	38714	1667	6845	2111 Utgiftsrester
786	0	0	409	377	0	- Till staten
900	35	0	820	18	27	- Till kommuner och komm.förb.
46265	539	151	37485	1272	6818	- Till övriga
23427	929	214	19326	703	2255	2112 Innehållen förskottsskatt
5964	179	42	5140	145	458	2113 Socialskyddsavgifter
53841	3766	1794	42127	2349	3805	2114 Restitutioner av förskott på kommunernas betalningsandelar
46484	1442	996	34732	4725	4589	2115 Restitutioner av förskott på statens betalningsandelar
7756	742	94	6383	156	381	2116 Övriga kontoskulder
248	10	77	161	0	0	- Till staten
1632	662	0	873	0	97	- Till kommuner och komm.förb.
5876	70	17	5349	156	284	- Till övriga
1129	5	0	578	514	32	212 Resultatregleringar
1128	5	0	577	514	32	2121 Inkomstförskott
639	5	0	555	47	32	- Driftsinkomster
0	0	0	0	0	0	- Lån
489	0	0	22	467	0	- Övriga kapitalinkomster
0	0	0	0	0	0	2123 Periodiserade inkomster
2782	0	0	0	440	2342	213 Kassalån
785	0	0	0	0	785	2131 Finansieringsväxlar
440	0	0	0	440	0	2132 Checkkredit
1557	0	0	0	0	1557	2133 Övriga kassalån
1500	0	0	0	0	1500	- Av penninginrättningar
57	0	0	0	0	57	- Av övriga finansinstitut
0	0	0	0	0	0	- Av övriga långgivare
15528	0	0	6623	0	8905	22 LÅNGFRISTIGT FRÄMMANDE KAPITAL
12675	0	0	3770	0	8905	221 Budgetlån
70	0	0	70	0	0	2211 Av staten
0	0	0	0	0	0	2212 Av Folkpensionsanstalten
800	0	0	800	0	0	2213 Av kommuner och komm.förbund
6103	0	0	0	0	6103	2214 Av penninginrättningar
3974	0	0	0	0	3974	- Av affärsbanker
868	0	0	0	0	868	- Av sparbanks
1261	0	0	0	0	1261	- Av andelsbanker
5082	0	0	2900	0	2182	2215 Av försäkringsanstalter
620	0	0	0	0	620	2216 Av hypoteksbanker och inrättningar
0	0	0	0	0	0	2217 Av övriga finansinstitut
0	0	0	0	0	0	2218 Av övriga inhemska långgivare
0	0	0	0	0	0	2219 Från utlandet
2853	0	0	2853	0	0	222 Olyfta lån
0	0	0	0	0	0	223 Övriga långfristiga skulder
42605	0	5	42363	8	229	23 FÖRVALTAT KAPITAL
7578	50	0	6808	561	159	24 RESERVERINGAR
7578	50	0	6808	561	159	241 Reservationsanslag
0	0	0	0	0	0	- För driftsutgifter
7578	50	0	6808	561	159	- För kapitalutgifter
0	0	0	0	0	0	242 Anslag för anskaffningsförskott
1228433	5349	12795	931876	112171	166242	25 EGET KAPITAL
29477	1371	249	22796	3178	1883	251 Fondernas kapital
24800	1371	215	18451	3178	1585	2511 Egna fonder
4678	0	34	4346	0	298	2512 Donationsfonder
1198957	3978	12546	909080	108993	164360	252 Driftskapital
0	0	0	0	0	0	253 Överskott
1483477	13036	16092	1134668	123439	196242	SAMMANLAGT
77731	0	108	77623	0	0	A N S V A R S F Ö R B I N D.

TILASTOKESKUS - STATISTIKCENTRALEN
 KUNTAINLIITTOJEN TALOUS 1992 - KOMMUNALFÖRBUNDENS EKONOMI 1992
 TAULUKKO 3. KUNTAINLIITTOJEN JA KUNTAINLIITTOIHIN RINNASTETTAVIEN KUNTAYHTEISÖJEN TASEET 31.12.
 KUNTAINLIITTO-/YHTEISÖTYYPEITTÄIN - JATK.
 TABELL 3. KOMMUNALFÖRBUNDENS OCH MED KOMMUNALFÖRBUNDEN JÄMFÖRBARA KOMMUNALA SAMMANSLUTNINGARS BALANSER 31.12.
 ENLIGT KOMMUNALFÖRBUNDS-/SAMMANSLUTNINGSTYP - FORTS.

TASE-ERÄ	SIVISTYSTOIMEN KL:T KF FÖR BILDNINGSVÄSENDET				LIIKETOIMINNAN KL:T KF FÖR AFFÄRSVERKSAMHET	
	YHTEENSÄ SAMMAN- LAGT	PERUSKOU- LUN YLÄ- ASTEET HÖGSTADIER VID GRUND- SKOLA	AMMATTI- KOULUKUN- TAINLIITOT KF FÖR YRKES- UTBILDNING	MUUT ÖVRIGA	YHTEENSÄ SAMMAN- LAGT	SÄHKÖ- LAITOKSET ELEKTRICI- TETSVERK
1000 MK						
V A S T A T T A V A A						
21 LYHYTAIKAINEN VIERAS PÄÄOMA	530630	8771	516026	5833	60236	55272
211 Tilivelat	370287	2374	362731	5182	55270	50306
2111 Menojäämät	98469	487	96820	1162	38206	36756
- Valtiolla	1131	0	1131	0	3030	3030
- Kunnille ja kuntainliitoille	3566	0	3416	150	253	0
- Muille	93772	487	92273	1012	34923	33726
2112 Veronpidätykset	32210	396	31158	656	1534	1170
2113 Sosiaaliturvamaksut	7607	77	7183	347	301	237
2114 Kuntien maksuosuusennakkojen palautukset	174927	1263	170655	3009	2728	0
2115 Valtion maksuosuusennakkojen palautukset	21956	152	21804	0	0	0
2116 Muut tilivelat	35116	0	35108	8	12500	12143
- Valtiolla	3361	0	3361	0	5217	5217
- Kunnille ja kuntainliitoille	184	0	184	0	318	0
- Muille	31571	0	31563	8	6965	6926
212 Siirtovelat	24917	11	24786	120	3657	3657
2121 Ennakkotulot	24917	11	24786	120	3657	3657
- Käyttötulot	21938	11	21807	120	3657	3657
- Lainat	1000	0	1000	0	0	0
- Muut pääomatulot	1979	0	1979	0	0	0
2123 Jaksotettavat tulot	0	0	0	0	0	0
213 Kassalainat	135428	6386	128511	531	1309	1309
2131 Rahoitusvekselit	2900	0	2900	0	0	0
2132 Shekkiluotot	9371	0	9195	176	0	0
2133 Muut kassalainat	123157	6386	116416	355	1309	1309
- Rahalaitoksilta	28647	0	28492	155	0	0
- Muilta rahoituslaitoksilta	83916	6386	77330	200	0	0
- Muilta lainanantajilta	10594	0	10594	0	1309	1309
22 PITKÄAIKAINEN VIERAS PÄÄOMA	928850	7796	905521	15533	143537	52352
221 Talousarviolainat	800922	7796	780493	12633	143537	52352
2211 Valtiolta	20835	0	20160	675	3364	3364
2212 Kansaneläkelaitokselta	0	0	0	0	0	0
2213 Kunnilta ja kuntainliitoilta	16381	1425	14956	0	1431	0
2214 Rahalaitoksilta	299057	87	294319	4651	57383	10104
- Liikepankeilta	243052	59	241173	1820	53266	7191
- Säästöpankeilta	13850	28	11141	2681	1620	570
- Osuuspankeilta	42155	0	42005	150	2497	2343
2215 Vakuutuslaitoksilta	200579	4930	194184	1465	23879	6204
2216 Kiinnitysluottopankeilta ja -laitoksilta	107176	1353	100283	5540	30208	22666
2217 Muilta rahoituslaitoksilta	88116	0	87889	227	27082	10012
2218 Muilta kotim. lainanantajilta	68776	0	68701	75	188	0
2219 Ulkomailta	0	0	0	0	0	0
222 Nostamattomat lainat	22749	0	19849	2900	0	0
223 Muut pitkäaikaiset velat	105180	0	105180	0	0	0
23 HUOSTASSA OLEVAT PÄÄOMAT	3825	0	3818	7	0	0
24 VARAUKSET	143309	152	139198	3959	16345	6561
241 Siirtomäärärahat	143309	152	139198	3959	16345	6561
- Käyttömeneihin	8204	24	8028	152	851	20
- Pääomameneihin	135105	128	131170	3807	15494	6541
242 Hank.ennakoita vast. määrärahat	0	0	0	0	0	0
25 OMA PÄÄOMA	3537190	25278	3470326	41586	643905	295231
251 Rahastojen pääomat	138219	10	136854	1355	24366	12907
2511 Omat rahastot	133606	0	132854	752	24366	12907
2512 Lahjoitusrahastot	4613	10	4000	603	0	0
252 Käyttöpääoma	3398602	25268	3333103	40231	612347	275146
253 Ylijäämä	366	0	366	0	7192	7178
YHTEENSÄ	5143805	41997	5034890	66918	864024	409417
V A S T U U T	14045	0	14045	0	11204	11204

LIIKETOIMINTA (JATK.) AFFÄRSVERKS. (FORTS.)		MUUT KUNTA- YHTEISÖT YHTEENSÄ ÖVRIGA	MAAKUNTA- LIITOT LAND- SKAPS- FÖRBUND	KUNNALLI- SET KES- KUS- JÄRJESTÖT KOMMUNALA CENTRAL- ORGANI- SATIONER	MUUT ÖVRIGA	BALANSPOST 1000 MK
VESIHUOLTO- LAITOKSET VATTEN- OCH AV- LOPPSVERK	MUUT ÖVRIGA	KOMMUNALA SAMMAN- SLUTNINGAR SAMMANLAGT				
P A S S I V A						
4609	355	115762	2080	32950	80732	21 KORTFRISTIGT FRÄMMANDE KAPITAL
4609	355	106369	1795	24147	80427	211 Kontoskulder
1233	217	81506	343	13787	67376	2111 Utgiftsrester
0	0	29	0	29	0	- Till staten
253	0	2326	0	2326	0	- Till kommuner och komm.förb.
980	217	79151	343	11432	67376	- Till övriga
251	113	5477	309	3773	1395	2112 Innehållen förskottsskatt
42	22	597	30	343	224	2113 Socialskyddsavgifter
2728	0	12061	703	0	11358	2114 Restitutioner av förskott på kommunernas betalningsandelar
0	0	60	0	60	0	2115 Restitutioner av förskott på statens betalningsandelar
354	3	6668	410	6184	74	2116 Övriga kontoskulder
0	0	0	0	0	0	- Till staten
318	0	488	1	487	0	- Till kommuner och komm.förb.
36	3	6181	410	5697	74	- Till övriga
0	0	9285	177	8803	305	212 Resultatregleringar
0	0	9285	177	8803	305	2121 Inkomstförskott
0	0	9285	177	8803	305	- Driftsinkomster
0	0	0	0	0	0	- Lån
0	0	0	0	0	0	- Övriga kapitalinkomster
0	0	0	0	0	0	2123 Periodiserade inkomster
0	0	108	108	0	0	213 Kassalån
0	0	0	0	0	0	2131 Finansieringsväxlar
0	0	0	0	0	0	2132 Checkkredit
0	0	108	108	0	0	2133 Övriga kassalån
0	0	0	0	0	0	- Av penninginrättningar
0	0	0	0	0	0	- Av övriga finansinstitut
0	0	108	108	0	0	- Av övriga långgivare
91185	0	87165	64	16488	70613	22 LÅNGFRISTIGT FRÄMMANDE KAPITAL
91185	0	80465	64	16488	63913	221 Budgetlån
0	0	0	0	0	0	2211 Av staten
0	0	0	0	0	0	2212 Av Folkpensionsanstalten
1431	0	1020	0	1020	0	2213 Av kommuner och komm.förbund
47279	0	27107	0	7266	19841	2214 Av penninginrättningar
46075	0	26983	0	7142	19841	- Av affärsbanker
1050	0	124	0	124	0	- Av sparbanker
154	0	0	0	0	0	- Av andelsbanker
17675	0	26389	64	7102	19223	2215 Av försäkringsanstalter
7542	0	25949	0	1100	24849	2216 Av hypoteksbanker och inrättningar
17070	0	0	0	0	0	2217 Av övriga finansinstitut
188	0	0	0	0	0	2218 Av övriga inhemska långgivare
0	0	0	0	0	0	2219 Från utlandet
0	0	6700	0	0	6700	222 Olyfta lån
0	0	0	0	0	0	223 Övriga långfristiga skulder
0	0	517	517	0	0	23 FÖRVALTAT KAPITAL
8953	831	22008	2210	8450	11348	24 RESERVERINGAR
8953	831	22008	2210	8450	11348	241 Reservationsanslag
0	831	10910	2210	7700	1000	- För driftsutgifter
8953	0	11098	0	750	10348	- För kapitalutgifter
0	0	0	0	0	0	242 Anslag för anskaffningsförskott
347638	1036	365039	8516	239850	116673	25 EGET KAPITAL
11379	80	48090	2218	25886	19986	251 Fondernas kapital
11379	80	45552	2218	23348	19986	2511 Egna fonder
0	0	2538	0	2538	0	2512 Donationsfonder
336245	956	312369	5492	210190	96687	252 Driftskapital
14	0	4579	805	3774	0	253 Överskott
452385	2222	590489	13385	297738	279366	SAMMANLAGT
0	0	8425	0	2309	6116	A N S V A R S F Ö R B I N D .



Kuntainliittojen talous

Kommunalförbundens ekonomi
1992

Julkaisussa on tietoja kuntainliittojen ja joidenkin muiden kuntayhteisöjen menoista ja tuloista sekä varoista ja veloista vuoden 1992 tilinpäätösten mukaan. Tiedot esitetään kuntainliittotyypeittäin. Kuntainliittojen menot ja tulot esitetään myös tehtävittäin ja meno- ja tulolajeittain.

Publikationen innehåller uppgifter om kommunalförbundens och vissa andra kommunala sammanslutningars utgifter och inkomster samt tillgångar och skulder enligt boksluten för 1992. Uppgifterna ges enligt kommunalförbundstyp. Kommunalförbundens utgifter och inkomster anges även efter uppgift och utgifts- och inkomstslag.

Julkaisujen myynti:

Julkaisujen myynti /3B
00022 TILASTOKESKUS
Puh. (90) 1734 2011

Försäljning:

Publikationsförsäljning/3B
00022 STATISTIKCENTRALEN
Tel. (90) 1734 2011

Hinta - Pris

60 mk

ISSN 0784-8323
= Julkinen talous
ISSN 0784-9699