

Poliisin tietoon tullut rikollisuus

Brottslighet som kommit till polisens kännedom 1993

31.3.1994

Tiivistelmä

Tilastokeskuksen ennakkotietojen mukaan poliisin tietoon tuli vuonna 1993 koko maassa kaikkiaan 800 000 rikosta. Poliisi selvitti vuoden aikana yhteensä 580 000 rikosta.

Rekisteröityjen rikosten määrä vuonna 1993 oli kaksi prosenttia pienempi kuin vuonna 1992, mutta 37 prosenttia suurempi kuin vuonna 1983.

Rikoslakia vastaan tehtyjä rikoksia oli 383 000, kaksi prosenttia vähemmän kuin vuotta aiemmin. Kymmenen vuotta sitten määrä oli 255 000.

Liikenne rikoksia rekisteröitiin 388 000, näistä poliisin antamia rikesakkoja oli 79 000.

Sammandrag


Enligt Statistikcentralens förhandsuppgifter fick polisen år 1993 kännedom om sammanlagt 800 000 brott i hela landet. Polisen klarade sammanlagt upp 580 000 brott under året.

Antalet registrerade brott var år 1993 två procent lägre än år 1992, men 37 procent högre än år 1983.

Det begicks 383 000 brott mot brottslagen, vilket var två procent mindre än året förut. För tio år sedan var antalet 255 000.

Det registrerades 388 000 brott mot trafiklagen. Av dessa var 79 000 ordningsböter som förlagts av polisen.

Rattijuopumukset lääneittäin 10 000 asukasta kohden 1993
Anmälda rattfylleribrott i länen per 10 000 invånare, 1993



Päihtymyksen takia säilöönötettujen määrä väheni 100 000:een edellisvuoden 114 000:sta.

Tullin tietoon tuli 4 200 tullirikosta, 3 prosenttia enemmän kuin vuonna 1992.

Suhteellisesti eniten rikosten määrä väheni vuodesta 1992 vuoteen 1993 Turun ja Porin läänissä, lähes kuusi prosenttia.

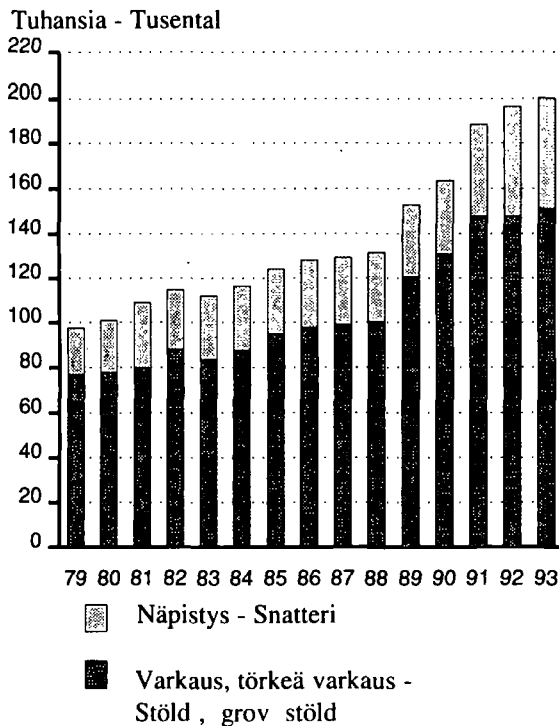
Varkausrikoksia yli puolet kaikista rikoslakirikoksista

Yleisestä rikosten vähenemissuuntauksesta poiketen varkausrikokset ovat kuitenkin lisääntyneet. Niitä poliisi kirjasi yhteensä 200 000, vajaa 4 000 enemmän kuin vuonna 1992. Varkaudet ovat lisääntyneet eniten Vaasan läänissä ja Ahvenanmaalla, 23 prosenttia.

Luvottomasti tunkeutuen tehtyjen varkauksien määrä ei kasvanut yhtä rajusti kuin muutamana edellisenä vuonna. Näitä ns. murtoja ilmoitettiin poliisille 98 000, edellisen vuoden vastaavan luvun oltua 97 000. Liikemurtojen määrä väheni jo toisena vuonna peräkkäin. Vuoden 1991 huippuluvusta niiden määrä on laskenut 20 prosenttia.

1980-luvun lopulta alkanut moottoriajoneuvojen luvottomien käyttöjen ja anastusten määrän kasvu näyttää pysähtyneen. Edellisvuodesta ne vähentyivät 11 prosenttia, 21 000:een. Puolet niistä tehtiin Uudenmaan läänissä.

Varkausrikokset 1979 - 1993 Tillgreppsbrott 1979 - 1993



Antalet berusade som tagits i förvar minskade till 100 000 från 114 000 året förut.

Tullen fick kännedom om 4 200 tullbrott, dvs. tre procent fler än år 1992.

Från 1992 till 1993 minskade antalet brott relativt sett mest i Åbo och Björneborgs län, med nästan sex procent.

Nästan hälften av brotten mot brottslagen tillgreppsbrott

Avvikande från den allmänna tendensen att brotten minskar har tillgreppsbrotten ökat. Polisen fick kännedom om sammanlagt 200 000 tillgreppsbrott, vilket är 4 000 fler än år 1992. Tillgreppen har ökat mest, med 23 procent, i Vasa län och på Åland.

Antalet tillgreppsbrott genom intrång ökade inte lika häftigt som under de senaste åren. Polisen fick kännedom om 98 000 dyliska s.k. inbrott, medan antalet föregående år var 97 000. Antalet inbrott i affärer minskade redan för andra året i rad och antalet har minskat med 20 procent från toppnoteringen år 1991.

Den ökning av antalet tillgrepp och olovligt brukande av motorfordon verkar ha stannat av. Jämfört med året förut minskade antalet med 11 procent, till 21 000. Hälften av dessa brott förövades i Nylands län.

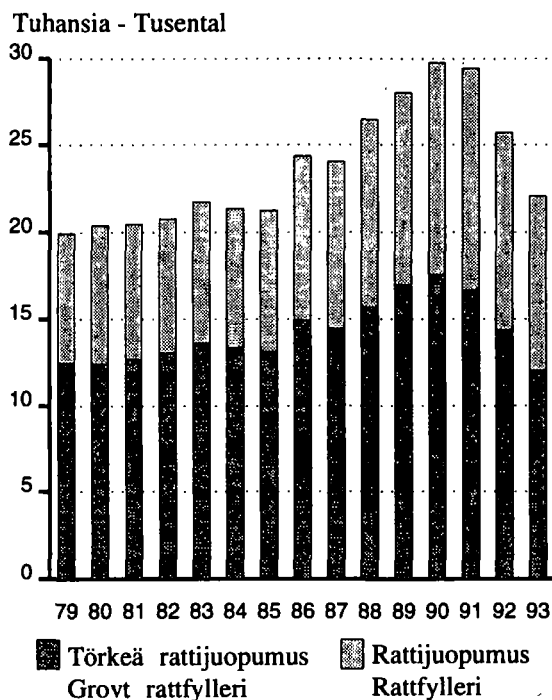
Murrot 1980 - 1993 Inbrott 1980 - 1993

Vuosi År	Yhteensä Totalt	Asunto- murrot Bostad- sinbrott	Liikemur- rot Affärsin- brott	Mootto- riajoneu- vomurrot Motorfor- dons- inbrott	Muut mur- rot Övriga in- brott
1980	38 023	8 480	8 193	10 266	11 084
1981	36 844	7 732	7 964	10 466	10 682
1982	38 951	7 478	8 870	12 191	10 412
1983	37 135	7 511	8 953	11 609	9 062
1984	37 818	6 579	9 824	11 656	9 759
1985	42 282	7 337	11 429	13 241	10 275
1986	44 479	7 538	12 347	13 370	11 224
1987	45 418	7 691	12 750	14 350	10 627
1988	49 890	7 603	14 889	16 055	11 343
1989	64 749	9 101	19 939	20 614	15 095
1990	71 405	10 616	20 958	22 674	17 157
1991	91 261	12 412	24 957	30 261	23 631
1992	97 150	12 255	21 921	34 579	28 395
1993	98 144	13 194	20 114	34 669	30 167

Rattijuopumukset vähenivät edelleen

Käytyään vuonna 1990 ennätyslukemissa, rattijuopumusten määrä on sen jälkeen pudonnut nopeasti 80-luvun alun tasolle. Vähennys on erityisesti kohdistunut niihin tapauksiin, joissa syylliseksi epäillyn veren alkoholipitoisuus on vähintään 1,5 promillea ts. törkeisiin rattijuopumuksiin. Suhteellisesti eniten niiden määrä väheni Mikkelin läänissä sekä Ahvenanmaalla.

Rattijuopumusrikokset 1979 - 1993 Rattifylleribrott 1979 - 1993



Pahoinpitelyjen määrä on vähentynyt koko 1990-luvun alun. Vuonna 1993 niitä ilmoitettiin poliisille 18 700, kaksi prosenttia edellisvuotta vähemmän. Pitemmän aikavälin tarkastelussa niitä voi kuitenkin havaita olevan kolmanneksen enemmän kuin vuonna 1980.

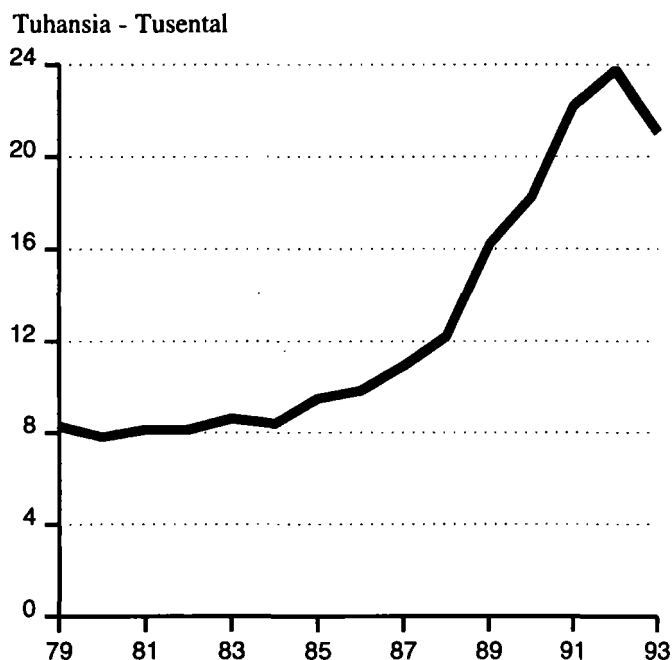
Vahingonteot vähenivät 42 000:aan eli nelisen prosenttia vuodesta 1992. Niiden määrä on kuitenkin kaksinkertaistunut kymmenessä vuodessa.

Murhien ja tappojen määrä romahti edellisvuoden 155:stä 129:ään. Se vastaa hyvin pitemmän aikajakson lukuja. Kymmenvuotisajaksona 1983-1992 tehtiin vuosittain keskimäärin 131 henkirikosta. Vastaava luku vuosina 1973-1982 oli 113.

Rattonykterheterna fortsatte minska i antal

Efter toppnoteringen år 1990 har antalet fall av rattifylleri snabbt minskat till 1980-talets nivå. Minskningen har speciellt gällt fall där den misstänkte haft en alkoholhalt på minst 1,5 promille i blodet, dvs. fall av grovt rattifylleri. Relativt sett har antalet minskat mest i S:t Michels län och på Åland.

Moottoriajoneuvon anastukset 1979 - 1993 Tillgrepp av motorfordon 1979 - 1993



Antalet misshandelsfall har minskat under hela början av 1990-talet. År 1993 anmäldes 18 700 fall till polisen, vilket är två procent mindre än året förut. På längre sikt kan man dock se att antalet misshandelsfall har ökat med en tredjedel från år 1980.

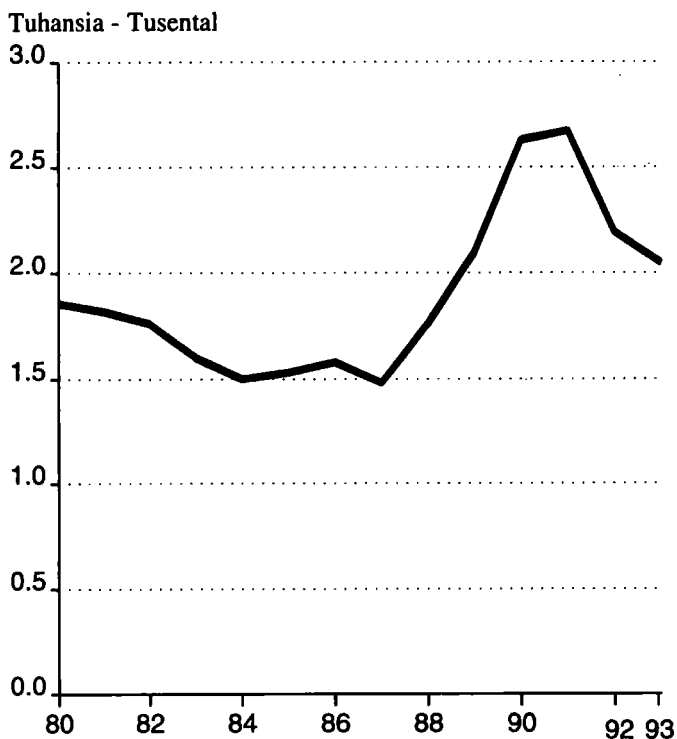
Skadegörelserna har minskat i antal till 42 000, vilket innebär en minskning på omkring fyra procent från år 1992. Antalet har dock fördubblats på tio år.

Antalet mord och dråp minskade kraftigt från 155 år 1992 till 129 år 1993. Detta svarar väl mot siffrorna för en längre tidsperiod. Under tioårsperioden 1983 - 1992 förövades årligen i medeltal 131 brott mot liv. Motsvarande siffra under perioden 1973 - 1982 var 113.

Ryöstöjen määrä väheni jo toisena vuonna peräkkäin. Niitä ilmoitettiin poliisille viime vuonna 2 000, seitsemisen prosenttia vähemmän kuin vuonna 1992.

Antalet rån minskade nu för andra året i rad. I fjol polismäldes 2 000 rån, vilket är ungefär sju procent mindre än år 1992.

Ryöstöt 1980 - 1993
Rån 1980 - 1993



Rahalaitosryöstöt 1986 - 1993
Rån av penninginrättningar 1986 - 1993

Vuosi	Yhteensä	Pankit	Postit
År	Totalt	Banker	Posten
1986	18	12	6
1987	26	14	12
1988	36	17	19
1989	60	33	27
1990	39	20	19
1991	104	64	40
1992	117	85	32
1993	103	63	40

Huumausainerikokset lisääntyivät 20 prosenttia

Poliisin tietoon tulleiden huumausainerikosten määrä kohoisi 4 000:een. Lisäksi tuli paljasti 124 huumausaineen salakuljetusta, 43 edellisvuotta vähemmän.

Päihderikoksia tilastoitaessa useamman osateon käsittävät rikokset on merkitty yhtenä. Lisäksi kerätään tiedot tapahumakerroista. Huumausainerikosten määriä tarkasteltaessa käytetään yleensä edellistä lukua, koska tapahtumakertojen määrät vaihtelevat vuodesta toiseen.

Huumerikokset ovat sen kaltaisia, että ne tulevat yleensä ilmi vain poliisin tai tulliviranomaisten toiminnan tuloksena ja että valtaosa rikoksista jää piiloon. Seuraavassa esitetään keskusrikospoliisin tietoihin perustuva tilasto huumerikosten tilasto osoittaa, että Suomeenkin tuodaan suuria huumausaine-eriä.

Antalet narkotikabrott ökade med 20 procent

Antalet narkotikabrott som kommit till polisens kännedom steg till 4 000. Dessutom uppdagade tullen 124 fall av narkotikasmuggling, vilket är 43 färre än föregående år.

Rusmedelsbrott statistikförs på så sätt att brott som omfattar flera delbrott antecknas som ett. Dessutom samlas det in uppgifter om enskilda brottstillfällen. Vid granskning av narkotikabrott används vanligen den föregående uppgiften, eftersom antalet enskilda brottstillfällen varierar från år till år.

Narkotikabrotten är till sin natur sådana att de vanligen uppdagas bara som ett resultat av polis- eller tullverksamhet och huvuddelen av brotten uppdagas aldrig. Statistiken nedan över beslagtagna narkotika baserar sig på centralkriminalpolisens uppgifter. Statistiken visar att det förs in stora narkotikapartier också till Finland.

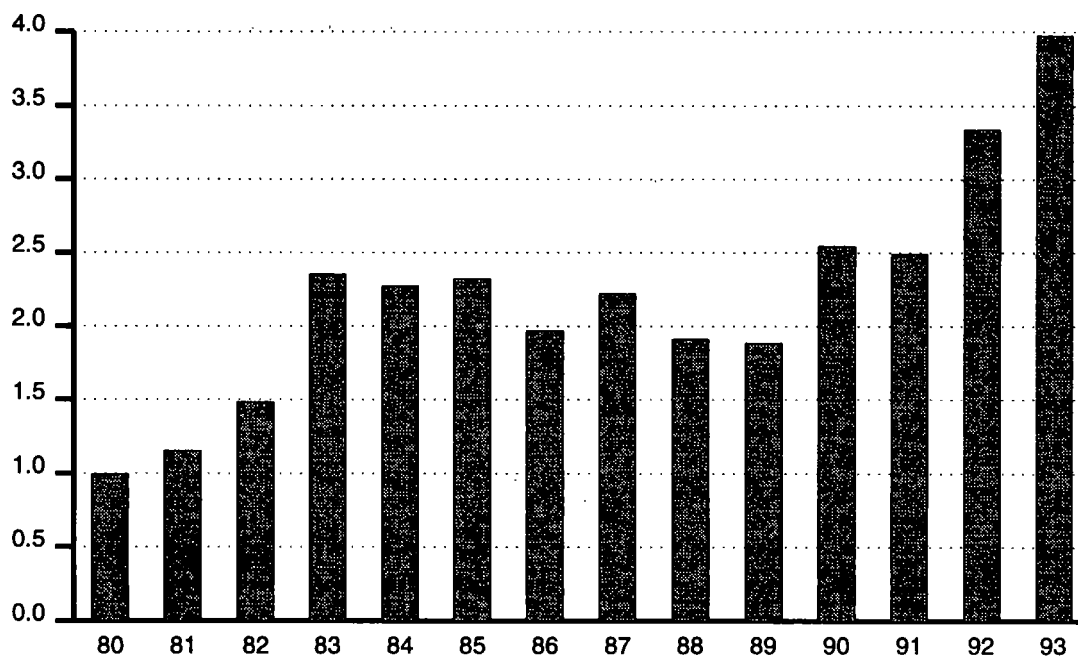
Takavarikoidut huumaussaineet ja lääkevalmisteet 1987 - 1993

Beslagtagna narkotiska ämnen och medicinpreparat 1987 - 1993

Huumaussaine Narkotika	Mängd i gram - Mängd i gram						
	1987	1988	1989	1990	1991	1992	1993
Hasis - Hasch	24 709	21 684	164 340	71 179	101 295	43 063	117 077
Marihuana - Marij.	36	1 839	2 522	599	6 031	3 753	-
Morfiini - Morfin	0	466	0	1	582	333	-
Heroini - Heroin	47	159	199	26	664	1 872	682
Kokaiini - Kokain	0	50	10 782	35	38 142	68	5
Amfetamiini - Amf.	1 219	2 087	1 140	1 383	5 358	11 582	18 701
Kat	-	-	-	-	39 385	12 606	23 873
Lääkevalmiste Läkemedel	Määrä kappaleina - Mängd						
Yhteensä - Totalt	10 556	10 231	10 186	15 693	35 331	21 871	18 507
Takavarikot yht. Beslagtagnet totalt	344	400	392	821	1 309	1 547	2 056

Huumaussainerikokset 1980 - 1993
Narkotikabrott 1980 - 1993

Tuhansia - Tusental



Poliisi suoritti 43 000 säilöönottoa

Poliisi suoritti vuonna 1993 vajaa 43 000 kiinniottoa (säilöönottoa). Näistä kiinniottoista 12 000 johti henkilön pidättämiseen ja 1900 vangitsemiseen. Luvuissa ovat mukana myös muut kuin rikosperusteiset kiinniotot, mutta eivät päihtymyksen vuoksi tapahtuneet säilöönotot. Ulkomaalaisia kiinniotetuista oli lähes 2 000.

Seuraavassa esitettävät tilastot perustuvat sisäasiainministeriön poliisiosaston tietoihin.

Kiinniotetut, pidätetyt ja vangitut 1993 Gripna, anhållna och häktade 1993

Ikä Ålder	Kiinniotetut Gripna	Pidätetyt Anhållna	Vangitut Häktade
-14	204	2	-
15-17	3 836	1 258	143
18-20	5 832	1 906	264
21-24	7 009	2 181	363
25-29	7 464	2 120	362
30-39	10 218	2 626	486
40-49	6 075	1 337	227
50-	2 031	401	69
Miehiä-Män	39 174	10 869	1 815
Naisia-Kvinnor	3 495	962	99
Yhteensä-Total	42 669	11 831	1 914

Polisen tog 43 000 personer i förvar

Polisen gjorde år 1993 omkring 43 000 gripanden. Av dessa ledde 12 000 till anhållande och 1 900 till häktning. Uppgifterna omfattar också personer som tagits i förvar av andra orsaker än brott, men inte berusade som tagits i förvar. Av de personer som togs i förvar var ca 2 000 utlänningar.

Statistiken nedan baserar sig på uppgifter från inrikesministeriets polisavdelning.

Kiinniotetut ja pidätetyt ulkomaalaiset 1991 - 1993 Gripna och anhållna utlänningar 1991 - 1993

Kansalaisuus Medborgarskap	1991	1992	1993
Viro - Estland	136	570	390
Venäjä - Ryssland	-	322	572
Ruotsi - Sverige	97	137	114
Marokko - Marocko	117	106	96
Jugoslavia - Jugoslavien	62	87	96
Somalia - Somalia	53	85	79
Gambia - Gambia	50	74	43
Puola - Polen	106	48	39
Latvia - Lettland	3	43	34
Algeria - Algeriet	49	35	13
Muut - Övriga	958	645	475
Yhteensä - Sammanlagt	1 631	2 152	1 951

Tuoteseloste

Tämä tiedote sisältää ennakkotietoja vuonna 1993 poliisin ja tullin tietoon tulleista rikoksista, päihtymyksen takia säilöönotetuista sekä pysäköintivirheistä. Lopulliset tiedot saadaan julkaisusta Oikeustilastollinen vuosikirja, Oikeus.

Tilastoyksikkönä on käytetty rikosta.

Mikäli useita henkilöitä on yhdessä ryhtynyt samaan rikokseen, rikosten lukumääräksi on merkitty yksi.

Tilastokeskus julkaisi jo aiemmin neljännesvuosittaisiin ennakkotilastoihin perustuvia tietoja viime vuoden rikollisuudesta. Nyt julkaistavat vuosiaineistosta kerätyt tiedot poikkeavat niistä jossain määrin.

TIETOJEN KERUU

Tilastokeskus saa perusaineiston etupäässä poliisipiireiltä. Tullirikoksista saadaan tiedot piiritullikamareilta tullihallituksen kautta sekä kunnallisesta pysäköinninvalvonnasta pysäköinninvalvojilta.

TILASTOTAULUT

	sivu
1. Poliisin tietoon tulleet rikokset lääneittäin	9
2. Poliisin tietoon tulleet rikokset 10 000 asukasta kohden, rikosten selvittäminen sekä päihtymyksen takia säilöönotetut läänin, poliisipiirin ja kunnan mukaan	12
3. Poliisin antamat rikesakot	86
4. Tullin tietoon tulleet tullirikokset	87
5. Pysäköintivirheet	87
LIITE Jako rikosryhmiin	88

Redogörelse

Denna publikation innehåller preliminära uppgifter om brott som kommit till polisens och tullens kännedom under år 1993, om berusade som tagits i förvar samt om parkeringsfel. De slutgiltiga uppgifterna kommer att ingå i publikationen Rättsstatistisk årsbok, Rättsväsen.

Statistikenheten har varit ett brott.

I fall där flera personer tillsammans begått ett brott är antalet brott ett.

Statistikcentralen har redan tidigare publicerat statistik över brottsligheten under fjolåret. Denna var baserad på kvartalsvisa preliminära uppgifter. De uppgifter som nu publiceras, och som baserar sig på material som gäller hela fjolåret, avviker i någon mån från de tidigare uppgifterna.

INSAMLINGEN AV UPPGIFTER

Statistikcentralen får huvudsakligen primärmaterialet från polisdistrikten. Uppgifterna om tullbrott fås från distrikts-tullkamrarna via tullstyrelsen och uppgifterna om kommunal parkeringsövervakning av parkeringsövervakarna.

STATISTIKTABELLER

	sida
1. Brott som kommit till polisens kännedom efter län . . .	9
2. Brott som kommit till polisens kännedom per 10 000 invånare, uppläkning av brott samt berusade som tagits i förvar efter län, polisdistrikt och kommun	12
3. Ordningsböter som förelagts av polisen	86
4. Tullbrott som kommit till tullens kännedom	87
5. Parkeringsfel	87
BILAGA Indelning i brottsgrupper	88

Eräiden rikostyyppien kehitys, 1950 – 1993
Utveckling av vissa brottstyper, 1950 – 1993

Vuosi År	Kaikki rikokset Alla brott	Rikoslakia vastaan tehdyt rikokset – Brott mot strafflagen										
		Yhteensä Summa	Tappo, murha Dráp, mord	Tapon tai murhan yritys Försök till dráp eller mord	Pahoin- pitely Miss- handel	Väkisin- maka- minen Våldtäkt	Ryöstö Rån	Varkaus, näpistys Stöld, snatteri	Törkeä varkaus Grovt stöld	Moottori- ajoneuvon luvaton käyttö tai anasta- minen Olovligt brukande eller tillgrepp av motor- fordon	Petos, kavallus Bed- rägeri försking- ring	Ratti- juopu- mus Ratt- fylleri
1950	131 892	51 273	136	57	5 937	..	210	15 020	5 308	..	7 167	..
1951	137 710	53 479	107	45	6 032	..	165	15 583	4 560	..	6 357	1 527
1952	144 467	52 873	129	48	5 983	136	212	14 317	4 402	..	7 035	2 062
1953	160 931	56 204	114	53	5 788	158	174	15 855	5 068	..	7 258	2 079
1954	157 888	54 454	113	41	5 950	125	193	14 507	4 350	..	7 642	1 934
1955	146 539	50 087	109	44	5 637	137	146	14 029	4 377	..	6 883	1 847
1956	154 813	53 590	96	38	5 279	97	157	16 177	5 306	..	7 115	2 099
1957	171 150	60 121	97	55	5 253	133	174	18 282	7 080	..	8 020	2 112
1958	182 728	63 643	90	52	5 218	128	196	19 600	7 450	1 252	8 368	2 562
1959	191 557	66 996	78	33	5 623	138	221	20 617	7 710	1 398	8 106	3 311
1960	214 514	69 472	109	56	5 571	222	294	21 376	7 626	2 018	8 686	4 271
1961	237 274	72 377	97	40	5 642	211	250	22 222	8 162	2 722	7 295	5 215
1962	239 926	75 574	109	37	5 636	186	269	22 944	8 899	3 374	7 835	5 380
1963	249 551	81 081	94	42	5 442	237	351	24 889	10 909	4 129	8 103	5 836
1964	260 837	87 694	87	49	5 442	299	315	28 508	12 561	4 300	7 999	6 174
1965	272 510	88 045	79	30	5 823	320	334	26 684	13 802	4 436	7 240	6 618
1966	281 226	87 003	94	52	6 091	371	444	25 262	12 967	4 428	7 595	7 058
1967	308 611	98 729	92	47	6 459	386	607	27 855	16 917	6 160	8 252	7 191
1968	304 375	108 986	93	36	7 233	332	631	30 250	20 256	6 358	10 462	6 889
1969	325 869	119 382	115	54	9 954	407	809	31 373	19 154	6 428	10 904	8 360
1970	348 859	132 138	56	36	11 230	325	947	33 193	21 234	7 507	12 484	9 289
1971	346 846	148 583	102	52	11 858	261	1 204	39 507	27 447	8 034	12 018	10 118
1972	384 632	166 584	118	66	12 527	274	1 372	55 323 ¹⁾	21 936 ¹⁾	9 738	11 082	11 462
1973	448 378	182 597	101	81	13 183	327	1 886	80 513	4 271	10 332	9 741	13 631
1974	517 783	194 173	102	124	13 680	345	1 839	82 415	4 166	10 044	10 731	16 558
1975	558 087	209 602	145	111	13 138	375	1 968	92 886	4 942	11 416	10 376	17 918
1976	466 807	194 450	128	90	11 348	289	1 962	90 039	4 914	10 524	10 323	16 781
1977	479 677	206 514	112	92	11 718	305	2 020	93 592	4 414	9 932	11 435	19 814
1978	493 222	204 890	113	116	11 759	304	1 902	92 535	3 851	8 374	12 853	19 504
1979	474 508	215 169	107	140	13 476	356	1 799	92 715	4 844	8 279	11 116	19 940
1980	480 964	221 106	111	140	13 964	367	1 869	97 793	3 362	7 808	12 511	20 436
1981	508 617	239 877	107	145	14 730	417	1 828	105 805	3 158	8 125	16 752	20 479
1982	525 218	258 711	107	203	15 723	370	1 763	111 477	3 306	8 144	22 634	20 804
1983	584 680	254 649	114	181	15 248	296	1 604	109 122	3 355	8 620	22 077	21 749
1984	654 978	264 542	107	164	16 442	317	1 509	109 742	2 927	8 402	27 835	21 407
1985	656 400	291 551	117	181	16 425	300	1 532	120 536	3 573	9 500	35 890	21 262
1986	698 762	309 539	143	191	16 707	292	1 584	124 641	3 449	9 838	43 687	24 378
1987	731 071	314 423	117	193	17 067	293	1 482	126 179	3 022	10 923	42 506	24 043
1988	741 443	334 185	118	186	18 369	359	1 765	128 387	3 159	12 218	52 032	26 473
1989	806 723	389 010	138	246	19 903	404	2 098	148 970	4 128	16 193	60 675	28 054
1990	848 978	435 154	145	244	20 654	381	2 627	158 839	4 800	18 233	89 073	29 759
1991	799 193	389 180	152	265	20 347	378	2 672	182 890	5 726	22 237 ¹⁾	20 822 ¹⁾	29 446
1992	818 362	389 536	155	281	19 086	369	2 194	190 969	5 486	23 781	18 557	25 741
1992*	800 334	383 268	129	288	18 656	365	2 049	196 008	4 381	21 059	18 225	22 104

1) Lainmuutos – Lagändring

1. POLIISIN TIETOO TULLEET RIKOKSET LÄÄNEITTÄIN, 1993
BROTT SOM KOMMIT TILL POLISENS KÄNNEDOM EFTER LÄN, 1993
OFFENCES KNOWN TO THE POLICE BY COUNTY, 1993

X)

RIKOS BROTT OFFENCE	KOKO MAA HELA LAN- DET WHOLE COUNTRY	HEL- SINKI HELA SING- FORS	TURKU ÅBO	TAM- PERE TAM- MER- FORS	LÄÄNI - LÄN - COUNTY											
					UUDEN MAAN NY- LANDS	TURUN- PORIN ÅBO - BJ.	HÄ- MEER TAV. MUS	KYMN KYN- MENE	MIK- KELIN S:T MICH.	POHJ. KARJ. NORRA KAREL	KUO- PIO PIO	KESKI- SUOM. MELL. FINL.	VAA- SAN VASA	OULUN ULEÄ- BORGS	LAPIN LAPP- LANDS	ARVE- NAMN. ÅLAND
K A I K K I R I K O K S E T	800334	109314	34465	26181	238080	99019	104538	57999	32871	27906	45877	35294	58537	60704	36266	3243
A-G R I K O S L A K I A V A S T . T R E D Y T R I K O K S E T	383268	74417	20329	14484	137116	50622	50304	25068	12199	11919	17412	16208	23024	24793	12819	1784
A O M A I S U S R I K O K S E T	315261	64294	17466	12219	117432	42400	41630	20837	9742	9028	13167	12944	17999	18915	9745	1422
V A R K A U S 28:1	146858	30523	9005	5306	55059	20371	20050	9504	5035	3327	5652	6317	7718	8543	4623	659
TÖRKEÄ VARKAUS 28:2	4381	1291	102	97	2367	393	517	214	90	75	114	160	182	186	78	5
NÄPISTYS 28:3	49150	10103	2919	2641	16711	6381	7236	3018	1481	1371	2318	1827	3881	2910	1786	230
VARKAUSRİKOKSET 28:1-3 YHTEENSÄ	200389	41917	12026	8044	74137	27145	27803	12736	6606	4773	8084	8304	11781	11639	6487	894
ASUNNOSTA LUVATTA TUNKEUTUEN	13194	987	209	240	3726	1341	2248	1172	1013	321	524	700	816	637	663	33
LIINKEBÄSTÄ LUVATTA TUNKEUTUEN	20114	2976	829	676	6766	2893	2574	1530	927	678	817	805	1263	1233	571	57
MOOTTORIAJON. LUVATTA TUNKEUTUEN	34669	7328	1595	1834	14614	3618	5735	2213	977	692	1004	1313	1371	1919	1152	61
MUU VARKAUS LUVATTA TUNKEUTUEN	30167	5581	2536	1206	10517	5270	4211	2176	840	819	1106	997	1846	1214	1040	131
MYNNÄLÄVARKAUS, -NÄPISTYS	32804	9425	2637	1909	13658	4656	4532	1995	734	763	1414	1100	1730	1394	754	74
MOOTTORIAJONEUVON ANASTUS	3054	1726	67	46	2024	180	214	141	61	38	46	43	105	123	73	6
KÄTKEMISRİKOS, TUOTTAM. KÄTKEMIS- RİKOS, KÄTKEMISRİKOKOMUS 32:1,4,5	3759	856	134	95	1399	392	506	323	73	117	214	197	155	236	143	4
TÖRKEÄ KÄTKEMISRİKOS 32:2	99	20	9	3	33	15	19	4	1	1	-	-	9	14	3	-
AMMATTIMAINEN KÄTKEMISRİKOS 32:3	36	1	-	-	1	1	31	-	-	-	-	-	1	-	-	1
LUVATON KÄYTTÖ, LIEVÄ LUVATON KÄYTTÖ 28:7,9	30183	3462	1343	1009	11989	4586	3327	2478	887	1453	873	1060	1189	1898	390	53
MOOTTORIAJONEUVON KOHDISTUVANA	17866	3257	1149	984	8514	2303	2561	1220	398	395	513	559	364	731	299	9
TÖRKEÄ LUVATON KÄYTTÖ 28:8	166	23	17	2	34	37	23	23	4	10	3	5	12	8	4	3
MOOTTORIAJONEUVON KOHDISTUVANA	139	22	17	2	30	34	16	17	4	7	3	4	11	8	4	1
RYÖSTÖ 31:1	1766	466	113	51	776	248	179	101	33	50	80	85	50	126	35	3
TÖRKEÄ RYÖSTÖ 31:2	283	104	5	6	158	22	28	19	3	10	12	10	12	6	3	-
KIRISTYS, TÖRKEÄ KIRISTYS 31:3,4	159	11	5	9	36	14	22	10	4	5	4	6	9	17	31	1
VÄHINGONTEKO, LIEVÄ VÄH.TEKO 35:1,3	41761	6306	1896	1260	13461	5871	4829	2980	1397	1742	2056	1686	2877	2771	1717	374
TÖRKEÄ VÄHINGONTEKO 35:2	178	11	8	2	64	26	15	15	7	4	11	9	10	9	6	2
KAVALLUS, LIEVÄ KAVALLUS 28:4,6	3600	717	178	134	1356	427	489	208	113	116	196	159	195	224	106	11
TAPAHTUMAKERTOJA	8596	2507	265	315	3960	563	1717	469	124	374	266	254	365	343	150	11
TÖRKEÄ KAVALLUS 28:5	262	73	4	17	113	17	37	9	7	3	15	17	11	24	9	-
TAPAHTUMAKERTOJA	1441	696	4	206	747	22	250	136	9	3	26	120	11	46	71	-
PETOS, LIEVÄ PETOS 36:1,3	13558	3452	927	787	4945	1712	2053	780	334	349	622	628	789	856	456	34
TÖRKEÄ PETOS 36:2	805	220	21	36	340	72	106	31	11	6	38	82	40	60	18	1
MAKSUVÄLINEPETOS, LIEVÄ MAKSUVÄ- LINEPETOS, MAKSUVÄLINEPETOKSEN VALMISTELU 37:8,10,11	3411	757	122	143	1066	503	534	161	129	83	214	171	244	213	89	4
TAPAHTUMAKERTOJA	31508	9826	2170	1181	12856	3253	4138	1881	454	876	1954	1488	1833	2005	766	4
TÖRKEÄ MAKSUVÄLINEPETOS 37:9	32	13	4	2	18	6	4	1	1	-	-	-	2	-	-	-
TAPAHTUMAKERTOJA	328	95	6	15	101	8	117	2	1	-	-	-	99	-	-	-
VEROPETOS, LIEVÄ VEROPETOS 29:1,3	203	13	32	1	30	45	9	23	3	5	18	4	32	28	6	-
TÖRKEÄ VEROPETOS 29:2	1855	1808	-	2	1811	5	6	2	1	1	2	7	7	13	-	-
VERORİKOKOMUS 29:4	420	204	-	-	236	4	51	1	1	52	1	3	2	66	3	-
KIRJANPITORİKOS, TUOTTAMUKSELLINEN KIRJANPITORİKOS 30:9,10	533	154	14	5	257	54	46	22	11	20	35	23	32	22	8	3
MUUT ELINKEINORİKOKSET 30:1-8	49	5	2	-	19	3	4	3	8	1	-	3	5	3	-	-
VÄÄRENNYS, LIEVÄ VÄÄRENNYS, VÄÄREN- NYSAINKEISTON HALLUSSAPITO 33:1,3,4	9596	2902	562	564	4168	996	1270	803	81	155	560	411	425	556	138	33
TÖRKEÄ VÄÄRENNYS 33:2	158	87	-	2	93	14	12	-	1	4	5	15	3	6	5	-
VELALLISEN EPÄREHELLISYYS, VELAL- LISEN PETOS, TÖRKEÄ VELALLISEN PETOS 39:1,2,3	469	90	11	11	145	49	77	18	12	21	23	30	35	45	14	-
VELALLISEN VILPILLISYYS, VELALLIS- RİKOKOMUS, VELKOJANSUOS. 39:4,5,6	42	5	-	-	9	4	2	-	1	1	4	4	4	11	2	-
SALAKULJETUS, LIEVÄ SALAK. 46:4-5	31	6	1	-	17	2	-	10	-	-	1	-	-	-	1	-
MUUT ONAISUUSRİKOKSET 28:10-12;29: 5-8;33:5;36:4-7;37:1-7; 38:3,8,9A;46:1-3,6	1458	611	32	34	721	130	148	76	13	46	95	25	68	64	71	1
B HENKEEN JA TERVEYTEEN KOHDIS- TUNEET RİKOKSET	21767	4047	1068	829	7053	2659	2676	1294	736	948	1352	952	1407	1682	878	130
TAPPO 21:1	99	5	3	1	18	14	8	10	5	1	4	8	8	12	10	1
MURBA 21:2	30	6	-	2	9	4	6	-	2	3	1	2	1	2	-	-
TAPON TAI MURHAN YRITYS 21:1,2	288	49	5	8	93	29	31	14	6	6	23	15	12	31	28	-
LAPSENTAPPO 21:4	1	-	-	-	1	-	-	-	-	-	-	-	-	-	-	-
PABOINPITELY 21:5	14222	2923	841	471	4896	1841	1548	895	448	660	823	595	809	1038	582	87
TÖRKEÄ PABOINPITELY 21:6	1890	206	56	27	585	182	228	126	69	76	141	130	126	143	79	5
LIEVÄ PABOINPITELY 21:7	2544	545	126	257	814	275	419	94	78	119	167	80	181	240	61	16
KUOLEMANTUOTTAMUS 21:9	337	21	4	9	55	38	48	29	19	7	25	23	31	39	23	-
PABOINPITELYN YHTEYDESSÄ	38	7	1	2	11	3	6	3	3	-	4	1	1	6	-	-
LIIKENNEJUOPOMUKSEN YHTEYDESSÄ	30	1	-	4	2	3	-	1	1	1	6	6	4	3	-	-
LIIKENNERİKOKSEN YHTEYDESSÄ	199	11	2	5	35	24	28	16	12	4	12	13	21	25	9	-
TYÖTURVALLISUUSLAKIRIKOKSEN YHT. MUUSSA YHTEYDESSÄ	15	-	1	2	-	2	5	-	-	-	3	-	-	1	4	-
ROUNIINVAAMAN TAI SAIRAUDEN TUOTTA- MCS 21:10	33	2	-	-	4	4	6	5	2	2	3	1	3	3	-	-
PABOINPITELYN YHTEYDESSÄ	1762	248	21	42	444	176	324	94	76	45	117	72	205	123	65	21
LIIKENNEJUOPOMUKSEN YHTEYDESSÄ	265	19	2	3	35	17	93	2	6	2	6	4	63	32	5	-
LIIKENNERİKOKSEN YHTEYDESSÄ	163	10	2	3	34	14	28	4	6	4	16	15	22	12	8	-
LIIKENNERİKOKSEN YHTEYDESSÄ	1166	181	15	34	318	129	179	77	56	33	91	44	104	69	46	20
TYÖTURVALLISUUSLAKIRIKOKSEN YHT. MUUSSA YHTEYDESSÄ	36	2	1	-	8	4	9	6	-	1	2	1	4	1	-	-
MUUT HENKEEN JA TERVEYTEEN KOHDIS- TUNEET RİK. 21:3,8,11-13; 22:5,6	594	44	12	12	138	100	64	32	33	31	51	27	34	54	30	-
C SIVEELLISYYSRİKOKSET	1410	571	45	41	709	114	176	44	31	29	49	47	50	69	81	11
ALAIKÄISEEN KOHDIST. BAUREUS 20:3-6	774	472	10	17	510	31	91	5	8	3	14	5	8	24	68	7
VÄKISINPÄÄÄMINEN 20:1	365	65	19	14	129	40	52	22	14	13	16	14	20	32	9	4
MUUT SIVEELLISYYSRİKOKSET 20:2,7-9	271	34	16	10	70	43	33	17	9	13	19	28	22	13	4	-

X) ENNAKKOTIETO - PRELIMINÄR UPPGIFT

1) INDELNING I BROTTSGRUPPER PÅ SVENSKA I BILAGA

RIKOS BROTT OFFENCE	KOKO MAA HELA LAN- DET WHOLE COUNTRY	HEL- SINKI HEL- SING- PORS	TURKU ÅBO	TAM- PERE TAM- MER- FORS	LÄÄNI - LÄN - COUNTY	UUDEN MAAN NY- LANDS	TURUN- PORIN ÅBO - BJ. BORGS	KÄ- MEEN TAV. BUS	KUOP- KIÖN MIEHE MICH.	NIK- KELIN S:T MICH.	POHJ. KARJ. BORRA	KUO- PIO KOO- PIO	KESKI- SUOM. MELL. FINL.	VAA- SAN VASA	OULUN ULEA- BORGS	LAPIN LAPP- LANDS	ARVE- NANH. ÅLAND
D RIKOKSET JULKISTA VIRANOMAISTA JA YLEISTÄ JÄRJESTYSTÄ VASTAAN	7205	1383	352	314	2561	814	881	356	194	254	389	315	514	651	260	16	
VIRKAMIEHEN VÄKIVALTAISEN VASTUSTA- MINEN 16:1	1283	225	89	32	387	185	116	62	31	43	86	63	124	115	61	10	
KORDIST. POLIISIN HENKILÖKUNTAAN HAITANTEKO VIRKAMIEHELLE 16:2	553	101	32	14	198	73	44	30	20	21	25	19	48	45	29	1	
KORDIST. POLIISIN HENKILÖKUNTAAN KOHDIKON VIRKAMIEHELLE 17:1-3A	2942	424	107	176	974	266	428	136	84	117	140	149	218	336	94	-	
PERÄTÖN LAUSUMA OIKEUDESSA 17:1-3A	2506	376	95	145	872	227	353	124	73	102	124	132	160	279	60	-	
PERÄTÖN LAUSUMA ESITUTKINNASSA 17:4	280	40	5	7	72	18	25	18	11	8	29	21	41	24	13	-	
VIRANOMAISEN EREDDYTTÄMINEN 16:20A	262	55	7	14	69	53	23	16	6	6	31	10	13	21	14	-	
MUUT RIKOKSET JULKISTA VIRANOMAISTA JA YLEISTÄ JÄRJESTYSTÄ VASTAAN 16: 3-8,10-26; 17:5,7-9	1511	480	91	62	746	166	170	74	36	34	54	40	74	80	32	5	
	927	159	53	23	313	126	119	50	26	46	49	32	44	75	46	1	
E RIKOKSET RIKOSLAIN 42, 43 JA 44 LUKUA VASTAAN	1851	287	67	132	544	159	270	125	28	46	72	90	241	187	55	34	
F LIIKENNEJUOPUMUS	25102	1989	822	682	5580	3026	3564	1895	1099	1218	1695	1403	1734	2415	1357	116	
RATTIJUOPUMUS JA HUUMAANTUNEENA AJAMINEN 23:1,3	10089	865	415	328	2406	1328	1438	778	368	474	657	530	666	848	537	59	
TÖRKEÄ RATTIJUOPUMUS 23:2	12015	865	312	284	2502	1359	1754	880	598	590	824	671	865	1255	674	43	
MUU LIIKENNEJUOPUMUS 23:4-6	515	62	22	7	142	92	37	56	37	16	23	29	41	27	7	8	
KULKUNEUVON LUOV. JUOPUNEELLE 23:7	2483	197	73	63	530	247	335	181	96	138	191	173	162	285	139	6	
G MUUT RIKOSLAKIA VASTAAN TEHDYT RIKOKSET	10672	1846	509	267	3237	1450	1107	517	369	396	688	457	1079	874	443	55	
RAUHANKRIKKONINEN 24	5116	594	239	114	1283	726	470	270	170	217	313	211	799	420	203	34	
MURHAPOLITTO 34:1-4	468	25	6	16	99	77	55	27	21	20	38	26	24	47	27	7	
MURHAPOLITON IRITUS 34:1-4	168	13	5	4	52	18	16	10	7	19	13	4	11	9	9	-	
RIKOKSET RIKOSLAIN 40 LUKUA VASTAAN	566	434	8	4	438	30	20	14	10	3	9	3	15	7	17	-	
MUUT RIKOSLAKIA VAST. TEHDYT RIKOK- SET 10-15:18-19:25-27:34:5-16,18-20	4354	780	251	129	1365	599	546	196	161	137	315	213	230	391	187	14	
H-J MUUT RIKOKSET	417066	34897	14136	11697	100964	48397	54234	32931	20672	15987	28465	19086	35513	35911	23447	1459	
H PÄIHDERIKOKSET	8854	1756	636	442	3132	1083	983	573	160	307	421	331	544	1018	271	31	
ALKOHOLIPIT. AINEEN LUV. VALMISTUS	342	7	2	5	26	36	31	17	15	31	31	43	25	71	16	-	
TAPARTUMAKERTOJA	1090	262	2	48	281	109	113	123	16	52	45	71	46	168	66	-	
ALKOHOLIPIT. AINEEN LUV. VÄLJITTÄM.	380	105	1	9	125	19	27	15	13	25	19	24	24	61	27	1	
TAPARTUMAKERTOJA	14498	8919	1	1266	8939	90	1409	15	13	160	831	1079	445	1440	76	1	
ALKOHOLIPITOISEN AINEEN LUVATON MAABANTUONTI	81	41	-	-	46	2	2	27	-	1	3	-	-	-	-	-	
TAPARTUMAKERTOJA	81	41	-	-	46	2	2	27	-	1	3	-	-	-	-	-	
ALKOHOLIPITOISEN AINEEN LUVATON BALLUSSAPITO JA KULJETUS	1669	86	70	47	332	254	157	63	56	143	81	111	122	308	28	14	
TAPARTUMAKERTOJA	1817	86	70	66	332	254	185	92	56	146	110	111	127	310	80	14	
ALKOHOLIPITOISEN AINEEN NAUTTIMINEN YLEISELLÄ PAIKALLA	996	221	125	107	423	151	148	15	15	27	44	19	35	99	9	11	
TAPARTUMAKERTOJA	996	221	125	107	423	151	148	15	15	27	44	19	35	99	9	11	
MUUT ALKOHOLILAKIRIKOKSET	1410	156	110	152	439	128	245	46	26	30	29	29	64	341	33	-	
TAPARTUMAKERTOJA	1485	164	120	152	448	167	245	46	28	30	31	29	64	343	34	-	
HUUMAUSAINERIKOS	3601	980	302	116	1500	455	350	368	47	38	208	102	267	127	154	5	
TAPARTUMAKERTOJA	40771	16890	3709	212	17785	4443	10739	4472	30	65	698	144	858	191	1341	5	
TÖRKEÄ HUUMAUSAINERIKOS	191	119	6	3	154	7	10	5	2	2	4	1	1	4	1	-	
TAPARTUMAKERTOJA	719	590	35	3	650	36	10	5	5	2	4	1	1	4	1	-	
HUUMAUSAINEN SALAKULJETUS	58	9	8	1	34	8	3	6	-	-	-	-	-	5	2	-	
TAPARTUMAKERTOJA	72	12	16	1	39	16	3	6	-	-	-	-	-	5	3	-	
TÖRKEÄ HUUMAUSAINEN SALAKULJETUS	37	20	10	1	26	10	1	-	-	-	-	-	-	-	-	-	
TAPARTUMAKERTOJA	59	42	10	1	48	10	1	-	-	-	-	-	-	-	-	-	
HUUMAUSAINERIKONNUS	89	12	2	1	27	13	9	11	6	10	2	2	6	2	1	-	
TAPARTUMAKERTOJA	95	12	2	1	27	13	9	11	6	10	2	2	7	2	6	-	
I LIIKENNERIKOKSET	388006	28716	12891	10501	90908	45361	51214	30122	20008	14946	27177	17977	33921	33222	21827	1323	
LIIKENTEEN VAARANTAMINEN JA LII- KENNEPÄKO, TLL 98,101	98428	12726	4554	2911	33774	15461	14115	4960	5514	1967	3405	5613	6055	4618	2605	341	
NOPEUSRAJOITUSTEN RIIKKONINEN	52187	6267	1812	1091	20819	7947	7365	1915	3522	494	1266	3507	2821	1630	896	5	
TÖRKEÄ LIIKENTEEN VAARANTAMINEN, TLL 99	1925	158	54	37	576	225	229	145	59	85	84	91	184	175	63	9	
NOPEUSRAJOITUSTEN RIIKKONINEN	1124	105	30	22	332	130	139	97	23	59	49	48	101	109	31	6	
LIIKENNEJUOPUMUS MOOTTORITOMALLA AJONEUVULLA, TLL 100	258	37	16	5	73	34	33	13	9	10	14	13	23	33	2	1	
AJO-OIKEUDETÄ AJO, TLL 102	19272	3048	1189	499	5947	2844	2429	1104	463	649	987	897	1691	1455	779	27	
LIIKENNERIKKONINEN, TLL 103	268123	12747	7078	7049	50538	26797	34408	23900	13963	12235	22687	11363	25968	26941	18378	945	
NOPEUSRAJOITUSTEN RIIKKONINEN	153745	3690	1962	3171	22544	12177	21107	14642	9918	7123	14519	7182	14470	17216	12397	450	
EPÄKUNTOISEN AJONEUVON KÄYTTÖ	10189	586	474	373	2725	1193	1371	959	225	410	406	377	1232	654	595	42	
MUU KUIN MOOTTORIAJONEUVORIKKOM.	3508	608	418	161	1047	479	324	187	253	206	219	132	310	256	94	1	
J MUUT RIKOKSET	20206	4425	609	754	6924	1953	2037	2236	504	734	867	778	1048	1671	1349	105	
LAKI JULKISISTA HUVTILAISUUKSISTA TYÖTURVALLISUUSLAKI	894	13	3	11	31	71	45	46	16	80	61	31	170	339	4	-	
MUUT MUITA LAKEJA JA ASETUKSIA VASTAAN TEHDYT RIKOKSET	147	7	3	3	21	17	20	22	4	6	6	11	15	14	11	-	
	19165	4405	603	740	6872	1865	1972	2168	484	648	800	736	863	1318	1334	105	

RIKOS BROTT OFFENCE	LÄÄNI - LÄN - COUNTY															
	ESKO MAA HELA LAK- DET LEOLE COUNTRY	HEL- SINKI	TURKU ÅBO	TAM- PERE TAM- PERE FORÅ	UUDEN MAAN RY- LANDS	TURUN- PORIN ÅBO - BJ. BORGS	HÄ- MEEN TAV. RUS	KYMEN KYM- MENE	MIK- KELIN S:T MICH.	POHJ. KARJ. NORRA KAREL	KUO- PIO KUIO	KESKI- SUOM. NELL. FINL.	VAA- SAN VASA	OULUN ULEÄ- BORGS	LAPIN LAPP- LANDS	ARVE- NARN. ÅLAND
2 JÄRJESTYSSÄÄNTÖJEN JA POLIISI- JÄRJESTYKSEN RIKKOMIKEN	5811	551	2332	292	1142	2546	565	276	80	146	127	122	226	514	20	47
3 TIETOJA ER. POLIISIN TEEÄVISTÄ																
ITSEMURHAT	1128	149	32	35	295	132	176	79	52	37	56	63	66	126	42	4
ESKURUZZET HEKKILÖT	212	6	1	2	25	30	26	22	19	12	16	9	15	19	18	1
NEU KUOLEMANSYYTUTKIWUS	8293	1283	209	331	2288	1042	1182	792	396	393	441	384	524	530	292	29
KADONNEET HEKKILÖT	1729	195	163	49	483	271	191	85	55	53	55	45	195	151	116	29
HERVIELÄINROLARIT	5847	1	4	18	559	731	714	134	174	76	89	127	206	799	1968	270
NEU OMBETTUNUSTUTKIWIA	1050	14	-	1	91	85	123	43	60	68	32	350	96	77	19	6
PALONSYN TUTKIWIA	3666	146	124	58	672	578	532	251	135	133	147	170	458	308	218	64
TUTKIWIA LIIKETOIMINTAKIELLON MÄÄRÄÄMISEKSI	26	6	-	2	13	2	3	3	-	2	2	-	1	-	-	-
TUTKIWIA REKROSENTEKIJÄN LUOVUTUSMÄÄRITTELYSTÄ	7	-	-	-	-	-	2	-	-	1	2	-	2	-	-	-
ILMOITUS REKROSESTA, JOTA ILM. EI TULLA TELASTOIMAAK RIKOKSENA	4903	20	1	4	1661	274	863	147	222	154	619	238	365	224	59	77
PÄÄTTYMYKSEN TAKIA SÄILÖÖNOTET.	100126	20849	4407	4981	33246	10419	14418	4981	3611	4636	5812	5011	4595	8452	4280	665

2. POLIISIN TIETOOON TULLEET RIKOKSET 10000 ASUKASTA KOHDEN, RIKOSTEN SELVITTÄMINEN SEKÄ PÄÄTÄMYSKÄÄNTÄMIEN RIKOKSISTEN TARKASTUS
 BROTT SOM KOMMIT TILL POLISENS KÄNNEDOM PER 10000 INVÄNARE, UPPLÄRNING AV BROTTEN SAMT BERUSADE SOM TAGITS I FÖRVAR

A - RIKOKSIA YHTEENÄ - BROTT SAMMANLAGT
 B - RIKOKSIA 10 000 ASUKASTA KOHDEN - BROTT PER 10 000 INVÄNARE

KOKO MAA - HELA LANDET	KAIKKI RIKOKSET ALLA BROTT	YH-TEENÄ SUUS-SUMMA	RIKOSLAKIA VASTAAN TEHDYT RIKOKSET - BROTT MOT STRAFFLAGEN										HENKEEN JA TERV. KOHDIST. RIKOKSET	TAPPO MURHA DRÄP MORD
			OMAI-RIKOKSET	VAR-EGENDOMS-BROTT	KAUSS-VAUR-TO	TÖRKEÄ-VAUR-TO	NÄPIS-TYS-SNAT-TERI	LJVA-TON KÄYTTÖ OLOV-LIGT BRUK-ANDE	KAVAL-LUS FÜR-SKING-RING	RYÖSTÖ RÄN	VAHIN-GON-TEKO-SKADE-GÖREL-SE	PETOS-BEDRÄ-GERI		
KOKO MAA - HELA LANDET - WHOLE COUNTRY	A 800334	383268	315261	146858	4381	49150	30349	3862	2049	41939	14363	2478	21767	129
	B 1583	758	624	291	9	97	60	8	4	83	28	5	43	0
	C 580311	171827	113767	24408	1187	34763	7003	2654	832	11680	11075	2300	16976	121
	D 241460	227472	213840	125602	3402	15382	24285	1697	1294	31540	5175	215	6514	12
KAUPUNGIT - STÄDER - URBAN MUNICIPALITIES	A 553200	306237	257752	116528	3465	43331	25428	3046	1793	32685	12397	2347	16893	82
	B 1711	947	797	360	11	134	79	9	6	101	38	7	52	0
	C 374366	134294	94167	17848	889	31795	5407	2001	663	8787	9501	2179	12526	76
	D 196613	185515	174133	100973	2738	12419	20811	1475	1202	24984	4607	200	5808	9
MUUT KUNNAT - ÖVRIGA KOMMUNER - RURAL MUNICIPALITIES	A 247134	77031	57509	30330	916	5819	4921	816	256	9254	1966	131	4874	47
	B 1357	423	316	166	5	32	27	4	1	51	11	1	27	0
	C 205945	37533	19600	6560	298	2968	1596	653	169	2893	1574	121	4450	45
	D 44847	41957	39707	24629	664	2963	3474	222	92	6556	568	15	706	3
UUDENMAAN LÄÄNI - NYLANDS LÄN	A 238080	137116	117432	55059	2367	16711	12023	1469	934	13525	5285	2077	7053	27
	B 1863	1073	919	431	19	131	94	11	7	106	41	16	55	0
	C 152313	55216	39640	6193	468	13750	2489	930	248	3187	3750	2008	4759	26
	D 91671	86536	81312	49569	1998	3101	10010	710	715	10660	2171	83	2827	3
KAUPUNGIT - STÄDER	A 201774	123425	106363	48964	2099	15957	10851	1311	872	11778	4998	2074	6417	24
	B 1918	1173	1011	465	20	152	103	12	8	112	47	20	61	0
	C 124615	49836	36668	5362	397	13321	2123	805	217	2778	3516	2004	4237	22
	D 82176	77602	72755	44112	1785	2745	9140	668	682	9276	2068	82	2650	3
MUUT KUNNAT - ÖVRIGA KOMMUNERA	A 36306	13691	11069	6095	268	754	1172	158	62	1747	287	3	636	3
	B 1609	607	490	270	12	33	52	7	3	77	13	0	28	0
	C 27698	5380	2972	831	71	429	366	125	31	409	234	4	522	4
	D 9495	8934	8557	5457	213	356	870	42	33	1384	103	1	177	-
ESPOO - ESBO	A 25360	13546	11739	6149	298	1397	1177	112	64	1283	483	16	520	2
	B 1354	723	627	328	16	75	63	6	3	69	26	1	28	0
	C 16445	4881	3353	423	73	1153	338	103	13	289	436	10	392	3
	D 10401	9805	9227	5842	255	282	960	53	56	1100	254	14	251	-
ESPOO-ESBO	A 24816	13266	11484	6005	286	1381	1150	111	64	1238	478	16	515	2
	B 1386	741	641	335	16	77	64	6	4	69	27	1	29	0
	C 16111	4811	3305	412	70	1143	331	103	13	284	430	10	386	3
	D 10169	9580	9010	5706	244	276	940	52	56	1059	252	14	250	-
KAUNIAINEN-GRANKULLA	A 544	280	255	144	12	16	27	1	-	45	5	-	5	-
	B 661	340	310	175	15	19	33	1	-	55	6	-	6	-
	C 334	70	48	11	3	10	7	-	-	5	6	-	6	-
	D 232	225	217	136	11	6	20	1	-	41	2	-	1	-
HANKO - HANGÖ	A 2357	1304	1059	491	10	109	124	2	6	292	4	-	86	-
	B 2091	1157	939	436	9	97	110	2	5	259	4	-	76	-
	C 1588	541	310	115	2	51	24	2	4	90	4	-	81	-
	D 790	784	770	397	8	58	100	-	2	202	-	-	5	-
HELSINKI - HELSINGFORS	A 109314	74417	64294	30523	1291	10103	3485	790	570	6317	3672	2025	4047	11
	B 2180	1484	1282	609	26	201	69	16	11	126	73	40	81	0
	C 64755	32422	25062	3473	180	9120	968	481	121	1568	2446	1975	2465	10
	D 45635	43046	40239	27136	1112	990	2570	376	454	4752	1455	51	1592	1
HYVINKÄÄ - HYVINGE	A 5637	3365	2861	1397	15	492	262	27	10	434	98	13	184	2
	B 1387	828	704	344	4	121	64	7	2	107	24	3	45	0
	C 3182	1118	740	152	2	323	54	19	3	71	74	2	124	1
	D 2562	2337	2173	1258	15	170	209	12	7	370	36	13	73	1
JÄRVENPÄÄ	A 8020	4959	4257	1181	35	599	1422	101	10	609	95	2	306	-
	B 2413	1492	1281	355	11	180	428	30	3	183	29	1	92	-
	C 4606	1685	1040	112	7	366	189	35	4	115	65	2	251	-
	D 3858	3564	3380	1099	30	247	1290	76	8	519	43	-	132	-
KARJAA - KARIS	A 2733	948	784	411	7	58	98	7	2	147	11	-	47	-
	B 1445	501	415	217	4	31	52	4	1	78	6	-	25	-
	C 2113	355	207	56	-	38	18	7	2	36	8	-	36	-
	D 620	593	577	355	7	20	80	-	-	111	3	-	11	-
INKOO - INGÅ	A 982	282	238	167	-	4	21	1	-	39	2	-	10	-
	B 2026	582	491	344	-	8	43	2	-	80	4	-	21	-
	C 768	83	43	13	-	3	7	1	-	13	2	-	7	-
	D 214	199	195	154	-	1	14	-	-	26	-	-	3	-
KARJAA-KARIS	A 1363	511	420	162	6	43	67	5	2	97	7	-	31	-
	B 1531	574	472	182	7	48	75	6	2	109	8	-	35	-
	C 1064	218	136	35	-	30	8	5	2	22	4	-	23	-
	D 299	293	284	127	6	13	59	-	-	75	3	-	8	-

LÄÄNIN, POLIISPIIRIN JA KUNNAN MUKAAN, 1993
EFTER LÄN, POLISDISTRIKT OCH KOMMUN, 1993

C - SELVITETTYJÄ RIKOKSIA Yhteensä - UPPKLARADE BROTT SAMMANLAGT

D - EDELLEEN TUTKITTAVANA TILASTOVOUDEN AIKANA ILMOITETTUJA RIKOKSIA - FORTFARANDE ANHÄNGIGA UNDER STATISTIKÅRET ANMÄLDA BROTT

SIITÄ - DÄRAV		SI- VEEL- LISVYS- RIKOK- SET		SIITÄ DÄRAV		RIKOK- SET JULK. VIRAN- OMAIS.		SIITÄ - DÄRAV		LIIKEN NEJUO- PUMUS- RIKOK-		SIITÄ DÄRAV		PÄIH- DERI- KOKSET RUSME- DELS BROTT		SIITÄ DÄRAV		LII- KENNE- RIKOK- SET TRAFFIK BROTT		PÄITYY-VÄKI- MYKSEN LUKU POLK- MÄNGD	
TAPON TAI MURHAN YRITYS PÖRSÖK TILL DRÄP E MORD	PA- HOIN- PITELY HOIN- PITELY MISS- HANDEL	TÜRKEÄ PA- HOIN- PITELY MISS- HANDEL	LIEVÄ PA- HOIN- PITELY MISS- HANDEL	KUOLE- MAN- TUOTT. DÖDS- VÄL- LANDE	RUU- MIIN- VAMMAN TUOTT. VÄL- AV KR. SKADA NEGL.	SI- VEEL- LISVYS- RIKOK- SET SEDLIC HETS- BROTT	VÄKI- SINNA- NEN VÄLD- TÄKT	OMAIS. VAST. NOT OFF. MYN- DIGHET	VIRKA- NIEHEN VÄKIV. VÄLDS. MOT- STÄND TJ.MAN	HAITAN TEKO VIRKA- RI- HINDR. AV TJ. MAN	SET TRAFFIK FYLLE- MUS RATT- FYLLE- RI	RATTI- JUOPU- MUS RATT- FYLLE- RI	ALKOH. PIT. AINEN LUVAT. VÄLITT. TIKA- PÖRM. AV AL- KOROL	HUUMA- PIT. USAINEN RIKOK- LUVAT. SET MARKO- OLOVL. TIKA- BROTT	31.12. 1992	BERU- SADE SOM TAGITS I FÖR- VAR	100126	5054982	87851	3233354	
288	14222	1890	2544	337	1762	1410	365	7205	1283	2942	25102	22104	8854	380	3976	388006	100126	5054982			
1	28	4	5	1	3	3	1	14	3	6	50	44	18	1	8	768	198				
264	10494	1556	2184	316	1612	1048	208	6681	1198	2866	24812	21872	8340	336	3624	382379					
39	4967	466	515	54	265	401	172	939	201	135	1177	1029	885	52	667	9712					
205	11623	1416	2039	184	1003	1136	283	5880	1000	2472	15702	13803	7353	277	3371	225439	87851	3233354			
1	36	4	6	1	3	4	1	18	3	8	49	43	23	1	10	697	272				
186	8139	1123	1724	166	885	869	148	5433	936	2402	15428	13587	6913	247	3066	220706					
30	4533	405	459	40	203	300	149	813	166	125	957	829	763	38	586	7927					
83	2599	474	505	153	759	274	82	1325	283	470	9400	8301	1501	103	605	162567	12275	1821628			
0	14	3	3	1	4	2	0	7	2	3	52	46	8	1	3	892	67				
78	2355	433	460	150	727	179	60	1248	262	464	9384	8285	1427	89	558	161673					
9	434	61	56	14	62	101	23	126	35	10	220	200	122	14	81	1785					
93	4896	585	814	55	444	709	129	2561	387	974	5580	4908	3132	125	1741	90908	33246	1277932			
1	38	5	6	0	3	6	1	20	3	8	44	38	25	1	14	711	260				
78	3095	437	612	57	360	602	65	2313	344	929	5474	4824	2893	113	1560	88220					
20	2162	206	249	10	121	123	68	401	77	65	364	319	353	14	284	3596					
79	4524	511	777	39	370	665	116	2342	351	900	4355	3828	2984	120	1655	69102	31747	1052246			
1	43	5	7	0	4	6	1	22	3	9	41	36	28	1	16	657	302				
66	2801	380	578	43	294	563	55	2109	314	859	4207	3709	2737	108	1467	66586					
17	2050	180	242	6	109	113	65	376	69	60	339	295	334	14	267	3222					
14	372	74	37	16	74	44	13	219	36	74	1225	1080	148	5	86	21806	1499	225686			
1	16	3	2	1	3	2	1	10	2	3	54	48	7	0	4	966	66				
12	294	57	34	14	66	39	10	204	30	70	1267	1115	156	5	93	21634					
3	112	26	7	4	12	10	3	25	8	5	25	24	19	-	17	374					
6	377	61	35	3	26	28	14	264	27	139	680	607	367	2	180	10853	3101	187287			
0	20	3	2	0	1	1	1	14	1	7	36	32	20	0	10	579	166				
9	263	46	28	6	29	16	6	271	26	140	673	602	359	3	170	10661					
-	200	23	17	-	8	17	10	43	8	10	78	68	40	-	38	441					
6	372	61	35	3	26	28	14	261	27	139	670	598	348	2	180	10620	3037	179054			
0	21	3	2	0	1	1	1	15	2	8	37	33	19	0	10	583	170				
9	258	46	28	5	29	16	6	268	25	140	661	591	340	3	169	10429					
-	199	23	17	-	8	17	10	42	8	10	78	68	40	-	38	435					
-	5	-	-	-	-	-	-	3	-	-	10	9	18	-	-	233	64	8233			
-	6	-	-	-	-	-	-	4	-	-	12	11	22	-	-	263	78				
-	5	-	-	1	-	-	-	3	1	-	12	11	19	-	1	232					
-	1	-	-	-	-	-	-	1	-	-	-	-	-	-	-	6					
-	53	12	9	-	2	-	-	33	9	18	99	74	16	1	13	985	355	11274			
-	47	11	8	-	2	-	-	29	8	16	88	66	14	1	12	874	315				
-	48	12	9	-	2	-	-	33	9	18	99	74	16	1	13	980					
-	5	-	-	-	-	-	-	-	-	-	-	-	-	-	5						
49	2923	206	545	21	248	571	65	1383	225	424	1989	1730	1756	105	1140	28716	20849	501514			
1	58	4	11	0	5	11	1	28	4	8	40	34	35	2	23	573	416				
39	1658	141	396	18	181	508	31	1182	195	398	1843	1609	1530	97	964	27023					
10	1274	65	150	3	67	64	34	212	31	26	158	133	234	8	184	1703					
4	128	22	11	3	13	5	4	75	8	33	140	128	36	3	27	2190	955	40634			
1	32	5	3	1	3	1	1	18	2	8	34	32	9	1	7	539	235				
3	82	21	6	4	7	4	3	60	3	30	142	130	28	2	22	1999					
1	54	3	6	-	7	1	1	19	5	3	18	16	10	2	6	206					
1	201	19	70	2	13	3	-	104	26	54	208	177	171	1	82	2718	752	33238			
0	60	6	21	1	4	1	-	31	8	16	63	53	51	0	25	818	226				
1	145	20	69	4	11	4	-	115	31	54	215	185	174	1	85	2592					
-	97	3	23	1	8	-	-	10	6	2	8	7	2	-	2	241					
-	29	3	4	2	4	-	-	15	2	9	88	72	8	1	4	1696	52	18908			
-	15	2	2	1	2	-	-	8	1	5	47	38	4	1	2	897	28				
-	20	2	4	2	3	-	-	15	2	9	88	72	8	1	4	1686					
-	9	1	-	-	1	-	-	-	-	-	-	-	-	-	-	10					
-	6	1	1	-	-	-	-	2	1	1	28	18	-	-	-	674	-	4848			
-	12	2	2	-	-	-	-	4	2	2	58	37	-	-	-	1390	-				
-	3	1	1	-	-	-	-	2	1	1	28	18	-	-	-	664	-				
-	3	-	-	-	-	-	-	-	-	-	-	-	-	-	-	10	-				
-	19	2	3	2	2	-	-	11	1	7	43	40	5	1	1	810	52	8902			
-	21	2	3	2	2	-	-	12	1	8	48	45	6	1	1	910	58				
-	13	1	3	2	1	-	-	11	1	7	43	40	5	1	1	810					
-	6	1	-	-	1	-	-	-	-	-	-	-	-	-	-	-					

A - RIKOKSIA YHTEENSÄ - BROTT SAMMANLAGT
 B - RIKOKSIA 10 000 ASUKASTA KOHDEN - BROTT PER 10 000 INVÄNARE

KOKO MAA - HELA LANDET	KAIKKI RIKOK- SET ALLA BROTT	RIKOSLAKIA VASTAAN TEHDYT RIKOKSET - BROTT MOT STRAFFLAGEN										HENKEEN JA TERV. KOHDIST. RIKOK- RIKOK-	TAPPO MURHA DRÅP MÖRD		
		YH- TEENSÄ SUMMA	OMAI- SUUS- RIKOK- SET	SIITÄ - DÄRAV	VAR- KAUS- STÖLD	TÖRKEÄ VAR- KAUS- GROV STÖLD	NÄPIS- TYS SNAT- TERI	LUVA- TON KÄYTTÖ OLOV- LIGT BRUK- ANDE	KAVAL- LUS FÖR- SKING- RING	RYÖSTÖ RÅN	VAHIN- GON- TEKO SKADE- GÖREL- SE			PETOS BEDRÄ- GERI	VERO- SET VERO- RIKKO- MUS SKATTE BEDRÄ- GERI SKATTE FÖR- SEELSE
POHJA-POJO	A	388	155	126	82	1	11	10	1	-	11	2	-	6	-
	B	752	301	244	159	2	21	19	2	-	21	4	-	12	-
	C	281	54	28	8	-	5	3	1	-	1	2	-	6	-
	D	107	101	98	74	1	6	7	-	-	10	-	-	-	-
KARKKILA	A	2602	766	638	376	9	48	68	6	6	89	22	-	29	2
	B	1761	518	432	254	6	32	46	4	4	60	15	-	20	1
	C	2111	321	192	70	3	24	28	8	6	25	14	-	31	3
	D	547	489	476	315	6	25	50	-	1	68	10	-	4	-
KARKKILA	A	1253	461	388	211	3	39	59	1	4	53	14	-	20	2
	B	1387	510	430	234	3	43	65	1	4	59	15	-	22	2
	C	952	169	99	38	-	19	13	3	3	12	7	-	20	2
	D	315	301	297	177	3	20	46	-	1	42	8	-	-	-
NUMMI-FUSULA	A	1349	305	250	165	6	9	9	5	2	36	8	-	9	-
	B	2348	531	435	287	10	16	16	9	3	63	14	-	16	-
	C	1159	152	93	32	3	5	15	5	3	13	7	-	11	1
	D	232	188	179	138	3	5	4	-	-	26	2	-	4	-
KIRKKONUMMI - KYRKSLÄTT	A	5160	2607	2060	892	35	207	212	33	9	496	68	1	126	-
	B	1669	843	666	288	11	67	69	11	3	160	22	0	41	-
	C	3591	1048	549	135	6	136	51	18	7	89	46	1	94	-
	D	1748	1689	1610	811	29	77	170	17	3	417	28	-	45	-
KIRKKONUMMI-KYRKSLÄTT	A	4442	2286	1778	789	29	192	206	31	7	356	65	1	117	-
	B	1674	861	670	297	11	72	78	12	3	134	24	0	44	-
	C	3127	989	524	130	5	135	49	16	6	84	42	1	89	-
	D	1465	1416	1346	711	24	62	165	17	2	282	28	-	41	-
SIUNTIO-SJUNDEÅ	A	718	321	282	103	6	15	6	2	2	140	3	-	9	-
	B	1639	733	644	235	14	34	14	5	5	320	7	-	21	-
	C	464	59	25	5	1	1	2	2	1	5	4	-	5	-
	D	283	273	264	100	5	15	5	-	1	135	-	-	4	-
LOHJA - LOJO	A	5428	2847	2453	1382	23	239	274	38	11	384	63	-	109	-
	B	1494	783	675	380	6	66	75	10	3	106	17	-	30	-
	C	3626	1045	670	181	8	226	62	32	1	70	52	-	97	-
	D	1869	1869	1845	1251	15	13	221	6	10	317	11	-	17	-
KARJALOHJA-KARISLOJO	A	129	67	53	42	-	1	5	-	1	4	-	-	3	-
	B	923	480	379	301	-	7	36	-	7	29	-	-	21	-
	C	84	22	10	7	-	1	1	-	-	1	-	-	3	-
	D	49	49	47	39	-	-	4	-	1	3	-	-	-	-
LOHJA-LOJO	A	2574	1544	1350	653	13	207	134	24	7	241	47	-	66	-
	B	1723	1033	904	437	9	139	90	16	5	161	31	-	44	-
	C	1673	643	456	91	3	207	25	20	-	47	40	-	59	-
	D	940	940	928	588	10	-	114	4	7	197	7	-	12	-
LOHJAN KUNTA - LOJO KOMMUN	A	2546	1121	950	600	10	28	133	14	3	131	16	-	39	-
	B	1355	597	506	319	5	15	71	7	2	70	9	-	21	-
	C	1776	351	189	72	5	16	35	12	1	21	12	-	34	-
	D	792	792	783	546	5	12	102	2	2	110	4	-	5	-
SAMMATTI	A	179	115	100	87	-	3	2	-	-	8	-	-	1	-
	B	1465	941	818	712	-	25	16	-	-	65	-	-	8	-
	C	93	29	15	11	-	2	1	-	-	1	-	-	1	-
	D	88	88	87	78	-	1	1	-	-	7	-	-	-	-
LOVIISA - LOVISA	A	4533	1373	1080	526	14	128	163	12	15	156	28	1	98	-
	B	2252	682	537	261	7	64	81	6	7	78	14	0	49	-
	C	3491	414	203	56	3	42	23	4	7	33	14	-	61	-
	D	1050	963	877	470	11	86	140	8	8	123	14	1	37	-
LAPINJÄRVI-LAPPTRÄSK	A	1057	169	131	70	3	10	12	1	2	23	5	-	14	-
	B	3233	517	401	214	9	31	37	3	6	70	15	-	43	-
	C	932	56	28	4	2	3	3	1	2	6	3	-	8	-
	D	125	113	103	66	1	7	9	-	-	17	2	-	6	-
LILJENDAL	A	276	59	43	24	2	3	2	-	-	7	3	-	2	-
	B	1783	381	278	155	13	19	13	-	-	45	19	-	13	-
	C	228	22	8	-	-	-	-	-	-	3	3	-	1	-
	D	48	37	35	24	2	3	2	-	-	4	-	-	1	-
LOVIISA-LOVISA	A	1447	794	636	237	6	98	133	8	13	101	15	1	64	-
	B	1765	969	776	289	7	120	162	10	16	123	18	1	78	-
	C	863	243	138	38	1	36	17	2	5	24	4	-	40	-
	D	590	554	498	199	5	62	116	6	8	77	11	1	24	-
PERNAJA-PERNÄ	A	1251	202	160	110	2	13	8	3	-	18	4	-	9	-
	B	3292	532	421	289	5	34	21	8	-	47	11	-	24	-
	C	1081	50	18	8	-	2	2	1	-	-	3	-	6	-
	D	172	153	142	102	2	11	6	2	-	18	1	-	3	-

A - RIKOKSIA YHTEENSÄ - BROTT SAMMANLAGT
 B - RIKOKSIA 10 000 ASUKASTA KOHDEN - BROTT PER 10 000 INVÄNARE

KOKO MAA - HELA LANDET	KAIKKI RIKOK- SET ALLA BROTT	RIKOSLAKIA VASTAAN TEHDYT RIKOKSET - BROTT MOT STRAFFLAGEN											HENKEEN JA TERV. KOHDIST. RIKOK- SET	TAPPO MURHA DRÄP MORD
		YH- TEENSÄ SUMMA	OMAI- SUUS- RIKOK- SET	SIITÄ - DÄRAV	VAR- KAUS- STÖLD	TÖRKEÄ VAR- KAUS- GROV STÖLD	NÄPIS- TYS SNAT- TERI	LJVA- TON KÄYTTÖ OLOV- LIGT BRUK- ANDE	KAVAL- LUS PÜR- SKING- RING	RYÖSTÖ RÄN	VAHIN- GON- TEKO SKADE- GÖREL- SE	PETOS BEDRÄ- GERI		
RUOTSINPYHTÄÄ-STROMFORS	A 502	149	110	85	1	4	8	-	-	7	1	-	9	-
	B 1516	450	332	257	3	12	24	-	-	21	3	-	27	-
	C 387	43	11	6	-	1	1	-	-	-	1	-	6	-
	D 115	106	99	79	1	3	7	-	-	7	-	-	3	-
<u>MÄNTSÄLÄ</u>	A 4362	1101	883	412	27	102	130	14	7	122	25	-	59	-
	B 2543	642	515	240	16	59	76	8	4	71	15	-	34	-
	C 3976	672	439	107	27	70	101	9	5	50	19	-	66	-
	D 630	587	554	346	12	46	47	5	2	81	12	-	15	-
MÄNTSÄLÄ	A 4192	1012	821	367	26	97	125	14	7	116	25	-	51	-
	B 2741	662	537	240	17	63	82	9	5	76	16	-	33	-
	C 3844	626	422	104	26	67	97	9	5	46	19	-	56	-
	D 578	536	505	303	12	43	46	5	2	79	12	-	14	-
FUKKILA	A 170	89	62	45	1	5	5	-	-	6	-	-	8	-
	B 914	479	334	242	5	27	27	-	-	32	-	-	43	-
	C 132	46	17	3	1	3	4	-	-	4	-	-	10	-
	D 52	51	49	43	-	3	1	-	-	2	-	-	1	-
<u>NURMIJÄRVI</u>	A 4043	1533	1236	717	46	95	109	13	4	166	33	1	77	1
	B 1382	524	423	245	16	32	37	4	1	57	11	0	26	0
	C 3151	623	342	151	4	34	28	12	3	31	27	1	69	1
	D 959	951	935	607	42	61	81	1	1	135	6	-	8	-
<u>ORIMATTILA</u>	A 2820	1105	931	458	26	88	85	8	5	211	18	-	46	-
	B 1550	607	512	252	14	48	47	4	3	116	10	-	25	-
	C 2100	398	254	92	6	58	9	4	5	46	9	-	36	-
	D 784	750	711	384	20	31	79	4	-	173	9	-	15	-
ARTJÄRVI-ARTSJÖ	A 114	53	35	29	-	-	1	-	-	3	1	-	2	-
	B 657	305	202	167	-	-	6	-	-	17	6	-	12	-
	C 89	27	10	6	-	-	1	-	-	1	1	-	1	-
	D 27	26	25	23	-	-	-	-	-	2	-	-	1	-
MYRSKYLÄ-MÖRSKOM	A 96	53	41	27	-	1	3	1	-	7	1	-	2	-
	B 465	257	199	131	-	5	15	5	-	34	5	-	10	-
	C 65	21	12	7	-	2	-	1	-	2	-	-	1	-
	D 35	35	32	22	-	-	3	-	-	5	1	-	1	-
ORIMATTILA	A 2610	999	855	402	26	87	81	7	5	201	16	-	42	-
	B 1814	694	594	279	18	60	56	5	3	140	11	-	29	-
	C 1946	350	232	79	6	56	8	3	5	43	8	-	34	-
	D 722	689	654	339	20	31	76	4	-	166	8	-	13	-
<u>PORVOO NMSP - BORGÅ LMSD</u>	A 6005	2491	2066	914	53	372	286	15	13	306	63	-	153	1
	B 1278	530	440	195	11	79	61	3	3	65	13	-	33	0
	C 4075	795	482	65	10	249	41	7	3	56	30	-	95	1
	D 1934	1698	1584	849	43	123	245	8	10	250	33	-	58	-
ASKOLA	A 214	107	84	53	3	3	7	3	-	11	1	-	9	1
	B 494	247	194	122	7	7	16	7	-	25	2	-	21	2
	C 131	40	19	8	1	1	3	1	-	3	-	-	9	1
	D 83	67	65	45	2	2	4	2	-	8	1	-	-	-
PORVOO-BORGÅ	A 3244	1553	1314	483	30	320	185	8	11	184	55	-	101	-
	B 1576	754	638	235	15	155	90	4	5	89	27	-	49	-
	C 2103	548	384	31	5	238	26	3	3	33	27	-	60	-
	D 1144	1006	930	452	25	82	159	5	8	151	28	-	41	-
PORVOON MLK-BORGÅ LK	A 2547	831	668	378	20	49	94	4	2	111	7	-	43	-
	B 1155	377	303	171	9	22	43	2	1	50	3	-	19	-
	C 1841	207	79	26	4	10	12	3	-	20	3	-	26	-
	D 707	625	589	352	16	39	82	1	2	91	4	-	17	-
<u>SIPOO - SIBBO</u>	A 2366	1003	841	459	42	42	75	13	5	151	31	-	38	-
	B 1274	540	453	247	23	23	40	7	3	81	17	-	20	-
	C 1588	301	163	38	9	17	11	9	2	32	23	-	32	-
	D 778	702	678	421	33	25	64	4	3	119	8	-	6	-
PORNAINEN-BORGÅS	A 260	148	126	66	5	4	11	2	1	26	4	-	4	-
	B 748	426	362	190	14	12	32	6	3	75	12	-	12	-
	C 162	57	38	7	2	4	3	2	-	9	4	-	4	-
	D 98	91	88	59	3	-	8	-	1	17	-	-	-	-
SIPOO-SIBBO	A 2106	855	715	393	37	38	64	11	4	125	27	-	34	-
	B 1396	567	474	260	25	25	42	7	3	83	18	-	23	-
	C 1426	244	125	31	7	13	8	7	2	23	19	-	28	-
	D 680	611	590	362	30	25	56	4	2	102	8	-	6	-
<u>TAMMISAARI - EKENÄS</u>	A 2829	1045	834	362	9	102	140	6	2	167	26	-	58	-
	B 1939	716	572	248	6	70	101	4	1	114	18	-	40	-
	C 2152	389	193	59	4	36	15	6	-	37	25	-	52	-
	D 677	656	641	303	5	66	133	-	2	130	1	-	6	-

A - RIKOKSIA YHTEENSÄ - BROTT SAMMANLAGT
 B - RIKOKSIA 10 000 ASUKASTA KOHDEN - BROTT PER 10 000 INVÄNARE

KOKO MAA - HELA LANDET	KAIKKI RIKOKSET ALLA BROTT	YH-TEENSÄ SUMMA	OMAI-SUUS-RIKOKSET EGEN-DOMS-BROTT	VAR-KAUS STÖLD	TÖRKEÄ VAR-KAUS-GROV STÖLD	NÄPIS-TYS SNAT-TERI	LUVATON KÄYTTÖ FÖR-OLOV-LIGT BRUK-ANDE	KAVAL-LUS FÖR-SKING-RING	RYÖSTÖ RÅN	VAHIN-GON-TEKO SKADE-GÖREL-SE	PETOS BEDRÄ-GERI	VERO-PETOS RIKOK-MUS: SKATTE BEDRÄ-GERI SKATTE FÖR-SEELSE	HENKEEN JA TERV. KOHDIST. RIKOK-SET BROTT MOT LIV O. HÄLSA	TAPPO MURHA DRÅP MORD
<u>TUUSULA - TUSBY</u>	A 9854	5501	4582	2329	101	507	621	78	59	628	130	-	317	2
	B 1736	969	807	410	18	89	109	14	10	111	23	-	56	0
	C 6208	1992	1224	216	16	407	173	73	20	122	106	-	220	2
	D 4027	3792	3562	2154	93	114	504	17	40	516	61	-	129	-
<u>KERAVA-KERVO</u>	A 5263	3401	2859	1404	45	406	370	39	41	410	75	-	214	1
	B 1850	1196	1005	494	16	143	130	14	14	144	26	-	75	0
	C 3065	1233	797	127	12	332	109	33	15	75	49	-	149	1
	D 2415	2324	2179	1301	38	86	299	14	27	339	36	-	88	-
<u>TUUSULA-TUSBY</u>	A 4591	2100	1723	925	56	101	251	39	18	218	55	-	103	1
	B 1621	742	608	327	20	36	89	14	6	77	19	-	36	0
	C 3143	759	427	89	4	75	64	40	5	47	57	-	71	1
	D 1612	1468	1383	853	55	28	205	3	13	177	25	-	41	-
<u>VANTAA - VANDA</u>	A 30503	15526	13497	5309	312	1955	3204	181	127	1389	391	17	678	6
	B 1916	975	848	333	20	123	201	11	8	87	25	1	43	0
	C 20221	5396	3728	589	102	1354	329	90	39	352	327	15	487	5
	D 11828	11303	10555	4894	253	638	3009	118	102	1156	178	3	405	1
<u>VIHTI - VICHTIS</u>	A 4154	1679	1337	771	14	68	80	13	9	178	24	1	75	-
	B 1871	756	602	347	6	31	36	6	4	80	11	0	34	-
	C 3334	820	489	103	6	46	27	11	3	75	25	2	70	-
	D 974	958	918	677	9	29	58	5	6	121	9	1	18	-
<u>TURUN JA PORIN LÄÄNI - ÅBO OCH BJÖRNEBORGS LÄN</u>	A 99019	50622	42400	20371	393	6381	4623	444	270	5897	1784	54	2659	18
	B 1419	725	607	292	6	91	66	6	4	84	26	1	38	0
	C 71106	23770	16682	4244	173	4736	1132	338	148	1590	1434	30	2274	16
	D 32689	30806	28954	16886	255	1983	3644	211	144	4571	723	33	752	2
<u>KAUPUNGIT - STÄDER</u>	A 75621	42842	36264	17075	300	5806	4028	367	247	4834	1602	46	2263	10
	B 1637	927	785	370	6	126	87	8	5	105	35	1	49	0
	C 52126	20223	14642	3421	136	4488	948	277	134	1266	1273	25	1909	8
	D 28002	26354	24675	14298	193	1651	3225	193	135	3807	693	30	702	2
<u>MUUT KUNNAT - ÖVRIGA KOMMUNER</u>	A 23398	7780	6136	3296	93	575	595	77	23	1063	182	8	396	8
	B 991	330	260	140	4	24	25	3	1	45	8	0	17	0
	C 18980	3547	2040	823	37	248	184	61	14	324	161	5	365	8
	D 4687	4452	4279	2588	62	332	418	18	9	764	30	3	50	-
<u>EURA</u>	A 1245	422	289	153	1	38	16	3	2	55	10	-	20	2
	B 921	312	214	113	1	28	12	2	1	41	7	-	15	1
	C 1089	275	146	63	1	19	12	3	1	27	9	-	18	2
	D 168	159	155	99	-	19	4	-	1	31	1	-	2	-
<u>EURA</u>	A 924	310	229	125	-	33	8	2	2	45	10	-	17	1
	B 962	323	238	130	-	34	8	2	2	47	10	-	18	1
	C 800	194	116	54	-	18	4	2	1	24	9	-	15	1
	D 136	128	125	80	-	15	4	-	1	24	1	-	2	-
<u>KIUKAINEN</u>	A 321	112	60	28	1	5	8	1	-	10	-	-	3	1
	B 820	286	153	72	3	13	20	3	-	26	-	-	8	3
	C 289	81	30	9	1	1	8	1	-	3	-	-	3	1
	D 32	31	30	19	-	4	-	-	-	7	-	-	-	-
<u>BALIKKO</u>	A 4965	1944	1640	630	25	252	333	16	2	280	58	1	92	-
	B 1161	455	384	147	6	59	78	4	0	65	14	0	22	-
	C 3774	839	570	168	9	175	48	23	3	61	47	-	82	-
	D 1321	1204	1147	498	16	78	292	-	-	232	18	1	28	-
<u>BALIKKO</u>	A 920	212	180	100	1	11	28	-	-	30	2	-	6	-
	B 1079	249	211	117	1	13	33	-	-	35	2	-	7	-
	C 779	81	48	28	-	4	-	-	-	7	2	-	9	-
	D 162	143	139	77	1	7	28	-	-	24	-	-	2	-
<u>KIIKALA</u>	A 124	61	48	36	2	-	1	1	-	6	1	-	4	-
	B 621	305	240	180	10	-	5	5	-	30	5	-	20	-
	C 91	32	19	10	-	-	1	1	-	5	1	-	5	-
	D 37	32	31	26	2	-	-	-	-	3	-	-	-	-
<u>KISKO</u>	A 119	62	47	40	-	3	1	-	-	2	-	-	1	-
	B 576	300	227	194	-	15	5	-	-	10	-	-	5	-
	C 86	32	18	14	-	2	-	1	-	-	-	-	1	-
	D 40	37	36	32	-	1	1	-	-	2	-	-	-	-
<u>KUUSJOKI</u>	A 62	15	11	5	1	-	2	-	-	2	1	-	-	-
	B 333	81	59	27	5	-	11	-	-	11	5	-	-	-
	C 50	5	2	-	-	-	-	-	-	1	1	-	-	-
	D 13	10	9	5	1	-	2	-	-	1	-	-	-	-
<u>MUURLA</u>	A 389	36	24	18	-	-	2	-	-	1	2	-	-	-
	B 2856	264	176	132	-	-	15	-	-	7	15	-	-	-
	C 366	15	4	3	-	-	-	-	-	-	-	-	-	-
	D 23	21	20	15	-	-	2	-	-	1	2	-	-	-

A - RIKOKSIA YHTEENSÄ - BROTT SAMMANLAGT
 B - RIKOKSIA 10 000 ASUKASTA KOHDEN - BROTT PER 10 000 INVÄNARE

KOKO MAA - HELA LANDET	KAIKKI RIKOKSET ALLA BROTT	RIKOSLAKIA VASTAAN TEHDYT RIKOKSET - BROTT MOT STRAFFLAGEN											HEIKKEN JA TERV. KOHDIST. RIKOKSET	TAPPO MURHA DRÄP MORD	
		YHTEENSÄ SUMMA	OMAI-SUUS-RIKOKSET EGEN-DOMS-BROTT	SIITÄ - DÄRAV	VAR-KAUS STÖLD	TÖRKEÄ VAR-KAUS GROV STÖLD	NÄPIS-TYS SNA-TERI	LJVA-TON KÄYTTÖ OLOV-LIGT BRUK-ANDE	KAVAL-LUS FÜR-SKING-RING	RYÖSTÖ RÅN	VAHIN-GON-TEKO SKADE-GÖREL-SE	PETOS BEDRÄ-GERI			VERO-PETOS VERO-RIKKO-MUS SKATTE BEDRÄ-GERI SKATTE FÜR-SEELSE
PERTTELI	A	151	60	43	20	1	1	5	2	-	12	-	1	3	-
	B	416	165	118	55	3	3	14	6	-	33	-	3	8	-
	C	120	32	17	8	-	-	2	2	-	4	-	-	3	-
	D	35	31	29	15	1	1	3	-	-	8	-	1	-	-
SALO	A	2591	1356	1167	326	15	230	293	12	2	210	50	-	74	-
	B	1180	617	531	148	7	105	133	5	1	96	23	-	34	-
	C	1769	592	433	93	5	167	44	18	3	40	40	-	59	-
	D	909	833	788	254	10	64	256	-	-	178	16	-	26	-
SUOMUSJÄRVI	A	609	142	120	85	5	7	1	1	-	17	2	-	4	-
	B	4525	1055	892	632	37	52	7	7	-	126	15	-	30	-
	C	513	50	29	12	4	2	1	1	-	4	3	-	5	-
	D	102	97	95	74	1	5	-	-	-	15	-	-	-	-
HUITTINEN	A	1361	466	321	141	6	51	41	3	1	46	23	-	41	-
	B	1193	408	281	124	5	45	36	3	1	40	20	-	36	-
	C	1133	241	115	28	2	30	8	3	1	17	18	-	38	-
	D	235	232	213	118	4	21	35	-	-	29	5	-	3	-
HUITTINEN	A	1281	439	302	133	6	50	39	3	1	40	23	-	39	-
	B	1350	463	318	140	6	53	41	3	1	42	24	-	41	-
	C	1070	230	111	28	2	30	8	3	1	15	18	-	36	-
	D	218	216	198	110	4	20	33	-	-	25	5	-	3	-
VAMPULA	A	80	27	19	8	-	1	2	-	-	6	-	-	2	-
	B	416	140	99	42	-	5	10	-	-	31	-	-	10	-
	C	63	11	4	-	-	-	-	-	-	2	-	-	2	-
	D	17	16	15	8	-	1	2	-	-	4	-	-	-	-
KAARINA - S:T KARINS	A	2936	1437	1275	564	4	192	200	13	6	253	26	-	60	-
	B	1177	576	511	226	2	77	80	5	2	101	10	-	27	-
	C	1937	515	387	113	-	153	45	8	1	40	17	-	36	-
	D	1022	945	911	474	4	39	155	5	5	213	9	-	24	-
KAARINA-S:T KARINS	A	1821	1101	990	439	-	162	155	9	5	184	23	-	46	-
	B	979	592	532	236	-	87	83	5	3	99	12	-	25	-
	C	1051	372	288	77	-	130	25	6	1	25	16	-	26	-
	D	787	746	719	379	-	32	130	3	4	159	7	-	20	-
PIIKKIÖ-PIKIS	A	1115	336	285	125	4	30	45	4	1	69	3	-	14	-
	B	1754	529	448	197	6	47	71	6	2	109	5	-	22	-
	C	886	143	99	36	-	23	20	2	-	15	1	-	10	-
	D	235	199	192	95	4	7	25	2	1	54	2	-	4	-
KANKAANPÄÄ	A	2776	938	562	251	9	80	51	9	3	109	19	-	68	-
	B	1280	433	259	116	4	37	24	4	1	50	9	-	31	-
	C	2302	490	208	67	4	48	7	6	2	37	13	-	56	-
	D	477	450	355	184	5	33	44	3	1	72	6	-	13	-
HONKAJOKI	A	200	57	22	8	1	-	-	2	-	6	1	-	9	-
	B	852	243	94	34	4	-	-	9	-	26	4	-	38	-
	C	176	35	12	2	-	-	-	2	-	3	1	-	8	-
	D	24	22	10	6	1	-	-	-	-	3	-	-	1	-
JÄMIJÄRVI	A	175	39	26	13	1	1	3	1	-	6	-	-	1	-
	B	730	163	108	54	4	4	13	4	-	25	-	-	4	-
	C	151	18	8	2	-	1	1	1	-	2	-	-	1	-
	D	24	21	18	11	1	-	2	-	-	4	-	-	-	-
KANKAANPÄÄ	A	2173	775	486	216	6	79	48	6	3	89	17	-	46	-
	B	1598	570	357	159	4	58	35	4	2	65	12	-	34	-
	C	1770	391	179	63	3	47	6	3	2	27	11	-	35	-
	D	406	386	308	153	3	33	42	3	1	62	6	-	12	-
KARVIA	A	228	67	28	14	1	-	-	-	-	8	1	-	12	-
	B	683	201	84	42	3	-	-	-	-	24	3	-	36	-
	C	205	46	9	-	1	-	-	-	-	5	1	-	12	-
	D	23	21	19	14	-	-	-	-	-	3	-	-	-	-
KEMIÖ - KIMITO	A	464	272	206	99	2	10	4	2	1	52	6	-	23	-
	B	562	329	249	120	2	12	5	2	1	63	7	-	28	-
	C	306	114	62	25	1	4	1	2	1	18	5	-	22	-
	D	162	162	148	78	1	6	3	-	-	34	1	-	1	-
DRAGSFJÄRD	A	188	122	93	46	1	1	3	1	-	27	2	-	16	-
	B	484	314	239	118	3	3	8	3	-	69	5	-	41	-
	C	119	53	25	11	-	1	-	1	-	8	2	-	15	-
	D	69	69	68	35	1	-	3	-	-	19	-	-	1	-
KEMIÖ-KIMITO	A	252	137	102	48	1	8	1	1	1	22	2	-	7	-
	B	722	393	292	138	3	23	3	3	3	63	6	-	20	-
	C	171	56	34	14	1	3	1	1	1	9	1	-	7	-
	D	85	85	72	38	-	5	-	-	-	13	1	-	-	-

C - SELVITETTYJÄ RIKOKSIA YHTEENSÄ - UPPKLARADE BROTT SAMMANLAGT

D - EDELLEEN TUTKITTAVANA TILASTOVUODEN AIKANA ILMOITETTUJA RIKOKSIA - PORTFARANDE ANHÄNGIGA UNDER STATISTIKÅRET ANMÄLDA BROTT

SIITÄ - DÄRAV		SIITÄ - DÄRAV		SIITÄ - DÄRAV		SIITÄ - DÄRAV		SIITÄ - DÄRAV		SIITÄ - DÄRAV		SIITÄ - DÄRAV		SIITÄ - DÄRAV		SIITÄ - DÄRAV		SIITÄ - DÄRAV		SIITÄ - DÄRAV	
TAPON TAI MURHAN YRITYS FÖRSÖK TILL DRÄP E MORD	PA- HOIN- PITELY HANDEL	TÖRKEÄ PA- HOIN- PITELY HANDEL	LIEVÄ PA- HOIN- PITELY HANDEL	KUOLE- MAN- TUOTT. DÖDS- VÄL- LANDE	RUU- MIIN- VAMMAN- TUOTT. VÄLL. AV KR. SKADA NEGL.	SI- VEEL- LISYYS- RIKOK- SET SED- LIG BROTT	SIITÄ DÄRAV VÄKI- SINMA- KAAMI- MEN VÄLD- TÄKT	RIKOK- SET JULK. VIRAN- OMAIS. VAST. BROTT MOT OFF. MYN- DIGHET STÄND TJ.MAN	SIITÄ DÄRAV VIRKA- MIEHEN VÄKIV. VAST. VÄLDS. HINDR. AV TJ.	SIITÄ DÄRAV HAI TAN TEKO MIEH. HINDR. AV TJ.	LIIKEN NEJUO- PUMUS- RIKOK- SET TRAFIK PYLE- RI- BROTT	SIITÄ DÄRAV RATTI- JUOPU- MUS RATT- PYLE- RI	PÄIH- DERI- KUSME- DELS BROTT	SIITÄ DÄRAV ALKOH. PIT. AINEEN RIKOK- LUVAT VÄLITT. NARKO- OLOVL. TIKA- FÖRM. BROTT AV AL- KOHOL	LII- KERNE- RIKOK- SET TRAFIK BROTT	PÄITTY- VÄKI- MYKSEN LUKU TAKIA SÄI- LÖÖN- OTETUT BERU- SADE 31.12. SOM 1992	PÖL- K- MÄNGD SOM TAKITS I FÖR- VAR				
-	2	-	-	1	-	1	-	-	-	9	9	-	-	-	88	20	3629				
-	6	-	-	3	-	3	-	-	-	25	25	-	-	-	242	55	.				
-	2	-	-	1	-	1	-	-	-	9	9	-	-	-	87	.	.				
-	-	-	-	-	-	-	-	-	-	-	-	-	-	-	2	.	.				
-	53	7	13	1	-	2	2	12	2	7	70	60	24	2	16	1123	170	21960			
-	24	3	6	0	-	1	1	5	1	3	32	27	11	1	7	511	77	.			
-	37	8	12	2	-	2	2	12	1	7	71	61	23	2	15	1078	.	.			
-	24	-	2	-	-	-	-	2	1	-	-	-	1	-	1	52	.	.			
-	4	-	-	-	-	-	-	2	1	-	14	13	1	-	-	466	3	1346			
-	30	-	-	-	-	-	-	15	7	-	104	97	7	-	-	3462	22	.			
-	5	-	-	-	-	-	-	1	1	-	14	13	1	-	-	461	.	.			
-	-	-	-	-	-	-	-	1	-	-	-	-	-	-	-	5	.	.			
2	20	2	6	1	5	1	-	15	3	8	62	59	7	-	4	865	141	11412			
2	18	2	5	1	4	1	-	13	3	7	54	52	6	-	4	758	124	.			
2	19	2	6	1	5	1	-	15	3	8	59	56	7	-	4	864	.	.			
-	1	-	-	-	-	-	-	-	-	-	3	3	-	-	-	1	.	.			
2	20	1	6	1	5	1	-	15	3	8	57	55	7	-	4	814	141	9490			
2	21	1	6	1	5	1	-	16	3	8	60	58	7	-	4	858	149	.			
2	19	1	6	1	5	1	-	15	3	8	55	53	7	-	4	814	.	.			
-	1	-	-	-	-	-	-	-	-	-	2	2	-	-	-	-	.	.			
-	-	1	-	-	-	-	-	-	-	-	5	4	-	-	-	51	-	1922			
-	-	5	-	-	-	-	-	-	-	-	26	21	-	-	-	265	-	.			
-	-	1	-	-	-	-	-	-	-	-	4	3	-	-	-	50	-	.			
-	-	-	-	-	-	-	-	-	-	-	1	1	-	-	-	1	-	.			
-	39	4	3	-	5	2	1	8	3	4	80	72	5	-	2	1468	165	24949			
-	16	2	1	-	2	1	0	3	1	2	32	29	2	-	1	588	66	.			
-	21	2	2	-	5	1	-	8	3	4	80	72	5	-	2	1401	.	.			
-	18	2	1	-	-	1	1	-	-	-	-	-	-	-	-	67	.	.			
-	31	3	3	-	3	-	-	6	2	3	49	46	3	-	2	696	138	18593			
-	17	2	2	-	2	-	-	3	1	2	26	25	2	-	1	374	74	.			
-	15	2	2	-	3	-	-	6	2	3	49	46	3	-	2	663	.	.			
-	16	1	1	-	-	-	-	-	-	-	-	-	-	-	-	33	.	.			
-	8	1	-	-	2	2	1	2	1	1	31	26	2	-	-	772	27	6356			
-	13	2	-	-	3	3	2	3	2	2	49	41	3	-	-	1215	42	.			
-	6	-	-	-	2	1	-	2	1	1	31	26	2	-	-	738	.	.			
-	2	1	-	-	-	1	1	-	-	-	-	-	-	-	-	34	.	.			
1	39	4	11	2	7	-	-	30	5	14	117	107	16	1	-	1778	182	21683			
0	18	2	5	1	3	-	-	14	2	6	54	49	7	0	-	820	84	.			
-	30	4	10	2	6	-	-	24	3	14	113	103	15	1	-	1762	.	.			
1	10	-	1	-	1	-	-	6	2	-	4	4	1	-	-	16	.	.			
-	6	-	2	-	-	-	-	-	-	-	9	9	1	-	-	138	6	2347			
-	26	-	9	-	-	-	-	-	-	-	38	38	4	-	-	588	26	.			
-	5	-	2	-	-	-	-	-	-	-	9	9	1	-	-	138	.	.			
-	1	-	-	-	-	-	-	-	-	-	-	-	-	-	-	-	.	.			
-	1	-	-	-	-	-	-	2	1	1	7	7	1	-	-	133	4	2398			
-	4	-	-	-	-	-	-	8	4	4	29	29	4	-	-	555	17	.			
-	1	-	-	-	-	-	-	2	1	1	6	6	1	-	-	132	.	.			
-	-	-	-	-	-	-	-	-	-	-	1	1	-	-	-	1	.	.			
1	29	2	7	1	3	-	-	25	4	13	82	73	9	-	-	1357	165	13600			
1	21	1	5	1	2	-	-	18	3	10	60	54	7	-	-	998	121	.			
-	21	2	6	1	2	-	-	19	2	13	80	71	8	-	-	1343	.	.			
1	9	-	1	-	1	-	-	6	2	-	2	2	1	-	-	14	.	.			
-	3	2	2	1	4	-	-	3	-	-	19	18	5	1	-	150	7	3338			
-	9	6	6	3	12	-	-	9	-	-	57	54	15	3	-	449	21	.			
-	3	2	2	1	4	-	-	3	-	-	18	17	5	1	-	149	.	.			
-	-	-	-	-	-	-	-	-	-	-	1	1	-	-	-	1	.	.			
-	17	1	1	1	2	-	-	3	-	3	17	14	-	-	-	142	10	8262			
-	21	1	1	1	2	-	-	4	-	4	21	17	-	-	-	172	12	.			
-	16	1	1	1	2	-	-	3	-	3	17	14	-	-	-	142	.	.			
-	1	-	-	-	-	-	-	-	-	-	-	-	-	-	-	-	.	.			
-	12	-	1	-	2	-	-	2	-	2	8	5	-	-	-	34	1	3886			
-	31	-	3	-	5	-	-	5	-	5	21	13	-	-	-	87	3	.			
-	11	-	1	-	2	-	-	2	-	2	8	5	-	-	-	34	.	.			
-	1	-	-	-	-	-	-	-	-	-	-	-	-	-	-	-	.	.			
-	5	1	-	1	-	-	-	1	-	1	7	7	-	-	-	102	9	3490			
-	14	3	-	3	-	-	-	3	-	3	20	20	-	-	-	292	26	.			
-	5	1	-	1	-	-	-	1	-	1	7	7	-	-	-	102	.	.			
-	-	-	-	-	-	-	-	-	-	-	-	-	-	-	-	-	.	.			

A - RIKOKSIA YHTEENSÄ - BROTT SAMMANLACT
 B - RIKOKSIA 10 000 ASUKASTA KOHDEN - BROTT PER 10 000 INVÄNARE

KOKO MAA - HELA LANDET	KAIKKI RIKOK- SET ALLA BROTT	RIKOSLAKIA VASTAAN TEHDYT RIKOKSET - BROTT MOT STRAFFLAGEN										HENKKEEN JA TERV. KOHDIST. RIKOK- SET	TAPPO MURHA DRÄP MORD	
		YH- TEENSÄ SUMMA	OMAI- SUUS- RIKOK- SET	SIITÄ - DÄRAV	VAR- KAUS- STÖLD	TÖRKEÄ VAR- KAUS- STÖLD	NÄPIS- TYS SNAT- TERI	LIVVA- TON KÄYTTÖ OLOV- LIGT BRUK- ANDE	KAVAL- LUS FÜR- SKING- RING	RYÖSTÖ RÅN	VAHIN- GON- TEKO SKADE- GÖREL- SE			PETOS BEDRÄ- GERI
VÄSTANFJÄRD	A 24	13	11	5	-	1	-	-	-	3	2	-	-	-
	B 271	147	124	56	-	11	-	-	-	34	23	-	-	-
	C 16	5	3	-	-	-	-	-	-	1	2	-	-	-
	D 8	8	8	5	-	1	-	-	-	2	-	-	-	-
KOKEMÄKI - KUMO	A 2377	973	780	376	13	70	146	2	4	112	29	-	55	-
	B 1322	541	434	209	7	39	81	1	2	62	16	-	31	-
	C 1794	422	229	81	2	31	23	2	4	29	29	-	55	-
	D 583	551	551	295	11	39	123	-	-	83	-	-	-	-
HARJAVALTA	A 1152	519	430	214	9	38	62	2	4	65	17	-	27	-
	B 1341	604	501	249	10	44	72	2	5	76	20	-	31	-
	C 830	218	129	49	1	18	6	2	4	13	17	-	27	-
	D 322	301	301	165	8	20	56	-	-	52	-	-	-	-
KOKEMÄKI-KUMO	A 1225	454	350	162	4	32	84	-	-	47	12	-	28	-
	B 1305	484	373	173	4	34	89	-	-	50	13	-	30	-
	C 964	204	100	32	1	13	17	-	-	16	12	-	28	-
	D 261	250	250	130	3	19	67	-	-	31	-	-	-	-
LAITILA	A 1677	594	482	222	5	59	56	9	-	114	14	-	30	-
	B 1365	483	392	181	4	48	46	7	-	93	11	-	24	-
	C 1264	191	96	21	4	34	2	9	-	11	13	-	26	-
	D 413	403	386	201	1	25	54	-	-	103	1	-	4	-
KODISJOKI	A 15	13	13	11	-	1	-	-	-	1	-	-	-	-
	B 254	220	220	186	-	17	-	-	-	17	-	-	-	-
	C 2	-	-	-	-	-	-	-	-	-	-	-	-	-
	D 13	13	13	11	-	1	-	-	-	1	-	-	-	-
LAITILA	A 1556	517	413	160	5	58	56	9	-	109	13	-	29	-
	B 1677	557	445	172	5	63	60	10	-	117	14	-	31	-
	C 1206	177	90	16	4	34	2	9	-	11	12	-	25	-
	D 350	340	323	144	1	24	54	-	-	98	1	-	4	-
PYHÄRANTA	A 106	64	56	51	-	-	-	-	-	4	1	-	1	-
	B 438	265	232	211	-	-	-	-	-	17	4	-	4	-
	C 56	14	6	5	-	-	-	-	-	-	1	-	1	-
	D 50	50	50	46	-	-	-	-	-	4	-	-	-	-
LAVIA	A 619	150	125	78	3	15	2	-	1	11	11	-	9	-
	B 1104	267	223	139	5	27	4	-	2	20	20	-	16	-
	C 527	65	41	21	-	3	1	-	-	2	10	-	9	-
	D 92	85	84	57	3	12	1	-	1	9	1	-	-	-
KIIKOINEN	A 218	37	28	21	1	3	1	-	1	1	-	-	6	-
	B 1538	261	198	148	7	21	7	-	7	7	-	-	42	-
	C 188	10	2	2	-	-	-	-	-	-	-	-	6	-
	D 30	27	26	19	1	3	1	-	1	1	-	-	-	-
LAVIA	A 312	85	73	41	1	7	1	-	-	9	10	-	3	-
	B 1176	321	275	155	4	26	4	-	-	34	38	-	11	-
	C 270	45	33	16	-	1	1	-	-	2	9	-	3	-
	D 42	40	40	25	1	6	-	-	-	7	1	-	-	-
SUODENNIEMI	A 89	28	24	16	1	5	-	-	-	1	1	-	-	-
	B 578	182	156	104	6	32	-	-	-	6	6	-	-	-
	C 69	10	6	3	-	2	-	-	-	-	1	-	-	-
	D 20	18	18	13	1	3	-	-	-	1	-	-	-	-
LIETO	A 1643	523	440	231	6	30	75	4	2	65	17	-	20	-
	B 1039	331	278	146	4	19	47	3	1	41	11	-	13	-
	C 1354	251	171	82	5	16	17	4	2	20	16	-	18	-
	D 320	303	300	177	2	14	60	-	-	45	1	-	2	-
AURA	A 484	78	64	32	2	7	6	1	-	6	7	-	3	-
	B 1515	244	200	100	6	22	19	3	-	19	22	-	9	-
	C 450	46	32	13	1	6	1	1	-	1	6	-	3	-
	D 44	42	42	28	1	1	6	-	-	5	1	-	-	-
LIETO	A 1159	445	376	199	4	23	69	3	2	59	10	-	17	-
	B 919	353	298	158	3	18	55	2	2	47	8	-	13	-
	C 904	205	139	69	4	10	16	3	2	19	10	-	15	-
	D 276	261	258	149	1	13	54	-	-	40	-	-	2	-
LOIMAA	A 1684	706	575	211	9	86	80	12	2	94	12	3	44	-
	B 916	384	313	115	5	47	43	7	1	51	7	2	24	-
	C 1499	521	405	156	-	86	40	12	1	31	12	3	39	-
	D 189	189	174	59	9	-	40	-	1	63	-	-	5	-
ALASTARO	A 163	76	51	27	3	5	1	2	-	11	-	-	4	-
	B 486	227	152	81	9	15	3	6	-	33	-	-	12	-
	C 136	49	24	15	-	5	-	2	-	-	-	-	4	-
	D 29	29	29	14	3	-	1	-	-	11	-	-	-	-

A - RIKOKSIA YHTEENSÄ - BROTT SAMMANLAGT
 B - RIKOKSIA 10 000 ASUKASTA KOHDEN - BROTT PER 10 000 INVÄNARE

KOKO MAA - HELA LANDET	ALLA BROTT	YHTEENSÄ SUMMA	RIKOSLAKIA VASTAAN TEHDYT RIKOKSET - BROTT MOT STRAFFLAGEN										HENKKEEN JA TERV. KOHDIST. RIKOKSET	TAPPO MURHA DRÄP LIV O. HÄLSA MORD	
			OMAI-SUUS-RIKOKSET	VAR-KAUS-STÖLD	TÖRKEÄ VAR-KAUS-GROV STÖLD	NÄPIS-TYS SNAT-TERI	LUVA-TON KÄYTTÖ OLOV-LIGT BRUK-ANDE	KAVAL-LUS FÖR-SKING-RING	RYÖSTÖ RÅN	VAHIN-GON-TERO SKADE-GÖREL-SE	PETOS BEDRÄ-GERI	VERO-PETOS VERO-RIKKO-MUS SKATTE BEDRÄ-GERI SKATTE FÖR-SEELSE			
LOIMAA	A	966	500	427	133	4	75	74	9	1	61	12	2	35	-
	B	1339	693	592	184	6	104	103	12	1	85	17	3	49	-
	C	828	362	302	95	-	75	35	9	-	20	12	2	31	-
	D	140	140	127	40	4	-	39	-	1	41	-	-	4	-
LOIMAAN KUNTA - LOIMAA KOMMUNA	A	425	93	70	37	1	6	3	-	-	16	-	-	2	-
	B	659	144	108	57	2	9	5	-	-	25	-	-	3	-
	C	416	84	62	37	-	6	3	-	-	9	-	-	2	-
	D	9	9	8	-	1	-	-	-	-	7	-	-	-	-
MELLILÄ	A	130	37	27	14	1	-	2	1	1	6	-	1	3	-
	B	946	269	197	102	7	-	15	7	7	44	-	7	22	-
	C	119	26	17	9	-	-	2	1	1	2	-	1	2	-
	D	11	11	10	5	1	-	-	-	-	4	-	-	1	-
MARTTILA	A	595	141	107	61	5	4	6	1	2	17	5	-	8	1
	B	856	203	154	88	7	6	9	1	3	24	7	-	12	1
	C	489	49	28	11	2	2	2	1	1	4	2	-	6	1
	D	106	92	79	50	3	2	4	-	1	13	3	-	2	-
KOSKI TL	A	191	53	38	16	2	1	2	1	2	7	4	-	3	1
	B	690	191	137	58	7	4	7	4	7	25	14	-	11	4
	C	160	27	15	4	-	1	1	1	1	3	1	-	3	1
	D	31	26	23	12	2	-	1	-	1	4	3	-	-	-
MARTTILA	A	257	51	40	25	3	3	2	-	-	4	1	-	5	-
	B	1128	224	176	110	13	13	9	-	-	18	4	-	22	-
	C	212	15	9	5	2	1	-	-	-	-	1	-	3	-
	D	45	36	31	20	1	2	2	-	-	4	-	-	2	-
TARVASJOKI	A	147	37	29	20	-	-	2	-	-	6	-	-	-	-
	B	774	195	153	105	-	-	11	-	-	32	-	-	-	-
	C	117	7	4	2	-	-	1	-	-	1	-	-	-	-
	D	30	30	25	18	-	-	1	-	-	5	-	-	-	-
MERIKARVIA - SASTMOLA	A	557	273	209	110	1	37	21	2	-	29	5	1	21	-
	B	863	423	324	170	2	57	33	3	-	45	8	2	33	-
	C	414	134	72	27	1	8	13	2	-	12	5	1	20	-
	D	143	139	137	83	-	29	8	-	-	17	-	-	1	-
MERIKARVIA-SASTMOLA	A	469	232	178	91	1	31	21	1	-	26	3	1	20	-
	B	1124	556	426	218	2	74	50	2	-	62	7	2	48	-
	C	348	113	61	21	1	7	13	1	-	11	3	1	19	-
	D	121	119	117	70	-	24	8	-	-	15	-	-	2	-
SIINKAINEN	A	88	41	31	19	-	6	-	1	-	3	2	-	1	-
	B	386	180	136	83	-	26	-	4	-	13	9	-	4	-
	C	66	21	11	6	-	1	-	1	-	1	2	-	1	-
	D	22	20	20	13	-	5	-	-	-	2	-	-	-	-
MYNÄMÄKI	A	793	244	203	112	8	26	14	3	-	31	8	-	13	-
	B	1010	311	259	143	10	33	18	4	-	40	10	-	17	-
	C	643	94	60	25	2	9	1	3	-	13	6	-	9	-
	D	150	150	143	87	6	17	13	-	-	18	2	-	4	-
MIETOINEN	A	134	23	16	12	1	-	1	-	-	2	-	-	1	-
	B	792	136	95	71	6	-	6	-	-	12	-	-	6	-
	C	119	8	3	3	-	-	-	-	-	-	-	-	-	-
	D	15	15	13	9	1	-	1	-	-	2	-	-	1	-
MYNÄMÄKI	A	659	221	187	100	7	26	13	3	-	29	8	-	12	-
	B	1071	359	304	162	11	42	21	5	-	47	13	-	19	-
	C	524	86	57	22	2	9	1	3	-	13	6	-	9	-
	D	135	135	130	78	5	17	12	-	-	16	2	-	3	-
NAANTALI - NÄNDAL	A	1505	1065	912	537	5	71	90	8	1	132	29	1	60	-
	B	1288	912	781	460	4	61	77	7	1	113	25	1	51	-
	C	930	512	387	191	3	37	42	5	1	43	31	1	44	-
	D	626	604	571	365	2	39	50	3	1	94	8	-	18	-
NAUVO - NAGU	A	242	152	115	55	1	6	13	1	-	30	5	-	10	-
	B	683	429	324	155	3	17	37	3	-	85	14	-	28	-
	C	143	59	24	6	1	1	-	1	-	6	5	-	9	-
	D	118	108	98	52	-	5	13	-	-	25	1	-	4	-
HOUTSKARI-HOUTSKÄR	A	22	20	13	5	-	-	1	-	-	7	-	-	1	-
	B	306	278	181	70	-	-	14	-	-	97	-	-	14	-
	C	13	10	3	1	-	-	-	-	-	1	-	-	2	-
	D	15	14	12	5	-	-	1	-	-	6	-	-	-	-
INIÖ	A	-	-	-	-	-	-	-	-	-	-	-	-	-	-
	B	-	-	-	-	-	-	-	-	-	-	-	-	-	-
	C	-	-	-	-	-	-	-	-	-	-	-	-	-	-
	D	-	-	-	-	-	-	-	-	-	-	-	-	-	-

C - SELVITETTYJÄ RIKOKSIA YHTEENSÄ - UPFKLARADE BROTT SAMMANLAGT

D - EDELLEEN TUTKITTAVANA TILASTOVUODEN AIKANA ILMOITETTUJA RIKOKSIA - FORTFARANDE ANHÄNGIGA UNDER STATISTIKÅRET ANMÄLDA BROTT

SIITÄ - DÄRAV		SIITÄ - DÄRAV		SIITÄ - DÄRAV		SIITÄ - DÄRAV		SIITÄ - DÄRAV		SIITÄ - DÄRAV		SIITÄ - DÄRAV		SIITÄ - DÄRAV		SIITÄ - DÄRAV		SIITÄ - DÄRAV	
TAPON TAI MURHAN YRITYS FÖRSÖK TILL DRÄP E MORD	PAHOIN PITELY MISS-HANDEL	TÖRKEÄ PAHOIN PITELY MISS-HANDEL	LIEVÄ PAHOIN PITELY MISS-HANDEL	KUOLEMAN TUOTT. DÖDSVÄL- LANDE	RUUMIIN- VAMMAN TUOTT. VÄL- AV KR. NEGL.	SI- VEEL- LISYYS- RIKOK- SET	SIITÄ DÄRAV VÄKI- SINMA- KAAMI- NEN VÄLD- TÄKT	RIKOK- SET JULK. VIRAN- OMAIS. VAST. MOT MYN- DIGHET T.J.MAN	SIITÄ - DÄRAV VIRKA- MIEHEN VÄLDS. MOT- STÄND MOT T.J.MAN	HAITAN TENO VIRKA- MIEH. HINDR. AV T.J. MAN	LIIKEN NEJUO- PUMUS- RIKOK- SET TRAFIK RY- BROTT	SIITÄ DÄRAV RATTI- JUOPU- MUS RATTI- FYLLE- RI	PÄIH- DERI- KOKSET RUSME- DELS BROTT	SIITÄ DÄRAV	LIH- KENNE- RIKOK- SET TRAFIK BROTT	HUUMA- USAINE- SET NARKO- OLOVL. TIKA- FÖRM. BROTT AV AL- KOHOL	PÄIHTY- VÄKI- NYKSEN TAKIA BAI- LÖÖN- OTETUT BERU- SADE 31.12. 1992	PÖLKE- MÄNGD SOM TAGITS I FÖR- VAR	
-	20	1	4	-	9	-	-	9	3	3	24	24	13	-	2	437	216	7216	
-	28	1	6	-	12	-	-	12	4	4	33	33	18	-	3	606	299	.	
-	20	1	-	-	9	-	-	9	3	3	15	15	13	-	2	437	.	.	
-	-	-	4	-	-	-	-	-	-	-	9	9	-	-	-	-	.	.	
-	1	-	-	1	-	-	-	-	-	-	19	18	-	-	-	326	16	6452	
-	2	-	-	2	-	-	-	-	-	-	29	28	-	-	-	505	25	.	
-	1	-	-	1	-	-	-	-	-	-	19	18	-	-	-	326	.	.	
-	-	-	-	-	-	-	-	-	-	-	-	-	-	-	-	-	.	.	
-	-	1	-	1	-	-	-	-	-	-	6	6	-	-	-	90	7	1374	
-	-	7	-	7	-	-	-	-	-	-	44	44	-	-	-	655	51	.	
-	-	1	-	1	-	-	-	-	-	-	6	6	-	-	-	90	.	.	
-	-	-	-	-	-	-	-	-	-	-	-	-	-	-	-	-	.	.	
1	2	3	1	-	-	-	-	2	1	-	13	13	-	-	-	440	12	6947	
1	3	4	1	-	-	-	-	3	1	-	19	19	-	-	-	633	17	.	
1	2	2	-	-	-	-	-	1	-	-	11	11	-	-	-	426	.	.	
-	-	1	1	-	-	-	-	1	1	-	2	2	-	-	-	14	.	.	
1	-	1	-	-	-	-	-	1	-	-	7	7	-	-	-	132	4	2769	
4	-	4	-	-	-	-	-	4	-	-	25	25	-	-	-	477	14	.	
1	-	1	-	-	-	-	-	1	-	-	6	6	-	-	-	127	.	.	
-	-	-	-	-	-	-	-	-	-	-	1	1	-	-	-	5	.	.	
-	2	2	1	-	-	-	-	1	1	-	2	2	-	-	-	203	7	2278	
-	9	9	4	-	-	-	-	4	4	-	9	9	-	-	-	891	31	.	
-	2	1	-	-	-	-	-	2	-	-	2	2	-	-	-	194	.	.	
-	-	1	1	-	-	-	-	1	1	-	-	-	-	-	-	9	.	.	
-	-	-	-	-	-	-	-	-	-	-	4	4	-	-	-	105	1	1900	
-	-	-	-	-	-	-	-	-	-	-	21	21	-	-	-	553	5	.	
-	-	-	-	-	-	-	-	-	-	-	3	3	-	-	-	105	.	.	
-	-	-	-	-	-	-	-	-	-	-	1	1	-	-	-	-	.	.	
-	15	1	1	1	3	2	1	6	2	2	27	23	2	-	-	272	14	6455	
-	23	2	2	2	5	3	2	9	3	3	42	36	3	-	-	421	22	.	
-	14	1	1	1	3	2	1	6	2	2	27	23	2	-	-	272	.	.	
-	1	-	-	-	-	-	-	-	-	-	-	-	-	-	-	-	.	.	
-	15	-	1	1	3	1	-	5	2	2	23	19	1	-	-	230	13	4174	
-	36	-	2	2	7	2	-	12	5	5	55	46	2	-	-	551	31	.	
-	14	-	1	1	3	1	-	5	2	2	23	19	1	-	-	230	.	.	
-	1	-	-	-	-	-	-	-	-	-	-	-	-	-	-	-	.	.	
-	-	1	-	-	-	1	1	1	-	-	4	4	1	-	-	42	1	2281	
-	-	4	-	-	-	4	4	4	-	-	18	18	4	-	-	184	4	.	
-	-	1	-	-	-	1	1	1	-	-	4	4	4	-	-	42	.	.	
-	-	-	-	-	-	-	-	-	-	-	-	-	-	-	-	-	.	.	
-	11	1	-	-	-	1	-	3	1	-	18	18	3	-	-	534	20	7848	
-	14	1	-	-	-	1	-	4	1	-	23	23	4	-	-	680	25	.	
-	8	1	-	-	-	1	-	2	1	-	18	18	3	-	-	534	.	.	
-	3	-	-	-	-	-	-	1	-	-	-	-	-	-	-	-	.	.	
-	-	-	-	-	-	-	-	-	-	-	5	5	-	-	-	105	1	1692	
-	-	-	-	-	-	-	-	-	-	-	30	30	-	-	-	621	6	.	
-	-	-	-	-	-	-	-	-	-	-	5	5	-	-	-	105	.	.	
-	-	-	-	-	-	-	-	-	-	-	-	-	-	-	-	-	.	.	
-	11	1	-	-	-	1	-	3	1	-	13	13	3	-	-	429	19	6156	
-	18	2	-	-	-	2	-	5	2	-	21	21	5	-	-	697	31	.	
-	8	1	-	-	-	1	-	2	1	-	13	13	3	-	-	429	.	.	
-	3	-	-	-	-	-	-	1	-	-	-	-	-	-	-	-	.	.	
-	47	2	8	-	3	2	-	10	4	2	68	59	19	-	1	387	204	11683	
-	40	2	7	-	3	2	-	9	3	2	58	51	16	-	1	331	175	.	
-	32	2	8	-	2	2	-	11	4	2	61	53	18	-	1	383	.	.	
-	17	-	-	-	1	-	-	1	1	-	7	6	1	-	-	4	.	.	
-	6	2	1	1	-	1	1	1	-	-	19	12	1	-	1	77	5	3544	
-	17	6	3	3	-	3	3	3	-	-	54	34	3	-	3	217	14	.	
-	5	3	-	1	-	1	1	2	1	-	20	12	-	-	-	72	.	.	
-	3	-	1	-	-	-	-	-	-	-	-	-	1	-	1	5	.	.	
-	1	-	-	-	-	-	-	-	-	-	4	4	-	-	-	-	.	719	
-	14	-	-	-	-	-	-	-	-	-	56	56	-	-	-	-	.	.	
-	2	-	-	-	-	-	-	-	-	-	4	4	-	-	-	-	.	.	
-	-	-	-	-	-	-	-	-	-	-	-	-	-	-	-	-	.	.	
-	-	-	-	-	-	-	-	-	-	-	-	-	-	-	-	-	.	253	
-	-	-	-	-	-	-	-	-	-	-	-	-	-	-	-	-	.	.	
-	-	-	-	-	-	-	-	-	-	-	-	-	-	-	-	-	.	.	

A - RIKOKSIA YHTEENSÄ - BROTT SAMMANLAGT
 B - RIKOKSIA 10 000 ASUKASTA KOHDEN - BROTT PER 10 000 INVÄNARE

KOKO MAA - HELA LANDET	KAIKKI RIKOKSET ALLA	RIKOSLAKIA VASTAAN TEHDYT RIKOKSET - BROTT MOT STRAFFLAGEN											HENKEEN JA TERV. KOHDIST. RIKOKSET	TAPPO NUREA DRÄP MORD	
		YHTEENSÄ BROTT	OMAI-SUUS-RIKOKSET	VAR-KAUS-STÖLD	TÖRKEÄ VAR-KAUS-GROV STÖLD	NÄPIS-TYS SNAT-TERI	LJVA-TOM KÄYTÖ OLOV-LICIT BRUK-ANDE	KAVAL-LUS FÖR-SKING-RING	RYÖSTÖ RÄN	VAHIN-GON-TEKO SKADE-CÖRELSE	PETOS BEDRÄ-GERI	VERO-PETOS RIKKO-MUS			SKATTE BEDRÄ-GERI SKATTE FÖR-SKELSE
KORPPOO-KORPO	A	55	44	34	19	-	1	1	-	-	9	2	-	4	-
	B	496	397	307	171	-	9	9	-	-	81	18	-	36	-
	C	31	22	10	3	-	-	-	-	-	3	2	-	4	-
	D	32	29	27	17	-	1	1	-	-	7	-	-	1	-
NAUVO-NAGU	A	165	88	68	31	1	5	11	1	-	14	3	-	5	-
	B	1127	601	464	212	7	34	75	7	-	96	20	-	34	-
	C	99	27	11	2	1	1	-	1	-	2	3	-	3	-
	D	71	65	59	30	-	4	11	-	-	12	1	-	3	-
NOORMARKKU - NORRMARK	A	1263	281	189	93	2	30	13	2	-	29	10	-	14	-
	B	1350	300	202	99	2	32	14	2	-	31	11	-	15	-
	C	1147	169	79	20	1	16	5	2	-	15	10	-	14	-
	D	118	114	112	75	1	14	8	-	-	14	-	-	-	-
NOORMARKKU-NORRMARK	A	774	194	121	59	1	20	7	-	-	21	8	-	12	-
	B	1203	301	188	92	2	31	11	-	-	33	12	-	19	-
	C	698	119	48	12	-	11	2	-	-	10	8	-	12	-
	D	78	77	75	49	1	9	5	-	-	11	-	-	-	-
POMARKKU-PÄMARK	A	489	87	68	34	1	10	6	2	-	8	2	-	2	-
	B	1674	298	233	116	3	34	21	7	-	27	7	-	7	-
	C	449	50	31	8	1	5	3	2	-	5	2	-	2	-
	D	40	37	37	26	-	5	3	-	-	3	-	-	-	-
NOUSIAINEN	A	1478	632	532	268	14	56	51	8	1	79	17	4	27	-
	B	1113	476	401	202	11	42	38	6	1	59	13	3	20	-
	C	1148	316	224	83	7	24	23	3	-	27	15	2	21	-
	D	383	361	346	201	9	33	33	5	1	57	4	2	8	-
ASKAINEN-VILLNÄS	A	96	62	53	37	1	7	3	-	-	3	-	2	1	-
	B	1016	656	561	392	11	74	32	-	-	32	-	21	11	-
	C	44	12	6	1	-	2	-	-	-	2	-	1	1	-
	D	52	50	47	36	1	5	3	-	-	1	-	1	-	-
LEMU	A	198	59	41	21	1	2	5	1	-	8	-	1	3	-
	B	1460	435	302	155	7	15	37	7	-	59	-	7	22	-
	C	166	31	14	7	-	2	3	-	-	1	-	1	2	-
	D	32	28	27	14	1	2	2	1	-	7	-	-	1	-
MASRU	A	616	243	208	98	7	21	17	6	1	28	9	1	16	-
	B	1257	496	425	200	14	43	35	12	2	57	18	2	33	-
	C	495	125	94	34	4	5	7	2	-	8	9	-	11	-
	D	148	141	134	71	4	17	12	4	1	21	2	1	6	-
NOUSIAINEN	A	500	223	192	86	2	24	26	1	-	34	7	-	6	-
	B	1222	545	469	210	5	59	64	2	-	83	17	-	15	-
	C	395	122	92	30	1	17	12	1	-	13	5	-	5	-
	D	125	117	113	63	1	7	16	-	-	24	2	-	1	-
VAHTO	A	50	31	27	16	3	2	-	-	-	5	1	-	1	-
	B	285	177	154	91	17	11	-	-	-	28	6	-	6	-
	C	39	21	16	9	2	-	1	-	-	3	1	-	2	-
	D	15	14	14	7	2	2	-	-	-	3	-	-	-	-
VELKUA	A	18	14	11	10	-	-	-	-	-	1	-	-	-	-
	B	776	603	474	431	-	-	-	-	-	43	-	-	-	-
	C	9	5	2	2	-	-	-	-	-	-	-	-	-	-
	D	11	11	11	10	-	-	-	-	-	1	-	-	-	-
PAINIO - PEMAR	A	1869	630	507	189	3	75	93	6	-	90	26	-	37	-
	B	1480	499	401	150	2	59	74	5	-	71	21	-	29	-
	C	1562	338	224	49	2	44	43	3	-	32	28	-	36	-
	D	364	327	311	148	1	35	50	3	-	67	2	-	4	-
PAINIO-PEMAR	A	1673	572	464	165	3	73	89	5	-	81	24	-	34	-
	B	1713	586	475	169	3	75	91	5	-	83	25	-	35	-
	C	1402	315	211	45	2	43	40	3	-	30	26	-	35	-
	D	328	292	281	128	1	34	49	2	-	60	2	-	2	-
SAUVO-SAGU	A	196	58	43	24	-	2	4	1	-	9	2	-	3	-
	B	685	203	150	84	-	7	14	3	-	31	7	-	10	-
	C	160	23	13	4	-	1	3	-	-	2	2	-	1	-
	D	36	35	30	20	-	1	1	1	-	7	-	-	2	-
PARAINEN - PARGAS	A	1169	646	519	270	8	50	77	3	-	91	15	-	27	-
	B	958	530	425	221	7	41	63	2	-	75	12	-	22	-
	C	742	252	134	75	5	8	13	4	-	23	5	-	19	-
	D	499	441	420	206	3	46	71	2	-	76	12	-	10	-
PERNIÖ - BJÄRNÄ	A	547	260	228	118	2	28	16	1	-	39	13	-	6	1
	B	747	355	311	161	3	38	22	1	-	53	18	-	8	1
	C	396	112	81	25	-	12	5	1	-	18	13	-	5	1
	D	156	153	152	98	2	16	11	-	-	21	-	-	1	-

C - SELVITETTYJÄ RIKOKSIA YHTEENSÄ - UPPLARADE BROTT SAMMANLAGT

D - EDELLEEN TUTKITTAVANA TILASTOVUODEN AIKANA ILMOITETTUJA RIKOKSIA - FORTFARANDE ANHÄNGIGA UNDER STATISTIKÅRET ANMÄLDA BROTT

SIITÄ - DÄRAV		SIITÄ - DÄRAV		SIITÄ - DÄRAV		SIITÄ - DÄRAV		SIITÄ - DÄRAV		SIITÄ - DÄRAV		SIITÄ - DÄRAV		SIITÄ - DÄRAV		SIITÄ - DÄRAV		SIITÄ - DÄRAV		SIITÄ - DÄRAV	
TAPON TAI MURHAN YRITYS PÖRSÖK TILL DRÄP E MORD	PA- HOIN- PITELY MISS- HANDEL	TÖRKEÄ PA- HOIN- PITELY MISS- HANDEL	LIEVÄ PA- HOIN- PITELY LIND- RIG- HANDEL	KUOLE- MAN- TUOTT. DÖDS- VÄL- LANDE	RUU- MIIN- VAMMAN TUOTT. VÄLL. AV KR. SKADA NEGL.	SI- VEEL- LISYYS- RIKOK- SET	SIITÄ DÄRAV	RIKOK- SET JULK. VIRAN- VAST.	SIITÄ DÄRAV	RIKOK- SET JULK. VIRAN- VAST.	SIITÄ DÄRAV	LIIKEN NEJUO- PUMUS- RIKOK- SET	SIITÄ DÄRAV	PÄIH- DERI- KOKSET RUSME- DELS BROTT	SIITÄ DÄRAV	LII- KENNE- RIKOK- SET TRAFIK BROTT	HUUMA- PIT. USAINE- RIKOK- SET	PÄIH- TY- VÄKI- MYKSEN LUKU POLK- MÄNGD	31.12. 1992		
-	3	1	-	-	-	1	1	-	-	-	4	3	-	-	-	7	-	1108			
-	27	9	-	-	-	9	9	-	-	-	36	27	-	-	-	63	-	.			
-	3	1	-	-	-	1	1	-	-	-	5	3	-	-	-	5	-	.			
-	1	-	-	-	-	-	-	-	-	-	-	-	-	-	-	2	-	.			
-	2	1	1	1	-	-	-	1	-	-	11	5	1	-	1	70	5	1464			
-	14	7	7	7	-	-	-	7	-	-	75	34	7	-	7	478	34	.			
-	-	2	-	1	-	-	-	2	1	-	11	5	-	-	-	67	-	.			
-	2	-	-	-	-	-	-	-	-	-	-	-	1	-	1	3	-	.			
-	5	4	2	-	3	1	-	6	1	2	49	45	3	-	1	956	37	9357			
-	5	4	2	-	3	1	-	6	1	2	52	48	3	-	1	1022	40	.			
-	5	4	2	-	3	1	-	6	1	2	49	45	3	-	1	955	-	.			
-	-	-	-	-	-	-	-	-	-	-	-	-	-	-	-	1	-	.			
-	3	4	2	-	3	1	-	3	-	1	40	38	1	-	1	561	27	6436			
-	5	6	3	-	5	2	-	5	-	2	62	59	2	-	2	872	42	.			
-	3	4	2	-	3	1	-	3	-	1	40	38	1	-	1	560	-	.			
-	-	-	-	-	-	-	-	-	-	-	-	-	-	-	-	1	-	.			
-	2	-	-	-	-	-	-	3	1	1	9	7	2	-	-	395	10	2921			
-	7	-	-	-	-	-	-	10	3	3	31	24	7	-	-	1352	34	.			
-	2	-	-	-	-	-	-	3	1	1	9	7	2	-	-	395	-	.			
-	-	-	-	-	-	-	-	-	-	-	-	-	-	-	-	-	-	.			
1	14	2	2	1	2	-	-	4	1	1	50	42	3	1	-	813	17	13278			
1	11	2	2	1	2	-	-	3	1	1	38	32	2	1	-	612	13	.			
-	11	2	2	-	2	-	-	4	1	1	53	45	3	1	-	804	-	.			
1	4	-	-	1	1	-	-	-	-	-	1	1	-	-	-	15	-	.			
-	1	-	-	-	-	-	-	-	-	-	4	4	-	-	-	32	1	945			
-	11	-	-	-	-	-	-	-	-	-	42	42	-	-	-	339	11	.			
-	1	-	-	-	-	-	-	-	-	-	4	4	-	-	-	32	-	.			
-	1	-	-	1	-	-	-	-	-	-	10	9	-	-	-	137	1	1356			
-	7	-	-	7	-	-	-	-	-	-	74	66	-	-	-	1010	7	.			
-	1	-	-	-	-	-	-	-	-	-	10	9	-	-	-	133	-	.			
-	-	-	-	1	-	-	-	-	-	-	-	-	-	-	-	4	-	.			
1	9	-	1	-	2	-	-	1	-	-	15	12	-	-	-	366	6	4899			
2	18	-	2	-	4	-	-	2	-	-	31	24	-	-	-	747	12	.			
-	6	-	1	-	2	-	-	1	-	-	17	14	-	-	-	363	-	.			
1	3	-	-	-	1	-	-	-	-	-	-	-	-	-	-	6	-	.			
-	2	2	1	-	-	-	-	3	1	1	17	16	3	1	-	261	6	4090			
-	5	5	2	-	-	-	-	7	2	2	42	39	7	2	-	638	15	.			
-	1	2	1	-	-	-	-	3	1	1	18	17	3	1	-	259	-	.			
-	1	-	-	-	-	-	-	-	-	-	1	1	-	-	-	5	-	.			
-	1	-	-	-	-	-	-	-	-	-	1	1	-	-	-	17	1	1756			
-	6	-	-	-	-	-	-	-	-	-	6	6	-	-	-	97	6	.			
-	2	-	-	-	-	-	-	-	-	-	1	1	-	-	-	17	-	.			
-	-	-	-	-	-	-	-	-	-	-	-	-	-	-	-	-	-	.			
-	-	-	-	-	-	-	-	-	-	-	3	-	-	-	-	-	-	2	232		
-	-	-	-	-	-	-	-	-	-	-	129	-	-	-	-	-	-	86	.		
-	-	-	-	-	-	-	-	-	-	-	3	-	-	-	-	-	-	-	.		
-	-	-	-	-	-	-	-	-	-	-	-	-	-	-	-	-	-	-	.		
-	28	3	2	-	4	-	-	5	-	2	62	57	7	-	7	1191	30	12630			
-	22	2	2	-	3	-	-	4	-	2	49	45	6	-	6	943	24	.			
-	27	3	2	-	4	-	-	7	-	2	60	55	6	-	6	1191	-	.			
-	3	-	-	-	1	-	-	1	-	-	3	3	1	-	1	21	-	.			
-	26	3	1	-	4	-	-	4	-	1	57	52	7	-	7	1054	27	9767			
-	27	3	1	-	4	-	-	4	-	1	58	53	7	-	7	1079	28	.			
-	27	3	1	-	4	-	-	6	-	1	55	50	6	-	6	1055	-	.			
-	1	-	-	-	1	-	-	1	-	-	3	3	1	-	1	20	-	.			
-	2	-	1	-	-	-	-	1	-	1	5	5	-	-	-	137	3	2863			
-	7	-	3	-	-	-	-	3	-	3	17	17	-	-	-	479	10	.			
-	-	-	1	-	-	-	-	1	-	1	5	5	-	-	-	136	-	.			
-	2	-	-	-	-	-	-	-	-	-	-	-	-	-	-	1	-	.			
-	16	1	4	1	1	5	-	6	5	-	64	52	3	-	-	497	76	12199			
-	13	1	3	1	1	4	-	5	4	-	52	43	2	-	-	407	62	.			
-	10	1	2	2	1	6	-	6	5	-	71	56	3	-	-	473	-	.			
-	7	-	2	-	-	-	-	-	-	-	-	-	-	-	-	49	-	.			
-	5	-	-	-	-	1	-	3	2	-	18	16	16	3	1	252	33	7325			
-	7	-	-	-	-	1	-	4	3	-	25	22	22	4	1	344	45	.			
-	4	-	-	-	-	1	-	3	2	-	18	16	16	3	1	252	-	.			
-	1	-	-	-	-	-	-	-	-	-	-	-	-	-	-	-	-	.			

A - RIKOKSIA YHTEENSÄ - BROTT SAMMANLAGT
 B - RIKOKSIA 10 000 ASUKASTA KOHDEN - BROTT PER 10 000 INVÄNARE

KOKO MAA - HELA LANDET	KAIKKI RIKOKSET ALLA BROTT	RIKOSLAKIA VASTAAN TEHDYT RIKOKSET - BROTT MOT STRAFFLAGEN											HENKIKEN JA TERV. KOHDIST.		
		YHTEENSÄ SUMMA	OMAI-SUUS-RIKOKSET	SIITÄ - DÄRAV	EGEN-DOMS-BROTT	VAR-KAUS-STÖLD	TÖRKEÄ VAR-KAUS-GROV STÖLD	NÄPIS-TYS SNAT-TERI	LUVA-TON KÄYTTÖ OLOV-LIGT BRUK-ANDE	KAVAL-LUS FÖR-SKING-RING	RYÖSTÖ RÅN	VAHIN-GON-TEKO SKADE-GÖREL-SE	PETOS-BEDRÅ-GERI	VERO-PETOS-RIKKO-MUS SKATTE-BEDRÅ-GERI SKATTE-FÖR-SÆLSE	RIKOK-SET BROTT MOT LIV O. HÄLSA
PERNIÖ-BJÄRNÄ	A	498	227	199	102	2	25	16	1	-	35	12	-	6	1
	B	769	350	307	157	3	39	25	2	-	54	19	-	9	2
	C	365	97	70	20	-	12	5	1	-	17	12	-	5	1
	D	138	135	134	87	2	13	11	-	-	18	-	-	1	-
SÄRKISALO-FINBY	A	49	33	29	16	-	3	-	-	-	4	1	-	-	-
	B	578	389	342	189	-	35	-	-	-	47	12	-	-	-
	C	31	15	11	5	-	-	-	-	-	1	1	-	-	-
	D	18	18	18	11	-	3	-	-	-	3	-	-	-	-
PORI - BJÖRNEBORG	A	13248	7725	6590	2609	81	1015	1151	52	87	863	260	5	383	5
	B	1736	1012	863	342	11	133	151	7	11	113	34	1	50	1
	C	8640	3299	2319	365	37	751	113	52	56	176	249	3	326	3
	D	5778	5395	5003	2375	54	388	1084	31	45	756	128	2	158	2
FUNKALAUDUN	A	260	111	81	34	1	14	7	-	-	20	2	-	9	-
	B	634	271	197	83	2	34	17	-	-	49	5	-	22	-
	C	210	62	30	10	-	4	3	-	-	8	2	-	11	-
	D	55	54	53	26	1	10	4	-	-	12	-	-	-	-
PÖYTYÄ	A	750	264	219	145	4	19	13	6	1	23	3	-	17	1
	B	752	265	220	145	4	19	13	6	1	23	3	-	17	1
	C	613	128	83	42	4	12	4	5	-	9	3	-	17	1
	D	142	141	141	107	1	7	9	1	1	14	-	-	-	-
KARINAINEN	A	80	42	31	20	1	6	-	1	-	2	1	-	6	1
	B	330	173	128	82	4	25	-	4	-	8	4	-	25	4
	C	58	21	10	3	-	4	-	1	-	1	1	-	6	1
	D	22	21	21	17	1	2	-	-	-	1	-	-	-	-
ORIPÄÄ	A	128	57	50	36	2	3	2	-	-	4	1	-	3	-
	B	903	402	353	254	14	21	14	-	-	28	7	-	21	-
	C	103	32	25	15	3	2	1	-	-	2	1	-	3	-
	D	29	29	29	24	-	1	1	-	-	2	-	-	-	-
PÖYTYÄ	A	360	85	72	45	-	7	8	3	-	7	-	-	4	-
	B	959	227	192	120	-	19	21	8	-	19	-	-	11	-
	C	313	38	25	12	-	4	2	3	-	2	-	-	4	-
	D	47	47	47	33	-	3	6	-	-	5	-	-	-	-
YLÄNE	A	182	80	66	44	1	3	3	2	1	10	1	-	4	-
	B	764	336	277	185	4	13	13	8	4	42	4	-	17	-
	C	139	37	23	12	1	2	1	1	-	4	1	-	4	-
	D	44	44	44	33	-	1	2	1	1	6	-	-	-	-
RAISIO - RESO	A	3309	2150	1942	805	13	314	270	26	6	195	37	-	56	1
	B	1198	779	703	292	5	114	98	9	2	71	13	-	20	0
	C	1965	858	688	108	6	222	30	13	1	27	20	-	42	1
	D	1358	1296	1258	700	7	93	240	13	5	168	17	-	14	-
MERIMASKU	A	89	51	42	31	-	-	7	-	-	4	-	-	-	-
	B	724	415	341	252	-	-	57	-	-	33	-	-	-	-
	C	54	16	7	4	-	-	2	-	-	1	-	-	-	-
	D	35	35	35	27	-	-	5	-	-	3	-	-	-	-
RAISIO-RESO	A	2918	1887	1721	666	11	299	249	25	5	156	36	-	47	1
	B	1358	878	801	310	5	139	116	12	2	73	17	-	22	0
	C	1740	759	629	71	5	216	27	12	1	19	19	-	33	1
	D	1192	1132	1096	598	6	84	222	13	4	137	17	-	14	-
RUSKO	A	199	132	119	60	1	13	11	1	1	30	-	-	3	-
	B	667	443	399	201	3	44	37	3	3	101	-	-	10	-
	C	114	49	37	24	1	4	-	1	-	5	-	-	3	-
	D	85	83	82	36	-	9	11	-	1	25	-	-	-	-
RYNÄTTYLÄ-RIMITO	A	103	80	60	48	1	2	3	-	-	5	1	-	6	-
	B	538	418	313	251	5	10	16	-	-	26	5	-	31	-
	C	57	34	15	9	-	2	1	-	-	2	1	-	6	-
	D	46	46	45	39	1	-	2	-	-	3	-	-	-	-
RAUMA - RAUMO	A	4915	3375	2799	1441	28	497	142	28	17	491	95	6	209	-
	B	1286	883	732	377	7	130	37	7	4	128	25	2	55	-
	C	2971	1513	995	202	8	384	49	25	9	130	84	1	208	-
	D	2119	2035	1927	1254	24	114	93	11	8	375	30	5	43	-
RAUMA NMSP - RAUMO LMSD	A	918	301	213	155	4	11	10	5	5	13	5	-	21	-
	B	955	313	221	161	4	11	10	5	5	14	5	-	22	-
	C	739	124	45	20	-	4	2	2	2	4	4	-	20	-
	D	195	191	179	142	4	7	8	4	-	11	1	-	2	-
EURAJOKI	A	636	203	146	109	3	8	5	5	2	7	2	-	13	-
	B	1030	329	236	177	5	13	8	8	3	11	3	-	21	-
	C	507	75	24	9	-	3	-	2	2	3	2	-	13	-
	D	138	135	127	102	3	5	5	4	-	6	-	-	1	-

C - SELVITETTYJÄ RIKOKSIA YHTRENGÄ - UPFKLARADE BROTT SAMMANLAGT
 D - EDELLEN TUTKITTAVARA TILASTOVOUDEN AIKANA ILMOITETTUA RIKOKSIA - FORTFARANDE ANHÄNGIGA UNDER STATISTIKÄRET ANMÄLDA BROTT

SIITÄ - DÄRAV		SI- VREL- LISYYS- RIKOK-		SIITÄ DÄRAV		RIKOK- SET JULK. VIRAN-		SIITÄ - DÄRAV		LIIKEN NEJOO- FUNUS- RIKOK-		SIITÄ DÄRAV		PÄIH- DERI- KOKSET RUSNE- DELS BROTT		SIITÄ DÄRAV		LII- KENNE- RIKOK- SET TRAFIK BROTT		PÄIHITY-VÄKI- MYKSEN TAKIA SKI- LÖN- NÄNGD OTETUT BERU- SADE 31.12. SOM 1992	
TAPON TAI MURHAN YRITYS FÖRSÖK TILL DRÄP E WORD	PA- HAIN- PITELY MISS- HANDEL	TÖRKEÄ FA- HAIN- PITELY MISS- HANDEL	LIEVÄ FA- HAIN- PITELY MISS- HANDEL	KUOLE- MAN- TUOTT. DÖDS- VÄL- LANDE	RUU- MIIN- VAMMAN TUOTT. VÄLL. AV KR. SKADA NEGL.	SET SEDLIG HETS- BROTT	VÄKI- SINMA- KAMI- NEW VÄLD- TÄKT	OMAIS- VAST. BROTT OFF- NYN- DIGRET	VIRKA- VÄST. BROTT VÄLD- STÄND MOT TJ.MAN	HAITAN TEKO VIRKA- VÄST. MIEH. RI- AV TJ. MAN	SET TRAFIK FYLLE- BROTT	RATTI- JUOFU- MUS RATT- FYLLE- RI	ALKOH. PIT. AINEN VÄLITT. MARKO- OLOVL. TIKA- FÖRM. AV AL- KOHOL	HUUMA- PIT. USAIN- RINOK- LIVAT SET OLOVL. TIKA- FÖRM. AV AL- KOHOL							
-	5	-	-	-	-	1	-	2	1	-	16	14	16	3	1	239	31	6477			
-	8	-	-	-	-	2	-	3	2	-	25	22	25	5	2	369	48	.			
-	4	-	-	-	-	1	-	2	1	-	16	14	16	3	1	239	.	.			
-	1	-	-	-	-	-	-	-	-	-	-	-	-	-	-	-	.	.			
-	-	-	-	-	-	-	-	1	1	-	2	2	-	-	-	13	2	848			
-	-	-	-	-	-	-	-	12	12	-	24	24	-	-	-	153	24	.			
-	-	-	-	-	-	-	-	1	1	-	2	2	-	-	-	13	.	.			
12	247	50	13	7	37	21	6	118	18	48	352	308	89	1	63	5123	2245	76331			
2	32	7	2	1	5	3	1	15	2	6	46	40	12	0	8	671	294	.			
13	215	40	6	2	36	8	3	124	28	49	379	332	84	-	65	5005	.	.			
3	108	17	10	5	9	15	4	20	3	1	29	25	26	1	18	253	.	.			
-	5	-	3	-	1	1	-	3	-	2	12	12	-	-	-	145	16	4103			
-	12	-	7	-	2	2	-	7	-	5	29	29	-	-	-	353	39	.			
-	7	-	3	-	1	1	-	3	-	2	13	13	-	-	-	144	.	.			
-	-	-	-	-	-	-	-	-	-	-	-	-	-	-	-	1	.	.			
-	11	1	2	2	-	-	-	1	-	-	18	18	4	-	1	458	32	9976			
-	11	1	2	2	-	-	-	1	-	-	18	18	4	-	1	459	32	.			
-	11	1	2	2	-	-	-	1	-	-	18	18	3	-	1	458	.	.			
-	-	-	-	-	-	-	-	-	-	-	-	-	1	-	-	-	.	.			
-	3	-	1	1	-	-	-	-	-	-	4	4	1	-	1	37	6	2426			
-	12	-	4	4	-	-	-	-	-	-	16	16	4	-	4	153	25	.			
-	3	-	1	1	-	-	-	-	-	-	4	4	-	-	-	37	.	.			
-	-	-	-	-	-	-	-	-	-	-	-	-	1	-	1	-	.	.			
-	2	-	1	-	-	-	-	1	-	-	3	3	1	-	-	70	4	1417			
-	14	-	7	-	-	-	-	7	-	-	21	21	7	-	-	494	28	.			
-	2	-	1	-	-	-	-	1	-	-	3	3	1	-	-	70	.	.			
-	3	1	-	-	-	-	-	-	-	-	5	5	-	-	-	261	11	3752			
-	8	3	-	-	-	-	-	-	-	-	13	13	-	-	-	696	29	.			
-	3	1	-	-	-	-	-	-	-	-	5	5	-	-	-	261	.	.			
-	3	-	-	-	-	-	-	-	-	-	-	-	-	-	-	-	.	.			
-	13	-	-	1	-	-	-	-	-	-	6	6	2	-	-	90	11	2381			
-	3	-	-	4	-	-	-	-	-	-	25	25	8	-	-	378	46	.			
-	-	-	-	1	-	-	-	-	-	-	6	6	2	-	-	90	.	.			
-	35	3	9	-	3	3	3	18	5	5	93	80	13	1	5	1093	169	27613			
-	13	1	3	-	1	1	1	7	2	2	34	29	5	0	2	396	61	.			
-	23	3	8	-	3	-	-	14	3	4	93	80	12	1	4	1062	.	.			
-	12	-	1	-	-	3	3	4	2	1	-	-	1	-	1	38	.	.			
-	-	-	-	-	-	-	-	-	-	-	8	5	-	-	-	25	9	1230			
-	-	-	-	-	-	-	-	-	-	-	65	41	-	-	-	203	73	.			
-	-	-	-	-	-	-	-	-	-	-	8	5	-	-	-	25	.	.			
-	31	3	6	-	1	3	3	16	5	4	70	64	13	1	5	983	156	21486			
-	14	1	3	-	0	1	1	7	2	2	33	30	6	0	2	458	73	.			
-	19	3	5	-	1	-	-	12	3	3	70	64	12	1	4	954	.	.			
-	12	-	1	-	3	3	3	4	2	1	-	-	1	-	1	36	.	.			
-	1	-	1	-	1	-	-	2	-	1	5	5	-	-	-	66	3	2983			
-	3	-	3	-	3	-	-	7	-	3	17	17	-	-	-	221	10	.			
-	1	-	1	-	1	-	-	2	-	1	5	5	-	-	-	64	.	.			
-	-	-	-	-	-	-	-	-	-	-	-	-	-	-	-	2	.	.			
-	3	-	2	-	1	-	-	-	-	-	10	6	-	-	-	19	1	1914			
-	16	-	10	-	5	-	-	-	-	-	52	31	-	-	-	99	5	.			
-	3	-	2	-	1	-	-	-	-	-	10	6	-	-	-	19	.	.			
2	134	6	23	-	14	9	2	85	17	9	167	143	98	1	31	1308	758	38225			
1	35	2	6	-	4	2	1	22	4	2	44	37	26	0	8	342	198	.			
2	135	4	32	-	12	8	2	86	18	9	168	144	94	1	27	1266	.	.			
-	31	2	-	-	2	1	-	3	1	-	-	-	4	-	4	42	.	.			
1	14	-	2	2	2	-	-	5	-	1	39	35	3	-	-	601	16	9617			
1	15	-	2	2	2	-	-	5	-	1	41	36	3	-	-	625	17	.			
1	13	-	2	2	2	-	-	5	-	1	39	35	3	-	-	601	.	.			
-	2	-	-	-	-	-	-	-	-	-	-	-	-	-	-	-	.	.			
1	8	-	2	2	-	-	-	3	-	-	26	23	2	-	-	420	4	6175			
2	13	-	3	3	-	-	-	5	-	-	42	37	3	-	-	680	6	.			
1	8	-	2	2	-	-	-	3	-	-	26	23	2	-	-	420	.	.			
-	1	-	-	-	-	-	-	-	-	-	-	-	-	-	-	-	.	.			

A - RIKOKSIA YHTEENSÄ - BROTT SAMMANLAGT
 B - RIKOKSIA 10 000 ASUKASTA KOHDEN - BROTT PER 10 000 INVÄNARE

KOKO MAA - HELA LANDET	KAIKKI RIKOKSET ALLA BROTT	YH-TEENSÄ SUMMA	OMAI-SUUS-RIKOKSET EGENDOMS- BROTT	RIKOSLAKIA VASTAAN TEHDYT RIKOKSET - BROTT MOT STRAFFLAGEN							RYÖSTÖ RÄN	VAHINGON-TEKO SKADEGÖRELSE	PETOS- BEDRÄ- GERI	VERO- PETOS- RIKOKS- MUS SKATTE- BEDRÄ- GERI SKATTE- FÖR- SÄLSE	HENKEEN JA TERV. KOHDIST. RIKOK- SET BROTT MOT LIV O. HÄLSA	TAPPO MURHA DRÄP MORD
				SIITÄ - DÄRAV	VAR- KAUS- STÖLD	TÜRKEÄ VAR- KAUS- GROV STÖLD	NÄPIS- TYS SNAT- TERI	LUVA- TON KÄYTTÖ OLOV- LIGT BRUK- ANDE	KAVAL- LUS FÖR- SKING- RING							
LAPPI	A	282	98	67	46	1	3	5	-	3	6	3	-	8	-	
	B	819	285	195	134	3	9	15	-	9	17	9	-	23	-	
	C	232	49	21	11	-	1	2	-	3	1	2	-	7	-	
	D	57	56	52	40	1	2	3	-	-	5	1	-	1	-	
SOMERO	A	1106	344	274	147	3	26	21	2	-	49	9	-	22	-	
	B	1112	346	276	148	3	26	21	2	-	49	9	-	22	-	
	C	899	145	78	20	-	16	7	2	-	11	5	-	23	-	
	D	216	207	201	128	3	13	15	-	-	38	4	-	-	-	
SÄSKYLÄ	A	1089	231	178	101	2	7	9	2	1	47	6	-	21	-	
	B	1262	268	206	117	2	8	10	2	1	54	7	-	24	-	
	C	924	70	25	8	-	-	4	2	1	5	2	-	15	-	
	D	165	161	153	93	2	7	5	-	-	42	4	-	6	-	
KÖYLIO-KJULO	A	380	54	35	23	-	1	3	-	-	6	1	-	11	-	
	B	1162	165	107	70	-	3	9	-	-	18	3	-	34	-	
	C	350	25	9	2	-	-	3	-	-	2	1	-	8	-	
	D	30	29	26	21	-	1	-	-	-	4	-	-	3	-	
SÄSKYLÄ	A	709	177	143	78	2	6	6	2	1	41	5	-	10	-	
	B	1323	330	267	146	4	11	11	4	2	77	9	-	19	-	
	C	574	45	16	6	-	-	1	2	1	3	1	-	7	-	
	D	135	132	127	72	2	6	5	-	-	38	4	-	3	-	
TAIVASSALO-TÖVSALA	A	717	299	227	153	3	17	7	3	1	36	2	-	15	1	
	B	1227	512	388	262	5	29	12	5	2	62	3	-	26	2	
	C	511	95	31	14	-	2	1	2	-	7	1	-	11	1	
	D	206	204	196	139	3	15	6	1	1	29	1	-	4	-	
KUSTAVI-GUSTAVS	A	184	129	98	68	1	9	1	2	-	14	-	-	5	-	
	B	1630	1143	868	602	9	80	9	18	-	124	-	-	44	-	
	C	98	44	15	5	-	1	1	2	-	3	-	-	5	-	
	D	86	85	83	63	1	8	-	-	-	11	-	-	-	-	
TAIVASSALO-TÖVSALA	A	244	91	71	52	1	4	3	-	-	9	1	-	4	-	
	B	1253	467	364	267	5	21	15	-	-	46	5	-	21	-	
	C	179	27	8	4	-	1	-	-	-	1	1	-	3	-	
	D	65	64	63	48	1	3	3	-	-	8	-	-	1	-	
VEHMAA	A	289	79	58	33	1	4	3	1	1	13	1	-	6	1	
	B	1044	286	210	119	4	14	11	4	4	47	4	-	22	4	
	C	234	24	8	5	-	-	-	-	-	3	-	-	3	1	
	D	55	55	50	28	1	4	3	1	1	10	1	-	3	-	
TURKU - ÅBO	A	34465	20329	17466	9005	102	2919	1360	182	118	1904	948	32	1068	3	
	B	2155	1271	1092	563	6	183	85	11	7	119	59	2	67	0	
	C	23885	10077	7765	1805	57	2421	487	109	52	564	696	18	851	3	
	D	13298	12481	11624	7552	60	682	954	125	71	1462	456	23	372	-	
ULVILA - ULVSBY	A	2445	826	703	362	7	66	103	11	2	128	11	1	20	2	
	B	1006	340	289	149	3	27	42	5	1	53	5	0	8	1	
	C	1870	256	146	65	4	15	13	9	1	21	9	1	20	2	
	D	584	578	564	301	5	51	90	2	1	107	3	-	1	-	
KULLAA	A	214	72	56	42	1	1	3	-	-	8	-	-	2	-	
	B	1223	411	320	240	6	6	17	-	-	46	-	-	11	-	
	C	163	21	8	3	1	-	1	-	-	2	-	-	2	-	
	D	51	51	48	39	-	1	2	-	-	6	-	-	-	-	
LUVIA	A	421	127	114	88	1	4	9	2	1	7	1	-	3	-	
	B	1220	368	330	255	3	12	26	6	3	20	3	-	9	-	
	C	334	41	28	17	1	2	1	2	1	2	1	-	3	-	
	D	87	86	86	71	-	2	8	-	-	5	-	-	-	-	
NAKKILA	A	803	216	182	73	1	25	33	-	-	38	7	1	4	2	
	B	1272	342	288	116	2	40	52	-	-	60	11	2	6	3	
	C	677	92	59	22	1	7	8	-	-	12	5	1	4	2	
	D	131	128	127	53	1	18	25	-	-	26	3	-	-	-	
ULVILA-ULVSBY	A	1007	411	351	159	4	36	58	9	1	75	3	-	11	-	
	B	788	322	275	124	3	28	45	7	1	59	2	-	9	-	
	C	696	102	51	23	1	6	3	7	-	5	3	-	11	-	
	D	315	313	303	138	4	30	55	2	1	70	-	-	1	-	
UUSIKAUPUNKI - NYSTAD	A	2038	1084	868	395	7	151	99	10	2	146	32	-	71	1	
	B	1116	594	475	216	4	83	54	5	1	80	18	-	39	1	
	C	1692	729	483	177	1	113	59	11	3	57	35	-	89	1	
	D	528	512	489	285	6	47	40	2	-	102	3	-	15	-	
VAHMALA	A	1994	834	624	250	6	59	33	9	2	224	16	-	62	-	
	B	934	391	292	117	3	28	15	4	1	105	7	-	29	-	
	C	1594	455	251	71	4	32	9	9	2	85	15	-	59	-	
	D	400	379	373	179	2	27	24	-	-	139	1	-	3	-	

C - SELVITETTYJÄ RIKOKSIA YHTEENSÄ - UPFKLARADE BROTT SAMMANLÄGT

D - EDELLEEN TUTKITTAVANA TILASTOVUODEN AIKANA ILMOITETTUJA RIKOKSIA - FORTFARANDE ANHÄNGIGA UNDER STATISTIKÅRET ANMÄLDA BROTT

SIITÄ - DÄRAV		TÜRKEÄ PA-BOIN-PA-BOIN-PIITELY MISS-HANDEL		LIEVÄ PA-BOIN-PIITELY LIND-RIG MISS-HANDEL		KUOLE- MAN-TUOTT. DÖDS- VÄL- LANDE		RUU- MIIN- VAMMAN- TUOTT. AV KR. SKADA NEGL.		SI- VEEL- LISYYS- RIKOK- SET SEDLIC HETS- BROTT		SIITÄ DÄRAV VÄKI- SINMA- KAAMI- NEN VÄLD- TÄKT		RIKOK- SET JULK. VIRAN- OMAIS. VAST. BROTT MOT. MYN- DIGHET		SIITÄ DÄRAV VIRKA- NIEHEN VÄKIV. VÄLDS. MOT- STÄND MOT T.J.MAN		LIIKEN- NEJUO- PUNUS- RIKOK- SET TRAFIK RI- BROTT		SIITÄ DÄRAV RATTI- JUOPU- NUS RATT- FYLLE- RI		PÄIH- DERI- KOKSET RUSME- DELS BROTT		SIITÄ DÄRAV ALKOH. FIT. AINEEN LUVAT VÄLITT. OLOVL. FÖRN. AV AL- KOHOL		LII- KENNE- RIKOK- SET TRAFIK BROTT		PÄIHITY- VÄKI- LUKU FOLK- MÄNGD		31.12. 1992	
-	6	-	-	-	-	-	2	-	-	-	-	2	-	1	13	12	1	-	-	181	12	3442									
-	17	-	-	-	-	-	6	-	-	-	-	6	-	3	38	35	3	-	-	526	35	.									
-	5	-	-	-	-	-	2	-	-	-	-	2	-	1	13	12	1	-	-	181	.	.									
-	1	-	-	-	-	-	-	-	-	-	-	-	-	-	-	-	-	-	-	-	.	.									
-	7	2	-	2	11	1	1	1	1	3	2	1	1	37	35	2	-	1	744	3	9942										
-	7	2	-	2	11	1	1	1	1	3	2	1	1	37	35	2	-	1	748	3	.										
-	8	2	-	2	11	-	-	-	-	3	2	1	1	37	34	2	-	1	737	.	.										
-	-	-	-	-	-	-	-	-	-	1	1	-	-	2	2	-	-	-	8	.	.										
-	14	4	1	1	1	1	-	-	-	3	-	2	2	26	26	30	-	2	765	99	8630										
-	16	5	1	1	1	1	-	-	-	3	-	2	2	30	30	35	-	2	886	115	.										
-	10	3	1	1	1	1	-	-	-	3	-	2	2	26	26	30	-	2	765	.	.										
-	4	1	-	-	-	-	-	-	-	-	-	-	-	-	-	-	-	-	-	.	.										
-	7	2	-	1	1	1	-	-	-	2	-	1	1	6	6	29	-	1	243	65	3271										
-	21	6	-	3	3	3	-	-	-	6	-	3	3	18	18	89	-	3	743	199	.										
-	5	2	-	-	1	1	-	-	-	2	-	1	1	6	6	29	-	1	243	.	.										
-	2	-	-	1	-	-	-	-	-	-	-	-	-	-	-	-	-	-	-	.	.										
-	7	2	1	-	-	-	-	-	-	1	-	1	1	20	20	1	-	1	522	34	5359										
-	13	4	2	-	-	-	-	-	-	2	-	2	2	37	37	2	-	2	974	63	.										
-	5	1	1	-	-	-	-	-	-	1	-	1	1	20	20	1	-	1	522	.	.										
-	2	1	-	-	-	-	-	-	-	-	-	-	-	-	-	-	-	-	-	.	.										
-	9	1	1	1	2	1	-	-	-	5	2	1	1	38	30	5	2	2	389	29	5844										
-	15	2	2	2	3	2	-	-	-	9	3	2	2	65	51	9	3	3	666	50	.										
-	5	1	1	1	2	1	-	-	-	4	2	1	1	38	30	5	2	2	387	.	.										
-	4	-	-	-	-	-	-	-	-	1	-	-	-	-	-	-	-	-	2	.	.										
-	2	1	1	1	-	1	-	-	-	1	1	-	-	18	12	1	1	-	46	5	1129										
-	18	9	9	9	9	9	-	-	-	9	9	-	-	159	106	9	9	-	407	44	.										
-	2	1	1	1	-	1	-	-	-	1	1	-	-	18	12	1	1	-	45	.	.										
-	-	-	-	-	-	-	-	-	-	-	-	-	-	-	-	-	-	-	1	.	.										
-	3	-	-	-	1	-	-	-	-	2	1	1	1	11	10	2	1	1	146	4	1948										
-	15	-	-	-	5	-	-	-	-	10	5	5	5	56	51	10	5	5	749	21	.										
-	2	-	-	-	1	-	-	-	-	2	1	1	1	11	10	2	1	1	145	.	.										
-	1	-	-	-	-	-	-	-	-	-	-	-	-	-	-	-	-	1	.	.											
-	4	-	-	-	1	-	-	-	-	2	-	-	-	9	8	2	-	1	197	20	2767										
-	14	-	-	-	4	-	-	-	-	7	-	-	-	33	29	7	-	4	712	72	.										
-	1	-	-	-	1	-	-	-	-	1	-	-	-	9	8	2	-	1	197	.	.										
-	3	-	-	-	-	-	-	-	-	1	-	-	-	-	-	-	-	-	-	.	.										
5	841	56	126	4	21	45	19	352	89	107	822	727	636	1	328	12891	4407	159916	.	.											
0	53	4	8	0	1	3	1	22	6	7	51	45	40	0	21	806	276	.	.	.											
5	651	34	118	5	29	21	6	317	80	101	821	731	588	6	274	12733											
1	313	28	20	2	1	25	14	74	18	12	62	52	83	-	80	565											
1	9	1	4	-	3	3	2	1	-	1	77	73	12	4	-	1586	95	24295	.	.											
0	4	0	4	-	1	1	1	0	-	0	32	30	5	2	-	653	39	.	.	.											
1	9	1	4	-	3	2	1	1	-	1	77	73	12	4	-	1587											
-	1	-	-	-	1	-	-	-	-	-	-	-	-	-	-	-	-	-	-	.	.										
-	6	-	6	-	-	11	6	-	-	-	40	40	-	-	-	-	-	-	142	1	1750										
-	1	-	1	-	-	2	1	-	-	-	7	7	-	-	-	-	-	-	811	6	.										
-	-	-	-	-	-	-	-	-	-	-	-	-	-	-	-	-	-	-	142	.	.										
-	1	-	1	-	1	-	-	-	-	-	-	-	-	-	-	-	-	-	-	.	.										
-	3	-	3	-	3	-	-	-	-	-	-	-	-	6	6	-	-	-	291	2	3450										
-	1	-	1	-	1	-	-	-	-	-	-	-	-	17	17	-	-	-	843	6	.										
-	-	-	-	-	-	-	-	-	-	-	-	-	-	6	6	-	-	-	291	.	.										
1	-	1	-	-	-	-	-	-	-	-	27	24	4	-	-	574	42	6312	.	.											
2	-	2	-	-	-	-	-	-	-	-	43	38	6	-	-	909	67	.	.	.											
1	-	1	-	-	-	-	-	-	-	-	27	24	4	-	-	575											
-	7	-	2	-	2	1	1	1	-	1	37	36	8	4	-	579	50	12783	.	.											
-	5	-	2	-	2	1	1	1	-	1	29	28	6	3	-	453	39	.	.	.											
-	7	-	2	-	2	-	-	-	-	1	37	36	8	4	-	579											
-	1	-	-	-	-	1	1	-	-	-	-	-	-	-	-	-	-	-	-	.	.										
2	52	2	11	-	3	1	1	20	6	10	104	86	20	-	11	878	333	18255	.	.											
1	28	1	6	-	2	1	1	11	3	5	57	47	11	-	6	481	182	.	.	.											
2	63	3	16	-	4	3	3	25	8	10	104	86	21	-	11	883											
-	11	-	3	-	1	1	1	1	-	-	1	1	-	-	-	8											
1	32	5	12	1	5	1	1	33	7	18	88	81	16	2	2	1108	355	21348	.	.											
0	15	2	6	0	2	0	0	15	3	8	41	38	7	1	1	519	166	.	.	.											
1	30	4	12	1	5	1	1	33	7	18	88	81	16	2	2	1090											
-	2	1	-	-	-	-	-	-	-	-	-	-	-	-	-	18											

A - RIKOKSIA YHTEENSÄ - BROTT SAMMANLAGT
B - RIKOKSIA 10 000 ASUKASTA KOHDEN - BROTT PER 10 000 INVÄNARE

KOKO MAA - HELA LANDET	KAINKI RIKOK- SET ALLA BROTT	YH- TEENSÄ SUMMA	OMAI- SUUS- RIKOK- SET	RIKOSLAKIA VASTAAN TENDYT RIKONSET - BROTT MOT STRAFFLAGEN								HENKKEEN JA TERV. KOHDIST. RIKOK- SET	TAPPO MURHA DRÄP MORD		
				SIITÄ - DÄRAV	VAR- KAUS STÖLD	TÖRKEÄ VAR- KAUS GROV STÖLD	NÄPIS- TYS SNAT- TERI	LUVA- TON KÄYTTÖ OLOV- LIGT BRUK- ANDE	KAVAL- LUS FÖR- SKING- RING	RYÖSTÖ RÅN	VAHIN- GON- TEKO SKADE- GÖREL- SE			PETOS BEDRÄ- GERI	VERO- PETOS VERO- RIKKO- MUS SKATTE BEDRÄ- GERI SKATTE FÖR- SEELSE
VAMMALA	A	1492	726	550	222	6	54	28	7	1	197	11	-	52	-
	B	940	458	347	140	4	34	18	4	1	124	7	-	33	-
	C	1139	391	220	62	4	28	8	7	1	76	11	-	49	-
	D	353	335	330	160	2	26	20	-	-	121	-	-	3	-
ÄETSÄ	A	502	108	74	28	-	5	5	2	1	27	5	-	10	-
	B	916	197	135	51	-	9	9	4	2	49	9	-	18	-
	C	455	64	31	9	-	4	1	2	1	9	4	-	10	-
	D	47	44	43	19	-	1	4	-	-	18	1	-	-	-
HÄMEEN LÄÄNI - TAVASTEHUS LÄN	A	104538	50304	41630	20050	517	7236	3350	526	207	4844	2159	66	2676	14
	B	1448	697	577	278	7	100	46	7	3	67	30	1	37	0
	C	76473	23433	15642	3490	168	4744	804	358	101	1671	1902	60	2253	12
	D	30922	29211	27876	17041	372	2654	2621	231	111	3375	679	7	624	3
KAUPUNGIT - STÄDER	A	69128	38024	31880	14455	350	6288	2594	406	172	3554	1855	57	1981	11
	B	1516	834	699	317	8	138	57	9	4	78	41	1	43	0
	C	48107	17943	12504	2386	99	4262	592	263	73	1259	1639	53	1592	9
	D	23489	22134	21028	12452	263	2169	2060	198	103	2470	611	5	565	3
MUUT KUNNAT - ÖVRIGA KOMMUNERA	A	35410	12280	9750	5595	167	948	756	120	35	1290	304	9	695	3
	B	1332	462	367	210	6	36	28	5	1	49	11	0	26	0
	C	28366	5490	3138	1104	69	482	212	95	28	412	263	7	661	3
	D	7433	7077	6848	4589	109	485	561	33	8	905	68	2	59	-
ASIKKALA	A	1806	939	804	626	11	59	17	1	3	70	9	-	45	1
	B	2046	1064	911	709	12	67	19	1	3	79	10	-	51	1
	C	1158	296	169	93	3	19	6	1	2	23	9	-	44	1
	D	658	652	644	535	9	40	11	-	1	47	1	-	1	-
FORSSA	A	4557	2196	1773	775	25	284	198	25	9	290	86	-	118	1
	B	1766	851	687	300	10	110	77	10	3	112	33	-	46	0
	C	3097	858	494	111	4	146	33	10	5	60	66	-	94	1
	D	1556	1400	1319	672	21	139	167	17	4	234	30	-	34	-
FORSSA	A	3274	1841	1476	567	19	275	182	25	8	248	79	-	105	1
	B	1662	935	749	288	10	140	92	13	4	126	40	-	53	1
	C	2107	768	454	91	4	145	28	10	4	54	64	-	82	1
	D	1245	1129	1058	483	15	131	156	17	4	197	25	-	31	-
TAMMELA	A	1283	355	297	208	6	9	16	-	1	42	7	-	13	-
	B	2099	581	486	340	10	15	26	-	2	69	11	-	21	-
	C	990	90	40	20	-	1	5	-	1	6	2	-	12	-
	D	311	271	261	189	6	8	11	-	-	37	5	-	3	-
HATTULA	A	1960	574	453	268	12	61	18	7	1	52	6	-	37	-
	B	1556	456	360	213	10	48	14	6	1	41	5	-	29	-
	C	1637	255	141	34	4	43	8	7	1	18	6	-	37	-
	D	326	320	313	235	8	18	10	-	-	34	-	-	-	-
HATTULA	A	1221	455	350	186	8	59	16	6	-	45	5	-	30	-
	B	1351	504	387	206	9	65	18	7	-	50	6	-	33	-
	C	985	221	123	27	3	42	7	6	-	16	5	-	30	-
	D	239	235	228	160	5	17	9	-	-	29	-	-	-	-
KALVOLA	A	739	119	103	82	4	2	2	1	1	7	1	-	7	-
	B	2076	334	289	230	11	6	6	3	3	20	3	-	20	-
	C	652	34	18	7	1	1	1	1	1	2	1	-	7	-
	D	87	85	85	75	3	1	1	-	-	5	-	-	-	-
HAUHO	A	971	242	192	116	6	8	18	1	1	18	8	1	16	-
	B	1693	422	335	202	10	14	31	2	2	31	14	2	28	-
	C	825	97	48	15	-	2	7	1	-	5	5	1	16	-
	D	146	145	144	101	6	6	11	-	1	13	3	-	-	-
HAUHO	A	684	146	113	66	4	4	9	1	1	12	4	-	14	-
	B	1672	357	276	161	10	10	22	2	2	29	10	-	34	-
	C	596	59	26	5	-	1	3	1	-	5	2	-	14	-
	D	88	87	87	61	4	3	6	-	1	7	2	-	-	-
TUULOS	A	287	96	79	50	2	4	9	-	-	6	4	1	2	-
	B	1745	584	480	304	12	24	55	-	-	36	24	6	12	-
	C	229	38	22	10	-	1	4	-	-	-	3	1	2	-
	D	58	58	57	40	2	3	5	-	-	6	1	-	-	-
HAUSJÄRVI	A	886	400	309	174	5	31	25	4	2	49	6	-	28	-
	B	1093	494	381	215	6	38	31	5	2	60	7	-	35	-
	C	635	159	82	24	1	9	13	-	2	16	6	-	25	-
	D	253	243	229	151	4	23	12	4	-	33	-	-	3	-
HOLLOLA	A	5585	2178	1761	952	42	174	185	27	9	216	70	4	84	-
	B	1574	614	496	268	12	49	52	8	3	61	20	1	24	-
	C	4265	892	507	166	20	92	43	14	7	44	55	3	78	-
	D	1434	1366	1313	805	25	91	149	14	2	173	26	1	16	-

C = SELVITETTYJÄ RIKOKSIA YHTEENSÄ - UPPLARADE BROTT SAMMANLACT
 D = EDELLEEN TUTKITTAVANA TILASTOJUOEN AIKANA ILMOITETTUJA RIKOKSIA - FORTFARANDE ANHÄNGIGA UNDER STATISTIKÄRET ANMÄLDA BROTT

SIITÄ - DÄRAV		TÖRKEÄ PA- HOIN- PITELY		LIEVÄ PA- HOIN- PITELY	KUOLE- MAN- TUOTT.	RUVU- MIIN- VAMMAN- TUOTT.	SI- VEEL- LISYYS- RIKOK- SET	SIITÄ DÄRAV	RIKOK- SET JULK- VIRAN- OMAIS.	SIITÄ - DÄRAV	LIIKEN- NEUJO- PUNUS- RIKOK-	SIITÄ DÄRAV	PÄIH- DERI- KOKSET RUSME- DELS BROTT	SIITÄ DÄRAV	LII- KENNE- RIKOK- SET TRAFIK BROTT	PÄIRTY- VÄKI- NYKSEN LUNU TAKIA FOLK- LÄÖN- MÄNGD	BERU- SADE 31.12. 1992	
TAPON TAI MURHAN YRITYS FÖRSÖK TILL DRÄP E MORD	PA- HOIN- PITELY HANDEL	TÖRKEÄ PA- HOIN- PITELY HANDEL	LIEVÄ PA- HOIN- PITELY HANDEL	KUOLE- MAN- TUOTT. DÖDS- VÄL- LANDE	RUVU- MIIN- VAMMAN- TUOTT. VÄLL. AV KR. SKADA NEGL.	SI- VEEL- LISYYS- RIKOK- SET SEDLIG HETS- BROTT	SIITÄ DÄRAV	RIKOK- SET JULK- VIRAN- OMAIS. VAST. BROTT MOT OFF. MYN- DIGHET	SIITÄ - DÄRAV	LIIKEN- NEUJO- PUNUS- RIKOK-	SIITÄ DÄRAV	PÄIH- DERI- KOKSET RUSME- DELS BROTT	SIITÄ DÄRAV	LII- KENNE- RIKOK- SET TRAFIK BROTT	PÄIRTY- VÄKI- NYKSEN LUNU TAKIA FOLK- LÄÖN- MÄNGD	BERU- SADE 31.12. 1992		
1	27	4	11	1	4	1	1	33	7	18	71	66	15	2	2	720	335	15868
1	17	3	7	1	3	1	1	21	4	11	45	42	9	1	1	454	211	.
1	25	3	11	1	4	1	1	33	7	18	71	66	15	2	2	705	.	.
-	2	1	-	-	-	-	-	-	-	-	-	-	-	-	-	15	.	.
-	5	1	1	-	1	-	-	-	-	-	17	15	1	-	-	388	20	5480
-	9	2	2	-	2	-	-	-	-	-	31	27	2	-	-	708	36	.
-	5	1	1	-	1	-	-	-	-	-	17	15	1	-	-	385	.	.
-	-	-	-	-	-	-	-	-	-	-	-	-	-	-	-	3	.	.
31	1548	228	419	48	324	176	52	881	116	428	3564	3192	983	27	373	51214	14418	721971
0	21	3	6	1	4	2	1	12	2	6	49	44	14	0	5	709	200	.
26	1216	199	402	45	301	113	32	838	110	427	3549	3177	967	22	371	50296	.	.
5	460	45	54	10	34	74	23	94	13	14	118	107	79	5	59	1228	.	.
23	1228	167	378	33	103	126	39	730	90	360	2323	2061	868	21	335	28743	12873	456046
1	27	4	8	1	2	3	1	16	2	8	51	45	19	0	7	630	282	.
19	909	143	369	27	88	72	23	694	86	360	2315	2053	854	16	336	28035	.	.
4	429	40	46	10	22	65	19	84	11	13	102	91	72	5	54	970	.	.
8	320	61	41	15	221	50	13	151	26	68	1241	1131	115	6	38	22471	1545	265925
0	12	2	2	1	8	2	0	6	1	3	47	43	4	0	1	845	58	.
7	307	56	33	18	213	41	9	144	24	67	1234	1124	113	6	35	22261	.	.
1	31	5	8	-	12	9	4	10	2	1	16	16	7	-	5	258	.	.
-	22	4	3	-	14	1	-	6	1	3	74	65	-	-	-	842	69	8828
-	25	5	3	-	16	1	-	7	1	3	84	74	-	-	-	954	78	.
-	22	4	3	-	14	-	-	6	1	3	71	62	-	-	-	838	.	.
-	-	-	-	-	-	1	-	-	-	-	3	3	-	-	-	4	.	.
3	71	17	7	-	10	12	2	35	5	17	190	162	16	-	6	2209	552	25810
1	28	7	3	-	4	5	1	14	2	7	74	63	6	-	2	856	214	.
3	52	14	6	2	8	7	-	31	5	17	186	158	11	-	3	2136	.	.
-	24	3	1	-	5	5	2	6	-	-	8	7	5	-	3	104	.	.
3	64	16	7	-	5	12	2	32	5	17	153	128	14	-	5	1306	541	19699
2	32	8	4	-	3	6	1	16	3	9	78	65	7	-	3	663	275	.
3	45	13	6	1	5	7	-	30	5	17	151	126	9	-	2	1252	.	.
-	24	3	1	-	2	5	2	4	-	-	6	5	5	-	3	76	.	.
-	7	1	-	-	5	-	-	3	-	-	37	34	2	-	1	903	11	6111
-	11	2	-	-	8	-	-	5	-	-	61	56	3	-	2	1478	18	.
-	7	1	-	1	3	-	-	1	-	-	35	32	2	-	1	884	.	.
-	-	-	-	-	3	-	-	2	-	-	2	2	-	-	-	28	.	.
-	8	2	1	3	21	2	1	8	-	6	46	39	4	-	-	1324	33	12596
-	6	2	1	2	17	2	1	6	-	5	37	31	3	-	-	1051	26	.
-	8	2	1	3	21	2	1	8	-	6	46	39	4	-	-	1321	.	.
-	-	-	-	-	-	-	-	-	-	-	-	-	-	-	-	3	.	.
-	6	2	1	3	16	2	1	7	-	5	40	35	3	-	-	717	25	9036
-	7	2	1	3	18	2	1	8	-	6	44	39	3	-	-	793	28	.
-	6	2	1	3	16	2	1	7	-	5	40	35	3	-	-	716	.	.
-	-	-	-	-	-	-	-	-	-	-	-	-	-	-	-	1	.	.
-	2	-	-	-	5	-	-	1	-	1	6	4	1	-	-	607	8	3560
-	6	-	-	-	14	-	-	3	-	3	17	11	3	-	-	1705	22	.
-	2	-	-	-	5	-	-	1	-	1	6	4	1	-	-	605	.	.
-	-	-	-	-	-	-	-	-	-	-	-	-	-	-	-	2	.	.
-	6	2	1	1	5	-	-	1	-	-	27	26	-	-	-	726	11	5737
-	10	3	2	2	9	-	-	2	-	-	47	45	-	-	-	1265	19	.
-	6	2	1	1	5	-	-	1	-	-	27	26	-	-	-	725	.	.
-	-	-	-	-	-	-	-	-	-	-	-	-	-	-	-	1	.	.
-	6	2	1	1	3	-	-	-	-	-	15	14	-	-	-	536	10	4092
-	15	5	2	2	7	-	-	-	-	-	37	34	-	-	-	1310	24	.
-	6	2	1	1	3	-	-	-	-	-	15	14	-	-	-	535	.	.
-	-	-	-	-	-	-	-	-	-	-	-	-	-	-	-	1	.	.
-	-	-	-	-	2	-	-	1	-	-	12	12	-	-	-	190	1	1645
-	-	-	-	-	12	-	-	6	-	-	73	73	-	-	-	1155	6	.
-	-	-	-	-	2	-	-	1	-	-	12	12	-	-	-	190	.	.
-	-	-	-	-	-	-	-	-	-	-	-	-	-	-	-	-	.	.
-	20	1	1	-	5	-	-	4	-	3	42	42	5	-	2	466	52	8103
-	25	1	1	-	6	-	-	5	-	4	52	52	6	-	2	575	64	.
-	17	1	1	-	5	-	-	4	-	3	42	42	4	-	1	458	.	.
-	3	-	-	-	-	-	-	-	-	-	-	-	1	-	1	8	.	.
2	44	15	13	1	9	7	4	32	6	15	215	201	14	-	9	3307	222	35494
1	12	4	4	0	3	2	1	9	2	4	61	57	4	-	3	932	63	.
1	46	14	7	1	9	4	3	33	5	14	211	197	17	-	10	3276	.	.
1	8	1	6	-	-	3	1	2	1	1	8	8	1	-	1	52	.	.

A - RIKOKSIA YHTEENSÄ - BROTT SAMMANLAGT
 B - RIKOKSIA 10 000 ASUKASTA KOHDEN - BROTT PER 10 000 INVÄNARE

KOKO MAA - HELA LANDET	KAIKKI RIKOKSET ALLA BROTT	RIKOSLAKIA VASTAAN TEHDYT RIKOKSET - BROTT MOT STRAFFLAGEN											HENKEEN JA TERV. KOHDIST. RIKOKSET				
		YH-TEENSÄ SUMMA	OMAI-SUUS-RIKOKSET	SIITÄ - DÄRAV			RYÖSTÖ	VAHINGON-TEKO	PETOS	VERO-	VERO-	SKATTE	SKATTE	TAPPO			
LÄÄNI - LÄN			EGEN-	VAR-	TÖRKEÄ	NÄPIS-	LUVA-	KAVAL-			GON-	BEDRÄ-	VERO-	VERO-	SKATTE	SKATTE	MURHA
POLIISIPIIRI - POLISDISTRIKT			DOMS-	KAUS-	VAR-	TYS-	TON-	LUS-	FÜR-	RÄN	TEKO	BEDRÄ-	RIKKO-	RIKKO-	FÜR-	FÜR-	DRÄP
KUNTA - KOMMUN			BROTT	STÖLD	KAUS-	SNAT-	OLOV-	FÖR-	SKING-		SKADE-	BEDRÄ-	RIKKO-	RIKKO-	FÜR-	FÜR-	MORD
					STÖLD	TERI	LIGT	SKING-	RING		GÖREL-	GERI	MUS	MUS	SEELSE	SEELSE	
HOLLOLA	A	2731	1125	946	547	21	93	111	11	2	89	40	2	37	-	-	-
	B	1348	555	467	270	10	46	55	5	1	44	20	1	18	-	-	-
	C	2021	429	263	90	9	48	17	10	1	19	43	2	31	-	-	-
	D	768	735	713	469	14	47	96	2	1	70	5	-	11	-	-	-
NASTOLA	A	2854	1053	815	405	21	81	74	16	7	127	30	2	47	-	-	-
	B	1873	691	535	266	14	53	49	11	5	83	20	1	31	-	-	-
	C	2244	463	244	76	11	44	26	4	6	25	12	1	47	-	-	-
	D	666	631	600	336	11	44	53	12	1	103	21	1	5	-	-	-
HÄMEENKYRÖ - TAVASTKYRÖ	A	2374	657	448	203	4	54	31	6	2	93	10	-	89	-	-	-
	B	1638	453	309	140	3	37	21	4	1	64	7	-	61	-	-	-
	C	2130	421	219	71	8	23	13	7	1	41	12	-	87	-	-	-
	D	289	271	259	146	-	31	19	-	1	57	2	-	2	-	-	-
HÄMEENKYRÖ-TAVASTKYRÖ	A	1884	447	314	122	1	44	25	4	2	77	6	-	44	-	-	-
	B	1959	465	327	127	1	46	26	4	2	80	6	-	46	-	-	-
	C	1710	282	152	41	4	19	8	5	1	34	7	-	42	-	-	-
	D	201	186	180	88	-	25	18	-	1	46	1	-	2	-	-	-
MOUTIJÄRVI	A	360	144	86	60	2	3	2	2	-	12	1	-	40	-	-	-
	B	1243	497	297	207	7	10	7	7	-	41	3	-	138	-	-	-
	C	307	90	37	21	3	2	1	2	-	4	1	-	40	-	-	-
	D	65	63	57	44	-	1	1	-	-	9	1	-	-	-	-	-
VILJAKKALA	A	130	66	48	21	1	7	4	-	-	4	3	-	5	-	-	-
	B	656	333	242	106	5	35	20	-	-	20	15	-	25	-	-	-
	C	113	49	30	9	1	2	4	-	-	3	4	-	5	-	-	-
	D	23	22	22	14	-	5	-	-	-	2	-	-	-	-	-	-
HÄMEENLINNA - TAVASTEHUS	A	5909	3256	2674	1016	35	528	269	40	28	453	109	-	201	3	-	-
	B	1343	740	608	231	8	120	61	9	6	103	25	-	46	1	-	-
	C	3840	1420	951	92	10	388	34	25	8	164	72	-	138	1	-	-
	D	2158	1922	1799	935	25	146	237	17	20	330	45	-	68	2	-	-
IKAALINEN	A	1433	463	345	98	5	89	23	5	-	59	22	2	25	-	-	-
	B	1753	566	422	120	6	109	28	6	-	72	27	2	31	-	-	-
	C	1283	315	210	53	3	63	6	4	-	20	19	2	22	-	-	-
	D	158	156	143	49	2	30	17	1	-	39	3	-	3	-	-	-
JANAKKALA	A	2032	638	516	291	6	58	60	7	3	42	14	-	28	-	-	-
	B	1311	412	333	188	4	37	39	5	2	27	9	-	18	-	-	-
	C	1682	268	158	46	2	43	14	5	2	10	12	-	24	-	-	-
	D	374	372	360	247	4	15	46	2	1	32	2	-	4	-	-	-
JOKIOINEN	A	1630	390	303	115	9	65	28	5	1	61	10	-	18	-	-	-
	B	1474	353	274	104	8	59	25	5	1	55	9	-	16	-	-	-
	C	1410	185	119	27	5	36	3	4	1	26	9	-	15	-	-	-
	D	220	205	184	88	4	29	25	1	-	35	1	-	3	-	-	-
HUMPPILA	A	559	93	73	38	3	4	7	2	-	8	4	-	6	-	-	-
	B	2108	351	275	143	11	15	26	8	-	30	15	-	23	-	-	-
	C	504	42	27	9	2	1	-	1	-	3	4	-	6	-	-	-
	D	55	51	46	29	1	3	7	1	-	5	-	-	-	-	-	-
JOKIOINEN	A	739	219	182	56	6	54	16	3	-	42	4	-	6	-	-	-
	B	1315	390	324	100	11	96	28	5	-	75	7	-	11	-	-	-
	C	620	107	77	13	3	34	2	3	-	17	4	-	5	-	-	-
	D	119	112	105	43	3	20	14	-	-	25	-	-	1	-	-	-
YPÄJÄ	A	332	78	48	21	-	7	5	-	1	11	2	-	6	-	-	-
	B	1190	280	172	75	-	25	18	-	4	39	7	-	22	-	-	-
	C	286	36	15	5	-	1	1	-	1	6	1	-	4	-	-	-
	D	46	42	33	16	-	6	4	-	-	5	1	-	2	-	-	-
KANGASALA	A	2897	1154	904	466	14	108	124	16	2	114	24	-	86	-	-	-
	B	1167	465	364	188	6	44	50	6	1	46	10	-	35	-	-	-
	C	2258	530	310	113	6	63	19	12	2	44	18	-	81	-	-	-
	D	678	663	633	372	9	48	107	4	-	80	7	-	5	-	-	-
KANGASALA	A	2673	1025	797	396	14	101	124	12	2	96	20	-	76	-	-	-
	B	1248	479	372	185	7	47	58	6	1	45	9	-	35	-	-	-
	C	2099	464	264	87	6	59	19	9	2	38	14	-	71	-	-	-
	D	602	589	561	321	9	45	107	3	-	64	7	-	5	-	-	-
KUHMALAHTI	A	98	46	42	28	-	4	-	1	-	9	-	-	2	-	-	-
	B	833	391	357	238	-	34	-	9	-	77	-	-	17	-	-	-
	C	73	23	19	13	-	2	-	1	-	3	-	-	2	-	-	-
	D	31	29	29	19	-	2	-	-	-	8	-	-	-	-	-	-
SAHALAHTI	A	126	83	65	42	-	3	-	3	-	9	4	-	8	-	-	-
	B	563	371	290	188	-	13	-	13	-	40	18	-	36	-	-	-
	C	86	43	27	13	-	2	-	2	-	3	4	-	8	-	-	-
	D	45	45	43	32	-	1	-	1	-	8	-	-	-	-	-	-

C - SELVITETTYJÄ RIKOKSIA YHTEENSÄ - UPPKLARADE BROTT SAMMANLAGT
 D - EDELLEEN TUTKITTAVANA TILASTOVOUDEN AIKANA ILMOITETTUJA RIKOKSIA - FORTFARANDE ANHÄNGIGA UNDER STATISTIKÄRET ANMÄLDA BROTT

SIITÄ - DÄRAV		SIITÄ - DÄRAV		SIITÄ - DÄRAV		SIITÄ - DÄRAV		SIITÄ - DÄRAV		SIITÄ - DÄRAV		SIITÄ - DÄRAV		SIITÄ - DÄRAV		SIITÄ - DÄRAV		SIITÄ - DÄRAV		SIITÄ - DÄRAV	
TAPON TAI MURHAN YRITYS FÖRSÖK TILL DRÄP E MORD	PA-HOIN- PITELY MISS- HANDEL	TÜRKEÄ PA-HOIN- PITELY MISS- HANDEL	LIEVÄ PA-HOIN- PITELY MISS- HANDEL	KUOLE- MAN- TUOTT. DÖDS- VÄL- LANDE	RUU- MIIN- VAMMAN TUOTT. AV KR. SKADA NEGL.	SI- VEEL- LISYYS- RIKOK- SET SEDLIG HETS- BROTT	SIITÄ DÄRAV	RIKOK- SET JULK. VIRAN- OMAIS. VAST. BROTT MOT OFF. MYN- DIGHET	SIITÄ - DÄRAV	RIKOK- SET JULK. VIRAN- OMAIS. VAST. BROTT MOT OFF. MYN- DIGHET	SIITÄ - DÄRAV	LIIKEN- NEJUO- PUMUS- RIKOK- SET TRAFIK- RI- BROTT	SIITÄ DÄRAV	RATTI- JUOPU- MUS RATTI- FYLLE- RI	SIITÄ DÄRAV	ALKOH. PIT. AINEEN LUVAT VÄLITT. MARKO- OLOVL. FÖRM. AV AL- KOHOL	SIITÄ DÄRAV	HUUMA- PIT. USAINE- RIKOK- SET TIKA- FÖRM. BROTT	LII- KENNE- RIKOK- SET TRAFIK BROTT	PÄIHTY- VÄKI- TAKIA SÄI- LÖN- OTETUT BERU- SADE SOM TACITS I FÖR- VAR	31.12. 1992
2	18	5	7	-	5	3	-	8	3	3	98	91	8	-	5	1560	111	20256			
1	9	2	3	-	2	1	-	4	1	1	48	45	4	-	2	770	55	.	.	.	
1	18	4	3	-	5	1	-	7	2	3	96	89	9	-	5	1546	
1	5	1	4	-	-	2	-	1	1	-	-	3	3	1	27	
-	26	10	6	1	4	4	4	24	3	12	117	110	6	-	4	1747	111	15238	.	.	
-	17	7	4	1	3	3	3	16	2	8	77	72	4	-	3	1146	73	.	.	.	
-	28	10	4	1	4	3	3	26	3	11	115	108	8	-	5	1732	
-	3	-	2	-	-	1	1	1	-	1	5	5	-	-	-	25	
-	14	7	2	1	65	1	-	8	-	2	87	77	7	-	-	1676	76	14493	.	.	
-	10	5	1	1	45	1	-	5	-	1	60	53	5	-	-	1156	52	.	.	.	
-	14	6	2	1	64	1	-	6	-	2	87	77	7	-	-	1676	
-	-	1	-	-	1	-	-	2	-	-	-	-	-	-	-	6	
-	9	6	1	1	27	-	-	5	-	2	69	61	4	-	-	1405	65	9616	.	.	
-	9	6	1	1	28	-	-	5	-	2	72	63	4	-	-	1461	68	.	.	.	
-	9	5	1	1	26	-	-	4	-	2	69	61	4	-	-	1404	
-	-	1	-	-	1	-	-	1	-	-	-	-	-	-	-	5	
-	4	-	-	-	36	-	-	3	-	-	7	7	1	-	-	213	4	2896	.	.	
-	14	-	-	-	124	-	-	10	-	-	24	24	3	-	-	735	14	.	.	.	
-	4	-	-	-	36	-	-	2	-	-	7	7	1	-	-	214	
-	-	-	-	-	-	-	-	1	-	-	-	-	-	-	-	1	
-	1	1	1	-	2	1	-	-	-	-	11	9	2	-	-	58	7	1981	.	.	
-	5	5	5	-	10	5	-	-	-	-	55	45	10	-	-	293	35	.	.	.	
-	1	1	1	-	2	1	-	-	-	-	11	9	2	-	-	58	
-	-	-	-	-	-	-	-	-	-	-	-	-	-	-	-	-	
2	109	22	53	2	7	8	6	89	13	44	190	176	54	2	33	2496	1173	43998	.	.	
0	25	5	12	0	2	2	1	20	3	10	43	40	12	0	8	567	267	.	.	.	
2	64	14	45	2	7	6	4	78	12	43	174	161	50	1	30	2290	
-	50	8	8	-	-	2	2	13	1	2	16	15	6	1	5	206	
-	12	6	6	1	-	3	-	7	1	1	62	54	12	1	1	934	135	8174	.	.	
-	15	7	7	1	-	4	-	9	1	1	76	66	15	1	1	1143	165	.	.	.	
-	10	6	5	1	-	3	-	5	1	1	62	54	12	1	1	934	
-	2	-	1	-	-	-	-	2	-	-	-	-	-	-	-	-	
2	18	1	1	1	2	1	1	4	1	2	78	72	1	-	1	1383	153	15502	.	.	
1	12	1	1	1	1	1	1	3	1	1	50	46	1	-	1	892	99	.	.	.	
2	15	1	1	1	2	-	-	3	1	2	78	72	1	-	1	1382	
-	3	-	-	-	-	1	1	1	-	-	-	-	-	-	-	1	
-	13	1	-	2	-	2	1	1	1	-	37	35	5	-	1	1203	26	11060	.	.	
-	12	1	-	2	-	2	1	1	1	-	33	32	5	-	1	1088	24	.	.	.	
-	10	1	-	2	-	-	-	-	-	-	36	34	4	-	1	1200	
-	3	-	-	-	-	2	1	1	1	-	1	1	1	-	3	
-	1	1	-	2	-	-	-	-	-	-	6	6	5	-	1	451	8	2652	.	.	
-	4	4	-	8	-	-	-	-	-	-	23	23	19	-	4	1701	30	.	.	.	
-	1	1	-	2	-	-	-	-	-	-	6	6	4	-	1	451	
-	-	-	-	-	-	-	-	-	-	-	-	-	1	-	-	-	
-	6	-	-	-	-	2	1	1	1	-	20	18	-	-	-	503	13	5619	.	.	
-	11	-	-	-	-	4	2	2	2	-	36	32	-	-	-	895	23	.	.	.	
-	5	-	-	-	-	-	-	-	-	-	20	18	-	-	-	501	
-	1	-	-	-	-	2	1	1	1	-	-	-	-	-	2	
-	6	-	-	-	-	-	-	-	-	-	11	11	-	-	-	249	5	2789	.	.	
-	22	-	-	-	-	-	-	-	-	-	39	39	-	-	-	893	18	.	.	.	
-	4	-	-	-	-	-	-	-	-	-	10	10	-	-	-	248	
-	2	-	-	-	-	-	-	-	-	-	1	1	-	-	-	1	
-	32	3	2	-	49	21	-	22	1	10	67	62	20	2	2	1678	234	24826	.	.	
-	13	1	1	-	20	8	-	9	0	4	27	25	8	1	1	676	94	.	.	.	
-	31	3	2	-	45	20	-	21	1	10	67	62	20	2	2	1668	
-	1	-	-	-	4	1	-	1	-	-	-	-	-	-	-	10	
-	29	2	2	-	43	21	-	22	1	10	57	53	19	1	2	1586	220	21411	.	.	
-	14	1	1	-	20	10	-	10	0	5	27	25	9	0	1	741	103	.	.	.	
-	28	2	2	-	39	20	-	21	1	10	57	53	19	1	2	1577	
-	1	-	-	-	4	1	-	1	-	-	-	-	-	-	-	9	
-	1	-	-	-	1	-	-	-	-	-	2	2	-	-	-	50	3	1176	.	.	
-	9	-	-	-	9	-	-	-	-	-	17	17	-	-	-	425	26	.	.	.	
-	1	-	-	-	1	-	-	-	-	-	2	2	-	-	-	49	
-	-	-	-	-	-	-	-	-	-	-	-	-	-	-	-	1	
-	2	1	-	-	5	-	-	-	-	-	8	7	1	1	-	42	11	2239	.	.	
-	9	4	-	-	22	-	-	-	-	-	36	31	4	4	-	188	49	.	.	.	
-	2	1	-	-	5	-	-	-	-	-	8	7	1	1	-	42	

A - RIKOKSIA YHTEENSÄ - BROTT SAMMANLAGT
 B - RIKOKSIA 10 000 ASUKASTA KOHDEN - BROTT PER 10 000 INVÄNARE

KOKO MAA - HELA LANDET	KAIKKI RIKOK- SET ALLA BROTT	RIKOSLAKIA VASTAAN TEHDYT RIKOKSET - BROTT MOT STRAFFLAGEN										HENKKEEN JA TERV. KOHDIST. RIKOK- SET BROTT MURHA DRÅP MÖRD	YAPPO MURHA DRÅP MÖRD	
		YH- TEENSÄ SUMMA	OMAI- SUUS- RIKOK- SET EGEN- DOMS- BROTT	VAR- KAUS- STÖLD	TÖRKEÄ VAR- KAUS- GROV- STÖLD	NÄPIS- TYS SNAT- TERI	LUVAT- TON KÄYTTÖ OLOV- LIGT BRUK- ANDE	KAVAL- LUS FÖR- SKING- RING	RYÖSTÖ RÅN	VAHIN- GON- TEKO SKADE- GÖREL- SE	PETOS BEDRÄ- GERI			VERO- PETOS VERO- RIKKO- MUS SKATTE BEDRÄ- GERI SKATTE FÖR- SÆLSE
KÄRKÖLÄ	A 978	270	199	114	2	27	9	2	2	26	6	-	23	-
	B 1259	347	256	147	3	35	12	3	3	33	8	-	30	-
	C 872	167	98	42	2	13	6	2	1	14	7	-	22	-
	D 110	107	105	74	-	15	3	-	1	12	-	-	1	-
KOSKI HL	A 348	92	70	45	2	4	6	-	-	5	1	-	9	-
	B 1460	386	294	189	8	17	25	-	-	21	4	-	38	-
	C 303	47	25	9	2	-	4	-	-	2	1	-	9	-
	D 45	45	45	36	-	4	2	-	-	3	-	-	-	-
KÄRRÖLÄ	A 630	178	129	69	-	23	3	2	2	21	5	-	14	-
	B 1169	330	239	128	-	43	6	4	4	39	9	-	26	-
	C 569	120	73	33	-	13	2	2	1	12	6	-	13	-
	D 65	62	60	38	-	11	1	-	1	9	-	-	1	-
LÄNTI - LÄNTIS	A 17443	10948	9488	4718	123	1925	570	106	56	730	563	46	432	-
	B 1860	1167	1012	503	13	205	61	11	6	78	60	5	46	-
	C 11377	4954	3633	726	32	1420	121	59	23	232	482	44	347	1
	D 6784	6558	6287	4119	95	610	476	59	36	534	132	2	135	-
LAMMI	A 649	270	216	110	1	31	16	2	-	34	5	1	15	-
	B 1088	452	362	184	2	52	27	3	-	57	8	2	25	-
	C 494	119	68	16	-	17	6	1	-	13	-	-	14	-
	D 164	156	150	94	1	14	12	1	-	21	5	1	3	-
LEMPÄÄLÄ	A 1928	722	582	279	4	93	73	3	1	75	27	-	35	-
	B 1064	398	321	154	2	51	40	2	1	41	15	-	19	-
	C 1563	363	219	81	1	42	23	4	-	22	24	-	36	-
	D 405	390	384	207	3	54	52	1	1	57	4	-	4	-
LEMPÄÄLÄ	A 1801	640	526	244	4	87	73	3	-	63	27	-	26	-
	B 1209	430	353	164	3	58	49	2	-	42	18	-	17	-
	C 1479	322	204	73	1	41	23	4	-	17	24	-	27	-
	D 358	346	340	178	3	49	52	1	-	49	4	-	4	-
VESILAHTI	A 127	82	56	35	-	6	-	-	1	12	-	-	9	-
	B 393	254	173	108	-	19	-	-	3	37	-	-	28	-
	C 84	41	15	8	-	1	-	-	-	5	-	-	9	-
	D 47	44	44	29	-	5	-	-	1	8	-	-	-	-
LOPPI	A 1414	542	475	327	6	27	22	3	-	60	17	-	15	-
	B 1410	540	474	326	6	27	22	3	-	60	17	-	15	-
	C 1029	162	99	57	-	6	-	1	-	9	16	-	14	-
	D 385	380	376	270	6	21	22	2	-	51	1	-	1	-
LOPPI	A 1121	441	392	276	5	23	20	-	-	42	13	-	9	-
	B 1481	582	518	363	7	30	26	-	-	55	17	-	12	-
	C 805	129	83	45	-	6	-	-	-	9	13	-	9	-
	D 316	312	309	231	5	17	20	-	-	33	-	-	-	-
RENKO	A 293	101	83	51	1	4	2	3	-	18	4	-	6	-
	B 1191	411	337	207	4	16	8	12	-	73	16	-	24	-
	C 224	33	16	12	-	-	-	1	-	-	3	-	5	-
	D 69	68	67	39	1	4	2	2	-	18	1	-	1	-
MÄNTTÄ	A 1361	617	477	306	7	57	10	8	3	41	19	2	28	-
	B 805	365	282	181	4	34	6	5	2	24	11	1	17	-
	C 1056	315	182	74	4	34	6	8	4	13	16	2	24	-
	D 311	308	301	237	3	23	4	-	-	28	3	-	4	-
KUOREVESI	A 216	59	40	29	-	3	1	-	-	5	1	-	7	-
	B 700	191	130	94	-	10	3	-	-	16	3	-	23	-
	C 192	35	19	11	-	3	1	-	-	3	1	-	6	-
	D 25	25	22	19	-	-	-	-	-	2	-	-	1	-
MÄNTTÄ	A 716	350	285	171	4	38	6	5	-	27	14	-	12	-
	B 960	469	382	229	5	51	8	7	-	36	19	-	16	-
	C 535	170	109	36	2	23	3	5	-	9	13	-	9	-
	D 183	182	178	137	2	15	3	-	-	18	1	-	3	-
VILPPULA	A 429	208	152	106	3	16	3	3	3	9	4	2	9	-
	B 675	327	239	167	5	25	5	5	5	14	6	3	14	-
	C 329	110	54	27	2	8	2	3	4	1	2	2	9	-
	D 103	101	101	81	1	8	1	-	-	8	2	-	-	-
NOKIA	A 3258	1750	1406	716	5	222	127	21	3	159	52	3	103	2
	B 861	463	372	189	1	59	34	6	1	42	14	1	27	1
	C 2143	917	601	191	1	125	40	12	3	47	69	2	92	2
	D 1236	950	906	552	4	100	87	12	-	117	17	2	22	-
NOKIA	A 2592	1375	1100	545	1	192	90	19	3	122	42	2	86	2
	B 990	525	420	208	0	73	34	7	1	47	16	1	33	1
	C 1779	775	519	162	1	114	28	9	3	41	59	1	77	2
	D 924	707	672	407	-	80	62	11	-	86	14	2	20	-

C - SELVITETTYJÄ RIKOKSIA YHTEENSÄ - UPPKLARADE BROTT SAMMANLAGT

D - EDELLEEN TUTKITTAVANA TILASTOVUODEN AIKANA ILMOITETTUA RIKOKSIA - PORTFARANDE ANHÄNGIGA UNDER STATISTIKÅRET ANMÄLDA BROTT

SIITÄ - DÄRAV		SI-VEEEL-LISYYS-RIKOK-		SIITÄ DÄRAV		RIKOK-SET JULK. VIRAN-		SIITÄ - DÄRAV		LIIKEN NEJUO-FURUS-RIKOK-		SIITÄ DÄRAV		PÄIH-DERI-KOKSET RUSME-DELS BROTT		SIITÄ DÄRAV		LII-KENNE-RIKOK-SET TRAFIK BROTT		PÄIHTEY-VÄKI-MUKSEN LUKU-FOLK-MÄNGD	
TAPON TAI MURHAN YRITYS PÖRSÖK TILL DRÄP E MORD	PA-HOIN-PA- PITELY MISS-HANDEL	TÜRKKÄ PA-HOIN-PA- PITELY GROV MISS-HANDEL	LIEVÄ PA-HOIN-PA- PITELY LIND-RIGG-HANDEL	KUOLE-MAN-TUOTT. DÖDS-VÄL-LANDE	RUU-MIIN-VAMMAN TUOTT. VÄLL. AV KR. SKADA NEGL.	SEDLIC HETS-BROTT	VÄKI-SINPA-KAAMI-NEN VÄLD-TÄKT	OMAIS-VAST. BROTT MOT OFF. MYN-DIGHET	VIRKA-MIEHEN VÄKIV. VÄLDS. MOT-STÄND MOT TJ.MAN	HAITAN TERKO VIRKA-MIEH. HINDR. AV TJ. MAN	SET TRAFIK FYLLE-RI-BROTT	RATTI-JUOJU-MUS RATT-FYLLE-RI	ALKOH. PIT. AINEEN LUVAT VÄLITT. NARKO-OLOVL. FÖRN. AV AL-KOHOL	HUUMA-RIKOK-SET TIKKA-BROTT	USAINEN RIKOK-SET TIKKA-BROTT	LIKÖN-OTETUT BERU-SADE SOM TAGITS I FÖR-VAR	31.12. 1992				
1	12	4	2	-	4	-	-	5	1	3	35	33	4	-	2	694	29	7771			
1	15	5	3	-	5	-	-	6	1	4	45	42	5	-	3	893	37	.			
1	11	4	2	-	4	-	-	5	1	3	35	33	4	-	2	691	.	.			
-	1	-	-	-	-	-	-	-	-	-	-	-	-	-	-	3	.	.			
1	6	1	-	-	1	-	-	-	-	-	13	13	2	-	2	248	2	2384			
4	25	4	-	-	4	-	-	-	-	-	55	55	8	-	8	1040	8	.			
1	6	1	-	-	1	-	-	-	-	-	13	13	2	-	2	248	.	.			
-	-	-	-	-	-	-	-	-	-	-	-	-	-	-	-	-	.	.			
-	6	3	2	-	3	-	-	5	1	3	22	20	2	-	-	446	27	5387			
-	11	6	4	-	6	-	-	9	2	6	41	37	4	-	-	828	50	.			
-	5	3	2	-	3	-	-	5	1	3	22	20	2	-	-	443	.	.			
-	1	-	-	-	-	-	-	-	-	-	-	-	-	-	-	3	.	.			
7	309	53	32	10	14	49	11	156	15	64	620	547	194	5	110	6056	3743	93784			
1	33	6	3	1	1	5	1	17	2	7	66	58	21	1	12	646	399	.			
6	243	38	31	8	16	17	3	150	17	63	650	571	199	3	119	6000	.	.			
1	102	19	5	4	-	40	9	15	-	1	22	20	19	2	15	174	.	.			
-	7	3	1	-	2	-	-	3	1	-	30	29	1	-	-	374	30	5967			
-	12	5	2	-	3	-	-	5	2	-	50	49	2	-	-	627	50	.			
-	7	3	-	-	2	-	-	2	1	-	30	29	2	-	-	369	.	.			
-	2	-	1	-	-	-	-	1	-	-	-	-	-	-	-	7	.	.			
-	13	5	2	-	13	7	4	9	4	4	81	71	6	1	1	1182	107	18123			
-	7	3	1	-	7	4	2	5	2	2	45	39	3	1	1	652	59	.			
-	14	4	2	-	14	7	4	9	4	4	86	76	5	1	1	1179	.	.			
-	2	1	-	-	1	-	-	-	-	-	-	-	1	-	-	8	.	.			
-	12	2	2	-	9	6	3	9	4	4	68	58	6	1	1	1139	104	14892			
-	8	1	1	-	6	4	2	6	3	3	46	39	4	1	1	765	70	.			
-	13	1	2	-	10	6	3	9	4	4	73	63	5	1	1	1136	.	.			
-	2	1	-	-	1	-	-	-	-	-	-	-	1	-	-	7	.	.			
-	1	3	-	-	4	1	1	-	-	-	13	13	-	-	-	43	3	3231			
-	3	9	-	-	12	3	3	-	-	-	40	40	-	-	-	133	9	.			
-	1	3	-	-	4	1	1	-	-	-	13	13	-	-	-	43	.	.			
-	-	-	-	-	-	-	-	-	-	-	-	-	-	-	-	1	.	.			
-	6	2	2	-	1	-	-	2	1	-	42	40	2	-	1	850	21	10031			
-	6	2	2	-	1	-	-	2	1	-	42	40	2	-	1	847	21	.			
-	6	2	2	-	-	-	-	2	1	-	42	40	2	-	1	846	.	.			
-	-	-	-	-	1	-	-	-	-	-	-	-	-	-	-	4	.	.			
-	3	2	-	-	-	-	-	2	1	-	31	30	2	-	1	664	6	7571			
-	4	3	-	-	-	-	-	3	1	-	41	40	3	-	1	877	8	.			
-	3	2	-	-	-	-	-	2	1	-	31	30	2	-	1	660	.	.			
-	-	-	-	-	-	-	-	-	-	-	-	-	-	-	-	4	.	.			
-	3	-	2	-	1	-	-	-	-	-	11	10	-	-	-	186	15	2460			
-	12	-	8	-	4	-	-	-	-	-	45	41	-	-	-	756	61	.			
-	3	-	2	-	-	-	-	-	-	-	11	10	-	-	-	186	.	.			
-	-	-	-	-	1	-	-	-	-	-	-	-	-	-	-	-	.	.			
1	16	3	2	4	-	-	-	11	5	3	81	74	14	3	8	696	208	16900			
1	9	2	1	2	-	-	-	7	3	2	48	44	8	2	5	412	123	.			
1	13	3	1	4	-	-	-	11	5	3	81	74	13	3	7	695	.	.			
-	3	-	1	-	-	-	-	-	-	-	-	-	1	-	1	1	.	.			
-	6	-	-	1	-	-	-	2	2	-	7	7	2	-	1	153	9	3085			
-	19	-	-	3	-	-	-	6	6	-	23	23	6	-	3	496	29	.			
-	5	-	-	1	-	-	-	2	2	-	7	7	2	-	1	153	.	.			
-	1	-	-	-	-	-	-	-	-	-	-	-	-	-	-	-	.	.			
1	6	3	2	-	-	-	-	4	1	3	38	33	8	2	4	340	162	7455			
1	8	4	3	-	-	-	-	5	1	4	51	44	11	3	5	456	217	.			
1	4	3	1	-	-	-	-	4	1	3	38	33	8	2	4	340	.	.			
-	2	-	1	-	-	-	-	-	-	-	-	-	-	-	-	-	.	.			
-	4	-	-	3	-	-	-	5	2	-	36	34	4	1	3	203	37	6360			
-	6	-	-	5	-	-	-	8	3	-	57	53	6	2	5	319	58	.			
-	4	-	-	3	-	-	-	5	2	-	36	34	3	1	2	202	.	.			
-	-	-	-	-	-	-	-	-	-	-	-	-	1	-	1	1	.	.			
1	71	13	5	4	7	6	-	33	7	16	162	143	37	-	16	1396	533	37836			
0	19	3	1	1	2	2	-	9	2	4	43	38	10	-	4	369	141	.			
1	66	13	2	3	5	2	-	32	6	16	162	142	35	-	16	1144	.	.			
-	13	2	4	1	2	4	-	2	1	-	2	2	3	-	1	254	.	.			
-	58	11	4	4	7	6	-	26	7	10	123	105	29	-	11	1126	470	26187			
-	22	4	2	2	3	2	-	10	3	4	47	40	11	-	4	430	179	.			
-	53	12	2	3	5	2	-	25	6	10	125	106	28	-	12	939	.	.			
-	13	1	3	1	2	4	-	2	1	-	-	-	2	-	-	189	.	.			

A - RIKOKSIA YHTEENSÄ - BROTT SAMMANLAGT
 B - RIKOKSIA 10 000 ASUKASTA KOHDEN - BROTT PER 10 000 INVÄNARE

KOKO MAA - HELA LANDET		KAIKKI RIKOK- SET ALLA BROTT	RIKOSLAKIA VASTAAN TEHDYT RIKOKSET - BROTT MOT STRAFFLAGEN										HENKKEEN JA TERV. KOHDIST. RIKOK-		
			YH- TEENSÄ SUMMA	OMAI- SUUS- RIKOK- SET EGEN- DOMS- BROTT	SIITÄ - DÄRAV	VAR- KAUS- STÖLD	TÖRKEÄ VAR- KAUS- GROV STÖLD	KÄPIS- TYS SNAT- TERI	LJVA- TON KÄYTTÖ OLOV- LIGT BRUK- ANDE	KAVAL- LUS FÖR- SKING- RING	RYÖSTÖ RÅN	VAHIN- GON- TERO SKADE- CÖREL- SE	PETOS BEDRÄ- GERI	VERO- PETOS VERO- RIKKO- MUS	SKATTE BEDRÄ- GERI SKATTE FÖR- SEELSE
PIRKKALA	A	666	375	306	171	4	30	37	2	-	37	10	1	17	-
	B	572	322	263	147	3	26	32	2	-	32	9	1	15	-
	C	364	142	82	29	-	11	12	3	-	6	10	1	15	-
	D	312	243	234	145	4	20	25	1	-	31	3	-	2	-
ORIVESI	A	3207	657	470	250	1	46	21	2	1	87	18	-	42	1
	B	2347	481	344	183	1	34	15	1	1	64	13	-	31	1
	C	2866	325	155	41	-	16	10	2	-	27	13	-	39	1
	D	383	367	343	219	1	30	13	1	1	62	10	-	7	-
JUUPAJOKI	A	220	69	50	30	1	2	2	-	-	5	1	-	8	-
	B	873	274	198	119	4	8	8	-	-	20	4	-	32	-
	C	184	34	21	6	-	2	1	1	-	-	1	-	3	-
	D	40	39	33	24	1	-	1	-	-	5	1	-	5	-
LÄNGELMÄKI	A	1168	88	60	42	-	4	1	-	-	8	4	-	6	-
	B	5923	446	304	213	-	20	5	-	-	41	20	-	30	-
	C	1120	40	13	3	-	2	1	-	-	2	2	-	6	-
	D	54	51	50	40	-	2	-	-	-	6	2	-	-	-
ORIVESI	A	1819	500	360	178	-	40	18	2	1	74	13	-	28	1
	B	1983	545	392	194	-	44	20	2	1	81	14	-	31	1
	C	1562	251	121	32	-	12	8	1	-	25	10	-	30	1
	D	289	277	260	155	-	28	12	1	1	51	7	-	2	-
PADASJOKI	A	807	227	171	103	6	14	7	2	-	25	2	-	7	-
	B	1859	523	394	237	14	32	16	5	-	58	5	-	16	-
	C	666	106	48	19	-	5	3	1	-	7	1	-	8	-
	D	149	128	127	88	6	9	4	1	-	18	1	-	1	-
PARKANO	A	1201	215	136	64	2	19	7	4	1	14	16	-	13	1
	B	1082	194	122	58	2	17	6	4	1	13	14	-	12	1
	C	1135	159	86	40	2	8	5	2	1	5	14	-	8	1
	D	69	59	53	25	-	11	2	2	-	9	2	-	5	-
KIEVIO	A	150	36	23	9	-	3	2	2	-	7	-	-	5	1
	B	555	133	85	33	-	11	7	7	-	26	-	-	19	4
	C	129	16	3	1	-	-	-	1	-	1	-	-	5	1
	D	21	20	20	8	-	3	2	1	-	6	-	-	-	-
PARKANO	A	1051	179	113	55	2	16	5	2	1	7	16	-	8	-
	B	1251	213	134	65	2	19	6	2	1	8	19	-	10	-
	C	1006	143	83	39	2	8	5	1	1	4	14	-	3	-
	D	48	39	33	17	-	8	-	1	-	3	2	-	5	-
PÄLKÄNE	A	1022	364	287	123	3	11	20	7	1	70	14	-	27	-
	B	1540	548	432	185	5	17	30	11	2	105	21	-	41	-
	C	861	210	135	27	1	5	10	7	1	33	14	-	27	-
	D	161	154	152	96	2	6	10	-	-	37	-	-	-	-
LUOPIOINEN	A	165	104	84	42	-	-	6	1	-	25	2	-	10	-
	B	641	404	326	163	-	-	23	4	-	97	8	-	39	-
	C	107	46	27	11	-	-	3	1	-	3	2	-	10	-
	D	58	58	57	31	-	-	3	-	-	22	-	-	-	-
PÄLKÄNE	A	857	260	203	81	3	11	14	6	1	45	12	-	17	-
	B	2109	640	500	199	7	27	34	15	2	111	30	-	42	-
	C	754	164	108	16	1	5	7	6	1	30	12	-	17	-
	D	103	96	95	65	2	6	7	-	-	15	-	-	-	-
RIIHIMÄKI	A	4205	2473	2083	977	49	367	193	34	10	262	113	4	122	1
	B	1645	968	815	382	19	144	76	13	4	103	44	2	48	0
	C	2667	942	561	149	9	90	54	28	9	69	85	4	126	1
	D	1598	1591	1573	847	42	283	146	10	1	196	32	-	5	-
RUOVESI	A	572	228	168	118	1	17	1	-	-	24	3	-	8	-
	B	949	378	279	196	2	28	2	-	-	40	5	-	13	-
	C	453	115	55	26	1	10	1	1	-	10	3	-	10	-
	D	128	120	116	93	-	7	-	-	-	15	-	-	-	-
TAMPERE - TAMMERFORS	A	26181	14484	12219	5306	97	2641	1011	151	57	1262	823	3	829	3
	B	1497	828	699	303	6	151	58	9	3	72	47	0	47	0
	C	18588	7184	5233	797	30	1911	234	103	20	545	771	2	643	2
	D	8871	8361	7853	4655	72	748	791	77	38	793	331	1	267	1
TOIJALA	A	2192	966	775	395	13	45	57	12	3	142	14	-	68	-
	B	1353	596	478	244	8	28	35	7	2	88	9	-	42	-
	C	1728	514	339	121	7	23	14	14	-	50	16	-	64	-
	D	508	492	469	293	7	22	44	-	3	96	-	-	10	-
KYLÄKOSKI	A	335	110	73	45	2	-	3	3	-	16	1	-	10	-
	B	1284	422	280	172	8	-	11	11	-	61	4	-	38	-
	C	285	61	25	8	1	-	1	3	-	8	1	-	9	-
	D	51	50	49	37	1	-	2	-	-	9	-	-	1	-

C - SELVITETTYJÄ RIKOKSIA YHTEENSÄ - UPPLARADE BROTT SAMMANLAGT
 D - EDELLEEN TUTKITTAVANA TILASTOVUODEN AIKANA ILMOITETTUJA RIKOKSIA - FORTFARANDE ANHÄNGIGA UNDER STATISTIKÅRET ANMÄLDA BROTT

SIITÄ - DÄRAV		SI-VEE-LISYYS-RIKOK-SET		SIITÄ DÄRAV	RIKOK-SET	SIITÄ DÄRAV	LIIKEN-NEJUO-PUMUS-RIKOK-SET	SIITÄ DÄRAV	PÄIH-DERI-KOKSET RUSME-DELS BROTT	SIITÄ DÄRAV	LII-KENNE-RIKOK-SET TRAFIK BROTT	PÄIRTY-VÄKI-MYKSEN LUKU	VÄKI-TAKIA FOLK-MÄNGD					
TAPON TAI MURHAN YRITYS FÖRSÖK TILL DRÄP E MORD	PA-HOIN-PA-PITELY MISS-HANDEL	TÖRKEÄ PA-HOIN-PA-PITELY MISS-HANDEL	LIEVÄ PA-HOIN-PA-PITELY MISS-HANDEL	KUOLE-MAK-TUOTT. DÖDS-VÄL- LANDE	RUU-MIIN-VAMMAN TUOTT. VÄLL. AV KR. SKADA NEGL.	SI-VEE-LISYYS-RIKOK-SET	SIITÄ DÄRAV	RIKOK-SET	SIITÄ DÄRAV	LIIKEN-NEJUO-PUMUS-RIKOK-SET	SIITÄ DÄRAV	LII-KENNE-RIKOK-SET TRAFIK BROTT	PÄIRTY-VÄKI-MYKSEN LUKU					
1	13	2	1	-	-	-	-	7	-	6	39	38	8	-	5	270	63	11649
1	11	2	1	-	-	-	-	6	-	5	33	33	7	-	4	232	54	.
1	13	1	-	-	-	-	-	7	-	6	37	36	7	-	4	205	.	.
-	-	1	1	-	-	-	-	-	-	-	2	2	1	-	1	65	.	.
-	27	5	5	-	4	3	3	17	3	4	100	87	23	-	6	2494	201	13667
-	20	4	4	-	3	2	2	12	2	3	73	64	17	-	4	1825	147	.
-	27	4	3	1	3	2	2	14	1	4	94	84	21	-	4	2486	.	.
-	3	1	2	-	1	1	1	4	2	-	8	5	2	-	2	12	.	.
-	5	1	1	-	1	-	-	1	-	-	9	8	1	-	-	142	11	2521
-	20	4	4	-	4	-	-	4	-	-	36	32	4	-	-	563	44	.
-	2	-	1	-	-	-	-	1	-	-	9	8	1	-	-	141	.	.
-	3	1	-	-	1	-	-	-	-	-	-	-	-	-	-	1	.	.
-	3	1	-	-	2	1	1	-	-	-	19	17	3	-	2	1072	3	1972
-	15	5	-	-	10	5	5	-	-	-	96	86	15	-	10	5436	15	.
-	3	1	-	-	2	-	-	-	-	-	19	17	3	-	2	1070	.	.
-	-	-	-	-	-	1	1	-	-	-	-	-	-	-	-	3	.	.
-	19	3	4	-	1	2	2	16	3	4	72	62	19	-	4	1280	187	9174
-	21	3	4	-	1	2	2	17	3	4	78	68	21	-	4	1395	204	.
-	22	3	2	1	1	2	2	13	1	4	66	59	17	-	2	1275	.	.
-	-	-	2	-	-	-	-	4	2	-	8	5	2	-	2	8	.	.
-	4	-	1	-	2	-	-	1	-	1	39	34	2	-	-	565	22	4342
-	9	-	2	-	5	-	-	2	-	2	90	78	5	-	-	1301	51	.
-	3	-	1	2	2	-	-	1	-	1	39	34	2	-	-	549	.	.
-	1	-	-	-	-	-	-	-	-	-	-	-	-	-	-	17	.	.
-	11	-	-	1	-	-	-	5	2	2	57	53	6	-	1	963	176	11104
-	10	-	-	1	-	-	-	5	2	2	51	48	5	-	1	867	159	.
-	6	-	-	1	-	-	-	5	2	2	57	53	6	-	1	957	.	.
-	5	-	-	-	-	-	-	-	-	-	-	-	-	-	-	6	.	.
-	3	-	-	1	-	-	-	-	-	-	8	8	-	-	-	112	9	2701
-	11	-	-	4	-	-	-	-	-	-	30	30	-	-	-	415	33	.
-	3	-	-	1	-	-	-	-	-	-	8	8	-	-	-	112	.	.
-	-	-	-	-	-	-	-	-	-	-	-	-	-	-	-	-	.	.
-	8	-	-	-	-	-	-	5	2	2	49	45	6	-	1	851	167	8403
-	10	-	-	-	-	-	-	6	2	2	58	54	7	-	1	1013	199	.
-	3	-	-	-	-	-	-	5	2	2	49	45	6	-	1	845	.	.
-	5	-	-	-	-	-	-	-	-	-	-	-	-	-	-	6	.	.
-	15	3	3	-	3	2	-	12	2	5	18	17	3	2	-	637	31	6638
-	23	5	5	-	5	3	-	18	3	8	27	26	5	3	-	960	47	.
-	15	3	3	-	3	2	-	12	2	5	18	17	3	2	-	630	.	.
-	-	-	-	-	-	-	-	-	-	-	-	-	-	-	-	7	.	.
-	5	2	1	-	1	1	-	1	-	1	5	4	-	-	-	53	12	2575
-	19	8	4	-	4	4	-	4	-	4	19	16	-	-	-	206	47	.
-	5	2	1	-	1	1	-	1	-	1	5	4	-	-	-	53	.	.
-	-	-	-	-	-	-	-	-	-	-	-	-	-	-	-	-	.	.
-	10	1	2	-	2	1	-	11	2	4	13	13	3	2	-	584	19	4063
-	25	2	5	-	5	2	-	27	5	10	32	32	7	5	-	1437	47	.
-	10	1	2	-	2	1	-	11	2	4	13	13	3	2	-	577	.	.
-	-	-	-	-	-	-	-	-	-	-	-	-	-	-	-	7	.	.
1	87	16	3	1	8	1	1	47	10	16	145	129	51	2	32	1597	638	25559
0	34	6	1	0	3	0	0	18	4	6	57	50	20	1	13	625	250	.
1	93	16	2	1	8	1	1	46	10	16	145	129	51	2	32	1597	.	.
-	3	-	1	-	-	-	-	1	-	-	-	-	-	-	-	-	.	.
-	7	-	-	-	1	1	-	5	-	4	33	23	2	-	1	327	77	6029
-	12	-	-	-	2	2	-	8	-	7	55	38	3	-	2	542	128	.
-	9	-	-	-	1	1	-	5	-	4	33	23	1	-	-	323	.	.
-	-	-	-	-	-	-	-	-	-	-	-	-	1	-	1	5	.	.
8	471	27	257	9	42	41	14	314	32	176	682	612	442	9	122	10501	4981	174859
0	27	2	15	1	2	2	1	18	2	10	39	35	25	1	7	601	285	.
5	302	28	266	5	28	30	10	304	30	178	665	598	433	7	119	10316	.	.
3	208	8	23	4	15	14	6	43	7	10	50	46	38	2	29	297	.	.
1	38	5	8	-	15	1	1	10	2	6	74	62	29	-	4	1170	292	16201
1	23	3	5	-	9	1	1	6	1	4	46	38	18	-	2	722	180	.
1	36	5	7	-	14	1	1	10	2	6	74	62	30	-	5	1161	.	.
-	6	-	1	-	3	-	-	-	-	-	-	-	-	-	-	9	.	.
1	6	1	-	-	2	-	-	1	1	-	18	14	3	-	1	218	9	2609
4	23	4	-	-	8	-	-	4	4	-	69	54	11	-	4	836	34	.
1	5	1	-	-	2	-	-	1	1	-	18	14	3	-	1	217	.	.
-	1	-	-	-	-	-	-	-	-	-	-	-	-	-	-	1	.	.

A = RIKOKSIA YHTEENSÄ - BROTT SAMMANLAGT
 B = RIKOKSIA 10 000 ASUKASTA KOHDEN - BROTT PER 10 000 INVÄNARE

KOKO MAA - HELA LANDET	KAUKKI RIKOK- SET ALLA BROTT	YH- TEENSÄ SUMMA.	RIKOSLAKIA VASTAAN TEHDYT RIKOKSET - BROTT MOT STRAFFLAGEN										HENKKEEN JA TERV. KOHDIST. RIKOK- SET	TAPPO MURHA DRÅP MORD	
			OMAI- SUUS- RIKOK- SET EGEN- DOMS- BROTT	SIITÄ - DÄRAV	VAR- KAUS- STÖLD	TÖRKEÄ VAR- KAUS- GROV STÖLD	NÄPIS- TYS SNAT- TERI	LUVA- TON KÄYTTÖ OLOV- LIGT BRUK- ANDE	KAVAL- LUS FÖR- SKING- RING	RYÖSTÖ RÅN	VAHIN- GON- TEKO SKADE- GÖREL- SE	PETOS BEDRÄ- GERI			VERO- PETOS VERO- RIKKO- MUS SKATTE BEDRÄ- GERI SKATTE FÖR- SEELSE
TOIJALA	A	1084	535	438	233	10	31	43	4	3	70	12	-	34	-
	B	1314	648	531	282	12	38	52	5	4	85	15	-	41	-
	C	804	258	171	72	6	17	5	6	-	21	13	-	32	-
	D	307	301	287	172	5	14	38	-	3	51	-	-	6	-
VIIIALA	A	773	321	264	117	1	14	11	5	-	56	1	-	24	-
	B	1447	601	494	219	2	26	21	9	-	105	2	-	45	-
	C	639	195	143	41	-	6	8	5	-	21	2	-	23	-
	D	150	141	133	84	1	8	4	-	-	36	-	-	3	-
URJALA	A	849	208	161	103	9	4	8	1	1	18	9	-	8	1
	B	1393	341	264	169	15	7	13	2	2	30	15	-	13	2
	C	743	110	63	32	6	2	1	1	1	5	8	-	8	1
	D	108	100	100	73	3	2	7	-	-	13	1	-	-	-
VALKEAKOSKI	A	2702	1166	970	449	2	108	170	10	2	166	28	-	63	-
	B	1261	544	453	210	1	50	79	5	1	77	13	-	29	-
	C	2060	530	345	117	-	52	64	10	2	53	21	-	50	-
	D	702	690	670	354	2	57	110	3	-	120	13	-	17	-
VIRRAT - VIRDOIS	A	719	454	329	142	3	38	14	3	3	74	21	-	36	-
	B	792	500	362	156	3	42	15	3	3	82	23	-	40	-
	C	499	233	114	20	-	19	2	2	3	22	15	-	33	-
	D	222	221	215	122	3	19	12	1	-	52	6	-	3	-
YLÖJÄRVI	A	1810	656	536	350	9	25	18	11	2	58	35	-	27	-
	B	825	299	244	160	4	11	8	5	1	26	16	-	12	-
	C	1453	312	200	69	6	19	5	10	2	24	37	-	27	-
	D	378	364	356	287	5	7	15	1	-	37	1	-	-	-
KURU	A	199	75	53	44	3	1	-	-	1	4	-	-	5	-
	B	662	250	176	146	10	3	-	-	3	13	-	-	17	-
	C	151	30	8	3	3	-	-	-	1	1	-	-	5	-
	D	52	49	49	43	2	1	-	-	-	3	-	-	-	-
YLÖJÄRVI	A	1611	581	483	306	6	24	18	11	1	54	35	-	22	-
	B	851	307	255	162	3	13	10	6	1	29	18	-	12	-
	C	1302	282	192	66	3	19	5	10	1	23	37	-	22	-
	D	326	315	307	244	3	6	15	1	-	34	1	-	-	-
KYMEN LÄÄNI - KYMMENE LÄN	A	57999	25068	20837	9504	214	3018	2501	217	120	2995	811	26	1294	10
	B	1731	748	622	284	6	90	75	6	4	89	24	1	39	0
	C	42743	10595	7124	1696	83	2081	526	134	57	690	578	11	931	10
	D	16554	15401	14387	8072	142	994	2030	101	67	2404	300	16	494	-
KAUPUNGIT - STÄDER	A	38473	20292	17124	7343	164	2732	2149	176	106	2473	733	18	1065	10
	B	1690	891	752	322	7	120	94	8	5	109	32	1	47	0
	C	26141	8544	6012	1250	72	1944	447	106	45	543	518	3	732	10
	D	13390	12465	11610	6228	101	843	1750	86	65	2014	270	16	450	-
MUUT KUNNAT - ÖVRIGA KOMMUNERA	A	19526	4776	3713	2161	50	286	352	41	14	522	78	8	229	-
	B	1819	445	346	201	5	27	33	4	1	49	7	1	21	-
	C	16602	2051	1112	446	11	137	79	28	12	147	60	8	199	-
	D	3164	2936	2777	1844	41	151	280	15	2	390	30	-	44	-
ANJALANKOSKI	A	3228	819	669	383	12	56	57	6	3	100	20	1	34	-
	B	1727	438	358	205	6	30	30	3	2	53	11	1	18	-
	C	2797	394	252	86	6	46	29	4	2	33	18	1	33	-
	D	449	443	434	307	7	13	28	2	1	69	2	-	2	-
ELIMÄKI	A	2169	327	259	133	9	25	30	3	-	45	4	-	11	-
	B	2494	376	298	153	10	29	34	3	-	52	5	-	13	-
	C	1939	121	63	32	-	12	2	1	-	8	-	-	9	-
	D	242	217	204	109	9	13	28	2	-	37	4	-	3	-
HAMINA - FREDRIKSHAMN	A	2205	1427	1262	600	11	137	241	6	2	173	43	2	58	-
	B	2167	1402	1240	590	11	135	237	6	2	170	42	2	57	-
	C	1121	358	243	49	3	94	6	3	-	24	31	-	33	-
	D	1134	1095	1038	555	8	43	237	3	2	151	17	2	29	-
LIITI	A	1850	446	359	186	9	13	38	6	2	30	4	-	17	-
	B	2379	573	462	239	12	17	49	8	3	39	5	-	22	-
	C	1575	202	136	28	2	5	13	3	2	10	3	-	13	-
	D	278	247	226	160	8	8	25	3	-	20	1	-	4	-
IMATRA	A	4636	2520	2059	857	11	434	283	24	8	272	61	-	168	-
	B	1409	766	626	260	3	132	86	7	2	83	19	-	51	-
	C	2982	968	627	131	2	282	59	10	4	59	37	-	102	-
	D	1654	1552	1432	726	9	152	224	14	4	213	24	-	66	-

C - SELVITETTYJÄ RIKOKSIA Yhteensä - UPPKLARADE BROTT SAMMANLAGT

D - EDELLEEN TUTKITTAVANA TILASTOVUODEN AIKANA ILMOITETTUJA RIKOKSIA - PORTFARANDE ANHÄNGIGA UNDER STATISTIKÅRET ANMÄLDA BROTT

SIITÄ - DÄRAV		TÜRKEÄ PA-FA- HOIN- PITELY		LIEVÄ PA-FA- HOIN- PITELY		KUOLE- MAN- TUOTT. DÖDS- VÄL- LANDE		RUU- MIIN- VANMAN TUOTT. VÄLL. AV KR. SKADA NEGL.		SI- VEEL- LISYYS- RIKOK- SET SEDLIC HETS- BROTT		VÄKI- SINMA- KAAMI- NEN VÄLD- TÄKT		RIKOK- SET JULK. VIRAN- OMAIS. VAST. BROTT		SIITÄ - DÄRAV		LIIKEN- NEJUO- PUMUS- RIKOK- SET TRAFIK RYLL- BROTT		SIITÄ - DÄRAV		PÄIH- DERI- KORSET RUSME- DELS BROTT		SIITÄ - DÄRAV		LII- KENNE- RIKOK- SET TRAFIK BROTT		PÄIH- TY- VÄKI- MYKSEN TAKIA LÖN- OTETUT BEHU- SADE		31.12. 1992																																																																																																																																																																																																																																																																																																																																																																																																																																																																																																																																																																																																									
TAPON TAI MURHAN YRITYS PÖRSÖK TILL DRÄP E MORD	PA- HOIN- PITELY MISS- HANDEL	TÜRKEÄ PA-FA- HOIN- PITELY MISS- HANDEL	LIEVÄ PA-FA- HOIN- PITELY MISS- HANDEL	KUOLE- MAN- TUOTT. DÖDS- VÄL- LANDE	RUU- MIIN- VANMAN TUOTT. VÄLL. AV KR. SKADA NEGL.	SI- VEEL- LISYYS- RIKOK- SET SEDLIC HETS- BROTT	VÄKI- SINMA- KAAMI- NEN VÄLD- TÄKT	RIKOK- SET JULK. VIRAN- OMAIS. VAST. BROTT	SIITÄ - DÄRAV	LIIKEN- NEJUO- PUMUS- RIKOK- SET TRAFIK RYLL- BROTT	SIITÄ - DÄRAV	SIITÄ - DÄRAV	SIITÄ - DÄRAV	SIITÄ - DÄRAV	SIITÄ - DÄRAV	SIITÄ - DÄRAV	SIITÄ - DÄRAV	SIITÄ - DÄRAV	SIITÄ - DÄRAV	SIITÄ - DÄRAV	SIITÄ - DÄRAV	SIITÄ - DÄRAV	SIITÄ - DÄRAV	SIITÄ - DÄRAV	SIITÄ - DÄRAV	SIITÄ - DÄRAV	SIITÄ - DÄRAV	SIITÄ - DÄRAV	SIITÄ - DÄRAV	SIITÄ - DÄRAV	SIITÄ - DÄRAV	SIITÄ - DÄRAV	SIITÄ - DÄRAV																																																																																																																																																																																																																																																																																																																																																																																																																																																																																																																																																																																																						
-	19	3	4	-	8	1	1	8	1	5	33	26	21	-	3	516	232	8251	-	23	4	5	-	10	1	1	10	1	6	40	32	25	-	4	625	281	.	-	19	3	3	-	7	1	1	8	1	5	33	26	22	-	4	513	.	.	-	3	-	1	-	2	-	-	-	-	-	-	-	-	-	-	3	.	.	.	-	13	1	4	-	5	-	-	1	-	1	23	22	5	-	-	436	51	5341	-	24	2	7	-	9	-	-	2	-	2	43	41	9	-	-	816	95	.	-	12	1	4	-	5	-	-	1	-	1	23	22	5	-	-	431	.	.	-	2	-	-	-	1	-	-	-	-	-	-	-	-	-	-	5	.	.	.	-	7	-	-	-	-	3	1	4	-	2	28	26	3	-	3	617	20	6095	-	11	-	-	-	-	5	2	7	-	3	46	43	5	-	5	1012	33	.	-	7	-	-	-	-	3	1	4	-	2	28	26	3	-	3	612	.	.	-	-	-	-	-	-	-	-	-	-	-	-	-	-	-	-	5	.	.	.	1	43	6	3	3	5	1	1	22	-	14	90	85	15	-	8	1488	271	21427	0	20	3	1	1	2	0	0	10	-	7	42	40	7	-	4	694	126	.	1	31	6	3	2	5	1	1	22	-	14	91	86	16	-	9	1480	.	.	-	14	1	-	1	1	-	-	-	-	-	-	-	-	-	-	11	.	.	.	-	23	1	3	3	6	2	1	4	-	4	66	59	3	-	1	252	173	9076	-	25	1	3	3	7	2	1	4	-	4	73	65	3	-	1	278	191	.	-	20	1	3	3	6	2	1	4	-	4	66	59	3	-	1	254	.	.	-	3	-	-	-	-	-	-	-	-	-	-	-	-	-	-	-	.	.	.	1	12	1	-	1	10	1	-	4	2	1	66	57	8	-	2	1111	129	21941	0	5	0	-	0	5	0	-	2	1	0	30	26	4	-	1	506	59	.	1	12	1	-	1	10	1	-	4	2	1	66	57	8	-	2	1101	.	.	-	-	-	-	-	-	-	-	-	-	-	-	-	-	-	-	10	.	.	.	-	-	1	-	-	4	-	-	-	-	-	13	11	-	-	-	116	6	3005	-	-	3	-	-	13	-	-	-	-	-	43	37	-	-	-	386	20	.	-	-	1	-	-	4	-	-	-	-	-	13	11	-	-	-	116	.	.	-	-	-	-	-	-	-	-	-	-	-	-	-	-	-	-	-	.	.	.	1	12	-	-	1	6	1	-	4	2	1	53	46	8	-	2	995	123	18936	1	6	-	-	1	3	1	-	2	1	1	28	24	4	-	1	525	65	.	1	12	-	-	1	6	1	-	4	2	1	53	46	8	-	2	985	.	.	-	-	-	-	-	-	-	-	-	-	-	-	-	-	-	-	10	.	.	.
14	895	126	94	29	94	44	22	356	62	136	1895	1658	573	15	390	30122	4981	335037	0	27	4	3	1	3	1	1	11	2	4	57	49	17	0	12	899	149	.	13	619	100	73	18	87	20	7	321	51	132	1774	1551	570	13	399	29493	.	.	2	383	37	29	11	9	25	15	56	17	4	167	143	91	2	78	835	.	.	9	753	112	64	17	73	35	16	282	43	112	1321	1154	452	12	341	16433	4520	227705	0	33	5	3	1	3	2	1	12	2	5	58	51	20	1	15	722	199	.	7	493	86	50	9	68	15	4	257	36	109	1226	1071	475	11	371	15928	.	.	2	357	36	22	8	6	21	12	44	13	3	135	115	63	1	56	695	.	.	5	142	14	30	12	21	9	6	74	19	24	574	504	121	3	49	13689	461	107332	0	13	1	3	1	2	1	1	7	2	2	53	47	11	0	5	1275	43	.	6	126	14	23	9	19	5	3	64	15	23	548	480	95	2	28	13565	.	.	-	26	1	7	3	3	4	3	12	4	1	32	28	28	1	22	140	.	.	-	22	4	8	-	-	-	-	6	1	4	85	75	7	-	6	2372	121	18692	-	12	2	4	-	-	-	-	3	1	2	45	40	4	-	3	1269	65	.	-	21	4	8	-	-	-	-	6	1	4	85	75	6	-	5	2368	.	.	-	2	-	-	-	-	-	-	-	-	-	-	-	1	-	1	4	.	.	1	8	-	2	-	-	-	-	3	1	2	46	43	2	-	2	1829	58	8697	1	9	-	2	-	-	-	-	3	1	2	53	49	2	-	2	2103	67	.	1	8	-	-	-	-	-	-	3	1	2	40	38	1	-	1	1810	.	.	-	1	-	2	-	-	-	-	-	-	-	6	5	1	-	1	19	.	.	-	49	4	1	2	2	2	1	21	5	15	56	48	72	4	65	671	211	10176	-	48	4	1	2	2	2	1	21	5	15	55	47	71	4	64	659	207	.	-	28	4	-	-	1	1	-	20	4	15	48	41	64	3	59	665	.	.	-	25	-	1	2	1	1	1	1	1	-	10	9	10	1	8	22	.	.	1	11	1	-	1	3	2	2	10	3	2	46	35	1	-	-	1400	29	7778	1	14	1	-	1	4	3	3	13	4	3	59	45	1	-	-	1800	37	.	1	8	1	-	-	3	2	2	5	1	2	37	29	1	-	-	1372	.	.	-	3	-	-	1	-	-	-	5	2	-	9	6	-	-	-	28	.	.	-	125	12	19	7	3	2	1	29	4	6	185	165	56	-	34	1967	622	32901	-	38	4	6	2	1	1	0	9	1	2	56	50	17	-	10	598	189	.	-	76	10	12	2	1	1	-	24	3	6	167	150	43	-	21	1897	.	.	-	49	2	7	5	2	1	1	5	1	-	18	15	13	-	13	70	.	.								

A - RIKOKSIA YHTEENSÄ - BROTT SAMMANLAGT
 B - RIKOKSIA 10 000 ASUKASTA KOHDEN - BROTT PER 10 000 INVÄNARE

KOKO MAA - HELA LANDET	KAIKKI RIKOK- SET ALLA BROTT	RIKOSLAKIA VASTAAN TEHDYT RIKONSET - BROTT MOT STRAFFLAGEN										HENKEEN JA TERV. KOHDIST. RIKOK- SET BROTT MURHA DRÄP LIV O. MORD	TAPPO MURHA DRÄP MORD		
		YH- TEENSÄ SUMMA	OMAI- SUUS- RIKOK- SET EGEN- DOMS- BROTT	VAR- KAUS STÖLD	SIITÄ - DÄRAV	TÖRKEÄ VAR- KAUS GROV STÖLD	NÄPIS- TYS SNAT- TERI	LUVA- TON KÄYTTÖ OLOV- LIGT BRUK- ANDE	KAVAL- LUS FÜR- SKING- RING	RYÖSTÖ RÄN	VAHIN- GON- TEKO SKADE- GÖREL- SE			PETOS BEDRÄ- GERI	VERO- PETOS RIKKO- MUS SKATTE BEDRÄ- GERI SKATTE FÜR- SEELSE
<u>JOUTSENO</u>	A	1796	455	344	142	2	62	41	8	2	62	11	-	33	-
	B	1508	382	289	119	2	52	34	7	2	52	9	-	28	-
	C	1499	205	115	25	2	36	11	4	2	18	8	-	27	-
	D	306	257	236	121	1	26	31	4	-	45	3	-	6	-
<u>KOTKA</u>	A	9260	5989	5132	2622	51	620	358	51	35	841	311	2	285	6
	B	1640	1061	909	464	9	110	63	9	6	149	55	0	50	1
	C	5359	2177	1490	335	23	383	118	34	12	182	217	2	202	6
	D	4481	4171	3875	2359	31	265	268	28	25	705	109	1	155	-
<u>KOUVOLA</u>	A	11103	4446	3771	1414	44	846	624	40	30	551	93	-	245	1
	B	2542	1018	863	324	10	194	143	9	7	126	21	-	56	0
	C	8228	1837	1290	225	16	675	42	24	10	114	70	-	163	1
	D	3102	2793	2613	1247	33	180	587	19	21	451	47	-	104	-
<u>KOUVOLA</u>	A	7674	3909	3377	1195	35	812	581	36	28	483	84	-	205	1
	B	2387	1216	1050	372	11	253	181	11	9	150	26	-	64	0
	C	5168	1637	1205	190	13	663	36	21	9	102	61	-	133	1
	D	2689	2419	2274	1041	27	158	550	18	20	393	41	-	90	-
<u>VALKEALA</u>	A	3429	537	394	219	9	34	43	4	2	68	9	-	40	-
	B	2973	466	342	190	8	29	37	3	2	59	8	-	35	-
	C	3060	200	85	35	3	12	6	3	1	12	9	-	30	-
	D	413	374	339	206	6	22	37	1	1	58	6	-	14	-
<u>KUUSANKOSKI</u>	A	3336	1376	1122	547	7	121	155	14	5	229	20	-	78	-
	B	1401	578	471	230	3	51	65	6	2	96	8	-	33	-
	C	2106	329	199	57	2	44	12	10	1	44	12	-	42	-
	D	1231	1048	924	490	5	77	143	4	4	185	9	-	36	-
<u>JAALA</u>	A	374	198	181	150	2	5	9	1	-	10	-	-	5	-
	B	1829	968	885	733	10	24	44	5	-	49	-	-	24	-
	C	194	27	13	7	-	1	-	-	-	3	-	-	5	-
	D	180	171	168	143	2	4	9	1	-	-	-	-	-	-
<u>KUUSANKOSKI</u>	A	2962	1178	941	397	5	116	146	13	5	219	20	-	73	-
	B	1361	541	432	182	2	53	67	6	2	101	9	-	34	-
	C	1912	302	186	50	2	43	12	10	1	41	12	-	37	-
	D	1051	877	756	347	3	73	134	3	4	178	9	-	36	-
<u>LAPPEENRANTA - VILLMANSTRAND</u>	A	8508	4450	3684	1289	39	557	483	40	25	385	194	13	242	3
	B	1531	801	663	232	7	100	87	7	4	69	35	2	44	1
	C	6802	2708	2009	409	23	433	187	24	17	102	142	-	192	3
	D	1932	1908	1801	693	16	139	309	18	9	305	68	13	72	-
<u>LUUNAKI</u>	A	2337	397	312	194	1	31	20	2	1	45	8	-	16	-
	B	4133	702	552	343	2	55	35	4	2	80	14	-	28	-
	C	2156	217	132	64	-	24	5	2	1	23	4	-	15	-
	D	205	204	201	144	1	8	16	-	-	26	4	-	1	-
<u>PARIKKALA</u>	A	960	241	160	75	3	8	15	2	-	44	8	-	17	-
	B	1255	315	209	98	4	10	20	3	-	58	10	-	22	-
	C	859	141	63	29	1	2	5	2	-	12	8	-	17	-
	D	101	100	97	46	2	6	10	-	-	32	-	-	-	-
<u>PARIKKALA</u>	A	815	189	128	57	2	8	13	2	-	33	8	-	14	-
	B	1578	366	248	110	4	15	25	4	-	64	15	-	27	-
	C	739	114	54	24	-	2	5	2	-	9	8	-	14	-
	D	76	75	74	33	2	6	8	-	-	24	-	-	-	-
<u>SAARI</u>	A	124	45	27	17	1	-	2	-	-	7	-	-	3	-
	B	680	247	148	93	5	-	11	-	-	38	-	-	16	-
	C	103	24	8	5	1	-	-	-	-	2	-	-	3	-
	D	21	21	19	12	-	-	2	-	-	5	-	-	-	-
<u>UUKUNIEMI</u>	A	21	7	5	1	-	-	-	-	-	4	-	-	-	-
	B	317	106	76	15	-	-	-	-	-	60	-	-	-	-
	C	17	3	1	-	-	-	-	-	-	1	-	-	-	-
	D	4	4	4	1	-	-	-	-	-	3	-	-	-	-
<u>PYHTÄÄ - PYTTIS</u>	A	608	254	207	143	3	11	12	6	1	20	6	-	13	-
	B	1106	462	377	260	5	20	22	11	2	36	11	-	24	-
	C	443	105	59	27	-	5	5	5	1	9	5	-	11	-
	D	186	165	158	121	3	6	8	1	-	14	2	-	3	-
<u>RUOKOLAHTI</u>	A	1560	393	275	159	2	32	22	-	3	37	2	-	20	-
	B	1314	331	232	134	2	27	19	-	3	31	2	-	17	-
	C	1395	232	117	51	2	15	17	-	3	10	2	-	18	-
	D	169	165	162	112	-	17	5	-	-	27	-	-	2	-
<u>RAUTJÄRVI</u>	A	766	219	155	82	2	17	14	-	2	23	1	-	12	-
	B	1432	409	290	153	4	32	26	-	4	43	2	-	22	-
	C	681	135	73	29	2	11	10	-	2	5	1	-	10	-
	D	89	88	86	57	-	6	4	-	-	18	-	-	2	-

C - SELVITETTYJÄ RIKOKSIA YHTEENSÄ - UPPKLARADE BROTT SAMMANLAGT
 D - EDELLEEN TUTKITTAVANA TILASTOVUODEN AIKANA ILMOITETTUJA RIKOKSIA - PORTFARANDE ANHÄNGIGA UNDER STATISTIKÅRET ANMÄLDA BROTT

SIITÄ - DÄRAV		SI-VEEL-LISYYS-RIKOKSET		SIITÄ DÄRAV		RIKOKSET JULK. VIRAN-OMAISET		SIITÄ - DÄRAV		LIIKEN-NEJUU-PUNUS-RIKOKSET		SIITÄ DÄRAV		PÄIH-DERI-KOKSET RUSNE-DELS BROTT		SIITÄ DÄRAV		LII-KENNE-RIKOKSET TRAFIK BROTT		PÄIH-TY-VÄKI-MYKSEN LUKU	
TAPON TAI MURHAN YRITYS FÖRSÖK TILL DRÄP E MORD	PA-HOIN-PA-PITELY MISS-HANDEL	TÖRKEÄ PA-HOIN-PA-PITELY MISS-HANDEL	LIEVÄ PA-HOIN-PA-PITELY MISS-HANDEL	KUOLE-MAAN-TUOTT. DÖDS-VÄL- LANDE	RUU-MIIN-VANMAN TUOTT. VÄLL. AV KR. SKADA NEGL.	RIKOKSET JULK. VIRAN-OMAISET	VÄKI-SINMA-KAAMI-NEN VÄLD-TÄKT	VIRKA-MIEHEN VÄKIV. VÄLDS. MOT-STÄND MOT TJ. MAN	HAITAN TEKO VIRKA-MIEH. HINDR. AV TJ. MAN	LIIKEN-NEJUU-PUNUS-RIKOKSET	SIITÄ DÄRAV	PÄIH-DERI-KOKSET RUSNE-DELS BROTT	SIITÄ DÄRAV	ALKOH. HUUMA-PIT. AINEEN LUVAT VÄLITT. NARKO-OLOVL. FÖRM. AV AL-KOHOL	SIITÄ DÄRAV	LII-KENNE-RIKOKSET TRAFIK BROTT	PÄIH-TY-VÄKI-MYKSEN LUKU	31.12. 1992			
-	18	3	10	2	-	1	1	7	1	4	54	49	22	1	15	1268	75	11910			
-	15	3	8	2	-	1	1	6	1	3	45	41	18	1	13	1065	63	.			
-	14	3	8	2	-	-	-	4	1	3	53	48	11	1	6	1255	.	.			
-	4	-	2	-	-	1	1	3	-	1	1	1	11	-	9	15	.	.			
4	206	28	14	-	9	10	5	84	18	26	330	277	187	3	149	2749	1281	56462			
1	36	5	2	-	2	2	1	15	3	5	58	49	33	1	26	487	227	.			
3	149	22	9	-	9	5	1	62	8	24	321	268	247	3	212	2667	.	.			
1	116	14	9	-	1	6	4	26	10	2	31	25	11	-	8	203	.	.			
1	201	14	15	2	7	15	6	51	6	18	295	265	67	-	52	6414	991	43683			
0	46	3	3	0	2	3	1	12	1	4	68	61	15	-	12	1468	227	.			
1	123	15	13	1	6	4	1	56	8	18	290	259	43	-	27	6205	.	.			
-	96	-	4	1	1	11	5	3	-	-	24	22	29	-	29	239	.	.			
-	172	12	11	1	5	13	5	46	5	17	216	197	50	-	39	3574	932	32151			
-	53	4	3	0	2	4	2	14	2	5	67	61	16	-	12	1112	290	.			
-	100	13	10	1	5	4	1	51	7	17	215	196	33	-	22	3382	.	.			
-	86	-	3	-	-	9	4	3	-	-	17	15	20	-	20	218	.	.			
1	29	2	4	1	2	2	1	5	1	1	79	68	17	-	13	2840	59	11532			
1	25	2	3	1	2	2	1	4	1	1	69	59	15	-	11	2463	51	.			
1	23	2	3	-	1	-	-	5	1	1	75	63	10	-	5	2823	.	.			
-	10	-	1	1	1	2	1	-	-	-	7	7	9	-	9	21	.	.			
2	54	16	-	2	-	5	2	18	-	6	125	110	20	-	13	1896	276	23805			
1	23	7	-	1	-	2	1	8	-	3	53	46	8	-	5	796	116	.			
1	33	6	-	1	-	2	1	12	-	5	66	59	14	-	11	1726	.	.			
1	21	10	-	1	-	3	1	6	-	1	59	51	6	-	2	170	.	.			
1	4	-	-	-	-	-	-	1	-	-	7	5	3	-	-	172	1	2045			
5	20	-	-	-	-	-	-	5	-	-	34	24	15	-	-	841	5	.			
1	4	-	-	-	-	-	-	1	-	-	7	5	1	-	-	166	.	.			
-	-	-	-	-	-	-	-	-	-	-	-	-	2	-	-	6	.	.			
1	50	16	-	2	-	5	2	17	-	6	118	105	17	-	13	1724	275	21760			
0	23	7	-	1	-	2	1	8	-	3	54	48	8	-	6	792	126	.			
-	29	6	-	1	-	2	1	11	-	5	59	54	13	-	11	1560	.	.			
1	21	10	-	1	-	3	1	6	-	1	59	51	4	-	2	164	.	.			
4	129	36	11	5	54	3	2	79	10	38	331	287	63	5	35	3376	1078	55563			
1	23	6	2	1	10	1	0	14	2	7	60	52	11	1	6	608	194	.			
4	90	27	11	5	52	2	1	83	13	38	331	287	69	5	41	3389	.	.			
-	58	10	2	-	2	1	1	3	1	-	-	-	4	-	4	14	.	.			
-	9	1	2	2	2	1	-	11	3	4	32	31	16	2	-	1856	15	5655			
-	16	2	4	4	4	2	-	19	5	7	57	55	28	4	-	3282	27	.			
-	9	1	2	1	2	1	-	13	3	4	32	31	15	1	-	1856	.	.			
-	-	-	-	1	-	-	-	-	-	-	-	-	1	1	-	-	.	.			
-	7	3	1	4	2	-	-	6	1	2	44	37	4	-	2	683	84	7651			
-	9	4	1	5	3	-	-	8	1	3	58	48	5	-	3	893	110	.			
-	7	3	1	4	2	-	-	6	1	2	44	37	4	-	2	682	.	.			
-	-	-	-	-	-	-	-	-	-	-	-	-	-	-	-	1	.	.			
-	4	3	1	4	2	-	-	5	1	1	30	25	2	-	1	600	73	5165			
-	8	6	2	8	4	-	-	10	2	2	58	48	4	-	2	1162	141	.			
-	4	3	1	4	2	-	-	5	1	1	30	25	2	-	1	599	.	.			
-	-	-	-	-	-	-	-	-	-	-	-	-	-	-	-	1	.	.			
-	3	-	-	-	-	-	-	1	-	1	12	10	1	-	1	77	8	1824			
-	16	-	-	-	-	-	-	5	-	5	66	55	5	-	5	422	44	.			
-	3	-	-	-	-	-	-	1	-	1	12	10	1	-	1	77	.	.			
-	-	-	-	-	-	-	-	-	-	-	-	-	-	-	-	-	.	.			
-	-	-	-	-	-	-	-	-	-	-	2	2	1	-	-	6	3	562			
-	-	-	-	-	-	-	-	-	-	-	30	30	15	-	-	91	45	.			
-	-	-	-	-	-	-	-	-	-	-	2	2	1	-	-	6	.	.			
-	-	-	-	-	-	-	-	-	-	-	-	-	-	-	-	-	.	.			
-	7	1	-	1	4	-	-	1	-	1	25	20	3	-	2	338	9	5496			
-	13	2	-	2	7	-	-	2	-	2	45	36	5	-	4	615	16	.			
-	6	1	-	1	3	-	-	1	-	1	25	20	3	-	2	327	.	.			
-	1	-	-	-	2	-	-	-	-	-	1	1	-	-	-	15	.	.			
1	12	1	-	1	3	1	-	1	-	1	87	76	3	-	-	1140	40	11871			
1	10	1	-	1	3	1	-	1	-	1	73	64	3	-	-	960	34	.			
1	11	1	-	1	3	1	-	1	-	1	87	76	3	-	-	1136	.	.			
-	1	-	-	-	-	-	-	-	-	-	-	-	-	-	-	4	.	.			
1	7	-	-	-	3	1	-	-	-	-	48	42	2	-	-	532	16	5351			
2	13	-	-	-	6	2	-	-	-	-	90	78	4	-	-	994	30	.			
1	6	-	-	-	3	1	-	-	-	-	48	42	2	-	-	531	.	.			
-	1	-	-	-	-	-	-	-	-	-	-	-	-	-	-	1	.	.			

A - RIKOKSIA YHTEENSÄ - BROTT SAMMANLAGT
B - RIKOKSIA 10 000 ASUKASTA KOHDEN - BROTT PER 10 000 INVÄNARE

KOKO MAA - HELA LANDET	KAIKKI RIKOK- SET ALLA BROTT	RIKOSLAKIA VASTAAN TEHDYT RIKOKSET - BROTT MOT STRAFFLAGEN											HEMKEEN JA TERV. KOHDIST. RIKOK- SET BROTT NOT LIV O. HÄLSA	TAPPO MURHA DRÅP MÖRD
		YE- TEENSÄ SUMMA	OMAI- SUUS- RIKOK- SET EGEN- DOMS- BROTT	VAR- KAUS- STÖLD	TÖRKEÄ VAR- KAUS- GROV STÖLD	NÄPIS- TYS SNAT- TERI	LUVA- TON KÄYTTÖ OLOV- LIGT BRUK- ANDE	KAVAL- LUS FÖR- SKING- RING	RYÖSTÖ RÅN	VAHIN- GON- TEKO SKADE- GÖREL- SE	PETOS BEDRÄ- GERI	VERO- PETOS VERO- RINKO- MUS SKATTE BEDRÄ- GERI SKATTE FÖR- SEELSE		
RUOKOLAHTI	A 794	174	120	77	-	15	8	-	1	14	1	-	8	-
	B 1218	267	184	118	-	23	12	-	2	21	2	-	12	-
	C 714	97	44	22	-	4	7	-	1	5	1	-	8	-
	D 80	77	76	55	-	11	1	-	-	9	-	-	-	-
SAVITAIPALE	A 1397	404	297	187	1	20	19	4	-	51	7	-	17	-
	B 1027	297	218	137	1	15	14	3	-	37	5	-	12	-
	C 1183	191	90	44	1	8	6	3	-	16	6	-	19	-
	D 258	248	229	155	-	12	16	2	-	38	3	-	4	-
LEMI	A 290	41	22	12	-	2	2	-	-	4	1	-	5	-
	B 921	130	70	38	-	6	6	-	-	13	3	-	16	-
	C 287	36	12	7	-	2	-	1	-	2	1	-	8	-
	D 18	18	17	9	-	2	2	-	-	2	1	-	-	-
SAVITAIPALE	A 468	155	112	66	1	14	4	1	-	22	2	-	10	-
	B 989	328	237	139	2	30	8	2	-	46	4	-	21	-
	C 387	76	41	16	1	7	3	1	-	9	2	-	7	-
	D 93	91	81	56	-	7	2	-	-	16	-	-	4	-
SUOMENNIEMI	A 352	53	46	33	-	4	2	1	-	5	-	-	-	-
	B 3629	546	474	340	-	41	21	10	-	52	-	-	-	-
	C 322	20	9	6	-	1	1	-	-	1	-	-	2	-
	D 38	38	38	27	-	3	2	1	-	4	-	-	-	-
TAIPALSAARI	A 287	155	117	76	-	-	11	2	-	20	4	-	2	-
	B 604	326	246	160	-	-	23	4	-	42	8	-	4	-
	C 187	59	28	15	-	-	2	1	-	4	3	-	2	-
	D 109	101	93	63	-	-	10	1	-	16	2	-	-	-
VEEKALAHTI	A 1441	755	665	436	9	19	99	2	3	71	13	-	22	-
	B 1154	604	532	349	7	15	79	2	2	57	10	-	18	-
	C 848	190	126	73	-	3	6	3	2	14	9	-	17	-
	D 665	632	603	414	9	17	94	-	1	59	7	-	7	-
VIROLAHTI	A 1605	369	260	137	-	26	4	3	-	39	6	8	18	-
	B 1866	429	302	159	-	30	5	3	-	45	7	9	21	-
	C 1451	220	113	31	-	14	3	2	-	12	6	8	18	-
	D 161	156	154	113	-	12	1	1	-	27	-	-	-	-
MIEHIKKÄLÄ	A 110	46	38	21	-	7	-	2	-	3	3	-	3	-
	B 400	167	138	76	-	25	-	7	-	11	11	-	11	-
	C 87	23	15	5	-	2	-	2	-	1	3	-	3	-
	D 23	23	23	16	-	5	-	-	-	2	-	-	-	-
VIROLAHTI	A 1364	248	167	77	-	15	4	1	-	24	3	8	8	-
	B 3304	601	405	187	-	36	10	2	-	58	7	19	19	-
	C 1280	166	87	19	-	11	3	-	-	8	3	8	8	-
	D 88	86	84	62	-	4	1	1	-	16	-	-	-	-
YLÄMÄÄ	A 131	75	55	39	-	4	-	-	-	12	-	-	7	-
	B 760	435	319	226	-	23	-	-	-	70	-	-	41	-
	C 84	31	11	7	-	1	-	-	-	3	-	-	7	-
	D 50	47	47	35	-	3	-	-	-	9	-	-	-	-
MIKKELIN LÄÄNI-S:T MICHELS LÄNA	32871	12199	9742	5035	90	1481	891	120	36	1404	345	5	736	7
	B 1581	587	468	242	4	71	43	6	2	68	17	0	35	0
	C 25379	5160	3063	815	18	893	174	76	20	353	213	6	597	7
	D 8101	7578	7154	4332	81	609	724	49	17	1082	168	-	172	-
KAUPUNGIT - STÄDER	A 13098	7185	5997	2822	52	1044	669	72	24	892	257	4	428	3
	B 1437	789	658	310	6	115	73	8	3	98	28	0	47	0
	C 8489	2835	1898	381	8	709	83	40	12	181	145	4	330	3
	D 5068	4759	4464	2488	48	349	588	34	13	732	144	-	119	-
MUUT KUNNAT - ÖVRIGA KOMMUNERA	19773	5014	3745	2213	38	437	222	48	12	512	88	1	308	4
	B 1692	429	321	189	3	37	19	4	1	44	8	0	26	0
	C 16890	2325	1165	434	10	184	91	36	8	172	68	2	267	4
	D 3033	2819	2690	1844	33	260	136	15	4	350	24	-	53	-
HARTOLA	A 786	268	207	104	4	22	23	3	1	30	8	-	25	-
	B 1851	631	488	245	9	52	54	7	2	71	19	-	59	-
	C 605	96	48	7	-	3	11	6	-	7	3	-	12	-
	D 193	182	166	99	4	19	12	-	1	24	5	-	13	-
HAUKIVUORI	A 516	149	115	72	-	15	2	-	-	21	1	-	8	1
	B 1268	366	282	177	-	37	5	-	-	52	2	-	20	2
	C 418	61	32	12	-	5	1	-	-	10	1	-	6	1
	D 98	88	83	60	-	10	1	-	-	11	-	-	2	-
HAUKIVUORI	A 311	88	71	48	-	9	-	-	-	10	1	-	2	-
	B 1150	325	263	178	-	33	-	-	-	37	4	-	7	-
	C 252	37	21	10	-	2	-	-	-	6	1	-	2	-
	D 59	51	50	38	-	7	-	-	-	4	-	-	-	-

A - RIKOKSIA YHTEENSÄ - BROTT SAMMANLAGT
 B - RIKOKSIA 10 000 ASUKASTA KOHDEN - BROTT PER 10 000 INVÄNARE

KOKO MAA - HELA LANDET	KAIKKI RIKOK- SET ALLA BROTT	YH- TRENSÄ SUMMA	OMAI- SUUS- RIKOK- SET	RIKOSLAKIA VASTAAN TEHDYT RIKOKSET - BROTT MOT STRAFFLAGEN							HENKEEN JA TERV. KOHDIST. RIKOK- SET	TAPPO MURHA DRÄP MORD		
				SIITÄ - DÄRAV	VAR- KAUS- STÖLD	TÜRKEÄ VAR- KAUS- GROV STÖLD	NÄPIS- TYS SNAT- TERI	LJVA- TON KÄYTTÖ OLOV- LIGT BRUK- ANDE	KAVAL- LUS FÜR- SKING- RING	RYÖSTÖ RÅN			VAHIN- GON- TEKO SKADE- GÖREL- SE	PETOS BEDRÄ- GERI
VIRTASALMI	A 205	61	44	24	-	6	2	-	-	11	-	-	6	1
	B 1500	446	322	176	-	44	15	-	-	80	-	-	44	7
	C 166	24	11	2	-	3	1	-	-	4	-	-	4	1
	D 39	37	33	22	-	3	1	-	-	7	-	-	2	-
HEINOLA NMSP - LMSD	A 4575	2544	2233	1372	42	121	245	9	8	318	62	1	130	2
	B 2057	1144	1004	617	19	54	110	4	4	143	28	0	58	1
	C 2707	852	599	127	10	56	30	6	4	50	39	1	94	2
	D 2252	2062	1972	1294	41	71	217	4	5	275	46	-	53	-
HEINOLA	A 2826	1954	1707	948	33	100	229	8	6	281	58	1	107	2
	B 1748	1209	1056	586	20	62	142	5	4	174	36	1	66	1
	C 1457	702	503	65	5	51	29	6	2	43	37	1	76	2
	D 1712	1584	1511	914	32	55	202	3	5	244	44	-	44	-
HEINOLAN MLK-HEINOLA LK	A 1749	590	526	424	9	21	16	1	2	37	4	-	23	-
	B 2881	972	867	699	15	35	26	2	3	61	7	-	38	-
	C 1250	150	96	62	5	5	1	-	2	7	2	-	18	-
	D 540	478	461	380	9	16	15	1	-	31	2	-	9	-
HEINÄVESI	A 843	221	155	64	2	28	3	1	-	32	8	-	6	-
	B 1189	312	219	90	3	39	4	1	-	45	11	-	8	-
	C 721	102	43	5	1	8	3	1	-	6	6	-	5	-
	D 122	119	112	59	1	20	-	-	-	26	2	-	1	-
HEINÄVESI	A 760	168	111	35	1	24	-	1	-	27	7	-	6	-
	B 1445	320	211	67	2	46	-	2	-	51	13	-	11	-
	C 678	89	35	3	-	6	-	1	-	6	6	-	5	-
	D 82	79	76	32	1	18	-	-	-	21	1	-	1	-
KANGASLAMPPI	A 83	53	44	29	1	4	3	-	-	5	1	-	-	-
	B 453	289	240	158	5	22	16	-	-	27	5	-	-	-
	C 43	13	8	2	1	2	3	-	-	-	-	-	-	-
	D 40	40	36	27	-	2	-	-	-	5	1	-	-	-
JOROINEN	A 1210	254	163	89	1	21	7	3	2	29	4	-	23	-
	B 1903	399	256	140	2	33	11	5	3	46	6	-	36	-
	C 1090	140	56	20	-	11	2	3	2	9	3	-	22	-
	D 121	115	108	70	1	10	5	-	-	20	1	-	1	-
JUVA	A 2422	448	322	132	1	70	29	3	1	53	8	1	40	-
	B 2906	538	386	158	1	84	35	4	1	64	10	1	48	-
	C 2240	274	149	43	1	30	14	3	1	25	7	1	40	-
	D 193	185	184	97	-	40	16	-	-	30	1	-	-	-
KANGASNIEMI	A 1346	281	186	74	2	46	13	-	-	39	10	-	12	-
	B 1852	387	256	102	3	63	18	-	-	54	14	-	17	-
	C 1232	170	75	14	-	24	7	-	-	16	12	-	13	-
	D 121	117	115	61	2	22	6	-	-	24	-	-	-	-
KERIMÄKI	A 1393	328	231	98	1	53	11	4	2	45	6	-	20	1
	B 927	218	154	65	1	35	7	3	1	30	4	-	13	1
	C 1180	134	46	6	-	13	7	2	-	9	4	-	18	1
	D 214	194	185	92	1	40	4	2	2	36	2	-	2	-
ENONKOSKI	A 139	37	25	12	-	6	2	-	1	4	-	-	2	-
	B 626	167	113	54	-	27	9	-	5	18	-	-	9	-
	C 110	15	3	1	-	2	-	-	-	-	-	-	2	-
	D 29	22	22	11	-	4	2	-	1	4	-	-	-	-
KERIMÄKI	A 671	134	97	42	-	24	3	3	-	15	5	-	6	-
	B 1019	203	147	64	-	36	5	5	-	23	8	-	9	-
	C 580	52	20	3	-	5	2	1	-	2	4	-	6	-
	D 91	82	77	39	-	19	1	2	-	13	1	-	-	-
PUNKAHARJU	A 500	130	86	36	1	18	5	-	1	20	-	-	12	1
	B 1078	280	185	78	2	39	11	-	2	43	-	-	26	2
	C 425	57	17	1	-	4	4	-	-	7	-	-	10	1
	D 76	73	69	35	1	14	1	-	1	13	-	-	2	-
SAVONRANTA	A 83	27	23	8	-	5	1	1	-	6	1	-	-	-
	B 526	171	146	51	-	32	6	6	-	38	6	-	-	-
	C 65	10	6	1	-	2	1	1	-	-	-	-	-	-
	D 18	17	17	7	-	3	-	-	-	6	1	-	-	-
MIKKELI - S:T MICHEL	A 4070	2181	1827	840	10	327	301	22	5	206	61	2	128	1
	B 1260	675	566	260	3	101	93	7	2	64	19	1	40	0
	C 2473	659	393	104	-	183	25	10	2	17	32	2	92	1
	D 1597	1522	1434	736	10	144	276	12	3	189	29	-	36	-
MIKKELI NMSP - S:T MICHEL LMSDA	2116	418	309	231	3	17	21	4	1	25	3	-	22	-
	B 1540	304	225	168	2	12	15	3	1	18	2	-	16	-
	C 1817	145	54	32	-	7	6	1	-	3	1	-	18	-
	D 299	273	255	199	3	10	15	3	1	22	2	-	4	-

A - RIKOKSIA YHTEENSÄ - BROTT SAMMANLAGT
 B - RIKOKSIA 10 000 ASUKASTA KOHDEN - BROTT PER 10 000 INVÄNARE

KOKO MAA - HELA LANDET	KAIKKI RIKOKSET ALLA BROTT	YH-TEENSÄ SUMMA	OMAI-SUUS-RIKOKSET EGEN-DOMS-BROTT	RIKOSLAKIA VASTAAN TEHDYT RIKOKSET - BROTT MOT STRAFFLAGEN							RYÖSTÖ RÅN	VAHIN-GON-TEKO SKADE-GÖREL-SE	PETOS BEDRÄ-GERI	VERO-PETOS VERO-RIKKO-MUS SKATTE BEDRÄ-GERI SKATTE FÖR-SEELSE	HENKKEEN JA TERV. KOHDIST. RIKOK-SET BROTT MOT LIV O. HÄLSA	TAPPO MURHA DRÅP MORD
				VAR-KAUS STÖLD	TÖRKEÄ VAR-KAUS GROV STÖLD	NÄPIS-TYS SNAT-TERI	LJUVA-TON KÄYTTÖ OLOV-LIGT BRUK-ANDE	KAVAL-LUS FÖR-SKING-RING								
ANTTOLA	A	102	45	37	29	-	1	4	-	1	1	1	-	3	-	
	B	526	232	191	150	-	5	21	-	5	5	5	-	15	-	
	C	76	21	15	10	-	-	4	-	-	-	1	-	3	-	
	D	26	24	22	19	-	1	-	-	1	1	-	-	-	-	
MIKKELIN MLK-S:T MICHELS LK	A	2014	373	272	202	3	16	17	4	-	24	2	-	19	-	
	B	1707	316	230	171	3	14	14	3	-	20	2	-	16	-	
	C	1741	124	39	22	-	7	2	1	-	3	-	-	15	-	
	D	273	249	233	180	3	9	15	3	-	21	2	-	4	-	
MÄNTYHARJU	A	3010	715	561	361	6	45	51	10	-	69	7	-	44	1	
	B	2338	555	436	280	5	35	40	8	-	54	5	-	34	1	
	C	2578	300	166	87	-	21	10	5	-	31	1	-	37	1	
	D	469	445	423	292	6	28	44	5	-	41	6	-	9	-	
HIRVENSALMI	A	505	107	83	59	2	5	2	1	-	13	1	-	3	-	
	B	1787	379	294	209	7	18	7	4	-	46	4	-	11	-	
	C	440	46	26	17	-	1	-	-	-	7	-	-	3	-	
	D	73	67	63	47	2	5	2	-	-	6	1	-	-	-	
MÄNTYHARJU	A	1800	478	384	233	3	33	46	9	-	44	5	-	37	1	
	B	2350	624	501	304	4	43	60	12	-	57	7	-	48	1	
	C	1520	206	120	59	-	18	9	4	-	18	1	-	34	1	
	D	303	292	282	184	3	17	40	5	-	29	4	-	5	-	
PERTUNMAA	A	705	130	94	69	1	7	3	-	-	12	1	-	4	-	
	B	2951	544	393	289	4	29	13	-	-	50	4	-	17	-	
	C	618	48	20	11	-	2	1	-	-	6	-	-	-	-	
	D	93	86	78	61	1	6	2	-	-	6	1	-	4	-	
PIEKSAÄMÄKI	A	3781	1288	970	393	2	234	56	20	7	167	26	1	100	-	
	B	1674	570	429	174	1	104	25	9	3	74	12	0	44	-	
	C	3121	695	431	59	2	223	13	9	4	44	18	1	79	-	
	D	660	593	539	334	-	11	43	11	3	123	8	-	21	-	
JÄPPILÄ	A	231	40	21	17	-	1	-	-	-	1	1	-	6	-	
	B	1284	222	117	94	-	6	-	-	-	6	6	-	33	-	
	C	205	21	5	3	-	-	-	-	-	1	-	-	5	-	
	D	26	19	16	14	-	1	-	-	-	1	-	-	1	-	
PIEKSAÄMÄEN MLK-PIEKSAÄMÄKI LK	A	1079	216	155	79	-	12	5	3	1	21	2	-	7	-	
	B	1579	316	227	116	-	18	9	4	1	31	3	-	10	-	
	C	965	112	59	15	-	2	2	1	1	5	2	-	5	-	
	D	114	104	96	64	-	10	4	2	-	16	-	-	2	-	
PIEKSAÄMÄKI	A	2471	1032	794	297	2	221	50	17	6	145	23	1	87	-	
	B	1771	740	569	213	1	158	36	12	4	104	16	1	62	-	
	C	1951	562	367	41	2	221	11	8	3	38	16	1	69	-	
	D	520	470	427	256	-	-	39	9	3	107	7	-	18	-	
PUUMALA	A	484	188	136	96	1	7	-	2	-	17	3	-	11	1	
	B	1438	559	404	285	3	21	-	6	-	51	9	-	33	3	
	C	417	121	69	38	-	6	-	2	-	10	3	-	11	1	
	D	67	67	67	58	1	1	-	-	-	7	-	-	-	-	
RANTASALMI	A	551	148	97	37	1	21	8	1	-	24	2	-	11	-	
	B	1074	288	189	72	2	41	16	2	-	47	4	-	21	-	
	C	478	79	31	4	1	11	5	1	-	4	2	-	10	-	
	D	73	69	66	33	-	10	3	-	-	20	-	-	1	-	
RISTIINA	A	1074	284	224	142	3	22	13	5	1	27	4	-	10	-	
	B	2037	539	425	269	6	42	25	9	2	51	8	-	19	-	
	C	924	135	78	36	-	11	9	4	1	9	2	-	9	-	
	D	155	154	151	111	3	11	4	1	-	18	2	-	1	-	
SAVONLINNA - NYSLOTT	A	3731	2018	1669	737	7	396	89	25	7	260	115	-	106	-	
	B	1300	703	581	257	2	138	31	9	2	91	40	-	37	-	
	C	2608	912	635	171	1	254	18	16	5	83	60	-	93	-	
	D	1239	1183	1092	582	6	150	71	10	2	192	64	-	21	-	
SULKAVA	A	314	169	107	37	2	13	8	3	-	17	14	-	12	-	
	B	813	437	277	96	5	34	21	8	-	44	36	-	31	-	
	C	266	124	63	6	2	9	5	3	-	11	14	-	11	-	
	D	48	45	44	31	-	4	3	-	-	6	-	-	1	-	
SYSMÄ	A	649	297	230	156	2	23	11	5	1	25	3	-	28	-	
	B	1180	540	418	284	4	42	20	9	2	45	5	-	51	-	
	C	504	161	95	44	-	18	8	4	1	9	5	1	27	-	
	D	180	165	158	124	2	8	4	1	-	18	-	-	6	-	
POHJOIS-KARJALAN LÄNNI - NORRA KARELENS LÄN	A	27906	11919	9028	3327	75	1371	1463	119	60	1746	355	58	948	4	
	B	1569	670	507	187	4	77	82	7	3	98	20	3	53	0	
	C	23657	6506	3849	965	37	935	274	111	34	677	360	23	800	4	
	D	6957	6525	5968	2585	54	517	1271	37	32	1225	89	38	266	-	

A - RIKOKSIA YHTEENSÄ - BROTT SAMMANLAGT
 B - RIKOKSIA 10 000 ASUKASTA KOHDEN - BROTT PER 10 000 INVÄNARE

KOKO MAA - HELA LANDET	KAIKKI RIKOKSET ALLA BROTT	RIKOSLAKIA VASTAAN TEHDYT RIKOKSET - BROTT MOT STRAFFLAGEN											HENKEEN JA TERV. KOHDIST. RIKOKSET	TAPPO MURHA DRÄP MORD
		YH-TEENSÄ SUMMA	OMAI-SUUS-RIKOKSET EGEN-DOMS-BROTT	VAR-KAUS STÖLD	TÜRKEÄ VAR-KAUS GROV STÖLD	NÄPIS-TYS SNAT-TERI	LUVA-TON KÄYTTÖ OLOV-LIGT BRUK-ANDE	KAVAL-LUS FÖR-SKING-RING	RYÖSTÖ RÅN	VAHIM-GON-TEKO SKADE-GÖREL-SE	PETOS BEDRÄ-GERI	VERO-PETOS VEROKKO-NUS SKATTE BEDRÄ-GERI SKATTE FÖR-SEELSE		
KAUPUNGIT - STÄDER	A 16248	8329	6478	2194	45	1073	1199	76	52	1171	267	55	675	1
	B 1666	854	664	225	5	110	123	8	5	120	27	6	69	0
	C 13328	4526	2847	643	25	794	197	74	28	457	272	19	555	1
	D 4970	4697	4269	1715	33	346	1074	26	29	846	75	38	212	-
MUUT KUNNAT - ÖVRIGA KOMMUNERA	11658	3590	2550	1133	30	298	264	43	8	575	88	3	273	3
	B 1451	447	317	141	4	37	33	5	1	72	11	0	34	0
	C 10329	1980	1002	322	12	141	77	37	6	220	88	4	245	3
	D 1987	1828	1699	870	21	171	197	11	3	379	14	-	54	-
ENO	A 933	354	272	126	6	26	46	4	1	44	10	-	19	1
	B 1218	462	355	165	8	34	60	5	1	57	13	-	25	1
	C 781	193	107	25	1	13	10	5	2	23	11	-	20	1
	D 187	184	182	102	5	14	36	1	-	22	-	-	1	-
ILOMANTSI	A 719	391	281	119	-	48	27	5	-	64	6	-	37	-
	B 901	490	352	149	-	60	34	6	-	80	8	-	46	-
	C 456	145	73	20	-	18	6	3	-	12	6	-	15	-
	D 263	246	208	99	-	30	21	2	-	52	-	-	22	-
JOENSUU	A 8204	5471	4472	1500	19	730	985	49	41	733	192	1	412	1
	B 1677	1119	914	307	4	149	201	10	8	150	39	0	84	0
	C 4984	2383	1631	344	7	529	81	47	16	205	184	2	277	1
	D 3616	3438	3100	1235	16	203	918	21	27	562	60	-	180	-
JUUKA	A 1052	292	175	85	2	18	17	2	1	34	6	-	24	1
	B 1438	399	239	116	3	25	23	3	1	46	8	-	33	1
	C 925	183	83	42	2	11	6	1	-	8	5	-	23	1
	D 140	113	95	43	1	7	11	1	1	27	1	-	1	-
KITEE	A 2419	665	445	177	12	76	28	2	4	91	22	-	61	-
	B 1672	460	308	122	8	53	19	1	3	63	15	-	42	-
	C 4288	1060	680	199	14	123	77	10	7	137	49	1	99	-
	D 207	190	183	89	5	22	15	-	-	51	1	-	5	-
KESÄLAHTI	A 391	77	52	26	2	2	3	1	-	13	3	-	4	-
	B 1230	242	164	82	6	6	9	3	-	41	9	-	13	-
	C 879	165	105	52	3	8	8	4	-	15	7	-	15	-
	D 22	22	21	10	1	2	1	-	-	7	-	-	1	-
KITEE	A 2028	588	393	151	10	74	25	1	4	78	19	-	57	-
	B 1797	521	348	134	9	66	22	1	4	69	17	-	51	-
	C 3409	895	575	147	11	115	69	6	7	122	42	1	84	-
	D 185	168	162	79	4	20	14	-	-	44	1	-	4	-
KONTIOLAHTI	A 3016	938	711	395	6	40	67	9	2	155	12	-	69	-
	B 1474	458	347	193	3	20	33	4	1	76	6	-	34	-
	C 2370	362	182	69	1	14	13	5	1	54	9	-	52	-
	D 712	627	562	337	5	27	56	4	1	112	9	-	27	-
KIIHTELYSVAARA	A 379	176	131	76	-	4	10	1	1	35	-	-	12	-
	B 1388	644	480	278	-	15	37	4	4	128	-	-	44	-
	C 284	83	45	21	-	1	2	1	-	17	1	-	8	-
	D 109	104	92	58	-	3	8	1	1	19	-	-	6	-
KONTIOLAHTI	A 1593	469	365	206	2	20	36	8	-	73	9	-	31	-
	B 1487	438	341	192	2	19	34	7	-	68	8	-	29	-
	C 1202	134	63	22	1	4	4	5	-	14	7	-	21	-
	D 415	353	315	187	1	17	32	3	-	62	7	-	14	-
PYHÄSELKÄ	A 1044	293	215	113	4	16	21	-	1	47	3	-	26	-
	B 1487	417	306	161	6	23	30	7	-	67	4	-	37	-
	C 884	145	74	26	-	9	7	-	1	23	1	-	23	-
	D 188	170	155	92	4	7	16	-	-	31	2	-	7	-
LIEKSA	A 2343	830	523	176	4	106	75	7	2	116	19	1	95	-
	B 1354	480	302	102	2	61	43	4	1	67	11	1	55	-
	C 1961	467	183	28	-	63	22	4	1	34	17	-	87	-
	D 422	393	353	151	4	46	53	3	1	85	5	1	18	-
LIPERI	A 2467	625	466	165	7	86	98	8	2	120	14	3	48	1
	B 2115	536	400	141	6	74	33	7	2	103	12	3	41	1
	C 2171	338	179	45	4	39	10	8	1	41	13	3	48	1
	D 313	304	304	129	3	51	30	-	1	79	3	-	-	-
NURMES	A 2012	654	453	140	7	70	78	8	2	101	18	3	66	-
	B 1846	600	416	128	6	64	72	7	2	93	17	3	61	-
	C 1685	362	181	32	3	38	19	6	2	49	11	2	62	-
	D 365	321	284	109	4	33	59	2	-	59	8	1	10	-
OUTOKUMPU	A 1661	786	637	227	5	93	36	11	3	143	19	50	45	-
	B 1818	860	697	248	5	102	39	12	3	157	21	55	49	-
	C 1289	419	277	92	4	49	6	11	2	47	18	14	45	-
	D 382	377	370	141	5	44	30	-	1	96	1	36	-	-

C - SELVITETYJÄ RIKOKSIA YHTEENSÄ - UPPKLARADE BROTT SAMMANLAGT

D - EDELLEN TUTKITTAVANA TILASTOVUODEN AIKANA ILMOITETTUJA RIKOKSIA - FORTFARANDE ANHÄNGIGA UNDER STATISTIKÅRET ANMÄLDA BROTT

SIITÄ - DÄRAV		SI-VEEL-LISYYS-RIKOK-		SIITÄ DÄRAV		RIKOK-SET JULK. VIRAN-		SIITÄ - DÄRAV		LIIKEN NEJOO-PUNUS-RIKOK-		PÄIH-DERI-KOKSET RUSMB-DELS BROTT		SIITÄ DÄRAV		LII-KENNE-RIKOK-SET TRAFIK BROTT		PÄIETY-VÄKI-NITSEN LUKU-FOLK-MÄNGD		
TAPON TAI MURHAN YRITYS PÖRSÖK TILL DRÄP E MORD	PA-HOIN-FA-PITELY HOIN-FA-PITELY MISS-HANDEL	TÖRKEÄ FA-HOIN-FA-PITELY MISS-HANDEL	LIEVÄ FA-HOIN-FA-PITELY MISS-HANDEL	KUOLE-MAN-TUOTT. VÄL-LANDE	RUU-NIIN-VAMMAN VÄLL. AV KR. SKADA NEGL.	SET SEDLIG HETS-BROTT	VÄKI-SINMA-KAAMI-NEN VÄLD-TÄKT	OMAIS. VAST. BROTT MOT OFF. MYN-DIGHEIT	VIRKA-VAST. VÄLD. MOT-STÄND T.J.MAN	HAITAN TEK. VIRKA-VAST. NIEH. HINDR. AV T.J. MAN	SET TRAFIK FYLLE-BROTT	RATTI-JUOPU-NUS RATT-FYLLE-RI	ALKOH. PIT. AINEEN LUVAT VÄLITT. TIKAFÖRM. AV AL-KOHOL	HUUMA-PIT. RIKOK-LUVAT SET NARKO-OLOVL. TIKA-BROTT	SIITÄ DÄRAV	SIITÄ DÄRAV	SIITÄ DÄRAV	SIITÄ DÄRAV	SIITÄ DÄRAV	SIITÄ DÄRAV
1	489	47	99	4	16	14	6	189	19	96	655	574	241	16	45	7290	3863	97532		
0	50	5	10	0	2	1	1	19	2	10	67	59	25	2	5	747	396	.		
2	393	47	77	5	19	11	4	193	21	101	698	615	242	14	40	8173	.	.		
-	167	7	27	-	4	4	2	21	3	3	63	57	14	3	6	208	.	.		
5	171	29	20	3	29	15	7	65	24	21	563	490	66	9	5	7656	773	80361		
1	21	4	2	0	4	2	1	8	3	3	70	61	8	1	1	953	96	.		
5	146	31	20	3	24	12	4	57	19	22	567	495	60	7	2	7964	.	.		
-	44	1	1	-	6	3	3	12	5	-	22	18	9	2	3	91	.	.		
1	8	5	2	-	1	2	-	4	-	3	39	36	4	2	1	560	125	7659		
1	10	7	3	-	1	3	-	5	-	4	51	47	5	3	1	731	163	.		
1	7	5	2	-	2	2	-	4	-	3	41	38	4	2	1	562	.	.		
-	1	-	-	-	-	-	-	-	-	-	-	-	1	-	-	-	.	.		
-	31	3	-	-	3	5	2	6	2	3	43	41	6	1	-	293	160	7981		
-	39	4	-	-	4	6	3	8	3	4	51	48	8	1	-	367	200	.		
-	9	3	-	-	3	4	1	6	2	3	43	41	6	1	-	287	.	.		
-	22	-	-	-	1	1	-	-	-	-	-	-	-	-	-	6	.	.		
1	314	32	48	1	10	3	3	104	12	58	301	265	77	3	31	2513	2360	48911		
0	64	7	10	0	2	1	1	21	2	12	62	54	16	1	6	514	483	.		
1	208	28	27	2	7	3	3	98	10	55	278	247	68	1	28	2408	.	.		
-	144	7	23	-	4	-	-	15	3	3	50	45	9	2	3	144	.	.		
-	21	1	-	-	1	-	-	13	4	-	68	54	4	-	2	737	101	7314		
-	29	1	-	-	1	-	-	18	5	-	93	74	5	-	3	1008	138	.		
-	20	1	-	-	1	-	-	5	1	-	63	52	2	-	1	724	.	.		
-	1	-	-	-	-	-	-	9	3	-	5	2	2	-	1	15	.	.		
-	48	2	7	1	2	3	-	20	4	12	91	77	62	10	1	1637	239	14466		
-	33	1	5	1	1	2	-	14	3	8	63	53	43	7	1	1132	165	.		
1	73	6	11	1	6	4	-	38	8	21	177	154	76	10	2	3046	.	.		
-	5	-	-	-	-	-	-	-	-	-	-	-	1	-	-	13	.	.		
-	4	-	-	-	-	-	-	3	2	1	14	11	1	-	-	311	14	3180		
-	13	-	-	-	-	-	-	9	6	3	44	35	3	-	-	978	44	.		
-	13	1	1	-	-	-	-	5	2	2	31	26	2	-	-	695	.	.		
-	1	-	-	-	-	-	-	-	-	-	-	-	-	-	-	-	.	.		
-	44	2	7	1	2	3	-	17	2	11	77	66	61	10	1	1326	225	11286		
-	39	2	6	1	2	3	-	15	2	10	68	58	54	9	1	1175	199	.		
1	60	5	10	1	6	4	-	33	6	19	146	128	74	10	2	2351	.	.		
-	4	-	-	-	-	-	-	-	-	-	-	-	1	-	-	13	.	.		
1	43	2	3	2	13	2	2	8	3	2	117	103	8	3	2	2012	143	20463		
0	21	1	1	1	6	1	1	4	1	1	57	50	4	1	1	983	70	.		
1	32	4	2	2	7	2	-	5	1	2	104	90	4	1	-	1960	.	.		
-	18	-	1	-	6	2	2	3	2	-	17	16	4	2	2	60	.	.		
-	7	-	1	1	2	1	1	2	1	1	24	19	2	1	-	199	19	2731		
-	26	-	4	4	7	4	4	7	4	4	88	70	7	4	-	729	70	.		
-	4	-	1	1	2	-	-	1	-	1	24	18	2	1	-	195	.	.		
-	4	-	1	-	1	1	1	1	1	-	2	2	2	-	-	5	.	.		
-	19	2	1	-	8	1	1	4	1	1	57	53	5	2	1	1078	78	10712		
-	18	2	1	-	7	1	1	4	1	1	53	49	5	2	1	1006	73	.		
-	12	4	1	-	4	-	-	2	-	1	45	42	2	-	-	1038	.	.		
-	9	-	-	-	4	1	1	2	1	-	12	11	3	2	1	42	.	.		
1	17	-	1	1	3	-	-	2	1	-	36	31	1	-	1	735	46	7020		
1	24	-	1	1	4	-	-	3	1	-	51	44	1	-	1	1047	66	.		
1	16	-	1	1	1	-	-	2	1	-	35	30	-	-	-	727	.	.		
-	5	-	-	-	2	-	-	-	-	-	3	3	1	-	1	13	.	.		
-	61	3	18	1	2	7	2	47	3	21	117	104	76	1	7	1360	470	17300		
-	35	2	10	1	1	4	1	27	2	12	68	60	44	1	4	786	272	.		
-	59	3	15	1	3	4	1	46	3	21	117	104	76	2	6	1349	.	.		
-	11	-	3	-	-	3	1	1	-	-	2	2	1	-	1	16	.	.		
-	24	9	7	1	6	2	1	14	4	6	90	80	2	-	-	1795	79	11664		
-	21	8	6	1	5	2	1	12	3	5	77	69	2	-	-	1539	68	.		
-	24	9	7	1	6	2	1	14	4	6	90	80	2	-	-	1795	.	.		
-	-	-	-	-	-	-	-	-	-	-	-	-	-	-	-	-	.	.		
-	44	6	14	-	-	1	1	12	2	4	83	68	21	2	6	1291	544	10899		
-	40	6	13	-	-	1	1	11	2	4	76	62	19	2	6	1185	499	.		
-	40	7	13	-	1	-	-	11	2	4	80	65	18	1	4	1269	.	.		
-	8	-	1	-	-	1	1	1	-	-	11	10	3	1	2	31	.	.		
-	26	4	12	1	2	-	-	9	-	2	77	71	6	-	-	800	264	9136		
-	28	4	13	1	2	-	-	10	-	2	84	78	7	-	-	876	289	.		
-	26	4	12	1	2	-	-	5	-	2	77	71	6	-	-	796	.	.		
-	-	-	-	-	-	-	-	4	-	-	-	-	-	-	-	4	.	.		

A - RIKOKSIA YHTEENSÄ - BROTT SAMMANLAGT
 B - RIKOKSIA 10 000 ASUKASTA KOHDEN - BROTT PER 10 000 INVÄNARE

KOKO MAA - HELA LANDET	YH- TEENSÄ BROTT	OMAI- SUUS- RIKOK- SET	RIKOSLAKIA VASTAAN TEHDYT RIKOKSET - BROTT MOT STRAFFLAGEN							RYÖSTÖ RÅN	VAHIN- GON- TEKO SKADE- CÖREL- SE	PETOS BEDRÄ- GERI	VERO- PETOS VERO- RIKKO- MUS SKATTE BEDRÄ- GERI SKATTE FÜR- SEELSE	HENKKEEN JA TERV. KOHDIST. RIKOK- SET	TAPPO MURHA DRÅP MORD
			SIITÄ - DÄRAV	VAR- VAR- KAUS- STÖLD	TÖRKEÄ VAR- KAUS- GROV STÖLD	KÄPIS- TYS SNAT- TERI	LUVVA- TON KÄYTTÖ OLOV- LIGT BRUK- ANDE	KAVAL- LUS FÖR- SKING- RING	HEKKEEN JA TERV. KOHDIST. RIKOK- SET						
POLVIJÄRVI	A	836	278	158	51	3	16	19	3	-	34	24	-	17	-
	B	1408	468	266	86	5	27	32	5	-	57	40	-	29	-
	C	778	220	100	20	-	11	13	3	-	21	24	1	19	-
	D	65	65	63	33	3	5	6	-	-	14	1	-	-	-
RÄKKYLÄ	A	292	125	87	43	-	14	3	2	-	23	-	-	12	-
	B	849	364	253	125	-	41	9	6	-	67	-	-	35	-
	C	248	78	39	15	-	11	2	1	-	7	-	-	11	-
	D	51	50	49	28	-	3	1	1	-	16	-	-	1	-
TOHMAJÄRVI	A	1156	237	149	64	3	19	15	3	-	25	10	-	21	-
	B	1764	362	227	98	5	29	23	5	-	38	15	-	32	-
	C	1055	147	60	19	-	5	5	3	-	12	10	-	20	-
	D	101	90	89	45	3	14	10	-	-	13	-	-	1	-
TOHMAJÄRVI	A	848	203	135	58	2	19	15	2	-	24	8	-	19	-
	B	1471	352	234	101	3	33	26	3	-	42	14	-	33	-
	C	753	119	51	16	-	5	5	2	-	11	8	-	19	-
	D	95	84	84	42	2	14	10	-	-	13	-	-	-	-
VÄRTSILÄ	A	308	34	14	6	1	-	-	1	-	1	2	-	2	-
	B	3904	431	177	76	13	-	-	13	-	13	25	-	25	-
	C	302	28	9	3	-	-	-	1	-	1	2	-	1	-
	D	6	6	5	3	1	-	-	-	-	-	-	-	1	-
TUUPOVAARA	A	237	83	61	27	-	10	1	2	-	15	2	-	7	-
	B	897	314	231	102	-	38	4	8	-	57	8	-	27	-
	C	195	44	21	4	-	2	1	-	-	8	2	-	7	-
	D	44	41	40	23	-	8	-	2	-	7	-	-	-	-
VALTIMO	A	559	190	138	32	1	19	28	4	2	48	1	-	15	-
	B	1584	539	391	91	3	54	79	11	6	136	3	-	43	-
	C	471	105	53	11	1	9	3	4	2	19	1	-	15	-
	D	89	86	86	21	-	10	25	-	-	30	-	-	-	-
KUOPION LÄÄNI - KUOPIO LÄN	A	45877	17412	13167	5652	114	2318	876	211	92	2067	660	21	1352	5
	B	1774	673	509	219	4	90	34	8	4	80	26	1	52	0
	C	37366	9305	5532	1229	47	1562	301	153	49	695	543	11	1095	5
	D	9244	8703	8037	4580	68	776	588	92	45	1410	190	10	353	-
KAUPUNGIT - STÄDER	A	28550	12908	10277	4533	74	1837	647	157	69	1513	530	5	943	1
	B	1892	855	681	300	5	122	43	10	5	100	35	0	62	0
	C	21767	6432	4186	910	33	1273	216	117	34	458	436	3	711	1
	D	7352	6941	6414	3735	42	578	442	71	37	1085	162	2	307	-
MUUT KUNNAT - ÖVRIGA KOMMUNERA	A	17327	4504	2890	1119	40	481	229	54	23	554	130	16	409	4
	B	1608	418	268	104	4	45	21	5	2	51	12	1	38	0
	C	15599	2873	1346	319	14	289	85	36	15	237	107	8	384	4
	D	1892	1762	1623	845	26	198	146	21	8	325	28	8	46	-
IISALMI	A	5820	2398	1688	623	20	439	65	27	14	287	61	8	217	-
	B	1679	692	487	180	6	127	19	8	4	83	18	2	63	-
	C	4748	1376	707	131	9	291	43	18	8	104	40	2	195	-
	D	1299	1183	1067	533	12	156	26	13	6	192	27	6	58	-
IISALMI	A	4483	2064	1497	530	14	417	59	25	11	248	56	3	189	-
	B	1868	860	624	221	6	174	25	10	5	103	23	1	79	-
	C	3559	1181	631	113	6	275	39	15	6	84	38	1	174	-
	D	1118	1022	945	455	9	148	24	13	5	173	24	2	43	-
SONKAJÄRVI	A	877	182	99	52	2	8	3	1	2	14	5	5	19	-
	B	1483	308	167	88	3	14	5	2	3	24	8	8	32	-
	C	797	109	35	6	2	6	3	2	1	7	2	1	16	-
	D	102	89	68	46	-	4	-	-	1	7	3	4	8	-
VIEREMÄ	A	460	152	92	41	4	14	3	1	1	25	-	-	9	-
	B	966	319	193	86	8	29	6	2	2	52	-	-	19	-
	C	392	86	41	12	1	10	1	1	1	13	-	-	5	-
	D	79	72	54	32	3	4	2	-	-	12	-	-	7	-
KAAVI	A	1383	492	275	100	6	45	15	8	5	65	15	1	80	1
	B	1288	458	256	93	6	42	14	7	5	61	14	1	75	1
	C	1235	352	143	31	-	29	7	7	3	38	13	1	78	1
	D	151	143	135	72	6	16	8	1	2	27	2	-	2	-
JUANKOSKI	A	787	235	129	58	2	19	9	-	2	23	10	1	43	1
	B	1208	361	198	89	3	29	14	-	3	35	15	2	66	2
	C	712	166	83	20	-	11	3	-	1	13	9	1	42	1
	D	76	70	67	39	2	8	6	-	1	10	1	-	1	-
KAAVI	A	596	257	146	42	4	26	6	8	3	42	5	-	37	-
	B	1411	609	346	99	9	62	14	19	7	99	12	-	88	-
	C	523	186	80	11	-	18	4	7	2	25	4	-	36	-
	D	75	73	68	33	4	8	2	1	1	17	1	-	1	-

C - SELVITETTYJÄ RIKOKSIA YHTEENSÄ - UPPKLARADE BROTT SAMMANLAGT

D - EDDELSEN TUTKITTAVANA TILASTOVUODEN AIKANA ILMOITETTUJA RIKOKSIA - FORTFARANDE ANMÄNGIGA UNDER STATISTIKÅRET ANMÄLDA BROTT

SIITÄ - DÄRAV		TÜRKEÄ FA- HOIN- PITELY		LIEVÄ FA- HOIN- PITELY		KUOLE- MAN- TUOTT. DÖDS- VÄL- LANDE		RUU- MIIN- VAMMAN- TUOTT. VÄLL. AV KR. SKADA NEGL.		SI- VEEL- LISYYS- RIKOK- SET SEDLIC HETS- BROTT		SIITÄ DÄRAV		RIKOK- SET JULK. VIRAN- OMAIS. VAST. BROTT MOT OFF. MYN- DIGHET		SIITÄ - DÄRAV		LIIKEN NELJUO- PUMUS- RIKOK- SET		SIITÄ DÄRAV		PÄIH- DERI- KOMSET KUSNE- DELS BROTT		SIITÄ DÄRAV		LII- KENNE- RIKOK- SET TRAFIK BROTT		PÄIH- TY- VÄKI- LUKU 31.12. 1992	
TAPON TAI MURHAN YRITYS FÖRSÖK TILL DRÄP E WORD	PA- HOIN- PITELY HANDEL	TÜRKEÄ FA- HOIN- PITELY HANDEL	LIEVÄ FA- HOIN- PITELY HANDEL	KUOLE- MAN- TUOTT. DÖDS- VÄL- LANDE	RUU- MIIN- VAMMAN- TUOTT. VÄLL. AV KR. SKADA NEGL.	SI- VEEL- LISYYS- RIKOK- SET SEDLIC HETS- BROTT	SIITÄ DÄRAV	RIKOK- SET JULK. VIRAN- OMAIS. VAST. BROTT MOT OFF. MYN- DIGHET	SIITÄ - DÄRAV	LIIKEN NELJUO- PUMUS- RIKOK- SET	SIITÄ DÄRAV	PÄIH- DERI- KOMSET KUSNE- DELS BROTT	SIITÄ DÄRAV	LII- KENNE- RIKOK- SET TRAFIK BROTT	PÄIH- TY- VÄKI- LUKU 31.12. 1992														
-	13	3	-	-	-	2	1	5	5	-	80	65	9	2	535	26	5938												
-	22	5	-	-	-	3	2	8	8	-	135	109	15	3	901	44	.												
-	15	3	-	-	-	2	1	5	5	-	80	65	9	2	535	.	.												
2	7	1	1	-	-	-	-	4	-	4	18	18	4	-	155	22	3438												
6	20	3	3	-	-	-	-	12	-	12	52	52	12	-	451	64	.												
2	6	1	1	-	-	-	-	4	-	4	20	20	5	-	158	.	.												
-	1	-	-	-	-	-	-	-	-	-	-	-	-	-	-	.	.												
1	10	5	2	-	1	1	1	1	1	-	59	52	12	-	801	67	6555												
2	15	8	3	-	2	2	2	2	2	-	90	79	18	-	1222	102	.												
1	10	4	2	-	1	1	1	1	1	-	59	52	12	-	792	.	.												
-	-	1	-	-	-	-	-	-	-	-	-	-	-	-	9	.	.												
1	9	4	2	-	1	-	-	1	1	-	42	36	10	-	627	64	5766												
2	16	7	3	-	2	-	-	2	2	-	73	62	17	-	1087	111	.												
1	9	4	2	-	1	-	-	1	1	-	42	36	10	-	618	.	.												
-	-	-	-	-	-	-	-	-	-	-	-	-	-	-	9	.	.												
-	1	1	-	-	-	1	1	-	-	-	17	16	2	-	174	3	789												
-	13	13	-	-	-	13	13	-	-	-	215	203	25	-	2205	38	.												
-	1	-	-	-	-	1	1	-	-	-	17	16	2	-	174	.	.												
-	-	1	-	-	-	-	-	-	-	-	-	-	-	-	-	.	.												
-	4	-	-	-	3	-	-	1	-	1	7	6	6	-	116	-	2641												
-	15	-	-	-	11	-	-	4	-	4	27	23	23	-	439	-	.												
-	4	-	-	-	3	-	-	2	-	1	8	7	4	-	116	-	.												
-	-	-	-	-	-	-	-	-	-	-	-	-	2	-	-	-	.												
-	6	-	5	-	1	1	-	6	3	1	28	24	10	1	341	36	3528												
-	17	-	14	-	3	3	-	17	9	3	79	68	28	3	967	102	.												
-	6	-	5	-	1	1	-	6	3	1	28	24	10	1	340	.	.												
-	-	-	-	-	-	-	-	-	-	-	-	-	-	-	1	.	.												
23	823	141	167	25	117	49	16	389	86	140	1695	1481	421	19	214	27177	5812	258662											
1	32	5	6	1	5	2	1	15	3	5	66	57	16	1	8	1051	225	.											
24	634	125	150	22	97	36	12	358	81	138	1698	1486	396	16	201	26868	.	.											
-	259	20	25	4	29	14	5	41	11	2	45	38	30	3	17	379	.	.											
14	629	91	113	14	57	38	13	286	65	118	958	845	270	12	133	14839	4698	150936											
1	42	6	7	1	4	3	1	19	4	8	63	56	18	1	9	983	311	.											
15	443	79	103	10	42	25	8	264	62	116	954	842	243	9	119	14590	.	.											
-	238	16	18	4	22	13	5	32	9	2	31	26	30	3	17	298	.	.											
9	194	50	54	11	60	11	3	103	21	22	737	636	151	7	81	12338	1114	107726											
1	18	5	5	1	6	1	0	10	2	2	68	59	14	1	8	1145	103	.											
9	191	46	47	12	55	11	4	94	19	22	744	644	153	7	82	12278	.	.											
-	21	4	7	-	7	1	-	9	2	-	14	12	-	-	-	81	.	.											
8	122	8	37	7	10	23	6	88	14	33	291	248	147	4	118	3111	1045	34672											
2	35	2	11	2	3	7	2	25	4	10	84	72	42	1	34	897	301	.											
9	111	7	40	4	7	22	7	76	13	33	304	260	150	4	121	3059	.	.											
-	32	2	2	3	8	2	-	16	5	-	14	11	1	-	-	90	.	.											
7	114	7	33	7	5	19	5	75	11	33	220	186	79	4	50	2209	1024	23996											
3	48	3	14	3	2	8	2	31	5	14	92	78	33	2	21	921	427	.											
8	99	6	38	4	5	17	5	70	12	33	237	201	81	4	53	2162	.	.											
-	29	2	-	3	4	2	-	9	3	-	6	4	1	-	-	79	.	.											
1	6	1	2	-	3	2	1	10	2	-	39	35	68	-	68	606	11	5914											
2	10	2	3	-	5	3	2	17	3	-	66	59	115	-	115	1025	19	.											
1	10	1	-	-	1	3	2	4	-	-	40	36	69	-	68	606	.	.											
-	1	-	2	-	2	-	-	6	2	-	3	3	-	-	-	5	.	.											
-	2	-	2	-	2	2	-	3	1	-	32	27	-	-	-	296	10	4762											
-	4	-	4	-	4	4	-	6	2	-	67	57	-	-	-	622	21	.											
-	2	-	2	-	1	2	-	2	1	-	27	23	-	-	-	291	.	.											
-	2	-	-	-	2	-	-	1	-	-	5	4	-	-	-	6	.	.											
-	35	13	15	2	8	1	-	12	1	3	83	68	16	-	8	819	133	10738											
-	33	12	14	2	7	1	-	11	1	3	77	63	15	-	7	763	124	.											
-	35	13	13	2	8	1	-	12	1	3	82	67	16	-	8	817	.	.											
-	-	-	2	-	-	-	-	-	-	-	1	1	-	-	-	2	.	.											
-	18	5	4	1	8	1	-	6	-	1	42	33	10	-	7	513	63	6515											
-	28	8	6	2	12	2	-	9	-	2	64	51	15	-	11	787	97	.											
-	18	5	3	1	8	1	-	6	-	1	41	32	10	-	7	511	.	.											
-	-	-	1	-	-	-	-	-	-	-	1	1	-	-	-	2	.	.											
-	17	8	11	1	-	-	-	6	1	2	41	35	6	-	1	306	70	4223											
-	40	19	26	2	-	-	-	14	2	5	97	83	14	-	2	725	166	.											
-	17	8	10	1	-	-	-	6	1	2	41	35	6	-	1	306	.	.											
-	-	-	1	-	-	-	-	-	-	-	-	-	-	-	-	-	.	.											

A - RIKOKSIA YHTEENSÄ - BROTT SAMMANLAGT
 B - RIKOKSIA 10 000 ASUKASTA KOHDEN - BROTT PER 10 000 INVÄNARE

KOKO MAA - HELA LANDET	KAIKKI RIKOKSET ALLA BROTT	RIKOSLAKIA VASTAAN TEEDYT RIKOKSET - BROTT MOT STRAFFLAGEN											HENKEEN JA TERV. KOHDIST. RIKOKSET	TAPPO MURHA DRÄP MORD
		YH-TEENSÄ SUMMA	OMAI-SUUS-RIKOKSET EGEN-DOMS-BROTT	VAR-KAUS STÖLD	TÖRKEÄ VAR-KAUS GROV STÖLD	NÄPIS-TYS SNAT-TERI	LUVA-TON KÄYTTÖ OLOV-LIGT BRUK-ANDE	KAVAL-LUS FÖR-SKING-RING	RYÖSTÖ RÅN	VAHIN-GON-TEKO SKADE-GÖREL-SE	PETOS BEDRÄ-GERI	VERO-PETOS RIKKO-MUS SKATTE BEDRÄ-GERI SKATTE FÖR-SEELSE		
<u>KARTTULA</u>	A 786	240	155	60	3	28	11	4	2	30	5	1	19	-
	B 877	268	173	67	3	31	12	4	2	33	6	1	21	-
	C 710	169	87	19	1	24	5	4	2	16	5	1	19	-
	D 76	71	68	41	2	4	6	-	-	14	-	-	-	-
<u>KARTTULA</u>	A 368	114	77	27	-	16	2	1	1	20	3	-	5	-
	B 1042	323	218	76	-	45	6	3	3	57	8	-	14	-
	C 336	82	47	8	-	13	2	1	1	12	3	-	5	-
	D 32	32	30	19	-	3	-	-	-	8	-	-	-	-
<u>TERVO</u>	A 212	50	30	11	1	2	6	2	1	3	2	-	5	-
	B 962	227	136	50	5	9	27	9	5	14	9	-	23	-
	C 196	38	18	6	-	1	3	2	1	2	2	-	5	-
	D 16	12	12	5	1	1	3	-	-	1	-	-	-	-
<u>VESANTO</u>	A 206	76	48	22	2	10	3	1	-	7	-	1	9	-
	B 639	236	149	68	6	31	9	3	-	22	-	3	28	-
	C 178	49	22	5	1	10	-	-	-	2	-	1	9	-
	D 28	27	26	17	1	-	3	-	-	5	-	-	-	-
<u>KIURUVESI</u>	A 1476	446	273	92	8	50	12	7	2	81	10	-	52	-
	B 1299	393	240	81	7	44	11	6	2	71	9	-	46	-
	C 1309	282	112	23	5	23	8	7	2	26	9	-	50	-
	D 171	168	164	72	3	27	4	-	-	55	1	-	3	-
<u>KUOPIO</u>	A 17148	8468	7029	3312	41	1087	397	101	48	965	403	2	556	-
	B 2083	1028	854	402	5	132	48	12	6	117	49	0	68	-
	C 12435	3946	2833	646	20	773	137	73	21	279	327	2	367	-
	D 5025	4791	4396	2727	21	321	265	52	29	705	135	-	227	-
<u>LAPINLAHTI</u>	A 2221	416	277	83	3	68	27	6	2	52	17	-	42	-
	B 2733	512	341	102	4	84	33	7	2	64	21	-	52	-
	C 2063	261	122	22	2	28	8	4	2	23	15	-	43	-
	D 181	176	162	61	1	42	19	2	-	33	3	-	3	-
<u>LEPPÄVIRTA</u>	A 2837	616	353	162	3	26	24	8	3	75	19	-	50	-
	B 2416	525	301	138	3	22	20	7	3	64	16	-	43	-
	C 2548	359	125	34	-	21	5	-	2	21	13	-	41	-
	D 289	257	228	128	3	5	19	8	1	54	6	-	9	-
<u>NILSIÄ</u>	A 1932	434	225	76	3	34	19	4	-	53	15	5	51	1
	B 1848	415	215	73	3	33	18	4	-	51	14	5	49	1
	C 1813	320	114	29	3	14	5	3	-	25	14	5	49	1
	D 123	118	114	50	-	20	14	1	-	28	1	-	2	-
<u>NILSIÄ</u>	A 1720	371	196	65	3	28	19	3	-	46	14	5	43	1
	B 2279	492	260	86	4	37	25	4	-	61	19	7	57	1
	C 1622	277	104	28	3	13	5	2	-	22	13	5	42	1
	D 102	98	95	40	-	15	14	1	-	24	1	-	1	-
<u>RAUTAVAARA</u>	A 212	63	29	11	-	6	-	1	-	7	1	-	8	-
	B 729	217	100	38	-	21	-	3	-	24	3	-	28	-
	C 191	43	10	1	-	1	-	1	-	3	1	-	7	-
	D 21	20	19	10	-	5	-	-	-	4	-	-	1	-
<u>PIELAVESI</u>	A 1019	315	195	73	3	40	15	3	-	39	14	-	24	1
	B 1021	316	195	73	3	40	15	3	-	39	14	-	24	1
	C 934	226	105	29	-	25	6	2	-	19	13	-	26	1
	D 122	121	115	59	3	17	9	1	-	23	3	-	1	-
<u>KEITELE</u>	A 336	109	73	29	2	12	5	2	-	18	4	-	8	-
	B 1015	329	220	88	6	36	15	6	-	54	12	-	24	-
	C 302	73	37	17	-	5	-	2	-	9	2	-	9	-
	D 54	54	51	25	2	7	5	-	-	10	2	-	-	-
<u>PIELAVESI</u>	A 683	206	122	44	1	28	10	1	-	21	10	-	16	1
	B 1025	309	183	66	2	42	15	2	-	32	15	-	24	2
	C 632	153	68	12	-	20	6	-	-	10	11	-	17	1
	D 68	67	64	34	1	10	4	1	-	13	1	-	1	-
<u>SIILINJÄRVI</u>	A 3738	1115	870	346	5	153	87	12	6	118	33	4	74	1
	B 1607	479	374	149	2	66	37	5	3	51	14	2	32	0
	C 3194	602	369	82	2	86	27	6	2	31	26	-	67	1
	D 602	556	529	279	3	67	62	8	4	88	9	4	13	-
<u>MAANINKA</u>	A 488	97	59	21	2	5	6	1	-	13	3	-	7	-
	B 1177	234	142	51	5	12	14	2	-	31	7	-	17	-
	C 448	58	24	5	1	2	3	-	-	2	1	-	6	-
	D 47	44	39	18	1	3	3	1	-	11	2	-	2	-
<u>SIILINJÄRVI</u>	A 3250	1018	811	325	3	148	81	11	6	105	30	4	67	1
	B 1700	533	424	170	2	77	42	6	3	55	16	2	35	1
	C 2746	544	345	77	1	84	24	6	2	29	25	-	61	1
	D 555	512	490	261	2	64	59	7	4	77	7	4	11	-

C - SELVITETTYJÄ RIKOKSIA YHTEENSÄ - UPPLARADE BROTT SAMMANLAGT
 D - EDELLEEN TUTKITTAVANA TILASTOVOUDEN AIKANA ILMOITETTUJA RIKOKSIA - FORTFARANDE ANHÄNGIGA UNDER STATISTIKÅRET ANMÄLDA BROTT

SIITÄ - DÄRAV		SI-VEE- LISYYS-RIKOK-SET		SIITÄ DÄRAV		RIKOK-SET JULK. VIRAN-OMAI- S. VAST. BROTT		SIITÄ DÄRAV		LIIKEN NEJUS- PUMUS-RIKOK-SET		SIITÄ DÄRAV		PÄIH- DERI- KOKSET RUSME- DELS BROTT		SIITÄ DÄRAV		LII- KENNE- RIKOK- SET TRAFIK BROTT		PÄINTY-VÄKI- NYKSEN LUKU TAKIA SÄI- LÖÖN- OTETUT BERU- SADE 31.12. 1992	
TAPON TAI NURHAN YRITYS FÖRSÖK TILL DRÄP E MORD	PA-HOIN- PITELY MISS- HANDEL	TÖRKEÄ PA- HOIN- PITELY MISS- HANDEL	LIEVÄ PA- HOIN- PITELY MISS- HANDEL	KUOLE- MAN- TUOTT. DÖDS- VÄL- LANDE	RUU- MIIN- VANMAN TUOTT. AV KR. SKADA NEGL.	SI-VEE- LISYYS-RIKOK-SET	SIITÄ DÄRAV	RIKOK- SET JULK. VIRAN-OMAI- S. VAST. BROTT	SIITÄ DÄRAV	LIIKEN NEJUS- PUMUS-RIKOK-SET	SIITÄ DÄRAV	PÄIH- DERI- KOKSET RUSME- DELS BROTT	SIITÄ DÄRAV	LII- KENNE- RIKOK- SET TRAFIK BROTT	PÄINTY-VÄKI- NYKSEN LUKU TAKIA SÄI- LÖÖN- OTETUT BERU- SADE 31.12. 1992	PÄINTY-VÄKI- NYKSEN LUKU TAKIA SÄI- LÖÖN- OTETUT BERU- SADE 31.12. 1992					
-	10	3	2	1	-	-	-	3	2	-	47	43	15	5	508	17	8960				
-	11	3	2	1	-	-	-	3	2	-	52	48	17	6	567	19	.				
-	10	3	2	1	-	-	-	3	2	-	46	42	15	5	508	.	.				
-	-	-	-	-	-	-	-	-	-	1	1	-	-	-	-	.	.				
-	3	-	1	-	-	-	-	1	-	-	24	20	4	2	246	13	3532				
-	8	-	3	-	-	-	-	3	-	-	68	57	11	6	696	37	.				
-	3	-	1	-	-	-	-	1	-	-	23	19	4	2	246	.	.				
-	-	-	-	-	-	-	-	-	-	1	1	-	-	-	-	.	.				
-	2	1	1	1	-	-	-	-	-	-	12	12	3	-	145	2	2204				
-	9	5	5	5	-	-	-	-	-	-	54	54	14	-	658	9	.				
-	2	1	1	1	-	-	-	-	-	-	12	12	3	-	145	.	.				
-	-	-	-	-	-	-	-	-	-	-	-	-	-	-	-	.	.				
-	5	2	-	-	-	-	-	2	2	-	11	11	8	3	117	2	3224				
-	16	6	-	-	-	-	-	6	6	-	34	34	25	9	363	6	.				
-	5	2	-	-	-	-	-	2	2	-	11	11	8	3	117	.	.				
-	-	-	-	-	-	-	-	-	-	-	-	-	-	-	-	.	.				
1	29	10	5	1	6	1	1	14	5	5	59	54	31	1	971	229	11363				
1	26	9	4	1	5	1	1	12	4	4	52	48	27	1	855	202	.				
1	30	9	3	1	6	1	1	14	5	5	59	54	31	1	970	.	.				
-	-	1	2	-	-	-	-	-	-	-	-	-	-	-	1	.	.				
6	400	57	57	5	23	13	6	156	40	64	469	413	115	5	67	8313	2218	82340			
1	49	7	7	1	3	2	1	19	5	8	57	50	14	1	8	1010	269	.			
6	240	46	44	5	22	5	1	140	36	63	451	397	90	2	50	8174	.	.			
-	191	13	16	-	3	8	5	21	6	1	20	18	25	3	17	153	.	.			
2	12	10	9	-	9	-	-	9	1	3	68	58	27	-	-	1744	89	8128			
2	15	12	11	-	11	-	-	11	1	4	84	71	33	-	-	2146	109	.			
2	15	10	7	-	9	-	-	9	1	3	76	66	27	-	-	1743	.	.			
-	1	-	2	-	-	-	-	-	-	-	-	-	-	-	-	1	.	.			
1	28	7	4	2	8	3	-	13	3	3	82	75	6	-	-	2171	167	11742			
1	24	6	3	2	7	3	-	11	3	3	70	64	5	-	-	1849	142	.			
1	21	5	4	2	8	3	-	12	3	3	81	74	6	-	-	2148	.	.			
-	7	2	-	-	-	-	-	1	-	-	1	1	-	-	-	23	.	.			
1	31	7	6	-	4	-	-	33	7	6	88	74	9	1	2	1455	189	10456			
1	30	7	6	-	4	-	-	32	7	6	84	71	9	1	2	1392	181	.			
1	29	7	6	-	4	-	-	32	7	6	88	74	9	1	2	1451	.	.			
-	2	-	-	-	-	-	-	1	-	-	-	-	-	-	-	4	.	.			
1	26	5	6	-	3	-	-	32	7	5	68	57	8	1	1	1318	177	7548			
1	34	7	8	-	4	-	-	42	9	7	90	76	11	1	1	1746	234	.			
1	25	5	6	-	3	-	-	31	7	5	68	57	8	1	1	1314	.	.			
-	1	-	-	-	-	-	-	1	-	-	-	-	-	-	-	4	.	.			
-	5	2	-	-	1	-	-	1	-	1	20	17	1	-	1	137	12	2908			
-	17	7	-	-	3	-	-	3	-	3	69	58	3	-	3	471	41	.			
-	4	2	-	-	1	-	-	1	-	1	20	17	1	-	1	137	.	.			
-	1	-	-	-	-	-	-	-	-	-	-	-	-	-	-	-	.	.			
1	10	2	1	3	1	2	1	5	-	3	71	64	2	-	-	679	150	9976			
1	10	2	1	3	1	2	1	5	-	3	71	64	2	-	-	681	150	.			
1	12	1	1	4	1	1	1	5	-	3	70	64	2	-	-	681	.	.			
-	-	1	-	-	-	1	-	-	-	-	1	-	-	-	-	1	.	.			
-	1	-	1	1	1	1	-	-	-	-	21	20	2	-	-	222	19	3311			
-	3	-	3	3	3	3	-	-	-	-	63	60	6	-	-	670	57	.			
-	1	-	1	2	1	-	-	-	-	-	21	20	2	-	-	223	.	.			
-	-	-	-	-	1	-	-	-	-	-	-	-	-	-	-	-	.	.			
1	9	2	-	2	-	1	1	5	-	3	50	44	-	-	-	457	131	6665			
2	14	3	-	3	-	2	2	8	-	5	75	66	-	-	-	686	197	.			
1	11	1	-	3	-	1	1	5	-	3	49	44	-	-	-	458	.	.			
-	-	1	-	-	-	-	-	-	-	-	1	-	-	-	-	1	.	.			
2	39	3	8	1	18	-	-	6	2	2	122	106	2	-	2	2569	275	23260			
1	17	1	3	0	8	-	-	3	1	1	52	46	1	-	1	1104	118	.			
2	37	2	7	1	16	-	-	6	2	2	130	113	3	-	3	2542	.	.			
-	7	1	1	-	3	-	-	-	-	-	1	1	-	-	-	39	.	.			
-	4	1	1	-	-	-	-	-	-	-	25	23	-	-	-	385	11	4147			
-	10	2	2	-	-	-	-	-	-	-	60	55	-	-	-	928	27	.			
-	3	1	-	-	1	-	-	-	-	-	25	23	-	-	-	383	.	.			
-	1	-	1	-	-	-	-	-	-	-	-	-	-	-	-	3	.	.			
2	35	2	7	1	18	-	-	6	2	2	97	83	2	-	2	2184	264	19113			
1	18	1	4	1	9	-	-	3	1	1	51	43	1	-	1	1143	138	.			
2	34	1	7	1	15	-	-	6	2	2	105	90	3	-	3	2159	.	.			
-	6	1	-	-	3	-	-	-	-	-	1	1	-	-	-	36	.	.			

A - RIKOKSIA YHTEENSÄ - BROTT SAMMANLAGT
 B - RIKOKSIA 10 000 ASUKASTA KOHDEN - BROTT PER 10 000 INVÄNARE

KOKO MAA - HELA LANDET	LÄÄNI - LÄN	POLIISIPIIRI - POLISDISTRIKT	KUNTA - KOMMUN	RIKOSLAKIA VASTAAN TEHDYT RIKOKSET - BROTT MOT STRAFFLAGEN										HENKKEEN JA TERV. KOHDIST.	RIKOKS- SET BROTT MOT LIV O. HÄLSA	TAPPO MURHA DRÅP MORD
				MAIKKI RIKOKS- SET ALLA BROTT	YH- TEENSÄ SUMMA	OMAI- SUUS- RIKOKS- SET EGEN- DOMS- BROTT	SIITÄ - DÄPAV	VAR- KAUS STÖLD	TÖRKEÄ VAR- KAUS GROV STÖLD	NÄPIS- TYS SNAT- TERI	LUVA- TON KÄYTTÖ OLOV- LIGT BRUK- ANDE	KAVAL- LUS FÖR- SKING- RING	RYÖSTÖ RÅN			
<u>SUONENJOKI</u>	A	2731	561	394	174	8	64	41	5	4	64	14	-	43	-	
	B	2093	430	302	133	6	49	31	4	3	49	11	-	33	-	
	C	2473	319	158	70	1	19	16	2	3	20	13	-	39	-	
	D	258	242	236	104	7	45	25	3	1	44	1	-	4	-	
<u>RAUTALAMPI</u>	A	565	121	82	38	4	12	1	-	-	18	3	-	6	-	
	B	1300	278	189	87	9	28	2	-	-	41	7	-	14	-	
	C	505	68	31	14	1	4	-	-	-	6	2	-	6	-	
	D	60	53	51	24	3	8	1	-	-	12	1	-	-	-	
<u>SUONENJOKI</u>	A	2166	440	312	136	4	52	40	5	4	46	11	-	37	-	
	B	2489	506	358	156	5	60	46	6	5	53	13	-	43	-	
	C	1968	251	127	56	-	15	16	2	3	14	11	-	33	-	
	D	198	189	185	80	4	37	24	3	1	32	-	-	4	-	
<u>TUUSNIEMI</u>	A	1168	285	192	66	4	39	18	3	1	40	3	-	25	-	
	B	1974	482	324	112	7	66	30	5	2	68	5	-	42	-	
	C	1104	222	130	31	2	32	14	3	1	26	3	-	25	-	
	D	70	69	68	41	2	7	4	-	-	14	-	-	-	-	
<u>TUUSNIEMI</u>	A	979	203	133	36	3	32	15	2	1	30	3	-	20	-	
	B	2754	571	374	101	8	90	42	6	3	84	8	-	56	-	
	C	942	167	98	19	2	28	13	2	1	19	3	-	20	-	
	D	41	40	39	21	1	4	2	-	-	11	-	-	-	-	
<u>VEHMERLÄMMI</u>	A	189	82	59	30	1	7	3	1	-	10	-	-	5	-	
	B	800	347	250	127	4	30	13	4	-	42	-	-	21	-	
	C	162	55	32	12	-	4	1	1	-	7	-	-	5	-	
	D	29	29	29	20	1	3	2	-	-	3	-	-	-	-	
<u>VARKAUS</u>	A	3277	1490	1166	463	7	231	139	19	4	173	50	-	109	1	
	B	1336	607	475	189	3	94	57	8	2	71	20	-	44	0	
	C	2496	772	483	72	2	187	16	20	2	55	51	-	87	1	
	D	840	771	724	401	5	45	125	3	2	120	2	-	30	-	
<u>VARPAISJÄRVI</u>	A	341	136	75	22	-	14	6	4	1	25	1	-	10	-	
	B	967	386	213	62	-	40	17	11	3	71	3	-	28	-	
	C	304	99	44	10	-	10	4	4	1	12	1	-	9	-	
	D	37	37	31	12	-	4	2	-	-	13	-	-	1	-	
<u>KESKI-SUOMEN LÄÄNI - MELLERSTA</u>	A	35294	16208	12944	6317	160	1827	1065	176	95	1695	710	14	952	10	
<u>FINLANDS LÄN</u>	B	1379	633	506	247	6	71	42	7	4	66	28	1	37	0	
	C	26313	7514	4626	1157	45	1171	332	128	48	476	560	9	755	10	
	D	9253	8875	8460	5226	118	666	747	58	47	1228	171	5	212	-	
<u>KAUPUNGIT - STÄDER</u>	A	20318	11218	9279	4414	103	1496	715	120	74	1124	554	10	646	6	
	B	1500	828	685	326	8	110	53	9	5	83	41	1	48	0	
	C	13799	4922	3284	693	29	1008	195	73	35	320	428	5	467	6	
	D	6576	6331	6026	3743	76	491	523	47	39	805	126	5	182	-	
<u>MUUT KUNNAT - ÖVRIGA KOMMUNERA</u>	A	14976	4990	3665	1903	57	331	350	56	21	571	156	4	306	4	
	B	1243	414	304	158	5	27	29	5	2	47	13	0	25	0	
	C	12514	2592	1342	464	16	163	137	55	13	156	132	4	288	4	
	D	2677	2544	2434	1483	42	175	224	11	8	423	45	-	30	-	
<u>HANKASALMI</u>	A	1132	267	175	73	-	19	9	2	-	30	4	-	21	-	
	B	1876	442	290	121	-	31	15	3	-	50	7	-	35	-	
	C	1011	153	70	16	-	5	3	3	-	3	2	-	21	-	
	D	139	126	111	58	-	15	6	1	-	28	2	-	2	-	
<u>JOUTSA</u>	A	1254	413	325	212	13	16	22	3	-	43	11	1	23	-	
	B	1758	579	456	297	18	22	31	4	-	60	15	1	32	-	
	C	1007	166	78	27	-	16	8	3	-	10	9	1	23	-	
	D	247	247	247	185	13	-	14	-	-	33	2	-	-	-	
<u>JOUTSA</u>	A	829	311	247	158	10	13	20	2	-	32	7	1	23	-	
	B	1800	675	536	343	22	28	43	4	-	69	15	2	50	-	
	C	643	125	61	22	-	13	6	2	-	8	5	1	23	-	
	D	186	186	186	136	10	-	14	-	-	24	2	-	-	-	
<u>LEIVONMÄKI</u>	A	315	44	29	18	2	-	1	-	-	8	-	-	-	-	
	B	2281	319	210	130	14	-	7	-	-	58	-	-	-	-	
	C	290	19	4	1	-	-	1	-	-	2	-	-	-	-	
	D	25	25	25	17	2	-	-	-	-	6	-	-	-	-	
<u>LUHANKA</u>	A	110	58	49	36	1	3	1	1	-	3	4	-	-	-	
	B	960	506	428	314	9	26	9	9	-	26	35	-	-	-	
	C	74	22	13	4	-	3	1	1	-	4	-	-	-	-	
	D	36	36	36	32	1	-	-	-	-	3	-	-	-	-	
<u>JYVÄSKYLÄ</u>	A	11561	7889	6838	3427	72	1095	398	85	53	695	439	8	406	5	
	B	1624	1108	960	481	10	154	56	12	7	98	62	1	57	1	
	C	6644	3143	2308	460	18	694	133	44	21	182	342	4	260	5	
	D	4945	4752	4533	2967	54	402	266	41	32	514	97	4	148	-	

C - SELVITETTYJÄ RIKOKSIA YHTEENSÄ - UPPKLARADE BROTT SAMMANLAGT
 D - EDELLIEN TUOKITTAVANA TILASTOVOUDEN AIKANA ILMOITETTUA RIKOKSIA - FORTFARANDE ANHÄNGIGA UNDER STATISTIKÅRET ANMÄLDA BROTT

SIITÄ - DÄRAV		SI-VEE- LISYYS- RIKOK- SET		SIITÄ DÄRAV		RIKOK- SET JULK. VIRAN- OMAIS.		SIITÄ - DÄRAV		LIIKEN NEJOO- PUNUS- RIKOK- SET		SIITÄ DÄRAV		PÄIH- DERI- KOKSET RUSME- DELS BROTT		SIITÄ DÄRAV		LII- KENNE- RIKOK- SET TRAFIK BROTT		PÄIHTY-VÄKI- MYKSEN LUKU 31.12. 1992	
TAPON TAI MURHAN YRITYS PÖRSÖK TILL DRÄP E MORD	PA- HOIN- PITELY MISS- HANDEL	TÖRKEÄ PA- HOIN- PITELY MISS- HANDEL	LIEVÄ PA- HOIN- PITELY RIG MISS- HANDEL	KUOLE- MAN- TUOTT. DÖDS- VÄL- LANDE	RUU- MIIN- VAMMAN TUOTT. AV KR. SKADA NEGL.	SI- VEE- LISYYS- RIKOK- SET	SIITÄ DÄRAV	RIKOK- SET JULK. VIRAN- OMAIS.	SIITÄ DÄRAV	RIKOK- SET JULK. VIRAN- OMAIS.	SIITÄ DÄRAV	LIIKEN NEJOO- PUNUS- RIKOK- SET	SIITÄ DÄRAV	PÄIH- DERI- KOKSET RUSME- DELS BROTT	SIITÄ DÄRAV	LII- KENNE- RIKOK- SET TRAFIK BROTT	LII- KENNE- RIKOK- SET TRAFIK BROTT	PÄIHTY-VÄKI- MYKSEN LUKU 31.12. 1992	PÄIHTY-VÄKI- MYKSEN LUKU 31.12. 1992		
-	20	9	7	-	7	1	-	13	4	3	100	87	7	2	1	2116	374	13051			
-	15	7	5	-	5	1	-	10	3	2	77	67	5	2	1	1621	287	.			
-	16	9	7	-	7	1	-	13	4	3	99	86	7	2	1	2116	.	.			
-	4	-	-	-	-	-	-	-	-	-	1	1	-	-	-	-	.	.			
-	1	2	-	-	3	-	-	4	1	-	26	21	-	-	-	424	18	4347			
-	2	5	-	-	7	-	-	9	2	-	60	48	-	-	-	975	41	.			
-	1	2	-	-	3	-	-	4	1	-	25	20	-	-	-	424	.	.			
-	-	-	-	-	-	-	-	-	-	-	1	1	-	-	-	-	.	.			
-	19	7	7	-	4	1	-	9	3	3	74	66	7	2	1	1692	356	8704			
-	22	8	8	-	5	1	-	10	3	3	85	76	8	2	1	1944	409	.			
-	15	7	7	-	4	1	-	9	3	3	74	66	7	2	1	1692	.	.			
-	4	-	-	-	-	-	-	-	-	-	-	-	-	-	-	-	.	.			
-	15	-	5	2	2	1	1	4	-	2	49	41	2	1	1	869	46	5918			
-	25	-	8	3	3	2	2	7	-	3	83	69	3	2	2	1468	78	.			
-	15	-	5	2	2	1	1	4	-	2	49	41	2	1	1	869	.	.			
-	-	-	-	-	-	-	-	-	-	-	-	-	-	-	-	-	.	.			
-	12	-	4	2	2	1	1	4	-	2	38	32	1	1	-	764	33	3555			
-	34	-	11	6	6	3	3	11	-	6	107	90	3	3	-	2149	93	.			
-	12	-	4	2	2	1	1	4	-	2	38	32	1	1	-	764	.	.			
-	-	-	-	-	-	-	-	-	-	-	-	-	-	-	-	-	.	.			
-	3	-	1	-	-	-	-	-	-	-	11	9	1	-	1	105	13	2363			
-	13	-	4	-	-	-	-	-	-	-	47	38	4	-	4	444	55	.			
-	3	-	1	-	-	-	-	-	-	-	11	9	1	-	1	105	.	.			
-	-	-	-	-	-	-	-	-	-	-	-	-	-	-	-	-	.	.			
-	67	10	11	1	19	4	1	32	6	13	136	126	38	-	15	1654	871	24533			
-	27	4	4	0	8	2	0	13	2	5	55	51	15	-	6	674	355	.			
-	59	11	11	-	5	1	1	31	6	12	133	124	34	-	15	1592	.	.			
-	14	-	-	1	15	3	-	2	-	1	5	4	4	-	-	65	.	.			
1	5	2	-	-	2	-	-	1	1	-	30	24	4	-	-	198	9	3525			
3	14	6	-	-	6	-	-	3	3	-	85	68	11	-	-	562	26	.			
1	4	2	-	-	2	-	-	1	1	-	30	24	4	-	-	198	.	.			
-	1	-	-	-	-	-	-	-	-	-	-	-	-	-	-	-	.	.			
15	595	130	80	23	72	47	14	315	63	149	1403	1201	331	24	105	17977	5011	255989			
1	23	5	3	1	3	2	1	12	2	6	55	47	13	1	4	702	196	.			
15	436	115	66	23	69	39	10	294	64	145	1393	1193	318	24	99	17765	.	.			
-	171	15	14	-	4	8	4	26	1	5	19	17	13	-	6	253	.	.			
12	447	78	42	8	41	35	10	248	49	118	691	602	201	15	46	8419	4002	135496			
1	33	6	3	1	3	3	1	18	4	9	51	44	15	1	3	621	295	.			
12	300	65	31	8	37	30	6	227	48	113	682	594	192	15	41	8247	.	.			
-	150	13	11	-	4	5	4	21	1	5	10	9	9	-	5	174	.	.			
3	148	52	38	15	31	12	4	67	14	31	712	599	130	9	59	9558	1009	120493			
0	12	4	3	1	3	1	0	6	1	3	59	50	11	1	5	793	84	.			
3	136	50	35	15	32	9	4	67	16	32	711	599	126	9	58	9518	.	.			
-	21	2	3	-	3	-	-	5	-	-	9	8	4	-	1	79	.	.			
-	7	1	4	4	5	2	-	7	-	5	33	28	2	-	1	837	57	6035			
-	12	2	7	7	8	3	-	12	-	8	55	46	3	-	2	1387	94	.			
-	7	1	4	4	5	-	-	8	1	5	33	28	1	-	-	832	.	.			
-	2	-	-	-	2	-	-	1	-	-	1	1	1	-	1	11	.	.			
-	8	8	4	-	1	-	-	-	-	-	58	52	-	-	-	841	43	7132			
-	11	11	6	-	1	-	-	-	-	-	81	73	-	-	-	1179	60	.			
-	8	8	4	-	1	-	-	-	-	-	58	52	-	-	-	841	.	.			
-	-	-	-	-	-	-	-	-	-	-	-	-	-	-	-	-	.	.			
-	8	8	4	-	1	-	-	-	-	-	35	32	-	-	-	518	43	4605			
-	17	17	9	-	2	-	-	-	-	-	76	69	-	-	-	1125	93	.			
-	8	8	4	-	1	-	-	-	-	-	35	32	-	-	-	518	.	.			
-	-	-	-	-	-	-	-	-	-	-	15	14	-	-	-	271	.	1381			
-	-	-	-	-	-	-	-	-	-	-	109	101	-	-	-	1962	.	.			
-	-	-	-	-	-	-	-	-	-	-	15	14	-	-	-	271	.	.			
-	-	-	-	-	-	-	-	-	-	-	-	-	-	-	-	-	.	.			
-	-	-	-	-	-	-	-	-	-	-	8	6	-	-	-	52	.	1146			
-	-	-	-	-	-	-	-	-	-	-	70	52	-	-	-	454	.	.			
-	-	-	-	-	-	-	-	-	-	-	8	6	-	-	-	52	.	.			
3	305	43	26	2	18	14	8	124	29	53	341	294	99	8	30	3358	2466	71209			
0	43	6	4	0	3	2	1	17	4	7	48	41	14	1	4	472	346	.			
3	181	35	18	2	15	9	4	110	28	48	333	287	90	8	25	3221	.	.			
-	126	8	8	-	3	5	4	14	1	5	9	8	9	-	5	139	.	.			

A - RIKOKSIA YHTEENSÄ - BROTT SAMMANLAGT
 B - RIKOKSIA 10 000 ASUKASTA KOHDEN - BROTT PER 10 000 INVÄNARE

KOKO MAA - HELA LANDET	KAIKKI RIKOK- SET ALLA BROTT	RIKOSLAKIA VASTAAN TEHDYT RIKOKSET - BROTT MOT STRAFFLAGEN										HENKKEEN JA TERV. KORHIST. RIKOK- SET	TAPPO MURHA DRÄP MORD		
		YH- TEENSÄ SUMMA	OMAI- SUUS- RIKOK- SET EGEN- DOMS- BROTT	VAR- KAUS STÖLD	TÖRKEÄ VAR- KAUS GROV STÖLD	NÄPIS- TYS SNAT- TERI	LUVA- TON KÄYTTÖ OLOV- LIGT BRUK- ANDE	KAVAL- LUS FÖR- SKING- RING	RYÖSTÖ RÅN	VAHIN- GON- TEKO SKADE- GÖREL- SE	PETOS BEDRÄ- GERI			VERO- PETOS VERO- RIKKO- MUS SKATTE BEDRÄ- GERI SKATTE FÖR- SEELSE	LIV O. HÄLSA
<u>JYVÄSKYLÄ NMSP - LMSD</u>	A	3976	1242	969	475	11	90	118	16	11	137	57	-	59	1
	B	1231	385	300	147	3	28	37	5	3	42	18	-	18	0
	C	3357	616	365	123	4	40	40	20	7	31	50	-	51	1
	D	773	726	689	386	8	56	87	4	4	110	25	-	12	-
<u>JYVÄSKYLÄN MLK-JYVÄSKYLÄ LK</u>	A	3508	1192	932	447	10	89	116	16	10	135	56	-	58	1
	B	1177	400	313	150	3	30	39	5	3	45	19	-	19	0
	C	2897	575	338	117	4	38	39	18	6	30	38	-	50	1
	D	740	698	661	363	7	55	86	4	4	108	25	-	12	-
<u>TOIVAKKA</u>	A	468	50	37	28	1	1	2	-	1	2	1	-	1	-
	B	1871	200	148	112	4	4	8	-	4	8	4	-	4	-
	C	460	41	27	6	-	2	1	2	1	1	12	-	1	-
	D	33	28	28	23	1	1	1	-	-	2	-	-	-	-
<u>JÄMSÄ</u>	A	3076	1000	709	274	13	165	75	11	6	102	44	-	83	-
	B	1455	473	335	130	6	78	35	5	3	48	21	-	39	-
	C	2659	596	327	66	5	140	11	10	4	44	35	-	73	-
	D	428	415	392	215	10	25	65	1	2	58	9	-	11	-
<u>JÄMSÄ</u>	A	2299	714	515	184	8	136	51	9	4	79	30	-	57	-
	B	1769	549	396	142	6	105	39	7	3	61	23	-	44	-
	C	2012	436	251	42	5	118	8	8	2	38	22	-	50	-
	D	298	289	274	149	5	18	44	1	2	41	8	-	8	-
<u>JÄMSÄNKOSKI</u>	A	777	286	194	90	5	29	24	2	2	23	14	-	26	-
	B	955	351	238	111	6	36	29	2	2	28	17	-	32	-
	C	647	160	76	24	-	22	3	2	2	6	13	-	23	-
	D	130	126	118	66	5	7	21	-	-	17	1	-	3	-
<u>KARSTULA</u>	A	532	212	136	66	2	18	13	-	-	23	9	-	20	-
	B	704	281	180	87	3	24	17	-	-	30	12	-	26	-
	C	435	123	49	18	-	4	6	-	-	8	8	-	20	-
	D	97	89	87	48	2	14	7	-	-	15	1	-	-	-
<u>KARSTULA</u>	A	457	185	116	52	2	17	13	-	-	21	7	-	15	-
	B	816	330	207	93	4	30	23	-	-	38	13	-	27	-
	C	370	105	38	10	-	4	6	-	-	7	7	-	15	-
	D	87	80	78	42	2	13	7	-	-	14	-	-	-	-
<u>KYYJÄRVI</u>	A	75	27	20	14	-	1	-	-	-	2	2	-	5	-
	B	383	138	102	71	-	5	-	-	-	10	10	-	26	-
	C	65	18	11	8	-	-	-	-	-	1	1	-	5	-
	D	10	9	9	6	-	1	-	-	-	1	1	-	-	-
<u>KEURUU</u>	A	1330	623	488	227	7	52	102	7	4	53	15	-	34	-
	B	1051	492	386	179	6	41	81	6	3	42	12	-	27	-
	C	1009	304	176	64	4	38	18	5	1	14	13	-	32	-
	D	330	328	321	171	3	14	85	2	3	39	2	-	2	-
<u>KIVIJÄRVI</u>	A	356	152	90	40	1	10	4	1	-	21	2	-	9	-
	B	579	247	146	65	2	16	7	2	-	34	3	-	15	-
	C	279	86	32	7	-	5	1	1	-	7	2	-	6	-
	D	77	66	58	33	1	5	3	-	-	14	-	-	3	-
<u>KANNONKOSKI</u>	A	95	44	25	16	-	1	2	-	-	4	-	-	4	-
	B	496	230	130	83	-	5	10	-	-	21	-	-	21	-
	C	70	22	4	2	-	-	-	-	-	1	-	-	4	-
	D	25	22	21	14	-	1	2	-	-	3	-	-	-	-
<u>KINNULA</u>	A	105	46	31	10	1	6	-	1	-	4	2	-	2	-
	B	450	197	133	43	4	26	-	4	-	17	9	-	9	-
	C	86	30	18	4	-	3	-	1	-	2	2	-	1	-
	D	19	16	13	6	1	3	-	-	-	2	-	-	1	-
<u>KIVIJÄRVI</u>	A	156	62	34	14	-	3	2	-	-	13	-	-	3	-
	B	820	326	179	74	-	16	11	-	-	68	-	-	16	-
	C	123	34	10	1	-	2	1	-	-	4	-	-	1	-
	D	33	28	24	13	-	1	1	-	-	9	-	-	2	-
<u>KORPILAHTI</u>	A	2058	628	466	251	4	55	36	11	2	76	12	-	36	-
	B	1684	514	381	205	3	45	29	9	2	62	10	-	29	-
	C	1719	311	161	60	1	21	13	10	2	26	10	-	36	-
	D	339	317	305	191	3	34	23	1	-	50	2	-	-	-
<u>KORPILAHTI</u>	A	1021	263	175	106	3	17	11	3	1	32	-	-	18	-
	B	1953	503	335	203	6	33	21	6	2	61	-	-	34	-
	C	873	128	45	22	1	6	2	2	1	9	-	-	18	-
	D	148	135	130	84	2	11	9	1	-	23	-	-	-	-
<u>MUURAME</u>	A	1037	365	291	145	1	38	25	8	1	44	12	-	18	-
	B	1482	522	416	207	1	54	36	11	1	63	17	-	26	-
	C	846	183	116	38	-	15	11	8	1	17	10	-	18	-
	D	191	182	175	107	1	23	14	-	-	27	2	-	-	-

C - SELVITETTYJÄ RIKOKSIA YHTEENSÄ - UPPKLARADE BROTT SAMMANLAGT
 D - EDELLEEN TUTKITTAVANA TILASTOVUODEN AIKANA ILMOITETTUJA RIKOKSIA - FORTFARANDE ANHÄNGIGA UNDER STATISTIKÅRET ANMÄLDA BROTT

SIITÄ - DÄRAV		SIITÄ - DÄRAV		SIITÄ - DÄRAV		SIITÄ - DÄRAV		SIITÄ - DÄRAV		SIITÄ - DÄRAV		SIITÄ - DÄRAV		SIITÄ - DÄRAV		SIITÄ - DÄRAV		SIITÄ - DÄRAV	
TAPON TAI MURHAN YRITYS PÖRSÖK TILL DRÄP E MORD	PA- HOIN- PITELY MISS- HANDEL	TÖRKEÄ PA- HOIN- PITELY MISS- HANDEL	LIEVÄ PA- HOIN- PITELY LIND- RIG HANDEL	KUOLE- MAN- TUOTT. DÖDS- VÄL- LANDE	RUU- MIIN- VAMMAN TUOTT. AV KR. SKADA NEGL.	SI- VEEL- LISYYS- RIKOK- SET SEDLIG HETS- BROTT	SIITÄ DÄRAV VÄKI- SINMA- KAAMI- NEN VÄLD- TÄKT	RIKOK- SET JULK. VIRAN- OMAIS. VAST. BROTT NOT OFF. MYN- DIGHET	SIITÄ DÄRAV VIRKA- MIEHEN VÄKIV. VAST. VÄLDS. NOT- STÄND TJ.MAN	SIITÄ DÄRAV HAITAN TEKO VIRKA- MIEH. HINDR. AV TJ. MAN	LIIKEN NEJUO- PUMUS- RIKOK- SET TRAFIK PYLLE- RUS BROTT	SIITÄ DÄRAV RATTI- JUOPU- RUS RATTI- PYLLE- RI	PÄIH- DERI- KOKSET RUSME- DELS BROTT	SIITÄ DÄRAV ALKOH. PIT. AINEEN LUVAT VÄLITT. HARKO- OLOVL. PÖRM. BROTT AV AL- KOHOL	LII- KENNE- RIKOK- SET TRAFIK BROTT	PÄIH- TY- VÄKI- MYKSEN LUKU TAKIA SÄI- LÖÖN- OTETUT BERU- SADE 31.12. 1992	FOLK- MÄNGD TAGITS I FÖR- VAR		
-	22	14	5	7	8	3	2	21	3	7	130	112	34	1	28	2626	490	32299	
-	7	4	2	2	2	1	1	7	1	2	40	35	11	0	9	813	152	.	
-	17	12	4	7	8	3	2	22	4	8	128	111	33	1	28	2619	.	.	
-	8	2	1	-	-	-	-	2	-	-	5	4	1	-	-	34	.	.	
-	22	14	5	7	7	3	2	21	3	7	119	102	33	1	27	2212	484	29797	
-	7	5	2	2	2	1	1	7	1	2	40	34	11	0	9	742	162	.	
-	17	12	4	7	7	3	2	22	4	8	116	100	32	1	27	2204	.	.	
-	8	2	1	-	-	-	-	2	-	-	5	4	1	-	-	29	.	.	
-	-	-	-	-	1	-	-	-	-	-	11	10	1	-	1	414	6	2502	
-	-	-	-	-	4	-	-	-	-	-	44	40	4	-	4	1655	24	.	
-	-	-	-	-	1	-	-	-	-	-	12	11	1	-	1	415	.	.	
-	-	-	-	-	-	-	-	-	-	-	-	-	-	-	-	5	.	.	
2	53	10	8	1	8	2	1	47	13	28	119	105	24	1	3	1981	431	21135	
1	25	5	4	0	4	1	0	22	6	13	56	50	11	0	1	937	204	.	
2	47	7	8	1	7	2	1	47	13	28	119	105	24	1	3	1968	.	.	
-	7	3	-	-	1	-	-	-	-	-	-	-	-	-	-	13	.	.	
-	40	4	7	1	5	1	1	40	10	24	74	64	11	-	1	1524	345	12997	
-	31	3	5	1	4	1	1	31	8	18	57	49	8	-	1	1173	265	.	
-	34	3	7	1	5	1	1	40	10	24	74	64	11	-	1	1515	.	.	
-	7	1	-	-	-	-	-	-	-	-	-	-	-	-	-	9	.	.	
2	13	6	1	-	3	1	-	7	3	4	45	41	13	1	2	457	86	8138	
2	16	7	1	-	4	1	-	9	4	5	55	50	16	1	2	562	106	.	
2	13	4	1	-	2	1	-	7	3	4	45	41	13	1	2	453	.	.	
-	-	2	-	-	1	-	-	-	-	-	-	-	-	-	-	4	.	.	
-	14	3	-	1	1	1	1	-	-	-	51	44	1	-	1	306	-	7557	
-	19	4	-	1	1	1	1	-	-	-	67	58	1	-	1	405	-	.	
-	14	3	-	1	1	1	1	-	-	-	51	44	1	-	1	302	.	.	
-	-	-	-	-	-	-	-	-	-	-	-	-	-	-	-	4	.	.	
-	11	2	-	-	1	1	1	-	-	-	49	42	1	-	1	261	-	5598	
-	20	4	-	-	2	2	2	-	-	-	88	75	2	-	2	466	-	.	
-	11	2	-	-	1	1	1	-	-	-	49	42	1	-	1	257	-	.	
-	-	-	-	-	-	-	-	-	-	-	-	-	-	-	-	4	.	.	
-	3	1	-	1	-	-	-	-	-	-	2	2	-	-	-	45	-	1959	
-	15	5	-	5	-	-	-	-	-	-	10	10	-	-	-	230	-	.	
-	3	1	-	1	-	-	-	-	-	-	2	2	-	-	-	45	-	.	
-	-	-	-	-	-	-	-	-	-	-	-	-	-	-	-	-	-	.	
-	19	5	-	2	7	-	-	18	1	9	68	63	22	2	4	659	301	12655	
-	15	4	-	2	6	-	-	14	1	7	54	50	17	2	3	521	238	.	
-	18	4	-	2	7	-	-	17	1	9	68	63	22	2	4	657	.	.	
-	1	1	-	-	-	-	-	1	-	-	-	-	-	-	-	2	.	.	
-	4	-	2	-	1	-	-	3	1	2	41	33	16	4	-	166	-	6150	
-	7	-	3	-	2	-	-	5	2	3	67	54	26	7	-	270	-	.	
-	2	-	1	-	1	-	-	3	1	2	40	32	15	4	-	160	-	.	
-	2	-	1	-	-	-	-	-	-	-	1	1	1	-	-	6	-	.	
-	1	-	-	-	1	-	-	1	-	1	12	11	-	-	-	44	-	1917	
-	5	-	-	-	5	-	-	5	-	5	63	57	-	-	-	230	-	.	
-	1	-	-	-	1	-	-	1	-	1	12	11	-	-	-	43	-	.	
-	-	-	-	-	-	-	-	-	-	-	-	-	-	-	-	1	-	.	
-	2	-	-	-	-	-	-	1	-	1	8	7	11	4	-	44	-	2331	
-	9	-	-	-	-	-	-	4	-	4	34	30	47	17	-	189	-	.	
-	1	-	-	-	-	-	-	1	-	1	7	6	10	4	-	43	-	.	
-	1	-	-	-	-	-	-	-	-	-	1	1	1	-	-	1	-	.	
-	1	-	2	-	-	-	-	1	1	-	21	15	5	-	-	78	-	1902	
-	5	-	11	-	-	-	-	5	5	-	110	79	26	-	-	410	-	.	
-	-	-	1	-	-	-	-	1	1	-	21	15	5	-	-	74	-	.	
-	1	-	1	-	-	-	-	-	-	-	-	-	-	-	-	4	-	.	
1	19	4	7	1	4	1	1	6	3	2	82	64	8	1	2	1380	55	12223	
1	16	3	6	1	3	1	1	5	2	2	67	52	7	1	2	1129	45	.	
1	19	4	7	1	4	1	1	6	3	2	82	64	7	1	2	1376	.	.	
-	-	-	-	-	-	-	-	-	-	-	-	-	1	-	-	4	-	.	
1	8	3	4	1	1	-	-	3	1	2	52	38	3	1	1	737	21	5227	
2	15	6	8	2	2	-	-	6	2	4	99	73	6	2	2	1410	40	.	
1	8	3	4	1	1	-	-	3	1	2	52	38	3	1	1	736	.	.	
-	-	-	-	-	-	-	-	-	-	-	-	-	-	-	-	1	-	.	
-	11	1	3	-	3	1	1	3	2	-	30	26	5	-	1	643	34	6996	
-	16	1	4	-	4	1	1	4	3	-	43	37	7	-	1	919	49	.	
-	11	1	3	-	3	1	1	3	2	-	30	26	4	-	1	640	.	.	
-	-	-	-	-	-	-	-	-	-	-	-	-	1	-	-	3	-	.	

A - RIKOKSIA YHTEENSÄ - BROTT SAMMANLAGT
 B - RIKOKSIA 10 000 ASUKASTA KOHDEN - BROTT PER 10 000 INVÄNARE

KOKO MAA - HELA LANDET LÄÄNI - LÄN POLIISIPIIRI - POLISDISTRIKT KUNTA - KOMMUN	KAIKKI RIKOK- SET ALLA BROTT	RIKOSLAKIA VASTAAN TEHDYT RIKOKSET - BROTT MOT STRAFFLAGEN										HENKKEEN JA TERV. KOHDIST. RIKOK- SET BROTT MOT LIV O. HÄLSA	TAPPO MURHA DRÅP MORD		
		YH- TEENSÄ SUMMA	OMAI- SUUS- RIKOK- SET EGEN- DOMS- BROTT	VAR- KAUS- STÖLD	TÖRKEÄ VAR- KAUS GROV STÖLD	NÄPIS- TYS SNAT- TERI	LUVA- TON KÄYTTÖ OLOV- LIGT BRUK- ANDE	KAVAL- LUS FÖR- SKING- RING	RYÖSTÖ RÅN	VAHIN- GON- TEKO SKADE- GÖREL- SE	PETOS BEDRÄ- GERI			VERO- PETOS RIKOK- MUS SKATTE BEDRÄ- GERI SKATTE FÖR- SÆLSE	
KUUSMOINEN	A	767	174	127	75	-	9	5	-	1	24	8	-	7	-
	B	2305	523	382	225	-	27	15	-	3	72	24	-	21	-
	C	664	72	30	11	-	3	4	-	-	2	6	-	5	-
	D	109	108	99	65	-	6	1	-	1	22	3	-	3	-
LAUKAA	A	2102	787	593	319	9	26	53	10	3	101	22	1	60	-
	B	1295	485	365	197	6	16	33	6	2	62	14	1	37	-
	C	1732	423	228	77	6	17	21	8	2	32	19	1	58	-
	D	397	382	375	245	3	9	33	2	1	70	5	-	5	-
PETÄJÄVESI	A	622	275	204	125	5	19	11	3	1	26	2	-	13	-
	B	1010	447	331	203	8	31	18	5	2	42	3	-	21	-
	C	513	167	97	53	1	11	5	2	1	10	2	-	12	-
	D	109	108	107	72	4	8	6	1	-	16	-	-	1	-
MULTIA	A	266	141	103	65	1	8	7	1	1	11	1	-	7	-
	B	1129	598	437	276	4	34	30	4	4	47	4	-	30	-
	C	219	95	58	31	1	7	3	1	1	5	1	-	6	-
	D	47	46	45	34	-	1	4	-	-	6	-	-	1	-
PETÄJÄVESI	A	356	134	101	60	4	11	4	2	-	15	1	-	6	-
	B	936	352	266	158	11	29	11	5	-	39	3	-	16	-
	C	294	72	39	22	-	4	2	1	-	5	1	-	6	-
	D	62	62	62	38	4	7	2	1	-	10	-	-	-	-
PIHTIPUDAS	A	539	204	150	57	4	19	12	4	1	32	10	2	14	1
	B	952	360	265	101	7	34	21	7	2	57	18	4	25	2
	C	447	117	70	21	1	14	5	4	-	6	10	2	12	1
	D	92	87	80	36	3	5	7	-	1	26	-	-	2	-
SAARIJÄRVI	A	1052	508	347	135	-	49	39	6	5	75	18	2	44	-
	B	872	421	288	112	-	41	32	5	4	62	15	2	36	-
	C	791	264	138	43	-	32	12	4	5	14	10	1	31	-
	D	270	253	218	99	-	19	27	2	-	61	8	1	13	-
PYLKÖNMÄKI	A	48	16	10	4	-	1	-	1	-	4	-	-	-	-
	B	378	126	79	32	-	8	-	8	-	32	-	-	-	-
	C	35	4	1	-	-	-	-	1	-	-	-	-	-	-
	D	13	12	9	4	-	1	-	-	-	4	-	-	-	-
SAARIJÄRVI	A	1004	492	337	131	-	48	39	5	5	71	18	2	44	-
	B	930	456	312	121	-	44	36	5	5	66	17	2	41	-
	C	756	260	137	43	-	32	12	3	5	14	10	1	31	-
	D	257	241	209	95	-	18	27	2	-	57	8	1	13	-
SUOLAHTI	A	987	499	386	180	7	22	40	4	4	94	15	-	23	-
	B	909	460	356	166	6	20	37	4	4	87	14	-	21	-
	C	682	207	109	26	1	11	18	2	1	25	7	-	16	-
	D	305	292	277	154	6	11	22	2	3	69	8	-	7	-
KONNEVESI	A	169	73	45	22	-	5	2	1	1	10	3	-	2	-
	B	496	214	132	65	-	15	6	3	3	29	9	-	6	-
	C	126	35	10	6	-	-	-	-	-	3	-	-	2	-
	D	43	38	35	16	-	5	2	1	1	7	3	-	-	-
SUMIAINEN	A	107	78	64	44	2	2	3	-	-	10	2	-	2	-
	B	770	561	460	317	14	14	22	-	-	72	14	-	14	-
	C	57	28	17	7	-	1	3	-	-	3	2	-	1	-
	D	50	50	47	37	2	1	-	-	-	7	-	-	1	-
SUOLAHTI	A	711	348	277	114	5	15	35	3	3	74	10	-	19	-
	B	1174	575	457	188	8	25	58	5	5	122	17	-	31	-
	C	499	144	82	13	1	10	15	2	1	19	5	-	13	-
	D	212	204	195	101	4	5	20	1	2	55	5	-	6	-
VIITASAARI	A	999	387	261	109	4	42	56	4	1	31	9	-	33	2
	B	1160	449	303	127	5	49	65	5	1	36	10	-	38	2
	C	858	247	122	36	2	26	27	3	1	15	7	-	34	2
	D	151	150	147	78	2	16	30	1	-	18	2	-	1	-
KÄNEKOSKI	A	2951	948	680	272	8	121	72	9	3	132	33	-	67	1
	B	1768	568	407	163	5	73	43	5	2	79	20	-	40	1
	C	2506	519	266	49	2	94	7	9	3	47	28	-	65	1
	D	445	429	414	223	6	27	65	-	-	85	5	-	2	-
UURAINEN	A	315	82	50	31	2	-	6	-	-	3	5	-	7	-
	B	1037	270	165	102	7	-	20	-	-	10	16	-	23	-
	C	274	44	12	2	1	-	1	-	-	-	5	-	7	-
	D	41	38	38	29	1	-	5	-	-	3	-	-	-	-
KÄNEKOSKI	A	2636	866	630	241	6	121	66	9	3	129	28	-	60	1
	B	1931	634	462	177	4	89	48	7	2	94	21	-	44	1
	C	2232	475	254	47	1	94	6	9	3	47	23	-	58	1
	D	404	391	376	194	5	27	60	-	-	82	5	-	2	-

C - SELVITETTYJÄ RIKOKSIA YHTEENSÄ - UPPKLARADE BROTT SAMMANLAGT

D - EDLLEEN TUTKITTAVANA TILASTOVOUDEN AIKANA ILMOITETTUJA RIKOKSIA - FORTFARANDE ANHÄNGIGA UNDER STATISTIKÄRET ANMÄLDA BROTT

SIITÄ - DÄRAV		SI- VREL- LISYYS- RIKOK- SET		SIITÄ DÄRAV		RIKOK- SET JULK. VIRAN- OMAIS.		SIITÄ - DÄRAV		LIIKEN NEJUO- PUMUS- RIKOK- SET		SIITÄ DÄRAV		PÄIH- DERI- KOKSET RUSME- DELS BROTT		SIITÄ DÄRAV		LII- KENNE- RIKOK- SET TRAFIK BROTT		PÄITY- VÄKI- MYKSEN LUKU TAKIA SÄI- LÖÖN- MÄNGD	
TAPON TAI MURHAN YRITYS FÖRSÖK TILL DRÄP E MORD	PA- HOIN- PITELY MISS- HANDEL	TÖRKEÄ PA- HOIN- PITELY MISS- HANDEL	LIEVÄ PA- HOIN- PITELY MISS- HANDEL	KUOLE- MAN- TUOTT. DÖDS- VÄL- LANDE	RUU- MIIN- VAMMAN TUOTT. VÄLL. AV KR. SKADA NEGL.	RIKOK- SET SEDIG BROTT	VÄKI- SINNA- KÄMMI- NEN TÄKT	OMAIS. VAST. BROTT MOT MYN- DIGHET	SIITÄ DÄRAV	HAITAN TERO VIRKA- MIEH. HINDR. AV TJ. MAN	SET TRAFIK RI- BROTT	RATTI- JUOJU- PUMUS- RATT- RY	ALKOH. PIT. AINKEN LUVAT VÄLITT. NARKO- FÖRM. AV AL- KOHOL	HUUMA- USAIN- RIKOK- SET TIKA- BROTT	SADE SOM TAGITS I FÖR- VAR	31.12. 1992					
-	1	-	-	1	2	-	-	-	1	-	27	24	3	-	2	584	6	3327			
-	3	-	-	3	6	-	-	-	6	3	81	72	9	-	6	1755	18	.			
-	1	-	-	1	2	-	-	-	1	1	26	23	3	-	2	584	.	.			
1	37	13	7	-	2	3	-	9	1	4	98	82	45	2	21	1208	171	16231			
1	23	8	4	-	1	2	-	6	1	2	60	51	28	1	13	744	105	.			
1	34	13	7	-	3	3	-	8	1	4	102	86	45	2	21	1203	.	.			
-	5	-	-	-	-	-	-	1	-	-	-	-	-	-	-	11	.	.			
-	7	1	-	1	4	-	-	3	1	1	46	41	2	-	1	342	43	6159			
-	11	2	-	2	6	-	-	5	2	2	75	67	3	-	2	555	70	.			
-	6	1	-	1	4	-	-	3	1	1	46	41	2	-	1	342	.	.			
-	1	-	-	-	-	-	-	-	-	-	-	-	-	-	-	-	.	.			
-	3	1	-	1	2	-	-	2	1	1	27	24	1	-	1	122	21	2357			
-	13	4	-	4	8	-	-	8	4	4	115	102	4	-	4	518	89	.			
-	2	1	-	1	2	-	-	2	1	1	27	24	1	-	1	122	.	.			
-	1	-	-	-	-	-	-	-	-	-	-	-	-	-	-	-	.	.			
-	4	-	-	-	-	-	-	1	-	-	19	17	1	-	-	220	22	3802			
-	11	-	-	-	5	-	-	3	-	-	50	45	3	-	-	579	58	.			
-	4	-	-	-	2	-	-	1	-	-	19	17	1	-	-	220	.	.			
-	-	-	-	-	-	-	-	-	-	-	-	-	-	-	-	-	.	.			
-	6	1	3	-	1	-	-	3	-	2	25	22	2	-	-	324	23	5660			
-	11	2	5	-	2	-	-	5	-	4	44	39	4	-	-	572	41	.			
-	5	1	3	-	1	-	-	3	-	2	24	21	2	-	-	320	.	.			
-	1	-	-	-	-	-	-	-	-	-	1	1	-	-	-	4	.	.			
-	27	3	6	1	4	1	-	15	2	7	54	48	10	1	-	492	257	12060			
-	22	2	5	1	3	1	-	12	2	6	45	40	8	1	-	408	213	.			
-	17	3	3	1	4	1	-	14	2	7	53	47	10	1	-	485	.	.			
-	10	-	3	-	-	-	-	1	-	-	1	1	-	-	-	7	.	.			
-	-	-	-	-	-	-	-	-	-	-	3	3	-	-	-	31	-	1269			
-	-	-	-	-	-	-	-	-	-	-	24	24	-	-	-	244	-	.			
-	-	-	-	-	-	-	-	-	-	-	3	3	-	-	-	30	-	.			
-	-	-	-	-	-	-	-	-	-	-	-	-	-	-	-	1	-	.			
-	27	3	6	1	4	1	-	15	2	7	51	45	10	1	-	461	257	10791			
-	25	3	6	1	4	1	-	14	2	6	47	42	9	1	-	427	238	.			
-	17	3	3	1	4	1	-	14	2	7	50	44	10	1	-	455	.	.			
-	10	-	3	-	-	-	-	1	-	-	1	1	-	-	-	6	.	.			
2	19	1	-	-	1	4	1	15	3	7	56	49	17	1	1	436	116	10855			
2	18	1	-	-	1	4	1	14	3	6	52	45	16	1	1	402	107	.			
2	12	1	-	-	1	3	1	15	3	7	56	49	17	1	1	430	.	.			
-	7	-	-	-	-	1	-	-	-	-	-	-	-	-	-	6	.	.			
-	2	-	-	-	2	-	-	2	2	-	18	14	2	-	-	89	8	3410			
-	6	-	-	-	6	-	-	6	6	-	53	41	6	-	-	261	23	.			
-	2	-	-	-	1	-	-	2	2	-	18	14	2	-	-	85	.	.			
-	-	-	-	-	1	-	-	-	-	-	-	-	-	-	-	4	.	.			
-	2	-	-	-	-	-	-	-	-	-	10	9	1	-	-	26	13	1390			
-	14	-	-	-	-	-	-	-	-	-	72	65	7	-	-	187	94	.			
-	1	-	-	-	-	-	-	-	-	-	10	9	1	-	-	26	.	.			
-	1	-	-	-	-	-	-	-	-	-	-	-	-	-	-	-	.	.			
2	15	1	-	-	1	2	1	13	1	7	28	26	14	1	1	321	95	6055			
3	25	2	-	-	2	3	2	21	2	12	46	43	23	2	2	530	157	.			
2	9	1	-	-	1	2	1	13	1	7	28	26	14	1	1	319	.	.			
-	6	-	-	-	-	-	-	-	-	-	-	-	-	-	-	2	.	.			
1	16	6	6	-	-	-	-	8	-	7	68	51	11	1	1	582	91	8613			
1	19	7	7	-	-	-	-	9	-	8	79	59	13	1	1	676	106	.			
1	18	6	5	-	-	-	-	8	-	7	68	51	11	1	1	582	.	.			
-	-	-	1	-	-	-	-	-	-	-	-	-	-	-	-	-	.	.			
5	31	17	2	2	5	16	-	34	5	15	106	89	35	2	10	1855	461	16689			
3	19	10	1	1	3	10	-	20	3	9	64	53	21	1	6	1112	276	.			
5	31	16	2	2	5	16	-	29	5	15	106	89	35	2	10	1843	.	.			
-	-	1	-	-	-	-	-	5	-	-	-	-	-	-	-	12	.	.			
-	3	1	-	-	2	-	-	3	2	1	22	20	3	-	2	216	9	3038			
-	10	3	-	-	7	-	-	10	7	3	72	66	10	-	7	711	30	.			
-	3	1	-	-	2	-	-	3	2	1	22	20	3	-	2	216	.	.			
-	-	-	-	-	-	-	-	-	-	-	-	-	-	-	-	-	.	.			
5	28	16	2	2	3	16	-	31	3	14	84	69	32	2	8	1639	452	13651			
4	21	12	1	1	2	12	-	23	2	10	62	51	23	1	6	1201	331	.			
5	28	15	2	2	3	16	-	26	3	14	84	69	32	2	8	1627	.	.			
-	-	1	-	-	-	-	-	5	-	-	-	-	-	-	-	12	.	.			

A - RIKOKSIA YHTEENSÄ - BROTT SAMMANLAGT
 B - RIKOKSIA 10 000 ASUKASTA KOHDEN - BROTT PER 10 000 INVÄNARE

KOKO MAA - HELA LANDET	KAIKKI RIKOKSET ALLA BROTT	RIKOSLAKIA VASTAAN TEHDYT RIKOKSET - BROTT MOT STRAFFLAGEN											HENKEEN JA TERV. KOHDIST. RIKOKSET	TAPPO MURHA DRÄP NORD	
		YHTEENSÄ SUMMA	OMAI-SUUS-RIKOKSET EGEN-DOMS-BROTT	VAR-KAUS STÖLD	TÜRKEÄ VAR-KAUS GROV STÖLD	NÄPIS-TYS SNAT-TEKI	LJUVA-TON KÄYTTÖ OLOV-LIGT BRUK-ANDE	KAVAL-LUS FÜR-SKING-RING	RYÖSTÖ RÅN	VAHIN-CON-TEKO SKADE-GÖREL-SE	PETOS BEDRÄ-GERI	VERO-PETOS VERO-RIKKO-MUS SKATTE BEDRÄ-GERI SKATTE FÖR-SEELSE			
<u>VAASAN LÄÄNI - VASA LÄN</u>	A	58537	23024	17999	7718	182	3881	1201	206	62	2887	829	41	1407	9
	B	1306	513	401	172	4	87	27	5	1	64	18	1	31	0
	C	46726	11619	7118	2200	61	1941	248	165	41	852	709	43	1279	9
	D	12565	12009	11324	5654	126	1991	976	66	23	2083	193	3	206	-
<u>KAUPUNGIT - STÄDER</u>	A	36870	16176	13101	5291	113	3295	845	135	46	2129	596	13	938	6
	B	1571	689	558	225	5	140	36	6	2	91	25	1	40	0
	C	28296	7909	5131	1463	39	1622	183	98	30	630	524	16	833	6
	D	9200	8773	8338	3934	78	1721	680	54	18	1542	137	2	173	-
<u>MUUT KUNNAT - ÖVRIGA KOMMUNERA</u>	A	21667	6848	4898	2427	69	586	356	71	16	758	233	28	469	3
	B	1014	320	229	114	3	27	17	3	1	35	11	1	22	0
	C	18430	3710	1987	737	22	319	65	67	11	222	185	27	446	3
	D	3365	3236	2986	1720	48	270	296	12	5	541	56	1	33	-
<u>ALAJÄRVI</u>	A	833	278	182	56	5	67	11	2	-	26	4	1	18	-
	B	859	287	188	58	5	69	11	2	-	27	4	1	19	-
	C	682	128	45	8	1	10	4	2	-	7	3	1	15	-
	D	151	150	137	48	4	57	7	-	-	19	1	-	3	-
<u>ALAVUS - ALAVO</u>	A	1066	344	239	100	16	12	30	2	-	49	19	-	29	-
	B	691	223	155	65	10	8	19	1	-	32	12	-	19	-
	C	938	226	128	52	8	10	6	2	-	22	18	-	28	-
	D	133	123	116	52	9	2	24	-	-	27	1	-	1	-
<u>ALAVUS-ALAVO</u>	A	749	251	176	68	14	8	19	2	-	38	17	-	24	-
	B	711	238	167	65	13	8	18	2	-	36	16	-	23	-
	C	664	172	101	39	7	7	3	2	-	18	16	-	23	-
	D	89	83	79	32	8	1	16	-	-	20	1	-	1	-
<u>KUORTANE</u>	A	317	93	63	32	2	4	11	-	-	11	2	-	5	-
	B	648	190	129	65	4	8	22	-	-	22	4	-	10	-
	C	274	54	27	13	1	3	3	-	-	4	2	-	5	-
	D	44	40	37	20	1	1	8	-	-	7	-	-	-	-
<u>EVIJÄRVI</u>	A	393	147	104	63	4	2	-	3	-	26	4	-	22	-
	B	643	240	170	103	7	3	-	5	-	43	7	-	36	-
	C	314	70	28	5	-	2	-	3	-	12	4	-	21	-
	D	81	79	78	58	4	-	-	-	-	16	-	-	1	-
<u>EVIJÄRVI</u>	A	295	115	77	46	3	2	-	1	-	21	4	-	21	-
	B	886	345	231	138	9	6	-	3	-	63	12	-	63	-
	C	233	55	18	3	-	2	-	1	-	8	4	-	20	-
	D	62	60	59	43	3	-	-	-	-	13	-	-	1	-
<u>KORTESJÄRVI</u>	A	98	32	27	17	1	-	-	2	-	5	-	-	1	-
	B	352	115	97	61	4	-	-	7	-	18	-	-	4	-
	C	81	15	10	2	-	-	-	2	-	4	-	-	1	-
	D	19	19	19	15	1	-	-	-	-	3	-	-	-	-
<u>HÄRMÄ</u>	A	1080	200	141	51	6	11	9	2	-	46	9	1	21	-
	B	1233	228	161	58	7	13	10	2	-	53	10	1	24	-
	C	971	93	40	9	1	3	1	2	-	8	9	1	19	-
	D	109	107	101	42	5	8	8	-	-	38	-	-	2	-
<u>ALAHÄRMÄ</u>	A	659	140	103	40	2	7	5	2	-	33	8	1	14	-
	B	1217	259	190	74	4	13	9	4	-	61	15	2	26	-
	C	579	62	28	7	-	2	-	2	-	3	8	1	12	-
	D	80	78	75	33	2	5	5	-	-	30	-	-	2	-
<u>YLIHÄRMÄ</u>	A	421	60	38	11	4	4	4	-	-	13	1	-	7	-
	B	1259	179	114	33	12	12	12	-	-	39	3	-	21	-
	C	392	31	12	2	1	1	1	-	-	5	1	-	7	-
	D	29	29	26	9	3	3	3	-	-	8	-	-	-	-
<u>ILMAJOKI</u>	A	2041	756	350	118	6	87	22	8	7	56	28	1	33	-
	B	1683	624	289	97	5	72	18	7	6	46	23	1	27	-
	C	1787	509	157	29	5	51	3	6	5	18	22	1	33	-
	D	254	247	193	89	1	36	19	2	2	38	6	-	-	-
<u>ISOJOKI - STORÅ</u>	A	451	137	63	34	1	7	3	-	-	11	1	-	31	-
	B	930	282	130	70	2	14	6	-	-	23	2	-	64	-
	C	408	95	28	12	-	2	-	-	-	7	-	-	29	-
	D	44	43	36	22	1	5	3	-	-	4	1	-	2	-
<u>ISOJOKI-STORÅ</u>	A	309	100	41	22	1	5	3	-	-	5	1	-	30	-
	B	1070	346	142	76	3	17	10	-	-	17	3	-	104	-
	C	279	71	19	9	-	2	-	-	-	4	-	-	28	-
	D	30	29	22	13	1	3	3	-	-	1	1	-	2	-
<u>KARIJOKI-BÖTOM</u>	A	142	37	22	12	-	2	-	-	-	6	-	-	1	-
	B	723	188	112	61	-	10	-	-	-	31	-	-	5	-
	C	129	24	9	3	-	-	-	-	-	3	-	-	1	-
	D	14	14	14	9	-	2	-	-	-	3	-	-	-	-

A - RIKOKSIA YHTEENSÄ - BROTT SAMMANLAGT
B - RIKOKSIA 10 000 ASUKASTA KOHDEN - BROTT PER 10 000 INVÄNARE

KOKO MAA - HELA LANDET	KAIKKI RIKOK- SET ALLA BROTT	YH- TEENSÄ SUMMA	RIKOSLAKIA VASTAAN TEHDYT RIKOKSET - BROTT MOT STRAFFLAGEN										HENKKEEN JA TERV. KOHDIST. RIKOK- SET	TAPPO MURHA DRÅP MORD	
			OMAI- SUUS- RIKOK- SET	EGEN- DOMS- BROTT	VAR- KAUS- STÖLD	TÖRKEÄ VAR- KAUS- GROV STÖLD	NÄPIS- TVS SNAT- TERI	LUVA- TON KÄYTTÖ FÜR- OLOV- LIGT BRUK- ANDE	KAVAL- LUS FÜR- SKING- RING	RYÖSTÖ RÅN	VAHIN- GON- TEKO SKADE- GÖREL- SE	PETOS BEDRÄ- GERI			VERO- PETOS VERO- RIKKO- MUS SKATTE BEDRÄ- GERI SKATTE FÜR- SEELSE
<u>ISOKYRÖ - STORKYRÖ</u>	A	950	210	162	87	2	20	3	1	-	25	8	-	10	-
	B	912	202	155	83	2	19	3	1	-	24	8	-	10	-
	C	847	108	62	17	2	11	2	1	-	12	6	-	10	-
	D	108	107	105	72	1	9	1	-	-	13	1	-	-	-
<u>ISOKYRÖ-STORKYRÖ</u>	A	556	108	78	42	-	9	2	-	-	9	7	-	7	-
	B	1028	200	144	78	-	17	4	-	-	17	13	-	13	-
	C	505	57	29	9	1	4	2	-	-	3	7	-	7	-
	D	54	54	52	34	-	5	-	-	-	6	1	-	-	-
<u>VÄHKÄYRÖ-LILLKYRÖ</u>	A	394	102	84	45	2	11	1	1	-	16	1	-	3	-
	B	786	204	168	90	4	22	2	2	-	32	2	-	6	-
	C	342	51	33	8	1	7	-	1	-	9	1	-	3	-
	D	54	53	53	38	1	4	1	-	-	7	-	-	-	-
<u>JALASJÄRVI</u>	A	1785	691	549	381	-	18	12	9	1	50	25	-	14	2
	B	1809	700	557	386	-	18	12	9	1	51	25	-	14	2
	C	1606	515	431	299	-	8	3	15	-	20	25	-	14	2
	D	198	195	136	84	-	10	9	1	1	30	1	-	1	-
<u>KANNUS</u>	A	1254	365	273	127	4	35	18	6	-	54	14	1	29	-
	B	850	248	185	86	3	24	12	4	-	37	9	1	20	-
	C	1056	174	89	27	-	10	9	4	-	15	10	1	25	-
	D	198	191	184	100	4	25	9	2	-	39	4	-	4	-
<u>HIMANKA</u>	A	216	60	46	20	1	8	3	-	-	10	3	-	2	-
	B	640	178	136	59	3	24	9	-	-	30	9	-	6	-
	C	179	25	13	5	-	1	-	-	-	3	3	-	1	-
	D	37	35	33	15	1	7	3	-	-	7	-	-	1	-
<u>KANNUS</u>	A	647	199	160	70	-	24	13	3	-	33	5	-	12	-
	B	1048	322	259	113	-	39	21	5	-	53	8	-	19	-
	C	540	93	54	16	-	7	7	2	-	8	3	-	12	-
	D	107	106	106	54	-	17	6	1	-	25	2	-	-	-
<u>LESTIJÄRVI</u>	A	162	57	39	21	2	2	2	-	-	8	2	1	11	-
	B	1459	514	351	189	18	18	18	-	-	72	18	9	99	-
	C	127	24	10	1	-	1	2	-	-	2	2	1	9	-
	D	35	33	29	20	2	1	-	-	-	6	-	-	2	-
<u>TOHOLAMPI</u>	A	229	49	28	16	1	1	-	3	-	3	4	-	4	-
	B	561	120	69	39	2	2	-	7	-	7	10	-	10	-
	C	210	32	12	5	-	1	-	2	-	2	2	-	3	-
	D	19	17	16	11	1	-	-	1	-	1	2	-	1	-
<u>KAUHAJOKI</u>	A	2498	1064	731	160	4	71	159	17	2	109	57	18	169	1
	B	1595	679	467	102	3	45	102	11	1	70	36	11	108	1
	C	2075	652	334	39	2	41	12	14	1	33	42	18	162	1
	D	449	435	414	128	2	33	151	3	1	77	17	-	13	-
<u>KAUHAVA</u>	A	1365	476	298	64	1	55	39	3	-	67	46	2	33	-
	B	1581	551	345	74	1	64	45	3	-	78	53	2	38	-
	C	1177	290	123	11	1	26	9	1	-	15	45	1	27	-
	D	188	186	175	53	-	29	30	2	-	52	1	1	6	-
<u>KAUSTINEN - KAUSTBY</u>	A	853	280	201	88	6	18	8	3	-	50	13	-	8	-
	B	622	204	146	64	4	13	6	2	-	36	9	-	6	-
	C	693	128	52	8	3	6	4	2	-	12	7	-	8	-
	D	160	152	149	80	3	12	4	1	-	38	6	-	-	-
<u>HALSUA</u>	A	62	29	18	10	-	-	-	-	-	6	2	-	-	-
	B	376	176	109	61	-	-	-	-	-	36	12	-	-	-
	C	47	14	4	-	-	-	-	-	-	2	2	-	-	-
	D	15	15	14	10	-	-	-	-	-	4	-	-	-	-
<u>KAUSTINEN-KAUSTBY</u>	A	383	111	75	41	2	6	4	1	-	16	5	-	5	-
	B	842	244	165	90	4	13	9	2	-	35	11	-	11	-
	C	320	52	17	6	2	2	1	1	-	1	4	-	5	-
	D	63	59	58	35	-	4	3	-	-	15	1	-	-	-
<u>PERHO</u>	A	175	73	56	11	2	5	2	-	-	16	5	-	1	-
	B	511	213	163	32	6	15	6	-	-	47	15	-	3	-
	C	133	33	16	1	-	-	1	-	-	4	-	-	1	-
	D	42	40	40	10	2	5	1	-	-	12	5	-	-	-
<u>VETELI-VETIL</u>	A	233	67	52	26	2	7	2	2	-	12	1	-	2	-
	B	569	164	127	63	5	17	5	5	-	29	2	-	5	-
	C	193	29	15	1	1	4	2	1	-	5	1	-	2	-
	D	40	38	37	25	1	3	-	1	-	7	-	-	-	-
<u>KOKKOLA - KARLEBY</u>	A	5495	2659	2200	890	7	587	160	29	8	371	67	5	185	1
	B	1573	761	630	255	2	168	46	8	2	106	19	1	53	0
	C	4017	1198	771	173	-	259	46	30	5	108	65	4	173	1
	D	1558	1528	1483	732	7	334	114	6	3	274	8	1	24	-

A - RIKOKSIA YHTEENSÄ - BROTT SAMMANLAGT
 B - RIKOKSIA 10 000 ASUKASTA KOHDEN - BROTT PER 10 000 INVÄNARE

KOKO MAA - HELA LANDET LÄÄNI - LÄN POLIISIPIIRI - POLISDISTRIKT KUNTA - KOMMUN	KAIKOKI RIKOK- SET ALLA BROTT	RIKOSLAKIA VASTAAN TEHDYT RIKOKSET - BROTT MOT STRAFFLAGEN										HENKEEN JA TERV. KOHDIST. RIKOK- SET BROTT MOT LIV O. HÄLSA	TAPPO MURHA DRÄP MORD	
		YH- TEENSÄ SUNMA	OMAI- SUUS- RIKOK- SET EGEN- DOMS- BROTT	SIITÄ - DÄRAV	VAR- KAUS- STÖLD	TÜRKEÄ VAR- KAUS- GROV STÖLD	NÄPIS- TYS SNAT- TERI	LUVA- TON KÄYTTÖ OLOV- LIGT BRUK- ANDE	KAVAL- LUS FÜR- SKING- RING	RYÖSTÖ RÄN	VÄHIN- GON- TEKO SKADE- GÖREL- SE			PETOS BEDRÄ- GERI
<u>KRISTINANKAUPUNKI - KRISTINESTAD</u>	A 883	360	295	150	2	35	28	2	1	56	11	-	10	-
	B 999	407	334	170	2	40	32	2	1	63	12	-	11	-
	C 640	161	100	68	-	1	-	2	1	14	7	-	10	-
	D 243	199	195	82	2	34	28	-	-	42	4	-	-	-
<u>KRUUNUPY - KRONOBY</u>	A 419	90	77	48	4	1	2	1	1	17	1	-	3	-
	B 593	127	109	68	6	1	3	1	1	24	1	-	4	-
	C 372	43	32	15	2	-	3	1	1	7	1	-	3	-
	D 48	48	46	33	2	1	-	-	-	10	-	-	-	-
<u>KURIKKA</u>	A 2170	489	350	103	4	73	28	4	1	83	40	5	46	-
	B 1936	436	312	92	4	65	25	4	1	74	36	4	41	-
	C 2014	333	195	47	-	31	12	4	-	47	40	5	46	-
	D 156	156	155	56	4	42	16	-	1	36	-	-	-	-
<u>KÄLVIA</u>	A 809	205	151	90	1	17	4	1	-	25	4	2	8	-
	B 914	232	171	102	1	19	5	1	-	28	5	2	9	-
	C 692	94	52	20	-	5	3	1	-	12	4	1	8	-
	D 117	111	99	70	1	12	1	-	-	13	-	1	-	-
<u>KÄLVIA</u>	A 506	146	107	57	1	15	3	1	-	18	3	2	7	-
	B 1085	313	229	122	2	32	6	2	-	39	6	4	15	-
	C 425	69	39	11	-	4	2	1	-	11	3	1	7	-
	D 81	77	68	46	1	11	1	-	-	7	-	1	-	-
<u>LOHTAJA</u>	A 277	49	37	28	-	2	-	-	-	7	-	-	1	-
	B 910	161	122	92	-	7	-	-	-	23	-	-	3	-
	C 244	18	9	7	-	1	-	-	-	1	-	-	1	-
	D 33	31	28	21	-	1	-	-	-	6	-	-	-	-
<u>ULLAVA</u>	A 26	10	7	5	-	-	1	-	-	-	1	-	-	-
	B 226	87	61	44	-	-	9	-	-	9	-	-	-	-
	C 23	7	4	2	-	-	1	-	-	1	-	-	-	-
	D 3	3	3	3	-	-	-	-	-	-	-	-	-	-
<u>LAIHIA</u>	A 1760	446	322	177	3	34	22	7	1	63	9	1	20	-
	B 1356	344	248	136	2	26	17	5	1	49	7	1	15	-
	C 1511	201	95	22	1	23	11	6	1	17	8	1	18	-
	D 249	245	227	155	2	11	11	1	-	46	1	-	2	-
<u>JURVA</u>	A 448	138	106	68	-	5	9	3	-	16	3	-	6	-
	B 847	261	200	129	-	9	17	6	-	30	6	-	11	-
	C 360	51	24	4	-	4	4	2	-	5	3	-	5	-
	D 88	87	82	64	-	1	5	1	-	11	-	-	1	-
<u>LAIHIA</u>	A 1312	308	216	109	3	29	13	4	1	47	6	1	14	-
	B 1707	401	281	142	4	38	17	5	1	61	8	1	18	-
	C 1151	150	71	18	1	19	7	4	1	12	5	1	13	-
	D 161	158	145	91	2	10	6	-	-	35	1	-	1	-
<u>LAPPAJÄRVI</u>	A 690	219	142	66	2	23	18	1	-	27	2	1	13	-
	B 831	264	171	80	2	28	22	1	-	33	2	1	16	-
	C 582	113	39	15	-	9	-	1	-	9	2	1	12	-
	D 108	106	103	51	2	14	18	-	-	18	-	-	1	-
<u>LAPPAJÄRVI</u>	A 455	146	93	37	2	15	14	1	-	21	-	1	11	-
	B 1015	326	207	83	4	33	31	2	-	47	-	2	25	-
	C 384	77	26	9	-	6	-	1	-	7	-	1	10	-
	D 71	69	67	28	2	9	14	-	-	14	-	-	1	-
<u>VIMPELI-VINDALA</u>	A 235	73	49	29	-	8	4	-	-	6	2	-	2	-
	B 616	191	128	76	-	21	10	-	-	16	5	-	5	-
	C 198	36	13	6	-	3	-	-	-	2	2	-	2	-
	D 37	37	36	23	-	5	4	-	-	4	-	-	-	-
<u>LAPUA - LAPPO</u>	A 2346	497	367	115	3	72	55	5	-	80	18	-	53	1
	B 1611	341	252	79	2	49	38	3	-	55	12	-	36	1
	C 2110	272	149	35	1	49	5	4	-	26	19	-	49	1
	D 244	230	222	82	2	23	51	1	-	54	-	-	5	-
<u>MAALAHTI - MALAX</u>	A 754	154	122	84	5	5	1	1	-	21	5	-	11	-
	B 916	187	148	102	6	6	1	1	-	26	6	-	13	-
	C 657	61	32	22	1	1	1	1	-	2	4	-	11	-
	D 97	93	90	62	4	4	-	-	-	19	1	-	-	-
<u>KORSNÄS</u>	A 144	52	45	29	4	-	-	1	-	7	4	-	1	-
	B 616	222	192	124	17	-	-	4	-	30	17	-	4	-
	C 110	19	12	7	1	-	-	1	-	-	3	-	1	-
	D 34	33	33	22	3	-	-	-	-	7	1	-	-	-
<u>MAALAHTI-MALAX</u>	A 610	102	77	55	1	5	1	-	-	14	1	-	10	-
	B 1035	173	131	93	2	8	2	-	-	24	2	-	17	-
	C 547	42	20	15	-	1	1	-	-	2	1	-	10	-
	D 63	60	57	40	1	4	-	-	-	12	-	-	-	-

C - SELVITETTYJÄ RIKOKSIA YHTEENSÄ - UPPKLARADE BROTT SAMMANLAGT
 D - EDELLEEN TUTKITTAVANA TILASTOVUODEN AIKANA ILMOITETTUJA RIKOKSIA - FORTFARANDE ANHÄNGIGA UNDER STATISTIKÅRET ANMÄLDA BROTT

SIITÄ - DÄRAV		SI- VEEL- LISYYS- RIKOK-	SIITÄ DÄRAV	RIKOK- SET JULK. VIRAN-	SIITÄ - DÄRAV	LIIKEN NEJUO- PUMUS- RIKOK-	SIITÄ DÄRAV	PÄIH- DERI- KOKSET RUSME- DELS BROTT	SIITÄ DÄRAV	LII- KENNE- RIKOK- SET TRAFIK BROTT	PÄIRTY-VÄKI- NYKSEN LUKU FOLK- MÄNGD	31.12. 1992						
TAPON TAI MURHAN YRITYS FÖRSÖK TILL DRÄP E MORD	PA- HOIN- PITELY MISS- HANDEL	TÜRKEÄ PA- HOIN- PITELY MISS- HANDEL	LIEVÄ PA- HOIN- PITELY RIG HANDEL	KUOLE- MAN- TUOTT. DÖDS- VÄL- LANDE	RUU- MIIN- VAMMAN TUOTT. VÄL- AV KR. SKADA NEGL.	SIITÄ DÄRAV	RIKOK- SET JULK. VIRAN-	SIITÄ - DÄRAV	LIIKEN NEJUO- PUMUS- RIKOK-	SIITÄ DÄRAV	PÄIH- DERI- KOKSET RUSME- DELS BROTT	SIITÄ DÄRAV	LII- KENNE- RIKOK- SET TRAFIK BROTT	PÄIRTY-VÄKI- NYKSEN LUKU FOLK- MÄNGD	31.12. 1992			
-	7	1	-	-	2	-	-	5	2	2	41	32	1	-	485	43	8838	
-	8	1	-	-	2	-	-	6	2	2	46	36	1	-	549	49	.	
-	7	1	-	-	2	-	-	5	2	2	41	32	1	-	441	.	.	
-	-	-	-	-	-	-	-	-	-	-	-	-	-	-	44	.	.	
-	-	-	-	2	1	-	-	1	-	1	7	7	-	-	325	7	7067	
-	-	-	-	3	1	-	-	1	-	1	10	10	-	-	460	10	.	
-	-	-	-	2	1	-	-	1	-	1	7	7	-	-	325	.	.	
-	-	-	-	-	-	-	-	-	-	-	-	-	-	-	-	.	.	
1	34	-	7	2	2	-	-	20	9	3	49	40	23	9	3	1600	56	11211
1	30	-	6	2	2	-	-	18	8	3	44	36	21	8	3	1427	50	.
1	34	-	7	2	2	-	-	20	9	3	49	40	23	9	3	1600	.	.
-	-	-	-	-	-	-	-	-	-	-	-	-	-	-	-	-	.	.
-	5	-	1	-	1	-	-	6	2	1	20	20	11	-	11	577	32	8855
-	6	-	1	-	1	-	-	7	2	1	23	23	12	-	12	652	36	.
-	5	-	1	-	1	-	-	6	2	1	20	20	11	-	11	574	.	.
-	-	-	-	-	-	-	-	-	-	-	-	-	-	-	3	.	.	
-	5	-	-	-	1	-	-	6	2	1	10	10	11	-	11	341	18	4663
-	11	-	-	-	2	-	-	13	4	2	21	21	24	-	24	731	39	.
-	5	-	-	-	1	-	-	6	2	1	10	10	11	-	11	338	.	.
-	-	-	-	-	-	-	-	-	-	-	-	-	-	-	3	.	.	
-	-	-	1	-	-	-	-	-	-	-	7	7	-	-	-	220	9	3044
-	-	-	3	-	-	-	-	-	-	-	23	23	-	-	-	723	30	.
-	-	-	1	-	-	-	-	-	-	-	7	7	-	-	-	220	.	.
-	-	-	-	-	-	-	-	-	-	-	-	-	-	-	-	-	.	.
-	-	-	-	-	-	-	-	-	-	-	3	3	-	-	-	16	5	1148
-	-	-	-	-	-	-	-	-	-	-	26	26	-	-	-	139	44	.
-	-	-	-	-	-	-	-	-	-	-	3	3	-	-	-	16	.	.
-	-	-	-	-	-	-	-	-	-	-	-	-	-	-	-	-	.	.
-	13	2	3	-	2	2	2	10	4	1	66	53	2	-	1	1286	27	12975
-	10	2	2	-	2	2	2	8	3	1	51	41	2	-	1	991	21	.
-	12	1	3	-	2	2	-	10	4	1	66	53	2	-	1	1284	.	.
-	1	1	-	-	-	2	2	-	-	-	-	-	-	-	2	.	.	
-	5	1	-	-	-	-	-	1	-	-	18	15	-	-	-	301	7	5291
-	9	2	-	-	-	-	-	2	-	-	34	28	-	-	-	569	13	.
-	4	1	-	-	-	-	-	1	-	-	18	15	-	-	-	301	.	.
-	1	-	-	-	-	-	-	-	-	-	-	-	-	-	-	-	.	.
-	8	1	3	-	2	2	2	9	4	1	48	38	2	-	1	985	20	7684
-	10	1	4	-	3	3	3	12	5	1	62	49	3	-	1	1282	26	.
-	8	-	3	-	2	-	-	9	4	1	48	38	2	-	1	983	.	.
-	-	1	-	-	-	2	2	-	-	-	-	-	-	-	2	.	.	
-	6	1	1	1	4	-	-	26	1	-	34	30	20	-	18	443	47	8300
-	7	1	1	1	5	-	-	31	1	-	41	36	24	-	22	534	57	.
-	5	1	1	1	4	-	-	26	1	-	33	29	20	-	18	442	.	.
-	1	-	-	-	-	-	-	-	-	-	1	1	-	-	1	.	.	
-	6	1	1	-	3	-	-	26	1	-	16	14	18	-	17	285	24	4484
-	13	2	2	-	7	-	-	58	2	-	36	31	40	-	38	636	54	.
-	5	1	1	-	3	-	-	26	1	-	15	13	18	-	17	284	.	.
-	1	-	-	-	-	-	-	-	-	-	1	1	-	-	1	.	.	
-	-	-	-	-	1	1	-	-	-	-	18	16	2	-	1	158	23	3816
-	-	-	-	3	3	-	-	-	-	-	47	42	5	-	3	414	60	.
-	-	-	-	1	1	-	-	-	-	-	18	16	2	-	1	158	.	.
-	-	-	-	-	-	-	-	-	-	-	-	-	-	-	-	-	.	.
-	22	4	17	-	9	3	1	7	-	5	53	49	8	1	-	1795	198	14566
-	15	3	12	-	6	2	1	5	-	3	36	34	5	1	-	1232	136	.
-	19	4	15	-	10	2	-	7	-	5	52	48	8	1	-	1786	.	.
-	3	-	2	-	-	1	1	-	-	-	1	1	-	-	-	12	.	.
-	5	-	-	1	4	1	-	1	-	1	14	12	1	1	-	583	-	8234
-	6	-	-	1	5	1	-	1	-	1	17	15	1	1	-	708	-	.
-	5	-	-	1	4	1	-	1	-	1	13	12	-	-	-	583	.	.
-	-	-	-	-	-	-	-	-	-	-	1	-	1	1	-	-	.	.
-	-	-	-	1	-	-	-	1	-	1	4	3	1	1	-	83	-	2338
-	-	-	-	4	-	-	-	4	-	4	17	13	4	4	-	355	-	.
-	-	-	-	1	-	-	-	1	-	1	4	3	-	-	-	83	-	.
-	-	-	-	-	-	-	-	-	-	-	-	-	1	1	-	-	-	.
-	5	-	-	-	4	1	-	-	-	-	10	9	-	-	-	500	-	5896
-	8	-	-	-	7	2	-	-	-	-	17	15	-	-	-	848	-	.
-	5	-	-	-	4	1	-	-	-	-	9	9	-	-	-	500	-	.
-	-	-	-	-	-	-	-	-	-	-	1	-	-	-	-	-	-	.

A = RIKOKSIA YHTEENSÄ - BROTT SAMMANLAGT
B = RIKOKSIA 10 000 ASUKASTA KOHDEN - BROTT PER 10 000 INVÄNARE

KOKO MAA - HELA LANDET	KAIKKI RIKOKSET ALLA BROTT	YHTEENSÄ SUMMA	OMAI- SUUS- RIKOK- SET	RIKOSLAKIA VASTAAN TEHDYT RIKOKSET - BROTT MOT STRAFFLAGEN							PÄTOS- BEDRÄ- GERI	VERO- PÄTOS- RIKKO- MUS	HENKKEEN JA TERV. KOHDIST. RIKOK- SET	TAPPO MURHA DRÅP MORD	
				VAR- KAUS- STÖLD	TÖRKEÄ VAR- KAUS- GROV STÖLD	MÄPIS- TYS SNAT- TERI	LJVA- TON KÄYTTÖ- OLOV- LIGT BRUK- ANDE	KAVAL- LUS PÖR- SKING- RING	RYÖSTÖ RÅN	VAHIN- GON- TEKO SKADE- GÖREL- SE					
<u>MUSTASAARI - KORSHOLM</u>	A	1737	578	500	323	5	85	13	-	1	51	5	-	13	-
	B	1069	356	308	199	3	52	8	-	1	31	3	-	8	-
	C	1321	172	103	53	-	26	2	-	1	8	4	-	14	-
	D	434	417	403	274	5	59	11	-	-	44	1	-	1	-
<u>NÄRPÖ - NÄRPES</u>	A	1305	369	298	187	1	17	26	-	1	50	16	-	21	-
	B	1080	305	247	155	1	14	22	-	1	41	13	-	17	-
	C	1095	181	128	89	1	5	9	-	-	12	12	-	19	-
	D	236	204	181	106	-	12	17	-	1	40	5	-	4	-
<u>KASKINEN-KASKÖ</u>	A	100	52	42	16	-	-	6	-	-	16	4	-	2	-
	B	576	300	242	92	-	-	35	-	-	92	23	-	12	-
	C	51	7	6	1	-	-	2	-	-	1	2	-	-	-
	D	50	46	37	16	-	-	4	-	-	15	2	-	2	-
<u>NÄRPÖ-NÄRPES</u>	A	1205	317	256	171	1	17	20	-	1	34	12	-	19	-
	B	1164	306	247	165	1	16	19	-	1	33	12	-	18	-
	C	1044	174	122	88	1	5	7	-	-	11	10	-	19	-
	D	186	158	144	90	-	12	13	-	1	25	3	-	2	-
<u>PERÄSEINÄJOKI</u>	A	299	104	80	44	2	7	6	-	-	15	1	-	3	-
	B	723	251	193	106	5	17	15	-	-	36	2	-	7	-
	C	241	46	22	7	-	1	5	-	-	3	1	-	3	-
	D	58	58	58	37	2	6	1	-	-	12	-	-	-	-
<u>PIETARSAARI - JAKOBSTAD</u>	A	2710	1199	1040	384	19	142	210	12	3	204	29	-	60	-
	B	1358	601	521	192	10	71	105	6	2	102	15	-	30	-
	C	1899	407	257	78	8	88	12	3	1	32	14	1	54	-
	D	885	846	820	317	12	56	202	11	2	173	23	-	14	-
<u>PIETARSAARI NMSP - PEDERSÖRE LMSD</u>	A	760	276	233	144	2	20	10	2	-	44	6	-	12	-
	B	545	198	167	103	1	14	7	1	-	32	4	-	9	-
	C	541	67	34	22	-	1	3	1	-	5	-	-	11	-
	D	219	209	199	122	2	19	7	1	-	39	6	-	1	-
<u>LUOTO-LARSMO</u>	A	166	96	83	57	1	10	2	-	-	13	-	-	3	-
	B	435	252	218	149	3	26	5	-	-	34	-	-	8	-
	C	88	19	9	5	-	-	1	-	-	3	-	-	3	-
	D	78	77	74	52	1	10	1	-	-	10	-	-	-	-
<u>PEDERSÖREN KUNTA-PEDERSÖRE</u>	A	594	180	150	87	1	10	8	2	-	31	6	-	9	-
	B	587	178	148	86	1	10	8	2	-	31	6	-	9	-
	C	453	48	25	17	-	1	2	1	-	2	-	-	8	-
	D	141	132	125	70	1	9	6	1	-	29	6	-	1	-
<u>SEINÄJOKI</u>	A	6030	2541	1982	874	24	351	63	20	16	331	181	-	146	-
	B	1589	670	522	230	6	92	17	5	4	87	48	-	38	-
	C	4818	1352	820	136	8	228	24	15	14	99	165	-	129	-
	D	1447	1382	1285	767	17	130	42	8	4	249	45	-	41	-
<u>NURMO</u>	A	1160	290	220	121	4	42	4	-	1	25	14	-	11	-
	B	1207	302	229	126	4	44	4	-	1	26	15	-	11	-
	C	1018	149	80	18	1	34	2	1	-	4	10	-	9	-
	D	172	160	148	105	3	8	2	-	1	21	5	-	3	-
<u>SEINÄJOKI</u>	A	4870	2251	1762	753	20	309	59	20	15	306	167	-	135	-
	B	1718	794	622	266	7	109	21	7	5	108	59	-	48	-
	C	3800	1203	740	118	7	194	22	14	14	95	155	-	120	-
	D	1275	1222	1137	662	14	122	40	8	3	228	40	-	38	-
<u>TEUVA - ÖSTERMARK</u>	A	457	154	112	33	1	6	29	2	-	11	14	1	6	-
	B	622	210	153	45	1	8	39	3	-	15	19	1	8	-
	C	386	84	44	10	-	5	-	1	-	1	13	1	6	-
	D	71	70	68	23	1	1	29	1	-	10	1	-	-	-
<u>TÖYSÄ</u>	A	421	219	168	41	-	81	10	-	1	15	3	1	19	-
	B	492	256	196	48	-	95	12	-	1	18	4	1	22	-
	C	371	174	127	18	-	80	4	-	1	4	3	1	19	-
	D	57	48	44	26	-	1	6	-	-	11	-	-	-	-
<u>LEHTIMÄKI</u>	A	48	28	18	10	-	1	2	-	1	2	-	-	4	-
	B	206	120	77	43	-	4	9	-	4	9	-	-	17	-
	C	41	21	11	4	-	1	2	-	1	1	-	-	4	-
	D	8	8	8	7	-	-	-	-	-	1	-	-	-	-
<u>SOINI</u>	A	76	42	27	8	-	-	5	-	-	6	2	-	7	-
	B	251	139	89	26	-	-	17	-	-	20	7	-	23	-
	C	61	29	14	4	-	-	1	-	-	1	2	-	7	-
	D	17	14	14	5	-	-	4	-	-	5	-	-	-	-
<u>TÖYSÄ</u>	A	297	149	123	23	-	80	3	-	-	7	1	1	8	-
	B	924	463	383	72	-	249	9	-	-	22	3	3	25	-
	C	269	124	102	10	-	79	1	-	-	2	1	1	8	-
	D	32	26	22	14	-	1	2	-	-	5	-	-	-	-

A - RIKOKSIA YHTEENSÄ - BROTT SAMMANLAGT
 B - RIKOKSIA 10 000 ASUKASTA KOHDEN - BROTT PER 10 000 INVÄNARE

KOKO MAA - HELA LANDET	KAIKKI RIKOKSET ALLA BROTT	RIKOSLAKIA VASTAAN TEHDYT RIKOKSET - BROTT MOT STRAPPLAGEN										HENKKEEN JA TERV. KOHDIST.					
		YH- TEENSÄ SUMMA	OMAI- SUUS- RIKOK- SET	SIITÄ - DÄRAV				VAR- KAUS- STÖLD	TÜRKEK VAR- KAUS- GROV STÖLD	NÄPIS- TYS SNAT- TERI	LJVA- TON KÄYTTÖ OLOV- LIGT BRUK- ANDE	KAVAL- LUS FÜR- SKING- RING	RYÖSTÖ RÄM	VAHIN- GON- TEKO SKADE- GÖREL- SE	PETOS BEDRÄ- GERI	VERO- RIKOK- MUS	SKATTE BEDRÄ- GERI SKATTE FÜR- SEELSE
<u>UUSIKAARLEPPY - NYKARLEBY</u>	A	980	282	212	95	1	26	32	4	-	33	7	-	22	-	-	-
	B	1266	364	274	123	1	34	41	5	-	43	9	-	28	-	-	-
	C	839	140	73	24	-	9	3	4	-	15	5	-	23	-	-	-
	D	156	151	147	74	1	17	29	1	-	19	3	-	-	-	-	-
<u>VAASA - VASA</u>	A	11778	6547	5506	2237	32	1836	157	47	16	725	160	-	304	4	-	-
	B	2174	1208	1016	413	6	339	29	9	3	134	30	-	56	1	-	-
	C	8228	3157	2280	709	11	917	48	28	8	210	134	4	248	4	-	-
	D	3762	3565	3359	1563	22	952	119	24	8	526	46	-	77	-	-	-
<u>VÖYRI - VÖRÄ</u>	A	651	190	168	118	-	11	1	1	1	21	7	1	5	-	-	-
	B	880	257	227	160	-	15	1	1	1	28	9	1	7	-	-	-
	C	543	90	75	59	-	1	1	-	1	7	2	1	3	-	-	-
	D	119	106	99	64	-	10	-	1	-	15	5	-	2	-	-	-
<u>MAKSAMAA-MAXMO</u>	A	107	48	47	36	-	2	1	-	-	7	1	-	-	-	-	-
	B	924	415	406	311	-	17	9	-	-	60	9	-	-	-	-	-
	C	71	14	14	11	-	-	1	-	-	2	-	-	-	-	-	-
	D	36	34	33	25	-	2	-	-	-	5	1	-	-	-	-	-
<u>ORAVAINEN-ORAVAIS</u>	A	184	50	42	22	-	5	-	1	-	5	3	1	2	-	-	-
	B	755	205	172	90	-	21	-	4	-	21	12	4	8	-	-	-
	C	146	19	16	9	-	1	-	-	-	19	2	1	-	-	-	-
	D	39	32	27	14	-	4	-	1	-	5	1	-	2	-	-	-
<u>VÖYRI-VÖRÄ</u>	A	360	92	79	60	-	4	-	-	1	9	3	-	3	-	-	-
	B	947	242	208	158	-	11	-	-	3	24	8	-	8	-	-	-
	C	326	57	45	39	-	-	-	-	1	5	-	-	3	-	-	-
	D	44	40	39	25	-	4	-	-	-	5	3	-	-	-	-	-
<u>YLISTARO</u>	A	775	179	126	67	5	5	4	9	-	18	6	-	15	-	-	-
	B	1281	296	208	111	8	8	7	15	-	30	10	-	25	-	-	-
	C	704	111	58	14	3	3	-	9	-	10	7	-	15	-	-	-
	D	78	75	75	57	2	2	4	-	-	8	2	-	-	-	-	-
<u>KHTÄRI</u>	A	739	319	255	119	4	44	8	2	1	57	9	-	15	-	-	-
	B	949	409	327	153	5	56	10	3	1	73	12	-	19	-	-	-
	C	591	174	115	48	2	19	3	2	1	23	6	-	14	-	-	-
	D	150	147	142	73	2	25	5	-	-	34	3	-	1	-	-	-
<u>OULUN LÄÄNI - ULEÅBORGS LÄN</u>	A	60704	24793	18915	8543	186	2910	1906	248	132	2780	916	107	1682	14	-	-
	B	1362	556	424	192	4	65	43	6	3	62	21	2	38	0	-	-
	C	46833	11607	6449	1415	45	1773	499	160	61	890	598	91	1378	11	-	-
	D	14248	13481	12689	7207	141	1162	1426	95	71	1913	349	19	326	3	-	-
<u>KAUPUNGIT - STÄDER</u>	A	34072	16310	13284	6063	127	2157	1399	151	101	1742	625	60	901	2	-	-
	B	1545	740	602	275	6	98	63	7	5	79	28	3	41	0	-	-
	C	23986	6558	4027	691	26	1357	275	85	40	462	424	43	655	2	-	-
	D	10306	9919	9390	5421	101	818	1128	68	61	1290	223	19	250	-	-	-
<u>MUUT KUNNAT - ÖVRIGA KOMMUNERA</u>	A	26632	8483	5631	2480	59	753	507	97	31	1038	291	47	781	12	-	-
	B	1183	377	250	110	3	33	23	4	1	46	13	2	35	1	-	-
	C	22847	5049	2422	724	19	416	224	75	21	428	174	48	723	9	-	-
	D	3942	3562	3299	1786	40	344	298	27	10	623	126	-	76	3	-	-
<u>HAAPAJÄRVI</u>	A	1190	308	176	43	3	44	9	5	1	46	8	2	45	-	-	-
	B	975	252	144	35	2	36	7	4	1	38	7	2	37	-	-	-
	C	1084	207	85	12	-	23	2	4	1	22	6	2	43	-	-	-
	D	106	101	91	31	3	21	7	1	-	24	2	-	2	-	-	-
<u>HAAPAJÄRVI</u>	A	923	220	133	34	3	35	8	3	1	33	5	2	36	-	-	-
	B	1074	256	155	40	3	41	9	3	1	38	6	2	42	-	-	-
	C	835	137	59	9	-	19	1	3	1	13	3	2	34	-	-	-
	D	88	83	74	25	3	16	7	-	-	20	2	-	2	-	-	-
<u>REISJÄRVI</u>	A	267	88	43	9	-	9	1	2	-	13	3	-	9	-	-	-
	B	739	243	119	25	-	25	3	6	-	36	8	-	25	-	-	-
	C	249	70	26	3	-	4	1	1	-	9	3	-	9	-	-	-
	D	18	18	17	6	-	5	-	1	-	4	-	-	-	-	-	-
<u>HAAPAVESI</u>	A	518	212	111	41	1	20	4	6	1	22	8	2	23	-	-	-
	B	620	254	133	49	1	24	5	7	1	26	10	2	28	-	-	-
	C	453	155	61	11	1	13	2	5	1	13	7	2	22	-	-	-
	D	68	60	53	30	-	7	2	1	-	9	4	-	1	-	-	-
<u>HAUKIPUDAS</u>	A	3960	1477	1131	590	11	122	127	13	5	205	26	-	88	-	-	-
	B	1056	394	302	157	3	33	34	3	1	55	7	-	23	-	-	-
	C	2894	528	266	106	6	41	23	4	2	44	16	-	68	-	-	-
	D	1066	949	865	484	5	81	104	9	3	161	10	-	20	-	-	-
<u>HAUKIPUDAS</u>	A	1544	714	554	248	5	66	88	4	5	106	16	-	38	-	-	-
	B	1089	503	391	175	4	47	62	3	4	75	11	-	27	-	-	-
	C	1041	253	141	43	3	21	14	2	2	34	11	-	27	-	-	-
	D	503	461	413	205	2	45	74	2	3	72	5	-	11	-	-	-

A - RIKOKSIA YHTEENSÄ - BROTT SAMMANLACT
 B - RIKOKSIA 10 000 ASUKASTA KOHDEN - BROTT PER 10 000 INVÄNARE

KOKO MAA - HELA LANDET	KAIKKI RIKOK- SET ALLA BROTT	RIKOSLAKIA VASTAAN TEHDYT RIKOKSET - BROTT MOT STRAFFLAGEN										HENKEEN JA TERV. KOHDIST. RIKOK- SET	TAPPO MURHA DRÄP MORD	
		YH- TEENSÄ SUMMA	OMAI- SUUS- RIKOK- SET	SIITÄ - DÄRAV	VAR- KAUS- STÖLD	TÜRKEÄ VAR- KAUS- GROV STÖLD	NÄPIS- TYS SNAT- TERI	LUVA- TON KÄYTTÖ OLOV- LIGT BRUK- ANDE	KAVAL- LUS FÜR- SKING- RING	RYÖSTÖ RÄN	VAHIN- GON- TEKO SKADE- GÖREL- SE			PETOS BEDRÄ- GERI
II	A 1150	271	188	95	2	16	16	5	-	38	1	-	34	-
	B 1890	445	309	156	3	26	26	8	-	62	2	-	56	-
	C 951	112	47	15	2	6	5	1	-	4	1	-	27	-
	D 199	159	141	80	-	10	11	4	-	34	-	-	7	-
KIIIMINKI	A 613	273	223	137	2	23	14	4	-	34	8	-	5	-
	B 685	305	249	153	2	26	16	4	-	38	9	-	6	-
	C 394	74	39	26	1	4	-	1	-	3	4	-	4	-
	D 219	199	184	111	1	19	14	3	-	31	4	-	1	-
KUIVANIEMI	A 286	64	50	28	-	3	4	-	-	14	1	-	4	-
	B 1223	274	214	120	-	13	17	-	-	60	4	-	17	-
	C 239	20	6	5	-	1	-	-	-	-	-	-	4	-
	D 47	44	44	23	-	2	4	-	-	14	1	-	-	-
YLI-II	A 107	54	39	31	-	7	-	-	-	1	-	-	3	-
	B 429	216	156	124	-	28	-	-	-	4	-	-	12	-
	C 71	28	14	7	-	6	-	-	-	1	-	-	2	-
	D 36	26	25	24	-	1	-	-	-	-	-	-	1	-
YLIKIIMINKI	A 260	101	77	51	2	7	5	-	-	12	-	-	4	-
	B 756	294	224	148	6	20	15	-	-	35	-	-	12	-
	C 198	41	19	10	-	3	4	-	-	2	-	-	4	-
	D 62	60	58	41	2	4	1	-	-	10	-	-	-	-
<u>HYRYNSALMI</u>	A 814	187	113	24	1	15	12	1	2	38	1	-	13	1
	B 1338	307	186	39	2	25	20	2	3	62	2	-	21	2
	C 774	156	88	15	-	8	12	2	2	28	1	-	13	1
	D 42	33	27	9	1	7	-	-	-	10	-	-	-	-
HYRYNSALMI	A 358	84	53	11	1	5	6	1	-	17	1	-	8	-
	B 897	210	133	28	3	13	15	3	-	43	3	-	20	-
	C 340	74	45	9	-	2	6	2	-	13	1	-	8	-
	D 20	12	10	2	1	3	-	-	-	4	-	-	-	-
RISTIJARVI	A 456	103	60	13	-	10	6	-	2	21	-	-	5	1
	B 2181	493	287	62	-	48	29	-	10	100	-	-	24	5
	C 434	82	43	6	-	6	6	-	2	15	-	-	5	1
	D 22	21	17	7	-	4	-	-	-	6	-	-	-	-
<u>KAJAANI - KAJANA</u>	A 5150	2167	1660	592	5	376	103	30	8	322	107	1	169	-
	B 1402	590	452	161	1	102	28	8	2	88	29	0	46	-
	C 4180	1230	762	129	4	241	54	25	5	112	94	1	154	-
	D 987	950	906	466	1	135	49	6	3	211	15	-	16	-
<u>KALAJOKI</u>	A 1758	466	246	108	1	33	20	1	-	50	9	-	39	-
	B 1403	372	196	86	1	26	16	1	-	40	7	-	31	-
	C 1606	322	105	36	-	14	7	1	-	26	5	-	38	-
	D 152	144	141	72	1	19	13	-	-	24	4	-	1	-
ALAVIESKA	A 272	70	46	24	-	6	1	-	-	10	-	-	8	-
	B 891	229	151	79	-	20	3	-	-	33	-	-	26	-
	C 255	53	29	15	-	2	1	-	-	6	-	-	8	-
	D 17	17	17	9	-	4	-	-	-	4	-	-	-	-
KALAJOKI	A 1486	396	200	84	1	27	19	1	-	40	9	-	31	-
	B 1569	418	211	89	1	28	20	1	-	42	9	-	33	-
	C 1351	269	76	21	-	12	6	1	-	20	5	-	30	-
	D 135	127	124	63	1	15	13	-	-	20	4	-	1	-
<u>KUHMO</u>	A 1086	334	227	105	3	32	19	8	-	36	15	-	35	-
	B 852	262	178	82	2	25	15	6	-	28	12	-	27	-
	C 931	183	80	25	-	23	2	4	-	10	9	-	32	-
	D 155	151	147	80	3	9	17	4	-	26	6	-	3	-
<u>KUUSAMO</u>	A 3268	946	608	285	4	77	44	25	3	114	25	-	111	1
	B 1772	513	330	154	2	42	24	14	2	62	14	-	60	1
	C 2950	642	302	92	1	54	25	23	3	49	24	-	112	1
	D 378	352	341	196	3	25	31	4	-	71	7	-	6	-
<u>LIMINKA</u>	A 1787	482	318	171	5	28	21	5	-	57	10	1	58	-
	B 1560	421	278	149	4	24	18	4	-	50	9	1	51	-
	C 1602	304	146	46	1	19	16	5	-	29	10	1	57	-
	D 185	178	172	125	4	9	5	-	-	28	-	-	1	-
LIMINKA	A 1123	280	190	105	2	20	14	4	-	34	3	-	31	-
	B 2158	538	365	202	4	38	27	8	-	65	6	-	60	-
	C 1008	168	84	33	-	13	10	4	-	13	3	-	30	-
	D 115	112	106	72	2	7	4	-	-	21	-	-	1	-
LUMIJOKI	A 154	49	30	19	1	2	2	1	-	3	1	-	7	-
	B 929	296	181	115	6	12	12	6	-	18	6	-	42	-
	C 134	31	12	1	1	2	2	1	-	3	1	-	7	-
	D 20	18	18	18	-	-	-	-	-	-	-	-	-	-

A - RIKOKSIA YRTEENSÄ - BROTT SAMMANLAGT
 B - RIKOKSIA 10 000 ASUKASTA KOHDEN - BROTT PER 10 000 INVÄNARE

KOKO MAA - HELA LANDET	KAIKKI RIKOK- SET ALLA BROTT	YH- TEENSÄ SUMMA	RIKOSLAKIA VASTAAN TEHDYT RIKOKSET - BROTT MOT STRAPPLAGEN										HENKEEN JA TERV. KOHDIST. RIKOK- SET BROTT MOT LIV O. HÄLSA	TAPPO MURHA DRÄP MORD		
			OMAI- SUUS- RIKOK- SET EGEN- DOMS- BROTT	VAR- KAUS- STÖLD	TÖRKEÄ VAR- KAUS- GROV STÖLD	NÄPIS- TYS SNAT- TERI	LUVA- TON KÄYTTÖ OLOV- LIGT BRUK- ANDE	KAVAL- LUS FÖR- SKING- RING	RYÖSTÖ RÅN	VARIN- GON- TEKO SKADE- GÖREL- SE	PETOS BEDRÄ- GERI	VERO- PETOS VERO- RIKKO- MUS SKATTE BEDRÄ- GERI SKATTE FÖR- SEELSE				
TEMNES	A	227	30	18	9	1	2	1	-	-	-	5	-	-	7	-
	B	3170	419	251	126	14	28	14	-	-	-	70	-	-	98	-
	C	219	22	10	3	-	2	1	-	-	-	4	-	-	7	-
	D	8	8	8	6	1	-	-	-	-	-	1	-	-	-	-
TYRNÄVÄ	A	283	123	80	38	1	4	4	-	-	-	15	6	1	13	-
	B	730	317	206	98	3	10	10	-	-	-	39	15	3	34	-
	C	241	83	40	9	-	2	3	-	-	-	9	6	1	13	-
	D	42	40	40	29	1	2	1	-	-	-	6	-	-	-	-
MUHOS	A	969	472	328	130	1	41	50	5	4	4	55	11	3	32	-
	B	854	416	289	115	1	36	44	4	4	4	48	10	3	28	-
	C	823	337	208	62	1	39	43	3	4	4	23	4	3	23	-
	D	146	135	120	68	-	2	7	2	2	-	32	7	-	9	-
MUHOS	A	697	369	264	107	1	32	45	4	4	4	41	3	1	23	-
	B	902	477	342	138	1	41	58	5	5	5	53	4	1	30	-
	C	588	264	171	53	1	30	38	2	4	4	16	1	1	16	-
	D	109	105	93	54	-	2	7	2	-	-	25	2	-	7	-
UTAJÄRVI	A	272	103	64	23	-	9	5	1	-	-	14	8	2	9	-
	B	752	285	177	64	-	25	14	3	-	-	39	22	6	25	-
	C	235	73	37	9	-	9	5	1	-	-	7	3	2	7	-
	D	37	30	27	14	-	-	-	-	-	-	7	5	-	2	-
NIVALA	A	1984	678	373	106	12	91	25	2	1	1	76	15	1	67	-
	B	1744	596	328	93	11	80	22	2	1	1	67	13	1	59	-
	C	1764	469	208	41	4	54	7	1	-	-	46	14	1	64	-
	D	225	214	169	67	8	37	18	1	1	1	32	1	-	3	-
OULAINEN	A	1036	533	408	175	10	44	88	6	-	-	57	12	-	37	-
	B	753	388	297	127	7	32	64	4	-	-	41	9	-	27	-
	C	748	251	131	30	5	35	12	6	-	-	21	10	-	34	-
	D	294	288	283	151	5	9	76	-	-	-	36	2	-	3	-
MERIJÄRVI	A	25	14	11	5	-	1	3	1	-	-	1	-	-	-	-
	B	170	95	75	34	-	7	20	7	-	-	7	-	-	-	-
	C	18	9	6	3	-	1	1	1	-	-	-	-	-	-	-
	D	7	5	5	2	-	-	2	-	-	-	1	-	-	-	-
OULAINEN	A	775	412	328	143	6	34	75	5	-	-	41	11	-	26	-
	B	925	492	391	171	7	41	89	6	-	-	49	13	-	31	-
	C	538	177	97	21	2	28	9	5	-	-	12	10	-	23	-
	D	241	239	235	126	4	6	66	-	-	-	29	1	-	3	-
VIHANTI	A	236	107	69	27	4	9	10	-	-	-	15	1	-	11	-
	B	605	274	177	69	10	23	26	-	-	-	38	3	-	28	-
	C	192	65	28	6	3	6	2	-	-	-	9	-	-	11	-
	D	46	44	43	23	1	3	8	-	-	-	6	1	-	-	-
OULU - ULEÅBORG	A	19070	10545	9166	4756	92	1256	879	82	82	954	418	54	424	1	
	B	1842	1018	885	459	9	121	85	8	8	92	40	5	41	0	
	C	11351	3073	2063	358	15	782	81	30	27	127	235	35	208	1	
	D	7838	7543	7147	4417	77	480	801	53	55	829	190	19	219	-	
OULUNSAALON NMSP	A	1945	738	611	256	10	75	68	7	3	48	88	34	36	6	
	B	1071	406	336	141	6	41	37	4	2	26	48	19	20	3	
	C	1431	247	151	21	-	45	11	4	-	4	14	34	20	3	
	D	517	494	460	235	10	30	57	3	3	44	74	-	18	3	
HAILUOTO-KARLÖ	A	98	39	17	12	-	-	-	-	-	-	2	2	-	3	2
	B	1017	405	176	124	-	-	-	-	-	-	21	21	-	31	21
	C	81	22	1	-	-	-	-	-	-	-	-	-	-	3	2
	D	17	17	16	12	-	-	-	-	-	-	2	2	-	-	-
KEMPELE	A	1295	528	446	165	6	59	44	6	1	33	81	34	24	1	
	B	1247	508	429	159	6	57	42	6	1	32	78	33	23	1	
	C	936	184	123	17	-	36	8	3	-	3	9	34	14	1	
	D	362	347	323	148	6	23	36	3	1	30	72	-	12	-	
OULUNSAALO	A	552	171	148	79	4	16	24	1	2	13	5	-	9	3	
	B	810	251	217	116	6	23	35	1	3	19	7	-	13	4	
	C	414	41	27	4	-	9	3	1	-	1	5	-	3	-	
	D	138	130	121	75	4	7	21	-	2	12	-	-	6	3	
PALTAMO	A	1100	219	138	69	-	11	5	4	1	27	16	-	20	-	
	B	1372	273	172	86	-	14	6	5	1	34	20	-	25	-	
	C	1007	129	60	16	-	4	5	4	1	14	11	-	20	-	
	D	93	90	78	53	-	7	-	-	-	13	5	-	-	-	
PALTAMO	A	892	152	92	49	-	6	4	3	-	16	12	-	16	-	
	B	1803	307	186	99	-	12	8	6	-	32	24	-	32	-	
	C	829	90	35	6	-	1	4	3	-	8	11	-	16	-	
	D	63	62	57	43	-	5	-	-	-	8	1	-	-	-	
VUOLIJOKI	A	208	67	46	20	-	5	1	1	1	11	4	-	4	-	
	B	677	218	150	65	-	16	3	3	3	36	13	-	13	-	
	C	178	39	25	10	-	3	1	1	1	6	-	-	4	-	
	D	30	28	21	10	-	2	-	-	-	5	4	-	-	-	

A - RIKOKSIA YHTEENSÄ - BROTT SAMMANLAGT
 B - RIKOKSIA 10 000 ASUKASTA KOHDEN - BROTT PER 10 000 INVÄNARE

KOKO MAA - HELA LANDET	KAIKKI RIKOK- SET ALLA BROTT	RIKOSLAKIA VASTAAN TEHDYT RIKOKSET - BROTT MOT STRAFFLAGEN											HENKEEN JA TERV. KOHDIST. RIKOK- SET	TAPPO MURHA DRÄP MORD	
		YH- TEENSÄ SUMMA	OMAI- SUUS- RIKOK- SET	SIITÄ - DÄRAV	VAR- KAUS- STÖLD	TÖRKEÄ VAR- KAUS- GROV STÖLD	NÄPIS- TYS SNAT- TERI	LJVA- TON KÄYTTÖ OLOV- LIGT BRUK- ANDE	KAVAL- LUS FÜR- SKING- RING	RYÖSTÖ RÄN	VAHIN- GON- TEKO SKADE- GÖREL- SE	PETOS BEDRÄ- GERI			VERO- PETO- RIKKO- MUS
<u>FUDASJÄRVI</u>	A	1317	592	377	177	1	38	23	6	-	94	13	2	75	1
	B	1181	531	338	159	1	34	21	5	-	84	12	2	67	1
	C	1099	379	173	64	-	20	16	4	-	42	8	3	74	1
	D	265	245	218	119	1	18	9	3	-	56	5	-	9	-
<u>PULKKILA</u>	A	985	202	135	56	5	26	6	2	-	20	11	3	8	-
	B	1299	266	178	74	7	34	8	3	-	26	15	4	11	-
	C	919	144	78	23	-	17	6	2	-	10	11	3	8	-
	D	66	58	57	33	5	9	-	-	-	10	-	-	-	-
<u>KESTILÄ</u>	A	82	43	25	11	3	2	2	1	-	2	1	1	1	-
	B	413	217	126	55	15	10	10	5	-	10	5	5	5	-
	C	70	33	15	8	-	-	2	1	-	-	1	1	1	-
	D	12	10	10	3	3	2	-	-	-	2	-	-	-	-
<u>PIIPPOLA</u>	A	262	26	15	6	1	3	-	-	-	3	1	1	-	-
	B	1774	176	102	41	7	20	-	-	-	20	7	7	-	-
	C	251	17	6	2	-	1	-	-	-	1	1	1	-	-
	D	11	9	9	4	1	2	-	-	-	2	-	-	-	-
<u>PULKKILA</u>	A	521	92	63	25	1	9	4	1	-	10	9	1	3	-
	B	2589	457	313	124	5	45	20	5	-	50	45	5	15	-
	C	491	64	36	5	-	8	4	1	-	5	9	1	3	-
	D	30	28	27	20	1	1	-	-	-	5	-	-	-	-
<u>PYHÄNTÄ</u>	A	120	41	32	14	-	12	-	-	-	5	-	-	4	-
	B	570	195	152	66	-	57	-	-	-	24	-	-	19	-
	C	107	30	21	8	-	8	-	-	-	4	-	-	4	-
	D	13	11	11	6	-	4	-	-	-	1	-	-	-	-
<u>PUOLANKA</u>	A	353	169	106	45	2	14	14	2	-	18	5	-	28	1
	B	786	376	236	100	4	31	31	4	-	40	11	-	62	2
	C	323	141	79	35	2	7	8	2	-	15	4	-	28	1
	D	36	34	33	14	-	8	7	-	-	3	1	-	-	-
<u>PYHÄJOKI</u>	A	1220	274	200	65	4	41	16	2	-	43	6	1	18	-
	B	1077	242	177	57	4	36	14	2	-	38	5	1	16	-
	C	1117	179	105	17	2	17	14	2	-	25	5	1	18	-
	D	108	100	100	53	2	24	2	-	-	18	1	-	-	-
<u>PATTIJOKI</u>	A	610	155	107	31	3	27	10	2	-	18	3	1	8	-
	B	1025	261	180	52	5	45	17	3	-	30	5	2	13	-
	C	557	105	57	9	1	9	8	2	-	12	3	1	8	-
	D	55	52	52	24	2	18	2	-	-	6	-	-	-	-
<u>PYHÄJOKI</u>	A	401	82	65	19	1	8	5	-	-	20	3	-	6	-
	B	1045	214	169	49	3	21	13	-	-	52	8	-	16	-
	C	374	57	40	6	1	6	5	-	-	11	2	-	6	-
	D	30	28	28	16	-	2	-	-	-	9	1	-	-	-
<u>SIIKAJOKI</u>	A	209	37	28	15	-	6	1	-	-	5	-	-	4	-
	B	1355	240	182	97	-	39	6	-	-	32	-	-	26	-
	C	186	17	8	2	-	2	1	-	-	2	-	-	4	-
	D	23	20	20	13	-	4	-	-	-	3	-	-	-	-
<u>PYHÄJÄRVI</u>	A	1482	406	225	53	1	67	11	5	3	39	21	1	45	-
	B	1324	363	201	47	1	60	10	4	3	35	19	1	40	-
	C	1351	283	114	14	-	36	7	2	1	20	16	1	44	-
	D	135	126	114	39	1	34	4	3	2	19	5	-	1	-
<u>KÄRSÄMÄKI</u>	A	514	115	72	18	-	19	3	1	3	5	13	-	20	-
	B	1434	321	201	50	-	53	8	3	8	14	36	-	56	-
	C	472	78	36	5	-	5	2	1	1	2	13	-	19	-
	D	42	37	36	13	-	14	1	-	2	3	-	-	1	-
<u>PYHÄSALMI</u>	A	968	291	153	35	1	48	8	4	-	34	8	1	25	-
	B	1273	383	201	46	1	63	11	5	-	45	11	1	33	-
	C	879	205	78	9	-	31	5	1	-	18	3	1	25	-
	D	93	89	78	26	1	20	3	3	-	16	5	-	-	-
<u>RAAKE - BRAHESTAD</u>	A	2516	1105	835	194	2	204	172	10	4	188	31	-	87	1
	B	1386	609	460	107	1	112	95	6	2	104	17	-	48	1
	C	2121	734	471	63	1	141	103	9	2	95	28	-	85	1
	D	419	395	388	143	1	70	69	1	2	98	3	-	2	-
<u>RUUKKI</u>	A	845	219	136	66	-	21	6	2	-	29	6	-	32	-
	B	1150	298	185	90	-	29	8	3	-	39	8	-	44	-
	C	761	135	56	17	-	11	2	2	-	12	6	-	32	-
	D	84	84	80	49	-	10	4	-	-	17	-	-	-	-
<u>RANTSILA</u>	A	231	39	32	15	-	4	1	-	-	6	5	-	6	-
	B	1003	169	139	65	-	17	4	-	-	26	22	-	26	-
	C	219	27	20	6	-	2	1	-	-	5	5	-	6	-
	D	12	12	12	9	-	2	-	-	-	1	-	-	-	-

C - SELVITETTYJÄ RIKOKSIA Yhteensä - UPPKLARADE BROTT SAMMANLAGT

D - EDELLEN TUTKITTAVANA TILASTOVOUDEN AIKANA ILMOITETTUJA RIKOKSIA - FORTFARANDE ANHÄNGIGA UNDER STATISTIKÄRET ANMÄLDA BROTT

SIITÄ - DÄRAV		SI-VEEL-LISYYS-RIKOK-SET		SIITÄ DÄRAV		RIKOK-SET JULK.VIRAN-OMAS.		SIITÄ - DÄRAV		LIIKEN NEJUO-PUMUS-RIKOK-SET		SIITÄ DÄRAV		PÄIH-DERI-KOKSET RUSME-DELS BROTT		SIITÄ DÄRAV		LII-KENNE-RIKOK-SET TRAFIK BROTT		PÄIH-TY-VÄKI-NYKSEN LUKU TAKIA SÄI-LÖÖN-OTETUT BERU-SADE 31.12.1992	
TAPON TAI MURHAN YRITYS FÖRSÖK TILL DRÄP E MORD	PA-HOIN-PA-PITELY MISS-HANDEL	TÖRKEÄ PA-HOIN-PA-PITELY MISS-HANDEL	LIEVÄ PA-HOIN-PA-PITELY MISS-HANDEL	KUOLE-MAN-TUOTT. DÖDS-VÄL-LANDE	RUU-MIIN-VAMMAN TUOTT. VÄLL. AV KR. SKADA NEGL.	SED-LIG HETS-BROTT	VÄKI-SINMA-NEN VÄLD-TÄKT	OMAS. VAST. BROTT OFF. MYN-DIGHET	SIITÄ - DÄRAV	HAITAN TEKO VIRKA-VÄKIV. VAST. MOT-STÄND MOT TJ.MAN	RIKOK-SET TRAFIK FYLLE-RI-BROTT	RATTI-JUOPU-MUS RATT-FYLLE-RI	SIITÄ DÄRAV	ALKOH. PIT. AINEEN LUVAT VÄLITT. FÖRM. AV AL-KOHOL	HUUMA-SET RIKOK-LUVAT SET TIKA-BROTT	SIITÄ DÄRAV	SIITÄ DÄRAV	SIITÄ DÄRAV	SIITÄ DÄRAV	SIITÄ DÄRAV	SIITÄ DÄRAV
1	42	11	8	1	6	1	-	17	5	12	68	71	16	1	4	650	341	11155			
1	38	10	7	1	5	1	-	15	4	11	79	64	14	1	4	583	306	.			
1	44	10	10	1	6	-	-	17	5	12	86	69	13	-	2	656	.				
-	2	1	1	-	1	1	-	1	1	-	6	6	3	1	2	8	.				
-	5	-	1	-	2	-	-	13	-	1	38	37	4	-	3	764	40	7582			
-	7	-	1	-	3	-	-	17	-	1	50	49	5	-	4	1008	53	.			
-	5	-	1	-	2	-	-	13	-	1	38	37	4	-	3	760	.				
-	-	-	-	-	-	-	-	-	-	-	-	-	-	-	-	4	.				
-	1	-	-	-	-	-	-	8	-	-	8	7	3	-	3	34	3	1986			
-	5	-	-	-	-	-	-	40	-	-	40	35	15	-	15	171	15	.			
-	1	-	-	-	-	-	-	8	-	-	8	7	3	-	3	33	.				
-	-	-	-	-	-	-	-	-	-	-	-	-	-	-	-	1	.				
-	-	-	-	-	-	-	-	-	-	-	7	7	1	-	-	232	6	1477			
-	-	-	-	-	-	-	-	-	-	-	47	47	7	-	-	1571	41	.			
-	-	-	-	-	-	-	-	-	-	-	7	7	1	-	-	231	.				
-	-	-	-	-	-	-	-	-	-	-	-	-	-	-	-	1	.				
-	2	-	1	-	-	-	-	5	-	1	20	20	-	-	-	425	26	2012			
-	10	-	5	-	-	-	-	25	-	5	99	99	-	-	-	2112	129	.			
-	2	-	1	-	-	-	-	5	-	1	20	20	-	-	-	423	.				
-	-	-	-	-	-	-	-	-	-	-	-	-	-	-	-	2	.				
-	2	-	-	-	2	-	-	-	-	-	3	3	-	-	-	73	5	2107			
-	9	-	-	-	9	-	-	-	-	-	14	14	-	-	-	346	24	.			
-	2	-	-	-	2	-	-	-	-	-	3	3	-	-	-	73	.				
-	-	-	-	-	-	-	-	-	-	-	-	-	-	-	-	-	.				
1	12	-	14	-	-	1	-	1	-	-	24	21	1	-	-	163	41	4491			
2	27	-	31	-	-	2	-	2	-	-	53	47	2	-	-	363	91	.			
1	12	-	14	-	-	1	-	1	-	-	24	21	1	-	-	163	.				
-	-	-	-	-	-	-	-	-	-	-	-	-	-	-	-	-	.				
1	11	-	2	2	2	-	-	7	2	4	46	39	4	1	2	918	35	11330			
1	10	-	2	2	2	-	-	6	2	4	41	34	4	1	2	810	31	.			
1	11	-	2	2	2	-	-	7	2	4	46	39	4	1	2	915	.				
-	-	-	-	-	-	-	-	-	-	-	-	-	-	-	-	3	.				
-	5	-	1	1	1	-	-	3	1	2	34	27	1	-	1	446	21	5949			
-	8	-	2	2	2	-	-	5	2	3	57	45	2	-	2	750	35	.			
-	5	-	1	1	1	-	-	3	1	2	34	27	1	-	1	443	.				
-	-	-	-	-	-	-	-	-	-	-	-	-	-	-	-	3	.				
1	4	-	-	-	1	-	-	2	1	1	9	9	3	1	1	306	9	3839			
3	10	-	-	-	3	-	-	5	3	3	23	23	8	3	3	797	23	.			
1	4	-	-	-	1	-	-	2	1	1	9	9	3	1	1	306	.				
-	-	-	-	-	-	-	-	-	-	-	-	-	-	-	-	-	.				
-	2	-	1	1	-	-	-	2	-	1	3	3	-	-	-	166	5	1542			
-	13	-	6	6	-	-	-	13	-	6	19	19	-	-	-	1077	32	.			
-	2	-	1	1	-	-	-	2	-	1	3	3	-	-	-	166	.				
-	-	-	-	-	-	-	-	-	-	-	-	-	-	-	-	-	.				
-	22	3	10	1	5	-	-	12	4	5	87	73	32	3	-	1023	268	11190			
-	20	3	9	1	4	-	-	11	4	4	78	65	29	3	-	914	239	.			
-	22	3	10	1	5	-	-	12	4	5	87	73	28	2	-	1020	.				
-	-	-	-	-	-	-	-	-	-	-	-	-	4	1	-	3	.				
-	8	3	3	1	2	-	-	2	1	-	17	15	5	-	-	386	7	3585			
-	22	8	8	3	6	-	-	6	3	-	47	42	14	-	-	1077	20	.			
-	8	3	3	1	2	-	-	2	1	-	17	15	5	-	-	383	.				
-	-	-	-	-	-	-	-	-	-	-	-	-	-	-	-	3	.				
-	14	-	7	-	3	-	-	10	3	5	70	58	27	3	-	637	261	7605			
-	18	-	9	-	4	-	-	13	4	7	92	76	36	4	-	838	343	.			
-	14	-	7	-	3	-	-	10	3	5	70	58	23	2	-	637	.				
-	-	-	-	-	-	-	-	-	-	-	-	-	4	1	-	-	.				
3	60	8	3	2	10	3	2	35	8	17	101	93	19	2	15	1332	431	18158			
2	33	4	2	1	6	2	1	19	4	9	56	51	10	1	8	734	237	.			
3	58	8	3	2	10	3	2	35	8	17	99	92	18	1	15	1311	.				
-	2	-	-	-	-	-	-	-	-	-	2	1	1	1	-	21	.				
-	22	1	2	-	-	2	1	7	1	3	31	30	10	-	-	607	30	7349			
-	30	1	3	-	-	3	1	10	1	4	42	41	14	-	-	826	41	.			
-	22	1	2	-	-	2	1	7	1	3	29	28	10	-	-	607	.				
-	-	-	-	-	-	-	-	-	-	-	2	2	-	-	-	-	.				
-	6	-	-	-	-	-	-	-	-	-	-	-	-	-	-	189	5	2303			
-	26	-	-	-	-	-	-	-	-	-	-	-	-	-	-	821	22	.			
-	6	-	-	-	-	-	-	-	-	-	-	-	-	-	-	189	.				

A - RIKOKSIA YHTEENSÄ - BROTT SAMMANLAGT
 B - RIKOKSIA 10 000 ASUKASTA KOHDEN - BROTT PER 10 000 INVÄNARE

KOKO MAA - HELA LANDET	KAIKKI RIKOK- SET ALLA BROTT	YH- TEENSÄ SUMMA	OMAI- SUUS- RIKOK- SET	RIKOSLAKIA VASTAAN TEHDYT RIKOKSET - BROTT MOT STRAFFLAGEN							RYÖSTÖ RÄN	VAHIN- GON- TEKO SKADE- GÖREL- SE	PETOS BEDRÄ- GERI	VERO- SET VERO- RIKKO- MUS SKATTE BEDRÄ- GERI SKATTE FÖR- SEELSE	HENKEEN JA TERV. KOHDIST. RIKOK- SET BROTT MOT LIV O. HÄLSA	TAPPO MURHA DRÅP MORD
				SIITÄ - DÄRAV	TÖRKEÄ VAR- VAR- KAUS STÖLD	NÄPIS- TYS SNAT- TERI	LUA- TON KÄYTTÖ OLOV- LIGT BRUK- ANDE	KAVAL- LUS FÖR- SKING- RING	EGEN- DOMS- BROTT	VAR- KAUS STÖLD						
RUUKKI	A 614	180	104	51	-	17	5	2	-	23	1	-	26	-		
	B 1217	357	206	101	-	34	10	4	-	46	2	-	52	-		
	C 542	108	36	11	-	9	1	2	-	7	1	-	26	-		
	D 72	72	68	40	-	8	4	-	-	16	-	-	-	-		
SOTKAMO	A 1837	542	338	85	6	86	41	4	3	64	23	1	42	-		
	B 1583	467	291	73	5	74	35	3	3	55	20	1	36	-		
	C 1572	361	183	29	2	56	16	3	3	30	20	1	39	-		
	D 265	181	155	56	4	30	25	1	-	34	3	-	3	-		
SUONUSSALMI	A 1362	497	298	122	-	45	25	3	2	73	5	-	45	2		
	B 1104	403	242	99	-	36	20	2	2	59	4	-	36	2		
	C 1221	369	177	80	-	25	8	2	1	33	5	-	44	2		
	D 151	138	131	48	-	23	17	1	1	41	-	-	1	-		
TAIVALKOSKI	A 719	159	83	44	1	9	3	2	1	14	5	-	31	-		
	B 1271	281	147	78	2	16	5	4	2	25	9	-	55	-		
	C 654	95	25	9	-	3	1	-	-	7	3	-	28	-		
	D 67	64	58	35	1	6	2	2	1	7	2	-	3	-		
VAALA	A 492	238	122	65	1	10	3	2	3	27	5	-	41	-		
	B 1094	529	271	145	2	22	7	4	7	60	11	-	91	-		
	C 392	157	45	18	-	6	2	3	3	3	3	-	39	-		
	D 112	93	85	48	1	5	1	-	-	26	2	-	3	-		
YLIVIESKA	A 1941	626	446	120	4	84	112	8	5	64	16	1	33	-		
	B 1071	345	246	66	2	46	62	4	3	35	9	1	18	-		
	C 1705	397	227	46	-	39	14	8	5	30	29	3	31	-		
	D 288	281	270	86	4	47	99	-	-	34	-	-	2	-		
SIEVI	A 341	68	37	22	1	3	2	1	-	6	1	-	1	-		
	B 720	143	78	46	2	6	4	2	-	13	2	-	2	-		
	C 318	47	18	10	-	1	1	1	-	1	1	-	1	-		
	D 28	26	24	15	1	2	1	-	-	5	-	-	-	-		
YLIVIESKA	A 1600	558	409	98	3	81	110	7	5	58	15	1	32	-		
	B 1196	417	306	73	2	61	82	5	4	43	11	1	24	-		
	C 1387	350	209	36	-	38	13	7	5	29	28	3	30	-		
	D 260	255	246	71	3	45	98	-	-	29	-	-	2	-		
LAPIN LÄÄNI - LAPPLANDS LÄN	A 36266	12819	9745	4623	78	1786	394	115	38	1723	474	9	878	10		
	B 1792	633	481	228	4	88	19	6	2	85	23	0	43	0		
	C 29300	6434	3735	931	40	1116	212	94	24	515	401	8	718	10		
	D 7964	7128	6519	3849	44	758	201	41	20	1287	129	1	255	1		
KAUPUNGIT - STÄDER	A 17156	8311	6692	2928	37	1473	286	68	29	1206	349	5	551	7		
	B 1811	877	707	309	4	156	30	7	3	127	37	1	58	1		
	C 12631	4146	2751	604	25	974	142	58	15	373	301	4	418	7		
	D 5188	4681	4343	2438	17	578	159	26	19	901	88	1	177	1		
MUUT KUNNAT - ÖVRIGA KOMMUNERA	A 19110	4508	3053	1695	41	313	108	47	9	517	125	4	327	3		
	B 1774	419	283	157	4	29	10	4	1	48	12	0	30	0		
	C 16669	2288	984	327	15	142	70	36	9	142	100	4	300	3		
	D 2776	2447	2176	1411	27	180	42	15	1	386	41	-	78	-		
INARI - ENARE	A 1668	499	329	184	5	17	5	6	1	49	16	1	39	-		
	B 1787	534	352	197	5	18	5	6	1	52	17	1	42	-		
	C 1332	242	109	31	2	8	4	2	-	13	12	1	27	-		
	D 394	295	245	162	3	12	2	4	1	41	6	-	18	-		
INARI-ENARE	A 1489	398	256	154	4	15	3	5	1	34	13	1	33	-		
	B 1908	510	328	197	5	19	4	6	1	44	17	1	42	-		
	C 1229	200	81	26	1	8	3	2	-	10	10	1	25	-		
	D 318	236	200	137	3	10	1	3	1	29	5	-	14	-		
UTSJOKI	A 179	101	73	30	1	2	2	1	-	15	3	-	6	-		
	B 1167	658	476	196	7	13	13	7	-	98	20	-	39	-		
	C 103	42	28	5	1	-	1	-	-	3	2	-	2	-		
	D 76	59	45	25	-	2	1	1	-	12	1	-	4	-		
KEMI	A 4251	2322	1877	749	14	469	78	19	12	390	57	2	169	1		
	B 1692	924	747	298	6	187	31	8	5	155	23	1	67	0		
	C 3050	1339	975	184	10	478	51	14	9	147	33	2	116	1		
	D 1391	1148	1043	597	5	51	29	8	6	271	32	-	63	-		
KEMIJÄRVI	A 2206	493	318	163	1	40	9	8	1	69	10	2	50	1		
	B 1823	407	263	135	1	33	7	7	1	57	8	2	41	1		
	C 2066	361	201	94	1	30	6	7	1	35	10	2	47	1		
	D 214	182	156	94	-	15	3	2	-	39	2	-	5	-		
KEMINMAA	A 4793	910	647	342	10	84	31	5	1	103	21	-	42	1		
	B 2687	510	363	192	6	47	17	3	1	58	12	-	24	1		
	C 4271	459	260	107	5	53	23	3	2	30	15	-	40	1		
	D 578	497	413	247	5	34	10	2	-	74	12	-	10	-		

C - SELVITETTYJÄ RIKOKSIA YHTEENSÄ - UPFKLARADE BROTT SAMMANLAGT

D - EDELLEEN TUTKITTAVANA TILASTOVUODEN AIKANA ILMOITETTUJA RIKOKSIA - FORTFARANDE ANHÄNGIGA UNDER STATISTIKÅRET ANMÄLDA BROTT

SIITÄ - DÄRAV		TÖRKEÄ PA-PA-HOIN-PA-HOIN-PITELY MISS-HANDEL		LIEVÄ PA-PA-HOIN-PITELY LIND-RIG MISS-HANDEL		KUOLE- MAN-TUOTT. DÜDS-VÄL-LANDE		RUU-MIIN-VAMMAN TUOTT. VÄLL. AV KR. SKADA NEGL.		SI-VEEL-LISYYS-RIKOK-SET SEDLIG HETS-BROTT		SIITÄ DÄRAV VÄKI-SINMA-KAAMI-NEN VÄLD-TAKT		RIKOK-SET JULK. VIRAN-OMAIS. VAST. BROTT OFF. MYN-DIGHET		SIITÄ DÄRAV VIRKA-NIEHEN VÄKIV. VAST. VALDS. MOT-STÄND MOT T.J.MAN		LIIKEN NEJUO-FUNUS-RIKOK-SET TRAFIK RYLL. RI-BROTT		SIITÄ DÄRAV RATTI-JUOPU-MUS RATT-FYLLE-RI		PÄIH-DERI-KOKSET RUSME-DELS BROTT		SIITÄ DÄRAV ALKOH. PIT. AINEEN LUVAT VÄLITT. NARKO-OLOVL. FÖRM. AV AL-KOHOL		LII-KENNE-RIKOK-SET TRAFIK BROTT		PÄIH-TY-VÄKI-MUKSEN TAKIA SÄI-LÄÖN-OTETUT BERU-SOM TACITS I FÖR-VAR		31.12. 1992	
-	16	1	2	-	-	2	1	7	1	3	31	30	10	-	-	418	25	5046													
-	32	2	4	-	-	4	2	14	2	6	61	59	20	-	-	828	50														
-	16	1	2	-	-	2	1	7	1	3	29	28	10	-	-	418															
-	-	-	-	-	-	-	-	-	-	-	2	2	-	-	-	-	-	-	-	-											
-	25	7	8	1	1	-	-	30	4	20	60	50	31	2	3	1210	428	11606													
-	22	6	7	1	1	-	-	26	3	17	52	43	27	2	3	1043	369														
-	22	7	8	1	1	-	-	30	4	20	59	49	31	2	3	1133															
-	3	-	-	-	-	-	-	-	-	-	1	1	-	-	-	77															
-	21	4	10	1	7	-	-	21	5	8	106	86	19	1	3	798	228	12336													
-	17	3	8	1	6	-	-	17	4	6	86	70	15	1	2	647	185														
-	21	4	9	1	7	-	-	21	5	8	106	86	19	1	3	795															
-	-	-	1	-	-	-	-	-	-	-	-	-	-	-	-	3															
-	17	1	9	1	1	1	1	1	1	-	32	28	5	1	2	540	55	5656													
-	30	2	16	2	2	2	2	2	2	-	57	50	9	2	4	955	97														
-	14	1	9	1	1	1	1	1	1	-	32	28	6	1	2	538															
-	3	-	-	-	-	-	-	-	-	-	-	-	-	-	-	2															
2	29	1	6	-	2	-	-	13	6	1	43	35	14	2	8	208	43	4497													
4	64	2	13	-	4	-	-	29	13	2	96	78	31	4	18	463	96														
1	30	1	6	-	1	-	-	13	6	1	41	33	8	2	2	206															
1	-	-	-	-	1	-	-	-	-	-	2	2	6	-	6	2															
2	23	2	3	2	1	1	1	27	4	21	92	84	8	1	2	1285	298	18122													
1	13	1	2	1	1	1	1	15	2	12	51	46	4	1	1	709	164														
2	21	2	3	2	1	1	1	26	3	21	90	82	7	1	2	1280															
-	2	-	-	-	-	-	-	1	1	-	2	2	1	-	-	5															
-	-	-	-	1	-	-	-	1	1	-	25	24	1	-	-	268	12	4739													
-	-	-	-	2	-	-	-	2	2	-	53	51	2	-	-	566	25														
-	-	-	-	1	-	-	-	1	1	-	25	24	-	-	-	268															
-	-	-	-	-	-	-	-	-	-	-	-	-	1	-	-	-															
2	23	2	3	1	1	1	1	26	3	21	67	60	7	1	2	1017	286	13383													
1	17	1	2	1	1	1	1	19	2	16	50	45	5	1	1	760	214														
2	21	2	3	1	1	1	1	25	2	21	65	58	7	1	2	1012															
-	2	-	-	-	-	-	-	1	1	-	2	2	-	-	-	5															
28	582	79	61	23	65	81	9	260	61	94	1357	1211	271	27	158	21827	4280	202433													
1	29	4	3	1	3	4	0	13	3	5	67	60	13	1	8	1078	211														
29	462	63	46	21	65	18	8	244	64	88	1371	1221	193	17	104	21571															
1	188	23	17	6	9	65	3	41	10	8	65	61	82	10	63	433															
10	394	54	27	9	35	18	5	150	29	66	642	569	178	10	108	8297	3338	94717													
1	42	6	3	1	4	2	1	16	3	7	68	60	19	1	11	876	352														
10	291	39	18	8	33	11	4	139	31	60	643	568	129	7	68	8086															
-	137	17	10	2	5	9	3	24	4	7	38	35	53	3	44	326															
18	188	25	34	14	30	63	4	110	32	28	715	642	93	17	50	13530	942	107716													
2	17	2	3	1	3	6	0	10	3	3	66	60	9	2	5	1256	87														
19	171	24	28	13	32	7	4	105	33	28	728	653	70	10	36	13485															
1	51	6	7	4	4	56	-	17	6	1	27	26	29	7	19	107															
1	31	-	4	-	1	-	-	18	7	5	76	71	10	-	6	619	116	9336													
1	33	-	4	-	1	-	-	19	7	5	81	76	11	-	6	663	124														
1	22	-	3	-	1	-	-	17	9	5	77	72	4	-	1	612															
-	15	-	1	-	-	-	-	6	3	-	1	1	6	-	5	22															
1	28	-	2	-	-	-	-	12	5	4	70	65	10	-	6	570	114	7802													
1	36	-	3	-	-	-	-	15	6	5	90	83	13	-	8	731	146														
1	22	-	2	-	-	-	-	13	8	4	72	67	4	-	1	571															
-	12	-	-	-	-	-	-	4	2	-	-	-	6	-	5	14															
-	3	-	2	-	1	-	-	6	2	1	6	6	-	-	-	49	2	1534													
-	20	-	13	-	7	-	-	39	13	7	39	39	-	-	-	319	13														
-	-	-	1	-	1	-	-	4	1	1	5	5	-	-	-	41															
-	3	-	-	-	-	-	-	2	1	-	1	1	-	-	-	8															
1	113	18	12	8	14	8	1	37	6	23	172	144	54	3	32	1775	981	25121													
0	45	7	5	3	6	3	0	15	2	9	68	57	21	1	13	707	391														
1	71	13	10	6	12	3	2	30	6	19	171	143	38	2	20	1610															
-	49	6	2	2	2	6	-	9	1	5	7	7	18	1	14	184															
6	34	2	-	-	2	2	1	11	-	1	91	78	8	-	6	1651	313	12103													
5	28	2	-	-	2	2	1	9	-	1	75	64	7	-	5	1364	259														
6	32	2	-	-	2	2	1	11	-	1	85	72	8	-	6	1645															
-	4	-	-	-	-	-	-	-	-	-	15	13	-	-	-	26															
1	26	1	2	3	5	57	-	10	3	1	126	111	35	8	23	3753	89	17836													
1	15	1	1	2	3	32	-	6	2	1	71	62	20	4	13	2104	50														
2	26	3	2	1	4	1	-	5	1	-	130	115	18	2	14	3725															
-	5	-	-	2	1	56	-	6	3	1	5	5	22	6	14	29															

A - RIKOKSIA YHTEENSÄ - BROTT SAMMANLAGT
 B - RIKOKSIA 10 000 ASUKASTA KOHDEN - BROTT PER 10 000 INVÄNARE

KOKO MAA - HELA LANDET	KAIKKI RIKOK- SET ALLA BROTT	YH- TEENSÄ SUMMA	RIKOSLAKIA VASTAAM TEHDYT RIKOKSET - BROTT MOT STRAFFLAGEN										HENKEM JA TERV. KOHDIST. RIKOK- SET BROTT MOT LIV O. HÄLSA	TAPPO MURHA DRÅP MORD	
			OMAI- SUUS- RIKOK- SET EGEN- DOMS- BROTT	SIITÄ - DÄRAV	VAR- KAUS STÖLD	TÜRKEÄ VAR- KAUS CROV STÖLD	NÄPIS- TYS SNAT- TERI	LUVA- TON KÄYTÖ OLOV- LIGT BRUK- ANDE	KAVAL- LUS FÜR- SKING- RING	RYÖSTÖ RÅN	VAHIN- GON- TEKO SKADE- GÖREL- SE	PETOS BEDRÄ- GERI			VERO- PETOS VERO- RIKOK- MUS SKATTE BEDRÄ- GERI SKATTE FÜR- SELSE
KEMINMAA	A	1700	447	354	161	5	59	23	2	-	52	14	-	19	-
	B	1809	476	377	171	5	63	24	2	-	55	15	-	20	-
	C	1439	222	131	42	2	34	15	1	-	14	12	-	18	-
	D	291	249	237	124	3	26	10	1	-	39	7	-	5	-
SIMO	A	808	257	147	91	2	16	3	2	1	21	3	-	15	1
	B	1894	603	345	213	5	38	7	5	2	49	7	-	35	2
	C	669	135	82	45	1	14	3	1	2	9	-	-	16	1
	D	154	134	71	50	1	3	-	1	-	12	3	-	3	-
TERVOLA	A	2285	206	146	90	3	9	5	1	-	30	4	-	8	-
	B	5472	493	350	216	7	22	12	2	-	72	10	-	19	-
	C	2163	102	47	20	2	5	5	1	-	7	3	-	6	-
	D	133	114	105	73	1	5	-	-	-	23	2	-	2	-
KITTILÄ	A	1020	257	171	89	2	8	9	1	1	45	10	-	19	-
	B	1622	409	272	142	3	13	14	2	2	72	16	-	30	-
	C	912	150	60	14	2	8	5	1	1	13	9	-	23	-
	D	144	137	123	79	1	1	4	-	-	34	2	-	4	-
KOLARI	A	392	141	91	47	1	2	2	4	-	26	5	-	9	-
	B	834	300	194	100	2	4	4	9	-	55	11	-	19	-
	C	302	59	16	4	-	1	1	1	-	4	4	-	8	-
	D	90	82	75	43	1	1	1	3	-	22	1	-	1	-
MUONIO	A	447	217	137	54	2	15	4	2	-	44	14	-	25	-
	B	849	412	260	103	4	28	8	4	-	84	27	-	47	-
	C	344	121	47	10	-	9	3	2	-	11	10	-	24	-
	D	106	96	90	44	2	6	1	-	-	33	4	-	1	-
ENONTEKIÖ	A	247	129	84	27	1	8	3	2	-	29	12	-	15	-
	B	998	521	339	109	4	32	12	8	-	117	48	-	61	-
	C	184	69	28	4	-	5	2	2	-	5	8	-	14	-
	D	65	60	56	23	1	3	1	-	-	24	4	-	1	-
MUONIO	A	200	88	53	27	1	7	1	-	-	15	2	-	10	-
	B	716	315	190	97	4	25	4	-	-	54	7	-	36	-
	C	160	52	19	6	-	4	1	-	-	6	2	-	10	-
	D	41	36	34	21	1	3	-	-	-	9	-	-	-	-
PELKOSENNIEMI	A	387	195	144	92	-	11	6	2	2	24	5	-	16	-
	B	1203	606	448	286	-	34	19	6	6	75	16	-	50	-
	C	285	96	48	21	-	1	4	-	2	15	3	-	15	-
	D	113	104	97	71	-	10	2	2	-	9	2	-	4	-
PELKOSENNIEMI	A	264	115	90	64	-	7	3	-	-	14	2	-	9	-
	B	1819	793	620	441	-	48	21	-	-	96	14	-	62	-
	C	198	53	29	14	-	1	2	-	-	10	2	-	10	-
	D	68	64	61	50	-	6	1	-	-	4	-	-	1	-
SAVUKOSKI	A	123	80	54	28	-	4	3	2	2	10	3	-	7	-
	B	696	453	306	159	-	23	17	11	11	57	17	-	40	-
	C	87	43	19	7	-	-	2	-	2	5	1	-	5	-
	D	45	40	36	21	-	4	1	2	-	5	2	-	3	-
POSIO	A	443	182	113	59	2	11	4	2	-	-	1	-	18	-
	B	815	335	208	109	4	20	7	4	-	-	2	-	33	-
	C	387	126	57	25	-	7	4	2	-	-	1	-	18	-
	D	57	57	57	35	2	4	-	-	-	-	-	-	-	-
RANUA	A	438	193	122	54	3	26	4	3	-	17	11	-	23	-
	B	762	336	212	94	5	45	7	5	-	30	19	-	40	-
	C	356	113	44	15	2	9	3	2	-	2	9	-	22	-
	D	85	83	81	42	1	17	1	1	-	15	2	-	1	-
ROVANIEMI	A	12061	4853	4022	2010	24	797	145	24	14	609	249	1	270	4
	B	2174	875	725	362	4	144	26	4	3	110	45	0	49	1
	C	8825	1766	1051	184	11	319	35	18	4	130	225	-	211	4
	D	3435	3232	3067	1847	15	487	111	11	11	492	43	1	79	1
ROVANIEMEN MLK-ROVANIEMI LK	A	5093	916	704	488	7	67	25	3	-	94	6	-	39	-
	B	2406	433	333	230	3	32	12	1	-	44	3	-	18	-
	C	4424	273	93	28	3	19	7	4	-	16	5	-	24	-
	D	697	659	617	463	4	48	18	1	-	78	2	-	15	-
ROVANIEMI	A	6968	3937	3318	1522	17	730	120	21	14	515	243	1	231	4
	B	2031	1147	967	444	5	213	35	6	4	150	71	0	67	1
	C	4401	1493	958	156	8	300	28	14	4	114	220	-	187	4
	D	2738	2573	2450	1384	11	439	93	10	11	414	41	1	64	1
SALLA	A	592	171	82	40	-	10	2	1	-	18	7	2	18	1
	B	964	279	134	65	-	16	3	2	-	29	11	3	29	2
	C	537	110	32	13	-	3	1	1	-	3	6	2	15	1
	D	107	85	62	33	-	8	1	-	-	16	4	-	4	-

C - SELVITETTYJÄ RIKOKSIA YHTEENKÄ - UPPKLARADE BROTT SAMMANLAGT
 D - EDELLEEN TUTKITTAVANA TILASTOUUDEN AIKANA ILMOITETTUA RIKOKSIA - FORTFARANDE ANHÄNGIGA UNDER STATISTIKÄRET ANMÄLDA BROTT

SIITÄ - DÄRAV		SI-VEEL-LISYSY-RIKOK-SET		SIITÄ DÄRAV	RIKOK-SET	SIITÄ DÄRAV	LIIKEN-NEJUO-PUMUS-RIKOK-	SIITÄ DÄRAV	PÄIH-DERI-KOKSET RUSHE-DELS BROTT	SIITÄ DÄRAV	LI-IKENNE-RIKOK-SET TRAFIK BROTT	LI-IKENNE-RIKOK-SET TRAFIK BROTT	PÄIH-TY-VÄKI-NYKSEN LUKU	31.12. 1992				
TAPON TAI MURBAN YRITYS FÖRSÖK TILL DRÄP E MORD	PA-HOIN-PA-PITELY MISS-HANDEL	TÖRKEÄ PA-HOIN-PA-PITELY MISS-HANDEL	LIEVÄ PA-HOIN-PA-PITELY MISS-HANDEL	KUOLE-MAN-TUOTT. DÖDS-VÄL-LANDE	RUU-MIIN-VAMMAN TUOTT. VÄLL. AV KR. SKADA. NEGL.	SIITÄ DÄRAV	SIITÄ DÄRAV	SIITÄ DÄRAV	SIITÄ DÄRAV	SIITÄ DÄRAV	SIITÄ DÄRAV	SIITÄ DÄRAV	SIITÄ DÄRAV	SIITÄ DÄRAV				
-	13	-	1	1	4	2	-	2	-	56	50	26	7	18	1182	53	9395	
-	14	-	1	1	4	2	-	2	-	60	53	28	7	19	1258	56	.	
-	13	1	1	1	3	1	-	2	-	59	53	14	2	12	1171	.	.	
-	3	-	-	1	1	1	-	-	-	2	2	16	5	10	12	.	.	
1	8	1	-	1	1	55	-	1	-	30	27	8	1	5	520	20	4265	
2	19	2	-	2	2	129	-	2	-	70	63	19	2	12	1219	47	.	
2	9	2	-	-	1	-	-	-	-	29	26	4	-	2	513	.	.	
-	1	-	-	1	-	55	-	1	-	3	3	5	1	4	7	.	.	
-	5	-	1	-	-	-	-	7	3	1	40	34	1	-	2051	16	4176	
-	12	-	2	2	-	-	-	17	7	2	96	81	2	-	4911	38	.	
-	4	-	1	1	-	-	-	3	1	-	42	36	-	-	2041	.	.	
-	1	-	-	-	-	-	-	5	3	1	-	-	1	-	10	.	.	
7	11	-	-	-	1	-	-	5	-	2	41	38	-	-	745	80	6288	
11	17	-	-	-	2	-	-	8	-	3	65	60	-	-	1185	127	.	
7	10	1	-	1	4	-	-	5	-	2	45	43	-	-	747	.	.	
-	4	-	-	-	-	-	-	1	-	-	4	3	-	-	3	.	.	
-	5	-	1	-	3	-	-	1	1	-	34	28	1	1	233	9	4698	
-	11	-	2	-	6	-	-	2	2	-	72	60	2	2	496	19	.	
-	4	-	1	-	3	-	-	1	1	-	33	27	-	-	231	.	.	
-	1	-	-	-	-	-	-	-	-	-	1	1	1	1	2	.	.	
3	12	4	1	2	3	2	2	9	4	2	27	26	1	1	199	40	5268	
6	23	8	2	4	6	4	4	17	8	4	51	49	2	2	378	76	.	
3	11	4	1	2	3	2	2	9	4	2	27	26	1	1	202	.	.	
-	1	-	-	-	-	-	-	-	-	-	-	-	-	-	-	.	.	
-	8	3	1	2	1	1	1	5	2	1	14	14	-	-	98	17	2475	
-	32	12	4	8	4	4	4	20	8	4	57	57	-	-	396	69	.	
-	7	3	1	2	1	1	1	5	2	1	14	14	-	-	100	.	.	
-	1	-	-	-	-	-	-	-	-	-	-	-	-	-	-	.	.	
3	4	1	-	-	2	1	1	4	2	1	13	12	1	1	101	23	2793	
11	14	4	-	-	7	4	4	14	7	4	47	43	4	4	362	82	.	
3	4	1	-	-	2	1	1	4	2	1	13	12	1	1	102	.	.	
-	-	-	-	-	-	-	-	-	-	-	-	-	-	-	-	.	.	
-	12	3	-	-	1	-	-	5	3	1	24	24	1	-	170	25	3217	
-	37	9	-	-	3	-	-	16	9	3	75	75	3	-	528	78	.	
-	12	2	-	-	1	-	-	5	3	1	25	25	1	-	173	.	.	
-	3	1	-	-	-	-	-	-	-	-	-	-	-	-	-	.	.	
-	5	3	-	-	1	-	-	2	1	-	11	11	-	-	140	15	1451	
-	34	21	-	-	7	-	-	14	7	-	76	76	-	-	965	103	.	
-	7	2	-	-	1	-	-	2	1	-	11	11	-	-	140	.	.	
-	1	-	-	-	-	-	-	-	-	-	-	-	-	-	-	.	.	
-	7	-	-	-	-	-	-	3	2	1	13	13	1	-	30	10	1766	
-	40	-	-	-	-	-	-	17	11	6	74	74	6	-	170	57	.	
-	5	-	-	-	-	-	-	3	2	1	14	14	1	-	33	.	.	
-	3	-	-	-	-	-	-	-	-	-	-	-	-	-	-	.	.	
-	9	-	5	-	-	-	-	10	4	1	38	32	2	1	226	63	5436	
-	17	-	9	-	-	-	-	18	7	2	70	59	4	2	416	116	.	
-	9	-	5	-	-	-	-	10	4	1	38	32	2	1	226	.	.	
-	-	-	-	-	-	-	-	-	-	-	-	-	-	-	-	.	.	
-	8	2	7	1	2	-	-	6	1	2	35	33	2	1	226	54	5751	
-	14	3	12	2	3	-	-	10	2	3	61	57	3	2	393	94	.	
-	7	2	7	1	2	-	-	6	1	2	35	33	2	1	226	.	.	
-	1	-	-	-	-	-	-	-	-	-	-	-	-	-	-	.	.	
5	198	24	12	3	18	5	3	69	15	26	332	304	54	7	39	6961	1613	55487
1	36	4	2	1	3	1	1	12	3	5	60	55	10	1	7	1255	291	.
4	156	18	5	3	16	2	-	69	15	26	331	301	42	5	30	6884	.	.
1	59	7	8	-	2	3	3	6	2	-	17	17	14	2	11	117	.	.
2	18	4	3	3	7	-	-	6	1	-	118	108	1	-	4115	58	21172	
1	9	2	1	1	3	-	-	3	0	-	56	51	0	-	1944	27	.	
1	10	2	1	3	6	-	-	6	2	-	117	106	1	-	4097	.	.	
1	8	2	2	-	1	-	-	1	-	-	7	7	-	-	26	.	.	
3	180	20	9	-	11	5	3	63	14	26	214	196	53	7	39	2846	1555	34315
1	52	6	3	-	3	1	1	18	4	8	62	57	15	2	11	829	453	.
3	146	16	4	-	10	2	-	63	13	26	214	195	41	5	30	2787	.	.
-	51	5	6	-	1	3	3	5	2	-	10	10	14	2	11	91	.	.
-	12	4	1	-	-	-	-	6	2	2	50	44	-	-	373	62	6139	
-	20	7	2	-	-	-	-	10	3	3	81	72	-	-	608	101	.	
-	10	3	1	-	-	-	-	6	2	2	54	46	-	-	377	.	.	
-	3	1	-	-	-	-	-	-	-	-	6	6	-	-	7	.	.	

A - RIKOKSIA YHTEENSÄ - BROTT SAMMANLAGT
 B - RIKOKSIA 10 000 ASUKASTA KOHDEN - BROTT PER 10 000 INVÄNARE

KOKO MAA - HELA LANDET	KAIKKI RIKOK- SET ALLA BROTT	YH- TEENSÄ SUMMA	RIKOSLAKIA VASTAAN TEHDYT RIKOKSET - BROTT MOT STRAFFLAGEN										HENKKE- N JA TERV. KOHDIST. RIKOK- SET	TAPPO MURHA DRÄP MORD	
			OMAI- SUUS- RIKOK- SET EGEN- DOMS- BROTT	SIITÄ - DÄRAV	VAR- KAUS- STÖLD	TÖRKEÄ VAR- KAUS- GROV STÖLD	NÄPIS- TYS SNAT- TERI	LJVA- TON KÄYT- TÖ OLOV- LIGT BRUK- ANDE	KAVAL- LUS FÖR- SKING- RING	RYÖSTÖ RÅN	VAHIN- GON- TEKO SKADE- GÖREL- SE	PETOS BEDRÄ- GERI			VERO- PETOS VERO- RIKKO- MUS SKATTE BEDRÄ- GERI SKATTE FÖR- SÆLSE
<u>SODANKYLÄ</u>	A	2668	437	286	151	4	38	3	4	-	59	14	-	25	-
	B	2495	409	267	141	4	36	3	4	-	55	13	-	23	-
	C	2453	250	105	38	1	11	3	4	-	21	14	-	26	-
	D	223	194	187	117	3	27	-	-	-	39	1	-	-	-
<u>TORNIO - TORNEÅ</u>	A	3731	1559	1179	494	5	234	79	20	2	232	39	-	101	1
	B	1610	673	509	213	2	101	34	9	1	100	17	-	44	0
	C	3114	953	617	170	6	166	57	23	1	77	38	-	68	1
	D	845	778	694	363	1	73	34	6	2	177	13	-	45	-
<u>YLITORNIO - ÖVERTORNEÅ</u>	A	1169	390	227	95	5	24	13	14	4	38	15	1	54	1
	B	984	328	191	80	4	20	11	12	3	32	13	1	45	1
	C	1066	289	113	21	-	13	12	14	4	14	12	1	58	1
	D	182	158	129	75	5	12	2	2	-	25	5	-	20	-
<u>PELLO</u>	A	524	175	99	32	4	12	10	5	1	13	10	-	23	-
	B	928	310	175	57	7	21	18	9	2	23	18	-	41	-
	C	473	131	49	4	-	10	8	4	1	5	6	-	30	-
	D	82	69	55	28	4	3	2	1	-	9	5	-	7	-
<u>YLITORNIO-ÖVERTORNEÅ</u>	A	645	215	128	63	1	12	3	9	3	25	5	1	31	1
	B	1035	345	205	101	2	19	5	14	5	40	8	2	50	2
	C	593	158	64	17	-	3	4	10	3	9	6	1	28	1
	D	100	89	74	47	1	9	-	1	-	16	-	-	13	-
<u>AHVENANMAAN MAAKUNTA - LANDSKAPET ÅLAND</u>	A	3243	1784	1422	659	5	230	56	11	3	376	35	-	130	1
	B	1298	714	569	264	2	92	22	4	1	150	14	-	52	0
	C	2102	668	307	73	2	61	12	7	1	84	27	-	137	1
	D	1292	1219	1160	601	3	171	47	6	2	302	13	-	27	-
<u>KAUPUNKI - STAD</u>	A	1892	1217	1013	446	1	173	46	7	1	269	31	-	85	1
	B	1830	1177	980	431	1	167	44	7	1	260	30	-	82	1
	C	1081	420	217	44	-	43	6	5	-	60	25	-	87	1
	D	896	859	821	409	1	130	41	4	1	216	10	-	21	-
<u>MUUT KUNNAT - ÖVRIGA KOMMUNER</u>	A	1351	567	409	213	4	57	10	4	2	107	4	-	45	-
	B	922	387	279	145	3	39	7	3	1	73	3	-	31	-
	C	1021	248	90	29	2	18	6	2	1	24	2	-	50	-
	D	396	360	339	192	2	41	6	2	1	86	3	-	6	-
<u>AHVENANMAA - ÅLAND</u>	A	3243	1784	1422	659	5	230	56	11	3	376	35	-	130	1
	B	1298	714	569	264	2	92	22	4	1	150	14	-	52	0
	C	2102	668	307	73	2	61	12	7	1	84	27	-	137	1
	D	1292	1219	1160	601	3	171	47	6	2	302	13	-	27	-
<u>BRÄNDÖ</u>	A	30	16	10	8	-	1	-	-	-	1	-	-	3	-
	B	560	299	187	149	-	19	-	-	-	19	-	-	56	-
	C	22	5	-	-	-	-	-	-	-	-	-	-	3	-
	D	12	12	10	8	-	1	-	-	-	1	-	-	-	-
<u>ECKERÖ</u>	A	86	59	46	24	1	8	1	2	-	9	-	-	3	-
	B	1020	700	546	285	12	95	12	24	-	107	-	-	36	-
	C	42	18	6	2	1	1	-	-	-	2	-	-	2	-
	D	44	41	40	22	-	7	1	2	-	7	-	-	1	-
<u>FINSTRÖM</u>	A	254	104	81	44	2	10	1	-	-	23	-	-	7	-
	B	1134	464	362	197	9	45	4	-	-	103	-	-	31	-
	C	187	38	9	6	-	1	-	-	-	2	-	-	12	-
	D	84	78	78	43	2	9	1	-	-	22	-	-	-	-
<u>FÖGLÖ</u>	A	48	31	21	7	1	7	-	-	1	5	-	-	4	-
	B	800	517	350	117	17	117	-	-	17	83	-	-	67	-
	C	45	23	10	6	1	2	-	-	-	1	-	-	5	-
	D	15	14	13	3	-	5	-	-	1	4	-	-	1	-
<u>GETA</u>	A	27	15	14	11	-	-	-	-	-	3	-	-	1	-
	B	573	318	297	234	-	-	-	-	-	64	-	-	21	-
	C	12	1	-	-	-	-	-	-	-	-	-	-	1	-
	D	15	14	14	11	-	-	-	-	-	3	-	-	-	-
<u>HAMMARLAND</u>	A	148	47	27	12	-	3	1	-	-	11	-	-	6	-
	B	1147	364	209	93	-	23	8	-	-	85	-	-	47	-
	C	119	22	4	-	-	-	-	-	-	3	-	-	6	-
	D	31	26	24	12	-	3	1	-	-	8	-	-	-	-
<u>JOMALA</u>	A	354	110	77	40	-	13	2	2	-	19	1	-	8	-
	B	1141	355	248	129	-	42	6	6	-	61	3	-	26	-
	C	277	44	18	4	-	6	1	2	-	4	1	-	6	-
	D	81	67	59	36	-	7	1	-	-	15	-	-	3	-
<u>KUNLINGE</u>	A	16	10	6	2	-	-	-	-	-	4	-	-	1	-
	B	360	225	135	45	-	-	-	-	-	90	-	-	23	-
	C	13	4	1	-	-	-	-	-	-	1	-	-	1	-
	D	6	6	5	2	-	-	-	-	-	3	-	-	-	-

A - RIKOKSIA YHTEENSÄ - BROTT SAMMANLAGT
 B - RIKOKSIA 10 000 ASUKASTA KOHDEN - BROTT PER 10 000 INVÄNARE

KOKO MAA - HELA LANDET LÄÄNI - LÄN POLIISIPAIIRI - POLISDISTRIKT KUNTA - KOMMUN	KAIKKI RIKOK- SET ALLA BROTT	RIKOSLAKIA VASTAAN TEHDYT RIKOKSET - BROTT MOT STRAFFLAGEN										HENKKEEN JA TERV. KOHDIST. RIKOK- SET BROTT MURHA DRÅP MORD	TAPPO MURHA DRÅP MORD			
		YH- TEENSÄ SUMMA	OMAI- SUUS- RIKOK- SET EGEN- DOMS- BROTT	VAR- KAUS- STÖLD	TÖRKEÄ VAR- KAUS- GROV STÖLD	NÄPIS- TYS SNAT- TERI	LUVA- TON KÄYTTÖ OLOV- LIGT BRUK- ANDE	KAVAL- LUS FÖR- SKING- RING	RYÖSTÖ RÅN	VAHIN- GON- TEKO SKADE- GÖREL- SE	PETOS BEDRÄ- GERI			VERO- PETOS RIKKO- MUS SKATTE BEDRÄ- GERI SKATTE FÖR- SERLSE		
RÖKAR	A	9	6	4	3	-	1	-	-	-	-	-	-	-	1	-
	B	297	198	132	99	-	33	-	-	-	-	-	-	-	33	-
	C	8	5	1	-	-	-	-	-	-	-	-	-	-	1	-
	D	6	4	4	3	-	1	-	-	-	-	-	-	-	-	-
LEMLAND	A	116	54	39	28	-	3	1	-	-	-	6	-	-	1	-
	B	851	396	286	205	-	22	7	-	-	-	44	-	-	7	-
	C	83	22	5	1	-	-	1	-	-	-	2	-	-	1	-
	D	36	35	34	27	-	3	-	-	-	-	4	-	-	-	-
LUMPARLAND	A	35	18	15	8	-	1	1	-	-	-	4	1	-	-	-
	B	1064	547	456	243	-	30	30	-	-	-	122	30	-	-	-
	C	26	10	8	3	-	1	1	-	-	-	-	1	-	-	-
	D	13	12	11	6	-	-	-	-	-	-	4	1	-	-	-
MAARIANHAMINA-MARIEHAMN	A	1892	1217	1013	446	1	173	46	7	1	269	31	-	85	1	
	B	1830	1177	980	431	1	167	44	7	1	260	30	-	82	1	
	C	1081	420	217	44	-	43	6	5	-	60	25	-	87	1	
	D	896	859	821	409	1	130	41	4	1	216	10	-	21	-	
SALTVIK	A	123	44	29	14	-	2	3	-	-	10	-	-	7	-	
	B	741	265	175	84	-	12	18	-	-	60	-	-	42	-	
	C	110	32	17	6	-	2	3	-	-	6	-	-	7	-	
	D	20	19	18	8	-	2	2	-	-	6	-	-	-	-	
SOTTUNGA	A	17	12	9	1	-	4	-	-	1	2	-	-	2	-	
	B	1308	923	692	77	-	308	-	-	77	154	-	-	154	-	
	C	19	14	8	1	-	4	-	-	1	1	-	-	5	-	
	D	1	1	1	-	-	-	-	-	-	1	-	-	-	-	
SUND	A	72	35	25	10	-	1	-	-	-	8	2	-	1	-	
	B	757	368	263	105	-	11	-	-	-	84	21	-	11	-	
	C	48	10	3	-	-	1	-	-	-	2	-	-	-	-	
	D	26	25	22	10	-	-	-	-	-	6	2	-	1	-	
VÄRDÖ	A	16	6	6	1	-	3	-	-	-	2	-	-	-	-	
	B	406	152	152	25	-	76	-	-	-	51	-	-	-	-	
	C	10	-	-	-	-	-	-	-	-	-	-	-	-	-	
	D	6	6	6	1	-	3	-	-	-	2	-	-	-	-	

C - SELVITETTYJÄ RIKOKSIA YHTEENKÄ - UPPKLARADE BROTT SAMMANLAGT
 D - EDELLEEN TUTKITTAVANA TILASTOVUODEN AIKANA ILMOITETTUJA RIKOKSIA - FORTFARANDE ANHÄNGIGA UNDER STATISTIKÄRET ANMÄLDA BROTT

SIITÄ - DÄRAV		SIITÄ - DÄRAV		SIITÄ - DÄRAV		SIITÄ - DÄRAV		SIITÄ - DÄRAV		SIITÄ - DÄRAV		SIITÄ - DÄRAV		SIITÄ - DÄRAV		SIITÄ - DÄRAV		SIITÄ - DÄRAV	
TAPON TAI MURHAN YRITYS FÜRSÖK TILL DRÄP E MORD	PA- HOIN- PITELY MISS- HANDEL	TÖRKEÄ PA- HOIN- PITELY GROV MISS- HANDEL	LIEVÄ PA- HOIN- PITELY LIND- RIG MISS- HANDEL	KUOLE- MAN- TUOTT. DÖDS- VÄL- LANDE	RUU- NIIN- VAMMAN TUOTT. VÄLL. AV KR. SKADA NEGL.	SI- VEEL- LISYYS- RIKOK- SET SEDLIC HETS- BROTT	SIITÄ DÄRAV	RIKOK- SET JULK. VIRAN- OMAIS. VAST. BROTT NOT OFF. NYN- DICHET	SIITÄ DÄRAV	LIIKEN NEJUO- PUMUS- RIKOK- SET	SIITÄ DÄRAV	PÄIH- DERI- KOKSET RUSME- DELS BROTT	SIITÄ DÄRAV	ALKOH. HUUMA- PIT. USAINE- AINEEN LUVAT VÄLITT. MARKO- OLOVL. TIKA- PÖRN. AV AL- KOHOL	LII- KENNE- RIKOK- SET TRAFIK BROTT	PÄIHTY- VÄKI- MYKSEN LUNK TAKIA SÄI- LÖÖN- OTETUT BERU- SADE SOM TAGITS I PÜR- VAR	31.12. 1992		
-	1	-	-	-	-	-	-	-	-	-	-	-	-	-	-	-	1	-	303
-	33	-	-	-	-	-	-	-	-	-	-	-	-	-	-	-	33	-	.
-	1	-	-	-	-	-	-	-	-	2	1	-	-	-	-	-	3	-	.
-	1	-	-	-	-	3	2	1	-	7	6	-	-	-	-	-	55	1	1363
-	7	-	-	-	-	22	15	7	-	51	44	-	-	-	-	-	404	7	.
-	1	-	-	-	-	3	2	1	-	8	7	-	-	-	-	-	54	.	.
-	-	-	-	-	-	-	-	-	-	-	-	-	-	-	-	-	1	.	.
-	-	-	-	-	-	-	-	-	-	2	2	-	-	-	-	-	15	1	329
-	-	-	-	-	-	-	-	-	-	61	61	-	-	-	-	-	456	30	.
-	-	-	-	-	-	-	-	-	-	2	2	-	-	-	-	-	14	.	.
-	-	-	-	-	-	-	-	-	-	-	-	-	-	-	-	-	1	.	.
-	62	1	11	-	10	8	2	13	8	54	50	29	1	3	598	642	10338	.	.
-	60	1	11	-	10	8	2	13	8	52	48	28	1	3	578	621	.	.	.
-	66	1	11	-	8	8	2	16	11	61	58	28	-	3	592
-	19	-	-	-	2	-	-	1	1	2	1	1	1	-	26
-	3	2	-	-	2	-	-	-	-	5	5	-	-	-	78	2	1660	.	.
-	18	12	-	-	12	-	-	-	-	30	30	-	-	-	470	12	.	.	.
-	3	2	-	-	2	-	-	-	-	5	5	-	-	-	78
-	-	-	-	-	-	-	-	-	-	-	-	-	-	-	-	-	-	-	-
-	2	-	-	-	-	-	-	-	-	1	-	1	-	1	-	-	-	-	130
-	154	-	-	-	-	-	-	-	-	77	-	77	-	77	-	-	-	-	.
-	5	-	-	-	-	-	-	-	-	1	-	1	-	1	-	-	-	-	.
-	-	-	-	-	-	-	-	-	-	-	-	-	-	-	-	-	-	-	.
-	-	-	-	-	1	-	-	1	1	2	-	-	-	-	36	-	951	.	.
-	-	-	-	-	11	-	-	11	11	21	-	-	-	-	379	-	.	.	.
-	-	-	-	-	-	-	-	1	1	2	-	-	-	-	37	-	.	.	.
-	-	-	-	-	1	-	-	-	-	-	-	-	-	-	1	-	.	.	.
-	-	-	-	-	-	-	-	-	-	-	-	-	-	-	9	-	394	.	.
-	-	-	-	-	-	-	-	-	-	-	-	-	-	-	228	-	.	.	.
-	-	-	-	-	-	-	-	-	-	-	-	-	-	-	9	-	.	.	.

3. POLIISIN ANTANAT RIKESAKOT, 1993 - ORDNINGSBÖTER FÖRELAGDA AV POLISEN, 1993

KOKO MAA - HELA LANDET LÄÄNI - LÄN KUNTA/UTO - KOMMUNTYYP KUNTA (YLI 20 000 ASUKASTA) - KOMMUN (ÖVER 20 000 INVÄNARE)	RIKESAKOT YHTEENSÄ ORDNINGSBÖTER SAMMAN- LAGT	RIKKOMUKSEN LAATU - FÖRSEELSENS ART YHTEENSÄ SUMMA	NOP. RAJ. RIKKOM. FARTBEGR. ÖVERSKR.	YHTEENSÄ SUMMA	NOP. RAJ. RIKKOM. FARTBEGR. ÖVERSKR.	EPÄKUNTOISEN AJON. KÄYTTÖ ANV. AV ICKE- TRAFIKD. FORDON	MUU KUIN MOOTT. AJON. RIKKOMUS ANNAN ÄN MOTOR- FORDONS FÖRSEELSE
KOKO MAA - HELA LANDET	79254	223	78	79031	21915	3857	1954
KAUPUNGIT - STÄDER	50298	134	30	50164	10383	2409	1709
MUUT KUNNAT - ÖVRIGA KOMMUNER	28956	89	48	28867	11532	1448	245
UUDENMAAN LÄÄNI - NYLANDS LÄN							
KAIKKI KUNNAT - ALLA KOMMUNER	13539	120	70	13419	1757	760	434
HELSINKI - HELSINGFORS	4078	5	-	4073	168	255	183
ESPOO - ESBO	996	-	-	996	115	72	51
HYVINKÄÄ - HYVINGE	473	3	3	470	36	13	60
JÄRVENPÄÄ	476	-	-	476	52	7	10
KERAVA - KERVO	337	3	-	334	108	29	1
PORVOO - BORGÅ	493	-	-	493	18	8	61
VANTAA - VANDA	1981	-	-	1981	242	89	1
MUUT KAUPUNGIT - ÖVRIGA STÄDER	2246	57	25	2189	540	92	51
KIRKKONUMMI - KYRKS LÄTT	232	-	-	232	18	13	2
NURMIJÄRVI	199	-	-	199	27	31	1
PORVOON MLK - BORGÅ LK	155	-	-	155	10	6	10
TUUSULA - TUSBY	297	1	-	296	84	31	-
VIHTI - VICHTIS	407	-	-	407	36	31	-
MUUT KUNNAT - ÖVRIGA KOMMUNER	1169	51	42	1118	303	83	3
TURUN JA PORIN LÄÄNI - ÅBO OCH BJÖRNEBORGS LÄN							
KAIKKI KUNNAT - ALLA KOMMUNER	9792	22	-	9770	2269	511	410
TURKU - ÅBO	3497	8	-	3489	580	184	368
PORI - BJÖRNEBORG	511	-	-	511	99	11	4
RAISIO - RESO	310	-	-	310	48	30	-
RAUMA - RAUMO	352	1	-	351	33	15	16
SALO	333	-	-	333	96	15	3
MUUT KAUPUNGIT - ÖVRIGA STÄDER	1865	4	-	1861	214	77	11
MUUT KUNNAT - ÖVRIGA KOMMUNER	2924	9	-	2915	1199	179	8
HÄMEEN LÄÄNI - TAVASTEHUS LÄN							
KAIKKI KUNNAT - ALLA KOMMUNER	8027	22	1	8005	1580	515	121
HÄMEENLINNA - TAVASTEHUS	575	4	-	571	140	22	5
LAHTI - LAHTIS	683	6	-	677	10	23	27
NOKIA	213	-	-	213	35	29	-
RIIHIMÄKI	587	-	-	587	65	19	1
TAMPERE - TAMPERFORS	1722	4	1	1718	156	139	61
VALKEAKOSKI	297	-	-	297	76	22	4
MUUT KAUPUNGIT - ÖVRIGA STÄDER	1028	3	-	1025	184	52	3
HOLLOLA	99	1	-	98	14	5	1
KANGASALA	256	-	-	256	97	35	1
MUUT KUNNAT - ÖVRIGA KOMMUNER	2567	4	-	2563	803	177	18
KYMEN LÄÄNI - KYMMENE LÄN							
KAIKKI KUNNAT - ALLA KOMMUNER	7301	14	-	7287	2232	597	125
KOUVOLA	1213	-	-	1213	344	131	61
IMATRA	502	-	-	502	141	11	2
KOTKA	493	1	-	492	46	49	25
KUUSANKOSKI	643	1	-	642	129	67	-
LAPPEENRANTA - VILLMANSTRAND	752	-	-	752	100	54	1
MUUT KAUPUNGIT - ÖVRIGA STÄDER	1055	8	-	1047	383	84	3
MUUT KUNNAT - ÖVRIGA KOMMUNER	2643	4	-	2639	1089	201	33
MIKKELIN LÄÄNI - S:T MICHELS LÄN							
KAIKKI KUNNAT - ALLA KOMMUNER	3280	2	-	3278	361	83	54
MIKKELI - S:T MICHEL	535	-	-	535	53	18	22
SAVONLINNA - NYSLOTT	355	1	-	354	12	9	16
MUUT KAUPUNGIT - ÖVRIGA STÄDER	605	-	-	605	35	12	1
MUUT KUNNAT - ÖVRIGA KOMMUNER	1785	1	-	1784	261	44	15
POHJOIS-KARJALAN LÄÄNI - NORRA KARELENS LÄN							
KAIKKI KUNNAT - ALLA KOMMUNER	2721	9	1	2712	932	145	123
JOENSUU	337	1	-	336	63	15	77
MUUT KAUPUNGIT - ÖVRIGA STÄDER	1211	6	1	1205	333	57	6
MUUT KUNNAT - ÖVRIGA KOMMUNER	1173	2	-	1171	536	73	40
KUOPION LÄÄNI - KUOPIO LÄN							
KAIKKI KUNNAT - ALLA KOMMUNER	8578	4	1	8574	3641	149	165
KUOPIO	2894	1	-	2893	1136	50	142
IISALMI	496	-	-	496	182	11	4
VARKAUS	630	1	-	629	67	1	-
MUUT KAUPUNGIT - ÖVRIGA STÄDER	968	-	-	968	396	30	-
MUUT KUNNAT - ÖVRIGA KOMMUNER	3590	2	1	3588	1860	57	19
KESKI SUOMEN LÄÄNI - MELLERSTA FINLANDS LÄN							
KAIKKI KUNNAT - ALLA KOMMUNER	2472	6	-	2466	271	171	68
JYVÄSKYLÄ	685	1	-	684	40	31	17
MUUT KAUPUNGIT - ÖVRIGA STÄDER	784	3	-	781	88	94	2
JYVÄSKYLÄN MLK - JYVÄSKYLÄ LK	186	-	-	186	13	13	15
MUUT KUNNAT - ÖVRIGA KOMMUNER	817	2	-	815	130	33	34
VAASAN LÄÄNI - VASA LÄN							
KAIKKI KUNNAT - ALLA KOMMUNER	8859	16	5	8843	2596	490	172
VAASA - VASA	1343	-	-	1343	57	57	115
KOKKOLA - KARLEBY	578	-	-	578	221	28	24
SEINÄJOKI	648	1	-	647	139	40	5
MUUT KAUPUNGIT - ÖVRIGA STÄDER	2843	5	-	2838	1128	154	8
MUUT KUNNAT - ÖVRIGA KOMMUNER	3447	10	5	3437	1051	211	20
OULUN LÄÄNI - ULEÅBORGS LÄN							
KAIKKI KUNNAT - ALLA KOMMUNER	7852	3	-	7849	3251	252	226
OULU - ULEÅBORG	2365	-	-	2365	749	40	194
KAJAANI - KAJANA	734	1	-	733	316	9	2
MUUT KAUPUNGIT - ÖVRIGA STÄDER	1275	-	-	1275	361	76	12
MUUT KUNNAT - ÖVRIGA KOMMUNER	3478	2	-	3476	1825	127	18
LAPIN LÄÄNI - LAPPLANDS LÄN							
KAIKKI KUNNAT - ALLA KOMMUNER	6343	3	-	6340	2835	164	55
ROVANIEMI	1362	-	-	1362	199	13	43
KEMI	561	-	-	561	139	13	1
TORNIO - TORNEÅ	634	3	-	631	136	29	4
MUUT KAUPUNGIT - ÖVRIGA STÄDER	515	-	-	515	298	19	2
ROVANIEMEN MLK - ROVANIEMI LK	994	-	-	994	805	22	2
MUUT KUNNAT - ÖVRIGA KOMMUNER	2277	-	-	2277	1258	68	5
AHVENANMAA - LANDSKAPET ÅLAND							
KAIKKI KUNNAT - ALLA KOMMUNER	490	2	-	488	190	20	1
MAARIANHAMINA - MARIEHAMN	229	2	-	227	77	12	1
MUUT KUNNAT - ÖVRIGA KOMMUNER	261	-	-	261	113	8	-

4. Tullin tietoon tulleet tullirikokset tullipiirin mukaan 1993
Tullbrott som kommit till tullens kännedom efter tulldistrikt 1993^{x)}

Tullirikos Tullbrott	Yhteensä Summa	Tullipiiri/tullidistrikt						
		Eteläinen Södra	Lounainen Sydvästra	Sisä- Suomen Mellersta Finlands	Itäinen Östra	Läntinen Västra	Lapin Lapplands	Ahvenan- maan Ålands
Yhteensä - Summa	4 196	813	508	190	1 574	601	435	75
Tullisinetin murtaminen – Brytande av tullsigill – RL 16:17; TL 51	45	6	8	14	15	1	–	1
Veropetos – Skattebedrägeri – RL 29:1,2,3	546	129	102	123	46	94	49	3
Salakuljetus – Smuggling – RL 46:4,5	60	18	6	3	17	14	2	–
Säännöstelyrikos – Regleringsbrott – RL 46:1,2,3	6	3	1	–	–	1	1	–
Laiton tuontitavaraan ryhtyminen Olaga befattningsstagande med infört gods RL 46:6	31	15	2	1	1	8	4	–
Alkoholipitoisen aineen salakuljetus – Smuggling av alkoholhaltigt ämne	2 304	286	194	–	1 155	371	258	40
Huumausaineen salakuljetus – Narkotikasmuggling	114	58	17	9	12	4	13	1
Törkeä huumausaineen salakuljetus – Grov narkotikasmuggling	10	5	4	1	–	–	–	–
Muut tullirikokset – Övriga tullbrott	845	121	163	36	320	95	80	30
Muut rikokset – Övriga brott	235	172	11	3	8	13	28	–

5. Pysäköintivirheet 1993
Parkeringsfel 1993/(248/70)^{x)}

Toimenpide Åtgärd	Paikkakunnat, joilla on kunnallinen valvonta Orter med kommunal övervakning ¹⁾				Paikkakunnat, joilla ei ole kunnallista valvontaa Orter utan kommunal övervakning		
	Yhteensä Summa	Helsinki Helsingfors	Turku Åbo	Tampere Tammerfors	Yhteensä Summa	Kaupungit Städer	Muut kunnat Övriga kommuner
Annetut maksukehotukset – Utfärdade betalningsanmaningar	627 442	192 603	29 282	49 632	10 984	8 588	2 396
Niistä poliisin antamia – Därav utfärdade av polisen	29 295	9 131	4 442	4 293	10 984	8 588	2 396
Annetut maksumääräykset – Utfärdade betalningsförelägganden	263 811	91 734	15 614	21 082	3 207	2 509	698
Ulosottoon menneet maksumääräykset – Betalningsförelägganden som gått till utmätning	124 136	47 460	7 392	12 118
Siirto- ja säilytyskustannuksiin kohdistuvat maksumääräykset – Betalningsförelägganden som hänför sig till flyttnings- och förvaringskostnader	1 874	1 762	27	49	16	15	1

¹⁾ Kunnallinen pysäköintivalvonta oli vuoden 1993 alussa seuraavilla paikkakunnilla: Helsinki, Espoo, Hyvinkää, Hämeenlinna, Iisalmi, Imatra, Joensuu, Jyväskylä, Järvenpää, Kajaani, Kokkola, Kotka, Kouvola, Kuopio, Lahti, Lappeenranta, Lohja, Maarianhamina, Mikkeli, Naantali, Oulu, Pietarsaari, Pori, Porvoo, Raisio, Rauma, Rovaniemi, Seinäjoki, Tampere, Turku, Vaasa, Vantaa ja Varkaus.

Kommunal parkeringsövervakning fanns i början av år 1993 på följande orter: Helsingfors, Esbo, Hyvinge, Tavastehus, Idensalmi, Imatra, Joensuu, Jyväskylä, Kajana, Karleby, Kotka, Kouvola, Kuopio, Lahtis, Villmanstrand, Lojo, Marjehamn, S:t Michel, Nådendal, Uleåborg, Jakobstad, Björneborg, Borgå, Reso, Raumo, Rovaniemi, Seinäjoki, Tammerfors, Träskända, Åbo, Vasa, Vanda och Varkaus.

1 Kaikki rikokset

A–G Rikoslakia vastaan tehdyt rikokset

A Omaisuusrikokset

Varkaus

Törkeä varkaus

Näpistys

Varkausrikokset yhteensä

Asunnosta luvatta tunkeutuen

Liikkeestä luvatta tunkeutuen

Moottoriajoneuvosta luvatta tunkeutuen

Muu kohde luvatta tunkeutuen

Myymälävarkaus, -näpistys

Moottoriajoneuvon anastus

Kätkemisrikos, tuottamuksellinen kätkemisrikos,
kätkemisrikkomus

Törkeä kätkemisrikos

Ammattimainen kätkemisrikos

Luvaton käyttö, lievä luvaton käyttö

Moottoriajoneuvon kohdistuvana

Törkeä luvaton käyttö

Moottoriajoneuvon kohdistuvana

Ryöstö

Törkeä ryöstö

Kiristys, törkeä kiristys

Vahingonteko, lievä vahingonteko

Törkeä vahingonteko

Kavallus, lievä kavallus

Tapahtumakertoja

Törkeä kavallus

Tapahtumakertoja

Petos, lievä petos

Törkeä petos

Maksuvälinepetos, lievä maksuvälinepetos,
maksuvälinepetoksen valmistelu

Tapahtumakertoja

Törkeä maksuvälinepetos

Tapahtumakertoja

Veropetos, lievä veropetos

Törkeä veropetos

Verorikkomus

Kirjanpitorikos, tuottamuksellinen kirjanpitorikos

Muut elinkeinorikokset

Väärennys, lievä väärennys, väärennys-
aineiston hallussapito

Törkeä väärennys

Velallisen epärehellisyys, velallisen petos,
törkeä velallisen petos

Velallisen vilpillisyys, velallisrikkomus,
velkojansuosinta

Salakuljetus, lievä salakuljetus

Muut omaisuusrikokset

1 Alla brott

A–G Brott mot strafflagen

A Egendomsbrott

Stöld

Grov stöld

Snatteri

Tillgreppsbrott sammanlagt

Genom olovligt intrång i bostad

Genom olovligt intrång i affärslokal

Genom olovligt intrång i motorfordon

Annan stöld genom olovligt intrång

Butikstöld, -snatteri

Tillgrepp av motorfordon

Häleri, häleri av oaksamhet, häleriförseelse

Grovt häleri

Yrkesmässigt häleri

Olovligt brukande, lindrigt olovligt brukande

Av motorfordon

Grovt olovligt brukande

Av motorfordon

Rån

Grovt rån

Utpressning, grov utpressning

Skadegörelse, lindrig skadegörelse

Grov skadegörelse

Förskingring, lindrig förskingring

Antal fall

Grov förskingring

Antal fall

Bedrägeri, lindrigt bedrägeri

Grovt bedrägeri

Betalningsmedelsbedrägeri, lindrigt betalningsmedels-
bedrägeri, förberedelse till betalningsmedelsbedrägeri

Antal fall

Grovt betalningsmedelsbedrägeri

Antal fall

Skattebedrägeri, lindrigt skattebedrägeri

Grovt skattebedrägeri

Skatteförseelse

Bokföringsbrott, bokföringsbrott av oaksamhet

Övriga näringsbrott

Förfalskning, lindrig förfalskning, innehav
av förfalskningsmaterial

Grov förfalskning

Oredlighet som gäldenär, gäldenärsbedrägeri,
grovt gäldenärsbedrägeri

Gäldenärssvek, -förseelse, gynnande av borgenär

Smuggling, lindrig smuggling

Övriga egendomsbrott

B Henkeen ja terveyteen kohdistuneet rikokset

Tappo
Murha
Tapon tai murhan yritys
Lapsentappo
Pahoinpitely
Törkeä pahoinpitely
Lievä pahoinpitely
Kuolemantuottamus
 Pahoinpitelyn yhteydessä
 Liikennejuopumuksen yhteydessä
 Liikennerikoksen yhteydessä
 Työturvallisuuslakirikoksen yhteydessä
 Muussa yhteydessä
Ruumiinvamman tai sairauden tuottamus
 Pahoinpitelyn yhteydessä
 Liikennejuopumuksen yhteydessä
 Liikennerikoksen yhteydessä
 Työturvallisuuslakirikoksen yhteydessä
 Muussa yhteydessä
Muut henkeen ja terveyteen kohdistuneet rikokset

C Siveellisyysrikokset

Alaikäiseen kohdistunut haureus
Väkisinmakaaminen
Muut siveellisyysrikokset

D Rikokset julkista viranomaista ja yleistä järjestystä vastaan

Virkamiehen väkivaltainen vastustaminen
 Kohdistunut poliisin henkilökuntaan
Haitanteko virkamiehelle
 Kohdistunut poliisin henkilökuntaan
Perätön lausuma oikeudessa
Perätön lausuma esitutkinnassa
Viranomaisen erehdyttäminen
Muut rikokset julkista viranomaista ja yleistä järjestystä vastaan

E Rikokset rikoslain 42, 43 ja 44 lukua vastaan

F Liikennejuopumus

Rattijuopumus ja huumaantuneena ajaminen
Törkeä rattijuopumus
Muu liikennejuopumus
Kulkuneuvon luovuttaminen juopuneelle

G Muut rikoslakia vastaan tehdyt rikokset

Rauhanrikkominen
Murhapoltto
Murhapolton yritys
Rikokset rikoslain 40 lukua vastaan
Muut rikoslakia vastaan tehdyt rikokset

B Brott mot liv och hälsa

Dråp
Mord
Försök till dråp eller mord
Barnadråp
Misshandel
Grov misshandel
Lindrig misshandel
Dödsvållande
 I samband med misshandel
 I samband med trafikfylleri
 I samband med trafikbrott
 I samband med brott mot lagen om skydd i arbete
 I annat samband
Vållande av kroppskada eller sjukdom
 I samband med misshandel
 I samband med trafikfylleri
 I samband med trafikbrott
 I samband med brott mot lagen om skydd i arbete
 I annat samband
Övriga brott mot liv och hälsa

C Sedlighetsbrott

Otukt med minderårig
Våldtäkt
Övriga sedlighetsbrott

D Brott mot offentlig myndighet och allmän ordning

Våldsamt motstånd mot tjänsteman
 Riktat mot polispersonal
Hindrande av tjänsteman
 Riktat mot polispersonal
Osann utsaga inför domstol
Osann utsaga vid förundersökning
Vilseledande av myndighet
Övriga brott mot offentlig myndighet och allmän ordning

E Brott mot strafflagens 42, 43 och 44 kapitel

F Trafikfylleri

Rattfylleri och körning under påverkan av rusmedel
Grovt rattfylleri
Annat trafikfylleri
Överlämnande av fortskaffningsmedel till berusad

G Övriga brott mot strafflagen

Fridsbrott
Mordbrand
Försök till mordbrand
Brott mot strafflagens 40 kapitel
Övriga brott mot strafflagen

H–J Muut rikokset

H Päihderikokset

- Alkoholipitoisen aineen luvaton valmistus
tapahtumakertoja
- Alkoholipitoisen aineen luvaton välittäminen
tapahtumakertoja
- Alkoholipitoisen aineen luvaton maahantuonti
tapahtumakertoja
- Alkoholipitoisen aineen luvaton hallussapito
ja kuljetus
tapahtumakertoja
- Alkoholipitoisen aineen nauttiminen yleisellä paikalla
tapahtumakertoja
- Muut alkoholilakirikokset
tapahtumakertoja
- Huumausainerikos
tapahtumakertoja
- Törkeä huumausainerikos
tapahtumakertoja
- Huumausaineen salakuljetus
tapahtumakertoja
- Törkeä huumausaineen salakuljetus
tapahtumakertoja
- Huumausainerikkomus
tapahtumakertoja

I Liikenerikokset

- Liikenteen vaarantaminen ja liikennepako,
TLL 98, 101
 - Nopeusrajoitusten rikkominen
- Törkeä liikenteen vaarantaminen, TLL 99
 - Nopeusrajoitusten rikkominen
- Liikennejuopumus moottorittomalla ajoneuvolla,
TLL 100
- Ajo-oikeudetta ajo, TLL 102
- Liikenerikkomus, TLL 103
 - Nopeusrajoitusten rikkominen
 - Epäkuntoisen ajoneuvon käyttö
 - Muu kuin moottoriajoneuvorikkomus

J Muita lakeja ja asetuksia vastaan tehdyt rikokset

- Laki julkisista huvitilaisuuksista
- Työturvallisuuslaki
- Muut muita lakeja ja asetuksia vastaan tehdyt rikokset

H–J Övriga brott

H Rusmedelsbrott

- Olovlig tillverkning av alkoholhaltigt ämne
antal händelser
- Olovlig förmedling av alkoholhaltigt ämne
antal händelser
- Olovlig införsel av alkoholhaltigt ämne
antal händelser
- Olovligt innehav och olovlig transport av
alkoholhaltigt ämne
antal händelser
- Intagande av alkoholhaltigt ämne på allmän plats
antal händelser
- Övriga brott mot alkohollagen
antal händelser
- Narkotikabrott
antal händelser
- Grovt narkotikabrott
antal händelser
- Smuggling av narkotika
antal händelser
- Grov narkotikasmuggling
antal händelser
- Narkotikaförseelse
antal händelser

I Trafikbrott

- Äventyrande av trafiksäkerheten och smitning,
VTL 98, 101
 - Fartbegränsningsöverskridning
- Grovt äventyrande av trafiksäkerheten, VTL 99
 - Fartbegränsningsöverskridning
- Trafikfylleri vid framförande av motorlöst fordon,
VTL 100
- Körning utan kör rätt, VTL 102
- Trafikförseele, VTL 103
 - Fartbegränsningsöverskridning
 - Användning av icke-trafikdugligt fordon
 - Annan än motorfordonsförseele

J Brott mot övriga lagar och förordningar

- Lagen om offentliga nöjeställningar
- Lagen om skydd i arbete
- Övriga brott mot andra lagar och förordningar

2 Kuntien järjestyssääntöjen ja poliisijärjestyksen rikkominen

3 Tietoja eräistä poliisin tehtävistä

Itsemurhat

Hukkuneet henkilöt

Muu kuolemansyyn tutkimus

Kadonneet henkilöt

Hirvieläinkolarit (ml. porokolarit)

Muu onnettomuustutkinta

Palosyyn tutkinta

Tutkinta liiketoimintakiellon määrittämiseksi

Tutkinta rikoksentehtäjän luovutusmenettelyssä

Ilmoitus rikoksesta, jota ilmeisesti ei tulla tilastoimaan rikoksena

4 Päihtymyksen takia säilöön otetut

2 Överträdelse av kommunernas ordningsstadgor och polisordning

3 Uppgifter beträffande vissa polisåligganden

Själv mord

Drunkning

Övrig undersökning av dödsorsak

Försvunna personer

Hjortdjurskollisioner (inkl. renkollisioner)

Övrig undersökning av olycksfall

Undersökning av brandorsak

Undersökning för meddelande av näringsförbud

Undersökning i samband med utlämning för brott

Brottsanmälan då skäl att misstänka brott inte föreligger

4 Berusade som tagits i förvar



411 011

Kierrätykseen sopiva tuote
Alhaiset päästöt valmistuksessa

Hakapaino Oy, Helsinki 1994

SVT *Suomen Virallinen Tilasto*
Finlands Officiella Statistik
Official Statistics of Finland

Justice
1994:3

Tiedustelut - Förfrågningar - Inquiries:

Jorma Kallio
Risto Lättilä
(90) 17 341

Myynti:

Julkaisujen myynti / 3 B
00022 TILASTOKESKUS
(90) 1734 2011

Försäljning:

Publikationsförsäljning 3 / B
00022 STATISTIKCENTRALEN
(90) 1734 2011

Hinta - Pris:

50 mk

ISSN 0784-8366
= Oikeus
ISSN 0784-882X