


Oikeustilastollinen vuosikirja 1993

Rättsstatistisk årsbok
Yearbook of Justice Statistics



Oikeustilastollinen vuosikirja 1993

Rättsstatistisk årsbok
Yearbook of Justice Statistics

Toukokuu 1994

Tiedustelut - Förfrågningar - Inquiries:

Oikeustilastot: Riitta Forsman
(90) 17 341

Kansikuva: Matti Jokela

SVT Suomen Virallinen Tilasto
Finlands Officiella Statistik
Official Statistics of Finland



411

011

Kierrätykseen sopiva tuote
Alhaiset päästöt valmistuksessa

Hakapaino Oy, Helsinki 1994

Alkusanat

Foreword

Tilastokeskus julkaisee ensimmäistä kertaa Oikeustilastollisen vuosikirjan. Kirja sisältää keskeiset tulokset aikaisemmista Poliisin tietoon tullut rikollisuus, Tuomioistuinten tutkimat rikokset, Tuomioistuinten toiminta, Konkursstiedote ja Vankitilasto nimisistä julkaisuista.

Kirja korvaa edellä luetellut (SVT) julkaisut. Julkaisuissa aikaisemmin esitetyt taulukot tehdään edelleen ja tietoja niistä on saatavissa Tilastokeskuksesta. Edelleen tuotetaan vuosittaiset, neljännesvuosittaiset ja kuukausittaiset ennakkotilastot.

Vuosikirja ei ole sisällöllisesti yhtä täsmällisesti rajattu kuin aikaisemmat oikeustilasto julkaisut. Kirjassa esitetään myös eri tutkimusten tuloksia ja joidenkin muiden viranomaisten tuottamia tilastoja. Kirjassa julkaistaan myös pohjoismainen rikostilasto.

Julkaisun kieli on suomi. Kansainvälistä käyttöä varten julkaisuun on liitetty englanninkielinen tiivistelmä. Tilastotaulut, taulukot ja kuvat esitetään suomeksi, ruotsiksi ja englanniksi. Käytetyt nimikkeistöt kuten siviiliasian nimikkeistö ja toimialaluokitus on saatavissa ruotsin- ja englanninkielisinä Tilastokeskuksesta. Julkaisussa ei myöskään esitetä rikosnimikkeistöjä. Niiden osalta viitataan julkaisuun Rikosnimikkeistö, käsikirjoja 27, Tilastokeskus, Helsinki 1992.

Tilastokeskuksessa kirjan toimituskuntaan ovat kuuluneet Riitta Forsman, Eeva Heinonen, Jorma Kallio, Risto Lättilä, Kimmo Moisio ja Tuomo Niskanen.

This is the first issue of Statistics Finland's *Yearbook of Justice Statistics*. The book supersedes and embodies the essential information in the previous publications *Crimes Recorded by the Police*, *Crimes Examined by the Courts*, *Administration of Justice*, *Bankruptcy Bulletin*, and *Prisoner Statistics*.

The tables published in the earlier SVT reports continue to be compiled and information about them can be obtained from Statistics Finland. Compilation of the preliminary statistics – annual, quarterly and monthly – also continues.

The contents of the yearbook have not been defined so strictly as the contents of the earlier publications. The book also presents results from various studies and contains statistics by other government bodies. It also includes a compilation of Nordic crime statistics.

The book is in Finnish but contains a summary in English for the convenience of foreign users. The tables and figures are presented in Finnish, Swedish and English. Swedish and English versions of the nomenclatures used, such as the nomenclature of civil cases and the standard industrial classification, can be obtained from Statistics Finland. The publication does not contain any nomenclatures of offences. For these, the reader should consult *Nomenclature of Offences*, Handbooks No. 27, Statistics Finland, Helsinki 1992.

The members of the yearbook's editorial team were Riitta Forsman, Eeva Heinonen, Jorma Kallio, Risto Lättilä, Kimmo Moisio and Tuomo Niskanen.

Tilastojohtaja Aarno Laihonon

Sisällys

	Sivu Sida Page
Alkusanat	3
Sisällys	4
1 Johdanto	5
2 English summary	7
2.1 Crimes Recorded by the Police	7
2.2 The work of the public prosecutor	8
2.3 Crimes examined by the courts	9
2.4 Prisoner Statistics	10
2.5 Administration of justice	11
2.6 Nordic criminal statistics	13
2.7 Bankruptcies	13
3 Rikosten uhrin ja rikosvahingot	15
3.1 Yleistä	15
4 Poliisin tietoon tullut rikollisuus	17
4.1 Johdanto	17
4.2 Perusaineiston keruu	17
4.3 Tilastovuoden lainmuutokset sekä tilaston laadinnan ja tietosisällön muutokset	17
4.4 Tilaston käytön rajoituksia	18
4.5 Keskeisiä tuloksia	18
5 Syyttäjän toiminta	83
5.1 Yleistä	83
5.2 Syyttäjän käsittelemät asiat	83
5.3 Syyteharkinta	84
6 Tuomioistuinten tutkimat rikokset	103
6.1 Yhtenäisrangaistusjärjestelmään 1.4.1992	103
6.2 Rangaistuspäätökset ja rikesakot vuonna 1992	104
7 Vankitilasto	141
7.1 Tietosisältö	141
7.2 Rangaistuksen suorittaminen	141
8 Pohjoismaiset rikostilastot – Nordic Criminal Statistics	151
8.1 Johdanto	151
8.2 Lukujen vertailtavuus eri pohjoismaiden välillä	151
9 Tuomioistuinten toiminta	157
9.1 Tilaston perusaineistot	157
9.2 Tiivistelmä	157
9.3 Riita-asiat	159
9.4 Muutoksenhaku riita-asioissa 1992	162
9.5 Riita-asioiden käsittelyajat	162
9.6 Rikosasiat	163
9.7 Käsittelyaika rikosasioissa	164
9.8 Maksamismääräysasiat	165
9.9 Lääninoikeuksien käsittelemät asiat 1992	165
10 Konkurssit	227
10.1 Tilastokeskuksen konkurssiaineistosta	227
10.2 Konkurssi oikeudenkäyntinä	227
10.3 Vireille pannut konkurssit	228
10.4 Päättyneet konkurssit	230
Taulukkoluetelo – Tabellförteckning – List of tables	235
Kuvioluettelo – Figurförteckning – List of figures	240

1 Johdanto

Ensimmäiset tilastotiedot väkivaltarikollisuudesta Suomessa ovat vuodelta 1749. Suomen virallisen oikeustilaston laskeaan alkaneen, silloisen prokuraattoritoimituskunnan toimesta, vuonna 1842. Vuonna 1892 oikeustilastojen laatiminen tuli senaatin oikeustoimituskunnan tehtäväksi; myöhemmin tilastoista huolehti oikeusministeriö. Vuonna 1941 oikeustilastojen tuottaminen ja julkaiseminen annettiin tilastollisen päätoimiston, nykyisen Tilastokeskuksen tehtäväksi.

Aluksi vuosilta 1839-1879 tuotettiin prokuraattorin toimintokunnassa käsinkirjoitettu tilasto. Ensimmäinen painettu ja julkaistu oikeus- ja rikostilasto on Keisarillisen Senaatin Prokuraattorin alamaissa kertomuksessa rikos- ja siviilijutuista vuodelta 1880. Kertomus julkaistiin Helsingissä 1882. Vuodesta 1891 alkaen liitettiin prokuraattorin kertomus Suomen viralliseen tilastoon. Tilasto poliisin tietoon tulleesta rikollisuudesta on paljon 'nuorempi' koko maan kattavia tietoja alettiin kerätä vuodesta 1927 lähtien.

Vuodesta 1891 rikollisuustilastoja ja tuomioistuinten toiminta tilastoja on julkaistu Suomen virallisen tilaston sarjassa (SVT XXIII). Vankitilastoja (rangaistusta kärsivät) julkaistiin em. sarjassa vuoteen 1936. Vuosina 1937-1966 tilastoa ei julkaistu. Vuodesta 1967 vankitilasto on julkaistu tilastotiedotteena OI sarjassa.

Oikeustilastot jaetaan perinteisesti rikostilastoihin ja tilastoihin tuomioistuinten toiminnasta. Tiedot tilastoja varten kerättiin perinteisesti erilaisilla tilastoilmoituksilla, saatiin tuomio- tai sakkoluetteloista sekä osin tuomioistuinten päätöksistä. Tämä historiallinen paperilla oleva perusaineisto on tallennettu Tilastokeskuksen arkistoon. 1970-luvulta lähtien oikeushallinnossa otettiin käyttöön atk-systeemejä, joista oli mahdollista saada vastaavat tiedot. Nyt tuomioistuinten toiminta ja syyttäjiltä saadaan lähes kaikki tilastojen perusaineisto oikeusministeriön välityksellä konekielisessä muodossa. Poliisihallinnossa prosessi on vasta alussa, mutta sielläkin ollaan siirtymässä atk:n hyväksikäyttöön.

Tilastokeskus vastaa oikeustilastojen tuotannosta ja suurimmaksi osaksi myös tuottaa ne. Poikkeuksena on vankitilasto, johon tiedot saadaan valmiina oikeusministeriön vankinhoito-osastolta. Myös muilla alueilla tehdään yhteistyötä eri viranomaisten kanssa.

Rikostilastojen tavoitteena on kuvata rikollisuutta maassa ja siitä seuranneita toimenpiteitä. Tuomioistuinten toiminta-tilaston tavoitteena on kuvata oikeusturvan toteutumista. Se kuvaa, millaisia asioita tulee tuomioistuinten käsiteltäväksi, millaisia päätöksiä niissä annetaan ja miten päätökset syntyvät.

Rikostilastojen osa-alueet ovat perinteisesti:

- Poliisin tietoon tullut rikollisuus
- Tuomioistuinten tutkimat rikokset (syytetyt ja tuomitut)
- Vankitilasto
- Uusintarikollisuustilasto

1970-luvulta lähtien on tehty todellista rikollisuutta kuvaavia haastattelututkimuksia ns. 'uhritutkimuksia'. Ne ovat vakiinnuttamassa asemaansa osana säännöllistä rikostilastoa. Uusintarikollisuustilaston säännöllinen tuotanto on pitkään vuodesta 1974 ollut keskeytyksissä.

Tuomioistuinten toiminta-tilasto antaa kokonaiskuvan kaikkien tuomioistuinten, syyttäjän ja joidenkin oikeudellista ratkaisuvaltaa käyttävien hallintoviranomaisten toiminnasta maassamme. Tilaston kohteena on toisaalta tuomioistuinlaitos kokonaisuutena toisaalta tuomioistuimissa ratkaistut siviili- rikos- ja hallinto-oikeudelliset asiat. Keskeinen asema tilastossa on kuitenkin yleisten alioikeuksien käsittelemillä siviilioikeudellisilla asioilla, jotka on kuvattu muita asioita laajemmin. Edellä mainittu tuomioistuinten tutkimat rikokset-tilasto kuvaa myös tuomioistuinten toimintaa rikosasioiden osalta.

2 English summary

2.1 Crimes Recorded by the Police

General

The statistics "Crimes Recorded by the Police" describe the distribution of crimes by geographical regions and the actions of the police. They contain data on the type and number of crimes recorded by the police. They also contain data on the number of crimes investigated and solved by the police, the proportion of solved crimes by type of crime as well as cases in which the report has turned out to be unfounded. For solved crimes it contains the number of suspects, their age and sex as well as the number of suspects that were under the influence of alcohol or other drugs while committing the crime.

The statistical unit used is a crime. Multiple offences are, however, with a few exceptions, classified under the principal offence. The principal offence means the offence with the most severe punishment under the law. If several people have participated in committing an offence, the offence has been recorded as a single crime.

The collection and publication of the data

Statistics Finland receives the basic data for Crimes Recorded by the Police from the Police Districts. Each district fills in the statistical forms and sends them directly to Statistics Finland. In Police Districts comprising several municipalities, the forms are filled in separately for each municipality. The forms on customs crimes are forwarded to Statistics Finland from the District Customs Offices through the National Board of Customs.

The statistics "Crimes Recorded by the Police" have been published since 1927 as part of the Official Statistics of Finland (Series XXIII, revised series "Justice"). Since 1954, the statistics "Crimes Recorded by the Police" have been supplemented by data on customs offences. These include crimes provided for in the Customs Act as well as other crimes provided to be handled as customs crimes. The publication also contains data on the number of people taken into custody for drunkenness as well as on parking supervision.

Legislative amendments and changes in the data content during the year

Due to the amendment of the legislature on the concurrence of offences (1991/697), the term 'multiple offence' is no longer used in the statistics since the beginning of 1992. With a few exceptions, multiple offences were earlier classified only by the principal offence. The principal offence means the offence with the most severe punishment under the law. This change in the compilation of the statistics may somewhat increase the number of crimes.

Reporting a crime to the police has usually been considered so significant that trends in the crime rate are normally based on the statistics in Crimes Recorded by the Police. The statistical figures do, however, not describe changes in the crime rate only. The following discusses some of the problems making at least long-term changes in the crime rate difficult to describe using the statistics Crimes Recorded by the Police.

- The statistics only describe crimes either reported to the police or resulting in a summary penal order or petty fine. The majority of crimes remains unknown, i.e., they are never discovered by or reported to the police as crimes.
- The number of crimes entered in the statistics is influenced by changes in law enforcement, legislation and the willingness to report crimes to the police. Legislative amendments also cause difficulties in the comparison of different years and different types of crime.
- The statistics describe individual crimes. When a long series of crimes is solved, it may cause an increase of tens, even thousand of individual crimes in the statistics. Often this change is a seeming one only, and the figures return to normal in the following year. The problem is enhanced when regional comparisons concerning fairly rare crimes are made.
- Changes in the basis for calculating crimes affect the comparability of crime rates in different years. When for example the basis for calculating fraud was changed in 1991, the change affected not only the number of frauds committed but also the comparability of the total crime rate with that of previous years.

Results

In 1992, a total of 818 000 crimes were recorded by the police. The number of crimes recorded in 1992 exceeded the figure for 1991 by two per cent and that for 1982 by 56 per cent. The number of crimes committed against the Penal Code was 390 000, i.e., the same as in the previous before. Ten years ago the number was 259 000. The number of traffic offences recorded was 394 000, including 79 000 offences punished by the police by petty fines. The number of crimes solved by the police during the year was 604 000.

A total of 4 000 customs crimes were recorded by the Customs, which is 40 per cent more than in 1991. Sixty per cent of the cases involved the smuggling of alcoholic substances.

The number of persons taken into custody for drunkenness decreased to 114 000 as compared to 136 000 in the previous year. In ten years this figure has decreased by nearly 50 per cent.

Number and change in the percentage of certain types of crime in 1991 and 1992

	1991	1992	as percentage changes
Burglary	91 261	97 150	+ 6
Other theft	97 355	99 305	+ 2
Unauthorized use and taking of motor vehicles	22 237	23 781	+ 7
Robbery	2 672	2 194	-18
Damage to property	47 123	43 618	-7
Manslaughter and murder ...	152	155	+ 2
Assault	20 347	19 086	-6
Rape	378	369	-2
Drunken driving	29 446	25 741	-13
Narcotics offences	2 491	3 336	+ 34
Traffic offences	375 046	394 364	+ 5

2.2 The work of the public prosecutor

General

Criminal procedure can be divided into pretrial investigation, consideration of the charges, the trial and the enforcement of the sentence. In the consideration of the charges, carried out on the basis of the pretrial investigation conducted by the police, the prosecutor uses his discretion to decide whether there is reason to bring charges against the suspect. The prosecutor must determine whether the act constitutes a crime, whether the evidence is sufficient to bring charges and, finally, whether a provision allowing him to waive the institution of charges is applicable to the case.

The statistics the Work of the Prosecutors consist of two parts: the statistics on the number of cases handled by the prosecutors and the statistics on persons in whose case the

institution of charges has been waived. The former indicates the cases closed by the prosecutor and those brought to trial by the prosecutor by type of crime. The latter indicates the number of persons in whose case the decision to waive the institution of charges implies a sanction (sanctionary waiver) and the number of persons not charged for other reasons. The former denotes a decision made by the prosecutor, under a legislative provision, not to bring charges although there is sufficient evidence for charges to be brought.

The collection and publication of the data

The data in the statistics are based on the Public Prosecutor Information System maintained by the Ministry of Justice. The data have been published since 1979 in the Publication "Administration of Justice", SVT, Statistics Finland.

Legislative amendments

The provisions on the waiving of criminal sanctions were reformed by the amendments of the Police Act, the Decree on the Enforcement of the Penal Code (EPC) and the Penal Code (PC), which entered into force on 1 January 1991. In this connection, the provisions on the right to waive criminal charges contained in the Young Offenders Act were abolished and the corresponding new provisions are included in the general provisions. The greater discretion afforded by the new provisions has meant a considerable increase in the sanctionary decisions to waive charges in 1991.

Results

In 1992, 78 000 cases were filed with the public prosecutors. In 1980, the corresponding figure was about 69 000. The increase has been nearly 9 000 cases, or 14 per cent. The number of persons involved in the cases handled by the public prosecutors was over 117 000 in 1992, while the corresponding figure was about 94 000 in 1980. In 1992, the average number of people accused per case was about 1.4. In about 76 per cent of the cases, the time the prosecu-

tor has per case is less than two months and in 12 per cent of the cases it is two to three months. The period of handling is over 12 months in almost three per cent of the cases. Typical cases with a short handling period are traffic offences.

In 1992 over 21 000 cases handled by the prosecutors were closed. In 1980, the corresponding figure was under 12 000. The proportion of cases closed by the prosecutors has increased in both relative and absolute terms: in 1980 it was under 16 per cent and in 1992 it was about 26 per cent of all cases. In 1992, the prosecutors filed charges in the trial court in about 62 000 cases, or 74 per cent of all the cases. In 1980, the corresponding figure was under 57 000 cases, or 83 per cent of all the cases.

In 1992, the institution of charges was waived in the doubled case of nearly 27 000 people. This figure has over tripled since 1980, when the institution of charges was waived in the case of about 8 000 people. Part of the increase is explained by the increase in the number of cases handled by the prosecutors. A significant reason for not instituting charges is the insufficiency of evidence. In 1980, the insufficiency of evidence was the reason in 40 per cent of the cases, in 1985 in nearly 48 per cent and in 1992 in over 47 per cent of the cases.

2.3 Crimes examined by the courts

General

In Finland criminal cases are decided either at a trial or by means of a summary penal order. Minor traffic offences can also be decided by issuing a petty fine. The most common method is summary penal proceedings. This method is characterized by speed and simplicity compared to an actual trial. A fine may be ordered in summary penal proceedings only for a crime for which the only or maximum punishment is a fine or imprisonment not exceeding six months. The forfeiture ordered together with the fine, if any, or its value may not exceed 5 000 FIM. The method also requires the consent of the complainant. The matter is finally decided by the Summary Penal Order Judge of the court of first instance.

General punishments, i.e., punishments applicable to all those subject to criminal law in Finland are imprisonment, fines and petty fines. Special punishments for civil servants are removal from office and warning. Disciplinary punishments for soldiers are arrest, confinement to barracks (since 1 June 1991), disciplinary fine and warning. A sentence of imprisonment is passed either for life or for a

fixed period of time, with a minimum of fourteen days and a maximum of twelve years. A sentence of imprisonment not exceeding two years may be ordered conditional for a suspension period of one to three years. An unconditional fine may be ordered in conjunction with a suspended sentence of imprisonment. An unconditional sentence of imprisonment may not be passed for a crime committed under the age of eighteen years unless there are weighty reasons.

A fine is levied in so-called day-fines with a minimum of one and a maximum of 120 dayfines. Another factor affecting the amount of the fine is the monetary value of the day-fine, which is, under the main rule, determined as one third of the average daily (gross) income of the person being fined. The property of the person, his maintenance obligations or other factors affecting his ability to pay may result in the monetary value being determined as one either below or above that under the main rule. Special grounds are needed for a fine to be ordered conditional.

A petty fine with a fixed monetary value may be ordered only for minor offences against the Road Traffic Act. The minimum amount is 40 FIM and the maximum amount is 300 FIM. The petty fine is levied by the police.

The collection and publication of the data

The statistics Crimes Examined by the Courts have been published under different titles in Series SVT XXIII of the Official Statistics of Finland since 1891. Statistics Finland has been compiling the statistics since 1940.

The following persons are entered in the statistics Crimes Examined by the Courts:

- those prosecuted and convicted at an actual trial as well as those sentenced in a criminal case as complainants, witnesses or experts;
- those sentenced by means of summary penal orders;
- those prosecuted before a Court of Appeals as the court of first instance;
- those who have been given petty fines.

The majority of the tables in the publication describe those prosecuted in trial courts and those punished by summary penal orders.

Trial proper: The data on the accused in courts of first instance are based on the Judgement Reports of the courts. The Judgement Report is a copy of the end result of a decision issued in a criminal case, the judicial decision. Today, the Judgement Reports are obtained from the Ministry of Justice in machine-readable form.

Summary penal orders and petty fines: The basic data are obtained from the Ministry of Justice in machine-readable form.

Those accused before a Court of Appeals as the first instance: The data have been collected from the Judgement Reports of the Courts of Appeal.

Statistical units

The most common statistical unit is the principal offence of the judgement. In short, it is the crime contained in the Judgement Report with the most severe punishment. A

summary penal order and a petty fine order only contain one offence each.

The principal offence of the year means the most severe punishment of a person during the statistical year. Net statistics per person are not used in the case of summary penal orders or petty fine orders.

Crime classification: Nearly every punishment provision contained in legislation is represented by a separate title in the crime nomenclature. For some rare Acts, containing a great number of separate criminal provisions, such as the Maritime Act and the Waterways Act, the figures are presented for the whole Act only. In addition, certain legislative provisions which are applied quite seldom have been grouped together under the title "other offences against trade law". This title contains both crimes against the Penal Code and crimes against other Acts and Decrees.

An attempted crime is usually presented under a separate title while different forms of participation, such as aiding and abetting and incitement, are not presented under separate titles but under the crime which they concern. Where alternative penal latitudes are provided by law for different circumstances, the offences, nevertheless, appear under the same title.

If several offences are committed by one and the same act (a multiple offence and/or a continuing offence), the offence is classified under the crime with the most severe penal latitude. If several titles carry the same penal latitudes, the choice is made by applying priority rules. An exception to the above, however, are crimes constituting both involuntary manslaughter (PC 21:9) or the negligent causing of bodily injury or illness (PC 21:10) and drunken driving (PC 23:1-6), endangerment of traffic (RTA 98) or aggravated endangerment of traffic (RTA 99). Special "combined" titles are used for these offences.

The nomenclature is updated annually with amendments in the legislation. In addition to the detailed nomenclature, also groupings of crimes are used so that the crimes are presented using a rougher division. In the tables the nomenclature and the groupings appear in Finnish only.

2.4 Prisoner Statistics

General

Penal institutions are divided into closed and open institutions. Open penal institutions are divided into open prisons and work colonies. At the beginning of 1992 there were 19 closed penal institutions in Finland, one of which was a

juvenile prison. A maximum sentence of two years of imprisonment can normally be served in an open institution. The court may also decide that the accused be sentenced to community service instead of an unconditional sentence of imprisonment not exceeding eight months. This possibility was introduced on an experimental basis in certain courts of first instance in 1991.

There are three main classes of prisoners: convicts, default prisoners and remand prisoners. Every fifth convict enters the penal institution from remand custody. The other 80 per cent come to serve their sentence straight from liberty. One can become a convict right after sentence is passed. This is always the case when the person convicted is ordered to be held in remand. In other cases the person convicted will in practice not start to serve his sentence until several months after the trial.

If one fails to pay a fine or if a fine cannot be distrained, a conversion sentence is levied, which one has to serve as a default prisoner in a penal institution. One can avoid the sentence by paying the fine any time before entering the institution.

A person who has been arrested may, under certain conditions, be ordered to be remanded for trial. The remand may only be decided by a court of law.

The contents and publication of the data

The data in the Prisoner Statistics are based on the Number of Prisoner Reports and the Report on the Structure of the Prison Population on 1 October 1992 issued by the Department of Prison Administration of the Ministry of Justice and other data collected by the Department from the penal institutions. The statistics show the number of prisoners at the beginning and end of the year, the number of prisoners that entered and were released from the penal institutions during the year and the reasons for their release. The Re-

port on the Structure of the Prison Population gives the data on the age, sex, principal offence and number of imprisonments for the 1st of October.

Statistics Finland has been publishing Prisoner Statistics as part of the Statistical Reports OI since 1967. Before that the prisoner statistics of Statistics Finland were published in 1927–1937 in the Series Statistique Criminelle de Finlande III under the title "Personnes subissant de peine No. XXIII".

Results

In 1992, a total of 9 856 prisoners were admitted to penal institutions, which is 970 more than in the previous year. The largest increase was in the number of default prisoners, whose number was 2 557, with an increase of 541 over 1991. The number of convicts admitted was 5 769, with an increase of 358 over 1991. The number of remand prisoners admitted was 1 525, with an increase of 78.

At the beginning of 1992 (1 Jan) there were 3 175 prisoners in penal institutions and at the end (31 Dec) their number was 3 753. The figure was at its highest, 3 874, in April, and at its lowest, 3 133, in July.

The prisoners are under an obligation to work. Daily nearly 2 000 prisoners go to work. Under certain conditions the prisoners may also study; 1992 more than 800 prisoners received a diploma for occupational studies. The number of leaves granted was over 12 000 and 80 prisoners escaped in 1992.

2.5 Administration of justice

General

Judicial power is exercised by independent court of law, comprising general courts of law, administrative courts and special courts.

The jurisdiction of general courts is wide; they can handle any legal dispute not specifically assigned to another authority. General courts of first instance were in 1992 the District Courts and the Town Courts, those of the second instance are the Courts of Appeal and the last instance is the Supreme Court. At the end of 1992 there were 148 District Courts and 25 Town Courts. The number of Courts of Appeal is six.

The general principle is that a case is handled in a session of the court with more than one member of the court present. In District Courts, the decision is made by the chairman with legal training and 5–7 lay jurors; in a Town Court by the chairman with legal training and two mem-

bers of the court. However, courts of first instance also deal with several matters that are handled by only one judge or handled in the office of the court.

The cases coming to general courts include civil and criminal cases as well as application matters. In a trial involving a criminal or civil case, there are always two opposing parties, the plaintiff and the defendant or the prosecutor and the accused. In application matters there is only one party, the applicant, who applies to the court for a certain measure. Most application matters, where the issue is not in dispute, are decided in court by one judge or in the office. These include for example divorce applications if both spouses apply for divorce together.

A number of other matters corresponding to application matters and not handled in court are also filed with the courts of first instance. These include summary payment orders, the registration of title to real property and the registration of mortgages.

General courts of law are supplemented by administrative courts in charge of judicial decision-making in administrative matters. Important in this system are the County Courts and the Supreme Administrative Court, which decide a large number of issues significant for the legal protection of individual citizens.

As the term indicates, special courts only decide certain types of cases. These courts include e.g. the Land Courts, the Water Courts and the Labour Court.

The organization of the Finnish judicial system is presented in the form of a block diagram on page 169. The diagram also indicates the courts on which data are provided in this publication. The number of cases decided in 1992 is indicated for each type of court as is the number of such courts if more than one (the figure in brackets). The lines that interconnect the blocks representing the courts indicate the main lines of appeal. In the Finnish judicial system, the organization of the courts is hierarchical; thus the decision of a court can generally be brought before a court of higher instance.

The contents and publication of the data

The statistics on the activities of general courts, administrative courts and special courts have been published in the statistics "Administration of Justice 1971-1990" and in yearbook of Justice Statistics 1992.

The publication describes the nature of cases handled in the courts, the decisions reached and factors relating to the handling of these cases, such as period of handling, times of handling, etc. The activities of general courts of first instance and the civil cases tried in these courts are the most significant factors described in the publication.

The majority of the basic data on the statistical activities of the courts are obtained from the Bureau of Data Management of the Ministry of Justice, where several adp-based data systems have been developed. Some of the central data systems of judicial administration are the diaries of the courts of 1st instance, the data system for cost-free litigation and the diaries of the County Courts and the Supreme Administrative Court.

Results

In 1992, the general courts of first instance decided a total of about 632 100 civil cases. Eleven per cent of these were civil disputes, six per cent were application matters, over 43 per cent concerned the registration of real estate and mortgages and 38 per cent were summary payment order cases. A total of 62 400 criminal cases were tried in court and 315 940 were handled through summary penal orders.

The most common civil disputes concerned residential lease agreements, usually involving the forfeiture of the rental right. Their number was over 21 200. Next, with over 20 000 cases, came disputes concerning indebtedness and receivables. On the average, a civil dispute lasted three months.

A summary payment order is the most common way of collecting a debt. It is available when the claim has matured. The claim may be an invoice for goods purchased or services rendered. The summary payment order is applied for in the office of the court and it is issued by the Judicial Circuit Judge or the Chairman of the Town Court if the debtor has not objected to the order. After that the order has to be enforced.

The number of summary payment order cases is continuously increasing. In 1992, general courts of first instance handled 243 100 summary payment orders while ten years earlier the corresponding figure was 151 500 smaller.

A third method is also available for the recovery of a debt: a documentary debt-recovery procedure. This procedure can be used to recover a matured debt in money or goods that is based on a promissory note or other written document. The order is issued by the Executor-in-Chief (the County Government or the City Administrative Court). In 1992, this procedure was used to recover about 21 500 debts.

Appeal against a decision of a court of first instance is usually available, and the appeal lies with the Court of Appeal. The appellant has to file his dissatisfaction with the decision of the court of first instance with the court or the office of the court no later than on the seventh day after the decision was issued.

In 1992, the Courts of Appeal decided a total of 19 000 cases, about 8 200 of which were civil cases and about 10 800 criminal cases.

Appeal against the decision of the Court of Appeal is available to the Supreme Court. At present, the Supreme Court acts as a court of precedent and it handles only cases important for the application of the law. Appeal requires that leave of appeal is first applied for. Only if leave of appeal is granted, shall the case be handled by the Supreme Court.

In the year in question, the Supreme Court decided 4 000 cases and over 800 of these were criminal cases. The Supreme Court granted leave of appeal in one third of the cases only; in all other cases the decision of the Court of Appeal remained final.

2.6 Nordic criminal statistics

Introduction

In a joint Nordic project, criminal statistics from Denmark, Finland, Norway and Sweden were compiled under the auspices of the Nordic Committee on Criminal Statistics (NUK) and published under the title *Nordisk Kriminalstatistik 1950–1980* in 1982. (*Nordisk Kriminalstatistik. Nordic Criminal Statistics 1950–1980*. Red. Hans von Hofer. Rapport från Nordiska utskottet för kriminalstatistik (NUK) Nordisk statistisk sekretariat. Tekniska rapporter nr. 30. Köbenhavn 1982.)

In December 1982, Statistics Sweden presented the first abbreviated version of this report in English. In the last 5th edition of the English version, the original data have been updated for the years through 1989 and now cover 40 years of Nordic criminal statistics. (*Nordic Criminal Statistics 1950–1989, summary of the Report, Statistical Reports of the Nordic Countries*, Published by the Nordic Statistical Secretariat, Copenhagen 1991).

The following types of crime were chosen for the Nordic Criminal Statistics 1950–1980:

- involuntary manslaughter, murder
- assault
- rape
- robbery
- breaking and entry/aggravated theft

- unauthorized taking of a motor vehicle
- other unauthorized use
- fraud and embezzlement
- drunken driving
- all crimes against the Penal Code

Four different tables and figures were presented of each type of crime:

- the number of crimes recorded
- the percentage of solved crimes
- the number of persons convicted of the crime
- the distribution of sanctions, in 5-year periods

The publication also contains a summary of the criminal law of each country, a description of the system of sanctions as well as on the collection, handling and presentation of the data. Legislative amendments and changes in the statistical methods have been presented as fully as possible.

The present publication contains basic figures on the number of crimes recorded by the police in 1950–1991. Persons found guilty of offences against the Penal Code, by sanction and prisoners. The figures are presented as a proportion of the criminally capable population of 15 (in Norway, 14)–67 years of age at the end of the year. (Basic information, cf. *Yearbook of Nordic Statistics 1992*. The Nordic Statistical Secretariat, vol. 31, Copenhagen 1992).

2.7 Bankruptcies

General

In bankruptcy, all the assets of the debtor are used to satisfy the creditors at the same time. Bankruptcy follows when an enterprise (or a private individual) is in a situation where it cannot pay its debts. Bankruptcy proceedings take place in the court of first instance at the place of registration or permanent residence. The end result of the bankruptcy proceedings is that all the assets of the debtor are converted into cash and the money is divided between the creditors.

Bankruptcy proceedings are instituted by an application filed either by the debtor or the creditor(s). Bankruptcy proceedings are a complicated process with several different stages at which the process may be interrupted. If the process is not interrupted for example because of lack of

funds etc., the court issues a bankruptcy order listing the debts to be paid and their respective priorities.

The contents and publication of the data

Statistics Finland receives from the courts notices on the following: (1) Bankruptcy proceedings instituted; (2) Bankruptcy proceedings closed. Statistics Finland supplements these data with background information regarding the enterprise, such as its industrial classification and number of personnel.

Data on bankruptcy proceedings instituted are published in the form of monthly Bankruptcy Bulletins (Series "Justice"; in Finnish). Data on closed bankruptcy proceedings are published once a year, in March, in the form of an extended issue of the Bankruptcy Bulletin.

Results

The figure that has been used to indicate the trend in bankruptcies in Finland has been the number of bankruptcies instituted. In 1992, a total of 7 355 bankruptcies were instituted, which is 1 101 (or 18 %) more than in 1991, the previous record year.

In 1992, a total of 45 500 jobs were endangered by bankruptcy. In 1992, bankruptcy applications were filed for 5.4 per cent of all the enterprises while the corresponding figure for 1991 was 4.3 per cent.

In 1992, the courts closed 8 091 bankruptcies. 64 per cent of the bankruptcy applications were dismissed either because the matter was withdrawn or dropped and 36 per cent ended in a bankruptcy order confirmed by the court.

A total of 2 803 bankruptcy orders were issued in 1992. The sum total of the assets in these bankruptcy estates was 13.7 billion FIM in 1992 and the sum total of their liabilities was 22 billion FIM. In the last couple of years, the assets of the bankruptcy estates have, according to the reports of the courts, covered about half of their liabilities. In actual fact, the situation of the creditors is even worse, because the bankruptcy administration usually shows that the assets are smaller and because for example the bankruptcy costs especially in smaller bankruptcy estates consume a considerable part of the assets.

3 Rikosten uhrit ja rikosvahingot

3.1 Yleistä

Perinteinen rikostilasto koostuu pääasiassa poliisin tietoon tullut rikollisuus -tilastosta ja tuomioistuimissa syytettyjä ja tuomittuja kuvaavasta tilastosta.

Tällaiset tilastot eivät luonnollisestikaan voi kuvata kaikkia rikoksia. Tästä syystä eri maissa on kehitetty menetelmiä todellisen rikollisuuden kuvaamiseksi. Eräs ja ehkä ainoa tapa saada tietoa henkilöön kohdistuneiden rikosten kokonaismäärästä, on kysyä satunnaisesti valituilta henkilöiltä, ovatko he joutuneet rikoksen kohteeksi. Tällaisia tutkimuksia kutsutaan uhritutkimuksiksi.

Suomessa uhritutkimuksia on tehty lähinnä Tilastokeskuksen ja Oikeuspoliittisen tutkimuslaitoksen toimesta aina 1970-luvun alusta lähtien. Myös päivittäisiä tutkimuksia on tehty eli henkilöiltä on kysytty, ovatko he syyllistyneet rikoksiin. Tällaisissa tutkimuksissa kysymyksenasettelu on erilainen, kysymykset voidaan kohdistaa vain pienelle valitulle ihmisryhmälle. Näin voidaan esimerkiksi kartoittaa huumeiden käyttöä. Kokonaisrikollisuuden tasoa on vaikea tällaisella tutkimuksella mitata.

Tilastokeskus teki vuonna 1988 yhteistyössä Oikeuspoliittisen tutkimuslaitoksen kanssa tapaturman ja väkivallan uhriksi joutuneita koskevan haastattelututkimuksen. Tutkimus käsitti lähes 14 000 15-vuotta täyttäneitä Suomen kansalaista. Vastaava tutkimus tehtiin vuonna 1980, silloin haastateltiin noin 10 500, 15–74-vuotiasta Suomen kansalaista.

Vuonna 1993 tehtiin yhteishankkeena uusi tietosisällöltään edellisten kanssa vertailukelpoinen UHRI-tutkimus. Siinä haastattelun kohteena oli 15–74-vuotias väestö, josta kerättiin n. 5 000 hengen satunnaisotos väestön keskusrekisteristä. Tutkimusaineisto kerättiin 16.8. – 1.10.1993 välisenä aikana.

Tutkimuksen ennakkotiedot ovat valmiina ja saatavissa Tilastokeskuksesta. Tulokset eivät kuitenkaan ehtineet tähän julkaisuun. Sarjan edellisessä julkaisussa esitettiin tiivistelmä 1988 tutkimuksen tuloksista.

4 Poliisin tietoon tullut rikollisuus

4.1 Johdanto

Suomen virallisessa tilastossa (sarja XXIII, uusi sarja Oikeus) on julkaistu Poliisin tietoon tullut rikollisuus -tilastoa vuodesta 1927 lähtien. Tietojen saanti perustuu valtioneuvoston päätökseen 11.12.1926 (nro 321/1926), jolla poliisi-piirit on määrätty antamaan oikeustilastoja varten tiedot ilmoitulleista rikoksista. Sisäasiainministeriö ja Tilastokeskus ovat sopineet tiedonkeruun ja tietosisällön myöhemmistä muutoksista. Kaudelle 1971 – 1979 sisäasiainministeriö on antanut ohjeet Poliisin käskylehdessä nro 2/1971 ja vuodesta 1980 lähtien kiertokirjeessä 7.12.1979 nro 4616/402/79. Vuodelle 1991 ohjeet on annettu kirjeessä 15.3.1991 nro 900/69/91 ja vuodesta 1992 alkaen 31.1.1992 päivytyssä kirjeessä. Myös vuosina 1938, 1945 ja 1951 on tehty muutoksia, joilla on ollut huomattava vaikutus tilaston sisältöön.

Vuodesta 1954 lähtien Poliisin tietoon tullut rikollisuus -tilaston yhteydessä on julkaistu tietoja myös tullirikoksista. Niihin kuuluvat tullilaisissa säädetty rikokset sekä muut tullirikoksina käsiteltäviksi määrätty rikokset.

Julkaisu sisältää myös tietoja päihtymyksen takia säilöönotetuista henkilöistä sekä pysäköinnivalvonnasta.

Sen sijaan siihen eivät sisälly kuntien järjestyssääntöjä vastaan tehdyt rikkomukset. Näistä rikkomuksista sekä eräistä poliisin suorittamista tehtävistä – kuten itsemurhien, hirvieläinkolarien, palonsyiden yms. tutkimuksista – on julkaistu tietoja tilastotiedotteessa Oikeus 1993:7.

Poliisin tietoon tullut rikollisuus -tilasto keskittyy rikollisuutta koskevien alueellisten jakaumien sekä poliisin toiminnan kuvaamiseen. Tilasto sisältää tietoja ilmoitulleiden rikosten laadusta ja määrästä. Lisäksi selvitetään poliisin tutkimien ja selvittämien rikosten määrä, selvitettyjen rikosten osuus rikoslajeittain sekä tapaukset joissa ilmoitus on todettu aiheettomaksi. Selvitetystä rikoksista ilmoitetaan myös syylliseksi epäillyt henkilöt, heidän ikänsä ja sukupuoliensa sekä kuinka moni syylliseksi epäilty henkilö oli rikosta tehdessään ollut alkoholin tai muun päihdyttävän aineen vaikutuksen alaisena.

Tilastoyksikkönä on käytetty rikosta. Mikäli useita henkilöitä on yhdessä ryhtynyt samaan rikokseen, rikosten lukumääräksi on merkitty yksi.

4.2 Perusaineiston keruu

Tilastokeskus saa Poliisin tietoon tullut rikollisuus -tilaston perusaineiston poliisi-piireiltä. Kukin piiri lähettää valmiiksi täyttämänsä tilastolomakkeet Tilastokeskukseen. Niissä poliisi-piireissä, joihin kuuluu useita kuntia, lomakkeet täytetään kustakin kunnasta erikseen.

Suurin osa tämän julkaisun tiedoista on saatu poliisilomakkeelta nro 303/8. Päihtymyksen takia säilöönotetuista henkilöistä poliisi-piirit lähettävät tiedot Tilastokeskukseen po-

liisilomakkeella nro 310. Samalta lomakkeelta saadaan myös tiedot poliisin suorittamasta pysäköinnivalvonnasta. Niiltä paikkakunnilta, joilla on kunnallinen pysäköinnivalvonta, kerätään tiedot pysäköintivirheistä Tilastokeskuksen lomakkeella TK 421.01.

Tullirikostilastolomakkeet lähetetään Tilastokeskukseen piiritullikamareista tullihallituksen kautta.

4.3 Tilastovuoden lainmuutokset sekä tilaston laadinnan ja tietosisällön muutokset

Valtioneuvoston päätöksellä n:o 851/92 yhdistettiin 1.11.1992 alkaen Porvoon poliisilaitos ja Porvoon nimismiespiiri poliisi-piiriksi, jonka nimi on Porvoon nimismiespiiri. Siihen kuuluvat Porvoon kaupunki, Porvoon maalaiskunta ja Askolan kunta.

Valtioneuvoston päätöksellä n:o 439/1992 päätettiin tullipiirien muutoksista. Päätös tuli voimaan 1.9.1992. Tullirikosten tilastointi muutettiin uuden tullipiiri-jaon mukaiseksi. Tullirikosten rikosnimikkeistöä on myös laajennettu.

Rikosten yhtymistä koskevan lainsäädännön uudistamisen (697/91) johdosta ei tilastoinnissa vuoden 1992 alusta luki- en oteta huomioon käsitettä yksin teoin tehdystä rikoksesta. Aikaisemmin yksin teoin tehdyt rikokset on tilastoitu muuta-

maa poikkeusta lukuun ottamatta vain päärikoksen mu- kaan. Päärikoksella tarkoitetaan rikosta, josta laissa mää- rätty rangaistus on ankarin. Tilastointitavan muutos lisän- nee jossain määrin tilastoitujen rikosten määrää.

4.4 Tilaston käytön rajoituksia

Rikoksen ilmoittaminen poliisille on yleensä koettu niin merkittäväksi tapahtumaksi, että kun puhutaan rikollisuus- kehityksestä, niin yleensä käytetään poliisin tietoon tullut rikollisuus- tilastoa. Tilastoluvut eivät kuitenkaan kuvaa pelkästään muutoksia rikollisuudessa. Seuraavassa esitetään eräitä keskeisiä ongelmia, jotka vaikeuttavat etenkin pitkän aikavälin rikollisuuskehityksen kuvausta Poliisin tietoon tullut rikollisuus- tilaston lukujen perusteella.

- Tilastolla kuvataan vain rikoksia, joista on tehty rikosil- moitus, rangaistusvaatimusilmoitus tai annettu rikesak- ko. Suuri osa rikoksista jää piiloon, toisin sanoen ne eivät tule poliisin tietoon tai niitä ei rikoksina ilmoiteta.
- Tilastoitujen rikosten määrään vaikuttavat esimerkiksi muutokset poliisin valvonnassa, lainsäädännössä sekä halukkuudessa ilmoittaa rikoksista poliisille. Lainmuu-

tokset vaikeuttavat myös vertailua eri vuosien ja eri ri- kostyyppien välillä.

- Tilastoilla kuvataan yksittäisten rikosten määriä. Suuret rikossarjat saattavat paljastuessaan aiheuttaa kymme- nien joissain tapauksissa jopa tuhensien yksittäisten ri- kosten lisäyksen tilastossa. Seuraavana vuonna luvut useimmiten palaavat entiselleen. Ongelma korostuu, kun tehdään suhteellisen harvinaisista rikoksista alueel- lisiä vertailuja rikollisuuskehityksestä.
- Rikosten määrän laskentaperusteissa tapahtuvat muu- tokset vaikeuttavat rikosten määrän vertailtavuutta eri vuosina. Kun esimerkiksi petosten lukumäärän lasken- taperuste muuttui 1991, niin muutos ei vaikuttanut pel- kästään petosten määrään vaan myös rikosten kokonaislu- kumäärän vertailtavuus edellisiin vuosiin vaikeutui.

4.5 Keskeisiä tuloksia

Tiivistelmä

Poliisi sai vuoden 1992 aikana tietoonsa 818 000 rikosta. Rekisteröityjen rikosten määrä vuonna 1992 oli kaksi pro- senttia suurempi kuin vuonna 1991 ja 56 prosenttia suu- rempi kuin vuonna 1982.

Rikoslakia vastaan tehtyjä rikoksia oli 390 000, yhtä paljon kuin vuotta aiemmin. Kymmenen vuotta sitten määrä oli 259 000.

Liikenne rikoksia rekisteröitiin 394 000, näistä poliisin anta- mia rikesakkoja oli 79 000.

Poliisi selvitti vuoden aikana yhteensä 604 000 rikosta.

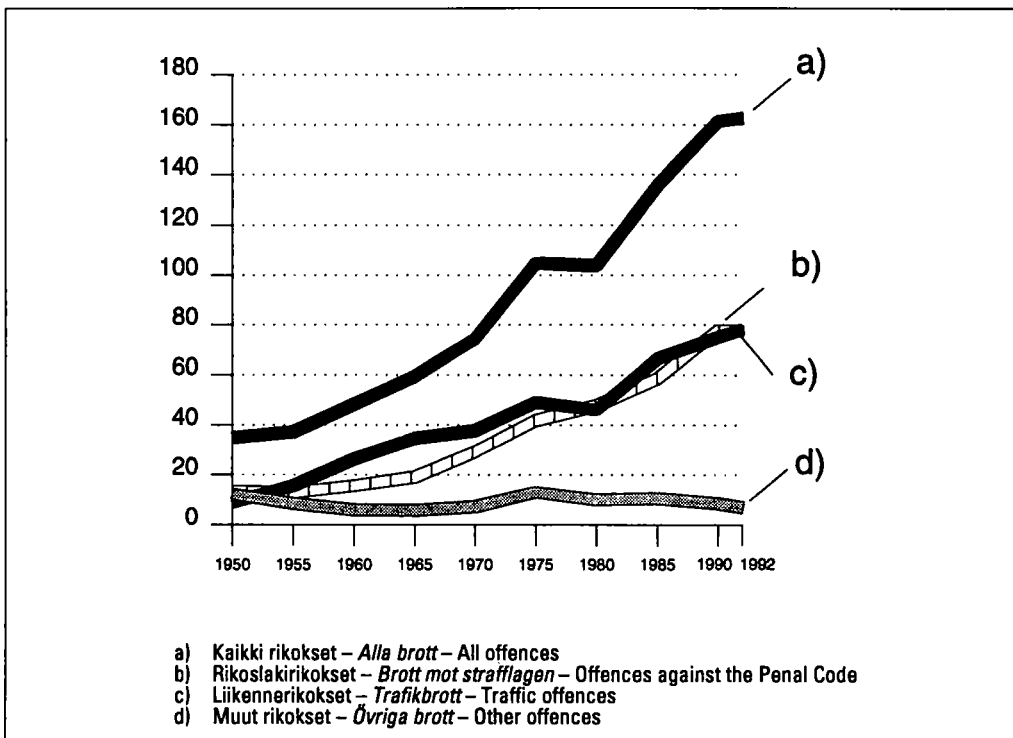
Päihtymyksen takia säilöön otettujen määrä väheni 114 000:een edellisvuoden 136 000:sta. Kymmenessä vuo- dessa säilöönottojen määrä on lähes puolittunut.

Tullin tietoon tuli 4 000 tullirikosta, 40 prosenttia enem- män kuin vuonna 1991. 60 prosenttia oli alkoholipitoisen aineen salakuljetuksia.

Eräiden rikostyyppien määrä ja prosentuaalinen muutos vuosina 1991 ja 1992

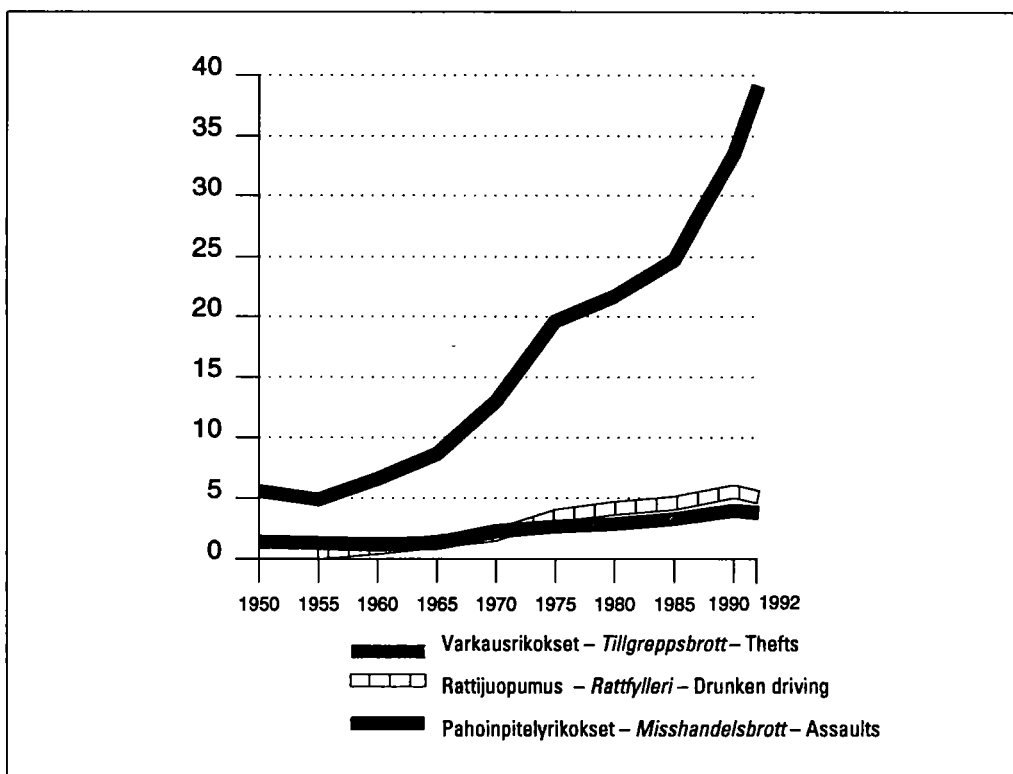
	1991	1992	muutos prosentteina
Murtovarkaudet	91 261	97 150	+ 6
Muut varkaudet	97 355	99 305	+ 2
Moottoriajoneuvon luvattomat käytöt ja anastamiset	22 237	23 781	+ 7
Ryöstöt	2 672	2 194	-18
Vahingonteot	47 123	43 618	-7
Tapot ja murhat	152	155	+ 2
Pahoinpitelyt	20 347	19 086	-6
Väkisinmakaamiset	378	369	-2
Rattijuopumukset	29 446	25 741	-13
Huumerikokset	2 491	3 336	+ 34
Liikenne rikokset	375 046	394 364	+ 5

4.1 Rikokset pääluokittain 1 000 asukasta kohti viisivuotiskausina¹⁾ 1950–1985 ja 1992
Brott efter huvudgrupp per 1 000 invånare i femårsperioder¹⁾ 1950–1985 och 1992
Offences by main category per 1 000 inhabitants in five-year periods¹⁾ during 1950–1985 and in 1992



1) Viiden vuoden keskiarvo, esim. vuosi 1950 = vuosien 1948–1952 keskiarvo
Femårsmedeltal, t.ex. 1950 = medeltalet för 1948–1952
 Five-year average, e.g. 1950 = the average for 1948–1952

4.2 Eräät rikokset 1 000 asukasta kohti viisivuotiskausina¹⁾ 1950–1985 ja 1992
Vissa brott per 1 000 invånare i femårsperioder¹⁾ 1950–1985 och 1992
Selected offences per 1 000 inhabitants in five-year periods¹⁾ during 1950–1985 and in 1992



1) Viiden vuoden keskiarvo, esim. vuosi 1950 = vuosien 1948–1952 keskiarvo
Femårsmedeltal, t.ex. 1950 = medeltalet för 1948–1952
 Five-year average, e.g. 1950 = the average for 1948–1952

Väkivaltarikokset vähenivät

Pahoinpitelyjen määrä väheni jo toisena vuonna peräkkäin. Vuonna 1992 niitä tilastoitiin kuusi prosenttia edellisvuotta vähemmän, 19 100 tapausta. Keskimääräistä enemmän vähenivät törkeät pahoinpitelyt, alle 2 000:een eli kymmenen prosenttia. Pitemmän aikavälin tarkastelussa havaitaan kuitenkin, että pahoinpitelyjä tehtiin vuonna 1992 runsas kolmannes enemmän kuin vuonna 1980.

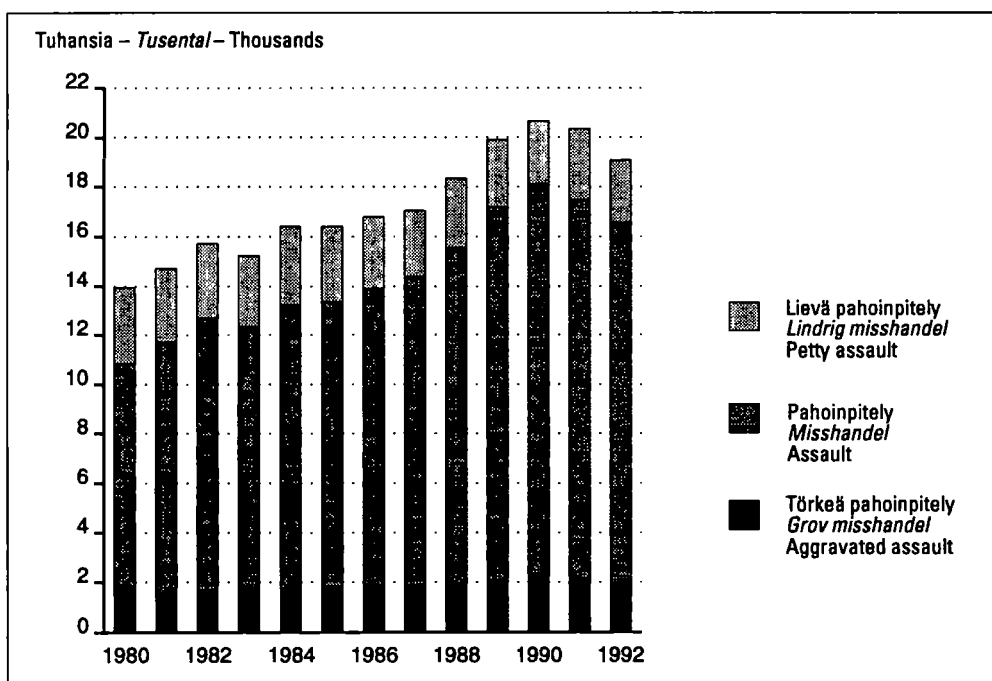
Murhia ja tappoja tuli poliisiin tietoon 155, edellisvuoden vastaavan luvun oltua 152. Kymmenvuotisajanjaksona 1983–1992 tehtiin vuosittain keskimäärin 131 henkirikosta.

Vastaava luku vuosina 1973–1982 oli 113. Luvuissa eivät ole mukana tappojen ja murhien yritykset. Tappojen ja murhien lukumäärä on muutaman viime vuoden aikana lisääntynyt pysyttyään vuodesta toiseen satunnaisvaihtelua lukuunottamatta lähes muuttumattomana.

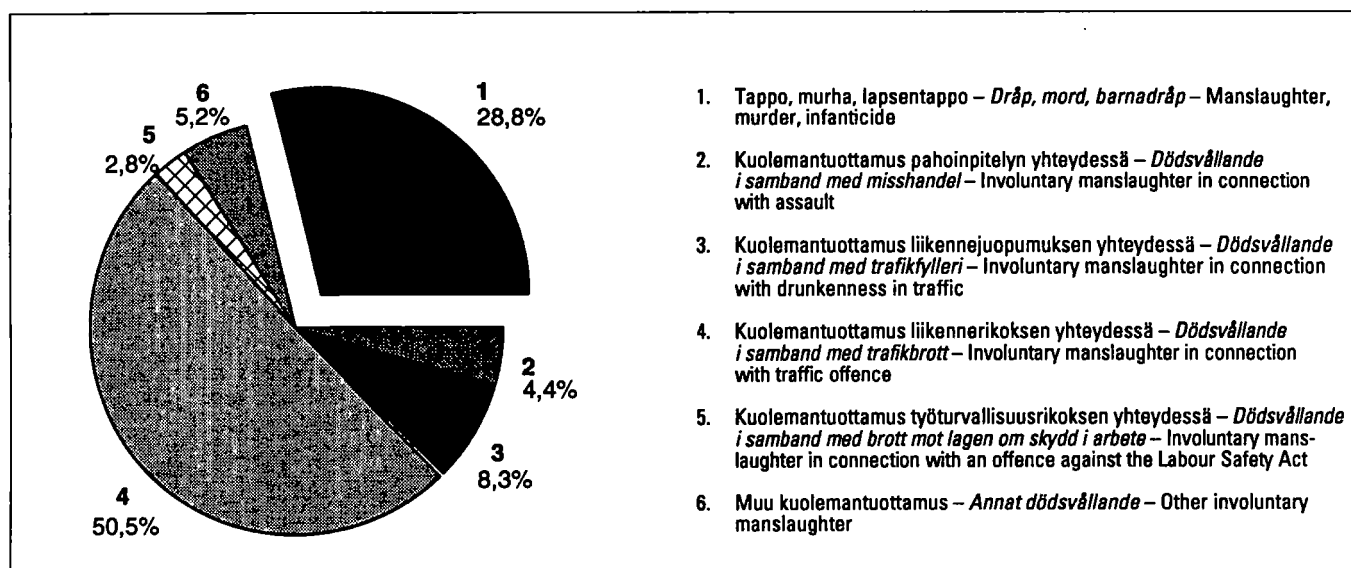
Lähes kolme kertaa niin paljon kuin murhissa tai tapoissa kuolee ihmisiä tuottamuksellisten rikosten seurauksena. Itse rikoksen ei tarvitse olla vakava, mutta se aiheuttaa välillisesti kuoleman. Usein näin käy esimerkiksi liikenteessä.

Väksinmakaamisten määrä on useiden vuosien ajan pysynyt suhteellisen muuttumattomana. Vuonna 1992 niitä ilmeni 369. Edellisenä vuonna vastaava luku oli 378.

4.3 Pahoinpitelyrikokset, 1980–1992 Misshandelsbrott, 1980–1992 Assaults, 1980–1992



4.4 Kuolemaan johtaneet rikokset, 1992 Brott som lett till döden, 1992 Offences leading to death, 1992



Murtoja puolet kaikista varkauksista

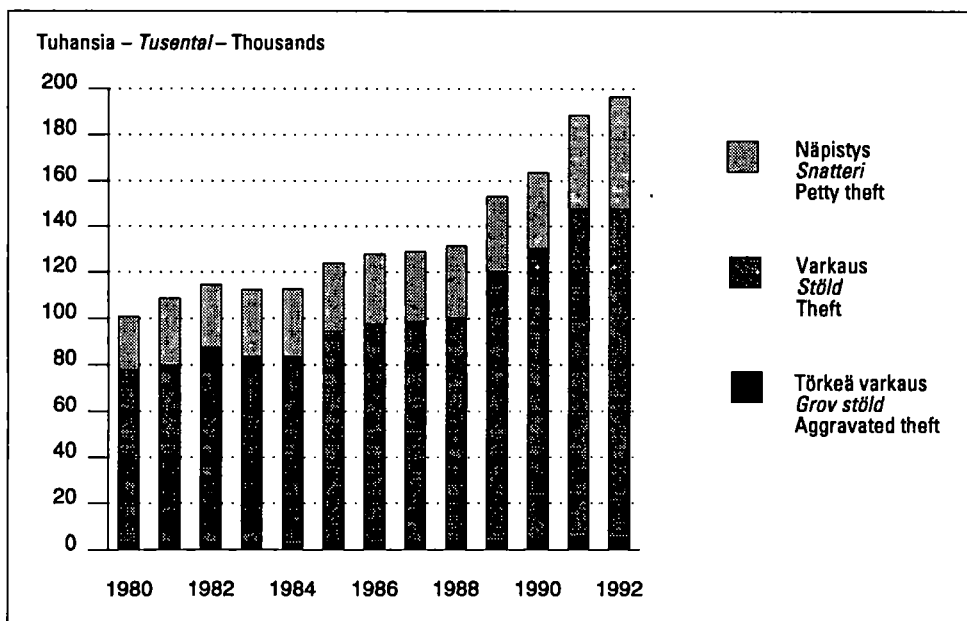
Varkausrikoksia poliisi kirjasi yhteensä 196 455, noin 8 000 enemmän kuin vuonna 1991. Lisäys selittyy näpistysten määrän kasvulla. Luvottomasti tunkeutuen tehdyt varkauudet ovat lisääntyneet rajusti. Näitä ns. murtoja ilmoi-

tettiin poliisille 97 150, edellisen vuoden vastaavan luvun oltua 91 261. Määrä on kaksinkertaistunut vuodesta 1988. Liikkeiden aukioloaikoina tehdyt myymälävarkauudet ja -näpistykset lisääntyivät myös. Niitä ilmoitettiin poliisille yli 30 000, lähes 3 000 enemmän kuin vuotta aiemmin. Määrä on kaksi kertaa niin suuri kuin vuonna 1980.

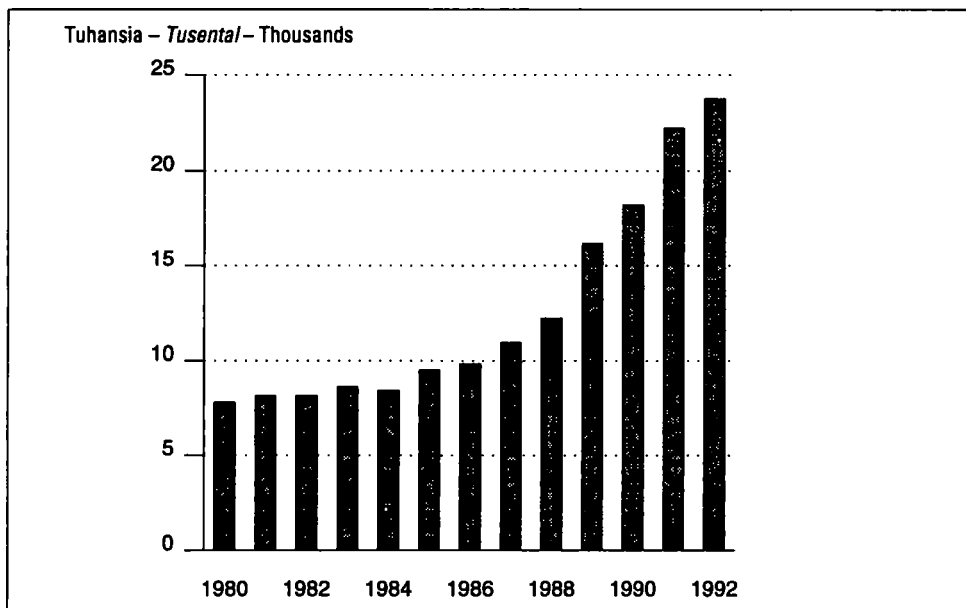
Murrot 1980 – 1992 Inbrott 1980 – 1992

Vuosi År	Yhteensä Totalt	Asuntomurrot Bostadsinbrott	Liikemurrot Affärsinbrott	Moottoriajoneuvo- murrot Motorfordons- inbrott	Muut murrot Övriga inbrott
1980	38 023	8 480	8 193	10 266	11 084
1981	36 844	7 732	7 964	10 466	10 682
1982	38 951	7 478	8 870	12 191	10 412
1983	37 135	7 511	8 953	11 609	9 062
1984	37 818	6 579	9 824	11 656	9 759
1985	42 282	7 337	11 429	13 241	10 275
1986	44 479	7 538	12 347	13 370	11 224
1987	45 418	7 691	12 750	14 350	10 627
1988	49 890	7 603	14 889	16 055	11 343
1989	64 749	9 101	19 939	20 614	15 095
1990	71 405	10 616	20 958	22 674	17 157
1991	91 261	12 412	24 957	30 261	23 631
1992	97 150	12 255	21 921	34 579	28 395

4.5 Varkausrikokset, 1980–1992 Tillgreppsbrott, 1980–1992 Thefts, 1980–1992



4.6 Moottoriajoneuvon luvaton käyttö tai anastaminen, 1980–1992
Olovligt brukande eller tillgrep av motorfordon, 1980–1992
Unauthorized use or theft of a motor vehicle, 1980–1992



Moottoriajoneuvot rikosten kohteena

1980-luvun lopulta alkanut moottoriajoneuvojen luvattomien käyttöjen ja anastusten määrän kasvu jatkuu edelleen. Edellisvuodesta ne lisääntyivät seitsemän prosenttia, lähes 24 000:een. Runsas puolet niistä tehtiin Uudenmaan läänissä.

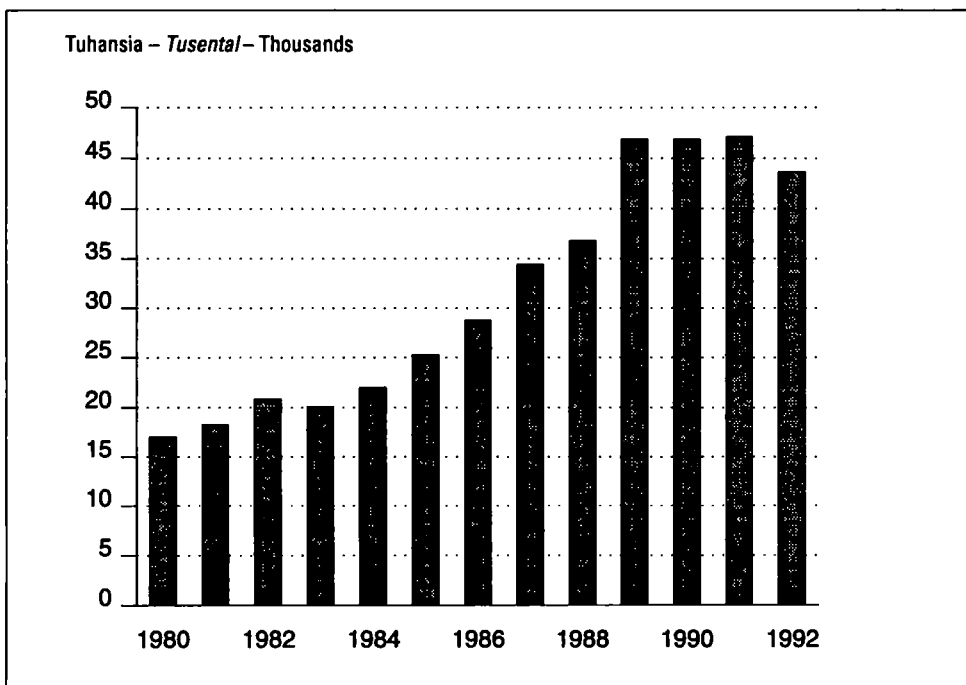
Moottoriajoneuvon murtautumisesta on myös lisääntynyt. Vuonna 1992 niitä oli 34 579. Lukumäärä on kolminker-

taistunut kymmenessä vuodessa. Joka kolmannen murron kohteena on moottoriajoneuvo.

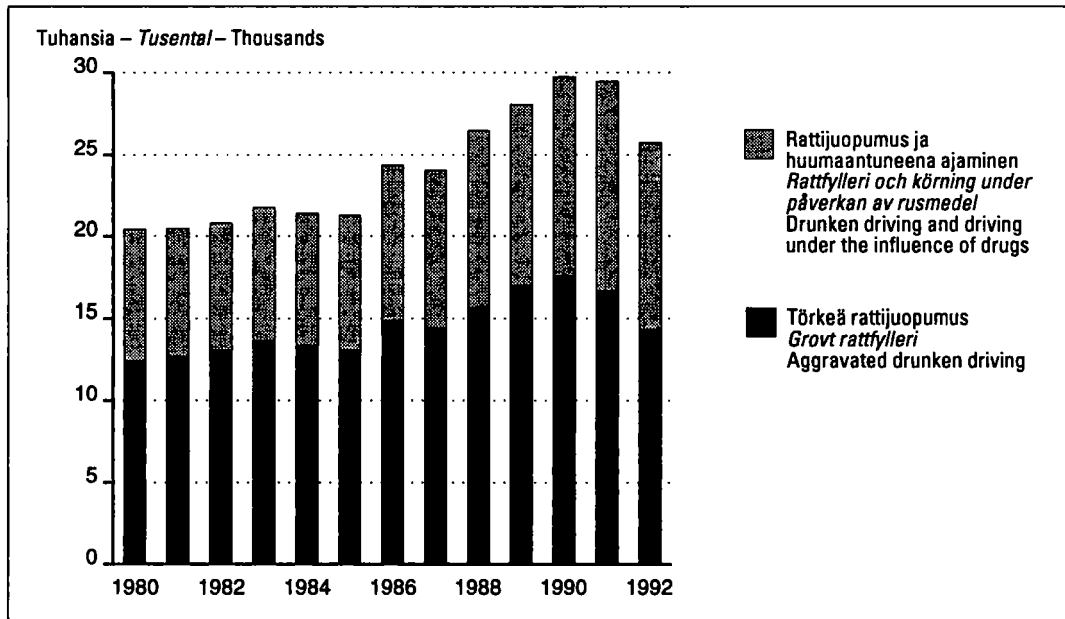
Vahingonteat vähentyneet

Vahingonteat vähenivät 43 600:aan eli runsaat seitsemän prosenttia vuodesta 1991 pysyttyään sitä ennen muutaman vuoden samalla tasolla. Niiden määrä on kuitenkin kasvanut vuodesta 1983 enemmän kuin kaksinkertaiseksi vuoteen 1992 verrattuna.

4.7 Vahingonteat, 1980–1992
Skadegörelser, 1980–1992
Damage to property, 1980–1992



4.8 Rattijuopumus, 1980–1992
Rattifylleri, 1980–1992
Drunken driving, 1980–1992



Läheskään kaikkia vahingontekoja ei ilmoiteta poliisille. Ilmoitushalukkuuteen vaikuttavat aiheutuneen vahingon suuruuden ohella myös muut tekijät, joista ei ole tarkkaa tietoa. Esimerkiksi rikosilmoitus saattaa olla vakuutuskorvauksen saannin edellytys.

Törkeät ryöstöt lisääntyivät edelleen

Ryöstöjä ilmoitettiin poliisille viime vuonna 2 194, vajaa 18 prosenttia vähemmän kuin vuonna 1991. Näistä kuitenkin törkeiden ryöstöjen määrä on kasvanut huomattavasti. Niitä oli 319, vajaa 13 prosenttia edellisvuotta enemmän.

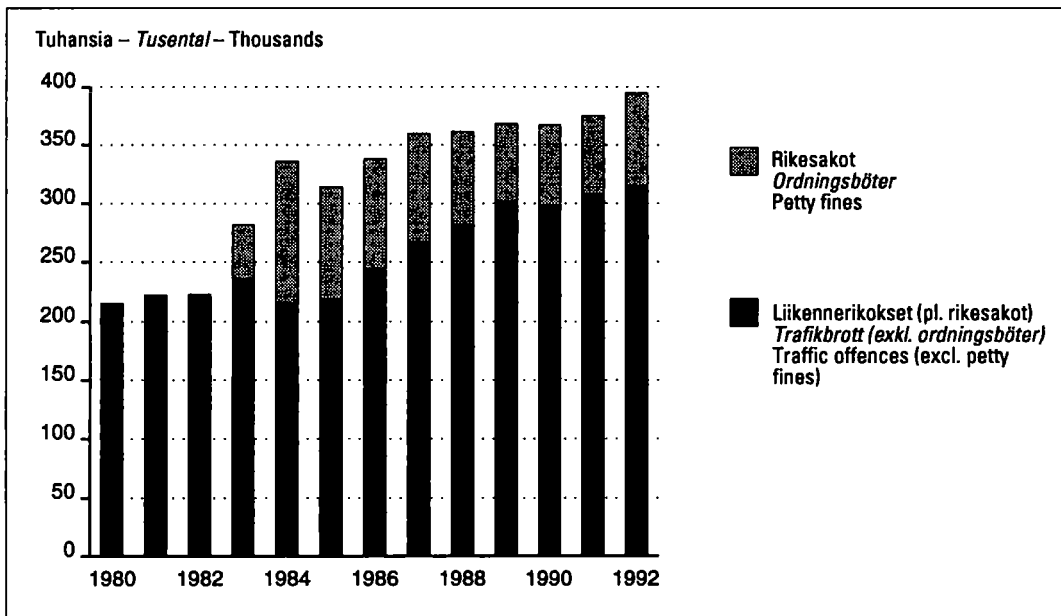
Rattijuopumukset vähentyneet

Rattijuopumusten määrä on vähentynyt kahtena peräkkäisenä vuonna. Viime vuonna niitä tuli ilmi 25 700, lähes 13 prosenttia edellisvuotta vähemmän. Suhteellisesti väheneminen oli suurinta Kymen ja Uudenmaan lääneissä. Pitemmän aikavälin tarkastelussa voi kuitenkin havaita, että rattijuopumuksia on neljänneksen enemmän kuin vuonna 1980.

Rahalaitosryöstöt 1986 – 1992
Rån av penninginrättningar 1986 – 1992

Vuosi År	Yhteensä Totalt	Pankit Banker	Postit Postanstalter
1986	18	12	6
1987	26	14	12
1988	36	17	19
1989	60	33	27
1990	39	20	19
1991	104	64	40
1992	117	85	32

4.9 Liikenne rikokset, 1980–1992
Trafikbrott, 1980–1992
Traffic offences, 1980–1992



Liikenne rikokset lisääntyivät

Vuonna 1992 rekisteröitiin 394 000 liikenne rikosta, lähes 20 000 enemmän kuin edellisvuonna. Suurin osa liikenne rikoksista on rikkomuksia, jotka paljastuvat poliisin valvonnan ja ohjauksen yhteydessä. Törkeitä liikenteen vaarantamisia ilmeni 2 375, joka on 164 edellisvuotta vähemmän. Vuonna 1992 liikennejuopumuksia moottorittomalla ajoneuvolla oli 237.

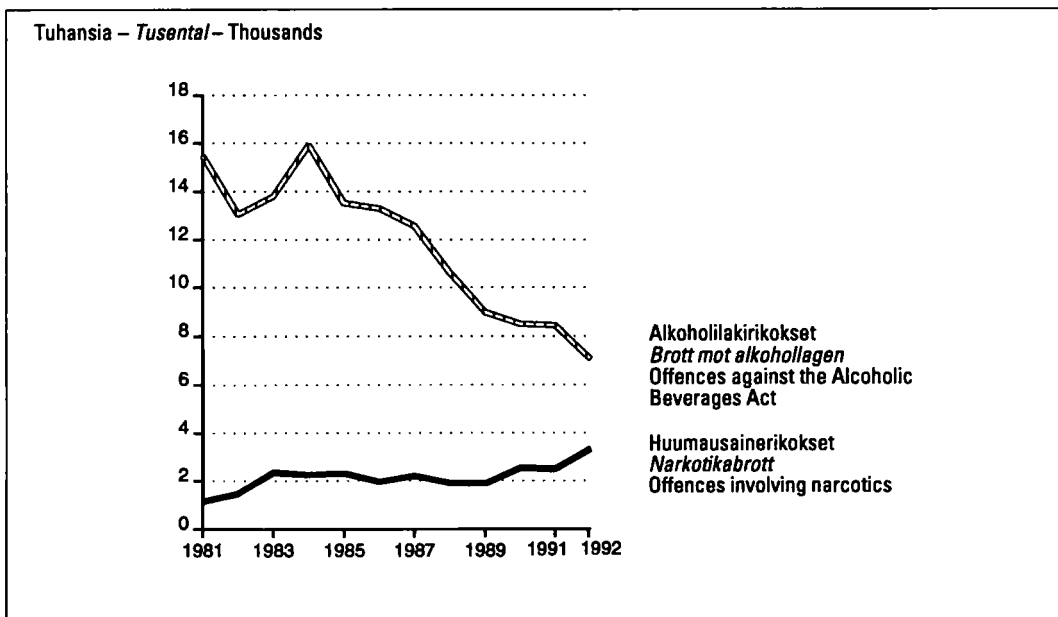
Yli puolet liikenne rikoksista on nopeusrajoitusten rikkomisia. Niitä poliisi kirjasi 213 000, miltei yhtä paljon kuin vuotta aiemmin.

Huumeaineriikokset lisääntyivät kolmanneksen

Viime vuonna tuli poliisin tietoon 3 336 huumeaineriikosta, edellisvuoden vastaavan luvun oltua 2 491. Lisäksi tuli paljasti 167 huumeaineen salakuljetusta, 13 edellisvuotta vähemmän.

Päihderikoksia tilastotaessa usean osateon käsittävät rikosarjat on merkitty yhtenä. Lisäksi kerätään tiedot tapahtumakerroista. Huumeaineriikosten määriä tarkasteltaessa käytetään yleensä edellistä lukua, koska tapahtumakertojen määrät vaihtelevat vuodesta toiseen.

4.10 Päihderikokset, 1981–1992
Rusmedelsbrott, 1981–1992
Offences involving alcohol or drugs, 1981–1992



Takavarikoidut huumausaineet ja lääkevalmisteet 1987 – 1992
Beslagtagna narkotiska ämnen och medicinpreparat 1987 – 1992
Confiscated narcotics and pharmaceuticals 1987 – 1992

	1987	1988	1989	1990	1991	1992
Huumausaine – Narkotika – Narcotic	Määrä grammoina – Mängd i gram – Amount in grams					
Hasis – Hasch – Hashish	24 709	21 684	164 340	71 179	101 295	43 063
Marihuana – Marij. – Marihuana	36	1 839	2 522	599	6 031	3 753
Morfiini – Morfin – Morphine	0	466	0	1	582	333
Heroiini – Heroin	47	159	199	26	664	1 872
Kokaiini – Kokain – Cocaine	0	50	10 782	35	38 142	68
Amfetamiini – Amf. – Amphetamine	1 219	2 087	1 140	1 383	5 358	11 582
LSD	–	–	0	13	9	–
Kat	–	–	–	–	39 385	12 606
Lääkevalmiste – Medicinpreparat – Pharmaceutical	Määrä kappaleina – Antal – Number					
Yhteensä – Totalt – Total	10 556	10 231	10 186	15 693	35 331	21 871
Takavarikot yht. – Beslagtagningar totalt –						
Total confiscations	344	400	392	821	1 309	1 547

Huumerikokset ovat sen kaltaisia, että ne tulevat yleensä ilmi vain poliisin tai tulliviranomaisten toiminnan tuloksena ja että valtaosa rikoksista jää piiloon. Seuraavassa esitetään keskusrikospoliisin tietoihin perustuva tilasto huume- takavarikoista.

Selvitysprosentit ennallaan

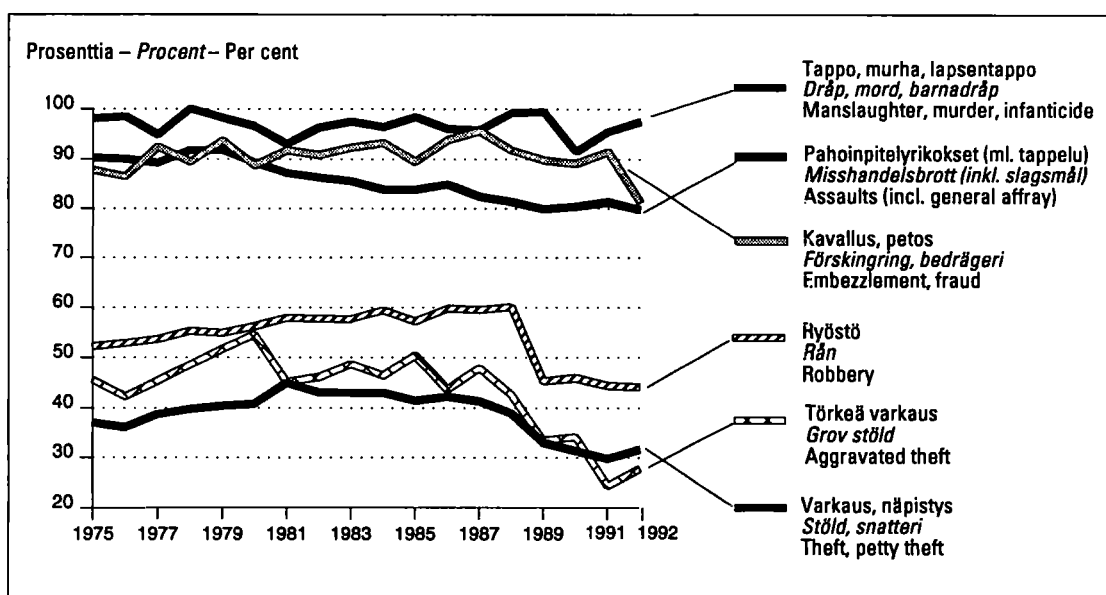
Poliisi selvitti vuoden 1992 aikana kaikkiaan 603 812 rikosta. Selvitysprosentti oli 74, miltei sama kuin edellisvuonna. Luku on viiden viime vuoden aikana laskenut lähes kymmenen prosenttiyksikköä.

Rikoslakirikoksista selvitettiin vähemmän kuin puolet ja omaisuusrikoksista runsas kolmannes.

Selvitysprosentti vaihtelee eri rikostyypeissä hyvinkin voimakkaasti. Liikennejuopumus-, liikenne- ja päihderikokset saadaan paljastumistavasta johtuen selvitettyksi melkein kaikki. Petos- ja kavallusrikokset selvitetään noin 80-prosenttisesti. Tapot, murhat ja lapsentapot selvitetään lähes kaikki. Pahoinpitelyrikosten selvitysprosentti on 80 prosenttia.

Alhaisimmat selvitysprosentit ovat varkausrikoksissa, luvattomissa käytöissä ja vahingonteoissa. Vuonna 1992 'tavallisista' varkauksista selvitettiin vain joka viides. Törkeistä varkauksista, luvattomista käytöistä ja vahingonteoista selvitettiin neljännes. Ryöstöistä saatiin selvitettyksi vajaa puolet.

4.11 Eräiden rikostyyppien selvitysprosentti, 1975–1992
Uppklaringsprocent för vissa brottstyper, 1975–1992
Clearance rates for selected offences, 1975–1992¹⁾



¹⁾ Selvitysprosentti on laskettu siten, että tilastovuonna ilmoitettuja rikoksia ja kaikkia ko. vuonna poliisin selvittämiä rikoksia on verrattu keskenään.
 Uppklaringsprocenten har räknats så att under statistikåret anmälda brott och alla brott som polisen uppklat samma år har jämförts sinsemellan.
 The clearance rate is based on a comparison of the offences reported during the statistical year with all offences cleared by the police during the year.

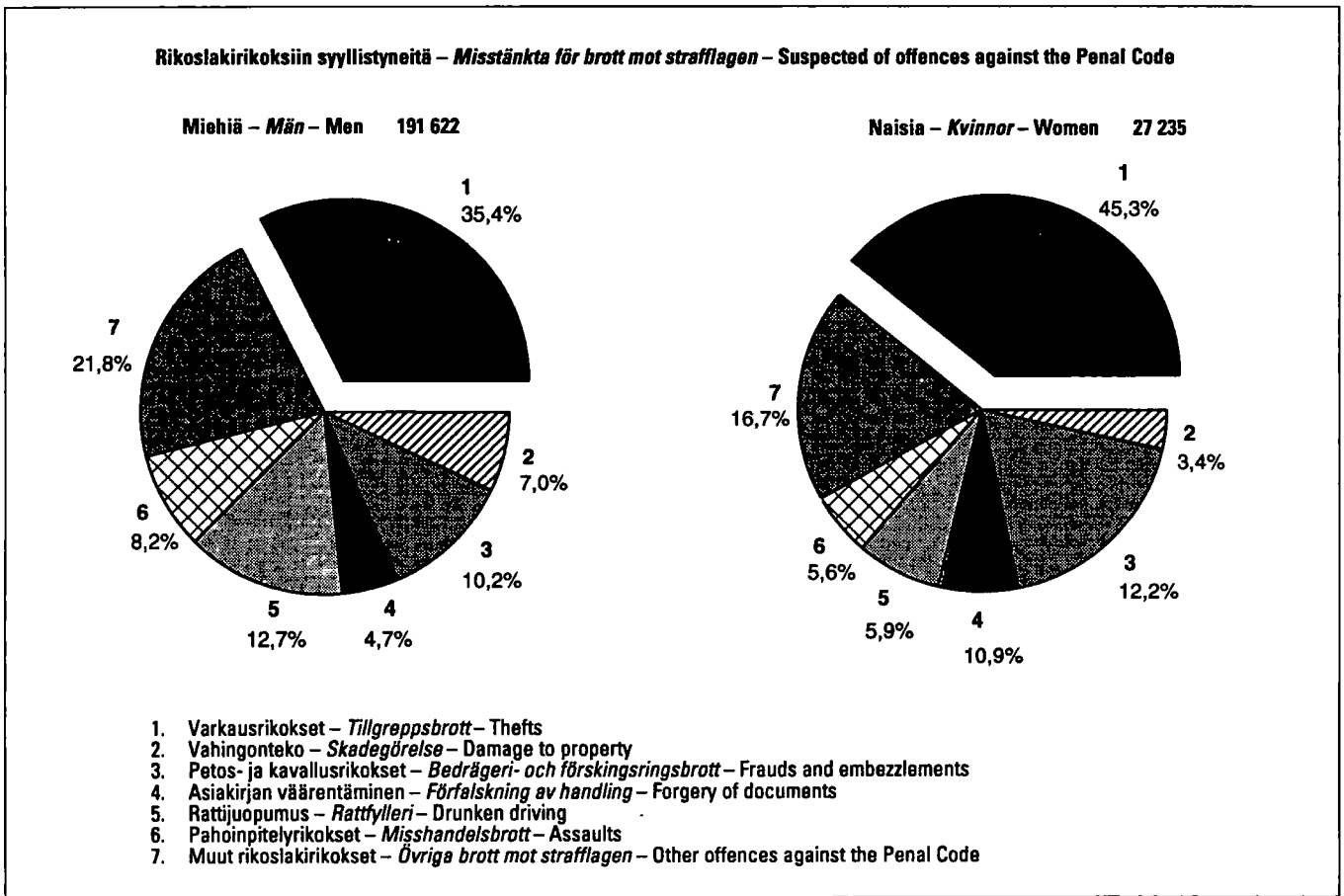
Syyliseksi epäillyistä 12 prosenttia naisia

Vuonna 1992 selvitettyyn 603 812 rikokseen epäiltiin syyliseksi 644 043 henkilöä. Näistä oli naisia 12 prosenttia.

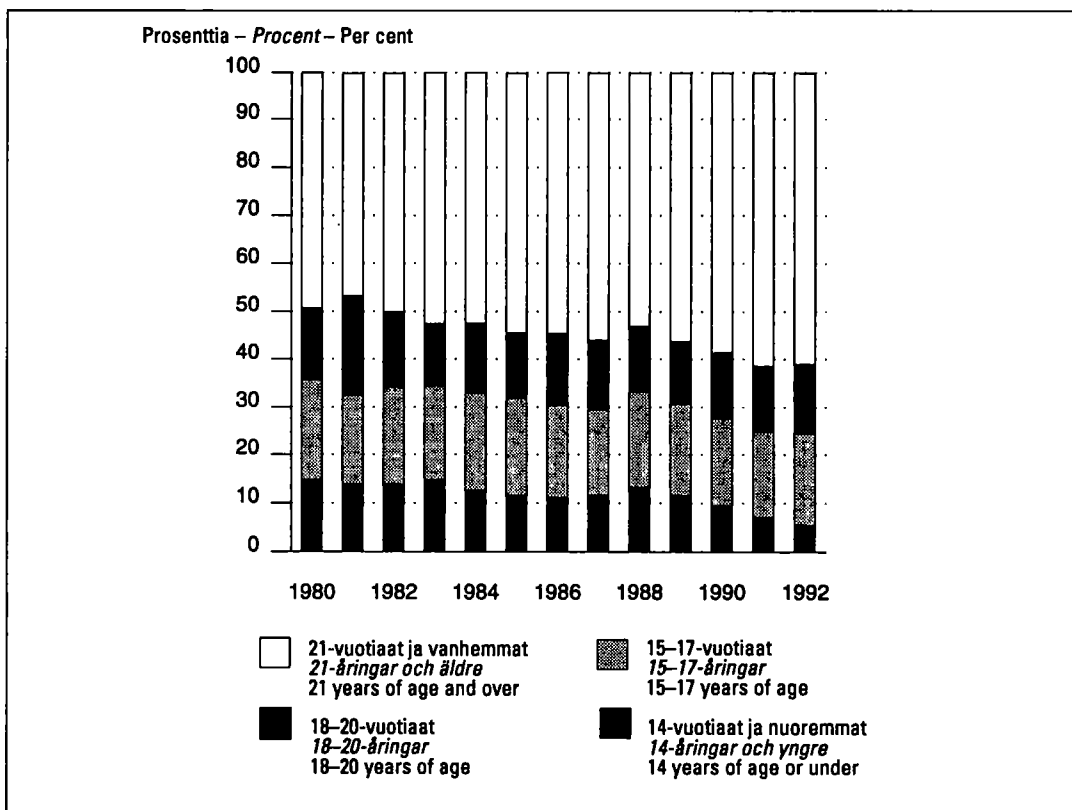
Määrällisen eron lisäksi miesten ja naisten rikollisuus poikkeaa siten, että naisilla pahoinpitelyjen, rattijuopumusten, vahingontekojen ja luvattomien käyttöjen osuudet miehiin verrattuna ovat pieniä. Naisten tyypillisimpiä rikoksia ovat näpistykset, petokset, kavallukset ja väärennykset.

Vuoden 1992 nuorten ja alaikäisten – alle 21-vuotiaiden – osuus kaikista syyliseksi epäillyistä oli 20 prosenttia. Tyypillisimpiä nuorten rikoksia ovat varkaus ja vahingontekorikokset, sekä luvattomat käytöt. 63 prosenttia luvattomista käytöistä on moottoriajoneuvoon kohdistuneita rikoksia. Niihin, sekä moottoriajoneuvon anastuksiin syyliseksi epäillyistä kaksi kolmannesta arvioidaan olevan nuoria. Varkausrikoksissa prosenttiluku oli 39 ja vahingonteoissa 38.

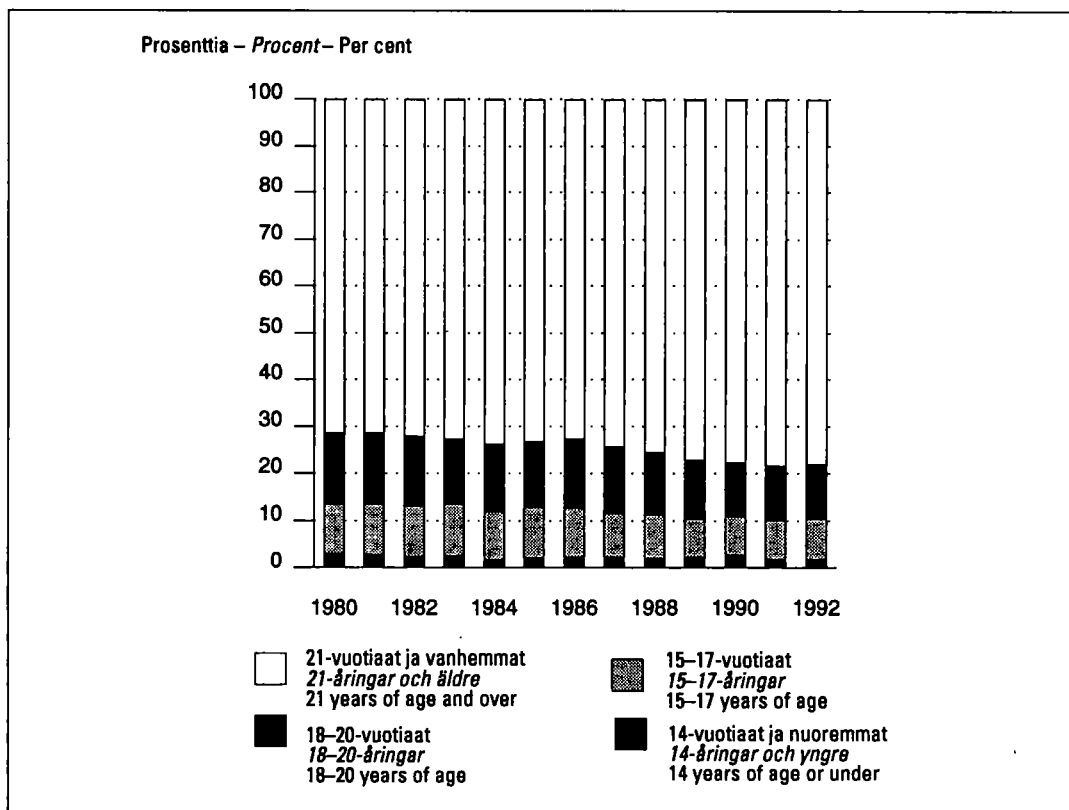
4.12 Sylliseksi epäillyt henkilöt sukupuolen mukaan eräissä rikoslakirikoksissa, 1992 Personer som misstänkts för vissa brott mot strafflagen efter kön, 1992 Persons suspected of selected offences against the Penal Code by sex, 1992



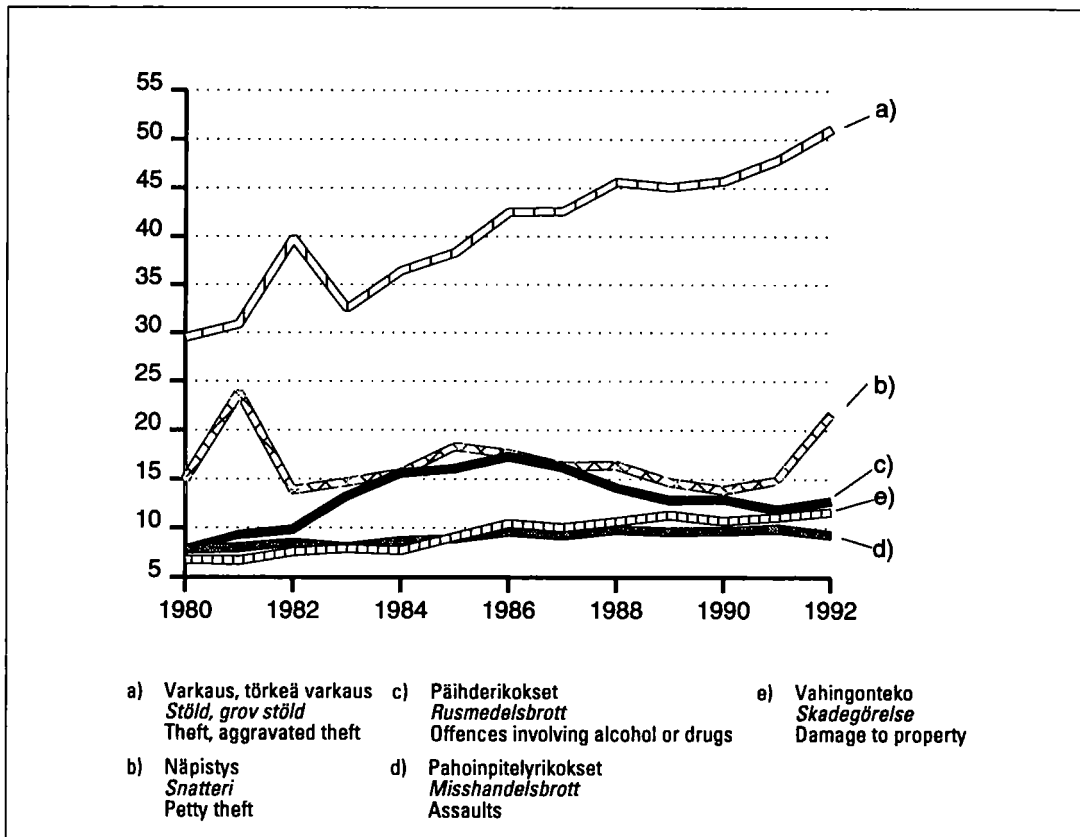
4.13 Varkausrikoksiin syylliseksi epäiltyjen ikärakenne, 1980–1992
Personer som misstänkts för tillgreppsbrott efter ålder, 1980–1992
Age distribution of persons suspected of thefts, 1980–1992



4.14 Pahoinpitelyihin syylliseksi epäiltyjen ikärakenne, 1980–1992
Personer som misstänkts för misshandelsbrott efter ålder, 1980–1992
Age distribution of persons suspected of assaults, 1980–1992



4.15 Sylliseksi epäillyt 15–20-vuotiaat vastaavan ikäryhmän 1 000 henkeä kohti eräissä rikostyypeissä, 1980–1992
 Antal 15–20-åringar som misstänkts för brott av 1 000 personer i denna åldersgrupp enligt vissa brotts typer, 1980–1992
 Number of 15–20 year-olds suspected of offences per 1 000 persons in the same age group, selected offences, 1980–1992



Poliisi suoritti 44 000 säilöönottoa

Poliisi suoritti vuonna 1992 runsaat 44 000 kiinniottoa (säilöönottoa), jotka kohdistuivat 26 000 eri henkilöön. Näistä kiinnitoista 12 000 johti henkilön pidättämiseen ja vajaa 1900 vangitsemiseen. Luvuissa ovat mukana myös muut kuin rikosperusteiset kiinniotot, mutta eivät päihtymyksen

vuoksi tapahtuneet säilöönotot. Ulkomaalaisia kiinniote-
 tuista oli lähes 2 200. Noin kolme neljäsosaa ulkomaalai-
 sista otettiin säilöön rikostutkintaa varten. Neljäsosa otettiin
 säilöön muusta syystä esim. ulkomaalaislain perusteella.

Seuraavassa esitettävät tilastot perustuvat sisäasiainministe-
 riön poliisiosaston tietoihin.

Kiinniotetut, pidätetyt ja vangitut 1992 Gripna, anhållna och häktade 1992

Ikä Ålder	Kiinniotetut Gripna	Pidätetyt Anhållna	Vangitut Häktade
-14	239	7	-
15-17	4 281	1 280	134
18-20	6 374	2 017	259
21-24	7 509	2 303	347
25-29	7 447	2 131	372
30-39	10 562	2 813	497
40-49	5 889	1 262	193
50-	1 981	360	51
Miehiä - Män	40 863	11 222	1 774
Naisia - Kvinnor	3 419	951	79
Yhteensä - Totalt	44 282	12 173	1 853

Kiinniotetut ja pidätetyt ulkomaalaiset 1991 - 1992 Gripna och anhållna utlänningar 1991- 1992

Kansalaisuus Medborgarskap	1991	1992
Viro - Estland	136	570
Venäjä - Ryssland	-	322
Ruotsi - Sverige	97	137
Marokko - Marocko	117	106
Jugoslavia - Jugoslavien	62	87
Somalia - Somalia	53	85
Gambia - Gambia	50	74
Puola - Polen	106	48
Latvia - Lettland	3	43
Algeria - Algeriet	49	35
Muut - Övriga	958	645
Yhteensä - Totalt	1 631	2 152

4.1 Poliisin tietoon tulleet rikokset, 1988 – 1992
Brott som kommit till polisens kännedom, 1988 – 1992
Offences recorded by the police, 1988 – 1992

a = tilastovuonna poliisin tietoon tulleet rikokset – a = brott som kommit till polisens kännedom under statistikåret – a = offences recorded by the police during the statistical year
b = kaikki tilastovuonna syyttäjälle ilmoitetut rikokset – b = alla under statistikåret till åklagare anmälda brott – b = all offences reported to the prosecutor during the statistical year

Rikos – Brott – Offence	1988		1989		1990		1991		1992	
	a	b	a	b	a	b	a	b	a	b
Kaikki rikokset	741 443	572 891	806 723	594 402	848 978	614 042	799 193	543 769	818 362	556 243
A–G Rikoslakia vastaan tehdyt rikokset	334 185	184 206	389 010	198 333	435 154	228 644	389 180	166 179	389 536	161 693
A Omaisuusrikokset	259 076	120 468	306 051	130 032	351 332	160 494	307 930	100 740	316 514	103 037
Varkaus, näpistys	128 387	44 051	148 970	44 228	158 839	45 243	182 890	48 836	190 969	54 337
Törkeä varkaus	3 159	1 299	4 128	1 325	4 800	1 581	5 726	1 332	5 486	1 461
Moottoriajoneuvon luvaton käyttö tai anastaminen	12 218	5 185	16 193	5 954	18 233	6 145
Ryöstö	1 765	841	2 098	888	2 627	1 081	2 672	1 080	2 194	909
Vahingonteko	36 840	7 570	46 866	7 957	46 835	8 260	47 123	8 412	43 618	7 999
Kavallus	1 937	1 563	2 052	1 439	2 465	1 802	4 213	2 238	4 177	2 576
Petos	50 095	44 391	58 623	51 594	86 608	74 767	16 609	15 067	14 380	10 437
Veropetos, verorikkomus	520	476	486	482	268	287	416	404	810	655
Väärennys	11 616	9 096	13 896	10 974	19 319	15 927	10 216	9 537	12 495	9 645
Muut	12 539	5 996	12 739	5 191	11 338	5 401	38 065	13 834	42 385	15 018
B Henkeen ja terveyteen kohdistuneet rikokset	23 504	17 774	25 650	19 040	26 274	19 073	25 067	17 819	22 845	15 456
Tappo, murha, lapsentappo	120	112	140	123	152	129	154	141	156	134
Tapon tai murhan yritys	186	183	246	208	244	219	265	236	281	236
Törkeä pahoinpitely	1 979	1 657	2 147	1 687	2 358	1 823	2 199	1 709	1 962	1 662
Muu pahoinpitely (ML, tappelu)	16 390	11 389	17 756	12 245	18 296	12 143	18 148	12 015	17 124	10 690
Muut	4 829	4 433	5 361	4 777	5 224	4 759	4 301	3 718	3 322	2 734
C Siveellisyysrikokset	1 254	836	1 074	652	999	631	877	536	965	572
Väkisinmakaaminen	359	177	404	175	381	173	378	186	369	135
Muut	895	659	670	477	618	458	499	350	596	437
D Rikokset julkista viranomaista ja yleistä järjestystä vastaan	9 298	9 012	9 079	8 282	9 255	8 381	8 971	8 262	8 091	7 387
Virkamiehen väkivaltainen vastustaminen	1 536	1 450	1 783	1 517	1 568	1 476	1 614	1 495	1 384	1 275
Haitanteko virkamiehelle	4 490	4 393	4 129	4 019	4 345	4 210	4 217	4 110	3 467	3 296
Muut	3 272	3 169	3 167	2 746	3 342	2 695	3 140	2 657	3 240	2 816
E Rikokset rikoslain 42, 43 ja 44 lukua vastaan	2 511	1 942	3 212	2 477	2 396	1 652	1 997	1 452	1 890	1 208
F Liikennejuopumus	30 053	29 479	31 506	30 793	33 503	32 661	33 214	32 448	29 196	28 763
Rattijuopumus	26 473	25 983	28 054	27 458	29 759	29 101	29 446	28 778	25 741	25 428
Muut	3 580	3 496	3 452	3 335	3 744	3 560	3 768	3 670	3 455	3 335
G Muut rikoslakia vastaan tehdyt rikokset	8 489	4 695	12 438	7 057	11 395	5 752	11 124	4 992	10 035	5 270
Murhapoltto (ML, yritys)	588	290	748	339	796	333	772	384	642	265
Muut	7 901	4 405	11 690	6 718	10 599	5 419	10 352	4 538	9 393	5 005
H–J Muut rikokset	407 258	388 685	417 713	396 069	413 824	385 398	410 013	377 590	428 826	394 550
H Päihderikokset	12 516	12 087	10 875	10 424	11 049	10 431	10 941	10 335	10 400	9 319
Alkoholipitoisen aineen luvaton valmistus	475	442	342	315	283	263	308	269	301	279
Alkoholipitoisen aineen luvaton välittäminen	786	779	775	731	662	599	751	740	1 116	663
Alkoholipitoisen aineen nauttiminen yleisellä paikalla	4 362	4 348	3 224	3 211	2 987	2 943	2 926	2 900	1 621	1 610
Muut rikokset alkoholilakia vastaan	4 979	4 798	4 645	4 469	4 571	4 384	4 465	4 323	4 026	3 818
Huumausainerikokset	1 914	1 720	1 889	1 698	2 546	2 242	2 491	2 103	3 336	2 942
I Liikenne rikokset	361 514	347 693	368 644	353 237	367 571	346 488	375 046	347 894	394 364	365 763
J Muita lakeja ja asetuksia vastaan tehdyt rikokset	33 228	28 905	38 194	32 408	35 204	28 479	24 026	19 361	24 062	19 468

4.2 Eräiden rikostyyppien kehitys, 1950 – 1992
 Utveckling av vissa brottstyper, 1950 – 1992
 Changes in the number of selected offences, 1950 – 1992

Vuosi År Year	Kaikki rikokset Alla brott All offences	Rikoslakia vastaan tehdyt rikokset – <i>Brott mot strafflagen</i> – Offences against the Penal Code										
		Yhteensä Summa Total	Tappo, murha <i>Dråp, mord</i> Man-slaught- er, murder	Tapon tai murhan yritys <i>Försök till dråp eller mord</i> Attempted man-slaught- er or murder	Pahoinpitely <i>Miss-handel</i> Assault	Väkisin-makaa-minen <i>Våldtäkt</i> Rape	Ryöstö <i>Rån</i> Robbery	Varkaus, näpistys <i>Stöld, snatteri</i> Theft, petty theft	Törkeä varkaus <i>Grov stöld</i> Aggra-vated theft	Moottori-ajoneuvon luvaton käyttöön-otto tai anastaminen <i>Olovligt brukande eller till-grepp av motor-fordon</i> Unauthor-ized taking or theft of a motor vehicle	Petos, kavallus <i>Bedrägeri</i> försking-ring Fraud, embezzle-ment	Ratti-juopumus <i>Rattfylleri</i> Drunken driving
1950	131 892	51 273	136	57	5 937	..	210	15 020	5 308	..	7 167	..
1951	137 710	53 479	107	45	6 032	..	165	15 583	4 560	..	6 357	1 527
1952	144 467	52 873	129	48	5 983	136	212	14 317	4 402	..	7 035	2 062
1953	160 931	56 204	114	53	5 788	158	174	15 855	5 068	..	7 258	2 079
1954	157 888	54 454	113	41	5 950	125	193	14 507	4 350	..	7 642	1 934
1955	146 539	50 087	109	44	5 637	137	146	14 029	4 377	..	6 883	1 847
1956	154 813	53 590	96	38	5 279	97	157	16 177	5 306	..	7 115	2 099
1957	171 150	60 121	97	55	5 253	133	174	18 282	7 080	..	8 020	2 112
1958	182 728	63 643	90	52	5 218	128	196	19 600	7 450	1 252	8 368	2 562
1959	191 557	66 996	78	33	5 623	138	221	20 617	7 710	1 398	8 106	3 311
1960	214 514	69 472	109	56	5 571	222	294	21 376	7 626	2 018	8 686	4 271
1961	237 274	72 377	97	40	5 642	211	250	22 222	8 162	2 722	7 295	5 215
1962	239 926	75 574	109	37	5 636	186	269	22 944	8 899	3 374	7 835	5 380
1963	249 551	81 081	94	42	5 442	237	351	24 889	10 909	4 129	8 103	5 836
1964	260 837	87 694	87	49	5 442	299	315	28 508	12 561	4 300	7 999	6 174
1965	272 510	88 045	79	30	5 823	320	334	26 684	13 802	4 436	7 240	6 618
1966	281 226	87 003	94	52	6 091	371	444	25 262	12 967	4 428	7 595	7 058
1967	308 611	98 729	92	47	6 459	386	607	27 855	16 917	6 160	8 252	7 191
1968	304 375	108 986	93	36	7 233	332	631	30 250	20 256	6 358	10 462	6 889
1969	325 869	119 382	115	54	9 954	407	809	31 373	19 154	6 428	10 904	8 360
1970	348 859	132 138	56	36	11 230	325	947	33 193	21 234	7 507	12 484	9 289
1971	346 846	148 583	102	52	11 858	261	1 204	39 507	27 447	8 034	12 018	10 118
1972	384 632	166 584	118	66	12 527	274	1 372	55 323 ¹⁾	21 936 ¹⁾	9 738	11 082	11 462
1973	448 378	182 597	101	81	13 183	327	1 886	80 513	4 271	10 332	9 741	13 631
1974	517 783	194 173	102	124	13 680	345	1 839	82 415	4 166	10 044	10 731	16 558
1975	558 087	209 602	145	111	13 138	375	1 968	92 886	4 942	11 416	10 376	17 918
1976	466 807	194 450	128	90	11 348	289	1 962	90 039	4 914	10 524	10 323	16 781
1977	479 677	206 514	112	92	11 718	305	2 020	93 592	4 414	9 932	11 435	19 814
1978	493 222	204 890	113	116	11 759	304	1 902	92 535	3 851	8 374	12 853	19 504
1979	474 508	215 169	107	140	13 476	356	1 799	92 715	4 844	8 279	11 116	19 940
1980	480 964	221 106	111	140	13 964	367	1 869	97 793	3 362	7 808	12 511	20 436
1981	508 617	239 877	107	145	14 730	417	1 828	105 805	3 158	8 125	16 752	20 479
1982	525 218	258 711	107	203	15 723	370	1 763	111 477	3 306	8 144	22 634	20 804
1983	584 680	254 649	114	181	15 248	296	1 604	109 122	3 355	8 620	22 077	21 749
1984	654 978	264 542	107	164	16 442	317	1 509	109 742	2 927	8 402	27 835	21 407
1985	656 400	291 551	117	181	16 425	300	1 532	120 536	3 573	9 500	35 890	21 262
1986	698 762	309 539	143	191	16 707	292	1 584	124 641	3 449	9 838	43 687	24 378
1987	731 071	314 423	117	193	17 067	293	1 482	126 179	3 022	10 923	42 506	24 043
1988	741 443	334 185	118	186	18 369	359	1 765	128 387	3 159	12 218	52 032	26 473
1989	806 723	389 010	138	246	19 903	404	2 098	148 970	4 128	16 193	60 675	28 054
1990	848 978	435 154	145	244	20 654	381	2 627	158 839	4 800	18 233	89 073	29 759
1991	799 193	389 180	152	265	20 347	378	2 672	182 890	5 726	22 237 ¹⁾	20 822 ¹⁾	29 446
1992	818 362	389 536	155	281	19 086	369	2 194	190 969	5 486	23 781	18 557	25 741

1) Lainmuutos – *Lagändring* – Law has been amended

4.3 Pahoinpitely- ja omaisuusrikosten kehitys alueittain, 1988 – 1992
Regional utveckling av misshandels- och egendomsbrott, 1988 – 1992
Regional development of assaults and offences against property, 1988 – 1992

Rikos, alue – <i>Brott, område</i> – Offence, region	Prosentti – <i>Procent</i> – Per cent					100 000 asukasta kohti – <i>Per 100 000 invånare</i> – Per 100 000 inhabitants				
	1988	1989	1990	1991	1992	1988	1989	1990	1991	1992
Törkeä pahoinpitely – <i>Grov misshandel</i> – Aggravated assault:										
Koko maa – <i>Hela landet</i> – Whole country	100	100	100	100	100	40	43	47	44	39
Pääkaupunkiseutu – <i>Huvudstadsregionen</i> ¹⁾	24,2	23,4	26,3	26,6	23,7	59	61	75	71	55
Helsinki – Helsingfors	14,3	14,9	18,0	16,7	14,1	58	65	86	75	55
Turku – Åbo	3,4	4,1	3,6	3,9	4,9	43	56	53	53	61
Tampere – Tammerfors	3,0	2,9	2,7	2,3	2,9	34	37	37	30	32
Lahti – Lahtis	3,1	3,2	3,1	3,5	2,5	66	73	78	82	54
Oulu – Uleåborg	1,3	1,9	2,1	2,1	2,2	25	40	48	45	42
Muut kaupungit – <i>Övriga städer</i> – Other urban municipalities	39,4	38,8	37,2	38,2	37,4	45	48	51	49	41
Muut kunnat – <i>Övriga kommuner</i> – Rural municipalities	25,6	25,8	25,1	23,4	26,4	27	29	31	27	27
Pahoinpitely – <i>Misshandel</i> – Assault:										
Koko maa – <i>Hela landet</i> – Whole country	100	100	100	100	100	275	303	315	306	291
Pääkaupunkiseutu – <i>Huvudstadsregionen</i>	29,2	28,5	30,3	29,0	28,2	486	525	577	537	492
Helsinki – Helsingfors	23,4	22,5	24,8	23,4	22,0	649	693	794	727	648
Turku – Åbo	5,4	5,7	5,6	5,6	6,2	457	536	550	538	568
Tampere – Tammerfors	3,9	3,6	3,3	3,9	3,4	309	315	305	342	289
Lahti – Lahtis	2,7	2,7	2,6	2,5	2,6	398	436	440	408	400
Oulu – Uleåborg	2,2	2,2	2,0	2,2	2,1	305	334	316	326	300
Muut kaupungit – <i>Övriga städer</i> – Other urban municipalities	38,1	38,2	37,1	37,7	38,9	302	334	339	334	322
Muut kunnat – <i>Övriga kommuner</i> – Rural municipalities	18,5	19,1	19,0	19,2	18,6	133	151	156	154	143
Lievä pahoinpitely – <i>Lindrig misshandel</i> – Petty assault:										
Koko maa – <i>Hela landet</i> – Whole country	100	100	100	100	100	56	54	51	57	50
Pääkaupunkiseutu – <i>Huvudstadsregionen</i>	22,5	23,3	24,0	29,2	25,8	76	77	73	100	77
Helsinki – Helsingfors	20,8	21,0	22,0	26,8	22,8	118	116	114	155	115
Turku – Åbo	8,4	6,7	5,9	4,2	4,9	145	114	94	75	77
Tampere – Tammerfors	11,0	9,3	8,6	8,1	8,8	179	147	127	133	128
Lahti – Lahtis	2,0	1,1	1,6	1,2	2,1	60	32	44	38	56
Oulu – Uleåborg	0,7	0,8	1,3	0,8	0,8	18	21	33	22	21
Muut kaupungit – <i>Övriga städer</i> – Other urban municipalities	37,2	38,7	39,1	38,0	37,7	60	61	57	62	53
Muut kunnat – <i>Övriga kommuner</i> – Rural municipalities	18,2	20,2	19,5	18,4	19,9	27	29	26	27	26
Törkeä varkaus – <i>Grov stöld</i> – Aggravated theft:										
Koko maa – <i>Hela landet</i> – Whole country	100	100	100	100	100	64	83	96	115	109
Pääkaupunkiseutu – <i>Huvudstadsregionen</i>	32,5	34,1	37,1	56,4	52,9	126	172	215	390	346
Helsinki – Helsingfors	22,2	26,7	26,3	43,6	39,4	143	225	256	507	434
Turku – Åbo	5,3	4,1	4,3	2,1	1,5	105	105	129	76	53
Tampere – Tammerfors	4,6	5,6	4,6	2,5	2,3	85	135	127	84	72
Lahti – Lahtis	2,4	2,2	2,1	2,1	2,0	80	98	108	129	119
Oulu – Uleåborg	2,5	1,9	1,8	2,1	2,1	80	80	85	116	110
Muut kaupungit – <i>Övriga städer</i> – Other urban municipalities	25,2	26,0	24,5	18,4	19,7	46	62	68	61	61
Muut kunnat – <i>Övriga kommuner</i> – Rural municipalities	27,5	26,1	25,6	16,4	19,5	46	57	64	49	56
Varkaus, näpistys – <i>Stöld, snatteri</i> – Theft, petty theft:										
Koko maa – <i>Hela landet</i> – Whole country	100	100	100	100	100	2 591	2 998	3 178	3 659	3 797
Pääkaupunkiseutu – <i>Huvudstadsregionen</i>	25,8	26,3	26,3	28,2	29,0	4 061	4 794	5 055	6 230	6 591
Helsinki – Helsingfors	18,5	18,5	18,4	20,4	21,2	4 852	5 637	5 944	7 591	8 142
Turku – Åbo	5,8	5,2	5,0	5,0	5,6	4 642	4 856	5 011	5 793	6 732
Tampere – Tammerfors	4,6	4,7	4,3	4,4	4,2	3 426	4 125	3 928	4 633	4 626
Lahti – Lahtis	3,5	3,7	3,4	3,2	3,4	4 854	5 881	5 806	6 380	6 980
Oulu – Uleåborg	2,7	2,3	3,4	3,6	2,7	3 540	3 386	5 358	6 426	5 028
Muut kaupungit – <i>Övriga städer</i> – Other urban municipalities	39,7	38,7	38,0	35,8	35,1	2 963	3 354	3 500	3 795	3 789
Muut kunnat – <i>Övriga kommuner</i> – Rural municipalities	17,9	19,1	19,5	19,8	20,0	1 211	1 488	1 616	1 884	2 021

1) Pääkaupunkiseutu – *Huvudstadsregionen* – The Helsinki Metropolitan Area = Helsinki – Helsingfors, Espoo – Esbo, Kauniainen – Grankulla, Vantaa – Vanda

4.3 Jatk. – Forts. – Cont.

Rikos, alue – <i>Brott, område</i> – Offence, region	Prosentti – <i>Procent</i> – Per cent					100 000 asukasta kohti – <i>Per 100 000 invånare</i> – Per 100 000 inhabitants				
	1988	1989	1990	1991	1992	1988	1989	1990	1991	1992
Moottoriajoneuvon luvaton käyttö tai anastus – Olovligt brukande eller tillgrepp av motorfordon – Unauthorized taking or theft of a motor vehicle:										
Koko maa – <i>Hela landet</i> – Whole country	100	100	100	100	100	247	326	365	445	473
Pääkaupunkiseutu – <i>Huvudstadsregionen</i>	25,4	27,8	29,6	37,4	40,7	379	551	652	1 005	1 153
Helsinki – <i>Helsingfors</i>	15,0	15,5	17,8	20,6	24,1	374	512	660	928	1 152
Turku – <i>Åbo</i>	6,6	6,0	6,5	5,8	5,2	504	611	743	814	781
Tampere – <i>Tammerfors</i>	5,0	4,8	4,4	3,9	4,3	355	456	467	506	591
Lahti – <i>Lahtis</i>	3,0	3,1	3,1	3,1	3,5	386	542	604	741	898
Oulu – <i>Uleåborg</i>	3,1	2,5	2,8	4,1	2,2	387	403	497	896	504
Muut kaupungit – <i>Övriga städer</i> – Other urban municipalities	38,7	37,3	34,5	31,0	30,2	275	351	365	399	406
Muut kunnat – <i>Övriga kommuner</i> – Rural municipalities	18,3	18,5	19,1	14,7	13,9	118	157	182	170	174
Ryöstö – <i>Rån</i> – Robbery:										
Koko maa – <i>Hela landet</i> – Whole country	100	100	100	100	100	36	42	53	53	44
Pääkaupunkiseutu – <i>Huvudstadsregionen</i>	40,6	43,4	49,3	44,8	41,6	88	111	156	144	109
Helsinki – <i>Helsingfors</i>	32,6	33,3	38,8	34,3	31,7	117	143	207	186	140
Turku – <i>Åbo</i>	8,1	7,7	6,3	4,9	4,7	89	102	104	83	65
Tampere – <i>Tammerfors</i>	4,1	4,4	3,0	3,4	3,0	42	54	45	53	38
Lahti – <i>Lahtis</i>	3,5	3,9	2,7	3,4	3,2	66	88	75	99	75
Oulu – <i>Uleåborg</i>	3,3	3,2	2,3	3,9	4,3	59	68	59	104	92
Muut kaupungit – <i>Övriga städer</i> – Other urban municipalities	31,4	27,7	26,5	29,4	32,3	32	34	40	46	40
Muut kunnat – <i>Övriga kommuner</i> – Rural municipalities	9,1	9,6	10,0	10,1	10,9	8	11	14	14	13
Kavallus – <i>Förskingring</i> – Embezzlement:										
Koko maa – <i>Hela landet</i> – Whole country	100	100	100	100	100	39	41	49	84	83
Pääkaupunkiseutu – <i>Huvudstadsregionen</i>	19,4	18,6	18,4	25,8	25,3	46	47	55	132	126
Helsinki – <i>Helsingfors</i>	13,7	12,1	13,5	16,4	17,3	54	51	68	140	145
Turku – <i>Åbo</i>	3,7	6,3	4,6	5,5	4,8	44	82	72	146	126
Tampere – <i>Tammerfors</i>	9,8	8,4	10,9	7,3	6,0	111	101	155	178	145
Lahti – <i>Lahtis</i>	2,0	2,0	1,9	2,3	2,9	42	44	49	106	127
Oulu – <i>Uleåborg</i>	2,2	2,3	2,4	2,9	3,2	43	48	57	119	131
Muut kaupungit – <i>Övriga städer</i> – Other urban municipalities	40,0	38,7	38,1	37,7	38,7	45	46	54	92	91
Muut kunnat – <i>Övriga kommuner</i> – Rural municipalities	23,0	23,6	23,8	18,4	19,1	23	25	31	40	42
Petos – <i>Bedrägeri</i> – Fraud:										
Koko maa – <i>Hela landet</i> – Whole country	100	100	100	100	100	1 011	1 180	1 733	332	286
Pääkaupunkiseutu – <i>Huvudstadsregionen</i>	35,8	37,1	34,4	23,5	32,9	2 193	2 660	3 602	470	565
Helsinki – <i>Helsingfors</i>	29,5	30,6	27,5	17,4	27,2	3 012	3 666	4 842	588	786
Turku – <i>Åbo</i>	7,0	5,6	3,9	6,6	6,4	2 181	2 063	2 100	687	578
Tampere – <i>Tammerfors</i>	9,2	7,8	11,6	6,4	6,0	2 695	2 664	5 821	618	497
Lahti – <i>Lahtis</i>	5,1	5,7	4,9	6,8	2,9	2 755	3 603	4 515	1 216	450
Oulu – <i>Uleåborg</i>	4,2	3,0	4,3	4,4	2,1	2 114	1 740	3 686	726	289
Muut kaupungit – <i>Övriga städer</i> – Other urban municipalities	28,5	26,1	31,6	34,3	34,8	831	890	1 587	330	283
Muut kunnat – <i>Övriga kommuner</i> – Rural municipalities	10,3	14,7	9,3	18,0	14,9	271	452	421	156	113
Vahingonteko – <i>Skadegörelse</i> – Damage to property:										
Koko maa – <i>Hela landet</i> – Whole country	100	100	100	100	100	744	943	937	943	867
Pääkaupunkiseutu – <i>Huvudstadsregionen</i>	17,3	23,6	23,3	24,1	22,5	778	1 354	1 316	1 372	1 173
Helsinki – <i>Helsingfors</i>	9,2	15,8	15,4	16,8	15,7	694	1 513	1 461	1 604	1 376
Turku – <i>Åbo</i>	5,3	4,5	4,2	4,2	4,7	1 223	1 312	1 246	1 247	1 271
Tampere – <i>Tammerfors</i>	3,2	3,3	3,1	3,1	2,9	691	891	830	836	727
Lahti – <i>Lahtis</i>	2,8	2,9	2,3	2,1	2,0	1 098	1 470	1 167	1 054	946
Oulu – <i>Uleåborg</i>	2,2	1,9	2,3	2,5	2,0	820	904	1 064	1 175	838
Muut kaupungit – <i>Övriga städer</i> – Other urban municipalities	45,5	41,5	42,5	41,6	42,9	975	1 131	1 152	1 135	1 058
Muut kunnat – <i>Övriga kommuner</i> – Rural municipalities	23,7	22,3	22,4	22,5	23,0	461	548	546	552	531

4.4 Tullin tietoon tulleet tullirikokset tullipiireittäin ja kuukausittain, 1992
Tullbrott som kommit till tullens kännedom efter tulldistrikt och månad, 1992
 Customs offences recorded by the customs by district custom-houses and months, 1992

Tullipiiri <i>Tullidistrikts</i> District custom-house	Kaikki rikokset <i>Samtliga brott</i> All offences	Tullisinetin murto <i>Brytande av tullsigill</i> Breaking of customs seal	Veropetos <i>Skattebedrägeri</i> Tax fraud	Sala-kuljetus <i>Smuggling</i> Smuggling	Säännösten rikos <i>Regleringsbrott</i> Regulation offence	Laiton tuonti-tavaraan ryhtyminen <i>Ölaga befattningstagande med infört gods</i> Unlawful dealing in imported goods	Alkoholi-pitoisen aineen sala-kuljetus <i>Smuggling av alkoholhaltigt ämne</i> Smuggling of alcohol	Huumaus-aineen sala-kuljetus <i>Smuggling av narkotika</i> Smuggling of narcotics	Törkeä huumaus-aineen sala-kuljetus <i>Grov narkotikasmuggling</i> Aggravated smuggling of narcotics	Muut tullirikokset <i>Övriga tullbrott</i> Other offences against custom law	Muut rikokset <i>Övriga brott</i> Other offences
Kaikki tullipiirit – Alla tullidistrikts – All district custom-houses	4 112	46	586	98	10	14	2 455	136	31	617	119
Eteläinen – <i>Södra</i>	750	5	222	34	–	6	252	72	16	109	34
Lounainen – <i>Sydvästra</i>	505	16	79	18	–	–	231	18	7	133	3
Sisä-Suomen – <i>Mellersta Finland</i>	138	20	43	3	–	4	6	13	2	41	6
Itäinen – <i>Östra</i>	1 417	2	86	28	4	3	1 149	12	4	119	10
Läntinen – <i>Västra</i>	847	2	89	5	3	–	630	5	1	96	16
Lapin – <i>Lapplands</i>	318	1	64	10	3	1	123	14	1	51	50
Ahvenanmaan <i>Ålands</i>	137	–	3	–	–	–	64	2	–	68	–
Kuukausi – Månad Month	Kaikki piiritullikamarit – Alla distriktstullkamarer – All district custom-houses										
Yhteensä – Summa – Total	4 067	46	557	100	10	14	2 455	135	32	598	120
Tammikuu – <i>Januari</i> – January	269	5	50	4	–	1	130	18	5	53	3
Helmikuu – <i>Februari</i> – February	223	5	48	12	1	–	94	10	1	50	2
Maaliskuu – <i>Mars</i> – March	317	5	82	4	–	1	159	11	–	54	1
Huhtikuu – <i>April</i> – April	240	3	43	6	–	–	126	10	2	49	1
Toukokuu – <i>Maj</i> – May	313	6	64	14	1	–	162	5	–	53	8
Kesäkuu – <i>Juni</i> – June	272	1	40	8	1	1	169	11	4	32	5
Heinäkuu – <i>Juli</i> – July	626	1	22	19	–	1	474	9	3	47	50
Elokuu – <i>Augusti</i> – August	433	4	45	7	–	2	295	11	7	52	10
Syyskuu – <i>September</i> – September	435	7	50	12	4	1	265	16	2	70	8
Lokakuu – <i>Oktober</i> – October	307	7	35	2	–	3	191	8	1	50	10
Marraskuu – <i>November</i> – November	352	1	56	5	2	3	206	18	1	48	12
Joulukuu – <i>December</i> – December	280	1	22	7	1	1	184	8	6	40	10

4.5 Pysäköintivirheet, 1992
Parkeringsfel, 1992
Parking offences, 1992

A. Poliisin suorittama pysäköinninvalvonta paikkakunnilla, joilla ei ole kunnallista pysäköinninvalvontaa
Parkeringsövervakning som polisen utfört på orter det inte finns kommunal parkeringsövervakning
Parking supervision by the police in municipalities with no municipal parking supervision

Lääni Län Country	Maksukehoitukset Betalningsanmaningar Requests to pay			Maksumääräykset Betalningsförelägganden Payment orders			Siirto- ja säilytys- kustannuksiin kohdistuvat maksu- määräykset ¹⁾
	Yhteensä Summa Total	Kaupungit Städer Urban municipalities	Muut kunnat Övriga kommuner Rural municipalities	Yhteensä Summa Total	Kaupungit Städer Urban municipalities	Muut kunnat Övriga kommuner Rural municipalities	
Koko maa – Hela landet – Whole country	14 562	11 837	2 725	4 328	3 493	835	18
Uudenmaan – Nylands	4 048	2 713	1 335	787	263	524	11
Turun ja Porin – Åbo och Björneborgs	1 385	1 197	188	435	419	16	–
Hämeen – Tavastehus	2 423	2 047	376	985	886	99	–
Kymen – Kymmene	759	710	49	66	62	4	1
Mikkelin – S:t Michels	1 927	1 868	59	667	660	7	–
Pohjois-Karjalan – Norra Karelen	194	166	28	54	50	4	1
Kuopion – Kuopio	921	816	105	316	293	23	3
Keski-Suomen – Mellersta Finland	349	208	141	109	53	56	1
Vaasan – Vasa	135	117	18	33	26	7	–
Oulun – Uleåborgs	1 167	1 013	154	378	324	54	1
Lapin – Lapplands	1 254	982	272	498	457	41	–
Ahvenanmaa – Åland	–	–	–	–	–	–	–

1) *Betalningsförelägganden som hänför sig till flyttnings- och förvaringskostnader* – Payment orders for removal and storage costs

4.5 Jatk. – Forts. – Cont.

**B. Kunnallinen pysäköinninvalvonta
Kommunal parkeringsövervakning
Municipal parking supervision**

Kaupunki Stad Urban municipality	Maksukehotukset Betaldnings- anmaningar Requests to pay	Niistä poliisin antamia Därav utfärdade av polisen Of which issued by the police	Maksumääräykset Betaldnings- förelägganden Payment orders	Ulosottoon menneet maksumääräykset Betaldnings- förelägganden som gått till utmätning ¹⁾	Siirto- ja säilytys- kustannuksiin kohdistuvat maksu- määräykset ¹⁾
Yhteensä – Summa – Total	652 369	40 438	275 977	132 442	2 328
Helsinki – Helsingfors	197 795	13 384	97 702	62 231	2 149
Espoo – Esbo	36 464	625	17 641	7 802	4
Hyvinkää – Hyvinge	5 293	155	1 756	547	–
Hämeenlinna – Tavastehus	10 359	547	4 060	1 560	–
Iisalmi – Idensalmi	1 562	18	246	–	–
Imatra	2 636	115	1 042	459	–
Joensuu	9 999	230	3 346	1 689	–
Jyväskylä	24 380	810	9 145	3 625	–
Järvenpää – Träskända	2 219	28	580	297	–
Kajaani – Kajana	6 657	276	2 427	717	–
Kokkola – Karleby	8 003	237	2 992	858	–
Kotka	10 419	773	2 696	1 018	10
Kouvola	15 029	1 017	5 386	1 249	–
Kuopio	21 945	1 006	8 922	3 997	31
Lahti – Lahtis	30 859	598	14 085	9 025	16
Lappeenranta – Villmanstrand	6 665	374	2 365	1 352	–
Lohja – Lojo	7 170	61	3 201	1 204	–
Mikkeli – S:t Michel	14 531	96	4 029	607	–
Naantali – Nådendal	3 255	90	1 391	514	–
Oulu – Uleåborg	40 061	1 599	13 910	3 952	–
Pietarsaari – Jakobstad	3 129	106	760	201	–
Pori – Björneborg	21 194	825	8 244	4 655	–
Porvoo – Borgå	8 651	414	3 076	1 093	–
Raisio – Reso	6 700	24	1 286	444	–
Rauma – Raumo	8 120	25	2 914	1 006	–
Rovaniemi	11 413	320	5 088	1 114	–
Seinäjoki	5 843	55	1 773	281	–
Tampere – Tammerfors	47 489	6 241	23 269	11 077	89
Turku – Åbo	32 480	6 573	15 129	6 457	29
Vaasa – Vasa	23 891	504	7 130	–	–
Vantaa – Vanda	25 185	2 911	10 297	3 411	–
Varkaus	1 633	45	49	–	–
Maarianhamina – Mariehamn	1 340	356	40	–	–

1) *Betalningsförelägganden som hänförs till flyttnings- och förvaringskostnader* – Payment orders for removal and storage costs

2) *Payment orders sent for execution*

4.6 Poliisin tietoon tulleet rikokset lääneittäin, 1992
Brott som kommit till polisens kännedom efter län, 1992
Offences known to the police by county, 1992

RIKOS BROTT OFFENCE	KOKO MAA HELA LAN- DET WHOLE COUNTRY	HEL- SINKI	TURKU	TAM- PERE	LÄÄNI - LÄN - COUNTY												
		HELA LAN- DET WHOLE COUNTRY	ÅBO	TAM- MER- FORS	UUDEN MAAN NY- LANDS	TURUN- PORIN ÅBO BJ. BORGS	HÄ- MEEN TAV. HUS	KYMEN- MENE	MIK- KELIN S:T MICH.	POHJ. KARJ. NORRA KAREL	KUO- PION SUOM. KUO- PIO	KESKI- MELL. FINL.	VAA- SAN VASA	OULUN ULEÄ- BORGS	LAPIN LAPP- LANDS	AHVE- NANM. ÅLAND	
K A I K K I R I K O K S E T	818362	112861	32876	30136	247286	108064	56879	32176	28053	44979	35830	57589	62424	37049	3159		
		104874															
A-G R I K O S L A K I A V A S T . TEHDYT R I K O K S E T	389536	76826	19563	15988	140833	53045	50913	24556	13083	11996	17627	15471	20474	26193	13713	1632	
A OMAISUUSRIKOKSET	316514	66097	16389	13374	119776	43370	41657	20123	10092	9249	13186	11973	15749	19811	10300	1228	
VARKAUS 28:1	142400	30929	8040	5583	55852	20228	19201	9045	4982	3046	5627	6032	5821	7566	4484	516	
TÖRKEÄ VARKAUS 28:2	5486	2160	84	126	3435	421	567	217	78	75	102	124	151	223	89	4	
NÄPISTYS 28:3	48569	9580	2691	2456	15786	6601	7248	2894	1587	1485	1966	1463	3620	4129	1583	207	
VARKAUSRIKOKSET 28:1-3 YHTEENSÄ	196455	42669	10815	8165	75073	27250	27016	12156	6647	4606	7695	7619	9592	11918	6156	727	
ASUNNOSTA LUVATTA TUNKEUTUEN LIIKKEESTÄ LUVATTA TUNKEUTUEN	12255	1104	175	236	3660	1532	2052	1074	999	263	504	390	574	641	553	13	
MOOTTORIAJON. LUVATTA TUNKEUTUEN	21921	3414	866	805	7601	3239	3298	1704	993	485	780	789	1187	1146	669	30	
MUU VARKAUS LUVATTA TUNKEUTUEN	34579	7744	1696	1589	15450	3832	4953	2103	1236	709	1353	1151	1084	1699	986	23	
MYYMÄLÄVARKAUS, -NÄPISTYS	28395	7115	1326	1194	11869	4252	3531	1923	776	527	1029	1003	966	1115	1293	111	
MOOTTORIAJONEUVON ANASTUS	30760	6748	2420	1735	11056	4508	4343	1984	803	867	1347	828	1757	2621	595	51	
KÄTKEMISRIKOS, TUOTTAM. KÄTKEMIS- RIKOS, KÄTKEMISRIKOKSET 32:1,4,5	4016	2579	41	39	3098	167	219	150	36	17	56	32	109	85	47	-	
TÖRKEÄ KÄTKEMISRIKOS 32:2	3721	950	129	138	1335	364	503	353	93	127	190	134	194	226	200	2	
AMMATTIMAINEN KÄTKEMISRIKOS 32:3	101	44	7	2	47	11	11	9	-	6	1	5	2	7	2	-	
LUVATON KÄYTTÖ, LIEVÄ LUVATON KÄYTTÖ 28:7,9	9	-	1	-	2	3	1	2	-	1	-	-	-	-	-	-	
MOOTTORIAJONEUVON KOHDISTUVANA	31177	3405	1235	1028	12500	4605	3379	2432	862	1508	1028	1070	1144	2130	471	48	
TÖRKEÄ LUVATON KÄYTTÖ 28:8	19606	3139	1199	986	9192	2509	2797	1359	435	431	727	537	354	875	362	28	
MOOTTORIAJONEUVON KOHDISTUVANA	179	20	5	2	34	27	24	27	1	1	10	8	20	12	12	3	
RYÖSTÖ 31:1	159	15	5	2	28	24	18	27	1	-	10	7	20	12	10	2	
TÖRKEÄ RYÖSTÖ 31:2	1875	585	101	64	893	-239	196	109	39	56	59	54	54	124	50	2	
KIRISTYS, TÖRKEÄ KIRISTYS 31:3,4	319	111	3	2	188	19	36	21	5	8	7	5	9	17	4	-	
VAHINGONTEKO, LIEVÄ VAH. TEKO 35:1,3	146	30	7	8	52	30	14	5	8	2	5	15	6	4	4	1	
TÖRKEÄ VAHINGONTEKO 35:2	43452	6833	2016	1253	14359	6473	4888	2888	1620	1797	1963	1632	2782	2798	1880	372	
KAVALLUS, LIEVÄ KAVALLUS 28:4,6	166	14	10	11	48	27	26	14	4	2	6	10	12	9	7	1	
TAPAHTUMAKERTOJA	3950	664	189	241	1312	465	583	230	193	109	278	188	190	273	114	15	
TÖRKEÄ KAVALLUS 28:5	7076	1697	257	375	2659	820	875	261	212	243	601	277	252	603	258	15	
TAPAHTUMAKERTOJA	227	58	12	11	96	32	30	2	6	-	17	18	10	13	1	2	
PETOS, LIEVÄ PETOS 36:1,3	1257	244	12	11	316	251	153	60	20	-	19	67	322	46	1	2	
TÖRKEÄ PETOS 36:2	13400	3432	905	827	4883	1798	2003	604	314	448	689	610	829	762	434	26	
MAKSUVÄLINEPETOS, LIEVÄ MAKSUVÄ- LINEPETOS, MAKSUVÄLINEPETOKSEN VALMISTELU 37:8,10,11	980	481	16	36	580	804	809	16	19	15	28	48	35	44	21	1	
TAPAHTUMAKERTOJA	4759	1036	189	209	1443	547	654	299	140	148	250	176	263	281	554	4	
TÖRKEÄ MAKSUVÄLINEPETOS 37:9	43065	13993	2421	1838	18076	4108	4754	1297	1301	2048	2651	658	2860	3853	1424	35	
TAPAHTUMAKERTOJA	72	4	1	-	14	4	5	38	1	-	4	-	4	1	1	-	
VEROPETOS, LIEVÄ VEROPETOS 29:1,3	1211	62	1	-	346	9	245	38	1	-	22	-	540	9	1	-	
TÖRKEÄ VEROPETOS 29:2	208	18	35	-	64	44	13	14	9	4	2	12	17	13	16	-	
VERORIKKOMUS 29:4	56	7	1	2	15	8	3	4	1	-	8	4	5	2	6	-	
KIRJANPITORIKOS, TUOTTAMUKSELLINEN KIRJANPITORIKOS 30:9,10	546	384	9	-	458	10	5	1	1	4	40	1	5	19	2	-	
MUUT ELINKEINORIKOKSET 30:1-8	413	152	29	6	214	65	27	17	13	11	17	10	25	9	5	-	
VÄÄRENNYS, LIEVÄ VÄÄRENNYS, VÄÄREN- NYSAINESTON HALLUSSAPITO 33:1,3,4	116	6	9	2	13	18	10	65	-	-	3	-	3	1	3	-	
TÖRKEÄ VÄÄRENNYS 33:2	12317	4552	630	1171	5279	1105	1825	751	75	329	815	309	479	1059	275	16	
VELALLISEN EPÄREHELLISYYS, VELAL- LISEN PETOS, TÖRKEÄ VELALLISEN PETOS 39:1,2,3	178	89	5	18	99	11	26	3	6	12	-	7	1	8	5	-	
VELALLISEN VILPILLISYYS, VELALLIS- RIKKOMUS, VELKOJANSUOS. 39:4,5,6	262	40	10	20	79	30	45	7	14	7	16	17	20	21	6	-	
SALAKULJETUS, LIEVÄ SALAK. 46:4-5	33	4	-	-	7	2	4	3	1	1	2	3	6	3	1	-	
MUUT OMAISUUSRIKOKSET 28:10-12;29: 5-8;33:5;36:4-7;37:1-7; 38:3,8,9A;46:1-3,6	53	22	-	-	30	-	4	6	1	-	6	-	-	6	-	-	
B HENKEEN JA TERVEYTEEN KOHDIS- TUNEET RIKOKSET	22845	4522	1175	828	7619	3073	2673	1246	855	819	1382	1000	1380	1792	879	127	
TAPPO 21:1	127	17	2	4	33	12	19	14	6	8	5	5	5	14	6	-	
MURHA 21:2	28	9	-	1	11	3	7	2	2	-	-	-	-	3	-	-	
TAPON TAI MURHAN YRITYS 21:1,2	281	62	3	7	99	30	33	22	9	3	20	17	14	22	12	-	
LAPSENTAPPO 21:4	1	-	-	-	-	-	-	-	-	-	-	-	-	1	-	-	
PAHOINPITELY 21:5	14617	3222	905	502	5179	2029	1594	864	483	530	836	663	795	983	563	98	
TÖRKEÄ PAHOINPITELY 21:6	1962	276	97	56	649	245	250	105	85	72	113	116	87	159	73	8	
LIEVÄ PAHOINPITELY 21:7	2507	572	122	222	844	303	410	87	78	97	187	72	153	221	52	3	
KUOLEMANTUOTTAMUS 21:9	399	26	4	5	76	45	53	31	26	16	28	18	34	46	22	4	
PAHOINPITELYN YHTEYDESSÄ	24	2	1	3	7	2	7	3	-	2	1	1	1	-	-	-	
LIIKENNEJUOPUMUKSEN YHTEYDESSÄ	45	1	-	-	6	4	4	3	1	3	2	3	5	10	1	3	
LIIKENNERIKOKSEN YHTEYDESSÄ	274	17	3	2	50	32	37	21	19	10	19	12	26	30	17	1	
TYÖTURVALLISUUSLAKIRIKOKSEN YHT. MUUSSA YHTEYDESSÄ	15	3	-	-	4	2	-	1	2	-	2	-	1	2	1	-	
RUUMIINVAMMAN TAI SAIRAUDEN TUOTTA- MUS 21:10	28	3	-	-	7	4	2	3	3	1	2	2	2	1	3	-	
PAHOINPITELYN YHTEYDESSÄ	2370	278	35	28	571	308	278	99	147	67	152	83	247	298	106	14	
LIIKENNEJUOPUMUKSEN YHTEYDESSÄ	389	17	3	1	45	40	72	11	52	5	5	3	97	44	15	-	
LIIKENNERIKOKSEN YHTEYDESSÄ	189	14	5	1	51	21	16	7	14	15	10	16	7	19	13	-	
TYÖTURVALLISUUSLAKIRIKOKSEN YHT. MUUSSA YHTEYDESSÄ	1590	211	25	23	424	234	152	77	79	37	120	51	128	212	63	13	
MUUT HENKEEN JA TERVEYTEEN KOHDIS- TUNEET RIK. 21:3,8,11-13; 22:5,6	32	4	1	2	6	1	8	-	1	-	1	-	2	5	8	-	
C SIVEELLISYYSRIKOKSET	104	32	1	1	40	9	13	3	1	1	10	7	9	9	1	1	
ALAIKÄISEN KOHDIST. HAUREUS 20:3-6	265	43	7	3	70	20	17	7	3	1	118	11	9	7	2	-	
VÄKISINMAKAAMINEN 20:1	369	64	22	21	126	53	53	17	12	10	20	18	24	23	10	3	
MUUT SIVEELLISYYSRIKOKSET 20:2,7-9	331	69	12	12	114	37	46	14	2	9	21	28	33	20	6	1	

4.6 Jatk. - Forts. - Cont.

RIKOS BROTT OFFENCE	KOKO MAA HELA LAN- DET WHOLE COUNTRY	HEL- SINKI HEL- SING- FORS	TURKU ÅBO	TAM- PERE TAM- MER- FORS	LÄÄNI - LAAN - COUNTY UUDEN MAAN NY- LANDS BJ. BORGES	TURUN- PORIN ÅBO - TAV. HUS	HÄ- MEEN KYM- MENE	KYMN S:T	MIK- KELIN S:T MICH.	POHJ. KARJ. NORRA KAREL	KUO- PION SUOM. PIO	KESKI- SUOM. MELL. FINL.	VAA- SAN VASA	OULUN ULEÅ- BORGS	LAPIN LAPP- LANDS	AHVE- NANM. ÅLAND
D RIKOKSET JULKISTA VIRANOMAISTA JA YLEISTÄ JÄRJESTYSTÄ VASTAAN	8091	1534	397	379	2858	986	1015	422	254	279	393	348	518	673	326	19
VIRKAMIEHEN VÄKIVALTAINEN VASTUSTA- MINEN 16:1	1384	273	113	35	459	235	140	64	30	37	63	78	118	86	63	11
KOHDIST. POLIISIIN HENKILÖKUNTAAN	603	115	25	23	221	80	64	33	13	11	23	34	49	41	28	6
HAITANTEKO VIRKAMIEHELLE 16:2	3467	509	132	215	1142	329	482	186	124	130	173	159	215	375	152	-
KOHDIST. POLIISIIN HENKILÖKUNTAAN	2832	270	105	185	823	264	434	167	115	113	154	143	185	337	97	-
PERÄTÖN LAUSUMA OIKEUDESSA 17:1-3A	225	9	6	13	38	32	40	8	8	16	12	13	13	30	15	-
PERÄTÖN LAUSUMA ESITUTKINNASSA 17:4	221	22	6	12	48	35	31	18	7	3	22	12	13	18	12	2
VIRANOMAISEN EREHDYTTÄMINEN 16:20A	1799	458	123	69	747	264	181	100	44	57	91	66	90	100	56	3
MUUT RIKOKSET JULKISTA VIRANOMAISTA JA YLEISTÄ JÄRJESTYSTÄ VASTAAN 16: 3-8,10-26; 17:5,7-9	995	263	17	35	424	91	141	46	41	36	32	20	69	64	28	3
E RIKOKSET RIKOSLAIN 42, 43 JA 44 LUKUA VASTAAN	1890	317	50	167	594	123	295	115	43	54	75	99	194	187	88	23
F LIIKENNEJUOPUMUS	29196	2359	1047	906	6526	3884	4080	2134	1459	1264	1891	1567	1859	2741	1612	179
RATTIJUOPUMUS JA HUUMAANTUNEENA AJAMINEN 23:1.3	11368	1024	470	469	2713	1523	1783	845	506	473	659	520	734	937	576	99
TÖRKEÄ RATTIJUOPUMUS 23:2	14373	1062	423	338	3135	1850	1827	1033	779	631	968	823	921	1469	875	62
MUU LIIKENNEJUOPUMUS 23:4-6	587	64	31	16	117	122	57	68	44	12	27	42	50	30	7	11
KULKUNEUVON LUOV. JUOPUNEELLE 23:7	2868	209	123	83	561	389	413	188	130	148	237	182	154	305	154	7
G MUUT RIKOSLAKIA VASTAAN TEHDYT RIKOKSET	10035	1821	464	298	3150	1499	1077	478	363	311	541	427	708	939	490	52
RAUHANRIKKOMINEN 24	5016	686	238	145	1370	870	490	226	165	179	244	225	437	495	280	35
MURHAPOLTTO 34:1-4	491	35	12	17	149	66	72	23	31	12	21	25	28	45	19	-
MURHAPOLTTON YRITYS 34:1-4	151	18	7	3	43	23	17	6	2	7	7	7	2	22	13	2
RIKOKSET RIKOSLAIN 40 LUKUA VASTAAN	327	220	6	2	237	10	11	9	5	3	13	5	8	11	13	2
MUUT RIKOSLAKIA VAST. TEHDYT RIKOK- SET 10-15;18-19;25-27;34:5-16,18-20	4050	862	201	131	1351	530	487	214	160	110	256	165	233	366	165	13
H-J MUUT RIKOKSET	428826	36035	13313	14148	106453	51829	57151	32323	19093	16057	27352	20359	37115	36231	23336	1527
H PÄIHDERIKOKSET	10400	2510	544	552	4152	1243	1130	915	165	385	374	373	361	1007	246	49
ALKOHOLIPIT. AINEEN LUV. VALMISTUS	301	8	-	3	21	26	21	11	22	15	51	21	29	71	13	-
TAPAHTUMAKERTOJA	769	19	-	14	32	285	33	11	22	16	132	29	35	161	13	-
ALKOHOLIPIT. AINEEN LUV. VÄLITTÄM.	1116	307	19	5	356	35	32	432	11	8	11	19	31	164	16	1
TAPAHTUMAKERTOJA	2812	1323	19	5	1401	36	149	435	30	8	11	27	130	437	147	1
ALKOHOLIPITOISEN AINEEN LUVATON MAAHANTUONTI	335	216	2	-	264	2	1	18	-	39	-	-	1	3	7	-
TAPAHTUMAKERTOJA	358	237	2	-	285	2	1	20	-	39	-	-	1	3	7	-
ALKOHOLIPITOISEN AINEEN LUVATON HALLUSSAPITO JA KULETUS	2528	139	152	84	438	540	213	120	65	183	95	212	120	469	50	23
TAPAHTUMAKERTOJA	2564	167	152	84	466	540	214	120	65	186	96	212	120	472	50	23
ALKOHOLIPITOISEN AINEEN NAUTTIMINEN YLEISELLÄ PAIKALLA	1621	542	93	117	880	142	179	43	23	60	34	30	58	145	15	12
TAPAHTUMAKERTOJA	1626	547	93	117	885	142	179	43	23	60	34	30	58	145	15	12
MUUT ALKOHOLILAKIRIKOKSET	1163	200	110	200	569	124	284	20	14	48	21	14	13	36	20	-
TAPAHTUMAKERTOJA	1168	201	110	203	570	124	287	20	14	48	21	14	13	36	21	-
HUUMAUSAINERIKOS	2874	853	152	132	1281	343	376	258	27	31	160	68	107	99	113	11
TAPAHTUMAKERTOJA	28538	7118	699	4546	8856	1737	10500	1081	28	1231	559	110	211	3607	607	11
TÖRKEÄ HUUMAUSAINERIKOS	200	118	5	10	152	6	21	3	-	-	-	1	-	13	3	1
TAPAHTUMAKERTOJA	5284	438	9	3744	481	10	4766	9	-	-	-	1	-	13	3	1
HUUMAUSAINEN SALAKULJETUS	71	25	6	1	47	8	1	5	-	-	-	1	-	2	7	-
TAPAHTUMAKERTOJA	88	25	6	1	51	8	1	5	-	-	-	1	-	2	20	-
TÖRKEÄ HUUMAUSAINEN SALAKULJETUS	104	79	5	-	93	5	-	-	-	-	1	1	-	1	2	1
TAPAHTUMAKERTOJA	134	102	5	-	116	5	-	-	-	-	1	1	-	1	8	2
HUUMAUSAINERIKKOMUS	87	23	-	-	51	12	2	5	3	1	1	6	2	4	-	-
TAPAHTUMAKERTOJA	241	25	-	-	56	12	2	5	145	1	1	13	2	4	-	-
I LIIKENNERIKOKSET	394364	26962	11965	12640	92983	48114	53640	29380	18300	14964	25981	18904	35255	33469	21980	1394
LIIKENTEEN VAARANTAMINEN JA LII- KENNEPÄKO, TLL 98,101	103934	13555	4567	3195	36408	16471	14593	5088	4944	2086	4042	6051	6227	4973	2663	388
NOPEUSRAJOITUSTEN RIKKOMINEN	54155	6709	1703	1181	22875	8475	7381	1904	2845	603	1375	3798	2654	1448	796	1
TÖRKEÄ LIIKENTEEN VAARANTAMINEN, TLL 99	2375	190	68	52	756	311	258	177	67	109	103	107	204	179	89	15
NOPEUSRAJOITUSTEN RIKKOMINEN	1552	139	25	22	502	166	157	138	44	82	77	70	143	102	60	11
LIIKENNEJUOPUMUS MOOTTORITOMALLA AJONEUVOLLA, TLL 100	237	51	6	8	77	24	23	19	5	19	16	4	19	25	6	-
AJO-OIKEUDET AJO, TLL 102	21175	2151	1433	801	5845	3390	2982	1535	633	739	1107	1024	1279	1504	1107	30
LIIKENNERIKKOMUS, TLL 103	266643	11015	5891	8584	49897	27918	35784	22561	12651	12011	20713	11718	27526	26788	18115	961
NOPEUSRAJOITUSTEN RIKKOMINEN	157542	2797	2067	3776	23706	14054	21987	14254	7699	7673	13832	6753	16530	18524	12045	485
EPÄKUNTOISEN AJONEUVON KÄYTTÖ	12628	717	557	504	2879	1922	1630	1314	365	479	534	762	1385	569	759	30
MUU KUIN MOOTTORIAJONEUVORIKKOM.	2104	275	155	125	537	302	266	84	190	61	118	90	328	56	72	-
J MUUT RIKOKSET	24062	6563	804	956	9318	2472	2381	2028	628	708	997	1082	1499	1755	1110	84
LAKI JULKISISTA HUVITILAISUUKSISTA TYÖTURVALLISUUSLAKI	964	36	6	5	60	90	13	57	15	23	88	105	213	285	15	-
MUUT MUITA LAKEJA JA ASETUKSIA VASTAAN TEHDYT RIKOKSET	187	13	2	7	41	19	27	7	6	24	5	10	17	24	7	-
	22911	6514	796	944	9217	2363	2341	1964	607	661	904	967	1269	1446	1088	84

4.7 Poliisin tietoon tulleet rikokset, niiden selvittäminen sekä syylliseksi epäillyt henkilöt, ikä ja päihteen käyttö rikosta tehtäessä rikoksen ja kuntamuodon mukaan, 1992
 Brottn som kommit till polisens kännedom, upplärning av dessa samt personer som misstänkts för brott, deras ålder och bruk av rusmedel då brottet förövades, efter brott och kommuntyp, 1992
 Offences known to the police, clearance rate and persons suspected of offences, their age and use of intoxicants at the time the offence was committed, by offence and type of municipality, 1992

RIKOS BROTT OFFENCE	POLIISIN TIETOO TULLEET RIKOKSET BROTT SOM KOMMIT TILL PO- LISENS KÄNNEDOM OFFENCES KNOWN TO THE PO- LICE			SELVITETTY RIKOKSET UPPKLARADE BROTT CLEARED OFFENCES			SYYTTÄJÄLLE ILMOITETUT RIKOK- SET - BROTT ANMÄLDA TILL ÅKLAGARE - OFFENCES REPORTED TO THE PROSECUTOR			SYYTTÄJÄLLE ILMOITTA- KOKSET - BROTT SOM ÅKLAGARE - OFFENCES THE PROSECUTOR		
	YHTEENSÄ SUMMA TOTAL	TILASTO- VUONNA ILMOITE- TUISTA AV BROTT ANMÄLDA UNDER STAT.ÅRET OF OF- FENCES REPORTED DURING THE STAT. YEAR	AIKAISEN- PINA VUO- SINA IL- MOITET. AV BROTT ANMÄLDA UNDER TI- STAT.ÅRET OF OF- FENCES REPORTED DURING IN EAR- LIER YEARS	YHTEENSÄ SUMMA TOTAL	TILASTO- VUONNA ILMOITE- TUISTA AV BROTT ANMÄLDA UNDER STAT.ÅRET OF OF- FENCES REPORTED DURING THE STAT. YEAR	AIKAISEN- PINA VUO- SINA IL- MOITET. AV BROTT ANMÄLDA UNDER TI- STAT.ÅRET OF OF- FENCES REPORTED DURING IN EAR- LIER YEARS	YHTEENSÄ SUMMA TOTAL	TILASTO- VUONNA ILMOITE- TUISTA AV BROTT ANMÄLDA UNDER STAT.ÅRET OF OF- FENCES REPORTED DURING IN EAR- LIER YEARS	YHTEENSÄ SUMMA TOTAL	TILASTOVOON- TETUISTA - ANMÄLDA TISTIKÄRET - FENCES DURING YEAR	YHTEENSÄ SUMMA TOTAL	
K A I K K I R I K O K S E T	818362	603812	580946	22866	556243	536668	19575	47569	44278			
A. KAUPUNGIT	560606	388067	368772	19295	357412	341011	16401	30655	27761			
B. MUUT KUNNAT	257756	215745	212174	3571	198831	195657	3174	16914	16517			
A-G R I K O S L A K I A V A S T . T E H D Y T R I K O K S E T	389536	183473	164994	18479	161693	145708	15985	21780	19286			
A. KAUPUNGIT	307353	141155	125419	15736	124394	110866	13528	16761	14553			
B. MUUT KUNNAT	82183	42318	39575	2743	37299	34842	2457	5019	4733			
A O M A I S U U S R I K O K S E T	316514	118446	104587	13859	103037	91000	12037	15409	13587			
A. KAUPUNGIT	255478	96054	84078	11976	83898	73545	10353	12156	10533			
B. MUUT KUNNAT	61036	22392	20509	1883	19139	17455	1684	3253	3054			
VARKAUS 28:1	142400	26108	21513	4595	23956	19736	4220	2152	1777			
A. KAUPUNGIT	111868	19196	15513	3683	17750	14377	3373	1446	1136			
B. MUUT KUNNAT	30532	6912	6000	912	6206	5359	847	706	641			
TÖRKEÄ VARKAUS 28:2	5486	1524	1215	309	1461	1160	301	63	55			
A. KAUPUNGIT	4417	1183	909	274	1136	869	267	47	40			
B. MUUT KUNNAT	1069	341	306	35	325	291	34	16	15			
NÄPISTYS 28:3	48569	34330	33468	862	30381	29720	661	3949	3748			
A. KAUPUNGIT	40863	29669	28918	751	26299	25732	567	3370	3186			
B. MUUT KUNNAT	7706	4661	4550	111	4082	3988	94	579	562			
KÄTKEMISRIKOS, TUOTTAM. KÄTKEMIS- RIKOS, KÄTKEMISRIKKOMUS 32:1.4.5	3721	3602	3365	237	3443	3223	220	159	142			
A. KAUPUNGIT	2926	2812	2616	196	2686	2504	182	126	112			
B. MUUT KUNNAT	795	790	749	41	757	719	38	33	30			
TÖRKEÄ KÄTKEMISRIKOS 32:2	101	96	87	9	92	83	9	4	4			
A. KAUPUNGIT	78	77	70	7	74	67	7	3	3			
B. MUUT KUNNAT	23	19	17	2	18	16	2	1	1			
AMMATTIMAINEN KÄTKEMISRIKOS 32:3	9	8	8	-	8	8	-	-	-			
A. KAUPUNGIT	5	4	4	-	4	4	-	-	-			
B. MUUT KUNNAT	4	4	4	-	4	4	-	-	-			
LUVATON KÄYTTÖ, LIEVÄ LUVATON KÄYTTÖ 28:7,9	31177	7759	6924	835	6065	5379	686	1694	1545			
A. KAUPUNGIT	26084	6020	5270	750	4736	4118	618	1284	1152			
B. MUUT KUNNAT	5093	1739	1654	85	1329	1261	68	410	393			
TÖRKEÄ LUVATON KÄYTTÖ 28:8	179	102	92	10	88	78	10	14	14			
A. KAUPUNGIT	121	78	68	10	66	56	10	12	12			
B. MUUT KUNNAT	58	24	24	-	22	22	-	2	2			
RYÖSTÖ 31:1	1875	774	663	111	720	615	105	54	48			
A. KAUPUNGIT	1703	660	557	103	614	517	97	46	40			
B. MUUT KUNNAT	172	114	106	8	106	98	8	8	8			
TÖRKEÄ RYÖSTÖ 31:2	319	193	177	16	189	173	16	4	4			
A. KAUPUNGIT	252	140	129	11	137	126	11	3	3			
B. MUUT KUNNAT	67	53	48	5	52	47	5	1	1			
KIRISTYS, TÖRKEÄ KIRISTYS 31:3,4	146	82	79	3	72	69	3	10	10			
A. KAUPUNGIT	110	58	56	2	53	51	2	5	5			
B. MUUT KUNNAT	36	24	23	1	19	18	1	5	5			
VAHINGONTEKO, LIEVÄ VAH.TEKO 35:1.3	43452	12060	10651	1409	7914	6976	938	4146	3675			
A. KAUPUNGIT	33476	8962	7784	1178	5810	5041	769	3152	2743			
B. MUUT KUNNAT	9976	3098	2867	231	2104	1935	169	994	932			
TÖRKEÄ VAHINGONTEKO 35:2	166	97	89	8	85	79	6	12	10			
A. KAUPUNGIT	99	63	58	5	59	55	4	4	3			
B. MUUT KUNNAT	67	34	31	3	26	24	2	8	7			
KAVALLUS, LIEVÄ KAVALLUS 28:4,6	3950	2930	2373	557	2408	1957	451	522	416			
A. KAUPUNGIT	3206	2283	1819	464	1873	1506	367	410	313			
B. MUUT KUNNAT	744	647	554	93	535	451	84	112	103			
TÖRKEÄ KAVALLUS 28:5	227	181	142	39	168	131	37	13	11			
A. KAUPUNGIT	174	138	103	35	129	96	33	9	7			
B. MUUT KUNNAT	53	43	39	4	39	35	4	4	4			
PETOS, LIEVÄ PETOS 36:1,3	13400	11134	8759	2375	9641	7537	2104	1493	1222			
A. KAUPUNGIT	11415	9464	7259	2205	8195	6245	1950	1269	1014			
B. MUUT KUNNAT	1985	1670	1500	170	1446	1292	154	224	208			
TÖRKEÄ PETOS 36:2	980	844	692	152	796	657	139	48	35			
A. KAUPUNGIT	823	720	578	142	684	554	130	36	24			
B. MUUT KUNNAT	157	124	114	10	112	103	9	12	11			

MATTJA JÄTETTY RI- INTE ANMÄLTTS TILL NOT REPORTED TO		TILASTO- VUONNA ILMOITET. EDELLEEN TUTKITT.	TILASTO- VUONNA ILMOITET. TOD. EI RIK.TAP.	SELVITETTYIHIN RIKOKSIIN SYLLISEKSI EPÄILLYT HENKILÖT PERSONER SOM MISSTÄNKTS FÖR UPPKLARADE BROTT PERSONS SUSPECTED OF CLEARED OFFENCES							ALKOHOLIN MUUN VAIKUT. PÄIHTEN ALAISENSA VAIKUT. UNDER PÄ- ALAISENSA VERKAN AV UNDER PÄ- ALKOHOL UNDER THE INFLUENCE OF ANNAT RUSMEDEL UNDER THE INFLUENCE OF OTHER INTOXIC.	
NA ILMOI- AV BROTT UNDER STA- OF OF- REPORTED THE STAT. VÄRPÄT. RIKOS UBETYDL. BROTT PETTY OFFENCE	AIKAISEM- PINA VUO- SINA IL- MOITET. AV BROTT ANMÄLDA UNDER TI- DIGARE ÅR OF OF- FENCES REPORTED IN EAR- LIER YEARS	ANMÄLDA UNDER STAT.ÅRET PORTFA- RANDE AN- HÄNGIGA OFFENCES REPORTED THE STAT. YEAR STILL UNDER INVESTI- GATION	ANMÄLDA UNDER STAT.ÅRET KONSTAT. INGET BROTT BE- GÄTTTS OF OF- FENCES REPORTED IT WAS STATED THAT NO OFFENCE HAD BEEN COMM.	YHTEENSÄ SUMMA TOTAL	NAISIA KVINNOR WOMEN	IKÄ RIKOKSEN TAPAHTUESSA, VUOTTA ÅLDER DÅ BROTTET FÖRÖVADES, ÅR AGE WHEN THE OFFENCE WAS COMM., YEARS	- 14	15 - 17	18 - 20	21 -	82934	2731
14727	3291	237416	6672	644043	78169	9189	52364	69824	512666	82934	2731	
10661	2894	191834	5026	417534	53123	6763	39956	50418	320397	57509	2420	
4066	397	45582	1646	226509	25046	2426	12408	19406	192269	25425	311	
3405	2494	224542	5433	218857	27235	7645	28569	25024	157619	66916	1424	
2449	2208	181934	4118	167310	21132	5732	22440	19583	119555	46921	1314	
956	286	42608	1315	51547	6103	1913	6129	5441	38064	19995	110	
2143	1822	211927	3819	150351	21256	6816	24021	18657	100857	23351	784	
1540	1623	171400	3038	119732	16695	5168	19032	14734	80798	18024	754	
603	199	40527	781	30619	4561	1648	4989	3923	20059	5327	30	
303	375	120887	1496	41385	2763	2248	10890	7182	21065	8424	285	
191	310	96355	1173	29869	1995	1663	8531	5134	14541	6102	274	
112	65	24532	323	11516	768	585	2359	2048	6524	2322	11	
1	8	4271	73	2601	164	123	486	393	1599	360	25	
1	7	3508	64	1973	138	108	406	310	1149	275	25	
-	1	763	9	628	26	15	80	83	450	85	-	
598	201	15101	502	36273	9408	2054	3866	4137	26216	2897	67	
514	184	11945	404	31051	7140	1799	3199	3661	22392	2391	63	
84	17	3156	98	5222	2268	255	667	476	3824	506	4	
14	17	356	31	4345	581	62	495	587	3201	394	27	
7	14	310	21	3440	489	41	362	444	2593	302	27	
7	3	46	10	905	92	21	133	143	608	92	-	
-	-	14	-	109	8	1	2	11	95	4	-	
-	-	8	-	90	7	-	-	8	82	-	-	
-	-	6	-	19	1	1	2	3	13	4	-	
-	-	1	-	11	-	-	-	1	10	-	-	
-	-	1	-	6	-	-	-	1	5	-	-	
-	-	-	-	5	-	-	-	-	5	-	-	
217	149	24253	380	12219	596	825	4426	2286	4682	2284	110	
123	132	20814	287	9602	465	611	3518	1866	3607	1758	103	
94	17	3439	93	2617	131	214	908	420	1075	526	7	
-	-	87	1	182	2	4	71	31	76	48	1	
-	-	53	-	150	2	4	64	24	58	38	-	
-	-	34	1	32	-	-	7	7	18	10	1	
8	6	1212	28	1190	113	46	136	147	861	632	20	
5	6	1146	23	1014	96	41	120	124	729	542	18	
3	-	66	5	176	17	5	16	23	132	90	2	
-	-	142	2	351	16	2	26	45	278	115	9	
-	-	123	1	264	14	2	20	35	207	93	5	
-	-	19	1	87	2	-	6	10	71	22	4	
2	-	67	5	108	5	11	25	3	69	13	-	
-	-	54	4	75	4	7	22	3	43	8	-	
2	-	13	1	33	1	4	3	-	26	5	-	
669	471	32801	340	14215	931	1210	2332	1877	8796	5729	89	
451	409	25692	245	10248	687	725	1682	1389	6452	4301	89	
218	62	7109	95	3967	244	485	650	488	2344	1428	-	
3	2	77	3	165	8	12	58	31	64	76	2	
-	1	41	1	107	2	5	44	19	39	54	2	
3	1	36	2	58	6	7	14	12	25	22	-	
65	106	1577	322	3115	564	38	113	174	2790	117	4	
43	97	1387	279	2423	410	33	97	146	2147	105	4	
22	9	190	43	692	154	5	16	28	643	12	-	
1	2	85	12	226	39	-	1	1	224	1	1	
1	2	71	11	180	30	-	-	1	179	1	1	
-	-	14	1	46	9	-	1	-	45	-	-	
165	271	4641	402	12677	1842	49	324	653	11651	911	22	
134	255	4156	335	10690	1511	41	296	593	9760	793	21	
31	16	485	67	1987	331	8	28	60	1891	118	1	
3	13	288	12	1371	107	-	-	20	1351	2	-	
1	12	245	9	1185	80	-	-	18	1167	2	-	
2	1	43	3	186	27	-	-	2	184	-	-	

RIKOS BROTT OFFENCE	POLIISIN TIETOO TULLEET RIKOKSET BROTT SOM KOMMIT TILL PO- LISENS KÄNNEDOM OFFENCES KNOWN TO THE PO- LICE				SELVITETYT RIKOKSET UPPKLARADE BROTT CLEARED OFFENCES			SYTTÄJÄLLE ILMOITETUT RIKOK- SET - BROTT ANMÄLDA TILL ÅKLAGARE - OFFENCES REPORTED TO THE PROSECUTOR			SYTTÄJÄLLE ILMOITTA- KOKSET - BROTT SOM ÅKLAGARE - OFFENCES THE PROSECUTOR		
	YHTEENSÄ SUMMA TOTAL	TILASTO- VUONNA ILMOITE- TUISTA AV BROTT ANMÄLDA UNDER STAT.ÅRET OF OF- FENCES REPORTED DURING THE STAT. YEAR	AIKAISEN- PINA VUO- SINA IL- MOITET. AV BROTT ANMÄLDA UNDER TI- DIGARE ÅR OF OF- FENCES REPORTED IN EAR- LIER YEARS	YHTEENSÄ SUMMA TOTAL	TILASTO- VUONNA ILMOITE- TUISTA AV BROTT ANMÄLDA UNDER STAT.ÅRET OF OF- FENCES REPORTED DURING THE STAT. YEAR	AIKAISEN- PINA VUO- SINA IL- MOITET. AV BROTT ANMÄLDA UNDER TI- DIGARE ÅR OF OF- FENCES REPORTED IN EAR- LIER YEARS	YHTEENSÄ SUMMA TOTAL	TILASTOVUON- TETUISTA - ANMÄLDA TISTIKÄRET - FENCES DURING YEAR	YHTEENSÄ SUMMA TOTAL				
MAKSUVÄLINEPETOS, LIEVÄ MAKSUVÄ- LINEPETOS, MAKSUVÄLINEPETOKSEN VALMISTELU 37:8,10,11	4759	3857	3095	762	3634	2901	733	223	194				
A. KAUPUNGIT	3898	3121	2456	665	2937	2298	639	184	158				
B. MUUT KUNNAT	861	736	639	97	697	603	94	39	36				
TÖRKEÄ MAKSUVÄLINEPETOS 37:9	72	48	38	10	47	38	9	1	-				
A. KAUPUNGIT	63	41	32	9	40	32	8	1	-				
B. MUUT KUNNAT	9	7	6	1	7	6	1	-	-				
VEROPETOS, LIEVÄ VEROPETOS 29:1,3	208	200	176	24	189	165	24	11	11				
A. KAUPUNGIT	142	137	114	23	131	108	23	6	6				
B. MUUT KUNNAT	66	63	62	1	58	57	1	5	5				
TÖRKEÄ VEROPETOS 29:2	56	33	27	6	27	24	3	6	3				
A. KAUPUNGIT	38	21	16	5	17	15	2	4	1				
B. MUUT KUNNAT	18	12	11	1	10	9	1	2	2				
VERORIKKOMUS 29:4	546	470	390	80	439	377	62	31	13				
A. KAUPUNGIT	528	455	377	78	426	366	60	29	11				
B. MUUT KUNNAT	18	15	13	2	13	11	2	2	2				
KIRJANPITORIKOS, TUOTTAMUKSELLINEN KIRJANPITORIKOS 30:9,10	413	316	249	67	304	239	65	12	10				
A. KAUPUNGIT	344	261	203	58	251	195	56	10	8				
B. MUUT KUNNAT	69	55	46	9	53	44	9	2	2				
MUUT ELINKEINORIKOKSET 30:1-8	116	100	90	10	98	88	10	2	2				
A. KAUPUNGIT	41	25	16	9	25	16	9	-	-				
B. MUUT KUNNAT	75	75	74	1	73	72	1	2	2				
VÄÄRENNYS, LIEVÄ VÄÄRENNYS, VÄÄREN- NYSAINESTON HALLUSSAPITO 33:1,3,4	12317	10082	8877	1205	9498	8377	1121	584	500				
A. KAUPUNGIT	11408	9323	8161	1162	8781	7700	1081	542	461				
B. MUUT KUNNAT	909	759	716	43	717	677	40	42	39				
TÖRKEÄ VÄÄRENNYS 33:2	178	153	149	4	147	143	4	6	6				
A. KAUPUNGIT	150	130	126	4	124	120	4	6	6				
B. MUUT KUNNAT	28	23	23	-	23	23	-	-	-				
VELALLISEN EPÄREHELLISYYS, VELAL- LISEN PETOS, TÖRKEÄ VELALLISEN PETOS 39:1,2,3	262	180	129	51	154	103	51	26	26				
A. KAUPUNGIT	185	128	81	47	112	65	47	16	16				
B. MUUT KUNNAT	77	52	48	4	42	38	4	10	10				
VELALLISEN VILPILLISYYS, VELALLIS- RIKKOMUS, VELKOJANSUOS. 39:4,5,6	33	16	16	-	15	15	-	1	1				
A. KAUPUNGIT	28	12	12	-	11	11	-	1	1				
B. MUUT KUNNAT	5	4	4	-	4	4	-	-	-				
SALAKULJETUS, LIEVÄ SALAK. 46:4-5	53	47	47	-	44	44	-	3	3				
A. KAUPUNGIT	36	31	31	-	28	28	-	3	3				
B. MUUT KUNNAT	17	16	16	-	16	16	-	-	-				
MUUT OMAISUUSRIKOKSET 28:10-12;29: 5-8;33:5;36:4-7;37:1-7; 38:3,8,9A;46:1-3,6	1344	1120	1007	113	954	905	49	166	102				
A. KAUPUNGIT	997	842	742	100	710	673	37	132	69				
B. MUUT KUNNAT	347	278	265	13	244	232	12	34	33				
B HENKEEN JA TERVEYTEEN KOHDIS- TUNEET RIKOKSET	22845	18700	16520	2180	15456	13658	1798	3244	2862				
A. KAUPUNGIT	17607	13804	11989	1815	11344	9869	1475	2460	2120				
B. MUUT KUNNAT	5238	4896	4531	365	4112	3789	323	784	742				
TAPPO 21:1	127	125	121	4	111	107	4	14	14				
A. KAUPUNGIT	87	85	82	3	77	74	3	8	8				
B. MUUT KUNNAT	40	40	39	1	34	33	1	6	6				
MURHA 21:2	28	26	25	1	22	21	1	4	4				
A. KAUPUNGIT	21	20	19	1	18	17	1	2	2				
B. MUUT KUNNAT	7	6	6	-	4	4	-	2	2				
TAPON TAI MURHAN YRITYS 21:1,2	281	251	240	11	236	227	9	15	13				
A. KAUPUNGIT	191	166	160	6	157	152	5	9	8				
B. MUUT KUNNAT	90	85	80	5	79	75	4	6	5				

MATTJA JÄTETTYT RI- INTE ANMÄLTIS TILL NOT REPORTED TO		TILASTO- VUONNA ILMOITET. EDLLEEN TUTKITT. RIK.TAP. TOD. EI RIK.TAP.	TILASTO- VUONNA ILMOITET. TOD. EI RIK.TAP. TOD. EI RIK.TAP.	SELVITETTYIHIN RIKOKSIIN SYLLISEKSI EPÄILLYT HENKILÖT PERSONER SOM MISSTÄNKTS FÖR UPPLARADE BROTT PERSONS SUSPECTED OF CLEARED OFFENCES				IKÄ RIKOKSEN TAPAHTUESSA, VUOTTA ÅLDER DÅ BROTTET FÖRÖVADES, ÅR AGE WHEN THE OFFENCE WAS COMM., YEARS				ALKOHOLIN MUUN VAIKUT. PÄIHTEEN VAIKUT. ALAISENA VAIKUT. ALAISENA VERKAN AV UNDER PÄ- ALKOHOL UNDER THE INFLUENCE OF ALCO- HOL		VERKAN AV UNDER PÄ- RUSMEDEL UNDER THE INFLUENCE OF OTHER INTOXIC.	
NA ILMOI- AV BROTT UNDER STA- OF OF- REPORTED THE STAT.	AIKAISEM- PINA VOO- SINA IL- MOITET. AV BROTT ANMÄLDA UNDER TI- DIGARE ÅR OF OF- FENCES REPORTED IN EAR- LIER YEARS	ANMÄLDA UNDER STAT.ÅRET PORTFA- RANDE AN- HÄNGIGA OFFENCES REPORTED DURING THE STAT. YEAR STILL UNDER INVESTI- GATION	ANMÄLDA UNDER STAT.ÅRET KONSTAT. INGET BROTT BE- GÄTTIS OF OF- FENCES REPORTED IT WAS STATED THAT NO OFFENCE HAD BEEN COMM.	YHTEENSÄ SUMMA TOTAL	NAISIA KVINNOR WOMEN	IKÄ RIKOKSEN TAPAHTUESSA, VUOTTA ÅLDER DÅ BROTTET FÖRÖVADES, ÅR AGE WHEN THE OFFENCE WAS COMM., YEARS	IKÄ RIKOKSEN TAPAHTUESSA, VUOTTA ÅLDER DÅ BROTTET FÖRÖVADES, ÅR AGE WHEN THE OFFENCE WAS COMM., YEARS	IKÄ RIKOKSEN TAPAHTUESSA, VUOTTA ÅLDER DÅ BROTTET FÖRÖVADES, ÅR AGE WHEN THE OFFENCE WAS COMM., YEARS	IKÄ RIKOKSEN TAPAHTUESSA, VUOTTA ÅLDER DÅ BROTTET FÖRÖVADES, ÅR AGE WHEN THE OFFENCE WAS COMM., YEARS	ALKOHOLIN MUUN VAIKUT. PÄIHTEEN VAIKUT. ALAISENA VAIKUT. ALAISENA VERKAN AV UNDER PÄ- ALKOHOL UNDER THE INFLUENCE OF ALCO- HOL	VERKAN AV UNDER PÄ- RUSMEDEL UNDER THE INFLUENCE OF OTHER INTOXIC.				
22	29	1664	73	4567	648	27	94	305	4141	393	11				
17	26	1442	66	3681	514	24	76	254	3327	337	11				
5	3	222	7	886	134	3	18	51	814	56	-				
-	1	34	-	89	20	-	-	3	86	2	-				
-	1	31	-	80	16	-	-	3	77	2	-				
-	-	3	-	9	4	-	-	-	9	-	-				
2	-	32	3	232	33	1	1	1	229	1	-				
1	-	28	3	156	22	-	1	1	154	1	-				
1	-	4	-	76	11	1	-	-	75	-	-				
-	3	29	-	49	10	-	-	-	49	-	-				
-	3	22	-	32	8	-	-	-	32	-	-				
-	-	7	-	17	2	-	-	-	17	-	-				
-	18	156	1	568	56	-	-	1	567	-	-				
-	18	151	1	548	53	-	-	1	547	-	-				
-	-	5	-	20	3	-	-	-	20	-	-				
1	2	164	9	455	70	-	-	9	446	-	2				
1	2	141	9	385	51	-	-	9	376	-	2				
-	-	23	-	70	19	-	-	-	70	-	-				
1	-	26	3	121	68	1	2	-	118	-	-				
-	-	25	1	42	3	-	-	-	42	-	-				
1	-	1	2	79	65	1	2	-	76	-	-				
45	84	3440	82	11724	2907	25	467	660	10572	930	108				
35	81	3247	70	10887	2724	22	408	604	9853	907	108				
10	3	193	12	837	183	3	59	56	719	23	-				
-	-	29	1	240	65	-	-	19	221	-	-				
-	-	24	1	212	53	-	-	19	193	-	-				
-	-	5	-	28	12	-	-	-	28	-	-				
2	-	133	5	239	24	-	-	1	238	-	-				
1	-	104	4	178	15	-	-	-	178	-	-				
1	-	29	1	61	9	-	-	1	60	-	-				
-	-	17	-	22	2	-	-	-	22	-	-				
-	-	16	-	18	2	-	-	-	18	-	-				
-	-	1	-	4	-	-	-	-	4	-	-				
1	-	6	-	55	11	-	1	8	46	-	-				
1	-	5	-	37	5	-	-	2	35	-	-				
-	-	1	-	18	6	-	1	6	11	-	-				
20	64	337	33	1447	195	77	205	71	1094	18	1				
13	63	255	26	1109	159	42	186	65	816	12	1				
7	1	82	7	338	36	35	19	6	278	6	-				
726	382	6325	414	20846	1917	373	1601	2223	16649	10029	154				
557	340	5618	300	15422	1501	277	1256	1756	12133	7447	136				
169	42	707	114	5424	416	96	345	467	4516	2582	18				
5	-	6	2	129	8	-	3	5	121	88	7				
4	-	5	1	89	7	-	3	3	83	63	7				
1	-	1	1	40	1	-	-	2	38	25	-				
1	-	3	-	34	3	-	2	-	32	18	2				
1	-	2	-	28	3	-	2	-	26	17	2				
-	-	1	-	6	-	-	-	-	6	1	-				
2	2	41	6	263	21	2	10	16	235	159	15				
1	1	31	3	176	18	-	9	14	153	103	15				
1	1	10	3	87	3	2	1	2	82	56	-				

RIKOS BROTT OFFENCE	POLIISIN TIETOO TULLEET RIKOKSET BROTT SOM KOMMIT TILL PO- LISENS KÄNNEDOM OFFENCES KNOWN TO THE PO- LICE			SELVITETYT RIKOKSET UPPKLARADE BROTT CLEARED OFFENCES			SYTTÄJÄLLE ILMOITETUT RIKOK- SET - BROTT ANMÅLDA TILL ÅKLAGARE - OFFENCES REPORTED TO THE PROSECUTOR			SYTTÄJÄLLE ILMOITTA- KOKSET - BROTT SOM ÅKLAGARE - OFFENCES REPORTED TO THE PROSECUTOR		
	YHTEENSÄ SUMMA TOTAL	TILASTO- VUONNA ILMOITE- TUISTA AV BROTT ANMÅLDA UNDER STAT.ÅRET OF OF- FENCES REPORTED DURING THE STAT. YEAR	AIKAISEM- PINA VUO- SINA IL- MOITET. AV BROTT ANMÅLDA UNDER TI- DIGARE ÅR OF OF- FENCES REPORTED IN EAR- LIER YEARS	YHTEENSÄ SUMMA TOTAL	TILASTO- VUONNA ILMOITE- TUISTA AV BROTT ANMÅLDA UNDER TI- DIGARE ÅR OF OF- FENCES REPORTED DURING THE STAT. YEAR	AIKAISEM- PINA VUO- SINA IL- MOITET. AV BROTT ANMÅLDA UNDER TI- DIGARE ÅR OF OF- FENCES REPORTED IN EAR- LIER YEARS	YHTEENSÄ SUMMA TOTAL	TILASTO- VUONNA ILMOITE- TUISTA AV BROTT ANMÅLDA UNDER TI- DIGARE ÅR OF OF- FENCES REPORTED DURING THE STAT. YEAR	YHTEENSÄ SUMMA TOTAL	TILASTO- VUONNA ILMOITE- TUISTA AV BROTT ANMÅLDA UNDER TI- DIGARE ÅR OF OF- FENCES REPORTED DURING THE STAT. YEAR	YHTEENSÄ SUMMA TOTAL	
LAPSENTAPPO 21:4	1	1	1	-	1	1	-	-	-	-		
A. KAUPUNGIT	1	1	1	-	1	1	-	-	-	-		
B. MUUT KUNNAT	-	-	-	-	-	-	-	-	-	-		
PAHOINPITELY 21:5	14617	11226	9762	1464	8903	7728	1175	2323	2034			
A. KAUPUNGIT	11902	8747	7493	1254	6905	5912	993	1842	1581			
B. MUUT KUNNAT	2715	2479	2269	210	1998	1816	182	481	453			
TÜRKEÄ PAHOINPITELY 21:6	1962	1744	1524	220	1662	1457	205	82	67			
A. KAUPUNGIT	1444	1248	1060	188	1200	1026	174	48	34			
B. MUUT KUNNAT	518	496	464	32	462	431	31	34	33			
LIEVÄ PAHOINPITELY 21:7	2507	2254	2049	205	1787	1643	144	467	406			
A. KAUPUNGIT	2009	1790	1599	191	1416	1280	136	374	319			
B. MUUT KUNNAT	498	464	450	14	371	363	8	93	87			
KUOLEMANTUOTTAMUS 21:9	399	386	350	36	348	312	36	38	38			
A. KAUPUNGIT	197	192	168	24	182	158	24	10	10			
B. MUUT KUNNAT	202	194	182	12	166	154	12	28	28			
RUUMIINVAMMAN TAI SAIRAUDEN TUOTTAMUS 21:10	2370	2273	2065	208	2045	1845	200	228	220			
A. KAUPUNGIT	1454	1350	1220	130	1223	1099	124	127	121			
B. MUUT KUNNAT	916	923	845	78	822	746	76	101	99			
MUUT HENKEEN JA TERVEYTEEN KOHDISTUNEET RIK. 21:3,8,11-13; 22:5,6	553	414	383	31	341	317	24	73	66			
A. KAUPUNGIT	301	205	187	18	165	150	15	40	37			
B. MUUT KUNNAT	252	209	196	13	176	167	9	33	29			
C SIVEELLISYYSRIKOKSET	965	684	654	30	572	547	25	112	107			
A. KAUPUNGIT	776	532	504	28	464	440	24	68	64			
B. MUUT KUNNAT	189	152	150	2	108	107	1	44	43			
ALAIKÄISEEN KOHDIST. HAUREUS 20:3-6	265	220	211	9	205	197	8	15	14			
A. KAUPUNGIT	227	190	181	9	185	177	8	5	4			
B. MUUT KUNNAT	38	30	30	-	20	20	-	10	10			
VÄKISINMAKAAMINEN 20:1	369	205	189	16	135	122	13	70	67			
A. KAUPUNGIT	298	150	136	14	100	88	12	50	48			
B. MUUT KUNNAT	71	55	53	2	35	34	1	20	19			
MUUT SIVEELLISYYSRIKOKSET 20:2,7-9	331	259	254	5	232	228	4	27	26			
A. KAUPUNGIT	251	192	187	5	179	175	4	13	12			
B. MUUT KUNNAT	80	67	67	-	53	53	-	14	14			
D RIKOKSET JULKISTA VIRANOMAISTA JA YLEISTÄ JÄRJESTYSTÄ VASTAAN	8091	7805	7249	556	7387	6869	518	418	380			
A. KAUPUNGIT	6580	6342	5837	505	6011	5540	471	331	297			
B. MUUT KUNNAT	1511	1463	1412	51	1376	1329	47	87	83			
VIRKAMIEHEN VÄKIVALTAINEN VASTUSTAMINEN 16:1	1384	1334	1190	144	1275	1138	137	59	52			
A. KAUPUNGIT	1111	1066	935	131	1019	895	124	47	40			
B. MUUT KUNNAT	273	268	255	13	256	243	13	12	12			
HAITANTEKO VIRKAMIEHELLE 16:2	3467	3415	3348	67	3296	3237	59	119	111			
A. KAUPUNGIT	2890	2847	2787	60	2747	2695	52	100	92			
B. MUUT KUNNAT	577	568	561	7	549	542	7	19	19			
PERÄTÖN LAUSUMA OIKEUDESSA 17:1-3A	225	219	190	29	216	187	29	3	3			
A. KAUPUNGIT	176	175	148	27	173	146	27	2	2			
B. MUUT KUNNAT	49	44	42	2	43	41	2	1	1			
PERÄTÖN LAUSUMA ESITUTKINNASSA 17:4	221	210	197	13	203	190	13	7	7			
A. KAUPUNGIT	150	139	128	11	138	127	11	1	1			
B. MUUT KUNNAT	71	71	69	2	65	63	2	6	6			
VIRANOMAISEN EREHDYTTÄMINEN 16:20A	1799	1727	1499	228	1604	1391	213	123	108			
A. KAUPUNGIT	1526	1466	1252	214	1365	1166	199	101	86			
B. MUUT KUNNAT	273	261	247	14	239	225	14	22	22			
MUUT RIKOKSET JULKISTA VIRANOMAISTA JA YLEISTÄ JÄRJESTYSTÄ VASTAAN 16:3-8,10-26; 17:5,7-9	995	900	825	75	793	726	67	107	99			
A. KAUPUNGIT	727	649	587	62	569	511	58	80	76			
B. MUUT KUNNAT	268	251	238	13	224	215	9	27	23			

MATTJA JÄTETTY RI- INTE ANMÄLTS TILL NOT REPORTED TO		TILASTO- VUONNA ILMOITET. EDLLEEN TUTKITT.	TILASTO- VUONNA ILMOITET. TOD. EI RIK. TAP.	SELVITETTYIHIN RIKOKSIIN SYLLISEKSI EPÄILLYT HENKILÖT PERSONER SOM MISSTÄNKTS FÖR UPFKLARADE BROTT PERSONS SUSPECTED OF CLEARED OFFENCES							ALKOHOLIN MUUN VAIKUT. PÄINTEEN ALAISENA VAIKUT. UNDER PÄ- VERKAN AV ALKOHOL UNDER THE ANNA INFLUENCE OF ALCO- HOL		MUUN PÄINTEEN ALAISENA VERKAN AV UNDER PÄ- VERKAN AV RUSKEDEL UNDER THE INFLUENCE OF OTHER INTOXIC.	
NA ILMOI- AV BROTT UNDER STA- OF OF- REPORTED THE STAT. VÄRPÄT. RIKOS UBETYDL. BROTT PETTY OFFENCE	AIKAISEM- PINA VUO- SINA IL- MOITET. AV BROTT ANMÄLDA UNDER TI- DIGARE ÅR OF OF- FENCES REPORTED IN EAR- LIER YEARS	ANMÄLDA UNDER STAT.ÅRET PORTFA- RANDE AN- HÄNGIGA OFFENCES REPORTED DURING THE STAT. YEAR STILL UNDER INVESTI- GATION	ANMÄLDA UNDER STAT.ÅRET KONSTAT. INGET BROTT BE- GÄTT IT WAS STATED THAT NO OFFENCE HAD BEEN COMM.	YHTEKNSÄ SUMMA TOTAL	NAISIA KVINNOR WOMEN	IKÄ RIKOKSEN TAPAHTUESSA, VUOTTA ÅLDER DÅ BROTTET FÖRÖVADES, ÅR AGE WHEN THE OFFENCE WAS COMM.. YEARS	- 14	15 - 17	18 - 20	21 -				
-	-	-	-	1	1	-	-	-	1	-	-			
-	-	-	-	1	1	-	-	-	1	-	-			
-	-	-	-	-	-	-	-	-	-	-	-			
490	289	4855	224	12858	1087	273	1114	1458	10013	6861	93			
377	261	4409	178	10005	908	215	887	1184	7719	5298	80			
113	28	446	46	2853	179	58	227	274	2294	1563	13			
6	15	438	50	1904	184	19	137	160	1588	1233	26			
4	14	384	35	1350	147	11	109	123	1107	872	22			
2	1	54	15	554	37	8	28	37	481	361	4			
160	61	458	38	2418	256	40	229	332	1817	1072	4			
139	55	410	31	1930	207	34	190	285	1421	827	4			
21	6	48	7	488	49	6	39	47	396	245	-			
2	-	49	10	419	54	2	13	23	381	65	-			
-	-	29	4	218	26	2	7	16	193	38	-			
2	-	20	6	201	28	-	6	7	188	27	-			
39	8	305	64	2349	278	26	67	203	2053	360	3			
15	6	234	34	1389	176	8	36	121	1224	141	2			
24	2	71	30	960	102	18	31	82	829	219	1			
21	7	170	20	471	25	11	26	26	408	173	4			
16	3	114	14	236	8	7	13	10	206	88	4			
5	4	56	6	235	17	4	13	16	202	85	-			
10	5	311	21	725	12	8	16	56	645	158	5			
6	4	272	17	570	10	7	14	49	500	107	3			
4	1	39	4	155	2	1	2	7	145	51	2			
1	1	54	3	235	4	2	5	10	218	27	-			
-	1	46	2	205	3	1	5	8	191	21	-			
1	-	8	1	30	1	1	-	2	27	6	-			
2	3	180	16	222	-	-	5	14	203	85	5			
1	2	162	13	165	-	-	4	13	148	59	3			
1	1	18	3	57	-	-	1	1	55	26	2			
7	1	77	2	268	8	6	6	32	224	46	-			
5	1	64	2	200	7	6	5	28	161	27	-			
2	-	13	-	68	1	-	1	4	63	19	-			
77	38	842	103	8155	908	85	657	1160	6253	3284	60			
68	34	743	87	6623	757	66	525	1002	5030	2569	54			
9	4	99	16	1532	151	19	132	158	1223	715	6			
15	7	194	13	1417	113	5	101	169	1142	957	28			
15	7	176	13	1134	102	5	80	136	913	745	25			
-	-	18	-	283	11	-	21	33	229	212	3			
21	8	119	7	3459	293	8	229	681	2541	1854	11			
21	8	103	6	2885	256	7	186	617	2075	1440	10			
-	-	16	1	574	37	1	43	64	466	414	1			
-	-	35	7	251	51	-	7	16	228	5	-			
-	-	28	6	206	40	-	6	13	187	3	-			
-	-	7	1	45	11	-	1	3	41	2	-			
1	-	24	3	221	59	-	24	39	158	6	-			
-	-	22	2	149	39	-	15	23	111	5	-			
1	-	2	1	72	20	-	9	16	47	1	-			
21	15	300	26	1780	297	70	241	165	1304	358	18			
18	15	274	24	1510	247	52	204	138	1116	311	16			
3	-	26	2	270	50	18	37	27	188	47	2			
19	8	170	47	1027	95	2	55	90	880	104	3			
14	4	140	36	739	73	2	34	75	628	65	3			
5	4	30	11	288	22	-	21	15	252	39	-			

RIKOS BROTT OFFENCE	POLIISIN TIETOO TULLEET RIKOKSET RIKOKSET BROTT SOM KOMMIT TILL PO- LISENS KÄNNEDOM OFFENCES KNOWN TO THE PO- LICE				SELVITETYT RIKOKSET UPPKLARADE BROTT CLEARED OFFENCES			SYTTÄJÄLLE ILMOITETUT RIKOK- SET - BROTT ANMÄLDA TILL ÅKLAGARE - OFFENCES REPORTED TO THE PROSECUTOR			SYTTÄJÄLLE ILMOITTA- KOKSET - BROTT SOM ÅKLAGARE - OFFENCES THE PROSECUTOR		
	YHTEENSÄ SUMMA TOTAL	TILASTO- VUONNA ILMOITE- TUISTA AV BROTT ANMÄLDA UNDER STAT.ÅRET OF OF- FENCES REPORTED DURING THE STAT. YEAR	AIKAISEM- PINA VUO- SINA IL- MOITET. AV BROTT ANMÄLDA UNDER TI- DIGARE ÅR OF OF- FENCES REPORTED IN EAR- LIER YEARS	YHTEENSÄ SUMMA TOTAL	TILASTO- VUONNA ILMOITE- TUISTA AV BROTT ANMÄLDA UNDER STAT.ÅRET OF OF- FENCES REPORTED DURING THE STAT. YEAR	AIKAISEM- PINA VUO- SINA IL- MOITET. AV BROTT ANMÄLDA UNDER TI- DIGARE ÅR OF OF- FENCES REPORTED IN EAR- LIER YEARS	YHTEENSÄ SUMMA TOTAL	TILASTO- VUONNA ILMOITE- TUISTA AV BROTT ANMÄLDA UNDER STAT.ÅRET OF OF- FENCES REPORTED DURING THE STAT. YEAR	YHTEENSÄ SUMMA TOTAL	TILASTO- VUONNA ILMOITE- TUISTA AV BROTT ANMÄLDA UNDER STAT.ÅRET OF OF- FENCES REPORTED DURING THE STAT. YEAR	YHTEENSÄ SUMMA TOTAL		
E RIKOKSET RIKOSLAIN 42, 43 JA 44													
LUKUA VASTAAN	1890	1370	1318	52	1208	1171	37	162	147				
A. KAUPUNGI	1399	983	950	33	869	842	27	114	108				
B. MUUT KUNNAT	491	387	368	19	339	329	10	48	39				
F LIIKENNEJUOPUMUS	29196	29239	28204	1035	28763	27743	1020	476	461				
A. KAUPUNGI	18384	18399	17638	761	18153	17402	751	246	236				
B. MUUT KUNNAT	10812	10840	10566	274	10610	10341	269	230	225				
RATTIJUOPUMUS JA HUUNAAANTUNEENA													
AJAMINEN 23:1,3	11368	11391	10953	438	11134	10707	427	257	246				
A. KAUPUNGI	7540	7563	7227	336	7440	7112	328	123	115				
B. MUUT KUNNAT	3828	3828	3726	102	3694	3595	99	134	131				
TÖRKEÄ RATTIJUOPUMUS 23:2	14373	14446	13957	489	14294	13807	487	152	150				
A. KAUPUNGI	8645	8686	8340	346	8603	8258	345	83	82				
B. MUUT KUNNAT	5728	5760	5617	143	5691	5549	142	69	68				
MUU LIIKENNEJUOPUMUS 23:4-6	587	587	571	16	563	547	16	24	24				
A. KAUPUNGI	383	385	370	15	371	356	15	14	14				
B. MUUT KUNNAT	204	202	201	1	192	191	1	10	10				
KULKUNEUVON LUOV. JUOPUNEELLE 23:7	2868	2815	2723	92	2772	2682	90	43	41				
A. KAUPUNGI	1816	1765	1701	64	1739	1676	63	26	25				
B. MUUT KUNNAT	1052	1050	1022	28	1033	1006	27	17	16				
G MUUT RIKOSLAKIA VASTAAN TEHDYT													
RIKOKSET	10035	7229	6462	767	5270	4720	550	1959	1742				
A. KAUPUNGI	7129	5041	4423	618	3655	3228	427	1386	1195				
B. MUUT KUNNAT	2906	2188	2039	149	1615	1492	123	573	547				
RAUHANRIKKOMINEN 24	5016	3389	3011	378	2225	1981	244	1164	1030				
A. KAUPUNGI	3415	2241	1932	309	1435	1243	192	806	689				
B. MUUT KUNNAT	1601	1148	1079	69	790	738	52	358	341				
MURHAPOLITTO 34:1-4	491	237	206	31	208	179	29	29	27				
A. KAUPUNGI	329	142	123	19	129	111	18	13	12				
B. MUUT KUNNAT	162	95	83	12	79	68	11	16	15				
MURHAPOLTON YRITYS 34:1-4	151	65	56	9	57	49	8	8	7				
A. KAUPUNGI	114	49	43	6	43	38	5	6	5				
B. MUUT KUNNAT	37	16	13	3	14	11	3	2	2				
RIKOKSET RIKOSLAIN 40													
LUKUA VASTAAN	327	305	290	15	291	279	12	14	11				
A. KAUPUNGI	272	256	248	8	249	242	7	7	6				
B. MUUT KUNNAT	55	49	42	7	42	37	5	7	5				
MUUT RIKOSLAKIA VAST. TEHDYT RIKOK- SET 10-15; 18-19; 25-27; 34:5-16, 18-20	4050	3233	2899	334	2489	2232	257	744	667				
A. KAUPUNGI	2999	2353	2077	276	1799	1594	205	554	483				
B. MUUT KUNNAT	1051	880	822	58	690	638	52	190	184				
H-J MUUT RIKOKSET	428826	420339	415952	4387	394550	390960	3590	25789	24992				
A. KAUPUNGI	253253	246912	243353	3559	233018	230145	2873	13894	13208				
B. MUUT KUNNAT	175573	173427	172599	828	161532	160815	717	11895	11784				
H PÄIHDERIKOKSET	10400	10042	9632	410	9319	8943	376	723	689				
A. KAUPUNGI	8843	8543	8172	371	7883	7542	341	660	630				
B. MUUT KUNNAT	1557	1499	1460	39	1436	1401	35	63	59				
ALKOHOLIPIT. AINEEN LUV. VALMISTUS	301	293	278	15	279	264	15	14	14				
A. KAUPUNGI	141	137	128	9	130	121	9	7	7				
B. MUUT KUNNAT	160	156	150	6	149	143	6	7	7				
ALKOHOLIPIT. AINEEN LUV. VÄLITTÄM.	1116	1091	1065	26	663	641	22	428	424				
A. KAUPUNGI	891	863	846	17	443	429	14	420	417				
B. MUUT KUNNAT	225	228	219	9	220	212	8	8	7				
ALKOHOLIPITOISEN AINEEN LUVATON MAAHANTUONTI	335	335	331	4	333	329	4	2	2				
A. KAUPUNGI	268	268	264	4	266	262	4	2	2				
B. MUUT KUNNAT	67	67	67	-	67	67	-	-	-				
ALKOHOLIPITOISEN AINEEN LUVATON HALLUSSAPITO JA KULJETUS	2528	2514	2488	26	2400	2377	23	114	111				
A. KAUPUNGI	2012	2006	1986	20	1923	1905	18	83	81				
B. MUUT KUNNAT	516	508	502	6	477	472	5	31	30				

MATTJA JÄTETTY RI- INTE ANMÄLTS TILL NOT REPORTED TO		TILASTO- VUONNA ILMOITET. EDELLEEN TUTKITT.	TILASTO- VUONNA ILMOITET. TOD. EI RIK.TAF.	SELVITETTYIHIN RIKOKSIIN SYLLISEKSI EPÄILLYT HENKILÖT PERSONER SOM MISSTÄNKTS FÖR UPPKLARADE BROTT PERSONS SUSPECTED OF CLEARED OFFENCES		IKÄ RIKOKSEN TAPAHTUESSA, VUOTTA ÅLDER DÅ BROTTET FÖRÖVADES, ÅR AGE WHEN THE OFFENCE WAS COMM., YEARS				ALKOHOLIN MUUN VAIKUT. PÄIHTEEN ALAISENA VAIKUT. UNDER PÄ- ALAISENA VERKAN AV UNDER PÄ- ALKOHOL VERKAN AV UNDER THE ANNAT INFLUENCE RUSMEDI OF ALCO- UNDER THE HOL. INFLUENCE OF OTHER INTOXIC.	
NA ILMOI- AV BROTT UNDER STA- OF OF- REPORTED THE STAT.	AIKAISEM- PINA VUO- SINA IL- MOITET. AV BROTT ANMÄLDA UNDER TI- DIGARE ÅR OF OF- FENCES REPORTED IN EAR- LIER YEARS	ANMÄLDA UNDER STAT.ÅRET FORTFA- RANDE AN- HÄNGIGA OFFENCES REPORTED DURING THE STAT. YEAR STILL UNDER INVESTI- GATION	ANMÄLDA UNDER STAT.ÅRET KONSTAT. INGET BROTT BE- GÄTT OF OF- FENCES REPORTED IT WAS STATED THAT NO OFFENCE HAD BEEN COMM.	YHTEENSÄ SUMMA TOTAL	NAISIA KVINNOR WOMEN	- 14	15 - 17	18 - 20	21 -	538	5
54	15	572	36	1478	139	57	270	241	910	538	5
45	6	449	27	1049	111	31	240	197	581	356	5
9	9	123	9	429	28	26	30	44	329	182	-
60	15	992	705	29320	1997	119	1660	2263	25278	27367	374
33	10	746	439	18458	1348	73	1125	1558	15702	17005	322
27	5	246	266	10862	649	46	535	705	9576	10362	52
31	11	415	527	11421	766	84	1036	1083	9218	10889	324
13	8	313	332	7584	534	49	708	783	6044	7180	280
18	3	102	195	3837	232	35	328	300	3174	3709	44
17	2	416	77	14471	831	25	466	913	13067	14220	39
13	1	305	30	8702	547	16	299	581	7806	8497	32
4	1	111	47	5769	284	9	167	332	5261	5723	7
7	-	16	44	594	18	1	13	18	562	539	3
5	-	13	37	392	12	1	12	10	369	350	2
2	-	3	7	202	6	-	1	8	193	189	1
5	2	145	57	2834	382	9	145	249	2431	1719	8
2	1	115	40	1780	255	7	106	184	1483	978	8
3	1	30	17	1054	127	2	39	65	948	741	-
335	217	3573	335	7982	1006	187	344	424	7027	2189	42
200	191	2706	210	5456	710	110	248	287	4811	1413	40
135	26	867	125	2526	296	77	96	137	2216	776	2
190	134	2005	121	3723	462	62	152	193	3316	1122	19
95	117	1483	65	2404	306	37	103	117	2147	669	19
95	17	522	56	1319	156	25	49	76	1169	453	-
7	2	285	17	291	37	24	27	28	212	121	5
5	1	206	13	178	26	17	18	19	124	72	5
2	1	79	4	113	11	7	9	9	88	49	-
4	1	95	3	81	10	5	10	7	59	28	-
4	1	71	-	58	9	5	5	4	44	22	-
-	-	24	3	23	1	-	5	3	15	6	-
1	3	37	10	315	21	-	1	3	311	16	-
-	1	24	7	258	7	-	1	1	256	10	-
1	2	13	3	57	14	-	-	2	55	6	-
133	77	1151	184	3572	476	96	154	193	3129	902	18
96	71	922	125	2558	362	51	121	146	2240	640	16
37	6	229	59	1014	114	45	33	47	889	262	2
11322	797	12874	1239	425186	50934	1544	23795	44800	355047	16018	1307
8212	686	9900	908	250224	31991	1031	17516	30835	200842	10588	1106
3110	111	2974	331	174962	18943	513	6279	13965	154205	5430	201
382	34	768	134	10652	1783	121	3205	1489	5837	1907	945
365	30	671	85	9057	1643	95	2811	1302	4849	1502	783
17	4	97	49	1595	140	26	394	187	988	405	162
4	-	23	11	345	17	-	27	18	300	56	1
2	-	13	7	160	7	-	11	6	143	23	1
2	-	10	4	185	10	-	16	12	157	33	-
325	4	51	6	1134	292	8	11	70	1045	21	-
323	3	45	3	905	265	7	6	34	858	17	-
2	1	6	3	229	27	1	5	36	187	4	-
-	-	4	-	373	78	4	15	23	331	6	-
-	-	4	-	299	71	4	15	23	257	3	-
-	-	-	-	74	7	-	-	-	74	3	-
20	3	40	4	2560	496	70	1864	280	346	1049	3
10	2	26	3	2046	447	49	1545	213	239	812	3
10	1	14	1	514	49	21	319	67	107	237	-

RIKOS BROTT OFFENCE	POLIISIN TIETOOON UPPKLARADE BROTT TULLEET CLEARED OFFENCES				SYTTÄJÄLLE ILMOITETUT RIKOKSET - BROTT ANMÄLDA TILL ÅKLAGARE - OFFENCES REPORTED TO THE PROSECUTOR			SYTTÄJÄLLE ILMOITTA- KOKSET - BROTT SOM ÅKLAGARE - OFFENCES REPORTED BY THE PROSECUTOR	
	YHTEENSÄ SUMMA TOTAL	TILASTO- VUONNA ILMOITE- TUISTA AV BROTT ANMÄLDA UNDER STAT.ÅRET OF OF- FENCES REPORTED DURING THE STAT. YEAR	AIKAISEM- PINA VUO- SINA IL- MOITET. AV BROTT ANMÄLDA UNDER STAT.ÅRET OF OF- FENCES REPORTED DURING THE STAT. YEAR	YHTEENSÄ SUMMA TOTAL	TILASTO- VUONNA ILMOITE- TUISTA AV BROTT ANMÄLDA UNDER STAT.ÅRET OF OF- FENCES REPORTED DURING THE STAT. YEAR	AIKAISEM- PINA VUO- SINA IL- MOITET. AV BROTT ANMÄLDA UNDER STAT.ÅRET OF OF- FENCES REPORTED DURING THE STAT. YEAR	YHTEENSÄ SUMMA TOTAL	TILASTOVOON- NETUISTA - ANMÄLDA TISTIKÄRET - FENCES DURING YEAR	YHTEENSÄ SUMMA TOTAL
ALKOHOLIPITOISEN AINEEN NAUTTIMINEN YLEISELLÄ PAIKALLA	1621	1625	1621	4	1610	1606	4	15	15
A. KAUPUNGIT	1524	1528	1524	4	1513	1509	4	15	15
B. MUUT KUNNAT	97	97	97	-	97	97	-	-	-
MUUT ALKOHOLILAKIRIKOKSET	1163	1116	1107	9	1085	1076	9	31	31
A. KAUPUNGIT	1105	1062	1055	7	1032	1025	7	30	30
B. MUUT KUNNAT	58	54	52	2	53	51	2	1	1
HUUMAUSSAINERIKOS	2874	2697	2387	310	2597	2313	284	100	74
A. KAUPUNGIT	2489	2356	2060	296	2269	1998	271	87	62
B. MUUT KUNNAT	385	341	327	14	328	315	13	13	12
TÖRKEÄ HUUMAUSSAINERIKOS	200	151	147	4	149	145	4	2	2
A. KAUPUNGIT	187	139	135	4	137	133	4	2	2
B. MUUT KUNNAT	13	12	12	-	12	12	-	-	-
HUUMAUSSAINEN SALAKULJETUS	71	65	63	2	64	62	2	1	1
A. KAUPUNGIT	61	56	54	2	55	53	2	1	1
B. MUUT KUNNAT	10	9	9	-	9	9	-	-	-
TÖRKEÄ HUUMAUSSAINEN SALAKULJETUS	104	67	67	-	67	67	-	-	-
A. KAUPUNGIT	104	67	67	-	67	67	-	-	-
B. MUUT KUNNAT	-	-	-	-	-	-	-	-	-
HUUMAUSSAINERIKKOMUS	87	88	78	10	72	63	9	16	15
A. KAUPUNGIT	61	61	53	8	48	40	8	13	13
B. MUUT KUNNAT	26	27	25	2	24	23	1	3	2
I LIIKENNERIKOKSET	394364	388208	385281	2927	365763	363397	2366	22445	21884
A. KAUPUNGIT	226736	222008	219631	2377	210767	208887	1880	11241	10744
B. MUUT KUNNAT	167628	166200	165650	550	154996	154510	486	11204	11140
LIIKENTEEN VAARANTAMINEN JA LII- KENNEPAKO, TLL 98,101	103934	100697	98717	1980	88513	86991	1522	12184	11726
A. KAUPUNGIT	63758	61156	59585	1571	53612	52446	1166	7544	7139
B. MUUT KUNNAT	40176	39541	39132	409	34901	34545	356	4640	4587
TÖRKEÄ LIIKENTEEN VAARANTAMINEN, TLL 99	2375	2229	2162	67	2180	2113	67	49	49
A. KAUPUNGIT	1451	1332	1278	54	1297	1243	54	35	35
B. MUUT KUNNAT	924	897	884	13	883	870	13	14	14
LIIKENNEJUOPUMUS MOOTTORITOMALLA AJONEUVOLLA, TLL 100	237	226	224	2	209	207	2	17	17
A. KAUPUNGIT	183	175	173	2	161	159	2	14	14
B. MUUT KUNNAT	54	51	51	-	48	48	-	3	3
AJO-OIKEUDET AJO, TLL 102	21175	20936	20479	457	20365	19922	443	571	557
A. KAUPUNGIT	14693	14444	14074	370	14139	13779	360	305	295
B. MUUT KUNNAT	6482	6492	6405	87	6226	6143	83	266	262
LIIKENNERIKKOMUS, TLL 103	266643	264120	263699	421	254496	254164	332	9624	9535
A. KAUPUNGIT	146651	144901	144521	380	141558	141260	298	3343	3261
B. MUUT KUNNAT	119992	119219	119178	41	112938	112904	34	6281	6274
J MUUT RIKOKSET	24062	22089	21039	1050	19468	18620	848	2621	2419
A. KAUPUNGIT	17674	16361	15550	811	14368	13716	652	1993	1834
B. MUUT KUNNAT	6388	5728	5489	239	5100	4904	196	628	585
LAKI JULKISISTA HUVITILAISUUKSISTA	964	953	939	14	895	883	12	58	56
A. KAUPUNGIT	435	430	423	7	412	406	6	18	17
B. MUUT KUNNAT	529	523	516	7	483	477	6	40	39
TYÖTURVALLISUUSLAKI	187	141	121	20	117	101	16	24	20
A. KAUPUNGIT	116	89	73	16	72	60	12	17	13
B. MUUT KUNNAT	71	52	48	4	45	41	4	7	7
MUUT MUITA LAKEJA JA ASETUKSIA VASTAAN TEHDYT RIKOKSET	22911	20995	19979	1016	18456	17636	820	2539	2343
A. KAUPUNGIT	17123	15842	15054	788	13884	13250	634	1958	1804
B. MUUT KUNNAT	5788	5153	4925	228	4572	4386	186	581	539

MATTJA JÄTETYTT RINTE ANMÄLTIS TILL NOT REPORTED TO		TILASTO-VUONNA ILMOITET. EDLLEEN TUTKITT. ANMÄLDA UNDER STAT.ÄRET FORTFÄRANDE ANHÄNGIGA OFFENCES REPORTED DURING THE STAT. YEAR STILL UNDER INVESTIGATION		TILASTO-VUONNA ILMOITET. TOD. EI RIK. TAP. ANMÄLDA UNDER STAT.ÄRET KONSTAT. INGET BROTT BEGÄTTS OF OFFENCES REPORTED IT WAS STATED THAT NO OFFENCE HAD BEEN COMM.		SELVITETTYIHIN RIKOKSIIN SYVLLISEKSI EPÄILLYT HENKILÖT PERSONER SOM MISSTÄNKTS FÖR UPPKLARADE BROTT PERSONS SUSPECTED OF CLEARED OFFENCES				IKÄ RIKOKSEN TAPAHTUESSA, VUOTTA ÄLDER DÄ BROTTET FÖRÖVADES, ÅR AGE WHEN THE OFFENCE WAS COMM., YEARS				ALKOHOLIN MUUN VAIKUT. ALAISENA UNDER PÄVERKAN AV ALKOHOL UNDER THE INFLUENCE OF ALCOHOL		MUUN PÄIHTEN VAIKUT. ALAISENA UNDER PÄVERKAN AV RUSMEDEL UNDER THE INFLUENCE OF OTHER INTOXIC.	
NA ILMOI- AV BROTT UNDER STA- OF OF- REPORTED THE STAT. VÄHÄPÄT. OF OF- UBEITYDL. BROTT PETTY OFFENCE	AIKAISEM- PINA VUO- SINA IL- MOITET. AV BROTT ANMÄLDA UNDER TI- DIGARE ÅR OF OF- FENCES REPORTED IN KAR- LIER YEARS	ANMÄLDA UNDER STAT.ÄRET FORTFÄRANDE ANHÄNGIGA OFFENCES REPORTED DURING THE STAT. YEAR STILL UNDER INVESTIGATION	ANMÄLDA UNDER STAT.ÄRET KONSTAT. INGET BROTT BEGÄTTS OF OFFENCES REPORTED IT WAS STATED THAT NO OFFENCE HAD BEEN COMM.	YHTEENSÄ SUMMA TOTAL	NAISIA KVINNOR WOMEN	IKÄ RIKOKSEN TAPAHTUESSA, VUOTTA ÄLDER DÄ BROTTET FÖRÖVADES, ÅR AGE WHEN THE OFFENCE WAS COMM., YEARS	14	15 - 17	18 - 20	21 -	ALKOHOLIN VAIKUT. ALAISENA UNDER PÄVERKAN AV ALKOHOL UNDER THE INFLUENCE OF ALCOHOL	MUUN PÄIHTEN VAIKUT. ALAISENA UNDER PÄVERKAN AV RUSMEDEL UNDER THE INFLUENCE OF OTHER INTOXIC.					
1	-	-	4	1625	154	3	174	379	1069	499	-						
1	-	-	4	1528	152	3	162	372	991	425	-						
-	-	-	-	97	2	-	12	7	78	74	-						
9	-	56	7	1167	278	21	870	190	86	97	4						
9	-	50	6	1112	274	20	860	187	45	82	4						
-	-	6	1	55	4	1	10	3	41	15	-						
20	26	487	96	3035	428	15	229	482	2309	170	859						
17	25	429	58	2648	387	12	199	425	2012	134	711						
3	1	58	38	387	41	3	30	57	297	36	148						
-	-	53	1	165	17	-	1	10	154	2	35						
-	-	52	1	151	17	-	1	10	140	2	32						
-	-	1	-	14	-	-	-	-	14	-	3						
-	-	8	1	72	8	-	8	10	54	-	6						
-	-	7	1	62	8	-	8	10	44	-	6						
-	-	1	-	10	-	-	-	-	10	-	-						
-	-	37	-	78	12	-	2	7	69	-	13						
-	-	37	-	78	12	-	2	7	69	-	13						
-	-	-	-	-	-	-	-	-	-	-	-						
3	1	9	4	98	3	-	4	20	74	7	24						
3	-	8	2	68	3	-	2	15	51	4	13						
-	1	1	2	30	-	-	2	5	23	3	11						
9486	561	9083	553	391337	46114	1243	18120	41318	330656	11521	297						
6606	497	7105	409	224021	28068	797	12660	27975	182589	7324	264						
2880	64	1978	144	167316	18046	446	5460	13343	148067	4197	33						
8546	458	5217	313	102988	13896	640	2498	10243	89607	3817	88						
5999	405	4173	235	62824	9169	430	1717	6878	53799	2214	69						
2547	53	1044	78	40164	4727	210	781	3365	35808	1603	19						
10	-	213	8	2259	76	22	263	504	1470	397	28						
10	-	173	5	1351	47	16	181	327	827	258	24						
-	-	40	3	908	29	6	82	177	643	139	4						
5	-	13	6	228	20	-	9	14	205	170	-						
5	-	10	6	177	19	-	7	14	156	129	-						
-	-	3	-	51	1	-	2	-	49	41	-						
63	14	696	25	21096	1097	297	4174	3034	13591	4325	122						
44	10	619	15	14590	765	183	3125	2270	9012	2831	113						
19	4	77	10	6506	332	114	1049	764	4579	1494	9						
862	89	2944	201	264766	31025	284	11176	27523	225783	2812	59						
548	82	2130	148	145079	18068	168	7630	18486	118795	1892	58						
314	7	814	53	119687	12957	116	3546	9037	106988	920	1						
1454	202	3023	552	23197	3037	180	2470	1993	18554	2590	65						
1241	159	2124	414	17146	2280	139	2045	1558	13404	1762	59						
213	43	899	138	6051	757	41	425	435	5150	828	6						
6	2	25	2	962	64	12	374	243	333	609	-						
6	1	12	1	438	38	11	183	102	142	238	-						
-	1	13	1	524	26	1	191	141	191	371	-						
5	4	66	11	213	3	-	-	2	211	1	-						
3	4	43	9	137	2	-	-	2	135	1	-						
2	-	23	2	76	1	-	-	-	76	-	-						
1443	196	2932	539	22022	2970	168	2096	1748	18010	1980	65						
1232	154	2069	404	16571	2240	128	1862	1454	13127	1523	59						
211	42	863	135	5451	730	40	234	294	4883	457	6						

4.8 Rikosten selvitysprosentit rikoksittain, 1992
 Uppläringsprocent av brott efter brott, 1992
 Clearance rate by offence, 1992

RIKOS BROTT OFFENCE	UUODEN AI- KANA PO- LIISIN TIETOO TULLEET RIKOKSET BROTT SOM KOMMIT TILL POLI- SENS KÄNNE DOM UNDER ÄRET OFFENCES KNOWN TO THE POLICE DURING THE YEAR	KAIKKI UUODEN AI- KANA SEL- VITETTY RIKOKSET ALLA UNDER ÄRET UPP- KLARADE BROTT ALL OF FENCES CLEARED DURING THE YEAR	SELVITETTY SAMANA UUODNA IL- MOITETTUJA UPPKLARADE BROTT SOM ANMÄLTS UNDER SAM- MA ÅR CLEARED OFFENCES REPORTED DURING THE SAME YEAR	KAIKKI UUODEN AI- KANA SEL- VITETTY RIKOKSET ALLA UNDER ÄRET UPP- KLARADE BROTT ALL OF FENCES CLEARED DURING THE YEAR	SELVITETTY AIKAISEM- PINA UUO- SINA IL- MOITETTUJA UPPKLARADE BROTT SOM ANMÄLTS UNDER TI- DIGARE ÅR CLEARED OFFENCES REPORTED IN EARLIER YEARS	SELVITETYISTÄ LE ILMOITETUT ANMÄLDA TILL OFFENCES REPORTED TO THE PROSECUTOR	RIKOKSISTA AV UPPKLARADE - OF CLEARED - OF CLEARED	SYTTÄJÄL- LÄ ÅR OFFENCES REPORTED DURING THE SAME YEAR	RIKOKSISTA AV UPPKLARADE - OF CLEARED - OF CLEARED
		%	%	%	%	%	%	%	%
KAIKKI RIKOKSET	818362	73,8	71,0	603812	3,8	92,1	88,9	3,2	
A. KAUPUNGIT	560606	69,2	65,8	388067	5,0	92,1	87,9	4,2	
B. MUUT KUNNAT	257756	83,7	82,3	215745	1,7	92,2	90,7	1,5	
A-G RIKOSLAKIA VAST. TEHDYT RIKOKSET	389536	47,1	42,4	183473	10,1	88,1	79,4	8,7	
A. KAUPUNGIT	307353	45,9	40,8	141155	11,1	88,1	78,5	9,6	
B. MUUT KUNNAT	82183	51,5	48,2	42318	6,5	88,1	82,3	5,8	
A OMAISUUSRIKOKSET	316514	37,4	33,0	118446	11,7	87,0	76,8	10,2	
A. KAUPUNGIT	255478	37,6	32,9	96054	12,5	87,3	76,6	10,8	
B. MUUT KUNNAT	61036	36,7	33,6	22392	8,4	85,5	78,0	7,5	
VARKAUS 28:1	142400	18,3	15,1	26108	17,6	91,8	75,6	16,2	
A. KAUPUNGIT	111868	17,2	13,9	19196	19,2	92,5	74,9	17,6	
B. MUUT KUNNAT	30532	22,6	19,7	6912	13,2	89,8	77,5	12,3	
TÖRKEÄ VARKAUS 28:2	5486	27,8	22,1	1524	20,3	95,9	76,1	19,8	
A. KAUPUNGIT	4417	26,8	20,6	1183	23,2	96,0	73,5	22,6	
B. MUUT KUNNAT	1069	31,9	28,6	341	10,3	95,3	85,3	10,0	
NÄPISTYS 28:3	48569	70,7	68,9	34330	2,5	88,5	86,6	1,9	
A. KAUPUNGIT	40863	72,6	70,8	29669	2,5	88,6	86,7	1,9	
B. MUUT KUNNAT	7706	60,5	59,0	4661	2,4	87,6	85,6	2,0	
KÄTKEMISRIKOS, TUOTTAM. KÄTKEMIS- RIKOS, KÄTKEMISRIKKOMUS 32:1,4,5	3721	96,8	90,4	3602	6,6	95,6	89,5	6,1	
A. KAUPUNGIT	2926	96,1	89,4	2812	7,0	95,5	89,0	6,5	
B. MUUT KUNNAT	795	99,4	94,2	790	5,2	95,8	91,0	4,8	
TÖRKEÄ KÄTKEMISRIKOS 32:2	101	95,0	86,1	96	9,4	95,8	86,5	9,4	
A. KAUPUNGIT	78	98,7	89,7	77	9,1	96,1	87,0	9,1	
B. MUUT KUNNAT	23	82,6	73,9	19	10,5	94,7	84,2	10,5	
AMMATTIMAINEN KÄTKEMISRIKOS 32:3	9	88,9	88,9	8	-	100,0	100,0	-	
A. KAUPUNGIT	5	80,0	80,0	4	-	100,0	100,0	-	
B. MUUT KUNNAT	4	100,0	100,0	4	-	100,0	100,0	-	
LUVATON KÄYTTÖ, LIEVÄ LUVATON KÄYTTÖ 28:7,9	31177	24,9	22,2	7759	10,8	78,2	69,3	8,8	
A. KAUPUNGIT	26084	23,1	20,2	6020	12,5	78,7	68,4	10,3	
B. MUUT KUNNAT	5093	34,1	32,5	1739	4,9	76,4	72,5	3,9	
TÖRKEÄ LUVATON KÄYTTÖ 28:8	179	57,0	51,4	102	9,8	86,3	76,5	9,8	
A. KAUPUNGIT	121	64,5	56,2	78	12,8	84,6	71,8	12,8	
B. MUUT KUNNAT	58	41,4	41,4	24	-	91,7	91,7	-	
RYÖSTÖ 31:1	1875	41,3	35,4	774	14,3	93,0	79,5	13,6	
A. KAUPUNGIT	1703	38,8	32,7	660	15,6	93,0	78,3	14,7	
B. MUUT KUNNAT	172	66,3	61,6	114	7,0	93,0	86,0	7,0	
TÖRKEÄ RYÖSTÖ 31:2	319	60,5	55,5	193	8,3	97,9	89,6	8,3	
A. KAUPUNGIT	252	55,6	51,2	140	7,9	97,9	90,0	7,9	
B. MUUT KUNNAT	67	79,1	71,6	53	9,4	98,1	88,7	9,4	
KIRISTYS, TÖRKEÄ KIRISTYS 31:3,4	146	56,2	54,1	82	3,7	87,8	84,1	3,7	
A. KAUPUNGIT	110	52,7	50,9	58	3,4	91,4	87,9	3,4	
B. MUUT KUNNAT	36	66,7	63,9	24	4,2	79,2	75,0	4,2	
VAHINGONTEKO, LIEVÄ VAH.TEKO 35:1,3	43452	27,8	24,5	12060	11,7	65,6	57,8	7,8	
A. KAUPUNGIT	33476	26,8	23,3	8962	13,1	64,8	56,2	8,6	
B. MUUT KUNNAT	9976	31,1	28,7	3098	7,5	67,9	62,5	5,5	
TÖRKEÄ VAHINGONTEKO 35:2	166	58,4	53,6	97	8,2	87,6	81,4	6,2	
A. KAUPUNGIT	99	63,6	58,6	63	7,9	93,7	87,3	6,3	
B. MUUT KUNNAT	67	50,7	46,3	34	8,8	76,5	70,6	5,9	
KAVALLUS, LIEVÄ KAVALLUS 28:4,6	3950	74,2	60,1	2930	19,0	82,2	66,8	15,4	
A. KAUPUNGIT	3206	71,2	56,7	2283	20,3	82,0	66,0	16,1	
B. MUUT KUNNAT	744	87,0	74,5	647	14,4	82,7	69,7	13,0	
TÖRKEÄ KAVALLUS 28:5	227	79,7	62,6	181	21,5	92,8	72,4	20,4	
A. KAUPUNGIT	174	79,3	59,2	138	25,4	93,5	69,6	23,9	
B. MUUT KUNNAT	53	81,1	73,6	43	9,3	90,7	81,4	9,3	
PETOS, LIEVÄ PETOS 36:1,3	13400	83,1	65,4	11334	21,3	86,6	67,7	18,9	
A. KAUPUNGIT	11415	82,9	63,6	9464	23,3	86,6	66,0	20,6	
B. MUUT KUNNAT	1985	84,1	75,6	1670	10,2	86,6	77,4	9,2	
TÖRKEÄ PETOS 36:2	980	86,1	70,6	844	18,0	94,3	77,8	16,5	
A. KAUPUNGIT	823	87,5	70,2	720	19,7	95,0	76,9	18,1	
B. MUUT KUNNAT	157	79,0	72,6	124	8,1	90,3	83,1	7,3	

4.8 Jatk. - Forts. - Cont.

RIKOS BROTT OFFENCE	UUODEN AI- KANA PO- LIISIN TIETOO TULLEET RIKOKSET RIKOKSET BROTT SOM KOMMIT TILL POLI- DOM UNDER ÄRET OFFENCES KNOWN TO THE POLICE DURING THE YEAR	KAIKKI UUODEN AI- KANA SEL- VITETY RIKOKSET ALLA UNDER ÄRET UPP- KLARADE BROTT AN- MÄLTS UNDER SAM- MA ÄR CLEARED OFFENCES REPORTED DURING THE YEAR	SELVITETTY SAMANA UUONNA IL- MOITETTUJA UPPKLARADE BROTT SOM ANMÄLTS UNDER SAM- MA ÄR CLEARED OFFENCES REPORTED DURING THE SAME YEAR	KAIKKI UUODEN AI- KANA SEL- VITETY RIKOKSET ALLA UNDER ÄRET UPP- KLARADE BROTT AN- MÄLTS UNDER TI- DIGARE ÄR CLEARED OFFENCES REPORTED DURING THE YEAR	SELVITETTY AIKAISEM- PINA UUO- SINA IL- MOITETTUJA UPPKLARADE BROTT SOM ANMÄLTS UNDER TI- DIGARE ÄR CLEARED OFFENCES REPORTED IN EARLIER YEARS	SELVITETYISTÄ RIKOKSISTA SYYTÄJÄL- LE ILMOITETUT - AV UPPKLARADE BROTT ANMÄLDA TILL ÄKLAGARE - OF CLEARED OFFENCES REPORTED TO THE PROSECUTOR	YHTEENSÄ SUMMA TOTAL	SAMANA UUONNA IL- MOITETTUJA BROTT AN- MÄLDA UN- DER SAMMA ÄR OFFENCES REPORTED DURING THE SAME YEAR	AIKAISEM- PINA UUO- SINA IL- MOITETTUJA BROTT AN- MÄLDA UN- DER TIDI- GARE ÄR OFFENCES REPORTED IN EARLIER YEARS
		%	%	%	%	%	%	%	%
MAKSUVÄLINEPETOS, LIEVÄ MAKSUVÄ- LINEPETOS, MAKSUVÄLINEPETOKSEN VALMISTELU 37:8.10,11	4759	81.0	65.0	3857	19.8	94.2	75.2	19.0	
A. KAUPUNGIT	3898	80.1	63.0	3121	21.3	94.1	73.6	20.5	
B. MUUT KUNNAT	861	85.5	74.2	736	13.2	94.7	81.9	12.8	
TÖRKEÄ MAKSUVÄLINEPETOS 37:9	72	66.7	52.8	48	20.8	97.9	79.2	18.8	
A. KAUPUNGIT	63	65.1	50.8	41	22.0	97.6	78.0	19.5	
B. MUUT KUNNAT	9	77.8	66.7	7	14.3	100.0	85.7	14.3	
VEROPETOS, LIEVÄ VEROPETOS 29:1,3	208	96.2	84.6	200	12.0	94.5	82.5	12.0	
A. KAUPUNGIT	142	96.5	80.3	137	16.8	95.6	78.8	16.8	
B. MUUT KUNNAT	66	95.5	93.9	63	1.6	92.1	90.5	1.6	
TÖRKEÄ VEROPETOS 29:2	56	58.9	48.2	33	18.2	81.8	72.7	9.1	
A. KAUPUNGIT	38	55.3	42.1	21	23.8	81.0	71.4	9.5	
B. MUUT KUNNAT	18	66.7	61.1	12	8.3	83.3	75.0	8.3	
VERORIKKOMUS 29:4	546	86.1	71.4	470	17.0	93.4	80.2	13.2	
A. KAUPUNGIT	528	86.2	71.4	455	17.1	93.6	80.4	13.2	
B. MUUT KUNNAT	18	83.3	72.2	15	13.3	86.7	73.3	13.3	
KIRJANPITORIKOS, TUOTTAMUKSELLINEN KIRJANPITORIKOS 30:9,10	413	76.5	60.3	316	21.2	96.2	75.6	20.6	
A. KAUPUNGIT	344	75.9	59.0	261	22.2	96.2	74.7	21.5	
B. MUUT KUNNAT	69	79.7	66.7	55	16.4	96.4	80.0	16.4	
MUUT ELINKEINORIKOKSET 30:1-8	116	86.2	77.6	100	10.0	98.0	88.0	10.0	
A. KAUPUNGIT	41	61.0	39.0	25	36.0	100.0	64.0	36.0	
B. MUUT KUNNAT	75	100.0	98.7	75	1.3	97.3	96.0	1.3	
VÄÄRENNYS, LIEVÄ VÄÄRENNYS, VÄÄREN- NYSÄINEISTON HALLUSSAPITO 33:1.3.4	12317	81.9	72.1	10082	12.0	94.2	83.1	11.1	
A. KAUPUNGIT	11408	81.7	71.5	9323	12.5	94.2	82.6	11.6	
B. MUUT KUNNAT	909	83.5	78.8	759	5.7	94.5	89.2	5.3	
TÖRKEÄ VÄÄRENNYS 33:2	178	86.0	83.7	153	2.6	96.1	93.5	2.6	
A. KAUPUNGIT	150	86.7	84.0	130	3.1	95.4	92.3	3.1	
B. MUUT KUNNAT	28	82.1	82.1	23	-	100.0	100.0	-	
VELALLISEN EPÄREHELLISYYS, VELAL- LISEN PETOS, TÖRKEÄ VELALLISEN PETOS 39:1.2,3	262	68.7	49.2	180	28.3	85.6	57.2	28.3	
A. KAUPUNGIT	185	69.2	43.8	128	36.7	87.5	50.8	36.7	
B. MUUT KUNNAT	77	67.5	62.3	52	7.7	80.8	73.1	7.7	
VELALLISEN VILPILLISYYS, VELALLIS- RIKKOMUS, VELKOJANSUOS. 39:4,5,6	33	48.5	48.5	16	-	93.8	93.8	-	
A. KAUPUNGIT	28	42.9	42.9	12	-	91.7	91.7	-	
B. MUUT KUNNAT	5	80.0	80.0	4	-	100.0	100.0	-	
SALAKULJETUS, LIEVÄ SALAK. 46:4-5	53	88.7	88.7	47	-	93.6	93.6	-	
A. KAUPUNGIT	36	86.1	86.1	31	-	90.3	90.3	-	
B. MUUT KUNNAT	17	94.1	94.1	16	-	100.0	100.0	-	
MUUT OMAISUUSRIKOKSET 28:10-12;29: 5-8;33:5;36:4-7;37:1-7; 38:3,8,9A;46:1-3,6	1344	83.3	74.9	1120	10.1	85.2	80.8	4.4	
A. KAUPUNGIT	997	84.5	74.4	842	11.9	84.3	79.9	4.4	
B. MUUT KUNNAT	347	80.1	76.4	278	4.7	87.8	83.5	4.3	
B HENKEEN JA TERVEYTEEN KOHDIS- TUNEET RIKOKSET	22845	81.9	72.3	18700	11.7	82.7	73.0	9.6	
A. KAUPUNGIT	17607	78.4	68.1	13804	13.1	82.2	71.5	10.7	
B. MUUT KUNNAT	5238	93.5	86.5	4896	7.5	84.0	77.4	6.6	
TAPPO 21:1	127	98.4	95.3	125	3.2	88.8	85.6	3.2	
A. KAUPUNGIT	87	97.7	94.3	85	3.5	90.6	87.1	3.5	
B. MUUT KUNNAT	40	100.0	97.5	40	2.5	85.0	82.5	2.5	
MURHA 21:2	28	92.9	89.3	26	3.8	84.6	80.8	3.8	
A. KAUPUNGIT	21	95.2	90.5	20	5.0	90.0	85.0	5.0	
B. MUUT KUNNAT	7	85.7	85.7	6	-	66.7	66.7	-	
TAPON TAI MURHAN YRITYS 21:1,2	281	89.3	85.4	251	4.4	94.0	90.4	3.6	
A. KAUPUNGIT	191	86.9	83.8	166	3.6	94.6	91.6	3.0	
B. MUUT KUNNAT	90	94.4	88.9	85	5.9	92.9	88.2	4.7	

RIKOS BROTT OFFENCE	UUODEN AI- KANA PO- LIISIN TIIETOON RIKOKSET BROTT SOM KOMMIT TILL POLI- SENS KÄNNE DOM UNDER ÄRET OFFENCES KNOWN TO THE POLICE DURING THE YEAR	KAIKKI UUODEN AI- KANA SEL- VITETTY RIKOKSET ALLA UNDER ÄRET UPP- KLARADE BROTT TILL POLI- SENS KÄNNE DOM UNDER ÄRET OFFENCES DURING THE YEAR	SELVITETTY SAMANA UUONNA IL- MOITETTUJA UPPKLARADE BROTT SOM ANMÄLTS UNDER SAM- MA ÅR CLEARED OFFENCES REPORTED DURING THE SAME YEAR	KAIKKI UUODEN AI- KANA SEL- VITETTY RIKOKSET ALLA UNDER ÄRET UPP- KLARADE BROTT TILL POLI- SENS KÄNNE DOM UNDER ÄRET OFFENCES KNOWN TO THE POLICE DURING THE YEAR	SELVITETTY SAMANA UUONNA IL- MOITETTUJA UPPKLARADE BROTT SOM ANMÄLTS UNDER TI- DIGARE ÅR CLEARED OFFENCES REPORTED IN EARLIER YEARS	SELVITETTY PINA VOO- SINA IL- MOITETTUJA UPPKLARADE BROTT SOM ANMÄLTS UNDER TI- DIGARE ÅR CLEARED OFFENCES REPORTED IN EARLIER YEARS	SELVITETTYISTÄ LE ILMOITETUT - ANMÄLDA TILL ÅKLAGARE - OFFENCES REPORTED TO THE PROSECUTOR	RIKOKSISTA - AV UPPKLARADE BROTT - OF CLEARED OFFENCES REPORTED TO THE PROSECUTOR	SYTTÄJÄL- - AV UPPKLARADE BROTT - OF CLEARED OFFENCES REPORTED TO THE PROSECUTOR
		%	%	%	%	%	%	%	%
LAPSENTAPPO 21:4	1	100.0	100.0	1	-	100.0	100.0	-	-
A. KAUPUNGIT	1	100.0	100.0	1	-	100.0	100.0	-	-
B. MUUT KUNNAT	-	-	-	-	-	-	-	-	-
PAHOINPITELY 21:5	14617	76.8	66.8	11226	13.0	79.3	68.8	10.5	
A. KAUPUNGIT	11902	73.5	63.0	8747	14.3	78.9	67.6	11.4	
B. MUUT KUNNAT	2715	91.3	83.6	2479	8.5	80.6	73.3	7.3	
TÖRKEÄ PAHOINPITELY 21:6	1962	88.9	77.7	1744	12.6	95.3	83.5	11.8	
A. KAUPUNGIT	1444	86.4	73.4	1248	15.1	96.2	82.2	13.9	
B. MUUT KUNNAT	518	95.8	89.6	496	6.5	93.1	86.9	6.3	
LIEVÄ PAHOINPITELY 21:7	2507	89.9	81.7	2254	9.1	79.3	72.9	6.4	
A. KAUPUNGIT	2009	89.1	79.6	1790	10.7	79.1	71.5	7.6	
B. MUUT KUNNAT	498	93.2	90.4	464	3.0	80.0	78.2	1.7	
KUOLEMANTUOTTAMUS 21:9	399	96.7	87.7	386	9.3	90.2	80.8	9.3	
A. KAUPUNGIT	197	97.5	85.3	192	12.5	94.8	82.3	12.5	
B. MUUT KUNNAT	202	96.0	90.1	194	6.2	85.6	79.4	6.2	
RUUMIINVAMMAN TAI SAIRAUDEN TUOTTAMUS 21:10	2370	95.9	87.1	2273	9.2	90.0	81.2	8.8	
A. KAUPUNGIT	1454	92.8	83.9	1350	9.6	90.6	81.4	9.2	
B. MUUT KUNNAT	916	100.8	92.2	923	8.5	89.1	80.8	8.2	
MUUT HENKEEN JA TERVEYTEEN KOHDISTUNEET RIK. 21:3,8,11-13; 22:5,6	553	74.9	69.3	414	7.5	82.4	76.6	5.8	
A. KAUPUNGIT	301	68.1	62.1	205	8.8	80.5	73.2	7.3	
B. MUUT KUNNAT	252	82.9	77.8	209	6.2	84.2	79.9	4.3	
C SIVEELLISYYSRIKOKSET	965	70.9	67.8	684	4.4	83.6	80.0	3.7	
A. KAUPUNGIT	776	68.6	64.9	532	5.3	87.2	82.7	4.5	
B. MUUT KUNNAT	189	80.4	79.4	152	1.3	71.1	70.4	0.7	
ALAIKÄISEEN KOHDIST. HAUREUS 20:3-6	265	83.0	79.6	220	4.1	93.2	89.5	3.6	
A. KAUPUNGIT	227	83.7	79.7	190	4.7	97.4	93.2	4.2	
B. MUUT KUNNAT	38	78.9	78.9	30	-	66.7	66.7	-	
VÄKISINMAKAAMINEN 20:1	369	55.6	51.2	205	7.8	65.9	59.5	6.3	
A. KAUPUNGIT	298	50.3	45.6	150	9.3	66.7	58.7	8.0	
B. MUUT KUNNAT	71	77.5	74.6	55	3.6	63.6	61.8	1.8	
MUUT SIVEELLISYYSRIKOKSET 20:2,7-9	331	78.2	76.7	259	1.9	89.6	88.0	1.5	
A. KAUPUNGIT	251	76.5	74.5	192	2.6	93.2	91.1	2.1	
B. MUUT KUNNAT	80	83.7	83.7	67	-	79.1	79.1	-	
D RIKOKSET JULKISTA VIRANOMAISTA JA YLEISTÄ JÄRJESTYSTÄ VASTAAN	8091	96.5	89.6	7805	7.1	94.6	88.0	6.6	
A. KAUPUNGIT	6580	96.4	88.7	6342	8.0	94.8	87.4	7.4	
B. MUUT KUNNAT	1511	96.8	93.4	1463	3.5	94.1	90.8	3.2	
VIRKAMIEHEN VÄKIVALTAINEN VASTUSTAMINEN 16:1	1384	96.4	86.0	1334	10.8	95.6	85.3	10.3	
A. KAUPUNGIT	1111	95.9	84.2	1066	12.3	95.6	84.0	11.6	
B. MUUT KUNNAT	273	98.2	93.4	268	4.9	95.5	90.7	4.9	
HAITANTEKO VIRKAMIEHELLE 16:2	3467	98.5	96.6	3415	2.0	96.5	94.8	1.7	
A. KAUPUNGIT	2890	98.5	96.4	2847	2.1	96.5	94.7	1.8	
B. MUUT KUNNAT	577	98.4	97.2	568	1.2	96.7	95.4	1.2	
PERÄTÖN LAUSUMA OIKEUDESSA 17:1-3A	225	97.3	84.4	219	13.2	98.6	85.4	13.2	
A. KAUPUNGIT	176	99.4	84.1	175	15.4	98.9	83.4	15.4	
B. MUUT KUNNAT	49	89.8	85.7	44	4.5	97.7	93.2	4.5	
PERÄTÖN LAUSUMA ESITUTKINNASSA 17:4	221	95.0	89.1	210	6.2	96.7	90.5	6.2	
A. KAUPUNGIT	150	92.7	85.3	139	7.9	99.3	91.4	7.9	
B. MUUT KUNNAT	71	100.0	97.2	71	2.8	91.5	88.7	2.8	
VIRANOMAISEN EREHDYTTÄMINEN 16:20A	1799	96.0	83.3	1727	13.2	92.9	80.5	12.3	
A. KAUPUNGIT	1526	96.1	82.0	1466	14.6	93.1	79.5	13.6	
B. MUUT KUNNAT	273	95.6	90.5	261	5.4	91.6	86.2	5.4	
MUUT RIKOKSET JULKISTA VIRANOMAISTA JA YLEISTÄ JÄRJESTYSTÄ VASTAAN 16:3-8,10-26; 17:5,7-9	995	90.5	82.9	900	8.3	88.1	80.7	7.4	
A. KAUPUNGIT	727	89.3	80.7	649	9.6	87.7	78.7	8.9	
B. MUUT KUNNAT	268	93.7	88.8	251	5.2	89.2	85.7	3.6	

4.8 Jatk. - Forts. - Cont.

RIKOS BROTT OFFENCE	UUODEN AI- KANA PO- LIISIN TIETOO TULLEET RIKOKSET BROTT SOM KOMMIT TILL POLI- SENS KÄNNE DOM UNDER ÄRET OFFENCES KNOWN TO THE POLICE DURING THE YEAR	KAIKKI UUODEN AI- KANA SEL- VITETTY RIKOKSET ALLA UNDER ÄRET UPP- KLARADE BROTT ALL OF- FENCES CLEARED DURING THE YEAR	SELVITETTY SAMANA UUONNA IL- MOITETTUJA UPPKLARADE BROTT SOM ANMÄLTS UNDER SAM- MA ÄR CLEARED REPORTED DURING THE SAME YEAR	KAIKKI UUODEN AI- KANA SEL- VITETTY RIKOKSET ALLA UNDER ÄRET UPP- KLARADE BROTT ALL OF- FENCES CLEARED DURING THE YEAR	SELVITETTY AIKAISEM- PINA VOO- SINA IL- MOITETTUJA UPPKLARADE BROTT SOM ANMÄLTS UNDER TI- DICARE ÄR CLEARED OFFENCES REPORTED IN EARLIER YEARS	SELVITETYISTÄ LE ILMOITETUT - ANMÄLDA TILL ÅKLAGARE - OFFENCES REPORTED TO THE PROSECUTOR	RIKOKSISTA AV UPPKLARADE BROTT - OF CLEARED OFFENCES REPORTED TO THE PROSECUTOR	SYTTÄJÄL- AV UPPKLARADE BROTT - OF CLEARED OFFENCES REPORTED TO THE PROSECUTOR
		%	%	%	%	YHTEENSÄ SUMMA TOTAL	SAMANA UUONNA IL- MOITETTUJA BROTT AN- MÄLDA UN- DER SAMMA ÄR OFFENCES REPORTED DURING THE SAME YEAR	AIKAISEM- PINA VOO- SINA IL- MOITETTUJA BROTT AN- MÄLDA UN- DER TIDI- GARE ÄR OFFENCES REPORTED IN EARLIER YEARS
E RIKOKSET RIKOSLAIN 42, 43 JA 44 LUKUA VASTAAN	1890	72.5	69,7	1370	3,8	88,2	85,5	2,7
A. KAUPUNGIT	1399	70,3	67,9	983	3,4	88,4	85,7	2,7
B. MUUT KUNNAT	491	78,8	74,9	387	4,9	87,6	85,0	2,6
F LIIKENNEJUOPUMUS	29196	100,1	96,6	29239	3,5	98,4	94,9	3,5
A. KAUPUNGIT	18384	100,1	95,9	18399	4,1	98,7	94,6	4,1
B. MUUT KUNNAT	10812	100,3	97,7	10840	2,5	97,9	95,4	2,5
RATTIJOOPUMUS JA HUUMAANTUNEENA AJAMINEN 23:1,3	11368	100,2	96,3	11391	3,8	97,7	94,0	3,7
A. KAUPUNGIT	7540	100,3	95,8	7563	4,4	98,4	94,0	4,3
B. MUUT KUNNAT	3828	100,0	97,3	3828	2,7	96,5	93,9	2,6
TÖRKEÄ RATTIJOOPUMUS 23:2	14373	100,5	97,1	14446	3,4	98,9	95,6	3,4
A. KAUPUNGIT	8645	100,5	96,5	8686	4,0	99,0	95,1	4,0
B. MUUT KUNNAT	5728	100,6	98,1	5760	2,5	98,8	96,3	2,5
MUU LIIKENNEJUOPUMUS 23:4-6	587	100,0	97,3	587	2,7	95,9	93,2	2,7
A. KAUPUNGIT	383	100,5	96,6	385	3,9	96,4	92,5	3,9
B. MUUT KUNNAT	204	99,0	98,5	202	0,5	95,0	94,6	0,5
KULKUNEUVON LUOV. JUOPUNEELLE 23:7	2868	98,2	94,9	2815	3,3	98,5	95,3	3,2
A. KAUPUNGIT	1816	97,2	93,7	1765	3,6	98,5	95,0	3,6
B. MUUT KUNNAT	1052	99,8	97,1	1050	2,7	98,4	95,8	2,6
G MUUT RIKOSLAKIA VASTAAN TEHDYT RIKOKSET	10035	72,0	64,4	7229	10,6	72,9	65,3	7,6
A. KAUPUNGIT	7129	70,7	62,0	5041	12,3	72,5	64,0	8,5
B. MUUT KUNNAT	2906	75,3	70,2	2188	6,8	73,8	68,2	5,6
RAUHANRIKKOMINEN 24	5016	67,6	60,0	3389	11,2	65,7	58,5	7,2
A. KAUPUNGIT	3415	65,6	56,6	2241	13,8	64,0	55,5	8,6
B. MUUT KUNNAT	1601	71,7	67,4	1148	6,0	68,8	64,3	4,5
MURHAPOLITTO 34:1-4	491	48,3	42,0	237	13,1	87,8	75,5	12,2
A. KAUPUNGIT	329	43,2	37,4	142	13,4	90,8	78,2	12,7
B. MUUT KUNNAT	162	58,6	51,2	95	12,6	83,2	71,6	11,6
MURHAPOLTON YRITYS 34:1-4	151	43,0	37,1	65	13,8	87,7	75,4	12,3
A. KAUPUNGIT	114	43,0	37,7	49	12,2	87,8	77,6	10,2
B. MUUT KUNNAT	37	43,2	35,1	16	18,8	87,5	68,8	18,8
RIKOKSET RIKOSLAIN 40 LUKUA VASTAAN	327	93,3	88,7	305	4,9	95,4	91,5	3,9
A. KAUPUNGIT	272	94,1	91,2	256	3,1	97,3	94,5	2,7
B. MUUT KUNNAT	55	89,1	76,4	49	14,3	85,7	75,5	10,2
MUUT RIKOSLAKIA VAST. TEHDYT RIKOK- SET 10-15;18-19;25-27;34:5-16,18-20	4050	79,8	71,6	3233	10,3	77,0	69,0	7,9
A. KAUPUNGIT	2999	78,5	69,3	2353	11,7	76,5	67,7	8,7
B. MUUT KUNNAT	1051	83,7	78,2	880	6,6	78,4	72,5	5,9
H-J M U U T R I K O K S E T	428826	98,0	97,0	420339	1,0	93,9	93,0	0,9
A. KAUPUNGIT	253253	97,5	96,1	246912	1,4	94,4	93,2	1,2
B. MUUT KUNNAT	175573	98,8	98,3	173427	0,5	93,1	92,7	0,4
H PÄIHDERIKOKSET	10400	96,6	92,6	10042	4,1	92,8	89,1	3,7
A. KAUPUNGIT	8843	96,6	92,4	8543	4,3	92,3	88,3	4,0
B. MUUT KUNNAT	1557	96,3	93,8	1499	2,6	95,8	93,5	2,3
ALKOHOLIPIT. AINEEN LUV. VALMISTUS	301	97,3	92,4	293	5,1	95,2	90,1	5,1
A. KAUPUNGIT	141	97,2	90,8	137	6,6	94,9	88,3	6,6
B. MUUT KUNNAT	160	97,5	93,8	156	3,8	95,5	91,7	3,8
ALKOHOLIPIT. AINEEN LUV. VÄLITTÄM.	1116	97,8	95,4	1091	2,4	60,8	58,8	2,0
A. KAUPUNGIT	891	96,9	94,9	863	2,0	51,3	49,7	1,6
B. MUUT KUNNAT	225	101,3	97,3	228	3,9	96,5	93,0	3,5
ALKOHOLIPITOISEN AINEEN LUVATON MAAHANTUONTI	335	100,0	98,8	335	1,2	99,4	98,2	1,2
A. KAUPUNGIT	268	100,0	98,5	268	1,5	99,3	97,8	1,5
B. MUUT KUNNAT	67	100,0	100,0	67	-	100,0	100,0	-
ALKOHOLIPITOISEN AINEEN LUVATON HALIUSSAPITO JA KULJETUS	2528	99,4	98,4	2514	1,0	95,5	94,6	0,9
A. KAUPUNGIT	2012	99,7	98,7	2006	1,0	95,9	95,0	0,9
B. MUUT KUNNAT	516	98,4	97,3	508	1,2	93,9	92,9	1,0

RIKOS BROTT OFFENCE	UUODEN AI- KANA PO- LIISIN TIETOO TULLEET RIKOKSET BROTT SOM KOMMIT TILL POLI- SENS KÄNNE DOM UNDER ÄRET OFFENCES KNOWN TO THE POLICE DURING THE YEAR	KAIKKI UUODEN AI- KANA SEL- VITETTY RIKOKSET ALLA UNDER ÄRET UPP- KLARADE BROTT UNDER SAM- MA ÄR CLEARED OFFENCES REPORTED DURING THE YEAR	SELVITETTY SAMANA UUONNA IL- MOITETTUJA UPPKLARADE BROTT SOM ANMÄLTS UNDER SAM- MA ÄR CLEARED OFFENCES REPORTED DURING THE SAME YEAR	KAIKKI UUODEN AI- KANA SEL- VITETTY RIKOKSET ALLA UNDER ÄRET UPP- KLARADE BROTT UNDER SAM- MA ÄR CLEARED OFFENCES REPORTED DURING THE YEAR	SELVITETTY AIKAISEM- PINA UOO- SINA IL- MOITETTUJA UPPKLARADE BROTT SOM ANMÄLTS UNDER TI- DIGARE ÄR CLEARED OFFENCES REPORTED IN EARLIER YEARS	SELVITETYISTÄ LE ILMOITETUT - ANMÄLDA TILL ÄKLAGARE - OF CLEARED OFFENCES REPORTED TO THE PROSECUTOR	YHTEENSÄ SUMMA TOTAL	SAMANA UUONNA IL- MOITETTUJA BROTT AN- MÄLDA UN- DER SAMMA ÄR OFFENCES REPORTED DURING THE SAME YEAR	AIKAISEM- PINA UOO- SINA IL- MOITETTUJA BROTT AN- MÄLDA UN- DER TIDI- GARE ÄR OFFENCES REPORTED IN EARLIER YEARS
		%	%	%	%	%	%	%	%
ALKOHOLIPITOISEN AINEEN NAUTTIMINEN YLEISELLÄ PAIKALLA	1621	100.2	100.0	1625	0.2	99.1	98.8	0.2	
A. KAUPUNGIT	1524	100.3	100.0	1528	0.3	99.0	98.8	0.3	
B. MUUT KUNNAT	97	100.0	100.0	97	-	100.0	100.0	-	
MUUT ALKOHOLILAKIRIKOKSET	1163	96.0	95.2	1116	0.8	97.2	96.4	0.8	
A. KAUPUNGIT	1105	96.1	95.5	1062	0.7	97.2	96.5	0.7	
B. MUUT KUNNAT	58	93.1	89.7	54	3.7	98.1	94.4	3.7	
HUUMAUSSAINERIKOS	2874	93.8	83.1	2697	11.5	96.3	85.8	10.5	
A. KAUPUNGIT	2489	94.7	82.8	2356	12.6	96.3	84.8	11.5	
B. MUUT KUNNAT	385	88.6	84.9	341	4.1	96.2	92.4	3.8	
TÖRKEÄ HUUMAUSSAINERIKOS	200	75.5	73.5	151	2.6	98.7	96.0	2.6	
A. KAUPUNGIT	187	74.3	72.2	139	2.9	98.6	95.7	2.9	
B. MUUT KUNNAT	13	92.3	92.3	12	-	100.0	100.0	-	
HUUMAUSSAINEEN SALAKULJETUS	71	91.5	88.7	65	3.1	98.5	95.4	3.1	
A. KAUPUNGIT	61	91.8	88.5	56	3.6	98.2	94.6	3.6	
B. MUUT KUNNAT	10	90.0	90.0	9	-	100.0	100.0	-	
TÖRKEÄ HUUMAUSSAINEEN SALAKULJETUS	104	64.4	64.4	67	-	100.0	100.0	-	
A. KAUPUNGIT	104	64.4	64.4	67	-	100.0	100.0	-	
B. MUUT KUNNAT	-	-	-	-	-	-	-	-	
HUUMAUSSAINERIKKOMUS	87	101.1	89.7	88	11.4	81.8	71.6	10.2	
A. KAUPUNGIT	61	100.0	86.9	61	13.1	78.7	65.6	13.1	
B. MUUT KUNNAT	26	103.8	96.2	27	7.4	88.9	85.2	3.7	
I LIIKENNERIKOKSET	394364	98.4	97.7	388208	0.8	94.2	93.6	0.6	
A. KAUPUNGIT	226736	97.9	96.9	222008	1.1	94.9	94.1	0.8	
B. MUUT KUNNAT	167628	99.1	98.8	166200	0.3	93.3	93.0	0.3	
LIIKENTEEN VAARANTAMINEN JA LII- KENNEPAKO, TLL 98.101	103934	96.9	95.0	100697	2.0	87.9	86.4	1.5	
A. KAUPUNGIT	63758	95.9	93.5	61156	2.6	87.7	85.8	1.9	
B. MUUT KUNNAT	40176	98.4	97.4	39541	1.0	88.3	87.4	0.9	
TÖRKEÄ LIIKENTEEN VAARANTAMINEN, TLL 99	2375	93.9	91.0	2229	3.0	97.8	94.8	3.0	
A. KAUPUNGIT	1451	91.8	88.1	1332	4.1	97.4	93.3	4.1	
B. MUUT KUNNAT	924	97.1	95.7	897	1.4	98.4	97.0	1.4	
LIIKENNEJUOPUMUS MOOTTORITOMALLA AJONEUVOLLA, TLL 100	237	95.4	94.5	226	0.9	92.5	91.6	0.9	
A. KAUPUNGIT	183	95.6	94.5	175	1.1	92.0	90.9	1.1	
B. MUUT KUNNAT	54	94.4	94.4	51	-	94.1	94.1	-	
AJO-OIKEUDET AJO, TLL 102	21175	98.9	96.7	20936	2.2	97.3	95.2	2.1	
A. KAUPUNGIT	14693	98.3	95.8	14444	2.6	97.9	95.4	2.5	
B. MUUT KUNNAT	6482	100.2	98.8	6492	1.3	95.9	94.6	1.3	
LIIKENNERIKKOMUS, TLL 103	266643	99.1	98.9	264120	0.2	96.4	96.2	0.1	
A. KAUPUNGIT	146651	98.8	98.5	144901	0.3	97.7	97.5	0.2	
B. MUUT KUNNAT	119992	99.4	99.3	119219	0.0	94.7	94.7	0.0	
J MUUT RIKOKSET	24062	91.8	87.4	22089	4.8	88.1	84.3	3.8	
A. KAUPUNGIT	17674	92.6	88.0	16361	5.0	87.8	83.8	4.0	
B. MUUT KUNNAT	6388	89.7	85.9	5728	4.2	89.0	85.6	3.4	
LAKI JULKISISTA HUVITILAISUUKSISTA	964	98.9	97.4	953	1.5	93.9	92.7	1.3	
A. KAUPUNGIT	435	98.9	97.2	430	1.6	95.8	94.4	1.4	
B. MUUT KUNNAT	529	98.9	97.5	523	1.3	92.4	91.2	1.1	
TYÖTURVALLISUUSLAKI	187	75.4	64.7	141	14.2	83.0	71.6	11.3	
A. KAUPUNGIT	116	76.7	62.9	89	18.0	80.9	67.4	13.5	
B. MUUT KUNNAT	71	73.2	67.6	52	7.7	86.5	78.8	7.7	
MUUT MUITA LAKEJA JA ASETUKSIA VASTAAN TEHDYT RIKOKSET	22911	91.6	87.2	20995	4.8	87.9	84.0	3.9	
A. KAUPUNGIT	17123	92.5	87.9	15842	5.0	87.6	83.6	4.0	
B. MUUT KUNNAT	5788	89.0	85.1	5153	4.4	88.7	85.1	3.6	

4.9 Rikoksiin syylliseksi epäiltyjen prosenttijakauma sukupuolen ja iän mukaan sekä rikoksen teko päihtyneenä rikoksittain, 1992
Procentuell fördelning av personer som misstänkts för brott efter kön och ålder samt begående av brott under påverkan av rusmedel, efter brott, 1992

Distribution of persons suspected of offences by sex and age and commission of offence when intoxicated, by offence, 1992

RIKOS BROTT OFFENCE	KAIKKIIN SELVI- TETT. RIKOKSIIN SYVLL. EPÄILLYT PERSONER SOM MISSTÄNKTS FÖR ALLA UPPKLARADE BROTT PERSONS SUS- PECTED OF ALL CLEARED OFFENCES	SUKUPUOLI KÖN SEX		IKÄ, VUOTTA ÅLDER, ÅR AGE, YEARS				RIKOKSEN TEKO PÄIHTEIDEN VAI- KUTUKSEN ALAIS. BEGÅENDE AV BROTT UNDER PÅ- VERKAN AV RUS- MEDEL COMMISSION OF OFFENCE WHEN INTOXICATED
		MIEHEET MÄN MEN	NAISET KVINNOR WOMEN	- 14	15 - 17	18 - 20	21 -	
		%	%	%	%	%	%	%
K A I K K I R I K O K S E T	644043	87,9	12,1	1,4	8,1	10,8	79,6	13,3
A. KAUPUNGIT	417534	87,3	12,7	1,6	9,6	12,1	76,7	14,4
B. MUUT KUNNAT	226509	88,9	11,1	1,1	5,5	8,6	84,9	11,4
A-G R I K O S L A K I A V A S T. T E H D Y T R I K O K S E T	218857	87,6	12,4	3,5	13,1	11,4	72,0	31,2
A. KAUPUNGIT	167310	87,4	12,6	3,4	13,4	11,7	71,5	28,8
B. MUUT KUNNAT	51547	88,2	11,8	3,7	11,9	10,6	73,8	39,0
A O M A I S U U S R I K O K S E T	150351	85,9	14,1	4,5	16,0	12,4	67,1	16,1
A. KAUPUNGIT	119732	86,1	13,9	4,3	15,9	12,3	67,5	15,7
B. MUUT KUNNAT	30619	85,1	14,9	5,4	16,3	12,8	65,5	17,5
V A R K A U S 2 8 : 1	41385	93,3	6,7	5,4	26,3	17,4	50,9	21,0
A. KAUPUNGIT	29869	93,3	6,7	5,6	28,6	17,2	48,7	21,3
B. MUUT KUNNAT	11516	93,3	6,7	5,1	20,5	17,8	56,7	20,3
T Ö R K E Ä V A R K A U S 2 8 : 2	2601	93,7	6,3	4,7	18,7	15,1	61,5	14,8
A. KAUPUNGIT	1973	93,0	7,0	5,5	20,6	15,7	58,2	15,2
B. MUUT KUNNAT	628	95,9	4,1	2,4	12,7	13,2	71,7	13,5
N Ä P I S T Y S 2 8 : 3	36273	74,1	25,9	5,7	10,7	11,4	72,3	8,2
A. KAUPUNGIT	31051	77,0	23,0	5,8	10,3	11,8	72,1	7,9
B. MUUT KUNNAT	5222	56,6	43,4	4,9	12,8	9,1	73,2	9,8
K Ä T K E M I S R I K O S , T U O T T A M . K Ä T K E M I S - R I K O S , K Ä T K E M I S R I K K O N U S 3 2 : 1 . 4 . 5	4345	86,6	13,4	1,4	11,4	13,5	73,7	9,7
A. KAUPUNGIT	3440	85,8	14,2	1,2	10,5	12,9	75,4	9,6
B. MUUT KUNNAT	905	89,8	10,2	2,3	14,7	15,8	67,2	10,2
T Ö R K E Ä K Ä T K E M I S R I K O S 3 2 : 2	109	92,7	7,3	0,9	1,8	10,1	87,2	3,7
A. KAUPUNGIT	90	92,2	7,8	-	-	8,9	91,1	-
B. MUUT KUNNAT	19	94,7	5,3	5,3	10,5	15,8	68,4	21,1
A M M A T T I M A I N E N K Ä T K E M I S R I K O S 3 2 : 3	11	100,0	-	-	-	9,1	90,9	-
A. KAUPUNGIT	6	100,0	-	-	-	16,7	83,3	-
B. MUUT KUNNAT	5	100,0	-	-	-	-	100,0	-
L U V A T O N K Ä Y T T Ö , L I E V Ä L U V A T O N K Ä Y T T Ö 2 8 : 7 . 9	12219	95,1	4,9	6,8	36,2	18,7	38,3	19,6
A. KAUPUNGIT	9602	95,2	4,8	6,4	36,6	19,4	37,6	19,4
B. MUUT KUNNAT	2617	95,0	5,0	8,2	34,7	16,0	41,1	20,4
T Ö R K E Ä L U V A T O N K Ä Y T T Ö 2 8 : 8	182	98,9	1,1	2,2	39,0	17,0	41,8	26,9
A. KAUPUNGIT	150	98,7	1,3	2,7	42,7	16,0	38,7	25,3
B. MUUT KUNNAT	32	100,0	-	-	21,9	21,9	56,3	34,4
R Y Ö S T Ö 3 1 : 1	1190	90,5	9,5	3,9	11,4	12,4	72,4	54,8
A. KAUPUNGIT	1014	90,5	9,5	4,0	11,8	12,2	71,9	55,2
B. MUUT KUNNAT	176	90,3	9,7	2,8	9,1	13,1	75,0	52,3
T Ö R K E Ä R Y Ö S T Ö 3 1 : 2	351	95,4	4,6	0,6	7,4	12,8	79,2	35,3
A. KAUPUNGIT	264	94,7	5,3	0,8	7,6	13,3	78,4	37,1
B. MUUT KUNNAT	87	97,7	2,3	-	6,9	11,5	81,6	29,9
K I R I S T Y S , T Ö R K E Ä K I R I S T Y S 3 1 : 3 . 4	108	95,4	4,6	10,2	23,1	2,8	63,9	12,0
A. KAUPUNGIT	75	94,7	5,3	9,3	29,3	4,0	57,3	10,7
B. MUUT KUNNAT	33	97,0	3,0	12,1	9,1	-	78,8	15,2
V A H I N G O N T E K O , L I E V Ä V A H . T E K O 3 5 : 1 . 3	14215	93,5	6,5	8,5	16,4	13,2	61,9	40,9
A. KAUPUNGIT	10248	93,3	6,7	7,1	16,4	13,6	63,0	42,8
B. MUUT KUNNAT	3967	93,8	6,2	12,2	16,4	12,3	59,1	36,0
T Ö R K E Ä V A H I N G O N T E K O 3 5 : 2	165	95,2	4,8	7,3	35,2	18,8	38,8	47,3
A. KAUPUNGIT	107	98,1	1,9	4,7	41,1	17,8	36,4	52,3
B. MUUT KUNNAT	58	89,7	10,3	12,1	24,1	20,7	43,1	37,9
K A V A L L U S , L I E V Ä K A V A L L U S 2 8 : 4 . 6	3115	81,9	18,1	1,2	3,6	5,6	89,6	3,9
A. KAUPUNGIT	2423	83,1	16,9	1,4	4,0	6,0	88,6	4,5
B. MUUT KUNNAT	692	77,7	22,3	0,7	2,3	4,0	92,9	1,7
T Ö R K E Ä K A V A L L U S 2 8 : 5	226	82,7	17,3	-	0,4	0,4	99,1	0,9
A. KAUPUNGIT	180	83,3	16,7	-	-	0,6	99,4	1,1
B. MUUT KUNNAT	46	80,4	19,6	-	2,2	-	97,8	-
P E T O S , L I E V Ä P E T O S 3 6 : 1 . 3	12677	85,5	14,5	0,4	2,6	5,2	91,9	7,4
A. KAUPUNGIT	10690	85,9	14,1	0,4	2,8	5,5	91,3	7,6
B. MUUT KUNNAT	1987	83,3	16,7	0,4	1,4	3,0	95,2	6,0
T Ö R K E Ä P E T O S 3 6 : 2	1371	92,2	7,8	-	-	1,5	98,5	0,1
A. KAUPUNGIT	1185	93,2	6,8	-	-	1,5	98,5	0,2
B. MUUT KUNNAT	186	85,5	14,5	-	-	1,1	98,9	-

RIKOS BROTT OFFENCE	KAIKKIIN SELVI- SUKUPUOLI TETT. RIKOKSIIN KÖN SYLL. EPÄILLYT SEX PERSONER SOM NISSTÄNKTS FÖR MIEHET ALLA UPPKLARADE MÄN BROTT PERSONS SUS- PECTED OF ALL CLEARED OFFENCES		IKÄ, VUOTTA ÅLDER, ÅR AGE, YEARS				RIKOKSEN TEKO PÅRTEIDEN VAI- KUTUKSEN VALI- BEGÄRNDE AV BROTT UNDER PÅ- VERKAN AV RUS- MEDEL COMMISSION OF OFFENCE WHEN INTOXICATED	
	%	%	%	%	%	%		
MAKSUVÄLINEPETOS, LIEVÄ MAKSUVÄ- LINEPETOS, MAKSUVÄLINEPETOKSEN VALMISTELU 37:8,10,11	4567	85,8	14,2	0,6	2,1	6,7	90,7	8,8
A. KAUPUNGIT	3681	86,0	14,0	0,7	2,1	6,9	90,4	9,5
B. MUUT KUNNAT	886	84,9	15,1	0,3	2,0	5,8	91,9	6,3
TÖRKEÄ MAKSUVÄLINEPETOS 37:9	89	77,5	22,5	-	-	3,4	96,6	2,2
A. KAUPUNGIT	80	80,0	20,0	-	-	3,7	96,2	2,5
B. MUUT KUNNAT	9	55,6	44,4	-	-	-	100,0	-
VEROPETOS, LIEVÄ VEROPETOS 29:1,3	232	85,8	14,2	0,4	0,4	0,4	98,7	0,4
A. KAUPUNGIT	156	85,9	14,1	-	0,6	0,6	98,7	0,6
B. MUUT KUNNAT	76	85,5	14,5	1,3	-	-	98,7	-
TÖRKEÄ VEROPETOS 29:2	49	79,6	20,4	-	-	-	100,0	-
A. KAUPUNGIT	32	75,0	25,0	-	-	-	100,0	-
B. MUUT KUNNAT	17	88,2	11,8	-	-	-	100,0	-
VERORIKKOMUS 29:4	568	90,1	9,9	-	-	0,2	99,8	-
A. KAUPUNGIT	548	90,3	9,7	-	-	0,2	99,8	-
B. MUUT KUNNAT	20	85,0	15,0	-	-	-	100,0	-
KIRJANPITORIKOS, TUOTTAMUKSELLINEN KIRJANPITORIKOS 30:9,10	455	84,6	15,4	-	-	2,0	98,0	0,4
A. KAUPUNGIT	385	86,8	13,2	-	-	2,3	97,7	0,5
B. MUUT KUNNAT	70	72,9	27,1	-	-	-	100,0	-
MUUT ELINKKEINORIKOKSET 30:1-8	121	43,8	56,2	0,8	1,7	-	97,5	-
A. KAUPUNGIT	42	92,9	7,1	-	-	-	100,0	-
B. MUUT KUNNAT	79	17,7	82,3	1,3	2,5	-	96,2	-
VÄÄRENNYS, LIEVÄ VÄÄRENNYS, VÄÄREN- NYSÄINEISTON HALLUSSAPITO 33:1,3,4	11724	75,2	24,8	0,2	4,0	5,6	90,2	8,9
A. KAUPUNGIT	10887	75,0	25,0	0,2	3,7	5,5	90,5	9,3
B. MUUT KUNNAT	837	78,1	21,9	0,4	7,0	6,7	85,9	2,7
TÖRKEÄ VÄÄRENNYS 33:2	240	72,9	27,1	-	-	7,9	92,1	-
A. KAUPUNGIT	212	75,0	25,0	-	-	9,0	91,0	-
B. MUUT KUNNAT	28	57,1	42,9	-	-	-	100,0	-
VELALLISEN EPÄREHELLISYYS, VELAL- LISEN PETOS, TÖRKEÄ VELALLISEN PETOS 39:1,2,3	239	90,0	10,0	-	-	0,4	99,6	-
A. KAUPUNGIT	178	91,6	8,4	-	-	-	100,0	-
B. MUUT KUNNAT	61	85,2	14,8	-	-	1,6	98,4	-
VELALLISEN VILPILLISYYS, VELALLIS- RIKKOMUS, VELKOJANSUOS. 39:4,5,6	22	90,9	9,1	-	-	-	100,0	-
A. KAUPUNGIT	18	88,9	11,1	-	-	-	100,0	-
B. MUUT KUNNAT	4	100,0	-	-	-	-	100,0	-
SALAKULJETUS, LIEVÄ SALAK. 46:4-5	55	80,0	20,0	-	1,8	14,5	83,6	-
A. KAUPUNGIT	37	86,5	13,5	-	-	5,4	94,6	-
B. MUUT KUNNAT	18	66,7	33,3	-	5,6	33,3	61,1	-
MUUT OMAISUUSRIKOKSET 28:10-12:29: 5-8:33:5:36:4-7:37:1-7: 38:3,8,9A:46:1-3,6	1447	86,5	13,5	5,3	14,2	4,9	75,6	1,3
A. KAUPUNGIT	1109	85,7	14,3	3,8	16,8	5,9	73,6	1,2
B. MUUT KUNNAT	338	89,3	10,7	10,4	5,6	1,8	82,2	1,8
B HENKREN JA TERVEYTEEN KOHDIS- TUNEET RIKOKSET	20846	90,8	9,2	1,8	7,7	10,7	79,9	48,8
A. KAUPUNGIT	15422	90,3	9,7	1,8	8,1	11,4	78,7	49,2
B. MUUT KUNNAT	5424	92,3	7,7	1,8	6,4	8,6	83,3	47,9
TAPPO 21:1	129	93,8	6,2	-	2,3	3,9	93,8	73,6
A. KAUPUNGIT	89	92,1	7,9	-	3,4	3,4	93,3	78,7
B. MUUT KUNNAT	40	97,5	2,5	-	-	5,0	95,0	62,5
MURHA 21:2	34	91,2	8,8	-	5,9	-	94,1	58,8
A. KAUPUNGIT	28	89,3	10,7	-	7,1	-	92,9	67,9
B. MUUT KUNNAT	6	100,0	-	-	-	-	100,0	16,7
TAPON TAI MURHAN YRITYS 21:1,2	263	92,0	8,0	0,8	3,8	6,1	89,4	66,2
A. KAUPUNGIT	176	89,8	10,2	-	5,1	8,0	86,9	67,0
B. MUUT KUNNAT	87	96,6	3,4	2,3	1,1	2,3	94,3	64,4

4.9 Jatk. - Forts. - Cont.

RIKOS BROTT OFFENCE	KAIKKIIN SELVI- TETT. RIKOKSIIN KÖN SYVLL. EPÄILLYT SEX PERSONER SOM MISSTÄNKTS FÖR ALLA UPPKLARADE MÄN BROTT PERSONS SUS- PECTED OF ALL CLEARED OFFENCES	SUKUFUOLI KÖN SEX MIEHET MÄN	NAISET KVINNOR WOMEN	IKÄ, VUOTTA ÅLDER, ÅR AGE, YEARS				RIKOKSEN TEKÖ PÄITEIDEN VAI- KUTUKSEN ALAIS. BEGÅENDE AV BROTT UNDER PÅ- VERKAN AV RUS- MEDEL COMMISSION OF OFFENCE WHEN INTOXICATED
				- 14	15 - 17	18 - 20	21 -	
		%	%	%	%	%	%	%
LAPSENTAPPO 21:4	1	-	100,0	-	-	-	100,0	-
A. KAUPUNGIT	1	-	100,0	-	-	-	100,0	-
B. MUUT KUNNAT	-	-	-	-	-	-	-	-
PAHOINPITELY 21:5	12858	91,5	8,5	2,1	8,7	11,3	77,9	54,1
A. KAUPUNGIT	10005	90,9	9,1	2,1	8,9	11,8	77,2	53,8
B. MUUT KUNNAT	2853	93,7	6,3	2,0	8,0	9,6	80,4	55,2
TÖRKEÄ PAHOINPITELY 21:6	1904	90,3	9,7	1,0	7,2	8,4	83,4	66,1
A. KAUPUNGIT	1350	89,1	10,9	0,8	8,1	9,1	82,0	66,2
B. MUUT KUNNAT	554	93,3	6,7	1,4	5,1	6,7	86,8	65,9
LIEVÄ PAHOINPITELY 21:7	2418	89,4	10,6	1,7	9,5	13,7	75,1	44,5
A. KAUPUNGIT	1930	89,3	10,7	1,8	9,8	14,8	73,6	43,1
B. MUUT KUNNAT	488	90,0	10,0	1,2	8,0	9,6	81,1	50,2
KUOLEMANTUOTTAMUS 21:9	419	87,1	12,9	0,5	3,1	5,5	90,9	15,5
A. KAUPUNGIT	218	88,1	11,9	0,9	3,2	7,3	88,5	17,4
B. MUUT KUNNAT	201	86,1	13,9	-	3,0	3,5	93,5	13,4
RUUNIINVAMMAN TAI SAIRAUDEN TUOTTAMUS 21:10	2349	88,2	11,8	1,1	2,9	8,6	87,4	15,5
A. KAUPUNGIT	1389	87,3	12,7	0,6	2,6	8,7	88,1	10,3
B. MUUT KUNNAT	960	89,4	10,6	1,9	3,2	8,5	86,4	22,9
MUUT HENKEEN JA TERVEYTEEN KOHDISTUNEET RIK. 21:3,8,11-13; 22:5,6	471	94,7	5,3	2,3	5,5	5,5	86,6	37,6
A. KAUPUNGIT	236	96,6	3,4	3,0	5,5	4,2	87,3	39,0
B. MUUT KUNNAT	235	92,8	7,2	1,7	5,5	6,8	86,0	36,2
C SIVEELLISYYSRIKOKSET	725	98,3	1,7	1,1	2,2	7,7	89,0	22,5
A. KAUPUNGIT	570	98,2	1,8	1,2	2,5	8,6	87,7	19,3
B. MUUT KUNNAT	155	98,7	1,3	0,6	1,3	4,5	93,5	34,2
ALAIKÄISEN KOHDIST. HAUREUS 20:3-6	235	98,3	1,7	0,9	2,1	4,3	92,8	11,5
A. KAUPUNGIT	205	98,5	1,5	0,5	2,4	3,9	93,2	10,2
B. MUUT KUNNAT	30	96,7	3,3	3,3	-	6,7	90,0	20,0
VÄKISINNAKAAMINEN 20:1	222	100,0	-	-	2,3	6,3	91,4	40,5
A. KAUPUNGIT	165	100,0	-	-	2,4	7,9	89,7	37,6
B. MUUT KUNNAT	57	100,0	-	-	1,8	1,8	96,5	49,1
MUUT SIVEELLISYYSRIKOKSET 20:2,7-9	268	97,0	3,0	2,2	2,2	11,9	83,6	17,2
A. KAUPUNGIT	200	96,5	3,5	3,0	2,5	14,0	80,5	13,5
B. MUUT KUNNAT	68	98,5	1,5	-	1,5	5,9	92,6	27,9
D RIKOKSET JULKISTA VIRANOMAISTA JA YLEISTÄ JÄRJESTYSTÄ VASTAAN	8155	88,9	11,1	1,0	8,1	14,2	76,7	41,0
A. KAUPUNGIT	6623	88,6	11,4	1,0	7,9	15,1	75,9	39,6
B. MUUT KUNNAT	1532	90,1	9,9	1,2	8,6	10,3	79,8	47,1
VIRKAMIEHEN VÄKIVALTAINEN VASTUSTAMINEN 16:1	1417	92,0	8,0	0,4	7,1	11,9	80,6	69,5
A. KAUPUNGIT	1134	91,0	9,0	0,4	7,1	12,0	80,5	67,9
B. MUUT KUNNAT	283	96,1	3,9	-	7,4	11,7	80,9	76,0
HAITANTERKO VIRKAMIEHELLE 16:2	3459	91,5	8,5	0,2	6,6	19,7	73,5	53,9
A. KAUPUNGIT	2885	91,1	8,9	0,2	6,4	21,4	71,9	50,3
B. MUUT KUNNAT	574	93,6	6,4	0,2	7,5	11,1	81,2	72,3
PERÄTÖN LAUSUMA OIKEUDESSA 17:1-3A	251	79,7	20,3	-	2,8	6,4	90,8	2,0
A. KAUPUNGIT	206	80,6	19,4	-	2,9	6,3	90,8	1,5
B. MUUT KUNNAT	45	75,6	24,4	-	2,2	6,7	91,1	4,4
PERÄTÖN LAUSUMA ESITUTKINNASSA 17:4	221	73,3	26,7	-	10,9	17,6	71,5	2,7
A. KAUPUNGIT	149	73,8	26,2	-	10,1	15,4	74,5	3,4
B. MUUT KUNNAT	72	72,2	27,8	-	12,5	22,2	65,3	1,4
VIRANOMAISEN EREHDYTTÄMINEN 16:20A	1780	83,3	16,7	3,9	13,5	9,3	73,3	21,1
A. KAUPUNGIT	1510	83,6	16,4	3,4	13,5	9,1	73,9	21,7
B. MUUT KUNNAT	270	81,5	18,5	6,7	13,7	10,0	69,6	18,1
MUUT RIKOKSET JULKISTA VIRANOMAISTA JA YLEISTÄ JÄRJESTYSTÄ VASTAAN 16:3-8,10-26; 17:5,7-9	1027	90,7	9,3	0,2	5,4	8,8	85,7	10,4
A. KAUPUNGIT	739	90,1	9,9	0,3	4,6	10,1	85,0	9,2
B. MUUT KUNNAT	288	92,4	7,6	-	7,3	5,2	87,5	13,5

RIKOS BROTT OFFENCE	KAIKKIIN SELVI- SUKUPUOLI TETT. RIKOKSIIN KÖN SVYLL. EPÄILLYT SEX PERSONER SOM MISSTÄNKTS FÖR ALLA UPPKLARADE MÄN BROTT PERSONS SUS- PECTED OF ALL CLEARED OFFENCES		IKK, VUOTTA ÄLDER, ÅR AGE, YEARS				RIKOSSEN TEKÖ PÄIHYEIDEN VAI- KUTUKSEN ALAIS. BEGÄNDE AV BROTT UNDER PÅ- VERKAN AV RUS- MEDEL COMMISSION OF OFFENCE WHEN INTOXICATED	
	%	%	%	%	%	%		
E RIKOKSET RIKOSLAIN 42, 43 JA 44 LUKUA VASTAAN	1478	90,6	9,4	3,9	18,3	16,3	61,6	36,7
A. KAUPUNGIT	1049	89,4	10,6	3,0	22,9	18,8	55,4	34,4
B. MUUT KUNNAT	429	93,5	6,5	6,1	7,0	10,3	76,7	42,4
F LIIKENNEJUOPUMUS	29320	93,2	6,8	0,4	5,7	7,7	86,2	94,6
A. KAUPUNGIT	18458	92,7	7,3	0,4	6,1	8,4	85,1	93,9
B. MUUT KUNNAT	10862	94,0	6,0	0,4	4,9	6,5	88,2	95,9
RATTIJUOPUMUS JA HUUMAANTUNEENA AJAMINEN 23:1,3	11421	93,3	6,7	0,7	9,1	9,5	80,7	98,2
A. KAUPUNGIT	7584	93,0	7,0	0,6	9,3	10,3	79,7	98,4
B. MUUT KUNNAT	3837	94,0	6,0	0,9	8,5	7,8	82,7	97,8
TÖRKEÄ RATTIJUOPUMUS 23:2	14471	94,3	5,7	0,2	3,2	6,3	90,3	98,5
A. KAUPUNGIT	8702	93,7	6,3	0,2	3,4	6,7	89,7	98,0
B. MUUT KUNNAT	5769	95,1	4,9	0,2	2,9	5,8	91,2	99,3
MUU LIIKENNEJUOPUMUS 23:4-6	594	97,0	3,0	0,2	2,2	3,0	94,6	91,2
A. KAUPUNGIT	392	96,9	3,1	0,3	3,1	2,6	94,1	89,8
B. MUUT KUNNAT	202	97,0	3,0	-	0,5	4,0	95,5	94,1
KULKUNEUVON LUOV. JUOPUNEELLE 23:7	2834	86,5	13,5	0,3	5,1	8,8	85,8	60,9
A. KAUPUNGIT	1780	85,7	14,3	0,4	6,0	10,3	83,3	55,4
B. MUUT KUNNAT	1054	88,0	12,0	0,2	3,7	6,2	89,9	70,3
G MUUT RIKOSLAKIA VASTAAN TEHDYT RIKOKSET	7982	87,4	12,6	2,3	4,3	5,3	88,0	28,0
A. KAUPUNGIT	5456	87,0	13,0	2,0	4,5	5,3	88,2	26,6
B. MUUT KUNNAT	2526	88,3	11,7	3,0	3,8	5,4	87,7	30,8
RAUHANRIKKOMINEN 24	3723	87,6	12,4	1,7	4,1	5,2	89,1	30,6
A. KAUPUNGIT	2404	87,3	12,7	1,5	4,3	4,9	89,3	28,6
B. MUUT KUNNAT	1319	88,2	11,8	1,9	3,7	5,8	88,6	34,3
MURHAPOLTTO 34:1-4	291	87,3	12,7	8,2	9,3	9,6	72,9	43,3
A. KAUPUNGIT	178	85,4	14,6	9,6	10,1	10,7	69,7	43,3
B. MUUT KUNNAT	113	90,3	9,7	6,2	8,0	8,0	77,9	43,4
MURHAPOLTTON YRITYS 34:1-4	81	87,7	12,3	6,2	12,3	8,6	72,8	34,6
A. KAUPUNGIT	58	84,5	15,5	8,6	8,6	6,9	75,9	37,9
B. MUUT KUNNAT	23	95,7	4,3	-	21,7	13,0	65,2	26,1
RIKOKSET RIKOSLAIN 40 LUKUA VASTAAN	315	93,3	6,7	-	0,3	1,0	98,7	5,1
A. KAUPUNGIT	258	97,3	2,7	-	0,4	0,4	99,2	3,9
B. MUUT KUNNAT	57	75,4	24,6	-	-	3,5	96,5	10,5
MUUT RIKOSLAKIA VAST. TEHDYT RIKOK- SET 10-15;18-19;25-27;34:5-16,18-20	3572	86,7	13,3	2,7	4,3	5,4	87,6	25,8
A. KAUPUNGIT	2558	85,8	14,2	2,0	4,7	5,7	87,6	25,6
B. MUUT KUNNAT	1014	88,8	11,2	4,4	3,3	4,6	87,7	26,0
H-J MUUT RIKOKSET	425186	88,0	12,0	0,4	5,6	10,5	83,5	4,1
A. KAUPUNGIT	250224	87,2	12,8	0,4	7,0	12,3	80,3	4,7
B. MUUT KUNNAT	174962	89,2	10,8	0,3	3,6	8,0	88,1	3,2
H PÄIHDERIKOKSET	10652	83,3	16,7	1,1	30,1	14,0	54,8	26,8
A. KAUPUNGIT	9057	81,9	18,1	1,0	31,0	14,4	53,5	25,2
B. MUUT KUNNAT	1595	91,2	8,8	1,6	24,7	11,7	61,9	35,5
ALKOHOLIPIT. AINEEN LUV. VALMISTUS	345	95,1	4,9	-	7,8	5,2	87,0	16,5
A. KAUPUNGIT	160	95,6	4,4	-	6,9	3,7	89,4	15,0
B. MUUT KUNNAT	185	94,6	5,4	-	8,6	6,5	84,9	17,8
ALKOHOLIPIT. AINEEN LUV. VÄLITTÄM.	1134	74,3	25,7	0,7	1,0	6,2	92,2	1,9
A. KAUPUNGIT	905	70,7	29,3	0,8	0,7	3,8	94,8	1,9
B. MUUT KUNNAT	229	88,2	11,8	0,4	2,2	15,7	81,7	1,7
ALKOHOLIPITOISEN AINEEN LUVATON MAAHANTUONTI	373	79,1	20,9	1,1	4,0	6,2	88,7	1,6
A. KAUPUNGIT	299	76,3	23,7	1,3	5,0	7,7	86,0	1,0
B. MUUT KUNNAT	74	90,5	9,5	-	-	-	100,0	4,1
ALKOHOLIPITOISEN AINEEN LUVATON HALLUSSAPITO JA KULJETUS	2560	80,6	19,4	2,7	72,8	10,9	13,5	41,1
A. KAUPUNGIT	2046	78,2	21,8	2,4	75,5	10,4	11,7	39,8
B. MUUT KUNNAT	514	90,5	9,5	4,1	62,1	13,0	20,8	46,1

4.9 Jatk. - Forts. - Cont.

RIKOS BROTT OFFENCE	KAIKKIIN SELVITET- TETT. RIKOKSIIN SYLL. EPÄILLYT SEK PERSONER SOM MISSTÄNKTS FÖR ALLA UPPLARADE BROTT PERSONS SUS- PECTED OF ALL CLEARED OFFENCES	SUKUPUOLI KÖN SEX		IKÄ, VUOTTA ÅLDER, ÅR AGE, YEARS				RIKOKSEN TEKO PÄIHEIDEN VAI- KUTUKSEN ALAIS. BEGÄRNDE AV BROTT UNDER PÅ- VERKAN AV RUS- MEDEL COMMISSION OF OFFENCE WHEN INTOXICATED
		MIEHET MÄN MEN	NAISET KVINNOR WOMEN	- 14	15 - 17	18 - 20	21 -	
		%	%	%	%	%	%	%
ALKOHOLIPITOISEN AINEEN NAUTTIMINEN YLEISELLÄ PAIKALLA	1625	90,5	9,5	0,2	10,7	23,3	65,8	30,7
A. KAUPUNGIT	1528	90,1	9,9	0,2	10,6	24,3	64,9	27,8
B. MUUT KUNNAT	97	97,9	2,1	-	12,4	7,2	80,4	76,3
MUUT ALKOHOLILAKIRIKOKSET	1167	76,2	23,8	1,8	74,6	16,3	7,4	8,7
A. KAUPUNGIT	1112	75,4	24,6	1,8	77,3	16,8	4,0	7,7
B. MUUT KUNNAT	55	92,7	7,3	1,8	18,2	5,5	74,5	27,3
HUUMAUSAINERIKOS	3035	85,9	14,1	0,5	7,5	15,9	76,1	33,9
A. KAUPUNGIT	2648	85,4	14,6	0,5	7,5	16,0	76,0	31,9
B. MUUT KUNNAT	387	89,4	10,6	0,8	7,8	14,7	76,7	47,5
TÖRKEÄ HUUMAUSAINERIKOS	165	89,7	10,3	-	0,6	6,1	93,3	22,4
A. KAUPUNGIT	151	88,7	11,3	-	0,7	6,6	92,7	22,5
B. MUUT KUNNAT	14	100,0	-	-	-	-	100,0	21,4
HUUMAUSAINEN SALAKULJETUS	72	88,9	11,1	-	11,1	13,9	75,0	8,3
A. KAUPUNGIT	62	87,1	12,9	-	12,9	16,1	71,0	9,7
B. MUUT KUNNAT	10	100,0	-	-	-	-	100,0	-
TÖRKEÄ HUUMAUSAINEN SALAKULJETUS	78	84,6	15,4	-	2,6	9,0	88,5	16,7
A. KAUPUNGIT	78	84,6	15,4	-	2,6	9,0	88,5	16,7
B. MUUT KUNNAT	-	-	-	-	-	-	-	-
HUUMAUSAINERIKKOMUS	98	96,9	3,1	-	4,1	20,4	75,5	31,6
A. KAUPUNGIT	68	95,6	4,4	-	2,9	22,1	75,0	25,0
B. MUUT KUNNAT	30	100,0	-	-	6,7	16,7	76,7	46,7
I LIIKENNERIKOKSET	391337	88,2	11,8	0,3	4,6	10,6	84,5	3,0
A. KAUPUNGIT	224021	87,5	12,5	0,4	5,7	12,5	81,5	3,4
B. MUUT KUNNAT	167316	89,2	10,8	0,3	3,3	8,0	88,5	2,5
LIIKENTEEN VAARANTAMINEN JA LII- KENNEPAKO, TLL 98,101	102988	86,5	13,5	0,6	2,4	9,9	87,0	3,8
A. KAUPUNGIT	62824	85,4	14,6	0,7	2,7	10,9	85,6	3,6
B. MUUT KUNNAT	40164	88,2	11,8	0,5	1,9	8,4	89,2	4,0
TÖRKEÄ LIIKENTEEN VAARANTAMINEN, TLL 99	2259	96,6	3,4	1,0	11,6	22,3	65,1	18,8
A. KAUPUNGIT	1351	96,5	3,5	1,2	13,4	24,2	61,2	20,9
B. MUUT KUNNAT	908	96,8	3,2	0,7	9,0	19,5	70,8	15,7
LIIKENNEJUOPUMUS MOOTTORITOMALLA AJONEUVOLLA, TLL 100	228	91,2	8,8	-	3,9	6,1	89,9	74,6
A. KAUPUNGIT	177	89,3	10,7	-	4,0	7,9	88,1	72,9
B. MUUT KUNNAT	51	98,0	2,0	-	3,9	-	96,1	80,4
AJO-OIKEUDETÄ AJO, TLL 102	21096	94,8	5,2	1,4	19,8	14,4	64,4	21,1
A. KAUPUNGIT	14590	94,8	5,2	1,3	21,4	15,6	61,8	20,2
B. MUUT KUNNAT	6506	94,9	5,1	1,8	16,1	11,7	70,4	23,1
LIIKENNERIKKOMUS, TLL 103	264766	88,3	11,7	0,1	4,2	10,4	85,3	1,1
A. KAUPUNGIT	145079	87,5	12,5	0,1	5,3	12,7	81,9	1,3
B. MUUT KUNNAT	119687	89,2	10,8	0,1	3,0	7,6	89,4	0,8
J MUUT RIKOKSET	23197	86,9	13,1	0,8	10,6	8,6	80,0	11,4
A. KAUPUNGIT	17146	86,7	13,3	0,8	11,9	9,1	78,2	10,6
B. MUUT KUNNAT	6051	87,5	12,5	0,7	7,0	7,2	85,1	13,8
LAKI JULKISISTA HUUVITILAISUUKSISTA	962	93,3	6,7	1,2	38,9	25,3	34,6	63,3
A. KAUPUNGIT	438	91,3	8,7	2,5	41,8	23,3	32,4	54,3
B. MUUT KUNNAT	524	95,0	5,0	0,2	36,5	26,9	36,5	70,8
TYÖTURVALLISUUSLAKI	213	98,6	1,4	-	-	0,9	99,1	0,5
A. KAUPUNGIT	137	98,5	1,5	-	-	1,5	98,5	0,7
B. MUUT KUNNAT	76	98,7	1,3	-	-	-	100,0	-
MUUT MUITA LAKEJA JA ASETUKSIA VASTAAN TEHDYT RIKOKSET	22022	86,5	13,5	0,8	9,5	7,9	81,8	9,3
A. KAUPUNGIT	16571	86,5	13,5	0,8	11,2	8,8	79,2	9,5
B. MUUT KUNNAT	5451	86,6	13,4	0,7	4,3	5,4	89,6	8,5

4.10 Poliisin tietoon tulleet rikokset sekä niiden selvittäminen suuralueen, kuntamuodon ja kunnan (yli 30 000 asukasta) mukaan, 1992
Brott som kommit till polisens kännedom samt upplärning av dessa efter storumråde, kommuntyp och kommun (över 30 000 invån.), 1992
Offences known to the police and clearance rate by geographical region, type of municipality and municipality (over 30 000 inhabitants), 1992

A - RIKOKSIA YHTEENSÄ - BROTT SAMMANLAGT - TOTAL OF OFFENCES
 B - RIKOKSIA 10000 ASUKASTA KOHDEN - BROTT PER 10000 INVÄNARE - OFFENCES PER 10000 INHABITANTS
 C - SELVITYSPROSENTTI - UPPKLARINGSPROCENT - CLEARANCE RATE

KOKO MAA - HELA LANDET - WHOLE COUNTRY	A	B	C	D	E	KAUKKI RIKOK- SET ALLA BROTT ALL SUMMA OF- FENCES	YH- TEENSÄ SUMMA TOTAL	OMAI- SUUS- RIKOK- SET EGEN- DOMS- BROTT OF- FENCES AGAINST PROP- ERTY	VAR- KAUS- STÖLD THEFT	TÖRKEÄ VAR- KAUS GROV STÖLD AGGRA- VATED THEFT	NÄPIS- TYS SNAT- TERI PETTY THEFT	LUVU- TON KÄYTTÖ OLOV- SKING- LIGT BRUK- ANDE UN- AUTOH- ORIZED USE	KAVAL- LUS FÖR- RÄN SKING- RING EM- BEZZLE- MENT	RYÖSTÖ RÄN ROB- BERY	VAHIN- GON- TEKO SKADE- GÖREL- SE DAMAGE TO PROP- ERTY	PETOS GERI FRAUD	VERO- PETOS VERO- RIKKO- MUS SKATTE OF- BEDRÄ- TO SKATTE FÖR- AND SEELSE TAX FRAUD TAX IN- FRACT.	HENKKEEN JA TERV. KOHDIST. RIKOK- SET BROTT MURHA DRÄP SIV O. MORD HÄLSA MAN- SLAUGH TER AGAINST LIFE AND HEALTH TAX IN- FRACT.	TAPPO MURHA DRÄP MORD MAN- SLAUGH MURDER LIFE AND HEALTH TAX IN- FRACT.									
																				KOKO MAA - HELA LANDET - WHOLE COUNTRY	818362	1627	73,8	556243	237416	389536	775	316514
KAUPUNGIT - STÄDER - URBAN MUNICIPALITIES	560606	1787	69,2	357412	191834	307353	980	255478	814	111868	357	4417	40863	26205	3380	1955	33575	12238	708	17607	108							
MUUT KUNNAT - ÖVRIGA KOMMUNER RURAL MUNICIPALITIES	257756	1362	83,7	198831	45582	82183	434	61036	323	30532	161	1069	7706	5151	797	239	10043	2142	102	5238	47							
PÄÄKAUPUNKISEUTU - KUVUDSTADS- REGIONEN	173386	2068	62,5	101234	72440	107045	1277	92211	1100	42849	511	2903	12410	8702	1058	912	9833	4738	463	5845	36							
HELSINKI - HELSINGFORS	112861	2268	61,9	64226	48876	76826	1544	66097	1328	30929	622	2160	9580	3425	722	696	6847	3913	409	4522	26							
ESPOO - ESBO	25561	1455	66,1	16196	9878	13014	741	11095	632	5983	341	341	1149	1375	153	67	1270	335	29	584	5							
VANTAA - VANDA	34438	2190	61,9	20597	13370	16872	1073	14713	936	5728	364	385	1671	3878	182	148	1685	484	25	735	5							
KAUNIAINEN - GRANKULLA	526	662	43,7	215	316	333	419	306	385	209	263	17	10	24	1	1	31	6	-	4	-							
ETELÄ-SUOMI - SÖDRA FINLAND	343717	1579	73,8	232137	100289	162302	746	132715	610	61477	282	1737	20119	14326	1692	789	18890	5319	176	8766	65							
TAMPERE - TAMMERFORS	30136	1734	72,7	20413	9332	15988	920	13374	770	5583	321	126	2456	1030	252	66	1264	863	2	828	5							
TURKU - ÅBO	32876	2062	74,0	21595	10719	19563	1227	16389	1028	8040	504	84	2691	1240	201	104	2026	921	45	1175	2							
LAHTI - LAHTIS	18053	1933	66,5	11004	6908	11339	1214	9559	1023	4244	454	111	2276	746	119	70	884	420	-	520	3							
PORI - BJÖRNEBORG	14104	1845	58,3	7260	6547	8768	1147	7493	980	2958	387	74	1285	1188	96	90	1066	298	5	425	5							

4.10 Jatk. - Forts. - Cont.

A - RIKOKSIA YHTEENSÄ - BROTTSAMMANLAGT - TOTAL OF OFFENCES
 B - RIKOKSIA 10000 ASUKASTA KOHDEN - BROTTS PER 10000 INVÅNARE - OFFENCES PER 10000 INHABITANTS
 C - SELVITYSPROSENTTI - UPPLÄRINGSPROCENT - CLEARANCE RATE

KOKO MAA - HELA LANDET - WHOLE COUNTRY	KAIKKI RIKOKSET - ALL BROTT OFF - ALL FENCES	RIKOSLAKIA VASTAAN TEHDYT RIKOKSET - BROTTS MOT STRAFFLAGEN - OFFENCES AGAINST THE PENAL CODE										HENKEEN JA TERV. KOHDIST. RIKOKSET - TAPPO MURHA DRÄP MÖRD MAN-SLAUGH TER MURDER			
		YHTEENSÄ SUMMA TOTAL	OMAISUUSRIKOKSET - EGENDOMSBROTTS OF FENCES AGAINST PROPERTY	VARSKAUSSTÖLD - THEFT	TÖRKEÄVARSKAUS - GROV STÖLD - AGGRAVATED THEFT	NÄPIS-TYS - SNATT - PETTY THEFT	LJUVA-TON KÄYTTÖ - OLOV-LIGT BRUK - ANDE UN-AUTHORIZED USE	KAVALRÄN - FÖRSKING-RING - EM-BEZZLEMENT	RYÖSTÖ - ROB-BERY	VAHINGON-TEKO - SKÅDE-GÖREL-SE DAMAGE TO PROPERTY	PETOS - BEDRÄGRI - FRAUD	VERO-PETOS - RIKKOMUS - SKATTEBEDRÄGRI - SKATTEFÖR-SELSSE FRAUD TAX INFRACT.	RIKOKSET - BROTT MOT LIV O. HÅLSA - OFF-FENCES AGAINST LIFE AND HEALTH	TAPPO MURHA DRÄP MÖRD MAN-SLAUGH TER MURDER	
KOTKA	A	9531	5687	4784	2419	38	587	443	65	42	842	130	2	270	2
	B	1686	1006	847	428	7	104	78	12	7	149	23	0	48	0
	C	63,9	41,0	31,8	12,5	34,2	66,3	33,6	67,7	50,0	30,4	119,2	50,0	71,9	50,0
	D	4869	2009	1275	252	13	342	107	28	19	194	133	1	151	1
	E	4250	3991	3731	2242	31	232	332	44	30	687	49	2	157	1
LAPPEENRANTA-VILLMANSTRAND	A	8816	4671	3847	1454	35	539	494	44	26	423	147	-	237	5
	B	1593	844	695	263	6	97	89	8	5	76	27	-	43	1
	C	79,6	61,1	54,3	28,5	60,0	77,4	45,3	70,5	57,7	26,7	77,6	-	86,1	100,0
	D	6525	2525	1834	366	21	383	132	24	12	66	98	-	165	5
	E	2080	2065	1967	1083	15	125	289	19	11	327	36	-	61	-
HÄMEENLINNA-TAVASTEUS	A	6514	3497	2845	1220	45	454	246	40	23	467	180	-	198	3
	B	1488	799	650	279	10	104	56	9	5	107	41	-	45	1
	C	71,0	48,0	38,4	16,2	42,2	75,6	35,0	80,0	60,9	25,7	79,4	-	77,8	66,7
	D	4255	1556	1007	195	19	321	75	28	13	82	141	-	134	2
	E	2081	1984	1870	1048	28	123	169	18	11	355	61	-	57	1
HYVINKÄÄ-HYVINGE	A	5838	2924	2313	993	22	496	205	24	15	356	101	21	174	-
	B	1447	725	573	246	5	123	51	6	4	88	25	5	43	-
	C	67,4	36,8	24,8	9,6	13,6	58,7	16,6	58,3	46,7	9,6	66,3	4,8	72,4	-
	D	3054	598	226	85	3	9	24	11	7	28	31	1	81	-
	E	2042	1932	1786	911	20	208	174	13	11	322	44	20	66	-
IMATRA	A	4209	2500	2044	707	11	621	244	46	15	239	80	1	139	1
	B	1267	752	615	213	3	187	73	14	5	72	24	0	42	0
	C	64,3	45,0	37,0	19,8	72,7	58,8	16,8	50,0	80,0	29,7	55,0	100,0	79,1	100,0
	D	2546	1025	679	134	6	332	38	20	12	58	31	1	96	1
	E	1585	1426	1330	579	6	263	208	23	4	174	43	-	33	-
JÄRVENPÄÄ	A	8385	4867	4015	1130	45	504	1285	75	22	683	81	13	336	1
	B	2584	1500	1237	348	14	155	396	23	7	211	25	4	104	0
	C	60,5	33,8	23,7	13,2	24,4	53,4	12,9	28,0	22,7	23,4	88,9	92,3	67,9	100,0
	D	4707	1365	771	143	11	207	151	18	5	79	62	12	153	1
	E	3616	3435	3198	1010	35	247	1140	57	18	553	27	1	147	-
KOUVOLA	A	6862	3657	3085	1112	43	539	526	23	18	494	96	2	221	1
	B	2140	1140	962	347	13	168	164	7	6	154	30	1	69	0
	C	67,0	40,3	31,8	14,3	27,9	77,0	6,7	56,5	33,3	18,2	88,5	-	74,2	100,0
	D	4426	1351	890	149	12	397	33	10	4	51	70	-	147	1
	E	2417	2322	2215	993	35	130	495	13	13	418	32	2	73	-
MUUT KAUPUNGIT - ÖVRIGA STÄDER	A	75755	37099	29923	13402	411	4492	3685	354	164	5050	1065	45	2166	16
	B	1500	735	592	265	8	89	73	7	3	100	21	1	43	0
	C	72,2	45,4	35,0	20,9	32,6	67,5	22,0	81,1	57,3	27,3	76,4	80,0	80,0	100,0
	D	50974	14612	8689	2461	128	2542	626	235	88	870	728	33	1524	14
	E	22659	21571	20520	11088	298	1517	2955	121	80	3831	353	22	556	-
MUUT KUNNAT - ÖVRIGA KOM-MUNER	A	122638	41742	33044	18215	692	3179	2994	353	134	5096	937	40	2077	21
	B	1403	477	378	208	8	36	34	4	2	58	11	0	24	0
	C	80,2	43,6	30,7	19,8	27,6	54,2	30,7	78,8	62,7	27,1	79,9	85,0	90,8	95,2
	D	90509	15882	8508	3186	184	1428	706	228	76	902	667	30	1584	16
	E	26053	24887	23911	15138	522	1512	2124	104	58	3847	290	8	351	1
VÄLI-SUOMI -MELLERSTA FINLAND	A	198627	78651	60249	25508	530	10121	5652	1009	296	9828	3035	113	5436	31
	B	1477	585	448	190	4	75	42	8	2	73	23	1	40	0
	C	80,4	53,0	40,7	23,7	38,3	61,1	28,8	77,9	62,8	31,1	88,9	90,3	90,1	100,0
	D	146592	37052	21399	5556	191	5390	1278	688	182	2145	2384	100	4158	24
	E	43030	40211	37999	20218	354	4107	4154	306	129	7043	779	16	967	1
KUOPIO	A	17706	8841	7294	3342	30	921	520	191	37	900	437	-	532	1
	B	2170	1084	894	410	4	113	64	23	5	110	54	-	65	0
	C	76,8	54,9	47,8	22,8	50,0	83,4	58,8	67,0	70,3	31,8	83,5	-	80,8	100,0
	D	12844	4417	3176	722	14	679	274	122	25	199	315	-	375	1
	E	4389	4223	3998	2652	16	163	240	70	14	636	108	-	122	-
JYVÄSKYLÄ	A	11644	6858	5794	3169	52	782	357	103	41	668	345	1	405	1
	B	1737	1023	864	473	8	117	53	15	6	100	51	0	60	0
	C	68,5	46,9	38,1	18,9	21,2	60,1	46,8	76,7	51,2	37,4	118,3	-	87,7	200,0
	D	6248	2758	1897	554	9	417	131	63	21	146	362	-	261	1
	E	4298	4126	3963	2639	46	335	210	41	22	480	91	1	95	-
VAASA-VASA	A	10892	5785	4642	1433	20	1801	161	56	11	622	195	4	380	-
	B	2026	1076	863	267	4	335	30	10	2	116	36	1	71	-
	C	74,1	53,5	44,9	22,1	30,0	56,9	41,6	75,0	45,5	35,4	76,9	-	84,7	-
	D	7622	2755	1830	294	6	892	45	41	5	168	135	-	281	-
	E	3142	2979	2795	1180	14	813	103	23	7	419	62	4	83	-
JOENSUU	A	9117	5897	4980	1466	24	870	1025	35	37	817	297	-	328	2
	B	1892	1224	1034	304	5	181	213	7	8	170	62	-	68	0
	C	64,5	47,0	39,8	27,0	50,0	71,8	10,0	91,4	40,5	24,4	73,4	-	70,1	100,0
	D	5384	2410	1729	370	12	572	82	28	15	123	165	-	162	1
	E	3702	3521	3253	1134	15	262	930	13	27	646	138	-	164	-

4.10 Jatk. - Forts. - Cont.

A - RIKOKSIA YHTEENSÄ - BROTT SAMMANLAGT - TOTAL OF OFFENCES
 B - RIKOKSIA 10000 ASUKASTA KOHDEN - BROTT PER 10000 INVÄNARE - OFFENCES PER 10000 INHABITANTS
 C - SELVITYSPROSENTTI - UPPKLARINGSPROCEN - CLEARANCE RATE

KOKO MAA - HELA LANDET - WHOLE COUNTRY	A	5537	2675	2228	781	6	540	166	25	5	486	118	13	153	1
YHTEENSÄ - TOTAL	YHTEENSÄ - TOTAL	YHTEENSÄ - TOTAL	YHTEENSÄ - TOTAL	YHTEENSÄ - TOTAL	YHTEENSÄ - TOTAL	YHTEENSÄ - TOTAL	YHTEENSÄ - TOTAL	YHTEENSÄ - TOTAL	YHTEENSÄ - TOTAL	YHTEENSÄ - TOTAL	YHTEENSÄ - TOTAL	YHTEENSÄ - TOTAL	YHTEENSÄ - TOTAL	YHTEENSÄ - TOTAL	YHTEENSÄ - TOTAL
KOKKOLA-KARLEBY	A	5537	2675	2228	781	6	540	166	25	5	486	118	13	153	1
	B	1593	770	641	225	2	155	48	7	1	140	34	4	44	0
	C	73.2	46.0	37.3	20.9	83.3	55.7	27.1	92.0	60.0	17.9	85.6	100.0	90.2	100.0
	D	3602	1009	654	151	5	234	30	21	3	39	78	13	110	1
	E	1592	1544	1488	663	2	241	128	9	3	406	23	-	23	-
MIKKELI-S:T MICHEL	A	4766	2625	2135	929	7	462	300	36	8	258	69	1	165	3
	B	1482	816	664	289	2	144	93	11	2	80	21	0	51	1
	C	69.4	46.9	36.1	22.6	28.6	65.6	15.0	94.4	50.0	19.8	95.7	100.0	94.5	100.0
	D	3095	1188	753	205	2	302	42	33	3	44	66	1	137	2
	E	1505	1430	1395	735	5	162	261	2	4	207	6	-	15	-
MUUT KAUPUNGIT - ÖVRIGA STÄDER	A	54303	21129	15858	6315	152	2712	1674	249	91	2916	804	61	1513	7
	B	1498	583	437	174	4	75	46	7	3	80	22	2	42	0
	C	80.3	53.4	40.0	24.1	38.8	61.3	23.4	74.7	63.7	30.7	91.2	95.1	92.0	100.0
	D	40748	10133	5504	1380	56	1437	295	159	56	668	669	58	1257	4
	E	11723	10672	10062	4950	100	1097	1309	78	37	2084	192	6	256	-
MUUT KUNNAT - ÖVRIGA KOMMUNER	A	84662	24841	17318	8073	239	2033	1449	314	66	3161	770	33	1960	16
	B	1273	374	260	121	4	31	22	5	1	48	12	0	29	0
	C	86.4	56.3	39.5	25.7	38.9	50.8	34.8	83.4	81.8	33.9	85.2	90.9	95.6	93.8
	D	67049	12382	5856	1880	87	857	379	221	54	758	594	28	1575	14
	E	12679	11716	11045	6265	156	1034	973	70	15	2165	159	5	209	1
POHJOIS-SUOMI - NORRA FINLAND	A	99473	39906	30111	12050	312	5712	2625	401	195	4694	1261	58	2671	23
	B	1543	619	467	187	5	89	41	6	3	73	20	1	41	0
	C	80.8	54.4	41.7	21.7	38.1	64.9	30.4	92.8	57.4	32.2	86.0	119.0	90.7	104.3
	D	74463	18678	10311	2330	112	3253	515	248	104	990	827	63	2081	21
	E	20513	19309	18281	9696	203	2065	1849	95	88	3275	281	4	414	1
OULU-ULEÅBORG	A	17914	10034	8489	3961	113	1182	951	134	94	857	296	15	528	6
	B	1751	981	830	387	11	116	93	13	9	84	29	1	52	1
	C	65.8	39.0	29.6	10.1	26.5	61.6	16.0	83.6	51.1	28.1	82.8	100.0	84.7	100.0
	D	10752	2930	1620	301	26	555	88	28	47	126	131	15	423	6
	E	6121	6117	5976	3559	83	454	799	22	46	616	51	-	81	-
KAJAANI-KAJANA	A	5531	2397	1840	565	8	437	170	30	10	324	72	-	187	4
	B	1513	656	503	155	2	120	46	8	3	89	20	-	51	1
	C	82.7	61.3	51.1	31.2	50.0	63.4	30.6	86.7	80.0	44.4	84.7	-	93.6	125.0
	D	4407	1335	844	164	4	236	40	26	7	118	58	-	165	5
	E	989	956	927	398	4	163	120	6	2	186	14	-	13	-
ROVANIEMI	A	7093	4129	3369	1410	16	670	178	35	24	588	183	7	213	1
	B	2089	1216	992	415	5	197	52	10	7	173	54	2	63	0
	C	61.9	36.6	26.8	13.4	75.0	35.5	12.4	51.4	37.5	16.0	85.2	300.0	65.7	-
	D	4042	1425	851	184	12	226	19	16	9	75	149	21	115	-
	E	3012	2867	2637	1266	7	443	160	22	17	509	73	1	104	1
MUUT KAUPUNGIT - ÖVRIGA STÄDER	A	19727	8296	6135	2080	39	994	632	76	28	1226	280	7	580	2
	B	1481	623	461	156	3	75	47	6	2	92	21	1	44	0
	C	82.1	59.4	47.3	31.7	46.2	58.4	37.8	89.5	64.3	30.7	85.7	100.0	94.7	100.0
	D	14749	4125	2288	573	18	448	107	54	13	212	196	4	447	2
	E	3940	3705	3473	1521	24	440	401	17	11	897	64	-	81	-
MUUT KUNNAT - ÖVRIGA KOMMUNER	A	49208	15050	10278	4034	136	2429	694	126	39	1699	430	29	1163	10
	B	1453	444	304	119	4	72	20	4	1	50	13	1	34	0
	C	88.2	65.7	51.7	29.5	40.4	77.5	47.8	117.5	74.4	38.7	89.1	89.7	95.5	110.0
	D	40513	8863	4708	1108	52	1788	261	124	28	459	293	23	931	8
	E	6451	5664	5268	2952	85	565	369	28	12	1067	79	3	135	-
AHVENANMAA - ÅLAND	A	3159	1632	1228	516	4	207	51	17	2	373	27	-	127	-
	B	1271	657	494	208	2	83	21	7	1	150	11	-	51	-
	C	65.0	38.9	25.9	17.6	50.0	33.8	45.1	52.9	50.0	21.2	81.5	-	62.2	-
	D	1817	495	201	72	2	41	13	4	1	34	14	1	68	-
	E	1144	1035	948	439	2	141	29	8	1	305	11	-	48	-
MAARIANHAMINA-MARIEHAMN	A	1911	1082	832	306	2	142	37	13	2	286	22	-	89	-
	B	1854	1049	807	297	2	138	36	13	2	277	21	-	86	-
	C	62.3	38.1	25.4	16.3	-	33.8	43.2	53.8	50.0	19.2	72.7	-	59.6	-
	D	1057	323	134	40	-	32	8	3	1	23	10	1	46	-
	E	745	694	645	262	2	96	22	6	1	239	11	-	36	-
MUUT KUNNAT - ÖVRIGA KOMMUNER	A	1248	550	396	210	2	65	14	4	-	87	5	-	38	-
	B	858	378	272	144	1	45	10	3	-	60	3	-	26	-
	C	69.2	40.5	27.0	19.5	100.0	33.8	50.0	50.0	-	27.6	120.0	-	68.4	-
	D	760	172	67	32	2	9	5	1	-	11	4	-	22	-
	E	399	341	303	177	-	45	7	2	-	66	-	-	12	-

4.11 Poliisin tietoon tulleet rikokset sekä rikoksiin syylliseksi epäillyt henkilöt, ikä, sukupuoli ja päihteiden käyttö suuralueen, kuntamuodon ja kunnan (yli 30 000 asukasta) mukaan, 1992

Brott som kommit till polisens kännedom samt personer som misstänkts för brott, deras ålder, kön och bruk av rusmedel efter storområde, kommuntyp och kommun (över 30 000 invånare), 1992

Offences known to the police and persons suspected of offences, their age, sex and use of intoxicants by geographical region, type of municipality and municipality (over 30 000 inhabitants), 1992

A - RIKOKSIA YHTEENSÄ - BROTT SAMMANLAGT - TOTAL OF OFFENCES		B - SYLLISEKSI EPÄILLYT HENKILÖT, YHTEENSÄ - PERSONER MISSTÄNKTA FÖR BROTT, SAMMANLAGT - PERSONS SUSPECTED OF OFFENCES, TOTAL															
C - SYLLISEKSI EPÄILLYT: NAISSIA - MISSTÄNKTA FÖR BROTT: KVINNOR - SUSPECTED OF OFFENCES: WOMEN, %		D - SYLLISEKSI EPÄILLYT: 14-VUOTIAAT JA NUOREMMAT - MISSTÄNKTA FÖR BROTT: 14-ÅRINGAR OCH YNGRE															
		- SUSPECTED OF OFFENCES: 14 YEAR-OLD AND YOUNGER, %															
KOKO MAA - HELA LANDET - WHOLE COUNTRY	SUURALUE - STOROMRÅDE - GEOGRAPHICAL REGION	KUNTAMUOTO - KOMMUNTYP - TYPE OF MUNICIPALITY	KUNTA - KOMMUN - MUNICIPALITY	KAIKKI RIKOKSET - ALL BROTT OF OFFENCES	RIKOSLAKIA VASTAAN TEHDYT RIKOKSET - BROTT MOT STRAFFLAGEN - OFFENCES AGAINST THE PENAL CODE												
					YHTEENSÄ SUMMA - TOTAL	OMAISUUSRIKOKSET - DOMS-BROTT OF FENCES AGAINST PROP-ERTY	VAROKAUS - THEFT	TÖRKEÄVAR - GROV STÖLD	NÄPIS- TYS - SNAT- TERI PETTY	LUVA- TON - KÄYTTÖ OLOV- RING	KAVAL- LUS - SKING- EM- BEZZLE- UN- AUTHO- RIZED USE	RYÖSTÖ RÅN - ROB- BERY	VAHIN- GON- ROB- SKADEL- SE	PETOS - BEDRÅ- GERI FRAUD	VERO- SET - POTOS - MUS RIKKO- LIV O. HÄLSA MAN- SKATTE - OF- FENCES TER AGAINST MURDER	HENKEEN JA TERV. KOHDIST. RIKOK- SET - TAPPO MURHA DRÄP MORD - SLAGH- TER	
KOKO MAA - HELA LANDET - WHOLE COUNTRY				A 818362	389536	316514	142400	5486	48569	31356	4177	2194	43618	14380	810	22845	155
				B 644043	218857	150351	41385	2601	36273	12401	3341	1541	14380	14048	849	20846	163
				C 12.1	12.4	14.1	6.7	6.3	25.9	4.8	18.0	8.4	6.5	13.9	11.7	9.2	6.7
				D 1.4	3.5	4.5	5.4	4.7	5.7	6.7	1.1	3.1	8.5	0.3	0.1	1.8	-
				E 8.1	13.1	16.0	26.3	18.7	10.7	36.3	3.4	10.5	16.6	2.3	0.1	7.7	3.1
				F 10.8	11.4	12.4	17.4	15.1	11.4	18.7	5.2	12.5	13.3	4.8	0.2	10.7	3.1
				G 79.6	72.0	67.1	50.9	61.5	72.3	38.4	90.2	73.9	61.6	92.6	99.5	79.9	93.9
				H 13.3	31.2	16.1	21.0	14.8	8.2	19.7	3.7	50.4	41.0	6.7	0.1	48.8	70.6
KAUPUNGIT - STÄDER - URBAN MUNICIPALITIES				A 560606	307353	255478	111868	4417	40863	26205	3380	1955	33575	12238	708	17607	108
				B 417534	167310	119732	29869	1973	31051	9752	2603	1278	10355	11875	736	15422	117
				C 12.7	12.6	13.9	6.7	7.0	23.0	4.8	16.9	8.6	6.7	13.4	11.3	9.7	8.5
				D 1.6	3.4	4.3	5.6	5.5	5.8	6.3	1.3	3.4	7.0	0.3	-	1.8	-
				E 9.6	13.4	15.9	28.6	20.6	10.3	36.7	3.7	11.0	16.7	2.5	0.1	8.1	4.3
				F 12.1	11.7	12.3	17.2	15.7	11.8	19.4	5.6	12.4	13.6	5.3	0.3	11.4	2.6
				G 76.7	71.5	67.5	48.7	58.2	72.1	37.6	89.4	73.2	62.7	92.0	99.6	78.7	93.2
				H 14.4	28.8	15.7	21.3	15.2	7.9	19.5	4.3	51.5	42.9	6.9	0.1	49.2	76.1
MUUT KUNNAT - ÖVRIGA KOMMUNER RURAL MUNICIPALITIES				A 257756	82183	61036	30532	1069	7706	5151	797	239	10043	2142	102	5238	47
				B 226509	51547	30619	11516	628	5222	2649	738	263	4025	2173	113	5424	46
				C 11.1	11.8	14.9	6.7	4.1	43.4	4.9	22.1	7.2	6.2	16.5	14.2	7.7	2.2
				D 1.1	3.7	5.4	5.1	2.4	4.9	8.1	0.7	1.9	12.2	0.4	0.9	1.8	-
				E 5.5	11.9	16.3	20.5	12.7	12.8	34.5	2.3	8.4	16.5	1.3	-	6.4	-
				F 8.6	10.6	12.8	17.8	13.2	9.1	16.1	3.8	12.5	12.4	2.9	-	8.6	4.3
				G 84.9	73.8	65.5	56.7	71.7	73.2	41.3	93.2	77.2	58.9	95.5	99.1	83.3	95.7
				H 11.4	39.0	17.5	20.3	13.5	9.8	20.5	1.6	44.9	36.0	5.5	-	47.9	56.5
PÄÄKAUPUNKISEUTU - HUUVUDSTADS-REGIONEN				A 173386	107045	92211	42849	2903	12410	8702	1058	912	9833	4738	463	5845	36
				B 119393	53823	40899	9081	945	11381	2842	731	445	2691	4425	443	4804	44
				C 13.2	14.0	15.2	8.9	9.3	24.2	6.3	19.3	7.0	7.9	9.8	8.6	9.8	11.4
				D 1.5	2.8	3.3	4.6	4.9	3.5	7.4	1.9	3.6	5.7	0.2	-	2.0	-
				E 9.6	13.0	15.1	32.2	20.8	8.7	35.6	6.0	15.5	13.5	2.6	0.2	7.8	-
				F 11.6	12.8	13.3	15.3	15.8	18.5	21.5	7.1	12.6	13.5	5.3	-	10.6	-
				G 77.2	71.4	68.3	47.9	58.5	69.4	35.5	85.0	68.3	67.3	91.9	99.8	79.7	100.0
				H 10.4	18.3	8.9	11.7	7.7	2.1	14.4	3.4	30.1	38.6	4.7	-	37.3	79.5
HELSINKI - HELSINGFORS				A 112861	76826	66097	30929	2160	9580	3425	722	696	6847	3913	409	4522	26
				B 78713	42710	33116	7266	558	9188	1578	582	357	2139	3866	372	3903	34
				C 13.8	14.7	15.9	9.9	12.9	24.5	7.4	21.1	6.2	7.7	9.4	9.1	9.6	8.8
				D 1.8	2.8	3.3	4.8	7.7	4.0	7.5	1.5	3.1	5.5	0.2	-	1.9	-
				E 9.1	11.9	13.8	33.1	11.8	7.9	33.1	5.3	14.3	12.6	2.3	-	6.9	-
				F 11.2	11.7	12.0	12.0	14.3	19.6	19.7	7.0	13.4	13.4	4.2	-	10.4	-
				G 77.8	73.6	71.0	50.2	66.1	68.5	39.7	86.1	69.2	68.5	93.3	100.0	80.8	100.0
				H 10.8	15.8	7.8	10.0	8.2	1.9	11.6	3.8	28.0	35.9	4.3	-	33.2	82.4
ESPOO - ESBO				A 25561	13014	11095	5983	341	1149	1375	153	67	1270	335	29	584	5
				B 17790	5461	3708	826	193	987	642	83	35	275	294	45	503	5
				C 10.6	10.9	11.5	5.6	4.7	20.5	5.8	12.0	5.7	8.7	11.2	6.7	9.5	20.0
				D 1.3	3.6	4.8	6.8	1.0	2.6	10.4	4.8	5.7	6.5	0.3	-	2.8	-
				E 8.6	16.8	21.0	26.6	29.0	15.5	37.7	8.4	8.6	15.6	4.4	-	11.3	-
				F 8.5	11.9	13.9	25.8	7.8	8.3	20.9	4.8	-	10.2	3.7	-	9.7	-
				G 81.6	67.7	60.3	40.8	62.2	73.6	31.0	81.9	85.7	67.6	91.5	100.0	76.1	100.0
				H 11.7	30.9	15.0	20.8	8.8	5.0	18.4	2.4	54.3	45.5	9.2	-	62.0	80.0
VANTAA - VANDA				A 34438	16872	14713	5728	385	1671	3878	182	148	1685	484	25	735	5
				B 22647	5577	4024	979	190	1204	610	65	52	269	264	26	394	5
				C 13.1	12.2	12.8	4.5	3.7	24.6	4.1	12.3	13.5	8.9	14.8	3.8	11.7	20.0
				D 0.6	1.6	1.9	1.7	0.5	0.8	3.9	-	5.8	5.9	0.4	-	1.3	-
				E 12.3	17.6	21.3	30.7	39.5	8.7	40.3	9.2	28.8	19.0	4.9	3.8	11.9	-
				F 15.6	22.4	23.1	31.2	28.4	18.1	26.7	10.8	15.4	17.8	22.3	-	13.5	-
				G 71.6	58.3	53.8	36.4	31.6	72.3	29.0	80.0	50.0	57.2	72.3	96.2	73.4	100.0
				H 8.2	24.5	11.9	15.6	4.2	1.7	17.5	1.5	28.8	53.2	5.7	-	46.2	60.0
KAUNIAINEN - GRANKULLA				A 526	333	306	209	17	10	24	1	1	31	6	-	4	-
				B 243	75	51	10	4	2	12	1	1	8	1	-	4	-
				C 11.9	10.7	13.7	-	-	-	8.3	-	-	12.5	-	-	-	-
				D 2.1	5.3	7.8	-	-	-	8.3	100.0	-	25.0	-	-	-	-
				E 9.9	8.0	7.8	-	-	-	25.9	-	-	12.5	-	-	25.0	-
				F 12.8	6.7	5.9	10.0	-	-	16.7	-	-	-	-	-	-	-
				G 75.3	80.0	78.4	90.0	100.0	100.0	50.0	-	100.0	62.5	100.0	-	75.0	-
				H 11.9	36.0	25.5	50.0	50.0	50.0	8.3	-	-	50.0	-	-	50.0	-

E - SYVLLISEKSI EPÄILLYT: 15-17-VUOT. - MISSTÄNKTA FÖR BROTT: 15-17-ÅRINGAR - SUSPECTED OF OFFENCES: 15-17 YEAR-OLD, %
 F - SYVLLISEKSI EPÄILLYT: 18-20-VUOT. - MISSTÄNKTA FÖR BROTT: 18-20-ÅRINGAR - SUSPECTED OF OFFENCES: 18-20 YEAR-OLD, %
 G - SYVLLISEKSI EPÄILLYT: 21-VUOT. JA VANHEMMAT - MISSTÄNKTA FÖR BROTT: 21-ÅRINGAR OCH ÄLDRE
 - SUSPECTED OF OFFENCES: 21 YEAR-OLD AND OLDER, %
 H - SYVLLISEKSI EPÄILLYT: PÄIHTEIDEN VAIKUTUKSEN ALAISENA OLLEET - MISSTÄNKTA FÖR BROTT: UNDER PÅVERKAN AV RUSMEDEL
 - SUSPECTED OF OFFENCES: UNDER THE INFLUENCE OF INTOXICANTS, %

SIITÄ - DÄRAV - OF WHICH		SI- VEEL- LISYYS- OF RIKOK- WHICH			SIITÄ - DÄRAV - OF WHICH			SIITÄ - DÄRAV - OF WHICH			SIITÄ - DÄRAV - OF WHICH			SIITÄ - DÄRAV - OF WHICH			SIITÄ - DÄRAV - OF WHICH		
TAPON TAI YRITYS FÖRSÖK TILL DRÄP E MORD ATTD MANSL. OR MURDER	PA-HOIN- PITELY MISS- HANDEL AS- SAULT	TÖRKEÄ PA-HOIN- PITELY MISS- HANDEL AS- SAULT	LIEVÄ PA-HOIN- PITELY MISS- HANDEL AS- SAULT	KUOLE- MAN- TUOTT. DÖDS- VÄL- LANDE INVOL- UNTARY	RUU- MIIN- TUOTT. BROTT NEN VÄL- AV KR. OF- NEGL. CAUS- ING OF BODILY INJURY	VEEL- LISYYS- OF RIKOK- WHICH	SIITÄ - DÄRAV - OF WHICH	RIKOK- SET VÄKI- OMAIS. VIRKA- VAST. MIHEN- BROTT VÄKIV. VAST. MIH. BROTT VÄLDS. HINDR. AV TJ. DRUNK- STÄND MAN ENNES DRUNK- MOT IMPED. IN T.J. MAN AN OF- ASS. FICIAL	SIITÄ - DÄRAV - OF WHICH	LIIKEN NEJUO- PUMUS- OF RIKOK- WHICH	SIITÄ - DÄRAV - OF WHICH	SIITÄ - DÄRAV - OF WHICH	SIITÄ - DÄRAV - OF WHICH	SIITÄ - DÄRAV - OF WHICH	SIITÄ - DÄRAV - OF WHICH	SIITÄ - DÄRAV - OF WHICH	SIITÄ - DÄRAV - OF WHICH	SIITÄ - DÄRAV - OF WHICH	SIITÄ - DÄRAV - OF WHICH
281	14617	1962	2507	399	2370	965	369	8091	1384	3467	29196	25741	10400	1116	3336	394364	114401	5029002	
263	12858	1904	2418	419	2349	725	222	8155	1417	3459	29320	25892	10652	1134	3448	391337	.	.	
8.0	8.5	9.7	10.6	12.9	11.8	1.7	-	11.1	8.0	8.5	6.8	6.2	16.7	25.7	13.6	11.8	.	.	
0.8	2.1	1.0	1.7	0.5	1.1	1.1	-	1.0	0.4	0.2	0.4	0.4	1.1	0.7	0.4	0.3	.	.	
3.8	8.7	7.2	9.5	3.1	2.9	2.2	2.3	8.1	7.1	6.6	5.7	5.8	30.1	1.0	7.1	4.6	.	.	
6.1	11.3	8.4	13.7	5.5	8.6	7.7	6.3	14.2	11.9	19.7	7.7	7.7	14.0	6.2	15.3	10.6	.	.	
89.4	77.9	83.4	75.1	90.9	87.4	89.0	91.4	76.7	80.6	73.5	86.2	86.1	54.8	92.2	77.1	84.5	.	.	
66.2	54.1	66.1	44.5	15.5	15.5	22.5	40.5	41.0	69.5	53.9	94.6	98.4	26.8	1.9	32.4	3.0	.	.	
191	11902	1444	2009	197	1454	776	298	6580	1111	2890	18384	16185	8843	891	2902	226736	99250	3136624	
176	10005	1350	1930	218	1389	570	165	6623	1134	2885	18458	16286	9057	905	3007	224021	.	.	
10.2	9.1	10.9	10.7	11.9	12.7	1.8	-	11.4	9.0	8.9	7.3	6.6	18.1	29.3	14.2	12.5	.	.	
-	2.1	0.8	1.8	0.9	0.6	1.2	-	1.0	0.4	0.2	0.4	0.4	1.0	0.8	0.4	0.4	.	.	
5.1	8.9	8.1	9.8	3.2	2.6	2.5	2.4	7.9	7.1	6.4	6.1	6.2	31.0	0.7	7.1	5.7	.	.	
8.0	11.8	9.1	14.8	7.3	8.7	8.6	7.9	15.1	12.0	21.4	8.4	8.4	14.4	3.8	15.5	12.5	.	.	
86.9	77.2	82.0	73.6	88.5	88.1	87.7	89.7	75.9	80.5	71.9	85.1	85.0	53.5	94.8	77.0	81.5	.	.	
67.0	53.8	66.2	43.1	17.4	10.3	19.3	37.6	39.6	67.9	50.3	93.9	98.2	25.2	1.9	30.4	3.4	.	.	
90	2715	518	498	202	916	189	71	1511	273	577	10812	9556	1557	225	434	167628	15151	1892378	
87	2853	654	488	201	960	155	57	1532	283	574	10862	9606	1595	229	441	167316	.	.	
3.4	6.3	5.7	10.0	13.9	10.6	1.3	-	9.9	3.9	6.4	6.0	5.4	8.8	11.8	9.3	10.8	.	.	
2.3	2.0	1.4	1.2	-	1.9	0.6	-	1.2	-	0.2	0.4	0.5	1.6	0.4	0.7	0.3	.	.	
1.1	8.0	5.1	8.0	3.0	3.2	1.3	1.8	8.6	7.4	7.5	4.9	5.2	24.7	2.2	7.3	3.3	.	.	
2.3	9.6	6.7	9.6	3.5	8.5	4.5	1.8	10.3	11.7	11.1	6.5	6.6	11.7	15.7	14.1	8.0	.	.	
94.3	80.4	86.8	81.1	93.5	86.4	93.5	96.5	79.8	80.9	81.2	88.2	87.8	61.9	81.7	78.0	88.5	.	.	
64.4	55.2	65.9	50.2	13.4	22.9	34.2	49.1	47.1	76.0	72.3	95.9	98.7	35.5	1.7	45.6	2.5	.	.	
77	4124	465	646	42	370	237	97	2228	328	897	3742	3372	3699	319	1433	54705	33368	838434	
62	3259	431	602	48	311	141	34	2172	327	888	3778	3415	3707	350	1386	54037	.	.	
8.1	8.7	11.1	11.6	10.4	17.0	2.8	-	12.4	15.0	10.7	8.3	7.3	18.0	21.4	14.9	12.4	.	.	
-	2.1	1.9	2.0	-	0.3	2.1	-	0.8	-	-	0.3	0.3	1.1	1.1	0.2	0.4	.	.	
4.8	8.9	7.4	6.0	8.3	2.3	1.4	-	6.0	7.0	3.9	4.5	4.4	22.2	0.6	7.9	4.9	.	.	
1.6	10.8	8.6	12.8	6.3	11.6	17.7	11.8	21.2	12.5	38.3	8.6	8.3	14.3	5.1	14.6	10.5	.	.	
93.5	78.2	82.1	79.2	85.4	85.9	78.7	88.2	72.0	80.4	57.8	86.6	87.0	62.5	93.1	77.3	84.3	.	.	
56.5	39.5	52.2	28.1	14.6	6.4	14.9	26.5	17.7	48.6	11.7	95.7	100.0	15.0	3.1	36.2	3.0	.	.	
62	3222	276	572	26	278	176	64	1534	273	509	2359	2086	2510	307	1098	26962	25857	497542	
52	2700	277	534	34	235	117	26	1553	281	520	2409	2147	2530	337	1043	26880	.	.	
9.6	9.1	10.5	10.3	11.8	14.0	3.4	-	12.9	16.0	11.0	8.1	7.0	17.1	22.3	15.8	13.0	.	.	
-	2.0	2.5	1.5	-	0.4	0.9	-	1.0	-	-	0.3	0.4	1.5	1.2	0.2	0.6	.	.	
5.8	8.0	6.9	5.1	5.9	0.4	-	-	4.8	6.4	2.3	3.9	3.8	12.6	0.3	7.8	3.3	.	.	
-	11.0	4.7	13.1	8.8	9.4	15.4	3.8	18.7	14.2	37.9	8.5	8.1	14.5	4.2	12.8	10.8	.	.	
94.2	79.1	85.9	80.3	85.3	89.8	83.8	96.2	75.4	79.4	59.8	87.3	87.7	71.4	94.4	79.3	85.3	.	.	
53.8	35.7	37.5	27.5	2.9	6.4	10.3	23.1	18.2	47.0	13.8	95.2	100.0	15.0	3.3	33.4	3.8	.	.	
4	412	85	32	4	30	27	13	365	27	220	698	648	299	2	200	11657	3707	175670	
2	331	92	30	4	36	12	2	352	36	206	736	679	315	2	236	11444	.	.	
-	6.6	14.1	13.3	-	22.2	-	-	10.5	8.3	7.8	8.3	7.7	12.7	-	11.9	10.6	.	.	
-	3.3	1.1	6.7	-	-	16.7	-	-	-	-	-	-	0.3	-	0.4	0.3	.	.	
-	13.3	6.5	10.0	-	11.1	16.7	-	10.5	13.9	7.3	5.2	5.3	20.0	50.0	7.6	3.8	.	.	
-	10.0	12.0	3.3	-	11.1	16.7	50.0	7.1	2.8	5.8	6.8	6.5	17.8	-	21.2	6.7	.	.	
100.0	73.4	80.4	80.0	100.0	77.8	50.0	50.0	82.4	83.3	86.9	88.0	88.2	61.9	50.0	70.8	89.3	.	.	
50.0	65.9	75.0	40.0	100.0	8.3	25.0	-	15.3	55.6	8.3	96.3	100.0	46.0	-	53.0	1.8	.	.	
11	487	104	41	12	62	33	20	324	27	167	675	628	886	10	133	15906	3701	157274	
8	224	62	38	10	40	12	6	264	10	161	621	577	861	11	106	15555	.	.	
-	6.7	9.7	28.9	10.0	30.0	-	-	12.1	10.0	13.7	9.2	8.0	22.8	-	13.2	12.8	.	.	
-	1.3	-	5.3	-	-	-	-	0.8	-	-	0.6	0.5	-	-	-	0.3	.	.	
-	13.4	11.3	15.8	20.0	5.0	-	-	6.8	-	5.0	6.1	5.5	51.2	-	9.4	8.3	.	.	
12.5	10.3	21.0	15.8	-	25.0	41.7	33.3	54.5	-	80.7	11.3	11.1	12.4	36.4	17.9	12.5	.	.	
87.5	75.0	67.7	63.2	80.0	70.0	58.3	66.7	37.9	100.0	14.3	82.0	82.8	36.4	63.6	72.6	78.9	.	.	
75.0	45.5	83.9	26.3	20.0	5.0	50.0	50.0	18.6	70.0	9.3	96.9	100.0	3.6	-	26.4	2.6	.	.	
-	3	-	1	-	-	-	-	5	1	1	10	10	4	-	2	180	103	7948	
-	4	-	-	-	-	-	-	3	-	1	12	12	1	-	1	158	.	.	
-	-	-	-	-	-	-	-	-	-	-	-	-	-	-	-	13.3	.	.	
-	-	-	-	-	-	-	-	-	-	-	-	-	-	-	-	0.6	.	.	
-	25.0	-	-	-	-	-	-	-	-	8.3	8.3	-	-	-	-	9.5	.	.	
-	-	-	-	-	-	-	-	33.3	-	100.0	8.3	8.3	-	-	-	16.5	.	.	
-	75.0	-	-	-	-	-	-	66.7	-	-	83.3	83.3	100.0	-	100.0	73.4	.	.	
-	50.0	-	-	-	-	-	-	-	-	100.0	100.0	100.0	100.0	-	100.0	-	.	.	

A - RIKOSIA YHTEENSÄ - BROTT SAMMANLAGT - TOTAL OF OFFENCES
 B - SYLLISEKSI EPÄILLYT HENKILÖT, YHTEENSÄ - PERSONER MISSTÄNKTA FÖR BROTT. SAMMANLAGT - PERSONS SUSPECTED OF OFFENCES, TOTAL
 C - SYLLISEKSI EPÄILLYT: NAISIA - MISSTÄNKTA FÖR BROTT: KVINNOR - SUSPECTED OF OFFENCES: WOMEN, %
 D - SYLLISEKSI EPÄILLYT: 14-VUOTIAAT JA NUOREMMAT - MISSTÄNKTA FÖR BROTT: 14-ÅRINGAR OCH YNGRE - SUSPECTED OF OFFENCES: 14 YEAR-OLD AND YOUNGER, %

KOKO MAA - HELA LANDET - WHOLE COUNTRY		RIKOSLAKIA VASTAAN TEHDYT RIKOKSET - BROTT MOT STRAFFLAGEN - OFFENCES AGAINST THE PENAL CODE														
SUURALUE - STOROMRÅDE - GEOGRAPHICAL REGION		HENKEEN JA TERV. KOHDIST. RIKOK-RIKOK - TAPPO MURHA DRÄP MORD														
KUNTAMUOTO - KOMMUTYP - TYPE OF MUNICIPALITY		SKATTE OF-BEDRÅ-FENCES TER GERI AGAINST MURDER SKATTE LIFE FÖR-AND SEELSE HEALTH TAX FRAUD TAX IN-FRACT.														
	KAIKKI RIKOKSET	YH-TEENSÄ	OMAI-SUUS-RIKOKSET	SIITÄ - DÄRAV - OF WHICH												
	ALLA BROTT	SUMMA	EGEN-DOMS-BROTT OF-FENCES	VAR-DOMS-BROTT OF-FENCES	TÖRKEÄ VAR-TYS KAUS STÖLD THEFT	NÄPIS-TYS SNAT-GROV PETTY THEFT	LUVVA-TON KÄVTTÖ FÖR-SKING-BERY	KAVAL-LUS FÖR-SKING-BERY	RYÖSTÖ RÄN ROB-TEKO	VAHIN-GON-BEDRÅ-FRAUD	PETOS GERI	VERO-VERO-RIKKO-MUS	VERO-VERO-RIKKO-MUS	SET BROTT LIV O. HÄLSA	TAPPO MURHA DRÄP MORD MAN-SLAUGH TER	
ETELÄ-SUOMI - SÖDRA FINLAND	A 343717	162302	132715	61477	1737	20119	14326	1692	789	18890	5319	176	8766	65		
	B 269468	89589	61702	18222	1082	14108	5980	1340	631	5994	5247	179	8038	62		
	C 12.4	12.1	13.5	6.1	4.7	23.8	4.2	16.5	10.1	5.7	17.2	12.8	9.4	4.8		
	D 1.6	4.1	5.3	6.2	5.6	7.3	6.7	0.7	3.2	8.8	0.2	0.6	2.3	-		
	E 8.9	14.8	18.0	27.6	20.3	12.7	38.5	3.0	9.2	17.3	2.5	-	8.9	4.8		
	F 11.2	12.2	13.5	19.8	16.4	9.0	21.3	5.4	13.0	13.9	4.7	1.1	11.3	8.1		
	G 78.3	68.9	63.2	46.4	57.7	71.1	33.4	91.0	74.6	60.0	92.6	98.3	77.4	87.1		
	H 13.4	32.5	17.2	22.2	17.2	9.5	19.6	3.5	54.8	41.0	6.4	0.6	50.5	64.5		
TAMPERE-TAMMERFORS	A 30136	15988	13374	5583	126	2456	1030	252	66	1264	863	2	828	5		
	B 23894	9969	7553	1379	44	1876	498	214	57	480	939	3	753	5		
	C 15.0	18.1	20.9	4.9	6.8	25.8	3.2	19.6	5.3	5.2	29.4	-	8.0	-		
	D 1.1	2.2	2.4	3.6	-	3.9	5.6	0.5	3.5	4.8	-	-	2.5	-		
	E 8.6	10.4	10.5	18.9	20.5	9.8	39.2	1.4	15.8	17.9	2.3	-	10.4	40.0		
	F 14.7	13.2	13.5	23.9	27.3	11.8	27.7	6.1	7.0	12.3	2.7	-	14.1	-		
	G 75.7	74.3	73.6	53.7	52.3	74.5	27.5	92.1	73.7	65.0	95.0	100.0	73.0	60.0		
	H 12.0	23.4	13.1	29.7	11.4	4.2	21.3	3.3	59.6	47.3	3.5	-	46.5	60.0		
TURKU-ÅBO	A 32876	19563	16389	8040	84	2691	1240	201	104	2026	921	45	1175	2		
	B 26071	12765	9707	2684	134	2523	1041	183	59	740	1161	53	1094	2		
	C 13.7	12.7	13.9	6.3	7.5	26.9	2.8	8.2	11.9	5.4	8.8	11.3	11.0	-		
	D 3.1	5.4	6.6	5.2	18.7	13.0	10.5	1.6	5.1	3.5	0.3	-	2.5	-		
	E 16.6	20.9	24.5	44.4	38.1	13.1	51.1	2.2	13.6	19.1	1.4	-	9.6	-		
	F 12.2	11.4	11.9	17.0	21.6	7.0	18.1	3.8	15.3	12.4	4.6	1.9	13.7	-		
	G 68.1	62.3	57.1	33.5	21.6	66.9	20.4	92.3	66.1	65.0	93.7	98.1	74.2	100.0		
	H 15.9	26.4	14.8	22.6	11.9	5.5	13.5	3.8	71.2	37.4	7.0	1.9	57.0	50.0		
LAHTI-LAHTIS	A 18053	11339	9559	4244	111	2276	746	119	70	884	420	-	520	3		
	B 13208	6484	4788	1198	107	1312	410	79	61	273	378	4	501	2		
	C 13.6	13.1	14.0	5.7	3.7	16.3	2.2	20.3	6.6	7.0	23.8	-	12.0	-		
	D 1.7	2.8	3.5	3.4	1.9	6.0	4.1	-	3.3	7.3	-	-	1.8	-		
	E 9.2	10.5	12.5	22.1	22.4	7.5	27.1	5.1	9.8	9.2	7.9	-	6.8	-		
	F 15.3	13.2	13.8	22.9	17.8	6.2	32.2	11.4	9.8	12.8	6.9	-	11.8	-		
	G 73.9	73.4	70.2	51.6	57.9	80.3	36.6	83.5	77.0	70.7	85.2	100.0	79.6	100.0		
	H 24.8	39.0	27.1	36.8	29.0	28.6	28.8	5.1	72.1	60.8	7.4	-	53.1	100.0		
PORI-BJÖRNEBORG	A 14104	8768	7493	2958	74	1285	1188	96	90	1066	298	5	425	5		
	B 8604	3430	2429	617	31	641	227	63	28	158	157	9	309	5		
	C 15.0	15.6	17.4	7.8	19.4	40.1	3.5	11.1	10.7	9.5	9.6	11.1	13.9	-		
	D 0.9	1.7	2.1	4.1	3.2	2.3	3.1	-	-	2.5	-	-	1.6	-		
	E 10.3	16.1	20.0	33.7	19.4	13.3	53.3	-	10.7	29.1	1.3	-	9.1	-		
	F 13.2	9.9	10.0	16.7	9.7	8.9	9.3	11.1	10.7	10.8	4.5	-	11.0	-		
	G 75.6	72.2	67.9	45.5	67.7	75.5	34.4	88.9	78.6	57.6	94.3	100.0	78.3	100.0		
	H 20.4	44.8	30.5	49.9	61.3	9.2	31.7	6.3	100.0	77.8	17.2	-	82.2	80.0		
KOTKA	A 9531	5687	4784	2419	38	587	443	65	42	842	130	2	270	2		
	B 6371	2581	1738	382	17	389	236	44	30	260	156	1	197	1		
	C 13.3	10.6	10.9	6.0	5.9	16.7	2.5	9.1	13.3	3.8	28.2	-	12.7	-		
	D 1.6	3.5	4.4	7.1	-	3.6	8.1	-	-	5.4	-	-	3.6	-		
	E 12.1	15.5	18.6	27.0	11.8	7.7	50.8	6.8	6.7	20.0	-	-	9.6	-		
	F 16.5	15.1	17.0	23.6	29.4	9.3	18.2	2.3	26.7	33.1	3.8	-	14.7	-		
	G 69.8	65.9	60.0	42.4	58.8	79.4	22.9	90.9	66.7	41.5	96.2	100.0	72.1	100.0		
	H 17.9	37.5	21.7	28.3	29.4	13.9	15.3	13.6	63.3	42.3	3.2	-	70.1	-		
LAPPEENRANTA-VILLMANSTRAND	A 8816	4671	3847	1454	35	539	494	44	26	423	147	-	237	5		
	B 7486	3313	2515	648	42	432	314	33	20	133	138	-	223	6		
	C 12.2	11.7	13.6	4.5	7.1	10.0	4.1	6.1	10.0	1.5	11.6	-	3.1	-		
	D 1.3	2.5	2.9	6.6	4.8	1.4	4.5	-	-	6.0	-	-	1.8	-		
	E 5.9	8.9	10.5	21.3	11.9	4.9	21.7	3.0	-	12.0	1.4	-	1.8	-		
	F 9.3	9.8	10.9	20.8	19.0	4.4	20.1	6.1	20.0	7.5	5.1	-	5.4	-		
	G 83.4	78.8	75.6	51.2	64.3	89.4	53.8	90.9	80.0	74.4	93.5	-	91.0	100.0		
	H 11.8	24.5	12.2	23.0	61.9	4.2	5.1	6.1	60.0	21.8	1.4	-	30.5	100.0		
HÄMEENLINNA-TAVASTEHUS	A 6514	3497	2845	1220	45	454	246	40	23	467	180	-	198	3		
	B 4992	2019	1382	302	37	364	139	32	25	141	172	-	181	2		
	C 12.9	11.3	11.9	6.3	-	25.3	-	18.8	20.0	5.0	13.4	-	9.4	-		
	D 1.1	2.3	2.5	2.0	-	4.4	-	-	-	9.2	-	-	5.0	-		
	E 5.5	5.5	6.3	6.3	8.1	10.4	9.4	-	-	6.4	0.6	-	5.0	-		
	F 15.3	16.9	20.0	50.3	10.8	10.2	31.7	-	-	12.8	8.7	-	11.0	-		
	G 78.1	75.2	71.2	41.4	81.1	75.0	59.0	100.0	100.0	71.6	90.7	-	79.0	100.0		
	H 12.1	23.6	7.8	10.3	-	1.9	9.4	-	60.0	22.7	4.7	-	37.0	100.0		

4.11 Jatk. - Forts. - Cont.

A - RIKOKSIA YHTEENSÄ - BROTT SAMMANLAGT - TOTAL OF OFFENCES
 B - SYLLISEKSI EPÄILLYT HENKILÖT, YHTEENSÄ - PERSONER MISSTÄNKTA FÖR BROTT, SAMMANLAGT - PERSONS SUSPECTED OF OFFENCES, TOTAL
 C - SYLLISEKSI EPÄILLYT: NAISIA - MISSTÄNKTA FÖR BROTT: KVINNOR - SUSPECTED OF OFFENCES: WOMEN, %
 D - SYLLISEKSI EPÄILLYT: 14-VUOTIAAT JA NUOREMMAT - MISSTÄNKTA FÖR BROTT: 14-ÅRINGAR OCH YNGRE
 - SUSPECTED OF OFFENCES: 14 YEAR-OLD AND YOUNGER, %

KOKO MAA - HELA LANDET - WHOLE COUNTRY SUURALUE - STOROMRÅDE - GEOGRAPHICAL REGION KUNTAMUOTO - KOMMUNTYYP - TYPE OF MUNICIPALITY KUNTA - KOMMUN - MUNICI- PALITY	KAIKKI RIKOK- SET ALLA BROTT ALL OF- FENCES	RIKOSLAKIA VASTAAN TEHDYT RIKOKSET - BROTT MOT STRAFFLAGEN -OFFENCES AGAINST THE PENAL CODE														
		YH- TEENSÄ SUMMA TOTAL	OMAI- SUUS- RIKOK- SET	SIITÄ - DÄRÅV - OF WHICH	EGEN- DOMS- BROTT OF- FENCES AGAINST PROP- ERTY	VAR- KAUS STÖLD THEFT	TÖRKEÄ VAR- KAUS GROV STÖLD AGGRA- VATED THEFT	NÄPIS- TYS- SNAT- TERI PETTY THEFT	LUVA- TON KÄYTTÖ OLOV- RING BRUK- ANDE UN- AUTHO- RIZED USE	KAVAL- LUS FÖR- SKING- RING EM- BEZZLE- MENT	RYÖSTÖ RÅN- ROB- BERY	VAHIN- CON- TEKO SKADE- GÖREL- SE DAMAGE TO PROP- ERTY	PETOS BEDRÅ- GERI FRAUD	VERO- PETOS VERO- MOT RIKKO- MUS SKATTE- BEDRÅ- GERI SKATTE LIFE FÖR- SEELSE HEALTH TAX FRAUD TAX IN- FRACT.	HENKEEN JA TERV. KOHDIST. RIKOK- SET BROTT MURHA DRÅP LIV O. HÄLSA OF- FENCES TER AGAINST LIFE AND HEALTH TAX FRAUD TAX IN- FRACT.	TAPPO MURHA DRÅP MORD MAN- SLAUGH TER MURDER
HYVINKÄÄ-HYVINGE	A	5838	2924	2313	993	22	496	205	24	15	356	101	21	174	-	
	B	3993	1134	617	128	3	291	34	14	9	42	67	1	126	-	
	C	10.7	13.5	17.7	10.2	33.3	25.4	-	21.4	22.2	4.8	10.4	-	6.3	-	
	D	0.8	2.1	3.4	3.9	-	5.2	2.9	-	-	-	-	-	-	-	
	E	3.4	10.4	12.8	21.9	-	7.6	29.4	14.3	11.1	28.6	6.0	-	6.3	-	
	F	2.6	5.9	7.3	14.8	-	3.4	23.5	-	33.3	9.5	1.5	-	7.9	-	
	G	93.3	81.6	76.5	59.4	100.0	83.8	44.1	85.7	55.6	61.9	92.5	100.0	85.7	-	
	H	10.7	35.7	19.4	43.8	-	4.5	17.6	-	77.8	78.6	7.5	-	47.6	-	
IMATRA	A	4209	2500	2044	707	11	621	244	46	15	239	80	1	139	1	
	B	2852	1262	890	235	10	369	47	23	17	83	45	1	112	1	
	C	10.5	7.6	7.6	1.7	10.0	13.3	6.4	-	23.5	3.6	6.7	-	8.9	-	
	D	2.5	4.8	6.4	6.8	-	5.7	-	13.0	-	19.3	2.2	-	-	-	
	E	8.6	9.0	10.1	17.4	-	5.7	25.5	-	-	10.8	2.2	-	3.6	-	
	F	16.0	15.0	16.2	33.2	30.0	9.8	6.4	-	23.5	19.3	-	-	17.0	100.0	
	G	72.9	71.2	67.3	42.6	70.0	78.9	68.1	87.0	76.5	50.6	95.6	100.0	79.5	-	
	H	17.9	33.4	16.9	17.4	20.0	7.3	38.3	8.7	35.3	44.6	26.7	-	57.1	-	
JÄRVENPÄÄ	A	8385	4867	4015	1130	45	504	1285	75	22	683	81	13	336	1	
	B	5461	2025	1281	293	17	289	297	24	8	176	75	13	262	1	
	C	15.1	12.4	12.5	4.1	-	27.3	4.4	29.2	-	9.7	16.0	23.1	17.9	-	
	D	2.5	5.3	5.9	4.8	-	13.8	1.3	-	-	7.4	4.0	-	8.4	-	
	E	16.2	20.7	25.1	39.2	11.8	13.5	41.8	25.0	-	9.1	1.3	-	13.7	-	
	F	12.5	15.3	18.4	21.5	23.5	10.7	28.6	4.2	25.0	18.8	8.0	-	12.6	-	
	G	68.7	58.7	50.7	34.5	64.7	61.9	28.3	70.8	75.0	64.8	86.7	100.0	65.3	100.0	
	H	20.6	46.5	29.7	35.8	29.4	9.3	35.0	8.3	75.0	58.5	30.7	-	66.8	100.0	
KOUVOLA	A	6862	3657	3085	1112	43	539	526	23	18	494	96	2	221	1	
	B	4837	1698	1159	249	24	426	59	14	8	104	88	-	200	1	
	C	16.0	13.3	13.6	6.4	-	23.0	3.4	7.1	12.5	7.7	14.8	-	15.0	-	
	D	1.1	2.9	4.0	6.8	12.5	2.8	6.8	-	-	4.8	-	-	1.0	-	
	E	12.5	16.8	18.0	29.3	12.5	15.3	30.5	21.4	-	24.0	4.5	-	24.5	100.0	
	F	16.7	15.6	16.0	26.5	20.8	14.1	25.4	-	12.5	14.4	14.8	-	15.0	-	
	G	69.7	64.7	61.9	37.3	54.2	67.8	37.3	78.6	87.5	56.7	80.7	-	59.5	-	
	H	14.9	35.7	16.7	20.9	33.3	3.5	45.8	-	62.5	66.3	3.4	-	70.0	-	
MUUT KAUPUNGIT - ÖVRIGA STÄDER	A	75755	37099	29923	13402	411	4492	3685	354	164	5050	1065	45	2166	16	
	B	57691	19681	13029	4058	265	3229	1185	319	161	1555	913	51	1910	16	
	C	11.6	10.3	11.2	6.0	3.4	20.4	5.7	17.9	10.6	6.2	13.0	11.8	9.1	12.5	
	D	1.9	4.8	6.7	8.8	6.4	7.9	5.8	0.6	5.0	8.9	0.2	-	1.5	-	
	E	9.2	15.1	18.6	27.6	22.6	14.0	34.7	1.9	7.5	16.5	3.5	-	9.5	-	
	F	10.8	11.0	11.9	16.2	12.5	7.2	18.9	5.0	10.6	14.1	7.1	2.0	11.4	12.5	
	G	78.2	69.1	62.8	47.3	58.5	70.9	40.6	92.5	77.0	60.5	89.2	98.0	77.6	87.5	
	H	14.5	33.7	17.5	18.9	13.6	10.2	23.0	3.8	44.7	40.7	7.1	-	49.8	75.0	
MUUT KUNNAT - ÖVRIGA KOM- MUNER	A	122638	41742	33044	18215	692	3179	2994	353	134	5096	937	40	2077	21	
	B	104008	23228	14614	6049	351	2047	1493	298	148	1849	958	43	2170	20	
	C	11.3	10.1	11.4	6.5	3.7	28.5	5.6	20.5	8.1	5.4	18.8	16.3	7.2	5.0	
	D	1.3	4.8	6.7	6.3	3.1	7.5	8.8	-	3.4	13.3	0.3	2.3	2.4	-	
	E	6.5	15.6	20.9	24.4	15.7	20.1	38.2	2.7	11.5	18.6	1.8	-	7.5	-	
	F	9.2	12.5	15.3	19.7	14.8	13.3	20.7	5.4	14.2	12.3	2.2	-	8.8	10.0	
	G	83.0	67.2	57.2	49.6	66.4	59.1	32.4	91.9	70.9	55.9	95.7	97.7	81.2	90.0	
	H	9.8	34.8	15.4	16.2	9.4	10.1	16.4	0.3	37.8	33.4	4.5	-	41.6	45.0	
VÄLI-SUOMI -MELLERSTA FINLAND	A	198627	78651	60249	25508	530	10121	5652	1009	296	9828	3035	113	5436	31	
	B	167856	48956	31111	9259	340	6660	2474	848	285	3701	3135	109	5278	33	
	C	11.1	10.9	12.5	7.0	5.3	21.1	5.1	21.6	8.1	7.5	14.3	11.0	8.9	3.0	
	D	1.2	3.3	4.6	5.4	2.4	6.4	5.4	0.9	3.5	7.5	0.7	-	1.3	-	
	E	6.7	11.5	14.8	21.0	14.4	11.1	35.4	3.2	8.1	18.0	2.0	-	6.0	3.0	
	F	9.7	9.5	10.3	14.6	11.5	7.5	11.9	3.8	13.3	13.1	4.7	-	10.1	-	
	G	82.4	75.7	70.3	59.0	71.8	74.9	47.3	92.1	75.1	61.4	92.6	100.0	82.7	97.0	
	H	14.2	38.7	20.9	25.5	20.3	15.3	23.0	4.2	61.1	43.5	8.7	-	54.8	75.8	
KUOPIO	A	17706	8841	7294	3342	30	921	520	191	37	900	437	-	532	1	
	B	14869	6102	4665	1243	24	849	603	136	45	349	415	-	477	1	
	C	12.4	13.7	14.6	9.1	-	23.7	6.6	11.8	11.1	10.9	23.4	-	10.7	-	
	D	2.0	4.6	5.3	7.2	8.3	9.4	6.3	-	8.9	8.9	0.2	-	2.7	-	
	E	10.1	16.2	18.7	29.4	-	13.4	48.3	4.4	4.4	20.9	0.7	-	9.2	-	
	F	9.4	8.5	8.0	11.4	-	5.1	14.3	6.6	4.4	12.3	3.1	-	12.8	-	
	G	78.5	70.7	67.9	52.0	91.7	72.1	31.2	89.0	82.2	57.9	95.9	-	75.3	100.0	
	H	16.8	33.3	21.8	34.7	45.8	9.1	23.5	4.4	77.8	48.7	17.1	-	71.7	100.0	

E - SYLLISEKSI EPÄILLYT: 15-17-VUOT. - MISSTÄNKTA FÖR BROTT: 15-17-ÅRINGAR - SUSPECTED OF OFFENCES: 15-17 YEAR-OLD, &
 F - SYLLISEKSI EPÄILLYT: 18-20-VUOT. - MISSTÄNKTA FÖR BROTT: 18-20-ÅRINGAR - SUSPECTED OF OFFENCES: 18-20 YEAR-OLD, &
 G - SYLLISEKSI EPÄILLYT: 21-VUOT. JA VANHEMMAT - MISSTÄNKTA FÖR BROTT: 21-ÅRINGAR OCH ÄLDRE
 - SUSPECTED OF OFFENCES: 21 YEAR-OLD AND OLDER, &
 H - SYLLISEKSI EPÄILLYT: PÄHTEIDEN VAIKUTUKSEN ALAISENA OLLEET - MISSTÄNKTA FÖR BROTT: UNDER PÅVERKAN AV RUSMEDEL
 - SUSPECTED OF OFFENCES: UNDER THE INFLUENCE OF INTOXICANTS, &

SIITÄ - DÄRAV - OF WHICH			SI- VEEL- LISYYS- RIKOK- WHICH	SIITÄ VÄKI- WHICH	RIKOK- SET JULK. WHICH	SIITÄ - DÄRAV - OF WHICH	LIKEN NEJUO- PUMUS- OF WHICH	SIITÄ RATTI- IN- MUS VOLV- ING LUVAT. SET AL- COHOL AND DRUGS AV AL- OF- EN DRIV- ING	PÄIH- DERI- KOKSET RUSME- DELS- BROTT OF- BROTT WHICH	SIITÄ DÄRAV OF WHICH	LII- KENNE- RIKOK- SET TRAFIK BROTT TRAFFIC BROTT TRAFFIC	PÄIH- TÄY- MYS- TAKIA MANGD POPUL- ATION	LII- KENNE- RIKOK- SET TRAFIK BROTT TRAFFIC BROTT TRAFFIC	PÄIH- TÄY- MYS- TAKIA MANGD POPUL- ATION				
1	125	12	11	3	21	7	5	81	5	30	248	215	25	3	10	2868	1150	40351
1	92	8	8	2	14	4	2	73	4	31	258	223	15	1	3	2830	.	.
-	7.6	-	12.5	-	-	-	-	12.3	25.0	9.7	7.0	8.1	6.7	-	-	9.6	.	.
-	-	-	-	-	-	-	-	-	-	0.4	0.4	-	-	-	-	0.3	.	.
-	7.6	-	12.5	-	-	-	-	17.8	-	3.2	4.7	5.4	13.3	-	-	0.5	.	.
-	9.8	-	12.5	-	-	-	-	4.1	-	3.2	2.7	3.1	13.3	-	-	1.1	.	.
100.0	82.6	100.0	75.0	100.0	100.0	100.0	100.0	78.1	100.0	93.5	92.2	91.0	73.3	100.0	100.0	98.1	.	.
-	57.6	75.0	-	-	7.1	-	-	13.7	100.0	6.5	75.6	87.4	66.7	-	66.7	0.4	.	.
-	116	5	7	4	6	6	2	32	6	13	222	199	58	-	42	1487	583	33228
-	91	6	5	3	6	3	-	32	6	13	195	176	43	-	27	1416	.	.
-	7.7	33.3	-	-	16.7	-	-	12.5	-	-	4.6	2.8	14.0	-	7.4	12.8	.	.
-	-	-	-	-	-	-	-	-	-	-	1.0	0.6	-	-	-	0.8	.	.
-	4.4	-	-	-	-	-	-	-	-	10.3	9.7	30.2	-	-	-	7.1	.	.
-	14.3	-	20.0	100.0	16.7	-	-	15.6	16.7	23.1	9.7	9.7	16.3	-	25.9	16.9	.	.
-	81.3	100.0	80.0	-	83.3	100.0	-	84.4	83.3	76.9	79.0	80.1	53.5	-	74.1	75.1	.	.
-	63.7	33.3	40.0	33.3	16.7	33.3	-	34.4	66.7	46.2	92.8	97.7	9.3	-	7.4	4.9	.	.
-	209	14	88	4	19	6	1	116	44	40	305	265	107	1	27	3208	753	32446
-	166	7	68	4	16	6	1	101	35	39	305	261	109	2	28	3166	.	.
-	18.7	-	20.6	-	12.5	-	-	4.0	-	7.7	9.8	7.7	18.3	50.0	14.3	16.6	.	.
-	12.0	-	2.9	-	-	-	-	-	-	-	-	-	4.6	-	-	0.7	.	.
-	13.9	14.3	17.6	-	-	33.3	-	15.8	22.9	7.7	12.1	11.9	60.6	-	3.6	11.8	.	.
-	12.7	14.3	13.2	-	12.5	33.3	-	18.8	17.1	12.8	5.6	5.7	6.4	50.0	10.7	11.1	.	.
-	61.4	71.4	66.2	100.0	87.5	33.3	100.0	65.3	60.0	79.5	82.3	82.4	28.4	50.0	85.7	76.3	.	.
-	76.5	85.7	58.8	-	6.3	83.3	100.0	75.2	77.1	97.4	93.4	100.0	6.4	-	17.9	5.0	.	.
2	188	11	14	1	2	8	4	60	9	28	235	207	91	1	32	3020	1013	32066
2	172	8	13	1	2	5	1	66	10	28	236	208	100	1	38	2953	.	.
-	15.1	-	23.1	-	50.0	-	-	19.7	30.0	10.7	9.7	8.7	32.0	-	10.5	16.9	.	.
-	0.6	-	7.7	-	-	-	-	-	-	-	-	-	3.0	-	-	0.1	.	.
-	25.0	12.5	30.8	-	-	20.0	-	9.1	10.0	3.6	6.4	6.3	45.0	-	5.3	8.8	.	.
-	16.3	-	15.4	-	-	-	-	16.7	20.0	17.9	15.3	14.4	10.0	-	13.2	17.7	.	.
100.0	58.1	87.5	46.2	100.0	80.0	100.0	80.0	74.2	70.0	78.6	78.4	79.3	42.0	100.0	81.6	73.4	.	.
100.0	70.9	100.0	53.8	-	50.0	-	-	43.9	100.0	67.9	96.6	100.0	34.0	-	65.8	2.0	.	.
17	1357	207	236	43	217	74	37	767	137	326	3112	2745	785	63	194	36158	10739	505082
16	1162	202	199	37	214	61	31	763	137	328	3113	2746	820	63	226	35627	.	.
6.3	8.6	8.4	6.0	13.5	16.4	1.6	-	11.0	5.1	7.6	7.3	6.8	14.1	23.8	10.2	12.1	.	.
-	1.8	0.5	3.0	-	-	6.6	-	1.2	-	0.6	0.4	0.3	0.9	-	-	0.3	.	.
6.3	10.9	10.9	8.0	2.7	3.7	3.3	6.5	12.1	9.5	12.5	6.6	6.5	42.9	-	5.8	5.3	.	.
25.0	12.7	10.9	11.6	8.1	7.0	6.6	-	10.7	10.9	10.7	8.7	8.5	11.6	-	16.8	10.8	.	.
68.8	74.5	77.7	77.4	89.2	89.3	83.6	93.5	76.0	79.6	76.2	84.3	84.7	44.6	100.0	77.4	83.6	.	.
43.8	56.1	66.8	45.7	16.2	13.1	32.8	38.7	46.3	67.9	66.8	90.6	95.2	46.7	1.6	27.4	3.3	.	.
41	1050	204	154	76	420	87	31	600	111	207	4538	4032	566	52	257	77628	5237	874346
37	1127	233	152	73	439	74	27	609	114	203	4558	4055	588	51	274	77589	.	.
-	6.4	7.3	9.2	15.1	8.4	2.7	-	9.4	5.3	5.9	6.9	6.1	12.4	45.1	9.1	11.5	.	.
2.7	2.8	3.0	0.7	-	2.1	-	-	1.5	-	-	0.3	0.3	1.5	-	1.1	0.3	.	.
2.7	10.0	5.2	8.6	4.1	4.1	2.7	3.7	11.3	8.8	11.3	5.6	5.9	26.5	2.0	6.6	3.7	.	.
2.7	9.4	8.6	7.2	2.7	9.6	4.1	3.7	12.6	14.0	12.8	7.1	7.0	17.0	52.9	15.7	8.2	.	.
91.9	77.7	83.3	83.6	93.2	84.3	93.2	92.6	74.5	77.2	75.9	87.0	86.8	54.9	45.1	76.6	87.8	.	.
59.5	48.8	62.2	32.2	12.3	21.2	33.8	44.4	40.4	68.4	61.6	96.0	98.9	37.1	-	48.9	2.1	.	.
63	3307	473	587	122	696	319	84	1792	326	801	8040	7014	1658	80	410	113404	25984	1344947
64	3136	461	589	134	709	267	57	1817	341	805	8110	7089	1683	64	421	112524	.	.
7.8	8.2	6.3	11.0	14.9	12.0	0.7	-	11.8	6.7	9.4	6.1	5.6	13.4	12.5	12.4	11.1	.	.
1.6	1.6	0.4	1.0	-	1.3	0.4	-	1.3	0.3	0.7	0.5	0.6	1.1	-	0.5	0.3	.	.
1.6	6.5	7.2	8.7	3.7	2.1	1.1	-	7.5	5.0	5.1	5.0	5.3	36.4	3.1	7.4	4.0	.	.
6.3	11.3	7.2	11.4	4.5	8.5	3.0	1.8	10.6	10.3	11.6	6.6	6.8	10.0	14.1	17.1	9.9	.	.
90.6	80.6	85.2	78.9	91.8	88.2	95.5	98.2	80.6	84.5	82.6	87.9	87.4	52.5	82.8	75.1	85.8	.	.
65.6	63.5	71.8	53.3	14.9	15.1	15.7	36.8	54.4	80.4	74.8	94.9	98.8	35.4	1.6	38.7	3.0	.	.
5	374	46	46	5	51	20	6	182	29	80	555	469	178	5	97	8385	2535	81593
5	330	46	41	8	45	15	2	175	25	80	558	472	167	5	87	8291	.	.
20.0	10.9	8.7	12.2	12.5	8.9	-	-	15.4	4.0	20.0	6.3	4.2	17.4	-	24.1	11.1	.	.
-	3.9	-	-	-	-	-	-	3.4	-	-	0.7	0.8	0.6	-	1.1	0.2	.	.
20.0	10.6	13.0	2.4	-	2.2	-	-	8.0	-	5.0	7.2	7.2	26.3	-	10.3	5.4	.	.
20.0	12.4	15.2	17.1	-	11.1	6.7	-	7.4	8.0	10.0	9.0	10.0	10.8	-	13.8	10.1	.	.
60.0	73.0	71.7	80.5	100.0	86.7	93.3	100.0	81.1	92.0	85.0	83.2	82.0	62.3	100.0	74.7	84.3	.	.
60.0	80.6	97.8	53.7	-	11.1	13.3	50.0	54.3	100.0	66.2	90.0	100.0	37.1	-	41.4	4.1	.	.

A - RIKOKSIA YHTEENSÄ - BROTT SAMMANLAGT - TOTAL OF OFFENCES
 B - SYLLISEKSI EPÄILLYT HENKILÖT, YHTEENSÄ - PERSONER MISSTÄNKTA FÖR BROTT. SAMMANLAGT - PERSONS SUSPECTED OF OFFENCES, TOTAL
 C - SYLLISEKSI EPÄILLYT: NAISSIA - MISSTÄNKTA FÖR BROTT: KVINNOR - SUSPECTED OF OFFENCES: WOMEN, %
 D - SYLLISEKSI EPÄILLYT: 14-VUOTIAAT JA NUOREMMAT - MISSTÄNKTA FÖR BROTT: 14-ÅRINGAR OCH YNGRE
 - SUSPECTED OF OFFENCES: 14 YEAR-OLD AND YOUNGER, %

KOKO MAA - HELA LANDET - WHOLE COUNTRY SUURALUE - STOROMRÅDE - GEOGRAPHICAL REGION KUNTAMUOTO - KOMMUNTYP - TYPE OF MUNICIPALITY KUNTA - KOMMUN - MUNICI- PALITY	KAIKKI RIKOK- SET ALLA BROTT ALL OF- FENCES	RIKOSLAKIA VASTAAN TEHDYT RIKOKSET - BROTT MOT STRAFFLAGEN -OFFENCES AGAINST THE PENAL CODE													
		YH- TEENSÄ SUMMA TOTAL	OMAI- SUUS- RIKOK- SET EGEN- DOMS- BROTT OF- FENCES AGAINST PROP- ERTY	VAR- KAUS- STÖLD THEFT	TÜRKEÄ VAR- KAUS GROV STÖLD AGGRA- VATED THEFT	NÄPIS- TYS SNAT- TERI PETTY THEFT	LUVVA- TON KÄYTTÖ OLOV- RING BRUK- EM- BEZZLE- UN- AUTHO- RIZED USE	KAVAL- LUS FÖR- SKING- RING EM- BEZZLE- UN- MENT	RYÖSTÖ RÄN ROB- BERY	VAHIN- GON- TEKO GERI SKADE- GÖREL- SE DAMAGE TO PROP- ERTY	PETOS BEDRÄ- GERI FRAUD	VERO- PETOS VERO- RIKKO- MUS HÄLSA MAN- SLAUGH TER MURDER	HENKEEN JA TERV. KOHDIST. RIKOK- SET TAPPO MURHA DRÄP MORD HÄLSA MAN- SLAUGH TER MURDER	TAPPO MURHA DRÄP MORD HÄLSA MAN- SLAUGH TER MURDER	
															SIITÄ - DÄRAV - OF WHICH
JYVÄSKYLÄ	A 11644	6858	5794	3169	52	782	357	103	41	668	345	1	405	1	
	B 8400	3605	2554	740	15	502	246	80	33	250	414	-	375	3	
	C 12.6	10.9	11.9	6.8	-	25.5	2.8	11.2	3.0	6.0	9.7	-	9.9	-	
	D 1.3	2.4	3.1	6.9	13.3	1.2	1.2	1.2	-	3.2	-	-	0.5	-	
	E 11.7	16.8	21.1	30.5	33.3	18.5	54.1	5.0	9.1	16.4	0.7	-	4.0	33.3	
	F 11.0	9.0	9.0	9.5	13.3	10.0	8.9	11.2	18.2	10.0	7.2	-	10.1	-	
	G 76.0	71.8	66.8	53.1	40.0	70.3	35.8	82.5	72.7	70.4	92.0	-	85.3	66.7	
	H 16.8	29.8	14.6	15.3	20.0	11.2	15.0	6.3	66.7	35.2	4.6	-	59.7	66.7	
VAASA-VASA	A 10892	5785	4642	1433	20	1801	161	56	11	622	195	4	380	-	
	B 8463	3475	2429	407	9	1075	108	50	7	250	169	-	332	-	
	C 7.8	11.8	13.8	1.8	-	18.4	6.5	30.0	-	5.6	26.0	-	7.5	-	
	D 1.7	3.8	4.9	7.4	-	5.7	1.9	-	-	7.6	-	-	1.2	-	
	E 9.7	11.9	12.7	24.0	77.8	7.8	26.9	4.0	-	10.8	9.5	-	9.9	-	
	F 12.3	9.7	9.1	11.1	-	4.9	11.1	2.0	14.3	15.2	5.9	-	11.1	-	
	G 76.3	74.6	73.3	57.5	22.2	81.6	60.2	94.0	85.7	66.4	84.6	-	77.7	-	
	H 19.0	43.3	30.1	39.6	66.7	16.4	28.7	2.0	85.7	65.6	23.1	-	63.0	-	
JOENSUU	A 9117	5897	4980	1466	24	870	1025	35	37	817	297	-	328	2	
	B 6589	3358	2521	585	21	636	236	35	25	280	263	-	264	2	
	C 9.6	10.6	11.9	8.0	-	19.5	6.8	8.6	12.0	7.1	8.4	-	7.6	50.0	
	D 2.0	3.5	4.4	6.0	-	3.5	5.4	-	-	13.9	-	-	0.4	-	
	E 10.1	14.9	17.3	21.5	28.6	13.8	44.1	2.9	8.0	31.1	2.3	-	7.2	-	
	F 20.7	12.1	11.6	19.5	23.8	8.3	12.7	8.6	24.0	8.6	12.5	-	15.2	-	
	G 67.2	69.6	66.6	53.0	47.6	74.4	36.9	88.6	68.0	46.4	85.2	-	77.3	100.0	
	H 16.9	25.8	11.8	9.6	9.5	12.4	14.4	8.6	60.0	31.4	2.7	-	45.5	100.0	
KOKKOLA-KARLEBY	A 5537	2675	2228	781	6	540	166	25	5	486	118	13	153	1	
	B 4261	1436	1013	303	13	305	52	23	5	102	107	13	153	1	
	C 13.2	8.9	9.8	1.7	7.7	21.3	3.8	8.7	40.0	4.9	6.5	23.1	4.6	-	
	D 2.2	5.7	7.6	3.0	-	15.1	1.9	8.7	-	8.8	6.5	-	-	-	
	E 7.7	11.3	13.8	27.1	-	8.2	11.5	13.0	-	13.7	2.8	-	5.2	-	
	F 10.7	7.3	8.3	8.3	7.7	8.5	11.5	-	20.0	12.7	2.8	-	5.9	-	
	G 79.5	75.7	70.3	61.7	92.3	68.2	75.0	78.3	80.0	64.7	87.9	100.0	88.9	100.0	
	H 15.5	37.7	21.8	19.1	23.1	22.0	15.4	8.7	60.0	43.1	20.6	-	74.5	100.0	
MIKKELI-S:T MICHEL	A 4766	2625	2135	929	7	462	300	36	8	258	69	1	165	3	
	B 3411	1336	872	274	2	312	52	35	7	59	73	1	157	3	
	C 10.7	9.8	10.8	1.1	-	25.3	1.9	8.6	-	5.1	-	-	9.6	-	
	D 0.9	1.8	2.6	3.3	-	2.6	5.8	-	28.6	1.7	-	-	0.6	-	
	E 4.8	4.9	5.3	7.3	-	4.8	13.5	-	-	1.7	-	-	5.1	-	
	F 10.8	9.3	8.6	15.0	-	6.4	9.6	-	-	5.1	2.7	-	13.4	-	
	G 83.5	84.0	83.5	74.5	100.0	86.2	71.2	100.0	71.4	91.5	97.3	100.0	80.9	100.0	
	H 16.4	36.5	21.2	27.4	-	21.5	9.6	-	14.3	50.8	1.4	-	26.1	66.7	
MUUT KAUPUNGIT - ÖVRIGA STÄDER	A 54303	21129	15858	6315	152	2712	1674	249	91	2916	804	61	1513	7	
	B 45925	13276	8111	2432	96	1810	483	212	89	1090	905	63	1513	8	
	C 12.6	11.3	12.5	6.5	8.3	22.9	3.9	23.1	7.9	7.1	13.0	9.5	10.6	-	
	D 1.2	3.2	4.7	6.5	3.1	7.8	2.7	0.5	4.5	3.9	1.1	-	1.0	-	
	E 7.2	10.3	13.3	19.4	12.5	9.1	23.4	1.4	14.6	19.4	2.9	-	5.8	-	
	F 10.6	10.6	11.8	16.4	11.5	8.9	18.0	1.4	15.7	16.6	3.1	-	11.0	-	
	G 81.0	75.9	70.2	57.7	72.9	74.1	55.9	96.7	65.2	60.1	92.9	100.0	82.2	100.0	
	H 15.1	40.9	24.0	28.2	16.7	17.3	31.5	6.1	66.3	49.4	8.3	-	55.9	75.0	
MUUT KUNNAT - ÖVRIGA KOM- MUNER	A 84662	24841	17318	8073	239	2033	1449	314	66	3161	770	33	1960	16	
	B 75938	16368	8946	3195	160	1171	694	277	74	1321	789	32	2007	15	
	C 10.2	9.6	11.8	8.2	5.6	16.4	4.8	31.0	6.8	7.9	15.3	9.4	7.6	-	
	D 0.9	2.9	4.3	3.5	0.6	5.1	8.4	1.4	-	9.6	0.4	-	1.5	-	
	E 4.6	9.3	13.3	16.8	11.9	13.5	28.0	2.9	4.1	16.2	0.9	-	5.1	-	
	F 7.8	8.6	10.8	15.9	12.5	8.2	6.6	2.5	10.8	11.8	3.4	-	7.9	-	
	G 86.7	79.2	71.7	63.7	75.0	73.2	57.1	93.1	85.1	62.4	95.3	100.0	85.5	100.0	
	H 11.8	42.8	19.5	23.5	17.5	15.5	23.1	2.2	44.6	36.9	4.9	-	49.6	73.3	
POHJOIS-SUOMI - NORRA FINLAND	A 99473	39906	30111	12050	312	5712	2625	401	195	4694	1261	58	2671	23	
	B 85022	25737	16226	4685	229	3960	1075	412	179	1901	1213	116	2638	24	
	C 11.9	13.6	17.1	4.0	2.6	47.2	4.0	13.8	6.1	5.4	13.4	22.4	8.2	8.3	
	D 1.2	3.3	4.7	4.2	3.5	5.0	7.4	1.7	1.1	13.8	0.3	-	1.0	-	
	E 6.5	10.1	12.7	20.5	8.7	8.4	27.3	0.7	6.7	16.3	1.1	-	7.1	4.2	
	F 10.7	9.7	10.4	17.4	11.8	6.4	12.7	4.6	8.9	11.3	3.8	-	10.0	-	
	G 81.7	76.9	72.3	57.9	76.0	80.2	52.6	93.0	83.2	58.7	94.8	100.0	82.0	95.8	
	H 15.4	39.5	20.4	26.0	23.6	8.8	25.9	3.6	67.6	40.5	9.6	-	53.1	62.5	

E = SYLLISEKSI EPÄILLYT: 15-17-VUOT. - MISSTÄNKTA FÖR BROTT: 15-17-ÅRINGAR - SUSPECTED OF OFFENCES: 15-17 YEAR-OLD, %
 F = SYLLISEKSI EPÄILLYT: 18-20-VUOT. - MISSTÄNKTA FÖR BROTT: 18-20-ÅRINGAR - SUSPECTED OF OFFENCES: 18-20 YEAR-OLD, %
 G = SYLLISEKSI EPÄILLYT: 21-VUOT. JA VANHEMMAT - MISSTÄNKTA FÖR BROTT: 21-ÅRINGAR OCH ÄLDRE
 - SUSPECTED OF OFFENCES: 21 YEAR-OLD AND OLDER, %
 H = SYLLISEKSI EPÄILLYT: PÄIHITEIDEN VAIKUTUKSEN ALAISENA OLLEET - MISSTÄNKTA FÖR BROTT: UNDER PÅVERKAN AV RUSMEDEL
 - SUSPECTED OF OFFENCES: UNDER THE INFLUENCE OF INTOXICANTS, %

SIITÄ - DÄRAV - OF WHICH			SI- VEEL- LISYYS- RIKOK- SET	SIITÄ DÄRAV - OF WHICH	RIKOK- SET JULK. VIRAN- OMAIS.	SIITÄ DÄRAV - OF WHICH	NEJUO- PUMUS- OF- WHICH	LIKEN SET RATTI- JUOPU- MUS	SIITÄ DÄRAV - OF WHICH	PÄIH- DERI- KOKSET RUSME- DELS- BROTT OF-	SIITÄ DÄRAV OF WHICH	LII- KENNE- RIKOK- SET TRAFIK BROTT TRAFF-	PÄIHTY-VÄKI- MYKSEN LUKU- TAKIA FOLK- SÄI- LÖÖN- POPUPU- TOTETUT LATION					
TAPON TAI MURHAN YRITYS FÖRSÖK TILL DRÄP MORD ATTD MANSL. OR MURDER	PA- HOIN- PITELY MISS- PITELY HÄNDEL AS- SAULT	TÜRKEÄ PA- HOIN- PITELY GROV MISS- HANDEL AGGRA- VATED AS- SAULT	LIEVÄ PA- HOIN- PITELY RIG MISS- HANDEL PETTY AS- SAULT	KUOLE- MAN- TUOTT. DÖDS- VÄL- LÄNDE INVOL- UNTARY MANSL. CAUS- ING OF BODILY INJURY	RUU- MIIN- VAMMAN TUOTT. VÄLL. AV KR. SKADA NEGL. CAUS- ING OF BODILY INJURY	SIITÄ DÄRAV - OF WHICH	SIITÄ DÄRAV - OF WHICH	SIITÄ DÄRAV - OF WHICH	SIITÄ DÄRAV - OF WHICH	SIITÄ DÄRAV - OF WHICH	SIITÄ DÄRAV - OF WHICH	SIITÄ DÄRAV - OF WHICH	SIITÄ DÄRAV - OF WHICH	SIITÄ DÄRAV - OF WHICH				
4	310	43	20	1	18	9	9	130	39	58	394	340	173	2	31	4354	2709	67026
2	282	39	20	1	22	9	9	136	46	60	411	360	169	1	28	4362		
-	9,6	12,8	15,0	-	9,1	-	-	11,8	8,7	11,7	6,6	6,9	22,5	-	-	13,4		
-	0,7	-	-	-	-	-	-	-	-	0,7	0,8	-	-	-	-	0,5		
-	2,5	12,8	10,0	-	-	-	-	9,6	10,9	3,3	8,3	9,2	69,8	-	3,6	5,7		
-	9,2	17,9	15,0	-	9,1	11,1	11,1	14,0	15,2	11,7	8,0	7,8	5,9	-	7,1	13,3		
100,0	87,6	69,2	75,0	100,0	90,9	88,9	88,9	76,5	73,9	85,0	83,0	82,2	24,3	100,0	89,3	80,5		
-	64,2	69,2	35,0	-	13,6	-	-	43,4	69,6	28,3	94,6	97,2	10,7	-	42,9	6,7		
2	257	25	41	1	49	16	5	167	42	81	339	272	109	-	29	4707	1357	53764
2	214	23	44	1	44	16	4	163	40	83	327	265	102	-	24	4649		
-	9,8	8,7	4,5	-	-	-	-	11,7	5,0	9,6	3,1	3,8	8,8	-	4,2	4,0		
-	1,4	4,3	-	-	-	-	-	2,5	-	3,6	1,2	1,5	-	-	-	0,3		
-	13,1	8,7	6,8	-	-	12,5	-	7,4	2,5	4,8	8,0	8,7	20,6	-	4,2	7,7		
-	15,0	8,7	2,3	-	-	6,3	-	9,2	5,0	10,8	10,7	11,7	8,8	-	8,3	14,6		
100,0	70,6	78,3	90,9	100,0	100,0	81,3	100,0	81,0	92,5	80,7	80,1	78,1	70,6	-	87,5	77,4		
50,0	75,7	69,6	63,6	-	-	31,3	50,0	79,1	97,5	94,0	97,9	100,0	76,5	-	54,2	0,5		
1	225	25	41	3	29	8	3	118	14	66	338	300	110	2	21	2899	2246	48182
1	169	18	43	-	30	4	2	124	16	67	360	317	130	2	34	2897		
-	4,7	11,1	9,3	-	16,7	-	-	12,1	12,5	10,4	4,2	4,7	15,4	-	2,9	8,1		
-	0,6	-	-	-	-	-	-	1,6	-	1,5	0,6	0,6	0,8	-	2,9	0,6		
-	7,1	-	14,0	-	3,3	-	-	10,5	12,5	10,4	4,7	5,0	42,3	-	5,9	3,1		
-	11,8	27,8	11,6	-	33,3	-	-	18,5	12,5	20,9	11,4	10,7	6,9	-	11,8	32,1		
100,0	80,5	72,2	74,4	-	63,3	100,0	100,0	69,4	75,0	67,2	83,3	83,6	50,0	100,0	79,4	64,2		
100,0	50,3	61,1	30,2	-	23,3	-	-	62,9	81,3	95,5	96,1	100,0	30,8	-	94,1	5,6		
-	111	5	25	1	4	6	1	73	15	34	146	131	38	-	25	2676	1074	34748
-	104	7	25	5	4	3	1	72	16	34	146	131	41	-	30	2650		
-	4,8	14,3	4,0	-	-	-	-	8,3	12,5	5,9	7,5	8,4	22,0	-	16,7	15,3		
-	-	-	-	-	-	-	-	4,2	6,3	-	-	-	-	-	-	0,4		
-	2,9	-	20,0	-	-	-	-	6,9	12,5	5,9	4,8	5,3	17,1	-	3,3	5,8		
-	5,8	-	8,0	-	-	-	-	2,8	-	2,9	6,2	5,3	41,5	-	53,3	12,2		
-	91,3	100,0	72,0	100,0	100,0	100,0	100,0	86,1	81,3	91,2	89,0	89,3	41,5	-	43,3	81,5		
-	85,6	85,7	64,0	-	25,0	33,3	-	69,4	100,0	94,1	93,8	100,0	39,0	-	23,3	3,4		
-	75	15	8	2	62	2	1	76	6	52	192	178	34	4	11	2006	1111	32158
-	71	14	7	3	59	1	1	76	6	52	190	176	34	4	11	1943		
-	7,0	-	-	33,3	15,3	-	-	7,9	-	9,6	6,8	5,7	11,8	-	-	11,1		
-	-	-	-	-	1,7	-	-	-	-	-	-	-	-	-	-	0,4		
-	7,0	7,1	-	-	3,4	-	-	5,3	-	3,8	4,2	4,5	38,2	-	-	4,2		
-	15,5	7,1	42,9	33,3	8,5	-	-	17,1	-	15,4	7,9	7,4	2,9	-	9,1	12,2		
-	77,5	85,7	57,1	66,7	86,4	100,0	100,0	77,6	100,0	80,8	87,9	88,1	58,8	100,0	90,9	83,2		
-	35,2	71,4	42,9	-	1,7	-	-	77,6	100,0	98,1	94,7	100,0	5,9	-	-	3,1		
19	911	115	208	30	182	183	30	537	90	251	2200	1930	506	41	73	31182	9510	362589
20	889	114	216	34	189	158	14	561	98	251	2222	1952	526	26	94	30638		
5,0	10,6	5,3	13,4	11,8	13,8	1,3	-	11,6	8,2	6,8	7,9	7,4	16,2	26,9	13,8	13,0		
-	1,3	-	0,5	-	1,1	-	-	0,5	-	0,4	0,5	0,6	1,5	-	-	0,3		
-	6,2	7,0	7,9	5,9	2,1	0,6	-	6,6	2,0	4,0	4,8	5,1	44,9	-	5,3	4,8		
15,0	13,6	0,9	12,0	5,9	5,8	1,9	-	10,9	10,2	10,8	7,4	7,4	11,4	23,1	20,2	10,7		
85,0	78,9	92,1	79,6	88,2	91,0	97,5	100,0	82,0	87,8	84,9	87,3	86,9	42,2	76,9	74,5	84,2		
70,0	64,5	73,7	55,1	32,4	8,5	10,8	50,0	51,3	72,4	73,7	94,8	99,0	38,4	-	23,4	3,1		
32	1044	199	198	79	301	75	29	509	91	179	3876	3394	510	26	123	57195	5442	664887
34	1077	200	193	82	316	61	24	510	94	178	3896	3416	514	26	113	57094		
8,8	5,6	4,5	10,9	17,1	12,3	-	-	11,8	4,3	7,9	5,3	4,8	6,0	3,8	9,7	10,4		
2,9	1,7	0,5	2,6	-	1,9	1,6	-	1,0	-	0,6	0,5	0,5	1,6	-	-	0,3		
-	5,6	5,5	8,8	3,7	2,2	-	-	7,5	5,3	5,6	4,2	4,5	23,2	-	7,7	10,6		
-	8,9	5,0	10,4	3,7	8,5	3,3	-	9,2	12,8	10,7	8,3	5,2	8,8	11,5	14,2	7,5		
97,1	83,8	89,0	78,2	92,7	87,3	95,1	100,0	82,4	81,9	83,1	90,4	89,8	66,5	80,8	75,2	89,3		
67,6	56,5	66,0	54,9	11,0	23,4	27,9	45,8	45,3	76,6	68,5	95,4	98,4	34,6	3,8	36,3	2,6		
34	1546	232	273	68	404	68	33	999	149	527	4353	3857	1253	180	244	55449	14093	644566
35	1509	229	266	71	414	52	23	1034	157	531	4383	3883	1315	185	292	55173		
5,7	7,5	10,5	9,4	7,0	8,7	-	-	8,7	3,2	6,8	6,1	5,7	12,2	1,6	19,5	11,1		
-	1,3	-	-	-	1,2	-	-	1,4	0,6	-	0,4	0,4	1,1	0,5	-	0,2		
5,7	8,8	6,1	7,1	-	2,9	5,8	8,7	6,8	7,6	7,0	5,5	5,6	33,4	1,1	4,5	3,8		
8,6	11,3	7,4	15,4	2,8	5,8	9,6	8,7	9,7	10,2	11,3	7,9	8,0	13,5	5,4	17,5	11,2		
85,7	78,6	86,5	77,4	97,2	90,1	84,6	82,6	82,2	81,5	81,7	86,2	86,0	52,0	93,0	78,1	84,7		
77,1	59,6	72,1	61,7	11,3	20,0	38,5	47,8	60,4	77,1	87,6	96,5	99,3	49,2	3,2	17,8	3,2		

A - RIKOKSIA YHTEENSÄ - BROTT SAMMANLAGT - TOTAL OF OFFENCES
 B - SYLLISEKSI EPÄILLYT HENKILÖT, YHTEENSÄ - PERSONER MISSTÄNKTA FÖR BROTT, SAMMANLAGT - PERSONS SUSPECTED OF OFFENCES, TOTAL
 C - SYLLISEKSI EPÄILLYT: NAISIA - MISSTÄNKTA FÖR BROTT: KVINNOR - SUSPECTED OF OFFENCES: WOMEN, %
 D - SYLLISEKSI EPÄILLYT: 14-VUOTIAAT JA NUOREMMAT - MISSTÄNKTA FÖR BROTT: 14-ÅRINGAR OCH YNGRE
 - SUSPECTED OF OFFENCES: 14 YEAR-OLD AND YOUNGER, %

	KAIKKI RIKOKSET - RIKOSLAKIA VASTAAN TEHDYT RIKOKSET - BROTT MOT STRAFFLAGEN - OFFENCES AGAINST THE PENAL CODE													
	YH-TEENSÄ ALLA BROTT ALL SUMMA OF- FENCES TOTAL	OMAI- SUS- RIKOK- SET	SIITÄ - DÄRAV - OF WHICH	TÖRKEÄ VAR- VAR- KOUS STÖLD GROV THEFT OF- FENCES AGAINST PROP- ERTY	NÄPIS- TYS SNAT- TERI PETTY THEFT AGGRA- VATED THEFT	LUVA- TON KÄYTTÖ OLOV- RING BRUK- EM- BEZZLE- UN- AUTHO- RIZED USE	KAVAL- LUS FÖR- SKING- RING EM- BEZZLE- MENT	RYÖSTÖ RÅN ROB- BERY	VAHIN- GON- TEKO GERI SKÅREL- SE DAMAGE TO PROP- ERTY	PETOS BEDRÅ- GERI FRAUD	VERO- SET PAMOS RIKKO- MUS SKATTE GERI SKATTE FÖR- SEELSE TAX FRAUD TAX IN- FRACT.	HENKEEN JA TERV. KOHDIST. RIKOK- SET TAPPO MURHA DRÄP LIV O. MORD HÅLSA MAN- SLAUGH FENCES TER AGAINST LIFE AND HEALTH		
OULU-ULEÅBORG	A 17914	10034	8489	3961	113	1182	951	134	94	857	296	15	528	6
	B 12748	4835	3382	727	56	793	242	136	75	371	290	29	485	6
	C 11.5	10.4	12.1	3.4	5.4	21.1	7.0	13.2	5.3	2.2	12.1	48.3	5.2	-
	D 2.0	4.9	6.7	6.5	8.9	9.8	10.7	4.4	1.3	15.9	0.7	-	0.4	-
	E 10.1	11.0	13.0	18.8	21.4	7.6	33.9	0.7	12.0	28.6	1.7	-	6.6	16.7
	F 12.1	6.6	6.4	12.0	5.4	4.8	13.6	4.4	2.7	3.2	3.4	-	6.0	-
	G 75.8	77.4	73.9	62.7	64.3	77.8	41.7	90.4	84.0	52.3	94.1	100.0	87.0	83.3
	H 18.5	39.9	26.3	35.8	26.8	7.8	27.7	2.9	76.0	38.3	15.2	-	46.0	83.3
KAJAANI-KAJANA	A 5531	2397	1840	565	8	437	170	30	10	324	72	-	187	4
	B 4753	1649	1103	259	8	282	72	26	17	179	66	-	180	5
	C 12.8	13.0	14.7	5.8	-	31.2	2.8	23.1	-	6.7	13.6	-	14.4	40.0
	D 3.0	8.1	11.8	10.8	-	11.3	16.7	-	5.9	31.8	-	-	1.7	-
	E 4.7	6.5	8.9	12.0	-	8.5	20.8	-	-	10.6	-	-	1.1	-
	F 12.8	9.3	10.6	12.0	62.5	10.6	8.3	7.7	-	17.3	6.1	-	5.0	-
	G 79.5	76.1	68.7	65.3	37.5	69.5	54.2	92.3	94.1	40.2	93.9	-	92.2	100.0
	H 19.4	42.2	27.7	32.8	50.0	25.5	23.6	7.7	76.5	44.7	7.6	-	63.9	60.0
ROVANIEMI	A 7093	4129	3369	1410	16	670	178	35	24	588	183	7	213	1
	B 4815	1870	1228	393	25	253	30	20	14	101	179	42	167	-
	C 14.2	10.7	11.9	1.5	-	18.2	6.7	15.0	-	9.9	19.0	11.9	9.0	-
	D 0.4	0.8	0.7	-	-	-	13.3	-	-	4.0	-	-	4.2	-
	E 5.6	6.2	6.4	9.7	8.0	4.3	20.0	-	-	15.8	-	-	9.0	-
	F 14.0	12.5	13.4	27.0	16.0	6.3	13.3	5.0	21.4	11.9	2.8	-	16.2	-
	G 80.0	80.5	79.6	63.4	76.0	89.3	53.3	95.0	78.6	68.3	97.2	100.0	70.7	-
	H 16.7	37.8	19.1	20.1	32.0	5.9	26.7	10.0	57.1	61.4	8.9	-	59.3	-
MUUT KAUPUNGIT - ÖVRIGA STÄDER	A 19727	8296	6135	2080	39	994	632	76	28	1226	280	7	580	2
	B 17065	5700	3598	1096	28	652	278	69	32	427	259	7	587	2
	C 11.0	7.5	6.7	3.0	-	12.3	2.9	21.7	15.6	6.6	10.8	14.3	7.8	-
	D 1.0	2.4	3.5	3.5	-	7.2	4.7	-	-	6.1	0.4	-	0.3	-
	E 9.6	15.3	19.5	37.7	-	21.8	15.1	1.4	3.1	15.7	1.5	-	10.6	-
	F 14.2	11.9	12.8	22.3	17.9	9.5	7.9	7.2	21.9	11.2	5.0	-	14.5	-
	G 75.2	70.4	64.2	36.6	82.1	61.5	72.3	91.3	75.0	67.0	93.1	100.0	74.6	100.0
	H 14.9	33.8	14.6	17.9	21.4	12.6	18.3	2.9	43.8	33.5	5.4	-	47.0	50.0
MUUT KUNNAT - ÖVRIGA KOM-MUNER	A 49208	15050	10278	4034	136	2429	694	126	39	1699	430	29	1163	10
	B 45641	11683	6915	2210	112	1980	453	161	41	823	419	38	1219	11
	C 11.9	18.5	26.4	4.9	2.7	75.2	3.1	9.3	4.9	5.3	13.6	15.8	8.5	-
	D 0.9	2.8	3.9	3.8	2.7	2.1	5.5	0.6	-	14.1	0.2	-	1.0	-
	E 4.6	8.3	10.6	15.5	5.4	4.9	32.7	0.6	4.9	12.3	1.0	-	6.2	-
	F 8.4	9.5	10.4	15.7	8.9	5.4	15.9	3.1	9.8	13.6	3.3	-	9.3	-
	G 86.1	79.4	75.0	65.1	83.0	87.6	45.9	95.7	85.4	60.0	95.5	100.0	83.5	100.0
	H 14.1	42.0	19.5	27.0	18.8	6.0	29.8	3.1	70.7	41.6	8.8	-	56.5	54.5
AHVENANMAA - ÅLAND	A 3159	1632	1228	516	4	207	51	17	2	373	27	-	127	-
	B 2304	752	413	138	5	84	30	10	1	93	28	2	88	-
	C 13.4	7.2	7.7	8.0	20.0	11.9	-	10.0	-	4.3	10.7	-	6.8	-
	D 1.2	2.8	4.6	6.5	-	2.4	6.7	-	-	4.3	7.1	-	-	-
	E 9.4	11.3	14.3	13.8	-	10.7	30.0	-	-	12.9	3.6	-	4.5	-
	F 14.7	10.5	10.2	8.0	20.0	10.7	10.0	-	-	16.1	7.1	-	11.4	-
	G 74.7	75.4	70.9	71.7	80.0	76.2	53.3	100.0	100.0	66.7	82.1	100.0	84.1	-
	H 14.8	39.9	15.0	11.6	60.0	9.5	40.0	-	100.0	22.6	3.6	-	44.3	-
MAARIANHAMINA-MARIEHAMN	A 1911	1082	832	306	2	142	37	13	2	286	22	-	89	-
	B 1382	484	269	76	-	60	21	8	1	61	21	2	60	-
	C 13.2	8.1	8.6	11.8	-	11.7	-	-	-	3.3	14.3	-	5.0	-
	D 0.7	1.4	2.6	2.6	-	3.3	9.5	-	-	-	4.8	-	-	-
	E 11.3	13.2	16.4	19.7	-	13.3	28.6	-	-	11.5	4.8	-	-	-
	F 17.0	12.8	12.6	11.8	-	15.0	14.3	-	-	16.4	9.5	-	11.7	-
	G 71.0	72.5	68.4	65.8	-	68.3	47.6	100.0	100.0	72.1	81.0	100.0	88.3	-
	H 15.4	38.0	16.4	14.5	-	8.3	38.1	-	100.0	29.5	4.8	-	43.3	-
MUUT KUNNAT - ÖVRIGA KOM-MUNER	A 1248	550	396	210	2	65	14	4	-	87	5	-	38	-
	B 922	268	144	62	5	24	9	2	-	32	7	-	28	-
	C 13.6	5.6	6.3	3.2	20.0	12.5	-	50.0	-	6.3	-	-	10.7	-
	D 1.8	5.2	8.3	11.3	-	-	-	-	-	12.5	14.3	-	-	-
	E 6.6	7.8	10.4	6.5	-	4.2	33.3	-	-	15.6	-	-	14.3	-
	F 11.2	6.3	5.6	3.2	20.0	-	-	-	-	15.6	-	-	10.7	-
	G 80.4	80.6	75.7	79.0	80.0	95.8	66.7	100.0	-	56.3	85.7	-	75.0	-
	H 14.0	43.3	12.5	8.1	60.0	12.5	44.4	-	-	9.4	-	-	46.4	-

E = SYLLLISEKSI EPÄILLYT: 15-17-VUOT. - MISSTÄNKTA FÖR BROTT: 15-17-ÅRINGAR - SUSPECTED OF OFFENCES: 15-17 YEAR-OLD, ♀
 F = SYLLLISEKSI EPÄILLYT: 18-20-VUOT. - MISSTÄNKTA FÖR BROTT: 18-20-ÅRINGAR - SUSPECTED OF OFFENCES: 18-20 YEAR-OLD, ♀
 G = SYLLLISEKSI EPÄILLYT: 21-VUOT. JA VANHEMMAT - MISSTÄNKTA FÖR BROTT: 21-ÅRINGAR OCH ÄLDRE
 - SUSPECTED OF OFFENCES: 21 YEAR-OLD AND OLDER, ♀
 H = SYLLLISEKSI EPÄILLYT: PÄIHTEIDEN VAIKUTUKSEN ALAISENA OLLEET - MISSTÄNKTA FÖR BROTT: UNDER PÅVERKAN AV RUSMEDEL
 - SUSPECTED OF OFFENCES: UNDER THE INFLUENCE OF INTOXICANTS, ♀

SIITÄ - DÄRAV - OF WHICH				SI- VEEL- LISYYS- RIKOK-	SIITÄ DÄRAV - OF WHICH	RIKOK- SET VIRAN-	SIITÄ - DÄRAV - OF WHICH	LIIKEN NEJUO- PUMUS- RIKOK-	SIITÄ RATTI- IN- MUS	RUSME- DELS- BROTT OF-	SIITÄ DÄRAV OF WHICH	LIJ- KENNE- RIKOK- SET TRAFIK	PÄIH- DERI- KOKSET DÄRAV	LIJ- KENNE- RIKOK- SET TRAFIK	PÄIH- DERI- KOKSET DÄRAV	LIJ- KENNE- RIKOK- SET TRAFIK	PÄIH- DERI- KOKSET DÄRAV	LIJ- KENNE- RIKOK- SET TRAFIK	PÄIH- DERI- KOKSET DÄRAV	
TAPON TAI MURHAN YRITYS FÖRSÖK TILL DRÅP MORD ATTD MANSL. OR MURDER	PA- HOIN- PITELY MISS- HANDEL AS- E SAULT	TÜRKEÄ PA- HOIN- PITELY GROV MISS- RIG HANDEL AGGRA- VATED AS- SAULT	LIEVÄ PA- HOIN- PITELY LIND- RIG HANDEL PETTY AS- SAULT	KUOLE- MAN- TUOTT. DÖDS- TUOTT. VÄLL. LANDE AV KR. OF- FENCES	RUU- MIIN- VAMMAN TUOTT. BROTT NEN MOT VÄLD- OFF. MYN- MOT- AV TJ. DRUNK- RI ENNESS DRUNK- EN DRIV- ING	SET SEDLIG HETS- BROTT NEN MOT VÄLD- OFF. MYN- MOT- AV TJ. DRUNK- RI ENNESS DRUNK- EN DRIV- ING	SIITÄ - DÄRAV - OF WHICH	LIIKEN NEJUO- PUMUS- RIKOK-	SIITÄ RATTI- IN- MUS	RUSME- DELS- BROTT OF-	SIITÄ DÄRAV OF WHICH	LIJ- KENNE- RIKOK- SET TRAFIK	PÄIH- DERI- KOKSET DÄRAV	LIJ- KENNE- RIKOK- SET TRAFIK	PÄIH- DERI- KOKSET DÄRAV	LIJ- KENNE- RIKOK- SET TRAFIK	PÄIH- DERI- KOKSET DÄRAV	LIJ- KENNE- RIKOK- SET TRAFIK	PÄIH- DERI- KOKSET DÄRAV	
10	307	43	21	11	122	18	11	240	20	132	576	509	357	3	56	7200	3226	102280		
10	262	45	20	11	122	12	8	237	19	132	576	509	373	3	72	7197				
10,0	5,7	13,3	5,0	-	-	-	-	11,0	5,3	10,6	5,7	5,1	16,4	-	20,8	11,8				
-	0,8	-	-	-	-	-	-	3,0	5,3	-	0,3	0,4	1,3	-	-	0,1				
20,0	7,6	15,6	10,0	-	-	8,3	12,5	5,9	5,3	4,5	6,8	7,3	55,5	-	9,7	7,0				
20,0	6,9	6,7	10,0	-	2,5	-	-	11,8	10,5	14,4	5,9	6,1	15,5	-	6,9	15,8				
60,0	84,7	77,8	80,0	100,0	97,5	91,7	87,5	79,3	78,9	81,1	87,0	86,2	27,6	100,0	83,3	77,1				
90,0	58,8	66,7	60,0	-	4,1	16,7	25,0	66,7	68,4	97,0	99,7	100,0	79,1	33,3	-	0,7				
1	117	18	24	3	17	6	4	57	9	24	203	174	96	6	20	2931	947	36561		
2	111	18	23	5	14	6	4	58	9	24	203	174	95	6	19	2910				
-	11,7	16,7	21,7	40,0	7,1	-	-	6,9	-	4,2	5,9	6,3	21,1	-	73,7	12,7				
-	2,7	-	-	-	-	-	-	-	-	-	-	-	-	-	-	0,2				
-	1,8	-	-	-	-	-	-	-	-	-	-	-	-	-	-	2,9				
-	2,7	-	17,4	-	14,3	16,7	25,0	3,4	11,1	4,2	7,4	7,5	8,4	-	15,8	15,4				
100,0	92,8	100,0	82,6	100,0	85,7	83,3	75,0	96,6	88,9	95,8	90,1	89,7	65,3	100,0	84,2	81,5				
100,0	72,1	77,8	60,9	-	14,3	33,3	50,0	60,3	100,0	100,0	99,5	100,0	90,5	33,3	100,0	4,0				
-	178	18	11	1	3	4	3	74	11	36	293	272	76	7	61	2757	1817	33954		
-	142	11	8	2	4	4	3	88	13	38	310	288	100	7	86	2713				
-	10,6	-	-	-	-	-	-	5,7	-	2,6	9,7	9,0	11,0	-	12,8	17,2				
-	4,9	-	-	-	-	-	-	-	-	-	-	-	-	-	-	0,1				
-	8,5	9,1	25,0	-	-	25,0	33,3	4,5	-	7,9	5,2	5,2	5,0	-	1,2	5,0				
-	18,3	9,1	-	-	-	50,0	33,3	5,7	7,7	5,3	10,0	10,4	24,0	-	27,9	15,2				
-	68,3	81,8	75,0	100,0	100,0	25,0	33,3	89,8	92,3	86,8	84,8	84,4	71,0	100,0	70,9	79,6				
-	58,5	100,0	50,0	-	25,0	50,0	66,7	54,5	84,6	92,1	97,4	100,0	4,0	-	1,2	2,9				
6	344	42	72	9	76	13	4	229	38	144	960	837	245	17	54	10421	3670	133163		
7	357	39	72	10	77	10	2	241	41	144	964	843	255	17	61	10353				
14,3	6,7	10,3	6,9	10,0	13,0	-	-	8,7	7,3	6,3	6,7	6,5	12,9	-	19,7	12,7				
-	-	-	-	-	2,6	-	-	0,8	-	-	0,4	0,4	0,8	-	-	0,3				
-	13,4	2,6	8,3	-	9,1	10,0	-	11,6	12,2	12,5	7,1	7,0	32,5	-	4,9	4,9				
-	14,3	15,4	26,4	10,0	10,4	-	-	12,9	17,1	13,2	8,2	7,9	17,6	23,5	26,2	15,5				
100,0	72,3	82,1	65,3	90,0	77,9	90,0	100,0	74,7	70,7	74,3	84,3	84,7	49,0	76,5	68,9	79,3				
71,4	48,2	69,2	61,1	10,0	28,6	30,0	-	58,1	56,1	76,4	93,8	99,3	35,7	-	9,8	3,7				
17	600	111	145	44	186	27	11	399	71	191	2321	2065	479	147	53	32140	4433	338608		
16	637	116	143	43	197	20	6	410	75	193	2330	2069	492	152	54	32000				
-	7,2	9,5	9,8	4,7	12,7	-	-	8,3	1,3	5,7	5,5	4,9	7,1	2,0	9,3	9,7				
-	1,3	-	-	-	1,5	-	-	1,2	-	-	0,5	0,5	1,6	0,7	-	0,3				
-	8,0	4,3	6,3	-	2,5	-	-	5,9	8,0	5,2	4,9	4,9	24,2	1,3	3,7	2,8				
6,3	11,3	6,0	11,2	2,3	5,6	10,0	-	8,3	6,7	9,8	8,0	8,1	8,5	3,9	5,6	8,0				
93,8	79,4	89,7	82,5	97,7	90,4	90,0	100,0	84,6	85,3	85,0	86,7	86,4	65,7	94,1	90,7	88,9				
68,8	64,5	71,6	62,9	16,3	26,9	55,0	83,3	59,5	86,7	87,0	96,5	99,0	34,8	2,0	48,1	3,5				
-	98	8	3	4	14	4	3	19	11	-	179	161	49	1	13	1394	797	24847		
-	66	7	2	4	9	4	3	20	10	-	180	162	45	-	10	1445				
-	6,1	-	-	25,0	11,1	-	-	10,0	10,0	-	5,0	4,9	6,7	-	-	17,0				
-	-	-	-	-	-	-	-	-	-	-	1,1	0,6	2,2	-	-	0,3				
-	4,5	-	-	-	11,1	-	-	15,0	-	-	5,6	6,2	53,3	-	-	6,0				
-	10,6	-	-	25,0	22,2	-	-	10,0	20,0	-	11,1	12,3	22,2	-	20,0	17,2				
-	84,8	100,0	100,0	75,0	66,7	100,0	100,0	75,0	80,0	-	82,2	80,9	22,2	-	80,0	76,5				
-	43,9	85,7	50,0	75,0	-	75,0	66,7	50,0	100,0	-	96,7	100,0	11,1	-	20,0	2,4				
-	77	4	2	1	5	4	3	16	11	-	102	96	47	1	12	729	758	10310		
-	54	2	2	1	1	4	3	17	10	-	102	96	44	-	10	812				
-	5,6	-	-	-	-	-	-	11,8	10,0	-	6,9	6,3	4,5	-	-	16,7				
-	-	-	-	-	-	-	-	-	-	-	-	-	-	-	-	0,4				
-	-	-	-	-	-	-	-	11,8	-	-	8,8	9,4	54,5	-	-	5,8				
-	13,0	-	-	-	-	-	-	11,8	20,0	-	14,7	15,6	22,7	-	20,0	20,0				
-	87,0	100,0	100,0	100,0	100,0	100,0	100,0	76,5	80,0	-	76,5	75,0	22,7	-	80,0	73,9				
-	42,6	50,0	50,0	100,0	-	75,0	66,7	58,8	100,0	-	96,1	100,0	11,4	-	20,0	2,6				
-	21	4	1	3	9	-	-	3	-	-	77	65	2	-	1	665	39	14537		
-	12	5	-	3	8	-	-	3	-	-	78	66	1	-	-	633				
-	8,3	-	-	33,3	12,5	-	-	-	-	-	2,6	3,0	100,0	-	-	17,2				
-	-	-	-	-	-	-	-	-	-	-	2,6	1,5	100,0	-	-	0,3				
-	25,0	-	-	-	12,5	-	-	33,3	-	-	1,3	1,5	-	-	-	6,2				
-	-	-	-	33,3	25,0	-	-	-	-	-	6,4	7,6	-	-	-	13,6				
-	75,0	100,0	-	66,7	62,5	-	-	66,7	-	-	89,7	89,4	-	-	-	79,9				
-	50,0	100,0	-	66,7	-	-	-	-	-	-	97,4	100,0	-	-	-	2,1				

4.12 Poliisin tietoon tulleet luvatta tunkeutuen tehdyt varkaudet, moottoriajoneuvon anastukset tai luvattomat käytöt, petokset sekä maksuvälinepetokset suuralueen, kuntamuodon ja kunnan (yli 30 000 asukasta) mukaan, 1992
 Tillgreppsbrott efter olovligt intrång, tillgrepp eller olovligt brukande av motorfordon, bedrägerier samt betalningsmedelsbedrägerier som kommit till polisens kännedom efter storområde, kommuntyp och kommun (över 30 000 invånare), 1992
 Thefts by unlawful entry, theft or unauthorized use of vehicle, fraud and means of payment fraud by geographical region, type of municipality and municipality (over 30 000 inhabitants), offences recorded by the police, 1992

	VAR- KAUS- RIKOK- SET	LUVATTA GENOM OLOVL. COMM. THR.	TUNKEUTUEN INTRÅNG	TEHDYT BEGÄNGNA	MYYMÄ- LÄVAR- KAUS JA NÄPIS- TYS	MOOTTORI- AJONEUVON ANASTUS TAI LUVATON KÄYTTÖ	PETOS BEDRÄ- GERI FRAUD	MAKSUVÄLINE- PETOS BETALNINGS- MEDELS- BEDRÄGERI MEANS OF PAYMENT FRAUD	YHTEENSÄ SUMMA TOTAL	TAPAH- TUMA- KERRAT ANTAL HÄNDELSESR CASES
	TILL- GREPPS- BROTT THEFT OF- FENCES	ASUN- NOSTA I BO- STAD FROM DWELL- ING	LIIK- KEESTÄ I AF- FÄRS- LOKAL FROM BUSI- NESS- PREM- ISES	MOOTT- AJONEU- I ANNAT VOSTA I MOTOR FROM MOTOR VEHICLE	MUUSTA FROM OTHHERR	BUTIKS- STÖLD O. -SNAT- TERI SHOP LIFT- ING	ELLER OLOV- LIGT BRUK- ANDE AV MOTORFORDON THEFT OR UN- AUTHORIZED USE OF MOTOR VEHICLE			
KOKO MAA - HELA LANDET - WHOLE COUNTRY	196455	12255	21921	34579	28395	30760	23781	14380	4831	44276
KAUPUNGIT - STÄDER - URBAN MUNICIPALITIES	157148	6745	15962	29385	22664	27054	20488	12238	3961	39380
MUUT KUNNAT - ÖVRIGA KOMM. - RURAL MUNICIPALITIES	39307	5510	5959	5194	5731	3706	3293	2142	870	4896
PÄÄKAUPUNKISEUTU - HUVDSTADSREGIONEN - CAPITAL AREA	58162	2306	5377	12293	9027	9026	9671	4738	1213	16712
HELSINKI - HELSINGFORS	42669	1104	3414	7744	7115	6748	5733	3913	1040	14055
ESPOO - ESBO	7473	522	693	1894	1242	1009	1425	335	73	878
VANTAA - VANDA	7784	667	1245	2603	630	1262	2485	484	98	1663
KAUNIAINEN - GRANKULLA	236	13	25	52	40	7	28	6	2	116
ETELÄ-SUOMI - SÖDRA FINLAND - SOUTHERN FINLAND	83333	6012	10465	14045	12548	12865	9917	5319	1791	12161
TAMPERE - TAMMERFORS	8165	236	885	1589	1194	1735	1027	863	209	1838
TURKU - ÅBO	10815	175	866	1696	1326	2420	1245	921	190	2422
LAHTI - LAHTIS	6631	368	493	1410	627	1397	839	420	128	1364
PORI - BJÖRNEBORG	4317	181	484	540	1089	620	427	298	87	1039
KOTKA	3044	152	417	994	298	381	545	130	51	51
LAPPEENRANTA - VILLMANSTRAND	2028	188	206	309	372	401	228	147	73	506
HÄMEENLINNA - TAVASTEUS	1719	115	214	192	107	364	234	180	39	549
HYVINKÄÄ - HYVINGE	1511	95	239	255	566	351	182	101	39	149
IMATRA	1339	20	138	34	178	449	139	80	24	105
JÄRVENPÄÄ	1679	56	208	465	215	268	649	81	7	261
KOUVOLA	1694	32	233	222	180	420	231	96	68	167
MUUT KAUPUNGIT - ÖVRIGA STÄDER - OTHER URBAN MUNICIPALITIES	18305	1214	2505	2896	2755	2720	1958	1065	471	1757
MUUT KUNNAT - ÖVRIGA KOM- MUNER - OTHER MUNICIPALITIES	22086	3180	3577	3443	3641	1339	2213	937	405	1953
VÄLI-SUOMI - MELL. FINLAND - CENTRAL FINLAND	36159	2730	4234	5533	4301	5602	2772	3035	986	10081
KUOPIO	4293	254	377	931	449	785	517	437	122	1731
JYVÄSKYLÄ	4003	28	210	675	540	464	295	345	77	77
VAASA - VASA	3254	47	214	395	372	961	176	195	63	956
JOENSUU	2360	45	202	448	206	690	298	297	79	1205
KOKKOLA - KARLEBY	1327	137	255	147	5	251	50	118	25	67
MIKKELI - S.T MICHEL	1398	58	293	337	112	291	116	69	30	268
MUUT KAUPUNGIT - ÖVRIGA STÄDER - OTHER URBAN MUNICIPALITIES	9179	571	1066	1476	1276	1502	663	804	288	3975
MUUT KUNNAT - ÖVRIGA KOM- MUNER - OTHER MUNICIPALITIES	10345	1590	1617	1124	1341	658	657	770	302	1802
POHJ.-SUOMI - NORRA FINLAND - NORTHERN FINLAND	18074	1194	1815	2685	2408	3216	1391	1261	837	5287
OULU - ULEÅBORG	5256	117	396	1027	544	642	515	296	94	1430
KAJAANI - KAJANA	1010	28	85	66	109	245	82	72	40	1064
ROVANIEMI	2096	41	155	341	196	255	171	183	63	536
MUUT KAUPUNGIT - ÖVRIGA STÄDER - OTHER URBAN MUNICIPALITIES	3113	279	418	630	862	377	207	280	477	1116
MUUT KUNNAT - ÖVRIGA KOM- MUNER - OTHER MUNICIPALITIES	6599	729	761	621	697	1697	416	430	163	1141
AHVENANMAA - ÅLAND - ÅLAND ISLANDS	727	13	30	23	111	51	30	27	4	35
MAARIANHAMINA - MARIEHAMN	450	2	26	17	59	39	23	22	4	35
MUUT KUNNAT - ÖVRIGA KOM- MUNER - OTHER MUNICIPALITIES	277	11	4	6	52	12	7	5	-	-

4.13 Poliisin tietoon tullut kuolemantuottamus ja ruumiinvamman tai sairauden tuottamus suuralueen, kuntamuodon ja kunnan (yli 30 000 asukasta) mukaan, 1992

Dödsvållande och vållande av kroppsskada eller sjukdom som kommit till polisens kännedom efter storområde, kommuntyp och kommun (över 30 000 invånare), 1992

Involuntary manslaughter and negligent causing of bodily injury or illness known to the police by geographical region, type of municipality and municipality (over 30 000 inhabitants), 1992

	KUOLE- MAN- TUOTTA- MUS- DÖDS- VÄLLAN- DE	KUOLEMANTUOTTAMUS DÖDSVÅLLANDE GENOM INVOLUNTARY MANSLAUGHTER ARISING FROM	AIHEUTUNUT GENOM INVOLUNTARY MANSLAUGHTER ARISING FROM	LIIKEN PUMUK- KOK- SESTA SESTA TRAFFIK BROTT MOT LA TRAF- FIC ENNESS OF- I AR- BETE OFFENCE AGAINST THE LABOUR SAFETY ACT	LIIKEN PUMUK- KOK- SESTA SESTA TRAFFIK BROTT MOT LA TRAF- FIC ENNESS OF- I AR- BETE OFFENCE AGAINST THE LABOUR SAFETY ACT	TYÖ- TURV. LAKI- RIK- ANNAT OTHER UPPGIFT OF- BROTT NEGLI- NO DATA	MUUSTA RIKOK- TOA RI- SESTA ANNAT INGEN UPPGIFT OM BROTT NEGLI- NO DATA	EI TIE- TOA RI- KOKSES- TA INGEN UPPGIFT OM BROTT NEGLI- NO DATA	MUS- VÄLLAN- DE AV KROPPS- SKADA ELLER SJUKDOM ELLER CAUSING OF BODI- LY IN- JURY OR ILL- NESS	PAHOIN PITE- LYSTÄ MISS- HANDEL AS- SAULT	LIIKEN PUMUK- KOK- SESTA SESTA TRAFFIK BROTT MOT LA TRAF- FIC ENNESS OF- I AR- BETE OFFENCE AGAINST THE LABOUR SAFETY ACT	LIIKEN PUMUK- KOK- SESTA SESTA TRAFFIK BROTT MOT LA TRAF- FIC ENNESS OF- I AR- BETE OFFENCE AGAINST THE LABOUR SAFETY ACT	TYÖ- TURV. LAKI- RIK- ANNAT OTHER UPPGIFT OF- BROTT NEGLI- NO DATA	MUUSTA RIKOK- TOA RI- SESTA ANNAT INGEN UPPGIFT OM BROTT NEGLI- NO DATA	EI TIE- TOA RI- KOKSES- TA INGEN UPPGIFT OM BROTT NEGLI- NO DATA
KOKO MAA - HELA LANDET - WHOLE COUNTRY	399	24	45	274	15	28	13	2370	389	189	1590	32	104	66	
KAUPUNGIT - STÄDER - URBAN MUNICIPALITIES	197	19	16	133	10	17	2	1454	175	92	1062	26	84	15	
MUUT KUNNAT - ÖVRIGA KOMMUNER RURAL MUNICIPALITIES	202	5	29	141	5	11	11	916	214	97	528	6	20	51	
PÄÄKAUPUNKISEUTU - HUVUDSTADS- REGIONEN	42	6	2	26	4	4	-	370	17	20	290	6	37	-	
HELSINKI-HELSINGFORS	26	2	1	17	3	3	-	278	17	14	211	4	32	-	
ESPOO-ESBO	4	3	1	-	-	-	-	30	-	5	21	-	4	-	
VANTAA-VANDA	12	1	-	9	1	1	-	62	-	1	58	2	1	-	
KAUNIAINEN-GRANKULLA	-	-	-	-	-	-	-	-	-	-	-	-	-	-	
ETELÄ-SUOMI - SÖDRA FINLAND	163	13	15	114	3	12	6	886	151	75	597	9	28	26	
TAMPERE-TAMMERFORS	5	3	-	2	-	-	-	28	1	1	23	2	1	-	
TURKU-ÅBO	4	1	-	3	-	-	-	35	3	5	25	1	1	-	
LAHTI-LAHTIS	6	-	1	5	-	-	-	26	2	2	13	2	7	-	
PORI-BJÖRNEBORG	4	-	-	2	-	2	-	45	-	-	43	-	2	-	
KOTKA	5	1	-	3	-	1	-	8	-	2	4	-	2	-	
LAPPEENRANTA-VILLMANSTRAND	6	-	1	3	1	1	-	54	-	2	52	-	-	-	
HÄMEENLINNA-TAVASTEHUS	2	-	-	2	-	-	-	5	-	-	3	-	2	-	
HYVINKÄÄ-HYVINGE	3	1	-	2	-	-	-	21	3	1	15	-	-	2	
IMATRA	4	-	-	4	-	-	-	6	2	-	4	-	-	-	
JÄRVENPÄÄ	4	-	-	4	-	-	-	19	1	-	18	-	-	-	
KOUVOLA	1	-	-	1	-	-	-	2	-	1	-	-	-	1	
MUUT KAUPUNGIT - ÖVRIGA STÄDER	43	3	6	31	1	1	1	217	22	15	167	2	5	6	
MUUT KUNNAT - ÖVRIGA KOM- MUNER	76	4	7	52	1	7	5	420	117	46	230	2	8	17	
VÄLI-SUOMI - MELLERSTA FINLAND	122	5	14	86	5	9	3	696	162	62	415	4	28	25	
KUOPIO	5	-	-	4	-	1	-	51	1	3	44	-	3	-	
JYVÄSKYLÄ	1	-	-	-	-	1	-	18	1	4	9	-	4	-	
VAASA-VASA	1	-	1	-	-	-	-	49	21	2	24	-	2	-	
JOENSUU	3	1	-	2	-	-	-	29	1	6	22	-	-	-	
KOKKOLA-KARLEBY	1	-	-	-	1	-	-	4	1	-	2	-	1	-	
MIKKELI-S:T MICHEL	2	-	-	1	1	-	-	62	35	1	26	-	-	-	
MUUT KAUPUNGIT - ÖVRIGA STÄDER	30	3	3	18	1	4	1	182	42	12	111	1	10	6	
MUUT KUNNAT - ÖVRIGA KOM- MUNER	79	1	10	61	2	3	2	301	60	34	177	3	8	19	
POHJOIS-SUOMI - NORRA FINLAND	68	-	11	47	3	3	4	404	59	32	275	13	10	15	
OULU-ULEÅBORG	11	-	-	10	-	1	-	122	1	-	115	-	6	-	
KAJAANI-KAJANA	3	-	-	2	1	-	-	17	-	2	11	3	1	-	
ROVANEMI	1	-	-	1	-	-	-	3	1	1	1	-	-	-	
MUUT KAUPUNGIT - ÖVRIGA STÄDER	9	-	1	7	-	1	-	76	20	12	35	9	-	-	
MUUT KUNNAT - ÖVRIGA KOM- MUNER	44	-	10	27	2	1	4	186	37	17	113	1	3	15	
AHVENANMAA - ÅLAND	4	-	3	1	-	-	-	14	-	-	13	-	1	-	
MAARIANHAMINA-MARIEHAMN	1	-	1	-	-	-	-	5	-	-	5	-	-	-	
MUUT KUNNAT - ÖVRIGA KOM- MUNER	3	-	2	1	-	-	-	9	-	-	8	-	1	-	

4.14 Polisiin tietoon tulleet liikenne rikokset ja eräitä niiden tekotapaan liittyviä tietoja suuralueen, kuntamuodon ja kunnan (yli 30 000 asukasta) mukaan, 1992
Trafikbrott som kommit till polisens kännedom och vissa uppgifter om hur brotten begåtts efter storområde, kommuntyp och kommun (över 30 000 invånare), 1992
Traffic offences known to the police and some data on how the offences were committed by geographical region, type of municipality and municipality (over 30 000 inhabitants), 1992

KOKO MAA - HELA LANDET - WHOLE COUNTRY SUURALUE - STOROMRÅDE - GEOGRAPHICAL REGION KUNTAMUOTO - KOMMUNTYP - TYPE OF MUNICIPALITY KUNTA - KOMMUN - MUNICIPALITY	LIIKENNERIKOKSET - TRAFIKBROTT - TRAFFIC OFFENCES			LIIKENTEEN VAARANTAMI- NEN JA LII- KENNEPAKO ÄVENTYR AV TRAFIKSÅK. OCH SMIT- NING ENDANGERING TRAFFIC AND HIT- AND-RUN	TÖRKEÄ LII- KENTEEN VAARANTAMI- NEN GROVT ÄVEN- TYRANDE AV TRAFIK- SÄKERHETEN RECKLESS- NESS IN TRAFFIC	AJO-OIKEU- DETTA AJO KÖRNING UTAN KÖR- KORT DRIVING WITHOUT A LICENCE	LIIKENNE- RIKKOMUS TRAFIK- FÖRSEELSE TRAFFIC INFRAC- TION	LIIKENNEJUO- PUMUS MOOTTO- RITTMALLA AJONEUVOLLA TRAFIKFYLLERI VID FRAMFÖR- ANDE AV MOTOR- LÖST FORDON DRUNKENNESS IN TRAFFIC INVOLVING A NON-MOTORIZED VEHICLE
	YHTEENSÄ SUMMA TOTAL	NOPEUSRAJ- RIKKOMINEN FARTBE- GRÄNSNING- ÖVERSKRID- NING EXCEEDING SPEED LIMITS	EPÄKUNTOI- SEN AJONEU- VON KÄYTTÖ ANV. AV ICKE TRAFIKDUG- LIGT FORDON USE OF A DEFECTIVE VEHICLE					
KOKO MAA - HELA LANDET - WHOLE COUNTRY	394364	213249	12628	103934	2375	21175	266643	237
KAUPUNGIT - STÄDER - URBAN MUNICIPALITIES	226736	101109	7751	63758	1451	14693	146651	183
MUUT KUNNAT - ÖVRIGA KOMMUNER RURAL MUNICIPALITIES	167628	112140	4877	40176	924	6482	119992	54
PÄÄKAUPUNKISEUTU - HUVEDSTADS- REGION	54705	23740	1845	21274	358	3843	29169	61
HELSINKI - HELSINGFORS	26962	9645	717	13555	190	2151	11015	51
ESPOO - ESBO	11657	6671	281	3738	102	625	7192	-
VANTAA - VANDA	15906	7339	838	3938	63	1060	10835	10
KAUNIAINEN - GRANKULLA	180	85	9	43	3	7	127	-
ETELÄ-SUOMI - SÖDRA FINLAND	169412	91859	5900	51286	1144	9909	106991	82
TAMPERE - TAMMERFORS	12640	4979	504	3195	52	801	8584	8
TURKU - ÅBO	11965	3795	557	4567	68	1433	5891	6
LAHTI - LAHTIS	6174	2060	180	2065	43	707	3355	4
PORI - BJÖRNEBORG	4923	2192	104	1803	28	332	2756	4
KOTKA	3168	1074	174	846	30	274	2013	5
LAPPEENRANTA - VILLMANSTRAND	3373	1472	184	702	19	254	2392	6
HÄMEENLINNA - TAVASTEUS	2800	1067	66	709	13	146	1929	3
HYVINKÄÄ - HYVINGE	2868	1529	45	1252	11	159	1442	4
IMATRA	1487	673	28	351	13	185	938	-
JÄRVENPÄÄ	3208	1656	51	1210	51	198	1746	3
KOUVOLA	3020	1232	101	513	19	159	2326	3
MUUT KAUPUNGIT - ÖVRIGA STÄDER	36158	17966	1395	10335	317	2078	23411	17
MUUT KUNNAT - ÖVRIGA KOM- MUNER	77628	52164	2511	23738	480	3183	50208	19
VÄLI-SUOMI - MELLERSTA FINLAND	113404	64178	3525	23350	590	4782	84619	63
KUOPIO	8385	4301	200	1507	36	463	6376	3
JYVÄSKYLÄ	4354	1402	406	935	29	368	3022	-
VAASA - VASA	4707	1640	147	1006	14	229	3450	8
JOENSUU	2899	991	66	599	20	265	2004	11
KOKKOLA - KARLEBY	2676	1099	68	381	8	79	2202	6
MIKKELI - S:T MICHEL	2006	798	43	544	5	131	1325	1
MUUT KAUPUNGIT - ÖVRIGA STÄDER	31182	16406	1012	6118	184	1189	23680	11
MUUT KUNNAT - ÖVRIGA KOM- MUNER	57195	37541	1583	12260	294	2058	42560	23
POHJOIS-SUOMI - NORRA FINLAND	55449	32975	1328	7636	268	2611	44903	31
OULU - ULEÅBORG	7200	3302	40	1317	52	346	5477	8
KAJAANI - KAJANA	2931	1681	55	335	10	99	2484	3
ROVANIEMI	2757	478	70	548	13	162	2033	1
MUUT KAUPUNGIT - ÖVRIGA STÄDER	10421	5301	386	1436	50	776	8152	7
MUUT KUNNAT - ÖVRIGA KOM- MUNER	32140	22213	777	4000	143	1228	26757	12
AHVENANMAA - ÅLAND	1394	497	30	388	15	30	961	-
MAARIHAMINA - MARIEHAMN	729	275	24	210	8	17	494	-
MUUT KUNNAT - ÖVRIGA KOM- MUNER	665	222	6	178	7	13	467	-

4.15 Poliisin antamat rikesakot, 1992
 Ordningsböter förelagda av polisen, 1992
 Petty fines issued by the police, 1992 (66/83, 68/83)

KOKO MAA - HELA LANDET - WHOLE COUNTY	RIKESAKOT YHTEENSÄ ORDNINGS- BÖTER SAMMAN- LAGT PETTY FINES, TOTAL	RIKKOMUKSEN LAATU - FÖRSEELSENS ART - TYPE OF INFRACTION		YHTEENSÄ SUMMA TOTAL	YHTEENSÄ SUMMA TOTAL	LIIKENNERIKKOMUS - TRAFIKFÖRSEELSE - TRAFFIC INFRACTION	
		LIIKENTEEN VAARANT. ÅVENTYRANDE AV TRAFIKSÅKERHETEN ENDANGERING TRAFIC	RIKKOMINEN RIKKOMINEN			NOPEUSRAJOITUS- TEN RIKKOMINEN FARTBEGRÄNSNINGS- ÖVERSKRIDNING EXCEEDING SPEED LIMITS	EPÄKUNTOISEN AJONEUVON KÄYTTÖ ANVÄNDNING AV ICKETRAFIK- DUGLIG FORDON USE OF A DEFECTIVE VEHICLE
KOKO MAA - HELA LANDET - WHOLE COUNTY	79082	277	107	78805	24470	5673	1702
KAUPUNGIT - STÄDER - URBAN MUNICIPALITIES	48553	130	25	48423	11506	3517	1372
MUUT KUNNAT - ÖVRIGA KOMMUNER - OTHER MUNICIPALITIES	30529	147	82	30382	12964	2156	330
UUDENMAAN LÄÄNI - NYLANDS LÄN							
KAIKKI KUNNAT - ALLA KOMMUNER	11486	55	6	11431	1606	987	341
HELSINKI - HELSINGFORS	2662	9	2	2653	102	324	94
ESPOO - ESBO	1149	-	-	1149	124	102	102
HYVINKÄÄ - HYVINGE	425	1	-	424	43	42	38
JÄRVENPÄÄ	357	-	-	357	58	17	11
KERAVA - KERVO	421	3	-	418	76	36	1
PORVOO - BORGÅ	222	35	-	187	27	7	4
VARTAA - VANDA	2709	-	-	2709	415	150	8
MUUT KAUPUNGIT - ÖVRIGA STÄDER	1308	5	4	1303	223	84	72
KIRKKONUMMI - KYRKSLÄTT	193	-	-	193	33	15	-
NURMIJÄRVI	235	-	-	235	30	18	1
PORVOON MLK - BORGÅ LK	130	-	-	130	29	16	-
TUUSULA - TUSBY	396	2	-	394	101	48	-
VIHTI - VICHTIS	349	-	-	349	89	32	1
MUUT KUNNAT - ÖVRIGA KOMMUNER	930	-	-	930	256	96	9
TURUN JA PORIN LÄÄNI - ÅBO OCH BJÖRNEBORGS LÄN							
KAIKKI KUNNAT - ALLA KOMMUNER	10180	48	30	10132	2581	794	215
TURKU - ÅBO	2787	22	8	2765	727	266	137
PORI - BJÖRNEBORG	752	-	-	752	159	28	-
RAISIO - RESO	432	-	-	432	78	35	-
RAUMA - RAUMO	382	-	-	382	13	13	34
SALO	388	-	-	388	95	24	4
MUUT KAUPUNGIT - ÖVRIGA STÄDER	1970	4	1	1966	311	125	7
MUUT KUNNAT - ÖVRIGA KOMMUNER	3469	22	21	3447	1198	303	33
HÄMEEN LÄÄNI - TAVASTEHUS LÄN							
KAIKKI KUNNAT - ALLA KOMMUNER	9109	47	10	9062	2387	948	180
HÄMEENLINNA - TAVASTEHUS	802	-	-	802	235	51	4
LAHTI - LAHTIS	623	5	-	618	21	52	33
NOKIA	198	22	6	176	48	17	2
RIIHIMÄKI	521	-	-	521	83	27	3
TAMPERE - TAMMERFORS	2591	4	-	2587	394	288	100
VALKEAKOSKI	494	2	-	492	155	40	11
MUUT KAUPUNGIT - ÖVRIGA STÄDER	972	3	2	969	263	159	1
HOLLOLA	60	-	-	60	8	6	-
KANGASALA	264	2	-	262	160	31	-
MUUT KUNNAT - ÖVRIGA KOMMUNER	2584	9	2	2575	1020	277	26
KYMMEN LÄÄNI - KYMMENE LÄN							
KAIKKI KUNNAT - ALLA KOMMUNER	6518	8	1	6510	2432	730	74
KOUVOLA	1021	-	-	1021	327	62	30
IMATRA	228	1	-	227	97	9	1
KOTKA	405	2	-	403	53	65	11
KUUSANKOSKI	593	-	-	593	143	101	3
LAPPEENRANTA - VILLMANSTRAND	620	-	-	620	99	101	4
MUUT KAUPUNGIT - ÖVRIGA STÄDER	978	2	-	976	438	95	5
MUUT KUNNAT - ÖVRIGA KOMMUNER	2673	3	1	2670	1275	297	20
MIKKELIN LÄÄNI - S:T MICHELS LÄN							
KAIKKI KUNNAT - ALLA KOMMUNER	3758	10	3	3748	566	158	126
MIKKELI - S:T MICHEL	670	-	-	670	132	11	10
SAVOLINNA - NYSLOTT	261	-	-	261	6	10	17
MUUT KAUPUNGIT - ÖVRIGA STÄDER	534	2	1	532	66	25	51
MUUT KUNNAT - ÖVRIGA KOMMUNER	2293	8	2	2285	362	112	48
POHJOIS-KARJALAN LÄÄNI - NORRA KARELENS LÄN							
KAIKKI KUNNAT - ALLA KOMMUNER	3229	5	1	3224	806	201	54
JOENSUU	672	-	-	672	81	27	29
MUUT KAUPUNGIT - ÖVRIGA STÄDER	1359	1	1	1358	381	82	16
MUUT KUNNAT - ÖVRIGA KOMMUNER	1198	4	-	1194	344	92	9
KUOPION LÄÄNI - KUOPIO LÄN							
KAIKKI KUNNAT - ALLA KOMMUNER	7404	1	-	7403	3057	222	126
KUOPIO	2723	1	-	2722	1008	88	87
IISALMI	656	-	-	656	233	13	5
VARKAUS	485	-	-	485	57	16	8
MUUT KAUPUNGIT - ÖVRIGA STÄDER	535	-	-	535	298	20	-
MUUT KUNNAT - ÖVRIGA KOMMUNER	3005	-	-	3005	1461	85	26
KESKI SUOMEN LÄÄNI - MELLERSTA FINLANDS LÄN							
KAIKKI KUNNAT - ALLA KOMMUNER	2931	3	1	2928	289	340	225
JYVÄSKYLÄ	830	1	-	829	21	72	17

KOKO MAA - HELA LANDET - WHOLE COUNTY	RIKESAKOT YHTEENSÄ ORDNINGS- BÖTER SAMMAN- LAGT PETTY FINES, TOTAL	RIKKOMUKSEN LAATU - FÖRSEELSENS ART - TYPE OF INFRACTION		LIKENNERIKKOMUS - TRAFIKFÖRSEELSE - TRAFFIC INFRACTION			
		LIIKENTEEN VAARANT. ÄVENTYRANDE AV TRAFIKSÄKERHETEN ENDANGERING TRAFIC	LIKENNERIKKOMUS - TRAFIKFÖRSEELSE - TRAFFIC INFRACTION	YHTEENSÄ SUMMA TOTAL	SIITÄ NOPEUSAJOIT. RIKKOMINEN DÄRAV FART- BERÄNSNING- ÖVERSKRIDNING OF WHICH EXCEEDING SPEED LIMITS	YHTEENSÄ SUMMA TOTAL	SIITÄ - DÄRAV - OF WHICH
MUUT KAUPUNGIT - ÖVRIGA STÄDER	823	1	-	822	122	165	14
JYVÄSKYLÄN MLK - JYVÄSKYLÄ LK	323	-	-	323	22	34	33
MUUT KUNNAT - ÖVRIGA KOMMUNER	955	1	1	954	124	69	61
VAASAN LÄÄNI - VASA LÄN							
KAIKKI KUNNAT - ALLA KOMMUNER	9278	1	-	9277	3496	722	322
VAASA - VASA	1163	-	-	1163	77	147	48
KOKKOLA - KARLEBY	803	-	-	803	177	27	100
SEINÄJOKI	813	-	-	813	206	70	5
MUUT KAUPUNGIT - ÖVRIGA STÄDER	2797	1	-	2796	1259	170	143
MUUT KUNNAT - ÖVRIGA KOMMUNER	3702	-	-	3702	1777	308	26
OULUN LÄÄNI - ULEÅBORGS LÄN							
KAIKKI KUNNAT - ALLA KOMMUNER	8855	9	1	8846	4287	331	70
OULU - ULEÅBORG	2171	-	-	2171	865	20	27
KAJAANI - KAJANA	1033	-	-	1033	458	26	1
MUUT KAUPUNGIT - ÖVRIGA STÄDER	1244	2	-	1242	356	87	12
MUUT KUNNAT - ÖVRIGA KOMMUNER	4407	7	1	4400	2608	198	30
LAPIN LÄÄNI - LAPPLANDS LÄN							
KAIKKI KUNNAT - ALLA KOMMUNER	5859	90	54	5769	2733	211	69
ROVANIEMI	1218	-	-	1218	133	27	51
KEMI	423	-	-	423	214	27	10
TORNIO - TORNEÅ	648	1	-	647	175	27	1
MUUT KAUPUNGIT - ÖVRIGA STÄDER	424	-	-	424	227	17	-
ROVANIEMEN MLK - ROVANIEMI LK	985	-	-	985	793	33	1
MUUT KUNNAT - ÖVRIGA KOMMUNER	2161	89	54	2072	1191	80	6
AHEVENANMAA - LANDSKAPET ÅLAND							
KAIKKI KUNNAT - ALLA KOMMUNER	475	-	-	475	230	29	-
MAARIANHAMINA - MARIEHAMN	258	-	-	258	147	23	-
MUUT KUNNAT - ÖVRIGA KOMMUNER	217	-	-	217	83	6	-

4.16 Poliisin tietoon tulleet päihderikokset ja niiden tapahtumakerrat suuralueen, kuntamuodon ja kunnan (yli 30 000 asukasta) mukaan, 1992

Rusmedelsbrott som kommit till polisens kännedom och antal händelser efter storområde, kommuntyp och kommun (över 30 000 invånare), 1992

Intoxicant offences known to the police and the number of incidents by geographical region, type of municipality and municipality (over 30 000 inhabitants), 1992

A - TILASTOIDUT RIKOKSET
REDOVISADE BROTT
REPORTED OFFENCES

B - TAPAHTUMAKERRAT
ANTAL HÄNDELSE
NUMBER OF INCIDENTS

	ALKOHOLILAKIRIKOKSET BROTT MOT ALKOHOLLAGEN OFFENCES AGAINST THE ALCOHOLIC BEVERAGES ACT								HUUMAUSSÄINERIKOKSET NARKOTIKABROTT OFFENCES INVOLVING NARCOTICS					
	YHTEEN- SÄ SUMMA TOTAL	LUVATON VALMIS- TUS OLOVLIG TILL- VERK- NING ILLICIT DISTIL- LATION	LUVATON VÄLIT- TÄMINEN OLOVLIG FÖRMED- LING ILLEGAL TRAFFIC IN AL- COHOL	LUVATON MAAHAN- TUONTI OLOVLIG SEL IMPORT	LUVATON HALIUS- SAPITO JA KUL- JETSU OLOVL. INNEHAV O. OLOV LIG	NAUTTI- MINEN YLEIS- PAIKAL- LA INTA- GANDE PÄ ALL- MÄN TRANS- PORT ILLICIT POS- SESSION AND CARRY- ING	MUUT ALKOHO- LILAKI- RIKOK- SET ÖVRIGA BROTT MOT AL- KOHOLL. OTHER OF- FENCES IN A PUBLIC PLACE ALCOH. BEVER- AGES ACT	YHTEEN- SÄ SUMMA TOTAL	HUUMAUSSÄ AINERI- KOS NARKO- TIKA- BROTT OF- FENCE AGAINST THE NAR- COTIC DRUGS ACT	TÖRKEÄ HUUMAUSSÄ AINERI- KOS NARKO- TIKA- BROTT OF- FENCE SERIOUS OF- FENCE AGAINST THE NAR- COTIC DRUGS ACT	SALA- TUS SMUGG- LING SMUG- GLING OF NAR- COTICS	TÖRKEÄ KULJE- TUS GROV SMUGG- LING OF IOUS SMUG- GLING OF NAR- COTICS	HUUMA- RIKKO- MUS NARKO- TIKA- FÖR- SELSSE IN- FRAC- TION AGAINST THE NAR- COTIC DRUGS ACT	
KOKO MAA - HELA LANDET - WHOLE COUNTRY	A 7064 B 9297	301 769	1116 2812	335 358	2528 2564	1621 1626	1163 1168	3336 34285	2874 28538	200 5284	71 88	104 134	87 241	
KAUPUNGIT - STÄDER - URBAN MUNICIPALITIES	A 5941 B 7951	141 576	891 2402	268 291	2012 2044	1524 1529	1105 1109	2902 32174	2489 26492	187 5265	61 78	104 134	61 205	
MUUT KUNNAT - ÖVRIGA KOMMUNER RURAL MUNICIPALITIES	A 1123 B 1346	160 193	225 410	67 67	516 520	97 97	58 59	434 2111	385 2046	13 19	10 10	- -	26 36	
PÄÄKAUPUNKISEUTU - HUVDSTADS- REGIONEN	A 2266 B 3348	11 22	319 1335	260 281	275 303	834 839	567 568	1433 8640	1128 7983	140 463	45 49	93 116	27 29	
HIELSINKI-HELSINGFORS	A 1412 B 2494	8 19	307 1323	216 237	139 167	542 547	200 201	1098 7708	853 7118	118 438	25 25	79 102	23 25	
ESPOO-ESBO	A 99 B 99	3 3	2 2	1 1	34 34	16 16	43 43	200 551	187 535	13 16	- -	- -	- -	
VANTAA-VANDA	A 753 B 753	- -	10 10	43 43	102 102	276 276	322 322	133 379	86 328	9 9	20 24	14 14	4 4	
KAUNIAINEN-GRANKULLA	A 2 B 2	- -	- -	- -	- -	- -	2 2	2 2	2 2	- -	- -	- -	- -	
ETELÄ-SUOMI - SÖDRA FINLAND	A 2505 B 2932	68 339	536 686	25 27	1036 1037	410 410	430 433	1236 19061	1130 14191	42 4803	16 16	5 5	43 46	
TAMPERE-TAMMERFORS	A 409 B 423	3 14	5 5	- -	84 84	117 117	200 203	143 8291	132 4546	10 3744	1 1	- -	- -	
TURKU-ÅBO	A 376 B 376	- -	19 19	2 2	152 152	93 93	110 110	168 719	152 699	5 9	6 6	5 5	- -	
LAHTI-LAHTIS	A 100 B 101	2 3	10 10	- -	21 21	14 14	53 53	135 6785	126 5765	9 1020	- -	- -	- -	
PORI-BJÖRNEBORG	A 49 B 51	- 2	- -	- -	38 38	9 9	2 2	59 64	57 62	- -	1 1	- -	1 1	
KOTKA	A 357 B 360	3 3	333 336	- -	17 17	4 4	- -	67 233	67 233	- -	- -	- -	- -	
LAPPEENRANTA-VILLMANSTRAND	A 94 B 94	3 3	46 46	- -	22 22	21 21	2 2	78 454	78 454	- -	- -	- -	- -	
HÄMEENLINNA-TAVASTEHUS	A 50 B 50	1 1	3 3	1 1	10 10	16 16	19 19	24 43	24 43	- -	- -	- -	- -	
HYVINKÄÄ-HYVINGE	A 15 B 15	2 2	3 3	- -	5 5	5 5	- -	10 10	10 10	- -	- -	- -	- -	
IMATRA	A 16 B 16	2 2	- -	1 1	12 12	- -	1 1	42 66	38 56	3 9	1 1	- -	- -	
JÄRVENPÄÄ	A 80 B 80	- -	1 1	- -	70 70	9 9	- -	27 27	25 25	2 2	- -	- -	- -	
KOUVOLA	A 59 B 59	2 2	1 1	- -	40 40	14 14	2 2	32 58	31 57	- -	- -	- -	1 1	
MUUT KAUPUNGIT - ÖVRIGA STÄDER	A 591 B 996	19 274	63 210	1 3	394 395	97 97	17 17	194 705	169 680	- -	1 1	- -	24 24	
MUUT KUNNAT - ÖVRIGA KOM- MUNER	A 309 B 311	31 33	52 52	20 20	171 171	11 11	24 24	257 1606	221 1561	13 19	6 6	- -	17 20	
VÄLI-SUOMI-MELLERSTA FINLAND	A 1248 B 1474	138 234	80 206	40 40	675 679	205 205	110 110	410 2305	393 2139	1 1	1 1	2 2	13 162	
KUOPIO	A 81 B 158	26 103	5 5	- -	26 26	10 10	14 14	97 493	97 493	- -	- -	- -	- -	
JYVÄSKYLÄ	A 142 B 142	- -	2 2	- -	131 131	9 9	- -	31 29	25 29	- -	1 1	1 1	4 4	
VAASA-VASA	A 80 B 80	7 7	- -	- -	28 28	43 43	2 2	29 29	29 29	- -	- -	- -	- -	
JOENSUU	A 89 B 89	1 1	2 2	- -	23 23	17 17	46 46	21 1221	21 1221	- -	- -	- -	- -	
KOKKOLA-KARLEBY	A 13 B 13	3 3	- -	- -	6 6	3 3	1 1	25 34	25 34	- -	- -	- -	- -	
MIKKELI-S:T MICHEL	A 23 B 23	- -	4 4	- -	15 15	4 4	- -	11 11	10 10	- -	- -	- -	1 1	

A - TILASTOIDUT RIKOKSET REDOVISADE BROTT REPORTED OFFENCES		B - TAPAHTUMAKERRAT ANTAL HÄNDELSE NUMBER OF INCIDENTS							HUUMAUSAINERIKOKSET NARKOTIKABROTT OFFENCES INVOLVING NARCOTICS					
		ALKOHOLILAKIRIKOKSET BROTT MOT ALKOHOLLAGEN OFFENCES AGAINST ALCOHOLIC BEVERAGES ACT												
		YHTEEN- SÄ SUMMA TOTAL	LUVATON VALMIS- TUS OLOVLIG TILL- VERK- NING ILLCIT DISTIL- LATION	LUVATON VÄLIT- TÄMINEN OLOVLIG FÖRMED- LINC ILLEGAL TRAFFIC IN AL- COHOL	LUVATON MAAHAN- TUONTI OLOVLIG INFÖR- SEL ILLCIT IMPORT	LUVATON HALLUS- SAPITO OLOVLIG JA KUL- JETUS INNEHAV O. OLOV PÅ ALL- LIC TRANS- PORT ILLCIT SUMING POS- SESSION AND CARRY- ING	NAUTTI- MINEN YLEIS. PAIKAL- LA INTA- GÁNDE PÅ ALL- MÁN PLATS CON- SUMING IN A PUBLIC PLACE	MUUT ALKOHO- LILAKI- RIKOK- SET ÖVRIGA BROTT MOT AL- KOHOLL. OTHER OF- FENCES AGAINST THE NAR- COTIC DRUGS ACT	YHTEEN- SÄ SUMMA TOTAL	HUUMAUS AINERI- KOS TIKA- BROTT OF- FENCE AGAINST THE NAR- COTIC DRUGS ACT	TÖRKEÄ HUUMAUS AINERI- KOS CROVT NARKO- TIKA BROTT OF- SERIOUS OF- FENCE AGAINST THE NAR- COTIC DRUGS ACT	SALA- KULJE- TUS SMUGG- LING SMUG- GLING OF NAR- COTICS	TÖRKEÄ SALA- KULJE- TUS CROV LING SMUG- GLING OF SER- IOUS SMUG- GLING OF NAR- COTICS	HUUMA- USAINE RIKKO- MUS NARKO- TIKA- FÖR- SÄLSE IN- FRAC- TION AGAINST THE NAR- COTIC DRUGS
MUUT KAUPUNGIT - ÖVRIGA STÄDER	A	433	28	41	-	261	79	24	73	69	1	-	1	2
	B	452	28	60	-	261	79	24	273	127	1	-	1	144
MUUT KUNNAT - ÖVRIGA KOM- MUNER	A	387	73	26	40	185	40	23	123	117	-	-	-	6
	B	517	92	133	40	189	40	23	213	200	-	-	-	13
POHJOIS-SUOMI - NORRA FINLAND	A	1009	84	180	10	519	160	56	244	212	16	9	3	4
	B	1507	174	584	10	522	160	57	4265	4214	16	22	9	4
OULU-ULEÅBORG	A	301	-	3	-	220	63	15	56	40	13	2	1	-
	B	301	-	3	-	220	63	15	3537	3521	13	2	1	-
KAJAANI-KAJANA	A	76	5	6	-	24	30	11	20	20	-	-	-	-
	B	358	78	215	-	24	30	11	32	32	-	-	-	-
ROVANIEMI	A	15	-	7	-	6	2	-	61	61	-	-	-	-
	B	104	-	96	-	6	2	-	261	261	-	-	-	-
MUUT KAUPUNGIT - ÖVRIGA STÄDER	A	191	23	17	3	110	19	19	54	45	3	3	2	1
	B	227	28	45	3	113	19	19	144	116	3	16	8	1
MUUT KUNNAT - ÖVRIGA KOM- MUNER	A	426	56	147	7	159	46	11	53	46	-	4	-	3
	B	517	68	225	7	159	46	12	291	284	-	4	-	3
AHVENANMAA - ÅLAND	A	36	-	1	-	23	12	-	13	11	1	-	1	-
	B	36	-	1	-	23	12	-	14	11	1	-	2	-
MAARIJHAMINA-MARIEHAMN	A	35	-	1	-	22	12	-	12	10	1	-	1	-
	B	35	-	1	-	22	12	-	13	10	1	-	2	-
MUUT KUNNAT - ÖVRIGA KOM- MUNER	A	1	-	-	-	1	-	-	1	1	-	-	-	-
	B	1	-	-	-	1	-	-	1	1	-	-	-	-

4.17 Päihtymyksen takia säilöön otetut, ikä ja sukupuoli suuralueen, kuntamuodon ja kunnan (yli 30 000 asukasta) mukaan, 1992
Berusede som tagits i förvar, deras ålder och kön efter storområde, kommuntyp och kommun (över 30 000 invånare), 1992
Intoxicated persons taken into custody, their age and sex by geographical region, type of municipality and municipality (over 30 000 inhabitants), 1992

KOKO MAA - HELA LANDET - WHOLE COUNTRY	PÄIHTYMYK- SEN TAKIA SÄILÖÖN OTETUT BERUSADE SOM TAGITS I FÖRVAR INTOXI- CATED PER- SONS TAKEN INTO CUS- TODY	IKÄ, SUKUPUOLI - ÅLDER, KÖN - AGE, SEX							
		ALLE 15 VUOTTA UNDER 15 ÅR UNDER 15 YEARS	15 - 17 VUOTTA 15 - 17 ÅR 15 - 17 YEARS	18 - 20 VUOTTA 18 - 20 ÅR 18 - 20 YEARS	21 VUOTTA JA YLI 21 ÅR OCH DÄRÖVER 21 YEARS AND OVER	YHTEENSÄ SUMMA TOTAL	NAISIA KVINNOR WOMEN	YHTEENSÄ SUMMA TOTAL	NAISIA KVINNOR WOMEN
KOKO MAA - HELA LANDET - WHOLE COUNTRY	114401	192	58	3360	419	6492	559	104357	7439
KAUPUNGIT - STÄDER - URBAN MUNICIPALITIES	99250	140	50	2876	360	5629	485	90605	6592
MUUT KUNNAT - ÖVRIGA KOMMUNER RURAL MUNICIPALITIES	15151	52	8	484	59	863	74	13752	847
PÄÄKAUPUNKISEUTU - HUVUDSTADS- REGIONEN	33368	14	3	618	79	1324	100	31412	2744
HELSINKI-HELSINGFORS	25857	11	3	321	47	797	58	24728	2212
ESPOO-ESBO	3707	3	-	103	9	233	15	3368	294
VANTAA-VANDA	3701	-	-	190	23	284	27	3227	232
KAUNIAINEN-GRANKULLA	103	-	-	4	-	10	-	89	6
ETELÄ-SUOMI - SÖDRA FINLAND	40159	112	33	1428	179	2644	214	35975	2431
TAMPERE-TAMMERFORS	5764	15	3	116	9	364	25	5269	323
TURKU-ÅBO	4523	30	11	173	31	308	16	4012	277
LAHTI-LAHTIS	3991	4	1	140	24	215	33	3632	269
PORI-BJÖRNEBORG	2470	1	1	62	1	129	9	2278	121
KOTKA	1451	3	1	38	5	95	4	1315	83
LAPPEENRANTA-VILLMANSTRAND	1173	-	-	28	4	46	3	1099	60
HÄMEENLINNA-TAVASTEHS	1312	-	-	37	3	64	13	1211	75
HYVINKÄÄ-HYVINGE	1150	-	-	32	2	59	7	1059	93
IMATRA	583	1	1	9	1	40	2	533	37
JÄRVENPÄÄ	753	-	-	25	1	46	5	682	61
KOUVOLA	1013	1	1	62	8	67	7	883	58
MUUT KAUPUNGIT - ÖVRIGA STÄDER	10739	21	9	480	58	858	49	9380	606
MUUT KUNNAT - ÖVRIGA KOM- MUNER	5237	36	5	226	32	353	41	4622	368
VÄLI-SUOMI - MELLERSTA FINLAND	25984	47	16	769	99	1525	182	23643	1535
KUOPIO	2535	6	4	80	15	137	16	2312	210
JYVÄSKYLÄ	2709	2	1	87	16	170	7	2450	112
VAASA-VASA	1357	1	-	41	7	83	1	1232	86
JOENSUU	2246	3	-	50	7	185	14	2008	132
KOKKOLA-KARLEBY	1074	1	1	34	4	55	1	984	78
MIKKELI-S:T MICHEL	1111	-	-	30	4	53	3	1028	70
MUUT KAUPUNGIT - ÖVRIGA STÄDER	9510	23	7	294	32	603	125	8590	536
MUUT KUNNAT - ÖVRIGA KOM- MUNER	5442	11	3	153	14	239	15	5039	311
POHJOIS-SUOMI - NORRA FINLAND	14093	19	6	508	61	906	61	12660	688
OULU-ULEÅBORG	3226	9	6	208	25	269	21	2740	195
KAJAANI-KAJANA	947	1	-	16	-	55	5	875	58
ROVANIEMI	1817	2	-	29	3	91	5	1695	115
MUUT KAUPUNGIT - ÖVRIGA STÄDER	3670	2	-	152	20	221	13	3295	155
MUUT KUNNAT - ÖVRIGA KOM- MUNER	4433	5	-	103	13	270	17	4055	165
AHVENANMAA - ÅLAND	797	-	-	37	1	93	2	667	41
MAARIANHAMINA-MARIEHAMN	758	-	-	35	1	92	1	631	38
MUUT KUNNAT - ÖVRIGA KOM- MUNER	39	-	-	2	-	1	1	36	3



5 Syyttäjän toiminta

5.1 Yleistä

Rikosprosessi voidaan jakaa esitutkintaan, syyteharkintaan, oikeudenkäyntiin ja täytäntöönpanoon. Syyteharkinnassa ratkaistaan poliisin suorittaman esitutkinnan perusteella, onko aihetta nostaa epäiltynä olevaa henkilöä vastaan syyte. Syyttäjän on arvioitava täyttääkö tutkittava teko jonkin rikoksen tunnusmerkistön, onko näyttö riittävä syytteen nostamiseksi sekä lopuksi, soveltuuko tapaukseen jokin toimenpiteestä luopumisen mahdollistava säännös.

Syyttäjinä toimivat maaseudulla ja ns. uusissa kaupungeissa poliisiin kuuluvat nimismiehet ja apulaisnimismiehet sekä ns. vanhoissa kaupungeissa kaupunginviskaalit. Välias-

teen syyttäjiä eli lääninsyyttäjiä ovat poliisitarkastajat ja apulaispoliisitarkastajat, jotka niinkään kuuluvat poliisiorganisaatioon. Ylimmän syyttäjän valtaa käyttää oikeuskansleri.

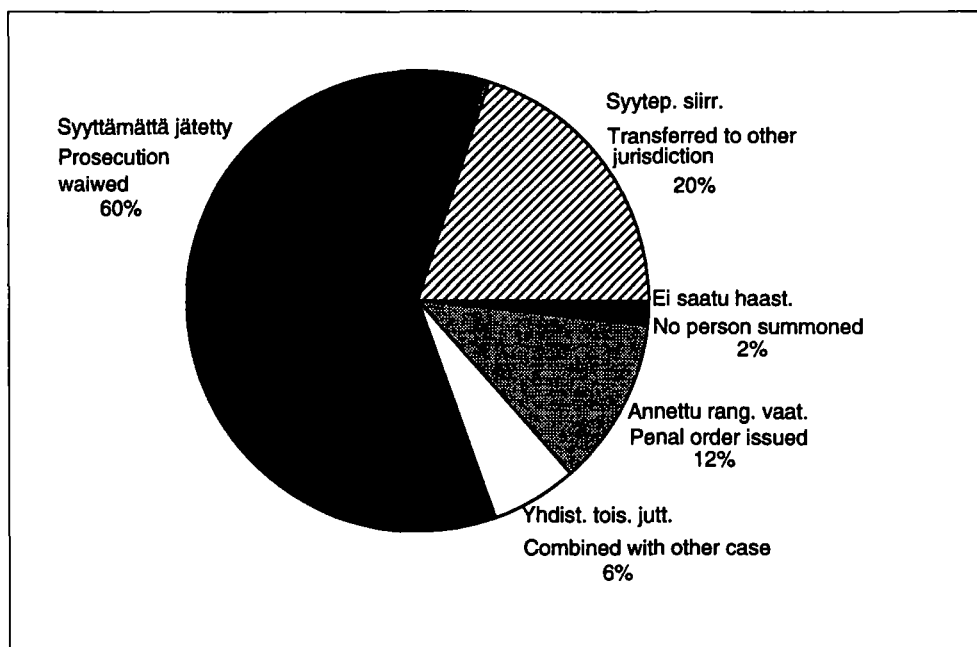
Syyttäjätilastot sisältävät kaksi osaa, tilaston syyttäjän käsittelemistä jutuista ja tilaston syyttämättäjättämispäätöksistä. Edellisessä tilastossa on syyttäjällä päättyneet jutut ja syyttäjän tuomioistuimeen toimittamat jutut sekä lääneittäin että rikoksittain. Jälkimmäisessä tilastossa on esitetty seuraamusluontoisesti syyttämättä jätetyt ja muun syyn takia syyttämättä jätetyt.

5.2 Syyttäjän käsittelemät asiat

Vuonna 1992 syyttäjänvirastoihin saapui 78 000 asiaa, mikä oli yli 7 000 vähemmän kuin vuonna 1991. Vuonna 1980 oli vastaava luku noin 69 000 asiaa. Lisäystä on ollut vajaa 9 000 asiaa eli 14 prosenttia. Syyttäjänvirastoissa käsitellyissä asioissa syytettyjen määrä oli vuonna 1992 yli 117 000 henkilöä, vastaava luku vuonna 1980 oli noin 94 000 henkilöä. Kussakin asiassa oli keskimäärin noin 1,4

syytettyä vuonna 1992. Asioiden käsittelyaika syyttäjillä on alle kaksi kuukautta noin 76 prosentissa ja kahdesta kolmeen kuukauteen noin 12 prosentissa kaikista asioista. Vain vajaassa kolmessa prosentissa kaikista asioista käsittelyaika on yli 12 kuukautta. Tyypillisiä nopeasti käsiteltäviä asioita ovat erilaiset liikennerikokset.

5.1 Syyttäjällä päättyneet jutut päättymisen syyn mukaan 1992
Cases concluded by prosecutor 1992



Syyttäjällä ratkaistut asiat 1980 – 1992
Hos åklagare avgjorda mål 1980 – 1992
Cases decided by prosecutor 1980 – 1992

Vuosi År Year	Yhteensä Inalles Total	Syyttäjällä päättyneet Hos åklagare avslutade mål Cases concluded by prosecutor		Tuomioistuimeen toimitetut Till domstolen befordr. mål Court cases	
		lkm – antal – number	%	lkm – antal – number	%
1980	68 832	11 897	17	56 935	83
1981	69 677	12 171	17	57 506	83
1982	69 198	12 757	18	56 441	82
1983	74 167	14 461	19	60 156	81
1984	75 763	15 722	21	60 041	79
1985	75 772	16 320	22	59 452	78
1986	78 313	16 839	22	61 474	78
1987	80 393	16 946	21	63 447	79
1988	81 379	18 068	22	63 311	78
1989	82 994	18 337	22	64 657	78
1990	85 850	19 739	23	66 111	77
1991	83 385	21 621	26	61 764	74
1992	83 336	21 332	26	62 004	74

Syyttäjän käsittelemistä asioista vuonna 1992 päättyi syyttäjällä yli 21 000 asiaa. Vuonna 1980 vastaava luku oli vajaa 12 000 asiaa. Syyttäjällä päättyneiden asioiden osuus on lisääntynyt sekä suhteellisesti että absoluuttisesti; vuonna 1980 noin 17 prosenttia ja 1992 vajaa 26 prosenttia kai-

kista asioista. Syyttäjä nosti syytteen alioikeudessa vuonna 1992 62 000 asiassa eli 74 prosentissa kaikista asioista. Vuonna 1980 vastaava määrä oli vajaa 57 000 asiaa eli 83 prosenttia kaikista asioista.

5.3 Syyteharkinta

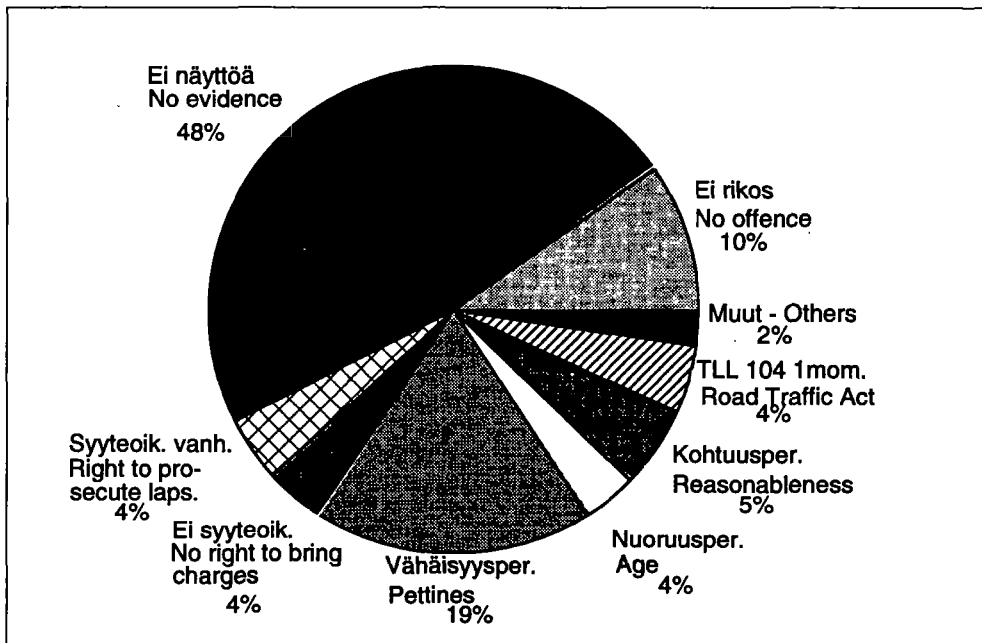
Seuraamusluontoinen syyttämättä jättäminen tarkoittaa syyttäjän jossakin tapauksessa sen erityispiirteiden vuoksi jonkin lainsäädännön nojalla tekemää päätöstä jättää syyte ajamatta, vaikka on riittävä näyttö syytteen ajamiseksi. Päätös jättää syyte seuraamusluontoisesti ajamatta sisältää samalla toteamuksen henkilön syyllistymisestä rikolliseen tekoon. Muun syyn takia syyttämättä jätetyt ryhmä muodostuu sellaisista henkilöistä, joita vastaan syytettyä ei voida ajaa jonkin syytteen edellytyksen, kuten riittävän näytön, puuttumisen vuoksi.

Yleiset rikosoikeudelliset toimenpiteistä luopumista koskevat säännökset uudistuivat 1.1.1991 voimaan tulleilla poliisilain, rikoslain voimaannemismääräysasetuksen (RVA) ja rikoslain (RL) muutoksilla. Lainmuutoksen yhteydessä kumottiin nuorista rikoksentekeijöistä annetussa laissa olevat säännökset syyttämättä jättämisestä ja vastauvat uudet säännökset ovat nyt yleisten säännösten yhteydessä. Vuonna 1992 tehtiin yli 27 000 syyttämättä jättämispäätöstä. Määrä on yli kolminkertaistunut vuodesta 1980, jolloin syyttämättä jättämispäätöksiä oli noin 8 000. Osa noususta selittyy syyttäjällä käsiteltyjen juttujen lukumäärän lisääntymisellä. Merkittävä syy syyttämättä jättämiseen on näytön riittämättömyys. Vuonna 1980 näytön riittämättömyys oli syynä 40 prosentissa, 1985 lähes 48 prosentissa ja 1992 yli 47 prosentissa tapauksia.

Syyttämättä jättämistä koskevien uusien säännösten tuoma entistä laajempi harkintavalta on voimakkaasti kasvattanut seuraamusluontoisia syyttämättäjättämispäätöksiä vuonna 1992, yli 9 400 tapausta. Määrä on noin 34 prosenttia kaikista syyttämättäjättämispäätöksistä. Jo vuonna 1990 tehtiin lähes 4 400 seuraamusluonteista syyttämättäjättämispäätöstä. Tapausten lisääntyminen tuolloin selittyy sillä, että syyttäjiä on jo vuonna 1990 kehoitettu ottamaan syyteharkinnassaan huomioon uudistuksen tavoitteet ja periaatteet tuolloin voimassa olleiden säännösten sallimissa rajoissa. 1980-luvulla taas on tehty vuosittain noin 3 000–3 500 seuraamusluonteista syyttämättäjättämispäätöstä. Vuoden 1990 loppuun voimassa olleen toimenpiteestä luopumista koskeneen säännösten aikana seuraamusluontoiseen syyttämättä jättämiseen päädyttiin vuosittain n. 2–3 prosentissa kaikista syyteharkintaan tulleista jutuista.

Uuden RVA 15.2 :n ja lisätyn 15 a :n mukaan syyte voidaan jättää ajamatta vähäisyys-, nuoruus- tai kohtuusperusteella taikka konkurrensiperusteella. Syyttämättäjättämispäätöksiä näillä perusteilla tehtiin vuonna 1991 noin 6 000 ja vuonna 1992 noin 8 000, lisäystä edelliseen vuoteen oli yli 32 prosenttia. Valtaosa soveltamistapauksia on vähäisyysperusteisia, koska vähäisyysperuste on säännösten soveltamisjärjestystä koskevien ohjeiden mukaan ensisijainen harkintaperuste ja tämän vuoksi osa vähäisyysperustetapauksista koskee alle 18-vuotiaita. Vanhan RVA 15.2 :n (1.4.1966/197) nojalla tehtiin vuonna 1980 noin 1 600 tapauksessa syyttämättäjättämispäätös ja tämä määrä on lisääntynyt tasaisesti vuosittain yli 2 200 tapaukseen vuonna 1989, mutta jo vuonna 1990 tapauksia oli yli 3 000. Syyntä tähän olivat syyttäjien saamat uudet soveltamisohjeet.

5.2 Syyttämättäjättämispäätökset syyttämättäjättämisperusteen mukaan 1992
Cases in which prosecution waived according to grounds for waiving charges 1992



Syyttämättä jätetyt syyttämättäjättämisperusteiden mukaan koko maassa 1980 – 1990
Eftergivna åtal enligt grunden för åtalsergift i hela landet 1980 – 1990
Cases in which prosecution waived according to grounds for waiving charges in the whole country 1980 – 1990

Vuosi År Year	Yhteensä Inalles Total	Ei rikos Inget brott No offence	Ei näyttöä Ingen bevisning No evidence	RVA 15 § 2 mom. SP 15 § 2 mom. Sec. 15 subsec. 2 of the decree on enforc. of sentenc.	TLL 104 § 1 mom. ¹⁾ VTL 104 § 1 mom. ¹⁾ Sec. 104 subsec. 1 of Road Traffic Act ¹⁾	Muu lainsäädännös Annan lagstiftning Other legislation	LNuorRik 2 § ²⁾ UngFörBRL 2 § ²⁾ Sec. 2 of juvenile offence act ²⁾	Syyteoikeus vanhentunut Åtalsrätten preskriberad Right to prosecute lapsed
1980	8 064	1 295	3 192	1 587	1 179	311	105	395
1981	7 993	1 214	3 168	1 483	1 011	528	116	473
1982	7 097	1 019	2 892	1 350	840	488	114	434
1983	7 953	1 268	3 364	1 433	778	445	90	575
1984	8 035	1 326	3 760	1 468	723	285	96	377
1985	8 631	1 308	4 124	1 571	699	393	110	426
1986	9 276	1 438	4 539	1 696	719	347	136	401
1987	10 547	1 629	5 482	1 882	740	244	105	465
1988	11 280	1 712	5 836	2 041	870	230	112	479
1989	12 952	1 968	6 899	2 218	931	238	110	588
1990	14 846	1 990	7 912	3 048	951	247	122	576

1) TLL 9 a § 1 mom. 1980 – 1985 – VTL 9 a § 1 mom. 1980 – 1985 – Art. 9 a para. 1 of Act on Road Traffic 1980 – 1985

2) Kumottu L:lla 23.3.1990/303, joka tuli voimaan 1.1.1991. – Upphävt med lagen 23.3.1990/303, vilken trädde i kraft 1.1.1991. – Abrogated with act 23.3.1990/303, which took effect 1.1.1991.

Syyttämättä jättäminen perustuen nuorista rikoksentekeijöistä annetun lain 2 pykälään oli varsin harvinaista. Tapauksia on ollut vuosittain noin 100. Vertailun vuoksi todettakoon, että varsinaisessa oikeudenkäynnissä tuomittujen 15–17-vuotiaiden nuorten määrä oli vuonna 1990 lähes 8 200. Tieliikennelain (TLL) 104.1 :n mukaisia syyttämättäjättä-

mispäätöksiä on ollut viime vuosina noin 900 tapausta vuodessa ja soveltamiskäytännössä ei näytä tapahtuneen muutoksia vuonna 1991, vajaat 1 000 tapausta. Vuonna 1992 TLL:n mukaisia syyttämättäjättämispäätöksiä tehtiin noin 1 200, lisäystä vuoteen 1991 oli yli 200 tapausta.

5.1 Syyttäjällä päättyneet jutut ja tuomioistuimessa päättyneet syyttäjän jutut tilastovuoden 1992 aikana
Hos åklagare avslutade mål och i domstol avslutade åklagarens mål under statistiskår 1992
Cases concluded by prosecutor and court cases concluded by prosecutor during statistical year 1992

	SYYTTÄJÄLLÄ PÄÄTTYNEET JUTUT HOS ÅKLAGARE AVSLUTADE MÅL CASES CONCLUDED BY PROSECUTOR							SYYTTÄJÄN TUOMIOIST. TOIM. JUTUT AV ÅKLAC. TILL DOMST. BEFORDR. MÅL COURT CASES INTROD. BY PROSECUTOR				LÄÄ- NIN- SYYT- TÄJÄ OTTA- NUT JUTUN SYY- TETTÄ- VÄK- SEEN	
	YHTEENSÄ	NIISSÄ- VAS- TAAJI- EN LU- KUMAA- RÄ	SYYTE- PYYN- NÖLLÄ SIIR- RETTY- JÄ	KOKO- NAAN SYYT- TÄMÄT- JÄ	YHDIS- TETTY TOI- SEEN JUT- TUUN	JUTUT, JOISSA ANNET- TU RANG- AIST. VAATI- MUS	JUTUT, JOISSA KETAAN VAST. EI OLE SAATU HAAS- TET.	YHTEENSÄ	TUO- MIO- ISTUIN VAS- TAAJI- EN LUKU- MÄÄRÄ	TUO- MIO- ISTUIN KAI- SUT JUTUN	TUOM. ISTUIN YHD. TOI- SEEN JUT- TUUN		
LÄÄNI, SYYTTÄJÄN VIRASTO LÄN, ÅKLAGARMYNDIGHET COUNTY, OFFICE OF PROSECUTOR													
KOKO MAA - HELA LANDET - WHOLE COUNTRY	21332	29611	4291	12891	1297	2503	350	62004	87779	61255	735	14	54
LÄÄNINSYYTTÄJÄT - LÄNSÅKLAGARNA - COUNTY PROSECUTORS	135	347	9	124	1	1	-	59	170	58	1	-	-
KAUPUNGINVISKAALIN VIRASTOT - STADSFISKALSÄMBETENA - CITY PROSECUTORS	6818	9494	1264	4696	232	544	82	27228	38956	26927	291	10	3
NIMISMIESPIIRIT - LÄNSMANSDISTRIKT - BAILLIWICK	14276	19653	2952	8048	1059	1958	259	33713	47611	33283	426	4	51
SOTILASSYYTTÄJÄT - MILITÄRÅKLAGARE - - MILITARY PROSECUTORS	103	117	66	23	5	-	9	1004	1042	987	17	-	-
UUDENMAAN LÄÄNI - NYLANDS LÄN	4874	6782	790	3362	210	405	107	16670	23016	16357	308	5	3
LÄÄNINSYYTTÄJÄ - LÄNSÅKLAGARE - COUNTY PROSECUTOR	38	101	3	34	-	1	-	10	24	10	-	-	-
KAUPUNGINVISKAALIN VIRASTOT - STADSFISKALSÄMBETENA - CITY PROSECUTORS	1647	2305	183	1364	31	23	46	8796	12416	8720	72	4	1
HANKO - HANGÖ	8	12	2	4	2	-	-	188	249	188	-	-	-
HELSINKI - HELSINGFORS	1454	2057	146	1288	4	14	2	8271	11686	8206	61	4	1
PORVOO - BORGÅ	185	236	35	72	25	9	44	337	481	326	11	-	-
NIMISMIESPIIRIT - LÄNSMANSDISTRIKT - BAILLIWICK	3189	4376	604	1964	179	381	61	7864	10576	7627	236	1	2
HYVINKÄÄ - HYVINGE	73	91	21	37	6	9	-	545	747	539	6	-	-
TAMMISAARI - EKENÄS	73	93	22	43	5	2	1	251	319	250	1	-	-
JÄRVENPÄÄ	443	616	43	294	21	85	-	387	589	373	14	-	1
ESPOO - ESBO	523	766	77	394	1	51	-	1688	2257	1653	35	-	1
KARKKILA	136	185	20	80	3	33	-	166	213	160	6	-	-
LOHJA - LOJO	161	241	22	105	14	20	-	367	552	355	12	-	-
LOVIISA - LOVISA	98	130	16	69	5	7	1	237	307	234	3	-	-
VANTAA - VANDA	598	820	129	359	10	43	57	1623	2096	1542	81	-	-
INKOO - INGÅ	3	7	1	2	-	-	-	4	8	4	-	-	-
KARJAA - KARIS	11	20	6	4	1	-	-	158	217	158	-	-	-
KIRKKONUMMI - KYRKSLÄTT	140	193	26	90	5	19	-	373	505	372	1	-	-
MÄNTSÄLÄ	101	112	20	50	22	8	1	212	318	212	-	-	-
NUMMI	-	-	-	-	-	-	-	2	3	2	-	-	-
NURMIJÄRVI	75	105	24	37	-	14	-	261	356	255	5	1	-
ORIMATTILA	78	91	16	43	15	4	-	196	275	193	3	-	-
PORVOO - BORGÅ	91	118	19	57	-	15	-	202	265	198	4	-	-
SIPOO - SIBBO	128	142	38	43	41	5	1	191	257	173	18	-	-
TUUSULA - TUSBY	359	492	84	193	19	63	-	710	887	668	42	-	-
VIHTI - VICHTIS	98	154	20	64	11	3	-	291	405	286	5	-	-
TURUN JA PORIN LÄÄNI - ÅBO OCH BJÖRNEBORGS LÄN	3349	4694	649	2046	182	423	49	8158	11895	8077	76	5	4
LÄÄNINSYYTTÄJÄ - LÄNSÅKLAGARE - COUNTY PROSECUTOR	6	21	3	3	-	-	-	3	3	3	-	-	-
KAUPUNGINVISKAALIN VIRASTOT - STADSFISKALSÄMBETENA - CITY PROSECUTORS	1618	2234	252	1144	20	189	13	4329	6303	4262	62	5	1
NAANTALI - NÄNDAL	7	9	4	3	-	-	-	129	173	128	1	-	-
PORI - BJÖRNEBORG	513	691	36	378	-	87	12	815	1198	802	10	3	-
RAUMA - RAUMO	91	124	15	57	17	2	-	476	704	470	6	-	-
TURKU - ÅBO	951	1325	178	671	3	98	1	2693	3962	2646	45	2	-
UUSIKAUPUNKI - NYSTAD	56	85	19	35	-	2	-	216	266	216	-	-	1
NIMISMIESPIIRIT - LÄNSMANSDISTRIKT - BAILLIWICK	1725	2439	394	899	162	234	36	3826	5589	3812	14	-	3
LOIMAA	74	109	16	46	3	9	-	166	212	166	-	-	-
PARAINEN - PARGAS	21	29	14	5	1	1	-	122	154	122	-	-	-
KALANTI	16	21	8	3	-	5	-	19	26	19	-	-	-
KEMIÖ - KIMITO	30	29	2	10	17	1	-	80	108	80	-	-	-
LAITILA	21	29	8	10	1	2	-	118	151	118	-	-	-
LIETO	62	99	21	36	-	5	-	120	365	120	-	-	-
MARTTILA	44	50	7	6	30	1	-	40	79	40	-	-	-
NOUSIAINEN	75	95	16	38	21	-	-	103	151	103	-	-	-
MYNÄMÄKI	33	49	13	20	-	-	-	48	64	48	-	-	-
NAUVO - NAGU	29	50	1	27	-	1	-	71	90	71	-	-	-
PAIMIO - PEMAR	43	70	17	14	-	5	7	123	201	123	-	-	1
PERNIÖ - BJÄRNÅ	28	45	3	17	1	7	-	59	73	59	-	-	-
KARINA - S:T KARINS	79	141	32	37	4	6	-	242	449	242	-	-	-
PÖYTYÄ	41	91	17	18	2	4	-	59	78	59	-	-	-
RAISIO - RESO	183	255	33	117	17	15	1	288	393	288	-	-	-
HALIKKO	98	117	18	46	7	27	-	348	495	345	3	-	-
TAIVASSALO TÖVSALA	4	5	1	3	-	-	-	65	85	65	-	-	-
IKAALINEN - IKALIS	21	29	5	11	1	3	1	129	157	126	3	-	-
EURA	44	67	13	26	-	2	3	101	166	101	-	-	-
HUITTINEN	54	56	9	30	14	1	-	173	208	173	-	-	1
HÄMEENKYRÖ - TAVASKYRO	68	95	21	19	1	27	-	121	151	119	2	-	-
KANKAANPÄÄ	67	96	11	42	3	2	9	203	298	199	4	-	-
KOKEMÄKI - KUMO	89	132	21	58	-	6	4	211	313	211	-	-	-

5.1 Jatk. - Forts. - Cont.

	SYYTTÄJÄLLÄ PÄÄTTYNEET JUTUT HOS ÅKLAGARE AVSLUTADE MÅL CASES CONCLUDED BY PROSECUTOR					SYYTTÄJÄN TUOMIOIST. TOIM. JUTUT AV ÅKLAG. TILL DOMST. BEFORDR. MÅL COURT CASES INTROD. BY PROSECUTOR					LÄÄ- NIN- SYTTÄ- JÄ OTTA- NUT JUTUN SY- TETTÄ- VÄK- SEEN		
	YHTEENSÄ	SYYTE- PYYN- NÖLLÄ SIIR- TAAJI- EN LU- KUMAA- RÄ	KOKO- NAAN SYTT- TÄ JÄ- TETTY	YHDIS- TOI- SEEN JUT- TUUN	JUTUT JOISSA ANNET- TU RANG- AIST- VAATI- MUS	JUTUT, JOISSA KETAAN VAST. EI OLE SAATU HAAS- TET.	YHTEENSÄ	TUO- MIO- ISTUIN VAS- TAAJI- EN LUKU- MÄÄRÄ	TUO- MIO- ISTUIN RAT- KAISS- SUT JUTUN	TUOM- IO- ISTUIN YHD. TOI- SEEN JUT- TUUN			
LÄÄNI, SYYTTÄJÄNVIRASTO LÄN, ÅKLAGARMYNDIGHET COUNTY, OFFICE OF PROSECUTOR													
SÄKYLÄ.....	48	70	5	20	-	23	-	84	107	84	-	-	-
RAUMA - RAUMO.....	67	80	11	37	16	3	-	131	213	131	-	-	-
LAVIA.....	35	44	10	14	-	9	2	30	38	30	-	-	-
MERIKARVIA - SASTMOLA.....	9	11	-	9	-	-	-	43	64	43	-	-	-
NOORMARKKU - NORRMARK.....	25	51	13	9	1	2	-	62	86	61	1	-	-
PARKANO.....	63	77	10	31	6	16	-	124	163	124	-	-	1
PUNKALAI DUN.....	13	15	1	8	-	1	3	24	30	24	-	-	-
VAMMALA.....	184	221	26	94	16	42	6	186	222	185	1	-	-
ULVILA - ULVSBY.....	57	111	11	38	-	8	-	133	199	133	-	-	-
HÄMEEN LÄÄNI - TAVASTEHUS LÄN	2813	3836	705	1656	211	145	96	8984	12967	8869	115	-	2
LÄÄNINSYTTÄJÄ - LÄNSÅKLAGARE - COUNTY PROSECUTOR.....	7	11	-	7	-	-	-	2	7	2	-	-	-
KAUPUNGINVISKAALIN VIRASTOT - STADSFISKALSÄMBETENA - CITY PROSECUTORS.....	1036	1475	256	738	7	33	2	4738	6731	4693	45	-	-
HÄMEENLINNA - TAVASTEHUS.....	172	238	79	89	-	2	2	704	881	703	1	-	-
LAHTI - LAHTIS.....	399	554	65	304	1	29	-	1670	2481	1639	31	-	-
TAMPERE - TAMPEREORS.....	465	683	112	345	6	2	-	2364	3369	2351	13	-	-
NIMISMIESPIIRIT - LÄNSMANSDISTRIKT - BAILIWICK.....	1770	2350	449	911	204	112	94	4244	6229	4174	70	-	2
FORSÅA.....	189	264	45	90	46	7	1	376	560	371	5	-	-
RIIHIMÄKI.....	148	207	73	69	1	5	-	535	699	526	9	-	-
TOIJALA.....	130	148	18	52	47	9	4	193	274	192	1	-	-
ASIKKALA.....	65	107	35	12	1	7	10	123	162	122	1	-	-
HATTULA.....	32	43	6	20	6	-	-	126	157	126	-	-	-
HAUHO.....	17	24	6	7	-	4	-	51	70	51	-	-	-
HAUSJÄRVI.....	64	90	14	45	4	1	-	91	151	89	2	-	-
HOLLOLA.....	205	256	22	109	9	15	50	444	622	439	5	-	-
JANAKKALA.....	44	60	10	31	-	-	3	161	223	159	2	-	-
JOKIOINEN.....	86	109	24	54	-	8	-	81	103	81	-	-	1
KÄRRÖLÄ.....	43	69	8	31	1	3	-	94	430	93	1	-	-
LAMMI.....	24	33	7	15	-	2	-	45	62	45	-	-	-
LOPPI.....	13	17	3	8	-	2	-	88	139	85	3	-	-
PADASJOKI.....	13	19	3	6	-	4	-	80	103	78	2	-	-
SOMERO.....	31	37	11	17	1	2	-	58	104	79	1	-	-
URJALA.....	30	41	7	17	1	5	-	80	71	57	1	-	-
VALKEAKOSKI.....	77	75	17	25	24	3	8	177	263	177	-	-	1
MÄNTTÄ.....	39	46	9	11	13	6	-	110	157	110	-	-	-
NOKIA.....	144	197	37	81	10	10	6	391	591	385	6	-	-
KANGASALA.....	115	163	19	71	1	13	11	205	273	203	2	-	-
LEMPÄLÄ.....	39	57	14	20	4	-	1	161	237	154	7	-	-
ORIVESI.....	59	81	22	26	6	5	-	157	223	151	6	-	-
PÄLKÄNE.....	27	21	2	14	11	-	-	65	87	65	-	-	-
RUOVESI.....	13	16	5	7	-	1	-	68	86	68	-	-	-
YLÖJÄRVI.....	105	150	25	64	16	-	-	196	261	180	16	-	-
VIRRRAT - VIRDOIS.....	18	20	7	9	2	-	-	88	121	88	-	-	-
KYMEN LÄÄNI - KYMMENE LÄN	1180	1706	330	651	46	145	8	4126	5852	4083	43	-	2
LÄÄNINSYTTÄJÄ - LÄNSÅKLAGARE - COUNTY PROSECUTOR.....	8	18	-	8	-	-	-	13	41	13	-	-	-
KAUPUNGINVISKAALIN VIRASTOT - STADSFISKALSÄMBETENA - CITY PROSECUTORS.....	397	545	112	238	2	45	-	1641	2314	1623	18	-	-
HAMINA - FREDRIKSHAMN.....	56	76	19	31	1	5	-	126	177	123	3	-	-
KOTKA.....	208	267	47	138	1	22	-	772	1067	767	5	-	-
LAPPEENRANTA - VILLMANSTRAND.....	133	202	46	69	-	18	-	743	1070	733	10	-	-
NIMISMIESPIIRIT - LÄNSMANSDISTRIKT - BAILIWICK.....	775	1143	218	405	44	100	8	2472	3497	2447	25	-	2
KOUVOLA.....	146	224	75	52	5	14	-	603	901	596	7	-	-
IMATRA.....	104	107	9	57	30	8	-	426	600	416	10	-	-
KUUSANKOSKI.....	74	113	26	38	2	8	-	292	416	290	2	-	-
ELIMÄKI.....	19	29	8	11	-	-	-	77	116	77	-	-	-
IITTI.....	70	94	13	30	-	27	-	96	140	96	-	-	-
JOUTSENO.....	57	102	20	28	3	6	-	220	270	220	-	-	1
LUMMÄKI.....	31	53	14	15	-	2	-	65	82	65	-	-	-
PARIKKALA.....	29	37	9	16	-	4	-	84	106	83	1	-	-
PYHTÄÄ - PYTTIS.....	43	73	8	28	-	7	-	44	114	44	-	-	-
RUOKOLAHTI.....	15	22	1	14	-	-	-	58	82	57	1	-	-
SAVITAIPALE.....	53	94	10	38	-	5	-	120	144	120	-	-	-
ANJALANKOSKI.....	49	84	12	24	-	9	4	185	259	182	3	-	1
VEHKALAHTI.....	41	55	6	28	1	3	3	70	101	69	1	-	-
VIROLAHTI.....	44	56	7	26	3	7	1	132	166	132	-	-	-
MIKKELIN LÄÄNI - S:T MICHELS LÄN	1206	1732	191	694	124	181	16	2642	3619	2617	25	-	1
LÄÄNINSYTTÄJÄ - LÄNSÅKLAGARE - COUNTY PROSECUTOR.....	5	11	-	5	-	-	-	-	-	-	-	-	-

5.1 Jatk. - Forts. - Cont.

LÄÄNI, SYYTTÄJÄN VIRASTO LÄN, ÅKLAGARMYNDIGHET COUNTY, OFFICE OF PROSECUTOR	SYYTTÄJÄLLÄ PÄÄTTYNEET JUTUT HOS ÅKLAGARE AVSLUTADE MÅL CASES CONCLUDED BY PROSECUTOR							SYYTTÄJÄN TUOMIOIST. TOIM. JUTUT AV ÅKLAG. TILL DOMST. BEFORDR. MÅL COURT CASES INTROD. BY PROSECUTOR				LÄÄ- NIN- SYTT- TÄJÄ OTTA- NUT JUTUN SYN- TETTÄ- VÄK- SEEN	
	YHTEENSÄ	NIISSÄ VAS- TAAJI- EN LU- KUMMÄ- RÄ	SYYTE- PYYN- NÖLLÄ SIIR- RETTY- JÄ	KOKO- NAAN SYTT- TÄMÄT- JÄ	YHDIS- TETTY TOI- ANNET- SEEN JUT- TUUN	JUTUT JOISSA TU RANG- AIST- VAATI- MUS	JUTUT JOISSA KETTÄN VAST. EI OLE SAATU HAAS- TET.	YHTEENSÄ	TUO- MIO- ISTUIN RAT- KAIS- NYT SUT JUTUN LUKU- MÄÄRÄ	TUO- MIO- ISTUIN JÄTTÄ- NYT UUV	TUOM. ISTUIN YHD. TOI- SEEN JUT- TUUN		
KAUPUNGINVISKAALIN VIRASTOT - STADSFISKALSÄMBETENA - CITY PROSECUTORS	399	563	67	185	70	73	4	794	1191	788	6	-	-
MIKKELI - S:T MICHEL	183	259	42	66	51	20	4	405	613	403	2	-	-
SAVOLINNA - NYSLOTT	216	304	25	119	19	53	-	389	578	385	4	-	-
NIMISMIESPIIRIT - LÄNSMANSDISTRIKT - BAILIWICK	802	1158	124	504	54	108	12	1848	2428	1829	19	-	1
PIEKSAMÄKI	95	112	13	71	1	8	2	313	397	309	4	-	-
HARTOLA	33	52	10	19	-	4	-	43	58	43	-	-	-
HAUKIVUORI	30	41	5	19	2	3	1	48	65	48	-	-	-
HEINOLA	192	378	10	141	5	36	-	362	488	359	3	-	1
HEINÄVESI	15	19	3	8	4	-	-	76	94	76	-	-	-
JOROINEN	19	27	8	9	-	1	1	64	90	63	1	-	-
JUVA - JOCKAS	69	99	10	46	4	9	-	115	153	113	2	-	-
KANGASNIEMI	19	19	3	12	3	1	-	82	92	80	2	-	-
KERIMÄKI	49	43	4	17	16	12	-	151	212	150	1	-	-
MIKKELI - S:T MICHEL	29	37	11	14	1	3	-	121	163	119	2	-	-
MÄNTYHARJU	117	153	15	62	4	28	8	188	262	184	4	-	-
PUUMALA	21	25	4	16	1	-	-	61	83	61	-	-	-
RANTASALMI	21	27	5	13	3	-	-	56	73	56	-	-	-
RISTIINA	22	31	5	17	-	-	-	66	76	66	-	-	-
SULKAVA	8	11	2	5	1	-	-	36	46	36	-	-	-
SYSMÄ	63	84	16	35	9	3	-	66	76	66	-	-	-
POHJOIS-KARJALAN LÄÄNI - NORRA KARELENS LÄN	768	1060	103	540	29	90	6	2287	3560	2265	19	3	-
LÄÄNINSYÖTTÄJÄ - LÄNSÅKLAGARE - COUNTY PROSECUTOR	3	8	-	3	-	-	-	-	-	-	-	-	-
KAUPUNGINVISKAALIN VIRASTOT - STADSFISKALSÄMBETENA - CITY PROSECUTORS	177	230	17	147	-	13	-	721	1002	712	9	-	-
JOENSUU	177	230	17	147	-	13	-	721	1002	712	9	-	-
NIMISMIESPIIRIT - LÄNSMANSDISTRIKT - BAILIWICK	588	822	86	390	29	77	6	1566	2558	1553	10	3	-
NURMES	72	94	11	50	4	6	1	192	224	191	1	-	-
ENO	30	29	-	25	5	-	-	67	80	66	1	-	-
ILOMANTSI	23	27	1	22	-	-	-	74	94	72	2	-	-
JURVA	21	41	8	10	-	3	-	92	134	91	1	-	-
KITEE	53	71	10	35	-	8	-	146	190	143	2	1	-
KONTIOLAHTI	78	129	28	33	1	15	1	262	360	262	-	-	-
OUTOKUMPU	41	50	8	21	10	2	-	136	202	134	2	-	-
LIPERI	74	108	4	51	2	14	3	129	169	128	1	-	-
LIEKSA	102	133	3	68	4	26	1	223	274	223	-	-	-
POLVIJÄRVI	34	50	-	33	-	1	-	54	87	54	-	-	-
RÄÄKKYLÄ	16	23	2	13	-	1	-	39	49	39	-	-	-
TOHMAJÄRVI	28	42	6	18	3	1	-	95	118	93	-	2	-
TUUPOVAARA	3	5	1	2	-	-	-	19	32	19	-	-	-
VALTIMO	13	20	4	9	-	-	-	38	45	38	-	-	-
KUOPION LÄÄNI - KUOPIO LÄN	1091	1521	255	678	30	127	1	3395	5005	3366	29	-	1
LÄÄNINSYÖTTÄJÄ - LÄNSÅKLAGARE - COUNTY PROSECUTOR	18	35	-	18	-	-	-	6	8	5	1	-	-
KAUPUNGINVISKAALIN VIRASTOT - STADSFISKALSÄMBETENA - CITY PROSECUTORS	232	325	44	164	-	24	-	1022	1561	1002	20	-	-
IISALMI	-	-	-	-	-	-	-	15	64	13	2	-	-
KUOPIO	232	325	44	164	-	24	-	1007	1497	989	18	-	-
NIMISMIESPIIRIT - LÄNSMANSDISTRIKT - BAILIWICK	841	1161	211	496	30	103	1	2367	3436	2359	8	-	1
IISALMI	215	304	26	160	5	24	-	735	1133	730	5	-	-
VARKAUS	80	126	42	35	-	3	-	302	421	301	1	-	-
KAAVI	38	55	10	25	3	-	-	128	187	128	-	-	-
KARTTULA	20	31	10	4	-	6	-	78	110	78	-	-	-
KIURUVESI	44	56	4	33	4	3	-	112	164	112	-	-	-
SIILINJÄRVI	173	248	52	77	10	33	1	272	379	271	1	-	-
LAPINLAHTI	26	29	4	17	1	4	-	107	161	106	1	-	-
LEPPÄVIRTA	49	60	12	28	1	8	-	138	190	138	-	-	-
NILSIÄ	65	87	13	39	2	11	-	93	132	93	-	-	1
PIELAVESI	35	46	12	23	-	-	-	99	133	99	-	-	-
RAUTALAMPI	19	30	2	12	1	4	-	49	68	49	-	-	-
RAUTAVAARA	10	10	-	6	-	4	-	31	44	31	-	-	-
SUONENJOKI	28	35	12	15	1	-	-	101	146	101	-	-	-
TUUSNIEMI	23	27	6	13	2	2	-	85	115	85	-	-	-
VARPAISJÄRVI	16	17	6	9	-	1	-	37	53	37	-	-	-
KESKI-SUOMEN LÄÄNI - MELLERSTA FINLANDS LÄN	1015	1417	275	460	97	174	9	2877	4203	2850	27	-	1

5.1 Jatk. - Forts. - Cont.

LÄÄNI, SYYTTÄJÄNVIRASTO LÄN, ÅKLAGARMYNDIGHET COUNTY, OFFICE OF PROSECUTOR	SYYTTÄJÄLLÄ PÄÄTTYNEET JUTUT HOS ÅKLAGARE AVSLUTADE MÅL CASES CONCLUDED BY PROSECUTOR							SYYTTÄJÄN TUOMIOIST. TOIM. JUTUT AV ÅKLAG. TILL DOMST. BEFORDR. MÅL COURT CASES INTROD. BY PROSECUTOR					LÄÄ- NIN- SYTT- TÄJÄ OTTA- NUT SYTTÄ- TETTÄ- VÄK- SEEN
	YHTEENSÄ	NIISSÄ VAS- TAAJI- EN LU- KUNNÄ- RÄ	SYYTE- PYYN- NÖLLÄ SIIR- RETTY- JÄ	KOKO- NAAN SYTT- TÄMÄT- TETTY	YHDIS- TOI- SEEN TÄ JÄ- TUTUN	JUTUT JOISSA TU RANG- AISTI- MUS	JUTUT JOISSA KETAÄN VAST. EI OLE SAATU HAAS- TET.	YHTEENSÄ	TUO- MIO- ISTUIN VAS- TAAJI- EN LUKU- MÄÄRÄ	TUO- MIO- ISTUIN KAT- NYT JUTUN UUV	TUOM. ISTUIN YHD. TOI- SEEN JUT- TUUN		
LÄÄNINSYTTÄJÄ - LÄNSÅKLAGARE - COUNTY PROSECUTOR	8	18	-	8	-	-	-	1	1	1	-	-	-
KAUPUNGINVISKAALIN VIRASTOT - STADSFISKALSÄMBETENA - CITY PROSECUTORS	140	223	71	65	4	-	-	870	1299	857	13	-	-
JYVÄSKYLÄ.....	140	223	71	65	4	-	-	870	1299	857	13	-	-
NIMISMIESPIIRIT - LÄNSMANSDISTRIKT - BAILIWICK.....	867	1176	204	387	93	174	9	2006	2903	1992	14	-	1
KUHMOINEN.....	22	34	6	14	-	2	-	49	69	49	-	-	-
SUOLAHTI.....	45	64	16	22	3	-	4	98	163	95	3	-	-
ÄÄNEKOSKI.....	155	242	22	54	2	77	-	200	291	197	3	-	-
HANKASALMI.....	18	31	4	10	-	4	-	56	71	56	-	-	-
JOUTSA.....	34	29	5	23	6	-	-	102	131	102	-	-	-
JYVÄSKYLÄ.....	93	132	22	42	14	15	-	234	343	234	-	-	-
JÄMSÄ.....	51	67	9	28	2	11	1	282	414	282	-	-	-
KARSTULA.....	45	53	7	12	9	17	-	59	73	59	-	-	-
KEURUU.....	72	86	22	32	13	5	-	163	219	163	-	-	-
KIVIJÄRVI.....	22	30	6	7	1	7	1	60	77	60	-	-	-
KORPILAHTI.....	67	80	16	40	10	-	-	172	239	172	-	-	-
LAUKAA.....	89	135	27	41	5	15	1	174	302	170	4	-	-
PETÄJÄVESI.....	27	29	7	11	7	2	-	57	83	57	-	-	-
PIHTIPUDAS.....	32	34	12	10	9	-	1	74	98	73	1	-	1
SAARIJÄRVI.....	48	61	7	23	2	16	-	117	178	117	-	-	-
VIITASAARI.....	47	69	16	18	10	3	-	109	152	106	3	-	-
VAASAN LÄÄNI - VASA LÄN	1611	2282	312	846	126	286	41	4081	5884	4057	23	1	33
LÄÄNINSYTTÄJÄ - LÄNSÅKLAGARE - COUNTY PROSECUTOR	19	59	1	18	-	-	-	11	50	11	-	-	-
KAUPUNGINVISKAALIN VIRASTOT - STADSFISKALSÄMBETENA - CITY PROSECUTORS	412	562	72	223	7	94	16	1458	2185	1443	14	1	1
KOKKOLA - KARLEBY.....	89	116	30	50	4	-	5	391	628	390	1	-	-
PIETARSAARI - JAKOBSTAD.....	49	64	12	17	3	17	-	184	304	183	-	1	1
VAASA - VASA.....	274	382	30	156	-	77	11	883	1253	870	13	-	-
NIMISMIESPIIRIT - LÄNSMANSDISTRIKT - BAILIWICK.....	1180	1661	239	605	119	192	25	2612	3649	2603	9	-	32
KRISTIINANKAUPUNKI - KRISTINESTAD.....	45	58	8	37	-	-	-	101	122	100	1	-	-
SEINÄJOKI.....	176	294	36	83	15	20	22	543	766	543	-	-	1
ALAJÄRVI.....	20	33	5	14	-	1	-	45	57	45	-	-	1
ALAVUS - ALAVO.....	74	128	35	34	4	1	-	126	173	126	-	-	2
EVIJÄRVI.....	21	27	4	10	1	6	-	32	38	32	-	-	-
ILMAJOKI.....	49	79	12	27	-	10	-	66	105	66	-	-	1
ISOJOKI - STORÅ.....	14	18	2	8	-	4	-	28	31	28	-	-	-
ISOKYRÖ - STORKYRO.....	25	39	10	12	-	3	-	60	80	60	-	-	-
JALASJÄRVI.....	42	47	4	14	1	23	-	112	164	111	1	-	-
KAUHAJOKI.....	65	86	6	37	14	8	-	229	313	229	-	-	-
KAUHAVA.....	28	44	4	19	1	4	-	59	93	59	-	-	-
KURIKKA.....	26	34	9	11	-	6	-	131	172	130	1	-	1
LAHIA.....	22	33	8	13	1	-	-	101	132	101	-	-	-
LAPPAJÄRVI.....	13	18	3	8	-	2	-	49	60	49	-	-	-
LAPUA - LAPPO.....	41	55	7	24	1	7	2	73	87	73	-	-	1
MAALÄHTI - MALAX.....	24	48	1	14	-	9	-	39	47	38	1	-	-
MUSTASAARI - KORSHOLM.....	30	44	6	23	-	-	1	68	101	68	-	-	-
NÄRPÖ - NÄRPES.....	77	47	6	13	45	13	-	88	143	87	1	-	-
PERÄSEINÄJOKI.....	5	9	1	3	-	1	-	29	115	29	-	-	-
TEUVA - ÖSTERMARK.....	18	21	4	9	5	-	-	37	49	37	-	-	-
TÖYSÄ - VÖRÅ.....	47	50	10	18	8	11	-	63	85	63	-	-	2
VÖYRI.....	19	18	1	12	1	5	-	34	39	34	-	-	-
BÄRMÅ.....	43	87	5	32	2	4	-	50	62	50	-	-	-
YLISTARO.....	25	36	5	14	-	6	-	34	48	34	-	-	-
ÄHTÄRI - ETSERI.....	33	40	9	15	-	9	-	84	129	81	3	-	-
UUSIKAARLEPPY - NYKARLEBY.....	36	54	8	16	-	12	-	49	63	49	-	-	22
KRUUNUPY - KRONOBY.....	12	15	-	5	-	7	-	8	8	8	-	-	-
KANNUS.....	49	55	4	25	15	5	-	113	154	113	-	-	1
KÄLVÄ.....	28	34	6	20	1	1	-	49	63	49	-	-	-
PIETARSAARI - PEDERSÖRE.....	45	59	11	20	1	13	-	43	61	42	1	-	-
KAUSTINEN - KAUSTBY.....	28	51	9	15	3	1	-	69	89	69	-	-	-
OULUN LÄÄNI - ULEÅBORGS LÄN	1681	2321	361	1053	86	176	5	4866	6901	4832	34	-	4
LÄÄNINSYTTÄJÄ - LÄNSÅKLAGARE - COUNTY PROSECUTOR	16	43	2	13	1	-	-	10	19	10	-	-	-
KAUPUNGINVISKAALIN VIRASTOT - STADSFISKALSÄMBETENA - CITY PROSECUTORS	490	695	108	328	24	30	-	2023	2899	1998	25	-	-
KAJAANI.....	155	224	34	97	4	20	-	470	642	457	13	-	-
OULU - ULEÅBORG.....	279	388	60	194	20	5	-	1252	1841	1249	3	-	-
RAAHE - BRAHESTAD.....	56	83	14	37	-	5	-	301	416	292	9	-	-

5.1 Jatk. - Forts. - Cont.

LÄÄNI, SYYTTÄJÄN VIRASTO LÄN, ÅKLAGARMYNDIGHET COUNTY, OFFICE OF PROSECUTOR	SYYTTÄJÄLLÄ PÄÄTTYNEET JUTUT HOS ÅKLAGARE AVSLUTADE MÅL CASES CONCLUDED BY PROSECUTOR						SYYTTÄJÄN TUOMIOIST. TOIM. JUTUT AV ÅKLAG. TILL DOMST. BEFORDR. MÅL COURT CASES INTROD. BY PROSECUTOR						LÄÄ- NIN- SYYT- TÄJÄ JUTUN SYT- TÄK- VÄK- SEEN
	YHTEENSÄ	NIISSÄ VAS- TAAJI- EN LU- KUMÄÄ- RÄ	SYYTE- FYYN- NÖLLÄ SIIR- RETTY- JÄ	KOKO- NAAN SYTT- TÄMÄT- JÄ	YHDIS- TOI- SEEN JUT- TUUN	JUTUT, JOISSA ANNET- TU RANG- AIST. VAATI- MUS	JUTUT, JOISSA KETTÄRN VAST. EI OLE SAATU HAAS- TET.	YHTEENSÄ	TUO- MIO- ISTUIN VAS- TAAJI- EN LUKU- MÄÄRÄ	TUO- MIO- ISTUIN JÄTTÄ- NYT UUV	TUOM. ISTUIN YD. TOI- SEEN JUT- TUUN	OTTA- NUT SYT- TÄK- VÄK- SEEN	
NIMISMIESPIIRIT - LÄNSMANSDISTRIKT													
- BAILLIWICK	1175	1583	251	712	61	146	5	2833	3983	2824	9	-	4
HAAPAJÄRVI	30	38	8	20	-	2	-	117	174	117	-	-	-
HAAPAVESI	26	30	4	17	5	-	-	71	96	70	1	-	-
HVRYSALMI	21	36	4	13	-	4	-	53	68	53	-	-	-
II	22	34	10	11	-	1	-	65	95	65	-	-	-
KALAJOKI	62	83	16	30	3	13	-	114	150	113	1	-	-
KIIMINKI	110	132	17	71	5	17	-	191	277	191	-	-	-
KUHMO	31	55	3	22	-	6	-	126	179	126	-	-	-
KUUSAMO	80	126	18	51	3	8	-	211	329	210	1	-	1
LIMINKA	36	41	10	23	2	1	-	108	153	107	1	-	-
MUOS	74	100	20	34	6	14	-	121	203	121	-	-	-
NIVALA	78	88	9	68	-	-	1	113	157	113	-	-	-
OULAINEN	42	51	8	18	6	9	1	96	132	96	-	-	-
OULUNSAHO	55	76	21	22	1	11	-	141	172	141	-	-	1
RUUKKI	32	40	11	21	-	-	-	51	70	51	-	-	-
PALTAMO	26	34	4	11	3	8	-	104	145	103	1	-	-
PULKKILA	58	71	13	29	1	15	-	86	115	86	-	-	-
PUDASJÄRVI	104	149	12	79	5	8	-	157	239	157	-	-	-
PUOLANKA	12	17	-	11	-	1	-	47	68	47	-	-	-
PYHÄJÄRVI	32	45	15	13	2	2	-	150	201	150	-	-	-
PYHÄJOKI	32	45	9	19	-	4	-	80	109	79	1	-	-
SOTKAMO	31	48	2	19	1	9	-	126	165	124	2	-	2
SUOMUSSALMI	46	70	10	28	4	4	-	121	165	121	-	-	-
TAIVALKOSKI	19	21	4	13	1	1	-	52	65	52	-	-	-
VAALA	37	44	6	18	12	1	-	176	235	176	-	-	-
YLIVIESKA	79	109	17	51	1	7	3	156	221	155	1	-	-
LAPIN LÄÄNI - LAPPLANDS LÄN	1476	1939	192	820	112	350	2	2470	3272	2452	18	-	3
LÄÄNINSYYTTÄJÄ - LÄNSÅKLAGARE - COUNTY PROSECUTOR	7	22	-	7	-	-	-	3	17	3	-	-	-
KAUPUNGINVISKAALIN VIRASTOT - STADSFISKALSÄMBETENA - CITY PROSECUTORS	105	133	20	38	28	19	-	392	492	386	6	-	-
KEMI	105	133	20	38	28	19	-	392	492	386	6	-	-
NIMISMIESPIIRIT - LÄNSMANSDISTRIKT													
- BAILLIWICK	1364	1784	172	775	84	331	2	2075	2763	2063	12	-	3
ROVANIEMI	477	581	35	295	22	125	-	618	823	617	1	-	1
TORNIO - TORNEÅ	125	157	21	74	8	21	1	294	398	290	4	-	-
KEMIJÄRVI	116	147	13	44	17	42	-	167	229	167	-	-	-
INARI - ENARE	127	180	18	72	13	24	-	134	192	133	1	-	-
KEMINMAA	130	195	33	63	-	33	1	186	254	185	1	-	-
KITTILÄ	33	46	4	23	4	2	-	75	107	74	1	-	-
KOLARI	53	58	4	21	8	20	-	61	71	61	-	-	-
MUONIO	43	52	6	19	6	12	-	66	78	64	2	-	1
PELKOSENNIEMI	28	35	5	20	2	1	-	44	54	44	-	-	-
POSIO	24	34	2	17	-	5	-	43	62	43	-	-	-
RANUA	14	26	2	7	-	5	-	54	62	54	-	-	-
SALLA	39	55	10	25	1	3	-	68	96	68	-	-	-
SODANKYLÄ	91	126	13	46	2	30	-	119	156	119	-	-	1
YLITORNIO - ÖVERTORNEÅ	64	92	6	49	1	8	-	146	181	144	2	-	-
AHVENANMAA - ÅLAND	165	204	62	62	39	1	1	444	563	443	1	-	-
MAAKUNNAN SYYTTÄJÄ - LANDSKAPETS ÅKLAGARE - PROVINCE PROSECUTOR	165	204	62	62	39	1	1	444	563	443	1	-	-

5.2 Syyttäjällä päätyneet jutut ja tuomioistuimessa päätyneet syyttäjän jutut rikoksittain tilastovuoden 1992 aikana
Hos åklagare avslutade mål och i domstol avslutade åklagarens mål efter brott under statistikår 1992
Cases concluded by prosecutor and court cases concluded by prosecutor by offence during statistical year 1992

RIKOSRYHMÄ BROTTSGRUPP CATEGORY OF OFFENCES	SYTTÄJÄLLÄ PÄÄTTYNEET JUTUT HOS ÅKLAGARE AVSLUTADE MÅL CASES CONCLUDED BY PROSECUTOR							SYTTÄJÄN TUOMIOIST. TOIM. JUTUT AV ÅKLAG. TILL DOMST. BEFORDR. MÅL COURT CASES INTROD. BY PROSECUTOR					LÄK- NIN- SYTT- TÄJÄ OTTA- NUT JUTUN SYY- TETTÄ- VÄR- SEEN
	YHTEENSÄ	SYYTE- PYYN- NÖLLÄ VASS- TAAJI- EN LU- KUMAA- RÄ	KOKO- NAAN SYYT- SIIR- RETTY- JÄ	YHDIS- TETTY TOI- SEEN JUT- TUUN	JUTUT, JOISSA ANNET- TU RANG- AIST. VAATI- MUS	JUTUT, JOISSA KETÄÄN VAST. EI OLE SAATU HAAS- TETTUA	YHTEENSÄ	NIISSÄ VAS- TAAJI- EN LUKU- MÄÄRÄ	TUO- MIO- ISTUIN KAI- SUT JUTUN	TUO- MIO- ISTUIN JÄTTÄ- NUT UIV	TUOM- ISTUIN YHD- TOI- SEEN JUT- TUUN	14	
K A I K K I A A N - INALLES - TOTAL	21332	29611	4291	12891	1297	2503	350	62004	87779	61255	735	14	54
A. OMAISUUSRIKOKSET	8872	13290	2732	4921	642	417	160	16088	29617	15715	368	5	13
101 VARKAUS	2493	4214	912	1131	331	79	40	5661	12829	5583	75	3	-
102 TÖRKEÄ VARKAUS	187	412	119	42	22	-	4	436	1507	425	11	-	-
103 NÄPISTYS	426	600	81	235	20	80	10	539	1125	524	15	-	-
111 KÄTKEMISRIKOS, TUOTTA- MUKSELLINEN KÄTKEMISRI- KOS, KÄTKEMISRIKKOMUS	249	383	81	138	15	13	2	238	441	230	8	-	-
112 TÖRKEÄ KÄTKEMISRIKOS	6	22	2	3	1	-	-	8	22	8	-	-	-
113 ANNAATTIN, KÄTKEMISRIKOS	1	-	-	-	1	-	-	2	2	2	-	-	-
114 LUVATON KÄYTTÖ, LIEVÄ LUVATON KÄYTTÖ	558	1051	283	202	42	22	9	769	1508	743	26	-	-
115 TÖRKEÄ LUVATON KÄYTTÖ	20	41	11	7	2	-	-	28	73	26	2	-	-
121 RYÖSTÖ	95	161	19	57	13	6	-	363	971	361	2	-	-
122 TÖRKEÄ RYÖSTÖ	16	39	13	2	1	-	-	102	253	102	-	-	1
123 KIRISTYS, TÖRK. KIRISTYS	19	24	1	17	1	-	-	19	39	19	-	-	-
131 VAHINGONTEKO, LIEVÄ VAHINGONTEKO	1042	1360	67	809	63	94	9	2256	2817	2151	104	1	1
132 TÖRKEÄ VAHINGONTEKO	10	10	2	7	1	-	-	24	72	24	-	-	-
133 KAVALIUS, LIEVÄ KAVALIUS	613	709	74	490	29	11	9	1036	1287	1015	21	-	-
134 TÖRKEÄ KAVALIUS	22	26	2	17	3	-	-	65	103	65	-	-	-
141 PETOS, LIEVÄ PETOS	1849	2440	635	1053	57	56	48	2529	3611	2457	72	-	3
142 TÖRKEÄ PETOS	95	182	55	29	9	-	2	79	203	78	1	-	3
143 MAKSUVÄLINEPETOS, LIEVÄ MAKSUVÄL. PETOS, MAKSU- VÄL. PETOKSEN VALMISTELU	398	543	227	144	10	4	13	766	986	750	16	-	1
144 TÖRKEÄ MAKSUVÄLINEPETOS	3	3	-	3	-	-	-	14	24	14	-	-	-
151 VEROPETOS, LIEVÄ VEROPET	96	132	10	75	-	11	-	111	159	110	1	-	-
152 TÖRKEÄ VEROPETOS	10	13	2	8	-	-	-	26	43	26	-	-	-
153 VERORIKKOMUS	26	53	2	22	1	1	-	41	63	41	-	-	-
154 KIRJANPITORIKOS, TUOT- TAM. KIRJANPITORIKOS	39	68	9	30	-	-	-	98	180	97	1	-	1
155 MUUT ELINKEINORIKOKSET	8	10	-	8	-	-	-	15	46	15	-	-	1
156 VÄÄRENNYS, LIEVÄ VÄÄR., VÄÄR. AIN. HALLUSSAPIITO	403	527	111	232	14	34	12	637	853	627	10	-	-
157 TÖRKEÄ VÄÄRENNYS	7	13	6	1	-	-	-	10	55	10	-	-	-
158 VELALLISEN EPÄREHELLI- SYYSSYYS, VELALLISEN PETOS, TÖRK. VELALLISEN PETOS.	16	32	1	15	-	-	-	31	44	31	-	-	-
159 VELALLISEN VILPILLI- SYYSSYYS, VELALLISRIKKOMUS, VELKOJAN SUOSINTA	2	2	-	2	-	-	-	3	5	3	-	-	1
160 SALAKULJETUS, LIEVÄ SALAKULJETUS	2	5	1	1	-	-	-	21	29	21	-	-	-
161 MUUT OMAISUUSRIKOKSET	161	215	6	141	6	6	2	161	267	157	3	1	1
B. HENKEEN JA TERVEYTEEN KOHDISTUNEET RIKOKSET	2668	3606	107	2209	143	189	20	7267	10776	7168	96	3	7
201 TAPPO	1	-	-	-	1	-	-	145	220	139	6	-	3
202 MURHA	-	-	-	-	-	-	-	22	37	20	2	-	-
203 TAPON TAI MURHAN YRITYS	14	13	2	9	3	-	-	137	200	137	-	-	-
211 PAHOINPITELY	1880	2543	78	1608	110	66	18	5052	7611	4973	76	3	4
212 TÖRKEÄ PAHOINPITELY	159	195	15	117	22	3	2	913	1482	909	4	-	-
213 LIEVÄ PAHOINPITELY	234	297	4	185	4	41	-	176	219	172	4	-	-
221 KUOLEMANTUOTTAMUS	114	165	4	105	-	5	-	164	206	163	1	-	-
222 RUUMIINVAMMAN TAI SAI- RAUDEN TUOTTAMUS	219	323	2	141	3	73	-	576	677	574	2	-	-
223 MUUT HENKEEN JA TERVEY- TEEN KOHDIST. RIKOKSET.	47	70	2	44	-	1	-	82	124	81	1	-	-
C. SIVEELLISYYSRIKOKSET	74	91	8	60	-	6	-	141	165	135	6	-	-
231 ALAIKÄIS. KOHD. HAUREUS	13	14	-	13	-	-	-	43	48	39	4	-	-
232 VÄKISINMAKAAMINEN	42	53	4	37	-	1	-	68	80	66	2	-	-
233 MUUT SIVEELLIS. RIKOKSET	19	24	4	10	-	5	-	30	37	30	-	-	-
D. RIKOKSET JULKISTA VIRAN- OMAISTA JA YL. JÄRJESTYSTÄ VASTAAN, PERÄTÖN LAUSUMA.	868	1097	127	603	52	65	21	1759	2314	1744	14	1	2
301 VIRKAMIEHEN VÄKIVALTAI- NEN VASTUSTAMINEN	164	207	14	90	23	29	8	699	933	693	5	1	1
302 HAITANTEKO VIRKAMIEH.	40	45	4	18	5	13	-	135	169	135	-	-	-
311 PERÄTÖN LAUSUMA OIKEUD.	119	180	4	108	5	1	1	55	94	55	-	-	-
312 PERÄTÖN LAUSUMA ESITUTK	42	47	7	30	4	1	-	54	79	52	2	-	1
313 VIRANOMAISEN EREHDYTT.	248	282	79	142	10	9	8	538	649	532	6	-	-
321 MUUT RIK. JULK. VIRANOM. JA YL. JÄRJESTYSTÄ VAST	255	336	19	215	5	12	4	278	390	277	1	-	-
E. RIKOKSET RIKOSLAIN 40, 42, 43 JA 44 LUKUA VASTAAN	215	366	6	185	6	18	-	127	173	124	3	-	1
322 VIRKARIKOKSET	86	212	2	83	-	1	-	18	38	18	-	-	1
323 ILKIVALTA JA MUUT POLI- TIARIKOKSET	129	154	4	102	6	17	-	109	135	106	3	-	-
F. LIIKENNEJUOPUMUS	1445	1531	630	402	269	49	95	22733	26987	22644	87	2	-
331 RATTIJUOPUMUS JA HUU- MAANTUNEENA AJAMINEN	642	684	282	202	98	25	35	9794	11378	9758	36	-	-
332 TÖRKEÄ RATTIJUOPUMUS	715	751	334	144	161	19	57	12320	14802	12268	50	2	-
333 MUU LIIKENNEJUOPUMUS	46	51	6	34	1	4	1	491	616	491	-	-	-

5.2 Jatk. - Forts. - Cont.

RIKOSRYHMÄ BROTTSGRUPP CATEGORY OF OFFENCES	SYYTTÄJÄLLÄ PÄÄTTYNEET JUTUT HOS ÅKLAGARE AVSLUTADE MÅL CASES CONCLUDED BY PROSECUTOR							SYYTTÄJÄN TUOMIOIST. TOIM. JUTUT AV ÅKLAG. TILL DOMST. BEFORDR. MÅL COURT CASES INTROD. BY PROSECUTOR				LÄA- NIN- SYTT- TÄJÄ OTTA- NUT JUTUN SYN- TETTÄ- VÄK- SEEN	
	YHTEENSÄ NIISSÄ TAAJI- EN LU- KUMAA- RÄ	SYYTE- PYYN- NÖLLÄ SIIR- RETTY- JÄ	KOKO- NAAN SYYT- TÄJÄ- TETTY	YHDIS- TETTY TOI- SEEM JUT- TUUN	JUTUT, JOISSA ANNET- TU RANG- AIST. VAATI- MUS	JUTUT, JOISSA KETTÄN VAST. EI OLE SAATU HAAS- TETTUA	YHTEENSÄ	TUO- MIO- ISTUIN VAS- TAAJI- EN LUKU- MÄÄRÄ	TUO- MIO- ISTUIN RAT- JÄTTÄ- NYT SUT UUV	TUOM. ISTUIN YHD. TOI- SEEN JUT- TUUN			
334 KULKUNEUVON LUOVUTTAMI- NEN JUOPUNEELLE	42	45	8	22	9	1	2	128	191	127	1	-	-
G. MUUT RIKOSLAKIA VASTAAN TEHDYT RIKOKSET	1220	1595	129	993	42	41	15	2095	2549	2036	59	-	2
341 RAUBANRIKKOMINEN	396	500	19	340	16	19	2	334	451	309	25	-	-
351 MURHAPOLTTO	49	66	9	35	5	-	-	144	186	141	3	-	1
352 MURHAPOLTON YRITYS	10	10	2	8	-	-	-	17	20	17	-	-	-
365 SOTILASRIKOKSET	108	120	64	25	5	5	9	983	1016	966	17	-	-
361 MUUT RIKOSLAKIA VASTAAN TEHDYT RIKOKSET	657	899	35	585	16	17	4	617	876	603	14	-	1
H. PÄIHDERIKOKSET	492	643	170	267	27	15	13	1680	2619	1660	20	-	-
401 LUVATON ALKOHOLIPITOI- SEN AINEEN VALMISTUS	46	57	8	27	6	3	2	128	176	128	-	-	-
402 ALKOHOLIPIT. AIN. VÄLITT.	32	39	5	18	1	7	1	287	381	286	1	-	-
403 ALKOHOLIPIT. AIN. SALAK.	4	6	3	1	-	-	-	122	174	122	-	-	-
404 ALKOHOLIJUOMAN LAITON HALLUSSAPITO JA KULJET.	27	32	4	21	2	-	-	91	108	91	-	-	-
406 MUUT ALKOH. LAKIRIKOKSET	21	28	1	15	-	5	-	66	114	65	1	-	-
451 HUUMAUSAINERIKOS	307	388	119	163	17	-	8	847	1345	837	10	-	-
452 TÖRK. HUUMAUSAINERIKOS.	7	15	6	-	-	-	1	13	106	13	-	-	-
453 HUUMAUSAIN. SALAKULJET.	26	42	15	11	-	-	-	84	122	79	5	-	-
454 TÖRK. HUUM. AIN. SALAKULJ.	3	4	2	1	-	-	-	17	57	16	1	-	-
455 HUUMAUSAINERIKKOMUS	19	32	7	10	1	-	1	25	36	23	2	-	-
I. LIIKENNERIKOKSET	3593	4710	206	1840	72	1461	14	6268	7925	6220	45	3	4
501 LIIKENTEEN VAARANTAMI- NEN JA LIIKENNEPAKO	3019	4054	49	1661	20	1281	8	3432	4591	3408	22	2	3
502 TÖRK. LIIKENT. VAARANT.	138	164	33	29	5	69	2	1307	1518	1302	5	-	1
503 LIIKENNEJUOPUMUS MOOTTO- RITTOMALLA AJONEUVOLLA	3	3	-	-	-	3	-	12	12	12	-	-	-
504 AJO-OIKEUDETTA AJO	266	276	118	31	44	71	2	532	658	519	12	1	-
505 LIIKENNERIKKOMUS	167	213	6	119	3	37	2	985	1146	979	6	-	-
J. MUUT RIKOKSET	1849	2649	153	1405	41	242	8	2596	3404	2559	37	-	25
601 LAKI JULK. HUVITILAIS.	3	6	-	3	-	-	-	6	8	6	-	-	-
602 TYÖTURVALLISUUSLAKI	79	171	2	68	2	7	-	78	184	78	-	-	-
609 LUVAT. POISSAOL. OIKEUD.	1	1	1	-	-	-	-	-	-	-	-	-	-
603 RIKOKSET MUITA LAKEJA JA ASETUKSIA VASTAAN	1766	2471	150	1334	39	235	8	2512	3212	2475	37	-	25
K. MUUT ASIAT	36	33	23	6	3	-	4	1250	1250	1250	-	-	-
701 AJOKIELTOASIAIN TUOMIO- ISTUINKÄSITTELY	-	-	-	-	-	-	-	14	14	14	-	-	-
702 SYLLISYYSKYSEMYKSEN TUOMIOISTUINKÄSITTELY	-	-	-	-	-	-	-	4	4	4	-	-	-
703 YHTEISEN VANKEUSRANG. MÄÄR. TÄYT. PANOJA VARTEN	35	32	23	6	3	-	3	1225	1225	1225	-	-	-
704 YHDYSKUNTAPALV. MUUNTO	1	1	-	-	-	-	1	7	7	7	-	-	-

5.3 Juttujen käsittelyaika syyttäjiä rikoksittain 1992
Mälens handläggningstid hos åklagare efter brott 1992
Duration of process of prosecution by offence 1992

RIKOSRYHMÄ BROTTSGRUPP CATEGORY OF OFFENCES	KÄSITELTYJÄ JUTTUJA YHTEENSÄ HANDLAGDA MÅL INALLES NUMBER OF CASES					
	- 2	2 - 3	4 - 5	6 - 11	12-	
K A I K K I A A N - INALLES - TOTAL	83390	63330	9646	3787	4291	2336
A. OMAISUUSRIKOKSET	24973	17104	3399	1550	1895	1025
101 VARKAUS	8154	6042	1031	410	454	217
102 TÖRKEÄ VARKAUS	623	480	73	28	28	14
103 NÄPISTYS	965	728	115	47	46	29
111 KÄTKEMISRIKOS, TUOTTA- MUKSELLINEN KÄTKEMISRI- KOS, KÄTKEMISRIKKOMUS	487	342	70	24	30	21
112 TÖRKEÄ KÄTKEMISRIKOS	14	11	2	-	1	-
113 AMPATTIM. KÄTKEMISRIKOS	3	1	1	1	-	-
114 LUVATON KÄYTTÖ, LIEVÄ						
115 TÖRKEÄ LUVATON KÄYTTÖ	1327	962	166	82	82	35
121 RYÖSTÖ	48	30	6	2	2	8
122 TÖRKEÄ RYÖSTÖ	458	319	67	28	32	12
123 KIRISTYS, TÖRK.KIRISTYS	119	101	8	4	5	1
131 VAHINGONTEKO, LIEVÄ	38	22	6	1	5	4
132 TÖRKEÄ VAHINGONTEKO	3299	2188	544	211	264	92
133 KAVALLUS, LIEVÄ KAVALLUS	34	22	6	1	4	1
134 TÖRKEÄ KAVALLUS	1649	1040	259	120	133	97
141 PETOS, LIEVÄ PETOS	87	41	13	8	15	10
142 TÖRKEÄ PETOS	4381	2697	585	332	481	286
143 MAKSUVÄLINEPETOS, LIEVÄ MAKSUVÄL. PETOS, MAKSU- VÄL. PETOKSEN VALMISTELU	177	103	31	15	15	13
144 TÖRKEÄ MAKSUVÄLINEPETOS	1165	849	143	82	80	11
151 VEROPETOS, LIEVÄ VEROPET	17	11	2	1	1	2
152 TÖRKEÄ VEROPETOS	207	110	26	14	20	37
153 VERORIKKOMUS	36	17	6	1	7	5
154 KIRJANPITORIKOS, TUOT- TAM. KIRJANPITORIKOS	67	40	7	8	8	4
155 MUUT ELINKEINORIKOKSET	138	70	29	12	16	11
156 VÄÄRENNYS, LIEVÄ VÄÄR., VÄÄR. AIN. HALLUSSAPITO	24	9	6	2	5	2
157 TÖRKEÄ VÄÄRENNYS	1040	647	141	85	107	60
158 VELALLISEN EPÄREHELLI- SYYSSYYS, VELALLISEN PETOS, TÖRK. VELALLISEN PETOS.	17	13	-	4	-	-
159 VELALLISEN VIIPILLI- SYYSSYYS, VELALLISRIKKOMUS, VELKOJAN SUOSINTA	47	21	5	6	9	6
160 SALAKULJETUS, LIEVÄ	6	4	1	-	1	-
161 MUUT OMAISUUSRIKOKSET	23	18	3	1	1	-
B. HENKEEN JA TERVEYTEEN KOHDISTUNEET RIKOKSET	323	166	47	20	43	47
201 TAPPO	9942	6829	1475	618	704	316
202 MURHA	149	142	3	1	3	-
203 TAPON TAI MURHAN YRITYS	22	22	-	-	-	-
211 PAHOINPITELY	151	129	12	6	1	3
212 TÖRKEÄ PAHOINPITELY	6936	4732	1025	454	495	230
213 LIEVÄ PAHOINPITELY	1072	761	175	48	66	22
221 KUOLEMANTUOTTAMUS	410	286	53	34	22	15
222 RUUMIINVAMMAN TAI SAI- RAUDEN TUOTTAMUS	278	177	48	15	24	14
223 MUUT HENKEEN JA TERVEY- TEEN KOHDIST. RIKOKSET.	795	497	132	56	87	23
C. SIVEELLISYYSRIKOKSET	129	83	27	4	6	9
231 ALAIKÄIS. KOHD. HAUREUS	215	141	38	17	14	5
232 VÄKISINMAKAAMINEN	56	33	11	6	5	1
233 MUUT SIVEELLIS. RIKOKSET	110	76	21	6	5	2
D. RIKOKSET JULKISTA VIRAN- OMAISTA JA YL. JÄRJESTYSTÄ VASTAAN, PERÄTÖN LAUSUMA.	49	32	6	5	4	2
301 VIRKAMIEHEN VÄKIVALTAI- NEN VASTUSTAMINEN	2629	1809	316	157	195	152
302 HAITANTEKO VIRKAMIEH.	864	608	116	42	64	34
311 PERÄTÖN LAUSUMA OIKEUD.	175	143	13	6	7	6
312 PERÄTÖN LAUSUMA ESITUTK	174	90	16	9	25	34
313 VIRANOMAISEN EREHDYTT.	97	64	13	6	9	5
321 MUUT RIK. JULK. VIRANOM. JA YL. JÄRJESTYSTÄ VAST	786	579	89	50	38	30
E. RIKOKSET RIKOSLAIN 40,42, 43 JA 44 LUKUA VASTAAN	533	325	69	44	52	43
322 VIRKARIKOKSET	343	223	56	28	21	15
323 ILKIVALTA JA MUUT POLI- TIARIKOKSET	105	57	20	16	7	5
F. LIIKENNEJUOPUMUS	238	166	36	12	14	10
331 RATTIJUOPUMUS JA HUU- MAANTUNEENA AJAMINEN	24178	21672	1815	355	263	73
332 TÖRKEÄ RATTIJUOPUMUS	10436	9595	612	117	88	24
333 MUU LIIKENNEJUOPUMUS	13035	11503	1131	216	149	36
334 KULKUNEUVON LUOVUTTAMI- NEN JUOPUNEELLE	537	438	50	20	22	7
	170	136	22	2	4	6

5.3 Jatk. - Forts. - Cont.

RIKOSRYHMÄ BROTTSGRUPP CATEGORY OF OFFENCES	KÄSITELTYJÄ KÄSITTELYAIKA, KUUKAUSINA TILASTOVUODEN 1992 AIKANA JUTTUJA HANDLÄGGNINGSTID I MÅNADER UNDER STATISTIKÅR 1992 YHTEENSÄ DURATION OF PROCESS, MONTHS DURING STATISTICAL YEAR 1992 HANDLAGDA MÅL INALLES NUMBER OF CASES					
	- 2	2 - 3	4 - 5	6 - 11	12-	
G. MUUT RIKOSLAKIA VASTAAN						
TEHDYT RIKOKSET	3317	2283	458	199	240	137
341 RAUHANRIKKOMINEN	730	446	128	66	61	29
351 MURHAPOLTTO	194	133	33	12	12	4
352 MURHAPOLTON YRITYS	27	16	4	3	4	-
365 SOTILASRIKOKSET	1091	916	90	33	34	18
361 MUUT RIKOSLAKIA VASTAAN TEHDYT RIKOKSET	1275	772	203	85	129	86
H. PÄIHDERIKOKSET	2172	1760	210	68	99	35
401 LUVATON ALKOHOLIPITOI- SEN AINEEN VALMISTUS	174	136	26	7	5	-
402 ALKOHOLIPIT. AIN. VÄLITT.	319	286	13	6	9	5
403 ALKOHOLIPIT. AIN. SALAK.	126	124	1	1	-	-
404 ALKOHOLIJUOMAN LAITON HALLUSSAPITO JA KULJET.	118	93	14	6	4	1
406 MUUT ALKOH. LAKIRIKOKSET	87	69	11	2	3	2
451 HUUMAUSAINERIKOS	1154	893	134	42	61	24
452 TÖRK. HUUMAUSAINERIKOS.	20	17	1	1	1	-
453 HUUMAUSAIN. SALAKULJET.	110	93	3	2	9	3
454 TÖRK. HUUM. AIN. SALAKULJ.	20	19	-	-	1	-
455 HUUMAUSAINERIKKOMUS	44	30	7	1	6	-
I. LIIKENNERIKOKSET	9865	7366	1237	519	487	256
501 LIIKENTEEN VAARANTAMI- NEN JA LIIKENNEPAKO	6454	4429	971	437	412	205
502 TÖRK. LIIKENT. VAARANT.	1446	1271	111	27	25	12
503 LIIKENNEJUOPUMUS MOOTTO- RITTMALLA AJONEUVOLLA	15	12	1	2	-	-
504 AJO-OIKEUDETÄ AJO	798	670	72	27	22	7
505 LIIKENNERIKKOMUS	1152	984	82	26	28	32
J. MUUT RIKOKSET	4470	2878	624	275	372	321
601 LAKI JULK. HUVITILAIS.	9	6	1	-	2	-
602 TYÖTURVALLISUUSLAKI	157	44	25	17	36	35
609 LUVAT. POISSAOLO OIKEUD.	1	-	-	-	-	1
603 RIKOKSET MUITA LAKEJA JA ASETUKSIA VASTAAN	4303	2828	598	258	334	285
K. MUUT ASIAT	1286	1265	18	1	1	1
701 AJOKIELTOASIAIN TUOMIO- ISTUINKÄSITTELY	14	14	-	-	-	-
702 SYLLISYYSKYSYMUKSEN TUOMIOISTUINKÄSITTELY	4	4	-	-	-	-
703 YHTEISEN VANKEUSRANG. MÄÄR. TÄYT. PANOJA VARTEN	1260	1239	18	1	1	1
704 YHDYSKUNTAPALV. MUUNTO	8	8	-	-	-	-

5.4 Syyttämättä jätetyt syyttäjäviranomaisittain syyttämättäjäätämisperusteen mukaan 1992
Eftergivna åtal efter åklagarmyndighet enligt grunden för åtalsoftergift 1992
Cases in which prosecution waived by office of prosecutor according to grounds for waiving charges 1992

	YHTEEN- SÄ INALLES TOTAL	EI RI- KOS INGET BROTT NO OFFENCE	EI NÄYT- TÖÄ INGEN BEVIS- NING NO EVI- DENCE	SYYTE- OIKEUS- VANHEN- TUNUT ÄTÄLS- RÄTTEN PRESKRI- BERAD RIGHT TO PROSECU- TE LAPSED	EI SYY- TEOI- KEUTTA INGEN ÄTÄLS- RÄTT NO RIGHT TO BRING CHARGES	VÄHÄI- SYY- PERUSTE OBETYD- LIGHETS- GRUNDEN PETTI- NESS 1)	NUO- RUUS- PE- RUSTE ÄLDERS- GRUN- DEN AGE 2)	KOH- TUS- PE- RUSTE SKÄLIG- HETS- GRUNDE REASON- ABLE- NESS 3)	KONKUR- RENSSI- PERUSTE KONKUR- RENS- GRUNDEN CON- CURREN- CE 4)	TIELII- KENNELAKI 104 § 1 MOM. VÄCTRÄ- FÖKLÄGEN 104 § 1 MOM. SEC. 104, SUBSEC 1 OF ROAR TRAFFIC ACT	MUU LAIN- KOHTA ANNAT LAGRUM OTHER LEGIS- LATIVE PROVI- SION
LÄÄNI SYYTTÄJÄN VIRASTO LÄN, ÅKLAGARMYNDIGHET COUNTY, OFFICE OF PROSECUTOR											
KOKO MAA - HELA LANDET - WHOLE COUNTRY	27453	2684	13100	1180	1063	5139	993	1478	443	1233	140
LÄÄNINSYYTTÄJÄT - LÄNSÅKLAGARNA - COUNTY PROSECUTORS	404	129	219	3	-	38	1	7	1	6	-
KAUPUNGINVISKAALIN VIRASTOT - STADSFISKALSÄMBETENA - CITY PROSECUTORS	13490	1134	6216	833	557	2712	393	775	171	615	84
NIMISMIESPIIRIT - LÄNSMANSDISTRIKT - BAILIWICK	13529	1413	6650	338	506	2389	599	696	271	612	55
SOTILASSYYTTÄJÄT - MILITÄRÅKLAGARE - - MILITARY PROSECUTORS	30	8	15	6	-	-	-	-	-	-	1
UUDENMAAN LÄÄNI - NYLANDS LÄN	7288	390	3571	718	194	1330	303	383	160	198	41
LÄÄNINSYYTTÄJÄ - LÄNSÅKLAGARE - COUNTY PROSECUTOR	94	49	39	1	-	-	-	4	-	1	-
KAUPUNGINVISKAALIN VIRASTOT - STADSFISKALSÄMBETENA - CITY PROSECUTORS	4218	138	2118	582	91	799	125	186	50	106	23
HANKO - HANGÖ	9	-	1	-	-	7	-	-	-	-	1
HELSINKI - HELSINGFORS	4095	130	2081	551	81	765	124	186	50	105	22
PORVOO - BORGÅ	114	8	36	31	10	27	1	-	-	1	-
NIMISMIESPIIRIT - LÄNSMANSDISTRIKT - - BAILIWICK	2976	203	1414	135	103	531	178	193	110	91	18
HYVINKÄÄ - HYVINGE	55	6	25	1	2	15	4	-	1	1	-
TAMMISAARI - EKENÄS	57	7	12	6	6	19	2	-	-	5	-
JÄRVENPÄÄ	515	23	310	10	4	65	12	34	27	27	3
ESPOO - ESBO	529	39	222	42	30	92	43	41	8	12	-
KARKKILA	131	14	47	2	9	43	7	2	1	5	1
LOHJA - LOJO	200	19	127	3	4	24	12	9	-	2	-
LOVIISA - LOVISA	99	2	27	4	4	46	10	2	-	4	-
VANTAA - VANDA	340	9	166	23	8	63	24	30	8	6	3
INKOO - INGÅ	1	-	1	-	-	-	-	-	-	-	-
KARJAA - KARIS	6	-	2	-	1	-	3	-	-	-	-
KIRKKONUMMI - KYRKSLÄTT	141	31	43	4	9	41	2	1	6	4	-
MÄNTSÄLÄ	127	9	37	-	4	16	10	4	46	1	-
NURMIJÄRVI	78	1	60	1	-	10	2	-	2	3	-
ORIMATTILA	84	1	46	4	5	6	3	11	5	3	-
PORVOO - BORGÅ	106	3	45	7	1	22	19	2	-	7	-
SIPOO - SIBBO	71	5	24	6	2	14	6	-	3	-	11
TUUSULA - TUSBY	335	25	189	21	13	36	11	26	3	11	-
VIHTI - VICHTIS	101	9	31	1	1	19	8	31	-	1	-
TURUN JA PORIN LÄÄNI - ÅBO OCH BJÖRNEBORG LÄN	5244	399	2537	174	238	1032	137	305	57	339	26
LÄÄNINSYYTTÄJÄ - LÄNSÅKLAGARE - COUNTY PROSECUTOR	15	1	12	-	-	1	-	-	-	1	-
KAUPUNGINVISKAALIN VIRASTOT - STADSFISKALSÄMBETENA - CITY PROSECUTORS	3763	258	1731	120	160	809	85	250	52	276	22
NAANTALI - NÄDENDAL	16	2	2	-	2	3	5	1	-	1	-
PORI - BJÖRNEBORG	1244	70	631	27	59	285	36	64	12	60	-
RAUMA - RAUMO	272	17	183	15	13	30	4	4	6	1	3
TURKU - ÅBO	2128	164	844	77	81	485	39	181	30	208	19
UUSIKAUPUNKI - NYSTAD	103	5	71	1	5	6	5	-	4	6	-
NIMISMIESPIIRIT - LÄNSMANSDISTRIKT - - BAILIWICK	1466	140	794	54	78	222	52	55	5	62	4
LOIMAA	55	2	22	7	6	6	5	3	-	4	-
PARAINEN - PARGAS	8	-	6	1	-	-	-	-	-	1	-
KALANTI	3	1	-	-	-	2	2	-	-	-	-
KEMIJÖ - KIMITO	17	-	6	-	6	3	2	-	-	1	-
LAITILA	12	-	7	-	-	-	-	-	-	2	-
LIETO	47	5	13	2	-	14	5	2	-	5	1
MARTTILA	8	1	-	-	-	4	-	2	-	1	-
NOUSTAINEN	54	5	27	1	3	16	-	1	-	1	-
MYNÄMÄKI	34	4	12	-	-	2	4	6	-	6	-
NAUVO - NAGU	44	1	36	-	5	2	-	-	-	-	-
PAIMIO - PEMAR	30	-	15	-	1	9	-	2	-	2	1
PERNIÖ - BJÄRNÄ	32	4	16	-	7	2	-	2	-	2	-
KAARINA - S:T KARINS	79	10	39	6	-	20	2	1	1	-	-
PÖYTYÄ	43	2	12	3	3	20	1	1	-	2	-
RAISIO - RESO	163	19	94	14	7	24	1	1	-	3	-
HALIKKO	94	3	77	3	2	6	2	1	-	-	-
TAIVASSALO - TÜVSALA	2	-	-	-	-	2	-	-	-	-	-
IKKALINEN - IKALIS	27	5	11	-	-	6	-	3	-	2	-
EURA	40	4	15	2	5	3	3	5	-	3	-
HUITTINEN	42	3	23	1	-	9	2	3	-	1	-
HÄMEENKYRÖ - TAVASKYRÖ	31	4	14	-	3	6	3	1	2	-	1
KANKAANPÄÄ	85	14	42	4	13	6	3	1	4	1	1
KOKEMÄKI - KUMO	109	3	87	3	3	3	2	4	2	2	-
SÄKYLÄ	27	2	17	-	6	-	1	-	-	1	-
RAUMA - RAUMO	76	20	33	1	1	17	2	2	-	-	-
LAVIA	19	-	5	-	-	7	2	5	-	-	-

5.4 Jatk. - Forts. - Cont.

	YHTEEN- SÄ INALLES TOTAL	EI RI- KOS INGET BROTT NO OFFENCE	EI NÄYT- TÖÄ INGEN BEVIS- NING NO EVI- DENCE	SYYTE- OIKEUS VANHEN- TUNUT ÄTALS- RÄTTEN PRESKRI- BERAD RIGHT TO PROSECU- TE LAPSED	EI SYYS- TEOI- INGEN ÄTALS- RÄTT NO RIGHT TO BRING CHARGES	VÄHÄI- SYYS- PERUSTE OBETYD- LIGHETS- GRUNDEN PETTI- NESS 1)	NUO- RUUS- PE- RUSTE ÄLDERS- GRUN- DEN AGE 2)	KOH- TUUS- PE- RUSTE SKÄLIG- GRUNDEN REASON- ABLE- NESS 3)	KONKUR- RENSSI- PERUSTE KONKUR- RENS- GRUNDEN CON- CUR- RENCE 4)	TIELII- KENNELAKI 104 § 1 MOM. VÄGTRA- FIKLAGEN 104 § 1 MOM. SEC. 104, SUBSEC 1 OF ROAR TRAFFIC ACT	MUU LAIN- KONTA ANNAT LAGRUM OTHER LEGIS- LATIVE PROVI- SION
LÄÄNI SYYTTÄJÄN VIRASTO LÄN, ÄKLAGARMYNDIGHET COUNTY OFFICE OF PROSECUTOR											
MERIKARVIA - SASTMOLA.....	10	1	4	-	-	1	2	-	-	2	-
NOORMARKKU - NORRMARK.....	22	3	15	-	-	-	1	3	-	-	-
PARKANO.....	34	-	20	2	3	3	1	3	-	2	-
PUNKALINDUN.....	9	3	5	-	-	1	-	-	-	-	-
VAMPALA.....	129	7	80	-	1	16	4	4	-	17	-
ULVILA - ULVSBY.....	81	14	41	4	3	10	7	1	-	1	-
HÄMEEN LÄÄNI - TAVASTEHUS LÄN	3560	376	1736	79	133	621	138	224	57	181	15
LÄÄNINSYTTÄJÄ - LÄNSÄKLAGARE - COUNTY PROSECUTOR.....	10	-	10	-	-	-	-	-	-	-	-
KAUPUNGINVISAALIN VIRASTOT - STADSFISKALSÄMBETENA - CITY PROSECUTORS.....	2018	234	952	50	106	342	62	131	20	112	9
HÄMEENLINNA - TAVASTEHUS.....	211	26	100	3	4	51	4	9	-	14	-
LAHTI - LAHTIS.....	963	106	436	31	36	158	35	72	18	66	5
TAMPERE - TAMMERFORS.....	844	102	416	16	66	133	23	50	2	32	4
NIMISMIESPIIRIT - LÄNSMANSDISTRIKT - BAILIWICK.....	1532	142	774	29	27	279	76	93	37	69	6
FORSÅ.....	170	32	71	4	1	27	4	5	6	15	5
RIIHIMÄKI.....	150	8	102	1	1	16	6	14	2	-	-
TOIJALA.....	84	5	48	-	-	23	2	5	1	-	-
ASIKKALA.....	28	2	20	4	-	-	2	-	-	-	-
HATTULA.....	32	2	16	1	1	11	2	-	-	-	-
HAUHO.....	15	2	7	-	-	3	-	1	-	2	-
HAUSJÄRVI.....	86	11	55	-	1	11	4	2	1	1	-
HOLLOLA.....	184	24	78	4	8	48	4	7	4	7	-
JANAKKALA.....	43	8	22	-	-	2	3	-	2	6	-
JOKIOINEN.....	61	2	26	-	2	10	3	6	-	11	1
KÄRKÖLÄ.....	55	14	21	-	1	7	4	-	-	8	-
LAMMI.....	20	-	14	-	-	1	-	3	-	2	-
LOPPI.....	19	1	6	-	1	5	6	-	-	-	-
PADASJOKI.....	19	-	15	-	-	2	1	1	-	-	-
SOMERO.....	23	3	6	-	1	3	1	7	1	1	-
URJALA.....	23	1	8	-	-	12	-	1	-	1	-
VALKEAKOSKI.....	52	2	35	-	-	8	4	1	2	-	-
MÄNTTÄ.....	25	1	8	5	1	6	1	-	3	-	-
NOKIA.....	130	9	64	2	2	21	5	19	4	4	-
KANGASALA.....	85	3	33	2	3	21	12	8	2	1	-
LEMPÄÄLÄ.....	31	-	14	-	1	-	5	6	4	1	-
ORIVESI.....	38	3	22	5	-	7	-	1	-	-	-
PÄLKÄNE.....	13	3	3	-	-	6	-	-	-	1	-
RUOVI.....	16	1	6	-	2	6	-	1	-	-	-
YLÖJÄRVI.....	115	2	69	2	-	21	4	4	5	8	-
VIRRAT - VIRDOIS.....	15	3	5	-	1	2	3	1	-	-	-
KYMEN LÄÄNI - KYMMENE LÄN	1219	96	574	31	53	210	80	66	27	80	2
LÄÄNINSYTTÄJÄ - LÄNSÄKLAGARE - COUNTY PROSECUTOR.....	33	6	24	-	-	-	-	-	-	3	-
KAUPUNGINVISAALIN VIRASTOT - STADSFISKALSÄMBETENA - CITY PROSECUTORS.....	474	21	226	8	33	88	30	36	9	23	-
HAMINA - FREDRIKSHAMN.....	65	-	39	3	2	9	-	3	-	9	-
KOTKA.....	278	1	124	3	26	57	27	24	6	10	-
LAPPEENRANTA - VILLMANSTRAND.....	131	20	63	2	5	22	3	9	3	4	-
NIMISMIESPIIRIT - LÄNSMANSDISTRIKT - BAILIWICK.....	712	69	324	23	20	122	50	30	18	54	2
KOUVOLA.....	93	-	59	7	-	13	1	-	1	11	1
IMATRA.....	90	12	46	11	2	8	4	3	1	3	-
KUUSANKOSKI.....	97	17	44	-	-	21	11	1	3	-	-
ELIMÄKI.....	17	2	2	-	-	6	1	1	4	1	-
IITTI.....	28	2	5	-	-	4	1	3	-	13	-
JOUTSENO.....	55	7	20	2	1	6	5	11	2	1	-
LJUNMÄKI.....	24	3	15	-	-	4	1	-	-	1	-
PARIKKALA.....	16	3	-	-	3	3	1	6	-	-	-
PYHTÄÄ - PYTTIS.....	54	5	13	-	6	15	8	-	6	-	1
RUOKOLAHTI.....	26	3	6	1	1	7	7	1	-	-	-
SAVITAIPALE.....	72	-	52	-	1	10	2	1	1	5	-
ANJALANKOSKI.....	56	6	26	-	3	4	2	3	-	12	-
VEHKALAHTI.....	49	2	22	2	-	14	3	-	-	6	-
VIROLAHTI.....	35	7	14	-	3	7	3	-	-	1	-
MIKKELIN LÄÄNI - S:T MICHELS LÄN	1130	117	542	33	38	198	38	70	18	62	14
LÄÄNINSYTTÄJÄ - LÄNSÄKLAGARE - COUNTY PROSECUTORS.....	16	-	15	-	-	1	-	-	-	-	-
KAUPUNGINVISAALIN VIRASTOT - STADSFISKALSÄMBETENA - CITY PROSECUTORS.....	337	32	115	7	23	84	17	30	8	10	11
MIKKELI - S:T MICHEL.....	99	11	34	3	12	28	5	2	3	-	1
SAVONLINNA - NYSLÖTT.....	238	21	81	4	11	56	12	28	5	10	10

5.4 Jatk. - Forts. - Cont.

	YHTEEN- SÄ INALLES TOTAL	EI RI- KOS INGET BROTT NO OFFENCE	EI NÄYT- TÖÄ INGEN BEVIS- NING NO EVI- DENCE	SYYTE- OIKEUS VANHEN- TUNUT ÄTÄLS- RÄTTEN PRESKRI- BERAD RIGHT TO PROSECU- TE LAPSED	EI SYY- TEOI- KEUTTA INGEN ÄTÄLS- RÄTT NO RIGHT TO BRING CHARGES	VÄRKÄI- SYYS- PERUSTE OBETYD- LIGHETS- GRUNDEN PETTI- NESS 1)	NUO- RUUS- PE- RUSTE ÄLDERS- GRUN- DEN AGE 2)	KOH- TUUS- PE- RUSTE SKÄLIG- HETS- GRUNDEN REASON- ABLE- NESS 3)	KONKUR- RENSSI- PERUSTE KONKUR- RENS- GRUNDEN CON- CURREN- CE 4)	TIELII- KENNELAKI 104 § 1 MOM. VÄGTRA- FIKLAGEN 104 § 1 MOM. SEC. 104, SUBSEC 1 OF ROAR TRAFFIC ACT	MU- LAIN- KOHTA ANNAT LAGRUM OTHER LEGIS- LATIVE PROVI- SION
LÄÄNI SYYTTÄJÄN VIRASTO LÄN, ÅKLAGARMYNDIGHET COUNTY, OFFICE OF PROSECUTOR											
NIMISMIESPIIRIT - LÄNSMANSDISTRIKT - - BAILIWICK.....	777	85	412	26	15	113	21	40	10	52	3
PIEKSAMÄKI.....	71	8	41	-	1	12	3	4	-	2	-
HARTOLA.....	35	7	19	-	-	7	-	-	-	-	-
HAUKIVUORI.....	31	1	17	-	-	9	3	-	-	1	-
HEINOLA.....	241	24	123	18	7	27	10	14	3	15	-
HEINÄVESI.....	12	2	4	-	-	5	-	-	-	-	-
JOROINEN.....	14	3	6	-	-	3	-	-	-	2	-
JUVA - JOCKAS.....	77	13	42	-	4	7	3	5	-	3	-
KANGASNIEMI.....	12	-	1	-	1	4	-	3	-	3	-
KERIMÄKI.....	34	6	20	1	1	2	-	-	-	2	2
MIKKELI - S:T MICHEL.....	27	4	11	1	-	8	-	1	-	12	-
MÄNTYHARJU.....	94	3	63	5	1	9	-	1	-	12	-
PUUMALA.....	18	4	5	1	-	5	1	1	-	1	-
RANTASALMI.....	23	-	16	-	-	3	1	1	-	2	-
RISTIINA.....	28	3	17	-	-	1	-	5	1	1	-
SULKAVA.....	10	-	7	-	-	1	-	-	-	2	-
SYSMÄ.....	50	7	20	-	-	10	-	4	4	4	1
POHJOIS-KARJALAN LÄÄNI - NORRA KARELENS LÄN	1139	212	438	8	13	363	32	29	8	34	2
LÄÄNINSYYTTÄJÄ - LÄNSÅKLAGARE - COUNTY PROSECUTORS.....	8	8	-	-	-	-	-	-	-	-	-
KAUPUNGINVISKAALIN VIRASTOT - STADSFISKALSÄMBETENA - CITY PROSECUTORS.....	403	118	78	6	3	167	7	10	4	10	-
JOENSUU.....	403	118	78	6	3	167	7	10	4	10	-
NIMISMIESPIIRIT - LÄNSMANSDISTRIKT - - BAILIWICK.....	728	86	360	2	10	196	25	19	4	24	2
NURMES.....	87	13	46	-	5	21	-	1	-	1	-
ENO.....	30	-	4	-	-	21	1	-	2	1	1
ILOMANTSI.....	31	-	8	-	1	17	2	2	1	-	-
JUUKA.....	32	12	10	-	1	3	2	3	-	1	-
KITEE.....	49	10	24	-	-	4	5	6	-	1	-
KONTIOLAHTI.....	71	10	25	-	-	32	-	-	1	3	-
OUTOKUMPU.....	44	6	27	-	-	8	1	-	-	2	-
LIPERI.....	164	6	133	1	1	20	3	-	-	3	-
LIEKSA.....	105	16	30	1	1	34	6	3	-	13	1
POLVIJÄRVI.....	52	3	29	-	-	14	3	2	-	1	-
RÄÄKKYLÄ.....	21	3	6	-	1	10	-	-	-	1	-
TOHMAJÄRVI.....	25	3	15	-	-	6	-	-	-	1	-
TUUPOVAARA.....	6	2	-	-	-	2	2	-	-	-	-
VALTIMO.....	11	2	3	-	-	4	-	2	-	-	-
KUOPION LÄÄNI - KUOPIO LÄN	1465	225	697	30	64	221	36	113	9	60	10
LÄÄNINSYYTTÄJÄ - LÄNSÅKLAGARE - COUNTY PROSECUTORS.....	34	17	15	-	-	1	1	-	-	-	-
KAUPUNGINVISKAALIN VIRASTOT - STADSFISKALSÄMBETENA - CITY PROSECUTORS.....	550	39	295	15	25	65	18	66	4	19	4
KUOPIO.....	550	39	295	15	25	65	18	66	4	19	4
NIMISMIESPIIRIT - LÄNSMANSDISTRIKT - - BAILIWICK.....	881	169	387	15	39	155	17	47	5	41	6
IISALMI.....	310	75	142	3	17	54	2	7	-	8	2
VARKAUS.....	70	2	37	4	4	16	2	5	-	-	-
KAAVI.....	61	13	32	-	2	8	2	1	-	3	-
KARTTULA.....	18	-	8	1	1	7	1	-	-	-	-
KIURUVESI.....	42	9	15	-	-	6	-	2	3	7	-
SIILINJÄRVI.....	159	35	60	6	5	21	5	11	2	11	3
LAPINLAHTI.....	19	2	10	1	-	2	1	2	-	1	-
LEPPÄVIRTA.....	47	14	10	-	-	15	1	5	-	2	-
NILSIÄ.....	50	3	26	-	2	6	2	7	-	4	-
PIELAVESI.....	31	4	13	-	5	6	-	1	-	2	-
RAUTALAMPI.....	18	1	8	-	-	4	-	4	-	1	-
RAUTAVAARA.....	6	-	3	-	1	-	-	-	-	2	-
SUONENJOKI.....	21	4	7	-	1	7	1	1	-	-	-
TUUSNIEMI.....	18	5	10	-	1	1	-	-	-	-	1
VARPAISJÄRVI.....	11	2	6	-	-	2	-	1	-	-	-
KESKI-SUOMEN LÄÄNI - MELLERSTA FINLANDS LÄN	954	165	435	13	49	130	45	52	4	53	8
LÄÄNINSYYTTÄJÄ - LÄNSÅKLAGARE - COUNTY PROSECUTOR.....	22	8	12	-	-	1	-	-	-	1	-
KAUPUNGINVISKAALIN VIRASTOT - STADSFISKALSÄMBETENA - CITY PROSECUTORS.....	281	80	93	7	24	32	8	22	2	5	8
JYVÄSKYLÄ.....	281	80	93	7	24	32	8	22	2	5	8
NIMISMIESPIIRIT - LÄNSMANSDISTRIKT - - BAILIWICK.....	651	77	330	6	25	97	37	30	2	47	-

5.4 Jatk. - Forts. - Cont.

LÄÄNI SYYTTÄJÄNVIRASTO LÄN, ÅKLAGARMYNDIGHET COUNTY, OFFICE OF PROSECUTOR	YHTEEN- SÄ TOTAL	EI RI- KOS INGET BROTT NO OFFENCE	EI NÄYT- TÖK INGEN BEVIS- NING NO EVI- DENCE	SYYTE- OIKEUS TUNNEN- TUNUT ÄTALS- RÄTTEN PRESKRI- BERAD RIGHT TO PROSECU- TE LAPSED	EI SYY- TEOI- KEUTA INGEN ÄTALS- RÄTT NO RIGHT TO BRING CHARGES	VÄHÄI- SYY- PERUSTE OBETYD- LIGHETS- GRUNDEN PETTI- NESS 1)	NUO- RUUS- PE- RUSTE ÅLDERS- GRUN- DEN AGE 2)	KOH- TUUS- PE- RUSTE SKÄLIG- HETS- GRUNDEN REASON- ABLE- NESS 3)	KONKUR- RENSSI- PERUSTE KONKUR- RENS- GRUNDEN CON- CURREN- CE 4)	TIELII- KENNELAKI 104 § 1 MOM. VÄKTRA- FIKLAGEN 104 § 1 MOM. SEC. 104, SUBSEC 1 OF ROAR TRAFFIC ACT	MUU LAIN- KOHTA ANNAT LAGRUM OTHER LEGIS- LATIVE PROVI- SION
KUHMOINEN.....	28	1	18	-	-	5	1	1	-	2	-
SUOLAHTI.....	47	2	26	-	9	5	5	-	-	-	-
ÄÄNEKOSKI.....	141	7	83	2	1	30	8	6	-	4	-
HANKASALMI.....	17	1	10	1	2	1	1	1	-	1	-
JOUTSA.....	23	-	12	1	2	3	1	-	-	4	-
JYVÄSKYLÄ.....	53	6	24	-	1	11	5	1	-	5	-
JÄMSÄ.....	36	10	12	-	4	6	2	-	2	-	-
KARSTULA.....	17	2	11	2	-	7	-	-	-	1	-
KEURUU.....	36	4	15	-	-	7	2	2	-	6	-
KIVIJÄRVI.....	10	1	4	-	-	2	-	1	-	2	-
KORPILAHTI.....	48	13	7	-	1	10	11	6	-	-	-
LAUKAA.....	75	10	42	-	1	10	1	6	-	5	-
PETÄJÄVESI.....	15	4	3	-	-	2	-	2	-	4	-
PIHTIPUDAS.....	16	1	11	-	-	1	-	1	-	2	-
PIETARSÄARI - JAKOBSTAD.....	51	12	24	-	4	3	-	3	-	5	-
VIITASAARI.....	38	3	28	-	-	1	-	-	-	6	-
VAASAN LÄÄNI - VASA LÄN	2039	311	954	38	137	327	73	102	21	64	12
LÄÄNINSYTTÄJÄ - LÄNSÅKLAGARE - COUNTY PROSECUTOR.....	92	24	43	2	-	22	-	1	-	-	-
KAUPUNGINVISKAALIN VIRASTOT - STADSFISKALSÄMBETENA - CITY PROSECUTORS.....	531	95	217	19	36	107	14	19	5	16	3
KOKKOILA - KARLEBY.....	198	42	63	10	18	58	2	5	-	-	-
PIETARSÄARI - JAKOBSTAD.....	81	9	48	2	5	7	2	4	3	-	1
VAASA - VASA.....	252	44	106	7	13	42	10	10	2	16	2
NIMISMIESPIIRIT - LÄNSMANSDISTRIKT - - BAILIWICK.....	1416	192	694	17	101	198	59	82	16	48	9
KRISTINANKAUPUNKI - KRISTINESTAD.....	37	12	8	2	2	4	-	7	2	-	-
SEINÄJOKI.....	524	79	223	8	35	83	40	24	7	21	4
ALAJÄRVI.....	21	8	5	-	-	2	3	3	-	-	-
ALAVUS - ALAVO.....	87	8	52	-	19	6	-	2	-	-	-
EVIJÄRVI.....	18	1	4	-	8	-	-	5	-	-	-
ILMAJOKI.....	44	-	22	-	4	8	2	3	-	4	1
ISOJOKI - STORÅ.....	11	-	5	-	-	3	-	-	-	3	-
ISOKYRÖ - STORKYRÖ.....	22	1	16	-	1	3	1	-	-	-	-
JALASJÄRVI.....	23	1	14	-	1	1	-	4	1	1	-
KAUHAJOKI.....	68	14	39	-	3	11	-	1	-	-	-
KAUHAVA.....	29	6	12	1	1	1	-	4	-	-	4
KURIKKA.....	13	-	9	-	1	2	-	-	-	1	-
LAIHA.....	29	6	13	-	1	3	3	3	-	-	-
LAPPAJÄRVI.....	8	-	2	-	-	5	-	-	-	1	-
LAPUA - LAPPO.....	32	6	17	-	-	5	-	3	1	-	-
MAALAHTI - MALAX.....	30	9	12	-	6	1	-	1	-	1	-
MUSTASAARI - KORSHOLM.....	40	12	14	1	-	7	2	2	-	2	-
NÄRPÖ - NÄRPES.....	24	4	15	1	1	3	-	-	-	-	-
PERÄSEINÄJOKI.....	7	-	6	1	-	-	-	-	-	-	-
TEUVA - ÖSTERMARK.....	19	-	17	-	-	1	1	-	-	-	-
TÖYSÄ.....	30	1	24	-	-	4	-	1	-	-	-
VÖYRI - VÖRÅ.....	12	1	6	-	-	4	-	-	-	1	-
HÄRMÄ.....	76	1	55	1	8	3	2	3	1	2	-
YLISTARO.....	22	-	15	-	-	5	-	1	1	-	-
ÄHTÄRI - ETSERI.....	23	6	6	-	-	7	2	-	-	2	-
UUSIKAARLEPPY - NYKARLEBY.....	22	3	10	-	4	1	-	2	-	2	-
KRUUNUPYY - KRONOBY.....	8	1	5	-	-	1	-	-	1	-	-
KANNUS.....	32	2	15	-	1	6	2	3	-	3	-
KÄLVÄ.....	28	3	13	-	1	4	-	3	-	4	-
PIETARSÄARI - PEDERSÖRE.....	50	6	23	2	3	6	1	7	2	-	-
KAUSTINEN - KAUSTBY.....	27	1	17	-	1	8	-	-	-	-	-
OULUN LÄÄNI - ULEÅBORGS LÄN	1875	226	889	22	93	426	54	65	24	74	2
LÄÄNINSYTTÄJÄ - LÄNSÅKLAGARE - COUNTY PROSECUTOR.....	47	16	18	-	-	12	-	-	1	-	-
KAUPUNGINVISKAALIN VIRASTOT - STADSFISKALSÄMBETENA - CITY PROSECUTORS.....	774	90	321	15	54	201	20	21	14	38	-
KAJAANI.....	399	70	126	4	19	136	4	2	10	28	-
OULU - ULEÅBORG.....	326	13	162	10	35	59	16	18	4	9	-
RAAHE - BRAHESTAD.....	49	7	33	1	-	6	-	1	-	1	-
NIMISMIESPIIRIT - LÄNSMANSDISTRIKT - - BAILIWICK.....	1054	120	550	7	39	213	34	44	9	36	2
HAAPAJÄRVI.....	34	5	13	-	8	6	1	1	-	-	-
HAAPAVESI.....	24	1	9	-	-	6	5	3	-	-	-
HYRYNSALMI.....	28	10	4	-	7	-	6	-	-	1	-
II.....	23	1	15	-	1	3	2	-	-	1	-
KALAJOKI.....	37	-	22	-	-	12	2	-	-	1	-
KIIMINKI.....	67	14	29	1	1	15	2	2	1	1	1
KUHMO.....	46	11	26	-	-	3	1	5	-	-	-
KUUSAMO.....	113	10	59	2	1	41	-	-	-	-	-
LIMINKA.....	17	2	10	-	-	5	-	-	-	-	-
MUHOS.....	57	5	29	-	3	8	2	2	3	4	1
NIVALA.....	73	3	47	2	1	17	-	2	1	-	-
OULAINEN.....	33	-	18	-	-	12	1	1	-	1	-

5.4 Jatk. - Forts. - Cont.

	YHTEEN- SÄ INALLES TOTAL	EI RI- KOS INGET BROTT NO OFFENCE	EI NÄYT- TÖÄ INGEN BEVIS- NING NO EVI- DENCE	SYYTE- OIKEUS VANHEN- TUNUT ÄTÄLS- RÄTTEN PRESKRI- BERAD RIGHT TO PROSECU- TE LAPSED	EI SYY- TEOI- KEUTTA INGEN ÄTÄLS- RÄTT NO RIGHT TO BRING CHARGES	VÄHÄI- SYY- PERUSTE OBETYD- LIGHETS- GRUNDEN PETTI- NESS 1)	NUO- RUUS- PE- RUSTE ÄLDERS- GRUN- DEN AGE 2)	KOH- TUUS- PE- RUSTE SKÄLIG- HETS- GRUNDEN REASON- ABLE- NESS 3)	KONKUR- RENSSI- PERUSTE KONKUR- RENS- GRUNDEN CON- CURREN- CE 4)	TIELII- KENNRLAKI 104 § 1 MOM. VÄGTRA- FIKLAGEN 104 § 1 MOM. SUBSEC 1 OF ROAR TRAFFIC ACT	MUU LAIN- KOHTA ANNAT LAGRUM OTHER LEGIS- LATIVE PROVI- SION
LÄÄNI SYYTTÄJÄNVIRASTO LÄN, ÅKLAGARMYNDIGHET COUNTY, OFFICE OF PROSECUTOR											
OULUNSALO.....	28	4	15	-	-	4	1	-	-	4	-
RUUKKI.....	23	1	13	-	-	7	-	-	-	2	-
PALTAMO.....	19	3	7	-	-	7	-	-	-	2	-
PULKKILA.....	37	6	13	-	2	2	-	6	-	8	-
PUDASJÄRVI.....	151	4	118	1	2	15	3	7	-	1	-
PUOLANKA.....	9	-	1	-	-	4	-	2	-	2	-
PYHÄJÄRVI.....	17	6	9	-	1	1	-	-	-	1	-
PYHÄJOKI.....	17	5	10	-	-	-	1	1	-	1	-
SOTKAMO.....	37	14	18	-	-	-	-	1	1	2	-
SUOMUSSALMI.....	41	3	8	1	8	16	4	1	-	-	-
TAIVALKOSKI.....	20	1	15	-	-	4	-	-	-	-	-
VAALA.....	30	2	11	-	1	13	1	1	-	1	-
YLIVIESKA.....	73	9	31	-	3	12	2	9	3	4	-
LAPIN LÄÄNI - LAPPLANDS LÄN	1411	134	662	27	50	268	54	68	57	88	3
LÄÄNINSYYTTÄJÄ - LÄNSÅKLAGARE - COUNTY PROSECUTOR	33	-	31	-	-	-	-	2	-	-	-
KAUPUNGINVISKAALIN VIRASTOT - STADSPISKALSÄMBETENA - CITY PROSECUTORS	42	4	20	3	1	5	4	3	2	-	-
KEMI.....	42	4	20	3	1	5	4	3	2	-	-
NIMISMIESPIIRIT - LÄNSMANSDISTRIKT - - BAILIWICK.....	1336	130	611	24	49	263	50	63	55	88	3
ROVANIEMI.....	499	28	174	11	26	116	25	21	46	52	-
TORNIO - TORNEÅ.....	109	16	41	5	2	22	6	14	2	1	-
KEMIJÄRVI.....	73	8	32	1	9	13	2	3	1	4	-
INARI - ENARE.....	110	8	53	2	-	36	3	2	-	6	-
KEMINMAA.....	106	3	78	-	1	9	6	3	2	4	-
KITTILÄ.....	36	7	17	3	-	5	2	1	-	1	-
KOLARI.....	28	8	11	-	-	5	1	-	1	2	-
MUONIO.....	44	13	20	-	-	9	-	2	-	-	-
PELKOSENNIEMI.....	31	12	5	-	-	10	1	2	-	-	1
POSIO.....	22	1	11	-	-	4	1	1	-	4	-
RANUA.....	16	5	2	-	2	5	1	-	-	-	1
SALLA.....	42	4	22	-	2	10	-	3	-	1	-
SODANKYLÄ.....	138	17	83	1	5	11	2	11	-	7	1
YLITORNIO - ÖVERTORNEÅ.....	82	-	62	1	2	8	-	-	3	6	-
AHVENANMAA - ÅLAND	99	25	50	1	1	13	3	1	1	-	4
MAAKUNNAN SYYTTÄJÄ - LANDSKAPETS ÅKLAGARE - PROVINCE PROSECUTOR	99	25	50	1	1	13	3	1	1	-	4

1) RVA 15 § 2 MOM. 1-KOHTA - SP 15 § 2 MOM. 1-PUNKTEN - EPC 15 § 2 (1)
2) RVA 15 § 2 MOM. 2-KOHTA - SP 15 § 2 MOM. 2-PUNKTEN - EPC 15 § 2 (2)
3) RVA 15 a § 1-KOHTA - SP 15 a § 1-PUNKTEN - EPC 15 a § 1
4) RVA 15 a § 2-KOHTA - SP 15 a § 2-PUNKTEN - EPC 15 a § 2

5.5 Syyttämättä jätetyt syyttämättäjättämisperusteen ja iän mukaan rikosryhmittäin 1992
Eftärgivna åtal enligt grunden för åtalseftergift och ålder per brottsgrupp 1992
Cases in which prosecution waived according to grounds for waiving charges and age by nature of offence 1992

	YHTEENSÄ INALLES TOTAL	OMAI- SUUSRI- KOKSET EGEN- DOMS- BROTT AGAINST PROPERTY	HENKEEN JA TERV. KOHDIST. RIKOKSET BROTT MOT LIV O. HÄLSA AGAINST LIFE AND HEALTH	SIVEEL- LISYYS- RIKOKSET SEDLIG- HETS- BROTT OFFENCES AGAINST MORALITY	RIKOKSET JULKISTA VIRANOM. VASTAAN BROTT MOT OFF. MYNDIGH. OFFENCES AGAINST PUBLIC AUTHOR.	POLITIA- RIKOKSET POLITIE- BROTTE MISDE- MEANOURS	LIIKEN- NEJUOPU- MUS TRAFIK- FYLLERI DRUNKEN DRIVING	MUUT RL VASTAAN TEHDYT RIKOKSET ÖVRIGA BROTT MOT SL OTHER PENAL CODE OFFENCES	PÄIHDE- RIKOKSET RUSBROTT INTOKSI- CATION OFFENCES	LIIKEN- NERIKOK- SET TRAFIK- BROTT TRAFFIC- OFFENCES	MUUT RI- KOKSET T. RIKOS TUNTEM. ÖVRIGA BROTT E. OKÄNT BR OTHER OFFENCES OR UNKN. OFFENCE
KAIKKIAAN - INALLES - TOTAL	27453	11534	4271	169	1107	570	913	1888	636	3658	2707
EI RIKOS - INGET BROTT - NO OFFENCE											
YHTEENSÄ - INALLES - TOTAL	2684	937	229	4	171	136	77	306	29	314	481
15	15	10	1	-	1	-	1	-	-	2	-
16	41	21	6	-	-	1	4	3	1	3	2
17	28	22	2	-	-	-	1	1	-	2	-
18 - 20	153	70	14	1	5	1	6	7	4	35	10
21 - 24	224	96	28	-	11	4	13	15	5	30	22
25 - 29	320	137	38	-	12	7	3	29	2	41	51
30 - 39	727	260	61	1	48	44	22	90	7	85	109
40 - 49	665	205	49	2	52	41	13	84	7	62	150
50 - 64	439	100	24	-	35	35	15	67	3	37	123
65 -	72	16	6	-	7	2	-	10	-	17	14
TUNTEMATON-OKÄND. - UNKNOWN	-	-	-	-	-	-	-	-	-	-	-
EI NÄYTTÖÄ - INGEN BEVISNING - NO EVIDENCE											
YHTEENSÄ - INALLES - TOTAL	13100	6216	1821	113	444	268	684	905	258	1476	915
15	123	85	16	-	3	-	7	1	1	8	2
16	280	180	33	4	6	-	16	8	5	15	13
17	309	188	50	4	6	-	10	15	4	14	18
18 - 20	1088	618	166	4	21	4	57	33	33	122	30
21 - 24	1536	778	271	11	50	15	69	69	56	174	43
25 - 29	1906	883	360	8	54	34	90	88	49	240	100
30 - 39	3410	1681	475	41	93	84	199	220	78	312	227
40 - 49	2778	1222	285	25	116	77	153	265	27	297	311
50 - 64	1441	506	141	12	84	54	76	176	5	229	158
65 -	229	75	24	4	11	-	7	30	-	65	13
TUNTEMATON-OKÄND. - UNKNOWN	-	-	-	-	-	-	-	-	-	-	-
SYYTEOIKEUS VANHENTUNUT - ÅTALS- RÄTTEN PRESKRIBERAD - RIGHT TO PROSECUTE LAPSED											
YHTEENSÄ - INALLES - TOTAL	1180	541	50	1	42	8	65	53	12	109	299
15	1	1	-	-	-	-	-	-	-	-	-
16	4	3	-	-	-	-	-	-	-	-	-
17	5	5	-	-	-	-	-	-	-	-	-
18 - 20	44	39	2	-	-	-	2	-	-	-	1
21 - 24	114	64	5	-	3	-	4	7	3	17	11
25 - 29	193	97	12	-	7	-	10	10	2	25	30
30 - 39	327	137	19	1	4	2	23	11	4	37	89
40 - 49	300	117	8	-	18	6	16	13	-	17	105
50 - 64	165	68	3	-	9	-	10	12	1	8	54
65 -	27	10	-	-	1	-	-	-	2	5	9
TUNTEMATON-OKÄND. - UNKNOWN	-	-	-	-	-	-	-	-	-	-	-
EI SYYTEOIKEUTTA - INGEN ÅTALS- RÄTT - NO RIGHT TO BRING CHARGES											
YHTEENSÄ - INALLES - TOTAL	1063	739	185	11	5	-	4	92	-	12	15
15	33	27	2	-	-	-	-	4	-	-	-
16	79	74	3	-	-	-	-	2	-	-	-
17	66	63	2	-	-	-	-	1	-	-	-
18 - 20	171	148	15	-	-	-	-	8	-	-	-
21 - 24	132	107	18	-	-	-	-	5	-	1	1
25 - 29	127	86	27	1	-	-	3	8	-	2	-
30 - 39	220	133	57	2	3	-	-	22	-	3	-
40 - 49	154	76	40	8	1	-	1	18	-	2	8
50 - 64	69	22	16	-	-	-	-	23	-	3	5
65 -	12	3	5	-	1	-	-	1	-	1	1
TUNTEMATON-OKÄND. - UNKNOWN	-	-	-	-	-	-	-	-	-	-	-
VÄHÄISYYSPERUSTE - OBETYDLIGHETS- GRUNDEN - PETTINESS 1)											
YHTEENSÄ - INALLES - TOTAL	5139	1668	1350	19	265	117	31	400	250	205	834
15	61	36	7	-	9	-	1	-	1	6	1
16	163	100	23	1	7	1	-	6	3	3	19
17	159	86	33	2	11	-	-	3	11	4	9
18 - 20	680	272	204	4	36	9	8	32	49	31	35
21 - 24	729	250	247	6	40	13	5	29	49	24	66
25 - 29	748	218	272	3	39	11	2	44	35	23	101
30 - 39	1073	336	272	2	47	23	4	101	59	38	191
40 - 49	911	243	195	1	46	23	6	106	32	27	232
50 - 64	513	120	79	-	28	32	3	64	10	26	151
65 -	102	7	18	-	2	5	2	15	1	23	29
TUNTEMATON-OKÄND. - UNKNOWN	-	-	-	-	-	-	-	-	-	-	-

SYTTÄMÄTÄJÄTTÄMISPERUSTE JA IKÄ GRUND FÖR ÅTALSEPTEGIFT OCH ÅLDER GROUNDS FOR WAIVING CHARGES AND AGE	YHTEENSÄ INALLES TOTAL	OMAI- SUUSRI- KOKSET EGEN- DOMS- BROTT OFFENCES AGAINST PROPERTY	HENKEEN JA TERV. KOHDIST. RIKOKSET MOT LIV O. HÄLSA OFFENCES AGAINST LIFE AND HEALTH	SIVEL- LISYYS- RIKOKSET SEDLIC- HETS- BROTT OFFENCES AGAINST MORALITY	RIKOKSET JULKISTA VIRANOM. VASTAAN BROTT MOT OFF. MYNDIGH. OFFENCES AGAINST PUBLIC AUTHOR.	POLITIA- RIKOKSET POLITIE- BROTT MISDE- MEANOURS	LIIKEN- NEJUOPU- MUS TRAFIK- PÝLLERI DRUNKEN DRIVING	MUUT RL VASTAAN TEHDYT RIKOKSET ÖVRIGA BROTT MOT SL OTHER PENAL CODE OFFENCES	PÄIHDE- RIKOKSET RUSBROTT INTOXI- CATION OFFENCES	LIIKEN- NERIKOK- SET TRAFIK- BROTT TRAFFIC- OFFENCES	MUUT RI- KOKSET T. RIKOS TUNTEM. ÖVRIGA BROTT E. OKÄNT BR OTHER OFFENCES OR UNKN. OFFENCE
NUORUUSPERUSTE - ÅLDERSGRUNDEN - AGE 2)											
YHTEENSÄ - INALLES - TOTAL	993	590	156	2	75	18	13	39	29	30	41
15	198	103	21	1	26	4	10	8	7	7	11
16	339	224	41	-	24	6	-	19	5	9	11
17	252	151	52	-	12	3	1	4	10	7	12
18 - 20	162	103	29	1	12	3	1	2	3	5	3
21 - 24	13	2	6	-	1	1	1	-	-	1	1
25 - 29	8	2	2	-	-	-	-	3	1	-	-
30 - 39	7	1	-	-	-	-	-	3	1	-	2
40 - 49	7	3	2	-	-	-	-	-	2	-	-
50 - 64	7	1	3	-	-	1	-	-	-	1	1
65 -	-	-	-	-	-	-	-	-	-	-	-
TUNTEMATON-OKÄND.-UNKNOWN	-	-	-	-	-	-	-	-	-	-	-
KOHTUUSPERUSTE - SKÄLIGHETS- GRUNDEN - REASONABLENESS 3)											
YHTEENSÄ - INALLES - TOTAL	1478	445	431	13	89	20	24	83	35	248	90
15	28	9	8	1	-	-	2	-	-	8	-
16	67	36	21	-	-	-	-	-	-	8	2
17	54	35	11	-	-	1	1	1	-	5	-
18 - 20	169	70	60	1	5	3	4	3	2	14	7
21 - 24	201	67	81	-	14	2	4	4	4	22	3
25 - 29	186	45	81	-	14	7	3	14	2	12	8
30 - 39	282	72	85	4	27	2	7	23	9	30	23
40 - 49	270	85	50	6	22	3	3	25	15	42	19
50 - 64	121	17	20	-	7	2	-	12	3	42	18
65 -	100	9	14	1	-	-	-	1	-	65	10
TUNTEMATON-OKÄND.-UNKNOWN	-	-	-	-	-	-	-	-	-	-	-
KONKURRENSSIPERUSTE - KONKURRENS- GRUNDEN - CONCURRENCE 4)											
YHTEENSÄ - INALLES - TOTAL	443	317	25	-	14	1	9	5	19	43	10
15	10	7	-	-	-	-	1	-	1	1	-
16	47	45	-	-	-	-	-	-	-	1	1
17	37	22	4	-	1	-	1	-	-	8	1
18 - 20	92	68	3	-	2	-	2	2	-	13	2
21 - 24	101	68	7	-	2	1	2	-	10	9	2
25 - 29	48	30	7	-	6	-	-	-	1	3	1
30 - 39	65	45	3	-	1	-	2	1	7	5	1
40 - 49	30	24	-	-	2	-	1	-	-	1	2
50 - 64	13	8	1	-	-	-	-	2	-	2	-
65 -	-	-	-	-	-	-	-	-	-	-	-
TUNTEMATON-OKÄND.-UNKNOWN	-	-	-	-	-	-	-	-	-	-	-
TIELIIKENNELAKI 104 § 1 MOM. - VÄGTRAFIKLAGEN 104 § 1 MOM. - SEC. 104 SUBSEC 1 OF ROAD TRAFFIC ACT											
YHTEENSÄ - INALLES - TOTAL	1233	2	7	4	1	-	-	-	-	1210	9
15	16	-	-	-	-	-	-	-	-	16	-
16	18	-	-	-	-	-	-	-	-	18	-
17	14	-	-	-	-	-	-	-	-	14	-
18 - 20	105	-	2	1	-	-	-	-	-	100	2
21 - 24	106	-	1	2	-	-	-	-	-	102	1
25 - 29	153	-	2	-	-	-	-	-	-	149	2
30 - 39	288	-	-	1	1	-	-	-	-	285	1
40 - 49	215	-	1	-	-	-	-	-	-	212	2
50 - 64	221	2	-	-	-	-	-	-	-	218	1
65 -	97	-	1	-	-	-	-	-	-	96	-
TUNTEMATON-OKÄND.-UNKNOWN	-	-	-	-	-	-	-	-	-	-	-
MUU LAINKOHTA - ANNAT LAGRUM - OTHER LEGISLATIVE PROVISION											
YHTEENSÄ - INALLES - TOTAL	140	79	17	2	1	2	6	5	4	11	13
15	3	2	1	-	-	-	-	-	-	-	-
16	17	13	1	-	1	-	-	-	-	1	1
17	15	11	-	-	-	2	-	-	-	1	1
18 - 20	21	18	1	-	-	-	-	-	-	2	-
21 - 24	19	15	1	-	-	-	1	-	1	1	-
25 - 29	22	7	2	2	-	-	1	1	2	3	4
30 - 39	16	7	3	-	-	-	2	-	1	-	3
40 - 49	21	4	7	-	-	-	-	4	-	3	3
50 - 64	4	2	-	-	-	-	2	-	-	-	-
65 -	2	-	1	-	-	-	-	-	-	-	1
TUNTEMATON-OKÄND.-UNKNOWN	-	-	-	-	-	-	-	-	-	-	-

- 1) RVA 15 § 2 MOM. 1-KOHTA - SP 15 § 2 MOM. 1-PUNKTEN - EPC 15 § 2 (1)
2) RVA 15 § 2 MOM. 2-KOHTA - SP 15 § 2 MOM. 2-PUNKTEN - EPC 15 § 2 (2)
3) RVA 15 a § 1-KOHTA - SP 15 a § 1-PUNKTEN - EPC 15 a § 1
4) RVA 15 a § 2-KOHTA - SP 15 a § 2-PUNKTEN - EPC 15 a § 2

6 Tuomioistuinten tutkimat rikokset

6.1 Yhtenäisrangaistusjärjestelmään 1.4.1992

Rikosten yhtymistä koskeva lainsäädäntö muuttui 1.4.1992, kun mm. rikoslain uusi 7 luku 'Yhteisestä rangaistuksesta' tuli tuolloin voimaan. Aiempi erottelu ideaalikonkurrenssiin, jatkettuun rikokseen ja reaalkonkurrenssiin poistui.

Ideaalikonkurrenssi: Jos useampia rikoksia oli tehty yhdellä teolla, oli ainoastaan yksi yleinen rangaistus tuomittava, mutta sitä seikkaa, että rikoksia oli useampia, oli pidettävä raskauttavana. Jos rikoksista oli säädetty eri rangaistukset, oli rangaistusta määrättäessä sovellettava ankarinta rangaistussäännöstä. Vuonna 1991 alioikeuksissa määrättiin rangaistus yhteensä 457 549 rikoksesta. Näistä 64 534 katsottiin yhdellä teolla tehdyiksi.

Jatkettu rikos: Jos uudestaan tehdyt rikolliset teot olivat saman rikoksen jatkamista, oli syylliselle tuomittava rangaistus niin kuin yhdestä rikoksesta, mutta rikoksen jatkaminen pidettävä raskauttavana asianhaarana. Vuonna 1991 alioikeuksissa rangaistukseen johtaneista rikoksista 14 555 katsottiin jatketuiksi rikoksiksi.

Reaalkonkurrenssi: Jos joku havaittiin syylliseksi useampiin rikollisiin teoihin, jotka eivät olleet saman rikoksen jatkamista, vaan olivat eri rikoksia, kustakin rikoksesta oli tuomittava eri rangaistus, niin sanottu yksikkörangaistus. Jos jokin noista yksikkörangaistuksista oli elinkautinen vankeusrangaistus, kaikki muut vankeusrangaistukset ja sakot sisältyivät elinkautiseen vankeusrangaistukseen.

Jos eri rikoksista oli tuomittu kaksi tai useampia määräaikaista vankeusrangaistuksia, ne yhdistettiin lisäämällä ankarimpaan yksikkörangaistukseen tai, jos kahdesta tai useammasta rikoksesta oli tuomittu yhtäläinen ankarin rangaistus, johonkin niistä enintään puolet muista rangaistuksista.

Jos joku tuomittiin samalla kertaa kahteen tai useampaan sakkoon, laskettiin sakot täysin määrin yhteen.

Uuden lainsäädännön mukaan usean rikoksen tapauksessa tuomitaan pääsäännön mukaan vain yksi yhteinen vankeus- tai sakkorangaistus riippumatta siitä, onko rikokset tehty yhdellä vai useammalla teolla ja riippumatta siitä, minkälaisen kokonaisuuden ne mahdollisesti muodostavat.

Keskeisiä piirteitä yhteisestä rangaistuksesta:

- yhteinen vankeusrangaistus tuomitaan silloin, kun syytetty olisi tuomittava kahdesta tai useammasta rikoksesta vankeuteen, jollei muualla laissa ole toisin säädetty. Rikoksista, joista toinen on tehty sen jälkeen, kun toisesta jo oli tuomittu ehdoton vankeusrangaistus, ei määrätä yhteistä vankeusrangaistusta. Siviilipalvelusrikoksesta ja muusta rikoksesta ei saa määrätä yhteistä vankeusrangaistusta.

Yhteisen määräaikaisen vankeusrangaistuksen vähimmäisaika on eri rikoksista seuraava ankarin minimirangaistus. Ankarin maksimi on mahdollista ylittää, mutta rangaistus ei ensinnäkään saa olla eri rikosten enimmäisrangaistusten yhteisaikaa pitempi. Toisaalta ankarimman enimmäisrangaistuksen ylitysmahdollisuus on rajattu kolmiportaisesti (yhdellä, kahdella tai kolmella vuodella) maksimin pituuden mukaan.

- yhteinen vankeusrangaistus voidaan tuomita silloin, kun jostakin rikoksesta olisi tuomittava vankeutta ja yhdestä tai useammasta muusta rikoksesta sakkoa. Täten yhteiseen vankeusrangaistukseen voidaan sisällyttää myös yksi tai useampi sellainen rikos, josta sakko on säädetty ainoaksi mahdolliseksi rangaistukseksi.
- viimeksi mainitussa tapauksessa voidaan myös tuomita joistakin yhteinen vankeusrangaistus ja sen ohella muista rikoksista sakkoa.
- yhteinen sakkorangaistus on tuomittava silloin, kun syytetty olisi tuomittava samalla kertaa kahdesta tai useammasta rikoksesta sakkorangaistukseen. Yhteisen sakon enimmäismäärä on 240 päiväsakkoa.
- jos syytetty olisi tuomittava jostakin rikoksesta elinkautiseen vankeusrangaistukseen, tämä rangaistus tuomitaan yhteiseksi rangaistukseksi kaikista rikoksista.
- yhteisen rangaistuksen mittamisessa noudatetaan soveltuvin osin rikoslain yleisiä mittaamisperusteita. Etenkin rangaistuskäytännön saattamiseksi mahdollisimman yhtenäiseksi uuteen 7 lukuun on otettu lisäksi yksityiskohteisempia ohjeita yhteisen rangaistuksen mittaamista varten: Lähtökohtana on siitä rikoksesta tuomittava rangaistus, josta tuomioistuimen harkinnan mukaan olisi tuleva ankarin rangaistus. Yhteinen rangaistus on mitattava siten, että se on oikeudenmukaisessa suhteessa myös rikosten lukumäärään, vakavuuteen ja keskinäiseen yhteyteen.
- yhteinen vankeusrangaistus määrätään jälkikäteen siinä tapauksessa, että lainvoimaisella tuomiolla aikaisemmin ehdottomaan vankeusrangaistukseen tuomittua syytetään nyt rikoksesta, joka on tehty ennen tuota aikaisempaa tuomiota, ja tietyin edellytyksin tämä myöhemmin paljastunut rikos voidaan sisällyttää aikaisempaan rangaistukseen. Ennen ehdottoman vankeusrangaistuksen tuomitsemista tehdyistä rikoksista ja tuomitsemisen jälkeen tehdyistä rikoksista ei määrätä yhteistä vankeusrangaistusta. Aiemmasta poiketen konkurrenssin katkaisee nyt vasta ehdoton vankeustuomio, jollaiseksi rinnastetaan nyt myös sellainen tuomio, jossa ehdollinen vankeusrangaistus on määrätty pantavaksi täytäntöön.

Yhtenäisrangaistusjärjestelmään siirryttäessä muutettiin rikoslain lisäksi 13 muuta säännöstä. Suurin osa muutoksista oli teknisiä. Merkittävin asiallinen muutos tehtiin ehdollisesta rangaistuksesta annettuun lakiin, mikä lisäsi tuomioistuimen harkintavaltaa sen päättäessä ehdollisen vankeusrangaistuksen täytäntöönpanosta.

- uuden lain mukaan täytäntöönpano ei ole enää missään tapauksessa pakollista. Ennen koetusajana tehty uusi rikos, josta tuomittiin vuotta pitempään ehdottomaan vankeusrangaistukseen johti aina aikaisemman ehdollisen rangaistuksen täytäntöönpanoon.
- kahden ääri vaihtoehdon (määrätään / ei määrätä täytäntöön pantavaksi) lisäksi tuomioistuin voi nyt määrätä ehdollisesta rangaistuksesta pantavaksi täytäntöön myös vain minkä osan tahansa lopun jäädessä edelleen ehdolliseksi aikaisemmin määrätyn koetusajoin.
- jos ehdollinen rangaistus määrätään täytäntöön pantavaksi edes joltain osin ja jos uudesta rikoksesta olisi tuomittava ehdoton vankeusrangaistus, määrätään näistä yhteinen ehdoton vankeusrangaistus, ellei näiden rikosten välissä ole konkurrenssin katkaisevaa tuomiota. Jos välissä on konkurrenssin katkaiseva tuomio, yhteinen rangaistus määrätään ehdollisella tuomiolla ja konkurrenssin katkaisevalla tuomiolla syyksi luetuista rikoksista, sekä toinen yhteinen rangaistus konkurrenssin katkaisevan tuomion jälkeen tehdyistä rikoksista.

Oikeudenkäymiskaaren rikosasiain oikeuspaikkaa koskevia säännöksiä muutettiin aiempaa joustavamiksi, jotta syytetyt kaikki samoihin aikoihin tekemät ilmi tulleet rikokset voitaisiin käsitellä samassa oikeudenkäynnissä siinäkin ta-

pauksessa, että nuo rikokset on tehty eri tuomioistuinten tuomiopiirissä ja määrätä yhteinen rangaistus. Lisäksi mahdollisuuksia eri rikosasioiden käsittelyyn samassa oikeudenkäynnissä lisättiin siten, että syyte kaikkia rikokseen osallisia vastaan olisi mahdollista käsitellä samassa oikeudenkäynnissä.

Yhtenäisrangaistusjärjestelmään siirtyminen aiheuttaa suuria muutoksia tuomioistuinten tutkimien rikosten tilastointiin. Oikeustilastointin kehittämiseen kiinnitettiin huomiota myös lainvalmistelutöissä. Tuomioistuimet tallentavat tiedot rikosasioissa antamistaan päätöksistä oikeusministeriön tuomiolauselmajärjestelmään, josta tilaston perusaineisto poimitaan vastaavaan tilastojärjestelmään. Tuomiolauselman rakenteen muututtua tilastotietojen keruu, muodostaminen ja tarkistukset oli toteutettava lähes kokonaan uudelleen. Toisaalta yhtenäisrangaistukseen siirtyminen uudistaa aihealueen tilastollisen kuvauksen (taulukoinnin) ja siinä käytettävän keskeisen käsitteen, tuomion päärikoksen, määrittelyn.

Tilastojärjestelmän perusteellisen uudistamisen vuoksi varsinaisen oikeudenkäynnin päätöstietoja vuodelta 1992 ei ole esitettävissä vielä tässä julkaisussa. Väliaikatietona voidaan lyhyesti todeta, että myös jokaisesta yhteisestä rangaistuksesta on aikanaan saatavissa tiedot, mistä nyt syyksi luetuista rikoksista se tuomittiin ja montako kuttakin rikosta siihen sisältyy; ja kääntäen, millaisia seuraamuksia mistä tahansa rikos- ja rikosten lukumääräkominaatiosta tuomittiin. Lisäksi jokaisesta nyt syyksi luetusta rikoksesta saadaan tiedot yleisten rangaistuksen vähentämisperusteiden ja rikoslain 6 luvun mittamisperusteiden soveltamisesta.

6.2 Rangaistusmääräykset ja rikesakot vuonna 1992

Rangaistusmääräykset vähenivät, rikesakot lisääntyivät

Rikosprosessin summaaristen menettelytapojen kokonaiskäyttö yleistyi jo kolmantena peräkkäisenä vuonna, kun vuonna 1992 tuomittiin 315 940 rangaistusmääräyssakkoa ja määrättiin 78 858 rikesakkoa. Rangaistusmääräykset vähenivät edellisvuodesta kolmisen prosenttia, mutta rikesakot lisääntyivät 17 prosenttia.

Kaikkiaan noin 150 eri nimistä rikkomusta koskenut asia ratkaistiin vuonna 1992 rangaistusmääräyksin. Ylivoimaisesti eniten rangaistusmääräyssakkoja, 83 prosenttia kaikista, tuomittiin tieliikennelaisissa säädetyistä liikenneriikkomuksista, liikenteen vaarantamisista ja ajo-oikeudetta ajoista. Näpistyksestä tai sen yrityksestä määräys tuomittiin 23 445 kertaa. Alkoholilain tai kunnan järjestyssäännön rikkominen, haitanteko virkamiehelle, keskiolutilain tai radiolaitelain rikkominen sekä teräaseen hallussapito yleisellä paikalla ratkaistiin rangaistusmääräyksellä kuitenkin 2 000–4 500 kertaa.

Sakkojen perusteena aiempaa pienemmät tulot

Rangaistusmääräyksellä tuomittujen päiväsakkojen keskilukumäärä oli 12 päiväsakkoa, vaihteluvälillä ollessa 1–104 päiväsakkoa. Korkeimmat lukumäärät tuomittiin ajo-oikeudetta ajosta.

Yhden päiväsakon rahamäärän keskiarvo oli 44 (vuonna 1991: 46; 1990: 47) markkaa. Tieliikenneriikkomuksissa keskiarvo oli 47 ja muissa 29 markkaa. Ilman elatusvelvollisuutta olevalle sakotettavalle rahamäärä vahvistetaan 47 markkaan, kun vahvistus tehdään 4 230–4 319 markan bruttokuukausitulojen perusteella. Jos sakotettavan elatukseen varassa on esimerkiksi kaksi lasta, vastaavat tulorajat ovat 5 670–5 759 markkaa. Päiväsakon rahamäärä vahvistettiin yleiseen minimiin eli 20 markkaan useammin kuin neljänä edellisvuonna. Suurin osa eli 62 (vuonna 1990: 55) prosenttia muista kuin tieliikennesakoista oli minimirahamäärän sakkoja. Tieliikennesakoissa rahamäärä vahvistettiin vähimpään mahdolliseen 31 prosentissa, kun

kaksi vuotta aiemmin vastaava osuus oli 27 prosenttia. Vähintään 100 markkaan rahamäärä vahvistettiin tieliikennesakoiissa kuudessa prosentissa ja muissa runsaassa yhdessä prosentissa. Sataan markkaan päiväsakko nousee, kun vahvistus tehdään ilman elatusvelvollisuutta olevalle 9 000–9 089 markan ja esimerkiksi kahden lapsen elatusvelvolliselle 10 440–10 529 markan bruttokuukausitulojen perusteella.

Miehillä päiväsakon rahamäärän keskiarvo (45) oli neljä markkaa suurempi kuin naisilla. Sakotetuista 86 prosenttia oli miehiä. Eläkeikään saakka mitä vanhemmasta ikäryhmästä on kyse, sitä suurempi oli päiväsakon keskimääräinen rahamäärä. Sakotettujen keski-ikä oli 33 vuotta; alle 18-vuotiaita oli viisi ja 18–20 -vuotiaita 12 prosenttia. Asuinpaikan mukaan tarkasteltuna rahamäärä oli keskimääräistä suurempi Ahvenanmaalla, muissa pohjoismaissa sekä Uudenmaan ja Kymen lääneissä asuvilla. Vuonna 1992 rangaistusmääräyksin tuomituista yksi sadasta asui muissa pohjoismaissa ja puolitoista prosenttia muualla ulkomailla.

Joka toinen tieliikennesakko alle ja joka toinen yli 440 markkaa, suurin sakko 17 710 markkaa

Sakon kokonaismäärä on päiväsakkojen lukumäärä kerrottuna yhden päiväsakon rahamäärällä. Jos kertolaskun tulos jää ylinopeusrikkomuksessa mopoilijan kohdalla alle 200 markan ja muun moottorikäyttöisen ajoneuvon kuljettajan kohdalla alle 300 markan (Ahvenanmaalla alle 400 markan) sakon yhteinen rahamäärä korotetaan em. vähimmäismäärään. Korotuksella estetään se, että ylinopeusrikoksista päiväsakkojen yhteinen rahamäärä olisi mahdollisesti pienempi kuin samanlaisesta, mutta vähäisemmästä rikkomuksesta määrättävä rikesakko. Suurimman sallitun nopeuden ylityksestä enintään 15 kilometrillä tunnissa voidaan määrätä mopoilijalle 200 markan ja muulle moottorikäyttöisen

ajoneuvon kuljettajalle 300 (Ahvenanmaalla 400) markan rikesakko.

Tieliikenteen sakkojen mediaani oli 440 markkaa ja keskiarvo 591 markkaa. Yli tuhat markkaa oli joka kahdeksas sakko. Yli viiden tuhat markan sakkoja tuomittiin 127 kappaletta. Rikoslain 2 luvun 4 c :n mukaista sakonkorotusta käytettiin 44 146 tapauksessa, lähes kaikissa tapauksissa sakko korotettiin 300 markan vähimmäismäärään. Keskimääräinen korotus oli 91 markkaa.

Muissa kuin tieliikennelain perusteella annetuissa rangaistusmääräyksissä päiväsakkojen yhteisen rahamäärän mediaani oli 200 ja keskiarvo 267 markkaa.

Turvavyön käyttämättä jättäminen nousi rikesakon yleisimmäksi syyksi

Rikesakko on markkamäärältään kiinteä. Käytössä on viisiportainen järjestelmä: 40 – 70 – 140 – 200 – 300 markkaa, minkä lisäksi Ahvenanmaalla on käytössä myös 400 markkaa. Maksettavaksi tulevan sakon suuruus määräytyy suoraan rikkomuksen laadun perusteella. Vuonna 1992 rikesakko voitiin määrätä vain tieliikennelain lievimmistä rikkomuksista.

Vuonna 1992 yleisimmäksi rikesakoksi nousi 140 markkaa, 39 814 tapausta eli puolet kaikista. Vielä edellisvuonna yleisin oli 300 markan rikesakko, jonka suuruisia annettiin nyt 24 427 kappaletta. Muutos johtuu turvavyön käyttämättä jättämisestä annettujen rikesakkojen määrän kasvusta. Määrä lähes kaksinkertaistui vuodessa, 14 826:sta 28 844:ään. Ylinopeudesta annetut rikesakot sen sijaan vähenivät jo viidentenä peräkkäisenä vuonna.

Rikesakkomääräyksen saaneiden keski-ikä oli 31 vuotta. Naisten osuus oli 16 prosenttia, rikesakkorangaistuksen käyttöönottovuonna 1983 se oli 12 prosenttia.

6.1 Ensimmäisessä oikeusasteessa syytetyt ja rangaistukseen tuomitut 1950, 1960, 1970, 1980–1991; rikesakot 1983–1992
I första instans åtalade och till straff dömda, 1950, 1960, 1970, 1980–1991; ordningsböter 1983–1992
Persons prosecuted and sentenced in courts of first instance 1950, 1960, 1970, 1980–1991; petty fines 1983–1992

Vuosi År Year	Syytetyt yhteensä Åtalade inalles Prosecuted total	Rangaistukseen tuomitut – Till straff dömda – Sentenced persons										Rikesakot Ordningsböter Petty fines				
		Yhteensä Summa Total	Vankeus – Fängelse – Prison				Sakko – Böter – Fines				Muu rangaistus Annat straff Other punishment					
			Ehdoton Ovillkorligt Unconditionally	Ehdollinen Villkorligt Conditionally	Niissä oheissakko Med böter With fines	Varsinaisessa oikeuden- käynnissä I rättegång At trial	Rangaistus- määräyksiin Genom strafforder By penalty orders									
%	%	%	%	%	%	%	%	%	%							
1950 ...	135 530	129 189	100,0	6 741	5,0	2 812	2,2	.	.	39 027	30,2	80 525	62,3	354	0,3	.
1960 ...	206 334	199 315	100,0	6 900	3,5	3 686	1,8	.	.	40 818	20,5	147 650	74,1	261	0,1	.
1970 ...	216 963	208 441	100,0	10 212	4,9	5 215	2,5	.	.	42 248	20,3	150 542	72,2	224	0,1	.
1980 ...	329 344	321 476	100,0	10 326	3,2	14 556	4,5	5 803	39,9	47 401	14,7	249 006	77,5	187	0,1	.
1981 ...	333 939	325 837	100,0	10 438	3,2	14 338	4,4	5 840	40,7	47 916	14,7	252 952	77,6	193	0,1	.
1982 ...	330 995	322 901	100,0	11 304	3,5	14 027	4,3	5 477	39,0	47 755	14,8	249 582	77,3	233	0,1	.
1983 ...	359 234	350 780	100,0	11 664	3,3	14 934	4,3	6 405	42,9	50 983	14,5	272 984	77,8	215	0,1	45 562 ^{x)}
1984 ...	332 669	324 500	100,0	11 695	3,6	14 069	4,3	5 850	41,6	50 145	15,5	248 337	76,5	254	0,1	120 897
1985 ...	332 688	325 057	100,0	11 319	3,5	14 566	4,5	6 252	42,9	49 956	15,3	248 969	76,6	247	0,1	94 813
1986 ...	353 930	346 331	100,0	11 467	3,3	15 601	4,5	6 909	44,3	50 774	14,6	268 300	77,5	189	0,1	92 785
1987 ...	382 955	374 769	100,0	11 915	3,2	15 937	4,3	6 877	43,2	53 075	14,2	293 699	78,4	143	0,0	91 518
1988 ...	393 441	385 525	100,0	11 061	2,9	15 955	4,1	7 434	46,6	52 475	13,6	305 911	79,3	123	0,0	79 178
1989 ...	401 375	394 035	100,0	11 245	2,9	16 601	4,2	7 929	47,8	53 036	13,5	313 067	79,5	86	0,0	66 790
1990 ...	401 109	393 605	100,0	11 657	3,0	17 428	4,4	8 472	48,6	52 542	13,3	311 889	79,2	89	0,0	69 291
1991 ...	412 022	404 884	100,0	11 533	2,8	16 312	4,0	8 526	52,3	51 950	12,8	325 030	80,3	59	0,0	67 180
1992	315 940	78 858

x) 1.9–31.12.

6.2 Ensimmäisessä oikeusasteessa rangaistukseen tuomitsematta jätetyt 1950, 1960, 1970, 1980–1991
I första instans icke till straff dömda 1950, 1960, 1970, 1980–1991
Persons not sentenced in courts of first instance 1950, 1960, 1970, 1980–1991

Vuosi År Year	Yhteensä Summa Total		Syyte hylätty tai asia jätetty sjillenså Åtalet förkastat eller målet lämnats därhån Indictment rejected or dropped case		Rikos tehty alle 18-vuotiaana Brott begåtts av någon som inte har fyllt 18 år Offender younger than 18 years of age RL 3:5,4		Vähäisyys-, anteeksi- anto-, kohtuus- tai konkurrenssiperuste Ringhets-, ursäktlig- hets-, skälighets- eller konkurrensgrund Petty or excusable offence, grounds of reasonableness or concurrence RL 3:5,3/1–4		Vähäinen liikennerikos Obetydligt trafikbrott Petty traffic offence TLL 1045, TLL 9a§		Ymmärrystä vailla oleva Otillräknelig Mentally deficient person RL 3:3		Muu syy Annan orsak Other reason	
	Ms	N	Ms	N	Ms	N	Ms	N	Ms	N	Ms	N	Ms	N
1950 ...	6 341	915	6 187	886	109	20	-	-	-	-	36	9	9	-
1960 ...	7 019	570	6 329	500	510	50	-	-	-	-	60	20	120	-
1970 ...	8 522	1 168	5 658	527	1 259	321	691	207	731	87	60	8	123	18
1980 ...	7 868	1 217	5 586	771	1 236	258	529	114	277	44	164	19	76	11
1981 ...	8 102	1 294	5 966	876	1 000	240	488	83	379	66	170	19	99	10
1982 ...	8 094	1 342	5 918	832	1 022	285	540	115	363	69	170	35	81	6
1983 ...	8 454	1 376	6 350	916	974	232	533	116	321	55	187	45	89	12
1984 ...	8 169	1 338	6 019	869	1 005	237	522	118	327	61	211	38	85	15
1985 ...	7 631	1 324	5 610	838	1 031	284	437	100	260	64	166	24	127	14
1986 ...	7 599	1 251	5 597	825	1 019	246	459	110	251	42	159	19	114	9
1987 ...	8 186	1 481	5 860	899	1 130	304	566	149	330	62	200	44	100	23
1988 ...	7 916	1 498	5 649	989	1 095	256	579	132	324	79	174	30	95	12
1989 ...	7 340	1 321	5 298	878	963	224	524	116	295	67	168	21	92	15
1990 ...	7 504	1 329	4 816	792	1 049	237	599	135	261	60	188	37	90	15
1991 ...	7 138	1 295	5 246	864	674	158	769	186	224	49	147	18	78	20

6.3 Ensimmäisessä oikeusasteessa rangaistukseen tuomitut, 1987–1991
I första instans till straff dömda, 1987–1991
Persons sentenced in courts of first instance, 1987–1991

a = kaikkiaan – a = *inalles* – a = total

b = niistä vankeusrangaistukseen tuomitut – b = *därv till fängelsestraff dömda* – b = of which to imprisonment sentenced

Rikosryhmä (päärikos) Brottsgrupp (huvudbrott) Category of principal offence	Vuosi – År – Year									
	1987		1988		1989		1990		1991	
	a	b	a	b	a	b	a	b	a	b
Kaikkiaan	374 769	27 852	385 538	27 016	394 018	27 841	393 605	29 085	404 884	27 845
A. Omaisuusrikokset	42 676	11 335	41 167	10 358	43 324	10 652	43 310	11 253	45 898	8 891
1. Varkaus	9 762	6 027	8 833	5 397	8 992	5 440	9 263	5 636	10 305	5 748
2. Näpistys	17 704	-	17 729	-	19 341	-	18 486	-	21 583	-
3. Kavallus ¹⁾	811	276	736	231	682	228	637	212	836	210
4. Petos, vakuutuspetos, maksuväline- petos ²⁾	4 311	1 196	4 554	1 064	4 396	1 025	4 586	1 104	5 291	1 462
5. Vero- ja avustusrikokset ³⁾	322	56	280	58	289	46	278	46	375	31
6. Ryöstö, kiristys ⁴⁾	680	674	662	644	581	573	694	686	540	532
7. Vahingonteko	2 604	60	2 553	60	2 829	35	3 032	39	3 113	57
8. Luvaton käyttö ⁵⁾	2 889	2 758	2 785	2 672	3 179	3 039	3 483	3 279	2 154	637
9. Kätkemisrikos ⁶⁾	2 355	188	1 947	155	1 818	136	1 694	140	1 389	162
10. Muut omaisuusrikokset	1 238	100	1 088	77	1 217	130	1 157	111	312	52
B. Henkeen ja terveyteen kohdistuvat rikokset	12 864	2 234	12 557	2 095	13 123	2 163	12 410	2 064	12 182	2 233
1. Tappo, murha, pyynnöstä surmaaminen, lapsentappo	154	154	152	152	167	166	163	163	207	207
2. Törkeä pahoinpitely, tappelu, heitteille- pano	685	685	644	641	718	714	732	721	732	729
3. Pahoinpitely, lievä pahoinpitely	8 464	1 084	8 521	1 039	8 820	965	8 221	882	8 293	989
4. Kuolemantuottamus ja liikenne- juopumus	21	20	18	16	25	22	24	22	43	38
5. Kuolemantuottamus ja liikenteen vaarantaminen	173	39	142	28	163	31	178	31	147	33
6. Muut kuolemantuottamukset	42	21	40	11	39	17	41	17	46	22
7. Ruumiinvamman tai sairauden tuottamus ja liikennejuopumus	196	154	204	150	275	191	258	175	250	172
8. Ruumiinvamman tai sairauden tuottamus ja liikenteen vaarantaminen	2 813	37	2 499	14	2 626	31	2 494	24	2 109	17
9. Muut ruumiinvamman tai sairauden tuottamukset	251	13	252	8	231	6	237	8	288	4
10. Muut henkeen ja terveyteen kohdistuvat rikokset	65	27	85	36	59	20	62	21	67	22
C. Siveellisyyserikokset	373	119	388	111	460	134	399	110	353	124
1. Alaikäiseen kohdistuva haureus	40	34	43	28	57	38	48	37	53	43
2. Väkininmakaaminen	61	61	66	66	81	80	53	53	60	60
3. Muut siveellisyyserikokset	272	24	279	17	322	16	298	20	240	21
D: Rikokset julkista viranomaista ja yleistä järjestystä vastaan, perätön lausuma	6 847	927	6 078	886	6 106	842	5 667	790	5 999	852
1. Väkivalta virkamiestä vastaan	952	690	931	677	978	689	937	651	964	666
2. Haitanteko virkamiehelle	4 677	4	4 075	1	4 030	1	3 766	3	3 970	2
3. Viranomaisen erehdyttäminen, perätön lausuma	855	166	752	130	782	82	706	77	757	83
4. Muut rikokset julkista viranomaista ja yleistä järjestystä vastaan	363	67	320	78	316	70	258	59	308	101

1) 1987–90: Kavallus, pesäntuottaminen

2) 1987–90: Petos, vakuutuspetos

3) 1987–90: Veropetos

4) 1987–90: Ryöstö, kiristäminen

5) 1987–90: Moottoriajoneuvon luvaton käyttöönotto

6) 1987–90: Varastetun tavarankätkeminen ja muu luvaton ryhtyminen rikoksen kautta saatuun tavaraan

6.3 Jatkuu – Forts. – Cont.

a = kaikkiaan – a = inalles – a = total

b = niistä vankeusrangaistukseen tuomitut – b = därav till fängelsestraff dömda – b = of which to imprisonment sentenced

Rikosryhmä (päärikos) Brottsgrupp (huvudbrott) Category of principal offence	Vuosi – År – Year									
	1987		1988		1989		1990		1991	
	a	b	a	b	a	b	a	b	a	b
E. Rikokset rikoslain 42, 43 ja 44 lukua vastaan	2 212	2	1 943	-	1 767	-	1 630	1	1 593	1
1. Ilkivalta	1 702	-	1 463	-	1 291	-	1 157	-	1 124	-
2. Muut poliitarikokset	510	2	480	-	476	-	473	1	469	1
F. Liikennejuopumus	20 767	10 331	21 904	10 817	23 107	11 414	24 412	12 239	26 504	13 484
1. Rattijuopumus, huumaantuneena ajaminen	8 032	242	8 529	208	9 101	203	9 546	270	10 296	321
2. Törkeä rattijuopumus	10 479	10 040	11 078	10 566	11 741	11 171	12 497	11 941	13 709	13 136
3. Muu liikennejuopumus	373	26	456	23	392	23	411	18	432	15
4. Kulkuneuvon luovuttaminen juopuneelle	1 883	23	1 841	20	1 873	17	1 958	10	2 067	12
G. Muut rikoslakia vastaan tehdyt rikokset	4 521	2 230	4 517	2 058	4 475	2 039	4 353	1 966	4 050	1 408
1. Murhapolito	141	140	97	95	104	102	111	110	118	118
2. Asiakirjan väärentäminen	1 800	1 339	1 814	1 252	1 868	1 292	1 667	1 198	1 279	567
3. Muut (pl. 45 luku)	1 633	396	1 659	376	1 597	363	1 631	358	1 603	381
4. Sotilarikokset	947	355	947	335	906	282	944	300	1 050	342
H. Päihderikokset	13 112	404	11 897	367	10 814	302	10 681	259	9 863	294
1. Luvaton alkoholipitoisen aineen valmistus	306	25	261	19	206	13	154	9	144	11
2. Alkoholipitoisen aineen välittäminen	852	120	617	84	404	66	391	33	596	49
3. Alkoholijuoman tai väkiviinan laitton hallussapito	2 136	-	1 764	1	1 564	1	1 378	-	1 103	8
4. Muut rikokset alkoholilakia vastaan	5 596	1	4 935	5	4 198	-	4 168	-	3 686	3
5. Huumausainerikokset	1 029	258	1 004	258	732	222	720	217	931	223
6. Muut päihderikokset	3 193	-	3 316	-	3 710	-	3 870	-	3 403	-
I. Liikenne rikokset	235 957	224	250 453	239	260 498	202	260 975	308	272 616	451
1. Liikenteen vaarantaminen	74 533	13	82 587	26	88 511	11	91 502	31	91 700	31
2. Törkeä liikenteen vaarantaminen	878	115	1 014	103	1 310	86	1 938	152	1 563	195
3. Liikennejuopumus moottorittomalla ajoneuvolla	512	-	421	-	291	-	189	-	189	-
4. Muut liikenne rikokset	160 034	96	166 431	110	170 386	105	167 346	125	179 164	225
J. Muita lakeja ja asetuksia vastaan tehdyt rikokset	35 440	46	34 634	85	30 344	93	29 768	95	25 826	107
1. Laki julkisista huvitilaisuuksista	4 629	-	3 880	-	3 059	-	2 572	-	2 258	-
2. Luvaton poissaolo oikeudesta	1 978	-	2 016	-	2 115	-	2 124	-	2 377	-
3. Muut muita lakeja ja asetuksia vastaan tehdyt rikokset	28 833	46	28 738	85	25 170	93	25 072	95	21 191	107

6.4 Rangaistusmääräyksiin tuomitut päiväsakkojen lukumäärän ja rikoksen mukaan, 1992
Genom strafforder dömda personer efter antalet dagsböter och brott, 1992
Persons sentenced by penalty orders by number of day-fines and offence, 1992

K A I K K I A A N - I N A L L E S													315940	12	1	104	13079	118169	108720	36311	28894	8229	1955	443	96	26	8	8	2	-																										
A. RIKOSLAKIA VASTAAN TERDYT RIKOKSET ..													31823	10	1	60	824	10930	15724	2164	1884	266	28	2	1	-	-	-	-	-																										
13 Luku. RIKOKSISTA IHMISYYTTÄ VASTAAN:													2	11	10	12	-	-	2	-	-	-	-	-	-	-	-	-	-																											
13:6 Syrjintä													2	11	10	12	-	-	2	-	-	-	-	-	-	-	-	-																												
16 Luku. RIKOKSISTA JULKISTA VIRANOMAIS-													3141	16	4	50	1	57	2001	346	644	82	9	1	-	-	-	-	-																											
TA JA YLEISTÄ JÄRJESTYSTÄ VASTAAN: ..																																																								
16:1 Virkamiehen väkivaltainen vastus-																																																								
taminen																																																								
16:2 Haitanteko viranotoimituksessa																																																								
olevalle virkamiehelle																																																								
16:14.1 Omankädenoikeus																																																								
16:17.1 Sinetin murtaminen																																																								
16:17.2 Ryhtyminen takavarikoituun tai																																																								
ulosmitattuun tavaraan, ym.																																																								
16:24.1 Julkisen viranomaisen halventam.																																																								
17 Luku. PERÄTTÖMÄSTÄ LAUSUMASTA:																																																								
17:7 Perätön lausuma																																																								
20 Luku. SIVEELLISYYSIKOKSISTA:																																																								
20:9.1 Sukupuolisiveellisuuden julkinen																																																								
loukkaaminen																																																								
21 Luku. HENKEEN JA TERVEYTEEN KOHDISTU-													1204	12	5	35	-	179	872	115	34	4	-	-	-	-	-	-																												
VISTA RIKOKSISTA:																																																								
21:7 Lievä pahoinpitely													1204	12	5	35	-	179	872	115	34	4	-	-	-	-	-	-																												
24 Luku. RAUHAN RIKKOMISESTA:													67	14	6	40	-	8	33	10	12	3	1	-	-	-	-	-																												
24:1.1 Yksityisen kotirauhan rikkominen																																																								
24:3.1 Väkivaltainen yksityisen koti-																																																								
rauhan rikkominen																																																								
24:3a.1 Kotirauhan häiritseminen																																																								
24:3a.2 Virastorauhan häiritseminen																																																								
27 Luku. KUNNIAN JA YKSITYISELÄMÄN																																																								
LOUKKAAMISESTA:																																																								
27:3.1 Solvaus													8	11	8	16	-	1	6	1	-	-	-	-	-	-	-																													
27:3.2 Julkisesti tai painotuotteen,																																																								
kirjoituksen tai kuvallisen esityksen																																																								
kautta tehty solvaus													2	11	10	12	-	2	-	-	-	-	-	-	-	-																														
28 Luku. VARKAUDESTA, KAVALLUKSESTA JA													23680	10	1	60	706	9061	11203	1443	1079	171	15	1	1	-	-	-																												
LUVATTOMASTA KÄYTTÖSTÄ:																																																								
28:3.1 Näpistys																													22407	10	1	60	606	8467	10816	1284	1048	170	14	1	1	-														
28:3.2 Näpistykseen yritys																													1038	9	2	40	97	518	261	139	22	-	1	-	-	-														
28:6 Lievä kavallus																													54	11	5	30	-	10	37	1	5	1	-	-	-	-														
28:9 Lievä luvaton käyttö																													106	10	4	20	1	31	57	14	3	-	-	-	-															
28:10 Luvaton pyynti																													69	9	4	15	2	35	29	3	-	-	-	-	-															
28:11.1 Hallinnan loukkaus																													5	14	10	20	-	3	1	1	-	-	-	-	-															
28:12 Vakuusoikeuden loukkaus																													1	15	15	15	-	-	1	-	-	-	-	-	-															
29 Luku. RIKOKSISTA JULKISTA TALOUTTA																													145	13	4	30	2	31	69	25	16	2	-	-	-	-	-													
VASTAAN:																																																								
29:3 Lievä veropetos																																												143	13	4	30	2	31	67	25	16	2	-	-	-
29:4.1 Verorikkomus																																												1	10	10	10	-	1	-	-	-	-	-	-	
29:8 Avustusrikkomus													1	12	12	12	-	1	-	-	-	-	-	-																																
32 Luku. KÄTKEMISRIKOKSISTA:													145	10	4	25	2	62	61	8	12	-	-	-	-	-																														
32:4 Tuottamuksellinen kätkemisarikos																																																								
32:5 Kätkemisarikkomus																											27	15	6	25	-	1	14	3	9	-	-	-																		
33 Luku. VÄÄRENNYSRIKOKSISTA:													188	10	4	45	2	97	63	14	11	-	1	-	-	-																														
33:3 Lievä väärennys																																																								
33:4 Väärennysaineiston hallussapito																											177	10	4	45	2	92	60	13	9	-	-	-																		
34 Luku. YLEISTÄ VAARAA AIHEUTTAVISTA													7	11	6	20	-	2	4	-	1	-	-	-	-																															
RIKOKSISTA:																																																								
34:11.2 Haitan tai viivytyksen tuottamus																																																								
rautatie- tai kanava- tai sulku-																																																								
laitoksen käyttämiseksi													7	11	6	20	-	2	4	-	1	-	-	-	-																															
35 Luku. VAHINGONTEOSTA:													791	10	4	28	14	239	457	64	17	-	-	-	-																															
35:3 Lievä vahingonteko																										791	10	4	28	14	239	457	64	17	-	-	-																			
36 Luku. PETOKSESTA JA MUUSTA EPÄREHEL-													1089	10	3	30	15	356	608	78	30	2	-	-	-																															
LISYYDESTÄ:																																																								
36:3 Lievä petos													1089	10	3	30	15	356	608	78	30	2	-	-	-																															
37 Luku. MAKSUVÄLINERIKOKSISTA:													24	14	8	20	-	3	9	4	8	-	-	-																																
37:6 Väärän rahan hallussapito																																																								
37:10 Lievä maksuvälinepetos																									8	20	20	-	-	-	8	-	-	-																						
42 Luku. VALTION TURVALLISUUTTA TAI													639	8	3	40	71	584	147	28	7	1	-	-																																
YLEISTÄ JÄRJESTYSTÄ VARTEN ANNETTU-																																																								
JEN MÄÄRÄYSTEN RIKKOMISESTA:																																																								
42:5 Yksityisen henkilön erehdyttäminen.																																																								
42:5a Väärän virkapuvun ym. käyttö													1	10	10	10	-	-	1	-	-	-																																		
42:7 Ilkivalta													790	8	3	40	28	579	146	28	7	1	1	-	-																															
43 Luku. HYVIÄ TAPOJA KOSKEVAIN MÄÄRÄ-													1	8	8	8	-	1	-	-	-	-	-																																	
YSTEN RIKKOMISESTA:																																																								
43:7 18 vuotta nuoremman vietteleminen																																																								
nauttimaan päihdyttävää juomaa ..													1	8	8	8	-	1	-	-	-	-																																		

RIKOS BROTT OFFENCE	TUOMITUT TUOMITTUJEN PÄIVÄSAKKOJEN LUKUMÄÄRÄ - ANTALET ÄDOMDA DAGSBÖTER - NUMBER OF SENTECED SENTENCED DAY-FINES																
	IN ALLES																
	TOTAL	X	MIN	MAX	1-4	5-9	10-14	15-19	20-29	30-39	40-49	50-59	60-69	70-79	80-89	90-99	100-109
44 Luku. HENGEN, TERVEYDEN TAI OMAI-SUUDEN SUOJELEMISEKSI ANNETTUJEN MÄÄRÄYSTEN RIIKKOMISESTA:	195	10	4	40	7	74	97	10	6	-	1	-	-	-	-	-	-
44:1 Ladatun ampuma-aseen tai hengen-vaarallisen aineen varomaton pitteleminen	36	11	7	15	-	6	26	4	-	-	-	-	-	-	-	-	-
44:4,1 Hengenvaarallisen aineen luvaton valmistus, myynti tai luovutus ..	1	10	10	10	-	-	1	-	-	-	-	-	-	-	-	-	-
44:7 Ihmisille vaarallisen eläimen kytkemättä jättäminen	12	9	8	10	-	7	5	-	-	-	-	-	-	-	-	-	-
44:8,1 Koiran usuttaminen ilman pakkoa ihmisten tai kotieläinten päälle	1	15	15	15	-	-	-	1	-	-	-	-	-	-	-	-	-
44:8,2 Koiran valvonnan laiminlyöminen	20	8	4	15	1	13	5	1	-	-	-	-	-	-	-	-	-
44:9 Laivain yhteentörmäyksen estämiseksi annetun ohjeen rikkominen	36	7	4	14	6	24	6	-	-	-	-	-	-	-	-	-	-
44:10 Vaaran aiheuttaminen tai vaaran estämisen laiminlyönti	1	10	10	10	-	-	1	-	-	-	-	-	-	-	-	-	-
44:13 Yl. tien ym. vahingoittaminen	3	7	6	10	-	2	1	-	-	-	-	-	-	-	-	-	-
44:20,1 Varomaton tulenkäsittely	29	10	5	20	-	9	18	1	1	-	-	-	-	-	-	-	-
44:21 Luvaton ampuminen asum.ym.läheis.	16	11	5	20	-	2	11	2	1	-	-	-	-	-	-	-	-
44:22,1 Varomaton tulenkäsittely	33	12	5	40	-	6	21	1	4	-	1	-	-	-	-	-	-
44:22,2 Luvaton tai huolimaton kaskeaminen tai kydettäminen	7	7	6	10	-	5	2	-	-	-	-	-	-	-	-	-	-
46 Luku. SÄÄNNÖSTELYRIKOKSISTA JA SALAKULJETUKSESTA:	64	11	5	30	-	15	35	11	2	1	-	-	-	-	-	-	-
46:3 Lievä säännöstelyrikos	1	10	10	10	-	-	1	-	-	-	-	-	-	-	-	-	-
46:5 Lievä salakuljetus	58	11	5	30	-	13	33	9	2	1	-	-	-	-	-	-	-
46:6 Laiton tuontitavaraan ryhtyminen	5	11	6	18	-	2	1	2	-	-	-	-	-	-	-	-	-
B. MUITA LAKEJA JA ASETUKSIA VASTAAN TEHDYT RIKOKSET	284117	12	1	104	12255	107239	92996	34147	27010	7963	1927	441	95	26	8	8	2
PÄIKERIKOKSET	7372	6	2	29	3760	2942	540	91	39	-	-	-	-	-	-	-	-
ALKOHOLILAKI:	4517	6	2	29	1884	1993	511	91	38	-	-	-	-	-	-	-	-
Lieväntöiden asianhaarojen välitessa tehty alkoholiptoisen aineen salakuljetus	2149	8	2	29	432	1140	462	79	36	-	-	-	-	-	-	-	-
Alkoholiptoisen aineen välittäminen ilman pakkiota	49	11	5	20	-	13	25	10	1	-	-	-	-	-	-	-	-
Alkoholijuoman hallussapitorikkomus ..	837	5	2	10	494	331	12	-	-	-	-	-	-	-	-	-	-
Alkoholiptoisen aineen valmistuskojeen hallussapito	7	11	5	20	-	3	2	1	1	-	-	-	-	-	-	-	-
Muu alkoholiain säännösten rikkominen	1475	5	2	16	958	506	10	1	-	-	-	-	-	-	-	-	-
Keskioikeudesta annetun lain säännösten rikkominen	2855	5	2	20	1876	949	29	-	1	-	-	-	-	-	-	-	-
LIIKENNERIKOKSET	261845	13	1	104	5558	96578	88864	33576	26818	7948	1925	440	94	26	8	8	2
TIELIKENNELAKI:	261226	13	1	104	5526	96480	88819	33534	26416	7948	1925	440	94	26	8	8	2
Liikenteen vaarantaminen	79815	17	2	75	151	7477	29362	17109	19097	5293	1114	183	22	7	-	-	-
Liikennejuopumus moottorittomalla ajoneuvolla	140	10	5	22	-	18	111	9	2	-	-	-	-	-	-	-	-
Ajo-oikeudesta ajo	9526	26	2	104	4	88	874	966	4009	2428	791	257	72	19	8	8	2
Liikennerikkomus	171745	10	1	45	5371	88897	58472	15450	3308	227	20	-	-	-	-	-	-
LAKI LUVANVARAISESTA TAVARALIIKENTEESTÄ TIELLÄ:	43	13	4	24	1	15	7	11	9	-	-	-	-	-	-	-	-
Luvaton tavaraliikenteen harjoittaminen	34	14	6	24	-	9	6	11	8	-	-	-	-	-	-	-	-
Luvanvaraisesta tavaraliikenteestä tiellä annettujen säännösten rikkomisen	9	9	4	20	1	6	1	-	1	-	-	-	-	-	-	-	-
LAKI LUVANVARAISESTA HENKILÖLIIKENTEESTÄ TIELLÄ:	5	9	8	12	-	4	1	-	-	-	-	-	-	-	-	-	-
Luvaton henkilöliikenteen harjoittaminen	1	12	12	12	-	-	1	-	-	-	-	-	-	-	-	-	-
Luvanvaraisesta henkilöliikenteestä tiellä annettujen säännösten rikkomisen	4	8	8	8	-	4	-	-	-	-	-	-	-	-	-	-	-
LAKI VAARALLISTEN AINEIDEN KULJETTAMISESTA TIELLÄ:	70	12	4	25	1	21	27	12	9	-	-	-	-	-	-	-	-
Vaarallisten aineiden kuljettamisrikkomus	70	12	4	25	1	21	27	12	9	-	-	-	-	-	-	-	-
MAASTOLIIKENNELAKI:	62	5	2	10	28	33	1	-	-	-	-	-	-	-	-	-	-
Maastoliikennerikkomus	6	6	4	8	1	5	-	-	-	-	-	-	-	-	-	-	-
Luvaton maastoliikenne toisen maalla	56	5	2	10	27	28	1	-	-	-	-	-	-	-	-	-	-
Laki ajoneuvojen siirtämisestä ja romuajoneuvojen hävittämisestä:																	
Ajoneuvon jättäminen ympäristöön	31	6	4	10	2	25	4	-	-	-	-	-	-	-	-	-	-
LAKI NOPEUSVALVONTAA VAIKEUTTAVIEN LAITTEIDEN KIELTÄMISESTÄ:	408	20	10	26	-	-	5	19	384	-	-	-	-	-	-	-	-
Tutkanpaljastinrikkomus	405	20	10	26	-	-	2	19	384	-	-	-	-	-	-	-	-
Tutkanpaljastimen levittämisrikos	3	10	10	10	-	-	3	-	-	-	-	-	-	-	-	-	-
K A U P P A O I K E U S	13	10	6	15	-	6	4	3	-	-	-	-	-	-	-	-	-
LAKI ALUKSISTA AIHEUTUVAN VESIEN PILAANTUMISEN EHKÄISEKSESTÄ:	1	8	8	8	-	1	-	-	-	-	-	-	-	-	-	-	-
Alusta käytössä tehty vesienpilaamisrikkomus	1	8	8	8	-	1	-	-	-	-	-	-	-	-	-	-	-
KIRJANPITOLAKI:	1	8	8	8	-	1	-	-	-	-	-	-	-	-	-	-	-
Kirjanpitorikkomus	1	8	8	8	-	1	-	-	-	-	-	-	-	-	-	-	-
KULUTTAJANSUOJALAKI:	2	11	6	15	-	1	-	1	-	-	-	-	-	-	-	-	-
Markkinointirikkomus	2	11	6	15	-	1	-	1	-	-	-	-	-	-	-	-	-
Merilain säännösten rikkomisen	6	9	6	15	-	3	2	1	-	-	-	-	-	-	-	-	-

6.4 Jatkuu - Forts. - Cont.

RIKOS BROTT OFFENCE	TUOMITUT YTEENSÄ DÖMDA		TUOMITTUJEN PÄIVÄSAKKOJEN LUKUMÄÄRÄ - ANTALET ÄDOMDA DAGSBÖTER - NUMBER OF SENTENCED DAY-FINES															
	TOTAL	X	MIN	MAX	1-4	5-9	10-14	15-19	20-29	30-39	40-49	50-59	60-69	70-79	80-89	90-99	100-109	110-120
					INALLES													
Asetus vuokraveneiden turvallisuudesta:																		
Venevuokrausrikkomus	2	14	12	15	-	-	1	1	-	-	-	-	-	-	-	-	-	-
Laki kulutustavaroiden alkuperämaan ilmoittamisesta:																		
Alkuperämerkintärikkomus	1	12	12	12	-	-	1	-	-	-	-	-	-	-	-	-	-	-
TALOUSOIKEUS	1447	8	2	35	231	792	263	118	40	3	-	-	-	-	-	-	-	-
Elinkeinonharjoittamisen oikeudesta annettun lain säännösten rikkominen	14	10	5	20	-	6	5	2	1	-	-	-	-	-	-	-	-	-
Asunnonvälitysliikkeistä annettun asetuksen säännösten rikkominen	1	15	15	15	-	-	-	1	-	-	-	-	-	-	-	-	-	-
Eiintarvikelaain säännösten rikkominen ..	1	20	20	20	-	-	-	-	1	-	-	-	-	-	-	-	-	-
ELÄINSUOJELULAKI:	16	11	5	30	-	8	4	1	2	1	-	-	-	-	-	-	-	-
Tarpeettoman kivun ja tuskan tuottaminen eläimelle	12	12	5	30	-	5	3	1	2	1	-	-	-	-	-	-	-	-
Eläinsuojelurikkomus	4	9	8	12	-	3	1	-	-	-	-	-	-	-	-	-	-	-
Kalastuslaki (503/51)	33	12	3	20	1	8	7	15	2	-	-	-	-	-	-	-	-	-
KALASTUSLAKI (286/82):	414	6	3	16	68	301	43	2	-	-	-	-	-	-	-	-	-	-
Kalastusrikkomus	414	6	3	16	68	301	43	2	-	-	-	-	-	-	-	-	-	-
Liikkuvasta kaupasta annettun lain säännösten rikkominen	32	12	3	25	1	4	20	2	5	-	-	-	-	-	-	-	-	-
LUONNONSUOJELULAKI:	25	9	4	20	6	8	7	2	2	-	-	-	-	-	-	-	-	-
Luonnonsuojelurikkomus	25	9	4	20	6	8	7	2	2	-	-	-	-	-	-	-	-	-
Majoitus- ja revitsemisliikkeistä annettujen määräysten rikkominen	3	12	10	15	-	-	2	1	-	-	-	-	-	-	-	-	-	-
Matkatoimistoasetuksen säännösten rikkominen	1	10	10	10	-	-	1	-	-	-	-	-	-	-	-	-	-	-
METSÄSTYSLAKI:	262	7	3	30	81	121	49	7	3	1	-	-	-	-	-	-	-	-
Metsästysrikkomus	262	7	3	30	81	121	49	7	3	1	-	-	-	-	-	-	-	-
LAKI MITTAYKSIKÖISTÄ JA MITTAAMIS-																		
VÄLINEIDEN VAKAAMISESTA:	8	8	5	20	-	6	1	-	1	-	-	-	-	-	-	-	-	-
Laittoman mitan käyttäminen	8	8	5	20	-	6	1	-	1	-	-	-	-	-	-	-	-	-
Räjähdyvaarallisista aineista annettun lain säännösten rikkominen	5	14	10	20	-	-	2	2	1	-	-	-	-	-	-	-	-	-
VENELIIKENNELAKI:	524	8	2	35	74	326	95	16	12	1	-	-	-	-	-	-	-	-
Varomattomuus vesiliikenteessä	60	11	6	25	-	21	27	8	4	-	-	-	-	-	-	-	-	-
Muu veneliikennelain säännösten rikkominen (5& tai 6&)	464	7	2	35	74	305	68	8	8	1	-	-	-	-	-	-	-	-
Asetus kanavien ja avattavien siltojen liikennesäännöstä:																		
Kanavaliikenneriikkomus	3	10	9	12	-	1	2	-	-	-	-	-	-	-	-	-	-	-
VARTIOIMISLIIKELAKI:	104	15	8	25	-	3	24	67	10	-	-	-	-	-	-	-	-	-
Väkivaltainen käyttäytyminen vartiijaa kohtaan	104	15	8	25	-	3	24	67	10	-	-	-	-	-	-	-	-	-
Vesilain säännösten rikkominen	1	10	10	10	-	-	1	-	-	-	-	-	-	-	-	-	-	-
TYÖOIKEUS	72	9	4	25	4	36	23	6	3	-	-	-	-	-	-	-	-	-
TYÖAIKASÄÄNNÖKSET:	28	8	4	15	4	12	8	4	-	-	-	-	-	-	-	-	-	-
Vähittäiskaupan ja eräiden työliikkeiden liikeajasta annettun lain säännösten rikk. leipomotyöläin säännösten rikkominen ..	4	10	6	15	-	2	1	1	-	-	-	-	-	-	-	-	-	-
	6	12	8	15	-	1	3	2	-	-	-	-	-	-	-	-	-	-
TYÖAIKALAKI:	9	8	4	15	3	2	3	1	-	-	-	-	-	-	-	-	-	-
Työaikaerikkomus tai työaikaerikos	9	8	4	15	3	2	3	1	-	-	-	-	-	-	-	-	-	-
Laki tieliikenteen ajo- ja lepoajoista: Ajoaikaerikkomus	9	6	4	10	1	7	1	-	-	-	-	-	-	-	-	-	-	-
TYÖTURVALLISUUSÄÄNNÖKSET:	44	10	5	25	-	24	15	2	3	-	-	-	-	-	-	-	-	-
Työturvallisuuslain säännösten rikkomin.	42	10	5	25	-	22	15	2	3	-	-	-	-	-	-	-	-	-
LAKI TYÖSUOJELUN VALVONNASTA JA MUUTOKSENHAUSTA TYÖSUOJELUASIOISSA:	2	6	6	6	-	2	-	-	-	-	-	-	-	-	-	-	-	-
Työsuojelutietojen ilmoitusvelvollisuuden laiminlyöminen	2	6	6	6	-	2	-	-	-	-	-	-	-	-	-	-	-	-
PROSESSIOIKEUS	906	10	5	30	-	169	691	37	8	1	-	-	-	-	-	-	-	-
POLIISILAKI:	906	10	5	30	-	169	691	37	8	1	-	-	-	-	-	-	-	-
Niskoittelu poliisia vastaan	906	10	5	30	-	169	691	37	8	1	-	-	-	-	-	-	-	-
YLEISTÄ HALLINTOA YM. KOSKEVAT SÄÄDÖKSET	12414	7	1	69	2691	6703	2590	314	101	11	2	1	1	-	-	-	-	-
LAKI AMPUMA-ASEISTA JA AMPUMATARPEISTA:	127	7	2	35	22	74	26	3	1	1	-	-	-	-	-	-	-	-
Ampuma-aserikkomus	127	7	2	35	22	74	26	3	1	1	-	-	-	-	-	-	-	-
RAHANKERÄYSLAKI:	2	8	6	10	-	1	1	-	-	-	-	-	-	-	-	-	-	-
Rahankeräysrikkos	1	6	6	6	-	1	-	-	-	-	-	-	-	-	-	-	-	-
Rahankeräysrikkomus	1	10	10	10	-	-	1	-	-	-	-	-	-	-	-	-	-	-
ASEVELVOLLISUUSLAKI:	84	13	5	30	-	1	48	28	5	2	-	-	-	-	-	-	-	-
Poisasoio kutsunnassa	82	13	5	30	-	1	48	26	5	2	-	-	-	-	-	-	-	-
Toittelemattomuus kutsunnassa	2	15	15	15	-	-	-	2	-	-	-	-	-	-	-	-	-	-
ASEVELVOLLISUUSLAIN SOVELTAMISESTA: ..	1	5	5	5	-	1	-	-	-	-	-	-	-	-	-	-	-	-
Valvontamääräysten rikkominen (84&2) ..	1	5	5	5	-	1	-	-	-	-	-	-	-	-	-	-	-	-
SIVIILIPALVELUSLAKI:	1	5	5	5	-	1	-	-	-	-	-	-	-	-	-	-	-	-
Täydennyspalvelusrikkomus	1	5	5	5	-	1	-	-	-	-	-	-	-	-	-	-	-	-
LAKI JULKISISTA HUVITILAISUUKSISTA:	1162	6	3	30	151	925	78	3	4	1	-	-	-	-	-	-	-	-

6.4 Jatkuu - Forts. - Cont.

R I K O S B R Ö T T O F F E N S E	TUOMITUT YHTEENSÄ DÖMDA INALLS SENTENCED TOTAL	X	TUOMITTUJEN PÄIVÄSAKKOJEN LUKUMÄÄRÄ - ANTALET ÄDOMDA DAGSBÖTER - NUMBER OF SENTENCED DAY-FINES		ANTALET ÄDOMDA DAGSBÖTER - NUMBER OF													
			MIN	MAX	1-4	5-9	10-14	15-19	20-29	30-39	40-49	50-59	60-69	70-79	80-89	90-99	100-109	110-120
Huvitilaisuuksista annettujen määrysten rikkominen (18&2)	799	6	3	30	80	658	55	3	2	1	-	-	-	-	-	-	-	-
Huvitilaisuuden häiritseminen	362	6	4	20	71	267	23	-	1	-	-	-	-	-	-	-	-	-
Huvitilaisuuksista annettujen määrysten rikkominen (18&1)	1	20	20	20	-	-	-	-	1	-	-	-	-	-	-	-	-	-
Luvan hankkimisesta eräiden huvitusten järjestämiseen ja peliautomaattien pitämiseen annetun asetuksen säännösten rikkominen	3	6	4	7	1	2	-	-	-	-	-	-	-	-	-	-	-	-
LAKI JÄRJESTYKSEN PITÄMISESTÄ JOUKKO-LIIKENTEESSÄ:	74	8	4	17	9	45	14	6	-	-	-	-	-	-	-	-	-	-
Väkivaltainen käyttäytyminen joukkoliikenteen kulkuneuvossa	8	13	10	17	-	-	4	4	-	-	-	-	-	-	-	-	-	-
Häiriön aiheuttaminen joukkoliikenteen kulkuneuvossa	66	7	4	15	9	45	10	2	-	-	-	-	-	-	-	-	-	-
JÄTEHUOLTOLAKI:	205	7	3	30	43	116	36	6	3	1	-	-	-	-	-	-	-	-
Jätehuoltorikkomus	205	7	3	30	43	116	36	6	3	1	-	-	-	-	-	-	-	-
Kuntien järjestyssäännöt	4463	5	2	22	2192	2169	84	14	4	-	-	-	-	-	-	-	-	-
L JOUKKOLIIKENTEN TARKASTUSMAKSUSTA:	84	11	4	20	1	35	25	16	7	-	-	-	-	-	-	-	-	-
Matkalippujen tarkast. vastustaminen	35	15	8	20	-	1	11	16	7	-	-	-	-	-	-	-	-	-
Matkalippujen tarkast. erahdyttäminen	49	8	4	10	1	34	14	-	-	-	-	-	-	-	-	-	-	-
Luotsausasetuksen säännösten rikkominen	1	8	8	8	-	1	-	-	-	-	-	-	-	-	-	-	-	-
ASETUS VESINULKUVÄYLIIEN MERKITSEMISESTÄ: Merenkulun turvalaitteen toimivuuden vaarantaminen	2	8	8	8	-	2	-	-	-	-	-	-	-	-	-	-	-	-
PERUSKOULULAKI:	2	8	6	10	-	1	1	-	-	-	-	-	-	-	-	-	-	-
Oppivelvollisen valvonnan laiminlyönti	2	8	6	10	-	1	1	-	-	-	-	-	-	-	-	-	-	-
Poliisijärjestyssääntö	100	6	1	12	15	80	5	-	-	-	-	-	-	-	-	-	-	-
RADIOLAKI:	45	9	4	30	1	26	14	3	-	1	-	-	-	-	-	-	-	-
Radiolaitteista annettujen säännösten rikkominen	45	9	4	30	1	26	14	3	-	1	-	-	-	-	-	-	-	-
Radiolaitteista annetun lain säännösten rikkominen	2691	8	2	30	200	1485	883	105	17	1	-	-	-	-	-	-	-	-
Asetus Suomen alueen valvonnasta ja sen alueellisen koskemattom. turvaamisesta: Aluevalvontasäännösten rikkominen	2	9	8	10	-	1	1	-	-	-	-	-	-	-	-	-	-	-
ULKOMAALAIKLAKI:	886	10	4	27	23	42	748	44	29	-	-	-	-	-	-	-	-	-
Ulkomaalaisrikkomus	871	10	4	27	23	42	734	44	28	-	-	-	-	-	-	-	-	-
Työnantajan ulkomaalaisrikkomus	15	11	10	20	-	-	14	-	1	-	-	-	-	-	-	-	-	-
RAJAVYÖHYKELAKI:	68	12	6	20	-	17	46	4	1	-	-	-	-	-	-	-	-	-
Rajavyöhykelain rikkominen	68	12	6	20	-	17	46	4	1	-	-	-	-	-	-	-	-	-
Laki palo- ja pelastustoimesta: Palo- ja pelastussäännösten rikkominen	19	8	6	10	-	13	6	-	-	-	-	-	-	-	-	-	-	-
RAKENNUSLAKI:	5	11	4	20	1	2	-	-	2	-	-	-	-	-	-	-	-	-
Rakennuslain säännösten rikkominen	5	11	4	20	1	2	-	-	2	-	-	-	-	-	-	-	-	-
A, jolla kielletään luvaton rautatiealueella kulkeminen ja muu järjestystä häiritsevä toiminta rautatiealueella	13	4	3	5	12	1	-	-	-	-	-	-	-	-	-	-	-	-
Työturvayshuoltolain säännösten rikkominen	2	15	10	20	-	-	1	-	1	-	-	-	-	-	-	-	-	-
TERÄSELAKI:	1936	9	4	69	8	1473	368	57	22	4	2	1	1	-	-	-	-	-
Teräseen hallussapito yl. paikalla	1936	9	4	69	8	1473	368	57	22	4	2	1	1	-	-	-	-	-
TYÖTTÖMYYSTURVALAKI:	36	10	5	20	-	10	19	5	2	-	-	-	-	-	-	-	-	-
Työttömyysturvarikkomus	36	10	5	20	-	10	19	5	2	-	-	-	-	-	-	-	-	-
Väestökirjalain säännösten rikkominen	5	4	3	6	4	1	-	-	-	-	-	-	-	-	-	-	-	-
Elokuvien tarkastuksen toimittamisesta annetun lain säännösten rikkominen	1	12	12	12	-	-	1	-	-	-	-	-	-	-	-	-	-	-
Kuvaohjelmien tarkastuksesta annettujen säännösten rikkominen	1	10	10	10	-	-	1	-	-	-	-	-	-	-	-	-	-	-
SÄHKÖLAKI:	2	8	8	8	-	2	-	-	-	-	-	-	-	-	-	-	-	-
Sähkölaitteita ja -laitteistoja sekä sähköhuoltoa koskevien säännösten tai määräysten rikkominen	2	8	8	8	-	2	-	-	-	-	-	-	-	-	-	-	-	-
Tullilaki:	353	9	3	25	6	147	177	20	3	-	-	-	-	-	-	-	-	-
Tullirikkomus	353	9	3	25	6	147	177	20	3	-	-	-	-	-	-	-	-	-
Muut rikokset yleistä hallintoa ym. koskevia säädöksiä vastaan	38	7	3	12	2	29	7	-	-	-	-	-	-	-	-	-	-	-
V E R O L A I T	48	9	4	22	11	13	21	2	1	-	-	-	-	-	-	-	-	-
LIIKEVAIHTOVEROLAKI:	10	9	5	15	-	4	5	1	-	-	-	-	-	-	-	-	-	-
Liikevaihtoverorikkomus	10	9	5	15	-	4	5	1	-	-	-	-	-	-	-	-	-	-
Laki moottoriajoneuvoverosta: Moottoriajoneuvoverorikkomus	38	9	4	22	11	9	16	1	1	-	-	-	-	-	-	-	-	-

6.5 Rangaistusmääräyksiin tuomitut päiväsakkojen yhteisen rahamäärän ja rikoksen mukaan, 1992
Genom strafforder dömda personer efter totalbelopp av dagsböter och brott, 1992
Persons sentenced by penalty orders by total amount of day-fine and offence, 1992

RIKOS BROTT OFFENCE	TUOMITUT YHTEENSÄ DÖMDA INALLES SENTENCED					PÄIVÄSAKKOJEN YHTEINEN RAHAMÄÄRÄ, MK (RL 2:4 a taf 4 c) - TOTALBELOPP AV X1 - Päiväsakkojen lukumäärän keskiarvo - Antalet dömda dagsböter i medeltal X2 - Päiväsakon rahamäärän keskiarvo, mk - Dagabotsbelopp i medeltal, mk -													
	TOTAL LKM	X1			X2			< = 1 0 0			101 - 200			201 - 300			301 - 400		
		MIN	MAX	LKM	X1	X2	MIN	MAX	LKM	X1	X2	LKM	X1	X2	LKM	X1	X2	LKM	X1
KAIKKIAAN - INALLES	315940	12	44	535	20	17710	12240	4	20	43467	8	22	66829	10	24	44623	12	34	
A. RIKOSLAKIA VASTAAN TEHDYT RIKOKSET . .	31823	10	28	288	20	5470	1198	4	20	15259	8	21	6808	12	24	3484	13	31	
13 Luku. RIKOKSISTA IHMISYYTTÄ VASTAAN:	2	11	28	316	200	432	-	-	-	1	10	20	-	-	-	-	-	-	
13:6 Syrjintä	2	11	28	316	200	432	-	-	-	1	10	20	-	-	-	-	-	-	
16 Luku. RIKOKSISTA JULKISTA VIRANOMAIS- TA JA YLEISTÄ JÄRJESTYSTÄ VASTAAN: . .	3141	16	32	491	80	3840	4	5	20	239	10	20	1096	14	20	640	17	23	
16:1 Virkamieheen väkivaltainen vastus- taminen	33	21	40	752	160	2300	-	-	-	3	9	20	1	15	20	7	19	20	
16:2 Haitanteko virantoimituksessa olevalle virkamiehelle	3053	16	32	487	80	3840	3	5	20	220	10	20	1090	14	20	617	17	22	
16:14.1 Omankädenoikeus	3	10	22	228	120	364	-	-	-	2	8	20	-	-	-	1	14	26	
16:17.1 Sinetin murtaminen	20	16	35	499	100	1072	1	5	20	1	10	20	2	11	32	10	18	25	
16:17.2 Ryhtyminen takavarikoituun tai ulosmittattuun tavaraan, ym.	18	14	64	844	200	2450	-	-	-	2	10	20	2	14	20	4	13	46	
16:24.1 Julkisen viranomaisen halventam.	14	10	23	240	140	870	-	-	-	11	9	20	1	12	20	1	16	22	
17 Luku. PERÄTTÖMÄSTÄ LAUSUMASTA:	2	23	22	480	460	500	-	-	-	-	-	-	-	-	-	-	-	-	
17:7 Perätön lausuma	2	23	22	480	460	500	-	-	-	-	-	-	-	-	-	-	-	-	
20 Luku. SIVELLISYYSRIKOKSISTA:	231	8	40	312	80	1332	10	5	20	94	7	22	31	9	32	47	7	51	
20:9,1 Sukupuolisivällisyyden julkinen loukkaaminen	231	8	40	312	80	1332	10	5	20	94	7	22	31	9	32	47	7	51	
21 Luku. HENKEEN JA TERVEYTEEN KOHDISTU- VISTA RIKOKSISTA:	1204	12	33	383	100	2520	9	5	20	255	9	20	440	12	21	145	13	31	
21:7 Lievä pahoinpitely	1204	12	33	383	100	2520	9	5	20	255	9	20	440	12	21	145	13	31	
24 Luku. RAUHAN RIKKOMISESTA:	67	14	33	450	120	1760	-	-	-	15	9	20	14	11	25	12	14	32	
24:1,1 Yksityisen kotirauhan rikkominen	11	16	29	439	200	750	-	-	-	2	10	20	2	12	22	2	13	37	
24:3,1 Väkivaltainen yksityisen koti- rauhan rikkominen	3	16	32	453	300	660	-	-	-	-	-	-	1	15	20	1	20	20	
24:3a,1 Kotirauhan häiritseminen	29	13	37	507	120	1760	-	-	-	8	9	20	6	11	26	4	12	37	
24:3a,2 Virastorauhan häiritseminen	24	13	31	387	120	1100	-	-	-	5	9	20	5	11	28	5	15	27	
27 Luku. KUNNIAN JA YKSITYISELÄMÄN LOUKKAAMISESTA:	8	11	27	294	160	480	-	-	-	2	9	20	2	11	25	3	13	27	
27:3,1 Solvaus	6	11	28	302	160	480	-	-	-	2	9	20	2	11	25	3	13	27	
27:3,2 Julkisesti tai painotuotteen, kirjoituksen tai kuvallisen esityksen kautta tehty solvaus	2	11	25	270	240	300	-	-	-	-	-	-	2	11	25	-	-	-	
28 Luku. VARKAUDESTA, KAVALLUKSESTA JA LUVATTOMASTA KÄYTTÖSTÄ:	23680	10	27	256	20	5470	1031	4	20	12835	8	21	4590	11	25	2295	13	33	
28:3,1 Näpätys	22407	10	27	257	20	5470	918	4	20	12157	8	21	4333	11	25	2197	13	33	
28:3,2 Näpistyksen yritys	1038	9	25	216	40	1450	109	4	20	579	7	21	217	12	24	65	12	36	
28:6 Lievä kavallus	54	11	28	323	100	2120	1	5	20	26	9	20	9	10	26	7	16	25	
28:9 Lievä luvaton käyttö	106	10	27	272	80	1890	1	4	20	56	9	20	20	12	24	15	12	31	
28:10 Luvaton pyynti	69	9	46	406	100	1665	2	5	20	16	7	23	11	8	39	11	9	43	
28:11.1 Hallinnan loukkaus	5	14	67	1012	200	2970	-	-	-	1	10	20	-	-	-	-	-	-	
28:12 Vakuusoikeuden loukkaus	1	15	61	915	915	915	-	-	-	-	-	-	-	-	-	-	-	-	
29 Luku. RIKOKSISTA JULKISTA TALOUTTA VASTAAN:	145	13	42	521	80	2632	2	5	20	34	9	21	28	12	21	31	14	30	
29:3 Lievä veropetos	143	13	42	521	80	2632	2	5	20	33	9	21	28	12	21	31	14	30	
29:4,1 Verorikkomus	1	10	20	200	200	200	-	-	-	1	10	20	-	-	-	-	-	-	
29:8 Avustusrikkomus	1	12	65	780	780	780	-	-	-	-	-	-	-	-	-	-	-	-	
32 Luku. KÄTKEMISRIKOKSISTA:	145	10	26	269	80	1340	4	5	20	89	8	21	22	11	26	11	13	31	
32:4 Tuottamuksellinen kätkeisyysrikos	27	15	30	472	186	1340	-	-	-	9	10	21	5	12	21	3	17	23	
32:5 Kätkeisyysrikkomus	118	9	25	222	80	1155	4	5	20	80	8	21	17	10	28	8	12	34	
33 Luku. VÄÄRENNYSRIKOKSISTA:	188	10	28	294	80	2700	8	5	20	109	8	20	34	12	23	10	15	30	
33:3 Lievä väärennys	177	10	28	295	80	2700	8	5	20	103	8	20	32	12	23	9	14	31	
33:4 Väärennysaineiston hallussapito	11	12	23	278	120	715	-	-	-	6	8	20	2	14	20	1	20	20	
34 Luku. YLEISTÄ VAARAA AIHEUTTAVISTA RIKOKSISTA:	7	11	49	499	200	1320	-	-	-	3	10	20	1	14	20	-	-	-	
34:11,2 Haitan tai viivytyksen tuottamus rautatien tai kanava- tai sulku- laitoksen käyttämiselle	7	11	49	499	200	1320	-	-	-	3	10	20	1	14	20	-	-	-	
35 Luku. VAHINGONTEOSTA:	791	10	28	276	80	1472	20	4	20	406	9	20	182	11	24	75	13	30	
35:3 Lievä vahingonteko	791	10	28	276	80	1472	20	4	20	406	9	20	182	11	24	75	13	30	
36 Luku. PETOKSESTA JA MUUSTA EPÄREHEL- LISYYDESTÄ:	1089	10	29	277	60	1665	19	4	20	590	9	20	210	11	24	106	11	35	
36:3 Lievä petos	1089	10	29	277	60	1665	19	4	20	590	9	20	210	11	24	106	11	35	
37 Luku. MAKSUVÄLINERIKOKSISTA:	24	14	33	471	160	2660	-	-	-	6	10	20	4	13	22	8	19	21	
37:6 Väärän rahan hallussapito	8	20	38	765	400	2660	-	-	-	-	-	-	-	-	-	6	20	20	
37:10 Lievä maksuvälinepetos	16	11	31	325	160	640	-	-	-	6	10	20	4	13	22	2	16	22	
42 Luku. VALTION TURVALLISUUTTA TAHI YLEISTÄ JÄRJESTYSTÄ VARTEN ANNETTU- JEN MÄÄRÄYSTEN RIKKOMISESTA:	839	8	28	219	60	1128	83	4	20	489	7	21	111	9	30	63	9	44	
42:5 Yksityisen henkilön erehdyttäminen	48	4	25	90	60	231	36	3	21	10	5	39	2	6	45	-	-	-	
42:5a Väärän virkapuvun ym. käyttö	1	10	20	200	200	200	-	-	-	1	10	20	-	-	-	-	-	-	
42:7 Ilkivalta	790	8	28	227	60	1128	47	5	20	478	8	21	109	10	29	63	9	44	
43 Luku. EHYIÄ TAPOJA KOSKEVAIN MÄÄRÄ- YSTEN RIKKOMISESTA:	1	8	27	216	216	216	-	-	-	-	-	-	1	8	27	-	-	-	
43:7 18 vuotta nuoremman vietteleminen nauttimaan päihdyttävää juomaa	1	8	27	216	216	216	-	-	-	-	-	-	1	8	27	-	-	-	

DAGSBÖTER, MK (SL 2:4 a eller 4 c) - TOTAL AMOUNT OF DAY-FINE, FIM (PC 2: 4 a or 4 c)																		SAKKOKERTYMÄ TOTAL BELOPP AV BÖTER, MK TOTAL AMOUNT OF FINES, FIM								
Average number of sentenced day-fines																										
LKM - Lukumäärä - Antal - Number																										
Average sum of day-fine, fim																										
401 - 500			501 - 750			751 - 1000			1001 - 2000			2001 - 3000			3001 - 5000			5001 - 10000			10001 +					
LKM	X1	X2	LKM	X1	X2	LKM	X1	X2	LKM	X1	X2	LKM	X1	X2	LKM	X1	X2	LKM	X1	X2	LKM	X1	X2			
29012	12	45	54538	13	57	30552	15	68	29940	18	86	3706	24	116	904	28	152	122	29	258	7	23	601	169088142		
1675	14	39	2060	15	50	813	15	66	467	17	87	51	23	124	7	22	233	1	10	547	-	-	-	9163863		
1	12	36	-	-	-	-	-	-	-	-	-	-	-	-	-	-	-	-	-	-	-	-	-	632		
1	12	36	-	-	-	-	-	-	-	-	-	-	-	-	-	-	-	-	-	-	-	-	-	632		
236	18	28	404	18	40	272	16	56	222	18	78	24	26	103	4	26	143	-	-	-	-	-	-	1542348		
6	23	22	7	24	29	2	30	35	5	19	108	2	35	79	-	-	-	-	-	-	-	-	-	24825		
228	17	29	392	18	40	268	16	56	212	18	78	19	26	97	4	26	143	-	-	-	-	-	-	1488304		
1	12	36	1	10	58	-	-	-	4	18	61	-	-	-	-	-	-	-	-	-	-	-	-	684		
1	25	20	4	12	56	1	15	53	1	15	111	3	17	158	-	-	-	-	-	-	-	-	-	9983		
-	-	-	-	-	-	1	15	58	-	-	-	-	-	-	-	-	-	-	-	-	-	-	-	15190		
2	23	22	-	-	-	-	-	-	-	-	-	-	-	-	-	-	-	-	-	-	-	-	-	3362		
2	23	22	-	-	-	-	-	-	-	-	-	-	-	-	-	-	-	-	-	-	-	-	-	960		
18	8	63	16	9	72	9	11	79	6	14	88	-	-	-	-	-	-	-	-	-	-	-	-	960		
18	8	63	16	9	72	9	11	79	6	14	88	-	-	-	-	-	-	-	-	-	-	-	-	71974		
75	13	38	172	12	53	75	12	72	30	13	100	3	11	209	-	-	-	-	-	-	-	-	-	71974		
75	13	38	172	12	53	75	12	72	30	13	100	3	11	209	-	-	-	-	-	-	-	-	-	461683		
10	16	33	10	17	44	1	15	66	5	23	74	-	-	-	-	-	-	-	-	-	-	-	-	461683		
2	23	22	3	20	41	-	-	-	-	-	-	-	-	-	-	-	-	-	-	-	-	-	-	30177		
-	-	-	1	12	55	-	-	-	-	-	-	-	-	-	-	-	-	-	-	-	-	-	-	4829		
3	15	31	3	17	43	1	15	66	4	23	81	-	-	-	-	-	-	-	-	-	-	-	-	1360		
5	14	37	3	17	45	-	-	-	1	25	44	-	-	-	-	-	-	-	-	-	-	-	-	14703		
-	-	-	-	-	-	-	-	-	-	-	-	-	-	-	-	-	-	-	-	-	-	-	-	-	9285	
1	10	48	-	-	-	-	-	-	-	-	-	-	-	-	-	-	-	-	-	-	-	-	-	2354		
1	10	48	-	-	-	-	-	-	-	-	-	-	-	-	-	-	-	-	-	-	-	-	-	1814		
-	-	-	-	-	-	-	-	-	-	-	-	-	-	-	-	-	-	-	-	-	-	-	-	-	540	
1166	14	40	1240	15	51	358	15	70	146	16	97	15	24	138	3	17	354	1	10	547	-	-	-	6064343		
1112	14	40	1194	15	51	343	15	71	136	16	97	13	25	138	3	17	354	1	10	547	-	-	-	5759930		
29	14	40	22	14	52	10	16	67	7	15	95	-	-	-	-	-	-	-	-	-	-	-	-	224100		
5	13	40	4	16	44	1	10	80	-	-	-	1	20	106	-	-	-	-	-	-	-	-	-	17442		
6	11	47	7	12	51	-	-	-	1	15	126	-	-	-	-	-	-	-	-	-	-	-	-	28884		
14	8	59	10	10	67	3	13	70	2	15	94	-	-	-	-	-	-	-	-	-	-	-	-	28014		
-	-	-	3	14	49	-	-	-	1	18	165	-	-	-	-	-	-	-	-	-	-	-	-	-	5058	
-	-	-	-	-	-	1	15	61	-	-	-	-	-	-	-	-	-	-	-	-	-	-	-	-	915	
8	12	46	15	10	65	10	15	73	12	18	92	5	22	123	-	-	-	-	-	-	-	-	-	-	75506	
8	12	46	15	10	65	9	15	74	12	18	92	5	22	123	-	-	-	-	-	-	-	-	-	-	74526	
-	-	-	-	-	-	-	-	-	-	-	-	-	-	-	-	-	-	-	-	-	-	-	-	-	200	
-	-	-	-	-	-	1	12	65	-	-	-	-	-	-	-	-	-	-	-	-	-	-	-	-	780	
6	15	35	4	14	48	4	18	52	5	17	73	-	-	-	-	-	-	-	-	-	-	-	-	-	38940	
2	20	26	1	25	22	4	18	52	3	20	59	-	-	-	-	-	-	-	-	-	-	-	-	-	12749	
4	13	40	3	10	57	-	-	-	2	13	94	-	-	-	-	-	-	-	-	-	-	-	-	-	26191	
7	13	43	9	12	56	3	23	51	6	15	93	2	23	121	-	-	-	-	-	-	-	-	-	-	55255	
6	11	47	8	12	56	3	23	51	6	15	93	2	23	121	-	-	-	-	-	-	-	-	-	-	52200	
1	24	20	1	13	55	-	-	-	-	-	-	-	-	-	-	-	-	-	-	-	-	-	-	-	3055	
-	-	-	1	8	66	1	6	128	1	20	66	-	-	-	-	-	-	-	-	-	-	-	-	-	3496	
-	-	-	1	8	66	1	6	128	1	20	66	-	-	-	-	-	-	-	-	-	-	-	-	-	3496	
28	11	46	45	11	57	26	12	73	9	14	90	-	-	-	-	-	-	-	-	-	-	-	-	-	218565	
28	11	46	45	11	57	26	12	73	9	14	90	-	-	-	-	-	-	-	-	-	-	-	-	-	218565	
55	12	47	66	11	60	31	12	76	12	16	90	-	-	-	-	-	-	-	-	-	-	-	-	-	301210	
55	12	47	66	11	60	31	12	76	12	16	90	-	-	-	-	-	-	-	-	-	-	-	-	-	301210	
1	8	60	3	10	61	-	-	-	1	20	53	1	20	133	-	-	-	-	-	-	-	-	-	-	11314	
-	-	-	-	-	-	-	-	-	1	20	53	1	20	133	-	-	-	-	-	-	-	-	-	-	6120	
1	8	60	3	10	61	-	-	-	-	-	-	-	-	-	-	-	-	-	-	-	-	-	-	-	5194	
44	10	49	40	11	59	8	15	69	1	12	94	-	-	-	-	-	-	-	-	-	-	-	-	-	183996	
-	-	-	-	-	-	-	-	-	-	-	-	-	-	-	-	-	-	-	-	-	-	-	-	-	-	4313
44	10	49	40	11	59	8	15	69	1	12	94	-	-	-	-	-	-	-	-	-	-	-	-	-	200	
-	-	-	-	-	-	-	-	-	-	-	-	-	-	-	-	-	-	-	-	-	-	-	-	-	-	179483
-	-	-	-	-	-	-	-	-	-	-	-	-	-	-	-	-	-	-	-	-	-	-	-	-	-	216
-	-	-	-	-	-	-	-	-	-	-	-	-	-	-	-	-	-	-	-	-	-	-	-	-	-	216

6.5 Jatkuu - Forts. - Cont.

RIKOS BROTT OFFENCE	TUOMITUT YHTEENSÄ			PÄIVÄSAKKOJEN YHTEINEN RAHAMÄÄRÄ, MK (RL 2:4 a tai 4 c) - TOTALBELLOPP AV														
	DÖMDA INALLES SENTENCED			X1 - Päiväsakkojen lukumäärän keskiarvo - Antalet dömda dagsböter i medeltal X2 - Päiväsakon rahamäärän keskiarvo, mk - Dagabotsbelopp i medeltal, mk -														
	TOTAL LKM	X1	X2	MIN	MAX	< 100 LKM	X1	X2	101 - 200 LKM	X1	X2	201 - 300 LKM	X1	X2	301 - 400 LKM	X1	X2	
44 Luku. HENGEN, TERVEYDEN TAI OMAI-SUUDEN SUOJELEMISEKSI ANNETTUIEN MÄÄRÄYSTEN RIKKOMISESTA:	195	10	41	395	80	2100	7	5	20	64	8	22	32	10	32	30	10	41
44:1 Ladatun ampuma-aseen tai hengen-vaarallisen aineen varomaton pitäminen	36	11	47	537	140	1920	-	-	-	8	8	20	5	13	22	5	11	33
44:4.1 Hengenvaarallisen aineen luvaton valmistus, myynti tai luovutus ..	1	10	33	330	330	330	-	-	-	-	-	-	-	-	-	1	10	33
44:7 Ihmisille vaarallisen eläimen kytkeä jättäminen	12	9	40	344	160	1128	-	-	-	7	9	20	1	8	37	1	8	40
44:8.1 Koiran usuttaminen ilman pakkoa ihmisten tai kotieläinten päälle	1	15	35	525	525	525	-	-	-	-	-	-	-	-	-	-	-	-
44:8.2 Koiran valvonnan laiminlyöminen	20	8	35	276	80	704	2	5	20	7	8	22	5	11	25	2	6	66
44:9 Laivain yhteenlöymyksen estämiseksi annetun ohjeen rikkominen	36	7	49	351	80	2100	4	5	21	14	6	23	7	6	47	3	5	68
44:10 Vaaran aiheuttaminen tai vaaran estämisen laiminlyönti	1	10	33	330	330	330	-	-	-	-	-	-	-	-	-	1	10	33
44:13 Yl. tien ym. vahingoittaminen	3	7	20	147	120	200	-	-	-	3	7	20	-	-	-	-	-	-
44:20.1 Varomaton tulenkäsittely	29	10	38	363	120	990	-	-	-	11	9	21	3	10	26	5	9	42
44:21 Luvaton ampuminen asum.y.m.läheis.	16	11	42	450	200	1044	-	-	-	4	9	25	2	10	36	3	10	37
44:22.1 Varomaton tulenkäsittely	33	12	39	434	100	2000	1	5	20	6	10	20	8	10	30	8	13	31
44:22.2 Luvaton tai huolimaton keskeäminen tai kydettämisen	7	7	33	249	120	550	-	-	-	4	7	24	1	10	25	1	6	55
46 Luku. SÄÄNNÖSTELYRIKOKSISTA JA SALAKULJETUKSESTA:	64	11	37	373	100	1620	1	5	20	28	9	21	10	13	25	8	12	36
46:3 Lievä säännöstelyrikos	1	10	36	360	360	360	-	-	-	-	-	-	-	-	-	1	10	36
46:5 Lievä salakuljetus	58	11	37	374	100	1620	1	5	20	27	9	21	10	13	25	4	12	39
46:6 Laiton tuontitavaraan ryhtyminen	5	11	40	368	200	522	-	-	-	1	10	20	-	-	-	3	14	31
B. MUITA LAKEJA JA ASETUKSIA VASTAAN																		
TEHDYT RIKOKSET	284117	12	46	563	20	17710	11042	4	20	28208	8	22	60021	10	24	41139	12	34
PÄIHDERIKOKSET	7372	6	27	162	40	3160	3970	4	20	2135	6	24	458	7	41	316	9	48
ALKOHOLILAKI:	4517	6	31	203	40	3160	1689	4	20	1654	7	24	395	7	40	294	9	48
Lievät väien asianhaarojen vallitessa tehty alkoholi-pitoisen aineen salakuljetus	2149	8	37	286	40	3160	391	4	20	817	7	23	276	8	37	232	10	46
Alkoholi-pitoisen aineen välittäminen ilman pakkiota	49	11	28	304	100	810	2	5	20	11	8	20	17	12	22	9	12	31
Alkoholi-juoman hallussapitorikkomus ..	837	5	22	103	40	2080	595	4	20	208	6	22	21	5	49	9	6	54
Alkoholi-pitoisen aineen valmistus-kojeen hallussapito	7	11	52	458	208	720	-	-	-	-	-	-	2	12	23	1	6	55
Muu alkoholilain säännösten rikkominen	1475	5	27	134	40	1705	701	4	21	618	6	26	79	5	50	43	6	62
Keskilouesta annetun lain säännösten rikkominen	2855	5	21	97	40	1100	2281	4	20	481	6	22	63	6	45	22	7	55
L I I K E N N E R I K O K S E T	261845	13	47	592	40	17710	4327	4	20	19337	8	22	57533	10	24	39570	12	34
TIELIIKENNELAKI:	261226	13	47	591	40	17710	4308	4	20	19288	8	22	57504	10	24	39444	12	34
Liikenteen vaarantaminen	79815	17	49	784	60	17710	169	5	20	5111	9	21	8827	12	22	11817	16	25
Liikennejuopumus moottorittomalla ajoneuvolla	140	10	35	351	100	1155	1	5	20	43	9	20	35	11	24	20	11	35
Ajo-oikeudetta ajo	9526	26	28	718	80	13050	1	4	20	125	9	21	779	14	20	1798	19	21
Liikenne-rikkomus	171745	10	48	495	40	12240	4137	4	20	14009	8	22	47863	9	24	25809	10	38
LAKI LUVANVARAISESTA TAVARALIIKENTEESTÄ TIELLÄ:	43	13	54	629	160	1120	-	-	-	4	8	20	4	11	28	3	8	52
Luvaton tavaraliikenteen harjoittaminen	34	14	53	668	160	1120	-	-	-	1	8	20	3	12	26	2	11	39
Luvanvaraisesta tavaraliikenteestä tiellä annettujen säännösten rikkominen	9	9	57	482	160	1064	-	-	-	3	8	20	1	8	34	1	4	80
LAKI LUVANVARAISESTA HENKILÖLIIKENTEESTÄ TIELLÄ:	5	9	86	739	512	936	-	-	-	-	-	-	-	-	-	-	-	-
Luvaton henkilöliikenteen harjoittaminen	1	12	66	792	792	792	-	-	-	-	-	-	-	-	-	-	-	-
Luvanvaraisesta henkilöliikenteestä tiellä annettujen säännösten rikkominen	4	8	91	726	512	936	-	-	-	-	-	-	-	-	-	-	-	-
LAKI VAARALLISTEN AINEIDEN KULJETTAMISESTA TIELLÄ:	70	12	62	749	160	2500	-	-	-	2	7	26	5	6	42	8	9	42
Vaarallisten aineiden kuljettamis-rikkomus	70	12	62	749	160	2500	-	-	-	2	7	26	5	6	42	8	9	42
MAASTOLIKENNELAKI:	62	5	34	175	40	462	18	4	20	24	6	24	12	5	53	6	6	63
Maastoliikenne-rikkomus	6	6	20	120	80	160	1	4	20	5	6	20	-	-	-	-	-	-
Luvaton maastoliikenne toisen maalla	56	5	35	181	40	462	17	4	20	19	6	25	12	5	53	6	6	63
Laki ajoneuvojen siirtämisestä ja romu-ajoneuvojen hävittämisestä:																		
Ajoneuvon jättäminen ympäristöön	31	6	34	225	80	660	1	4	20	19	6	22	3	5	57	5	6	56
LAKI NOPEUSVALVONTAA VAIKEUTTAVIEN LAITTEIDEN KIELTÄMISESTÄ:	408	20	52	1025	300	4440	-	-	-	-	-	-	5	15	20	104	20	20
Tutkanpaljastin-rikkomus	405	20	52	1029	300	4440	-	-	-	-	-	-	5	15	20	104	20	20
Tutkanpaljastimen levittämisrikos	3	10	57	570	550	610	-	-	-	-	-	-	-	-	-	-	-	-
K A U P P A O I K E U S	13	10	76	889	120	3450	-	-	-	4	7	21	1	12	22	2	6	61
LAKI ALUKSISTA AIHEUTUVAN VESIEN PILAANTUMISEN ENKÄISEMISESTÄ:	1	8	20	160	160	160	-	-	-	1	8	20	-	-	-	-	-	-
Alusta käytössä tehty vesien-pilaamisrikkomus	1	8	20	160	160	160	-	-	-	1	8	20	-	-	-	-	-	-
KIRJANPITOLAKI:	1	8	20	160	160	160	-	-	-	1	8	20	-	-	-	-	-	-
Kirjanpitorikkomus	1	8	20	160	160	160	-	-	-	1	8	20	-	-	-	-	-	-
KULUTTAJANSUOJALAKI:	2	11	77	1052	138	1965	-	-	-	1	6	23	-	-	-	-	-	-
Markkinointi-rikkomus	2	11	77	1052	138	1965	-	-	-	1	6	23	-	-	-	-	-	-

DAGSBÖTER, MK (SL 2:4 a eller 4 c) - TOTAL AMOUNT OF DAY-FINE, FIM (PC 2:4 a or 4 c)
 Average number of sentenced day-fines LKM - Lukumäärä - Antal - Number
 Average sum of day-fine, fim

401 - 500			501 - 750			751 - 1000			1001 - 2000			2001 - 3000			3001 - 5000			5001 - 10000			10001 +			SAKKOKERTYMÄ TOTAL BELOPP AV BÖTER, MK TOTAL AMOUNT OF FINES, FIM
LKM	X1	X2	LKM	X1	X2	LKM	X1	X2	LKM	X1	X2	LKM	X1	X2	LKM	X1	X2	LKM	X1	X2	LKM	X1	X2	
14	10	49	27	11	57	11	15	74	9	12	125	1	14	150	-	-	-	-	-	-	-	-	-	77020
1	8	52	9	13	48	4	11	76	4	12	120	-	-	-	-	-	-	-	-	-	-	-	-	19323
-	-	-	-	-	-	-	-	-	-	-	-	-	-	-	-	-	-	-	-	-	-	-	-	330
1	8	56	1	10	66	-	-	-	1	8	141	-	-	-	-	-	-	-	-	-	-	-	-	4132
-	-	-	1	15	35	-	-	-	-	-	-	-	-	-	-	-	-	-	-	-	-	-	-	525
2	8	52	2	8	76	-	-	-	-	-	-	-	-	-	-	-	-	-	-	-	-	-	-	5525
2	9	57	3	10	63	1	6	166	1	8	200	1	14	150	-	-	-	-	-	-	-	-	-	12630
-	-	-	-	-	-	-	-	-	-	-	-	-	-	-	-	-	-	-	-	-	-	-	-	330
-	-	-	-	-	-	-	-	-	-	-	-	-	-	-	-	-	-	-	-	-	-	-	-	440
2	9	51	6	11	56	2	13	77	-	-	-	-	-	-	-	-	-	-	-	-	-	-	-	10524
3	12	40	1	10	55	2	15	69	1	12	87	-	-	-	-	-	-	-	-	-	-	-	-	7199
3	10	45	3	8	78	2	33	28	2	15	110	-	-	-	-	-	-	-	-	-	-	-	-	14322
-	-	-	1	10	55	-	-	-	-	-	-	-	-	-	-	-	-	-	-	-	-	-	-	1740
3	14	45	8	11	68	4	9	103	2	18	78	-	-	-	-	-	-	-	-	-	-	-	-	23874
-	-	-	-	-	-	-	-	-	-	-	-	-	-	-	-	-	-	-	-	-	-	-	-	360
3	14	45	7	12	65	4	9	103	2	18	78	-	-	-	-	-	-	-	-	-	-	-	-	21672
-	-	-	1	6	87	-	-	-	-	-	-	-	-	-	-	-	-	-	-	-	-	-	-	1842
27337	12	46	52478	13	57	29739	15	68	29473	18	86	3655	24	116	897	28	152	121	29	256	7	23	601	159924279
168	9	61	187	9	73	84	11	87	47	14	100	6	15	202	1	20	158	-	-	-	-	-	-	1195467
164	8	61	184	9	73	84	11	87	46	14	101	6	15	202	1	20	158	-	-	-	-	-	-	917797
136	9	60	166	9	73	81	11	85	44	14	98	5	17	139	1	20	158	-	-	-	-	-	-	615488
4	12	43	5	13	47	1	18	45	-	-	-	-	-	-	-	-	-	-	-	-	-	-	-	14888
2	7	63	1	8	78	-	-	-	-	-	-	1	4	520	-	-	-	-	-	-	-	-	-	86406
1	20	24	3	8	80	-	-	-	-	-	-	-	-	-	-	-	-	-	-	-	-	-	-	3203
21	6	76	9	7	95	2	8	175	2	10	177	-	-	-	-	-	-	-	-	-	-	-	-	197812
4	9	50	3	11	55	-	-	-	1	20	55	-	-	-	-	-	-	-	-	-	-	-	-	277670
26465	12	45	51382	13	57	29347	15	68	29234	18	86	3633	24	115	890	28	151	120	29	254	7	23	601	155013523
26421	12	45	51312	13	57	29250	15	68	29091	18	86	3599	24	115	882	28	150	120	29	254	7	23	601	154494156
7258	17	33	15038	16	46	11719	17	59	16397	20	76	2671	26	105	698	29	139	105	30	234	5	25	532	62596881
16	11	47	17	10	63	7	12	80	1	15	77	-	-	-	-	-	-	-	-	-	-	-	-	49138
1246	22	22	2594	28	24	1477	35	28	1239	34	48	199	34	75	61	37	110	6	35	215	1	25	522	6838951
17901	9	52	33663	10	64	16047	12	79	11454	13	104	729	16	166	123	17	234	9	15	514	1	121	020	85009186
7	11	50	9	15	46	9	15	65	7	14	88	-	-	-	-	-	-	-	-	-	-	-	-	27053
6	12	45	9	15	46	7	15	65	6	16	80	-	-	-	-	-	-	-	-	-	-	-	-	22717
1	6	80	-	-	-	2	15	65	1	8	133	-	-	-	-	-	-	-	-	-	-	-	-	4336
-	-	-	2	8	76	3	9	93	-	-	-	-	-	-	-	-	-	-	-	-	-	-	-	3696
-	-	-	-	-	-	1	12	66	-	-	-	-	-	-	-	-	-	-	-	-	-	-	-	792
-	-	-	2	8	76	2	8	106	-	-	-	-	-	-	-	-	-	-	-	-	-	-	-	2904
8	10	56	18	11	63	12	13	69	16	17	76	1	25	100	-	-	-	-	-	-	-	-	-	52464
8	10	56	18	11	63	12	13	69	16	17	76	1	25	100	-	-	-	-	-	-	-	-	-	52464
2	8	62	-	-	-	-	-	-	-	-	-	-	-	-	-	-	-	-	-	-	-	-	-	10836
-	-	-	-	-	-	-	-	-	-	-	-	-	-	-	-	-	-	-	-	-	-	-	-	720
2	8	62	-	-	-	-	-	-	-	-	-	-	-	-	-	-	-	-	-	-	-	-	-	10116
2	10	49	1	10	66	-	-	-	-	-	-	-	-	-	-	-	-	-	-	-	-	-	-	6971
25	22	22	40	19	35	73	19	47	120	20	68	33	20	117	8	19	194	-	-	-	-	-	-	418347
25	22	22	37	20	33	73	19	47	120	20	68	33	20	117	8	19	194	-	-	-	-	-	-	416637
-	-	-	3	10	57	-	-	-	-	-	-	-	-	-	-	-	-	-	-	-	-	-	-	1710
-	-	-	-	-	-	1	10	94	4	13	111	-	-	-	1	15	230	-	-	-	-	-	-	11559
-	-	-	-	-	-	-	-	-	-	-	-	-	-	-	-	-	-	-	-	-	-	-	-	160
-	-	-	-	-	-	-	-	-	-	-	-	-	-	-	-	-	-	-	-	-	-	-	-	160
-	-	-	-	-	-	-	-	-	-	-	-	-	-	-	-	-	-	-	-	-	-	-	-	160
-	-	-	-	-	-	-	-	-	-	-	-	-	-	-	-	-	-	-	-	-	-	-	-	160
-	-	-	-	-	-	-	-	-	1	15	131	-	-	-	-	-	-	-	-	-	-	-	-	2103
-	-	-	-	-	-	-	-	-	1	15	131	-	-	-	-	-	-	-	-	-	-	-	-	2103

6.5 Jatkuu - Forts. - Cont.

R I K O S B R O T T O F F E N C E	TUOMITUT YHTEENSÄ		PÄIVÄSAKKOJEN YHTEINEN RAHAMÄÄRÄ, MK (RL 2:4 a tai 4 c) - TOTALBELOPP AV														
	DÖMDA INALLES		X1 - Päiväsakkojen lukumäärän keskiarvo - Antalet ådömda dagsböter i medeltal														
	SENTENCED		X2 - Päiväsakon rahamäärän keskiarvo, mk - Dagsbotsbelopp i medeltal, mk -														
	TOTAL LKM	X1	X2	X	MIN	MAX	< - 1 0 0 LKM	X1	X2	101 - 200 LKM	X1	X2	201 - 300 LKM	X1	X2	301 - 400 LKM	X1
Merilain säännösten rikkominen	6	9 103	1123	120	3450	-	-	-	1	6	20	-	-	-	2	6	61
Asetus vuokraveneiden turvallisuudesta: Venevuokrausrikkomus	2	14 45	642	264	1020	-	-	-	-	-	-	1	12	22	-	-	-
Laki kulutustavaroiden alkuperämaan ilmoittamisesta: Alkuperämerkintärikkomus	1	12 93	1116	1116	1116	-	-	-	-	-	-	-	-	-	-	-	-
T A L O U S O I K E U S	1447	8 41	319	40	2310	129	4	21	456	7	24	315	8	37	222	8	51
Elinkeinonharjoittamisen oikeudesta annetun lain säännösten rikkominen	14	10 32	345	100	1320	1	5	20	6	8	20	3	13	26	1	6	61
Asunonvälitysluokasta annettu asetuksen säännösten rikkominen	1	15 66	990	990	990	-	-	-	-	-	-	-	-	-	-	-	-
Elintarvikkelain säännösten rikkominen ..	1	20 104	2080	2080	2080	-	-	-	-	-	-	-	-	-	-	-	-
ELÄINSUOJELULAKI	16	11 36	392	100	960	1	5	20	4	7	23	3	9	32	-	-	-
Tarpeettoman kivun ja tuskan tuottaminen eläimelle	12	12 33	397	100	960	1	5	20	4	7	23	1	10	25	-	-	-
Eläinsuojelurikkomus	4	9 42	376	272	488	-	-	-	-	-	-	2	8	35	-	-	-
Kalastuslaki (503/51)	33	12 46	546	114	1740	-	-	-	5	7	28	10	11	30	3	12	36
KALASTUSLAKI (286/82)	414	6 41	259	80	1880	40	4	21	155	7	24	97	7	42	62	6	60
Kalastusrikkomus	414	6 41	259	80	1880	40	4	21	155	7	24	97	7	42	62	6	60
Liikuvasta kaupasta annettu lain säännösten rikkominen	32	12 24	298	90	1320	2	4	25	18	10	20	5	12	22	3	17	26
LUONNONSUOJELULAKI	25	9 36	334	80	1590	6	4	21	5	8	23	6	9	38	3	13	31
Luonnonsuojelurikkomus	25	9 36	334	80	1590	6	4	21	5	8	23	6	9	38	3	13	31
Maanjäristys- ja ravitsemisliikkeistä annettujen määräysten rikkominen	3	12 42	457	200	870	-	-	-	1	10	20	1	15	20	-	-	-
Matkatoimistoasetuksen säännösten rikkominen	1	10 20	200	200	200	-	-	-	1	10	20	-	-	-	-	-	-
METSÄSTYSLAKI	262	7 43	306	60	2310	42	4	21	88	6	27	44	7	44	32	8	54
Metsästysrikkomus	262	7 43	306	60	2310	42	4	21	88	6	27	44	7	44	32	8	54
LAKI MITTAVYÖKÖIDEN JA MITTAAMIS- VÄLINEIDEN VAKAAMISESTA	8	8 59	525	150	1600	-	-	-	3	6	28	-	-	-	1	6	58
Leittomenen mitan käyttäminen	8	8 59	525	150	1600	-	-	-	3	6	28	-	-	-	1	6	58
Räjähdysevaarallisia aineista annetun lain säännösten rikkominen	5	14 40	495	300	750	-	-	-	-	-	-	1	15	20	1	20	20
VENELIIKENNELAKI	524	8 44	329	40	1998	37	4	21	163	7	23	91	7	41	96	8	51
Varomattomuus vesiliikenteessä	60	11 35	366	120	976	-	-	-	21	8	21	10	12	23	13	12	36
Muu veneliikennelain säännösten rikkominen (5k tai 6k)	464	7 46	324	40	1998	37	4	21	142	7	23	81	7	43	83	7	54
Asetus kanavien ja avattavien siltojen liikennesäännöstä: Kanavaliikennesäännösten rikkominen	3	10 48	495	200	648	-	-	-	1	10	20	-	-	-	-	-	-
VARTIOIMISLIIKELAKI	104	15 27	400	160	1408	-	-	-	6	9	20	53	14	20	20	17	21
Väkivaltainen käyttäytyminen vartijaa kohtaan	104	15 27	400	160	1408	-	-	-	6	9	20	53	14	20	20	17	21
Vesilain säännösten rikkominen	1	10 28	280	280	280	-	-	-	-	-	-	1	10	28	-	-	-
T Y Ö O I K E U S	72	9 108	1029	160	7500	-	-	-	2	9	20	7	7	42	7	7	61
TYÖAIKASÄÄNNÖKSET	28	8 137	1317	234	7500	-	-	-	-	-	-	3	6	45	5	5	69
Vähittäiskaupan ja eräiden työliikkeiden liikkejasta annettu lain säännösten rikk lompomotyölain säännösten rikkominen ..	4	10 91	891	440	1665	-	-	-	-	-	-	-	-	-	-	-	-
6 12 253 2948 1080 7500	6	12 253	2948	1080	7500	-	-	-	-	-	-	-	-	-	-	-	-
TYÖAIKALAKI	9	8 159	1363	336	4515	-	-	-	-	-	-	-	-	-	2	4	84
Työaikarikkomus tai työaikarikos	9	8 159	1363	336	4515	-	-	-	-	-	-	-	-	-	2	4	84
Laki tieliikenteen ajo- ja lepoajoista: Ajoaikarikkomus	9	6 60	373	234	528	-	-	-	-	-	-	3	6	45	3	6	60
TYÖTURVALLISUUSÄÄNNÖKSET	44	10 90	845	160	2610	-	-	-	2	9	20	4	9	40	2	10	39
Työturvallisuuslain säännösten rikkomin.	42	10 90	858	160	2610	-	-	-	2	9	20	3	9	38	2	10	39
LAKI TYÖSUOJELUN VALVONNASTA JA MUUTOKSENHAUSTA TYÖSUOJELUASIOISSA	2	6 94	564	276	852	-	-	-	-	-	-	1	6	46	-	-	-
Työsuojelutietojen ilmoitus- velvollisuuden laiminlyönti	2	6 94	564	276	852	-	-	-	-	-	-	1	6	46	-	-	-
P R O S E S S I O I K E U S	906	10 28	283	100	3090	3	5	20	567	9	20	133	11	23	50	11	34
POLIISILAKI	906	10 28	283	100	3090	3	5	20	567	9	20	133	11	23	50	11	34
Niskoittelu poliisia vastaan	906	10 28	283	100	3090	3	5	20	567	9	20	133	11	23	50	11	34
Y L E I S T Ä H A L L I N T O A Y M. K O S K E V A T S Ä Ä D Ö K S E T	12414	7 32	233	20	4256	2608	4	20	5691	7	22	1560	8	37	969	8	50
LAKI AMPUMA-ASEISTA JA AMPUNATARPEISTA	127	7 39	278	60	2170	12	4	20	54	7	23	25	8	40	13	7	55
Ampuma-aserikkomus	127	7 39	278	60	2170	12	4	20	54	7	23	25	8	40	13	7	55
RAHANKERÄYSLAKI	2	8 37	325	120	530	-	-	-	1	6	20	-	-	-	-	-	-
Rahankeräysrikkos	1	6 20	120	120	120	-	-	-	1	6	20	-	-	-	-	-	-
Rahankeräysrikkomus	1	10 53	530	530	530	-	-	-	-	-	-	-	-	-	-	-	-
ASEVELVOLLISUUSLAKI	84	13 25	335	100	900	1	5	20	10	10	20	48	13	20	12	16	24
Poisajo kutsunnassa	82	13 25	336	100	900	1	5	20	10	10	20	46	13	20	12	16	24
Tottelemattomuus kutsunnassa	2	15 20	300	300	300	-	-	-	-	-	-	2	15	20	-	-	-
A ASEVELVOLLISUUSLAIN SOVELTAMISESTA ..	1	5 30	150	150	150	-	-	-	1	5	30	-	-	-	-	-	-
Valvontamäärysten rikkominen (84k2) ..	1	5 30	150	150	150	-	-	-	1	5	30	-	-	-	-	-	-
SIVILIPALVELUSLAKI	1	5 20	100	100	100	1	5	20	-	-	-	-	-	-	-	-	-
Täydennyspalvelusrikkomus	1	5 20	100	100	100	1	5	20	-	-	-	-	-	-	-	-	-

DAGSBÖTER, MK (SL 2:4 a eller 4 c) - TOTAL AMOUNT OF DAY-FINE, FIM (PC 2:4 a or 4 c)
 Average number of sentenced day-fines LKM - Lukumäärä - Antal - Number
 Average sum of day-fines, fim

SAMKOKERTYMÄ
 TOTAL BELOPP
 AV BÖTER, MK
 TOTAL AMOUNT
 OF FINES, FIM

401 - 500			501 - 750			751 - 1000			1001 - 2000			2001 - 3000			3001 - 5000			5001 - 10000			10001 +			
LKM	X1	X2	LKM	X1	X2	LKM	X1	X2	LKM	X1	X2	LKM	X1	X2	LKM	X1	X2	LKM	X1	X2	LKM	X1		X2
-	-	-	-	-	-	1	10	94	1	10	150	-	-	-	1	15	230	-	-	-	-	-	-	6736
-	-	-	-	-	-	-	-	-	1	15	68	-	-	-	-	-	-	-	-	-	-	-	-	1284
-	-	-	-	-	-	-	-	-	1	12	93	-	-	-	-	-	-	-	-	-	-	-	-	1116
117	9	62	126	10	71	43	11	81	37	15	94	2	25	91	-	-	-	-	-	-	-	-	-	461175
-	-	-	2	11	55	-	-	-	1	20	66	-	-	-	-	-	-	-	-	-	-	-	-	4830
-	-	-	-	-	-	1	15	66	-	-	-	-	-	-	-	-	-	-	-	-	-	-	-	990
-	-	-	-	-	-	-	-	-	1	20	104	-	-	-	-	-	-	-	-	-	-	-	-	2080
5	10	50	1	30	20	2	20	46	-	-	-	-	-	-	-	-	-	-	-	-	-	-	-	6269
3	10	50	1	30	20	2	20	46	-	-	-	-	-	-	-	-	-	-	-	-	-	-	-	4765
2	10	50	-	-	-	-	-	-	-	-	-	-	-	-	-	-	-	-	-	-	-	-	-	1504
2	12	46	3	14	44	5	15	57	5	15	90	-	-	-	-	-	-	-	-	-	-	-	-	18034
33	7	73	21	8	77	5	8	112	1	10	188	-	-	-	-	-	-	-	-	-	-	-	-	107082
33	7	73	21	8	77	5	8	112	1	10	188	-	-	-	-	-	-	-	-	-	-	-	-	107082
2	20	27	-	-	-	-	-	-	2	22	55	-	-	-	-	-	-	-	-	-	-	-	-	9535
1	10	50	2	14	54	1	10	88	1	15	106	-	-	-	-	-	-	-	-	-	-	-	-	8346
1	10	50	2	14	54	1	10	88	1	15	106	-	-	-	-	-	-	-	-	-	-	-	-	8346
-	-	-	-	-	-	1	10	87	-	-	-	-	-	-	-	-	-	-	-	-	-	-	-	1370
-	-	-	-	-	-	-	-	-	-	-	-	-	-	-	-	-	-	-	-	-	-	-	-	200
21	9	56	19	9	86	5	9	96	10	13	106	1	30	77	-	-	-	-	-	-	-	-	-	80219
21	9	56	19	9	86	5	9	96	10	13	106	1	30	77	-	-	-	-	-	-	-	-	-	80219
2	6	81	-	-	-	1	10	86	1	20	80	-	-	-	-	-	-	-	-	-	-	-	-	4196
2	6	81	-	-	-	1	10	86	1	20	80	-	-	-	-	-	-	-	-	-	-	-	-	4196
1	10	44	2	13	57	-	-	-	-	-	-	-	-	-	-	-	-	-	-	-	-	-	-	2475
43	9	65	66	9	73	18	11	83	10	13	102	-	-	-	-	-	-	-	-	-	-	-	-	172211
3	18	30	7	11	58	6	12	81	-	-	-	-	-	-	-	-	-	-	-	-	-	-	-	21976
40	8	68	59	9	74	12	10	84	10	13	102	-	-	-	-	-	-	-	-	-	-	-	-	150235
-	-	-	2	11	63	-	-	-	-	-	-	-	-	-	-	-	-	-	-	-	-	-	-	1484
7	17	28	8	17	38	4	14	64	6	17	68	-	-	-	-	-	-	-	-	-	-	-	-	41574
7	17	28	8	17	38	4	14	64	6	17	68	-	-	-	-	-	-	-	-	-	-	-	-	41574
-	-	-	-	-	-	-	-	-	-	-	-	-	-	-	-	-	-	-	-	-	-	-	-	280
9	8	61	11	7	89	11	8	112	17	12	116	6	11	251	1	15	301	1	15	500	-	-	-	74062
3	7	74	4	7	87	1	6	133	6	12	121	4	9	283	1	15	301	1	15	500	-	-	-	36878
1	8	55	1	10	66	1	6	133	1	15	111	-	-	-	-	-	-	-	-	-	-	-	-	3563
-	-	-	-	-	-	2	13	114	3	10	263	-	-	-	1	15	500	-	-	-	-	-	-	17690
1	4	117	1	6	109	-	-	-	3	10	130	1	6	343	1	15	301	-	-	-	-	-	-	12267
1	4	117	1	6	109	-	-	-	3	10	130	1	6	343	1	15	301	-	-	-	-	-	-	12267
1	10	50	2	6	87	-	-	-	-	-	-	-	-	-	-	-	-	-	-	-	-	-	-	3358
6	9	54	7	7	90	10	8	110	11	13	113	2	15	186	-	-	-	-	-	-	-	-	-	37184
6	9	54	7	7	90	9	8	106	11	13	113	2	15	186	-	-	-	-	-	-	-	-	-	36056
-	-	-	-	-	-	1	6	142	-	-	-	-	-	-	-	-	-	-	-	-	-	-	-	1128
-	-	-	-	-	-	1	6	142	-	-	-	-	-	-	-	-	-	-	-	-	-	-	-	1128
45	10	45	75	11	59	21	12	75	11	13	91	-	-	-	1	10	309	-	-	-	-	-	-	256224
45	10	45	75	11	59	21	12	75	11	13	91	-	-	-	1	10	309	-	-	-	-	-	-	256224
45	10	45	75	11	59	21	12	75	11	13	91	-	-	-	1	10	309	-	-	-	-	-	-	256224
532	8	60	691	10	69	230	11	83	122	14	101	8	18	163	3	15	232	-	-	-	-	-	-	2897394
6	7	70	12	8	79	3	13	91	1	14	72	1	35	62	-	-	-	-	-	-	-	-	-	35301
6	7	70	12	8	79	3	13	91	1	14	72	1	35	62	-	-	-	-	-	-	-	-	-	35301
-	-	-	1	10	53	-	-	-	-	-	-	-	-	-	-	-	-	-	-	-	-	-	-	650
-	-	-	-	-	-	-	-	-	-	-	-	-	-	-	-	-	-	-	-	-	-	-	-	120
-	-	-	1	10	53	-	-	-	-	-	-	-	-	-	-	-	-	-	-	-	-	-	-	530
1	20	22	6	19	38	6	13	65	-	-	-	-	-	-	-	-	-	-	-	-	-	-	-	28111
1	20	22	6	19	38	6	13	65	-	-	-	-	-	-	-	-	-	-	-	-	-	-	-	27511
-	-	-	-	-	-	-	-	-	-	-	-	-	-	-	-	-	-	-	-	-	-	-	-	600
-	-	-	-	-	-	-	-	-	-	-	-	-	-	-	-	-	-	-	-	-	-	-	-	150
-	-	-	-	-	-	-	-	-	-	-	-	-	-	-	-	-	-	-	-	-	-	-	-	150
-	-	-	-	-	-	-	-	-	-	-	-	-	-	-	-	-	-	-	-	-	-	-	-	100
-	-	-	-	-	-	-	-	-	-	-	-	-	-	-	-	-	-	-	-	-	-	-	-	100

R I K O S B R O T T O F F E N C E	TUOMITUT YHTEENSÄ DÖMDA INALLES SENTENCED			PÄIVÄSAKKOJEN YHTEINEN RAHAMÄÄRÄ, MK (RL 2:4 a tai 4 c) - TOTALBELOPP AV X1 - Päiväsakkojen lukumäärän keskiarvo - Antalet ådömda dagsböter i medeltal X2 - Päiväsakon rahamäärän keskiarvo - Dagsbotsbelopp i medeltal, mk														
	LKM			< - 1 0 0			101 - 200			201 - 300			301 - 400					
		X1	X2	X	MIN	MAX	LKM	X1	X2	LKM	X1	X2	LKM	X1	X2			
LAKI JULKISISTA HUVITILAISUUSKISTA:	1162	6	27	174	60	1260	202	4	20	715	6	21	107	8	37	80	7	52
Huvitilaisuudesta annettujen määrysten rikkominen (18&2)	799	6	27	176	60	1260	123	4	20	502	6	21	81	8	36	54	7	52
Huvitilaisuuden häiritseminen	362	6	27	169	80	710	79	4	20	213	7	21	26	7	40	25	7	54
Huvitilaisuudesta annettujen määrysten rikkominen (18&1)	1	20	20	400	400	400	-	-	-	-	-	-	-	-	-	1	20	20
Luvan hankkimisesta eräiden huvitusten järjestämiseen ja peliautomaattien pitämiseen annetun asetuksen säännösten rikkominen	3	6	51	270	180	329	-	-	-	1	6	30	1	4	75	1	7	47
LAKI JÄRJESTYKSEN PITÄMISESTÄ JOUKKO- LIIKENTEISSÄ:	74	8	33	269	80	1332	11	4	20	36	7	20	5	9	32	7	9	45
Väkivaltainen käyttäytyminen joukkoliikenteen kulkuneuvossa	8	13	50	679	200	1332	-	-	-	2	10	20	-	-	-	-	-	-
Häiriön aiheuttaminen joukkoliikenteen kulkuneuvossa	66	7	31	220	80	768	11	4	20	34	7	20	5	9	32	7	9	45
JÄTEHUOLTOLAKI:	205	7	30	216	60	940	39	4	20	103	7	22	26	8	37	16	9	46
Jätehuoltorikkomus	205	7	30	216	60	940	39	4	20	103	7	22	26	8	37	16	9	46
Kuntien järjestyssäännöt	4463	5	30	154	40	3330	2020	4	20	1639	6	25	419	5	51	208	6	66
L JOUKKOLIIKENTEEN TARKASTUSMAKSUSTA: ..	84	11	34	388	100	2220	1	5	20	41	8	20	12	13	22	9	14	33
Matkalippujen tarkast. vastustaminen ..	35	15	40	598	200	2220	-	-	-	3	10	20	10	13	20	6	18	21
Matkalippujen tarkast. erehdyttämisen luotsausasetuksen säännösten rikkominen ..	49	8	29	238	100	1350	1	5	20	38	8	20	2	9	27	3	7	57
ASETUS VESIKULKUVÄYLÄN MERKITSEMISESTÄ: Merenkulun turvalaitteen toimivuuden vaarantaminen	2	8	30	236	160	312	-	-	-	1	8	20	-	-	-	1	8	39
PERUSKOULULAKI:	2	8	70	510	450	570	-	-	-	-	-	-	-	-	-	-	-	-
Oppivelvollisuuden valvonnan laiminlyönti ..	2	8	70	510	450	570	-	-	-	-	-	-	-	-	-	-	-	-
Poliisijärjestyssääntö	100	6	34	203	20	732	23	4	20	45	6	23	15	6	46	7	6	60
RADIO-LAKI:	45	9	51	464	80	1750	3	5	20	12	9	20	9	9	32	8	8	51
Radiolaitteista annettujen säännösten rikkominen	45	9	51	464	80	1750	3	5	20	12	9	20	9	9	32	8	8	51
Radiolaitteista annettun lain säännösten rikkominen	2691	8	42	334	40	1958	198	4	21	888	7	23	474	8	35	366	8	50
Asetus Suomen alueen valvonnasta ja sen alueellisen koskemattom. turvaamisesta: Aluevalvontasäännösten rikkominen	2	9	20	180	160	200	-	-	-	2	9	20	-	-	-	-	-	-
ULKOMAALAISSÄÄNTÖ:	886	10	25	259	80	4256	26	4	20	664	10	20	78	13	22	44	15	27
Ulkomaalaisrikkomus	871	10	25	255	80	4256	26	4	20	659	10	20	78	13	22	40	16	26
Työnantajan ulkomaalaisrikkomus	15	11	49	511	200	1250	-	-	-	5	10	20	-	-	-	4	10	35
RAJAVYÖHYKELAKI:	68	12	48	576	120	2576	-	-	-	5	8	20	23	14	21	5	11	35
Rajavyöhykelain rikkominen	68	12	48	576	120	2576	-	-	-	5	8	20	23	14	21	5	11	35
Laki palo- ja pelastustoimesta: Palo- ja pelastussäännösten rikkominen ..	19	8	46	356	200	630	-	-	-	1	8	25	8	8	35	4	8	44
RAKENNUSLAKI:	5	11	65	590	174	1400	-	-	-	1	6	29	-	-	-	1	20	20
Rakennuslain säännösten rikkominen ..	5	11	65	590	174	1400	-	-	-	1	6	29	-	-	-	1	20	20
A, jolla kielletään luvaton rautatie-alueella kulkeminen ja muu järjestystä häiritsevää toimintaa rautatiealueella ...	13	4	31	124	60	352	10	4	21	-	-	-	2	4	55	1	4	88
Työtterveyshuoltolain säännösten rikkominen	2	15	26	410	200	620	-	-	-	1	10	20	-	-	-	-	-	-
TERÄSELÄKÄ:	1936	9	25	221	80	1386	33	5	20	1347	8	20	263	10	26	137	11	37
Teräseen hallussapito yl. paikalla ..	1936	9	25	221	80	1386	33	5	20	1347	8	20	263	10	26	137	11	37
TYÖTTÖMYYSURVALAKI	36	10	30	303	100	1240	3	5	20	15	9	21	7	12	23	5	14	30
Työttömyysurvarikkomus	36	10	30	303	100	1240	3	5	20	15	9	21	7	12	23	5	14	30
Väestökirjalain säännösten rikkominen ..	5	4	54	236	60	504	2	4	20	1	4	42	-	-	-	1	6	61
Elokuvien tarkastuksen toimittamisesta annetun lain säännösten rikkominen	1	12	20	240	240	240	-	-	-	-	-	-	1	12	20	-	-	-
Kuvaohjelmien tarkastuksesta annettujen säännösten rikkominen	1	10	20	200	200	200	-	-	-	1	10	20	-	-	-	-	-	-
SÄHKÖLAKI: Sähkölaitteita ja -laitteistoja sekä sähköhuoltoa koskevien säännösten tai määrysten rikkominen	2	8	54	428	160	696	-	-	-	1	8	20	-	-	-	-	-	-
Tullilaki: Tullirikkomus	353	9	55	489	60	2770	13	5	20	92	9	20	32	11	27	37	7	56
Muut rikokset yleistä hallintoa ym. koskevia säädöksiä vastaan	38	7	32	215	80	580	10	5	20	13	6	24	5	10	29	6	7	57
V E R O L A I T	48	9	37	310	80	1110	5	4	20	16	7	24	14	9	38	3	11	32
LIIVEVAIHTOVEROLAKI:	10	9	40	349	100	1110	1	5	20	1	10	20	5	9	36	2	10	36
Liikevaihtoverorikkomus	10	9	40	349	100	1110	1	5	20	1	10	20	5	9	36	2	10	36
Laki moottoriajonovuvorasta: Moottoriajonovuvororikkomus	38	9	36	300	80	924	4	4	20	15	7	24	9	9	39	1	12	26

DAGSBÖTER, MK (SL 2:4 a eller 4 c) - TOTAL AMOUNT OF DAY-FINE, FIM (PC 2:4 a or 4 c)
 Average number of sentenced day-fines LKM - Lukumäärä - Antal - Number
 Average sum of day-fines, fim

SÄMMAKERTYMÄ
 TOTAL BELOPP
 AV BÖTER, MK
 TOTAL AMOUNT
 OF FINES, FIM

401 - 500			501 - 750			751 - 1000			1001 - 2000			2001 - 3000			3001 - 5000			5001 - 10000			10001 +				
LKM	X1	X2	LKM	X1	X2	LKM	X1	X2	LKM	X1	X2	LKM	X1	X2	LKM	X1	X2	LKM	X1	X2	LKM	X1	X2		
26	7	65	25	9	68	5	15	79	2	12	97	-	-	-	-	-	-	-	-	-	-	-	202263		
19	7	65	13	9	74	5	15	79	2	12	97	-	-	-	-	-	-	-	-	-	-	-	140720		
7	7	65	12	10	61	-	-	-	-	-	-	-	-	-	-	-	-	-	-	-	-	-	61143		
-	-	-	-	-	-	-	-	-	-	-	-	-	-	-	-	-	-	-	-	-	-	-	400		
-	-	-	-	-	-	-	-	-	-	-	-	-	-	-	-	-	-	-	-	-	-	-	809		
6	10	52	4	8	80	3	14	61	2	14	90	-	-	-	-	-	-	-	-	-	-	-	19938		
2	15	30	-	-	-	2	15	60	2	14	90	-	-	-	-	-	-	-	-	-	-	-	5429		
4	7	63	4	8	80	1	12	64	-	-	-	-	-	-	-	-	-	-	-	-	-	-	14509		
9	8	64	5	16	53	7	12	79	-	-	-	-	-	-	-	-	-	-	-	-	-	-	44355		
9	8	64	5	16	53	7	12	79	-	-	-	-	-	-	-	-	-	-	-	-	-	-	44355		
81	7	73	71	8	86	15	9	106	6	13	99	2	19	110	2	15	215	-	-	-	-	-	-	688677	
5	13	40	4	13	53	6	13	65	5	16	100	1	20	111	-	-	-	-	-	-	-	-	-	32605	
4	14	35	3	15	49	4	15	60	4	17	91	1	20	111	-	-	-	-	-	-	-	-	-	20923	
1	8	58	1	8	65	2	10	77	1	10	135	-	-	-	-	-	-	-	-	-	-	-	-	11682	
-	-	-	1	8	72	-	-	-	-	-	-	-	-	-	-	-	-	-	-	-	-	-	-	576	
-	-	-	-	-	-	-	-	-	-	-	-	-	-	-	-	-	-	-	-	-	-	-	-	472	
-	-	-	-	-	-	-	-	-	-	-	-	-	-	-	-	-	-	-	-	-	-	-	-	472	
1	10	45	1	6	95	-	-	-	-	-	-	-	-	-	-	-	-	-	-	-	-	-	-	1020	
1	10	45	1	6	95	-	-	-	-	-	-	-	-	-	-	-	-	-	-	-	-	-	-	1020	
4	6	75	6	8	79	-	-	-	-	-	-	-	-	-	-	-	-	-	-	-	-	-	-	20264	
2	8	57	3	7	100	2	10	78	6	14	125	-	-	-	-	-	-	-	-	-	-	-	-	20881	
2	8	57	3	7	100	2	10	78	6	14	125	-	-	-	-	-	-	-	-	-	-	-	-	20881	
250	8	60	355	10	67	106	11	80	54	14	95	-	-	-	-	-	-	-	-	-	-	-	-	898614	
-	-	-	-	-	-	-	-	-	-	-	-	-	-	-	-	-	-	-	-	-	-	-	-	360	
22	12	42	30	11	59	12	12	81	8	10	137	1	10	292	1	16	266	-	-	-	-	-	-	229359	
22	12	42	28	11	59	10	11	85	6	10	141	1	10	292	1	16	266	-	-	-	-	-	-	221689	
-	-	-	2	10	62	2	15	58	2	10	124	-	-	-	-	-	-	-	-	-	-	-	-	7670	
8	9	56	12	12	56	6	12	76	7	15	90	2	14	169	-	-	-	-	-	-	-	-	-	39135	
8	9	56	12	12	56	6	12	76	7	15	90	2	14	169	-	-	-	-	-	-	-	-	-	39135	
3	9	55	3	8	80	-	-	-	-	-	-	-	-	-	-	-	-	-	-	-	-	-	-	6764	
1	6	72	1	4	136	-	-	-	1	20	70	-	-	-	-	-	-	-	-	-	-	-	-	2950	
1	6	72	1	4	136	-	-	-	1	20	70	-	-	-	-	-	-	-	-	-	-	-	-	2950	
-	-	-	-	-	-	-	-	-	-	-	-	-	-	-	-	-	-	-	-	-	-	-	-	1616	
-	-	-	1	20	31	-	-	-	-	-	-	-	-	-	-	-	-	-	-	-	-	-	-	820	
70	10	49	67	11	64	14	20	71	5	27	71	-	-	-	-	-	-	-	-	-	-	-	-	427559	
70	10	49	67	11	64	14	20	71	5	27	71	-	-	-	-	-	-	-	-	-	-	-	-	427559	
1	7	66	4	10	63	-	-	-	1	20	62	-	-	-	-	-	-	-	-	-	-	-	-	10908	
1	7	66	4	10	63	-	-	-	1	20	62	-	-	-	-	-	-	-	-	-	-	-	-	10908	
-	-	-	1	4	126	-	-	-	-	-	-	-	-	-	-	-	-	-	-	-	-	-	-	1178	
-	-	-	-	-	-	-	-	-	-	-	-	-	-	-	-	-	-	-	-	-	-	-	-	240	
-	-	-	-	-	-	-	-	-	-	-	-	-	-	-	-	-	-	-	-	-	-	-	-	200	
-	-	-	1	8	87	-	-	-	-	-	-	-	-	-	-	-	-	-	-	-	-	-	-	856	
34	8	62	75	9	69	45	9	92	24	11	114	1	10	277	-	-	-	-	-	-	-	-	-	172492	
2	9	57	2	9	61	-	-	-	-	-	-	-	-	-	-	-	-	-	-	-	-	-	-	8171	
1	22	20	6	11	60	2	12	75	1	10	111	-	-	-	-	-	-	-	-	-	-	-	-	14875	
-	-	-	-	-	-	-	-	-	1	10	111	-	-	-	-	-	-	-	-	-	-	-	-	-	3485
-	-	-	-	-	-	-	-	-	1	10	111	-	-	-	-	-	-	-	-	-	-	-	-	-	3485
1	22	20	6	11	60	2	12	75	-	-	-	-	-	-	-	-	-	-	-	-	-	-	-	11390	

6.6 Rangaistusmääräyksiin tuomitut iän, sukupuolen ja rikoksen mukaan, 1992
Genom strafforder dömda personer efter ålder, kön och brott, 1992
Persons sentenced by penalty orders by age, sex and offence, 1992

X - Iän aritmeettinen keskiarvo - Ålderns aritmetiska medelvärde - Arithmetical mean of age	%	RANGAISTUSMÄÄRÄYKSIIN TUOMITTUJA YHTEENSÄ - GENOM STRAFFORDER DÖMDA INALLES - BY PENALTY ORDERS SENTENCED TOTAL	Molemmat sukupuolet Båda könen		Miehet - Män Males		Naiset - Kvin- nor - Females		15			16			17		
			MS	%	N	MS	%	N	MS	%	N	MS	%	N	MS	%	N
KAIKKIAAN - INALLES	315940	33	271806	86	33	44134	14	33	4943	2	935	6408	2	911	5649	2	661
A. RIKOSLAKIA VASTAAN TEHDYT RIKOKSET ..	31823	32	25223	79	32	6600	21	35	1078	3	300	1177	4	340	1145	4	250
13 Luku. RIKOKSISTA IHMISYYTTÄ VASTAAN:	2	37	2	100	37	-	-	-	-	-	-	-	-	-	-	-	-
13:6 Syrjintä	2	37	2	100	37	-	-	-	-	-	-	-	-	-	-	-	-
16 Luku. RIKOKSISTA JULKISTA VIRANOMAIS- TA JA YLEISTÄ JÄRJESTYSTÄ VASTAAN: ..	3141	30	2863	91	30	278	9	29	34	1	8	75	2	14	108	3	15
16:1 Virkamiehen väkivaltainen vastus- taminen	33	28	30	91	28	3	9	28	-	-	-	2	6	1	2	6	-
16:2 Haitanteko virantoimituksessa olevalle virkamiehelle	3053	30	2780	91	30	273	9	29	33	1	8	70	2	12	103	3	15
16:14.1 Omankädenoikeus	3	23	3	100	23	-	-	-	-	-	-	-	-	-	-	-	-
16:17.1 sinetin murtaminen	20	36	19	95	36	1	5	35	-	-	-	-	-	-	-	-	-
16:17.2 Ryhtyminen takavarikoituun tai ulosmitattuun tavaraan, ym.	18	40	18	100	40	-	-	-	-	-	-	-	-	-	-	-	-
16:24.1 Julkisen viranomaisen halventam.	14	22	13	93	22	1	7	16	1	7	-	3	21	1	3	21	-
17 Luku. PERÄTTÖMÄSTÄ LAUSUMASTA:	2	29	2	100	29	-	-	-	-	-	-	-	-	-	-	-	-
17:7 Perätön lausuma	2	29	2	100	29	-	-	-	-	-	-	-	-	-	-	-	-
20 Luku. SIVEELLISYYSRIKOKSISTA:	231	32	226	98	31	5	2	38	-	-	-	6	3	-	8	3	-
20:9.1 Sukupuolisiveellisuuden julkinen loukkaaminen	231	32	226	98	31	5	2	38	-	-	-	6	3	-	8	3	-
21 Luku. HENKEEN JA TERVEYTEEN KOHDISTU- VISTA RIKOKSISTA:	1204	28	1095	91	28	109	9	27	35	3	4	48	4	10	75	6	4
21:7 Lievä pahoinpitely	1204	28	1095	91	28	109	9	27	35	3	4	48	4	10	75	6	4
24 Luku. RAUHAN RIIKKOMISESTA:	67	35	53	79	33	14	21	40	1	1	1	3	4	-	3	4	-
24:1,1 Yksityisen kotirauhan rikkominen	11	30	10	91	28	1	9	44	-	-	-	-	-	-	-	-	-
24:3.1 Väkivaltainen yksityisen koti- rauhan rikkominen	3	31	3	100	31	-	-	-	-	-	-	-	-	-	-	-	-
24:3a.1 Kotirauhan häiritseminen	29	32	23	79	32	6	21	30	1	3	1	3	10	-	1	3	-
24:3a.2 Virastorauhan häiritseminen	24	41	17	71	38	7	29	48	-	-	-	-	-	-	2	8	-
27 Luku. KUNNIAN JA YKSITYISELÄMÄN LOUKKAAMISESTA:	8	35	6	75	29	2	25	52	-	-	-	-	-	-	-	-	-
27:3.1 Solvaus	6	35	4	67	27	2	33	52	-	-	-	-	-	-	-	-	-
27:3.2 Julkisesti tai painotuohteen, kirjoituksen tai kuvallisen esityksen kautta tehty solvaus	2	33	2	100	33	-	-	-	-	-	-	-	-	-	-	-	-
28 Luku. VARKAUDESTA, KAVALLUKSESTA JA LUVATTOMASTA KÄYTÖSTÄ:	23680	34	17941	76	33	5739	24	36	864	4	272	838	4	279	675	3	185
28:3.1 Näpistys	22407	34	16916	75	33	5491	25	36	804	4	259	769	3	256	626	3	171
28:3.2 Näpistyksen yritys	1038	30	814	78	30	224	22	32	48	5	10	50	5	19	38	4	12
28:6 Lievä kavallus	54	28	39	72	30	15	28	25	2	4	1	3	6	2	2	4	1
28:9 Lievä luvaton käyttö	106	28	98	92	28	8	6	19	9	8	2	13	12	2	8	6	1
28:10 Luvaton pyynti	69	36	68	99	36	1	1	28	1	1	-	3	4	-	1	1	-
28:11.1 Hallinnan loukkaus	5	33	5	100	33	-	-	-	-	-	-	-	-	-	-	-	-
28:12 Vakuus oikeuden loukkaus	1	26	1	100	26	-	-	-	-	-	-	-	-	-	-	-	-
29 Luku. RIKOKSISTA JULKISTA TALOUTTA VASTAAN:	145	35	133	92	34	12	8	38	-	-	-	-	-	-	1	1	-
29:3 Lievä veropetos	143	35	131	92	34	12	8	38	-	-	-	-	-	-	1	1	-
29:4.1 Verorikkomus	1	20	1	100	20	-	-	-	-	-	-	-	-	-	-	-	-
29:8 Avustusrikkomus	1	54	1	100	54	-	-	-	-	-	-	-	-	-	-	-	-
32 Luku. KÄTKEMISRIKOKSISTA:	145	29	124	86	29	21	14	25	8	6	-	7	5	-	8	6	5
32:4 Tuottamuksellinen kätkemisrikos ..	27	33	18	67	34	9	33	30	-	-	-	-	-	-	2	7	2
32:5 Kätkemisrikkomus	118	28	106	90	28	12	10	21	8	7	-	7	6	-	6	5	3
33 Luku. VÄÄRENNYSRIKOKSISTA:	188	21	137	73	20	51	27	21	15	8	4	46	24	10	64	34	13
33:3 Lievä väärnys	177	21	129	73	20	48	27	22	15	8	4	41	23	9	61	34	11
33:4 Väärnysaineiston hallussapito ..	11	17	8	73	18	3	27	17	-	-	-	5	45	1	3	27	2
34 Luku. YLEISTÄ VAARAA AIHEUTTAVISTA RIKOKSISTA:	7	25	4	57	29	3	43	20	-	-	-	1	14	1	-	-	-
34:11.2 Haitan tai viivytyksen tuottama rautatien tai kanava- tai sulku- laitoksen käyttämiseksi	7	25	4	57	29	3	43	20	-	-	-	1	14	1	-	-	-
35 Luku. VAHINGONTEOSTA:	791	27	746	94	27	45	6	28	35	4	3	45	6	3	40	5	-
35:3 Lievä vahingonteko	791	27	746	94	27	45	6	28	35	4	3	45	6	3	40	5	-
36 Luku. PETOKSESTA JA MUUSTA EPÄREHEL- LISYYDESTÄ:	1089	31	883	81	31	206	19	30	29	3	3	27	2	9	34	3	7
36:3 Lievä petos	1089	31	883	81	31	206	19	30	29	3	3	27	2	9	34	3	7
37 Luku. MAKSUVÄLINERIKOKSISTA:	24	30	18	75	30	6	25	28	1	4	1	-	-	-	1	4	-
37:6 Väärn rahan hallussapito	8	32	5	63	33	3	38	32	-	-	-	-	-	-	-	-	-
37:10 Lievä maksuvälinepetos	16	28	13	81	29	3	19	24	1	6	1	-	-	-	1	6	-
42 Luku. VALTION TURVALLISUUTTA TAHI YLEISTÄ JÄRJESTYSTÄ VARTEN ANNETTU- JEN MÄÄRÄYKSTEN RIIKKOMISESTA:	839	23	766	91	23	73	9	23	47	6	3	73	9	14	124	15	21
42:5 Yksityisen henkilön erehdyttäminen.	48	17	25	52	17	23	48	17	2	4	1	13	27	7	32	67	14
42:5a Väärn virkapuvun ym. käyttö	1	37	1	100	37	-	-	-	-	-	-	-	-	-	-	-	-
42:7 Ikkivalta	790	24	740	94	24	50	6	26	45	6	2	60	8	7	92	12	7

BROTJET BEGICKS, &r - AGE AT TIME OFFENCE COMMITTED, years

15 - 17			18 - 20			21 - 24			25 - 29			30 - 39			40 - 49			50 - 54			65+					
MS	%	N	MS	%	N	MS	%	N	MS	%	N	MS	%	N	MS	%	N	MS	%	N	MS	%	N	MS	%	N
17000	5	2507	38385	12	5153	45139	14	6185	50435	16	6826	76086	24	11220	57242	18	7861	26864	9	3577	4789	2	805			
3400	11	890	3333	10	615	4385	14	810	4562	14	817	7577	24	1372	5025	16	845	2585	8	787	956	3	464			
-	-	-	-	-	-	-	-	-	-	-	-	1	50	-	1	50	-	-	-	-	-	-	-			
217	7	37	417	13	35	518	16	41	539	17	36	802	26	73	506	16	46	129	4	10	13	0	-			
4	12	1	2	6	-	7	21	-	9	27	-	6	18	2	5	15	-	-	-	-	-	-	-			
206	7	35	412	13	35	507	17	41	523	17	36	778	25	70	489	16	46	125	4	10	13	0	-			
-	-	-	1	33	-	1	33	-	-	-	-	1	33	-	-	-	-	-	-	-	-	-	-			
-	-	-	-	-	-	1	5	-	4	20	-	11	55	1	2	10	-	2	10	-	-	-	-			
-	-	-	-	-	-	1	6	-	1	6	-	5	28	-	9	50	-	2	11	-	-	-	-			
7	50	1	2	14	-	1	7	-	2	14	-	1	7	-	1	7	-	-	-	-	-	-	-			
-	-	-	-	-	-	1	50	-	-	-	-	1	50	-	-	-	-	-	-	-	-	-	-			
-	-	-	-	-	-	1	50	-	-	-	-	1	50	-	-	-	-	-	-	-	-	-	-			
14	6	-	34	15	-	37	16	-	28	12	1	61	26	3	35	15	-	21	9	1	1	0	-			
14	6	-	34	15	-	37	16	-	28	12	1	61	26	3	35	15	-	21	9	1	1	0	-			
158	13	18	191	16	18	241	20	25	210	17	20	230	19	14	125	10	7	45	4	6	4	0	1			
158	13	18	191	16	18	241	20	25	210	17	20	230	19	14	125	10	7	45	4	6	4	0	1			
7	10	1	9	13	2	8	12	1	5	7	1	10	15	1	20	30	6	5	7	-	3	4	2			
-	-	-	4	36	-	1	9	-	2	18	-	-	-	-	4	36	1	-	-	-	-	-	-			
-	-	-	1	33	-	-	-	-	-	-	-	1	33	-	1	33	-	-	-	-	-	-	-			
5	17	1	4	14	2	5	17	-	1	3	-	4	14	1	7	24	2	3	10	-	-	-	-			
2	8	-	-	-	-	2	8	1	2	8	1	5	21	-	8	33	3	2	8	-	3	13	2			
-	-	-	1	13	-	1	13	-	1	13	-	3	38	-	1	13	1	1	13	1	-	-	-			
-	-	-	1	17	-	1	17	-	-	-	-	2	33	-	1	17	1	1	17	1	-	-	-			
-	-	-	-	-	-	-	-	-	1	50	-	1	50	-	-	-	-	-	-	-	-	-	-			
2377	10	736	2161	9	489	3069	13	696	3282	14	703	5740	24	1175	3892	16	739	2238	9	741	921	4	460			
2199	10	686	2024	9	460	2895	13	669	3094	14	676	5411	24	1126	3718	17	696	2162	10	723	904	4	455			
136	13	41	114	11	24	149	14	26	161	16	24	265	26	45	137	13	41	59	6	18	17	2	5			
7	13	4	10	19	4	6	11	-	10	19	2	9	17	3	11	20	2	1	2	-	-	-	-			
30	28	5	11	10	1	14	13	1	7	7	-	24	23	1	15	14	-	5	5	-	-	-	-			
5	7	-	1	1	-	4	6	-	9	13	1	29	42	-	10	14	-	11	16	-	-	-	-			
-	-	-	1	20	-	1	20	-	-	-	-	2	40	-	1	20	-	-	-	-	-	-	-			
-	-	-	-	-	-	-	-	-	1	100	-	-	-	-	-	-	-	-	-	-	-	-	-			
1	1	-	9	6	-	25	17	2	20	14	-	38	26	4	39	27	5	12	8	1	1	1	-			
1	1	-	8	6	-	25	17	2	20	14	-	38	27	4	39	27	5	11	8	1	1	1	-			
-	-	-	1	100	-	-	-	-	-	-	-	-	-	-	-	-	-	1	100	-	-	-	-			
23	16	5	31	21	7	14	10	1	20	14	4	25	17	-	24	17	3	8	6	1	-	-	-			
2	7	2	2	7	2	5	19	-	4	15	1	4	15	-	7	26	3	3	11	1	-	-	-			
21	18	3	29	25	5	9	8	1	16	14	3	21	18	-	17	14	-	5	4	-	-	-	-			
125	66	27	19	10	7	11	6	6	9	5	4	15	8	5	4	2	-	4	2	2	1	1	-			
117	66	24	17	10	7	10	6	6	9	5	4	15	8	5	4	2	-	4	2	2	1	1	-			
8	73	3	2	18	-	1	9	-	-	-	-	-	-	-	-	-	-	-	-	-	-	-	-			
1	14	1	1	14	1	2	29	1	2	29	-	1	14	-	-	-	-	-	-	-	-	-	-			
1	14	1	1	14	1	2	29	1	2	29	-	1	14	-	-	-	-	-	-	-	-	-	-			
120	15	6	127	16	9	130	16	5	115	15	8	194	25	12	85	11	3	19	2	2	1	0	-			
120	15	6	127	16	9	130	16	5	115	15	8	194	25	12	85	11	3	19	2	2	1	0	-			
90	8	19	107	10	34	138	13	22	223	20	33	299	27	62	188	17	26	41	4	10	3	0	-			
90	8	19	107	10	34	138	13	22	223	20	33	299	27	62	188	17	26	41	4	10	3	0	-			
2	8	1	3	13	1	4	17	2	4	17	-	7	29	1	3	13	-	1	4	1	-	-	-			
-	-	-	1	13	-	2	25	2	1	13	-	2	25	-	1	13	-	1	13	1	-	-	-			
2	13	1	2	13	1	2	13	-	3	19	-	5	31	1	2	13	-	-	-	-	-	-	-			
244	29	38	204	24	8	164	20	6	77	9	5	79	9	9	47	6	3	21	3	3	3	0	1			
47	98	22	1	2	1	-	-	-	-	-	-	-	-	-	-	-	-	-	-	-	-	-	-			
-	-	-	-	-	-	-	-	-	-	-	-	1	100	-	-	-	-	-	-	-	-	-	-			
197	25	16	203	26	7	164	21	6	77	10	5	78	10	9	47	6	3	21	3	3	3	0	1			

RIKOS - BROTT - OFFENCE	Molemmat Båda könen Both sexes		Miehet - Män Males		Naiset - Kvin- nor - Females		15		16		17						
	X	X	X	X	X	X	MS	x	N	MS	x	N	MS	x	N		
X - Iän aritmeettinen keskiarvo - Ålderns aritmetiska medelvärde - Arithmetical mean of age																	
x - Prosenttia kaikista - I procent av alla - Per cent of all																	
RANGAISTUSMÄÄRÄYKSIIN TUOMITTUJA YHTEENSÄ - GENOM STRAFFORDER DÖMDA INALLES - BY PENALTY ORDERS SENTENCED TOTAL																	
IKÄ RIKOKSEN TEKOHETKELLÄ, vuotta - ÅLDER DÅ																	
43 Luku. HYVIÄ TAPOJA KOSKEVAIN MÄÄRÄ- YSTEN RIKKOMISESTA:	1	18	1	100	18	-	-	-	-	-	-	-	-	-	-	-	
43:7 18 vuotta nuoremmen vietteleminen nauttimaan päihdyttävää juomaa ..	1	18	1	100	18	-	-	-	-	-	-	-	-	-	-	-	
44 Luku. HENGEN, TERVEYDEN TAHI OMAI- SUUDEN SUOJELEMISEKSI ANNETTUIJEN MÄÄRÄYSTEN RIKKOMISESTA:	195	36	175	90	36	20	10	39	6	3	1	8	4	-	2	1	
44:1 Ladatun ampuma-aseen tai hengen- vaarallisen aineen varomaton piteleminen	36	36	36	100	36	-	-	-	1	3	-	2	6	-	1	3	
44:4.1 Hengenvaarallisen aineen luvaton valmistus, myynti tai luovutus ..	1	44	1	100	44	-	-	-	-	-	-	-	-	-	-	-	
44:7 Ihmisille vaarallisen eläimen kytkemättä jättäminen	12	39	6	50	44	6	50	35	-	-	-	-	-	-	-	-	
44:8.1 Koiran usuttaminen ilman pakkoa ihmisten tai kotieläinten päälle	1	19	1	100	19	-	-	-	-	-	-	-	-	-	-	-	
44:8.2 Koiran valvonnalla laiminlyönti ..	20	45	13	65	42	7	35	50	-	-	-	-	-	-	-	-	
44:9 Luvaton yhteentörmäyksen estämi- siksi annettujen ohjeiden rikkominen ..	36	29	34	94	30	2	6	17	2	6	1	4	11	-	-	-	
44:10 Vaaran aiheuttaminen tai vaaran estämisen laiminlyönti	1	42	1	100	42	-	-	-	-	-	-	-	-	-	-	-	
44:13 Yl. tien ym. vahingoittaminen ...	3	17	3	100	17	-	-	-	1	33	-	-	-	-	1	33	
44:20.1 Varomaton tulenkäsittely	29	34	27	93	35	2	7	30	2	7	-	2	7	-	-	-	
44:21 Luvaton ampuminen asum.y.m.lähels.	16	37	16	100	37	-	-	-	-	-	-	-	-	-	-	-	
44:22.1 Varomaton tulenkäsittely	33	41	31	94	41	2	6	51	-	-	-	-	-	-	-	-	
44:22.2 Luvaton tai huolimaton kaskeai- minen tai kydettämisen	7	41	6	86	44	1	14	20	-	-	-	-	-	-	-	-	
46 Luku. SÄÄNNÖSTELYRIKOKSISTA JA SALA- KULJETUKSESTA:	64	35	48	75	35	16	25	35	3	5	-	-	-	-	2	3	
46:3 Lievä säännöstelyrikkos	1	57	1	100	57	-	-	-	-	-	-	-	-	-	-	-	
46:5 Lievä salakuljetus	58	35	43	74	35	15	26	36	3	5	-	-	-	-	1	2	
46:6 Laiton tuontitavaraan ryhtyminen	5	30	4	80	30	1	20	32	-	-	-	-	-	-	1	20	
B. MUITA LAKEJA JA ASETUKSIA VASTAAN																	
TEHDYT RIKOKSET	284117	33	246583	87	33	37534	13	32	3865	1	635	5231	2	571	4504	2	411
P K I H D E R I K O K S E T	7372	27	5846	79	27	1526	21	24	1029	14	393	1407	19	361	1307	18	207
ALKOHOLI-LAKI:	4517	33	3673	81	34	844	19	30	284	6	133	347	8	109	324	7	49
Lieventävien asianhaarojen vallitessa tehty alkoholititoisen aineen sala- kuljetus	2149	35	1678	78	35	471	22	37	27	1	18	42	2	12	51	2	10
Alkoholitoisen aineen välittäminen ilman palkkiota	49	33	39	80	36	10	20	22	2	4	2	-	-	-	1	2	
Alkoholijuoman hallussapitorikkomus ..	837	16	599	72	17	238	28	16	237	28	107	285	34	89	244	29	37
Alkoholitoisen aineen valmistus- kojeen hallussapito	7	36	7	100	36	-	-	-	-	-	-	-	-	-	-	-	
Muu alkoholiain säännösten rikkominen	1475	39	1350	92	40	125	8	34	18	1	6	20	1	8	28	2	2
Keskilouesta annettun lain säännösten rikkominen	2855	16	2173	76	16	682	24	16	745	26	260	1060	37	252	983	34	158
L I I K E N N E R I K O K S E T	261845	33	228277	87	33	33568	13	33	2440	1	165	3232	1	138	2467	1	116
TIELIIKENNELAKI:	261226	33	227678	87	33	33548	13	33	2430	1	165	3224	1	137	2461	1	115
Liikenteen vaarantaminen	79815	33	69526	87	33	10289	13	34	399	0	27	837	1	30	723	1	30
Liikennejuopumus moottorittomalla ajoneuvolla	140	37	132	94	37	8	6	34	3	2	-	2	1	-	5	4	
Ajo-oikeudetta ajo	9526	28	8918	94	28	608	6	26	817	9	27	823	9	25	566	6	28
Liikenneriikkomus	171745	33	149102	87	33	22643	13	33	1211	1	111	1562	1	82	1167	1	57
LAKI LUVANVARAISESTA TAVARALIIKENTEESTÄ TIELLÄ:	43	39	43	100	39	-	-	-	-	-	-	-	-	-	-	-	-
Luvaton tavaraliikenteen harjoittami- nen	34	38	34	100	38	-	-	-	-	-	-	-	-	-	-	-	-
Luvanvaraisesta tavaraliikenteestä tiellä annettujen säännösten rikkomii- nen	9	42	9	100	42	-	-	-	-	-	-	-	-	-	-	-	-
LAKI LUVANVARAISESTA HENKILÖLIIKENTEESTÄ TIELLÄ:	5	44	5	100	44	-	-	-	-	-	-	-	-	-	-	-	-
Luvaton henkilöliikenteen harjoitta- minen	1	51	1	100	51	-	-	-	-	-	-	-	-	-	-	-	-
Luvanvaraisesta henkilöliikenteestä tiellä annettujen säännösten rikko- minen	4	43	4	100	43	-	-	-	-	-	-	-	-	-	-	-	-
LAKI VAARALLISTEN AINEIDEN KULJETTAMI- SESTA TIELLÄ:	70	35	70	100	35	-	-	-	-	-	-	-	-	-	-	-	-
Vaarallisten aineiden kuljettamis- rikkomus	70	35	70	100	35	-	-	-	-	-	-	-	-	-	-	-	-
MAASTOLIIKENNELAKI:	62	27	58	94	27	4	6	32	10	16	-	8	13	1	2	3	-
Maastoliikenneriikkomus	6	17	6	100	17	-	-	-	2	33	-	2	33	-	1	17	-
Luvaton maastoliikenne toisen maalla	56	28	52	93	28	4	7	32	8	14	-	6	11	1	1	2	-
Laki ajoneuvojen siirtämisestä ja romu- ajoneuvojen hävittämisestä:																	
Ajoneuvon jättäminen ympäristöön	31	26	30	97	25	1	3	34	-	-	-	-	-	-	3	10	-
LAKI NOPEUSVALVONTAA VAIKEUTTAVIEN LAITTEIDEN KIELTÄMISESTÄ:	408	34	393	96	34	15	4	30	-	-	-	-	-	-	1	0	1
Tutkanpaljastinrikkomus	405	34	390	96	34	15	4	30	-	-	-	-	-	-	1	0	1
Tutkanpaljastimen levittämisrikkos	3	31	3	100	31	-	-	-	-	-	-	-	-	-	-	-	-
K A U P P A O I K E U S	13	40	11	85	38	2	15	51	-	-	-	-	-	-	-	-	-
LAKI ALUKSISTA AIHEUTUVAN VESIEN PILAANTUMISEN EHKÄISEMISESTÄ:	1	53	1	100	53	-	-	-	-	-	-	-	-	-	-	-	-

BROTTET BEGICKS, År - AGE AT TIME OFFENCE COMMITTED, years

15 - 17			18 - 20			21 - 24			25 - 29			30 - 39			40 - 49			50 - 64			65+		
MS	%	N	MS	%	N	MS	%	N	MS	%	N	MS	%	N	MS	%	N	MS	%	N	MS	%	N
-	-	-	1	100	-	-	-	-	-	-	-	-	-	-	-	-	-	-	-	-	-	-	-
-	-	-	1	100	-	-	-	-	-	-	-	-	-	-	-	-	-	-	-	-	-	-	-
16	8	1	16	8	3	19	10	1	16	8	1	50	26	4	40	21	4	33	17	6	5	3	-
4	11	-	3	8	-	2	6	-	3	8	-	10	28	-	8	22	-	3	8	-	3	8	-
-	-	-	-	-	-	-	-	-	-	-	-	-	-	-	1	100	-	-	-	-	-	-	-
-	-	-	-	-	-	2	17	1	1	8	1	2	17	2	5	42	1	2	17	1	-	-	-
-	-	-	1	100	-	-	-	-	-	-	-	-	-	-	-	-	-	-	-	-	-	-	-
-	-	-	-	-	-	1	5	-	1	5	-	4	20	2	8	40	1	6	30	4	-	-	-
6	17	1	4	11	1	5	14	-	4	11	-	10	28	-	5	14	-	2	6	-	-	-	-
-	-	-	-	-	-	-	-	-	-	-	-	-	-	-	1	100	-	-	-	-	-	-	-
2	67	-	1	33	-	-	-	-	-	-	-	-	-	-	-	-	-	-	-	-	-	-	-
4	14	-	2	7	1	2	7	-	4	14	-	7	24	-	5	17	1	5	17	-	-	-	-
-	-	-	3	19	-	2	13	-	1	6	-	5	31	-	1	6	-	3	19	-	1	6	-
-	-	-	1	3	-	5	15	-	2	6	-	9	27	-	5	15	1	10	30	1	1	3	-
-	-	-	1	14	1	-	-	-	-	-	-	3	43	-	1	14	-	2	29	-	-	-	-
5	8	-	2	3	1	3	5	1	11	17	1	21	33	9	15	23	2	7	11	2	-	-	-
-	-	-	-	-	-	-	-	-	-	-	-	-	-	-	-	-	-	1	100	-	-	-	-
4	7	-	2	3	1	3	5	1	10	17	1	19	33	8	14	24	2	6	10	2	-	-	-
1	20	-	-	-	-	-	-	-	1	20	-	2	40	1	1	20	-	-	-	-	-	-	-
13600	5	1617	35052	12	4538	40754	14	5375	45873	16	6009	68509	24	9848	52217	18	7016	24279	9	2790	3833	1	341
3743	51	961	492	7	79	340	5	64	380	5	55	853	12	126	843	11	101	598	8	104	123	2	36
955	21	291	459	10	77	334	7	62	370	8	54	845	19	124	838	19	98	594	13	102	122	3	36
120	6	40	255	12	60	229	11	50	276	13	41	499	23	89	412	19	68	272	13	88	86	4	35
3	6	2	12	24	4	7	14	2	1	2	1	7	14	-	13	27	1	4	8	-	2	4	-
766	92	233	64	8	4	1	0	-	1	0	1	5	1	-	-	-	-	-	-	-	-	-	-
-	-	-	1	14	-	-	-	-	-	-	-	3	43	-	3	43	-	-	-	-	-	-	-
66	4	16	127	9	9	97	7	10	92	6	11	331	22	35	410	28	29	318	22	14	34	2	1
2788	98	670	33	1	2	6	0	2	10	0	1	8	0	2	5	0	3	4	0	2	1	0	-
8139	3	419	32303	12	4200	37958	14	4892	43212	17	5535	64526	25	9128	49345	19	6576	22760	9	2533	3602	1	285
8115	3	417	32265	12	4198	37888	15	4892	43097	16	5530	64326	25	9120	49209	19	6573	22724	9	2533	3602	1	285
1959	2	87	10509	13	1284	12442	16	1532	13525	17	1641	18815	24	2656	14016	18	2035	6940	9	900	1609	2	154
10	7	-	5	4	-	18	13	2	9	6	1	40	29	2	28	20	3	28	20	-	2	1	-
2206	23	80	1290	14	143	1348	14	113	1364	14	112	1693	18	111	1124	12	37	403	4	8	98	1	4
3940	2	250	20461	12	2771	24080	14	3245	28199	16	3776	43778	25	6351	34041	20	4498	15353	9	1625	1893	1	127
-	-	-	1	2	-	2	5	-	5	12	-	13	30	-	14	33	-	8	19	-	-	-	-
-	-	-	1	3	-	2	6	-	3	9	-	12	35	-	11	32	-	5	15	-	-	-	-
-	-	-	-	-	-	-	-	-	2	22	-	1	11	-	3	33	-	3	33	-	-	-	-
-	-	-	-	-	-	-	-	-	-	-	-	-	-	-	4	80	-	1	20	-	-	-	-
-	-	-	-	-	-	-	-	-	-	-	-	-	-	-	-	-	-	1	100	-	-	-	-
-	-	-	-	-	-	-	-	-	-	-	-	-	-	-	4	100	-	-	-	-	-	-	-
-	-	-	-	-	-	9	13	-	13	19	-	26	37	-	19	27	-	3	4	-	-	-	-
-	-	-	-	-	-	9	13	-	13	19	-	26	37	-	19	27	-	3	4	-	-	-	-
20	32	1	7	11	-	5	8	-	7	11	-	11	18	2	9	15	1	3	5	-	-	-	-
5	83	-	1	17	-	-	-	-	-	-	-	-	-	-	-	-	-	-	-	-	-	-	-
15	27	1	6	11	-	5	9	-	7	13	-	11	20	2	9	16	1	3	5	-	-	-	-
3	10	-	7	23	-	6	19	-	8	26	-	5	16	1	2	6	-	-	-	-	-	-	-
1	0	1	23	6	2	48	12	-	82	20	5	145	36	5	88	22	2	21	5	-	-	-	-
1	0	1	23	6	2	48	12	-	81	20	5	143	35	5	88	22	2	21	5	-	-	-	-
-	-	-	-	-	-	-	-	-	1	33	-	2	67	-	-	-	-	-	-	-	-	-	-
-	-	-	-	-	-	1	8	-	1	8	-	5	38	1	3	23	-	2	15	-	1	8	1
-	-	-	-	-	-	-	-	-	-	-	-	-	-	-	-	-	-	1	100	-	-	-	-

RIKOS - BROTT - OFFENCE	X - Iän aritmeettinen keskiarvo - Ålderns aritmetiska medelvärde - Arithmetical mean of age		RANGAISTUSMÄÄRÄYKSIN TUOMITTUJA YHTEENSÄ - GENOM STRAFFORDER DÖMDA INALLES - BY PENALTY ORDERS SENTENCED TOTAL				IKÄ RIKOKSEN TEKOHETKELLÄ, vuotta - ÅLDER DÅ										
	% - Prosenttia kaikista - I procent av alla - Per cent of all		Molemmat sukupuolet Båda könen	Miehet - Män	Naiset - Kvin- nor - Females	15			16			17					
			Both sexes	% X	% X	MS	%	N	MS	%	N	MS	%	N			
Alusta käytettävässä tehty vesien- pilaamisrikkomus	1	53	1	100	53	-	-	-	-	-	-	-	-	-			
KIRJANPITOLAKI:	1	47	1	100	47	-	-	-	-	-	-	-	-	-			
Kirjanpitorikkomus	1	47	1	100	47	-	-	-	-	-	-	-	-	-			
KULUTTAJANSUOJELAKI:	2	49	1	50	32	1	50	66	-	-	-	-	-	-			
Markkinointirikkomus	2	49	1	50	32	1	50	66	-	-	-	-	-	-			
Merilain säännösten rikkominen	6	36	6	100	36	-	-	-	-	-	-	-	-	-			
Asetus vuokraveneiden turvallisuudesta: Veneenvuokrausrikkomus	2	35	2	100	35	-	-	-	-	-	-	-	-	-			
Laki kulutustavaroiden alkuperämaan ilmoittamisesta: Alkuperämerkintärikkomus	1	36	-	-	-	1	100	36	-	-	-	-	-	-			
T A L O U S O I K E U S	1447	33	1353	94	33	94	6	37	31	2	-	40	3	2	45	3	2
Elinkeinoharjoittamisen oikeudesta annetun lain säännösten rikkominen	14	38	11	79	38	3	21	38	-	-	-	-	-	-	-	-	-
Asunonvälityслиikkeistä annettun asetuksen säännösten rikkominen	1	57	1	100	57	-	-	-	-	-	-	-	-	-	-	-	-
Elintarvikelain säännösten rikkominen ..	1	36	1	100	36	-	-	-	-	-	-	-	-	-	-	-	-
ELÄINSUOJELULAKI:	16	41	11	69	43	5	31	36	-	-	-	-	-	-	-	-	-
Tarpeettoman kivun ja tuskan tuottaminen eläimelle	12	39	7	58	41	5	42	36	-	-	-	-	-	-	-	-	-
Eläinsuojelurikkomus	4	46	4	100	46	-	-	-	-	-	-	-	-	-	-	-	-
Kalastuslaki (503/51)	33	41	31	94	41	2	6	45	-	-	-	-	-	-	-	-	-
KALASTUSLAKI (286/82):	414	33	389	94	33	25	6	40	17	4	-	10	2	-	9	2	-
Kalastusrikkomus	414	33	389	94	33	25	6	40	17	4	-	10	2	-	9	2	-
Liikkuvasta kaupasta annettun lain säännösten rikkominen	32	29	29	91	30	3	9	28	-	-	-	-	-	-	-	-	-
LUONNONSUOJELULAKI:	25	30	24	96	31	1	4	23	-	-	-	1	4	-	-	-	-
Luonnonsuojelurikkomus	25	30	24	96	31	1	4	23	-	-	-	1	4	-	-	-	-
Maajoitus- ja ravitsemisliikkeistä annettujen määräysten rikkominen	3	36	1	33	34	2	67	38	-	-	-	-	-	-	-	-	-
Matkatoimistoasetuksen säännösten rikkominen	1	49	1	100	49	-	-	-	-	-	-	-	-	-	-	-	-
METSÄSTYSLAKI:	262	38	233	89	38	29	11	38	2	1	-	5	2	-	4	2	-
Metsästyserikkomus	262	38	233	89	38	29	11	38	2	1	-	5	2	-	4	2	-
LAKI MITTAYKSIKÖISTÄ JA MITTAAMIS- VÄLINEIDEN VAKAAMISESTA:	8	53	3	38	53	5	63	53	-	-	-	-	-	-	-	-	-
Laittoman mitan käyttäminen	8	53	3	38	53	5	63	53	-	-	-	-	-	-	-	-	-
Räjähdyksivaarallisista aineista annetun lain säännösten rikkominen	5	31	5	100	31	-	-	-	-	-	-	-	-	-	-	-	-
VENELIIKENNELAKI:	524	30	509	97	30	15	3	26	11	2	-	23	4	2	27	5	1
Varomattomuus vesiliikenteessä	60	29	59	98	29	1	2	31	3	5	-	5	8	-	4	7	-
Muu veneliikennelain säännösten rikkominen (5& tai 6&)	464	30	450	97	31	14	3	26	8	2	-	18	4	2	23	5	1
Asetus kanavien ja avattavien siltojen liikennesäännöstä: Kanavaliikenneriikkomus	3	27	2	67	32	1	33	17	-	-	-	-	-	-	1	33	1
VARTIOIMISLIIKELAKI:	104	30	101	97	30	3	3	33	1	1	-	1	1	-	4	4	-
Väkivaltainen käyttäytyminen vartijaa kohtaan	104	30	101	97	30	3	3	33	1	1	-	1	1	-	4	4	-
Vesilain säännösten rikkominen	1	61	1	100	61	-	-	-	-	-	-	-	-	-	-	-	-
T Y Ö O I K E U S	72	40	72	100	40	-	-	-	-	-	-	-	-	-	-	-	-
TYÖAIKASÄÄNNÖKSET:	28	39	28	100	39	-	-	-	-	-	-	-	-	-	-	-	-
Vähittäiskaupan ja eräiden työliikkeiden liikeajasta annettun lain säännösten rikk-	4	43	4	100	43	-	-	-	-	-	-	-	-	-	-	-	-
leipomotyöläin säännösten rikkominen ...	6	41	6	100	41	-	-	-	-	-	-	-	-	-	-	-	-
TYÖAIKALAKI:	9	44	9	100	44	-	-	-	-	-	-	-	-	-	-	-	-
Työaikariikkomus tai työaikaerikos	9	44	9	100	44	-	-	-	-	-	-	-	-	-	-	-	-
Laki tiellikenteen ajo- ja lepoajoista: Ajoaikariikkomus	9	31	9	100	31	-	-	-	-	-	-	-	-	-	-	-	-
TYÖTURVALLISUUSÄÄNNÖKSET:	44	40	44	100	40	-	-	-	-	-	-	-	-	-	-	-	-
Työturvallisuuslain säännösten rikkomin.	42	40	42	100	40	-	-	-	-	-	-	-	-	-	-	-	-
LAKI TYÖSUOJELUN VALVONNASTA JA MUUTOKSENHAUSTA TYÖSUOJELUASIOISSA:	2	45	2	100	45	-	-	-	-	-	-	-	-	-	-	-	-
Työsuojeletutietojen ilmoitus- velvollisuuden laiminlyöminen	2	45	2	100	45	-	-	-	-	-	-	-	-	-	-	-	-
P R O S E S S I O I K E U S	906	30	802	89	30	104	11	29	47	5	12	60	7	8	72	8	11
POLIISILAKI:	906	30	802	89	30	104	11	29	47	5	12	60	7	8	72	8	11
Niskoittelu poliisia vastaan	906	30	802	89	30	104	11	29	47	5	12	60	7	8	72	8	11
Y L E I S T Ä H A L L I N T O A Y M . K O S K E V A T S Ä Ä D Ö K S E T	12414	29	10181	82	29	2233	18	30	318	3	65	492	4	62	613	5	75
LAKI AMPUMA-ASEISTA JA AMPUMATARPEISTA: Ampuma-aserikkomus	127	32	121	95	32	6	5	33	4	3	-	1	1	-	4	3	-
.....	127	32	121	95	32	6	5	33	4	3	-	1	1	-	4	3	-
RAHANKERÄYSLAKI:	2	41	2	100	41	-	-	-	-	-	-	-	-	-	-	-	-
Rahankeräysrikos	1	51	1	100	51	-	-	-	-	-	-	-	-	-	-	-	-

BROTET BEGICKS. &r - AGE AT TIME OFFENCE COMMITTED, years

15 - 17			18 - 20			21 - 24			25 - 29			30 - 39			40 - 49			50 - 64			65+		
MS	%	N	MS	%	N	MS	%	N	MS	%	N	MS	%	N	MS	%	N	MS	%	N	MS	%	N
-	-	-	-	-	-	-	-	-	-	-	-	-	-	-	-	-	-	1	100	-	-	-	-
-	-	-	-	-	-	-	-	-	-	-	-	-	-	-	1	100	-	-	-	-	-	-	-
-	-	-	-	-	-	-	-	-	-	-	-	-	-	-	1	100	-	-	-	-	-	-	-
-	-	-	-	-	-	-	-	-	-	-	-	1	50	-	-	-	-	-	-	-	1	50	1
-	-	-	-	-	-	-	-	-	-	-	-	1	50	-	-	-	-	-	-	-	1	50	1
-	-	-	-	-	-	1	17	-	1	17	-	1	17	-	2	33	-	1	17	-	-	-	-
-	-	-	-	-	-	-	-	-	-	-	-	2	100	-	-	-	-	-	-	-	-	-	-
-	-	-	-	-	-	-	-	-	-	-	-	1	100	1	-	-	-	-	-	-	-	-	-
116	8	4	131	9	7	191	13	12	236	16	7	361	25	27	242	17	18	144	10	17	26	2	2
-	-	-	-	-	-	2	14	-	-	-	-	6	43	2	5	36	1	-	-	-	1	7	-
-	-	-	-	-	-	-	-	-	-	-	-	-	-	-	-	-	-	1	100	-	-	-	-
-	-	-	-	-	-	-	-	-	-	-	-	1	100	-	-	-	-	-	-	-	-	-	-
-	-	-	1	6	1	1	6	-	-	-	-	5	31	2	6	38	2	2	13	-	1	6	-
-	-	-	1	8	1	-	-	-	-	-	-	5	42	2	5	42	2	1	8	-	-	-	-
-	-	-	-	-	-	1	25	-	-	-	-	-	-	-	1	25	-	1	25	-	1	25	-
-	-	-	-	-	-	1	3	-	5	15	-	9	27	-	11	33	2	6	18	-	1	3	-
36	9	-	44	11	1	64	15	3	58	14	2	94	23	8	57	14	2	50	12	8	11	3	1
36	9	-	44	11	1	64	15	3	58	14	2	94	23	8	57	14	2	50	12	8	11	3	1
-	-	-	3	9	-	11	34	2	5	16	-	10	31	1	1	3	-	2	6	-	-	-	-
1	4	-	3	12	-	4	16	1	4	16	-	9	36	-	4	16	-	-	-	-	-	-	-
1	4	-	3	12	-	4	16	1	4	16	-	9	36	-	4	16	-	-	-	-	-	-	-
-	-	-	-	-	-	-	-	-	1	33	1	1	33	-	1	33	1	-	-	-	-	-	-
-	-	-	-	-	-	-	-	-	-	-	-	-	-	-	1	100	-	-	-	-	-	-	-
11	4	-	24	9	3	20	8	2	24	9	1	65	25	9	62	24	8	48	18	6	8	3	-
11	4	-	24	9	3	20	8	2	24	9	1	65	25	9	62	24	8	48	18	6	8	3	-
-	-	-	-	-	-	-	-	-	-	-	-	1	13	1	2	25	1	4	50	2	1	13	1
-	-	-	-	-	-	-	-	-	-	-	-	1	13	1	2	25	1	4	50	2	1	13	1
-	-	-	1	20	-	-	-	-	1	20	-	3	60	-	-	-	-	-	-	-	-	-	-
61	12	3	37	7	2	73	14	2	125	24	3	120	23	4	78	15	1	27	5	-	3	1	-
12	20	-	4	7	-	7	12	-	13	22	-	14	23	1	7	12	-	3	5	-	-	-	-
49	11	3	33	7	2	66	14	2	112	24	3	106	23	3	71	15	1	24	5	-	3	1	-
1	33	1	-	-	-	-	-	-	1	33	-	1	33	-	-	-	-	-	-	-	-	-	-
6	6	-	18	17	-	15	14	2	12	12	-	36	35	-	14	13	-	3	3	1	-	-	-
6	6	-	18	17	-	15	14	2	12	12	-	36	35	-	14	13	-	3	3	1	-	-	-
-	-	-	-	-	-	-	-	-	-	-	-	-	-	-	-	-	-	1	100	-	-	-	-
-	-	-	-	-	-	2	3	-	9	13	-	26	36	-	25	35	-	10	14	-	-	-	-
-	-	-	-	-	-	2	7	-	5	18	-	7	25	-	10	36	-	4	14	-	-	-	-
-	-	-	-	-	-	-	-	-	1	25	-	-	-	-	2	50	-	1	25	-	-	-	-
-	-	-	-	-	-	-	-	-	1	17	-	2	33	-	2	33	-	1	17	-	-	-	-
-	-	-	-	-	-	-	-	-	-	-	-	3	33	-	5	56	-	1	11	-	-	-	-
-	-	-	-	-	-	-	-	-	-	-	-	3	33	-	5	56	-	1	11	-	-	-	-
-	-	-	-	-	-	2	22	-	3	33	-	2	22	-	1	11	-	1	11	-	-	-	-
-	-	-	-	-	-	-	-	-	4	9	-	19	43	-	15	34	-	6	14	-	-	-	-
-	-	-	-	-	-	-	-	-	4	10	-	18	43	-	15	36	-	5	12	-	-	-	-
-	-	-	-	-	-	-	-	-	-	-	-	1	50	-	-	-	-	1	50	-	-	-	-
-	-	-	-	-	-	-	-	-	-	-	-	1	50	-	-	-	-	1	50	-	-	-	-
179	20	31	115	13	6	110	12	9	93	10	6	188	21	29	154	17	18	63	7	4	4	0	1
179	20	31	115	13	6	110	12	9	93	10	6	188	21	29	154	17	18	63	7	4	4	0	1
179	20	31	115	13	6	110	12	9	93	10	6	188	21	29	154	17	18	63	7	4	4	0	1
1423	11	202	2009	16	246	2146	17	397	1934	16	405	2535	20	535	1594	13	301	696	6	131	77	1	16
9	7	-	14	11	1	17	13	-	20	16	1	35	28	3	23	18	-	9	7	1	-	-	-
9	7	-	14	11	1	17	13	-	20	16	1	35	28	3	23	18	-	9	7	1	-	-	-
-	-	-	-	-	-	-	-	-	-	-	-	1	50	-	-	-	-	1	50	-	-	-	-
-	-	-	-	-	-	-	-	-	-	-	-	-	-	-	-	-	-	1	100	-	-	-	-

RIKOS - BROTT - OFFENCE	X - Iän aritmeettinen keskiarvo - Ålderns aritmetiska medelvärde - Arithmetical mean of age		RANGAISTUSMÄÄRÄYKSIIN TUOMITTUJA YHTEENSÄ - GENOM STRAFFORDER DÖMDA INALLES - BY PENALTY ORDERS SENTENCED TOTAL			IKÄ RIKOKSEN TEKOHETKELLÄ, vuotta - ÅLDER DÅ											
	% - Prosenttia kaikista - I procent av alla - Per cent of all		Molemmat sukupuolet Båda könen	Miehet - Män Males	Naiset - Kvin- nor - Females	15		16		17							
	X	% X	MS % N	% X	% X	MS % N	MS % N	MS % N	MS % N	MS % N							
Rahankeräysrikkomus	1	30	1	100	30	-	-	-	-	-	-	-	-	-			
ASEVELVOLLISUUSLAKI:	84	21	84	100	21	-	-	-	-	-	-	4	5	-			
Poissoolo kutsunnassa	82	21	82	100	21	-	-	-	-	-	-	3	4	-			
Tottelemattomuus kutsunnassa	2	18	2	100	18	-	-	-	-	-	-	1	50	-			
A ASEVELVOLLISUUSLAIN SOVELTAMISESTA: ..	1	31	1	100	31	-	-	-	-	-	-	-	-	-			
Valvontamääräysten rikkinen (84&2) ..	1	31	1	100	31	-	-	-	-	-	-	-	-	-			
SIVILIPALVELUSLAKI:	1	24	1	100	24	-	-	-	-	-	-	-	-	-			
Täydennyspalvelusrikkomus	1	24	1	100	24	-	-	-	-	-	-	-	-	-			
LAKI JULKISISTA HUVITILAISUUKSISTA:	1162	20	1056	91	20	106	9	18	123	11	29	188	16	27	209	18	24
Huvitilaisuuksista annettujen	799	20	717	90	20	82	10	18	85	11	20	130	16	20	136	17	20
määräysten rikkinen (18&2)	362	20	338	93	20	24	7	16	38	10	9	58	16	7	73	20	4
Huvitilaisuuden häiritseminen	1	18	1	100	18	-	-	-	-	-	-	-	-	-	-	-	-
Huvitilaisuuksista annettujen	1	18	1	100	18	-	-	-	-	-	-	-	-	-	-	-	-
määräysten rikkinen (18&1)	3	32	3	100	32	-	-	-	-	-	-	-	-	-	-	-	-
Luvan hankkimisesta eräiden huvitusten	3	32	3	100	32	-	-	-	-	-	-	-	-	-	-	-	-
järjestämiseen ja peliautomaattien pitä-	3	32	3	100	32	-	-	-	-	-	-	-	-	-	-	-	-
miseen annetun asetuksen säännösten rikki-	3	32	3	100	32	-	-	-	-	-	-	-	-	-	-	-	-
LAKI JÄRJESTYKSEN PITÄMISESTÄ JOUKKO- LIIKENTEISSÄ:	74	30	71	96	30	3	4	24	2	3	1	7	9	1	5	7	-
Väkilvälinen käyttäytyminen	8	33	8	100	33	-	-	-	-	-	-	1	13	-	-	-	-
joukkoliikenteen kulkuneuvossa	66	29	63	95	29	3	5	24	2	3	1	6	9	1	5	8	-
Häiriön aiheuttaminen joukko- liikenteen kulkuneuvossa	66	29	63	95	29	3	5	24	2	3	1	6	9	1	5	8	-
JÄTEHUOLTOLAKI:	205	24	179	87	25	26	13	22	16	8	4	18	9	5	30	15	7
Jätehuoltorikkomus	205	24	179	87	25	26	13	22	16	8	4	18	9	5	30	15	7
Kuntien järjestyssäännöt	4463	29	3959	89	29	504	11	30	87	2	22	154	3	25	225	5	23
L JOUKKOLIIKENTEEN TARKASTUSMAKSUSTA: ..	84	28	61	73	30	23	27	24	3	4	2	3	4	-	10	12	4
Matkalippujen tarkast. vastustaminen ..	35	33	28	80	34	7	20	31	-	-	-	-	-	-	2	6	1
Matkalippujen tarkast. erehdyttäminen ..	49	25	33	67	27	16	33	21	3	6	2	3	6	-	8	16	3
Luotsausasetuksen säännösten rikkinen ..	1	46	1	100	46	-	-	-	-	-	-	-	-	-	-	-	-
ASETUS VESIKULKUVÄYLIIEN MERKITSEMISESTÄ: Merenkulun turvalaitteen toimivuuden	2	32	2	100	32	-	-	-	-	-	-	-	-	-	-	-	-
vaarantaminen	2	32	2	100	32	-	-	-	-	-	-	-	-	-	-	-	-
PERUSKOULULAKI:	2	41	2	100	41	-	-	-	-	-	-	-	-	-	-	-	-
Oppivelvollisen valvonnan laiminlyönti	2	41	2	100	41	-	-	-	-	-	-	-	-	-	-	-	-
Polisi järjestyssääntö	100	26	100	100	26	1	1	-	1	1	-	5	5	-	2	2	-
RADIOLAKI:	45	35	44	98	35	1	2	28	1	-	-	-	-	-	-	-	-
Radiolaitteista annettujen	45	35	44	98	35	1	2	28	1	-	-	-	-	-	-	-	-
säännösten rikkinen	2691	32	1498	56	32	1193	44	32	1	0	-	5	0	2	20	1	14
Radiolaitteista annetun lain	2691	32	1498	56	32	1193	44	32	1	0	-	5	0	2	20	1	14
säännösten rikkinen	2	45	2	100	45	-	-	-	-	-	-	-	-	-	-	-	-
Asetus Suomen alueen valvonnasta ja sen	2	45	2	100	45	-	-	-	-	-	-	-	-	-	-	-	-
alueellisen koskemattom. turvaamisesta:	2	45	2	100	45	-	-	-	-	-	-	-	-	-	-	-	-
Aluevalvontasäännösten rikkinen	2	45	2	100	45	-	-	-	-	-	-	-	-	-	-	-	-
ULKOMAALAIKILAKI:	886	31	657	74	31	229	26	32	-	-	-	1	0	-	6	1	-
Ulkomaalaisrikkomus	871	31	643	74	31	228	26	32	-	-	-	1	0	-	6	1	-
Työnantajan ulkomaalaisrikkomus	15	41	14	93	41	1	7	42	-	-	-	-	-	-	-	-	-
RAJAVYÖHYKELAKI:	68	34	61	90	34	7	10	32	-	-	-	-	-	-	1	1	-
Rajavyöhykelain rikkinen	68	34	61	90	34	7	10	32	-	-	-	-	-	-	1	1	-
Laki palo- ja pelastustoimesta:	19	37	17	89	36	2	11	47	-	-	-	-	-	-	-	-	-
Palo- ja pelastussäännösten rikkinen	19	37	17	89	36	2	11	47	-	-	-	-	-	-	-	-	-
RAKENNUSLAKI:	5	39	5	100	39	-	-	-	-	-	-	-	-	-	-	-	-
Rakennuslain säännösten rikkinen	5	39	5	100	39	-	-	-	-	-	-	-	-	-	-	-	-
A, jolla kielletään luvaton rautatie-	13	30	13	100	30	-	-	-	1	8	-	1	8	-	-	-	-
alueella kulkeminen ja muu järjestystä	13	30	13	100	30	-	-	-	1	8	-	1	8	-	-	-	-
häiritsevä toiminta rautatiealueella ...	2	40	2	100	40	-	-	-	-	-	-	-	-	-	-	-	-
Työtterveyshuoltolain säännösten	2	40	2	100	40	-	-	-	-	-	-	-	-	-	-	-	-
rikkomus	2	40	2	100	40	-	-	-	-	-	-	-	-	-	-	-	-
TERÄASELAKI:	1936	30	1864	96	30	72	4	26	78	4	7	107	6	2	93	5	3
Teräaseen hallussapito yl. palkalla ..	1936	30	1864	96	30	72	4	26	78	4	7	107	6	2	93	5	3
TYÖTTÖMYYSTURVALAKI	36	30	28	78	30	8	22	26	-	-	-	-	-	-	1	3	-
Työttömyysturvarikkomus	36	30	28	78	30	8	22	26	-	-	-	-	-	-	1	3	-
Väestökirjalain säännösten rikkinen ..	5	33	5	100	33	-	-	-	-	-	-	-	-	-	-	-	-
Elokuvien tarkastuksen toimittamisesta	5	33	5	100	33	-	-	-	-	-	-	-	-	-	-	-	-
annetun lain säännösten rikkinen	1	37	1	100	37	-	-	-	-	-	-	-	-	-	-	-	-
Kuvaohjelmien tarkastuksesta	1	37	1	100	37	-	-	-	-	-	-	-	-	-	-	-	-
annettujen säännösten rikkinen	1	43	1	100	43	-	-	-	-	-	-	-	-	-	-	-	-
SÄHKÖLAKI:	1	43	1	100	43	-	-	-	-	-	-	-	-	-	-	-	-
Sähkölaitteita ja -laitteistoja sekä	2	37	2	100	37	-	-	-	-	-	-	-	-	-	-	-	-
sähköhuoltoa koskevien säännösten tai	2	37	2	100	37	-	-	-	-	-	-	-	-	-	-	-	-
määräysten rikkinen	2	37	2	100	37	-	-	-	-	-	-	-	-	-	-	-	-
Tullilaki:	353	35	303	86	35	50	14	34	-	-	-	-	-	-	-	-	-
Tulliriikkomus	353	35	303	86	35	50	14	34	-	-	-	-	-	-	-	-	-
Muut rikokset yleistä hallintoa ym.	38	29	35	92	29	3	8	29	2	5	-	2	5	-	3	8	-
koskevia säädöksiä vastaan	38	29	35	92	29	3	8	29	2	5	-	2	5	-	3	8	-
V E R O L A I T	48	36	41	85	36	7	15	36	-	-	-	-	-	-	-	-	-
LIIKEVAIHTOVEROLAKI:	10	39	6	60	39	4	40	39	-	-	-	-	-	-	-	-	-
Liikevaihtoverorikkomus	10	39	6	60	39	4	40	39	-	-	-	-	-	-	-	-	-
Laki moottoriajoneuvoverosta:	38	35	35	92	35	3	8	32	-	-	-	-	-	-	-	-	-
Moottoriajoneuvoverorikkomus	38	35	35	92	35	3	8	32	-	-	-	-	-	-	-	-	-

BROTJET BEGICKS, År - AGE AT TIME OFFENCE COMMITTED, years

15 - 17			18 - 20			21 - 24			25 - 29			30 - 39			40 - 49			50 - 64			65+		
MS	%	N	MS	%	N	MS	%	N	MS	%	N	MS	%	N	MS	%	N	MS	%	N	MS	%	N
-	-	-	-	-	-	-	-	-	-	-	-	1	100	-	-	-	-	-	-	-	-	-	-
4	5	-	39	46	-	40	48	-	1	1	-	-	-	-	-	-	-	-	-	-	-	-	-
3	4	-	38	46	-	40	49	-	1	1	-	-	-	-	-	-	-	-	-	-	-	-	-
1	50	-	1	50	-	-	-	-	-	-	-	-	-	-	-	-	-	-	-	-	-	-	-
-	-	-	-	-	-	-	-	-	-	-	-	1	100	-	-	-	-	-	-	-	-	-	-
-	-	-	-	-	-	-	-	-	-	-	-	1	100	-	-	-	-	-	-	-	-	-	-
520	45	80	324	28	14	181	16	6	66	6	3	55	5	2	14	1	1	2	0	-	-	-	-
351	44	60	218	27	11	136	17	6	47	6	2	38	5	2	7	1	1	2	0	-	-	-	-
169	47	20	105	29	3	45	12	-	19	5	1	17	5	-	7	2	-	-	-	-	-	-	-
-	-	-	1	100	-	-	-	-	-	-	-	-	-	-	-	-	-	-	-	-	-	-	-
-	-	-	-	-	-	-	-	-	1	33	-	1	33	-	1	33	-	-	-	-	-	-	-
14	19	2	12	16	-	10	14	-	10	14	-	7	9	-	16	22	1	5	7	-	-	-	-
1	13	-	1	13	-	2	25	-	1	13	-	-	-	-	2	25	-	1	13	-	-	-	-
13	20	2	11	17	-	8	12	-	9	14	-	7	11	-	14	21	1	4	6	-	-	-	-
64	31	16	42	20	1	36	18	2	20	10	3	19	9	2	14	7	-	10	5	2	-	-	-
64	31	16	42	20	1	36	18	2	20	10	3	19	9	2	14	7	-	10	5	2	-	-	-
466	10	70	1037	23	75	742	17	78	528	12	58	779	17	118	580	13	62	298	7	39	33	1	4
16	19	6	11	13	5	5	6	1	23	27	5	16	19	4	7	8	2	5	6	-	1	1	-
2	6	1	2	6	-	2	6	-	9	26	2	11	31	2	6	17	2	2	6	-	1	3	-
14	29	5	9	18	5	3	6	1	14	29	3	5	10	2	1	2	-	3	6	-	-	-	-
-	-	-	-	-	-	-	-	-	-	-	-	-	-	-	1	100	-	-	-	-	-	-	-
-	-	-	-	-	-	1	50	-	-	-	-	-	-	-	1	50	-	-	-	-	-	-	-
-	-	-	-	-	-	1	50	-	-	-	-	-	-	-	1	50	-	-	-	-	-	-	-
-	-	-	-	-	-	-	-	-	-	-	-	-	-	-	2	100	-	-	-	-	-	-	-
8	8	-	29	29	-	21	21	-	12	12	-	18	18	-	9	9	-	3	3	-	-	-	-
-	-	-	7	16	-	4	9	-	5	11	1	13	29	-	12	27	-	4	9	-	-	-	-
-	-	-	7	16	-	4	9	-	5	11	1	13	29	-	12	27	-	4	9	-	-	-	-
26	1	16	174	6	110	570	21	239	595	22	242	727	27	325	435	16	197	148	5	58	16	1	6
-	-	-	-	-	-	-	-	-	-	-	-	-	-	-	2	100	-	-	-	-	-	-	-
7	1	-	67	8	24	162	18	40	245	28	59	244	28	58	98	11	22	55	6	21	8	1	5
7	1	-	67	8	24	162	19	40	244	28	59	239	27	58	90	10	21	54	6	21	8	1	5
-	-	-	-	-	-	-	-	-	1	7	-	5	33	-	8	53	1	1	7	-	-	-	-
1	1	-	4	6	1	8	12	1	17	25	1	15	22	2	17	25	2	6	9	-	-	-	-
1	1	-	4	6	1	8	12	1	17	25	1	15	22	2	17	25	2	6	9	-	-	-	-
-	-	-	1	5	-	4	21	-	4	21	-	2	11	-	4	21	1	3	16	1	1	5	-
-	-	-	-	-	-	-	-	-	1	20	-	2	40	-	2	40	-	-	-	-	-	-	-
-	-	-	-	-	-	-	-	-	1	20	-	2	40	-	2	40	-	-	-	-	-	-	-
2	15	-	1	8	-	4	31	-	1	8	-	1	8	-	3	23	-	1	8	-	-	-	-
-	-	-	-	-	-	-	-	-	-	-	-	1	50	-	1	50	-	-	-	-	-	-	-
278	14	12	220	11	10	287	15	17	306	16	17	458	24	8	268	14	7	103	5	1	16	1	-
278	14	12	220	11	10	287	15	17	306	16	17	458	24	8	268	14	7	103	5	1	16	1	-
1	3	-	6	17	4	8	22	-	4	11	1	11	31	2	4	11	1	2	6	-	-	-	-
1	3	-	6	17	4	8	22	-	4	11	1	11	31	2	4	11	1	2	6	-	-	-	-
-	-	-	-	-	-	-	-	-	2	40	-	2	40	-	1	20	-	-	-	-	-	-	-
-	-	-	-	-	-	-	-	-	-	-	-	1	100	-	-	-	-	-	-	-	-	-	-
-	-	-	-	-	-	-	-	-	-	-	-	-	-	-	1	100	-	-	-	-	-	-	-
-	-	-	-	-	-	-	-	-	-	-	-	2	100	-	-	-	-	-	-	-	-	-	-
-	-	-	19	5	1	38	11	11	67	19	14	115	33	11	72	20	4	40	11	8	2	1	1
7	18	-	2	5	-	7	18	2	6	16	-	9	24	-	6	16	1	1	3	-	-	-	-
-	-	-	2	4	-	6	13	1	8	17	1	15	31	2	11	23	2	6	13	1	-	-	-
-	-	-	-	-	-	-	-	-	2	20	1	4	40	1	2	20	1	2	20	1	-	-	-
-	-	-	-	-	-	-	-	-	2	20	1	4	40	1	2	20	1	2	20	1	-	-	-
-	-	-	2	5	-	6	16	1	6	16	-	11	29	1	9	24	1	4	11	-	-	-	-

6.7 Rangaistusmääräyksiin tuomitut sukupuolen, iän, asuinläänin ja päiväsakon rahamäärän mukaan, 1992
 Genom strafforder dömda personer efter kön, ålder, boningslän och dagsbotsbelopp, 1992
 Persons sentenced by penalty orders by sex, age, province of residence and sum of day-fine, 1992

SUKUPUOLI, IKÄ - KÖN, ÅLDER - SEX, AGE ASUINLÄÄNI - BONINGSLÄN - PROVINCE OF RESIDENCE	TUOMITUT YHTEENSÄ DÖMDA IN ALLES SENTENCED TOTAL	VAHVISTETTU PÄIVÄSAKON RAHAMÄÄRÄ, MK - DAGSBOTSBELOPP, MK - SUM OF DAY-FINE, FIM														
		Σ	MIN	MAX	20	21- 29	30- 39	40- 49	50- 59	60- 69	70- 79	80- 89	90- 99	100- 149	150- 199	200 +
MOLEMMAT SUKUPUOLET - BÅDA KÖNEN BOTH SEXES																
YHTEENSÄ - INALLES - TOTAL	315940	44	20	1103	115725	29548	27758	25581	35474	28830	18300	13086	5435	12905	2465	833
15 - 17	17000	21	20	111	16161	273	178	169	174	39	3	2	-	1	-	-
15	4943	20	20	55	4928	8	4	1	2	-	-	-	-	-	-	-
16	6408	20	20	111	6278	34	39	26	24	6	-	-	-	1	-	-
17	5649	22	20	88	4955	231	135	142	148	33	3	2	-	-	-	-
18 - 20	38385	27	20	520	25622	4267	1916	2172	2924	1166	230	73	4	8	1	2
18	13901	25	20	94	10135	1281	603	681	891	252	40	17	1	-	-	-
19	13095	28	20	520	8178	1582	740	904	1138	444	77	26	2	3	-	1
20	11389	28	20	222	7309	1404	573	587	895	470	113	30	1	5	1	1
21 - 24	45139	36	20	277	19731	5887	3300	3521	5797	4372	1731	553	82	152	8	5
25 - 29	50435	44	20	317	15740	5158	4443	4460	6904	6158	3783	2068	576	1091	42	12
30 - 39	76086	49	20	432	21442	6516	7534	6915	9473	8060	5731	4117	1870	3764	562	102
40 - 49	57242	57	20	770	13010	4432	5275	4747	6558	6041	4640	4039	2095	4932	1103	370
50 - 64	26864	61	20	1103	3767	2336	3466	2759	3132	2723	2006	2107	780	2776	704	308
64 +	4789	47	20	575	252	679	1646	838	512	271	176	127	28	181	45	34
MIEHET - MÄN - MALES																
YHTEENSÄ - INALLES - TOTAL	271806	45	20	1103	97634	25778	23512	22209	30809	25000	15995	11500	4831	11487	2273	778
15 - 17	14493	21	20	111	13770	231	152	154	152	29	3	1	-	1	-	-
15	4008	20	20	44	3999	6	2	1	-	-	-	-	-	-	-	-
16	5497	20	20	111	5391	24	31	23	21	6	-	-	-	1	-	-
17	4988	22	20	88	4380	201	119	130	131	23	3	1	-	-	-	-
18 - 20	33232	27	20	520	22247	3806	1568	1854	2492	985	198	67	4	8	1	2
18	12264	25	20	94	8875	1171	530	613	796	224	38	16	1	-	-	-
19	11297	28	20	520	7056	1418	590	766	982	388	67	24	2	3	-	1
20	9671	27	20	222	6316	1217	448	475	714	373	93	27	1	5	1	1
21 - 24	38954	36	20	277	16614	5250	2824	3095	5106	3837	1518	493	65	143	5	4
25 - 29	43609	44	20	317	13191	4549	3827	3900	6035	5435	3301	1852	524	951	34	10
30 - 39	64866	49	20	432	17401	5609	6378	6039	8226	6975	5049	3622	1643	3328	503	93
40 - 49	49381	57	20	770	11088	3877	4498	4035	5624	5136	3997	3478	1865	4409	1028	346
50 - 64	23287	62	20	1103	3149	1971	2919	2387	2725	2364	1770	1868	704	2482	658	290
64 +	3984	49	20	575	174	485	1346	745	449	239	159	119	26	165	44	33
NAISET - KVINNOR - FEMALES																
YHTEENSÄ - INALLES - TOTAL	44134	41	20	1020	18091	3770	4246	3372	4665	3830	2305	1586	604	1418	192	55
15 - 17	2507	21	20	83	2391	42	26	15	22	10	-	1	-	-	-	-
15	935	20	20	55	929	2	2	-	2	-	-	-	-	-	-	-
16	911	20	20	55	887	10	8	3	3	-	-	-	-	-	-	-
17	661	23	20	83	575	30	16	12	17	10	-	1	-	-	-	-
18 - 20	5153	28	20	88	3375	461	348	318	432	181	32	6	-	-	-	-
18	1637	25	20	80	1260	110	73	68	95	28	2	1	-	-	-	-
19	1798	28	20	88	1122	164	150	138	156	56	10	2	-	-	-	-
20	1718	30	20	83	993	187	125	112	181	97	20	3	-	-	-	-
21 - 24	6185	34	20	222	3117	637	476	426	691	535	213	60	17	9	3	1
25 - 29	6826	41	20	277	2549	609	616	560	869	723	482	216	52	140	8	2
30 - 39	11220	44	20	388	4041	907	1156	876	1247	1085	662	495	227	436	59	9
40 - 49	7861	53	20	325	1922	555	777	712	934	905	643	561	230	523	75	24
50 - 64	3577	54	20	1020	618	365	547	372	407	359	236	239	76	294	46	18
64 +	805	38	20	222	78	194	300	93	63	32	17	8	2	16	1	1
ASUINLÄÄNI - BONINGSLÄN - PROVINCE OF RESIDENCE																
YHTEENSÄ - INALLES - TOTAL	315940	44	20	1103	115725	29548	27758	25581	35474	28830	18300	13086	5435	12905	2465	833
UUDENMAAN - NYLANDS	91365	49	20	1103	32987	6832	5899	5920	9460	9277	6489	5058	2189	5567	1228	459
TURUN JA PORIN - ÅBO OCH BJÖRNEBORGS	39048	43	20	555	14398	3811	3506	3391	4648	3566	2226	1405	531	1273	228	65
HÄMEEN - TAVASTEHUS	42176	43	20	500	15517	3994	3750	3496	4952	3979	2301	1700	667	1514	235	71
KYMEN - KYMMENE	18966	45	20	428	6645	1820	1591	1632	2211	1760	1218	827	335	757	125	45
MIKKELIN - S: T MICHELS	11363	42	20	720	4059	1234	1151	1061	1302	998	617	360	156	348	54	23
POHJOIS-KARJALAN - NORRA KARELENS	10807	41	20	425	3924	1331	1133	1017	1235	876	488	302	124	322	40	15
KUOPIO - KUOPIO	15803	42	20	333	5527	1790	1745	1456	1861	1313	812	515	218	455	86	25
KESKI-SUOMEN - MELLERSTA FINLANDS	13858	44	20	317	4682	1429	1406	1207	1726	1301	781	514	211	497	77	27
VAASAN - VASA	26712	42	20	432	9249	2813	3040	2603	3394	2310	1273	853	332	701	115	29
OULUN - ULEÅBORGS	24360	42	20	386	9022	2586	2534	2195	2747	1995	1164	837	347	752	149	32
LAPIN - LAPPLANDS	12679	41	20	456	4488	1528	1557	1198	1384	981	573	394	172	335	56	13
AHVENANMAAN MAAKUNTA - LANDSKAPET ÅLAND	848	53	20	277	279	27	40	47	107	133	70	46	27	60	8	4
POHJOISMAAT - NORDEN	3227	50	20	547	1094	230	252	245	322	257	232	196	99	247	39	14
MUUT ULKOMAAT - ÖVRIGA UTLÄNDER	4718	28	20	575	3852	121	153	112	124	84	55	79	27	75	25	11
TUNTEMATON - OKÄNT	10	54	20	135	2	2	1	1	1	-	1	-	-	2	-	-

6.8 Vuonna 1992 annetut rikesakkomääräykset rikkomuksen laadun ja sakon suuruuden mukaan
Ordningsbotts förelägganden utfärdade år 1992 efter förseelsens art och botens storlek
Standard fine orders issued in 1992 by type of infraction and size of standard fine

RIKKOMUKSEN LAATU - FÖRSEELSENS ART - TYPE OF INFRACTION	A - Rikesakkomääräyksiä yhteensä - Ordningsbotts förelägganden inalles - Standard fine orders total			B - Liikenteen vaarantamiset (tll 98) - Äventyranden av trafikssäkerheten (vtl 98) - Endangerment of traffic (ta 98)						SAKKO-KERTYMA TOTAL BELOPP AV BÖTER TOTAL AMOUNT OF FINES mk, fim
	A	B	C	C - Rikesakkomääräykset, jotka saatettu tuomioistuimen käsiteltäväksi - Ordningsbotts förelägganden som dragits inför domstol - standard fine orders brought to court						
				SAKON SUURUUS, mk - BOTENS STORLEK, mk - SIZE OF STANDARD FINE, fim						
				400	300	200	140	70	40	
K A I K K I A A N - I N A L L E S - T O T A L	78858 *	258	204	227	24427	11627	39814	2305	402	15495690
1 Nopeusrajoitus -liikennemerkkin noudattamatta jättäminen - Underlåttenhet att iakta trafikmärket hastighetsbegränsning - Failure to observe a speed-limitation sign TLA VTF RTD 3,2	22335	32	34	218	22107	10	-	-	-	6721300
2 Ajoneuvokohtaisen nopeusrajoituksen noudattamatta jättäminen - Underlåttenhet att iakta den för fordon fastställda hastighetsbegränsningen - Failure to observe a vehicle-specific speed limitation ANA FP RTD 63.1	993	-	1	7	983	3	-	-	-	298300
3 Ajoneuvoyhdistelmäkohtaisen nopeusrajoituksen noudattamatta jättäminen - Underlåttenhet att iakta den för fordonskombination fastställda hastighetsbegränsningen - Failure to observe a vehicle-combination-specific speed limitation ANA FP RTD 63.3	424	1	-	2	421	1	-	-	-	127300
4 Kuljettajakohdaisen nopeusrajoituksen noudattamatta jättäminen - Underlåttenhet att iakta den föraren fastställda hastighetsbegränsningen - Failure to observe a driver-specific speed limitation AMA KKF DLD 18,1	32	-	-	-	32	-	-	-	-	9600
1-4 Y H T E E N S Ä - 1-4 I N A L L E S - 1-4 T O T A L	23784	33	35	227	23543	14	-	-	-	7156500
5 Ajokaistan vaihtaminen ajokaistakohtaisen ryhmittymismerkin vaikutusalueella - Körffältsbyte inom de för körffältet fastställda grupperingsmärkets verkningsområde - Change of lanes within the area of a lane-specific preselection sign TLA VTF RTD 3.2	65	-	-	-	-	65	-	-	-	13000
6 Ajokaistakohtaisen ryhmittymismerkin noudattamatta jättäminen - Underlåttenhet att iakta den för körffältet fastställda grupperingsmärket - Failure to observe a lane-specific preselection sign TLA VTF RTD 3,2	494	12	2	-	-	493	1	-	-	98740
7 Risteykseen pysäyttäminen ristevän tien liikennettä häiritsevästi - Stannande i korsning så att störning uppstår för trafiken på den korsande vägen - Stopping in an intersection in a way interfering with the traffic of the intersecting road TLL VTL RTA 15,2	13	-	-	-	-	13	-	-	-	2600
8 Oikealla olevan vapaan ajokaistan käyttämättä jättäminen moottoritieillä - Underlåttenhet att på motorväg använda det fria körffält som är till höger - Failure to use the free right-hand lane in a motorway TLA VTF RTD 7.1	10	-	-	-	-	10	-	-	-	2000
9 Ohittaminen oikealta moottoritieillä - Omkörning till höger på motorväg - Overtaking from the right in a motorway TLA VTF RTD 7.3	3	-	-	-	-	3	-	-	-	600
10 Ajovalojen tai huomiovalojen käyttämättä jättäminen taajaman ulkopuolella - Underlåttenhet att vid körning utanför tätort använda körljus eller varseljhus - Failure to use headlights or day-notice running lights outside a built-up area TLL VTL RTA 36,1	481	-	1	-	-	479	2	-	-	96080
11 Ajovalojen käyttämättä jättäminen pimeän tai hämärän aikana tai näkyvyyden ollessa sähän tai muun syyn vuoksi huonontunut - Underlåttenhet att använda körljus i mörker eller skymning eller då sikten är nedsatt på grund av väderleksförhållandena eller av annan orsak - Failure to use headlights in the dark/dusk or in poor visibility due to weather or other reason TLL VTL RTA 36,2	482	11	5	-	-	393	86	3	-	90850
12 Etu- tai takasumuvalojen virheellinen käyttäminen - Felaktig användning av dimstrålkastare eller dimbakljus - Wrong use of front/rear fog lights TLL VTL RTA 36,4	736	1	7	-	-	736	-	-	-	147200
13 Ajoneuvolla ajo kielletty -liikennemerkkin noudattamatta jättäminen - Underlåttenhet att iakta trafikmärket fordonstrafikförbjuden - Failure to observe a traffic sign forbidding access to motor vehicles TLA VTF RTD 3,2	299	2	2	-	-	262	15	22	-	56040
14 Kielletty ajosuunta -liikennemerkkin noudattamatta jättäminen - Underlåttenhet att iakta trafikmärket förbjuden körriktning - Failure to observe a "no entry" traffic sign TLA VTF RTD 3,2	307	4	1	-	-	285	14	8	-	59520
15 Moottorikäyttöisellä ajoneuvolla ajo kielletty -liikennemerkkin noudattamatta jättäminen - Underlåttenhet att iakta trafikmärket trafik med motordrivet fordon förbjuden - Failure to observe a traffic sign prohibiting motor traffic TLA VTF RTD 3,2	2609	6	14	-	-	2544	65	-	-	517900

* Taulukko ei sisällä poliisipiirin päällikön poistamia rikesakkomääräyksiä (Rikesakkolaki 11:1-2) (85 kpl)
 Tabellen omfattar inte ordningsbotts förelägganden som undanröjts av chefen för polisdistrikt (Ordningsbottal 11:1-2) (85 st.)
 The table does not include standard fine orders annulled by the chief of police district (Standard Fine Act 11:1-2) (85 pcs)

** Vain Ahvenanmaalla - Bara på Åland - On Åland only

6.8 Jatkuu - Forts. - Cont.

RIKKOMUKSEN LAATU - FÖRSEELSENS ART - TYPE OF INFRACTION	A B C			SAKON SUURUUS, mk - BOTENS STORLEK, mk - SIZE OF STANDARD FINE, fim					SAKKO- KERTYMÄ TOTAL BELOPP AV BÜTER TOTAL AMOUNT OF FINES mk, fim	
	rders brought to court			**						
	400	300	200	140	70	40	40			
16 Vasemmalle tai oikealle kääntyminen kielletty - liikennemerkin noudattamatta jättäminen - Underlåtenhet att iaktta trafikmärket vänstersväng eller högersväng förbjuden - Failure to observe a traffic sign prohibiting a left or right turn TLA VTF RTD 3.2	1041	5	3	-	-	1030	8	3	-	207330
17 Linja-autokaista - liikennemerkin noudattamatta jättäminen - Underlåtenhet att iaktta trafikmärket busskörfält - Failure to observe a traffic sign denoting a bus lane TLA VTF RTD 3.2	700	-	2	-	-	699	1	-	-	139940
18 Suuntamerkin antamatta jättäminen lähdeksä liikkeelle tien reunasta tai käännetyksä tai vaihdettaessa ajokaista tai siirrettyksä ajoneuvoa sivusuunnassa - Underlåtenhet att ge riktningsstecken vid avfärd från vägganten eller körfältsbyte eller förflyttning av fordonet i sidoriiktning - Failure to give a direction signal when leaving the curb/turning/changing lanes/moving the vehicle sideways TLL VTL RTA 35.1	131	-	-	-	-	128	2	1	-	25950
19 Tarpeeton ja häiritsevä ajo tai häiritsevä ajotapa taajamassa - Onödig och störande körning eller störande körsätt i tätort - Unnecessary or disturbing driving/Disturbing way of driving in an urban area ANA FF RTD 45.1	401	-	1	-	-	-	401	-	-	56140
20 Moottorin tarpeeton käyttäminen ajoneuvon seistessä taajamassa - Onödig användning av motorn när fordonet står oanvänt i tätort - Unnecessary idling when standing in an urban area ANA FF RTD 45.2	12	-	-	-	-	-	12	-	-	1680
21 Moottorikäyttöisen ajoneuvon käsitleminen siten, että siitä aiheutuu kohtuutonta melua tai ilman pilaantumista tai muuta häiritsevää - Användning av motordrivet fordon så att det skickar olägenhet eller luftföroreningar eller olägenhet - Handling of a motor vehicle so that it causes unreasonable noise/air pollution/other disturbance TLL VTL RTA 86.1	19	-	-	-	-	-	19	-	-	2660
22 Varusteiltaan, kunnoltaan tai rakenteeltaan määräysten vastaisen ajoneuvon kuljettaminen - Framförande av fordon som till utrustning, konstruktion eller skick inte överensstämmer med bestämmelserna - Driving of a vehicle with defective structure, equipment or condition TLL VTL RTA 83.1	4955	21	6	-	-	-	4340	615	-	650650
23 Varusteiltaan, kunnoltaan tai rakenteeltaan määräysten vastaisen ajoneuvon käytön salliminen omistajana tai haltijana - Tillåtande som ägare eller innehavare av fordon att fordonet används, trots att det till utrustning, konstruktion eller skick inte överensstämmer med bestämmelserna - Permitting another person to drive a vehicle with defective structure, equipment or condition as the owner or possessor TLL VTL RTA 85.1	447	2	-	-	-	-	400	47	-	59290
24 Liikenteeseen soveltumattoman ajoneuvon kuljettaminen - Framförande av fordon som inte lämpar sig för trafik - Driving a vehicle unfit for traffic TLL VTL RTA 83.1	149	6	4	-	-	-	149	-	-	20860
25 Ajoneuvon kuljettaminen pitämättä ajokorttia mukana - Framförande av fordon utan att medföra körkort - Driving a vehicle without having a driver's licence along AKA KKF DLD 2	357	-	1	-	-	-	-	357	-	24990
26 Ajoneuvon kuljettaminen pitämättä mukana rekisteriotten teknisistä osista - Framförande av fordon utan att medföra den tekniska delen av registerutdraget - Driving a vehicle without the technical part of the Registration Extract RA RF VD 23	126	-	-	-	-	-	-	126	-	8820
27 Rekisterönnistäm annettujen määräysten noudattamatta jättäminen kuljettajana - Underlåtenhet att som förare iaktta de bestämmelser som givits vid registreringen - Failure to comply as driver with provisions on registration TLL VTL RTA 84.1 RA RF VD 26.2	91	1	-	-	-	-	91	-	-	12740
28 Katsastamattoman ajoneuvon kuljettaminen - Framförande av obesiktigt fordon - Operation of an uninspected vehicle TLL VTL RTA 84.1	2473	1	3	-	-	-	2473	-	-	346220
29 Ylimääräisten henkilöiden sijoittaminen kuljettajan viersiselle istuimelle - Placering av extra personer på framsätet bredvid föraren - Carrying extra passengers on the seat next to the driver ANA FF RTD 49.3	342	-	2	-	-	-	342	-	-	68400
30 Ylimääräisten matkustajien kuljettaminen - Befordran av extra passagerare - Carrying of extra passengers ANA FF RTD 49.1	213	-	-	-	-	-	213	-	-	42600
31 Luvaton henkilökuljetus tavaratilassa - Olovlig personbefordran i lastutrymme - Unauthorized transport of a passenger in the space for goods ANA FF RTD 49.4	107	2	-	-	-	-	107	-	-	21400
32 Yli 10-vuotiaan henkilön kuljettaminen mopolla - Medförande på moped av person över 10 år - Transport of a passenger over ten years old on a moped ANA FF RTD 52	2558	7	1	-	-	-	2558	-	-	511600
33 Luvaton henkilökuljetus polkupyörällä - Olovlig personbefordran på cykel - Unauthorized transport of an extra rider on a bicycle ANA FF RTD 56	314	-	-	-	-	-	-	314	-	21980

6.8 Jatkuu - Forts. - Cont.

RIKKOMUKSEN LAATU - FÖRSEELSENS ART - TYPE OF INFRACTION	A - Rikessakkomääräyksiä yhteensä - Ordningsbotsförelägganden inalles - Standard fine orders total B - Liikenteen vaarantamiset (tll 98) - Äventyranden av trafiksäkerheten (vtl 98) - Endangerment of traffic (ta 98) C - Rikessakkomääräykset, jotka saatettu tuomioistuimen käsiteltäväksi - Ordningsbotsförelägganden som dragits inför domstol - Standard fine orders brought to court			SAKON SUURUUS, mk - BOTENS STORLEK, mk - SIZE OF STANDARD FINE, fim						SAKKOKERTYMÄ TOTAL BELOPP AV BÖTER TOTAL AMOUNT OF FINES mk, fim
	A	B	C	400	300	200	140	70	40	
34 Valoitta ajaminen polkupyörällä pimeän tai hämärän aikana tai näkyvyyden ollessa sään tai muun syyn vuoksi huonontunut - Cykling utan beslysning i skymning eller mörker eller då sikten är nedsatt på grund av väderleksförhållandena eller av annan orsak - Riding a bicycle without lights in the dark/dusk or in poor visibility due to weather or other reason TLL VTL RTA 36,2	476	7	1	-	-	-	-	476	-	33320
35 Polkupyörällä ajaminen jalkakäytävällä ilman erityistä pakottevaa syytä - Cykling på gångbanan utan särskilt tvingande skäl - Riding a bicycle in a sidewalk without a special compelling reason TLL VTL RTA 8,1	137	1	1	-	-	-	-	137	-	9590
36 Punaisen liikennevalon noudattamatta jättäminen jalankulkijana Underlåtenhet att som gående iaktta rött trafikljus - Failure as a pedestrian to observe a red traffic light TLA VTF RTD 3,2;28	297	11	-	-	-	-	-	297	-	11880
37 Suojatien käyttämättä jättäminen jalankulkijana - Underlåtenhet att som gående använda skyddsväg - Failure as a pedestrian to use a crosswalk TLL VTL RTA 44,1	31	1	-	-	-	-	-	31	-	1240
38 Turvavyön käyttämättä jättäminen henkilö- tai pakettiauton kuljettajana tai matkustajana - Underlåtenhet att som förare eller passagerare i person- eller paketbil använda bilbälte - Failure to use a safety belt as the driver or passenger of a car, van or light lorry TLL VTL RTA 88,1	28844	13	41	-	-	-	28844	-	-	4038160
39 Kuljettajana, holhoojana tai huoltajana sallinut lapsen matkustaa käyttämättä turvavyötä tai turvaistuinta - Som förare, förmyndare eller vårdnadshavare tillåtit att barn färdas utan att använda bilbälte eller säkerhetsseits - Allowing as driver/guardian/custodian a child to ride without a safety belt/seat TLL VTL RTA 88,4	203	-	-	-	-	-	203	-	-	28420
40 Suojakypärän käyttämättä jättäminen moottoripyörän, mopon tai moottorikelkan kuljettajana tai 15 vuotta täyttäneenä matkustajana - Underlåtenhet att som förare eller 15 år fylld passagerare använda skyddshjälm - Failure to wear a safety helmet as driver of motor cycle/bicycle/passenger of a motor cycle over 15 years TLL VTL RTA 89	2325	6	1	-	-	-	2325	-	-	325500
41 Muu rikkomus - Övrig förseelse - Other infraction	2770	105	14	-	884	1253	363	196	74	583300
42 Alioikeudessa käsitellyt rikessakkomääräykset, joissa rikkoja on jätetty rangaistukseen tuomitsematta tai tuomioistuin on poistanut rikessakkomääräyksen (rikesakkolaki 16:3-4) - I underrätt handlagda ordningsbotsförelägganden, i vilka domstolen avstått från att ådöma straff eller undanröjt ordningsbotsföreläggandet (ordningsbotslag 16:3-4) - Standard fine orders concluded in the district courts in which the offender has not been sentenced to a punishment or the court has annulled the standard fine order (standard fine act 16:3-4)	56	-	56	-	-	-	-	-	-	-

6.9 Vuonna 1992 annetut rikesakkomääräykset rikkojan iän, sukupuolen ja rikkomuksen laadun mukaan
Ordningsbetsförelägganden utfärdade år 1992 efter förbrytarens ålder, kön och förseelsens art
Standard fine orders issued in 1992 by age and sex of offender and type of infraction

RIKKOMUKSEN LAATU - FÖRSEELSSENS ART - TYPE OF INFRACTION	RIKESAKKOMÄRRÄYKSIÄ YHTEENSÄ - ORDNINGSBOTSFÖRELÄGGANDEN INALLES - STANDARD FINE ORDERS TOTAL		IKÄ RIKKOMUKSEN									
	MS	%	%	N								
K A I K K I A A N - I N A L L E S - T O T A L	78858	*	31	66573	84	31	12285	16	30	3546	4	519
1 Nopeusrajoitus -liikennemerkkin noudattamatta jättäminen - Underlåtenhet att iaktta trafikmärket hastighetsbegränsning - Failure to observe a speed-limitation sign TLA VTF RTD 3,2	22335		35	18788	84	35	3547	16	34	6	0	-
2 Ajoneuvoikohtaisen nopeusrajoituksen noudattamatta jättäminen - Underlåtenhet att iaktta den för fordon fastställda hastighetsbegränsningen - Failure to observe a vehicle-specific speed limitation ANA FF RTD 63,1	993		37	964	97	37	29	3	34	3	0	-
3 Ajoneuvoyhdistelmäkohtaisen nopeusrajoituksen noudattamatta jättäminen - Underlåtenhet att iaktta den för fordonskombination fastställda hastighetsbegränsningen - Failure to observe a vehicle-combination-specific speed limitation ANA FF RTD 63,3	424		40	419	99	40	5	1	31	-	-	-
4 Kuljettajakohtaisen nopeusrajoituksen noudattamatta jättäminen - Underlåtenhet att iaktta den föraren fastställda hastighetsbegränsningen - Failure to observe a driver-specific speed limitation AKA KKF DLD 18,1	32		20	25	78	19	7	22	25	-	-	-
1-4 YHTEENSÄ - 1-4 INALLES - 1-4 TOTAL	23784		35	20196	85	35	3588	15	34	9	0	-
5 Ajokaistan vaihtaminen ajokaistakohtaisen ryhmittymismerkin vaikutusalueella - Körffälsbyte inom de för körfältet fastställda grupperingsmärkets verkningsområde - Change of lanes within the area of a lane-specific preselection sign TLA VTF RTD 3,2	65		34	54	83	33	11	17	41	-	-	-
6 Ajokaistakohtaisen ryhmittymismerkin noudattamatta jättäminen - Underlåtenhet att iaktta den för körfältet fastställda grupperingsmärket - Failure to observe a lane-specific preselection sign TLA VTF RTD 3,2	494		32	428	87	32	66	13	30	1	0	-
7 Risteykseen pysäyttäminen risteävän tien liikennettä häiritsevästi - Stannande i korsning så att störning uppstår för trafiken på den korsande vägen - Stopping in an intersection in a way interfering with the traffic of the intersecting road TLL VTL RTA 15,2	13		43	9	69	44	4	31	40	-	-	-
8 Oikealla olevan vapaan ajokaistan käyttämättä jättäminen moottoritieillä - Underlåtenhet att på motorväg använda det fria körfält som är till höger - Failure to use the free right-hand lane in a motorway TLA VTF RTD 7,1	10		38	8	80	36	2	20	45	-	-	-
9 Ohittaminen oikealta moottoritieillä - Omkörning till höger på motorväg - Overtaking from the right in a motorway TLA VTF RTD 7,3	3		25	3	100	25	-	-	-	-	-	-
10 Ajovalojen tai huomiovalojen käyttämättä jättäminen taajaman ulkopuolella - Underlåtenhet att vid körning utanför tätort använda körljus eller varseljhus - Failure to use headlights or day-notice running lights outside a built-up area TLL VTL RTA 36,1	481		35	421	88	34	60	12	36	1	0	-
11 Ajovalojen käyttämättä jättäminen pimeän tai hämärän aikana tai näkyvyyden ollessa sään tai muun syyn vuoksi huonontunut - Underlåtenhet att använda körljus i mörker eller skymning eller då sikten är nedsatt på grund av väderleksförhållandena eller av annan orsak - Failure to use headlights in the dark/dusk or in poor visibility due to weather or other reason TLL VTL RTA 36,2	482		26	386	80	26	96	20	30	52	11	4
12 Etu- tai takasumvalojen virheellinen käyttäminen - Felaktig användning av dimstrålkastare eller dimbakkjhus - Wrong use of front/rear fog lights TLL VTL RTA 36,4	736		32	699	95	32	37	5	32	-	-	-
13 Ajoneuvolla ajo kielletty -liikennemerkkin noudattamatta jättäminen - Underlåtenhet att iaktta trafikmärket fordonstrafikförbjuden - Failure to observe a traffic sign forbidding access to motor vehicles TLA VTF RTD 3,2	299		31	252	84	31	47	16	33	13	4	-
14 Kielletty ajosuunta -liikennemerkkin noudattamatta jättäminen - Underlåtenhet att iaktta trafikmärket förbjuden körriktning - Failure to observe a "no entry" traffic sign TLA VTF RTD 3,2	307		32	255	83	31	52	17	36	2	1	-
15 Moottorikäyttöisellä ajoneuvolla ajo kielletty -liikennemerkkin noudattamatta jättäminen - Underlåtenhet att iaktta trafikmärket trafik med motordrivet fordon förbjuden - Failure to observe a traffic sign prohibiting motor traffic TLA VTF RTD 3,2	2609		28	2169	83	28	440	17	28	37	1	2

* Taulukko ei sisällä poliisipiirien päällikön poistamia rikesakkomääräyksiä (Rikesakkolaki 11:1-2) (85 kpl)
 Tabellen omfattar inte ordningsbetsförelägganden som undanröjts av chefen för polisdistrikt (Ordningebetsl 11:1-2) (85 st.)
 The table does not include standard fine orders annulled by the chief of police district (Standard Fine Act 11:1-2) (85 pcs)

 TEKORETKELLÄ, vuotta - ÅLDER DÅ FÖRSEELSEN BEGICKS, år - AGE AT TIME INFRACTION COMMITTED, years

16			17			18 - 20			21 - 24			25 - 29			30 - 39			40 - 49			50 - 64			65+					
MS	%	N	MS	%	N	MS	%	N	MS	%	N	MS	%	N	MS	%	N	MS	%	N	MS	%	N	MS	%	N	MS	%	N
2456	3	407	1670	2	308	10535	13	1663	12627	16	1922	11989	15	1904	16965	22	2817	12143	15	1944	6021	8	725	906	1	76			
56	0	3	44	0	1	1808	8	288	2914	13	436	3662	16	613	6265	28	1137	4810	22	775	2419	11	275	351	2	19			
-	-	-	-	-	-	14	1	1	80	8	3	180	18	8	360	36	10	248	25	6	107	11	1	1	0	-			
-	-	-	-	-	-	5	1	-	32	8	1	50	12	1	121	29	2	134	32	1	73	17	-	9	2	-			
9	28	1	-	-	-	18	56	3	1	3	-	1	3	1	1	3	1	2	6	1	-	-	-	-	-	-			
65	0	4	44	0	1	1845	8	292	3027	13	440	3893	16	623	6747	28	1150	5194	22	783	2599	11	276	361	2	19			
-	-	-	-	-	-	6	9	-	14	22	1	10	15	1	14	22	3	9	14	3	10	15	2	2	3	1			
1	0	-	2	0	-	111	22	18	75	15	11	73	15	10	86	17	8	87	18	14	50	10	5	8	2	-			
-	-	-	-	-	-	-	-	-	-	-	-	1	8	1	3	23	1	8	62	1	1	8	1	-	-	-			
-	-	-	-	-	-	2	20	-	1	10	-	1	10	-	-	-	-	4	40	2	2	20	-	-	-	-			
-	-	-	-	-	-	-	-	-	2	67	-	-	-	-	1	33	-	-	-	-	-	-	-	-	-	-			
4	1	-	-	-	-	49	10	2	75	16	5	81	17	17	111	23	11	90	19	17	58	12	7	12	2	1			
33	7	1	8	2	-	141	29	29	73	15	11	35	7	12	56	12	13	46	10	19	33	7	7	5	1	-			
-	-	-	-	-	-	144	20	6	116	16	4	110	15	7	173	24	10	141	19	9	49	7	1	3	0	-			
3	1	-	2	1	-	57	19	5	52	17	9	42	14	8	51	17	11	47	16	10	23	8	2	9	3	2			
4	1	-	5	2	-	68	22	7	40	13	4	44	14	7	62	20	13	49	16	13	29	9	8	4	1	-			
32	1	-	20	1	1	729	28	120	550	21	93	412	16	70	419	16	74	287	11	63	105	4	15	18	1	2			

6.9 Jatkuu - Forts. - Cont.

RIKKOMUKSEN LAATU - FÖRSEELSENS ART - TYPE OF INFRACTION	RIKESAKKOMÄÄRÄYKSIÄ YHTEENSÄ - ORDNINGSBOTSFÖRE- LÄGGANDEN INALLES - STANDARD FINE ORDERS TOTAL IKÄ RIKKOMUKSEN										
	Molemmat suku- puolet - Båda könen - Both sexes		Miehiä - Män - Males			Naisia - Kvin- nor - Females			15		
	X	%	X	%	X	%	MS	%	X	N	
16 Vasemmalle tai oikealle kääntyminen kielletty -liikennemerkin noudattamatta jättäminen - Underlåtenhet att iaktta trafikmärket vänstersväng eller högersväng förbjuden - Failure to observe a traffic sign prohibiting a left or right turn TLA VTF RTD 3,2	1041	30	889	85	29	152	15	31	24	2	1
17 Linja-autokaista -liikennemerkin noudattamatta jättäminen - Underlåtenhet att iaktta trafikmärket busskörfält - Failure to observe a traffic sign denoting a bus lane TLA VTF RTD 3,2	700	31	572	82	31	128	18	33	-	-	-
18 Suuntamerkin antamatta jättäminen lähdehdessä liikkeelle tien reunasta tai kääntymässä tai vaihdettaessa ajokaistaa tai siirrettävässä ajoneuvoa sivusuunnassa - Underlåtenhet att ge riktningstecken vid avfärd från vägkanten eller körfältsbyte eller förflyttning av fordonet i sidoriiktning - Failure to give a direction signal when leaving the curb/turning/changing lanes/moving the vehicle sideways TLL VTL RTA 35,1	131	30	117	89	30	14	11	28	1	1	-
19 Tarpeeton ja häiritsevää ajo tai häiritsevää ajotapa taajamassa - Onödig och störande körning eller störande körsätt i tätort - Unnecessary or disturbing driving/Disturbing way of driving in an urban area ANA FF RTD 45,1	401	20	367	92	20	34	8	19	8	2	-
20 Moottorin tarpeeton käyttäminen ajoneuvon seistessä taajamassa - Onödig användning av motorn när fordonet står oanvänt i tätort - Unnecessary idling when standing in an urban area ANA FF RTD 45,2	12	33	12	100	33	-	-	-	-	-	-
21 Moottorikäyttöisen ajoneuvon käsittelyminen siten, että siitä aiheutuu kohtuutonta melua tai ilman pilaantumista tai muuta häiritsevää - Användning av motordrivna fordon så att det åstadkommer oskäligt buller eller luftföroreningar eller olägenhet - Handling of a motor vehicle so that it causes unreasonable noise/air pollution/other disturbance TLL VTL RTA 86,1	19	20	19	100	20	-	-	-	-	-	-
22 Varusteiltaan, kunnoltaan tai rakenteeltaan määräysten vastaisen ajoneuvon kuljettaminen - Framförande av fordon som till utrustning, konstruktion eller skick inte överensstämmer med bestämmelserna - Driving of a vehicle with defective structure, equipment or condition TLL VTL RTA 83,1	4955	27	4533	91	27	422	9	29	307	6	4
23 Varusteiltaan, kunnoltaan tai rakenteeltaan määräysten vastaisen ajoneuvon käytön salliminen omistajana tai haltijana - Tillåtande som ägare eller innehavare av fordon att fordonet används, trots att det till utrustning, konstruktion eller skick inte överensstämmer med bestämmelserna - Permitting another person to drive a vehicle with defective structure, equipment or condition as the owner or possessor TLL VTL RTA 85,1	447	27	408	91	26	39	9	32	25	6	-
24 Liikenteeseen soveltumattoman ajoneuvon kuljettaminen - Framförande av fordon som inte lämpar sig för trafik - Driving a vehicle unfit for traffic TLL VTL RTA 83,1	149	33	121	81	34	28	19	31	-	-	-
25 Ajoneuvon kuljettaminen pitämättä ajokorttia mukana - Framförande av fordon utan att medföra körkort - Driving a vehicle without having a driver's licence along ANA KKF DLD 2	357	28	303	85	27	54	15	30	-	-	-
26 Ajoneuvon kuljettaminen pitämättä mukana rekisteriotteen teknistä osaa - Framförande av fordon utan att medföra den tekniska delen av registerutdraget - Driving a vehicle without the technical part of the Registration Extract RA RF VD 23	126	32	119	94	32	7	6	29	-	-	-
27 Rekisteröinnistä annettujen määräysten noudattamatta jättäminen kuljettajana - Underlåtenhet att som förare iaktta de bestämmelser som givits vid registreringen - Failure to comply as driver with provisions on registration TLL VTL RTA 84,1 RA RF VD 26,2	91	32	86	95	32	5	5	31	-	-	-
28 Katsastamattoman ajoneuvon kuljettaminen - Framförande av obesiktigt fordon - Operation of an uninspected vehicle TLL VTL RTA 84,1	2473	32	2077	84	33	396	16	30	-	-	-
29 Ylimääräisten henkilöiden sijoittaminen kuljettajan viereiselle istuimelle - Placering av extra personer på framsätat bredvid föraren - Carrying extra passengers on the seat next to the driver ANA FF RTD 49,3	342	28	251	73	28	91	27	28	-	-	-
30 Ylimääräisten matkustajien kuljettaminen - Befordran av extra passagerare - Carrying of extra passengers ANA FF RTD 49,1	213	25	179	84	25	34	16	24	1	0	-
31 Luvaton henkilökuljetus tavaratilassa - Olovlig personbefordran i lastutrymme - Unauthorized transport of a passenger in the space for goods ANA FF RTD 49,4	107	28	98	92	28	9	8	30	3	3	-
32 Yli 10-vuotiaan henkilön kuljettaminen mopolla - Medförande på moped av person över 10 år - Transport of a passenger over ten years old on a moped ANA FF RTD 52	2558	16	2326	91	16	232	9	15	1521	59	159
33 Luvaton henkilökuljetus polkupyörällä - Olovlig personbefordran på cykel - Unauthorized transport of an extra rider on a bicycle ANA FF RTD 56	314	18	228	73	18	86	27	17	85	27	30

TEKOHEIKKELLÄ, vuotta - ÅLDER DA FÖRSEELSEN BEGICKS, År - AGE AT TIME INFRACTION COMMITTED, years

16			17			18 - 20			21 - 24			25 - 29			30 - 39			40 - 49			50 - 64			65+					
MS	%	N	MS	%	N	MS	%	N	MS	%	N	MS	%	N	MS	%	N	MS	%	N	MS	%	N	MS	%	N	MS	%	N
23	2	-	11	1	-	235	23	31	190	18	28	149	14	20	191	18	36	136	13	27	71	7	9	11	1	-			
-	-	-	-	-	-	139	20	26	114	16	14	124	18	19	155	22	26	116	17	36	49	7	6	3	0	1			
1	1	-	1	1	-	33	25	3	27	21	2	19	15	4	21	16	3	20	15	2	5	4	-	3	2	-			
11	3	-	11	3	-	247	62	27	103	26	7	16	4	-	4	1	-	1	0	-	-	-	-	-	-	-			
-	-	-	1	8	-	1	8	-	1	8	-	1	8	-	4	33	-	4	33	-	-	-	-	-	-	-			
-	-	-	2	11	-	11	58	-	3	16	-	2	11	-	1	5	-	-	-	-	-	-	-	-	-	-			
297	6	3	210	4	3	857	17	70	878	18	104	728	15	77	891	18	89	561	11	55	205	4	15	21	0	2			
21	5	-	14	3	-	109	24	5	77	17	6	66	15	9	65	15	7	53	12	10	14	3	2	3	1	-			
-	-	-	-	-	-	18	12	2	23	15	5	28	19	8	37	25	8	29	19	3	13	9	2	1	1	-			
5	1	2	4	1	1	61	17	6	92	26	8	67	19	10	96	27	22	25	7	3	7	2	2	-	-	-			
1	1	-	1	1	-	15	12	-	24	19	3	24	19	1	28	22	2	24	19	1	9	7	-	-	-	-			
-	-	-	1	1	-	10	11	-	14	15	2	19	21	-	28	31	3	12	13	-	7	8	-	-	-	-			
1	0	-	3	0	-	262	11	50	451	18	79	482	19	81	651	26	108	444	18	68	164	7	10	15	1	-			
-	-	-	1	0	-	86	25	17	64	19	20	72	21	25	69	20	21	39	11	3	11	3	5	-	-	-			
2	1	-	2	1	-	97	46	12	40	19	8	31	15	9	17	8	3	16	8	2	4	2	-	3	1	-			
-	-	-	-	-	-	26	24	2	26	24	2	12	11	-	26	24	4	11	10	1	3	3	-	-	-	-			
698	27	56	266	10	16	62	2	1	6	0	-	2	0	-	1	0	-	1	0	-	1	0	-	-	-	-			
86	27	24	53	17	15	31	10	10	30	10	2	16	5	4	10	3	-	3	1	1	-	-	-	-	-	-			

6.9 Jatkuu - Forts. - Cont.

RIKKOMUKSEN LAATU - FÖRSEELSENS ART - TYPE OF INFRACTION	X̄ - Iän aritmeettinen keskiarvo - Ålderns aritmetiska medelvärde - Arithmetical mean of age		RIKESAKKOMÄRRÄYKSIÄ YHTEENSÄ - ORDNINGSBOTSPÖRE-LÄGGANDEN INALLES - STANDARD FINE ORDERS TOTAL		IKÄ RIKKOMUKSEN		15				
	♀	♂	Molemmat su- puolet - Båda könen - Both sexes	Miehiä - Män	Naisia - Kvin- nor - Females	MS	♀	♂			
34 Valoitta ajaminen polkupyörällä pimeään tai hämärän aikana tai näkyvyyden ollessa sään tai muun syyn vuoksi huonontunut - Cykling utan beslysning i skymning eller mörker eller då sikten är nedsatt på grund av väderleksförhållandena eller av annan orsak - Riding a bicycle without lights in the dark/dusk or in poor visibility due to weather or other reason TLL VTL RTA 36.2	476	25	319	67	25	157	33	26	51	11	16
35 Polkupyörällä ajaminen jalkakäytävällä ilman erityistä pakottavaa syytä - Cykling på gångbanan utan särskilt tvingande skäl - Riding a bicycle in a sidewalk without a special compelling reason TLL VTL RTA 8.1	137	28	76	55	27	61	45	30	6	4	1
36 Punaisen liikennevalon noudattamatta jättäminen jalankulkijana - Underlåtenhet att som gående iaktta rött trafikljus - Failure as a pedestrian to observe a red traffic light TLA VTF RTD 3.2:28	297	29	220	74	29	77	26	29	15	5	4
37 Suojatien käyttämättä jättäminen jalankulkijana - Underlåtenhet att som gående använda skyddsväg - Failure as a pedestrian to use a crosswalk TLL VTL RTA 44.1	31	30	24	77	29	7	23	34	2	6	2
38 Turvavyön käyttämättä jättäminen henkilö- tai pakettiauton kuljettajana tai matkustajana - Underlåtenhet att som förare av eller passagerare i person- eller paketbil använda bilbälte - Failure to use a safety belt as the driver or passenger of a car, van or light lorry TLL VTL RTA 88.1	28844	31	23810	83	31	5034	17	30	130	0	82
39 Kuljettajana, holhoojana tai huoltajana sallinut lapsen matkustaa käyttämättä turvavyötä tai turvaistuinta - Som förare, förmyndare eller vårdnadshavare tillåtit att barn färdas utan att använda bilbälte eller säkerhetsst - Allowing as driver/wardian/custodian a child to ride without a safety belt/seat TLL VTL RTA 88.4	203	34	122	60	36	81	40	32	-	-	-
40 Suojakypärän käyttämättä jättäminen moottoripyörän, mopon tai moottorikeikan kuljettajana tai 15 vuotta täyttäneenä matkustajana - Underlåtenhet att som förare eller 15 år fylld passagerare använda skyddshjälm - Failure to wear a safety helmet as driver of motor cycle/bicycle/passenger of a motor cycle over 15 years TLL VTL RTA 89	2325	17	1931	83	17	394	17	16	1011	43	204
41 Muu rikkomus - Övrig förseelse - Other infraction	2770	30	2438	88	29	332	12	30	240	9	10
42 Alioikeudessa käsitellyt rikesakkomääräykset, joissa rikkoja on jätetty rangaistukseen tuomitsematta tai tuomioistuin on poistanut rikesakkomääräyksen (rikesakkolaki 16:3-4) - I underrätt handlagda ordningsbetsförelägganden, i vilka domstolen avstätt från att döma straff eller undanröjt ordningsbetsföreläggandet (ordningsbetslag 16:3-4) - Standard fine orders concluded in the district courts in which the offender has not been sentenced to a punishment or the court has annulled the standard fine order (standard fine act 16:3-4)	56	36	48	86	36	8	14	31	1	2	-

TEKOHEIKKELÄ, vuotta - ÅLDER DÅ FÖRSELSSEN BEGICKS, år - AGE AT TIME INFRACTION COMMITTED, years

16			17			18 - 20			21 - 24			25 - 29			30 - 39			40 - 49			50 - 64			65+					
MS	%	N	MS	%	N	MS	%	N	MS	%	N	MS	%	N	MS	%	N	MS	%	N	MS	%	N	MS	%	N	MS	%	N
76	16	23	76	16	16	43	9	24	54	11	17	44	9	13	50	11	14	56	12	27	24	5	6	2	0	1			
12	9	4	16	12	5	17	12	6	22	16	16	22	16	8	16	12	7	10	7	4	13	9	9	3	2	1			
25	8	12	18	6	6	42	14	8	49	16	8	41	14	11	51	17	9	25	8	8	23	8	9	8	3	2			
1	3	-	2	6	-	4	13	-	7	23	1	4	13	-	3	10	1	4	13	2	4	13	1	-	-	-			
261	1	136	469	2	207	4389	15	817	5879	20	935	4869	17	765	6165	21	1058	4104	14	691	2204	8	303	374	1	40			
-	-	-	1	0	-	9	4	4	25	12	12	30	15	17	89	44	36	37	18	10	10	5	1	2	1	1			
677	29	134	344	15	33	119	5	10	36	2	4	35	2	3	48	2	2	37	2	3	17	1	1	1	0	-			
115	4	8	81	3	4	455	16	50	362	13	60	377	14	63	510	18	64	402	15	52	196	7	18	32	1	3			
1	2	-	1	2	-	5	9	3	5	9	1	7	13	1	15	27	-	11	20	1	8	14	2	2	4	-			

7 Vankitilasto

7.1 Tietosisältö

Vankitilaston tiedot perustuvat oikeusministeriön vankeinhoito-osaston vankilukuilmoituksiin, vankirakenneselvitykseen 1.10.1992 ja osaston keräämiin muihin tietoihin. Tilasto antaa kuvan vankimääristä vuoden alussa ja lopussa,

vuoden aikana laitoksiin otetuista ja laitoksista vapautuneista. Vankirakenneselvityksestä saadaan tiedot vankilassa olleiden iästä, sukupuolesta, pääririkoksesta ja vankilassaolokerroista.

7.2 Rangaistuksen suorittaminen

Ehdottomat vankeusrangaistukset ja sakon muuntorangaistukset panee täytäntöön vankeinhoitolaitos. Se huolehtii myös tutkintavankeuden ja muun vapaudenmenetyksen toimeenpanosta sekä pakkolaitokseen eristämisestä. Vankeinhoitolaitos toimii oikeusministeriön alaisena.

Vankeusvankeja ovat vangit, jotka suorittavat tuomittua ehdotonta vankeusrangaistusta, täytäntöön pantavaksi määrättyä ehdollista vankeusrangaistusta ja/tai jäännösrangaistusta menetettyään ehdonalaisen vapautensa.

Sakon muuntorangaistusta suorittava on sakkovanki. Muuntorangaistus määrätään sakkoon tuomitulle, jolta sakkoa ei ole saatu perityksi. Pääsäännön mukaan kahta maksamatta olevaa päiväsakkoa vastaa yhden päivän vankeus. Muuntorangaistuksen pituus on kuitenkin vähintään neljä ja enintään 90 päivää. Rikesakkoa ei voida muuntaa vankeudeksi. Vankeus- ja sakkovangeista käytetään rangaistusvangin yhteisnimitystä.

Tutkintavankeja ovat rikoksesta epäiltynä vangitut. Vangitsemisesta päättää tuomioistuin. Rikoksen johdosta vangittu on pääsääntöisesti vietävä heti yleiseen vankilaan tai oikeusministeriön tutkintavankien säilyttämistä varten hyväksymään laitokseen. Yhtäjaksoisesti vähintään yhden vuorokauden kestänyt vapaudenmenetyksaika vähennetään rangaistuksen täytäntöönpanossa.

Yhdyskuntapalvelun kokeilualue laajeni 1.10.1992 32 uuteen tuomioistuimeen. Kokeilu alkoi vuoden 1991 alusta 18 tuomioistuimessa. Yhdyskuntapalvelu on enintään kahdeksan kuukauden ehdottoman vankeusrangaistuksen sijasta tuomittava rangaistus. Se käsittää 20–200 tuntia valvonnan alaisena tehtävää palkatonta työtä. Yhdyskuntapalvelun toimeenpanosta vastaa Kriminaalihuoltoyhdistys.

Tilannekatsaus

Päivittäinen keskimääräinen vankiluku vuonna 1992 oli 3 511 eli 1,3 prosenttia suurempi kuin edellisvuonna. Ajan-

jaksolla 1977–1989 vankiluku aleni joka vuosi ollen jakson päättyessä 3 389. Naisvankien päivittäinen keskimäärä vuonna 1992 oli 110 eli sama kuin edellisvuonna. Ulkomaalaisten vankien määrä on noussut selvästi viime vuosina. Keskimäärin heitä oli 42 vuonna 1992, vuonna 1988 keskimäärin 11.

Vuonna 1992 rangaistuslaitoksiin tuli vapaudesta 9 851 vankia, 977 enemmän kuin edellisvuonna. 5 769 (58,6 prosenttia) tuli vankeusvangiksi, 2 557 pelkästään sakkovangiksi ja 1 525 tutkintavangiksi. Lisäksi muista pohjoismaista siirrettyinä tuli viisi vankia. Suurin lisäys (541) tapahtui edellenkin sakonsuorittajien määrässä; vankeusvankeja tuli 358 ja tutkintavankeja 78 enemmän kuin edellisvuonna.

Vuoden aikana sakon muuntorangaistusta suoritti yhteensä 3 279 henkeä, joista oli naisia 105. Muuntorangaistusta suorittaneista oli selvä enemmistö (71 prosenttia) pelkästään sen vuoksi laitoksiin otettuja. Loput olivat siellä myös vankeus- tai tutkintavankeina.

Alle 21-vuotiaita rangaistusvankeja tuli laitoksiin 268 eli 36 enemmän kuin vuonna 1991. Tutkintavangiksi tulleiden nuorten määrä (248) ei muuttunut edellisvuodesta.

Rangaistuslaitoksista vapautui vuonna 1992 kaikkiaan 9 755 vankia, 572 enemmän kuin vuonna 1991. Vankeusvankeja vapautui 6 566, sakkovangeja 2 320 ja tutkintavankeja 869. Vapautuneista vankeusvangeista 6 487 päästettiin ehdonlaiseen vapauteen, 73 vapautui suoritettuaan koko rangaistuksensa laitoksessa. Vapautuneista vankeusvangeista 3 731 eli 57 prosenttia oli suorittanut rangaistuslaitoksessa alle kolmen kuukauden rangaistusajan. Yli kahden vuoden laitossuorituksen jälkeen vapautui 281 vankeusvankia.

Vankirakenneselvityksestä 1.10.1992 käy ilmi, että suurin osa vankeusvangeista on ns. vankilausijoita eikä tilanne tässä suhteessa ole viime vuosina muuttunut. Kartoitushetken vankeusvangeista 24 prosenttia oli jo vähintään seitsemännellä linnareissullaan. Suunnilleen sama määrä (23 prosenttia) oli laitoksessa ensimmäistä kertaa.

Vankilat ovat joko suljettuja tai avolaitoksia. Suljettuja laitoksia oli vuoden 1992 lopussa 19: seitsemän keskusvankilaa, kahdeksan lääninvankilaa, nuorisovankila, Vilppulan ja Kestilän varavankilat sekä Sulkavan kurssikeskus. Avolaitoksia ovat avovankilana toimivat varavankilat (3), työsiirtolat (10) ja suljettujen vankiloiden yhteydessä toimivat avovankilaosastot (7). Avolaitososastot ja työsiirtolat ovat suljettujen vankiloiden alaisia, joten varsinaisia vankiloita oli vuoden 1992 lopussa 23. Tuusulan kuntaan perustettiin 1.10.1992 lukien Uudenmaan lääninvankila.

Keskusvankiloissa pidetään vankeusrangaistukseen tuomit- tuja. Lääninvankiloissa voidaan pitää sekä tutkinta- että rangaistusvankeja. Nuorisovankilaan voivat päästä rangaistus- tustaan suorittamaan 15–20 -vuotiaina rikoksensa tehneet, jotka on tuomittu kuuden kuukauden - neljän vuoden van- keusrangaistukseen ja jotka eivät ole täytäntöönpanon alka- essa täyttäneet vielä 23 vuotta. Nuorisovankilaan määrää- misestä päättää vankilaoikeus, joka ei ole tuomioistuin vaan hallinnollinen elin. Avolaitoksessa voidaan suorittaa, oikeusministeriön määräyksestä, sakon muuntorangaistus ja enintään kahden vuoden pituinen vankeusrangaistus. Sulje- tuissa laitoksissa vangin vapautta rajoitetaan enemmän kuin avolaitoksissa. Avolaitoksenkaan alueelta ei saa luvatta poistua, mutta laitosalueella voi liikkua vapaasti.

Varsinaisena työaikana vangin on tehtävä työtä valtion lu- kuun (vankityö). Avolaitoksissa työstä maksetaan käypä palkka, josta pidätetään verot ja ylläpitokorvaukset. Sulje- tuissa laitoksissa ei makseta käypää palkkaa vaan ns. työra- haa. Vankityön sijasta vanki voi saada luvan tehdä omaan

lukuunsa sellaista työtä, joka haitatta soveltuu laitoksen toi- mintaan. Luotettavaksi katsottava vanki voi käydä siviili- työssä varsinaisena työaikana laitoksen ulkopuolella ja viettää muun osan vuorokautta laitoksessa. Vuonna 1992 päivittäin oli töissä keskimäärin vajaat 2 000 vankia. Siviili- töissä kävi päivittäin keskimäärin noin 50 vankia.

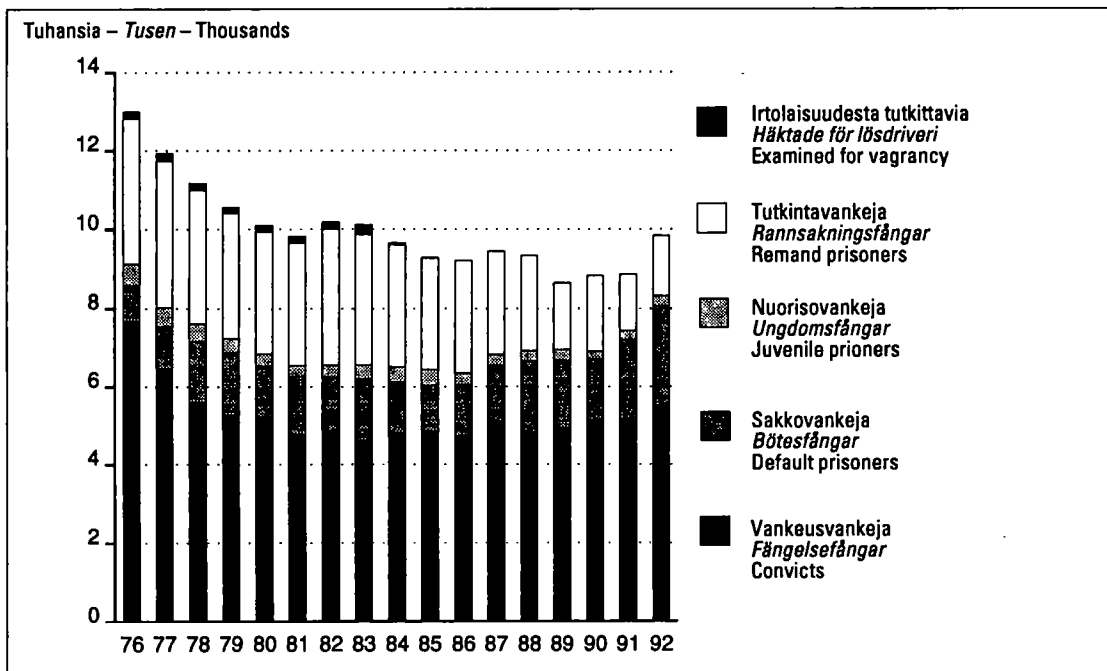
Opintoja harjoittava vanki voidaan kokonaan tai osaksi va- pauttaa työnteosta. Peruskoulututkinnon suoritti vuonna 1992 27 vankia. Ammatillisesta ja siihen valmentavasta koulutuksesta annettiin 826 todistusta.

Vangille voidaan antaa lupa poistua lyhyeksi ajaksi ran- gaistuslaitoksesta, jos siihen on tärkeä syy tai jos sitä ran- gaistusajan pituuden takia on pidettävä muuten perusteltu- na. Vuonna 1992 poistumislupia myönnettiin noin 12 000. Vuoden aikana avolaitoksista poistui luvatta 129 vankia. Suljetuista laitoksista karkasi 80 vankia; karkuteillä oli päi- vittäin keskimäärin vajaat kymmenen vankia.

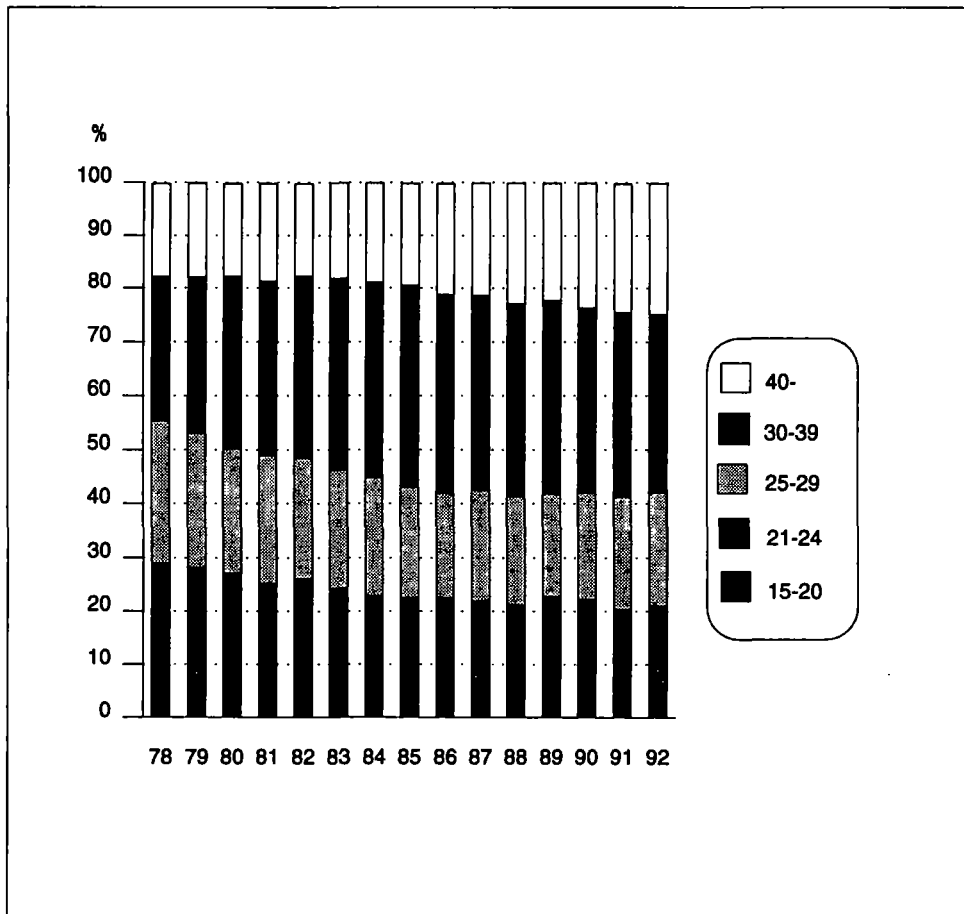
Aikaisempi julkaiseminen

Tilastokeskus on julkaissut vankilastoa sarjassa Tilastotie- dotus OI vuodesta 1967 lähtien. Vuosina 1927–1937 Tilas- tokeskuksen vankilastot ovat ilmestyneet julkaisusarjassa Rikollisuus III nimellä Rangaistusta kärsivät, n:o XXIII. Tietoja vangeista ja vankeinhoitolaitoksen toiminnasta on saatavana myös vankeinhoiton vuosikertomuksista ja puo- livuosikatsauksista.

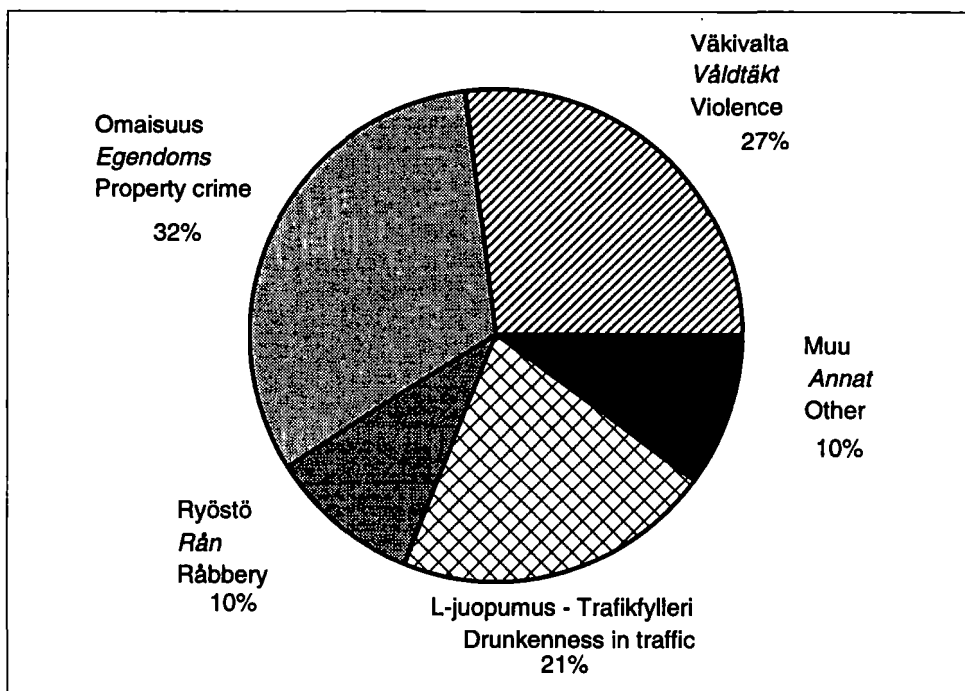
7.1 Rangaistuslaitoksiin vapaudesta tulleet vankilajin mukaan vuosina 1976–1992 *Från friheten intagna fångar efter fångkategori åren 1976–1992* Those admitted to penal institutions from liberty by class of prisoner 1976–1992



7.2 Rangaistuslaitoksissa 1.10. olleiden ikärakenne vuosina 1978–1992
Fångarnas åldersstruktur 1.10 åren 1978–1992
The age structure of the prison population 1978–1992



7.3 Vankien päärikos 1.10.1992
Fångarnas huvudbrott 1.10.1992
The principal offence of prisoners 1 October 1992



7.1 Vuoden alussa ja lopussa laitoksissa olleet sukupuolen ja vankilajin mukaan laitostyypeittäin
Antal intagna på anstalt i början och slutet av året efter kön, fångkategori och anstaltstyp
The inmates of penal institutions by sex, class of prisoner and type of institution

Laitostyyppi Anstaltstyp Type of institution	Laitoksen kirjoissa – <i>Intagna</i> – Admitted									
	Sakkovankeja <i>Bötesfångar</i> Default prisoners		Rangaistusvankeja – <i>Straffångar</i> – Convicts				Tutkintavankeja <i>Rannsakningsfångar</i> Remand prisoners		Yhteensä <i>Totalt</i> Total	
	MS	N	MS	N	MS	N	MS	N	MS	N
Vuoden alussa – I början av året – At the beginning of the year										
Kaikki laitokset – Alla anstalter – Total all institutions	136	5	88	2	2 687	87	264	14	3 175	108
Suljetut laitokset – <i>Slutna anstalter</i> – Closed institutions	127	5	73	1	1 971	66	264	14	2 435	86
Avolaitokset – <i>Öppna anstalter</i> – Open institutions	9	–	15	1	716	21	–	–	740	22
Niistä – Därav – of these:										
– avovankilat – <i>öppna fängelser</i> – open prisons	5	–	7	1	348	21	–	–	360	22
– työsiirtolat – <i>arbetskolonier</i> – work colonies	4	–	8	–	368	–	–	–	380	–
Vuoden lopussa – I slutet av året – At the end of the year										
Kaikki laitokset – Alla anstalter – Total all institutions	189	7	111	1	2 882	84	250	8	3 432	100
Suljetut laitokset – <i>Slutna anstalter</i> – Closed institutions	173	7	82	1	2 121	73	250	8	2 626	89
Avolaitokset – <i>Öppna anstalter</i> – Open institutions	16	–	29	–	761	11	–	–	806	11
Niistä – Därav – of these:										
– avovankilat – <i>öppna fängelser</i> – open prisons	7	–	20	–	422	11	–	–	449	11
– työsiirtolat – <i>arbetskolonier</i> – work colonies	9	–	9	–	339	–	–	–	357	–

7.2 Vuoden aikana laitokseen tulleet vankilajin ja sukupuolen mukaan laitostyypeittäin
Antal intagna på anstalt under året efter fångkategori, kön och anstaltstyp
Those admitted to penal institutions during the year by class of prisoner, sex and type of institution

Vankilaji Fångkategori Class of prisoner	Kaikki laitokset Alla anstalter All institutions		Suljetut laitokset Slutna anstalter Closed institution		Avolaitokset – Öppna anstalter – Open institutions					
	MS	N	MS	N	Avovankilat Öppna fångelser Open prisons		Työsiirtolat Arbetskolonier Work colonies		Yhteensä Totalt Total	
					MS	N	MS	N	MS	N
Kaikkiaan tulleita – Intagna inalles – Total admitted	9 856	319	7 813	257	1 183	62	860	–	2 043	62
1. Vapaudesta tulleita – Intagna från frihet – From liberty	9 851	319	7 808	257	1 183	62	860	–	2 043	62
1.1. Sakkovankeja – Bötesfångar – Default prisoners	2 557	87	2 554	87	–	–	3	–	3	–
1.2. Rangaistusvankeja – Straffångar – Convicts	5 769	176	3 729	114	1 183	62	857	–	2 040	62
15 – 17 v. – år – years	24	2	20	2	1	–	3	–	4	–
18 – 20 v. – år – years	244	3	171	2	64	1	9	–	73	1
Muut – Övriga – Others	5 501	171	3 538	110	1 118	61	845	–	1 963	61
1.3. Tutkintavankeja – Rannsaktions- fångar – Remand prisoners	1 525	56	1 525	56	–	–	–	–	–	–
15 – 17 v. – år – years	88	1	88	1	–	–	–	–	–	–
18 – 20 v. – år – years	160	2	160	2	–	–	–	–	–	–
Muut – Övriga – Others	1 277	53	1 277	53	–	–	–	–	–	–
2. Muista pohjoismaista siirretyt – Överförda från annat nordiskt land – Those transferred from other Nordic countries	5	–	5	–	–	–	–	–	–	–

7.3 Vuoden aikana laitoksista vapautuneet rangaistusvangit rangaistusajan, sukupuolen ja laitostyyppin mukaan
Antal straffångar som under året frigivna efter strafftid, kön och anstaltstyp
Those released from penal institutions during the year by sex, class of prisoner and type of institution

Laitostyyppi Anstaltstyp Type of institution	Rangaistusaika – Strafftid – Period of sentence												Yhteensä Total	
	Enint. 3 kk Högst 3 mån Up to 3 months		yli 3 kk – 6 kk över 3 mån – 6 mån over 3 months to 6 months		yli 6 kk – 1 v. över 6 mån – 1 år over 6 months to 1 years		yli 1 v. – 2 v. över 1 år – 2 år over 1 year to 2 years		yli 2 v. – 4 v. över 2 år – 4 år over 2 years to 4 years		yli 4 v. över 4 år over 4 years			
	MS	N	MS	N	MS	N	MS	N	MS	N	MS	N	MS	N
Laitokset yhteensä Alla anstalter Total institutions	3 731	118	1 289	33	833	27	432	16	218	9	63	3	6 566	206
Suljetut laitokset Slutna anstalter Closed institutions	2 007	75	718	19	572	21	324	13	182	8	51	3	3 854	139
Avolaitokset Öppna anstalter Open institutions	1 724	43	571	14	261	6	108	3	36	1	12	–	2 712	67
Niistä – Därav – Of these:														
– avovankilat öppna fängelser open prisons	969	43	288	14	125	6	44	3	20	1	7	–	1 453	67
– työsiirtolat arbetskolonier work colonies	755	–	283	–	136	–	64	–	16	–	5	–	1 259	–

7.4 Vuoden aikana vapautuneet vapautumisperusteiden, sukupuolen ja laitostyyppin mukaan
Frigivna under året efter frigivningsgrund, kön och anstaltstyp
Those released during the year by grounds of release, sex and type of institution

Vapautumisperuste Frigivningsgrund Grounds of release	Vapautuneita vankeja – <i>Frigivna fångar</i> – Convicts released									
	Suljetuista laitoksista <i>Slutna anstalter</i> From closed institutions		Avolaitoksista – <i>Öppna anstalter</i> – From open institutions						Kaikista laitoksista <i>Alla anstalter</i> All institutions	
			Avovankiloista <i>Öppna fängelser</i> From open prisons		Työsiirtoloista <i>Arbetskolonier</i> From work colonies		Yhteensä <i>Inalles</i> Total			
	MS	N	MS	N	MS	N	MS	N	MS	N
1. Rangaistuksen täysin suorittaneet – <i>Avtjänst sitt straff fullständigt</i> – Sentence completed ...	2 308	88	33	1	52	–	85	1	2 393	89
Niistä – <i>Därav</i> – Of these:										
– sakkovankeja – <i>bötesfångar</i> – default prisoners	2 250	85	30	1	40	–	70	1	2 320	86
– rangaistusvankeja – <i>straffångar</i> – convicts	58	3	3	–	12	–	15	–	73	3
2. Tasavallan presidentti armahtanut enemmälti kärsimästä – <i>Benådande av republikens president från ytterligare lidande</i> – Pardoned by the President of the Republic from further service of the sentence	1	–	–	–	–	–	–	–	1	–
3. Ehdonalaisen vapauteen päästetty – <i>Viilkorligt frigivna</i> – Released on parole	3 791	136	1 450	67	1 246	–	2 696	67	6 487	203
Niistä – <i>Därav</i> – Of these:										
– tasavallan presidentin armahduksella – <i>benådade av republikens president</i> – by decision of the President of the Republic ..	13	2	2	1	2	–	4	1	17	3
– vankeinhoito-osaston päätöksellä – <i>beslut av fångvårdsavdelning</i> – by decision of the Department of Prison Administration	294	16	31	1	39	–	70	1	364	17
– laitoksen johtokunnan päätöksellä – <i>beslut av straffanstaltens direktion</i> – by decision of the Board of the institution ..	3 484	118	1 417	65	1 205	–	2 622	65	6 106	183
– laitoksen johtajan päätöksellä – <i>beslut av straffanstaltens direktör</i> – by decision of the Director of the institution	–	–	–	–	–	–	–	–	–	–
– vankilaoikeuden päätöksellä – <i>beslut av fängelserätten</i> – by decision of the Prison Court	–	–	–	–	–	–	–	–	–	–
4. Tutkintavanki laskettu vapaaksi – <i>Rannsaktionsfånge frigiven</i> – Remand prisoner released	869	57	–	–	–	–	–	–	869	57
Niistä – <i>Därav</i> – Of these:										
– syyte hylätty – <i>åtalet förkastat</i> – charges dismissed	11	–	–	–	–	–	–	–	11	–
– käsittelyn lykkääminen – <i>målet uppskjutits</i> – trial postponed	322	21	–	–	–	–	–	–	322	21
– tuomittu ehdottomasti, mutta päästetty vapaalle jalalle – <i>dömd till ovillkorligt frihetsstraff, men har försatts på fri fot</i> – unconditional sentence, but released	142	13	–	–	–	–	–	–	142	13
– ehdollinen tuomio – <i>viilkorligt dömd</i> – sentence suspended	47	3	–	–	–	–	–	–	47	3
– muusta syystä – <i>av annan orsak</i> – other reason	347	20	–	–	–	–	–	–	347	20
5. Muut perusteet – <i>Andra grunder</i> – Other grounds	4	–	–	–	1	–	1	–	5	–
Laitoksista vapautuneet kaikkiaan – <i>Frigivna inalles</i> – Total released from institutions	6 973	281	1 483	68	1 299	–	2 782	68	9 755	349

7.5 Vankien ikärakenne 1.10.1992 vankilajin ja sukupuolen mukaan laitostyyppittäin
Fångarnas ålderstruktur 1.10.1992 efter fångkategori, kön och anstaltstyp
Age structure of prisoners 1 October 1992 by class of prisoner, sex and type of institution

Laitostyyppi ja ikäryhmä, vuosia Anstaltstyp och åldersgrupp, år Type of the institution and age group, year	Vankilaji – Fångkategori – Class of prisoner											
	Vankeusvangit Fångelsefångar Convicts		Sakkovangit Bötesfångar Default prisoners		Nuorisovangit Ungdomsfångar Juvenile prisoners		Pakkolaitokseen eristetyt Tvångsin- rätningsfångar Those held in preventive detention		Tutkintavangit Rannsaknings- fångar Remand prisoners		Yhteensä Summa Total	
	MS	N	MS	N	MS	N	MS	N	MS	N	MS	N
Kaikki laitokset Alla anstalter All institutions	2 885	99	202	8	99	2	10	–	309	12	3 505	121
15 – 17	4	–	2	–	4	–	–	–	17	–	27	–
18 – 20	66	2	13	–	51	–	–	–	40	2	170	4
21 – 24	423	14	30	1	44	2	–	–	49	–	546	17
25 – 29	637	15	36	2	–	–	–	–	58	4	731	21
30 – 39	1 006	45	61	3	–	–	6	–	88	3	1 161	51
40 – 49	565	21	43	2	–	–	3	–	45	3	656	26
50 – 59	140	2	13	–	–	–	–	–	12	–	165	2
60 –	44	–	4	–	–	–	1	–	–	–	49	–
Suljetut laitokset Slutna anstalter Closed institutions	2 088	82	180	8	75	2	10	–	309	12	2 662	104
15 – 17	3	–	2	–	4	–	–	–	17	–	26	–
18 – 20	58	2	11	–	41	–	–	–	40	2	150	4
21 – 24	312	14	22	1	30	2	–	–	49	–	413	17
25 – 29	441	14	31	2	–	–	–	–	58	4	530	20
30 – 39	749	38	59	3	–	–	6	–	88	3	902	44
40 – 49	384	12	39	2	–	–	3	–	45	3	471	17
50 – 59	101	2	12	–	–	–	–	–	12	–	125	2
60 –	40	–	4	–	–	–	1	–	–	–	45	–
Avolaitokset yhteensä Öppna anstalter sammanlagt Open institutions total	797	17	22	–	24	–	–	–	–	–	843	17
15 – 17	1	–	–	–	–	–	–	–	–	–	1	–
18 – 20	8	–	2	–	10	–	–	–	–	–	20	–
21 – 24	111	–	8	–	14	–	–	–	–	–	133	–
25 – 29	196	1	5	–	–	–	–	–	–	–	201	1
30 – 39	257	7	2	–	–	–	–	–	–	–	259	7
40 – 49	181	9	4	–	–	–	–	–	–	–	185	9
50 – 59	39	–	1	–	–	–	–	–	–	–	40	–
60 –	4	–	–	–	–	–	–	–	–	–	4	–
Niistä – Därav – of these:												
– Avovankilat – Öppna fångelser – Open prisons	367	17	2	–	9	–	–	–	–	–	378	17
15 – 17	–	–	–	–	–	–	–	–	–	–	–	–
18 – 20	7	–	–	–	3	–	–	–	–	–	10	–
21 – 24	49	–	1	–	6	–	–	–	–	–	56	–
25 – 29	93	1	1	–	–	–	–	–	–	–	94	1
30 – 39	106	7	–	–	–	–	–	–	–	–	106	7
40 – 49	90	9	–	–	–	–	–	–	–	–	90	9
50 – 59	20	–	–	–	–	–	–	–	–	–	20	–
60 –	2	–	–	–	–	–	–	–	–	–	2	–
– Työsiirtolat – Arbetskolonier – Work colonies	430	–	20	–	15	–	–	–	–	–	465	–
15 – 17	1	–	–	–	–	–	–	–	–	–	1	–
18 – 20	1	–	2	–	7	–	–	–	–	–	10	–
21 – 24	62	–	7	–	8	–	–	–	–	–	77	–
25 – 29	103	–	4	–	–	–	–	–	–	–	107	–
30 – 39	151	–	2	–	–	–	–	–	–	–	153	–
40 – 49	91	–	4	–	–	–	–	–	–	–	95	–
50 – 59	19	–	1	–	–	–	–	–	–	–	20	–
60 –	2	–	–	–	–	–	–	–	–	–	2	–

7.6 Vankiloissa 1.10.1992 olleiden vankien vankilassaolokerta vankilajin ja laitostyyppin mukaan
Antal fängelsevistelser för intagna fångar efter fångkategori och anstaltstyp den 1.10.1992
Times of admittance to prison inmates 1 October 1992 by class of prisoner and type of institution

Vankilassa- olokertoja Antal fängelsevistelser Time in prison	Laitostyyppi ja vankilaji – Anstaltstyp och fångkategori – Type of institution and class of prisoner															
	Suljettu laitos – Sluten anstalt – Closed institution							Avolaitos – Öppen anstalt – Open institution							Yhteensä Inalles Total	
	Vankeus- vankeja Fängelse- fångar Convicts		Pakko- laitokseen eristetyt Tvångs- inrättnings- fångar Those held in preventive detention		Nuorisovankilaan määrätyt Ungdoms- fångar Those ordered to juvenile prisons		Yhteensä Summa Total		Avo- vankiloissa vankeus- vankeja Fängelse- fångar öppna fångelser Open prison, convicts ¹⁾		Työsiirtoloissa vankeus- vankeja Fängelse- fångar i arbetskolonier Work colonies, convicts ¹⁾		Yhteensä Summa Total		MS	N
1	397	31	2	–	42	2	441	33	115	5	146	–	261	5	702	38
2	279	18	–	–	20	–	299	18	75	5	93	–	168	5	467	23
3	255	8	1	–	9	–	265	8	67	5	72	–	139	5	404	13
4	214	9	1	–	3	–	218	9	27	–	39	–	66	–	284	9
5	205	7	2	–	1	–	208	7	19	–	24	–	43	–	251	7
6	130	–	2	–	–	–	132	–	16	1	21	–	37	1	169	1
7	608	9	2	–	–	–	610	9	57	1	50	–	107	1	717	10
Yhteensä Sammanlagt Total	2 088	82	10	–	75	2	2 173	84	376	17	445	–	821	17	2 994	101

1) ja nuorisovankilaan määrättyjä – och ungdomsfångar – and those ordered to juvenile prisons

7.7 Vankien lukumäärä vuosien 1988–1992 alussa vankilajittain
Antal fångar i början av åren 1988–1992 efter fångkategori
Number of prisoners at the beginning of the years 1988 – 1992 by class of prisoner

Vankilaji Fångkategori Class of prisoner	1988		1989		1990		1991		1992		1988	1989	1990	1991	1992
	MS	N	MS	N	MS	N	MS	N	MS	N	%	%	%	%	%
Vankeusvankeja – Fängelse- fångar – Convicts	3 471	86	3 082	96	2 717	94	2 881	89	2 677	87	85,6	82,8	83,6	84,1	84,3
Sakkovankeja – Bötesfångar – Default prisoners	67	1	95	3	79	4	93	3	136	5	1,7	2,6	2,4	2,7	4,3
Pakkolaitosvankeja – Tvångs- inrättningsfångar – Those held in preventive detention	14	–	13	–	13	–	11	–	10	–	0,4	0,3	0,4	0,3	0,3
Nuorisovankeja – Ungdoms- fångar – Juvenile prisoners	99	1	78	1	88	1	86	2	88	2	2,4	2,1	2,7	2,5	2,8
Tutkintavankeja – Rannsagnings- fångar – Remand prisoners	403	27	453	22	355	13	356	11	264	14	9,9	12,2	10,9	10,4	8,3
Yhteensä – Sammanlagt – Total	4 054	115	3 721	122	3 252	112	3 427	105	3 175	108	100,0	100,0	100,0	100,0	100,0

7.8 Vuosina 1988–1992 vapaudesta tulleet vankilajeittain
Under åren 1988–1992 intagna från friheten efter fångkategorier
Prisoners admitted from liberty in 1988–1992 by class of prisoner

Vankilaji Fångkategorier Class of prisoners	1988		1989		1990		1991		1992		1988	1989	1990	1991	1992
	MS	N	MS	N	MS	N	MS	N	MS	N	%	%	%	%	%
Rangaistusvankeja – Straffångar – Convicts	5096	150	5237	135	5349	152	5411	150	5769	176	54,3	60,6	60,6	61,0	58,6
Sakkovankeja – Bøtes- fångar – Default prisoners ...	1821	70	1720	65	1556	53	2 016	73	2557	87	19,4	19,9	17,6	22,7	25,9
Tutkintavankeja – Rann- sakningsfångar – Remand prisoners	2462	100	1691	53	1926	74	1 447	67	1 525	56	26,3	19,5	21,8	16,3	15,5
Yhteensä – Sammanlagt – Total	9379	320	8648	253	8831	279	8 874	290	9851	319	100,0	100,0	100,0	100,0	100,0

7.9 Vuosina 1988–1992 rangaistuslaitoksista vapautuneet vankilajeittain
Antal från straffanstalter frigivna åren 1988–1992 efter fångkategorier
Those released from penal institutions in 1988–1992 by class of prisoner

Vankilaji Fångkategorier Class of prisoners	1988		1989		1990		1991		1992		1988	1989	1990	1991	1992
	MS	N	MS	N	MS	N	MS	N	MS	N	%	%	%	%	%
Rangaistusvankeja – Straffångar – Convicts	6 692	184	6 781	167	6 112	178	6 462	167	6 566	206	69,0	73,1	71,4	70,4	67,3
Sakkovankeja – Bøtes- fångar – Default prisoners ...	1 722	64	1 662	59	1 424	42	1 817	72	2 320	86	17,7	17,9	16,6	19,8	23,8
Tutkintavankeja – Rann- sakningsfångar – Remand prisoners	1 293	53	829	22	1 025	29	904	39	869	57	13,3	9,0	12,0	9,8	8,9
Yhteensä – Sammanlagt – Total	9 707	301	9 272	248	8 561	249	9 183	278	9 755	349	100,0	100,0	100,0	100,0	100,0

8 Pohjoismaiset rikostilastot

Nordic Criminal Statistics

8.1 Johdanto

Rikostilastojen ilmiöalueella on tehty säännöllistä yhteistyötä pohjoismaiden kesken 1960-luvun puolivälistä lähtien. Yhteistyön eräs tavoite on tuottaa vertailukelpoiset pohjoismaiset rikostilastot. Jakso 'Pohjoismaiset rikostilastot' on tähän julkaisuun otettu Pohjoismaisesta tilastollisesta vuosikirjasta (*Nordisk statistisk årsbok 1991, taulukot 232, 233, 234*). Tiedot eri maissa tapahtuneista lainmuutoksista ja tilastointimuutoksista esitetään kirjassa *Nordisk kriminalstatistik 1950–1980 (Nordisk statistisk sekretariat: tekniske rapporter, nr 30 Kööpenhamina 1982)*, sekä 1980 luvun osalta kirjassa *Nordic Criminal Statistics 1950–1989 (Nordisk statistisk sekretariat: Nordisk statistisk skriftserie, nr. 57)*.

Eri pohjoismaista esitetään sarjat seuraavista rikostyypeistä:

- murha, tappo
- pahoinpitely
- väkisinmakaaminen
- ryöstö
- murto/törkeä varkaus
- moottoriajoneuvon luvaton käyttöönottaminen
- muut luvattomat käyttöönottamiset
- petos ja kavallus
- rattijuopumus
- kaikki rikoslakia vastaan tehdyt rikokset

8.2 Lukujen vertailtavuus eri pohjoismaiden välillä

Vaikka pohjoismaiset rikostilastot julkaistaan yhteenvetona, ne eivät suoraan ole vertailukelpoisia keskenään. Eri pohjoismaiden lainsäädännössä on eroja, samoin tilastointikäytäntö on jossain määrin erilainen. Nämä määritelmälliset ja menetelmälliset erot ovat suhteellisen pieniä, ne tunnetaan ja ne eivät estä vertailua. Suuremman virheen saattavat aiheuttaa eri syistä johtuvat erot rikosten ilmoittamishalukkuudessa poliisille, sekä erot rikosten ilmenemistavoissa eri pohjoismaissa.

Lukusarjat antavat hyvän kuvan eri pohjoismaiden ilmiöllisyyden rakenteesta ja ajan kuluessa tapahtuneesta kehityksestä. Ne antavat myös kuvan ilmiöllisyyden tasosta eri pohjoismaissa ja niiden avulla voidaan tehdä havainnot eri pohjoismaiden välisistä eroista.

Lukujen perusteella ei kuitenkaan voida suoraan sanoa, kuinka paljon enemmän rikollisuutta on jossain maassa verrattuna toiseen maahan. Esimerkiksi, kun Suomessa väestöön suhteutettu pahoinpitelyjen määrä on lähes kolminkertainen Tanskaan verrattuna niin johtopäätöstä, että suomalaiset ovat lähes kolme kertaa väkivaltaisempia kuin tanskalaiset ei suoraan voida tehdä. Johtopäätös vaatisi tuekseen tietoa väkivallan ilmenemismuodoista ja ilmitulleen väkivallan törkeysasteesta Tanskassa Suomeen verrattuna. Kuitenkin, kun ero on näinkin suuri, niin voidaan olettaa, että väkivalta Tanskassa on erilaista kuin Suomessa, ja että väkivaltilanne on Tanskassa parempi tai ainakin koetaan paremmaksi kuin Suomessa.

8.1 Poliisin tietoon tulleet rikokset 1950–1991
Offences registered by the police in 1950–1991

Rikoslaji Kind of offence	Rikosten lukumäärä Number of offences				100 000, 15–67-vuotiasta asukasta kohden Per 100 000 inhabitants aged 15–67			
	Tanska Denmark	Suomi Finland	Norja ¹⁾ Norway ¹⁾	Ruotsi Sweden	Tanska Denmark	Suomi Finland	Norja ¹⁾ Norway ¹⁾	Ruotsi Sweden
Tappo, murha – Completed murder								
1950	136	..	53	..	5,2	..	1,1
1955	109	..	64	..	4,0	..	1,0
1960	18	109	14	46	0,6	3,8	0,6	0,9
1965	23	79	5	87	0,7	2,5	0,2	1,6
1970	26	56	6	64	0,8	1,8	0,2	1,2
1975	26	145	21	122	0,8	4,4	0,8	2,2
1980	76	111	31	135	2,2	3,3	1,1	2,4
1983	54	114	38	121	1,5	3,3	1,3	2,1
1984	47	107	41	116	1,3	3,1	1,4	2,1
1985	64	117	37	126	1,8	3,4	1,3	2,2
1986	51	143	37	147	1,4	4,1	1,3	2,6
1987	47	117	39	134	1,3	3,4	1,3	2,4
1988	50	118	44	146	1,4	3,4	1,5	2,6
1989	59	138	62	150	1,6	4,0	2,1	2,6
1990	41	145	42	121	1,1	4,1	1,4	2,1
1991	68	152	38	141	1,9	4,3	1,3	2,4
Pahoinkitaly – Assault								
1950	1 613	5 937	..	7 395	57	226	..	153
1955	1 600	5 637	..	8 615	55	206	..	174
1960	1 632	5 571	1 802	8 711	53	193	75	169
1965	1 944	5 823	1 965	11 803	60	187	78	219
1970	2 401	11 230	3 092	18 385	72	355	119	332
1975	3 121	13 138	3 495	21 509	92	397	130	389
1980	4 854	13 964	4 041	24 668	140	414	146	440
1983	5 256	15 248	5 070	29 220	149	444	180	517
1984	5 390	16 442	4 975	30 785	153	477	174	544
1985	5 865	16 425	5 325	31 996	166	475	189	564
1986	6 071	16 707	5 340	32 805	171	482	187	577
1987	5 885	17 067	5 812	34 757	165	490	199	610
1988	6 513	18 369	6 837	37 511	181	528	234	655
1989	7 287	19 903	7 661	39 641	203	571	262	689
1990	7 698	20 654	7 842	40 690	214	590	268	704
1991	8 052	20 347	8 040	40 454	223	581	279	698
Väkisinmakaaminen – Rape								
1950	350	7,2
1955	137	..	375	..	5,0	..	7,6
1960	200	222	66	512	6,5	7,7	2,7	9,9
1965	162	320	93	587	5,0	10,3	3,7	10,9
1970	215	325	109	692	6,5	10,3	4,2	12,5
1975	252	375	119	769	7,4	11,3	4,4	13,9
1980	422	367	129	885	12,1	10,9	4,6	15,8
1983	527	296	175	923	15,0	8,6	6,2	16,3
1984	424	317	201	995	12,0	9,2	7,0	17,6
1985	541	300	241	1 035	15,3	8,7	8,6	18,3
1986	587	292	255	1 046	16,5	8,4	8,9	18,4
1987	550	293	278	1 114	15,4	8,4	9,5	19,5
1988	576	359	332	1 332	16,0	10,3	11,3	23,3
1989	527	404	335	1 462	14,7	11,6	11,4	25,4
1990	486	381	376	1 410	13,5	10,9	12,8	24,4
1991	531	378	326	1 462	14,7	10,8	11,3	25,2

Katso huomautus taulun lopussa.
See note at end of table.

8.1 Jatk. – Cont.

Rikoslaji Kind of offence	Rikosten lukumäärä Number of offences				100 000, 15–67-vuotiaasta asukasta kohden Per 100 000 inhabitants aged 15–67			
	Tanska Denmark	Suomi Finland	Norja ¹⁾ Norway ¹⁾	Ruotsi Sweden	Tanska Denmark	Suomi Finland	Norja ¹⁾ Norway ¹⁾	Ruotsi Sweden
Ryöstö – Robbery								
1950	189	210	..	190	6,6	8,0	..	3,9
1955	116	146	..	316	4,0	5,3	..	6,4
1960	344	294	65	469	11,2	10,2	2,7	9,1
1965	222	334	132	963	6,9	10,7	5,2	17,9
1970	396	947	262	1 511	11,9	29,9	10,1	27,3
1975	787	1 968	306	2 336	23,2	59,4	11,4	42,2
1980	1 461	1 869	317	3 427	42,0	55,5	11,4	61,1
1983	1 529	1 604	530	3 473	43,4	46,7	18,8	61,5
1984	1 819	1 509	568	3 681	51,6	43,8	19,9	65,1
1985	1 834	1 532	657	3 851	51,9	44,3	23,4	67,9
1986	1 812	1 584	604	3 806	51,0	45,7	21,2	66,9
1987	1 877	1 482	847	3 939	52,5	42,6	29,1	69,1
1988	2 257	1 765	936	4 177	62,9	50,8	32,0	73,0
1989	2 104	2 098	1 056	5 211	58,6	60,2	36,1	90,5
1990	2 127	2 627	1 047	5 967	59,1	75,0	35,7	103,2
1991	2 418	2 672	993	6 173	66,9	76,3	34,4	106,6
Varkaus – Theft (excl. robbery)								
1950	82 664	20 328	..	110 470	2 901	775	..	2 282
1955	88 675	18 406	..	163 407	3 035	673	..	3 307
1960	103 430	31 020	26 796	203 675	3 361	1 072	1 110	3 955
1965	125 109	44 922	34 410	284 728	3 881	1 441	1 367	5 293
1970	220 276	61 934	47 331	390 523	6 617	1 957	1 816	7 058
1975	245 213	109 244	76 148	465 396	7 232	3 299	2 830	8 410
1980	340 891	108 963	95 011	514 130	9 809	3 234	3 424	9 165
1983	331 607	121 097	121 403	539 754	9 408	3 527	4 312	9 557
1984	361 668	121 071	114 172	574 533	10 261	3 510	4 001	10 157
1985	379 151	133 609	122 941	615 189	10 721	3 861	4 372	10 854
1986	409 844	137 928	124 074	667 057	11 535	3 976	4 352	11 727
1987	421 421	140 124	152 222	647 490	11 795	4 026	5 224	11 359
1988	435 005	143 764	166 143	641 430	12 116	4 133	5 679	11 206
1989	435 964	169 291	174 980	683 395	12 133	4 856	5 979	11 874
1990	429 896	181 872	175 165	734 409	11 940	5 196	5 980	12 708
1991	427 696	217 472	161 713	726 850	11 827	6 213	5 608	12 550
Petos, kavallus – Fraud etc.								
1950	14 156	7 167	..	18 820	497	273	..	389
1955	13 768	6 883	..	21 378	471	252	..	433
1960	8 590	8 686	3 282	23 969	279	300	136	465
1965	9 072	7 240	3 318	36 091	281	232	132	671
1970	14 376	12 484	4 376	71 029	432	395	168	1 284
1975	11 146	10 376	4 478	47 539	329	313	166	859
1980	10 580	12 511	3 746	96 701	304	371	135	1 724
1983	15 756	22 077	5 725	84 494	447	643	203	1 496
1984	14 105	27 835	6 025	88 814	400	807	211	1 570
1985	15 290	35 890	7 227	94 899	432	1 037	257	1 674
1986	16 296	43 687	6 665	97 634	459	1 259	234	1 716
1987	13 864	42 506	8 222	101 109	388	1 221	282	1 774
1988	13 384	52 032	9 729	102 327	373	1 496	333	1 788
1989	15 199	60 675	10 830	92 908	423	1 740	370	1 614
1990	13 616	89 073	8 790	108 133	378	2 545	300	1 871
1991	12 832	25 382	9 701	97 147	355	725	336	1 677

Katso huomautus taulun lopussa.
See note at end of table.

8.1 Jatk. - Cont.

Rikoslaji Kind of offence	Rikosten lukumäärä Number of offences				100 000, 15-67-vuotiasta asukasta kohden Per 100 000 inhabitants aged 15-67			
	Tanska Denmark	Suomi Finland	Norja ¹⁾ Norway ¹⁾	Ruotsi Sweden	Tanska Denmark	Suomi Finland	Norja ¹⁾ Norway ¹⁾	Ruotsi Sweden
Rikoslakirikokset yhteensä - Total Penal Code								
1950	109 117	51 273	..	161 778	3 829	1 954	..	3 342
1955	115 928	48 240	..	225 231	3 967	1 764	..	4 559
1960	126 367	65 201	38 584	276 314	4 106	2 254	1 599	5 365
1965	155 238	81 427	47 532	393 660	4 816	2 612	1 888	7 317
1970	260 072	122 849	64 868	563 138	7 812	3 882	2 489	10 177
1975	290 450	191 704	96 754	643 405	8 566	5 789	3 596	11 627
1980	406 346	198 105	119 042	760 911	11 753	5 880	4 290	13 564
1983	414 958	229 861	155 524	799 457	11 817	6 694	5 524	14 155
1984	449 337	240 072	147 145	845 706	12 748	6 960	5 157	14 951
1985	477 259	267 125	159 994	894 396	13 495	7 719	5 689	15 780
1986	512 853	281 877	161 670	960 080	14 434	8 126	5 670	16 879
1987	524 323	287 143	196 184	950 367	14 649	8 251	6 733	16 673
1988	536 880	304 132	217 258	955 043	14 675	8 744	7 427	16 685
1989	536 564	357 504	232 790	1 003 910	14 953	10 255	7 955	17 444
1990	527 421	401 651	230 103	1 076 289	14 932	11 475	7 856	18 623
1991	519 755	355 966	217 890	1 045 306	14 373	10 169	7 556	18 049

Huomautus

Rikosryhmiin sisältyy myös rikoksen yritys ja valmistelu, poikkeuksena murha ja tappo. Kyseessä olevien rikostyyppien määritelmään viitataan julkaisussa "Nordisk kriminalstatistik 1950-1980".

Norja: Tilasto käsittää rikokset, joissa poliisi on päättänyt esitutkinnan.

1) Vuoteen 1990 saakka 14-67-vuotiaat.

Note

With the exception of murder the offence categories include attempt and various forms of participation. Concerning the definition of offences, see the publication "Nordic Criminal Statistics 1950-1980".

Norway: The statistics only cover offences where the investigation has been finished.

1) Until 1990, 14-67 years.

8.2 Rikoslakirikoksiin syylliseksi todetut rangaistuslajin mukaan 1950–1991
Persons found guilty of offences against the Penal Code, by sanction in 1950–1991

Rangaistuslaji Kind of sanction	Tuomittujen lukumäärä Number of persons found guilty				100 000, 15–67-vuotiaasta asukasta kohden Per 100 000 inhabitants aged 15–67			
	Tanska Denmark	Suomi Finland	Norja ¹⁾ Norway ¹⁾	Ruotsi Sweden	Tanska Denmark	Suomi Finland	Norja ¹⁾ Norway ¹⁾	Ruotsi Sweden
Ehdoton vankeus – Imprisonment								
1950	4 958	4 949	174	189
1955	4 447	3 699	1 216	5 463	152	135	53	111
1960	3 679	3 866	1 246	7 386	120	134	52	143
1965	4 403	4 374	1 855	7 486	137	140	74	139
1970	5 503	4 915	2 627	8 704	165	155	101	157
1975	5 757	9 780	3 014	7 287	170	295	112	132
1980	6 759	7 674	3 439	8 273	195	228	124	147
1983	7 153	8 491	4 393	9 498	204	247	155	168
1984	6 776	8 507	4 445	9 226	192	248	156	163
1985	6 817	8 202	4 295	8 799	193	237	148	155
1986	6 907	8 189	4 026	8 896	194	236	141	156
1987	7 273	8 333	4 306	9 512	204	239	150	167
1988	7 633	7 609	4 605	9 906	205	219	160	173
1989	7 951	7 639	5 050	9 484	221	219	173	165
1990	7 738	7 683	5 470	10 028	215	219	156	174
1991	8 142	6 888	5 453	9 937	225	196	189	172
Sakot – Fines								
1950	809	11 734	..	10 483	28	447	..	217
1955	829	12 479	451	11 463	28	456	20	232
1960	2 090	11 895	484	13 450	68	411	20	261
1965	2 233	11 742	634	15 576	69	377	25	290
1970	2 387	19 890	898	18 777	72	629	34	339
1975	7 989	37 963	429	19 284	236	1 146	16	348
1980	10 875	43 997	490	21 973	315	1 306	18	392
1983	14 259	48 950	956	27 523	406	1 423	34	487
1984	14 604	48 358	1 139	27 219	414	1 408	40	481
1985	15 343	49 625	1 148	25 749	434	1 434	40	454
1986	15 319	50 714	1 131	24 182	431	1 462	40	425
1987	15 383	52 498	1 279	24 063	431	1 509	45	422
1988	15 752	51 002	1 286	23 973	439	1 466	45	419
1989	15 999	53 350	1 754	24 048	445	1 530	60	418
1990	17 166	51 491	3 005	24 356	477	1 471	85	421
1991	18 857	56 506	3 237	25 904	521	1 606	112	447
Muut seuraamukset ²⁾ – Other sanctions ²⁾								
1950	9 292	2 325	4 156	10 882	326	88	183	224
1955	8 424	2 084	2 356	10 608	289	77	102	214
1960	6 999	2 880	3 978	16 499	227	99	164	321
1965	6 545	3 489	4 623	16 531	203	112	183	307
1970	9 045	3 711	5 822	26 512	272	117	224	480
1975	8 922	5 009	5 499	29 613	263	152	204	535
1980	9 451	7 293	5 600	28 620	273	216	202	510
1983	11 430	7 647	6 239	34 141	325	222	220	605
1984	12 662	7 947	5 840	32 604	359	231	205	576
1985	12 110	8 138	5 837	33 360	342	235	204	589
1986	12 359	8 486	4 902	32 211	348	245	172	566
1987	13 483	8 646	4 606	30 914	377	248	161	542
1988	12 553	8 017	5 030	29 967	350	230	175	524
1989	12 899	8 266	5 835	30 220	359	237	199	525
1990	13 773	8 576	5 239	30 683	383	245	150	531
1991	11 981	6 677	5 273	31 664	331	190	182	547

Katso huomautukset taulun lopussa.
 See notes at end of table.

8.2 Jatk. – Cont.

Rangaistuslaji Kind of sanction	Tuomittujen lukumäärä Number of persons found guilty				100 000, 15–67-vuotiaasta asukasta kohden Per 100 000 inhabitants aged 15–67			
	Tanska Denmark	Suomi Finland	Norja ¹⁾ Norway ¹⁾	Ruotsi Sweden	Tanska Denmark	Suomi Finland	Norja ¹⁾ Norway ¹⁾	Ruotsi Sweden
Kaikki rangaistukset – All sanctions								
1950	15 059	19 008	4 156	21 365	528	724	183	441
1955	13 700	18 262	4 023	27 534	469	668	175	557
1960	12 768	18 641	5 708	37 335	415	644	236	725
1965	13 181	19 605	7 112	39 593	409	629	282	736
1970	16 935	28 516	9 347	53 993	509	901	359	976
1975	22 668	52 752	8 942	56 184	669	1 593	332	1 015
1980	27 085	58 964	9 529	58 866	783	1 750	343	1 049
1983	32 842	65 088	11 588	71 162	935	1 892	409	1 260
1984	34 042	64 812	11 424	69 049	966	1 888	400	1 220
1985	34 270	65 965	11 280	67 908	969	1 906	395	1 198
1986	34 585	67 389	10 059	65 289	973	1 943	353	1 148
1987	36 139	69 477	10 191	64 489	1 011	1 996	355	1 131
1988	35 938	66 628	10 921	63 846	1 001	1 916	379	1 115
1989	36 849	69 255	12 639	63 752	1 026	1 987	432	1 108
1990	38 677	67 750	13 714	65 067	1 074	1 936	392	1 126
1991	38 980	70 071	13 963	67 505	1 078	1 992	484	1 166

1) Vuoteen 1990 saakka 14–67-vuotiaat.

1) Until 1990, 14–67 years.

2) Ehdollinen tuomio, valvontatoimenpide, syyttämättäjättäminen y.m.

2) Suspended sentence, waivers of prosecution, etc.

8.3 Vangit 1950–1991 Prisoners in 1950–1991

	Keskimääräinen vankiluku Number of prisoners, average				100 000, 15–67-vuotiaasta asukasta kohden Per 100 000 inhabitants aged 15–67			
	Tanska Denmark	Suomi Finland	Norja ¹⁾ Norway ¹⁾	Ruotsi Sweden	Tanska Denmark	Suomi Finland	Norja ¹⁾ Norway ¹⁾	Ruotsi Sweden
1950	2 010	7 507	1 629	2 726	71	286	72	56
1955	2 071	6 330	1 608	3 467	71	232	70	70
1960	1 926	6 818	1 572	4 716	63	236	65	91
1965	3 337	6 665	1 829	5 159	105	214	73	96
1970	3 458	5 140	1 692	5 250	104	162	58	95
1975	3 378	5 452	1 913	4 140	100	165	71	75
1980	3 240	5 089	1 797	4 564	93	151	65	81
1983	3 256	4 709	2 033	4 844	92	137	72	86
1984	3 229	4 524	2 049	4 309	92	131	72	76
1985	3 304	4 411	2 104	4 339	93	127	75	77
1986	3 408	4 219	2 002	4 283	96	122	70	75
1987	3 408	4 175	2 022	4 481	96	120	70	79
1988	3 435	3 972	2 113	4 929	96	114	72	86
1989	3 524	3 389	2 208	4 883	98	97	75	85
1990	3 425	3 441	2 379	4 977	80	98	76	86
1991	3 558	3 467	2 548	4 965	98	99	88	86

1) Vuoteen 1990 saakka 14–67-vuotiaat.

1) Until 1990, 14–67 years.

9 Tuomioistuinten toiminta

9.1 Tilaston perusaineistot

Atk-järjestelmiin perustuvat tiedot

Valtaosa tilaston perusaineistoista saadaan oikeusministeriön tietojärjestelmäyksiköstä, jossa on kehitetty useita atk-perusteisia tietojärjestelmiä, joista välitetään tiedot Tilastokeskukselle ja erälle muille viranomaisille. Yleisten alioikeuksien osalta tämä tilasto perustuu em. oikeushallinnon tietojärjestelmiin, joita ovat:

- yleisten alioikeuksien diaari, joka sisältää rikos-, riita-, hakemus-, holhous- sekä avioehtoasiat
- syyttäjätietojärjestelmä, joka sisältää syyttäjän diaarin ja syyttämättä jätettyjen järjestelmän
- maksuttomien oikeudenkäyntien tietojärjestelmä

Samoin Korkeimmasta hallinto-oikeudesta, Korkeimmasta oikeudesta, hovioikeuksista ja läänioikeuksista saadaan konekieliset tilastoaineistot.

Lomakeperusteiset tiedot

Konekielisten tietojen lisäksi Tilastokeskukselle toimitetaan edelleen tietoja erilaisina lomakkeina ja päätösjäljenteinä tai valmiina tilastotaulukoina. Niihin perustuvia tietoja ovat:

- lainhuudot ja kiinteistökiinnitykset
- erikoistuomioistuinten ja muiden viranomaisten toimitamat tilastot

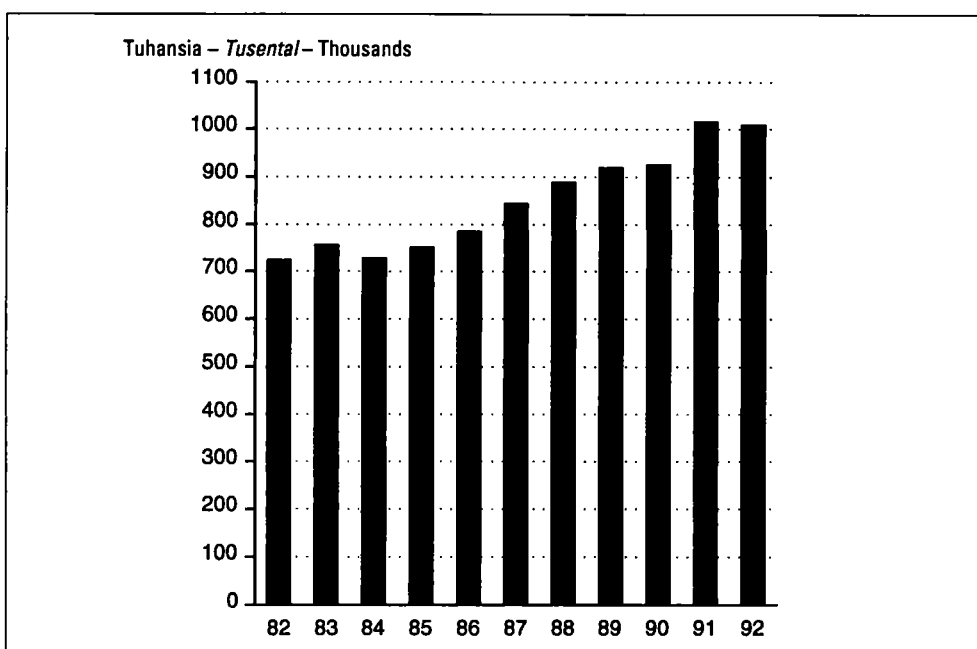
9.2 Tiivistelmä

Asiamääräkehitys yleisissä alioikeuksissa 1982–1992

Vuonna 1992 käsiteltiin yleisissä alioikeuksissa loppuun noin 1 010 400 asiaa, joka on 285 000 eli 39 prosenttia

enemmän kuin 1982. Juttumäärän suuri lisäys keskittyi tarkasteluajanjakson loppupuoliskolle. Kun keskimääräinen lisäys oli vuosina 1980–1984 noin 10 000 asiaa vuodessa, oli lisäys vuodesta 1985 lähtien 80-luvun loppuun 30 000 – 60 000 asiaa vuodessa. Vuonna 1992 asioita käsiteltiin noin 7 100 vähemmän kuin vuotta aikaisemmin.

9.1 Yleisissä alioikeuksissa loppuun käsitellyt asiat 1982–1992
Cases completed in courts of first instance 1982–1992



Yleisissä alioikeuksissa loppuun käsitellyt asiat 1982–1992
Cases completed in Courts of First Instance 1982–1992

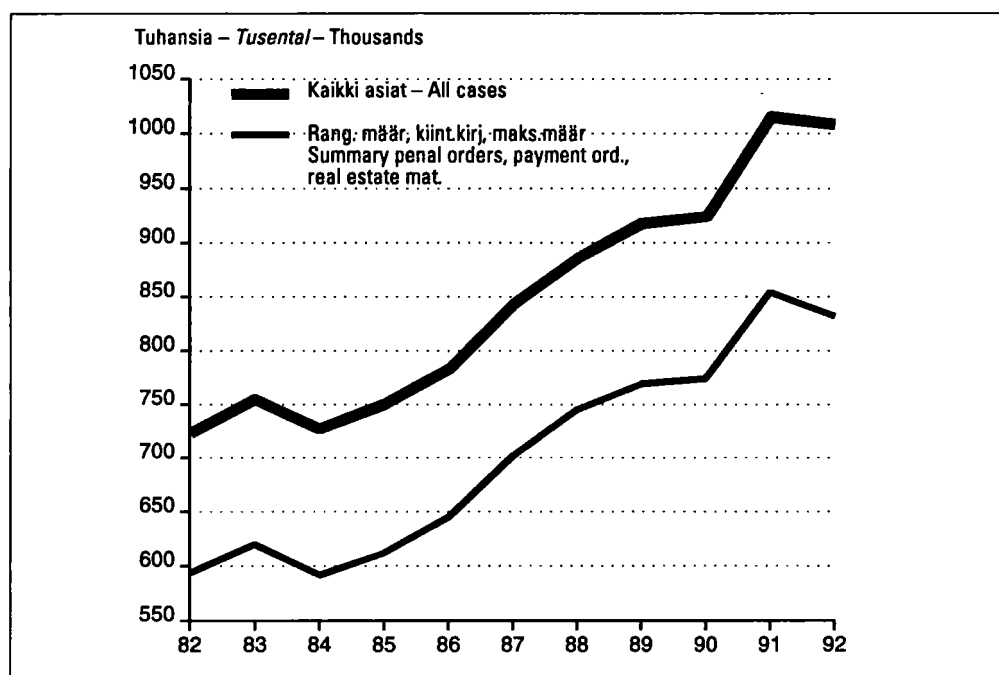
	-82	-83	-84	-85	-86	-87	-88	-89	-90	-91	-92
Yhteensä – Total	725 457	757 153	729 747	752 977	785 947	845 948	888 232	920 134	926 495	1 017 553	1 010 415
Rikosasiat yhteensä – Criminal cases total	305 510	332 736	308 089	308 027	329 583	356 719	369 324	377 494	375 758	389 711	378 307
Vars. oikeuden käynti	55 928	59 752	59 752	59 050	61 283	63 020	63 413	65 082	65 976	64 681	62 367
Rangaistusmääräykset	249 582	272 984	248 337	248 977	268 300	293 699	305 911	312 412	309 782	325 030	315 940
Siviiliasiat yhteensä – Civil cases total	419 947	424 417	421 658	444 950	456 364	489 229	518 908	542 640	550 737	627 842	632 108
Riita-asiat ¹⁾	44 786	45 658	45 417	47 773	49 623	53 173	35 176	34 102	38 474	54 481	69 435
Hakem. asiat	28 985	29 532	29 545	31 439	27 162	23 611	40 530	48 499	43 812	37 812	38 335
Konkurssit	1 640	1 597	1 886	2 428	2 377	3 500	3 298	3 048	3 627	6 293	7 896
Kiint.kirj. yhteensä	252 931	249 206	239 769	250 355	248 285	274 245	313 132	326 176	298 500	286 870	273 340
Lainhuudot	78 240	82 319	78 769	80 802	80 768	90 360	97 256	105 727	93 281	89 362	81 315
Kiint.kiinn.	174 691	166 887	161 000	169 553	167 517	183 855	215 876	220 449	205 219	197 508	192 025
Maksamismääräykset	91 605	98 424	103 941	112 955	128 917	134 700	126 772	130 815	166 324	242 386	243 102

1) Ml. asunto-oik.asiat

Lukumääräisesti eniten alioikeuksien käsiteltäväksi tulee rangaistusmääräyksiä, kiinteistöjen kirjaukseen liittyviä asioita (kiinteistökiinnityksiä ja lainhuutoja), sekä maksamismääräysasioita. Nämä asiat käsitellään alioikeuksissa tavalliseen prosessiin verrattuna nopeutetussa menettelyssä. Vuonna 1992 kaikista alioikeuksien loppuunkäsittelimistä asioista oli rangaistusmääräyksiä 31, kiinteistöjen kirjauk-

seen liittyviä asioita 27 ja maksamismääräysasioita 24 prosenttia. Alioikeuksien käsittelemien asianmäärien lisääntyminen viimeisten kymmenen vuoden aikana on ollut seurausta edellä mainittujen asioiden suuresta lisääntymisestä. Kyseisenä ajanjaksona rangaistusmääräykset ovat lisääntyneet yli neljänneksellä ja maksamismääräykset 165 prosentilla.

9.2 Kiinteistöjen kirjaus-, rangaistus- ja maksamismääräykset 1982–1992
Real-Estate Matters, Summary Penal and Payment Orders 1982–1992



9.3 Riita-asiat

Vuonna 1992 alioikeuksissa käsiteltiin loppuun yhteensä 56 754 riita-asiaa (asunto-oikeusasiat ml. yht. 69 435 asiaa). Vuoteen 1991 verrattuna riita-asioiden määrä lisääntyi noin 13 700 (ks. riita-asioiden määrät ja vuosittaiset muutokset 1982 lähtien alla olevassa taulukossa).

Riita- ja hakemusasioiden keskinäistä jakautumista tilastoissa muuttivat vuonna 1988 voimaan tulleet lait hake-

musasioiden käsittelystä ja avioliittolain muutoksista. Näiden lakien yhteisvaikutuksesta johtuen riita-asioiden määrä väheni edelliseen vuoteen verrattuna noin 18 000 ja hakemusasioiden luku lisääntyi lähes vastaavalla määrällä. Vuoden 1988 alusta lukien asiat on ryhmitelty vireille tulotavan mukaan; kanteella vireille tulleet on tilastoitu riita-asioiksi ja hakemuksella vireille tulleet hakemusasioiksi (ennen vuotta 1988 avioerot tilastoitiin aina riita-asioiksi).

Yleisissä alioikeuksissa loppuun käsitellyt riita-asiat 1982–1992 Civil Cases Completed by General Courts of First Instance 1982–1992

Asiaryhmä Type of case ¹⁾	1982	1983	1984	1985	1986	1987	1988	1989	1990	1991	1992
Yhteensä	35 017	36 200	37 742	39 393	40 560	42 937	24 563	24 579	29 131	43 042	56 754
Muutos edell. vuoteen	+ 887	+ 1 183	+ 1 542	+ 1 651	+ 1 167	+ 2 377	-18 374	+ 16	+ 4 552	+ 13 911	+ 13 712
1. Perheoik. yht.	20 354	20 343	20 344	20 705	20 355	19 523	2 031	1 171	1 193	1 194	1 279
Muutos edell. vuoteen	+ 423	- 11	+ 1	+ 361	- 350	- 832	-17 492	- 860	+ 22	+ 1	+ 85
2. Holhous	6	5	6	-	5	77	139	109	90	84	89
Muutos edell. vuoteen	0	- 1	+ 1	- 6	+ 5	+ 72	+ 62	- 30	- 19	-	+ 5
3. Perintöasiat	268	266	298	299	298	311	303	315	288	293	303
Muutos edell. vuoteen	+ 1	- 2	+ 32	+ 1	- 1	+ 13	- 8	+12	- 27	+ 5	+ 10
4. Kiinteä omaisuus	484	530	556	600	563	613	555	594	616	667	730
Muutos edell. vuoteen	- 3	+ 46	+ 26	+ 44	- 37	+ 50	- 58	+ 39	+ 22	+ 61	+ 63
5. Huoneenvuokra	3 001	3 312	3 745	4 071	3 903	4 848	4 120	4 287	4 928	7 001	8 553
Muutos edell. vuoteen	- 970	+ 311	+ 433	+ 326	- 168	+ 945	- 728	+ 167	+ 650	+ 2 037	+ 1 552
6. Irtain om. yhteensä	2 240	2 507	3 462	4 862	6 342	8 295	7 682	7 067	10 044	9 378	11 075
Muutos edell. vuoteen	+ 713	+ 267	+ 955	+ 1 400	+ 1 480	+ 1 953	+ 613	- 615	+ 2 977	- 666	+ 1 697
6.1 Irtaimen kauppa	1 939	2 256	3 119	4 447	5 871	7 818	7 286	6 471	9 393	8 306	9 437
Muutos edell. vuoteen	+ 607	+ 317	+ 863	+ 1 328	+ 1 424	+ 1 947	- 532	- 815	+ 2 922	- 1087	+ 1 131
6.2 Muut irt. kosk. riidat	301	251	343	415	471	477	396	596	651	1 072	1 638
Muutos edell. vuoteen	+ 106	+ 50	+ 92	+ 72	+ 56	+ 6	- 81	+ 200	+ 55	+ 421	+ 566
7. Aineettomat oikeudet	44	75	65	67	62	52	64	82	70	120	125
Muutos edell. vuoteen	+ 15	+ 31	- 10	+ 2	- 5	- 10	+ 12	+ 18	- 12	+ 50	+ 5
8. Velkasuhde	4 184	4 698	4 622	4 026	3 596	3 828	4 075	5 180	5 285	15 768	19 920
Muutos edell. vuoteen	+ 94	+ 514	- 76	- 596	- 430	+ 232	+ 247	+ 1 105	+ 105	+ 10 483	+ 4 152
9. Palv.sopimus, toim.annot, työtulosopimukset	1 696	1 998	2 135	2 229	2 478	2 656	2 514	2 821	3 056	4 248	8 002
Muutos edell. vuoteen	+ 273	+ 302	+ 137	+ 94	+ 249	+ 178	- 142	+ 307	+ 235	+ 1 192	+ 3 754
10. Merioikeusasiat	14	13	25	5	19	18	12	26	13	37	38
Muutos edell. vuoteen	- 2	- 1	+ 12	- 20	+ 14	- 1	+ 6	+ 14	- 13	+ 24	+ 1
11. Vakuutusopimukset	148	148	157	140	160	133	183	181	177	200	246
Muutos edell. vuoteen	+ 2	0	+ 9	- 17	+ 20	- 27	+ 50	- 2	- 4	+ 23	+ 46
12. Vakuutuksenantajan takautumisoik.	98	134	101	173	83	90	116	144	134	105	187
Muutos edell. vuoteen	+ 25	+ 36	- 33	+ 72	- 90	+ 7	+ 26	+ 28	- 10	- 29	+ 82
13. Sop.suht.ulkop. korvausvastuu	887	767	789	817	906	896	984	910	835	1 002	2 591
Muutos edell. vuoteen	+ 185	+ 120	+ 22	+ 28	+ 89	- 10	+ 88	- 74	- 75	+ 167	+ 1 589
14. Yhteisö ja säätiöasiat	221	207	240	226	226	233	291	334	280	418	531
Muutos edell. vuoteen	+ 66	+ 14	+ 33	- 14	0	+ 7	+ 58	+ 43	- 54	+ 138	+ 113
15. Takaisinsaanti	79	68	81	73	74	97	117	113	129	168	250
Muutos edell. vuoteen	+ 9	- 11	+ 13	- 8	+ 1	+ 23	+ 20	- 4	+ 16	+ 39	+ 82
16. Omistusoik. ulosmit. irtaim.om.	23	9	21	13	16	11	16	16	9	17	13
Muutos edell. vuoteen	+ 9	- 14	+ 12	- 8	+ 3	- 5	+ 5	0	- 7	+ 8	- 4
17. Konkurssi- ja akordias.	305	342	330	347	457	422	363	323	410	604	771
Muutos edell. vuoteen	+ 26	+ 37	- 12	+ 17	+ 110	- 35	- 59	- 40	+ 87	+ 194	+ 167
18. Muut riita-asiat	965	778	765	740	1 017	834	998	906	1 574	1 738	2 051
Muutos edell. vuoteen	+21	- 187	- 13	- 25	+ 277	- 183	+ 164	- 92	+ 668	+ 1 64	+ 313

1) Main groups of civil-case nomenclature

Avioliittolain muutosten myötä avioerojen määrät lisääntyivät odotetusti. 1980 luvulla avioerojen määrä pysyi vakavana, noin 10 000 avioeroa vuosittain, muutosten voimaantulo vuoteen 1988 saakka. Sen jälkeen avioerojen määrä on ollut noin 30 prosenttia suurempi kuin aikaisemmin. Vaikka vuonna 1990 avioerojen määrä oli edelleen suuri, 13 000, lakimuutosta edeltävään aikaan verrattuna, niiden määrää on vuosina 1990–1992 kääntynyt laskuun.

Riita-asioiden määrät lisääntyivät 80-luvulla vuosittain (1988 saakka) melko tasaisesti. 1988 tapahtuneista lain muutoksista johtuen riita-asioiden yhteismäärän vertailtavuus aikaisempiin vuosiin katkesi.

Selkeämmän kuvan riita-asioiden kehityksestä 80-luvulla saa vertaamalla muiden kuin perheoikeudellisten riita-asioiden määriä vuosittain.

Vuonna 1992 muita kuin perheoikeudellisia riita-asioita käsiteltiin yleisissä alioikeuksissa kaikkiaan 55 500, kun vastaava määrä kymmenen vuotta aikaisemmin oli 14 700. Vuodesta 1982 määrä on siten yli kolminkertaistunut. Vuoteen 1986 saakka ko. asiat lisääntyivät tasaisesti 1 000 – 1 500 asialla vuosittain. Vuosikymmenen lopulla kasvu oli epätasaista ja vuosina 1991 ja 1992 riita-asiat lisääntyivät räjähdysmäisesti 14 000:lla.

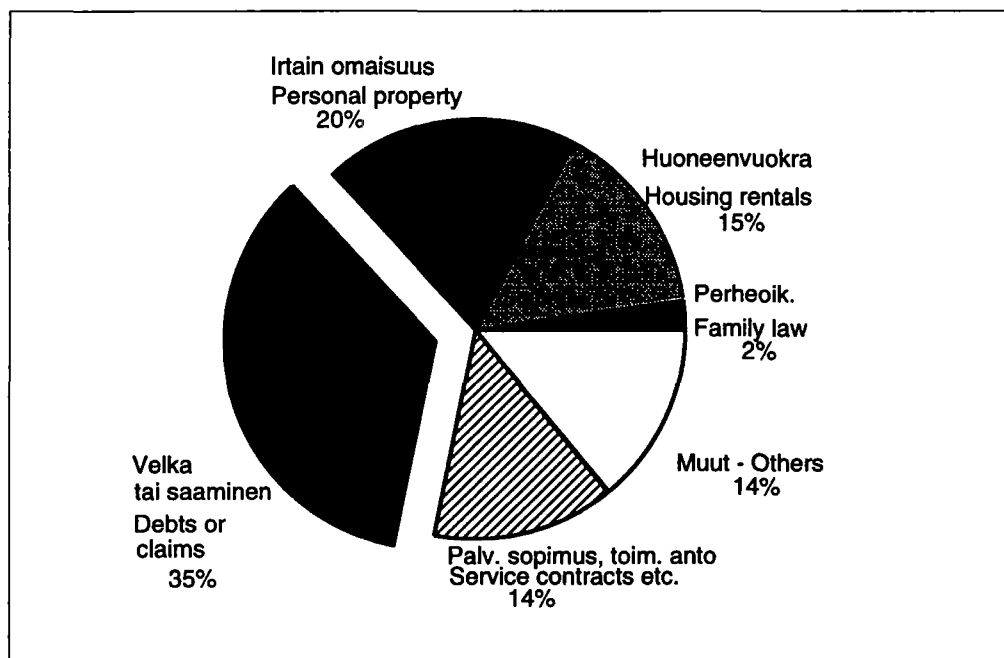
Asiaryhmittäin verrattuna tietyt asiat ovat lisääntyneet selvästi toisia nopeammin. Eniten 1980–1990 välisenä aikana lisääntyivät irtaimen omaisuuden kaupan liittyvät riidat,

Loppuun käsitellyt avioeroasiat 1981–1992 Divorce Cases Completed 1981–1992

Vuosi Year	Yhteensä Total	Hyväksytyt hakemukset Applications granted	Sovitut tai sillensä jätet. Reconciled or dropped cases
1981	11 073	9 827	1 135
1982	11 294	10 005	1 193
1983	11 182	9 998	1 102
1984	11 263	9 987	1 169
1985	11 575	10 362	1 158
1986	11 180	10 020	1 079
1987	11 732	10 575	1 094
1988	14 565	13 429	1 111
1989	18 268	14 766	3 489
1990	17 094	13 398	3 689
1991	16 688	12 994	3 692
1992	16 639	13 150	3 478

kymmenessä vuodessa määrä kymmenkertaistui. Vuonna 1992 lisääntyivät lukumääräisesti eniten edelliseen vuoteen verrattuna velka- ja palvelussuhdetta koskevat asiat. Velka-asioita käsiteltiin loppuun 19 920 (lisäystä 26 prosenttia) ja palvelussuhdetta koskevia asioita 8 002 (lisäystä 88 prosenttia).

9.3 Loppuun käsitellyt riita-asiat 1992 Civil Disputes completed 1992



Muista alioikeuksien käsiteltäviksi tulleista asiakokonaisuuksista ovat vuoteen 1982 verrattuna suhteellisesti eniten lisääntyneet:

Irtainta omaisuutta koskevat asiat	394 %
Velkasuhdeasiat	376 %
Palvelussopimus, toimeksiannot ja työntulossopimukset	372 %

Kaikista vuonna 1992 loppuun käsittelemistään riita-asioista (56 754) alioikeudet hyväksyivät kanteen 69 prosentissa tapauksista eli ratkaisivat jutun kantajan vaatimuksen mukaisesti. Hylättyjen kanteiden osuus oli 4 prosenttia. Koska riita-asioihin harvoin liittyy yhteiskunnallista intressiä, voidaan niistä sopia ilman oikeuden ratkaisua asianosaisten haluamalla tavalla, tai niistä voidaan antaa yksipuolinen tuomio. Sovintoon päättyi yhteensä 14 376 juttua ja yksipuoliseen tuomioon 26 731 juttua. Vireille tulleista asioista 72 prosenttia päättyi täten sovintoon tai asian oikeudellinen ratkaisu oli jo etukäteen niin selvä, että toinen asianosaisista jäi saapumatta oikeuskäsittelyyn (yksipuolinen tuomio).

Riita-asiat 1989–1992 Civil Cases 1989–1992

Keskim. käsittelyaika, ensikäsittelyyn päätyneiden osuus, tyytymättömyyd. ilm. % ja yksipuol. tuomioiden osuus hyväksytyistä kanteista
Average handling time, cases completed in first hearing, notices of appeal % and judgement-by-default case as % of judgements for the plaintiff

Asiaryhmä Type of case ¹⁾	1989				1990				1991				1992			
	Kesk. K.K.A	Ensik. %	Tyyt. ilm. %	Yksip. tuomio %	Kesk. K.K.A	Ensik. %	Tyyt. ilm. %	Yksip. tuomio %	Kesk. K.K.A	Ensik. %	Tyyt. ilm. %	Yksip. tuomio %	Kesk. K.K.A	Ensik. %	Tyyt. ilm. %	Yksip. tuomio %
Yhteensä	3,2	65	51	52	3,1	69	45	57	3,3	75	36	64	3,5	77	44	68
1. Perheoik. yhteensä	3,6	56	45	21	3,6	60	40	14	4,0	60	35	16	4,4	60	43	16
3. Perintöasiat	6,2	18	69	10	6,4	19	58	1	7,3	18	57	0,7	6,9	21	70	7
4. Kiinteä omaisuus	5,3	30	68	20	5,8	29	61	14	5,3	34	46	17	5,7	35	61	24
5. Huoneenvuokra	1,8	86	24	68	1,9	87	16	69	2,0	86	13	71	2,1	87	16	72
6. Irtain omaisuus	2,8	71	46	56	2,7	76	41	66	3,2	79	30	68	3,6	82	36	71
7. Aineettomat oik.	11,9	17	77	5,8	5,8	32	88	38	13,8	23	74	14	10,5	32	69	26
8. Velkasuhde	2,1	80	35	66	2,1	83	33	72	2,7	85	29	77	3,0	85	36	78
9. Palv.sopimukset, toim.annot, työtulos- sopimukset	2,9	32	71	31	4,8	41	61	32	5,0	47	49	37	4,8	59	57	54
10. Merioikeusasiat	9,9	32	33	6,6	8,6	70	30	0	5,5	81	3	0	4,9	65	29	0
11. Vakuutus- ja vakuutus- sopimukset	6,1	25	74	9,7	5,8	27	73	8	5,5	30	60	9	6,1	30	71	17
12. Vakuutus- ja vakuutus- sopimukset	2,1	86	24	60	2,2	85	20	61	2,2	95	8	71	2,7	92	20	78
13. Sop.suht.ulkop. korvausvastuu	5,6	33	74	25	5,4	32	63	19	5,9	38	51	23	5,1	68	60	65
14. Yhteisö ja säätiöasiat ..	4,8	29	74	19	4,8	46	60	17	4,5	50	47	33	4,9	58	55	38
15. Takaisinsaanti	4,6	37	64	25	5,1	35	54	5	4,8	44	53	11	4,6	43	59	11
16. Omistusoik. ulosmit. irtaimeen om.	4,3	64	60	33	3,0	57	57	16	2,7	72	54	11	6,3	45	30	9
17. Konkurssi- ja akordias.	7,9	23	64	15	6,3	27	58	6	5,9	39	55	19	6,1	34	62	15
18. Muut riita-asiat	4,1	51	57	33	4,3	51	57	40	5,8	38	42	52	5,1	57	61	48

1) 1–18 = Main groups of civil-case nomenclature

9.4 Muutoksenhaku riita-asioissa 1992

Alioikeuden ratkaisuun saa pääsääntöisesti aina hakea muutosta valittamalla tuomiosta tai päätöksestä hovioikeuteen. Mikäli asianosainen ei tyydy alioikeuden ratkaisuun, on hänen ilmoitettava tyytymättömyytensä viikon kuluessa asian ratkaisseelle tuomioistuimelle. Vain tyytymättömyyttä ilmoittanut asianosainen voi valittaa ratkaisusta hovioikeuteen viimeistään 30. päivänä alioikeuden ratkaisusta.

Käytettävissä olevan tiedon perusteella arviolta vajaassa puolessa alioikeuksien loppuun käsittelemistä jutuista il-

moitettiin tyytymättömyyttä. (Loppuun käsiteltyihin juttuihin ei ole otettu sovintoon päätyneitä juttuja eikä yksipuolisia tuomioita, niihin ei voi ilmoittaa tyytymättömyyttä).

Muutoksenhakuprosentti oli keskimääräistä suurempi perintö- ja testamenttiasioissa ja korvausvastuuta tai kiinteää omaisuutta koskevissa riidoissa. Sensijaan huoneenvuokra- ja velka- tai saamissuhdeasioissa alioikeuden ratkaisu jää useimmiten pysyväksi, sillä muutosta näihin asioihin haettiin em. asioihin verrattuna puolta harvemmin.

9.5 Riita-asioiden käsittelyajat

Riita-asioiden käsittely alioikeuksissa kesti keskimäärin kolme kuukautta. Vaikka riita-asian käsittely juttua kohden laskettuna onkin suhteellisen pitkä, ratkaistiin kaikista riita-asioista noin 32 prosenttia alle kahdessa kuukaudessa. Kolme neljäsosaa jutuista ratkesi jo jutun ensikäsittelyssä. Riita-asioissa käsittelyaika lasketaan jutun saapumispäivästä ratkaisupäivään.

Käsittelyaika saattaa vaihdella kaikissa asiaryhmissä huomattavasti ratkaistavan asian vaikeusasteesta ja luonteesta riippuen. Juttu joudutaan esimerkiksi lykkäämään lisätodisteiden hankkimiseksi. Tietyissä asiaryhmissä käsittelyaika on kuitenkin lähes poikkeuksetta keskimääräistä pidempi.

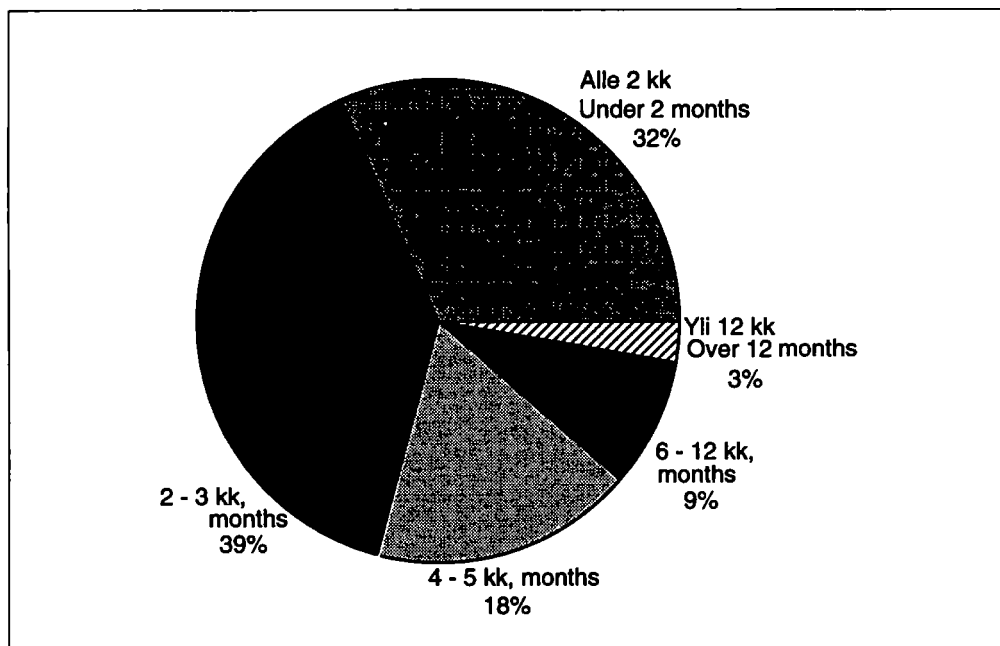
Esim. kiinteää omaisuutta, perintöä ja testamenttia koskevien riitojen keskimääräinen käsittelyaika (noin 6 kk) on kolminkertainen verrattuna huoneenvuokra-asioiden tai velkasuhteisiin kohdistuvien riitojen käsittelyyn.

Riita-asioiden käsittelyajat 1992:

Alle 2 kk	13 278
2 -3 kk	16 460
4 -5 kk	7 432
6 -12 kk	3 639
Yli 12 kk	1 129
Yhteensä	41 938

9.4 Riita-asioiden käsittelyaika alioikeuksissa 1992 Handling Time of Civil Cases 1992

(yhteensä - *sammanlagt* - total 41 938)



Keskimääräisiä käsittelyaikoja riita-asioissa eräissä tuomioistuimissa 1988–1992
Average Handling Times of Civil Cases in Certain Courts of First Instance 1988–1992

	Asioita yhteensä -92	Aika keskim. kk	Ensikäs. päätt.	Yli 4 käs.	Aika keskim. kk			
					-91	-90	-89	-88
1. Keskimääräistä pitemmät käsittelyajat								
Espoo tk	1758	5,8	69 %	9 %	5,3	4,7	4,7	4,6
Eura tk	144	4,6	62 %	18 %	4,5	3,9	5,3	4,4
Helsinki ro.	8 853	5,2	80 %	6 %	4,7	3,7	4,3	4,7
Parainen tk	155	4,7	60 %	14 %	3,7	4,2	3,4	4,8
Rantasalmi tk	130	3,9	68 %	6 %	5,1	6,7	6,1	5,5
Vantaa tk	877	5,0	74 %	7 %	4,6	4,6	4,1	4,0
Ahvenanmaa tk	137	5,2	58 %	23 %	5,0	4,1	5,2	5,2
2. Keskimääräistä lyhyemmät käsittelyajat								
Hämeenlinna ro.	449	2,1	83 %	2 %	2,3	1,9	2,0	1,9
Iitti tk	275	2,1	77 %	3 %	1,9	2,3	2,6	3,0
Kajaani tk	114	2,8	69 %	4 %	2,0	2,9	3,7	3,2
Kemi ro.	354	1,8	74 %	2 %	1,6	1,8	1,6	1,7
Lahti ro.	965	2,2	80 %	4 %	2,2	2,3	1,9	2,3
Mikkeli ro.	335	2,7	87 %	2 %	2,2	1,9	1,5	2,4
Närpiö tk	125	1,0	72 %	2 %	1,5	2,2	1,7	2,5
Pieksämäki tk	205	2,2	78 %	2 %	2,2	2,7	3,4	3,8
Pielavesi tk	56	2,3	66 %	5 %	2,2	1,9	2,3	1,8
Rauma ro.	348	2,0	84 %	4 %	1,8	1,9	2,3	1,9
Tampere ro.	1 673	2,7	78 %	4 %	2,3	2,7	3,0	3,2
Toijala tk	244	2,2	82 %	2 %	3,0	2,4	2,8	2,8
Uusikaupunki ro.	136	1,6	82 %	2 %	1,8	1,7	1,8	2,2
Varkaus tk	291	2,2	82 %	4 %	1,9	3,3	3,2	3,6
Tuomioistuimet yhteensä	41 938	3,5	77 %	6 %	3,3	3,1	3,2	3,5

Riita-asioiden käsittelyajat vaihtelivat myös eri alioikeuksissa. Pelkästään keskimääräisiä käsittelyaikoja vertaamalla on vaikea osoittaa, missä oikeuksissa käsittely kestää keskimääräistä pidempään. Keskiarvoista poikkeavat käsittelyajat vaihtelevat tuomioistuimittain niissä käsiteltyjen asioiden lukumäärästä suurestikaan riippumatta. 1992 esim. Espoon ja Vantaan tuomiokuntien keskimääräiset käsittelyajat olivat noin kaksi kertaa pidemmät verrattuna esim. myös juttumääriltään suuriin Lahden ja Tampereen raastuvanoikeuksiin.

Tuomioistuimilla, joissa keskimääräinen käsittelyaika oli pitkä, oli ensikäsittelyyn päätyneiden juttujen osuus keskimääräistä pienempi. Vastaavasti niillä oli poikkeuksetta suhteellisesti enemmän juttuja, jotka olivat vaatineet yli neljä käsittelyä. Käsittelykertojen lukumäärä johtuu joko jutun vaikeusasteesta tai tuomioistuimen lykkäyskäytännöstä.

9.6 Rikosasiat

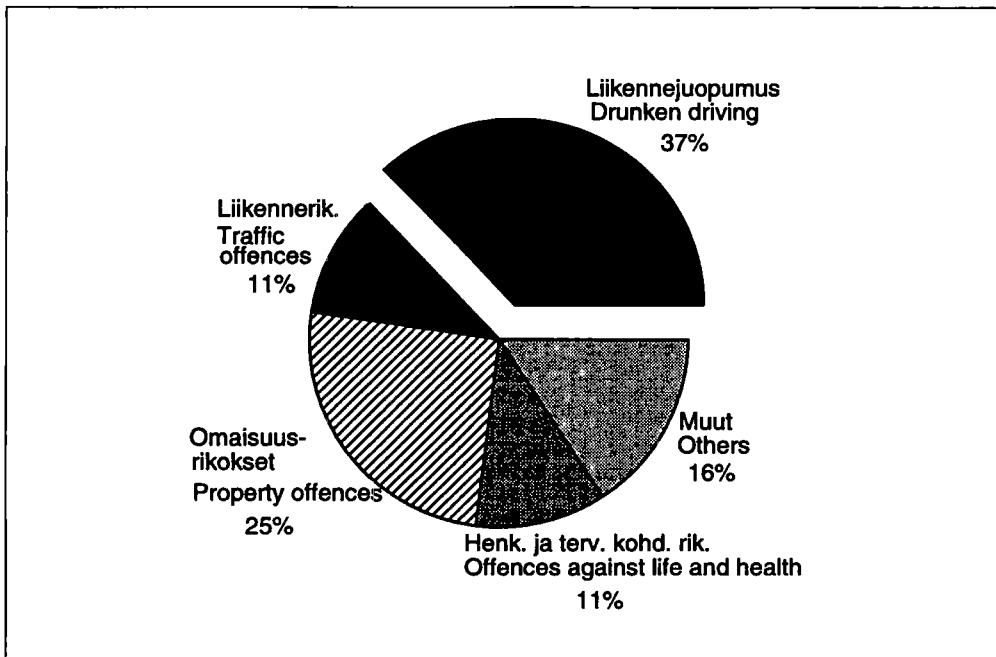
Rikosasiat tulevat yleensä vireille viranomaisen, virallisten syyttäjien, aloitteesta, kun taas siviiliasioissa yksityiset henkilöt itse lähtevät hakemaan tuomioistuimen ratkaisua sen suhteen mitä asiassa on lain mukaan oikeana pidettävä.

Yleisissä alioikeuksissa käsiteltävistä asioista on alle puolet rikosasioita. Varsinaisessa oikeudenkäynnissä ratkaistiin noin 62 400 rikosasiaa ja rangaistusmääräyksiä noin

316 000 asiaa. Eniten rikosoikeudenkäyntejä aiheuttavat liikennejuopumukset (noin 22 800 asiaa), joita on yli kolmasosa kaikista varsinaisasioina käsitellyistä rikosasioista. Toiseksi eniten, noin neljäsosa, oli omaisuusrikoksia. Seuraavaksi eniten alioikeuksien käsiteltäväksi tuli henkeen ja terveyteen kohdistuneita rikoksia (11 prosenttia) sekä liikennerikoksia (11 prosenttia).

9.5 Varsinaisessa oikeudenkäynnissä loppuun käsitellyt rikosasiat 1992
Criminal cases completed in courts First Instance 1992

(yhteensä – sammanlagt – total 61 422)



Varsinaista oikeudenkäyntiä huomattavasti yleisemmin rikosasiat ratkaistaan rangaistusmääräysmenettelyin. Vähäiset rikokset (rangaistusmaksimi 6 kuukautta vankeutta) voidaan ratkaista nopeasti ja yksinkertaisesti tavalliseen prosessiin verrattuna rangaistusmääräyksin. Yleensä poliisivi-

ranomainen antaa syytetyille sekä rangaistusvaatimuksen että tilillepanokortin sakon suorittamista varten. Suurin osa, kaksi kolmasosaa rangaistusmääräyksistä koskee Tieliikennelain vastaisia rikoksia. Muita suuria ryhmiä olivat näpistykset ja kuntien järjestyssääntöjen rikkomiset.

9.7 Käsittelyaika rikosasioissa

Varsinaisessa oikeudenkäynnissä käsiteltävistä rikosjutuista saatiin alioikeuksissa 83 prosenttia päätökseen alle kahdessa kuukaudessa. Vain viidessä prosentissa jutuista, 3 222 asiassa, rikoksen käsittely kesti enemmän kuin puoli vuotta. Rikosasioiden käsittelyaika lasketaan eri tavalla kuin riita-asioissa, se on ensikäsittelystä päätöspäivään.

Rikosprosessin kestossa ei ole tapahtunut viimeisen kymmenen vuoden aikana muutoksia. Valtaosassa tapauksista prosessi on saatu päätökseen jo jutun ensikäsittelyssä. Vuonna 1992 70 prosenttia jutuista ratkaistiin ensikäsittelyssä. Kun käsittelyaika rikosasioissa on laskettu ensikäsittelystä päätöspäivään, kesti käsittely näissä tapauksissa vain yhden päivän.

Keskimääräiset käsittelyajat vaihtelevat eri rikosryhmissä kulloinkin kyseessä olleiden rikosten vaikeusasteesta ja määrättyjen lykkäysten pituuksista sekä lukumäärästä riippuen. Alla olevassa taulukossa on esitetty rikosryhmittäin ensikäsittelyyn päätyneiden juttujen osuudet ja useampia kertoja käsiteltyjen juttujen keskimääräinen käsittelyaika.

Ensikäsittelyyn päätyneiden juttujen osuus ja monikäsittely juttujen käsittelyaikoja asiaryhmittäin 1992

Rikosryhmä	Yhteensä	Ensikäsittelyyn päätt.	Keskimäär. käs.aika monikäs.jutuissa
Rikokset yhteensä	61 422	70 %	3,7 kk
Omaisuus	15 583	52 %	4,2 kk
Henk. ja terv. kohd.	6 883	60 %	3,8 kk
Siveellisyysrik.	141	43 %	4,7 kk
Julk. viranom.vast.	1 748	64 %	4,2 kk
Liikennejuopumus	22 773	85 %	3,1 kk
Päihderikokset	1 647	66 %	4,0 kk
Liikennerikokset	6 528	72 %	2,8 kk

9.8 Maksamismääräysasiat

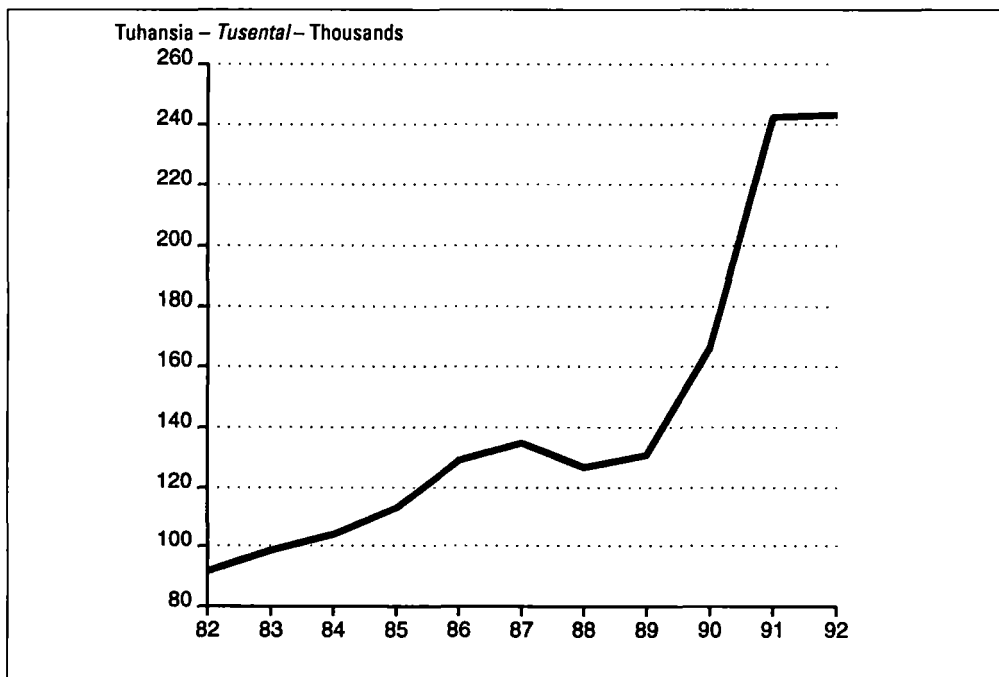
Vuodesta 1954 on ollut käytössä maksamismääräysmenettely, jolla pyrittiin nopeaan ja yksinkertaiseen oikeuskäsittelyyn riidattomien saatavien perinnässä tavalliseen oikeusprosessiin verrattuna. Maksamismääräysmenettely säädettiin vaihtoehdoksi riita-asiain oikeudenkäynnissä tapahtuville velkomusjutuille ja ulosotonhaltijan luona tapahtuvalle lainhauille.

Velkoja voi pyytää alioikeuden puheenjohtajaa antamaan maksamismääräyksen, kun kyseessä on etukäteen arvioiden riidaton saatava, jota velallinen ei ole määräaikana maksanut. Maksamismääräysmenettelyn nopeus ja yksinkertai-

suus toteutuvat siten, ettei maksamismääräyksen tarvitse perustua asiakirjaan, josta ilmenee täysi näyttö. Velan perusteeksi riittää tililuottosaatava tai pelkkä lasku.

Maksamismääräysten lukumäärä on jatkuvasti lisääntynyt. Se on ylivoimaisesti käytetyin saamisen perimismuoto verrattuna riita-asioina ajettuihin velkomisjuttuihin tai lainhaukuihin. Vuonna 1992 yleisissä alioikeuksissa käsiteltiin loppuun noin 243 102 maksamismääräysasiaa, mikä oli 700 enemmän kuin edellisellä vuonna ja 151 500 enemmän kuin kymmenen vuotta aikaisemmin.

9.6 Maksamismääräysasiat 1982–1992
Summary Payment Orders 1982–1992



9.9 Lääninoikeuksien käsittelemät asiat 1992

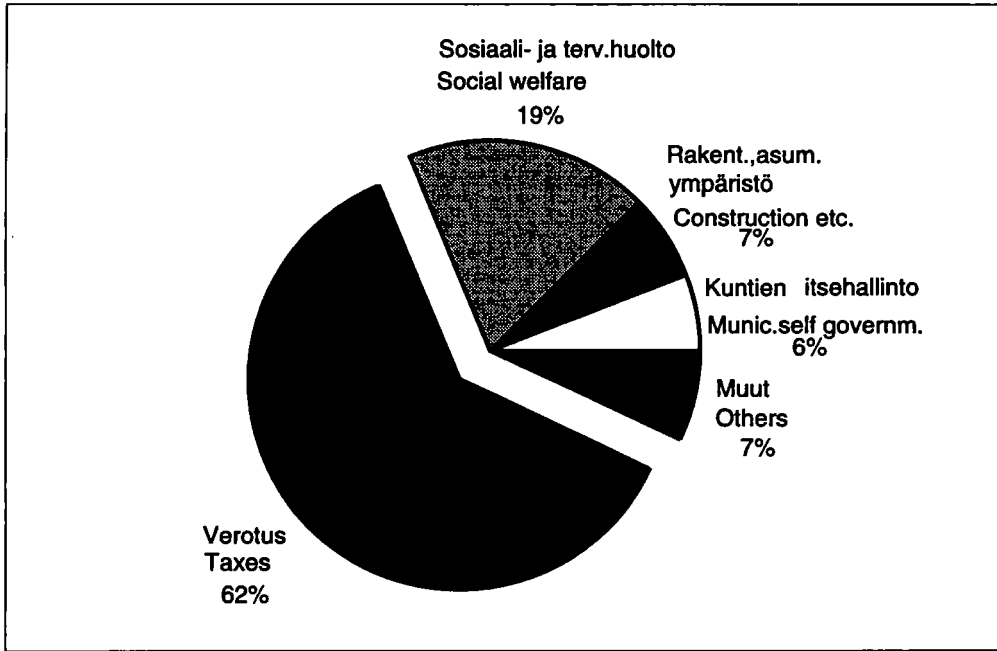
Lääninoikeudet ratkaisevat yleisinä hallintotuomioistuimina hallinto-oikeudellisia valitusasioita, hallintoriita-asioita ja hakemusasioita. Ne ovat keskeisin muutoksenhakuviranomainen hallintolainkäytön alalla.

Vuonna 1989 lääninoikeudet muuttuivat itsenäisiksi tuomioistuimiksi siirtyen samalla sisäasiainministeriön hallinnosta

oikeusministeriön hallinnon alalle. Ennen itsenäistymistään lääninoikeuksien toimivalta oli pitkälti sidoksissa lääninhallitusten toimivaltaan. Uudistus vaikutti lääninhallitusten ja lääninoikeuksien väliseen toimivallan jakoon mm. siten, että eräitä asiaryhmiä siirtyi lääninoikeuksista lääninhallituksille.

9.7 Lääninoikeuksissa käsitellyt asiat 1992 Cases handled by County Courts 1992

(yhteensä – sammanlagat – total 29 200)



Lääninhallituksille siirtyivät elinkeinoluvan peruuttamista koskevat asiat, eräät ympäristöhallintoon liittyvät asiat ja valitukset paikallispoliisin lupapäätöksistä. Kokonaisuudessaan aikaisemmin lääninoikeuksille kuuluvia asioita siirtyi arviolta 500–600 asiaa. Vuoden 1991 tietoihin sisältyy edelleen uudistuksen yhteydessä lääninhallituksille siirrettyjä asioita (esim. kaavavalituksia, koska ko. asiat ovat tulleet siellä vireille ennen uudistusta).

Vuonna 1992 lääninoikeudet ratkaisivat yhteensä noin 29 200 asiaa. Vuodesta 1985 asiamäärät ovat vuosittain hieman vähentyneet. Vuonna 1985 ratkaistuja asioita oli yhteensä 37 100, mikä oli noin 27 prosenttia enemmän kuin tarkasteluvuonna. Ylivoimaisesti suurin osa lääninoikeuksien käsittelemistä asioista koskee verotusta. Verojen ja ennakkoperinnän osuus vuonna 1992 kaikista ratkaistuisista asioista (18 043) oli 62 prosenttia. 1985 vastaava luku oli 78 prosenttia. Verojen jälkeen seuraavaksi suurimmat asiaryhmät olivat sosiaali- ja terveydenhuollon asiat (yhteensä 5 498 asiaa), rakentamista, asumista ja ympäristöä koskevat asiat (yht. 1 928) ja kuntien itsehallintoon liittyvät asiat (1 732).

Käsittelyaika lääninoikeuksissa

Yli puolet (55 prosenttia) kaikista lääninoikeuksien 1992 käsittelemistä asioista ratkaistiin alle vuodessa ja noin 15 prosentissa tapauksista ratkaisua jouduttiin odottamaan yli kaksi vuotta. Käsittelyajoissa oli kuitenkin suuria eroavaisuuksia eri lääninoikeuksien välillä.

Keskimääräistä nopeammin asiat saatiin päätökseen pienissä, Mikkelin ja Pohjois-Karjalan lääninoikeuksissa. Niissä

yli kaksi kolmasosaa jutuista ratkaistiin alle vuodessa. Isommissa lääninoikeuksissa asioiden käsittelyajat venyivät pidemmiksi. Suurimman lääninoikeuden, Uudenmaan lääninoikeuden, ratkaisemien asioiden määrä vuonna 1992 oli moninkertainen muihin lääninoikeuksiin verrattuna.

Asioiden käsittely kesti siellä myös keskimäärin pisimpään, alle vuodessa saatiin päätökseen 49 prosenttia loppuun käsitellyistä asioista.

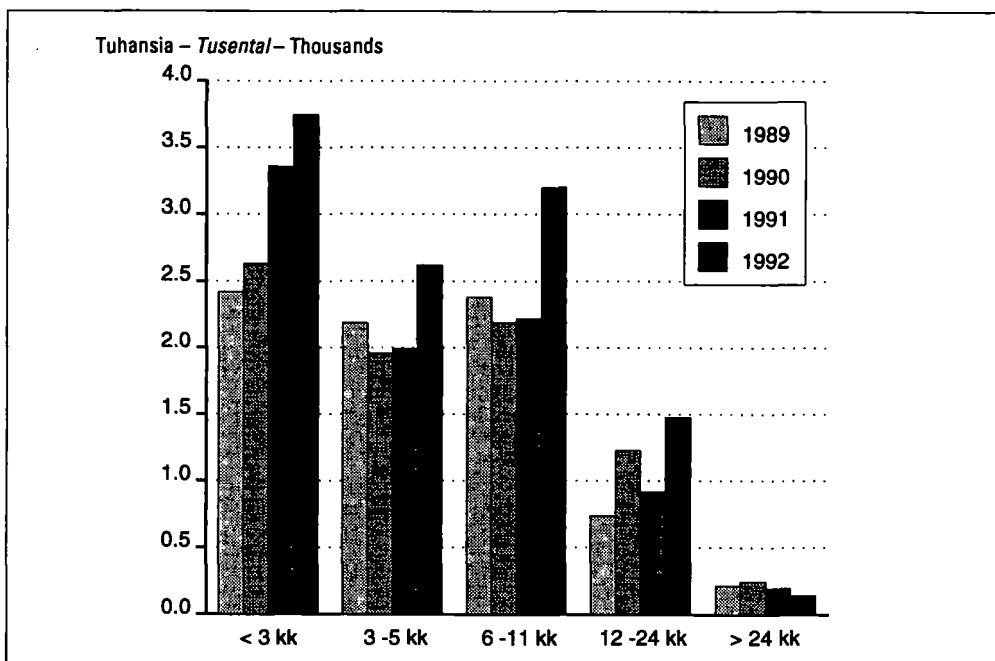
Huomattavia eroja käsittelyajoissa löytyy myös tarkasteltaessa lääninoikeuksien käsittelemiä asioita asiaryhmittäin. Varsin selvästi tämä on todettavissa vertaamalla veroasioiden ja muiden asioiden käsittelyaikoja. Veroasioiden keskimääräinen käsittelyaika on huomattavasti pidempi kuin muiden asioiden. Alle vuodessa ratkaistiin noin 37 prosenttia kaikista veroasioista. Muista asioista taas valtaosa, lähes 86 prosenttia, saatiin päätökseen samassa ajassa. Käsittelyaika on laskettu vireilletulopäivästä ratkaisupäivään. Veroasioissa asian vireilletulopäivä on joko verotoimistoon saapumispäivä tai verolautakunnan oikaisupäätöspäivä.

Lääninoikeuksien ratkaisemat asiat

Lääninoikeudet ratkaisivat kaikkiaan noin 29 200 valitus- ja hakemusasiasia. Noin puolessa tapauksista valitus ei johtanut toivottuun tulokseen, alemman viranomaisen päätöstä ei muutettu. Asiaryhmittäin verrattuna valitusten muuttumisjakautumat poikkesivat selvästi toisistaan. Vero- ja ennakkoperintäasioissa ratkaisu oli kantajalle useammin myönteinen kuin muissa asioissa. Veroasioita muutettiin 44 prosentissa tapauksista, muissa asioissa vastaava osuus oli huomattavasti pienempi, vain 13 prosenttia.

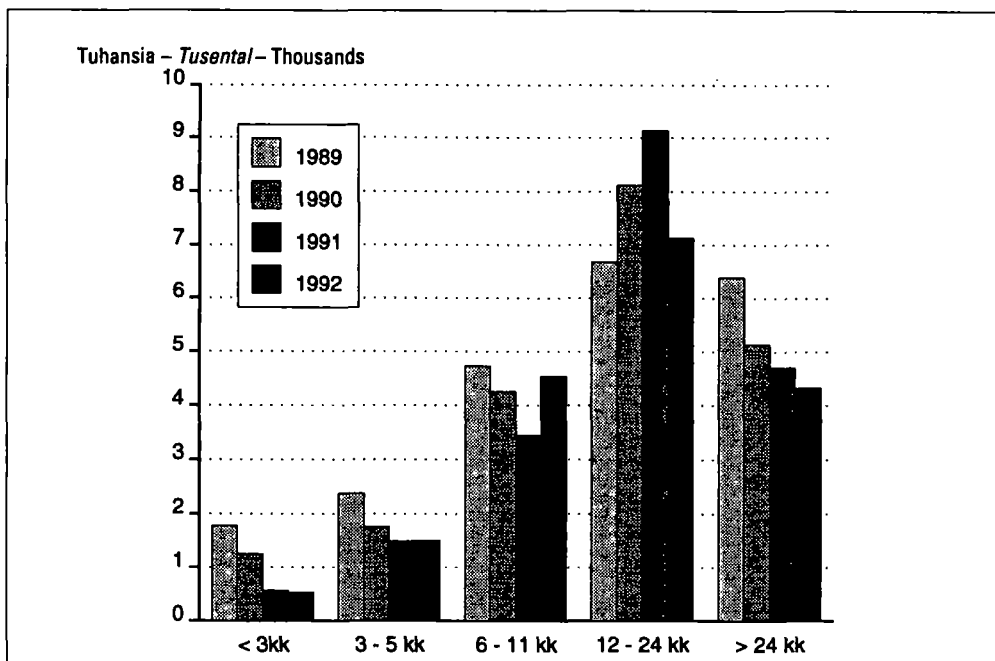
9.8 Lääninoikeuksissa ratkaistujen muiden kuin veroasioiden käsittelyaika 1989–1992
Handling time of County Courts, other than Tax Cases 1989–1992

(yhteensä – *sammanlagt* – total 29 234)



9.9 Lääninoikeuksissa ratkaistujen veroasioiden käsittelyaika 1989–1992
Handling time of County Courts, Tax Cases 1989–1992

(yhteensä – *sammanlagt* – total 29 234)

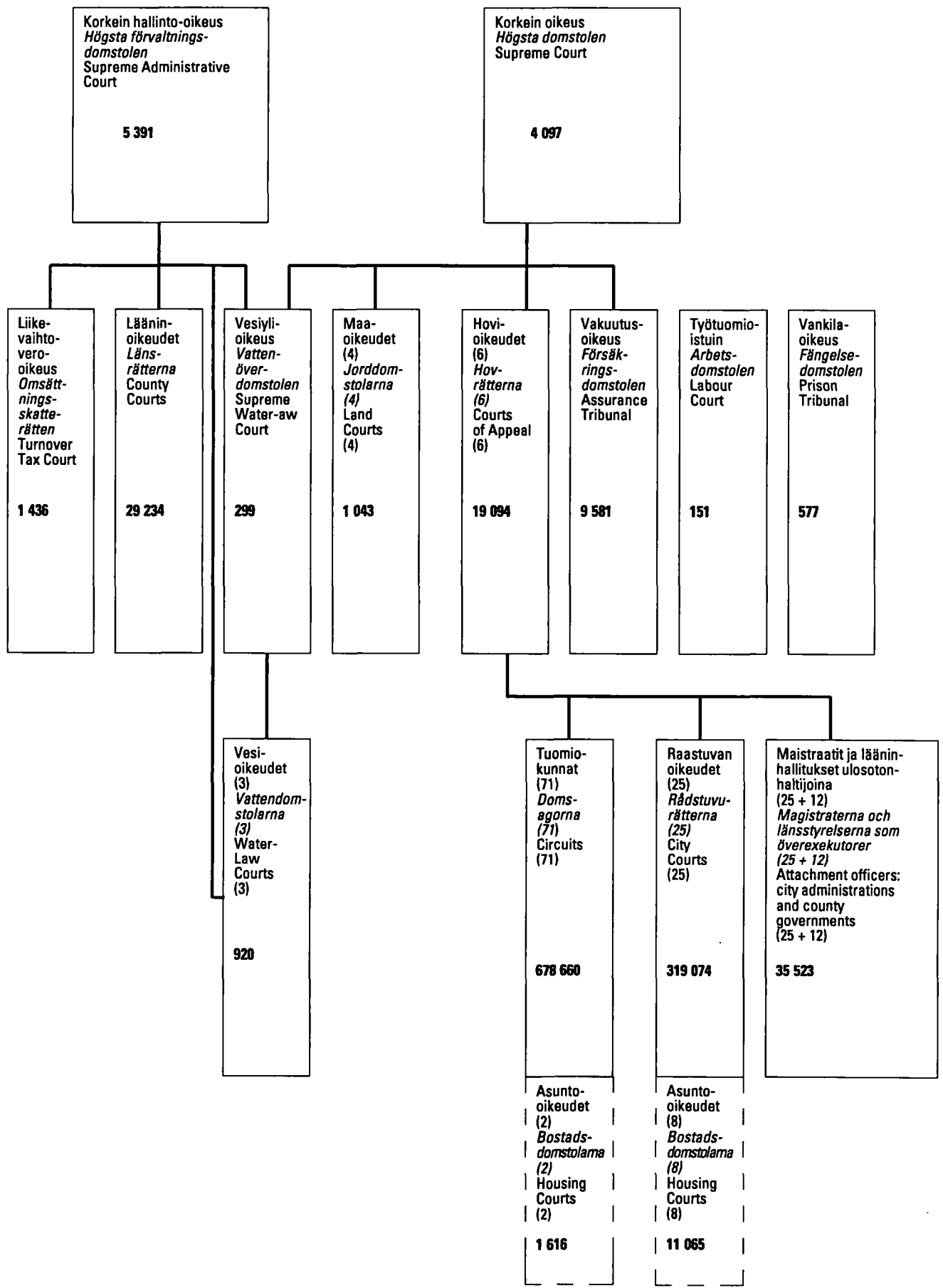


Katsaus tuomioistuinten toimintaan vuosina 1988–1992
Översikt över domstolarnas verksamhet 1988–1992

Taulussa esitetään tuomioistuinten käsittelemät asiat vuosina 1988–1992.
I tabellen redovisas för de ärenden som behandlats vid domstolarna åren 1988–1992.

Tuomioistuinten ja asiain laatu Domstol och ärendets art	1988	1989	1990	1991	1992
Raastuvanoikeudet – Rådstuvurätter	303 789	308 818	309 207	339 675	330 139
Siviiliasiat – <i>Civila mål</i> :					
– riita-asiat – <i>tvistemål</i>	21 406 ¹⁾	21 375 ¹⁾	23 715 ¹⁾	32 903 ¹⁾	41 683 ¹⁾
– hakemus- ja ilmoitusasiat – <i>ansöknings- och anmälningsärenden</i>	74 852	79 293	68 834	61 268	58 525
– maksamismääräykset – <i>betalningsorder</i>	54 255	55 263	69 728	102 143	101 175
– konkurssiasiat – <i>konkursmål</i>	1 493	1 435	1 771	2 949	3 760
Rikosasiat – <i>Brottmål</i> :					
– oikeudenkäynnissä – <i>vid rättegång</i>	30 550	30 255	29 698	29 167	27 375
– rangaistusmääräysmenettelyssä – <i>genom strafforderförfarande</i>	121 233	121 197	115 461	111 245	97 621
Kihlakunnanoikeudet – Häradsrätter	584 443	611 316	617 289	677 878	680 276
Siviiliasiat – <i>Civila mål</i> :					
– riita-asiat – <i>tvistemål</i>	13 770 ¹⁾	12 727 ¹⁾	14 759 ¹⁾	21 578 ¹⁾	27 752 ¹⁾
– hakemus- ja ilmoitusasiat – <i>ansöknings- och anmälningsärenden</i>	278 810	295 382	273 479	263 414	253 150
– maksamismääräykset – <i>betalningsorder</i>	72 517	75 552	96 596	140 243	141 927
– konkurssiasiat – <i>konkursmål</i>	1 805	1 613	1 856	3 344	4 136
Rikosasiat – <i>Brottmål</i> :					
– oikeudenkäynnissä – <i>vid rättegång</i>	32 863	34 827	36 278	35 514	34 992
– rangaistusmääräysmenettelyssä – <i>genom strafforderförfarande</i>	184 678	191 215	194 321	213 785	218 319
Hovioikeudet – Hovrätter	6 376	7 577	8 256
Riita-asiat – <i>Twistemål</i>	5 293 ¹⁾	6 405 ¹⁾	6 755 ¹⁾
Hakemus- ja ulosottoasiat – <i>Ansöknings- ärenden och utsökningsmålen</i>	1 083	1 172	1 501
Rikosvalitukset – <i>Brottmålsbesvär</i>
Korkein oikeus – Högsta domstolen	3 267	2 994	3 084	3 203	3 698
Siviiliasiat – <i>Civila mål</i>	2 425	2 189	2 267	2 306	2 857
Rikosasiat – <i>Brottmål</i>	842	805	817	897	841
Lääninoikeudet – Länsrätter	32 150	29 923	28 810	28 043	29 234
Valitukset ja alistetut asiat – <i>Besvär och underställda mål</i>	29 718	27 372	28 810	28 043	29 234
Hakemukset ja esitykset – <i>Ansökningar och framställningar</i>	2 432	2 551
Korkein hallinto-oikeus – Högsta förvaltningsdomstolen	5 877	5 361	5 039	5 477	5 391
Valitusasiat – <i>Besvärsmål</i>	5 659	5 082	4 796	5 186	5 149
Hakemusasiat – <i>Ansökningsärenden</i>	218	279	243	291	242
Vesioikeudet – Vattendomstolar	861	845	981	978	920
Vesiylioikeus – Vattenöverdomstolen	190	239	235	261	299
Maa-oikeudet – Jorddomstolar	1 031	996	1 031	1 101	1 043
Työtuomioistuin – Arbetsdomstolen	182	191	138	139	151
Vakuutus-oikeus – Försäkringsdomstolen	8 201	8 725	8 314	9 178	9 581
Liikevaihtovero-oikeus – Omsättningskatterätten	2 158	1 935	1 547	1 603	1 436
Vankilaoikeus – Fängelsedomstolen	682	600	549	538	577
Markkinatuomioistuin – Marknadsdomstolen	14	18	26	21	32

1) Lukuun sisältyy asunto-oikeuksissa käsitellyt asiat – *Talet innehåller mål, som behandlats vid bostadsdomstolarna.*



9.1 Yleisissä alioikeuksissa loppuun käsitellyt riita-asiat ja tyytymättömyyden ilmoitus 1992
 Vid de allmänna underrätterna slutligt handlagda tvistemål och missnöjesanmälan 1992
 Civil law cases concluded in general courts of first instance and notices of complaint or appeal 1992

ASIARYHMÄ ÄRENDEGRUPP GROUP OF CASES	LOPPUUN KÄSITELLYT - SLUTBEHANDLADE - CONCLUDED			ASIAN RATKAISU - MÅLETS AVGÖRANDE - CASE SETTLED		
	KOKO MAA HELA LANDET WHOLE COUNTRY	RAASTUVAN- OIKEUDET RÅDSTUVU- RÄTTER MUNICIPAL COURTS	KIHLAKUNNAN- OIKEUDET HÄRADS RÄTTER RURAL DIST- RICT COURTS	HYVÄKSYTYT BIFALLNA APPROVED	NIISTÄ YKSI- PUOLINEN TUOMIO DÄRÅV TREDS- KODOM OF WHICH JUDGEMENT MA- DE IN ABSEN- CE	HYLÄTTY FÖRKASTADE REJECTED
KAIKKIAAN - INALLES - TOTAL	56754	30618	26136	39429	26731	2509
1. PERHEIOIKEUS	1279	573	706	832	136	200
ELATUSVELVOLLISUUS						
0041 PUOLISON ELATUSAVUN VAHVISTAMINEN AVIOLIITON AIKANA	1	-	1	1	1	-
0042 PUOLISON ELATUSAVUN VAHVISTAMINEN AVIOERON YHTEYDESSÄ TAI SEN JÄLKEEN .	11	4	7	6	1	1
0061 LAPSEN ELATUSAVUN VAHVISTAMINEN	445	225	220	326	102	21
AVIOVARALLISUUTTA KOSKEVA OIKEUSSURDE						
0070 OSITUKSEN MOITE	157	60	97	71	4	49
PERHEIOIKEUDELLISEN SOPINUKSEN JA PÄÄTÖK- SEN MUUTTAMINEN						
0090 LAPSEN ELATUSTA KOSKEVAN SOPIMUKSEN TAI PÄÄTÖKSEN MUUTTAMINEN	317	129	188	194	14	85
0100 PUOLISON ELATUSTA KOSKEVAN SOPIMUK- SEN TAI PÄÄTÖKSEN MUUTTAMINEN	26	19	7	9	1	13
ISYYS						
0150 ISYYDEN VAHVISTAMINEN	173	83	90	130	2	5
0160 AVIOMIEHEN ISYYDEN KUMOAMINEN	36	14	22	23	-	8
0170 TUNNUSTETUN ISYYDEN KUMOAMINEN	30	14	16	19	-	8
MUU PERHEIOIKEUDELLINEN ASIA						
0180 MUU PERHEIOIKEUDELLINEN ASIA	83	25	58	53	11	10
2. HOLHOUS	89	6	83	74	1	5
0190 HOLHOOJAN TAI USKOTUN MIEHEN TILIN MOITE	5	-	5	1	1	1
0191 HOLHOTTAVAKSI JULISTAMINEN	84	6	78	73	-	4
3. PERINTÖ- JA TESTAMENTTIOIKEUS	303	102	201	120	8	123
PESÄNSELVITYS JA PERINNÖNJAKO						
0200 PERINNÖNJAJON MOITE	77	24	53	28	-	37
0210 LAKIOSAN TÄYDENNYS	52	5	47	26	-	14
0220 PERITTÄVÄN LAPSELLE MÄÄR. AVUSTUS .	-	-	-	-	-	-
0230 PERITTÄVÄN PUOLISOLLE MÄÄR. AVUSTUS .	-	-	-	-	-	-
0240 PERITTÄVÄN VANHEMMILLE MÄÄR. AVUSTUS	-	-	-	-	-	-
TESTAMENTTI						
0250 TESTAMENTIN MOITE	102	41	61	40	2	45
0260 MUU TESTAMENTIN TEHOITAMAKSI JULIS- TAMISTA KOSKEVA KANNE	18	8	10	7	-	6
0270 TESTAMENTIN TULKINTA	15	6	9	3	-	9
PERINTÖÖN TAI TESTAMENTTIIN PER. OIKEUS						
0280 PERINTÖOIKEUDEN MENETTÄMINEN	1	1	-	-	-	1
0281 PERINNÖTTÖMÄKSI TEKEMINEN	1	-	1	1	-	-
MUU PERINTÖASIA						
0290 MUU PERINTÖASIA	37	17	20	15	6	11
4. KIIINTEÄ OMAISUUS	730	130	600	437	105	122
KIIINTEISTÖÄ KOSKEVA RIITA						
0310 KIIINTEISTÖN HALLINNAN PALAUTT.KANNE .	9	-	9	7	3	-
0320 KIIINTEISTÖN KÄYTT. KOSK. KIELTOKANNE	6	-	6	5	-	1
0330 KIIINTEISTÖN KAUPAN PÄTEMÄTTÖMÄKSI JULISTAMINEN TAI PURKAMINEN	166	22	144	98	16	35
0350 KIIINTEISTÖN KAUPPAHINNAN ALENTAMINEN	69	10	59	47	-	17
0360 KIIINTEISTÖN KAUPPAKIRJAN TULKINTA .	6	2	4	4	-	-
0370 KIIINTEISTÖN KAUPPAAN PERUST.VELKOMUS	129	26	103	78	22	10
0371 MUU KIIINTEISTÖÄ KOSKEVA RIITA	139	22	117	81	11	28
MAAN LUNASTAMINEN						
0420 KORVAUS KATU- TAI TIEALUEESTA	2	-	2	1	-	-
0430 KUNNAN VELVOITTAMINEN LUNAST. MAA- ALUE RAKL 56 TAI 57 PYKÄLÄN MUKAAN .	-	-	-	-	-	-
0450 MUU LUNASTUSTA KOSKEVA ASIA	2	-	2	2	-	-
LAINHUUDATUS						

TUTKIMATTA JÄTETYT ICKE TILL PRÖVNING UPPTAGNA LEFT WITHOUT EXAMINATION	SOVITUT T. JÄTETTY SILLENÄ FÖRFALLNA DROPPED	KANTAJA - KÄRANDE - PLAINTIFF	ILMOITTANUT TYTYMÄTTÖ- MYTTÄ MISSNÖJES- ANNÄLAN NOTICE OF APPEAL	VASTAAJA - SVARANDE - DEFENDANT	ILMOITTANUT TYTYMÄTTÖ- MYTTÄ MISSNÖJES ANNÄLAN NOTICE OF APPEAL	ASIASSA IL- MOITETTU TYTYMÄTTÖ- MYTTÄ MISSNÖJES- ANNÄLAN I MÄLET COMPLAINT OR APPEAL
440	14376	61240	5102	90997	5880	6829
29	218	1440	297	1578	239	399
-	-	1	-	1	-	-
-	4	11	-	11	2	2
6	92	506	49	468	62	95
10	27	201	100	203	61	102
4	34	340	101	414	73	127
-	4	28	14	30	4	15
2	36	187	10	223	18	23
3	2	38	4	73	2	4
2	1	36	4	53	4	7
2	18	92	15	102	13	24
2	8	89	3	101	3	5
-	3	5	1	5	-	1
2	5	84	2	96	3	4
11	49	731	325	900	125	173
5	7	176	124	437	54	59
1	11	105	42	100	18	28
-	-	-	-	-	-	-
-	-	-	-	-	-	-
-	-	-	-	-	-	-
1	16	321	100	193	25	54
1	4	27	6	55	9	8
-	3	41	30	37	13	9
-	-	4	4	2	2	1
-	-	1	-	1	-	-
3	8	56	19	75	4	14
8	163	1162	353	1312	312	284
-	2	14	3	17	7	3
-	-	8	5	11	6	5
2	31	266	102	333	79	76
-	5	136	65	141	42	42
-	2	7	-	7	3	3
2	39	202	40	222	58	35
3	27	257	75	252	78	63
-	1	3	1	2	1	1
-	-	-	-	-	-	-
-	-	4	-	2	-	-

ASIARYHMÄ ÄRENDEGRUPP GROUP OF CASES	LOPPUUN KÄSITELLYT - SLUTBEHANDLADE - CONCLUDED			ASIAN RATKAISU - MÅLETS AVGÖRANDE - CASE SETTLED		
	KOKO MAA HELA LANDET WHOLE COUNT- RY	RAASTUVAN- OIKEUDET RÅDSUVU- RÄTTER MUNICIPAL COURTS	KIHLAKUNNAN- OIKEUDET HÄRADS RÄTTER RURAL DIST- RICT COURTS	HYVÄKSYTYT BIFALLNA APPROVED	NIISTÄ YKSI- PUOLINEN TUOMIO DÄRAV TRES- KODOM OF WHICH JUDGEMENT MA- DE IN ABSEN- CE	HYLÄTTY FÖRKASTADE REJECTED
0460 LAINHUUDON OIKAISEMINEN	6	1	5	4	-	1
0470 LAINHUUDON MITÄTTÖM. JULISTAMINEN	9	1	8	6	-	2
MAANVUOKRA						
0480 MAANVUOKRASAATAVA	77	30	47	46	37	-
0490 MAANVUOKRAMAKSUN TARKISTAMINEN	1	-	1	1	-	-
0500 MAANVUOKRASUHDETTA KOSKEVA VA- HINGONKORVAUS	2	1	1	1	1	1
0520 MAANVUOKRAOIKEUDEN MENETTÄMINEN	13	-	13	7	2	5
0530 MUU MAANVUOKRASUHDETTA KOSK. RIITA ..	30	4	26	11	2	10
KIINTEISTÖN KÄYTÖSTÄ AIHEUTUNUT RIITA						
0540 ELÄKESOPIMUSTA (SYTYNKIÄ) KOS- KEVA RIITA	11	-	11	5	3	4
0550 METSÄNHAKKUSOPIM. JOHTUVA RIITA	4	3	1	4	3	-
0560 METSÄSTYSOIKEUTTA KOSKEVA RIITA	1	-	-	-	-	1
0570 KALASTUSOIKEUTTA KOSKEVA RIITA	4	-	4	2	-	-
0580 KIINTEISTÖRÄSITTEITÄ KOSKEVA RIITA ..	7	-	7	4	1	3
0590 KIINTEISTÖJEN YHTEISOMISTUSSUH- TEISTA JOHTUVA RIITA	12	3	9	8	1	-
0600 MUU KIINTEISTÖN KÄYTTÖÄ KOSK. ASIA ..	25	5	20	15	3	4
5. HUONEENVUOKRA	8553	3339	5214	6037	4358	89
HUONEENVUOKRAN SÄÄNTELY						
0610 HUONEENVUOKRAN KOROTTAMINEN	148	18	130	107	63	5
0620 HUONEENVUOKRAN ALENTAM. JA PALAUTT. .	53	8	45	19	-	2
0630 HUONEENVUOKRAN PALAUTTAMINEN	21	5	16	17	4	2
HUONEENVUOKRAOIKEUDEN LAKKAAMINEN						
0640 HUONEENVUOKRAOIKEUDEN MENETTÄMINEN ..	4429	2096	2333	3026	2283	26
0650 IRTISANOMISPERUSTEEN TOTEAMINEN	15	3	12	11	1	-
0660 MUUTTOPÄIVÄN SIIRTTÄMINEN	5	-	5	2	-	1
MUU HUONEENVUOKRA-ASIA						
0670 HUONEENVUOKRASAATAVA	3730	1184	2546	2761	1950	31
0680 VAH.KORVAUS HUONEENVUOKRASUHT. PER ..	52	12	40	34	22	11
0690 MUU HUONEENVUOKRA-ASIA	100	13	87	60	35	11
6. IRTAIMEN OMAISUUS	11075	5045	6030	7382	5246	289
0700 IRTAIMEN SAANNON MOITTIMINEN						
0700 IRTAIMEN SAANNON MOITTIMINEN	7	1	6	7	-	-
OSAMAKSUKAUPPA						
0710 OSAMAKSUKAUPAN PURKAMINEN	7	1	6	3	2	2
0720 OSAMAKSUHINNAN ALENTAMINEN	6	3	3	2	-	2
0730 OSAMAKSUKAUPPAAN PERUSTUVA VELKOMUS .	414	226	188	291	232	14
0731 OSAMAKSUTILITYKSEEN MOITE	20	3	17	10	1	7
0740 MUU OSAMAKSUKAUPPAAN LIITTYVÄ RIITA .	53	31	22	32	17	11
MUU IRTAIMEN KAUPPA						
0750 IRTAIMEN KAUPAN PURKAMINEN	195	87	108	108	18	37
0760 IRTAIMEN KAUPPAHINNAN ALENTAMINEN ..	69	26	43	44	4	13
0770 IRTAIMEN KAUPPAAN PERUSTUVA VELKOMUS	9011	3714	5297	5946	4218	146
0780 MUU IRTAIMEN KAUPPAAN LIITTYVÄ RIITA	162	47	115	92	34	20
MUU IRTAIMTA KOSKEVA RIITA						
0790 VUOKRA (MUU KUIN HUONEEN-TAI MAANVUOKRA)	1071	879	192	816	717	25
0800 IRTAIMEN TALLETUS	3	1	2	2	-	1
0810 IRTAIMEN LAINAUS	6	2	4	4	1	-
0820 IRTAIMEN VAIHTO	2	-	2	1	-	1
0830 IRTAIMEN LAHJOITUS	4	2	2	3	-	1
0840 KÄTEISPANTTAUS	22	11	11	7	-	6
0850 IRTAIMEN YHTEISOMISTUSSUHTEESTA JOHTUVA RIITA	22	11	11	14	2	3
0851 PIDÄTYSOIKEUS	1	-	1	-	-	-
7. AINEETON OIKEUS	125	112	13	47	12	16
0860 TOIMINIMÄ KOSKEVA RIITA	21	21	-	8	1	3
0870 KAUPPAREKISTERIMERKINTÄÄ KOSK. RIITA	3	3	-	2	1	-
0910 TAVARAMERKKIOIKEUTTA KOSKEVA RIITA ..	46	46	-	12	6	4
0960 PATENTTIA KOSKEVA RIITA	13	12	1	3	-	2
0970 TYÖSUHDEKESINTÖÄ KOSKEVA RIITA	3	3	-	1	-	-
0990 TEKIJÄNOIKEUTTA KOSKEVA RIITA	16	14	2	7	2	2
1000 OIKEUS VALOKUVAAN	1	1	-	-	-	1
1010 MALLIOIKEUTTA KOSKEVA RIITA	4	4	-	-	-	3
1021 MUU AINEETTOMIA OIKEUKSIA KOSK. RIITA	18	8	10	14	2	1
8. VELKA- TAI SAAMISSUHDE	19920	12570	7350	15624	12191	269

TUTKIMATTA JÄTETYT ICKE TILL PRÖVNING UPPTAGNA LEFT WITHOUT EXAMINATION	SOVITUT T. JÄTETTY SILLENSÄ FÖRFALLNA DROPPED	KANTAJA - KÄRANDE - PLAINTIFF		VASTAAJA - SVARANDE - DEFENDANT		ASIASSA IL- MOITETTU TYTYMÄTTÖ- MYYTÄ MISSNÖJES- ANMÄLAN I MÄLET COMPLAINT OR APPEAL
		LUKUMÄÄRÄ YHTEENSÄ ANTAL NUMBER	ILMOITTANUT TYTYMÄTTÖ- MYYTÄ MISSNÖJES- ANMÄLAN NOTICE OF APPEAL	LUKUMÄÄRÄ YHTEENSÄ ANTAL NUMBER	ILMOITTANUT TYTYMÄTTÖ- MYYTÄ MISSNÖJES ANMÄLAN NOTICE OF APPEAL	
-	1	7	1	14	-	1
1	-	16	4	16	2	5
-	31	88	5	113	4	4
-	-	1	1	1	1	1
-	-	2	-	3	-	-
-	1	28	7	24	2	7
-	9	37	15	50	7	15
-	2	15	4	18	5	4
-	-	5	-	10	-	-
-	1	1	1	1	-	1
-	2	5	3	5	2	2
-	-	10	5	9	2	4
-	4	18	6	24	6	3
-	6	32	10	37	7	9
17	2410	8968	155	10982	293	290
1	35	149	-	244	35	9
-	32	86	3	58	6	5
-	2	27	4	32	7	9
2	1375	4599	36	5572	85	93
-	4	15	-	19	4	4
-	2	7	-	5	-	-
11	927	3915	82	4850	128	139
1	6	67	19	73	13	15
2	27	103	11	129	15	16
64	3340	11462	596	15574	759	892
-	-	9	2	9	1	2
1	1	8	3	13	-	3
-	2	7	3	6	1	3
2	107	420	23	528	20	33
-	3	20	5	20	4	7
-	10	58	17	67	9	20
1	49	258	90	288	73	86
1	11	98	37	104	27	30
51	2868	9204	321	12580	519	566
3	47	224	37	312	37	50
2	228	1080	36	1563	52	65
-	-	3	1	5	1	2
-	2	6	-	9	1	1
-	-	3	2	3	3	2
-	-	5	3	4	2	3
1	8	26	12	26	3	11
1	4	32	4	36	6	8
1	-	1	-	1	-	-
-	62	137	31	155	29	35
-	10	25	6	24	4	9
-	1	3	-	3	-	-
-	30	46	4	57	6	6
-	8	15	3	16	3	3
-	2	3	1	4	1	1
-	7	17	6	19	5	7
-	-	2	2	2	2	1
-	1	4	2	4	-	2
-	3	22	7	26	8	6
116	3911	20636	581	39643	1630	1377

ASIARYHMÄ ÄRENDEGRUPP GROUP OF CASES	LOPPUUN KÄSITELLYT - SLUTBEHANDLADE - CONCLUDED			ASIAN RATKAISU - MÅLETS AVGÖRANDE - CASE SETTLED		NIISTÄ YKSI- PUOLINEN TUOMIO DÄRAV TREDS- KODOM OF WHICH JUDGEMENT MA- DE IN ABSEN- CE	HYLÄTTY FÖRKASTADE REJECTED
	KOKO MAA HELA LANDET WHOLE COUNT- RY	RAASTUVAN- OIKEUDET RÅDSTUVU- RÄTTER MUNICIPAL COURTS	KIHLAKUNNAN- OIKEUDET BÄRADSRÄTTER RURAL DIST- RICT COURTS	HYVÄKSYTTY BIFALLNA APPROVED			
1030 VELJÄKIRJAAN PERUSTUVA SAATAVA	11862	8225	3637	9422	7657	72	
1040 VEKSELISAATAVA	1637	993	644	1406	1146	26	
1050 SHEKKISAATAVA	274	171	103	221	191	1	
1060 ASIAKIRJAAN PERUSTUMATON VELAKSIANTO	2919	1646	1273	2012	1420	84	
1070 TAKAAJAN VASTUU	2068	1018	1050	1642	1113	41	
1080 TAKAAJAN TAKAUTUMISOIKEUS	981	463	518	825	628	12	
1082 PERUSTEETOMAN EDUN PALAUTUS	179	54	125	96	36	33	
9. PALVELUSSOPIMUS, TOIMEKSIANTO, TYÖNTULOSSOPIMUS	8002	4603	3399	4915	2656	576	
TYÖSUHDE							
1090 TYÖSOPIMUKSEN TAI SEN EHDON PÄTE- VYYTTÄ TAI TULKINTAA KOSKEVA RIITA ..	32	17	15	15	1	5	
1100 TYÖNTEKIJÄN PALKKAEDUT	978	415	563	594	161	110	
1110 TYÖSUHTEEN IRTISANOISESTA TAI PURKAMISESTA AIHEUTUVA RIITA	934	565	369	481	38	245	
1130 MUU TYÖSUHDETTA KOSKEVA RIITA	176	123	53	73	11	40	
ASIAMIESSOPIMUS JA VALTUUTUS							
1140 ILMAN VALTUUTUSTA TOIMINEEN VELVOL- LISUUS KORVATA AIHEUTUNUT VAHINKO ...	2	1	1	2	1	-	
1150 ASIAMIEHEN VAST.SITOUKSEN TÄYTTÄM.	3	2	1	1	1	-	
1160 ASIAMIEHEN PALKKIO	53	29	24	37	19	2	
1180 OIKEUDENKÄYNTIASIAMIEHEN TOIMET JA / TAI PALKKIO	65	35	30	42	22	2	
URAKKASOPIMUS							
1190 URAKOITSIJAN SUORITUSRIKKOMUS	110	56	54	55	16	9	
1200 URAKANANTAJAN SUORITUSRIKKOMUS	176	81	95	112	32	15	
VÄLITTÄJÄSOPIMUS							
1210 VÄLITTÄJÄSOPIMUS	47	36	11	26	13	4	
MUU PALVELUSSOPIMUSTA, TOIMEKSIANTOA JA TYÖNTULOSSOPIMUSTA KOSKEVA RIITA							
1220 MUU PALVELUSSOPIMUSTA, TOIMEKSIANTOA JA TYÖNTULOSSOPIMUSTA KOSKEVA RIITA .	5426	3243	2183	3477	2341	144	
10. MERIOIKEUS							
1230 MERIOIKEUSASIA	38	35	3	27	-	7	
11. VAKUUTUSSOPIMUS							
1240 LIIKENNEVAKUUTUSKORVAUS	107	34	73	57	14	24	
1250 PALOVAKUUTUSKORVAUS	20	5	15	12	-	4	
1260 HENKIVAKUUTUSKORVAUS	9	3	6	5	-	2	
1270 MUU VAKUUTUSKORVAUS	110	68	42	52	7	38	
12. VAKUUTUKSENANTAJAN TAKAUTUMISOIKEUS ...							
1280 LIIKENNEVAK.ANT. TAKAUTUMISOIKEUS ...	144	62	82	100	77	4	
1290 MUUN VAKUUTUKSENANT. TAKAUTUMISOIKEUS	43	13	30	29	23	2	
13. SOPIMUSSUHTEEN ULKOPUOL.KORVAUSVASTUU .							
1300 LAPSEN TAI NUOREN HENK.KORVAUSVASTUU	5	4	1	5	2	-	
1310 PSYKK.SAIRAAN / VAJAV.KORVAUSVASTUU	-	-	-	-	-	-	
1320 TYÖNTEKIJÄN KORVAUSVASTUU	4	2	2	3	-	1	
1330 VIRKAMIEHEN KORVAUSVASTUU	-	-	-	-	-	-	
1340 HUOLT.VASTUU ALAIK.AIH.VAHINGOSTA ...	1	-	1	-	-	1	
1350 TYÖNANTAJAN KORVAUSVASTUU TYÖNTEKI- JÄN AIHEUTTAMASTA VAHINGOSTA	11	4	7	8	-	3	
1360 JULKISYHTEISÖN KORVAUSVASTUU JULKI- SEN VALLAN KÄYTTÄMISESTÄ	15	3	12	10	-	2	
1370 JULKISYHTEISÖN TAKAUTUMISKANNE VIRKAMIEHÄ VASTAAN	-	-	-	-	-	-	
1380 TYÖNANTAJAN TAKAUTUMISKANNE TYÖNTEKIJÄ VASTAAN	1	-	1	1	-	-	
1390 VALTION KORVAUSVASTUU SYYTTÖMÄSTI VANGITULLE TAI TUOMITULLE	25	23	2	22	-	2	
1400 VAARANTAMISVASTUU	3	2	1	2	1	1	
1410 VAHINGON AIHEUTTAJAN MUU KORVAUSVAST.	2427	1921	506	1656	1150	256	
1411 RIKOKSEEN PER. VAHINGONKORVAUSVELVOLL.	99	32	67	85	16	7	
14. YHTEISÖ JA SÄÄTIÖ							
531	292	239	267	101	79		
YHDISTYS							
1420 YHDISTYKSEN PÄÄTÖKSEN MOITTIMINEN ...	27	18	9	7	-	11	
1430 MUU YHDISTYSASIA	9	6	3	5	4	1	

TUTKIMATTA JÄTETYT ICKE TILL PRÖVNING UPPTAGNA LEFT WITHOUT EXAMINATION	SOVITUT T. JÄTETTY SILLENÄ FÖRFALLNA DROPPED	KANTAJA - KÄRANDE - PLAINTIFF	ILMOITTANUT TYTYMÄTTÖ- MYYTÄ MISSNÖJES- ANMÄLAN NOTICE OF APPEAL	VASTAAJA - SVARANDE - DEFENDANT	ILMOITTANUT TYTYMÄTTÖ- MYYTÄ MISSNÖJES ANMÄLAN NOTICE OF APPEAL	ASIASSA IL- MOITETTU TYTYMÄTTÖ- MYYTÄ MISSNÖJES- ANMÄLAN I MÄLET COMPLAINT OR APPEAL
60	2308	12029	186	25533	882	632
8	197	1664	33	3224	120	92
1	51	277	7	664	15	12
21	802	3103	154	4195	228	271
18	367	2163	99	4208	283	243
4	140	1180	28	1587	62	68
4	46	220	74	232	40	59
75	2436	8739	1226	11022	1293	1657
-	12	59	10	41	3	10
11	263	1310	299	1613	291	335
10	198	1010	415	1202	320	522
5	58	198	77	224	52	65
-	-	2	1	3	1	1
-	2	4	-	4	-	-
-	14	53	4	68	7	9
-	21	67	6	75	4	8
13	33	154	41	157	41	43
-	49	203	45	252	69	60
-	17	54	9	67	12	14
36	1769	5625	319	7316	493	570
-	4	45	6	40	6	10
-	4	45	6	40	6	10
1	51	284	103	273	55	123
1	25	116	36	110	23	44
-	4	24	12	20	4	12
-	2	19	-	10	5	5
-	20	125	55	133	23	62
-	52	192	4	201	5	7
-	40	144	1	147	3	4
-	12	48	3	54	2	3
28	498	2902	498	3887	380	555
-	-	5	2	6	2	2
-	-	-	-	-	-	-
-	-	5	3	8	3	3
-	-	-	-	-	-	-
-	-	1	-	9	-	-
-	-	16	5	13	2	6
-	3	18	7	19	8	9
-	-	-	-	-	-	-
-	-	1	-	1	-	-
-	1	25	6	25	4	7
-	-	3	2	4	1	2
28	487	2721	452	3686	337	496
-	7	107	21	116	23	30
20	165	806	235	797	96	145
4	5	33	15	27	9	15
2	1	9	3	23	-	3

ASIARYHMÄ ÄRENDEGRUPP GROUP OF CASES	LOPPUUN KÄSITELLYT - SLUTBEHANDLADE - CONCLUDED					
	KOKO MAA HELA LANDET WHOLE COUNT- RY	RAASTUVAN- OIKEUDET RÄDSTUVU- RÄTTER MUNICIPAL COURTS	KIHLAKUNNAN- OIKEUDET HÄRADSRÄTTER RURAL DIST- RICT COURTS	HYVÄKSYTYT BIFALLNA APPROVED	NIISTÄ YKSI- PUOLINEN TUONIO DÄRAV TRES- KODOM OF WHICH JUDGEMENT MA- DE IN ABSEN- CE	HYLÄTYT FÖRKASTADE REJECTED
ASUNTO-OSAKEYHTIÖ						
1440 HUONEISTON OTTAMISTA YHTIÖN HOIDET- TAVAKSI KOSK. PÄÄTÖKSEN MOITTIMINEN .	44	23	21	14	-	14
1450 ASUNTO-OSAKEYHTIÖN YHTIÖKOKOUKSEN MUUN PÄÄTÖKSEN MOITTIMINEN	63	37	26	16	-	20
1460 MUU ASUNTO-OSAKEYHTIÖASIA	232	144	88	137	69	17
OSAKEYHTIÖ						
1470 OSAKEYHTIÖN YHTIÖKOK. PÄÄT. MOITT. . .	32	19	13	13	1	5
1480 MUU OSAKEYHTIÖASIA	95	41	54	52	16	9
OSUUSKUNTA						
1490 OSUUSKUNNAN KOKOUKSEN PÄÄT. MOITT. . .	1	-	1	1	1	-
1500 MUU OSUUSKUNTA-ASIA	-	-	-	-	-	-
SÄÄTIÖ						
1510 SÄÄTIÖASIA	-	-	-	-	-	-
1520 ELÄKESÄÄTIÖASIA	-	-	-	-	-	-
MUU YHTEISÖASIA						
1530 MUU YHTEISÖASIA	28	4	24	22	10	2
15. TAKAISINSAANTI						
1540 TAKAISINSAANTI YKSIPUOL. TUOMIOON ...	145	63	82	54	6	37
1550 TAKAISINSAANTI MAKSAMISMÄÄRÄYSASIAAN	24	8	16	6	-	11
1560 TAKAISINSAANTI ULOSOTONHALTIJAN PÄÄT.	81	23	58	39	5	22
16. OMISTUSOIKEUS ULOSMITATTUUN IRTAI- MEEN OMAISUUTEEN						
1570 OMISTUSOIKEUS ULOSMITATTUUN IRTAI- MEEN OMAISUUTEEN	13	5	8	11	1	-
17. KONKURSSI JA AKORDI						
1590 TAKAISINSAANTI KONKURSSIPESÄÄN	615	318	297	268	41	73
1600 KONKURSSISSA RIITAUTETUN SAATAVAN / ETUOIKEUDEN VAHVISTAMINEN	125	68	57	62	10	18
1640 MUU KONKURSSI- JA AKORDIASIA	31	19	12	15	1	5
18. MUU RIITA-ASIA						
1650 MUU RIITA-ASIA	2051	1131	920	1165	563	221
	2051	1131	920	1165	563	221

TUTKIMATTA JÄTETYT ICKE TILL PRÖVNING UPPTAGNA LEFT WITHOUT EXAMINATION	SOVITUT T. JÄTETTY SILLENSÄ FÖRFALLNA DROPPED	KANTAJA - KÄRANDE - PLAINTIFF LUKUMÄÄRÄ YHTEENSÄ ANTAL NUMBER	ILMOITTANUT TYTYMÄTTÖ- MYTTÄ MISSNÖJES- ANMÄLAN NOTICE OF APPEAL	VASTAAJA - SVARANDE - DEFENDANT LUKUMÄÄRÄ YHTEENSÄ ANTAL NUMBER	ILMOITTANUT TYTYMÄTTÖ- MYTTÄ MISSNÖJES ANMÄLAN NOTICE OF APPEAL	ASIASSA IL- MOITETTU TYTYMÄTTÖ- MYTTÄ MISSNÖJES- ANMÄLAN I MÄLET COMPLAINT OR APPEAL
2	14	54	11	44	6	14
1	26	116	49	78	7	20
5	73	258	42	369	36	45
2	12	53	10	36	3	10
4	30	252	99	179	29	30
-	-	1	-	1	-	-
-	-	-	-	-	-	-
-	-	-	-	-	-	-
-	4	30	6	40	6	8
9	72	315	89	304	44	98
8	46	184	42	169	20	45
-	7	28	15	29	6	14
1	19	103	32	106	18	39
-	2	17	-	55	4	3
-	2	17	-	55	4	3
22	308	916	147	1208	198	255
14	260	647	99	871	155	196
8	37	229	37	272	34	47
-	11	40	11	65	9	12
38	627	2399	453	2965	409	521
38	627	2399	453	2965	409	521

9.2 Yleisissä alioikeuksissa vireillä olleet asiat tuomioistuimittain 1992
 Vid de allmänna underrätterna anhängiga mål och ärenden enligt domstol 1992
 Cases pending in general courts of first instance by court 1992

	VIREILLÄ OLLEET ASIAT ANHÄNGIGA MÅL CASES PENDING	LOPPUUN KÄSITELLYT SLUTBE- HANDLADE CONCLUDED	RIKOSASIAT BROTTRÄMÅL CRIMINAL CASES				RIITA-ASIAT TVISTEMÅL CIVIL LAW CASES	
LÄÄNI JA OIKEUSPIIRI LÄN OCH JURISDIKTION COUNTY AND JURISDICTION			VAR SIN OIK. KÄYNNISSÄ - VID HU- VUDFÖRH. - CONCL. BY FULL TRIAL	ANNETTUT RANGAIS- TUSMÄRKÄ- YKSET UTFÄRDADE STRAFF- ORDER PENALTY ORDERS	SEURAAVAAN VUOTEEN SIIRRETTY TILL FÖL- JANDE ÅR UPPSKJUTNA CARRIED OVER TO THE NEXT YEAR	RAASTUVANOIKEUDET - RÅDSTUVURÄTTER - CITY COURTS	VOUDEN AI- KANA SAA- PUNEET UNDER ÅRET INKOMNA ENTERED DURING THE YEAR	LOPPUUN KÄSITELLYT SLUTBE- HANDLADE CONCLUDED
KOKO MAA - HELA LANDET - WHOLE COUNTRY.....	1069286	997734	62939	62367	12433	315940	59407	56754
RAASTUVANOIKEUDET - RÅDSTUVURÄTTER - CITY COURTS	360952	319074	27884	27375	7762	97621	32031	30618
TUOMIOKUNNAT - DOMSAGOR - CIRCUITS	708334	678660	35055	34992	4671	218319	27376	26136
UUDENMAAN LÄÄNI - NYLANDS LÄN	290544	249843	17799	17308	6323	83897	22028	20970
RAASTUVANOIKEUDET - RÅDSTUVURÄTTER - CITY COURTS	125406	99959	9097	8875	4105	25452	13569	13087
HANKO - HANGÖ	2541	2386	216	181	48	649	110	112
HELSINKI - HELSINGFORS	120708	95426	8881	8694	4057	23554	13183	12653
PORVOO - BORGÅ	2157	2147	-	-	-	1249	276	322
TUOMIOKUNNAT - DOMSAGOR - CIRCUITS	165138	149884	8702	8433	2218	58445	8459	7883
ESPOO - ESBO	32831	29171	1856	1948	462	11537	2327	2271
VANTAA - VANDA	33364	29378	1564	1567	649	14492	1355	1177
HYVINKÄÄ - HUVINGE	16284	15373	802	809	94	5060	888	836
LOVIISA - LOVISA	6993	6555	265	257	28	2578	258	264
LOHJA - LOJO	17633	17070	768	800	59	5793	814	780
ORIMATTILA	11565	11148	389	403	84	4897	367	376
PORVOO - BORGÅ	11705	9325	660	729	48	2616	434	367
RAASEPORI - RASEBORG	15320	14493	838	818	91	4580	720	655
TUUSULA - TUBBY	19443	17371	1560	1102	703	6092	1296	1157
TURUN JA PORIN LÄÄNI - ÅBO OCH BJÖRNEBORGS LÄN	137461	129417	8405	8227	1665	36805	8246	7740
RAASTUVANOIKEUDET - RÅDSTUVURÄTTER - CITY COURTS	52593	48126	4571	4357	1163	15781	4559	4158
NAANTALI - NÄNDAL	2250	2038	127	126	19	455	311	279
PORI - BJÖRNEBORG	14037	13160	957	792	262	3703	1180	1141
RAUMA - RAIMO	4583	4195	541	499	110	1130	530	507
TURKU - ÅBO	28971	26076	2720	2724	755	9778	2361	2065
UUSIKAUPUNKI - NYSTAD	2752	2657	226	216	17	715	177	166
TUOMIOKUNNAT - DOMSAGOR - CIRCUITS	84868	81291	3834	3870	502	21024	3687	3582
EURA	6432	5899	370	361	48	1483	188	193
HALIKKO	10772	10176	396	414	162	2908	584	507
IKAALINEN	10649	10251	544	563	21	2374	449	434
KOKEMÄKI - KUMO	7615	7425	430	428	24	1887	377	383
LOINAA	6447	6303	260	265	18	1476	238	256
PARAINEN - PARIGAS	5572	5378	254	258	35	868	191	203
PIIKKIÖ - PIKIS	14256	13521	733	740	74	4190	808	751
TYRVÄÄ	6471	6271	259	265	15	1429	204	247
ULVILA - ULVSBY	7449	7236	243	242	10	1972	311	327
VEHMAA	9205	8831	345	334	95	2437	307	281
HÄMEEN LÄÄNI - TAVASTEHUS LÄN	141110	134912	9046	9132	1427	45447	7658	7289
RAASTUVANOIKEUDET - RÅDSTUVURÄTTER - CITY COURTS	59694	56326	4999	5075	976	18095	4233	4103
HÄMEENLINNA - TAVASTEHUS	7821	7424	759	783	78	2051	629	610
LAHTI - LAHTIS	17548	16431	1908	1664	382	5002	1347	1274
TAMPERE - TAMMERFORS	34325	32471	2332	2628	516	11042	2257	2219
TUOMIOKUNNAT - DOMSAGOR - CIRCUITS	81416	78586	4047	4057	451	27352	3425	3186
BAUHO	7039	6816	275	273	27	2473	221	211
HOLLOLA	13161	12615	741	760	59	3977	601	554
JANAKKALA	13165	12597	855	845	98	4234	777	728
PIKKALA	14436	13784	736	704	114	4674	669	593
RUOVESI	11953	11670	497	501	37	4332	408	391
TAMMELA	11543	11175	492	526	70	3656	486	453
TOIJALA	10119	9929	451	448	46	4006	263	256
KYMEN LÄÄNI - KYMMENE LÄN	66415	63868	4109	4289	603	22764	2990	2978
RAASTUVANOIKEUDET - RÅDSTUVURÄTTER - CITY COURTS	21001	19677	1510	1649	289	5902	1449	1438
HAMINA - FREDRIKSHAMN	1935	1836	149	145	34	573	119	113
KOTKA	9580	9099	667	755	124	2737	694	696

	KONKURSSIASIAT KONKURSMÅL BANKRUPTCIES			HAKEMUS- JA ILMOITUSIASIAT ANSÖKNINGS- OCH ANMÄLNINGSÄREND. PETITIONS AND REGISTRATIONS				MAKSAMISMÄÄRÄYKSET BETALNINGSBORDERÄRENDE SUMMARY PAYMENT ORDERS
SEURAAVAAN VUOTEEN SIIRRETTY TILL FÖL- JANDE ÅR UPPSKJUTNA CARRIED OVER TO THE NEXT YEAR	VUODEN AI- KANA SAA- PUNEET UNDER ÅRET INKOMNA ENTERED DURING THE YEAR	LOPPUUN KÄSITELLYT SLUTBE- HANDLADE CONCLUDED	SEURAAVAAN VUOTEEN SIIRRETTY TILL FÖL- JANDE ÅR UPPSKJUTNA CARRIED OVER TO THE NEXT YEAR	LOPPUUN KÄSITELLYT SLUTBE- HANDLADE CONCLUDED	NIISTÄ AVIOEROT DÄRAV ÅK- TENSKAPS- SKILLNADER OF WHICH DIVORCES	NIISTÄ AN- NETUT LAINHUUDOT DÄRAV BE- VILJADE LAGFARTER OF WHICH LEGAL CON- FIRMATIONS OF POSSES- SION OF REAL ES- TATE	NIISTÄ KIINTEIS- TÖKIINNI- TYKSET DÄRAV FASTIG- HETSIN- TECKNINGAR OF WHICH REAL ES- TATE MORT- GAGES	LOPPUUN KÄSITELLYT SLUTBE- HANDLADE CONCLUDED
17514	7208	7896	2336	311675	16639	81315	192025	243102
10164	3424	3760	1008	58525	7174	8645	34800	101175
7350	3784	4136	1328	253150	9465	72670	157225	141927
8784	2684	2875	735	51913	5277	9519	30953	72880
5811	1686	1703	474	11324	2338	889	5267	39518
33	16	18	1	703	34	202	397	723
5778	1637	1651	463	10079	2304	630	4385	38795
-	33	34	10	542	-	57	485	-
2973	998	1172	261	40589	2939	8630	25686	33362
954	266	324	71	5346	715	727	3062	7745
626	180	233	14	4955	732	703	2869	6954
230	108	112	33	4100	269	827	2673	3656
63	39	43	13	2476	67	645	1655	937
155	91	99	34	5900	253	1436	3894	3698
83	42	42	16	3588	113	900	2358	1842
148	43	42	19	4491	227	1050	2978	1080
222	81	120	5	5532	196	1523	3555	2788
492	148	157	56	4201	367	819	2642	4662
2249	1012	1083	359	48700	2278	13178	30391	26862
1333	522	544	172	10873	1125	2121	6448	12413
63	68	54	26	583	40	113	358	541
280	94	128	5	4205	291	1027	2611	3191
83	47	29	31	1001	113	98	668	1029
878	288	308	98	4260	625	643	2332	6941
29	25	25	12	824	56	240	479	711
916	490	539	187	37827	1153	11057	23943	14449
56	21	27	7	3015	87	862	1948	820
192	83	85	36	4165	147	997	2803	2097
111	79	74	34	4786	108	1390	3084	2020
60	24	31	16	3255	96	744	2292	1441
13	33	48	1	3090	77	616	2255	1168
66	22	27	9	3285	69	1219	1848	737
219	93	122	22	5314	296	1511	3223	2404
53	13	13	12	3158	76	967	1990	1159
55	56	61	16	3486	106	1129	2106	1148
91	66	51	34	4273	91	1622	2394	1455
1771	864	1076	244	38175	2412	9854	22982	33793
891	425	606	44	9923	1260	1295	6135	18524
138	49	39	22	1615	185	248	1008	2326
263	141	200	8	3382	396	423	2160	4909
490	235	367	14	4926	679	624	2967	11289
880	439	470	200	28252	1152	8559	16847	15269
54	29	23	30	2922	47	1088	1679	914
168	97	105	35	4939	210	1647	2807	2280
168	69	73	30	3921	200	1132	2260	2796
222	76	88	28	4837	276	1202	3042	2888
96	59	66	23	4269	146	1346	2564	2111
120	54	58	19	4252	140	1197	2668	2230
52	55	57	35	3112	133	947	1827	2050
447	340	384	84	19669	1059	5806	11546	13784
182	166	172	51	5379	450	1038	3428	5137
21	13	14	3	486	43	104	305	505
26	93	99	28	2517	216	483	1567	2295

LÄÄNI JA OIKEUSPIIRI LÄN OCH JURISDIKTION COUNTY AND JURISDICTION	VIREILLÄ OLLEET ASIAT ANHÄNGIGA MÄL CASES PENDING	LOPPUUN KÄSITELLYT SLUTBE- HANDLADE CONCLUDED	RIKOSASIAT BROTTMÄL CRIMINAL CASES			ANNETUT RANGAIS- TUSMÄÄRÄ- YKSET UTFÄRDADE STRAFF- ORDER PENALTY ORDERS	RIITA-ASIAT TVISTEMÄL CIVIL LAW CASES	LOPPUUN KÄSITELLYT SLUTBE- HANDLADE CONCLUDED			
			VAR SIN. OIK. KÄYNNISSÄ - VID HU- VUDFÖRH. - CONCL. BY FULL TRIAL						SEURAAVAAN VUOTEEN SIIRRETTY TILL FÖL- JANDE ÅR UPPSKJUTNA CARRIED OVER TO THE NEXT YEAR	VUODEN AI- KANA SAA- PUNEET UNDER ÅRET INKOMNA ENTERED DURING THE YEAR	VUODEN AI- KANA SAA- PUNEET UNDER ÅRET INKOMNA ENTERED DURING THE YEAR
			Varsin.	Oik.	Käynnissä						
LAPPEENRANTA - VILLMANSTRAND	9486	8742	694	749	131	2592	636	629			
TUOMIOKUNNAT - DOMSAGOR - CIRCUITS	45414	44191	2599	2640	314	16862	1541	1540			
IIITI	8813	8565	392	445	26	3067	338	319			
IMATRA	9523	9286	625	640	71	2810	373	365			
KYMI - KYMMENE	8220	8023	381	394	65	3202	184	179			
LAPPEE	6170	6038	371	347	52	2141	139	150			
VALKEALA	12688	12279	830	814	100	5642	507	527			
<u>MIKKELIN LÄÄNI - S:T MICHELS LÄN ..</u>	49691	47537	2669	2729	218	14035	2175	2068			
RAASTUVANOIKEUDET - RÅDSTUVURÄTTER - CITY COURTS	10822	10181	790	800	91	2727	960	887			
MIKKELI - S:T MICHEL	5397	5046	450	440	56	1458	490	481			
SAVOLINNA - NYSLOTT	5425	5135	340	360	35	1269	470	406			
TUOMIOKUNNAT - DOMSAGOR - CIRCUITS	38869	37356	1879	1929	127	11308	1215	1181			
HEINOLA	9457	8612	564	564	46	2681	463	446			
JUVA	4109	4032	196	212	11	1384	97	97			
MIKKELI - S:T MICHEL	11553	11411	447	456	24	3738	203	206			
PIEKSAMÄKI	7356	7043	407	416	33	1971	272	254			
RANTASALMI	6394	6258	265	281	13	1534	180	178			
<u>POEJOIS-KARJALAN LÄÄNI - NORRA KA- RELENS LÄN</u>	39966	40937	2295	2273	178	11539	1871	1929			
RAASTUVANOIKEUS - RÅDSTUVURÄTT - CITY COURT	9683	9045	743	721	66	2436	1161	1174			
JOENSUU	9683	9045	743	721	66	2436	1161	1174			
TUOMIOKUNNAT - DOMSAGOR - CIRCUITS	30283	31892	1552	1552	112	9103	710	755			
ILOMANTSI	6015	5919	267	279	6	1525	127	142			
KITEE	5375	5155	258	273	6	1837	131	146			
LIPERI	9276	8984	473	457	42	3148	228	231			
PIELISJÄRVI	9617	11834	554	543	58	2593	224	236			
<u>KUOPION LÄÄNI - KUOPIO LÄN</u>	59638	56953	3635	3477	444	18378	2486	2490			
RAASTUVANOIKEUDET - RÅDSTUVURÄTTER - CITY COURTS	16699	15173	1164	1003	242	5614	1331	1300			
KUOPIO	16699	15173	1164	1003	242	5614	1331	1300			
TUOMIOKUNNAT - DOMSAGOR - CIRCUITS	42939	41780	2471	2474	202	12764	1155	1190			
IISALMI	10193	10014	861	849	98	3392	254	252			
KUOPIO	7094	6947	325	357	10	2480	136	148			
NILSIÄ	5524	5409	287	292	13	1391	89	109			
PIELAVESI	4020	3972	210	208	11	780	73	76			
SUONENJOKI	5997	5779	260	258	18	1521	176	196			
VARKAUS	10111	9659	528	510	52	3200	427	409			
<u>KESKI-SUOMEN LÄÄNI - MELLERSTA FINLANDS LÄN</u>	48649	46840	2681	2724	164	14462	2012	1787			
RAASTUVANOIKEUS - RÅDSTUVURÄTT - CITY COURT	11065	10397	913	892	105	3209	774	616			
JYVÄSKYLÄ	11065	10397	913	892	105	3209	774	616			
TUOMIOKUNNAT - DOMSAGOR - CIRCUITS	37584	36443	1768	1832	59	11253	1238	1171			
JYVÄSKYLÄ	9825	9547	428	461	18	3174	379	371			
JÄMSÄ	9866	9554	476	499	14	3473	344	327			
SAARIJÄRVI	6081	5987	252	260	9	1066	181	173			
VIITASAARI	11812	11355	612	612	18	3540	334	300			
<u>VAASAN LÄÄNI - VASA LÄN</u>	90193	86819	4162	4271	517	26677	3815	3572			
RAASTUVANOIKEUDET - RÅDSTUVURÄTTER - CITY COURTS	20707	19275	1466	1560	287	7338	1579	1437			
KOKKOLA - KARLEBY	5980	5580	401	401	80	1682	479	434			
PIETARSAARI - JAKOBSTAD	3016	2665	209	181	40	636	236	230			

KONKURSSIASIAT KONKURSMÅL BANKRUPTCIES			HAKENUS- JA ILMOITUSIASIAT ANSÖKNINGS- OCH ANMÄLNINGSÄREND. PETITIONS AND REGISTRATIONS				MAKSANISMÄÄRÄYKSET BETALNINGSORDERÄRENDEN SUMMARY PAYMENT ORDERS		
SEURAAVAAN VUOTEEN SIIRRETTY TILL FÖL- JANDE ÅR UPPSKJUTNA CARRIED OVER TO THE NEXT YEAR	VOUDEN AI- KANA SAA- PUNEET UNDER ÅRET INKOMNA ENTERED DURING THE YEAR	LOPPUUN KÄSITELLYT SLUTBE- HANDLADE CONCLUDED	SEURAAVAAN VUOTEEN SIIRRETTY TILL FÖL- JANDE ÅR UPPSKJUTNA CARRIED OVER TO THE NEXT YEAR	LOPPUUN KÄSITELLYT SLUTBE- HANDLADE CONCLUDED	NIISTÄ AVIOEROT DÄRAV ÅK- TENSKAPS- SKILLNADER OF WHICH DIVORCES	NIISTÄ AN- NETUT LAINHUUDOT DÄRAV BE- VILJADE LACFARTER OF WHICH LEGAL CON- FIRMATIONS OF POSSES- SION OF REAL ES- TATE	NIISTÄ KIINTEIS- TÖKIINNI- TYKSET DÄRAV FASTIG- HETSIN- TECKNINGAR OF WHICH REAL ES- TATE MORT- GAGES	LOPPUUN KÄSITELLYT SLUTBE- HANDLADE CONCLUDED	
135	60	59	20	2376	191	451	1556	2337	
265	174	212	33	14290	609	4768	8118	8647	
57	35	33	15	2913	130	937	1719	1788	
62	42	61	2	3125	147	982	1768	2285	
32	31	28	9	3042	90	1216	1631	1178	
30	23	27	4	2466	82	898	1376	907	
84	43	63	3	2744	160	735	1624	2489	
561	217	275	62	19024	594	5329	12012	9406	
279	73	96	7	2662	212	410	1735	3009	
110	33	33	7	1066	119	98	689	1568	
169	40	63	-	1596	93	312	1046	1441	
282	144	179	55	16362	382	4919	10277	6397	
106	34	54	6	3646	119	1142	2168	1221	
22	10	16	1	1751	28	531	1080	572	
49	36	39	14	5317	86	1598	3422	1655	
49	37	42	20	2669	91	679	1790	1691	
56	27	28	14	2979	58	969	1817	1258	
287	172	214	27	13568	522	4266	8032	11414	
164	52	76	4	1438	171	185	913	3200	
164	52	76	4	1438	171	185	913	3200	
123	120	138	23	12130	351	4081	7119	8214	
22	12	21	1	2925	78	938	1786	1027	
19	17	17	3	1862	50	631	1105	1020	
48	58	67	9	3253	111	1098	1866	1828	
34	33	33	10	4090	112	1414	2362	4339	
547	246	276	210	19477	855	4751	12762	12855	
338	110	116	157	3216	333	429	2145	3924	
338	110	116	157	3216	333	429	2145	3924	
209	136	160	53	16261	522	4322	10617	8931	
48	19	26	7	3502	141	799	2366	1993	
28	18	26	2	2799	98	685	1886	1137	
11	9	20	3	2513	50	746	1624	1084	
10	3	2	6	1978	51	610	1217	928	
34	31	28	14	2563	50	730	1692	1213	
78	56	58	21	2906	132	752	1832	2576	
573	295	285	120	16654	773	4593	10318	10928	
282	88	97	23	2083	299	364	1175	3500	
282	88	97	23	2083	299	364	1175	3500	
291	207	188	97	14571	474	4229	9143	7428	
80	49	60	16	3567	147	956	2273	1914	
84	70	73	24	3614	102	1087	2263	1568	
41	22	16	23	3088	55	962	1924	1384	
86	66	39	34	4302	170	1224	2683	2562	
923	644	687	206	33361	953	10286	20481	18251	
411	183	186	51	4264	320	911	2600	4490	
124	50	54	11	1485	100	321	958	1524	
53	38	34	9	880	48	163	603	704	

LÄÄNI JA OIKEUSPIIRI LÄN OCH JURISDIKTION COUNTY AND JURISDICTION	VIREILLÄ OLLEET ASIAT ANHÄNGIGA MÅL CASES PENDING	LOPPUUN KÄSITELLYT SLUTBE- HANDLADE CONCLUDED	RIKOSASIAT BROTTLÅL CRIMINAL CASES				RIITA-ASIAT TVISTEMÅL CIVIL LAW CASES		
			VARVIN.OIK.KÄYNNISSÄ - VID HU- VUDFÖRH. - CONCL. BY FULL TRIAL	VOUDEN AI- KANA SAA- PUNEET UNDER ÅRET INKOMNA ENTERED DURING THE YEAR	LOPPUUN KÄSITELLYT SLUTBE- HANDLADE CONCLUDED	SEURAAVAAN VUOTEEN SIIRRETTY TILL FÖL- JANDE ÅR UPPSKJUTNA CARRIED OVER TO THE NEXT YEAR	ANNETUT RANGAIS- TUSMÄÄRÄ- YKSET UTFÄRDADE STRAFF- ORDER PENALTY ORDERS	VOUDEN AI- KANA SAA- PUNEET UNDER ÅRET INKOMNA ENTERED DURING THE YEAR	LOPPUUN KÄSITELLYT SLUTBE- HANDLADE CONCLUDED
VAASA - VASA	11711	11030	856	978	167	5020	864	773	
TUOMIOKUNNAT - DOMSAGOR - CIRCUITS	69486	67544	2696	2711	230	19339	2236	2135	
ALAVUS - ALAVO	6702	6515	331	328	30	1394	214	234	
ILMAJOKI	11483	10981	727	732	49	3740	475	436	
KAUBAJOKI	8456	8240	395	414	42	2513	237	234	
KAUBAVA	5764	5663	179	185	10	1411	205	208	
KORSHOLMA - KORSHOLM	6056	5858	143	143	7	1499	183	171	
KYRÖ - KYRO	6399	6222	202	199	24	1864	128	117	
LAPUA - LAPPO	7842	7605	208	190	39	2475	234	224	
LOHTAJA - LOCHTEÅ	6751	6559	229	231	19	1787	174	155	
NÄRPÖ - NÄRPES	4886	4864	176	183	5	1171	176	180	
PIETARSAARI - PEDERSÖRE	5147	5037	106	106	5	1485	210	176	
OULUN LÄÄNI - ULEÅBORGS LÄN	87757	82320	5068	4902	583	25428	3419	3306	
RAASTUVANOIKEUDET - RÅDSTUVURÄTTER - CITY COURTS	27560	25516	2260	2068	425	9293	1897	1925	
KAJAANI - KAJANA	6458	6226	469	476	27	2071	577	625	
OULU - ULEÅBORG	18008	16307	1529	1303	374	6557	1208	1195	
RAAHE - BRAHESTAD	3094	2983	262	289	24	665	112	105	
TUOMIOKUNNAT - DOMSAGOR - CIRCUITS	60197	56804	2808	2834	158	16135	1522	1381	
HAAPAJÄRVI	9212	8939	429	433	27	2278	230	228	
OULUJOKI	17883	17371	740	741	43	5116	482	454	
KAJAANI - KAJANA	10115	8251	444	460	20	2678	193	163	
KUUSAMO	6422	6107	398	386	37	1897	231	166	
MUHOS	4862	4742	371	379	14	1185	93	92	
YLIVIESKA	11703	11394	426	435	17	2981	293	278	
LAPIN LÄÄNI - LAPPLANDS LÄN	54732	52698	2671	2593	273	15532	2507	2436	
RAASTUVANOIKEUDET - RÅDSTUVURÄTTER - CITY COURTS	5722	5399	371	375	13	1774	519	493	
KEMI	5722	5399	371	375	13	1774	519	493	
TUOMIOKUNNAT - DOMSAGOR - CIRCUITS	49010	47299	2300	2218	260	13758	1988	1943	
KEMIJÄRVI	7469	7238	289	284	21	1310	367	361	
LAPPI - LAPPLAND	9452	9205	433	431	43	2689	201	210	
ROVANIEMI	16103	15416	838	802	76	4519	698	658	
TORNIO - TORNEÅ	15986	15440	740	701	120	5240	722	714	
ÄRVENANMAAN MAAKUNTA - LANDSKAPET ÅLAND	3130	5590	399	442	38	976	200	189	
TUOMIOKUNTA - DOMSAGA - CIRCUIT	3130	5590	399	442	38	976	200	189	
ÄRVENANMAA - ÅLAND	3130	5590	399	442	38	976	200	189	

KONKURSSIASIAT KONKURSMÅL BANKRUPTCIES			HAKEMUS- JA ILMOITUSASIAT ANSÖKNINGS- OCH ANMÄLNINGSÄREND. PETITIONS AND REGISTRATIONS				MAKSAMISMÄÄRÄYKSET BETALNINGSORDERÄRENDEN SUMMARY PAYMENT ORDERS	
SEURAAVAAN VUOTEEN SIIRRETTY TILL FÖL- JANDE ÅR UPPSKJUTNA CARRIED OVER TO THE NEXT YEAR	UUODEN AI- KANA SAA- PUNEEET UNDER ÅRET INKOMNA ENTERED DURING THE YEAR	LOPPUUN KÄSITELLYT SLUTBE- HANDLADE CONCLUDED	SEURAAVAAN VUOTEEN SIIRRETTY TILL FÖL- JANDE ÅR UPPSKJUTNA CARRIED OVER TO THE NEXT YEAR	LOPPUUN KÄSITELLYT SLUTBE- HANDLADE CONCLUDED	NIISTÄ AVIOEROT DÄRAV ÅK- TENSKAJS- SKILLNADER OF WHICH DIVORCES	NIISTÄ AN- NETUT LAINHUUDOT DÄRAV BE- VILJADE LAGFARTER OF WHICH LEGAL CON- FIRMATIONS OF POSSES- SION OF REAL ES- TATE	NIISTÄ KIINTEIS- TYKSET DÄRAV FASTIG- HETSIN- TECKNINGAR OF WHICH REAL ES- TATE MORT- GAGES	LOPPUUN KÄSITELLYT SLUTBE- HANDLADE CONCLUDED
234	95	98	31	1899	172	427	1039	2262
512	461	501	155	29097	633	9375	17881	13761
36	41	66	2	2857	67	899	1769	1636
159	105	93	45	3424	149	1039	2051	2556
47	73	62	35	3389	84	1074	2084	1628
19	38	30	17	2461	46	754	1549	1368
38	41	39	15	3164	44	1224	1768	842
36	32	44	6	2748	64	811	1782	1250
70	13	30	1	3145	73	923	2007	1541
43	35	48	10	3061	60	963	1930	1277
13	46	45	13	2333	28	687	1550	952
51	37	44	11	2515	18	1001	1391	711
803	453	474	173	30163	1285	8143	18861	18047
394	99	140	21	6254	585	892	4128	5836
63	30	37	1	1592	140	258	1007	1425
305	37	69	13	3507	371	455	2288	3676
26	32	34	7	1155	74	179	833	735
409	354	334	152	23909	700	7251	14733	12211
26	44	47	13	3420	99	1055	2092	2533
133	119	112	50	7478	252	2134	4728	3470
49	57	52	27	3398	92	949	2206	1500
103	48	42	27	2210	82	872	1049	1406
21	21	21	9	2100	55	684	1248	965
77	65	60	26	5303	120	1557	3410	2337
492	252	244	103	18300	582	4766	12101	13593
79	20	24	4	1109	81	111	826	1624
79	20	24	4	1109	81	111	826	1624
413	232	220	99	17191	501	4655	11275	11969
24	45	34	28	3628	45	683	2814	1621
60	55	38	32	3474	68	1294	1923	2363
168	82	80	31	4744	236	1174	3066	4613
161	50	68	8	5345	152	1504	3472	3372
77	29	23	13	2671	49	824	1586	1289
77	29	23	13	2671	49	824	1586	1289
77	29	23	13	2671	49	824	1586	1289

9.3 Yleisissä alioikeuksissa ratkaistujen riita-asioiden käsittelyaika ja käsittelykertojen lukumäärä asiaryhmän mukaan 1992
Processtidens längd och antal förhandlingar i avgjorda tvistemål vid allmänna underrätterna efter ärendegrupp 1992
Duration of proceedings and number of sessions in civil law cases dealt with by general courts of first instance by category of cases 1992

ASIARYHMÄ ÄRENDEGRUPP CATEGORY OF CASES	RIITA- ASIAT YHTRENSK TWISTE- MÅL IN ALLES CIVIL LAW CASES	KÄSITTELYAIKA PROCESSTIDENS LÄNGD DURATION OF PROCEEDINGS KUUKAUSIA - MÅNADER - MONTHS					AIKA KESKI- MÄÄRIN I ME- DELTAL MEAN	KÄSITTELYKERTOJEN LUKUMÄÄRÄ ANTAL FÖRHANDLINGAR NUMBER OF SESSIONS				
		ALLE 2 UNDER UNDER	2-3	4-5	6-11	12-		KK	1	2	3	4-6
KAIKKIAAN - IN ALLES - TOTAL	41938	13278	16460	7432	3639	1129	3.5	32262	5045	2321	2080	230
1. PERHEIOIKEUS - FAMILJERÄTT - FAMILY- LAW	1032	283	371	167	152	59	4.4	623	224	91	85	9
NIISTÄ - DÄRAV - OF WHICH												
LAPSEN ELATUSTA KOSKEVAN SOPIMUKSEN TAI PÄÄTÖKSEN MUUTTAMINEN - ÄND- RING AV AVTAL ELLER UTSLAG SOM ANGÅR UNDERHÅLL FÖR BARN - AMEND- MENT OF AGREEMENT OR DECISION RE- GARDING MAINTENANCE OF CHILD	279	106	114	41	17	1	2.9	208	61	6	4	-
ISVYDEN VAHVISTAMINEN - FASTSTÄLLE- SE AV FADERSKAP - CONFIRMATION OF PATERNITY	135	17	25	18	48	27	8.3	30	46	30	25	4
AVIOMIEHEN ISVYDEN KUMOAMINEN - HÄ- VANDE AV MAKES FADERSKAP - ANNUL- MENT OF PATERNITY OF HUSBAND.....	31	6	10	3	11	1	5.2	15	7	4	5	-
2. HOLHUS - FÖRMYNDERSKAP - GUARDIAN- SHIP AND TRUSTEESHIP	79	45	30	3	1	-	2.0	65	12	-	2	-
3. PERINTÖ- JA TESTAMENTTIOIKEUS - ARVS- OCH TESTAMENTSRÄTT - INHERI- TANCE AND WILLS	243	16	59	52	85	31	6.9	50	65	57	65	6
4. KIINTEÄ OMAISUUS - FAST EGENDOM - REAL PROPERTY	559	100	148	120	140	51	5.7	197	138	89	118	17
5. HUONEENVUOKRA - HYRESREGLEMENTERING - RENT-CONTROL	6126	3529	2219	231	140	7	2.1	5355	562	134	73	2
NIISTÄ - DÄRAV - OF WHICH												
HUONEENVUOKRAN KOROTTAMINEN - HÖJ- NING AV HYRA - RAISING OF RENT	112	47	64	1	-	-	2.2	76	35	1	-	-
HUONEENVUOKRAOIKEUDEN MENETTÄMINEN - HYRESRÄTTENS FÖRVERKANDE - FORFEI- TURE OF THE RIGHT TO RENT.....	3052	1855	1048	104	43	2	2.0	2726	255	54	16	1
IRTISANOMISPERUSTEEN TOTEAMINEN - FASTSTÄLLANDE AV UPPSÄGNINGSGRUND - CONFIRMATION OF THE GROUNDS FOR NOTICE OF TERMINATING OF RENTAL....	11	5	4	2	-	-	2.5	7	3	1	-	-
HUONEENVUOKRASAATAVA - HYRESFORDRAN - PAYMENT OF RENT.....	2792	1558	1053	99	81	1	2.1	2452	230	64	46	-
6. IRTAIN OMAISUUS - LÖSÖRE - PERSONAL PROPERTY	7671	1939	3130	1896	583	123	3.6	6294	802	311	236	28
NIISTÄ - DÄRAV - OF WHICH												
IRTAIMEN KAUPPAAN PERUSTUVA VELKO- MUS - FORDRAN PÅ GRUND AV KÖP AV LÖSÖRE - INDEBTEDNESS BASED ON SALE OF PERSONAL PROPERTY	6092	1728	2531	1379	387	67	3.3	5136	615	191	134	16
7. AINEETON OIKEUS - IMMATERIELL RÄTT- IGHET - INCORPoreal RIGHTS	63	7	13	7	17	19	10.5	20	11	8	17	7
8. VELKA- TAI SAAMISSURDE - GÄLDS- ELLER FORDRINGSFÖRHÅLLANDE - INDEBTEDNESS AND RECEIVABLES	15893	5300	6947	2786	756	104	3.0	13561	1640	441	229	22
NIISTÄ - DÄRAV - OF WHICH												
VELKAKIRJAAN PERUSTUVA SAATAVA - FORDRAN PÅ GRUNDVAL AV SKULDEBREV - COLLECTION BASED ON PROMISSORY NOTE	9494	2816	4335	1895	403	45	3.1	8234	935	212	104	9
VEKSELISAATAVA - VÄXELFORDRAN - COLLECTION OF BILL OF EXCHANGE.....	1432	870	412	106	35	9	1.8	1292	105	22	12	1
ASIAKIRJAAN PERUSTUMATON VELAKSIANTO - FÖRSTRÄCKNING SOM INTE GRUNDRAR SIG PÅ NÅGON HANDLING - GRANTING OF CREDIT NOT BASED ON FORMAL DO- CUMENT.....	2096	798	948	228	101	21	2.9	1720	232	86	50	8
TAKAAJAN VASTUU - BORGESMANS ANSVAR - RESPONSIBILITY OF SURETY.....	1663	394	713	409	149	18	3.6	1333	239	71	39	1

ASIARYHMÄ ÄRENDEGRUPP CATEGORY OF CASES	RIITA- ASIAT YHTEEN- SÄ TVISTE- MÄL INALLES CIVIL LAW CASES	KÄSITTELYAIKA PROCESSTIDENS LÅNGD DURATION OF PROCEEDINGS					AIKA KESKI- MÄÄRIN I ME- DELTAL MEAN	KÄSITTELYKERTOJEN LUKUMÄÄRÄ ANTAL FÖRHANDLINGAR NUMBER OF SESSIONS				
		ALLE 2 UNDER UNDER	2-3	4-5	6-11	12-		KK	1	2	3	4-6
9. PALVELUSSOPIMUS, TOIMEKSIANTO, TYÖNTULOSSOPIMUS - TJÄNSTEAVTAL, UPPDRAG, AVTAL SOM FÖRUTSÄTTER ETT VISST ARBETSRESULTAT - SERVICE- CONTRACTS, COMMISSIONING, AGREE- MENTS REGARDING THE PRODUCT OF WORK	5491	1320	1839	985	969	378	4,8	3266	816	649	701	59
NIISTÄ - DÄRAV - OF WHICH												
TYÖNTEKIJÄN PALKKAEDUT - ARBETSTAGA- RES LÖNEFÖRMÄNER - SALARY OF EM- PLOYEE	704	82	212	133	211	66	6,0	252	149	150	144	9
TYÖSOPIMUSSUHTEEN IRTISANOMISESTA TAI PURKAMISESTA AIHEUTUVA RIITA - TVIST SOM FÖRANLEDS AV UPPSÄGNING ELLER UPPHÄVANDE AV ARBETSAVTAL - DISPUTE ARISING FROM THE CANCEL- LATION OR TERMINATION OF EMPLOY- MENT UNDER AN EMPLOYMENT CONT- RACT.....	726	31	103	172	332	88	7,2	81	172	252	213	8
10. MERIOIKEUS - SJÖRÄTT - MARITIME LAW .	34	22	1	1	2	8	4,9	22	2	2	6	2
11. VAKUUTUSSOPIMUS - FÖRSÄKRINGSAVTAL - INSURANCE AGREEMENTS.....	194	22	48	50	54	20	6,1	59	50	47	35	3
12. VAKUUTUKSENANTAJAN TAKAUTUMISOIKEUS - FÖRSÄKRINGSGIVARES REGRESSRÄTT - RIGHT OF RECOURSE OF THE INSURER.....	135	51	60	21	2	1	2,7	124	8	2	1	-
13. SOPIMUSSUHTEEN ULKOPUOLINEN KORVAUS- VASTUU - UTOMOBLIGATORISKT SKADE- STÄNDSANSVAR - RESPONSIBILITY FOR COMPENSATION OUTSIDE CONTRACT.....	2065	200	793	661	278	133	5,1	1399	260	181	198	27
14. YHTEISÖ JA SÄKTIÖ - SAMFUND OCH STIFTELSE - FOUNDATIONS, ASSOCI- ATIONS AND INCORPORATED BODIES	346	82	113	62	62	27	4,9	201	67	31	41	6
15. TAKAISINSAANTI - ÅTERVINNING - RIGHT OF RECOVERY.....	169	32	62	38	30	7	4,6	73	47	28	20	1
16. OMISTUSOIKEUS ULOSMITATTUUN IRTAI- MEEN OMAISUUTEEN - ÄGANDERÄTT TILL UTMÄTT LÖSÖRE - TITLE TO PERSONAL PROPERTY UNDER DISTRAINT.....	11	1	4	2	2	2	6,3	5	2	2	2	-
17. KONKURSSI JA AKORDI - KONKURS OCH ACKORD - BANKRUPTCY AND COMPENSA- TION OF CREDITORS.....	441	46	153	76	125	41	6,1	152	95	78	97	19
NIISTÄ - DÄRAV - OF WHICH												
TAKAISINSAANTI KONKURSSIPESÄÄN - ÅTERVINNING TILL KONKURSBO - RIGHT OF RECOVERY REGARDING BANKRUPT ESTATE	341	36	114	61	101	29	6,0	113	71	66	77	14
18. MUU RIITA-ASIA - ANNAT TVISTEMÅL - OTHER DISPUTE	1386	283	470	274	241	118	5,1	796	244	170	154	22

9.4 Yleisissä alioikeuksissa ratkaistujen riita-asioiden käsittelyaika ja käsittelykertojen lukumäärä tuomioistuimittain 1992
Processtidens längd och antal förhandlingar i avgjorda tvistemål vid allmänna underrätterna efter domstol 1992
 Duration of proceedings and number of sessions in civil law cases dealt with by general courts of first instance by court 1992

LÄÄNI JA OIKEUSPIIRI LÄN OCH JURISDIKTION COUNTY AND JURISDIKTION	RIITA- ASIAT YHTEEN- SÄ TVISTE- MÅL IN ALLES CIVIL LAW CASES	KÄSITTELYAIKA PROCESSTIDENS LÄNGD DURATION OF PROCEEDINGS KUUKAUSIA - MÅNADER - MONTHS					AIKA KESKI- MÄÄRIN I ME- DELTA MEAN	KÄSITTELYKERTOJEN LUKUMÄÄRÄ ANTAL FÖRHANDLINGAR NUMBER OF SESSIONS				
		ALLE UNDER UNDER	2-3	4-5	6-11	12-		KK	1	2	3	4-6
KOKO MAA - HELA LANDET - WHOLE COUNTRY.....	41938	13278	16460	7432	3639	1129	3,5	32262	5045	2321	2080	230
RAASTUVANOIKEUDET - RÅDSTUVURÄTTER - CITY COURTS	22435	6439	8656	4738	1931	671	3,7	17871	2334	1039	1058	133
TUOMIOKUNNAT - DOMSAGOR - CIRCUITS	19503	6839	7804	2694	1708	458	3,4	14391	2711	1282	1022	97
<u>UUDENMAAN LÄÄNI - NYLANDS LÄN</u>	14998	1670	5518	5177	1869	764	4,8	11546	1667	785	883	117
RAASTUVANOIKEUDET - RÅDSTUVURÄTTER - CITY COURTS	9163	412	3319	3743	1182	507	5,1	7267	882	429	509	76
HANKO - HANGÖ	73	16	38	6	7	6	4,6	53	7	4	6	3
HELSINKI - HELSINGFORS	8853	252	3213	3720	1167	501	5,2	7045	828	412	495	73
PORVOO - BORGÅ	237	144	68	17	8	-	2,2	169	47	13	8	-
TUOMIOKUNNAT - DOMSAGOR - CIRCUITS	5835	1258	2199	1434	687	257	4,4	4279	785	356	374	41
ESPOO - ESBO	1758	63	554	729	264	148	5,8	1322	188	88	150	10
VANTAA - VANDA	877	41	362	300	137	37	5,0	652	107	54	57	7
HVINKÅ - HVINGE	567	284	188	50	35	10	2,8	417	89	32	27	2
LOVIISA - LOVISA	189	87	58	15	15	14	4,1	117	36	14	16	6
LOHJA - LOJO	549	356	116	42	29	6	2,5	384	103	39	20	3
ORIMATTILA	306	103	129	38	28	8	4,0	229	37	24	16	-
PORVOO - BORGÅ	254	137	74	16	23	4	3,0	180	39	14	18	3
RAASEPORI - RASEBORG	484	80	291	46	50	17	3,7	358	66	25	29	6
TUUSULA - TUSBY	851	107	427	198	106	13	4,0	620	120	66	41	4
<u>TURUN JA PORIN LÄÄNI - ÅBO OCH BJÖRNEBORGS LÄN</u>	5888	2496	2202	540	510	140	3,1	4344	717	375	408	44
RAASTUVANOIKEUDET - RÅDSTUVURÄTTER - CITY COURTS	3112	1485	1028	264	250	85	3,1	2334	349	169	230	30
NAANTALI - NÅDENDAL	211	82	87	14	28	-	2,8	156	21	5	29	-
PORI - BJÖRNEBORG	926	570	217	74	49	16	2,6	707	86	50	73	10
RAUMA - RAUMO	348	244	73	16	12	3	2,0	293	33	7	13	2
TURKU - ÅBO	1491	487	626	153	159	66	3,8	1066	193	102	112	18
UUSIKAUPUNKI - NYSTAD	136	102	25	7	2	-	1,6	112	16	5	3	-
TUOMIOKUNNAT - DOMSAGOR - CIRCUITS	2776	1011	1174	276	260	55	3,2	2010	368	206	178	14
EURA	144	44	53	9	31	7	4,6	89	13	16	23	3
HALIKKO	483	123	277	41	37	5	3,1	393	45	21	23	1
IKAALINEN	331	157	120	32	19	3	2,6	248	49	22	12	-
KOKEMÄKI - KUMO	288	174	73	23	12	6	2,7	215	41	18	12	2
LOIMAA	205	92	87	14	10	2	2,6	149	36	9	10	1
PARAINEN - PARGAS	155	35	64	16	30	10	4,7	93	22	19	18	3
PIIKKIÖ - PIKIS	520	72	301	66	66	15	3,8	360	71	43	43	3
TYRVÄÄ	199	115	49	18	15	2	2,6	144	24	21	9	1
ULVILA - ULVSBY	238	141	56	21	17	3	2,6	177	31	20	10	-
VEHMAA	213	58	94	36	23	2	3,4	142	36	17	18	-
<u>HÄMEEN LÄÄNI - TAVASTEHUS LÄN</u>	5440	2441	2207	445	308	39	2,7	4286	662	273	201	18
RAASTUVANOIKEUDET - RÅDSTUVURÄTTER - CITY COURTS	3087	1682	1017	239	134	15	2,4	2454	378	141	105	9
HÄMEENLINNA - TAVASTEHUS	449	315	95	25	11	3	2,1	374	57	9	7	2
LAHTI - LAHTIS	965	649	216	63	32	5	2,2	776	110	44	30	5
TAMPERE - TAMMERFORS	1673	718	706	151	91	7	2,7	1304	211	88	68	2
TUOMIOKUNNAT - DOMSAGOR - CIRCUITS	2353	759	1190	206	174	24	3,0	1832	284	132	96	9
HAUHO	148	54	53	17	22	2	3,6	100	16	10	19	3
HOLLOLA	403	81	233	54	30	5	3,3	320	60	14	7	2
JANAKKALA	516	146	312	30	25	3	2,7	427	41	28	18	2
PIRKKALA	421	102	220	49	43	7	3,5	297	66	31	26	1
RUOVESI	293	108	132	17	31	5	3,1	225	31	18	18	1
TAMMELA	328	108	175	28	16	1	2,8	263	40	21	4	-
TOIJALA	244	160	65	11	7	1	2,2	200	30	10	4	-
<u>KYMEN LÄÄNI - KYMMENE LÄN</u>	2251	1143	824	160	109	15	2,4	1825	256	96	68	6
RAASTUVANOIKEUDET - RÅDSTUVURÄTTER - CITY COURTS	1058	460	469	63	59	7	2,4	898	83	40	35	2
HAMINA - FREDRIKSHAMN	76	57	11	6	2	-	2,0	66	7	-	3	-
KOTKA	520	239	225	23	29	4	2,3	440	39	20	20	1
LAPPEENRANTA - VILLMANSTRAND	462	164	233	34	28	3	2,7	392	37	20	12	1
TUOMIOKUNNAT - DOMSAGOR - CIRCUITS	1193	683	355	97	50	8	2,4	927	173	56	33	4
IITTI	275	200	48	21	5	1	2,1	212	43	13	7	-

9.4 Jatk. - Forts. - Cont.

LÄÄNI JA OIKEUSPIIRI LÄN OCH JURISDIKTION COUNTY AND JURISDIKTION	RIITA-ASIAT YHTIEN- SÄ TVISTE- MÄL IN ALLES CIVIL LAW CASES						KÄSITTELYAIKA PROCESSTIDENS LÄNGD DURATION OF PROCEEDINGS KUUKAUSIA - MÄNADER - MONTHS					AIKA KESKI- MÄÄRIN I ME- DELTA MEAN					KÄSITTELYKERTOJEN LUKUMÄÄRÄ ANTAL FÖRHANDLINGAR NUMBER OF SESSIONS				
	ALLE UNDER UNDER	2-3	4-5	6-11	12-	KK	1	2	3	4-6	7-	1	2	3	4-6	7-					
IMATRA	257	102	128	18	7	2	2,5	228	19	6	4	-	-	-	-	-					
KYMI - KYMMENE	137	87	32	10	7	1	2,4	92	33	6	5	1	-	-	-	-					
LAPPEE	122	51	41	18	11	1	3,0	83	25	9	5	-	-	-	-	-					
VALKEALA	402	243	106	30	20	3	2,4	312	53	22	12	3	-	-	-	-					
MIKKELIN LÄÄNI - S:T MICHEL LÄN	1557	506	803	124	107	17	2,9	1239	184	80	52	2	-	-	-	-					
RAASTUVANOIKEUDET - RÅDSTUVURÄTTER - CITY COURTS	655	163	416	36	33	7	2,9	572	57	14	12	-	-	-	-	-					
MIKKELI - S:T MICHEL	335	95	200	27	11	2	2,7	291	33	3	8	-	-	-	-	-					
SAVOLINNA - NYSLOTT	320	68	216	9	22	5	3,1	281	24	11	4	-	-	-	-	-					
TUOMIOKUNNAT - DOMSAGOR - CIRCUITS	902	343	387	88	74	10	3,0	667	127	66	40	2	-	-	-	-					
HEINOLA	331	100	172	33	22	4	3,0	261	40	19	9	2	-	-	-	-					
JUVA	77	36	22	6	13	-	3,2	47	14	7	9	-	-	-	-	-					
MIKKELI - S:T MICHEL	159	57	66	21	15	-	3,0	110	24	16	9	-	-	-	-	-					
PIEKSAMÄKI	205	132	54	12	5	2	2,2	160	32	8	5	-	-	-	-	-					
RANTASALMI	130	18	73	16	19	4	3,9	89	17	16	8	-	-	-	-	-					
POHJOIS-KARJALAN LÄÄNI - NORRA KA- RELENS LÄN	1434	712	539	107	65	11	2,5	1160	177	63	33	1	-	-	-	-					
RAASTUVANOIKEUS - RÅDSTUVURÄTT - CITY COURT	856	434	328	54	35	5	2,4	729	74	33	19	1	-	-	-	-					
JOENSUU	856	434	328	54	35	5	2,4	729	74	33	19	1	-	-	-	-					
TUOMIOKUNNAT - DOMSAGOR - CIRCUITS	578	278	211	53	30	6	2,6	431	103	30	14	-	-	-	-	-					
ILOMANTSI	119	53	47	12	6	1	2,7	95	17	6	1	-	-	-	-	-					
KITEE	105	48	32	12	10	3	3,0	75	14	9	7	-	-	-	-	-					
LIPPERI	171	69	86	7	8	1	2,6	141	24	5	1	-	-	-	-	-					
PIELISJÄRVI	183	108	46	22	6	1	2,3	120	48	10	5	-	-	-	-	-					
KUOPION LÄÄNI - KUOPIO LÄN	1922	605	1020	160	112	25	3,0	1549	194	104	66	9	-	-	-	-					
RAASTUVANOIKEUDET - RÅDSTUVURÄTTER - CITY COURTS	1050	138	771	74	51	16	3,1	898	81	38	28	5	-	-	-	-					
KUOPIO	1050	138	771	74	51	16	3,1	898	81	38	28	5	-	-	-	-					
TUOMIOKUNNAT - DOMSAGOR - CIRCUITS	872	467	249	86	61	9	2,8	651	113	66	38	4	-	-	-	-					
IISALMI	196	91	72	19	12	2	2,8	152	21	16	7	-	-	-	-	-					
KUOPIO	110	53	27	17	12	1	3,2	74	19	13	3	1	-	-	-	-					
NILSIÄ	79	40	18	10	10	1	3,2	46	13	10	9	1	-	-	-	-					
PIELAVESI	56	29	20	4	3	-	2,3	37	10	6	3	-	-	-	-	-					
SUONENJOKI	140	43	67	17	11	2	3,3	104	24	7	4	1	-	-	-	-					
VARKAUS	291	211	45	19	13	3	2,2	238	26	14	12	1	-	-	-	-					
KESKI-SUOMEN LÄÄNI - MELLERSTA FINLANDS LÄN	1450	481	739	132	90	8	2,8	1123	195	86	45	1	-	-	-	-					
RAASTUVANOIKEUS - RÅDSTUVURÄTT - CITY COURT	485	107	261	69	47	1	3,1	360	70	36	18	1	-	-	-	-					
JYVÄSKYLÄ	485	107	261	69	47	1	3,1	360	70	36	18	1	-	-	-	-					
TUOMIOKUNNAT - DOMSAGOR - CIRCUITS	965	374	478	63	43	7	2,7	763	125	50	27	-	-	-	-	-					
JYVÄSKYLÄ	319	53	228	21	15	2	2,9	257	37	15	10	-	-	-	-	-					
JÄMSÄ	247	123	98	15	9	2	2,5	198	27	16	6	-	-	-	-	-					
SAARIJÄRVI	128	72	38	10	8	-	2,5	82	29	13	4	-	-	-	-	-					
VIITASAARI	271	126	114	17	11	3	2,6	226	32	6	7	-	-	-	-	-					
VAASAN LÄÄNI - VASA LÄN	2695	1249	1031	240	149	26	2,6	2056	380	159	96	4	-	-	-	-					
RAASTUVANOIKEUDET - RÅDSTUVURÄTTER - CITY COURTS	1162	608	407	95	48	4	2,4	938	145	47	30	2	-	-	-	-					
KOKKOLA - KARLEBY	342	162	142	25	13	-	2,4	275	51	13	3	-	-	-	-	-					
PIETARSAARI - JAKOBSTAD	147	76	48	12	10	1	2,6	117	16	5	8	1	-	-	-	-					
VAASA - VASA	673	370	217	58	25	3	2,4	546	78	29	19	1	-	-	-	-					
TUOMIOKUNNAT - DOMSAGOR - CIRCUITS	1533	641	624	145	101	22	2,8	1118	235	112	66	2	-	-	-	-					
ALAVUS - ALAVO	164	71	70	16	5	2	2,7	124	19	16	4	1	-	-	-	-					
ILMAJOKI	328	59	201	27	34	7	3,5	234	50	22	21	1	-	-	-	-					
KAUHAJOKI	173	88	58	14	13	-	2,6	126	28	14	5	-	-	-	-	-					
KAUHAVA	139	60	49	14	14	2	2,9	99	18	14	8	-	-	-	-	-					
KORSHOLMA - KORSHOLM	114	60	38	12	3	1	2,5	84	17	6	7	-	-	-	-	-					
KYRÖ	91	37	32	13	8	1	3,0	63	13	10	5	-	-	-	-	-					
LAPUA - LAPPO	149	43	67	25	9	5	3,3	109	25	8	7	-	-	-	-	-					
LOHTAJA - LOCHTEÅ	110	48	46	9	5	2	2,5	83	20	4	3	-	-	-	-	-					
NÄRPÖ - NÄRPES	125	100	18	5	1	1	1,0	90	23	9	3	-	-	-	-	-					

9.4 Jatk. - Forts. - Cont.

LÄÄNI JA OIKEUSPIIRI LÄN OCH JURISDIKTION COUNTY AND JURISDIKTION	RIITA- ASIAT YHTEEN- SKÄ TVISTE- MÅL IN ALLES CIVIL LAW CASES	KÄSITTELYAIKA PROCESSTIDENS LÄNGD DURATION OF PROCEEDINGS					KK	AIKA KÄSITTELYKERTOJEN LUKUMÄÄRÄ KESKI- MÄÄRIN I ME- DELTAL MEAN				
		ALLE UNDER UNDER	2-3	4-5	6-11	12-		1	2	3	4-6	7-
PIETARSAARI - PEDERSÖRE	140	75	45	10	9	1	2.5	106	22	9	3	-
<u>OULUN LÄÄNI - ULEÅBORGS LÄN</u>	<u>2432</u>	<u>1057</u>	<u>925</u>	<u>205</u>	<u>195</u>	<u>50</u>	<u>3.0</u>	<u>1789</u>	<u>299</u>	<u>183</u>	<u>142</u>	<u>19</u>
RAASTUVANOIKEUDET - RÅDSTUVURÄTTER - CITY COURTS	1453	668	587	92	85	21	2.7	1159	148	73	68	5
KAJAANI - KAJANA	465	320	117	16	10	2	2.1	419	25	15	6	-
OULU - ULEÅBORG	904	306	442	69	69	18	3.0	692	103	51	53	5
RAAHE - BRAHESTAD	84	42	28	7	6	1	2.8	48	20	7	9	-
TUOMIOKUNNAT - DOMSAGOR - CIRCUITS	979	389	338	113	110	29	3.4	630	151	110	74	14
HAAPAJÄRVI	150	42	67	18	16	7	3.7	106	15	10	17	2
OULUNJOKI	339	123	122	37	45	12	3.6	199	63	39	29	9
KAJAANI - KAJANA	114	57	32	14	9	2	2.8	79	17	13	4	1
KUUSAMO	139	61	42	16	18	2	3.3	92	18	20	9	-
MUHOS	59	28	14	8	7	2	3.6	33	13	9	3	1
YLIVIESKA	178	78	61	20	15	4	3.0	121	25	19	12	1
<u>LAPIN LÄÄNI - LAPPLANDS LÄN</u>	<u>1734</u>	<u>904</u>	<u>579</u>	<u>130</u>	<u>101</u>	<u>20</u>	<u>2.7</u>	<u>1266</u>	<u>298</u>	<u>106</u>	<u>59</u>	<u>5</u>
RAASTUVANOIKEUDET - RÅDSTUVURÄTTER - CITY COURTS	354	282	53	9	7	3	1.8	262	67	19	4	2
KEMI	354	282	53	9	7	3	1.8	262	67	19	4	2
TUOMIOKUNNAT - DOMSAGOR - CIRCUITS	1380	622	526	121	94	17	2.9	1004	231	87	55	3
KEMIJÄRVI	211	113	71	12	11	4	2.7	151	39	11	9	1
LAPPI - LAPPLAND	145	37	76	15	15	2	3.6	107	24	11	1	2
ROVANIEMI	456	194	183	49	25	5	2.8	324	83	29	20	-
TORNIO - TORNEÅ	568	278	196	45	43	6	2.8	422	85	36	25	-
<u>AHVENANMAAN MAAKUNTA - LANDSKAPET ÅLAND</u>	<u>137</u>	<u>14</u>	<u>73</u>	<u>12</u>	<u>24</u>	<u>14</u>	<u>5.2</u>	<u>79</u>	<u>16</u>	<u>11</u>	<u>27</u>	<u>4</u>
TUOMIOKUNTA - DOMSAGA - CIRCUIT	137	14	73	12	24	14	5.2	79	16	11	27	4
AHVENANMAA - ÅLAND	137	14	73	12	24	14	5.2	79	16	11	27	4

9.5 Yleisissä alioikeuksissa ratkaistujen rikosasioiden käsittelykertojen lukumäärä ja käsittelyaika tuomioistuimittain 1992
 Antal förhandlingar och processtidens längd i avgjorda brottmål vid allmänna underrätterna efter domstol 1992
 Number of sessions and duration of proceedings in criminal law cases settled in general courts of first instance by court 1992

LÄÄNI JA OIKEUSPIIRI LÄN OCH JURISDIKTION COUNTY AND JURISDICTION	RIKOS- ASIAT YHTEENSÄ BROTTMÅL IN ALLES CRIMINAL CASES TOTAL	KÄSITTELYKERTOJEN ANTAL FÖRHANDLINGAR NUMBER OF SESSIONS					KÄSITTELYAIKA PROCESSTIDENS LÄNGD DURATION OF PROCEEDINGS						AIKA KESKI- MÄÄRIN I ME- DELTA MEAN
		1	2	3	4-6	7-	ALLE UNDER UNDER	2-3	4-5	6-11	12-	KKPV	
KOKO MAA - HELA LANDET - WHOLE COUNTRY	61422	43186	10351	3727	3369	789	50889	5372	1939	2254	968	1	6
RAASTUVANOIKEUDET - RÅDSTUVURÄTTER - CITY COURTS	26985	17201	5065	2015	2093	611	21160	2713	1062	1330	720	1	21
TUOMIOKUNNAT - DOMSAGOR - CIRCUITS	34437	25985	5286	1712	1276	178	29729	2659	877	924	248	-	25
UUDENMAAN LÄÄNI - NYLANDS LÄN	16830	9768	3415	1525	1676	446	12219	2057	878	1071	605	2	5
RAASTUVANOIKEUDET - RÅDSTUVURÄTTER - CITY COURTS	8509	4288	1822	896	1148	355	5709	1109	522	682	487	2	29
HANKO - HANGÖ	181	131	32	7	10	1	154	12	7	8	-	-	26
HELSINKI - HELSINGFORS	8328	4157	1790	889	1138	354	5555	1097	515	674	487	3	1
TUOMIOKUNNAT - DOMSAGOR - CIRCUITS	8321	5480	1593	629	528	91	6510	948	356	389	118	1	10
ESPOO - ESBO	1940	1124	458	179	153	26	1372	306	107	135	20	1	19
VANTAA - VANDA	1567	960	313	133	138	23	1176	175	67	95	54	1	26
HYVINKÄÄ - HYVINGE	809	540	144	60	53	12	648	85	37	33	6	1	4
LOVIISA - LOVISA	254	190	36	12	12	4	214	19	7	9	5	1	2
LOHJA - LOJO	786	542	129	66	42	7	651	73	29	23	10	1	4
ORIMATTILA	402	269	79	20	28	6	304	44	22	23	9	1	17
PORVOO - BORGA	708	468	140	55	38	7	579	76	24	25	4	1	-
RAASEPÖRÄ - RASEBORG	795	577	139	46	29	4	664	75	31	19	6	-	28
TUUSULA - TUSBY	1060	810	155	58	35	2	902	95	32	27	4	-	24
TURUN JA PORIN LÄÄNI - ÅBO OCH BJÖRNEBORGS LÄN	8170	5959	1388	426	317	80	6919	689	224	236	102	1	2
RAASTUVANOIKEUDET - RÅDSTUVURÄTTER - CITY COURTS	4355	3000	851	259	186	59	3603	409	133	148	62	1	8
NAANTALI - NÄDENDAL	126	91	27	3	5	-	106	14	2	2	2	1	1
PORI - BJÖRNEBORG	792	539	132	50	45	26	660	51	23	43	15	1	9
RAUMA - RAUMO	497	330	114	36	14	3	374	73	26	19	5	1	9
TURKU - ÅBO	2724	1865	548	164	117	30	2257	268	78	81	40	1	10
UUSIKAUPUNKI - NYSTAD	216	175	30	6	5	-	206	3	4	3	-	-	12
TUOMIOKUNNAT - DOMSAGOR - CIRCUITS	3815	2959	537	167	131	21	3316	280	91	88	40	-	25
EURA	355	266	47	21	17	4	296	28	14	10	7	1	9
HALIKKO	410	294	59	27	28	2	317	48	20	17	8	1	8
IKAALINEN	554	464	70	10	9	1	527	17	2	5	3	-	13
KOKEMÄKI - KUMO	421	344	48	16	11	2	391	14	8	4	4	-	17
LOIMAA	262	207	37	6	9	3	229	19	6	4	4	-	25
PARAINEN - PARGAS	244	190	30	14	10	-	200	24	8	11	1	-	29
PIIKKIÖ - PIKIS	737	522	133	48	27	7	601	80	23	24	9	1	4
TYRVÄÄ	263	221	28	9	5	-	248	10	2	2	1	-	12
ULVILA - ULVSBY	238	198	29	4	6	1	226	7	3	1	1	-	13
VEHMAA	331	253	56	12	9	1	281	33	5	10	2	-	23
HÄMEEN LÄÄNI - TAVASTEHUS LÄN	9080	6348	1511	574	501	146	7660	728	255	340	97	1	2
RAASTUVANOIKEUDET - RÅDSTUVURÄTTER - CITY COURTS	5067	3281	922	371	362	131	4134	442	172	235	84	1	9
HÄMEENLINNA - TAVASTEHUS	780	633	83	28	26	10	705	31	16	22	6	-	22
LAHTI - LAHTIS	1664	1148	274	128	90	24	1417	136	45	49	17	1	1
TAMPERE - TAMMERFORS	2623	1500	565	215	246	97	2012	275	111	164	61	1	20
TUOMIOKUNNAT - DOMSAGOR - CIRCUITS	4013	3067	589	203	139	15	3526	286	83	105	13	-	22
HAUHO	268	206	35	17	10	-	227	20	11	10	-	-	23
HOLLOLA	750	582	108	33	24	3	648	61	17	20	4	-	23
JANAKKALA	840	655	103	42	39	1	751	53	17	19	-	-	17
PIRKKALA	696	501	114	44	30	7	583	61	16	29	7	1	2
RUOVESI	499	392	77	18	10	2	460	27	5	6	1	-	16
TAMMELA	513	391	83	24	14	1	462	31	10	9	1	-	18
TOIJALA	447	340	69	25	12	1	395	33	7	12	-	-	20
KYMEN LÄÄNI - KYMMENE LÄN	4221	3299	568	200	141	13	3754	276	91	77	23	-	20
RAASTUVANOIKEUDET - RÅDSTUVURÄTTER - CITY COURTS	1647	1224	227	102	84	10	1397	147	42	46	15	-	26
HAMINA - FREDRIKSHAMN	145	108	23	8	6	-	129	11	2	3	-	-	21
KOTKA	754	560	105	53	34	2	625	76	24	22	7	-	27
LAPPEENRANTA - VILLMANSTRAND	748	556	99	41	44	8	643	60	16	21	8	-	26

9.5 Jatk. - Forts. - Cont.

LÄÄNI JA OIKEUSPIIRI LÄN OCH JURISDIKTION COUNTY AND JURISDICTION	RIKOS- ASIAT YHTEENSÄ BROTTMÅL IN ALLES CRIMINAL CASES TOTAL	KÄSITTELYKERTOJEN LUKUMÄÄRÄ ANTAL FÖRHANDLINGAR NUMBER OF SESSIONS					KÄSITTELYAIKA PROCESSTIDENS LÄNGD DURATION OF PROCEEDINGS KUUKAUSIA - MÅNADER - MONTHS					AIKA KESKI- MÄÄRIN I ME- DELTA MEAN KMPV	
		1	2	3	4-6	7-	ALLE 2 UNDER UNDER	2-3	4-5	6-11	12-		
TUOMIOKUNNAT - DOMSAGOR - CIRCUITS	2574	2075	341	98	57	3	2357	129	49	31	8	-	16
IITTI	441	353	54	17	16	1	406	18	10	6	1	-	15
IMATRA	624	488	95	29	11	1	554	47	16	7	-	-	18
KYMI - KYMMENE	376	303	48	16	9	-	347	16	7	4	2	-	17
LAPPEE	344	290	36	8	9	1	316	14	4	5	5	-	20
VALKEALA	789	641	108	28	12	-	734	34	12	9	-	-	13
<u>MIKKELIN LÄÄNI - S:T MICHELS LÄN</u>	2709	2050	428	126	89	16	2363	203	73	51	19	-	24
RAASTUVANOIKEUDET - RÅDSTUVURÄTTER - CITY COURTS	800	553	151	46	39	11	669	75	26	18	12	1	5
MIKKELI - S:T MICHEL	440	281	90	32	30	7	355	46	17	12	10	1	14
SAVOLINNA - NYSLOTT	360	272	61	14	9	4	314	29	9	6	2	-	24
TUOMIOKUNNAT - DOMSAGOR - CIRCUITS	1909	1497	277	80	50	5	1694	128	47	33	7	-	19
HEINOLA	560	431	82	20	24	3	490	31	23	12	4	-	24
JUVA	208	155	39	8	6	-	182	16	6	3	1	-	21
MIKKELI - S:T MICHEL	450	346	69	22	12	1	406	26	6	11	1	-	19
PIEKSAMÄKI	411	343	46	18	4	-	369	33	7	2	-	-	14
RANTASALMI	280	222	41	12	4	1	247	22	5	5	1	-	17
<u>POHJOIS-KARJALAN LÄÄNI - NORRA KA- RELENS LÄN</u>	2261	1810	322	67	56	6	2062	122	30	39	8	-	17
RAASTUVANOIKEUS - RÅDSTUVURÄTT - CITY COURT	721	559	104	27	28	3	650	41	8	17	5	-	21
JOENSUU	721	559	104	27	28	3	650	41	8	17	5	-	21
TUOMIOKUNNAT - DOMSAGOR - CIRCUITS	1540	1251	218	40	28	3	1412	81	22	22	3	-	15
ILOMANTSI	274	228	35	6	4	1	246	17	7	3	1	-	15
KITEE	272	210	44	10	8	-	250	14	3	3	2	-	17
LIPERI	453	389	49	9	5	1	425	20	2	6	-	-	11
PIELISJÄRVI	541	424	90	15	11	1	491	30	10	10	-	-	16
<u>KUOPION LÄÄNI - KUOPIO LÄN</u>	3454	2655	518	145	120	16	2912	337	98	88	19	-	24
RAASTUVANOIKEUDET - RÅDSTUVURÄTTER - CITY COURTS	1003	750	151	55	39	8	807	116	45	27	8	-	29
KUOPIO	1003	750	151	55	39	8	807	116	45	27	8	-	29
TUOMIOKUNNAT - DOMSAGOR - CIRCUITS	2451	1905	367	90	81	8	2105	221	53	61	11	-	22
IISALMI	845	635	135	32	40	3	712	75	23	30	5	-	28
KUOPIO	355	267	61	13	12	2	280	47	13	12	3	-	29
NILSIÄ	291	233	41	6	8	3	268	11	4	6	2	-	20
PIELAVESI	208	167	32	8	1	-	193	10	2	3	-	-	13
SUONENJOKI	247	192	32	10	13	-	208	28	5	5	1	-	20
VARKAUS	505	411	66	21	7	-	444	50	6	5	-	-	15
<u>KESKI-SUOMEN LÄÄNI - MELLERSTA FINLANDS LÄN</u>	2696	2110	410	103	68	5	2455	146	41	50	4	-	17
RAASTUVANOIKEUS - RÅDSTUVURÄTT - CITY COURT	891	670	162	28	29	2	783	61	18	27	2	-	22
JYVÄSKYLÄ	891	670	162	28	29	2	783	61	18	27	2	-	22
TUOMIOKUNNAT - DOMSAGOR - CIRCUITS	1805	1440	248	75	39	3	1672	85	23	23	2	-	14
JYVÄSKYLÄ	456	354	67	24	9	2	415	25	6	9	1	-	17
JÄMSÄ	497	397	63	20	17	-	463	22	6	5	1	-	13
SAARIJÄRVI	258	206	36	9	6	1	242	9	3	4	-	-	14
VIITASAARI	594	483	82	22	7	-	552	29	8	5	-	-	13
<u>VAASAN LÄÄNI - VASA LÄN</u>	4210	3212	600	207	161	30	3677	290	81	122	40	-	25
RAASTUVANOIKEUDET - RÅDSTUVURÄTTER - CITY COURTS	1552	1088	255	110	83	16	1289	132	37	67	27	1	5
KOKKOLA - KARLEBY	400	309	52	25	13	1	352	27	6	14	1	-	22
PIETARSAARI - JAKOBSTAD	180	135	29	10	5	1	163	13	1	3	-	-	16
VAASA - VASA	972	644	174	75	65	14	774	92	30	50	26	1	14
TUOMIOKUNNAT - DOMSAGOR - CIRCUITS	2658	2124	345	97	78	14	2388	158	44	55	13	-	20
ALAVUS - ALAVO	327	258	46	9	11	3	297	18	5	6	1	-	17
ILMAJOKI	705	542	92	35	29	7	612	53	18	16	6	-	26
KAUHAJOKI	412	325	55	16	13	3	364	25	7	12	4	-	24
KAUHAVA	184	149	20	7	7	1	164	7	6	5	2	-	25
KORSHOLMA - KORSHOLM	142	123	12	5	2	-	133	6	1	2	-	-	9
KYRÖ	190	155	29	6	-	-	179	11	-	-	-	-	9
LAPUA - LAPPO	188	159	19	7	3	-	176	8	1	3	-	-	12

9.5 Jatk. - Forts. - Cont.

LÄÄNI JA OIKEUSPIIRI LÄN OCH JURISDIKTION COUNTY AND JURISDICTION	RIKOS- ASIAT YHTEENSÄ BROTTMÅL IN ALLES CRIMINAL CASES TOTAL	KÄSITTELYKERTOJEN LUKUMÄÄRÄ ANTAL FÖRHANDLINGAR NUMBER OF SESSIONS					KÄSITTELYAIKA PROCESSTIDENS LÄNGD DURATION OF PROCEEDINGS KUUKAUSIA - MÅNADER - MONTHS						AIKA KESKI- MÄÄRIN I ME- DELTA MEAN
		1	2	3	4-6	7-	ALLE UNDER UNDER	2-3	4-5	6-11	12-	KKPV	
LOHTAJA - LOCHTEÅ	227	181	35	4	7	-	207	14	1	5	-	-	16
NÄRPÖ - NÄRPES	178	144	23	6	5	-	156	13	4	5	-	-	20
PIETARSAARI - PEDERSÖRE	105	88	14	2	1	-	100	3	1	1	-	-	11
<u>OULUN LÄÄNI - ULEÅBORGS LÄN</u>	4881	3690	778	236	155	22	4264	348	115	113	41	-	24
RAASTUVANOIKEUDET - RÅDSTUVURÄTTER - CITY COURTS	2066	1494	366	104	87	15	1763	166	58	61	18	-	28
KAJAANI - KAJANA	474	333	90	29	19	3	428	32	6	8	-	-	18
OULU - ULEÅBORG	1303	941	226	67	57	12	1066	124	44	51	18	1	4
RAAHE - BRAHESTAD	289	220	50	8	11	-	269	10	8	2	-	-	15
TUOMIOKUNNAT - DOMSAGOR - CIRCUITS	2815	2196	412	132	68	7	2501	182	57	52	23	-	21
HAAPAJÄRVI	429	334	59	23	13	-	367	36	15	8	3	-	24
OULUJOKI	734	550	126	35	21	2	665	42	9	13	5	-	20
KAJAANI - KAJANA	456	350	79	19	7	1	411	20	11	8	6	-	22
KUUSAMO	385	305	58	15	6	1	346	30	4	1	4	-	18
MUHOS	379	308	44	13	11	3	341	16	10	9	3	-	19
YLVIESKA	432	349	46	27	10	-	371	38	8	13	2	-	21
<u>LAPIN LÄÄNI - LAPPLANDS LÄN</u>	2503	1984	351	95	66	7	2267	138	42	49	7	-	18
RAASTUVANOIKEUS - RÅDSTUVURÄTT - CITY COURT	374	294	54	17	8	1	356	15	1	2	-	-	11
KEMI	374	294	54	17	8	1	356	15	1	2	-	-	11
TUOMIOKUNNAT - DOMSAGOR - CIRCUITS	2129	1690	297	78	58	6	1911	123	41	47	7	-	19
KEMIJÄRVI	281	219	39	16	6	1	235	28	8	9	1	-	25
LAPPI - LAPPLAND	426	326	71	17	12	-	380	27	4	14	1	-	21
ROVANIEMI	738	606	91	19	18	4	684	24	18	10	2	-	15
TORNIO - TORNEÅ	684	539	96	26	22	1	612	44	11	14	3	-	20
AHVENANMAAN MAAKUNTA - LANDSKAPET ÅLAND	407	301	62	23	19	2	337	38	11	18	3	1	-
TUOMIOKUNTA - DOMSAGA - CIRCUIT ..	407	301	62	23	19	2	337	38	11	18	3	1	-
AHVENANMAA - ÅLAND	407	301	62	23	19	2	337	38	11	18	3	1	-

9.6 Yleisissä alioikeuksissa ratkaistujen rikosasioiden käsittelykertojen lukumäärä ja käsittelyaika rikosryhmittäin 1992
Antal förhandlingar och processtidens längd i avgjorda brottmål vid allmänna underrätterna efter brottsgrupp 1992
Number of sessions and duration of proceedings in criminal law cases dealt with by general courts of first instance by category of offences 1992

RIKOSRYHMÄ BROTTSGRUPP CATEGORY OF OFFENCES	RIKOS- ASIAT YHTEENSÄ BROTTMÅL IN ALLES CRIMINAL CASES TOTAL	KÄSITTELYKERTOJEN LUKUMÄÄRÄ - ANTAL FÖRHANDLINGAR - NUMBER OF SESSIONS					KÄSITTELYAIKA - PROCESSTIDENS LÄNGD - DURATION OF PROCEED.					AIKA KES- KIMÄÄRIN I MEDEL- TAL MEAN MKPV	RATK. -AVGJ. -SETTL. YHDEN TUOM. IST. ENDOMAR- FÖRF. IN A SESS. PRES. BY ONE JUDGE	TÄYSIL. IST. FULLTAL. SAMMAN- IN A FULL SESSION
		1	2	3	4-6	7-	ALLE 2 UNDER UNDER	2-3	4-5	6-11	12-			
KAIKKIAAN - IN ALLES - TOTAL	61422	43186	10351	3727	3369	789	50889	5372	1939	2254	968	1 6	11679	49743
A. OMAISUUSRIKOKSET	15583	8171	3687	1649	1652	424	10924	2204	879	1091	485	2 5	2808	12775
101 VARKAUS	5525	2927	1272	577	594	155	3929	738	295	417	146	2 2	662	4863
102 TÖRKEÄ VARKAUS	387	176	94	54	54	9	264	74	22	22	5	1 21	4	383
103 NÄPISTYS	510	297	131	44	32	6	399	68	19	15	9	1 11	262	248
111 KÄTKEMISRIKOS, TUOTTA- MUKSELLINEN KÄTKEMISRI- KOS, KÄTKEMISRIKKOMUS	299	141	80	37	30	11	190	57	24	19	9	2 16	43	256
112 TÖRKEÄ KÄTKEMISRIKOS	8	3	3	2	-	-	5	3	-	-	-	1 5	-	8
113 AMMATTIK. KÄTKEMISRIKOS	-	-	-	-	-	-	-	-	-	-	-	-	-	-
114 LUVATON KÄYTTÖ, LIEVÄ LUVATON KÄYTTÖ	714	399	160	74	65	16	528	98	37	33	18	1 23	181	533
115 TÖRKEÄ LUVATON KÄYTTÖ	20	8	6	2	2	2	14	1	1	1	3	3 14	-	20
121 RYÖSTÖ	363	130	106	47	57	23	214	56	28	48	17	3 7	5	358
122 TÖRKEÄ RYÖSTÖ	83	34	24	14	11	-	65	9	5	4	-	1 10	-	83
123 KIRISTYS, TÖRK. KIRISTYS	14	4	4	4	2	-	7	6	1	-	-	1 23	-	14
131 VAHINGONTEKO, LIEVÄ VAHINGONTEKO	2193	1244	510	207	179	53	1621	282	108	123	59	1 25	1092	1101
132 TÖRKEÄ VAHINGONTEKO	19	11	3	1	4	-	15	1	-	2	1	2 12	1	18
133 KAVALLUS, LIEVÄ KAVALLUS	972	527	221	103	102	19	679	141	51	71	30	2 2	152	820
134 TÖRKEÄ KAVALLUS	61	28	14	11	7	1	40	9	4	7	1	2 1	-	61
141 PETOS, LIEVÄ PETOS	2479	1120	625	301	346	87	1515	416	184	234	130	2 29	257	2222
142 TÖRKEÄ PETOS	73	25	14	16	16	2	38	12	12	10	1	2 25	1	72
143 MAKSUVÄLINEPETOS, LIEVÄ MAKSUVÄL. PETOS, MAKSU- VÄL. PETOKSEN VALMISTELU	706	471	145	51	36	3	580	78	25	19	4	1 -	19	687
144 TÖRKEÄ MAKSUVÄLINEPETOS	9	5	1	1	2	-	6	1	-	2	-	2 8	1	8
151 VEROPETOS, LIEVÄ VEROPET	164	76	29	22	25	12	88	27	13	18	18	5 12	13	151
152 TÖRKEÄ VEROPETOS	22	7	6	4	2	3	10	7	1	2	2	8 23	-	22
153 VERORIKKOMUS	42	28	9	4	1	-	34	7	-	-	1	1 1	3	39
154 KIRJANPITORIKOS, TUOT- TAM. KIRJANPITORIKOS	90	59	17	6	7	1	73	12	3	1	1	1 1	2	88
155 MUUT ELINKEINORIKOKSET	13	6	5	1	1	-	10	1	-	2	-	1 21	5	8
156 VÄÄRENNYS, LIEVÄ VÄÄR., VÄÄR. AIN. HALLUSSAPITO	613	349	155	51	47	11	464	76	32	24	17	1 27	82	531
157 TÖRKEÄ VÄÄRENNYS	11	4	3	2	-	2	9	-	1	1	-	1 19	-	11
158 VELALLISEN EPÄREHELLI- SYYSSYYS, VELALLISEN PETOS, TÖRK. VELALLISEN PETOS.	34	13	15	1	3	2	25	4	-	3	2	2 12	-	34
159 VELALLISEN VILPILLI- SYYSSYYS, VELALLISRIKKOMUS, VELKOJAN SUOSINTA	2	-	1	1	-	-	1	1	-	-	-	2 7	-	2
160 SALAKULJETUS, LIEVÄ SALAKULJETUS	15	12	2	-	1	-	13	1	-	-	1	1 8	2	13
161 MUUT OMAISUUSRIKOKSET	142	67	32	11	26	6	88	18	13	13	10	3 6	21	121
B. HENKEEN JA TERVEYTEEN KOHDISTUNEET RIKOKSET	6883	4112	1548	600	515	108	5203	840	348	358	134	1 19	187	6696
201 TAPPO	159	17	44	45	44	9	47	18	37	49	8	4 29	1	158
202 MURHA	18	-	5	3	8	2	2	1	7	7	1	5 22	-	18
203 TAPON TAI MURHAN YRITYS	118	48	38	17	14	1	76	12	14	16	-	2 6	1	117
204 LAPSENTAPPO	-	-	-	-	-	-	-	-	-	-	-	-	-	-
211 PAHOINPITELY	5024	3103	1076	411	357	77	3845	630	225	221	103	1 18	100	4924
212 TÖRKEÄ PAHOINPITELY	833	444	226	82	67	14	605	111	50	50	17	1 25	12	821
213 LIEVÄ PAHOINPITELY	165	118	34	6	6	1	149	12	2	1	1	- 19	54	111
221 KUOLEMANTUOTTAMUS	120	74	32	9	5	-	101	11	6	2	-	- 28	2	118
222 RUUMIINVAMMAN TAI SAI- RAUDEN TUOTTAMUS	362	256	75	23	8	-	313	38	3	8	-	- 21	13	349
223 MUUT HENKEEN JA TERVEY- TEEN KOHDIST. RIKOKSET.	84	52	18	4	6	4	65	7	4	4	4	1 23	4	80
C. SIVEELLISYYSRIKOKSET	141	61	45	14	17	4	87	21	10	17	6	2 21	2	139
231 ALAIKÄIS. KOHD. HAUREUS	52	22	18	4	7	1	29	6	7	6	4	3 13	2	50
232 VÄKISINMAKAAMINEN	59	24	16	7	9	3	36	8	3	10	2	2 24	-	59
233 MUUT SIVEELLIS. RIKOKSET	30	15	11	3	1	-	22	7	-	1	-	1 5	-	30
D. RIKOKSET JULKISTA VIRAN- OMAISTA JA YL. JÄRJESTYSTÄ VASTAAN, PERÄTÖN LAUSUMA.	1748	1111	369	125	119	24	1354	195	70	81	48	1 22	167	1581
301 VIRKAMIEHEN VÄKIVALTAI- NEN VASTUSTAMINEN	711	480	140	45	39	7	576	68	27	27	13	1 13	28	683
302 HAITANTEKO VIRKAMIEH.	126	78	34	11	3	-	99	18	4	4	1	1 4	64	62
311 PERÄTÖN LAUSUMA OIKEUD.	82	36	17	13	14	2	42	18	7	7	8	3 4	4	78
312 PERÄTÖN LAUSUMA ESITUTK	45	28	12	2	3	-	38	4	2	1	-	- 27	5	40
313 VIRANOMAISEN EREHDYTT.	501	318	99	34	40	10	387	50	20	23	21	2 3	9	492
321 MUUT RIK. JULK. VIRANOM. JA YL. JÄRJESTYSTÄ VAST	283	171	67	20	20	5	212	37	10	19	5	1 24	57	226
E. RIKOKSET RIKOSLAIN 40.42, 43 JA 44 LUKUA VASTAAN	114	74	20	12	7	1	87	14	5	5	3	1 18	26	88
322 VIRKARIKOKSET	20	9	5	4	2	-	13	2	2	2	1	3 7	-	20
323 ILKIVALTA JA MUUT POLI- TIARIKOKSET	94	65	15	8	5	1	74	12	3	3	2	1 8	26	68
F. LIIKENNEJUOPUMUS	22773	19459	2163	587	458	106	21208	890	261	280	134	- 15	4534	18239
331 RATTIJUOPUMUS JA HUU- MAANTUNEENA AJAMINEN	10377	9071	808	235	207	56	9695	374	114	126	68	- 15	4334	6043
332 TÖRKEÄ RATTIJUOPUMUS	11806	9898	1292	332	237	47	10973	488	139	146	60	- 15	161	11645
333 MUU LIIKENNEJUOPUMUS	464	396	47	13	6	2	435	19	4	4	2	- 13	11	453
334 KULKUNEUVON LUOVUTTAMI- NEN JUOPUNEELLE	126	94	16	7	8	1	105	9	4	4	4	1 16	28	98

RIKOSRYHMÄ BROTTSGRUPP CATEGORY OF OFFENCES	RIKOS- ASIAT YHTEENSÄ BROTTMÅL IN ALLES CRIMINAL CASES TOTAL	KÄSITTELYKERTOJEN LUKUMÄÄRÄ - ANTAL PÖRHANDLINGAR - NUMBER OF SESSIONS					KÄSITTELYAIKA - PROCESSTIDENS LÄNGD - DURATION OF PROCEED. KUUKAUSIA - MÅNADER - MONTHS					AIKA KES- KIMÄÄRIN I MEDEL- TAL MEAN KOPV	RATK.-AVGJ.-SETTL. YHDEN TUOM. IST. IST. ENDOMAR- PÖRF. IN A SESS. PRES. BY	TÄYSIL. FULLTAL. SAMMAN- TRÄDE IN A FULL JUDGE SESSION		
		1	2	3	4-6	7-	ALLE UNDER	2-3	4-5	6-11	12-					
G. MUUT RIKOSLAKIA VASTAAN																
TEHDYT RIKOKSET	2166	1392	458	162	126	28	1704	233	72	111	46	1	16	409	1757	
341 RAUMANRIKKOMINEN	319	202	73	19	22	3	259	29	12	15	4	1	9	75	244	
351 MURHAPOLTTO	140	55	53	18	13	1	70	11	14	38	7	3	24	-	140	
352 MURHAPOLTON YRITYS	15	11	2	-	2	-	12	-	3	-	-	1	5	-	15	
365 SOTILASRIKOKSET	1032	731	176	69	47	9	873	96	23	30	10	1	1	250	782	
361 MUUT RIKOSLAKIA VASTAAN TEHDYT RIKOKSET	660	393	154	56	42	15	490	97	20	28	25	1	29	84	576	
H. PÄIHDERIKOKSET	1647	1084	272	117	145	29	1300	162	68	87	30	1	14	49	1598	
401 LUVATON ALKOHOLIPITOI- SEN AINEEN VALMISTUS ..	137	108	21	6	2	-	123	10	-	2	2	-	24	1	136	
402 ALKOHOLIPIT. AIN. VÄLITT.	276	201	39	12	17	7	227	21	9	10	9	1	17	23	253	
403 ALKOHOLIPIT. AIN. SALAK..	128	114	10	1	3	-	124	2	1	1	-	-	7	6	122	
404 ALKOHOLIJUOMAN LAITON HALLUSSAPITO JA KULJET.	88	70	13	3	1	1	79	5	2	1	1	-	20	2	86	
405 ALKOHOLIPIT. AIN. NAUT- TIMINEN YLEIS. PAIKALLA	-	-	-	-	-	-	-	-	-	-	-	-	-	-	-	
406 MUUT ALKOH. LAKIRIKOKSET	53	41	6	2	4	-	46	2	2	2	1	1	4	9	44	
451 HUUMAUSAINERIKOS	843	463	166	84	112	18	596	111	53	68	15	1	26	5	838	
452 TÖRK. HUUMAUSAINERIKOS.	13	3	3	5	1	1	10	1	1	1	-	1	22	-	13	
453 HUUMAUSAIN. SALAKULJET.	76	62	10	2	2	-	69	4	-	2	1	-	23	2	74	
454 TÖRK. HUUM. AIN. SALAKULJ.	14	8	2	-	3	1	10	4	-	-	-	1	4	-	14	
455 HUUMAUSAINERIKKOMUS ...	19	14	2	2	-	1	16	2	-	-	1	1	22	1	18	
I. LIIKENNERIKOKSET	6528	4696	1299	301	198	34	5658	559	138	129	44	-	25	2025	4503	
501 LIIKENTEEN VAARANTAMI- NEN JA LIIKENNEPÄKO ...	3786	2556	900	200	115	15	3198	392	91	80	25	-	28	1367	2419	
502 TÖRK. LIIKENT. VAARANT.	1255	1121	97	22	14	1	1199	39	9	5	3	-	8	16	1239	
503 LIIKENNEJUOPUMUS MOOTTO- RITTOALLA AJONEUVOLLA	15	11	3	1	-	-	12	3	-	-	-	-	19	7	8	
504 AJO-OIKEUDETÄ AJO	470	321	87	29	30	3	394	37	18	17	4	1	1	88	382	
505 LIIKENNERIKKOMUS	1002	687	212	49	39	15	855	88	20	27	12	1	3	547	455	
J. MUUT RIKOKSET	2563	1763	478	160	131	31	2090	253	88	94	38	1	7	763	1800	
601 LAKI JULK. HUVTILAI... ..	145	42	51	30	18	4	75	34	12	19	5	3	3	36	109	
602 TYÖTURVALLISUUSLAKI ...	78	32	23	16	5	2	45	18	10	3	2	2	7	1	77	
609 LUVAT. POISSAOLLO OIKEUD.	1	-	-	1	-	-	-	1	-	-	-	-	3	21	1	
603 RIKOKSET MUITA LAKEJA JA ASETUKSIA VASTAAN ..	2339	1689	404	113	108	25	1970	200	66	72	31	1	2	726	1613	
K. MUUT ASIAT	1276	1263	12	-	1	-	1274	1	-	1	-	-	1	709	567	
701 AJOKIELTOASIAIN TUOMIO- ISTUINKÄSITTELY	14	13	1	-	-	-	14	-	-	-	-	-	3	1	13	
702 SYLLISYYSKYSSYMYKSEN TUOMIOISTUINKÄSITTELY .	3	2	-	-	1	-	2	-	-	1	-	2	2	-	3	
703 YHTEISEN VANKEUSRANG. MÄÄR. TÄYT. PANOJA VARTEN	1256	1246	10	-	-	-	1255	1	-	-	-	-	1	706	550	
704 YHDYSKUNTAPALV. MUUNTO	3	2	1	-	-	-	3	-	-	-	-	-	5	2	1	

9.7 Yleisissä alioikeuksissa loppuun käsitellyt hakemusasiat asian laadun mukaan 1992
 Vid allmänna underrätterna slutligt handlagda ansökningsärenden efter ärendets art 1992
 Petitions concluded in general courts of first instance by nature of case 1992

ASIAN LAATU ÄRENDETS ART NATURE OF CASE	KOKO MAA HELA LANDET WHOLE COUNTRY	RAASTUVAN- OIKEUDET RÅDSTUVU- RÄTTER CITY COURTS	KIHLA- KUNNAN- OIKEUDET HÄRRADS- RÄTTER CIRCUIT COURTS	HAKEMUS - HYPÄKÄS BIFALLEN APPROVED	ANSÖKNING - HYLÄTT FÖRKASTAD DISMISSED	APPLICAT. TUTKITTAV. OTTAMATTA, SOVITTU T. JÄT. SILL. ICKE TILL PRÖVNING UPPTAGNA, FÖRFALLNA LEFT WITH CONSIDERAT. ON MERITS, DROPPED	ILMOITETTU TYTYMÄT- MISSNÖJES- ANNÄLAN NOTICE OF APPEAL
KAIKKIAAN - INALLES - TOTAL	311675	58525	253150	34028	183	4124	388
LAPSIA KOSKEVA LAINSÄÄDÄNTÖ							
1671 LAPSEN HUOLLOSTA PÄÄTTÄMINEN	289	128	161	256	8	25	22
1672 LAPSEN TAPAAMISOIKEUDESTA PÄÄTTÄMINEN	79	38	41	60	2	17	9
1673 LAPSEN HUOLTOA KOSKEVAN PÄÄTÖKSEN MUUTTAMINEN	407	164	243	321	33	53	44
1674 LAPSEN TAPAAMISOIKEUTTA KOSKEVAN PÄÄTÖKSEN MUUTTAMINEN	60	20	40	49	2	9	13
1675 SUOMALAISEN LAPSEKSIOTTAMINEN	200	75	125	188	9	3	1
1676 ULKOMALAISEN LAPSEKSIOTTAMINEN	17	8	9	16	1	-	-
1677 ENNEN 1.1.1980 PERUSTETUN OTTOLAPSI-SUHT. MUUTTAM. UUDEN LAIN MUKAISEKSI.	23	12	11	23	-	-	-
AVIOLIITTO-OIKEUS							
1681 AVIOERO	16639	7174	9465	13150	11	3478	224
1682 YHTEISELÄMÄN LOPETTAMINEN	30	7	23	25	-	5	1
1683 SUOSTUMUS AVIOLIITTOON	-	-	-	-	-	-	-
1684 LUPA PUOLISON OMISTAMAN PERHEEN ASUNON LUOVUTTAMISEEN	1	-	1	-	-	1	-
1685 LUPA PUOLISON OMIST. ASUNTOIRTAIMITS- TON TMS. LUOVUTTAM. TAI PANTTAAMISEEN	-	-	-	-	-	-	-
1686 LUPA ELOONJÄKNEELLE PUOLISOLLE ASUN- TO-OMAIS. TAI ASUNTOIRT. LUOVUTTAM.	3	-	3	2	-	1	-
1687 PESÄNJAKAJAN MÄÄRÄÄMINEN	275	102	173	242	3	30	4
AVIOEHTOASIA							
1720 AVIOEHTOSOPIMUKSEN REKISTERÖIMINEN	4601	1992	2609	4595	-	6	-
1721 KIHlakumppanille LAHJOITAMISTA TAR- KOITAVAN AVIOEHTOSOPIMUKSEN REKIST.	1	-	1	1	-	-	-
1722 PESÄEROTUOMION REKISTERÖIMINEN	-	-	-	-	-	-	-
1723 AVIO-OIKEUDEN POISTAMISTA KOSKEVAN VAATIMUKSEN REKISTERÖIMINEN	11	4	7	11	-	-	-
1724 OSITUSKIRJAN REKISTERÖIMINEN	229	97	132	228	1	-	-
1725 KANSAINVÄLISLUONTOISISTA PERHEOIKEU- DELLISISTA SUHT. ANNETUN LAIN 16 PVK. MUK. ILMOITUKSEN REKISTERÖIMINEN	2	1	1	2	-	-	-
HOLHOUSASIA							
1730 HOLHOTTAVAKSI JULISTAMINEN	27	8	19	23	-	4	-
1731 USKOTUN MIEHEN MÄÄRÄÄMINEN	4224	1506	2718	4156	24	44	13
1732 HOLHOTTAVAKSI JULISTAMISEN KUMOAMINEN	40	15	25	37	2	1	1
1733 HOLHOAJAN MÄÄRÄÄMINEN	263	60	203	261	-	2	1
1734 HOLHOAJAN / USKOTUN MIEHEN VAPAUTTA- MINEN TEHTÄVÄSTÄÄN	231	82	149	222	2	7	-
1735 LUPA VAJAAVALTAISEN KIINTEÄN OMAISUU- DEN MYNTIIN/PANTTAUKSEEN	897	178	719	874	10	13	1
1736 MUU HOLHOUSASIA	1682	369	1313	1611	10	61	4
PERINTÖ- JA TESTAMENTTIOIKEUS							
1740 PERUNKIRJOITUKSEEN VELVOITTAMINEN	9	1	8	5	-	4	-
1760 PERUNKIRJOITUSAJAN PITENTÄMINEN	1389	489	900	1373	9	7	-
1761 PERUNKIRJAN VALALLA VAHVISTAMINEN	5	3	2	5	-	-	-
1770 PESÄNSELVITTÄJÄN MÄÄRÄÄMINEN	199	83	116	192	1	6	1
1790 PESÄNSELVITT. JA PESÄNJAK. MÄÄRÄÄM.	1721	569	1152	1631	7	83	20
1800 PESÄNSELVITTÄJÄN LUPAHAKEMUS KIIN- TEÄN OMAISUUDEN MYNTIIN	24	8	16	23	-	1	1
1810 PESÄNJAK. ESITYS OMAISUUDEN MYNNISTÄ	65	17	48	58	2	5	3
1820 PESÄNSELVITTÄJÄN / PESÄNJAKAJAN VA- PAUTTAMINEN TOIMESTAAN	28	9	19	23	2	3	1
1830 TESTAMENTIN TALLENTAMINEN	119	70	49	119	-	-	-
1840 TESTAMENTIN VALVONTA	3	3	-	3	-	-	-
1841 MUU PERINTÖKAAREN MUK. HAKEMUSASIA	67	22	45	59	4	4	-
MUUT HAKEMUSASIA							
1850 LUPA YHTEISTÄ KIINTEÄÄ OMAISUUTTA KOSKEVIIN TOIMENPITEISIIN	25	5	20	25	-	-	-
1860 KIINTEISTÖN MÄÄRÄÄMINEN MYTTÄVÄKSI YHTEISOMISTUSSUHTEN PURKAMISEKSI	44	15	29	31	-	13	2
1870 USKOTUN MIEHEN MÄÄRÄÄMINEN HOITAMAAN YHTEISTÄ KIINTEÄÄ OMAISUUTTA	9	3	6	8	-	1	-
1880 LAINHUUDON HAKEMISEEN VELVOITTAMINEN	1	-	1	-	-	1	-
1890 LUPA YHTEISTÄ IRTAINTA OMAISUUTTA KOSKEVIIN TOIMENPITEISIIN	4	2	2	4	-	-	-
1900 IRTAIMEN OMAIS. MÄÄRÄÄMINEN MYTTÄVÄK- SI YHTEISOMISTUSSUHT. PURKAMISEKSI	24	6	18	20	-	4	-
1910 USKOTUN MIEHEN MÄÄRÄÄMINEN HOITAMAAN YHTEISTÄ IRTAINTA OMAISUUTTA	2	2	-	2	-	-	-
1920 METSÄN RAUHOITTAMINEN	6	6	-	5	-	1	-
1930 MERISELITYS	2	2	-	2	-	-	-
1940 OSAKEYHTIÖN MÄÄRÄÄM. SELVITYSTILAAN	33	19	14	18	3	12	2

ASIAN LAATU ÄRENDETS ART NATURE OF CASE	KOKO MAA HELA LANDET WHOLE COUNTRY	RAASTUVAN- OIKEUDET RÅDSTUVU- RÄTTER CITY COURTS	KIHLA- KUNNAN- OIKEUDET HÄRADS- RÄTTER CIRCUIT COURTS	HAKEMUS - BIFALLEN APPROVED	ANSÖKNING - HYLÄTTY DISMISSED	APPLICAT. JÄTETTY TUTKITTAV. OTTAMATTA, SOVITTU T. JÄT. SILL. ICKE TILL PRÖVNING UPPTAGNA, FÖRFALLNA LEFT WITH. CONSIDERAT. ON MERITS, DROPPED	ILMOITETTU TYTYMÄT- TÖMYTTÄ MISSNÖJES- ANMÄLAN NOTICE OF APPEAL
1941 OSAKEYHTIÖN SELVITYSTILAN LOPETTAMI- NEN JA YHTIÖN PURKAMINEN	15	4	11	14	-	1	-
1950 JULKINEN HAASTE	244	163	81	225	1	18	-
1960 OSAKEYHTIÖIDEN SULAUTUMINEN	886	496	390	828	2	56	-
1970 OSAKEPÄÄKOMAN ALENTAMINEN	40	28	12	39	-	1	-
1980 OSUUSKUNTIEN SULAUTUMINEN	29	7	22	29	-	-	-
1990 KUOLLEEKSI JULISTAMINEN	322	58	264	319	1	2	1
2000 VIRKAVALA, TMS.	835	255	580	831	1	3	4
2010 ASIAKIRJAN KUOLETTAMINEN	871	519	352	785	1	85	2
2020 YHTEISTÄ ALUETTA TAI SELLAISEEN LIITTYVÄÄ KOSKEVA ASIA	12	-	12	11	-	1	-
2030 VALTIOLLE MENEV. PERINNÖSTÄ ILMOITT. .	3	2	1	3	-	-	-
2040 MAKSUTT. OIK. KÄYNTIIN LIITT. HAKEM. AS.	447	50	397	426	20	1	5
2041 HOLHOUSLAUTAKUNNAN PUHEENJOHTAJAN MÄÄRÄÄMINEN / VAPAUTTAM. TOIMESTAAN .	95	3	92	93	-	2	-
2042 JULKISEN KAUPANVAHVIST. MÄÄRÄÄMINEN ..	83	4	79	80	2	1	-
2060 MUU HAKEMUSASIA	443	117	326	386	9	48	8
KIINTEISTÖKIINNITYS - FASTIGHETSINTECKNING - REAL ESTATE MORTGAGE	192025	34800	157225	-	-	-	-
LAINHUUDATUS - LAGFART Å FAST EGENDOM - LEGAL CONFIRMATION OF POSSESSION OF REAL ESTATE	81315	8645	72670	-	-	-	-

9.8 Myönnetty maksuttomat oikeudenkäynnit ja valtion varoista maksettujen oikeudenkäyntikulujen kustannukset tuomioistuimittain 1992

Kostnaderna för beviljade fria rättegångar och med statens medel betalda rättegångskostnader efter domstol 1992
Cost-free litigations granted and costs of proceedings paid by the state by court 1992

TUOMIOISTUIN DOMSTOL COURT	YH- TEENSA SAM- MAN- LAGT TOTAL	RIKOSASIAT BROTTMÅL CRIMIN. CASES		RIITA-ASIAT TVISTEMÅL CIV. LAW CASES		HÄKE- MUS-JA KON- KURS- SIAS. ANSÖK- NING- OCH KON- KURS- ÄREND. PETIT. AND BANKR. CASES	AVUSTAJAN PALKKI- OT JA KULUT BITRÅDETS ARVODE OCH UTGIFTER FEE AND COSTS FOR THE COUNSEL		YHTEENSÄ SAMMAN- LAGT TOTAL
		ASIAN- ONIS- TAJAL- LE MÅLS- ÅGAN- DEN PLAIN- TIFF	SYYTE- TYLLE ÅTALA- DE DEFEN- DANT	KANTA- JALLE- KÄRAN- DE PLAIN- TIFF	VAS- TAA- JALLE SVA- RANDE DEFEN- DANT		RIKOS- ASIOISSA VID BROTTMÅL IN CRI- MINAL CASES MK	RIITA JA HÄKE- MUSAS. I TVIS- TEMÅL IN CIVIL LAW CAS. LAW CAS. MK	
KOKO MAA - HELA LANDET - WHOLE COUNTRY	20942	1217	14348	1979	1272	2126	65932550	21068135	87000685
RAASTUVANOIKEUDET - RÅDSTUVURÄTTER - CITY COURTS	10210	542	7050	956	565	1097	31820884	8976899	40797783
TUOMIOKUNNAT - DOMSAGOR - CIRCUITS	10732	675	7298	1023	707	1029	34111666	12091237	46202902
UUDENMAAN LÄÄNI - NYLANDS LÄN	6078	281	4322	538	290	647	22202652	5538387	27741039
RAASTUVANOIKEUDET - RÅDSTUVURÄTTER - CITY COURTS	3443	144	2441	330	148	380	12642306	3047096	15689402
HANKO - HANGÖ	65	5	51	6	1	2	261862	41867	303729
HELSINKI - HELSINGFORS	3268	134	2312	312	140	370	12028184	2931927	14960111
PORVOO - BORGÅ	110	5	78	12	7	8	352260	73302	425562
TUOMIOKUNNAT - DOMSAGOR - CIRCUITS	2635	137	1881	208	142	267	9560346	2491291	12051636
ESPOO - ESBO	666	28	474	63	31	70	2336308	562741	2899048
VANTAA - VANDA	513	29	361	38	23	62	2005651	548130	2553781
HYVINKÄÄ - HYVINGE	272	20	213	16	6	17	854638	179762	1034400
LOVIISA-LOVISA	109	8	83	7	1	10	408426	117637	526063
LOJJA - LOJO	240	14	182	17	15	12	823164	194645	1017809
ORIMATTILA	208	14	140	21	9	24	1047672	197260	1244932
PORVOO - BORGÅ	150	10	95	9	15	21	503900	164881	668781
RAASEPORI - RASEBORG	187	6	136	11	14	20	541335	192560	733895
TUUSULA - TUSBY	290	8	197	26	28	31	1039252	333676	1372928
TURUN JA PORIN LÄÄNI - ÅBO OCH BJÖRNEBORGIS LÄN	3204	158	2134	366	241	305	9405236	3706272	13111508
RAASTUVANOIKEUDET - RÅDSTUVURÄTTER - CITY COURTS	1793	95	1251	179	112	156	5373928	1609175	6983103
NAANTALI - NÅDENDAL	30	1	20	4	3	2	51500	22800	74300
PORI - BJÖRNEBORG	572	29	405	61	32	45	1628685	470048	2098733
RAUMA - RAUMO	256	21	162	20	28	25	622662	229379	852041
TURKU - ÅBO	900	39	642	89	47	83	2975161	863473	3838634
UUSIKAUPUNKI - NYSTAD	35	5	22	5	2	1	95920	23476	119396
TUOMIOKUNNAT - DOMSAGOR - CIRCUITS	1411	63	883	187	129	149	4031308	2097097	6128405
EURA	157	4	84	34	8	27	476060	261029	737089
HALIKKO	132	4	90	12	15	11	442620	194106	636726
IKAALINEN - IKALIS	113	6	71	12	10	14	288167	155259	443426
KOKEMÄKI - KUMO	154	6	116	11	8	13	427369	134759	562128
LOIMAA	85	3	55	12	8	7	271450	98006	369456
PARAINEN - PARGAS	139	9	49	30	21	30	288176	533959	822135
PIIKKIÖ - PIKIS	321	11	238	28	16	28	888434	282442	1170876
TYRVÄÄ	70	9	38	12	8	3	322634	84871	407505
ULVILA - ULVSBY	121	8	72	25	7	9	348612	183092	531704
VERMAA	119	3	70	11	28	7	277787	169575	447362
HÄMEEN LÄÄNI - TAVASTEHS LÄN	2907	230	1907	320	187	263	9143116	2867505	12010622
RAASTUVANOIKEUDET - RÅDSTUVURÄTTER - CITY COURTS	1691	141	1094	177	108	171	5190846	1499370	6690216
HÄMEENLINNA - TAVASTERUS	259	16	184	23	16	20	690091	157433	847524
LAHTI - LAHTIS	511	35	319	48	42	67	1672592	545470	2218062
TAMPERE - TAMPERFORS	921	90	591	106	50	84	2828164	796467	3624630
TUOMIOKUNNAT - DOMSAGOR - CIRCUITS	1216	89	813	143	79	92	3952270	1368136	5320406
HAUHO	121	7	73	18	13	10	535775	172348	708123
HOLLOLA	217	9	130	31	14	33	556831	312592	869423
JANAKKALA	236	21	177	17	12	9	751338	190030	941368
PIRKKALA	224	21	144	31	16	12	711915	248946	960861
RUOVESI	150	7	99	20	12	12	489862	257537	747399
TAMMELA	139	11	99	14	6	9	384770	94346	479116
TOIJALA	129	13	91	12	6	7	521779	92336	614115
KYMEEN LÄÄNI - KYMMENE LÄN	1193	62	866	86	52	127	3466623	805673	4272296
RAASTUVANOIKEUDET - RÅDSTUVURÄTTER - CITY COURTS	557	24	394	43	21	75	1475628	332191	1807819
HAMINA - FREDRIKSHAMN	40	2	23	9	1	5	97950	70730	168680
KOTKA	311	13	211	26	14	47	806271	198056	1004327
LAPPEENRANTA - VILLMANSTRAND	206	9	160	8	6	23	571407	63405	634811
TUOMIOKUNNAT - DOMSAGOR - CIRCUITS	636	38	472	43	31	52	1990996	473482	2464478
IITTI	145	7	108	9	7	14	477290	107370	584660
IMATRA	126	14	99	3	4	6	430960	53812	484772
KYMI - KYMMENE	109	2	80	6	4	17	380928	77890	458818
LAPPEE	47	1	33	6	4	3	95065	70763	165828
VALKEALA	209	14	152	19	12	12	606753	163647	770400

9.8 Jatk. - Forts. - Cont.

TUOMIOISTUIN DOMSTOL COURT	YH- TEENSÄ SAM- MAN- LAGT TOTAL	RIKOSASIAT BROTTMÅL CRIMIN. CASES		RIITA-ASIAT TVISTEMÅL CIV. LAW CASES		HAKE- MUS-JA KON- KURS- SIAS. ANSÖK- NINGÖ- OCH KON- KURS- ÄREND. AND BANKR. CASES	AVUSTAAJAN PALKKI- OT JA KULUT BITRÄDETS ARVODE OCH UTGIFTER FEE AND COSTSPOR THE COUNSEL		YHTEENSÄ SAMMAN- LAGT TOTAL
		ASIAN- OMIS- TAJAL- LE MÅLS- ÅGAN- DEN PLAIN- TJIFF	SYYTE- TYLLE ÅTALA- DE DEFEN- DANT	KANTA- JALLE KÄRAN- DE PLAIN- TJIFF	VAS- TAA- JALLE SVA- RANDE DEFEN- DANT		RIKOS- ASIOISSA BROTTMÅL IN CRI- MINAL CASES MK	RIITA JA HAKE- VID I TVIS- TEMÅL IN CIVIL LAW CAS. MK	
<u>MIKKELIN LÄÄNI - S:T MICHELS LÄN</u>	780	66	525	59	64	66	2265813	687954	2953767
RAASTUVANOIKEUDET - RÅDSTUVURÄTTER - CITY COURTS	257	19	177	19	16	26	753406	158544	911950
MIKKELI - S:T MICHEL	173	12	130	10	8	13	546680	77756	624436
SAVONLINNA - NYSLOTT	84	7	47	9	8	13	206726	80788	287514
TUOMIOKUNNAT - DOMSAGOR - CIRCUITS	523	47	348	40	48	40	1512407	529410	2041817
HEINOLA	200	21	111	25	26	17	506950	283271	790220
JUVA	47	3	37	3	3	1	191110	35400	226510
MIKKELI - S:T MICHEL	110	4	80	4	10	12	318423	125550	443973
PIEKSAMÄKI	111	13	81	3	6	8	330428	52985	383413
RANTASALMI	55	6	39	5	3	2	165496	32205	197701
<u>POHJOIS-KARJALAN LÄÄNI - NORRA KA- RELENS LÄN</u>	847	40	556	78	59	114	1943642	785498	2729140
RAASTUVANOIKEUS - RÅDSTUVURÄTT - CITY COURT	318	11	216	23	23	45	725070	277350	1002420
JOENSUU	318	11	216	23	23	45	725070	277350	1002420
TUOMIOKUNNAT - DOMSAGOR - CIRCUITS	529	29	340	55	36	69	1218572	508148	1726720
ILOMANTSI	122	4	67	13	10	28	196500	139506	336006
KITEE	104	10	65	15	10	4	280056	140700	420756
LIPERI	160	8	114	9	9	20	429553	111267	540820
PIELISJÄRVI	143	7	94	18	7	17	312463	116676	429139
<u>KUOPION LÄÄNI - KUOPIO LÄN</u>	1168	68	830	83	65	122	3205571	1140215	4345787
RAASTUVANOIKEUDET - RÅDSTUVURÄTTER - CITY COURTS	435	19	311	25	30	50	1147300	382850	1530150
KUOPIO	435	19	311	25	30	50	1147300	382850	1530150
TUOMIOKUNNAT - DOMSAGOR - CIRCUITS	733	49	519	58	35	72	2058271	757365	2815637
IISALMI - IDENSALMI	195	10	161	7	4	13	674444	105500	779944
KUOPIO	136	11	106	5	6	8	404950	97300	502250
NILSIÄ	60	2	44	9	2	3	129620	70230	199850
PIELAVESI	89	9	47	5	3	25	238760	114700	353460
SUONENJOKI	91	7	59	15	7	3	241477	160335	401812
VARKAUS	162	10	102	17	13	20	369020	209300	578320
<u>KESKI-SUOMEN LÄÄNI - MELLERSTA FINLANDS LÄN</u>	786	46	567	81	45	47	2524955	752828	3277783
RAASTUVANOIKEUS - RÅDSTUVURÄTT - CITY COURT	327	18	214	47	23	25	1049480	403942	1453422
JYVÄSKYLÄ	327	18	214	47	23	25	1049480	403942	1453422
TUOMIOKUNNAT - DOMSAGOR - CIRCUITS	459	28	353	34	22	22	1475475	348886	1824361
JYVÄSKYLÄ	133	9	102	13	6	3	421145	86114	507259
JÄMSÄ	129	8	102	8	4	7	497550	86693	584243
SAARIJÄRVI	46	4	29	3	5	5	157790	58110	215900
VIITASAARI	151	7	120	10	7	7	398990	117970	516960
<u>VAASAN LÄÄNI - VASA LÄN</u>	1056	63	751	85	59	98	3625410	1019155	4644565
RAASTUVANOIKEUDET - RÅDSTUVURÄTTER - CITY COURTS	365	16	272	30	18	29	1030090	284711	1314801
KOKKOLA - KARLEBY	160	6	121	14	6	13	394800	101000	495800
PIETARSAARI - JAKOBSTAD	56	2	45	1	6	2	178000	35925	213925
VAASA - VASA	149	8	106	15	6	14	457290	147786	605076
TUOMIOKUNNAT - DOMSAGOR - CIRCUITS	691	47	479	55	41	69	2595320	734444	3329764
ALAVUS - ALAVO	107	8	72	9	6	12	354635	111051	465686
ILMAJOKI	229	16	176	9	6	22	1322107	208965	1531072
KAUHAJOKI	98	5	73	9	7	4	258796	55332	314129
KAUHAVA	43	7	23	4	2	7	99350	41900	141250
KORSNOLMA - KORSNOLM	20	-	10	2	3	5	36250	40733	76983
KYRÖ	47	3	27	8	3	6	125190	88558	213748
LAPUA - LAPPO	38	3	26	3	4	2	127441	43790	171231
LOHTAJA - LÖCHTEÅ	49	1	33	4	5	6	90356	72010	162366
NÄRPIÖ - NÄRPES	39	1	26	5	4	3	116845	47800	164645
PIETARSAARI - PEDERSÖRE	21	3	13	2	1	2	64350	24305	88655
<u>OULUN LÄÄNI - ULEÅBORGS LÄN</u>	1820	111	1211	146	108	244	4862104	2135690	6997794
RAASTUVANOIKEUDET - RÅDSTUVURÄTTER - CITY COURTS	851	42	576	64	46	123	2063223	772735	2835958
KAJAANI - KAJANA	186	8	111	13	11	43	350958	147556	498514
OULU - ULEÅBORG	573	27	404	42	33	67	1494215	514680	2008895
RAAHE - BRAHESTAD	92	7	61	9	2	13	218050	110499	328549

9.8 Jatk. - Forts. - Cont.

TUOMIOISTUIN DOMSTOL COURT	YH- TEENSK SAM- MAN- LAGT TOTAL	RIKOSASIAT BROTTMÅL CRIMIN. CASES	RIIITA-ASIAT TVISTEMÅL CIV. LAW CASES	HÄKE- MUS-JA KON- KURS- SIAS. ANSÖK- NING- OCH KON- KURS- ÄREND. PÉTIT. AND BANKR. CASES	AVUSTAAN PALKKI- OT JA KULUT BITRÄDETS ARVODE OCH UTGIFTER FEE AND COSTS FOR THE COUNSEL	RIKOS- ASIOISSA VID BROTTMÅL I TVIS- TEMÅL IN CIVIL LAW CAS.	RIITA JA HÄKE- MUSAS. I TVIS- TEMÅL IN CIVIL LAW CAS.	YHTEENSÄ SAMMAN- LAGT TOTAL	
		ASIAN- OMIS- TAJAL- LE MÅLS- ÄGAN- DEM PLAIN- TIF	SYYTE- TYLLE ÄTALA- DE DEFEN- DANT	KANTA- JALLE KÄRAN- DE PLAIN- TIF	VAS- TAA- JALLE SVA- RANDE DEFEN- DANT	RIKOS- ASIOISSA VID BROTTMÅL I TVIS- TEMÅL IN CIVIL LAW CAS.	RIITA JA HÄKE- MUSAS. I TVIS- TEMÅL IN CIVIL LAW CAS.		
TUOMIOKUNNAT - DOMSAGOR - CIRCUITS	969	69	635	82	62	121	2798881	1362955	4161836
HAAPAJÄRVI	106	11	75	6	6	8	417133	123500	540632
OULUNJOKI	343	12	224	32	29	46	834599	616658	1451256
KAJAANI - KAJANA	122	7	89	6	5	15	300350	91100	391450
KUUSAMO	132	13	68	15	10	26	372220	275330	647550
MUHOS	107	6	79	10	3	9	401380	101293	502673
YLVIESKA	159	20	100	13	9	17	473200	155075	628275
<u>LAPIN LÄÄNI - LAPPLANDS LÄN</u>	1054	89	651	126	99	89	3131486	1522510	4653996
RAASTUVANOIKEUDET - RÅDSTUVURÄTTER - CITY COURTS	173	13	104	19	20	17	369607	208935	578542
KEMI	173	13	104	19	20	17	369607	208935	578542
TUOMIOKUNNAT - DOMSAGOR - CIRCUITS	881	76	547	107	79	72	2761879	1313575	4075454
KEMIJÄRVI	144	15	90	17	10	12	429726	196480	626206
LAPPI - LAPPLAND	178	12	121	17	17	11	514196	199410	713606
ROVANIEMI	325	28	191	46	35	25	1120143	633278	1753421
TORNIO - TORNEÅ	234	21	145	27	17	24	697814	284407	982221
<u>AHVENANMAAN MAAKUNTA - LANDSKAPET ÅLAND</u>	49	3	28	11	3	4	155940	106449	262389
TUOMIOKUNTA - DOMSAGA - CIRCUIT	49	3	28	11	3	4	155940	106449	262389
AHVENANMAA - ÅLAND	49	3	28	11	3	4	155940	106449	262389

9.9 Asunto-oikeuksissa vireillä olleet asiat asunto-oikeuksittain 1992
Vid bostadsdomstolarna anhängiga mål enligt bostadsdomstolar 1992
Cases pending in housing courts 1992

ASUNTO-OIKEUS BOSTADSDOMSTOL HOUSING COURT	EDELLISELTÄ VUODELTA SIIRTYNEET FRÅN FÖRE- GÅENDE ÅR UPPSKJUTNA CARRIED OVER FROM THE PREVI- OUS YEAR	VUODEN AI- KANA SAAPU- NEET UNDER ÅRET INKOMNA ENTERED DURING THE YEAR	YHTEENSÄ INALLES TOTAL	LOPPUUN KÄSITELLYT SLUTLIGT HANDLAGDA CONCLUDED	SEURAAVAAN VUOTEEN SIIRRETYT TILL FÖL- JANDE ÅR UPPSKJUTNA CARRIED OVER TO THE NEXT YEAR
KAIKKIAAN - INALLES - TOTAL	1957	13346	15303	12681	2622
ESPOO - ESBO	117	849	966	739	227
HELSINKI - HELSINGFORS	643	4661	5304	4324	980
JYVÄSKYLÄ	64	624	688	579	109
KUOPIO	152	961	1113	990	123
LAHTI - LAHTIS	129	878	1007	898	109
OULU - ULEÅBORG	258	912	1170	990	180
PORI - BJÖRNEBORG	58	750	808	731	77
TAMPERE - TAMMERFORS	185	1307	1492	1228	264
TURKU - ÅBO	182	1438	1620	1325	295
VANTAA - VANDA	169	966	1135	877	258

9.10 Asunto-oikeuksissa loppuun käsiteltävien asioiden lukumäärä asian laadun mukaan 1992
Antal vid bostadsdomstolarna slutligt handlagda mål efter målets art 1992
Number of cases concluded in housing courts by nature of case 1992

ASIAN LAATU MÅLETS ART NATURE OF CASE	YH- TEEN- SÄ- INAL- LES TOTAL	ESPOO ESBO	HEL- SINKI HEL- SING- FORS	JY- VÄS- KYLÄ	KUO- PIO	LAHTI LAH- TIS	OULU ULEÄ- BORG	PORI BJÖR- NE- BORG	TAM- PERE TAM- MER- FORS	TURKU ÅBO	VAN- TAA VANDA
KAIKKIAAN - INALLES - TOTAL	12681	739	4324	579	990	898	990	731	1228	1325	877
1. HUONEENVUOKRAN SÄÄNTELY - HYRESREGLE- MENTERING - RENT-CONTROL	361	25	163	4	13	18	20	6	33	64	15
HUONEENVUOKRAN KOROTTAMINEN - HÖJNING AV HYRA - RAISING OF RENT	84	7	40	-	-	-	2	1	7	20	7
HUONEENVUOKRAN ALENTAMINEN JA PALAUT- TAMINEN - NEDSÄTTNING AV HYRA (ÅTERBÄRING) - REDUCTION AND RE- FUNDING OF RENT	232	17	96	4	11	18	17	5	22	35	7
HUONEENVUOKRAN PALAUTTAMINEN - ÅTER- BÄRING AV HYRA - REFUNDING OF RENT	45	1	27	-	2	-	1	-	4	9	1
2. HUONEENVUOKRAOIKEUDEN LAKKAAMINEN - HYRESRÄTTENS UPPHÖRANDE - TERMINATION OF THE RIGHT TO RENT	8817	584	3470	480	727	623	34	426	864	933	676
HUONEENVUOKRAOIKEUDEN MENETTÄMINEN - HYRESRÄTTENS FÖRVERKANDE - FORFEI- TURE OF THE RIGHT TO RENT	8665	584	3378	480	725	622	25	425	863	888	675
IRTISANOMISPERUSTEEN TOTEAMINEN - FASTSTÄLLANDE AV UPPSÄGNINGSGRUND - CONFIRMATION OF THE GROUNDS FOR NO- TICE TO QUIT	143	-	85	-	2	1	8	1	1	44	1
MUUTTOPÄIVÄN SIIRTÄMINEN - FRAMSKJU- TANDE AV FLYTTNINGSDAG - POSTPONE- MENT OF THE MOVING-DAY	9	-	7	-	-	-	1	-	-	1	-
3. MUU HUONEENVUOKRA-ASIA - ANNAT HYRES- ÄRENDE - OTHER CASES INVOLVING RENTAL	3503	130	691	95	250	257	936	299	331	328	186
HUONEENVUOKRASAATAVA - HYRESFORDRAN - PAYMENT OF RENT	3054	104	506	88	118	249	920	283	315	318	153
VAHINGONKORVAUS HUONEENVUOKRASUHTEN PERUSTEELLA - SKADESTÄND PÅ GRUND AV HYRESAVTAL - COMPENSATION FOR DAMAGE ARISING ON THE BASIS OF RENTAL	217	15	33	5	125	4	8	8	6	5	8
MUU HUONEENVUOKRA-ASIA - ANNAT HYRES- ÄRENDEN - OTHER CASES INVOLVING RENTAL	232	11	152	2	7	4	8	8	10	5	25

9.11 Asunto-oikeuksissa ratkaistujen asioiden käsittelyaika ja käsittelykerrat asian laadun mukaan ja asunto-oikeuksittain 1992
Processtidens längd och antal förhandlingar i avgjorda mål vid bostadsdomstolarna efter målets art och enligt bostadsdomstolar 1992

Duration of proceedings and number of sessions in cases dealt with in housing courts by nature of case 1992

ASIAN LAATU MÅLETS ART NATURE OF CASE	YHTEEN- SÄ INALLES TOTAL	KÄSITTELYAIKA PROCESSTIDENS LÄNGD DURATION OF PROCEEDINGS					AIKA KES- KI- MÄÄ- RIN I ME- DEL- TAL MEAN	KÄSITTELYKERTOJEN LUKUMÄÄRÄ ANTAL FÖRHANDLINGAR NUMBER OF SESSIONS					
		KUUKAUSIA - MÅNADER - MONTHS						1	2	3	4-6	7-	
		-2	2-3	4-5	6-11	12-							
KAIKKIAAN - INALLES - TOTAL	7772	4124	2945	501	186	16	2	9	6414	896	284	163	15
HUONEENVUOKRAN SÄÄNTELY - HYRESREGLE- MENTERING - RENT-CONTROL	240	141	73	16	9	1	2	12	178	32	20	10	-
HUONEENVUOKRAOIKEUDEN LAKKAAMINEN - HYRESRÄTTENS UPPHÖRANDE - TERMINA- TION OF THE RIGHT TO RENT	5026	2725	1913	278	105	5	2	6	4133	614	180	92	7
MUU HUONEENVUOKRA-ASIA - ANNAT HYRES- ÄRENDEN - OTHER CASES INVOLVING REN- TAL	2506	1258	959	207	72	10	2	13	2103	250	84	61	8
ESPOO - ESBO	428	159	220	36	12	1	2	15	380	32	10	6	-
HUONEENVUOKRAN SÄÄNTELY - HYRESREGLE- MENTERING - RENT-CONTROL	17	9	3	4	1	-	3	-	11	2	3	1	-
HUONEENVUOKRAOIKEUDEN LAKKAAMINEN - HYRESRÄTTENS UPPHÖRANDE - TERMINA- TION OF THE RIGHT TO RENT	322	115	178	22	7	-	2	12	291	25	4	2	-
MUU HUONEENVUOKRA-ASIA - ANNAT HYRES- ÄRENDEN - OTHER CASES INVOLVING REN- TAL	89	35	39	10	4	1	2	22	78	5	3	3	-
HELSINKI - HELSINGFORS	2630	1160	1135	231	97	7	2	16	1793	516	188	124	9
HUONEENVUOKRAN SÄÄNTELY - HYRESREGLE- MENTERING - RENT-CONTROL	101	54	39	4	3	1	2	17	78	11	8	4	-
HUONEENVUOKRAOIKEUDEN LAKKAAMINEN - HYRESRÄTTENS UPPHÖRANDE - TERMINA- TION OF THE RIGHT TO RENT	1988	899	865	156	64	4	2	13	1367	396	138	83	4
MUU HUONEENVUOKRA-ASIA - ANNAT HYRES- ÄRENDEN - OTHER CASES INVOLVING REN- TAL	541	207	231	71	30	2	2	23	348	109	42	37	5
JYVÄSKYLÄ	353	185	158	6	3	1	2	2	329	16	6	2	-
HUONEENVUOKRAN SÄÄNTELY - HYRESREGLE- MENTERING - RENT-CONTROL	3	3	-	-	-	-	1	7	2	1	-	-	-
HUONEENVUOKRAOIKEUDEN LAKKAAMINEN - HYRESRÄTTENS UPPHÖRANDE - TERMINA- TION OF THE RIGHT TO RENT	275	154	115	4	2	-	2	-	261	9	4	1	-
MUU HUONEENVUOKRA-ASIA - ANNAT HYRES- ÄRENDEN - OTHER CASES INVOLVING REN- TAL	75	28	43	2	1	1	2	12	66	6	2	1	-
KUOPIO	525	401	105	18	1	-	1	24	477	40	6	2	-
HUONEENVUOKRAN SÄÄNTELY - HYRESREGLE- MENTERING - RENT-CONTROL	11	10	1	-	-	-	1	14	9	2	-	-	-
HUONEENVUOKRAOIKEUDEN LAKKAAMINEN - HYRESRÄTTENS UPPHÖRANDE - TERMINA- TION OF THE RIGHT TO RENT	308	272	35	-	1	-	1	17	279	26	3	-	-
MUU HUONEENVUOKRA-ASIA - ANNAT HYRES- ÄRENDEN - OTHER CASES INVOLVING REN- TAL	206	119	69	18	-	-	2	6	189	12	3	2	-
LAHTI - LAHTIS	567	408	122	30	7	-	1	27	512	37	14	3	1
HUONEENVUOKRAN SÄÄNTELY - HYRESREGLE- MENTERING - RENT-CONTROL	14	3	6	4	1	-	3	12	3	5	5	1	-
HUONEENVUOKRAOIKEUDEN LAKKAAMINEN - HYRESRÄTTENS UPPHÖRANDE - TERMINA- TION OF THE RIGHT TO RENT	356	267	75	12	2	-	1	23	335	16	4	1	-
MUU HUONEENVUOKRA-ASIA - ANNAT HYRES- ÄRENDEN - OTHER CASES INVOLVING REN- TAL	197	138	41	14	4	-	2	1	174	16	5	1	1

9.11 Jatk. - Forts. - Cont.

ASIAN LAATU MÅLETS ART NATURE OF CASE	YHTEEN- SÄ INALLS TOTAL	KÄSITTELYAIKA PROCESSTIDENS LÅNGD DURATION OF PROCEEDINGS					AIKA KES- KI- MÄÄ- RIN I ME- DEL- TAL MEAN	KÄSITTELYKERTOJEN LUKUMÄÄRÄ ANTAL FÖRHANDLINGAR NUMBER OF SESSIONS				
		KUUKAUSIA - MÅNADER - MONTHS						1	2	3	4-6	7-
		-2	2-3	4-5	6-11	12-						
OULU - ULEÅBORG	496	216	251	22	4	3	2 12	463	29	3	1	-
HUONEENVUOKRAN SÄÄNTELY - HYRESREGLE- MENTERING - RENT-CONTROL	16	9	6	1	-	-	2 2	14	1	1	-	-
HUONEENVUOKRAOIKEUDEN LAKKAAMINEN - HYRESRÄTTENS UPPHÖRANDE - TERMINA- TION OF THE RIGHT TO RENT	22	11	11	-	-	-	2 2	22	-	-	-	-
MUU HUONEENVUOKRA-ASIA - ANNAT HYRES- ÄRENDEN - OTHER CASES INVOLVING REN- TAL	458	196	234	21	4	3	2 13	427	28	2	1	-
PORI - BJÖRNEBORG	574	450	108	13	3	-	1 18	504	42	18	10	-
HUONEENVUOKRAN SÄÄNTELY - HYRESREGLE- MENTERING - RENT-CONTROL	6	2	3	1	-	-	2 10	1	2	-	3	-
HUONEENVUOKRAOIKEUDEN LAKKAAMINEN - HYRESRÄTTENS UPPHÖRANDE - TERMINA- TION OF THE RIGHT TO RENT	305	251	50	3	1	-	1 15	275	23	5	2	-
MUU HUONEENVUOKRA-ASIA - ANNAT HYRES- ÄRENDEN - OTHER CASES INVOLVING REN- TAL	263	197	55	9	2	-	1 21	228	17	13	5	-
TAMPERE - TAMMERFORS	808	372	386	39	10	1	2 8	689	93	18	6	2
HUONEENVUOKRAN SÄÄNTELY - HYRESREGLE- MENTERING - RENT-CONTROL	28	22	6	-	-	-	1 22	25	3	-	-	-
HUONEENVUOKRAOIKEUDEN LAKKAAMINEN - HYRESRÄTTENS UPPHÖRANDE - TERMINA- TION OF THE RIGHT TO RENT	521	230	262	22	7	-	2 8	438	60	11	3	1
MUU HUONEENVUOKRA-ASIA - ANNAT HYRES- ÄRENDEN - OTHER CASES INVOLVING REN- TAL	259	120	118	17	3	1	2 11	226	22	7	3	1
TURKU - ÅBO	852	585	184	56	26	1	2 7	778	53	9	9	3
HUONEENVUOKRAN SÄÄNTELY - HYRESREGLE- MENTERING - RENT-CONTROL	37	28	4	2	3	-	2 9	29	4	3	1	-
HUONEENVUOKRAOIKEUDEN LAKKAAMINEN - HYRESRÄTTENS UPPHÖRANDE - TERMINA- TION OF THE RIGHT TO RENT	542	396	114	27	5	-	1 29	514	24	2	-	2
MUU HUONEENVUOKRA-ASIA - ANNAT HYRES- ÄRENDEN - OTHER CASES INVOLVING REN- TAL	273	161	66	27	18	1	2 22	235	25	4	8	1
VANTAA - VANDA	539	188	276	50	23	2	2 21	489	38	12	-	-
HUONEENVUOKRAN SÄÄNTELY - HYRESREGLE- MENTERING - RENT-CONTROL	7	1	5	-	1	-	2 24	6	1	-	-	-
HUONEENVUOKRAOIKEUDEN LAKKAAMINEN - HYRESRÄTTENS UPPHÖRANDE - TERMINA- TION OF THE RIGHT TO RENT	387	130	208	32	16	1	2 21	351	27	9	-	-
MUU HUONEENVUOKRA-ASIA - ANNAT HYRES- ÄRENDEN - OTHER CASES INVOLVING REN- TAL	145	57	63	18	6	1	2 21	132	10	3	-	-

9.12 Annetut lainhuudot 1992
Beviljade lagfarter 1992
 Legal confirmations of possession of real estate 1992

	Koko maa <i>Hela landet</i> Whole country	Raastuvanoikeudet <i>Rådstuvurätter</i> City Courts	Kihlakunnanoikeudet <i>Häradsrätter</i> Circuit Courts
Annettujen lainhuutojen lukumäärä – Antalet beviljade lagfarter – Number of legal confirmations of possession of real estate	81 315	8 645	72 670
Annetut lainhuudot perustuvat – <i>De beviljade lagfarterna grunder sig på</i> – Legal confirmation based on			
kauppaan – <i>köp</i> – sale	54 838	5 334	49 504
perintöön – <i>arv</i> – inheritance	6 438	678	5 760
testamenttiin – <i>testamente</i> – will	1 560	160	1 400
avio-oikeuteen – <i>giftorätt</i> – matrimonial right to property	1 984	233	1 751
lahjaan – <i>gåva</i> – gift	4 061	284	3 777
vaihtoon – <i>byte</i> – exchange	1 715	316	1 399
muuhun saantoon – <i>annat fång</i> – other legal acquirement	10 719	1 640	9 079

9.13 Annetut lainhuudot lääneittäin 1992
Beviljade lagfarter länsvis 1992
Legal confirmations of possession of real by province 1992

Lääni ja oikeuspiiri Län och jurisdiktion County and jurisdiction	Annetut lainhuudot Beviljade lagfarter Legal confirmations of possession of real estate	Näistä kauppiaan perustuvia Därav grundar sig på köp Of which: based on sale
Koko maa – Hela landet – Whole country	81 315	54 838
Raastuvanoikeudet – Rådstuvurätter – City Courts	8 645	5 334
Tuomiokunnat – Domsagor – Circuits	72 670	49 504
Uudenmaan lääni – Nylands län	9 519	5 981
Raastuvanoikeudet – Rådstuvurätter – City Courts	889	531
Tuomiokunnat – Domsagor – Circuits	8 630	5 450
Turun ja Porin lääni – Åbo och Björneborgs län	13 178	9 375
Raastuvanoikeudet – Rådstuvurätter – City Courts	2 121	1 434
Tuomiokunnat – Domsagor – Circuits	11 057	7 941
Ahvenanmaan maakunta – Landskapet Åland	824	481
Tuomiokunta – Domsaga – Circuit	824	481
Hämeen lääni – Tavastehus län	9 854	6 596
Raastuvanoikeudet – Rådstuvurätter – City Courts	1 295	828
Tuomiokunnat – Domsagor – Circuits	8 559	5 768
Kymen lääni – Kymmene län	5 806	4 095
Raastuvanoikeudet – Rådstuvurätter – City Courts	1 038	609
Tuomiokunnat – Domsagor – Circuits	4 768	3 486
Mikkelin lääni – St Michels län	5 329	3 441
Raastuvanoikeudet – Rådstuvurätter – City Courts	410	251
Tuomiokunnat – Domsagor – Circuits	4 919	3 190
Pohjois-Karjalan lääni – Norra Karels län	4 266	2 938
Raastuvanoikeudet – Rådstuvurätter – City Courts	185	145
Tuomiokunnat – Domsagor – Circuits	4 081	2 793
Kuopion lääni – Kuopio län	4 751	2 960
Raastuvanoikeudet – Rådstuvurätter – City Courts	429	236
Tuomiokunnat – Domsagor – Circuits	4 322	2 724
Keski-Suomen lääni – Mellersta Finlands län	4 593	3 145
Raastuvanoikeudet – Rådstuvurätter – City Courts	364	178
Tuomiokunnat – Domsagor – Circuits	4 229	2 967
Vaasan lääni – Vasa län	10 286	7 242
Raastuvanoikeudet – Rådstuvurätter – City Courts	911	537
Tuomiokunnat – Domsagor – Circuits	9 375	6 705
Oulun lääni – Uleåborgs län	8 143	5 652
Raastuvanoikeudet – Rådstuvurätter – City Courts	892	526
Tuomiokunnat – Domsagor – Circuits	7 251	5 126
Lapin lääni – Lapplands län	4 766	2 932
Raastuvanoikeudet – Rådstuvurätter – City Courts	111	59
Tuomiokunnat – Domsagor – Circuits	4 655	2 873

9.14 Kiinteistökiinnitykset 1992
Fastighetsinteckningar 1992
Real estate mortgages 1992

	Koko maa Hela landet Whole country	Raastuvanoikeudet Rådstuvurätter City Courts	Kihlakunnanoikeudet Häradsrätter Circuit Courts
Kaikkiaan – Inalles – Total	192 025	34 800	157 225
I Myönnetyt kiinnitykset – Beviljade inteckningar – Granted mortgages	82 791	13 238	69 553
Kiinnitetty oikeus – Intecknad rätt – Rights associated with mortgage, pledge, or lien			
Velkakirja – <i>Skuldebrev</i> – Bills and notes	72 775	11 046	61 729
Muu saamisoiikeus – <i>Annan fordringsrätt</i> – Other right of collection .	221	105	116
Vuokraoikeus – <i>Legorätt</i> – Right to rental	4 843	1 574	3 269
Eläkeoikeus – <i>Pensionsrätt</i> – Pension right	409	16	393
Muu käyttöoikeus – <i>Annan nyttjanderätt</i> – Other right of use	217	12	205
Määräalan erottamisoikeus – <i>Utbrytningsrätt</i> – Right to separation of land parcel	2 545	148	2 397
Muu – <i>Annan</i> – Other	1 781	337	1 444
II Uudistetut kiinnitykset – Förnyade inteckningar – Renewed mortgages	91 363	18 872	72 491
Kiinnitetty oikeus – Intecknad rätt – Rights associated with mortgage, pledge, or lien			
Velkakirja – <i>Skuldebrev</i> – Bills and notes	90 603	18 385	72 218
Muu saamisoiikeus – <i>Annan fordringsrätt</i> – Other right of collection .	177	177	–
Vuokraoikeus – <i>Legorätt</i> – Right to rental	221	5	216
Eläkeoikeus – <i>Pensionsrätt</i> – Pension right	4	–	4
Muu käyttöoikeus – <i>Annan nyttjanderätt</i> – Other right of use	–	–	–
Määräalan erottamisoikeus – <i>Utbrytningsrätt</i> – Right to separation of land parcel	37	20	17
Muu – <i>Annan</i> – Other	321	285	36
III Kuoletetut kiinnitykset – Dödade inteckningar – Voided mortgages	17 871	2 690	15 181
Kiinnitetty oikeus – Intecknad rätt – Rights associated with mortgage, pledge, or lien			
Velkakirja – <i>Skuldebrev</i> – Bills and notes	16 282	2 223	14 059
Muu saamisoiikeus – <i>Annan fordringsrätt</i> – Other right of collection .	51	7	44
Vuokraoikeus – <i>Legorätt</i> – Right to rental	914	368	546
Eläkeoikeus – <i>Pensionsrätt</i> – Pension right	267	21	246
Muu käyttöoikeus – <i>Annan nyttjanderätt</i> – Other right of use	11	1	10
Määräalan erottamisoikeus – <i>Utbrytningsrätt</i> – Right to separation of land parcel	118	8	110
Muu – <i>Annan</i> – Other	228	62	166

9.15 Hovioikeuksissa ratkaistujen siviiliasioiden käsittelyaika 1992
Processtidens längd i civila mål vid hovrätterna 1992
Duration of Proceedings in Civil Cases in Courts of Appeal 1992

Asioiden laatu Målens art Nature of cases	Käsittelyaika - Processtidens längd - Duration of proceedings Kuukausia - Månader - Months							
	Yhteensä Summa Total	- 3	3 - 5	6 - 8	9 - 11	12 - 17	18 - 24	24 -
Kaikki hovioikeudet - Samtliga hovrätter - All Courts of Appeal	8256	1617	1826	1142	854	2084	611	122
1. Riita-asiat - Tvistemål - Civil law cases	6755	857	1325	1004	798	2042	607	122
2. Hakemusasiat - Ansökningsärenden - Petitions ..	660	411	155	49	24	21	-	-
3. Ulosottoasiat - Utsökningsmål - Distraint cases	841	349	346	89	32	21	4	-
Helsingin hovioikeus - Helsingfors hovrätt - Court of Appeal in Helsinki	2791	600	647	273	138	877	222	34
1. Riita-asiat - Tvistemål - Civil law cases	2185	306	415	222	124	862	222	34
2. Hakemusasiat - Ansökningsärenden - Petitions ..	314	197	80	18	7	12	-	-
3. Ulosottoasiat - Utsökningsmål - Distraint cases	292	97	152	33	7	3	-	-
Turun hovioikeus - Åbo hovrätt - Court of Appeal in Turku	1840	166	328	316	340	552	127	11
1. Riita-asiat - Tvistemål - Civil law cases	1583	71	241	280	317	540	123	11
2. Hakemusasiat - Ansökningsärenden - Petitions ..	88	56	24	5	2	1	-	-
3. Ulosottoasiat - Utsökningsmål - Distraint cases	169	39	63	31	21	11	4	-
Itä-Suomen hovioikeus - Östra Finlands hovrätt - Court of Appeal in Eastern Finland	995	217	185	114	102	286	68	23
1. Riita-asiat - Tvistemål - Civil law cases	815	120	133	99	91	281	68	23
2. Hakemusasiat - Ansökningsärenden - Petitions ..	34	13	-	6	11	4	-	-
3. Ulosottoasiat - Utsökningsmål - Distraint cases	146	84	52	9	-	1	-	-
Vaasan hovioikeus - Vasa hovrätt - Court of Appeal in Vaasa	1140	315	394	284	110	36	1	-
1. Riita-asiat - Tvistemål - Civil law cases	964	189	353	275	110	36	1	-
2. Hakemusasiat - Ansökningsärenden - Petitions ..	56	43	9	4	-	-	-	-
3. Ulosottoasiat - Utsökningsmål - Distraint cases	120	83	32	5	-	-	-	-
Kouvolan hovioikeus - Kouvola hovrätt - Court of Appeal in Kouvola	769	150	143	83	129	162	76	26
1. Riita-asiat - Tvistemål - Civil law cases	650	85	107	73	126	157	76	26
2. Hakemusasiat - Ansökningsärenden - Petitions ..	71	35	21	9	3	3	-	-
3. Ulosottoasiat - Utsökningsmål - Distraint cases	48	30	15	1	-	2	-	-
Rovaniemen hovioikeus - Rovaniemi hovrätt - Court of Appeal in Rovaniemi	721	169	129	72	35	171	117	28
1. Riita-asiat - Tvistemål - Civil law cases	558	86	76	55	30	166	117	28
2. Hakemusasiat - Ansökningsärenden - Petitions ..	97	67	21	7	1	1	-	-
3. Ulosottoasiat - Utsökningsmål - Distraint cases	66	16	32	10	4	4	-	-
Prosenttia - Procent - Per cent								
Kaikki hovioikeudet - Samtliga hovrätter - All Courts of Appeal	100	19,6	22,1	13,8	10,3	25,2	7,4	1,5
Helsingin hovioikeus - Helsingfors hovrätt - Court of Appeal in Helsinki	100	21,5	23,2	9,8	4,9	31,4	8,0	1,2
Turun hovioikeus - Åbo hovrätt - Court of Appeal in Turku	100	9,0	17,8	17,2	18,5	30,0	6,9	0,6
Itä-Suomen hovioikeus - Östra Finlands hovrätt - Court of Appeal in Eastern Finland	100	21,8	18,6	11,5	10,3	28,7	6,8	2,3
Vaasan hovioikeus - Vasa hovrätt - Court of Appeal in Vaasa	100	27,6	34,6	24,9	9,6	3,2	0,1	-
Kouvolan hovioikeus - Kouvola hovrätt - Court of Appeal in Kouvola	100	19,5	18,6	10,8	16,8	21,1	9,9	3,4
Rovaniemen hovioikeus - Rovaniemi hovrätt - Court of Appeal in Rovaniemi	100	23,4	17,9	10,0	4,9	23,7	16,2	3,9

9.16 Korkeimman oikeuden ratkaisemat asiat 1992
Av högsta domstolen avgjorda mål och ärenden 1992
Cases decided by the Supreme Court 1992

Asioiden laatu Målens art Nature of cases	Mittelyaika Processidens längd Duration of proceedings							Yhteensä Summa Total	Valituslupaa ei myönnetty Besvärstills- tånd har inte beviljats Right of appeal denied
	Kuukausia - Månader - Months								
	- 3	3 - 5	6 - 8	9 - 11	12 - 17	18 - 24	24 -		
Kaikkiaan - Sammanlagt - Total	2351	885	401	213	156	56	35	4097	2782
A. Riita-asiat - Tvistemål - Civil cases	1165	317	77	77	79	18	4	1737	1528
1. Perheoikeudelliset asiat - Familjerättsliga ärenden - Family rights	97	21	3	5	4	-	-	130	117
2. Holhousta ja holhouslain uskottuja miehiä koskevat asiat - Ärenden angående förmyndarskap och i förmyndarskapslagen avsedda gode män - Cases concerning guardianship and trustees under the Guardianship Act	2	-	-	-	-	-	-	2	2
3. Perintöasiat - Arvsärenden - Inheritance cases	50	13	1	4	6	1	-	75	64
4. Kiinteistö omaisuutta koskevat asiat - Ärenden angående fast egendom - Real property cases	90	25	5	6	4	3	-	133	117
5. Huoneenvuokra-asiat - Hyresmål - Tenancy cases	56	12	6	2	3	2	-	81	67
6. Irtainta omaisuutta koskevat riidat - Tvister angående lös egendom - Disputes over personal property	139	36	19	16	10	4	1	225	208
7. Aineettomat oikeudet - Immateriaalia rättigheter - Incorpororeal rights	9	2	2	1	-	1	-	15	12
8. Velkasuhde - Gäldsförhållanden - Debtor-creditor relationships	127	25	7	5	6	1	-	171	155
9. Palvelussopimukset, toimeksiannot, työntulossopimukset - Tjänsteavtal, uppdrag, avtal som förutsätter ett visst arbetsresultat - Service contracts, commissions, agreements concerning the result of the work performed	241	80	6	19	20	1	2	369	321
10. Merioikeusasiat - Sjörättemål - Maritime cases	2	-	-	-	-	-	-	2	2
11. Vakuutus sopimukset - Försäkringsavtal - Insurance agreements	32	9	1	2	5	1	-	50	42
12. Vakuutuksenantajan takautumisoikeus - Försäkringsgivares regressrätt - Right of recourse of the insurer	-	1	-	-	-	-	-	1	1
13. Sopimussuhteen ulkopuolinen korvausvastuu - Utosobligatoriskt skadeståndsansvar - Responsibility for compensation outside contract	70	20	3	3	6	2	1	105	92
14. Yhteisö- ja säätiöasiat - Samfunds- och stiftelsemål - Foundations, associations and incorporated bodies	34	16	10	3	8	-	-	71	58
15. Takaisinsaanti - Återvinning - Right of recovery	14	2	-	1	-	-	-	17	16
16. Omistusoikeus ulosmittattua irtaimen omaisuuteen - Äganderätt till utmätt lösöre - Title to personal property under distraint	2	2	-	-	1	-	-	5	4
17. Konkurssi- ja akordiasiat - Konkurs- och ackordmål - Bankruptcy and composition	57	14	6	4	1	1	-	83	75
18. Muut riita-asiat - Övriga tvistemål - Other civil cases	143	39	8	6	5	1	-	202	175
B. Ulosottoasiat - Utsökningsmål - Distraint cases	11	7	-	-	1	-	-	19	18
C. Maa-oikeusasiat - Jordrättsmål - Land rights	135	87	46	42	26	19	21	376	166
D. Vesioikeusasiat - Vattenrättsmål - Water rights	12	2	1	-	1	-	-	16	15
E. Vakuutus-oikeusasiat - Försäkringsmål - Insurance cases	277	159	192	50	19	9	3	709	302
F. Hakemusasiat - Ansökningsärenden - Petitions	142	170	50	21	9	2	5	399	-

9.16 Jatk. - Forts. - Cont.

Asioiden laatu Mårens art Nature of cases	Käsittelyaika Processtidens längd Duration of proceedings								Yhteensä Summa Total	Valituslupaa ei myönnetty Besvärstiltstånd har inte beviljats Right of appeal denied
	Kuukausia - Månader - Months									
	- 3	3 - 5	6 - 8	9 - 11	12 - 17	18 - 24	24 -			
G. Rikosasiat - Brottmål - Criminal cases ..	609	143	35	23	21	8	2	841	753	
1. Omaisuusrikokset - Egendomsbrott - Offence against property	168	45	14	5	8	4	1	245	216	
2. Henkeen ja terveyteen kohdistuvat rikokset - Brott mot liv och hälsa - Offences against life and health	155	34	5	4	4	-	1	203	189	
3. Siveellisyysrikokset - Sedlighetsbrott - Sexuell offences	15	4	-	-	1	-	-	20	19	
4. Rikokset julkista viranomaista ja yleistä järjestystä vastaan, perätön lausuma - Brott mot offentlig myndighet och allmän ordning, osann utsaga - Offences against public authority and perjury	31	3	-	-	-	1	-	35	34	
5. Rikokset rikoslain 40, 42, 43 ja 44 lukua vastaan - Brott mot strafflagens 40, 42, 43 och 44 kapitel - Offences against chapters 40, 42, 43 and 44 of The Penal Code	5	6	6	2	-	-	-	19	10	
6. Liikennejuopumus - Trafikfylleri - Drunkenness in traffic	54	6	1	1	1	-	-	63	60	
7. Muut rikoslakia vastaan tehdyt rikokset - Övriga brott mot strafflagen - Other offences against The Penal Code	38	8	-	3	1	-	-	50	46	
8. Päihderikokset - Rusedelsbrott - Offences involving alcohol or drugs	17	3	1	1	-	-	-	22	21	
9. Liikennerikokset - Trafikbrott - Traffic offences	81	14	2	1	2	-	-	100	95	
10. Muut rikokset - Övriga brott - Other offences	45	19	6	6	4	3	-	83	62	
11. Muut asiat - Övriga ärenden - Other cases	-	1	-	-	-	-	-	1	1	

9.17 Korkeimman oikeuden ratkaisemat asiat ratkaisun laadun mukaan 1992
Av högsta domstolen avgjorda mål och ärenden 1992 enligt avgörandets art
Cases decided by the Supreme Court in 1992 by types of decision

Asioiden laatus Mälens art Nature of cases	Tutki- matta jätetty Som av- visats Left without consid. on mer.	Purku- hakem. hylätty Avsl. Ansökn. om åter- brytande applic. for an- nullment dismiss.	Puret- tu Åter- brutna An- nullled	Rauen- nut För- fallna Lapsed	Muu rat- kaisu Annat avgör. Other decis- ion	Val- lupa- haken. hylätty Ans. om förk. Right of app. denied	Ei muu- tosta Ingen sökan No amend- ment	Loppu- tulos muu- tettu Dom- slutet ändrat Decis. amended	Loppu- tulos lumottu Dom- slutet upp- hävt Decis. re- versed	Palau- tettu uteen käs. Åter- förv. till ny behandl. Returned to anoth. hearing	Yhteensä Totalt Total
Kaikkiaan - Sammanlagt - Total	68	262	153	13	32	2782	580	98	80	29	4097
A. Riita-asiat - Tvistemål - Civil cases	7	1	-	6	1	1528	90	46	49	9	1737
1. Perheoikeudelliset asiat - Familjerättsliga ärenden - Family rights	1	-	-	1	-	117	4	6	1	-	130
2. Holhousta ja holhouslain uskottuja miehiä koskevat asiat - Ärenden angående förmyndarskap och i förmyndarskapslagen avsedda gode män - Cases concerning guardianship and trustees under the Guardianship Act	-	-	-	-	-	2	-	-	-	-	2
3. Perintöasiat - Arvsärenden - Inheritance cases	1	-	-	-	-	64	5	2	3	-	75
4. Kiinteää omaisuutta koskevat asiat - Ärenden angående fast egendom - Real property cases	1	-	-	1	-	117	8	2	3	1	133
5. Huoneenvuokra-asiat - Hyresmål - Tenancy cases	-	-	-	-	1	67	10	2	-	1	81
6. Irtainta omaisuutta koskevat riidat - Tvister angående lös egendom - Disputes over personal property	-	-	-	-	-	208	6	4	7	-	225
7. Aineettomat oikeudet - Immateriella rättigheter - Incorporal rights	-	-	-	-	-	12	1	2	-	-	15
8. Velkasuhde - Gäldsförhållanden - Debtor-creditor relationships	-	-	-	1	-	155	10	1	3	1	171
9. Palvelussopimukset, toimeksiannot, työntulossopimukset - Tjänsteavtal, uppdrag, avtal som förutsätter ett visst arbetsresultat - Service contracts, commissions, agreements concerning the result of the work performed	1	-	-	1	-	321	18	13	14	1	369
10. Merioikeusasiat - Sjörättsmål - Maritime cases	-	-	-	-	-	2	-	-	-	-	2
11. Vakuutusopimukset - Försäkringsavtal - Insurance agreements	-	-	-	-	-	42	1	4	3	-	50
12. Vakuutuksenantajan takautumisoikeus - Försäkringsgivares regressrätt - Right of recourse of the insurer	-	-	-	-	-	1	-	-	-	-	1
13. Sopimussuhteen ulkopuolinen korvausvastuu - Utomobligatoriskt skadeståndsansvar - Responsibility for compensation outside contract	-	-	-	-	-	92	5	2	6	-	105
14. Yhteisö- ja säätiöasiat - Samfunds- och stiftelsmål - Foundations, associations and incorporated bodies	-	-	-	-	-	58	4	5	3	1	71
15. Takaisinsaanti - Återvinning - Right of recovery	-	-	-	-	-	16	1	-	-	-	17
16. Omitusosoikeus ulosmitattuun irtaimaan omaisuuteen - Åganderätt till utmätt lösöre - Title to personal property under distraint	-	-	-	-	-	4	1	-	-	-	5
17. Konkurssi- ja akordiasiat - Konkurs- och ackordmål - Bankruptcy and composition	-	-	-	-	-	75	1	2	3	2	83
18. Muut riita-asiat - Övriga tvistemål - Other civil cases	3	1	-	2	-	175	15	1	3	2	202
B. Ulosottoasiat - Utsökningsmål - Dstraint cases	-	-	-	-	-	18	1	-	-	-	19
C. Maa-oikeusasiat - Jordrättsmål - Land rights	13	28	19	3	1	166	116	11	15	4	376
D. Vesioikeusasiat - Vattenrättsmål - Water rights	-	1	-	-	-	15	-	-	-	-	16
E. Vakuutus-oikeusasiat - Försäkringsmål - Insurance cases	14	27	4	-	2	302	348	-	2	10	709

9.17 Jatk. - Forts. - Cont.

Asioiden laatus Målens art Nature of cases	Tutki- matta jätetty Som av- visats Left without consid. on mer.	Purku- hakam. hylätty Avel. ansökn. An- om åter- brytande Applic. for an- nulment dismiss.	Puret- tu Åter- brutna fallna Lapsed	Rauan- nut För- fallna Lapsed	Muu- rat- kaisu Annat avgör. Other decis- ion	Val- lupa- hakem. Ingen hylätty an- sökn. om beav. fömk. Right of app. denied	Ei muu- tosta Ingen an- sökan No amend- ment	Loppu- tulos muu- tetu Dom- slutet ändrat Decis. amended	Loppu- tulos kumottu Dom- slutet hävt Decis. re- versed	Palau- tettu uuteen käs. Åter- förv. till ny behandl. Returned to anoth. hearing	Yhteensä Totalt Total
F. Hakemusasiat - Ansökningsärenden - Petitions	30	205	130	2	28	-	2	-	-	2	399
G. Rikosasiat - Brottmål - Criminal cases ..	4	-	-	2	-	753	23	41	14	4	841
1. Omaisuusrikokset - Egendomsbrott - Offence against property	1	-	-	2	-	216	2	21	3	-	245
2. Henkeen ja terveyteen kohdistuvat rikokset - Brott mot liv och hälsa - Offences against life and health	1	-	-	-	-	189	2	9	-	2	203
3. Siveellisyyserikokset - Sedlighetsbrott - Sexuall offences	-	-	-	-	-	19	-	1	-	-	20
4. Rikokset julkista viranomaista ja yleistä järjestystä vastaan, perätön lausuma - Brott mot offentlig myndighet och allmän ordning, osann utsaga - Offences against public authority and perjury	-	-	-	-	-	34	-	-	1	-	35
5. Rikokset rikoslain 40, 42, 43 ja 44 lukua vastaan - Brott mot strafflagens 40, 42, 43 och 44 kapitel - Offences against chapters 40, 42, 43 and 44 of The Penal Code	-	-	-	-	-	10	6	1	2	-	19
6. Liikennejuopumus - Trafikfylleri - Drunkenness in traffic	-	-	-	-	-	60	-	2	1	-	63
7. Muut rikoslakia vastaan tehdyt rikokset - Övriga brott mot strafflagen - Other offences against The Penal Code	-	-	-	-	-	46	3	1	-	-	50
8. Päihderikokset - Rusmedelsbrott - Offences involving alcohol or drugs	-	-	-	-	-	21	1	-	-	-	22
9. Liikenneerikokset - Trafikbrott - Traffic offences	-	-	-	-	-	95	2	-	2	1	100
10. Muut rikokset - Övriga brott - Other offences	2	-	-	-	-	62	7	6	5	1	83
11. Muut asiat - Övriga ärenden - Other cases	-	-	-	-	-	1	-	-	-	-	1

9.18 Lääninoikeuksissa ratkaistut asiat 1992
Vid länsrätterna avgjorda mål 1992
Cases decided by County Courts 1992

Asioiden laatu Målens art Nature of cases	Yhteensä Summa Total	Ei muutosta Ingen ändring Un- amended	Muutettu Ändrade Amended	Palautettu Åter- förvisade Returned	Hakemus hyväk- sytty Ansökan bifallen Appli- cation for appeal approved	Hakemus hylätty Ansökan avslagen Appli- cation for appeal dis- mis- sed	Siirretty muulle viran- omaiselle överförda till annan myndighet Returned to another authoriry	Ei tutkittu Icke upptagna till prövning Left without conside- ration on merits	Käsittelyä koskeva Avser handlägg- ningen Interim decision concerning hearing of case
KAIKKIAAN - INALLES - TOTAL	29234	13948	9430	1112	1879	448	380	2036	1
VEROTUS	18043	8392	7963	758	11	3	144	772	-
Tulo- ja varallisuusverotus	13724	6580	5844	681	2	1	117	499	-
Ennakkoperintä ja sosiaaliturvamaksu	853	560	203	11	-	-	14	65	-
Perintö- ja lahjaverot	2457	964	1332	64	-	-	1	96	-
Metsämaan veroluokitus	433	37	367	-	-	-	-	29	-
Leimaverot	507	224	210	2	-	-	11	60	-
Muut veroasiat	69	27	7	-	9	2	1	23	-
KUNTIEN ITSEHALLINTO	1732	916	276	28	19	17	133	343	-
Kunnallisvaalit	69	20	13	-	17	13	-	6	-
Kunnanvaltuustojen päätökset	435	248	61	2	-	-	49	75	-
Kunnanhallitusten ja lautakuntien päät.	775	422	92	19	2	4	65	171	-
Kuntien henkilöstö	385	196	102	7	-	-	14	66	-
Kuntien yhteistoiminta	61	27	7	-	-	-	4	23	-
Muut kuntia koskevat asiat	7	3	1	-	-	-	1	2	-
RAKENTAMINEN, ASUMINEN JA YMPÄRISTÖ	1928	549	265	109	505	180	22	298	-
Rakennusluvut	374	183	78	39	-	1	3	70	-
Muut rakentamislupa-asiat	199	105	41	22	-	-	3	28	-
Pakkokeinot rakennusasioissa	152	58	59	14	-	-	1	20	-
Tonttijako	8	6	-	-	-	-	1	1	-
Muut rakennusasiat	47	36	1	2	-	-	1	7	-
Kadut ja rakennuskaavatiet	37	7	10	-	9	1	-	10	-
Makaut rakennusasioissa	96	51	19	4	-	-	1	21	-
Kuntien etuoosto-oikeus	8	2	4	-	-	-	-	2	-
Lunastukset	4	1	-	-	1	2	-	-	-
Asumistuki	946	86	40	19	495	175	1	130	-
Pakkokeinot ympäristöasioissa	41	14	12	8	-	-	3	4	-
Muut ympäristöasiat	16	-	1	1	-	1	8	5	-
SOSIAALI- JA TERVEYDENHUOLTO	5498	2662	650	209	1266	237	28	445	1
Toimeentulotuki	1272	771	142	90	103	52	8	106	-
Elatusturva	513	176	58	4	191	57	2	25	-
Passin myöntämiskiellot	5	1	-	-	-	4	-	-	-
Sotilasavustukset	42	31	8	1	-	-	1	1	-
Vammaispalvelu	485	260	151	50	-	1	3	20	-
Kehitysvammahuolto	12	-	-	-	5	1	3	3	-
Päihdehuolto	31	19	1	3	4	2	1	1	-
Huostaanotto	420	218	28	2	119	12	2	39	-
Muut lastensuojeluasiat	41	10	1	1	9	10	-	10	-
Lasten päivähoito ja kotihoidon tuki	361	112	110	21	75	11	1	31	-
Muut sosiaalipalvelut	223	60	35	6	12	45	-	65	-
Lomituspalvelut	121	62	30	7	2	-	6	14	-
Muut sosiaalihuoltoasiat	90	12	6	-	43	22	-	7	-
Mielisairaanhoido	1617	797	4	2	703	19	-	91	1
Muu yksilöterveydenhuolto	14	8	2	-	-	1	-	3	-
Ympäristöterveydenhuolto	251	125	74	22	-	-	1	29	-
MUUT ASIAT	2033	1429	276	8	78	11	53	178	-
Muut hallintoriita-asiat	94	4	-	-	48	10	-	32	-
Väestökirjanpito	33	15	9	-	1	-	1	7	-
Asiakirjojen julkisuus	8	2	1	1	-	-	2	2	-
Pasnit	25	9	10	-	1	-	-	5	-
Tieliikennelain mukaiset asiat	136	92	31	2	-	-	3	8	-
Pysäköintivirhemaksut	641	487	117	2	24	1	-	10	-
Ylikuormamaksut	37	31	4	1	-	-	-	1	-
Tarkastusmaksut	655	576	55	-	1	-	9	14	-
Muut maksut	32	18	4	-	-	-	1	9	-
Ajoneuvojen siirtäm. ja romuajon. häv.	210	170	34	-	-	-	-	6	-
Porotalous	10	3	2	1	-	-	-	4	-
Muut asiat	152	22	9	1	3	-	37	80	-

9.19 Lääninoikeuksissa ratkaistujen asioiden käsittelyaika 1992
Processidens längd i mål och ärenden vid länsrätterna 1992
Duration of proceedings in cases decided by County Courts 1992

Asioiden laatu Målens art Nature of cases	Käsittelyaika - Yhteensä Summa Total	Processidens längd - Duration of proceedings Kuukausia - Månader - Months						
		< 3	< 6	< 9	< 12	< 18	< 24	>= 24
KAIKKIAAN - INALLES - TOTAL	29234	4289	4123	4042	3703	5777	2837	4463
VEROTUS	18043	543	1500	1988	2556	4674	2462	4320
Tulo- ja varallisuusverotus	13724	162	721	1331	1844	3644	2099	3923
Ernakkoperintä ja sosiaaliturvamaksu	853	245	321	94	92	55	34	12
Perintö- ja lahjavero	2457	59	316	450	492	810	263	67
Metsämaan veroluokitus	433	4	8	8	4	45	56	308
Leimaverot	507	48	109	102	119	115	8	6
Muut veroasiat	69	25	25	3	5	5	2	4
KUNTIEN ITSEHALLINTO	1732	559	373	247	201	238	80	34
Kunnallisvaalit	69	69	-	-	-	-	-	-
Kunnanvaltuustojen päätökset	435	159	101	47	59	50	13	6
Kunnanhallitusten ja lautakuntien päät.	775	224	156	124	95	123	33	20
Kuntien henkilöstö	385	83	101	73	41	57	26	4
Kuntien yhteistoiminta	61	23	13	3	6	8	8	-
Muut kuntia koskevat asiat	7	1	2	-	-	-	-	4
RAKENTAMINEN, ASUMINEN JA YMPÄRISTÖ	1928	295	485	438	292	326	73	19
Rakennusluvut	374	45	87	73	63	82	21	3
Muut rakentamislupa-asiat	199	19	43	65	27	35	8	2
Pakkokeinot rakennusasioissa	152	17	34	41	16	29	12	3
Tonttijako	8	2	-	1	3	2	-	-
Muut rakennusasiat	47	4	18	14	4	7	-	-
Kadut ja rakennuskaavatiet	37	10	9	5	6	4	2	1
Maksut rakennusasioissa	96	7	9	27	22	26	5	-
Kuntien etuosto-oikeus	8	-	3	-	4	-	1	-
Lunastukset	4	1	-	-	2	1	-	-
Asumistuki	946	171	269	209	139	128	21	9
Pakkokeinot ympäristöasioissa	41	9	11	2	4	11	3	1
Muut ympäristöasiat	16	10	2	1	2	1	-	-
SOSIAALI- JA TERVEYDENHUOLTO	5498	2400	1171	756	431	448	206	86
Toimeentulotuki	1272	315	481	256	102	69	28	21
Elatusturva	513	41	75	110	106	126	42	13
Passin myöntämiskielit	5	4	1	-	-	-	-	-
Sotilasavustukset	42	25	13	4	-	-	-	-
Vammaispalvelu	485	57	158	149	63	35	23	-
Kehitysvammahuolto	12	8	2	-	-	1	1	-
Päihdehuolto	31	12	4	5	2	6	1	1
Huostaanotto	420	249	148	19	2	2	-	-
Muut lastensuojeluasiat	41	7	4	6	7	4	9	4
Lasten päivähoito ja kotihoito tuki	361	23	104	84	48	75	22	5
Muut sosiaalipalvelut	223	57	33	23	30	38	32	10
Lomituspalvelut	121	17	41	23	15	13	6	6
Muut sosiaalihuoltoasiat	90	11	7	8	10	23	15	16
Mielisairaanhoido	1617	1557	54	5	-	1	-	-
Muu yksilöterveydenhuolto	14	3	4	2	-	3	2	-
Ympäristöterveydenhuolto	251	14	42	62	46	52	25	10
MUUT ASIAT	2033	492	594	613	223	91	16	4
Muut hallintoriita-asiat	94	19	22	12	13	16	10	2
Väestökirjanpito	33	14	6	3	4	3	2	1
Asiakirjojen julkisuus	8	6	1	1	-	-	-	-
Passit	25	19	5	-	1	-	-	-
Tieliikennelain mukaiset asiat	136	114	11	8	1	2	-	-
Pysäköintivirhemaksut	641	85	162	231	136	24	2	1
Ylikuormamaksut	37	10	17	9	1	-	-	-
Tarkastusmaksut	655	98	300	213	30	14	-	-
Muut maksut	32	8	17	4	2	-	1	-
Ajoneuvojen siirtäm. ja romuajon. häv.	210	2	25	123	29	30	1	-
Porotalous	10	2	1	3	3	1	-	-
Muut asiat	152	115	27	6	3	1	-	-

9.20 Korkeimman hallinto-oikeuden ratkaisemat valitusasiat 1992
Vid högsta förvaltningsdomstolen avgjorda besvärsmål 1992
Appeals decided by the supreme administrative court 1992

Asioiden laatu Målens art Nature of cases	Yhteensä Summa Total	Niistä valit. lupa- asi- oita Därav beav. till- stånd mål Of which appe- als	Tutki- matta jätet. Icke uppta- tagna Left with- out consid. on mer.	Tutkittavaksi Upptagna till Retained for consid.	otetet - prövning Muu- tettu Änd- rade Amend- ed	Ratkaist. Processitidens concluded proceedings	Ratkaist. asioiden käsittelyaika Processitidens längd - Duration of concluded proceedings							Val. lupa- hakem. hylät. le Beav. till- stånd för- kast. Right of appeal denied	Siir- retty muul- le vir. om Upp- skj. Carr. over
							Yhteensä Summa Total	KK - Månader - Months							
								<3	3-5	6-11	12-17	18-23	24-		
Kaikkiaan - Totalt - Total	5391	344	386	553	3829	567	5057	389	1743	2266	525	107	27	278	56
Valitusasiat - Besvärsmål - Appeals	5149	344	353	546	3667	528	4816	348	1664	2187	496	99	22	278	55
1. Valtio-oikeus - Statsrätt - Constitution	183	-	18	16	126	22	182	106	51	15	9	1	-	-	1
2. Yleishallinto-oikeus - Allmän förvaltningsrätt - General government ..	112	-	8	15	79	10	112	8	48	44	4	7	1	-	-
3. Virkamiesoikeus - Tjänstemannarätt - Civil servants	85	-	21	5	55	4	85	18	44	16	6	1	-	-	-
4. Kunnallisoikeus - Kommunrätt - Municipalities	268	1	16	18	197	36	267	15	104	110	22	15	1	-	1
5. Kirkko-oikeus - Kyrkorätt - Church	14	-	-	4	10	-	14	-	4	9	1	-	-	-	-
6. Eläkkeet - Pensioner - Pensions	793	-	40	189	556	8	793	28	258	448	49	9	1	-	-
7. Väestöhallinto - Befolkningsför- valtning - Population administration ...	38	-	5	9	24	-	38	6	24	5	3	-	-	-	-
8. Yleinen järjeitys ja julkiset huvit - Allmän ordning och offentliga nöjen - Public order and public entertainments ..	24	-	1	-	9	-	10	1	7	2	-	-	-	-	14
9. Kaavoitustoimi - Planläggningsverk- samhet - Zoning	269	-	27	28	167	47	269	6	31	131	90	10	1	-	-
10. Rakennustoimi - Byggnadsverksamhet - Construction	439	-	27	39	349	23	438	16	100	275	42	5	-	-	1
11. Kadut, vesi- ja viemäritilaitos - Gator, vatten- och avloppsvverk - Municipal engineering	26	-	2	2	22	-	26	1	6	10	5	2	2	-	-
12. Ympäristö - Miljö - Environmental protection	212	1	18	17	137	18	189	9	47	85	38	9	1	1	22
13. Väestönsuojelu - Befolkningskydd - Civil defence	1	-	-	-	1	-	1	-	1	-	-	-	-	-	-
14. Asuntoasiat - Bostadsärenden - Housing	-	-	-	-	-	-	-	-	-	-	-	-	-	-	-
15. Kiinteistö - Fastigheter - Real estate	14	-	3	-	9	1	13	-	1	6	5	1	-	-	1
16. Vesiasiat - Vattenärenden - Water management	104	101	6	3	84	11	24	1	1	9	4	2	7	80	-
17. Tieasiat - Vägärenden - Roads	47	-	6	4	36	1	47	3	13	21	7	2	1	-	-
18. Liikenne - Kommunikation - Traffic	105	-	6	9	82	7	104	18	56	28	2	-	-	-	1
19. Elinkeinojen harjoittamisen oikeus - Rättighet att idka näring - Trades	32	-	5	2	19	2	28	7	7	11	-	1	2	-	4
20. Elinkeinotoiminnan valvonta - Övervakning av näringsverksamhet - Control of trades	8	-	1	-	5	2	8	-	4	4	-	-	-	-	-
21. Taloushallinto - Ekonomiför- valtning - Business administration	70	1	2	20	46	2	70	2	15	45	8	-	-	-	-
22. Elokuva - Film - Cinema	1	-	-	-	1	-	1	1	-	-	-	-	-	-	-
23. Opetustoimi - Undervisningsverk- samhet - Education	19	-	4	4	11	-	19	3	12	3	1	-	-	-	-
24. Sosiaalihuolto - Socialför- valtning - Social welfare administration ..	195	24	20	2	159	14	175	14	102	51	7	1	-	20	-
25. Terveystyö ja sairaanhoito - Hälsa- och sjukvård - Health care	215	-	23	7	174	4	208	22	126	48	7	5	-	-	7
26. Valtionosuudet ja -avustukset kun- nille ja kunt.liitoille - Statsandelar och -understöd till kommuner och komm- unalförbund - State subsidies and grants to municip. and intermunicip. authorities ..	46	-	5	7	34	-	46	1	9	27	7	2	-	-	-
27. Maa- ja metsätalous - Jord- och skogsbruk - Agriculture and forestry ...	79	-	2	7	70	-	79	1	20	31	25	2	-	-	-
28. Työvoimahallinto - Arbetskraftsför- valtning - Labour administration	53	3	34	-	19	-	50	9	24	17	-	-	-	3	-
29. Muut hallinnonalat - Övriga för- valtningsområden - Other branches of government	1	-	-	-	1	-	1	1	-	-	-	-	-	-	-
30. Muut asiat - Övriga ärenden - Other cases	3	-	-	-	2	1	3	-	3	-	-	-	-	-	-
31. Tulo- ja varallisuusverotus - Inkomst- och förmögenhetsbeskattning - Income and wealth taxation	1138	210	34	103	756	242	961	18	290	538	104	11	-	174	3
32. Muut verot - Övriga skatter - Other taxes	555	3	19	36	427	73	555	33	256	198	50	13	5	-	-
Hakemusasiat - Ansökn.ärenden - Petit. .	242	-	33	7	162	39	241	41	79	79	29	8	5	-	1
1. Lainvoiman saaneen päätöksen purkam. Återbrytande av laga kraft vunnen dom - Annulment of legally final and valid decisions	174	-	17	6	122	29	174	30	57	64	17	4	2	-	-
2. Menetetyn määräjän palauttaminen - Återvinande av försutten fatalletid - Restoration of lapsed time	30	-	3	1	21	5	30	3	13	9	4	1	-	-	-
3. Muut hakemusasiat - Övriga ansök- ningsärenden - Other petitions	38	-	13	-	19	5	37	8	9	6	8	3	3	-	1

9.21 Maaoukeuksien työtilit 1992
Jorrdomstolarnas arbetsredogörelser 1992
 Proceedings of Land Courts 1992

Maaoukeus <i>Jorrdomstol</i> Land Court	Edelliseltä vuodelta siirtyneet <i>Från före- gående år uppskjutna</i> Carried over from the previous year	Vuoden aikana saapuneet <i>Under året inkomna</i> During the year entered	Yhteensä <i>Summa</i> Total	Vuoden aikana ratkaistut tai rauenneet <i>Under året avgjorda eller förfallna</i> During the year settled or dropped	Seuraavaan vuoteen siirtyneet <i>Till följande år uppskjutna</i> Carried over to the next year	Istuntopäivien lukumäärä <i>Antalet rättegångs- dagar</i> Number of days of court
Kaikkiaan – Inalles – Total	843	997	1 840	1 043	797	485
Etelä-Suomen maaoukeus 1. jaosto – <i>Södra Finlands jorrdomstol 1. sektion –</i> Land Court of Southern Finland 1 st section	113	126	239	150	89	60
Etelä-Suomen maaoukeus 2. jaosto – <i>Södra Finlands jorrdomstol 2. sektion –</i> Land Court of Southern Finland 2 nd section	127	131	258	132	126	76
Etelä-Suomen maaoukeus 3. jaosto – <i>Södra Finlands jorrdomstol 3. sektion –</i> Land Court of Southern Finland 3 rd section	143	109	252	130	122	69
Itä-Suomen maaoukeus 1. jaosto – <i>Östra Finlands jorrdomstol 1. sektion –</i> Land Court of Eastern Finland 1 st section	101	124	225	121	104	47
Itä-Suomen maaoukeus 2. jaosto – <i>Östra Finlands jorrdomstol 2. sektion –</i> Land Court of Eastern Finland 2 nd section	96	144	240	124	116	63
Vaasan maaoukeus – <i>Vasa jorrdomstol –</i> Land Court in Vaasa	43	118	161	128	33	63
Pohjois-Suomen maaoukeus 1. jaosto – <i>Norra Finlands jorrdomstol 1. sektion –</i> Land Court of Northern Finland 1 st section	94	104	198	115	83	43
Pohjois-Suomen maaoukeus 2. jaosto – <i>Norra Finlands jorrdomstol 2. sektion –</i> Land Court of Northern Finland 2 nd section	126	141	267	143	124	64

9.22 Maa-oikeuksissa ratkaistut asiat 1992
Vid jorddomstolarna avgjorda ärenden 1992
Cases decided by Land Courts 1992

Toimituksen laatu Förrättningens art Nature of proceedings	Etelä-Suomen maa- oikeus 1. jaosto Södra Finlands jord- domstol 1. sektion Land Court of Southern Finland 1st section		Etelä-Suomen maa- oikeus 2. jaosto Södra Finlands jord- domstol 2. sektion Land Court of Southern Finland 2nd section		Etelä-Suomen maa- oikeus 3. jaosto Södra Finlands jord- domstol 3. sektion Land Court of Southern Finland 3rd section	
	Ratkaistut Avgjorda Decided	Niistä toimitusta muutettu Därav förrättningen ändrats Of which execution amended	Ratkaistut Avgjorda Decided	Niistä toimitusta muutettu Därav förrättningen ändrats Of which execution amended	Ratkaistut Avgjorda Decided	Niistä toimitusta muutettu Därav förrättningen ändrats Of which execution amended
Kaikkiaan – Inalles – Total	150	66	132	56	130	56
Lohkominen – <i>Styckning</i> – Land division into separate plot	15	6	20	8	18	7
Halkominen – <i>Klyvning</i> – Land division into lots	1	–	11	7	1	–
Yleisistä teistä annetun lain mukainen tietoisuus – <i>Vägförrättning enligt lagen om allmänna vägar</i> – Action regarding public highway ...	16	5	6	3	10	7
Yksityistielain mukainen tietoisuus – <i>Vägförrättning enligt lagen om enskilda vägar</i> – Action regarding private road	45	24	40	17	42	19
Tilusjärjestely (mm. uusjako) – <i>Ågoreglering (bl.a. nyskifte)</i> – Exchange of land ownership (e.g. new division of land)	–	–	–	–	–	–
Lunastuslain mukainen toimitus – <i>Förrättning i enlighet med inlösningslagen</i> – Execution in accordance with the law on redemption	15	5	8	3	5	3
Pakkolunastus – <i>Expropriation</i> – Expropriation	–	–	–	–	–	–
Vuokra-alueiden järjestelytoimitus – <i>Förrättning för reglering av legoområden</i> – Execution for settlement of rented areas	–	–	–	–	–	–
Vesialueen tai vesijätön jako – <i>Skifte av vattenområde eller tilländning</i> – Division of water area or alluvial land	3	–	5	2	–	–
Erillinen yhteisen alueen jako – <i>Skifte av fristående samfällt område</i> – Parcelling of common land	1	1	–	–	–	–
Tilusvaihto – <i>Ågobyte</i> – Exchange of land ownership	1	–	–	–	–	–
Rajankäynti – <i>Rågång</i> – Pacing the bounds	13	5	11	2	22	7
Jakolain 243 §:n mukainen toimitus – <i>Förrättning i enlighet med 243 § i L om skifte</i> – Execution in accordance with § 243 of the Land-parcelling Act	4	3	10	5	8	5
Tielautakunnan toimitus – <i>Förrättning av vägnämnd</i> – Action of highways board	23	10	14	7	18	6
Tontinmittaus, yleisen alueen mittaus ja kaavoitusalueiden jakolain mukainen rasi-toimitus – <i>Tomtmätning, mätning av allmänt område och servitutförrättning enligt lagen om skifte inom planläggningsområde</i> – Surveying of lot, surveying of public area and servitude execution under the Partition Act	6	5	2	–	2	–
Muu toimitus – <i>Annan förrättning</i> – Other cases	7	2	5	2	4	2

Itä-Suomen maa- oikeus 1. jaosto <i>Östra Finlands jord- domstol 1. sektion</i> Land Court of Eastern Finland 1st section		Itä-Suomen maa- oikeus 2. jaosto <i>Östra Finlands jord- domstol 2. sektion</i> Land Court of Eastern Finland 2nd section		Vaasan maa-oikeus <i>Vasa jorrdomstol</i> Land Court in Vaasa		Pohjois-Suomen maa- oikeus 1. jaosto <i>Norra Finlands jord- domstol 1. sektion</i> Land Court of Northern Finland 1st section		Pohjois-Suomen maa- oikeus 2. jaosto <i>Norra Finlands jord- domstol 2. sektion</i> Land Court of Northern Finland 2nd section		Yhteensä <i>Summa</i> Total	
Ratkaistut <i>Avgjorda</i> Decided	Niistä toimitusta muutettu <i>Därav förrättningen ändrats</i> Of which execution amended	Ratkaistut <i>Avgjorda</i> Decided	Niistä toimitusta muutettu <i>Därav förrättningen ändrats</i> Of which execution amended	Ratkaistut <i>Avgjorda</i> Decided	Niistä toimitusta muutettu <i>Därav förrättningen ändrats</i> Of which execution amended	Ratkaistut <i>Avgjorda</i> Decided	Niistä toimitusta muutettu <i>Därav förrättningen ändrats</i> Of which execution amended	Ratkaistut <i>Avgjorda</i> Decided	Niistä toimitusta muutettu <i>Därav förrättningen ändrats</i> Of which execution amended	Ratkaistut <i>Avgjorda</i> Decided	Niistä toimitusta muutettu <i>Därav förrättningen ändrats</i> Of which execution amended
121	46	124	43	128	32	115	40	143	58	1 043	397
14	4	9	6	19	4	14	5	25	11	134	51
9	3	12	5	14	1	21	6	13	3	82	25
8	–	18	12	10	5	6	2	6	4	80	38
52	25	47	5	38	9	43	16	44	18	351	133
–	–	1	–	9	3	2	2	4	1	16	6
7	1	5	3	2	1	6	1	10	5	58	22
–	–	–	–	–	–	–	–	–	–	–	–
–	–	–	–	–	–	–	–	–	–	–	–
–	–	3	2	–	–	–	–	1	–	12	4
–	–	1	1	–	–	–	–	–	–	2	2
–	–	–	–	–	–	–	–	–	–	1	–
8	3	7	–	13	1	3	–	16	3	93	21
3	1	5	–	6	–	–	–	4	1	40	15
9	6	6	4	3	2	6	1	7	4	86	40
1	1	–	–	–	–	–	–	–	–	11	6
10	2	10	5	14	6	14	7	13	8	77	34

9.23 Vesioikeuksien toiminta 1992
Vattendomstolarnas verksamhet 1992
Proceedings of Water-Law Courts 1992

Asioiden laatu Målens art Nature of cases	Ratkaistut tai poistetut Avgjorda eller avskrivna Decided or struck out			
	Yhteensä Summa Total	Länsi-Suomen vesioikeus Västra Finlands vattendomstol Water-Law Court of Western Finland	Itä-Suomen vesioikeus Östra Finlands vattendomstol Water-Law Court of Eastern Finland	Pohjois-Suomen vesioikeus Norra Finlands vattendomstol Water-Law Court of Northern Finland
Kaikkiaan – Inalles – Total	920	427	307	186
I Hakemusasiat – Ansökningar – Petitions	733	316	260	157
Sillan rakentaminen – Byggande av bro – Construction of bridge	59	26	13	20
Johdon, laiturin ym. rakentaminen – Byggande av ledning, brygga mm. – Construction of conduit, pier etc. .	276	86	142	48
Voimalaitoksen rakentaminen – Byggande av kraftverk – Construction of power plant	16	3	7	6
Kulkuväylät ja muut vesiliikennealueet – Farleder och andra områden för samfärdsel i vatten – Fairways and other areas for transport water	–	–	–	–
Uitto – Flottnig – Log Floating	62	11	22	29
Ojitus – Dikning – Ditching	–	–	–	–
Vesistön järjestely – Vattenståndsreglering – Regulation of water level	5	3	1	1
Vesistön säännöstely – Vattenreglering – Regulation of water	12	4	5	3
Veden johtaminen nesteenä käytettäväksi – Avledande av vatten för användning såsom vätska – Conduction of water for use as liquid	9	4	5	–
Pohjaveden ottaminen – Tagande av grundvatten – Taking of ground water	74	38	24	12
Jäteveden johtaminen – Avledande av avloppsvatten – Conduction of waste water	190	122	35	33
Korvausasiat – Ersättningsmål – Indemnity cases	30	19	6	5
Lopputarkastus – Slutsyn – Final inspection	–	–	–	–
II Riita-asiat – Tvistemål – Civil law cases	14	7	6	1
III Rikosasiat – Brottmål – Criminal cases	4	3	1	–
IV Valitusasiat – Besvärsmål – Appeals	97	61	25	11
Valitukset ympäristönsuojelulautakunnan päätöksestä – Besvär som anförts över miljövårdsnämndens beslut – Appeal against a decision taken by the Board of Environmental Protection	70	42	20	8
Valitukset ojitustoimituksesta – Besvär över beslut vid dikningsförrättning – Appeals concerning execution of ditching	26	18	5	3
Valitukset ulosmittauksesta – Besvär över utmätning – Appeals concerning distraint	1	1	–	–
V Virka-apuasiat – Handräckningsärenden – Official aid .	69	39	13	17
VI Alistettuja asioita – Underställningsmål – Submitted ...	1	1	–	–
VII Muut asiat – Övriga ärenden – Other cases	2	–	2	–

9.24 Vesiylioikeudessa ratkaistut asiat 1992
Vid vattenöverdomstolen avgjorda ärenden 1992
Cases decided by the Supreme Water-Law Court 1992

Asioiden laatu Ärendens art Nature of cases	Asioiden luku – Antalet mål – Number of cases					Ratkaistut – Avgjorda – Settled			
	Edelliseltä vuodelta siirtyneet Från före- gående år uppskjutna Carried over from the previous year	Saapuneet Inkomna Entered	Yhteensä Summa Total	Ratkaistut Avgjorda Decided	Seuraavaan vuoteen siirtyneet Till följande år upp- skjutna Carried over to following year	Tutkimatta jätetyt tai rauenneet Icke till prövning upptagna el. förtallda Left without examined, dropped	Tutkittavaksi otetut Upptagna till prövning Retained for consid.		
						Palautettu Återförv. Returned	Muutettu Ändrade Amended	Vahvistettu Faststäl. Confirmed	
Kaikkiaan – Inalles – Total	150	277	427	299	128	18	22	114	145
I Hakemusasiat – Ansöknings- ärenden – Petitions	109	201	310	204	106	14	20	87	83
Sillan rakentaminen – Byggande av bro – Construction of bridge	3	8	11	9	2	1	1	3	4
Johdon, laiturin ym. rakentaminen – Byggande av ledning, brygga mm. – Construction of conduit, pier etc.	16	47	63	40	23	1	3	16	20
Voimalaitoksen rakentaminen – Byggande av kraftverk – Construction of power plant	5	7	12	8	4	–	1	4	3
Kulkuväylät ja muut vesiliikenne- alueet – Farleder och andra om- råden för samfärdsel i vatten – Fairways and other areas for transport water	2	1	3	3	–	–	1	2	–
Uitto – Flottning – Log floating	3	10	13	8	5	–	1	5	2
Ojitus – Dikning – Ditching	–	1	1	–	1	–	–	–	–
Vesistön järjestely – Vattenstånds- reglering – Regulation of water level	5	4	9	8	1	–	2	3	3
Vesistön säännöstely – Vatten- reglering – Regulation of water	3	5	8	3	5	–	1	–	2
Veden johtaminen nesteenä käytettäväksi – Avledande av vatten för användning såsom vätska – Conduction of water for use as liquid	2	1	3	2	1	–	–	–	2
Pohjaveden ottaminen – Tagande av grundvatten – Taking of ground water	7	17	24	20	4	3	–	6	11
Jäteveden johtaminen – Avledande av avloppsvatten – Conduction of waste water	43	88	131	79	52	9	5	36	29
Muut – Övriga – Others	20	12	32	24	8	–	5	12	7
II Riita-asiat – Tvistemål – Civil law cases	10	7	17	17	–	–	–	4	13
III Rikosasiat – Brottmål – Criminal cases	1	1	2	–	2	–	–	–	–
IV Valitusasiat – Besvärsmål – Appeals.	17	32	49	39	10	3	2	12	22
Valitus oli tehty – Besvär hade anförs – Appeal was lodged									
ympäristönsuojelulautakunnan päätöksestä – över miljövårds- nämndens beslut – against a decision taken by the Board of Environmental Protection	10	19	29	24	5	1	–	9	14
oijustoimituksesta – över dikningsförrättning – against ditching	7	12	19	15	4	2	2	3	8
ulosmittauksesta – över utmätning – against distraint	–	–	–	–	–	–	–	–	–
muut valitusasiat – övriga besvärsmål – other appeals ...	–	1	1	–	1	–	–	–	–
V Muut asiat – Övriga ärenden – Other cases	13	36	49	39	10	1	–	11	27

9.25 Työtuomioistuimen toiminta 1992
Arbetsdomstolens verksamhet 1992
 Proceedings of the Labour Court 1992

Kanteen sisälllys <i>Käromålets innehåll</i> Subject matter of action	Yhteensä <i>Summa</i> Total	Tutkimatta jätetyt <i>Icke till prövning upptagna</i> Left without consideration on merits	Kokonaan tai osittain hyväksytyt <i>Helt eller delvis bifallna</i> Wholly or partly accepted	Kokonaan hylätyt <i>Helt förkastade</i> Wholly dismissed
Kaikkiaan – Inalles – Total	151	1	97	53
A. Työntekijäin kanteet sisällön mukaan – <i>Arbetstagarnas käromål efter innehåll</i> – Actions initiated by employees				
I Työehtosopimukset – <i>Kollektivavtal</i> – Collective agreements				
1. Työrauha – <i>Arbetsfred</i> – Industrial peace	5	–	1	4
2. Työehtosopimuksen rikkominen – <i>Brott mot kollektivavtal</i> – Breach of collective agreement	40	–	25	15
3. Työehtosopimuksen oikea sisälllys – <i>Kollektivavtalets rätta innebörd</i> – Interpretation of collective agreement	22	–	7	15
4. Muut asiat – <i>Övriga ärenden</i> – Other cases	29	–	22	7
II Virkaehtosopimukset – <i>Tjänstekollektivavtal</i> – Official collective agreement	13	–	2	11
B. Työnantajain kanteet sisällön mukaan – <i>Arbetsgivarnas käromål efter innehåll</i> – Actions initiated by employers				
I Työehtosopimukset – <i>Kollektivavtal</i> – Collective agreements				
1. Työrauha – <i>Arbetsfred</i> – Industrial peace	36	–	36	–
2. Työehtosopimuksen oikea sisälllys – <i>Kollektivavtalets rätta innebörd</i> – Interpretation of collective agreement	5	1	3	1
3. Muut asiat – <i>Övriga ärenden</i> – Other cases	–	–	–	–
II Virkaehtosopimukset – <i>Tjänstekollektivavtal</i> – Official collective agreement	1	–	1	–
III Toimiehtosopimusasiat – <i>Funktionärskollektivavtalsärenden</i> – Collective agreements for employees in subsidized private institution	–	–	–	–

9.26 Vakuutusoikeuden toiminta 1992
 Försäkringsdomstolens verksamhet 1992
 Proceedings of the Assurance Tribunal 1992

Asioiden laatu <i>Ärendens art</i> Subject matter of cases	Edelliseltä vuodelta siirtyneet <i>Från föregående år uppskjutna</i> Carried from previous year	Vuoden aikana saapuneet <i>Under året inkomna</i> Entered during year	Yhteensä <i>Summa</i> Total	Ratkaistut <i>Avgjorda</i> Settled		Seuraavaan vuoteen siirtyneet <i>Till följande år uppskjutna</i> Carried over to next year
				Luku <i>Antal</i> Number	Niistä valituksen- alaista päätöstä muutettu <i>Därav överklagat beslut blivit ändrat</i> Of which: decision changed	
Kaikkiaan – Inalles – Total	6 039	10 075	16 114	9 581	1 423	6 533
Tapaturmavakuutusasiat – <i>Olycksfallsärenden</i> – Accident insurance	923	1 339	2 262	1 494	81	768
Invalidihuoltoasiat – <i>Invalidvårdsärenden</i> – Care of the disabled	10	5	15	15	–	–
Sotilasvamma-asiat – <i>Krigsolycksfallsärenden</i> – War disability	1 126	1 756	2 882	1 492	175	1 390
Eläkevakuutusasiat – <i>Pensionsförsäkrings- ärenden</i> – Superannuation insurance	3 262	5 258	8 520	5 363	1 065	3 157
Kansaneläkeasiat – <i>Folkpensioner</i> – National pensions	1 427	2 480	3 907	2 503	498	1 404
Työeläkeasiat – <i>Arbetspensionsärenden</i> – Employee pensions	1 222	1 675	2 897	1 809	415	1 088
Maatalousyrittäjäläkeasiat – <i>Lantbruksföretagarpensionsärenden</i> – Farmers' pensions	248	446	694	402	97	292
Yrittäjäläkeasiat – <i>Företagarpensions- ärenden</i> – Pensions of the self-employed	355	640	995	629	54	366
Merimieseläkeasiat – <i>Sjömanspensions- ärenden</i> – Seafarers' pensions	10	17	27	20	1	7
Kuntoutusasiat – <i>Rehabiliteringsärenden</i> – Rehabilitation matters	2	151	153	46	4	107
Rikosvahinkoasiat – <i>Brottsskadeärenden</i> – Criminal damages	144	336	480	212	39	268
Varhaiseläkeasiat – <i>Förtidspensionsärenden</i> – Early-retirement pensions	–	–	–	–	–	–
Työttömyysturva-asiat – <i>Utkomstskyddsärenden</i> – Unemployment security	566	1 217	1 783	949	57	834
Freelancer-eläkeasiat – <i>Freelancerpensions- ärenden</i> – Freelancer pensions	6	13	19	10	2	9

9.27 Liikevaihtovero-oikeuden ratkaisemat asiat 1992
Vid omsättningskatterätten avgjorda mål 1992
Cases decided by the Turnover Tax Court 1992

Asioiden laatu Målens art Nature of cases	Yhteensä Summa Total	Tutkimatta jätetyt tai valitus peruutettu Icke till prövning upptagna eller besvär återkallat Left without consideration on merits or appeal recalled	Palautetut Återförvisade Returned	Vahvistetut Fastställda Confirmed	Muutetut Ändrade Amended
Kaikkiaan – Inalles – Total¹⁾	1 436	69	6	732	629
A. Liikevaihtoveroasiat – Omsättningskattomål – Turnover tax					
I Verovelvollisen valitukset – Besvär anförts av skattskyldig – Appeals by tax-payer	1 014	49	5	427	533
1. Laki – Lag – Act 532/63					
1. Säännönmukainen verotus – Normal beskattning – Regular taxation	170	13	1	100	56
2. Jälkiverotus – Efterbeskattning – Taxation of arrears	177	1	–	68	108
3. Verovelvollisuus – Skattskyldighet – Tax liability	21	1	–	13	7
4. Ennakkotieto – Förhandsbesked – Advance ruling	24	2	–	18	4
5. Kuukausivalvonta – Månadsövervakning – Claims, month ...	186	6	2	49	129
6. Tilikausivalvonta – Räkenskapsperiodsövervakning – Claims, accounting period	262	13	1	86	162
7. Muut – Övriga – Others	43	5	1	16	21
2. Laki – Lag – Act 559/91					
1. Kuukausivalvonta – Månadsövervakning – Claims, month ...	–	–	–	–	–
2. Jälkiverotus – Efterbeskattning – Taxation of arrears	–	–	–	–	–
3. Palautushakemus ja oikaisu – Återbäringsansökan och rättelse – Refund application and correction	1	–	–	1	–
4. Verovelvollisuus – Skattskyldighet – Tax liability	28	2	–	23	3
5. Ennakkotieto – Förhandsbesked – Advance ruling	102	6	–	53	43
II Valtion valitukset – Besvär av staten – Appeals by the state	242	6	1	155	80
1. Laki – Lag – Act 532/63					
1. Säännönmukainen verotus – Normal beskattning – Regular taxation	2	–	–	–	2
2. Jälkiverotus – Efterbeskattning – Taxation of arrears	58	–	–	32	26
3. Verovelvollisuus – Skattskyldighet – Tax liability	1	–	–	–	1
4. Ennakkotieto – Förhandsbesked – Advance ruling	20	2	1	12	5
5. Kuukausivalvonta – Månadsövervakning – Claims, month ...	3	–	–	–	3
6. Tilikausivalvonta – Räkenskapsperiodsövervakning – Claims, accounting period	36	1	–	22	13
7. Muut – Övriga – Others	17	–	–	12	5
2. Laki – Lag – Act 559/91					
1. Kuukausivalvonta – Månadsövervakning – Claims, month ...	–	–	–	–	–
2. Jälkiverotus – Efterbeskattning – Taxation of arrears	–	–	–	–	–
3. Palautushakemus ja oikaisu – Återbäringsansökan och rättelse – Refund application and correction	1	–	–	1	–
4. Verovelvollisuus – Skattskyldighet – Tax liability	4	–	–	4	–
5. Ennakkotieto – Förhandsbesked – Advance ruling	100	3	–	72	25
B. Autoveroasiat – Mål beträffande skatt på bilar – Automobile tax					
I Verovelvollisen valitukset – Besvär anförts av skattskyldig – Appeals by tax-payer	176	14	–	146	16
1. Auto- ja moottoripyörävero – Skatt på bilar och motorcyklar – Automobile and motorcycle tax	130	9	–	113	8
2. Moottoriajoneuvovero – Motorfordonsskatt – Special diesel etc. vehicles tax	46	5	–	33	8
II Valtion valitukset – Besvär av staten – Appeals by the state	4	–	–	4	–
1. Auto- ja moottoripyörävero – Skatt på bilar och motorcyklar – Automobile and motorcycle tax	4	–	–	4	–
2. Moottoriajoneuvovero – Motorfordonsskatt – Special diesel etc. vehicles tax	–	–	–	–	–

1) Lisäksi käsiteltiin 136 ulosoton kieltämistä tai keskeyttämistä koskevaa hakemusta
Dessutom behandlades 136 ansökningar angående förbudande eller avbrytande av utsökning
In addition, 136 petitions concerning forbidding and stopping of execution were considered

Vuoden aikana käsitellyt asiat – <i>Under året behandlade ärenden</i> – Cases considered during the year	577
Nuoria rikoksentehtäviä koskevat asiat – <i>Ärenden som gäller unga förbrytare</i> – Young offenders	525
Rangaistus määrätty kärsittäväksi – <i>Förordnande om verkställighet av straffet</i> – Punishment ordered enforced	
nuorisovankilassa – <i>i ungdomsfängelse</i> – in juvenile prison	505
tavallisena vapausrangaistuksena – <i>som vanligt frihetsstraff</i> – ordinary prison	4
Ehdonalainen vapaus määrätty menetettäväksi – <i>Förordnande om förverkad villkorlig frihet</i> – Release on parole cancelled because of	
uuden rikoksen takia – <i>till följd av nytt brott</i> – new offence	96
käytösrikkomuksen takia – <i>till följd av förseelse i uppförandet</i> – Disciplinary violation of parole	–
Ehdonalaisen vapauden menettäneiden rangaistus on määrätty kärsittäväksi – <i>Personer som förverkat sin villkorliga frihet har förordnats att undergå straffet</i> – Persons recommitted to prison, sent to	
nuorisovankilassa – <i>i ungdomsfängelse</i> – in juvenile prison	96
tavallisena vapausrangaistuksena – <i>som vanligt frihetsstraff</i> – ordinary prison	–
Muut asiat – <i>Övriga ärenden</i> – Other cases	16
Vaarallisia rikoksenuusijoita koskevat asiat – <i>Ärenden som gäller farliga återfallsförbrytare</i> – Proceedings involving dangerous recidivists	52
Varattu tilaisuus muistutusten esittämiseen – <i>Tillfälle att framställa anmärkningar har givits</i> – Opportunity granted to be heard	2
Määrätty eristettäväksi pakkolaitokseen – <i>Förordnats till isolering i tvångsinrättning</i> – Ordered incarcerated in preventive detention	1
Ehdonalaiseen vapauteen päästämistä koskeva asia – <i>Ärenden som gäller försättande i villkorlig frihet</i> – Proposal concerning release on parole	
hyväksytty – <i>godkända</i> – accepted	1
hylätty – <i>förkastade</i> – rejected	–
Koevapauden myöntämistä koskeva asia – <i>Ärenden som gäller försättande i frihet på prov</i> – Proposal concerning temporary trial release	
hyväksytty – <i>godkända</i> – accepted	5
hylätty – <i>förkastade</i> – rejected	2
Ei estettä ehdonalaiseen vapauteen päästämiseksi – <i>Inget hinder för försättande i villkorligt frihet</i> – No obstacle for release on parole	–
Muut asiat – <i>Övriga ärenden</i> – Other cases	41
Istuntopäivät – <i>Rättegångsdagar</i> – Number of trial days	33

9.29 Ulosotonhaltijain työtillit 1992
Överexekutorernas arbetsredogörelser 1992
Procedures of executors-in-chief 1992

Ulosotonhaltija: lääninhallitukset ja maistraatit Överexekutorerna: länsstyrelserna och magistraterna Executors-in-chief: county governments and city	Edelliseltä vuodelta siirtyneet Från föregående år uppskjutna Carried over from the previous year	Saapuneet Inkomna Entered	Vuoden aikana ratkaistut Under året avgjorda Decided during the year
Koko maa – Hela landet – Whole country	17 569	34 280	35 523
Lääninhallitukset – Länsstyrelser – County governments	11 315	20 433	21 345
Maistraatit – Magistrater – City administrative courts	6 254	13 847	14 178
Lääninhallitukset – Länsstyrelser – County governments			
Uudenmaan lääni – Nylands län	3 607	5 425	5 463
Turun ja Porin lääni – Åbo och Björneborgs län	989	2 002	2 009
Ahvenanmaan maakunta – Landskapet Åland	48	246	214
Hämeen lääni – Tavastehus län	1 374	2 652	2 907
Kymen lääni – Kymmene län	711	1 116	1 164
Mikkelin lääni – S:t Michels län	602	1 078	1 269
Pohjois-Karjalan lääni – Norra Karelen län	521	1 298	1 420
Kuopion lääni – Kuopio län	338	1 241	1 189
Keski-Suomen lääni – Mellersta Finlands län	1 183	1 215	1 252
Vaasan lääni – Vasa län	770	1 036	1 167
Oulun lääni – Uleåborgs län	580	1 857	1 984
Lapin lääni – Lapplands län	592	1 267	1 307
Maistraatit – Magistrater – City administrative courts			
Uudenmaan lääni – Nylands län	2 673	5 351	5 079
Helsinki – Helsingfors	2 646	5 263	4 982
Hanko – Hangö	27	88	97
Turun ja Porin lääni – Åbo och Björneborgs län	1 120	2 429	2 596
Turku – Åbo	792	1 557	1 682
Naantali – Nådendal	37	106	108
Pori – Björneborg	178	468	489
Rauma – Raumo	83	197	218
Uusikaupunki – Nystad	30	101	99
Hämeen lääni – Tavastehus län	839	1 835	2 087
Hämeenlinna – Tavastehus	100	186	218
Lahti – Lahtis	229	508	548
Tampere – Tammerfors	510	1 141	1 321
Kymen lääni – Kymmene län	278	749	779
Hamina – Fredrikshamn	12	65	68
Kotka	157	400	428
Lappeenranta – Villmanstrand	109	284	283
Mikkelin lääni – S:t Michels län	82	315	325
Mikkeli – S:t Michel	32	143	137
Savonlinna – Nyslott	50	172	188
Pohjois-Karjalan lääni – Norra Karelen län	339	503	652
Joensuu	339	503	652
Kuopion lääni – Kuopio län	163	736	576
Kuopio	163	736	576
Keski-Suomen lääni – Mellersta Finlands län	138	407	445
Jyväskylä	138	407	445
Vaasan lääni – Vasa län	296	700	722
Vaasa – Vasa	173	349	365
Kokkola – Gamlakarleby	82	233	241
Pietarsaari – Jakobstad	41	118	116
Oulun lääni – Uleåborgs län	287	697	783
Oulu – Uleåborg	203	486	546
Kajaani – Kajana	68	157	177
Raahe – Brahestad	16	54	60
Lapin lääni – Lapplands län	39	125	134
Kemi	39	125	134

9.30 Ulosotonhaltijain ratkaisemat asiat 1992
Av överexekutorerna avgjorda mål 1992
Cases decided by executors-in-chief, 1992

	Koko maa Hela landet Whole country	Lääninhallitukset Länsstyrelserna County governments	Maistraatit Magistraterna City administrative courts
Ratkaistut – Avgjorda – Decided	35 523	21 345	14 178
Tutkittavaksi ottamatta jätetyt – <i>Icke till prövning upptagna</i> – Left without consideration on merits	2 050	1 500	550
Rauenneet – <i>Förfallna</i> – Dropped	5 803	3 551	2 252
Riittäisinä tuomioistuimen käsiteltäväksi siirretyt – <i>Såsom tvistiga till domstols handläggning förvisade</i> – Transferred to court as under dispute	154	115	39
Hylätyt – <i>Förkastade</i> – Dismissed	912	652	260
Kokonaan tai osittain myönteisesti ratkaistut – <i>Mål i vilka ansökningen helt eller delvis bifallits</i> – Accepted wholly or partly	26 604	15 527	11 077
Lainhaku kiinteistöön tai rakennukseen hallinto-oikeuksineen maahan kiinnitetystä saamisesta – <i>Lagsökning för fordran som intecknats i fastighet eller byggnad med besittningsrätt till jord</i> – Action for collection of mortgage payment for real estate or building with tenancy rights	2 759	2 318	441
Lainhaku muusta saamisesta – <i>Lagsökning för annan fordran</i> – Action for collection of other debt	18 831	10 009	8 822
Häätö – <i>Vräkning</i> – Eviction	1 238	880	358
Muu virka-apu – <i>Annan handräckning</i> – Other executive assistance	206	98	108
Turvaamistoimet – <i>Säkerhetsåtgärder</i> – Security measures	1 009	524	485
Lapsen huoltoa tai tapaa-misoikeutta koskevan tuomion täytäntöönpano – <i>Verkställighet av dom rörande vårdnad om eller rätt till umgänge med barn</i> – Execution of judgment concerning child custody or child visiting right	78	43	35
Täytäntöönpanosta määrääminen – <i>Beslut om verkställighet</i> – Orders concerning execution	981	562	419
Kiinteistön pakkohuutokauppa – <i>Exekutiv auktion på fastighet</i> – Compulsory auction of real estate	–	–	–
Aluksen tai ilma-aluksen pakkohuutokauppa – <i>Exekutiv auktion på fartyg eller luftfartyg</i> – Compulsory auction of vessel or aircraft	2	–	2
Valitukset ja kantelut – <i>Besvär och klagan</i> – Complaints and appeals	245	144	101
Talletukset – <i>Nedsättning i förvar</i> – Deposits	981	719	262
Ulosotonhaltijain muut tehtävät – <i>Överexekutors övriga ärenden</i> – Other executorial tasks	274	230	44

9.31 Yleisten oikeusaputoimistojen käsittelemät asiat 1992
Vid allmänna rättshjälpsbyråerna behandlade ärenden 1992
Cases dealt with by the Public Legal Aid Offices 1992

Asiaryhmä Ärendegrupp Category of cases	Siirretty asianajajalle tai toiselle oikeusapu- toimistolle <i>Överförs till advokat eller annan rättshjälps- byrå</i> Referred to lawyer or to other Legal Aid office	Pelkkä neuvo <i>Enbart råd</i> Counsel only	Hakemus tai ilmoitus- asia tuomio- istuimessa <i>Ansökning eller an- mälnings- ärende vid domstol</i> Petition or registration in court	Muu tuomio- istuinkäsittely <i>Annan domstols- behandling</i> Other court procedure	Hallintoviran- omaisen käsittely <i>Behand- ling av för- valtnings- myndighet</i> Adminis- trative authority procedure	Asiakirjan laatiminen tai muu toimenpide <i>Uppsättande av dokument eller annan åtgärd</i> Preparation of document or other measure	Yhteensä <i>Summa</i> Total	Siirretty seuraavaan vuoteen <i>Uppskjutit till följande år</i> Carried over to next year
Kaikkiaan – Inalles – Total	1 373	32 269	8 408	8 765	3 395	21 405	75 615	11 724
Perheoikeudelliset asiat – <i>Familje- rättsliga ärenden</i> – Family-law matters	363	7 562	6 163	1 005	114	4 405	19 612	5 076
Perintöasiat – <i>Arvsärenden</i> – Inheritance matters	63	5 327	528	77	532	8 359	14 886	1 848
Huoneenvuokra-asiat – <i>Hyses- ärenden</i> – Cases involving the rental of buildings and parts of buildings ...	33	1 465	68	396	20	491	2 473	187
Muut siviiliasiat – <i>Övriga civila ärenden</i> – Civil cases	306	11 032	1 302	1 666	403	5 077	19 786	2 646
Hallinnolliset asiat – <i>Förvaltnings- ärenden</i> – Administrative cases	49	1 871	48	409	1 970	1 141	5 488	630
Rikosasiat – <i>Brottmål</i> – Criminal cases	532	3 147	33	5 024	74	877	9 687	977
Täytäntöönpano, ulosotto ja muut asiat – <i>Verkställighet, utsökning och övriga ärenden</i> – Execution, distraint and other cases	27	1 865	266	188	282	1 055	3 683	360
Prosenttia – Procent – Per cent								
Kaikkiaan – Inalles – Total	100,0	100,0	100,0	100,0	100,0	100,0	100,0	100,0
Perheoikeudelliset asiat – <i>Familje- rättsliga ärenden</i> – Family-law matters	26,4	23,4	73,3	11,5	3,4	20,6	25,9	43,3
Perintöasiat – <i>Arvsärenden</i> – Inheritance matters	4,6	16,5	6,3	0,9	15,7	39,1	19,7	15,8
Huoneenvuokra-asiat – <i>Hyses- ärenden</i> – Cases involving the rental of buildings and parts of buildings ...	2,4	4,5	0,8	4,5	0,6	2,3	3,3	1,6
Muut siviiliasiat – <i>Övriga civila ärenden</i> – Civil cases	22,3	34,2	15,5	19,0	11,9	23,7	26,2	22,6
Hallinnolliset asiat – <i>Förvaltnings- ärenden</i> – Administrative cases	3,6	5,8	0,6	4,7	58,0	5,3	7,3	5,4
Rikosasiat – <i>Brottmål</i> – Criminal cases	38,7	9,8	0,4	57,3	2,2	4,1	12,8	8,3
Täytäntöönpano, ulosotto ja muut asiat – <i>Verkställighet, utsökning och övriga ärenden</i> – Execution, distraint and other cases	2,0	5,8	3,2	2,1	8,3	4,9	4,9	3,1

9.32 Oikeuskanslerin käsittelemät asiat vuosina 1970–1992
Av justitiekanslern behandlade ärenden under åren 1970–1992
Cases dealt with by the Chancellor of Justice 1970–1992

Vuosi År Year	Edelliseltä vuodelta siirtyneet <i>Från föregående år uppskjutna</i> Carried over from the previous year	Vuoden aikana saapuneet <i>Under året inkomna</i> Entered during the year	Yhteensä <i>Summa</i> total	Loppuun käsitellyt <i>Slutbehandlade</i> Concluded	Seuraavaan vuoteen siirtyneet <i>Till följande år uppskjutna</i> Carried over to the next year
1970	373	1 805	2 178	1 806	372
1971	372	1 835	2 207	1 740	467
1972	467	2 329	2 796	2 046	750
1973	750	2 099	2 849	2 056	793
1974	793	2 189	2 982	2 279	703
1975	703	2 329	3 032	2 417	615
1976	615	2 366	2 981	2 270	711
1977	711	2 566	3 277	2 490	787
1978	787	2 608	3 395	2 287	1 108
1979	1 108	3 176	4 284	3 097	1 187
1980	1 187	2 831	4 018	2 892	1 126
1981	1 126	4 428	5 554	4 378	1 176
1982	1 176	3 541	4 717	3 139	1 578
1983	1 577	3 573	5 150	3 522	1 628
1984	1 628	3 477	5 105	3 617	1 488
1985	1 488	2 992	4 480	3 216	1 264
1986	1 264	2 882	4 146	2 959	1 187
1987	1 187	2 878	4 065	3 140	925
1988	925	2 784	3 709	2 909	800
1989	800	2 943	3 743	2 940	803
1990	803	2 650	3 453	2 712	741
1991	741	2 892	3 633	2 806	827
1992	847	1 945	2 792	1 974	818

9.33 Oikeusasiamiehen käsittelemät asiat vuosina 1970–1992
Av justitieombudsmannen behandlade ärenden under åren 1970–1992
Cases dealt with by the Parliamentary Ombudsman 1970–1992

Vuosi År Year	Edelliseltä vuodelta siirtyneet Från föregående år uppskjutna Carried over from the previous year	Vuoden aikana saapuneet Under året inkomna Entered during the year			Loppuun käsitellyt Slutbehandlade Concluded			Seuraavaan vuoteen siirtyneet Till följande år uppskjutna Carried over to the next year
		Kantelut ja anomukset Klagomål och ansökningar Extra ordinary appeals and petitions	Omat aloitteet Egna initiativ On own initiative	Muut asiat Övriga ärenden Other cases	Kantelut ja anomukset Klagomål och ansökningar Extra ordinary appeals and petitions	Omat aloitteet Egna initiativ On own initiative	Muut asiat Övriga ärenden Other cases	
1970	337	1 037	109	(4)	1 098	110	..	279
1971	279	826	65	(12)	879	79	..	224
1972	224	1 096	92	(16)	971	109	..	348
1973	348	996	103	(15)	1 118	122	..	222
1974	222	900	37	282	853	19	282	287
1975	287	1 045	46	362	1 074	40	362	264
1976	264	1 085	67	389	1 051	64	389	301
1977	301	1 542	57	349	1 327	60	349	513
1978	513	1 784	45	388	1 697	45	388	600
1979	600	1 676	44	405	1 763	47	405	510
1980	510	1 871	88	340	1 690	73	340	706
1981	706	1 531	52	393	1 669	61	393	559
1982	559	1 355	49	372	1 344	51	372	568
1983	568	1 231	68	381	1 180	67	381	620
1984	620	1 377	57	387	1 318	57	387	679
1985	679	1 461	39	417	1 458	47	417	674
1986	674	1 606	41	380	1 379	44	380	898
1987	898	1 736	21	357	1 613	29	357	1 013
1988	1 013	1 579	35	640	1 645	24	640	958
1989	958	1 546	29	783	1 590	24	783	919
1990	919	1 747	45	..	1 646	39	..	1 026
1991	1 026	1 693	34	..	1 785	44	..	924
1992	924	1 800	33	..	1 765	43	..	949

Muut vireille pannut asiat ovat sisältyneet vuoteen 1973 saakka omiin aloitteisiin. Suluissa olevat luvut ovat kanslia-asioita.
 Övriga anhängiggjorda ärenden har ända till år 1973 ingått i egna initiativärenden. Uppgifterna inom parentes är kansliärenden.
 Other cases entered are included in the "own initiative" cases until 1973. The figures in parenthesis relate to administrative cases.

9.34 Markkinatuomioistuimen toiminta 1992
Marknadsdomstolens verksamhet 1992
Proceedings of the Market Court 1992

Asia Ärende Case	Vuoden aikana saapuneet Under året inkomna Entered during the year	Ratkaistut Avgjorda Decided	Seuraavaan vuoteen siirtyneet Till följande år uppskjutna Carried over to the next year
Kaikkiaan – Inalles – Total	26	32	22
Kuluttajansuojalain mukaiset asiat – Ärenden i enlighet med konsumt-skyddslagen – Cases falling under the Consumer Protection Act	7	11	4
Arvopaperimarkkinalain mukaiset asiat – Mål enligt värdepappersmarknads-lagen – Cases subject to the Securities Market Act	–	–	–
Sopimattomasta menettelystä elinkeinotoiminnassa annetun lain mukaiset asiat – Ärenden i enlighet med lagen om otillbörligt förfarande i närings-verksamhet – Cases falling under the Unfair Competition in Commerce Act	19	21	18

10 Konkurssit

10.1 Tilastokeskuksen konkurssiaineistosta

Tilastokeskus saa tuomioistuimilta ilmoitukset:

- 1) Vireille tulleista konkurseista
- 2) Päättyneistä konkurseista.

Tilastokeskuksessa aineistoon yhdistetään konkurssiyritystä kuvaavat taustatiedot, kuten toimiala ja henkilökunnan määrä.

Tiedot vireille tulleista konkurseista toimitetaan tilastokeskukselle lomakkeilla vireille tuloa seuraavan kuukauden viidenteentoista päivään mennessä. Tilastokeskus julkaisee tiedot kerran kuussa ilmestyvässä konkurssitiedotteessa.

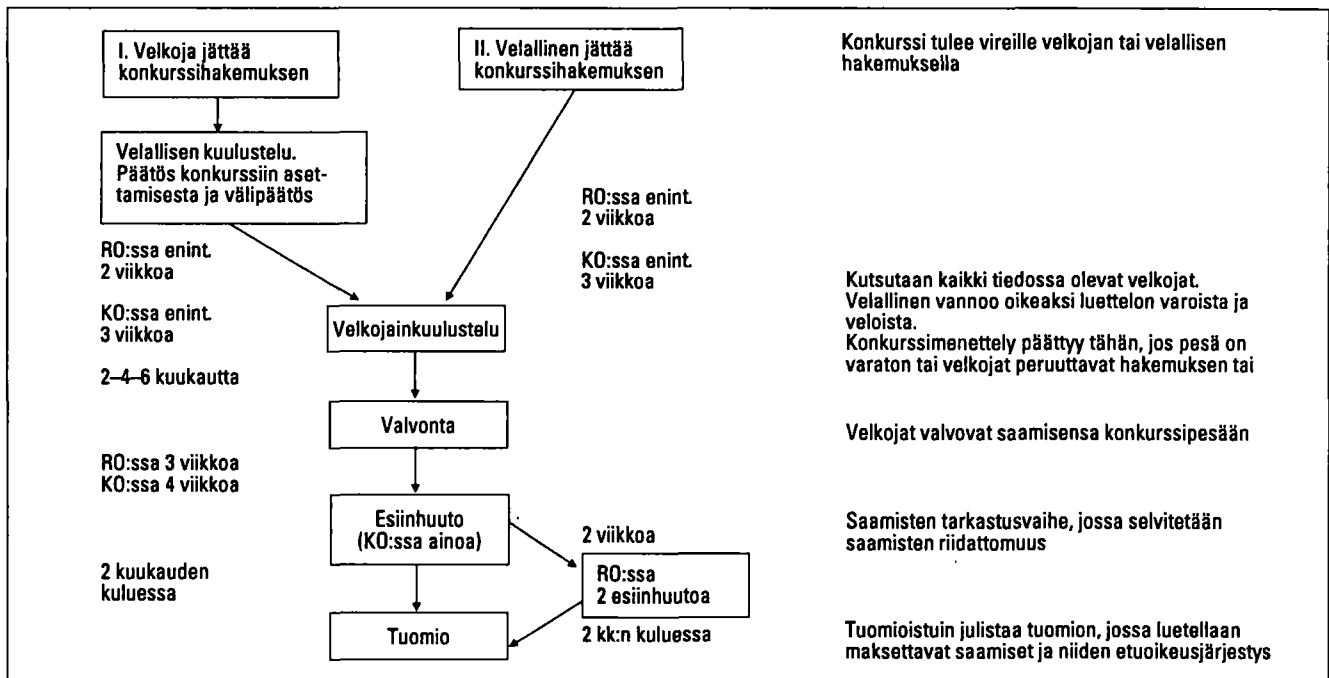
Päättyneitä konkurseja koskevat tiedot toimitetaan tilastokeskukselle lomakkeilla kaksi kertaa vuodessa. Tilastokeskus julkaisee nämä tiedot kerran vuodessa, maaliskuussa, konkurssitiedotteen laajemmassa numerossa.

10.2 Konkurssi oikeudenkäyntinä

Konkurssihakemuksen jättäminen tuomioistuimeen, konkurssin vireilletulo, ei läheskään aina merkitse yrityksen tai ammatinharjoittajan konkursiin "menemistä" sanan varsinaisessa merkityksessä. Konkurssi oikeudenkäyntinä on mutkikas ja monia vaiheita käsittävä oikeusprosessi, jonka eri vaiheissa menettely voi jäädä kesken.

Kun konkurssihakemus on jätetty, tulee tuomioistuimen selvittää onko konkurssiin asettamisen edellytykset olemassa. Jos hakemus on esim. toimitettu alueellisesti väärään oikeuteen, on hakemus jätettävä tutkimatta ja käsittely ko. oikeudessa lakkaa siihen. Voi myös tapahtua, etteivät asianosaiset ollenkaan saavu paikalle velallisen kuulusteluun, jossa konkurssiin asettamisesta päätettäisiin. Tällöin asia jää sillensä ja käsittely lakkaa tähän.

Konkurssi oikeudenkäyntinä



Lähde:
Jouko Halila, Konkurssioikeuden pääpiirteet

Ellei konkurssiasia edellä mainituista syistä ole rauennut, tehdään konkurssiin asettamispäätös ja määrätään velkojain kuulustelu, johon kutsutaan kaikki tiedossa olevat velkojat ja jossa velallisen tulee vannon oikeaksi luettelo varoista ja veloista. Konkurssimenettely voi tässäkin vaiheessa päät-

tyä, jos asia jätetään sillensä varojen vähyyden vuoksi, pe-
sä on täysin varaton, tai varat eivät juuri riitä muuhun kuin konkurssista aiheutuvien menojen suorittamiseen. Edelleen velkojat voivat vielä yksimielisesti päättää konkurssin jättä-
misestä raukeamaan peruuttamalla konkurssihakemuksen.

10.3 Vireille pannut konkurssit

Vuoden 1992 aikana pantiin vireille 7 355 konkurssia, kas-
vua edellisestä vuodesta oli kahdeksantoista prosenttia. Vi-
reille pantujen konkurssien määrä on noussut uuteen ennät-
tykseen nyt jo kolmena perättäisenä vuotena.

Konkurssien määrä lisääntyi vuonna 1992 eniten palvelu-
alalla, kasvua edellisestä vuodesta oli 35 prosenttia. Teolli-
suudessa vireille pantujen konkurssien määrä pysyi vuoden
1991 tasolla.

Vuoteen 1991 verrattuna vireille pantujen konkurssien
määrä lisääntyi kaikissa muissa lääneissä paitsi Hämeen
läänissä, jossa konkurssien määrä laski neljä prosenttia.
Eniten konkurssit lisääntyivät Pohjois-Karjalan läänissä, 44
prosenttia.

Konkurssien takia uhanalaiseksi joutui vuoden 1992 aikana
45 500 työpaikkaa, joka on 7 500 enemmän kuin vuonna
1991.

Taloudellinen lama näkyy konkurssien määrän kasvuna

Konkurssien määrän kehitystä on usein selitetty yritysten
määrän kasvulla, mutta suurimman osan konkurssien mää-
rän kehityksestä selittänee yleisen konkurssiriskin suu-
reneminen. Konkurssiriskin suurenemisesta voi saada kar-

kean kuvan vertailemalla vireille pantujen konkurssien
määrää yritysten kokonaismäärään. Konkurssiriski on pa-
rissa vuodessa yli kaksinkertaistunut.

Lama on vaikuttanut yritysten toimintaedellytyksiin monin
tavoin. Yritysten luotonsaannin ehtoja on kiristetty ja kor-
kotasoo on noussut. Kysyntä on useiden tuotteiden osalta
laskenut. Ulkomaan kaupan rakenne on muuttunut, esimer-
kiksi idänkauppa on romahtanut. Nämä tekijät on usein
mainittu syiksi yritysten konkurssiin.

Erityiseksi konkurssin syyksi on osoittautunut, että suuri
osa konkurssiyrityksistä on ns. 'suhdanneyrityksiä'. Yritys
on perustettu korkeasuhdanteen aikana eikä sillä laman ai-
kana ole menestymisen mahdollisuuksia.

Konkurssimenettelyn vireillepanoa, konkurssiuhkaa, käyte-
tään perintätaktisena keinona. Perintäpolitiikan muuttumi-
nen aggressiivisemmaksi lisää vireille pantujen konkurssien
määrää.

Konkurssiyritysten osuus kaikista yrityksistä toimialoittain 1992

Konkurssiyritysten osuus kaikista yrityksistä oli suurin ra-
kennusalaalla, peräti 7,0 prosenttia. Pienin konkurssiyritys-
ten osuus oli kaupan alalla, 4,3 prosenttia.

Konkurssiyritysten osuus kaikista yrityksistä 1985 - 1992 Number of Bankrupt Companies as % of All Companies 1985 - 1992

Vuodet Years	Yrityksiä Companies	Vireille pannut yrit. konkurssit Bankruptcies Filed	Konk. yritysten %-osuus % of Bankrupt Companies
1985.....	109 809	1 941	1,8
1986.....	113 556	2 399	2,1
1987.....	117 716	2 751	2,3
1988.....	123 050	2 435	2,0
1989.....	129 249	2 650	2,1
1990.....	136 351	3 545	2,6
1991.....	138 452	6 138	4,4
1992.....	134 965	7 232	5,4

Vireille pannut konkurssit toimialoittain 1992 Bankruptcies Filed by Branch 1992

Toimiala Branch	1.1 1992 Yrityksiä Companies 1 Jan 1992	Vireille pan- nut konkurs- sit 1992 Bankruptcies Filed 1992	Konk. yrit. % osuus % of Bankrupt Companies
Rakentaminen - Construction	15 269	1 072	7,0
Kauppa - Trade	48 589	2 076	4,3
Majoitus- ja ravitsemus- toiminta - Hotels and restaurants	7 362	398	5,4
Teollisuus - Manufacturing .	26 003	1 338	5,1
Palvelut - Services	28 247	1 511	5,3
Liikenne - Transport and Communications	6 362	301	4,7

Velallisoitteisten konkurssien osuus kasvanut

Vireille pannut konkurssit ovat yhä useammin velallisen itsensä alulle panemia. Velkoja-aloitteisten konkurssien osuus kaikista konkurseista on viidessä vuodessa laskenut 77 prosentista 52 prosenttiin. Samana ajanjaksona velallisen itsensä hakemien konkurssien osuus on kasvanut 20 prosentista 45 prosenttiin.

Osakeyhtiöiden osuus konkurseista lisääntynyt

Osakeyhtiöt, kommandiittiyhtiöt ja yrittäjät kattavat noin 90 prosenttia kaikista konkurssivelallisista.

Osakeyhtiöiden osuus on kasvanut viiden viime vuoden aikana 45 prosentista 63 prosenttiin. Suurin syy muutokseen lienee, että osakeyhtiöiden osuus kaikista yrityksistä on myös kasvanut.

Yrittäjien osuus on vastaavana ajanjaksona supistunut 21 prosentista 8 prosenttiin. Kommandiittiyhtiöiden osuus on pysynyt koko ajanjakson samana, eli noin 20 prosentissa.

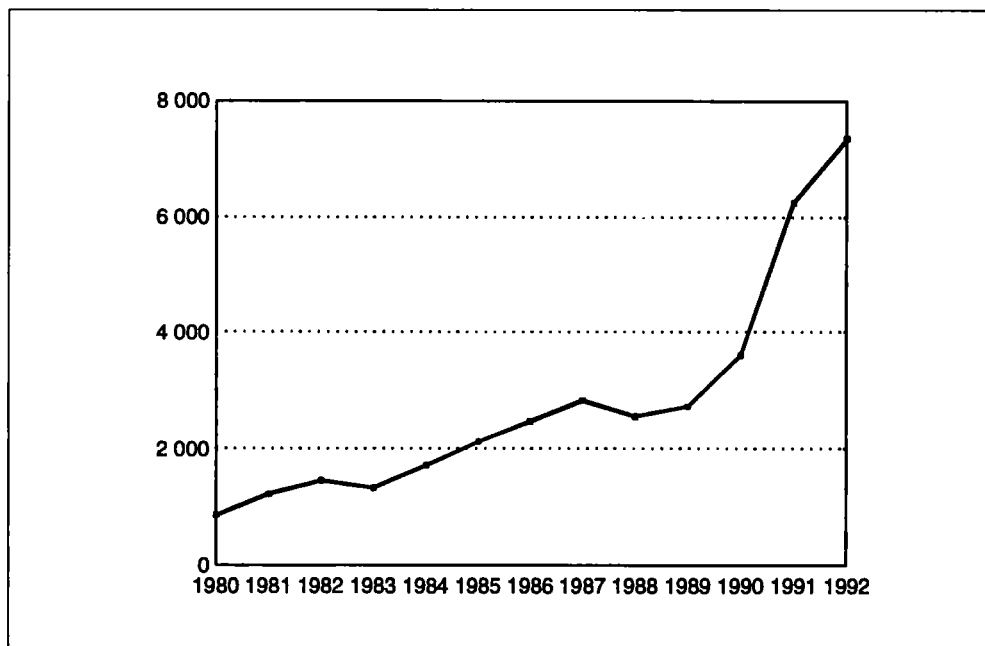
Konkurssien toimialoittainen jakauma

Konkurssien määrä on yli kolminkertaistunut 80-luvun puoliväliin verrattuna, myös konkurssiyritysten toimialoittaisissa osuuksissa on tapahtunut muutoksia.

Vireille pannut konkurssit hakijan ja konkurssivelallisen mukaan vuosina 1988–1992 Bankruptcies Filed by Applicant and Bankruptcy Debtor 1988–1992

	1988	1989	1990	1991	1992
%					
Hakija – Applicant					
Velkoja – Creditor	77	72	67	60	52
Velallinen – Debtor	20	24	29	38	45
Kuolinpesä – Decedent/s estate	3	4	4	2	3
Yhteensä – Total	100	100	100	100	100
Konkurssivelallinen – Bankruptcy debtor					
Osakeyhtiö – Limited company	45	48	55	61	63
Kommandiittiyhtiö – Limited partnership	21	21	19	21	20
Yrittäjä – Private entrepreneur	21	21	16	10	8
Muut – Others	13	10	10	8	9
Yhteensä – Total	100	100	100	100	100

10.1 Vireille pannut konkurssit 1980–1992
Bankruptcies Filed 1980–1992



Vireille pannut konkurssit toimialoittain 1985 – 1992
Bankruptcies Filed by Sector 1985 – 1992

Vuosi Year	Teoll. Manu- facturing	%	Kauppa ¹⁾ Trade	%	Rak. toim. Construc- tion	%	Palvelut Services	%	Liikenne Transport and Communi- cations	%	Muut Others	%	Yht. Total	%
1985	580	27	489	23	313	15	216	10	82	4	442	21	2 122	100
1986	615	25	703	29	406	16	345	14	99	4	295	12	2 463	100
1987	661	23	804	29	477	17	380	13	126	6	368	12	2 816	100
1988	552	22	737	29	396	15	371	15	147	5	344	14	2 547	100
1989	596	22	781	29	420	15	411	15	128	4	381	15	2 717	100
1990	734	21	1 138	32	584	15	581	16	146	4	405	11	3 588	100
1991	1 337	21	2 055	33	953	15	1 119	18	234	4	556	9	6 254	100
1992	1 338	18	2 474	34	1 072	15	1 511	20	301	4	659	9	7 355	100

1) ml. majoitus- ja ravitsemustoiminta. – Incl. Hotels and restaurants

Vuodesta 1985 teollisuuden osuus on pudonnut 27 prosen-
tista 18 prosenttiin ja kaupan osuus on vastaavasti kasva-
nut 23 prosentista 34 prosenttiin. Palvelualojen osuus kon-
kurseista on lisääntynyt kymmenestä 20 prosenttiin. Kos-

ka teollisuusyritysten osuus myös perustetuista yrityksistä
on vastaavana ajanjaksona laskenut, lienee kyseessä ylei-
nen rakennemuutos yritysten toimialoittaisessa jakaumassa,
joka heijastuu myös konkurssiin.

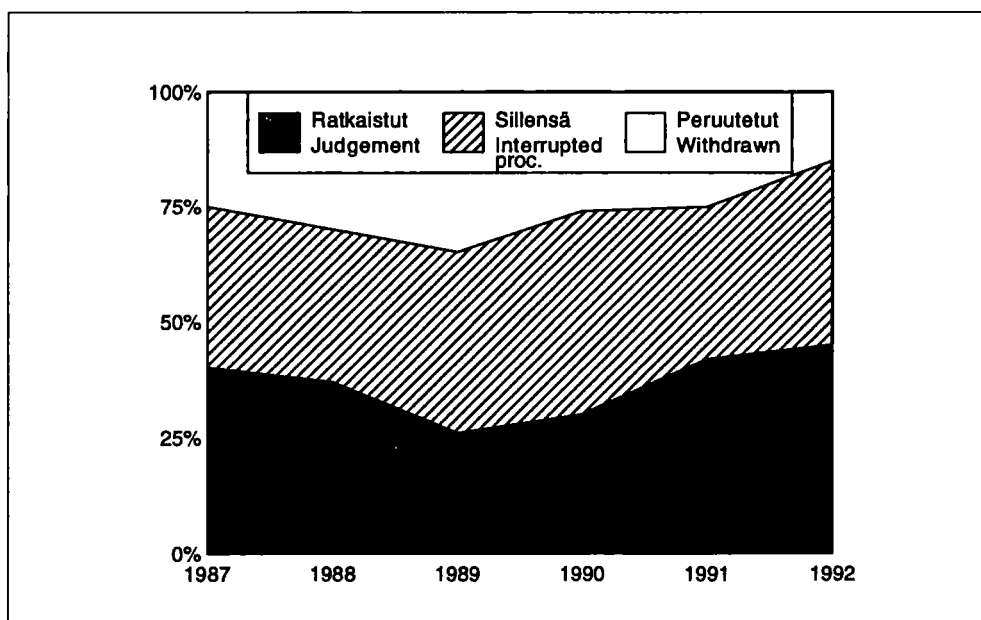
10.4 Päätyneet konkurssit

Päätyneitä konkurseja koskevat tilastot kuvaavat eri pe-
rusjoukkoa kuin vireille pannut konkurssit. Päätyneet kon-
kurssit sisältävät jo edellisen vuoden aikana vireille tulleita
asioita ja vastaavasti tämän vuoden asioista osa siirtyy ensi
vuodelle.

Vuoden 1992 aikana tuomioistuimet käsitelivät loppuun
yhteensä 8 091 konkurssiainaa. Konkurssihakemuksista 64
prosenttia raukesi asian joko peruutuessa tai jäädessä sil-
lensä ja 36 prosenttia johti konkurssituomioon.

Hakemuksen peruuttaminen on käytännössä merkinnut sitä,
että menettelyyn osallistuneet velkojat ovat saaneet saata-
villeen suorituksen tai hyväksymänsä vakuuden. Kun lähes
neljännes päätyneistä konkurseista vuonna 1992 peruun-
tui tai päättyi sovintoon, niin lähes yhtä monessa tapauk-
sessa tulivat velkojat tyydytetyksi jo konkurssimenettelyn
alkuvaiheessa ja velallinen on jatkanut toimintaansa.

10.2 Loppuun käsitellyt konkurssiainat 1987–1992
Bankruptcy-cases ended 1987–1992



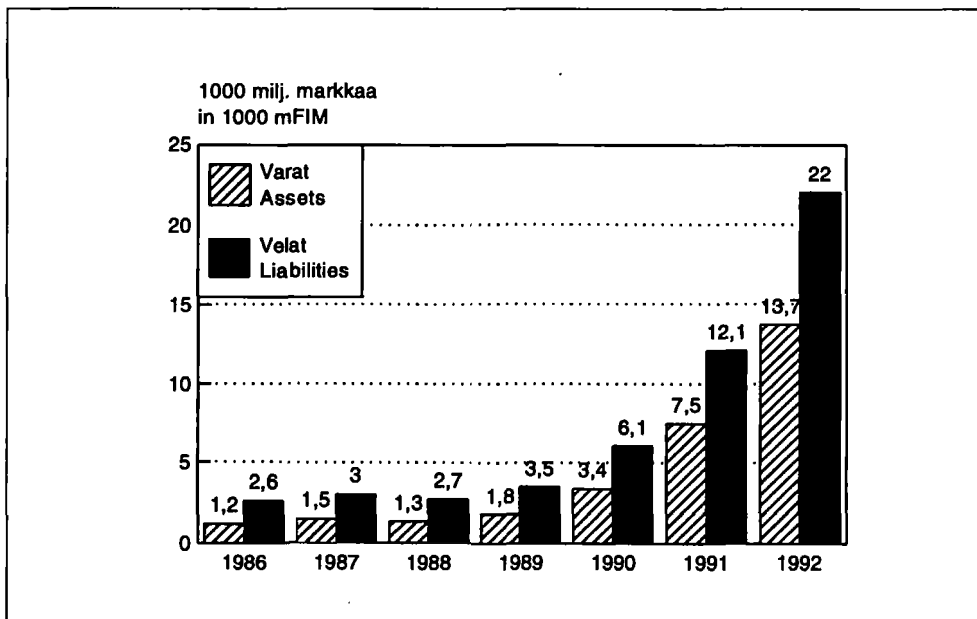
Tuomioon päätyneet konkurssit

Vuonna 1992 päättyi tuomioon ennätyselliset 2 803 konkurssia. Niistä on kerätty tiedot konkurssipesän varoista ja veloista. Varat ja velat saadaan tietoon ensisijaisesti pesäluetteloista ja toissijaisesti tuomioista. Konkurssipesien varat ovat viime vuosina tuomioistuintien ilmoitusten mukaan kattaneet noin puolet veloista.

Pesäluetteloista saadut tiedot varoista ja veloista antavat liian positiivisen kuvan velkojien todellisesta asemasta. Pesäselvityksen tultua loppuun suoritetuksi varojen ja velkojen suhde muuttuu velkojille huonommaksi.

Vuoden 1990 luvuista puuttuu Wärtsilä meriteollisuuden luvut, jotka nostaisivat vuoden 1990 varat ja velat vähintään kaksinkertaisiksi tässä esitettyihin lukuihin verrattuna.

10.3 Varat ja velat tuomioon päätyneissä konkurssissa 1986–1992
Assets and Liabilities in Bankruptcies Ended 1986–1992



Loppuun käsitellyt konkurssit 1980 – 1992 Bankruptcy-cases ended 1980 – 1992

Vuosi Year	Vireille pannut konkurssit Bank- ruptcies filed	Peruutetut tai tutkimat- ta jätetyt hakemukset Cases withdrawn or not examined		Rauenneet/sillensä jätetyt Interrupted proceedings		Ratkaistut – Judgements				Loppuun käsit- ä asioita yht. Total cases ended
		N	%	N	%	Tuomio – Final decree		Sovinto – Composition		
						N	%	N	%	
1980	856	297	31	353	37	273	28	39	4	962
1981	1 219	384	32	442	36	371	30	23	2	1 220
1982	1 447	489	30	586	36	530	33	21	1	1 626
1983	1 322	530	33	427	27	569	36	70	4	1 596
1984	1 704	732	38	503	26	584	31	102	5	1 921
1985	2 122	-	-	-	-	-	-	-	-	-
1986	2 463	-	-	-	-	-	-	-	-	-
1987	2 816	646	25	916	35	879	34	146	6	2 589
1988	2 547	976	30	1 075	33	741	26	357	11	3 230
1989	2 717	993	35	1 133	39	678	24	63	2	2 927
1990	3 588	929	26	1 545	44	909	26	146	4	3 589
1991	6 254	1 564	25	2 052	33	1 917	30	732 ¹⁾	12	6 488
1992	7 355	1 205	15	3 112	40	2 803	36	693	9	8 091

1) Sisältää myös asianosaisten poissaolon vuoksi sillensä jätettyjä hakemuksia.

10.1 Vireille pannut konkurssit velallisen toimialan mukaan
Bankruptcies filed by branch of debtor

VUOSI JA KUUKAUSI YEAR AND MONTH	KONKURS- SIIN HAETTUA KAIKKIAAN TOTAL BANK- RUPTCIES FILED	YHTIÖT JA YHTEISÖT YH- TEEN- METSÄ- TALOUS AGRI- CULTU- RE AND FOREST- TRY		MAA-JA METSÄ- TALOUS MANU- FACTU- RING AND FOREST- TRY		TEOL- LI- RAKEN- SUS CON- STRUC- TION		- COMPANIES AND UNDERTAKINGS RAKEN- NUS- TOI- MINTA CON- STRUC- TION		KAUP- PA- TRA- DE DE AND COM- MUNI- CATIONS		LI- KEN- NE TRANS SER- VIC- ES		PAL- VE- LUT UN- KNOWN		YRITTÄJÄT YH- TEEN- METSÄ- TALOUS AGRI- CULTU- RE AND FOREST- TRY	- PRIVATE ENTREPRENEURS MAA-JA METSÄ- TALOUS MANU- FACTU- RING AND FOREST- TRY	RAKEN- NUS- TOI- MINTA CON- STRUC- TION	KAUP- PA- TRADE NE TRANS AND COM- MUNI- CATIONS	LII- KEN- PORT AND COM- MUNI- CATIONS	PAL- VE- LUT SER- VIC- ES	TUN- TEMA- TON UN- KNOWN OTHER PRI- VATE- PER- SONS	MUIT YKSI- TYIS- HEM- KILÖT OTHER PRI- VATE- PER- SONS	TUN- TEMA- TON UN- KNOWN
		TOTAL	AGRI- CULTU- RE AND FOREST- TRY	MAA-JA METSÄ- TALOUS MANU- FACTU- RING AND FOREST- TRY	TEOL- LI- RAKEN- SUS CON- STRUC- TION	- COMPANIES AND UNDERTAKINGS RAKEN- NUS- TOI- MINTA CON- STRUC- TION	KAUP- PA- TRADE DE AND COM- MUNI- CATIONS	LI- KEN- NE TRANS SER- VIC- ES	PAL- VE- LUT UN- KNOWN	YRITTÄJÄT YH- TEEN- METSÄ- TALOUS AGRI- CULTU- RE AND FOREST- TRY	- PRIVATE ENTREPRENEURS MAA-JA METSÄ- TALOUS MANU- FACTU- RING AND FOREST- TRY	RAKEN- NUS- TOI- MINTA CON- STRUC- TION	KAUP- PA- TRADE NE TRANS AND COM- MUNI- CATIONS	LII- KEN- PORT AND COM- MUNI- CATIONS	PAL- VE- LUT SER- VIC- ES									
1970	1361	389	-	94	58	163	24	36	14	523	27	35	59	94	57	36	215	275	174					
1975	1027	419	3	85	66	192	21	51	1	232	9	11	36	42	13	19	102	36	340					
1980	856	529	3	142	92	171	13	68	40	185	8	14	27	45	4	11	76	8	134					
1981	1219	767	2	206	154	192	13	81	119	260	3	23	43	37	17	16	121	12	180					
1982	1447	906	4	304	118	212	18	125	125	330	11	32	54	55	25	25	128	38	173					
1983	1322	896	17	317	112	224	35	89	102	312	14	37	40	58	19	23	121	19	95					
1984	1704	1140	7	383	155	273	42	121	159	399	8	38	52	62	21	28	190	27	138					
1985	2122	1503	8	519	254	386	40	172	124	438	10	61	59	103	42	44	119	21	160					
1986	2463	1772	15	530	339	537	52	277	22	627	14	85	67	166	47	68	180	64	-					
1987	2816	2005	13	578	366	623	87	319	19	746	18	83	111	181	39	61	253	65	-					
1988	2547	1812	25	483	317	583	91	302	11	623	20	69	79	154	56	69	176	112	-					
1989	2717	2009	37	528	348	620	80	358	38	641	22	68	72	161	48	53	217	67	-					
1990	3588	2833	25	651	513	953	106	544	41	712	14	83	71	185	40	37	282	43	-					
1991	6254	5324	44	1245	875	1814	182	1075	89	814	23	92	78	241	52	44	284	116	-					
1.NELJ 91	1478	1228	14	279	203	431	45	234	22	227	8	30	22	67	12	14	74	23	-					
TAMMIKU	502	414	8	95	71	134	20	82	4	79	3	13	10	20	5	7	21	9	-					
HELMIKU	482	398	4	84	62	138	9	89	12	75	4	11	7	18	3	4	28	9	-					
MAALISKU	494	416	2	100	70	159	16	63	6	73	1	6	5	29	4	3	25	5	-					
2.NELJ 91	1431	1234	8	280	192	432	47	248	27	174	6	14	18	42	18	6	70	23	-					
HUHTIKU	473	398	3	86	68	142	10	77	12	73	2	5	6	16	12	2	30	2	-					
TOUKOKU	532	461	2	111	70	153	21	93	11	59	2	3	5	19	4	2	24	12	-					
KESÄKU	426	375	3	83	54	137	16	78	4	42	2	6	7	7	2	2	16	9	-					
3.NELJ 91	1567	1339	8	326	230	457	42	258	18	192	3	24	16	59	10	9	71	36	-					
HEINÄKU	452	387	4	97	61	131	17	74	3	54	2	7	6	16	5	3	15	11	-					
ELOKU	530	456	1	106	84	166	7	83	9	63	1	8	5	21	3	3	22	11	-					
SYYSKU	585	496	3	123	85	160	18	101	6	75	-	9	5	22	2	3	34	14	-					
4.NELJ 91	1778	1523	14	360	250	494	48	335	22	221	6	24	22	73	12	15	69	34	-					
LOKAKU	608	509	5	136	75	175	11	97	10	84	1	12	5	28	5	5	28	15	-					
MARRASKU	512	508	2	113	84	181	19	107	2	91	4	8	9	30	5	7	28	13	-					
JOULUKU	558	506	7	111	91	138	18	131	10	46	1	4	8	15	2	3	13	6	-					
1992	7355	6320	41	1261	1005	2226	239	1460	88	912	20	77	67	248	62	51	387	123	-					
1.NELJ 92	1900	1645	10	378	255	571	74	340	17	224	5	18	16	62	25	13	85	31	-					
TAMMIKU	630	554	5	120	91	187	25	116	10	65	-	6	5	20	6	5	23	11	-					
HELMIKU	624	536	3	117	80	196	19	119	2	79	2	4	6	23	12	5	27	9	-					
MAALISKU	646	555	2	141	84	188	30	105	5	80	3	8	5	19	7	3	35	11	-					
2.NELJ 92	1649	1400	7	250	248	483	46	348	18	219	7	25	20	58	10	13	86	30	-					
HUHTIKU	564	481	1	85	93	162	15	120	5	74	4	6	10	20	3	9	22	9	-					
TOUKOKU	521	437	3	81	69	156	16	103	9	68	2	12	5	22	3	1	23	16	-					
KESÄKU	564	482	3	84	86	165	15	125	4	77	1	7	5	16	4	3	41	5	-					
3.NELJ 92	1781	1524	10	313	248	543	59	337	14	236	2	20	13	61	14	12	114	21	-					
HEINÄKU	481	413	5	79	60	146	19	99	5	62	-	8	2	22	1	-	29	6	-					
ELOKU	607	524	4	109	80	188	23	117	3	77	2	5	5	19	7	2	37	6	-					
SYYSKU	693	587	1	125	108	209	17	121	6	97	-	7	6	20	6	10	48	9	-					
4.NELJ 92	2025	1751	14	320	254	629	60	435	39	233	6	14	18	67	13	13	102	41	-					
LOKAKU	674	586	5	114	77	215	16	147	12	81	3	7	6	21	6	3	35	7	-					
MARRASKU	657	559	6	93	86	211	21	128	14	81	1	4	5	23	4	5	39	17	-					
JOULUKU	694	606	3	113	91	203	23	160	13	71	2	3	7	23	3	5	28	17	-					

10.2 Konkurssiin haetut yrittäjät ja yritykset toimialan ja henkilökunnan määrän mukaan tammi-joulukuu 1992
Bankruptcy proceedings against entrepreneurs and undertakings by branch and number of personnel January-December 1992

TOIMIALA BRANCH	KONKURS- SIIN HAETTUJA YHTEENSÄ BANKRUPTCY PRO- CEEDINGS TOTAL	HENKILÖKUNNAN MÄÄRÄ - NUMBER OF PERSONNEL									HENKILÖ- KUNTA LKM NUMBER OF PERSONNEL
		UNDER 2 ALLE 2	2-4	5-9	10-19	20-49	50-99	100-199	200-	TOTAL	
YHTEENSÄ	7232	3783	1564	886	536	356	72	23	12	45472	
A MAATALOUS, KALA- JA RIISTATALOUS	53	36	10	5	1	1	-	-	-	147	
01 MAATALOUS	46	33	7	4	1	1	-	-	-	129	
02 KALA- JA RIISTATALOUS	7	3	3	1	-	-	-	-	-	18	
B METSÄTALOUS	8	4	1	1	2	-	-	-	-	38	
04 METSÄTALOUS	8	4	1	1	2	-	-	-	-	38	
C KAIVOS- JA KAIVANNAISTOIMINTA	26	16	5	3	2	-	-	-	-	84	
09 MUU KAIVANNAISTOIMINTA	26	16	5	3	2	-	-	-	-	84	
D TEOLLISUUS	1312	425	316	213	164	153	29	8	4	13835	
11 ELINTARVIKE JA TUPAKKATEOLLISUUS	87	20	17	18	20	8	2	1	1	1215	
12 TEKSTIILIEN VALMISTUS	50	14	15	6	8	5	1	-	1	699	
13 VAATTEIDEN, NAHKATUOT JA JALK VALM	84	21	19	9	14	14	5	1	1	1572	
14 PUUTAVARAN JA PUUTUOTT. VALMISTUS	142	53	37	23	15	11	2	1	-	1146	
15 MASSAN, PAPERIN, PAPERITUOTT VALM	9	3	2	1	-	2	1	-	-	158	
16 KUSTANTAMINEN JA PAINAMINEN	156	58	43	23	12	18	2	-	-	1191	
17 HUONEKALUJEN VALMISTUS	97	16	24	30	11	13	2	1	-	1015	
18 KEMIK JA KEMIALL TUOTT VALMISTUS	8	3	1	1	2	1	-	-	-	87	
21 KUMI- JA MUOVITUOTTEIDEN VALMISTUS	42	9	17	8	4	3	1	-	-	337	
22 LASI-, SAVI- JA KIVI TUOTT VALMISTUS	52	11	10	8	9	10	3	1	-	881	
23 METALLIEN VALMISTUS	8	1	4	1	-	2	-	-	-	83	
24 METALLITUOTTEIDEN VALMISTUS	212	55	59	31	35	26	4	2	-	2202	
25 KONEIDEN JA LAITTEIDEN VALMISTUS	136	43	35	19	17	17	5	-	-	1370	
26 SÄHKÖTEKN TUOTT JA INSTRUM VALMISTUS	57	15	14	10	6	9	1	1	1	1004	
27 KULKUNEUVOJEN VALMISTUS	64	15	12	17	9	11	-	-	-	598	
29 MUU VALMISTUS	37	17	7	8	2	3	-	-	-	207	
F RAKENTAMINEN	1072	485	227	164	111	66	14	1	4	9308	
35 TALONRAKENTAMINEN	418	148	109	73	47	30	7	1	3	3891	
36 RAKENNUSASENNUS JA VIIMEISTELY	284	73	70	64	43	27	6	-	1	4136	
37 MAA- JA VESIRAKENTAMINEN	122	37	38	25	13	8	1	-	-	857	
38 RAKENTAMISTA PALVELEVA TOIMINTA	29	8	10	2	8	1	-	-	-	205	
G KAUPPA	2076	1092	565	246	98	63	10	2	-	8597	
41 TUKKUKAUPPA	590	271	179	78	33	25	3	1	-	2888	
42 AGENTUURITOIMINTA	54	33	16	4	1	-	-	-	-	125	
43-44 VÄHITTÄISKAUPPA	784	383	243	100	33	19	5	1	-	3253	
45 MOOTTORIAJONEUV KAUPPA, HUOLTO JA KOR	431	188	127	64	31	19	2	-	-	2115	
H MAJOITUS- JA RAVITSEMISTOIMINTA	398	106	117	85	48	30	6	4	2	4348	
47 HOTELLI- JA MUU MAJOITUSTOIMINTA	115	17	18	35	19	14	6	4	2	2758	
48 RAVITSEMISTOIMINTA	283	89	99	50	29	16	-	-	-	1590	
I KULJETUS	301	151	58	43	31	13	1	4	-	2048	
52 TIELIIKENNE	192	72	49	36	23	9	1	2	-	1401	
53 VESILIIKENNE	11	7	2	1	1	-	-	-	-	37	
54 ILMALIIKENNE	4	1	-	-	2	1	-	-	-	52	
56 LIIKENNETTÄ PALVELEVA TOIMINTA	32	9	7	6	5	3	-	2	-	495	
K RAHOITUS- JA VAKUUSTOIMINTA	51	31	13	3	2	-	-	2	-	440	
61 RAHOITUS JA RAHOITUSPALVELU	49	31	11	3	2	-	-	2	-	433	
62 VAKUUTUS	2	-	2	-	-	-	-	-	-	6	
L KIINTEISTÖ-, PUHTAUS-, VUOKRAUSPALV	263	113	70	44	21	11	3	-	1	1673	
65 KIINTEISTÖPALVELU	141	69	43	20	7	2	-	-	-	499	
66 PUHTAANAPITO JA PESULATOIMINTA	69	16	10	19	13	8	3	-	-	797	
67 KONEIDEN JA LAITTEIDEN VUOKRAUS	53	28	17	5	1	1	-	-	1	377	
M TEKN PALV, PALVELUT LIIKE-ELÄMÄLLE	414	176	118	57	36	16	8	2	1	3026	
71 TEKNINEN PALVELU	109	42	24	21	11	7	2	1	1	1249	
72 TIETOJENKÄSITTELYPALVELU	51	27	18	1	3	1	1	-	-	210	
75 LIIKKEENHOID, LAKIAS, MARKKIN PALVELU	192	89	61	25	14	2	1	-	-	756	
76 MUUT PALVELUT LIIKE-ELÄMÄLLE	53	18	10	8	7	6	3	1	-	715	
77 HALLINTAYHTIÖT	9	-	5	2	1	-	1	-	-	96	
O KOULUTUS JA TUTKIMUS	13	3	4	3	3	-	-	-	-	74	
85 KOULUTUS	12	2	4	3	3	-	-	-	-	73	
86 TUTKIMUS- JA KEHITTÄMISTOIMINTA	1	1	-	-	-	-	-	-	-	1	
P TERVEYS- JA SOSIAALIPALVELU	40	10	18	3	7	1	1	-	-	289	
87 TERVEYDEN- JA SAIRAANHOITOPALVELU	35	8	15	3	7	1	1	-	-	274	
88 SOSIAALIPALVELUT	5	2	3	-	-	-	-	-	-	15	
R VIRKISTYS- JA KULTTUURIPALVELU	85	42	23	13	6	1	-	-	-	295	
91 VIRKISTYS- JA KULTTUURIPALVELU	85	42	23	13	6	1	-	-	-	295	
S JÄRJESTÖ- JA USKONNOLLINEN TOIMINTA	3	1	-	-	1	1	-	-	-	60	
92 JÄRJESTÖTOIMINTA	3	1	-	-	1	1	-	-	-	60	
T MUUT PALVELUT	642	617	19	3	3	-	-	-	-	735	
95 HENKILÖ- JA KOTITALOUSPALVELU	37	12	19	3	3	-	-	-	-	130	
X TOIMIALA TUNTEMATON	474	474	-	-	-	-	-	-	-	474	

10.3 Yleisissä alioikeuksissa 1992 päättyneet konkurssit tuomioistuintyyppittäin ja lääneittäin
Bankruptcy cases ended in general courts of first instance 1992 by type of court and county

TUOMIOISTUINTYYPPI TYPE OF COURT	LOPPUUN KÄSIT. ASIOITA YHTEENSÄ TOTAL CASES ENDED	PÄÄTÖS - DECISION					AKORDI COMPO- SITION	SOPI- MUS ABATE- MENT	TUOMIO FINAL DECREE	YHDISTETTY TOISEEN PÄÄTÖKSEEN COMBINED IN ANOTHER DECISION
		JÄTETTY TUTKI- MATTI NOT EXA- MINED	HAKEM. PERUU- TETTU APPLI- CATION WITH- DRAWN	RAUEN- NUT INTER- RUPTED	JÄTETTY SILLEN- SÄ DIS- MISSED					
YHTEENSÄ - TOTAL	8091	209	996	21	3091	1	693	2803	277	
TUOMIOKUNNAT - JUDICIAL CIRCUITS	4250	128	601	17	1445	-	378	1515	166	
RAASTUVANOIKEUDET - CITY COURTS	3841	81	395	4	1646	1	315	1288	111	
LÄÄNI COUNTY										
YHTEENSÄ - TOTAL	8091	209	996	21	3091	1	693	2803	277	
UUDENMAAN LÄÄNI	2121	47	97	3	938	1	219	744	72	
TURUN JA PORIN L.	884	15	161	3	287	-	68	320	30	
HÄMEEN LÄÄNI	892	17	139	2	263	-	80	349	42	
KYMEN LÄÄNI	300	7	60	-	90	-	10	119	14	
MIKKELIN LÄÄNI	237	10	33	-	63	-	27	98	6	
POHJOIS-KARJALAN LÄÄNI	187	7	25	1	53	-	16	72	13	
KUOPIOON LÄÄNI	217	1	21	1	63	-	24	97	10	
KESKI-SUOMEN LÄÄNI	249	4	50	3	56	-	14	113	9	
VAAASAN LÄÄNI	589	30	116	1	155	-	58	211	18	
OULUN LÄÄNI	439	-	77	1	147	-	39	150	25	
LAPIN LÄÄNI	203	12	43	3	35	-	13	87	10	
AHVENANMAA	17	7	-	-	5	-	-	5	-	

Taulukkoluetelo

Tabellförteckning – List of tables

Sivu
Sida
Page

4	Poliisin tietoon tullut rikollisuus	
4.1	Poliisin tietoon tulleet rikokset, 1988–1992 <i>Brott som kommit till polisens kännedom, 1988–1992</i> Offences recorded by the police, 1988–1992	29
4.2	Eräiden rikostyyppien kehitys, 1950–1992 <i>Utveckling av vissa brottstyper, 1950–1992</i> Changes in the number of selected offences, 1950–1992	30
4.3	Pahoinpitely- ja omaisuusrikosten kehitys alueittain, 1988–1992 <i>Regional utveckling av misshandels- och egendomsbrott, 1988–1992</i> Regional development of assaults and offences against property, 1988–1992	31
4.4	Tullin tietoon tulleet tullirikokset tullipiireittäin ja kuukausittain, 1992 <i>Tullbrott som kommit till tullens kännedom efter tulldistrikt och månad, 1992</i> Customs offences recorded by the customs by district custom-houses and months, 1992	33
4.5	Pysäköintivirheet, 1992 <i>Parkeringsfel, 1992</i> Parking offences, 1992	34
4.6	Poliisin tietoon tulleet rikokset lääneittäin, 1992 <i>Brott som kommit till polisens kännedom efter län, 1992</i> Offences known to the police by county, 1992	36
4.7	Poliisin tietoon tulleet rikokset, niiden selvittäminen sekä syylliseksi epäillyt henkilöt, ikä ja päihteiden käyttö rikosta tehtäessä rikoksen ja kuntamuodon mukaan, 1992 <i>Brott som kommit till polisens kännedom, uppklarning av dessa samt personer som misstänkts för brott, deras ålder och bruk av rusmedel då brottet förövades, efter brott och kommuntyp, 1992</i> Offences known to the police, clearance rate and persons suspected of offences, their age and use of intoxicants at the time the offence was committed, by offence and type of municipality, 1992	38
4.8	Rikosten selvitysprosentit rikoksittain, 1992 <i>Uppklaringsprocent av brott efter brott, 1992</i> Clearance rate by offence, 1992	48
4.9	Rikoksiin syylliseksi epäiltyjen prosentijakauma sukupuolen ja iän mukaan sekä rikoksen teko päihtyneenä rikoksittain, 1992 <i>Procentuell fördelning av personer som misstänkts för brott efter kön och ålder samt begående av brott under påverkan av rusmedel, efter brott, 1992</i> Distribution of persons suspected of offences by sex and age and commission of offence when intoxicated, by offence, 1992	53
4.10	Poliisin tietoon tulleet rikokset sekä niiden selvittäminen suuralueen, kuntamuodon ja kunnan (yli 30 000 asukasta) mukaan, 1992 <i>Brott som kommit till polisens kännedom samt uppklarning av dessa efter storområde, kommuntyp och kommun (över 30 000 invån.), 1992</i> Offences known to the police and clearance rate by geographical region, type of municipality and municipality (over 30 000 inhabitants), 1992	58
4.11	Poliisin tietoon tulleet rikokset sekä rikoksiin syylliseksi epäillyt henkilöt, ikä, sukupuoli ja päihteiden käyttö suuralueen, kuntamuodon ja kunnan (yli 30 000 asukasta) mukaan, 1992 <i>Brott som kommit till polisens kännedom samt personer som misstänkts för brott, deras ålder, kön och bruk av rusmedel efter storområde, kommuntyp och kommun (över 30 000 invånare), 1992</i> Offences known to the police and persons suspected of offences, their age, sex and use of intoxicants by geographical region, type of municipality and municipality (over 30 000 inhabitants), 1992	64
4.12	Poliisin tietoon tulleet luvatta tunkeutuen tehdyt varkaudet, moottoriajoneuvon anastukset tai luvattomat käytöt, petokset sekä maksuvälinepetokset suuralueen, kuntamuodon ja kunnan (yli 30 000 asukasta) mukaan, 1992 <i>Tillgreppsbrott efter olovligt intrång, tillgrepp eller olovligt brukande av motorfordon, bedrägerier samt betalningsmedelsbedrägerier som kommit till polisens kännedom efter storområde, kommuntyp och kommun (över 30 000 invånare), 1992</i> Thefts by unlawful entry, theft or unauthorized use of vehicle, fraud and means of payment fraud by geographical region, type of municipality and municipality (over 30 000 inhabitants), offences recorded by the police, 1992	74
4.13	Poliisin tietoon tullut kuolemantuottamus ja ruumiinvamman tai sairauden tuottamus suuralueen, kuntamuodon ja kunnan (yli 30 000 asukasta) mukaan, 1992 <i>Dödsvållande och vållande av kroppsskada eller sjukdom som kommit till polisens kännedom efter storområde, kommuntyp och kommun (över 30 000 invånare), 1992</i> Involuntary manslaughter and negligent causing of bodily injury or illness known to the police by geographical region, type of municipality and municipality (over 30 000 inhabitants), 1992	75

4.14	Poliisin tietoon tulleet liikenne rikokset ja eräitä niiden tekotapaaan liittyviä tietoja suuralueen, kuntamuodon ja kunnan (yli 30 000 asukasta) mukaan, 1992 <i>Trafikbrott som kommit till polisens kännedom och vissa uppgifter om hur brotten begåtts efter storområde, kommuntyp och kommun (över 30 000 invånare), 1992</i> Traffic offences known to the police and some data on how the offences were committed by geographical region, type of municipality and municipality (over 30 000 inhabitants), 1992	76
4.15	Poliisin antamat rikesakot, 1992 <i>Ordningsböter förelagda av polisen, 1992</i> Petty fines issued by the police, 1992 (66/83, 68/83)	77
4.16	Poliisin tietoon tulleet päihderikokset ja niiden tapahtumakerrat suuralueen, kuntamuodon ja kunnan (yli 30 000 asukasta) mukaan, 1992 <i>Rusmedelsbrott som kommit till polisens kännedom och antal händelser efter storområde, kommuntyp och kommun (över 30 000 invånare), 1992</i> Intoxicant offences known to the police and the number of incidents by geographical region, type of municipality and municipality (over 30 000 inhabitants), 1992	79
4.17	Päihtymyksen takia säilöönotetut, ikä ja sukupuoli suuralueen, kuntamuodon ja kunnan (yli 30 000 asukasta) mukaan, 1992 <i>Berausade som tagits i förvar, deras ålder och kön efter storområde, kommuntyp och kommun (över 30 000 invånare), 1992</i> Intoxicated persons taken into custody, their age and sex by geographical region, type of municipality and municipality (over 30 000 inhabitants), 1992	81
5 Syyttäjän toiminta		
5.1	Syyttäjällä päättyneet jutut ja tuomioistuimissa päättyneet syyttäjän jutut tilastovuoden 1992 aikana <i>Hos åklagare avslutade mål och i domstol avslutade åklagarens mål under statistikår 1992</i> Cases concluded by prosecutor and court cases concluded by prosecutor during statistical year 1992	87
5.2	Syyttäjällä päättyneet jutut ja tuomioistuimissa päättyneet syyttäjän jutut rikoksittain tilastovuoden 1992 aikana <i>Hos åklagare avslutade mål och i domstol avslutade åklagarens mål efter brott under statistikår 1992</i> Cases concluded by prosecutor and court cases concluded by prosecutor by offence during statistical year 1992	92
5.3	Juttujen käsittelyaika syyttäjillä rikoksittain 1992 <i>Målens handläggningstid hos åklagare efter brott 1992</i> Duration of process of prosecution by offence 1992	94
5.4	Syyttämättä jätetyt syyttäviviranomaisittain syyttämättäjäätämisperusteen mukaan 1992 <i>Eftergivna åtal efter åklagarmyndighet enligt grunden för åtalseftergift 1992</i> Cases in which prosecution waived by office of prosecutor according to grounds for waiving charges 1992	96
5.5	Syyttämättä jätetyt syyttämättäjäätämisperusteen ja iän mukaan rikosryhmittäin 1992 <i>Eftergivna åtal enligt grunden för åtalseftergift och ålder per brottsgrupp 1992</i> Cases in which prosecution waived according to grounds for waiving charges and age by nature of offence 1992	101
6 Tuomioistuinten tutkitut rikokset		
6.1	Ensimmäisessä oikeusasteessa syytetty ja rangaistukseen tuomitut 1950, 1960, 1970, 1980–1991; rikesakot 1983–1992 <i>I första instans åtalade och till straff dömda, 1950, 1960, 1970, 1980–1991; ordningsböter 1983–1992</i> Persons prosecuted and sentenced in courts of first instance 1950, 1960, 1970, 1980–1991; petty fines 1983–1993	106
6.2	Ensimmäisessä oikeusasteessa rangaistukseen tuomitsematta jätetyt 1950, 1960, 1970, 1980–1991 <i>I första instans icke till straff dömda 1950, 1960, 1970, 1980–1991</i> Persons not sentenced in courts of first instance 1950, 1960, 1970, 1980–1991	107
6.3	Ensimmäisessä oikeusasteessa rangaistukseen tuomitut, 1987–1991 <i>I första instans till straff dömda, 1987–1991</i> Persons sentenced in courts of first instance, 1987–1991	108
6.4	Rangaistusmääräyksiin tuomitut päiväsakkojen lukumäärän ja rikoksen mukaan, 1992 <i>Genom strafforder dömda personer efter antalet dagsböter och brott, 1992</i> Persons sentenced by penalty orders by number of day-fines and offence, 1992	110
6.5	Rangaistusmääräyksiin tuomitut päiväsakkojen yhteisen rahamäärän ja rikoksen mukaan, 1992 <i>Genom strafforder dömda personer efter totalbelopp av dagsböter och brott, 1992</i> Persons sentenced by penalty orders by total amount of day-fine and offence, 1992	114
6.6	Rangaistusmääräyksiin tuomitut iän, sukupuolen ja rikoksen mukaan, 1992 <i>Genom strafforder dömda personer efter ålder, kön och brott, 1992</i> Persons sentenced by penalty orders by age, sex and offence, 1992	122
6.7	Rangaistusmääräyksiin tuomitut sukupuolen, iän, asuinlänin ja päiväsakon rahamäärän mukaan, 1992 <i>Genom strafforder dömda personer efter kön, ålder, boningslän och dagsbotsbelopp, 1992</i> Persons sentenced by penalty orders by sex, age, province of residence and sum of day-fine, 1992	130
6.8	Vuonna 1992 annetut rikesakkomääräykset rikkomuksen laadun ja sakon suuruuden mukaan <i>Ordningsbotsförelägganden utfärdade år 1992 efter förseelsens art och botens storlek</i> Standard fine orders issued in 1992 by type of infraction and size of standard fine	131

6.9	Vuonna 1992 annetut rikesakkomääräykset rikkojan iän, sukupuolen ja rikkomuksen laadun mukaan <i>Ordningsbotts förelägganden utfärdade år 1992 efter förbrytarens ålder, kön och förseelsens art</i> Standard fine orders issued in 1992 by age and sex of offender and type of infraction	134
7	Vankitilasto	
7.1	Vuoden alussa ja lopussa laitoksissa olleet sukupuolen ja vankilajin mukaan laitostyypeittäin <i>Antal intagna på anstalt i början och slutet av året efter kön, fängskategori och anstaltstyp</i> The inmates of penal institutions by sex, class of prisoner and type of institution	144
7.2	Vuoden aikana laitokseen tulleet vankilajin ja sukupuolen mukaan laitostyypeittäin <i>Antal intagna på anstalt under året efter fängskategori, kön och anstaltstyp</i> Those admitted to penal institutions during the year by class of prisoner, sex and type of institution	145
7.3	Vuoden aikana laitoksista vapautuneet rangaistusvangit rangaistusajan, sukupuolen ja laitostyyppin mukaan <i>Antal straffångar som under året frigivna efter straffid, kön och anstaltstyp</i> Those released from penal institutions during the year by sex, class of prisoner and type of institution	146
7.4	Vuoden aikana vapautuneet vapautumisperusteiden, sukupuolen ja laitostyyppin mukaan <i>Frigivna under året efter frigivningsgrund, kön och anstaltstyp</i> Those released during the year by grounds of release, sex and type of institution	147
7.5	Vankien ikärakenne 1.10.1992 vankilajin ja sukupuolen mukaan laitostyypeittäin <i>Fångarnas ålderstruktur 1.10.1992 efter fängskategori, kön och anstaltstyp</i> Age structure of prisoners 1 October 1992 by class of prisoner, sex and type of institution	148
7.6	Vankiloissa 1.10.1992 olleiden vankien vankilassaolokerta vankilajin ja laitostyyppin mukaan <i>Antal fängelsevistelser för intagna fångar efter fängskategori och anstaltstyp den 1.10.1992</i> Times of admittance to prison inmates 1 October 1992 by class of prisoner and type of institution	149
7.7	Vankien lukumäärä vuosien 1988–1992 alussa vankilajeittain <i>Antal fångar i början av åren 1988–1992 efter fängskategori</i> Number of prisoners at the beginning of the years 1988 – 1992 by class of prisoner	149
7.8	Vuosina 1988–1992 vapaudesta tulleet vankilajeittain <i>Under åren 1988–1992 intagna från friheten efter fängskategori</i> Prisoners admitted from liberty in 1988–1992 by class of prisoner	150
7.9	Vuosina 1988–1992 rangaistuslaitoksista vapautuneet vankilajeittain <i>Antal från straffanstalter frigivna åren 1988–1992 efter fängskategori</i> Those released from penal institutions in 1988–1992 by class of prisoner	150
8	Pohjoismaiset rikostilastot	
8.1	Poliisin tietoon tulleet rikokset 1959–1991 <i>Brott som kommit till polisens kännedom 1959–1991</i> Offences registered by the police in 1959–1991	152
8.2	Rikoslakiin syylliseksi todetut rangaistuslajin mukaan 1959–1991 <i>För brott lagförda personer: Samtliga brott mot brottsbalken/strafflagen, efter påföljd 1959–1991</i> Persons found guilty of offences against the Penal Code, by sanction in 1959–1991	155
8.3	Vangit 1959–1991 <i>Fångar 1959–1991</i> Prisoners in 1959–1991	156
9	Tuomioistuinten toiminta	
9.1	Yleisissä alioikeuksissa loppuun käsitellyt riita-asiat ja tyytymättömyyden ilmoitus 1992 <i>Vid de allmänna underrätterna slutligt handlagda tvistemål och missnöjesanmälan 1992</i> Civil law cases concluded in general courts of first instance and notices of complaint or appeal 1992	170
9.2	Yleisissä alioikeuksissa vireillä olleet asiat tuomioistuimittain 1992 <i>Vid de allmänna underrätterna anhängiga mål och ärenden enligt domstol 1992</i> Cases pending in general courts of first instance by court 1992	178
9.3	Yleisissä alioikeuksissa ratkaistujen riita-asioiden käsittelyaika ja käsittelykertojen lukumäärä asiaryhmän mukaan 1992 <i>Processtidens längd och antal förhandlingar i avgjorda tvistemål vid allmänna underrätterna efter ärendegrupp 1992</i> Duration of proceedings and number of sessions in civil law cases dealt with by general courts of first instance by category of cases 1992	184
9.4	Yleisissä alioikeuksissa ratkaistujen riita-asioiden käsittelyaika ja käsittelykertojen lukumäärä tuomioistuimittain 1992 <i>Processtidens längd och antal förhandlingar i avgjorda tvistemål vid allmänna underrätterna efter domstol 1992</i> Duration of proceedings and number of sessions in civil law cases dealt with by general courts of first instance by court 1992	186

9.5	Yleisissä alioikeuksissa ratkaistujen rikosasioiden käsittelykertojen lukumäärä ja käsittelyaika tuomioistuimittain 1992 <i>Antal förhandlingar och processtidens längd i avgjorda brottmål vid allmänna underrätterna efter domstol 1992</i> Number of sessions and duration of proceedings in criminal law cases settled in general courts of first instance by court 1992	189
9.6	Yleisissä alioikeuksissa ratkaistujen rikosasioiden käsittelykertojen lukumäärä ja käsittelyaika rikosryhmittäin 1992 <i>Antal förhandlingar och processtidens längd i avgjorda brottmål vid allmänna underrätterna efter brottsgrupp 1992</i> Number of sessions and duration of proceedings in criminal law cases dealt with by general courts of first instance by category of offences 1992	192
9.7	Yleisissä alioikeuksissa loppuun käsitellyt hakemusasiat asian laadun mukaan 1992 <i>Vid allmänna underrätterna slutligt handlagda ansökningsärenden efter ärendets art 1992</i> Petitions concluded in general courts of first instance by nature of case 1992	194
9.8	Myönnetyt maksuttomat oikeudenkäynnit ja valtion varoista maksettujen oikeudenkäyntikulujen kustannukset tuomioistuimittain 1992 <i>Kostnaderna för beviljade fria rättegångar och med statens medel betalda rättegångskostnader efter domstol 1992</i> Cost-free litigations granted and costs of proceedings paid by the state by court 1992	196
9.9	Asunto-oikeuksissa vireillä olleet asiat asunto-oikeuksittain 1992 <i>Vid bostadsdomstolarna anhängiga mål enligt bostadsdomstolar 1992</i> Cases pending in housing courts 1992	198
9.10	Asunto-oikeuksissa loppuun käsiteltyjen asioiden lukumäärä asian laadun mukaan 1992 <i>Antal vid bostadsdomstolarna slutligt handlagda mål efter målets art 1992</i> Number of cases concluded in housing courts by nature of case 1992	199
9.11	Asunto-oikeuksissa ratkaistujen asioiden käsittelyaika ja käsittelykerrat asian laadun mukaan ja asunto-oikeuksittain 1992 <i>Processtidens längd och antal förhandlingar i avgjorda mål vid bostadsdomstolarna efter målets art och enligt bostadsdomstolar 1992</i> Duration of proceedings and number of sessions in cases dealt with in housing courts by nature of case 1992	200
9.12	Annetut lainhuudot 1992 <i>Beviljade lagfarter 1992</i> Legal confirmations of possession of real estate 1992	202
9.13	Annetut lainhuudot lääneittäin 1992 <i>Beviljade lagfarter länsvis 1992</i> Legal confirmations of possession of real by province 1992	203
9.14	Kiinteistökiinnitykset 1992 <i>Fastighetsinteckningar 1992</i> Real estate mortgages 1992	204
9.15	Hovioikeuksissa ratkaistujen siviiliasioiden käsittelyaika 1992 <i>Processtidens längd i civila mål vid hovrätterna 1992</i> Duration of Proceedings in Civil Cases in Courts of Appeal 1992	205
9.16	Korkeimman oikeuden ratkaisemat asiat 1992 <i>Av högsta domstolen avgjorda mål och ärenden 1992</i> Cases decided by the Supreme Court 1992	206
9.17	Korkeimman oikeuden ratkaisemat asiat ratkaisun laadun mukaan 1992 <i>Av högsta domstolen avgjorda mål och ärenden 1992 enligt avgörandets art</i> Cases decided by the Supreme Court in 1992 by types of decision	208
9.18	Läänioikeuksissa ratkaistut asiat 1992 <i>Vid länsrätterna avgjorda mål 1992</i> Cases decided by County Courts 1992	210
9.19	Läänioikeuksissa ratkaistujen asioiden käsittelyaika 1992 <i>Processtidens längd i mål och ärenden vid länsrätterna 1992</i> Duration of proceedings in cases decided by County Courts 1992	211
9.20	Korkeimman hallinto-oikeuden ratkaisemat valitusasiat 1992 <i>Vid högsta förvaltningsdomstolen avgjorda besvärsmål 1992</i> Appeals decided by the supreme administrative court 1992	212
9.21	Maoikeuksien työtilit 1992 <i>Jorddomstolarnas arbetsredogörelser 1992</i> Proceedings of Land Courts 1992	213
9.22	Maoikeuksissa ratkaistut asiat 1992 <i>Vid jorddomstolarna avgjorda ärenden 1992</i> Cases decided by Land Courts 1992	214
9.23	Vesioikeuksien toiminta 1992 <i>Vattendomstolarnas verksamhet 1992</i> Proceedings of Water-Law Courts 1992	216
9.24	Vesiylioikeudessa ratkaistut asiat 1992 <i>Vid vattenöverdomstolen avgjorda ärenden 1992</i> Cases decided by the Supreme Water-Law Court 1992	217

9.25	Työtuomioistuimen toiminta 1992 <i>Arbetsdomstolens verksamhet 1992</i> Proceedings of the Labour Court 1992	218
9.26	Vakuutusoikeyden toiminta 1992 <i>Försäkringsdomstolens verksamhet 1992</i> Proceedings of the Assurance Tribunal 1992	219
9.27	Liikevaihtovero-oikeuden ratkaisemat asiat 1992 <i>Vid omsättningsskatterätten avgjorda mål 1992</i> Cases decided by the Turnover Tax Court 1992	220
9.28	Vankilaoikeuden toiminta 1992 <i>Fängelsedomstolens verksamhet 1992</i> Proceedings of the Prison Court 1992	221
9.29	Ulosotonhaltijain työtilit 1992 <i>Överexekutorernas arbetsredogörelser 1992</i> Procedures of executors-in-chief 1992	222
9.30	Ulosotonhaltijain ratkaisemat asiat 1992 <i>Av överexekutorerna avgjorda mål 1992</i> Cases decided by executors-in-chief, 1992	223
9.31	Yleisten oikeusaputoimistojen käsittelemät asiat 1992 <i>Vid allmänna rättshjälpsbyråerna behandlade ärenden 1992</i> Cases dealt with by the Public Legal Aid Offices 1992	224
9.32	Oikeuskanslerin käsittelemät asiat vuosina 1970–1992 <i>Av justitiekanslern behandlade ärenden under åren 1970–1992</i> Cases dealt with by the Chancellor of Justice 1970–1992	225
9.33	Oikeusasiameiehen käsittelemät asiat vuosina 1970–1992 <i>Av justitieombudsmannen behandlade ärenden under åren 1970–1992</i> Cases dealt with by the Parliamentary Ombudsman 1970–1992	226
9.34	Markkinatuomioistuimen toiminta 1992 <i>Marknadsdomstolens verksamhet 1992</i> Proceedings of the Market Court 1992	226
10 Konkurssit		
10.1	Vireille pannut konkurssit velallisen toimialan mukaan Bankruptcies filed by branch of debtor	232
10.2	Konkurssiin haetut yrittäjät ja yritykset toimialan ja henkilökunnan määrän mukaan tammi–joulukuu 1992 Bankruptcy proceedings against entrepreneurs and undertakings by branch and number of personnel January–December 1992	233
10.3	Yleisissä alioikeuksissa 1992 päättyneet konkurssit tuomioistuintyyteittäin ja lääneittäin Bankruptcy cases ended in general courts of first instance 1992 by type of court and county	234

Kuvioluettelo

Figurförteckning – List of figures

Sivu
Sida
Page

4 Poliisin tietoon tullut rikollisuus

4.1	Rikokset pääluokittain 1 000 asukasta kohti viisivuotisjaksoina 1950–1985 ja 1992 <i>Brott efter huvudgrupp per 1 000 invånare i femårsperioder 1950–1985 och 1992</i> Offences by main category per 1 000 inhabitants in five-year periods during 1950–1985 and in 1992	19
4.2	Eräät rikokset 1 000 asukasta kohti viisivuotisjaksoina 1950–1985 ja 1992 <i>Vissa brott per 1 000 invånare i femårsperioder 1950–1985 och 1992</i> Selected offences per 1 000 inhabitants in five-year periods during 1950–1985 and in 1992	19
4.3	Pahoinpitelyrikokset, 1980–1992 <i>Misshandelsbrott, 1980–1992</i> Assaults, 1980–1992	20
4.4	Kuolemaan johtaneet rikokset, 1992 <i>Brott som lett till döden, 1992</i> Offences leading to death, 1992	20
4.5	Varkausrikokset, 1980–1992 <i>Tillgreppsbrott, 1980–1992</i> Thefts, 1980–1992	21
4.6	Moottoriajoneuvon luvaton käyttö tai anastaminen, 1980–1992 <i>Olovligt brukande eller tillgrep av motorfordon, 1980–1992</i> Unauthorized use of theft of a motor vehicle, 1980–1992	22
4.7	Vahingonteot, 1980–1992 <i>Skadegörelser, 1980–1992</i> Damage to property, 1980–1992	22
4.8	Rattijuopumus, 1980–1992 <i>Rattfylleri, 1980–1992</i> Drunken driving, 1980–1992	23
4.9	Liikennerikokset, 1980–1992 <i>Trafikbrott, 1980–1992</i> Traffic offences, 1980–1992	24
4.10	Päihderikokset, 1981–1992 <i>Rusmedelsbrott, 1981–1992</i> Offences involving alcohol or drugs, 1981–1992	24
4.11	Eräiden rikostyyppien selvitysprosentti, 1975–1992 <i>Uppklaringsprocent för vissa brottstyper, 1975–1992</i> Clearance rates for selected offences, 1975–1992	25
4.12	Syyliseksi epäillyt henkilöt sukupuolen mukaan eräissä rikoslakirikoksissa, 1992 <i>Personer som misstänkts för vissa brott mot strafflagen efter kön, 1992</i> Persons suspected of selected offences against the Penal Code by sex, 1992	26
4.13	Varkausrikoksiin syyliseksi epäiltyjen ikärakenne, 1980–1992 <i>Personer som misstänkts för tillgreppsbrott efter ålder, 1980–1992</i> Age distribution of persons suspected of thefts, 1980–1992	27
4.14	Pahoinpitelyihin syyliseksi epäiltyjen ikärakenne, 1980–1992 <i>Personer som misstänkts för misshandelsbrott efter ålder, 1980–1992</i> Age distribution of persons suspected of assaults, 1980–1992	27
4.15	Syyliseksi epäillyt 15–20-vuotiaat vastaavan ikäryhmän 1 000 henkeä kohti eräissä rikostyypeissä, 1980–1992 <i>Antal 15–20-åringar som misstänkts för brott av 1 000 personer i denna åldersgrupp enligt vissa brotts typer, 1980–1992</i> Number of 15–20 year-olds suspected of offences per 1 000 persons in the same age group, selected offences, 1980–1992	28

5 Syyttäjän toiminta

5.1	Syyttäjällä päättyneet jutut päättymisen syyn mukaan 1992 Cases concluded by prosecutor 1992	83
5.2	Syyttämättäjäätämispäätökset syyttämättäjäätämisperusteen mukaan 1992 Cases in which prosecution waived according to grounds for waiving charges 1992	85

7 Vankitilasto

7.1	Rangaistuslaitoksiin vapaudesta tulleet vankilajin mukaan vuosina 1976–1992 <i>Från friheten intagna fångar efter fångkategori åren 1976–1992</i> Those admitted to penal institutions from liberty by class of prisoner 1976–1992	142
7.2	Rangaistuslaitoksissa 1.10. olleiden ikärakenne vuosina 1978–1992 <i>Fångarnas åldersstruktur 1.10 åren 1978–1992</i> The age structure of the prison population 1978–1992	143
7.3	Vankien päärikos 1.10.1992 <i>Fångarnas huvudbrott 1.10.1992</i> The principal offence of prisoners 1 October 1992	143

9 Tuomioistuinten toiminta


9.1	Yleisissä alioikeuksissa loppuun käsitellyt asiat 1982–1992 Cases completed in courts of first instance 1982–1992	157
9.2	Kiinteistöjen kirjaus-, rangaistus- ja maksamismääräykset 1982–1992 Real-Estate Matters, Summary Penal and Payment Orders 1982–1992	158
9.3	Loppuun käsitellyt riita-asiat 1992 Civil Disputes completed 1992	160
9.4	Riita-asioiden käsittelyaika alioikeuksissa 1992 Handling Time of Civil Cases 1992	162
9.5	Varsinaisessa oikeudenkäynnissä loppuun käsitellyt rikosasiat 1992 Criminal cases completed in courts First Instance 1992	164
9.6	Maksamismääräysasiat 1982–1992 Summary Payment Orders 1982–1992	165
9.7	Lääninoikeuksissa käsitellyt asiat 1992 Cases handled by Country Courts 1992	166
9.8	Lääninoikeuksissa ratkaistujen muiden kuin veroasioiden käsittelyaika 1989–1992 Handling time of Country Courts, other than Tax Cases 1989–1992	167
9.9	Lääninoikeuksissa ratkaistujen veroasioiden käsittelyaika 1989–1992 Handling time of County Courts, Tax Cases 1989–1992	167

10 Konkurssit

10.1	Vireille pannut konkurssit 1980–1992 Bankruptcies Filed 1980–1992	229
10.2	Loppuun käsitellyt konkurssiasiat 1987–1992 Bankruptcy-cases ended 1987–1992	230
10.3	Varat ja velat tuomioon päätyneissä konkurseissa 1986–1992 Assets and Liabilities in Bankruptcies Ended 1986–1992	231

Oikeustilastollinen vuosikirja 1993

Rättsstatistisk årsbok
Yearbook of Justice Statistics



Oikeustilastollisessa vuosikirjassa esitettävät tiedot ovat pääasiassa vuodelta 1992. Kirja antaa tarkan kuvan oikeusoloista ja rikollisuudesta maassamme. Se korvaa aikaisemmat Poliisin tietoon tullut rikollisuus, Tuomioistuinten tutkimat rikokset, Tuomioistuinten toiminta, Konkurssitiedote ja Vankitilasto nimiset julkaisut. Vuosikirjan lisäksi tuotetaan edelleen vuosittaiset, neljännesvuosittaiset ja kuukausittaiset ennakkotilastot.

Myynti:

Julkaisujen myynti / 3 B
00022 TILASTOKESKUS
(90) 1734 2011

Försäljning:

Publikationsförsäljning / 3 B
00022 STATISTIKCENTRALEN
(90) 1734 2011

Hinta – Pris:

170 mk

ISSN 0784-8366
= Oikeus
ISSN 1236-2638