

F12.5

Tilastokeskus
Statistikcentralen
Central Statistical
Office of Finland



SVT

Palkat 1993:17
Löner
Wages and salaries

Kuntasektorin kuukausipalkat

Månadslöner för kommunalanställda
1992



Fl 205

SVT

Palkat 1993:17

Löner


Wages and salaries

10. 08. 93

Kuntasektorin kuukausipalkat

Månadslöner för kommunalanställda
1992

Heinäkuu 1993



Tiedustelut - Förfrågningar:

Markku Jutila
Eero Koljonen
(90) 17 341

SVT Suomen Virallinen Tilasto
Finlands Officiella Statistik
Official Statistics of Finland

Helsinki 1993

Sisällys

Innehåll

	Sivu		Sida
<i>Teksti</i>		<i>Text</i>	
Yhteenveto	5	Sammandrag	5
Palkkakäsitteet	14	Lönebegrepp	14
Tiedustelun kohdejoukko ja tietosisältö	15	Urval och innehåll	15
Tulosten luotettavuudesta	16	Resultatens tillförlitlighet	16
<i>Taulukot</i>		<i>Tabeller</i>	
1. Kuntasektorin kuukausipalkkaisen henkilöstön lukumäärät ja keskiansiot toimialan ja sukupuolen mukaan lokakuussa 1992	17	1. Månadsavlönade inom den kommunala sektorn; antal, medelförtjänster och arbetstid efter näringsgren och kön i oktober 1992	17
2. Kuntasektorin kuukausipalkkaisen henkilöstön lukumäärät, keskimääräiset ansiot ja työaika tehtäväryhmän, viran luonteen ja sukupuolen mukaan lokakuussa 1992:		2. Månadsavlönade inom den kommunala sektorn; antal, medelförtjänster och arbetstid efter kommuntyp, uppgiftsgrupp, anställningsförhållande och kön i oktober 1992:	
2a. Kokoaikaiset	21	2a. Helstidsanställda	21
2b. Osa-aikaiset ym.	29	2b. Deltidsanställda m.m.	29
3. Kuntasektorin kuukausipalkkaisen henkilöstön lukumäärät palkkaluokan, palvelussuhteen, palvelullisten ja sukupuolen mukaan lokakuussa 1992 ...	32	3. Månadsavlönade inom den kommunala sektorn; antal efter löneklass, anställningsförhållande, tjänstetillägg och kön i oktober 1992	32
4. Kuntasektorin kuukausipalkkaisen henkilöstön lukumäärät (osa-aikaisista ym. vain lukumäärät) ja palkat koulutusasteen ja tutkinnon mukaan lokakuussa 1992	35	4. Månadsavlönade inom den kommunala sektorn; antal (av deltidanställda m.m. bara antal) och examen samt medelförtjänster i oktober 1992	35
5. Kuntasektorin kuukausipalkkaisen henkilöstön lukumäärät, keskimääräiset ansiot ja työaika ammattiryhmän, koulutusasteen ja sukupuolen mukaan lokakuussa 1992	42	5. Månadsavlönade inom den kommunala sektorn; antal, medelförtjänster och arbetstid efter yrkesgrupp, utbildningsstadium och kön i oktober 1992	42
6. Kuntasektorin kuukausipalkkaisen henkilöstön lukumäärät, keskimääräiset ansiot ja työaika ammattiryhmän ja sukupuolen mukaan lokakuussa 1992:		6. Månadsavlönade inom den kommunala sektorn; antal, medelförtjänster och arbetstid efter yrkesgrupp och kön i oktober 1992:	
6a. Ammattiryhmä	43	6a. Yrkesgrupp	43
6b. Ammattiryhmä ja ammatti verrattuna vuoteen 1991	51	6b. Yrkesgrupp och yrke år 1991 och 1992	51
7. Kuntasektorin kuukausipalkkaisen henkilöstön lukumäärät sekä säänn. ansion desiilit, keskihajonta ja vaihtelukerroin ammattiryhmän ja sukupuolen mukaan lokakuussa 1992	57	7. Månadsavlönade inom den kommunala sektorn; antal samt totalförtjänstdeciler, standardavvikelse och variationskoefficient efter yrkesgrupp och kön i oktober 1992	57

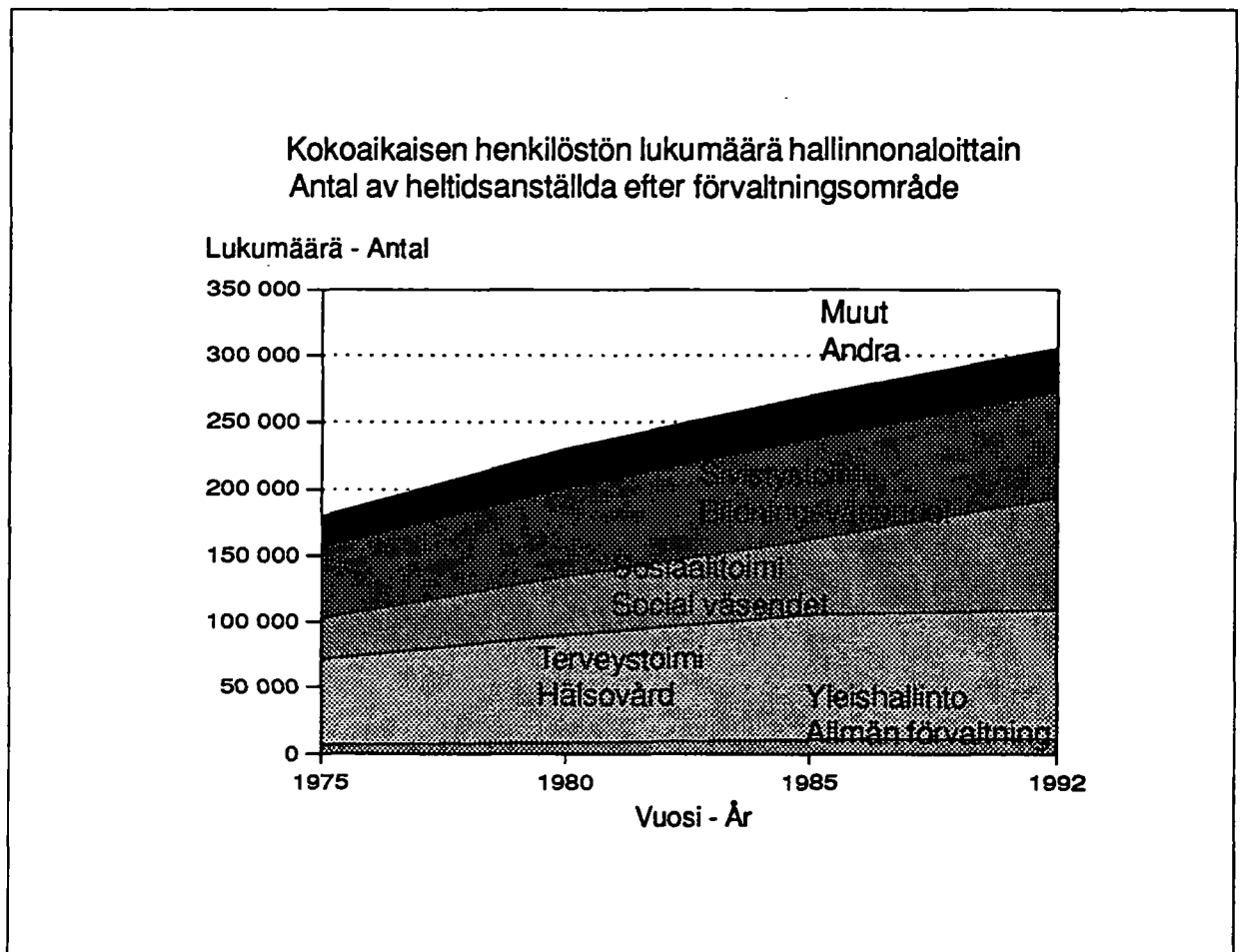
8. Kuntasektorin kuukausipalkkaisen henkilöstön lukumäärät ja %-osuudet kokonaiskeskiansion tuloluokan, sukupuolen ja kuntamuodon mukaan lokakuussa 1992	92	8. Månadsavlönade inom den kommunala sektorn; antal och procentuella andelar efter total medelförtjänst, inkomstklass, kön och kommuntyp i oktober 1992	92
9. Kuntasektorin kuukausipalkkaisen henkilöstön lukumäärät ja palkat koulutusasteen, sukupuolen ja iän mukaan lokakuussa 1992	95	9. Månadsavlönade inom den kommunala sektorn; antal och löner efter utbildningsstadium, kön och ålder i oktober 1992	95
10. Kuntasektorin kuukausipalkkaisen henkilöstön lukumäärät ja palkat palvelussuhteen mukaan kuntaryhmittäin, lääneittäin ja työnantajittain jaoteltuna lokakuussa 1992		10. Månadsavlönade inom den kommunala sektorn; antal och löner efter anställningsförhållande enligt kommungrupp, län och arbetsgivare i oktober 1992	
10a. kunnat	97	10a. kommuner	97
10b. kuntainliitot	125	10b. kommunalförbund	125
10c. kuntainliittomuoto	140	10c. kommunalförbundetyper	140
11. Kuntasektorin kuukausipalkkaisen henkilöstön lukumäärät ja palkat tehtäväryhmän ja palvelussuhteen mukaan lääneittäin lokakuussa 1992	142	11. Månadsavlönade inom den kommunala sektorn; antal och löner efter uppgiftsgrupp och anställningsförhållande länsvis i oktober 1992	142

Yhteenveto

Kunnallissektori muodostuu kunnista ja kuntainliitoista. Vuoden 1992 tiedusteluun kuului kuntia 460¹⁾ ja kuntainliittoja 304.

Sammandrag

Den kommunala sektorn består av kommuner och kommunalförbund. År 1992 gällde förfrågan 460¹⁾ kommuner och 304 kommunalförbund.



Seuraavassa taulukossa esitetään kunnallissektorin palveluksessa olleiden kuukausipalkkaisten henkilöiden lukumäärien ja kokonaiskeskiansioiden kehitys vuodesta 1970 lähtien.

¹⁾ Kuiden kunnan tiedot puuttuivat tilastosta

Följande tabell visar utvecklingen av antalet månadsavlönade och de genomsnittliga totalförtjänsterna inom den kommunala sektorn sedan år 1970.

¹⁾ Uppgifterna av sex kommuner saknas

Vuosi År	Pääviranhaltijat ja kokoaikaiset kuukausipalkkaiset työntekijät Innehavare av huvudtjänst och heltidsanställda månadsavlönade				Osa-aikaiset, ym. ⁴⁾ Deltidsanställda m.m. ⁴⁾	Tuntipalkkaiset ja määräaikaiset maatalouslomittajat ³⁾ Timavlönade och lantbruksavbytare i visstid ³⁾
	Lukumäärä Antal	Muutos vuodessa Ärlig förändring (%)	Kokonais- keskiansio Genomsnittlig totalförtjänst (mk)	Muutos vuodessa Ärlig förändring (%)		

Lukumäärä – Antal

Kaupungit – Städer

1970	58 214		1 362		4 841
1975	80 185	+ 6,6	2 615	+ 13,9	15 926 ¹⁾
1980	101 613	+ 1,9	3 893	+ 13,8	23 968
1985	128 800	+ 3,6	6 116	+ 7,8	23 606
1986	136 368	+ 5,9	6 635	+ 8,5	26 120
1987	137 748	+ 1,0	6 929	+ 4,4	26 876
1988	142 253	+ 3,3	7 434	+ 7,3	27 188
1989	143 466	+ 0,9	7 956	+ 7,0	29 623
1990	147 083	+ 2,5	8 760	+ 10,1	29 589
1991	151 856	+ 3,2	9 369	+ 7,0	32 138
1992		150 637	9 584	+ 2,3	31 618

Muut kunnat – Övriga kommuner

1970	42 597		1 224		6 316
1975	44 270	+ 0,8	2 525	+ 15,6	7 558 ¹⁾
1980	54 958	+ 6,6	3 940	+ 16,1	12 707
1985	65 816	+ 3,2	6 085	+ 9,7	16 994
1986	65 727	- 0,1	6 466	+ 6,3	16 910
1987	66 687	+ 1,5	6 764	+ 4,6	16 710
1988	69 103	+ 3,6	7 345	+ 8,6	16 212
1989	76 459	+ 10,6	7 667	+ 4,4	18 402
1990	78 182	+ 2,3	8 298	+ 8,2	20 010
1991	78 776	+ 0,8	8 912	+ 7,4	20 800
1992	74 478	- 5,5	9 173	+ 2,9	19 114

Kuntainliitot – Kommunalförbund

1970	38 869		1 217		1 049
1975	55 119	+ 7,2	2 518	+ 15,7	5 932 ¹⁾
1980	69 841	+ 4,6	3 892	+ 17,4	10 607
1985	81 000	+ 2,1	6 227	+ 8,0	12 363
1986	83 705	+ 3,3	6 631	+ 6,5	12 748
1987	85 136	+ 1,7	6 958	+ 4,9	13 339
1988	82 843	- 2,7	7 521	+ 8,1	18 120
1989	81 624	- 1,5	8 037	+ 6,9	19 523
1990	79 460	- 2,7	9 006	+ 12,1	19 954
1991	80 112	+ 0,8	9 816	+ 9,0	20 296
1992	82 814	+ 3,4	9 994	+ 1,8	15 727

Kunnallissektori – Den kommunala sektorn

1970	139 680		1 280		12 206
1971	145 919	+ 4,5	1 426	+ 11,4	14 338
1972	153 821	+ 5,4	1 554	+ 9,0	12 791
1973	156 282	+ 1,6	1 752	+ 12,7	11 439
1974	164 867	+ 5,5	2 066	+ 17,9	13 769
1975	179 574	+ 8,9	2 563	+ 24,1	29 416 ¹⁾
1976	196 567	+ 9,5	2 722	+ 6,2	34 278
1977	204 438	+ 4,0	2 922	+ 7,3	35 880
1978	210 147	+ 2,8	3 122	+ 6,8	37 731
1979	218 107	+ 3,8	3 382	+ 8,3	44 897
1980	226 412	+ 3,8	3 904	+ 15,4	47 282
1981	237 374	+ 4,8	4 215	+ 8,0	54 249
1982	252 526	+ 6,4	4 882	+ 15,8	49 735
1983	260 258	+ 3,1	5 351	+ 9,6	50 604
1984	267 300	+ 2,7	5 672	+ 6,0	53 773
1985	275 616	+ 3,1	6 128	+ 8,0	52 963
1986	285 806	+ 3,7	6 595	+ 7,6	55 778
1987	289 571	+ 1,3	6 900	+ 4,6	56 925
1988	295 199	+ 1,9	7 438	+ 7,8	61 521
1989 ²⁾	301 549	+ 2,2	7 905	+ 6,3	67 548
1990	304 725	+ 1,1	8 705	+ 10,1	69 553
1991	310 744	+ 2,0	9 368	+ 7,6	73 234
1992	307 929	- 0,9	9 595	+ 2,4	66 459

¹⁾ Vuodesta 1975 lähtien luvuissa on mukana myös osalta kuukautta tai vähennettynä palkkaa saaneet.

Sedan år 1975 inkluderar även personer som fått lön för en del av månaden eller sänkt lön.

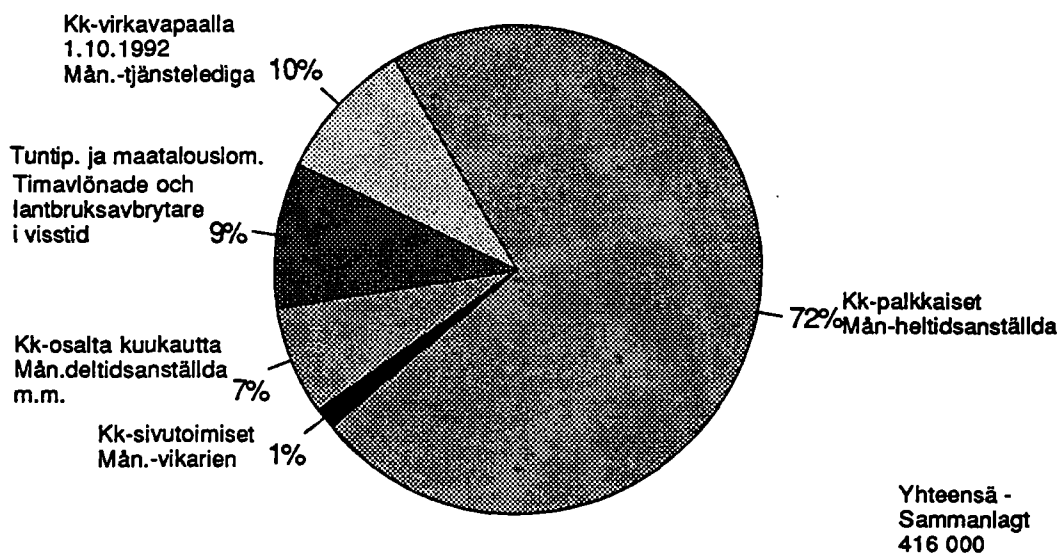
²⁾ Uutena ryhmänä tilastoon sisältyvät n. 9 500 kuukausipalkkaista perhepäivähoitajaa.

Uppgifterna inkluderar en ny grupp på ca 9 500 månadsavlönade familjedagvårdare.

³⁾ Elokuu – Augusti.

⁴⁾ Lisäksi rekisterissä on virkavapaalla olleita; 1.10.1992 41 229 henkilöä. – I registret finns också tjänstelediga; 1.10.1992 41 229 personer.

Kuntasektorin kk- ja tuntipalkkainen henkilöstö 1992
Den kommunala sektorns månads- och timavlönade personalen år 1992



Kunnallissektorin kokoaikaisten työntekijöiden määrän kasvu on ollut vuodesta 1970 vuoteen 1992 noin 120 %. Kasvu on tänä aikana ollut selvästi nopeampaa kuin valtiolla, jossa samana aikavälinä kasvu on ollut noin 53 %.

Kokonaiskeskiansioiden kasvu vuodesta 1970 vuoteen 1992 taas oli koko kunnallissektorilla 632 %, reaalisesti noin 30 %. Kaupungeissa kasvu oli pienempää kuin muissa kunnissa ja kuntainliitoissa. Kunnallissektorin kokoaikaisten kuukausipalkkaisten keskiansio on jonkin verran pienempi kuin valtiolla: ero vuonna 1992 oli 706 mk (10 301 - 9 595).

Vuoden 1991 syyskuusta kokonaiskeskiansion ja säännöllisen työtajan keskiansion kasvu oli n. 2 %. Kokonaisansion mediaani oli vuoden 1992 syyskuussa 8 455 mk eli selvästi pienempi kuin keskiansio 9 595 mk. Mediaanipalkan kasvu oli 3,4 %.

Kunnallissektorin palveluksessa olleista kuukausipalkkaisista henkilöistä oli 68,8 % virkasuhteisia. Virkasuhteisten osuus on kuitenkin ollut vähenemässä, kuten vuoden 1975 luku 79,8 % osoittaa. Virkasuhteisten kokonaiskeskiansio 10 403 mk/kk on vielä selvästi suurempi kuin työsuhteisten (7 812 mk/kk). Virkasuhteisten osuus on kuntainliittojen palveluksessa 89 %, kaupungeissa 61 % ja muissa kunnissa 61 %.

Antalet heltidsavlönade har ökat med omkring 120 % inom den kommunala sektorn mellan år 1970 och år 1992. Under denna period har ökningen varit betydligt snabbare än inom den statliga sektorn, där tillväxten var ungefär 53 %.

De genomsnittliga totalförtjänsterna steg med 632 %, reallt u. 30 % inom hela den kommunala sektorn från år 1970 till år 1992. Stegningen var mindre i städerna än i de övriga kommunerna och kommunalförbunden. Medelförtjänsten för heltidsanställda månadsavlönade var något lägre inom den kommunala sektorn än inom den statliga: år 1992 var skillnaden ungefär 706 mk (10 301 - 9 595).

Den genomsnittliga totalförtjänsten och medelförtjänsten för regelbunden arbetstid steg ca 2 % från september år 1991.. Totalmedianlönen var 8 455 mk i september 1992, dvs. klart lägre än medelförtjänsten 9 595 mk. Medianlönen steg med 3,4 %.

Inom den kommunala sektorn var 68,8 % av de månadsavlönade anställda i tjänsteförhållande. Andelen har ändå varit sjunkande, vilket siffran 79,8 % år 1975 ger vid handen. Den genomsnittliga förtjänsten för anställda i tjänsteförhållande, 10 403 mk, är fortfarande betydligt högre än motsvarande för anställda i arbetsavtalsförhållande (7 812 mk/mån). Andelen anställda i tjänsteförhållande är 89 % hos kommunalförbunden, 61 % i städerna och 61 % i de övriga kommunerna.

Kokoaikaisien työntekijöiden ja heidän palkkojensa muutoksia sukupuolen mukaan kuvataan seuraavassa:

De heltidsavlönade och förändringarna i deras löner anges nedan enligt kön:

	Miesten osuus ko. työntekijöistä Männens andel av arbetstagarna (%)				Miesten kokonaiskeskiansio Männens genomsnittliga totalförtjänst (mk)				Naisten kokonaiskeskiansion suhde miesten kokonaiskeskiansioon) Kvinnornas genomsnittliga totalförtjänsters förhållande till männens totalförtjänster (%)			
	1970	1975	1980	1992	1970	1975	1980	1992	1970	1975	1980	1992
Kaupungit												
Städer	35,0	31,4	27,3	25,3	1 771	3 297	4 988	11 466	64,5	69,9	69,8	78,0
Muut kunnat												
Övriga kommuner	27,6	27,6	27,5	24,7	1 559	3 144	4 833	11 017	70,4	72,8	74,5	77,8
Kuntaunionit												
Kommunalförbund	16,5	16,7	17,3	17,9	2 047	3 739	5 625	13 471	52,1	60,8	65,7	68,5
Kunnallissektori												
Den kommunala sektorn	27,5	26,0	24,3	23,1	1 752	3 344	5 085	11 769	63,0	68,4	69,3	76,0

Kunnallissektorin kuukausipalkkainen henkilöstö on hyvin naisvaltainen. Vertailun vuoksi todettakoon, että valtion kuukausipalkkaisesta henkilöstöstä on miehiä 59 %. Tämä ero heijastaa mm. valtion ja kuntien kuukausipalkkaisen henkilöstön tehtäväeroja.

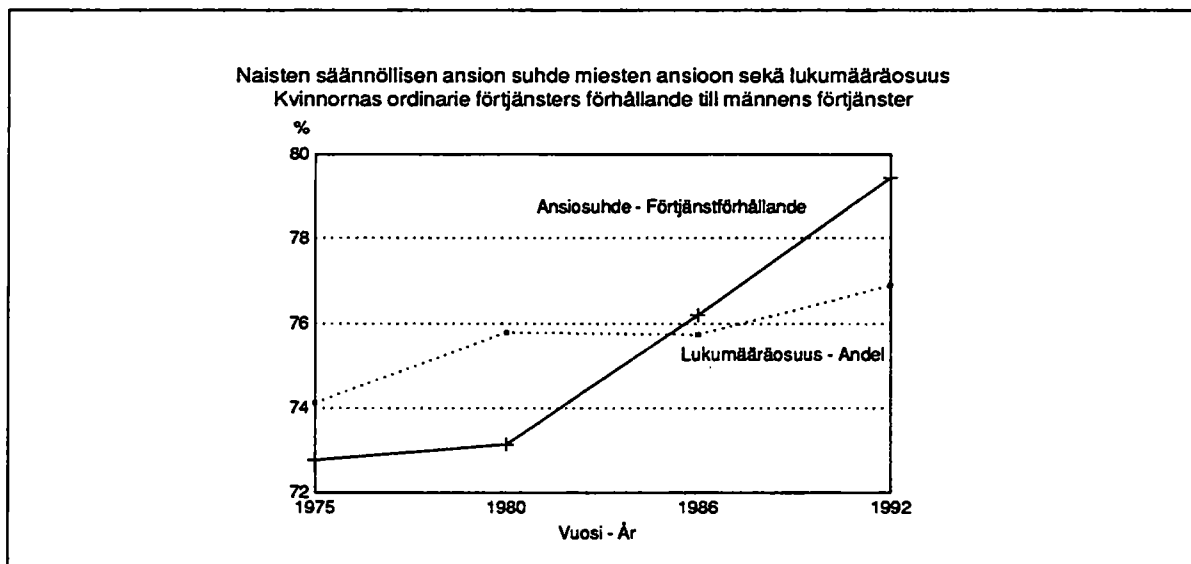
Palkkakehitys 70-luvulta lähtien osoittaa sukupuolten välisen ansioerojen pienentyneen. Naisten kokonaisansioden suhde miesten kokonaisansioon on kuntasektorissa kuitenkin vuonna 1992 ollut pienempi kuin valtiolla, jossa se kuukausipalkkaisten kokoaikaisien työntekijöiden ryhmässä oli noin 80 %.

Ansiotasoerot miesten ja naisten välillä koko kuntasektorissa näyttävät varsin suurilta. Yksityiskohtaisempi tarkastelu ammattitaitain tai tutkinnoittain osoittaa kuitenkin, että erot ovat vähäisiä ja on myös ammatteja, joissa miesten keskimääräinen ansio on pienempi kuin naisten. Koko kuntasektorin tulos osoittaa siis ammattitaita eriytymistä sukupuolen mukaan; on miesten ammatteja, joissa on suurempi palkka sekä naisten ammatteja, joissa palkka on pienempi.

Den månadsavlönade personalen inom den kommunala sektorn är mycket kvinnodominerad. För jämförelsens skull kan det konstateras, att 59 % av de statliga månadsavlönade löntagarna är män. Skillnaden visar bl.a. att de statligt och kommunalt anställda har olika arbetsuppgifter.

Av löneutvecklingen från 1970-talet framgår att skillnaderna i förtjänst blivit mindre mellan könen. Inom den kommunala sektorn har kvinnornas totalförtjänst ändå varit mindre i förhållande till männens totalförtjänst än inom den statliga sektorn, där den för månadsavlönade heltidsanställda var ungefär 80 %.

Skillnaderna mellan mäns och kvinnors förtjänstnivå ser ut att vara ganska stora inom hela den kommunala sektorn. En noggrannare granskning efter yrke och examen visar ändå att skillnaderna är små och att det också finns yrken där männens genomsnittliga förtjänst är lägre än kvinnornas. Resultatet från hela den kommunala sektorn påvisar alltså en yrkesdifferentiering enligt kön; det finns manliga yrken som har högre lön och kvinnoyrken där lönen är lägre.



Koulutus ja palkka

Kunnallisen kokoaikaisen henkilöstön koulutustaso vuodesta 1975 vuoteen 1992 on kehitynyt seuraavasti.

Utbildning och lön

Den heltidsanställda personalens utbildningsnivå har utvecklats enligt följande från år 1975 till år 1992.

Koulutustaso Utbildningsnivå	Henk. määrä Antal personer			Henk. määrän kasvu Ökning av personantalet (%)	Kokon. keskiansio Genomsnittlig totalförtjänst			Kokon. keskiansion kasvu Ökning av den genomsnittliga totalförtjänsten (%)
	1975	1980	1992		1975-1992	1975	1980	
Perusaste Grundnivå	75 673	74 821	56 844	-25	2 112	3 141	7 553	258
Alempi keskiaste Lägre mellannivå	32 659	47 214	88 101	170	2 214	3 326	7 892	256
Ylämpi keskiaste Högre mellannivå	22 412	39 480	65 933	194	2 570	3 837	8 874	245
Alin korkea-aste Lägsa utbildning på högre nivå ...	27 059	32 107	37 607	39	3 067	4 557	10 984	258
Alempi kand.aste Lägre kandidatnivå	8 673	15 104	23 322	169	3 217	4 806	11 859	269
Ylämpi kand.aste Högre kandidatnivå	11 107	16 044	33 761	204	4 589	6 617	14 973	226
Tutkijakoulutus Forskarutbildning	1 047	1 641	2 361	126	7 008	9 348	21 038	200
Yhteensä Sammanlagt	179 574	226 412	307 929	71	2 563	4 215	9 595	274

Vuodesta 1987 lähtien Kunnallista henkilörekisteriä on täydennetty Tilastokeskuksen tutkintorekisterin koulutustiedoilla. Taulukossa 4 tiedot on esitetty tutkinnoittain.

Taulukoissa 5 ja 9 ilman tutkintoa olevat henkilöt on sijoitettu perusasteelle paitsi ylioppilaat, jotka on sijoitettu keskiasteelle.

Det Kommunala personregistret har kompletterats med utbildningsuppgifter av Statistikcentralens utbildningsregistret från år 1987. De anställdas examen framgår av tabell 4.

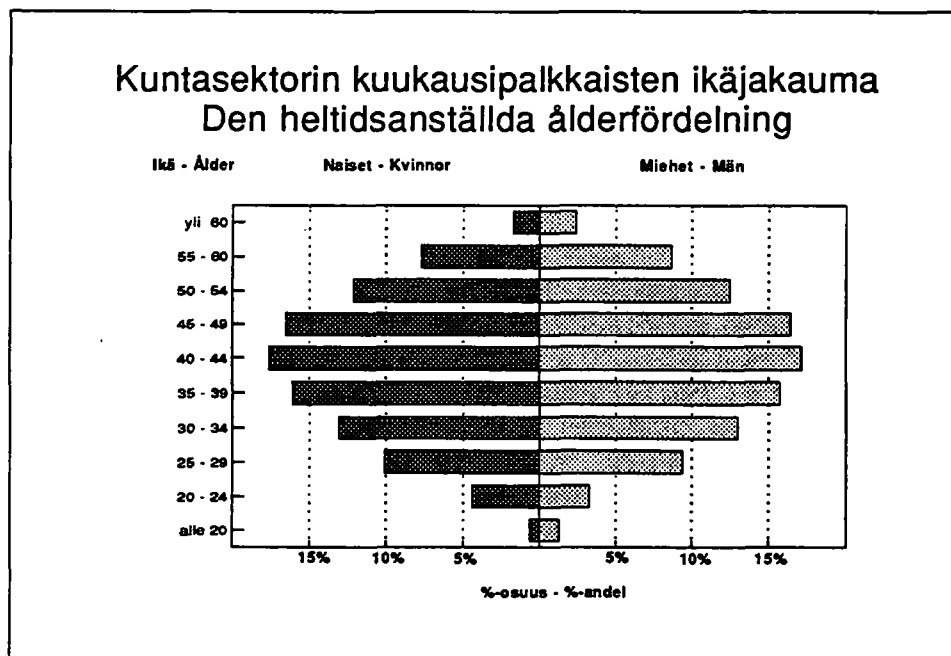
I tabellerna 5 och 9 har personer utan examen placerats på grundnivån utom studenter som placerats på mellannivån.

Sukupuoli- ja ikäjakauma

Henkilöstön sukupuoli- ja ikäjakauma käyvät ilmi seuraavasta kuviosta:

Kön- och åldersfördelning

De anställdas kön- och åldersfördelning framgår av följande figur:



Naisten keski-ikä oli 40,3 ja miesten hieman suurempi 41,3 vuotta. Vuodesta 1980 keski-ikä on noussut noin kolme vuotta.

Kvinnornas medelålder var 40,5 och männens något större 41,3 år. Från år 1980 har medelåldern stigit ungefär tre år.

Kunnallissektorin tehtävoryhmät ja palkkajakauma

Kunnallissektorin tehtävoryhmät ovat määrättyneet kunnallisen laskentatoimen uudistustoimikunnan suositusten mukaan. Tehtävoryhmien pääryhmien mukaisia muutoksia havainnollistetaan seuraavassa taulukossa:

Tehtävoryhmä Uppgiftsgrupp	Henkilöiden määrät Antal personer			Muutos Ändring 1975 - 1992 (%)	Muutos Ändring 1985 - 1992 (%)	Kokonaiskeskiarvo Genomsnittliga totalförtjänster			Muutos Ändring 1975 - 1992 (%)	Muutos Ändring 1985 - 1992 (%)
	1975	1985	1992			1975	1985	1992		
Yleishallinto										
Allmän förvaltning	6 974	10 963	11 459	64	5	2 486	6 388	10 176	309	59
Järjestystoimi										
Ordningsväsendet	5 185	6 681	7 636	47	14	2 651	6 172	9 763	268	58
Terveydenhuolto										
Hälsövård	64 381	94 568	97 932	52	4	2 537	6 119	10 009	294	64
Sosiaalitoimi										
Socialväsendet	31 452	56 829	84 483	169	49	2 045	4 962	7 851	284	58
Sivistystoimi										
Bildningsväsendet	53 794	75 305	79 037	47	5	2 832	6 917	10 745	279	55
Kaavoitus ja yleiset työt										
Planering och allmänna arbeten	6 435	9 339	9 143	42	-2	2 862	6 657	10 321	238	55
Kiinteistöt										
Fastigheter	2 214	3 322	4 198	90	26	2 404	5 223	8 136	238	56
Liiketoiminta										
Affärsverksamhet	9 138	12 723	11 986	31	-6	2 786	6 336	9 689	248	53
Yhteensä Sammanlagt	179 574	269 735	307 929	71	14	2 563	6 128	9 595	274	57

Rekisterin olemassoloaikana on eniten kasvanut sosiaalitoimi. Palkkataso on noussut eniten yleishallinnon, terveydenhuollon sekä sosiaalitoimen aloilla.

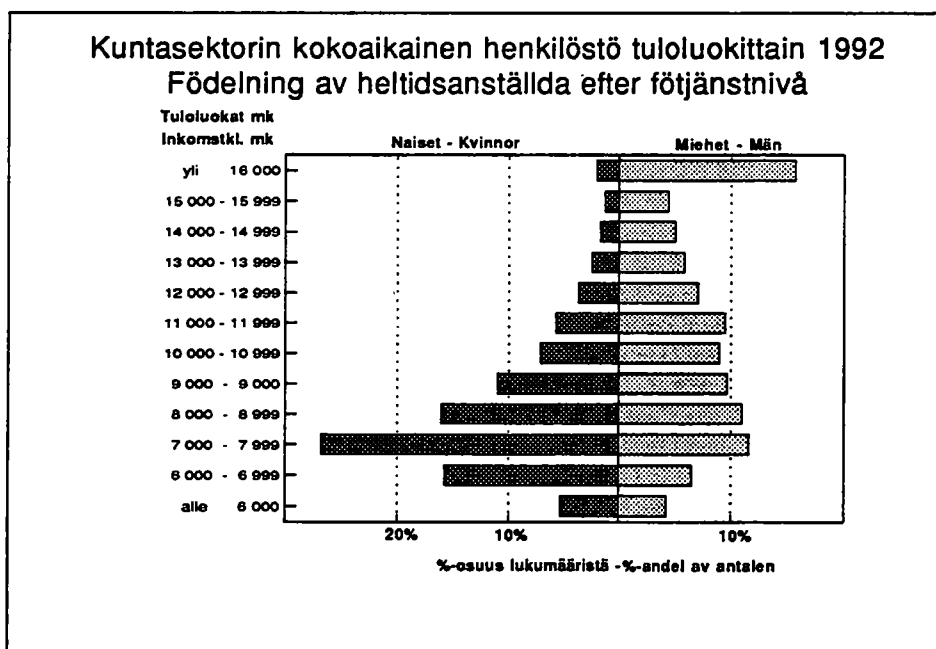
Huomautettakoon, että ansiokehityksien tulkinnassa on otettava huomioon myös henkilöstörakenteen muutosten vaikutukset. Palkkojen jakauma vuonna 1992 käy ilmi seuraavasta kuviosta.

Uppgiftsgrupper och lönefördelning inom den kommunala sektorn

Den kommunala sektorns uppgiftsgrupper fastställs enligt rekommendationer av kommissionen för reformering av den kommunala räkenskapsväsendet. Förändringarna i uppgiftsgruppernas huvudgrupper framgår av tabellen nedan:

Under den tid registret funnits har ökningen varit störst inom socialväsendet. Lönenivån har stigit mest inom den allmänna förvaltningen, hälsövården och socialväsendet.

Det bör påpekas att man vid tolkningen av förtjänstutvecklingen också bör beakta personalstrukturens förändringar. Fördelningarna av lönerna år 1992 anges i nedanstående figur.

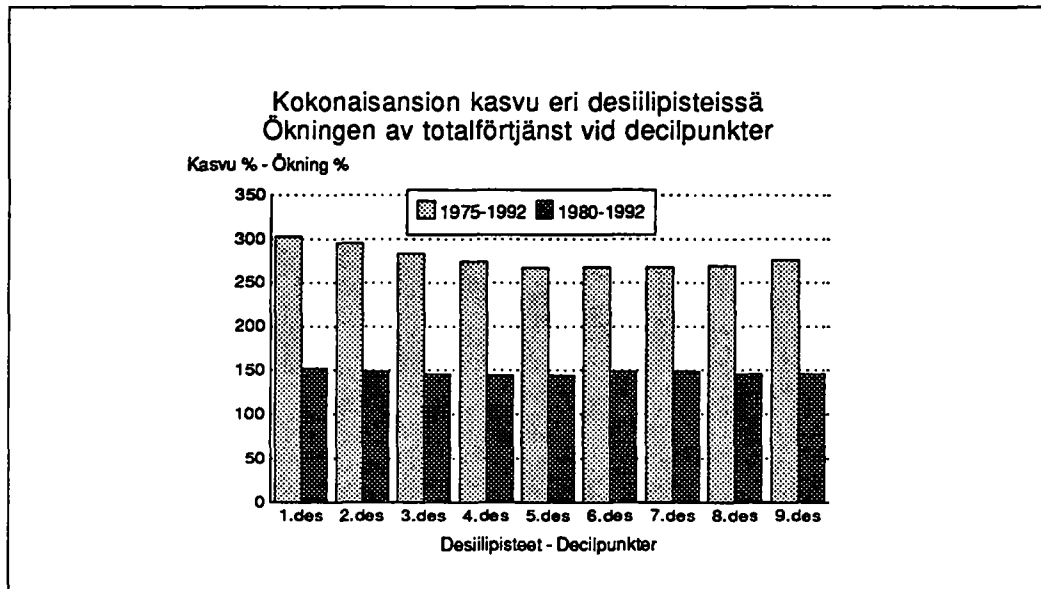


Noin puolet naisista ansaitsi alle 8 100 mk. Miesten vastaava mediaanitulo oli 10 100 mk. Miesten sijoittuminen eri tuloluokkiin oli paljon tasaisempaa kuin naisilla.

Palkkajakauman muutoksia voidaan havainnollistaa eri tavoin. Yhtenä keinona on tarkastella palkkamuutoksia jakauman eri kohdissa ajankohtien välillä. Seuraavassa taulukossa aikaväliksi on valittu rekisterin voimassaoloaikaväli 1975 – 92 ja palkkajakaumaa on tutkittu ns. kokonaisansion desiilipisteissä. Tulokset koskevat koko kuntasektoria:

Omkgryn hälften av kvinnorna förtjänade mindre än 8 100 mk. Männens motsvarande medianinkomst var 10 100 mk. Männen placerade sig mycket jämnare i de olika inkomstklasserna än kvinnorna.

Förändringarna i lönefördelningen kan åskådliggöras på många olika sätt. Ett sätt är att mellan två tidpunkter undersöka löneförändringarna på olika ställen av en fördelning. I följande tabell är tidsintervallen den tid registret funnits, 1975 – 92, och lönefördelningen har undersökts vid s.k. decilpunkter. Resultaten gäller hela den kommunala sektorn.



Kasvu on ollut nopeinta palkkajakauman alapäässä. Vuosina 1975–1992 kehitys on ollut hitainta 5–7 desiilin paikoilla, ts. vuoden 1992 tason mukaan 8 300 – 10 000 mk ansaitsevilla. Vuoteen 1980 verrattuna kehitys on samansuuntaista. On huomattava, että tulos sisältää sekä palkan korotusten että henkilöstön rakenteen muutokset ko. aikavälillä, mutta niitä ei voida eritellä.

Palkkojen jakautuminen ammattiryhmittäin¹⁾ ja ammateittain

Palkkojen jakautumista havainnollistavat myös ammattiryhmittäiset vertailut ja ammattiryhmien sisäiset jakaumat (taulukot 5, 6 ja 7). Taulukossa 7 olevat desiilit antavat ammattiryhmien sisäiset jakaumat 10 %:n välein ja lisäksi taulukossa on palkkaerojen yleismittariksi soveltuva, vaihtelukerroin.²⁾ Viimeksi mainitun mittarin mukaan palkkaerot olisivat koko kunnallissektorissa hiukan pienentyneet vuodesta 1975 vuoteen 1992 (vaihtelukertoimet olivat 43 % ja 33 %). Epätasaisia ammatteja palkkauksen suhteen ovat monet johtavat ammatit, teknisen alan erityisammatit ja yleisammatit. Yleisesti ottaen erot ovat suurempia miehillä (38 %) kuin naisilla (28%).

Ökningen har varit snabbast i de lägsta decilgrupperna. Åren 1975–1992 har utvecklingen varit långsammast kring decilgrupperna 5–7, dvs. enligt 1992 års nivå för personer som förtjänat 8 300 – 10 000 mk. Jämfört med år 1980 är utvecklingen likadan. Det bör observeras att förändringar p.g.a. både löneförhöjningar och personalstruktur under tidsperioden ingår i resultatet utan att dessa kan specificeras.

Lönernas fördelning enligt yrkesgrupp¹⁾ och yrken

Lönernas fördelning kan också illustreras genom jämförelser mellan yrkesgrupper och mellan yrkesgruppernas interna fördelningar (tabellerna 5, 6 och 7). Decilerna i tabell 7 ger yrkesgruppernas interna fördelningar med 10 %:s intervaller och i tabellerna finns dessutom en variationskoefficient, som lämpar sig som allmän mätare av löneskillnader²⁾. Enligt den har löneskillnaderna minskat något inom den kommunala sektorn mellan åren 1975 och 1992 (variationskoefficienterna var 43 % och 33 %). Många ledande yrken, specialyrken inom teknik samt allmänna yrken är ojämnta beträffande avlöning. Allmänt taget är skillnaderna större för män (38 %) än för kvinnor (28 %).

¹⁾ Julkisen sektorin ammattiryhmitys, Raportti n:o 1985:10, Tilastokeskus (Ryhmittykseen tehty tarkistuksia 1986 ja -90).
²⁾ Vaihtelukerroin = keskihajonta: keskiarvo.

¹⁾ Den offentliga sektorns yrkesklassificering, Rapport nr 1985:10, Statistcentralen (bara på finska).
²⁾ Variationskoefficient = standardavvikelse: medelvärde.

Taulukkoon 6b on otettu mukaan sellaisia ammatteja, joissa vuoden 1992 syyskuussa oli vähintään 75 henkilöä.

Ammatit on ryhmitelty Tilastokeskuksen julkisen sektorin ammattiryhmituksen mukaisesti.

Taulukon n. 320 ammattia kattavat n. 90 % kunnallissektorin kokoaikaisista työntekijöistä. Yhteensä rekisterissä on noin 4 100 ammattia.

Henkilöstön määrä ja palkkojen jakaumat lääneittäin

Rekisteriä koskevia tietoja julkaistaan lääneittäin taulukossa 11. Ennen vuotta 1980 on laskettu kuntatietojen perusteella lääneittäisiä tuloksia. Oheisessa taulukossa on kokoaikaisia henkilöitä ja heidän palkkaustaan koskeva yhteenveto sekä kehityslaskelma vuosilta 1980–1992.

Kunnallissektorin kokoaikaisen kuukausipalkkaisen henkilöstön kasvu on kuluneina 12 vuotena ollut nopeinta Uu-

Tabell 6b omfattar yrken inom vilka det i september 1992 fanns minst 75 personer.

Yrkerna är grupperade enligt Statistikcentralens nya yrkesindelning för den offentliga sektorn.

Tabellens 320 yrken täcker ca 80 % av den kommunala sektorns heltidsanställda arbetstagare. I registret finns sammanlagt omkring 4 100 yrken.

Antalet anställda och lönernas fördelning länsvis

Uppgifter ur registret publiceras länsvis i tabell 11. Före år 1980 har man på basen av kommunuppgifterna räknat ut länsvisa resultat. I vidstående tabell finns ett sammandrag över de heltidsanställda och deras löner, samt en utvecklingsberäkning för åren 1980–1992.

Under de gångna 12 åren har ökningen av de heltidsanställda månadsavlönade varit störst i Nylands, Norra Karelen,

Läni Län	Henk. määrä – Antal heltidsanställda 1980 - 1992 Kokoaikaiset -		Henk. määrän kasvu Ökning av antal anställda 1980 - 1992 (%)	Kokonaiskeskiansio Genomsnittlig totalförtjänst		Kokonaiskeski- ansion kasvu Ökning av genom- snittlig totalförtjänst 1980 - 1992 (%)
	1980	1992		1980	1992	
Uudenmaan – Nylands	53 000	77 103	45	3 787	9 991	163
Turun ja Porin – Åbo och Björneborgs ..	31 368	42 430	35	3 894	9 343	140
Hämeen – Tavastehus	31 037	39 720	28	3 953	9 531	141
Kymen – Kymmene	16 627	19 749	19	3 888	9 433	143
Mikkelin – St. Michels	10 366	13 268	28	3 866	9 280	140
Pohjois-Karjalan – Norra Karelen	8 935	11 360	27	3 892	9 391	141
Kuopion – Kuopio	13 454	17 650	31	3 914	9 511	142
Keski-Suomen – Mellersta Finland	12 041	16 327	36	3 906	9 336	139
Vaasan – Vasa	19 114	26 688	40	3 933	9 412	139
Oulun – Uleåborgs	22 195	29 267	32	3 959	9 500	139
Lapin – Lapplands	10 726	13 360	25	4 261	10 024	135
Ahvenanmaan maakunta – Landskapet Åland	716	1 004	40	3 937	9 577	143
Koko maa – Hela landet	226 412	307 926	36	3 904	9 595	145

denmaan, Pohjois-Karjalan, Oulun, Vaasan ja Hämeen lääneissä.

Kokonaiskeskiansioissa ei läänien välillä ole merkittäviä eroja, mutta Lapin ja Uudenmaan läänit erottuvat korkeamman keskiansion lääneinä.

Uleåborgs, Vasa och Tavastehus län.

När det gäller genomsnittligt medelförtjänst var skillnaderna mellan länen inte stora, men Lapplands och Nylands län skiljer sig från de övriga länen genom en högre medellön.

Identtisten henkilöiden palkkakehitys

Vertailujaksona lokakuu 92/ syyskuu 91 ei kuntapalkkoja yleisesti korotettu. Vain C-asteikossa toteutettiin takautuva 1,25%:n tarkistus. Tästä syystä voisi olettaa, että ansiot pysyivät pääsiosin muuttumattominan.

Edelliseen vertailujaksoon 91/90 verrattuna on yksilöllinen palkkakehitys merkittävästi muuttunut. Monen palkka on säilynyt ennallaan ja entistä useammalla myös laskenut.

Viimeaikojen kehitys on ollut samansuuntaista myös valti- on kuukausipalkkaisilla, teollisuuden toimihenkilöillä ja palvelualojen kuukausipalkkaisilla.

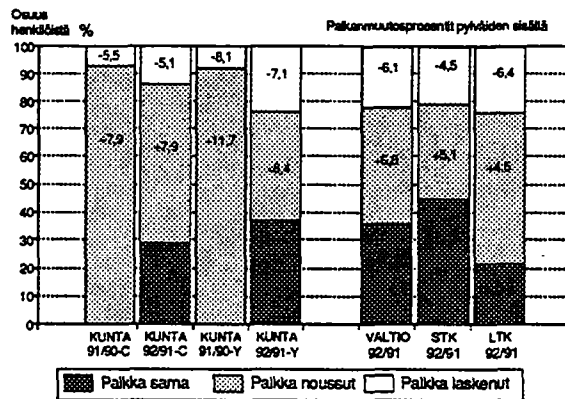
Löneutvecklingen för samma personer

Under jämförelseperioden oktober 1992 och september 1991 höjdes de kommunala lönerna över lag inte mycket. Bara i C-tabellen gjordes en retroaktiv korrigering på 1,25 procent. Av detta kunde man sluta sig till att förtjänsterna i huvudsak varit oförändrade.

Jämfört med den föregående jämförelseperioden 1991/1990 har den individuella löneutvecklingen förändrats mycket. Många anställdas löner har förblivit oförändrade och allt fler har fått se sina löner sjunka.

Den senaste tidens utveckling har varit likartad då det gäller de månadsavlönade statsanställda, industrijänstemännen och de månadsavlönade inom servicesektorn.

Samojen henkilöiden säännöllisen työajan ansiokehitys eri sektoreilla



Jos kuntapalkkojen muutosta tarkastellaan eri ansiokäsitteiden pohjalta, on tulos lyhyesti seuraava:

Kuntien säästötoimet ovat pureet jo vuonna 1992. Kokonaisansiot ovat pudonneet noin 30 prosentilla kuntien kuukausipalkkaisista. Toisaalta taas osalla henkilöstöä ansiot nousevat edelleen. Tämä selittyy sillä, että mm. palvelulisät ja määrävuosikorotukset korottavat ansioita automaattisesti, vaikkei yleiskorotuksia toteutettaisikaan.

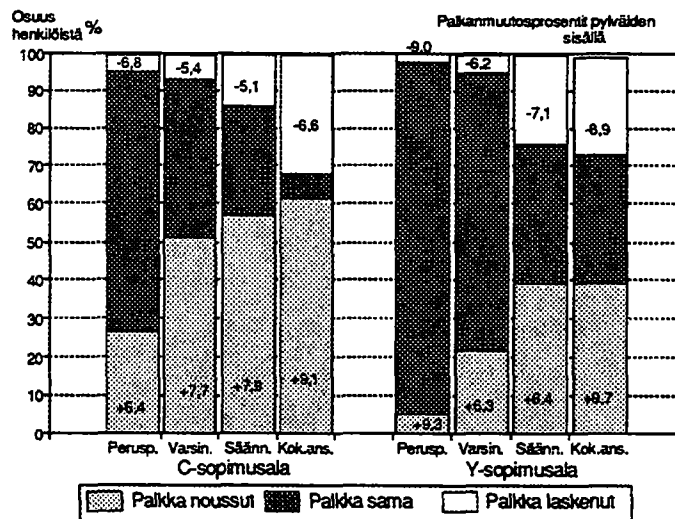
Myös se, etteivät kunnat palkkaa sijaisia, on lisännyt jossakin määrin ylitöiden määrää ja nostanut ansioita.

Om förändringarna i de kommunala lönerna granskas utgående från de olika förtjänstbegreppen är resultatet summerat följande:

Kommunernas sparåtgärder tog skruv redan 1992. De månadsavlönades totalförtjänster har sjunkit med omkring 30 procent. För en del av de anställda fortsätter lönerna däremot att stiga. Det förklaras med att bl.a. tjänstgöringstillägg och årsförhöjningar automatiskt höjer förtjänsterna också då det inte förekommer allmänna förhöjningar.

Också det faktum att kommunerna inte anställer vikarier har i någon mån ökat övertiderna och höjt förtjänsterna.

Samojen henkilöiden ansiokehitys palkkakäsitteittäin 1992/1991



Palkkakäsitteet

Lönebegrepp

Taulukoissa on käytetty kolmea palkkakäsitettä:

- 1 Varsinainen palkka, johon luetaan palkkataulukon mukainen peruspalkka palvelu- ja kalliipaikanlisineen sekä palkkaluokkien erotuksena maksettavat lisät kuten määrävuosikorotukset.
- 2 Säännöllisen työntekijän ansio, johon luetaan varsinaisen palkan lisäksi säännölliseltä työntekijältä maksetut lisät ja lisäpalkkiot.
- 3 Kokonaisansio, joka muodostuu säännöllisen työntekijän ansioista ja ylityö- tai vastaavista korvauksista.

Lomaraha ei sisälly taulukoiden ansiotietoihin.

Vuodesta 1992 lähtien ansioihin sisältyvät kaikki luontais-
etuerät. Tämä on otettu huomioon liitetaulukoiden muutos-
prosentteissa. Muutos nostaa erityisesti opettajien ansioita.
Vaikutus on runsaan prosentin suuruinen

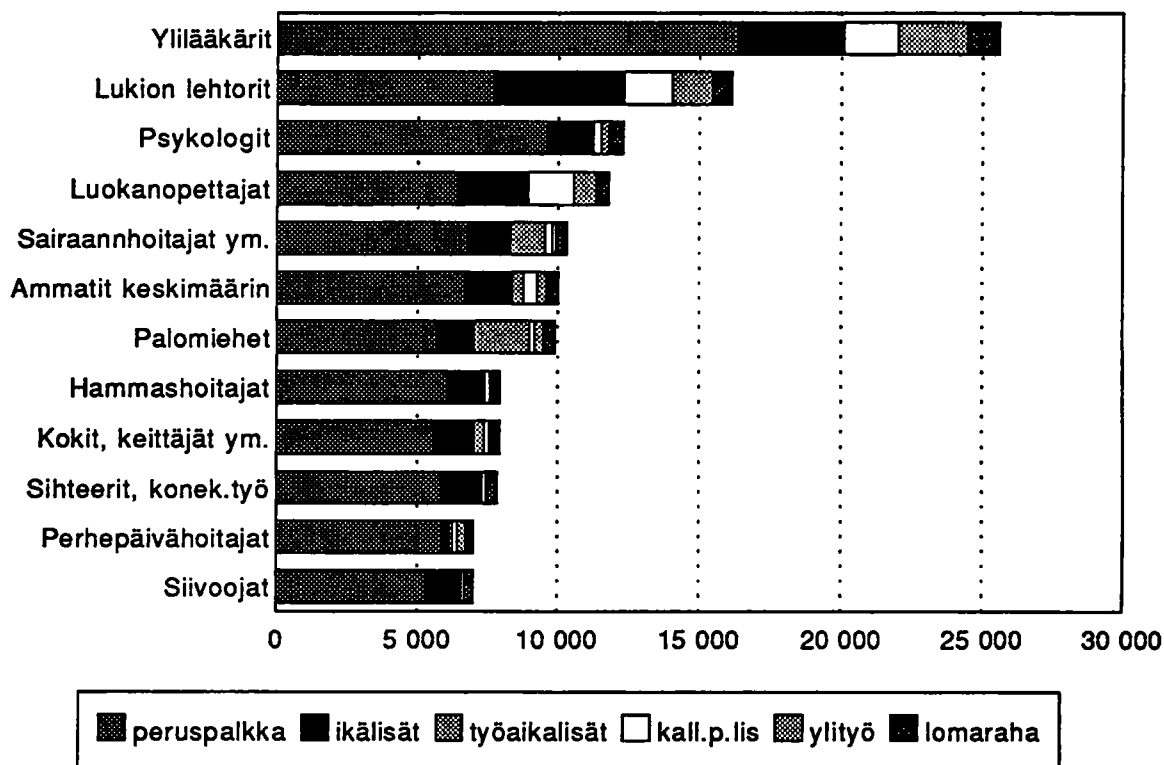
Tre lönebegrepp har använts i tabellerna:

- 1 Ordinarie lön, till vilken räknas grundlön enligt lönetabell inklusive tjänste- och dyrtidstillägg samt tillägg som utbetalats som skillnader i löneklasser, t.ex. periodförhöjningar.
- 2 Förtjänst för ordinarie arbetstid, till vilken utöver ordinarie lön räknas tillägg och tilläggsarvoden för ordinarie arbetstid.
- 3 Totalförtjänst som omfattar förtjänsterna för ordinarie arbetstid samt övertids- eller motsvarande ersättningar.

Semesterpenning ingår inte i tabellernas förtjänstuppgifter.

Kunnallinen henkilökisteri 1992

Ansioiden muodostuminen eräissä ammateissa



Tiedustelun kohdejoukko ja tietosisältö

Urval och innehåll

Tilastokeskus on kerännyt syys-, loka- tai marraskuulta kunnallista kuukausipalkkaista henkilöstöä koskevia tietoja viran, toimen tai tehtävän ja tähän liittyvän palkkauksen osalta. Vuoden 1975 tiedustelusta lähtien tilaston laadinta on perustunut kunnalliseen henkilörekisteriin.

Kunnallisessa henkilörekisterissä mukana olevat palkansaajat ovat kokoaikaisia, osa-aikaisia, sivutoimisia, osalta kuukautta tai vähennettynä palkkaa saaneita kokoaikaisia sekä virkavapaalla tms. 1.10.1992 olleita henkilöitä. Palvelusuhteeltaan he voivat olla vakinaisia, sijaisia, määräaikaisia, tilapäisiä, työllistettyjä, varahenkilöitä tai harjoittelijoita.

Nyt julkaistava päätöimisten viranhaltijoiden ja kuukausipalkkaisten kokoaikaisen työntekijöiden ja toimihenkilöiden taulukot sisältävät yleensä edellä mainituista ne palkansaajat, jotka ovat päätöimisiä ja joille on maksettu palkkaa koko kuukaudelta täysimääräisenä. Muista henkilöstöryhmistä on tietoja taulukoissa 2b, 4, 10a, 10b ja 11.

Tiedot vuoden 1992 osalta on kerätty henkilöittäin kaikista tiedustelun piiriin kuuluvista kuukausipalkkaisista palkansaajista ja päätöimisistä tuntiopettajista, jotka olivat kunnan tai kuntainliiton palveluksessa lokakuun 1. päivänä 1992. Palkkaustiedot tiedusteltiin palkkatekijöittäin, joita ovat peruspalkka palvelu- ja kalliinpaikanlisineen sekä erilaiset palkanlisät, lisäpalkkiot ja korvaukset. Eri pituisilta jaksoilta maksetut säännöllisluontoiset lisät on muutettu kuukauden pituisia ajanjaksoa vastaaviksi.

Tässä julkaisussa on kaksi osaa:

- Ensiksi esitetään yhteenveto-osassa muutamia kokoomatuloksia ja vertailuja Tilastokeskuksen muihin tilastoihin ja tämän rekisterin aikaisempiin tiedusteluihin.
- Taulukko-osa sisältää 11 taulukkoa.

Julkaistavien taulukoiden lisäksi Tilastokeskus tulostaa yksityiskohtaisempia tietoja ns. työtaulukoiden muodossa. Näistä voi tiedustella Tilastokeskuksesta.

Statistikcentralen har för september, oktober och november insamlat uppgifter om den kommunala månadsavlönade personalen när det gäller tjänster, befattningar eller uppdrag samt löner. Från och med 1975 års förfrågan har statistiken uppgjorts på basen av det kommunala personregistret.

De löntagare som finns med i registren är heltidsanställda, deltidsanställda, vikarien, heltidsanställda som har fått lön för en del av månaden eller sänkt lön och tjänstelediga m.m. 1.10.1991. Deras tjänsteförhållande kan vara ordinarie, vikarie, visstid, tillfällig, sysselsatt, reservperson eller praktikant.

De tabeller över heltidsanställda tjänsteinnehavare, månadsavlönade heltidsanställda och funktionärer som publiceras här gäller huvudsakligen heltidsanställda som fått full lön för hela månaden. Av resten återfinns uppgifter i tabeller 2b, 4, 10a, 10b och 11.

Uppgifterna för år 1992 har insamlats personvis av alla månadsavlönade löntagare och heltidsanställda timlärare som förfrågan gäller och som varit anställda av kommun eller kommunalförbund den 1 oktober 1992. Uppgifterna om avlöning frågades enligt lönefaktorer, som är grundlön jämte tjänste- och dyrortstillägg samt olika lönetillägg, tilläggsarvoden och ersättningar. Regelbundna tillägg för olika långa perioder har ändrats så att de motsvarar en tidsperiod på en månad.

Publikationen är tvådelad:

- I sammandragsdelen ges först en del samlade resultat, jämförelser med annan statistik och tidigare förfrågningar enligt detta register.
- Tabelldelen innehåller 11 tabeller.

Utöver de publicerade tabellerna uttar Statistikcentralen ännu mer detaljerade uppgifter i form av s.k. arbetstabeller. Upplysningar om dessa fås från Statistikcentralen.

Tulosten luotettavuudesta Resultatens tillförlitlighet

Saadut tilastotiedot eivät ole virheettömiä. Virheitä saattaa syntyä sekä tietojen antajien, kuntien ja kuntainliittojen toimesta että myös niiden käsittelyssä Tilastokeskuksessa ja Valtion tietokonekeskuksessa.

Luotettavimpia ovat tulokset, jotka koskevat suuria ryhmiä, vaikka julkaisurajana onkin 6 henkilöä muissa paitsi ns. de-siilitaulukossa (taulukko 7), jossa raja on ollut 30 henkilöä. Jos luokassa on ollut tätä vähemmän henkilöitä, on kohtaan merkitty yksi tai kaksi pistettä (**), jos taas henkilöitä ei ole ollut, merkintä on viiva (-).

Virheiden osuus on pieni, mutta seuraavat huomautukset tiedossa olevista virheistä on syytä esittää:

- Monissa tietokohdissa on ollut puuttuvia tietoja (osuus muutaman promillen suuruusluokkaa), jonka takia yhteissummat eivät aina täsmää.
- Mm. ammatteja ja toimintayksikköä koskevia tietoja ei Tilastokeskuksessa voida kovin luotettavasti tarkistaa, joten tiedonantajien tekemät virheet säilyvät tilastoissa.
- Uutena ryhmänä tilastoon sisältyvät vuodesta 1989 n. 10 000 kuukausipalkkaista perhepäivähoitajaa, mikä vaikuttaa jossakin määrin rakennejakaumiin.

Den statistik som erhållits är inte felfri. Fel kan uppstå hos uppgiftsgivarna, kommunerna och kommunalförbunden, men också vid bearbetningen av de insamlade uppgifterna vid Statistikcentralen och Statens datamaskincentral.

Resultaten för stora grupper är de mest tillförlitliga även om gränsen för publicering går vid 6 personer, utom i den s.k. deciltabellen (tabell 7) där den var 30 personer. Ifall någon grupp består av färre personer har en eller två punkter (**) antecknats vid denna, och ifall inga personer funnits i gruppen är beteckningen ett strek (-).

Trots att andelen fel är liten är det skäl att framföra följande anmärkningar om kända fel:

- Vid flera punkter har uppgifter saknats (andelen omkring några promille), varför totalsummorna inte alltid är överensstämmande.
- Bl.a. uppgifterna om yrken och verksamhetsenhet kan inte särskilt väl kontrolleras vid Statistikcentralen. Därför kvarstår uppgiftslämnarnas fel i statistiken.
- Från år 1989 inkluderar uppgifterna en ny grupp på cirka 10 000 månadsavlönade familjedagsvårdare, vilket påverkar strukturfördelningar i någon mån.

¹⁾ Valtionapupalkkaisten rekisteritoimikunnan mietintö 1972:B7, jossa on selostettu mm. tiedustelun sisältöä.

¹⁾ Betänkande av registerkommittén för statsunderstödda anställda 1972: B7 (bara på finska).

Taulukko 1 Kuntasektorin kuukausipalkkaisen henkilöstön lukumäärät, ansiot ja kokonaisansion muutos edellisestä vuodesta sekä viikkotyöaika lokakuussa 1992

Päätoimiset kokoaikaiset

Toimiala Ammattiryhmä Sukuuoli	Lukumäärät		Kokonaisansio		Säänn.ansio	Vars.palkka	Peruspalkka	Säännöllinen työaika h/vko
	muutos %	mk	muutos %	mk	mk	mk	mk	
TOIMIALAT YHTEENSÄ	307929	-0,9	9595	1,9	9246	8659	6689	35,4
Miehet	71272	-0,9	11769	1,4	10982	10301	7764	34,5
Naiset	236657	-0,9	8940	2,1	8723	8164	6366	35,6
110 MAATALOUS	154	27,3	10747	11,1	10745	10615	8380	36,9
Miehet	119	19,0	11247	10,3	11247	11094	8741	37,3
Naiset	35	66,7	9046	26,3	9040	8988	7153	35,6
301 TEOLLISUUS	520	-13,6	8487	1,9	8349	8231	6415	37,0
Miehet	320	-13,0	9264	1,4	9053	8909	6960	37,7
Naiset	200	-14,5	7243	2,6	7223	7147	5542	35,9
400 ENERGIA- JA VESIHUOLTO	4363	-6,1	10812	0,5	10237	9756	7592	36,7
Miehet	3140	-5,8	11954	0,3	11177	10536	8197	37,1
Naiset	1223	-6,6	7881	0,9	7824	7753	6037	35,5
5 RAKENTAMINEN	4076	-1,1	10089	-1,1	9943	9822	7738	36,7
Miehet	2507	-6,4	11408	0,2	11178	11026	8678	37,2
Naiset	1569	8,7	7982	-0,4	7971	7897	6236	36,1
510 TALONRAKENTAMINEN	165	8,6	9267	0,2	8807	8737	7134	37,8
Miehet	145	11,5	9439	-0,8	8919	8841	7207	38,0
Naiset	20	-9,1	8020	4,6	7991	7979	6605	36,4
520 MAA- JA VESIRAKENTAMINEN	3911	-1,5	10124	-1,1	9991	9867	7763	36,7
Miehet	2362	-7,3	11529	0,4	11316	11160	8769	37,1
Naiset	1549	9,0	7981	-0,5	7971	7896	6231	36,1
6 KAUPPA, RAVITS. JA MAJOITUS	872	5,8	7761	1,1	7718	7378	5851	38,0
Miehet	142	1,4	8268	0,2	8233	8026	6500	37,9
Naiset	730	6,7	7662	1,3	7618	7251	5725	38,0
611 KAUPAN KONTTORITEHTÄVÄT	170	1,2	8174	-0,1	8153	8087	6348	36,7
Miehet	74	-7,5	9157	0,9	9150	9061	7102	37,5
Naiset	96	9,1	7415	0,6	7384	7337	5768	36,1
630 MAJOITUS- JA RAVITSEMISTOIMINTA	702	7,0	7661	1,5	7613	7206	5730	38,3
Miehet	68	13,3	7301	2,1	7235	6901	5845	38,4
Naiset	634	6,4	7700	1,5	7654	7238	5718	38,3
7 LIIKENNE	3934	2,1	10103	1,0	9796	8570	6654	37,8
Miehet	2983	-0,5	10578	1,3	10215	8802	6825	38,1
Naiset	951	11,4	8612	1,7	8483	7843	6119	36,7
711 KULJETUSYRITTÄJÄTOIMINTA	3522	-4,7	10233	1,8	9903	8558	6621	37,9
Miehet	2805	-4,7	10560	1,3	10186	8688	6722	38,2
Naiset	717	-4,8	8954	4,2	8793	8047	6229	36,8
Kuljetus- ja liikennetyö	2387	-3,5	10324	1,1	9988	8235	6389	38,4
Miehet	2104	-3,9	10386	0,7	10050	8278	6414	38,4
Naiset	283	-0,4	9863	4,1	9526	7916	6203	38,2
Muut ammattiryhmät	1135	-7,2	10043	3,4	9724	9235	7109	37,0
Miehet	701	-7,0	11084	3,2	10596	9918	7644	37,7
Naiset	434	-7,5	8361	3,8	8316	8132	6245	35,9
720 TIETOLIIKENNE	412	164,1	8986	-0,0	8885	8680	6934	36,5
Miehet	178	223,6	10855	-6,7	10665	10601	8448	36,7
Naiset	234	131,7	7563	0,2	7530	7218	5783	36,3

Taulukko 1 Kuntasektorin kuukausipalkkaisen henkilöstön lukumäärät, ansiot ja kokonaisansion muutos edellisestä vuodesta sekä viikkotyöaika lokakuussa 1992

Päätoimiset kokoaikaiset

Toimiala Ammattiryhmä Sukupuoli	Lukumäärät		Kokonaisansio		Säänn.ansio	Vars.palkka	Peruspalkka	Säännöllinen
	muutos	%	muutos	%	mk	mk	mk	työaika h/vko
830 TEKNISET YM. PALVELUT	5058	-6,8	7599	0,8	7433	7241	5800	38,1
Miehet	1858	-0,6	8794	-0,4	8362	8078	6446	38,0
Naiset	3200	-10,0	6905	0,7	6894	6754	5424	38,1
831 Tekniset ym. yksit. palvelut	4679	-7,2	7441	0,7	7307	7121	5714	38,1
Miehet	1540	-0,6	8591	-0,5	8208	7930	6354	37,9
Naiset	3139	-10,1	6877	0,7	6865	6724	5400	38,2
832 Tekniset ym. julkiset palvelut	379	-1,8	9548	0,5	8984	8721	6854	38,1
Miehet	318	-0,6	9773	0,2	9104	8799	6893	38,2
Naiset	61	-7,6	8380	1,3	8361	8317	6649	37,1
9 YHTEISKUNNALLISET PALVELUT	288952	-0,8	9604	2,0	9251	8656	6679	35,2
Miehet	60203	-0,3	11948	1,6	11098	10413	7796	34,0
Naiset	228749	-0,9	8988	2,1	8765	8193	6385	35,6
910 JULKINEN HALLINTO	34364	-4,3	9806	1,9	9680	9315	7441	36,3
Miehet	13963	-1,0	11752	0,9	11500	10812	8689	37,3
Naiset	20401	-6,4	8474	1,9	8434	8290	6587	35,6
HALLINTOTEHTÄVÄT	29424	-4,8	9773	1,9	9706	9561	7638	35,8
Miehet	9581	-0,8	12520	0,5	12391	12181	9811	36,1
Naiset	19843	-6,6	8447	1,9	8410	8296	6588	35,6
Tekniikan alan työ	4673	0,2	11975	0,7	11894	11779	9351	36,0
Miehet	3500	1,7	12747	-0,2	12640	12501	9911	36,3
Naiset	1173	-4,0	9670	2,7	9669	9626	7680	35,3
Yht.kunn.-hallinnollinen työ	3844	-2,0	14585	1,0	14561	14321	11517	35,4
Miehet	2422	-3,6	16044	1,2	16024	15740	12703	35,4
Naiset	1422	0,9	12098	1,4	12071	11904	9497	35,4
Muut toimistotehtävät	13372	-3,5	8039	1,5	7988	7894	6235	35,4
Miehet	1458	-2,1	10519	1,1	10346	10190	8339	35,7
Naiset	11914	-3,7	7735	1,5	7700	7613	5978	35,4
Muut ammattiryhmät	7535	-11,0	9031	2,3	8921	8716	7085	36,4
Miehet	2201	-0,8	9606	1,0	9353	9075	7443	36,7
Naiset	5334	-14,6	8794	2,4	8742	8568	6937	36,3
JÄRJESTYS JA TURVALLISUUS	4940	-1,2	10000	2,1	9526	7848	6269	39,5
Miehet	4382	-1,4	10073	1,9	9552	7820	6237	39,9
Naiset	558	0,7	9431	4,1	9320	8070	6526	36,7
Lainopilliset työt	260	2,0	13753	0,8	13718	13529	10973	35,5
Miehet	151	-3,8	14099	0,5	14062	13879	11265	35,4
Naiset	109	11,2	13273	2,0	13242	13043	10569	35,6
Palomiehet ja -päälliköt	4011	-1,4	9999	2,0	9445	7601	6044	40,2
Miehet	4004	-1,5	10001	2,1	9447	7601	6044	40,2
Naiset	7	133,3	8906	10,1	8612	7880	6500	38,3
Muu siviilivartiointi	669	-1,0	8549	2,9	8378	7120	5789	37,0
Miehet	227	1,8	8660	1,8	8405	7651	6293	37,3
Naiset	442	-2,4	8492	3,5	8364	6847	5530	36,9

Taulukko 1 Kuntasektorin kuukausipalkkaisen henkilöstön lukumäärät, ansiot ja kokonaisansion muutos edellisestä vuodesta sekä viikkotyöaika lokakuussa 1992

Päätoimiset kokoaikaiset

Toimiala Ammattiryhmä Sukuopuoli	Lukumäärät		Kokonaisansio		Säänn.ansio mk	Vars.palkka mk	Peruspalkka mk	Säännöllinen työaika h/vko
	muutos %	mk	muutos %	mk				
930 KOULUTUS JA TUTKIMUS	64250	-1,7	11307	3,2	10515	10118	6791	28,2
Miehet	20422	-1,2	12860	2,3	11705	11196	7279	27,7
Naiset	43828	-1,9	10583	3,7	9961	9615	6564	28,5
OPETUSTEHTÄVÄT	45649	0,9	12865	2,4	11781	11283	7156	24,5
Miehet	16972	-0,6	13678	2,2	12349	11783	7337	25,7
Naiset	28677	1,8	12384	2,7	11446	10987	7048	23,7
MUUT TEHTÄVÄT/Koulutus ja tutk.	18601	-7,4	7482	2,1	7408	7259	5896	37,6
Miehet	3450	-3,6	8833	1,8	8538	8310	6994	37,6
Naiset	15151	-8,2	7175	2,0	7150	7019	5646	37,5
Toimistopalvelut	2604	-4,7	7268	1,3	7233	7141	5624	35,9
Miehet	341	-4,7	7131	2,3	6955	6721	5428	38,0
Naiset	2263	-4,7	7289	1,1	7275	7205	5653	35,6
Suurtaloustyö	5975	-7,9	7109	1,3	7091	6911	5477	38,3
Miehet	64	8,5	7336	8,2	7219	6629	5748	38,3
Naiset	5911	-8,0	7107	1,2	7089	6914	5474	38,3
Kiint.hoito ja siivous	6700	-9,1	6888	1,6	6780	6642	5337	38,2
Miehet	1593	-6,3	7654	1,6	7253	6962	5543	38,3
Naiset	5107	-9,9	6649	1,5	6633	6542	5273	38,2
Muut koul. ammattiryhmät	3322	-4,9	9521	3,7	9380	9222	7992	36,2
Miehet	1452	-0,8	10593	0,8	10379	10236	9010	36,7
Naiset	1870	-7,8	8689	5,6	8605	8434	7201	35,7
940 TERVEYSPALVELU	97278	2,5	10016	1,7	9607	8733	6959	38,1
Miehet	13285	3,8	14078	1,5	12411	11411	9114	37,4
Naiset	83993	2,4	9373	1,7	9164	8309	6618	38,2
TERVEYDENHOITOTEHTÄVÄT	70193	3,8	10717	1,5	10187	9124	7265	38,2
Miehet	8318	5,8	16619	0,7	14201	12847	10268	37,1
Naiset	61875	3,5	9924	1,5	9647	8624	6862	38,4
Lääkärit	9296	10,4	20025	-1,0	16518	15476	12406	36,3
Miehet	4877	9,1	21550	-0,9	17532	16362	13000	36,1
Naiset	4419	12,0	18341	-0,8	15399	14498	11750	36,5
Hoitajat	50277	4,3	9650	0,9	9569	8426	6674	38,5
Miehet	2759	1,5	9870	0,9	9775	8026	6505	38,5
Naiset	47518	4,5	9637	0,9	9557	8449	6684	38,5
Muu hoitohenkilökunta	10620	-3,6	7623	1,2	7570	6870	5566	38,7
Miehet	682	1,8	8662	-0,3	8293	7206	5954	38,6
Naiset	9938	-4,0	7552	1,3	7520	6847	5540	38,7
MUUT TEHTÄVÄT	27085	-0,5	8198	1,4	8106	7718	6165	37,7
Miehet	4967	0,5	9822	1,5	9412	9007	7182	37,9
Naiset	22118	-0,8	7833	1,3	7812	7428	5936	37,7
Toimistotehtävät	11749	1,6	8084	1,2	8048	7879	6233	37,1
Miehet	902	4,4	11967	2,3	11842	11419	9177	36,5
Naiset	10847	1,4	7761	1,0	7733	7585	5989	37,2
Suurtaloustyö	6900	-3,4	7536	1,4	7525	6616	5374	38,5
Miehet	126	3,3	7150	-0,7	7070	5998	5375	38,5
Naiset	6774	-3,5	7543	1,4	7534	6628	5374	38,5
Kiint.hoito ja siivous	1211	-3,6	7827	1,0	7545	7080	5719	38,5
Miehet	864	-1,1	7860	1,0	7475	6876	5579	38,6
Naiset	347	-9,2	7745	0,8	7719	7587	6069	38,4
Muut ammattiryhmät	7225	-0,7	9077	1,4	8847	8613	6882	37,8
Miehet	3075	-0,3	9854	1,1	9339	9022	7121	38,1
Naiset	4150	-1,0	8502	1,7	8483	8310	6705	37,6

Taulukko 1 Kuntasektorin kuukausipalkkaisen henkilöstön lukumäärät, ansiot ja kokonaisansion muutos edellisestä vuodesta sekä viikkotyöaika lokakuussa 1992

Päätoimiset kokoaikaiset

Toimiala Ammattiryhmä Sukuoli	Lukumäärät		Kokonaisansio		Säänn.ansio	Vars.palkka	Peruspalkka	Säännöllinen
	muutos	%	muutos	%	mk	mk	mk	työaika h/vko
950 SOSIAALIPALVELUT	80344	0,8	7765	2,0	7709	7156	5973	37,2
Miehet	7764	5,1	7923	1,3	7840	7091	6054	37,9
Naiset	72580	0,4	7748	2,1	7695	7163	5964	37,1
SOSIAALIALAN TEHTÄVÄT	50989	1,3	7798	2,3	7729	7153	5991	36,7
Miehet	1780	6,1	8727	0,9	8683	7790	6487	37,7
Naiset	49209	1,1	7764	2,3	7694	7130	5973	36,7
Terveystoimintotoimittajat/Sos.	12094	1,8	8555	2,5	8535	7291	5957	38,4
Miehet	568	7,8	8619	3,2	8559	7508	6300	38,3
Naiset	11526	1,5	8552	2,4	8534	7280	5940	38,4
Sosiaalialan johtoteht.	3310	-1,5	10245	1,3	10240	9996	7732	37,4
Miehet	349	-	10921	1,4	10913	10558	8191	37,3
Naiset	2961	-1,7	10165	1,2	10160	9929	7678	37,4
Sosiaalialan muut								
Ammattiryhmät	35585	1,4	7313	2,4	7221	6841	5840	36,1
Miehet	863	7,7	7911	-0,1	7862	6857	5920	37,5
Naiset	34722	1,2	7298	2,4	7205	6841	5838	36,0
MUUT TEHTÄVÄT	29355	-0,0	7707	1,5	7675	7161	5941	37,9
Miehet	5984	4,8	7684	1,4	7590	6883	5925	38,0
Naiset	23371	-1,2	7712	1,6	7697	7232	5945	37,9
Toimistotoimittajat	1755	3,9	8084	1,9	8070	7950	6288	35,8
Miehet	255	3,7	9608	1,9	9546	9282	7510	36,5
Naiset	1500	4,0	7825	1,9	7819	7724	6080	35,6
Suurtaloustyö	8495	-1,8	7177	1,4	7175	6657	5425	38,4
Miehet	182	13,7	6284	-0,7	6279	5831	5332	38,4
Naiset	8313	-2,1	7196	1,4	7195	6675	5427	38,4
Kiint.hoito ja siivous	1134	-1,8	6851	0,7	6746	6540	5370	38,2
Miehet	462	-4,1	7340	1,0	7095	6806	5519	38,4
Naiset	672	-0,1	6516	0,7	6506	6357	5267	38,0
Muut ammattiryhmät	17971	0,6	7974	1,5	7932	7362	6187	37,9
Miehet	5085	5,5	7669	1,4	7583	6808	5903	38,0
Naiset	12886	-1,2	8095	1,6	8069	7581	6299	37,9
960 MUUT PALVELUT	10645	-13,4	8220	-2,8	8137	7826	6252	35,5
Miehet	4141	-8,3	8621	-1,3	8484	8038	6441	36,2
Naiset	6504	-16,5	7965	-3,9	7916	7690	6131	35,1
Kirjasto- ym. alan työ	3417	-1,9	7885	1,2	7880	7703	6189	35,4
Miehet	540	-0,6	7826	2,7	7805	7607	6231	36,3
Naiset	2877	-2,1	7896	1,0	7894	7721	6181	35,3
Muut ammattiryhmät	7228	-18,0	8379	-3,9	8259	7884	6281	35,6
Miehet	3601	-9,3	8741	-1,7	8586	8103	6472	36,2
Naiset	3627	-25,2	8020	-6,5	7934	7666	6092	35,0
TUNTEMATON TOIMIALA	2071	-32,1	12606	7,5	11675	11197	7043	24,5
Miehet	628	-33,3	13255	3,8	12193	11651	7381	25,7
Naiset	1443	-31,5	12324	9,4	11449	11000	6896	23,9

Taulukko 2a Kuntasektorin kuukausipalkkaisen henkilöstön lukumäärät, keskimääräiset ansiot, kokonaisansion suhde varsinaiseen palkkaan (lisäkerroin) tehtäväryhmän, palvelusuhteen ja sukupuolen mukaan lokakuussa 1992

PÄÄTOIMISET KOKOAIKAISET Kuntamuoto Tehtäväryhmä	Lukumäärät			Kokonaisansio			Säänn. ansio	Säännöllinen työaika			Lisä- kerroin
	Yht.	Mie- het-	Maisia %	Yht. mk	Mie- het mk	Nai- set mk	Yht. mk	Yht.- sä h/vko	Mie- het h/vko	Nai- set h/vko	
KUNTASEKTORI YHTEENSÄ	307929	71272	76,9	9595	11769	8940	9246	35,4	34,5	35,6	1,03
Virkasuhteiset	211867	47966	77,4	10403	13027	9635	9958	34,8	33,2	35,3	1,04
Työsuhteiset	96062	23306	75,7	7812	9179	7374	7675	36,6	37,1	36,4	1,01
0 YLEISHALLINTO	11459	3297	71,2	10176	14396	8471	10099	35,7	35,7	35,7	1,00
Virkasuhteiset	7273	2031	72,1	10689	15977	8640	10625	35,5	35,5	35,5	1,00
Työsuhteiset	4186	1266	69,8	9284	11858	8168	9185	35,9	35,9	35,9	1,01
1 JÄRJESTYSTOIMI	7636	5892	22,8	9763	10224	8206	9421	38,3	38,9	36,0	1,03
Virkasuhteiset	6191	5067	18,2	10094	10459	8448	9735	38,6	39,2	35,8	1,03
Työsuhteiset	1445	825	42,9	8348	8785	7767	8076	37,0	37,5	36,4	1,03
2 TERVEYDENHUOLTO	97932	13366	86,4	10009	14078	9366	9603	38,1	37,4	38,2	1,04
Virkasuhteiset	87566	11951	86,4	10211	14638	9512	9773	38,1	37,3	38,2	1,04
Työsuhteiset	10366	1415	86,3	8300	9351	8133	8165	37,9	37,8	38,0	1,01
YMPÄRISTÖTERVEYDENHUOLTO	1155	409	64,6	9000	9893	8511	8802	32,9	29,2	34,9	1,02
Virkasuhteiset	1064	395	62,9	9144	9974	8655	8929	32,5	28,9	34,6	1,02
Työsuhteiset	91	14	84,6	7319	7631	7262	7319	37,2	37,2	37,2	1,00
KANSANTERVEYSTYÖ	43513	4201	90,3	9959	15323	9385	9572	38,0	37,2	38,1	1,04
Virkasuhteiset	36259	3436	90,5	10323	16769	9648	9882	38,0	37,1	38,1	1,04
Työsuhteiset	7254	765	89,5	8138	8832	8056	8017	38,0	37,8	38,0	1,01
SAIRAANHOITOLAITOKSET	52587	8675	83,5	10085	13672	9377	9654	38,3	37,9	38,3	1,04
Virkasuhteiset	49707	8057	83,8	10160	13946	9428	9715	38,3	37,9	38,4	1,04
Työsuhteiset	2880	618	78,5	8799	10103	8442	8617	38,0	37,9	38,0	1,02
3 SOSIAALITOIMI	84483	7759	90,8	7851	8198	7816	7797	37,0	37,7	37,0	1,00
Virkasuhteiset	44500	2773	93,8	8566	9880	8479	8546	37,7	37,2	37,8	1,00
Työsuhteiset	39983	4986	87,5	7055	7262	7026	6963	36,3	38,0	36,0	1,01
SOSIAALITYÖ	7251	952	86,9	9021	10211	8841	8997	35,7	35,9	35,7	1,00
Virkasuhteiset	5544	648	88,3	9426	11204	9190	9404	35,6	35,6	35,6	1,00
Työsuhteiset	1707	304	82,2	7707	8092	7624	7675	36,0	36,6	35,8	1,00
KOTIPALVELU	10752	136	98,7	7287	6049	7303	7261	38,0	38,1	38,0	1,00
Virkasuhteiset	6172	26	99,6	7691	6984	7694	7662	37,9	38,2	37,9	1,00
Työsuhteiset	4580	110	97,6	6742	5828	6764	6721	38,3	38,1	38,3	1,00
PÄIVÄHOITO JA OPETUS	35592	903	97,5	7472	7700	7466	7388	36,1	37,4	36,0	1,01
Virkasuhteiset	17247	513	97,0	8266	8889	8247	8259	38,1	37,8	38,1	1,00
Työsuhteiset	18345	390	97,9	6726	6136	6739	6569	34,2	36,9	34,1	1,02
SUOJATYÖ JA TYÖHÖN KUNTOUTUS	1254	434	65,4	8142	8733	7829	8107	37,7	37,8	37,6	1,00
Virkasuhteiset	877	336	61,7	8531	8998	8241	8482	37,4	37,6	37,3	1,00
Työsuhteiset	377	98	74,0	7237	7825	7031	7235	38,2	38,3	38,2	1,00
ASUMISPALVELUT	1957	286	85,4	8602	9284	8485	8556	38,2	38,1	38,2	1,00
Virkasuhteiset	1080	120	88,9	8884	9262	8837	8862	38,2	38,2	38,2	1,00
Työsuhteiset	877	166	81,1	8254	9301	8009	8180	38,1	38,1	38,1	1,00
PERHEHOITO	61	5	91,8	8611	.	.	8601	.	.	36,2	1,00
Virkasuhteiset	41	5	87,8	9312	.	.	9299	.	.	34,8	1,00
Työsuhteiset	20	-	100,0	7172	.	.	7169	.	.	38,6	1,00
LAITOSHITO	20138	1757	91,3	8507	8980	8462	8476	38,2	38,2	38,2	1,00
Virkasuhteiset	12873	976	92,4	8952	9701	8890	8922	38,2	38,0	38,2	1,00
Työsuhteiset	7265	781	89,2	7719	8078	7675	7687	38,3	38,3	38,3	1,00

Taulukko 2a Kuntasektorin kuukausipalkkaisen henkilöstön lukumäärät, keskimääräiset ansiot, kokonaisansion suhde varsinaiseen palkkaan (lisäkerroin) tehtäväryhmän, palvelusuhteen ja sukupuolen mukaan lokakuussa 1992

PÄÄTOIMISET KOKOAIKAISET Kuntamuoto Tehtäväryhmä Kuntasektori yhteensä	Lukumäärät			Kokonaisansio			Säänn.	Säännöllinen työaika			Lisä- kerroin
	Yht.	Mie- het-	Naisia %	Yht. mk	Mie- het mk	Nai- set mk	Yht. mk	Yht.- sä h/vko	Mie- het h/vko	Nai- set h/vko	
MUUT SOSIAALIPALVELUT	20	3	85,0	7812	.	.	7812	.	.	38,2	1,00
Virkasuhteiset	7	1	85,7	8656	.	.	8656	.	.	38,0	1,00
Työsuhteiset	13	2	84,6	7358	.	.	7358	.	.	38,3	1,00
TOIMEENTULOTUKI	19	-	100,0	7108	.	.	7074	.	.	38,7	1,00
Virkasuhteiset	9	-	100,0	7480	.	.	7480	.	.	38,3	1,00
Työsuhteiset	10	-	100,0	6774	.	.	6709	.	.	39,0	1,01
MUU SOSIAALITOIMI	7321	3265	55,4	7306	7250	7352	7258	38,0	38,1	37,9	1,00
Virkasuhteiset	589	140	76,2	9407	11827	8652	9402	35,5	35,7	35,5	1,00
Työsuhteiset	6732	3125	53,6	7123	7045	7190	7071	38,2	38,2	38,2	1,00
4 SIVISTYSTOIMI	79037	25878	67,3	10745	12008	10131	10090	29,7	29,6	29,7	1,06
Virkasuhteiset	54864	19316	64,8	12034	13112	11448	11156	26,8	27,4	26,4	1,07
Työsuhteiset	24173	6562	72,9	7821	8758	7472	7670	36,2	36,0	36,3	1,02
PERUSKOULUT	45515	13110	71,2	10950	12357	10381	10209	27,9	26,8	28,3	1,07
Virkasuhteiset	34497	11628	66,3	12133	12918	11733	11193	25,1	25,8	24,7	1,08
Työsuhteiset	11018	1482	86,5	7248	7952	7139	7125	36,7	35,2	37,0	1,01
LUKIOT JA ILTAKOULUT	5318	1957	63,2	14722	16197	13863	13547	24,6	25,5	24,0	1,08
Virkasuhteiset	4612	1821	60,5	15570	16584	14908	14279	23,5	25,3	22,3	1,09
Työsuhteiset	706	136	80,7	9184	11014	8747	8767	31,7	29,2	32,4	1,04
AMMATTIOPETUS	11806	4962	58,0	11401	13000	10241	10487	31,1	30,9	31,2	1,08
Virkasuhteiset	7373	3490	52,7	12638	13810	11584	11379	28,8	29,3	28,4	1,11
Työsuhteiset	4433	1472	66,8	9343	11081	8480	9002	34,8	34,7	34,9	1,03
KULTTUURI- JA VAPAA-AIKATOIMINTA	13794	5285	61,7	8277	8638	8053	8207	35,1	35,9	34,6	1,00
Virkasuhteiset	6707	1972	70,6	8934	9672	8627	8860	33,3	33,7	33,2	1,00
Työsuhteiset	7087	3313	53,3	7655	8022	7332	7589	36,8	37,2	36,4	1,00
5 KAAVOITUS- JA YLEISET TYÖT	9143	5314	41,9	10321	11823	8236	10221	36,3	36,8	35,7	1,01
Virkasuhteiset	4718	2803	40,6	11168	13056	8403	11074	36,0	36,4	35,4	1,00
Työsuhteiset	4425	2511	43,3	9418	10447	8068	9311	36,7	37,2	36,0	1,01
KAAVOITUS, MITTAUS JA RAKENNUST	2384	1244	47,8	10661	12345	8823	10643	35,7	36,1	35,3	1,00
Virkasuhteiset	1320	729	44,8	11214	13167	8806	11195	35,6	35,9	35,3	1,00
Työsuhteiset	1064	515	51,6	9974	11181	8841	9957	35,9	36,4	35,4	1,00
YLEISET TYÖT	3185	2030	36,3	10191	11399	8066	10012	37,0	37,3	36,4	1,01
Virkasuhteiset	1229	823	33,0	11304	12769	8335	11101	36,6	37,1	35,8	1,01
Työsuhteiset	1956	1207	38,3	9491	10466	7920	9327	37,2	37,5	36,7	1,01
6 KIIINTEISTÖT	4198	1983	52,8	8136	9159	7220	7970	37,7	37,7	37,6	1,02
Virkasuhteiset	729	491	32,6	10351	11307	8378	10163	36,8	37,1	36,1	1,01
Työsuhteiset	3469	1492	57,0	7671	8452	7081	7509	37,8	37,9	37,8	1,02
RAKENNUKSET JA ALUEET	904	505	44,1	8004	8824	6966	7850	37,9	38,0	37,9	1,02
Virkasuhteiset	146	110	24,7	10346	10938	8537	10246	37,3	37,5	36,8	1,01
Työsuhteiset	758	395	47,9	7553	8235	6810	7388	38,1	38,2	38,0	1,02
7 LIIKE- JA PALVELUTOIMINTA	11986	7160	40,3	9689	11075	7634	9334	37,4	37,6	37,0	1,03
Virkasuhteiset	4148	2956	28,7	10513	11429	8240	10107	37,4	37,6	36,7	1,04
Työsuhteiset	7838	4204	46,4	9254	10826	7435	8924	37,4	37,6	37,1	1,03
LIIKELAITOKSET	8495	6329	25,5	10542	11331	8235	10062	37,2	37,6	36,0	1,04
Virkasuhteiset	3393	2694	20,6	10921	11537	8545	10435	37,3	37,6	36,2	1,04
Työsuhteiset	5102	3635	28,8	10290	11178	8088	9813	37,1	37,6	35,9	1,04
SISÄINEN PALVELUTOIMINTA	3474	823	76,3	7609	9107	7145	7556	37,8	37,6	37,8	1,00
Virkasuhteiset	750	259	65,5	8653	10255	7809	8607	37,6	37,6	37,6	1,00
Työsuhteiset	2724	564	79,3	7322	8579	6994	7266	37,8	37,6	37,9	1,00

Taulukko 2a Kuntasektorin kuukausipalkkaisen henkilöstön lukumäärät, keskimääräiset ansiot, kokonaisansion suhde varsinaiseen palkkaan (lisäkerroin) tehtäväryhmän, palvelusuhteen ja sukupuolen mukaan lokakuussa 1992

PÄÄTOIMISET KOKOAIKAISET	Lukumäärät			Kokonaisansio			Säänn. ansio Yht. mk	Säännöllinen työaika			Lisäkerroin
	Kuntamuoto Tehtäväryhmä	Yht.	Miehet- Naisia %	Yht. mk	Miehet- Naiset mk	Naiset mk		Yht. h/vko	Miehet- Naiset h/vko	Naiset h/vko	
KAUPUNGIT YHTEENSÄ		150637	38036 74,7	9584	11466	8948	9274	35,0	34,6	35,1	1,03
Virkasuhteiset	92342	23287	74,8	10556	12682	9839	10141	33,8	33,1	34,1	1,04
Työsuhteiset	58295	14749	74,7	8045	9547	7536	7900	36,8	36,9	36,8	1,01
0 YLEISHALLINTO	5639	1617	71,3	10141	14308	8466	10035	35,5	35,5	35,5	1,01
Virkasuhteiset	3433	1003	70,8	11075	16626	8784	11003	35,3	35,4	35,3	1,00
Työsuhteiset	2206	614	72,2	8687	10520	7980	8529	35,7	35,8	35,7	1,01
1 JÄRJESTYSTOIMI	5419	4186	22,8	9758	10185	8309	9539	38,9	39,7	36,1	1,02
Virkasuhteiset	4340	3591	17,3	10072	10384	8577	9841	39,3	40,0	36,0	1,02
Työsuhteiset	1079	595	44,9	8495	8984	7894	8323	37,2	37,9	36,3	1,02
2 TERVEYDENHUOLTO	24448	2656	89,1	10101	13922	9636	9768	37,9	37,5	38,0	1,03
Virkasuhteiset	18555	1879	89,9	10550	15813	9957	10157	38,0	37,3	38,0	1,03
Työsuhteiset	5893	777	86,8	8689	9348	8588	8542	37,9	38,0	37,8	1,01
YMPÄRISTÖTERVEYDENHUOLTO	509	134	73,7	9106	10283	8686	9037	36,1	35,1	36,5	1,00
Virkasuhteiset	435	120	72,4	9384	10592	8924	9304	36,0	34,8	36,4	1,00
Työsuhteiset	74	14	81,1	7471	7631	7434	7471	37,0	37,2	36,9	1,00
KANSANTERVEYSTYÖ	21192	2033	90,4	10072	14363	9617	9717	38,0	37,6	38,1	1,03
Virkasuhteiset	16236	1428	91,2	10538	16590	9954	10121	38,1	37,4	38,1	1,04
Työsuhteiset	4956	605	87,8	8547	9106	8470	8394	37,9	38,0	37,9	1,01
SAIRAANHOITOLAITOKSET	2210	428	80,6	10864	12886	10378	10604	38,0	38,0	38,0	1,02
Virkasuhteiset	1472	285	80,6	11291	13947	10653	10972	38,0	37,9	38,1	1,02
Työsuhteiset	738	143	80,6	10012	10770	9830	9868	37,9	38,1	37,9	1,01
3 SOSIAALITOIMI	47850	3167	93,4	7940	8676	7888	7897	37,5	37,6	37,5	1,00
Virkasuhteiset	26663	1348	94,9	8557	10103	8474	8541	37,8	37,2	37,8	1,00
Työsuhteiset	21187	1819	91,4	7165	7619	7122	7085	37,2	37,9	37,1	1,01
SOSIAALITYÖ	4918	679	86,2	9047	10072	8882	9019	35,7	36,0	35,6	1,00
Virkasuhteiset	3492	412	88,2	9527	11276	9294	9496	35,6	35,6	35,6	1,00
Työsuhteiset	1426	267	81,3	7869	8215	7789	7851	35,9	36,6	35,7	1,00
KOTIPALVELU	6383	74	98,8	7281	6230	7293	7259	38,1	38,1	38,1	1,00
Virkasuhteiset	3424	13	99,6	7663	7177	7665	7637	37,9	37,8	37,9	1,00
Työsuhteiset	2959	61	97,9	6838	6028	6855	6822	38,3	38,1	38,3	1,00
PÄIVÄHOITO JA OPETUS	24486	641	97,4	7612	7655	7611	7553	37,4	38,0	37,4	1,00
Virkasuhteiset	13131	342	97,4	8291	8970	8273	8286	38,2	38,1	38,2	1,00
Työsuhteiset	11355	299	97,4	6827	6150	6846	6705	36,5	38,0	36,5	1,01
SUOJATYÖ JA TYÖHÖN KUNTOUTUS	267	82	69,3	7753	8020	7634	7729	37,7	38,0	37,5	1,00
Virkasuhteiset	117	43	63,2	8629	8847	8502	8580	37,4	38,0	37,0	1,00
Työsuhteiset	150	39	74,0	7069	7108	7056	7064	37,9	38,0	37,9	1,00
ASUMISPALVELUT	1055	212	79,9	8590	9422	8381	8533	38,1	38,1	38,0	1,00
Virkasuhteiset	364	60	83,5	8771	9299	8666	8757	38,0	38,1	38,0	1,00
Työsuhteiset	691	152	78,0	8496	9471	8220	8416	38,1	38,1	38,1	1,00
PERHEHOITO	45	4	91,1	8954	.	.	8941	.	.	36,2	1,00
Virkasuhteiset	37	4	89,2	9390	.	.	9376	.	.	35,7	1,00
Työsuhteiset	8	-	100,0	6939	.	.	6932	.	.	38,2	1,00
LAITOSHOITO	9020	832	90,8	8670	9120	8624	8643	38,3	38,4	38,3	1,00
Virkasuhteiset	5747	385	93,3	9018	9784	8963	8995	38,3	38,3	38,3	1,00
Työsuhteiset	3273	447	86,3	8059	8548	7982	8026	38,3	38,4	38,2	1,00

Taulukko 2a Kuntasektorin kuukausipalkkaisen henkilöstön lukumäärät, keskimääräiset ansiot, kokonaisansion suhde varsinaiseen palkkaan (lisäkerroin) tehtäväryhmän, palvelusuhteen ja sukupuolen mukaan lokakuussa 1992

PÄÄTOIMISET KOKOAIKAISET	Lukumäärät			Kokonaisansio			Säänn. ansio Yht. mk	Säännöllinen työaika			Lisäkerroin
	Kuntamuoto Tehtäväryhmä Kaupungit	Yht.	Miehet- Naisia %	Yht. mk	Miehet- mk	Naiset- mk		Yht. h/vko	Miehet- h/vko	Naiset- h/vko	
MUUT SOSIAALIPALVELUT	18	3	83,3	7824	.	.	7824	.	.	38,2	1,00
Virkasuhteiset	6	1	83,3	8682	.	.	8682	.	.	38,2	1,00
Työsuhteiset	12	2	83,3	7396	.	.	7396	.	.	38,2	1,00
TOIMEENTULOTUKI	1	-	100,0	1,13
Työsuhteiset	1	-	100,0	1,13
MJU SOSIAALITOIMI	1557	624	59,9	7679	7752	7631	7643	37,7	37,9	37,5	1,00
Virkasuhteiset	293	81	72,4	9903	12229	9014	9903	35,4	35,7	35,3	1,00
Työsuhteiset	1264	543	57,0	7164	7085	7224	7119	38,2	38,2	38,2	1,00
4 SIVISTYSTOIMI	44995	14282	68,3	10736	11741	10269	10110	29,6	29,9	29,5	1,06
Virkasuhteiset	30236	9909	67,2	12093	13103	11600	11243	26,7	27,4	26,3	1,07
Työsuhteiset	14759	4373	70,4	7957	8657	7663	7787	35,7	35,7	35,7	1,02
PERUSKOULUT	24561	6842	72,1	10974	12058	10556	10249	27,9	27,5	28,1	1,07
Virkasuhteiset	18796	6000	68,1	12076	12628	11817	11174	25,4	26,6	24,8	1,08
Työsuhteiset	5765	842	85,4	7382	7994	7278	7232	36,2	34,5	36,4	1,02
LUKIOT JA ILTAKOULUT	3548	1247	64,9	14746	16191	13963	13613	24,4	25,4	23,8	1,08
Virkasuhteiset	3036	1141	62,4	15618	16670	14984	14373	23,4	25,1	22,3	1,08
Työsuhteiset	512	106	79,3	9576	11035	9195	9104	30,4	28,2	30,9	1,05
AMMATTIOPETUS	5225	1929	63,1	11950	13724	10912	10889	28,8	28,1	29,2	1,09
Virkasuhteiset	3301	1356	58,9	13324	14835	12271	11940	26,5	26,6	26,5	1,11
Työsuhteiset	1924	573	70,2	9593	11096	8956	9085	32,7	31,9	33,0	1,05
KULTTUURI- JA VAPAA-AIKATOIMINT	9881	3901	60,5	8384	8794	8116	8308	35,2	36,0	34,6	1,00
Virkasuhteiset	4133	1196	71,1	9085	9970	8725	9001	33,1	33,2	33,0	1,00
Työsuhteiset	5748	2705	52,9	7879	8273	7529	7809	36,7	37,2	36,3	1,00
5 KAAVOITUS- JA YLEISET TYÖT	6606	3723	43,6	10463	12106	8340	10369	36,2	36,6	35,7	1,00
Virkasuhteiset	3126	1874	40,1	11344	13201	8564	11247	35,8	36,2	35,2	1,00
Työsuhteiset	3480	1849	46,9	9671	10996	8168	9581	36,5	37,0	36,0	1,00
KAAVOITUS, MITTAUS JA RAKENNUTT	1970	1025	48,0	10700	12434	8820	10681	35,6	35,9	35,3	1,00
Virkasuhteiset	1038	575	44,6	11187	13206	8680	11168	35,5	35,7	35,3	1,00
Työsuhteiset	932	450	51,7	10158	11447	8954	10140	35,7	36,2	35,3	1,00
YLEISET TYÖT	2126	1337	37,1	10353	11628	8192	10167	37,0	37,3	36,6	1,01
Virkasuhteiset	634	467	26,3	11746	12748	8946	11485	36,9	37,2	35,9	1,02
Työsuhteiset	1492	870	41,7	9760	11027	7989	9608	37,1	37,4	36,8	1,01
6 KIIINTEISTÖT	2999	1364	54,5	8363	9557	7367	8233	37,5	37,5	37,4	1,01
Virkasuhteiset	566	387	31,6	10710	11780	8395	10556	36,5	36,9	35,8	1,01
Työsuhteiset	2433	977	59,8	7817	8676	7241	7692	37,7	37,8	37,6	1,01
RAKENNUKSET JA ALUEET	545	326	40,2	8412	9277	7125	8301	37,7	37,8	37,6	1,01
Virkasuhteiset	111	92	17,1	11046	11415	9259	10937	37,0	37,2	36,1	1,01
Työsuhteiset	434	234	46,1	7739	8437	6922	7626	37,9	38,0	37,7	1,01
7 LIIKE- JA PALVELUTOIMINTA	10910	6507	40,4	9758	11197	7630	9417	37,3	37,6	37,0	1,03
Virkasuhteiset	3738	2786	25,5	10660	11455	8334	10248	37,3	37,6	36,4	1,04
Työsuhteiset	7172	3721	48,1	9287	11004	7436	8984	37,3	37,5	37,1	1,03
LIIKELAITOKSET	7935	5863	26,1	10568	11396	8224	10117	37,2	37,6	36,1	1,04
Virkasuhteiset	3277	2601	20,6	10879	11488	8540	10415	37,4	37,7	36,2	1,04
Työsuhteiset	4658	3262	30,0	10349	11323	8071	9907	37,1	37,5	36,0	1,04
SISÄINEN PALVELUTOIMINTA	2962	640	78,4	7589	9353	7103	7544	37,7	37,4	37,7	1,00
Virkasuhteiset	456	182	60,1	9062	10913	7832	9022	37,1	37,2	36,9	1,00
Työsuhteiset	2506	458	81,7	7321	8733	7005	7275	37,8	37,5	37,9	1,00

Taulukko 2a Kuntasektorin kuukausipalkkaisen henkilöstön lukumäärät, keskimääräiset ansiot, kokonaisansion suhde varsinaiseen palkkaan (lisäkerroin) tehtäväryhmän, palvelusuhteen ja sukupuolen mukaan lokakuussa 1992

PÄÄTOIMISET KOKOAIKAISET Kuntamuoto Tehtäväryhmä	Lukumäärät			Kokonaisansio			Säänn. ansio	Säännöllinen työaika			Lisä- kerroin
	Yht.	Mie- het-	Naisia %	Yht. mk	Mie- het mk	Nai- set mk	Yht. mk	Yht. - h/vko	Mie- het h/vko	Nai- set h/vko	
MAALAISKUNNAT YHTEENSÄ	74478	18371	75,3	9173	11017	8570	8827	33,6	32,8	33,9	1,03
Virkasuhteiset	45416	11884	73,8	10533	12881	9701	10044	32,1	30,2	32,8	1,04
Työsuhteiset	29062	6487	77,7	7049	7604	6889	6926	35,9	37,6	35,5	1,01
0 YLEISHALLINTO	4331	1140	73,7	9484	13489	8054	9458	35,7	35,8	35,7	1,00
Virkasuhteiset	3431	887	74,1	10113	14988	8413	10089	35,5	35,5	35,6	1,00
Työsuhteiset	900	253	71,9	7087	8234	6639	7053	36,4	36,6	36,4	1,00
1 JÄRJESTYSTOIMI	2152	1672	22,3	9737	10266	7896	9111	36,9	37,2	35,9	1,06
Virkasuhteiset	1810	1450	19,9	10091	10581	8118	9453	37,0	37,3	35,6	1,06
Työsuhteiset	342	222	35,1	7864	8206	7231	7302	36,6	36,4	36,8	1,07
2 TERVEYDENHUOLTO	5893	633	89,3	9934	15391	9277	9495	37,8	35,7	38,0	1,04
Virkasuhteiset	5059	544	89,2	10393	16703	9632	9893	37,7	35,6	38,0	1,05
Työsuhteiset	834	89	89,3	7152	7374	7126	7080	38,0	36,8	38,2	1,01
YMPÄRISTÖTERVEYDENHUOLTO	168	89	47,0	9114	9411	8779	8955	30,5	27,1	34,2	1,01
Virkasuhteiset	162	89	45,1	9209	9411	8963	9045	30,2	27,1	34,0	1,01
Työsuhteiset	6	-	100,0	6543	.	.	6543	.	.	37,0	1,00
KANSANERVEYSTYÖ	5611	528	90,6	9981	16510	9303	9525	38,0	37,2	38,1	1,04
Virkasuhteiset	4794	441	90,8	10460	18302	9665	9939	38,0	37,3	38,1	1,05
Työsuhteiset	817	87	89,4	7173	7425	7143	7101	38,0	36,8	38,2	1,01
SAIRAAHOITOLAITOKSET	5	-	100,0	1,00
Virkasuhteiset	5	-	100,0	1,00
3 SOSIAALITOIMI	29872	3523	88,2	7515	7393	7532	7445	36,1	37,9	35,9	1,00
Virkasuhteiset	12496	541	95,7	8406	9722	8347	8392	37,7	36,9	37,7	1,00
Työsuhteiset	17376	2982	82,8	6875	6971	6855	6764	35,0	38,0	34,4	1,01
SOSIAALITYÖ	1984	226	88,6	8811	10391	8608	8789	35,7	35,8	35,7	1,00
Virkasuhteiset	1731	196	88,7	9115	10906	8887	9108	35,6	35,7	35,6	1,00
Työsuhteiset	253	30	88,1	6725	7024	6685	6612	36,3	36,5	36,3	1,01
KOTIPALVELU	4369	62	98,6	7296	5833	7317	7264	38,0	38,2	38,0	1,00
Virkasuhteiset	2748	13	99,5	7727	6791	7731	7693	37,9	38,7	37,9	1,00
Työsuhteiset	1621	49	97,0	6565	5578	6596	6537	38,2	38,1	38,2	1,00
PÄIVÄHOITO JA OPETUS	10648	211	98,0	7117	7528	7109	6976	33,0	35,9	32,9	1,02
Virkasuhteiset	3702	121	96,7	8164	8596	8149	8159	38,0	37,9	38,0	1,00
Työsuhteiset	6946	90	98,7	6559	6093	6566	6345	30,3	33,2	30,2	1,03
SUOJATYÖ JA TYÖHÖN KUNTOUTUS	123	37	69,9	7768	8397	7497	7768	38,3	38,3	38,2	1,00
Virkasuhteiset	86	30	65,1	8424	8988	8121	8424	38,3	38,3	38,2	1,00
Työsuhteiset	37	7	81,1	6243	5860	6332	6243	38,3	38,3	38,3	1,00
ASUMISPALVELUT	312	18	94,2	7821	7958	7813	7772	38,2	38,2	38,2	1,00
Virkasuhteiset	172	9	94,8	8283	8614	8264	8249	38,1	38,3	38,1	1,00
Työsuhteiset	140	9	93,6	7255	7302	7252	7186	38,2	38,2	38,2	1,01
PERHEHOITO	2	1	50,0	1,00
Virkasuhteiset	2	1	50,0	1,00
LAITOSHOIDO	6633	325	95,1	8162	7489	8197	8148	38,3	38,1	38,3	1,00
Virkasuhteiset	3741	111	97,0	8783	8661	8787	8772	38,3	38,1	38,3	1,00
Työsuhteiset	2892	214	92,6	7358	6882	7396	7341	38,3	38,2	38,3	1,00

Taulukko 2a Kuntasektorin kuukausipalkkaisen henkilöstön lukumäärät, keskimääräiset ansiot, kokonaisansion suhde varsinaiseen palkkaan (lisäkerroin) tehtäväryhmän, palvelusenteen ja sukupuolen mukaan lokakuussa 1992

PÄÄTOIMISET KOKOAIKAISET Kuntamuoto Tehtäväryhmä Maalaiskunnat	Lukumäärät			Kokonaisansio			Säänn. ansio Yht. mk	Säännöllinen työaika			Lisä- kerroin
	Yht.	Mie- het-	Naisia %	Yht. mk	Mie- het mk	Nai- set mk		Yht.- sä h/vko	Mie- het h/vko	Nai- set h/vko	
MUUT SOSIAALIPALVELUT	1	-	100,0	1,00
Työsuhteiset	1	-	100,0	1,00
TOIMEENTULOTUKI	18	-	100,0	7188	.	.	7188	.	.	38,4	1,00
Virkasuhteiset	9	-	100,0	7480	.	.	7480	.	.	38,3	1,00
Työsuhteiset	9	-	100,0	6895	.	.	6895	.	.	38,5	1,00
MUU SOSIAALITOIMI	5764	2641	54,2	7206	7131	7269	7154	38,1	38,1	38,0	1,00
Virkasuhteiset	296	59	80,1	8916	11275	8329	8907	35,6	35,7	35,6	1,00
Työsuhteiset	5468	2582	52,8	7113	7036	7182	7059	38,2	38,2	38,2	1,00
4 SIVISTYSTOIMI	27696	8665	68,7	10706	12251	10003	10039	29,0	27,9	29,4	1,06
Virkasuhteiset	20589	7292	64,6	11945	13109	11307	11079	26,1	26,2	26,0	1,07
Työsuhteiset	7107	1373	80,7	7115	7692	6977	7027	37,2	36,8	37,3	1,01
PERUSKOULUT	20860	6237	70,1	10923	12684	10172	10162	27,8	26,1	28,6	1,07
Virkasuhteiset	15620	5599	64,2	12206	13230	11634	11221	24,6	24,9	24,5	1,08
Työsuhteiset	5240	638	87,8	7098	7888	6989	7007	37,3	36,2	37,5	1,01
LUKIOT JA ILTAKOULUT	1770	710	59,9	14674	16207	13647	13416	25,0	25,9	24,5	1,09
Virkasuhteiset	1576	680	56,9	15477	16439	14746	14097	23,7	25,6	22,4	1,09
Työsuhteiset	194	30	84,5	8150	10939	7640	7877	35,4	32,6	35,9	1,03
AMMATTIOPETUS	505	198	60,8	10298	11315	9643	9887	32,1	32,0	32,1	1,04
Virkasuhteiset	254	101	60,2	11450	12066	11043	10763	27,8	27,1	28,2	1,06
Työsuhteiset	251	97	61,4	9133	10533	8251	9000	36,4	37,1	36,0	1,01
KULTTUURI- JA VAPAA-AIKATOIMINT	3737	1319	64,7	7923	8054	7851	7884	35,2	36,1	34,6	1,00
Virkasuhteiset	2434	723	70,3	8596	9028	8413	8561	34,0	34,8	33,7	1,00
Työsuhteiset	1303	596	54,3	6666	6872	6493	6619	37,3	37,7	36,9	1,00
5 KAAVOITUS- JA YLEISET TYÖT	2439	1528	37,4	9942	11163	7894	9825	36,7	37,3	35,7	1,01
Virkasuhteiset	1588	925	41,8	10798	12732	8100	10712	36,3	36,8	35,6	1,00
Työsuhteiset	851	603	29,1	8345	8756	7344	8169	37,4	38,0	36,1	1,02
KAAVOITUS, MITTAUS JA RAKENNUKSET	414	219	47,1	10472	11927	8838	10458	36,2	36,7	35,7	1,00
Virkasuhteiset	282	154	45,4	11315	13020	9264	11296	36,0	36,4	35,6	1,00
Työsuhteiset	132	65	50,8	8672	9339	8024	8667	36,7	37,6	35,8	1,00
YLEISET TYÖT	961	630	34,4	9832	10943	7715	9663	36,9	37,4	35,9	1,01
Virkasuhteiset	591	352	40,4	10769	12712	7909	10629	36,4	36,9	35,6	1,01
Työsuhteiset	370	278	24,9	8333	8704	7213	8120	37,7	38,0	36,7	1,02
6 KIIINTEISTÖT	1156	589	49,0	7414	8101	6699	7149	38,1	38,2	38,1	1,03
Virkasuhteiset	136	86	36,8	8806	9375	7827	8440	37,7	38,0	37,2	1,04
Työsuhteiset	1020	503	50,7	7228	7883	6590	6976	38,2	38,2	38,1	1,03
RAKENNUKSET JA ALUEET	359	179	50,1	7383	7997	6773	7165	38,3	38,4	38,2	1,03
Virkasuhteiset	35	18	48,6	8127	8501	7731	8054	38,1	38,5	37,6	1,00
Työsuhteiset	324	161	50,3	7303	7941	6673	7069	38,3	38,4	38,2	1,03
7 LIIKE- JA PALVELUTOIMINTA	733	544	25,8	8930	9551	7140	8321	37,8	38,0	37,4	1,07
Virkasuhteiset	152	102	32,9	10007	11207	7559	9312	37,4	37,8	36,7	1,07
Työsuhteiset	581	442	23,9	8648	9169	6989	8062	38,0	38,1	37,6	1,07
LIIKELAITOKSET	456	409	10,3	9802	10035	7777	8915	37,9	38,1	35,9	1,10
Virkasuhteiset	91	74	18,7	11347	12152	7840	10248	37,4	37,7	35,7	1,10
Työsuhteiset	365	335	8,2	9417	9567	7742	8583	38,0	38,2	36,0	1,09
SISÄINEN PALVELUTOIMINTA	273	131	52,0	7494	8105	6929	7341	37,8	37,8	37,8	1,02
Virkasuhteiset	61	28	54,1	8010	8710	7415	7916	37,5	37,9	37,2	1,01
Työsuhteiset	212	103	51,4	7345	7941	6782	7176	37,9	37,8	38,0	1,02

Taulukko 2a Kuntasektorin kuukausipalkkaisen henkilöstön lukumäärät, keskimääräiset ansiot, kokonaisansion suhde varsinaiseen palkkaan (lisäkerroin) tehtäväryhmän, palvelusuhteen ja sukupuolen mukaan lokakuussa 1992

PÄÄTOIMISET KOKOAIKAISET	Lukumäärät			Kokonaisansio			Säänn. ansio Yht. mk	Säännöllinen työaika			Lisäkerroin
	Kuntamuoto Tehtäväryhmä	Yht.	Miehet- Naisia %	Yht. mk	Miehet mk	Naiset mk		Yht. h/vko	Miehet h/vko	Naiset h/vko	
KUNTAINLIITOT YHTEENSÄ		82814	14865 82,1	9994	13471	9233	9572	37,6	36,4	37,9	1,04
Virkasuhteiset	74109	12795	82,7	10133	13791	9370	9678	37,7	36,4	37,9	1,04
Työsuhteiset	8705	2070	76,2	8803	11494	7964	8667	37,3	36,9	37,5	1,01
0 YLEISHALLINTO	1489	540	63,7	12318	16573	9896	12205	36,1	35,8	36,3	1,00
Virkasuhteiset	409	141	65,5	12277	17589	9482	11944	36,6	35,6	37,1	1,02
Työsuhteiset	1080	399	63,1	12333	16214	10059	12303	35,9	35,8	36,0	1,00
1 JÄRJESTYSTOIMI	65	34	47,7	11055	13034	8886	9855	30,4	28,5	32,4	1,12
Virkasuhteiset	41	26	36,6	12472	13966	9884	10946	28,2	27,3	29,7	1,13
Työsuhteiset	24	8	66,7	8635	10006	7950	7992	34,1	32,1	35,0	1,08
2 TERVEYDENHUOLTO	67591	10077	85,1	9982	14037	9272	9553	38,1	37,5	38,2	1,04
Virkasuhteiset	63952	9528	85,1	10099	14288	9366	9652	38,1	37,4	38,2	1,04
Työsuhteiset	3639	549	84,9	7933	9676	7623	7803	38,1	37,8	38,1	1,01
YMPÄRISTÖTERVEYDENHUOLTO	478	186	61,1	8848	9844	8214	8497	30,3	26,0	33,0	1,04
Virkasuhteiset	467	186	60,2	8898	9844	8272	8539	30,1	26,0	32,8	1,04
Työsuhteiset	11	-	100,0	6718	.	.	6718	.	.	38,6	1,00
KANSANTERVEYSTYÖ	16710	1640	90,2	9807	16132	9118	9403	37,9	36,8	38,0	1,04
Virkasuhteiset	15229	1567	89,7	10051	16500	9311	9611	37,9	36,7	38,0	1,04
Työsuhteiset	1481	73	95,1	7300	8234	7251	7263	38,2	37,9	38,2	1,00
SAIRAANHOITOLAITOKSET	50372	8247	83,6	10051	13713	9335	9613	38,3	37,9	38,4	1,04
Virkasuhteiset	48230	7772	83,9	10126	13946	9392	9676	38,3	37,9	38,4	1,04
Työsuhteiset	2142	475	77,8	8380	9902	7947	8185	38,0	37,8	38,1	1,02
3 SOSIAALITOIMI	6761	1069	84,2	8699	9432	8562	8644	37,7	37,6	37,7	1,00
Virkasuhteiset	5341	884	83,4	8985	9636	8856	8928	37,6	37,4	37,6	1,00
Työsuhteiset	1420	185	87,0	7624	8453	7499	7574	38,2	38,4	38,2	1,00
SOSIAALITYÖ	349	47	86,5	9860	11342	9629	9858	36,0	35,2	36,1	1,00
Virkasuhteiset	321	40	87,5	9993	11931	9717	9991	35,9	34,9	36,1	1,00
Työsuhteiset	28	7	75,0	8326	7979	8442	8326	36,8	36,9	36,2	1,00
PÄIVÄHOITO JA OPETUS	458	51	88,9	8247	8976	8156	8147	35,4	36,1	35,3	1,01
Virkasuhteiset	414	50	87,9	8405	9045	8317	8299	35,3	36,0	35,2	1,01
Työsuhteiset	44	1	97,7	6761	.	.	6712	.	.	36,5	1,00
SUOJATYÖ JA TYÖHÖN KUNTOUTUS	864	315	63,5	8316	8958	7947	8272	37,6	37,6	37,5	1,00
Virkasuhteiset	674	263	61,0	8528	9023	8210	8472	37,3	37,5	37,2	1,00
Työsuhteiset	190	52	72,6	7563	8627	7162	7562	38,4	38,4	38,4	1,00
ASUMISPALVELUT	590	56	90,5	9034	9188	9018	9012	38,3	38,3	38,3	1,00
Virkasuhteiset	544	51	90,6	9150	9331	9132	9126	38,3	38,3	38,3	1,00
Työsuhteiset	46	5	89,1	7661	.	.	7657	.	.	38,5	1,00
PERHEHOITO	14	-	100,0	7585	.	.	7585	.	.	38,8	1,00
Virkasuhteiset	2	-	100,0	1,00
Työsuhteiset	12	-	100,0	7328	.	.	7328	.	.	38,9	1,00
LAITOSHOITO	4485	600	86,6	8689	9592	8549	8627	38,0	37,9	38,0	1,00
Virkasuhteiset	3385	480	85,8	9025	9875	8885	8963	37,9	37,7	38,0	1,00
Työsuhteiset	1100	120	89,1	7652	8460	7554	7591	38,3	38,5	38,3	1,00
MUUT SOSIAALIPALVELUT	1	-	100,0	1,00
Virkasuhteiset	1	-	100,0	1,00

Taulukko 2a Kuntasektorin kuukausipalkkaisen henkilöstön lukumäärät, keskimääräiset ansiot, kokonaisansion suhde varsinaiseen palkkaan (lisäkerroin) tehtäväryhmän, palvelusuhteen ja sukupuolen mukaan lokakuussa 1992

PÄÄTOIMISET KOKOAIKAISET	Lukumäärät			Kokonaisansio			Säänn. ansio Yht. mk	Säännöllinen työaika			Lisäkerroin
	Kuntamuoto Tehtäväryhmä Kuntainliitot	Yht.	Miehet- Naisia %	Yht. mk	Miehet- mk	Naiset- mk		Yht. h/vko	Miehet- h/vko	Naiset- h/vko	
4 SIVISTYSTOIMI	6346	2931	53,8	10982	12590	9601	10168	32,8	32,6	33,0	1,08
Virkasuhteiset	4039	2115	47,6	12043	13167	10808	10891	30,8	31,1	30,3	1,10
Työsuhteiset	2307	816	64,6	9123	11096	8044	8903	36,4	36,4	36,4	1,02
PERUSKOULUT	94	31	67,0	10771	12487	9926	10082	29,3	28,2	29,8	1,06
Virkasuhteiset	81	29	64,2	11220	12622	10437	10482	28,3	28,1	28,4	1,07
Työsuhteiset	13	2	84,6	7972	.	.	7592	.	.	36,7	1,05
AMMATTIOPETUS	6076	2835	53,3	11020	12625	9615	10191	32,9	32,7	33,1	1,08
Virkasuhteiset	3818	2033	46,8	12123	13213	10882	10935	30,9	31,2	30,4	1,10
Työsuhteiset	2258	802	64,5	9154	11136	8062	8932	36,4	36,5	36,4	1,02
KULTTUURI- JA VAPAA-AIKATOIMINT	176	65	63,1	9790	11124	9009	9451	30,1	29,5	30,5	1,03
Virkasuhteiset	140	53	62,1	10349	11718	9515	9926	29,2	28,4	29,7	1,04
Työsuhteiset	36	12	66,7	7616	8499	7175	7603	33,7	34,5	33,4	1,00
5 KAAVOITUS- JA YLEISET TYÖT	98	63	35,7	10195	11112	8543	10050	36,1	36,4	35,5	1,01
Virkasuhteiset	4	4	-	1,00
Työsuhteiset	94	59	37,2	9769	10495	8543	9618	36,1	36,5	35,5	1,01
YLEISET TYÖT	98	63	35,7	10195	11112	8543	10050	36,1	36,4	35,5	1,01
Virkasuhteiset	4	4	-	1,00
Työsuhteiset	94	59	37,2	9769	10495	8543	9618	36,1	36,5	35,5	1,01
6 KIINTEISTÖT	43	30	30,2	11716	11866	11371	11715	37,7	38,3	36,3	1,00
Virkasuhteiset	27	18	33,3	10603	10356	11096	10601	37,8	38,5	36,3	1,00
Työsuhteiset	16	12	25,0	13595	14131	11989	13595	37,5	37,9	36,3	1,00
7 LIIKE- JA PALVELUTOIMINTA	343	109	68,2	9144	11378	8103	8836	37,3	37,0	37,5	1,03
Virkasuhteiset	258	68	73,6	8675	10710	7947	8534	38,0	37,0	38,3	1,01
Työsuhteiset	85	41	51,8	10566	12486	8777	9750	35,4	37,0	33,8	1,08
LIIKELAITOKSET	104	57	45,2	11788	13914	9209	10878	34,3	35,3	33,0	1,08
Virkasuhteiset	25	19	24,0	14765	15914	11128	13756	31,8	32,3	30,2	1,07
Työsuhteiset	79	38	51,9	10846	12915	8928	9967	35,1	36,9	33,4	1,08
SISÄINEN PALVELUTOIMINTA	239	52	78,2	7994	8598	7825	7947	38,7	38,8	38,6	1,00
Virkasuhteiset	233	49	79,0	8022	8692	7844	7974	38,7	38,8	38,6	1,00
Työsuhteiset	6	3	50,0	6884	.	.	6884	.	.	39,0	1,00
TEHTÄVÄRYHMÄ TUNTEMATON	78	12	84,6	8781	10513	8466	8774	37,4	38,9	37,1	1,00
Virkasuhteiset	38	11	71,1	9374	10452	8935	9360	38,8	38,9	38,7	1,00
Työsuhteiset	40	1	97,5	8217	.	.	8217	.	.	36,0	1,00

Taulukko 2b Kuntasektorin kuukausipalkkaisen henkilöstön lukumäärät ja ansiot kuntamuodon, tehtäväryhmän ja sukupuolen mukaan lokakuussa 1992

OSA-AIKAISET, SIVUTOIMISET YMS.

Kuntamuoto Tehtäväryhmä	Henkilöiden lukumäärä								Kokonaisansio kk:ssa				Säännöll. työaika	
	Yhteensä	Sivu- toimiset		Osa- aikaiset		Palkka os. kk:ttä		Sivu- toim.	Osa-aikaiset		Naiset /Mieh.	Sivu- toim.	Osa- aik.	
	Naisia %	Naisia %	Naisia %	Naisia %	Naisia %	Naisia %	Naisia %	mk	mk	mk	%	h/vko	h/vko	
KUNTASEKTORI YHTEENSÄ	66459	83	5948	57	21790	88	38721	84	2495	5179	5136	101,0	6,2	25,9
0 YLEISHALLINTO	1638	74	178	47	496	87	964	73	2225	4997	4643	108,8	5,0	26,3
1 JÄRJESTYSTOIMI	983	34	278	21	238	53	467	31	1402	4852	5054	92,8	2,7	24,9
2 TERVEYDENHUOLTO	18899	89	691	47	6092	95	12116	88	5816	6276	7486	83,1	4,9	25,0
Ympäristöterveydenhuolto	227	83	47	87	63	92	117	76	1278	4596	4126	112,4	6,1	24,3
Kansanterveysyö	8775	93	228	79	3333	96	5214	92	2330	6161	7276	84,1	9,1	25,3
Sairaanhoidolaitokset	9777	85	415	24	2668	95	6694	85	8254	6475	7885	81,1	2,4	24,5
3 SOSIAALITOIMI	20846	93	448	69	5782	92	14616	94	2084	4653	4315	108,5	9,9	27,3
Sosiaalityö	1385	84	116	59	516	89	753	85	2096	5402	4594	119,7	9,5	25,9
Kotipalvelu	1917	97	67	88	659	94	1191	99	1577	4718	3710	128,9	2,1	27,2
Päivähoito ja opetus	12247	97	170	75	2614	96	9463	98	2016	4320	3669	118,5	12,0	29,3
Suojatyö ja työhön kuntoutus	238	77	10	90	95	83	133	72	2901	4225	4269	98,7	13,7	25,1
Asumispalvelut	421	87	10	40	216	94	195	82	1982	4657	4425	105,4	12,8	22,9
Perhehoito	12	92	2	50	3	100	7	100	43,3	24,7
Laitoshoido	3629	91	60	45	1291	92	2278	91	2817	4945	4299	116,2	9,9	25,2
Muu sosiaalitoimi	920	63	10	90	365	68	545	58	2062	4943	4941	100,4	11,4	26,3
4 SIVISTYSTOIMI	19862	74	3616	62	7882	83	8364	72	2216	4784	4949	96,0	6,2	25,6
Peruskoulut	10761	79	1202	52	4589	88	4970	77	2460	4617	4448	104,4	8,8	26,4
Lukiot ja iltakoulut	1019	73	66	58	348	81	605	69	5721	5589	6473	83,4	8,1	19,9
Ammattiopetus	2273	67	227	52	791	72	1255	66	3939	6209	7256	80,2	6,6	24,0
Kulttuuri- ja vapaa-aikatoimi	5119	69	2024	70	1763	75	1332	60	1731	4442	4234	106,5	4,4	24,9
5 KAAVOITUS- JA YLEISET TYÖT	1012	49	49	33	261	60	702	46	1386	5330	5233	103,5	6,4	26,5
Kaavoitus, mittaus ja rakenn.	217	58	4	25	57	75	156	53	.	5936	5998	98,6	11,4	26,0
Yleiset työt	366	42	27	33	94	53	245	39	1511	5511	5644	96,6	6,7	26,1
6 KIINTEISTÖT	1566	68	560	56	607	82	399	65	1371	4533	4194	109,9	6,8	27,5
Rakennukset ja alueet	396	64	166	57	138	80	92	54	1437	4238	3625	121,2	7,5	25,5
7 LIIKE- JA PALVELUTOIMINTA	1302	65	119	45	370	80	813	61	2010	4868	5435	86,9	7,6	26,7
Liikelaitokset	543	35	77	25	95	51	371	34	2200	5619	6020	86,8	6,7	25,4
Sisäinen palvelutoiminta	756	86	42	81	274	90	440	85	1662	4603	4454	103,7	9,3	27,2
KAUPUNGIT YHTEENSÄ	31618	82	2784	59	10867	87	17967	83	2366	5079	5048	100,7	6,1	26,5
0 YLEISHALLINTO	813	77	87	60	223	85	503	76	2508	5305	4907	109,5	5,2	27,1
1 JÄRJESTYSTOIMI	556	35	122	14	107	54	327	36	1480	4981	5565	80,6	2,2	26,8
2 TERVEYDENHUOLTO	4500	91	53	62	1692	95	2755	89	2312	6462	7032	91,5	9,0	25,1
Ympäristöterveydenhuolto	90	87	8	75	24	96	58	84	1638	5143	3760	138,4	11,3	26,5
Kansanterveysyö	4054	92	45	60	1565	95	2444	91	2432	6440	6933	92,5	8,6	25,0
Sairaanhoidolaitokset	262	86	-	-	83	96	179	81	-	7613	12263	60,7	-	25,6

Taulukko 2b Kuntasektorin kuukausipaikkaisen henkilöstön lukumäärät ja ansiot kuntamuodon, tehtäväryhmän ja sukupuolen sukupuolen mukaan lokakuussa 1992

OSA-AIKAISET, SIVUTOIMISET YMS.

Kuntamuoto Tehtäväryhmä	Henkilöiden lukumäärä				Palkka os. kk:tta Naisia %	Kokonaisansio kk:ssa				Säännönl. työaika				
	Yhteensä	Sivu- toimiset	Osa- aikaiset			Sivu- toim.	Osa-aikaiset	Miehet	Naiset	Sivu- toim.	Osa- aik.			
	Naisia %	Naisia %	Naisia %		mk	mk	mk	/Mieh. %	h/vko	h/vko				
3 SOSIAALITOIMI	11358	93	266	63	3265	93	7827	95	2003	4667	4196	112,0	9,6	28,2
Sosiaalityö	890	82	74	47	334	87	482	83	2034	5535	4637	122,1	9,8	26,1
Kotipalvelu	1142	97	50	84	354	96	738	99	1370	4920	3901	127,1	0,4	27,6
Päivähoito ja opetus	7237	97	103	67	1841	96	5293	97	2095	4376	3619	121,8	12,3	29,9
Suojatyö ja työhön kuntoutus	57	74	-	-	24	79	33	70	-	4177	3948	107,3	-	26,8
Asumispalvelut	179	81	5	40	79	89	95	77	1130	4717	4748	99,3	6,6	24,6
Perhehoito	10	90	2	50	2	100	6	100	43,3	27,6
Laitoshoido	1623	89	28	50	563	89	1032	91	3167	4918	4528	109,5	9,9	24,9
Muu sosiaalitoimi	169	60	1	100	52	71	116	55	.	5114	4603	115,6	-	24,9
4 SIVISTYSTOIMI	11377	74	1938	62	4642	82	4797	72	2598	4845	4983	96,6	5,6	25,7
Peruskoulut	5573	79	496	53	2462	86	2615	77	3495	4660	4695	99,2	9,8	26,5
Lukiot ja iltakoulut	696	72	53	58	239	81	404	69	5533	5843	6947	80,4	8,0	20,1
Ammattiopetus	1244	70	127	55	425	75	692	70	4339	6206	6951	85,7	7,2	24,1
Kulttuuri- ja vapaa-aikatoimi	3350	66	1223	66	1187	73	940	57	1922	4585	4393	105,8	3,5	25,3
5 KAAVOITUS- JA YLEISET TYÖT	664	54	17	41	170	67	477	50	1406	5790	6044	93,7	9,9	26,8
Kaavoitus, mittaus ja rakenn.	177	59	4	25	49	76	124	54	.	5987	5732	105,9	11,4	26,3
Yleiset työt	221	46	8	38	64	59	149	40	1427	6231	6726	87,6	12,0	26,8
6 KIINTEISTÖT	891	73	217	56	383	86	291	69	1370	4837	4485	109,1	7,1	29,1
Rakennukset ja alueet	178	69	54	61	68	85	56	55	1590	4416	3477	131,7	9,3	26,7
7 LIIKE- JA PALVELUTOIMINTA	1173	67	81	51	342	82	750	62	2146	4832	5291	89,4	8,0	26,8
Liikelaitokset	469	36	49	22	82	51	338	35	2338	5547	5833	90,4	6,6	25,4
Sisäinen palvelutoiminta	701	88	32	94	259	91	410	85	1851	4601	4349	106,4	9,9	27,2
MAALAIKUNNAT YHTEENSÄ	19114	82	2428	59	6038	87	10648	85	1635	4594	4306	107,8	6,8	26,0
0 YLEISHALLINTO	701	72	79	34	238	88	384	70	1366	4599	3909	120,0	3,9	26,4
1 JÄRJESTYSTOIMI	412	31	156	26	119	49	137	20	1341	4624	4586	102,3	3,0	22,9
2 TERVEYDENHUOLTO	1114	93	54	76	405	95	655	93	2603	5766	6047	95,3	10,0	26,3
Ympäristöterveydenhuolto	34	79	10	80	8	88	16	75	1506	4275	3922	110,3	8,3	29,4
Kansanterveystyö	1059	93	43	74	387	95	629	93	2863	5833	6326	92,0	10,0	26,2
3 SOSIAALITOIMI	8183	93	147	78	2039	91	5997	95	2020	4548	4416	103,4	9,6	26,9
Sosiaalityö	389	88	30	70	127	91	232	88	2197	4850	3651	135,9	8,2	25,6
Kotipalvelu	775	96	17	100	305	91	453	98	2186	4485	3597	127,0	6,5	26,7
Päivähoito ja opetus	4921	98	66	86	751	97	4104	98	1892	4194	3801	110,7	11,5	27,7
Suojatyö ja työhön kuntoutus	36	89	3	100	25	88	8	88	.	4230	3871	110,5	7,7	28,3
Asumispalvelut	71	87	4	25	37	95	30	87	.	4326	3779	113,5	15,3	22,4
Laitoshoido	1216	94	18	44	473	95	725	95	1899	4856	3691	133,3	6,4	26,6
Muu sosiaalitoimi	750	63	9	89	313	67	428	59	2280	4915	4995	98,1	11,4	26,6

Taulukko 2b Kuntasektorin kuukausipalkkaisen henkilöstön lukumäärät ja ansiot kuntamuodon, tehtäväryhmän ja sukupuolen sukupuolen mukaan lokakuussa 1992
OSA-AIKAISET, SIVUTOIMISET YMS.

Kuntamuoto Tehtäväryhmä	Henkilöiden lukumäärä								Kokonaisansio kk:ssa				Säännöll. työaika	
	Yhteensä		Sivu- toimiset		Osa- aikaiset		Palkka os. kk:ta		Sivu- toim. mk	Osa-aikaiset			Sivu- toim. h/vko	Osa- aik. h/vko
	Naisia %		Naisia %		Naisia %		Naisia %			Yht. mk	Miehet mk	Naiset /Mieh. %		
4 SIVISTYSTOIMI	7535	77	1580	63	2890	87	3065	74	1677	4505	4172	109,3	7,0	25,5
Peruskoulut	5163	78	703	52	2105	89	2355	76	1732	4557	4071	113,5	8,1	26,3
Lukiot ja iltakoulut	323	73	13	54	109	81	201	71	6484	5031	5351	93,3	8,1	19,3
Ammattiopetus	122	65	7	86	45	73	70	57	4542	5197	6490	72,4	8,5	23,5
Kulttuuri- ja vapaa-aikatoimi	1751	74	799	75	569	78	383	66	1429	4132	3815	110,6	5,9	24,0
5 KAAVOITUS- JA YLEISET TYÖT	345	39	31	26	91	46	223	38	1310	4471	4267	111,1	4,9	25,9
Kaavoitus, mittaus ja rakennutt.	40	52	-	-	8	75	32	47	-	5624	7596	65,4	-	24,3
Yleiset työt	142	36	18	28	30	40	94	36	1442	3975	3989	101,7	5,3	24,6
6 KIINTEISTÖT	675	62	343	55	224	75	108	56	1372	4014	3918	103,3	6,6	24,7
Rakennukset ja alueet	218	61	112	55	70	74	36	53	1363	4066	3707	113,0	6,6	24,4
7 LIIKE- JA PALVELUTOIMINTA	105	38	32	31	19	47	54	39	1496	5196	5954	73,1	5,7	28,2
Liikelaitokset	62	23	22	27	9	33	31	16	1695	5639	6398	64,4	5,3	27,6
Sisäinen palvelutoiminta	43	60	10	40	10	60	23	70	1057	4797	5289	84,5	6,7	28,7
KUNTAINLIITOT YHTEENSÄ	15727	86	736	44	4885	93	10106	86	5815	6125	7487	80,5	4,9	24,6
0 YLEISHALLINTO	124	72	12	33	35	89	77	70	5825	5736	7416	74,4	9,6	20,2
1 JÄRJESTYSTOIMI	15	87	-	-	12	92	3	67	-	5962	8106	71,1	-	29,0
2 TERVEYDENHUOLTO	13285	88	584	42	3995	95	8706	87	6432	6249	7811	79,0	4,1	24,8
Ympäristöterveydenhuolto	103	81	29	93	31	90	43	65	1100	4256	4317	98,4	4,3	21,1
Kansanterveysyö	3662	94	140	86	1381	96	2141	93	2133	5936	8081	72,5	8,9	25,5
Sairaanhoidolaitokset	9513	85	415	24	2583	95	6515	85	8254	6441	7789	81,7	2,4	24,5
3 SOSIAALITOIMI	1305	90	35	71	478	95	792	87	2964	5015	4684	107,4	14,0	23,3
Sosiaalityö	106	96	12	100	55	96	39	95	2223	5865	7940	72,9	10,8	25,4
Päivähoito ja opetus	89	93	1	100	22	95	66	92	3978	5211	75,2	10,0	24,8	
Suojatyö ja työhön kuntoutus	145	76	7	86	46	83	92	72	3370	4246	4619	90,2	16,3	22,4
Asumispalvelut	171	93	1	100	100	98	70	86	4732	3293	144,6	30,0	21,7	
Laitohoito	790	90	14	36	255	95	521	89	3298	5170	4374	119,1	14,9	23,5
4 SIVISTYSTOIMI	950	63	98	46	350	70	502	62	3359	6285	7582	76,2	5,9	23,8
Peruskoulut	25	84	3	67	22	86	-	-	5488	4552	123,8	16,0	24,0	
Ammattiopetus	907	62	93	45	321	68	493	62	3348	6356	7675	75,5	5,6	23,8
Kulttuuri- ja vapaa-aikatoimi	18	78	2	50	7	100	9	67	5536	-	-	23,0	22,9	
7 LIIKE- JA PALVELUTOIMINTA	24	75	6	33	9	78	9	100	2928	5523	7373	67,7	12,3	20,9
Liikelaitokset	12	58	6	33	4	75	2	100	2928	50,5	12,3	20,3		
Sisäinen palvelutoiminta	12	92	-	-	5	80	7	100	-	4299	3521	127,6	-	21,5

Taulukko 4 Kuntasektorin kuukausipalkkaisen henkilöstön lukumäärät ja kuukausiansiot koulutusalan ja -asteen sekä tutkinnon, sukupuolen ja palvelulisien lukumäärän mukaan lokakuussa 1992

Koulutusala ja -aste Tutkinto	Henkilöiden lukumäärä				Kokoaikaisten ansiot ja työaika					Lisä- kerr.	Säänn. ansio mk	Säänn. työ- aika h/vko
	Yhteen- sä	Naisia %	Kokoaikaiset Yht.	Naiset	Kokonaisansio Yhteensä	5 pvl mk	Mie- het mk	Nai- set mk				
843 Tekniikan tri tutkinto	19	15,8	13	2	-	21231	23182	21689	18712	1,22	18087	30,9
8435 TkT sähkötekn., tekn.fys.	10	-	7	-	-	19894	22169	19894	-	1,35	15173	31,2
845 Fil.lis.mat.-luonn.ala	214	42,1	184	73	8067	16540	17332	17226	15498	1,12	15235	29,1
8451 FL matem., tietojenkäsitt	32	28,1	30	9	-	19233	19949	20612	16014	1,25	15815	25,7
8452 FL fysiikka, tähtitiede	47	23,4	40	7	-	16474	17007	16719	15323	1,10	15641	29,4
8453 FL kemia	53	56,6	44	22	-	16672	16823	17087	16256	1,08	16030	33,4
8455 FL geologia, maantiede	17	29,4	13	5	7961	16273	17444	17438	14409	1,03	15905	30,8
8456 FL biologia	63	52,4	55	28	8172	15183	16339	15263	15107	1,13	13892	26,9
846 Fil.tri mat.-luonn.ala	109	25,7	93	25	-	18033	18753	18701	16217	1,09	17045	31,4
8462 FT fysiikka, tähtitiede	35	8,6	32	2	-	20285	20809	20574	15945	1,15	18154	29,8
8463 FT kemia	36	44,4	32	15	-	16424	17678	16584	16242	1,02	16153	35,6
8465 FT geologia, maantiede	6	-	4	-	-	16347	16347	16347	-	1,08	16297	27,2
8466 FT biologia	28	28,6	23	7	-	17441	17443	18034	16086	1,08	16820	29,4
5 LIIKENT. TIETOLIIKEN.KOUL	777	15,4	630	93	6868	9677	11223	9821	8843	1,22	9402	38,0
35 ALEMPI KESKIASTE	647	17,3	549	86	6933	9158	10272	9228	8779	1,22	8900	38,3
351 Merenkulun koul. alle 3v	100	7,0	89	7	7872	9559	10649	9569	9448	1,29	8939	38,5
354 Maantielikk.koul.alle 3v	481	16,6	395	55	6388	8905	10114	8954	8603	1,21	8703	38,3
359 Muut liikennek. alle 3v	66	37,9	65	24	5807	10145	10310	10821	8989	1,19	10043	37,8
45 YLEMPI KESKIASTE	49	8,2	37	3	6628	11864	12752	11985	10492	1,31	11480	36,8
451 Merenkulun koulutus 3v	49	8,2	37	3	6628	11864	12752	11985	10492	1,31	11480	36,8
55 ALIN KORKEA-ASTE	6	-	4	-	-	11896	13483	11896	-	1,09	11896	36,7
551 Merenkulun päällystökoul	6	-	4	-	-	11896	13483	11896	-	1,09	11896	36,7
65 ALEMPI KANDIDAATTIASTE	75	5,3	40	4	6526	14550	15320	15170	8966	1,13	14116	35,3
651 Merikapteenikoulutus	75	5,3	40	4	6526	14550	15320	15170	8966	1,13	14116	35,3
6 HOITOALOJEN KOULUTUS	106939	89,9	79897	71342	9417	10518	11053	16466	9805	1,16	10069	38,0
36 ALEMPI KESKIASTE	45393	97,2	33887	32849	7375	8444	8980	9021	8426	1,14	8412	38,1
361 Terv-sair.hoidonk. alle3v	30413	97,0	22799	22040	7777	8720	9158	8982	8711	1,16	8692	38,3
3611 Apuhoitaja, perushoitaja	19888	99,0	15021	14864	8091	9018	9420	9541	9012	1,20	8999	38,4
3613 Hammashoitajakoulutus	1696	100,0	1195	1195	6546	7561	7999	-	7561	1,02	7529	38,2
3614 Lastenhoitajakoulutus	5989	99,8	4514	4505	7304	8389	8782	9129	8388	1,10	8374	38,1
3616 Jalkojenhoitajakoulutus	97	100,0	66	66	6659	7765	8807	-	7765	1,10	7726	38,2
3617 Kuntohoitaja, hieroja	909	85,4	622	521	6659	7331	8027	7250	7347	1,04	7323	38,1
3621 Vast.otto,os.avust.koul.	1127	100,0	804	804	6523	7644	8040	-	7644	1,03	7625	38,3
3622 Lääkintävahvistimistarkou	703	16,2	573	81	8065	9072	9673	9156	8559	1,24	8680	38,6
365 Sosiaaliala, alle 3v	12903	97,8	9749	9511	6931	7989	8593	8948	7965	1,09	7960	37,8
369 Muu hoitoalan alle 3v	2077	97,5	1339	1298	6068	7057	8033	10158	6959	1,08	6943	37,0
46 YLEMPI KESKIASTE	24205	89,9	17753	15735	8532	9744	10156	9791	9738	1,15	9654	38,3
461 Terv-sairaanh.koul. 3v	23205	90,2	16978	15109	8561	9766	10171	9828	9758	1,16	9674	38,4
4611 Sairaanhoitajakoulutus	12030	97,3	8605	8364	9113	10157	10469	10210	10156	1,17	10047	38,4
4612 Kättilö (-1970)	449	100,0	387	387	-	10487	10518	-	10487	1,12	10436	38,4
4613 Röntgenhoitajakoulutus	1279	92,7	977	901	7095	9140	9416	9160	9138	1,07	8970	38,6
4614 Laboratorionhoitajakoul.	2578	99,0	1863	1838	8562	9209	9500	10288	9194	1,07	9083	38,5
4615 Lääkintävahvistimistarkou	1348	95,3	821	777	7686	8448	9027	8611	8439	1,01	8414	38,4
4616 Toimintaterapeuttikoul.	183	95,1	103	96	6952	8439	8935	8434	8439	1,02	8415	38,1
4617 Hammashoit.ylempi koul.	356	98,6	229	225	7269	8580	8982	8529	8581	1,02	8559	38,3
4622 Mielsair.,mielitervh.koul	4982	64,9	3993	2521	8464	9639	10175	9839	9522	1,26	9602	38,3
464 Lähikasvattajien koul.	974	83,3	756	608	7365	9308	9763	9311	9307	1,08	9254	37,3
469 Muu hoitoalan koul., 3v	26	92,3	19	18	7501	7943	10660	11581	7741	1,08	7711	36,4
56 ALIN KORKEA-ASTE	24052	96,5	18462	17782	8651	10218	10718	10423	10210	1,10	10085	38,4
561 Terveyst.sair.hoidon koul	22667	96,7	17430	16813	8800	10277	10718	10581	10266	1,10	10140	38,4
5611 Erik.sair.hoit.,sair.hoit	13059	95,3	10146	9642	9229	10628	11119	10851	10616	1,14	10441	38,5
5621 Erik.sair.hoit.,terv.hoit	5012	99,3	3744	3720	8315	9518	9865	9337	9520	1,03	9479	38,3
5622 Erik.sair.hoit.,sos.työ	155	99,4	132	131	-	10469	10543	14624	10437	1,01	10468	36,9
5623 Erik.sair.hoit.,kättilötyö	2062	99,7	1594	1589	9349	10672	10744	12423	10667	1,15	10606	38,5
5624 Erik.lääkintävahvistimistarkou	758	94,9	542	509	7313	8996	10241	8170	9050	1,01	8973	38,5
5625 Erik.laboratorionhoitaja	961	97,5	761	739	8127	9933	10457	10102	9928	1,05	9749	38,6
5626 Erik.röntgenhoitaja	468	95,1	374	352	7996	9840	10513	9586	9856	1,06	9614	38,7
5627 Erik.toimintaterapeutti	120	95,0	79	74	7527	8425	9567	9455	8356	1,00	8405	38,4
5628 Hammashoitaja	58	98,3	51	51	7081	8431	10125	-	8431	1,01	8389	38,3
5633 Hammasteknikko	9	66,7	5	4	-	8236	7715	8925	8064	1,02	8060	38,2
566 Farmaseutin tutkinto 2v	382	99,5	261	260	7199	10456	10701	9913	10458	1,01	10402	38,0
567 Sos.alan ohj.kasv(1989-)	908	91,4	690	629	7758	8463	9235	8834	8427	1,11	8416	37,3
569 Muu hoitoalan koul.,5-ast	95	98,9	81	80	-	11648	11662	10561	11661	1,12	11459	37,9
66 ALEMPI KANDIDAATTIASTE	712	95,5	590	564	7815	12469	12856	11816	12499	1,01	12422	36,7
661 Lääketiet.kand.tutkinto	8	37,5	6	1	-	11213	13471	12409	5230	1,16	9631	35,3
664 Terv.hoidon hall. tutk.	620	96,9	531	515	-	12820	12889	12528	12829	1,01	12793	36,6
666 Farmaseutti 3v	83	90,4	52	47	7815	9041	10117	8943	9052	1,02	8961	38,6

Taulukko 4 Kuntasektorin kuukausipalkkaisen henkilöstön lukumäärät ja kuukausiansiot koulutusalan ja -asteen sekä tutkinnon, sukupuolen ja palvelutiusien lukumäärän mukaan lokakuussa 1992

Koulutusala ja -aste Tutkinto	Henkilöiden lukumäärä				Kokoajaisten ansiot ja työaika						Lisä- kerr.	Säänn. ansio mk	Säänn. työ- aika h/vko	
	Yhteen- sä	Kokoaikaiset Yht.			Kokonaisansio Yhteensä		5 pvl			Mie- het mk				Nai- set mk
		Naisia %	Naiset		1 pvl mk	Kesk. mk	5 pvl mk							
76 YLEMPI KANDIDAATTIASTE	9958	55,0	7472	3870	16785	19554	21578	21265	17962	1,29	16251	36,2		
761 Lääketiet.lis.tutkinto	7056	48,6	5307	2415	17357	20770	23381	22400	18818	1,31	16802	36,9		
762 Hammaslääketiet.lis.tutk	2181	74,6	1596	1146	15481	18438	20270	20108	17782	1,26	16330	36,9		
763 Eläinlääketiet.lis.tutk.	465	38,5	369	121	9142	10516	11392	10515	10518	1,14	9816	21,8		
764 Proviisori ja farm.kand.	45	77,8	34	26	10879	13949	15875	14404	13809	1,00	13949	37,6		
7641 Proviisori	44	77,3	34	26	10879	13949	15875	14404	13809	1,00	13949	37,6		
768 Muut hoitoalojen 7-ast.	211	95,7	166	162	10013	12679	13372	11853	12699	1,02	12652	36,8		
7681 Terveydenh.kand.	211	95,7	166	162	10013	12679	13372	11853	12699	1,02	12652	36,8		
86 TUTKIJAKOULUTUS TAI VAST	2619	32,8	1733	542	17218	22579	24275	23302	20989	1,24	19087	36,8		
861 Erikoislääkärikoulutus	1177	44,3	812	331	31155	21679	23225	22469	20530	1,29	17572	36,8		
863 Lääket.ja kir.lääket.tri	1371	21,5	894	194	15227	23493	24638	23925	21932	1,21	20479	36,8		
865 Hamm.tri,erik.hamm.lääk.	51	58,8	17	12	-	21361	22786	21542	21286	1,14	20040	37,1		
8651 Erikoishammaslääkäri	23	69,6	11	9	-	20331	21890	18758	20680	1,16	19067	37,2		
8655 Hammaslääketiet.tri	28	50,0	6	3	-	23250	23459	23398	23103	1,10	21824	37,0		
866 Eläinlääketiet.tri	7	28,6	3	-	-	14989	16246	14989	-	1,01	14989	36,5		
8661 Eläinlääketiet.tri	7	28,6	3	-	-	14989	16246	14989	-	1,01	14989	36,5		
867 Muut lis.tutk.hoitoala	9	88,9	6	5	-	16351	17051	27578	14106	1,01	16351	37,2		
8672 Terveydenh. iis.	6	83,3	3	2	-	18900	18900	27578	14561	1,00	18900	36,8		
7 MAA-,METSÄTALOUDEN KOUL.	7726	54,9	5922	3056	6827	7928	9307	8200	7673	1,10	7826	37,5		
37 ALEMPI KESKIASTE	6159	56,7	4705	2514	6742	7435	8492	7642	7254	1,12	7337	38,0		
371 Maatilatal.koul. alle 3v	5239	58,9	4034	2247	6756	7372	8299	7516	7257	1,13	7279	38,0		
373 Puutarhatal.koul.alle 3v	502	56,6	371	189	6378	8134	9093	9056	7247	1,04	8080	38,0		
374 Metsätal.koul. alle 3v	345	27,0	252	65	6856	7283	8814	7301	7229	1,12	7078	38,1		
375 Kalatalouskoul. alle 3v	25	24,0	21	6	6671	8356	10468	9136	6405	1,09	8332	37,8		
379 Muu maa-metsäk. alle 3v	48	43,8	27	7	6338	7912	10006	8109	7351	1,20	7426	37,9		
47 YLEMPI KESKIASTE	352	56,8	262	142	6746	8288	8984	8879	7788	1,06	8212	37,3		
471 Maatilatalouden koul. 3v	252	73,0	188	130	6741	8048	8611	8651	7779	1,06	7968	37,5		
473 Puutarhatalouden koul.3v	11	18,2	10	1	-	9392	9650	9414	9197	1,01	9392	37,4		
474 Metsätalouden koul. 3v	89	15,7	64	11	6752	8820	10252	9037	7772	1,04	8746	36,7		
57 ALIN KORKEA-ASTE	815	30,9	655	181	7364	9300	10473	9691	8275	1,02	9259	35,7		
571 Maatilatalouskoul.5-ast	564	30,0	450	120	7341	8637	9656	8993	7657	1,03	8594	35,6		
573 Puutarhatalouskoul.5-ast	177	41,2	153	56	-	10597	11419	11201	9549	1,01	10567	36,2		
574 Metsätalouskoul. 5-aste	72	11,1	51	4	7698	11303	12168	11480	9220	1,02	11233	36,1		
77 YLEMPI KANDIDAATTIASTE	393	74,6	294	216	9954	12385	14164	13663	11923	1,04	12047	33,1		
771 Agronomitutkinto	61	59,0	42	23	7269	11888	12750	13134	10859	1,03	11759	32,9		
772 Metsänhoitajien koulutus	17	23,5	12	2	-	14865	14843	14926	14559	1,01	14865	35,3		
773 Maat.- ja metsät.kand.	292	79,5	224	175	10424	12449	14473	13611	12124	1,05	12061	33,0		
7731 MMK maatalousopinnot	61	62,3	43	25	11069	11218	13671	12182	10524	1,03	11001	31,7		
7734 MMK metsäopinnot	6	33,3	5	2	-	12880	-	13785	11522	1,07	12415	33,2		
7738 MMK kotitalousopinnot	136	100,0	104	104	9229	12250	14297	-	12250	1,04	11936	33,8		
7739 MMK elintarvikeopinnot	42	78,6	34	26	-	13931	14968	15899	13325	1,11	12698	30,0		
7741 MMK ympäristöopinnot	45	46,7	37	17	10879	12787	14973	13954	11413	1,01	12765	35,1		
775 Elintarviketiet.kand.	22	90,9	15	15	9821	10531	-	-	10531	1,04	10272	34,0		
87 TUTKIJAKOULUTUS TAI VAST	7	42,9	6	3	-	10812	11979	10617	11006	1,04	10642	26,7		
8 MUIDEN ERIK.ALOJEN KOUL.	40914	93,4	28737	26532	6489	7456	8172	9810	7260	1,10	7384	37,9		
38 ALEMPI KESKIASTE	34736	94,4	24228	22571	6423	7351	8036	9396	7201	1,10	7289	37,9		
381 Vartiointi,suojel,alle 3v	1500	1,7	1327	17	8202	9783	11051	9789	9374	1,33	9312	40,1		
3811 Paloalan koul. alle 3v	1434	1,2	1289	14	8230	9823	11105	9822	9978	1,34	9350	40,1		
3812 Poliisiala alle 3v	33	-	16	-	5630	9334	10487	9334	-	1,20	8581	37,7		
3813 Vanginvartijakoulutus	6	33,3	2	-	-	8631	-	8631	-	1,22	7872	38,3		
3815 Raja,merivartijakoul.	12	-	9	-	-	7584	7712	7584	-	1,08	7498	38,3		
3819 Muu vartiointi,alle 3v	15	46,7	11	3	-	7745	10053	8192	6553	1,11	7745	38,4		
384 Majoitus,kotital,alle 3v	32295	98,5	22287	21947	6324	7212	7843	7893	7201	1,08	7176	37,8		
3841 Koti,laitostal. alle 3v	20013	99,8	13747	13713	6343	7156	7799	7242	7155	1,09	7126	37,9		
3843 Hotelli,ravits, alle 3v	12282	96,5	8540	8234	6282	7303	7902	7966	7278	1,08	7257	37,8		
388 Muu erik.alojen,alle 3v	941	98,9	614	607	6242	7141	7954	8865	7122	1,08	7033	36,2		
3881 Parturi,kampaaja,alle 3v	941	98,9	614	607	6242	7141	7954	8865	7122	1,08	7033	36,2		
48 YLEMPI KESKIASTE	5550	88,1	4082	3567	6654	8037	8807	11114	7592	1,09	7910	37,9		
481 Vartiointi,sotilask. 3v	497	2,0	390	8	7944	12063	12878	12163	7272	1,21	11119	37,7		
4811 Palopäälystön koulutus	377	0,3	332	-	8376	12420	13250	12420	-	1,22	11370	38,1		
4812 Poliisialipäälystyt	16	12,5	6	2	-	10293	10293	11694	7492	1,08	10200	38,4		
4813 Vankeinhoitokoulutus	9	66,7	6	5	6440	6957	-	8206	6707	1,06	6957	35,9		
4821 Sotilasalan koul. 3v	92	1,1	44	1	9653	10287	10885	10301	9653	1,14	10016	35,4		
484 Ravitsemis,kotitalous 3v	5015	96,6	3667	3535	6599	7616	8153	8122	7597	1,08	7576	37,9		
4841 Koti-laitotalous, 3v	718	100,0	528	528	7686	8258	8457	-	8258	1,06	8200	37,2		
4843 Hotelli-ravitsem.palv,3v	4297	96,1	3139	3007	6564	7508	8082	8122	7481	1,08	7472	38,1		
488 Muu erik.alojen koul.3v	38	94,7	25	24	7623	6972	-	5076	7051	1,16	6841	38,4		
4883 Parturi,kampaajakoul. 3v	38	94,7	25	24	7623	6972	-	5076	7051	1,16	6841	38,4		

Taulukko 4 Kuntasektorin kuukausipalkkaisen henkilöstön lukumäärät ja kuukausiansiot koulutusalan ja -asteen sekä tutkinnon, sukupuolen ja palvelulisten lukumäärän mukaan lokakuussa 1992

Koulutusala ja -aste Tutkinto	Henkilöiden lukumäärä				Kokoaikaisten ansiot ja työaika					Lisä- kerr.	Säänn. ansio mk	Säänn. työ- aika h/vko
	Yhteen- sä	Naisia %	Kokoaikaiset Yht.	Naiset	Kokonaisansio Yhteensä	1 pv1 mk	Kesk. mk	5 pv1 mk	Mie- het mk			
58 ALIN KORKEA-ASTE	594	93,8	410	394	7144	7717	9592	9166	7658	1,05	7598	35,9
581 Vartiointi, sotilask, 5-ast	32	18,8	9	3	7137	9135	10226	10070	7264	1,08	9089	35,6
5811 Poliisipäälystökoulutus	12	50,0	3	3	7137	7264	7328	-	7264	1,08	7264	38,5
5821 Sotilasalan koul, 5-aste	20	-	6	-	-	10070	11675	10070	-	1,08	10002	34,2
584 Ravitseminen, kotital, 5-ast	562	98,0	401	391	7144	7685	9461	8624	7661	1,05	7564	35,9
5841 Hotelli-ravitsem, 5-aste	137	95,6	99	94	7003	8056	10453	9645	7971	1,06	7856	35,6
5844 Koti, laitostalous, 5-aste	425	98,8	302	297	7214	7563	8655	7604	7562	1,04	7469	36,0
78 YLEMPI KANDIDAATTIASTE	23	-	11	-	10084	10925	12923	10925	-	1,10	10400	33,0
781 Sotilasalan ylempi kand.	23	-	11	-	10084	10925	12923	10925	-	1,10	10400	33,0
7831 Esiupseerin tutkinto	18	-	7	-	-	11179	-	11179	-	1,02	11013	34,3
88 TUTKIJAKOULUTUS TAI VAST	8	-	5	-	7972	12036	10379	12036	-	1,01	11950	31,5
881 Yleisesikuntaups.tutk.	8	-	5	-	7972	12036	10379	12036	-	1,01	11950	31,5
9 KOULUTUSALA TUNTEMATON	23	78,3	16	12	-	14028	14769	15988	13375	1,07	13190	24,4
79 YLEMPI KANDIDAATTIASTE	20	90,0	14	12	-	13943	14775	17353	13375	1,07	12986	24,2
791 Fil.kand.koul.ala tunt.	20	90,0	14	12	-	13943	14775	17353	13375	1,07	12986	24,2
Rekisterissä ei tutkintotietoa	74924	79,7	50159	39063	6606	7634	8237	8708	7329	1,09	7501	37,1
KOULUTUSASTEET YHTEENSÄ	415617	78,7	307929	236657	7805	9595	10662	11769	8940	1,11	9246	35,4
Perusaste (1	81283	80,1	56844	44689	6546	7553	8167	8572	7275	1,09	7422	37,0
Al.keskiaste	120475	85,2	88101	73613	6783	7892	8607	8535	7765	1,11	7807	37,7
Yl.keskiaste	91645	79,2	65933	50899	7807	8874	9877	10464	8404	1,10	8690	36,5
Alin kork.a.	47558	80,0	37607	29524	8332	10984	11925	13199	10378	1,09	10657	34,6
Al. kand.	28650	73,8	23322	16904	7998	11859	13106	13495	11238	1,10	11227	29,0
Yl.kand.	42599	62,2	33761	20268	12788	14973	17006	16693	13828	1,15	13590	29,5
Tutkijakoulutus	3405	33,5	2361	760	14093	21038	21927	21908	19204	1,21	18210	35,0

1) Sisältää myös henkilöt, joilta tutkintotieto puuttuu

Taulukko 5 Kuntasektorin kuukausipalkkaisen henkilöstön lukumäärät ja keskimääräiset ansiot ammattialan ja koulutusasteen mukaan lokakuussa 1992

Päätoimiset kokoaikaiset

Ammattiala Koulutusaste	Lukumäärät				Kokonaisansio			Säännöllinen ansio		
	Yht.	Mie- het	Nai- set	%	Yht. mk	Mie- het mk	Nai- set mk	Yht. mk	Mie- het mk	Nai- set mk
Ammattialat yhteensä	307929	71272	236657	76,9	9595	11769	8940	9246	10982	8723
Perusaste	56844	12155	44689	78,6	7553	8572	7275	7422	8205	7209
Al.keskiaste	88101	14488	73613	83,6	7892	8535	7765	7807	8195	7731
Yl.keskiaste	65933	15034	50899	77,2	8874	10464	8404	8690	9981	8308
Alin kork.a.	37607	8083	29524	78,5	10984	13199	10378	10657	12523	10147
Al. kand.	23322	6418	16904	72,5	11859	13495	11238	11227	12581	10712
Yl.kand.	33761	13493	20268	60,0	14973	16693	13828	13590	14971	12670
Tutkijakoulutus	2361	1601	760	32,2	21038	21908	19204	18210	18855	16850
0 Tekn., luonnont. ym. työ	75469	29782	45687	60,5	11808	12867	11118	11071	11967	10487
Perusaste	3770	1788	1982	52,6	8737	9568	7987	8478	9173	7851
Al.keskiaste	4157	1535	2622	63,1	8494	9397	7965	8281	8955	7887
Yl.keskiaste	13677	7627	6050	44,2	10056	11299	8488	9536	10635	8151
Alin kork.a.	15285	6214	9071	59,3	12139	13820	10988	11508	12987	10495
Al. kand.	17843	5027	12816	71,8	11962	13361	11414	11145	12208	10728
Yl.kand.	20261	7276	12985	64,1	13733	14676	13205	12658	13454	12212
Tutkijakoulutus	476	315	161	33,8	17053	17962	15274	15736	16413	14412
1 Terveys- ja sos.alan työ	131925	13418	118507	89,8	9462	13727	8979	9149	12201	8804
Perusaste	21193	1544	19649	92,7	7354	8227	7286	7219	7762	7176
Al.keskiaste	45379	1999	43380	95,6	8082	8422	8067	8036	8268	8026
Yl.keskiaste	29663	3268	26395	89,0	9045	9541	8984	8943	9325	8895
Alin kork.a.	20392	896	19496	95,6	10167	10263	10163	10048	10123	10045
Al. kand.	3333	379	2954	88,6	10525	10965	10468	10497	10902	10445
Yl.kand.	10197	4142	6055	59,4	17233	19977	15355	14806	16545	13617
Tutkijakoulutus	1768	1190	578	32,7	22188	23002	20512	18781	19327	17656
2 Hall., tilinp. ym. työ	39356	7424	31932	81,1	8816	12535	7951	8771	12416	7923
Perusaste	7629	1066	6563	86,0	7735	8377	7631	7676	8165	7596
Al.keskiaste	9539	904	8635	90,5	7587	8209	7521	7549	8027	7499
Yl.keskiaste	15705	1686	14019	89,3	7869	9861	7629	7827	9703	7601
Alin kork.a.	1197	722	475	39,7	11439	12406	9969	11320	12264	9884
Al. kand.	2027	944	1083	53,4	13147	15236	11325	13130	15216	11313
Yl.kand.	3148	2011	1137	36,1	15707	17304	12881	15668	17253	12865
Tutkijakoulutus	111	91	20	18,0	19991	21370	13718	19991	21370	13718
3 Kaupallinen työ	211	59	152	72,0	8344	10107	7659	8245	9858	7618
Perusaste	81	15	66	81,5	7673	8289	7533	7531	7748	7482
Al.keskiaste	52	11	41	78,8	7073	7231	7031	7066	7231	7021
Yl.keskiaste	60	23	37	61,7	9121	10680	8151	8973	10400	8085
Alin kork.a.	12	8	4	33,3	11930	13804	8183	11919	13788	8183
4 Maa-, metsä- ja kalastustyö	7430	3622	3808	51,3	7295	7360	7234	7241	7290	7193
Perusaste	2067	1048	1019	49,3	7034	6927	7144	6981	6859	7106
Al.keskiaste	4508	2155	2353	52,2	7270	7272	7269	7218	7206	7229
Yl.keskiaste	677	307	370	54,7	7649	8350	7068	7571	8248	7009
Alin kork.a.	167	108	59	35,3	9735	10510	8317	9680	10424	8317
Al. kand.	6	1	5	83,3	8166	6501	8499	8166	6501	8499
6 Kulj.- ja liikennetyö	5001	3317	1684	33,7	8823	9541	7411	8564	9190	7331
Perusaste	2571	1669	902	35,1	8769	9432	7544	8518	9091	7458
Al.keskiaste	1691	1214	477	28,2	8683	9194	7381	8431	8875	7300
Yl.keskiaste	643	355	288	44,8	8542	9996	6750	8239	9495	6690
Alin kork.a.	35	27	8	22,9	12252	12788	10444	11846	12310	10281
Al. kand.	36	34	2	5,6	15339	15427	13850	14938	15002	13850
Yl.kand.	24	17	7	29,2	16888	18033	14108	16888	18033	14108
7-8 Teollinen työ	4882	3690	1192	24,4	8300	8788	6790	7855	8205	6771
Perusaste	1848	1323	525	28,4	8043	8597	6645	7662	8069	6638
Al.keskiaste	2374	1899	475	20,0	8385	8755	6908	7894	8148	6880
Yl.keskiaste	580	423	157	27,1	8642	9474	6400	8131	8782	6375
Alin kork.a.	49	33	16	32,7	8996	9014	8957	8829	8768	8957
Al. kand.	13	7	6	46,2	7531	8551	6341	7526	8541	6341
Yl.kand.	18	5	13	72,2	11129	12697	10526	11064	12697	10436
9 Palvelutyö	43442	9885	33557	77,2	7485	8712	7124	7376	8279	7110
Perusaste	17657	3687	13970	79,1	7290	8359	7008	7196	7966	6993
Al.keskiaste	20365	4758	15607	76,6	7505	8686	7145	7393	8247	7133
Yl.keskiaste	4894	1334	3560	72,7	7994	9632	7380	7836	9097	7363
Alin kork.a.	449	69	380	84,6	8157	10142	7797	8077	9766	7770
Al. kand.	39	15	24	61,5	10066	11046	9453	9908	10835	9329
Yl.kand.	35	20	15	42,9	11721	11441	12094	11626	11365	11974

Taulukko 6a Kuntasektorin kuukausipalkkaisen henkilöstön lukumäärät ja keskimääräiset ansiot sekä kokonaisansion suhde varsinaiseen palkkaan (lisäkerroin) ammattiryhmän mukaan lokakuussa 1992

Päätoimiset kokoaikaiset

Ammattiryhmä	Lukumäärä			Kokonaisansio			Säänn.ansio			Säänn. työaika Yht. h	Lisäkerroin		
	Yht.	Miehet	Naiset %	Yht. mk	Miehet mk	Naiset mk	Yht. mk	Miehet mk	Naiset mk		Yht.	Miehet	Naiset
AMMATTIRYHMÄT YHTEENSÄ	307929	71272	76,9	9595	11769	8940	9246	10982	8723	35,4	1,108	1,142	1,09
0 TEKNINEN, LUONNONTIET. LAINOPILLINEN, HUMANIST. JA TAITEELLINEN TYÖ	75380	29745	60,5	11808	12867	11117	11070	11967	10486	28,9	1,108	1,118	1,10
00 TEKNIKAN ALAN TYÖ	10456	8374	19,9	11557	12143	9199	11278	11798	9187	36,7	1,043	1,050	1,00
001 Arkkitehdit johtotehtävissä toimivat	454	256	43,6	15440	15850	14911	15420	15814	14911	35,3	1,004	1,004	1,00
002 Insinöörit	568	532	6,3	16468	16556	15173	16334	16412	15173	35,6	1,016	1,017	1,00
003 Suunnittelu- ja tarkast. tehtävissä toimivat insinöörit ja teknikot	1897	1631	14,0	12159	12512	9990	12013	12351	9939	35,8	1,023	1,025	1,01
0031 Suunnittelu- ja tarkast. insinöörit	1053	939	10,8	13448	13511	12928	13372	13439	12820	35,7	1,017	1,017	1,01
0032 Suunnittelu- ja tarkast. teknikot	844	692	18,0	10550	11157	7787	10318	10875	7779	36,0	1,033	1,037	1,00
004 Erityisalojen insinöörit ja teknikot	6035	5601	7,2	11587	11695	10191	11167	11244	10167	37,4	1,064	1,068	1,01
0041 Insinöörit	834	752	9,8	14700	14828	13521	14521	14630	13521	35,8	1,026	1,028	1,00
0042 Teknikot	3768	3569	5,3	11594	11671	10217	11118	11170	10174	37,3	1,073	1,077	1,01
0043 Työnjohtajat	1433	1280	10,7	9757	9922	8372	9345	9462	8361	38,4	1,070	1,075	1,02
009 Muut teknisen alan ammatit	1502	354	76,4	7645	8221	7467	7631	8164	7467	35,8	1,010	1,019	1,00
0091 Mittausteknikot ja kartoittajat	302	263	12,9	8491	8563	8004	8461	8529	8004	37,6	1,015	1,015	1,01
0092 Piirtäjät, piirustus- ja mittausapulaiset	1200	91	92,4	7432	7232	7448	7422	7110	7448	35,3	1,008	1,035	1,00
01 KEMIAN JA FYSIIKAN ALAAN KUULUVA TYÖ	1101	315	71,4	10407	14517	8760	10336	14398	8709	37,1	1,015	1,014	1,01
010 Kemistit ja fyysikot	299	168	43,8	15226	15369	15043	15049	15223	14825	36,8	1,015	1,013	1,01
012 Laborantit ja laboratorioapulaiset	473	53	88,8	7703	8917	7550	7660	8674	7532	37,0	1,014	1,041	1,01
014 Geologit ym.	81	77	4,9	17839	17951	15685	17839	17951	15685	35,2	1,007	1,007	1,00
019 Muut kemian ja fysiikan alaan kuuluvat ammatit	248	17	93,1	7326	7997	7277	7308	7997	7258	38,4	1,026	1,008	1,02
02 BIOLOGIAN ALAN TYÖ	134	70	47,8	10735	11209	10216	10729	11209	10205	36,6	1,004	1,003	1,00
021 Biologit	25	7	72,0	14500	14000	14694	14500	14000	14694	36,9	1,001	1,000	1,00
022 Maatalousneuvojat, -tutkijat ym.	75	41	45,3	9237	10168	8113	9227	10168	8091	36,7	1,005	1,002	1,00
0221 Maatalous- ja puutarha- sekä kalastusalan johto, tutkijat ja suunnitt.	33	25	24,2	10669	11125	9246	10647	11125	9153	36,9	1,006	1,003	1,01
0222 Maatalous- ja puutarha- sekä kalastusalan neuv. ja valistustoiminta	42	16	61,9	8111	8673	7765	8111	8673	7765	36,5	1,004	1,002	1,00
023 Metsätaloustutkijat ja -neuvojat	17	15	11,8	13748	13246	17514	13748	13246	17514	36,8	1,005	1,006	1,00
0231 Metsätaloustutkimus- ja metsätalouden johtotyö	7	5	28,6	16623	16267	17514	16623	16267	17514	35,1	1,000	1,000	1,00
0232 Metsätalousneuvojat ja -valvojat	10	10	-	11736	11736	-	11736	11736	-	37,9	1,010	1,010	-
029 Muut maatalouden, metsätalouden sekä biologian alaan kuuluvat ammatit	17	7	58,8	8793	10145	7847	8793	10145	7847	35,8	1,006	1,004	1,00
03 OPETUSALAAN KUULUVA TYÖ	56892	18846	66,9	12222	13490	11593	11303	12236	10841	26,4	1,127	1,153	1,11
032 Keskiasteen ammatillisista koulu. antavat opettajat	7828	4000	48,9	13362	13980	12717	12005	12308	11689	27,6	1,139	1,164	1,11
0321 Rehtorit ja johtajat	386	266	31,1	17844	18607	16151	17730	18477	16073	33,6	1,021	1,023	1,01
0322 Lehtorit ja yliopettajat	4480	2274	49,2	13896	14508	13266	12168	12325	12005	26,6	1,173	1,212	1,13
0323 Opettajat	1014	613	39,5	12927	13107	12651	12290	12435	12068	33,2	1,065	1,070	1,05
0324 Tuntiopettajat	1867	803	57,0	11463	11667	11309	10301	10082	10467	25,3	1,137	1,186	1,10
0329 Muut opettajat	81	44	45,7	11694	13117	10002	11442	12947	9652	33,2	1,028	1,016	1,04
033 Esiasteen koulujen johtajat ja opettajat	6594	281	95,7	8437	8311	8443	8436	8311	8441	38,3	1,034	1,037	1,03
0331 Päiväkotien johtajat	47	2	95,7	9626	10505	9587	9626	10505	9587	38,3	1,033	1,011	1,03
0332 Lastentarhanopettajat	6547	279	95,7	8429	8295	8435	8427	8295	8433	38,3	1,034	1,037	1,03
034 Peruskoulun opettajat	33339	11307	66,1	12414	13119	12053	11420	11935	11156	24,1	1,139	1,159	1,12
0341 Rehtorit	2057	1582	23,1	16114	16154	15981	15536	15546	15503	28,4	1,079	1,081	1,07
0342 Lehtorit	11643	3418	70,6	13251	13496	13149	11984	12011	11973	23,3	1,150	1,184	1,13
0343 Luokanopettajat	14549	4734	67,5	11375	12069	11041	10569	10988	10367	24,3	1,139	1,167	1,12
0344 Aineenopettajat	777	206	73,5	13144	13655	12960	11888	12177	11783	23,1	1,149	1,174	1,14
0345 Tuntiopettajat	1744	510	70,8	10393	10348	10412	9523	9342	9597	22,9	1,136	1,162	1,12
0349 Muut opettajat	2569	857	66,6	12694	13331	12375	11534	11681	11460	24,2	1,148	1,199	1,12

Taulukko 6a Kuntasektorin kuukausipalkkaisen henkilöstön lukumäärät ja keskimääräiset ansiot sekä kokonaisansion suhde varsinaiseen palkkaan (lisäkerroin) ammattiryhmän mukaan lokakuussa 1992

Päätoimiset kokoaikaiset

Ammattiryhmä	Lukumäärä			Kokonaisansio			Säänn.ansio			Säänn. työaika Yht. h	Lisäkerroin		
	Yht.	Miehet	Naiset %	Yht. mk	Miehet mk	Naiset mk	Yht. mk	Miehet mk	Naiset mk		Yht.	Miehet	Naiset
035 Lukioiden ja iitak. opettajat	5899	2266	61,6	14913	15887	14305	13701	14573	13157	23,3	1,142	1,148	1,13
0351 Rehtorit	455	370	18,7	19709	19829	19184	19566	19695	19003	32,5	1,026	1,023	1,03
0352 Lehtorit	4225	1524	63,9	15440	15972	15140	14024	14322	13855	22,2	1,159	1,188	1,14
0353 Tuntiopettajat	486	151	68,9	11284	11453	11208	10244	10228	10251	22,4	1,155	1,169	1,14
0359 Muut opettajat	733	221	69,8	11301	11727	11117	10488	10693	10400	24,2	1,137	1,161	1,12
037 Erityiskoulujen opettajat	1065	236	77,8	9785	11730	9231	9092	10564	8674	29,2	1,120	1,163	1,10
0371 Johtajat	55	32	41,8	16337	17015	15394	15277	15790	14565	28,1	1,108	1,121	1,08
0372 Opettajat	456	99	78,3	11923	13205	11568	10840	11728	10594	23,8	1,145	1,179	1,13
0373 Tuntiopettajat	161	61	62,1	10514	10948	10250	9372	9478	9306	23,5	1,184	1,220	1,16
0379 Muut opettajat	393	44	88,8	6088	5650	6143	6084	5650	6139	38,1	1,031	1,041	1,03
038 Aikuisoppilaitosten opettajat	1067	414	61,2	11157	12049	10591	11080	11944	10533	25,6	1,023	1,026	1,02
0381 Rehtorit	268	149	44,4	14717	15086	14255	14717	15086	14255	34,6	1,015	1,013	1,01
0382 Opettajat	787	261	66,8	9994	10394	9796	9891	10228	9724	22,6	1,027	1,037	1,02
0383 Tuntiopettajat	12	4	66,7	7860	6886	8348	7860	6886	8348	17,7	1,033	1,000	1,04
039 Muut opetusalan ammatit	1100	342	68,9	9915	11348	9268	9447	10583	8935	31,4	1,101	1,105	1,09
0391 Koulutuspäälliköt	29	14	51,7	15631	16490	14829	15631	16490	14829	35,8	1,001	1,002	1,00
0392 Koulutussihteerit	79	6	92,4	8348	8370	8346	8293	8370	8287	35,7	1,011	1,000	1,01
0393 Muut opettajat	589	270	54,2	11244	11895	10693	10412	10935	9968	26,3	1,104	1,115	1,09
0399 Muut opetusalan työntekijät	403	52	87,1	7867	7469	7926	7819	7418	7879	37,8	1,131	1,107	1,13
05 LAINOPIILLINEN TYÖ	492	270	45,1	13226	13622	12744	13207	13601	12728	35,4	1,016	1,016	1,01
051 Tuomioistuini- ja hallintolakimiehet	112	62	44,6	16336	16845	15706	16287	16755	15706	35,5	1,020	1,023	1,01
053 Lainopilliset asiamiehet ja muut lainop. alan ja sitä tukevat ammatit	238	124	47,9	11798	12221	11338	11783	12219	11309	35,5	1,016	1,013	1,02
059 Muut lainopillisen alan ammatit	141	83	41,1	13206	13384	12952	13206	13384	12952	35,3	1,011	1,014	1,00
06 KIRJALLINEN TOIMINTA, TOIMITTAJAN TYÖ YM.	277	88	68,2	10779	11931	10243	10700	11770	10202	35,2	1,019	1,032	1,01
061 Toimittajat ja kirjailijat	40	15	62,5	11606	14173	10066	11563	14173	9997	36,0	1,029	1,047	1,01
064 Tiedottajat	130	37	71,5	11173	11849	10904	11097	11712	10853	35,5	1,016	1,015	1,01
065 Kääntäjät	91	26	71,4	9695	10147	9514	9614	9901	9499	35,3	1,018	1,053	1,00
069 Muut kirjallisen ja toimittajan työn ammatit	16	10	37,5	11675	13509	8619	11491	13235	8585	29,0	1,026	1,023	1,03
07 TAITEELLINEN JA VIIHTEELLINEN TYÖ	2134	1152	46,0	9754	10259	9163	9640	10103	9097	37,0	1,134	1,142	1,12
072 Somistajat, tekstiaajat	6	1	83,3	12532	10356	12967	12532	10356	12967	31,3	1,180	1,000	1,21
074 Valokuvaajat	44	30	31,8	7963	7803	8306	7705	7767	7570	36,7	1,038	1,008	1,10
075 Näyttämötaiteilijat ym.	197	107	45,7	10084	10141	10015	10069	10127	10000	37,4	1,054	1,050	1,05
076 Musikot	532	413	22,4	10368	10583	9622	10343	10572	9551	35,1	1,072	1,071	1,07
077 Ohjaajat, teatteriesimiehet ym.	1029	369	64,1	9323	9862	9022	9262	9768	8978	37,8	1,183	1,242	1,14
079 Muut taiteellisen ja viihdeall. alan ammatit	322	230	28,6	10123	10701	8679	9648	10105	8506	37,6	1,174	1,203	1,09
08 KIRJASTO-, ARKISTO- JA MUUSEOALAN TYÖ	3848	593	84,6	7883	7819	7895	7873	7791	7888	35,4	1,023	1,028	1,02
081 Kirjastonhoitajat ym.	3214	447	86,1	7788	7489	7836	7784	7481	7833	35,4	1,023	1,029	1,02
0811 Kirjastonhoitajat ja amanuenssit	1233	145	88,2	9137	8900	9168	9133	8895	9164	35,2	1,020	1,022	1,02
0812 Muut kirjastotyöntekijät	1981	302	84,8	6948	6812	6973	6945	6802	6971	35,5	1,025	1,033	1,02
082 Arkistonhoitajat	332	34	89,8	7992	8703	7911	7932	8566	7859	35,5	1,020	1,025	1,02
0821 Arkistonhoitajat	272	30	89,0	8203	8778	8131	8131	8622	8071	35,5	1,023	1,028	1,02
0822 Muut arkistotyöntekijät	60	4	93,3	7035	8143	6956	7026	8143	6946	35,6	1,007	1,000	1,00
083 Museovirkailijat	288	108	62,5	8796	8881	8746	8767	8808	8743	36,1	1,025	1,027	1,02
0831 Museonhoitajat	147	50	66,0	10693	11178	10443	10690	11169	10443	35,3	1,013	1,009	1,01
0832 Muut museotyöntekijät	141	58	58,9	6819	6901	6762	6762	6772	6756	36,9	1,047	1,052	1,04
089 Muut kirjasto-arkisto- ja museoalan ammatit	14	4	71,4	8547	8432	8594	8547	8432	8594	35,1	1,008	1,000	1,01
09 MUU TEKNINEN, LUONNONT., LAINOPIILLINEN, TAITEELL. JA HUMANISTINEN TYÖ	45	37	17,8	7701	7783	7320	7511	7598	7110	38,0	1,145	1,148	1,13

Taulukko 6a Kuntasektorin kuukausipaikkaisen henkilöstön lukumäärät ja keskimääräiset ansiot sekä kokonaisansion suhde varsinaiseen palkkaan (lisäkerroin) ammattiryhmän mukaan lokakuussa 1992

Päätöiset kokoaikaiset

Ammattiryhmä	Lukumäärä			Kokonaisansio			Säänn. ansio			Säänn. työaika Yht. h	Lisäkerroin		
	Yht.	Miehet	Naiset %	Yht. mk	Miehet mk	Naiset mk	Yht. mk	Miehet mk	Naiset mk		Yht.	Miehet	Naiset
1 TERVEYDEN- JA SAIRAUDENHOITO, SOSIAALIALAN TYÖ	131923	13417	89,8	9462	13727	8979	9149	12201	8804	37,5	1,134	1,231	1,11
10 TERVEYDEN- JA SAIRAUDENHOITOTYÖ	75595	8001	89,4	10385	16324	9682	9938	13984	9459	38,3	1,181	1,293	1,16
101 Lääkärit	7412	4229	42,9	20875	22374	18882	16958	18082	15466	36,9	1,300	1,317	1,27
1011 Ylilääkärit	1781	1399	21,4	24468	24950	22704	22008	22344	20776	36,9	1,175	1,187	1,12
1012 Erikois-, osaston- ja terveyskeskuslääkärit	4207	2196	47,8	20576	21768	19274	16759	17299	16169	36,9	1,324	1,366	1,27
1013 Apulaislääkärit	1424	634	55,5	17262	18790	16036	11231	11387	11106	36,9	1,484	1,593	1,39
102 Ylihoitajat ym.	711	32	95,5	12914	13602	12882	12882	13436	12856	36,8	1,036	1,200	1,02
103 Hoitohenkilökunta	52535	2794	94,7	9686	9892	9674	9606	9796	9596	38,5	1,161	1,241	1,15
1031 Osastonhoitajat ja muut johtavat hoitajat	4324	151	96,5	11321	11716	11307	11163	11577	11148	38,5	1,072	1,102	1,07
1032 Apulaisosastonhoitajat muu erikoistunut hoitohenkilöstö	8810	183	97,9	10203	10807	10190	10077	10530	10067	38,5	1,102	1,201	1,10
1033 Pidemmän koulutuksen saanut hoitohenkilökunta	13910	606	95,6	9902	9960	9900	9783	9775	9783	38,5	1,170	1,201	1,16
1034 Laboratorionhoitajat	2474	41	98,3	9127	8982	9130	9018	8863	9021	38,6	1,066	1,069	1,06
1035 Lastenhoitajat	1460	9	99,4	9238	7509	9249	9219	7504	9229	38,6	1,224	1,063	1,22
1036 Mielisairaanhoitajat	4750	1522	68,0	9576	9812	9464	9549	9768	9446	38,4	1,259	1,289	1,24
1037 Perushoitajat	15811	197	98,8	9052	9520	9046	9035	9481	9030	38,5	1,217	1,336	1,21
1038 Kuntohoitajat	910	85	90,7	7577	7175	7618	7558	7137	7601	38,4	1,016	1,017	1,01
1039 Kuulontutkijat, jalkojenhoitajat ja muu hoitohenkilökunta	86	-	100,0	8163	-	8163	8054	-	8054	38,8	1,020	-	1,02
104 Muu hoitoalan henkilöstö	11701	901	92,3	7454	8440	7372	7403	8113	7344	38,6	1,134	1,218	1,12
1041 Lääkintävahtimestarit ja sairaankulj. henkilöstö	707	605	14,4	9195	9244	8909	8779	8783	8753	38,5	1,239	1,245	1,20
1042 Tutkimustekn. ja avustava hoitohenkilökunta	10994	296	97,3	7342	6798	7357	7315	6744	7331	38,6	1,126	1,149	1,12
109 Muut terveyden- ja sairaudenhoitotyön ammatit	3236	45	98,6	7758	6872	7771	7748	6852	7760	38,4	1,159	1,134	1,15
11 LIIKUNTA- JA TYÖTERAPIATYÖ SEKÄ PUHETERAPEUTIT	2628	349	86,7	8371	7999	8428	8361	7975	8420	38,4	1,021	1,037	1,01
111 Liikuntaterapiatyö	1046	64	93,9	8294	7874	8321	8284	7872	8310	38,5	1,010	1,016	1,00
112 Työ- ja toimintaterapeutit	1285	281	78,1	7913	7990	7892	7900	7960	7884	38,5	1,034	1,043	1,03
113 Puheterapeutit	297	4	98,7	10622	10703	10621	10622	10703	10621	37,9	1,007	1,002	1,00
12 HAMMASHOITOALAN TYÖ	3966	487	87,7	12137	19625	11089	11238	16783	10461	37,7	1,160	1,330	1,12
121 Hammaslääkärit	1677	477	71,6	18321	19864	17707	16226	16963	15933	36,9	1,262	1,333	1,23
1211 Johtavat hammaslääkärit	142	74	47,9	22439	23176	21638	20681	20611	20757	36,9	1,181	1,229	1,13
1212 Terveyskeskus- ja erikoishammaslääkärit	1503	392	73,9	18033	19418	17545	15908	16433	15723	36,9	1,271	1,359	1,24
1213 Apulaishammaslääkärit	32	11	65,6	13552	13471	13594	11357	11304	11384	37,1	1,355	1,353	1,35
122 Hammashoitajat	2285	8	99,6	7603	7646	7602	7580	7646	7580	38,4	1,015	1,006	1,01
13 APTEEKKIALAN TYÖ	422	16	96,2	9474	12384	9359	9452	12372	9337	38,5	1,006	1,016	1,00
131 Proviisorit ja apteekkarit	36	9	75,0	14043	14243	13976	14038	14221	13976	37,6	1,008	1,024	1,00
132 Farmaseutit	197	3	98,5	9881	8260	9907	9850	8260	9874	38,6	1,006	1,002	1,00
139 Muut apteekki-alan ammatit	189	4	97,9	8179	11295	8111	8164	11295	8097	38,5	1,005	1,000	1,00
14 ELÄINLÄÄKETIETEELLINEN TYÖ	364	240	34,1	10098	10069	10155	9391	9341	9488	21,1	1,144	1,151	1,13
141 Eläinlääkärit	362	240	33,7	10111	10069	10193	9403	9341	9523	21,0	1,145	1,151	1,13
15 SOSIAALIALAN TYÖ	43620	1806	95,9	7739	9292	7672	7661	9257	7592	36,2	1,058	1,075	1,05
151 Johto- ja hallinto-tehtävissä toimivat sosiaalityöntekijät	4245	569	86,6	10590	11827	10398	10582	11821	10390	37,0	1,023	1,025	1,02
152 Sosiaalialan erityistyöntekijät	5683	521	90,8	8585	8780	8565	8564	8733	8547	36,8	1,048	1,076	1,04
153 Muut sosiaalialan työntekijät	204	34	83,3	9028	9157	9002	9021	9152	8995	37,0	1,050	1,069	1,04
154 Lastenhoitajat ja muu lastenhoitohenkilöstö	10837	246	97,7	7394	7280	7396	7390	7264	7393	38,4	1,051	1,171	1,04
155 Perhepäivähoitajat (kodeissa)	10014	37	99,6	6722	6412	6723	6434	6223	6434	30,7	1,092	1,078	1,09
156 Harrastus- ja askartelu-ym. ohjaajat	658	95	85,6	8548	9200	8438	8528	9110	8429	38,0	1,141	1,228	1,12

Taulukko 6a Kuntasektorin kuukausipalkkaisen henkilöstön lukumäärät ja keskimääräiset ansiot sekä kokonaisansion suhde varsinaiseen palkkaan (lisäkerroin) ammattiryhmän mukaan lokakuussa 1992

Päätoimiset kokoaikaiset

Ammattiryhmä	Lukumäärä			Kokonaisansio			Säänn.ansio			Säänn. työaika Yht. h	Lisäkerroin		
	Yht.	Miehet	Naiset %	Yht. mk	Miehet mk	Naiset mk	Yht. mk	Miehet mk	Naiset mk		Yht.	Miehet	Naiset
157 Kodinhoitajat, kotiaavustajat	10526	113	98,9	7290	6082	7303	7264	6076	7277	38,2	1,046	1,021	1,04
159 Muut sosiaalityön ammatit	1453	191	86,9	8407	8256	8430	8373	8173	8404	38,0	1,143	1,150	1,14
16 YMPÄRISTÖN- JA TERVEYDENSUOJELUTYÖ	933	484	48,1	9999	10196	9787	9975	10162	9774	36,4	1,015	1,017	1,01
161 Ammattientarkastajat, terveystarkastajat	525	292	44,4	9374	9585	9108	9351	9556	9095	36,8	1,017	1,019	1,01
1611 Terveys- ja työsuojelutarkastajat	524	292	44,3	9370	9585	9098	9347	9556	9085	36,8	1,017	1,019	1,01
169 Muut ympäristön- ja terveydensuojelutyön ammatit	408	192	52,9	10804	11125	10518	10778	11084	10506	35,8	1,012	1,014	1,01
17 PSYKOLOGIT	1054	224	78,7	11570	11584	11566	11568	11584	11563	36,8	1,008	1,010	1,00
171 Psykologit	1054	224	78,7	11570	11584	11566	11568	11584	11563	36,8	1,008	1,010	1,00
18 VAPAA-AIKATOIMI	3338	1810	45,8	7859	7898	7814	7821	7840	7798	37,2	1,053	1,063	1,04
181 Nuorisotyö	1173	487	58,5	7682	7610	7733	7661	7588	7713	37,3	1,058	1,062	1,05
1811 Nuorisotyön johto- ja suunnittelutehtävät	366	143	60,9	8671	9067	8417	8653	9032	8411	35,6	1,024	1,025	1,02
1812 Muu nuorisotyö	807	344	57,4	7233	7005	7403	7211	6988	7377	38,1	1,077	1,083	1,07
182 Raittiustyö	117	37	68,4	8133	8011	8190	8130	8011	8185	36,1	1,037	1,029	1,04
1821 Raittiustyön johto- ja suunnittelutehtävät	98	32	67,3	8170	8091	8208	8167	8091	8203	35,9	1,024	1,026	1,02
1822 Muu raittiustyö	19	5	73,7	7943	7500	8101	7943	7500	8101	37,0	1,112	1,056	1,13
183 Urheilu- ja liikuntatyö	1419	1081	23,8	7826	7895	7605	7760	7814	7586	37,7	1,065	1,071	1,04
1831 Urheilu- ja liikuntatyön johto- ja suunnittelutehtävät	432	364	15,7	8947	8988	8728	8915	8950	8728	36,6	1,026	1,028	1,01
1832 Muu urheilu ja liikuntatyö	987	717	27,4	7335	7340	7322	7255	7238	7299	38,2	1,087	1,099	1,05
184 Loma- ja virkistystoimi	367	116	68,4	7643	7734	7600	7617	7684	7586	36,3	1,026	1,042	1,01
1841 Loma- ja virkistystoiminnan johto- ja suunnittelutehtävät	250	49	80,4	7966	8582	7816	7949	8564	7799	35,4	1,021	1,026	1,01
1842 Muu loma- ja virkistystoimintatyö	117	67	42,7	6950	7114	6731	6908	7040	6731	38,1	1,040	1,057	1,01
185 Kulttuuritoimi	262	89	66,0	9017	9669	8682	9007	9654	8674	35,6	1,018	1,026	1,01
1851 Kulttuuritoimen johto- ja suunnittelutehtävät	199	67	66,3	9333	10017	8985	9322	10006	8975	35,3	1,015	1,022	1,01
2 HALLINNOLLINEN, TILINPIDOLLINEN JA KONTTORITEKNINEN TYÖ	39290	7385	81,2	8809	12525	7948	8764	12407	7920	36,0	1,022	1,033	1,01
20 YHTEISKUNNALLIS-HALLINNOLLINEN TYÖ	6063	3602	40,6	14096	15786	11622	14047	15720	11598	35,4	1,019	1,020	1,01
202 Kunnallishallinnon johtavat toimihenkilöt	6033	3596	40,4	14121	15800	11644	14072	15734	11620	35,4	1,019	1,020	1,01
2021 Hallinnon ylin johtohenkilöstö	598	556	7,0	22424	22744	18183	22424	22744	18183	35,4	1,026	1,027	1,02
2022 Laitosten ja virastojen ym. johtajat	435	296	32,0	15664	17199	12395	15531	17007	12387	35,9	1,027	1,030	1,02
2023 Hallinnollisissa yleisjohtotehtävissä toimiva henkilöstö	1910	1110	41,9	14655	16265	12423	14629	16224	12418	35,4	1,015	1,014	1,01
2024 Talousjohto	1135	539	52,5	12953	14194	11831	12947	14186	11827	35,0	1,013	1,013	1,01
2025 Elinkeino- ja suunnittelutoiminta	959	660	31,2	11229	11610	10389	11209	11585	10381	35,5	1,016	1,017	1,01
2026 Muu hallinnollinen erityishenkilöstö	996	435	56,3	11554	13137	10327	11391	12876	10240	35,6	1,026	1,031	1,02
209 Muut yhteiskunnallishallinnollisen työn ammatit	30	6	80,0	8943	7125	9398	8940	7125	9394	37,6	1,103	1,026	1,11
22 HENKILÖSTÖASIOIDEN HOITO	465	149	68,0	11560	13888	10461	11543	13884	10439	35,7	1,011	1,008	1,01
221 Henkilöstöhallinnon hoitajat	395	138	65,1	12062	14203	10913	12045	14199	10889	35,5	1,009	1,007	1,01
2211 Johtohenkilöt	99	63	36,4	16106	16906	14706	16106	16906	14706	35,4	1,005	1,005	1,00
2212 Henkilöstöhallinnon virkailijat	296	75	74,7	10710	11932	10295	10687	11924	10267	35,6	1,010	1,009	1,01
222 Työnvälitysvirkailijat	11	2	81,8	10095	9772	10167	10095	9772	10167	35,4	1,001	1,000	1,00
2221 Työnvälityksen johtohenkilöt	10	2	80,0	9584	9772	9537	9584	9772	9537	35,3	1,002	1,000	1,00
229 Muut henkilöstöasioiden hoitajat	59	9	84,7	8467	9974	8196	8450	9974	8176	37,0	1,040	1,040	1,04

Taulukko 6a Kuntasektorin kuukausipalkkaisen henkilöstön lukumäärät ja keskimääräiset ansiot sekä kokonaisansion suhde varsinaiseen palkkaan (lisäkerroin) ammattiryhmän mukaan lokakuussa 1992

Päätoimiset kokoaikaiset Ammattiryhmä	Lukumäärä			Kokonaisansio			Säänn. ansio			Säänn. työaika Yht. h	Lisäkerroin		
	Yht.	Mie- het	Nai- set %	Yht. mk	Mie- het mk	Nai- set mk	Yht. mk	Mie- het mk	Nai- set mk		Yht.	Miehet	Naiset
23 TALOUS- JA TILINPITOTYÖ YM.	2416	183	92,4	8363	12142	8054	8333	12121	8023	35,6	1,020	1,014	1,02
231 Tilintarkastajat	119	43	63,9	11597	13872	10310	11566	13872	10261	35,4	1,011	1,008	1,01
2311 Tilintarkastajat ja reviisorit	67	31	53,7	14041	15677	12632	14026	15677	12605	35,4	1,012	1,010	1,01
2312 Laskentatarkkaajat ja taloustarkkaajat	52	12	76,9	8449	9208	8221	8396	9208	8152	35,3	1,010	1,001	1,01
232 Tilinpitohenkilökunta	2134	115	94,6	8179	12043	7959	8150	12010	7930	35,6	1,022	1,019	1,02
2321 Kirjanpitokampeerit ym.	341	74	78,3	10153	14383	8981	10119	14339	8949	35,4	1,015	1,014	1,01
2322 Muut kirjanpitäjät	1371	31	97,7	7836	7861	7835	7807	7855	7805	35,4	1,015	1,017	1,01
2323 Kassanhoitajat (konttori/toimisto)	406	9	97,8	7719	7921	7714	7691	7878	7687	36,2	1,055	1,096	1,05
2324 Muu tilinpito- henkilökunta	16	1	93,8	7237	5622	7345	7237	5622	7345	35,7	1,006	1,140	1,00
239 Muut talous- ja tilinpitotyön ammatit	163	25	84,7	8409	9619	8189	8378	9619	8153	35,9	1,008	1,003	1,01
24 SIHTEERI, KONEKIRJOITUSTYÖ JA MUUT TOIMISTOPALVELUT	27596	1783	93,5	7506	7653	7496	7472	7493	7471	36,2	1,022	1,072	1,01
241 Osasto- ja toimistosihiteerit	5017	265	94,7	8145	10363	8022	8108	10357	7982	36,9	1,021	1,021	1,02
242 Toimistovirkailijat	13798	377	97,3	7206	6574	7224	7184	6449	7204	35,4	1,014	1,036	1,01
243 Tekstinkäsittelijät	1218	16	98,7	7236	6521	7245	7214	6521	7223	35,7	1,011	1,008	1,01
244 Toimistopalveluja suorittavat henkilöt	7563	1125	85,1	7671	7392	7720	7618	7182	7694	37,0	1,037	1,102	1,02
2441 Toimistopalvelujen esimiehet	1246	96	92,3	8256	9016	8193	8160	8255	8153	35,5	1,023	1,136	1,01
2442 Palkanlaskijat	1506	48	96,8	7741	8074	7730	7716	8056	7705	35,6	1,013	1,022	1,01
2443 Kirjaajat	105	2	98,1	7571	6829	7585	7544	6829	7558	35,3	1,015	1,000	1,01
2444 Muut toimistopalveluja suorittavat henkilöt	3289	54	98,4	7627	6706	7643	7612	6655	7628	38,0	1,036	1,058	1,03
2445 Vahtimestarit	1417	925	34,7	7190	7230	7116	7055	7057	7051	37,9	1,085	1,106	1,04
25 ATK-ALAAAN KUULUVA TYÖ YM.	1557	966	38,0	11242	11807	10318	11032	11571	10151	35,9	1,047	1,060	1,02
251 Atk-päälliköt	203	155	23,6	14964	15433	13450	14935	15408	13410	35,5	1,007	1,006	1,00
252 Atk-suunnittelijat ja ohjelmoijat	761	443	41,8	11590	11611	11561	11373	11385	11356	35,6	1,028	1,031	1,02
2521 Johtavat suunnittelijat ja ohjelmoijat	692	411	40,6	11725	11705	11753	11501	11471	11546	35,5	1,028	1,031	1,02
2522 Muut suunnittelijat ja ohjelmoijat	69	32	53,6	10243	10405	10103	10086	10283	9915	36,0	1,034	1,029	1,03
253 Tietokoneiden käyttöteht. toimivat henkilöt	479	326	31,9	9804	10737	7816	9496	10365	7642	36,6	1,122	1,154	1,03
2531 Käyttöpuolien esimiehet	124	109	12,1	12187	12642	8874	11624	12061	8447	36,7	1,070	1,070	1,07
2532 Operaattorit	307	214	30,3	9272	9832	7984	9021	9562	7775	36,7	1,170	1,219	1,05
2533 Atk-kirjoittajat	48	3	93,8	7053	6089	7117	7036	6089	7099	35,7	1,003	1,000	1,00
259 Muut atk-alan ammatit	114	42	63,2	8329	8799	8054	8264	8731	7992	35,9	1,018	1,017	1,01
26 YHTEISKUNTATIETEELLINEN YM. SELVITYSTYÖ	163	47	71,2	9862	12207	8912	9836	12205	8876	35,5	1,013	1,020	1,00
261 Tutkijat ja suunnittelijat	120	38	68,3	10509	13050	9331	10474	13050	9280	35,5	1,016	1,022	1,01
262 Avustavat selvitystyöntekijät	36	7	80,6	7876	8569	7709	7873	8552	7709	35,4	1,003	1,006	1,00
269 Muut yhteiskuntatiet. selvitystyön ammatit	7	2	71,4	9003	8939	9028	9003	8939	9028	35,4	1,005	1,017	1,00
29 MUU HALLINNOLLINEN, TILINPIDOLLINEN JA KONTTORITEKNINEN TYÖ	1030	655	36,4	8549	8731	8232	8425	8556	8197	37,8	1,024	1,030	1,01
291 Tarjoustenlaskijat, tilausten käsittelijät	15	1	93,3	7736	8140	7707	7699	8140	7667	35,5	1,011	1,026	1,01
297 Isännöitsijät ja varastopäälliköt	168	139	17,3	10751	10973	9685	10575	10761	9682	36,0	1,025	1,029	1,00
298 Varastonhoitajat	822	500	39,2	8082	8062	8114	7967	7896	8076	38,3	1,024	1,030	1,01
299 Muut hallinnolliset, tilinpidolliset ja konttoritekniset ammatit	24	15	37,5	9578	10294	8385	9477	10162	8334	36,5	1,022	1,020	1,02
3 KAUPALLINEN TYÖ	211	59	72,0	8344	10107	7659	8245	9858	7618	37,2	1,048	1,043	1,05
31 KAUPALLINEN TYÖ	211	59	72,0	8344	10107	7659	8245	9858	7618	37,2	1,048	1,043	1,05
311 Mainonta- ja myyntityön johto	35	21	40,0	12056	12903	10785	11810	12649	10551	35,4	1,034	1,035	1,03
312 Muu kaupallinen työ	176	38	78,4	7606	8562	7342	7536	8315	7321	37,6	1,053	1,050	1,05

Taulukko 6a Kuntasektorin kuukausipalkkaisen henkilöstön lukumäärät ja keskimääräiset ansiot sekä kokonaisansion suhde varsinaiseen palkkaan (lisäkerroin) ammattiryhmän mukaan lokakuussa 1992

Päätoimiset kokoaikaiset

Ammattiryhmä	Lukumäärä			Kokonaisansio			Säänn.ansio			Säänn. työaika Yht. h	Lisäkerroin		
	Yht.	Miehet	Naiset %	Yht. mk	Miehet mk	Naiset mk	Yht. mk	Miehet mk	Naiset mk		Yht.	Miehet	Naiset
4 MAA- JA METSÄTALOUS, KALASTUSTYÖ	7430	3622	51,3	7295	7360	7234	7241	7290	7193	38,2	1,129	1,129	1,12
40 MAATILATALOUS JA ELÄINTENHOITO	6953	3243	53,4	7144	7071	7208	7090	7001	7167	38,2	1,140	1,149	1,13
401 Työnjohtajat	53	33	37,7	9382	9400	9352	9234	9162	9352	38,4	1,126	1,127	1,12
402 Maataloustyöntekijät eläintenhoitajat	6900	3210	53,5	7127	7047	7197	7073	6979	7155	38,2	1,140	1,149	1,13
41 PUUTARHA- JA PUUSTOTYÖ	356	263	26,1	9087	9393	8221	9051	9346	8216	37,9	1,016	1,019	1,00
411 Työnjohtajat	312	241	22,8	9474	9658	8852	9434	9607	8846	37,8	1,017	1,020	1,00
412 Puutarha- ja puistotyöntekijät	44	22	50,0	6338	6491	6185	6337	6491	6183	38,0	1,006	1,006	1,00
44 Metsätyö	55	50	9,1	9338	9457	8152	9338	9457	8152	37,9	1,016	1,010	1,07
441 Työnjohtajat	49	44	10,2	9865	10060	8152	9865	10060	8152	37,9	1,017	1,011	1,07
442 Metsä- ja puistotyöntekijät	6	6	-	5039	5039	-	5039	5039	-	37,8	1,000	1,000	
49 MUUT MAA- JA METSÄTALOUS-JA KALASTUSTYÖN AMMATIT	61	61	-	12078	12078	-	11838	11838	-	38,0	1,039	1,039	
6 KULJETUS- JA LIIKENNETYÖ	4970	3286	33,9	8792	9501	7411	8532	9148	7331	37,8	1,173	1,206	1,09
60 MERIPÄÄLLYSTYÖ	123	118	4,1	13102	13009	15292	11873	11728	15292	37,8	1,155	1,164	1,00
601 Kansipäällystö	9	6	33,3	16138	15387	17642	15949	15102	17642	35,8	1,015	1,024	1,00
603 Konepäällystö	114	112	1,8	12862	12882	11768	11551	11547	11768	38,0	1,171	1,175	1,00
6031 Konepäälliköt	45	44	2,2	12940	13009	9913	11949	11996	9913	37,4	1,129	1,132	1,00
6032 Konepäälliköt	69	68	1,4	12811	12799	13622	11291	11257	13622	38,3	1,201	1,205	1,00
61 KANSI-JA KONEMIEHISTÖTYÖ	462	455	1,5	7378	7380	7266	7088	7088	7080	38,0	1,134	1,136	1,04
611 Kansimiehistö sekä pienten alusten kulj.	16	16	-	10261	10261	-	8519	8519	-	37,5	1,444	1,444	
612 Konemiehistö	446	439	1,6	7275	7275	7266	7037	7036	7080	38,1	1,122	1,123	1,04
64 TIELIIKENNETYÖ	2197	2000	9,0	9632	9606	9892	9328	9316	9449	38,5	1,229	1,224	1,27
641 Moottoriajoneuvon- ja raitiovaununkuljettajat	2186	1991	8,9	9645	9618	9912	9341	9328	9479	38,5	1,230	1,225	1,27
649 Muut tieliikennetyön ammatit	11	9	18,2	7014	6809	7937	6752	6809	6496	38,6	1,072	1,024	1,31
65 LIIKENTEEN JOHTO- JA LIIKENNETÄ PALV. TYÖ	621	520	16,3	10903	11150	9631	10454	10646	9462	37,6	1,221	1,231	1,16
651 Satamaliikenteen johto	191	190	0,5	11823	11825	11600	10911	10908	11600	37,3	1,366	1,367	1,30
6511 Satamakapteenit ja -päälliköt	18	18	-	18959	18959	-	17657	17657	-	35,9	1,128	1,128	
6512 Satamavirkailijat ja -työnjohtajat	173	172	0,6	11081	11078	11600	10209	10201	11600	37,4	1,420	1,421	1,30
654 Rautatieliikenteen johto	146	109	25,3	10564	11033	9181	10351	10749	9177	37,8	1,180	1,192	1,14
6541 Asemapäälliköt ym.	72	67	6,9	11810	11907	10513	11527	11605	10489	37,5	1,218	1,221	1,17
6542 Liikenneohjaajat ym.	74	42	43,2	9351	9639	8973	9206	9384	8972	38,1	1,138	1,140	1,13
656 Tieliikenteen johto	39	36	7,7	11646	11674	11301	11495	11511	11301	37,8	1,047	1,051	1,01
657 Tieliikenteen palveluhenkilöstö	83	44	47,0	9992	10364	9572	9741	10155	9274	37,7	1,225	1,208	1,24
658 Aikataulusuunnittelijat	15	12	20,0	12272	11897	13770	12272	11897	13770	35,2	1,011	1,010	1,01
659 Muut liikenteen johto- ja palvelutyöt	140	122	12,9	10255	10351	9607	9920	10010	9310	37,9	1,162	1,165	1,14
66 POSTI- JA TIETOLIIKENNETYÖ	1000	47	95,3	7559	9177	7479	7517	8786	7455	37,0	1,081	1,146	1,07
662 Posti- ja tieliikenteen muut virkamiehet	12	6	50,0	8281	8638	7924	8281	8638	7924	38,1	1,001	1,001	1,00
663 Puhelinvaihteenhoitajat	887	8	99,1	7340	6715	7346	7328	6689	7334	36,9	1,062	1,045	1,06
669 Muut posti- ja tietoliikennetyön ammatit	94	27	71,3	9261	9450	9185	8929	8778	8990	37,5	1,263	1,255	1,26
67 POSTINKANTAJAT JA LEHDENJAKAJAT	536	119	77,8	5425	5408	5430	5406	5361	5419	36,8	1,013	1,021	1,01
679 Muut postinkantoalan ammatit	536	119	77,8	5425	5408	5430	5406	5361	5419	36,8	1,013	1,021	1,01
69 MUU KULJETUS- JA LIIKENNETYÖ	29	25	13,8	8800	8643	9780	8376	8209	9421	37,2	1,229	1,231	1,21
692 Kanavan- ja lossin- hoitajat, satamavartijat	15	13	13,3	10568	10326	12142	9830	9584	11426	38,1	1,401	1,400	1,40
699 Muut kuljetus- ja liikennetyön ammatit	14	12	14,3	6905	6820	7417	6819	6719	7417	36,3	1,023	1,028	1,00

Taulukko 6a Kuntasektorin kuukausipalkkaisen henkilöstön lukumäärät ja keskimääräiset ansiot sekä kokonaisansion suhde varsinaiseen palkkaan (lisäkerroin) ammattiryhmän mukaan lokakuussa 1992

Päätoimiset kokoaikaiset

Ammattiryhmä	Lukumäärä			Kokonaisansio			Säänn.ansio			Säänn. työaika Yht. h	Lisäkerroin		
	Yht.	Miehet	Naiset %	Yht. mk	Miehet mk	Naiset mk	Yht. mk	Miehet mk	Naiset mk		Yht.	Miehet	Naiset
7 TEOLLINEN TYÖ 1	1762	1446	17,9	8530	8876	6945	8091	8351	6902	38,4	1,093	1,105	1,02
70 TEKSTIILITYÖ	8	-	100,0	5988	-	5988	5988	-	5988	38,3	1,031	-	1,03
71 OMPELUTYÖ YM.	199	4	98,0	6988	7771	6972	6942	7771	6925	38,5	1,029	1,014	1,03
73 RAUTATEHDAS-, METALLITEHDAS-, TAKOMO- JA VALIMOTYÖ	6	6	-	8709	8709	-	8334	8334	-	38,8	1,065	1,065	
74 HIENOMEKAANINEN TYÖ	29	26	10,3	8330	8516	6713	8048	8202	6713	38,8	1,041	1,045	1,00
740 Hienomekaanikot ym.	29	26	10,3	8330	8516	6713	8048	8202	6713	38,8	1,041	1,045	1,00
75 KONEPAJA- JA RAKENNUSMETALLITYÖ	553	543	1,8	9590	9603	8902	8941	8946	8683	38,3	1,140	1,141	1,08
752 Koneenasentajat ym.	109	108	0,9	8998	9001	8751	8469	8474	7947	38,5	1,084	1,084	1,10
753 Koneen- ja moottorinkorjaajat	205	199	2,9	9129	9143	8673	8821	8833	8441	38,2	1,146	1,148	1,08
755 Putkityöntekijät	169	168	0,6	10660	10659	10872	9434	9426	10872	38,4	1,173	1,175	1,00
756 Hitsaajat ja kaasuleikkaajat	10	10	-	9425	9425	-	8952	8952	-	38,3	1,059	1,059	
759 Muut konepaja- ja rakennusmetallityön ammatit	54	52	3,7	9484	9515	8682	8994	9006	8682	38,2	1,145	1,144	1,15
76 SÄHKÖTYÖ	474	455	4,0	9495	9549	8219	8786	8815	8098	38,5	1,107	1,111	1,02
761 Sähköasentajat	340	328	3,5	9603	9643	8508	8819	8831	8508	38,5	1,119	1,123	1,01
764 Tele- ja elektroniikka-asentajat	55	52	5,5	8603	8684	7201	8279	8344	7139	38,8	1,052	1,054	1,00
765 Puhelin- ja linja-asentajat	53	51	3,8	10000	10025	9377	9173	9206	8317	38,2	1,117	1,114	1,18
769 Muut sähkötyön ammatit	24	22	8,3	8856	9037	6857	8687	8853	6857	37,9	1,029	1,031	1,00
77 PUUTYÖ	166	165	0,6	8167	8180	6093	7911	7922	6093	38,5	1,056	1,056	1,00
770 Puutyöntekijät ym.	166	165	0,6	8167	8180	6093	7911	7922	6093	38,5	1,056	1,056	1,00
78 MAALAU- JA LATTIANPÄÄLLESTYSTYÖ	63	59	6,3	8341	8408	7358	8172	8227	7358	38,6	1,039	1,041	1,00
780 Maalaus- ja lattianpäällystystyöntekijät ym.	63	59	6,3	8341	8408	7358	8172	8227	7358	38,6	1,039	1,041	1,00
79 RAKENNUSTYÖ	264	188	28,8	6104	5985	6400	6084	5957	6399	38,0	1,028	1,037	1,00
791 Radanrakennus- ja kunnossapitotyö	88	64	27,3	8021	7598	9151	8001	7570	9148	37,3	1,052	1,074	1,00
798 Rakennustyön aputyöntekijät	166	115	30,7	5096	5079	5134	5077	5052	5134	38,3	1,009	1,011	1,00
799 Muut rakennustyön ammatit	6	5	16,7	5746	5914	4906	5701	5860	4906	38,4	1,009	1,010	1,00
8 TEOLLINEN TYÖ 2	3108	2232	28,2	8161	8721	6734	7711	8098	6723	38,1	1,106	1,137	1,01
80 GRAAFINEN TYÖ	338	73	78,4	7412	8092	7225	7394	8063	7210	36,9	1,018	1,012	1,01
801 Latojat ym.	13	4	69,2	8495	10381	7657	8446	10220	7657	36,1	1,007	1,019	1,00
802 Jäljennöstyöntekijät	59	6	89,8	7104	7187	7094	7094	7187	7084	35,9	1,007	1,006	1,00
803 Painajat	79	41	48,1	7992	8100	7875	7941	8063	7810	35,7	1,019	1,010	1,02
804 Kirjansitomutyöntekijät	27	6	77,8	7191	7257	7172	7191	7257	7172	37,2	1,000	1,000	1,00
805 Valokuvauslaboratorio-työntekijät	141	11	92,2	7139	8253	7045	7136	8253	7042	38,1	1,028	1,033	1,02
809 Muut graafisen alan ammatit	19	5	73,7	7565	7933	7434	7536	7933	7394	35,3	1,004	1,000	1,00
82 ELINTARVIKETYÖ	6	1	83,3	6662	8192	6356	6614	8192	6299	38,4	1,014	1,000	1,01
820 Elintarviketyöntekijät ym.	6	1	83,3	6662	8192	6356	6614	8192	6299	38,4	1,014	1,000	1,01
83 KEMIAN PROSESSITYÖ,	12	12	-	10485	10485	-	9946	9946	-	37,0	1,302	1,302	
85 MUU TEOLLINEN TYÖ	20	16	20,0	10455	11355	6857	10241	11087	6857	38,4	1,275	1,324	1,02
86 KIIINTEIDEN KONEIDEN KÄYTTÖTYÖ (ENERGIA- JA VESIHUOLTO YM.)	364	353	3,0	9810	9858	8274	8965	8987	8274	38,3	1,177	1,182	1,01
87 TYÖKONEIDEN KÄYTTÖ	264	260	1,5	9951	9975	8397	9265	9278	8397	38,4	1,234	1,236	1,12
871 Nosturin kuljettajat ym.	120	119	0,8	9892	9900	8955	9073	9074	8955	38,3	1,246	1,247	1,13
872 Rakennuskoneen kuljettajat ym.	50	50	-	10966	10966	-	10378	10378	-	38,5	1,305	1,305	
879 Muu työkonoiden käyttö ym.	91	88	3,3	9518	9563	8210	8935	8960	8210	38,6	1,184	1,186	1,12

Taulukko 6a Kuntasektorin kuukausipalkkaisen henkilöstön lukumäärät ja keskimääräiset ansiot sekä kokonaisansion suhde varsinaiseen palkkaan (lisäkerroin) ammattiryhmän mukaan lokakuussa 1992

Päätoimiset kokoaikaiset

Ammattiryhmä	Lukumäärä			Kokonaisansio			Säänn.ansio			Säänn. työaika Yht. h	Lisäkerroin		
	Yht.	Miehet	Naiset %	Yht. mk	Miehet mk	Naiset mk	Yht. mk	Miehet mk	Naiset mk		Yht.	Miehet	Naiset
88 PAKKAUS- VARASTO- JA KUORMAUSTYÖ	589	225	61,8	6775	6792	6764	6746	6727	6758	38,4	1,011	1,017	1,00
882 Varastotyöntekijät	587	223	62,0	6774	6791	6764	6746	6726	6758	38,4	1,011	1,017	1,00
89 SEKATYÖ	1515	1292	14,7	8116	8482	6000	7538	7805	5990	38,3	1,111	1,124	1,01
9 PALVELUTYÖ YM.	43442	9885	77,2	7485	8712	7124	7376	8279	7110	38,5	1,098	1,202	1,06
90 SIVILIVARTIOINTI- JA SUOJELUTYÖ	4968	4393	11,6	9731	9899	8449	9249	9369	8334	39,6	1,299	1,306	1,24
901 Palomiehet	4019	4012	0,2	9995	9997	8906	9442	9444	8612	40,2	1,315	1,315	1,13
9011 Palopäälliköt	416	416	-	12470	12470	-	10616	10616	-	36,9	1,212	1,212	-
9012 Palomestarit ja piiritarkastajat ym.	413	408	1,2	11478	11514	8514	10318	10340	8514	38,9	1,285	1,288	1,02
9013 Palomiehet	3190	3188	0,1	9480	9480	9888	9176	9176	8858	40,8	1,340	1,339	1,43
902 Nuohoojat	66	66	-	7360	7360	-	7360	7360	-	38,7	1,020	1,020	-
903 Poliisit	8	8	-	15058	15058	-	11047	11047	-	40,5	1,996	1,996	-
9032 Muut poliisit	8	8	-	15058	15058	-	11047	11047	-	40,5	1,996	1,996	-
904 Tullivartijat ja rajavartijat	15	15	-	12424	12424	-	12211	12211	-	37,2	1,277	1,277	-
9041 Tullivalvontaesimiehet ja satamataarkastajat	14	14	-	12726	12726	-	12498	12498	-	37,3	1,294	1,294	-
906 Muut vartijat (siviilittehtävät)	150	76	49,3	8384	9621	7113	8156	9272	7009	37,5	1,127	1,192	1,04
909 Muut vartiointi- ja suojelutyön ammatit	710	216	69,6	8626	8588	8642	8481	8374	8528	37,0	1,260	1,225	1,27
91 HOTELLI-, RAVINTOLA- JA SUURTALOUSTYÖ	22531	499	97,8	7288	7386	7286	7277	7319	7276	38,4	1,083	1,145	1,08
911 Suurtalouksien hoitajat	2377	95	96,0	8063	10115	7977	8031	9953	7951	38,2	1,056	1,222	1,04
912 Kokit, keittäjät ja kylmäköt	5161	72	98,6	7587	7682	7585	7574	7604	7574	38,4	1,068	1,123	1,06
913 Keittiöapulaiset ym.	14462	308	97,9	7046	6374	7061	7040	6342	7055	38,4	1,094	1,115	1,09
914 Tarjoilutyö sekä hotellin ja ravintolapalvelutyö	531	24	95,5	7522	8677	7467	7456	8573	7403	38,5	1,075	1,163	1,07
9141 Hovimestarit	23	7	69,6	11327	12289	10906	10868	12199	10286	38,1	1,124	1,151	1,11
9142 Tarjoilijat ja baarimestarit	228	9	96,1	7682	7296	7698	7619	7087	7641	38,5	1,078	1,140	1,07
9143 Muut tarjoilu- ja palvelutyöntekijät	280	8	97,1	7079	7072	7079	7043	7072	7043	38,5	1,066	1,211	1,06
93 KIINTEISTÖNHOIDO JA SIVOUSTYÖ	15226	4972	67,3	7079	7802	6728	6942	7417	6712	38,3	1,051	1,110	1,02
931 Kiinteistötyöntekijät	5009	4589	8,4	7782	7853	7013	7405	7447	6941	38,3	1,108	1,114	1,04
932 Siivoojat ja siivoustyönjohtajat	9516	131	98,6	6698	6413	6702	6686	6386	6690	38,2	1,020	1,029	1,01
9321 Siivousten johtajat	539	14	97,4	8134	8579	8122	8113	8579	8100	37,9	1,014	1,009	1,01
9322 Siivoojat	8977	117	98,7	6612	6154	6618	6600	6124	6606	38,3	1,020	1,032	1,02
939 Muut kiinteistöhoito- ja siivousten ammatit	701	252	64,1	7221	7600	7008	7114	7397	6955	38,3	1,049	1,076	1,03
94 HYGIENIA JA KAUNEUDENHOITO	79	-	100,0	7377	-	7377	7323	-	7323	38,3	1,045	-	1,04
941 Parturi- ja kauneudenhoitotyöntekijät	18	-	100,0	7663	-	7663	7494	-	7494	37,8	1,158	-	1,15
949 Muut hygienia- ja kauneudenhoitotyöntekijät	57	-	100,0	7324	-	7324	7303	-	7303	38,5	1,015	-	1,01
95 PESU- JA SILITYSTYÖ	630	16	97,5	6656	7251	6640	6639	7085	6627	38,4	1,022	1,033	1,02
951 Pesulatyöntekijät	543	13	97,6	6678	7028	6669	6664	6935	6657	38,5	1,022	1,018	1,02
9511 Pesulanhoitajat ym.	71	4	94,4	7372	9489	7245	7361	9304	7245	38,4	1,016	1,022	1,01
9512 Pesijät ja mankeioijat	472	9	98,1	6573	5934	6586	6559	5882	6572	38,5	1,023	1,015	1,02
952 Silittäjät	20	1	95,0	6503	5870	6536	6503	5870	6536	38,6	1,009	1,043	1,00
959 Muut pesu- ja silitystyön ammatit	67	2	97,0	6525	9390	6437	6476	8669	6409	38,0	1,026	1,110	1,02
9999 Tuntematon ammatti	412	194	52,9	11844	12716	11069	11426	12142	10790	30,4	1,088	1,110	1,06

Taulukko 5b Kuntasektorin henkilöstön lukumäärät, kokonaisansiot, niiden muutokset sekä lisäkerroin ammattiryhmän ja virkanimikkeen mukaan lokakuussa 1992 verrattuna vuoteen 1991
(Lisäkerroin on kokonaisansion suhde taulukkopalkkaan (varsin. palkka))

Päätoimiset kokoaikaiset

AMMATTIRYHMÄ		Lkm	Muutos		Kokonaisansio		Miehet mk	Naiset mk	Naiset/ Miehet %	Lisä- kerr. 1992
Virkanimike, Lkm > 50			92/91	Naisia %	Yht. mk	92/91 %				
AMMATTIRYHMÄT YHTEENSÄ		307929	-0,9	77	9595	2,4	11769	8940	76,0	1,10
00 Tekniikan alan ammatit		10458	-3,2	20	11557	0,5	12143	9199	75,7	1,04
5310	ARKKITEHTI	101	26,2	52	15409	1,1	15607	15230	97,6	1,00
12910	HUOLTOMESTARI	177	-	1	11532	-0,9	11532	11463	99,4	1,08
13570	INSINÖÖRI	80	-5,9	21	14044	1,2	14301	13091	91,5	1,00
16600	KARTANPIIRTÄJÄ	337	-4,0	96	7373	1,1	6818	7395	108,5	1,00
16710	KARTOITTAJA	192	-6,8	13	8652	0,5	8756	7958	90,9	1,01
17633	KAUPUNGININSINÖÖRI	64	-8,6	2	18689	-0,2	18715	17079	91,3	1,00
9352	KORJAUSNEUVOJA (ENT. ENERGIANEUVOJA)	53	-20,9	11	11202	2,7	11172	11431	102,3	1,01
23476	KUNNANINSINÖÖRI	120	-9,1	2	15724	-0,6	15764	13357	84,7	1,02
23492	KUNNANRAKENNUSMESTARI	96	-5,9	1	11956	-0,7	11973	10354	86,5	1,03
24240	KÄYTTÖMESTARI	86	-2,3	-	14115	2,7	14115	-	-	1,24
28795	LVI-TEKNIKKO	101	-3,8	-	12008	-0,8	12008	-	-	1,06
30230	MAANMITTAUSTEKNIKKO	175	-1,1	12	11210	1,2	11296	10580	93,7	1,02
33276	MITTARINLUKIJAJ	51	-	57	7169	-0,8	7566	6869	90,8	1,07
33440	MITTAUSTEKNIKKO	303	0,3	10	11177	-0,3	11258	10442	92,7	1,00
33460	MITTAUSTYÖNJOHTAJA	65	-	3	8864	0,2	8898	7817	87,9	1,00
34690	NUOR AMMATTIMIES	207	3,5	7	7859	0,1	7941	6806	85,7	1,11
40340	PIIRTÄJÄ	699	-3,1	94	7452	1,0	7049	7480	106,1	1,00
44900	RAKENNUSMESTARI	1027	-5,7	4	11548	-0,9	11587	10625	91,7	1,04
45215	RAKENNUSARKKITEHTI	391	3,7	4	12725	0,8	12763	11768	92,2	1,02
49420	SUUNNITTELUINSINÖÖRI	225	-3,4	11	13800	1,0	13815	13670	98,9	1,01
49470	SUUNNITTELUÄLLIKKÖ	91	2,2	19	16050	-1,4	16272	15084	92,7	1,01
49475	SUUNNITTELUARKKITEHTI	125	-5,3	14	11037	0,7	11209	10017	89,4	1,01
49490	SUUNNITTELUKONKRETTI	198	-4,8	6	11539	1,9	11649	9673	83,0	1,05
49960	SÄHKÖTEKNIKKO	91	-9,0	-	12710	4,3	12710	-	-	1,13
50770	TALONRAKENNUSMESTARI	92	2,2	2	11882	0,0	11908	10704	89,9	1,02
51510	TARKASTUSINSINÖÖRI	62	-3,1	-	14304	0,3	14304	-	-	1,01
52060	TEKNIKKO	52	-	21	11371	-2,3	11655	10312	88,5	1,06
53320	TIEMESTARI	61	8,9	-	12843	1,7	12843	-	-	1,11
54540	TOIMISTOARKKITEHTI	83	-17,8	52	14700	0,5	14716	14685	99,8	1,01
54640	TOIMISTOINSINÖÖRI	113	-13,1	24	13589	0,0	13768	13018	94,5	1,00
54950	TOIMISTORAKENNUSMESTARI	109	-2,7	20	11240	-0,6	11353	10793	95,1	1,02
58090	TYÖNJOHTAJA	1041	-5,4	10	9639	1,6	9782	8390	85,8	1,07
58480	TYÖSUUNNITTELIJA	214	-13,7	54	7563	3,1	8180	7031	85,9	1,01
58770	TYÖPÄÄLLIKKÖ	97	-1,0	3	14351	-0,2	14369	13756	95,7	1,03
66560	VUOROMESTARI	70	1,4	-	13836	5,0	13836	-	-	1,35
01 Kemia ja fysiikan alaan kuuluva työ		1101	1,2	71	10407	1,4	14517	8760	60,3	1,01
17630	KAUPUNGINGEODEETTI	57	11,8	5	18359	-0,6	18480	16174	87,5	1,00
18110	KEMISTI	143	-	62	15519	-0,2	15556	15497	99,6	1,01
24560	LABORANTTI	315	3,6	94	7320	0,2	7457	7311	98,0	1,01
56850	TUTKIMUSAPULAINEN	243	-13,5	94	7244	1,7	7308	7240	99,1	1,02
03 Opetusalan ammatit		56979	-2,3	67	12222	2,6	13487	11594	86,0	1,12
281	ALA-ASTEEN KOULUN REHTORI	157	-3,7	16	16148	2,9	16267	15522	95,4	1,02
932	AMMATINOPETTAJA, AMMATTIKOULUSSA	53	-15,9	94	11881	1,2	11544	11901	103,1	1,17
960	AMMATTIAINEIDEN OPETTAJA	76	-18,3	3	14208	3,2	14268	11981	84,0	1,16
1015	AMMATTIKOULUN REHTORI	65	-	3	19156	-0,3	19227	16921	88,0	1,01
71364	AMMATTIKURSSIKESKUKSEN OPETTAJA	249	3,3	39	12605	3,6	12667	12507	98,7	1,00
3710	APULAISREHTORI	101	5,2	38	16414	-2,0	17031	15392	90,4	1,03
71619	ASUNTOALAJA	154	3,4	93	9682	5,3	10658	9606	90,1	1,25
9368	ENGLANNIN- JA RUOTSINKIELEN LEHTORI	218	-	87	13116	2,9	13964	12991	93,0	1,15
9365	ENGLANNINKIELEN LEHTORI	231	7,9	90	13421	-0,3	14255	13329	93,5	1,13
10276	ERITYISKOULUN REHTORI	99	-6,6	32	16838	5,0	16904	16700	98,8	1,02
10275	ERITYISLASTENTARHAN OPETTAJA	297	8,0	97	9734	0,6	9890	9729	98,4	1,02
10277	ERITYISLUOKAN OPETTAJA	1032	9,0	61	13310	6,5	13756	13022	94,7	1,19
71048	ERITYISOPETTAJA, KEH.VAMMAL.KOUL.	72	9,1	89	9448	2,0	9281	9468	102,0	1,13
10280	ERITYISOPETTAJA, MUU KUIN PERUSKOUL.	122	-8,3	88	10883	4,3	11472	10801	94,1	1,09
10289	ERITYISOPETTAJA, PERUSKOULUSSA	1296	-2,8	75	12325	2,6	13114	12062	92,0	1,11
12483	HISTORIAN JA YHTEISKUNTAOP. LEHTORI	84	1,2	52	13085	-1,6	13233	12951	97,9	1,14
15931	KANSALAISOPISTON OPETTAJA	187	5,6	75	9824	5,7	9500	9933	104,6	1,02
15928	KANSALAISOPISTON REHTORI	165	-4,6	41	14480	-0,9	14882	13891	93,3	1,02
17613	KAUPPAOPPILAITOKSEN LEHTORI	485	-10,4	64	15703	4,0	16222	15415	95,0	1,20
19168	KIELTENOPETTAJA	55	-3,5	87	10650	1,9	11303	10555	93,4	1,02
19170	KIERTÄVÄ ENGLANNINKIELEN OPETTAJA	66	-4,3	80	13778	2,5	14564	13585	93,3	1,22
22847	KOTITALouden LEHTORI	138	10,4	100	12635	5,1	-	12635	-	1,10
22951	KOULUAVUSTAJA	113	-45,1	75	5395	2,2	5169	5470	105,8	1,01
71809	KOULUNKÄYNTIAVUSTAJA	269	-10,9	86	6046	1,3	5638	6111	108,4	1,03
23840	KUVAAMATAIDON LEHTORI	80	15,9	71	11891	2,7	12299	11726	95,3	1,11
26170	LASTENTARHANOPETTAJA	5903	1,3	96	8358	0,8	8217	8364	101,8	1,03

Taulukko 6b Kuntasektorin henkilöstön lukumäärät, kokonaisansiot, niiden muutokset sekä lisäkerroin ammattiryhmän ja virkanimikkeeseen mukaan lokakuussa 1992 verrattuna vuoteen 1991
(Lisäkerroin on kokonaisansion suhde taulukkopalkkaan (varsin. palkka))

Päätoimiset kokoaikaiset

AMMATTIRYHMÄ		Lkm	Muutos		Kokonaisansio				Lisä-	
Virkanimike, Lkm > 50			92/91	Naisia %	Yht. mk	92/91 %	Miehet mk	Naiset mk		Naiset/ kerr. Miehet % 1992
26320	LEHTORI	4575	4,3	52	13225	3,2	13683	12805	93,6	1,15
72026	LEHTORI KOTITEOLL.OPPILAITOKSESSA	59	-14,5	59	10753	4,9	11470	10261	89,5	1,16
27770	LIIKUNNAN LEHTORI	132	-2,9	54	12696	1,6	13029	12411	95,3	1,07
28419	LUKION JA PERUSKOULUN YHT. NUOR.LEHT.	101	-1,0	81	13958	-1,1	14192	13904	98,0	1,09
28420	LUKION JA PERUSKOULUN YHT. VANH.LEHT.	994	-0,6	66	15381	2,3	15756	15188	96,4	1,13
28417	LUKION JA PERUSKOULUN YHTEINEN LEHTORI	97	61,7	75	14859	-2,9	15348	14698	95,8	1,14
28430	LUKION LEHTORI	412	-5,1	61	15573	-0,8	16313	15104	92,6	1,15
28433	LUKION REHTORI	365	-0,3	18	20061	3,9	20048	20121	100,4	1,02
71397	LUKION VANHEMPI LEHTORI	535	2,3	60	15968	1,6	16608	15538	93,6	1,19
28428	LUOKANOPETTAJA	7480	-8,1	66	11473	2,2	12241	11078	90,5	1,14
30258	MAANTIEDON JA LUONNONHISTORIANLEHTORI	84	-4,5	71	13696	-0,8	13322	13846	103,9	1,12
31417	MATEMATIIKAN,FYSIIKAN JA KEM. LEHTORI	631	8,2	50	13874	1,9	14256	13488	94,6	1,21
33690	MUSIIKINOPETTAJA	103	-8,8	46	9557	5,7	9816	9248	94,2	1,05
33681	MUSIIKKIKOULUN OPETTAJA	118	-3,3	64	9246	5,5	9670	9012	93,2	1,07
33704	MUSIIKKIOPISTON OPETTAJA	126	7,7	59	9419	1,6	9619	9279	96,5	1,07
37413	OPINTO-OHJAAJA	182	-23,5	53	13286	2,0	13869	12775	92,1	1,18
39418	PERUSKOULUN AINEENOPETTAJA	432	-39,6	66	13277	2,3	13675	13067	95,6	1,15
39419	PERUSKOULUN ALA-ASTEEN JOHTAJA	403	-9,4	21	14487	0,0	14487	14487	100,0	1,15
39422	PERUSKOULUN ALA-ASTEEN OPETTAJA	104	-	71	11316	7,5	12134	10984	90,5	1,12
39433	PERUSKOULUN ALA-ASTEEN REHTORI	232	1,3	20	16243	3,4	16234	16278	100,3	1,02
39420	PERUSKOULUN JOHTAJA	66	15,8	21	14763	1,6	14926	14157	94,9	1,16
39421	PERUSKOULUN JOHTAJA-OPETTAJA	481	-14,0	24	14704	0,8	14771	14494	98,1	1,16
39423	PERUSKOULUN LEHTORI	8055	0,1	71	13259	2,2	13509	13155	97,4	1,14
39424	PERUSKOULUN LUOKANOPETTAJA	7155	3,2	69	11264	4,2	11865	10994	92,7	1,13
39425	PERUSKOULUN OPETTAJA	386	-14,2	70	11110	-2,0	11241	11054	98,3	1,10
39427	PERUSKOULUN REHTORI	67	-14,1	27	18188	4,9	18307	17863	97,6	1,02
39434	PERUSKOULUN YLÄASTEEN REHTORI	268	0,4	25	18432	4,2	18595	17954	96,6	1,02
39800	PIANOSOITONOPETTAJA	63	-	65	9690	4,6	9831	9615	97,8	1,08
43527	PÄIVÄKODIN OPETTAJA	211	-5,4	97	8218	0,2	7815	8231	105,3	1,03
45670	REHTORI	308	-0,3	32	17763	2,8	18408	16380	89,0	1,01
45971	RUOTSINKIELEN LEHTORI	68	-5,6	84	13931	-0,9	14457	13830	95,7	1,14
52643	TEKNILLISEN OPPILAITOKSEN LEHTORI	90	-8,2	21	20869	16,4	21322	19176	89,9	1,52
52647	TEKNILLISEN OPPILAITOKSEN YLI-OPETTAJA	59	1,7	3	23660	12,9	23737	21463	90,4	1,54
52700	TEKSTIILIKÄSITYSOPETTAJA	82	-7,9	100	10413	3,6	-	10413	-	1,03
52706	TEKSTIILITYÖN LEHTORI	115	19,8	100	12606	3,7	-	12606	-	1,08
56400	TUNTIOPETTAJA	4270	-7,5	64	10960	1,7	11164	10846	97,1	1,14
58393	TYÖNOPETTAJA, AMMATTIKOULUSSA	80	-23,1	-	12193	3,6	12193	-	-	1,20
59057	TYÖVÄENOPISTON OPETTAJA	73	-17,0	68	9851	3,8	9844	9854	100,1	1,01
71733	VAMMAISTEN AVUSTAJA/OHJAAJA	78	-26,4	96	6012	3,5	5368	6038	112,5	1,02
61800	VANH LEHTORI	1439	-4,6	63	15850	2,0	16337	15560	95,2	1,17
66850	YLEISAINEIDEN OPETTAJA	55	-27,6	62	11936	-0,6	12724	11449	90,0	1,12
69105	YLÄASTEEN JA LUKION YHTEINEN LEHTORI	771	5,3	68	13413	2,7	13401	13419	100,1	1,12
69107	YLÄASTEEN KOULUN REHTORI	191	-1,5	25	18593	4,4	18755	18097	96,5	1,02
69290	ÄIDINKIELEN LEHTORI	189	5,6	88	13799	2,3	14097	13759	97,6	1,19
69288	ÄIDINKIELEN,HIST. JA YHT.KUNTAOP.LEHTORI	76	-1,3	80	13791	3,6	13693	13815	100,9	1,18
08 Kirjasto, arkisto ja museualan ammatit		3848	-0,6	85	7883	1,0	7819	7895	101,0	1,02
900	AMANUJENSSI	68	28,3	75	7304	-8,6	6654	7521	113,0	1,00
5100	ARKISTONHOITAJA	126	-1,6	89	8030	0,3	8990	7910	88,0	1,02
19780	KIRJASTOAPULAINEN	247	-10,5	86	6099	0,5	5240	6241	119,1	1,01
19910	KIRJASTON JOHTAJA	288	11,6	91	9470	0,3	9841	9431	95,8	1,01
19870	KIRJASTONHOITAJA	535	-5,0	90	8386	0,7	8082	8421	104,2	1,02
71776	KIRJASTOTOIMENJOHTAJA	186	4,5	89	10959	-0,4	11073	10945	98,8	1,01
20010	KIRJASTOVIKAILIJA	1478	-1,9	92	7083	1,4	7052	7086	100,5	1,02
33637	MUSEOAMANUJENSSI	53	-3,6	68	9141	1,4	9559	8943	93,6	1,00
33638	MUSEOAPULAINEN	54	-5,3	67	5782	-1,7	5433	5957	109,7	1,02
10 Terveys- ja sairaudenhoitotyö		75595	3,4	89	10385	1,7	16324	9682	59,3	1,18
3030	APULAISLÄÄKÄRI	1240	11,5	54	17536	-0,6	19187	16154	84,2	1,48
3330	APULAISOSASTONHOITAJA	1993	7,7	97	10998	0,1	10919	11001	100,8	1,13
3328	APULAISOSASTONHOITAJA, SAIRAALASSA	197	-12,1	99	10697	-1,9	10967	10694	97,5	1,12
4560	APULAISYLILÄÄKÄRI	557	13,2	27	23491	-0,5	23987	22157	92,4	1,23
71036	AVOHOIDON ERIKOISLÄÄKÄRI	77	37,5	58	18270	-0,4	18694	17969	96,1	1,05
10073	ERIKOISLABORATORIOHOITAJA	168	-9,7	96	9698	1,3	9992	9688	96,9	1,04
10075	ERIKOISLÄÄKINTÄVOIMISTELIJA	97	-16,4	97	8950	1,8	8637	8960	103,7	1,00
10080	ERIKOISLÄÄKÄRI	777	10,4	33	21219	0,5	21876	19898	91,0	1,27
10137	ERIKOISRÖNTGENHOITAJA	77	-10,5	95	9525	1,0	9165	9545	104,1	1,03
10170	ERIKOISSAIRAANHOITAJA	2167	-28,5	96	10930	4,0	11144	10921	98,0	1,19
71513	HOITAJA, APUIH.RINNASTETTAVA	326	9,0	95	10761	6,0	12116	10696	88,3	1,41
12600	HOITAJA, APUIH.RINNASTETTAVA	2296	0,3	93	7468	2,5	6786	7520	110,8	1,19
14327	HOITAJA, APUIH.RINNASTETTAVA	118	6,3	97	12134	-0,5	11512	12156	105,6	1,02
14400	HOITAJA, APUIH.RINNASTETTAVA	57	1,8	63	13581	1,6	13635	13549	99,4	1,01
14490	HOITAJA, APUIH.RINNASTETTAVA	127	1,6	94	13833	0,6	12903	13887	107,6	1,00
23518	KUNTOHOITAJA	718	-2,3	90	7204	1,3	6939	7232	104,2	1,01
71691	KUNTOJÄRJESTÄJÄ	144	41,2	92	8793	1,2	8785	8794	100,1	1,03
23787	KUULONTUTKIJA	86	8,9	100	8163	1,7	-	8163	-	1,02

Taulukko 6b Kuntasektorin henkilöstön lukumäärät, kokonaisansiot, niiden muutokset sekä lisäkerroin ammattiryhmän ja virkanimikkeeseen mukaan lokakuussa 1992 verrattuna vuoteen 1991
(Lisäkerroin on kokonaisansion suhde taulukkopalkkaan (varsin. palkka))

Päätoimiset kokoaikaiset

AMMATTIRYHMÄ	Virkanimike, Lkm > 50	Lkm	Muutos		Kokonaisansio		Miehet mk	Naiset mk	Naiset/ Miehet %	Lisä- kerr. % 1992
			92/91	Naisia %	Yht. mk	Muutos 92/91 %				
23950	KYLVEttäjä	708	-8,5	98	7052	1,5	6826	7057	103,4	1,06
24170	KÄTILÖ	524	66,9	100	10666	-0,9	-	10666	-	1,22
24730	LABORATORIOHOITAJA	2226	8,4	99	9126	0,1	8974	9128	101,7	1,06
26110	LASTENHOITAJA	1455	-3,4	99	9241	1,4	7354	9251	125,8	1,22
29230	LÄÄKINTÄVAHTIMESTARI	456	2,7	18	8735	1,5	8746	8686	99,3	1,17
29235	LÄÄKINTÄVAHTIMESTARI-SAIRAANKULJETTAJA	153	7,0	9	10270	-3,0	10268	10291	100,2	1,38
32825	MIELENTERVEYSHOITAJA	1407	32,4	61	9341	-3,9	9475	9255	97,7	1,23
32870	MIELISAIRAANHOITAJA	2248	-19,4	62	9917	3,3	10054	9834	97,8	1,29
71507	ORIENTOIVAN VAIHEEN LÄÄKÄRI	108	44,0	63	15104	3,7	15426	14915	96,7	1,46
37730	OSASTOAPULAINEN	2606	-5,2	99	7604	2,4	6431	7621	118,5	1,19
37760	OSASTOAVUSTAJA	242	-15,4	100	7482	1,6	6293	7486	119,0	1,02
37910	OSASTONHOITAJA, HOITOLAITOKSESSA	1212	8,6	97	11009	-0,3	10611	11020	103,9	1,06
37915	OSASTONHOITAJA, HUOLTOLAITOKSESSA	184	-6,6	96	10890	0,4	11128	10879	97,8	1,10
37912	OSASTONHOITAJA, SAIRAALASSA	2199	1,8	96	11760	-0,8	11968	11750	98,2	1,07
38000	OSASTONLÄÄKÄRI	1195	6,2	41	20044	-1,7	20953	18722	89,3	1,27
38070	OSASTONYLILÄÄKÄRI	147	1,4	15	25821	4,9	25865	25575	98,9	1,18
71858	PERUSHOITAJA	15373	0,3	99	9014	1,8	9261	9011	97,3	1,21
71948	RAVITSEMISPÄÄLLIKÖ	109	9,0	100	9145	-0,8	-	9145	-	1,03
71949	RAVITSEMISTYÖNJOHTAJA	180	-0,6	97	8278	-0,6	7570	8298	109,6	1,08
46060	RÖNTGENHOITAJA	1112	7,5	92	9069	-0,1	8996	9075	100,9	1,06
46310	SAIRAALA-APULAINEN	6595	-4,0	99	7425	0,9	6649	7434	111,8	1,13
46490	SAIRAANHOITAJA	12458	23,0	96	9977	0,8	10076	9973	99,0	1,17
46612	SAIRAANKULJETTAJA	89	-3,3	7	9629	1,4	9693	8735	90,1	1,31
52975	TERVEYDENHOITAJA	3911	4,3	99	9370	0,3	9345	9371	100,3	1,02
60010	VAJAAMIELISHOITAJA	1038	5,2	90	8934	1,2	8832	8945	101,3	1,22
64630	VASTAAVA HOITAJA	153	3,4	86	11027	4,4	12287	10815	88,0	1,22
72230	VASTAAVA PERUSHOITAJA	58	11,5	100	9337	-0,0	-	9337	-	1,15
64915	VASTAAVA SAIRAANHOITAJA	163	20,7	98	9971	1,0	9167	9986	108,9	1,08
66649	VÄLINEHUOLTAJA	1196	1,2	99	6809	0,2	6314	6814	107,9	1,02
66650	VÄLINEHUOLTOAPULAINEN	59	-20,3	98	6710	0,4	5262	6735	128,0	1,01
67220	YLIHOITAJA	468	-2,5	98	12420	-0,0	12503	12418	99,3	1,01
68010	YLILÄÄKÄRI	821	7,3	20	24516	-2,1	24919	22938	92,1	1,14
11 Liik.- ja työterapiatyö sekä puheterapeutit										
6470	ASKARTELUNOHJAAJA	351	-1,4	87	7542	1,9	7814	7504	96,0	1,01
29260	LÄÄKINTÄVOIMISTELIJA	1021	12,3	94	8309	0,4	7949	8332	104,8	1,00
42590	PUHETERAPEUTTI	287	13,9	99	10568	0,5	10703	10566	98,7	1,00
54410	TOIMINTATERAPEUTTI	217	11,9	94	8125	1,9	8399	8108	96,5	1,01
58386	TYÖN- JA ASKARTELUNOHJAAJA	429	9,7	71	8088	2,1	8106	8081	99,7	1,06
71300	TYÖNHJAAJA	159	-7,6	65	7621	3,3	7679	7591	98,9	1,02
58385	TYÖNHJAAJA, SAIRAALASSA JA HUOLTOLAIT	67	3,1	52	7949	1,8	8038	7868	97,9	1,02
12 Hammashoitola										
10063	ERIKOISHAMMASHOITAJA	157	-	97	8498	0,9	8528	8497	99,6	1,01
11480	HAMMASHOITAJA	1984	1,7	100	7467	0,9	6764	7468	110,4	1,01
53046	TERVEYSKESKUKSEN HAMMASLÄÄKÄRI	312	3,3	69	18751	-1,0	20130	18129	90,1	1,31
71286	TERVEYSKESKUSHAMMASLÄÄKÄRI	1136	8,6	76	17802	0,2	19239	17342	90,1	1,26
64625	VASTAAVA HAMMASHOITAJA	58	1,8	100	8867	-0,5	-	8867	-	1,01
67185	YLIHAMMASLÄÄKÄRI	59	-3,3	46	22863	1,9	23918	21613	90,4	1,11
14 Eläinlääkintäala										
8910	ELÄINLÄÄKÄRI	127	-2,3	35	9229	-0,3	9467	8795	92,9	1,17
17628	KAUPUNGINELÄINLÄÄKÄRI	78	20,0	38	12588	-6,3	12136	13311	109,7	1,07
23472	KUNNANELÄINLÄÄKÄRI	131	6,5	29	8938	-3,9	9084	8582	94,5	1,18
15 Sosiaalinen työ										
6690	ASUNTOLANHOITAJA	148	10,4	90	8488	-1,2	7870	8558	108,7	1,13
71740	ERITYISAVUSTAJA	102	39,7	91	6028	2,5	5498	6080	110,6	1,02
12530	HOITAJA	564	49,6	95	8920	-2,7	8417	8945	106,3	1,20
71612	HOITAJA (KEHITYSVAMMALAITOKSESSA)	183	-44,4	89	10825	14,6	11315	10762	95,1	1,42
71611	HOITAJA (LASTEN- JA NUORISOHUOLTOLAIT.)	137	13,2	72	12511	10,3	12451	12534	100,7	1,43
14360	JOHTAVA KODINHOITAJA	199	-24,3	100	8299	0,7	-	8299	-	1,02
14423	JOHTAVA SOSIAALITYÖNTEKIJÄ	226	2,7	86	11289	1,0	11454	11262	98,3	1,01
17015	KASVATTAJA-HOITAJA	73	-12,0	77	9207	0,7	8976	9277	103,4	1,25
17695	KEHITYSVAMMAHOITAJA	662	133,9	91	9117	10,5	9238	9105	98,6	1,24
17697	KEHITYSVAMMAOHJAAJA	101	16,1	78	7787	3,2	7899	7756	98,2	1,04
20405	KODINHOITAJA	6368	6,8	100	7690	1,5	7091	7692	108,5	1,05
73080	KODINHOITAJA-KOTIAVUSTAJA	102	14,6	98	7602	2,4	6175	7631	123,6	1,06
20697	KOLMIPERHEHOITAJA	276	-20,2	99	6796	0,3	6002	6802	113,3	1,05
22800	KOTIAVUSTAJA	3970	-7,8	98	6661	1,5	5854	6677	114,1	1,03
22820	KOTIPALVELUOHJAAJA	474	12,3	100	8397	0,2	7867	8399	106,8	1,01
22977	KOULUKURAATTORI	163	3,8	82	8952	1,3	8817	8982	101,9	1,00
23455	KUNNALLISKODIN JOHTAJA	62	-10,1	95	10772	-1,0	10534	10784	102,4	1,01
72407	LAITOSHUOLTAJA	1068	-3,2	96	6881	0,2	5852	6923	118,3	1,03

Taulukko 6b Kuntasektorin henkilöstön lukumäärät, kokonaisansiot, niiden muutokset sekä lisäkerroin ammattiryhmän ja virkanimikkeeseen mukaan lokakuussa 1992 verrattuna vuoteen 1991
(Lisäkerroin on kokonaisansion suhde taulukkopaikkaan (varsin. palkka))

Päätöimiset kokoaikaiset

AMMATTIRYHMÄ	Virkanimike, Lkm > 50	Lkm	Muutos		Kokonaisansio		Miehet		Naiset		Lisä- kerr.
			92/91	Naisia %	Yht. mk	92/91 %	92/91 %	92/91 %	Naiset/ Miehet %	1992	
26110	LASTENHOITAJA	7392	0,7	100	7587	1,8	6963	7590	109,0	1,04	
26150	LASTENKODIN JOHTAJA	72	-8,9	54	11241	3,3	11357	11143	98,1	1,07	
71605	LASTENKODIN OHJAAJA	241	0,8	80	9668	6,0	9655	9671	100,2	1,26	
26350	LEIKINOHJAAJA	71	-18,4	99	6692	2,3	6449	6695	103,8	1,00	
71467	NUORISOKODINOHJAAJA	81	6,6	58	10002	2,1	9815	10138	103,3	1,30	
39404	PERHEPÄIVÄHOIDON OHJAAJA	611	-11,8	98	8879	2,1	8522	8885	104,3	1,01	
39407	PERHEPÄIVÄHOITAJA	9539	-9,0	100	6707	0,7	6423	6708	104,4	1,09	
72115	PÄIVÄHOITAJA	551	10,4	99	7524	1,8	6719	7534	112,1	1,04	
43525	PÄIVÄKODIN JOHTAJA	1934	-1,5	93	10308	0,8	10184	10317	101,3	1,02	
43535	PÄIVÄKOTIAPULAINEN	2026	-7,1	96	6302	1,2	5405	6343	117,4	1,01	
71843	PÄIVÄKOTIAVUSTAJA	250	40,4	91	5475	-1,6	5312	5492	103,4	1,01	
72463	RYHMÄPERHEPÄIVÄHOITAJA	151	64,1	99	7412	1,2	5885	7422	126,1	1,06	
48250	SOSIAALHOITAJA	72	-30,1	96	9223	1,1	9331	9218	98,8	1,01	
48320	SOSIAALIOHJAAJA	269	2,7	56	13368	0,4	14013	12863	91,8	1,01	
48350	SOSIAALISIIHTTEERI	158	-4,2	84	11621	-0,2	11796	11588	98,2	1,02	
48355	SOSIAALISIIHTTEERI-LASTENVALVOJA	52	-20,0	67	11429	0,1	11573	11360	98,2	1,01	
48375	SOSIAALITARKKAAJA	147	-2,0	84	8711	-0,8	8834	8689	98,3	1,01	
48368	SOSIAALITERAPEUTTI	84	-	74	9456	5,9	9516	9434	99,1	1,01	
48390	SOSIAALITYÖNTEKIJÄ	1864	13,3	89	9234	0,9	9025	9260	102,6	1,01	
71581	SOSIAALITYÖNTEKIJÄ	251	-3,1	90	9177	0,9	9285	9166	98,7	1,00	
71582	SOSIAALITYÖNTEKIJÄ	155	-4,9	96	9138	-0,7	8958	9145	102,1	1,01	
60890	VANHAINKODIN JOHTAJA	239	-7,4	94	10734	0,5	10794	10730	99,4	1,01	
16	Ympäristön- ja terveydensuojelutyö	934	4,5	48	10001	0,4	10200	9787	95,9	1,01	
53115	TERVEYSTARKASTAJA	448	3,5	46	9107	1,1	9183	9016	98,2	1,01	
71356	YMPÄRISTÖNSUOJELUSIIHTTEERI	122	-4,7	46	10332	1,9	10561	10061	95,3	1,01	
17	Psykologit	1054	4,6	79	11570	0,3	11584	11566	99,8	1,00	
23030	KOULUPSUKKOLOGI	70	16,7	80	11410	-0,3	11200	11462	102,3	1,00	
41790	PSYKOLOGI	856	4,5	79	11515	0,2	11572	11499	99,4	1,00	
53052	TERVEYSKESKUSPSYKOLOGI	85	1,2	80	11871	1,6	11895	11865	99,7	1,01	
18340	KENTTÄMESTARI	131	-1,5	-	8245	-0,2	8245	-	-	1,04	
18512	KERHO-OHJAAJA	162	4,5	60	6250	3,3	5991	6418	107,1	1,06	
23440	KULTTUURISIIHTTEERI	159	-3,0	70	8757	1,4	9066	8623	95,1	1,01	
27790	LIIKUNNANOHJAAJA	158	-4,8	57	7722	1,4	7863	7615	96,9	1,02	
27830	LIIKUNTASIIHTTEERI	149	-2,6	24	8607	1,1	8616	8582	99,6	1,02	
27837	LIIKUNTATOIMENJOHTAJA	63	-	8	11233	1,6	11251	11025	98,0	1,01	
28370	LOMALAUTAKUNNAN SIIHTTEERI	137	-17,5	86	7636	1,7	7377	7678	104,1	1,01	
36435	NUORISO-OHJAAJA	405	1,2	64	7579	2,3	7443	7656	102,9	1,06	
36440	NUORISOSIIHTTEERI	212	-8,6	63	8558	1,1	8716	8465	97,1	1,02	
44727	RAITTIUSSIIHTTEERI	73	-21,5	68	8149	0,8	8271	8093	97,9	1,02	
59140	UINNIN VALVOJA	175	-2,2	53	6874	3,0	6798	6943	102,1	1,12	
71309	URHEILUALUEIDEN HOITAJA	104	-1,9	-	6511	0,9	6511	-	-	1,03	
59260	URHEILUKENTÄN HOITAJA	128	-3,0	2	7062	-3,1	7086	6044	85,3	1,07	
59270	URHEILULAITOKSEN HOITAJA	110	-18,5	5	8540	2,1	8556	8200	95,8	1,19	
20	Hallinnollinen ym. työ	6075	-1,2	41	14089	0,5	15785	11612	73,6	1,01	
2585	APULAISSKAUPUNGINJOHTAJA	63	6,8	6	31497	1,3	31376	33291	106,1	1,04	
6750	ASUNTOSIIHTTEERI	140	-2,1	77	9606	0,7	9808	9546	97,3	1,02	
8793	ELINKEINOASIAMIES	205	-1,0	12	12369	1,1	12444	11826	95,0	1,02	
11300	HALLINTOJOHTAJA	103	8,4	20	16821	-1,0	17570	13897	79,1	1,00	
11390	HALLINTOPÄÄLLIKKÖ	134	6,3	34	15313	0,0	15701	14570	92,8	1,01	
11400	HALLINTOSIIHTTEERI	94	9,3	89	9918	1,9	11415	9740	85,3	1,03	
14090	JAO SPÄÄLLIKKÖ	133	-20,4	18	14994	0,1	15423	13048	84,6	1,05	
14210	JOHTAJA	85	9,0	60	13221	-1,4	15607	11630	74,5	1,03	
16085	KANSLIASIIHTTEERI	68	4,6	60	11022	-2,1	11614	10632	91,5	1,01	
17635	KAUPUNGINJOHTAJA	84	-2,3	4	28427	0,6	28618	23270	81,3	1,03	
17650	KAUPUNGIN SIIHTTEERI	109	2,8	15	17777	-1,4	17857	17310	96,9	1,00	
23085	KOULUTOIMENJOHTAJA	284	-7,8	21	14766	0,1	15048	13711	91,1	1,01	
23478	KUNNANJOHTAJA	312	2,0	3	20361	-0,8	20402	19141	93,8	1,01	
23482	KUNNANKAMREERI	58	9,4	40	13620	3,5	13754	13416	97,5	1,02	
23494	KUNNANSIIHTTEERI	229	-5,8	48	13484	0,8	13767	13183	95,8	1,02	
30630	MAATALOUS SIIHTTEERI	298	-2,9	19	8815	1,6	8931	8337	93,4	1,02	
37970	OSASTONJOHTAJA	269	-2,2	82	10223	0,2	12546	9705	77,4	1,02	
38100	OSASTOPÄÄLLIKKÖ	172	-3,4	35	16987	-2,5	18530	14106	76,1	1,00	
49310	SUUNNITTELIJA	71	-13,4	44	11445	-1,1	11333	11589	102,3	1,02	
50920	TALOUSJOHTAJA	125	-1,6	22	16295	-1,2	16777	14545	86,7	1,00	
51160	TALOUSPÄÄLLIKKÖ	416	2,5	50	13209	0,0	13667	12742	93,2	1,01	
51200	TALOUS SIIHTTEERI	176	3,5	82	10725	-1,2	11981	10456	87,3	1,01	
54870	TOIMISTOPÄÄLLIKKÖ	402	1,8	48	14497	0,2	16149	12690	76,6	1,01	
56700	TUTKIJA	157	-3,1	60	10396	5,8	11090	9931	89,5	1,00	
71297	TYÖKESKUKSEN JOHTAJA	71	-15,5	18	9925	1,2	10041	9407	93,7	1,03	

Taulukko 6b Kuntasektorin henkilöstön lukumäärät, kokonaisansiot, niiden muutokset sekä lisäkerroin ammattiryhmän ja virkanimikkeen mukaan lokakuussa 1992 verrattuna vuoteen 1991
(Lisäkerroin on kokonaisansion suhde taulukkopaikkaan (varsin. palkka))

Päätoimiset kokoaikaiset

AMMATTIRYHMÄ Virkanimike, Lkm > 50	Lkm	Muutos 92/91	Naisia %	Kokonaisansio			Miehet mk	Naiset mk	Naiset/ Miehet %	Lisä- kerr. 1992
				Yht. mk	Muutos 92/91	%				
23 Talous- ja tilinpitotyön ammatit	2416	-2,8	92	8363	0,6	12142	8054	66,3	1,02	
2700 APULAISKIRJANPITÄJÄ	129	-16,2	98	7292	0,6	8285	7277	87,8	1,01	
72421 ELÄKERATKAISIJA	60	-1,6	83	9120	2,9	9178	9109	99,2	1,00	
71852 ERIKOISKIRJASTONHOITAJA	60	-10,4	93	8900	0,5	9383	8866	94,5	1,01	
16890 KASSANHOITAJA	239	-2,0	97	7671	0,7	7766	7668	98,7	1,03	
17638 KAUPUNGINKAMREERI	70	4,5	23	15655	-0,9	15724	15422	98,1	1,01	
19510 KIRJANPITÄJÄ	810	-0,2	98	7907	0,6	7650	7912	103,4	1,01	
28190 LIPPUKASSANHOITAJA	102	-	100	7497	1,2	-	7497	-	1,12	
38660 PALKKAKIRJANPITÄJÄ	295	-4,5	99	7745	0,7	7611	7747	101,8	1,01	
43650 PÄÄKASSANHOITAJA	54	-3,6	96	8289	1,7	8464	8282	97,9	1,03	
43680 PÄÄKIRJANPITÄJÄ	246	0,8	98	8515	-0,6	8152	8521	104,5	1,01	
24 Sihteerit ym. toimistopalvelutyö	27597	-3,2	94	7506	1,2	7653	7496	97,9	1,02	
2400 APULAISKANSLISTI	2171	-13,5	98	7229	0,9	6924	7235	104,5	1,01	
4290 APULAISVAHTIMESTARI	97	-5,8	58	6182	0,8	5742	6504	113,3	1,05	
11505 HAMMASHUOLLON VASTAANOTTOAVUSTAJA	158	-12,2	100	7259	1,3	-	7259	-	1,00	
16060 KANSLIANHOITAJA	77	-4,9	100	8246	0,8	-	8246	-	1,01	
16110 KANSLISTI	7036	0,2	99	7443	0,5	7119	7448	104,6	1,01	
19340 KIRJAAJA	83	-	98	7487	0,7	6829	7503	109,9	1,01	
21180 KONEKIRJOITTAJA	985	-5,5	99	7176	1,3	6435	7187	111,7	1,01	
23034 KOULUSIHTTEERI	94	3,3	98	7418	-1,3	9255	7378	79,7	1,00	
33470 MONISTAJA	60	-7,7	92	6897	1,3	6684	6916	103,5	1,00	
72502 OSASTOSIHTTEERI	2134	6,4	99	7614	0,9	7505	7615	101,5	1,03	
38160 OSASTOSIHTTEERI	552	-0,7	96	8305	1,2	9702	8250	85,0	1,01	
38630 PALKKANLASKIJA	1359	-3,8	98	7697	0,7	7393	7702	104,2	1,01	
41740 PROJEKTISIHTTEERI	61	-35,1	62	9221	-0,4	9122	9281	101,7	1,01	
47300 SIHTTEERI	113	2,7	96	9177	4,8	14037	8999	64,1	1,01	
49395 SUUNNITTELUAVUSTAJA	90	-13,5	97	7851	-0,1	7544	7861	104,2	1,00	
49480 SUUNNITTELUOSIHTTEERI	126	-8,0	48	12180	-1,0	12514	11824	94,5	1,01	
52714 TEKSTINKÄSITTELIJÄ	222	-0,9	100	7483	-0,2	6312	7488	118,6	1,01	
53042 TERVEYSKESKUSAVUSTAJA	2643	1,5	99	7728	0,9	7239	7731	106,8	1,04	
53053 TERVEYSKESKUSAVUSTAJA VASTAANOTTOAPULA	86	2,4	100	7702	2,8	-	7702	-	1,03	
54460 TOIMISTOAPULAINEN	599	-26,5	93	6468	1,2	5832	6517	111,8	1,01	
71509 TOIMISTOESIMIES	58	-	90	9151	1,9	9234	9142	99,0	1,01	
54780 TOIMISTONHOITAJA	1101	-1,8	97	8132	-0,1	7734	8142	105,3	1,01	
54980 TOIMISTOSIHTTEERI	1589	16,1	95	8114	-0,4	8071	8116	100,6	1,01	
55050 TOIMISTOTYÖNTEKIJÄ	86	10,3	80	7318	29,3	8913	6925	77,7	1,19	
55060 TOIMISTOVIKAILIJA	3578	-11,4	96	6826	1,6	6106	6859	112,3	1,01	
59560 VAHTIMESTARI	1118	-2,8	33	7268	0,7	7303	7199	98,6	1,08	
64972 VASTAAVA VAHTIMESTARI	54	5,9	20	7555	1,7	7580	7455	98,3	1,07	
6960 ATK-SUUNNITTELIJÄ	262	10,1	42	11345	1,0	11370	11310	99,5	1,04	
24280 KÄYTTÖPÄIVYSTÄJÄ	107	-5,3	-	10160	0,1	10160	-	-	1,24	
24290 KÄYTTÖPÄÄLLIKKÖ	69	-4,2	-	14063	-0,3	14063	-	-	1,08	
37140 OPERAATTORI	130	-9,1	65	7898	-0,2	7669	8023	104,6	1,05	
41738 PROJEKTIPÄÄLLIKKÖ	99	10,0	19	15085	0,9	15462	13498	87,3	1,00	
49310 SUUNNITTELIJÄ	263	1,9	42	11059	1,0	10839	11366	104,9	1,01	
29 Muu hallinnollinen työ	1030	-2,2	36	8549	-0,8	8731	8232	94,3	1,02	
1390 APTEEKKITAVARAIN KESKUSVARASTONHOITAJA	51	-15,0	100	10906	0,3	-	10906	-	1,02	
13900 ISÄNNÖITSIJÄ	74	-7,5	14	11050	-0,3	11261	9696	86,1	1,03	
15535 KALUSTONHOITAJA	77	4,1	-	8075	-1,5	8075	-	-	1,05	
19130 KESKUSVARASTONHOITAJA	136	8,8	49	8057	0,1	8112	8000	98,6	1,01	
63850 VARASTONHOITAJA	472	-3,7	37	7868	-0,4	8075	7511	93,0	1,02	
40 Maatalousalan ammatit	6953	0,8	53	7144	1,4	7071	7208	101,9	1,14	
14396 JOHTAVA MAATALOUSLOMITTAJA	319	2,9	73	7178	0,8	7169	7182	100,2	1,04	
30537 MAATALOUSLOMITTAJA	6470	1,0	53	7116	1,5	7036	7189	102,2	1,14	
64 Tietoliikennetyö	2197	-1,0	9	9632	0,6	9606	9892	103,0	1,22	
7470 AUTONKULJETTAJA	253	4,1	4	7922	-0,2	7955	7016	88,2	1,11	
19790 KIRJASTOAUTONKULJETTAJA	83	-5,7	5	7470	0,6	7474	7377	98,7	1,04	
27975 LINJA-AUTONKULJETTAJA	1456	-3,1	5	9979	0,1	10005	9515	95,1	1,24	
44722 RAITIOVAUNUKULJETTAJA	305	4,1	33	10512	4,4	10441	10657	102,1	1,31	
66 Posti- ja tietoliikennetyö	1000	-1,8	95	7559	1,0	9177	7479	81,5	1,08	
18600 KESKUKSENHOITAJA	67	1,5	100	7045	0,0	-	7045	-	1,03	
42490 PUHELINVAIHTTEENHOITAJA	52	-16,1	98	6966	3,3	6685	6972	104,3	1,00	
42540 PUHELUNVÄLITÄJÄ	707	-2,1	99	7395	0,6	6169	7404	120,0	1,07	
43350 PÄIVYSTÄJÄ	54	-	65	8839	3,1	8594	8971	104,4	1,27	

Taulukko 6b Kuntasektorin henkilöstön lukumäärät, kokonaisansiot, niiden muutokset sekä lisäkerroin ammattiryhmän ja virkanimikkeen mukaan lokakuussa 1992 verrattuna vuoteen 1991
(Lisäkerroin on kokonaisansion suhde taulukkopalkkaan (varsin. palkka))

Päätoimiset kokoaikaiset

AMMATTIRYHMÄ Virkanimike, Lkm > 50	Lkm	Muutos		Naisia %	Kokonaisansio		Miehet mk	Naiset mk	Naiset/ Miehet %	Lisä- kerr. 1992
		92/91	%		Yht. mk	92/91 %				
67 Postinkantajat	536	-12,4	78		5425	2,1	5408	5430	100,4	1,01
28820 LÄHETTI	496	-13,9	80		5367	2,1	5167	5418	104,8	1,01
76 Sähkötyön ammatit	486	-4,3	4		9521	-1,4	9574	8219	85,8	1,11
49730 SÄHKÖASENTAJA	182	-0,5	2		9157	-0,3	9184	7954	86,6	1,14
88 Pakkaus- ja varasto ym. työ	589	-6,2	62		6775	0,7	6792	6764	99,6	1,01
27880 LIINAVAATEVARASTONHOITAJA	131	1,6	99		7029	0,3	5427	7041	129,7	1,00
63530 VARASTOAPULAINEN	198	-2,5	67		6319	-0,6	5941	6509	109,6	1,00
63780 VARASTOMIES	117	-7,9	9		6916	3,0	6961	6477	93,0	1,01
90 Siviilivartiointi ym. suojelutyö	4968	-1,4	12		9731	2,0	9899	8449	85,3	1,29
13290 HÄLYTYSKESKUKSENHOITAJA	134	-5,0	90		8868	1,9	9685	8780	90,7	1,29
71064 HÄLYTYSPÄIVYSTÄJÄ	157	0,6	91		8984	1,2	9296	8954	96,3	1,31
34570 NUOHOOJA	58	-18,3	-		7215	-1,5	7215	-	-	1,02
38805 PALOESIMIES	285	2,5	-		10772	0,2	10772	-	-	1,33
38840 PALOMESTARI	204	2,0	-		12308	0,6	12308	-	-	1,35
38870 PALOMIES	2251	-4,5	0		9149	2,3	9148	11204	122,5	1,34
38900 PALOPÄÄLLIKKÖ	133	3,1	-		13642	3,5	13642	-	-	1,21
38903 PALOPÄÄLLIKKÖ-VSS-OHJAAJA	51	-8,9	-		11797	-0,4	11797	-	-	1,28
38904 PALOPÄÄLLIKKÖ-VSS-PÄÄLLIKKÖ	158	-7,1	-		11795	-2,4	11795	-	-	1,20
38930 PALOTARKASTAJA	131	-4,4	2		10972	2,6	10995	9525	86,6	1,21
43305 PYSÄKÖINNINVALVONTA-APULAINEN	53	-1,9	94		6600	2,4	5734	6652	116,0	1,01
60760 VALVOJA	82	13,9	33		6882	-2,9	6829	6989	102,3	1,17
68393 YLIPALOMIES	529	5,6	-		10207	1,1	10207	-	-	1,32
69220 YÖVALVOJA	102	-9,7	83		8818	5,3	8677	8846	101,9	1,36
91 Suurtaloustyö	22531	-3,8	98		7288	1,3	7386	7286	98,7	1,08
1895 APULAISEMÄNTÄ	80	-	100		8067	1,0	-	8067	-	1,07
9240 EMÄNTÄ	1551	2,2	99		7934	0,1	7210	7938	110,1	1,05
9330 EMÄNTÄ-KEITÄJÄ	183	8,9	99		7449	0,2	6099	7456	122,3	1,02
16205 KANTTIININHOITAJA	59	-	100		7365	2,6	-	7365	-	1,04
16215 KANTTIINITYÖNTEKIJÄ	57	5,6	98		6988	-2,4	5243	7019	133,9	1,06
17720 KEITTIÖAPULAINEN	7310	-6,8	97		7050	1,5	6593	7063	107,1	1,09
17780 KEITTIÖAPULAINEN-SIIVOOJA	140	1,4	99		6504	0,2	5867	6509	110,9	1,02
17818 KEITTOLA-APULAINEN	66	1,5	97		6742	1,4	5644	6776	120,1	1,04
17820 KEITTOLANHOITAJA	158	-10,7	100		7537	0,3	-	7537	-	1,03
17840 KEITÄJÄ	3528	-2,2	99		7705	1,2	7148	7711	107,9	1,08
17870 KEITÄJÄ-EMÄNTÄ	399	-5,7	99		7642	0,3	6593	7648	116,0	1,03
17930 KEITÄJÄ-SIIVOOJA	742	-12,5	100		7041	0,9	6315	7044	111,5	1,03
17940 KEITÄJÄ-SIIVOOJA-TALONMIES-VAHTIMESTA	60	11,1	100		7109	0,2	-	7109	-	1,03
71106 KEITÄJÄ-TALONMIES	52	-5,5	100		7223	1,5	-	7223	-	1,04
20640 KOKKI	103	15,7	84		7957	-1,0	8335	7888	94,6	1,14
25395 LAITOKSENHOITAJA	80	-3,6	-		10517	-4,2	10517	-	-	1,25
25410 LAITOSAPULAINEN	6027	-2,5	99		7068	1,5	5934	7084	119,4	1,10
72505 RAVITSEMISYÖNTEKIJÄ	90	25,0	98		7115	-1,7	5707	7147	125,2	1,11
45953 RUOANJAKAJA	118	-13,2	98		6731	0,7	5835	6746	115,6	1,01
72559 RUOKAPALVELUESIMIES	104	2,0	99		7747	0,7	7020	7755	110,5	1,01
72575 RUOKAPALVELUYÖNTEKIJÄ	154	7,7	91		6883	3,0	6421	6929	107,9	1,06
51270 TARJOILIJA	101	-6,5	96		7466	-0,1	6325	7513	118,8	1,11
64895 VASTAAVA RUOANJAKAJA	306	-5,0	99		7199	0,8	6889	7201	104,5	1,01
93 Kiinteistönhoito- ja siivoustyö	15226	-6,77	6		7079	1,6	78021	6728	86,2	1,051
17939 KEITÄJÄ-SIIVOOJA-TALONMIES	373	-13,5	99		7009	2,6	7124	7009	98,4	1,03
18497 KENTÄNHOITAJA	128	-5,9	-		6996	0,4	6996	-	-	1,06
19286 KIINTEISTÖNHOITAJA	636	35,3	2		8088	-0,3	8097	7581	93,6	1,11
72061 KOULUHUOLTAJA	60	9,1	98		6954	1,4	6367	6964	109,4	1,01
25470 LAITOSMIES	753	0,9	-		8595	0,1	8595	-	-	1,13
47380 SIISTIJÄ	98	-27,4	100		6744	1,8	-	6744	-	1,03
47400 SIIVOOJA	8581	-7,2	99		6597	1,2	5762	6606	114,7	1,01
47485 SIIVOOJA-KEITTIÖAPULAINEN	83	-14,4	98		6638	2,8	5587	6664	119,3	1,02
47540 SIIVOOJA-TALONMIES	81	-9,0	88		6665	1,4	6434	6698	104,1	1,02
47560 SIIVOOJA-VAHTIMESTARI	59	-3,3	95		7006	2,7	6801	7017	103,2	1,06
47670 SIIVOUSTYÖNJOHTAJA	290	-10,5	97		8123	1,0	7728	8134	105,3	1,01
47680 SIIVOUSTYÖNOHJAAJA	165	-11,8	100		7671	1,3	-	7671	-	1,02
50500 TALONMIES	1493	-17,3	6		7499	1,6	7536	6907	91,7	1,09
50570 TALONMIES-LÄMMITTÄJÄ	62	-10,1	2		7595	-2,0	7609	6774	89,0	1,11
50690 TALONMIES-SIIVOOJA	116	-11,5	84		6879	1,7	7035	6850	97,4	1,04
50750 TALONMIES-VAHTIMESTARI	388	-7,6	6		7602	1,7	7633	7108	93,1	1,10
59810 VAHTIMESTARI-TALONMIES	116	-6,5	14		7401	0,0	7402	7396	99,9	1,04

Taulukko 7 Kuntasektorin kuukausipalkkaisen henkilöstön lukumäärät sekä kokonaisansion desilit, keskihajonta ja vaihtelukerroin ammattiryhmän ja sukupuolen mukaan lokakuussa 1992

Päätöimiset kokoaikaiset

Ammattiryhmä Sukupuoli	Luku- määrä	1.des.	2.des.	3.des.	4.des.	5.des.	6.des.	7.des.	8.des.	9.des.	Kok.ansio keskim.	Keski- hajonta	Vaihtelu- kerroin
TEKNINEN, LUONNONTIETEELLINEN, LAINOPILLINEN, HUMANISTINEN JA TAITEELLINEN TYÖ													
001 ARKKITEHDIT													
Miehet Indeksi	256	13049	13843	14459	15207	15530	16118	17129	17581	18648	15850	2515,35	0,16
Naiset Indeksi	198	13049	13623	13917	14407	14625	15207	15530	16099	17129	14911	1779,40	0,12
Yhteensä Indeksi	454	13049	13623	14407	14612	15207	16092	16171	17129	18648	15440	2270,66	0,15
002 JOHTOTEHTÄVISSÄ TOIMIVAT INSINÖÖRIT													
Miehet Indeksi	532	12676	13843	14625	15530	16099	16798	18206	19467	21017	16556	3281,55	0,20
Naiset Indeksi	36	12303	13026	13867	14603	15207	15531	15979	16664	19384	15173	2985,43	0,20
Yhteensä Indeksi	568	12630	13780	14625	15530	16099	16521	17762	19467	20754	16468	3278,53	0,20
0031 SUUNNITTELU- JA TARKASTUSINSINÖÖRIT													
Miehet Indeksi	939	11401	11657	12289	12478	13049	13843	14407	15207	16483	13511	2194,64	0,16
Naiset Indeksi	114	10328	11331	12240	12430	13049	13373	13843	14458	14828	12928	2298,13	0,18
Yhteensä Indeksi	1053	11087	11597	12289	12475	13049	13764	14407	15083	16235	13448	2212,38	0,16
0032 SUUNNITTELU- JA TARKASTUSTEKNIKOT													
Miehet Indeksi	692	8545	9912	10535	10987	11198	11513	11986	12143	13623	11157	2058,30	0,18
Naiset Indeksi	152	5911	6365	6487	6812	7155	7567	8523	9794	10542	7787	1812,87	0,23
Yhteensä Indeksi	844	6812	8423	9882	10535	11053	11413	11597	12030	12978	10550	2395,96	0,23
003 SUUNNITTELU- JA TARKASTUSTEHTÄVISSÄ TOIMIVAT INSINÖÖRIT JA TEKNIKOT													
Miehet Indeksi	1633	9912	10867	11413	11702	12167	12689	13623	14407	15623	12512	2434,64	0,19
Naiset Indeksi	266	6225	6613	7218	8413	9863	11065	12240	13049	14389	9990	3259,24	0,33
Yhteensä Indeksi	1899	8614	10420	11065	11597	12058	12425	13194	14280	15530	12159	2710,37	0,22
0041 INSINÖÖRIT													
Miehet Indeksi	752	11670	12853	13623	14407	14625	15207	15810	16490	18242	14828	2612,09	0,18
Naiset Indeksi	82	10844	11702	12479	12971	13380	13623	13980	15219	16938	13521	2331,13	0,17
Yhteensä Indeksi	834	11526	12676	13551	13927	14625	15207	15690	16490	18242	14700	2613,71	0,18
0042 TEKNIKOT													
Miehet Indeksi	3569	9196	10062	10557	11109	11516	11986	12179	12855	14407	11671	2347,37	0,20
Naiset Indeksi	199	7635	8996	9438	9912	10379	10557	11065	11413	11986	10217	1818,19	0,18
Yhteensä Indeksi	3768	9079	10052	10557	11065	11413	11882	12143	12855	14336	11594	2344,90	0,20

Taulukko 7 Kuntasektorin kuukausipalkkaisen henkilöstön lukumäärät sekä kokonaisansion desilit, keskihajonta ja vaihtelukerroin ammattiryhmän ja sukupuolen mukaan lokakuussa 1992

Päätoimiset kokoaikaiset

Ammattiryhmä Sukupuoli	Luku- määrä	1.des.	2.des.	3.des.	4.des.	5.des.	6.des.	7.des.	8.des.	9.des.	Kok.ansio keskim.	Keski- hajonta	Vaihtelu- kerroin
0043 TYÖNJOHTAJAT													
Miehet	1280	8010	8451	8756	8996	9372	9794	10138	11065	12855	9922	2383,27	0,24
Indeksi		100,00	105,50	109,31	112,30	117,00	122,26	126,55	138,13	160,48			
Naiset	153	7221	7545	7890	7944	8180	8407	8497	9146	9882	8372	1107,43	0,13
Indeksi		100,00	104,50	109,26	110,02	113,29	116,43	117,68	126,67	136,86			
Yhteensä	1433	7789	8330	8497	8835	9196	9472	9912	10812	12415	9757	2330,76	0,24
Indeksi		100,00	106,94	109,09	113,43	118,06	121,60	127,25	138,81	159,39			
004 ERITYISALOJEN INSINÖÖRIT JA TEKNIKOT													
Miehet	5601	8497	9372	10222	10867	11413	11986	12289	13623	15329	11695	2785,68	0,24
Indeksi		100,00	110,30	120,30	127,89	134,31	141,06	144,63	160,32	180,40			
Naiset	434	7479	8045	8455	9198	9882	10554	11065	11986	13623	10191	2495,42	0,24
Indeksi		100,00	107,57	113,05	122,99	132,14	141,13	147,95	160,27	182,16			
Yhteensä	6035	8446	9372	10062	10620	11413	11950	12289	13555	15207	11587	2792,80	0,24
Indeksi		100,00	110,96	119,12	125,73	135,12	141,48	145,50	160,48	180,04			
0091 MITTAUSTEKNIKOT JA KARTOITTAJAT													
Miehet	263	7076	7789	8180	8446	8455	8791	8872	9321	9794	8563	1229,72	0,14
Indeksi		100,00	110,08	115,60	119,36	119,48	124,23	125,38	131,72	138,40			
Naiset	39	7299	7561	7666	7789	7994	8072	8399	8446	8756	8004	668,23	0,08
Indeksi		100,00	103,59	105,02	106,72	109,53	110,59	115,07	115,72	119,96			
Yhteensä	302	7076	7666	8051	8435	8446	8756	8835	9196	9794	8491	1186,54	0,14
Indeksi		100,00	108,33	113,77	119,20	119,36	123,74	124,86	129,95	138,40			
0092 PIIRTÄJÄT, PIIRUSTUS- JA MITTAUSAPULAISET													
Miehet	91	5894	6365	6530	6843	7119	7372	7666	7906	8538	7232	1325,83	0,18
Indeksi		100,00	107,98	110,78	116,10	120,78	125,08	130,06	134,14	144,86			
Naiset	1109	6598	6964	7198	7409	7635	7681	7923	7939	8143	7448	657,58	0,09
Indeksi		100,00	105,55	109,09	112,30	115,72	116,42	120,08	120,32	123,42			
Yhteensä	1200	6487	6853	7198	7372	7635	7681	7923	7939	8180	7432	731,31	0,10
Indeksi		100,00	105,65	110,96	113,66	117,70	118,41	122,14	122,38	126,11			
009 MUUT TEKNISEN ALAN AMMATIT													
Miehet	354	6519	7076	7635	8014	8446	8455	8835	9165	9794	8221	1381,93	0,17
Indeksi		100,00	108,55	117,12	122,94	129,56	129,69	135,53	140,58	150,23			
Naiset	1148	6598	6964	7277	7409	7666	7681	7923	7939	8180	7467	665,32	0,09
Indeksi		100,00	105,55	110,30	112,30	116,18	116,42	120,08	120,32	123,99			
Yhteensä	1502	6532	6964	7314	7559	7681	7816	7939	8189	8536	7645	943,24	0,12
Indeksi		100,00	106,61	111,96	115,72	117,59	119,65	121,53	125,36	130,67			
00 TEKNIIKAN ALAAN KUULUVA TYÖ													
Miehet	8376	8463	9562	10535	11198	11667	12277	13049	14480	16243	12143	3125,33	0,26
Indeksi		100,00	112,98	124,48	132,31	137,85	145,06	154,19	171,09	191,92			
Naiset	2082	6684	7190	7544	7681	7939	8189	9372	11705	13952	9199	3000,55	0,33
Indeksi		100,00	107,57	112,86	114,91	118,77	122,51	140,21	175,12	208,74			
Yhteensä	10458	7635	8446	9560	10557	11413	11986	12855	14250	16099	11557	3316,24	0,29
Indeksi		100,00	110,63	125,21	138,26	149,48	156,99	168,37	186,64	210,85			
010 KEMISTIT JA FYSIKOT													
Miehet	168	11132	12706	13926	15207	15607	16326	16914	17356	19467	15369	2901,33	0,19
Indeksi		100,00	114,13	125,09	136,60	140,20	146,65	151,94	155,91	174,87			
Naiset	131	11632	12805	13380	14260	14802	16099	17129	17129	17545	15043	2747,74	0,18
Indeksi		100,00	110,09	115,03	122,59	127,25	138,40	147,26	147,26	150,83			
Yhteensä	299	11345	12739	13666	14480	15530	16099	17091	17129	18242	15226	2835,01	0,19
Indeksi		100,00	112,29	120,47	127,63	136,89	141,91	150,65	150,98	160,80			

Taulukko 7 Kuntasektorin kuukausipalkkaisen henkilöstön lukumäärät sekä kokonaisansion desilit, keskihajonta ja vaihtelukerroin ammattiryhmän ja sukupuolen mukaan lokakuussa 1992

Päätoimiset kokoaikaiset

Ammattiryhmä Sukupuoli	Luku- määrä	1.des.	2.des.	3.des.	4.des.	5.des.	6.des.	7.des.	8.des.	9.des.	Kok.ansio keskim.	Keski- hajonta	Vaihtelu- kerroin
012 LABORANTIT, LABORATORIOAPULAISET													
Miehet	53	6403	7020	7418	7846	8156	8822	9794	10539	12155	8917	2457,80	0,28
Indeksi		100,00	109,64	115,86	122,54	127,38	137,78	152,96	164,59	189,84			
Naiset	420	6598	6929	7198	7391	7409	7635	7785	8047	8756	7550	877,29	0,12
Indeksi		100,00	105,02	109,09	112,02	112,30	115,72	118,00	121,96	132,71			
Yhteensä	473	6530	6929	7198	7409	7559	7681	7923	8189	8971	7703	1239,04	0,16
Indeksi		100,00	106,12	110,23	113,47	115,77	117,63	121,34	125,41	137,38			
014 GEOLOGIT YM.													
Miehet	77	15561	16490	17475	17545	17545	18188	18648	18648	20560	17951	1829,52	0,10
Indeksi		100,00	105,97	112,30	112,75	112,75	116,88	119,84	119,84	132,13			
Yhteensä	81	15409	16490	17142	17545	17545	17851	18648	18648	20177	17839	1867,33	0,10
Indeksi		100,00	107,02	111,25	113,86	113,86	115,85	121,02	121,02	130,94			
019 MUUT KEMIAN JA FYSIIKAN ALAAN KUULUVAT AMMATIT													
Naiset	231	6414	6812	7055	7155	7212	7372	7411	7666	8076	7277	770,38	0,11
Indeksi		100,00	106,20	109,99	111,54	112,43	114,94	115,53	119,51	125,91			
Yhteensä	248	6297	6812	7020	7155	7208	7372	7419	7679	8185	7326	1092,55	0,15
Indeksi		100,00	108,19	111,48	113,62	114,48	117,08	117,82	121,96	129,98			
01 KEMIAN JA FYSIIKAN ALAAN KUULUVA TYÖ													
Miehet	315	7635	10431	12488	14422	15530	16490	17129	17792	19467	14517	4200,04	0,29
Indeksi		100,00	136,62	163,56	188,89	203,40	215,98	224,34	233,03	254,98			
Naiset	786	6598	6992	7171	7372	7559	7681	8084	9196	14407	8760	3178,61	0,36
Indeksi		100,00	105,97	108,69	111,74	114,57	116,42	122,52	139,38	218,37			
Yhteensä	1101	6724	7102	7372	7635	7939	8835	12488	15530	17180	10407	4361,38	0,42
Indeksi		100,00	105,62	109,64	113,54	118,06	131,39	185,71	230,94	255,49			
0221 MAATALOUS- JA PUUTARHA-ALAN SEKÄ KALASTUSALAN JOHTO, TUTKIJAT JA SUUNNITTELIJAT													
Yhteensä	33	8490	9133	9665	9876	10379	10919	11272	11588	12876	10669	1936,63	0,18
Indeksi		100,00	107,57	113,84	116,32	122,24	128,61	132,76	136,48	151,65			
0222 MAATALOUS- JA PUUTARHA-ALAN SEKÄ KALASTUSALAN NEUVONTA- JA VALISTUSTOIMINTA													
Yhteensä	42	6493	7138	7300	7470	7712	8039	8454	9430	10450	8111	1624,22	0,20
Indeksi		100,00	109,93	112,42	115,05	118,77	123,80	130,20	145,22	160,95			
022 MAATALOUSNEUVOJAT, -TUTKIJAT YM.													
Miehet	41	7017	8390	9340	9794	9912	10885	11133	11532	12626	10168	2400,77	0,24
Indeksi		100,00	119,57	133,11	139,57	141,26	155,12	158,66	164,35	179,93			
Naiset	34	6986	7170	7378	7553	7712	8167	8474	9174	10066	8113	1103,06	0,14
Indeksi		100,00	102,64	105,62	108,12	110,40	116,92	121,30	131,32	144,09			
Yhteensä	75	6992	7420	7750	8430	9123	9687	10379	11042	11597	9237	2172,23	0,24
Indeksi		100,00	106,13	110,85	120,56	130,47	138,54	148,44	157,93	165,86			
02 BIOLOGIAN ALAAN KUULUVA TYÖ													
Miehet	70	7689	8739	9581	10143	11053	11597	12670	13732	15268	11209	2932,28	0,26
Indeksi		100,00	113,66	124,61	131,92	143,76	150,83	164,79	178,60	198,58			
Naiset	64	7161	7368	7576	7811	8480	9417	12242	13926	15404	10216	3551,17	0,35
Indeksi		100,00	102,89	105,79	109,08	118,42	131,51	170,95	194,47	215,11			
Yhteensä	134	7299	7635	8390	9198	9912	11065	12406	13926	15329	10735	3268,32	0,30
Indeksi		100,00	104,60	114,95	126,01	135,80	151,59	169,96	190,79	210,01			
0321 KESKIASTEEN AMMATTIOPPILAITOSTEN REHTORIT JA JOHTAJAT													
Miehet	266	15748	16503	17026	17774	18500	19168	19638	20568	22148	18607	2985,25	0,16
Indeksi		100,00	104,79	108,11	112,86	117,47	121,71	124,69	130,60	140,64			
Naiset	120	13233	14307	14809	15709	16440	16950	17283	17989	18760	16151	2567,18	0,16
Indeksi		100,00	108,11	111,91	118,71	124,23	128,08	130,60	135,93	141,76			
Yhteensä	386	14410	15748	16556	17026	17774	18518	19281	20181	21536	17844	3076,80	0,17
Indeksi		100,00	109,29	114,89	118,15	123,34	128,51	133,80	140,05	149,45			

Taulukko 7 Kuntasektorin kuukausipalkkaisen henkilöstön lukumäärät sekä kokonaisansion desinit, keskihajonta ja vaihtelukerroin ammattiryhmän ja sukupuolen mukaan lokakuussa 1992

Päätoimiset kokoaikaiset

Ammattiryhmä Sukupuoli	Luku- määrä	1.des.	2.des.	3.des.	4.des.	5.des.	6.des.	7.des.	8.des.	9.des.	Kok.ansio keskim.	Keski- hajonta	Vaihtelu- kerroin
0322 AMM. OPPIL. LEHTORIT JA YLIOPETTAJAT													
Miehet	2274	10704	11737	12601	13435	14207	14845	15530	16440	18389	14508	3601,13	0,25
Indeksi		100,00	109,65	117,72	125,51	132,72	138,68	145,08	153,59	171,79			
Naiset	2206	10113	11083	11725	12277	12829	13409	14203	15329	17163	13266	2814,57	0,21
Indeksi		100,00	109,59	115,94	121,40	126,86	132,59	140,44	151,57	169,71			
Yhteensä	4480	10389	11379	12113	12740	13447	14207	15025	16010	17712	13896	3296,40	0,24
Indeksi		100,00	109,53	116,59	122,63	129,43	136,75	144,63	154,11	170,49			
0323 AMM. OPPIL. OPETTAJAT													
Miehet	613	9912	10754	11562	12372	12907	13572	14193	15054	16054	13107	2960,39	0,23
Indeksi		100,00	108,49	116,65	124,82	130,21	136,93	143,19	151,88	161,96			
Naiset	401	8942	10049	10963	11585	12192	12927	13680	14420	16470	12651	3478,27	0,27
Indeksi		100,00	112,38	122,61	129,56	136,34	144,57	152,99	161,27	184,19			
Yhteensä	1014	9576	10483	11251	12011	12632	13273	13986	14797	16196	12927	3181,48	0,25
Indeksi		100,00	109,47	117,49	125,43	131,92	138,61	146,05	154,53	169,13			
0324 AO. TUNTIOPETTAJAT													
Miehet	803	8477	9289	9982	10511	11198	11894	12735	13498	15317	11667	2941,23	0,25
Indeksi		100,00	109,58	117,75	124,00	132,10	140,31	150,23	159,23	180,69			
Naiset	1064	8461	9359	10066	10738	11209	11667	12253	13141	14307	11309	2312,76	0,20
Indeksi		100,00	110,62	118,97	126,91	132,49	137,89	144,82	155,32	169,10			
Yhteensä	1867	8465	9307	10018	10631	11209	11772	12498	13233	14769	11463	2607,01	0,23
Indeksi		100,00	109,94	118,34	125,58	132,42	139,07	147,64	156,33	174,47			
0329 MUUT OPETTAJAT AMM. OPPILAITOKSISSA													
Miehet	44	8180	9558	10377	12090	13877	14397	15878	16417	17327	13117	3416,60	0,26
Indeksi		100,00	116,84	126,85	147,79	169,64	176,00	194,10	200,69	211,81			
Naiset	37	6036	6842	7511	8297	9590	10498	11488	13001	14959	10002	3347,86	0,33
Indeksi		100,00	113,36	124,43	137,45	158,88	173,92	190,33	215,39	247,84			
Yhteensä	81	6847	8180	9259	10119	11198	12753	14261	15793	16742	11694	3708,87	0,32
Indeksi		100,00	119,48	135,23	147,80	163,56	186,26	208,30	230,67	244,54			
032 KESKIASTEEN AMMATILLISTA KOULUTUSTA ANTAVALT OPETTAJAT YHTEENSÄ													
Miehet	4000	9863	10933	11891	12727	13596	14451	15314	16358	18481	13980	3734,32	0,27
Indeksi		100,00	110,85	120,56	129,05	137,85	146,52	155,27	165,86	187,39			
Naiset	3828	9307	10399	11176	11772	12339	12984	13760	14815	16556	12717	2965,03	0,23
Indeksi		100,00	111,74	120,08	126,49	132,58	139,51	147,85	159,19	177,89			
Yhteensä	7828	9590	10642	11459	12216	12868	13691	14611	15733	17562	13362	3438,36	0,26
Indeksi		100,00	110,97	119,48	127,38	134,18	142,76	152,35	164,05	183,13			
0331 PÄIVÄKOTIEN JOHTAJAT													
Naiset	45	8739	9018	9159	9462	9696	9716	9912	10204	10546	9587	813,70	0,08
Indeksi		100,00	103,20	104,81	108,27	110,96	111,18	113,43	116,77	120,68			
Yhteensä	47	8746	9094	9159	9452	9696	9723	10008	10205	10614	9626	851,02	0,09
Indeksi		100,00	103,99	104,73	108,08	110,87	111,18	114,43	116,68	121,36			
0332 LASTENTARHANOPETTAJAT													
Miehet	279	7461	7609	7868	8020	8263	8454	8660	8774	9163	8295	768,51	0,09
Indeksi		100,00	101,98	105,44	107,49	110,74	113,30	116,07	117,59	122,80			
Naiset	6268	7494	7781	7955	8254	8379	8652	8756	9050	9429	8435	801,73	0,10
Indeksi		100,00	103,84	106,15	110,15	111,82	115,45	116,85	120,77	125,82			
Yhteensä	6547	7491	7758	7955	8246	8371	8643	8756	9041	9429	8429	800,78	0,10
Indeksi		100,00	103,56	106,18	110,08	111,74	115,37	116,88	120,68	125,86			

Taulukko 7 Kuntasektorin kuukausipalkkaisen henkilöstön lukumäärät sekä kokonaisansion desillit, keskihajonta ja vaihtelukerroin ammattiryhmän ja sukupuolen mukaan lokakuussa 1992

Päätoimiset kokoaikaiset

Ammattiryhmä Sukupuoli	Luku- määrä	1. des.	2. des.	3. des.	4. des.	5. des.	6. des.	7. des.	8. des.	9. des.	Kok.ansio keskim.	Keski- hajonta	Vaihtelu- kerroin
033 ESIASTEEN KOULUJEN JOHTAJAT JA OPETTAJAT YHTEENSÄ													
Miehet Indeksi	282	7461 100,00	7618 102,10	7868 105,44	8023 107,53	8267 110,79	8479 113,63	8660 116,07	8774 117,59	9222 123,60	8309	792,73	0,10
Naiset Indeksi	6326	7500 100,00	7789 103,86	7963 106,17	8263 110,18	8396 111,95	8652 115,36	8756 116,75	9068 120,91	9447 125,97	8448	816,57	0,10
Yhteensä Indeksi	6608	7491 100,00	7766 103,67	7955 106,18	8254 110,19	8379 111,85	8652 115,49	8756 116,88	9059 120,92	9447 126,11	8442	815,99	0,10
0341 PERUSKOULUN REHTORIT													
Miehet Indeksi	1582	13447 100,00	14248 105,96	14743 109,64	15452 114,91	16163 120,20	16589 123,37	17266 128,40	18261 135,80	19293 143,48	16154	2369,55	0,15
Naiset Indeksi	475	12894 100,00	13926 108,00	14640 113,54	15253 118,29	15987 123,99	16424 127,38	17111 132,71	18215 141,27	19293 149,63	15981	2489,78	0,16
Yhteensä Indeksi	2057	13329 100,00	14163 106,26	14728 110,49	15380 115,38	16147 121,14	16539 124,09	17245 129,38	18261 137,00	19293 144,74	16114	2398,34	0,15
0342 PK LEHTORIT													
Miehet Indeksi	3418	10560 100,00	11633 110,16	12401 117,43	13076 123,83	13596 128,75	14108 133,60	14684 139,06	15298 144,87	16256 153,94	13496	2386,78	0,18
Naiset Indeksi	8225	10631 100,00	11545 108,60	12204 114,80	12702 119,48	13220 124,36	13677 128,66	14150 133,11	14743 138,68	15607 146,81	13149	2047,39	0,16
Yhteensä Indeksi	11643	10599 100,00	11574 109,20	12240 115,49	12817 120,92	13313 125,61	13787 130,08	14293 134,85	14921 140,78	15812 149,18	13251	2158,26	0,16
0343 PK LUOKANOPETTAJAT													
Miehet Indeksi	4734	9334 100,00	10204 109,32	10835 116,08	11356 121,66	11831 126,76	12325 132,05	13119 140,55	14150 151,60	15298 163,90	12069	2363,06	0,20
Naiset Indeksi	9815	8826 100,00	9725 110,19	10265 116,30	10770 122,02	11131 126,11	11459 129,82	11819 133,91	12289 139,24	12997 147,26	11041	1778,87	0,16
Yhteensä Indeksi	14549	8942 100,00	9843 110,08	10431 116,65	10900 121,90	11345 126,87	11702 130,87	12107 135,39	12727 142,33	14052 157,15	11375	2045,41	0,18
0344 PK AINEENOPETTAJAT													
Miehet Indeksi	206	10665 100,00	11789 110,54	12684 118,93	13162 123,42	13657 128,06	14159 132,76	14774 138,53	15251 143,00	16581 155,47	13655	2444,29	0,18
Naiset Indeksi	571	10535 100,00	11475 108,92	12119 115,03	12537 118,99	12984 123,24	13433 127,51	13773 130,73	14397 136,66	15304 145,27	12960	2183,75	0,17
Yhteensä Indeksi	777	10548 100,00	11561 109,60	12211 115,77	12680 120,21	13115 124,33	13587 128,81	14035 133,06	14700 139,36	15651 148,38	13144	2274,92	0,17
0345 PK TUNTIOPETTAJAT													
Miehet Indeksi	510	7731 100,00	8493 109,86	9123 118,00	9696 125,42	10280 132,98	10700 138,40	11322 146,45	12094 156,44	13036 168,62	10348	2065,26	0,20
Naiset Indeksi	1234	7827 100,00	8608 109,99	9260 118,32	9823 125,51	10389 132,74	10911 139,40	11485 146,74	12119 154,84	13013 166,26	10412	1988,68	0,19
Yhteensä Indeksi	1744	7811 100,00	8577 109,80	9223 118,08	9756 124,89	10337 132,34	10856 138,99	11447 146,55	12107 154,99	13013 166,60	10393	2011,00	0,19
0349 PK MUUT OPETTAJAT													
Miehet Indeksi	857	9634 100,00	11040 114,59	12162 126,24	12885 133,74	13528 140,41	14066 145,99	14654 152,10	15441 160,27	16669 173,01	13331	2700,70	0,20
Naiset Indeksi	1712	9892 100,00	10704 108,21	11299 114,22	11843 119,72	12289 124,23	12791 129,30	13340 134,85	13983 141,35	15056 152,20	12375	2122,99	0,17
Yhteensä Indeksi	2569	9807 100,00	10791 110,03	11459 116,84	12107 123,44	12613 128,61	13207 134,66	13798 140,69	14552 148,38	15648 159,55	12694	2374,33	0,19

Taulukko 7 Kuntasektorin kuukausipalkkaisen henkilöstön lukumäärät sekä kokonaisansion desillit, keskihajonta ja vaihtelukerroin ammattiryhmän ja sukupuolen mukaan lokakuussa 1992

Päätoimiset kokoaikaiset

Ammattiryhmä Sukupuoli	Luku- määrä	1.des.	2.des.	3.des.	4.des.	5.des.	6.des.	7.des.	8.des.	9.des.	Kok.ansio keskim.	Keski- hajonta	Vaihtelu- kerroin
034 PERUSKOULLUN OPETTAJAT YHTEENSÄ													
Miehet	11307	9658	10781	11551	12265	13062	13829	14567	15360	16636	13119	2800,94	0,21
Indeksi		100,00	111,63	119,60	127,00	135,26	143,19	150,83	159,04	172,25			
Naiset	22032	9270	10255	10911	11436	11914	12438	13115	13870	14965	12053	2284,85	0,19
Indeksi		100,00	110,63	117,70	123,37	128,53	134,18	141,48	149,63	161,45			
Yhteensä	33339	9382	10399	11109	11655	12204	12855	13596	14451	15623	12414	2522,97	0,20
Indeksi		100,00	110,85	118,41	124,23	130,08	137,03	144,92	154,03	166,53			
0351 LUKIOIDEN JA ILTAKOULUJEN LEHTORIT													
Miehet	370	17283	18760	19303	19624	19881	20181	20333	21152	22148	19829	2166,03	0,11
Indeksi		100,00	108,55	111,68	113,54	115,03	116,77	117,64	122,38	128,15			
Naiset	85	14494	16924	18704	19399	19841	20181	20568	21068	22573	19184	3186,87	0,17
Indeksi		100,00	116,77	129,05	133,84	136,89	139,24	141,91	145,35	155,74			
Yhteensä	455	16840	18676	19082	19624	19881	20181	20404	21152	22214	19709	2399,12	0,12
Indeksi		100,00	110,90	113,31	116,53	118,06	119,84	121,17	125,61	131,92			
0352 LUK. JA ILTAK. REHTORIT													
Miehet	1524	12854	14150	14861	15406	16035	16556	17129	17947	19008	15972	2545,06	0,16
Indeksi		100,00	110,09	115,62	119,85	124,74	128,80	133,26	139,63	147,88			
Naiset	2701	12094	13474	14261	14772	15237	15701	16228	16997	17881	15140	2343,70	0,15
Indeksi		100,00	111,40	117,92	122,14	125,99	129,82	134,18	140,54	147,85			
Yhteensä	4225	12277	13664	14480	14950	15468	15987	16589	17335	18389	15440	2450,74	0,16
Indeksi		100,00	111,29	117,94	121,77	125,99	130,21	135,12	141,20	149,78			
0353 LUK. JA ILTAK. TUNTIOPETTAJAT													
Miehet	151	7766	8612	9855	10668	11345	12132	12727	13568	14808	11453	2986,85	0,26
Indeksi		100,00	110,89	126,90	137,37	146,08	156,22	163,89	174,72	190,67			
Naiset	335	7635	8570	9279	10245	10889	11655	12525	13494	14713	11208	2924,91	0,26
Indeksi		100,00	112,24	121,53	134,18	142,62	152,65	164,05	176,74	192,71			
Yhteensä	486	7676	8595	9589	10397	11076	11856	12614	13532	14793	11284	2943,40	0,26
Indeksi		100,00	111,97	124,93	135,46	144,30	154,47	164,35	176,30	192,73			
0359 LUK. JA ILTAK. MUUT OPETTAJAT													
Miehet	221	8652	10215	10565	11098	11482	12012	12666	13709	14909	11727	2282,10	0,19
Indeksi		100,00	118,07	122,12	128,27	132,71	138,85	146,40	158,45	172,32			
Naiset	512	8444	9666	10296	10762	11243	11463	11828	12329	13211	11117	1986,48	0,18
Indeksi		100,00	114,48	121,93	127,46	133,15	135,76	140,07	146,01	156,46			
Yhteensä	733	8531	9834	10414	10828	11345	11596	12024	12664	13801	11301	2097,22	0,19
Indeksi		100,00	115,27	122,07	126,92	132,98	135,92	140,95	148,44	161,77			
035 LUKIOIDEN JA ILTAKOULUJEN OPETTAJAT YHTEENSÄ													
Miehet	2268	11243	13076	14406	15192	16043	16773	17633	18836	20101	15888	3427,88	0,22
Indeksi		100,00	116,30	128,13	135,12	142,69	149,18	156,83	167,53	178,78			
Naiset	3636	10224	11547	12868	13869	14684	15253	15859	16706	17826	14307	3011,89	0,21
Indeksi		100,00	112,94	125,86	135,65	143,62	149,18	155,12	163,39	174,35			
Yhteensä	5904	10514	11998	13447	14422	15086	15748	16539	17475	19044	14914	3269,60	0,22
Indeksi		100,00	114,11	127,89	137,16	143,48	149,78	157,30	166,20	181,12			
0371 ERITYISKOULUJEN JOHTAJAT													
Miehet	32	15714	16089	16163	16354	17180	17295	17503	17536	18422	17015	1908,55	0,11
Indeksi		100,00	102,39	102,86	104,07	109,33	110,06	111,38	111,59	117,23			
Yhteensä	55	14179	15033	15891	16099	16163	16622	17283	17510	17650	16337	1904,90	0,12
Indeksi		100,00	106,02	112,08	113,54	114,00	117,23	121,90	123,49	124,48			

Taulukko 7 Kuntasektorin kuukausipalkkaisen henkilöstön lukumäärät sekä kokonaisansion desilit, keskihajonta ja vaihtelukerroin ammattiryhmän ja sukupuolen mukaan lokakuussa 1992

Päätoimiset kokoaikaiset

Ammattiryhmä Sukupuoli	Luku- määrä	1.des.	2.des.	3.des.	4.des.	5.des.	6.des.	7.des.	8.des.	9.des.	Kok.ansio keskim.	Keski- hajonta	Vaihtelu- kerroin
0372 EK OPETTAJAT													
Miehet Indeksi	99	8864 100,00	9984 112,64	11395 128,56	12786 144,25	13912 156,96	14468 163,23	15016 169,42	15573 175,70	16712 188,55	13205	2947,13	0,22
Naiset Indeksi	357	8304 100,00	8976 108,09	9689 116,67	10555 127,11	11379 137,03	12222 147,18	13160 158,47	13941 167,88	15246 183,60	11568	2588,71	0,22
Yhteensä Indeksi	456	8493 100,00	9102 107,17	9806 115,47	10889 128,21	11772 138,61	12869 151,53	13701 161,32	14364 169,13	15620 183,91	11923	2751,46	0,23
0373 EK TUNTIOPETTAJAT													
Miehet Indeksi	61	8564 100,00	9164 107,00	9853 115,05	10110 118,06	10663 124,51	11408 133,22	12282 143,42	12684 148,11	13356 155,96	10948	1993,71	0,18
Naiset Indeksi	100	8026 100,00	8656 107,84	9242 115,14	9624 119,90	10002 124,61	10721 133,58	11311 140,92	11649 145,14	12620 157,22	10250	1870,17	0,18
Yhteensä Indeksi	161	8114 100,00	8748 107,82	9359 115,35	9810 120,91	10327 127,28	10919 134,58	11461 141,26	12157 149,84	12855 158,44	10514	1941,70	0,18
0379 EK MUUT OPETTAJAT													
Miehet Indeksi	44	5082 100,00	5227 102,84	5253 103,36	5357 105,41	5432 106,88	5694 112,03	5946 117,00	5988 117,82	6399 125,91	5650	566,66	0,10
Naiset Indeksi	349	5227 100,00	5429 103,87	5667 108,44	5887 112,64	6097 116,65	6282 120,19	6519 124,73	6812 130,34	7155 136,89	6143	772,69	0,13
Yhteensä Indeksi	393	5198 100,00	5380 103,50	5583 107,40	5805 111,67	5964 114,73	6176 118,82	6513 125,28	6765 130,13	7137 137,30	6088	767,78	0,13
037 ERITYISKOULUJEN OPETTAJAT YHTEENSÄ													
Miehet Indeksi	236	5485 100,00	7781 141,86	9254 168,71	10426 190,08	11819 215,48	13224 241,09	14510 264,53	15756 287,25	17110 311,93	11730	4120,01	0,35
Naiset Indeksi	829	5502 100,00	6009 109,21	6532 118,72	7336 133,32	8617 156,61	9673 175,80	11007 200,05	12538 227,87	14133 256,87	9231	3340,80	0,36
Yhteensä Indeksi	1065	5500 100,00	6097 110,85	6799 123,61	7990 145,28	9196 167,20	10451 190,03	11819 214,90	13286 241,57	15237 277,04	9785	3675,88	0,38
0381 AIKUISOPPILAITOSTEN REHTORIT													
Miehet Indeksi	149	12964 100,00	13623 105,09	14307 110,36	14307 110,36	14713 113,50	15314 118,13	15748 121,48	17026 131,34	17774 137,11	15086	2123,90	0,14
Naiset Indeksi	119	11979 100,00	13167 109,92	13501 112,70	13898 116,02	14307 119,43	14446 120,60	15128 126,29	15314 127,84	16235 135,53	14255	1606,77	0,11
Yhteensä Indeksi	268	12713 100,00	13474 105,98	13898 109,32	14307 112,54	14343 112,82	15108 118,84	15314 120,45	15923 125,24	17283 135,95	14717	1952,59	0,13
0382 AIK.OPPIL. OPETTAJAT													
Miehet Indeksi	261	7594 100,00	8360 110,09	8987 118,34	9466 124,66	9972 131,31	10589 139,44	11209 147,61	11985 157,82	13859 182,50	10394	2461,61	0,24
Naiset Indeksi	526	7774 100,00	8438 108,55	8924 114,80	9242 118,89	9614 123,68	10032 129,05	10514 135,26	11201 144,09	11974 154,03	9796	1708,45	0,17
Yhteensä Indeksi	787	7719 100,00	8362 108,33	8987 116,42	9279 120,20	9696 125,61	10224 132,45	10641 137,85	11304 146,43	12520 162,19	9994	2008,33	0,20
038 AIKUISOPPILAITOSTEN OPETTAJAT YHTEENSÄ													
Miehet Indeksi	414	7955 100,00	8987 112,98	9704 121,99	10599 133,24	11819 148,59	13365 168,02	14307 179,86	15161 190,60	16556 208,13	12049	3278,56	0,27
Naiset Indeksi	653	7955 100,00	8591 108,00	9214 115,84	9516 119,63	10062 126,49	10535 132,45	11326 142,39	12868 161,77	14307 179,86	10591	2421,60	0,23
Yhteensä Indeksi	1067	7955 100,00	8695 109,31	9270 116,53	9745 122,51	10535 132,45	11209 140,92	12538 157,62	13898 174,72	15314 192,51	11157	2873,39	0,26

Taulukko 7 Kuntasektorin kuukausipaikkaisen henkilöstön lukumäärät sekä kokonaisansion desimitit, keskihajonta ja vaihtelukerroin ammattiryhmän ja sukupuolen mukaan lokakuussa 1992

Päätölmiset kokoaikaiset

Ammattiryhmä Sukupuoli	Luku- määrä	1.des.	2.des.	3.des.	4.des.	5.des.	6.des.	7.des.	8.des.	9.des.	Kok.ansio keskim.	Keski- hajonta	Vaihtelu- kerroin
0392 KOULUTUSIIHTEERIT													
Naiset	73	6913	7155	7337	7635	7939	8189	8634	9279	10232	8346	1737,19	0,21
Indeksi		100,00	103,50	106,14	110,45	114,84	118,46	124,91	134,23	148,02			
0393 MUUT OPETTAJAT													
Miehet	270	8379	9405	10052	10965	11661	12810	13691	14307	15314	11895	2785,46	0,23
Indeksi		100,00	112,24	119,96	130,87	139,17	152,88	163,39	170,74	182,76			
Naiset	319	8001	8566	9095	9736	10224	11041	11810	12618	14026	10693	2371,76	0,22
Indeksi		100,00	107,06	113,68	121,69	127,79	138,00	147,61	157,71	175,31			
Yhteensä	589	8159	8835	9537	10173	10954	11687	12560	13718	14828	11244	2636,40	0,23
Indeksi		100,00	108,29	116,88	124,68	134,26	143,23	153,94	168,14	181,74			
0399 MUUT OPETUSALAN TYÖNTEKIJÄT													
Miehet	52	4932	5077	5077	5227	5611	7747	8798	10176	12607	7469	2976,41	0,40
Indeksi		100,00	102,94	102,94	105,97	113,77	157,07	178,39	206,33	255,61			
Naiset	351	5082	5900	6724	7161	7955	8660	9207	9538	10410	7926	2003,37	0,25
Indeksi		100,00	116,09	132,31	140,90	156,52	170,40	181,16	187,67	204,83			
Yhteensä	403	5077	5478	6431	7090	7891	8585	9201	9590	10546	7867	2154,48	0,27
Indeksi		100,00	107,90	126,67	139,65	155,43	169,10	181,23	188,89	207,72			
039 MUUT OPETUSALAAN KUULUVAT AMMATIT													
Miehet	342	6345	8552	9572	10337	11305	12286	13499	14280	15426	11348	3404,74	0,30
Indeksi		100,00	134,77	150,85	162,91	178,16	193,61	212,74	225,04	243,10			
Naiset	758	5966	7090	7864	8455	9000	9460	10215	11310	12908	9268	2636,32	0,28
Indeksi		100,00	118,84	131,81	141,71	150,85	158,55	171,21	189,55	216,34			
Yhteensä	1100	6112	7292	8189	8862	9447	10199	11198	12475	14200	9915	3051,60	0,31
Indeksi		100,00	119,30	133,98	144,99	154,57	166,86	183,22	204,11	232,33			
03 OPETUSALAAN KUULUVAT AMMATTIRYHMÄT YHTEENSÄ													
Miehet	18881	9429	10716	11632	12463	13380	14207	15025	16035	17597	13487	3338,22	0,25
Indeksi		100,00	113,66	123,37	132,18	141,91	150,68	159,36	170,06	186,64			
Naiset	38098	7994	8826	9813	10770	11470	12155	12971	13954	15344	11594	2864,54	0,25
Indeksi		100,00	110,41	122,75	134,72	143,48	152,04	162,26	174,54	191,94			
Yhteensä	56979	8263	9325	10441	11288	11998	12804	13732	14772	16212	12222	3158,03	0,26
Indeksi		100,00	112,86	126,36	136,62	145,21	154,96	166,20	178,78	196,21			
051 TUOMIOISTUIN- JA HALLINTOLAKIMIEHET													
Miehet	62	13203	14625	15207	15410	16490	17129	18193	18648	19934	16845	3125,26	0,19
Indeksi		100,00	110,77	115,18	116,72	124,89	129,73	137,80	141,24	150,98			
Naiset	50	12333	13010	13677	14314	15207	15530	17129	17998	20754	15706	3063,01	0,20
Indeksi		100,00	105,50	110,90	116,07	123,31	125,92	138,89	145,94	168,29			
Yhteensä	112	12778	13612	14625	15207	15607	16664	17545	18242	20754	16336	3135,70	0,19
Indeksi		100,00	106,52	114,45	119,01	122,14	130,41	137,30	142,76	162,42			
053 LAINOPIILLISET ASIAMIEHET JA MUUT LAINOPIILLISEN ALAN JA SITÄ TUKEVAT AMMATIT													
Miehet	124	8722	9372	10123	11493	11950	12688	13843	14581	16199	12221	2984,57	0,24
Indeksi		100,00	107,45	116,07	131,77	137,01	145,47	158,71	167,18	185,73			
Naiset	114	8409	9034	9527	10413	11413	12204	12871	13218	14165	11338	2557,58	0,23
Indeksi		100,00	107,44	113,30	123,84	135,73	145,14	153,07	157,19	168,46			
Yhteensä	238	8468	9204	9909	11053	11725	12425	13181	13926	15086	11798	2817,22	0,24
Indeksi		100,00	108,70	117,02	130,54	138,47	146,74	155,66	164,46	178,16			
059 MUUT LAINOPIILLISEN ALAN AMMATIT													
Miehet	83	11404	11955	12289	12601	12881	13222	13876	14611	15564	13384	2297,70	0,17
Indeksi		100,00	104,83	107,77	110,49	112,95	115,94	121,68	128,12	136,48			
Naiset	58	9823	10592	11503	12425	13010	13436	13843	14603	16099	12952	2789,85	0,22
Indeksi		100,00	107,83	117,10	126,49	132,45	136,78	140,92	148,66	163,89			
Yhteensä	141	10538	11561	12192	12425	12971	13296	13843	14625	15745	13206	2511,33	0,19
Indeksi		100,00	109,71	115,70	117,92	123,10	126,18	131,36	138,79	149,42			

Taulukko 7 Kuntasektorin kuukausipalkkaisten henkilöstön lukumäärät sekä kokonaisansion desitilit, keskihajonta ja vaihtelukerroin ammattiryhmän ja sukupuolen mukaan lokakuussa 1992

Päätoimiset kokoaikaiset

Ammattiryhmä Sukupuoli	Luku- määrä	1.des.	2.des.	3.des.	4.des.	5.des.	6.des.	7.des.	8.des.	9.des.	Kok.ansio keskim.	Keski- hajonta	Vaihtelu- kerroin
05 LAINOPILLINEN TYÖ													
Miehet	270	9372	11176	11968	12550	13194	13926	14921	16147	18242	13622	3371,00	0,25
Indeksi		100,00	119,24	127,70	133,91	140,78	148,59	159,20	172,29	194,64			
Naiset	222	8835	9880	11055	11961	12734	13181	13843	14650	17129	12744	3232,24	0,25
Indeksi		100,00	111,83	125,12	135,38	144,12	149,18	156,67	165,81	193,87			
Yhteensä	492	8996	10397	11597	12425	12971	13718	14420	15332	17545	13226	3334,58	0,25
Indeksi		100,00	115,58	128,92	138,13	144,20	152,50	160,30	170,44	195,03			
061 TOIMITTAJAT JA KIRJAILIJAT													
Yhteensä	40	7704	8189	8875	9897	11226	11956	12991	14530	15646	11606	3542,53	0,31
Indeksi		100,00	106,29	115,20	128,47	145,72	155,19	168,62	188,61	203,09			
064 TIEDOTTAJAT													
Miehet	37	7420	8377	9882	11065	11597	11929	13157	14586	16938	11849	3674,78	0,31
Indeksi		100,00	112,90	133,19	149,12	156,30	160,77	177,32	196,58	228,28			
Naiset	93	7620	8337	9325	9903	11120	11427	12119	13061	13718	10904	2737,32	0,25
Indeksi		100,00	109,42	122,38	129,97	145,94	149,96	159,04	171,41	180,04			
Yhteensä	130	7495	8337	9600	10535	11120	11562	12253	13623	14509	11173	3048,84	0,27
Indeksi		100,00	111,24	128,08	140,57	148,36	154,26	163,48	181,76	193,58			
065 KÄÄNTÄJÄT													
Naiset	65	6847	7677	8413	8835	9372	9730	10878	11986	12143	9514	1977,18	0,21
Indeksi		100,00	112,13	122,88	129,05	136,89	142,12	158,88	175,07	177,36			
Yhteensä	91	6950	7662	8379	8835	9372	9610	10902	11986	12275	9695	2405,38	0,25
Indeksi		100,00	110,24	120,56	127,12	134,85	138,28	156,86	172,46	176,61			
06 KIRJALLINEN TOIMINTA, TOIMITTAJAN TYÖ YM.													
Miehet	88	7421	8538	9549	10666	11436	11853	13236	14824	17419	11931	3796,36	0,32
Indeksi		100,00	115,05	128,67	143,72	154,10	159,71	178,35	199,75	234,71			
Naiset	189	7221	7972	8603	9325	9882	11065	11502	12143	13623	10243	2510,39	0,25
Indeksi		100,00	110,41	119,15	129,15	136,86	153,23	159,30	168,17	188,66			
Yhteensä	277	7314	8121	8835	9562	10535	11169	11986	12855	14517	10779	3075,00	0,29
Indeksi		100,00	111,04	120,80	130,73	144,05	152,71	163,89	175,77	198,50			
074 VALOKUVAAJAT													
Miehet	30	5653	6000	7137	7805	8051	8296	8756	9256	9755	7803	1470,99	0,19
Indeksi		100,00	106,13	126,24	138,06	142,40	146,74	154,88	163,72	172,55			
Yhteensä	44	5429	5964	6958	7560	7943	8188	8580	9062	9794	7963	2417,30	0,30
Indeksi		100,00	109,86	128,17	139,25	146,30	150,82	158,04	166,91	180,40			
075 NÄYTTÄMÖTAITEILIJAT YM.													
Miehet	107	8109	8678	9554	9972	10557	10609	10635	11299	12175	10141	1554,20	0,15
Indeksi		100,00	107,02	117,82	122,97	130,19	130,84	131,15	139,35	150,14			
Naiset	90	8205	8630	9068	9614	10143	10557	10700	11299	11714	10015	1560,07	0,16
Indeksi		100,00	105,18	110,52	117,18	123,61	128,66	130,41	137,71	142,76			
Yhteensä	197	8148	8647	9361	9836	10514	10574	10635	11299	11993	10084	1554,19	0,15
Indeksi		100,00	106,13	114,89	120,72	129,05	129,78	130,53	138,68	147,20			
076 MUUSIKOT													
Miehet	413	8409	8919	9398	9840	10368	10948	11395	12034	13152	10583	1988,96	0,19
Indeksi		100,00	106,06	111,76	117,01	123,29	130,19	135,50	143,10	156,39			
Naiset	119	7733	8123	8399	8775	9196	9714	10410	11080	12034	9622	1931,33	0,20
Indeksi		100,00	105,04	108,61	113,47	118,91	125,61	134,61	143,28	155,61			
Yhteensä	532	8123	8756	9196	9581	10027	10749	11321	11836	12837	10368	2014,74	0,19
Indeksi		100,00	107,79	113,20	117,94	123,43	132,33	139,36	145,70	158,03			

Taulukko 7 Kuntasektorin kuukausipalkkaisen henkilöstön lukumäärät sekä kokonaisansion desillit, keskihajonta ja vaihtelukerroin ammattiryhmän ja sukupuolen mukaan lokakuussa 1992

Päätoimiset kokoaikaiset

Ammattiryhmä Sukupuoli	Luku- määrä	1.des.	2.des.	3.des.	4.des.	5.des.	6.des.	7.des.	8.des.	9.des.	Kok.ansio keskim.	Keski- hajonta	Vaihtelu- kerroin
077 OHJAAJAT, TEATTERIESIMIEHET YM.													
Miehet Indeksi	369	6929 100,00	7689 110,96	8182 118,08	8541 123,26	9141 131,92	9859 142,28	10768 155,39	11895 171,67	14001 202,06	9862	2873,15	0,29
Naiset Indeksi	660	6741 100,00	7198 106,77	7635 113,26	7939 117,76	8342 123,74	8765 130,02	9648 143,12	10727 159,12	12683 188,14	9022	2363,51	0,26
Yhteensä Indeksi	1029	6840 100,00	7336 107,25	7789 113,88	8180 119,60	8600 125,73	9195 134,43	10040 146,79	11236 164,28	13005 190,14	9323	2588,19	0,28
079 MUUT TAITEELLISEN JA VIIHTEELLISEN ALAN AMMATIT													
Miehet Indeksi	230	6493 100,00	7540 116,13	8156 125,61	8596 132,38	9256 142,55	9887 152,27	10567 162,74	11493 177,00	16924 260,65	10701	5748,92	0,54
Naiset Indeksi	92	5406 100,00	6750 124,86	7424 137,33	7835 144,93	8152 150,79	8550 158,15	9082 168,00	10046 185,82	11311 209,22	8679	3082,96	0,36
Yhteensä Indeksi	322	6150 100,00	7313 118,91	7845 127,56	8326 135,38	8787 142,88	9540 155,12	10299 167,46	11080 180,16	13424 218,28	10123	5206,64	0,51
07 TAITEELLINEN JA VIIHTEELLINEN TYÖ													
Miehet Indeksi	1152	7393 100,00	8131 109,98	8617 116,56	9238 124,96	9779 132,27	10389 140,52	11052 149,50	11738 158,77	13366 180,80	10259	3346,62	0,33
Naiset Indeksi	982	6840 100,00	7299 106,72	7805 114,11	8180 119,60	8617 125,99	9111 133,20	9891 144,61	10889 159,20	12269 179,37	9163	2414,56	0,26
Yhteensä Indeksi	2134	6929 100,00	7681 110,85	8180 118,06	8686 125,36	9233 133,24	9872 142,48	10588 152,81	11413 164,71	12818 184,98	9754	3003,89	0,31
0811 KIRJASTONHOITAJAT JA AMANUENSIT													
Miehet Indeksi	145	6847 100,00	7450 108,82	8010 117,00	8350 121,96	8756 127,89	9274 135,46	9872 144,20	10557 154,19	11447 167,20	8900	1887,53	0,21
Naiset Indeksi	1088	7488 100,00	8051 107,51	8437 112,67	8617 115,07	8924 119,17	9260 123,66	9620 128,47	10163 135,72	11364 151,76	9168	1711,03	0,19
Yhteensä Indeksi	1233	7417 100,00	8010 108,00	8379 112,98	8589 115,80	8906 120,08	9260 124,86	9644 130,03	10173 137,16	11367 153,27	9137	1734,06	0,19
0812 MUUT KIRJASTOTYÖNTEKIJÄT													
Miehet Indeksi	302	5137 100,00	5627 109,55	6403 124,65	6787 132,13	7112 138,44	7257 141,27	7409 144,24	7613 148,20	7916 154,11	6812	1024,17	0,15
Naiset Indeksi	1679	5907 100,00	6469 109,52	6732 113,97	6909 116,96	7119 120,51	7226 122,34	7372 124,81	7521 127,33	7810 132,21	6973	794,38	0,11
Yhteensä Indeksi	1981	5661 100,00	6375 112,63	6684 118,08	6895 121,80	7112 125,63	7226 127,66	7374 130,26	7536 133,14	7828 138,29	6948	835,21	0,12
081 KIRJASTONHOITAJAT YM.													
Miehet Indeksi	447	5232 100,00	6176 118,05	6777 129,54	7150 136,66	7395 141,34	7551 144,34	7934 151,65	8509 162,65	9794 187,20	7489	1678,08	0,22
Naiset Indeksi	2767	6221 100,00	6745 108,42	7024 112,91	7248 116,51	7447 119,70	7787 125,17	8346 134,15	8924 143,45	9912 159,33	7836	1638,28	0,21
Yhteensä Indeksi	3214	6157 100,00	6684 108,57	7011 113,87	7226 117,37	7432 120,71	7750 125,89	8290 134,65	8868 144,04	9912 160,99	7788	1647,98	0,21
0821 ARKISTONHOITAJAT													
Miehet Indeksi	30	6667 100,00	7343 110,13	7589 113,83	7805 117,06	8095 121,41	8193 122,88	9438 141,55	10457 156,83	12265 183,95	8778	2167,53	0,25
Naiset Indeksi	242	7314 100,00	7409 101,31	7639 104,45	7681 105,02	7923 108,33	8098 110,73	8414 115,04	8748 119,61	9196 125,73	8131	1107,60	0,14
Yhteensä Indeksi	272	7292 100,00	7409 101,60	7635 104,70	7681 105,33	7923 108,64	8180 112,18	8446 115,82	8756 120,07	9392 128,79	8203	1278,62	0,16
0822 MUUT ARKISTOTYÖNTEKIJÄT													
Naiset Indeksi	56	5265 100,00	6391 121,39	6612 125,58	6724 127,71	7037 133,66	7346 139,51	7576 143,88	7670 145,67	7939 150,77	6956	1003,65	0,14

Taulukko 7 Kuntasektorin kuukausipalkkaisen henkilöstön lukumäärät sekä kokonaisansion desillit, keskihajonta ja vaihtelukerroin ammattiryhmän ja sukupuolen mukaan lokakuussa 1992

Päätöiset kokoaikaiset

Ammattiryhmä Sukupuoli	Luku- määrä	1.des.	2.des.	3.des.	4.des.	5.des.	6.des.	7.des.	8.des.	9.des.	Kok.ansio keskim.	Keski- hajonta	Vaihtelu- kerroin
082 ARKISTONHOITAJAT													
Miehet Indeksi	34	6393 100,00	7331 114,68	7608 119,01	7699 120,44	7978 124,81	8188 128,08	9438 147,64	10488 164,07	12245 191,55	8703	2199,19	0,25
Naiset Indeksi	298	6724 100,00	7346 109,24	7409 110,19	7679 114,19	7923 117,82	7939 118,06	8181 121,66	8521 126,72	9157 136,18	7911	1180,44	0,15
Yhteensä Indeksi	332	6724 100,00	7343 109,20	7410 110,20	7676 114,15	7923 117,82	7939 118,06	8189 121,77	8600 127,89	9366 139,28	7992	1338,05	0,17
0831 MUSEONHOITAJAT													
Miehet Indeksi	50	9000 100,00	9372 104,13	9533 105,92	10219 113,54	10557 117,29	11237 124,86	12137 134,85	13474 149,71	14285 158,72	11178	1991,21	0,18
Naiset Indeksi	97	7959 100,00	8493 106,71	9108 114,43	9444 118,65	9882 124,16	10379 130,40	10946 137,52	12308 154,64	13623 171,16	10443	2654,08	0,25
Yhteensä Indeksi	147	8319 100,00	8879 106,74	9325 112,10	9615 115,58	10062 120,95	10550 126,82	11413 137,19	12557 150,94	13843 166,40	10693	2466,69	0,23
0832 MUUT MUSEOTYÖNTEKIJÄT													
Miehet Indeksi	58	5079 100,00	5265 103,67	5869 115,57	6265 123,37	6960 137,05	7306 143,86	7806 153,70	8176 160,98	8876 174,77	6901	1476,13	0,21
Naiset Indeksi	83	4932 100,00	5294 107,35	6113 123,94	6485 131,48	6847 138,82	7190 145,79	7530 152,68	7802 158,19	8366 169,62	6762	1251,19	0,19
Yhteensä Indeksi	141	5037 100,00	5274 104,72	5883 116,81	6472 128,51	6867 136,34	7190 142,76	7621 151,32	7928 157,40	8530 169,35	6819	1344,90	0,20
083 MUSEOVIRKAILIJAT													
Miehet Indeksi	108	5263 100,00	6091 115,73	7064 134,22	7901 150,13	8778 166,78	9339 177,45	9981 189,63	11062 210,18	13376 254,14	8881	2750,89	0,31
Naiset Indeksi	180	5462 100,00	6483 118,71	7190 131,65	7762 142,12	8379 153,42	8951 163,89	9769 178,87	10379 190,03	12475 228,42	8746	2807,13	0,32
Yhteensä Indeksi	288	5279 100,00	6345 120,20	7190 136,21	7818 148,10	8455 160,16	9196 174,19	9794 185,52	10557 199,97	12670 240,01	8796	2782,13	0,32
08 KIRJASTO-, ARKISTO- JA MUSEOALAN TYÖ													
Miehet Indeksi	593	5232 100,00	6258 119,61	6877 131,44	7195 137,53	7447 142,33	7813 149,33	8326 159,14	9196 175,77	10557 201,78	7819	2024,72	0,26
Naiset Indeksi	3255	6232 100,00	6772 108,65	7076 113,54	7299 117,12	7544 121,05	7891 126,62	8413 134,99	8924 143,19	9912 159,04	7895	1699,70	0,22
Yhteensä Indeksi	3848	6135 100,00	6724 109,60	7062 115,11	7292 118,85	7521 122,59	7883 128,49	8413 137,12	8933 145,60	9972 162,53	7883	1753,65	0,22
0 TEKNINEN, LUONNONTIETEELLINEN, LAINOPIILLINEN, HUMANISTINEN JA TAITEELLINEN TYÖ YHTEENSÄ													
Miehet Indeksi	29782	8614 100,00	9982 115,87	11009 127,80	11725 136,11	12475 144,82	13541 157,19	14494 168,25	15545 180,45	17197 199,63	12867	3452,32	0,27
Naiset Indeksi	45687	7439 100,00	8238 110,74	9023 121,29	10042 134,99	11031 148,29	11772 158,25	12613 169,55	13677 183,86	15131 203,40	11118	3024,28	0,27
Yhteensä Indeksi	75469	7681 100,00	8712 113,43	9794 127,51	10813 140,78	11597 150,98	12363 160,96	13380 174,19	14523 189,08	16099 209,59	11808	3312,22	0,28
TERVEYDEN- JA SAIRAUDENHOITO, SOSIAALINEN TYÖ YM.													
1011 YLILÄÄKÄRIT													
Miehet Indeksi	1399	19801 100,00	20963 105,87	22060 111,40	22868 115,49	23873 120,56	24922 125,86	26247 132,55	28487 143,86	30046 151,74	24950	5417,70	0,22
Naiset Indeksi	382	18631 100,00	19801 106,28	20754 111,39	21350 114,59	22170 118,99	22663 121,64	23541 126,35	25122 134,84	28673 153,89	22704	4151,27	0,18
Yhteensä Indeksi	1781	19506 100,00	20754 106,40	21558 110,52	22393 114,80	23541 120,68	24333 124,74	25732 131,92	28024 143,66	30046 154,03	24468	5252,71	0,21

Taulukko 7 Kuntasektorin kuukausipalkkaisen henkilöstön lukumäärät sekä kokonaisansion desiiilit, keskihajonta ja vaihtelukerroin ammattiryhmän ja sukupuolen mukaan lokakuussa 1992

Päätoimiset kokoaikaiset

Ammattiryhmä Sukupuoli	Luku- määrä	1.des.	2.des.	3.des.	4.des.	5.des.	6.des.	7.des.	8.des.	9.des.	Kok.ansio keskim.	Keski- hajonta	Vaihtelu- kerroin
1012 ERIKOIS-, OSASTON- JA TERVEYSKESKUSLÄÄKÄRIT													
Miehet Indeksi	2196	15161	16936	18242	19467	20775	22259	23954	26173	29867	21768	6105,84	0,28
		100,00	111,71	120,32	128,40	137,03	146,81	158,00	172,63	196,99			
Naiset Indeksi	2011	13943	15499	16689	17545	18611	19665	21005	22625	25578	19274	4734,83	0,25
		100,00	111,16	119,70	125,83	133,48	141,04	150,65	162,27	183,46			
Yhteensä Indeksi	4207	14480	16196	17363	18444	19604	20942	22483	24526	27820	20576	5632,20	0,27
		100,00	111,85	119,91	127,38	135,39	144,63	155,27	169,38	192,13			
1013 APULAISLÄÄKÄRIT													
Miehet Indeksi	634	11959	13476	15217	16724	18160	19487	21152	23567	27030	18790	5907,27	0,31
		100,00	112,69	127,25	139,85	151,86	162,95	176,88	197,07	226,03			
Naiset Indeksi	790	11198	12326	13380	14415	15429	16523	17721	19312	21666	16036	4298,91	0,27
		100,00	110,08	119,48	128,72	137,78	147,55	158,25	172,46	193,48			
Yhteensä Indeksi	1424	11311	12676	13982	15253	16482	17810	19203	21146	24166	17262	5257,74	0,30
		100,00	112,08	123,61	134,85	145,72	157,46	169,77	186,96	213,66			
101 LÄÄKÄRIT													
Miehet Indeksi	4229	15176	17510	19082	20486	21818	23167	24649	26836	30046	22374	6212,61	0,28
		100,00	115,37	125,73	134,99	143,76	152,65	162,42	176,83	197,98			
Naiset Indeksi	3183	12953	14728	16147	17232	18426	19624	20984	22550	25278	18882	4966,76	0,26
		100,00	113,70	124,66	133,03	142,25	151,50	162,00	174,09	195,15			
Yhteensä Indeksi	7412	13894	16035	17545	18968	20303	21623	23167	25147	28524	20875	5966,49	0,29
		100,00	115,41	126,28	136,52	146,13	155,63	166,75	181,00	205,30			
102 YLIHOITAJAT YM.													
Miehet Indeksi	32	10788	11594	12157	12429	12958	13306	15326	15719	16975	13602	2902,34	0,21
		100,00	107,47	112,69	115,21	120,12	123,34	142,06	145,70	157,35			
Naiset Indeksi	679	11413	11597	12143	12289	12855	12917	13568	13843	14625	12882	1563,41	0,12
		100,00	101,61	106,40	107,68	112,64	113,18	118,89	121,29	128,15			
Yhteensä Indeksi	711	11413	11597	12143	12289	12855	12920	13623	13843	14719	12914	1650,52	0,13
		100,00	101,61	106,40	107,68	112,64	113,20	119,36	121,29	128,97			
1031 OSASTONHOITAJAT JA MUUT JOHTAVAT HOITAJAT													
Miehet Indeksi	151	9516	10062	10437	10688	11076	11554	12034	12623	13956	11716	2791,17	0,24
		100,00	105,74	109,68	112,32	116,39	121,42	126,47	132,66	146,67			
Naiset Indeksi	4173	9648	10062	10557	10702	11065	11413	11879	12143	12958	11307	1733,27	0,15
		100,00	104,29	109,42	110,93	114,68	118,29	123,12	125,86	134,31			
Yhteensä Indeksi	4324	9638	10062	10557	10696	11065	11413	11902	12143	12984	11321	1781,92	0,16
		100,00	104,39	109,53	110,97	114,80	118,41	123,49	125,99	134,72			
1032 APULAISOSASTONHOITAJAT JA MUU ERIKOISTUNUT HOITOHENKILÖSTÖ													
Miehet Indeksi	183	8888	9325	9714	10208	10535	11053	11581	12081	13154	10807	1762,96	0,16
		100,00	104,92	109,29	114,84	118,53	124,36	130,29	135,92	147,99			
Naiset Indeksi	8627	8835	8996	9372	9488	9804	10122	10557	11209	12204	10190	1515,80	0,15
		100,00	101,82	106,08	107,39	110,96	114,57	119,48	126,87	138,13			
Yhteensä Indeksi	8810	8835	8996	9372	9504	9813	10153	10567	11232	12228	10203	1523,78	0,15
		100,00	101,82	106,08	107,57	111,07	114,91	119,60	127,12	138,40			
1033 PIDEMMÄN KOULUTUKSEN SAANUT HOITOHENKILÖKUNTA													
Miehet Indeksi	606	8287	8600	8977	9372	9653	10052	10459	11020	11911	9960	1639,00	0,16
		100,00	103,77	108,32	113,09	116,47	121,29	126,20	132,98	143,72			
Naiset Indeksi	13304	8396	8756	9077	9372	9706	10042	10451	10943	11714	9900	1423,38	0,14
		100,00	104,29	108,11	111,63	115,60	119,60	124,48	130,34	139,51			
Yhteensä Indeksi	13910	8388	8756	9068	9372	9706	10042	10451	10943	11725	9902	1433,44	0,14
		100,00	104,39	108,11	111,74	115,72	119,72	124,61	130,47	139,79			

Taulukko 7 Kuntasektorin kuukausipalkkaisen henkilöstön lukumäärät sekä kokonaisansion desillit, keskihajonta ja vaihtelokerroin ammattiryhmän ja sukupuolen mukaan lokakuussa 1992

Päätoimiset kokoaikaiset

Ammattiryhmä Sukupuoli	Luku- määrä	1.des.	2.des.	3.des.	4.des.	5.des.	6.des.	7.des.	8.des.	9.des.	Kok.ansio keskim.	Keski- hajonta	Vaihtelu- kerroin
1034 LABORATORIONHOITAJAT													
Miehet	41	7137	8084	8416	8788	8978	9198	9466	10101	10963	8982	1448,17	0,16
Indeksi		100,00	113,27	117,92	123,12	125,78	128,87	132,63	141,52	153,60			
Naiset	2433	7947	8354	8463	8756	8879	9196	9372	9853	10620	9130	1154,29	0,13
Indeksi		100,00	105,13	106,50	110,19	111,74	115,72	117,94	123,99	133,64			
Yhteensä	2474	7939	8346	8463	8756	8879	9196	9372	9860	10631	9127	1159,56	0,13
Indeksi		100,00	105,13	106,61	110,30	111,85	115,84	118,06	124,20	133,91			
1035 LASTENHOITAJAT													
Naiset	1451	7681	8091	8472	8879	9196	9533	9843	10245	10802	9249	1301,18	0,14
Indeksi		100,00	105,34	110,30	115,60	119,72	124,11	128,15	133,38	140,64			
1036 MIELISAIRAANHOITAJAT													
Miehet	1522	7891	8446	8943	9347	9706	10072	10462	10900	11867	9812	1659,08	0,17
Indeksi		100,00	107,04	113,33	118,45	123,00	127,63	132,58	138,13	150,38			
Naiset	3228	7712	8180	8583	8987	9344	9696	10052	10514	11307	9464	1560,13	0,16
Indeksi		100,00	106,08	111,29	116,53	121,17	125,73	130,34	136,34	146,62			
Yhteensä	4750	7758	8238	8678	9113	9457	9813	10173	10652	11487	9576	1600,60	0,17
Indeksi		100,00	106,18	111,85	117,47	121,90	126,49	131,13	137,30	148,07			
1037 PERUSHOITAJAT													
Miehet	197	7322	7953	8391	8832	9187	9630	10006	10980	11739	9520	1915,74	0,20
Indeksi		100,00	108,61	114,59	120,61	125,46	131,51	136,64	149,95	160,32			
Naiset	15614	7544	7923	8238	8608	8924	9251	9584	9992	10652	9046	1373,89	0,15
Indeksi		100,00	105,02	109,20	114,11	118,29	122,63	127,04	132,45	141,20			
Yhteensä	15811	7544	7923	8238	8616	8933	9251	9590	9992	10673	9052	1382,86	0,15
Indeksi		100,00	105,02	109,20	114,21	118,41	122,63	127,12	132,45	141,48			
1038 KUNTOHOITAJAT													
Miehet	85	6320	6320	6631	6631	6853	7190	7544	7704	8506	7175	1079,09	0,15
Indeksi		100,00	100,00	104,92	104,92	108,44	113,77	119,36	121,90	134,58			
Naiset	825	6519	6847	6964	7237	7417	7681	7805	8189	9196	7618	1087,63	0,14
Indeksi		100,00	105,02	106,82	111,02	113,77	117,82	119,72	125,61	141,06			
Yhteensä	910	6519	6738	6964	7198	7314	7654	7797	8189	9141	7577	1093,88	0,14
Indeksi		100,00	103,36	106,82	110,41	112,19	117,41	119,60	125,61	140,21			
1039 KUULONTUTKIJAT, JALKOJENHOITAJAT JA MUU HOITOHENKILÖKUNTA													
Naiset	86	7544	7681	7923	8046	8160	8208	8455	8455	8523	8163	873,26	0,11
Indeksi		100,00	101,82	105,02	106,65	108,17	108,81	112,08	112,08	112,98			
103 HOITOHENKILÖKUNTA													
Miehet	2794	7805	8430	8924	9344	9716	10101	10546	11128	12070	9892	1879,09	0,19
Indeksi		100,00	108,00	114,34	119,72	124,48	129,42	135,12	142,58	154,65			
Naiset	49741	7891	8427	8835	9187	9447	9823	10255	10781	11702	9674	1606,85	0,17
Indeksi		100,00	106,79	111,96	116,42	119,72	124,48	129,95	136,62	148,29			
Yhteensä	52535	7883	8430	8835	9187	9466	9843	10275	10802	11725	9686	1623,19	0,17
Indeksi		100,00	106,93	112,08	116,53	120,08	124,86	130,34	137,03	148,74			
1041 LÄÄKINTÄVAHTIMESTARIT JA SAIRAANKULJETUSHENKILÖSTÖ													
Miehet	605	7241	7681	7963	8346	8879	9358	9912	10641	11493	9244	2001,92	0,22
Indeksi		100,00	106,08	109,97	115,26	122,63	129,24	136,89	146,96	158,72			
Naiset	102	7306	7681	7971	8414	8848	8993	9423	9856	10769	8909	1541,33	0,17
Indeksi		100,00	105,13	109,10	115,17	121,11	123,08	128,97	134,89	147,39			
Yhteensä	707	7248	7681	7963	8357	8853	9304	9784	10536	11411	9195	1944,82	0,21
Indeksi		100,00	105,97	109,86	115,29	122,14	128,36	134,99	145,37	157,43			

Taulukko 7 Kuntasektorin kuukausipalkkaisen henkilöstön lukumäärät sekä kokonaisansion desillit, keskihajonta ja vaihtelukerroin ammattiryhmän ja sukupuolen mukaan lokakuussa 1992

Päätoimiset kokoaikaiset

Ammattiryhmä Sukupuoli	Luku- määrä	1.des.	2.des.	3.des.	4.des.	5.des.	6.des.	7.des.	8.des.	9.des.	Kok.ansio keskim.	Keski- hajonta	Vaihtelu- kerroin
1042 TUTKIMUSTEKNINEN JA AVUSTAVA HOITOHENKILÖKUNTA													
Miehet Indeksi	296	5263	5511	5809	6242	6701	7098	7459	7880	8346	6798	1321,06	0,19
		100,00	104,71	110,36	118,60	127,32	134,86	141,72	149,72	158,57			
Naiset Indeksi	10698	6042	6500	6826	7027	7248	7476	7820	8197	8721	7357	1109,05	0,15
		100,00	107,57	112,98	116,30	119,96	123,74	129,43	135,66	144,34			
Yhteensä Indeksi	10994	5970	6482	6812	7020	7234	7469	7813	8189	8712	7342	1118,88	0,15
		100,00	108,58	114,11	117,59	121,17	125,11	130,87	137,16	145,94			
104 MUU HOITOALAN HENKILÖSTÖ													
Miehet Indeksi	901	5845	6795	7314	7727	8034	8583	9233	10015	11111	8440	2140,63	0,25
		100,00	116,25	125,13	132,21	137,47	146,84	157,96	171,34	190,10			
Naiset Indeksi	10800	6054	6513	6840	7041	7263	7491	7836	8217	8756	7372	1123,89	0,15
		100,00	107,57	112,98	116,30	119,96	123,74	129,43	135,73	144,63			
Yhteensä Indeksi	11701	6036	6519	6847	7055	7321	7559	7923	8296	8924	7454	1264,70	0,17
		100,00	108,00	113,43	116,88	121,29	125,23	131,26	137,44	147,85			
109 MUUT TERVEYDEN- JA SAIRAUDENHOITOTYÖN AMMATIT													
Miehet Indeksi	45	5263	5555	5863	6292	6345	6708	7469	7970	8924	6872	1624,42	0,24
		100,00	105,55	111,40	119,54	120,56	127,44	141,91	151,44	169,55			
Naiset Indeksi	3191	6207	6812	7147	7469	7758	8034	8289	8678	9227	7771	1261,46	0,16
		100,00	109,75	115,14	120,32	124,98	129,43	133,54	139,79	148,65			
Yhteensä Indeksi	3236	6207	6778	7126	7447	7743	8026	8287	8672	9223	7758	1271,27	0,16
		100,00	109,20	114,80	119,96	124,73	129,30	133,51	139,70	148,59			
10 TERVEYDEN- JA SAIRAUDENHOITOTYÖ													
Miehet Indeksi	8001	7939	9068	10012	11209	14350	18261	20925	23517	27187	16324	7970,19	0,49
		100,00	114,22	126,11	141,20	180,76	230,02	263,58	296,24	342,47			
Naiset Indeksi	67594	7076	7789	8337	8809	9205	9629	10122	10835	12143	9682	2911,48	0,30
		100,00	110,08	117,82	124,48	130,08	136,07	143,05	153,11	171,60			
Yhteensä Indeksi	75595	7147	7891	8438	8879	9353	9804	10399	11322	14122	10385	4298,44	0,41
		100,00	110,41	118,06	124,23	130,87	137,16	145,50	158,41	197,59			
111 LIIKUNTATERAPIATYÖ													
Miehet Indeksi	64	6950	7299	7559	7635	7805	8047	8363	8497	8835	7874	821,87	0,10
		100,00	105,02	108,76	109,86	112,30	115,78	120,33	122,26	127,12			
Naiset Indeksi	982	7299	7666	7947	8051	8346	8446	8756	8872	9220	8321	751,36	0,09
		100,00	105,02	108,87	110,30	114,34	115,72	119,96	121,54	126,31			
Yhteensä Indeksi	1046	7299	7635	7939	8051	8346	8446	8756	8847	9196	8294	763,03	0,09
		100,00	104,60	108,76	110,30	114,34	115,72	119,96	121,20	125,99			
112 TYÖ- JA TOIMINTATERAPEUTIT													
Miehet Indeksi	281	6731	7297	7626	7789	7986	8180	8413	8506	9057	7990	1024,64	0,13
		100,00	108,40	113,29	115,72	118,65	121,53	124,98	126,36	134,55			
Naiset Indeksi	1004	6847	7272	7542	7681	7923	8051	8207	8455	8879	7892	867,36	0,11
		100,00	106,22	110,15	112,19	115,72	117,59	119,88	123,49	129,69			
Yhteensä Indeksi	1285	6847	7277	7544	7681	7923	8059	8254	8480	8888	7913	904,58	0,11
		100,00	106,29	110,19	112,19	115,72	117,70	120,56	123,86	129,82			
113 PUHETERAPEUTIT													
Naiset Indeksi	293	9236	9863	10358	10535	10770	10942	11065	11413	11986	10621	1091,04	0,10
		100,00	106,78	112,14	114,07	116,60	118,47	119,79	123,57	129,77			
11 LIIKUNTA- JA TYÖTERAPIATYÖ SEKÄ PUHETERAPEUTIT YHTEENSÄ													
Miehet Indeksi	349	6856	7299	7592	7743	7970	8180	8426	8518	9061	7999	1032,60	0,13
		100,00	106,46	110,74	112,93	116,25	119,32	122,90	124,23	132,15			
Naiset Indeksi	2279	7226	7559	7712	8002	8197	8446	8756	9196	10358	8428	1215,47	0,14
		100,00	104,60	106,72	110,74	113,43	116,88	121,17	127,25	143,33			
Yhteensä Indeksi	2628	7190	7544	7681	7947	8180	8413	8756	9141	10032	8371	1201,45	0,14
		100,00	104,92	106,82	110,52	113,77	117,00	121,77	127,12	139,51			

Taulukko 7 Kuntasektorin kuukausipalkkaisen henkilöstön lukumäärät sekä kokonaisansion desilit, keskihajonta ja vaihtelukerroin ammattiryhmän ja sukupuolen mukaan lokakuussa 1992

Päätöimiset kokoaikaiset

Ammattiryhmä Sukupuoli	Luku- määrä	1.des.	2.des.	3.des.	4.des.	5.des.	6.des.	7.des.	8.des.	9.des.	Kok.ansio keskim.	Keski- hajonta	Vaihtelu- kerroin
1211 JOHTAVAT HAMMASLÄÄKÄRIT													
Miehet	74	19034	20256	21068	21820	22382	23068	24713	25866	27307	23176	3895,40	0,17
Indeksi		100,00	106,42	110,68	114,64	117,59	121,19	129,84	135,89	143,46			
Naiset	68	18968	19829	20835	21218	21753	22250	22854	23605	24161	21638	2129,35	0,10
Indeksi		100,00	104,54	109,84	111,86	114,68	117,30	120,49	124,45	127,38			
Yhteensä	142	19015	20074	20927	21444	22170	22507	23522	24309	26582	22439	3256,57	0,15
Indeksi		100,00	105,57	110,05	112,77	116,59	118,36	123,70	127,84	139,79			
1212 TERVEYSKESKUS- JA ERIKOISHAMMASLÄÄKÄRIT													
Miehet	392	14318	15996	17147	18061	18939	19835	20775	22471	25180	19418	4512,33	0,23
Indeksi		100,00	111,72	119,76	126,14	132,27	138,53	145,09	156,94	175,86			
Naiset	1111	13887	15207	16099	16956	17562	18115	18798	19728	21085	17545	3072,09	0,18
Indeksi		100,00	109,50	115,93	122,10	126,47	130,45	135,36	142,06	151,83			
Yhteensä	1503	13926	15329	16261	17197	17810	18444	19312	20221	22197	18033	3598,92	0,20
Indeksi		100,00	110,08	116,77	123,49	127,89	132,45	138,68	145,21	159,39			
1213 APULAISSHAMMASLÄÄKÄRIT													
Yhteensä	32	10464	11350	12050	12621	12753	13536	14078	15157	16455	13552	3573,30	0,26
Indeksi		100,00	108,47	115,15	120,61	121,87	129,36	134,54	144,85	157,26			
121 HAMMASLÄÄKÄRIT													
Miehet	477	14393	16146	17545	18481	19506	20303	21666	23089	25784	19864	4689,05	0,24
Indeksi		100,00	112,18	121,90	128,40	135,53	141,06	150,53	160,42	179,14			
Naiset	1200	13705	15207	16155	17060	17659	18261	19044	20010	21742	17707	3235,63	0,18
Indeksi		100,00	110,96	117,88	124,48	128,85	133,24	138,96	146,01	158,65			
Yhteensä	1677	13926	15373	16411	17387	18043	18760	19730	20900	22841	18321	3831,64	0,21
Indeksi		100,00	110,40	117,84	124,86	129,56	134,72	141,68	150,08	164,02			
122 HAMMASHOITAJAT													
Naiset	2277	6631	6964	7314	7501	7681	7681	7923	8019	8446	7602	800,05	0,11
Indeksi		100,00	105,02	110,30	113,12	115,84	115,84	119,48	120,94	127,38			
12 HAMMASHOITOALAN TYÖ													
Miehet	487	13956	15996	17433	18370	19390	20189	21610	22882	25779	19625	4932,58	0,25
Indeksi		100,00	114,61	124,91	131,63	138,93	144,66	154,84	163,95	184,71			
Naiset	3479	6853	7314	7582	7689	7939	8497	14204	17197	19208	11089	5206,15	0,47
Indeksi		100,00	106,72	110,63	112,19	115,84	123,99	207,26	250,93	280,27			
Yhteensä	3966	6964	7314	7681	7923	8254	12689	16288	18224	20382	12137	5882,85	0,48
Indeksi		100,00	105,02	110,30	113,77	118,53	182,21	233,89	261,69	292,68			
131 PROVIISORIT JA APTEEKKARIT													
Yhteensä	36	10954	12204	12539	13717	13926	14641	14787	15514	17064	14043	2269,22	0,16
Indeksi		100,00	111,40	114,47	125,22	127,12	133,66	134,99	141,62	155,77			
132 FARMASEUTIT													
Naiset	194	8413	8885	9372	9794	9794	9948	10557	11065	11421	9907	1168,97	0,12
Indeksi		100,00	105,61	111,40	116,42	116,42	118,25	125,48	131,52	135,76			
Yhteensä	197	8413	8879	9331	9794	9794	9912	10557	11065	11413	9881	1180,90	0,12
Indeksi		100,00	105,55	110,92	116,42	116,42	117,82	125,48	131,52	135,66			
139 MUUT APTEEKKIALAN AMMATIT													
Naiset	185	6358	6768	6847	7155	7155	7372	7439	10557	11597	8111	2060,07	0,25
Indeksi		100,00	106,45	107,68	112,52	112,52	115,95	117,00	166,03	182,39			
13 APTEEKKIALAN TYÖ													
Naiset	406	6812	7155	7372	8497	9372	9912	10557	11373	11974	9359	2284,49	0,24
Indeksi		100,00	105,02	108,22	124,73	137,58	145,50	154,96	166,95	175,77			

Taulukko 7 Kuntasektorin kuukausipalkkaisen henkilöstön lukumäärät sekä kokonaisansion desitilit, keskihajonta ja vaihtelukerroin ammattiryhmän ja sukupuolen mukaan lokakuussa 1992

Päätoimiset kokoaikaiset

Ammattiryhmä Sukupuoli	Luku- määrä	1.des.	2.des.	3.des.	4.des.	5.des.	6.des.	7.des.	8.des.	9.des.	Kok.ansio keskim.	Keski- hajonta	Vaihtelu- kerroin
141 ELÄINLÄÄKÄRIT													
Miehet Indeksi	240	7432	7868	8131	8669	9104	9682	10541	11522	14465	10069	3178,39	0,32
Naiset Indeksi	122	6568	7138	7652	8153	8879	9820	10461	13148	16833	10193	3965,00	0,39
Yhteensä Indeksi	362	7134	7666	8075	8460	9077	9717	10471	12231	15472	10111	3458,48	0,34
14 ELÄINLÄÄKETIETEELLINEN TYÖ													
Miehet Indeksi	240	7432	7868	8131	8669	9104	9682	10541	11522	14465	10069	3178,39	0,32
Naiset Indeksi	124	6558	7125	7611	8149	8879	9805	10455	13082	16793	10155	3947,56	0,39
Yhteensä Indeksi	364	7111	7666	8072	8457	9077	9695	10465	12162	15407	10098	3454,45	0,34
151 JOHTO- JA HALLINTOTEHTÄVISSÄ TOIMIVAT SOSIAALITYÖNTEKIJÄT													
Miehet Indeksi	569	9148	9735	10185	10558	11277	11702	12398	13843	15530	11827	2743,16	0,23
Naiset Indeksi	3676	8558	9159	9562	9912	10234	10578	11065	11562	12155	10398	1598,41	0,15
Yhteensä Indeksi	4245	8678	9196	9629	9937	10379	10711	11356	11737	12425	10590	1859,22	0,18
152 SOSIAALIALAN ERITYISTYÖNTEKIJÄT													
Miehet Indeksi	521	6476	7542	8051	8566	8924	9338	9562	9997	10557	8780	1618,70	0,18
Naiset Indeksi	5162	6724	7314	7789	8238	8566	8924	9372	9794	10379	8565	1428,38	0,17
Yhteensä Indeksi	5683	6724	7336	7805	8327	8634	8969	9372	9794	10379	8585	1448,03	0,17
153 MUUT SOSIAALIALAN TYÖNTEKIJÄT													
Miehet Indeksi	34	7872	8110	8346	8413	8835	8920	9725	10147	11414	9157	1463,68	0,16
Naiset Indeksi	170	7635	7947	8413	8796	8924	9325	9424	9912	10425	9002	1068,34	0,12
Yhteensä Indeksi	204	7635	7988	8346	8725	8924	9323	9438	9912	10483	9028	1140,98	0,13
154 LASTENHOITAJAT JA MUU LASTENHOITOHENKILÖSTÖ													
Miehet Indeksi	246	4935	5227	5429	5429	5685	6391	7392	9846	12372	7280	3007,74	0,41
Naiset Indeksi	10591	5911	6604	6915	7198	7447	7681	7883	8002	8296	7396	1220,16	0,16
Yhteensä Indeksi	10837	5805	6532	6867	7176	7432	7681	7883	8002	8321	7394	1288,35	0,17
155 PERHEPÄIVÄHOITAJAT (KODEISSA)													
Miehet Indeksi	37	5440	5688	5885	6091	6109	6577	6823	6995	7318	6412	897,53	0,14
Naiset Indeksi	9977	5451	5805	6060	6301	6532	6812	7098	7476	8107	6723	1369,03	0,20
Yhteensä Indeksi	10014	5451	5805	6060	6295	6532	6812	7098	7476	8107	6722	1367,69	0,20

Taulukko 7 Kuntasektorin kuukausipalkkaisen henkilöstön lukumäärät sekä kokonaisansion desillit, keskihajonta ja vaihtelukerroin ammattiryhmän ja sukupuolen mukaan lokakuussa 1992

Päätoimiset kokoaikaiset

Ammattiryhmä Sukupuoli	Luku- määrä	1.des.	2.des.	3.des.	4.des.	5.des.	6.des.	7.des.	8.des.	9.des.	Kok.ansio keskim.	Keski- hajonta	Vaihtelu- kerroin
156 HARRASTUS- JA ASKARTELU- YM OHJAAJAT													
Miehet	95	7 198	7 887	8 321	8 743	9 068	9 466	9 892	10 347	11 482	9 200	1844,12	0,20
Indeksi		100,00	109,58	115,60	121,47	125,99	131,52	137,44	143,76	159,52			
Naiset	563	6 287	6 964	7 409	7 834	8 197	8 744	9 196	9 794	10 740	8 438	1807,71	0,21
Indeksi		100,00	110,76	117,84	124,60	130,37	139,07	146,26	155,77	170,61			
Yhteensä	658	6 365	7 065	7 514	7 939	8 396	8 835	9 289	9 862	10 842	8 548	1831,32	0,21
Indeksi		100,00	111,00	118,06	124,73	131,92	138,82	145,95	154,94	170,35			
157 KODINHOITAJAT, KOTIAVUSTAJAT													
Miehet	113	5 081	5 230	5 431	5 649	5 905	6 207	6 556	6 847	7 342	6 082	930,03	0,15
Indeksi		100,00	102,93	106,89	111,17	116,21	122,16	129,02	134,74	144,48			
Naiset	10 413	6 114	6 519	6 847	7 027	7 292	7 529	7 689	7 986	8 421	7 303	1002,34	0,14
Indeksi		100,00	106,63	111,99	114,94	119,27	123,15	125,76	130,63	137,74			
Yhteensä	10 526	6 097	6 519	6 812	7 013	7 277	7 506	7 681	7 986	8 413	7 290	1009,43	0,14
Indeksi		100,00	106,93	111,74	115,03	119,36	123,12	125,99	131,00	137,99			
159 MUUT SOSIAALITYÖN AMMATIT													
Miehet	191	5 429	6 627	7 301	7 709	8 180	8 421	9 172	9 988	10 789	8 256	1967,04	0,24
Indeksi		100,00	122,07	134,47	141,99	150,68	155,12	168,94	183,97	198,73			
Naiset	1 262	6 403	7 110	7 545	7 681	8 051	8 480	9 113	9 825	10 917	8 430	1783,06	0,21
Indeksi		100,00	111,05	117,83	119,96	125,73	132,45	142,33	153,45	170,51			
Yhteensä	1 453	6 320	7 049	7 544	7 681	8 067	8 480	9 113	9 852	10 902	8 407	1808,55	0,22
Indeksi		100,00	111,53	119,36	121,53	127,63	134,18	144,20	155,88	172,50			
15 SOSIAALIALAN TYÖ													
Miehet	1 806	5 429	6 631	7 712	8 497	9 187	9 794	10 386	11 358	12 828	9 292	2937,22	0,32
Indeksi		100,00	122,14	142,05	156,52	169,22	180,40	191,31	209,22	236,29			
Naiset	4 181	5 887	6 403	6 812	7 119	7 432	7 719	8 099	8 730	9 882	7 672	1657,57	0,22
Indeksi		100,00	108,76	115,72	120,92	126,24	131,13	137,58	148,29	167,87			
Yhteensä	4 362	5 881	6 403	6 812	7 155	7 476	7 789	8 180	8 844	9 982	7 739	1759,24	0,23
Indeksi		100,00	108,87	115,84	121,65	127,12	132,45	139,10	150,38	169,72			
1611 TERVEYS- JA TYÖSUOJELUTARKASTAJAT													
Miehet	292	8 056	8 213	8 465	8 835	9 372	9 813	10 012	10 557	11 413	9 585	1601,46	0,17
Indeksi		100,00	101,95	105,07	109,67	116,33	121,81	124,27	131,04	141,67			
Naiset	232	7 859	8 099	8 341	8 511	8 924	9 372	9 638	9 912	10 557	9 098	1264,37	0,14
Indeksi		100,00	103,06	106,13	108,30	113,55	119,26	122,64	126,12	134,33			
Yhteensä	524	7 923	8 180	8 446	8 756	9 127	9 438	9 912	10 379	11 065	9 370	1480,42	0,16
Indeksi		100,00	103,25	106,61	110,52	115,20	119,12	125,11	131,00	139,65			
161 AMMATTIENTARKASTAJAT, TERVEYSTARKASTAJAT													
Miehet	293	8 057	8 214	8 470	8 835	9 372	9 834	10 036	10 557	11 413	9 594	1605,68	0,17
Indeksi		100,00	101,95	105,13	109,66	116,32	122,05	124,56	131,02	141,65			
Naiset	233	7 880	8 107	8 351	8 518	8 924	9 372	9 656	9 912	10 576	9 108	1270,76	0,14
Indeksi		100,00	102,88	105,97	108,09	113,25	118,93	122,53	125,78	134,21			
Yhteensä	526	7 923	8 180	8 446	8 756	9 145	9 448	9 912	10 379	11 235	9 379	1485,20	0,16
Indeksi		100,00	103,25	106,61	110,52	115,43	119,26	125,11	131,00	141,81			
169 MUUT YMPÄRISTÖN- JA TERVEYDENSUOJELUTYÖN AMMATIT													
Miehet	192	7 061	8 811	9 581	10 062	10 620	11 254	11 933	13 049	15 303	11 125	3633,67	0,33
Indeksi		100,00	124,77	135,68	142,49	150,40	159,38	169,00	184,80	216,71			
Naiset	216	7 667	8 566	9 346	9 863	10 358	10 867	11 413	12 143	13 392	10 518	2497,90	0,24
Indeksi		100,00	111,72	121,90	128,63	135,09	141,74	148,85	158,38	174,67			
Yhteensä	408	7 635	8 576	9 483	9 961	10 535	10 988	11 604	12 425	14 045	10 804	3095,86	0,29
Indeksi		100,00	112,32	124,21	130,46	137,99	143,92	151,98	162,74	183,95			

Taulukko 7 Kuntasektorin kuukausipalkkaisen henkilöstön lukumäärät sekä kokonaisansion desiiitit, keskihajonta ja vaihtelukerroin ammattiryhmän ja sukupuolen mukaan lokakuussa 1992

Päätoimiset kokoaikaiset

Ammattiryhmä Sukupuoli	Luku- määrä	1.des.	2.des.	3.des.	4.des.	5.des.	6.des.	7.des.	8.des.	9.des.	Kok.ansio keskim.	Keski- hajonta	Vaihtelu- kerroin
16 YMPÄRISTÖN- JA TERVEYDENSUOJELUTYÖ													
Miehet Indeksi	485	7939 100,00	8446 106,40	8782 110,63	9372 118,06	9863 124,23	10204 128,53	10557 132,98	11470 144,48	12971 163,39	10200	2707,04	0,27
Naiset Indeksi	449	7681 100,00	8180 106,50	8526 111,00	9106 118,55	9514 123,86	9912 129,05	10516 136,92	11294 147,03	12172 158,47	9787	2080,39	0,21
Yhteensä Indeksi	934	7923 100,00	8189 103,36	8621 108,82	9227 116,46	9605 121,23	9980 125,96	10557 133,24	11413 144,05	12475 157,46	10001	2433,60	0,24
171 PSYKOLOGIT													
Miehet Indeksi	224	10214 100,00	10620 103,98	11042 108,11	11416 111,77	11597 113,54	11765 115,19	12190 119,35	12518 122,56	13049 127,76	11584	1240,67	0,11
Naiset Indeksi	830	10214 100,00	10668 104,45	11042 108,11	11413 111,74	11597 113,54	11702 114,57	12185 119,30	12289 120,32	12855 125,86	11566	1101,29	0,10
Yhteensä Indeksi	1054	10214 100,00	10620 103,98	11042 108,11	11413 111,74	11597 113,54	11702 114,57	12183 119,28	12376 121,17	12855 125,86	11570	1131,76	0,10
1811 NUORISOTYÖN JOHTO- JA SUUNNITTELUKÄTEHTÄVÄT													
Miehet Indeksi	143	7466 100,00	7843 105,05	8180 109,57	8446 113,13	8756 117,28	8882 118,97	9372 125,53	10379 139,01	11065 148,20	9067	1898,03	0,21
Naiset Indeksi	223	7109 100,00	7524 105,83	7923 111,45	8099 113,93	8413 118,34	8446 118,82	8753 123,12	8933 125,66	9916 139,49	8417	1091,03	0,13
Yhteensä Indeksi	366	7190 100,00	7666 106,61	8018 111,51	8291 115,30	8446 117,47	8575 119,26	8841 122,96	9418 130,98	10557 146,81	8671	1492,12	0,17
1812 MUU NUORISOTYÖ													
Miehet Indeksi	344	5160 100,00	5728 111,02	6175 119,67	6632 128,54	6964 134,97	7498 145,32	7784 150,86	8178 158,50	8568 166,06	7005	1291,47	0,18
Naiset Indeksi	463	5842 100,00	6487 111,03	6842 117,12	7046 120,60	7314 125,18	7630 130,59	7943 135,96	8341 142,76	8890 152,17	7403	1223,07	0,17
Yhteensä Indeksi	807	5464 100,00	6097 111,58	6569 120,23	6924 126,73	7241 132,52	7572 138,58	7899 144,57	8281 151,56	8805 161,16	7233	1267,31	0,18
181 NUORISOTYÖ													
Miehet Indeksi	487	5306 100,00	6088 114,74	6688 126,06	7255 136,75	7681 144,77	7992 150,64	8371 157,78	8756 165,04	9461 178,32	7610	1764,48	0,23
Naiset Indeksi	686	6202 100,00	6738 108,64	7069 113,99	7342 118,39	7712 124,35	8043 129,69	8410 135,61	8730 140,76	9284 149,71	7733	1272,96	0,16
Yhteensä Indeksi	1173	5758 100,00	6519 113,22	6957 120,83	7314 127,02	7681 133,40	8013 139,17	8384 145,62	8738 151,76	9372 162,78	7682	1497,26	0,19
1821 RAITTIUSTYÖN JOHTO- JA SUUNNITTELUKÄTEHTÄVÄT													
Miehet Indeksi	32	6783 100,00	7529 110,99	7923 116,80	7961 117,36	8185 120,66	8446 124,52	8555 126,12	8780 129,43	9184 135,39	8091	953,71	0,12
Naiset Indeksi	66	7062 100,00	7205 102,02	7644 108,24	7923 112,19	8156 115,49	8416 119,17	8532 120,82	9029 127,85	9464 134,02	8208	1007,25	0,12
Yhteensä Indeksi	98	6993 100,00	7279 104,09	7666 109,61	7923 113,29	8176 116,92	8446 120,78	8558 122,37	8835 126,34	9410 134,55	8170	986,73	0,12
182 RAITTIUSTYÖ													
Miehet Indeksi	37	6679 100,00	7298 109,26	7727 115,70	7923 118,63	8051 120,54	8386 125,56	8547 127,97	8750 131,01	9050 135,50	8011	948,04	0,12
Naiset Indeksi	80	6978 100,00	7183 102,94	7428 106,45	7817 112,02	8091 115,95	8342 119,54	8497 121,77	8879 127,25	9629 137,99	8190	1098,09	0,13
Yhteensä Indeksi	117	6931 100,00	7189 103,73	7580 109,37	7923 114,32	8067 116,39	8370 120,77	8540 123,22	8811 127,14	9410 135,77	8133	1052,19	0,13

Taulukko 7 Kuntasektorin kuukausipalkkaisten henkilöstön lukumäärät sekä kokonaisansion desilit, keskihajonta ja vaihtelukerroin ammattiryhmän ja sukupuolen mukaan lokakuussa 1992

Päätöimiset kokoaikaiset

Ammattiryhmä Sukupuoli	Luku- määrä	1.des.	2.des.	3.des.	4.des.	5.des.	6.des.	7.des.	8.des.	9.des.	Kok.ansio keskim.	Keski- hajonta	Vaihtelu- kerroin
1831 URHEILU- JA LIIKUNTATYÖN JOHTO- JA SUUNNITTELU TEHTÄVÄT													
Miehet	364	7544	7923	8180	8413	8451	8835	9339	9912	11021	8988	1854,34	0,21
Indeksi		100,00	105,02	108,44	111,52	112,02	117,12	123,80	131,39	146,10			
Naiset	68	7314	7667	8080	8254	8446	8497	8844	9367	10372	8728	1559,87	0,18
Indeksi		100,00	104,82	110,46	112,84	115,48	116,17	120,91	128,07	141,81			
Yhteensä	432	7415	7920	8180	8353	8446	8835	9196	9903	10837	8947	1811,99	0,20
Indeksi		100,00	106,81	110,33	112,66	113,92	119,16	124,02	133,56	146,16			
1832 MUU URHEILU JA LIIKUNTATYÖ													
Miehet	717	5402	6176	6531	6902	7277	7559	7926	8446	9112	7340	1479,75	0,20
Indeksi		100,00	114,34	120,90	127,76	134,72	139,93	146,73	156,36	168,67			
Naiset	270	6081	6595	6829	7155	7339	7551	7856	8160	8455	7322	900,73	0,12
Indeksi		100,00	108,44	112,30	117,64	120,68	124,17	129,18	134,18	139,03			
Yhteensä	987	5607	6232	6684	6982	7314	7559	7923	8238	8842	7335	1345,91	0,18
Indeksi		100,00	111,15	119,22	124,53	130,45	134,82	141,31	146,93	157,71			
183 URHEILU- JA LIIKUNTATYÖ													
Miehet	1081	5811	6519	7055	7417	7789	8180	8446	8838	9912	7895	1792,86	0,23
Indeksi		100,00	112,19	121,41	127,63	134,04	140,78	145,35	152,09	170,57			
Naiset	338	6203	6724	7061	7314	7544	7794	8143	8435	8793	7605	1204,04	0,16
Indeksi		100,00	108,40	113,84	117,90	121,62	125,65	131,27	135,99	141,75			
Yhteensä	1419	5933	6598	7056	7373	7681	8051	8446	8826	9723	7826	1675,70	0,21
Indeksi		100,00	111,20	118,93	124,27	129,46	135,69	142,36	148,77	163,89			
1841 LOMA- JA VIRKISTYSTOIMINNAN JOHTO- JA SUUNNITTELU TEHTÄVÄT													
Miehet	49	6644	6964	7190	7509	7727	8154	8306	8924	12979	8582	2459,95	0,29
Indeksi		100,00	104,81	108,22	113,02	116,30	122,73	125,01	134,31	195,35			
Naiset	201	6687	7069	7429	7681	7681	7923	7923	8238	8770	7816	1092,55	0,14
Indeksi		100,00	105,72	111,09	114,87	114,87	118,48	118,48	123,20	131,15			
Yhteensä	250	6648	7069	7413	7673	7681	7923	7970	8263	8911	7966	1489,37	0,19
Indeksi		100,00	106,34	111,52	115,43	115,55	119,18	119,90	124,30	134,04			
1842 MUU LOMA- JA VIRKISTYSTOIMINTATYÖ													
Miehet	67	5078	5869	6487	6812	6853	7453	7663	7977	9271	7114	1469,47	0,21
Indeksi		100,00	115,57	127,74	134,15	134,96	146,77	150,89	157,08	182,58			
Naiset	50	5380	5667	6195	6403	6724	7162	7252	7406	7673	6731	1116,68	0,17
Indeksi		100,00	105,34	115,14	119,01	124,98	133,11	134,78	137,64	142,62			
Yhteensä	117	5118	5707	6305	6659	6847	7186	7448	7688	8416	6950	1338,50	0,19
Indeksi		100,00	111,52	123,20	130,11	133,78	140,41	145,53	150,22	164,44			
184 LOMA- JA VIRKISTYSTOIMI													
Miehet	116	5707	6487	6812	6964	7365	7681	7939	8446	9776	7734	2072,59	0,27
Indeksi		100,00	113,66	119,36	122,02	129,05	134,58	139,10	147,99	171,29			
Naiset	251	6380	6847	7190	7417	7681	7717	7923	8180	8513	7600	1178,11	0,16
Indeksi		100,00	107,32	112,70	116,25	120,39	120,96	124,18	128,22	133,43			
Yhteensä	367	6128	6718	7062	7314	7627	7692	7923	8198	8872	7643	1517,13	0,20
Indeksi		100,00	109,63	115,23	119,34	124,46	125,51	129,28	133,78	144,77			
1851 KULTTUURITOIMEN JOHTO- JA SUUNNITTELU TEHTÄVÄT													
Miehet	67	7466	8312	8457	8835	9159	9912	10557	11552	13236	10017	2652,73	0,26
Indeksi		100,00	111,34	113,27	118,34	122,68	132,76	141,40	154,73	177,29			
Naiset	132	7299	7635	7789	8051	8497	8955	9431	9954	11573	8985	1894,92	0,21
Indeksi		100,00	104,60	106,72	110,30	116,42	122,69	129,21	136,37	158,55			
Yhteensä	199	7306	7666	8010	8413	8835	9195	9912	10557	12321	9333	2227,20	0,24
Indeksi		100,00	104,92	109,64	115,14	120,92	125,85	135,66	144,48	168,64			

Taulukko 7 Kuntasektorin kuukausipalkkaisen henkilöstön lukumäärät sekä kokonaisansion desiiitit, keskihajonta ja vaihtelukerroin ammattiryhmän ja sukupuolen mukaan lokakuussa 1992

Päätoimiset kokoaikaiset

Ammattiryhmä Sukupuoli	Luku- määrä	1.des.	2.des.	3.des.	4.des.	5.des.	6.des.	7.des.	8.des.	9.des.	Kok.ansio keskim.	Keski- hajonta	Vaihtelu- kerroin
1852 MUU KULTTUURITYÖ													
Naiset Indeksi	41	6169	6338	6957	7394	7559	7818	8233	8793	9704	7706	1338,17	0,17
Yhteensä Indeksi	63	6294	6863	7169	7525	7805	8449	8756	9312	9882	8021	1393,47	0,17
185 KULTTUURITOIMI													
Miehet Indeksi	89	7241	7949	8419	8756	9014	9438	9972	10977	13018	9669	2464,36	0,25
Naiset Indeksi	173	6950	7417	7643	7939	8180	8767	9301	9909	10557	8682	1857,13	0,21
Yhteensä Indeksi	262	6957	7417	7782	8123	8548	8955	9438	10062	11573	9017	2130,69	0,24
18 VAPAA-AIKATOIMI													
Miehet Indeksi	1810	5690	6496	6957	7417	7789	8180	8446	8853	9922	7898	1876,27	0,24
Naiset Indeksi	1528	6307	6847	7175	7417	7681	7947	8254	8617	9372	7814	1355,68	0,17
Yhteensä Indeksi	3338	5964	6665	7076	7417	7727	8051	8439	8835	9735	7859	1658,66	0,21
1 TERVEYDEN- JA SAIRAUDENHOITO, SOSIAALINEN TYÖ YM. YHTEENSÄ													
Miehet Indeksi	13418	6950	7947	8747	9562	10557	12143	16672	20671	24649	13727	7418,77	0,54
Naiset Indeksi	118507	6448	7055	7559	7970	8446	8996	9581	10347	11597	8979	2793,00	0,31
Yhteensä Indeksi	131925	6487	7112	7635	8051	8574	9196	9794	10620	12376	9462	3829,42	0,40
HALLINNOLLINEN, TILINPIDOLLINEN JA KONTTORITEKNINEN TYÖ													
2021 HALLINNON YLIN JOHTOHENKILÖSTÖ													
Miehet Indeksi	556	16357	17756	18877	19801	21068	22190	23873	26200	30046	22744	6926,49	0,30
Naiset Indeksi	42	12133	12988	14494	15303	15615	16536	19592	23225	27299	18183	6787,92	0,37
Yhteensä Indeksi	598	15530	17545	18648	19801	20589	22024	23873	26200	30046	22424	7009,02	0,31
2022 LAITOSTEN JA VIRASTOJEN YM. JOHTAJAT													
Miehet Indeksi	296	9912	10890	12289	14625	16473	17828	19467	22170	26355	17199	6655,14	0,39
Naiset Indeksi	139	9108	9885	10665	11392	11986	11986	12297	14038	16235	12395	3597,57	0,29
Yhteensä Indeksi	435	9438	10557	11413	12143	13843	15907	17545	19801	25122	15664	6265,01	0,40
2023 HALLINNOLLISISSA YLEISJOHTOTEHTÄVISSÄ TOIMIVA HENKILÖSTÖ													
Miehet Indeksi	1110	11453	12907	13843	14625	15530	16490	17545	19467	22170	16265	4457,77	0,27
Naiset Indeksi	800	8924	9562	10067	11126	12058	12855	13636	14625	16490	12423	3216,79	0,26
Yhteensä Indeksi	1910	9552	10867	12289	13049	13843	15154	16099	17545	19930	14655	4412,43	0,30

Taulukko 7 Kuntasektorin kuukausipalkkaisen henkilöstön lukumäärät sekä kokonaisansion desillit, keskihajonta ja vaihtelukerroin ammattiryhmän ja sukupuolen mukaan lokakuussa 1992

Päätoimiset kokoaikaiset

Ammattiryhmä Sukupuoli	Luku- määrä	1.des.	2.des.	3.des.	4.des.	5.des.	6.des.	7.des.	8.des.	9.des.	Kok.ansio keskim.	Keski- hajonta	Vaihtelu- kerroin
2024 TALOUSJOHTO													
Miehet Indeksi	539	11009	11725	12317	13049	13843	14625	15256	16147	17920	14194	3093,95	0,22
Naiset Indeksi	596	8835	9391	10379	11065	11597	12199	13049	13843	15096	11831	2468,58	0,21
Yhteensä Indeksi	1135	9196	10379	11413	11986	12475	13407	14094	15207	16490	12953	3022,06	0,23
2025 ELINKEINO- JA SUUNNITTELUTOIMINTA													
Miehet Indeksi	660	8168	8835	9372	9912	10867	11702	12557	13843	16099	11610	3521,00	0,30
Naiset Indeksi	299	6950	7681	8413	8924	10032	11114	12143	12855	14102	10389	3002,63	0,29
Yhteensä Indeksi	959	7666	8449	9187	9601	10620	11597	12289	13623	15530	11229	3413,63	0,30
2026 MUU HALLINNOLLINEN ERITYISHENKILÖSTÖ													
Miehet Indeksi	435	8879	10062	10954	11986	12855	13623	15192	16099	17129	13137	3526,55	0,27
Naiset Indeksi	561	7605	8246	8566	9196	9843	10443	11413	12240	13623	10327	2588,62	0,25
Yhteensä Indeksi	996	8010	8540	9334	10273	11042	11986	12855	14407	16128	11554	3337,71	0,29
202 KUNNALLISHALLINNON JOHTAVAT TOIMIHENKILÖT													
Miehet Indeksi	3596	9410	11247	12289	13623	14625	16099	17545	19467	22415	15800	5876,37	0,37
Naiset Indeksi	2437	8263	8924	9733	10379	11413	11998	12855	13843	15530	11644	3256,45	0,28
Yhteensä Indeksi	6033	8818	9823	11053	11998	13049	13958	15530	17387	20754	14121	5387,37	0,38
209 MUUT YHTEISKUNNALLIS-HALLINNOLLISEN TYÖN AMMATIT													
Yhteensä Indeksi	30	6115	7263	8083	8721	8924	9219	9363	10504	12064	8943	1975,26	0,22
20 YHTEISKUNNALLIS-HALLINNOLLINEN TYÖ													
Miehet Indeksi	3605	9391	11126	12289	13623	14625	16099	17545	19467	22415	15785	5885,55	0,37
Naiset Indeksi	2470	8193	8884	9614	10379	11345	11986	12855	13843	15352	11612	3250,78	0,28
Yhteensä Indeksi	6075	8756	9794	11042	11986	13049	13926	15530	17370	20754	14089	5389,93	0,38
2211 HENKILÖSTÖHALLINNON JOHTOHENKILÖT													
Miehet Indeksi	63	12669	13377	14953	15697	17129	17545	18641	19467	20804	16906	3961,97	0,23
Naiset Indeksi	36	12171	12991	13627	13830	14285	15207	15207	15530	17394	14706	2321,36	0,16
Yhteensä Indeksi	99	12255	13225	13926	14828	15329	16490	17545	19218	20754	16106	3603,83	0,22
2212 HENKILÖSTÖHALLINNON VIRKAILIJAT													
Miehet Indeksi	75	7789	9897	11065	11597	12289	12450	13049	13843	15530	11932	2573,06	0,22
Naiset Indeksi	221	7646	8337	8455	9427	10462	11098	11815	12223	13049	10295	2154,42	0,21
Yhteensä Indeksi	296	7674	8455	9196	10358	11042	11597	12143	12855	13623	10710	2373,03	0,22

Taulukko 7 Kuntasektorin kuukausipalkkaisen henkilöstön lukumäärät sekä kokonaisansion desilit, keskihajonta ja vaihtelukerroin ammattiryhmän ja sukupuolen mukaan lokakuussa 1992

Päätoimiset kokoaikaiset

Ammattiryhmä Sukupuoli	Luku- määrä	1.des.	2.des.	3.des.	4.des.	5.des.	6.des.	7.des.	8.des.	9.des.	Kok.ansio keskim.	Keski- hajonta	Vaihtelu- kerroin
221 HENKILÖSTÖHALLINNON HOITAJAT													
Miehet	138	9794	11065	12084	12855	13407	14867	15826	17545	19467	14203	4106,50	0,29
Indeksi		100,00	112,98	123,38	131,26	136,89	151,80	161,59	179,14	198,77			
Naiset	257	7687	8455	8835	10364	11065	11751	12172	13049	14001	10913	2660,53	0,24
Indeksi		100,00	109,99	114,94	134,82	143,94	152,87	158,34	169,76	182,14			
Yhteensä	395	7939	8455	10032	11065	11986	12289	13181	14407	16490	12062	3595,86	0,30
Indeksi		100,00	106,50	126,36	139,38	150,98	154,81	166,03	181,48	207,72			
229 MUUT HENKILÖSTÖASIOIDEN HOITAJAT													
Naiset	50	7395	7635	7635	7704	7785	7939	8388	8853	9863	8196	1041,64	0,13
Indeksi		100,00	103,25	103,25	104,19	105,28	107,36	113,43	119,72	133,38			
22 HENKILÖSTÖASIOIDEN HOITO													
Miehet	149	9037	10649	11702	12430	13181	14359	15530	17354	19467	13888	4142,96	0,30
Indeksi		100,00	117,83	129,49	137,55	145,85	158,88	171,84	192,03	215,42			
Naiset	316	7635	7939	8455	9196	10379	11123	11986	12855	13830	10462	2669,68	0,26
Indeksi		100,00	103,98	110,74	120,44	135,93	145,69	156,99	168,37	181,14			
Yhteensä	465	7635	8300	9196	10379	11413	12119	12855	13849	16099	11560	3588,28	0,31
Indeksi		100,00	108,71	120,44	135,93	149,48	158,72	168,37	181,39	210,85			
2311 TILINTARKASTAJAT JA REVIISORIT													
Miehet	31	11272	12531	13699	14472	15207	15530	17129	19801	20879	15677	3649,53	0,23
Indeksi		100,00	111,17	121,53	128,39	134,90	137,77	151,95	175,66	185,22			
Naiset	36	8189	10379	11065	11594	12289	13645	14581	15303	16099	12632	2963,24	0,23
Indeksi		100,00	126,74	135,12	141,58	150,08	166,63	178,07	186,88	196,60			
Yhteensä	67	9565	11065	11597	12971	13843	14925	15335	17129	19565	14041	3612,58	0,26
Indeksi		100,00	115,67	121,24	135,61	144,72	156,03	160,32	179,07	204,54			
2312 LASKENTATARKKAAJAT JA TALOUSTARKKAAJAT													
Yhteensä	52	7425	7681	7681	7928	8185	8235	8455	9196	9829	8449	1157,72	0,14
Indeksi		100,00	103,45	103,45	106,77	110,23	110,90	113,87	123,85	132,38			
231 TILINTARKASTAJAT													
Miehet	43	8189	9447	11051	12143	13718	14753	15400	17129	20754	13872	4315,26	0,31
Indeksi		100,00	115,37	134,96	148,29	167,53	180,16	188,06	209,17	253,45			
Naiset	76	7681	7681	8010	8189	8647	10379	11587	13623	15207	10310	3087,40	0,30
Indeksi		100,00	100,00	104,29	106,61	112,58	135,12	150,85	177,36	197,98			
Yhteensä	119	7681	7939	8202	9196	10987	12087	13699	15207	17129	11597	3954,56	0,34
Indeksi		100,00	103,36	106,78	119,72	143,05	157,37	178,35	197,98	223,00			
2321 KIRJANPITOKAMREERIT YM.													
Miehet	74	10208	12143	13026	13682	14625	15454	15548	17180	18598	14383	3120,30	0,22
Indeksi		100,00	118,96	127,61	134,03	143,28	151,39	152,32	168,30	182,19			
Naiset	267	7923	8180	8180	8446	8446	8541	8835	9159	9936	8981	1884,58	0,21
Indeksi		100,00	103,25	103,25	106,61	106,61	107,80	111,52	115,60	125,41			
Yhteensä	341	7923	8180	8446	8446	8730	8835	9794	12684	15530	10153	3137,29	0,31
Indeksi		100,00	103,25	106,61	106,61	110,19	111,52	123,61	160,10	196,01			
2322 MUUT KIRJANPITÄJÄT													
Miehet	31	6672	6953	7309	7656	7727	7926	8233	8576	9425	7861	979,70	0,12
Indeksi		100,00	104,22	109,55	114,74	115,81	118,79	123,39	128,53	141,26			
Naiset	1340	7062	7372	7432	7681	7923	7939	8123	8189	8523	7835	749,90	0,10
Indeksi		100,00	104,39	105,23	108,76	112,19	112,41	115,03	115,95	120,68			
Yhteensä	1371	7062	7343	7432	7681	7923	7939	8131	8189	8530	7836	755,42	0,10
Indeksi		100,00	103,98	105,23	108,76	112,19	112,41	115,14	115,95	120,78			
2323 KASSANHOITAJAT (KONTTORI/TOIMISTO)													
Naiset	397	6826	7155	7409	7601	7681	7923	8002	8189	8455	7714	763,56	0,10
Indeksi		100,00	104,81	108,55	111,36	112,52	116,07	117,23	119,96	123,86			

Taulukko 7 Kuntasektorin kuukausipalkkaisen henkilöstön lukumäärät sekä kokonaisansion desitilit, keskihajonta ja vaihtelukerroin ammattiryhmän ja sukupuolen mukaan lokakuussa 1992

Päätoimiset kokoaikaiset

Ammattiryhmä Sukupuoli	Luku- määrä	1.des.	2.des.	3.des.	4.des.	5.des.	6.des.	7.des.	8.des.	9.des.	Kok.ansio keskim.	Keski- hajonta	Vaihtelu- kerroin
232 TILINPITOHENKILÖKUNTA													
Miehet	115	7277	7766	8455	9794	12143	13514	14625	15530	17756	12043	4070,06	0,34
Indeksi		100,00	106,72	116,18	134,58	166,86	185,71	200,97	213,40	244,00			
Naiset	2019	7062	7399	7559	7681	7923	7970	8180	8446	8791	7959	1058,65	0,13
Indeksi		100,00	104,77	107,04	108,76	112,19	112,85	115,84	119,60	124,48			
Yhteensä	2134	7062	7409	7567	7681	7923	8026	8189	8446	8926	8179	1672,20	0,20
Indeksi		100,00	104,92	107,14	108,76	112,19	113,66	115,95	119,60	126,39			
239 MUUT TALOUS- JA TILINPITOTYÖN AMMATIT													
Naiset	138	7090	7372	7439	7635	7939	8189	8455	9196	9794	8189	1118,17	0,14
Indeksi		100,00	103,99	104,93	107,69	111,97	115,50	119,26	129,71	138,14			
Yhteensä	163	7136	7372	7589	7709	8002	8337	8756	9539	10379	8409	1296,05	0,15
Indeksi		100,00	103,31	106,35	108,04	112,14	116,84	122,70	133,67	145,44			
23 TALOUS- JA TILINPITOTYÖ YM.													
Miehet	183	7427	8059	8942	10017	11493	13181	14625	15530	17910	12142	4071,48	0,34
Indeksi		100,00	108,50	120,39	134,86	154,74	177,46	196,91	209,09	241,14			
Naiset	2233	7062	7409	7559	7681	7923	8010	8189	8446	8844	8054	1262,11	0,16
Indeksi		100,00	104,92	107,04	108,76	112,19	113,43	115,95	119,60	125,23			
Yhteensä	2416	7062	7409	7635	7712	7923	8180	8238	8534	9542	8363	1972,80	0,24
Indeksi		100,00	104,92	108,11	109,20	112,19	115,84	116,65	120,84	135,12			
241 OSASTO- JA TOIMISTOSIHTTEERIT													
Miehet	265	7314	7789	8180	8514	9523	10911	11597	12978	14625	10363	3078,85	0,30
Indeksi		100,00	106,50	111,85	116,42	130,21	149,18	158,57	177,45	199,97			
Naiset	4752	6929	7314	7559	7681	7923	7939	8189	8455	9187	8022	1194,20	0,15
Indeksi		100,00	105,55	109,09	110,85	114,34	114,57	118,18	122,02	132,58			
Yhteensä	5017	6957	7314	7559	7681	7923	7939	8189	8455	9372	8145	1457,40	0,18
Indeksi		100,00	105,13	108,65	110,41	113,88	114,11	117,70	121,53	134,72			
242 TOIMISTOVIKKAILIJAT													
Miehet	377	5227	5429	5667	6097	6403	6786	7035	7317	7681	6574	1925,01	0,29
Indeksi		100,00	103,87	108,44	116,65	122,51	129,84	134,61	139,99	146,96			
Naiset	13421	6320	6724	7020	7155	7372	7409	7582	7681	7939	7224	811,60	0,11
Indeksi		100,00	106,40	111,07	113,20	116,65	117,23	119,96	121,53	125,61			
Yhteensä	13798	6207	6724	7020	7155	7314	7409	7559	7681	7939	7206	867,71	0,12
Indeksi		100,00	108,33	113,09	115,26	117,82	119,36	121,77	123,74	127,89			
243 TEKSTINKÄSITTELIJÄT													
Naiset	1202	6365	6724	7020	7155	7372	7409	7559	7681	7939	7245	701,58	0,10
Indeksi		100,00	105,65	110,30	112,41	115,84	116,42	118,77	120,68	124,73			
2441 TOIMISTOPALVELUJEN ESIMIEHET													
Miehet	96	7127	7470	7681	7939	8217	8756	9004	9624	11984	9016	2660,90	0,30
Indeksi		100,00	104,82	107,78	111,39	115,30	122,86	126,34	135,04	168,15			
Naiset	1150	7536	7681	7820	7939	8180	8189	8446	8600	8862	8193	782,43	0,10
Indeksi		100,00	101,92	103,77	105,34	108,55	108,65	112,08	114,11	117,59			
Yhteensä	1246	7409	7681	7805	7939	8180	8189	8446	8756	9183	8256	1073,99	0,13
Indeksi		100,00	103,67	105,34	107,14	110,41	110,52	114,00	118,18	123,94			
2442 PALKANLASKIJAT													
Miehet	48	6608	6737	7256	7409	7597	7774	7963	8611	9968	8074	1778,75	0,22
Indeksi		100,00	101,95	109,81	112,13	114,97	117,66	120,50	130,32	150,85			
Naiset	1458	7010	7314	7409	7635	7681	7923	7923	8132	8254	7730	735,15	0,10
Indeksi		100,00	104,33	105,70	108,92	109,57	113,02	113,02	116,01	117,75			
Yhteensä	1506	6964	7314	7409	7635	7681	7923	7923	8180	8254	7741	790,98	0,10
Indeksi		100,00	105,02	106,40	109,64	110,30	113,77	113,77	117,47	118,53			

Taulukko 7 Kuntasektorin kuukausipalkkaisen henkilöstön lukumäärät sekä kokonaisansion desillit, keskihajonta ja vaihtelukerroin ammattiryhmän ja sukupuolen mukaan lokakuussa 1992

Päätöiset kokoaikaiset

Ammattiryhmä Sukupuoli	Luku- määrä	1.des.	2.des.	3.des.	4.des.	5.des.	6.des.	7.des.	8.des.	9.des.	Kok.ansio keskim.	Keski- hajonta	Vaihtelu- kerroin
2443 KIRJAAJAT													
Naiset	103	6812	7062	7409	7409	7559	7681	7923	8017	8314	7585	718,70	0,09
Indeksi		100,00	103,67	108,76	108,76	110,96	112,75	116,30	117,68	122,04			
2444 MUUT TOIMISTOPALVELUJA SUORITTAVAT HENKILÖT													
Miehet	54	5065	5238	5429	5908	6902	7145	7564	7934	8415	6707	1374,49	0,20
Indeksi		100,00	103,41	107,19	116,64	136,26	141,07	149,35	156,64	166,15			
Naiset	3235	6684	7119	7314	7559	7681	7727	7939	8156	8506	7643	793,36	0,10
Indeksi		100,00	106,50	109,42	113,09	114,91	115,60	118,77	122,02	127,25			
Yhteensä	3289	6631	7076	7314	7559	7681	7719	7939	8153	8506	7627	814,68	0,11
Indeksi		100,00	106,72	110,30	114,00	115,84	116,42	119,72	122,96	128,27			
2445 VAHTIMESTARIT													
Miehet	925	5434	6066	6519	6847	7069	7372	7635	8010	8871	7230	1500,09	0,21
Indeksi		100,00	111,63	119,96	125,99	130,08	135,66	140,49	147,40	163,23			
Naiset	492	5983	6519	6799	7020	7066	7299	7416	7635	8015	7116	912,34	0,13
Indeksi		100,00	108,96	113,63	117,33	118,09	121,99	123,95	127,61	133,96			
Yhteensä	1417	5628	6188	6684	6888	7069	7365	7536	7828	8608	7190	1326,62	0,18
Indeksi		100,00	109,95	118,77	122,38	125,61	130,87	133,91	139,10	152,96			
244 TOIMISTOPALVELUJA SUORITTAVAT HENKILÖT													
Miehet	1125	5467	6097	6624	6967	7169	7409	7719	8189	9177	7392	1720,36	0,23
Indeksi		100,00	111,52	121,17	127,44	131,13	135,53	141,20	149,78	167,87			
Naiset	6439	6812	7190	7409	7635	7681	7923	7939	8189	8548	7720	830,96	0,11
Indeksi		100,00	105,55	108,76	112,08	112,75	116,30	116,53	120,20	125,48			
Yhteensä	7564	6631	7055	7314	7559	7681	7805	7939	8189	8643	7671	1020,39	0,13
Indeksi		100,00	106,40	110,30	114,00	115,84	117,70	119,72	123,49	130,34			
24 SIHTEERI, KONEKIRJOITUSTYÖ JA MUUT TOIMISTOPALVELUT													
Miehet	1783	5429	6066	6532	6920	7176	7501	7896	8523	10249	7653	2334,87	0,31
Indeksi		100,00	111,74	120,32	127,47	132,18	138,17	145,44	156,99	188,78			
Naiset	25814	6487	6929	7155	7372	7409	7635	7750	7939	8296	7496	951,17	0,13
Indeksi		100,00	106,82	110,30	113,66	114,22	117,70	119,48	122,38	127,89			
Yhteensä	27597	6454	6847	7155	7343	7409	7635	7766	7939	8421	7506	1095,36	0,15
Indeksi		100,00	106,08	110,85	113,77	114,80	118,29	120,32	123,00	130,47			
251 ATK-PÄÄLLIKÖT													
Miehet	155	11998	13623	14407	14995	15360	16099	16975	17536	18242	15433	2521,15	0,16
Indeksi		100,00	113,54	120,08	124,98	128,02	134,18	141,48	146,16	152,04			
Naiset	48	8933	10378	11276	12278	13815	14743	15530	16083	17129	13450	3296,24	0,25
Indeksi		100,00	116,17	126,23	137,45	154,65	165,04	173,85	180,04	191,75			
Yhteensä	203	11051	12855	13843	14494	15207	15958	16336	17129	18242	14964	2843,87	0,19
Indeksi		100,00	116,32	125,26	131,15	137,60	144,40	147,82	154,99	165,07			
2521 JOHTAVAT SUUNNITTELIJAT JA OHJELMOIJAT													
Miehet	411	8386	9325	10183	10878	11528	12181	12855	13718	15207	11705	2796,33	0,24
Indeksi		100,00	111,20	121,43	129,72	137,47	145,25	153,30	163,59	181,34			
Naiset	281	8756	9823	10616	11311	11772	12218	12855	13718	14407	11753	2380,89	0,20
Indeksi		100,00	112,19	121,24	129,18	134,45	139,54	146,81	156,67	164,54			
Yhteensä	692	8503	9562	10379	11065	11562	12192	12855	13718	15207	11725	2633,85	0,22
Indeksi		100,00	112,45	122,05	130,12	135,97	143,38	151,18	161,33	178,84			
2522 MUUT SUUNNITTELIJAT JA OHJELMOIJAT													
Miehet	32	7323	8309	9123	9351	9882	10503	11187	12070	14298	10405	2626,99	0,25
Indeksi		100,00	113,46	124,57	127,69	134,95	143,42	152,76	164,82	195,25			
Naiset	37	8240	8729	9050	9418	9912	10379	10557	11413	12143	10103	1752,96	0,17
Indeksi		100,00	105,94	109,83	114,30	120,30	125,96	128,12	138,51	147,37			
Yhteensä	69	7679	8465	9108	9410	9882	10379	10590	11445	12902	10243	2189,96	0,21
Indeksi		100,00	110,23	118,60	122,53	128,69	135,15	137,91	149,03	168,00			

Taulukko 7 Kuntasektorin kuukausipalkkaisen henkilöstön lukumäärät sekä kokonaisansion desilit, keskihajonta ja vaihtelukerroin ammattiryhmän ja sukupuolen mukaan lokakuussa 1992

Päätöimiset kokoaikaiset

Ammattiryhmä Sukupuoli	Luku- määrä	1.des.	2.des.	3.des.	4.des.	5.des.	6.des.	7.des.	8.des.	9.des.	Kok.ansio keskim.	Keski- hajonta	Vaihtelu- kerroin
252 ATK-SUUNNITTELIJAT JA ATK-OHJELMOIJAT													
Miehet	479	8372	9325	10275	11013	11562	12289	13039	13843	15207	11819	2889,17	0,24
Indeksi		100,00	111,38	122,73	131,53	138,10	146,79	155,74	165,33	181,63			
Naiset	335	8566	9687	10379	11120	11562	12143	12855	13718	14407	11642	2394,36	0,21
Indeksi		100,00	113,09	121,17	129,82	134,99	141,76	150,08	160,16	168,20			
Yhteensä	814	8485	9431	10358	11045	11562	12240	12944	13718	15207	11746	2696,41	0,23
Indeksi		100,00	111,15	122,07	130,16	136,26	144,25	152,55	161,67	179,21			
2531 KÄYTTÖPUOLEN ESIMIEHET													
Miehet	109	8523	10126	11277	12143	12778	13049	14307	15054	16539	12642	2982,86	0,24
Indeksi		100,00	118,82	132,31	142,48	149,93	153,11	167,87	176,63	194,06			
2532 OPERAATTORIT													
Miehet	214	7188	8005	8672	9197	9828	10430	10863	11517	12567	9832	2056,29	0,21
Indeksi		100,00	111,36	120,65	127,94	136,72	145,09	151,12	160,22	174,82			
Naiset	93	6829	7287	7544	7635	7805	8003	8306	8623	9342	7984	1047,14	0,13
Indeksi		100,00	106,72	110,47	111,81	114,29	117,20	121,63	126,28	136,81			
Yhteensä	307	7071	7559	7939	8413	8756	9480	10374	10968	12111	9272	1999,20	0,22
Indeksi		100,00	106,91	112,28	118,98	123,84	134,07	146,73	155,12	171,29			
2533 ATK-KIRJOITTAJAT													
Naiset	45	6487	6768	7020	7155	7155	7325	7372	7544	7635	7117	448,65	0,06
Indeksi		100,00	104,34	108,22	110,30	110,30	112,92	113,66	116,30	117,70			
253 TIETOKONEIDEN KÄYTTÖTEHTÄVISSÄ TOIMIVAT HENKILÖT													
Miehet	326	7376	8338	8932	9881	10541	11187	12075	12920	14403	10737	2773,47	0,26
Indeksi		100,00	113,04	121,09	133,96	142,90	151,66	163,71	175,15	195,27			
Naiset	153	6699	7155	7280	7427	7635	7681	8020	8445	9216	7816	1231,24	0,16
Indeksi		100,00	106,80	108,68	110,87	113,97	114,66	119,72	126,06	137,58			
Yhteensä	479	7055	7421	7808	8413	9168	10100	10878	12139	13609	9804	2751,60	0,28
Indeksi		100,00	105,19	110,67	119,24	129,95	143,16	154,19	172,06	192,90			
259 MUUT ATK-ALAN AMMATIT													
Miehet	42	5617	6507	7088	7559	8099	8527	9857	11210	12336	8799	3056,12	0,35
Indeksi		100,00	115,86	126,20	134,58	144,20	151,82	175,49	199,59	219,64			
Naiset	72	6684	7185	7286	7381	7601	7884	8189	8799	9829	8054	1417,85	0,18
Indeksi		100,00	107,50	109,00	110,43	113,71	117,95	122,51	131,64	147,05			
Yhteensä	114	6522	6929	7219	7402	7635	8099	8719	9372	11224	8329	2186,81	0,26
Indeksi		100,00	106,24	110,68	113,48	117,06	124,17	133,68	143,69	172,08			
25 ATK-ALAN KUULUVA TYÖ YM. YHTEENSÄ													
Miehet	1002	7944	8924	9912	10830	11562	12475	13617	14480	16168	11900	3259,40	0,27
Indeksi		100,00	112,33	124,77	136,33	145,54	157,04	171,41	182,27	203,52			
Naiset	608	7155	7621	8180	8879	9967	11065	11986	12902	14407	10397	2921,14	0,28
Indeksi		100,00	106,52	114,34	124,11	139,31	154,65	167,53	180,33	201,38			
Yhteensä	1610	7372	8221	9200	10275	11103	11986	12881	13926	15530	11332	3218,61	0,28
Indeksi		100,00	111,52	124,79	139,38	150,61	162,58	174,72	188,89	210,64			
261 TUTKIJAT JA SUUNNITTELIJAT													
Miehet	38	10358	11065	11568	12211	12638	13651	13851	14611	16020	13050	2581,69	0,20
Indeksi		100,00	106,82	111,68	117,89	122,02	131,80	133,72	141,06	154,67			
Naiset	82	7635	7702	7939	8114	8263	8756	10122	11171	12404	9331	2084,53	0,22
Indeksi		100,00	100,87	103,98	106,28	108,22	114,68	132,58	146,32	162,47			
Yhteensä	120	7654	7939	8189	8604	10173	11065	12143	12913	14407	10509	2836,79	0,27
Indeksi		100,00	103,72	106,98	112,41	132,91	144,56	158,65	168,71	188,23			
262 AVUSTAVAT SELVITYSTYÖNTEKIJÄT													
Yhteensä	36	6606	7301	7409	7559	7658	7924	8223	8455	8516	7876	1083,92	0,14
Indeksi		100,00	110,51	112,15	114,42	115,92	119,95	124,47	127,98	128,90			

Taulukko 7 Kuntasektorin kuukausipalkkaisen henkilöstön lukumäärät sekä kokonaisansion desilit, keskihajonta ja vaihtelukerroin ammattiryhmän ja sukupuolen mukaan lokakuussa 1992

Päätöimiset kokoaikaiset

Ammattiryhmä Sukupuoli	Luku- määrä	1.des.	2.des.	3.des.	4.des.	5.des.	6.des.	7.des.	8.des.	9.des.	Kok.ansio keskim.	Keski- hajonta	Vaihtelu- kerroin
26 YHTEISKUNTATIETEELLINEN YM. SELVITYSTYÖ													
Miehet Indeksi	47	7899 100,00	10180 128,88	10633 134,61	11396 144,27	12143 153,73	12725 161,09	13718 173,67	14415 182,49	15320 193,94	12207	3017,20	0,25
Naiset Indeksi	116	7412 100,00	7635 103,01	7917 106,82	7939 107,11	8189 110,48	8455 114,08	8756 118,14	10278 138,68	12087 163,08	8912	1925,67	0,22
Yhteensä Indeksi	163	7427 100,00	7681 103,42	7939 106,89	8189 110,25	8455 113,84	10011 134,78	11065 148,97	12143 163,49	13843 186,38	9862	2731,09	0,28
297 ISÄNNÖITSIJÄT JA VARASTOPÄÄLLIKÖT													
Miehet Indeksi	139	8798 100,00	9325 105,99	9825 111,67	10379 117,96	10867 123,52	11413 129,72	11597 131,81	12151 138,11	13574 154,28	10973	1883,82	0,17
Yhteensä Indeksi	168	8446 100,00	9196 108,87	9466 112,08	10372 122,80	10557 124,98	11098 131,39	11597 137,30	12143 143,76	13038 154,36	10751	1929,62	0,18
298 VARASTONHOITAJAT													
Miehet Indeksi	500	7062 100,00	7409 104,92	7681 108,76	7923 112,19	7939 112,41	8180 115,84	8304 117,59	8476 120,02	8902 126,05	8062	1112,93	0,14
Naiset Indeksi	322	6812 100,00	7155 105,02	7409 108,76	7548 110,80	7681 112,75	7923 116,30	8180 120,08	8780 128,88	10557 154,96	8114	1457,40	0,18
Yhteensä Indeksi	822	6964 100,00	7372 105,87	7544 108,33	7681 110,30	7923 113,77	8051 115,60	8189 117,59	8507 122,16	9562 137,30	8082	1258,53	0,16
29 MUU HALLINNOLLINEN, TILINPIDOLLINEN JA KONTTORITEKNINEN TYÖ													
Miehet Indeksi	655	7190 100,00	7544 104,92	7813 108,65	7955 110,63	8189 113,88	8446 117,47	8835 122,88	9794 136,21	11413 158,72	8731	1821,85	0,21
Naiset Indeksi	375	6847 100,00	7281 106,34	7409 108,22	7635 111,52	7789 113,77	7939 115,95	8254 120,56	9293 135,73	10791 157,62	8232	1510,84	0,18
Yhteensä Indeksi	1030	7062 100,00	7409 104,92	7650 108,33	7923 112,19	8026 113,66	8254 116,88	8756 123,99	9571 135,53	11413 161,61	8549	1731,16	0,20
2 HALLINNOLLINEN, TILINPIDOLLINEN JA KONTTORITEKNINEN TYÖ													
Miehet Indeksi	7424	6792 100,00	7666 112,86	8506 125,23	9912 145,94	11533 169,81	12997 191,36	14625 215,33	16490 242,78	19477 286,77	12535	5734,63	0,46
Naiset Indeksi	31932	6598 100,00	7020 106,40	7277 110,30	7409 112,30	7635 115,72	7689 116,53	7939 120,32	8254 125,11	9372 142,05	7951	1821,66	0,23
Yhteensä Indeksi	39356	6631 100,00	7062 106,50	7314 110,30	7491 112,98	7681 115,84	7939 119,72	8254 124,48	9372 141,34	12997 196,01	8816	3480,05	0,39
KAUPALLINEN TYÖ													
311 MAINONTA- JA MYYNTITYÖN JOHTO													
Yhteensä Indeksi	35	8446 100,00	8955 106,02	11065 131,00	11487 136,00	11986 141,91	12064 142,83	12855 152,20	14115 167,11	14625 173,15	12056	3039,60	0,25
312 MUU KAUPALLINEN TYÖ													
Miehet Indeksi	38	5271 100,00	5912 112,16	7134 135,35	7828 148,51	8321 157,87	9234 175,21	9923 188,27	10379 196,91	12096 229,49	8562	2546,44	0,30
Naiset Indeksi	138	5564 100,00	6519 117,18	6847 123,06	7055 126,81	7288 131,00	7594 136,49	7939 142,70	8294 149,08	8756 157,38	7342	1115,53	0,15
Yhteensä Indeksi	176	5434 100,00	6379 117,39	6853 126,10	7093 130,53	7417 136,48	7845 144,35	8189 150,68	8621 158,65	9551 175,75	7606	1611,99	0,21
31 KAUPALLINEN TYÖ													
Miehet Indeksi	59	5434 100,00	7195 132,41	8189 150,68	8705 160,18	9912 182,39	10539 193,92	11900 218,98	12540 230,76	14407 265,12	10107	3504,59	0,35
Naiset Indeksi	152	5702 100,00	6596 115,68	6954 121,97	7121 124,89	7435 130,41	7847 137,63	8180 143,46	8549 149,95	9204 161,43	7659	1586,31	0,21
Yhteensä Indeksi	211	5605 100,00	6651 118,65	7055 125,86	7340 130,94	7836 139,79	8189 146,08	8617 153,73	9826 175,29	11986 213,83	8344	2532,65	0,30

Taulukko 7 Kuntasektorin kuukausipaikkaisen henkilöstön lukumäärät sekä kokonaisansion desilit, keskihajonta ja vaihtelukerroin ammattiryhmän ja sukupuolen mukaan lokakuussa 1992

Päätöimiset kokoaikaiset

Ammattiryhmä Sukupuoli	Luku- määrä	1.des.	2.des.	3.des.	4.des.	5.des.	6.des.	7.des.	8.des.	9.des.	Kok.ansio keskim.	Keski- hajonta	Vaihtelu- kerroin
3 KAUPALLINEN TYÖ YHTEENSÄ													
Miehet	59	5434	7195	8189	8705	9912	10539	11900	12540	14407	10107	3504,59	0,35
Indeksi		100,00	132,41	150,68	160,18	182,39	193,92	218,98	230,76	265,12			
Naiset	152	5702	6596	6954	7121	7435	7847	8180	8549	9204	7659	1586,31	0,21
Indeksi		100,00	115,68	121,97	124,89	130,41	137,63	143,46	149,95	161,43			
Yhteensä	211	5605	6651	7055	7340	7836	8189	8617	9826	11986	8344	2532,65	0,30
Indeksi		100,00	118,65	125,86	130,94	139,79	146,08	153,73	175,29	213,83			
MAA- JA METSÄTALOUS, KALASTUSTYÖ													
401 TYÖNJOHTAJAT													
Miehet	33	7652	8231	8394	8756	8879	8980	9615	10816	11984	9400	1973,87	0,21
Indeksi		100,00	107,57	109,70	114,43	116,04	117,36	125,66	141,35	156,61			
Yhteensä	53	7810	8330	8676	8781	8879	9144	9489	9906	11486	9382	1803,26	0,19
Indeksi		100,00	106,66	111,09	112,43	113,70	117,09	121,51	126,85	147,08			
402 MAATALOUSTYÖNTEKIJÄT JA ELÄINTENHOITAJAT													
Miehet	3210	6085	6336	6578	6806	6964	7190	7372	7650	8067	7047	955,74	0,14
Indeksi		100,00	104,13	108,11	111,85	114,45	118,18	121,17	125,73	132,58			
Naiset	3690	6176	6487	6724	6936	7147	7314	7574	7852	8271	7197	875,14	0,12
Indeksi		100,00	105,02	108,87	112,30	115,72	118,41	122,63	127,12	133,91			
Yhteensä	6900	6146	6403	6631	6874	7048	7255	7480	7743	8189	7127	916,50	0,13
Indeksi		100,00	104,19	107,90	111,85	114,68	118,06	121,71	125,99	133,24			
40 MAATILATALOUS JA ELÄINTENHOITO													
Miehet	3243	6091	6345	6578	6812	6971	7198	7395	7673	8107	7071	999,19	0,14
Indeksi		100,00	104,19	108,00	111,85	114,45	118,18	121,41	125,99	133,11			
Naiset	3710	6176	6487	6724	6936	7155	7314	7582	7860	8296	7208	893,66	0,12
Indeksi		100,00	105,02	108,87	112,30	115,84	118,41	122,75	127,25	134,31			
Yhteensä	6953	6146	6403	6638	6874	7055	7263	7491	7766	8230	7144	946,76	0,13
Indeksi		100,00	104,19	108,00	111,85	114,80	118,18	121,90	126,36	133,91			
411 TYÖNJOHTAJAT													
Miehet	241	7635	8176	8756	8835	9196	9562	10304	11156	12201	9658	1965,83	0,20
Indeksi		100,00	107,08	114,68	115,72	120,44	125,23	134,96	146,11	159,81			
Naiset	71	7365	7635	8180	8446	8879	9300	9478	9834	10441	8852	1286,36	0,15
Indeksi		100,00	103,67	111,07	114,68	120,56	126,28	128,69	133,52	141,76			
Yhteensä	312	7544	8051	8446	8835	9196	9372	9912	10570	11597	9474	1862,60	0,20
Indeksi		100,00	106,72	111,96	117,12	121,90	124,23	131,39	140,12	153,73			
412 PUUTARHA- JA PUISTOTYÖNTEKIJÄT													
Yhteensä	44	4781	5077	5082	5294	5756	6269	6604	7241	8577	6338	1731,79	0,27
Indeksi		100,00	106,18	106,29	110,72	120,38	131,11	138,13	151,44	179,37			
41 PUUTARHA- JA PUISTOTYÖ													
Miehet	263	7137	7939	8413	8835	9196	9383	10062	11065	12143	9393	2171,39	0,23
Indeksi		100,00	111,23	117,87	123,79	128,84	131,47	140,97	155,02	170,13			
Naiset	93	5628	6850	7412	7948	8346	8841	9314	9770	10100	8221	1673,09	0,20
Indeksi		100,00	121,71	131,71	141,23	148,29	157,08	165,50	173,60	179,46			
Yhteensä	356	6628	7635	8180	8756	8924	9325	9794	10557	11597	9087	2114,49	0,23
Indeksi		100,00	115,19	123,42	132,10	134,64	140,69	147,76	159,27	174,96			
441 TYÖNJOHTAJAT													
Miehet	44	7955	8567	9336	9794	9912	10377	11065	11541	12289	10060	1609,42	0,16
Indeksi		100,00	107,70	117,36	123,12	124,61	130,45	139,10	145,09	154,50			
44 METSÄTYÖ													
Miehet	50	5402	7860	8643	9523	9794	10332	10808	11362	12216	9457	2235,97	0,24
Indeksi		100,00	145,50	160,00	176,30	181,30	191,27	200,07	210,33	226,14			

Taulukko 7 Kuntasektorin kuukausipalkkaisen henkilöstön lukumäärät sekä kokonaisansion desilit, keskihajonta ja vaihtelukerroin ammattiryhmän ja sukupuolen mukaan lokakuussa 1992

Päätöimiset kokoaikaiset

Ammattiryhmä Sukupuoli	Luku- määrä	1.des.	2.des.	3.des.	4.des.	5.des.	6.des.	7.des.	8.des.	9.des.	Kok.ansio keskim.	Keski- hajonta	Vaihtelu- kerroin
4 MAA- JA METSÄTALOUS, KALASTUSTYÖ YHTEENSÄ													
Miehet	3622	6097	6389	6631	6874	7069	7299	7582	7971	8835	7360	1465,87	0,20
Indeksi		100,00	104,80	108,76	112,75	115,95	119,72	124,36	130,75	144,92			
Naiset	3808	6176	6487	6731	6950	7162	7336	7597	7899	8346	7234	933,75	0,13
Indeksi		100,00	105,02	108,98	112,52	115,95	118,77	123,00	127,89	135,12			
Yhteensä	7430	6152	6435	6671	6908	7126	7314	7589	7939	8531	7295	1223,96	0,17
Indeksi		100,00	104,60	108,44	112,30	115,84	118,89	123,37	129,05	138,68			
KAIVOS-, KIVENLOUHINTA- JA ÖLJYNRIKASTUSTYÖ YM.													
KULJETUS- JA LIIKENNETYÖ													
6031 KONEPÄÄLLIKÖT													
Miehet	44	10614	11413	11597	11986	12277	12847	13568	15189	16241	13009	2473,92	0,19
Indeksi		100,00	107,53	109,26	112,93	115,67	121,05	127,84	143,10	153,02			
6032 KONEMESTARIT													
Miehet	68	9392	10113	11467	11688	12143	12925	13790	14418	17173	12799	3329,75	0,26
Indeksi		100,00	107,68	122,09	124,45	129,29	137,62	146,83	153,51	182,85			
603 KONEPÄÄLLYSTÖ													
Miehet	112	9862	10614	11552	11961	12179	12855	13786	14475	17118	12882	3012,27	0,23
Indeksi		100,00	107,63	117,14	121,29	123,50	130,36	139,79	146,79	173,59			
60 MERIPÄÄLLYSTÖTYÖ													
Miehet	118	9760	10563	11547	11975	12240	13053	13873	15074	17299	13009	3159,29	0,24
Indeksi		100,00	108,23	118,32	122,70	125,42	133,75	142,15	154,45	177,25			
612 KONEMIEHISTÖ													
Miehet	439	4932	5082	5478	6261	7055	7555	7986	9083	10339	7275	2177,67	0,30
Indeksi		100,00	103,05	111,07	126,95	143,05	153,19	161,93	184,17	209,64			
61 KANSI- JA KONEMIEHISTÖTYÖ													
Miehet	455	4932	5154	5634	6403	7155	7658	8180	9270	10462	7380	2254,49	0,31
Indeksi		100,00	104,50	114,22	129,82	145,06	155,27	165,86	187,95	212,12			
641 MOOTTORIAJONEUVON- JA RAITIOVAUNUKULJETTAJAT													
Miehet	1991	7529	8129	8634	9076	9485	9962	10525	11112	11867	9618	1784,25	0,19
Indeksi		100,00	107,97	114,68	120,55	125,99	132,31	139,79	147,59	157,62			
Naiset	195	7750	8342	8853	9256	9696	10148	10738	11487	12413	9912	1948,00	0,20
Indeksi		100,00	107,63	114,22	119,42	125,11	130,93	138,54	148,22	160,16			
Yhteensä	2186	7551	8156	8646	9103	9495	9983	10567	11142	11891	9645	1800,93	0,19
Indeksi		100,00	108,00	114,49	120,55	125,73	132,19	139,93	147,55	157,46			
64 TIELIIKENNETYÖ													
Miehet	2000	7518	8123	8634	9068	9466	9952	10514	11109	11861	9606	1793,91	0,19
Indeksi		100,00	108,06	114,85	120,62	125,92	132,38	139,86	147,77	157,78			
Naiset	197	7689	8327	8849	9254	9696	10130	10725	11446	12363	9892	1955,25	0,20
Indeksi		100,00	108,30	115,10	120,36	126,11	131,76	139,49	148,87	160,80			
Yhteensä	2197	7544	8140	8643	9077	9495	9972	10557	11142	11888	9632	1810,34	0,19
Indeksi		100,00	107,90	114,57	120,32	125,86	132,18	139,93	147,70	157,59			
6512 SATAMAVIRKAILIJAT JA -TYÖNJOHTAJAT													
Miehet	172	7994	8265	9426	10318	11109	11640	11974	12767	14438	11078	2684,54	0,24
Indeksi		100,00	103,39	117,90	129,06	138,96	145,60	149,78	159,70	180,60			
651 SATAMALIIKENTEEN JOHTO													
Miehet	221	8067	9105	10273	11063	11655	12122	12873	14377	16569	12102	3738,57	0,31
Indeksi		100,00	112,87	127,35	137,15	144,48	150,28	159,58	178,23	205,40			

Taulukko 7 Kuntasektorin kuukausipalkkaisen henkilöstön lukumäärät sekä kokonaisansion desillit, keskihajonta ja vaihtelukerroin ammattiryhmän ja sukupuolen mukaan lokakuussa 1992

Päätöimiset kokoaikaiset

Ammattiryhmä Sukupuoli	Luku- määrä	1.des.	2.des.	3.des.	4.des.	5.des.	6.des.	7.des.	8.des.	9.des.	Kok.ansio keskim.	Keski- hajonta	Vaihtelu- kerroin
6541 ASEMAPÄÄLLIKÖT YM.													
Miehet Indeksi	67	8319 100,00	9961 119,73	10695 128,56	11604 139,49	11986 144,08	12336 148,29	12855 154,53	13626 163,79	14561 175,03	11907	2502,71	0,21
6542 LIIKENNEOHJAAJAT YM.													
Miehet Indeksi	42	7441 100,00	8322 111,84	8665 116,45	8953 120,31	9210 123,76	9572 128,63	9887 132,87	11117 149,39	12198 163,92	9639	1722,94	0,18
Naiset Indeksi	32	7614 100,00	8211 107,83	8381 110,06	8742 114,81	9293 122,04	9372 123,08	9670 127,00	9778 128,42	9921 130,29	8973	877,76	0,10
Yhteensä Indeksi	74	7558 100,00	8234 108,94	8615 113,99	8909 117,87	9237 122,21	9453 125,07	9774 129,32	9976 131,98	11650 154,14	9351	1450,76	0,16
654 RAUTATIELIIKENTEEN JOHTO													
Miehet Indeksi	109	8012 100,00	8850 110,46	9262 115,60	9978 124,53	10770 134,42	11793 147,20	12302 153,54	13100 163,51	13906 173,57	11033	2486,73	0,23
Naiset Indeksi	37	7580 100,00	8211 108,32	8516 112,34	8818 116,32	9335 123,15	9372 123,64	9768 128,87	9882 130,37	10249 135,20	9181	1246,56	0,14
Yhteensä Indeksi	146	7931 100,00	8584 108,23	9024 113,78	9482 119,57	9887 124,67	10702 134,95	11887 149,89	12363 155,89	13647 172,08	10564	2375,86	0,22
656 TIELIIKENTEEN JOHTO													
Miehet Indeksi	36	9213 100,00	10402 112,91	11041 119,84	11065 120,09	11505 124,87	12002 130,26	12143 131,80	12583 136,57	13203 143,30	11674	2001,33	0,17
657 TIELIIKENTEEN PALVELUHENKILÖSTÖ													
Miehet Indeksi	44	6847 100,00	7740 113,04	8760 127,95	10674 155,91	11031 161,12	11259 164,44	11673 170,49	12307 179,75	13503 197,23	10364	2294,27	0,22
Naiset Indeksi	39	8161 100,00	8519 104,38	8624 105,68	9220 112,98	9533 116,81	9769 119,71	9904 121,36	10269 125,83	10512 128,81	9572	1572,88	0,16
Yhteensä Indeksi	83	7276 100,00	8303 114,12	8674 119,22	9449 129,87	9872 135,69	10398 142,92	11038 151,71	11647 160,08	12621 173,46	9992	2016,19	0,20
659 MUUT LIIKENTEEN JOHTO- JA PALVELUTYÖT													
Miehet Indeksi	122	8312 100,00	8574 103,15	8748 105,24	9232 111,06	9779 117,64	10332 124,30	11007 132,42	11821 142,21	13049 156,99	10351	2610,45	0,25
Yhteensä Indeksi	140	8189 100,00	8561 104,55	8639 105,50	9150 111,74	9624 117,53	10002 122,14	10851 132,51	11737 143,33	13076 159,68	10255	2660,23	0,26
65 LIIKENTEEN JOHTO- JA LIIKENNETÄ PALVELEVA TYÖ													
Miehet Indeksi	551	8067 100,00	8586 106,44	9449 117,14	10324 127,98	11065 137,16	11656 144,50	12157 150,71	13057 161,87	14873 184,37	11299	3136,93	0,28
Naiset Indeksi	101	7993 100,00	8227 102,93	8574 107,27	9012 112,75	9344 116,91	9639 120,60	9857 123,32	10261 128,38	11841 148,14	9631	1991,88	0,21
Yhteensä Indeksi	652	8067 100,00	8574 106,29	9253 114,71	9823 121,77	10551 130,80	11409 141,44	11997 148,72	12780 158,42	14438 178,98	11041	3047,58	0,28
663 PUHELINVAIHTENHOITAJAT													
Naiset Indeksi	879	6259 100,00	6724 107,44	6910 110,41	7155 114,32	7234 115,58	7409 118,39	7626 121,85	8059 128,76	8523 136,18	7346	889,01	0,12
669 MUUT POSTI- JA TIETOLIIKENNETYÖN AMMATIT													
Naiset Indeksi	67	7744 100,00	8233 106,31	8566 110,61	8926 115,26	9059 116,98	9341 120,62	9663 124,78	9938 128,33	10554 136,29	9185	1402,03	0,15
Yhteensä Indeksi	94	7594 100,00	8013 105,52	8563 112,76	8891 117,08	9063 119,35	9353 123,16	9795 128,98	10249 134,96	11291 148,69	9261	1503,33	0,16

Taulukko 7 Kuntasektorin kuukausipalkkaisen henkilöstön lukumäärät sekä kokonaisansion desitit, keskihajonta ja vaihtelukerroin ammattiryhmän ja sukupuolen mukaan lokakuussa 1992

Päätöimiset kokoaikaiset

Ammattiryhmä Sukupuoli	Luku- määrä	1.des.	2.des.	3.des.	4.des.	5.des.	6.des.	7.des.	8.des.	9.des.	Kok.ansio keskim.	Keski- hajonta	Vaihtelu- kerroin
66 POSTI- JA TIETOLIIKENNETYÖ													
Miehet Indeksi	47	6610	7211	7816	8209	9196	9671	10066	11291	11943	9177	2201,95	0,24
Naiset Indeksi	953	6337	6812	7020	7155	7372	7439	7803	8221	8826	7479	1043,42	0,14
Yhteensä Indeksi	1000	6339	6812	7020	7155	7372	7461	7915	8292	9005	7559	1179,00	0,16
679 MUUT POSTINKANTOALAN AMMATIT													
Miehet Indeksi	119	4781	4907	4907	4928	5077	5133	5317	5594	6016	5408	1184,69	0,22
Naiset Indeksi	417	4781	4907	4932	5118	5263	5434	5639	5828	6371	5430	591,70	0,11
Yhteensä Indeksi	536	4781	4907	4907	5118	5247	5375	5594	5788	6295	5425	762,81	0,14
67 POSTINKANTAJAT JA LEHDENJAKAJAT													
Miehet Indeksi	119	4781	4907	4907	4928	5077	5133	5317	5594	6016	5408	1184,69	0,22
Naiset Indeksi	417	4781	4907	4932	5118	5263	5434	5639	5828	6371	5430	591,70	0,11
Yhteensä Indeksi	536	4781	4907	4907	5118	5247	5375	5594	5788	6295	5425	762,81	0,14
6 KULJETUS- JA LIIKENNETYÖ													
Miehet Indeksi	3317	6066	7574	8263	8835	9400	9982	10695	11413	12376	9541	2643,97	0,28
Naiset Indeksi	1684	5118	5707	6403	6847	7155	7439	8045	8649	9774	7411	1906,81	0,26
Yhteensä Indeksi	5001	5429	6724	7372	7947	8574	9243	9914	10856	11974	8823	2621,77	0,30
TEOLLINEN TYÖ 1, KONEENHOITO YMS.													
752 KONEENASENTAJAT YM.													
Miehet Indeksi	108	7718	8180	8189	8455	8756	8976	9517	9823	10671	9001	1361,46	0,15
753 KONEEN- JA MOOTTORINKORJAAJAT													
Miehet Indeksi	199	7309	7824	8006	8446	8739	9188	9910	10861	11551	9143	1761,97	0,19
755 PUTKITYÖNTEKIJÄT													
Miehet Indeksi	168	7884	8189	8791	9843	10546	11065	11597	12289	13552	10659	2689,19	0,25
759 MUUT KONEPAJA- JA RAKENNUSMETALLITYÖN AMMATIT (53)													
Miehet Indeksi	52	7474	7826	8188	8485	9288	9967	10547	11076	12008	9515	1936,41	0,20
75 KONEPAJA- JA RAKENNUSMETALLITYÖ													
Miehet Indeksi	543	7559	7939	8244	8501	9014	9794	10495	11297	12204	9603	2180,64	0,23
761 SÄHKÖASENTAJAT													
Miehet Indeksi	328	7544	7939	8229	8523	8835	9359	10016	11536	12955	9643	2335,53	0,24
764 TELE- JA ELEKTRONIikka-ASENTAJAT													
Miehet Indeksi	52	7342	7937	8348	8455	8540	8756	9196	9794	9981	8684	1141,96	0,13

Taulukko 7 Kuntasektorin kuukausipalkkaisen henkilöstön lukumäärät sekä kokonaisansion desillit, keskinäijonta ja vaihtelukerroin ammattiryhmän ja sukupuolen mukaan lokakuussa 1992

Päätöimiset kokoaikaiset

Ammattiryhmä Sukupuoli	Luku- määrä	1.des.	2.des.	3.des.	4.des.	5.des.	6.des.	7.des.	8.des.	9.des.	Kok.ansio keskim.	Keski- hajonta	Vaihtelu- kerroin
765 PUHELIN- JA LINJA-ASENTAJAT													
Miehet	51	7885	8446	8818	8835	8924	9255	10204	11376	14384	10025	2755,14	0,27
Indeksi		100,00	107,12	111,83	112,05	113,18	117,37	129,41	144,28	182,43			
76 SÄHKÖTYÖ													
Miehet	467	7544	7968	8446	8626	8835	9324	9912	11091	12776	9574	2258,08	0,24
Indeksi		100,00	105,62	111,96	114,34	117,12	123,59	131,39	147,02	169,35			
Yhteensä	486	7418	7939	8320	8523	8835	9280	9876	11057	12637	9521	2246,11	0,24
Indeksi		100,00	107,02	112,15	114,89	119,10	125,09	133,14	149,05	170,35			
770 PUUTYÖNTEKIJÄT YM.													
Miehet	165	6724	7559	7789	7939	8002	8180	8446	8756	9410	8180	1360,43	0,17
Indeksi		100,00	112,41	115,84	118,06	119,01	121,65	125,61	130,21	139,93			
77 PUUTYÖ													
Miehet	165	6724	7559	7789	7939	8002	8180	8446	8756	9410	8180	1360,43	0,17
Indeksi		100,00	112,41	115,84	118,06	119,01	121,65	125,61	130,21	139,93			
780 MAALAU- JA LATTIANPÄÄLLYSTYÖNTEKIJÄT YM.													
Miehet	59	7024	7649	7923	7939	8180	8328	8446	9086	10462	8408	1454,57	0,17
Indeksi		100,00	108,89	112,79	113,02	116,46	118,57	120,25	129,36	148,94			
78 MAALAU- JA LATTIANPÄÄLLYSTYÖ													
Miehet	59	7024	7649	7923	7939	8180	8328	8446	9086	10462	8408	1454,57	0,17
Indeksi		100,00	108,89	112,79	113,02	116,46	118,57	120,25	129,36	148,94			
791 RADANRAKENNUS- JA KUNNOSSAPITOTYÖ													
Miehet	64	5077	6284	6864	7383	7789	8173	8455	9176	9497	7598	1609,41	0,21
Indeksi		100,00	123,78	135,19	145,41	153,42	160,98	166,53	180,74	187,05			
Yhteensä	88	5077	6308	6958	7586	7939	8449	9138	9512	10074	8021	2074,82	0,26
Indeksi		100,00	124,25	137,04	149,41	156,36	166,41	179,98	187,35	198,42			
798 RAKENNUSTYÖN APUTYÖNTEKIJÄT													
Miehet	115	4781	4781	4907	4932	4932	5077	5082	5245	5434	5079	439,16	0,09
Indeksi		100,00	100,00	102,63	103,15	103,15	106,18	106,29	109,69	113,66			
Naiset	51	4781	4781	4828	4932	4932	5077	5094	5286	5958	5134	460,47	0,09
Indeksi		100,00	100,00	100,96	103,15	103,15	106,18	106,55	110,56	124,61			
Yhteensä	166	4781	4781	4907	4932	4932	5077	5082	5238	5589	5096	445,14	0,09
Indeksi		100,00	100,00	102,63	103,15	103,15	106,18	106,29	109,54	116,89			
79 RAKENNUSTYÖ													
Miehet	188	4781	4907	4932	5077	5082	5268	6283	7659	8652	5985	1593,26	0,27
Indeksi		100,00	102,63	103,15	106,18	106,29	110,18	131,40	160,18	180,96			
Naiset	76	4781	4822	4932	4936	5113	5445	6264	8014	10013	6400	2436,95	0,38
Indeksi		100,00	100,84	103,15	103,24	106,93	113,88	131,01	167,62	209,40			
Yhteensä	264	4781	4907	4932	5077	5082	5279	6284	7681	9196	6104	1879,87	0,31
Indeksi		100,00	102,63	103,15	106,18	106,29	110,41	131,43	160,64	192,32			
7 TEOLLINEN TYÖ 1, KONEENHOITO YMS.													
Miehet	1458	5688	7544	7938	8189	8455	8838	9619	10503	11851	8890	2356,34	0,27
Indeksi		100,00	132,62	139,54	143,95	148,63	155,36	169,10	184,63	208,34			
Naiset	316	4932	5429	6376	6847	6847	7055	7372	7668	8548	6945	1602,91	0,23
Indeksi		100,00	110,08	129,28	138,82	138,82	143,05	149,48	155,47	173,33			
Yhteensä	1774	5263	6847	7506	7939	8254	8633	9196	10099	11539	8543	2360,78	0,28
Indeksi		100,00	130,08	142,62	150,83	156,83	164,03	174,72	191,88	219,24			

Taulukko 7 Kuntasektorin kuukausipalkkaisen henkilöstön lukumäärät sekä kokonaisansion desilit, keskihajonta ja vaihtelukerroin ammattiryhmän ja sukupuolen mukaan lokakuussa 1992

Päätöimiset kokoaikaiset

Ammattiryhmä Sukupuoli	Luku- määrä	1.des.	2.des.	3.des.	4.des.	5.des.	6.des.	7.des.	8.des.	9.des.	Kok.ansio keskim.	Keski- hajonta	Vaihtelu- kerroin
TEOLLINEN TYÖ 2, KONEENHOITO YMS.													
802 JÄLJENNÖSTYÖNTEKIJÄT													
Naiset	53	6154	6688	6847	7044	7155	7372	7372	7627	7939	7094	662,18	0,09
Indeksi		100,00	108,68	111,25	114,47	116,25	119,79	119,79	123,94	128,99			
803 PAINAJAT													
Miehet	41	6210	7063	7409	7627	7939	8455	8756	9055	10189	8100	1461,91	0,18
Indeksi		100,00	113,73	119,32	122,83	127,84	136,15	141,00	145,82	164,08			
Naiset	38	6747	7155	7310	7409	7582	7649	7924	8182	8244	7875	1507,42	0,19
Indeksi		100,00	106,05	108,35	109,82	112,38	113,37	117,46	121,28	122,20			
Yhteensä	79	6639	7155	7372	7443	7635	7937	8189	8667	9716	7992	1478,75	0,19
Indeksi		100,00	107,77	111,05	112,11	115,00	119,55	123,34	130,55	146,35			
805 VALOKUVAUSLABORATORIOTYÖNTEKIJÄT													
Naiset	130	6097	6823	6847	6867	7055	7137	7234	7417	7832	7045	655,26	0,09
Indeksi		100,00	111,91	112,30	112,64	115,72	117,06	118,65	121,65	128,47			
80 GRAAFINEN TYÖ													
Miehet	73	6528	7159	7409	7559	7939	8189	8460	8835	10036	8092	1514,54	0,19
Indeksi		100,00	109,66	113,50	115,79	121,60	125,43	129,59	135,34	153,73			
Naiset	265	6207	6836	6847	7055	7155	7372	7424	7719	7947	7225	893,28	0,12
Indeksi		100,00	110,13	110,30	113,66	115,26	118,77	119,60	124,36	128,02			
Yhteensä	338	6230	6847	6971	7144	7347	7409	7681	7939	8455	7412	1114,87	0,15
Indeksi		100,00	109,90	111,90	114,67	117,93	118,93	123,29	127,43	135,72			
871 NOSTURIN KULJETTAJAT YM.													
Miehet	119	8120	8688	8978	9403	9638	9921	10420	10821	11488	9900	1830,09	0,18
Indeksi		100,00	106,99	110,56	115,80	118,70	122,18	128,33	133,26	141,48			
872 RAKENNUSKONEEN KULJETTAJAT YM.													
Miehet	50	7789	10007	10415	10873	11148	11493	11843	12058	12500	10967	1754,80	0,16
Indeksi		100,00	128,47	133,71	139,58	143,12	147,55	152,04	154,81	160,48			
879 MUUT TYÖKONEIDEN KÄYTTÖÖN LIITTYVÄT AMMATIT													
Miehet	88	6925	7681	7937	8262	8796	10441	11395	11867	12473	9563	2395,92	0,25
Indeksi		100,00	110,92	114,61	119,30	127,01	150,77	164,54	171,36	180,11			
87 TYÖKONEIDEN KÄYTTÖ													
Miehet	260	7681	8172	8769	9377	9794	10436	10943	11562	12137	9975	2076,89	0,21
Indeksi		100,00	106,40	114,17	122,08	127,51	135,87	142,48	150,53	158,01			
882 VARASTOTYÖNTEKIJÄT													
Miehet	223	5197	5805	6339	6604	6812	7055	7372	7635	7939	6791	1174,09	0,17
Indeksi		100,00	111,69	121,97	127,07	131,08	135,74	141,85	146,90	152,75			
Naiset	364	5791	6295	6604	6812	6847	7055	7155	7155	7409	6764	662,07	0,10
Indeksi		100,00	108,70	114,04	117,63	118,22	121,82	123,54	123,54	127,94			
Yhteensä	587	5429	6108	6519	6724	6847	7055	7155	7372	7635	6774	891,03	0,13
Indeksi		100,00	112,50	120,08	123,86	126,11	129,95	131,78	135,80	140,64			
88 PAKKAUS- VARASTO- JA KUORMAUSTYÖ													
Miehet	225	5227	5756	6339	6604	6812	7055	7372	7635	7939	6792	1178,18	0,17
Indeksi		100,00	110,13	121,29	126,36	130,34	134,99	141,06	146,08	151,89			
Naiset	364	5791	6295	6604	6812	6847	7055	7155	7155	7409	6764	662,07	0,10
Indeksi		100,00	108,70	114,04	117,63	118,22	121,82	123,54	123,54	127,94			
Yhteensä	589	5429	6100	6519	6724	6847	7055	7155	7372	7635	6775	894,20	0,13
Indeksi		100,00	112,37	120,08	123,86	126,11	129,95	131,78	135,80	140,64			

Taulukko 7 Kuntasektorin kuukausipalkkaisen henkilöstön lukumäärät sekä kokonaisansion desiiilit, keskihajonta ja vaihtelukerroin ammattiryhmän ja sukupuolien mukaan lokakuussa 1992

Päätöimiset kokoaikaiset

Ammattiryhmä Sukupuoli	Luku- määrä	1.des.	2.des.	3.des.	4.des.	5.des.	6.des.	7.des.	8.des.	9.des.	Kok.ansio keskim.	Keski- hajonta	Vaihtelu- kerroin
8 TEOLLINEN TYÖ 2, KONEENHOITO YMS.													
Miehet	2232	6175	7155	7681	7939	8279	8756	9457	10379	11678	8721	2247,58	0,26
Indeksi		100,00	115,87	124,40	128,57	134,08	141,81	153,16	168,09	189,14			
Naiset	876	5144	5887	6403	6724	6847	7055	7155	7372	7726	6734	1016,06	0,15
Indeksi		100,00	114,45	124,48	130,73	133,11	137,16	139,10	143,33	150,22			
Yhteensä	3108	5628	6625	7055	7372	7805	8180	8712	9695	11117	8161	2172,16	0,27
Indeksi		100,00	117,72	125,36	131,00	138,68	145,35	154,81	172,27	197,53			
PALVELUTYÖ YM.													
9011 PALOPÄÄLLIKÖT													
Miehet	416	8924	9733	10679	11596	12425	13237	13962	14800	16142	12470	2844,76	0,23
Indeksi		100,00	109,07	119,66	129,94	139,24	148,33	156,46	165,85	180,89			
9012 PALOMESTARIT JA PIIRITARKASTAJAT YM.													
Miehet	408	8191	9795	10535	11072	11580	11997	12501	13127	14114	11514	2551,47	0,22
Indeksi		100,00	119,58	128,62	135,17	141,37	146,46	152,62	160,26	172,31			
9013 PALOMIEHET													
Miehet	3188	7461	8279	8756	9132	9466	9853	10224	10652	11251	9480	1538,88	0,16
Indeksi		100,00	110,96	117,35	122,38	126,87	132,05	137,03	142,76	150,79			
901 PALOMIEHET													
Miehet	4012	7650	8446	8924	9372	9764	10173	10652	11288	12601	9997	2111,96	0,21
Indeksi		100,00	110,41	116,65	122,51	127,63	132,98	139,24	147,55	164,71			
902 NUOHDOJAT													
Miehet	66	6282	6598	6938	7145	7270	7567	7735	7965	8440	7360	943,32	0,13
Indeksi		100,00	105,02	110,44	113,73	115,72	120,44	123,12	126,78	134,34			
906 MUUT VARTIJAT (SIVIILITEHTÄVÄT)													
Miehet	76	6770	7578	8259	8737	9619	9894	10437	10949	12703	9621	2781,71	0,29
Indeksi		100,00	111,94	122,01	129,06	142,09	146,16	154,17	161,74	187,65			
Naiset	74	5927	6226	6474	6539	6799	6847	7084	7339	7778	7113	2152,48	0,30
Indeksi		100,00	105,05	109,24	110,34	114,72	115,52	119,53	123,83	131,25			
Yhteensä	150	5985	6509	6799	7020	7372	8230	9405	9942	11254	8384	2783,52	0,33
Indeksi		100,00	108,76	113,60	117,29	123,18	137,51	157,15	166,11	188,04			
909 MUUT VARTIOINTI- JA SUOJELUTYÖN AMMATIT													
Miehet	216	5405	6220	7321	7773	8271	8933	9685	10194	11675	8588	2601,23	0,30
Indeksi		100,00	115,10	135,46	143,82	153,04	165,28	179,19	188,63	216,02			
Naiset	494	6714	7159	7743	8404	8765	9139	9444	9732	10432	8642	1485,68	0,17
Indeksi		100,00	106,62	115,33	125,17	130,54	136,11	140,65	144,95	155,36			
Yhteensä	710	6207	7155	7631	8234	8695	9077	9476	9863	10743	8626	1894,02	0,22
Indeksi		100,00	115,26	122,94	132,64	140,07	146,23	152,65	158,88	173,07			
90 SIVIILIVARTIOINTI- JA SUOJELUTYÖ													
Miehet	4393	7409	8263	8809	9276	9696	10122	10599	11254	12601	9899	2198,10	0,22
Indeksi		100,00	111,52	118,89	125,19	130,87	136,62	143,05	151,89	170,06			
Naiset	575	6390	6985	7343	7939	8574	8973	9325	9677	10337	8449	1669,02	0,20
Indeksi		100,00	109,31	114,91	124,23	134,18	140,42	145,94	151,44	161,77			
Yhteensä	4968	7162	8067	8678	9123	9542	9952	10451	11120	12339	9731	2193,07	0,23
Indeksi		100,00	112,64	121,17	127,38	133,24	138,96	145,94	155,27	172,29			
911 SUURTALOUKSIEN HOITAJAT YM.													
Miehet	95	7681	8455	9159	10183	10514	10759	11153	11413	12216	10115	1676,21	0,17
Indeksi		100,00	110,08	119,24	132,58	136,89	140,07	145,21	148,59	159,04			
Naiset	2282	7062	7372	7432	7658	7735	7939	8230	8514	9162	7977	1019,70	0,13
Indeksi		100,00	104,39	105,23	108,44	109,53	112,41	116,53	120,56	129,73			
Yhteensä	2377	7062	7372	7454	7658	7797	7984	8254	8652	9372	8063	1133,46	0,14
Indeksi		100,00	104,39	105,55	108,44	110,41	113,05	116,88	122,52	132,71			

Taulukko 7 Kuntasektorin kuukausipalkkaisen henkilöstön lukumäärät sekä kokonaisansion desillit, keskihajonta ja vaihtelukerroin ammattiryhmän ja sukupuolen mukaan lokakuussa 1992

Päätoimiset kokoaikaiset

Ammattiryhmä Sukupuoli	Luku- määrä	1.des.	2.des.	3.des.	4.des.	5.des.	6.des.	7.des.	8.des.	9.des.	Kok.ansio keskim.	Keski- hajonta	Vaihtelu- kerroin
912 KOKIT, KEITTÄJÄT JA KYLMÄKÖT													
Miehet Indeksi	72	6198 100,00	6644 107,19	6840 110,36	7336 118,35	7499 120,99	7635 123,18	7916 127,71	8485 136,90	9287 149,84	7682	1606,13	0,21
Naiset Indeksi	5089	6738 100,00	7062 104,81	7155 106,18	7380 109,53	7439 110,41	7635 113,31	7868 116,77	8180 121,41	8583 127,38	7585	783,67	0,10
Yhteensä Indeksi	5161	6724 100,00	7062 105,02	7155 106,40	7380 109,75	7439 110,63	7635 113,54	7868 117,00	8180 121,65	8591 127,76	7587	800,74	0,11
913 KEITTIÖAPULAISET YM													
Miehet Indeksi	308	5227 100,00	5429 103,87	5494 105,12	5882 112,54	6192 118,47	6545 125,22	6799 130,10	7167 137,14	7881 150,79	6374	1108,08	0,17
Naiset Indeksi	14154	5911 100,00	6320 106,93	6591 111,52	6847 115,84	7020 118,77	7162 121,17	7432 125,73	7766 131,39	8230 139,24	7061	932,63	0,13
Yhteensä Indeksi	14462	5911 100,00	6275 106,17	6558 110,96	6847 115,84	7020 118,77	7162 121,17	7432 125,73	7750 131,13	8230 139,24	7046	941,90	0,13
9142 TARJOILIJAT JA BAARIMESTARIT													
Naiset Indeksi	219	6847 100,00	7198 105,13	7374 107,70	7606 111,09	7635 111,52	7649 111,72	7939 115,95	8189 119,60	8746 127,74	7698	835,65	0,11
9143 MUUT TARJOILU- JA PALVELUTYÖNTEKIJÄT													
Naiset Indeksi	272	5911 100,00	6510 110,14	6834 115,63	6980 118,09	7147 120,92	7203 121,86	7431 125,72	7621 128,93	7946 134,43	7079	834,95	0,12
914 TARJOILUTYÖ SEKÄ HOTELLI- JA RAVINTOLAPALVELUTYÖ													
Naiset Indeksi	507	6365 100,00	6845 107,55	7055 110,85	7193 113,01	7402 116,30	7620 119,72	7658 120,32	7939 124,73	8574 134,72	7467	1144,39	0,15
91 HOTELLI-, RAVINTOLA- JA SUURTALOUSTYÖ													
Miehet Indeksi	499	5282 100,00	5507 104,25	5971 113,04	6475 122,58	6806 128,84	7291 138,03	7866 148,91	8879 168,10	10690 202,38	7386	2091,76	0,28
Naiset Indeksi	22032	6103 100,00	6519 106,82	6847 112,19	7055 115,60	7241 118,65	7417 121,53	7666 125,61	7978 130,73	8455 138,54	7286	970,49	0,13
Yhteensä Indeksi	22531	6097 100,00	6519 106,93	6840 112,19	7055 115,72	7234 118,65	7409 121,53	7666 125,73	7986 131,00	8472 138,96	7288	1008,92	0,14
931 KIINTEISTÖTYÖNTEKIJÄT													
Miehet Indeksi	4589	6207 100,00	6812 109,75	7140 115,03	7372 118,77	7635 123,00	7923 127,63	8254 132,98	8826 142,19	9843 158,57	7853	1514,70	0,19
Naiset Indeksi	420	5916 100,00	6461 109,20	6704 113,31	6847 115,72	6847 115,72	7055 119,24	7198 121,65	7529 127,25	7990 135,05	7013	846,06	0,12
Yhteensä Indeksi	5009	6207 100,00	6799 109,53	7055 113,66	7284 117,35	7544 121,53	7844 126,36	8189 131,92	8739 140,78	9751 157,08	7782	1488,61	0,19
9321 SIIVOUSTYÖN JOHTAJAT													
Naiset Indeksi	525	7062 100,00	7314 103,56	7589 107,47	7789 110,30	7939 112,41	8180 115,84	8438 119,48	8756 123,99	9214 130,47	8122	1086,98	0,13
9322 SIIVOOJAT													
Miehet Indeksi	117	5135 100,00	5227 101,78	5422 105,59	5429 105,72	5770 112,37	6097 118,72	6403 124,68	7068 137,64	7939 154,59	6154	1102,58	0,18
Naiset Indeksi	8860	5875 100,00	6176 105,13	6403 108,98	6519 110,96	6724 114,45	6847 116,53	6847 116,53	7055 120,08	7198 122,51	6618	617,48	0,09
Yhteensä Indeksi	8977	5805 100,00	6158 106,08	6403 110,30	6519 112,30	6724 115,84	6847 117,94	6847 117,94	7055 121,53	7212 124,23	6612	628,32	0,10

Taulukko 7 Kuntasektorin kuukausipalkkaisen henkilöstön lukumäärät sekä kokonaisansion desilit, keskihajonta ja vaihtelukerroin ammattiryhmän ja sukupuolen mukaan lokakuussa 1992

Päätölmiset kokoaikaiset

Ammattiryhmä Sukupuoli	Luku- määrä	1.des.	2.des.	3.des.	4.des.	5.des.	6.des.	7.des.	8.des.	9.des.	Kok.ansio keskim.	Keski- hajonta	Vaihtelu- kerroin
932 SIIVOOJAT JA SIIVOUSTYÖNJOHTAJAT													
Miehet	131	5227	5255	5429	5616	6097	6403	6992	7704	8189	6413	1345,54	0,21
Indeksi		100,00	100,55	103,87	107,44	116,65	122,51	133,78	147,40	156,67			
Naiset	9385	5911	6207	6403	6519	6778	6847	6943	7073	7372	6702	738,53	0,11
Indeksi		100,00	105,02	108,33	110,30	114,68	115,84	117,47	119,66	124,73			
Yhteensä	9516	5875	6207	6403	6519	6765	6847	6943	7076	7372	6698	750,85	0,11
Indeksi		100,00	105,65	108,98	110,96	115,14	116,53	118,18	120,44	125,48			
939 MUUT KIINTEISTÖNHOITO- JA SIIVOUSTYÖN AMMATIT													
Miehet	252	5429	6176	6487	6842	7155	7585	7930	8844	9760	7600	2239,29	0,29
Indeksi		100,00	113,77	119,48	126,02	131,78	139,71	146,07	162,91	179,77			
Naiset	449	6176	6519	6766	6931	7090	7155	7342	7409	7658	7008	713,25	0,10
Indeksi		100,00	105,55	109,55	112,22	114,80	115,84	118,86	119,96	123,99			
Yhteensä	701	5911	6403	6724	6902	7090	7162	7402	7658	8307	7221	1484,71	0,21
Indeksi		100,00	108,33	113,77	116,77	119,96	121,17	125,23	129,56	140,55			
93 KIINTEISTÖNHOITO JA SIIVOUSTYÖ													
Miehet	4972	6097	6724	7062	7314	7582	7923	8221	8791	9816	7802	1572,69	0,20
Indeksi		100,00	110,30	115,84	119,96	124,36	129,95	134,85	144,20	161,01			
Naiset	10254	5911	6207	6480	6604	6812	6847	6999	7119	7409	6728	747,04	0,11
Indeksi		100,00	105,02	109,64	111,74	115,26	115,84	118,41	120,44	125,36			
Yhteensä	15226	5911	6232	6519	6799	6847	7055	7270	7681	8455	7079	1198,79	0,17
Indeksi		100,00	105,44	110,30	115,03	115,84	119,36	123,00	129,95	143,05			
949 MUUT HYGIENIA- JA KAUNEUDENHOITOTYÖNTEKIJÄT													
Naiset	57	6545	6853	7076	7198	7314	7555	7612	7864	7939	7324	547,04	0,07
Indeksi		100,00	104,71	108,11	109,97	111,74	115,42	116,30	120,14	121,29			
94 HYGIENIA JA KAUNEUDENHOITO													
Naiset	79	6349	6770	7020	7142	7314	7409	7565	7921	8189	7377	843,83	0,11
Indeksi		100,00	106,63	110,56	112,48	115,19	116,70	119,15	124,76	128,97			
9511 PESULANHOITAJAT YM.													
Naiset	67	6487	6600	6896	7057	7372	7409	7521	7853	8180	7245	679,42	0,09
Indeksi		100,00	101,75	106,31	108,80	113,66	114,22	115,95	121,06	126,11			
9512 PESIJÄT JA MANKELOIJAT													
Naiset	463	5628	5911	6207	6519	6691	6847	6847	7082	7343	6586	795,47	0,12
Indeksi		100,00	105,02	110,30	115,84	118,89	121,65	121,65	125,83	130,47			
951 PESULATYÖNTEKIJÄT													
Naiset	530	5628	5994	6330	6519	6778	6847	7055	7155	7409	6669	811,42	0,12
Indeksi		100,00	106,50	112,47	115,84	120,44	121,65	125,36	127,12	131,65			
959 MUUT PESU- JA SILITYSTYÖN AMMATIT													
Naiset	65	5077	5722	5994	6270	6487	6604	6638	6853	7155	6437	1301,20	0,20
Indeksi		100,00	112,69	118,06	123,49	127,76	130,08	130,73	134,99	140,92			
95 PESU- JA SILITYSTYÖ													
Naiset	614	5628	5967	6232	6519	6698	6847	7013	7155	7409	6640	872,41	0,13
Indeksi		100,00	106,02	110,74	115,84	119,01	121,65	124,61	127,12	131,65			
9 PALVELUTYÖ YM.													
Miehet	9885	6333	7020	7409	7883	8362	8933	9581	10306	11413	8712	2180,79	0,25
Indeksi		100,00	110,85	117,00	124,48	132,05	141,06	151,29	162,74	180,22			
Naiset	33557	5952	6403	6684	6847	7055	7198	7435	7789	8321	7124	975,66	0,14
Indeksi		100,00	107,57	112,30	115,03	118,53	120,92	124,91	130,87	139,79			
Yhteensä	43442	6040	6512	6799	6957	7155	7409	7750	8263	9270	7485	1503,55	0,20
Indeksi		100,00	107,81	112,56	115,18	118,45	122,67	128,31	136,79	153,46			
AMMATTIRYHMÄT YHTEENSÄ													
Miehet	71272	6888	7813	8686	9696	10716	11819	13181	15025	17863	11769	4942,75	0,42
Indeksi		100,00	113,43	126,11	140,78	155,58	171,60	191,36	218,15	259,35			
Naiset	236657	6429	6943	7343	7681	8107	8747	9485	10609	12425	8940	2813,56	0,31
Indeksi		100,00	108,00	114,22	119,48	126,11	136,07	147,55	165,04	193,29			
Yhteensä	307929	6513	7055	7469	7939	8455	9279	10296	11655	14094	9595	3627,91	0,38
Indeksi		100,00	108,33	114,68	121,90	129,82	142,48	158,09	178,96	216,41			

Taulukko 8 Kuntasektorin kuukausipalkkaisen henkilöstön lukumäärät ja %-osuudet kokonaiskesktiansion tuloiluokan, sukupuolien ja kuntamuodon mukaan lokakuussa 1992

Päätoimiset kokoaikaiset

Sukupuoli/ Tuloiluokka	Kaupungit			Muut kunnat			Kuntaainliitot			Yhteensä		
	1km	%	%-kert	1km	%	%-kert	1km	%	%-kert	1km	%	%-kert
Naiset												
- 4799	78	0,1	0,1	107	0,2	0,2	32	0,0	0,0	217	0,1	0,1
4800- 4999	321	0,3	0,4	344	0,6	0,8	49	0,1	0,1	714	0,3	0,4
5000- 5199	539	0,5	0,8	496	0,9	1,7	48	0,1	0,2	1083	0,5	0,9
5200- 5399	947	0,8	1,7	726	1,3	3,0	213	0,3	0,5	1886	0,8	1,6
5400- 5599	1330	1,2	2,9	691	1,2	4,2	210	0,3	0,8	2231	0,9	2,6
5600- 5799	1153	1,0	3,9	909	1,6	5,8	380	0,6	1,4	2442	1,0	3,6
5800- 5999	1907	1,7	5,6	1646	2,9	8,8	678	1,0	2,4	4231	1,8	5,4
6000- 6199	2079	1,8	7,4	1294	2,3	11,1	659	1,0	3,3	4032	1,7	7,1
6200- 6399	2540	2,3	9,7	1774	3,2	14,2	952	1,4	4,7	5266	2,2	9,3
6400- 6599	3810	3,4	13,1	2638	4,7	18,9	1474	2,2	6,9	7922	3,3	12,7
6600- 6799	3832	3,4	16,5	2059	3,7	22,6	1465	2,2	9,1	7356	3,1	15,8
6800- 6999	5837	5,2	21,6	3994	7,1	29,7	2862	4,2	13,3	12693	5,4	21,2
7000- 7199	7134	6,3	28,0	3551	6,3	36,1	2893	4,3	17,5	13578	5,7	26,9
7200- 7399	6085	5,4	33,4	2600	4,6	40,7	2791	4,1	21,6	11476	4,8	31,7
7400- 7599	5776	5,1	38,5	2926	5,2	45,9	2922	4,3	25,9	11624	4,9	36,7
7600- 7799	6921	6,1	44,7	3475	6,2	52,1	4053	6,0	31,9	14449	6,1	42,8
7800- 7999	6529	5,8	50,5	2403	4,3	56,4	3516	5,2	37,1	12448	5,3	48,0
8000- 8199	4340	3,9	54,3	2060	3,7	60,1	3134	4,6	41,7	9534	4,0	52,1
8200- 8399	3403	3,0	57,3	1471	2,6	62,7	2148	3,2	44,9	7022	3,0	55,0
8400- 8599	3284	2,9	60,3	1744	3,1	65,8	3082	4,5	49,4	8110	3,4	58,4
8600- 8799	3090	2,7	63,0	1156	2,1	67,8	2300	3,4	52,8	6546	2,8	61,2
8800- 8999	2548	2,3	65,3	1313	2,3	70,2	2978	4,4	57,2	6839	2,9	64,1
9000- 9199	2478	2,2	67,5	943	1,7	71,9	2186	3,2	60,4	5607	2,4	66,5
9200- 9399	2229	2,0	69,4	1005	1,8	73,7	2830	4,2	64,5	6064	2,6	69,0
9400- 9599	1959	1,7	71,2	879	1,6	75,2	2035	3,0	67,5	4873	2,1	71,1
9600- 9799	1912	1,7	72,9	717	1,3	76,5	1987	2,9	70,5	4616	2,0	73,0
9800- 9999	1897	1,7	74,6	887	1,6	78,1	2201	3,2	73,7	4985	2,1	75,1
10000-10199	1394	1,2	75,8	691	1,2	79,3	1555	2,3	76,0	3640	1,5	76,7
10200-10399	1675	1,5	77,3	633	1,1	80,4	1597	2,4	78,3	3905	1,7	78,3
10400-10599	1532	1,4	78,6	655	1,2	81,6	1618	2,4	80,7	3805	1,6	79,9
10600-10799	1147	1,0	79,7	557	1,0	82,6	1279	1,9	82,6	2983	1,3	81,2
10800-10999	1117	1,0	80,7	480	0,9	83,5	1067	1,6	84,2	2664	1,1	82,3
11000-11199	1496	1,3	82,0	572	1,0	84,5	1197	1,8	85,9	3265	1,4	83,7
11200-11399	1120	1,0	83,0	468	0,8	85,3	780	1,1	87,1	2368	1,0	84,7
11400-11599	1482	1,3	84,3	661	1,2	86,5	864	1,3	88,4	3007	1,3	86,0
11600-11799	1171	1,0	85,3	621	1,1	87,6	730	1,1	89,4	2522	1,1	87,0
11800-11999	1261	1,1	86,5	460	0,8	88,4	665	1,0	90,4	2386	1,0	88,1
12000-12199	1130	1,0	87,5	473	0,8	89,3	566	0,8	91,2	2169	0,9	89,0
12200-12399	1093	1,0	88,4	499	0,9	90,1	583	0,9	92,1	2175	0,9	89,9
12400-12599	830	0,7	89,2	404	0,7	90,9	360	0,5	92,6	1594	0,7	90,6
12600-12799	662	0,6	89,8	351	0,6	91,5	286	0,4	93,0	1299	0,5	91,1
12800-12999	955	0,8	90,6	343	0,6	92,1	365	0,5	93,6	1663	0,7	91,8
13000-13199	739	0,7	91,3	402	0,7	92,8	305	0,4	94,0	1446	0,6	92,4
13200-13399	592	0,5	91,8	286	0,5	93,3	206	0,3	94,3	1084	0,5	92,9
13400-13599	555	0,5	92,3	326	0,6	93,9	161	0,2	94,6	1042	0,4	93,3
13600-13799	736	0,7	92,9	284	0,5	94,4	218	0,3	94,9	1238	0,5	93,8
13800-13999	628	0,6	93,5	288	0,5	94,9	223	0,3	95,2	1139	0,5	94,3
14000-14199	457	0,4	93,9	230	0,4	95,3	112	0,2	95,4	799	0,3	94,7
14200-14399	474	0,4	94,3	228	0,4	95,7	116	0,2	95,6	818	0,3	95,0
14400-14599	537	0,5	94,8	216	0,4	96,1	165	0,2	95,8	918	0,4	95,4
14600-14799	478	0,4	95,2	203	0,4	96,5	143	0,2	96,0	824	0,3	95,7
14800-14999	407	0,4	95,6	198	0,4	96,8	78	0,1	96,1	683	0,3	96,0
15000-15999	1735	1,5	97,1	717	1,3	98,1	439	0,6	96,8	2891	1,2	97,3
16000-16999	1052	0,9	98,1	411	0,7	98,9	357	0,5	97,3	1820	0,8	98,0
17000-17999	766	0,7	98,7	216	0,4	99,2	385	0,6	97,9	1367	0,6	98,6
18000-18999	436	0,4	99,1	140	0,2	99,5	270	0,4	98,3	846	0,4	99,0
19000-19999	308	0,3	99,4	90	0,2	99,7	259	0,4	98,6	657	0,3	99,2
20000-22499	394	0,3	99,7	99	0,2	99,8	471	0,7	99,3	964	0,4	99,6
22500-24999	146	0,1	99,9	50	0,1	99,9	236	0,3	99,7	432	0,2	99,8
25000-	138	0,1	100,0	47	0,1	100,0	215	0,3	100,0	400	0,2	100,0
Naiset yhteensä	112601	100,0	-	56107	100,0	-	67949	100,0	-	236657	100,0	-

Taulukko 8 Kuntasektorin kuukausipaikkaisen henkilöstön lukumäärät ja %-osuudet kokonaiskeskiansion tuloluokan, sukupuolen ja kuntamuodon mukaan lokakuussa 1992

Päätöimiset kokoaikaiset

Sukupuoli/ Tuloluokka	Kaupungit			Muut kunnat			Kuntainliitot			Yhteensä		
	1km	%	%-kert	1km	%	%-kert	1km	%	%-kert	1km	%	%-kert
Miehet												
- 4799	80	0,2	0,2	72	0,4	0,4	4	0,0	0,0	156	0,2	0,2
4800- 4999	223	0,6	0,8	141	0,8	1,2	18	0,1	0,1	382	0,5	0,8
5000- 5199	285	0,7	1,5	191	1,0	2,2	14	0,1	0,2	490	0,7	1,4
5200- 5399	327	0,9	2,4	140	0,8	3,0	49	0,3	0,6	516	0,7	2,2
5400- 5599	413	1,1	3,5	134	0,7	3,7	44	0,3	0,9	591	0,8	3,0
5600- 5799	226	0,6	4,1	121	0,7	4,3	37	0,2	1,1	384	0,5	3,5
5800- 5999	266	0,7	4,8	204	1,1	5,5	87	0,6	1,7	557	0,8	4,3
6000- 6199	292	0,8	5,6	279	1,5	7,0	76	0,5	2,2	647	0,9	5,2
6200- 6399	277	0,7	6,3	304	1,7	8,6	90	0,6	2,8	671	0,9	6,2
6400- 6599	441	1,2	7,4	422	2,3	10,9	132	0,9	3,7	995	1,4	7,6
6600- 6799	446	1,2	8,6	366	2,0	12,9	121	0,8	4,5	933	1,3	8,9
6800- 6999	597	1,6	10,2	629	3,4	16,3	208	1,4	5,9	1434	2,0	10,9
7000- 7199	698	1,8	12,0	635	3,5	19,8	262	1,8	7,7	1595	2,2	13,1
7200- 7399	682	1,8	13,8	513	2,8	22,6	252	1,7	9,4	1447	2,0	15,2
7400- 7599	705	1,9	15,7	600	3,3	25,9	291	2,0	11,3	1596	2,2	17,4
7600- 7799	817	2,1	17,8	547	3,0	28,8	388	2,6	13,9	1752	2,5	19,8
7800- 7999	926	2,4	20,2	430	2,3	31,2	518	3,5	17,4	1874	2,6	22,5
8000- 8199	882	2,3	22,6	455	2,5	33,7	460	3,1	20,5	1797	2,5	25,0
8200- 8399	647	1,7	24,3	251	1,4	35,0	288	1,9	22,5	1186	1,7	26,7
8400- 8599	1047	2,8	27,0	409	2,2	37,2	472	3,2	25,6	1928	2,7	29,4
8600- 8799	874	2,3	29,3	246	1,3	38,6	293	2,0	27,6	1413	2,0	31,4
8800- 8999	879	2,3	31,6	329	1,8	40,4	331	2,2	29,8	1539	2,2	33,5
9000- 9199	834	2,2	33,8	228	1,2	41,6	289	1,9	31,8	1351	1,9	35,4
9200- 9399	818	2,2	36,0	276	1,5	43,1	345	2,3	34,1	1439	2,0	37,4
9400- 9599	807	2,1	38,1	263	1,4	44,6	283	1,9	36,0	1353	1,9	39,3
9600- 9799	804	2,1	40,2	210	1,1	45,7	298	2,0	38,0	1312	1,8	41,2
9800- 9999	853	2,2	42,4	274	1,5	47,2	300	2,0	40,0	1427	2,0	43,2
10000-10199	717	1,9	44,3	226	1,2	48,4	309	2,1	42,1	1252	1,8	44,9
10200-10399	884	2,3	46,7	227	1,2	49,7	257	1,7	43,8	1368	1,9	46,8
10400-10599	951	2,5	49,2	310	1,7	51,3	317	2,1	46,0	1578	2,2	49,1
10600-10799	642	1,7	50,8	249	1,4	52,7	221	1,5	47,5	1112	1,6	50,6
10800-10999	650	1,7	52,6	296	1,6	54,3	209	1,4	48,9	1155	1,6	52,2
11000-11199	1023	2,7	55,2	244	1,3	55,6	216	1,5	50,3	1483	2,1	54,3
11200-11399	577	1,5	56,8	219	1,2	56,8	164	1,1	51,4	960	1,3	55,7
11400-11599	995	2,6	59,4	391	2,1	59,0	199	1,3	52,8	1585	2,2	57,9
11600-11799	791	2,1	61,5	439	2,4	61,3	207	1,4	54,1	1437	2,0	59,9
11800-11999	881	2,3	63,8	244	1,3	62,7	156	1,0	55,2	1281	1,8	61,7
12000-12199	803	2,1	65,9	246	1,3	64,0	169	1,1	56,3	1218	1,7	63,4
12200-12399	668	1,8	67,6	390	2,1	66,1	187	1,3	57,6	1245	1,7	65,2
12400-12599	480	1,3	68,9	260	1,4	67,6	145	1,0	58,6	885	1,2	66,4
12600-12799	389	1,0	69,9	223	1,2	68,8	123	0,8	59,4	735	1,0	67,4
12800-12999	625	1,6	71,6	223	1,2	70,0	143	1,0	60,4	991	1,4	68,8
13000-13199	516	1,4	72,9	318	1,7	71,7	147	1,0	61,3	981	1,4	70,2
13200-13399	339	0,9	73,8	188	1,0	72,7	111	0,7	62,1	638	0,9	71,1
13400-13599	293	0,8	74,6	225	1,2	74,0	113	0,8	62,9	631	0,9	72,0
13600-13799	569	1,5	76,1	237	1,3	75,2	138	0,9	63,8	944	1,3	73,3
13800-13999	523	1,4	77,5	335	1,8	77,1	136	0,9	64,7	994	1,4	74,7
14000-14199	300	0,8	78,2	228	1,2	78,3	96	0,6	65,3	624	0,9	75,6
14200-14399	319	0,8	79,1	235	1,3	79,6	108	0,7	66,1	662	0,9	76,5
14400-14599	516	1,4	80,4	244	1,3	80,9	128	0,9	66,9	888	1,2	77,7
14600-14799	468	1,2	81,7	305	1,7	82,6	147	1,0	67,9	920	1,3	79,0
14800-14999	290	0,8	82,4	178	1,0	83,6	105	0,7	68,6	573	0,8	79,8
15000-15999	1662	4,4	86,8	925	5,0	88,6	574	3,9	72,5	3161	4,4	84,3
16000-16999	1357	3,6	90,4	636	3,5	92,0	479	3,2	75,7	2472	3,5	87,7
17000-17999	858	2,3	92,6	419	2,3	94,3	454	3,1	78,8	1731	2,4	90,2
18000-18999	698	1,8	94,5	300	1,6	96,0	398	2,7	81,4	1396	2,0	92,1
19000-19999	591	1,6	96,0	270	1,5	97,4	354	2,4	83,8	1215	1,7	93,8
20000-22499	746	2,0	98,0	232	1,3	98,7	782	5,3	89,1	1760	2,5	96,3
22500-24999	322	0,8	98,8	98	0,5	99,2	598	4,0	93,1	1018	1,4	97,7
25000-	447	1,2	100,0	142	0,8	100,0	1025	6,9	100,0	1614	2,3	100,0
Miehet yhteensä	38036	100,0	-	18371	100,0	-	14865	100,0	-	71272	100,0	-

Taulukko 8 Kuntasektorin kuukausipalkkaisen henkilöstön lukumäärät ja %-osuudet kokonaiskeskiansion tuloluokan, sukupuolen ja kuntamuodon mukaan lokakuussa 1992

Päätoimiset kokoaikaiset

Sukupuoli/ Tuloluokka	Kaupungit			Muut kunnat			Kuntainliitot			Yhteensä		
	1km	%	%-kert	1km	%	%-kert	1km	%	%-kert	1km	%	%-kert
Naiset ja miehet yhteensä												
- 4799	158	0,1	0,1	179	0,2	0,2	36	0,0	0,0	373	0,1	0,1
4800- 4999	544	0,4	0,5	485	0,7	0,9	67	0,1	0,1	1096	0,4	0,5
5000- 5199	824	0,5	1,0	687	0,9	1,8	62	0,1	0,2	1573	0,5	1,0
5200- 5399	1274	0,8	1,9	866	1,2	3,0	262	0,3	0,5	2402	0,8	1,8
5400- 5599	1743	1,2	3,0	825	1,1	4,1	254	0,3	0,8	2822	0,9	2,7
5600- 5799	1379	0,9	3,9	1030	1,4	5,5	417	0,5	1,3	2826	0,9	3,6
5800- 5999	2173	1,4	5,4	1850	2,5	8,0	765	0,9	2,2	4788	1,6	5,2
6000- 6199	2371	1,6	6,9	1573	2,1	10,1	735	0,9	3,1	4679	1,5	6,7
6200- 6399	2817	1,9	8,8	2078	2,8	12,9	1042	1,3	4,4	5937	1,9	8,6
6400- 6599	4251	2,8	11,6	3060	4,1	17,0	1606	1,9	6,3	8917	2,9	11,5
6600- 6799	4278	2,8	14,5	2425	3,3	20,2	1586	1,9	8,2	8289	2,7	14,2
6800- 6999	6434	4,3	18,8	4623	6,2	26,4	3070	3,7	12,0	14127	4,6	18,8
7000- 7199	7832	5,2	24,0	4186	5,6	32,0	3155	3,8	15,8	15173	4,9	23,7
7200- 7399	6767	4,5	28,4	3113	4,2	36,2	3043	3,7	19,4	12923	4,2	27,9
7400- 7599	6481	4,3	32,7	3526	4,7	41,0	3213	3,9	23,3	13220	4,3	32,2
7600- 7799	7738	5,1	37,9	4022	5,4	46,4	4441	5,4	28,7	16201	5,3	37,5
7800- 7999	7455	4,9	42,8	2833	3,8	50,2	4034	4,9	33,6	14322	4,7	42,1
8000- 8199	5222	3,5	46,3	2515	3,4	53,5	3594	4,3	37,9	11331	3,7	45,8
8200- 8399	4050	2,7	49,0	1722	2,3	55,9	2436	2,9	40,8	8208	2,7	48,5
8400- 8599	4331	2,9	51,9	2153	2,9	58,7	3554	4,3	45,1	10038	3,3	51,7
8600- 8799	3964	2,6	54,5	1402	1,9	60,6	2593	3,1	48,3	7959	2,6	54,3
8800- 8999	3427	2,3	56,8	1642	2,2	62,8	3309	4,0	52,3	8378	2,7	57,0
9000- 9199	3312	2,2	59,0	1171	1,6	64,4	2475	3,0	55,2	6958	2,3	59,3
9200- 9399	3047	2,0	61,0	1281	1,7	66,1	3175	3,8	59,1	7503	2,4	61,7
9400- 9599	2766	1,8	62,8	1142	1,5	67,7	2318	2,8	61,9	6226	2,0	63,7
9600- 9799	2716	1,8	64,6	927	1,2	68,9	2285	2,8	64,6	5928	1,9	65,7
9800- 9999	2750	1,8	66,5	1161	1,6	70,5	2501	3,0	67,7	6412	2,1	67,7
10000-10199	2111	1,4	67,9	917	1,2	71,7	1864	2,3	69,9	4892	1,6	69,3
10200-10399	2559	1,7	69,6	860	1,2	72,8	1854	2,2	72,1	5273	1,7	71,0
10400-10599	2483	1,6	71,2	965	1,3	74,1	1935	2,3	74,5	5383	1,7	72,8
10600-10799	1789	1,2	72,4	806	1,1	75,2	1500	1,8	76,3	4095	1,3	74,1
10800-10999	1767	1,2	73,6	776	1,0	76,3	1276	1,5	77,8	3819	1,2	75,4
11000-11199	2519	1,7	75,2	816	1,1	77,4	1413	1,7	79,5	4748	1,5	76,9
11200-11399	1697	1,1	76,4	687	0,9	78,3	944	1,1	80,7	3328	1,1	78,0
11400-11599	2477	1,6	78,0	1052	1,4	79,7	1063	1,3	82,0	4592	1,5	79,5
11600-11799	1962	1,3	79,3	1060	1,4	81,1	937	1,1	83,1	3959	1,3	80,8
11800-11999	2142	1,4	80,7	704	0,9	82,1	821	1,0	84,1	3667	1,2	82,0
12000-12199	1933	1,3	82,0	719	1,0	83,0	735	0,9	85,0	3387	1,1	83,1
12200-12399	1761	1,2	83,2	889	1,2	84,2	770	0,9	85,9	3420	1,1	84,2
12400-12599	1310	0,9	84,1	664	0,9	85,1	505	0,6	86,5	2479	0,8	85,0
12600-12799	1051	0,7	84,8	574	0,8	85,9	409	0,5	87,0	2034	0,7	85,6
12800-12999	1580	1,0	85,8	566	0,8	86,6	508	0,6	87,6	2654	0,9	86,5
13000-13199	1255	0,8	86,6	720	1,0	87,6	452	0,5	88,2	2427	0,8	87,3
13200-13399	931	0,6	87,3	474	0,6	88,2	317	0,4	88,5	1722	0,6	87,8
13400-13599	848	0,6	87,8	551	0,7	89,0	274	0,3	88,9	1673	0,5	88,4
13600-13799	1305	0,9	88,7	521	0,7	89,7	356	0,4	89,3	2182	0,7	89,1
13800-13999	1151	0,8	89,4	623	0,8	90,5	359	0,4	89,7	2133	0,7	89,8
14000-14199	757	0,5	89,9	458	0,6	91,1	208	0,3	90,0	1423	0,5	90,2
14200-14399	793	0,5	90,5	463	0,6	91,8	224	0,3	90,3	1480	0,5	90,7
14400-14599	1053	0,7	91,2	460	0,6	92,4	293	0,4	90,6	1806	0,6	91,3
14600-14799	946	0,6	91,8	508	0,7	93,1	290	0,4	91,0	1744	0,6	91,9
14800-14999	697	0,5	92,3	376	0,5	93,6	183	0,2	91,2	1256	0,4	92,3
15000-15999	3397	2,3	94,5	1642	2,2	95,8	1013	1,2	92,4	6052	2,0	94,3
16000-16999	2409	1,6	96,1	1047	1,4	97,2	836	1,0	93,4	4292	1,4	95,6
17000-17999	1624	1,1	97,2	635	0,9	98,0	839	1,0	94,4	3098	1,0	96,7
18000-18999	1134	0,8	97,9	440	0,6	98,6	668	0,8	95,2	2242	0,7	97,4
19000-19999	899	0,6	98,5	360	0,5	99,1	613	0,7	96,0	1872	0,6	98,0
20000-22499	1140	0,8	99,3	331	0,4	99,5	1253	1,5	97,5	2724	0,9	98,9
22500-24999	468	0,3	99,6	148	0,2	99,7	834	1,0	98,5	1450	0,5	99,3
25000-	585	0,4	100,0	189	0,3	100,0	1240	1,5	100,0	2014	0,7	100,0
Naiset ja miehet yht,	150637	100,0	-	74478	100,0	-	82814	100,0	-	307929	100,0	-

Taulukko 9 Kuntasektorin kuukausipalkkaisen henkilöstön lukumäärät ja palkat koulutusasteen, sukupuolen ja iän mukaan lokakuussa 1992

Päätöimiset kokoaikaiset

Suku- puoli/ Ikä	Perusaste		Alempi keskiaste		Ylempi keskiaste		Alempi korkea-aste		Ylempi kand. aste		Tutkija- koul. tai vast.		Yhteensä	
	Henki- löiden lkm	Kok. ansio/ henkilö	Henki- löiden lkm	Kok. ansio/ henkilö	Henki- löiden lkm	Kok. ansio/ henkilö	Henki- löiden lkm	Kok. ansio/ henkilö	Henki- löiden lkm	Kok. ansio/ henkilö	Henki- löiden lkm	Kok. ansio/ henkilö	Henki- löiden lkm	Kok. ansio/ henkilö
MIEHET														
-19	681	5393	245	5404	1		-	-	-	-	-	-	927	1,3 5395
20	128	5642	83	5672	89	5379	-	-	-	-	-	-	300	0,4 5572
21	111	6067	150	6631	100	6108	-	-	-	-	-	-	361	0,5 6313
22	136	6127	174	6654	167	6487	6	7408	-	-	-	-	483	0,7 6457
23	142	6493	198	6897	159	6855	15	7059	-	-	-	-	514	0,7 6777
24	163	6630	285	7018	232	7687	38	7928	6	10749	-	-	724	1,0 7223
20-24	680	6223	890	6729	747	6755	59	7654	6	10749	-	-	2382	3,3 6626
25	121	6759	348	7364	359	8211	93	8297	32	10312	-	-	953	1,3 7796
26	139	7248	347	7461	412	8722	133	8871	96	11351	-	-	1127	1,6 8394
27	161	7500	394	7724	423	8829	170	8999	191	12451	-	-	1339	1,9 8882
28	162	7723	452	7936	454	8863	196	9171	309	12818	2		1575	2,2 9269
29	161	7675	474	7899	516	8928	165	9422	366	13223	2		1684	2,4 9515
25-29	744	7419	2015	7683	2164	8737	757	9027	994	12675	4		6678	9,4 8896
30	191	7808	464	8038	496	9192	156	9340	442	13569	7	16544	1756	2,5 9881
31	163	8380	498	8039	529	9253	162	10091	482	13915	7	17766	1841	2,6 10174
32	168	8384	492	8295	458	9606	157	10002	480	13715	20	16879	1775	2,5 10355
33	216	8357	498	8247	463	9819	218	10573	492	13973	30	19895	1917	2,7 10556
34	207	8554	479	8447	482	9820	264	11066	463	14459	56	21241	1951	2,7 10946
30-34	945	8298	2431	8214	2428	9528	957	10333	2359	13928	120	19701	9240	13,0 10395
35	245	8551	503	8518	513	9976	318	11402	428	14352	85	21055	2092	2,9 11021
36	239	8692	474	8849	497	10030	457	11658	428	15164	84	20357	2179	3,1 11374
37	252	8973	526	8790	522	10357	453	11651	451	15386	75	20866	2279	3,2 11441
38	250	8810	454	8596	502	10662	497	12131	452	16190	73	22030	2228	3,1 11855
39	267	8798	450	8900	542	10843	586	12549	481	16643	64	22317	2390	3,4 12142
35-39	1253	8767	2407	8729	2576	10380	2311	11949	2240	15578	381	21263	11168	15,7 11582
40	282	8792	452	9006	524	10742	600	12662	471	16796	57	20866	2386	3,3 12102
41	280	9137	469	8847	529	11224	497	12988	490	16914	61	20899	2326	3,3 12323
42	308	9017	486	9048	524	11249	522	13267	466	17160	61	23019	2367	3,3 12419
43	411	9031	511	9066	517	11164	561	13459	535	17525	72	21858	2607	3,7 12511
44	408	9175	472	9303	459	11476	601	13828	534	17356	62	22400	2536	3,6 12764
40-44	1689	9041	2390	9055	2553	11163	2781	13246	2496	17163	313	21824	12222	17,1 12430
45	433	9324	549	9235	471	11505	626	13961	558	17871	68	22118	2705	3,8 12844
46	488	9246	503	9304	481	11926	573	14003	499	18332	57	22251	2601	3,6 12829
47	442	9406	393	9378	444	11953	581	14212	490	18489	63	22586	2413	3,4 13216
48	386	9232	318	9214	338	11960	503	14289	372	18710	60	22600	1977	2,8 13171
49	379	9316	305	9424	329	12190	537	14492	392	18466	66	22200	2008	2,8 13397
45-49	2128	9305	2068	9304	2063	11883	2820	14181	2311	18338	314	22345	11704	16,4 13067
50	307	9258	240	9163	279	12109	379	14755	325	18927	49	23763	1579	2,2 13507
51	465	9281	326	9308	355	12174	634	14705	419	19410	61	22016	2260	3,2 13482
52	374	9178	230	9195	255	11998	400	14933	262	18205	28	21841	1549	2,2 12887
53	459	9223	244	9408	265	11846	496	14800	323	18864	40	21388	1827	2,6 13113
54	418	9350	211	9402	238	12265	494	14615	278	19166	47	21963	1686	2,4 13281
50-54	2023	9260	1251	9295	1392	12082	2403	14752	1607	18964	225	22252	8901	12,5 13269
55	346	9244	178	9357	271	12360	431	14745	251	19511	49	23802	1526	2,1 13520
56	273	9054	136	9210	202	12066	464	15047	237	19290	42	22483	1354	1,9 13781
57	265	8906	125	9234	143	12341	467	14872	213	19316	40	24114	1253	1,8 13810
58	258	9002	101	9806	126	12336	394	14638	195	19304	26	22679	1100	1,5 13626
59	213	8926	87	9283	103	12555	346	15370	177	20085	27	23791	953	1,3 14184
55-59	1355	9043	627	9363	845	12307	2102	14923	1073	19481	184	23408	6186	8,7 13757
60	202	9083	59	9327	104	12112	159	15267	153	20305	19	21827	696	1,0 13784
61	153	9102	56	9081	80	12283	66	15790	116	20602	20	25051	491	0,7 13883
62	147	9118	43	9431	64	12524	61	16243	100	20317	17	22750	432	0,6 13789
63	30	9506	4		16	12892	17	18248	27	29160	4		98	0,1 14610
64	10	8461	1		1		3		8	16233			23	0,0 11988
60-64	542	9110	163	9224	265	12308	306	15728	404	20236	60	23058	1740	2,4 13836
65-	13	9114	1				5		3				22	0,0 10798
Yhteensä	12155	8573	14488	8535	15034	10465	14501	13330	13493	16693	1601	21909	71272	100,0 11769
Keski-ikä	42,1		38,2		39,1		44,9		42,2		44,9		41,3	

Taulukko 9 Kuntasektorin kuukausipalkkaisen henkilöstön lukumäärät ja palkat koulutusasteen, sukupuolen ja iän mukaan lokakuussa 1992

Päätoimiset kokoaikaiset

Suku- puoli/ Ikä	Perusaste		Alempi keskiaste		Ylempi keskiaste		Alempi korkea-aste		Ylempi kand. aste		Tutkija- koul. tai vast.		Yhteensä		
	Henki- löiden lkm	Kok. ansio/ henkilö	Henki- löiden lkm	Kok. ansio/ henkilö	Henki- löiden lkm	Kok. ansio/ henkilö	Henki- löiden lkm	Kok. ansio/ henkilö	Henki- löiden lkm	Kok. ansio/ henkilö	Henki- löiden lkm	Kok. ansio/ henkilö	Henki- löiden lkm	Kok. ansio/ henkilö	
NAISET															
-19	1214	5474	311	5542	2		-	-	-	-	-	-	1527	0,6	5487
20	402	5840	475	6253	451	5742	-	-	-	-	-	-	1328	0,6	5955
21	250	6190	613	6687	403	6251	7	6390	-	-	-	-	1273	0,5	6450
22	264	6416	623	6781	718	6672	74	7940	-	-	-	-	1679	0,7	6728
23	249	6396	786	6887	1260	7185	322	8200	2		-	-	2619	1,1	7147
24	264	6521	921	6948	1451	7464	738	8388	50	9944	-	-	3424	1,4	7488
20-24	1429	6230	3418	6760	4283	6954	1141	8293	52	9911	-	-	10323	4,4	6952
25	237	6629	1008	7122	1735	7839	949	8481	168	10095	-	-	4097	1,7	7834
26	222	6811	1068	7156	1837	7953	968	8562	336	11122	-	-	4431	1,9	8077
27	266	6828	1213	7222	1885	7906	843	8562	510	11579	-	-	4717	2,0	8184
28	247	6708	1421	7267	1831	7921	866	8749					5051	2,1	8332
29	306	6917	1623	7281	1851	7850	929	8936					5505	2,3	8379
25-29	1278	6787	6333	7220	9139	7894	4555	8657	2494	11506	2		23801	10,1	8180
30	332	6862	1719	7398	1817	7942	957	9152	820	12231	2		5647	2,4	8546
31	359	7039	1808	7423	1899	7974	958	9347	848	12240	3		5875	2,5	8592
32	424	7054	2023	7448	1864	8034	1053	9501	840	12563	14	17361	6218	2,6	8658
33	489	7126	2113	7515	1875	8127	1377	9646	754	12655	15	18284	6623	2,8	8712
34	581	7046	2165	7560	1735	8176	1454	9837	660	13130	33	17622	6628	2,8	8780
30-34	2185	7041	9828	7474	9190	8049	5799	9536	3922	12537	67	17654	30991	13,1	8663
35	635	7194	2296	7633	1897	8256	1644	9935	676	13107	39	18975	7187	3,0	8862
36	791	7179	2508	7678	1846	8274	1742	10095	663	13376	43	18838	7593	3,2	8886
37	857	7157	2610	7697	1710	8395	1736	10344	648	13430	57	20377	7618	3,2	8979
38	920	7199	2673	7735	1685	8447	1785	10459	689	13712	42	19145	7794	3,3	9039
39	1015	7187	2754	7807	1662	8542	1758	10572	722	14058	48	19874	7959	3,4	9132
35-39	4218	7183	12841	7713	8800	8377	8665	10286	3398	13546	229	19518	38151	16,1	8983
40	1126	7192	2864	7817	1557	8525	1711	10639	681	13811	29	20612	7968	3,4	9032
41	1292	7242	2774	7845	1441	8563	1589	10901	676	14117	26	19548	7798	3,3	9083
42	1578	7238	3106	7874	1381	8660	1526	11000	685	14309	29	19169	8305	3,5	9028
43	1641	7324	3145	7925	1523	8750	1634	11025	680	14509	34	20508	8657	3,7	9108
44	1853	7311	3223	7976	1430	8847	1738	11191	735	14406	31	18082	9010	3,8	9157
40-44	7490	7269	15112	7890	7332	8667	8198	10951	3457	14234	149	19595	41738	17,6	9084
45	1950	7387	3113	8058	1442	8982	1825	11376	751	14528	28	18259	9109	3,8	9290
46	1988	7421	3007	8091	1363	9013	1874	11434	820	14582	44	18911	9096	3,8	9409
47	1837	7401	2686	8088	1145	9260	1706	11547	672	14934	19	19131	8065	3,4	9426
48	1612	7471	2000	8061	949	9326	1361	11709	594	15092	27	18602	6543	2,8	9540
49	1562	7533	1888	8134	921	9381	1308	11837	557	15380	29	20419	6265	2,6	9642
45-49	8949	7438	12694	8084	5820	9163	8074	11556	3394	14860	147	19056	39078	16,5	9444
50	1320	7475	1379	8038	763	9397	1091	11904	438	15531	19	18104	5010	2,1	9632
51	1963	7394	2098	8137	1066	9476	1515	11865	564	15867	26	20069	7232	3,1	9559
52	1573	7483	1455	8237	671	9542	943	11901	378	15630	16	20172	5036	2,1	9454
53	1957	7493	1653	8165	799	9674	1150	11931	417	15605	22	19278	5998	2,5	9427
54	1866	7502	1496	8216	680	9731	1016	12051	346	15773	19	18473	5423	2,3	9397
50-54	8679	7468	8081	8158	3979	9555	5715	11925	2143	15691	102	19251	28699	12,1	9495
55	1670	7508	1206	8328	606	10047	936	12081	303	15641	13	18380	4734	2,0	9497
56	1468	7497	1066	8318	552	9748	847	12151	248	15774	11	17867	4192	1,8	9460
57	1466	7575	951	8261	398	10069	760	12097	244	16347	9	20262	3828	1,6	9491
58	1262	7535	561	8089	300	9984	697	12190	174	15884	6	23270	3000	1,3	9481
59	1113	7534	451	7901	207	10148	597	12145	163	15999	10	19040	2541	1,1	9483
55-59	6979	7529	4235	8233	2063	9972	3837	12130	1132	15911	49	19344	18295	7,7	9483
60	835	7504	298	7790	124	9354	257	12015	118	16415	5		1637	0,7	9087
61	697	7372	254	7823	86	9092	101	12312	81	16857	8	18102	1227	0,5	8689
62	575	7394	158	7707	61	8765	56	10703	63	16891	2		915	0,4	8421
63	130	7653	43	8189	14	9445	15	11342	13	16114	-		215	0,1	8646
64	20	7294	5		3		8	11519			-		37	0,0	8404
60-64	2257	7442	758	7805	288	9141	437	11883	276	16619	15	19123	4031	1,7	8785
65-	11	7543	2		3		7	12616	-	-	-	-	23	0,0	10040
Naiset yht.	44689	7276	73613	7765	50899	8404	46428	10691	20268	13828	760	19205	236657	100,0	8940
Keski-ikä	45,6		40,5		37,0		41,4		40,3		43,3		40,9		
Miehet ja naiset yhteensä	56844	7553	88101	7892	65933	8874	60929	11319	33761	14973	2361	21038	307929		9595
Keski-ikä	44,9		40,1		37,5		42,2		41,1		44,4		41,0		

Taulukko 10a Kuntien henkilöstön lukumäärät ja palkkasumma sekä kuukausipalkkaisten kokonaiskeskiansio ja lisäkerroin lääneittäin ja kuntamuodoittain lokakuussa 1992

Lääni Kuntamuoto Kunta Palvelussuhde	Kuukausipalkkaisten lukumäärät					Virka- vapaa tms. (2 1. 10.	Tunti- palkkai- set ym. (3 Lkm	Palkka- summa Yhteen- sä 1000 mk	Kk-palkkaiset	
	Yhteensä	Koko- aikai- set	Palkka- osalta kk:tta	Osa- aikai- set	Sivu- toimi- set				Kokoaika- iset Kokon.- ansio mk/kk	Lisä- kerr. (1
KUNTASEKTORI YHTEENSÄ	415617	307929	38721	21790	5948	41229	40412	3527688	9595	1, 11
Vakinaiset	318055	248365	23720	12140	3221	30609	-	2684457	9859	1, 10
Sijaiset	43122	31419	4861	2084	365	4393	-	328182	9117	1, 15
Määräaikaiset	32313	17809	4045	3662	2285	4512	-	192825	8276	1, 09
Tilapäiset	3648	2701	280	161	62	444	-	31417	10391	1, 19
Työllistetyt	14394	7593	2520	3527	7	747	-	67335	5753	1, 03
Varahenkilö	3331	-	2740	163	5	423	-	25122	-	-
Oppilas	636	-	531	51	1	53	-	2577	-	-
KUNNAT YHTEENSÄ	307004	225115	28615	16905	5212	31157	39176	2588699	9448	1, 10
Vakinaiset	234359	181838	18638	8931	2754	22198	-	1949297	9755	1, 10
siitä: -opettajat	41321	36369	2598	210	86	2058	-	520056	13423	1, 14
-muut	193038	145469	16040	8721	2668	20140	-	1429241	8838	1, 08
Sijaiset	25691	18108	2802	1087	228	3466	-	182655	8820	1, 12
Määräaikaiset	28335	15326	3411	3285	2171	4142	-	165355	8191	1, 09
Tilapäiset	3198	2409	247	131	46	365	-	27704	10343	1, 19
Työllistetyt	13972	7394	2452	3402	7	717	-	65371	5746	1, 03
Varahenkilö	831	-	630	18	4	179	-	5049	-	-
Oppilas	511	-	416	49	-	46	-	2079	-	-
KAUPUNGIT	203373	150637	17967	10867	2784	21118	25685	1762090	9584	1, 10
Vakinaiset	152237	120098	11259	5574	1079	14227	-	1299970	9902	1, 09
siitä: -opettajat	25264	22150	1559	168	81	1306	-	317958	13453	1, 13
-muut	126973	97948	9700	5406	998	12921	-	982012	9099	1, 08
Sijaiset	17517	12216	1842	725	128	2606	-	125466	8995	1, 12
Määräaikaiset	20621	11372	2158	2390	1557	3144	-	123905	8321	1, 09
Tilapäiset	2564	2024	161	81	14	284	-	23040	10473	1, 20
Työllistetyt	9186	4893	1645	2041	4	603	-	43044	5815	1, 03
Varahenkilö	746	-	558	16	-	172	-	4444	-	-
Oppilas	408	-	329	40	-	39	-	1642	-	-
MUUT KUNNAT	103631	74478	10648	6038	2428	10039	13491	826609	9173	1, 10
Vakinaiset	82122	61740	7379	3357	1675	7971	-	649327	9470	1, 10
siitä: -opettaja	16057	14219	1039	42	5	752	-	202098	13375	1, 15
-muut	66065	47521	6340	3315	1670	7219	-	447229	8302	1, 08
Sijaiset	8174	5892	960	362	100	860	-	57188	8456	1, 12
Määräaikaiset	7714	3954	1253	895	614	998	-	41450	7816	1, 10
Tilapäiset	634	385	86	50	32	81	-	4664	9659	1, 13
Työllistetyt	4786	2501	807	1361	3	114	-	22326	5610	1, 03
Varahenkilö	85	-	72	2	4	7	-	604	-	-
Oppilas	103	-	87	9	-	7	-	437	-	-
UUDENMAAN LÄÄNI	79938	61282	6488	4257	1220	6691	7523	713731	9804	1, 10
Vakinaiset opettaja	8494	7389	481	62	1	561	-	102669	13120	1, 11
Muut vakinaiset	51570	39750	3987	2408	419	5006	-	417825	9532	1, 09
Kaupungit	68522	52860	5417	3692	979	5574	6598	622658	9897	1, 10
Vakinaiset opettaja	6820	5893	390	60	1	476	-	82547	13195	1, 11
Muut vakinaiset	44139	34249	3375	2049	263	4203	-	365314	9685	1, 09
Pääkaupunkiseutu	57197	44586	4308	2985	704	4614	5330	526437	9964	1, 10
Vakinaiset opettaja	5078	4365	262	52	1	398	-	61007	13210	1, 11
Muut vakinaiset	37002	28848	2796	1642	192	3524	-	312070	9841	1, 09

- 1) Kokonaisansion suhde varsinaiseen palkkaan (taulukkopalkka).
- 2) Palkaton virkavapaa tms. (ei toista kokoaikaista tehtävää kuntasektorilla)
- 3) Tuntipalkkaiset eiokuulta 1992;
Sisältää myös 8141 määräaikaista maatalouslomittajaa.

Taulukko 10a Kuntien henkilöstön lukumäärät ja palkkasumma sekä kuukausipalkkaisten kokonaiskeskiansio ja lisäkerroin lääneittäin ja kuntamuodoittain lokakuussa 1992

Lääni Kuntamuoto Kunta Palvelussuhde	Kuukausipalkkaisten lukumäärät				Sivu- toimi- set	Virka- vapaa- tms. (2 1. 10.	Tunti- palkkai- set ym. (3 Lkm	Palkka- summa Yhteen- sä 1000 mk	Kk-palkkaiset Kokoaikaiset Kokon. - ansio mk/kk	Lisä- kerr. (1
Helsinki	36804	29310	2526	1725	301	2942	3962	349156	10096	1,12
Vakinaiset opettaja	2341	2051	64	22	-	204	-	27869	13174	1,10
Muut vakinaiset	23964	19097	1642	835	97	2293	-	209014	10120	1,11
Espoo	10236	7894	648	769	122	803	741	90721	9824	1,09
Vakinaiset opettaja	1408	1201	74	14	-	119	-	16900	13325	1,13
Muut vakinaiset	6613	4981	381	549	81	621	-	52216	9384	1,07
Hanko	857	642	90	59	23	43	110	7583	9670	1,14
Vakinaiset opettaja	102	89	6	3	-	4	-	1211	12863	1,12
Muut vakinaiset	561	434	44	28	19	36	-	4530	9476	1,14
Hyvinkää	2157	1633	197	118	23	186	309	19451	9802	1,07
Vakinaiset opettaja	361	324	15	1	-	21	-	4550	13505	1,10
Muut vakinaiset	1367	1052	111	71	6	127	-	10564	9061	1,05
Järvenpää	1869	1382	189	82	30	186	122	15255	9370	1,08
Vakinaiset opettaja	257	225	12	2	-	18	-	3063	13033	1,12
Muut vakinaiset	1228	938	100	38	7	145	-	9106	8851	1,06
Karjaa	576	376	63	65	4	68	50	4612	9536	1,09
Vakinaiset opettaja	95	82	5	-	-	8	-	1164	13542	1,14
Muut vakinaiset	336	237	27	41	4	27	-	2337	8314	1,05
Karkkila	534	409	52	32	3	38	85	4715	9273	1,09
Vakinaiset opettaja	66	57	6	-	-	3	-	811	12927	1,13
Muut vakinaiset	365	285	27	16	3	34	-	2754	8893	1,08
Kaunainen	531	409	32	44	1	45	34	4804	10122	1,07
Vakinaiset opettaja	138	110	16	4	-	8	-	1660	13431	1,13
Muut vakinaiset	330	261	12	23	-	34	-	2580	9126	1,04
Kerava	1613	1087	130	172	87	137	134	13241	9843	1,07
Vakinaiset opettaja	205	194	9	2	-	-	-	2673	13190	1,09
Muut vakinaiset	994	694	67	108	1	124	-	7254	9186	1,05
Lohja	796	526	111	37	49	73	110	6380	9000	1,07
Vakinaiset opettaja	159	100	51	-	-	8	-	1809	12235	1,10
Muut vakinaiset	408	331	31	14	3	29	-	2993	8278	1,05
Loviisa	532	401	44	26	14	47	86	4766	9854	1,10
Vakinaiset opettaja	95	91	3	-	-	1	-	1249	13420	1,11
Muut vakinaiset	328	238	27	17	9	37	-	2348	8895	1,10
Orimattila	648	448	94	14	3	89	59	5020	9383	1,10
Vakinaiset opettaja	109	99	8	-	-	2	-	1378	13158	1,14
Muut vakinaiset	394	279	58	6	2	49	-	2707	8415	1,08
Porvoo	1071	912	57	41	5	56	137	9983	9494	1,07
Vakinaiset opettaja	220	204	6	-	-	10	-	2716	13065	1,10
Muut vakinaiset	700	595	34	27	2	42	-	5449	8534	1,06
Tammisaari	672	458	82	61	34	37	66	5214	9011	1,08
Vakinaiset opettaja	73	63	7	-	-	3	-	914	13125	1,11
Muut vakinaiset	456	318	53	41	15	29	-	3203	8565	1,07
Vantaa	9626	6973	1102	447	280	824	593	81755	9557	1,07
Vakinaiset opettaja	1191	1003	108	12	1	67	-	14578	13119	1,11
Muut vakinaiset	6095	4509	761	235	14	576	-	48261	9202	1,05
Muut kunnat	11416	8422	1071	565	241	1117	925	91073	9214	1,08
Vakinaiset opettaja	1674	1496	91	2	-	85	-	20123	12825	1,12
Muut vakinaiset	7431	5501	612	359	156	803	-	52511	8581	1,07
Artjärvi	96	74	3	6	7	6	25	789	8405	1,11
Vakinaiset opettaja	8	7	-	-	-	1	-	91	12970	1,17
Muut vakinaiset	74	55	3	4	7	5	-	486	8043	1,10
Askola	226	164	3	5	13	41	7	1648	9465	1,09
Vakinaiset opettaja	49	46	1	-	-	2	-	630	13573	1,15
Muut vakinaiset	146	91	2	5	12	36	-	772	7947	1,04

Taulukko 10a Kuntien henkilöstön lukumäärät ja palkkasumma sekä kuukausipalkkaisten kokonaiskeskiansio ja lisäkerroin läänittäin ja kuntamuodoittain lokakuussa 1992

Läni Kuntamuoto Kunta Palvelussuhde	Kuukausipalkkaisten lukumäärät					Virka- vapaa- tms. (2 1.10.	Tunti- palkkai- set ym. (3 Lkm	Palkka- summa Yhteen- sä 1000 mk	Kk-palkkaiset Kokoaikaiset Kokon.- ansio mk/kk	Lisä- kerr. (1
	Yhteensä	Kokoi- aikai- set	Palkka- osalta kk:tta	Osa- aikai- set	Sivu- toimi- set					
Inkoo	205	141	27	13	5	19	21	1471	8389	1,07
Vakinaiset opettaja	21	15	2	1	-	3	-	216	12061	1,12
Muut vakinaiset	144	100	24	5	1	14	-	924	8063	1,06
Karjalohja	61	42	6	10	2	1	1	411	8266	1,11
Vakinaiset opettaja	2	2	-	-	-	-	-	28	-	1,30
Muut vakinaiset	42	33	5	2	1	1	-	298	8109	1,10
Kirkkonummi	1335	1011	128	63	16	117	71	10884	9454	1,06
Vakinaiset opettaja	273	238	15	-	-	20	-	3159	12718	1,11
Muut vakinaiset	812	625	54	41	8	84	-	5811	8533	1,04
Lapinjärvi	172	140	10	10	3	9	7	1395	8970	1,11
Vakinaiset opettaja	29	29	-	-	-	-	-	380	13113	1,12
Muut vakinaiset	117	92	7	6	3	9	-	793	7906	1,09
Liijenda	56	45	4	2	4	1	2	425	8122	1,06
Vakinaiset opettaja	5	4	1	-	-	-	-	65	-	1,11
Muut vakinaiset	46	37	2	2	4	1	-	332	7764	1,05
Lohjan kunta	789	576	82	15	10	106	75	6163	9136	1,06
Vakinaiset opettaja	139	127	4	-	-	8	-	1683	12901	1,14
Muut vakinaiset	465	353	44	5	2	61	-	3147	8240	1,03
Myrskylä	87	64	9	1	4	9	7	617	8197	1,10
Vakinaiset opettaja	4	3	1	-	-	-	-	46	-	1,23
Muut vakinaiset	72	51	7	1	4	9	-	465	8144	1,08
Mäntsälä	916	651	96	57	24	88	70	7047	8999	1,08
Vakinaiset opettaja	113	95	9	-	-	9	-	1361	13068	1,14
Muut vakinaiset	608	432	46	40	18	72	-	4157	8490	1,07
Nummi-Pusula	298	215	29	16	3	35	28	2307	9086	1,11
Vakinaiset opettaja	53	48	3	-	-	2	-	665	13386	1,12
Muut vakinaiset	176	128	11	13	2	22	-	1158	8052	1,10
Nurmijärvi	1376	1078	106	55	28	109	195	11891	9281	1,09
Vakinaiset opettaja	166	156	10	-	-	-	-	2057	12558	1,13
Muut vakinaiset	962	742	62	32	19	107	-	7199	8955	1,08
Pernaja	167	106	21	19	3	18	7	1163	8726	1,08
Vakinaiset opettaja	14	12	1	-	-	1	-	172	13294	1,13
Muut vakinaiset	114	69	14	13	3	15	-	706	8305	1,07
Pohja	227	147	35	18	11	16	16	1674	8506	1,12
Vakinaiset opettaja	23	19	2	-	-	2	-	255	12329	1,16
Muut vakinaiset	173	112	26	14	9	12	-	1169	8077	1,12
Pornainen	170	124	13	15	3	15	16	1270	8901	1,10
Vakinaiset opettaja	25	24	-	-	-	1	-	292	12172	1,14
Muut vakinaiset	110	78	13	5	3	11	-	714	8108	1,09
Porvoon mlk	1070	735	108	62	9	156	89	7843	8896	1,08
Vakinaiset opettaja	142	126	7	-	-	9	-	1633	12514	1,12
Muut vakinaiset	632	462	53	50	8	59	-	4357	8237	1,06
Pukkila	87	63	11	4	2	7	7	636	8228	1,08
Vakinaiset opettaja	6	6	-	-	-	-	-	79	13220	1,14
Muut vakinaiset	69	48	10	2	2	7	-	444	7718	1,07
Ruotsinpyhtää	124	99	4	8	-	13	19	955	8379	1,06
Vakinaiset opettaja	13	13	-	-	-	-	-	143	10988	1,12
Muut vakinaiset	99	77	2	7	-	13	-	652	8039	1,05
Sammatti	51	37	3	2	3	6	-	336	8356	1,11
Vakinaiset opettaja	3	3	-	-	-	-	-	40	-	1,27
Muut vakinaiset	37	26	1	2	3	5	-	229	8127	1,07
Sipoo	779	572	95	32	10	70	40	6214	9307	1,06
Vakinaiset opettaja	116	104	5	-	-	7	-	1432	13326	1,12
Muut vakinaiset	539	384	64	25	7	59	-	3746	8528	1,04
Siuntio	196	133	21	26	4	12	4	1367	8595	1,06
Vakinaiset opettaja	17	14	1	-	-	2	-	170	11431	1,11
Muut vakinaiset	144	98	19	15	3	9	-	966	8370	1,05

Taulukko 10a Kuntien henkilöstön lukumäärät ja palkkasumma sekä kuukausipalkkaisten kokonaiskeskiansio ja lisäkerroin lääneittäin ja kuntamuodoittain lokakuussa 1992

Lääni Kuntamuoto Kunta Palvelussuhde	Yhteensä	Kokoaikaiset	Palkkaosalta kk:tta	Osa-aikaiset	Sivutoimitukset	Virka-vapaa tms. (2 1.10.)	Tuntipalkkaiset ym. (3 Lkm)	Palkkasumma Yhteensä 1000 mk	Kk-palkkaiset Kokonansio mk/kk	Lisäkerroin (1)
Tenhola	141	93	11	20	4	13	1	1032	9332	1,14
Vakinaiset opettaja	14	13	-	-	-	1	-	170	13068	1,12
Muut vakinaiset	100	62	9	15	3	11	-	651	8580	1,13
Tuusula	1531	1129	158	43	52	149	121	13095	9913	1,10
Vakinaiset opettaja	238	214	16	-	-	8	-	2934	12896	1,11
Muut vakinaiset	953	709	96	16	26	106	-	7431	9460	1,09
Vihti	1256	983	88	63	21	101	96	10441	9269	1,09
Vakinaiset opettaja	201	178	13	1	-	9	-	2420	12835	1,13
Muut vakinaiset	797	637	38	39	8	75	-	5903	8631	1,08
TURUN JA PORIN LÄÄNI	40674	29676	3806	2338	753	4101	5900	338589	9219	1,09
Vakinaiset opettaja	5914	5364	285	37	6	222	-	74232	13192	1,13
Muut vakinaiset	26523	19591	2360	1286	464	2822	-	185963	8452	1,07
Kaupungit	26884	19825	2345	1481	345	2888	4277	230142	9302	1,09
Vakinaiset opettaja	3633	3321	157	32	6	117	-	46156	13279	1,14
Muut vakinaiset	17516	13312	1383	758	175	1888	-	127373	8633	1,07
Turku	9748	7604	692	415	27	1010	1797	86808	9151	1,08
Vakinaiset opettaja	1072	1019	14	16	6	17	-	13059	12467	1,10
Muut vakinaiset	6917	5493	487	236	2	699	-	52210	8711	1,07
Harjavalta	513	368	69	12	10	54	34	4283	9574	1,11
Vakinaiset opettaja	90	78	8	-	-	4	-	1162	13746	1,16
Muut vakinaiset	307	229	44	1	4	29	-	2208	8260	1,08
Huittinen	456	347	29	26	8	46	117	4118	9670	1,09
Vakinaiset opettaja	100	97	-	-	-	3	-	1332	13733	1,14
Muut vakinaiset	271	188	23	16	8	36	-	1721	8066	1,06
Ikaalinen	606	428	80	25	11	62	89	4975	9130	1,09
Vakinaiset opettaja	98	84	13	-	-	1	-	1277	13310	1,14
Muut vakinaiset	396	287	48	10	8	43	-	2718	8253	1,07
Kankaanpää	669	543	44	31	10	41	81	5640	9026	1,10
Vakinaiset opettaja	125	113	5	1	-	6	-	1588	13691	1,19
Muut vakinaiset	410	338	24	14	6	28	-	2915	7962	1,06
Kokemäki	365	272	19	8	2	64	-	2440	8469	1,05
Muut vakinaiset	301	258	12	4	1	26	-	2291	8561	1,05
Laitila	494	344	77	18	13	42	37	3848	9138	1,09
Vakinaiset opettaja	91	79	9	-	-	3	-	1128	12943	1,15
Muut vakinaiset	311	212	40	9	11	39	-	1986	8105	1,07
Loimaa	433	310	41	18	7	57	40	3663	9884	1,10
Vakinaiset opettaja	107	88	10	5	-	4	-	1323	13700	1,13
Muut vakinaiset	250	177	22	5	3	43	-	1658	8487	1,07
Naantali	672	556	30	24	4	58	85	5806	9039	1,05
Vakinaiset opettaja	121	97	10	-	-	14	-	1316	12366	1,11
Muut vakinaiset	455	392	9	12	2	40	-	3409	8444	1,03
Parainen	580	442	42	46	4	46	43	4822	9488	1,12
Vakinaiset opettaja	105	97	5	-	-	3	-	1314	13163	1,13
Muut vakinaiset	368	277	27	23	4	37	-	2633	8634	1,12
Parkano	479	347	56	21	26	29	71	3836	9203	1,10
Vakinaiset opettaja	83	77	2	2	-	2	-	1044	13028	1,13
Muut vakinaiset	289	205	34	5	22	23	-	1921	8414	1,09
Pori	5871	4045	542	480	32	772	1203	51010	9558	1,10
Vakinaiset opettaja	777	697	39	2	-	39	-	10214	14050	1,17
Muut vakinaiset	3453	2518	248	251	17	419	-	25153	8867	1,08
Raisio	1142	888	106	58	8	82	127	10330	9555	1,08
Vakinaiset opettaja	181	162	8	2	-	9	-	2281	13379	1,13
Muut vakinaiset	777	610	72	29	1	65	-	5985	8872	1,06

Taulukko 10a Kuntien henkilöstön lukumäärät ja palkkasumma sekä kuukausipalkkaisten kokonaiskeskiansio ja lisäkerroin lääneittäin ja kuntamuodoittain lokakuussa 1992

Lääni Kuntamuoto Kunta Palvelussuhde	Kuukausipalkkaisten lukumäärät					Virka- vapaa- tms. (2 1.10.	Tunti- palkkai- set ym. (3 Lkm	Palkka- summa Yhteen- sä 1000 mk	Kk-palkkaiset	
	Yhteensä	Koko- aikai- set	Palkka- osalta kk:tta	Osa- aikai- set	Sivu- toimi- set				Kokoaikaiset Kokon.- ansio mk/kk	Lisä- kerr. (1)
Rauma	1991	1295	162	167	63	304	324	15527	9355	1,09
Vakinaiset opettaja	251	239	9	3	-	-	-	3363	13550	1,13
Muut vakinaiset	1200	831	76	71	19	203	-	8000	8597	1,08
Salo	1080	812	91	60	41	76	69	8889	9349	1,10
Vakinaiset opettaja	179	173	5	1	-	-	-	2484	13899	1,15
Muut vakinaiset	665	523	46	30	7	59	-	4656	8137	1,07
Uusikaupunki	1006	762	90	35	29	90	45	7985	9186	1,12
Vakinaiset opettaja	120	109	8	-	-	3	-	1636	13965	1,17
Muut vakinaiset	626	492	49	16	14	55	-	4671	8761	1,11
Vammala	779	462	175	37	50	55	115	6163	9462	1,11
Vakinaiset opettaja	133	112	12	-	-	9	-	1635	13335	1,17
Muut vakinaiset	520	282	122	26	46	44	-	3237	8160	1,08
Muut kunnat	13790	9851	1461	857	408	1213	1623	108447	9053	1,08
Vakinaiset opettaja	2281	2043	128	5	-	105	-	28075	13049	1,13
Muut vakinaiset	9007	6279	977	528	289	934	-	58590	8070	1,06
Alastaro	164	125	20	8	2	9	31	1460	9162	1,11
Vakinaiset opettaja	26	24	1	-	-	1	-	336	13781	1,15
Muut vakinaiset	97	72	12	4	1	8	-	667	8097	1,08
Askainen	37	20	1	4	7	5	5	222	8639	1,05
Vakinaiset opettaja	2	1	-	-	-	1	-	14	-	1,18
Muut vakinaiset	29	15	1	2	7	4	-	151	8893	1,04
Aura	116	82	11	7	2	14	13	804	8494	1,09
Vakinaiset opettaja	14	13	-	-	-	1	-	149	11455	1,16
Muut vakinaiset	83	56	8	6	1	12	-	506	8176	1,06
Dragsfjärd	182	127	13	28	2	12	9	1355	8864	1,08
Vakinaiset opettaja	20	20	-	-	-	-	-	258	12905	1,16
Muut vakinaiset	135	85	13	26	2	9	-	856	7910	1,04
Eura	503	383	31	36	8	45	40	4120	9193	1,08
Vakinaiset opettaja	69	60	4	-	-	5	-	873	13878	1,16
Muut vakinaiset	344	260	19	20	6	39	-	2382	8285	1,05
Eurajoki	297	201	52	24	-	20	35	2330	9207	1,10
Vakinaiset opettaja	55	46	6	-	-	3	-	690	13478	1,16
Muut vakinaiset	173	121	27	8	-	17	-	1108	7962	1,06
Halikko	406	294	36	18	14	44	39	3178	9225	1,10
Vakinaiset opettaja	75	67	5	-	-	3	-	970	13827	1,16
Muut vakinaiset	260	186	25	8	8	33	-	1667	8026	1,06
Honkajoki	138	107	1	11	1	18	70	1304	9091	1,10
Vakinaiset opettaja	25	23	-	-	-	2	-	321	13963	1,18
Muut vakinaiset	93	66	1	10	1	15	-	559	7706	1,06
Huuskari	40	23	2	13	1	1	2	273	8733	1,02
Vakinaiset opettaja	2	2	-	-	-	-	-	30	-	1,09
Muut vakinaiset	27	17	2	6	1	1	-	172	8080	1,00
Hämeenkyrö	474	358	31	27	22	36	81	3901	9162	1,10
Vakinaiset opettaja	86	81	2	-	-	3	-	1110	13463	1,15
Muut vakinaiset	297	224	13	10	19	31	-	1933	8071	1,08
Jämijärvi	145	106	8	11	1	19	11	1033	8453	1,08
Vakinaiset opettaja	15	14	-	-	-	1	-	173	12327	1,10
Muut vakinaiset	102	69	8	7	1	17	-	626	7912	1,06
Kaarina	938	713	91	35	21	78	120	7986	9092	1,08
Vakinaiset opettaja	168	143	12	2	-	11	-	1940	12615	1,08
Muut vakinaiset	578	447	57	15	4	55	-	4118	8397	1,08
Kalanti	196	135	28	16	-	17	10	1429	9078	1,12
Vakinaiset opettaja	35	32	-	-	-	3	-	400	12513	1,18
Muut vakinaiset	124	81	22	12	-	9	-	753	7849	1,06
Karinainen	139	107	10	4	10	8	11	1226	10412	1,10
Vakinaiset opettaja	45	44	1	-	-	-	-	632	14025	1,14
Muut vakinaiset	79	51	8	4	8	8	-	458	7558	1,03

Taulukko 10a Kuntien henkilöstön lukumäärät ja palkkasumma sekä kuukausipalkkaisten kokonaiskeskiansio ja lisäkerroin lääneittäin ja kuntamuodoittain lokakuussa 1992

Lääni Kuntamuoto Kunta Palvelussuhde	Kuukausipalkkaisten lukumäärät Yhteensä	Koko- aikai- set	Palkka- osalta kk:ta	Osa- aikai- set	Sivu- toimi- set	Virka- vapaa- tms. (2 1.10.	Tunti- palkkai- set ym. (3 Lkm	Palkka- summa Yhteen- sä 1000 mk	Kk-palkkaiset Kokoaikaiset Kokon.- ansio mk/kk	Lisä- kerr. (1
Karvia	191	142	11	16	9	13	81	1593	8442	1,09
Vakinaiset opettaja	24	23	-	1	-	-	-	312	13200	1,14
Muut vakinaiset	129	94	9	8	8	10	-	799	7657	1,07
Kemiö	196	130	15	25	-	26	2	1442	9456	1,07
Vakinaiset opettaja	38	34	3	-	-	1	-	465	13035	1,09
Muut vakinaiset	120	74	11	21	-	14	-	759	8083	1,05
Kihniö	-	-	-	-	-	-	18	84	-	-
Kiikala	57	47	2	1	4	3	-	412	7957	1,00
Vakinaiset opettaja	7	6	1	-	-	-	-	77	11085	1,00
Muut vakinaiset	47	40	-	1	4	2	-	322	7514	1,00
Kiikoinen	64	39	4	4	4	13	12	379	7632	1,04
Vakinaiset opettaja	4	4	-	-	-	-	-	49	-	1,08
Muut vakinaiset	46	25	4	1	4	12	-	207	7144	1,04
Kisko	51	40	2	3	5	1	12	424	8542	1,08
Vakinaiset opettaja	8	8	-	-	-	-	-	101	12581	1,11
Muut vakinaiset	40	29	2	3	5	1	-	254	7497	1,06
Kiukainen	158	99	22	13	6	18	24	1246	9461	1,07
Vakinaiset opettaja	33	32	-	-	-	1	-	425	13271	1,11
Muut vakinaiset	107	61	17	8	6	15	-	609	7586	1,04
Kodisjoki	18	10	3	1	3	1	3	114	9149	1,06
Vakinaiset opettaja	3	2	-	-	-	1	-	28	-	1,13
Muut vakinaiset	13	6	3	1	3	-	-	67	8012	1,01
Korpoo	79	56	9	7	4	3	10	677	9560	1,09
Vakinaiset opettaja	19	13	5	-	-	1	-	208	12592	1,11
Muut vakinaiset	51	36	3	6	4	2	-	371	8724	1,09
Koski T1	163	123	14	10	4	12	33	1386	9272	1,07
Vakinaiset opettaja	32	32	-	-	-	-	-	422	13183	1,08
Muut vakinaiset	105	75	10	5	3	12	-	649	7784	1,04
Kullaa	66	49	11	4	2	-	9	555	8006	1,09
Vakinaiset opettaja	8	7	1	-	-	-	-	97	11989	1,16
Muut vakinaiset	55	40	10	3	2	-	-	396	7397	1,08
Kustavi	41	34	1	-	1	5	3	311	8381	1,06
Vakinaiset opettaja	4	2	1	-	-	1	-	48	-	1,07
Muut vakinaiset	31	26	-	-	1	4	-	225	8511	1,06
Kuusjoki	73	51	8	3	4	7	3	473	8217	1,08
Vakinaiset opettaja	7	7	-	-	-	-	-	90	12861	1,21
Muut vakinaiset	54	38	5	1	3	7	-	317	7698	1,05
Köyliö	175	112	19	13	22	9	14	1216	8677	1,06
Vakinaiset opettaja	25	24	-	-	-	1	-	322	13425	1,14
Muut vakinaiset	130	73	17	11	22	7	-	725	7230	1,02
Lappi	162	95	20	18	10	19	12	1072	8473	1,11
Vakinaiset opettaja	17	16	-	-	-	1	-	200	12497	1,15
Muut vakinaiset	112	57	16	13	9	17	-	618	7704	1,07
Lavia	151	98	24	13	6	10	21	1157	9147	1,07
Vakinaiset opettaja	24	24	-	-	-	-	-	309	12884	1,05
Muut vakinaiset	103	61	21	7	4	10	-	616	7769	1,09
Lemu	59	37	7	3	2	10	-	345	7805	1,05
Vakinaiset opettaja	6	4	1	1	-	-	-	60	-	1,11
Muut vakinaiset	38	23	5	2	1	7	-	212	7628	1,04
Lieto	658	460	82	27	16	73	2	4764	9067	1,09
Vakinaiset opettaja	101	90	3	-	-	8	-	1190	12809	1,10
Muut vakinaiset	391	282	46	24	6	33	-	2643	8177	1,08
Loimaan kunta	260	198	15	19	1	27	93	2271	8789	1,06
Vakinaiset opettaja	44	41	1	-	-	2	-	520	12435	1,10
Muut vakinaiset	181	128	12	17	1	23	-	1134	7791	1,03
Luvia	166	107	22	9	2	26	10	1097	8460	1,08
Vakinaiset opettaja	15	13	-	-	-	2	-	165	12706	1,15
Muut vakinaiset	123	73	19	6	2	23	-	715	8080	1,06

Taulukko 10a Kuntien henkilöstön lukumäärät ja palkkasumma sekä kuukausipalkkaisten kokonaiskeskiansio ja lisäkerroin lääneittäin ja kuntamuodoittain lokakuussa 1992

Lääni Kuntamuoto Kunta Palvelussuhde	Kuukausipalkkaisten lukumäärät					Virka- vapaa tms. (2 1.10.	Tunti- palkkai- set ym. (3 Lkm	Palkka- summa Yhteen- sä 1000 mk	Kk-palkkaiset	
	Yhteensä	Koko- aikai- set	Palkka- osalta kk:tta	Osa- aikai- set	Sivu- toimi- set				Kokoaikaiset Kokon.- ansio mk/kk	Lisä- kerr. (1
Marttila	89	68	9	5	2	5	17	707	8329	1,05
Vakinaiset opettaja	8	6	2	-	-	-	-	95	12265	1,10
Muut vakinaiset	73	58	5	4	2	4	-	525	8007	1,05
Masku	161	115	20	10	4	12	7	1141	8481	1,05
Vakinaiset opettaja	18	18	-	-	-	-	-	202	11235	1,09
Muut vakinaiset	122	83	19	5	4	11	-	784	8176	1,05
Mellilä	58	41	7	5	3	2	10	423	7942	1,04
Vakinaiset opettaja	4	4	-	-	-	-	-	52	-	1,11
Muut vakinaiset	42	32	4	2	2	2	-	266	7628	1,03
Merikarvia	225	157	31	14	2	21	18	1663	8708	1,07
Vakinaiset opettaja	36	32	3	-	-	1	-	424	12433	1,10
Muut vakinaiset	125	91	11	5	1	17	-	812	7851	1,05
Merimasku	37	22	-	5	6	4	2	240	8723	1,06
Vakinaiset opettaja	3	3	-	-	-	-	-	36	-	1,14
Muut vakinaiset	26	14	-	3	6	3	-	150	8362	1,02
Mietoinen	62	40	6	4	5	7	11	423	8379	1,05
Vakinaiset opettaja	7	5	1	-	-	1	-	68	12088	1,12
Muut vakinaiset	46	29	4	3	4	6	-	267	8084	1,03
Mouhijärvi	170	130	15	5	2	18	28	1396	8905	1,10
Vakinaiset opettaja	27	23	1	-	-	3	-	304	13049	1,10
Muut vakinaiset	122	92	10	4	2	14	-	825	8091	1,10
Muurila	52	41	1	2	3	5	1	369	8359	1,06
Vakinaiset opettaja	5	5	-	-	-	-	-	59	11874	1,15
Muut vakinaiset	39	31	-	2	1	5	-	262	8070	1,05
Mynämäki	335	239	24	17	22	33	11	2487	9291	1,09
Vakinaiset opettaja	67	64	1	-	-	2	-	847	13021	1,13
Muut vakinaiset	208	144	14	10	13	27	-	1285	8091	1,06
Nakkila	266	209	22	16	1	18	23	2289	9571	1,10
Vakinaiset opettaja	61	58	1	-	-	2	-	786	13368	1,14
Muut vakinaiset	150	110	16	9	-	15	-	1012	8135	1,07
Nauvo	51	39	4	6	1	1	2	461	10392	1,07
Vakinaiset opettaja	16	14	-	1	-	1	-	185	13132	1,12
Muut vakinaiset	32	23	4	4	1	-	-	244	8828	1,03
Noormarkku	256	205	13	20	8	10	48	2193	8832	1,09
Vakinaiset opettaja	44	44	-	-	-	-	-	576	13097	1,16
Muut vakinaiset	156	125	10	4	7	10	-	1059	7806	1,06
Nousiainen	217	144	34	10	7	22	12	1776	10131	1,08
Vakinaiset opettaja	66	55	6	-	-	5	-	809	13530	1,11
Muut vakinaiset	117	65	22	9	5	16	-	668	7636	1,02
Oripää	67	49	3	6	1	8	3	441	8095	1,04
Vakinaiset opettaja	2	2	-	-	-	-	-	27	-	1,13
Muut vakinaiset	47	36	3	3	1	4	-	318	8156	1,03
Paimio	432	352	24	23	5	28	25	3826	9928	1,06
Vakinaiset opettaja	97	88	5	-	-	4	-	1158	12633	1,11
Muut vakinaiset	270	226	9	9	4	22	-	2157	9064	1,04
Perniö	313	245	23	20	5	20	36	2609	9254	1,10
Vakinaiset opettaja	65	61	2	-	-	2	-	826	13239	1,14
Muut vakinaiset	197	153	14	8	5	17	-	1332	8068	1,08
Pertteli	131	85	10	9	13	14	20	897	8432	1,08
Vakinaiset opettaja	14	14	-	-	-	-	-	167	11959	1,14
Muut vakinaiset	93	61	10	7	7	8	-	568	7760	1,06
Piikkiö	264	206	30	8	2	18	14	2103	8946	1,10
Vakinaiset opettaja	41	38	-	-	-	3	-	508	13370	1,17
Muut vakinaiset	181	135	24	5	2	15	-	1202	7869	1,07
Pomarkku	138	108	10	12	1	7	23	1212	9315	1,10
Vakinaiset opettaja	25	23	1	-	-	1	-	324	13957	1,16
Muut vakinaiset	85	67	4	7	1	6	-	609	8182	1,07

Taulukko 10a Kuntien henkilöstön lukumäärät ja palkkasumma sekä kuukausipalkkaisten kokonaiskeskiansio ja lisäkerroin lääneittäin ja kuntamuodoittain lokakuussa 1992

Lääni Kuntamuoto Kunta Palvelussuhde	Kuukausipalkkaisten lukumäärät					Virka- vapaa tms. (2 1.10.	Tunti- palkkai- set ym. (3 Lkm	Palkka- summa Yhteen- sä 1000 mk	Kk-palkkaiset Kokoaikaiset Kokon.- ansio mk/kk	Lisä- kerr. (1
	Yhteensä	Koko- aikai- set	Palkka- osalta kk:ta	Osa- aikai- set	Sivu- toimi- set					
Punkalaidun	211	172	22	6	1	10	29	1807	8982	1,12
Vakinaiset opettaja	36	33	2	-	-	1	-	484	13901	1,18
Muut vakinaiset	146	117	16	3	1	9	-	1026	7854	1,08
Pyhäranta	80	44	12	8	7	9	4	522	8797	1,08
Vakinaiset opettaja	9	8	-	-	-	1	-	98	12293	1,15
Muut vakinaiset	56	24	12	6	6	8	-	309	8520	1,06
Pöytyä	151	122	17	5	3	4	13	1174	8451	1,10
Vakinaiset opettaja	18	18	-	-	-	-	-	214	11884	1,16
Muut vakinaiset	107	83	15	2	3	4	-	755	8117	1,07
Rauman mlk	382	283	32	41	5	21	31	3322	9669	1,08
Vakinaiset opettaja	81	77	2	-	-	2	-	1073	13589	1,13
Muut vakinaiset	209	157	13	23	2	14	-	1489	8186	1,05
Rusko	137	104	10	5	4	14	3	1066	9450	1,08
Vakinaiset opettaja	32	30	1	-	-	1	-	376	12279	1,18
Muut vakinaiset	80	58	5	4	2	11	-	513	8138	1,01
Rymättylä	76	58	6	3	-	9	5	544	8205	1,06
Vakinaiset opettaja	9	8	1	-	-	-	-	100	11681	1,13
Muut vakinaiset	59	44	4	2	-	9	-	371	7805	1,05
Sauvo	128	96	13	1	3	15	-	910	8777	1,08
Vakinaiset opettaja	19	19	-	-	-	-	-	212	11151	1,11
Muut vakinaiset	94	67	9	1	3	14	-	604	8228	1,08
Siikainen	149	104	9	13	10	13	20	1129	8805	1,13
Vakinaiset opettaja	16	14	1	-	-	1	-	198	13397	1,16
Muut vakinaiset	108	72	6	10	9	11	-	671	8154	1,12
Somero	642	441	78	17	20	86	168	5018	9092	1,10
Vakinaiset opettaja	83	74	3	-	-	6	-	1028	13354	1,14
Muut vakinaiset	399	293	51	5	6	44	-	2735	8381	1,08
Suodenniemi	70	46	9	3	4	8	33	530	8063	1,05
Vakinaiset opettaja	8	7	-	-	-	1	-	84	12061	1,08
Muut vakinaiset	47	28	6	2	4	7	-	256	7686	1,04
Suomusjärvi	45	27	7	5	3	3	5	337	8725	1,06
Vakinaiset opettaja	3	2	-	-	-	1	-	29	-	1,07
Muut vakinaiset	36	20	7	5	2	2	-	248	8400	1,03
Säkylä	252	165	38	20	17	12	21	2041	9710	1,09
Vakinaiset opettaja	60	56	3	-	-	1	-	794	13590	1,15
Muut vakinaiset	165	99	30	14	12	10	-	1045	7807	1,04
Särkisalo	40	33	2	1	-	4	-	302	8590	1,13
Vakinaiset opettaja	3	3	-	-	-	-	-	37	-	1,20
Muut vakinaiset	32	25	2	1	-	4	-	232	8544	1,14
Taivassalo	111	84	13	2	3	9	10	882	9108	1,09
Vakinaiset opettaja	16	16	-	-	-	-	-	188	11735	1,05
Muut vakinaiset	70	50	9	1	1	9	-	471	8529	1,09
Tarvasjoki	80	51	16	2	4	7	9	545	8245	1,07
Vakinaiset opettaja	8	8	-	-	-	-	-	96	11994	1,15
Muut vakinaiset	62	34	15	2	4	7	-	346	7737	1,04
Ulvila	536	259	202	34	4	37	33	4178	9259	1,07
Vakinaiset opettaja	105	60	42	-	-	3	-	1295	13270	1,12
Muut vakinaiset	339	166	121	20	1	31	-	2152	8143	1,05
Vahto	72	45	11	5	4	7	2	445	8132	1,07
Vakinaiset opettaja	9	8	-	-	-	1	-	91	11342	1,19
Muut vakinaiset	49	31	9	3	-	6	-	290	7574	1,03
Vampula	84	66	4	2	6	6	35	692	8178	1,05
Vakinaiset opettaja	7	7	-	-	-	-	-	88	12529	1,10
Muut vakinaiset	63	48	4	2	4	5	-	405	7767	1,04
Vehmaa	114	83	1	1	-	29	5	741	8434	1,05
Vakinaiset opettaja	17	13	1	-	-	3	-	173	12388	1,14
Muut vakinaiset	75	52	-	-	-	23	-	404	7642	1,02

Taulukko 10a Kuntien henkilöstön lukumäärät ja palkkasumma sekä kuukausipalkkaisten kokonaiskeskiansio ja lisäkerroin lääneittäin ja kuntamuodoittain lokakuussa 1992

Läänit	Kuukausipalkkaisten lukumäärät					Tunti-	Paikka-	Kk-palkkaiset		
Kuntamuoto	Yhteensä	Koko-	Palkka-	Osa-	Sivu-	Virka-	summa	Kokoaikaiset	Lisä-	
Kunta		aikai-	osalta	aikai-	toimi-	vapaa	Yhteen-	Kokon.-	kerr.	
Palvelussuhde		set	kk:tta	set	set	tms. (2	sä	ansio	(1	
						1. 10.	1000 mk	mk/kk		
							ym. (3			
							Lkm			
Velkua	15	10	-	1	-	4	-	99	9387	1,20
Vakinaiset opettaja	2	2	-	-	-	-	-	19		1,08
Muut vakinaiset	11	6	-	1	-	4	-	65	10026	1,22
Viljakkala	78	51	4	5	8	10	14	524	8153	1,04
Vakinaiset opettaja	8	8	-	-	-	-	-	88	11014	1,09
Muut vakinaiset	56	36	2	4	5	9	-	322	7915	1,02
Västanfjärd	39	28	4	6	-	1	-	310	9544	1,06
Vakinaiset opettaja	5	5	-	-	-	-	-	63	12601	1,12
Muut vakinaiset	30	20	4	5	-	1	-	209	8522	1,05
Yläne	113	76	9	21	-	7	19	876	9116	1,07
Vakinaiset opettaja	20	18	1	-	-	1	-	244	12594	1,16
Muut vakinaiset	81	50	6	19	-	6	-	502	7950	1,02
Äetsä	298	200	30	22	13	33	14	2160	9011	1,08
Vakinaiset opettaja	45	40	1	-	-	4	-	569	13913	1,17
Muut vakinaiset	205	133	22	14	9	27	-	1229	7755	1,04
HÄMEEN LÄÄNI	38139	28159	2973	1857	527	4623	6024	324577	9371	1,09
Vakinaiset opettaja	5151	4451	366	36	62	236	-	65618	13529	1,14
Muut vakinaiset	24306	19308	1506	907	233	2352	-	183081	8772	1,08
Kaupungit	27239	20266	1613	1413	269	3678	4791	237606	9539	1,09
Vakinaiset opettaja	3421	3038	143	31	62	147	-	44593	13795	1,15
Muut vakinaiset	17228	14068	754	663	76	1667	-	134487	8980	1,08
Hämeenlinna	2087	1557	184	109	29	208	403	19679	10108	1,09
Vakinaiset opettaja	370	323	26	-	-	21	-	4990	14578	1,15
Muut vakinaiset	1211	943	79	39	1	149	-	9231	9067	1,07
Forssa	1152	868	102	57	20	105	263	10283	9635	1,09
Vakinaiset opettaja	187	173	4	-	1	9	-	2412	13718	1,13
Muut vakinaiset	722	540	62	33	10	77	-	5246	8832	1,08
Lahti	6031	4826	457	248	53	447	990	56884	9627	1,11
Vakinaiset opettaja	775	667	46	3	9	50	-	9995	14032	1,18
Muut vakinaiset	4230	3502	219	126	10	373	-	33691	9011	1,09
Mänttä	432	322	56	12	1	41	56	3791	9727	1,10
Vakinaiset opettaja	102	85	12	-	-	5	-	1248	13312	1,15
Muut vakinaiset	254	190	33	5	1	25	-	1815	8579	1,08
Nokia	1434	1162	80	59	6	127	190	11803	9104	1,09
Vakinaiset opettaja	206	182	5	1	1	17	-	2475	13373	1,16
Muut vakinaiset	916	746	46	22	2	100	-	6717	8573	1,07
Orivesi	340	271	26	8	3	32	65	2911	9313	1,10
Vakinaiset opettaja	82	81	-	-	-	1	-	1061	13097	1,12
Muut vakinaiset	212	153	25	1	3	30	-	1321	7823	1,09
Riihimäki	1261	958	162	59	5	77	171	11506	9688	1,10
Vakinaiset opettaja	228	201	20	1	-	6	-	3123	14127	1,18
Muut vakinaiset	765	582	80	30	4	69	-	5689	8677	1,06
Tampere	12375	8722	308	784	121	2440	2277	101928	9400	1,08
Vakinaiset opettaja	1116	1008	5	25	51	27	-	14893	13761	1,13
Muut vakinaiset	7424	6323	47	352	20	682	-	59790	9097	1,07
Toijala	496	371	59	13	5	48	44	3978	9134	1,08
Vakinaiset opettaja	69	60	7	-	-	2	-	836	12861	1,09
Muut vakinaiset	317	241	28	5	3	40	-	2283	8816	1,08
Vaikeakoski	1085	838	90	37	15	105	228	10237	9912	1,10
Vakinaiset opettaja	198	180	12	-	-	6	-	2506	13216	1,12
Muut vakinaiset	786	598	63	31	14	80	-	5904	8853	1,08
Virrat	546	371	89	27	11	48	104	4608	9607	1,11
Vakinaiset opettaja	88	78	6	1	-	3	-	1054	12587	1,10
Muut vakinaiset	391	250	72	19	8	42	-	2801	8984	1,11

Taulukko 10a Kuntien henkilöstön lukumäärät ja palkkasumma sekä kuukausipalkkaisten kokonaiskeskiansio ja lisäkerroin lääneittäin ja kuntamuodoittain lokakuussa 1992

Lääni Kuntamuoto Kunta Palvelussuhde	Kuukausipalkkaisten lukumäärät					Virka- vapaa- tms. (2 1.10.	Tunti- palkkai- set ym. (3 Lkm	Palkka- summa Yhteen- sä 1000 mk	Kk-palkkaiset	
	Yhteensä	Koko- aikai- set	Palkka- osailta kk:tta	Osa- aikai- set	Sivu- toimi- set				Kokoaikaiset Kokon.- ansio mk/kk	Lisä- kerr. kerr.
Muut kunnat	10900	7893	1360	444	258	945	1233	86970	8939	1,09
Vakinaiset opettaja	1730	1413	223	5	-	89	-	21025	12958	1,13
Muut vakinaiset	7078	5240	752	244	157	685	-	48593	8212	1,07
Asikkala	400	285	37	31	15	32	28	3126	9240	1,10
Vakinaiset opettaja	74	66	7	-	-	1	-	987	13597	1,15
Muut vakinaiset	251	191	19	15	2	24	-	1697	7970	1,07
Hattula	373	282	43	10	15	23	23	3005	9036	1,07
Vakinaiset opettaja	71	64	6	-	-	1	-	859	12455	1,10
Muut vakinaiset	231	172	23	7	12	17	-	1566	8007	1,06
Hauho	201	157	8	10	9	17	42	1590	8465	1,07
Vakinaiset opettaja	28	27	-	-	-	1	-	320	11836	1,06
Muut vakinaiset	138	104	8	6	4	16	-	890	7953	1,07
Hausjärvi	430	293	39	9	42	47	51	3213	9050	1,08
Vakinaiset opettaja	57	48	6	-	-	3	-	692	13007	1,12
Muut vakinaiset	242	176	18	7	20	21	-	1668	8478	1,06
Hollola	895	485	282	35	15	78	126	7168	8142	1,07
Vakinaiset opettaja	147	11	128	1	-	7	-	1757	14854	1,03
Muut vakinaiset	609	407	119	22	9	52	-	4129	8212	1,07
Humppila	99	67	14	7	2	9	16	724	8465	1,07
Vakinaiset opettaja	6	5	1	-	-	-	-	69	12428	1,09
Muut vakinaiset	76	50	10	6	2	8	-	499	8306	1,07
Janakkala	700	543	48	14	11	84	73	5973	9567	1,09
Vakinaiset opettaja	131	117	4	-	-	10	-	1574	13120	1,13
Muut vakinaiset	517	400	37	14	8	58	-	3729	8583	1,08
Jokioinen	271	197	30	15	13	16	20	2051	8906	1,09
Vakinaiset opettaja	42	37	1	-	-	4	-	485	12883	1,16
Muut vakinaiset	176	132	16	5	11	12	-	1153	7954	1,05
Juupajoki	120	88	10	7	4	11	13	848	8256	1,07
Vakinaiset opettaja	8	8	-	-	-	-	-	95	11881	1,08
Muut vakinaiset	95	66	10	4	4	11	-	586	7964	1,07
Kalvola	194	150	17	9	4	14	15	1420	8394	1,08
Vakinaiset opettaja	21	18	-	-	-	3	-	234	13006	1,13
Muut vakinaiset	130	108	7	2	3	10	-	906	7923	1,05
Kangasala	867	587	184	26	4	66	98	7328	9216	1,08
Vakinaiset opettaja	181	156	14	-	-	11	-	2130	12665	1,12
Muut vakinaiset	550	339	145	13	4	49	-	3795	8099	1,06
Koski HI	106	87	7	6	1	5	17	785	7985	1,08
Vakinaiset opettaja	10	10	-	-	-	-	-	115	11497	1,16
Muut vakinaiset	74	63	-	5	1	5	-	517	7865	1,07
Kuhmalahti	41	28	3	2	3	5	4	250	7741	1,05
Vakinaiset opettaja	3	2	-	-	-	1	-	26	-	1,11
Muut vakinaiset	30	20	3	-	3	4	-	166	7385	1,05
Kuorevesi	143	108	16	6	2	11	11	1174	9025	1,09
Vakinaiset opettaja	24	23	1	-	-	-	-	297	12602	1,12
Muut vakinaiset	97	73	9	3	1	11	-	675	8117	1,07
Kuru	204	136	38	-	11	19	31	1429	8548	1,10
Vakinaiset opettaja	20	19	1	-	-	-	-	268	13391	1,18
Muut vakinaiset	131	91	17	-	8	15	-	774	7695	1,06
Kylmäkoski	117	85	16	6	2	8	11	865	8433	1,09
Vakinaiset opettaja	14	14	-	-	-	-	-	179	12774	1,17
Muut vakinaiset	80	55	11	5	1	8	-	518	7906	1,07
Kärkölä	246	186	24	14	7	15	28	2001	8947	1,07
Vakinaiset opettaja	44	39	4	-	-	1	-	552	13063	1,11
Muut vakinaiset	69	59	2	4	2	2	-	562	8914	1,02
Lammi	332	234	33	19	13	33	58	2637	9401	1,11
Vakinaiset opettaja	60	56	1	-	-	3	-	784	13760	1,16
Muut vakinaiset	215	148	24	12	8	23	-	1364	7961	1,06

Taulukko 10a Kuntien henkilöstön lukumäärät ja palkkasumma sekä kuukausipalkkaisten kokonaiskeskiansio ja lisäkerroin lääneittäin ja kuntamuodoittain lokakuussa 1992

Lääni Kuntamuoto Kunta Palvelussuhde	Kuukausipalkkaisten lukumäärät				Sivu- toimi- set	Virka- vapaa tms. (2 1.10.	Tunti- palkkai- set ym. (3 Lkm	Palkka- summa Yhteen- sä 1000 mk	Kk-palkkaiset	
	Yhteensä	Koko- aikai- set	Palkka- osalta kk:tta	Osa- aikai- set					Kokoaika- iset Kokon.- ansio mk/kk	Lisä- kerr. (1
Lempäälä	709	509	104	35	11	50	57	5543	8710	1,07
Vakinaiset opettaja	126	105	15	-	-	6	-	1557	12620	1,15
Muut vakinaiset	452	338	48	15	9	42	-	2986	7840	1,03
Loppi	291	228	21	9	7	26	58	2277	8320	1,06
Vakinaiset opettaja	27	23	2	1	-	1	-	323	12591	1,10
Muut vakinaiset	197	156	10	4	5	22	-	1332	8135	1,06
Luopioinen	80	66	2	1	1	10	4	619	8897	1,06
Vakinaiset opettaja	14	12	-	-	-	2	-	170	14199	1,18
Muut vakinaiset	59	48	2	1	1	7	-	385	7661	1,00
Längelmäki	98	74	12	8	-	4	13	757	8452	1,12
Vakinaiset opettaja	9	8	-	-	-	1	-	106	13229	1,19
Muut vakinaiset	74	55	9	7	-	3	-	512	8001	1,11
Nastola	936	697	108	35	13	83	83	7656	9270	1,12
Vakinaiset opettaja	131	116	9	-	-	6	-	1601	12937	1,12
Muut vakinaiset	588	478	36	16	8	50	-	4488	8790	1,11
Padasjoki	207	151	17	13	6	20	6	1556	9070	1,08
Vakinaiset opettaja	36	34	1	-	-	1	-	475	13728	1,08
Muut vakinaiset	121	82	9	6	5	19	-	749	8145	1,08
Pirkkala	665	494	68	30	20	53	49	5389	9102	1,08
Vakinaiset opettaja	101	88	6	1	-	6	-	1217	12917	1,13
Muut vakinaiset	420	322	34	18	7	39	-	3045	8461	1,06
Pälkäne	233	171	27	12	1	22	21	1818	9080	1,08
Vakinaiset opettaja	39	33	4	2	-	-	-	491	13158	1,09
Muut vakinaiset	158	121	15	2	1	19	-	1069	8172	1,07
Renko	109	72	17	2	5	13	9	736	8478	1,09
Vakinaiset opettaja	12	9	-	-	-	3	-	113	12604	1,09
Muut vakinaiset	72	45	14	2	4	7	-	437	7909	1,10
Ruovesi	387	271	40	14	3	59	24	2887	9198	1,10
Vakinaiset opettaja	56	46	5	-	-	5	-	641	12686	1,06
Muut vakinaiset	260	185	27	4	3	41	-	1768	8607	1,11
Sahalahti	80	62	5	4	4	5	10	629	8755	1,05
Vakinaiset opettaja	13	12	1	-	-	-	-	134	11093	1,05
Muut vakinaiset	58	42	4	4	3	5	-	394	8399	1,03
Tammela	227	196	5	9	1	16	25	1973	9213	1,14
Vakinaiset opettaja	38	38	-	-	-	-	-	558	14675	1,32
Muut vakinaiset	148	122	5	6	1	14	-	1022	7926	1,06
Tuulos	75	53	11	4	1	6	6	535	8525	1,09
Vakinaiset opettaja	7	6	1	-	-	-	-	74	11498	1,14
Muut vakinaiset	58	41	9	2	-	6	-	382	8242	1,07
Urkala	251	227	7	4	-	13	48	2270	9068	1,06
Vakinaiset opettaja	55	53	1	-	-	1	-	685	12717	1,08
Muut vakinaiset	186	166	5	3	-	12	-	1345	7906	1,05
Vesilahti	102	89	4	1	-	8	10	879	9138	1,10
Vakinaiset opettaja	25	23	-	-	-	2	-	288	12533	1,17
Muut vakinaiset	62	51	4	1	-	6	-	460	8325	1,06
Viihala	271	207	21	16	-	27	32	2148	8794	1,09
Vakinaiset opettaja	46	38	2	-	-	6	-	483	12452	1,08
Muut vakinaiset	168	124	14	12	-	18	-	1156	8280	1,09
Vilppula	316	224	35	19	10	28	38	2366	8832	1,10
Vakinaiset opettaja	37	36	1	-	-	-	-	492	13329	1,15
Muut vakinaiset	199	138	24	9	5	23	-	1258	8071	1,09
Ylöjärvi	-	-	-	-	-	-	65	351	-	-
Ypäjä	124	104	7	2	2	9	10	994	8692	1,07
Vakinaiset opettaja	17	13	1	-	-	3	-	191	14086	1,17
Muut vakinaiset	87	72	5	2	2	6	-	609	8005	1,05

Taulukko 10a Kuntien henkilöstön lukumäärät ja palkkasumma sekä kuukausipalkkaisten kokonaiskeskiansio ja lisäkerroin lääneittäin ja kuntamuodoittain lokakuussa 1992

Lääni Kuntamuoto Kunta Palvelussuhde	Kuukausipalkkaisten lukumäärät					Virka- vapaa tms. (2 1.10.	Tunti- palkkai- set ym. (3 Lkm	Palkka- summa Yhteen- sä 1000 mk	Kk-palkkaiset	
	Yhteensä	Koko- aikai- set	Palkka- osalta kk:tta	Osa- aikai- set	Sivu- toimi- set				Kokon.- ansio mk/kk	Lisä- kerr. (1)
KYMEN LÄÄNI	20230	14797	2020	878	293	2242	2639	166901	9293	1,10
Vakinaiset opettaja	2687	2422	165	7	-	93	-	34259	13365	1,13
Muut vakinaiset	12820	9924	989	489	183	1235	-	94878	8679	1,09
Kaupungit	14370	10508	1492	571	158	1641	1841	120335	9368	1,10
Vakinaiset opettaja	1881	1697	120	5	-	59	-	24077	13362	1,12
Muut vakinaiset	8907	7035	681	271	87	833	-	67765	8799	1,08
Kouvola	1739	1203	166	97	13	260	241	13802	9250	1,06
Vakinaiset opettaja	278	257	15	1	-	5	-	3697	13723	1,13
Muut vakinaiset	966	749	77	48	5	87	-	6777	8146	1,02
Anjalankoski	1157	881	125	56	7	88	153	9730	9133	1,09
Vakinaiset opettaja	157	137	11	1	-	8	-	1923	13011	1,10
Muut vakinaiset	771	604	66	23	2	76	-	5625	8469	1,08
Hamina	679	481	77	23	12	86	118	5610	9183	1,10
Vakinaiset opettaja	73	67	6	-	-	-	-	950	13313	1,12
Muut vakinaiset	453	366	40	13	9	25	-	3525	8730	1,09
Imatra	2265	1573	263	101	33	295	193	17875	9331	1,09
Vakinaiset opettaja	284	250	23	-	-	11	-	3583	13204	1,11
Muut vakinaiset	1308	979	118	39	7	165	-	9713	8904	1,08
Kotka	3897	2809	405	87	30	566	549	32330	9464	1,11
Vakinaiset opettaja	446	411	21	1	-	13	-	5779	13457	1,13
Muut vakinaiset	2286	1873	173	28	14	198	-	18263	9073	1,11
Kuusankoski	1122	869	98	46	11	98	183	9970	9410	1,10
Vakinaiset opettaja	168	147	14	-	-	7	-	2096	13204	1,13
Muut vakinaiset	771	600	61	23	9	78	-	5794	8776	1,09
Lappeenranta	3511	2692	358	161	52	248	404	31018	9439	1,10
Vakinaiset opettaja	475	428	30	2	-	15	-	6049	13321	1,11
Muut vakinaiset	2352	1864	146	97	41	204	-	18067	8858	1,09
Muut kunnat	5860	4289	528	307	135	601	798	46566	9108	1,10
Vakinaiset opettaja	806	725	45	2	-	34	-	10181	13373	1,14
Muut vakinaiset	3913	2889	308	218	96	402	-	27113	8389	1,09
Elimäki	466	365	31	13	9	48	73	3869	9157	1,10
Vakinaiset opettaja	74	66	5	-	-	3	-	924	13248	1,12
Muut vakinaiset	343	275	15	8	2	43	-	2399	8260	1,09
Iitti	493	367	50	18	5	53	63	3993	9242	1,12
Vakinaiset opettaja	63	57	5	-	-	1	-	852	14043	1,16
Muut vakinaiset	329	259	28	12	2	28	-	2387	8433	1,09
Jaala	107	85	12	2	3	5	24	873	8454	1,10
Vakinaiset opettaja	7	7	-	-	-	-	-	86	12337	1,12
Muut vakinaiset	78	62	9	-	3	4	-	585	8514	1,11
Joutseno	661	506	73	28	6	48	46	5663	9580	1,13
Vakinaiset opettaja	87	77	8	-	-	2	-	1161	13842	1,17
Muut vakinaiset	434	339	34	15	4	42	-	3384	9107	1,11
Lemi	171	135	12	11	4	9	27	1453	8958	1,08
Vakinaiset opettaja	23	21	1	-	-	1	-	276	12627	1,14
Muut vakinaiset	123	94	10	9	2	8	-	897	8338	1,07
Luumäki	320	236	38	17	4	25	51	2640	9196	1,11
Vakinaiset opettaja	39	32	4	-	-	3	-	467	13413	1,10
Muut vakinaiset	220	168	16	12	3	21	-	1593	8636	1,12
Miehikkälä	124	93	9	9	6	7	10	993	9259	1,10
Vakinaiset opettaja	19	19	-	-	-	-	-	257	13526	1,17
Muut vakinaiset	87	61	7	7	5	7	-	563	8170	1,07
Parikkala	272	203	25	15	6	23	72	2270	9311	1,11
Vakinaiset opettaja	49	46	-	1	-	2	-	646	13888	1,16
Muut vakinaiset	177	127	16	9	5	20	-	1147	8035	1,09

Taulukko 10a Kuntien henkilöstön lukumäärät ja palkkasumma sekä kuukausipalkkaisten kokonaiskeskiansio ja lisäkerroin lääneittäin ja kuntamuodoittain lokakuussa 1992

Lääni Kuntamuoto Kunta Palvelussuhde	Kuukausipalkkaisten lukumäärät					Virka- vapaa tms. (2 1. 10.	Tunti- palkkai- set ym. (3 Lkm	Palkka- summa Yhteen- sä 1000 mk	Kk-palkkaiset	
	Yhteensä	Koko- aikai- set	Palkka- osalta kk:tta	Osa- aikai- set	Sivu- toimi- set				Kokoaikaiset Kokon.- ansio mk/kk	Lisä- kerr. (1
Pyhtää	268	192	35	15	5	21	17	2124	8877	1,08
Vakinaiset opettaja	36	30	5	-	-	1	-	451	13092	1,14
Muut vakinaiset	172	122	23	8	4	15	-	1209	8231	1,06
Rautjärvi	327	258	13	29	5	22	38	2694	9149	1,10
Vakinaiset opettaja	44	42	-	1	-	1	-	578	13566	1,14
Muut vakinaiset	243	183	12	23	5	20	-	1683	8272	1,09
Ruokolahti	377	257	57	20	10	33	66	3054	9355	1,12
Vakinaiset opettaja	49	43	3	-	-	3	-	618	-	1,16
Muut vakinaiset	260	178	36	17	8	21	-	1853	8774	1,10
Saari	118	84	8	9	6	11	27	867	8123	1,11
Vakinaiset opettaja	7	4	2	-	-	1	-	76	14213	1,19
Muut vakinaiset	90	64	6	6	4	10	-	567	7970	1,09
Savitaipale	279	189	31	29	9	21	27	2112	9176	1,10
Vakinaiset opettaja	47	42	3	-	-	2	-	586	13262	1,09
Muut vakinaiset	191	121	22	25	9	14	-	1202	8100	1,10
Suomenniemi	60	42	8	5	1	4	1	423	8327	1,08
Vakinaiset opettaja	4	4	-	-	-	-	-	52	-	1,12
Muut vakinaiset	47	30	7	5	1	4	-	303	8185	1,07
Taipalsaari	216	168	5	18	5	20	46	1734	8447	1,07
Vakinaiset opettaja	19	17	-	-	-	2	-	190	11179	1,06
Muut vakinaiset	161	123	4	13	4	17	-	1141	8255	1,07
Uukuniemi	37	26	1	3	3	4	4	254	8747	1,08
Vakinaiset opettaja	5	5	-	-	-	-	-	64	12893	1,15
Muut vakinaiset	31	20	1	3	3	4	-	173	7806	1,06
Vaikeala	691	419	58	17	29	168	115	4586	8848	1,09
Vakinaiset opettaja	98	83	8	-	-	7	-	1134	12845	1,12
Muut vakinaiset	344	245	16	13	16	54	-	2172	8138	1,08
Vehkalahti	567	429	47	24	10	57	65	4488	8993	1,10
Vakinaiset opettaja	90	85	-	-	-	5	-	1097	12910	1,12
Muut vakinaiset	375	267	35	16	7	50	-	2455	8149	1,08
Virolahti	215	169	8	16	1	21	22	1758	9317	1,12
Vakinaiset opettaja	37	36	1	-	-	-	-	537	14550	1,17
Muut vakinaiset	136	102	4	10	1	19	-	893	8139	1,10
Ylämaa	91	66	7	9	8	1	4	718	9252	1,13
Vakinaiset opettaja	9	9	-	-	-	-	-	127	14128	1,20
Muut vakinaiset	72	49	7	7	8	1	-	506	8665	1,12
MIKKELIN LÄÄNI	11240	8359	1121	512	209	1039	1985	92597	9048	1,08
Vakinaiset opettaja	1774	1624	70	11	1	68	-	22642	13402	1,13
Muut vakinaiset	7242	5358	696	247	144	797	-	48869	8147	1,06
Kaupungit	4828	3650	502	187	55	434	799	41617	9209	1,08
Vakinaiset opettaja	796	723	37	6	-	30	-	10516	13850	1,14
Muut vakinaiset	3034	2353	290	65	26	300	-	21352	8245	1,05
Mikkeli	1697	1332	172	68	24	101	268	15496	9480	1,08
Vakinaiset opettaja	315	293	12	-	-	10	-	4119	13608	1,13
Muut vakinaiset	1099	864	116	31	5	83	-	8147	8494	1,06
Heinola	895	665	94	25	4	107	174	7452	9063	1,08
Vakinaiset opettaja	144	137	4	-	-	3	-	1875	13248	1,12
Muut vakinaiset	530	387	39	9	2	93	-	3503	8421	1,06
Pieksämäki	710	508	83	30	17	72	83	5857	9405	1,10
Vakinaiset opettaja	119	104	9	3	-	3	-	1615	14197	1,17
Muut vakinaiset	436	325	43	10	13	45	-	3035	8439	1,08
Savonlinna	1526	1145	153	64	10	154	274	12812	8892	1,06
Vakinaiset opettaja	218	189	12	3	-	14	-	2907	14471	1,17
Muut vakinaiset	969	777	92	15	6	79	-	6667	7800	1,01

Taulukko 10a Kuntien henkilöstön lukumäärät ja palkkasumma sekä kuukausipalkkaisten kokonaiskeskiansio ja lisäkerroin lääneittäin ja kuntamuodoittain lokakuussa 1992

Läni Kuntamuoto Kunta Palvelussuhde	Kuukausipalkkaisten lukumäärät				Sivu- toimi- set	Virka- vapaa- tms. (2 1. 10.	Tunti- palkkai- set ym. (3 Lkm	Palkka- summa Yhteen- sä 1000 mk	Kk-palkkaiset Kokoaikaiset Kokon.- ansio mk/kk	Lisä- kerr. (1)
	Yhteensä	Koko- aikai- set	Palkka- osalta kk:tta	Osa- aikai- set						
Muut kunnat	6412	4709	619	325	154	605	1186	50980	8923	1,09
Vakinaiset opettaja	978	901	33	5	1	38	-	12126	13043	1,11
Muut vakinaiset	4208	3005	406	182	118	497	-	27517	8069	1,08
Anttola	99	78	5	5	4	7	11	715	8028	1,07
Vakinaiset opettaja	9	8	-	-	-	1	-	92	11475	1,10
Muut vakinaiset	68	55	4	2	2	5	-	472	7941	1,07
Enonkoski	145	116	7	8	2	12	34	1161	8091	1,07
Vakinaiset opettaja	18	17	1	-	-	-	-	219	12411	1,10
Muut vakinaiset	92	71	2	5	2	12	-	581	7601	1,06
Hartola	-	-	-	-	-	-	41	124	-	-
Haukivuori	158	126	7	6	4	15	23	1253	8748	1,09
Vakinaiset opettaja	23	21	1	-	-	1	-	303	13771	1,10
Muut vakinaiset	105	87	4	3	1	10	-	720	7965	1,08
Heinolan mik	277	226	23	10	2	16	32	2189	8289	1,07
Vakinaiset opettaja	31	29	-	-	-	2	-	347	11958	1,16
Muut vakinaiset	192	152	17	7	2	14	-	1335	7894	1,05
Heinävesi	392	266	43	35	12	36	64	3141	9298	1,11
Vakinaiset opettaja	53	47	5	-	-	1	-	679	13284	1,12
Muut vakinaiset	263	172	24	20	12	35	-	1749	8718	1,11
Hirvensalmi	153	120	16	2	4	11	37	1297	9029	1,12
Vakinaiset opettaja	22	21	1	-	-	-	-	301	13946	1,19
Muut vakinaiset	105	82	9	2	4	8	-	726	8267	1,10
Joroinen	359	287	22	13	1	36	63	2936	8987	1,09
Vakinaiset opettaja	53	47	-	-	-	6	-	585	12448	1,09
Muut vakinaiset	244	193	14	8	1	28	-	1725	8295	1,09
Juva	566	331	51	17	7	160	158	3836	8978	1,08
Vakinaiset opettaja	81	71	6	2	-	2	-	1013	13119	1,09
Muut vakinaiset	416	218	39	12	6	141	-	2046	8034	1,07
Jäppilä	72	52	8	2	4	6	1	500	8608	1,08
Vakinaiset opettaja	7	7	-	-	-	-	-	91	12994	1,16
Muut vakinaiset	46	34	4	-	3	5	-	294	8046	1,06
Kangaslampi	118	82	15	6	6	9	12	834	8445	1,07
Vakinaiset opettaja	7	6	1	-	-	-	-	79	11753	1,07
Muut vakinaiset	78	57	4	4	4	9	-	509	8083	1,05
Kangasniemi	500	358	73	29	2	38	78	4081	9018	1,10
Vakinaiset opettaja	62	60	-	-	-	2	-	776	12940	1,08
Muut vakinaiset	324	225	49	12	2	36	-	2348	8507	1,12
Kerimäki	372	278	46	16	22	10	74	3110	8974	1,10
Vakinaiset opettaja	65	60	3	-	-	2	-	860	13867	1,18
Muut vakinaiset	241	172	37	7	18	7	-	1597	7727	1,07
Mikkelin mik	613	449	64	18	8	74	123	4926	9112	1,07
Vakinaiset opettaja	124	112	6	-	-	6	-	1489	12747	1,10
Muut vakinaiset	342	244	37	11	7	43	-	2140	7817	1,05
Mäntyharju	407	287	58	19	8	35	47	3185	9011	1,09
Vakinaiset opettaja	60	54	2	-	-	4	-	758	13709	1,12
Muut vakinaiset	277	192	45	8	4	28	-	1825	8003	1,07
Pertunmaa	146	121	5	9	2	9	58	1287	8551	1,09
Vakinaiset opettaja	17	16	-	-	-	1	-	209	13044	1,12
Muut vakinaiset	108	89	5	4	2	8	-	750	7891	1,07
Pieksämäen mik	326	246	29	21	5	25	44	2613	9000	1,09
Vakinaiset opettaja	60	54	-	-	-	6	-	695	12871	1,12
Muut vakinaiset	199	144	18	14	4	19	-	1284	7848	1,08
Punkaharju	261	190	33	13	16	9	22	2018	8912	1,08
Vakinaiset opettaja	46	42	3	1	-	-	-	590	13092	1,11
Muut vakinaiset	181	132	22	8	12	7	-	1182	7758	1,06

Taulukko 10a Kuntien henkilöstön lukumäärät ja palkkasumma sekä kuukausipalkkaisten kokonaiskeskiansio ja lisäkerroin lääneittäin ja kuntamuodoittain lokakuussa 1992

Lääni Kuntamuoto Kunta Palvelussuhde	Kuukausipalkkaisten lukumäärät					Virka- vapaa tms. (2 1. 10.	Tunti- palkkai- set ym. (3 Lkm	Palkka- summa Yhteen- sä 1000 mk	Kk-palkkaiset	
	Yhteensä	Koko- aikai- set	Palkka- osalta kk:tta	Osa- aikai- set	Sivu- toimi- set				Kokon.- ansio mk/kk	Lisä- kerr. (1
Puumala	207	146	26	20	2	13	31	1717	9400	1,10
Vakinaiset opettaja	39	35	2	-	-	2	-	497	13502	1,12
Muut vakinaiset	134	93	18	12	1	10	-	926	8252	1,09
Rantasalmi	310	227	30	19	11	23	81	2487	8979	1,08
Vakinaiset opettaja	49	48	-	-	-	1	-	605	12608	1,07
Muut vakinaiset	209	147	19	12	10	21	-	1351	8111	1,09
Ristiina	178	160	1	8	3	6	12	1699	9644	1,06
Vakinaiset opettaja	52	51	1	-	-	-	-	676	13064	1,09
Muut vakinaiset	120	106	-	8	-	6	-	887	7977	1,03
Savonranta	113	82	5	13	5	8	-	773	8435	1,10
Vakinaiset opettaja	14	14	-	-	-	-	-	165	11785	1,13
Muut vakinaiset	72	51	4	4	5	8	-	454	8064	1,10
Sulkava	244	184	18	14	6	22	32	1877	8893	1,06
Vakinaiset opettaja	35	35	-	-	-	-	-	462	13187	1,08
Muut vakinaiset	138	106	9	6	1	16	-	943	8115	1,06
Sysmä	314	232	28	18	17	19	101	2600	8833	1,10
Vakinaiset opettaja	46	41	1	2	1	1	-	571	13445	1,16
Muut vakinaiset	193	136	17	11	14	15	-	1248	8056	1,08
Virtasalmi	82	65	6	4	1	6	7	621	8565	1,15
Vakinaiset opettaja	5	5	-	-	-	-	-	66	13204	1,17
Muut vakinaiset	61	47	5	2	1	6	-	428	8498	1,15
POHJOIS-KARJALAN LÄÄNI	12175	8142	1496	616	357	1564	1554	95355	9263	1,10
Vakinaiset opettaja	1618	1389	141	10	1	77	-	20558	13537	1,14
Muut vakinaiset	7261	5212	850	255	155	789	-	51310	8575	1,09
Kaupungit	7404	4770	937	409	249	1039	914	57931	9359	1,10
Vakinaiset opettaja	915	780	81	9	1	44	-	11786	13751	1,15
Muut vakinaiset	4353	3097	539	-160	90	467	-	31502	8738	1,09
Joensuu	3931	2551	514	237	125	504	477	31640	9357	1,08
Vakinaiset opettaja	426	363	26	8	1	28	-	5413	13953	1,13
Muut vakinaiset	2333	1670	289	102	2	270	-	17387	8837	1,07
Kitee	654	440	99	57	11	47	117	5136	8998	1,10
Vakinaiset opettaja	128	112	11	1	-	4	-	1614	13126	1,13
Muut vakinaiset	390	264	59	21	10	36	-	2556	7990	1,08
Liekka	1215	877	172	63	23	80	119	10581	9758	1,17
Vakinaiset opettaja	168	151	16	-	-	1	-	2313	13981	1,19
Muut vakinaiset	792	572	111	19	20	70	-	5958	9155	1,17
Nurmes	712	475	101	28	59	49	97	5685	9219	1,13
Vakinaiset opettaja	113	92	18	-	-	3	-	1522	13874	1,19
Muut vakinaiset	454	288	59	10	55	42	-	2853	8197	1,10
Outokumpu	892	427	51	24	31	359	104	4889	9077	1,06
Vakinaiset opettaja	80	62	10	-	-	8	-	924	12956	1,09
Muut vakinaiset	384	303	21	8	3	49	-	2749	8571	1,05
Muut kunnat	4771	3372	559	207	108	525	640	37423	9126	1,11
Vakinaiset opettaja	703	609	60	1	-	33	-	8772	13263	1,14
Muut vakinaiset	2908	2115	311	95	65	322	-	19807	8336	1,10
Eno	555	397	66	39	5	48	53	4503	9496	1,17
Vakinaiset opettaja	64	59	5	-	-	-	-	885	14192	1,20
Muut vakinaiset	358	257	40	20	1	40	-	2601	8820	1,16
Ilimantsi	453	316	50	15	16	56	93	3659	9206	1,14
Vakinaiset opettaja	74	58	9	-	-	7	-	951	14442	1,21
Muut vakinaiset	265	185	25	7	11	37	-	1698	8100	1,10

Taulukko 10a Kuntien henkilöstön lukumäärät ja palkkasumma sekä kuukausipalkkaisten kokonaiskeskiansio ja lisäkerroin lääneittäin ja kuntamuodoittain lokakuussa 1992

Lääni	Kuukausipalkkaisten lukumäärät					Virka-	Tunti-	Palkka-	Kk-palkkaiset	
Kuntamuoto	Yhteensä	Koko-	Palkka-	Osa-	Sivu-	vapaa	palkkai-	summa	Kokoaikaiset	Lisä-
Kunta		aikai-	osalta	aikai-	toimi-	tms. (2	set	Yhteen-	Kokon.-	Lisä-
Palvelussuhde		set	kk:tta	set	set	1.10.	ym. (3	sä	ansio	kerr.
						Lkm	1000 mk	mk/kk		(1
Juuka	583	423	61	32	10	57	59	4659	9366	1,13
Vakinaiset opettaja	78	72	6	-	-	-	-	1017	13195	1,13
Muut vakinaiset	343	272	31	8	5	27	-	2612	8794	1,13
Kesälahti	185	142	22	11	1	9	34	1612	8898	1,12
Vakinaiset opettaja	27	24	3	-	-	-	-	352	13020	1,13
Muut vakinaiset	122	91	18	5	-	8	-	851	8051	1,11
Kiihtelysvaara	127	92	14	7	3	11	14	1004	9081	1,08
Vakinaiset opettaja	21	19	1	-	-	1	-	250	12704	1,13
Muut vakinaiset	86	59	12	3	2	10	-	559	8165	1,07
Kontiolahti	731	512	115	18	21	65	55	5478	8866	1,07
Vakinaiset opettaja	107	90	11	-	-	6	-	1260	12661	1,11
Muut vakinaiset	466	334	68	7	15	42	-	3152	8204	1,06
Liperi	781	493	98	27	24	139	127	5569	9218	1,11
Vakinaiset opettaja	102	86	8	-	-	8	-	1221	13004	1,12
Muut vakinaiset	452	310	47	14	7	74	-	2948	8543	1,10
Polvijärvi	64	31	5	-	-	28	40	529	6884	1,14
Pyhäselkä	273	220	14	9	4	26	34	2362	9377	1,07
Vakinaiset opettaja	71	56	7	-	-	8	-	801	13046	1,12
Muut vakinaiset	159	133	4	6	4	12	-	1143	8125	1,05
Rääkkylä	201	141	22	5	7	26	6	1451	8986	1,09
Vakinaiset opettaja	30	28	2	-	-	-	-	381	12773	1,09
Muut vakinaiset	145	95	18	4	5	23	-	869	8023	1,09
Tohmajärvi	386	274	54	18	5	35	61	3017	8711	1,08
Vakinaiset opettaja	65	55	8	-	-	2	-	809	12932	1,14
Muut vakinaiset	223	162	23	6	4	28	-	1385	7673	1,05
Tuupovaara	176	118	20	20	11	7	25	1389	9250	1,14
Vakinaiset opettaja	23	22	-	1	-	-	-	304	13569	1,18
Muut vakinaiset	119	77	12	14	10	6	-	796	8415	1,13
Valtimo	214	186	12	1	-	15	34	1862	8999	1,11
Vakinaiset opettaja	37	36	-	-	-	1	-	488	13561	1,15
Muut vakinaiset	142	122	8	-	-	12	-	1013	8048	1,10
Värtsilä	42	27	6	5	1	3	5	330	9403	1,12
Vakinaiset opettaja	4	4	-	-	-	-	-	54		1,17
Muut vakinaiset	28	18	5	1	1	3	-	182	8634	1,14
KUOPION LÄÄNI	16652	12212	1836	822	233	1549	2296	137833	9245	1,09
Vakinaiset opettaja	2357	2042	210	9	1	95	-	30362	13555	1,14
Muut vakinaiset	10241	7730	909	311	116	1175	-	73256	8561	1,07
Kaupungit	9146	6729	991	437	97	892	959	77718	9493	1,09
Vakinaiset opettaja	1246	1040	132	3	1	70	-	16003	13760	1,15
Muut vakinaiset	5510	4264	428	152	23	643	-	41636	8919	1,07
Kuopio	5695	4097	632	298	58	610	481	47664	9649	1,09
Vakinaiset opettaja	665	557	62	3	1	42	-	8593	14048	1,16
Muut vakinaiset	3455	2631	289	102	12	421	-	26799	9216	1,07
Iisalmi	1268	983	108	64	22	91	220	11237	9279	1,10
Vakinaiset opettaja	223	202	13	-	-	8	-	2913	13639	1,15
Muut vakinaiset	721	585	42	23	3	68	-	5278	8366	1,08
Suonenjoki	442	333	38	22	9	40	68	3516	8804	1,06
Vakinaiset opettaja	74	65	8	-	-	1	-	937	12996	1,11
Muut vakinaiset	281	214	22	6	4	35	-	1826	7880	1,04
Varkaus	1741	1316	213	53	8	151	190	15301	9341	1,08
Vakinaiset opettaja	284	216	49	-	-	19	-	3560	13358	1,13
Muut vakinaiset	1053	834	75	21	4	119	-	7733	8637	1,06

Taulukko 10a Kuntien henkilöstön lukumäärät ja palkkasumma sekä kuukausipalkkaisten kokonaiskeskiansio ja lisäkerroin lääneittäin ja kuntamuodoittain lokakuussa 1992

Lääni Kuntamuoto Kunta Palvelussuhde	Kuukausipalkkaisten lukumäärät				Sivu- toimi- set	Virka- vapaa- tms. (2 1. 10.	Tunti- palkkai- set ym. (3 Lkm	Palkka- summa Yhteen- sä 1000 mk	Kk-palkkaiset Kokon.- ansio mk/kk	Lisä- kerr. (1
	Yhteensä	Koko- aikai- set	Palkka- osalta kk:tta	Osa- aikai- set						
Muut kunnat	7506	5483	845	385	136	657	1337	60115	8940	1,10
Vakinaiset opettaja	1111	1002	78	6	-	25	-	14359	13344	1,14
Muut vakinaiset	4731	3466	481	159	93	532	-	31620	8120	1,08
Juankoski	336	266	41	10	3	16	37	2859	9199	1,08
Vakinaiset opettaja	60	57	3	-	-	-	-	781	13251	1,11
Muut vakinaiset	225	174	27	5	3	16	-	1587	8212	1,07
Kaavi	240	176	34	17	4	9	37	1949	8712	1,08
Vakinaiset opettaja	36	32	4	-	-	-	-	462	12758	1,09
Muut vakinaiset	142	102	22	7	3	8	-	969	7953	1,08
Karttula	198	146	20	12	7	13	21	1591	9131	1,09
Vakinaiset opettaja	41	37	1	2	-	1	-	492	12680	1,09
Muut vakinaiset	114	82	11	4	5	12	-	748	8051	1,07
Keitele	193	111	60	2	2	18	15	1349	8575	1,12
Vakinaiset opettaja	26	19	6	-	-	1	-	339	14221	1,28
Muut vakinaiset	127	72	39	2	1	13	-	763	7510	1,07
Kiuruvesi	974	717	88	55	3	111	295	7993	8988	1,13
Vakinaiset opettaja	108	102	3	1	-	2	-	1442	13741	1,16
Muut vakinaiset	620	452	56	10	2	100	-	4187	8446	1,12
Lapinlahti	371	271	40	26	7	27	38	3012	9259	1,09
Vakinaiset opettaja	84	77	5	1	-	1	-	1065	13032	1,12
Muut vakinaiset	222	163	22	10	5	22	-	1449	7878	1,07
Leppävirta	767	543	103	40	15	66	87	6139	9174	1,11
Vakinaiset opettaja	102	87	7	-	-	8	-	1270	13514	1,14
Muut vakinaiset	491	375	52	11	8	45	-	3535	8437	1,09
Maaninka	312	209	30	7	9	57	54	2161	8483	1,10
Vakinaiset opettaja	37	30	5	-	-	2	-	466	13396	1,14
Muut vakinaiset	185	132	16	4	7	26	-	1136	7809	1,08
Nilsjä	446	330	53	22	11	30	108	3763	8971	1,10
Vakinaiset opettaja	75	70	4	-	-	1	-	1005	13621	1,15
Muut vakinaiset	280	208	25	13	6	28	-	1847	7926	1,08
Pielavesi	410	315	48	23	8	16	167	3744	8844	1,10
Vakinaiset opettaja	63	56	6	-	-	1	-	823	13375	1,13
Muut vakinaiset	252	189	30	11	7	15	-	1741	7996	1,09
Rautalampi	245	189	28	17	1	10	25	2005	8777	1,09
Vakinaiset opettaja	36	29	4	-	-	3	-	446	13818	1,12
Muut vakinaiset	153	120	17	9	1	6	-	1092	7818	1,06
Rautavaara	212	170	19	14	2	7	22	1761	8904	1,11
Vakinaiset opettaja	29	28	1	-	-	-	-	404	13964	1,19
Muut vakinaiset	122	100	10	6	-	6	-	913	8148	1,08
Sillinjärvi	995	714	117	56	13	95	-	7448	9086	1,07
Vakinaiset opettaja	170	160	10	-	-	-	-	2165	12820	1,14
Muut vakinaiset	615	428	73	22	7	85	-	4050	8265	1,05
Sonkajärvi	471	374	27	27	5	38	90	3896	9277	1,14
Vakinaiset opettaja	58	57	-	1	-	-	-	822	14331	1,21
Muut vakinaiset	318	248	13	15	4	38	-	2251	8528	1,11
Tervo	135	100	7	8	7	13	17	972	8392	1,07
Vakinaiset opettaja	15	14	-	-	-	1	-	193	13714	1,13
Muut vakinaiset	81	59	4	3	7	8	-	503	7772	1,04
Tuusniemi	236	145	49	12	9	21	32	1812	8799	1,09
Vakinaiset opettaja	37	29	7	-	-	1	-	489	13249	1,10
Muut vakinaiset	159	95	30	6	8	20	-	934	7787	1,07
Varpaisjärvi	211	141	20	20	8	22	78	1696	8498	1,03
Vakinaiset opettaja	36	34	2	-	-	-	-	431	12025	1,07
Muut vakinaiset	126	91	10	10	5	10	-	785	7578	1,00
Vehmersalmi	184	150	7	3	2	22	58	1470	8241	1,06
Vakinaiset opettaja	18	18	-	-	-	-	-	219	12181	1,08
Muut vakinaiset	130	101	3	3	1	22	-	845	8009	1,05

Taulukko 10a Kuntien henkilöstön lukumäärät ja palkkasumma sekä kuukausipalkkaisten kokonaiskeskiansio ja lisäkerroin lääneittäin ja kuntamuodoittain lokakuussa 1992

Lääni Kuntamuoto Kunta Palvelussuhde	Kuukausipalkkaisten lukumäärät				Sivu- toimi- set	Virka- vapaa- tms. (2 1. 10.	Tunti- palkka- iset ym. (3 Lkm	Palkka- summa Yhteen- sä 1000 mk	Kk-palkkaiset Kokoaikaiset Kokon.- ansio mk/kk	Lisä- kerr. (1
Vesanto	223	165	24	4	5	25	44	1711	8657	1,09
Vakinaiset opettaja	28	23	3	1	-	1	-	376	14285	1,12
Muut vakinaiset	155	119	9	1	5	21	-	978	7777	1,07
Vieremä	347	251	30	10	15	41	112	2783	8723	1,12
Vakinaiset opettaja	52	43	7	-	-	2	-	671	13709	1,12
Muut vakinaiset	214	156	12	7	8	31	-	1307	7813	1,12
KESKI-SUOMEN LÄÄNI	15093	10897	1543	763	214	1676	2023	121273	9103	1,08
Vakinaiset opettaja	2215	1905	160	8	1	141	-	26382	13006	1,11
Muut vakinaiset	9351	6953	813	368	147	1070	-	64743	8415	1,07
Kaupungit	8414	6017	905	446	88	958	1156	69169	9212	1,07
Vakinaiset opettaja	1145	955	98	5	-	87	-	13415	13040	1,10
Muut vakinaiset	5069	3770	424	212	45	618	-	36162	8686	1,06
Jyväskylä	5106	3671	512	246	34	643	701	42171	9217	1,06
Vakinaiset opettaja	529	418	61	-	-	50	-	6084	13269	1,08
Muut vakinaiset	3120	2373	210	121	7	409	-	22991	8932	1,06
Jämsä	741	503	85	51	14	88	56	5587	9073	1,06
Vakinaiset opettaja	142	128	7	-	-	7	-	1675	12435	1,08
Muut vakinaiset	408	277	48	27	9	47	-	2614	8063	1,05
Jämsänkoski	358	249	51	16	4	38	60	2952	8952	1,07
Vakinaiset opettaja	64	51	4	1	-	8	-	700	12771	1,10
Muut vakinaiset	204	152	27	4	3	18	-	1422	8212	1,06
Keuruu	707	452	130	39	12	74	66	5558	9390	1,11
Vakinaiset opettaja	125	104	14	-	-	7	-	1520	13113	1,12
Muut vakinaiset	425	273	76	19	8	49	-	2863	8422	1,11
Saarijärvi	632	451	68	41	13	59	123	4993	8866	1,09
Vakinaiset opettaja	102	93	3	1	-	5	-	1247	13007	1,12
Muut vakinaiset	403	276	40	24	12	51	-	2478	7892	1,07
Suolahti	293	233	28	4	1	27	33	2502	9337	1,08
Vakinaiset opettaja	62	51	5	-	-	6	-	697	12814	1,09
Muut vakinaiset	194	156	15	2	1	20	-	1393	8391	1,07
Äänekoski	577	458	31	49	10	29	117	5405	9569	1,09
Vakinaiset opettaja	121	110	4	3	-	4	-	1492	13064	1,13
Muut vakinaiset	315	263	8	15	5	24	-	2401	8684	1,07
Muut kunnat	6679	4880	638	317	126	718	867	52104	8968	1,09
Vakinaiset opettaja	1070	950	62	3	1	54	-	12967	12972	1,12
Muut vakinaiset	4282	3183	389	156	102	452	-	28581	8094	1,07
Hankasalmi	322	213	36	34	13	26	49	2419	8577	1,12
Muut vakinaiset	259	167	29	26	12	25	-	1831	8819	1,12
Joutsa	359	186	36	19	7	111	51	2042	8644	1,08
Vakinaiset opettaja	41	36	-	-	-	5	-	478	13284	1,10
Muut vakinaiset	183	129	15	11	6	22	-	1116	7735	1,07
Jyväskylän mlk	1162	927	101	42	16	76	187	10288	9293	1,06
Vakinaiset opettaja	289	246	28	2	-	13	-	3385	12548	1,09
Muut vakinaiset	701	566	53	20	12	50	-	5086	8300	1,05
Kannonkoski	111	84	9	5	4	9	27	922	9168	1,08
Vakinaiset opettaja	16	16	-	-	-	-	-	213	13318	1,10
Muut vakinaiset	81	58	8	2	4	9	-	531	8256	1,07
Karstula	253	178	26	16	7	26	61	2103	9670	1,11
Vakinaiset opettaja	59	58	-	-	-	1	-	776	13377	1,14
Muut vakinaiset	152	92	24	4	7	25	-	852	7945	1,09
Kinnula	173	129	15	8	7	14	35	1497	9517	1,15
Vakinaiset opettaja	33	28	3	-	-	2	-	436	14584	1,23
Muut vakinaiset	112	82	8	4	6	12	-	721	8042	1,11

Taulukko 10a Kuntien henkilöstön lukumäärät ja palkkasumma sekä kuukausipalkkaisten kokonaiskeskiansio ja lisäkerroin lääneittäin ja kuntamuodoittain lokakuussa 1992

Lään	Kuukausipalkkaisten lukumäärät					Tunti-	Palkka-	Kk-palkkaiset		
Kuntamuoto	Yhteensä	Koko-	Palkka-	Osa-	Sivu-	Virka-	summa	Kokoa-	Lisä-	
Kunta		aikai-	osalta	aikai-	toimi-	vapaa	Yhteen-	Kokon.-	Lisä-	
Palvelussuhde		set	kk:tta	set	set	tms. (2	sä	ansio	kerr.	
						1.10.	1000 mk	mk/kk	(1	
)	
Kivijärvi	98	71	12	4	1	10	17	769	9017	1,06
Vakinaiset opettaja	18	17	-	-	-	1	-	213	12533	1,11
Muut vakinaiset	66	43	12	1	1	9	-	401	7978	1,03
Konginkangas	86	61	6	4	3	12	5	583	8559	1,06
Vakinaiset opettaja	7	4	-	-	-	3	-	53		1,12
Muut vakinaiset	62	42	6	3	3	8	-	385	8334	1,05
Konnevesi	203	149	23	17	1	13	16	1661	9193	1,10
Vakinaiset opettaja	31	30	-	-	-	1	-	383	12782	1,08
Muut vakinaiset	130	93	15	11	1	10	-	932	8397	1,11
Korpilahti	277	208	26	17	-	26	66	2386	9270	1,08
Vakinaiset opettaja	53	51	-	-	-	2	-	693	13594	1,12
Muut vakinaiset	174	133	14	6	-	21	-	1146	7843	1,06
Kuhmoinen	116	88	6	7	3	12	12	906	8986	1,11
Vakinaiset opettaja	27	25	1	-	-	1	-	350	13425	1,15
Muut vakinaiset	71	48	4	6	2	11	-	382	7087	1,08
Kyyjärvi	108	76	12	8	4	8	21	812	8225	1,10
Vakinaiset opettaja	8	6	1	-	-	1	-	88	12831	1,09
Muut vakinaiset	80	56	11	3	4	6	-	506	7817	1,10
Laukaa	1053	772	117	33	9	122	78	8276	9240	1,11
Vakinaiset opettaja	152	130	11	-	-	11	-	1900	13836	1,19
Muut vakinaiset	650	497	56	11	3	83	-	4560	8449	1,07
Leivonmäki	76	59	5	1	1	10	10	555	8382	1,12
Vakinaiset opettaja	10	9	-	-	-	1	-	106	11811	1,18
Muut vakinaiset	50	37	3	1	1	8	-	326	8141	1,09
Luhanka	61	35	4	3	15	4	8	369	8423	1,12
Vakinaiset opettaja	6	6	-	-	-	-	-	81	13558	1,17
Muut vakinaiset	48	24	4	3	13	4	-	227	7351	1,10
Multia	146	120	8	7	2	9	5	1180	9146	1,12
Vakinaiset opettaja	19	19	-	-	-	-	-	246	12960	1,13
Muut vakinaiset	105	88	4	2	2	9	-	781	8497	1,12
Muurame	260	209	18	11	2	20	17	2083	8919	1,07
Vakinaiset opettaja	51	46	-	-	-	5	-	559	12160	1,11
Muut vakinaiset	181	142	15	7	2	15	-	1216	7816	1,04
Petäjavesi	230	157	27	12	4	30	35	1526	7866	1,05
Vakinaiset opettaja	19	17	1	1	-	-	-	198	10665	1,11
Muut vakinaiset	162	113	13	5	3	28	-	971	7769	1,04
Pihtipudas	385	285	42	21	2	35	65	3003	8667	1,09
Vakinaiset opettaja	60	52	6	-	-	2	-	741	13099	1,10
Muut vakinaiset	224	176	19	8	1	20	-	1490	7776	1,08
Pylkönmäki	55	41	2	1	7	4	7	387	8264	1,06
Vakinaiset opettaja	7	6	-	-	-	1	-	72	12055	1,07
Muut vakinaiset	45	33	2	1	6	3	-	277	7725	1,06
Sumainen	80	52	6	5	8	9	15	567	8556	1,08
Vakinaiset opettaja	8	7	1	-	-	-	-	92	12852	1,14
Muut vakinaiset	60	37	4	3	7	9	-	343	8043	1,08
Säynätsalo	200	156	20	9	1	14	-	1547	8790	1,08
Vakinaiset opettaja	27	23	2	-	1	1	-	338	13412	1,16
Muut vakinaiset	132	103	13	3	-	13	-	943	8188	1,06
Toivakka	129	106	8	5	-	10	12	1045	8809	1,09
Vakinaiset opettaja	24	22	1	-	-	1	-	284	12451	1,14
Muut vakinaiset	93	75	6	3	-	9	-	624	7823	1,05
Uurainen	189	130	23	15	7	14	17	1296	8190	1,07
Vakinaiset opettaja	24	19	3	-	-	2	-	250	11855	1,05
Muut vakinaiset	110	76	14	4	5	11	-	678	7826	1,09
Viitasaari	547	388	50	13	2	94	51	3882	8705	1,08
Vakinaiset opettaja	81	77	4	-	-	-	-	1030	12747	1,10
Muut vakinaiset	351	273	37	8	1	32	-	2256	7586	1,05

Taulukko 10a Kuntien henkilöstön lukumäärät ja palkkasumma sekä kuukausipalkkaisten kokonaiskeskiansio ja lisäkerroin lääneittäin ja kuntamuodoittain lokakuussa 1992

Lääni Kuntamuoto Kunta Palvelussuhde	Kuukausipalkkaisten lukumäärät					Virka- vapaa- tms. (2 1.10.	Tunti- palkkai- set ym. (3 Lkm	Palkka- summa Yhteen- sä 1000 mk	Kk-palkkaiset	
	Yhteensä	Koko- aikai- set	Palkka- osalta kk:tta	Osa- aikai- set	Sivu- toimi- set				Kokoaikaiset Kokon.- ansio mk/kk	Lisä- kerr. (1
VAASAN LÄÄNI	26524	18662	2330	2232	593	2707	3868	213484	9293	1,09
Vakinaiset opettaja	4320	3843	228	18	8	223	-	53834	13308	1,14
Muut vakinaiset	16444	11478	1424	1345	359	1838	-	110659	8371	1,07
Kaupungit	13785	9837	1080	1133	273	1462	1745	114148	9526	1,10
Vakinaiset opettaja	2270	2024	110	15	8	113	-	28853	13540	1,15
Muut vakinaiset	8293	6015	611	635	124	908	-	58796	8656	1,08
Vaasa	4111	2839	246	393	51	582	419	33930	9790	1,11
Vakinaiset opettaja	571	487	39	-	8	37	-	7373	14066	1,16
Muut vakinaiset	2399	1763	109	247	23	257	-	18215	9151	1,08
Alajärvi	583	457	40	39	10	37	22	4655	9022	1,08
Vakinaiset opettaja	99	96	3	-	-	-	-	1283	12984	1,14
Muut vakinaiset	378	291	21	21	9	36	-	2584	8043	1,05
Alavus	522	352	67	19	15	69	102	4268	9664	1,13
Vakinaiset opettaja	94	88	3	-	-	3	-	1267	13979	1,19
Muut vakinaiset	340	226	51	11	15	37	-	2221	8339	1,10
Kannus	398	302	21	23	7	45	33	3163	9282	1,09
Vakinaiset opettaja	61	55	2	-	-	4	-	768	13519	1,17
Muut vakinaiset	244	177	15	13	2	37	-	1654	8531	1,06
Kaskinen	109	78	12	11	2	6	7	885	9374	1,10
Vakinaiset opettaja	17	14	-	-	-	3	-	180	12872	1,20
Muut vakinaiset	75	53	9	8	2	3	-	550	8753	1,07
Kauhava	468	315	40	23	33	57	90	3484	9258	1,12
Vakinaiset opettaja	65	60	3	-	-	2	-	850	13667	1,14
Muut vakinaiset	292	208	28	11	8	37	-	1894	8164	1,10
Kokkola	1973	1490	188	167	26	102	347	17333	9219	1,08
Vakinaiset opettaja	332	298	11	3	-	20	-	4061	13139	1,12
Muut vakinaiset	1093	864	91	57	3	78	-	8199	8516	1,07
Kristiinankaupunki	485	334	53	35	25	38	25	3613	9174	1,08
Vakinaiset opettaja	85	80	2	-	-	3	-	1086	13233	1,13
Muut vakinaiset	321	202	35	30	24	30	-	1926	7923	1,04
Kurikka	541	407	48	38	1	47	156	4836	9543	1,10
Vakinaiset opettaja	95	84	4	-	-	7	-	1167	13307	1,15
Muut vakinaiset	334	255	31	15	1	32	-	2516	8823	1,08
Lapua	949	678	85	70	20	96	83	7541	9556	1,11
Vakinaiset opettaja	189	159	9	4	-	17	-	2202	13071	1,13
Muut vakinaiset	596	418	49	41	10	78	-	3987	8571	1,10
Pietarsaari	1167	845	81	117	4	120	109	9912	9754	1,09
Vakinaiset opettaja	218	200	9	1	-	8	-	2729	13200	1,13
Muut vakinaiset	733	505	58	71	1	98	-	5058	8784	1,07
Seinäjoki	1621	1144	134	97	56	190	283	13844	9712	1,10
Vakinaiset opettaja	295	275	15	5	-	-	-	4077	13967	1,15
Muut vakinaiset	925	682	70	40	8	125	-	6392	8516	1,08
Uusikaarlepyy	460	306	18	83	14	39	25	3541	9226	1,09
Vakinaiset opettaja	74	64	4	2	-	4	-	871	12689	1,11
Muut vakinaiset	305	191	10	60	10	34	-	2011	8471	1,08
Ähtäri	398	290	47	18	9	34	44	3144	8954	1,10
Vakinaiset opettaja	75	64	6	-	-	5	-	938	13609	1,16
Muut vakinaiset	258	180	34	10	8	26	-	1589	7677	1,07
Muut kunnat	12739	8825	1250	1099	320	1245	2123	99336	9033	1,09
Vakinaiset opettaja	2050	1819	118	3	-	110	-	24981	13051	1,13
Muut vakinaiset	8151	5463	813	710	235	930	-	51863	8057	1,07
Alahärmä	263	177	29	23	6	28	37	2079	9407	1,10
Vakinaiset opettaja	48	47	1	-	-	-	-	647	13621	1,17
Muut vakinaiset	162	102	17	15	6	22	-	987	7852	1,06

Taulukko 10a Kuntien henkilöstön lukumäärät ja palkkasumma sekä kuukausipalkkaisten kokonaiskeskiansio ja lisäkerroin lääneittäin ja kuntamuodoittain lokakuussa 1992

Läänin Kuntamuoto Kunta Palvelussuhde	Kuukausipalkkaisten lukumäärät					Virka- vapaa- tms. (2 1.10.	Tunti- palkkai- set ym. (3 Lkm	Palkka- summa Yhteen- sä 1000 mk	Kk-palkkaiset	
	Yhteensä	Koko- aikai- set	Palkka- osalta kk:tta	Osa- aikai- set	Sivu- toimi- set				Kokoaika- Kokon.- ansio mk/kk	Lisä- kerr. (1
Evijärvi	278	221	21	17	-	19	25	2226	9060	1,10
Vakinaiset opettaja	38	37	-	-	-	1	-	535	14456	1,22
Muut vakinaiset	194	148	18	11	-	17	-	1312	8029	1,06
Halsua	138	92	12	15	3	16	18	1000	8312	1,11
Vakinaiset opettaja	15	12	2	-	-	1	-	175	13393	1,16
Muut vakinaiset	94	60	6	11	3	14	-	564	7646	1,10
Himanka	249	175	34	12	5	23	57	1948	8976	1,08
Vakinaiset opettaja	28	25	1	-	-	2	-	332	12765	1,15
Muut vakinaiset	162	120	13	6	3	20	-	1138	8631	1,06
Ilmajoki	775	567	52	56	37	63	89	6089	9096	1,09
Vakinaiset opettaja	123	114	3	-	-	6	-	1472	12687	1,11
Muut vakinaiset	472	325	34	35	27	51	-	3124	8349	1,07
Isojoki	167	122	20	8	5	12	42	1338	8591	1,11
Vakinaiset opettaja	14	12	-	-	-	2	-	157	13045	1,13
Muut vakinaiset	107	77	13	4	5	8	-	686	7997	1,11
Isokyrö	255	183	36	11	3	22	86	2255	9122	1,07
Vakinaiset opettaja	38	34	4	-	-	-	-	501	13236	1,13
Muut vakinaiset	147	106	16	7	2	16	-	1030	8385	1,03
Jalasjärvi	665	489	63	11	23	79	200	5391	8801	1,08
Vakinaiset opettaja	92	80	9	-	-	3	-	1183	13392	1,15
Muut vakinaiset	436	329	38	7	9	53	-	2862	8027	1,05
Jurva	265	184	16	24	10	31	7	1916	9003	1,08
Vakinaiset opettaja	45	45	-	-	-	-	-	592	13150	1,09
Muut vakinaiset	166	102	16	13	9	26	-	949	7674	1,07
Karjajoki	-	-	-	-	-	-	16	67	-	-
Kauhajoki	899	702	61	34	26	76	149	7379	9126	1,11
Vakinaiset opettaja	142	127	7	1	-	7	-	1746	13057	1,15
Muut vakinaiset	585	452	32	16	21	64	-	4086	8415	1,10
Kaustinen	241	173	28	9	8	23	29	1862	8916	1,07
Vakinaiset opettaja	53	49	1	-	-	3	-	620	12342	1,09
Muut vakinaiset	154	104	22	4	5	19	-	921	7418	1,06
Korsnäs	190	97	27	49	4	13	14	1463	9526	1,04
Vakinaiset opettaja	30	21	7	1	-	1	-	374	12978	1,08
Muut vakinaiset	108	55	7	32	3	11	-	642	8168	1,03
Kortesjärvi	170	130	13	8	-	19	38	1259	8234	1,08
Vakinaiset opettaja	17	15	1	-	-	1	-	182	11918	1,09
Muut vakinaiset	126	95	10	6	-	15	-	819	7773	1,08
Kruunupyö	462	306	31	70	5	50	10	3272	8902	1,08
Vakinaiset opettaja	60	51	-	-	-	9	-	644	12616	1,11
Muut vakinaiset	291	185	14	54	3	35	-	1833	8065	1,07
Kuortane	289	203	45	9	10	22	62	2252	8978	1,09
Vakinaiset opettaja	54	51	1	-	-	2	-	690	13243	1,13
Muut vakinaiset	188	125	30	7	9	17	-	1144	7726	1,07
Kälviä	258	208	20	10	1	19	35	2096	8568	1,09
Vakinaiset opettaja	48	40	7	-	-	1	-	601	13001	1,16
Muut vakinaiset	173	140	9	6	-	18	-	1139	7606	1,06
Laihia	371	250	50	22	10	39	59	2861	9207	1,12
Vakinaiset opettaja	57	53	4	-	-	-	-	761	13418	1,20
Muut vakinaiset	260	157	45	14	7	37	-	1523	8021	1,08
Lappajärvi	331	228	50	6	2	45	21	2346	8715	1,06
Vakinaiset opettaja	45	39	4	-	-	2	-	572	13380	1,11
Muut vakinaiset	216	148	34	6	1	27	-	1364	7920	1,04
Lehtimäki	143	86	17	20	4	16	19	1012	8835	1,10
Vakinaiset opettaja	24	23	-	-	-	1	-	283	12319	1,11
Muut vakinaiset	77	40	12	12	2	11	-	416	7484	1,07
Lestijärvi	95	68	3	7	5	12	8	740	9243	1,18
Vakinaiset opettaja	15	15	-	-	-	-	-	205	13644	1,30
Muut vakinaiset	70	46	2	6	4	12	-	422	8111	1,12

Taulukko 10a Kuntien henkilöstön lukumäärät ja palkkasumma sekä kuukausipalkkaisten kokonaiskeskiansio ja lisäkerroin lääneittäin ja kuntamuodoittain lokakuussa 1992

Lääni Kuntamuoto Kunta Palvelussuhde	Kuukausipalkkaisten lukumäärät					Virka- vapaa tms. (2 1.10.	Tunti- palkkai- set ym. (3 Lkm	Palkka- summa Yhteen- sä 1000 mk	Kk-palkkaiset	
	Yhteensä	Koko- aikai- set	Palkka- osailta kk:tta	Osa- aikai- set	Sivu- toimi- set				Kokoaikaiset Kokon.- ansio mk/kk	Lisä- kerr. kerr.
Lohtaja	211	146	21	18	6	20	57	1582	8627	1,10
Vakinaiset opettaja	25	24	-	-	-	1	-	304	12648	1,10
Muut vakinaiset	143	96	11	13	6	17	-	904	8057	1,09
Luoto	157	57	29	50	5	16	9	994	8364	1,09
Vakinaiset opettaja	21	5	12	-	-	4	-	177	11828	1,07
Muut vakinaiset	98	35	15	32	5	11	-	555	8451	1,09
Maalahti	359	228	14	81	11	25	49	2733	9223	1,07
Vakinaiset opettaja	58	54	-	-	-	4	-	684	12655	1,09
Muut vakinaiset	243	138	12	67	10	16	-	1488	8048	1,05
Maksamaa	66	32	6	18	2	8	4	451	9723	1,12
Vakinaiset opettaja	7	7	-	-	-	-	-	104	14802	1,35
Muut vakinaiset	45	22	1	15	1	6	-	273	8576	1,03
Mustasaari	798	473	114	97	26	88	42	5581	9113	1,06
Vakinaiset opettaja	145	119	16	-	-	10	-	1589	12229	1,08
Muut vakinaiset	511	284	78	69	17	63	-	3034	8130	1,05
Nurmo	416	313	40	17	5	41	91	3551	9271	1,10
Vakinaiset opettaja	96	88	-	-	-	8	-	1137	12923	1,16
Muut vakinaiset	249	175	36	5	2	31	-	1593	7972	1,06
Närpiö	419	315	19	46	4	35	80	3564	9338	1,09
Vakinaiset opettaja	74	69	3	-	-	2	-	959	13396	1,15
Muut vakinaiset	278	208	14	21	4	31	-	1893	8264	1,06
Oravainen	126	76	11	27	5	7	30	944	8622	1,09
Vakinaiset opettaja	13	12	1	-	-	-	-	162	12961	1,14
Muut vakinaiset	82	47	7	17	4	7	-	499	7981	1,07
Pedersöre	536	313	61	88	19	55	71	3773	9079	1,08
Vakinaiset opettaja	93	77	10	-	-	6	-	1079	12944	1,13
Muut vakinaiset	360	186	43	64	19	48	-	1940	7843	1,06
Perho	273	197	20	29	2	25	20	2078	9007	1,11
Vakinaiset opettaja	48	39	2	-	-	7	-	544	13487	1,17
Muut vakinaiset	168	121	15	13	1	18	-	1071	7718	1,07
Peräseinäjoki	238	174	31	9	7	17	64	1957	8865	1,10
Vakinaiset opettaja	40	38	1	-	-	1	-	516	13362	1,14
Muut vakinaiset	153	108	23	5	5	12	-	997	7888	1,08
Soini	184	118	22	23	5	16	14	1408	9059	1,10
Vakinaiset opettaja	25	22	1	-	-	2	-	298	13418	1,16
Muut vakinaiset	120	73	14	16	4	13	-	783	8250	1,08
Teuva	423	273	40	16	15	79	106	3098	9132	1,08
Vakinaiset opettaja	63	58	2	-	-	3	-	815	13786	1,14
Muut vakinaiset	212	157	19	9	11	16	-	1419	8099	1,05
Toholampi	246	210	4	8	-	24	118	2352	9432	1,10
Vakinaiset opettaja	57	55	2	-	-	-	-	713	12736	1,12
Muut vakinaiset	159	127	2	6	-	24	-	1078	8193	1,07
Töysä	188	119	24	16	8	21	25	1359	8818	1,10
Vakinaiset opettaja	23	20	1	-	-	2	-	279	13218	1,16
Muut vakinaiset	133	84	15	11	6	17	-	810	7969	1,08
Ullava	73	55	1	7	1	9	22	549	8203	1,09
Vakinaiset opettaja	6	6	-	-	-	-	-	78	13070	1,16
Muut vakinaiset	50	38	1	2	-	9	-	303	7651	1,07
Veteli	276	190	33	11	6	36	48	2116	8980	1,07
Vakinaiset opettaja	59	49	5	-	-	5	-	703	13143	1,09
Muut vakinaiset	171	111	25	7	4	24	-	989	7533	1,06
Vimpeli	268	195	26	17	4	26	24	2138	9204	1,11
Vakinaiset opettaja	38	31	6	-	-	1	-	487	13664	1,13
Muut vakinaiset	176	129	16	6	2	23	-	1213	8341	1,10
Vähäkyrö	247	177	31	16	9	14	37	2046	8980	1,10
Vakinaiset opettaja	39	33	2	-	-	4	-	437	12644	1,17
Muut vakinaiset	160	121	16	6	7	10	-	1091	8053	1,06

Taulukko 10a Kuntien henkilöstön lukumäärät ja palkkasumma sekä kuukausipalkkaisten kokonaiskeskiansio ja lisäkerroin lääneittäin ja kuntamuodoittain lokakuussa 1992

Lään	Kuukausipalkkaisten lukumäärät					Virka- vapaa- tms. (2 1. 10.	Tunti- palkkai- set ym. (3 Lkm	Palkka- summa Yhteen- sä 1000 mk	Kk-palkkaiset	
Kuntamuoto Kunta Palvelussuhde	Yhteensä	Koko- aikai- set	Palkka- osalta kk:tta	Osa- aikai- set	Sivu- toimi- set				Kokoaika- iset Kokon.- ansio mk/kk	Lisä- kerr. (1
Vöyri	254	162	14	53	8	17	43	2030	9441	1,10
Vakinaiset opettaja	46	44	1	-	-	1	-	592	13418	1,17
Muut vakinaiset	139	76	8	39	5	11	-	859	8164	1,04
Ylihärmä	153	111	13	7	4	18	36	1208	8884	1,05
Vakinaiset opettaja	32	27	1	1	-	3	-	358	12465	1,10
Muut vakinaiset	103	72	10	6	2	13	-	632	7713	1,03
Ylistaro	324	230	48	24	1	21	112	2971	9386	1,11
Vakinaiset opettaja	56	52	-	-	-	4	-	693	13323	1,11
Muut vakinaiset	210	139	44	9	1	17	-	1477	8308	1,11
OULUN LÄÄNI	30118	21830	3202	1560	523	3003	3904	250324	9409	1,11
Vakinaiset opettaja	4555	4038	289	8	4	216	-	58773	13731	1,16
Muut vakinaiset	18028	13371	1625	596	286	2150	-	128223	8599	1,09
Kaupungit	14581	10706	1675	666	151	1383	1789	124289	9421	1,09
Vakinaiset opettaja	2095	1834	154	2	2	103	-	26698	13614	1,14
Muut vakinaiset	8385	6405	745	231	47	957	-	62282	8808	1,08
Oulu	7335	5428	868	262	30	747	904	63978	9500	1,08
Vakinaiset opettaja	916	812	45	1	1	57	-	11445	13551	1,11
Muut vakinaiset	4150	3224	363	103	2	458	-	32333	9100	1,07
Haapajärvi	521	334	98	23	32	34	65	4095	8601	1,09
Vakinaiset opettaja	93	50	38	-	-	5	-	1146	12884	1,15
Muut vakinaiset	293	210	23	12	24	24	-	1920	8092	1,08
Kajaani	2506	1863	285	134	14	210	306	21950	9580	1,11
Vakinaiset opettaja	376	336	24	1	-	15	-	4862	13666	1,16
Muut vakinaiset	1582	1188	176	35	1	182	-	11805	8876	1,09
Kuhmo	1047	723	127	100	20	77	102	8481	9538	1,14
Vakinaiset opettaja	145	126	15	-	-	4	-	2033	14736	1,19
Muut vakinaiset	562	433	37	30	5	57	-	4120	8712	1,11
Nivala	889	622	108	36	5	118	21	6281	8705	1,11
Vakinaiset opettaja	115	105	10	-	-	-	-	1494	13414	1,17
Muut vakinaiset	561	393	58	12	-	98	-	3489	7951	1,09
Oulainen	550	428	49	29	9	35	31	4576	9205	1,08
Vakinaiset opettaja	117	102	9	-	1	5	-	1496	13461	1,15
Muut vakinaiset	266	218	16	8	3	21	-	1832	7832	1,04
Raahe	1042	761	96	46	30	109	231	9029	9554	1,10
Vakinaiset opettaja	201	180	8	-	-	13	-	2507	13466	1,15
Muut vakinaiset	587	433	56	16	4	78	-	4096	8575	1,07
Ylivieska	691	547	44	36	11	53	129	5899	9252	1,10
Vakinaiset opettaja	132	123	5	-	-	4	-	1715	13552	1,19
Muut vakinaiset	384	306	16	15	8	39	-	2688	8228	1,06
Muut kunnat	15537	11124	1527	894	372	1620	2115	126035	9398	1,13
Vakinaiset opettaja	2460	2204	135	6	2	113	-	32075	13829	1,18
Muut vakinaiset	9643	6966	880	365	239	1193	-	65940	8407	1,11
Alavieska	207	165	12	3	9	18	39	1619	8446	1,10
Vakinaiset opettaja	31	30	-	-	-	1	-	398	13253	1,18
Muut vakinaiset	141	110	10	-	6	15	-	889	7555	1,07
Haapavesi	629	441	72	25	24	67	177	5103	8839	1,10
Vakinaiset opettaja	89	70	12	-	-	7	-	1036	13113	1,13
Muut vakinaiset	402	281	42	14	21	44	-	2626	8157	1,09
Hailuoto	58	46	-	4	4	4	2	453	9140	1,11
Vakinaiset opettaja	7	6	-	-	-	1	-	84	13937	1,24
Muut vakinaiset	39	31	-	1	4	3	-	277	8437	1,07

Taulukko 10a Kuntien henkilöstön lukumäärät ja palkkasumma sekä kuukausipalkkaisten kokonaiskeskiansio ja lisäkerroin lääneittäin ja kuntamuodoittain lokakuussa 1992

Lääni Kuntamuoto Kunta Palvelussuhde	Yhteensä	Koko- aikai- set	Palkka- osalta- kk:tta	Osa- aikai- set	Sivu- toimi- set	Virka- vapaa- tms. (2 1.10.	Tunti- palkkai- set ym. (3 Lkm	Palkka- summa Yhteen- sä 1000 mk	Kk-palkkaiset Kokoaikaiset Kokon.- ansio mk/kk	Lisä- kerr. (1
Haukipudas	799	522	97	26	8	146	68	5776	9073	1,09
Vakinaiset opettaja	140	117	8	1	-	14	-	1619	13098	1,14
Muut vakinaiset	464	315	59	2	2	86	-	2843	7928	1,07
Hyrnsalmi	293	228	18	21	2	24	46	2585	9792	1,14
Vakinaiset opettaja	39	35	1	-	-	3	-	550	15522	1,20
Muut vakinaiset	180	142	9	7	2	20	-	1333	8774	1,13
Ii	372	254	27	39	15	37	39	2860	9184	1,11
Vakinaiset opettaja	63	58	3	-	-	2	-	815	13533	1,18
Muut vakinaiset	207	138	13	12	11	33	-	1269	8105	1,08
Kalajokki	607	447	63	52	20	25	150	5283	9504	1,12
Vakinaiset opettaja	106	96	8	-	-	2	-	1372	13553	1,17
Muut vakinaiset	356	269	34	19	15	19	-	2610	8570	1,09
Kempele	576	339	93	25	15	104	20	3857	9020	1,07
Vakinaiset opettaja	113	104	-	-	-	9	-	1310	12595	1,10
Muut vakinaiset	357	179	72	14	14	78	-	1899	7330	1,05
Kestilä	169	118	16	7	11	17	34	1202	8513	1,11
Vakinaiset opettaja	12	12	-	-	-	-	-	167	13947	1,18
Muut vakinaiset	124	82	14	4	7	17	-	739	7904	1,09
Kiiminki	442	351	26	18	10	37	35	3639	9297	1,10
Vakinaiset opettaja	90	79	4	1	-	6	-	1102	13349	1,18
Muut vakinaiset	228	179	13	6	7	23	-	1574	8205	1,05
Kuivaniemi	148	101	14	10	7	16	25	1104	9322	1,11
Vakinaiset opettaja	25	24	1	-	-	-	-	343	13715	1,17
Muut vakinaiset	98	64	8	3	7	16	-	573	8018	1,07
Kuusamo	1465	1102	143	78	28	114	140	13694	10624	1,22
Vakinaiset opettaja	237	217	15	-	-	5	-	3632	15810	1,29
Muut vakinaiset	894	679	79	35	18	83	-	7150	9437	1,19
Kärsämäki	220	156	27	16	6	15	9	1777	9281	1,15
Vakinaiset opettaja	34	31	2	-	-	1	-	468	14225	1,17
Muut vakinaiset	137	91	16	13	5	12	-	922	8223	1,14
Liminka	322	198	39	7	20	58	42	2199	9224	1,08
Vakinaiset opettaja	56	49	3	-	-	4	-	699	13463	1,13
Muut vakinaiset	163	116	20	4	3	20	-	1036	7873	1,04
Lumijoki	68	49	10	2	1	6	15	489	8334	1,11
Vakinaiset opettaja	7	6	-	-	-	1	-	76	12690	1,21
Muut vakinaiset	51	34	10	1	1	5	-	320	7897	1,10
Merijärvi	107	74	8	9	9	7	18	778	8476	1,09
Vakinaiset opettaja	11	10	-	-	-	1	-	124	12396	1,14
Muut vakinaiset	68	50	6	6	2	4	-	456	7917	1,07
Muhos	518	388	59	22	5	44	52	4161	9030	1,10
Vakinaiset opettaja	85	75	7	-	-	3	-	1042	12846	1,12
Muut vakinaiset	334	252	28	11	2	41	-	2279	8195	1,09
Oulunsalo	363	281	37	10	3	32	26	2882	8922	1,08
Vakinaiset opettaja	101	85	7	-	-	9	-	1113	12257	1,15
Muut vakinaiset	224	171	23	4	3	23	-	1426	7513	1,03
Paltamo	387	257	56	32	9	33	57	3105	9523	1,15
Vakinaiset opettaja	46	43	1	-	-	2	-	601	13752	1,19
Muut vakinaiset	261	177	36	15	9	24	-	1814	8663	1,13
Pattijoki	219	139	37	6	4	33	31	1636	8937	1,08
Vakinaiset opettaja	33	26	4	-	-	3	-	406	13609	1,15
Muut vakinaiset	137	89	20	3	2	23	-	832	7842	1,05
Piippola	100	77	6	7	2	8	3	729	8493	1,11
Vakinaiset opettaja	5	5	-	-	-	-	-	68	13566	1,17
Muut vakinaiset	73	58	4	2	2	7	-	516	8308	1,10
Pudasjärvi	734	581	62	35	4	52	132	6706	9647	1,15
Vakinaiset opettaja	123	109	9	1	-	4	-	1723	14711	1,21
Muut vakinaiset	453	364	27	17	3	42	-	3402	8618	1,13

Taulukko 10a Kuntien henkilöstön lukumäärät ja palkkasumma sekä kuukausipalkkaisten kokonaiskaskiansio ja lisäkerroin lääneittäin ja kuntamuodoittain lokakuussa 1992

Lääni Kuntamuoto Kunta Palvelussuhde	Kuukausipalkkaisten lukumäärät					Virka- vapaa tms. (2 1.10.	Tunti- palkkai- set ym. (3 Lkm	Palkka- summa Yhteen- sä 1000 mk	Kk-palkkaiset	
	Yhteensä	Koko- aikai- set	Palkka- osalta kk:tta	Osa- aikai- set	Sivu- toimi- set				Kokoaika- iset Kokon.- ansio mk/kk	Lisä- kerr. (1
Pulkkila	157	116	9	15	9	8	-	1241	9493	1,12
Vakinaiset opettaja	29	25	-	-	2	2	-	376	14615	1,17
Muut vakinaiset	92	67	7	6	7	5	-	639	8130	1,09
Puolanka	351	265	21	23	3	39	37	2971	9658	1,16
Vakinaiset opettaja	50	47	1	2	-	-	-	724	14946	1,19
Muut vakinaiset	249	194	15	4	3	33	-	1818	8659	1,15
Pyhäjoki	211	165	16	12	2	16	56	1803	9109	1,09
Vakinaiset opettaja	49	47	2	-	-	-	-	584	11985	1,10
Muut vakinaiset	136	101	13	7	1	14	-	927	8140	1,08
Pyhäjärvi	494	338	45	26	13	72	109	3883	9190	1,10
Vakinaiset opettaja	84	81	3	-	-	-	-	1103	13262	1,13
Muut vakinaiset	296	222	27	5	6	36	-	1971	7918	1,07
Pyhäntä	126	101	8	-	5	12	9	1001	9276	1,14
Vakinaiset opettaja	20	20	-	-	-	-	-	262	13122	1,22
Muut vakinaiset	85	64	6	-	4	11	-	559	8278	1,11
Rantsila	178	137	20	3	4	14	16	1381	8583	1,09
Vakinaiset opettaja	25	25	-	-	-	-	-	313	12528	1,10
Muut vakinaiset	112	81	14	2	3	12	-	742	7832	1,07
Reisjärvi	225	186	8	12	3	16	59	1952	8714	1,08
Vakinaiset opettaja	40	38	-	-	-	2	-	483	12723	1,12
Muut vakinaiset	148	117	5	10	2	14	-	984	7759	1,06
Ristijärvi	175	130	18	5	4	18	18	1411	9380	1,12
Vakinaiset opettaja	21	19	2	-	-	-	-	289	14339	1,15
Muut vakinaiset	121	93	12	-	3	13	-	858	8502	1,10
Ruukki	315	223	29	26	13	24	42	2343	8751	1,07
Vakinaiset opettaja	53	47	1	-	-	5	-	612	12773	1,11
Muut vakinaiset	180	126	12	14	9	19	-	1095	7658	1,04
Sievi	306	210	28	19	13	36	66	2305	8812	1,10
Vakinaiset opettaja	47	40	2	-	-	5	-	542	12947	1,14
Muut vakinaiset	186	129	14	8	8	27	-	1136	7944	1,09
Silkajoki	97	68	7	6	5	11	9	719	8985	1,10
Vakinaiset opettaja	13	13	-	-	-	-	-	164	12653	1,14
Muut vakinaiset	60	39	4	3	5	9	-	343	7822	1,05
Sotkamo	922	616	99	52	16	139	64	7246	9956	1,17
Vakinaiset opettaja	132	117	11	1	-	3	-	1871	14753	1,24
Muut vakinaiset	576	401	49	15	-	111	-	4075	9141	1,15
Suomussalmi	976	716	76	93	9	82	143	8487	9690	1,17
Vakinaiset opettaja	133	124	5	-	-	4	-	1922	14994	1,22
Muut vakinaiset	614	477	37	33	6	61	-	4563	8724	1,16
Taivalkoski	426	294	67	27	4	34	42	3578	9738	1,18
Vakinaiset opettaja	56	49	5	-	-	2	-	798	14899	1,24
Muut vakinaiset	247	181	29	5	3	29	-	1884	9139	1,17
Temes	29	21	2	3	2	1	7	225	8377	1,09
Vakinaiset opettaja	3	3	-	-	-	-	-	38	.	1,17
Muut vakinaiset	25	18	2	3	1	1	-	163	7658	1,07
Tyrnävä	166	131	13	9	-	13	53	1540	9316	1,12
Vakinaiset opettaja	35	32	2	-	-	1	-	436	12839	1,18
Muut vakinaiset	108	81	11	4	-	12	-	729	8251	1,09
Utajärvi	284	206	21	13	15	29	48	2361	9314	1,15
Vakinaiset opettaja	36	36	-	-	-	-	-	497	13793	1,20
Muut vakinaiset	177	129	11	4	6	27	-	1194	8555	1,13
Vaala	386	279	35	22	10	40	74	3136	9332	1,12
Vakinaiset opettaja	54	46	1	-	-	7	-	648	13802	1,17
Muut vakinaiset	250	189	22	8	5	26	-	1767	8481	1,10
Vihanti	237	151	22	40	6	18	40	1848	9020	1,09
Vakinaiset opettaja	31	25	3	-	-	3	-	356	12937	1,12
Muut vakinaiset	158	99	11	29	5	14	-	1058	8128	1,08

Taulukko 10a Kuntien henkilöstön lukumäärät ja palkkasumma sekä kuukausipalkkaisten kokonaiskeskiansio ja lisäkerroin lääneittäin ja kuntamuodoittain lokakuussa 1992

Lääni Kuntamuoto Kunta Palvelussuhde	Kuukausipalkkaisten lukumäärät					Virka- vapaa- tms. (2 1.10.	Tunti- palkkai- set ym. (3 Lkm	Palkka- summa Yhteen- sä 1000 mk	Kk-palkkaiset	
	Yhteensä	Koko- aikai- set	Palkka- osalta kk:tta	Osa- aikai- set	Sivu- toimi- set				Kokon.- ansio mk/kk	Lisä- kerr. (1
Vuolijoki	260	182	32	9	6	31	14	2010	9200	1,17
Vakinaiset opettaja	34	25	8	-	-	1	-	439	14081	1,23
Muut vakinaiset	170	118	18	3	4	27	-	1146	8581	1,14
Yli-Ii	164	123	9	16	3	13	20	1308	9154	1,16
Vakinaiset opettaja	25	23	2	-	-	-	-	352	13960	1,24
Muut vakinaiset	103	79	5	6	1	12	-	695	8174	1,12
Ylikiiminki	249	152	20	9	11	57	29	1650	9111	1,13
Vakinaiset opettaja	37	35	2	-	-	-	-	517	14059	1,21
Muut vakinaiset	159	90	13	3	11	42	-	806	8002	1,10
LAPIN LÄÄNI	15016	10340	1743	799	256	1878	1383	124786	9871	1,16
Vakinaiset opettaja	2108	1787	198	2	1	120	-	29249	15018	1,22
Muut vakinaiset	8404	6277	851	298	138	840	-	64549	9070	1,14
Kaupungit	7552	5017	981	317	114	1123	746	60950	9547	1,12
Vakinaiset opettaja	973	778	136	-	-	59	-	12484	13946	1,14
Muut vakinaiset	4081	3070	452	123	39	397	-	31887	9037	1,11
Rovaniemi	2923	1633	521	70	34	665	310	21250	9255	1,10
Vakinaiset opettaja	318	185	100	-	-	33	-	3769	13715	1,11
Muut vakinaiset	1440	1029	208	30	10	163	-	11230	9121	1,11
Kemi	1775	1396	167	59	16	137	203	16520	9780	1,12
Vakinaiset opettaja	257	225	13	-	-	19	-	3248	13855	1,15
Muut vakinaiset	1028	849	97	8	3	71	-	8631	9199	1,11
Kemijärvi	1025	608	117	46	38	216	70	7310	9817	1,11
Vakinaiset opettaja	129	123	6	-	-	-	-	1781	13918	1,10
Muut vakinaiset	562	400	64	24	7	67	-	4047	8734	1,11
Tornio	1829	1380	176	142	26	105	163	15871	9540	1,13
Vakinaiset opettaja	269	245	17	-	-	7	-	3685	14219	1,18
Muut vakinaiset	1051	792	83	61	19	96	-	7979	8907	1,12
Muut kunnat	7464	5323	762	482	142	755	637	63836	10175	1,19
Vakinaiset opettaja	1135	1009	62	2	1	61	-	16766	15845	1,28
Muut vakinaiset	4323	3207	399	175	99	443	-	32662	9102	1,16
Enontekiö	198	114	29	34	5	16	11	1704	10998	1,25
Vakinaiset opettaja	37	30	6	-	-	1	-	579	16330	1,33
Muut vakinaiset	111	60	18	14	4	15	-	757	9833	1,22
Inari	493	374	39	33	14	33	5	4567	11066	1,29
Vakinaiset opettaja	95	87	2	-	-	6	-	1491	16962	1,36
Muut vakinaiset	287	223	23	6	10	25	-	2284	9417	1,26
Keminmaa	494	367	68	19	6	34	34	4122	9555	1,11
Vakinaiset opettaja	101	82	14	-	-	5	-	1348	14615	1,19
Muut vakinaiset	291	216	38	4	4	29	-	1939	8154	1,06
Kittilä	133	102	11	9	-	11	44	1450	11052	1,33
Muut vakinaiset	103	85	6	4	-	8	-	1071	11660	1,35
Kolari	436	280	76	17	10	53	44	3765	10372	1,23
Vakinaiset opettaja	47	44	1	-	-	2	-	721	16191	1,27
Muut vakinaiset	246	160	35	14	6	31	-	1921	9530	1,22
Muonio	200	139	24	14	7	16	12	1722	10284	1,17
Vakinaiset opettaja	36	32	3	-	-	1	-	544	15788	1,26
Muut vakinaiset	92	73	4	2	5	8	-	685	8774	1,13
Pelkosenniemi	123	80	20	14	-	9	4	1041	10837	1,25
Vakinaiset opettaja	18	18	-	-	-	-	-	312	17309	1,33
Muut vakinaiset	66	43	13	1	-	9	-	478	9582	1,23
Pello	431	323	25	41	2	40	23	3586	9553	1,12
Vakinaiset opettaja	61	54	4	1	-	2	-	848	14521	1,14
Muut vakinaiset	285	209	17	22	2	35	-	2055	8732	1,10

Taulukko 10a Kuntien henkilöstön lukumäärät ja palkkasumma sekä kuukausipalkkaisten kokonaiskeskiansio ja lisäkerroin lääneittäin ja kuntamuodoittain lokakuussa 1992

Lääni Kuntamuoto Kunta Palvelussuhde	Kuukausipalkkaisten lukumäärät					Virka- vapaa- tms. (2 1.10.	Tunti- palkkai- set ym. (3 Lkm	Palkka- summa Yhteen- sä 1000 mk	Kk-palkkaiset	
	Yhteensä	Koko- aikai- set	Palkka- osalta kk:tta	Osa- aikai- set	Sivu- toimi- set				Kokoaikaiset Kokon.- ansio mk/kk	Lisä- kerr. (1
Posio	446	313	50	31	13	39	29	3629	9752	1,16
Vakinaiset opettaja	62	58	-	-	-	4	-	872	15031	1,21
Muut vakinaiset	282	187	32	17	13	33	-	1964	8873	1,15
Ranua	311	252	25	7	-	27	103	2999	9981	1,16
Vakinaiset opettaja	67	59	-	-	-	8	-	893	15135	1,23
Muut vakinaiset	165	128	20	1	-	16	-	1191	8258	1,12
Rovaniemen mlk	1516	1015	139	57	35	270	130	12052	10154	1,19
Vakinaiset opettaja	220	189	16	-	-	15	-	3397	16835	1,39
Muut vakinaiset	850	641	66	32	21	90	-	6214	8803	1,11
Salla	556	405	60	49	9	33	36	4942	10540	1,25
Vakinaiset opettaja	67	66	-	1	-	-	-	1113	16727	1,30
Muut vakinaiset	313	238	30	10	5	30	-	2536	9785	1,26
Savukoski	133	109	9	5	5	5	18	1276	10448	1,23
Vakinaiset opettaja	24	24	-	-	-	-	-	415	17303	1,34
Muut vakinaiset	88	66	8	4	5	5	-	642	8810	1,18
Simo	265	198	17	28	6	16	20	2253	9677	1,14
Vakinaiset opettaja	50	44	3	-	-	3	-	678	14601	1,19
Muut vakinaiset	163	126	8	12	4	13	-	1142	8171	1,11
Sodankylä	815	576	86	67	17	69	54	7283	10779	1,25
Vakinaiset opettaja	109	99	6	-	-	4	-	1706	16375	1,30
Muut vakinaiset	476	364	44	14	13	41	-	4120	10091	1,25
Tervola	296	243	12	15	3	23	32	2530	9183	1,10
Vakinaiset opettaja	51	46	2	-	-	3	-	651	13802	1,13
Muut vakinaiset	160	133	6	4	2	15	-	1158	8284	1,09
Utsjoki	103	78	12	7	2	4	-	982	10928	1,23
Vakinaiset opettaja	26	20	4	-	1	1	-	378	16347	1,33
Muut vakinaiset	48	39	3	2	1	3	-	375	9093	1,16
Ylitornio	515	355	60	35	8	57	38	3934	9464	1,13
Vakinaiset opettaja	64	57	1	-	-	6	-	821	14370	1,17
Muut vakinaiset	297	216	28	12	4	37	-	2128	8870	1,11
AHVENANMAAN MAAKUNTA	1205	759	57	271	34	84	77	9249	9422	1,08
Vakinaiset opettaja	128	115	5	2	-	6	-	1480	12351	1,11
Muut vakinaiset	848	517	30	211	24	66	-	5886	9045	1,08
Kaupungit	648	452	29	115	6	46	70	5525	9549	1,09
Vakinaiset opettaja	69	67	1	-	-	1	-	831	12264	1,08
Muut vakinaiset	458	310	18	87	3	40	-	3454	9242	1,10
Maarianhamina	648	452	29	115	6	46	70	5525	9549	1,09
Vakinaiset opettaja	69	67	1	-	-	1	-	831	12264	1,08
Muut vakinaiset	458	310	18	87	3	40	-	3454	9242	1,10
Muut kunnat	557	307	28	156	28	38	7	3724	9235	1,07
Vakinaiset opettaja	59	48	4	2	-	5	-	649	12474	1,15
Muut vakinaiset	390	207	12	124	21	26	-	2431	8751	1,04
Brändö	33	13	1	17	-	2	-	205	10189	1,17
Vakinaiset opettaja	3	3	-	-	-	-	-	44	-	1,23
Muut vakinaiset	22	7	-	14	-	1	-	117	9079	1,13
Eckerö	21	15	2	1	3	-	-	161	9669	1,03
Vakinaiset opettaja	3	3	-	-	-	-	-	37	-	1,07
Muut vakinaiset	17	11	2	1	3	-	-	117	9149	1,01
Finström	74	52	3	11	1	7	-	537	8757	1,04
Vakinaiset opettaja	9	7	1	-	-	1	-	97	12019	1,09
Muut vakinaiset	49	36	-	9	-	4	-	347	8274	1,02
Föglö	34	14	2	14	3	1	-	222	11025	1,20
Vakinaiset opettaja	4	4	-	-	-	-	-	57	-	1,33
Muut vakinaiset	24	7	1	12	3	1	-	111	8730	1,07

Taulukko 10a Kuntien henkilöstön lukumäärät ja palkkasumma sekä kuukausipalkkaisten kokonaiskeskiansio ja lisäkerroin lääneittäin ja kuntamuodoittain lokakuussa 1992

Lääni Kuntamuoto Kunta Palvelussuhde	Kuukausipalkkaisten lukumäärät				Sivu- toimi- set	Virka- vapaa- tms. (2 1. 10.	Tunti- palkkai- set ym. (3 Lkm	Palkka- summa Yhteen- sä 1000 mk	KK-palkkaiset	
	Yhteensä	Koko- aikai- set	Palkka- osaita kk:tta	Osa- aikai- set					Kokon.- ansio mk/kk	Lisä- kerr. (1
Geta	20	14	1	5	-	-	-	140	7647	1,00
Vakinaiset opettaja	3	2	1	-	-	-	-	31	.	1,00
Muut vakinaiset	15	12	-	3	-	-	-	100	7435	1,00
Hammarland	39	25	4	7	3	-	-	283	8996	1,06
Vakinaiset opettaja	4	3	-	1	-	-	-	45	.	1,17
Muut vakinaiset	27	17	2	6	2	-	-	189	8754	1,04
Jomala	119	68	3	34	3	11	-	790	9119	1,06
Vakinaiset opettaja	13	11	-	1	-	1	-	132	11492	1,14
Muut vakinaiset	86	46	1	27	2	10	-	536	8910	1,04
Kumlinge	27	13	-	10	3	1	-	196	11361	1,16
Vakinaiset opettaja	5	5	-	-	-	-	-	73	14591	1,20
Muut vakinaiset	15	5	-	7	2	1	-	83	10512	1,13
Lemland	60	32	3	16	3	6	3	366	8708	1,04
Vakinaiset opettaja	4	3	-	-	-	1	-	34	.	1,09
Muut vakinaiset	42	22	2	11	3	4	-	252	8624	1,02
Lumparland	18	6	4	7	1	-	-	99	8896	1,01
Vakinaiset opettaja	1	1	-	-	-	-	-	12	.	1,06
Muut vakinaiset	13	4	2	6	1	-	-	71	9071	1,00
Saltvik	51	26	1	14	5	5	-	318	9112	1,04
Vakinaiset opettaja	6	4	1	-	-	1	-	57	.	1,16
Muut vakinaiset	36	18	-	12	3	3	-	217	8618	1,01
Sottunga	7	2	1	3	1	-	1	48	14746	1,18
Vakinaiset opettaja	1	1	-	-	-	-	-	17	.	1,23
Muut vakinaiset	4	1	-	2	1	-	-	20	.	1,12
Sund	33	18	3	9	1	2	-	220	9419	1,05
Vakinaiset opettaja	3	1	1	-	-	1	-	15	.	1,03
Muut vakinaiset	23	13	2	7	-	1	-	161	9356	1,04
Värdö	21	9	-	8	1	3	3	137	8906	1,04
Muut vakinaiset	17	8	-	7	1	1	-	109	9083	1,04

Taulukko 10b Kuntainliittojen kuukausipalkkaisen henkilöstön lukumäärät, kokonaiskeskiansio ja lisäkerroin sekä palkkasumma kuntainliitoittain lokakuussa 1992

Kuntainliitto Palvelussuhteen luonne	Kuukausipalkkaisten lukumäärät					Virka- vapaa tms. (2 1.10.	Palkka- summa Yhteen- sä (3 1000 mk	Kk-palkkaiset	
	Yhteensä	Koko- aikai- set	Palkka- osalta kk:tta	Osa- aikai- set	Sivu- toimi- set			Kokon.- ansio mk/kk	Lisä- kerr. (1
KUNTAINLIITOT YHTEENSÄ	108613	82814	10106	4885	736	10072	938989	9994	1,13
Vakinaiset	83696	66527	5082	3209	467	8411	735161	10141	1,13
Sijaiset	17431	13311	2059	997	137	927	145527	9522	1,18
Määräaikaiset	3978	2483	634	377	114	370	27470	8804	1,11
Tilapäiset	450	292	33	30	16	79	3713	10784	1,20
Työllistetyt	422	199	68	125	-	30	1964	6013	1,04
Varahenkilö	2500	-	2110	145	1	244	20073	-	-
Oppilas	125	-	115	2	1	7	498	-	-
ETELÄ-KARJALAN SAIRAANHOITOPUIRIN KL	1804	1489	146	31	1	137	15989	9866	1,14
Vakinaiset	1444	1217	79	24	-	124	12957	9998	1,13
Sijaiset	292	240	35	7	-	10	2477	9237	1,17
HELSINGIN YLIOPI. KESKUSSAIRAALALIITTO	8012	6182	648	420	106	656	77669	10990	1,19
Vakinaiset	6164	4881	312	315	70	586	60124	11209	1,17
Sijaiset	1536	1235	137	91	26	47	14178	10106	1,25
KANTA-HÄMEEN SAIRAANHOITOPUIRIN KL	2333	1837	210	71	-	215	20789	10179	1,15
Vakinaiset	1828	1518	81	52	-	177	16682	10324	1,14
Sijaiset	380	304	55	11	-	10	3319	9649	1,18
KAINUUN SAIRAANH.-JA SOSIAALIPALV. KL	1220	845	49	16	-	310	8019	9059	1,04
Vakinaiset	956	789	45	11	-	111	7462	9055	1,04
Sijaiset	223	52	3	5	-	163	533	9386	1,06
LÄNSI-POHJAN SAIRAANHOITOPUIRIN KL	973	749	103	33	-	88	8848	10493	1,19
Vakinaiset	714	568	51	18	-	77	6456	10441	1,17
Sijaiset	216	175	27	10	-	4	2126	10812	1,28
KESKI-SUOMEN SAIRAANHOITOPUIRIN KL	3373	2602	355	101	1	314	28963	9826	1,12
Vakinaiset	2548	2061	161	64	-	262	22054	9952	1,11
Sijaiset	611	489	81	25	-	16	5342	9593	1,15
POHJOIS-SAVON SAIRAANHOITOPUIRIN KL	4804	3684	590	116	52	362	43259	10142	1,14
Vakinaiset	3470	2789	252	69	29	331	30794	10089	1,13
Sijaiset	968	824	81	24	22	17	9520	10464	1,19
LAPIN SAIRAANHOITOPUIRIN KL	1582	1213	173	52	4	140	14419	10386	1,20
Vakinaiset	1266	992	101	43	3	127	11516	10447	1,19
Sijaiset	257	213	29	7	1	7	2428	10283	1,25
ETELÄ-SAVON SAIRAANHOITOPUIRIN KL	1747	1372	169	48	3	155	15007	9815	1,14
Vakinaiset	1425	1159	87	32	1	146	12322	9929	1,13
Sijaiset	233	194	23	11	1	4	2019	9360	1,21
POHJOIS-KARJALAN SAIRAANHOITOPUIRIN K	2428	1924	248	60	-	196	20893	9765	1,13
Vakinaiset	1959	1602	131	46	-	180	16903	9777	1,13
Sijaiset	396	307	68	10	-	11	3475	9824	1,18
SATAKUNNAN SAIRAANHOITOPUIRIN KL	2879	2213	358	94	4	210	24565	9655	1,14
Vakinaiset	2139	1740	158	64	-	177	18796	9822	1,13
Sijaiset	549	426	84	10	1	28	4370	9013	1,17
ITÄ-SAVON SAIRAANHOITOPUIRIN KUNTAINL	794	670	59	6	3	56	6922	9747	1,15
Vakinaiset	600	518	33	3	-	46	5346	9832	1,13
Sijaiset	179	148	23	1	-	7	1483	9295	1,20
ETELÄ-POHJANMAAN SAIRAANHOITOPUIRIN K	2896	2232	262	141	5	256	23975	9612	1,15
Vakinaiset	2239	1774	121	101	3	240	18472	9601	1,14
Sijaiset	545	424	81	33	-	7	4796	9872	1,19
PIRKANMAAN SAIRAANHOITOPUIRIN KL	5605	4260	654	123	55	513	48760	9962	1,14
Vakinaiset	4300	3418	325	91	32	434	37577	10034	1,13
Sijaiset	907	738	112	15	20	22	7991	9586	1,17
VARSINAIS-SUOMEN SAIRAANHOITOPUIRIN K	5845	4561	591	124	70	499	49788	9726	1,14
Vakinaiset	4556	3781	240	79	48	408	39676	9810	1,13
Sijaiset	912	711	127	18	16	40	7605	9328	1,17
VASA SJUKVÄRDSDISTRIKT KF	2498	1790	239	255	-	214	20094	9475	1,09
Vakinaiset	1688	1299	92	97	-	200	13835	9816	1,09
Sijaiset	598	416	47	130	-	5	4744	8787	1,11

- 1) Kokonaisansion suhde varsinaiseen palkkaan (taulukkopalkka).
- 2) Palkaton virkavapaa tms. (ei toista kokoaikaista tehtävää kuntasektorilla)
- 3) Palkkasumma sisältää myös tuntipalkkaiset elokuulta 1992, joita oli yhteensä 1200.

Taulukko 10b Kuntainliittojen kuukausipalkkaisen henkilöstön lukumäärät, kokonaiskeskiansio ja lisäkerroin sekä palkkasumma kuntainliittoittain lokakuussa 1992

Kuntainliitto Palvelussuhteen luonne	Kuukausipalkkaisten lukumäärät				Sivu- toimi- set	Virka- vapaa- tms. (2 1.10.	Palkka- summa Yhteen- sä (3 1000 mk	Kk-palkkaiset	
	Yhteensä	Koko- aikai- set	Palkka- osalta kk:tta	Osa- aikai- set				Kokon.- ansio mk/kk	Lisä- kerr. (1
KYMENLAAKSON SAIRAANHOITOPUIRIN KL	2052	1634	184	79	2	153	17925	9917	1,16
Vakinaiset	1604	1299	105	56	1	143	14162	10101	1,16
Sijaiset	344	276	47	18	-	3	2937	9338	1,19
KESKI-POHJANMAAN SAIRAANHOITOPUIRIN K	882	672	91	58	-	61	7837	10149	1,15
Vakinaiset	681	548	40	33	-	60	6025	10052	1,13
Sijaiset	167	119	24	23	-	1	1561	10646	1,25
POHJOIS-POHJANMAAN SAIRAANHOITOPUIRIN	5948	4308	640	311	87	602	49953	9890	1,13
Vakinaiset	4261	3219	258	185	65	534	35612	9958	1,11
Sijaiset	1196	935	140	73	20	28	10998	10087	1,18
PÄIJÄT-HÄMEEN SAIRAANHOITOPUIRIN KL	1687	1302	181	68	-	136	14657	9839	1,13
Vakinaiset	1335	1067	83	53	-	132	11488	9885	1,12
Sijaiset	268	235	20	12	-	1	2465	9630	1,22
UUDENMAAN SAIRAANHOITOPUIRIN KL	6566	5021	561	366	16	602	58263	10253	1,14
Vakinaiset	5145	4041	304	256	6	538	45635	10318	1,13
Sijaiset	1083	841	111	84	5	42	9822	10174	1,21
LASTENLINNAN SAIRAALAN KL	519	394	59	9	6	51	4332	9616	1,08
Vakinaiset	394	292	41	9	5	47	3322	9975	1,08
Sijaiset	117	98	16	-	1	2	964	8626	1,10
LAPIN ERITYISHUOLTOPIIRIN KL	395	293	34	28	1	39	3287	9376	1,20
Vakinaiset	310	246	18	12	-	34	2582	9624	1,19
Sijaiset	67	42	7	14	-	4	462	8187	1,25
KYMEN ERITYISHUOLTOPIIRIN KL	584	448	56	23	1	56	4592	8566	1,14
Vakinaiset	440	343	39	14	1	43	3388	8835	1,13
Sijaiset	75	59	7	1	-	8	527	8124	1,15
KÄRKULLA KF	537	379	48	88	1	21	4256	9108	1,14
Vakinaiset	306	242	14	32	-	18	2613	9567	1,13
Sijaiset	92	51	22	19	-	-	644	8503	1,16
KESKI-SUOMEN ERITYISHUOLTOPIIRIN KL	605	412	50	55	1	87	4134	7763	1,01
Vakinaiset	447	321	29	26	-	71	2826	7985	1,01
Sijaiset	97	71	6	8	-	12	569	7207	1,01
PIRKANMAAN ERITYISHUOLTOPIIRIN KL	655	512	47	29	-	67	5519	8587	1,15
Vakinaiset	528	423	29	14	-	62	3982	8802	1,14
Sijaiset	62	51	8	3	-	-	442	7828	1,17
ETELÄ-HÄMEEN ERITYISHUOLTOPIIRIN KL	593	440	86	10	2	55	4378	8809	1,15
Vakinaiset	403	318	37	6	2	40	3144	9106	1,13
Sijaiset	22	17	4	1	-	-	194	9444	1,10
VARSINAIS-SUOMEN ERITYISHUOLTOPIIRIN	789	521	58	-	-	210	4815	8664	1,14
Vakinaiset	449	375	23	-	-	51	3509	9029	1,13
Sijaiset	324	143	29	-	-	152	1253	7732	1,18
ETELÄ-JA KESKI-POHJANM. ERIT.HUOLTOP.	534	398	48	35	2	51	4178	8501	1,14
Vakinaiset	392	301	19	24	2	46	2869	8838	1,13
Sijaiset	74	60	13	-	-	1	557	7859	1,16
POHJOIS-POHJANMAAN ERITYISHUOLTOP. KL	549	371	80	50	-	48	4137	8989	1,17
Vakinaiset	402	291	33	31	-	47	3126	9236	1,16
Sijaiset	72	52	12	7	-	1	566	8576	1,18
POHJOIS-KARJALAN ERITYISHUOLTOPIIRIN	418	303	34	31	2	48	3345	8779	1,14
Vakinaiset	307	225	20	16	2	44	2261	9143	1,14
Sijaiset	95	72	7	12	-	4	630	7720	1,15
UUDENMAAN ERITYISHUOLTOPIIRIN KL	395	298	29	17	5	46	3198	9263	1,14
Vakinaiset	312	244	12	10	2	44	2443	9431	1,14
Sijaiset	60	46	10	4	-	-	463	8643	1,14
SATAKUNNAN ERITYISHUOLTOPIIRIN KL	548	376	47	1	1	123	3419	8386	1,10
Vakinaiset	356	300	26	1	-	29	2734	8561	1,09
Sijaiset	83	38	9	-	-	36	380	8601	1,17
VAALIJALAN KUNTAINLIITTO	699	561	66	15	-	57	5424	8531	1,14
Vakinaiset	497	402	32	11	-	52	3817	8851	1,13
Sijaiset	177	140	30	2	-	5	1245	7758	1,17
KUNINKAISTEN VANHAINKODIN KL	74	55	5	3	-	11	496	8154	1,16
Vakinaiset	58	47	-	-	-	11	394	8262	1,16

Taulukko 10b Kuntainliittojen kuukausipalkkaisen henkilöstön lukumäärät, kokonaisspeskiansio ja lisäkerroin sekä palkkasumma kuntainliitoittain lokakuussa 1992

Kuntainliitto Palvelussuhteen luonne	Kuukausipalkkaisten lukumäärät				Sivu- toimi- set	Virka- vapaa tms. (2 1.10.	Palkka- summa Yhteen- sä (3 1000 mk	Kk-palkkaiset	
	Yhteensä	Koko- aikai- set	Palkka- osalta kk:tta	Osa- aikai- set				Kokoaikaiset Kokon.- ansio mk/kk	Lisä- kerr. (1
VEHMAAN VANHAINKODIN KL	43	39	1	-	-	3	316	8015	1,13
Vakinaiset	36	32	1	-	-	3	265	8178	1,12
Sijaiset	3	3	-	-	-	-	23	.	1,20
KAJALAKOTI KUNTAINLIITTO	39	30	-	-	-	9	241	7898	1,16
Vakinaiset	30	24	-	-	-	6	194	8022	1,17
Sijaiset	9	6	-	-	-	3	47	7404	1,11
KIVIKON VANHAINKODIN KL	33	22	6	1	1	3	221	8952	1,24
Vakinaiset	15	10	2	-	-	3	102	9823	1,24
Sijaiset	6	5	1	-	-	-	41	.	1,23
KARINAISTEN-TARVASJOEN VANHAINKODIN K	30	26	-	1	-	3	225	8505	1,23
Vakinaiset	25	22	-	-	-	3	191	8685	1,22
Sijaiset	5	4	-	1	-	-	34	.	1,30
ILOLAN VANHAINKOTI KUNTAINLIITTO	28	20	3	-	-	5	177	8072	1,16
Vakinaiset	21	14	2	-	-	5	133	8482	1,16
Sijaiset	3	2	1	-	-	-	18	.	1,17
HINTAN VANHAINKODIN KL	38	34	2	-	-	2	273	7821	1,15
Vakinaiset	33	30	1	-	-	2	244	7967	1,15
Sijaiset	3	2	1	-	-	-	15	.	1,14
KUHMALAHDEN-SAHALAHDEN VANHAINKODIN K	33	25	4	1	-	3	211	7979	1,15
Vakinaiset	26	20	3	-	-	3	163	7912	1,12
Sijaiset	2	2	-	-	-	-	22	.	1,32
KUTALAN VANHAINKODIN KL	29	25	-	-	1	3	200	7896	1,16
Vakinaiset	25	21	-	-	1	3	168	7911	1,17
Sijaiset	2	2	-	-	-	-	19	.	1,13
KARTANONMÄEN VANHAINKODIN KL	71	57	4	2	-	8	480	8011	1,13
Vakinaiset	53	44	1	1	-	7	370	8232	1,11
Sijaiset	11	9	-	1	-	1	70	7130	1,18
MARKKULAN VANHAINKODIN KL	40	27	3	5	-	5	271	8334	1,16
Vakinaiset	30	24	1	-	-	5	205	8313	1,15
Sijaiset	8	3	-	5	-	-	55	.	1,23
ALATEMMEKSEN VANHAINKOTI	36	28	3	-	-	5	245	8147	1,14
Vakinaiset	30	24	2	-	-	4	211	8302	1,14
Sijaiset	2	1	-	-	-	1	7	.	1,18
MIEHIKKÄLÄN-YLÄMAAN VANHAINKODIN KL	45	39	-	1	-	5	320	8163	1,18
Vakinaiset	35	31	-	-	-	4	264	8505	1,18
Sijaiset	2	2	-	-	-	-	15	.	1,10
VANHAINKOTI MOISION KL	42	39	2	1	-	-	347	8145	1,15
Vakinaiset	31	30	1	-	-	-	262	8344	1,13
Sijaiset	5	5	-	-	-	-	38	.	1,27
SUODENNIEMEN-LAVIAN VANHAINKODIN KL	27	19	1	2	-	5	159	7889	1,14
Vakinaiset	18	13	-	-	-	5	106	8130	1,13
Sijaiset	6	4	1	1	-	-	35	.	1,17
TEPPOLAN KL	33	-	-	-	-	33	-	-	-
Vakinaiset	26	-	-	-	-	26	-	-	-
Sijaiset	7	-	-	-	-	7	-	-	-
YLÄNEEN YM KUNTIEN VANHAINKODIN KL	35	28	1	-	-	6	240	8277	1,18
Vakinaiset	27	20	1	-	-	6	182	8708	1,18
Sijaiset	4	4	-	-	-	-	32	.	1,20
ÅBO VÄSTRA SKÄRGÅRDS ÄLDRINGSHEM	25	17	1	1	-	6	163	8604	1,22
Vakinaiset	21	15	1	1	-	4	149	8770	1,22
Sijaiset	2	2	-	-	-	-	15	.	1,24
KOMMUNALFÖRBUNDET FÖR DE GAMLAS HEM	57	40	1	13	1	2	458	8953	1,16
Vakinaiset	51	36	1	11	1	2	411	9067	1,16
Sijaiset	2	1	-	1	-	-	13	.	1,20
RAAHEN VANHAINKODIN KL	54	37	12	-	-	5	356	8130	1,15
Vakinaiset	37	30	2	-	-	5	256	8108	1,16
Sijaiset	7	5	2	-	-	-	57	.	1,11
ASKAISTEN VANHAINKODIN KL	28	21	2	1	-	4	190	8165	1,15
Vakinaiset	18	13	-	1	-	4	116	8619	1,12
Sijaiset	9	7	2	-	-	-	67	7464	1,19

Taulukko 10b Kuntainliittojen kuukausipalkkaisen henkilöstön lukumäärät, kokonaiskeskiansio ja lisäkerroin sekä palkkasumma kuntainliitoittain lokakuussa 1992

Kuntainliitto Palvelussuhteen luonne	Kuukausipalkkaisten lukumäärät				Sivu- toimi- set	Virka- vapaa- tms. (2 1.10.	Palkka- summa Yhteen- sä (3 1000 mk	Kk-palkkaiset Kokoaikaiset Kokon.- ansio mk/kk	Lisä- kerr. (1
	Yhteensä	Koko- aikai- set	Palkka- osalta kk:tta	Osa- aikai- set					
VARSINAIS-SUOMEN LASTENSUOJELUN KL	17	15	-	-	-	2	143	9553	1,17
Vakinaiset	16	14	-	-	-	2	134	9603	1,18
Sijaiset	1	1	-	-	-	-	9		1,00
HUHTIJÄRVEN KUNTAINLIITON LASTENKOTI	9	6	1	1	-	1	70	10061	1,28
Vakinaiset	9	6	1	1	-	1	70	10061	1,28
NIKINHARJUN LASTENKODIN KL	43	37	-	-	1	5	358	9625	1,26
Vakinaiset	38	32	-	-	1	5	313	9738	1,24
Sijaiset	4	4	-	-	-	-	34		1,40
PÄIJÄT-HÄMEEN PERHENEUVOLAN KL	18	16	-	1	-	1	189	11353	1,00
Vakinaiset	16	14	-	1	-	1	175	11908	1,00
Sijaiset	1	1	-	-	-	-	7		1,00
OULUN KASVATUS- JA PERHENEUVOLAN KL	27	20	-	3	-	4	237	10480	1,03
Vakinaiset	21	14	-	3	-	4	178	10736	1,03
Sijaiset	2	2	-	-	-	-	20		1,00
PIRKANMAAN KASVATUS-JA PERHEN. KL	64	42	4	10	-	8	481	9998	1,01
Vakinaiset	56	37	1	10	-	8	421	10116	1,01
Sijaiset	6	5	1	-	-	-	51		1,01
KESKI-SUOMEN PERHEN. KUNTAINLIITTO	64	37	8	6	5	8	494	10000	1,00
Vakinaiset	51	28	6	5	5	7	384	10230	1,00
Sijaiset	4	2	1	1	-	-	40		1,00
MÄNTÄN SEUDUN KASV.-JA PERHEN. KL	14	9	1	1	2	1	102	9795	1,00
Vakinaiset	12	8	-	1	2	1	88	10017	1,00
Sijaiset	2	1	1	-	-	-	14		1,00
LAPUAN KASVATUS- JA PERHENEUVOLAN KL	24	14	3	6	-	1	180	9583	1,00
Vakinaiset	17	10	-	6	-	1	124	9987	1,00
Sijaiset	6	4	2	-	-	-	52		1,00
KYMENLAAKSON KASV.- JA PERHEN. KL	25	19	2	4	-	-	235	10501	1,00
Vakinaiset	25	19	2	4	-	-	235	10501	1,00
SEINÄJOEN KASVATUS- JA PERHEN. KL	21	18	1	1	-	1	194	9741	1,00
Vakinaiset	16	13	1	1	-	1	154	10370	1,00
Sijaiset	2	2	-	-	-	-	19		1,00
POHJANMAAN PERHEN. JA PÄIHDETYÖN KL	40	30	4	1	-	5	317	9355	1,04
Vakinaiset	30	21	3	1	-	5	226	9318	1,03
Sijaiset	9	8	1	-	-	-	85	9810	1,08
KANKAANPÄÄN SEUDUN PERHENEUVOLAN KL	11	9	-	1	-	1	96	9996	1,00
Vakinaiset	9	7	-	1	-	1	75	9910	1,00
Sijaiset	2	2	-	-	-	-	21		1,00
TURUN ITÄISTEN KUNTAIN PERHEN. KL	9	3	-	3	1	2	50		1,00
Vakinaiset	6	1	-	2	1	2	27		1,00
Sijaiset	3	2	-	1	-	-	23		1,00
KOILLIS-SAVON KASV.-JA PERH. JA A-KL.	14	8	1	1	3	1	89	9979	1,00
Vakinaiset	10	6	-	1	2	1	66	10000	1,00
Sijaiset	3	2	1	-	-	-	21		1,00
KOKEMÄENJOKILAAKSON KASVATUSNEUVOLAN	16	11	1	2	-	2	127	10027	1,00
Vakinaiset	14	9	1	2	-	2	106	9871	1,00
HÄMEEN PÄIHDEHUOLLON KL	36	31	-	-	1	4	274	8698	1,07
Vakinaiset	34	29	-	-	1	4	260	8801	1,07
Sijaiset	2	2	-	-	-	-	14		1,04
ITÄ-SUOMEN PÄIHDEHUOLLON KUNTAINLIITT	44	36	3	3	2	-	347	8188	1,09
Vakinaiset	41	34	3	3	1	-	324	8136	1,10
Sijaiset	2	2	-	-	-	-	18		1,04
KESKI-SUOMEN JA VAASAN LÄÄNIN PÄIHD.	20	19	1	-	-	-	185	9381	1,06
Vakinaiset	19	18	1	-	-	-	176	9411	1,07
Sijaiset	1	1	-	-	-	-	9		1,00
LÄNSI-SUOMEN PÄIHDEHUOLLON KL	62	52	5	-	-	5	477	8648	1,04
Vakinaiset	52	46	3	-	-	3	426	8866	1,05
Sijaiset	3	2	-	-	-	1	17		1,00
POHJOLAN PÄIHDEHUOLLON KL	14	9	2	-	-	3	82	7655	1,01
Vakinaiset	12	7	2	-	-	3	66	7479	1,01

Taulukko 10b Kuntainliittojen kuukausipalkkaisen henkilöstön lukumäärät, kokonaiskeskiansio ja lisäkerroin sekä palkkasumma kuntainliittoittain lokakuussa 1992

Kuntainliitto Palvelussuhteen luonne	Kuukausipalkkaisten lukumäärät				Sivu- toimi- set	Virka- vapaa- tms. (2 1.10.	Palkka- summa Yhteen- sä (3 1000 mk	Kk-palkkaiset	
	Yhteensä	Koko- aikai- set	Palkka- osalta kk:tta	Osa- aikai- set				Kokon.- ansio mk/kk	Lisä- kerr. (1
UUDENMAAN PÄIHDEHUOLLON KL	43	35	4	1	-	3	355	9110	1,06
Vakinaiset	36	29	4	1	-	2	308	9366	1,06
Sijaiset	7	6	-	-	-	1	47	7873	1,07
VAMMALAN AMMATILLISEN KOULUTUKSEN KL	72	50	6	6	2	8	659	11402	1,12
Vakinaiset	66	49	6	3	2	6	636	11495	1,12
Sijaiset	5	-	-	3	-	2	16	-	-
SIIKA-PYHÄJOKIALUEEN AMM. KOULUTUKSEN	78	42	8	4	-	24	537	10916	1,09
Vakinaiset	72	39	7	3	-	23	493	11015	1,09
Sijaiset	5	2	1	1	-	1	35	-	1,07
HAMINAN SEUDUN AMM. KOULUTUKSEN KL	94	78	10	3	-	3	952	11028	1,12
Vakinaiset	76	65	8	-	-	3	815	11598	1,12
Sijaiset	4	3	1	-	-	-	31	-	1,00
HEINOLAN SEUDUN AMMATTIKOULUTUKSEN KL	114	96	5	8	2	3	1190	11506	1,15
Vakinaiset	94	82	4	3	2	3	1039	12024	1,15
Sijaiset	11	9	-	2	-	-	86	7979	1,08
IMATRAN AMM. KOULUTUKSEN KUNTAINLIITT	152	120	17	5	2	8	1643	11831	1,13
Vakinaiset	111	96	7	4	-	4	1285	12212	1,14
Sijaiset	10	5	2	-	-	3	63	-	1,04
ITÄ-SATAKUNNAN AMM. KOULUTUKSEN KL	54	43	5	-	3	3	529	10890	1,10
Vakinaiset	48	39	5	-	1	3	502	11366	1,11
Sijaiset	1	1	-	-	-	-	7	-	1,00
JYVÄSKYLÄN SEUDUN AMM. KOULUTUKSEN KL	371	310	17	22	4	18	3898	11473	1,04
Vakinaiset	294	254	11	9	2	18	3028	11303	1,04
Sijaiset	18	17	-	1	-	-	187	10764	1,03
JÄMSÄNJOKILAAKSON AMM. OPPILAITOSTEN	99	84	12	2	-	1	1088	11919	1,13
Vakinaiset	93	79	11	2	-	1	1049	12250	1,13
Sijaiset	5	4	1	-	-	-	31	-	1,00
JÄRVISEUDUN AMMATTIKOULUN KL	48	44	-	1	-	3	450	10156	1,06
Vakinaiset	41	38	-	-	-	3	400	10532	1,06
Sijaiset	3	3	-	-	-	-	26	-	1,10
KALAJOKILAAKSON AMM. KOULUTUKSEN KL	172	136	13	7	-	16	1634	11003	1,07
Vakinaiset	143	117	8	5	-	13	1415	11251	1,08
Sijaiset	23	16	3	2	-	2	183	9763	1,07
KANGASALAN AMMATTIOPPILAIT. KL	38	36	1	-	-	1	410	11220	1,15
Vakinaiset	32	31	-	-	-	1	351	11310	1,14
KAUHAJOEN AMMATTIOPPILAIT. KL	55	46	6	-	1	2	540	10989	1,09
Vakinaiset	51	45	4	-	-	2	519	11000	1,09
Sijaiset	2	1	1	-	-	-	16	-	1,22
KESKI-PÖHJANMAAN AMM. KOULUTUKSEN KL	184	153	12	2	4	13	1767	10845	1,10
Vakinaiset	147	133	5	2	1	6	1514	11058	1,10
Sijaiset	22	13	2	-	1	6	142	9164	1,09
PIEKSÄMÄEN AMMATTIOPPILAIT. KL	78	57	3	11	1	6	695	10725	1,09
Vakinaiset	68	51	2	9	1	5	620	10831	1,09
Sijaiset	2	-	-	2	-	-	8	-	-
KESKI-UUDENMAAN AMM. KOULUTUKSEN KL	237	197	22	5	1	12	2404	11257	1,09
Vakinaiset	181	160	10	2	-	9	1915	11465	1,09
Sijaiset	4	1	3	-	-	-	24	-	1,04
KOILLIS-PÖHJANMAAN AMM. KOULUTUKSEN K	51	40	7	2	1	1	505	11635	1,19
Vakinaiset	42	36	3	1	1	1	441	11802	1,18
Sijaiset	3	1	2	-	-	-	20	-	1,38
KOKEMÄENJOKILAAKSON AMM. KOULUTUKSEN	105	79	18	-	-	8	1005	10767	1,14
Vakinaiset	83	64	11	-	-	8	823	11369	1,15
Sijaiset	10	8	2	-	-	-	74	7766	1,11
LAPPEENRANNAN AMM. KOULUTUKSEN KL	108	88	8	3	5	4	1033	10707	1,10
Vakinaiset	94	75	8	3	5	3	907	10893	1,10
Sijaiset	6	5	-	-	-	1	45	-	1,18
LAPUAN AMMATTIOPPILAITOKSEN KL	38	38	-	-	-	-	452	11905	1,14
Vakinaiset	34	34	-	-	-	-	412	12117	1,14
Sijaiset	3	3	-	-	-	-	30	-	1,13

Taulukko 10b Kuntainliittojen kuukausipalkkaisten henkilöstön lukumäärät, kokonaiskeskiansio ja lisäkerroin sekä palkkasumma kuntainliittoittain lokakuussa 1992

Kuntainliitto Palvelussuhteen luonne	Kuukausipalkkaisten lukumäärät				Sivu- toimi- set	Virka- vapaa- tms. (2 1.10.	Palkka- summa Yhteen- sä (3 1000 mk	Kk-palkkaiset	
	Yhteensä	Koko- aikai- set	Palkka- osalta kk:tta	Osa- aikai- set				Kokoaikaiset Kokon.- ansio mk/kk	Lisä- kerr. (1)
LOHJAN AMMATILLISTEN OPPILAITOSTEN KL	264	225	10	18	-	11	2678	10782	1,09
Vakinaiset	192	172	6	5	-	9	1988	11024	1,10
Sijaiset	21	20	1	-	-	-	214	10420	1,11
LOIMAAN AMMATILLISEN KOULUTUKSEN KL	48	40	2	1	-	5	453	10723	1,13
Vakinaiset	40	35	-	1	-	4	388	10890	1,14
Sijaiset	5	3	1	-	-	1	41	.	1,13
LOUNAIS-HÄMEEN AMM. KOULUTUKSEN KL	72	68	3	-	-	1	760	10923	1,07
Vakinaiset	48	48	-	-	-	-	564	11748	1,08
Sijaiset	2	2	-	-	-	-	24	.	1,05
LÄNSI-POHJAN AMM. KOULUTUKSEN KL	178	147	3	5	3	20	1693	11210	1,08
Vakinaiset	138	121	-	4	2	11	1418	11485	1,08
Sijaiset	2	2	-	-	-	-	15	.	1,10
HAUKIPUTAAN AMMATTIOPPILAITOKSEN KL	117	97	8	2	3	7	1066	10291	1,13
Vakinaiset	84	68	5	1	3	7	778	10838	1,12
Sijaiset	6	4	1	1	-	-	48	.	1,05
MÄNTÄN SEUDUN AMM. KOULUTUKSEN KL	64	48	4	4	6	2	573	10655	1,12
Vakinaiset	52	42	2	3	3	2	490	10812	1,12
Sijaiset	4	2	1	1	-	-	32	.	1,17
ORIVEDEN AMMATTIOPPILAITOKSEN KL	27	22	-	1	2	2	233	10340	1,09
Vakinaiset	20	16	-	1	1	2	181	11016	1,10
Sijaiset	3	3	-	-	-	-	26	.	1,08
PIRKANMAAN AMMATTIOPPILAIT. KL	253	200	30	11	-	12	2394	10568	1,13
Vakinaiset	236	185	30	9	-	12	2262	10762	1,13
Sijaiset	6	6	-	-	-	-	59	9835	1,08
POHJOIS-KARJALAN AMM. OPPILAITOSTEN K	398	298	32	53	-	15	3746	10543	1,06
Vakinaiset	254	200	17	26	-	11	2471	10907	1,07
Sijaiset	11	6	2	3	-	-	85	9288	1,11
POHJOIS-KYMNENLAAKSON AMM. KOUL. KL	163	118	16	22	3	4	1579	11220	1,10
Vakinaiset	126	93	8	19	3	3	1250	11459	1,10
Sijaiset	3	3	-	-	-	-	22	.	1,00
POHJOIS-SATAKUNNAN AMM. OPPIL. KL	96	86	4	3	-	3	1012	11089	1,14
Vakinaiset	72	66	1	2	-	3	788	11494	1,14
Sijaiset	4	4	-	-	-	-	39	.	1,09
POHJOIS-SAVON AMM. KOULUTUKSEN KL	290	236	25	8	2	19	2831	10916	1,12
Vakinaiset	215	191	9	5	1	9	2187	10897	1,11
Sijaiset	64	43	12	2	-	7	587	10877	1,19
ITÄ-UUDENMAAN AMM. KOULUTUKSEN KL	267	204	12	8	23	20	2378	10490	1,11
Vakinaiset	210	178	10	8	-	14	2019	10720	1,11
Sijaiset	12	9	2	-	-	1	110	10161	1,19
RAAHEN AMM. KOULUTUKSEN KUNTAINLIITTO	78	68	2	5	-	3	820	11301	1,13
Vakinaiset	66	58	1	4	-	3	704	11471	1,12
Sijaiset	4	3	-	1	-	-	39	.	1,22
RAISION AMMATTIOPPILAITOKSEN KL	60	53	2	3	-	2	603	10717	1,10
Vakinaiset	57	50	2	3	-	2	573	10753	1,09
Sijaiset	2	2	-	-	-	-	23	.	1,38
RAUMAN AMMATTIOPPILAITOS KL	81	70	-	5	-	6	790	10813	1,13
Vakinaiset	78	67	-	5	-	6	754	10760	1,12
Sijaiset	3	3	-	-	-	-	36	.	1,17
RIIHIMÄEN SEUDUN AMM. OPPILAITOKSEN K	74	46	23	4	-	1	783	9744	1,14
Vakinaiset	68	44	19	4	-	1	722	9694	1,14
Sijaiset	6	2	4	-	-	-	60	.	1,25
SALON SEUDUN AMM. OPPILAITOSTEN KL	124	100	19	1	-	4	1242	11004	1,13
Vakinaiset	86	74	9	1	-	2	913	11340	1,13
Sijaiset	4	1	3	-	-	-	26	.	1,00
SAVOLINNAN AMM. KOULUTUKSEN KL	126	103	8	6	3	6	1120	9750	1,11
Vakinaiset	120	97	8	6	3	6	1081	9954	1,12
Sijaiset	6	6	-	-	-	-	39	6449	1,00
SEINÄJOEN AMMATTIOPPILAITOKSEN KL	84	76	5	-	2	1	884	11084	1,14
Vakinaiset	70	63	5	-	1	1	752	11291	1,14
Sijaiset	4	4	-	-	-	-	35	.	1,12

Taulukko 10b Kuntainliittojen kuukausipalkkaisten henkilöstön lukumäärät, kokonaiskeskiansio ja lisäkerroin sekä palkkasumma kuntainliittoittain lokakuussa 1992

Kuntainliitto Palvelussuhteen luonne	Kuukausipalkkaisten lukumäärät				Sivu- toimi- set	Virka- vapaa- tms. (2 1.10.	Palkka- summa Yhteen- sä (3 1000 mk	Kk-palkkaiset	
	Yhteensä	Koko- aikai- set	Palkka- osalta kk:ta	Osa- aikai- set				Kokon.- ansio mk/kk	Lisä- kerr. (1
SUOMENSELÄN AMMATTIKOULUN KL	40	33	-	2	3	2	336	9840	1,08
Vakinaiset	32	26	-	1	3	2	279	10418	1,09
Sijaiset	2	2	-	-	-	-	15	.	1,07
KURIKAN AMMATTIOPPILAITOKSEN KL	63	52	7	-	1	3	664	11302	1,11
Vakinaiset	47	38	5	-	1	3	506	11876	1,11
Sijaiset	9	7	2	-	-	-	83	8803	1,10
SUUR-SAVON AMM. KOULUTUKSEN KL	225	197	8	5	3	12	2190	10469	1,08
Vakinaiset	170	154	4	3	2	7	1684	10473	1,08
Sijaiset	8	4	2	-	-	2	56	.	1,04
VAKKA-SUOMEN AMMATTIKOULUN KL	56	48	4	2	-	2	549	10653	1,06
Vakinaiset	52	45	3	2	-	2	514	10714	1,06
VALKEAKOSKEN SEUDUN AMM. OPPIL. KL	119	97	3	14	1	4	1248	11621	1,12
Vakinaiset	100	81	1	13	1	4	1053	11725	1,12
Sijaiset	6	5	1	-	-	-	74	.	1,11
VIRTAIN SEUDUN KAUPPAOPPILAITOKSEN KL	32	27	2	1	-	2	311	10835	1,05
Vakinaiset	24	21	1	-	-	2	249	11503	1,06
Sijaiset	1	1	-	-	-	-	6	.	1,00
VÄSTRA NYLANDS YRKESSKOLA KF	41	36	1	-	4	-	386	10316	1,09
Vakinaiset	22	18	-	-	4	-	218	11614	1,08
Sijaiset	4	4	-	-	-	-	37	.	1,15
YLÄ-SAVON AMM. OPPILAITOSTEN KL	231	204	7	9	1	10	2326	10878	1,04
Vakinaiset	182	167	3	2	-	10	1835	10817	1,05
Sijaiset	9	8	-	1	-	-	86	10038	1,03
NORRA SVENSKA ÖSTERB. YRKESLÄROANST.	123	91	3	23	3	3	1049	10109	1,09
Vakinaiset	92	68	2	18	2	2	818	10633	1,08
Sijaiset	10	7	-	3	-	-	72	8799	1,16
ÅBOLANDS YRKESSKOLAN KF	28	24	-	2	2	-	308	10575	1,10
Vakinaiset	23	20	-	1	2	-	229	11031	1,10
Sijaiset	2	2	-	-	-	-	16	.	1,13
ÄÄNEKOSKEN AMM. KOULUTUKSEN KL	127	117	2	4	-	4	1268	10549	1,13
Vakinaiset	110	102	1	3	-	4	1107	10607	1,12
Sijaiset	5	4	1	-	-	-	50	.	1,18
ÖSTRA NYLANDS YRKESSKOLA KF	52	50	-	-	-	2	483	9662	1,08
Vakinaiset	42	41	-	-	-	1	399	9742	1,07
Sijaiset	4	4	-	-	-	-	41	.	1,15
POHJOIS-LAPIN AMM. OPPILAITOSTEN KL	74	66	6	1	-	1	889	12574	1,26
Vakinaiset	50	49	-	-	-	1	638	13026	1,25
Sijaiset	2	2	-	-	-	-	20	.	1,20
SUONENJOEN AMMATTIOPPILAIT. KL	35	27	1	-	-	7	318	11240	1,13
Vakinaiset	28	22	1	-	-	5	273	11863	1,14
ROVANIEMEN AMMATTIOPPILAIT. KL	193	169	8	4	2	10	1954	10907	1,04
Vakinaiset	150	138	2	1	-	9	1572	11164	1,04
Sijaiset	13	12	1	-	-	-	106	8093	1,02
HÄMEENLINNAN SEUDUN AMM.OPPILAITOKSEN	169	132	17	-	-	20	1717	11990	1,13
Vakinaiset	123	107	8	-	-	8	1421	12560	1,14
Sijaiset	22	10	4	-	-	8	96	8659	1,09
PÄIJÄT-HÄMEEN AMM.KOUL.- JA SUOJATYÖ	319	268	24	15	-	12	3376	10152	1,08
Vakinaiset	241	210	13	6	-	12	2275	10143	1,08
Sijaiset	6	4	1	1	-	-	38	.	1,04
KESKI-UUDENMAAN AIKUISKOULUTUKSEN KL	96	73	2	9	-	12	955	11809	1,01
Vakinaiset	66	55	1	6	-	4	721	11902	1,01
Sijaiset	1	1	-	-	-	-	16	.	1,00
KF FÖR HUVUDSTADSREG. SVENSKSPR. YRKE	80	68	8	-	-	4	756	10201	1,06
Vakinaiset	75	64	7	-	-	4	717	10338	1,05
Sijaiset	3	3	-	-	-	-	25	.	1,08
ETELÄ-KYMENLAAKSON AMM.KURSSIKESKUKSE	52	44	2	1	-	5	492	10866	1,00
Vakinaiset	42	39	1	-	-	2	436	11088	1,00

Taulukko 10b Kuntainliittojen kuukausipalkkaisten henkilöstön lukumäärät, kokonaiskeskiansio ja lisäkerroin sekä palkkasumma kuntainliitoittain lokakuussa 1992

Kuntainliitto Palvelussuhteen luonne	Kuukausipalkkaisten lukumäärät				Sivu- toimi- set	Virka- vapaa- tms. (2 1.10.	Palkka- summa Yhteen- sä (3 1000 mk	Kk-palkkaiset	
	Yhteensä	Koko- aikai- set	Palkka- osalta kk:tta	Osa- aikai- set				Kokon- ansio mk/kk	Lisä- kerr. (1
SUJOPHJAN KAUPPAOPPILAITOKSEN KL	32	27	2	-	-	3	311	11134	1,14
Vakinaiset	23	20	1	-	-	2	250	12250	1,15
Sijaiset	2	2	-	-	-	-	17	.	1,04
ALAJÄRVEN KAUPPAOPPILAITOKSEN KL	28	24	1	-	-	3	280	11132	1,06
Vakinaiset	18	15	-	-	-	3	186	12415	1,06
Sijaiset	3	3	-	-	-	-	18	.	1,00
ESPOON SEUDUN AMM. KOULUTUKSEN KL	265	206	14	2	4	39	2495	11326	1,04
Vakinaiset	144	127	7	1	-	9	1460	11176	1,04
Sijaiset	5	4	1	-	-	-	57	.	1,00
ESPOON-VANTAAN TEKN. OPPILAITOKSEN KL	106	103	1	1	-	1	1690	16296	1,36
Vakinaiset	94	92	1	-	-	1	1516	16390	1,37
Sijaiset	1	1	-	-	-	-	10	.	1,00
SYDÖSTERBOTTENS YRKESSKOLA KF	29	24	-	2	-	3	224	9074	1,06
Vakinaiset	16	14	-	-	-	2	133	9469	1,05
Sijaiset	3	2	-	1	-	-	19	.	1,00
JÄRVISEUDUN SÄHKÖVOIMAN KL	2	-	-	-	2	-	4	-	-
KORPELAN VOIMA KL	1	1	-	-	-	-	28	.	1,14
Vakinaiset	1	1	-	-	-	-	28	.	1,14
TUUSULAN SEUDUN SÄHKÖLAITOKSEN KL	67	59	2	2	2	2	990	11069	1,06
Vakinaiset	66	59	2	1	2	2	672	11069	1,06
Sijaiset	1	-	-	1	-	-	4	-	-
KL RAISION-NAANTALIN VESILAITOS	10	10	-	-	-	-	119	11939	1,30
Vakinaiset	9	9	-	-	-	-	108	12020	1,30
Sijaiset	1	1	-	-	-	-	11	.	1,33
VAKKA-SUOMEN SANOMAIN KL	14	12	-	1	-	1	149	11747	1,06
Vakinaiset	14	12	-	1	-	1	149	11747	1,06
TUUSULAN SEUDUN VESILAITOKSEN KL	9	9	-	-	-	-	122	13523	1,14
Vakinaiset	9	9	-	-	-	-	122	13523	1,14
HOLLOLAN-LAHDEN VESILAITOS KL	1	-	-	-	1	-	2	-	-
Vakinaiset	1	-	-	-	1	-	2	-	-
MASKUN-NOUSIAISTEN VESILAITOKSEN KL	1	1	-	-	-	-	7	.	1,00
Vakinaiset	1	1	-	-	-	-	7	.	1,00
FINLANDS SVENSKA KOMMUNFÖRBUND	21	20	1	-	-	-	323	15914	1,00
Vakinaiset	20	19	1	-	-	-	314	16307	1,00
Sijaiset	1	1	-	-	-	-	8	.	1,00
KUNTIEN ELÄKEVAKUUTUS	342	300	11	4	6	21	3272	10378	1,01
Vakinaiset	323	283	10	4	5	21	3121	10479	1,01
SUOMEN KUNNALLISLIITTO	167	147	3	4	-	13	2347	15709	1,04
Vakinaiset	151	136	2	-	-	13	2171	15909	1,04
SUOMEN KAUPUNKILIITTO	264	240	4	3	-	17	3343	13770	1,02
Vakinaiset	217	200	2	1	-	14	2865	14211	1,02
Sijaiset	12	10	1	1	-	-	119	11179	1,00
SUOMEN SATAMALIITTO	4	4	-	-	-	-	76	.	1,01
Vakinaiset	4	4	-	-	-	-	76	.	1,01
SUOMEN AMM. OPPILAITOSTEN LIITTO	5	5	-	-	-	-	61	.	1,00
Vakinaiset	5	5	-	-	-	-	61	.	1,00
LAPIN MAAKUNTALIITTO	8	8	-	-	-	-	102	12801	1,03
Vakinaiset	6	6	-	-	-	-	73	12244	1,04
Sijaiset	1	1	-	-	-	-	16	.	1,04
POHJOIS-POHJANMAAN MAAKUNTALIITTO	8	7	-	1	-	-	93	13107	1,03
Vakinaiset	7	7	-	-	-	-	92	13107	1,03
VARSINAIS-SUOMEN MAAKUNTALIITTO	7	4	-	1	1	1	68	.	1,02
Vakinaiset	6	4	-	1	-	1	60	.	1,02
Sijaiset	1	-	-	-	1	-	8	-	-
PIRKANMAAN LIITTO	34	31	2	-	-	1	374	11756	1,00
Vakinaiset	33	30	2	-	-	1	369	11961	1,00

Taulukko 10b Kuntainliittojen kuukausipalkkaisten henkilöstön lukumäärät, kokonaiskeskiansio ja lisäkerroin sekä palkkasumma kuntainliitoittain lokakuussa 1992

Kuntainliitto Palvelussuhteen luonne	Kuukausipalkkaisten lukumäärät					Virka- vapaa- tms. (2 1.10.	Palkka- summa Yhteen- sä (3 1000 mk	Kk-palkkaiset	
	Yhteensä	Koko- aikai- set	Palkka- osalta kk:ttä	Osa- aikai- set	Sivu- toimi- set			Kokoaika- Kokon.- ansio mk/kk	Lisä- Lisä- kerr. (1
HELSINGIN SEUTUKAAVALIITTO	37	36	-	-	-	1	484	13443	1,01
Vakinaiset	35	34	-	-	-	1	462	13581	1,01
ITÄ-UUDENMAAN SEUTUKAAVALIITTO	13	10	-	2	-	1	129	12025	1,01
Vakinaiset	10	8	-	1	-	1	103	12221	1,01
SATAKUNTALIITTO	30	27	1	1	-	1	314	11091	1,00
Vakinaiset	27	24	1	1	-	1	270	10648	1,00
Sijaiset	1	1	-	-	-	-	11	.	1,00
LAPIN SEUTUKAAVALIITTO	21	20	1	-	-	-	228	11106	1,04
Vakinaiset	18	17	1	-	-	-	191	10888	1,04
VARSINAIS-SUOMEN SEUTUKAAVALIITTO	33	31	-	1	-	1	364	11533	1,00
Vakinaiset	33	31	-	1	-	1	364	11533	1,00
LÄNSI-UUDENMAAN SEUTUKAAVALIITTO	7	6	-	1	-	-	77	12292	1,02
Vakinaiset	7	6	-	1	-	-	77	12292	1,02
VÄSTRA NYLANDS REGIONPLANSFÖRBUND	10	8	-	-	1	1	102	12540	1,00
Vakinaiset	9	7	-	-	1	1	89	12448	1,00
ETELÄ-KARJALAN LIITTO	17	15	-	-	-	2	178	11850	1,00
Vakinaiset	17	15	-	-	-	2	178	11850	1,00
HÄMEEN LIITTO	31	24	3	-	-	4	335	12423	1,00
Vakinaiset	27	20	3	-	-	4	281	12247	1,00
Sijaiset	2	2	-	-	-	-	23	.	1,00
PÄIJÄT-HÄMEEN SEUTUKAAVALIITTO	21	19	-	-	1	1	231	12093	1,00
Vakinaiset	17	15	-	-	1	1	195	12931	1,00
KESKI-SUOMEN LIITTO	28	24	-	-	2	2	323	13028	1,00
Vakinaiset	24	23	-	-	-	1	303	13166	1,00
Sijaiset	1	-	-	-	1	-	6	-	-
KYMENLAAKSON SEUTUKAAVALIITTO	9	6	-	1	-	2	84	13365	1,00
Vakinaiset	4	3	-	-	-	1	51	.	1,00
Sijaiset	2	1	-	-	-	1	15	.	1,00
SAIRAALALIITTO	35	31	-	2	-	2	447	13826	1,01
Vakinaiset	31	29	-	-	-	2	415	14297	1,01
POHJOIS-POHJANMAAN SEUTUKAAVALIITTO	25	24	-	-	-	1	289	12051	1,00
Vakinaiset	23	22	-	-	-	1	274	12453	1,00
VAASAN LÄÄNIN SEUTUKAAVALIITTO	30	27	2	1	-	-	367	12662	1,00
Vakinaiset	28	25	2	1	-	-	346	12864	1,00
KUNNALLINEN TYÖMARKKINALAITOS	58	55	2	-	-	1	861	14913	1,03
Vakinaiset	57	54	2	-	-	1	848	14948	1,03
KAINUUN LIITTO	22	17	2	1	-	2	215	11896	1,04
Vakinaiset	16	15	-	-	-	1	173	11537	1,04
POHJOIS-SAVON LIITTO	27	22	2	2	-	1	290	11699	1,00
Vakinaiset	24	19	2	2	-	1	253	11583	1,00
Sijaiset	2	2	-	-	-	-	29	.	1,00
MIKKELIN LÄÄNIN LIITTO	26	22	-	2	-	2	268	11744	1,00
Vakinaiset	19	16	-	1	-	2	212	12962	1,00
SUOMEN MAAKUNTIEN LIITTO	7	5	-	-	-	2	53	.	1,00
Vakinaiset	4	2	-	-	-	2	20	.	1,00
UUDENMAAN MAAKUNTALIITTO	4	4	-	-	-	-	41	.	1,00
Vakinaiset	3	3	-	-	-	-	33	.	1,00
SVENSKA ÖSTERBOTTENS LANDSKAPSFÖRBUND	5	4	-	1	-	-	54	.	1,00
Vakinaiset	5	4	-	1	-	-	54	.	1,00
POHJOIS-KARJALAN MAAKUNTALIITTO	15	14	-	1	-	-	144	10181	1,00
Vakinaiset	9	8	-	1	-	-	84	10432	1,00
ÅLANDS KOMMUNALA AVTALSDELEGATION	3	-	-	2	1	-	18	-	-
Vakinaiset	3	-	-	2	1	-	18	-	-

Taulukko 10b Kuntainliittojen kuukausipalkkaisen henkilöstön lukumäärät, kokonaiskeskiansio ja lisäkerroin sekä paikkasumma kuntainliitoittain lokakuussa 1992

Kuntainliitto Palvelussuhteen luonne	Kuukausipalkkaisten lukumäärät				Sivu- toimi- set	Virka- vapaa- tms. (2 1.10.	Palkka- summa Yhteen- sä (3 1000 mk	Kk-palkkaiset	
	Yhteensä	Koko- aikai- set	Palkka- osalta kk:tta	Osa- aikai- set				Kokon.- ansio mk/kk	Lisä- kerr. (1
KYMENLAAKSON MAAKUNTALIITTO	4	4	-	-	-	-	43	.	1,00
Vakinaiset	3	3	-	-	-	-	36	.	1,00
Sijaiset	1	1	-	-	-	-	6	.	1,00
KOMMUNALFÖRB. FÖR BORGÅ FOLKHÖGSKOLA	15	12	1	1	1	-	110	8600	1,02
Vakinaiset	10	9	-	1	-	-	84	8884	1,00
Sijaiset	1	1	-	-	-	-	8	.	1,00
SVENSKA ÖSTERBOTTENSFOLKAKADEMI K.F	25	24	-	-	-	1	227	9459	1,01
Vakinaiset	23	22	-	-	-	1	206	9346	1,01
PÄÄKAUPUNKISEUDUN YHTEISTYÖVALTUUSKUN	224	204	9	-	1	10	2391	11111	1,05
Vakinaiset	205	188	7	-	-	10	2157	11248	1,05
JOKILAAKSOJEN MUSIIKKIOPISTON KL	20	18	2	-	-	-	204	10775	1,13
Vakinaiset	14	13	1	-	-	-	149	10982	1,12
Sijaiset	5	5	-	-	-	-	51	.	1,16
SÖDRA ÅLANDS HÖGSTADIEDISTRIKT KF	58	41	-	13	-	4	528	11076	1,10
Vakinaiset	45	35	-	7	-	3	432	11206	1,09
Sijaiset	3	1	-	2	-	-	26	.	1,09
KF FÖR VÄSTRA NYLANDS FOLKHÖGSKOLA	23	19	1	3	-	-	191	8837	1,01
Vakinaiset	22	18	1	3	-	-	182	8841	1,01
NORRA ÅLANDS HÖGSTADIEDISTRIKT	43	36	-	4	-	3	434	11485	1,11
Vakinaiset	33	27	-	4	-	2	343	11984	1,13
Sijaiset	2	2	-	-	-	-	27	.	1,02
KESKI-UUDENMAAN VESIENSUOJELUN KL	9	7	-	1	-	1	109	14766	1,05
Vakinaiset	7	7	-	-	-	-	103	14766	1,05
KOKONNIEMEN LIIKUNTAKESKUKSEN KL	2	2	-	-	-	-	15	.	1,00
Vakinaiset	2	2	-	-	-	-	15	.	1,00
KOMMUNALFÖRBUNDET FÖR KRONBY FOLKHÖG	14	9	-	3	-	2	92	8604	1,00
Vakinaiset	10	7	-	1	-	2	69	8931	1,00
Sijaiset	2	2	-	-	-	-	15	.	1,00
KESKI-SUOMEN KONSERVATORION KL	71	64	5	-	1	1	690	10262	1,06
Vakinaiset	52	51	-	-	1	-	553	10652	1,06
Sijaiset	7	6	-	-	-	1	52	8622	1,08
BRUSABY YRKESLÄRÖANSTALTS KF	13	7	2	3	-	1	89	7939	1,03
Vakinaiset	9	6	-	2	-	1	58	8385	1,03
Sijaiset	2	1	-	1	-	-	11	.	1,00
ETELÄ-POHJANMAAN MAAKUNTALIITTO	5	4	1	-	-	-	51	.	1,00
Vakinaiset	5	4	1	-	-	-	51	.	1,00
KESKI-POHJANMAAN MAAKUNTALIITTO	5	5	-	-	-	-	53	.	1,00
Vakinaiset	3	3	-	-	-	-	41	.	1,00
ALAVUDEN SEUDUN KANSANTERVEYSTYÖN KL	230	183	8	22	-	17	1912	9616	1,14
Vakinaiset	197	154	8	18	-	17	1608	9600	1,12
Sijaiset	27	24	-	3	-	-	267	10252	1,26
ASIKKALAN JA PADASJÖEN KANS.TERV.TYÖN	233	142	20	19	3	49	1670	10135	1,22
Vakinaiset	157	119	10	12	2	14	1375	10178	1,20
Sijaiset	59	20	8	5	-	26	232	9076	1,24
EKENÄSNEJDENS KF FÖR FOLKHÄLSÖARBETET	128	102	5	12	1	8	1172	10303	1,12
Vakinaiset	104	82	5	9	1	7	941	10235	1,10
Sijaiset	2	2	-	-	-	-	40	.	1,55
ETELÄ-PIRKANMAAN KANSANTERVEYSTYÖN KL	159	130	4	4	2	19	1339	9938	1,18
Vakinaiset	138	113	3	2	2	18	1175	10104	1,18
Sijaiset	19	16	1	1	-	1	139	8146	1,15
HARJAVALLAN SEUDUN KANSANTERVEYSTYÖN	205	161	7	7	-	30	1663	9735	1,13
Vakinaiset	166	125	5	6	-	30	1302	9842	1,12
Sijaiset	36	34	1	1	-	-	342	9605	1,20
HEINOLAN KANSANTERVEYSTYÖN KL	364	280	51	9	-	24	3106	9725	1,12
Vakinaiset	300	246	25	6	-	23	2652	9928	1,12
Sijaiset	49	32	14	3	-	-	343	8103	1,11

Taulukko 10b Kuntainliittojen kuukausipalkkaisen henkilöstön lukumäärät, kokonaiskeskiansio ja lisäkerroin sekä palkkasumma kuntainliittoittain lokakuussa 1992

Kuntainliitto Palvelussuhteen luonne	Kuukausipalkkaisten lukumäärät				Sivu- toimi- set	Virka- vapaa- tms. (2 1.10.	Palkka- summa Yhteen- sä (3 1000 mk	Kk-palkkaiset	
	Yhteensä	Koko- aikai- set	Palkka- osalta kk:tta	Osa- aikai- set				Kokoaikaiset Kokon.- ansio mk/kk	Lisä- kerr. (1
TIIRISMAAN KANSANTERVEYSTYÖN KL	296	225	23	10	6	32	2419	9757	1,13
Vakinaiset	244	190	10	7	6	31	1994	9894	1,12
Sijaiset	39	31	6	2	-	-	338	9279	1,16
HÄMEENKYRÖN-VILJAKKALAN KANSANT.TYÖN	142	122	5	5	1	9	1203	9309	1,12
Vakinaiset	117	101	3	5	-	8	999	9401	1,11
Sijaiset	24	21	2	-	-	1	202	8869	1,19
HÄMEENLINNAN SEUDUN KANSANTERVEYSTYÖN	748	616	55	24	-	53	6605	9820	1,14
Vakinaiset	624	528	25	18	-	53	5633	10047	1,14
Sijaiset	101	88	10	3	-	-	792	8459	1,14
HÄRKÄTIE KANSANTERVEYSTYÖN KL	200	152	20	10	-	18	1622	9482	1,11
Vakinaiset	161	124	12	9	-	16	1335	9586	1,10
Sijaiset	23	17	5	-	-	1	189	10160	1,18
HÄRMÄIN KANSANTERVEYSTYÖN KL	107	85	2	6	-	14	855	9462	1,10
Vakinaiset	83	66	1	2	-	14	628	9126	1,10
Sijaiset	17	15	-	2	-	-	173	10929	1,07
IISALMEN SEUDUN KANSANTERVEYSTYÖN KL	274	233	-	7	-	34	2194	9180	1,08
Vakinaiset	220	183	-	5	-	32	1807	9650	1,09
Sijaiset	53	49	-	2	-	2	380	7463	1,05
ILOMANTSIIN JA TUUPOVAARAN KANSANT. KL	205	143	38	9	2	13	1719	9327	1,18
Vakinaiset	167	122	26	7	2	10	1478	9598	1,18
Sijaiset	24	16	5	-	-	3	155	8404	1,15
INARIN-UTSJOEN KANSANTERVEYSTYÖN KL	157	102	25	6	7	17	1550	12469	1,39
Vakinaiset	134	90	21	5	5	13	1391	12723	1,39
Sijaiset	21	12	4	1	2	2	159	10559	1,37
JOUTSAN SEUDUN KANSANTERVEYSTYÖN KL	120	93	16	5	-	6	1098	10252	1,18
Vakinaiset	102	81	11	4	-	6	942	10310	1,17
Sijaiset	9	7	2	-	-	-	96	11911	1,27
KAAKKOIS-SAVON KANSANTERVEYSTYÖN KL	143	108	20	6	-	9	1269	10123	1,17
Vakinaiset	112	87	10	6	-	9	1014	10597	1,17
Sijaiset	14	10	4	-	-	-	137	9455	1,21
KAARINAN-PIIKKIÖN KANSANTERVEYSTYÖN K	151	133	15	2	-	1	1469	9765	1,08
Vakinaiset	119	112	4	2	-	1	1198	10096	1,08
Sijaiset	22	21	1	-	-	-	175	7997	1,11
KANGASALAN SEUDUN KANSANTERVEYSTYÖN K	320	222	51	12	3	32	2864	10166	1,16
Vakinaiset	255	188	23	10	3	31	2215	10029	1,14
Sijaiset	43	32	9	1	-	1	428	11121	1,34
KANKAANPÄÄN KANSANTERVEYSTYÖN KL	263	202	14	10	2	35	2150	9949	1,15
Vakinaiset	201	148	11	7	2	33	1614	10184	1,13
Sijaiset	61	53	3	3	-	2	529	9371	1,19
KAUHAVAN SEUDUN KANSANTERVEYSTYÖN KL	153	114	18	2	2	17	1302	9915	1,18
Vakinaiset	115	87	12	-	1	15	977	9961	1,17
Sijaiset	38	27	6	2	1	2	326	9768	1,21
KEMINMAAN-TERVOLAN KANSANT.TYÖN KL	164	138	2	14	-	10	1504	10225	1,16
Vakinaiset	143	121	1	11	-	10	1314	10268	1,16
Sijaiset	14	13	-	1	-	-	136	10310	1,17
KESKI-KARJALAN KANSANTERVEYSTYÖN KL	228	176	8	24	-	20	1973	10029	1,19
Vakinaiset	184	138	5	22	-	19	1619	10380	1,18
Sijaiset	43	37	3	2	-	1	348	8817	1,24
KEURUUN-MULTIAN KANSANTERVEYSTYÖN KL	229	158	29	18	1	23	1913	10072	1,16
Vakinaiset	190	137	23	15	-	15	1662	10252	1,15
Sijaiset	18	13	-	1	1	3	137	9622	1,23
KIIHTELYS-PYHÄSELÄN KANSANT.TYÖN KL	151	122	6	3	1	19	1115	8616	1,10
Vakinaiset	123	98	4	3	1	17	924	8911	1,10
Sijaiset	27	23	2	-	-	2	183	7399	1,07
KIRKKONUMMEN JA SIUNTION KANSANT. KL	278	192	14	30	4	38	2212	10090	1,08
Vakinaiset	227	157	10	21	4	35	1825	10358	1,07
Sijaiset	45	35	1	6	-	3	343	8887	1,12
KOKKOLANSEUDUN KANSANTERVEYSTYÖN KL	430	292	41	25	6	66	3246	9793	1,12
Vakinaiset	330	254	19	15	4	38	2756	9981	1,11
Sijaiset	53	30	10	2	-	11	303	8725	1,17

Taulukko 10b Kuntainliittojen kuukausipalkkaisten henkilöstön lukumäärät, kokonaiskeskiansio ja lisäkerroin sekä palkkasumma kuntainliittoittain lokakuussa 1992

Kuntainliitto Palvelussuhteen luonne	Kuukausipalkkaisten lukumäärät				Sivu- toimi- set	Virka- vapaa- tms. (2 1.10.	Palkka- summa Yhteen- sä (3 1000 mk	Kk-palkkaiset	
	Yhteensä	Koko- aikai- set	Palkka- osalta kk:tta	Osa- aikai- set				Kokon.- ansio mk/kk	Lisä- kerr. (1
KF FÖR FOLKHÄLSOARBETET I JAKOBSTADSN	272	172	23	38	1	38	2033	9260	1,10
Vakinaiset	197	136	11	25	-	25	1530	9377	1,09
Sijaiset	56	31	4	9	1	11	381	9161	1,16
KF FÖR FOLKHÄLSOARBETET I KARISBYGDEN	103	83	9	2	-	9	978	10946	1,12
Vakinaiset	96	77	9	2	-	8	928	11139	1,12
Sijaiset	6	5	-	-	-	1	43	.	1,08
MALAX-KORSNÄS HÄLSOVÄRDSCENTRAL KF	117	72	2	33	1	9	871	9643	1,10
Vakinaiset	79	56	-	14	-	9	657	10297	1,11
Sijaiset	26	12	1	12	1	-	147	7277	1,06
ITÄ-UUDENMAAN KANSANTERVEYSTYÖN KL	303	198	21	49	10	25	2430	9930	1,14
Vakinaiset	221	157	9	32	4	19	1903	10383	1,14
Sijaiset	47	31	7	7	1	1	338	8220	1,12
KOUVOLAN-VALKEALAN KANSANT.TYÖN KL	489	379	57	11	3	39	4200	9925	1,16
Vakinaiset	390	311	32	6	2	39	3447	10266	1,16
Sijaiset	68	53	12	3	-	-	551	8834	1,16
LAITILAN-PYHÄRANNAN KANSANT.TYÖN KL	136	106	15	3	-	12	1148	9562	1,12
Vakinaiset	123	93	15	3	-	12	1039	9722	1,12
Sijaiset	13	13	-	-	-	-	109	8419	1,12
LAKEUDEN KANSANTERVEYSTYÖN KL	153	107	17	5	-	24	1117	9432	1,09
Vakinaiset	109	86	6	3	-	14	873	9712	1,09
Sijaiset	36	21	7	-	-	8	207	8281	1,12
LAPINLAHDEN JA VARPAISJÄRVEN KT. KL	178	133	14	12	-	19	1507	9900	1,16
Vakinaiset	150	115	7	10	-	18	1277	10143	1,16
Sijaiset	11	10	-	1	-	-	103	9753	1,17
LEMPÄÄLÄN-VESILAHDEN KANSANT.TYÖN KL	186	113	36	17	1	19	1455	9331	1,09
Vakinaiset	143	87	23	13	1	19	1124	9730	1,09
Sijaiset	23	23	-	-	-	-	178	7725	1,06
LOHJAN SEUDUN KANSANTERVEYSTYÖN KL	343	248	41	17	8	29	2824	9871	1,10
Vakinaiset	294	225	23	15	6	25	2510	9998	1,10
Sijaiset	29	18	9	1	1	-	193	8798	1,12
LOUNAIS-HÄMEEN KANSANTERVEYSTYÖN KL	416	289	43	29	6	49	3308	9865	1,12
Vakinaiset	339	249	22	25	5	38	2778	9867	1,11
Sijaiset	59	38	8	3	-	10	434	10021	1,21
LUOTEIS-SATAKUNNAN KANSANT.TYÖN KL	213	163	15	18	1	16	1701	9371	1,11
Vakinaiset	165	136	6	9	-	14	1370	9435	1,10
Sijaiset	32	23	5	2	-	2	265	9495	1,16
MAASELÄN KANSANTERVEYSTYÖN KL	190	144	14	16	-	16	1559	9359	1,13
Vakinaiset	151	115	8	12	-	16	1233	9352	1,11
Sijaiset	32	27	4	1	-	-	287	9693	1,27
MIKKELIN SEUDUN KANSANTERVEYSTYÖN KL	594	460	55	29	-	50	5142	10137	1,20
Vakinaiset	490	383	40	21	-	46	4356	10352	1,20
Sijaiset	64	47	11	5	-	1	465	8833	1,21
MUONION-ENONTEKIÖN KANSANTERV.TYÖN KL	92	60	22	4	-	6	909	10794	1,29
Vakinaiset	77	51	18	3	-	5	796	10777	1,28
Sijaiset	9	6	2	-	-	1	70	10904	1,37
MYNÄMÄEN-MIETOISTEN KANSANT.TYÖN KL	79	61	2	9	1	6	642	9269	1,09
Vakinaiset	67	51	-	9	1	6	543	9482	1,09
Sijaiset	9	9	-	-	-	-	75	8368	1,10
MÄNTYHARJUN JA PERTUNMAAN KANSANT. KL	158	113	8	4	1	32	1200	9619	1,16
Vakinaiset	137	106	-	3	-	28	1065	9655	1,15
Sijaiset	10	4	3	1	-	2	68	.	1,46
MÄNTÄN SEUDUN KANSANTERVEYSTYÖN KL	170	132	13	5	-	20	1371	9495	1,12
Vakinaiset	131	99	11	3	-	18	1077	9853	1,11
Sijaiset	35	31	1	1	-	2	272	8526	1,18
NAANTALIN KANSANTERV.TYÖN KL	124	95	4	9	-	16	1022	9954	1,12
Vakinaiset	106	82	2	7	-	15	860	9857	1,09
Sijaiset	16	11	2	2	-	1	148	11254	1,38
NILSIÄN JA RAUTAVAARAN KANSANT. KL	174	129	16	14	-	15	1443	9715	1,15
Vakinaiset	145	107	10	13	-	15	1161	9351	1,13
Sijaiset	25	22	3	-	-	-	259	11488	1,27

Taulukko 10b Kuntainliittojen kuukausipalkkaisten henkilöstön lukumäärät, kokonaiskeskiansio ja lisäkerroin sekä palkkasumma kuntainliittoittain lokakuussa 1992

Kuntainliitto Palvelussuhteen luonne	Kuukausipalkkaisten lukumäärät					Virka- vapaa- tms. (2 1.10.	Palkka- summa Yhteen- sä (3 1000 mk	Kk-palkkaiset	
	Yhteensä	Koko- aikai- set	Palkka- osaita kk:tta	Osa- aikai- set	Sivu- toimi- set			Kokoi- kaikaiset Kokon.- ansio mk/kk	Lisä- kerr. (1
MASKUN KANSANTERVEYSTYÖ KL	124	89	9	9	5	12	879	8856	1,04
Vakinaiset	97	68	5	8	5	11	683	9033	1,01
Sijaiset	20	16	3	-	-	1	155	9063	1,17
NURMEKSEN SEUDUN KANSANTERVEYSTYÖN KL	213	164	29	5	-	15	1906	10301	1,22
Vakinaiset	176	141	15	5	-	15	1534	10048	1,17
Sijaiset	32	23	9	-	-	-	329	11848	1,52
NÄRPES HÄLSOVÅRDSCENTRAL KF	204	151	11	22	3	17	1687	9896	1,13
Vakinaiset	159	122	7	13	2	15	1348	10055	1,12
Sijaiset	33	18	4	9	1	1	248	9802	1,24
ORAVAIS VÖRÅ OCH MAXMO KF FÖR FOLKHÄL	142	65	12	45	3	17	991	9790	1,15
Vakinaiset	98	47	5	28	2	16	688	9705	1,14
Sijaiset	42	17	6	17	1	1	290	10192	1,19
ORIMATTILAN SEUDUN KANSANT.TYÖN KL	231	184	26	-	1	20	2004	9902	1,12
Vakinaiset	190	154	18	-	-	18	1700	10168	1,12
Sijaiset	35	25	7	-	1	2	268	9017	1,12
ORIVEDEN SEUDUN KANSANTERVEYSTYÖN KL	170	122	15	4	1	28	1356	9887	1,17
Vakinaiset	134	100	6	4	1	23	1110	10355	1,18
Sijaiset	23	17	3	-	-	3	157	7994	1,07
OULAISTEN SEUDUN KANSANTERVEYSTYÖN KL	210	134	15	22	-	39	1461	9218	1,13
Vakinaiset	148	93	9	9	-	37	1019	9484	1,12
Sijaiset	40	31	4	4	-	1	306	8705	1,14
PAIMION-SAUVON KANSANTERVEYSTYÖN KL	110	91	7	5	-	7	980	9895	1,12
Vakinaiset	95	79	4	5	-	7	844	9945	1,10
Sijaiset	14	11	3	-	-	-	126	9477	1,22
PALOKAN KANSANTERVEYSTYÖN KL	432	292	67	22	-	51	3491	9879	1,15
Vakinaiset	330	240	33	15	-	42	2773	10279	1,16
Sijaiset	58	45	4	4	-	5	417	8061	1,08
PARIKKALAN KANSANTERVEYSTYÖN KL	129	99	8	13	1	8	1099	9891	1,18
Vakinaiset	109	87	3	12	-	7	950	9987	1,17
Sijaiset	12	10	2	-	-	-	98	9241	1,24
PARKANON-KIHNIÖN KANSANTERVEYSTYÖN KL	154	127	14	3	-	10	1300	9410	1,15
Vakinaiset	134	113	9	3	-	9	1156	9554	1,14
Sijaiset	20	14	5	-	-	1	144	8243	1,17
PELKOSENNIEMEN JA SAVUKOSKEN KANSANT.	63	52	4	2	-	5	634	11369	1,37
Vakinaiset	56	45	4	2	-	5	564	11591	1,37
Sijaiset	7	7	-	-	-	-	70	9947	1,41
PERHONJOKILAAKSON KANSANTERVEYSTYÖN K	164	112	16	12	5	19	1290	9969	1,13
Vakinaiset	130	90	9	11	4	16	1052	10207	1,13
Sijaiset	31	20	6	1	1	3	224	9321	1,14
PERNIÖN JA SÄRKISALON KANSANT.TYÖN KL	89	68	5	5	3	8	707	9432	1,12
Vakinaiset	74	57	4	2	3	8	596	9600	1,11
Sijaiset	13	9	1	3	-	-	98	8956	1,16
PIEKSAMÄEN SEUDUN KANSANTERVEYSTYÖN K	258	195	28	8	2	25	2198	10042	1,12
Vakinaiset	213	163	19	8	-	23	1917	10455	1,12
Sijaiset	29	21	7	-	1	-	198	8312	1,12
PIELAVEDEN JA KEITELEEN KANSANT.TYÖN	175	136	11	4	4	20	1395	9629	1,18
Vakinaiset	140	112	4	2	3	19	1146	9864	1,18
Sijaiset	11	10	1	-	-	-	112	10142	1,20
PORVOONSEUDUN TERVEYSKESKUKSEN KL	487	360	75	1	-	51	4069	9800	1,09
Vakinaiset	422	311	61	-	-	50	3533	9903	1,08
Sijaiset	65	49	14	1	-	1	536	9148	1,13
PYHÄJÄRVEN-KÄRSÄMÄEN KANSANTERV.TYÖN	179	146	9	3	-	21	1461	9537	1,20
Vakinaiset	136	108	5	2	-	21	1120	9998	1,19
Sijaiset	36	33	3	-	-	-	309	8616	1,25
PÖYTYÄN SEUDUN KANSANTERVEYSTYÖN KL	131	100	9	9	-	13	1078	9995	1,15
Vakinaiset	107	87	4	5	-	11	966	10468	1,16
Sijaiset	22	12	5	4	-	1	106	6915	1,05
RAUMAN KANSANTERVEYSTYÖN KL	433	332	26	29	1	45	3735	10132	1,10
Vakinaiset	362	279	20	20	1	42	3168	10284	1,09
Sijaiset	53	47	1	2	-	3	476	9679	1,17

Taulukko 10b Kuntainliittojen kuukausipalkkaisen henkilöstön lukumäärät, kokonaiskeskiansio ja lisäkerroin sekä palkkasumma kuntainliitoittain lokakuussa 1992

Kuntainliitto Palvelussuhteen luonne	Kuukausipalkkaisten lukumäärät				Sivu- toimi- set	Virka- vapaa- tms. (2 1.10.	Palkka- summa Yhteen- sä (3 1000 mk	Kk-palkkaiset Kokoaikaiset Kokon.- ansio mk/kk	Lisä- kerr. (1
	Yhteensä	Koko- aikai- set	Palkka- osalta kk:tta	Osa- aikai- set					
SAARIJÄRVEN-KARSTULAN SEUDUN KT. KL	426	317	26	34	-	49	3221	9118	1,13
Vakinaiset	311	234	15	16	-	46	2428	9454	1,13
Sijaiset	43	36	4	2	-	1	359	9017	1,12
SAVITAIPALEEN YM KUNTIEN KANSANT. KL	109	76	11	2	2	18	827	9332	1,11
Vakinaiset	83	60	3	2	1	17	648	9835	1,11
Sijaiset	20	15	4	-	-	1	138	7444	1,13
SEINÄJOEN SEUDUN KANSANTERVEYSTYÖN KL	453	313	44	42	11	43	3589	9644	1,14
Vakinaiset	363	263	21	29	9	41	2913	9755	1,13
Sijaiset	68	46	8	11	2	1	516	9128	1,18
SIILINJÄRVEN JA MAANINGAN KANSANT. KL	206	151	23	5	2	25	1747	10169	1,13
Vakinaiset	165	126	12	3	1	23	1411	10316	1,11
Sijaiset	24	22	1	1	-	-	234	9843	1,25
SISÄ-SAVON KANSANTERVEYSTYÖN KL	309	237	27	3	3	39	2483	9628	1,13
Vakinaiset	239	187	18	-	-	34	1980	9964	1,13
Sijaiset	62	48	7	3	1	3	471	8459	1,14
SYDÄN-SUOMEN KANSANTERVEYSTYÖN KL	234	185	16	8	-	25	1949	9609	1,16
Vakinaiset	187	151	10	3	-	23	1597	9976	1,16
Sijaiset	42	31	5	5	-	1	332	8104	1,15
SÄKYLÄN JA KÖYLIÖN KANSANTERV.TYÖN KL	147	102	7	6	4	28	1084	9912	1,20
Vakinaiset	113	79	5	3	2	24	876	10436	1,21
Sijaiset	29	22	1	2	1	3	194	8246	1,17
TOHMAJÄRVEN-VÄRTSILÄN KANSANTERV. KL	109	75	5	15	1	13	847	9527	1,15
Vakinaiset	82	54	5	11	1	11	624	9515	1,11
Sijaiset	23	18	-	4	-	1	201	9944	1,26
UUDENKAUPUNGIN SEUDUN KANSANTERV. KL	174	142	9	11	2	10	1550	10003	1,10
Vakinaiset	146	124	5	7	1	9	1326	10151	1,10
Sijaiset	23	17	-	4	1	1	171	9124	1,16
VAMMALAN SEUDUN KANSANTERVEYSTYÖN KL	213	168	14	2	4	25	1730	9492	1,11
Vakinaiset	178	139	10	2	4	23	1442	9669	1,10
Sijaiset	33	29	2	-	-	2	262	8642	1,13
VANHAN KORPILAHDEN KUNTIEN KANSANT. K	208	158	14	11	-	25	1676	9528	1,12
Vakinaiset	161	125	6	7	-	23	1327	10035	1,13
Sijaiset	37	32	1	2	-	2	277	7688	1,09
VIHILUODON KANSANTERVEYSTYÖN KL	180	127	22	12	-	19	1469	9756	1,09
Vakinaiset	146	105	14	9	-	18	1201	10004	1,09
Sijaiset	27	22	2	2	-	1	215	8568	1,08
YLIVIESKAN SEUDUN KANSANTERVEYSTYÖN K	280	190	53	10	-	27	2289	9975	1,15
Vakinaiset	222	163	26	6	-	27	1837	9964	1,13
Sijaiset	41	26	13	2	-	-	328	10187	1,33
YLÖJÄRVEN-KURUN KANSANTERVEYSTYÖN KL	209	148	21	12	-	28	1658	9565	1,10
Vakinaiset	179	127	15	11	-	26	1431	9644	1,09
Sijaiset	27	20	4	1	-	2	199	8646	1,14
ÄHTÄRINJÄRVEN KANSANTERVEYSTYÖN KL	164	112	24	4	1	23	1287	9934	1,11
Vakinaiset	127	88	20	2	-	17	1013	9987	1,09
Sijaiset	31	21	2	1	1	6	218	9592	1,19
ÄÄNEKOSKEN-SUOLAHDEN SEUDUN KANSANT.	348	255	24	37	2	30	2964	10301	1,20
Vakinaiset	247	188	13	16	-	30	2253	10873	1,21
Sijaiset	82	54	9	18	1	-	592	8985	1,19
JUVAN, PUUMALAN JA SULKAVAN KANSANT.	269	211	17	16	1	24	2270	9752	1,17
Vakinaiset	215	171	6	14	1	23	1849	10050	1,17
Sijaiset	36	34	2	-	-	-	321	8833	1,17
LOIMAAN SEUDUN KANSANTERVEYSTYÖN KL	247	191	19	14	1	22	2104	9855	1,12
Vakinaiset	194	149	13	11	1	20	1663	9984	1,10
Sijaiset	44	39	2	2	-	1	363	8983	1,19
HUITTISTEN SEUDUN KANSANTERVEYSTYÖN K	201	154	16	9	-	22	1563	9269	1,14
Vakinaiset	164	129	6	8	-	21	1287	9258	1,12
Sijaiset	34	22	10	1	-	1	244	9127	1,22
VÄSTRA ÅBOLANDS KF FÖR FOLKHÄLSOA	146	104	10	20	-	12	1216	10104	1,12
Vakinaiset	116	89	4	11	-	12	997	10106	1,10
Sijaiset	27	15	3	9	-	-	208	10090	1,19

Taulukko 10b Kuntainliittojen kuukausipalkkaisen henkilöstön lukumäärät, kokonaiskeskiansio ja lisäkerroin sekä palkkasumma kuntainliitoittain lokakuussa 1992

Kuntainliitto Palvelussuhteen luonne	Kuukausipalkkaisten lukumäärät				Sivu- toimi- set	Virka- vapaa- tms. (2 1.10.	Palkka- summa Yhteen- sä (3 1000 mk	Kk-palkkaiset	
	Yhteensä	Koko- aikai- set	Palkka- osalta kk:tta	Osa- aikai- set				Kokoaikaiset Kokon.- ansio mk/kk	Lisä- kerr. (1
SAVONLINNAN KANSANTERVEYSTYÖN KL	439	341	53	8	1	36	3268	8539	1,02
Vakinaiset	365	293	28	8	1	35	2748	8621	1,01
Sijaiset	40	30	10	-	-	-	305	8880	1,18
ITÄ-HÄMEEN KANSANTERVEYSTYÖN KL	170	125	7	19	-	19	1356	9547	1,15
Vakinaiset	137	100	5	14	-	18	1122	10022	1,16
Sijaiset	22	17	1	3	-	1	160	8073	1,15
KF FÖR FOLKHÄLSÖARBETET I KRISTINESTA	179	110	7	28	10	24	1266	9611	1,13
Vakinaiset	149	91	5	23	9	21	1067	9802	1,13
Sijaiset	27	19	2	4	1	1	192	8695	1,15
TEUVAN JA JURVAN KANSANTERVEYSTYÖN KL	178	145	6	10	2	15	1484	9672	1,16
Vakinaiset	153	126	2	9	1	15	1312	9940	1,16
Sijaiset	23	19	3	1	-	-	170	7899	1,13
JÄMSÄN SEUDUN KANSANTERVEYSTYÖN KL	306	221	34	20	-	31	2535	9918	1,16
Vakinaiset	218	164	14	13	-	27	1851	10255	1,16
Sijaiset	63	51	7	4	-	1	521	9174	1,18
KYRÖNMAAN KANSANTERVEYSTYÖN KL	220	150	22	19	2	27	1786	10225	1,19
Vakinaiset	170	121	7	17	1	24	1426	10595	1,20
KOILLIS-SAVON KANSANTERVEYSTYÖN KL	255	180	42	1	5	27	2068	10108	1,23
Vakinaiset	197	144	22	-	5	26	1620	10388	1,23
Sijaiset	49	34	13	1	-	1	369	9116	1,24
HAMINAN SEUDUN KANSANTERVEYSTYÖN KL	423	299	43	38	4	39	3263	9304	1,09
Vakinaiset	327	241	22	24	3	37	2589	9469	1,09
Sijaiset	74	52	12	8	-	2	547	8878	1,11
SIMON JA KUIVANIEMEN KANSANT.TYÖN KL	98	80	1	8	-	9	878	10355	1,21
Vakinaiset	81	67	1	4	-	9	733	10417	1,20
Sijaiset	12	12	-	-	-	-	125	10423	1,33
ULVILAN KANSANTERVEYSTYÖN KL	133	66	48	4	1	14	1212	10301	1,15
Vakinaiset	117	57	44	4	-	12	1091	10339	1,13
Sijaiset	9	6	2	-	-	1	77	10652	1,31
RIIHIMÄEN SEUDUN KANSANTERVEYSTYÖN KL	452	334	54	22	3	39	3587	9237	1,12
Vakinaiset	367	284	26	17	3	37	2942	9261	1,12
Sijaiset	71	49	16	4	-	2	542	9179	1,15
SALON SEUDUN KANSANTERVEYSTYÖN KL	383	268	59	11	2	43	3194	10282	1,16
Vakinaiset	281	206	33	7	2	33	2403	10438	1,13
Sijaiset	76	54	11	2	-	9	593	9772	1,26
SIIKALATVAN KANSANTERVEYSTYÖN KL	103	79	5	6	-	13	886	10194	1,14
Vakinaiset	88	69	2	5	-	12	759	10209	1,12
Sijaiset	9	8	-	1	-	-	79	9328	1,23
II-KIIMINKI ALUEEN KANSANTERVEYSTYÖN	427	239	48	38	2	100	3000	9924	1,14
Vakinaiset	250	182	18	12	2	36	2058	9971	1,12
Sijaiset	83	51	12	14	-	6	660	10071	1,21
VEHMÄSSALON KANSANTERVEYSTYÖN KL	73	62	4	6	-	1	652	9565	1,12
Vakinaiset	55	47	1	6	-	1	482	9460	1,11
Sijaiset	18	15	3	-	-	-	169	9892	1,15
KIIKOISTEN LAVIAN JA SUOD.NIEMEN KT.	78	50	9	9	-	10	575	8763	1,11
Vakinaiset	60	38	6	8	-	8	464	9146	1,10
Sijaiset	14	9	2	1	-	2	82	7715	1,09
RAAHEN SEUDUN KANSANTERVEYSTYÖN KL	371	233	31	56	1	50	2806	9632	1,11
Vakinaiset	282	189	9	41	-	43	2165	9595	1,10
Sijaiset	68	43	9	14	-	2	535	9884	1,18

Taulukko 10c Kuntainliittojen kuukausipalkkaisen henkilöstön lukumäärät ja ansiot laitoslajeittain palvelussuhteen ja sukupuolen mukaan lokakuussa 1992

Kuntainliittolaji Palvelussuhde	Henkilöiden lukumäärä				Osa-aikaiset ym.			Kokoaikaiset			Kokon. ansio mk
	Yht. (*	Kokoaikaiset Yht.	Naisia	%	Yht.	Naisia	%	Säänn. Yht. mk	ansio Mie- het mk	Nai- set mk	
Palvelussuhteet yhteensä	98541	82814	67949	82,1	15727	13559	86,2	9572	12084	9022	9994
Vakinaiset	75285	66527	54427	81,8	8758	7579	86,5	9761	12511	9150	10141
Sijaiset	16504	13311	11333	85,1	3193	2739	85,8	8888	10481	8610	9522
Määräaikaiset	3608	2483	1840	74,1	1125	869	77,2	8449	9582	8053	8804
Tilapäiset	371	292	197	67,5	79	54	68,4	9558	11101	8814	10784
Työllistetyt	392	199	150	75,4	193	162	83,9	6013	6175	5960	6013
Varahenkilö	2256	-	-	-	2256	2055	91,1	-	-	-	-
Oppilas	118	-	-	-	118	96	81,4	-	-	-	-
01 Kunnalliset keskusjärj.	422	407	214	52,6	15	11	73,3	14511	18560	10859	14576
Vakinaiset	361	355	183	51,5	6	4	66,7	14908	18992	11070	14974
Sijaiset	13	11	9	81,8	2	2	100,0	10931	21333	8620	10931
Määräaikaiset	48	41	22	53,7	7	5	71,4	12030	14354	10023	12113
02 Seutukaavaliitot	178	168	97	57,7	10	9	90,0	12317	15770	9789	12317
Vakinaiset	161	153	90	58,8	8	7	87,5	12480	16306	9802	12480
Sijaiset	1	1	-	-	-	-	-	-	-	-	-
Määräaikaiset	13	12	5	41,7	1	1	100,0	10480	11113	9593	10480
Tilapäiset	3	2	2	100,0	1	1	100,0	-	-	-	-
03 Maakunta- ja yhdist.y.m.	285	260	147	56,5	25	14	56,0	11840	15625	8930	11840
Vakinaiset	238	221	126	57,0	17	11	64,7	12055	16301	8853	12055
Sijaiset	9	7	3	42,9	2	1	50,0	12181	13035	11042	12181
Määräaikaiset	32	27	16	59,3	5	1	20,0	10890	12855	9538	10890
Tilapäiset	2	1	1	100,0	1	1	100,0	-	-	-	-
Työllistetyt	4	4	1	25,0	-	-	-	-	7835	-	-
09 Muut kunnalliset järj.	637	599	397	66,3	38	26	68,4	11247	14230	9730	11295
Vakinaiset	594	563	372	66,1	31	20	64,5	11387	14396	9842	11436
Määräaikaiset	43	36	25	69,4	7	6	85,7	9062	11341	8059	9082
21 Kansanterveystyön kl:t	21247	17430	15573	89,3	3817	3569	93,5	9372	13288	8905	9771
Vakinaiset	16741	14354	12767	88,9	2387	2226	93,3	9572	13668	9062	9961
Sijaiset	3339	2601	2367	91,0	738	692	93,8	8609	11298	8343	9083
Määräaikaiset	505	329	309	93,9	176	158	89,8	7712	9912	7569	8003
Tilapäiset	68	58	50	86,2	10	9	90,0	8840	12091	8320	9744
Työllistetyt	169	87	79	90,8	82	77	93,9	5857	5617	5881	5857
Varahenkilö	404	-	-	-	404	388	96,0	-	-	-	-
Oppilas	20	-	-	-	20	19	95,0	-	-	-	-
25 Sairaanhoidopiirit	60053	50560	42249	83,6	9493	8106	85,4	9603	12143	9104	10041
Vakinaiset	45289	40280	33666	83,6	5009	4303	85,9	9767	12580	9214	10131
Sijaiset	11387	9302	7848	84,4	2085	1732	83,1	9065	10651	8771	9805
Määräaikaiset	1208	793	604	76,2	415	316	76,1	7753	8648	7473	8144
Tilapäiset	186	138	103	74,6	48	31	64,6	10141	13563	8978	11763
Työllistetyt	101	46	27	58,7	55	40	72,7	6003	6007	6000	6004
Varahenkilö	1803	-	-	-	1803	1624	90,1	-	-	-	-
Oppilas	77	-	-	-	77	59	76,6	-	-	-	-
29 Muut sairaalakunt.liitot	468	394	334	84,8	74	57	77,0	9354	10212	9200	9616
Vakinaiset	347	292	247	84,6	55	42	76,4	9710	10497	9567	9975
Sijaiset	115	98	84	85,7	17	13	76,5	8362	9433	8183	8626
Määräaikaiset	1	1	1	100,0	-	-	-	-	-	-	-
Tilapäiset	5	3	2	66,7	2	2	100,0	-	-	-	-
31 Vanhainkotikuntainliitot	714	628	601	95,7	86	79	91,9	8173	7526	8202	8192
Vakinaiset	535	500	477	95,4	35	31	88,6	8344	7633	8378	8364
Sijaiset	86	69	66	95,7	17	17	100,0	7824	7255	7849	7831
Määräaikaiset	71	47	46	97,9	24	21	87,5	7285	5879	7315	7316
Tilapäiset	3	3	3	100,0	-	-	-	-	-	-	-
Työllistetyt	14	9	9	100,0	5	5	100,0	6205	-	6205	6205
Varahenkilö	3	-	-	-	3	3	100,0	-	-	-	-
Oppilas	2	-	-	-	2	2	100,0	-	-	-	-

*) Ei sisällä virkavapaalla tms. 1.10.1992 olleita

Taulukko 10c Kuntainliittojen kuukausipalkkaisen henkilöstön lukumäärät ja ansiot laitoslajeittain palvelussuhteen ja sukupuolen mukaan lokakuussa 1992

Kuntainliittolaji Palvelussuhde	Henkilöiden lukumäärä				Osa-aikaiset ym.				Kokoaikaiset			Kokon. ansio mk
	Yht. (*	Kokoaikaiset Yht.	Naisia	%	Yht.	Naisia	%	Säänn. Yht. mk	ansio Mie- het mk	Nai- set mk		
32 Erityishuoltopiirit	6393	5312	4444	83,7	1081	972	89,9	8615	9202	8501	8678	
Vakinaiset	4568	4031	3325	82,5	537	486	90,5	8887	9519	8753	8959	
Sijaiset	1077	842	735	87,3	235	209	88,9	7944	7978	7939	7978	
Määräaikaiset	609	395	349	88,4	214	193	90,2	7407	7640	7376	7446	
Tilapäiset	19	16	15	93,8	3	3	100,0	9520	11185	9409	9520	
Työllistetyt	56	28	20	71,4	28	25	89,3	6235	6322	6200	6235	
Varahenkilö	46	-	-	-	46	40	87,0	-	-	-	-	
Oppilas	14	-	-	-	14	12	85,7	-	-	-	-	
33 Lastenkodit	61	58	51	87,9	3	3	100,0	9651	9794	9632	9651	
Vakinaiset	55	52	45	86,5	3	3	100,0	9739	9794	9730	9739	
Sijaiset	5	5	5	100,0	-	-	-	8519	-	8519	8519	
Määräaikaiset	1	1	1	100,0	-	-	-	-	-	-	-	
34 Kasvatus- ja perheneuv.	312	236	213	90,3	76	73	96,1	10033	11363	9889	10036	
Vakinaiset	249	187	170	90,9	62	59	95,2	10256	12028	10078	10259	
Sijaiset	40	31	27	87,1	9	9	100,0	9249	9548	9205	9249	
Määräaikaiset	18	16	14	87,5	2	2	100,0	9148	9346	9119	9148	
Tilapäiset	1	1	1	100,0	-	-	-	-	-	-	-	
Työllistetyt	1	1	1	100,0	-	-	-	-	-	-	-	
Oppilas	3	-	-	-	3	3	100,0	-	-	-	-	
35 Päihdehuoltoliitot	204	182	110	60,4	22	16	72,7	8653	9286	8239	8682	
Vakinaiset	182	163	96	58,9	19	15	78,9	8760	9428	8293	8792	
Sijaiset	13	13	10	76,9	-	-	-	8155	7658	8304	8155	
Määräaikaiset	4	3	2	66,7	1	-	-	-	-	-	-	
Työllistetyt	5	3	2	66,7	2	1	50,0	-	-	-	-	
45 Ammatillisen koul. KL:t	7197	6256	3339	53,4	941	588	62,5	10164	11379	9103	10992	
Vakinaiset	5657	5094	2711	53,2	563	348	61,8	10344	11771	9090	11208	
Sijaiset	398	313	167	53,4	85	61	71,8	8736	9341	8206	9541	
Määräaikaiset	1020	761	431	56,6	259	158	61,0	9746	9923	9611	10336	
Tilapäiset	80	68	20	29,4	12	7	58,3	9144	9167	9088	10298	
Työllistetyt	40	20	10	50,0	20	13	65,0	6066	6433	5699	6066	
Oppilas	2	-	-	-	2	1	50,0	-	-	-	-	
49 Muut sivistysjärjestöt	260	225	143	63,6	35	29	82,9	9766	10842	9148	10260	
Vakinaiset	203	184	115	62,5	19	18	94,7	9970	11065	9313	10454	
Sijaiset	19	17	12	70,6	2	2	100,0	8979	9908	8591	9643	
Määräaikaiset	33	21	15	71,4	12	8	66,7	8590	8736	8532	8940	
Tilapäiset	3	2	-	-	1	-	-	-	-	-	-	
Työllistetyt	2	1	1	100,0	1	1	100,0	-	-	-	-	
71 Sähkölaitokset	68	60	28	46,7	8	6	75,0	10787	13227	7997	11357	
Vakinaiset	65	60	28	46,7	5	5	100,0	10787	13227	7997	11357	
Sijaiset	1	-	-	-	1	1	100,0	-	-	-	-	
Määräaikaiset	1	-	-	-	1	-	-	-	-	-	-	
Tilapäiset	1	-	-	-	1	-	-	-	-	-	-	
72 Vesilaitokset	29	27	5	18,5	2	-	-	12185	12947	8833	13029	
Vakinaiset	27	26	5	19,2	1	-	-	12289	13111	8833	13099	
Sijaiset	1	1	-	-	-	-	-	-	-	-	-	
Määräaikaiset	1	-	-	-	1	-	-	-	-	-	-	
99 Muut kuntainliitot	13	12	4	33,3	1	1	100,0	11747	13003	-	11747	
Vakinaiset	13	12	4	33,3	1	1	100,0	11747	13003	-	11747	

Taulukko 11 Kuntasektorin kuukausipaikkaisen henkilöstön lukumäärät ja ansiot läänin, hallinnonalan, ja sukupuolen mukaan lokakuussa 1992

Lääni Hallinnonala	Henkilöiden lukumäärä				Osa-aikaiset			Kokoaikaiset			Kokon. ansio mk
	Yht.	Kokoaikaiset		%	Yht. *)	Naisia	%	Yht.	Mie- het mk	Nai- set mk	
		Yht.	Naisia					mk			
KOKO MAA	374380	307926	36655	76,9	66454	55230	83,1	9246	10982	8723	9595
0 Yleishallinto	13096	11459	8162	71,2	1637	1215	74,2	10099	14282	8409	10176
1 Järjestystoimi	8618	7635	1743	22,8	983	331	33,7	9421	9799	8143	9764
2 Terveystoimi	116831	97932	84566	86,4	18899	16798	88,9	9603	12419	9158	10009
3 Sosiaalityö	105328	84483	76724	90,8	20845	19426	93,2	7797	8113	7765	7851
4 Koulutus	98894	79035	53158	67,3	19859	14793	74,5	10090	11073	9611	10746
5 Kaavoitus ja yl. työt	10155	9143	3829	41,9	1012	494	48,8	10221	11657	8227	10321
6 Kiinteistöt	5764	4198	2215	52,8	1566	1069	68,3	7970	8838	7192	8136
7 Liike- ja palvelutoimi	13288	11986	4826	40,3	1302	846	65,0	9334	10514	7583	9689
UUDENMAAN LÄÄNI	91904	77103	59868	77,6	14801	12320	83,2	9664	11392	9167	9991
0 Yleishallinto	3399	3044	2101	69,0	355	271	76,3	11227	15443	9335	11348
1 Järjestystoimi	2027	1871	419	22,4	156	70	44,9	10217	10622	8812	10455
2 Terveystoimi	30221	25414	22024	86,7	4807	4252	88,5	10063	12505	9687	10522
3 Sosiaalityö	24769	20310	18972	93,4	4459	4168	93,5	8288	9280	8218	8329
4 Koulutus	20755	16730	12113	72,4	4025	2949	73,3	9994	10688	9729	10527
5 Kaavoitus ja yl. työt	2830	2604	1141	43,8	226	123	54,4	10863	12316	8999	10938
6 Kiinteistöt	1617	1313	722	55,0	304	205	67,4	9152	10556	8004	9276
7 Liike- ja palvelutoimi	5160	4861	1676	34,5	299	158	52,8	10066	10951	8386	10431
TURUN JA PORIN LÄÄNI	51563	42430	32966	77,7	9133	7671	84,0	8997	10893	8453	9343
0 Yleishallinto	1616	1421	1022	71,9	195	147	75,4	9799	14211	8077	9834
1 Järjestystoimi	1251	1111	227	20,4	140	47	33,6	9096	9439	7759	9421
2 Terveystoimi	15366	13034	11325	86,9	2332	2023	86,7	9359	12560	8876	9732
3 Sosiaalityö	15396	12391	11451	92,4	3005	2830	94,2	7587	7969	7555	7647
4 Koulutus	13001	10240	6962	68,0	2761	2175	78,8	9968	11168	9403	10661
5 Kaavoitus ja yl. työt	1445	1258	527	41,9	187	97	51,9	9932	11381	7923	10069
6 Kiinteistöt	668	480	231	48,1	188	128	68,1	7499	8183	6763	7686
7 Liike- ja palvelutoimi	2138	1892	825	43,6	246	162	65,9	8784	10000	7212	9053
HÄMEEN LÄÄNI	47275	39720	30557	76,9	7555	6298	83,4	9174	11051	8611	9531
0 Yleishallinto	1543	1387	975	70,3	156	113	72,4	9776	13776	8086	9857
1 Järjestystoimi	1241	1114	233	20,9	127	43	33,9	9259	9550	8159	9528
2 Terveystoimi	15347	13094	11377	86,9	2253	2022	89,7	9517	12939	9001	9898
3 Sosiaalityö	12961	10796	10020	92,8	2165	2032	93,9	7747	8367	7699	7816
4 Koulutus	12309	9995	6608	66,1	2314	1709	73,9	10093	10991	9633	10821
5 Kaavoitus ja yl. työt	1289	1183	464	39,2	106	49	46,2	10189	11527	8116	10297
6 Kiinteistöt	863	560	378	67,5	303	234	77,2	7116	7882	6748	7209
7 Liike- ja palvelutoimi	1668	1542	472	30,6	126	92	73,0	9567	10515	7416	9947
KYMEN LÄÄNI	23759	19749	15405	78,0	4010	3381	84,3	9079	11058	8521	9433
0 Yleishallinto	833	718	523	72,8	115	87	75,7	9635	14322	7887	9762
1 Järjestystoimi	638	555	151	27,2	83	34	41,0	8958	9456	7627	9294
2 Terveystoimi	7304	6243	5457	87,4	1061	971	91,5	9399	12383	8969	9825
3 Sosiaalityö	6535	5281	4970	94,1	1254	1166	93,0	7632	8017	7608	7676
4 Koulutus	6511	5301	3467	65,4	1210	930	76,9	10105	11122	9567	10742
5 Kaavoitus ja yl. työt	715	661	298	45,1	54	29	53,7	9970	11823	7712	10108
6 Kiinteistöt	355	255	147	57,6	100	70	70,0	7776	9007	6873	8007
7 Liike- ja palvelutoimi	857	733	390	53,2	124	89	71,8	8563	10303	7033	8947
MIKKELIN LÄÄNI	15895	13268	10166	76,6	2627	2138	81,4	8921	10630	8400	9280
0 Yleishallinto	570	519	372	71,7	51	36	70,6	9362	13535	7713	9404
1 Järjestystoimi	400	335	80	23,9	65	21	32,3	8560	8941	7346	9064
2 Terveystoimi	4774	4094	3537	86,4	680	628	92,4	9297	12653	8769	9725
3 Sosiaalityö	4694	3775	3346	88,6	919	832	90,5	7549	7853	7510	7592
4 Koulutus	4446	3690	2459	66,6	756	550	72,8	9962	11077	9403	10626
5 Kaavoitus ja yl. työt	370	328	140	42,7	42	12	28,6	9690	11053	7859	9765
6 Kiinteistöt	247	173	63	36,4	74	32	43,2	7334	7589	6889	7569
7 Liike- ja palvelutoimi	376	340	159	46,8	36	24	66,7	8147	9446	6668	8548
POHJOIS-KARJALAN LÄÄNI	14436	11360	8616	75,8	3076	2466	80,2	9070	10657	8565	9391
0 Yleishallinto	443	365	261	71,5	78	48	61,5	9400	13217	7879	9408
1 Järjestystoimi	363	307	76	24,8	56	17	30,4	8828	9210	7668	9067
2 Terveystoimi	4427	3692	3183	86,2	735	656	89,3	9334	11623	8968	9727
3 Sosiaalityö	4037	3081	2746	89,1	956	880	92,1	7660	8140	7601	7721
4 Koulutus	3956	2914	1832	62,9	1042	725	69,6	10009	11040	9400	10574
5 Kaavoitus ja yl. työt	369	312	130	41,7	57	30	52,6	9615	10936	7766	9791
6 Kiinteistöt	227	169	74	43,8	58	35	60,3	7235	7798	6512	7449
7 Liike- ja palvelutoimi	354	285	164	57,5	69	57	82,6	8490	10260	7184	8666

Taulukko 11 Kuntasektorin kuukausipalkkaisen henkilöstön lukumäärät ja ansiot läänin, hallinnonalan, ja sukupuolen mukaan lokakuussa 1992

Lääni Hallinnonala	Henkilöiden lukumäärä				Osa-aikaiset			Kokoaikaiset			Kokon. ansio mk
	Yht.	Kokoaikaiset Yht.	Naisia	%	Yht. *)	Naisia	%	Säänn. Yht. mk	Mie- het mk	Nai- set mk	
KUOPION LÄÄNI	21557	17650	13312	75,4	3907	3098	79,3	9126	10644	8631	9511
0 Yleishallinto	650	551	394	71,5	99	71	71,7	9730	13882	8076	9743
1 Järjestystoimi	412	366	76	20,8	46	9	19,6	9290	9621	8025	9672
2 Terveystoimi	7434	6236	5265	84,4	1198	996	83,1	9538	11825	9116	9957
3 Sosiaalitoimi	5830	4676	4042	86,4	1154	1060	91,9	7520	7480	7526	7577
4 Sivistystoimi	5880	4690	2956	63,0	1190	823	69,2	10155	11004	9658	10927
5 Kaavoitus ja yl. työt	534	491	191	38,9	43	12	27,9	10066	11477	7849	10126
6 Kiinteistöt	155	111	48	43,2	44	18	40,9	7310	7720	6771	7433
7 Liike- ja palvelutoimi	647	520	333	64,0	127	105	82,7	8120	10435	6819	8329
KESKI-SUOMEN LÄÄNI	19902	16327	12529	76,7	3575	3008	84,1	8994	10689	8481	9336
0 Yleishallinto	614	551	389	70,6	63	40	63,5	9687	13814	7968	9723
1 Järjestystoimi	412	358	96	26,8	54	21	38,9	9136	9629	7789	9632
2 Terveystoimi	6151	5131	4440	86,5	1020	930	91,2	9357	12590	8854	9815
3 Sosiaalitoimi	5948	4726	4189	88,6	1222	1130	92,5	7622	7830	7595	7694
4 Sivistystoimi	5372	4351	2836	65,2	1021	754	73,8	10000	10913	9513	10568
5 Kaavoitus ja yl. työt	709	636	313	49,2	73	49	67,1	9160	10884	7381	9247
6 Kiinteistöt	252	183	65	35,5	69	40	58,0	7487	7864	6801	7731
7 Liike- ja palvelutoimi	399	356	179	50,3	43	39	90,7	8730	10176	7300	8969
VAASAN LÄÄNI	33724	26688	19990	74,9	7036	6112	86,9	9013	10649	8466	9412
0 Yleishallinto	1105	972	700	72,0	133	107	80,5	9912	14329	8196	9949
1 Järjestystoimi	711	618	135	21,8	93	26	28,0	9237	9578	8019	9730
2 Terveystoimi	10306	8334	7099	85,2	1972	1814	92,0	9267	12167	8762	9621
3 Sosiaalitoimi	9687	7288	6260	85,9	2399	2260	94,2	7496	7516	7493	7554
4 Sivistystoimi	10070	7963	5228	65,7	2107	1692	80,3	9994	11167	9381	10798
5 Kaavoitus ja yl. työt	726	671	230	34,3	55	25	45,5	10158	11241	8081	10299
6 Kiinteistöt	600	390	229	58,7	210	164	78,1	7274	7922	6819	7481
7 Liike- ja palvelutoimi	480	424	88	20,8	56	14	25,0	9069	9531	7307	9857
OULUN LÄÄNI	36239	29267	22386	76,5	6972	5732	82,2	9145	10775	8644	9500
0 Yleishallinto	1359	1145	834	72,8	214	162	75,7	9615	13376	8212	9648
1 Järjestystoimi	729	626	161	25,7	103	31	30,1	9265	9643	8172	9814
2 Terveystoimi	11129	9066	7728	85,2	2063	1804	87,4	9469	11928	9043	9840
3 Sosiaalitoimi	10221	8138	7114	87,4	2083	1940	93,1	7601	7721	7583	7651
4 Sivistystoimi	10564	8428	5580	66,2	2136	1558	72,9	10250	11309	9710	10941
5 Kaavoitus ja yl. työt	729	641	260	40,6	88	40	45,5	10162	11653	7977	10226
6 Kiinteistöt	544	407	190	46,7	137	93	67,9	7697	8452	6835	7885
7 Liike- ja palvelutoimi	820	700	432	61,7	120	83	69,2	8423	10470	7153	8754
LAPIN LÄÄNI	16699	13360	10124	75,8	3339	2643	79,2	9703	11318	9187	10024
0 Yleishallinto	876	726	552	76,0	150	108	72,0	9425	12874	8338	9612
1 Järjestystoimi	375	328	85	25,9	47	12	25,5	9780	10203	8569	10030
2 Terveystoimi	4266	3512	3065	87,3	754	685	90,8	10121	13126	9683	10433
3 Sosiaalitoimi	4649	3656	3271	89,5	993	904	91,0	8104	8241	8088	8161
4 Sivistystoimi	5569	4369	2859	65,4	1200	843	70,2	10797	11859	10236	11384
5 Kaavoitus ja yl. työt	399	325	120	36,9	74	25	33,8	10476	11691	8399	10562
6 Kiinteistöt	205	138	62	44,9	67	43	64,2	7810	8324	7179	8096
7 Liike- ja palvelutoimi	349	299	104	34,8	50	21	42,0	9002	9853	7406	9440
AHVENANMAAN MAAKUNTA	1427	1004	736	73,3	423	363	85,8	9285	10727	8760	9577
0 Yleishallinto	88	60	39	65,0	28	25	89,3	11154	14592	9302	11170
1 Järjestystoimi	59	46	4	8,7	13	-	-	9954	10119	8232	10621
2 Terveystoimi	106	82	66	80,5	24	17	70,8	9822	12062	9279	10064
3 Sosiaalitoimi	601	365	343	94,0	236	224	94,9	8295	9357	8227	8366
4 Sivistystoimi	461	364	258	70,9	97	85	87,6	9675	10501	9336	10157
5 Kaavoitus ja yl. työt	40	33	15	45,5	7	3	42,9	10376	11607	8899	10405
6 Kiinteistöt	31	19	6	31,6	12	7	58,3	7985	8533	6795	8147
7 Liike- ja palvelutoimi	40	34	4	11,8	6	2	33,3	10012	10385	7207	11073



Kuntasektorin kuukausipalkat

Månadslöner för kommunalanställda 1992

Julkaisuun on kerätty tietoja kuntasektorin kuukausipalkkaisen henkilöstön rakenteesta iän, sukupuolen ja koulutuksen mukaan.

Kuntien palveluksessa olevien henkilöiden palkat ammattiryhmittäin, tuloluokittain, lääneittäin ja kunnittain, kuntainliitoittain sekä kuntien tehtäväryhmittäin.

Tietoja on koottu myös ansioiden ja henkilöstön lukumäärän kehityksestä 1970-luvulta.

Julkaisujen myynti:

Tilastokeskus
PL 504
00101 Helsinki
(90) 17 341

Försäljning:

Statistikcentralen
PB 504
00101 Helsingfors
(90) 17 341

Hinta – Pris

110 mk

ISSN 0784-8374
= Palkat
ISSN 0784-9370