

indeksitiedotus indexrapport

Tilastokeskus
Statistikcentralen

1974

Tiedustelut - Förfrågningar

Päiväys - Datum

n:o - nr

Juhani Lauranne
10020/40
Anna-Liisa Halonen
10020/42

15.02.1974

KH 1974:1

KULUTTAJAN HINTAINDEKSI JA ELINKUSTANNUSINDEKSI TAMMIKUULTA 1974
KONSUMENTPRISINDEX OCH LEVNADSKOSTNADSINDEX FÖR JANUARI 1974

Kuluttajan hintaindeksit
Konsumentprisindex

Tammikuu
Januari

1967 = 100

157 (157.1)

1957:10-12 = 100

239 (239.3)

Elinkustannusindeksit
Levnadskostnadsindex

1951:10 = 100

305 (304.9)

1938:8 - 1939:7 = 100

3 403

1935 = 100

3 707

1914:1-6 = 100


36 952

Kuluttajan hintaindeksi 1967 = 100 - Konsumentprisindex 1967 = 100

	Paino Vikt o/oo	1973:						1974: Muutos	
		1-12	1	9	10	11	12	1	Förändr. 1973:12- 1974:1, %
1. Ravinto - Livsmedel	283	149	140	156	156	155	155	154	-0.2
2. Juomat ja tupakka - Drycker och tobak	73	135	130	135	135	135	136	136	0.0
3. Vaatetus ja jalkineet - Beklädnad och skodon	94	130	124	133	135	136	136	138	1.1
4. Asunto - Bostad	161	153	135	167	170	171	173	176	1.7
5. Lämpö ja valo - Värme och lyse	37	160	149	162	165	167	185	192	3.5
6. Kotitalouskalusto, -tarvik- keet ja -palvelukset - Hus- hållsinventarier, -förnöden- heter och -tjänster	56	137	131	140	140	145	147	149	1.8
7. Liikenne - Transport	130	150	141	154	155	158	161	162	0.7
8. Koulutus ja virkistys - Utbildning och rekreation	67	139	131	142	143	145	145	146	0.9
9. Muut tavarat ja palvelukset - Övriga varor och tjänster	99	149	141	153	154	155	159	160	0.8
Kokonaisindeksi - Totalindex	1000	146	136	152	153	154	156	157	0.8

ELINKUSTANNUSINDEKSI 1951:10 = 100 - LEVNADSKOSTNADSIINDEX 1951:10 = 100

	Ravinto	Asunto	Lämpö ja valo	Vaatetus	Muut	Kokonais- indeksi
	Livsmedel	Bostad	Värme och lyse	Beklädnad	Övriga	Total- index
1970: 1-12	246	458	158	129	220	223
1970: 2	242	458	152	129	218	221
3	243	458	154	129	219	221
4	245	459	156	129	219	222
5	245	459	155	129	219	222
6	246	459	156	129	219	222
7	248	459	155	129	219	223
8	249	459	155	129	220	223
9	249	458	159	130	220	224
10	248	458	164	131	221	224
11	248	458	169	131	222	225
12	246	460	172	131	223	225
1971: 1-12	257	495	185	133	236	237
1971: 1	248	460	179	131	227	228
2	250	465	181	131	229	229
3	252	467	184	131	230	231
4	253	477	183	132	231	232
5	253	480	183	132	232	233
6	257	504	184	132	235	237
7	258	507	184	132	237	239
8	261	508	185	132	240	241
9	264	515	187	134	240	243
10	263	517	189	134	241	243
11	263	518	188	135	243	244
12	263	519	189	135	244	245
1972: 1-12	281	518	192	140	253	254
1972: 1	262	501	190	136	242	242
2	267	501	193	136	244	245
3	269	501	193	138	246	247
4	277	508	194	139	250	251
5	278	518	193	139	252	253
6	280	519	193	139	253	254
7	283	523	191	139	256	256
8	286	524	191	141	256	257
9	290	525	192	143	257	259
10	290	531	192	143	257	260
11	293	533	193	144	259	262
12	294	534	195	144	260	262
1973: 1-12	316	609	210	153	277	284
1973: 1	296	538	196	146	263	265
2	299	540	197	149	265	267
3	301	545	201	149	266	269
4	302	554	204	150	271	272
5	312	564	205	151	274	277
6	317	570	207	151	277	280
7	321	640	207	151	280	288
8	325	652	208	154	283	292
9	330	662	213	157	283	295
10	329	674	216	159	285	297
11	328	677	219	160	289	299
12	328	686	243	161	293	303
1974: 1	327	698	251	163	295	305



indeksitiedotus indexrapport

Arkisto

Tilastokeskus
Statistikcentralen

1974

Tiedustelut - Förfrågningar

Juhani Lauranne
10020/40
Anna-Liisa Halonen
10020/42

Päiväys - Datum

15.03.1974

n:o - nr

KH 1974:2

KULUTTAJAHINTAINDEKSI HELMIKUULTA 1974 - KONSUMENTPRISINDEX FÖR FEBRUARI 1974

1972 = 100

122 (121.9)

Kuluttajan hintaindeksit
Konsumentprisindex

1967 = 100

1957:10-12 = 100

Helmikuu
Februari

162 (161.5)

246 (246.1)

Elinkustannusindeksit

Levnadskostnadsindex

1951:10 = 100

1938:8 - 1939:7 = 100

314 (313.6)

3 499

Kuluttajahintaindeksin 1972 = 100
prosenttiset muutokset

Konsumentprisindexens 1972 = 100
procentuella förändringar

	Kuukausittain - Månatligen							Vuosijak- sona - Un- der ett- årsperiod 1973:2- 1974:2
	1973:					1973:	1974:	
	7-8	8-9	9-10	10-11	11-12	12- 1974:1	1-2	
1. Ravinto - Livsmedel	1.5	1.2	-0.3	-0.1	-0.4	-0.3	0.6	10.0
2. Juomat ja tupakka - Drycker och tobak	0.0	-2.0	-	-0.0	0.0	0.0	-0.0	2.3
3. Vaatetus ja jalkineet - Beklädnad och skodon	1.9	2.7	1.1	0.3	0.2	1.5	2.2	12.9
4. Asunto - Bostad	3.4	1.3	2.0	0.4	2.3	1.5	2.2	30.3
5. Lämpö ja valo - Värme och lyse	0.8	1.6	0.5	1.0	13.5	2.2	22.8	58.6
6. Kotitalouskalusto, -tar- vikkeet ja -palvelukset - Hushållsinventarier, -för- nödenheter och -tjänster	1.1	0.8	0.9	3.3	0.8	2.2	2.2	15.8
7. Liikenne - Samfärdsel	0.8	0.1	0.0	1.6	2.3	0.5	6.6	18.6
8. Koulutus ja virkistys - Utbildning och rekreation	0.5	0.7	0.9	0.8	0.6	1.1	3.1	10.8
9. Muut tavarat ja palveluk- set - Övriga varor och tjänster	0.3	0.7	0.6	0.3	0.9	1.1	0.7	12.8
Kokonaisindeksi - Totalindex	1.4	0.8	0.6	0.6	1.2	0.8	2.8	16.3

KULUTTAJAHAINTAINDEKSI (1972 = 100) -- KONSUMENTPRISINDEX (1972 = 100)

	1.	2.	3.	4.	5.	6.	7.	8.	9.
	Kokonais- indeksi	Juomat ja tupakka	Vaatetus ja jalki- neet	Asunto Bostad	Lämpö ja valo	Kotita- louska- lusto ym. Hushålls- inventarier mm.	Liikenne Samfärd- sel	Koulutus ja vir- kistys Utbild- ning och rekre- ation	Muut ta- varat ja palveluk- set - Öv- riga va- ror och tjänster
Paino - Vikt o/oo	241	79	77	165	26	62	154	80	116
1972:	100	100	100	100	100	100	100	100	100
1972: I	93	95	97	97	99	97	96	98	95
1972: II	95	95	97	97	100	97	98	99	96
1972: III	96	95	98	97	101	97	99	99	97
1972: IV	99	101	99	98	101	98	99	99	99
1972: V	99	101	99	100	101	99	100	100	100
1972: VI	100	101	99	100	101	100	100	100	100
1972: VII	101	101	99	101	100	101	102	100	101
1972: VIII	101	101	100	101	99	102	102	100	101
1972: IX	102	101	102	101	99	102	102	101	102
1972: X	102	101	102	103	99	102	101	101	102
1972: XI	103	105	103	103	100	103	101	101	103
1972: XII	103	105	103	103	101	103	102	101	103
1973:	111	107	111	116	110	109	109	105	111
1973: I	105	105	105	104	101	104	103	102	105
1973: II	106	105	107	104	102	105	104	102	105
1973: III	107	105	107	105	107	105	104	103	106
1973: IV	107	109	108	106	107	107	105	103	108
1973: V	110	109	109	108	109	108	107	104	109
1973: VI	112	109	109	109	109	108	108	105	111
1973: VII	114	109	109	119	110	109	110	105	113
1973: VIII	116	109	112	123	111	110	111	106	113
1973: IX	117	107	115	125	112	111	111	106	114
1973: X	117	107	116	127	113	112	111	107	115
1973: XI	117	107	116	128	114	116	113	108	115
1973: XII	116	107	117	131	129	116	115	109	116
1974: I	116	107	118	133	132	119	116	110	118
1974: II	117	107	121	135	162	122	124	114	118

KULUTTAJAHINTAINDEKSI (1972 = 100)

Tilastokeskuksessa on suoritettu peruslaskelmat uutta kuluttajahintaindeksiä varten. Edellisestä indeksin uudistuksesta, joka suoritettiin vuonna 1967, on kulunut yli 6 vuotta ja tänä aikana on kulutuksen rakenteessa tapahtunut niin suuria muutoksia, että uudistaminen on perusteltua. Tavoitteena on ollut sellainen hintaindeksijärjestelmä, joka kuvaa toisaalta koko yksityisen kulutuksen keskimääräistä hintakehitystä ja toisaalta kulutuksen eri pääryhmien hintakehitystä. Uuden indeksin pohjana olevat tiedot kulutuksen rakenteesta koskevat kaikkia kotitalouksia ja ne on saatu vuoden 1971 kotitaloustiedustelusta, jossa yhdistettyä haastattelu- ja tilinpitojärjestelmää hyväksikäyttäen kerättiin tietoja lähes kaikista maan kunnista. Tilinpitotutkimuksessa oli mukana n. 3 600 otannalla poimittua kotitaloutta. Haastattelututkimus taas koski n. 9 000 kotitaloutta.

Näin laaja ja koko väestöön kohdistunut kotitaloustiedustelu antoi varsin luotettavan pohjan indeksin painorakenteen uudistamiselle. Kotitaloustiedustelun on kuitenkin todettu antavan liian alhaisia arvoja alkoholi- ja tupakkamenoista verrattaessa niitä Oy Alko Ab:n tietoihin sekä tupakan valmisteveroa koskeviin tietoihin vuodelta 1971. Näiden lähteiden lisäksi osoittivat vertailut eräisiin muihin maihin, että kotitaloustiedustelusta saadut arvot alkoholi- ja tupakkamenojen osuudesta yksityisessä kulutuksessa olivat liian pieniä. Näiden menojen arvioiminen kotitaloustiedustelujen pohjalta on myös eri maiden suorittamissa tutkimuksissa todettu johtavan virheellisiin tuloksiin. Tästä syystä nämä menoerät on korjattu vuoden 1971 Oy Alko Ab:n tietojen ja tupakan valmisteveroa koskevien tietojen mukaisiksi. Näiden merkittävien poikkeamien lisäksi kotitaloustiedustelun on todettu antaneen makeisten, ostettujen matkojen sekä rahapelien osalta käytettävissä olevia tilastoja huomattavasti pienempiä arvoja. Makeisten sekä ostettujen matkojen kulutusmenot onkin korjattu kansantalouden tilinpidon kautta saaduilla kulutusmenotiedoilla ja rahapelien osalta tiedot vastaavat Oy Veikkaus Ab:n tietoja. Näin saatu kulutusmenojen raken-

ne käy menoryhmittäin selville liitteenä olevasta taulukosta, jossa koko yksityistä kulutusta on merkitty 1000:lla. Taulussa on myös vastaava jakauma edellisen kuluttajan hintaindeksin osalta, jossa painojärjestelmä perustui vuoden 1966 kotitaloustiedusteluun.

Uuden kuluttajahintaindeksin perusajanjaksoksi, mikä merkitään = 100, on otettu vuosi 1972. Hintatason muutoksia kuukausittain laskettaessa verrataan kunkin tavaran ja palveluksen hintaa sen keskimääräiseen hintaan vuonna 1972. Näin saadut hyödykekohtaiset hintojen muutoksia osoittavat luvut painotetaan sitten hyödykkeiden kulutusosuuksilla koko yksityisen kulutuksen keskimääräisen hintakehityksen selvittämiseksi. Hintojen kehitystä ei voida eikä ole tarpeenkaan seurata kaikkien kulutukseen sisältyvien tavaroiden ja palvelusten osalta, vaan hintatietojen keräys on keskitettävä pääasiassa niitä hyödykkeitä koskevaksi, joiden merkitys kulutusmenoissa on suuri. Näiden lisäksi on valittava mukaan sellaisia hyödykkeitä, joiden hintojen muutosten voidaan katsoa kuvastavan muiden samankaltaisten tavaroiden tai palvelusten hintojen muutoksia.

Vielä kerätään hintatietoja sellaisistakin hyödykkeistä, joiden merkitys kulutusmenoissa on vähäinen, mutta joiden hintojen kehitystä ei voida arvioida muiden hintojen kehityksen perusteella. Hyödykeluettelo laadittaessa on pyrittävä myös siihen, että kustakin nimikkeestä voidaan säännöllisesti saada käypiä hintatietoja.

Hintatiedot kerätään osittain tilastokeskuksen tilastoasiamiesverkoston välityksellä 35:stä kaupungista ja kauppalasta sekä 29:stä maalaiskunnasta, osittain vain Helsingistä, jolloin tilastokeskus itse hankkii tiedot. Asiamiesverkoston välityksellä kerätyistä paikkakunnittaisista hintatiedoista lasketaan kullekin hyödykkeelle koko maan keskihinnat siten, että ensin lasketaan alueittaiset aritmeettiset keskihinnat seuraavan ryhmittelyn mukaisesti:

1. Helsinki
2. Muut Etelä-Suomen kaupungit ja kauppalat
3. Etelä-Suomen maalaiskunnat
4. Väli-Suomen kaupungit ja kauppalat
5. Väli-Suomen maalaiskunnat

6. Pohjois-Suomen kaupungit ja kauppalat
7. Pohjois-Suomen maalaiskunnat¹⁾

Näistä alueittaisista keskihinnoista lasketaan koko maan keskihinnat käyttäen painoina kunkin hyödykkeen kulutusmenojen alueellista jakautumaa. Tilastokeskuksen Helsingistä keräämiä tietoja käytetään sellaisinaan koko maan keskihintoina. Asuinhuoneistojen vuokrien selvittämiseksi suoritetaan vuosittain kaupunkeja, kauppaloita ja maalaiskuntia koskeva laaja erillinen vuokratiedustelu.

Kulutusmenot olivat vuoden 1971 tutkimuksen mukaan yhteensä 25 621 milj. mk vuodessa ja vuoden 1966 tutkimuksen mukaan, johon vanha kuluttajan hintaindeksi perustui, summaksi muodostui 15 872 milj. mk vuodessa.

Uutta kuluttajahintaindeksiä aletaan julkaista maaliskuussa 1974. Indeksissä on 9 alaryhmää: ohessa näiden ryhmien painot uudessa ja vanhassa indeksissä.

	1972 = 100	1967 = 100
	paino o/oo	paino o/oo
1. Ravinto	241	283
2. Juomat ja tupakka	79	73
3. Vaatetus ja jalkineet	77	94
4. Asunto	165	161
5. Lämpö ja valo	26	37
6. Kotitalouskalusto, -tarvikkeet ja -palvelukset	62	56
7. Liikenne	154	130
8. Koulutus ja virkistys	80	67
9. Muut tavarat ja palvelukset	116	99
Yhteensä	1 000	1 000

1) Tämä ryhmittely perustuu kotitaloustiedustelussa käytettyyn suuraluejakoon, joka on saatu yhdistelemällä läänejä seuraavasti:

<u>Etelä-Suomi</u>	<u>Väli-Suomi</u>	<u>Pohjois-Suomi</u>
Uudenmaan lääni	Vaasan lääni	Oulun lääni
(- Helsinki)	Keski-Suomen lääni	Lapin lääni
Ahvenanmaan maakunta	Mikkelin lääni	
Hämeen lääni	Kuopion lääni	
Kymen lääni	Pohjois-Karjalan lääni	

Myös aikaisempia indeksejä, lukuunottamatta kahta vanhinta indeksiä, tullaan kuukausittain julkaisemaan kokonaisindeksitasolla indeksitiedotuksia julkaisussa. Näiden indeksien pisteluvut lasketaan uuden indeksin muutosten perusteella liitteessä mainittuja kertoimia käyttäen. Näin kuluttajahintaindeksin 1972 = 100 ja vanhempien indeksien prosenttiset muutokset ovat yhtä suuret. Tilastokeskus ilmoittaa lisäksi, että elinkustannusindeksin 1951:10 = 100 julkaiseminen alaryhmittäin indekstitiedotuksia sarjassa lopetetaan.

Yksityiskohtainen selvitys laskentamenetelmistä, painoista ja hyödyke-
luettelosta julkaistaan myöhemmin Tilastokatsauksissa.

LIITE 1

KULUTTAJAHINTAINDEKSIIN PAINOJÄRJESTELMÄ

N:o	Kulutuskategori	Nimikkeiden luku		Paino o/oo	
		1972 = 100	1967 = 100	1972 = 100	1967 = 100
1.	<u>Ravinto</u>	89	81	241	283
1.1	Leipä- ja viljatuotteet	17	15	34	47
1.2	Liha	18	15	56	56
1.3	Kala	6	6	7	8
1.4	Maito, juusto ja munat	9	8	47	56
1.5	Öljyt ja rasvat	4	4	21	34
1.6	Hedelmät, marjat ja vihannekset	18	18	28	29
1.7	Perunat	3	2	4	6
1.8	Sokeri	2	2	7	12
1.9	Kahvi, tee	3	3	18	23
1.10	Muut ravintoaineet	9	8	19	12
2.	<u>Juomat ja tupakka</u>	9	9	79	73
2.1	Juomat	4	4	48	38
2.2	Tupakka	5	5	31	35
3.	<u>Vaatetus ja jalkineet</u>	49	49	77	94
3.1	Vaatetus	37	37	64	77
3.2	Jalkineet	12	12	13	17
4.	<u>Asunto</u>	15	15	165	161
4.1	Omakotitalot	8	8	68	75
4.2	Osakehuoneistot	6	6	45	38
4.3	Vuokrahuoneistot	1	1	52	48
5.	<u>Lämpö ja valo</u>	5	6	26	37
5.1	Sähkö	1	1	12	11
5.2	Kaasu	1	1	1	2
5.3	Nestemäiset polttoaineet	1	1	7	6
5.4	Kiinteät polttoaineet	2	3	6	18
6.	<u>Kotitalouskalusto, -tarvikkeet ja -palvelukset</u>	57	42	62	56
6.1	Huonekalut ja matot	11	8	21	13
6.2	Kotitaloustekstiilit ja muut kalusteet	9	8	7	8
6.3	Kotitalouskoneet ja -laitteet	8	5	10	10
6.4	Kotitalouden käyttöesineet	15	10	8	6
6.5	Kotitaloustarvikkeet ja -palvelukset	14	11	16	19
7.	<u>Liikenne</u>	31	30	154	130
7.1	Henkilökohtaiset liikennevälineet	3	3	52	43
7.2	Henkilökohtaisten liikennevälineiden käyttökustannukset	15	15	57	50
7.3	Ostetut matkat	9	8	36	31
7.4	Tietoliikenne	4	4	9	6

N:o	Kulutusmenoerät	Nimikkeiden luku		Paino o/oo	
		1972 = 100	1967 = 100	1972 = 100	1967 = 100
8.	<u>Koulutus ja virkistys</u>	38	27	80	67
8.1	Virkistys- ja huvittelutavarat	19	11	29	27
8.2	Virkistys-, huvittelu- ja kulttuuripalvelukset	9	9	29	16
8.3	Kirjat, sanoma- ja aikakauslehdet	5	5	15	16
8.4	Koulutus ja kasvat	5	2	7	8
9.	<u>Muut tavarat ja palvelukset</u>	59	50	116	99
9.1	Terveysten- ja sairaudenhoito	10	8	33	27
9.2	Henkilökohtainen puhtaus	20	14	16	15
9.3	Muut tavarat	13	13	8	5
9.4	Ravintola-, kahvila- ja hotellimenot	12	11	51	43
9.5	Finanssipalvelukset	1	2	5	3
9.6	Muut palvelukset	3	2	3	6
	Yhteensä	352	309	1000	1000

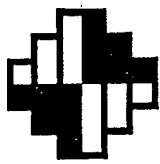
LIITE 2

VANHOJEN INDEKSIEN LASKENNASSA KÄYTETTÄVÄT KERTOIMET

Elinkustannusindek- sin 1951:10 = 100 ja kuluttajan hin- taindeksin 1957:10- 12 = 100 ryhmäin- deksit	Kertoimet		Kuluttajahintaindek- sin 1972 = 100 ker- rottavat ryhmät
	Elinkustan- nusindeksi 1951:10 = 100	Kuluttajan hintaindeksi 1957:10-12 = 100	
Kokonaisindeksi	2.57290	2.01915	Kokonaisindeksi
1. Ravinto	2.82026	2.07309	1. Ravinto
2. Asunto	5.26683	1.95118	4. Asunto
3. Lämpö ja valo	1.89865	1.84317	5. Lämpö ja valo
4. Vaatetus ja jalkineet	1.37730	1.70922	3. Vaatetus ja jalkineet
5. Muut	2.58013	2.10361	2., 6., 7., 8., 9.

Kuluttajan hintaindek- sin 1967 = 100 ryhmäin- deksit	Kertoimet	Kuluttajahintaindeksin 1972 = 100 kerrottavat ryhmät
Kokonaisindeksi	1.32509	Kokonaisindeksi
1. Ravinto	1.33290	1. Ravinto
2. Juomat ja tupakka	1.26636	2. Juomat ja tupakka
3. Vaatetus ja jalkineet	1.16486	3. Vaatetus ja jalkineet
4. Asunto	1.32689	4. Asunto
5. Lämpö ja valo	1.44879	5. Lämpö ja valo
6. Kotitalouskalusto ym.	1.25317	6. Kotitalouskalusto ym.
7. Liikenne	1.39774	7. Liikenne
8. Koulutus ja virkistys	1.33009	8. Koulutus ja virkistys
9. Muut tavarat ja palv.	1.36122	9. Muut tavarat ja palvelukset

Kokonaisindeksit	Kerroin	Kerrottava kokonaisindeksi
EKI 1938:8 - 1939:7 = 100	28.71077	KHI 1972 = 100
EKI 1938:8 - 1939:7 = 100 ilman veroja ja lapsilisää	29.75616	"
EKI 1935 = 100	31.27489	"
EKI 1914:1-6 = 100	311.77523	"



indeksitiedotus indexrapport

Tilastokeskus
Statistikcentralen

Arkisto **1974**

Tiedustelut - Förfrågningar	Päiväys - Datum	n:o - nr
Juhani Lauranne 10020/40 Anna-Liisa Halonen 10020/42	15.04.1974	KH 1974:3

KULUTTAJAHINTAINDEKSI MAALISKUULTA 1974 - KONSUMENTPRISINDEX FÖR MARS 1974
1972 = 100 123 (123.0)

Kuluttajan hintaindeksit	Maaliskuu
Konsumentprisindex	Mars
1967 = 100	163 (163.0)
1957:10-12 = 100	248 (248.4)
Elinkustannusindeksit	
Levnadskostnadsindex	
1951:10 = 100	317 (316.5)
1938:8 - 1939:7 = 100	3 532


Kuluttajahintaindeksin 1972 = 100
prosenttiset muutokset

Konsumentprisindexens 1972 = 100
procentuella förändringar

	Kuukausittain - Månatligen							Vuosijak- sona - Un- der ett- årsperiod 1973:3 - 1974:3
	1973:		1973: 12 -			1974:		
	8-9	9-10	10-11	11-12	1974:1	1-2	2-3	
1. Ravinto - Livsmedel	1.2	-0.3	-0.1	-0.4	-0.3	0.6	1.0	10.5
2. Juomat ja tupakka - Drycker och tobak	-2.0	-	-0.0	0.0	0.0	-0.0	0.6	2.9
3. Vaatetus ja jalkineet - Beklädnad och skodon	2.7	1.1	0.3	0.2	1.5	2.2	2.1	14.9
4. Asunto - Bostad	1.3	2.0	0.4	2.3	1.5	2.2	1.0	30.5
5. Lämpö ja valo - Värme och lyse	1.6	0.5	1.0	13.5	2.2	22.8	-2.6	48.1
6. Kotitalouskalusto, -tar- vikkeet ja -palvelukset - Hushållsinventarier, -för- nödenheter och -tjänster	0.8	0.9	3.3	0.8	2.2	2.2	1.2	17.0
7. Liikenne - Samfärdsel	0.1	0.0	1.6	2.3	0.5	6.6	0.6	19.3
8. Koulutus ja virkistys - Utbildning och rekreation	0.7	0.9	0.8	0.6	1.1	3.1	0.6	11.0
9. Muut tavarat ja palvelukset - Övriga varor och tjänster	0.7	0.6	0.3	0.9	1.1	0.7	2.0	13.8
Kokonaisindeksi - Totalindex	0.8	0.6	0.6	1.2	0.8	2.8	0.9	16.7

KULUTTAJAJÄHINTAINDEKSI (1972 = 100) - KONSUMENTPRISINDEX (1972 = 100)

	1.	2.	3.	4.	5.	6.	7.	8.	9.
	Kokonais- indeksi	Juomat ja tupakka	Vaatetus ja jalki- kineet	Asunto	Lämpö ja valo	Kotita- louska- lusto ym.	Liikenne	Koulutus ja vir- kistys	Muut ta- varat ja palveluk- set - Öv- riga va- ror och tjänster
	Total- index	Drycker och tobak	Bekläd- nad och skodon	Bostad	Värme och lyse	Hushålls- inventarier mm.	Samfärd- sel	Utbild- ning och rekre- ation	
Paino - Vikt o/oo	1000	79	77	165	26	62	154	80	116
1972	100	100	100	100	100	100	100	100	100
1973	111	107	111	116	110	109	109	105	111
<u>1973</u>									
I	104	105	105	104	101	104	103	102	105
II	105	105	107	104	102	105	104	102	105
III	105	105	107	105	107	105	104	103	106
IV	107	109	108	106	107	107	105	103	108
V	108	109	109	108	109	108	107	104	109
VI	109	109	109	109	109	108	108	105	111
VII	112	109	109	119	110	109	110	105	113
VIII	114	109	112	123	111	110	111	106	113
IX	115	107	115	125	112	111	111	106	114
X	115	107	116	127	113	112	111	107	115
XI	116	107	116	128	114	116	113	108	115
XII	117	107	116	131	114	116	113	108	115
XIII	118	107	117	131	129	116	115	109	116
<u>1974</u>									
I	119	107	118	133	132	119	116	110	118
II	122	107	121	135	162	122	124	114	118
III	123	108	123	137	158	123	124	114	121



indeksitiedotus indexrapport

Arkisto

Tilastokeskus
Statistikcentralen

1974

Tiedustelut - Förfrågningar

Päiväys - Datum

n:o - nr

Juhani Lauranne
10020/40
Anna-Liisa Halonen
10020/42

15.05.1974

KH 1974:4

KULUTTAJAHINTAINDEKSI HUHTIKUULTA 1974 - KONSUMENTPRISINDEX FÖR APRIL 1974
1972 = 100 126 (126.1)

Kuluttajan hintaindeksit
Konsumentprisindex
1967 = 100
1957:10-12 = 100

Huhtikuu
April
167 (167.1)
255 (254.6)

Elinkustannusindeksit
Levnadskostnadsindex
1951:10 = 100
1938:8 - 1939:7 = 100

324 (324.4)
3 620


Kuluttajahintaindeksin 1972 = 100
prosenttiset muutokset

Konsumentprisindexens 1972 = 100
procentuella förändringar

	Kuukausittain - Månatligen								Vuosijaksona - Under ett-årsperiod 1973:4 - 1974:4
	1973:			1973: 12 - 1974:1			1974:		
	9-10	10-11	11-12	1974:1	1-2	2-3	3-4		
1. Ravinto - Föda	-0.3	-0.1	-0.4	-0.3	0.6	1.0	6.9	17.5	
2. Juomat ja tupakka - Drycker och tobak	-	-0.0	0.0	0.0	-0.0	0.6	0.1	- 0.7	
3. Vaatetus ja jalkineet - Beklädnad och skodon	1.1	0.3	0.2	1.5	2.2	2.1	0.5	14.7	
4. Asunto - Bostad	2.0	0.4	2.3	1.5	2.2	1.0	2.5	31.8	
5. Lämpö ja valo - Värme och lyse	0.5	1.0	13.5	2.2	22.8	-2.6	0.4	48.2	
6. Kotitalouskalusto, -tarvikkeet ja -palvelukset - Hushållsinventarier, -förelnöheter och -tjänster	0.9	3.3	0.8	2.2	2.2	1.2	1.7	17.4	
7. Liikenne - Samfärdsel	0.0	1.6	2.3	0.5	6.6	0.6	1.4	19.9	
8. Koulutus ja virkistys - Utbildning och rekreation	0.9	0.8	0.6	1.1	3.1	0.6	0.4	11.7	
9. Muut tavarat ja palvelukset - Övriga varor och tjänster	0.6	0.3	0.9	1.1	0.7	2.0	0.3	11.7	
Kokonaisindeksi - Totalindex	0.6	0.6	1.2	0.8	2.8	0.9	2.5	18.2	

KULUTTAJAHINTAINDEKSI (1972 = 100) - KONSUMENTPRISINDEX (1972 = 100)

	1.	2.	3.	4.	5.	6.	7.	8.	9.
Kokonais- indeksi	Ravinto	Juomat ja tupakka	Vaatetus ja jalki- neet	Asunto	Lämpö ja valo	Kotita- louska- lustoym.	Liikenne	Koulutus ja vir- kistys	Muut ta- varat ja palveluk- set - Öv-
Total- index	Föda	Drycker och tobak	Bekläd- nad och skodon	Bostad	Värme och lyse	Hushålls- inventarier mm.	Samfärd- sel	Utbild- ning och rekre- ation	riga va- ror och tjänster
Paino - Vikt o/oo	241	79	77	165	26	62	154	80	116
1972	100	100	100	100	100	100	100	100	100
1973	112	107	111	116	110	109	109	105	111
1973									
I	105	105	105	104	101	104	103	102	105
II	106	105	107	104	102	105	104	102	105
III	107	105	107	105	107	105	104	103	106
IV	107	109	108	106	107	107	105	103	108
V	110	109	109	108	109	108	107	104	109
VI	112	109	109	109	109	108	108	105	111
VII	114	109	109	119	110	109	110	105	113
VIII	116	109	112	123	111	110	111	106	113
IX	117	107	115	125	112	111	111	106	114
X	117	107	116	127	113	112	111	107	115
XI	117	107	116	128	114	116	113	108	115
XII	116	107	117	131	129	116	115	109	116
1974									
I	116	107	118	133	132	119	116	110	118
II	117	107	121	135	162	122	124	114	118
III	118	108	123	137	158	123	124	114	121
IV	126	108	124	140	159	125	126	115	121



indeksitiedotus indexrapport

Arkisto

Tilastokeskus
Statistikcentralen

1974

Tiedustelut - Förfrågningar

Päiväys - Datum

n:o - nr

Juhani Lauranne
10020/40
Anna-Liisa Halonen
10020/42

15.06.1974

KH 1974:5

KULUTTAJAHINTAINDEKSI TOUKOKUULTA 1974 - KONSUMENTPRISINDEX FÖR MAJ 1974
1972 = 100 127.4

Kuluttajan hintaindeksit
Konsumentprisindex
1967 = 100
1957:10-12 = 100

Toukokuu
Maj
169 (168.8)
257 (257.3)

Elinkustannusindeksit
Levnadskostnadsindex
1951:10 = 100
1938:8 - 1939:7 = 100

328 (327.8)
3 658


Kuluttajahintaindeksin 1972 = 100
prosenttiset muutokset

Konsumentprisindexens 1972 = 100
procentuella förändringar

	Kuukausittain - Månatligen							Vuosijaksona - Under ett-årsperiod 1973:5 - 1974:5
	1973:		1974:					
	10-11	11-12	12 - 1974:1	1-2	2-3	3-4	4-5	
1. Ravinto - Föda	-0.1	-0.4	-0.3	0.6	1.0	6.9	1.5	16.1
2. Juomat ja tupakka - Drycker och tobak	-0.0	0.0	0.0	-0.0	0.6	0.1	0.0	-0.8
3. Vaatetus ja jalkineet - Beklädnad och skodon	0.3	0.2	1.5	2.2	2.1	0.5	1.1	15.5
4. Asunto - Bostad	0.4	2.3	1.5	2.2	1.0	2.5	0.4	30.3
5. Lämpö ja valo - Värme och lyse	1.0	13.5	2.2	22.8	-2.6	0.4	0.4	46.9
6. Kotitalouskalusto, -tarvikkeet ja -palvelukset - Hushållsinventarier, -fö- nödenheter och -tjänster	3.3	0.8	2.2	2.2	1.2	1.7	1.5	18.3
7. Liikenne - Samfärdsel	1.6	2.3	0.5	6.6	0.6	1.4	0.4	18.3
8. Koulutus ja virkistys - Utbildning och rekreation	0.8	0.6	1.1	3.1	0.6	0.4	0.6	10.5
9. Muut tavarat ja palvelukset - Övriga varor och tjänster	0.3	0.9	1.1	0.7	2.0	0.3	2.7	13.9
Kokonaisindeksi - Totalindex	0.6	1.2	0.8	2.8	0.9	2.5	1.0	17.7

KULJETTAJAHINTAINDEKSI (1972 = 100) - KONSUMENTPRISINDEKSI (1972 = 100)

	1. Ravinto	2. Juomat ja tupakka	3. Vaatetus ja jalki- neet	4. Asunto	5. Lämpö ja valo	6. Kotita- louska- lusto ym.	7. Liikenne	8. Koulutus ja vir- kistys	9. Muut ta- varat ja palveluk- set - Öv- riga va- ror och tjänster
	Föda.	Drycker och tobak	Bekläd- nad och skodon	Bostad	Värme och lyse	Hushålls- inventarier mm.	Samfärd- sel	Utbild- ning och rekre- ation	
Paino - Vikt o/oo	241	79	77	165	26	62	154	80	116
1972	100.0	100.0	100.0	100.0	100.0	100.0	100.0	100.0	100.0
1973	110.7	107.2	110.8	115.6	110.4	109.2	108.5	105.1	110.9
1973									
I	104.1	104.7	104.9	103.6	101.4	104.0	103.3	102.3	104.6
II	104.8	104.7	107.2	104.0	102.4	105.1	104.2	102.4	105.0
III	105.4	104.7	107.4	104.9	106.8	105.3	104.2	102.9	106.0
IV	106.7	108.6	108.2	106.4	107.2	106.7	105.1	102.6	108.4
V	108.3	108.7	108.6	108.0	108.6	107.5	107.0	104.4	109.1
VI	109.4	108.7	108.7	108.9	109.2	107.9	107.7	105.1	110.9
VII	112.2	109.2	109.4	118.9	109.7	108.8	109.9	105.2	113.1
VIII	113.8	109.3	111.6	123.0	110.6	110.0	110.8	105.7	113.4
IX	114.7	107.1	114.7	124.6	112.3	110.8	111.0	106.4	114.2
X	115.4	107.1	116.0	127.1	112.9	111.8	111.0	107.4	114.9
XI	116.1	107.1	116.3	127.6	114.1	115.6	112.8	108.3	115.3
XII	117.6	107.1	116.6	130.6	129.4	116.4	115.4	108.9	116.3
1974									
I	118.5	107.1	118.3	132.5	132.3	119.1	116.0	110.1	117.6
II	121.9	107.1	121.0	135.4	162.4	121.7	123.6	113.5	118.4
III	123.0	107.7	123.4	136.8	158.2	123.2	124.3	114.2	120.7
IV	126.1	107.8	124.1	140.2	158.8	125.4	126.1	114.7	121.0
V	127.4	107.8	125.5	140.7	159.5	127.3	126.6	115.4	124.3



indeksitiedotus indexrapport

Arkisto

Tilastokeskus
Statistikcentralen

1974

Tiedustelut - Förfrågningar

Päiväys - Datum

n:o - nr

Juhani Lauranne
10020/40
Anna-Liisa Halonen
10020/42

15.07.1974

KH 1974:6

KULUTTAJAHINTAINDEKSI KESÄKUULTA 1974 - KONSUMENTPRISINDEX FÖR JUNI 1974
1972 = 100 127.8

Kuluttajan hintaindeksit
Konsumentprisindex

Kesäkuu
Juni

1967 = 100
1957:10-12 = 100

169 (169.3)
258 (258.0)

Elinkustannusindeksit
Levnadskostnadsindex

1951:10 = 100
1938:8 - 1939:7 = 100

329 (328.8)
3 669

Kuluttajahintaindeksin 1972 = 100
prosenttiset muutokset

Konsumentprisindexens 1972 = 100
procentuella förändringar

Kuukausittain - Månatligen

Vuosijak-
sona - Un-
der ett-
årsperiod
1973:6 -
1974:6


1973: 1973: 1974:

11-12 12 -
1974:1 1-2 2-3 3-4 4-5 5-6

	1973: 11-12	1973: 12 - 1974:1	1974: 1-2	2-3	3-4	4-5	5-6	
1. Ravinto - Föda	-0.4	-0.3	0.6	1.0	6.9	1.5	0.8	14.6
2. Juomat ja tupakka - Drycker och tobak	0.0	0.0	-0.0	0.6	0.1	0.0	0.0	-0.7
3. Vaatetus ja jalkineet - Beklädnad och skodon	0.2	1.5	2.2	2.1	0.5	1.1	0.2	15.7
4. Asunto - Bostad	2.3	1.5	2.2	1.0	2.5	0.4	0.0	29.3
5. Lämpö ja valo - Värme och lyse	13.5	2.2	22.8	-2.6	0.4	0.4	-5.6	37.8
6. Kotitalouskalusto, -tar- vikkeet ja -palvelukset - Hushållsinventarier, -för- nödenheter och -tjänster	0.8	2.2	2.2	1.2	1.7	1.5	0.6	18.7
7. Liikenne - Samfärdsel	2.3	0.5	6.6	0.6	1.4	0.4	0.9	18.6
8. Koulutus ja virkistys - Utbildning och rekreation	0.6	1.1	3.1	0.6	0.4	0.6	0.6	10.4
9. Muut tavarat ja palvelukset - Övriga varor och tjänster	0.9	1.1	0.7	2.0	0.3	2.7	0.5	12.6
Kokonaisindeksi - Totalindex	1.2	0.8	2.8	0.9	2.5	1.0	0.3	16.8

KULUTTAJAJAHINTAINDEKSI (1972 = 100) - KONSUMENTPRISINDEX (1972 = 100)

	1.	2.	3.	4.	5.	6.	7.	8.	9.
	Kokonais- indeksi	Juomat ja tupakka	Vaatetus ja jalki- neet	Asunto Bostad	Lämpö ja valo	Kotita- louska- lusto ym. Hushälls- inventarier mm.	Liikenne Samfärd- sel	Koulutus ja vir- kistys Utbild- ning och rekre- ation	Muut ta- varat ja palveluk- set - Öv- riga va- ror och tjänster
Paino - Vikt	241	79	77	165	26	62	154	80	116
o/oo	1000	100.0	100.0	100.0	100.0	100.0	100.0	100.0	100.0
1972	100.0	100.0	100.0	100.0	100.0	100.0	100.0	100.0	100.0
1973	110.7	111.9	110.8	115.6	110.4	109.2	108.5	105.1	110.9
1973									
I	104.1	104.7	104.9	103.6	101.4	104.0	103.3	102.3	104.6
II	104.8	104.7	107.2	104.0	102.4	105.1	104.2	102.4	105.0
III	105.4	104.7	107.4	104.9	106.8	105.3	104.2	102.9	106.0
IV	106.7	108.6	108.2	106.4	107.2	106.7	105.1	102.6	108.4
V	108.3	108.7	108.6	108.0	108.6	107.5	107.0	104.4	109.1
VI	109.4	108.7	108.7	108.9	109.2	107.9	107.7	105.1	110.9
VII	112.2	109.2	109.4	118.9	109.7	108.8	109.9	105.2	113.1
VIII	113.8	109.3	111.6	123.0	110.6	110.0	110.8	105.7	113.4
IX	114.7	107.1	114.7	124.6	112.3	110.8	111.0	106.4	114.2
X	115.4	107.1	116.0	127.1	112.9	111.8	111.0	107.4	114.9
XI	116.1	107.1	116.3	127.6	114.1	115.6	112.8	108.3	115.3
XII	117.6	107.1	116.6	130.6	129.4	116.4	115.4	108.9	116.3
1974									
I	118.5	107.1	118.3	132.5	132.3	119.1	116.0	110.1	117.6
II	121.9	107.1	121.0	135.4	162.4	121.7	123.6	113.5	118.4
III	123.0	107.7	123.4	136.8	158.2	123.2	124.3	114.2	120.7
IV	126.1	107.8	124.1	140.2	158.8	125.4	126.1	114.7	121.0
V	127.4	107.8	125.5	140.7	159.4	127.3	126.6	115.4	124.3
VI	127.8	107.9	125.8	140.7	150.4	128.0	127.8	116.0	124.8



indeksitiedotus indexrapport

Arkisto

Tilastokeskus
Statistikcentralen

1974

Tiedustelut - Förfrågningar

Päiväys - Datum

n:o - nr

Juhani Lauranne
10020/40
Anna-Liisa Halonen
10020/42

15.08.1974

KH 1974:7

KULUTTAJAHINTAINDEKSI HEINÄKUULTA 1974 - KONSUMENTPRISINDEX FÖR JULI 1974
1972 = 100 130.4

Kuluttajan hintaindeksit Konsumentprisindex	Heinäkuu Juli
1967 = 100	173 (172.8)
1957:10-12 = 100	263 (263.3)
Elinkustannusindeksit Levnadskostnadsindex	
1951:10 = 100	335 (335.4)
1938:8 - 1939:7 = 100	3 744


Kuluttajahintaindeksin 1972 = 100
prosenttiset muutokset

Konsumentprisindexens 1972 = 100
procentuella förändringar

	Kuukausittain - Månatligen								Vuosijak- sona- Un- der ett- årsperiod 1973:7- 1974:7
	1973:	1974:							
	12- 1974:1	1-2	2-3	3-4	4-5	5-6	6-7		
1. Ravinto - Föda	-0.3	0.6	1.0	6.9	1.5	0.8	1.6	14.9	
2. Juomat ja tupakka - Drycker och tobak	0.0	-0.0	0.6	0.1	0.0	0.0	0.5	-0.7	
3. Vaatetus ja jalkineet - Beklädnad och skodon	1.5	2.2	2.1	0.5	1.1	0.2	1.1	16.1	
4. Asunto - Bostad	1.5	2.2	1.0	2.5	0.4	0.0	3.4	22.4	
5. Lämpö ja valo - Värme och lyse	2.2	22.8	-2.6	0.4	0.4	-5.6	0.4	37.6	
6. Kotitalouskalusto, -tar- vikkeet ja -palvelukset - Hushållsinventarier, -för- nödenheter och -tjänster	2.2	2.2	1.2	1.7	1.5	0.6	0.9	18.7	
7. Liikenne - Samfärdsel	0.5	6.6	0.6	1.4	0.4	0.9	1.2	17.6	
8. Koulutus ja virkistys - Utbildning och rekreation	1.1	3.1	0.6	0.4	0.6	0.6	2.9	13.5	
9. Muut tavarat ja palvelukset - Övriga varor och tjänster	1.1	0.7	2.0	0.3	2.7	0.5	4.0	14.8	
Kokonaisindeksi - Totalindex	0.8	2.8	0.9	2.5	1.0	0.3	2.0	16.2	

KULUTTAJAJÄHINTAINDEKSI (1972 = 100) - KONSUMENTPRISINDEX (1972 = 100)

	1.	2.	3.	4.	5.	6.	7.	8.	9.
	Kokonais- indeksi	Juomat ja tupakka	Vaatetus ja jalki- neet	Asunto Bostad	Lämpö ja valo	Kotita- louska- lusto ym. Hushålls- inventarier mm.	Liikenne Samfärd- sel	Koulutus ja vir- kistys Utbild- ning och rekre- ation	Muut ta- varat ja palveluk- set - Öv- riga va- ror och tjänster
Paino - vikt o/oo	241	79	77	165	26	62	154	80	116
1972	100.0	100.0	100.0	100.0	100.0	100.0	100.0	100.0	100.0
1973	110.7	107.2	110.8	115.6	110.4	109.2	108.5	105.1	110.9
1973									
I	104.1	104.7	104.9	103.6	101.4	104.0	103.3	102.3	104.6
II	104.8	104.7	107.2	104.0	102.4	105.1	104.2	102.4	105.0
III	105.4	104.7	107.4	104.9	106.8	105.3	104.2	102.9	106.0
IV	106.7	108.6	108.2	106.4	107.2	106.7	105.1	102.6	108.4
V	108.3	108.7	108.6	108.0	108.6	107.5	107.0	104.4	109.1
VI	109.4	108.7	108.7	108.9	109.2	107.9	107.7	105.1	110.9
VII	112.2	109.2	109.4	118.9	109.7	108.8	109.9	105.2	113.1
VIII	113.8	109.3	111.6	123.0	110.6	110.0	110.8	105.7	113.4
IX	114.7	107.1	114.7	124.6	112.3	110.8	111.0	106.4	114.2
X	115.4	107.1	116.0	127.1	112.9	111.8	111.0	107.4	114.9
XI	116.1	107.1	116.3	127.6	114.1	115.6	112.8	108.3	115.3
XII	117.6	107.1	116.6	130.6	129.4	116.4	115.4	108.9	116.3
1974									
I	118.5	107.1	118.3	132.5	132.3	119.1	116.0	110.1	117.6
II	121.9	107.1	121.0	135.4	162.4	121.7	123.6	113.5	118.4
III	123.0	107.7	123.4	136.8	158.2	123.2	124.3	114.2	120.7
IV	126.1	107.8	124.1	140.2	158.8	125.4	126.1	114.7	121.0
V	127.4	107.8	125.5	140.7	159.4	127.3	126.6	115.4	124.3
VI	127.8	107.9	125.8	140.7	150.4	128.0	127.8	116.0	124.8
VII	130.4	108.4	127.1	145.5	151.0	129.2	129.3	119.4	129.8



indeksitiedotus indexrapport

Arkisto

Tilastokeskus
Statistikcentralen

1974

Tiedustelut - Förfrågningar

Päiväys - Datum

n:o - nr

Juhani Lauranne
10020/40
Anna-Liisa Halonen
10020/42

15.09.1974

KH 1974:8

KULUTTAJAHINTAINDEKSI ELOKUULTA 1974 - KONSUMENTPRISINDEX FÖR AUGUSTI 1974
1972 = 100 132.3

Kuluttajan hintaindeksit
Konsumentprisindex

Elokuu
Augusti

1967 = 100
1957:10-12 = 100

175 (175.3)
267 (267.1)

Elinkustannusindeksit
Levnadskostnadsindex

1951:10 = 100
1938:8 - 1939:7 = 100

340 (340.4)
3 798

Kuluttajahintaindeksin 1972 = 100
prosenttiset muutokset

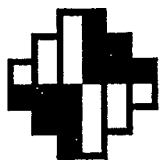
Konsumentprisindexens 1972 = 100
procentuella förändringar

	Kuukausittain - Månatligen							Vuosijak- sona - Un- der ett- årsperiod 1973:8- 1974:8
	1974:							
	1-2	2-3	3-4	4-5	5-6	6-7	7-8	
1. Ravinto - Föda	0.6	1.0	6.9	1.5	0.8	1.6	3.2	16.8
2. Juomat ja tupakka - Drycker och tobak	-0.0	0.6	0.1	0.0	0.0	0.5	0.0	-0.7
3. Vaatetus ja jalkineet - Beklädnad och skodon	2.2	2.1	0.5	1.1	0.2	1.1	1.6	15.7
4. Asunto - Bostad	2.2	1.0	2.5	0.4	0.0	3.4	0.0	18.4
5. Lämpö ja valo - Värme och lyse	22.8	-2.6	0.4	0.4	-5.6	0.4	13.4	54.8
6. Kotitalouskalusto, -tar- vikkeet ja -palvelukset - Hushållsinventarier, -för- nödenheter och -tjänster	2.2	1.2	1.7	1.5	0.6	0.9	0.7	18.3
7. Liikenne - Samfärdsel	6.6	0.6	1.4	0.4	0.9	1.2	0.4	17.1
8. Koulutus ja virkistys - Utbildning och rekreation	3.1	0.6	0.4	0.6	0.6	2.9	0.2	13.1
9. Muut tavarat ja palvelukset - Övriga varor och tjänster	0.7	2.0	0.3	2.7	0.5	4.0	0.3	14.7
Kokonaisindeksi - Totalindex	2.8	0.9	2.5	1.0	0.3	2.0	1.5	16.3

KULUTTAJAHINTAINDEKSI (1972 = 100) -- KONSUMENTFRISINDEX (1972 = 100)

	1000	241	79	77	165	26	62	154	80	116
1. Kokonais- indeksi	100.0	100.0	100.0	100.0	100.0	100.0	100.0	100.0	100.0	100.0
2. Ravinto	110.7	111.9	107.2	110.8	115.6	110.4	109.2	108.5	105.1	110.9
3. Juomat ja tupakka	104.1	105.1	104.7	104.9	103.6	101.4	104.0	103.3	102.3	104.6
4. Vaatetus ja jalki- neet	104.8	106.0	104.7	107.2	104.0	102.4	105.1	104.2	102.4	105.0
5. Drycker och tobak	105.4	106.5	104.7	107.4	104.9	105.8	105.3	104.2	102.9	106.0
6. Ravinto- välik- varat ja palveluk- set - Öv- riga va- ror och tjänster	106.7	107.1	108.6	108.2	106.4	107.2	106.7	105.1	102.6	108.4
7. Asunto	108.3	110.1	108.7	108.6	108.0	108.6	107.5	107.0	104.4	109.1
8. Bostad	109.4	112.4	108.7	108.7	108.9	109.2	107.9	107.7	105.1	110.9
9. Hushålls- inventarier mm.	112.2	113.9	109.2	109.4	118.9	109.7	108.8	109.9	105.2	113.1
10. Liikenne	113.8	115.7	109.3	111.6	123.0	110.6	110.0	110.8	105.7	113.4
11. Koulutus ja vir- kistys	114.7	117.0	107.1	114.7	124.6	112.3	110.8	111.0	106.4	114.2
12. Utbild- ning och rekre- ation	115.4	116.7	107.1	116.0	127.1	112.9	111.8	111.0	107.4	114.9
13. Samfärd- sel	116.1	116.6	107.1	116.3	127.6	114.1	115.6	112.8	108.3	115.3
14. Övriga varor och tjänster	117.6	116.2	107.1	116.6	130.6	129.4	116.4	115.4	108.9	116.3
15. Total- index	118.5	115.9	107.1	118.3	132.5	132.3	119.1	116.0	110.1	117.6
16. 1972	121.9	116.6	107.1	121.0	135.4	162.4	121.7	123.6	113.5	118.4
17. I	123.0	117.7	107.7	123.4	136.8	158.2	123.2	124.3	114.2	120.7
18. II	126.1	125.9	107.8	124.1	140.2	158.8	125.4	126.1	114.7	121.0
19. III	127.4	127.8	107.8	125.5	140.7	159.4	127.3	126.6	115.4	124.3
20. IV	127.8	128.8	107.9	125.8	140.7	150.4	128.0	127.8	116.0	124.8
21. V	130.4	130.9	108.4	127.1	145.5	151.0	129.2	129.3	119.4	129.8
22. VI	132.3	135.1	108.4	129.2	145.6	171.2	130.1	129.8	119.6	130.2
23. VII										
24. VIII										

Paino - Vikt



indeksitiedotus indexrapport

Arkisto

Tilastokeskus
Statistikcentralen

1974

Tiedustelut - Förfrågningar

Päiväys - Datum

n:o - nr

Juhani Lauranne
10020/40
Anna-Liisa Halonen
10020/42

15.10.1974

KH 1974:9

KULUTTAJAHINTAINDEKSI SYYSKUUJLTA 1974 - 1972 = 100	KONSUMENTPRISINDEX FÖR SEPTEMBER 1974 135.1
Kuluttajan hintaindeksit Konsumentprisindex 1967 = 100 1957:10-12 = 100	Syyskuu September 179 (179.0) 273 (272.7)
Elinkustannusindeksit Levnadskostnadsindex 1951:10 = 100 1938:8 - 1939:7 = 100	348 (347.5) 3 878

Kuluttajahintaindeksin 1972 = 100
prosenttiset muutokset

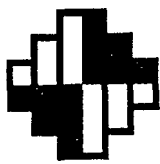
Konsumentprisindexens 1972 = 100
procentuella förändringar

	Kuukausittain - Månatligen							Vuosijak- sona-Un- der ett- årsperiod 1973:9- 1974:9
	1974:							
	2-3	3-4	4-5	5-6	6-7	7-8	8-9	
1. Ravinto - Föda	1.0	6.9	1.5	0.8	1.6	3.2	5.4	21.6
2. Juomat ja tupakka - Drycker och tobak	0.6	0.1	0.0	0.0	0.5	0.0	0.7	2.0
3. Vaatetus ja jalkineet - Beklädnad och skodon	2.1	0.5	1.1	0.2	1.1	1.6	2.6	15.6
4. Asunto - Bostad	1.0	2.5	0.4	0.0	3.4	0.0	1.0	18.0
5. Lämpö ja valo - Värme och lyse	-2.6	0.4	0.4	-5.6	0.4	13.4	0.5	53.2
6. Kotitalouskalusto, - tar- vikkeet ja -palvelukset - Hushållsinventarier, -för- nödenheter och tjänster	1.2	1.7	1.5	0.6	0.9	0.7	1.0	18.6
7. Liikenne - Samfärdsel	0.6	1.4	0.4	0.9	1.2	0.4	0.5	17.5
8. Koulutus ja virkistys - Utbildning och rekreation	0.6	0.4	0.6	0.6	2.9	0.2	1.1	13.5
9. Muut tavarat ja palvelukset - Övriga varor och tjänster	2.0	0.3	2.7	0.5	4.0	0.3	1.1	15.2
Kokonaisindeksi - Totalindex	0.9	2.5	1.0	0.3	2.0	1.5	2.1	17.7

KULUTTAJAHINTAINDEKSI (1972 = 100) - KONSUMENTPRISINDEX (1972 = 100)

	1.	2.	3.	4.	5.	6.	7.	8.	9.
	Kokonais- indexi	Juomat ja tupakka	Vaatetus ja jalki- neet	Asunto Bostad	Lämpö ja valo	Kotita- louska- lusto ym. Hushålls- inventarier mm.	Liikenne Samfärd- sel	Koulutus ja vir- kistys Utbild- ning och rekre- ation	Muut ta- varat ja palveluk- set - Öv- riga va- ror och tjänster
Paino - Vikt o/oo	241	79	77	165	26	62	154	80	116
1972	100.0	100.0	100.0	100.0	100.0	100.0	100.0	100.0	100.0
1973	110.7	107.2	110.8	115.6	110.4	109.2	108.5	105.1	110.9
<u>1973</u>									
I	104.1	104.7	104.9	103.6	101.4	104.0	103.3	102.3	104.6
II	104.8	104.7	107.2	104.0	102.4	105.1	104.2	102.4	105.0
III	105.4	104.7	107.4	104.9	106.8	105.3	104.2	102.9	106.0
IV	106.7	108.6	108.2	106.4	107.2	106.7	105.1	102.6	108.4
V	108.3	108.7	108.6	108.0	108.6	107.5	107.0	104.4	109.1
VI	109.4	108.7	108.7	108.9	109.2	107.9	107.7	105.1	110.9
VII	112.2	109.2	109.4	118.9	109.7	108.8	109.9	105.2	113.1
VIII	113.8	109.3	111.6	123.0	110.6	110.0	110.8	105.7	113.4
IX	114.7	107.1	114.7	124.6	112.3	110.8	111.0	106.4	114.2
X	115.4	107.1	116.0	127.1	112.9	111.8	111.0	107.4	114.9
XI	116.1	107.1	116.3	127.6	114.1	115.6	112.8	108.3	115.3
XII	117.6	107.1	116.6	130.6	129.4	116.4	115.4	108.9	116.3
<u>1974</u>									
I	118.5	107.1	118.3	132.5	132.3	119.1	116.0	110.1	117.6
II	121.9	107.1	121.0	135.4	162.4	121.7	123.6	113.5	118.4
III	123.0	107.7	123.4	136.8	158.2	123.2	124.3	114.2	120.7
IV	126.1	107.8	124.1	140.2	158.8	125.4	126.1	114.7	121.0
V	127.4	107.8	125.5	140.7	159.4	127.3	126.6	115.4	124.3
VI	127.8	107.9	125.8	140.7	150.4	128.0	127.8	116.0	124.8
VII	130.4	108.4	127.1	145.5	151.0	129.2	129.3	119.4	129.8
VIII	132.3	108.4	129.2	145.6	171.2	130.1	129.8	119.6	130.2
IX	135.1	109.3	132.5	147.0	172.1	131.4	130.4	120.9	131.6

I
2
I



indeksitiedotus indexrapport

Arkisto

Tilastokeskus
Statistikcentralen

1974

Tiedustelut - Förfrågningar	Päiväys - Datum	n:o - nr
Juhani Lauranne 10020/40 Anna-Liisa Halonen 10020/42	15.11.1974	KH 1974:10


KULUTTAJAHINTAINDEKSI LOKAKUULTA 1974 - 1972 = 100	KONSUMENTPRISINDEX FÖR OKTOBER 1974 136.3
Kuluttajan hintaindeksit	Lokakuu
Konsumentprisindex	Oktober
1967 = 100	181 (180.6)
1957:10-12 = 100	275 (275.2)
Elinkustannusindeksit	
Levnadskostnadsindex	
1951:10 = 100	351 (350.7)
1938:8 - 1939:7 = 100	3 913

Kuluttajahintaindeksin 1972 = 100 prosenttiset muutokset	Konsumentprisindexens 1972 = 100 procentuella förändringar
---	---

	Kuukausittain - Månatligen								Vuosijaksona - Under ettårsperiod 1973:10 - 1974:10
	1974:								
	3-4	4-5	5-6	6-7	7-8	8-9	9-10		
1. Ravinto - Föda	6.9	1.5	0.8	1.6	3.2	5.4	-2.4	19.1	
2. Juomat ja tupakka- Drycker och tobak	0.1	0.0	0.0	0.5	0.0	0.7	1.6	3.6	
3. Vaatetus ja jalkineet - Beklädnad och skodon	0.5	1.1	0.2	1.1	1.6	2.6	3.3	18.0	
4. Asunto - Bostad	2.5	0.4	0.0	3.4	0.0	1.0	4.3	20.6	
5. Lämpö ja valo - Värme och lyse	0.4	0.4	-5.6	0.4	13.4	0.5	1.4	54.6	
6. Kotitalouskalusto, -tarvikkeet ja palvelukset - Hushållsinventarier, -fö- nödenheter och tjänster	1.7	1.5	0.6	0.9	0.7	1.0	1.3	19.0	
7. Liikenne - Samfärdsel	1.4	0.4	0.9	1.2	0.4	0.5	0.3	17.9	
8. Koulutus ja virkistys - Utbildning och rekreation	0.4	0.6	0.6	2.9	0.2	1.1	-0.1	12.4	
9. Muut tavarat ja palvelukset - Övriga varor och tjänster	0.3	2.7	0.5	4.0	0.3	1.1	2.0	16.8	
Kokonaisindeksi - Totalindex	2.5	1.0	0.3	2.2	1.5	2.1	0.9	18.1	

KULUTTAJAJÄRJÄSTÄMÄN INDEKSI (1972 = 100) -- KONSUMENTTIPRISSINDEKSI (1972 = 100)

	1.	2.	3.	4.	5.	6.	7.	8.	9.
Kokonais-	Ravinto	Juomat ja tupakka	Vaivat ja lämpö	Asunto	Lämpö ja valo	Kotita-	Liikenne	Koulutus	Muut ta-
indeksi	Föda	Drycker och tobak	ja jalki-	Bostad	Värme och lysce	louska-	Samfärd-	ja vir-	varat ja
Total-			neet			lusto ym.	sel	kistys	palveluk-
index			Bekläd-			Hushälls-		Utbild-	set -- Öv-
			nad och			inventä-		ning och	riga va-
			skodon			rier mm.		rekre-	ror och
								ation	tjänster
Paino - Vikt	241	79	77	165	26	62	154	80	116
O/00	1000								
1972	100.0	100.0	100.0	100.0	100.0	100.0	100.0	100.0	100.0
1973	110.7	107.2	110.8	115.6	110.4	109.2	108.5	105.1	110.9
<u>1973</u>									
I	104.1	104.7	104.9	103.6	101.4	104.0	103.3	102.3	104.6
II	104.8	104.7	107.2	104.0	102.4	105.1	104.2	102.4	105.0
III	105.4	104.7	107.4	104.9	106.8	105.3	104.2	102.9	106.0
IV	106.7	108.6	108.2	106.4	107.2	106.7	105.1	102.6	108.4
V	108.3	108.7	108.6	108.0	108.6	107.5	107.0	104.4	109.1
VI	109.4	108.7	108.7	108.9	109.2	107.9	107.7	105.1	110.9
VII	112.2	109.2	109.4	118.9	109.7	108.8	109.9	105.2	113.1
VIII	113.8	109.3	111.6	123.0	110.6	110.0	110.8	105.7	113.4
IX	114.7	107.1	114.7	124.6	112.3	110.8	111.0	106.4	114.2
X	115.4	107.1	116.0	127.1	112.9	111.8	111.0	107.4	114.9
XI	116.1	107.1	116.3	127.6	114.1	115.6	112.8	108.3	115.3
XII	117.6	107.1	116.6	130.6	129.4	116.4	115.4	108.9	116.3
<u>1974</u>									
I	118.5	107.1	118.3	132.5	132.3	119.1	116.0	110.1	117.6
II	121.9	107.1	121.0	135.4	162.4	121.7	123.6	113.5	118.4
III	123.0	107.7	123.4	136.8	158.2	123.2	124.3	114.2	120.7
IV	126.1	107.8	124.1	140.2	158.8	125.4	126.1	114.7	121.0
V	127.4	107.8	125.5	140.7	159.4	127.3	126.6	115.4	124.3
VI	127.8	107.9	125.8	140.7	150.4	128.0	127.8	116.0	124.8
VII	130.4	108.4	127.1	145.5	151.0	129.2	129.3	119.4	129.8
VIII	132.3	108.4	129.2	145.6	171.2	130.1	129.8	119.6	130.2
IX	135.1	109.3	132.5	147.0	172.1	131.4	130.4	120.9	131.6
X	136.3	111.0	136.9	153.3	174.6	133.1	130.9	120.7	134.2



indeksitiedotus indexrapport

Arkisto

Tilastokeskus
Statistikcentralen

1974

Tiedustelut - Förfrågningar

Päiväys - Datum

n:o - nr

Juhani Lauranne
10020/40
Anna-Liisa Halonen
10020/42

15.12.1974

KH 1974:11

KULUTTAJAHINTAINDEKSI MARRASKUULTA 1974 - KONSUMENTPRISINDEX FÖR NOVEMBER 1974
1972 = 100 137.2

Kuluttajan hintaindeksit
Konsumentprisindex

Marraskuu
November

1967 = 100

182 (181.8)

1957:10 - 12 = 100

277 (277.0)

Elinkustannusindeksit

Levnadskostnadsindex

1951:10 = 100

353 (353.0)

1938:8 - 1939:7 = 100

3 939

Kuluttajahintaindeksin 1972 = 100
prosenttiset muutokset

Konsumentprisindexens 1972 = 100
Procentuella förändringar

Kuukausittain - Månatligen

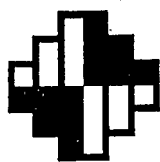
Vuosijak-
sona - Un-
der ett-
årsperiod
1973:11-
1974:11

1974:

	4-5	5-6	6-7	7-8	8-9	9-10	10-11	
1. Ravinto - Föda	1.5	0.8	1.6	3.2	5.4	-2.4	0.1	19.3
2. Juomat ja tupakka - Drycker och tobak	0.0	0.0	0.5	0.0	0.7	1.6	0.0	3.7
3. Vaatetus ja jalkineet - Beklädnad och skodon	1.1	0.2	1.1	1.6	2.6	3.3	0.9	18.8
4. Asunto - Bostad	0.4	0.0	3.4	0.0	1.0	4.3	0.2	20.3
5. Lämpö ja valo - Värme och lyse	0.4	-5.6	0.4	13.4	0.5	1.4	-1.6	50.6
6. Kotitalouskalusto, -tar- vikkeet ja -palvelukset - Hushållsinventarier, -för- nödenheter och -tjänster	1.5	0.6	0.9	0.7	1.0	1.3	2.3	17.9
7. Liikenne + Samfärdsel	0.4	0.9	1.2	0.4	0.5	0.3	1.2	17.4
8. Koulutus ja virkistys - Utbildning och rekreation	0.6	0.6	2.9	0.2	1.1	-0.1	1.8	13.5
9. Muut tavarat ja palvelukset - Övriga varor och tjänster	2.7	0.5	4.0	0.3	1.1	2.0	1.3	17.9
Kokonaisindeksi - Totalindex	1.0	0.3	2.0	1.5	2.1	0.9	0.7	18.1

KULUTTAJAJÄHNTAINDEKSI (1972 = 100) - KONSUMENTPRISINDEX (1972 = 100)

	1.	2.	3.	4.	5.	6.	7.	8.	9.
Kokonais- indeksi	Ravinto	Juomat ja tupeikka	Vaatetus ja jalki- neet	Asunto	Lämpö ja valo	Kotita- louska- lusto ym.	Liikenne	Koulutus ja vir- kistys	Muut ta- varat ja palveluk- set - Öv-
Total - index	Föda	Drycker och tobak	Bekläd- nad och skodon	Bostad	Värme och lyse	Hushålls- inventarier mm.	Samfärd- sel	Utbild- ning och rekre- ation	riga ve - ror och tjänster
Paino - Vikt o/oo	1000	79	77	165	26	62	154	80	116
1972	100.0	100.0	100.0	100.0	100.0	100.0	100.0	100.0	100.0
1973	110.7	107.2	110.8	115.6	110.4	109.2	108.5	105.1	110.9
1973									
I	104.1	104.7	104.9	103.6	101.4	104.0	103.3	102.3	104.6
II	104.8	104.7	107.2	104.0	102.4	105.1	104.2	102.4	105.0
III	105.4	104.7	107.4	104.9	105.8	105.3	104.2	102.9	106.0
IV	106.7	108.6	108.2	105.4	107.2	106.7	105.1	102.6	108.4
V	108.3	108.7	108.6	108.0	108.6	107.5	107.0	104.4	109.1
VI	109.4	108.7	108.7	108.9	109.2	107.9	107.7	105.1	110.9
VII	112.2	109.2	109.4	118.9	109.7	108.8	109.9	105.2	113.1
VIII	113.8	109.3	111.6	123.0	110.6	110.0	110.8	105.7	113.4
IX	114.7	107.1	114.7	124.6	112.3	110.8	111.0	106.4	114.2
X	115.4	107.1	116.0	127.1	112.9	111.8	111.0	107.4	114.9
XI	116.1	107.1	116.3	127.6	114.1	115.6	112.8	108.3	115.3
XII	117.6	107.1	116.6	130.6	129.4	116.4	115.4	108.9	116.3
1974									
I	118.5	107.1	118.3	132.5	132.3	119.1	116.0	110.1	117.6
II	121.9	107.1	121.0	135.4	162.4	121.7	123.6	113.5	118.4
III	123.0	107.7	123.4	136.8	158.2	123.2	124.3	114.2	120.7
IV	126.1	107.8	124.1	140.2	158.8	125.4	126.1	114.7	121.0
V	127.4	107.8	125.5	140.7	159.4	127.3	126.6	115.4	124.3
VI	127.8	107.9	125.8	140.7	150.4	128.0	127.8	116.0	124.8
VII	130.4	108.4	127.1	145.5	151.0	129.2	129.3	119.4	129.8
VIII	132.3	108.4	129.2	145.6	171.2	130.1	129.8	119.6	130.2
IX	135.1	109.3	132.5	147.0	172.1	131.4	130.4	120.9	131.6
X	136.3	111.0	136.9	153.3	174.6	133.1	130.9	120.7	134.2
XI	137.2	111.0	138.2	153.5	171.8	136.2	132.4	123.0	135.9



indeksitiedotus indexrapport

Arkisto

Tilastokeskus
Statistikcentralen

1974

Tiedustelut - Förfrågningar	Päiväys - Datum	n:o - nr
Juhani Lauranne 10020/40 Anna-Liisa Halonen 10020/42	15.01.1975	KH 1974:12

KULUTTAJAHINTAINDEKSI JOULUKUULTA 1974 - KONSUMENTPRISINDEX FÖR DECEMBER 1974
1972 = 100 137.5

Kuluttajan hintaindeksit	Joulukuu
Konsumentprisindex	December
1967 = 100	182 (182.3)
1957:10 - 12 = 100	278 (277.7)
Elinkustannusindeksit	
Levnadskostnadsindex	
1951:10 = 100	354 (353.9)
1938:8 - 1939:7 = 100	3 949

Kuluttajahintaindeksin 1972 = 100 prosenttiset muutokset	Konsumentprisindexens 1972 = 100 procentuella förändringar
---	---

	Kuukausittain - Månatligen							Vuosijak- sona - Un- der ett- årsperiod
	1974:							
	5-6	6-7	7-8	8-9	9-10	10-11	11-12	1973:12- 1974:12
1. Ravinto - Föda	0.8	1.6	3.2	5.4	-2.4	0.1	-0.5	19.1
2. Juomat ja tupakka - Drycker och tobak	0.0	0.5	0.0	0.7	1.6	0.0	0.0	3.7
3. Vaatetus ja jalkineet - Beklädnad och skodon	0.2	1.1	1.6	2.6	3.3	0.9	0.3	18.8
4. Asunto - Bostad	0.0	3.4	0.0	1.0	4.3	0.2	0.2	17.9
5. Lämpö ja valo - Värme och lyse	-5.6	0.4	13.4	0.5	1.4	-1.6	2.1	35.5
6. Kotitalouskalusto, -tar- vikkeet ja -palvelukset - Hushållsinventarier, -för- nödenheter och -tjänster	0.6	0.9	0.7	1.0	1.3	2.3	0.9	18.0
7. Liikenne - Samfärdsel	0.9	1.2	0.4	0.5	0.3	1.2	0.4	15.2
8. Koulutus ja virkistys - Utbildning och rekreation	0.6	2.9	0.2	1.1	-0.1	1.8	1.3	14.4
9. Muut tavarat ja palvelukset - Övriga varor och tjänster	0.5	4.0	0.3	1.1	2.0	1.3	0.3	17.2
Kokonaisindeksi - Totalindex	0.3	2.0	1.5	2.1	0.9	0.7	0.3	17.0

KULUTTAJAJÄHLINTAINDEKSI (1972 = 100) - KONSUMENTTIPRISINDEX (1972 = 100)

	1. Ravinto	2. Juomat ja tupakka	3. Vaatetus ja jalki- neet	4. Asunto	5. Lämpö ja valo	6. Kotita- louska- lusto ym.	7. Liikenne	8. Koulutus ja vir- kistys	9. Muut ta- varat ja palveluk- set - Öv- riga va- ror och tjänster
Kokonais- indeksi	241	79	77	165	26	62	154	80	116
Total- index	1000								
1972	100.0	100.0	100.0	100.0	100.0	100.0	100.0	100.0	100.0
1973	111.9	107.2	110.8	115.6	110.4	109.2	108.5	105.1	110.9
1974	129.8	108.7	128.4	143.8	161.4	128.5	127.5	117.7	127.1
<u>1973</u>									
I	105.1	104.7	104.9	103.6	101.4	104.0	103.3	102.3	104.6
II	106.0	104.7	107.2	104.0	102.4	105.1	104.2	102.4	105.0
III	106.5	104.7	107.4	104.9	106.8	105.3	104.2	102.9	106.0
IV	107.1	108.6	108.2	106.4	107.2	106.7	105.1	102.6	108.4
V	110.1	108.7	108.6	108.0	108.6	107.5	107.0	104.4	109.1
VI	112.4	108.7	108.7	108.9	109.2	107.9	107.7	105.1	110.9
VII	113.9	109.2	109.4	118.9	109.7	108.8	109.9	105.2	113.1
VIII	115.7	109.3	111.6	123.0	110.6	110.0	110.8	105.7	113.4
IX	117.0	107.1	114.7	124.6	112.3	110.8	111.0	106.4	114.2
X	116.7	107.1	116.0	127.1	112.9	111.8	111.0	107.4	114.9
XI	116.6	107.1	116.3	127.6	114.1	115.6	112.8	108.3	115.3
XII	116.2	107.1	116.6	130.6	129.4	116.4	115.4	108.9	116.3
<u>1974</u>									
I	115.9	107.1	118.3	132.5	132.3	119.1	116.0	110.1	117.6
II	116.6	107.1	121.0	135.4	162.4	121.7	123.6	113.5	118.4
III	117.7	107.7	123.4	136.8	158.2	123.2	124.3	114.2	120.7
IV	125.9	107.8	124.1	140.2	158.8	125.4	126.1	114.7	121.0
V	127.8	107.8	125.5	140.7	159.4	127.3	126.6	115.4	124.3
VI	128.8	107.9	125.8	140.7	150.4	128.0	127.8	116.0	124.8
VII	130.9	108.4	127.1	145.5	151.0	129.2	129.3	119.4	129.8
VIII	135.1	108.4	129.2	145.6	171.2	130.1	129.8	119.6	130.2
IX	142.4	109.3	132.5	147.0	172.1	131.4	130.4	120.9	131.6
X	139.0	111.0	136.9	153.3	174.6	133.1	130.9	120.7	134.2
XI	139.1	111.0	138.2	153.5	171.8	136.2	132.4	123.0	135.9
XII	138.4	111.0	138.6	153.9	175.4	137.4	132.9	124.6	136.3

Paino - Vikt

o/oo

Kuluttajan hintaindeksi kuukausittain - Konsumentprisindex månatligen

1967 = 100

	I	II	III	IV	V	VI	VII	VIII	IX	X	XI	XII	I-XII
1968	106	107	108	109	109	110	110	110	110	111	111	111	109
1969	111	111	110	111	111	112	112	112	112	112	112	112	112
1970	113	114	114	114	114	114	115	115	115	115	116	116	115
1971	117	118	119	120	120	122	123	124	125	125	126	126	122
1972	125	126	127	129	130	131	132	133	133	134	135	135	131
1973	136	138	139	140	143	144	148	151	152	153	154	156	146
1974	157	162	163	167	169	169	173	175	179	181	182	182	172

Kuluttajan hintaindeksi kuukausittain - Konsumentprisindex månatligen

1957: 10-12 = 100

	I	II	III	IV	V	VI	VII	VIII	IX	X	XI	XII	I-XII
1958	102	102	102	103	104	104	103	104	104	104	104	104	103
1959	104	104	104	104	104	104	104	104	105	107	107	107	105
1960	107	107	108	108	108	108	109	109	109	109	110	110	108
1961	110	110	110	110	110	110	110	110	110	111	111	111	110
1962	112	112	113	114	114	115	116	116	116	117	118	118	115
1963	118	118	119	120	120	120	120	121	122	124	124	124	121
1964	129	130	131	132	133	134	134	134	135	135	136	136	133
1965	137	137	138	139	139	140	141	141	140	142	142	142	140
1966	142	142	143	144	145	145	145	146	147	147	148	149	145
1967	150	151	151	151	152	152	153	153	154	156	159	159	153
1968	161	162	165	166	166	167	167	168	168	168	168	168	166
1969	169	169	168	170	170	170	170	170	171	171	171	171	170
1970	173	173	174	174	174	174	175	175	176	176	176	177	175
1971	179	180	181	182	183	186	187	189	190	191	192	192	186
1972	190	192	194	197	199	199	201	202	203	204	205	206	199
1973	208	210	211	214	218	220	226	229	231	233	235	237	223
1974	239	246	248	255	257	258	263	267	273	275	277	278	261

Elinkustannusindeksi kuukausittain - Levnadskostnadsindex månatligen

Lokakuu 1951 = 100 - Oktober 1951 = 100

	I	II	III	IV	V	VI	VII	VIII	IX	X	XI	XII	I-XII
1951	-	-	-	-	-	-	-	-	-	100	100	100	-
1952	102	101	101	101	101	101	101	101	101	102	102	102	101
1953	102	103	103	103	103	103	103	103	103	104	103	102	103
1954	104	104	103	104	104	103	104	104	104	104	98	98	103
1955	98	98	98	99	99	99	99	100	100	101	101	101	100
1956	104	107	108	108	110	110	111	112	113	113	118	118	111
1957	120	120	120	121	122	122	124	125	126	127	127	128	124
1958	129	130	130	132	133	132	132	132	132	132	133	133	132
1959	133	133	133	132	133	133	133	133	134	136	136	136	134
1960	136	136	137	138	138	138	139	138	138	139	140	140	138
1961	140	140	140	140	140	140	140	140	140	141	142	142	141
1962	143	143	144	145	146	146	148	148	148	150	150	150	147
1963	150	151	151	153	153	153	154	154	156	158	158	158	154
1964	164	165	167	169	170	170	170	171	172	173	173	174	170
1965	175	175	176	177	177	178	179	179	179	180	180	180	178
1966	181	181	182	183	184	184	185	186	187	188	189	189	185
1967	191	192	192	193	193	194	195	195	197	198	202	203	195
1968	205	207	210	211	211	213	213	213	214	215	215	215	212
1969	215	215	214	216	216	217	217	217	218	218	218	218	217
1970	220	221	221	222	222	222	223	223	224	224	225	225	223
1971	228	229	231	232	233	237	239	241	243	243	244	245	237
1972	242	245	247	251	253	254	256	257	259	260	262	262	254
1973	265	267	269	272	277	280	288	292	295	297	299	303	284
1974	305	314	317	324	328	329	335	340	348	351	353	354	333

Ns. vanha elinkustannusindeksi vuosittain - Den s.k. gamla levnadskostnadsindexen årligen

1938:8 - 1939:7 = 100

1940	120	1949	799	1958	1 469	1967	2 181
1941	142	1950	911	1959	1 492	1968	2 364
1942	168	1951	1 061	1960	1 540	1969	2 418
1943	189	1952	1 104	1961	1 568	1970	2 484
1944	201	1953	1 119	1962	1 638	1971	2 645
1945	282	1954	1 101	1963	1 718	1972	2 834
1946	450	1955	1 063	1964	1 895	1973	3 166
1947	584	1956	1 187	1965	1 987	1974	3 717
1948	786	1957	1 346	1966	2 065		

Muutokset prosentteina kuluttajahintaindeksin. pääryhmissä kuukaudesta toiseen tammikuusta joulukuuhun 1974 - Määrällisiä prosentuaalisia muutoksia i konsumentprisindexens huvudgrupper från januari till december 1974

Kuukaudet Månader	Ravinto - Föda	Juomat ja tupakka - Drycker och tobak	Vaatus ja jalkineet - Beklädnad och skodon	Asunto - Bostad	Lämpö ja valo - Värme och lyse	Kotitalouskalusto ym. - Hushållsinventarier osv.	Liikenne - Samfärdsel	Koulutus ja virkistys - Utbildning och rekreation	Muut tavarat ja palvelukset - Övriga varor och tjänster	Kokonaisindeksi - Totalindex
	1	2	3	4	5	6	7	8	9	
1 - 2	0.6	-0.0	2.2	2.2	22.8	2.2	6.6	3.1	0.7	2.8
2 - 3	1.0	0.6	2.1	1.0	-2.6	1.2	0.6	0.6	2.0	0.9
3 - 4	6.9	0.1	0.5	2.5	0.4	1.7	1.4	0.4	0.3	2.5
4 - 5	1.5	0.0	1.1	0.4	0.4	1.5	0.4	0.6	2.7	1.0
5 - 6	0.8	0.0	0.2	0.0	-5.6	0.6	0.9	0.6	0.5	0.3
6 - 7	1.6	0.5	1.1	3.4	0.4	0.9	1.2	2.9	4.0	2.0
7 - 8	3.2	0.0	1.6	0.0	13.4	0.7	0.4	0.2	0.3	1.5
8 - 9	5.4	0.7	2.6	1.0	0.5	1.0	0.5	1.1	1.1	2.1
9 - 10	-2.4	1.6	3.3	4.3	1.4	1.3	0.3	-0.1	2.0	0.9
10 - 11	0.1	0.0	0.9	0.2	-1.6	2.3	1.2	1.8	1.3	0.7
11 - 12	-0.5	0.0	0.3	0.2	2.1	0.9	0.4	1.3	0.3	0.3

Kuluttajahintaindeksin (1972 = 100) muutokset menoryhmittäin vuosina 1973 - 74
Förändringarna i konsumentprisindex (1972 = 100) utgiftsgrupper under åren 1973 - 74

Menoryhmä - Utgiftsgrupp	Paino Vikt o/oo	1973	1974	1973: 12	1974: 12	Muutos Förändr. 1973:12- 1974:12 %
Ravinto - Föda	241.2	111.9	129.8	116.2	138.4	+19.1
Viljatuotteet - Spannmålsprodukter	34.1	108.8	130.5	115.0	146.0	+26.9
Liha - Kött	56.2	114.3	129.2	118.6	133.6	+12.7
Kala - Fisk	6.5	112.5	134.9	120.9	143.2	+18.5
Maito, juusto ja munat - Mjölk, ost och ägg	46.9	109.3	129.1	113.6	134.9	+18.8
Öllyt ja rasvat - Oljor och fetter	20.7	109.7	131.4	114.6	137.4	+20.0
Hedelmät, marjat ja vihannekset - Frukt, bär och grönsaker	28.5	112.1	131.4	114.8	143.7	+25.1
Perunat - Potatis	3.5	150.6	168.8	151.3	179.1	+18.4
Sokeri - Socker	7.3	111.1	131.8	112.5	158.2	+40.6
Kahvi, tee - Kaffe, te	18.5	115.6	115.2	116.1	110.5	- 4.8
Muut ravintoaineet - Övriga födoämnen	19.0	108.7	132.3	114.8	150.4	+31.1
Juomat ja tupakka - Drycker och tobak	78.7	107.2	108.7	107.1	111.0	+ 3.7
Juomat - Drycker	47.8	107.6	111.8	109.8	113.5	+ 3.4
Tupakka - Tobak	30.9	106.6	104.0	102.9	107.1	+ 4.1
Vaatetus ja jalkineet - Beklädnad och skodon	76.7	110.8	128.4	116.6	138.6	+18.8
Vaatetus - Beklädnad	63.5	112.7	132.3	119.4	141.7	+18.6
Jalkineet - Skodon	13.2	101.5	109.4	102.8	123.4	+20.1
Asunto - Bostad	165.5	115.6	143.8	130.6	153.9	+17.9
Omakotitalot - Egnahem	68.5	124.0	163.0	146.4	169.6	+15.8
Osakehuoneistot - Aktielägenheter	45.4	115.4	149.2	130.9	161.5	+23.4
Vuokrahuoneistot - Hyreslägenheter	51.6	104.8	113.4	109.2	126.3	+15.7
Lämpö ja valo - Värme och lyse	26.5	110.4	161.4	129.4	175.4	+35.5
Sähkö - Elektricitet	11.9	108.3	134.8	109.9	173.8	+58.2
Nestekaasu - Flytgas	1.0	104.2	140.2	117.4	143.6	+22.3
Nestemäiset polttoaineet - Flytande bränslen	7.5	117.2	219.6	171.4	185.2	+ 8.1
Kiinteät polttoaineet - Fasta bränslen	6.1	107.2	145.5	118.0	171.6	+45.4
Kotitalouskalusto, -tarvikkeet ja -palvelukset - Hushållsinventarier, -förnödenheter och -tjänster	62.2	109.2	128.5	116.4	137.4	+18.0
Huonekalut ja matot - Möbler och mattor	21.1	111.3	125.8	119.7	130.0	+ 8.6
Kotitaloustekstiilit ja muu kalus- taminen - Hemtexilier och inredning	6.9	109.0	140.4	116.8	155.7	+33.3
Kotitalouskoneet ja -laitteet - Hushållsmaskiner och -apparater	9.9	104.1	117.4	110.0	123.2	+12.0
Kotitalouden käyttöesineet - Bruksartiklar	7.8	109.2	129.0	115.1	136.9	+18.9
Kotitaloustarvikkeet ja -palvelukset -Hushållsförnödenheter och -tjänster	16.5	109.6	133.3	116.8	147.9	+26.6

Menoryhmä - Utgiftsgrupp	Paino Vikt o/oo	1973	1974	1973: 12	1974: 12	Muutos Förändr. 1973:12- 1974:12 %
Liikenne - Samfärdsel	153.7	108.5	127.5	115.4	132.9	+15.2
Henkilökohtaiset liikennevälineet - Privata fortskaffningsmedel	51.7	107.2	117.1	112.3	122.2	+ 8.8
Henkilökoht. liikennevälineiden käyttökustannukset - Brukskostn. för priv. fortskaffningsmedel	57.4	111.7	139.9	122.3	146.3	+19.6
Ostetut matkat - Resebiljetter m.m.	35.6	105.9	124.5	109.4	129.7	+18.6
Tietoliikenne - Kommunikationer	9.0	107.1	120.2	112.2	121.9	+ 8.6
Koulutus ja virkistys - Utbildning och rekreation	79.7	105.1	117.7	108.9	124.6	+14.4
Virkistys- ja huvittelutavarat - Rekreations- och nöjesartiklar	29.5	105.7	124.2	112.1	134.1	+19.6
Virkistys-, huvittelu- ja kult- tuuripalvelukset - Rekreations-, nöjes- och kulturtjänster	28.6	101.9	105.1	103.2	106.6	+ 3.3
Kirjat, lehdet, kirjoitustarvik- keet - Böcker, tidningar, skriv- tillbehör	14.7	111.8	130.0	115.8	137.8	+19.0
Koulutus - Utbildning	6.9	102.0	115.4	104.1	130.3	+25.1
Muut tavarat ja palvelukset - Övriga varor och tjänster	115.8	110.9	127.1	116.3	136.3	+17.2
Terveysten ja sairauden hoito - Hälso- och sjukvård	33.2	109.7	124.6	113.7	135.2	+18.9
Henkilökohtainen puhtaus - Personlig hygien	15.6	112.7	139.7	123.4	152.5	+23.5
Muut tavarat - Övriga varor	7.7	120.1	153.4	130.0	174.6	+34.3
Ravintola-, kahvila- ja hotelli- menot - Restaurang-, kafé- och hotellutgifter	50.7	111.1	122.7	115.5	128.8	+11.5
Finanssipalvelukset - Finanstjänster	5.3	100.0	109.3	100.0	110.1	+10.1
Muut palvelukset - Övriga tjänster	3.3	110.1	126.6	115.0	138.7	+20.7
Kokonaisindeksi - Totalindex	1000.0	110.7	129.4	117.6	137.5	+17.0

Eräiden kausivaihtelunalaisten elintarvikkeiden keskihinnat mk/kg kuukausittain 1974 - Medelpriserna mk/kg för vissa säsongbetonade livsmedel månätligen år 1974

Tavaralaji Varuslag	Tammii	Helmi	Maalis	Huhti	Touko	Kesä	Heinä	Elo	Syys	Loka	Marras	Joulu
	Jan.	Febr.	Mars	April	Ma.j	Juni	Juli	Aug.	Sept.	Okt.	Nov.	Dec.
Mulli, paisti - Ungnöt, stek	18,08	17,95	17,98	19,29	19,54	19,67	20,11	20,25	20,33	19,53	19,73	19,77
Mulli, lapa - Ungnöt, bog	12,71	12,68	12,74	13,68	13,77	13,88	13,91	13,94	14,04	13,45	13,53	13,67
Mulli, rinta - Ungnöt, bringa	9,18	9,09	9,16	9,88	10,02	10,02	10,12	10,22	10,33	9,86	9,95	10,01
Raevas, paisti - Nötkött, stek	16,74	16,57	16,71	18,05	18,44	18,50	19,28	19,37	19,58	18,54	18,48	18,96
Jauheliha - Malet kött	11,98	11,94	12,04	12,97	13,08	13,17	13,22	13,30	13,46	12,79	12,84	12,90
Sianliha, kyljys - Fläsk kotlett	12,88	12,89	12,94	13,90	14,04	14,09	14,07	14,18	14,35	13,86	14,10	14,32
Sianliha, keskikylki - Fläsk, sidfläsk	7,87	7,86	7,92	8,52	8,67	8,67	8,72	8,74	9,00	8,67	8,79	8,93
Maksa - Lever	17,30	17,17	17,07	17,73	17,77	17,60	17,68	17,55	17,77	16,61	16,86	16,73
Silakka - Strömming	2,31	2,26	2,22	2,04	1,76	1,78	2,34	2,88	2,83	3,26	3,05	2,68
Muikku - Mujka	4,24	4,55	4,61	5,40	5,06	4,35	4,56	4,88	4,76	4,96	5,08	5,51
Hauki - Gädda	6,18	6,59	6,88	6,76	5,78	6,06	7,00	7,27	7,47	7,58	7,48	6,86
Suolattu silli - Salt sill	7,12	7,20	7,24	7,27	7,33	7,36	7,37	7,43	7,55	7,69	7,80	7,91
Kananmunat - Ägg	5,02	5,02	5,06	5,47	5,57	5,62	5,63	5,67	5,93	5,68	5,66	5,67
Porkkana - Morötter	1,66	1,75	1,94	2,36	2,63	2,63	2,63	2,63	2,63	2,04	2,05	2,12
Sipuli - Lök	2,74	2,84	2,95	3,08	3,36	3,46	3,55	3,43 ¹⁾	3,22	3,15	3,14	3,24
Ruokaperuna - Matpotatis	0,68	0,70	0,72	0,73	0,74	0,74	0,74	1,31	0,90	0,76	0,78	0,80
Omenat, ulkomaiset - Äpplen, utländska	2,46	2,44	2,36	2,41	2,90	3,39	3,82	4,21	4,02	4,02	4,02	2,82
Appelsiinit - Apfelsiner	1,95	1,76	1,75	1,80	1,84	1,80	2,95	3,99	3,98	3,72	3,25	2,84
Banaanit - Bananer	2,73	2,73	2,75	2,81	3,26	3,81	3,81	3,84	3,79	3,94	3,62	3,57

1) Uudet perunat - Nypotatis

TK/Kuluttajahintaindeksi 1972 = 100 Painojen promillejakautuma

Ravinto	241.2
Leipä ja viljatuotteet	34.1
Erikoisvehnäjauhot	5.3
Ruisjauhot	1.6
Kaurahiutaleet	1.2
Riisisuurimot	1.3
Näkkileipä	1.2
Reikäleipä	4.3
Ranskanleipä	2.0
Sekahiivaleipä	3.6
Korvapuusti	2.0
Omenaleivos	1.3
Kääretorttu	1.3
Voipulla	2.0
Hillomunkki	2.0
Korput	0.7
Voileipäkeksit	1.5
Muut keksit	2.2
Makaroni	0.6
Liha	56.2
Mullin paisti	2.4
Raavaan paisti	2.4
Mullin lapa	2.2
Mullin rinta	2.2
Jauheliha	7.6
Porsaankyljys	4.5
Sianliha, keskikylki	6.4
Maksa	1.9
Pakastettu broileri	0.3
Naudan- ja sianlihapurkki	0.8
Hornekeittopurkki	0.7
Keittokinkku	3.9
Meetvursti	2.3
Pekonimakkara	2.8
Lauantaimakkara	3.9
Nakit	2.5
Lenkkimakkara	8.6
Maksalaatikko	0.8
Kala	6.5
Silakka	0.5
Muikku	0.5
Hauki	2.0
Pakastettu sei	0.8
Suolattu silli	1.0
Sillisäilykepurkki	1.7

Maito, juusto ja munat	46.9
Kulutusmaito	24.1
Kevyt maito	2.9
Erikoiskerma	3.9
Talouspiimä	1.7
Jogurtti	2.8
Emmentaljuusto	1.7
Edamjuusto	2.3
Kermajuusto	0.8
Kananmunat	6.7
Öljyt ja rasvat	20.7
Meijerivoi	15.5
Kalliimpi talousmargariini	2.1
Jääkaappimargariini	2.5
Rasvasekoite	0.6
Hedelmät, marjat ja vihannekset	28.5
Omenat	3.8
Appelsiinit	4.3
Banaanit	2.3
Hedelmäsäilykepurkki	0.6
Rusinat	1.1
Puutarhamansikat	1.0
Punaherukat	1.4
Puolukkasose	3.3
Mustaviinimarjamehu	0.4
Appelsiinimehu	1.0
Porkkana	1.6
Tomaatti	2.1
Kurkku	1.2
Sipuli	0.6
Pakastetut vihannekset	0.7
Italiansalaatti	1.2
Maustekurkut	1.3
Uudet porkkanat	0.6
Perunat	3.5
Ruokaperuna	2.5
Perunasosehiutaleet	0.2
Uudet perunat	0.8
Sokeri	7.3
Hienosokeri	5.0
Palasokeri	2.3
Kahvi ja tee	18.5
Kahvipaketti	17.4
Pikakahvi	0.4
Teepussit	0.7

Muut ravintoaineet	19.0
Mansikkahillo	0.5
Maitosuklaa	5.3
Pastillit	2.4
Täytmakeinen	5.1
Jäätelö	2.8
Suola	0.3
Sinappi	1.3
Tomaattiketchup	0.4
Vauvanruoka	0.9
Juomat ja tupakka	78.7
Juomat	47.8
Sitruunajuoma	2.1
Appelsiin.valm.virv.juoma	2.1
Pilsneri	0.3
Alkoholijuomien indeksi	43.3
Tupakka	30.9
Savukkeet, 1-laji	0.8
Savukkeet, 2-laji	26.2
Savukkeet, 3-laji	1.6
Sikarit	0.8
Piipputupakka	1.5
Vaatetus ja jalkineet	76.7
Vaatetus	63.5
Miesten kesätakki	2.1
Miesten puolitakki	1.1
Sadetakki	0.2
Miesten hattu	2.9
Nahkahansikkaat	1.8
Naisten päällystakki	5.0
Naisten turkki	1.8
Naisten ulkoilupusero	1.4
Lasten suojapuku	0.6
Miesten puku	3.6
Miesten irtohousut	4.1
Veryttelypuku	1.1
Kokosuojapuku	1.0
Miesten villatakki	2.1
Miesten paita, 1-laji	1.5
Miesten paita, 2-laji	1.5
Naisten housupuku	1.6
Naisten hame	0.9
Naisten farmarit	2.7
Aamutakki	0.5
Naisten paitapusero	2.6
Naisten neulepusero	2.6
Miesten sukat, 1-laji	0.4
Miesten sukat, 2-laji	0.4
Naisten sukat, 1-laji	1.5
Naisten sukat, 2-laji	0.8
Naisten sukat, 3-laji	0.8
Lasten sukkahousut	0.4
Alusvaatekerrasto	2.0
Naisten pikkuhousut	2.0
Naisten rintaliivit	1.1
Miesten pukukangas	0.5
Leninkikangas, 1-laji	2.2
Leninkikangas, 2-laji	5.0
Villalanka	1.7
Lankarulla	0.8
Miest. housujen lyhennys	1.2

Jalkineet	13.2
Miesten kumisaapas	0.7
Yleiskumisaapas	0.7
Monot	0.7
Kumitossut	0.4
Miesten kengät, 1-laji	0.4
Miesten kengät, 2-laji	2.0
Naisten kengät, 1-laji	0.6
Naisten kengät, 2-laji	2.9
Naisten kengät, 3-laji	2.0
Naisten kengät, 4-laji	1.7
Nuorten ja lasten kengät	0.5
Aamutohvelit	0.6

Asunto	165.5
Omakotitalot	68.5
Poistot	24.8
Oma pääoma	33.2
Vieras pääoma	5.6
Vieras pääoma	0.9
Orgaaniset tarvikkeet	0.8
Maalaus	0.8
Työpalkat	0.8
Omakotitalon palovakuutus	1.6

Osakehuoneistot	45.4
Yhtiövastike	19.6
Poistot	9.9
Oma pääoma	11.5
Vieras pääoma	3.9
Maalaus	0.3
Lattianpäällystys	0.2

Vuokrahuoneistot	51.6
------------------	------

Lämpö ja valo	26.5
Sähkö	11.9
Nestekaasu	1.0
Kevyt polttoöljy	7.5
Kiinteät polttoaineet	6.1
Koivuhalot	5.1
Antrasiitti	1.0

Kotitalouskalusto ym	62.2
Huonekalut ja matot	21.1
Keittiöpöytä	0.4
Ruokapöytä	4.6
Keittiötuoli	0.4
Lepotuoli	9.3
Tuoli	0.8
Sänky	0.8
Vuodelavitsa	0.7
Työpöytävalaisin	0.4
Keittiövalaisin	0.4
Ryijymatto	2.0
Kookosmatto	1.3
Kotitaloustekstiilit	6.9
Vaahtomuovipatja	0.6
Vanupeite	0.5
Huopa	0.5
Lakana	0.8
Pyyheliina	0.9
Muovikangas	0.1
Verhokangas	1.7
Peili	0.8
Muovinen pyykkikori	1.0
Kotitalouskoneet	9.9
Ompelukone	1.2
Jääkaappi	1.4
Pakastekaappi	1.4
Pölynimuri	2.0
Pesukone	1.5
Sähkösilitysrauta	1.0
Sähkövatkain	0.6
Ulkogrilli	0.8
Kotit.käyttöesineet	7.8
Kahvikuppi	0.6
Ruokalautanen	0.6
Juomalasit	0.5
Paistinpannu	0.3
Kattila, 1-laji	0.3
Kattila, 2-laji	0.3
Univuoka	0.3
Veitset ja haarukat	0.3
Muovisanko	1.2
Termospullo	0.2
Leikkuuveitsi	0.4
Puukko	0.5
Vasara	0.5
Hehkulamppu	0.7
Paristot	1.1

Kotitaloustarvikkeet	16.5
Synteettinen pesujauhe	2.1
Astianpesuaine	0.5
Mäntysuopa	0.2
Lattiavaha	0.7
Lakaisuharja	0.6
Talouspaperi	1.5
Kynttilä	0.8
Tulitikut	0.6
Teippirulla	1.0
Normaali valkopesu	1.3
Kemiallinen pesu	0.9
Kotital. palvelukset	0.9
Ansiotasoindeksi	4.5
Kotivakuutus	0.9

Liikenne	153.7
Henkilök. liikennevälineet	51.7
Henkilöauto	47.4
Mopedi	3.1
Polkupyörä	1.2

Liikennevälin.käyttökustannukset	57.4
Bensiini	26.7
Öljy	0.9
Henkilöauton voitelu	3.7
Henkilöauton ulkorengas	2.8
Henkilöauton sisärengas	0.9
Äänenvaimentaja	1.0
Akku	0.6
Kansitiiviste	1.6
Sytytystulppa	0.6
Merkkikoht. varaosia	3.7
Autonasentajan keskituntipalkka	3.8
Pakollinen liikennevakuutus	7.9
Rekisteröinti	0.5
Katsastus	0.5
Ajo-opetus	2.2

Ostetut matkat	35.6
Paikallismatkat	14.6
Pitkät linja-automatkat	5.3
Lyhyet junamatkat	0.6
Pitkät junamatkat	3.7
Vuokra-auto	3.5
Kotimaiset lentomatkat	0.6
Ulkom. lentomatkat	0.2
Ulkom. laivamatkat	0.4
Valmismatkat	6.7

Tietoliikenne	9.0
Paikallispuhelut	3.9
Kaukopuhelut	3.8
Postimaksut	1.2
Sähkemaksut	0.1

Koulutus ja virkistys	79.7
Virk. ja huv. tavarat	29.5
Matkaradio	1.7
Nauhuri	1.8
Televisiot	3.1
Kamerat	1.3
Äänilevyt ja kasetit	0.9
Vapaa-ajan vene	2.4
Sukset	1.4
Tikkataulu	0.3
Virvelinvapa	0.8
Katiska	0.4
Makuupussi	0.5
Filmirulla	0.7
Soittimet	1.3
Leikkikalut	2.3
Seurapelit	2.2
Leikkokukat	4.5
Kukkasipulit	0.9
Siemenet	0.6
Television korjaus	2.4

Virk. ja huv. palvelut	28.6
Elokuvalippu	1.4
Teatterilippu	0.6
Jalkapallo-ottelu	0.4
Kiekko-ottelu	0.4
Huvitilaisuudet	3.1
Radio- ja TV-luvat	4.0
Arpajaismenot	16.9
Filmin kehitys	0.9
Filmin kopio	0.9

Painotuotteet ym.	14.7
Kirjal. keskihinta	6.2
Sanomal. tilausmaksu	4.0
Aikakausl. tilausmaksu	3.1
Sanomal. irtonumerot	0.3
Aikakausil. irtonumerot	1.1

Koulutus ja kasvatus	6.9
Oppik. lukukausimaksu	1.3
Korkeak. lukukausimaksu	0.7
Kauppaoppil. lukukausimaksu	0.6
Kirjekurssit	0.9
Lasten päivähoito	3.4

Muut tavarat ja palvelukset	115.8
Terveyden ja sairauden hoito	33.2
Lääkkeet	13.1
Haavalaastari	0.3
Silmälasiin linssit	1.8
Hammaspoteesi	0.9
Kuulolaite	0.2
Lääkärinpalkkio	4.7
Hammaslääk. palkkio	5.5
Tutkimus- ja hoitomaksut	2.5
Yleinen sairaala	3.3
Poliklinikkamaksu	0.9
Henkilökohtainen puhtaus	15.6
Tukanleikkuu	1.0
Vesikampaus	3.0
Uimahalli- ja saunamaksut	1.1
Sähköparranajokone	0.3
Henkilövaaka	0.3
Hammasharja	0.6
Hienosaippua	0.3
Saunasaippua	0.3
Hiustenpesuaine	1.0
Hammastahna	0.5
Huulipuna	1.0
Käsivoide	0.3
Kasvovoide	1.0
Deodorantti	1.6
Toalettipaperi	1.2
Vauvanvaipat	0.6
Terveyssiteet	0.6
Ehkäisyvälineet	0.3
Partakoneenterät	0.3
Partavaahto	0.3
Muut tavarat	7.7
Rannekello	0.8
Herätyskello	0.2
Kellon puhdistus	0.4
Kellon varaosat	0.6
Kultasormus	1.5
Matkalaukku	0.7
Salkku	0.7
Sateensuoja	0.5
Lastenvaunut	0.3
Lehtiö	0.5
Lyijykynä	0.5
Kuulakärkikynä	0.5
Pyyhekumi	0.5

Ravintola, hotelli ym.	50.7
Hotellihuoneen vuokra	2.0
Leirintämaksu	0.1
Jauhelihapihvi	3.0
Lihapullat	3.0
Hernekeitto	3.0
Lihapiirakka	2.9
Kahvi	3.9
Maito	3.0
Vatkuli	3.0
Wienerleike	2.9
Virvoitusjuomat	1.5
Alkoholijuomien indeksi	22.4
Finanssipalvelut	5.3
Henkivakuutus	5.3
Muut palvelukset	3.3
Lehti-ilmoitukset	0.7
Kalastuskortti	1.8
Virkatodistus	0.8