


Asuntotuotanto Bostadsproduktion Production of dwellings

1977

HELSINKI 1979



Tilastokeskus
Statistikcentralen
Central Statistical Office of Finland

Asuntotuotanto Bostadsproduktion Production of dwellings

1977

HELSINKI 1979

Alkusanat

Tässä julkaistava vuoden 1977 asuntotuotantotilasto on laadittu noudattaen samoja pääperiaatteita kuin edellisten vuosien asuntotuotantotilastot.

Aineiston käsittelyä on johtanut *Jorma Kinturi*. Julkaisun ovat laatineet *Veikko Lampinen* ja *Tuula Rantanen*.

Helsingissä, Tilastokeskuksessa marraskuussa 1978

Förord

Den statistiken över bostadsproduktionen år 1977 vilken här publiceras, har uppgjorts enligt samma huvudprinciper som bostadsproduktionsstatistiken för de föregående åren.

Bearbetningen av materialet har övervakats av *Jorma Kinturi*. Publikationen har sammanställts av *Veikko Lampinen* och *Tuula Rantanen*.

Helsingfors, Statistikcentralen i november 1978

Olavi E. Niitamo

Aarre Sahavirta

Sisälllys

	Sivu
Alkusanat	3
1. Johdanto	6
2. Määritelmiä	6
3. Katsaus asuntotuotannon kehitykseen	7
4. Summary	8

Taulut

A. Asuntotuotannon kehitys

1. Valmistuneet asuinrakennukset, asuinhuoneistot, asuinhuoneet sekä kokonaishuoneistoala vuosina 1957–1977	12
2. Valmistuneitten uusien varsinaisten asuinrakennusten luku ja tilavuus, 1 000 m ³ , talotyypeittäin rakennusaineen ja kaavallisen valmiusasteen mukaan vuosina 1968–1977	13
3. Valmistuneet uudet varsinaiset asuinrakennukset kerrostaluvun mukaan talotyypeittäin vuosina 1968–1977	14
4. Valmistuneiden asuinhuoneistojen luku talotyypin, rakennusaineen ja kaavallisen valmiusasteen mukaan vuosina 1968–1977	15
5. Valmistunut kokonaishuoneistoala, 1 000 m ² , talotyypin, rakennusaineen ja kaavallisen valmiusasteen mukaan vuosina 1968–1977	16
6. Valmistuneiden asuinhuoneistojen luku ja keskimääräinen ala huoneistotyypeittäin ja talotyypeittäin vuosina 1968–1977	17
7. Valmistuneet uudet asuinhuoneistot huoneistoalan mukaan talotyypeittäin	18
8. Valmistuneet asuinhuoneistot rakennuttajan ja talotyypin mukaan vuosina 1968–1977	19
9. Valmistuneiden asuinhuoneistojen varusteet talotyypeittäin vuosina 1968–1977	20
10. Valmistuneet Aravan lainoittamat asuinhuoneistot talotyypeittäin ja huoneistojen keskimääräinen ala vuosina 1968–1977	21
11. Valmistuneet Aravan lainoittamat asuinhuoneistot huoneistotyypeittäin ja talotyypeittäin sekä huoneistojen keskimääräinen ala vuosina 1968–1977	22
12. Asuntotuotanto neljänneksittäin vuosina 1957–1977	23
13. Valmistuneet asuinhuoneistot ja kokonaishuoneistoala lääneittäin vuosina 1968–1977	24
14. Valmistuneet asuinhuoneistot ja kokonaishuoneistoala seutukaava-alueittain vuosina 1968–1977	25

B. Asuntojen tuotanto vuonna 1977

15. Vuonna 1977 valmistuneet asuinhuoneistot ja kokonaishuoneistoala talotyypin mukaan lääneittäin ja seutukaava-alueittain	26
16. Vuonna 1977 valmistuneet asuinhuoneistot huoneistotyypeittäin sekä huoneistojen keskimääräinen ala lääneittäin ja seutukaava-alueittain	27
17. Vuonna 1977 valmistuneet asuinhuoneistot rakennuttajan mukaan lääneittäin	28
18. Aravan lainoittamat vuonna 1977 valmistuneet huoneistot talotyypin mukaan lääneittäin	28
19. Aravan lainoittamat vuonna 1977 valmistuneet asuinhuoneistot huoneistotyyppin mukaan sekä huoneistojen keskimääräinen ala lääneittäin	29
20. Vuonna 1977 valmistuneet asuinhuoneistot lääneittäin ja kunnittain	30

Innehåll

	Sida
Förord	3
1. Inledning	6
2. Definitioner	6
3. Översikt över bostadsproduktionens utveckling	7
4. Summary	8

Tabeller

A. Bostadsproduktionens utveckling

1. Färdigställda bostadsbyggnader, bostadslägenheter, boningsrum och total lägenhetsyta åren 1957–1977	12
2. Färdigställda nya egentliga bostadsbyggnaders antal och volym, 1 000 m ³ , enligt hustyp, byggnadsmaterial och planeringsskede åren 1968–1977	13
3. Färdigställda nya egentliga bostadsbyggnader enligt antal våningar och hustyp åren 1968–1977	14
4. Färdigställda bostadslägenheter enligt hustyp, byggnadsmaterial och planeringsskede åren 1968–1977	15
5. Färdigställd total lägenhetsyta, 1 000 m ² , enligt hustyp, byggnadsmaterial och planeringsskede åren 1968–1977	16
6. Antal färdigställda bostadslägenheter och lägenheternas genomsnittliga yta enligt lägenhetstyp och hustyp åren 1968–1977	17
7. Färdigställda nya bostadslägenheter enligt lägenhetsyta och hustyp	18
8. Färdigställda bostadslägenheter enligt byggherre och hustyp åren 1968–1977	19
9. Färdigställda bostadslägenheter enligt lägenhetsutrustning och hustyp åren 1968–1977	20
10. Färdigställda Aravelånade bostadslägenheter enligt hustyp och lägenheternas genomsnittliga yta åren 1968–1977	21
11. Färdigställda Aravelånade bostadslägenheter enligt lägenhetstyp och hustyp och lägenheternas genomsnittliga yta åren 1968–1977	22
12. Bostadsproduktionen kvartalsvis åren 1957–1977	23
13. Färdigställda bostadslägenheter och total lägenhetsyta enligt län åren 1968–1977	24
14. Färdigställda bostadslägenheter och total lägenhetsyta enligt regionplaneområden åren 1968–1977	25

B. Bostadsproduktionen år 1977

15. År 1977 färdigställda bostadslägenheter och total lägenhetsyta enligt hustyp, län och regionplaneområden	26
16. År 1977 färdigställda bostadslägenheter enligt lägenhetstyp samt lägenheternas genomsnittliga yta enligt län och regionplaneområden	27
17. År 1977 färdigställda bostadslägenheter enligt byggherre och län	28
18. Aravelånade år 1977 färdigställda bostadslägenheter enligt hustyp och län	28
19. Aravelånade år 1977 färdigställda bostadslägenheter enligt lägenhetstyp samt lägenheternas genomsnittliga yta enligt län	29
20. År 1977 färdigställda bostadslägenheter enligt län och kommun	30

Contents

	Page		
Foreword	3	10.	<i>Dwellings completed by the aid of Arava and average floor space per dwelling by type of building in 1968-1977</i>
1. Introduction	6		21
2. Concepts	6	11.	<i>Dwellings completed by the aid of Arava and average floor space per dwelling by size of dwelling and type of building in 1968-1977</i>
3. View of dwelling construction	7		22
4. Summary	8	12.	<i>Production of dwellings quarterly in 1957-1977</i> ..
			23
Tables		13.	<i>Dwellings completed and total useful floor space by districts in 1968-1977</i>
			24
A. Development of dwelling construction		14.	<i>Dwellings completed and total useful floor space by regional planning areas in 1968-1977</i>
			25
1. Residential buildings completed, dwellings completed, rooms completed and total useful floor space in 1957-1977	12	B. Dwelling construction 1977	
2. Number and volume, 1 000 m ³ , of new residential buildings completed, by type of building, material and plan in 1968-1977	13	15.	<i>Dwellings completed and total useful floor space in 1977 by type of building, districts and regional planning areas</i>
3. Completed new residential buildings by number of storeys and type of building in 1968-1977	14		26
4. Number of dwellings completed by type of building, material and plan in 1968-1977	15	16.	<i>Dwellings completed by size of dwelling and average floor space in 1977 by districts and regional planning areas</i>
5. Completed total useful floor space, 1 000 m ² , by type of building, material and plan in 1968-1977 ..	16		27
6. Number of dwellings and average floor space per dwelling by size of dwelling and type of building in 1968-1977	17	17.	<i>Dwellings completed in 1977 by investor and districts</i>
7. New dwellings completed by useful floor space and type of building	18		28
8. Dwellings completed by investor and type of building in 1968-1977	19	18.	<i>Dwellings completed in 1977 by the aid of Arava, by type of building and district</i>
9. Dwellings completed by equipment and type of building in 1968-1977	20		28
		19.	<i>Dwellings completed in 1977 by the aid of Arava, by size of dwelling and average floor space per dwelling by district</i>
			29
		20.	<i>Dwellings completed in 1977 by district and commune</i>
			30

1. JOHDANTO

Tässä julkaistava asuntotuotantotilasto vuodelta 1977 on jatkoa aikaisemmin sarjassa Suomen virallinen tilasto XVIII D julkaistuille vastaaville tilastoille. Vuotta 1966 edeltäneet tilastot on laadittu Sosiaalisessa tutkimus-toimistossa. Vuosilaston lisäksi tilastokeskus julkaisee neljännesvuosittain ennakkotietoja valmistuneista asuinhuoneistoista.

Tilasto perustuu kunnallisten rakennustarkastusviranomaisten antamiin ilmoituksiin. Tilastoon sisältyvät uusien asuinrakennusten lisäksi vanhoihin rakennuksiin tehdyt laajennukset ja muutokset, kuitenkin vain siltä osin kuin asumiseen tarkoitettu tila on toimenpiteen johdosta lisääntynyt.

2. MÄÄRITELMIÄ

Varsinaisiksi asuinrakennuksiksi katsotaan rakennukset, jotka on varustettu ympärivuotista käyttöä varten ja joiden yhteenlasketusta huoneistoalasta vähintään puolet on asuinhuoneistoalaa, muussa tapauksessa rakennus kuuluu ryhmään »pääasiassa muut kuin asuinrakennukset».

Rakennuksen *tilavuus* on pinta-ala kertaa korkeus. Tilavuuden mittaamisessa on ohjeena Rakennustietosäätiön RT-kortti 120.12. Pinta-ala mitataan tämän mukaisesti seinän ulkopinnasta ulkopintaan ja korkeus alapohjan alapinnasta yläpohjan yläpintaan. Varsinaisten asuinrakennusten tilavuusluvuissa ovat mukana sekä uudisrakennukset että nettolaajennukset.

Rakennuttajalla tarkoitetaan sitä yksityishenkilöä, yhteisöä tai julkista viranomaista, jonka lukuun rakennustyö tehdään, riippumatta siitä, tekeekö työn omistaja itse vai teettääkö hän sen kokonaan tai osittain toisella.

Rakennusaineella tarkoitetaan ainetta, josta rakennuksen kantavat pystyrakenteet on pääasiallisesti tehty.

Rakennuksen valmistusajankohta. Rakennus katsotaan valmistuneeksi silloin, kun sille on annettu käyttö-lupa tai kun tiedetään, että se on otettu käyttöön.

Kerrosluvussa ei ole mukana kellaria eikä ullakkoa.

Talotyypit Varsinaiset asuinrakennukset jaetaan neljään talotyypiin: yhden huoneiston talot, kahden huoneiston talot, rivi- ja ketjutalot ja kerrostalot. *Yhden huoneiston talolla* tarkoitetaan muista rakennuksista erillistä asuinrakennusta, jossa on yksi asuinhuoneisto. *Kahden huoneiston talolla* tarkoitetaan asuinrakennusta, jossa on kaksi asuinhuoneistoa allekkain tai vierekkäin. *Rivi- ja ketjutalolla* tarkoitetaan asuintalaa, jossa on vähintään kolme yhteenrakennettua asuinhuoneistoa, joihin jokaiseen on oma sisäänkäynti suoraan ulkoa. Asuinhuoneistot voivat sijaita vieretysten tai autotallin, ulko-varaston tms. erottamina. Pientalot on yhteisnimitys edellä mainituille ryhmille. *Kerrostalolla* tarkoitetaan asuintalaa, jossa on kolme tai useampia asuinhuoneistoja ja joka ei ole rivi- tai ketjutalo.

Asuinhuoneisto on yksityisruokakuntien asumiseen käytettävä huone tai huoneryhmä, joka rakennusteknisesti on erotettu muista huoneistoista ja johon on oma sisäänkäynti suoraan ulkoa, porraskäytävästä tai muusta sen kaltaisesta tilasta. Asuinhuoneistoihin ei lueta mukaan yksinäis- ja lisähuoneita. Keittolaitteella varustetut asuntolahuoneet sen sijaan luetaan mukaan asuinhuoneistoihin.

1. INLEDNING

Den här publicerade statistiken över bostadsproduktionen för år 1977 utgör en fortsättning på motsvarande statistik, som publicerats i serien Finlands officiella statistik XVIII D. Före år 1966 utarbetades statistiken vid Byrån för social forskning. Utom årsstatistiken publicerar statistikcentralen kvartalsvis statistiska förhandsuppgifter om färdigställda bostadslägenheter.

Statistiken bygger på meddelanden från de kommunala byggnadsinspektionsmyndigheterna. Utom nya bostadsbyggnader beaktas i statistiken även utvidgningar och förändringar, dock endast till den del, som den för bostadsändamål avsedda lägenhetsytan ökat vid ombyggnadsarbetet.

2. DEFINITIONER

Egentliga bostadsbyggnader avser byggnader, vilka utrustats för bruk året om och vars sammanlagda våningsyta minst hälften utgörs av bostäder. Övriga byggnader tillhör gruppen »huvudsakligen andra än bostadsbyggnader».

Byggnadens *volym* är ytan gånger höjden. Vid mätningen av volymen används som anvisning Byggnadsinformationsstiftelsens BI-blad 120.12. Enligt detta mäts ytan från yttervägg till yttervägg och höjden från nedre bottenens nedre yta till övre bottenens övre yta. I de egentliga bostadsbyggnadernas volymmuppgifter ingår såväl nybyggnader som nettoutvidgningar.

Byggherre avser myndighet, samfund eller enskild person, för vars räkning ett byggnadsarbete utförs, vare sig arbetet bedrivs i egen regi eller, helt eller delvis, utlämnas på entreprenad.

Byggnadsmaterial avser det material, av vilket byggnadens bärande konstruktioner i huvudsak uppförts.

Tid för färdigställandet. En byggnad anses färdigställd då användningstillstånd erhållits eller då man vet att den tagits i bruk.

I antalet våningar inräknas inte källare eller vind.

Hustyp. De egentliga bostadsbyggnaderna indelas i fyra hustyper: hus med en lägenhet, hus med två lägenheter, rad- och kedjehus samt våningshus. *Hus med en lägenhet* avser friliggande bostadshus med en bostadslägenhet. *Hus med två bostadslägenheter* avser bostadshus med två bostadslägenheter antingen belägna ovanför varandra eller bredvid varandra. *Rad- och kedjehus* avser bostadshus med minst tre sammanbyggda bostadslägenheter vilka alla har egen ingång direkt utifrån. Lägenheterna kan gränsa direkt till varandra eller vara skilda åt medelst garage o.d. Småhus är den sammanfattande benämningen på ovannämnda grupper. *Våningshus* avser bostadshus med tre eller flera bostadslägenheter som inte är rad- eller kedjehus.

En bostadslägenhet är ett rum eller flera rum, som av enskilda hushåll används för boende och som byggnadstekniskt avskilts från övriga lägenheter och som har egen ingång direkt utifrån, från trappuppgång eller därmed jämförbart utrymme. Som bostadslägenhet räknas inte enkelrum eller tilläggsrum. Däremot räknas kollektivbostäder som utrustats med kökmöjligheter som bostadslägenheter.

Huoneistotyyppi. Asuinhuoneistot jaetaan huoneistotyyppeihin huoneiden lukumäärä ja sen mukaan, onko huoneistossa keittiö vai keittokomero.

Huoneistoalalla tarkoitetaan huoneistoa rajoittavien seinien sisäpintojen rajoittamaa alaa, josta on vähennetty hormiryhmien ja kantavien rakenteiden ala. Kokonaisuhooneistoalaan sisältyy paitsi huoneistojen ala myös yksinäis- ja lisähuoneiden ala.

Asuinhuone on lattian, katon ja seinien rajoittama ikkunalla ja ovelta varustettu tila, jonka lattiapinta-ala on vähintään 7 m². Asuinhuoneiden lukua laskettaessa luetaan keittiö huoneeksi. Asuinhuoneiden lukumäärään sisältyvät asuinhuoneistojen huoneiden lisäksi myös yksinäis- ja lisähuoneet ellei toisin mainita. Yksinäis-huoneet ovat erillisiä asuinhuoneita, joissa ei ole omaa keittolaitetta. Näitä yksinäishuoneita on mm. asunto-loissa ja »pääasiassa muissa kuin asuinrakennuksissa». Lisähuoneet ovat vanhoihin huoneistoihin laajennusten tai muutosten johdosta syntyneitä uusia asuinhuoneita.

Keittiö on ruoanlaittoa varten sisustettu tila, joka täyttää huoneen määritelmän. **Keittokomero** on ruoanlaittoa varten sisustettu tila, jonka pinta-ala on vähemmän kuin 7 m² ja jossa ei tarvitse olla ikkunaa.

Varusteet. Viemäri, vesijohto, WC, lämmin vesi ja kylpyamme tai suihku ovat yleensä huoneistokohtaisia varusteita; sauna ja pesutupa ovat taas talokohtaisia varusteita. Viemäriellä ja vesijohdolla tarkoitetaan paitsi kunnallista tai vastaavaa verkostoa myös talon omaa viemäriä tai vesijohtoa.

Kaavallinen valmiusaste. Kaavoitettuihin alueisiin luetaan kuuluviksi asema- ja rakennuskaava-alueet sekä rakennuskieltoalueet. Muut alueet ovat haja-asutus-alueita.

Aravalainoitettua asuntotuotantoa koskeviin lukuihin sisältyvät tässä tilastossa valmistuneet talokohtaisia lainaa ja omakotilainaa saaneet asunnot. Sen sijaan lukuihin eivät sisälly henkilökohtaisella Arava-lainalla lainoitettut asunnot.

Tietoja julkaistaan myös *rakennusluvan saaneista, keskeneräisistä ja aloitetuista asuinhuoneistoista*. Rakennusluvan saaneista samoin kuin keskeneräisistä asuinhuoneistoista saadaan tiedot talonrakennustilaston yhteydessä. Talo katsotaan keskeneräiseksi siitä lähtien, kun sen rakentaminen on aloitettu rakennuksen valmistumiseen asti.

3. KATSAUS ASUNTOTUOTANNON KEHITYKSEEN VUONNA 1977

Vuonna 1977 valmistui 56 966 asuinhuoneistoa, mikä on yksi prosentti vähemmän kuin vuonna 1976. Kaupungeissa asuntotuotannosta valmistui 64 prosenttia ja muissa kunnissa (ent. maalaiskunnat) 36 prosenttia. Tuhatta asukasta kohden valmistui 12.0 asuntoa. Kokonaisuhooneistoalaa valmistui 1977 4.4 miljoonaa neliometriä eli 3 prosenttia enemmän kuin edellisenä vuonna. Kaupungeissa kokonaisuhooneistoala kasvoi neljä prosenttia ja muissa kunnissa yhden prosentin.

Lägenhetstyp. Bostadslägenheterna indelas i lägenhetstyper enligt antalet bostadsrum och förekomsten av kök eller kökvrå.

Lägenhetsytan utgörs av arealen innanför de omgivande väggarnas innersidor med avdrag av den yta, som upptas av rörstockar och bärande konstruktioner. I den totala lägenhetsytan ingår utom lägenheternas yta även yta av enkelrum och tilläggsrum.

Ett boningsrum är ett utrymme, som begränsas av golv, tak och väggar och som försetts med dörr och fönster och vars golvyta är minst 7 m². Vid beräkandet av antalet boningsrum räknas köket som rum. Utom rum, vilka ingår i lägenheterna, ingår i antalet rum även enkelrum och tilläggsrum om inte annat anges. Enkelrum avser avakilda boningsrum utan kökmöjlighet. Dylika enkelrum förekommer bl.a. i kollektivhus och i »huvudsakligen andra än bostadsbyggnader». Tilläggsrum är nya rum som tillkommit i gamla lägenheter genom utvidnings- eller ändringsarbeten.

Ett kök är ett för matlagning inrett utrymme som uppfyller kraven på ett rum. **En kökvrå** är ett för matlagning inrett utrymme, vars golvyta är mindre än 7 m² och i vilket inte behöver finnas fönster.

Utrustning. Sådan utrustning som avlopps- och vattenledning, toalett, varmvatten och badkar eller dusch finns i allmänhet i varje lägenhet. Däremot finns ofta i huset en bastu och en tvättstuga för samtliga lägenheter. Som avlopps- och vattenledning beaktas inte bara anslutning till kommunalt eller liknande avlopps- resp. vattenledningsnät, utan även separat avlopp och vattenledning för huset.

Planeringskede. Med planerat område avses generalplane- och byggnadsplaneområden samt områden på vilka rader byggnadsförbud. Övriga områden räknas till glesbygd.

I uppgifterna om *bostadsproduktionen med Aravalån* ingår i denna statistik färdigställda bostäder med huslån och egnahemslån. Däremot ingår lägenheter vilka belånats med personligt Aravalån inte i statistiken.

Uppgifter ges också om *beviljade byggnadstillstånd för bostadslägenheter, om bostadslägenheter under byggnad och om påbörjade bostadslägenheter*. Uppgifterna om beviljade byggnadstillstånd och om bostadslägenheter under byggnad erhålls i samband med husbyggnadsstatistiken. Ett hus anses vara under byggnad från det arbetet påbörjats till dess det blivit färdigt.

3. ÖVERSIKT ÖVER BOSTADSPRODUKTIONENS UTVECKLING ÅR 1977

År 1977 färdigställdes 56 966 bostadslägenheter, vilket är en procent mindre än år 1976. Av bostadsproduktionen färdigställdes 64 procent i städer och 36 procent i övriga kommuner (f.d. landskommuner). Räknat per tusen invånare färdigställdes 12.0 lägenheter. År 1977 färdigställdes en total lägenhetsyta på 4.4 miljoner kvadratmeter, vilket är 3 procent mera än året förut. I städer ökade den totala lägenhetsytan med 4 procent och i övriga kommuner med en procent.

Pientaloasuntojen osuus koko asuntotuotannosta nousi vuonna 1977 suuremmaksi kuin kerrostaloasuntojen osuus. Edellisen kerran tämä osuus on ollut suurempi vuonna 1958. 1960-luvulla ja vielä 1970-luvun alkuvuosina pientaloasuntojen osuus oli alle 40 prosenttia, aika ajoin se aleni jopa 30 prosenttiin. Vuodesta 1973 lähtien pientalojen osuus on kasvanut niin, että vuonna 1975 se oli jo yli 40 prosenttia ja nyt vuonna 1977 siis hieman yli 50 prosenttia. Pientalojen ryhmässä on eniten kasvanut rivi- ja ketjutalojen suhteellinen osuus.

Huonitotyypeittäin jaoteltuna valmistui vuoden 1977 aikana eniten kahden huoneen ja keittiön huoneistoja. Näiden osuus koko asuntotuotannosta oli 23 prosenttia. Pienasuntojen, joihin luetaan kahden huoneen ja keittokomeron tai sitä pienemmät huoneistot, suhteellinen osuus on edelleen laskenut aiemmista vuosista. Vuonna 1977 se oli 23 prosenttia. Vastaavasti suurempien huoneistojen osuus on kasvanut. Kolmen huoneen ja keittiön huoneistoja valmistui edelleen näistä eniten eli 23 prosenttia kaikista asuinhuoneistoista.

Asuntojen keskikoko vuonna 1977 oli 76.0 m². Edellisenä vuotena vastaava luku oli 73.5 m², joten keskipinta-ala on kasvanut 2.5 m². Omakotiasuntojen keskipinta-ala oli 113.6 m², rivi- ja ketjutaloasuntojen 70.4 m² ja kerrostaloasuntojen 55.7 m².

Lähes kaikissa valmistuneissa asuinhuoneistoissa oli jo viemäri, vesijohto ja WC, lämmin vesi puuttui vain 3 prosentista asunnoista. Kylpyhuoneellisten asuntojen osuus vuonna 1977 oli 72 prosenttia. Kylpyhuoneissa on varusteena yleensä vain suihku, kylpyammeellisten huoneistojen osuus on jatkuvasti laskenut.

Talokohtaisesti ja omakotilainalla aravalainoitettujen asuinhuoneistojen osuus kaikista valmistuneista asuinhuoneistoista vuonna 1977 oli 53 prosenttia eli 30 040 asuntoa. Omakotiasuntojen osuus aravatuotannosta oli 25 prosenttia, rivi- ja ketjutaloasuntojen osuus 12 prosenttia ja kerrostaloasuntojen osuus 63 prosenttia. Aravahuoneistojen keskimääräinen ala vuonna 1977 oli 68.7 m². Huoneistotyyppin mukaisesti jaoteltuna eniten valmistui kahden huoneen ja keittiön asuntoja. Näitä valmistui 26 prosenttia koko aravatuotannosta. Kaupungeissa arava-asunnoista valmistui 69 prosenttia ja muissa kunnissa 31 prosenttia.

4. SUMMARY

The data given in this volume are a sequel to those produced for previous years in the Central Statistical Office. Before 1966 produced the data in the Bureau of Social Research. The Statistics contain data on all the dwelling resulting from new construction or from the additional floor space at extensions and conversions.

Single rooms without cooking facilities (mainly in collective houses and in non-residential buildings) are excluded from the number of dwellings. They are reported as single rooms and included in the total

Småhuslägenheternas andel av hela bostadsproduktionen var år 1977 större än våningshuslägenheternas andel. Småhuslägenheternas andel var senast större år 1958. På 1960-talet och ännu i början av 1970-talet var småhuslägenheternas andel mindre än 40 procent, tidvis minskade den t.o.m. till 30 procent. Sedan år 1973 har småhuslägenheternas andel ökat så, att den redan år 1975 var över 40 procent och nu alltså år 1977 drygt 50 procent. I gruppen småhus har rad- och kedjehusens relativa andel ökat mest.

Indelade enligt lägenhetstyp färdigställdes under år 1977 mest lägenheter om två rum och kök. Deras andel av hela bostadsproduktionen var 23 procent. Småbostädernas relativa andel har fortsättningsvis minskat från tidigare år, medan de större lägenheternas andel har ökat. Småbostädernas relativa andel år 1977 var 23 procent. Till småbostäder räknas lägenheter om två rum och kokvrå eller mindre. Mest färdigställdes fortfarande lägenheter om tre rum och kök, dessa utgjorde 23 procent av alla bostadslägenheter.

Bostädernas medelstorlek år 1977 var 76.0 m². Året förut var motsvarande siffra 73.5 m², d.v.s. den genomsnittliga ytan har ökat med 2.5 m². Egnahemsbostädernas genomsnittliga yta var 113.6 m², rad- och kedjehusbostädernas 70.4 m² och våningshusbostädernas 55.7 m².

I så gott som alla färdigställda bostadslägenheter fanns redan avlopp, vattenledning och WC, varmvatten saknades i endast 3 procent av bostäderna. De med badrum försedda bostädernas andel år 1977 var 72 procent. Badrummen är vanligen försedda med endast dusch, de med badkar försedda bostädernas andel har fortsättningsvis minskat.

Bostadslägenheter som beviljats aravalån husvis eller för egnahemshus utgjorde år 1977 53 procent av alla färdigställda bostadslägenheter, d.v.s. 30 040 bostäder. Egnahemsbostädernas andel av aravaproduktionen var 25 procent, rad- och kedjehusbostädernas 12 procent och våningshusbostädernas 63 procent. Aravalägenheternas genomsnittliga yta år 1977 var 68.7 m². Indelade enligt lägenhetstyp färdigställdes mest bostäder om två rum och kök. Av hela aravaproduktionen utgjordes 26 procent av denna lägenhetstyp. I städer färdigställdes 69 procent och i övriga kommuner 31 procent av aravabostäderna.

number of rooms together with the rooms added to dwellings already existing, unless their exclusion is explicitly indicated.

The total usefull floor space includes the floor space for dwellings as well as for single rooms and rooms added to dwellings already existing.

The group titled »small houses» includes terrace houses and houses with one or two dwellings. Collective houses are included in the multidwelling houses, unless their exclusion is explicitly indicated.

SVT XVIII D:12

ASUNTOTUOTANTO - BOSTADSPRODUKTION - PRODUCTION OF DWELLINGS 1977

Helsinki 1979

Oikaisu - Korrigering - Correction

Sivu 9	kuvio 1 :		Muut kunnat
Sid	figur	Övriga kommuner
Page	figure		Rural communes
			Arava-huoneistot
		— —	Arava-lägenheter
			Dwellings with Arava-loan

Sivu 9 kuvio 2 : Kuvioista puuttuu vuoden 1977 osalta pääasiassa
Sid figur muissa kuin asuintaloissa valmistuneiden asuin-
Page figure huoneistojen osuus

Ur figuren saknas år 1977 färdigställda bostads-
lägenheter i huvudsakligen andra än bostadshus

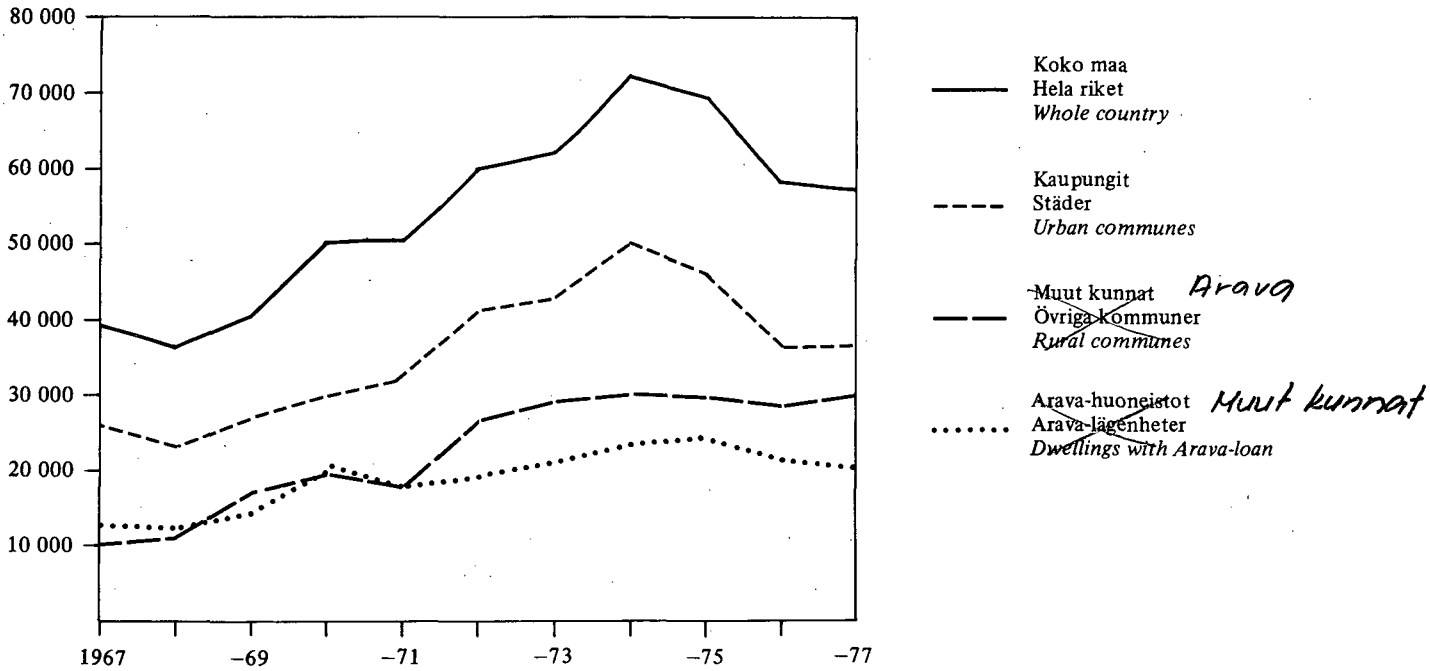
Dwellings completed in 1977 in mainly non-resi-
dential buildings are missing from the figure

Sivut 41 ja 44 ovat vaihtuneet keskenään

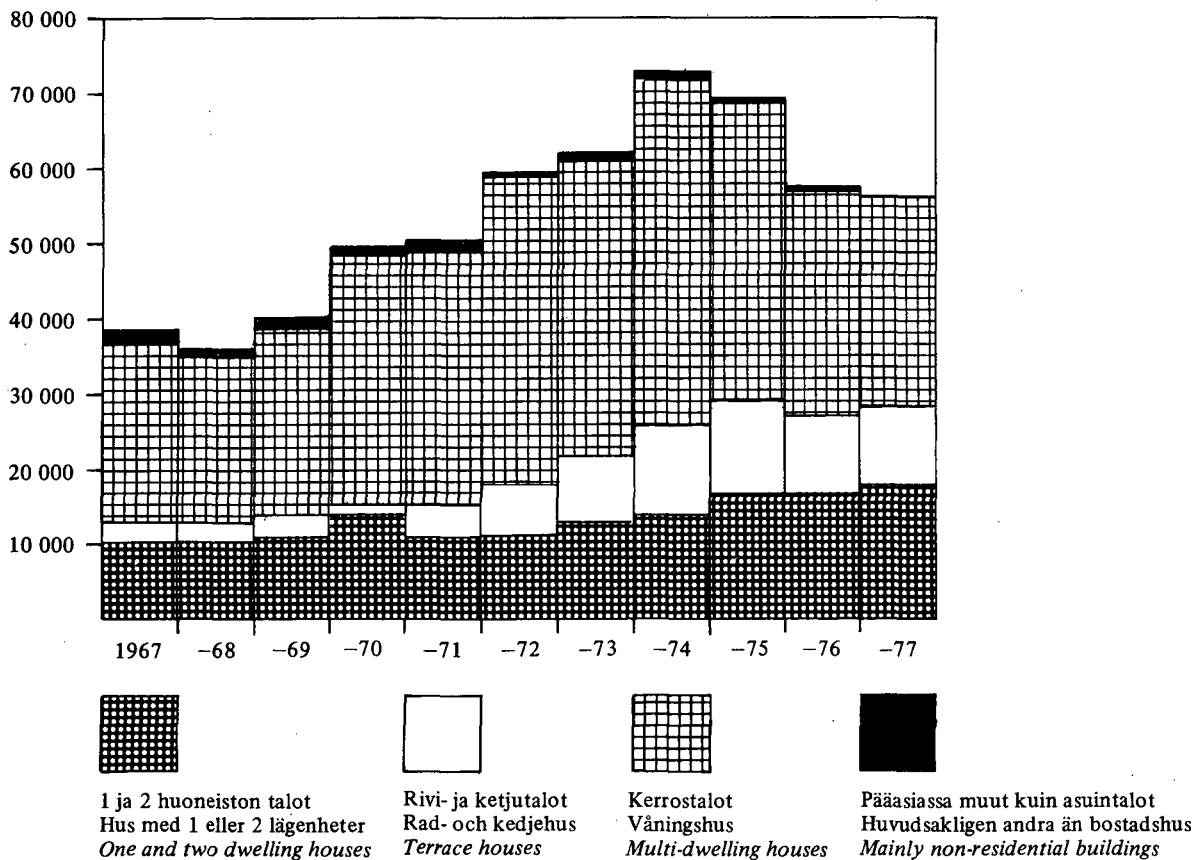
Sidorna 41 och 44 har förväxlats

The pages 41 and 44 have got mixed up with each other

Kuvio 1. Valmistuneet asuinhuoneistot vuosina 1967–1977
 Figur 1. Färdigställda bostadslägenheter åren 1967–1977
 Figure 1. Dwellings completed in 1967–1977



Kuvio 2. Valmistuneet asuinhuoneistot talotyypeittäin vuosina 1967–1977
 Figur 2. Färdigställda bostadslägenheter enligt hustyp åren 1967–1977
 Figure 2. Dwellings completed in 1967–1977 by type of building



TAULUJA-TABELLER
TABLES

1. Valmistuneet asuinrakennukset, asuinhuoneistot, asuinhuoneet sekä kokonaishuoneistoala vuosina 1957–1977
 Färdigställda bostadsbyggnader, bostadslägenheter, boningsrum och total lägenhetsyta åren 1957–1977
 Residential buildings completed, dwellings completed, rooms completed and total useful floor space in 1957–1977

Vuosi År Year	Asuinhuoneistot Bostadslägenheter Dwellings		Asuinhuoneet Boningsrum Rooms			Kokonaishuoneistoala 1000 m ² Total lägenhetsyta 1000 m ² Total useful floor space 1000 m ²			Uudet varsinaiset asuinrakennukset Nya egentliga bo- stadsbyggnader New residential buildings		
	Kaikkiaan Inalles Total	1000 hen- keä kohti Per 1000 invånare Per 1000 inhabi- tants	Kaikkiaan Inalles Total	Siitä–Därav–Of which		1000 hen- keä kohti Per 1000 invånare Per 1000 inhabi- tants	Kaikkiaan Inalles Total	Siitä–Därav–Of which		Luku Antal Number	Tilavuus Volym Volyme 1000 m ³
				Lisähuoneet Tilläggsrum Rooms added to existing dwellings	Asuntola- huoneet Enkelrum Single rooms			Lisä- ja asuntola- huoneissa I tilläggsrum och enkelrum In rooms added to existing dwellings and single rooms			

Koko maa – Hela riket – Whole country

1957	32 709	7.5	105 827	1 308	775	24.4	2 020	..	14 309	9 694
1958	29 999	6.8	98 772	1 593	1 464	22.6	1 872	..	12 927	8 815
1959	29 950	6.8	93 934	1 427	344	21.3	1 796	..	11 764	8 471
1960	31 525	7.1	100 861	1 648	432	22.7	1 918	..	12 008	9 005
1961	37 299	8.3	114 146	1 654	492	25.5	2 192	..	11 739	10 463
1962	37 449	8.3	117 308	1 552	494	26.0	2 237	..	11 060	10 645
1963	44 133	9.7	138 804	1 683	586	30.6	2 666	..	11 976	12 573
1964	35 381	7.7	119 431	1 834	576	26.2	2 271	..	10 633	10 577
1965	36 661	7.9	126 713	2 183	945	27.7	2 414	..	10 085	11 195
1966	36 457	7.8	130 667	2 329	827	28.4	2 496	58	10 824	11 475
1967	38 710	8.3	139 096	1 882	890	30.1	2 700	56	11 147	12 515
1968	36 023	7.7	131 455	1 995	1 217	28.4	2 568	81	10 955	11 713
1969	40 479	8.6	143 917	2 278	1 274	31.2	2 848	74	11 267	13 046
1970	49 747	10.8	179 645	2 597	1 638	39.1	3 645	94	14 306	16 216
1971	50 395	10.9	175 275	2 367	1 140	37.9	3 584	86	11 576	15 648
1972	59 937	12.9	202 042	2 721	1 732	43.4	4 165	98	12 501	18 068
1973	62 358	13.4	213 233	2 919	1 112	45.6	4 419	88	14 656	18 713
1974	73 033	15.6	246 356	2 959	985	52.5	5 149	85	16 020	21 263
1975	69 408	14.7	238 604	3 347	611	50.6	5 011	86	18 177	20 273
1976	57 498	12.2	204 287	3 954	525	43.2	4 315	89	17 861	17 406
1977	56 966	12.0	210 107	4 386	513	44.3	4 429	102	19 225	17 697

Kaupungit – Städer – Urban communes

1957	19 631	12.3	58 823	532	675	36.9	1 115	..	4 251	5 706
1958	17 798	10.9	54 249	677	1 112	33.4	1 011	..	3 776	5 014
1959	18 608	11.2	52 991	487	164	31.8	993	..	3 528	4 919
1960	20 704	12.1	61 056	764	256	35.8	1 154	..	4 151	5 552
1961	25 854	14.7	72 227	567	309	41.3	1 371	..	3 902	6 749
1962	25 604	14.2	73 513	422	246	41.0	1 390	..	3 591	6 789
1963	32 883	17.1	96 484	503	445	50.6	1 829	..	4 372	8 742
1964	24 297	12.2	78 397	494	328	39.9	1 464	..	3 946	6 843
1965	24 580	12.0	81 425	635	552	40.4	1 532	..	3 821	7 153
1966	25 322	11.9	86 600	726	474	41.5	1 630	..	4 116	7 506
1967	26 236	11.7	91 191	545	486	41.4	1 754	21	4 472	8 153
1968	23 234	10.1	80 358	568	845	35.7	1 564	45	3 931	7 151
1969	26 835	11.3	91 765	700	1 080	39.8	1 803	37	4 354	8 241
1970	30 013	12.7	102 364	602	1 295	43.7	2 067	45	4 852	9 270
1971	32 443	13.5	108 930	716	654	45.6	2 207	41	4 563	9 651
1972	41 020	16.1	134 833	803	1 337	52.7	2 747	49	5 168	12 052
1973	41 797	15.6	139 345	975	623	52.0	2 851	37	6 346	12 200
1974	49 723	18.2	163 409	898	590	59.9	3 371	34	7 222	16 530
1975	45 684	16.4	150 536	1 049	363	54.1	3 120	33	7 736	12 771
1976	36 137	12.9	121 006	1 173	347	43.3	2 518	30	7 335	10 319
1977	36 288	12.8	125 782	1 378	162	44.5	2 614	32	8 284	10 624

2. Valmistuneitten uusien varsinaisten asuinrakennusten luku ja tilavuus, 1 000 m³, talotyypeittäin rakennusaineen ja kaavallisen valmiusasteen mukaan
 Färdigställda nya bostadsbyggnaders antal och volym, 1 000 m³, enligt hustyp, hybbsmaterial och planeringskede
 Number and volume, 1 000 m³, of new residential buildings completed, by type of building, material and plan

	1 huoneiston talot Hus med 1 lägenhet One-dwelling houses		2 huoneiston talot Hus med 2 lägenheter Two-dwelling houses		Rivi- ja ketjutalot Rad- och kedjehus Terrace houses		Kerrostalot Våningshus Multi-dwelling houses		Yhteensä Summa Total	
	Luku Antal Number	Tilavuus Volym Volume	Luku Antal Number	Tilavuus Volym Volume	Luku Antal Number	Tilavuus Volym Volume	Luku Antal Number	Tilavuus Volym Volume	Luku Antal Number	Tilavuus Volym Volume
Koko maa – Hela riket – Whole country										
1968	9 282	4 424.2	492	497.5	403	900.7	778	5 890.4	10 955	11 712.8
1969	9 343	4 725.7	481	500.4	439	993.9	1 004	6 826.0	11 267	13 046.0
1970	11 894	5 989.9	633	620.0	613	1 381.4	1 166	8 224.6	14 306	16 215.9
1971	9 014	4 726.3	577	601.4	697	1 389.8	1 288	8 930.9	11 576	15 648.4
1972	9 491	5 110.1	560	545.4	903	1 858.4	1 547	10 554.3	12 501	18 068.2
1973	11 277	5 836.8	693	648.2	1 231	2 295.8	1 455	9 932.3	14 656	18 713.1
1974	12 067	5 947.6	721	706.8	1 594	2 969.8	1 638	11 639.1	16 020	21 263.3
1975	14 202	6 714.3	785	739.6	1 731	3 017.7	1 459	9 801.1	18 177	20 272.7
1976	14 532	6 949.1	765	719.0	1 474	2 549.5	1 090	7 188.8	17 861	17 406.4
1977	15 770	7 545.2	789	778.0	1 656	2 741.0	1 010	6 632.6	19 225	17 697.2
1977										
Kaavoitetut alueet – Planlagda områden – Planned areas	11 071	5 182.4	588	561.0	1 540	2 582.4	1 006	6 611.7	14 205	14 937.2
Siitä rakennuskiellossa – Därav i byggnadsförbud – Of which with building prohibition	1 212	620.2	121	128.6	113	181.0	75	442.7	1 521	1 372.4
Haja-asutusalueet – Glesbebyggelseområden – Areas without plan	4 699	2 362.7	201	217.7	116	158.7	4	20.9	5 020	2 760.0
Puutalot – Trähus – Wooden houses	13 925	6 608.3	630	613.6	1 144	1 775.3	14	52.5	15 713	9 049.7
Kivitalot – Stenhus – Stone houses	1 845	936.9	159	164.8	512	965.8	996	6 580.1	3 512	8 647.5
Kaupungit – Städer – Urban communes	6 094	2 983.3	476	480.4	896	1 500.1	818	5 660.6	8 592 8 284	10 624.3
Kaavoitetut alueet – Planlagda områden – Planned areas	5 161	2 498.6	429	425.5	863	1 458.8	817	5 653.0	7 270	10 035.8
Siitä rakennuskiellossa – Därav i byggnadsförbud – Of which with building prohibition	410	226.9	94	98.6	39	63.8	64	378.6	607	767.8
Haja-asutusalueet – Glesbebyggelseområden – Areas without plan	933	484.7	47	55.0	33	41.3	1	7.7	1 014	586.9
Puutalot – Trähus – Wooden houses	5 373	2 598.4	364	355.7	532	800.8	5	21.2	6 274	3 776.1
Kivitalot – Stenhus – Stone houses	721	384.9	112	124.8	364	699.3	813	5 639.3	2 010	6 848.2

Rakennusten lukumäärän prosenttijakauma – Byggnadsantalets procentuella fördelning –
 Percentage distribution of number of buildings

**Koko maa – Hela riket –
Whole country**

1968	84.7	4.5	3.7	7.1	100.0
1969	82.9	4.3	3.9	8.9	100.0
1970	83.1	4.4	4.3	8.2	100.0
1971	77.9	5.0	6.0	11.1	100.0
1972	75.9	4.5	7.2	12.4	100.0
1973	77.0	4.7	8.4	9.9	100.0
1974	75.3	4.5	10.0	10.2	100.0
1975	78.2	4.3	9.5	8.0	100.0
1976	81.4	4.3	8.2	6.1	100.0
1977	82.0	4.1	8.6	5.3	100.0

3. Valmistuneet uudet varsinaiset asuinrakennukset kerrosluvun mukaan talotyypeittäin¹⁾
 Färdigställda nya egentliga bostadsbyggnader enligt antal våningar och hustyp¹⁾
 Completed new residential buildings by number of storeys and type of buildings¹⁾

	Kerrosten lukumäärä – Antal våningar – Number of storeys									Yhteensä Summa Total
	1	2	3	4	5	6	7	8	9 –	
Koko maa – Hela riket – Whole country										
1968	6	123	378	60	55	57	47	38	5	769
1969	2	161	474	91	96	76	60	33	5	998
1970	–	167	551	105	129	82	87	30	12	1 163
1971	–	176	593	108	160	95	73	36	19	1 260
1972	–	219	695	127	168	122	109	38	20	1 498
1973	–	188	701	123	116	132	89	59	18	1 426
1974	13 634	939	817	117	172	123	100	80	38	16 020
1975	15 736	1 217	686	117	148	120	79	49	25	18 177
1976	15 565	1 408	497	84	117	110	37	25	18	17 861
1977										
Koko maa – Hela riket – Whole country	16 567	1 825	497	84	85	86	42	23	16	19 225
1 huoneiston talot – Hus med 1 lägenhet – <i>One-dwelling houses</i>	14 641	1 121	7	1	–	–	–	–	–	15 770
2 huoneiston talot – Hus med 2 lägenheter – <i>Two-dwelling houses</i>	627	162	–	–	–	–	–	–	–	789
Rivi- ja ketjutalot – Rad- och kedjehus – <i>Terrace houses</i>	1 299	355	2	–	–	–	–	–	–	1 656
Kerrostalot – Våningshus – <i>Multi-dwelling houses</i>	–	187	488	83	85	86	42	23	16	1 010
Huoneistojen lukumäärä – Antal lägenheter – <i>Number of dwellings</i>	24 225	6 419	11 880	2 703	2 938	3 166	1 957	1 243	1 054	55 585
Kaupungit – Städer – Urban communes	6 425	1 159	389	75	78	81	38	23	16	8 284
1 huoneiston talot – Hus med 1 lägenhet – <i>One-dwelling houses</i>	5 499	593	2	–	–	–	–	–	–	6 094
2 huoneiston talot – Hus med 2 lägenheter – <i>Two-dwelling houses</i>	340	136	–	–	–	–	–	–	–	476
Rivi- ja ketjutalot – Rad- och kedjehus – <i>Terrace houses</i>	586	309	1	–	–	–	–	–	–	896
Kerrostalot – Våningshus – <i>Multi-dwelling houses</i>	–	121	386	75	78	81	38	23	16	818
Huoneistojen lukumäärä – Antal lägenheter – <i>Number of dwellings</i>	9 440	4 407	9 383	2 507	2 764	3 008	1 824	1 243	1 054	35 630
Kerrostalojen prosenttijakautuma – Procentuell fördelning av våningshus – Percentage distribution of multi-dwelling houses										
Koko maa – Hela riket – Whole country										
1968	0.8	16.0	49.1	7.8	7.2	7.4	6.1	4.9	0.7	100.0
1969	0.2	16.1	47.6	9.1	9.6	7.6	6.0	3.3	0.5	100.0
1970	–	14.3	47.4	9.0	11.1	7.1	7.5	2.6	1.0	100.0
1971	–	14.0	47.1	8.5	12.7	7.5	5.8	2.9	1.5	100.0
1972	–	14.6	46.4	8.5	11.2	8.2	7.3	2.5	1.3	100.0
1973	–	13.2	49.2	8.6	8.1	9.3	6.2	4.1	1.3	100.0
1974	–	11.9	49.6	7.2	10.5	7.5	6.1	4.9	2.3	100.0
1975	–	16.4	46.8	8.0	10.1	8.2	5.4	3.4	1.7	100.0
1976	–	19.4	44.8	7.7	10.7	10.1	3.4	2.3	1.6	100.0
1977	–	18.5	48.3	8.2	8.4	8.5	4.2	2.3	1.6	100.0

1) Vuosina 1966–73 vain kerrostalot.

1) Åren 1966–73 endast våningshus.

1) In 1966–73 only multi-dwelling houses.

4. Valmistuneiden asuinhuoneistojen luku talotyyppin, rakennusaineen ja kaavallisen valmiusasteen mukaan
Färdigställda bostadslägenheter antalet enligt hustyp, byggnadsmaterial och planeringsskede
Number of dwellings completed by type of building, material and plan

	1 huoneiston talot Hus med 1 lägenhet One-dwelling houses	2 huoneiston talot Hus med 2 lägenheter Two-dwelling houses	Rivi- ja ketjutalot Rad- och kedjehus Terrace houses	Kerrostalot Våningshus Multi-dwelling houses	Pääasiassa muut kuin asuinrakennukset Huvudsakligen andra än bostadsbyggnader Mainly non-residential houses	Yhteensä Summa Total	Siitä pientaloissa Därav i småhus Of which in small houses %
Koko maa – Hela riket – Whole country							
1968	9 570	1 244	2 601	21 620	988	36 023	37.2
1969	9 606	1 295	2 955	25 828	795	40 479	34.2
1970	12 085	1 732	4 239	30 850	841	49 747	36.3
1971	9 279	1 546	4 885	34 026	659	50 395	31.2
1972	9 659	1 506	7 137	41 042	593	59 937	30.5
1973	11 496	1 755	9 218	39 233	656	62 358	36.0
1974	12 227	1 837	11 911	46 200	858	73 033	35.6
1975	14 254	2 072	12 226	40 293	563	69 408	41.1
1976	14 572	2 064	10 434	29 713	715	57 498	47.1
1977							
Koko maa – Hela riket – Whole country	15 802	2 123	10 694	27 778	569	56 966	50.2
Kaavoitetut alueet – Planlagda områden – Planned areas							
Siitä rakennuskielossa – Därav i byggnadsförbud – Of which with building prohibition	1 215	286	753	1 997	59	4 310	52.3
Haja-asutusalueet – Glesbebyggelseområden – Areas without plan							
Puutalot – Trähus – Wooden houses	13 954	1 779	7 386	236	196	23 551	98.2
Kivitalot – Stenhus – Stone houses	1 848	344	3 308	27 542	373	33 415	16.5
Huoneita – Rum – Rooms	85 385	8 966	37 013	76 788	1 955	210 107	62.5
Siitä huoneita asuinhuoneistoissa – Därav rum i bostadslägenheter – Of which rooms in dwellings	81 204	8 803	36 600	76 712	1 889	205 208	61.7
Kaupungit – Städer – Urban communes	6 103	1 166	5 149	23 590	280	36 288	34.2
Kaavoitetut alueet – Planlagda områden – Planned areas							
Siitä rakennuskielossa – Därav i byggnadsförbud – Of which with building prohibition	411	211	202	1 714	34	2 572	32.0
Haja-asutusalueet – Glesbebyggelseområden – Areas without plan							
Puutalot – Trähus – Wooden houses	5 381	923	2 954	97	70	9 425	98.2
Kivitalot – Stenhus – Stone houses	722	243	2 195	23 493	210	26 863	11.8

Prosenttijakautuma – Procentuell fördelning – Percentage distribution

Koko maa - Hela riket – Whole country

1968	26.6	3.5	7.2	60.0	2.7	100.0
1969	23.7	3.2	7.3	63.8	2.0	100.0
1970	24.3	3.5	8.5	62.0	1.7	100.0
1971	18.4	3.1	9.7	67.5	1.3	100.0
1972	16.1	2.5	11.9	68.5	1.0	100.0
1973	18.4	2.8	14.8	62.9	1.1	100.0
1974	16.7	2.5	16.3	63.3	1.2	100.0
1975	20.5	3.0	17.6	58.1	0.8	100.0
1976	25.3	3.6	18.2	51.7	1.2	100.0
1977	27.7	3.7	18.8	48.8	1.0	100.0

5. Valmistunut kokonaishuoneistoala, 1 000 m², talotyypin, rakennusaineen ja kaavallisen valmiusasteen mukaan
 Färdigställd total lägenhetsyta, 1 000 m², enligt hustyp, byggnadsmaterial och planeringsskede
 Completed total useful floor space, 1 000 m², by type of building, material and plan

	1 huoneiston talot Hus med 1 lägenhet <i>One-dwelling houses</i>	2 huoneiston talot Hus med 2 lägenheter <i>Two-dwelling houses</i>	Rivi- ja ketjutalot Rad- och kedjehus <i>Terrace houses</i>	Kerrostalot Våningshus <i>Multi-dwelling houses</i>	Pääasiassa muut kuin asuinrakennukset Huvudsakligen andra än bostadsbyggnader <i>Mainly nonresidential houses</i>	Yhteensä Summa <i>Total</i>	Siitä pientaloissa Därav i småhus <i>Of which in small houses</i> %
Koko maa – Hela riket – Whole country							
1968	910	97	213	1 279	69	2 568	47.5
1969	956	101	235	1 506	50	2 848	45.4
1970	1 265	139	347	1 831	63	3 645	48.0
1971	1 015	134	370	2 020	45	3 584	42.4
1972	1 085	128	477	2 436	39	4 165	40.6
1973	1 305	154	619	2 298	43	4 419	47.0
1974	1 411	172	826	2 691	49	5 149	46.8
1975	1 646	181	842	2 300	42	5 011	53.3
1976	1 716	182	712	1 660	46	4 315	60.5
1977							
Koko maa – Hela riket – Whole country	1 883	194	761	1 551	40	4 429	64.1
Kaavoitetut alueet – Planlagda områden – Planned areas	1 295	138	718	1 546	31	3 728	57.7
Siitä rakennuskiellossa – Därav i byggnadsförbud – <i>Of which with building prohibition</i>	150	31	49	108	4	342	67.3
Haja-asutusalueet – Glesbebyggelseområden – Areas without plan	588	57	43	5	10	702	98.0
Puutalot – Trähus – <i>Wooden houses</i>	1 660	156	499	14	17	2 345	98.7
Kivitalot – Stenhus – <i>Stone houses</i>	223	39	262	1 537	25	2 085	25.1
Kaupungit – Städer – Urban communes	735	119	420	1 320	20	2 614	48.7
Kaavoitetut alueet – Planlagda områden – Planned areas	616	104	409	1 319	18	2 465	45.8
Siitä rakennuskiellossa – Därav i byggnadsförbud – <i>Of which with building prohibition</i>	54	24	17	92	2	189	50.3
Haja-asutusalueet – Glesbebyggelseområden – Areas without plan	119	15	11	2	2	149	97.3
Puutalot – Trähus – <i>Wooden houses</i>	646	89	229	6	6	976	98.8
Kivitalot – Stenhus – <i>Stone houses</i>	89	30	191	1 314	14	1 637	18.9

Prosenttijakautuma – Procentuell fördelning – Percentage distribution

Koko maa – Hela riket – Whole country

1968	35.4	3.8	8.3	49.8	2.7	100.0
1969	33.6	3.5	8.2	52.9	1.8	100.0
1970	34.7	3.8	9.5	50.3	1.7	100.0
1971	28.3	3.7	10.3	56.4	1.3	100.0
1972	26.0	3.1	11.5	58.5	0.9	100.0
1973	29.5	3.5	14.0	52.0	1.0	100.0
1974	27.4	3.3	16.0	52.3	1.0	100.0
1975	32.9	3.6	16.8	45.9	0.8	100.0
1976	39.8	4.2	16.5	38.5	1.0	100.0
1977	42.5	4.4	17.2	35.0	0.9	100.0

6. Valmistuneiden asuinhuoneistojen luku ja keskimääräinen ala huoneistotyypeittäin ja talotyypeittäin
 Antal färdigställda bostadslägenheter och lägenheternas genomsnittliga yta enligt lägenhetstyp och hustyp
 Number of dwellings and average floor space per dwelling by size of dwelling and type of building

k = keittiö k = kök k = kitchen
 kk = keittokomero kv = kokvrå kt = kitchenette

	1 huone ja kk 1 rum och kv 1 room and kt	1 huone ja k 1 rum och k 1 room and k	2 huonetta ja kk 2 rum och kv 2 rooms and kt	2 huonetta ja k 2 rum och k 2 rooms and k	3 huonetta ja kk 3 rum och kv 3 rooms and kt	3 huonetta ja k 3 rum och k 3 rooms and k	4 huonetta ja k 4 rum och k 4 rooms and k	5 huonetta ja k 5 rum och k 5 rooms and k	6 huonetta ja k 6 rum och k 6 rooms and k	7-huonetta ja k 7-rum och k 7-rooms and k	Yhteensä Summa Total	Huoneistojen keski- määräinen ala Lägenheternas ge- nomsnittliga yta Average floor space per dwelling, m ²
Koko maa – Hela riket – Whole country												
1968	4 685	1 136	2 292	8 516	363	9 151	7 083	1 999	595	203	36 023	69.0
1969	5 424	1 295	3 317	9 792	276	10 087	7 490	2 111	462	225	40 479	68.5
1970	6 586	1 458	3 628	11 925	363	12 244	9 759	2 849	653	282	49 747	71.4
1971	7 365	1 553	4 084	12 525	433	12 454	8 643	2 449	650	239	50 395	69.4
1972	10 053	1 756	5 154	15 187	409	14 448	9 596	2 492	608	234	59 937	67.9
1973	10 056	1 813	5 223	15 393	281	14 768	11 088	2 871	659	206	62 358	69.4
1974	12 077	1 790	6 011	19 207	320	17 389	12 117	3 163	710	249	73 033	69.3
1975	10 521	1 990	5 581	17 622	394	16 709	12 633	3 065	650	243	69 408	70.9
1976	8 755	1 285	4 207	13 895	482	13 037	11 440	3 494	667	236	57 498	73.5
1977												
Koko maa – Hela riket – Whole country	7 919	1 388	3 633	13 210	388	12 962	11 720	4 557	933	256	56 966	76.0
1 huoneiston talot – Hus med 1 lägenhet – One-dwelling houses	38	57	24	281	38	2 449	8 403	3 620	687	205	15 802	113.6
2 huoneiston talot – Hus med 2 lägenheter – Two-dwelling houses	143	167	81	253	17	496	587	261	86	32	2 123	90.0
Rivi- ja ketjutalot – Rad- och kedjehus – Terrace houses	1 758	260	426	2 677	71	3 132	1 681	547	128	14	10 694	70.4
Kerrostalot – Väningshus – Multi-dwelling houses	5 935	882	3 019	9 840	245	6 726	997	110	22	2	27 778	55.7
Pääasiassa muut kuin asuinrakennukset – Huvudsakligen andra än bostadsbyggnader – Mainly non-residential buildings	45	22	83	159	17	159	52	19	10	3	569	69.2
Huoneistojen keskimääräinen ala – Lägen- heternas genomsnittliga yta – Average floor space per dwelling, m ²	31.7	36.8	47.6	58.0	62.4	78.0	108.7	124.6	153.7	208.2	76.0	
Kaupungit – Städer – Urban communes	5 435	820	2 845	9 405	330	8 705	5 832	2 292	490	134	36 288	71.1
1 huoneiston talot – Hus med 1 lägenhet – One-dwelling houses	3	6	2	53	8	823	3 277	1 543	293	95	6 103	116.1
2 huoneiston talot – Hus med 2 lägenheter – Two-dwelling houses	70	51	23	98	9	242	379	194	72	28	1 166	100.4
Rivi- ja ketjutalot – Rad- och kedjehus – Terrace houses	340	53	155	1 000	58	1 763	1 234	437	100	9	5 149	81.0
Kerrostalot – Väningshus – Multi-dwelling houses	5 011	704	2 630	8 168	245	5 786	914	109	21	2	23 590	55.9
Pääasiassa muut kuin asuinrakennukset – Huvudsakligen andra än bostadsbyggnader – Mainly non-residential buildings	11	6	35	86	10	91	28	9	4	–	280	70.4
Huoneistojen keskimääräinen ala – Lägen- heternas genomsnittliga yta – Average floor space per dwelling, m ²	31.6	36.3	47.4	57.8	61.0	77.2	106.2	124.5	155.2	212.8	71.1	

Prosenttijakautuma – Procentuell fördelning – Percentage distribution

Koko maa – Hela riket – Whole country

1968	13.0	3.2	6.4	23.6	1.0	25.4	19.7	5.5	1.6	0.6	100.0
1969	13.4	3.2	8.2	24.2	0.7	24.9	18.5	5.2	1.1	0.6	100.0
1970	13.2	2.9	7.3	24.0	0.7	24.6	19.6	5.8	1.3	0.6	100.0
1971	14.6	3.1	8.1	24.8	0.9	24.7	17.1	4.8	1.3	0.6	100.0
1972	16.7	2.9	8.6	25.4	0.7	24.1	16.0	4.2	1.0	0.4	100.0
1973	16.1	2.9	8.4	24.7	0.4	23.7	17.8	4.6	1.1	0.3	100.0
1974	16.5	2.5	8.2	26.3	0.4	23.8	16.6	4.3	1.0	0.4	100.0
1975	15.2	2.9	8.0	25.4	0.6	24.1	18.2	4.4	0.9	0.3	100.0
1976	15.2	2.2	7.3	24.2	0.8	22.7	19.9	6.1	1.2	0.4	100.0
1977	13.9	2.4	6.4	23.2	0.7	22.8	20.6	8.0	1.6	0.4	100.0

7. Valmistuneet uudet asuinhuoneistot huoneistoalan mukaan talotyypeittäin
 Färdigställda nya bostadslägenheter enligt lägenhetsyta och hustyp
 New dwellings completed by useful floor space and type of building

	Huoneistoala – Lägenhetsyta – Useful floor space, m ²													Yhteensä Summa Total		
	-19	20-24	25-29	30-34	35-39	40-44	45-49	50-59	60-69	70-79	80-89	90-99	100-119		120-	
1977																
Koko maa – Hela riket – Whole country	14	67	2 080	4 537	2 423	1 043	1 719	8 845	6 388	7 398	3 614	3 191	10 082	4 597	55 998	
1 huoneiston talot – Hus med 1 lägenhet – One-dwelling houses	6	13	14	26	29	34	48	107	197	450	952	1 635	8 663	3 596	15 770	
2 huoneiston talot – Hus med 2 lägenheter – Two-dwelling houses	7	28	33	54	33	32	35	48	87	123	184	208	329	371	1 572	
Rivi- ja ketjutalot – Rad- och kedjehus – Terrace houses	–	2	734	609	593	169	173	1 380	1 712	1 547	1 518	728	918	546	10 629	
Kerrostalot – Våningshus – Multi-dwelling houses	–	15	1 287	838	1 751	787	1 445	7 238	4 309	5 207	934	598	151	54	27 614	
Pääasiassa muut kuin asuintalot – Huvudsakligen andra än bostadshus – Mainly non-residential houses	1	9	12	10	17	21	18	72	83	71	26	22	21	30	413	
Kaupungit – Städer – Urban communes	4	31	1 250	385	1 634	808	1 372	6 379	4 600	5 505	2 311	1 785	4 531	2 253	35 848	
1 huoneiston talot – Hus med 1 lägenhet – One-dwelling houses	–	2	–	4	4	4	6	18	39	117	332	565	3 533	1 471	6 095	
2 huoneiston talot – Hus med 2 lägenheter – Two-dwelling houses	3	12	15	23	17	6	20	19	39	52	116	147	194	285	948	
Rivi- ja ketjutalot – Rad- och kedjehus – Terrace houses	–	2	92	139	154	54	66	454	703	821	1 053	507	643	429	5 117	
Kerrostalot – Våningshus – Multi-dwelling houses	–	15	1 139	3 216	1 453	728	1 267	5 853	3 771	4 480	793	554	148	53	23 470	
Pääasiassa muut kuin asuinrakennukset – Huvudsakligen andra än bostadsbyggnader – Mainly non-residential buildings	1	–	4	3	6	16	13	35	48	35	17	12	13	15	218	

Prosenttijakautuma – Procentuell fördelning – Percentage distribution

Koko maa – Hela riket – Whole country

1968	0.9	2.7	4.3	6.2	2.5	2.7	3.8	19.1	9.6	15.3	9.6	12.9	6.6	3.8	100.0
1969	0.0	2.0	4.7	7.1	3.3	3.0	4.6	19.3	10.0	15.2	8.2	10.7	7.9	4.0	100.0
1970	0.2	1.0	3.8	7.7	3.4	2.6	4.7	18.7	9.2	15.1	7.4	10.2	10.9	5.1	100.0
1971	0.2	1.3	3.9	9.0	3.2	2.7	5.3	18.6	10.2	15.7	7.0	7.7	10.3	4.9	100.0
1972	0.1	1.3	4.3	10.1	4.0	2.5	4.9	18.6	11.0	15.5	6.4	6.8	9.9	4.6	100.0
1973	0.0	0.9	4.4	9.4	4.7	2.5	4.7	17.0	11.3	15.2	6.3	6.6	11.8	5.2	100.0
1974	0.0	0.4	4.1	10.2	4.2	2.2	4.2	18.5	12.2	14.8	6.8	5.8	11.4	5.2	100.0
1975	0.0	0.2	4.0	8.9	4.9	2.1	4.0	17.7	12.1	14.3	7.0	6.0	13.3	5.5	100.0
1976	0.0	0.8	4.0	8.3	4.2	1.8	3.8	16.0	12.9	13.2	5.9	5.8	16.5	6.8	100.0
1977	0.0	0.1	3.7	8.1	4.3	1.9	3.1	15.8	11.4	13.2	6.5	5.7	18.0	8.2	100.0

8. Valmistuneet asuinhuoneistot rakennuttajan ja talotyypin mukaan
 Färdigställda bostadslägenheter enligt byggherre och hustyp
 Dwellings completed, by investor and type of building

	Yksityinen Enskild person Private person	Asunto-oy ja osuusk. Bostadsab o. andelslag Housing corporation and co-operative societies	Kiinteistöosakeyhtiö Fastighets Ab Real-estate corporation	Teoll.- tai liikelaitos Industri- el. affärsföretag Industrial or comm. enterprise	Valtio Staten State	Kunta Kommun Commune	Muu Annan Other	Yhteensä Summa Total
Koko maa – Hela riket – Whole country								
1968	11 371	15 680	1 724	1 530	385	3 652	1 681	36 023
1969	11 346	18 883	3 378	1 983	413	2 943	1 533	40 479
1970	14 346	22 987	5 212	2 419	427	2 221	2 135	49 747
1971	11 696	23 482	5 818	3 349	161	3 192	2 697	50 395
1972	11 593	27 174	8 992	3 399	304	4 089	4 386	59 937
1973	13 867	29 117	9 293	2 644	358	3 332	3 747	62 358
1974	14 665	36 278	10 970	3 707	187	3 417	3 809	73 033
1975	16 732	32 709	9 149	3 307	249	3 378	3 884	69 408
1976	16 846	21 308	9 685	2 380	414	3 382	3 483	57 498
1977								
Koko maa – Hela riket – Whole country	17 819	20 169	9 369	1 438	520	4 270	3 381	56 966
1 huoneiston talot – Hus med 1 lägenhet – One-dwelling houses	15 430	168	4	73	20	72	35	15 802
2 huoneiston talot – Hus med 2 lägenheter – Two-dwelling houses	1 581	400	4	52	30	23	33	2 123
Rivi- ja ketjutalot – Rad- och kedjehus – Terrace houses	507	6 304	1 287	398	228	1 028	942	10 694
Kerrostalot – Våningshus – Multi-dwelling houses	182	13 264	8 017	777	198	3 042	2 298	27 778
Pääasiassa muut kuin asuinrakennukset – Huvudsakligen andra än bostadsbyggnader – Mainly non-residential buildings	119	33	57	138	44	105	73	569
Kaupungit – Städer – Urban communes	6 936	15 520	6 941	1 046	272	3 069	2 504	36 288
1 huoneiston talot – Hus med 1 lägenhet – One-dwelling houses	5 869	141	4	22	12	46	9	6 103
2 huoneiston talot – Hus med 2 lägenheter – Two-dwelling houses	724	366	4	37	9	10	16	1 166
Rivi- ja ketjutalot – Rad- och kedjehus – Terrace houses	192	3 637	512	180	37	399	192	5 149
Kerrostalot – Våningshus – Multi-dwelling houses	97	11 355	6 381	725	194	2 582	2 256	23 590
Pääasiassa muut kuin asuinrakennukset – Huvudsakligen andra än bostadsbyggnader – Mainly non-residential buildings	54	21	40	82	20	32	31	280
Prosenttijakautuma – Procentuell fördelning – Percentage distribution								
Koko maa – Hela riket – Whole country								
1968	31.6	43.5	4.8	4.2	1.1	10.1	4.7	100.0
1969	28.0	46.7	8.3	4.9	1.0	7.3	3.8	100.0
1970	28.8	46.2	10.5	4.9	0.9	4.5	4.2	100.0
1971	23.2	46.6	11.5	6.6	0.3	6.3	5.5	100.0
1972	19.4	45.3	15.0	5.7	0.5	6.8	7.3	100.0
1973	22.2	46.7	14.9	4.2	0.6	5.4	6.0	100.0
1974	20.1	49.7	15.0	5.1	0.2	4.7	5.2	100.0
1975	24.1	47.1	13.2	4.8	0.3	4.9	5.6	100.0
1976	29.3	37.1	16.8	4.1	0.7	5.9	6.1	100.0
1977	31.3	35.4	16.5	2.5	0.9	7.5	5.9	100.0

9. Valmistuneiden asuinhuoneistojen varusteet talotyypeittäin
Färdigställda bostadslägenheter enligt lägenhetsutrustning och hustyp
Dwellings completed by equipment and type of building

VE = Vesijohto – Vattenledning – Piped water
VI = Viemäri – Avloppsledning – Drainage
LV = Lämmin vesi – Varmvatten – Hot water

	Huoneistoja kaikkiaan Lägenheter sammanlagt Total dwellings	Valmistuneet asuinhuoneistot, joissa on Färdigställda bostadslägenheter med Dwellings with					Asuinhuoneistot taloissa, joissa on Bostadslägenheter i hus med Dwellings in houses with		
		VI,VE	VI,VE, WC	VI,VE, WC,LV	Suihku Dusch Shower	Kylpyamme Badkar Bath	Sauna Bastu Sauna	Sauna ja pesutupa Bastu och tvättstuga Sauna and laundry	
Koko maa – Hela riket – Whole country									
1968	36 023	585	1 621	33 339	..	25 579	12 061	19 329	
1969	40 479	474	1 556	37 700	..	29 385	12 892	22 413	
1970	49 747	395	2 006	46 398	..	35 912	16 287	26 321	
1971	50 395	397	1 711	47 276	..	35 551	17 755	26 134	
1972	59 937	267	1 766	57 006	..	41 795	22 986	30 707	
1973	62 358	271	1 717	59 355	9 977	40 347	27 003	28 863	
1974	73 033	348	1 266	70 209	15 096	42 870	33 069	32 928	
1975	69 408	290	1 017	67 144	22 582	31 660	34 038	28 219	
1976	57 498	158	1 270	55 254	25 478	17 775	28 974	22 594	
1977									
Koko maa – Hela riket – Whole country	56 966	155	967	55 077	29 534	11 660	30 509	21 294	
1 huoneiston talot – Hus med 1 lägenhet – One-dwelling houses	15 802	118	328	15 089	6 474	915	10 493	4 701	
2 huoneiston talot – Hus med 2 lägenheter – Two-dwelling houses	2 123	14	70	1 995	829	205	1 309	580	
Rivi- ja ketjutalot – Rad och kedjehus – Terrace houses	10 694	20	222	10 338	7 080	749	6 120	2 684	
Kerrostalot – Väningshus – Multi-dwelling houses	27 778	–	329	27 130	14 985	9 646	12 323	13 217	
Pääasiassa muut kuin asuinrakennukset – Huvudsakligen andra än bostadsbyggnader – Mainly non-residential buildings	569	3	18	525	166	145	264	112	
Kaupungit – Städer – Urban communes	36 288	28	439	35 441	19 923	9 601	19 478	13 678	
1 huoneiston talot – Hus med 1 lägenhet – One-dwelling houses	6 103	18	106	5 927	3 007	407	4 329	1 623	
2 huoneiston talot – Hus med 2 lägenheter – Two-dwelling houses	1 166	2	31	1 122	545	153	812	249	
Rivi- ja ketjutalot – Rad- och kedjehus – Terrace houses	5 149	8	53	5 027	3 744	334	3 609	748	
Kerrostalot – Väningshus – Multi-dwelling houses	23 590	–	240	23 105	12 540	8 606	10 602	11 014	
Pääasiassa muut kuin asuinrakennukset – Huvudsakligen andra än bostadsbyggnader – Mainly non-residential buildings	280	–	9	260	87	101	126	44	
Prosenttina kaikista valmistuneista asuinhuoneistoista – I procent av alla färdigställda bostadslägenheter – Percentage of all dwellings completed									
Koko maa – Hela riket – Whole country									
1968	100.0	1.6	4.5	92.5	..	71.0	33.5	53.7	
1969	100.0	1.2	3.8	93.1	..	72.6	31.8	55.4	
1970	100.0	0.8	4.0	93.3	..	72.2	32.7	52.9	
1971	100.0	0.8	3.4	93.8	..	70.5	35.2	51.9	
1972	100.0	0.4	2.9	95.1	..	69.7	38.4	51.2	
1973	100.0	0.4	2.7	95.2	16.0	64.7	43.3	46.3	
1974	100.0	0.5	1.7	96.1	20.7	58.7	45.3	45.1	
1975	100.0	0.4	1.5	96.7	32.5	45.6	49.0	40.7	
1976	100.0	0.3	2.2	96.1	44.3	30.9	50.4	39.3	
1977	100.0	0.3	1.7	96.7	51.8	20.5	53.6	37.4	

10. Valmistuneet Aravan lainoittamat asuinhuoneistot talotyyppittäin ja huoneistojen keskimääräinen ala
Färdigställda Aravabelånade bostadslägenheter enligt hustyp och lägenheternas genomsnittliga yta
Dwellings completed by the aid of Arava¹⁾ and average floor space per dwelling by type of building

	1 huoneiston talot Hus med 1 lägenhet <i>One-dwelling houses</i>	2 huoneiston talot Hus med 2 lägenheter <i>Two-dwelling houses</i>	Rivi- ja ketjutalot Rad- och kedjehus <i>Terrace houses</i>	Kerrostalot Våningshus <i>Multi-dwelling houses</i>	Yhteensä Summa <i>Total</i>	Huoneistojen keskimääräinen ala Lägenheternas genomsnittliga yta <i>Average floor space per dwelling</i>
Koko maa – Hela riket – Whole country						
1968	3 031	79	552	7 560	11 222	70.3
1969	3 393	91	902	12 635	17 021	67.3
1970	4 830	95	1 143	13 246	19 314	70.6
1971	3 469	61	1 057	13 455	18 042	69.3
1972	4 086	88	2 807	19 797	26 778	64.6
1973	5 162	76	3 407	19 900	28 545	66.5
1974	5 707	56	3 377	20 763	29 903	66.4
1975	7 172	164	3 196	19 228	29 760	69.0
1976	6 863	116	3 090	18 098	28 167	68.2
1977	7 452	101	3 655	18 832	30 040	68.7

1977

Huoneistojen keskimääräinen ala – Lägenheternas genomsnittliga yta – *Average floor space per dwelling, m²*

108.9 80.0 56.4 55.1 68.7

Kaupungit – Städer – Urban communes ..

3 043 60 1 442 16 118 20 663 **64.0**

Huoneistojen keskimääräinen ala – Lägenheternas genomsnittliga yta – *Average floor space per dwelling, m²*

109.0 84.1 66.6 55.2 64.0

Prosenttijakautuma – Procentuell fördelning – Percentage distribution

Koko maa – Hela riket – Whole country

1968	27.0	0.7	4.9	67.4	100.0
1969	19.9	0.5	5.3	74.3	100.0
1970	25.0	0.5	5.9	68.6	100.0
1971	19.2	0.3	5.9	74.6	100.0
1972	15.3	0.3	10.5	73.9	100.0
1973	18.1	0.3	11.9	69.7	100.0
1974	19.1	0.2	11.3	69.4	100.0
1975	24.1	0.6	10.7	64.6	100.0
1976	24.4	0.4	11.0	64.2	100.0
1977	24.8	0.3	12.2	62.7	100.0

Prosenttina kaikista valmistuneista asuinhuoneistoista – I procent av alla färdigställda bostadslägenheter – Percentage of all dwellings completed

Koko maa – Hela riket – Whole country

1968	31.7	6.4	21.2	35.0	31.2
1969	35.3	7.0	30.5	48.9	42.0
1970	40.0	5.5	27.0	42.9	38.8
1971	37.4	3.9	21.6	39.5	35.8
1972	42.3	5.8	39.3	48.2	44.7
1973	44.9	4.3	37.0	50.7	45.8
1974	46.7	3.0	28.4	44.9	40.9
1975	50.3	7.9	26.1	47.7	42.9
1976	47.1	5.6	29.6	60.9	49.0
1977	47.2	4.8	34.2	67.8	52.7

11. Valmistuneet Aravan lainoittamat asuinhuoneistot huoneistotyypeittäin ja talotyypeittäin sekä huoneistojen keskimääräinen ala
 Färdigställda Arava belånade bostadslägenheter enligt lägenhetstyp och hustyp och lägenheternas genomsnittliga yta
 Dwellings completed by the aid of Arava and average floor space per dwelling by size of dwelling and type of building

	1 huone ja kk 1 rum och kv 1 room and kt	1 huone ja k 1 rum och k 1 room and k	2 huonetta ja kk 2 rum och kv 2 rooms and kt	2 huonetta ja k 2 rum och k 2 rooms and k	3 huonetta ja kk 3 rum och kv 3 rooms and kt	3 huonetta ja k 3 rum och k 3 rooms and k	4 huonetta ja k 4 rum och k 4 rooms and k	5-huonetta ja k 5-rum och k 5-rooms and k	Yhteensä Summa Total	Huoneistojen keski- määräinen ala Lägenheternas ge- nomsnittliga yta Average floor space per dwelling
Koko maa – Hela riket – Whole country										
1968	984	109	626	2 538	66	3 477	2 929	493	11 222	70.3
1969	1 922	309	1 428	4 324	75	4 888	3 549	526	17 021	67.3
1970	2 326	298	1 351	4 704	127	5 428	4 340	740	19 314	70.6
1971	2 383	336	1 424	4 623	134	5 019	3 519	604	18 042	69.3
1972	5 250	645	2 173	7 003	149	6 593	4 342	623	26 778	64.6
1973	5 152	777	2 402	7 460	30	6 736	5 248	740	28 545	66.5
1974	5 752	560	2 551	8 063	95	6 813	5 376	693	29 903	66.4
1975	5 116	806	2 208	7 577	137	6 819	6 204	893	29 760	69.0
1976	5 276	466	2 351	7 264	143	6 072	5 446	1 149	28 167	68.2
1977										
Koko maa – Hela riket – Whole country	5 382	624	2 107	7 955	183	6 536	5 473	1 780	30 040	68.7
1 huoneiston talot – Hus med 1 lägenhet – One-dwelling houses	–	1	–	9	4	1 009	4 720	1 709	452	108.9
2 huoneiston talot – Hus med 2 lägenheter – Two-dwelling houses	7	12	1	11	–	37	25	8	101	80.0
Rivi- ja ketjutalot – Rad- och kedjehus – Terrace houses	1 184	92	120	993	9	962	239	56	3 655	56.4
Kerrostalot – Väningshus – Multi-dwelling houses	4 191	519	1 986	6 942	170	4 528	489	7	18 832	55.1
Huoneistojen keskimääräinen ala – Lägenheternas genomsnittliga yta – Average floor space per dwelling, m ²	31.5	35.8	48.1	57.8	59.4	77.3	107.7	109.0	68.7	
Kaupungit – Städer – Urban communes										
1 huoneiston talot – Hus med 1 lägenhet – One-dwelling houses	–	–	–	4	–	374	1 923	742	3 043	109.0
2 huoneiston talot – Hus med 2 lägenheter – Two-dwelling houses	3	5	–	6	–	26	16	4	60	84.1
Rivi- ja ketjutalot – Rad- och kedjehus – Terrace houses	244	33	40	353	7	523	186	56	1 442	66.6
Kerrostalot – Väningshus – Multi-dwelling houses	3 581	413	1 757	5 804	170	3 930	456	7	16 118	55.2
Huoneistojen keskimääräinen ala – Lägenheternas genomsnittliga yta – Average floor space per dwelling, m ²	31.7	36.3	47.9	57.7	58.3	75.8	105.4	115.2	64.2	
Prosenttijakautuma – Procentuell fördelning – Percentage distribution										
Koko maa – Hela riket – Whole country										
1968	8.7	1.0	5.6	22.6	0.6	31.0	26.1	4.4	100.0	
1969	11.3	1.8	8.4	25.4	0.4	28.7	20.9	3.1	100.0	
1970	12.0	1.5	7.0	24.4	0.7	28.1	22.5	3.8	100.0	
1971	13.2	1.9	7.9	25.6	0.7	27.8	19.5	3.4	100.0	
1972	19.6	2.4	8.1	26.2	0.6	24.6	16.2	2.3	100.0	
1973	18.1	2.7	8.4	26.1	0.1	23.6	18.4	2.6	100.0	
1974	19.2	1.9	8.5	27.0	0.3	22.8	18.0	2.3	100.0	
1975	17.2	2.7	7.4	25.5	0.5	22.9	20.8	3.0	100.0	
1976	18.7	1.7	8.3	25.8	0.5	21.6	19.3	4.1	100.0	
1977	17.9	2.1	7.0	26.5	0.6	21.8	18.2	5.9	100.0	

12. Asuntotuotanto neljänneksittäin – Bostadsproduktionen kvartalsvis – Production of dwellings quarterly

Vuosi År Year	Valmistuneet asuinhuoneistot Färdigställda bostadslägenheter Dwellings completed				Rakennusluvan saaneet asuinhuoneistot Beviljade byggnadsstillstånd för bostadslägenheter Dwellings authorized				Aloitettut asuinhuoneistot Påbörjade bostadslägenheter Dwellings started				Keskeneräiset asuinhuoneistot Bostadslägenheter under byggnad Dwellings under construction								
	I	II	III	IV	I	II	III	IV	I	II	III	IV	I	II	III	IV	31.3.	30.6.	30.9.	31.12.	
	I	II	III	IV	I	II	III	IV	I	II	III	IV	I	II	III	IV	I	II	III	IV	
1957	6 382	4 960	8 870	12 497	32 709	6 231	8 371	7 862	7 331	29 795	
1958	4 899	4 783	8 785	11 532	29 999	4 717	7 975	8 234	10 675	31 601	
1959	4 851	4 844	9 013	11 242	29 950	5 400	8 945	6 969	9 750	31 064	29 200	32 200	31 900	28 200
1960	5 871	5 637	7 554	12 463	31 525	7 713	11 367	9 207	9 810	38 097	22 800	33 700	35 100	31 300
1961	7 876	6 427	8 947	14 049	37 299	8 349	13 632	11 076	10 647	43 704	29 300	34 300	37 000	32 600
1962	8 573	6 175	8 269	14 432	37 449	11 547	14 183	11 825	17 019	54 574	30 600	40 700	41 300	43 700
1963	8 942	8 445	10 018	16 728	44 133	5 455	8 670	9 085	17 072	40 282	41 500	41 400	40 900	33 400
1964	8 306	6 380	8 257	12 438	35 381	4 556	10 477	8 214	15 126	38 373	32 200	34 400	38 500	35 100
1965	6 803	7 592	8 324	13 942	36 661	6 298	11 111	10 109	10 042	37 560	36 900	38 900	41 100	35 600
1966	7 761	6 662	7 849	14 185	36 457	9 742	11 321	9 647	18 975	49 685	34 600	38 300	41 700	38 700
1967	8 337	8 265	8 624	13 484	38 710	3 976	9 521	9 998	10 289	33 784	4 294	9 715	7 713	10 246	31 968	39 863	41 916	41 268	41 268	38 407	38 407
1968	6 831	8 009	10 075	11 108	36 023	5 195	9 452	14 203	13 704	42 554	3 129	12 500	10 645	12 317	38 591	34 548	39 534	39 938	39 938	41 053	41 053
1969	5 975	8 872	12 698	12 934	40 479	6 391	13 586	15 722	11 340	47 039	3 560	14 255	13 618	12 293	43 726	38 587	44 581	45 521	45 521	44 861	44 861
1970	8 495	11 521	13 472	16 259	49 747	7 823	17 230	16 729	13 327	55 109	5 379	15 605	15 928	14 409	51 321	41 802	46 400	48 041	48 041	45 569	45 569
1971	9 469	12 183	12 660	16 083	50 395	8 759	15 353	22 580	16 126	62 818	4 337	17 035	18 217	18 354	57 943	40 280	45 717	51 413	51 413	53 535	53 535
1972	10 589	14 900	16 240	18 208	59 937	8 556	17 810	21 820	20 243	68 429	6 992	16 761	20 047	19 346	63 146	49 318	51 750	55 851	55 851	57 548	57 548
1973	12 727	12 345	16 544	20 742	62 358	12 690	22 140	28 079	18 043	80 952	8 895	20 351	23 010	19 583	71 839	53 856	62 490	69 139	69 139	67 838	67 838
1974	13 831	18 884	17 071	23 247	73 033	11 499	23 359	22 124	17 263	74 245	10 228	20 527	19 827	17 444	68 026	64 269	66 857	69 748	69 748	64 032	64 032
1975	15 668	19 011	16 403	18 326	69 408	10 901	21 361	16 654	15 021	63 937	8 934	19 331	17 265	14 500	60 030	57 185	58 075	59 244	59 244	55 179	55 179
1976	12 079	14 100	12 834	18 485	57 498	9 548	19 742	17 918	14 301	61 509	7 626	17 801	16 992	15 127	57 546	50 761	54 653	59 108	59 108	55 324	55 324
1977	11 276	14 674	13 153	17 863	56 966	8 930	18 093	14 998	14 926	56 947	6 919	17 392	15 314	12 495	52 120	50 945	54 393	56 570	56 570	50 997	50 997

Asuinhuoneistojen luku – Bostadslägenheternas antal – Number of dwellings

Koko maa –
Hela riket –
Whole country

13. Valmistuneet asuinhuoneistot ja kokonaisuhooneistoala läänittäin
Färdigställda bostadslägenheter och total lägenhetsyta enligt län
Dwellings completed and total useful floor space by districts

Läni - Län - District	1968	1969	1970	1971	1972	1973	1974	1975	1976	1977
-----------------------	------	------	------	------	------	------	------	------	------	------

Huoneistojen luku - Antal lägenheter - Number of dwellings

Koko maa - Hela riket - Whole country	36 023	40 479	49 747	50 395	59 937	62 358	73 033	69 408	57 498	56 966
Uudenmaan lääni - Nylands län	9 549	9 960	13 915	15 293	16 205	16 199	18 059	16 702	12 427	12 720
Turun ja Porin lääni - Åbo och Björneborgs län	5 404	5 932	7 556	7 756	9 192	10 065	11 495	10 922	8 967	8 133
Ahvenanmaan maakunta - Landskapet Åland	81	199	108	246	314	326	359	249	296	285
Hämeen lääni - Tavastehus län	6 088	6 642	7 764	8 230	9 843	9 186	11 424	10 051	8 034	8 050
Kymen lääni - Kymmene län	2 498	2 868	3 280	3 332	4 408	4 873	4 458	4 632	3 988	3 649
Mikkelin lääni - S:t Michels län	1 132	1 562	2 022	1 913	2 250	2 098	2 928	2 989	2 438	2 340
Pohjois-Karjalan lääni - Norra Karelen län	1 055	1 242	1 527	1 352	1 908	2 155	2 926	2 324	2 396	2 427
Kuopion lääni - Kuopio län	1 696	2 080	2 206	2 138	2 840	3 075	3 612	3 880	3 200	3 243
Keski-Suomen lääni - Mellersta Finlands län	1 965	2 268	2 384	2 225	2 764	3 013	3 744	3 540	3 045	2 704
Vaasan lääni - Vasa län	2 677	3 292	3 598	3 148	4 009	4 500	5 292	5 088	4 501	4 928
Oulun lääni - Uleåborgs län	2 615	3 122	3 776	3 333	4 442	4 961	6 596	6 262	5 733	5 668
Lapin lääni - Lapplands län	1 263	1 312	1 611	1 429	1 762	1 907	2 140	2 769	2 473	2 819

Kokonaisuhooneistoala - Total lägenhetsyta - Total useful floor space, 1 000 m²

Koko maa - Hela riket - Whole country	2 568	2 848	3 645	3 584	4 165	4 419	5 149	5 011	4 315	4 430
Uudenmaan lääni - Nylands län	676	677	975	1 063	1 119	1 144	1 266	1 160	891	920
Turun ja Porin lääni - Åbo och Björneborgs län	394	444	588	574	659	734	814	806	684	659
Ahvenanmaan maakunta - Landskapet Åland	7	15	7	19	22	22	28	21	23	23
Hämeen lääni - Tavastehus län	391	435	532	547	658	627	780	705	567	608
Kymen lääni - Kymmene län	173	212	249	236	306	328	325	325	299	285
Mikkelin lääni - S:t Michels län	85	108	143	121	148	146	192	203	180	176
Pohjois-Karjalan lääni - Norra Karelen län	74	89	111	96	124	133	195	167	171	178
Kuopion lääni - Kuopio län	124	148	153	157	186	212	250	266	230	252
Keski-Suomen lääni - Mellersta Finlands län	132	146	174	147	178	200	252	250	224	205
Vaasan lääni - Vasa län	213	250	298	259	315	356	407	416	386	438
Oulun lääni - Uleåborgs län	204	226	293	257	323	378	483	482	466	465
Lapin lääni - Lapplands län	95	98	122	108	127	139	157	210	194	221

14. Valmistuneet asuinhuoneistot ja kokonaisuhoistoala seu tukaava-alueittain
Färdigställda bostadslägenheter och total lägenhetsyta enligt regionplaneområden
Dwellings completed and total useful floor space by regional planning areas

Seutukaava-alue Regionplane område Regional planning area	1968	1969	1970	1971	1972	1973	1974	1975	1976	1977
Koko maa - Hela riket - Whole country	36 023	40 479	49 747	50 395	59 937	62 358	73 033	69 408	57 498	56 966
Helsingin ska - Helsingfors rpl	7 961	8 249	11 687	12 315	13 269	12 747	14 496	13 018	9 687	10 253
Itä-Uudenmaan ska - Östra Nylands rpl	780	589	980	1 119	1 159	1 434	1 204	1 472	1 129	981
Länsi-Uudenmaan ska - Väst-Nylands rpl	350	499	461	692	723	596	803	872	601	409
Läntisen Uudenmaan ska - Västra Nylands rpl	393	518	668	972	868	1 236	1 303	1 163	889	952
Varsinais-Suomen ska - Egentliga Finlands rpl	3 640	4 217	5 084	5 160	5 453	6 223	6 769	6 353	5 385	4 854
Ahvenanmaan ska - Ålands rpl	81	199	108	246	314	326	359	249	296	285
Satakunnan ska - Satakundas rpl	1 575	1 538	2 050	2 336	3 337	3 355	4 429	3 976	3 088	2 942
Tampereen ska - Tammerfors rpl	3 717	3 694	4 836	4 623	5 622	5 260	5 954	6 054	4 944	4 922
Kanta-Hämeen ska - Centrala Tavastlands rpl	1 114	1 442	1 628	1 838	2 288	2 227	2 971	2 219	1 809	1 860
Päijät-Hämeen ska - Päijänne Tavastlands rpl	1 706	2 047	2 218	2 574	3 033	2 717	3 667	3 253	2 311	2 121
Kymenlaakson ska - Kymmenedalens rpl	1 586	1 674	2 032	2 059	2 745	2 892	2 624	2 682	2 067	1 885
Etelä-Karjalan ska - Södra Karelen rpl	912	1 194	1 248	1 273	1 663	1 981	1 834	1 950	1 921	1 764
Etelä-Savon ska - Södra Savolax rpl	986	1 303	1 645	1 420	1 738	1 420	1 752	2 326	2 052	1 976
Pohjois-Karjalan ska - Norra Karelen rpl	1 055	1 242	1 527	1 352	1 908	2 155	2 926	2 324	2 396	2 427
Pohjois-Savon ska - Norra Savolax rpl	1 696	2 080	2 206	2 281	2 840	3 075	3 612	3 880	3 200	3 243
Keskis-Suomen ska - Mellersta Finlands rpl	1 965	2 268	2 384	2 225	2 764	3 013	3 727	3 498	3 016	2 677
Vaasan läänin ska - Vasa läns rpl	2 641	3 292	3 598	3 148	4 009	4 500	5 292	5 088	4 501	4 928
Pohjois-Pohjanmaan ska - Norra Österbottens rpl	2 131	2 491	3 118	2 724	3 548	3 918	5 011	4 526	4 220	4 404
Kainuun ska - Kajanalands rpl	471	631	658	609	894	1 043	1 585	1 736	1 513	1 264
Lapin ska - Lapplands rpl	1 263	1 312	1 611	1 429	1 762	1 907	2 140	2 769	2 473	2 819

Huoneistojen luku - Antal lägenheter - Number of dwellings

Kokonaisuhoistoala - Total lägenhetsyta - Total useful floor space

Koko maa - Hela riket - Whole country	2 568 428	2 847 683	3 645 062	3 584 072	4 165 244	4 418 865	5 148 657	5 010 603	4 315 348	4 429 293
Helsingin ska - Helsingfors rpl	567 254	554 514	809 018	849 504	907 717	886 221	1 006 154	884 947	667 196	704 176
Itä-Uudenmaan ska - Östra Nylands rpl	51 148	43 597	71 633	83 958	81 314	104 186	91 243	113 062	92 494	88 090
Länsi-Uudenmaan ska - Väst-Nylands rpl	25 759	31 927	32 715	45 396	50 820	40 716	55 608	62 538	47 251	37 029
Läntisen Uudenmaan ska - Västra Nylands rpl	27 234	38 743	51 799	72 161	66 099	98 738	93 530	86 405	72 190	78 916
Varsinais-Suomen ska - Egentliga Finlands rpl	256 512	304 094	377 171	359 010	378 894	434 114	467 110	458 021	407 665	384 142
Ahvenanmaan ska - Ålands rpl	7 227	14 667	7 095	19 311	22 036	21 704	28 293	21 271	22 899	23 159
Satakunnan ska - Satakundas rpl	123 364	124 778	178 789	187 037	249 759	262 550	321 641	303 176	238 836	241 204
Tampereen ska - Tammerfors rpl	233 835	246 021	327 769	314 109	378 954	361 962	412 971	421 872	344 379	373 271
Kanta-Hämeen ska - Centrala Tavastlands rpl	72 330	94 060	114 546	125 497	150 060	155 628	204 523	158 619	134 770	144 142
Päijät-Hämeen ska - Päijänne Tavastlands rpl	117 678	134 647	157 622	170 406	205 920	185 523	247 524	227 155	169 374	164 049
Kymenlaakson ska - Kymmenedalens rpl	106 110	124 018	151 508	145 227	183 621	192 522	191 652	191 068	155 598	154 246
Etelä-Karjalan ska - Södra Karelen rpl	66 679	87 861	97 395	90 330	122 670	135 252	133 248	134 249	143 540	130 464
Etelä-Savon ska - Södra Savolax rpl	74 945	91 715	116 753	98 331	114 810	121 245	153 288	159 839	150 102	150 003
Pohjois-Karjalan ska - Norra Karelen rpl	74 007	89 249	110 845	95 753	123 905	132 617	194 634	167 342	170 913	178 102
Pohjois-Savon ska - Norra Savolax rpl	123 978	148 538	153 150	156 983	185 723	212 448	250 912	266 102	229 825	251 524
Keskis-Suomen ska - Mellersta Finlands rpl	131 487	146 002	174 378	146 976	177 996	199 632	249 519	247 573	221 178	202 917
Vaasan läänin ska - Vasa läns rpl	210 513	249 679	298 072	258 118	315 280	356 216	406 699	415 737	386 261	438 254
Pohjois-Pohjanmaan ska - Norra Österbottens rpl	166 179	180 726	242 262	208 556	259 887	303 933	376 167	359 232	352 753	362 606
Kainuun ska - Kajanalands rpl	36 856	45 133	50 355	48 865	62 843	74 391	106 660	122 920	113 733	102 184
Lapin ska - Lapplands rpl	95 333	97 714	122 187	107 944	126 936	139 267	156 881	209 475	194 391	220 815

15. Vuonna 1977 valmistuneet asuinhuoneistot ja kokonaishuoneistoala talotyyppin mukaan lääneittäin ja seutukaava-alueittain
 År 1977 färdigställda bostadslägenheter och total lägenhetsyta enligt hustyp, län och regionplaneområden
 Dwellings completed and total useful floor space in 1977 by type of building, districts and regional planning areas

Läni ja seutukaava-alue Län och regionplaneområde District and regional planning area	1 huoneiston talot Hus med 1 lägenhet One-dwelling houses		2 huoneiston talot Hus med 2 lägenheter Two-dwelling houses		Rivi- ja ketjutalot Rad- och kedjehus Terrace houses		Kerrostalot Våningshus Multi-dwelling houses		Pääasiassa muut kuin asuintalot Huvudsakligen andra än bostadshus Mainly non-residential buildings		Yhteensä Summa Total	
	Kpl-St Number	m ²	Kpl-St Number	m ²	Kpl-St Number	m ²	Kpl-St Number	m ²	Kpl-St Number	m ²	Kpl-St Number	m ²
Koko maa – Hela riket – Whole country	15 802	1 882 850	2 123	194 493	10 694	760 564	27 778	1 550 936	569	40 450	56 966	4 429 293
Uudenmaan lääni – Nylands län	1 890	233 890	617	68 858	1 848	150 322	8 252	458 806	113	7 738	12 720	919 614
Turun ja Porin lääni – Åbo och Björneborgs län ..	2 464	301 449	278	25 031	1 181	90 810	4 127	235 658	83	6 343	8 133	659 291
Ahvenanmaan maakunta – Landskapet Åland	134	15 021	18	1 211	52	2 153	75	4 122	6	652	285	23 159
Hämeen lääni – Tavastehus län	1 876	225 440	171	14 824	1 359	101 473	4 541	259 802	103	6 780	8 050	608 319
Kymen lääni – Kymmene län	1 125	135 155	147	12 849	537	38 163	1 806	95 924	34	2 619	3 649	284 710
Mikkelin lääni – S:t Michels län	640	76 752	54	4 801	487	31 553	1 144	61 602	15	1 086	2 340	175 794
Pohjois-Karjalan lääni – Norra Karelen län	680	75 774	60	4 724	828	50 412	842	45 932	17	1 260	2 427	178 102
Kuopion lääni – Kuopio län	878	102 487	109	10 250	895	63 759	1 324	72 346	37	2 682	3 243	251 524
Keski-Suomen lääni – Mellersta Finlands län	773	89 307	66	5 304	556	38 062	1 278	70 368	31	1 880	2 704	204 921
Vaasan lääni – Vasa län	2 197	266 935	332	25 207	1 162	74 492	1 168	66 640	69	4 980	4 928	438 254
Oulun lääni – Uleåborgs län	2 155	250 702	190	14 972	1 265	82 620	2 018	113 364	40	3 132	5 668	464 790
Lapin lääni – Lapplands län	990	109 938	81	6 462	524	36 745	1 203	66 372	21	1 298	2 819	220 815
Helsingin ska – Helsingfors rpl	857	107 169	521	59 906	1 384	121 561	7 415	410 536	76	5 004	10 253	704 176
Itä-Uudenmaan ska – Östra Nylands rpl	455	55 095	45	4 211	191	10 812	277	16 528	13	1 444	981	88 090
Länsi-Uudenmaan ska – Väst-Nylands rpl	174	21 540	16	1 397	69	4 645	144	8 921	6	526	409	37 029
Läntisen Uudenmaan ska – Västra Nylands rpl ..	334	42 055	26	2 541	204	13 304	370	20 252	18	764	952	78 916
Varsinais-Suomen ska – Egentliga Finlands rpl ..	1 230	151 612	92	8 684	721	57 850	2 759	162 109	52	3 887	4 854	384 142
Ahvenanmaan ska – Ålands rpl	134	15 021	18	1 211	52	2 153	75	4 122	6	652	285	23 159
Satakunnan ska – Satakundas rpl	1 007	123 888	153	13 420	440	31 221	1 305	69 927	37	2 748	2 942	241 204
Tampereen ska – Tammerfors rpl	1 204	143 526	126	10 701	883	63 496	2 641	151 259	68	4 289	4 922	373 271
Kanta-Hämeen ska – Centrala Tavastlands rpl ..	485	58 072	42	3 420	313	24 201	1 003	57 287	17	1 162	1 860	144 142
Päijät-Hämeen ska – Päijänne-Tavastlands rpl ..	582	68 606	53	5 134	257	20 142	1 215	68 999	14	1 168	2 121	164 049
Kymenlaakson ska – Kymmenedatens rpl	612	74 627	91	7 977	340	26 025	821	43 989	21	1 628	1 885	154 246
Etelä-Karjalan ska – Södra Karelen rpl	513	60 528	56	4 872	197	12 138	985	51 935	13	991	1 764	130 464
Etelä-Savon ska – Södra Savolax rpl	547	66 711	48	4 244	413	26 926	954	51 097	14	1 025	1 976	150 003
Pohjois-Karjalan ska – Norra Karelen rpl	680	75 774	60	4 724	828	50 412	842	45 932	17	1 260	2 427	178 102
Pohjois-Savon ska – Norra Savolax rpl	878	102 487	109	10 250	895	63 759	1 324	72 346	37	2 682	3 243	251 524
Keski-Suomen ska – Mellersta Finlands rpl	768	88 564	64	5 160	556	38 062	1 259	69 321	30	1 810	2 677	202 917
Vaasan läänin ska – Vasa län rpl	2 197	266 935	332	25 207	1 162	74 492	1 168	66 640	69	4 980	4 928	438 254
Pohjois-Pohjanmaan ska – Norra Österbottnens rpl	1 647	192 349	151	11 913	901	61 323	1 675	59 536	30	2 485	4 404	362 606
Kainuun ska – Kajanlands rpl	508	58 353	39	3 059	364	21 297	343	18 828	10	647	1 264	102 184
Lapin ska – Lapplands rpl	990	109 938	81	6 462	524	36 745	1 203	66 372	21	1 298	2 819	220 815

16. Vuonna 1977 valmistuneet asuinhuoneistot huoneistotyypeittäin sekä huoneistojen keskimääräinen ala lääneittäin ja seutukaava-alueittain
 År 1977 färdigställda bostadslägenheter enligt lägenhetstyp samt lägenheternas genomsnittliga yta enligt län och regionplaneområden
 Dwellings completed by size of dwelling and average floor space in 1977 by districts and regional planning areas

k = keittiö k = kök k = kitchen
 kk = keittokomero kv = kokvrå kt = kitchenette

Lääni ja seutukaava-alue Län och regionplaneområde District and regional planning area	1 huone ja kk 1 rum och kv. 1 room and kt	1 huone ja k 1 rum och k 1 room and k	2 huonetta ja kk 2 rum och kv 2 rooms and kt	2 huonetta ja k 2 rum och k 2 rooms and k	3 huonetta ja kk 3 rum och kv 3 rooms and kt	3 huonetta ja k 3 rum och k 3 rooms and k	4 huonetta ja k 4 rum och k 4 rooms and k	5 huonetta ja k 5 rum och k 5 rooms and k	6 huonetta ja k 6 rum och k 6 rooms and k	7-huonetta ja k 7 rum och k 7 rooms and k	Yhteensä Summa Total	Huoneistojen keski- määräinen ala Lägenheternas ge- nomsnittliga yta Average floor space per dwelling, m ²
Koko maa – Hela riket – Whole country	7 919	1 388	3 633	13 210	388	12 962	11 720	4 557	933	256	56 966	76.0
Uudenmaan lääni – Nylands län	2 007	372	1 094	2 917	111	3 041	2 200	718	185	75	12 720	71.1
Turun-Porin lääni – Åbo-Björneborgs län	1 009	243	332	2 013	9	1 860	1 715	767	149	36	8 133	79.1
Ahvenanmaan maakunta – Landskapet Åland	37	22	10	46	3	56	50	46	11	4	285	80.0
Hämeen lääni – Tavastehus län	1 090	181	462	1 981	86	2 108	1 423	579	110	30	8 050	74.2
Kymen lääni – Kymmene län	561	73	259	821	3	779	817	270	51	15	3 649	76.3
Mikkelin lääni – St Michels län	401	54	145	596	7	490	461	156	20	10	2 340	73.6
Pohjois-Karjalan lääni – Norra Karelen län	417	41	127	630	48	579	490	75	19	1	2 427	71.6
Kuopion lääni – Kuopio län	448	113	243	699	37	688	684	238	81	12	3 243	76.0
Keski-Suomen lääni – Mellersta Finlands län	364	76	227	659	3	631	502	206	31	5	2 704	73.8
Vaasan lääni – Vasa län	547	78	197	942	9	875	1 386	686	158	50	4 928	86.1
Oulun lääni – Uleåborgs län	666	101	329	1 304	28	1 195	1 368	574	87	16	5 668	79.5
Lapin lääni – Lapplands län	372	34	208	602	44	660	624	242	31	2	2 819	76.1
Helsingin ska – Helsingfors rpl	1 703	327	967	2 454	97	2 479	1 557	488	132	49	10 253	68.0
Itä-Uudenmaan ska – Östra Nylands rpl	119	11	41	167	12	209	283	105	24	10	981	85.0
Länsi-Uudenmaan ska – Väst-Nylands rpl	10	15	36	75	–	111	110	46	4	2	409	88.1
Läntisen Uudenmaan ska – Västra Nylands rpl	159	18	50	201	2	210	211	66	23	12	952	80.7
Varsinais-Suomen ska – Egentliga Finlands rpl	615	109	170	1 359	6	1 153	927	402	89	24	4 854	77.3
Ahvenanmaan ska – Ålands rpl	37	22	10	46	3	56	50	46	11	4	285	80.0
Satakunnan ska – Satakundas rpl	372	132	156	621	2	643	624	327	50	15	2 942	79.7
Tampereen ska – Tammerfors rpl	682	91	263	1 159	81	1 280	935	354	63	14	4 922	74.5
Kanta-Hämeen ska – Centrala Tavastlands rpl	244	59	89	438	5	488	375	137	20	5	1 860	75.7
Päijät-Hämeen ska – Päijänne Tavastlands rpl	274	37	134	550	1	528	387	159	41	10	2 121	76.4
Kymenlaakson ska – Kymmenedagens rpl	226	42	91	433	2	451	468	142	23	7	1 885	79.4
Etelä-Karjalan ska – Södra Karelen rpl	335	31	168	388	1	328	349	128	28	8	1 764	72.9
Etelä-Savon ska – Södra Savolax rpl	335	51	127	490	7	407	392	139	18	10	1 976	74.2
Pohjois-Karjalan ska – Norra Karelen rpl	417	41	127	630	48	579	490	75	19	1	2 427	71.6
Pohjois-Savon ska – Norra Savolax rpl	448	113	243	699	37	688	684	238	81	12	3 243	76.0
Keski-Suomen ska – Mellersta Finlands rpl	358	76	227	652	3	622	500	203	31	5	2 677	73.8
Vaasan läänin ska – Vasa läns rpl	547	78	197	942	9	875	1 386	686	158	50	4 928	86.1
Pohjois-Pohjanmaan ska – Norra Österbottens rpl	485	70	297	1 013	26	924	1 028	472	74	15	4 404	79.7
Kainuun ska – Kajanalands rpl	181	31	32	291	2	271	340	102	13	1	1 264	78.9
Lapin ska – Lapplands rpl	372	34	208	602	44	660	624	242	31	2	2 819	76.1

17. Vuonna 1977 valmistuneet asuinhuoneistot rakennuttajan mukaan lääneittäin
 År 1977 färdigställda bostadslägenheter enligt byggherre och län
 Dwellings completed in 1977 by investor and district

Lääni Län District	Yksityinen Enskild person Private person	Asunto-oy ja osuusk. Bostads-ab o. andelslag Housing corporation and co-operative societies	Kiinteistöosakeyhtiö Fastighets ab Real-estate corporation	Teoll.- tai liikelaitos Industri- el. affärsföretag Industrial or com- mercial enterprise	Valtio Staten State	Kunta Kommun Commune	Muu Annan Other	Yhteensä Summa Total
Koko maa – Hela riket – Whole country	17 819	20 169	9 369	1 438	520	4 270	3 381	56 966
Uudenmaan lääni – Nylands län	2 153	4 841	1 960	645	170	1 972	979	12 720
Turun-Porin lääni – Åbo-Björneborgs län	2 760	3 218	1 458	162	15	144	376	8 133
Ahvenanmaan maakunta – Landskapet Åland	161	26	14	4	2	22	56	285
Hämeen lääni – Tavastehus län	2 044	3 571	949	227	34	866	359	8 050
Kymen lääni – Kymmene län	1 276	1 465	600	47	14	155	92	3 649
Mikkelin lääni – S:t Michels län	725	694	486	54	3	110	268	2 340
Pohjois-Karjalan lääni – Norra Karelens län	779	813	462	12	26	164	171	2 427
Kuopion lääni – Kuopio län	1 024	1 231	535	59	28	195	171	3 243
Keski-Suomen lääni – Mellersta Finlands län	828	977	567	39	33	126	134	2 704
Vaasan lääni – Vasa län	2 568	1 073	849	66	14	175	183	4 928
Oulun lääni – Uleåborgs län	2 386	1 588	899	93	69	148	425	5 668
Lapin lääni – Lapplands län	1 115	672	590	30	112	193	107	2 819

18. Aravan lainoittamat vuonna 1977 valmistuneet huoneistot talotyypin mukaan lääneittäin
 Aravabelånade år 1977 färdigställda bostadslägenheter enligt hustyp och län
 Dwellings completed in 1977 by the aid of Arava, by type of building and district

Lääni Län District	1 huoneis- ton talot Hus med 1 lägenhet One-dwell- ing houses	2 huoneis- ton talot Hus med 2 lägenheter Two-dwell- ing houses	Rivi- ja ket- jutalot Rad- och kedjehus Terrace houses	Kerrostalot Våningshus Multi-dwell- ing houses	Yhteensä Summa Total	% kaikista asuin- huoneistoista % av alla bo- stadslägenheter % of all dwellings
Koko maa – Hela riket – Whole country	7 452	101	3 655	18 832	30 040	52.7
Uudenmaan lääni – Nylands län	663	29	646	5 529	6 867	12.1
Turun-Porin lääni – Åbo-Björneborgs län	1 147	19	377	2 964	4 507	7.9
Ahvenanmaan maakunta – Landskapet Åland	–	–	–	–	–	–
Hämeen lääni – Tavastehus län	821	7	295	3 005	4 128	7.2
Kymen lääni – Kymmene län	535	2	104	1 249	1 890	3.3
Mikkelin lääni – S:t Michels län	291	–	184	1 018	1 493	2.6
Pohjois-Karjalan lääni – Norra Karelens län	350	7	288	455	1 100	1.9
Kuopion lääni – Kuopio län	420	1	297	968	1 686	3.0
Keski-Suomen lääni – Mellersta Finlands län	410	6	213	729	1 358	2.4
Vaasan lääni – Vasa län	1 146	13	468	884	2 511	4.4
Oulun lääni – Uleåborgs län	1 119	10	557	1 154	2 840	5.0
Lapin lääni – Lapplands län	550	7	226	877	1 660	2.9

19. Aravan lainoittamat vuonna 1977 valmistuneet asuinhuoneistot huoneistotyypin mukaan sekä huoneistojen keskimääräinen ala lääneittäin
 Aravabelånade år 1977 färdigställda bostadslägenheter enligt lägenhetstyp samt lägenheternas genomsnittliga yta enligt län
 Dwelling completed in 1977 by the aid of Arava, by size of dwelling and average floor space per dwelling by district

Lääni Län District	1 huone ja kk 1 rum och kv 1 room and kt	1 huone ja k 1 rum och k 1 room and k	2 huonetta ja kk 2 rum och kv 2 rooms and kt	2 huonetta ja k 2 rum och k 2 rooms and k	3 huonetta ja kk 3 rum och kv 3 rooms and kt	3 huonetta ja k 3 rum och k 3 rooms and k	4 huonetta ja k 4 rum och k 4 rooms and k	5 huonetta ja k 5 rum och k 5 rooms and k	6 huonetta ja k 6 rum och k 6 rooms and k	7-huonetta ja k 7-rum och k 7-rooms and k	Yhteensä Summa Total	Huoneistojen keski- määräinen ala – Lägenheternas ge- nomsnittliga yta – Average floor space per dwelling, m ²
Koko maa – Hela riket – Whole country	5 382	624	2 107	7 955	183	6 536	5 473	1 681	98	1	30 040	68.7
Uudenmaan lääni – Nylands län	1 453	212	713	1 901	29	1 695	720	135	9	–	6 867	60.4
Turun-Porin lääni – Åbo-Björneborgs län	725	143	219	1 246	–	1 002	847	312	13	–	4 507	70.8
Ahvenanmaan maakunta – Landskapet Åland	–	–	–	–	–	–	–	–	–	–	–	–
Hämeen lääni – Tavastehus län	716	86	235	1 169	76	1 016	604	214	11	1	4 128	66.7
Kymen lääni – Kymmene län	373	25	139	524	–	355	379	90	5	–	1 890	68.7
Mikkelin lääni – St Michels län	344	31	102	437	2	309	216	51	1	–	1 493	64.4
Pohjois-Karjalan lääni – Norra Karelen län	247	11	66	254	1	249	239	26	7	–	1 100	69.5
Kuopion lääni – Kuopio län	291	39	80	449	27	401	337	58	4	–	1 686	68.5
Keski-Suomen lääni – Mellersta Finlands län	246	9	123	333	–	294	267	82	4	–	1 358	69.7
Vaasan lääni – Vasa län	355	15	130	519	–	358	760	352	22	–	2 511	81.0
Oulun lääni – Uleåborgs län	359	49	153	745	21	519	738	246	10	–	2 840	76.8
Lapin lääni – Lapplands län	273	4	147	378	27	338	366	115	12	–	1 660	72.6

20. VUONNA 1977 VALMISTUNEET ASUINHUONEISTOT LÄÄNEITTÄIN JA KUNNITTAIN
 ÅR 1977 FÄRDIGSTÄLLDA BOSTADSLÄGENHETER ENLIGT LÄN OCH KOMMUN
 Dwellings completed in 1977 by district and commune

Lääni ja kunta Län och kommun District and commune	Asuinhuoneistot Bostadslägenheter Dwellings		Asuinhuoneet Boningsrum Rooms		Kokonaishuoneistoala, m ² Total lägenhetsyta, m ² Total floor space, m ²	
	Kaikkiaan Inalles Total	siitä - därav- of which	Kaikkiaan Inalles Total	siitä - därav- of which	Kaikkiaan Inalles Total	siitä - därav- of which
		Aravahuoneis- tot- Lägen- heter med Aravalån- Dwellings with Arava loan		Lisä- ja asun- tolahuoneet - Tilläggsrum och enkelrum- Rooms added to existing dwellings and single rooms		Aravahuoneis- tojen ala - Ytan för Arava- lägenheter - Floor space of Arava- dwellings
Uudenmaan lääni - Nylands län	12 720	6 867	44 132	718	919 614	416 652
Helsinki - Helsingfors	4 272	2 606	13 159	54	268 475	140 842
Vantaa - Vanda	1 983	1 014	6 348	102	127 150	56 998
Hanko - Hangö	79	60	330	14	7 162	4 678
Hyvinkää - Hyvinge	365	193	1 463	47	31 031	15 561
Järvenpää	458	196	1 617	21	33 986	13 082
Kerava - Kervo	354	185	1 207	8	25 389	11 921
Lohja - Lojo	100	83	386	8	8 221	6 280
Loviisa - Lovisa	110	84	348	5	7 392	4 895
Porvoo - Borgå	213	168	809	7	16 647	11 497
Tammisaari - Ekenäs	116	53	448	10	10 489	3 451
Espoo - Esbo	2 057	1 192	7 327	34	149 975	69 195
Kauniainen - Grankulla	63	-	349	2	9 110	-
Karjaa - Karis	69	36	213	13	4 700	2 252
Karkkila	93	59	358	2	7 996	4 508
Artjärvi - Artsjö	10	1	25	-	568	119
Askola	37	10	168	8	3 892	1 101
Inkoo - Ingå	62	12	213	1	4 813	763
Karjalohja	2	1	8	-	154	99
Kirkkonummi - Kyrkslätt	415	230	1 544	29	33 947	14 099
Lapinjärvi - Lapträsk	40	19	154	-	3 445	1 668
Liljendal	9	3	53	6	1 422	342
Lohjan mk. - Lojo lk.	160	68	689	20	14 697	5 759
Myrskylä - Mörskom	8	2	33	-	662	229
Mäntsälä	96	19	484	70	9 208	1 805
Nummi	23	3	113	10	2 666	350
Nurmijärvi	242	114	1 069	21	22 783	9 537
Orimattila	125	69	516	7	11 403	6 010
Pernaja - Pernå	35	15	157	6	3 670	1 205
Pohja - Pojo	92	15	328	2	7 299	1 696
Pornainen - Borgnäs	33	19	124	24	2 522	1 099
Porvoon mk. - Borgå lk.	97	42	539	37	11 526	4 308
Pukkila	10	7	37	-	766	488
Pusula	19	5	85	1	1 941	467
Ruotsinpyhtää - Strömfors	36	29	152	6	3 433	2 419
Sammatti	12	4	55	2	1 354	468
Sipoo - Sibbo	247	75	1 051	71	22 937	4 704
Siuntio - Sjundeå	73	17	313	8	6 659	1 719
Tenhola - Tenala	46	21	152	10	3 847	715
Tuusula - Tusby	182	79	660	39	14 707	5 067
Vihti	277	59	1 048	13	21 570	5 256
Turun-Porin lääni - Åbo-Björneborgs län	8 133	4 507	30 916	734	659 291	320 128
Turku - Åbo	2 009	1 504	6 634	45	136 016	92 601

Huoneistot talotyypeittäin Lägenheter enligt hustyp Dwellings by type of building					Huoneistot huoneistotyypeittäin Lägenheter enligt lägenhetstyp Dwellings by size of dwelling							Huoneistoja, joissa on Lägenheter med Dwellings with					
1 huoneiston talot Hus med 1 lägenhet One-dwelling houses	2 huoneiston talot Hus med 2 lägenheter Two-dwelling houses	Rivi- ja ketjutalot Rad- och kedjehus Terrace houses	Kerrostalot Våningshus Multi-dwelling houses	Pääas.muut kuin asuintalot Huvudsakl. andra än bostadshus - Mainly non-residential buildings	1 huone ja kk 1 rum och kv 1 room and kt	1 huone ja k 1 rum och k 1 room and k	2 huonetta ja kk 2 rum och kv 2 rooms and kt	2 huonetta ja k 2 rum och k, 3 rum och kv 2 rooms and k 3 rooms and kt	3 huonetta ja k 3 rum och k 3 rooms and k	4 huonetta ja k 4 rum och k 4 rooms and k	5-huonetta ja k 5-rum och k 5-rooms and k	VI, VE	VI, VE, WC	VI, VE WC, LV	Suihku Dusch Shower	Kylpyamme Badkar Bath	
1 890	617	1 848	8 252	113	2 007	372	1 094	3 028	3 041	2 200	978	14 113	12 517	7 081	3 637		
79	134	447	3 568	44	937	158	382	1 053	1 028	540	174	-	4 271	2 589	1 353		
125	66	304	1 484	4	317	63	213	600	494	197	99	-	1 970	794	1 047		
42	2	8	27	-	5	-	6	19	14	25	10	-	79	36	15		
90	18	87	165	5	35	2	8	90	105	88	37	-	363	281	40		
93	12	64	284	5	64	12	38	123	97	69	55	-	453	209	42		
53	13	63	223	2	-	-	20	12	43	21	4	-	349	276	56		
15	2	28	53	2	49	2	27	108	97	53	18	-	99	65	24		
19	4	38	49	-	31	-	6	26	21	19	7	-	110	48	53		
57	4	15	134	3	19	-	17	60	54	36	27	-	213	103	102		
54	2	10	46	4	24	-	-	18	30	29	15	-	114	15	54		
147	207	252	1 440	11	216	75	274	437	479	388	188	1 33	2 000	1 330	501		
4	28	-	30	1	7	-	-	1	6	14	35	-	62	2	29		
12	6	-	51	-	13	2	9	28	8	7	2	-	67	29	34		
40	4	27	21	1	9	1	14	15	14	25	15	-	93	57	6		
2	-	8	-	-	5	-	-	2	1	2	-	-	10	8	-		
20	-	17	-	-	-	-	6	6	6	9	10	-	37	31	-		
16	-	25	21	-	11	1	3	16	15	11	5	-	61	29	23		
1	1	-	-	-	-	-	-	1	-	1	-	-	1	1	-		
112	10	80	199	14	67	12	19	91	97	82	47	3 19	388	284	21		
15	-	23	-	2	2	-	1	11	17	6	3	-	39	10	-		
7	-	2	-	-	-	-	-	-	3	4	2	-	9	-	-		
76	4	8	70	2	1	14	-	35	42	44	24	1 1	157	56	43		
4	4	-	-	-	1	-	-	2	1	2	2	-	6	2	-		
65	9	15	5	2	7	2	2	12	17	43	13	-	94	77	8		
16	1	6	-	-	-	-	-	7	3	8	5	-	23	1	-		
135	12	31	63	1	15	3	-	33	57	112	22	2 5	232	52	42		
70	9	-	46	-	16	1	-	20	32	39	17	-	124	67	2		
23	2	10	-	-	1	-	-	5	13	14	2	1 -	33	5	10		
28	4	34	26	-	12	3	10	18	20	21	8	-	91	68	2		
17	4	12	-	-	13	-	-	7	4	5	4	-	28	17	3		
85	10	-	-	2	-	-	-	1	16	55	25	-	94	40	8		
2	-	6	-	2	1	1	-	3	3	-	2	-	10	9	1		
14	4	-	-	1	-	-	2	3	6	4	4	1 1	17	4	1		
19	-	15	-	2	4	-	-	8	5	17	2	-	35	22	-		
12	-	-	-	-	-	-	-	2	3	7	-	1 5	6	3	-		
120	8	30	89	-	35	8	9	36	48	71	40	-	240	143	55		
46	-	27	-	-	6	-	3	10	19	27	8	1 2	57	22	7		
24	2	20	-	-	21	-	-	3	7	9	6	1 4	39	29	1		
50	22	16	92	2	38	1	11	41	40	34	17	1 2	175	76	8		
81	9	120	66	1	25	11	14	65	76	62	24	1 6	268	191	46		
2 464	278	1 181	4 127	83	1 009	243	332	2 022	1 860	1 715	952	20 200	7 736	3 606	2 172		
109	19	141	1 726	14	349	31	40	729	551	183	126	2 20	1 982	895	995		

20. (Jatk.) - (Forts.) - (Continued)

Lääni ja kunta Län och kommun District and commune	Asuinhuoneistot Bostadslägenheter Dwellings		Asuinhuoneet Boningsrum Rooms		Kokonaisuoneistoala, m ² Total lägenhetsyta, m ² Total floor space, m ²	
	Kaikkiaan Inalles Total	siitä - därav - of which	Kaikkiaan Inalles Total	siitä - därav - of which	Kaikkiaan Inalles Total	siitä - därav - of which
		Aravahuoneis- tot - Lägen- heter med Aravalän- Dwellings with Arava loan		Lisä- ja asun- tolahuoneet - Tilläggsrum och enkelrum - Rooms added to existing dwellings and single rooms		Aravahuoneis- tojen ala - Ytan för Arava- lägenheter - Floor space of Arava- dwellings
Naantali - Nådendal	200	93	725	6	14 842	6 445
Salo	193	98	795	18	16 496	7 325
Uusikaupunki - Nystad	276	186	975	16	19 493	12 421
Loimaa	75	60	248	11	5 531	3 569
Raisio - Reso	189	134	691	12	13 891	8 866
Pori - Björneborg	894	466	3 121	58	66 135	30 985
Rauma - Raumo	488	258	1 557	18	33 035	14 665
Kankaanpää	231	171	836	19	17 310	11 169
Vammala	132	51	583	17	12 944	4 910
Parainen - Pargas	148	38	534	7	11 391	2 107
Harjavalta	156	84	569	12	12 123	5 701
Huittinen	118	49	492	33	10 663	4 218
Kokemäki - Kumo	74	22	330	13	7 327	2 444
Ikaalinen	65	18	281	5	6 126	2 049
Parkano	113	69	555	10	12 144	7 054
Alastaro	12	8	64	3	1 219	717
Askainen - Villnäs	2	1	10	-	236	117
Aura	18	12	70	-	1 496	991
Dragsfjärd	63	34	224	-	4 790	2 380
Eura	89	49	372	5	7 577	3 731
Eurajoki	58	32	265	16	5 526	2 462
Halikko	127	60	406	22	9 105	3 480
Honkajoki	19	2	86	11	1 777	201
Houtskari - Houtskär	7	-	27	-	565	-
Hämeenkyrö - Tavastkyro	88	41	365	13	7 972	3 295
Iniö	-	-	1	1	19	-
Jämijärvi	6	1	35	6	804	117
Kaarina - S:t Karins	176	59	726	15	16 537	4 114
Kalanti	57	27	269	1	5 952	3 047
Karinainen	19	8	66	-	1 414	858
Karvia	22	4	103	-	2 457	456
Keikyä	29	7	114	1	2 374	784
Kemiö - Kimito	11	2	58	7	1 453	230
Kihniö	16	5	78	3	1 725	558
Kiikala	20	3	68	-	1 385	319
Kiikka	18	4	72	4	1 640	448
Kiikoinen	6	5	24	1	434	379
Kisko	26	20	81	-	1 634	1 107
Kiukainen	21	7	117	15	2 685	759
Kodisjoki	11	-	38	-	914	-
Korppoo - Korpo	-	-	-	-	-	-
Koski Tl.	18	4	75	2	1 590	476
Kullaa	17	9	89	-	1 857	967
Kustavi - Gustavs	-	-	-	-	-	-
Kuusjoki	13	8	72	6	1 566	907
Köyliö - Kjulo	36	11	159	11	3 283	1 266
Laitila	104	57	420	30	8 916	4 592
Lappi	20	7	98	3	2 106	777
Lavia	26	9	123	5	2 717	996
Lemu	4	1	20	3	448	119
Lieto	96	31	505	29	11 649	3 447
Loimaan mlk.	73	54	342	20	7 601	4 633
Lokalahti	4	1	17	-	349	88

Huoneistot talotyyppittäin Lägenheter enligt hustyp Dwellings by type of building				Huoneistot huoneistotyyppittäin Lägenheter enligt lägenhetstyp Dwellings by size of dwelling										Huoneistoja, joissa on Lägenheter med Dwellings with				
1 huoneiston talot Hus med 1 lägenhet One-dwelling houses	2 huoneiston talot Hus med 2 lägenheter Two-dwelling houses	Rivi- ja ketjutalot Rad- och kedjehus Terrace houses	Väningshus Multi-dwelling houses	Pääas. muut kuin asuintalot Huvudsakl. andra än bostads- hus - Mainly non-residenti- al buildings	1 huone ja k 1 rum och kv 1 room and kt	1 huone ja k 1 rum och k 1 room and k	2 huonetta ja kk 2 rum och kv 2 rooms and kt	2 huonetta ja k 3 huonetta ja kk 2 rum och k, 3 rum och kv 2 rooms and k 3 rooms and kt	3 huonetta ja k 3 rum och k 3 rooms and k	4 huonetta ja k 4 rum och k 4 rooms and k	5-huonetta ja k 5-rum och k 5-room and k	VI, VE	VI, VE, WC	VI, VE WC, LV	Suihku Dusch Shower	Kylpyamme Badkar Bath		
18	2	37	143	-	8	11	18	63	61	25	14	-	-	200	65	30		
59	5	53	65	11	10	20	14	49	52	32	36	-	2	191	81	38		
45	2	21	208	-	21	20	13	80	96	30	16	-	30	245	85	132		
26	1	20	28	-	27	1	-	15	11	12	9	-	1	73	3	-		
20	-	19	149	1	16	15	-	59	45	48	6	-	-	188	63	119		
216	33	103	541	1	183	21	45	207	199	124	115	2	33	772	295	211		
48	11	53	372	4	71	51	42	141	96	59	28	-	5	483	279	136		
58	8	34	118	13	27	7	20	67	45	37	28	-	1	230	107	67		
80	13	18	19	2	7	1	10	16	22	58	18	-	1	131	63	23		
54	4	31	59	-	30	-	6	40	21	31	20	-	1	145	47	78		
31	9	46	68	2	14	-	27	33	38	27	17	-	2	154	63	33		
49	6	-	62	1	6	6	5	34	21	33	13	-	-	118	39	23		
44	2	13	12	3	4	-	-	15	21	22	12	-	1	73	45	1		
40	3	-	18	4	8	-	1	8	9	31	8	-	4	60	28	19		
87	9	16	-	1	1	-	-	15	20	51	26	-	-	113	111	1		
8	-	4	-	-	-	-	-	1	3	2	6	-	-	12	9	-		
2	-	-	-	-	-	-	-	-	-	2	-	-	-	2	-	-		
9	2	6	-	1	-	2	-	6	2	8	-	-	-	18	14	2		
16	-	15	32	-	9	-	2	23	13	8	8	-	1	62	-	33		
48	4	16	20	1	3	10	-	18	20	21	17	-	2	86	10	21		
44	4	10	-	-	10	-	-	1	11	26	10	-	1	57	18	-		
36	4	19	68	-	47	1	7	20	12	27	13	-	-	127	105	1		
8	3	-	-	8	-	-	5	3	2	6	3	-	-	19	12	1		
6	-	-	-	1	-	1	1	1	1	2	1	-	1	4	1	-		
41	1	19	26	1	2	3	-	27	22	29	5	2	-	81	30	1		
-	-	-	-	-	-	-	-	-	-	-	-	-	-	-	-	-		
6	-	-	-	-	1	-	-	-	-	2	3	1	-	5	2	-		
42	5	86	42	1	15	-	14	20	60	42	25	2	1	172	139	7		
43	2	12	-	-	-	-	-	10	5	34	8	-	-	57	35	3		
8	1	10	-	-	6	-	-	2	4	4	3	-	1	18	13	2		
21	1	-	-	-	-	1	-	-	6	13	2	-	1	21	10	1		
11	-	18	-	-	4	-	-	7	5	10	3	-	-	29	22	2		
11	-	-	-	-	-	-	-	-	6	3	2	-	-	10	2	-		
14	2	-	-	-	-	1	-	-	3	11	1	-	-	16	3	1		
9	-	11	-	-	-	4	4	3	3	5	1	-	1	8	1	-		
9	-	9	-	-	2	-	-	5	5	5	1	-	-	17	2	-		
2	-	4	-	-	-	-	-	3	2	-	1	-	1	4	-	4		
5	3	-	18	-	6	-	-	7	11	2	-	1	1	24	1	18		
16	3	1	-	1	-	1	1	-	6	7	6	-	-	21	10	-		
4	-	7	-	-	2	-	-	4	1	4	-	1	-	10	9	-		
-	-	-	-	-	-	-	-	-	-	-	-	-	-	-	-	-		
9	-	9	-	-	-	2	-	7	1	5	3	-	-	18	13	-		
12	-	5	-	-	-	-	-	-	1	12	4	-	1	16	11	-		
-	-	-	-	-	-	-	-	-	-	-	-	-	-	-	-	-		
12	-	-	-	1	-	-	-	1	1	8	3	-	1	12	8	3		
21	4	11	-	-	-	7	-	6	6	11	6	-	6	30	3	1		
41	1	14	46	2	8	-	10	32	16	26	12	-	-	104	43	20		
14	-	6	-	-	2	-	-	4	1	5	8	1	-	19	2	-		
18	-	7	-	1	2	-	-	2	6	11	5	-	1	24	13	-		
4	-	-	-	-	-	-	-	2	-	1	1	-	-	4	1	-		
81	5	6	4	-	-	-	-	3	21	55	17	1	2	91	55	4		
48	-	-	25	-	5	-	10	6	6	31	15	-	-	73	37	26		
4	-	-	-	-	-	-	-	1	1	2	-	-	-	3	1	-		

20. (Jatk.) - (Forts.) - (Continued)

Lääni ja kunta Län och kommun District and commune	Asuinhuoneistot Bostadslägenheter Dwellings		Asuinhuoneet Boningsrum Rooms		Kokonaishuoneistoala, m ² Total lägenhetsyta, m ² Total floor space, m ²	
	Kaikkiaan Inalles Total	siitä - därav - of which	Kaikkiaan Inalles Total	siitä - därav - of which	Kaikkiaan Inalles Total	siitä - därav - of which
		Aravahuoneis- tot - Lägen- heter med Aravalån - Dwellings with Arava loan		Lisä- ja asun- tolahuoneet - Tilläggsrum och enkelrum - Rooms added to existing dwellings and single rooms		Aravahuoneis- tojen ala - Ytan för Arava- lägenheter - Floor space of Arava- dwellings
Luvia	70	34	313	19	6 552	2 593
Marttila	31	14	130	9	2 848	1 144
Masku	33	9	181	9	4 326	1 080
Mellilä	6	4	31	1	605	396
Merikarvia	47	34	160	11	3 613	2 033
Merimasku	7	4	35	-	885	428
Mietoinen	9	4	42	-	967	449
Mouhijärvi	30	6	130	4	3 330	771
Muurla	13	4	46	3	1 030	455
Mynämäki - Virmo	104	37	480	10	10 760	2 869
Nakkila	59	22	254	-	5 572	2 531
Nauvo - Nagu	22	16	60	-	1 281	775
Noormarkku - Norrmark	71	43	294	4	6 544	3 061
Nousiainen	27	6	138	1	3 021	671
Oripää	18	3	50	-	1 117	310
Paimio - Pemar	91	24	460	6	9 679	2 725
Perniö - Bjärnä	56	35	227	16	5 233	2 782
Pertteli	40	19	180	6	4 066	2 173
Piikkiö - Pikis	69	12	296	18	6 437	1 375
Pomarcku - Påmark	13	4	75	10	1 611	443
Punkalaidun	37	16	138	2	3 164	1 208
Pyhäranta	33	14	168	8	3 721	1 519
Pöytyä	30	12	132	3	2 777	1 334
Rauman mlk. - Raumo lk.	91	30	469	23	11 105	3 316
Rusko	15	5	71	1	1 651	590
Rymättylä - Rimito	19	4	91	-	2 039	425
Sauvo - Sagu	23	13	79	-	1 578	927
Sikainen	22	21	58	5	1 347	1 118
Suodenniemi	12	2	38	1	874	216
Suomusjärvi	15	1	61	4	1 228	102
Säkylä	49	33	239	5	5 244	3 643
Särkisalo - Finby	2	1	12	3	279	77
Taivassalo - Tövsala	18	10	80	-	1 700	645
Tarvasjoki	7	5	37	1	831	547
Ulvila - Ulvsby	162	68	728	7	15 348	5 700
Vahto	8	8	42	-	929	929
Vampula	15	9	85	8	1 850	1 028
Vehmaa	17	9	78	2	1 697	730
Velkua	-	-	-	-	-	-
Vestanfjärd	2	-	10	1	207	-
Viljakkala	2	-	9	-	208	-
Yläne	45	28	125	-	2 798	1 673
Ahvenanmaan maakunta - Landskapet Åland	285	-	1 126	16	23 159	-
Maarianhamina - Mariehamn	95	-	326	3	6 784	-
Brändö	12	-	53	2	1 168	-
Eckerö	9	-	43	-	950	-
Finström	27	-	126	-	2 515	-
Föglö	22	-	48	-	688	-
Geta	-	-	-	-	-	-
Hammarland	19	-	88	3	1 940	-
Jomala	29	-	148	-	3 001	-

Huoneistot talotyyppittäin Lägenheter enligt hustyp Dwellings by type of building					Huoneistot huoneistotyyppittäin Lägenheter enligt lägenhetstyp Dwellings by size of dwelling										Huoneistoja, joissa on Lägenheter med Dwellings with		
1 huoneiston talot Hus med 1 lägenhet One-dwelling houses	2 huoneiston talot Hus med 2 lägenheter Two-dwelling houses	Rivi- ja ketjutalot Rad- och kedjehus Terrace houses	Kerrostalot Våningshus Multi-dwelling houses	Pääas muut kuin asuintalot Huvudsakl andra än bos- tadshus - Mainly non- residential buildings	1 huone ja kk 1 rum och kv 1 room and kt	1 huone ja k 1 rum och k 1 room and k	2 huonetta ja kk 2 rum och kv 2 rooms and kt	2 huonetta ja k 3 huonetta ja kk 2 rum och k, 3 rum och kv 2 rooms and k 3 rooms and kt	3 huonetta ja k 3 rum och k 3 rooms and k	4 huonetta ja k 4 rum och k 4 rooms and k	5-huonetta ja k 5-rum och k 5-rooms and k	VI, VE	VI, VE, WC	VI, VE WC, LV	Suihku Dusch Shower	Kylpyamme Badkar Bath	
41	3	26	-	-	-	18	-	6	10	20	16	-	-	70	25	2	
11	4	14	-	2	2	2	1	9	5	8	4	1	-	30	8	3	
27	2	4	-	-	-	-	-	2	2	20	9	-	1	32	16	5	
6	-	-	-	-	-	-	-	-	1	4	1	-	-	6	-	-	
9	6	-	31	1	10	3	2	11	12	6	3	-	31	16	36	-	
7	-	-	-	-	-	-	-	-	1	5	1	-	-	7	4	-	
9	-	-	-	-	-	-	-	-	4	4	1	-	-	9	3	-	
16	5	8	-	1	3	2	-	4	3	13	5	-	6	23	15	-	
5	-	8	-	-	4	-	-	2	3	3	1	-	-	13	9	-	
63	1	18	21	1	4	-	4	18	17	35	26	-	1	101	42	23	
34	1	23	-	1	7	-	-	9	13	16	14	1	22	36	45	2	
9	2	11	-	-	11	-	-	3	2	4	2	1	1	18	12	3	
34	7	-	30	-	10	2	-	10	16	18	15	-	-	70	7	-	
20	2	5	-	-	-	-	-	1	4	14	8	-	1	26	1	-	
5	-	-	13	-	7	-	-	6	1	3	1	-	-	18	16	-	
59	8	7	17	-	1	4	-	6	9	40	31	-	-	91	37	1	
23	-	11	22	-	8	-	4	13	8	17	6	-	-	56	26	31	
26	2	12	-	-	5	1	-	7	6	9	12	-	2	38	18	1	
25	6	-	38	-	-	3	2	23	17	15	9	2	1	66	55	2	
12	1	-	-	-	-	1	-	-	4	2	6	-	-	13	-	-	
14	5	18	-	-	2	1	5	8	10	8	3	-	3	34	27	1	
30	3	-	-	-	-	-	-	2	7	19	5	-	1	31	3	1	
15	3	-	11	1	-	-	1	11	5	8	5	-	-	25	6	13	
77	7	7	-	-	-	-	1	2	26	43	19	-	1	88	35	1	
12	3	-	-	-	-	-	-	1	4	9	1	-	-	15	6	3	
13	-	6	-	-	-	-	-	2	6	6	5	-	1	18	5	-	
5	-	18	-	-	-	3	-	14	2	1	3	-	-	23	8	11	
1	-	-	21	-	7	-	2	12	-	-	1	-	-	22	22	-	
4	-	8	-	-	3	-	2	1	4	1	1	-	-	12	11	-	
5	-	9	-	1	-	-	-	9	-	6	-	-	-	15	2	-	
41	2	6	-	-	-	2	-	2	12	25	8	-	-	48	45	3	
2	-	-	-	-	-	-	-	-	1	1	-	-	1	1	1	-	
10	-	8	-	-	-	3	-	4	2	3	6	-	-	17	-	-	
7	-	-	-	-	-	-	-	-	1	4	2	-	-	7	5	2	
73	33	26	30	-	7	1	1	18	53	56	26	-	4	124	80	1	
8	-	-	-	-	-	-	-	-	-	6	2	-	-	8	7	-	
15	-	-	-	-	-	-	-	-	2	10	3	-	-	15	16	1	
11	-	6	-	-	2	-	-	1	5	6	3	-	-	17	10	1	
-	-	-	-	-	-	-	-	-	-	-	-	-	-	-	-	-	
2	-	-	-	-	-	-	-	-	1	1	-	1	-	1	-	-	
2	-	-	-	-	-	-	-	-	1	1	-	1	-	-	-	-	
9	-	12	24	-	10	-	12	9	9	2	3	-	-	44	38	-	
134	18	52	75	6	37	22	10	49	56	50	61	5	3	264	58	145	
20	5	-	67	3	20	-	2	31	21	7	14	-	-	95	8	76	
6	2	4	-	-	-	1	-	1	6	2	2	-	-	12	6	5	
9	-	-	-	-	-	-	-	-	4	3	2	-	1	8	1	4	
13	5	6	-	3	2	-	-	2	8	8	7	-	-	25	5	15	
2	-	20	-	-	-	19	-	2	1	-	-	-	-	22	19	1	
-	-	-	-	-	-	-	-	-	-	-	-	-	-	-	-	-	
13	2	4	-	-	-	-	4	-	4	7	4	1	-	18	7	8	
25	4	-	-	-	-	-	1	4	5	7	12	-	1	27	6	18	

20. (Jatk.) - (Forts.) - (Continued)

Lääni ja kunta Län och kommun District and commune	Asuinhuoneistot Bostadslägenheter Dwellings		Asuinhuoneet Boningsrum Rooms		Kokonaishuoneistoala, m ² Total lägenhetsyta, m ² Total floor space, m ²	
	Kaikkiaan Inalles Total	siitä - därav- of which	Kaikkiaan Inalles Total	siitä - därav- of which	Kaikkiaan Inalles Total	siitä - därav- of which
		Aravahuoneis- tot - Lägen- heter med Aravalån - Dwellings with Arava loan		Lisä- ja asun- tolahuoneet - Tilläggsrum och enkelrum - Rooms added to existing dwellings and single rooms		Aravahuoneis- tojen ala - Ytan för Arava- lägenheter - Floor space of Arava- dwellings
Kumlinge	-	-	-	-	-	-
Kökar	1	-	5	-	80	-
Lemland	31	-	123	3	2 645	-
Lumparland	4	-	23	-	405	-
Saltvik	17	-	78	4	1 628	-
Sottunga	-	-	-	-	-	-
Sund	9	-	39	1	744	-
Vårdö	10	-	26	-	611	-
Hämeen lääni - Tavastehus län	8 050	4 128	29 111	496	608 319	277 070
Hämeenlinna - Tavastehus	459	218	1 671	6	34 275	15 293
Lahti	1 070	549	3 629	28	76 180	35 432
Riihimäki	331	189	1 184	11	23 981	12 531
Forssa	331	142	1 159	16	24 013	9 944
Tampere - Tammerfors	2 366	1 382	7 816	46	157 123	84 195
Valkeakoski	297	181	1 063	8	22 109	12 095
Mänttä	140	80	453	-	10 183	4 628
Nokia	244	112	997	3	19 703	8 347
Toijala	112	91	378	2	8 026	5 702
Virrat - Virdois	98	27	373	18	8 192	2 514
Asikkala	61	26	302	10	6 628	2 503
Hattula	74	19	334	8	7 544	1 895
Hauho	43	3	147	3	3 013	338
Hausjärvi	50	33	205	2	4 416	2 636
Hollola	190	91	828	17	18 477	6 277
Humppila	49	43	155	9	3 452	2 452
Janakkala	148	82	540	15	11 656	5 701
Jokioinen	46	34	185	8	3 774	2 417
Juupajoki	52	33	189	42	4 259	2 145
Kalvola	51	20	191	4	4 037	1 613
Kangasala	306	148	1 178	27	25 555	9 624
Koski Hl.	20	4	87	7	1 824	478
Kuhmalahti	1	-	6	1	160	-
Kuorevesi	12	3	67	11	1 414	357
Kuru	31	22	126	13	2 811	1 444
Kylmäkoski	8	5	46	4	995	557
Kärkölä	56	17	222	2	4 598	1 762
Lammi	29	8	145	14	3 359	984
Lempäälä	168	63	759	17	15 883	4 846
Loppi	63	41	266	14	5 760	3 249
Luopioinen	23	21	49	7	1 170	810
Längelmäki	3	1	14	2	289	106
Nastola	143	88	587	3	11 863	6 466
Orivesi	126	49	381	6	8 072	2 818
Padasjoki	65	28	245	15	5 281	2 034
Pirkkala	65	33	200	6	4 697	2 266
Pälkäne	22	15	74	3	1 615	819
Renko	28	3	94	2	2 057	341
Ruovesi	34	15	120	-	2 814	1 297
Sahalahti	6	5	29	-	705	583
Somero	111	22	490	26	10 520	2 196
Tammela	76	22	274	4	6 361	1 454

Huoneistot talotyypeittäin Lägenheter enligt hustyp Dwellings by type of building						Huoneistot huoneistotyypeittäin Lägenheter enligt lägenhetstyp Dwellings by size of dwelling										Huoneistoja, joissa on Lägenheter med Dwellings with				
1 huoneiston talot Hus med 1 lägenhet One-dwelling houses	2 huoneiston talot Hus med 2 lägenheter Two-dwelling houses	Rivi- ja ketjutalot Rad- och kedjehus Terrace houses	Kerrostalot Våningshus Multi-dwelling houses	Pääasennusmuut kuin asuintalot Huvudsaklandräan bostadshus-Mainly non-residential buildings		1 huone ja kk 1 rum och kv 1 room and kt	1 huone ja k 1 rum och k 1 room and k	2 huonetta ja kk 2 rum och kv 2 rooms and kt	2 huonetta ja k 3 huonetta ja kk 2 rum och k, 3 rum och kv 2 rooms and k 3 rooms and kt	3 huonetta ja k 3 rum och k 3 rooms and k	4 huonetta ja k 4 rum och k 4 rooms and k	5-huonetta ja k 5-rum och k 5-rooms and k	VI, VE	VI, VE, WC	VI, VE WC, LV	Suihku Dusch Shower	Kylpyamme Badkar Bath			
-	-	-	-	-	-	-	-	-	-	-	-	-	-	-	-	-	-			
1	-	-	-	-	-	-	-	-	-	-	-	-	-	-	1	-	-			
20	-	11	-	-	8	-	-	2	-	4	8	7	3	1	27	2	4			
4	-	-	-	-	-	-	-	-	-	-	-	-	-	-	3	-	3			
9	-	-	-	8	1	1	-	-	-	-	-	6	1	-	9	2	6			
-	-	-	-	-	-	-	-	-	-	-	-	-	-	-	-	-	-			
9	-	-	-	-	-	-	-	1	-	-	3	1	-	-	7	1	4			
3	-	7	-	-	6	1	-	-	-	-	-	3	-	-	10	1	1			
1 876	171	1 359	4 541	103	1 090	181	462	2 067	2 108	1 423	719	22	124	7 817	4 490	1 819				
65	14	98	281	1	55	7	49	73	142	94	39	-	3	455	369	39				
173	17	65	810	5	152	6	108	324	255	143	82	1	8	1 060	615	351				
58	6	35	231	1	30	20	3	102	105	57	14	1	1	328	103	165				
60	6	25	237	3	39	18	6	108	95	44	21	-	-	277	100	81				
202	38	336	1 776	14	337	36	160	757	735	237	104	-	8	2 356	1 395	726				
66	-	61	168	2	41	6	7	87	81	53	22	2	2	293	148	8				
37	2	8	93	-	59	-	-	27	19	22	22	-	-	140	111	3				
88	4	82	68	2	21	3	2	53	54	82	29	-	-	243	199	40				
27	-	28	57	-	17	-	7	42	20	18	8	-	1	111	65	1				
43	9	22	23	1	12	6	6	17	25	24	8	2	2	94	84	1				
42	1	16	-	2	-	1	-	8	15	22	15	-	3	57	32	5				
49	-	25	-	-	6	-	1	7	17	30	13	1	-	71	33	3				
9	2	4	27	1	6	-	4	13	12	5	3	-	-	43	35	4				
30	-	3	17	-	5	-	5	7	7	18	8	-	-	50	12	2				
80	11	31	66	2	20	1	1	42	38	42	46	2	1	186	47	46				
12	-	-	37	-	19	-	-	12	7	6	5	-	-	49	24	25				
48	1	16	80	3	24	7	-	48	22	32	15	-	2	144	82	29				
22	1	-	22	1	7	-	3	9	7	12	8	1	1	44	31	-				
6	1	14	27	4	12	-	7	17	11	4	1	-	-	52	22	28				
13	-	38	-	-	4	-	-	17	19	10	1	-	-	50	37	1				
117	4	51	128	6	73	5	6	50	49	49	74	1	38	262	148	66				
7	1	12	-	-	-	1	-	6	8	3	2	-	-	20	21	-				
1	-	-	-	-	-	-	-	-	-	1	-	-	-	1	-	-				
9	3	-	-	-	-	-	1	-	-	3	6	2	-	12	8	2				
11	2	-	18	-	4	-	-	14	4	6	3	2	-	29	28	-				
8	-	-	-	-	-	-	-	-	1	6	1	-	-	8	3	-				
26	1	29	-	-	1	10	-	9	15	14	7	-	-	55	53	-				
21	1	-	-	7	3	-	-	3	4	13	6	-	-	28	8	5				
74	8	49	35	2	1	12	8	12	41	66	28	1	2	162	105	7				
39	-	-	24	-	5	2	3	12	11	23	7	1	-	62	49	2				
5	-	18	-	-	18	-	-	-	1	4	-	-	-	23	25	-				
2	1	-	-	-	-	1	-	-	-	2	-	-	-	3	1	-				
59	4	16	63	1	2	13	1	14	62	42	9	-	-	143	45	38				
27	2	21	76	-	31	-	20	31	17	21	6	1	1	124	103	-				
27	1	14	21	2	11	1	6	15	11	11	10	1	-	61	30	15				
9	2	3	27	24	9	-	24	10	9	10	3	-	-	65	13	18				
11	-	10	-	1	10	-	-	1	2	6	3	-	-	22	12	1				
9	3	16	-	-	4	-	6	6	7	1	4	-	-	28	2	1				
14	-	20	-	-	9	1	-	4	11	4	5	2	-	32	26	4				
6	-	-	-	-	-	-	-	-	1	5	-	-	-	5	-	1				
58	-	52	-	1	1	3	7	31	20	32	17	1	4	105	61	-				
21	4	18	33	-	10	2	9	14	19	13	9	-	9	65	22	17				

20. (Jatk.) - (Forts.) - (Continued)

Lääni ja kunta Län och kommun District and commune	Asuinhuoneistot Bostadslägenheter Dwellings		Asuinhuoneet Boningsrum Rooms		Kokonaishuoneistoala, m ² Total lägenhetsyta, m ² Total floor space, m ²	
	Kaikkiaan Inalles Total	siitä - därav - of which	Kaikkiaan Inalles Total	siitä - därav - of which	Kaikkiaan Inalles Total	siitä - därav - of which
		Aravahuoneis- tot - Lägen- heter med Aravalån - Dwellings with Arava loan		Lisä- ja asun- tolahuoneet - Tilläggsrum och enkelrum - Rooms added to existing dwellings and single rooms		Aravahuoneis- tojen ala - Ytan för Arava- lägenheter - Floor space of Arava- dwellings
Tuulos	7	7	40	6	913	763
Urjala	75	47	253	22	5 531	2 980
Vesilahti	22	5	106	4	2 305	559
Viiala	90	32	359	1	7 519	3 246
Vilppula	53	16	213	2	4 621	1 744
Ylöjärvi	167	45	769	10	16 088	4 025
Ypäjä	28	8	113	11	2 498	604
Kymen lääni - Kymmene län	3 649	1 890	13 295	296	284 710	130 434
Hamina	78	37	296	12	6 223	2 569
Kotka	512	240	1 818	21	38 241	16 086
Kouvola	412	232	1 391	-	28 069	14 087
Lappeenranta - Villmanstrand	646	304	2 262	41	47 728	21 014
Imatra	538	308	1 758	7	37 771	19 862
Kuusankoski	244	152	932	25	20 219	10 555
Anjalankoski	176	110	781	39	16 346	9 143
Elimäki	120	53	416	8	8 961	3 953
Iitti	64	27	237	5	5 319	1 965
Jaala	12	5	49	3	1 039	523
Joutseno	123	96	437	10	9 180	6 091
Lemi	23	12	124	8	2 765	1 324
Luumäki	45	28	165	2	3 753	1 814
Miehikkälä	27	7	102	4	2 299	494
Nuijamaa	11	1	55	2	1 207	118
Parikkala	33	29	96	8	2 120	1 648
Pyhtää - Pyttis	59	31	248	7	5 653	2 527
Rautjärvi	77	8	285	3	5 857	853
Ruokolahti	52	43	198	2	4 322	3 259
Saari	21	20	25	-	697	576
Savitaipale	81	24	260	6	5 435	1 297
Suomenniemi	16	6	44	2	952	340
Taipalsaari	72	42	316	1	7 283	3 487
Uukuniemi	12	10	32	-	793	558
Valkeala	94	34	474	27	11 315	3 761
Vehkalahti	67	15	324	6	7 185	1 752
Violahti	20	4	148	47	3 377	436
Ylämaa	14	12	22	-	601	342
Mikkelin lääni - S:t Michels län	2 340	1 493	8 229	195	175 794	96 362
Mikkeli - S:t Michel	355	263	1 162	5	24 471	16 862
Pieksämäki	255	150	736	4	15 788	8 076
Savonlinna - Nyslott	392	299	1 279	44	26 546	17 652
Heinola	211	176	680	-	14 277	10 657
Antola	5	1	36	5	934	105
Enonkoski	23	12	77	15	1 621	507
Hartola	33	10	136	1	2 786	1 072
Haukivuori	15	3	84	1	2 075	335
Heinolan mlk. - Heinola lk.	98	63	352	4	7 377	4 261
Heinävesi	52	38	206	7	4 191	3 066

Huoneistot talotyyppittäin Lägenheter enligt hustyp Dwellings by type of building					Huoneistot huoneistotyyppittäin Lägenheter enligt lägenhetstyp Dwellings by size of dwelling										Huoneistoja, joissa on Lägenheter med Dwellings with				
1 huoneiston talot Hus med 1 lägenhet One-dwelling houses	2 huoneiston talot Hus med 2 lägenheter Two-dwelling houses	Rivi- ja ketjutalot Rad- och kedjehus Terrace houses	Kerrostalot Våningshus Multi-dwelling houses	Pääas. muut kuin asuintalot Huvudsakl. andra än bostadshus - Mainly non-residential buildings	1 huone ja kk 1 rum och kv 1 room and kt	1 huone ja k 1 rum och k 1 room and k	2 huonetta ja kk 2 rum och kv 2 rooms and kt	2 huonetta ja k 2 rum och k 2 rooms and k	3 huonetta ja k 3 rum och k 3 rooms and k	4 huonetta ja k 4 rum och k 4 rooms and k	5-huonetta ja k 5-rum och k 5-rooms and k	VI, VE	VI, VE, WC	VI, VE WC, LV	Suihku Dusch Shower	Kylpyamme Badkar Bath			
7	-	-	-	-	-	-	-	-	1	6	-	-	-	6	4	-			
22	4	35	14	-	27	3	-	12	13	11	9	-	-	75	35	-			
17	-	5	-	-	-	-	-	5	4	7	6	1	1	20	-	-			
34	2	20	34	-	-	13	1	19	23	24	10	1	1	88	37	33			
30	3	-	20	-	9	-	-	8	9	21	6	-	20	32	32	3			
67	12	57	28	3	2	1	1	10	71	57	25	-	16	150	73	35			
8	-	6	-	14	3	2	-	11	5	4	3	-	-	28	2	13			
1 125	147	537	1 806	34	561	73	259	824	779	817	336	9	31	3 489	2 215	519			
22	2	14	36	4	10	-	8	18	16	16	10	-	-	76	53	1			
103	18	115	274	2	62	10	31	131	163	87	28	1	3	480	296	77			
38	29	60	278	7	64	16	25	99	125	58	25	-	2	346	227	73			
157	28	29	428	4	109	17	39	169	131	125	56	1	8	634	404	149			
193	3	64	334	4	103	10	87	107	96	78	57	-	-	538	474	36			
111	7	27	98	1	40	2	3	62	42	72	23	1	4	237	99	75			
88	10	20	58	-	10	-	10	38	24	70	24	-	2	174	89	36			
34	3	24	59	-	16	1	11	38	24	24	6	-	-	119	88	1			
26	1	19	18	-	11	2	-	18	10	17	6	1	1	58	35	1			
5	1	6	-	-	1	2	-	2	1	5	1	-	3	8	4	3			
35	5	6	77	-	20	-	6	43	18	27	9	-	-	121	63	1			
22	-	-	-	1	-	1	-	-	3	14	5	-	-	23	7	-			
21	1	-	22	1	3	1	13	4	7	11	6	1	-	43	33	1			
11	2	14	-	-	1	4	-	7	7	8	-	-	-	25	16	-			
8	2	-	-	1	-	-	-	1	3	5	2	-	-	11	11	-			
7	1	-	25	-	10	-	10	-	8	4	1	-	1	32	-	25			
39	3	17	-	-	10	-	-	5	10	28	6	-	-	58	32	6			
19	-	-	56	2	11	-	1	21	24	13	7	-	-	75	66	1			
27	-	-	25	-	6	-	6	7	12	18	3	-	-	51	38	1			
1	-	20	-	-	20	-	-	-	-	1	-	-	-	21	-	-			
29	9	43	-	-	26	2	3	15	13	15	7	2	2	76	28	22			
2	-	14	-	-	4	-	3	5	3	1	-	1	-	15	15	-			
47	7	-	18	-	6	-	-	13	9	34	10	-	2	70	39	4			
3	-	9	-	-	5	-	-	4	1	1	1	-	-	12	1	-			
76	8	9	-	1	1	3	2	8	13	47	20	-	1	90	49	2			
46	3	15	-	3	-	1	1	6	15	30	14	-	2	63	29	-			
13	4	-	-	3	-	1	-	3	1	6	9	1	-	19	5	4			
2	-	12	-	-	12	-	-	-	-	2	-	-	-	14	14	-			
640	54	487	1 144	15	401	54	145	603	490	461	186	5	25	2 298	1 256	385			
45	3	40	266	1	72	11	15	91	97	46	23	-	1	354	163	131			
34	-	24	197	-	69	9	18	81	43	20	15	-	-	255	180	54			
58	7	50	272	5	76	-	50	113	71	61	21	1	1	390	209	57			
37	4	12	158	-	43	-	13	67	42	36	10	-	2	209	196	2			
5	-	-	-	-	-	-	-	-	-	3	2	-	-	5	-	-			
3	-	19	-	1	10	-	1	4	5	-	3	-	-	22	7	-			
20	-	13	-	-	1	-	-	12	6	10	4	-	1	30	15	-			
15	-	-	-	-	-	-	-	-	-	8	7	-	-	15	-	-			
32	-	33	32	1	14	-	5	20	35	20	4	1	7	87	67	5			
20	1	15	16	-	4	-	1	15	16	12	4	-	-	51	24	2			

20. (Jatk.) - (Forts.) - (Continued)

Lääni ja kunta Län och kommun District and commune	Asuinhuoneistot Bostadslägenheter Dwellings		Asuinhuoneet Boningsrum Rooms		Kokonaishuoneistoala, m ² Total lägenhetsyta, m ² Total floor space, m ²	
	Kaikkiaan Inalles Total	siitä - därav- of which	Kaikkiaan Inalles Total	siitä - därav- of which	Kaikkiaan Inalles Total	siitä - därav- of which
		Aravahuoneis- tot - Lägen- heter med Aravalån - Dwellings with Arava loan		Lisä- ja asun- tolahuoneet- Tilläggsrum och enkelrum- Rooms added to existing dwellings and single rooms		Aravahuoneis- tojen ala - Ytan för Arava- lägenheter - Floor space of Arava- dwellings
Hirvensalmi	31	21	126	3	2 581	1 403
Joroinen	58	27	235	4	5 028	1 983
Juva - Jockas	120	70	440	2	9 600	4 800
Jäppilä	17	12	67	3	1 429	802
Kangaslampi	25	7	95	7	2 140	532
Kangasniemi	25	5	112	7	2 465	521
Kerimäki	59	22	240	17	5 289	1 644
Mikkelin mlk. - St Michels lk.	105	67	450	6	10 169	5 136
Mäntyharju	87	53	296	9	6 272	3 448
Pertunmaa	34	13	117	-	2 623	953
Pieksämäen mlk. - Pieksämäki lk.	64	47	246	4	5 357	3 203
Punkaharju	68	38	293	2	6 066	2 873
Puumala	31	17	127	11	2 854	1 110
Rantasalmi	62	28	230	10	4 964	2 167
Ristiina	46	28	162	3	3 456	1 503
Savonranta	10	2	26	1	609	191
Sulkava	33	16	135	12	3 035	948
Sysmä	22	2	63	7	1 351	224
Virtasalmi	4	3	21	1	440	328
Pohjois-Karjalan lääni - Norra Karelen län	2 427	1 100	8 352	208	178 102	76 921
Joensuu	802	336	2 581	15	54 124	21 603
Lieksa	239	137	819	16	16 827	9 013
Nurmes	147	69	476	15	10 161	5 092
Outokumpu	216	124	689	12	14 902	8 059
Eno	81	39	325	25	6 782	3 190
Ilomantsi	124	52	442	5	9 303	3 963
Juuka	68	20	253	10	5 507	1 990
Kesälahti	20	4	103	12	2 260	452
Kiihtelysvaara	28	16	90	-	1 970	1 037
Kitee	149	13	538	30	11 275	1 395
Kontiolahti	100	49	385	6	8 522	3 615
Liperi - Libelits	151	57	586	11	12 881	5 110
Polvijärvi	44	25	158	2	3 437	2 058
Pyhäselkä	84	42	308	9	6 811	2 921
Rääkkylä	39	32	119	3	2 765	2 010
Tohmajärvi	61	49	191	6	4 267	2 855
Tuupovaara	13	9	64	5	1 395	868
Valtimo	48	17	179	25	3 906	1 084
Värtsilä	13	10	46	1	1 007	606
Kuopion lääni - Kuopio län	3 243	1 686	11 883	248	251 524	115 840
Kuopio	1 142	644	4 297	26	87 021	42 017
Hisalmi	219	174	786	15	16 471	12 083
Varkaus	233	175	836	15	18 658	11 794
Suonenjoki	103	51	400	17	8 510	4 167
Juankoski	58	27	223	6	4 839	2 098
Kaavi	48	39	165	5	3 567	2 463
Karttula	37	20	124	7	2 927	1 540
Keitele	50	31	163	3	3 469	1 549
Kiuruvesi	149	92	565	23	11 711	6 445
Lapinlahti	79	20	306	26	6 644	2 156

Huoneistot talotyypeittäin Lägenheter enligt hustyp Dwellings by type of building					Huoneistot huoneistotyypeittäin Lägenheter enligt lägenhetstyp Dwellings by size of dwelling									Huoneistoja, joissa on Lägenheter med Dwellings with				
1 huoneiston talot Hus med 1 lägenhet One-dwelling houses	2 huoneiston talot Hus med 2 lägenheter Two-dwelling houses	Rivi- ja ketjutalot Rad- och kedjehus Terrace houses	Kerrostalot Våningshus Multi-dwelling houses	Pääsääntöisesti asuintalot Huvudsakligen andra än bostadshus - Mainly non-residential buildings	1 huone ja kk 1 rum och kv 1 room and kt	1 huone ja k 1 rum och k 1 room and k	2 huonetta ja kk 2 rum och kv 2 rooms and kt	2 huonetta ja k 2 rum och k 2 rooms and k	3 huonetta ja k 3 rum och k 3 rooms and k	4 huonetta ja k 4 rum och k 4 rooms and k	5-huonetta ja k 5-rum och k 5-rooms and k	VI, VE	VI, VE, WC	VI, VE WC, LV	Suihku Dusch Shower	Kylpyamme Badkar Bath		
<i>Hinensalmi</i>	12	-	18	-	1	-	-	13	6	8	3	-	-	31	2	1		
<i>Jorainen</i>	28	3	27	-	4	1	-	13	18	18	4	-	1	57	29	7		
<i>Juua</i>	38	4	26	51	1	16	9	37	17	25	16	1	1	118	73	14		
<i>Jääpää</i>	7	-	10	-	2	-	-	5	4	5	1	-	-	17	10	1		
<i>Kangaslampi</i>	9	2	14	-	1	1	4	7	4	8	-	1	-	24	1	5		
<i>Kangasniemi</i>	15	3	6	-	1	2	-	7	4	7	5	-	1	24	8	1		
<i>Kelimäki</i>	32	5	21	-	1	13	1	8	9	21	7	-	1	57	22	2		
<i>Kittelinmäki</i>	60	4	14	27	-	6	-	6	25	12	40	16	-	104	43	43		
<i>Mäntyhärju</i>	21	2	19	43	2	22	1	1	21	23	11	8	-	87	40	42		
<i>Pertunmaa</i>	11	-	23	-	2	2	-	9	8	7	3	-	-	34	22	2		
<i>Pickesäntämmä</i>	28	-	10	26	-	11	-	-	19	9	15	10	-	62	55	1		
<i>Punkahärju</i>	28	7	8	24	1	-	3	1	12	27	16	9	-	68	13	1		
<i>Puumala</i>	14	3	-	14	-	6	1	-	4	8	8	4	-	30	6	14		
<i>Rantasalmi</i>	14	-	30	18	-	6	2	8	9	19	17	1	-	62	46	-		
<i>Estiina</i>	21	4	21	-	-	6	20	-	5	4	15	2	-	39	3	-		
<i>Savonranta</i>	2	-	8	-	-	3	-	4	-	1	2	-	1	9	-	-		
<i>Sulkara</i>	23	-	10	-	-	10	-	-	-	5	15	3	1	32	4	-		
<i>Syvämä</i>	4	2	16	-	-	8	3	-	7	-	3	1	-	21	17	-		
<i>Virtasalmi</i>	4	-	-	-	-	-	-	-	-	4	-	-	-	4	1	-		
<i>P. Karj. laami</i>	680	60	828	842	17	417	41	127	678	579	490	95	6	41	2 350	1 385	206	
<i>Mönsalu</i>	126	25	224	425	2	136	2	38	315	166	131	14	-	14	770	495	159	
<i>Lieska</i>	55	5	74	105	-	37	10	5	65	71	49	2	1	-	237	145	27	
<i>Nurmes</i>	36	2	50	59	-	19	1	31	39	30	21	6	-	-	147	46	-	
<i>Autokumpu</i>	48	1	66	101	-	55	1	10	55	49	38	8	-	1	215	168	3	
<i>Ero</i>	35	3	23	19	1	4	5	11	16	17	22	6	-	1	79	51	-	
<i>Nomanksi</i>	35	3	55	28	3	12	7	-	36	46	19	4	-	-	124	74	5	
<i>Nuoto</i>	35	-	33	-	-	8	-	4	17	23	13	3	1	1	64	-	-	
<i>Ylösalhti</i>	17	3	-	-	-	-	-	3	-	6	5	6	-	1	18	-	2	
<i>Jiitehuoam</i>	6	-	21	-	1	7	-	-	11	4	4	2	-	1	25	2	-	
<i>Vite</i>	42	1	41	63	2	32	1	4	38	37	25	12	-	2	147	101	1	
<i>Yöntöalhti</i>	56	7	36	-	1	22	2	2	6	24	32	12	-	7	92	49	-	
<i>Liperi</i>	75	5	71	-	-	15	2	6	28	44	52	4	-	6	143	100	3	
<i>Polvijärvi</i>	16	-	13	15	-	3	10	4	4	6	14	3	1	3	40	31	-	
<i>Pyhäälkä</i>	42	3	37	-	2	24	-	-	8	19	24	9	1	3	78	34	3	
<i>Rädekyliä</i>	12	-	26	-	1	8	-	8	8	7	8	-	1	-	38	16	1	
<i>Tahmajärvi</i>	21	-	36	-	4	24	-	-	9	8	19	1	-	-	61	42	1	
<i>Tuupovaara</i>	9	-	4	-	-	-	-	-	1	4	8	-	-	-	13	5	-	
<i>Välmo</i>	13	-	8	27	-	9	-	1	17	15	4	2	1	1	46	16	1	
<i>Värsilä</i>	1	2	10	-	-	2	-	-	5	3	2	1	-	-	13	10	-	
<i>Kuopion l.</i>	878	109	895	1 324	37	448	113	243	736	688	684	331	6	71	3 127	1 719	423	
<i>Kuopio</i>	127	31	293	671	20	110	30	118	260	254	207	163	-	19	1 113	802	86	
<i>Jisalmi</i>	66	3	52	98	-	33	-	7	58	64	49	8	-	-	216	160	9	
<i>Varkaus</i>	76	12	5	140	-	37	1	9	64	58	52	12	-	1	227	33	140	
<i>Suonenjoki</i>	46	2	3	50	2	15	-	10	12	34	19	13	-	18	85	55	27	
<i>Juonkoski</i>	33	7	18	-	-	8	5	3	3	14	23	2	1	3	52	26	7	
<i>Kaavi</i>	14	-	6	28	-	10	-	-	13	14	11	-	-	-	48	29	6	
<i>Kahtula</i>	13	-	24	-	-	9	-	4	6	10	6	2	-	12	22	12	-	
<i>Keitele</i>	16	2	16	16	-	12	6	-	9	9	11	3	-	-	50	13	16	
<i>Kuruvesi</i>	54	2	51	41	1	14	17	-	37	34	37	10	1	4	142	85	8	
<i>Lapinlahti</i>	34	6	13	21	5	17	1	11	9	8	20	13	-	1	75	40	3	

20. (Jatk.) - (Forts.) - (Continued)

Lääni ja kunta Län och kommun District and commune	Asuinhuoneistot Bostadslägenheter Dwellings		Asuinhuoneet Boningsrum Rooms		Kokonaishuoneistoala, m ² Total lägenhetsyta, m ² Total floor space, m ²	
	Kaikkiaan Inalles Total	siitä - därav- of which	Kaikkiaan Inalles Total	siitä - därav- of which	Kaikkiaan Inalles Total	siitä - därav- of which
		Aravahuoneis- tot - Lägen- heter med Aravalän - Dwellings with Arava loan		Lisä- ja asun- tolahuoneet - Tilläggsrum och enkelrum- Rooms added to existing dwellings and single rooms		Aravahuoneis- tojen ala - Ytan för Arava- lägenheter - Floor space of Arava- dwellings
Leppävirta	139	36	499	8	10 411	2 835
Maaninka	39	6	147	14	3 423	666
Nilsia	178	76	526	9	11 755	4 029
Pielavesi	131	69	495	3	10 290	5 094
Rautalampi	59	32	223	3	4 826	2 812
Rautavaara	49	17	165	8	3 293	1 270
Siilinjärvi	275	74	1 010	32	22 472	5 243
Sonkajärvi	51	28	194	6	4 566	1 858
Tervo	24	16	63	-	1 506	628
Tuusniemi	40	11	140	2	2 969	1 129
Varpaisjärvi	59	11	207	8	4 535	726
Vehmersalmi	10	2	48	6	1 127	236
Vesanto	14	7	64	5	1 350	481
Vieremä	57	28	237	1	5 184	2 521
Keski-Suomen lääni - Mellersta Finlandslän	2 704	1 358	9 761	276	204 921	95 201
Jyväskylä	821	410	2 743	-	55 735	26 523
Äänekoski	241	119	731	8	15 719	7 724
Suolahti	122	65	397	2	8 256	4 237
Jämsä	125	50	494	2	10 594	3 794
Hankasalmi	28	5	123	8	2 717	506
Joutsa	42	18	182	5	3 649	1 235
Jyväskylän mlk. - Jyväskylä lk.	250	131	980	66	19 035	8 410
Jämsänkoski	52	32	257	9	5 419	3 589
Kannonkoski	10	8	40	-	840	583
Karstula	58	38	283	29	5 747	3 396
Keuruu	120	55	456	28	9 993	4 882
Kinnula	25	18	48	5	1 165	522
Kivijärvi	30	14	91	5	2 265	575
Konginkangas	15	4	61	-	1 342	455
Konnevesi	22	14	87	1	2 008	1 241
Korpilahti	59	31	233	1	5 088	2 289
Kyyjärvi	6	2	36	5	826	214
Laukaa	126	38	459	11	9 901	3 562
Leivonmäki	3	2	18	4	360	207
Luhanka	6	1	23	1	531	110
Multia	24	16	72	8	1 568	716
Muurame	68	23	300	12	6 868	2 525
Petäjävesi	53	35	197	-	4 222	2 702
Pihtipudas	67	42	197	13	4 468	1 978
Pylkönmäki	11	8	24	1	650	248
Saarijärvi	159	67	585	22	11 977	4 712
Sumiainen	10	10	19	-	468	468
Säynätsalo	44	30	170	4	3 643	2 085
Toivakka	16	2	61	-	1 279	230
Urainen	9	6	48	2	1 066	712
Viitasaari	55	42	251	20	5 518	3 320
Kuhmoinen	27	22	95	4	2 004	1 451
Vaasan lääni - Vasa län	4 928	2 511	20 720	698	438 254	204 270
Vaasa - Vasa	519	343	1 901	80	38 085	22 837
Kaskinen - Kaskö	245	219	731	1	15 252	13 400

Huoneistot talotyyppittain Lägenheter enligt hustyp Dwellings by type of building						Huoneistot huoneistotyyppittain Lägenheter enligt lägenhetstyp Dwellings by size of dwelling										Huoneistoja, joissa on Lägenheter med Dwellings with				
1. huoneiston talot Hus med 1 lägenhet One-dwelling houses	2. huoneiston talot Hus med 2 lägenheter Two-dwelling houses	Rivi- ja ketjutalot Rad- och kedjehus Terrace houses	Kerrostalot Våningshus Multi-dwelling houses	Pääas. muut kuin asuintalot Huvudsakl. andra än bos- tadshus - Mainly non- residential buildings	1 huone ja kk 1 rum och kv 1 room and kt	1 huone ja k 1 rum och k 1 room and k	2 huonetta ja kk 2 rum och kv 2 rooms and kt	2 huonetta ja k 2 rum och k, 3 rum och kv 2 rooms and k 3 rooms and kt	3 huonetta ja k 3 rum och k 3 rooms and k	4 huonetta ja k 4 rum och k 4 rooms and k	5-huonetta ja k 5-rum och k 5-rooms and k	VI, VE	VI, VE, WC	VI, VE WC, LV	Suihku Dusch Shower	Kylpyamme Badkar Bath				
37	3	24	75	-	14	5	11	40	32	25	12	-	1	136	87	34				
19	1	19	-	-	9	1	-	9	7	11	2	-	-	39	-	-				
47	2	70	59	-	58	3	10	49	19	27	12	-	-	176	91	-				
41	3	36	49	2	7	5	6	48	25	29	11	1	1	128	50	26				
22	2	21	14	-	7	-	-	16	15	21	-	-	1	56	23	14				
14	2	33	-	-	3	7	3	17	12	7	-	1	1	47	27	-				
102	14	96	62	1	49	15	42	24	42	60	43	-	2	273	107	3				
26	1	23	-	1	7	2	6	10	1	21	4	-	-	51	32	-				
4	4	14	-	2	14	-	-	-	3	5	2	-	-	23	-	15				
19	4	17	-	-	-	11	-	12	6	10	1	1	2	35	24	-				
19	4	34	-	2	11	2	3	19	8	9	7	1	1	57	17	16				
9	1	-	-	-	-	1	-	2	2	4	1	-	1	8	1	-				
7	-	6	-	1	-	1	-	5	3	2	3	-	3	11	3	2				
33	3	21	-	-	4	-	-	14	14	18	7	-	-	57	3	10				
773	66	556	1 278	31	364	76	227	662	631	502	242	6	27	2 632	1 144	622				
101	10	121	586	3	84	36	106	229	214	91	61	-	-	819	341	228				
55	5	17	163	1	55	16	26	52	41	43	8	1	1	238	150	61				
27	2	3	88	2	12	-	18	45	27	17	3	-	1	121	45	16				
35	2	40	48	-	14	1	1	23	50	16	20	-	1	101	59	19				
17	-	8	-	3	-	3	-	7	5	11	2	-	4	24	18	1				
19	2	20	-	1	-	-	-	12	14	12	4	1	-	41	4	1				
84	11	42	111	2	16	1	29	73	58	53	20	1	2	247	87	91				
36	3	12	-	1	6	1	-	2	4	21	18	-	7	42	22	7				
3	-	7	-	-	-	-	-	5	2	1	2	-	-	10	1	7				
31	2	5	20	-	-	5	-	9	15	17	12	-	-	58	17	3				
38	1	34	47	-	21	1	6	27	28	23	14	-	2	117	71	32				
3	3	18	-	1	19	-	-	2	2	2	-	-	-	25	22	-				
9	1	12	-	8	16	-	-	2	4	4	4	-	1	29	20	-				
7	2	6	-	-	-	-	-	4	7	3	1	-	-	15	9	-				
16	2	4	-	-	3	-	-	5	4	8	2	-	-	22	4	-				
29	-	30	-	-	6	-	1	16	13	14	9	-	1	56	21	-				
6	-	-	-	-	-	-	-	1	1	1	3	-	-	6	2	-				
44	1	53	23	5	14	-	14	31	32	27	8	-	1	125	32	41				
3	-	-	-	-	-	-	-	-	1	2	-	-	-	3	-	-				
2	-	4	-	-	-	-	-	3	2	1	-	-	-	2	-	-				
7	1	16	-	-	12	1	-	2	1	8	-	-	-	24	11	-				
43	1	3	21	-	7	-	3	10	8	29	11	-	1	67	18	24				
23	-	14	16	-	4	-	2	17	15	12	3	1	1	51	40	3				
17	1	48	-	1	29	-	2	13	10	8	5	2	-	65	52	1				
3	-	8	-	-	8	-	-	-	-	3	-	-	-	11	9	-				
47	13	9	88	2	17	10	8	41	39	34	10	-	3	156	26	48				
2	-	8	-	-	7	-	1	-	-	2	-	-	-	10	2	8				
19	-	4	21	-	5	-	5	9	7	13	5	-	1	42	31	2				
6	-	10	-	-	-	-	-	6	7	3	-	-	-	15	1	10				
9	-	-	-	-	-	-	-	-	2	4	3	-	-	9	2	-				
27	1	-	27	-	3	1	5	9	9	17	11	-	-	54	8	19				
5	2	-	19	1	6	-	-	7	9	2	3	-	-	27	19	-				
2 197	332	1 162	1 168	69	547	78	197	951	875	1 386	894	21	72	4 787	2 358	684				
82	6	30	381	20	65	4	34	155	137	63	61	-	1	518	213	286				
17	3	5	220	-	36	-	36	104	43	19	7	-	1	244	136	97				

20. (Jatk.) - (Forts.) - (Continued)

Lääni ja kunta Län och kommun District and commune	Asuinhuoneistot Bostadslägenheter Dwellings		Asuinhuoneet Boningsrum Rooms		Kokonaishuoneistoala, m ² Total lägenhetsyta, m ² Total floor space, m ²	
	Kaikkiaan Inalles Total	siitä - därav- of which	Kaikkiaan Inalles Total	siitä - därav- of which	Kaikkiaan Inalles Total	siitä - därav- of which
		Aravahuoneis- tot - Lägen- heter med Aravalån - Dwellings with Arava loan		Lisä- ja asun- tolahuoneet - Tilläggsrum och enkelrum - Rooms added to existing dwellings and single rooms		Aravahuoneis- tojen ala - Ytan för Arava- lägenheter - Floor space of Arava- dwellings
Kristiinankaupunki - Kristinestad	217	94	1 043	13	22 874	9 722
Pietarsaari - Jakobstad	232	146	796	13	16 327	9 627
Seinäjäki	331	164	1 421	16	29 349	13 896
Uusikaarlepy - Nykarleby	75	28	349	8	7 448	2 502
Kokkola - Gamlakarleby	421	182	1 893	36	41 020	16 605
Kurikka	133	72	551	11	11 639	5 600
Lapua	125	76	652	85	12 748	5 973
Alavus - Alavo	112	56	438	4	9 383	4 497
Alahärmä	45	26	240	6	5 361	3 010
Alajärvi	107	53	444	19	9 165	4 405
Evijärvi	64	28	224	17	4 792	1 129
Halsua	8	3	37	1	761	311
Himanka	38	21	185	2	3 771	2 069
Ilmajoki	137	76	645	38	13 132	6 700
Isojoki - Storå	24	19	90	3	1 877	1 125
Isokyrö - Storkyro	25	13	135	13	3 004	1 524
Jalasjärvi	88	21	399	33	8 783	2 269
Jurva	54	37	246	19	4 869	2 853
Kannus	67	26	278	-	6 140	2 945
Karijoki - Bötom	30	5	152	5	2 916	518
Kauhajoki	223	93	931	60	18 714	7 660
Kauhava	47	24	253	20	5 849	2 786
Kaustinen - Kaustby	30	11	144	8	2 956	1 080
Korsnäs	44	34	149	-	3 349	2 123
Kortesjärvi	32	5	134	3	2 841	587
Kruunupy - Kronoby	59	35	256	19	5 294	2 505
Kuortane	23	8	100	-	2 059	848
Kälviä	72	15	281	2	5 830	1 738
Laihia	39	13	201	6	4 305	1 480
Lappajärvi	51	18	264	18	5 463	1 524
Lehtimäki	23	20	46	2	1 082	733
Lestijärvi	12	9	52	-	1 034	618
Lohtaja	27	13	133	-	3 006	1 467
Luoto - Larsmo	32	19	143	3	3 194	1 632
Maalahti - Malaks	58	46	224	3	5 051	3 732
Maksamaa - Maxmo	11	3	46	3	1 043	343
Mustasaari - Korsholm	73	25	294	2	6 550	2 726
Nurmo	100	40	527	22	11 713	4 731
Närpiö - Närpes	94	47	515	31	11 161	5 194
Oravainen - Oravais	35	25	129	3	2 881	1 618
Perho	31	13	145	11	2 999	895
Peräseinäjoki	41	31	119	3	2 809	1 642
Pietarsaaren mlk. - Pedersöre	86	53	356	17	7 644	4 475
Soini	32	11	125	1	2 724	855
Teuva - Östermark	60	14	254	3	5 968	1 647
Toholampi	43	13	224	1	4 560	1 407
Töysä	45	9	151	-	3 189	776
Ullava	6	-	22	-	450	-
Veteli - Vetil	53	29	276	21	5 768	2 726
Vimpeli - Vindala	22	17	85	7	1 995	1 390
Vähäkyrö - Lillkyro	79	24	292	15	6 322	2 692
Vöyri - Vörå	38	11	170	3	3 776	1 287

Huoneistot talotyypeittäin Lägenheter enligt hustyp Dwellings by type of building					Huoneistot huoneistotyypeittäin Lägenheter enligt lägenhetstyp Dwellings by size of dwelling								Huoneistoja, joissa on Lägenheter med Dwellings with				
1 huoneiston talot Hus med 1 lägenhet One-dwelling houses	2 huoneiston talot Hus med 2 lägenheter Two-dwelling houses	Rivi- ja ketjutalot Rad- och kedjehus Terrace houses	Kerrostalot Våningshus Multi-dwelling houses	Pääas muuttokäyttöön Huvudsaklandra ämbostads- hus - Mainly non-residenti- al buildings	1 huone ja kk 1 rum och kv 1 room and kt	1 huone ja k 1 rum och k 1 room and k	2 huonetta ja kk 2 rum och kv 2 rooms and kt	2 huonetta ja k 3 huonetta ja kk 2 rum och k, 3 rum och kv 2 rooms and k 3 rooms and kt	3 huonetta ja k 3 rum och k 3 rooms and k	4 huonetta ja k 4 rum och k 4 rooms and k	5-huonetta ja k 5-rum och k 5-rooms and k	VI, VE	VI, VE, WC	VI, VE WC, LV	Suihku Dusch Shower	Kylpyamme Badkar Bath	
144	17	34	18	4	6	4	-	20	44	95	48	-	3	210	77	53	
43	6	11	172	-	37	-	32	66	38	26	33	-	-	231	114	32	
109	4	134	78	6	18	5	10	61	82	99	56	8	9	314	216	52	
49	5	21	-	-	7	1	-	10	10	28	19	1	-	73	33	10	
225	56	87	53	-	35	3	7	51	80	164	81	-	3	417	154	12	
59	8	31	35	-	14	-	4	38	14	39	24	-	1	132	25	-	
71	7	3	43	1	9	-	3	22	24	29	38	-	3	121	89	22	
45	5	45	17	-	17	1	6	20	20	27	21	-	1	111	19	-	
45	-	-	-	-	-	-	-	2	4	26	13	-	1	44	-	-	
51	10	18	23	5	9	8	-	21	19	42	8	-	3	104	23	-	
21	10	32	-	1	27	2	-	5	9	7	14	2	2	54	26	-	
6	1	-	-	1	-	-	1	-	2	4	1	-	-	7	6	-	
28	1	8	-	1	-	1	-	2	9	18	8	-	-	38	8	-	
78	15	18	24	2	9	2	3	29	12	48	34	-	2	135	130	8	
7	-	17	-	-	3	-	4	5	5	4	3	-	1	22	21	-	
21	4	-	-	-	-	1	1	1	3	12	7	-	3	21	13	1	
43	7	10	27	1	9	2	2	11	15	39	10	1	-	86	44	-	
22	5	25	-	2	1	1	-	15	16	13	8	1	-	53	13	1	
40	4	23	-	-	8	-	3	8	9	30	9	-	2	65	55	5	
22	8	-	-	-	-	2	1	3	4	10	10	-	-	30	17	-	
95	14	77	30	7	22	4	9	54	48	52	34	1	4	216	195	3	
39	1	6	-	1	-	-	1	4	3	32	7	-	-	47	19	1	
25	4	-	-	1	1	1	1	-	7	17	3	-	-	29	16	1	
18	1	25	-	-	16	-	-	8	4	7	9	-	-	44	21	5	
12	10	10	-	-	1	2	2	7	5	10	5	-	-	32	17	2	
31	6	20	-	2	14	-	2	5	6	17	15	-	-	59	42	3	
13	10	-	-	-	-	1	1	4	6	6	5	2	-	21	16	-	
27	-	22	22	1	7	-	-	26	14	17	8	-	-	72	65	-	
27	1	11	-	-	-	-	-	10	4	10	15	-	-	39	15	1	
34	7	9	-	1	-	1	-	12	9	10	19	2	-	48	-	-	
5	-	18	-	-	18	-	-	-	-	4	1	-	-	23	22	-	
6	-	6	-	-	-	2	-	4	-	3	3	-	-	12	12	-	
25	2	-	-	-	-	-	-	-	6	17	4	-	-	27	-	-	
18	4	10	-	-	4	-	2	5	6	4	11	-	-	32	10	2	
27	2	28	-	1	16	-	1	2	5	27	7	-	-	49	22	10	
7	-	-	-	4	2	-	1	1	2	3	2	-	-	9	1	-	
35	4	34	-	-	8	5	4	10	7	28	11	-	1	70	45	7	
69	7	24	-	-	1	3	1	10	10	34	41	-	2	96	47	20	
70	9	14	-	1	-	1	1	8	9	37	38	-	-	92	51	13	
20	-	15	-	-	13	-	2	-	2	8	10	-	1	34	27	2	
17	3	10	-	1	3	-	-	8	3	9	8	-	-	31	16	1	
14	4	23	-	-	22	-	1	4	-	7	7	-	24	16	4	-	
47	15	16	8	-	20	2	2	8	5	31	18	-	-	86	25	5	
12	-	20	-	-	4	-	-	10	5	8	5	-	1	31	1	-	
40	9	11	-	-	3	1	6	4	17	23	6	-	-	60	21	-	
26	5	10	-	2	-	-	-	7	7	11	18	-	-	42	4	-	
13	5	27	-	-	9	-	1	15	10	5	5	-	-	45	21	2	
-	-	6	-	-	-	-	-	2	4	-	-	-	-	6	-	-	
33	3	17	-	-	-	1	-	14	6	11	21	1	-	52	24	-	
12	-	10	-	-	-	-	10	1	3	6	2	-	-	21	10	-	
39	7	32	-	1	28	3	-	3	11	17	17	1	-	78	29	1	
23	5	10	-	-	-	3	1	5	7	17	5	-	-	35	11	16	

20. (Jatk.) - (Forts.) - (Continued)

Lääni ja kunta Län och kommun District and commune	Asuinhuoneistot Bostadslägenheter Dwellings		Asuinhuoneet Boningsrum Rooms		Kokonaishuoneistoala, m ² Total lägenhetsyta, m ² Total floor space, m ²	
	Kaikkiaan Inalles Total	siitä - därav of which	Kaikkiaan Inalles Total	siitä - därav of which	Kaikkiaan Inalles Total	siitä - därav of which
		Aravahuoneis- tot - Lägen- heter med Aravalän- Dwellings with Arava loan		Lisä- ja asun- tolahuoneet - Tilläggsrum och enkelrum - Rooms added to existing dwellings and single rooms		Aravahuoneis- tojen ala - Ytan för Arava- lägenheter - Floor space of Arava- dwellings
Ylihärmä	45	26	192	14	3 741	2 016
Ylistaro	46	4	216	15	5 005	525
Ähtäri	119	45	421	7	9 233	3 295
Oulun lääni - Uleåborgs län	5 668	2 840	22 003	677	464 790	219 071
Oulu - Uleåborg	1 614	719	5 297	59	111 714	45 160
Raahe - Brahestad	344	266	1 222	8	26 404	20 112
Ylivieska	161	105	692	23	15 028	8 704
Kajaani	487	239	1 872	36	39 120	17 583
Haapajärvi	83	45	376	18	8 024	3 679
Oulainen	120	61	483	3	10 084	5 113
Alavieska	35	10	164	9	3 638	1 150
Haapavesi	68	35	315	21	6 585	2 940
Hailuoto - Karlö	3	2	18	3	422	234
Haukipudas	171	70	750	24	15 737	6 650
Hyrnsalmi	56	39	230	6	4 753	2 909
Ii	33	11	140	8	2 958	1 198
Kalajoki	94	56	409	10	8 581	5 067
Kempele	95	50	422	4	9 114	4 513
Kestilä	14	3	74	-	1 385	262
Kiiiminki	148	55	680	20	14 678	5 895
Kuhmo	139	65	527	17	11 273	5 224
Kuivaniemi	10	5	55	6	1 217	578
Kuusamo	199	78	902	89	17 953	6 692
Kärsämäki	30	19	113	2	2 578	1 668
Liminka	68	29	297	10	6 459	2 880
Lumijoki	14	3	56	-	1 208	332
Merijärvi	20	13	77	1	1 641	721
Muhos	78	40	347	21	6 793	3 522
Nivala	198	80	806	23	16 342	6 419
Oulunsalo	45	16	235	23	4 868	1 828
Paltamo	98	19	315	-	6 677	1 952
Pattijoki	65	36	350	15	7 685	3 963
Piippola	25	18	96	2	2 045	1 243
Pudasjärvi	100	32	406	24	8 590	2 700
Pulkkila	23	14	98	2	2 058	1 119
Puolanka	73	25	233	4	5 513	2 302
Pyhäjoki	46	29	219	8	4 653	2 812
Pyhäjärvi Ol.	68	24	286	3	6 030	2 504
Pyhäntä	16	11	73	2	1 467	857
Rantsila	22	10	80	6	1 637	630
Reisjärvi	25	13	117	7	2 403	1 166
Ristijärvi	18	3	84	-	1 766	329
Ruukki	67	58	215	13	4 691	3 533
Sievi	39	16	206	7	4 252	1 847
Siikajoki	10	4	63	9	1 340	466
Sotkamo	107	49	489	22	10 566	4 501
Suomussalmi	220	140	806	17	17 332	9 670
Taivalkoski	88	62	357	21	7 335	4 188
Temmes	5	3	26	-	527	307
Tyrnävä	48	32	251	24	5 209	3 060
Utajärvi	45	35	137	9	2 950	1 891

Huoneistot talotyyppittäin Lägenheter enligt hustyp Dwellings by type of building					Huoneistot huoneistotyyppittäin Lägenheter enligt lägenhetstyp Dwellings by size of dwelling								Huoneistoja, joissa on Lägenheter med Dwellings with				
1 huoneiston talot Hus med 1 lägenhet One-dwelling houses	2 huoneiston talot Hus med 2 lägenheter Two-dwelling houses	Rivi- ja ketjutalot Rad- och kedjehus Terrace houses	Kerrostalot Väningshus Multi-dwelling houses	Pääas muut kuin asuintalot Huvudsakl andra än bostads- hus- Mainly non-residenti- al buildings	1 huone ja kk 1 rum och kv 1 room and kt	1 huone ja k 1 rum och k 1 room and k	2 huonetta ja kk 2 rum och kv 2 rooms and kt	2 huonetta ja k 3 huonetta ja kk 2 rum och k, 3 rum och kv 2 rooms and k 3 rooms and kt	3 huonetta ja k 3 rum och k 3 rooms and k	4 huonetta ja k 4 rum och k 4 rooms and k	5-huonetta ja k 5-rum och k 5-rooms and k	VI, VE	VI, VE, WC	VI, VE WC, LV	Suihku Dusch Shower	Kyppyamme Badkar Bath	
21	1	23	-	-	2	4	-	13	7	14	5	-	3	42	42	-	
35	10	-	-	1	2	3	1	4	11	19	6	1	-	42	9	2	
34	1	66	17	1	21	4	-	34	27	23	10	-	-	119	65	8	
2 155	190	1 265	2 018	40	666	101	329	1 332	1 195	1 368	677	31	185	5 392	3 080	547	
208	38	220	1 140	8	265	19	174	505	353	151	147	1	90	1 520	1 122	163	
99	8	18	218	1	41	2	45	74	76	86	20	-	1	340	237	46	
92	10	6	52	1	16	2	14	14	27	62	26	-	-	160	93	27	
147	12	115	211	2	43	4	20	131	113	123	43	-	8	477	221	167	
53	5	3	22	-	6	1	6	6	18	34	12	-	-	82	26	-	
42	6	41	28	9	5	1	1	47	18	31	17	-	3	117	64	28	
23	3	9	-	-	1	-	1	8	2	19	4	-	-	35	10	1	
38	3	27	-	-	1	4	1	17	15	13	17	1	-	67	44	1	
3	-	-	-	-	-	-	-	-	1	1	1	-	-	3	1	-	
92	11	26	40	2	8	5	11	23	34	63	27	1	3	161	78	10	
29	-	3	24	-	-	4	-	18	8	26	-	-	1	55	21	-	
19	1	13	-	-	2	-	-	8	11	10	2	1	1	31	-	1	
52	4	35	-	3	4	3	2	22	12	37	14	-	24	70	56	1	
65	2	28	-	-	4	-	-	17	25	34	15	-	-	94	61	3	
14	-	-	-	-	-	1	-	-	2	5	6	-	2	12	-	-	
90	7	50	-	1	6	1	2	19	35	63	22	3	2	141	96	1	
64	6	17	50	2	19	3	-	39	31	39	8	-	5	132	76	6	
8	2	-	-	-	-	-	-	-	2	7	1	-	-	10	-	-	
74	16	30	76	3	7	9	10	51	34	52	36	2	1	195	76	40	
16	-	13	-	1	6	-	2	4	4	11	3	-	2	27	9	6	
45	3	20	-	-	3	7	-	8	14	28	8	-	2	64	28	1	
8	1	5	-	-	-	-	-	6	2	6	-	-	-	14	5	-	
8	-	12	-	-	3	-	1	8	-	3	5	-	-	19	1	-	
34	4	38	-	2	1	1	-	26	20	18	12	-	1	76	70	3	
86	11	77	21	3	23	3	7	40	52	32	41	-	3	194	65	18	
28	1	16	-	-	2	-	-	3	11	18	11	1	-	43	31	-	
38	5	55	-	-	29	1	3	22	14	20	9	-	3	95	32	-	
60	1	4	-	-	-	1	-	-	11	36	17	-	-	65	27	-	
11	-	14	-	-	4	-	-	4	9	6	2	-	-	25	5	-	
49	2	16	33	-	13	1	3	18	30	26	9	1	2	80	54	-	
14	1	8	-	-	1	1	1	7	-	10	3	-	-	22	9	2	
24	1	36	12	-	25	2	-	12	15	11	8	-	23	50	19	-	
37	-	8	-	1	-	-	-	6	12	25	3	1	-	45	43	-	
41	1	26	-	-	5	-	-	16	15	25	7	1	2	65	50	6	
10	-	6	-	-	1	-	-	2	5	6	2	-	-	16	8	-	
5	-	17	-	-	1	3	-	11	3	2	2	-	-	21	-	-	
11	-	14	-	-	-	1	-	6	6	7	5	-	-	25	7	-	
10	2	5	-	1	-	-	1	2	5	6	4	-	-	18	3	-	
23	-	44	-	-	21	1	3	19	6	10	7	12	1	52	7	2	
38	1	-	-	-	2	-	-	-	5	18	14	-	1	36	2	-	
10	-	-	-	-	-	-	-	-	1	6	3	1	-	9	-	-	
73	2	15	15	2	4	-	1	19	30	36	17	2	1	103	67	2	
95	9	83	31	2	44	7	3	41	43	62	20	1	-	218	86	6	
36	4	3	45	-	6	-	10	26	13	18	15	1	-	87	70	4	
5	-	-	-	-	-	-	-	-	1	3	1	-	-	5	-	-	
39	-	8	-	1	2	1	1	4	9	14	17	-	2	43	38	1	
19	3	23	-	-	22	-	2	1	5	12	3	-	-	44	30	-	

20. (Jatk.) - (Forts.) - (Continued)

Lääni ja kunta Län och kommun District and commune	Asuinhuoneistot Bostadslägenheter Dwellings		Asuinhuoneet Boningsrum Rooms		Kokonaishuoneistoala, m ² Total lägenhetsyta, m ² Total floor space, m ²	
	Kaikkiaan Inalles Total	siitä - därav- of which	Kaikkiaan Inalles Total	siitä - därav- of which	Kaikkiaan Inalles Total	siitä - därav- of which
		Aravahuoneis- tot - Lägen- heter med Aravalån - Dwellings with Arava- loan		Lisä- ja asun- tolahuoneet - Tilläggsrum och enkelrum - Rooms added to existing dwellings and single rooms		Aravahuoneis- tojen ala - Ytan för Arava- lägenheter - Floor space of Arava- dwellings
Vaala	51	40	169	12	3 660	2 318
Vihanti	30	21	133	8	2 880	1 911
Vuolijoki	15	9	72	2	1 524	1 015
Yli-Ii	17	13	78	9	1 558	1 054
Yli-Kiiminki	20	10	85	7	1 885	700
Lapin lääni - Lapplands län	2 819	1 660	10 578	337	220 815	120 697
Kemi	362	271	1 283	22	26 840	18 057
Rovaniemi	680	355	2 208	8	46 389	23 714
Tornio - Torneå	408	334	1 327	30	28 347	21 042
Kemijärvi	154	62	566	7	11 320	4 431
Enontekiö	30	22	103	-	2 095	1 504
Inari - Enare	75	19	309	32	5 968	1 370
Kemin mlk. - Kemi lk.	81	43	368	5	7 759	3 740
Kittilä	81	55	332	22	6 756	4 138
Kolari	39	18	160	4	3 277	1 505
Muonio	26	12	161	38	3 084	1 296
Pelkosenniemi	10	9	42	2	863	712
Pello	55	37	231	14	4 938	2 730
Posio	88	57	329	13	7 025	3 929
Ranua	34	9	171	14	3 555	1 048
Rovaniemen mlk.	303	176	1 323	35	27 975	16 046
Salla	58	20	272	37	5 484	1 933
Savukoski	19	13	86	-	1 839	1 143
Simo	52	25	232	8	5 163	2 683
Sodankylä	138	72	546	16	11 273	5 420
Tervola	50	24	210	12	4 095	1 694
Utsjoki	15	2	57	5	1 167	222
Ylitornio - Övertorneå	61	25	262	13	5 603	2 340
Koko maa - Hela riket - Whole country ...	56 966	30 040	210 107	4 899	4 429 293	2 072 656
Kaupungit - Städer - Urban com- munes	36 288	20 663	125 782	1 540	2 613 811	1 327 293
Muut kunnat - Övriga kommuner - Rural communes	20 678	9 377	84 325	3 359	1 815 482	745 363

Huoneistot talotyyppittäin Lägenheter enligt hustyp Dwellings by type of building						Huoneistot huoneistotyyppittäin Lägenheter enligt lägenhetstyp Dwellings by size of dwelling										Huoneistoja, joissa on Lägenheter med Dwellings with			
1 huoneiston talot Hus med 1 lägenhet One-dwelling houses	2 huoneiston talot Hus med 2 lägenheter Two-dwelling houses	Rivi- ja ketjutalot Rad- och kedjehus Terrace houses	Kerrostalot Våningshus Multi-dwelling houses	Pääas. muut kuin asuintalot Huvudsakl. andra än bostads- hus - Mainly non-residenti- al buildings	1 huone ja kk 1 rum och kv 1 room and kt	1 huone ja k 1 rum och k 1 room and k	2 huonetta ja kk 2 rum och kv 2 rooms and kt	2 huonetta ja k 2 rum och k 2 rooms and k	3 huonetta ja k 3 rum och k 3 rooms and k	4 huonetta ja k 4 rum och k 4 rooms and k	5-huonetta ja k 5-rum och k 5-rooms and k	VI, VE	VI, VE, WC	VI, VE WC, LV	Suihku Dusch Shower	Kylpyamme Badkar Bath			
18	2	31	-	-	17	-	4	8	8	8	6	-	-	51	11	-			
22	-	8	-	-	-	-	-	7	11	12	-	-	-	30	-	-			
10	-	4	-	1	-	-	-	1	4	9	1	-	-	15	-	-			
8	1	8	-	-	-	1	-	3	8	4	1	-	-	17	12	-			
12	1	7	-	-	3	1	-	3	6	4	3	1	1	16	9	1			
990	81	524	1 203	21	372	34	208	646	660	624	275	10	75	2 668	1 141	502			
90	7	77	187	1	35	1	33	119	90	63	21	-	-	362	214	128			
103	11	71	492	3	115	5	98	181	121	118	42	1	53	623	373	214			
100	5	29	273	1	90	2	39	103	93	48	33	-	2	402	300	45			
48	6	57	43	-	28	1	-	33	46	30	16	-	1	152	8	-			
13	-	-	16	1	-	5	-	10	12	3	-	-	-	29	1	16			
17	12	29	16	1	2	4	5	20	28	11	5	1	1	69	12	8			
59	3	-	19	-	4	-	-	18	12	27	20	-	-	81	14	-			
45	-	14	21	1	6	1	4	21	20	23	6	1	3	53	54	-			
23	4	8	4	-	2	2	-	10	12	8	5	-	1	26	-	-			
14	-	12	-	-	-	-	-	-	12	9	5	-	-	26	12	12			
2	-	8	-	-	-	-	-	-	10	-	-	-	-	10	9	1			
40	-	15	-	-	15	-	-	-	9	22	9	-	1	54	-	-			
47	1	15	25	-	19	1	3	12	20	25	8	2	1	83	-	-			
30	3	-	-	1	1	-	1	2	9	14	7	1	4	26	7	1			
162	15	46	80	-	19	5	12	52	56	109	50	1	1	297	75	34			
22	4	28	-	4	3	2	-	8	25	16	4	1	-	55	11	12			
13	-	6	-	-	-	-	-	4	5	6	4	-	-	19	6	-			
38	2	12	-	-	4	-	-	8	10	25	5	1	1	46	12	1			
57	2	52	27	-	19	-	3	34	32	27	23	-	2	136	15	17			
22	2	24	-	2	1	2	9	2	17	13	6	-	2	47	18	7			
10	1	-	-	4	5	-	-	-	5	3	2	1	-	13	-	-			
35	3	21	-	2	4	3	1	9	16	24	4	-	2	59	-	6			
15 802	2 123	10 694	27 778	569	7 919	1 388	3 633	13 598	12 962	11 720	5 746	155	967	55 077	29 534	11 660			
6 103	1 166	5 149	23 590	280	5 435	820	2 845	9 735	8 705	5 832	2 916	28	439	35 441	19 923	9 601			
9 699	957	5 545	4 188	289	2 484	568	788	3 863	4 257	5 888	2 830	127	528	19 636	9 611	2 059			

Tätä julkaisua myy**VALTION PAINATUSKESKUS**
MARKKINOINTIOSASTO**Postimyynti**PL 516
00101 HELSINKI 10
Puh. 90-539011**Kirjakauppa**Annankatu 44
00100 HELSINKI 10
Puh. 90-17341**Denna publikation säljes av****STATENS TRYCKERICENTRAL**
MARKNADSFÖRINGSÄVDELNINGEN**Postförsäljning**PB 516
00101 HELSINGFORS 10
Tel. 90-539011**Bokhandel**Annegatan 44
00100 HELSINGFORS 10
Tel. 90-17341**This publication can be obtained from****GOVERNMENT PRINTING CENTRE**
MARKETING DEPARTMENT**Mail-order business**P.O. Box 516
SF-00101 HELSINKI 10
Phone 90-539011**Bookshop**Annankatu 44
00100 HELSINKI 10
Phone 90-17341
