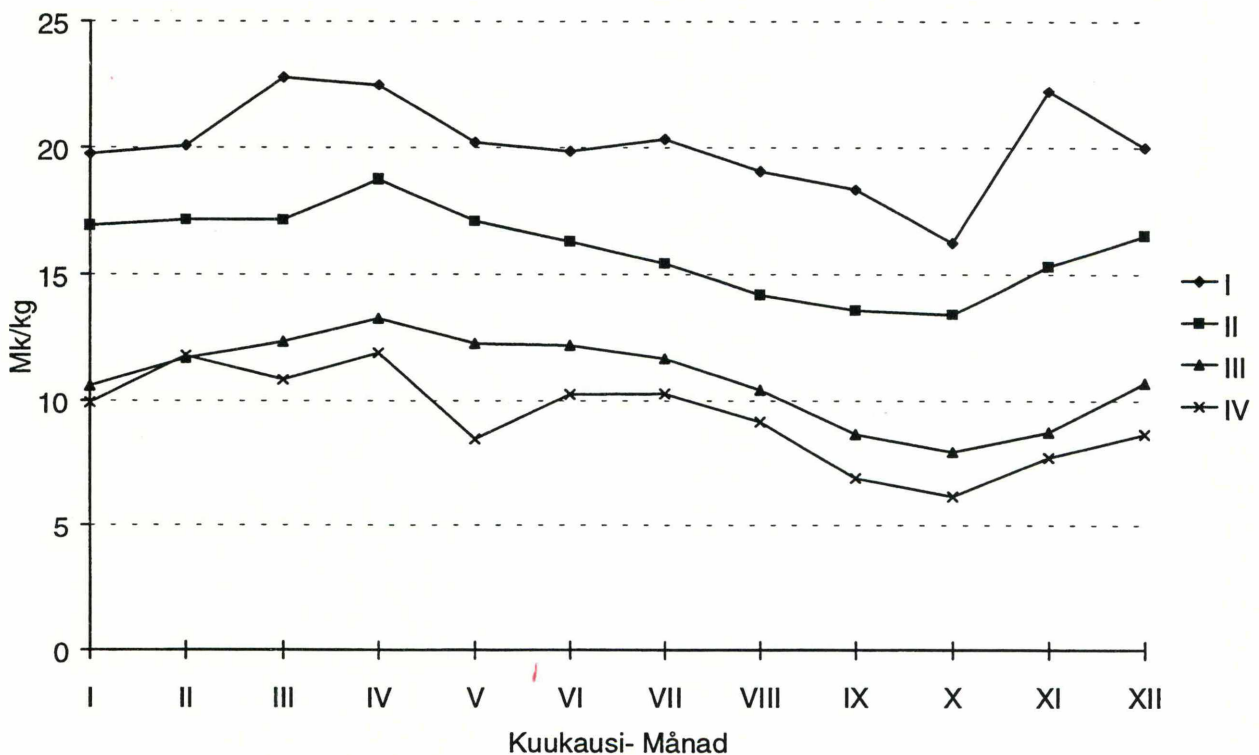




# Kalastajahinnat vuonna 1996

## Fiskarpris år 1996

Siian hinta kokoluokittain rannikolla vuonna 1996  
Priset för sik enligt storleksklass vid kusten år 1996



## Kalastajahinnat vuonna 1996

### Määritelmät

Kalastajahinnalla tarkoitetaan kalastajalle kalasta maksettua hintaa ilman arvonnisäveroä. Arvonnisävero kalasta on 17 %. Kalojen kokoluokitus noudattaa asetuksessa tuoreen kalan käsittelystä ennen kulutukseen tai jalostettavaksi toimittamista (410/84) esitettyä luokitusta. Teollisuussilakn keskihintaan on laskettu silakan kokoluokat 0, 00, 000 ja I.

Merialueen kalojen hinnat esitetään viideltä osa-alueelta, Perämereltä (Tornio-Kokkola, Selkämereltä (Pietarsaari-Pyhämaa), Saaristomereltä (Uusikaupunki-Kemiö), Ahvenanmaalta ja Suomenlahdelta. Alueiden rajat on valittu kalansaalitilastoinnissa käytettyjen kansainvälisen merentutkimusneuvoston (ICES) osa-alueiden mukaan. Ennen vuotta 1996 erikseen esitetty Merenkurkun alue sisältyy nyt Selkämeren alueeseen. Asetuksen 410/84 mukaan elintarvikkeeksi tarkoitettu lohi, taimen, kirjolohi ja kampela sekä toukokuun 16. ja lokakuun 15. päivän välisenä aikana yli 500 gramman painoinen siika sekä turska tulee olla perattu heti pyydystämisen jälkeen. Kyseisten lajien sekä osaksi myös ahvenen ja kuhan keskihinnat esitetään peratulle kalalle. Ahvenen ostomäärästä 16 % ja kuhan sekä hauen ostomäärästä 3 % oli perattua.

### Menetelmät

Kiintiöityjen kalojen hintatiedot on laskettu kalan ensimmäisten ostajien maaseutuelinkeinopiireille tekemistä ostoilmoituksista (EU-asetus 2847/93). Kiintiöityjä lajeja ovat lohi, silakka, kilohaili ja turska. Muiden kuin kiintiöityjen lajien hintatiedot on laskettu otantana 20:n rannikkoalueella ja viiden sisämaassa sijaitsevan kalatukun ostotiedoista. Kultakin osa-alueelta on mukana vähintään kolmen kalatukun tiedot. Sisävesialueelta esitetään ainoastaan muikun hintatiedot.

Kalojen keskihinnat on laskettu ostomäärillä painotettuina keskiarvoina.

### Vertailtavuus

Kalojen hintatilastot on vuodesta 1990 lähtien kerätty otantana kalatukkujen ostotiedoista. Tilastot on julkaistu SVT Ympäristö-Miljö -sarjan niteissä 1993:4, 1993:10, 1993:12, 1994:5, 1994:12, 1995:5,

1995:14, 1996:1 ja 1996:12. Ennen vuotta 1989 hintatiedot oli kerätty kalaa myyneiltä kalastajilta. Silakan kokoluokittaisia hintoja on esitetty vuodesta 1994 lähtien.

### Virheet

Kiintiöityjen lajien ostajilla on vuoden 1995 alusta lähtien ollut velvoite ostoilmoituksen tekemiseksi (EU-asetus 2847/93). Osa varsinkin pienistä kalanostajista on kuitenkin jättänyt ostoilmoituksen tekemättä. Kiintiöimättömien lajien hintaseurannassa olevat yritykset edustavat suuria tai keskisuuria yrityksiä, joiden osuus kalakaupan kokonaismäärästä on merkittävä. Pienempien yritysten maksama hinta saattaa poiketa suurimpien yritysten maksamasta hinnasta, millä aluetasolla saattaa olla vaikutusta keskihintoihin.

Vuonna 1996 hintaseurannassa olleiden yritysten kalaostot kattoivat merialueen ammattikalastuksen saaliista lajeittain 17-79 %.

	Saalis ( 1000 kg)	Hintaseurantaan ilmoitettu osuus saaliista (%)
Silakka	93 338	79
Lohi	975	25
Taimen	152	17
Siika	1 280	38
Muikku	86	42
Ahven	546	61
Kuha	594	39
Hauki	232	70
Lahna	102	55
Made	111	45

Alle 1000 kilon silakkaostoja ja alle 50 kilon muiden lajien ostoja vastaavat keskihinnat esitetään tilastossa kahdella pisteellä (..) ja puuttuvat tiedot viivalla (-).

## Fiskarpris år 1996

### Definitioner

Fiskarpriset är det pris fiskaren erhåller utan mervärdesskatt (moms). Momsen på fisk är 17 %. Storleksklassificeringen av fisken följer den klassificering som presenteras i förordningen om behandling av färsk fisk före leverans för konsumtion eller förädling (410/84).

Priserna för havsfisk presenteras för fem regioner, Bottenviken (Torneå-Karleby), Bottenhavet (Jakobstad-Pyhämaa), Skärgårdshavet (Nystad-Kimito), Åland och Finska viken. Gränserna följer Internationella havsforskningsrådets (ICES) regionerna som används för statistikföringen av fiskfångster. Kvarken som före år 1996 presenterades som ett självständigt område ingår nu i Bottenhavet. Förordningen 410/84 föreskriver att lax, öring och flundra, samt sik och torsk som fångats mellan 16 maj och 15 oktober skall rensas genast efter uppdragandet. Priserna för ifrågasvarande arter, samt delvis också genomsnittsprisen för abborre och gös gäller därför rensad fisk. Inköpsmängden av abborre innehöll 16 % och av gös samt gädda 3 % rensad fisk.

### Metoder

De kvoterade arternas prisuppgifter är beräknade enligt fiskuppköparnas inköpsmeddelanden till landsbygdsnäringsdistriken (EU-direktiv 2847/93). Kvoterade arter i Finland är lax, strömming, vassbuk och torsk. För övriga arter har man beräknat priset genom sampling av inköpsuppgifter från 20 fiskpartiaffärer i havsområdet och 5 i inlandet. För varje region ingår uppgifter från minst tre fiskpartiaffärer. För insjöområdet presenteras endast prisuppgifterna för siklöja. Priserna är beräknade som vägda medeltal utgående från inköpsmängderna.

### Jämförbarhet

De statistiska prisuppgifterna för fisk har sedan år 1990 insamlats som sampel ur fiskpartiaffärernas inköpsuppgifter. Statistiken publiceras i serien SVT Ympäristö-Miljö, band 1993:4, 1993:10, 1993:12, 1994:5, 1994:12, 1995:5, 1995:14, 1996:1 och 1996:12. Före år 1989 insamlades uppgifterna av fiskare som sålt sin fångst. Strömmingspriser enligt storleksklass har presenterats sedan år 1994.

### Felkällor

Beträffande kvoterade arter har inköparna sedan början av år 1995 förpliktigats att göra en inköpsanmälan. Dock har en del, särskilt bland de mindre uppköparna, försummat att göra anmälan. De företag som ingår i prisövervakningen över okvoterade arter är stora eller medelstora företag med en betydande andel av fiskhandeln. Mindre företags priser kan avvika från de största företagens, vilket lokalt kan påverka medelpriserna. Enligt förhandsuppgifterna köpte de företag som deltog i prisövervakningen mellan 17 och 79 % (artvis) av yrkesfiskarnas fångst i havsområdet.

	Fångst (1000 kg)	Fångstandel anmäld till prisövervakningen (%)
Strömming	93 338	79
Lax	975	25
Öring	152	17
Sik	1 280	38
Siklöja	86	42
Abborre	546	61
Gös	594	39
Gädda	232	70
Braxen	102	55
Lake	111	45

Medelpriserna för strömmingspartier under 1 000 kg och partier av andra arter under 50 kg presenteras med två punkter (..) i statistiken och saknade uppgifter med ett streck (-).

KALOJEN, KALAFILEIDEN JA MÄDIN (mk/kg) SEKÄ  
RAVUN JA NAHKIAISEN (mk/kpl) KESKIHINNAT  
VUONNA 1996 - MEDELPRISER PÅ FISK, FISKFILEÉR  
OCH FISKROM (mk/kg) SAMT KRÄFTA OCH  
NEJONÖGA (mk/st) ÅR 1996

Kalalaji	Perämeri	Selkämeri	Saaristo- meri	Ahvenan- maa	Suomen- lahti	Koko rannikko	Sisävesi
Fiskart	Bottenviken	Botten- havet	Skärgårds- havet	Åland	Finska viken	Hela kusten	Insjöar
Lohi-Lax <sup>1)</sup>	13,57	14,12	17,42	13,82	14,90	14,30	
Taimen-Öring <sup>1)</sup>	14,43	14,13	16,23	9,00	14,61	13,37	
Siika-Sik <sup>2)</sup>	11,11	12,29	19,14	16,88	17,03	12,25	
Muikku-Siklöja <sup>3)</sup>	8,35	7,72	-	-	10,29	8,57	11,47
Ahven-Abborre <sup>4)</sup>	6,14	6,05	3,24	5,10	4,83	4,32	
Kuha-Gös <sup>4)</sup>	..	14,10	17,03	16,50	15,25	16,61	
Hauki-Gädda <sup>4)</sup>	6,81	6,47	7,15	6,42	7,30	6,80	
Lahna-Braxen <sup>3)</sup>	3,53	2,63	3,61	2,16	2,73	3,11	
Made-Lake <sup>3)</sup>	10,79	9,74	9,19	10,73	10,39	9,64	
Kirjolohi-Regnbåge <sup>1)</sup>	13,64	15,08	14,78	13,26	12,53	13,31	
Kampela-Flundra <sup>1)</sup>	-	4,68	4,95	2,74	3,40	4,08	
Turska-Torsk <sup>2)</sup>	..	-	-	6,00	-	-	
Särki-Mört <sup>3)</sup>	1,16	1,10	..	-	-	1,12	
Säyne-Id <sup>3)</sup>	1,88	1,17	0,96	1,20	-	1,13	
Kuore-Nors <sup>3)</sup>	3,38	..	-	-	-	3,42	
Kulutussilakka- Konsumptions- strömmig <sup>3)</sup>	1,53	1,90	-	0,91	1,89	1,69	
<b>Fileet-Fileér:</b>							
Siika-Sik	-	27,07	34,99	-	-	34,22	
Hauki-Gädda	19,47	15,69	..	-	..	17,08	
Ahven-Abborre	44,39	34,66	34,76	-	31,56	34,44	
Kuha-Gös	-	-	18,38	-	39,38	23,12	
Turska-Torsk	-	-	-	-	-	-	
Säyne-Id	-	14,93	-	-	-	14,93	
<b>Mädit-Rom<sup>5)</sup>:</b>							
Kirjolohi-Regnbåge	..	21,53	..	40,51	-	40,35	
Siika-Sik	67,30	63,35	61,64	-	-	65,02	
Muikku-Siklöja	115,99	-	-	-	..	118,29	
Simppu-Simpa	-	26,75	-	-	-	26,75	
Rapu-Kräfta	-	11,50	12,36	8,97	10,81	9,30	
Nahkiainen-Nejonöga	34,89	3,94	-	-	-	..	
	(mk/kg)						

<sup>1)</sup> perattua, rensad

<sup>2)</sup> pääosin perattua, mest rensad

<sup>3)</sup> perkaamatonta, orensad

<sup>4)</sup> pääosin perkaamatonta, mest orensad

<sup>5)</sup> mädeillä eri käsittelyasteita, olika behandlingsstadier på rommen.

## SILAKKA - STRÖMMING

### KESKIHINTA - MEDELPRIS, MK/KG

Alue Område	Perämeri Bottenviken	Selkämeri Bottenhavet	Saaristomeri Skärgårdshavet	Ahvenanmaa Åland	Suomenlahti Finska viken	Koko rannikko Hela kusten
Kuukausi						
Månad						
<b>TEOLLISUUSILAKKA - INDUSTRISTRÖMMING</b>						
1	-	1,70	1,69	1,93	1,75	1,72
2	-	1,79	1,89	1,90	-	1,83
3	-	1,71	1,79	1,86	-	1,75
4	-	1,72	1,70	1,86	1,55	1,72
5	-	1,56	1,41	1,93	1,32	1,48
6	-	1,88	1,51	1,74	2,09	1,55
7	1,41	1,56	1,61	1,88	2,22	1,61
8	1,49	1,73	1,92	-	2,14	1,77
9	1,58	1,73	..	0,80	2,19	1,74
10	1,69	1,70	1,79	1,44	2,33	1,72
11	-	1,73	1,78	1,68	2,33	1,75
12	1,70	1,81	1,80	1,39	2,32	1,77
<b>1996</b>	<b>1,51</b>	<b>1,71</b>	<b>1,64</b>	<b>1,79</b>	<b>1,90</b>	<b>1,69</b>
<b>KULUTUSSILAKKA - KONSUMTIONSSTRÖMMING</b>						
1	-	1,93	-	-	-	1,93
2	-	1,91	-	-	-	1,91
3	-	2,23	-	-	-	2,23
4	-	1,40	-	2,50	-	1,46
5	-	-	-	-	1,80	1,80
6	..	..	-	-	1,94	2,27
7	1,54	3,55	-	-	1,96	1,72
8	1,51	2,24	-	-	..	1,58
9	1,54	2,19	-	-	-	1,66
10	1,53	1,69	-	-	-	1,58
11	-	2,10	-	0,80	-	1,70
12	1,59	1,55	-	-	-	1,52
<b>1996</b>	<b>1,53</b>	<b>1,90</b>	<b>-</b>	<b>0,91</b>	<b>1,89</b>	<b>1,69</b>
<b>REHUSILAKKA - FODERSTRÖMMING</b>						
1	-	0,49	0,47	0,44	0,52	0,48
2	-	0,55	0,49	0,43	0,50	0,48
3	-	0,49	0,49	0,57	-	0,50
4	-	0,52	0,49	0,44	0,58	0,51
5	0,55	0,50	0,50	0,45	0,58	0,49
6	-	0,50	0,50	0,45	0,48	0,49
7	0,65	0,70	0,65	0,45	0,70	0,65
8	0,75	0,75	0,71	-	-	0,75
9	0,75	0,75	-	0,57	0,70	0,70
10	0,75	0,75	0,70	0,63	0,70	0,69
11	-	0,75	0,70	0,62	0,70	0,69
12	0,75	0,55	0,55	0,57	0,51	0,53
<b>1996</b>	<b>0,71</b>	<b>0,63</b>	<b>0,55</b>	<b>0,48</b>	<b>0,59</b>	<b>0,57</b>

## SILAKKA - STRÖMMING

### OSTOMÄÄRÄT - INKÖPSMÄNGDER (1000 KG)

Alue Område	Perämeri Bottenviken	Selkämeri Bottenhavet	Saaristomeri Skärgårdshavet	Ahvenanmaa Åland	Suomenlahti Finska viken	Koko rannikko Hela kusten
Kuukausi Månad						
<b>TEOLLISUUSILAKKA - INDUSTRISTRÖMMING</b>						
1	0	743,8	632,8	139,2	14,7	1530,5
2	0	421,3	276,1	54,2	0	751,6
3	0	892,8	434,2	109,4	0	1 436,4
4	0	659,5	482,2	117,6	48,1	1 307,4
5	0	417,6	1 006,9	112,3	40,7	1 577,5
6	0	92,2	1 159,0	57,3	21,7	1 330,2
7	40,1	372,4	329,4	38,9	30,3	811,1
8	83,0	595,1	237,9	0	21,9	937,9
9	19,2	831,4	0,5	2,2	14,1	867,4
10	13,1	767,4	242,2	34,7	15,8	1073,2
11	0	636,6	236,4	67,1	18,2	958,3
12	8,4	476,5	234,0	82,5	14,1	815,5
1996	163,8	6906,6	5271,6	815,4	239,6	13397,0
<b>KULUTUSILAKKA - KONSUMTIONSTRÖMMING</b>						
1	0	5,7	0	0	0	5,7
2	0	9,7	0	0	0	9,7
3	0	6,1	0	0	0	6,1
4	0	9,9	0	0,6	0	10,4
5	0	0	0	0	5,8	5,8
6	0,1	0,8	0	0	2,7	3,6
7	20,1	1,4	0	0	3,9	25,4
8	18,3	1,8	0	0	0,1	20,2
9	17,5	4,0	0	0	0	21,5
10	9,0	3,9	0	0	0	12,9
11	0	18,2	0	8,2	0	26,4
12	9,3	14,9	0	0	0	24,2
1996	74,3	76,4	0	8,8	12,5	172,0
<b>REHUSILAKKA - FODERSTRÖMMING</b>						
1	0	209,7	1 221,0	605,0	886,9	2 922,6
2	0	23,9	246,2	134,7	88,7	493,5
3	0	273,6	837,2	128,7	0	1 239,5
4	0	659,1	1 384,4	920,0	1 320,7	4 284,2
5	199,0	1 936,3	4 550,0	1 800,6	2 396,8	10 882,7
6	0	3 303,5	8 420,4	1 951,3	1 805,8	15 481,0
7	169,0	2 055,1	4 599,4	448,7	37,5	7 309,7
8	535,3	3 961,4	663,9	0	0	5 160,6
9	283,8	944,6	0	435,4	1895,6	3 559,4
10	96,5	110,0	1 142,1	504,9	1470,6	3 324,1
11	0	66,5	791,7	381,7	2083,3	3 323,2
12	30,3	19,0	193,0	206,2	1290,3	1 738,8
1996	1 313,9	13 562,7	24 049,3	7 517,2	13 276,2	59 719,3

## LOHI - LAX

## KESKIHINTA - MEDELPRIS, MK/KG

Alue Område	Perämeri Bottenviken	Selkämeri Bottenhavet	Saaristomeri Skärgårdshavet	Ahvenanmaa Åland	Suomenlahti Finska viken	Koko rannikko Hela kusten
Kuukausi Månad						
1	..	18,01	17,56	14,25	-	15,80
2	..	16,54	-	13,57	..	14,31
3	-	-	20,00	14,04	-	14,18
4	-	17,52	17,09	15,39	-	16,04
5	-	17,09	-	13,64	16,42	15,30
6	15,46	16,27	15,42	13,68	15,22	15,18
7	11,43	13,23	-	12,00	14,83	13,87
8	11,08	13,30	16,77	13,00	13,48	13,06
9	..	14,63	-	11,17	13,65	13,98
10	..	14,63	17,56	12,86	15,06	14,00
11	-	-	20,60	-	16,98	18,16
12	-	20,51	-	-	17,53	18,54
<b>1996</b>	<b>13,57</b>	<b>14,12</b>	<b>17,42</b>	<b>13,82</b>	<b>14,90</b>	<b>14,30</b>
KG	39 808	76 646	4 971	42 812	82 158	246 395

## TAIMEN - ÖRING

## KESKIHINTA - MEDELPRIS, MK/KG

Alue Område	Perämeri Bottenviken	Selkämeri Bottenhavet	Saaristomeri Skärgårdshavet	Ahvenanmaa Åland	Suomenlahti Finska viken	Koko rannikko Hela kusten
Kuukausi Månad						
1	-	16,03	17,53	12,35	14,68	16,84
2	..	15,56	17,45	12,52	15,00	14,52
3	..	14,17	..	..	..	14,29
4	-	16,20	18,67	12,20	..	14,67
5	..	14,65	18,14	12,19	..	14,81
6	16,76	14,82	18,42	11,20	14,88	15,07
7	14,72	14,11	13,92	12,43	14,00	14,12
8	15,02	12,29	14,07	14,21	14,00	13,22
9	13,39	12,39	14,66	8,44	-	10,72
10	12,27	12,70	8,88	7,30	14,98	9,02
11	..	14,69	11,86	8,32	..	11,45
12	..	..	14,01	9,48	18,00	14,35
<b>1996</b>	<b>14,43</b>	<b>14,13</b>	<b>16,23</b>	<b>9,00</b>	<b>14,61</b>	<b>13,37</b>
KG	2 029	12 803	4 079	5 655	1 039	25 605

**SIIKA - SIK****KESKIHINTA - MEDELPRIS, MK/KG**

Alue Område	Perämeri Bottenviken	Selkämeri Bottenhavet	Saaristomeri Skärgårdshavet	Ahvenanmaa Åland	Suomenlahti Finska viken	Koko rannikko Hela kusten
Kuukausi Månad						
1	11,12	12,83	18,16	16,76	14,59	12,84
2	12,42	12,58	19,25	18,89	15,29	13,29
3	12,10	13,47	20,91	19,35	..	13,52
4	12,50	14,76	20,67	19,39	..	16,37
5	8,99	14,01	18,35	17,86	14,10	14,25
6	11,17	13,61	18,29	17,78	..	13,57
7	11,50	13,65	18,43	18,14	..	13,62
8	14,49	13,27	19,32	17,36	20,41	13,53
9	12,76	12,00	21,11	16,31	17,92	12,37
10	8,94	8,11	17,0	15,49	14,82	8,91
11	8,96	9,74	20,66	15,13	15,03	11,74
12	10,64	12,52	16,43	16,89	15,11	13,12
<b>1996</b>	<b>11,11</b>	<b>12,29</b>	<b>19,14</b>	<b>16,88</b>	<b>17,03</b>	<b>12,55</b>
KG	77 011	369 277	17 219	19 130	2 791	485 428

**MUIKKU - SIKLÖJA****KESKIHINTA - MEDELPRIS, MK/KG**

Alue Område	Perämeri Bottenviken	Selkämeri Bottenhavet	Koko rannikko Hela kusten	Sisävesi Insjöar
Kuukausi Månad				
1	-	-	-	12,09
2	-	-	-	12,38
3	-	..	..	12,41
4	14,71	..	14,22	11,84
5	-	11,55	11,61	13,28
6	11,69	9,45	10,23	11,23
7	9,22	7,69	8,64	10,96
8	9,36	8,00	8,24	10,79
9	9,70	10,64	9,96	9,97
10	6,29	4,92	6,48	10,75
11	10,42	5,13	9,02	10,50
12	12,00	-	12,00	12,05
<b>1996</b>	<b>8,88</b>	<b>7,72</b>	<b>8,57</b>	<b>11,47</b>
KG	22 729	11 776	36 291	444 112



## AHVEN - ABBORRE

### KESKIHINTA - MEDELPRIS, MK/KG

Alue Område	Perämeri Bottenviken	Selkämeri Bottenhavet	Saaristomeri Skärgårdshavet	Ahvenanmaa Åland	Suomenlahti Finska viken	Koko rannikko Hela kusten
Kuukausi Månad						
1	7,75	6,96 <sup>*)</sup>	7,14	6,31 <sup>*)</sup>	7,83	7,00 <sup>*)</sup>
2	7,79	7,63 <sup>*)</sup>	7,70	8,09	7,74	7,74 <sup>*)</sup>
3	6,72	7,83 <sup>*)</sup>	7,17	8,95 <sup>*)</sup>	7,58	7,47 <sup>*)</sup>
4	7,39	5,19 <sup>*)</sup>	4,53	5,51 <sup>*)</sup>	7,82	5,12 <sup>*)</sup>
5	4,97	3,50 <sup>*)</sup>	2,39 <sup>*)</sup>	3,02 <sup>*)</sup>	3,97	2,66 <sup>*)</sup>
6	6,03	7,61 <sup>*)</sup>	2,89	3,78 <sup>*)</sup>	4,45	3,88 <sup>*)</sup>
7	7,16	8,13 <sup>*)</sup>	3,32	7,80	-	7,36 <sup>*)</sup>
8	7,20 <sup>*)</sup>	8,05 <sup>*)</sup>	7,22	8,33	-	7,94 <sup>*)</sup>
9	5,88	7,47 <sup>*)</sup>	7,39 <sup>*)</sup>	7,86	-	7,50 <sup>*)</sup>
10	5,80	6,44 <sup>*)</sup>	6,62 <sup>*)</sup>	6,49	7,64 <sup>*)</sup>	6,54 <sup>*)</sup>
11	5,61	6,59 <sup>*)</sup>	7,49	6,80	7,67 <sup>*)</sup>	6,87 <sup>*)</sup>
12	3,93	5,99 <sup>*)</sup>	7,71	7,22	5,77	6,39 <sup>*)</sup>
1996	6,14 <sup>*)</sup>	6,05 <sup>*)</sup>	3,24 <sup>*)</sup>	5,10 <sup>*)</sup>	4,83 <sup>*)</sup>	4,32 <sup>*)</sup>
KG	15 361	66 330	180 630	63 598	5 424	331 343

<sup>\*)</sup> Joukossa perattua kalaa. Innehåller även rensad fisk.

## KUHA - GÖS

### KESKIHINTA - MEDELPRIS, MK/KG

Alue Område	Perämeri Bottenviken	Selkämeri Bottenhavet	Saaristomeri Skärgårdshavet	Ahvenanmaa Åland	Suomenlahti Finska viken	Koko rannikko Hela kusten
Kuukausi Månad						
1	-	13,35	15,33 <sup>*)</sup>	15,89	14,33	14,96 <sup>*)</sup>
2	-	..	18,60 <sup>*)</sup>	19,56	15,51	17,43 <sup>*)</sup>
3	-	..	20,26	20,00	17,19	18,86
4	-	13,64	20,23 <sup>*)</sup>	19,29 <sup>*)</sup>	19,05	20,02 <sup>*)</sup>
5	-	14,56	14,46 <sup>*)</sup>	14,65 <sup>*)</sup>	13,91	14,40 <sup>*)</sup>
6	-	..	18,78	17,09	15,95	18,30
7	-	10,52	21,34 <sup>*)</sup>	20,47 <sup>*)</sup>	.. <sup>*)</sup>	20,17 <sup>*)</sup>
8	-	14,98	20,95 <sup>*)</sup>	20,14 <sup>*)</sup>	22,00	20,32 <sup>*)</sup>
9	-	14,50	19,56 <sup>*)</sup>	21,01 <sup>*)</sup>	21,79 <sup>*)</sup>	19,57 <sup>*)</sup>
10	-	14,29	16,54 <sup>*)</sup>	15,32 <sup>*)</sup>	14,82 <sup>*)</sup>	15,92 <sup>*)</sup>
11	-	14,40	17,15 <sup>*)</sup>	15,65	15,62 <sup>*)</sup>	16,74 <sup>*)</sup>
12	-	12,47	18,16 <sup>*)</sup>	18,01	15,43 <sup>*)</sup>	17,87 <sup>*)</sup>
1996	..	14,10	17,03 <sup>*)</sup>	16,50 <sup>*)</sup>	15,25 <sup>*)</sup>	16,61 <sup>*)</sup>
KG	0	2 467	168 479	12201	46926	230 073

<sup>\*)</sup> Joukossa perattua kalaa. Innehåller även rensad fisk.

## HAUKI - GÄDDA

### KESKIHINTA - MEDELPRIS, MK/KG

Alue Område	Perämeri Bottenviken	Selkämeri Bottenhavet	Saaristomeri Skärgårdshavet	Ahvenanmaa Åland	Suomenlahti Finska viken	Koko rannikko Hela kusten
Kuukausi Månad						
1	6,27	7,24 <sup>)</sup>	7,74	6,73 <sup>)</sup>	7,91	7,46 <sup>)</sup>
2	7,94	6,90	7,05	7,02	7,38	7,13
3	7,51	7,85	9,03	8,24 <sup>)</sup>	9,28	8,40 <sup>)</sup>
4	7,50 <sup>)</sup>	6,76 <sup>)</sup>	8,26	7,56 <sup>)</sup>	8,34	7,54 <sup>)</sup>
5	5,83 <sup>)</sup>	4,16 <sup>)</sup>	4,32	4,04 <sup>)</sup>	5,55	4,49 <sup>)</sup>
6	6,41 <sup>)</sup>	4,92	5,40	4,91 <sup>)</sup>	6,50	5,25 <sup>)</sup>
7	7,83 <sup>)</sup>	6,45	7,74	6,99	-	6,99 <sup>)</sup>
8	8,05 <sup>)</sup>	6,41	8,31	9,01	-	7,49 <sup>)</sup>
9	7,15	6,48	7,93	7,59	-	6,96
10	6,50 <sup>)</sup>	6,47	7,40 <sup>)</sup>	6,61	7,06	6,93 <sup>)</sup>
11	8,26	6,54 <sup>)</sup>	7,38	6,53	7,21 <sup>)</sup>	7,05 <sup>)</sup>
12	6,54	6,79	7,95	6,72	8,54 <sup>)</sup>	7,34
<b>1996</b>	<b>6,81<sup>)</sup></b>	<b>6,47<sup>)</sup></b>	<b>7,15<sup>)</sup></b>	<b>6,42<sup>)</sup></b>	<b>7,30<sup>)</sup></b>	<b>6,80<sup>)</sup></b>
KG	11 380	50 731	69 930	25 028	4 702	161 771

<sup>)</sup> Joukossa perattua kalaa. Innehåller även rensad fisk.

## LAHNA - BRAXEN

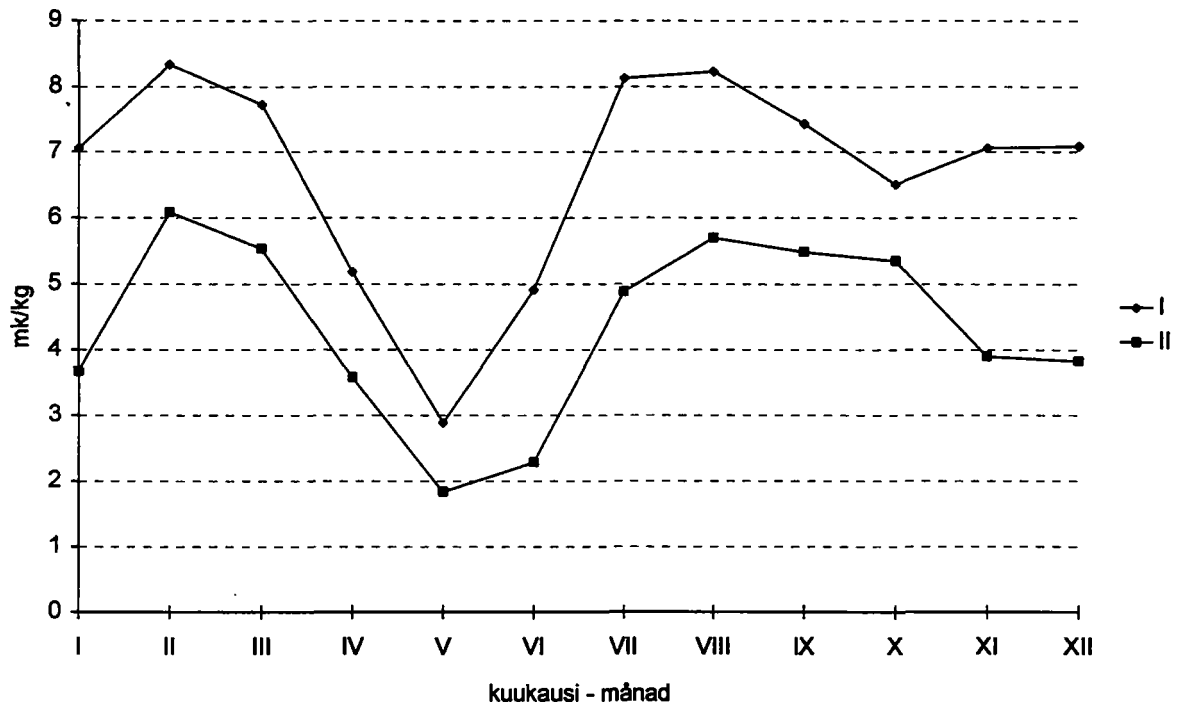
### KESKIHINTA - MEDELPRIS, MK/KG

Alue Område	Perämeri Bottenviken	Selkämeri Bottenhavet	Saaristomeri Skärgårdshavet	Ahvenanmaa Åland	Suomenlahti Finska viken	Koko rannikko Hela kusten
Kuukausi Månad						
1	..	3,54	2,44	3,50	3,22	2,73
2	..	2,64	3,13	3,50	..	3,10
3	..	3,05	3,76	3,50	..	3,55
4	4,75	2,89	3,78	3,50	..	3,60
5	3,91	1,78	2,98	2,27	2,58	2,72
6	5,54	2,95	3,68	0,70	1,20	2,10
7	..	1,74	4,60	1,45	..	3,80
8	..	2,71	6,50	3,83	-	5,12
9	4,12	3,17	7,33	3,84	-	5,68
10	3,93	2,68	4,19	3,47	-	3,62
11	..	2,82	3,59	3,29	-	3,55
12	1,00	1,33	3,07	3,35	-	2,53
<b>1996</b>	<b>3,53</b>	<b>2,63</b>	<b>3,61</b>	<b>2,16</b>	<b>2,73</b>	<b>3,11</b>
KG	2 232	4 722	32 736	15 942	572	56 204

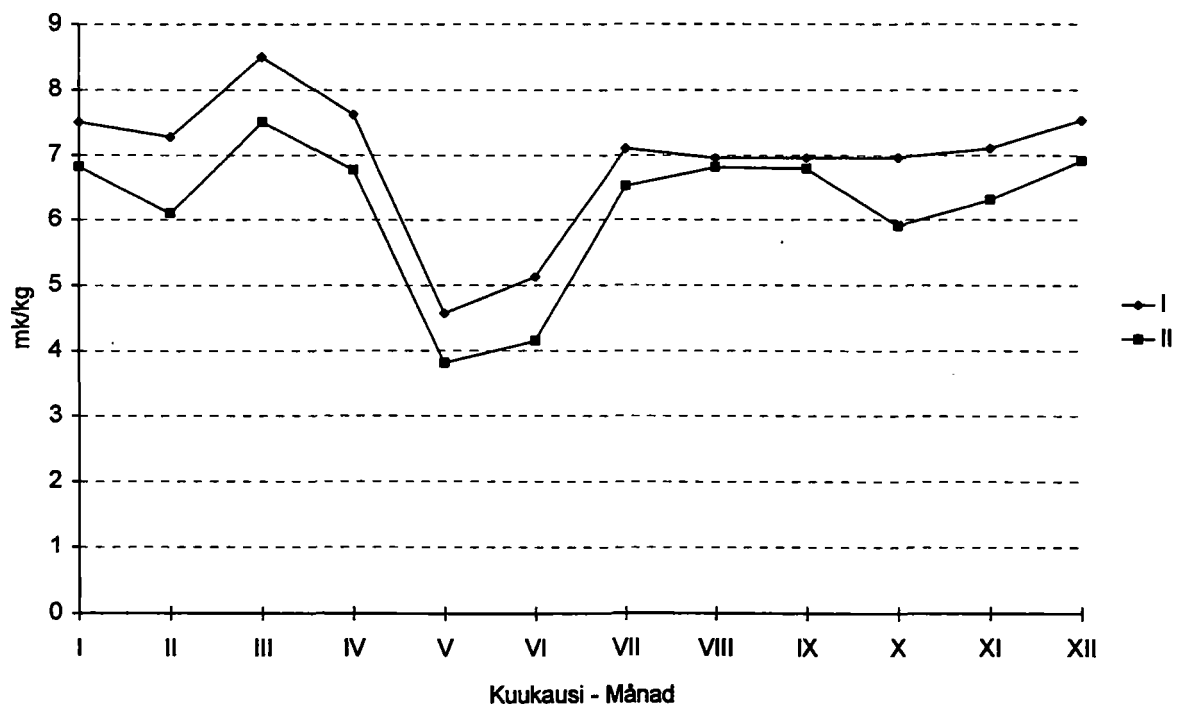
## MADE - LAKE

### KESKIHINTA - MEDELPRIS, MK/KG

Alue Område	Perämeri Bottenviken	Selkämeri Bottenhavet	Saaristomeri Skärgårdshavet	Ahvenanmaa Åland	Suomenlahti Finska viken	Koko rannikko Hela kusten
Kuukausi Månad						
1	11,33	10,25	10,11	10,03	10,50	10,06
2	12,72	9,19	9,93	11,91	10,71	10,10
3	9,91	8,55	7,30	9,66	10,51	8,14
4	8,72	6,77	3,42	..	..	6,52
5	..	-	-	-	-	..
6	-	-	-	-	-	-
7	-	-	-	-	-	-
8	-	-	-	-	-	-
9	..	-	-	-	-	..
10	8,60	-	11,81	-	-	10,58
11	8,96	9,74	4,57	..	..	7,36
12	11,78	9,82	5,41	10,99	..	8,37
<b>1996</b>	<b>10,79</b>	<b>9,74</b>	<b>9,19</b>	<b>10,73</b>	<b>10,39</b>	<b>9,64</b>
<b>KG</b>	<b>3 766</b>	<b>15 458</b>	<b>25 475</b>	<b>4 483</b>	<b>1 108</b>	<b>50 290</b>



Ahvenen hinta rannikolla kokoluokittain ja kuukausittain vuonna 1996.  
Priset för abborre vid kusten enligt storleksklass och månad år 1996.



Hauen hinta rannikolla kokoluokittain ja kuukausittain vuonna 1996.  
Priset för gädda vid kusten enligt storleksklass och månad år 1996.

**TEOLLISUUSILAKKA KOKOLUOKITTAIN -  
INDUSTRISTRÖMMING ENLIGT STORLEKSKLASS  
KESKIHINTA - MEDELPRIS, MK/KG**

Alue Område	Perämeri Bottenviken	Selkämeri Bottenhavet	Saaristomeri Skärgårdshavet	Ahvenanmaa Åland	Suomenlahti Finska viken	Koko rannikko Hela kusten
Kuukausi Månad						
<b>SILAKKA 000 - STRÖMMING 000 ( 8 - 11 kpl/kg, 8 - 11 st/kg )</b>						
1	-	1,80	-	-	-	1,80
2	-	..	-	..	-	..
3	-	..	-	..	-	..
4	-	..	-	..	-	1,93
5	-	1,71	..	-	-	1,71
6	-	1,70	-	-	-	1,70
7	-	-	-	-	-	-
8	-	..	1,88	-	-	1,93
9	-	1,80	-	-	-	1,80
10	-	1,51	2,00	-	-	1,52
11	-	2,00	-	-	-	2,00
12	-	2,03	..	-	-	2,03
<b>1996</b>	<b>-</b>	<b>1,61</b>	<b>1,99</b>	<b>..</b>	<b>..</b>	<b>1,61</b>
1000 kg	0	449,2	8,7	0,9	0,2	459,0
<b>SILAKKA 00 - STRÖMMING 00 ( 12 - 17 kpl/kg, 12 - 17 st/kg )</b>						
1	-	1,96	2,05	2,22	-	2,02
2	-	2,09	2,10	2,03	-	2,08
3	-	2,10	2,07	2,04	-	2,08
4	-	2,13	2,03	1,99	1,80	2,06
5	-	1,83	1,71	1,89	-	1,74
6	-	1,97	1,50	-	-	1,52
7	0,90	2,20	-	1,90	-	1,76
8	0,90	2,08	1,95	-	-	1,93
9	-	2,02	-	-	-	2,02
10	-	1,98	2,00	1,90	-	1,98
11	-	2,12	2,01	1,85	-	2,00
12	-	2,17	2,11	1,90	-	2,07
<b>1996</b>	<b>0,90</b>	<b>2,04</b>	<b>1,71</b>	<b>1,92</b>	<b>1,80</b>	<b>1,83</b>
1000 kg	18,6	494,6	866,4	126,6	1,1	1 507,3
<b>SILAKKA 0 - STRÖMMING 0 ( 18 - 24 kpl/kg, 18 - 24 st/kg )</b>						
1	-	1,84	1,89	1,86	-	1,86
2	-	1,95	2,00	1,78	-	1,96
3	-	1,94	1,99	1,80	-	1,94
4	-	1,90	1,92	1,90	1,21	1,90
5	-	1,76	1,63	1,86	-	1,69
6	-	1,85	1,53	1,90	-	1,57
7	1,42	1,63	1,51	-	-	1,58
8	1,50	1,67	1,95	-	-	1,72
9	1,50	1,70	-	-	-	1,70
10	..	1,80	1,99	1,90	-	1,85
11	-	1,95	2,01	1,82	-	1,95
12	..	2,04	2,10	1,90	-	2,05
<b>1996</b>	<b>1,49</b>	<b>1,82</b>	<b>1,77</b>	<b>1,85</b>	<b>1,21</b>	<b>1,80</b>
1000 kg	77,4	3 834,1	2 539,4	340,6	4,4	6 795,9

## TEOLLISUUSILAKKA KOKOLUOKITTAIN - INDUSTRISTRÖMMING ENLIGT STORLEKSKLASS KESKIHINTA - MEDELPRIS, MK/KG

Alue Område	Perämeri Bottenviken	Selkämeri Bottenhavet	Saaristomeri Skärgårdshavet	Ahvenanmaa Åland	Suomenlahti Finska viken	Koko rannikko Hela kusten
Kuukausi Månad						
<b>SILAKKA, MUU 0 - 000 - STRÖMMING, ÖVRIG 0 - 000 ( 8 - 24 kpl/kg, 8 - 24 st/kg )</b>						
1	-	-	-	-	-	-
2	-	-	-	-	-	2,13
3	-	-	-	-	-	-
4	-	1,70	-	-	-	1,70
5	-	-	-	-	-	-
6	-	-	-	-	-	-
7	-	-	-	-	-	-
8	-	-	-	-	-	-
9	-	-	-	-	-	-
10	-	-	-	1,90	-	1,90
11	-	2,01	2,06	-	-	2,04
12	-	2,19	2,12	-	-	2,18
<b>1996</b>	<b>-</b>	<b>2,14</b>	<b>2,08</b>	<b>1,90</b>	<b>-</b>	<b>2,11</b>
1000 kg	0	63,2	36,7	4,5	0	104,4
<b>SILAKKA I - STRÖMMING I ( 25 - 32 kpl/kg, 25 - 32 st/kg )</b>						
1	-	1,37	1,36	2,39	1,70	1,39
2	-	1,57	1,70	2,50	-	1,63
3	-	1,34	1,55	2,09	-	1,43
4	-	1,27	1,37	1,90	1,58	1,35
5	-	1,11	1,09	-	1,70	1,12
6	-	2,21	1,43	-	2,12	1,54
7	1,70	1,05	1,73	-	2,22	1,62
8	1,70	1,88	1,70	-	2,13	1,86
9	1,70	1,55	-	-	2,19	1,61
10	1,70	1,74	1,43	0,82	1,90	1,53
11	-	1,64	1,53	1,22	2,33	1,60
12	1,70	1,46	1,53	0,87	2,32	1,47
<b>1996</b>	<b>1,70</b>	<b>1,42</b>	<b>1,41</b>	<b>1,29</b>	<b>1,98</b>	<b>1,45</b>
1000 kg	67,8	1 560,4	1 814,3	1000,0	199,2	4641,7
<b>SILAKKA II- STRÖMMING II ( 32 - kpl/kg, 32 - st/kg )</b>						
1	-	-	1,00	0,80	-	0,83
2	-	-	1,00	0,80	-	0,83
3	-	-	0,99	0,80	-	0,91
4	-	0,96	1,00	0,80	-	0,86
5	-	1,00	0,90	0,80	-	0,83
6	-	-	-	0,80	-	0,80
7	1,02	-	-	-	-	1,02
8	-	-	-	-	-	-
9	-	-	-	-	-	-
10	-	1,09	1,08	-	-	1,08
11	-	1,10	1,10	-	-	1,10
12	1,00	-	1,10	-	-	1,09
<b>1996</b>	<b>1,00</b>	<b>1,07</b>	<b>1,00</b>	<b>0,80</b>	<b>-</b>	<b>0,88</b>
1000 kg	7,8	30,0	589,5	1 024,2	0	1 651,5

# LOHI KOKOLUOKITTAIN - LAX ENLIGT STORLEKSKLASS KESKIHINTA - MEDELPRIS, MK/KG

Alue Område	Perämeri Bottenviken	Selkämeri Bottenhavet	Saaristomeri Skärgårdshavet	Ahvenanmaa Åland	Suomenlahti Finska viken	Koko rannikko Hela kusten
Kuukausi Månad						
<b>LOHI I - LAX I (&gt; 8 kg)</b>						
1	-	-	-	..	-	..
2	-	-	-	14,00	-	14,00
3	-	-	-	16,00	-	16,00
4	-	-	-	..	-	..
5	-	-	-	-	17,80	17,80
6	-	..	-	12,22	-	12,25
7	..	15,04	-	12,00	15,01	14,85
8	-	-	..	-	-	16,66
9	..	14,79	-	..	16,24	15,07
10	..	..	-	-	..	15,00
11	..	-	-	-	..	..
12	..	-	-	-	15,00	15,00
<b>1996</b>	..	<b>14,82</b>	..	<b>12,64</b>	<b>15,18</b>	<b>14,35</b>
<b>KG</b>	<b>42</b>	<b>499</b>	<b>9</b>	<b>1 356</b>	<b>2 265</b>	<b>4 171</b>
<b>LOHI II - LAX II (6 - 8 kg)</b>						
1	-	-	-	16,00	-	16,00
2	-	-	-	14,15	-	14,15
3	-	-	-	16,65	-	16,65
4	-	-	-	12,43	-	12,43
5	-	-	-	-	-	-
6	15,65	-	-	12,31	-	14,68
7	13,05	13,27	-	12,00	15,10	14,25
8	..	..	..	-	15,70	12,46
9	-	13,36	-	-	..	13,39
10	-	14,10	-	-	..	14,21
11	-	-	-	-	..	..
12	-	-	-	-	15,00	15,00
<b>1996</b>	<b>15,39</b>	<b>13,35</b>	-	<b>13,19</b>	<b>15,15</b>	<b>14,25</b>
<b>KG</b>	<b>3 719</b>	<b>1 557</b>	<b>7</b>	<b>4 520</b>	<b>2 154</b>	<b>11 957</b>
<b>LOHI III - LAX III (4 - 6 kg)</b>						
1	-	-	-	16,00	-	16,00
2	-	-	-	14,63	-	14,63
3	-	-	-	16,68	-	16,68
4	-	-	-	15,77	-	15,77
5	-	-	-	-	-	-
6	16,44	-	-	12,37	18,00	16,25
7	11,84	12,28	-	12,00	15,66	13,00
8	..	-	-	..	15,38	19,02
9	-	13,32	-	..	..	13,24
10	-	13,90	-	15,17	..	14,21
11	20,60	-	20,60	-	15,44	19,40
12	-	-	-	-	18,44	18,44
<b>1996</b>	<b>16,08</b>	<b>13,02</b>	<b>20,60</b>	<b>14,83</b>	<b>16,67</b>	<b>15,60</b>
<b>KG</b>	<b>14 876</b>	<b>3 464</b>	<b>522</b>	<b>4 057</b>	<b>2 093</b>	<b>25 012</b>

**LOHI KOKOLUOKITTAIN - LAX ENLIGT  
STORLEKSKLASS  
KESKIHINTA - MEDELPRIS, MK/KG**

Alue Område	Perämeri Bottenviken	Selkämeri Bottenhavet	Saaristomeri Skärgårdshavet	Ahvenanmaa Åland	Suomenlahti Finska viken	Koko rannikko Hela kusten
Kuukausi Månad						
<b>LOHI IV - LAX IV ( 3 - 4 kg )</b>						
1	-	-	-	15,99	-	15,99
2	-	-	-	14,71	-	14,71
3	-	-	-	16,00	-	16,00
4	-	-	-	17,87	-	17,87
5	-	-	-	-	-	-
6	12,16	-	-	12,21	-	12,16
7	11,62	11,68	-	12,00	14,03	11,79
8	..	..	..	-	15,38	15,10
9	..	14,96	-	-	-	15,01
10	-	13,30	16,37	-	-	14,90
11	-	-	-	-	17,86	17,86
12	-	-	-	-	15,00	15,00
<b>1996</b>	<b>11,89</b>	<b>12,37</b>	<b>16,41</b>	<b>15,97</b>	<b>15,22</b>	<b>12,99</b>
<b>KG</b>	<b>8 797</b>	<b>6 304</b>	<b>368</b>	<b>3 298</b>	<b>1 177</b>	<b>19 944</b>
<b>LOHI V - LAX V ( &lt; 3 kg )</b>						
1	-	-	-	16,00	-	16,00
2	..	-	-	15,14	-	15,48
3	-	-	-	16,00	-	16,00
4	-	-	-	16,05	-	16,05
5	-	-	-	-	-	-
6	11,89	-	-	15,75	-	15,45
7	11,77	12,45	-	..	-	12,28
8	12,55	12,00	16,65	-	-	14,30
9	..	13,41	-	-	-	13,50
10	..	13,25	-	-	-	13,29
11	-	-	-	-	17,91	17,91
12	-	-	-	-	..	..
<b>1996</b>	<b>11,85</b>	<b>12,47</b>	<b>16,65</b>	<b>15,81</b>	<b>17,78</b>	<b>12,87</b>
<b>KG</b>	<b>5 790</b>	<b>17 261</b>	<b>623</b>	<b>2 752</b>	<b>467</b>	<b>26 893</b>
<b>LOHI VI - LAX VI (sekunda)</b>						
1	-	-	-	-	-	-
2	-	-	-	-	-	-
3	-	-	-	-	-	-
4	-	-	-	-	-	-
5	-	-	-	-	-	-
6	-	-	-	-	-	-
7	10,31	10,34	-	-	-	10,33
8	10,84	10,84	-	-	-	10,84
9	-	-	-	-	-	-
10	-	-	-	-	-	-
11	-	-	-	-	-	-
12	-	-	-	-	-	-
<b>1996</b>	<b>10,57</b>	<b>10,58</b>	<b>-</b>	<b>-</b>	<b>-</b>	<b>10,58</b>
<b>KG</b>	<b>6 569</b>	<b>6 608</b>	<b>0</b>	<b>0</b>	<b>0</b>	<b>13 177</b>



# SIIKA KOKOLUOKITTAIN - SIK ENLIGT STORLEKSKLASS KESKIHINTA - MEDELPRIS, MK/KG

Alue Område	Perämeri Bottenviken	Selkämeri Bottenhavet	Saaristomeri Skärgårdshavet	Ahvenanmaa Åland	Suomenlahti Finska viken	Koko rannikko Hela kusten
Kuukausi						
Månad						
<b>SIIKA I - SIK I (&gt; 0,8 kg)</b>						
8	..	20,35	19,47	..	-	19,74
2	..	..	19,93	..	-	20,07
3	-	..	22,91	..	-	22,76
4	..	..	22,55	22,54	-	22,45
5	-	20,46	20,45	19,73	-	20,19
6	..	19,81	20,49	17,68	-	19,84
7	..	20,45	20,61	19,56	..	20,34
8	20,48	18,83	21,18	19,00	22,22	19,06
9	17,76	18,22	22,97	18,87	21,37	18,36
10	13,90	18,76	21,07	17,89	..	16,29
11	..	18,70	22,49	18,00	..	22,20
12	..	..	20,20	19,78	-	20,00
<b>1996</b>	<b>17,57</b>	<b>18,78</b>	<b>21,74</b>	<b>19,27</b>	<b>21,34</b>	<b>19,16</b>
KG	3 943	21 945	5 051	1 849	632	33 420
<b>SIIKA II - SIK II (0,4 - 0,8 kg)</b>						
1	17,61	17,00	17,72	15,92	14,36	16,93
2	17,81	16,35	19,18	..	15,02	17,16
3	16,77	16,63	20,25	..	..	17,16
4	..	17,74	20,10	19,62	..	18,75
5	..	16,78	18,41	17,31	14,10	17,11
6	18,59	16,11	17,81	14,93	..	16,34
7	18,36	15,26	17,27	16,32	-	15,45
8	15,94	14,04	17,52	15,70	18,80	14,22
9	13,44	13,50	19,59	14,77	17,07	13,60
10	13,17	13,16	16,68	14,00	15,13	13,44
11	16,28	13,78	18,98	14,00	..	15,31
12	15,31	16,35	17,57	15,99	..	16,56
<b>1996</b>	<b>14,16</b>	<b>14,45</b>	<b>18,28</b>	<b>15,53</b>	<b>16,49</b>	<b>14,70</b>
KG	20 376	159 265	10 996	9 590	1 440	201 667

## SIIKA KOKOLUOKITTAIN - SIK ENLIGT STORLEKSKLASS KESKIHINTA - MEDELPRIS, MK/KG

Alue Område	Perämeri Bottenviken	Selkämeri Bottenhavet	Saaristomeri Skärgårdshavet	Ahvenanmaa Åland	Suomenlahti Finska viken	Koko rannikko Hela kusten
Kuukausi Månad						
<b>SIIKA III - SIK III ( &lt; 0,4 kg )</b>						
1	11,90	10,45	..	-	-	10,57
2	13,30	11,28	..	-	-	11,69
3	12,67	12,30	..	-	-	12,37
4	13,81	13,24	..	-	-	13,27
5	13,85	12,28	8,04	-	-	12,29
6	13,66	12,15	..	-	-	12,21
7	14,24	11,52	..	-	-	11,66
8	12,84	10,25	-	..	-	10,42
9	10,05	8,45	..	12,00	12,82	8,66
10	9,75	7,61	..	10,24	11,97	7,96
11	11,99	8,62	..	10,00	-	8,75
12	13,08	10,46	8,27	..	-	10,71
<b>1996</b>	<b>11,59</b>	<b>10,08</b>	<b>8,22</b>	<b>10,60</b>	<b>12,58</b>	<b>10,20</b>
<b>KG</b>	<b>14 211</b>	<b>164 193</b>	<b>359</b>	<b>539</b>	<b>240</b>	<b>179 542</b>
<b>SIIKA IV - SIK IV ( &lt; 0,25 kg )</b>						
1	9,92	..	..	-	-	9,91
2	10,80	10,60	-	-	-	10,79
3	10,81	..	-	-	-	10,82
4	11,89	..	-	-	-	11,90
5	8,22	10,97	-	-	-	8,46
6	10,45	8,73	-	-	-	10,25
7	10,47	8,61	-	-	-	10,27
8	10,07	8,02	-	-	-	9,16
9	7,86	6,19	-	-	-	6,89
10	7,03	5,14	-	-	-	6,14
11	8,02	6,95	-	-	-	7,73
12	8,68	-	-	-	-	8,68
<b>1996</b>	<b>8,65</b>	<b>5,88</b>	<b>..</b>	<b>-</b>	<b>-</b>	<b>7,72</b>
<b>KG</b>	<b>38 384</b>	<b>19 317</b>	<b>2</b>	<b>0</b>	<b>0</b>	<b>57 703</b>

## AHVEN KOKOLUOKITTAIN - ABBORRE ENLIGT STORLEKSKLASS KESKIHINTA - MEDELPRIS, MK/KG

Alue Område	Perämeri Bottenviken	Selkämeri Bottenhavet	Saaristomeri Skärgårdshavet	Ahvenanmaa Åland	Suomenlahti Finska viken	Koko rannikko Hela kusten
Kuukausi Månad						
<b>AHVEN I - ABBORRE I ( &gt; 0,25 kg, &gt; 0,2 kg perattu-rensad )</b>						
1	8,59	7,02 <sup>*)</sup>	7,68	6,02	7,66	7,06 <sup>*)</sup>
2	10,00	7,55	7,67	8,48	8,00	8,34 <sup>*)</sup>
3	..	8,12 <sup>*)</sup>	7,40	..	7,58	7,73 <sup>*)</sup>
4	9,81	5,71 <sup>*)</sup>	4,46	5,34	..	5,19 <sup>*)</sup>
5	5,25	3,72 <sup>*)</sup>	2,70 <sup>*)</sup>	3,00	3,76	2,89 <sup>*)</sup>
6	9,69	8,37 <sup>*)</sup>	4,38	3,31	4,13	4,92 <sup>*)</sup>
7	9,30	8,47 <sup>*)</sup>	6,01	6,70	-	8,13 <sup>*)</sup>
8	9,06 <sup>*)</sup>	8,23 <sup>*)</sup>	7,86	8,00	-	8,23 <sup>*)</sup>
9	9,67	7,80 <sup>*)</sup>	7,13	7,44	-	7,43 <sup>*)</sup>
10	8,00	6,59 <sup>*)</sup>	6,76	6,00	7,03 <sup>*)</sup>	6,51 <sup>*)</sup>
11	..	7,00 <sup>*)</sup>	7,73	6,00	7,55 <sup>*)</sup>	7,06 <sup>*)</sup>
12	8,48	7,47 <sup>*)</sup>	7,71	6,00	5,10	7,09 <sup>*)</sup>
<b>1996</b>	<b>8,47<sup>*)</sup></b>	<b>6,46<sup>*)</sup></b>	<b>3,83<sup>*)</sup></b>	<b>4,74</b>	<b>4,55<sup>*)</sup></b>	<b>4,81<sup>*)</sup></b>
<b>KG</b>	<b>2 435</b>	<b>48 994</b>	<b>89 273</b>	<b>32 927</b>	<b>2 869</b>	<b>176 498</b>
<b>AHVEN II - ABBORRE II ( &lt; 0,25 kg, &lt; 0,2 kg perattu-rensad )</b>						
1	..	5,25	1,00	-	-	3,67
2	5,80	.. <sup>*)</sup>	..	-	-	6,09 <sup>*)</sup>
3	..	..	..	-	-	5,54
4	6,20	2,52 <sup>*)</sup>	3,22	4,69	-	3,58 <sup>*)</sup>
5	3,99	2,28 <sup>*)</sup>	1,74	2,34	-	1,84 <sup>*)</sup>
6	..	4,29 <sup>*)</sup>	2,22	1,89	-	2,29 <sup>*)</sup>
7	7,45	5,41 <sup>*)</sup>	2,99	-	-	4,89 <sup>*)</sup>
8	8,81	5,67 <sup>*)</sup>	-	-	-	5,70 <sup>*)</sup>
9	4,98	5,28 <sup>*)</sup>	6,15	-	-	5,49 <sup>*)</sup>
10	5,46	5,49 <sup>*)</sup>	-	5,00	-	5,36 <sup>*)</sup>
11	5,90	3,12 <sup>*)</sup>	2,72	5,00	-	3,90 <sup>*)</sup>
12	4,47	3,77	-	-	-	3,83
<b>1996</b>	<b>5,31</b>	<b>3,32<sup>*)</sup></b>	<b>1,91</b>	<b>3,18</b>	<b>-</b>	<b>2,30<sup>*)</sup></b>
<b>KG</b>	<b>1 840</b>	<b>9 502</b>	<b>60 599</b>	<b>9 915</b>	<b>0</b>	<b>81 856</b>

\*) Joukossa perattua kalaa. Innehåller även rensad fisk.

# HAUKI KOKOLUOKITTAIN - GÄDDA ENLIGT STORLEKSKLASS KESKIHINTA - MEDELPRIS, MK/KG

Alue Område	Perämeri Bottenviken	Selkämeri Bottenhavet	Saaristomeri Skärgårdshavet	Ahvenanmaa Åland	Suomenlahti Finska viken	Koko rannikko Hela kusten
Kuukausi Månad						
<b>HAUKI I - GÄDDA I (&lt; 2 kg)</b>						
1	6,55	7,11 <sup>*)</sup>	7,83	6,87 <sup>*)</sup>	7,23	7,51 <sup>*)</sup>
2	7,99	6,92	7,26	6,98	7,63	7,28
3	7,43	7,79	9,26	7,97 <sup>*)</sup>	9,28	8,51 <sup>*)</sup>
4	8,07 <sup>*)</sup>	6,61 <sup>*)</sup>	8,50	7,97 <sup>*)</sup>	8,47	7,63 <sup>*)</sup>
5	6,54 <sup>*)</sup>	4,12 <sup>*)</sup>	4,43	4,18 <sup>*)</sup>	4,93	4,57 <sup>*)</sup>
6	5,67	4,68	5,52	4,39 <sup>*)</sup>	4,66	5,13 <sup>*)</sup>
7	8,12 <sup>*)</sup>	6,47	7,69	7,78	-	7,11 <sup>*)</sup>
8	8,35 <sup>*)</sup>	6,38	8,36	8,78	-	6,96 <sup>*)</sup>
9	7,37	6,43	8,19	8,39	..	6,96
10	6,86 <sup>*)</sup>	6,50	7,50 <sup>*)</sup>	6,16	6,84	6,97 <sup>*)</sup>
11	8,39	6,56 <sup>*)</sup>	7,43	6,08	7,10 <sup>*)</sup>	7,11 <sup>*)</sup>
12	6,96	6,88	8,25	6,10	-	7,54
<b>1996</b>	<b>7,28<sup>*)</sup></b>	<b>6,41<sup>*)</sup></b>	<b>7,31<sup>*)</sup></b>	<b>6,33<sup>*)</sup></b>	<b>6,82<sup>*)</sup></b>	<b>6,90<sup>*)</sup></b>
<b>KG</b>	<b>7 940</b>	<b>43 091</b>	<b>56 742</b>	<b>9 991</b>	<b>2 628</b>	<b>120 392</b>
<b>HAUKI II - GÄDDA II (2 - 4 kg)</b>						
1	5,16	8,61 <sup>*)</sup>	7,20	4,91 <sup>*)</sup>	..	6,83 <sup>*)</sup>
2	6,66	6,52	6,14	5,80	..	6,10
3	..	7,44	7,83	6,89 <sup>*)</sup>	-	7,51 <sup>*)</sup>
4	5,95	6,91	6,72	6,92 <sup>*)</sup>	-	6,78 <sup>*)</sup>
5	4,91	4,18 <sup>*)</sup>	3,74	3,30 <sup>*)</sup>	..	3,81 <sup>*)</sup>
6	4,76	6,44	4,48	3,39 <sup>*)</sup>	..	4,15 <sup>*)</sup>
7	6,80	6,28	..	5,73	-	6,53
8	..	6,46 <sup>*)</sup>	..	6,94	-	6,82 <sup>*)</sup>
9	..	7,07	..	6,81	-	6,80
10	..	6,34	7,29	5,42	-	5,91
11	..	6,16	7,76	5,20	.. <sup>*)</sup>	6,31 <sup>*)</sup>
12	..	6,30	8,12	..	-	6,92
<b>1996</b>	<b>5,35</b>	<b>6,57<sup>*)</sup></b>	<b>6,33</b>	<b>5,23<sup>*)</sup></b>	<b>6,62<sup>*)</sup></b>	<b>5,95<sup>*)</sup></b>
<b>KG</b>	<b>1 169</b>	<b>3 492</b>	<b>10 236</b>	<b>7 519</b>	<b>110</b>	<b>22 526</b>
<b>HAUKI III - GÄDDA III (&gt; 4 kg)</b>						
1	..	8,74	-	6,00 <sup>*)</sup>	..	7,51 <sup>*)</sup>
2	..	7,00	..	..	-	6,77
3	..	..	..	.. <sup>*)</sup>	-	6,79 <sup>*)</sup>
4	..	7,15	..	.. <sup>*)</sup>	-	6,82 <sup>*)</sup>
5	..	4,23	4,00	5,14 <sup>*)</sup>	-	4,40 <sup>*)</sup>
6	-	7,00	..	4,47 <sup>*)</sup>	-	5,69 <sup>*)</sup>
7	-	6,33	-	..	-	6,22
8	..	..	-	..	-	6,71
9	-	..	-	6,00	-	6,16
10	..	..	..	6,00	-	5,68
11	-	5,98	-	6,00	-	5,99
12	3,70	5,98	-	..	-	5,03
<b>1996</b>	<b>3,94</b>	<b>6,51</b>	<b>5,94</b>	<b>5,64<sup>*)</sup></b>	<b>..</b>	<b>5,99<sup>*)</sup></b>
<b>KG</b>	<b>193</b>	<b>1 269</b>	<b>95</b>	<b>756</b>	<b>13</b>	<b>2 326</b>

<sup>\*)</sup> Joukossa perattua kalaa. Innehåller även rensad fisk.

## LAHNA KOKOLUOKITTAIN - BRAXEN ENLIGT STORLEKSKLASS KESKIHINTA - MEDELPRIS, MK/KG

Alue Område	Perämeri Bottenviken	Selkämeri Bottenhavet	Saaristomeri Skärgårdshavet	Ahvenanmaa Åland	Suomenlahti Finska viken	Koko rannikko Hela kusten
Kuukausi Månad						
<b>LAHNA I - BRAXEN I (&gt; 1,2 kg)</b>						
1	..	4,06	3,29	-	2,27	3,40
2	..	2,62	4,16	-	..	3,96
3	..	2,60	5,15	-	..	4,06
4	5,00	3,25	4,39	-	..	4,18
5	4,79	1,23	3,22	-	..	3,18
6	5,67	..	4,10	-	1,20	4,13
7	..	..	5,71	-	..	5,51
8	..	2,66	7,12	-	-	6,67
9	..	2,58	7,58	2,50	-	6,68
10	4,35	2,54	5,82	2,50	-	4,01
11	..	..	4,67	2,50	-	4,54
12	1,70	1,25	3,57	2,50	-	2,99
<b>1996</b>	<b>4,66</b>	<b>2,63</b>	<b>4,29</b>	<b>2,50</b>	<b>2,19</b>	<b>4,05</b>
KG	1 463	3 651	24 985	709	324	31 132
<b>LAHNA II - BRAXEN II (&lt; 1,2 kg)</b>						
1	..	1,71	0,86	-	-	1,01
2	..	-	1,57	-	-	1,58
3	..	-	1,78	-	-	1,80
4	..	1,31	1,13	-	-	1,19
5	1,65	-	1,14	-	-	1,26
6	..	-	1,03	-	-	1,03
7	..	1,71	1,43	-	-	1,56
8	..	-	0,99	-	-	0,99
9	..	..	..	-	-	1,20
10	..	..	1,43	-	-	1,61
11	..	-	0,99	-	-	0,99
12	0,72	-	0,85	-	-	0,78
<b>1996</b>	<b>1,36</b>	<b>1,56</b>	<b>1,18</b>	<b>-</b>	<b>-</b>	<b>1,22</b>
KG	760	673	6 987	0	0	8 420



---

SVT Suomen Virallinen Tilasto Riista- ja kalatalouden tutkimuslaitos  
PL 6, 00721 Helsinki  
Finlands Officiella Statistik Vilt- och fiskeriforskningsinstitutet  
PB 6, 00721 Helsinki  
Official Statistics of Finland Finnish Game and Fisheries Research Institute  
P.O. Box 6, FIN-00721 Helsinki, Finland

**Kalastajahinnat vuonna 1996**

Kalastajille maksetut merialueen silakan, lohen, taimenen, siian, muikun, ahvenen, kuhan, hauen, lahnan ja mateen hinnat kuukausittain, alueittain ja kokoluokittain

**Fiskarpris år 1996**

Fiskpris som fiskaren erhållit av strömming, lax, öring, sik, siklöja, abborre, gös, gädda, braxen och lake enligt månad, region och storleksklass.

**Fish price in 1996**

Tiedustelut  
Förfrågningar  
Inquiries

Eija Nylander  
0205 751 244 (international +358-205 751 244)  
eija.nylander@rktl.fi

Julkaisun tietoja lainattaessa mainittava lähteeksi Riista- ja kalatalouden tutkimuslaitos.  
Vilt- och fiskeriforskningsinstitutet bör nämnas vid referering av denna publikation.

**Julkaisujen myynti**

Julkaisujen myynti / 3B  
00022 Tilastokeskus  
Puh. (09) 1734 2011  
Fax (09) 1734 2474

**Försäljning**

Publikationsförsäljning / 3B  
Statistikcentralen  
Tel. (09) 1734 2011  
Fax (09) 1734 2474

**Hinta – Pris:**

50 mk

ISSN 0784-8455 Ympäristö

ISSN 1236-6633