


Asuntotuotanto Bostadsproduktion Production of dwellings

1972

HELSINKI 1974



Tilastokeskus
Statistikcentralen
Central Statistical Office of Finland

Asuntotuotanto Bostadsproduktion Production of dwellings

Asuntotuotanto Suomessa vuonna 1972

Produktion av bostäder i Finland 1972

Asuntotuotanto Suomessa vuosien 1970-1972 välillä

Asuntotuotanto Suomessa vuosien 1970-1972 välillä

Produktion av bostäder i Finland för åren 1970-1972

Asuntotuotanto Suomessa vuosien 1970-1972 välillä

1972

HELSINKI 1974

ALKUSANAT

Tässä julkaistava vuoden 1972 asuntotuotantotilasto on laadittu samoja periaatteita noudattaen kuin aikaisemmat Tilastokeskuksen julkaisemat asuntotuotantotilastot. Vuotta 1966 edeltäneet tilastot on laadittu Sosiaalisessa tutkimustoimistossa. Vuositilaston lisäksi Tilastokeskus julkaisee neljännesvuosittain ennakkotietoja valmistuneista asuinhuoneistoista.

Tilasto perustuu kunnallisten rakennustarkastusviranomaisten antamiin ilmoituksiin. Tilastoon sisältyvät uusien asuinrakennusten lisäksi vanhoihin rakennuksiin tehdyt laajennukset ja muutokset, kuitenkin vain siltä osin kuin asumiseen tarkoitettu tila on toimenpiteen johdosta lisääntynyt.

Aineiston käsittelyä ja tilaston laadintaa on johtanut vs. yliaktuaari Anja Simola, joka myös on laatinut tekstikatsauksen.

Helsingissä, Tilastokeskuksessa tammikuussa 1974

FÖRORD

Denna utredning av bostadsproduktionen år 1972 utgör en fortsättning på de tidigare utredningar för årsstatistiken över bostadsproduktionen, som Statistikcentralen publicerat. Före år 1966 utarbetades statistiken vid Byrån för social forskning. Utom årsstatistiken publicerar Statistikcentralen kvartalsvis statistiska förhandlingar över färdigställda bostadslägenheter.

Statistiken bygger på meddelanden från de kommunala byggnadsinspektionsmyndigheterna. Utom nya bostadsbyggnader beaktas i statistiken även utvidgningar och förändringar i gamla byggnader, dock endast till den del, som den för bostadsändamål avsedda lägenhetsytan ökat vid ombyggnadsarbetet.

Bearbetningen av materialet och uppgörandet av statistiken har letts av tf. överaktuarie Anja Simola, som också skrivit textöversikten.

Helsingfors, Statistikcentralen i januari 1974

AARO KENTTÄ

Aarre Sahavirta

SISÄLLYS

	Sivu
Alkusanat	3
1. Määritelmiä	6
2. Katsaus asuntotuotannon kehitykseen	8
Taulut	
A. Asuntotuotannon kehitys	
1. Valmistuneet asuinhuoneistot vuosina 1962-1972	13
2. Valmistuneet asuinhuoneistot neljänneksittäin vuosina 1962-1972	13
3. Valmistuneet asuinhuoneistot tilastoalueittain vuosina 1962-1972	14
4. Kokonaishuoneistoala tilastoalueittain vuosina 1962-1972	15
5. Valmistuneet asuinrakennukset talotyypin mukaan vuosina 1962-1972	16
6. Valmistuneet asuinhuoneistot talotyypin mukaan vuosina 1962-1972	17
7. Valmistuneet asuinhuoneistot huoneistotyyppittäin ja huoneistojen keskimääräinen ala vuosina 1962-1972	18
8. Valmistuneet asuinhuoneistot rakennuttajan mukaan vuosina 1962-1972	19
9. Valmistuneitten asuinhuoneistojen varusteet vuosina 1962-1972	20
10. Aravan lainoittamat valmistuneet asuinhuoneistot huoneistotyyppittäin ja huoneistojen keskimääräinen ala vuosina 1962-1972	21
11. Rakennusluvan saaneet asuinhuoneistot neljänneksittäin vuosina 1962-1972	22
12. Keskenäiset asuinhuoneistot vuosina 1962-1972 kunkin neljänneksen lopussa	22
13. Puretut asuinhuoneistot vuosina 1962-1972	22
B. Asuntojen tuotanto vuonna 1972	
14. Valmistuneitten varsinaisten asuinrakennusten luku ja tilavuus, 1 000 m ³ , talotyyppittäin tilastoalueen, rakennusaineen, kuntaryhmän ja kaavallisen valmiusasteen mukaan	23
15. Valmistuneet kerrostalot kerrosluvun mukaan	24
16. Valmistuneet kerrostalot huoneistoluvun mukaan	25
17. Valmistuneet asuinhuoneistot tilastoalueittain ja kunnittain	26
18. Valmistuneet asuinhuoneistot talotyyppittäin tilastoalueen, rakennusaineen, kuntaryhmän ja kaavallisen valmiusasteen mukaan	48
19. Kokonaishuoneistoala, m ² , talotyyppittäin tilastoalueen, rakennusaineen, kuntaryhmän ja kaavallisen valmiusasteen mukaan	49
20. Valmistuneitten asuinhuoneistojen luku ja huoneistojen keskimääräinen ala huoneistotyyppittäin tilastoalueen ja kuntaryhmän mukaan	50
21. Valmistuneet asuinhuoneistot huoneistotyyppittäin ja talotyyppittäin sekä huoneistojen keskimääräinen ala talotyyppittäin	51
22. Valmistuneitten asuinhuoneistojen jakautuminen huoneistoalan mukaan kuntaryhmittäin, talotyyppittäin ja huoneistotyyppittäin	52
23. Valmistuneet asuinhuoneistot rakennuttajan, tilastoalueen ja kuntaryhmän mukaan	53
24. Valmistuneet asuinhuoneistot rakennuttajan ja talotyypin mukaan	54
25. Valmistuneitten asuinhuoneistojen varusteet kuntaryhmän ja lämmityksen mukaan	55

INNEHÅLL

	Sida
Förord	3
1. Definitioner	6
2. Översikt över bostadsproduktions utveckling	8
Tabeller	
A. Bostadsproduktions utveckling	
1. Färdigställda bostadslägenheter åren 1962-1972	13
2. Färdigställda bostadslägenheter kvartalsvis åren 1962-1972	13
3. Färdigställda bostadslägenheter enligt statistiska regioner åren 1962-1972	14
4. Total lägenhetsyta enligt statistiska regioner åren 1962-1972	15
5. Färdigställda bostadsbyggnader enligt hustyp åren 1962-1972	16
6. Färdigställda bostadslägenheter enligt hustyp åren 1962-1972	17
7. Färdigställda bostadslägenheter enligt lägenhetstyp och lägenheternas genomsnittliga yta åren 1962-1972	18
8. Färdigställda bostadslägenheter enligt byggherre åren 1962-1972	19
9. Färdigställda bostadslägenheter enligt lägenhetsutrustning åren 1962-1972	20
10. Aravabelånade färdigställda bostadslägenheter enligt lägenhetstyp och lägenheternas genomsnittliga yta åren 1962-1972	21
11. Beviljade byggnadstillstånd för bostadslägenheter kvartalsvis åren 1962-1972	22
12. Bostadslägenheter under byggnad vid utgången av varje kvartal åren 1962-1972	22
13. Rivna bostadslägenheter åren 1962-1972	22
B. Bostadsproduktion år 1972	
14. Färdigställda egentliga bostadsbyggnaders antal och volym, 1 000 m ³ , enligt hustyp, statistisk region, byggnadsmaterial, kommungrupp och planeringsskede	23
15. Färdigställda våningshus enligt antal våningar	24
16. Färdigställda våningshus enligt antal lägenheter	25
17. Färdigställda bostadslägenheter enligt statistisk region och kommun	26
18. Färdigställda bostadslägenheter enligt hustyp, statistisk region, byggnadsmaterial, kommungrupp och planeringsskede	48
19. Total lägenhetsyta, m ² , enligt hustyp, statistisk region, byggnadsmaterial, kommungrupp och planeringsskede	49
20. Antal färdigställda bostadslägenheter och lägenheternas genomsnittliga yta enligt lägenhetstyp, statistisk region och kommungrupp	50
21. Färdigställda bostadslägenheter enligt lägenhetstyp och hustyp samt lägenheternas genomsnittliga yta enligt hustyp	51
22. Färdigställda bostadslägenheternas fördelning enligt lägenhetsyta, kommungrupp, hustyp och lägenhetstyp	52
23. Färdigställda bostadslägenheter enligt byggherre, statistisk region och kommungrupp	53
24. Färdigställda bostadslägenheter enligt byggherre och hustyp	54
25. Färdigställda bostadslägenheter enligt lägenhetsutrustning, kommungrupp och uppvärmning	55

	Sivu
26. Valmistuneitten asuinhuoneistojen varusteet talotyypin mukaan	56
27. Aravan lainoittamat valmistuneet asuinhuoneistot talotyypeittäin tilastoalueen, rakennusaineen ja kuntaryhmän mukaan	57
28. Valmistuneitten aravalainan saaneiden asuinhuoneistojen luku ja huoneistojen keskimääräinen ala huoneistotyypeittäin tilastoalueen ja kuntaryhmän mukaan	58

	Sida
26. Färdigställda bostadslägenheter enligt lägenhetsutrustning och hustyp	56
27. Aravabelånade färdigställda bostadslägenheter enligt hustyp, statistisk region byggnadsmaterial och kommungrupp	57
28. Aravabelånade färdigställda bostadslägenheter och lägenheternas genomsnittliga yta enligt lägenhetstyp, statistisk region och kommungrupp	58

CONTENTS

	Page
Foreword	3
1. Concepts	6
2. View on dwelling construction	8
Summary	9

Tables

A. Development of dwelling construction	
1. Dwellings completed in 1962-1972	13
2. Dwellings completed quarterly in 1962-1972 ..	13
3. Dwellings completed by statistical regions in 1962-1972	14
4. Total usefull floor space by statistical regions in 1962-1972	15
5. Residential buildings completed in 1962-1972 by type of building	16
6. Dwellings completed in 1962-1972, by type of building	17
7. Dwellings completed and average floor space per dwelling in 1962-1972, by size of dwelling ..	18
8. Dwellings completed in 1962-1972, by investor ..	19
9. Dwellings completed in 1962-1972, by type of equipment	20
10. Dwellings completed by the aid of Arava and average floor space per dwelling in 1962-1972, by size of dwelling	21
11. Dwellings authorized in 1962-1972, quarterly ..	22
12. Dwellings under construction at the end of quarters in 1962-1972	22
13. Demolished dwellings in 1962-1972	22

B. Dwelling construction 1972

14. Number and volume, 1 000 m ³ , of residential buildings completed, by type of building, statistical region, material, commune group and plan	23
---	----

	Page
15. Completed multi-dwelling houses by number of storeys	24
16. Completed multi-dwelling houses by number of dwellings	25
17. Dwellings completed, by statistical regions and communes	26
18. Dwellings completed, by type of building, statistical region, material, commune group and plan ..	48
19. Total usefull floor space, m ² , by type of building, statistical region, material, commune group and plan	49
20. Number of dwellings and average floor space per dwelling, by size of dwelling, statistical, region and commune group	50
21. Dwellings completed, by size of dwelling and type of building, and average floor space by type of building	51
22. Distribution of dwellings completed, by usefull floor space, commune group, type of building and size of dwelling	52
23. Dwellings completed, by investor, statistical region and commune group	53
24. Dwellings completed, by investor and type of building	54
25. Dwellings completed, by type of equipment, commune group and heating	55
26. Dwellings completed, by type of equipment and type of building	56
27. Dwellings completed by the aid of Arava by type of building, statistical region, material and commune group	57
28. Dwellings completed by the aid of Arava and average floor space per dwelling by size of dwelling, statistical region and commune group ..	58

1. MÄÄRITELMIÄ

Kaupungit ja kauppalat on jaettu suuruusryhmiin käyttäen perustana väestön määrää selontekovuoden alussa. Vuoden 1972 alusta tuli Espoon, Kauniaisten ja Kankaanpään kauppaloista kaupunkeja, Huittisten, Kokemäen ja Parkanon maalaiskunnista kauppaloita sekä Helsingin maalaiskunnasta Vantaan kauppalaa. Vuoden alussa liitettiin Ikaalisten maalaiskunta Ikaalisten kauppalaan, Ahlainen Poriin sekä Teisko Tampereeseen. Helsingin seutuun luetaan tilastossa seuraavat kunnat: Helsingin, Järvenpään, Keravan, Espoon ja Kauniaisten kaupungit, Vantaan kauppalaa sekä Kirkkonummen, Nurmijärven, Sipoon, Tuusulan ja Vihdin maalaiskunnat.

Varsinaisiksi asuinrakennuksiksi katsotaan rakennukset, jotka on varustettu talvikäyttöä varten ja joiden yhteenlasketusta huoneistoalasta vähintään puolet on asuinhuoneistoalaa, muussa tapauksessa rakennus kuuluu ryhmään "pääasiassa muut kuin asuinrakennukset". Tilaston kannalta tällä jaotuksella on merkitystä rakennusten lukumäärää ja tilavuutta selvitettäessä. Rakennusten lukumäärässä ovat mukana vain uudet varsinaiset asuinrakennukset.

Varsinaiset asuinrakennukset jaetaan talotyypeihin seuraavasti. Yhden ja kahden huoneiston taloilla tarkoitetaan lähinnä ns. omakotitaloja, mutta niihin sisältyvät myös vastaavansuuruiset esim. maatilatalouksien asuinrakennukset. Rivitalo (ketjutalo) tarkoittaa asuintalaa, jossa on vähintään kolme yhteen rakennettua asuinhuoneistoa, jotka sijaitsevat vieretysten ja joihin jokaiseen on suoraan ulkoa oma sisäänkäynti. "Pientalot" on yhteisnimitys edellä mainituille ryhmille. Ryhmään kerrostalot sisältyvät myös asuntolat ellei toisin mainita.

Rakennuksen tilavuus on pinta-ala kertaa korkeus. Suomen Arkkitehtiliiton Standardisointilaitoksen RT-kortin 120,11 mukaan mitätään pinta-ala seinän ulkopinnasta ulkopintaan ja korkeus kellarin lattian yläpinnasta ullakon lattian yläpintaan. Varsinaisten asuinrakennusten tilavuusluvuissa ovat seuraavassa mukana sekä uudisrakennukset että nettolaajennukset.

Asuinhuoneeksi luetaan vähintään 7 m^2 käsittävä ovella ja ikkunalla varustettu tila. Keittiöksi lasketaan ruoanlaittoa varten sisustettu, ovella ja ikkunalla varustettu tila, jonka suuruus on vähintään 7 m^2 . Keittokömmällä tarkoitetaan keittolaitteella varustettua tilaa, jonka suuruus on vähintään 2 m^2 , mutta vähemmän kuin 7 m^2 . Asuinhuoneiden lukua laskettaessa luetaan keittiö huoneeksi. Asuinhuoneiden lukumäärään sisältyvät, paitsi asuinhuoneistojen huoneet, myös yksinäis- ja lisähuoneet ellei toisin mainita. Yksinäishuoneet ovat erillisiä asuinhuoneita, joissa ei ole omaa keittolaitetta. Näitä yksinäishuoneita on mm. asuntoloissa ja "pääasiassa muissa kuin asuinrakennuksissa". Lisähuoneet ovat vanhoihin huoneistoihin laajennusten tai muutosten johdosta syntyneitä uusia asuinhuoneita.

Asuinhuoneistoihin ei lueta mukaan edellä mainittuja yksinäis- ja lisähuoneita. Sen sijaan keittolaitteella varustetut asuntolahuoneet luetaan mukaan asuinhuoneistoihin.

1. DEFINITIONER

Städerna och köpingarna har uppdelats i storleksklasser enligt folkmängden i början av redogörelseåret. I början av år 1972 blev köpingarna Esbo, Grankulla och Kankaanpää städer, landskommunerna Huittinen, Kokemäki och Parkano köpingar samt Helsinge Vanda köping. I början av året inkorporerades landskommunen Ikaalinen med Ikaalinen köping, landskommunen Ahlainen med Björneborg samt Teisko med Tammerfors. Till Helsingforsregionen räknas i statistiken följande kommuner: Helsingfors, Järvenpää, Kervo, Esbo och Grankulla städer, Vanda köping samt landskommunerna Kyrkslätt, Nurmijärvi, Sibbo, Tusby och Vichtis.

Som egentliga bostadsbyggnader anses byggnader, vilka utrustats för vinterbruk och av vilkas sammanlagda yttnehåll minst hälften utgörs av bostäder. Övriga byggnader hör till gruppen "huvudsakligen andra än bostadsbyggnader". För statistikens del har denna uppdelning betydelse vid klarläggandet av byggnadernas antal och volym. Antalet byggnader omfattar endast nya egentliga bostadsbyggnader.

De egentliga bostadsbyggnaderna indelas i följande hustyper. Hus med en eller två lägenheter avser främst s.k. egnahemshus, men bland dem ingår också övriga bostadsbyggnader av motsvarande storlek t.ex. på lantbrukslägenheter. Med radhus (kedjehus) avses bostadshus med minst tre sammanbyggda bostadslägenheter, vilka är byggda intill varandra och alla har egen ingång direkt utifrån. I "småhus" innefattas båda dessa grupper. I gruppen våningshus ingår också kollektivhus där inte annat anges.

Byggnadens volym är ytan gånger höjden. Enligt Finlands Arkitektförbunds Standardiseringsinstitutets Blkort 120,11 mäts ytan från yttervägg till yttervägg och höjden från källarens övre golvnivå till vindens övre golvnivå. I de egentliga bostadsbyggnadernas volymsiffror ingår i det följande såväl nybyggnader som nettoutvidgningar.

Som boningsrum räknas ett med dörr och fönster försett utrymme om minst 7 m^2 . Som kök anses med dörr och fönster försett för matlagning inrett utrymme, vars yttnehåll är minst 7 m^2 . Kokvrå är ett med kokmöjlighet inrett utrymme, vars storlek är minst 2 m^2 , men mindre än 7 m^2 . Vid beräkandet av antalet boningsrum räknas köket som rum. Utom rum, vilka ingår i lägenheterna, ingår nedan i antalet rum också enkelrum och tilläggsrum där inte annat anges. Enkelrum är avskilda boningsrum utan kokmöjlighet. Sådana enkelrum finns bl.a. i kollektivhus och i "huvudsakligen andra än bostadsbyggnader". Tilläggsrum är nya rum, som tillkommit i gamla lägenheter genom utvidgnings- eller ändringsarbeten.

Som bostadslägenhet räknas inte ovannämnda enkelrum och tilläggsrum. Däremot räknas som bostadslägenhet kollektivbostäder, som utrustats med kokmöjlighet.

Huoneistoalalla tarkoitetaan huoneistoa rajoittavien seinien sisäpintojen rajoittamaa alaa, josta on vähennetty hormiryhmien ja kantavien rakenteiden ala. Käsitteeseen kokonaishuoneistoala sisältyy seuraavassa paitsi huoneistojen ala myös yksinäis- ja lisähuoneiden ala.

Rakennusaineella tarkoitetaan ainetta, josta rakennuksen kantavat seinät on pääasiallisesti tehty.

Kerrosten lukumäärää laskettaessa ei oteta mukaan kellaria eikä ullakkoa.

Kaavallisen valmiusasteen mukaan tiedot esitetään maalaiskunnista kahtena ryhmänä. Kaavoitettuihin alueisiin luetaan tällöin kuuluviksi paitsi alueet, joilla on oma asema- tai rakennuskaava, myös rakennuskieltoalueet.

Keskuslämmityksellä tarkoitetaan vastakohtana uunilämmitykselle kaikenlaisia keskuslämmitysjärjestelmiä, joissa lämpö johdetaan yhdestä lämmityslaitteesta rakennuksen eri osiin.

Varusteista viemäri, vesijohto, vesiklosetti, lämmin vesi ja kylpyamme ovat yleensä huoneistokohtaisia, sauna ja pesutupa usein talokohtaisia varusteita. Viemäriellä ja vesijohdolla tarkoitetaan paitsi kunnallista tai vastaavaa verkostoa myös talon omaa viemäriä ja vesijohtoa.

Aravalainoitettua asuntotuotantoa koskeviin lukuihin sisältyvät tässä tilastossa valmistuneet talokohtaisia lainaa ja omakotilainaa saaneet asunnot.

Tietoja julkaistaan myös rakennusluvan saaneista, keskeneräisistä ja puretuista asuinhuoneistoista. Rakennusluvan saaneista samoin kuin keskeneräisistä asuinhuoneistoista saadaan tiedot talonrakennustilaston yhteydessä. Talo katsotaan keskeneräiseksi siitä lähtien, kun sen rakentaminen on aloitettu rakennuksen valmistumiseen asti. Purettuja asuntoja koskeviin lukuihin sisältyy purettuja, tuhoutuneita, muuhun käyttöön otettuja jms. huoneistoja. Näitä lukuja ei voida sellaisinaan käyttää laskettaessa asuntojen nettolisäystä, sillä tiedot varsinaisista puretuista ja erityisesti muuhun käyttöön muutetuista tai käytöstä poistetuista huoneistoista ovat puutteellisia.

Lägenhetsytan utgörs av arealen innanför de omgivande väggarnas innersidor med avdrag av den yta, som upptas av rörstockar och bärande konstruktioner. Källar- och vindsutrymmen innefattas inte i lägenhetsytan. I den totala lägenhetsytan ingår nedan utom lägenheternas yta också ytan för enkelrum och tilläggssrum.

Med byggnadsmaterial avses det material, av vilket byggnadens bärande väggkonstruktioner i huvudsak uppförts.

Vid beräkandet av antalet våningar medräknas inte källare och vind.

För landskommunernas del redovisas uppgifter i två grupper enligt områdets planeringsbestämmelser. Gruppen planlagda områden innefattar då utom områden med stads- eller byggnadsplan också områden med byggnadsförbud.

Med centralvärme avses alternativ till ugnselddning, d.v.s. centralvärmesystem av alla slag, i vilka värmen från en värmeanordning leds till byggnadens olika delar.

Sådan utrustning som avlopps- och vattenledning, toalett, varmvatten och badkar finns i allmänhet i varje lägenhet. Däremot finns ofta i huset endast en bastu och en tvättstuga för samtliga lägenheter. Som avlopps- och vattenledning beaktas inte bara anslutning till kommunalt eller liknande avlopps- resp. vattenledningsnät, utan också separat avlopps- och vattenledning för huset.

I uppgifterna om bostadsproduktionen med aravalån ingår i denna statistik färdigställda bostäder med huslån och egnahemslån.

Uppgifter ges också om beviljade byggnadstillstånd för bostadslägenheter, om bostadslägenheter under byggnad och om rivna bostadslägenheter. Uppgifterna om beviljade byggnadstillstånd och om bostadslägenheter under byggnad erhålls i samband med husbyggnadsstatistiken. Ett hus anses vara under byggnad från det arbetet påbörjats till dess det blivit färdigt. I uppgifterna om rivna bostäder ingår nedan, t.ex. rivna och förstörda lägenheter samt lägenheter, vilka ombyggs för att tjäna annat ändamål. Dessa uppgifter är inte tillräckliga som bas för beräkning av bostadsbeståndets nettoökning. Uppgifterna om bostäder, vilka faktiskt rivits och om bostäder som ombyggs för annat ändamål eller kommit ur bruk är nämligen bristfälliga.

2. KATS AUS ASUNTOTUOTANNON KEHITYKSEEN VUONNA 1972

Vuonna 1972 saavutettiin asuntotuotannossa siihen mennessä korkein tuotantolukema; 59 937 valmistunutta asuinhuoneistoa. Tämä, on 18.9 prosenttia enemmän kuin vuonna 1971, jolloin ensimmäisen kerran ylitettiin 50 000 valmistuneen asuinhuoneiston raja. Kaupungeissa ja kaupaloissa valmistui asuinhuoneistoja 26.4 prosenttia ja maalaiskunnissa 5.4 prosenttia enemmän kuin vuonna 1971.

Kokonaishuoneistoalaa valmistui vuonna 1972 koko maassa 4 165 244 m², mikä on 16.2 prosenttia enemmän kuin vuotta aikaisemmin. Kaupungeissa ja kaupaloissa kokonaishuoneistoalaa valmistui 24.5 prosenttia ja maalaiskunnissa 3.0 prosenttia enemmän kuin vuonna 1971. Kokonaishuoneistoalaa luetaan tässä tilastossa päitsi huoneistojen ala myös yksinäis- ja lisähuoneiden pinta-ala.

Vuonna 1972 valmistui 26 778 aravalainan saanutta asuinhuoneistoa. Aravalainan saaneiden valmistuneiden asuinhuoneistojen osuus kaikista vuonna 1972 valmistuneista asuinhuoneistoista oli 44.7 prosenttia. Yli puolet aravalainoitetuista valmistuneista asuinhuoneistoista sijaitsi kaupungeissa ja kaupaloissa. Aravalainoitettua asuntotuotantoa koskeviin lukuihin sisältyvät tässä tilastossa vain talokohtaista lainaa ja omakotilainaa saaneet asunnot.

Asuntotuotanto oli vuonna 1972 pienäsuuntovaltaisempaa kuin vuotta aikaisemmin. Kaksi huonetta ja keittokomeron käsittäviä ja sitä pienempiä asuinhuoneistoja valmistui vuonna 1972 30.5 prosenttia enemmän kuin vuonna 1971. Pienäsuuntojen suhteellinen osuus koko asuntotuotannosta väheni 1960-luvun alussa voimakkaasti. Aivan viime vuosina tuotannon kasvun ollessa verraten voimakasta on ollut havaittavissa myös pienäsuuntojen tuotantoosuudessa lisääntymistä. Vuonna 1972 valmistuneista pienäsuunnoista oli aravalainoitettuja 47.6 prosenttia, vuonna 1971 vastaava osuus oli 31.9 prosenttia.

Valmistuneiden asuinhuoneistojen keskimääräinen huoneistoala jäi vuonna 1972 pienemmäksi kuin vuotta aikaisemmin. Vuonna 1972 valmistuneiden asuinhuoneistojen keskipinta-ala oli koko maassa 67.9 m², kun se vuonna 1971 oli 69.4 m². Valmistuneiden asuinhuoneistojen jakautuminen huoneistoalan mukaan ilmenee kuvioista 3.

Vuonna 1972 valmistuneista asuinhuoneistoista oli 98.7 prosenttia sellaisia, joissa oli keskuslämmitykseksi luokiteltava lämmitysjärjestelmä. Keskuslämmityksellä tarkoitetaan tässä tilastossa vastakohtana uunilämmitykselle kaikkia sellaisia lämmitysjärjestelmiä, joissa lämpö johdetaan yhdestä lämmityslaitteesta rakennuksen eri osiin. Viemäri, vesijohto, WC ja lämminvesi oli kaikkiaan 94.9 prosentilla valmistuneista asuinhuoneistoista. Valmistuneista asuinhuoneistoista hieman yli puolet sijaitsi sellaisissa rakennuksissa, joissa oli sekä sauna että pesutupa.

2. ÖVERSIKT ÖVER BOSTADSPRODUKTIONENS UT- VECKLING ÅR 1972

År 1972 färdigställdes 59 937 bostadslägenheter, vilket är 18.9 procent mera än år 1971, då produktionen första gången översteg gränsen av 50 000 färdigställda bostadslägenheter. I städerna och köpingarna färdigställdes bostadslägenheter 26.4 procent och i landskommunerna 5.4 procent mera än år 1971.

År 1972 färdigställdes i hela riket en total lägenhetsyta på 4 165 244 m², vilket är 16.2 procent mera än året förut. I städerna och köpingarna färdigställdes 24.5 procent och i landskommunerna 3.0 procent mera lägenhetsyta totalt än år 1971. I denna statistik omfattar den totala lägenhetsytan förutom lägenheterens yta, även ytan hos enkel- och tilläggsrum.

År 1972 färdigställdes 26 778 bostadslägenheter som erhållit aravalån. Av alla färdigställda bostadslägenheter utgjorde bostadslägenheter med aravalån 44.7 procent år 1972. Över hälften av de färdigställda aravabelånade bostadslägenheterna var belägna i städerna och köpingarna. I uppgifterna om den aravabelånade bostadsproduktionen ingår i denna statistik endast bostäder som erhållit huslån eller egnahemslån.

Bostadsproduktionen inriktades något mera på småbostäder år 1972 än året dessförinnan. Under redovisningsåret färdigställdes bostadslägenheter på två rum och kökvrå eller mindre 30.5 procent mera än år 1971. Under början av 1960-talet minskade småbostädernas relativa andel av bostadsproduktionen kraftigt. Först under de senaste åren, då produktionen vuxit rätt kraftigt, har även småbostädernas andel av produktionen något ökat. Av de småbostäder som färdigställdes under redovisningsåret var 47.6 procent aravabelånade medan motsvarande andel år 1971 var 31.9 procent.

Den genomsnittliga lägenhetsytan hos färdigställda bostadslägenheter blev något mindre år 1972 än föregående år. Under redovisningsåret var den genomsnittliga lägenhetsytan för färdigställda bostäder i hela riket 67.9 m², medan den år 1971 var 69.4 m². Figur 3 visar utvecklingen i de färdigställda bostadslägenheternas fördelning enligt lägenhetsyta.

År 1972 hade 98.9 av de färdigställda bostadslägenheterna centralvärme. I denna statistik avses med centralvärme, i motsats till ugnsvärme, alla uppvärmningssystem där värmen leds från en värmeanordning till byggnadens olika delar. Av de färdigställda bostadslägenheterna hade 94.9 procent avlopp, vattenledning, WC och varmvatten. Något över hälften av de färdigställda bostadslägenheterna befann sig i byggnader med både bastu och tvättstuga.

Vuonna 1972 pientaloissa valmistuneiden asuinhuoneistojen suhteellinen osuus koko asuntotuotannosta laski edellisvuoteen verrattuna. Vuonna 1972 sijaitsi pientaloissa 30.5 prosenttia kaikista valmistuneista asuinhuoneistoista. Pientaloihin luetaan tässä tilastossa yhden ja kahden asuinhuoneiston talot sekä rivi- ja ketjutalot. Laskua edellisvuoteen oli nimenomaan yhden ja kahden asuinhuoneiston talojen ryhmässä.

År 1972 sjönk den relativa andelen färdigställda bostadslägenheter i småhus av hela bostadsproduktionen, något jämfört med föregående år. Under redovisningsåret fanns 30.5 procent av alla färdigställda bostadslägenheter i småhus. Till småhusen räknas i denna statistik hus med en och två bostadslägenheter samt rad- och kedjehus. Speciellt husen med en och två bostadslägenheter minskade.



SUMMARY

The data given in this volume are a sequel to those produced for previous years in the Central Statistical Office. Before 1966 the data in the Bureau of Social Research. The Statistics contain data on all the dwellings resulting from new construction or from the additional floor space at extensions and conversions.

Single rooms without cooking facilities (mainly in collective houses and in non-residential buildings) are excluded from the number of dwellings. They are reported as single rooms and included in the total number

of rooms together with the rooms added to dwellings already existing, unless their exclusion is explicitly indicated.

The total useful floor space includes the floor space for dwellings as well as for single rooms and rooms added to dwellings already existing.

The group titled "small houses" includes terrace houses and houses with one or two dwellings. Collective houses are included in the multidwelling houses, unless their exclusion is explicitly indicated.



Figure 1: Small grid diagram showing a pattern of dots.



Figure 2: Small grid diagram showing a pattern of dots.

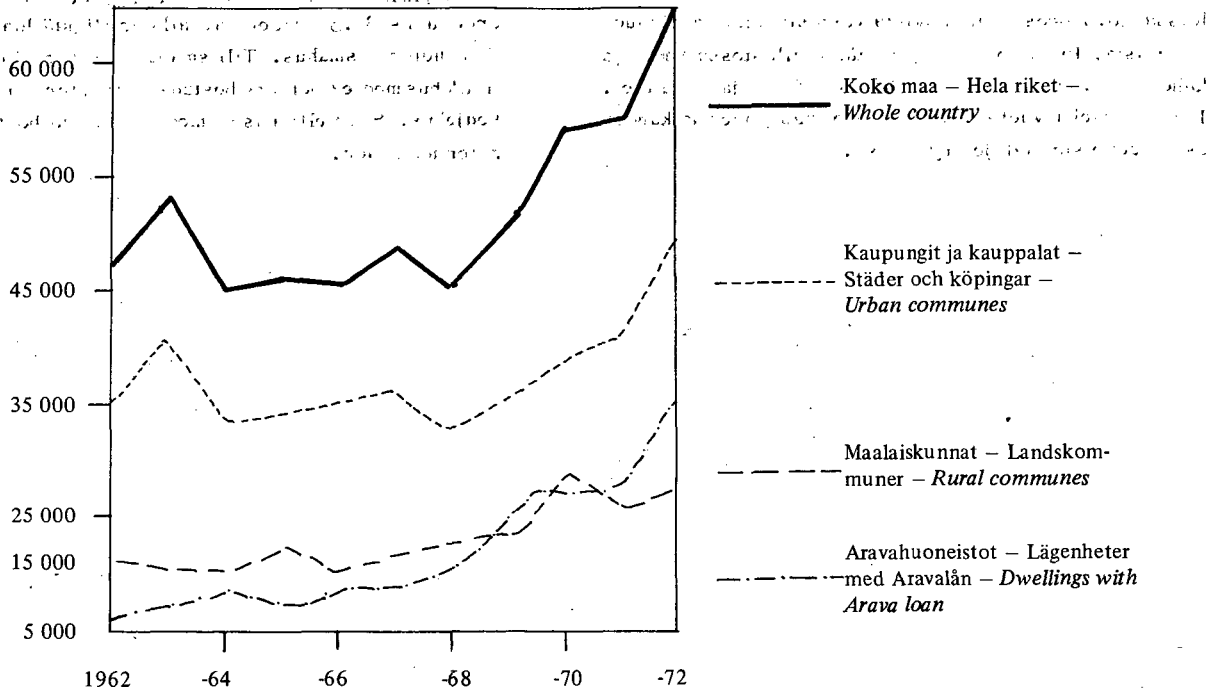


Figure 3: Small grid diagram showing a pattern of dots.



Figure 4: Small grid diagram showing a pattern of dots.

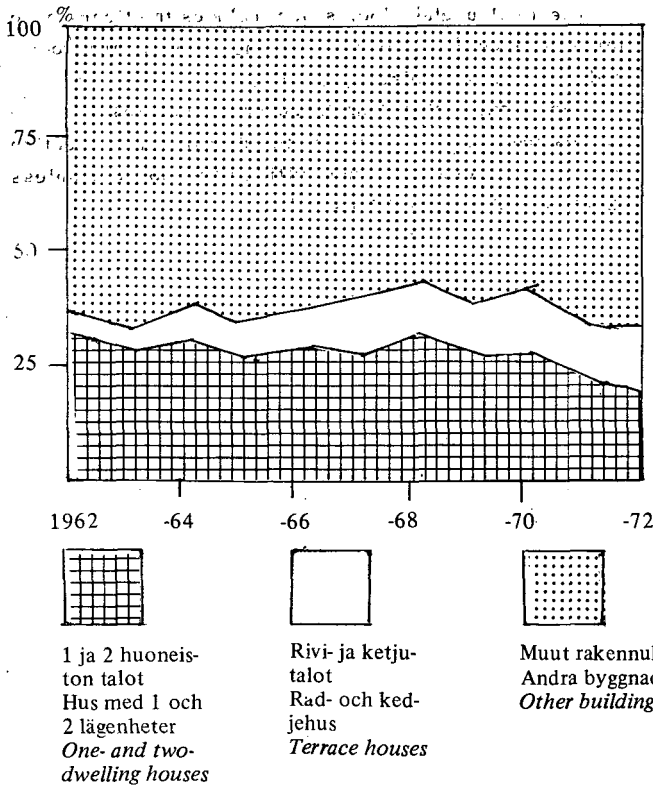
Kuvio 1. Valmistuneet asuinhuoneistot vuosina 1962–1972
 Figur 1. Färdigställda bostadslägenheter åren 1962–1972
 Figure 1. Dwellings completed in 1962–1972



YRÄMÄLLE

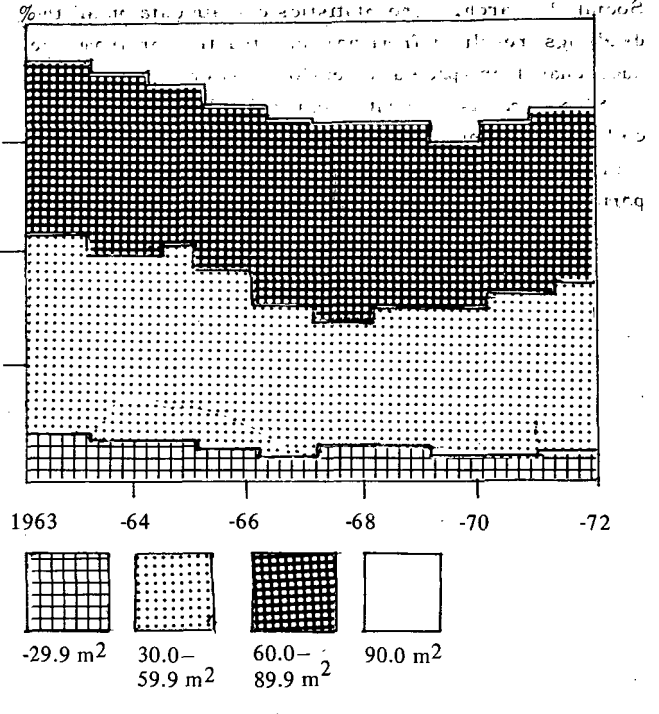
Kuvio 2. Valmistuneet asuinhuoneistot talotyypeittäin vuosina 1962–1972

Figur 2. Färdigställda bostadslägenheter enligt hustyp, åren 1962–1972
 Figure 2. Dwellings completed in 1962–1972, by type of building



Kuvio 3. Valmistuneet asuinhuoneistot huoneistoalan mukaan vuosina 1963–1972

Figur 3. Färdigställda bostadslägenheter enligt lägenhetsyta åren 1963–1972
 Figure 3. Dwellings completed in 1963–1972, by useful floor space



1 ja 2 huoneiston talot
 Hus med 1 och 2 lägenheter
 One- and two-dwelling houses

Rivi- ja ketjutalot
 Rad- och kedjehus
 Terrace houses

Muut rakennukset
 Andra byggnader
 Other buildings

29.9 m² 30.0–59.9 m² 60.0–89.9 m² 90.0 m²

TAULUJA – TABELLER
TABLES

1. VALMISTUNEET ASUINHUONEISTOT VUOSINA 1962-1972
FÄRDIGSTÄLLDA BOSTADSLÄGENHETER ÅREN 1962-1972
Dwellings completed in 1962-1972

Vuosi År Year	Asuinhuoneistot Bostadslägenheter Dwellings	1 000 henkeä kohti Per 1'000 invånare Per 1 000 inhabi- tants	Asuinhuoneet Boningsrum Rooms			Kokonais- huoneistoala Total lägen- hetsyta Total use- full floor space	Varsinaiset asuin- rakennukset Egentliga bostads- byggnader Residential buildings	
			Kaikkiaan Inalles Total	Siitä - Därav - Of which			Luku Antal Number	Tilavuus Volym Volume 1 000 m ³
				Yksinäs- huoneet Enkelrum Single rooms	Lisähuo- neet Tilläggs- rum Rooms added to existing dwellings			
Koko maa - Hela riket - Whole country								
1962	37 449	8.3	117 308	494	1 552	2 236 750	11 060	10 645
1963	44 133	9.7	138 804	586	1 683	2 665 619	11 976	12 573
1964	35 381	7.7	119 431	576	1 834	2 270 704	10 633	10 577
1965	36 661	7.9	126 713	945	2 183	2 413 734	10 085	11 195
1966	36 457	7.8	130 667	827	2 329	2 496 418	10 824	11 475
1967	38 710	8.3	139 096	890	1 882	2 699 891	11 147	12 515
1968	36 023	7.7	131 455	1 217	1 995	2 568 428	10 955	11 713
1969	40 479	8.6	143 917	1 274	2 278	2 847 683	11 267	13 046
1970	49 747	10.8	179 645	1 638	2 597	3 645 062	14 306	16 216
1971	50 395	10.9	175 275	1 140	2 367	3 584 072	11 576	15 648
1972	59 937	12.9	202 042	1 732	2 721	4 165 244	12 501	18 068
Kaupungit ja kauppalat - Städer och köpingar - Urban communes								
1962	25 604	14.2	73 513	246	422	1 389 818	3 591	6 789
1963	32 883	17.1	96 484	445	503	1 829 548	4 372	8 742
1964	24 297	12.2	78 397	328	494	1 463 945	3 946	6 843
1965	24 580	12.0	81 425	552	635	1 531 896	3 821	7 153
1966	25 322	11.9	86 600	474	726	1 629 605	4 116	7 506
1967	26 236	11.7	91 191	486	545	1 753 934	4 472	8 153
1968	23 234	10.1	80 358	845	568	1 563 616	3 931	7 151
1969	26 835	11.3	91 765	1 080	700	1 803 199	4 354	8 241
1970	30 013	12.7	102 364	1 295	602	2 066 941	4 852	9 270
1971	32 443	13.5	108 930	654	716	2 206 625	4 563	9 651
1972	41 020	16.1	134 833	1 337	803	2 746 816	5 168	12 052
Maalaiskunnat - Landskommuner - Rural communes								
1962	11 845	4.3	43 795	248	1 130	846 932	7 469	3 856
1963	11 250	4.3	42 320	141	1 180	836 071	7 604	3 831
1964	11 084	4.2	41 034	248	1 340	806 759	6 687	3 734
1965	12 081	4.7	45 288	393	1 548	881 838	6 264	4 042
1966	11 135	4.4	44 067	353	1 603	866 813	6 708	3 696
1967	12 474	5.1	47 905	404	1 337	945 957	6 675	4 362
1968	12 789	5.3	51 097	372	1 427	1 004 812	7 024	4 562
1969	13 644	5.8	52 152	194	1 578	1 044 484	6 913	4 805
1970	19 734	8.7	77 281	343	1 995	1 578 121	9 454	6 946
1971	17 952	8.0	66 345	486	1 651	1 377 447	7 013	5 997
1972	18 917	9.1	67 209	395	1 918	1 418 428	7 333	6 016

2. VALMISTUNEET ASUINHUONEISTOT NELJÄNNEKSITTÄIN VUOSINA 1962-1972
FÄRDIGSTÄLLDA BOSTADSLÄGENHETER KVARTALSVIS ÅREN 1962-1972
Dwellings completed quarterly in 1962-1972

Vuosi År Year	Kaupungit ja kauppalat Städer och köpingar Urban communes				Maalaiskunnat Landskommuner Rural communes				Koko maa Hela riket Whole country			
	I	II	III	IV	I	II	III	IV	I	II	III	IV
1962	6 115	4 828	5 247	9 414	2 458	1 347	3 022	5 018	8 573	6 175	8 269	14 432
1963	6 937	6 720	7 261	11 965	2 005	1 725	2 757	4 763	8 942	8 445	10 018	16 728
1964	6 184	4 684	5 051	8 378	2 122	1 696	3 206	4 060	8 306	6 380	8 257	12 438
1965	4 851	5 079	5 129	9 521	1 952	2 513	3 195	4 421	6 803	7 592	8 324	13 942
1966	6 023	4 793	4 838	9 668	1 738	1 869	3 011	4 517	7 761	6 662	7 849	14 185
1967	6 198	5 608	5 414	9 016	2 139	2 657	3 210	4 468	8 337	8 265	8 624	13 484
1968	4 780	5 136	6 082	7 236	2 051	2 873	3 993	3 872	6 831	8 009	10 075	11 108
1969	4 456	6 172	8 694	7 513	1 519	2 700	4 004	5 421	5 975	8 872	12 698	12 934
1970	5 598	7 735	7 651	9 029	2 897	3 785	5 821	7 230	8 495	11 521	13 472	16 259
1971	6 033	8 609	8 052	9 749	3 436	3 574	4 608	6 334	9 469	12 183	12 660	16 083
1972	7 942	10 486	10 646	11 946	2 647	4 414	5 594	6 262	10 589	14 900	16 240	18 208

3. VALMISTUNEET ASUINHUONEISTOJEN TILASTOALUEITTAIN VUOSINA 1962-1972
 FÄRDIGSTÄLLDA BOSTADSLÄGENHETER ENLIGT STATISTISKA REGIONER ÅREN 1962-1972
 Dwellings completed by statistical regions in 1962-1972

Tilastoalue Statistisk region Statistical region	1962	1963	1964	1965	1966	1967	1968	1969	1970	1971	1972
Uusimaa - Nyland	11 021	10 660	11 946	12 579	9 852	8 749	9 473	9 855	13 792	15 091	16 015
Helsingin seutu - Helsingforsregionen ..	9 803	8 995	10 289	10 854	8 332	7 095	7 779	7 946	11 536	12 019	13 145
Siitä - Därav - Of which											
Helsinki - Helsingfors,	7 334	6 413	5 988	6 334	5 928	4 267	3 756	3 017	3 627	4 530	5 031
Varsinais-Suomi - Egentliga-Finland	3 376	4 759	2 414	2 849	3 088	3 803	3 635	4 207	5 078	5 158	5 453
Turku - Åbo,	2 383	3 273	1 291	1 595	1 812	2 129	2 119	2 089	2 552	2 549	2 313
Ahvenanmaa - Åland	23	122	80	80	94	144	81	199	108	246	314
Maarianhamina - Mariehamn	23	122	80	80	94	144	81	199	108	169	242
Satakunta - Satakunda	1 415	2 235	1 361	1 560	1 749	1 699	1 568	1 542	2 024	2 329	3 316
Pori - Björneborg,	756	1 106	392	698	657	789	609	617	635	925	1 377
Etelä-Häme - Södra Tavastland	1 165	3 607	2 465	2 361	3 156	3 673	2 814	3 453	3 828	4 387	5 255
Lahti	1 165	3 607	1 092	766	1 313	1 397	1 083	1 107	971	1 505	1 497
Tammermaa - Tammerland	3 061	4 330	3 140	2 735	3 607	4 223	3 746	3 736	4 890	4 664	5 713
Tampere - Tammerfors	1 777	2 971	1 748	1 505	2 065	2 455	2 320	2 146	2 492	2 407	2 762
Kaakkois-Suomi - Syd-Östra Finland	2 400	3 020	2 446	2 752	2 430	2 814	2 497	2 862	3 278	3 328	4 397
Lappeenranta - Villmanstrand	328	349	213	391	160	634	441	673	547	627	809
Keski-Suomi - Mellersta-Finland	2 124	1 957	1 276	1 523	1 288	1 124	1 965	2 268	2 384	2 225	2 764
Jyväskylä	1 206	998	360	581	1 500	857	998	1 064	910	1 302	1 112
Etelä-Savo - Södra-Savolax	1 361	1 721	1 455	1 462	1 342	1 674	1 338	1 501	1 878	1 797	2 151
Mikkeli,	229	496	439	269	254	445	230	205	461	412	425
Pohjois-Savo - Norra Savolax	1 428	1 760	1 068	1 301	1 630	1 407	1 345	1 888	1 975	1 908	2 438
Kuopio	883	1 033	470	741	961	553	683	934	814	813	1 275
Pohjois-Karjala - Norra Karelen	984	1 147	845	1 160	1 102	1 000	1 055	1 242	1 527	1 352	1 908
Joensuu,	546	644	270	614	411	377	343	423	759	628	871
Etelä-Pohjanmaa - Södra Österbotten	2 081	2 567	2 350	2 062	2 195	2 429	2 229	2 643	2 892	2 563	3 210
Vaasa - Vasa	353	921	859	542	505	505	472	589	582	560	616
Keski-Pohjanmaa - Mellersta Österbotten, ..	1 083	1 423	1 159	1 256	1 250	1 136	1 171	1 353	1 667	1 464	2 125
Kokkola - GamlaKarleby	142	364	305	285	240	147	195	351	261	258	399
Pohjois-Pohjanmaa - Norra Östertbotten ..	1 748	2 102	1 251	1 279	1 580	1 462	1 372	1 787	2 157	1 845	2 222
Oulu - Uleåborg	1 169	1 502	735	902	1 072	947	879	1 359	1 372	1 266	1 343
Kainuu - Kajanaland	729	911	594	601	709	725	471	631	658	609	894
Kajaani	212	435	154	209	273	257	196	329	280	115	338
Lappi - Lappland	1 895	1 752	1 531	1 101	1 385	1 870	1 263	1 312	1 611	1 429	1 762
Kemi	466	310	238	111	303	379	174	185	155	283	366
Koko maa - Hela-riket - Whole country	37 449	44 133	35 381	36 661	36 457	38 710	36 023	40 479	49 747	50 395	59 937
Kaupungit ja kauppalat - Städer och kö- pingar - Urban communities	25 604	32 883	24 297	24 580	25 322	26 236	23 234	26 835	30 013	32 443	41 020
Maalaiskunnat - Landskommuner - Rural communes	11 845	11 250	11 084	12 081	11 135	12 474	12 789	13 644	19 734	17 952	18 917

5. VALMISTUNEET ASUINRAKENNUKSET TALOTYYPIN MUKAAN VUOSINA 1962-1972
 FÄRDIGSTÄLLDA BOSTADSBYGGNADER ENLIGT HUSTYP ÅREN 1962-1972
 Residential buildings completed in 1962-1972 by type of building

	1 huoneiston talot Hus med 1 lägenhet One-dwelling houses	2-huoneiston talot Hus med 2 lägenheter Two-dwelling houses	Rivi- ja ketjutilot Rad- och kedjehus Terrace houses	Kerrostalot Våningshus Multi-dwelling houses	Yhteensä Summa Total
Koko maa - Hela riket - Whole country					
1962	9 008	1 004	158	890	11 060
1963	9 816	904	230	1 026	11 976
1964	8 884	663	228	858	10 633
1965	8 355	527	313	890	10 085
1966	9 105	551	325	843	10 824
1967	9 329	506	391	921	11 147
1968	9 282	492	403	778	10 955
1969	9 343	481	439	1 004	11 267
1970	11 894	633	613	1 166	14 306
1971	9 014	577	697	1 288	11 576
1972	9 491	560	903	1 547	12 501
Kaupungit ja kauppalat - Städer och köpingar - Urban communes					
1962	2 175	636	56	724	3 591
1963	2 774	576	122	900	4 372
1964	2 718	404	105	719	3 946
1965	2 642	316	169	694	3 821
1966	2 920	323	180	693	4 116
1967	3 228	309	220	715	4 472
1968	2 844	257	208	622	3 931
1969	3 025	257	278	794	4 354
1970	3 344	319	309	880	4 852
1971	2 950	305	362	946	4 563
1972	3 211	297	445	1 215	5 168
Maalaiskunnat - Landskommuner - Rural communes					
1962	6 833	368	102	166	7 469
1963	7 042	328	108	126	7 604
1964	6 166	259	123	139	6 687
1965	5 713	211	144	196	6 264
1966	6 185	228	145	150	6 708
1967	6 101	197	171	206	6 675
1968	6 438	235	195	156	7 024
1969	6 318	224	161	210	6 913
1970	8 550	314	304	286	9 454
1971	6 064	272	335	342	7 013
1972	6 280	263	458	332	7 333
Prosenttijakautuma - Procentuell fördelning - Percentage distribution					
Koko maa - Hela riket - Whole country					
1962	81.4	9.1	1.4	8.1	100.0
1963	82.0	7.5	1.9	8.6	100.0
1964	83.6	6.2	2.1	8.1	100.0
1965	82.9	5.2	3.1	8.8	100.0
1966	84.1	5.1	3.0	7.8	100.0
1967	83.7	4.5	3.5	8.3	100.0
1968	84.7	4.5	3.7	7.1	100.0
1969	82.9	4.3	3.9	8.9	100.0
1970	83.1	4.4	4.3	8.2	100.0
1971	77.9	5.0	6.0	11.1	100.0
1972	75.9	4.5	7.2	12.4	100.0

6. VALMISTUNEET ASUINHUONEISTOT TALOTYYPIN MUKAAN VUOSINA 1962-1972
FÄRDIGSTÄLLDA BOSTADSLÄGENHETER ENLIGT HUSTYP ÅREN 1962-1972
Dwellings completed in 1962-1972, by type of building.

	1 huoneiston talot Hus med 1 lägenhet One-dwelling houses	2 huoneiston talot Hus med 2 lägenheter Two-dwelling houses	Rivi- ja ketjutalot Rad- och kedjehus Terrace houses	Kerrostalot Våninghus Multi-dwelling houses	Pääasiassa muut kuin asuinrakennukset Huvudsakl. andra än bostadsbyggnader Mainly non-residential buildings	Yhteensä Summa Total	Siitä pien- taloissa Därav i småhus Of which in small houses
Koko maa - Hela riket - Whole country							
1962	9 010	2 346	1 152	23 437	1 504	37 449	12 508
1963	9 823	2 133	1 742	28 959	1 476	44 133	13 698
1964	8 913	1 619	1 630	22 070	1 149	35 381	12 162
1965	8 395	1 298	2 301	23 345	1 322	36 661	11 994
1966	9 168	1 384	1 987	22 687	1 231	36 457	12 539
1967	9 578	1 217	2 801	24 049	1 065	38 710	13 596
1968	9 570	1 244	2 601	21 620	988	36 023	13 415
1969	9 606	1 295	2 955	25 828	795	40 479	13 856
1970	12 085	1 732	4 239	30 850	841	49 747	18 056
1971	9 279	1 546	4 885	34 026	659	50 395	15 710
1972	9 659	1 506	7 137	41 042	593	59 937	18 302
Kaupungit ja kauppalat - Städer och köpingar - Urban communes							
1962	2 174	1 399	500	21 009	522	25 604	4 073
1963	2 778	1 265	1 093	27 131	616	32 883	5 136
1964	2 723	921	793	19 435	425	24 297	4 437
1965	2 658	723	1 327	19 313	559	24 580	4 708
1966	2 934	757	1 104	20 096	431	25 322	4 795
1967	3 283	710	1 502	20 275	466	26 236	5 495
1968	2 914	623	1 261	18 020	416	23 234	4 798
1969	3 129	642	1 751	20 841	472	26 835	5 522
1970	3 402	813	2 012	23 356	430	30 013	6 227
1971	3 096	760	2 252	25 936	399	32 443	6 108
1972	3 293	741	2 930	33 778	278	41 020	6 964
Maalaiskunnat - Landskommuner - Rural communes							
1962	6 836	947	652	2 428	982	11 845	8 435
1963	7 045	868	649	1 828	860	11 250	8 562
1964	6 190	698	837	2 635	724	11 084	7 725
1965	5 737	575	974	4 032	763	12 081	7 286
1966	6 234	627	883	2 591	800	11 135	7 744
1967	6 295	507	1 299	3 774	599	12 474	8 101
1968	6 656	621	1 340	3 600	572	12 789	8 617
1969	6 477	653	1 204	4 987	323	13 644	8 334
1970	8 683	919	2 227	7 494	411	19 734	11 829
1971	6 183	786	2 633	8 090	260	17 952	9 602
1972	6 366	765	4 207	7 264	315	18 917	11 338
Prosenttijakautuma - Procentuell fördelning - Percentage distribution							
Koko maa - Hela riket - Whole country							
1962	24.0	6.3	3.1	62.6	4.0	100.0	33.4
1963	22.3	4.8	4.0	65.6	3.3	100.0	31.1
1964	25.2	4.6	4.6	62.4	3.2	100.0	34.4
1965	22.9	3.5	6.3	63.7	3.6	100.0	32.7
1966	25.2	3.8	5.4	62.2	3.4	100.0	34.4
1967	24.7	3.2	7.2	62.1	2.8	100.0	35.1
1968	26.6	3.5	7.2	60.0	2.7	100.0	37.2
1969	23.7	3.2	7.3	63.8	2.0	100.0	34.2
1970	24.3	3.5	8.5	62.0	1.7	100.0	36.3
1971	18.4	3.1	9.7	67.5	1.3	100.0	31.2
1972	16.1	2.5	11.9	68.5	1.0	100.0	30.5

7. VALMISTUNEET ASUINHUONEISTOT HUONEISTOTYYPEITTÄIN JA HUONEISTOJEN KESKIMÄÄRÄINEN ALA
 VUOSINA 1962-1972
 FÄRDIGSTÄLLDA BOSTADSLÄGENHETER ENLIGT LÄGENHETSTYP OCH LÄGENHETERNAS GENOMSNITTLIGA
 YTA ÅREN 1962-1972
 Dwellings completed and average floor space per dwelling in 1962-1972, by size of
 dwelling

k = keittiö k = kök k = kitchen
 kk = keittokomero kv = kökvrå kt = kitchenette

	1 huone / 1 keittiö 1 rum / 1 kök 1 room / 1 kitchen	1 huone ja kk 1 rum och kv 1 room and kt	1 huone ja k 1 rum och k 1 room and k	2 huonetta ja kk 2 rum och kv 2 rooms and kt	2 huonetta ja k 2 rum och k 2 rooms and k	3 huonetta ja kk 3 rum och kv 3 rooms and kt	3 huonetta ja k 3 rum och k 3 rooms and k	4 huonetta ja k 4 rum och k 4 rooms and k	5 huonetta ja k 5 rum och k 5 rooms and k	6 huonetta ja k 6 rum och k 6 rooms and k	7-huonetta ja k 7-rum och k 7-rooms and k	Yhteensä Summa Total	Huoneistojen keskim. ala Lägenheternas genomsn. yta, Average floor space per dwellings m ²
Asuinhuoneistot - Bostadslägenheter - Dwellings													
Koko maa - Hela riket - Whole country													
1962	149	6 307	2 266	4 878	9 244	487	8 086	4 121	1 358	407	146	37 449	58.7
1963	602	7 094	2 310	5 004	11 618	584	9 816	5 026	1 553	386	140	44 133	59.0
1964	349	4 156	1 496	3 473	9 694	516	9 205	4 574	1 432	393	93	35 381	62.9
1965	225	4 325	1 302	3 313	10 297	608	8 996	5 184	1 882	393	136	36 661	64.2
1966	151	3 891	1 190	2 698	9 598	427	10 180	5 856	1 877	418	171	36 457	66.9
1967	251	4 201	1 307	2 995	9 552	368	10 327	6 781	2 148	565	215	38 710	68.3
1968	375	4 310	1 136	2 292	8 516	363	9 151	7 083	1 999	595	203	36 023	69.0
1969	61	5 363	1 295	3 317	9 792	276	10 087	7 490	2 111	462	225	40 479	68.5
1970	106	6 480	1 458	3 628	11 925	363	12 244	9 759	2 849	653	282	49 747	71.4
1971	20	7 345	1 553	4 084	12 525	433	12 454	8 643	2 449	650	239	50 395	69.4
1972	32	10 021	1 756	5 154	15 187	409	14 448	9 596	2 492	608	234	59 937	67.9
Kaupungit ja kauppalat - Städer och köpingar - Urban communes													
1962	74	5 636	1 274	4 343	5 654	438	4 884	2 246	755	244	56	25 604	53.8
1963	527	6 490	1 510	4 534	8 400	486	6 612	3 047	966	235	76	32 883	54.8
1964	188	3 413	850	2 888	6 652	361	5 995	2 743	907	259	41	24 297	59.6
1965	124	3 380	764	2 574	6 954	395	5 889	3 012	1 143	260	85	24 580	61.5
1966	45	3 284	721	2 169	6 950	255	6 846	3 523	1 177	243	109	25 322	63.5
1967	157	3 278	765	2 272	6 696	205	6 804	4 077	1 439	397	146	26 236	66.0
1968	276	3 452	585	1 802	5 886	163	5 571	3 820	1 152	408	119	23 234	65.4
1969	27	3 959	735	2 623	6 854	126	6 603	4 175	1 268	307	158	26 835	65.8
1970	72	4 591	701	2 661	7 929	236	7 194	4 708	1 401	362	158	30 013	67.4
1971	7	4 976	914	2 934	8 480	285	8 211	4 788	1 316	390	142	32 443	66.8
1972	11	6 724	1 118	3 892	11 148	327	10 217	5 573	1 478	388	144	41 020	65.8
Maalaiskunnat - Landskommuner - Rural communes													
1962	75	671	992	535	3 590	49	3 202	1 875	603	163	90	11 845	69.3
1963	75	604	800	470	3 218	98	3 204	1 979	587	151	64	11 250	71.1
1964	161	743	646	585	3 042	155	3 210	1 831	525	134	52	11 084	70.0
1965	101	945	538	739	3 343	213	3 107	2 172	739	133	51	12 081	69.8
1966	106	607	469	529	2 648	172	3 334	2 333	700	175	62	11 135	74.5
1967	94	923	542	723	2 856	163	3 523	2 704	709	168	69	12 474	73.1
1968	99	858	551	490	2 630	200	3 580	3 263	847	187	84	12 789	75.7
1969	34	1 404	560	694	2 938	150	3 484	3 315	843	155	67	13 644	73.8
1970	34	1 889	757	967	3 996	127	5 050	5 051	1 448	291	124	19 734	77.5
1971	13	2 369	639	1 150	4 045	148	4 243	3 855	1 133	260	97	17 952	74.2
1972	21	3 297	638	1 262	4 039	82	4 231	4 023	1 014	220	90	18 917	72.4
Prosenttijakautuma - Procentuellfördelning - Percentage distribution													
Koko maa - Hela riket - Whole country													
1962	0.4	16.8	6.1	13.0	24.7	1.3	21.6	11.0	3.6	1.1	0.4	100.0	
1963	1.4	16.1	5.2	11.4	26.3	1.3	22.2	11.4	3.5	0.9	0.3	100.0	
1964	1.0	11.7	4.2	9.8	27.4	1.5	26.0	12.9	4.1	1.1	0.3	100.0	
1965	0.6	11.8	3.6	9.0	28.1	1.7	24.5	14.1	5.1	1.1	0.4	100.0	
1966	0.4	10.7	3.3	7.4	26.3	1.2	27.9	16.1	5.1	1.1	0.5	100.0	
1967	0.6	10.8	3.4	7.7	24.7	1.0	26.7	17.5	5.5	1.5	0.6	100.0	
1968	1.0	12.0	3.2	6.4	23.6	1.0	25.4	19.7	5.5	1.6	0.6	100.0	
1969	0.2	13.2	3.2	8.2	24.2	0.7	24.9	18.5	5.2	1.1	0.6	100.0	
1970	0.2	13.0	2.9	7.3	24.0	0.7	24.6	19.6	5.8	1.3	0.6	100.0	
1971	0.0	14.6	3.1	8.1	24.8	0.9	24.7	17.1	4.8	1.3	0.6	100.0	
1972	0.0	16.7	2.9	8.6	25.4	0.7	24.1	16.0	4.2	1.0	0.4	100.0	

8. VALMISTUNEET ASUINHUONEISTOT RAKENNUKKAAN MUKAAN VUOSINA 1962-1972
FÄRDIGSTÄLLDA BOSTADSLÄGENHETER ENLIGT BYGGHERRER ÅREN 1962-1972
Dwellings completed in 1962-1972 by investor

	Yksityinen Enskild person Private person	Asunto-oy Bostads-ab Housing corporation	Muu kiinteistöosakeyhtiö Annat fastighets ab Other real-estate corporation	Teoll.-tai liikelaitos Industriel.-afärsföretag Industrial or commercial enterprise	Valtio Staten State	Kunta Kommun Commune	Muu Annat Other	Yhteensä Summa Total
Koko maa - Hela riket - Whole country								
1962	12 538	19 031	811	2 181	391	1 924	573	37 449
1963	13 124	24 044	1 158	2 674	410	2 016	707	44 133
1964	11 472	17 214	1 412	1 417	200	2 794	872	35 381
1965	10 826	18 310	1 609	1 776	326	2 995	519	36 661
1966	11 106	17 764	1 748	1 887	375	2 503	1 074	36 457
1967	11 482	18 806	1 857	2 297	310	2 893	1 065	38 710
1968	11 371	15 680	1 724	1 530	385	3 652	1 681	36 023
1969	11 346	18 883	3 378	1 983	413	2 943	1 533	40 479
1970	14 346	22 987	5 212	2 419	427	2 221	2 135	49 747
1971	11 696	23 482	5 818	3 349	161	3 192	2 697	50 395
1972	11 593	27 174	8 992	3 399	304	4 089	4 386	59 937
Kaupungit ja kauppalat - Städer och köpingar - Urban communes								
1962	4 524	17 345	796	1 303	114	1 212	310	25 604
1963	5 064	22 918	1 067	1 706	214	1 400	514	32 883
1964	4 345	15 594	1 059	736	110	1 797	656	24 297
1965	4 472	15 553	1 392	727	195	1 914	327	24 580
1966	4 111	16 034	1 395	964	254	1 740	824	25 322
1967	4 520	16 229	1 540	1 201	170	1 805	771	26 236
1968	4 092	12 501	1 455	1 104	177	2 544	1 361	23 234
1969	4 116	15 378	2 488	1 315	272	2 059	1 207	26 835
1970	4 680	17 766	2 890	1 461	200	1 358	1 658	30 013
1971	4 458	17 340	4 014	2 444	47	2 063	2 077	32 443
1972	4 310	22 170	6 715	2 583	122	2 525	2 595	41 020
Maalaiskunnat - Landskommuner - Rural communes								
1962	8 014	1 686	15	878	277	712	263	11 845
1963	8 060	1 126	91	968	196	616	193	11 250
1964	7 127	1 620	353	681	90	997	216	11 084
1965	6 354	3 057	217	1 049	131	1 081	192	12 081
1966	6 995	1 730	353	923	121	763	250	11 135
1967	6 962	2 577	317	1 096	140	1 088	294	12 474
1968	7 279	3 179	269	426	208	1 108	320	12 789
1969	7 230	3 505	890	668	141	884	326	13 644
1970	9 666	5 221	2 322	958	1 227	863	477	19 734
1971	7 238	6 142	1 804	905	114	1 129	620	17 952
1972	7 283	5 004	2 277	816	182	1 564	1 791	18 917
Prosenttijakautuma - Procentuell fördelning - Percentage distribution								
Koko maa - Hela riket - Whole country								
1962	33.5	50.8	2.2	5.8	1.0	5.1	1.6	100.0
1963	29.7	54.5	2.6	6.1	0.9	4.6	1.6	100.0
1964	32.4	48.7	4.0	4.0	0.6	7.9	2.4	100.0
1965	29.5	50.8	4.4	4.8	0.9	8.2	1.4	100.0
1966	30.4	48.7	4.8	5.2	1.0	6.9	3.0	100.0
1967	29.7	48.6	4.8	5.9	0.8	7.5	2.7	100.0
1968	31.6	43.5	4.8	4.2	1.1	10.1	4.7	100.0
1969	28.0	46.7	8.3	4.9	1.0	7.3	3.8	100.0
1970	28.8	46.2	10.5	4.9	0.9	4.5	4.2	100.0
1971	23.2	46.6	11.5	6.6	0.3	6.3	5.5	100.0
1972	19.4	45.3	15.0	5.7	0.5	6.8	7.3	100.0

9. VALMISTUNEITTEN ASUINHUONEISTOJEN VARUSTEET VUOSINA 1962-1972
FÄRDIGSTÄLLDA BOSTADSLÄGENHETER ENLIGT LÄGENHETSUTRUSTNINGÄREN 1962-1972
Dwellings completed in 1962-1972, by type of equipment

KL = keskuslämmitys - centralvärme - central heating, VI = viemäri - avloppsledning - drainage
VE = vesijohto - vattenledning - piped water, LV = lämmin vesi - varmvatten - hot water

	Valmistuneet asuinhuoneistot, joissa on Färdigställda bostadslägenheter med Dwellings with							Asuinhuoneistot taloissa, joissa on - Bostadslägen- heter i hus med - Dwellings in houses with				
	KL	VI	VE	VI VE	VI VE WC	VI, VE WC, LV	VI VE LV	Kylpyamme Badkar Bath	Sauna Bastu Finnish bath	Pesutupa Tvättstuga Laundry	Sauna ja pe- sutupa Bastu och tvättstuga Finnish bath and laundry	
Koko maa - Hela riket - Whole country												
1962	34 123	844	89	1 614	2 958	30 503	74	25 245	6 974	819	22 216	
1963	41 285	685	40	1 316	2 777	38 210	81	32 221	8 984	827	26 855	
1964	33 312	488	26	851	2 448	30 851	81	25 159	9 171	479	19 077	
1965	35 104	345	16	631	1 836	33 304	54	27 416	9 457	541	20 982	
1966	35 064	319	14	532	1 574	33 580	43	27 496	9 954	401	20 721	
1967	37 649	240	8	490	1 237	36 363	9	29 773	10 542	422	23 461	
1968	35 132	204	33	348	1 621	33 284	55	25 579	12 061	488	19 329	
1969	39 698	195	14	265	1 556	37 624	76	29 385	12 892	455	22 413	
1970	49 047	144	21	230	2 006	46 293	105	35 912	16 287	1 118	26 321	
1971	49 857	107	75	215	1 711	47 215	61	35 551	17 755	533	26 134	
1972	59 147	82	18	167	1 766	56 865	141	41 795	22 986	566	30 707	
Kaupungit ja kauppalat - Städer och köpingar - Urban communes												
1962	25 315	35	35	60	621	24 622	38	21 896	4 995	675	16 674	
1963	32 569	29	10	73	592	31 963	34	28 895	6 777	754	21 450	
1964	24 126	21	3	47	450	23 667	43	20 943	6 618	355	13 973	
1965	24 446	26	6	66	417	24 007	20	21 403	5 968	451	15 269	
1966	25 215	9	2	31	224	25 003	5	22 391	6 814	318	15 193	
1967	26 156	18	-	44	255	25 886	5	23 255	7 447	336	16 467	
1968	23 165	24	25	29	554	22 436	30	19 459	7 849	356	12 842	
1969	26 760	19	3	22	751	25 700	35	22 447	8 615	352	14 875	
1970	29 957	13	3	23	1 037	28 560	34	25 561	9 969	677	15 650	
1971	32 350	7	7	23	1 157	30 740	36	25 771	11 977	433	16 213	
1972	40 873	8	1	54	996	39 421	68	32 465	17 395	500	19 310	
Maalaiskunnat - Landskommuner - Rural communes												
1962	8 808	809	54	1 554	2 337	5 881	36	3 349	1 979	144	5 542	
1963	8 716	656	30	1 243	2 185	6 247	47	3 326	2 207	73	5 405	
1964	9 186	467	23	804	1 998	7 184	38	4 216	2 553	124	5 104	
1965	10 658	319	16	565	1 419	9 297	34	6 013	3 489	90	5 713	
1966	9 849	310	12	501	1 350	8 577	38	5 105	3 140	83	5 528	
1967	11 493	222	8	446	982	10 477	4	6 518	3 095	106	6 994	
1968	11 967	180	8	319	1 067	10 848	25	6 120	4 212	132	6 487	
1969	12 938	176	11	243	805	11 924	41	6 968	4 277	103	7 538	
1970	19 090	131	18	207	969	17 733	71	10 351	6 318	441	10 671	
1971	17 507	100	68	192	554	16 475	25	9 780	5 778	100	9 921	
1972	18 274	74	17	113	770	17 444	73	9 330	5 591	66	11 397	
Prosenttina kaikista valmistuneista asuinhuoneistoista - 1 percent av alla färdigställda bostads- lägenheter - Percentage of all dwellings completed												
Koko maa - Hela riket - Whole country												
1962	91.1	2.3	0.2	4.3	7.8	81.4	0.2	67.4	18.6	2.2	59.3	
1963	93.5	1.6	0.1	3.0	6.3	86.6	0.2	73.0	20.4	1.9	60.8	
1964	94.2	1.4	0.1	2.4	6.9	87.2	0.2	71.1	25.9	1.4	53.9	
1965	95.8	0.9	0.0	1.7	5.0	90.8	0.1	74.8	25.8	1.4	57.2	
1966	96.2	0.9	0.0	1.4	4.3	92.1	0.1	75.4	27.3	1.1	56.8	
1967	97.3	0.6	0.0	1.3	3.2	93.9	0.0	76.9	27.2	1.1	60.6	
1968	97.5	0.6	0.1	1.0	4.5	92.4	0.1	71.0	33.5	1.4	53.7	
1969	98.1	0.5	0.0	0.7	3.8	92.9	0.2	72.6	31.8	1.1	55.4	
1970	98.6	0.3	0.0	0.5	4.0	93.1	0.2	72.2	32.7	2.2	52.9	
1971	98.9	0.2	0.1	0.4	3.4	93.7	0.1	70.5	35.2	1.1	51.9	
1972	98.7	0.1	0.0	0.3	2.9	94.9	0.2	69.7	38.4	1.0	51.2	

10. ARAVAN LAINOITAMAT VALMISTUNEET ASUINHUONEISTOT HUONEISTOTYYPEITTÄIN JA HUONEISTOJEN
KESKIMÄÄRÄINEN ALA VUOSINA 1962-1972
ARAVABELÄNADE FÄRDIGSTÄLLDA BOSTADSLÄGENHETER ENLIGT LÄGENHETSTYP OCH LÄGENHETERNAS
GENOMSNITTLIGA YTA ÅREN 1962-1972
Dwellings completed by the aid of Arava and average floor space per dwelling in
1962-1972, by size of dwelling¹⁾

k = keittiö k = kök k = kitchen
kk = keittokomero kv = kokvrå kt = kitchenette

	1 huone ja kk 1 rum och kv 1 room and kt	1 huone ja k 1 rum och k 1 room and k	2 huonetta ja kk 2 rum och kv 2 rooms and kt	2 huonetta ja k 2 rum och k 2 rooms and k	3 huonetta ja kk 3 rum och kv 3 rooms and kt	3 huonetta ja k 3 rum och k 3 rooms and k	4 huonetta ja k 4 rum och k 4 rooms and k	5-huonetta ja k 5-rum och k 5-rooms and k	Yhteensä Summa Total	Huoneistojen keskim. ala Lägenheternas genomsn. yta - Average floor space per dwelling, m ²
Koko maa - Hela riket - Whole country										
1962	687	188	681	1 630	62	2 083	979	180	6 490	61.1
1963	729	329	572	1 999	80	2 405	1 173	245	7 532	63.0
1964	802	265	893	2 443	53	2 971	1 548	285	9 260	63.5
1965	703	233	798	2 558	35	2 789	1 649	379	9 144	65.0
1966	941	191	743	2 387	82	3 433	2 158	378	10 313	66.8
1967	800	159	773	2 291	37	3 340	2 393	462	10 255	69.5
1968	984	109	626	2 538	66	3 477	2 929	493	11 222	70.3
1969	1 922	309	1 428	4 324	75	4 888	3 549	526	17 021	67.3
1970	2 326	298	1 351	4 704	127	5 428	4 340	740	19 314	70.6
1971	2 383	336	1 424	4 623	134	5 019	3 519	604	18 042	69.3
1972	5 250	645	2 173	7 003	149	6 593	4 342	623	26 778	64.6

Kaupungit ja kauppalat -
Städer och köpingar -
Urban communes

1962	625	153	599	1 418	61	1 671	726	128	5 381	59.4
1963	672	273	523	1 735	70	1 914	886	181	6 254	61.2
1964	733	232	837	2 141	44	2 450	1 231	230	7 898	62.1
1965	623	201	739	2 188	30	2 226	1 224	300	7 531	63.3
1966	802	167	656	1 920	69	2 717	1 553	278	8 162	65.2
1967	594	130	552	1 738	30	2 415	1 538	334	7 331	68.3
1968	771	78	527	1 932	18	2 376	1 777	306	7 785	67.9
1969	1 441	238	1 168	3 158	54	3 361	2 062	305	11 787	65.0
1970	1 614	179	946	3 279	104	3 182	2 069	349	11 722	66.6
1971	1 655	252	1 104	3 390	125	3 580	2 022	310	12 438	68.2
1972	3 291	468	1 596	5 226	136	4 673	2 387	345	18 122	63.0

Maalaiskunnat -
Landskommuner -
Rural communes

1962	62	35	82	212	1	412	253	52	1 109	69.6
1963	57	56	49	264	10	491	287	64	1 278	71.8
1964	69	33	56	302	9	521	317	55	1 362	71.6
1965	80	32	59	370	5	563	425	79	1 613	72.9
1966	139	24	87	467	13	716	605	100	2 151	73.0
1967	206	29	221	553	7	925	855	128	2 924	72.7
1968	213	31	99	606	48	1 101	1 152	187	3 437	75.7
1969	481	71	260	1 166	21	1 527	1 487	221	5 234	72.6
1970	712	119	405	1 425	23	2 246	2 271	391	7 592	76.9
1971	728	84	320	1 233	9	1 439	1 497	294	5 604	74.9
1972	1 959	177	577	1 777	13	1 920	1 955	278	8 656	67.9

Prosenttina kaikista valmistuneista asuinhuoneistoista - 1 procent av alla färdigställda bostads-
lägenheter - Percentage of all dwellings completed

Koko maa - Hela riket - Whole country										
1962	10.6	8.3	14.0	17.6	12.7	25.8	23.8	9.4	17.3	
1963	9.5	14.2	11.4	17.2	13.7	24.5	23.3	11.8	17.1	
1964	17.8	17.7	25.7	25.2	10.3	32.3	33.8	14.9	25.2	
1965	15.5	17.9	24.1	24.8	5.8	31.0	31.8	15.7	24.9	
1966	23.3	16.1	27.5	24.9	19.2	33.7	36.9	15.3	28.3	
1967	18.0	12.2	25.8	24.0	10.1	32.3	35.3	15.8	26.5	
1968	21.0	9.6	27.3	29.8	18.2	38.0	41.4	17.6	31.2	
1969	35.4	23.9	43.0	44.2	27.2	48.5	47.4	18.8	42.0	
1970	35.3	20.4	37.2	39.4	35.0	44.3	44.5	19.6	38.8	
1971	32.3	21.6	34.9	36.9	30.9	40.3	40.7	18.1	35.8	
1972	52.2	36.7	42.2	46.1	36.4	45.6	45.2	18.7	44.7	

1) Arava = State Housing Production Commission

11. RAKENNUSLUVAN SAANEET ASUINHUONEISTOT NELJÄNNEKSITTÄIN VUOSINA 1962-1972
BEVILJADE BYGGNADSTILLSTÅND FÖR BOSTADSLÄGENHETER KVARTALSVIS ÄREN 1962-1972
Dwellings authorized in 1962-1972, quarterly

Vuosi År Year	Koko maa Hela riket Whole country					Kaupungit ja kauppalat Städer och köpingar Urban communes					Maalaiskunnat Landskommuner Rural communes				
	I	II	III	IV	I-IV	I	II	III	IV	I-IV	I	II	III	IV	I-IV
1962	11 547	14 183	11 825	17 019	54 574	8 380	7 721	7 752	12 809	36 662	3 167	6 462	4 073	4 210	17 912
1963	5 455	8 670	9 085	17 072	40 282	3 571	4 150	5 947	11 486	25 154	1 884	4 520	3 138	5 586	15 128
1964	4 556	10 477	8 214	15 126	38 373	2 717	5 684	4 947	10 924	24 272	1 839	4 793	3 267	4 202	14 101
1965	6 298	11 111	10 109	10 042	37 560	4 165	5 727	6 106	6 515	22 513	2 133	5 384	4 003	3 527	15 047
1966	9 742	11 321	9 647	18 975	49 685	7 332	6 320	6 030	13 509	33 191	2 410	5 001	3 617	5 466	16 494
1967	3 976	9 521	9 998	10 289	33 784	1 955	4 905	6 080	6 701	19 641	2 021	4 616	3 918	3 588	14 143
1968	5 195	9 452	14 203	13 704	42 554	3 393	5 070	9 902	8 429	26 794	1 802	4 382	4 301	5 275	15 760
1969	6 391	13 586	15 722	11 340	47 039	3 532	8 012	9 225	7 431	28 200	2 859	5 574	6 497	3 909	18 839
1970	7 823	17 230	16 729	13 327	55 109	5 706	10 727	10 586	8 210	35 229	2 117	6 503	6 143	5 117	19 880
1971	8 759	15 353	22 580	16 126	62 818	5 924	8 307	13 283	10 302	37 816	2 835	7 046	9 297	5 824	25 002
1972	8 556	17 810	21 820	20 243	68 429	5 623	10 914	14 326	15 000	45 863	2 933	6 896	7 494	5 243	22 566

12. KESKENERÄISET ASUINHUONEISTOT VUOSINA 1962-1972 KUNKIN NELJÄNNEKSEN LOPUSSA
BOSTADSLÄGENHETER UNDER BYGGNAD VID UTGÅNGEN AV KVARTAL ÄREN 1962-1972
Dwellings under construction at the end of quarters in 1962-1972

Vuosi År Year	Koko maa Hela riket Whole country				Kaupungit ja kauppalat Städer och köpingar Urban communes				Maalaiskunnat Landskommuner Rural communes			
	I	II	III	IV	I	II	III	IV	I	II	III	IV
1962	30 600	40 700	41 300	43 700	20 000	23 800	25 500	29 400	10 600	16 900	15 800	14 300
1963	41 500	41 400	40 900	33 400	29 800	28 100	26 200	21 500	11 700	13 300	14 700	11 900
1964	32 200	34 000	38 500	35 100	21 100	21 500	22 400	19 700	11 100	12 900	16 100	15 400
1965	36 900	38 900	41 100	35 600	21 700	22 700	23 200	19 900	15 200	16 200	17 900	15 700
1966	34 600	38 300	41 700	38 700	20 500	22 100	23 800	21 600	14 100	16 200	17 900	17 100
1967	39 863	41 916	41 268	38 407	23 745	23 400	22 614	21 237	16 118	18 516	18 654	17 170
1968	34 548	39 534	39 938	41 053	18 627	21 074	22 549	24 880	15 921	18 460	17 389	16 173
1969	38 587	44 581	45 521	44 861	22 644	24 316	24 835	25 379	15 943	20 265	20 686	19 482
1970	41 802	46 400	48 041	45 569	23 700	25 399	28 450	28 511	18 102	21 001	19 591	17 058
1971	40 280	45 717	51 413	53 535	25 582	26 929	30 479	31 932	14 698	18 788	20 934	21 603
1972	49 318	51 759	55 851	57 548	33 406	33 188	36 094	38 250	15 912	18 562	19 757	19 298

13. PURETUT ASUINHUONEISTOT VUOSINA 1962-1972
RIVNA BOSTADSLÄGENHETER ÄREN 1962-1972
Demolished dwellings in 1962-1972

	1962	1963	1964	1965	1966	1967	1968	1969	1970	1971	1972
Koko maa - Hela riket - Whole country	3 253	2 654	2 700	2 349	2 925	2 108	2 012	2 733	3 238	3 041	4 593
Kaupungit ja kauppalat - Städer och köpingar - Urban communes	2 803	2 276	2 204	2 100	2 715	1 652	1 602	2 301	2 662	2 430	3 180
Maalaiskunnat - Landskommuner - Rural communes	450	378	496	239	210	456	410	432	576	611	1 413

14. VALMISTUNEITTEN VARSINAISTEN ASUINRAKENNUSTEN LUKU JA TILAVUUS, 1 000 m³, TALOTYYPEITTÄIN.
 TILASTOALUEEN, RAKENNUSAINEEN, KUNTARYHMÄN JA KAAVALLISEN VALMISTUSTEEN MUKAAN.
 FÄRDIGSTÄLLDA EGENTLIGA BOSTADSBYGGNADERS ANTAL OCH VOLYM, 1 000 m³, ENLIGT HUSTYP,
 STATISTISK REGION, BYGGNADSMATERIAL, KOMMUNGRUPP OCH PLANERINGSSKEDE
 Number and volume, 1 000 m³, of residential buildings completed; by type of building,
 statistical region, material, commune-group and plan.

	1 huoneiston talot Hus med 1 lägenhet One-dwelling houses		2 huoneiston talot Hus med 2 lägenheter Two-dwelling houses		Rivi- ja ketjutalot Rad- och kedjehus Terrace houses		Kerrostalot Våningshus Multi-dwelling houses		Yhteensä Summa Total	
	Luku Antal Number	Tilavuus Volym Volume	Luku Antal Number	Tilavuus Volym Volume	Luku Antal Number	Tilavuus Volym Volume	Luku Antal Number	Tilavuus Volym Volume	Luku Antal Number	Tilavuus Volym Volume
Koko maa - Hela riket - Whole country	9 491	5110.1	560	545.4	903	1858.4	1 547	10554.3	12 501	18068.2
Uusimaa - Nyland	1 149	656.8	149	165.9	187	422.0	452	3555.7	1 937	4800.4
Varsinais-Suomi - Egentliga Finland	746	419.6	21	23.5	63	117.6	150	1032.0	980	1592.7
Ahvenanmaa - Åland	87	53.6	5	4.5	3	6.3	10	42.6	105	107.0
Satakunta - Satakunda	704	561.9	46	40.6	38	65.5	82	560.4	870	1228.4
Etelä-Häme - Södra Tavastland	685	371.8	32	32.7	52	117.1	129	977.9	898	1499.5
Tammermaa - Tammerland	782	410.0	45	47.2	86	179.0	150	1051.4	1 063	1687.6
Kaakkois-Suomi - Syd-Östra Finland	845	434.4	36	34.6	72	142.7	120	700.1	1 073	1311.8
Keski-Suomi - Mellersta Finland	439	215.1	16	14.8	42	76.8	84	457.5	581	764.2
Etelä-Savo - Södra Savolax	372	181.5	16	13.3	45	90.7	59	338.4	492	623.9
Pohjois-Savo - Norra Savolax	328	166.4	9	8.7	25	50.6	63	427.1	425	652.8
Pohjois-Karjala - Norra Karelen	303	135.6	12	10.0	57	124.3	50	235.1	422	505.0
Etelä-Pohjanmaa - Södra Österbotten	1 003	516.2	98	87.4	59	126.9	67	383.9	1 227	1114.4
Keski-Pohjanmaa - Mellersta Österbotten	722	332.2	27	22.2	49	88.3	40	204.5	838	647.2
Pohjois-Pohjanmaa - Norra Österbotten	529	296.8	20	18.0	55	125.9	33	279.2	637	719.9
Kainuu - Kajanaland	294	128.8	11	7.8	20	35.2	18	92.7	343	264.5
Lappi - Lappland	503	229.4	17	14.2	50	89.5	40	215.8	610	548.9
Puutalot - Trähus - Wooden houses	7 648	3810.2	406	379.0	498	938.1	36	60.8	8 588	5188.1
Kivitalot - Stenhus - Stone houses	1 843	1299.9	154	166.4	405	920.3	1 511	10493.5	3 913	12880.1
Kaupungit ja kauppala - Städer och köpingar - Urban communes	3 211	2009.8	297	297.8	445	978.9	1 215	8765.9	5 168	12052.4
Helsinki - Helsingfors	65	59.0	44	52.7	72	186.6	153	1210.7	334	1509.0
Tampere - Tammerfors	101	55.4	11	13.6	16	30.0	82	632.0	210	731.0
Turku - Åbo	51	35.7	4	3.4	7	24.2	76	573.9	138	637.2
Paikkunnat, joissa - Orter med - Communes with										
30 001-100 000 as.-inv.-inhab.	1 141	865.2	122	126.4	184	392.3	496	3777.3	1 943	5161.2
10 001- 30 000 " " " "	1 344	721.1	85	72.5	107	221.0	306	2015.1	1 842	3029.7
- 10 000 " " " "	509	273.4	31	29.2	59	124.8	102	556.9	701	984.3
Puutalot - Trähus - Wooden houses	2 418	1285.6	196	183.4	229	445.5	24	35.8	2867	1950.3
Kivitalot - Stenhus - Stone houses	793	724.2	101	114.4	216	533.4	1 191	8730.1	2 301	10102.1
Maalaiskunnat - Landskommuner - Rural communes	6 280	3100.3	263	247.6	458	879.5	332	1788.4	7 333	6015.8
Kaavoitetut alueet - Planlagda områden - Planned areas	3 376	1683.8	134	117.6	411	794.5	311	1708.6	4 232	4304.5
Haja-asutusalueet - Glesbebyggelseområden - Areas without plan	2 904	1416.5	129	130.0	47	85.0	21	79.8	3 101	1711.3
Puutalot - Trähus - Wooden houses	5 230	2524.7	210	195.6	269	492.6	12	24.9	5 721	3237.8
Kivitalot - Stenhus - Stone houses	1 050	575.6	53	52.0	189	386.9	320	1763.5	1 612	2778.0

15. VALMISTUNEET KERROSTALOT KERROSLUVUN MUKAAN¹⁾
 FÄRDIGSTÄLLDA VÄNINGSHUS ENLIGT ANTAL VÄNINGAR¹⁾
 Completed multi-dwelling houses by number of storeys¹⁾

	Kerrostien lukumäärä - Antal våningar - Number of storeys									
	1	2	3	4	5	6	7	8	9	Yhteensä Summa Total
Koko maa - Hela riket - Whole country										
1962	60	190	256	159	47	75	48	43	5	883
1963	47	166	324	190	74	75	67	55	18	1 016
1964	50	175	314	109	41	64	51	34	10	848
1965	43	158	390	99	74	37	32	43	5	881
1966	24	149	364	83	49	58	50	44	9	830
1967	15	166	401	79	74	60	47	42	11	895
1968	6	123	378	60	55	57	47	38	5	769
1969	2	161	474	91	96	76	60	33	5	998
1970	-	167	551	105	129	82	87	30	12	1 163
1971	-	176	593	108	160	95	73	36	19	1 260
1972	-	219	695	127	168	122	109	38	20	1 498
1972										
Kaupungit ja kauppalat - Städer och köpingar - Urban communes										
	-	131	509	115	155	106	103	35	20	1 174
Helsinki - Helsingfors	-	11	69	18	21	13	6	9	2	149
Tampere - Tammerfors	-	7	30	-	13	9	13	2	1	75
Turku - Åbo	-	4	22	6	2	8	18	8	-	68
Paikkakunnat, joissa - Orter med - Communes with										
30 001-100 000 as.-inv.-inhab.	-	51	187	48	76	42	51	12	17	484
10 001- 30 000 " " "	-	35	142	32	37	33	14	3	-	296
- 10 000 " " "	-	23	59	11	6	1	1	1	-	102
Maalaiskunnat - Landskommuner - Rural communes										
	-	88	186	12	13	16	6	3	-	324
Huoneistojen lukumäärä - Antal lägenheter - Number of dwellings										
	-	2 954	16 070	3 358	5 585	4 723	4 786	1 679	1 105	40 260
Prosenttijakautuma - Procentuell fördelning - Percentage distribution										
Koko maa - Hela riket - Whole country										
1962	6.8	21.5	29.0	18.0	5.3	8.5	5.4	4.9	0.6	100.0
1963	4.6	16.3	31.9	18.7	7.3	7.4	6.6	5.4	1.8	100.0
1964	5.9	20.7	37.0	12.9	4.8	7.5	6.0	4.0	1.2	100.0
1965	4.9	17.9	44.3	11.2	8.4	4.2	3.6	4.9	0.6	100.0
1966	2.9	18.0	43.8	10.0	5.9	7.0	6.0	5.3	1.1	100.0
1967	1.7	18.5	44.8	8.8	8.3	6.7	5.3	4.7	1.2	100.0
1968	0.8	16.0	49.1	7.8	7.2	7.4	6.1	4.9	0.7	100.0
1969	0.2	16.1	47.6	9.1	9.6	7.6	6.0	3.3	0.5	100.0
1970	-	14.3	47.4	9.0	11.1	7.1	7.5	2.6	1.0	100.0
1971	-	14.0	47.1	8.5	12.7	7.5	5.8	2.9	1.5	100.0
1972	-	14.6	46.4	8.5	11.2	8.2	7.3	2.5	1.3	100.0
1972										
Kaupungit ja kauppalat - Städer och köpingar - Urban communes										
	-	11.2	43.3	9.8	13.2	9.0	8.8	3.0	1.7	100.0
Helsinki - Helsingfors	-	7.4	46.3	12.1	14.1	8.7	4.0	6.0	1.4	100.0
Tampere - Tammerfors	-	9.3	40.0	-	17.3	12.0	17.3	2.8	1.3	100.0
Turku - Åbo	-	5.9	32.4	8.8	2.9	11.8	26.4	11.8	-	100.0
Paikkakunnat, joissa - Orter med - Communes with										
30 001-100 000 as.-inv.-inhab.	-	10.5	38.6	9.9	15.7	8.7	10.5	2.5	3.6	100.0
10 001- 30 000 " " "	-	11.8	48.0	10.8	12.5	11.1	4.8	1.0	-	100.0
- 10 000 " " "	-	22.5	57.8	10.8	5.9	1.0	1.0	1.0	-	100.0
Maalaiskunnat - Landskommuner - Rural communes										
	-	27.2	57.4	3.7	4.0	4.8	1.9	1.0	-	100.0
Huoneistojen lukumäärä - Antal lägenheter - Number of dwellings										
	-	7.3	39.9	8.3	13.9	11.7	11.9	4.2	2.8	100.0

1) Ilman asuntoloita - Utan kollektivhus - Excluding collective houses

16. VALMISTUNEET KERROSTALOT HUONEISTOLUVUN MUKAAN¹⁾
 FÄRDIGSTÄLLDA VÄNINGSHUS ENLIGT ANTAL LÄGENHETER¹⁾
 Completed multi-dwelling houses by number of dwellings¹⁾

	Huoneistojen lukumäärä – Antal lägenheter – Number of dwellings									
	-4	5-9	10-19	20-29	30-39	40-49	50-69	70-99	100-	Yhteensä Summa Total
Koko maa – Hela riket – Whole country										
1962	114	96	187	178	125	87	53	28	15	883
1963	86	82	239	230	155	93	81	38	12	1 016
1964	82	94	218	178	126	54	68	22	6	848
1965	65	75	246	208	120	79	52	32	4	881
1966	39	65	241	189	135	82	46	28	5	830
1967	35	68	268	239	138	69	43	28	7	895
1968	21	43	217	210	161	54	30	25	8	769
1969	35	60	295	297	165	87	41	13	5	998
1970	41	45	331	343	233	97	50	22	1	1 163
1971	22	54	370	380	259	95	54	22	4	1 260
1972	23	67	405	458	299	152	74	15	5	1 498
1972										
Kaupungit ja kauppalat – Städer och köpingar – Urban communes	20	55	283	330	253	143	70	15	5	1 174
Helsinki – Helsingfors	5	6	51	19	30	22	11	4	1	149
Tampere – Tammerfors	2	5	11	16	12	17	10	1	1	75
Turku – Åbo	1	2	13	8	30	9	3	2	-	68
Paikkakunnat, joissa – Orter med – Communes with										
30 001-100 000 as.-inv.-inhab. ...	11	24	102	129	105	70	35	6	2	484
10 001- 30 000 " " " ...	1	8	72	116	63	23	10	2	1	296
10 000 " " " ...	-	10	34	42	13	2	1	-	-	102
Maalaiskunnat – Landskommuner – Rural communes	3	12	122	128	46	9	4	-	-	324
Huoneistojen lukumäärä – Antal lägenheter – Number of dwellings	67	472	6 260	10 985	9 876	6 596	4 215	1 193	596	40 260
Prosenttijakautuma – Procentuell fördelning – Percentage distribution										
Koko maa – Hela riket – Whole country										
1962	12.9	10.9	21.2	20.1	14.1	9.9	6.0	3.2	1.7	100.0
1963	8.4	8.1	23.5	22.6	15.3	9.2	8.0	3.7	1.2	100.0
1964	9.7	11.1	25.7	21.0	14.8	6.4	8.0	2.6	0.7	100.0
1965	7.4	8.5	27.9	23.6	13.6	9.0	5.9	3.6	0.5	100.0
1966	4.7	7.8	29.0	22.8	16.3	9.9	5.5	3.4	0.6	100.0
1967	3.9	7.6	29.9	26.7	15.4	7.7	4.8	3.1	0.9	100.0
1968	2.7	5.6	28.2	27.3	20.9	7.0	3.9	3.3	1.1	100.0
1969	3.5	6.0	29.6	29.8	16.5	8.7	4.1	1.3	0.5	100.0
1970	3.5	3.9	28.5	29.5	20.0	8.3	4.3	1.9	0.1	100.0
1971	1.7	4.3	29.4	30.2	20.6	7.5	4.3	1.7	0.3	100.0
1972	1.5	4.5	27.0	30.6	20.0	10.2	4.9	1.0	0.3	100.0
1972										
Kaupungit ja kauppalat – Städer och köpingar – Urban communes	1.7	4.7	24.1	28.1	21.6	12.2	6.0	1.3	0.3	100.0
Helsinki – Helsingfors	3.4	4.0	34.2	12.8	20.1	14.7	7.4	2.7	0.7	100.0
Tampere – Tammerfors	2.7	6.7	14.7	21.3	16.0	22.7	13.3	1.3	1.3	100.0
Turku – Åbo	1.5	2.9	19.2	11.8	44.1	13.2	4.4	2.9	-	100.0
Paikkakunnat, joissa – Orter med – Communes with										
30 001-100 000 as.-inv.-inhab. ...	2.3	5.0	21.1	26.7	21.7	14.5	7.2	1.2	0.3	100.0
10 001- 30 000 " " " ...	0.3	2.7	24.3	39.2	21.3	7.8	3.4	0.7	0.3	100.0
10 000 " " " ...	-	9.8	33.3	41.2	12.7	2.0	1.0	-	-	100.0
Maalaiskunnat – Landskommuner – Rural communes	0.9	3.7	37.7	39.5	14.2	2.8	1.2	-	-	100.0
Huoneistojen lukumäärä – Antal lägenheter – Number of dwellings	0.2	1.2	15.5	27.3	24.5	16.4	10.5	3.0	1.4	100.0

1) Ilman asuntoloita – Utan kollektivhus – Excluding collective houses

17. VALMISTUNEET ASUINHUONEISTOT TILASTOALUEITTAIN JA KUNNITTAIN
FÄRDIGSTÄLLDA BOSTADSLÄGENHETER ENLIGT STATISTISK REGION OCH KOMMUN
Dwellings completed by statistical regions and communes

Tilastoalue ja kunta Statistisk region och kommun Statistical region and commune	Huoneistoja kaikkiaan Lägenheter sammanlagt Total dwellings	Huoneistot talotyypeittäin Lägenheter enligt hustyp Dwellings by type of building						Huoneistot huoneistotyypeittäin Lägenheter enligt lägenhetstyp Dwellings by size of dwelling				
		1 huoneiston talot Hus med 1 lägenhet One-dwelling houses	2 huoneiston talot Hus med 2 lägenheter Two-dwelling houses	Rivi- ja ketjutalot Rad- och kedjehus Terrace houses	Kerrostalot Våningshus Multi-dwelling houses	Pääas. muut kuin asuntalot Huvudsakl. andra än bostadshus Mainly non-residential buildings	1 huone, 1 huone ja kk 1 rum, 1 rum och kv 1 room, 1 room and kt	1 huone ja k 1 rum och k 1 room and k	2 huonetta ja kk 2 rum och kv 2 rooms and kt	2 huonetta ja k 3 huonetta ja kk 2 rum och k 3 rum och kv 2 rooms and k 3 rooms and kt		
Uusimaa - Nyland	16 015	1 198	352	1 048	13 315	102	2 400	431	1 426	4 279		
Helsinki - Helsingfors	5 031	93	93	337	4 469	39	921	23	573	1 210		
Hanko - Hangö	148	39	6	25	78		36	2		30		
Hyvinkää - Hyvinge	534	70	13	67	381	3	80	1	29	183		
Järvenpää	427	49	9	19	350		79	30	12	121		
Keräva - Kervo	332	65	19	17	225	6	43	1	16	84		
Lohja - Lojo	267	17	3		245	2	19	18	51	76		
Loviisa - Lovisa	220	19	1	19	181		25	18	9	56		
Porvoo - Borgå	335	56	5	20	248	6	68	4	1	118		
Tammisaari - Ekenäs	62	4			57	1	14		3	11		
Espoo - Esbo	2 641	145	82	168	2 235	11	299	206	187	686		
Kauniainen - Grankulla	40	1	8	1	30		3					
Karjaa - Karis	70	12		4	54		11		6	32		
Karkkila	91	20	1	10	58	2	25		8	18		
Vantaa - Vanda	3 564	80	30	101	3 343	10	449	70	323	1 050		
Askola	29	17	2	10				1	1	9		
Bromarv	4	4						1				
Inkoo - Ingå	81	6			75		12	2	15	19		
Karjalohja	2	2								1		
Kirkkonummi - Kyrkslätt	309	82	15	8	199	5	20	7	29	98		
Lapinjärvi - Lapträsk	17	13	4					2	1	2		
Liljendal	10	4	5			1	1		1	3		
Lohjan mlk. - Lojo lk.	323	64	10	33	215	1	38	8	34	80		
Myrskylä - Mörskom	17	5		12			8		4			
Mäntsälä	86	29	6	8	36	7	13		2	19		
Nummi	8	6	2							3		
Nurmijärvi	130	47	4	5	70	4	15	1	20	19		
Pernaja - Pernå	3	3								2		
Pohja - Pojo	98	13	3	31	51		14	7	14	24		
Porainen - Borgnäs	4	4					1			1		
Porvoo mlk. - Borgå lk.	320	53	5	8	254		57	3	27	107		
Pukkila	4	4					1					
Pusula	29	13	3	13			14		2	4		
Ruotsinpyhtää - Strömfors	9	9								1		
Sammatti	3	2	1									
Sipoo - Sibbo	101	25	2	44	30		38	10		16		
Siuntio - Sjundeå	32	5	1		26		9	1		7		
Snappertuna	6	6										
Tammisaaren mlk. - Ekenäs lk.	20	20						2		2		
Tenhola - Tenala	38	11	7		18	2		3		10		
Tuusula - Tusby	316	60	7	10	238	1	35	4	29	93		
Vihti	254	21	5	78	149	1	52	6	24	84		
Varsinais-Suomi - Egentliga Finland ...	5 453	750	70	463	4 127	43	866	177	486	1 535		
Turku - Åbo	2 313	53	10	43	2 202	5	355	71	162	687		
Naantali - Nådendal	138	12	2		120	4	11		61	17		
Salo	256	35	8	44	163	6	38	8	39	65		
Uusikaupunki - Nystad	366	20	6	38	302		73	3	25	112		
Loimaa	51	16			35		1	5	4	15		
Parainen - Pargas	150	45	6	3	92	4	17	3	20	43		
Raisio - Reso	378	36	4	13	323	2	52	20	15	151		

KL = keskuslämmitys - centralvärme - central heating VI = viemäri - avloppsledning - drainage
 VE = vesijohto - vattenledning - piped water LV = lämmin vesi - varmvatten - hot water

			Huoneistoja, joissa on Lägenheter med Dwellings with										Huoneita uusissa huoneistoissa Rum i nya lägenheter Rooms in new dwellings	Lisähuoneita Tilläggsrum Rooms added to existing dwellings	Yksinhuoneita Enkelrum Single rooms	Kokonaishuoneistoala, m ² Total lägenhetsyta, m ² Total floor space, m ²		Arava huoneistoja Lägenheter med Aravalån Dwellings with Arava loan
3 huonetta ja k 3 rum och k 3 rooms and k	4 huonetta ja k 4 rum och k 4 rooms and k	5-huonetta ja k 5-rum och k 5-rooms and k	KL	VI	VE	VI VE	VI VE WC	VI, VE WC, LV	VI VE LV	Kylpyamme Badkar Bath								
4 183	2 286	1 010	15 929	8	-	20	747	14 944	35	13 076	53 611	414	307	1105 752	5 975			
1 339	599	366	5 031	-	-	-	125	4 906	-	4 507	16 491	29	149	338 396	1 943			
39	36	5	147	-	-	-	15	133	-	134	496	10	-	11 084	103			
145	81	15	534	1	-	12	2	469	-	386	1 770	4	9	35 233	188			
109	46	30	424	-	-	-	2	424	-	336	1 372	14	-	27 845	59			
87	83	18	327	1	-	-	1	329	1	280	1 204	10	-	25 116	240			
73	25	5	267	-	-	-	-	265	-	227	835	6	-	16 658	178			
84	24	4	217	-	-	-	3	214	-	109	727	4	-	14 305	105			
64	60	20	335	-	-	-	-	335	-	310	1 122	13	-	22 830	67			
18	15	1	61	-	-	-	1	61	-	61	206	-	-	4 293	31			
572	421	270	2 634	-	-	-	142	2 468	2	2 170	9 260	71	64	195 702	676			
14	14	9	40	-	-	-	-	40	-	27	198	1	-	4 054	-			
11	7	3	70	-	-	-	-	70	-	57	216	3	-	4 645	60			
22	13	5	76	-	-	-	-	89	-	68	279	6	-	6 116	29			
1 014	538	120	3 564	1	-	-	292	3 137	30	2 905	11 880	34	-	233 675	1 304			
11	6	1	28	-	-	-	1	28	-	16	111	12	-	2 611	18			
3	-	-	4	-	-	-	2	1	-	1	14	2	-	303	-			
23	7	3	81	-	-	-	4	76	-	54	252	6	-	5 538	-			
1	-	-	2	-	-	-	-	1	-	-	7	-	-	141	-			
77	41	37	306	-	-	-	1	6	299	243	1 137	42	63	25 967	95			
2	6	4	15	-	-	-	1	16	-	5	77	7	-	2 003	3			
2	2	1	8	-	-	-	1	8	-	2	36	1	-	914	2			
109	42	12	322	1	-	1	13	307	-	266	1 088	16	7	24 288	214			
-	2	3	17	1	-	-	-	16	-	2	48	8	-	1 240	12			
30	16	6	70	1	-	-	4	80	-	64	311	23	-	7 085	45			
3	2	2	8	-	-	-	-	8	-	4	31	14	15	1 557	2			
28	38	9	130	-	-	-	1	127	-	68	471	1	-	9 939	45			
-	1	-	3	-	-	-	-	2	-	-	11	1	-	226	1			
28	11	-	94	-	-	-	1	94	-	47	295	4	-	6 137	6			
-	-	2	4	-	-	-	1	2	-	-	16	2	-	347	-			
80	37	9	319	-	-	-	116	202	1	149	1 003	30	-	21 843	203			
-	2	1	3	-	-	-	-	3	-	3	19	1	-	441	-			
5	3	1	26	1	-	1	-	26	-	1	73	6	-	1 787	18			
3	4	1	9	-	-	-	2	7	-	1	41	1	-	895	5			
2	1	-	3	-	-	-	-	2	-	1	13	-	-	273	1			
13	12	12	98	-	-	-	8	48	1	40	291	11	-	6 376	46			
5	3	2	29	-	-	-	1	30	-	27	89	-	-	1 893	27			
1	4	1	5	-	-	-	-	3	-	-	33	3	-	971	1			
3	11	2	15	-	-	-	1	19	-	1	89	1	-	2 051	7			
14	10	1	36	1	-	-	1	33	-	29	150	4	-	3 217	20			
93	48	14	314	-	-	-	-	314	-	267	1 080	11	-	22 138	172			
56	15	17	253	-	-	-	-	252	-	208	769	2	-	15 619	49			
1 314	757	318	5 408	4	1	4	218	5 175	20	3 940	17 854	229	301	378 894	2 695			
675	264	99	2 311	2	-	1	58	2 248	2	1 911	7 526	36	291	155 912	1 377			
28	15	6	137	-	-	1	-	137	-	129	410	2	-	9 152	7			
65	30	11	255	-	-	-	10	245	-	149	804	11	-	17 510	126			
115	23	15	366	-	-	-	1	365	-	274	1 135	1	-	22 565	185			
10	14	2	51	-	-	-	-	51	-	14	189	7	-	4 127	34			
24	30	13	150	-	-	-	3	146	-	123	519	7	-	11 327	41			
82	39	19	378	-	-	-	-	377	1	308	1 216	11	-	24 699	164			

Tilastoalue ja kunta Statistisk region och kommun Statistical region and commune	Huoneistoja kaikkiaan Lägenheter sammanlagt Total dwellings	Huoneistot talotyypeittäin Lägenheter enligt hustyp Dwellings by type of building						Huoneistot huoneistotyypeittäin Lägenheter enligt lägenhetstyp Dwellings by size of dwelling					
		1 huoneiston talot Hus med 1 lägenhet One-dwelling houses	2 huoneiston talot Hus med 2 lägenheter Two-dwelling houses	Rivi- ja ketjutalot Rad- och kedjenhus Terrace houses	Kerrostalot Våningshus Multi-dwelling houses	Pääas. muut kuin asuintalot Huvudsakl. andra än bostadshus Mainly non-residential buildings		1 huone, 1 huone ja kk 1 rum, 1 rum och kv 1 room, 1 room and kt	1 huone ja k 1 rum och k 1 room and k	2 huonetta ja kk 2 rum och kv 2 rooms and kt	2 huonetta ja k 2 rum och k 2 rooms and k	3 huonetta ja kk 3 rum och kv 3 rooms and kt	
Alastaro	47	5	-	14	27	1	22	-	6	11			
Askainen - Villnäs	2	2	-	-	-	-	-	-	-	-			
Aura	29	10	1	18	-	-	8	-	-	4			
Dragsfjärd	30	7	-	-	22	1	4	-	-	9			
Halikko	119	26	3	28	57	5	23	17	13	26			
Houtskari - Houtskär	1	1	-	-	-	-	-	-	-	-			
Iniö	-	-	-	-	-	-	-	-	-	-			
Kaarina - St: Karins	213	13	1	-	199	-	58	1	26	54			
Kalanti	13	7	-	6	-	-	3	1	-	3			
Karinainen	42	6	-	-	36	-	3	-	6	22			
Karjala	2	2	-	-	-	-	-	-	-	-			
Kemi - Kimito	29	9	-	20	-	-	20	-	-	-			
Kiikala	4	2	2	-	-	-	-	1	-	-			
Kisko	5	5	-	-	-	-	-	-	1	2			
Korppoo - Korpo	24	3	-	21	-	-	10	-	-	11			
Koski Tl.	20	9	1	10	-	-	-	5	-	2			
Kustavi - Gustavs	-	-	-	-	-	-	-	-	-	-			
Kuusjoki	12	2	-	10	-	-	4	-	1	-			
Laitila	98	30	2	5	57	4	6	-	10	26			
Lemu	12	4	-	8	-	-	-	-	-	5			
Lieto	142	53	7	8	72	2	-	15	12	39			
Loimaan mlk.	58	15	2	-	41	-	9	-	7	20			
Lokalahti	8	6	2	-	-	-	-	1	-	-			
Marttila	6	6	-	-	-	-	-	-	-	-			
Masku	112	45	3	6	58	-	20	1	9	17			
Mellilä	-	-	-	-	-	-	-	-	-	-			
Merimasku	2	2	-	-	-	-	-	-	-	1			
Metsämaa	1	1	-	-	-	-	-	-	-	-			
Mietoinen	2	2	-	-	-	-	-	-	-	-			
Muurla	10	2	-	7	-	1	4	-	1	3			
Mynämäki - Virmo	34	16	2	-	15	1	-	1	3	8			
Nauvo - Nagu	22	6	-	16	-	-	11	-	5	-			
Nousiainen	19	18	-	-	-	1	-	2	-	-			
Oripää	9	7	2	-	-	-	1	-	-	1			
Paattinen	20	19	-	-	-	1	-	-	-	-			
Paimio - Pemar	134	24	-	16	94	-	38	-	12	35			
Perniö - Bjärnä	74	6	-	15	53	-	10	-	11	27			
Pertteli	46	11	-	35	-	-	12	-	5	10			
Piikkiö - Pikis	88	28	-	-	60	-	10	10	-	41			
Pyhämaa	6	6	-	-	-	-	-	1	-	2			
Pyhärintä	4	4	-	-	-	-	-	-	-	-			
Pöytyä	40	20	-	20	-	-	10	-	6	1			
Rusko	27	4	-	-	23	-	9	-	1	11			
Rymättylä - Rimito	36	6	-	3	27	-	-	6	-	15			
Sauvo - Sagu	28	8	1	-	19	-	10	-	2	6			
Somerniemi	-	-	-	-	-	-	-	-	-	-			
Somero	69	35	1	16	15	2	10	4	2	8			
Suomusjärvi	13	1	1	9	-	2	-	1	4	1			
Särkisalo - Finby	1	1	-	-	-	-	-	-	-	-			
Taivassalo - Tövsala	5	5	-	-	-	-	-	-	-	-			
Tarvasjoki	5	4	-	-	-	1	-	-	-	2			
Vahto	2	2	-	-	-	-	-	-	-	-			
Vehmaa	27	8	2	17	-	-	-	-	12	1			
Velkua	-	-	-	-	-	-	-	-	-	-			
Vestanfjärd	1	1	-	-	-	-	-	-	-	-			
Yläne	9	5	-	4	-	-	-	-	-	4			
Ypäjä	39	13	1	10	15	-	4	-	3	17			

			Huoneistoja, joissa on Lägenheter med Dwellings with									Huoneita uusissa huoneistoissa Rum i nya lägenheter Rooms in new dwellings		Lisähuoneita Tilläggsrum Rooms added to existing dwellings		Yksinhuoneita Enkelrum Single rooms		Kokonaishuoneistoala, m ² Total lägenhetsyta, m ² Total floor space, m ²		Aravahuoneistoja Lägenheter med Aravalån Dwellings with Arava loan	
3 huonetta ja k 3 rum och k 3 rooms and k	4 huonetta ja k 4 rum och k 4 rooms and k	5-huonetta ja k 5-rum och k 5-rooms and k	KL	VI	VE	VI VE	VI VE WC	VI, VE W/C, LV	VI VE LV	Kylpyamme Badkar Bath											
4	1	3	47	-	-	-	-	47	-	21	106	5	2	500	42	-	-	-	-	-	
8	1	1	2	-	-	-	-	2	-	17	11	6	2	354	-	-	-	-	-	-	
6	6	3	29	-	-	-	-	29	-	17	101	-	2	171	16	-	-	-	-	-	
13	8	1	30	-	-	-	-	28	-	26	105	1	6	183	6	-	-	-	-	-	
-	20	7	119	-	-	-	-	101	-	75	359	6	7	755	29	-	-	-	-	-	
-	-	-	-	-	-	-	-	-	-	-	-	-	-	-	-	-	-	-	-	-	
-	1	-	1	-	-	-	-	1	-	-	5	-	-	101	-	-	-	-	-	-	
29	34	11	213	-	-	-	-	48	165	154	627	4	13	027	140	-	-	-	-	-	
3	2	1	12	-	-	-	-	12	-	1	42	1	-	913	4	-	-	-	-	-	
7	1	3	42	-	-	-	-	41	-	38	132	-	-	666	20	-	-	-	-	-	
-	-	-	-	-	-	-	-	-	-	-	-	-	-	-	-	-	-	-	-	-	
-	-	2	2	-	-	-	-	2	-	1	12	-	-	276	-	-	-	-	-	-	
5	2	2	29	-	-	-	-	29	-	7	63	1	1	653	21	-	-	-	-	-	
2	1	-	4	-	-	-	-	4	-	1	15	4	-	415	1	-	-	-	-	-	
-	1	1	4	-	-	-	-	2	-	1	19	3	-	501	1	-	-	-	-	-	
1	1	1	24	-	-	-	-	24	-	11	58	-	-	250	10	-	-	-	-	-	
-	-	-	-	-	-	-	-	-	-	-	-	-	-	-	-	-	-	-	-	-	
8	2	3	20	-	-	-	-	19	-	6	77	2	-	678	1	-	-	-	-	-	
-	-	-	-	-	-	-	-	-	-	-	-	-	-	-	-	-	-	-	-	-	
5	1	1	12	-	-	-	-	12	-	6	37	-	-	795	10	-	-	-	-	-	
22	27	7	96	-	-	-	1	3	77	33	372	8	-	000	45	-	-	-	-	-	
4	2	1	11	-	-	-	-	2	-	-	47	-	-	918	-	-	-	-	-	-	
-	-	-	-	-	-	-	-	-	-	-	-	-	-	-	-	-	-	-	-	-	
27	33	16	141	-	1	-	-	2	138	83	542	8	-	891	59	-	-	-	-	-	
11	5	6	57	1	-	-	-	57	-	48	191	-	-	202	3	-	-	-	-	-	
4	2	1	4	-	-	-	-	1	7	1	35	-	-	696	4	-	-	-	-	-	
2	1	3	6	-	-	-	-	1	5	2	33	1	-	844	2	-	-	-	-	-	
18	37	10	110	-	-	-	-	36	74	78	410	8	-	716	18	-	-	-	-	-	
-	-	-	-	-	-	-	-	-	-	-	-	-	-	-	-	-	-	-	-	-	
-	-	1	1	-	-	-	-	1	-	-	9	-	-	139	-	-	-	-	-	-	
1	-	-	1	-	-	-	-	1	-	1	4	2	-	121	-	-	-	-	-	-	
-	2	-	2	-	-	-	-	2	-	1	10	4	-	298	1	-	-	-	-	-	
2	-	-	9	-	-	-	-	8	-	-	23	3	-	604	-	-	-	-	-	-	
-	-	-	-	-	-	-	-	-	-	-	-	-	-	-	-	-	-	-	-	-	
10	11	1	34	-	-	-	-	1	32	23	134	10	-	069	21	-	-	-	-	-	
1	3	2	22	-	-	-	-	1	20	2	54	-	-	106	18	-	-	-	-	-	
2	11	4	19	-	-	-	-	18	-	8	93	5	-	210	5	-	-	-	-	-	
1	4	2	9	-	-	-	-	9	-	2	43	2	-	065	1	-	-	-	-	-	
5	10	5	20	-	-	-	-	1	19	3	103	3	-	216	3	-	-	-	-	-	
-	-	-	-	-	-	-	-	-	-	-	-	-	-	-	-	-	-	-	-	-	
21	17	11	115	-	-	-	-	-	133	100	409	7	-	009	90	-	-	-	-	-	
18	6	2	74	-	-	-	-	74	-	58	228	10	-	759	36	-	-	-	-	-	
10	7	2	46	-	-	-	-	46	-	20	140	1	-	150	21	-	-	-	-	-	
2	19	6	88	-	-	-	-	3	82	43	299	13	-	716	40	-	-	-	-	-	
-	3	-	3	-	-	-	-	1	3	-	23	-	-	436	-	-	-	-	-	-	
-	-	-	-	-	-	-	-	-	-	-	-	-	-	-	-	-	-	-	-	-	
1	3	-	4	-	-	-	-	4	-	-	19	4	10	943	4	-	-	-	-	-	
10	10	3	40	-	-	-	-	1	39	23	134	8	-	276	30	-	-	-	-	-	
1	2	3	27	-	-	-	-	27	-	26	77	-	-	673	1	-	-	-	-	-	
8	4	3	36	-	-	-	-	27	9	30	129	-	-	790	-	-	-	-	-	-	
4	3	3	26	-	-	-	-	1	27	19	82	2	-	087	-	-	-	-	-	-	
-	-	-	-	-	-	-	-	-	-	-	-	-	-	-	-	-	-	-	-	-	
-	-	-	-	-	-	-	-	-	-	-	-	-	-	-	-	-	-	-	-	-	
20	18	8	67	1	-	1	-	66	-	34	260	7	-	968	43	-	-	-	-	-	
6	1	-	13	-	-	-	-	13	-	9	42	1	-	889	-	-	-	-	-	-	
-	-	1	1	-	-	-	-	1	-	-	6	-	-	117	1	-	-	-	-	-	
-	4	1	5	-	-	-	-	5	-	1	26	1	-	595	2	-	-	-	-	-	
-	-	-	-	-	-	-	-	-	-	-	-	-	-	-	-	-	-	-	-	-	
2	1	-	5	-	-	-	-	5	-	3	19	-	-	365	-	-	-	-	-	-	
-	2	-	2	-	-	-	-	2	-	-	10	-	-	198	-	-	-	-	-	-	
5	4	5	27	-	-	-	-	27	-	13	99	4	-	277	18	-	-	-	-	-	
-	-	-	-	-	-	-	-	-	-	-	-	-	-	-	-	-	-	-	-	-	
-	-	1	1	-	-	-	-	1	-	-	6	-	-	118	1	-	-	-	-	-	
3	2	-	9	-	-	-	-	9	-	3	34	-	-	700	4	-	-	-	-	-	
3	6	6	39	-	-	-	-	1	38	1	141	9	-	203	18	-	-	-	-	-	

			Huoneistoja, joissa on Lägenheter med Dwellings with										Huoneita uusissa huoneistoissa Rum i nya lägenheter Rooms in new dwellings	Lisähuoneita Tilläggsrum Rooms added to existing dwellings	Yksinhuoneita Enkelrum Single rooms	Kokonaishuoneistoala, m ² Total lägenhetsyta, m ² Total floor space, m ²	AravaHuoneistoja Lägenheter med Aravalån Dwellings with Arava loan
3 huonetta ja k 3 rum och k 3 rooms and k	4 huonetta ja k 4 rum och k 4 rooms and k	5-huonetta ja k 5-rum och k 5-rooms and k	KL	VI	VE	VI VE	VI VE WC	VI, VE WC, LV	VI VE LV	Kylpyamme Badkar Bath							
74	53	31	312	1	-	-	-	6	304	1	273	1 069	12	-	22 036	-	
62	17	15	244	-	-	-	-	4	239	-	226	730	7	-	15 400	-	
-	1	-	1	-	-	-	-	-	1	-	1	5	-	-	97	-	
1	3	1	5	-	-	-	-	-	5	-	5	25	-	-	508	-	
4	8	5	17	-	-	-	-	-	17	-	16	87	2	-	1 697	-	
-	-	-	1	-	-	-	-	-	1	-	1	3	-	-	58	-	
1	4	-	5	-	-	-	-	-	5	-	5	24	-	-	481	-	
-	8	8	17	-	-	-	-	-	17	-	15	89	-	-	1 722	-	
-	1	1	3	-	-	-	-	-	3	-	-	14	-	-	269	-	
1	1	1	1	-	-	-	-	1	1	-	-	7	-	-	115	-	
-	1	1	1	-	-	-	-	-	1	-	-	5	-	-	99	-	
-	1	-	1	-	-	-	-	-	1	-	1	5	-	-	104	-	
5	5	1	12	-	-	-	-	-	10	1	3	52	3	-	1 066	-	
-	4	-	3	-	-	-	-	1	3	-	-	20	-	-	388	-	
-	-	-	1	1	-	-	-	-	-	-	-	3	-	-	32	-	
835	578	230	3 262	1	-	11	51	3 200	1	2 176	11 704	192	47	247 591	1 678	-	
344	145	76	1 377	-	-	-	-	4	1 337	-	1 093	4 545	34	35	91 985	719	
213	99	30	682	-	-	-	8	23	656	-	525	2 412	8	12	49 162	386	
41	31	14	455	-	-	-	-	3	150	-	90	587	8	-	12 899	67	
22	21	8	59	-	-	-	-	-	65	1	28	287	9	-	6 521	33	
25	21	5	136	-	-	-	-	-	136	-	98	431	14	-	9 165	69	
16	17	4	63	-	-	-	-	-	71	-	42	254	11	-	5 797	42	
19	40	11	138	-	-	1	2	148	-	-	53	519	11	-	11 231	74	
5	7	5	12	-	-	-	1	1	15	-	3	90	8	-	2 174	3	
6	5	-	17	-	-	1	1	16	-	-	3	65	1	-	1 393	9	
5	6	1	28	-	-	-	-	-	28	-	2	95	3	-	2 046	2	
7	9	9	43	-	-	-	5	38	-	-	36	174	1	-	3 854	29	
1	1	-	2	-	-	-	-	2	2	-	-	9	-	-	223	2	
10	10	10	64	1	-	-	2	62	-	-	29	229	20	-	5 702	27	
1	3	-	9	-	-	-	-	9	-	-	1	31	4	-	812	2	
6	2	3	23	-	-	-	-	21	-	-	2	72	-	-	1 671	3	
1	1	1	2	-	-	-	-	2	-	-	-	9	-	-	177	-	
5	2	1	8	-	-	-	-	8	-	-	-	40	7	-	997	1	
3	8	4	12	-	-	-	-	15	-	-	6	80	8	-	1 865	9	
2	6	1	23	-	-	-	-	21	-	-	1	79	1	-	1 642	19	
8	26	5	40	-	-	-	-	43	-	-	13	203	11	-	4 506	16	
18	30	12	69	-	-	1	5	63	-	-	18	328	14	-	7 924	24	
12	7	2	30	-	-	-	2	27	-	-	17	114	6	-	2 499	26	
13	16	1	43	-	-	-	1	43	-	-	15	170	2	-	3 663	15	
2	2	-	7	-	-	-	-	7	-	-	1	24	1	-	554	1	
1	-	1	3	-	-	-	-	3	-	-	2	14	1	-	344	1	
12	10	1	45	-	-	-	1	44	-	-	23	154	1	-	3 340	32	
37	53	26	172	-	-	-	1	170	-	-	75	689	8	-	15 445	67	

Tilastoalue ja kunta Statistisk region och kommun Statistical region and commune	Huoneistoja kaikkiaan Lägenheter sammanlagt Total dwellings	Huoneistot talotyypeittäin Lägenheter enligt hustyp Dwellings by type of building					Pääas. muut kuin asuintalot Huvudsakl. andra än bostadshus Mainly non-residential buildings	Huoneistot huoneistotyypeittäin Lägenheter enligt lägenhetstyp Dwellings by size of dwelling				
		1 huoneiston talot Hus med 1 lägenhet One-dwelling houses	2 huoneiston talot Hus med 2 lägenheter Two-dwelling houses	Rivi- ja ketjutalot Rad- och kedjehus Terrace houses	Kerrostalot Våningshus Multi-dwelling houses	1 huone, 1 huone ja kk 1 rum, 1 rum och kv 1 room, 1 room and kt		1 huone ja k 1 rum och k 1 room and k	2 huonetta ja kk 2 rum och kv, 2 rooms and kt	2 huonetta ja k 3 huonetta ja kk 2 rum och k 3 rum och kv 2 rooms and k 3 rooms and kt		
Etelä-Häme - Södra Tavastland	5 255	689	91	369	4 071	35	873	146	548	1 469		
Forssa	581	39	8	-	534	-	142	14	47	191		
Heinola	377	24	1	45	307	-	96	6	79	53		
Hämeenlinna - Tavastehus	705	47	7	91	558	2	100	12	90	192		
Lahti	1 497	136	33	42	1 279	7	224	13	188	423		
Riihimäki	327	16	4	2	304	1	30	27	1	136		
Artjärvi - Artsjö	4	3	1	-	-	-	1	1	-	-		
Asikkala	156	22	2	27	105	-	10	18	7	51		
Hartola	10	9	1	-	-	-	-	-	-	1		
Hattula	74	38	-	-	36	-	12	-	-	15		
Hauho	13	11	2	-	-	-	-	-	1	-		
Hausjärvi	61	5	-	10	39	7	1	11	10	16		
Heinolan mlk. - Heinola lk.	76	17	2	-	57	-	15	6	1	24		
Hollola	305	46	2	4	250	3	25	14	20	98		
Humppila	11	6	4	-	-	1	-	-	-	3		
Janakkala	194	36	1	31	125	1	38	2	34	46		
Jokioinen	25	11	2	-	12	-	4	1	2	4		
Kalvola	53	9	-	-	44	-	14	-	-	22		
Koski Hl.	5	4	1	-	-	-	1	-	-	-		
Kuhmoinen	15	6	-	9	-	-	2	-	2	5		
Kärkölä	32	16	4	11	-	1	8	1	2	3		
Lammi	82	15	2	-	64	1	22	3	8	29		
Loppi	48	18	4	7	18	1	10	7	7	11		
Nastola	279	68	6	32	173	-	40	-	25	81		
Orimattila	186	47	1	29	107	2	46	5	9	34		
Padasjoki	46	11	2	13	12	8	12	7	7	5		
Renko	2	2	-	-	-	-	-	-	-	10		
Sysmä	49	15	-	11	23	-	8	3	8	13		
Tammela	40	11	-	5	24	-	12	2	-	12		
Tuulos	2	1	1	-	-	-	-	-	-	1		
Tammermaa - Tammerland	5 713	789	124	647	4 108	45	992	151	414	1 681		
Tampere - Tammerfors	2 762	101	29	85	2 527	20	594	72	232	919		
Valkeakoski	257	57	6	32	161	1	23	1	21	54		
Vammala	105	23	2	-	80	-	11	4	4	35		
Ikaalinen	87	28	-	15	42	2	9	-	3	29		
Mänttä	136	16	1	5	114	-	20	-	6	32		
Nokia	371	47	7	38	278	1	43	4	35	118		
Toijala	128	14	-	11	103	-	3	17	11	42		
Parkano	142	37	6	52	47	-	39	1	13	38		
Eräjärvi	3	1	2	-	-	-	-	-	-	-		
Hämeenkyrö - Tavastkyro	43	27	3	-	12	1	7	1	-	4		
Juupajoki	21	2	-	6	12	1	3	2	2	9		
Jämijärvi	13	13	-	-	-	-	-	-	1	2		
Kangasala	317	61	17	81	153	5	26	6	4	52		
Karkku	16	7	1	4	-	4	4	-	2	2		
Kihniö	12	4	-	8	-	-	2	-	-	4		
Kiikka	12	2	2	8	-	-	1	-	-	6		
Kuhmalahhti	3	2	-	-	-	1	1	-	-	2		

			Huoneistoja, joissa on Lägenheter med Dwellings with										Huoneita uusissa huoneistoissa Rum i nya lägenheter Rooms in new dwellings		Lisähuoneita Tilläggsrum Rooms added to existing dwellings		Yksinhuoneita Enkelrum Single rooms		Kokonaishuoneistoala, m ² Total lägenhetsyta, m ² Total floor space, m ²		AravaHuoneistoja: Lägenheter med Aravalån Dwellings with Arava loan	
3 huonetta ja k 3 rum och k 3 rooms and k	4 huonetta ja k 4 rum och k 4 rooms and k	5-huonetta ja k 5-rum och k 5-rooms and k	KL	VI	VE	VI VE	VI VE WC	VI, VE WC, LV	VI VE LV	Kylpyamme Badkar Bath												
1 249	727	243	5 215	7	2	5	61	5 091	2	3 752	16 837	175	56	351 536	2 378							
116	40	31	575	-	-	-	1	543	-	440	1 692	7	-	34 919	281							
71	60	12	377	-	1	-	1	375	-	254	1 089	1	-	23 923	142							
205	82	24	705	-	-	-	8	695	-	544	2 265	16	47	47 418	367							
368	219	62	1 496	-	-	2	5	1 449	2	1 189	4 850	40	8	99 727	696							
102	24	7	327	-	-	-	1	326	-	253	1 066	3	-	20 185	210							
2	-	-	3	1	-	-	1	2	-	-	11	-	-	198	-							
40	10	20	153	1	-	-	-	153	-	56	547	5	-	11 828	71							
3	5	1	10	-	-	-	-	10	-	-	46	2	-	1 096	4							
24	17	6	73	1	-	1	-	72	-	45	278	6	-	5 992	51							
2	6	4	11	1	-	-	2	10	-	5	66	3	-	1 545	3							
15	7	1	61	-	-	-	-	61	-	42	192	4	-	3 786	52							
11	15	4	75	-	-	-	-	76	-	23	244	2	-	5 014	29							
73	58	17	304	-	-	-	27	277	-	265	1 074	6	-	21 265	104							
1	5	2	10	-	-	-	-	11	-	3	52	8	-	1 381	2							
38	27	9	192	-	-	-	4	188	-	134	596	21	1	13 694	64							
5	7	2	19	-	-	-	-	25	-	13	91	7	-	1 980	8							
9	6	2	53	-	-	-	-	53	-	47	160	2	-	3 394	31							
-	3	1	5	-	-	-	-	5	-	1	24	5	-	676	1							
4	2	-	14	-	-	-	2	13	-	-	47	-	-	1 084	10							
5	11	2	32	-	-	-	1	31	-	10	110	1	-	2 635	21							
11	7	2	77	-	1	-	1	79	-	40	223	1	-	4 674	26							
6	9	5	45	1	-	1	1	45	-	23	157	6	-	3 412	7							
74	48	11	279	1	-	-	1	276	-	195	936	-	-	19 122	133							
38	41	13	186	-	-	-	-	185	-	91	617	10	-	13 388	54							
6	8	1	45	-	-	-	3	43	-	18	126	-	-	2 846	8							
-	2	-	2	-	-	-	-	2	-	-	10	1	-	238	-							
10	5	2	46	-	-	1	1	47	-	35	146	9	-	3 316	2							
10	3	1	39	1	-	-	1	37	-	26	113	8	-	2 598	1							
-	-	1	1	-	-	-	-	2	-	-	9	1	-	202	-							
1 361	885	229	5 636	6	1	27	210	5 340	6	3 851	18 470	257	123	385 764	2 637							
608	268	69	2 744	1	-	-	155	2 537	1	2 054	8 156	20	83	166 833	1 168							
86	52	20	257	-	-	16	1	209	-	159	960	7	-	19 467	135							
23	25	3	104	-	-	-	-	105	-	78	368	4	-	7 536	84							
13	24	9	82	-	-	-	2	85	-	18	333	8	-	7 232	41							
45	29	4	136	-	-	-	-	136	-	134	480	-	-	9 460	90							
84	70	17	371	-	-	-	-	371	-	326	1 265	6	-	25 978	185							
36	10	9	128	-	-	-	-	128	-	114	439	6	-	9 287	47							
28	17	6	140	-	-	1	3	137	-	55	416	10	-	9 300	90							
-	3	-	3	-	-	-	-	3	-	-	15	3	-	353	-							
8	20	3	42	-	-	1	1	40	-	17	172	8	-	4 106	12							
3	2	-	21	-	-	-	-	20	1	13	60	6	-	1 328	14							
3	6	1	13	-	-	1	1	11	-	-	56	5	-	1 480	3							
85	124	20	311	1	-	-	18	291	1	149	1 285	3	-	25 831	130							
4	4	-	16	-	-	-	5	11	-	1	50	4	24	1 583	4							
3	1	2	12	-	-	-	-	12	-	1	43	1	-	853	2							
3	1	1	12	-	-	-	-	12	-	9	43	2	-	975	9							
-	-	-	2	-	-	1	1	-	-	-	7	-	-	137	-							

Tilastoalue ja kunta Statistisk region och kommun Statistical region and commune	Huoneistoja kaikkiaan Lägenheter sammanlagt Total dwellings	Huoneistot talotyyppittäin Lägenheter enligt hustyp Dwellings by type of building						Huoneistot huoneistotyyppittäin Lägenheter enligt lägenhetstyp Dwellings by size of dwelling					
		1 huoneiston talot Hus med 1 lägenhet One-dwelling houses	2 huoneiston talot Hus med 2 lägenheter Two-dwelling houses	Rivi- ja ketjutalot Rad- och kedjehus Terrace houses	Kerrostalot Våningshus Multi-dwelling houses	Pääs. muut kuin asuintalot Huvudsakl. andra än bostadshus Mainly non-residential buildings		1 huone, 1 huone ja kk 1 rum, 1 rum och kv 1 room, 1 room and kt	1 huone ja k 1 rum och k 1 room and k	2 huonetta ja kk 2 rum och kv 2 rooms and kt	2 huonetta ja k 3 huonetta ja kk 2 rum och k 3 rum och kv 2 rooms and k 3 rooms and kt		
Kuorevesi	53	6	-	20	27	-	15	-	6	16			
Kuru	6	6	-	-	-	-	1	-	-	1			
Kylmäkoski	53	1	-	52	-	-	8	-	23	23			
Lempäälä	91	23	1	5	62	-	10	4	12	24			
Luopioinen	14	10	4	-	-	-	-	1	-	2			
Längelmäki	15	6	2	6	-	1	1	-	1	4			
Mouhijärvi	20	4	-	-	16	-	6	2	-	4			
Orivesi	40	17	-	15	8	-	8	2	-	5			
Pirkkala	140	38	2	12	88	-	14	1	17	43			
Pohjaslahti	2	1	1	-	-	-	1	-	1	-			
Punkalaidun	11	4	-	-	7	-	2	-	-	3			
Pälkäne	41	12	1	28	-	-	-	5	-	5			
Ruovesi	115	7	4	25	75	4	43	4	10	29			
Sahalahti	30	14	-	-	16	-	2	2	2	8			
Suoniemi	29	5	-	-	24	-	6	1	-	12			
Sääksmäki	18	8	-	9	-	1	2	-	-	4			
Tottijärvi	3	3	-	-	-	-	-	-	-	-			
Tyrvää	36	30	5	-	-	1	2	1	-	-			
Urdala	70	14	2	33	21	-	14	-	2	33			
Vesilahti	3	3	-	-	-	-	-	-	-	-			
Viiala	84	16	-	4	64	-	6	6	2	26			
Viljakkala	5	5	-	-	-	-	-	-	-	-			
Vilppula	92	23	-	20	49	-	19	3	6	31			
Virrat - Virdois	141	22	6	46	66	1	29	2	21	38			
Ylöjärvi	173	69	20	27	56	1	25	1	-	22			
Kaakkois-Suomi - Syd-Östra Finland ...	4 397	857	105	506	2 842	87	715	141	401	1 122			
Hamina	174	16	5	8	143	2	54	10	11	32			
Kotka	490	29	3	88	357	13	47	17	96	128			
Kouvola	611	49	7	60	485	10	129	4	73	151			
Lappeenranta - Villmanstrand	809	143	32	47	570	17	103	23	54	224			
Imatra	408	65	11	36	293	3	70	11	51	111			
Karhula	342	67	5	30	239	1	54	-	44	99			
Kuusankoski	395	38	1	46	308	2	102	13	28	110			
Anjala	37	20	1	16	-	-	12	4	-	1			
Elimäki	129	31	7	34	56	1	31	17	4	35			
Haapasaari - Aspö	-	-	-	-	-	-	-	-	-	-			
Iitti	145	33	3	12	73	24	54	3	16	16			
Jaala	11	6	-	5	-	-	1	1	-	2			
Joutseno	159	79	4	10	64	2	-	12	-	40			
Kymi - Kymmene	53	25	4	24	-	-	-	1	2	2			
Lemi	10	10	-	-	-	-	-	-	-	-			
Luumäki	35	17	-	15	2	1	-	2	-	6			
Miehikkälä	9	8	1	-	-	-	-	1	-	3			
Nuijamaa	2	2	-	-	-	-	-	-	-	-			
Parikkala	51	11	-	18	21	1	1	7	1	21			
Pyhtää - Pyttis	18	18	-	-	-	-	-	-	-	-			
Rautjärvi	7	6	-	-	-	1	-	-	-	-			
Ruokolahti	53	24	3	7	17	2	3	3	3	12			

			Huoneistoja, joissa on Lägenheter med Dwellings with									Huoneita uusissa huoneistoissa Rum i nya lägenheter Rooms in new dwellings		Lisähuoneita Tilläggsrum Rooms added to existing dwellings		Yksinhuoneita Enkelrum Single rooms		Kokonaishuoneistoala, m ² Total lägenhetsyta, m ² Total floor space, m ²		AravaHuoneistoja Lägenheter med Aravalän Dwellings with Arava loan	
3 huonetta ja k 3 rum och k 3 rooms and k	4 huonetta ja k 4 rum och k 4 rooms and k	5-huonetta ja k 5-rum och k 5-rooms and k	KL	VI	VE	VI VE	VI VE WC	VI, VE WC, LV	VI VE LV	Kylpyamme Badkar Bath											
9	6	1	51	-	-	-	1	-	52	-	40	147	4	-	3	321	49				
2	1	1	4	-	-	-	1	-	4	-	2	24	4	-	3	756	3				
22	1	-	52	-	-	-	-	-	52	-	36	173	2	-	3	198	46				
24	14	3	91	1	-	-	1	-	89	-	67	298	14	-	6	562	69				
3	7	1	13	1	-	-	-	-	11	-	4	61	9	-	1	355	3				
6	3	-	14	-	-	-	1	2	10	-	8	54	5	-	1	197	1				
4	1	3	20	-	-	-	-	20	20	-	16	61	-	-	1	192	-				
11	13	1	38	-	-	-	-	40	40	-	13	142	6	-	3	142	17				
29	24	12	138	-	-	-	1	3	135	-	91	495	6	-	10	386	40				
-	-	-	1	-	-	-	-	-	2	-	-	3	3	-	-	172	-				
3	3	-	10	1	-	-	-	-	10	-	7	38	6	4	1	032	8				
16	11	4	37	-	-	-	-	1	39	1	21	173	4	-	3	376	28				
26	1	2	115	-	-	-	-	1	114	-	61	280	10	-	6	179	65				
4	7	5	30	30	-	-	1	26	26	-	16	117	2	-	2	803	24				
8	1	1	27	1	-	-	-	-	27	-	24	87	-	-	1	725	-				
6	4	2	18	-	-	-	-	18	18	-	11	71	6	12	1	911	9				
3	-	-	3	-	-	-	-	1	1	-	-	12	-	-	-	284	1				
12	17	4	28	-	-	-	-	1	34	-	1	161	27	-	3	923	15				
10	10	1	59	-	-	-	-	-	69	1	26	213	5	-	4	642	21				
1	2	-	3	-	-	-	-	3	3	-	1	14	-	-	-	386	1				
30	12	2	84	-	-	-	-	1	83	-	74	293	-	-	5	821	53				
4	1	-	5	-	-	-	-	5	5	-	-	21	-	-	-	436	2				
20	12	1	90	-	-	-	3	88	88	1	57	276	12	-	5	996	47				
26	17	8	140	-	-	-	1	1	139	-	71	426	7	-	9	303	33				
50	62	13	171	-	-	-	1	7	161	-	76	682	30	-	14	927	88				
1 077	735	206	4 349	6	1	9	56	4 246	2	2 876	14 442	212	93	305	662	1 804					
52	8	7	173	-	-	-	1	-	149	-	89	483	2	-	10	186	98				
143	46	13	490	-	-	-	-	9	481	-	357	1 541	5	3	32	688	124				
154	84	16	611	-	-	-	-	-	610	-	454	1 880	9	-	39	397	239				
222	148	35	797	1	-	-	-	1	800	-	640	2 774	36	90	58	482	353				
82	68	15	403	-	-	-	-	2	406	-	258	1 291	10	-	26	822	183				
57	70	18	342	-	-	-	-	2	339	-	246	1 126	11	-	23	801	165				
90	38	14	394	-	-	-	-	1	393	-	276	1 150	2	-	23	890	189				
3	14	3	37	-	-	-	-	-	37	-	6	125	8	-	3	063	26				
21	19	2	127	-	-	-	1	2	126	-	58	369	12	-	7	715	27				
21	20	15	143	1	-	-	2	4	116	-	29	418	3	-	9	731	45				
3	3	1	10	-	-	-	1	-	9	-	4	43	1	-	-	881	1				
46	58	3	159	-	-	-	-	1	158	-	98	636	3	-	13	202	71				
27	15	6	51	-	-	-	-	3	37	1	7	232	17	-	5	151	15				
1	6	3	9	-	-	-	-	-	10	-	-	52	3	-	1	128	3				
7	12	8	32	-	-	-	-	1	32	-	13	161	5	-	3	383	4				
-	2	3	7	2	-	-	-	-	7	-	2	39	4	-	-	833	1				
1	-	1	2	-	-	-	-	-	2	-	-	10	1	-	-	219	-				
12	7	2	48	-	-	-	1	-	48	-	23	175	4	-	3	766	3				
4	14	-	18	-	-	-	-	-	18	-	5	86	3	-	1	814	11				
2	4	1	7	-	-	-	-	-	7	-	1	34	3	-	-	757	-				
19	9	4	53	-	-	-	-	6	45	-	24	199	5	-	4	342	11				

Tilastoalue ja kunta Statistisk region och kommun Statistical region and commune	Huoneistot talotyyppittäin Lägenheter enligt hustyp Dwellings by type of building						Huoneistot huoneistotyyppittäin Lägenheter enligt lägenhetstyp Dwellings by size of dwelling				
	Huoneistoja kaikkiaan Lägenheter sammanlagt Total dwellings	1 huoneiston talot Hus med 1 lägenhet One-dwelling houses	2 huoneiston talot Hus med 2 lägenheter Two-dwelling houses	Rivi- ja keuhkatilat Rad- och kedjehus Terrace houses	Kerrostalot Våningshus Multi-dwelling houses	Pääas. muut kuin asuntalot Huvudsäkl. andra än bostadshus Mainly non-residential buildings	1 huone, 1 huone ja kk 1 rum, 1 rum och kv 1 room, 1 room and kt	1 huone ja k 1 rum och k 1 room and k	2 huonetta ja kk 2 rum och kv 2 rooms and kt	2 huonetta ja k 3 huonetta ja kk 2 rum och k 3 rum och kv 2 rooms and k 3 rooms and kt	
Sääri	2	1	-	-	-	1	-	-	-	-	
Säviäipale	37	22	-	-	15	6	1	1	7	-	
Säimpele	42	1	-	18	21	2	-	3	19	-	
Sippola	70	16	4	16	31	28	1	3	13	-	
Taipalsaari	30	26	3	-	-	1	-	3	2	-	
Uukuniemi	-	-	-	-	-	-	-	-	-	-	
Valkeala	106	39	2	-	65	6	1	3	45	-	
Vehkalahti	145	40	7	16	82	3	9	8	40	-	
Virolahti	10	8	2	-	-	1	-	-	1	-	
Ylämaa	7	7	-	-	-	-	-	-	2	-	
Keski-Suomi - Mellersta Finland	2 764	441	52	342	1 884	45	635	80	251	712	
Jyväskylä	1 112	50	13	106	934	9	328	17	108	235	
Suolahti	128	20	2	5	100	1	17	3	5	42	
Äänekoski	156	40	5	7	103	1	10	1	16	51	
Jämsä	134	40	2	10	82	-	18	-	1	35	
Hänkasalmi	24	7	1	-	16	-	1	4	2	4	
Joutsa	13	12	1	-	-	-	2	-	-	-	
Jyväskylän mlk. - Jyväskylä lk.	286	75	6	8	192	5	38	1	30	96	
Jämsänkoski	108	8	1	22	75	2	12	4	3	45	
Kännönkoski	16	2	-	12	-	2	2	1	1	3	
Karstula	10	9	-	-	-	1	-	-	-	1	
Keuruu	133	27	5	-	101	-	34	7	13	45	
Kinnula	14	3	-	10	-	1	10	-	-	1	
Kivijärvi	1	1	-	-	-	-	-	-	-	-	
Konginkangas	7	1	-	6	-	-	5	-	1	-	
Könnvesi	18	9	1	8	-	-	-	-	3	4	
Korpilahti	24	15	2	6	-	1	1	3	-	5	
Kyyjärvi	5	5	-	-	-	-	-	-	-	-	
Läukaa	153	19	2	10	108	14	48	1	35	38	
Leivonmäki	2	2	-	-	-	-	-	-	-	1	
Luhanka	12	1	-	10	-	1	7	-	3	1	
Multia	31	6	2	23	-	-	21	1	2	1	
Muurame	72	29	-	15	26	2	12	2	2	16	
Petäjavesi	9	9	-	-	-	-	1	-	-	2	
Pihtipudas	19	8	-	10	-	1	6	1	3	1	
Pylkönmäki	3	2	-	-	-	1	-	-	-	-	
Säärijärvi	105	23	5	30	46	1	33	10	6	29	
Sumiainen	3	2	1	-	-	-	1	-	-	-	
Säynätsalo	43	1	-	-	42	-	-	18	-	24	
Toivakka	-	-	-	-	-	-	-	-	-	-	
Uurainen	8	5	2	-	-	1	1	-	-	3	
Viitasaari	115	10	1	44	59	1	29	4	17	29	
Etelä-Savo - Södra Savolax	2 151	374	46	394	1 315	22	399	60	220	601	
Mikkeli - S:t Michel	425	25	10	27	356	7	27	20	49	156	
Pieksämäki	220	28	-	7	185	-	28	12	27	72	
Savonlinna - Nyslott	250	10	1	-	238	1	37	9	28	97	
Varkaus	285	42	10	71	157	5	30	-	51	75	

			Huoneistoja, joissa on Lägenheter med Dwellings with										Huoneita uusissa huoneistoissa Rum i nya lägenheter Rooms in new dwellings	Lisähuoneita Tilläggsrum Rooms added to existing dwellings	Yksinhuoneita Enkelrum Single rooms	Kokonaishuoneistoala, m ² Total lägenhetsyta, m ² Total floor space, m ²	Aravahuoneistoja Lägenheter med Aravalån Dwellings with Arava loan
3 huonetta ja k 3 rum och k 3 rooms and k	4 huonetta ja k 4 rum och k 4 rooms and k	5-huonetta ja k 5-rum och k 5-rooms and k	KL	VI	VE	VI VE	VI VE WC	VI VE WC, LV	VI VE LV	Kylpyamme Badkar Bath							
1	1	2						2				9	2		223		
8	6	34						2		19		142	1	3 032		17	
8		42								32		119	2	2 680		21	
12	9	69						17		51		193	18	4 659		53	
4	19	30								5		147		3 274		8	
														30			
26	21	105						1		70		387	10	8 081		32	
49	28	139						2		107		543	19	10 682		101	
2	4	9						1		2		44	8	1 049		3	
	2	6										34	4	701			
605	371	110	2 731	6	2	8	53	2 667	2	1 649	8 408	94	166	177 996	1 528		
247	135	42	1 111				2	1 107		681	3 204	3	140	66 185	556		
51	19	1	128					1		90	414	1		8 501	102		
52	20	6	155					2		124	545	8		11 875	106		
43	29	8	134			2	1	130		67	490	2		10 496	79		
8	3	2	22					23		1	86	3		1 733	1		
6	2	3	12					11		1	58	2		1 486	2		
54	58	9	284		1		5	276		165	952	4	3	19 152	107		
33	8	3	106					107		102	354	3		7 301	102		
5	4		16					16		9	55	1		1 146	9		
6	1	2	9			1		9		5	47	4	8	1 149	3		
12	12	10	132	2			2	127	1	108	384	7		8 217	30		
1	1	1	13	1				13			28	1		682	11		
	1		1						1		5			140			
1			6					6			11			252	6		
7	4		17				1	17		12	66	10		1 540	13		
7	5	3	23	1		2	4	16		6	94	3		2 083	6		
1	1	3	5					5		1	27	1		573			
19	10	2	150	1			1	149		96	373	5		8 301	121		
	1		2					2			8	4	15	650			
	1		12					12		1	21	3		554	1		
	4	2	31					31		3	62	1		1 507	26		
12	23	5	67				1	71		18	263	1		5 675	44		
	4	2	6				1	5			39	6		960	3		
4	4		19			1	1	17		10	53	3		1 181	14		
1	1	1	2					3		2	15	1		287			
16	7	4	103	1		1	26	71		42	280	13		6 028	61		
	2		2					2		1	11	1		303	1		
	1		43					43		42	113			2 249	43		
												1		35			
1	3		6				3	5		1	29			604	3		
18	17	1	114		1		1	112		61	321	2		7 151	78		
463	304	104	2 115	4		4	30	2 052	18	1 408	6 785	118	24	145 231	1 046		
106	44	23	425				7	417		373	1 418	16		27 753	239		
42	33	6	219				1	219		176	693	5		14 026	103		
48	25	6	250					250		234	756	2		15 451	145		
75	48	6	285				3	281		219	936	6	3	21 761	96		

Tila-alue ja kunta Statistisk region och kommun Statistical region and commune	Huoneistoja kaikkiaan Lägenheter sammanlagt Total dwellings	Huoneistot talotyypeittäin Lägenheter enligt hustyp Dwellings by type of building							Huoneistot huoneistotyypeittäin Lägenheter enligt lägenhetstyp Dwellings by size of dwelling				
		1 huoneiston talot Hus med 1 lägenhet One-dwelling houses	2 huoneiston talot Hus med 2 lägenheter Two-dwelling houses	Rivi- ja ketjutalot Rad- och kedjehus Terrace houses	Kerrostalot Våningshus Multi-dwelling houses	Pääas. muut kuin asuntalot Huvudsakl. andra än- bostadshus Mainly non-residential buildings	1 huone, 1 huone ja kk 1 rum, 1 rum och kv 1 room, 1 room and kt	1 huone ja k 1 rum och k 1 room and k	2 huonetta ja kk 2 rum och kv 2 rooms and kt	2 huonetta ja k 2 rum och k 2 rooms and k	3 huonetta ja kk 3 rum och kv 3 rooms and kv	3 huonetta ja k 3 rum och k 3 rooms and kt	
Anttola	11	11	-	-	-	-	-	-	-	-	-	1	
Ehonkoski	6	2	-	4	-	-	-	-	-	-	-	2	
Haukivuori	25	5	-	9	11	-	-	-	9	2	1	5	
Heinävesi	62	11	1	34	15	1	-	-	30	4	1	10	
Hirvensalmi	43	6	1	14	22	-	-	-	8	2	2	20	
Joroinen	10	5	-	4	-	1	-	-	2	-	-	3	
Juva - Jockas	66	22	-	-	44	-	-	-	19	1	10	43	
Jäppilä	23	7	-	16	-	-	-	-	16	1	-	11	
Kangaslampi	9	1	-	8	-	-	-	-	8	-	-	2	
Kangasniemi	58	16	-	8	34	-	-	-	16	-	6	22	
Kerimäki	9	4	1	4	-	-	-	-	-	1	2	-	
Leppävirta	117	24	4	11	77	1	-	-	14	2	10	33	
Mikkelin mlk. - St Michels lk.	107	37	-	5	64	1	-	-	15	3	5	8	
Mäntyharju	91	15	-	51	24	1	-	-	32	1	10	23	
Pertunmaa	7	5	1	-	-	-	-	-	-	-	-	-	
Pieksämäen mlk.	32	14	-	16	-	-	-	-	4	-	-	12	
Punkaharju	60	18	-	21	21	-	-	-	11	-	10	9	
Puumala	48	12	4	21	11	-	-	-	19	-	2	8	
Rantasalmi	54	10	2	10	32	-	-	-	37	-	1	4	
Ristiina	29	16	4	9	-	-	-	-	5	-	-	2	
Savonranta	-	-	-	-	-	-	-	-	-	-	-	-	
Sulkava	41	8	2	31	-	-	-	-	22	2	2	5	
Suomenniemi	11	4	-	7	-	-	-	-	6	-	-	2	
Sääminki	45	15	5	-	24	-	-	-	4	-	3	18	
Virtasalmi	7	1	-	6	-	-	-	-	-	-	-	2	
Pohjois-Savo - Norra Savolax	2 438	349	28	316	1 720	-	-	25	480	169	223	617	
Kuopio	1 275	20	9	-	1 245	-	-	1	175	121	139	378	
Lisalmi	199	40	4	-	154	-	-	1	13	24	11	52	
Suonenjoki	75	8	-	-	63	-	-	4	9	4	7	31	
Juankoski	96	37	-	45	14	-	-	-	38	2	9	19	
Kaavi	74	8	2	20	44	-	-	-	22	-	5	25	
Karttula	34	7	-	27	-	-	-	-	23	-	3	-	
Keitele	19	10	-	9	-	-	-	-	4	2	-	1	
Kiuruvesi	79	25	-	-	54	-	-	-	30	1	13	14	
Lapinlahti	47	16	-	31	-	-	-	-	21	-	-	5	
Maaninka	8	7	-	-	-	-	-	1	-	-	-	-	
Nilsia	62	21	-	37	-	-	-	4	33	1	3	5	
Pielavesi	74	16	2	30	24	-	-	-	30	-	9	8	
Rautalampi	39	3	-	17	18	-	-	1	25	3	2	6	
Rautavaara	18	10	-	7	-	-	-	1	-	5	-	4	
Riistavesi	17	4	-	11	-	-	-	2	4	2	-	6	
Siilinjärvi	160	58	5	46	45	-	-	6	19	-	10	28	
Sonkajärvi	21	10	-	-	10	-	-	1	-	-	-	5	
Tervo	21	9	-	-	12	-	-	-	-	-	4	8	
Tuusniemi	18	5	1	-	12	-	-	-	-	-	6	5	
Värpaisjärvi	38	11	-	26	-	-	-	1	25	1	2	-	
Vehmersalmi	7	6	1	-	-	-	-	-	-	-	-	-	
Vesantö	24	8	2	-	14	-	-	-	5	-	-	7	
Vierämä	33	10	2	10	11	-	-	-	4	4	-	11	

			Huoneistoja, joissa on Lägenheter med Dwellings with										Huoneita uusissa huoneistoissa Rum i nya lägenheter Rooms in new dwellings		Lisähuoneita Tilläggsrum Rooms added to existing dwellings		Yksinhuoneita Enkelrum Single rooms		Kokonaishuoneistoala, m ² Total lägenhetsyta, m ² Total floor space, m ²		Aravahuoneistoja Lägenheter med Aravalån Dwellings with Arava loan	
3 huonetta ja k 3 rum och k 3, rooms and k	4 huonetta ja k 4 rum och k 4, rooms and k	5-huonetta ja k 5-rum och k 5-rooms and k	KL	VI	VE	VI VE	VI VE WC	VI, VE WC, LV	VI VE LV	Kylpyamme Badkar Bath												
1	4	6	11	-	-	-	-	10	-	-	-	64	-	-	1	427	3					
4	1	-	6	-	-	-	-	5	1	4	24	-	-	-	-	462	-					
6	1	1	24	-	-	-	1	1	-	12	65	5	-	-	1	479	11					
12	4	1	61	-	-	-	-	56	-	17	144	2	-	-	3	373	49					
6	3	2	41	-	-	-	1	3	-	22	127	7	-	-	2	754	22					
2	1	2	10	-	-	-	-	9	-	2	36	1	-	-	-	829	1					
8	12	3	65	-	-	-	-	1	-	16	191	4	-	-	4	421	8					
-	4	1	21	1	-	-	-	21	-	2	47	-	-	-	1	114	17					
1	10	3	9	-	-	-	-	9	-	-	13	3	-	-	-	400	8					
1	10	3	57	-	-	-	-	1	-	34	167	1	-	-	3	574	2					
4	2	-	7	-	-	-	-	8	1	3	32	2	-	-	-	718	2					
37	19	2	114	-	-	-	2	1	-	61	393	1	-	-	8	031	57					
31	35	10	107	-	-	-	1	106	-	76	415	8	-	-	9	065	82					
12	6	7	89	-	-	-	-	89	-	38	244	18	-	1	5	443	40					
2	3	2	7	-	-	-	-	7	-	2	35	4	-	-	-	805	1					
10	5	1	29	-	-	-	-	3	-	15	111	2	-	-	2	398	2					
15	9	6	56	1	-	-	2	57	-	33	203	4	-	-	4	124	25					
11	6	2	48	-	-	-	-	26	-	15	133	-	-	-	2	914	35					
5	5	2	49	-	-	-	-	54	-	10	108	12	-	-	2	891	35					
10	10	2	26	1	-	-	3	24	-	5	113	2	-	-	2	443	6					
-	-	-	-	-	-	-	-	-	-	-	-	1	-	-	-	16	-					
2	4	4	41	-	-	-	-	41	-	7	99	2	-	-	2	124	26					
1	1	1	9	-	-	-	-	10	-	1	27	2	-	-	-	629	-					
7	8	5	43	1	-	-	1	42	-	25	165	6	20	-	4	223	31					
5	-	-	6	-	-	-	-	7	-	6	26	5	-	-	-	583	-					
580	288	81	2 400	3	1	4	49	2 366	-	1 663	7 387	120	72	155	931	1 123						
339	99	24	1 274	-	-	-	2	1 273	-	1 095	3 824	21	72	77	478	546						
69	24	6	198	-	-	-	2	197	-	137	676	12	-	13	769	97						
15	9	-	75	-	-	-	-	75	-	68	229	-	-	-	4	850	48					
18	9	1	92	1	1	-	-	93	-	33	240	2	-	-	5	049	61					
15	5	2	74	-	-	-	-	74	-	38	205	5	-	-	4	181	57					
2	5	1	34	-	-	-	-	29	-	-	68	5	-	-	1	689	25					
3	9	1	19	-	-	-	1	18	-	10	71	-	-	-	1	630	6					
5	12	4	75	1	-	-	1	74	-	48	206	8	-	-	4	938	7					
10	8	3	44	-	-	-	4	42	-	33	134	2	-	-	3	032	9					
3	3	2	7	-	-	-	1	7	-	1	39	5	-	-	-	947	2					
9	7	4	62	-	-	-	1	59	-	6	154	4	-	-	3	767	33					
13	12	2	73	-	-	-	2	70	-	30	196	1	-	-	4	333	40					
1	1	2	39	-	-	-	-	39	-	20	70	4	-	-	1	543	18					
2	5	2	16	1	-	-	9	8	-	1	67	8	-	-	1	579	3					
1	4	-	5	-	-	-	-	16	-	3	50	4	-	-	1	220	1					
43	45	15	156	-	-	-	2	152	-	84	620	15	-	-	13	678	82					
7	9	-	21	-	-	-	2	19	-	10	88	3	-	-	1	947	15					
5	3	1	20	-	-	-	-	19	-	2	74	2	-	-	1	565	15					
2	3	2	18	-	-	-	-	12	-	14	62	1	-	-	1	360	12					
5	6	-	37	-	-	-	-	36	-	-	79	3	-	-	1	959	28					
1	4	2	7	-	-	-	-	6	-	-	37	2	-	-	-	899	-					
7	1	4	23	-	-	-	-	23	-	16	86	6	-	-	1	906	2					
6	5	3	31	-	-	-	2	31	-	14	112	7	-	-	2	612	16					

Tilastoalue ja kunta Statistisk region och kommun Statistical region and commune	Huoneistoja kaikkiaan Lägenheter sammanlagt Total dwellings	Huoneistot talotyyppittäin Lägenheter enligt hustyp Dwellings by type of building					Huoneistot huoneistotyyppittäin Lägenheter enligt lägenhetstyp Dwellings by size of dwelling				
		1 huoneiston talot Hus med 1 lägenhet One-dwelling houses	2 huoneiston talot Hus med 2 lägenheter Two-dwelling houses	Rivi- ja ketjutalot Rad- och kedjehus Terrace houses	Kerrostalot Våningshus Multi-dwelling houses	Pääas. muut kuin asuintalot Huvudsakl. andra än bostadshus Mainly non-residential buildings	1 huone, 1 huone ja kk 1 rum, 1 rum och kv 1 room, 1 room and kt	1 huone ja k 1 rum och k 1 room and k	2 huonetta ja kk 2 rum och kv 2 rooms and kt	2 huonetta ja k 2 rum och k 2 rooms and k	3 huonetta ja kk 3 rum och kv 3 rooms and kt
Pohjois-Karjala - Norra Karelen	1 908	307	27	656	893	25	481	43	221	437	
Joensuu	871	66	7	231	561	6	215	11	149	173	
Lieksa	61	10	1	21	28	1	10	-	1	28	
Nurmes	102	4	-	64	34	-	18	3	-	36	
Outokumpu	63	15	-	6	41	1	21	1	-	14	
Eno	66	29	2	33	-	2	-	5	1	15	
Ilomantsi	44	3	-	19	20	2	21	-	1	15	
Juuka	67	21	1	8	35	2	14	3	3	18	
Kesälähti	31	10	-	21	-	-	15	-	1	7	
Kiihtelysvaara	-	-	-	-	-	-	-	-	-	-	
Kitee	148	28	4	38	78	-	24	12	11	56	
Kontiolahti	39	12	1	26	-	-	-	3	-	11	
Liperi - Libelits	77	26	5	16	29	1	20	2	16	9	
Nurmeksen mlk.	43	10	4	-	28	1	6	2	2	10	
Pielisjärvi	128	17	2	63	39	7	36	5	31	23	
Polvijärvi	12	12	-	-	-	-	-	1	-	1	
Pyhäselkä	38	17	-	21	-	-	19	-	2	2	
Rääkkylä	49	7	-	40	-	2	36	-	1	5	
Tohmajärvi	6	6	-	-	-	-	-	-	-	1	
Tuupovaara	8	6	-	2	-	-	-	-	-	1	
Valtimo	27	7	-	20	-	-	-	4	-	11	
Värtsilä	28	1	-	27	-	-	26	1	-	1	
Etelä-Pohjanmaa - Södra Österbotten...	3 210	1 014	264	503	1 379	50	389	134	183	675	
Kaskinen - Kaskö	2	-	2	-	-	-	-	-	-	-	
Kristiinankaupunki - Kristinestad	124	11	60	48	3	29	11	1	35		
Pietarsaari - Jakobstad	216	53	-	156	2	40	18	32	32		
Seinäjäki	264	53	9	27	172	3	28	4	23	71	
Uusikaarlepyy - Nykarleby	37	9	-	-	28	-	8	2	2	8	
Vaasa - Vasa	616	48	4	6	553	5	92	9	30	164	
Kurikka	89	36	17	14	22	-	11	3	6	10	
Lapua	84	36	12	9	27	-	6	3	5	17	
Alahärmä	44	20	6	17	-	1	5	2	-	8	
Alajärvi	35	27	7	-	-	2	5	1	1	8	
Alavus - Alavo	107	15	13	-	76	3	18	9	15	23	
Bergö	-	-	-	-	-	-	-	-	-	-	
Björköby	1	1	-	-	-	-	-	-	-	-	
Evijärvi	27	15	-	12	-	-	2	-	-	4	
Ilmajoki	69	33	11	18	2	5	4	6	2	11	
Isojoki - Stora	8	8	-	-	-	-	-	-	-	1	
Isokyrö - Storkyro	42	13	10	-	19	-	11	2	2	7	
Jalasjärvi	62	19	11	9	23	-	4	-	8	10	
Jepua - Jeppo	5	3	2	-	-	-	-	1	-	-	
Jurva	27	8	6	12	-	1	1	1	3	5	
Karijoki - Bötom	7	5	2	-	-	-	-	-	1	1	
Kauhajoki	98	39	9	26	16	8	19	4	3	19	
Kauhava	124	53	13	57	-	1	8	9	3	21	

			Huoneistoja, joissa on Lägenheter med Dwellings with										Huoneita uusissa huoneistoissa Kum i nya lägenheter Rooms in new dwellings		Lisähuoneita Tilläggsrum Rooms added to existing dwellings		Yksinhuoneita Enkelrum Single rooms		Kokonaishuoneistoala, m ² Total lägenhetsyta, m ² Total floor space, m ²		AravaHuoneistoja Lägenheter med Aravalån Dwellings with Arava loan	
3 huonetta ja k 3 rum och k 3 rooms and k	4 huonetta ja k 4 rum och k 4 rooms and k	5-huonetta ja k 5-rum och k 5-rooms and k	KL	VI	VE	VI VE	VI VE WC	VI, VE WC, LV	VI VE LV	Kylpyamme Badkar Bath												
433	242	51	1 858	7	1	11	56	1 783	27	1 200	5 577	99	141	123 905	781							
208	100	15	869	-	-	-	2	868	-	647	2 480	5	99	53 747	228							
11	11	-	61	-	-	-	-	61	-	55	195	-	-	4 090	56							
24	17	2	102	-	-	-	-	93	9	71	329	-	-	6 784	65							
11	10	6	61	-	-	-	2	60	-	48	195	15	-	4 628	38							
26	15	4	64	1	-	1	1	61	-	40	262	2	-	5 215	47							
5	2	-	42	-	-	-	17	25	-	19	98	2	-	2 251	37							
20	8	1	62	3	1	1	2	43	16	45	206	17	-	4 949	31							
4	1	3	16	-	-	-	1	30	-	9	77	8	-	1 920	12							
-	-	-	-	-	-	-	-	-	-	-	-	2	-	32	-							
31	19	5	144	-	-	-	3	144	-	106	467	12	18	10 656	56							
17	7	1	36	-	-	-	1	31	-	26	148	5	-	3 069	23							
10	18	2	73	-	-	1	16	56	-	48	226	1	-	5 174	25							
13	7	3	43	-	-	-	1	41	-	25	151	7	-	3 241	4							
21	10	2	124	1	-	6	-	117	2	63	323	2	24	8 109	34							
7	2	1	9	-	-	2	1	9	-	-	49	-	-	1 061	1							
6	6	3	38	-	-	-	2	36	-	3	101	4	-	2 583	29							
7	-	-	47	1	-	-	1	47	-	3	81	4	-	2 000	42							
2	2	1	6	-	-	-	2	4	-	-	27	5	-	818	2							
6	-	1	6	1	-	-	2	5	-	-	33	3	-	877	3							
4	7	1	27	-	-	-	2	25	-	21	98	3	-	1 887	21							
-	-	-	28	-	-	-	-	27	-	1	31	2	-	814	27							
691	860	278	3 148	10	2	24	76	3 066	2	1 920	11 855	238	165	255 234	1 498							
1	1	-	2	-	-	-	-	2	-	-	9	-	-	194	2							
27	17	4	124	-	-	-	2	122	-	99	378	-	28	8 264	48							
21	45	28	216	-	-	-	-	216	-	111	719	7	-	16 038	139							
60	61	17	264	-	-	-	-	262	-	172	948	3	39	20 144	137							
8	8	1	36	-	-	-	-	37	-	32	118	-	-	2 471	19							
151	151	19	615	-	-	-	25	591	-	543	2 139	12	48	43 061	379							
24	24	11	89	-	-	-	1	88	-	37	345	2	-	7 302	43							
24	15	14	80	1	-	-	1	81	1	41	329	12	6	7 029	43							
15	9	5	43	-	-	-	2	41	-	20	169	6	-	3 832	24							
8	15	6	25	1	-	4	5	23	1	1	159	21	-	3 837	7							
25	7	10	98	-	-	-	-	107	-	79	332	4	-	7 007	8							
-	-	-	-	-	-	-	-	-	-	-	-	-	-	-	-							
1	-	-	1	1	-	-	-	-	-	-	4	-	-	94	-							
7	8	6	25	-	-	-	2	24	-	18	122	11	-	2 712	17							
15	22	9	65	2	1	-	2	60	-	29	277	14	-	6 047	21							
-	5	2	7	-	-	1	1	6	-	2	42	1	-	888	1							
5	8	7	41	-	-	1	2	39	-	28	149	2	-	3 067	3							
20	17	3	57	-	-	4	4	53	-	28	235	8	-	5 124	31							
-	4	-	5	-	-	-	-	5	-	2	22	-	-	468	1							
6	10	1	27	-	-	-	-	27	-	20	105	-	-	2 116	17							
-	4	1	7	-	-	-	2	5	-	1	32	-	-	695	1							
14	27	12	97	1	-	12	1	84	-	33	354	18	-	7 481	28							
36	35	12	124	-	-	-	5	117	-	63	489	9	-	10 433	52							

Tilastoalue ja kunta Statistisk region och kommun Statistical region and commune	Huoneistoja kaikkiaan Lägenheter sammanlagt Total dwellings	Huoneistot talotyypeittäin Lägenheter enligt hustyp Dwellings by type of building						Huoneistot huoneistotyyteittäin Lägenheter enligt lägenhetstyp Dwellings by size of dwelling					
		1 huoneiston talot Hus med 1 lägenhet One-dwelling houses	2 huoneiston talot Hus med 2 lägenheter Two-dwelling houses	Rivi- ja ketjutalot Rad- och kedjehus Terrace houses	Kerrostalot Våningshus Multi-dwelling houses	Pääas. muut kuin asuntalot Huvudsakl. andra än bostadshus Mainly non-residential buildings		1 huone, 1 huone ja kk 1 rum, 1 rum och kv 1 room, 1 room and kt	1 huone ja k 1 rum och k 1-room and k.	2 huonetta ja kk 2 rum och kv 2 rooms and kt	2 huonetta ja k 2 rum och k 2 rooms and k	3 huonetta ja kk 3 rum och kv 3 rooms and k	3 huonetta ja k 3 rum och k 3 rooms and kt
Koivulahti - Kvevlax	19	10		8								3	
Korsnäs	11	9					2						
Kortesjärvi	26	12	4	10			3	1	1		6		
Kuortane	16	5	3	7		1		1			1		
Laihia	60	23	5	7	25			9	5		11		
Lappajärvi	26	20	6						1		2		
Lapväärtti - Lappfjärd	8	8											
Lehtimäki	22	11	8	3			1	3	1		5		
Luoto - Larsmo	29	8	7	14				11			8		
Maalathi - Malaks	33	15	9	9			3	1			8		
Maksamaa - Maxmo	7	3	4					1	1		1		
Munsala	26	21		5							4		
Mustasaari - Korpsholm	84	41	5	16	22			1	1		10		
Nurmo	52	44	8				1	2	1		1		
Närpio - Närpes	155	20	14		120	1	40		15		48		
Oravainen - Oravais	33	13	2	8	10			2	1		11		
Peräseinäjoki	12	3		8		1			2		7		
Petolahti - Petalaks	1	1									1		
Pietarsaaren mlk. - Pedersöre	89	44	4	6	34	1	8	3			20		
Pirttikylä - Pörtom	17	7	2	8					3		3		
Purmo	3	3		1					1				
Raippaluoto - Replot	10	8	2								1		
Siipyy - Sideby	4	3	1										
Soini	29	8	2	19			6		4		7		
Sulva - Solf	10	5	5					1	1		1		
Teuva - Östermark	50	29	7	13		1	2	2			13		
Tiukka - Tjock	1	1											
Töysä	14	14						1			1		
Uudenkaarlepyyn mlk. - Nykarleby lk.	24	13	4	7			1				4		
Vimpeli - Vindala	24	17	2	5							6		
Vähäkyrö - Lillkyro	29	20		6		3	1		1		5		
Vöyri - Vörå	20	11	2	7				3			4		
Ylihärnä	71	16	6	48		1	21	1	1		14		
Ylimärkku - Övermark	17	3	3	11				1			7		
Ylistaro	15	10	2			3					2		
Ähtäri	36	14			21	1	4	1			10		
Ähtävä - Esse	38	16	6	16			12		4		2		
Keski-Pohjanmaa - Mellersta Österbotten	2 125	727	77	492	803	26	436	46	98		414		
Kokkola - Gamlakarleby	399	13	4	6	375	1	89	7			128		
Raahe - Brahestad	227	42	7	35	142	1	40	1	10		89		
Ylivieska	93	41			51	1	3	6	3		32		
Haapajärvi	84	10	2	53	18	1	35		14		10		
Oulainen	51	21		30			30				2		
Alavieska	16	13		3			1						
Haapavesi	66	20	3	39		4	28	1	1		8		
Halsua	3	3											
Himanäka	14	13	1					1	1				
Kaarlela	126	73	12	16	24	1		1			29		
Kalajoki	44	33	2	5		4	1	2			5		
Kannus	52	11		37		4	25				4		
Kaustinen - Kaustby	28	25	3								3		
Kestilä	11	11									2		
Kruunupyy - Kronoby	71	16	13	16	24	2	15	2	5		13		

			Huoneistoja, joissa on Lägenheter med Dwellings with								Huoneita uusissa huoneistoissa Rum i nya lägenheter Rooms in new dwellings		Lisähuoneita Tillägsrum Rooms added to existing dwellings		Yksinhuoneita Enkelrum Single rooms		Kokonaishuoneistoala, m ² Total lägenhetsyta, m ² Total floor space, m ²		Aravahuoneistoja Lägenheter med Aravalån Dwellings with Arava loan	
3 huonetta ja k 3 rum och k 3 rooms and k	4-huonetta ja k 4-rum och k 4 rooms and k	5-huonetta ja k 5-rum och k 5-rooms and k	KL	VI	VE	VI VE	VI VE WC	VI, VE WC, LV	VI VE LV	Kylpyamme Badkar Bath										
5	9	2	19	-	-	-	-	17	-	11	86	-	-	1	798	10	-	-	-	-
1	9	1	11	-	-	-	-	11	-	9	58	11	-	1	543	5	-	-	-	-
1	9	5	24	-	-	-	-	24	-	18	105	3	-	2	161	2	-	-	-	-
8	3	1	16	-	-	-	-	16	-	12	62	5	-	1	436	2	-	-	-	-
17	11	7	58	-	-	-	-	56	-	25	231	10	-	4	932	33	-	-	-	-
3	15	5	25	-	-	-	-	24	-	4	125	13	-	2	916	5	-	-	-	-
1	5	2	8	-	-	-	-	8	-	4	41	-	-	1	978	1	-	-	-	-
3	7	2	20	-	-	-	-	19	-	4	83	2	-	2	746	4	-	-	-	-
6	3	1	29	-	-	-	-	29	-	6	91	2	-	1	849	19	-	-	-	-
7	11	3	32	-	-	-	1	31	-	26	131	-	-	2	788	10	-	-	-	-
1	3	-	6	-	-	-	-	6	-	1	26	-	-	-	598	2	-	-	-	-
3	10	9	26	-	-	-	-	25	-	22	129	1	-	2	865	6	-	-	-	-
23	30	19	84	-	-	-	-	82	-	48	396	2	-	8	541	45	-	-	-	-
2	39	6	52	-	-	-	-	50	-	8	251	5	-	5	565	25	-	-	-	-
26	22	4	154	-	-	-	-	155	-	100	452	2	-	9	933	54	-	-	-	-
6	11	2	33	-	-	-	-	33	-	25	130	-	-	2	811	13	-	-	-	-
3	-	-	11	-	-	-	-	11	-	9	37	4	-	-	908	9	-	-	-	-
15	36	7	89	-	-	-	-	84	-	55	356	1	-	7	866	59	-	-	-	-
5	3	3	17	1	-	-	-	16	-	4	69	-	-	1	387	3	-	-	-	-
-	2	-	3	-	-	-	-	3	-	1	12	2	-	-	288	-	-	-	-	-
3	5	1	8	-	-	-	-	9	-	1	46	3	-	-	987	7	-	-	-	-
2	2	-	3	-	-	-	-	3	-	-	18	-	-	-	365	-	-	-	-	-
10	2	-	27	1	-	-	-	26	-	13	85	-	-	1	902	13	-	-	-	-
2	5	-	9	-	-	1	-	9	-	6	40	-	-	-	909	2	-	-	-	-
10	15	8	50	-	-	-	-	48	-	12	208	8	-	4	656	8	-	-	-	-
1	-	-	1	-	-	-	-	1	-	-	4	-	-	-	119	-	-	-	-	-
2	9	1	12	-	-	-	1	13	-	3	64	-	-	1	539	2	-	-	-	-
3	13	3	24	-	-	-	-	23	-	7	108	4	-	2	328	9	-	-	-	-
2	13	3	23	1	-	-	-	23	-	13	109	-	-	2	290	16	-	-	-	-
12	7	3	29	-	-	-	-	28	-	13	119	6	-	2	601	13	-	-	-	-
3	8	2	20	-	-	-	-	20	-	11	83	6	-	1	736	4	-	-	-	-
17	14	3	71	-	-	-	-	70	-	10	224	-	-	4	734	43	-	-	-	-
6	2	1	17	-	-	-	-	17	-	14	63	4	-	1	381	-	-	-	-	-
4	5	4	15	-	-	-	-	14	-	8	71	6	-	1	754	1	-	-	-	-
9	10	2	35	-	-	-	-	33	-	22	138	6	-	2	916	26	-	-	-	-
1	19	-	38	-	-	-	-	38	-	36	125	2	-	2	762	26	-	-	-	-
499	484	148	2 063	9	4	11	33	2 036	5	1 114	7 303	164	5	157 116	1 216	-	-	-	-	-
123	41	11	399	-	-	-	-	399	-	389	1 257	10	-	26 448	288	-	-	-	-	-
30	50	7	227	-	-	-	-	226	-	148	741	-	-	15 833	133	-	-	-	-	-
13	23	13	93	-	-	-	1	92	-	66	364	7	-	7 448	44	-	-	-	-	-
15	8	2	84	-	-	-	1	83	-	72	207	12	-	4 705	53	-	-	-	-	-
3	10	6	51	-	-	-	3	48	-	-	136	9	-	3 319	42	-	-	-	-	-
7	6	2	16	-	-	-	2	13	1	-	71	3	-	1 688	3	-	-	-	-	-
12	14	2	56	2	-	-	1	63	-	26	187	6	-	4 046	25	-	-	-	-	-
-	2	1	3	-	-	-	-	3	-	1	16	-	-	353	1	-	-	-	-	-
1	9	2	13	-	-	-	-	12	1	-	65	2	-	1 451	4	-	-	-	-	-
32	54	10	119	-	-	-	2	121	1	25	549	12	-	11 645	40	-	-	-	-	-
7	20	9	44	-	-	-	2	41	1	7	202	8	-	4 357	20	-	-	-	-	-
9	8	2	51	-	-	-	-	52	-	23	134	5	-	2 901	27	-	-	-	-	-
4	14	7	27	1	-	-	1	26	-	10	139	3	-	2 915	9	-	-	-	-	-
15	9	-	10	-	1	-	-	8	-	-	51	4	-	1 102	3	-	-	-	-	-
15	14	7	71	-	-	-	1	70	-	25	241	6	-	4 844	41	-	-	-	-	-

Tilastoalue ja kunta Statistisk region och kommun Statistical region and commune	Huoneistot talotyypeittäin Lägenheter enligt hustyp Dwellings by type of building					Huoneistot huoneistotyypeittäin Lägenheter enligt lägenhetstyp Dwellings by size of dwelling				
	Huoneistoja kaikkiaan Lägenheter sammanlagt Total dwellings	1 huoneiston talot Hus med 1 lägenhet One-dwelling houses	2 huoneiston talot Hus med 2 lägenheter Two-dwelling houses	Rivi- ja ketjutalot Rad- och kedjehus Terrace houses	Kerrostalot Våningshus Multi-dwelling houses	Pääas, muut kuin asuntalot Huvudsakl. andra än bostadshus Mainly non-residential buildings	1 huone, 1 huone ja kk 1 rum, 1 rum och kv 1 room, 1 room and kt	1 huone ja k 1 rum och k 1 room and k	2 huonetta ja kk 2 rum och kv 2 rooms and kt	2 huonetta ja k 3 huonetta ja kk 2 rum och k 3 rum och kv 2 rooms and k 3 rooms and kt
Kälviä	20	18	2	-	-	-	-	-	-	
Kärsämäki	18	10	4	3	-	1	-	-	5	
Lestijärvi	3	1	2	-	-	-	-	-	-	
Lohtaja	24	14	4	6	-	-	-	-	5	
Merijärvi	1	1	-	-	-	-	1	-	-	
Nivala	119	57	8	29	24	10	9	-	35	
Paavola	32	19	2	10	-	4	-	2	5	
Pattijoki	49	37	-	12	-	10	-	2	1	
Perho	12	12	-	-	-	-	1	1	1	
Piippola	29	8	-	21	-	15	-	7	1	
Pulkkila	24	14	-	10	-	4	1	1	8	
Pyhäjoki	29	20	1	8	-	3	-	-	6	
Pyhäjärvi	47	20	-	27	-	2	2	-	5	
Pyhäntä	9	6	-	3	-	1	-	3	-	
Rantsila	34	12	-	22	-	22	-	4	1	
Rautio	13	2	-	11	-	10	-	1	-	
Reisjärvi	45	14	3	28	-	18	1	5	5	
Revonlahti - Revolaks	4	4	-	-	-	-	1	-	-	
Saloinen	200	63	-	21	113	16	4	36	2	
Sievi	40	21	2	17	-	18	1	-	2	
Siikajoki	3	2	1	-	-	-	1	-	-	
Toholampi	37	7	-	25	5	13	1	-	7	
Ullava	-	-	-	-	-	-	-	-	-	
Vetei - Vetil	10	10	-	-	-	-	1	-	-	
Vihanti	38	10	1	26	-	24	1	2	1	
Pohjois-Pohjanmaa - Norra Österbotten	2 222	545	56	484	1 113	24	435	43	271	
Oulu - Uleåborg	1 343	123	15	156	1 039	10	260	20	239	
Hailuoto - Karlö	1	1	-	-	-	-	-	-	-	
Haukipudas	244	64	2	155	21	99	1	8	38	
Ii	62	28	-	34	-	27	2	-	3	
Kempele	106	53	4	49	-	3	-	1	24	
Kiiminki	10	10	-	-	-	-	1	-	-	
Kuivaniemi	13	13	-	-	-	2	-	-	-	
Kuusamo	126	47	29	16	30	4	32	3	9	
Liminka	29	19	-	8	-	2	-	2	3	
Lumijoki	4	4	-	-	-	-	-	-	2	
Muhos	67	25	3	34	-	5	2	4	20	
Oulunsalo	72	64	-	8	-	2	1	1	3	
Pudasjärvi	49	36	1	8	3	4	4	3	3	
Taivalkoski	39	18	1	-	20	1	7	2	10	
Temmes	6	6	-	-	-	-	1	-	3	
Tyrnävä	34	17	1	16	-	-	-	1	1	
Utajärvi	7	7	-	-	-	-	-	-	1	
Yli-Ii	5	5	-	-	-	-	-	1	-	
Yli-Kiiminki	5	5	-	-	-	-	1	-	1	

				Huoneistoja, joissa on Lägenheter med Dwellings with										Huoneita uusissa huoneistoissa Rum i nya lägenheter Rooms in new dwellings		Lisähuoneita Tilläggsrum Rooms added to existing dwellings		Yksinaihuoneita Enkelrum Single rooms		Kokonaishuoneistoala, m ² Total lägenhetsyta, m ² Total floor space, m ²		AravaHuoneistoja Lägenheter med Aravalån Dwellings with Arava loan	
3 huonetta ja k 3 rum och k 3 rooms and k	4 huonetta ja k 4 rum och k 4 rooms and k	5-huonetta ja k 5-rum och k 5-rooms and k	KL	VI	VE	VI, VE	VI, VE WC, LV	VI, VE WC	VI, VE WC, LV	VI, VE LV	Kyppyamme Badkar Bath												
5	12	3	20	-	-	-	-	-	20	-	7	98	-	-	2	085	10	-	-	-	-		
5	5	2	18	-	-	-	-	1	14	-	7	73	-	-	1	587	6	-	-	-	-		
2	-	1	2	-	-	-	-	-	3	-	-	14	-	-	-	335	-	-	-	-	-		
8	6	5	24	-	-	1	-	-	22	-	2	108	-	-	2	199	8	-	-	-	-		
-	-	-	-	-	-	-	-	-	-	-	-	2	-	1	-	36	-	-	-	-	-		
23	30	12	115	2	-	2	-	5	109	-	60	449	10	-	9	232	24	-	-	-	-		
8	7	6	31	-	1	-	-	1	30	-	12	127	2	-	2	877	18	-	-	-	-		
13	20	4	49	1	-	-	-	2	45	-	7	190	9	-	4	363	32	-	-	-	-		
2	6	1	11	-	-	1	-	-	11	-	2	52	4	-	1	174	1	-	-	-	-		
2	4	-	28	-	-	-	-	1	27	-	-	60	-	-	1	340	25	-	-	-	-		
6	3	1	21	-	-	-	-	-	10	-	1	77	2	-	1	715	14	-	-	-	-		
2	17	1	29	-	-	-	-	-	28	-	9	120	2	-	2	721	20	-	-	-	-		
32	4	4	43	1	-	1	-	2	42	-	17	193	11	-	3	818	31	-	-	-	-		
3	1	1	7	-	-	-	-	-	6	1	3	30	2	-	-	666	2	-	-	-	-		
3	4	4	33	-	-	-	-	3	30	-	1	81	-	-	1	932	24	-	-	-	-		
1	1	-	13	-	-	-	-	-	13	-	-	21	-	-	-	514	11	-	-	-	-		
3	8	5	44	-	-	-	-	-	44	-	23	129	-	-	2	862	25	-	-	-	-		
1	1	1	2	-	1	1	-	1	1	-	-	17	-	-	-	319	-	-	-	-	-		
91	44	7	182	-	-	-	-	-	200	-	151	728	20	-	15	890	162	-	-	-	-		
5	14	-	40	1	-	-	-	-	38	-	2	116	2	-	2	447	25	-	-	-	-		
-	-	-	-	-	-	-	-	-	-	-	-	-	-	-	-	-	-	-	-	-	-		
10	3	3	37	-	-	1	-	-	2	-	-	12	2	-	2	287	1	-	-	-	-		
-	-	-	-	-	-	-	-	-	37	-	3	110	4	-	2	582	16	-	-	-	-		
2	3	4	9	-	-	1	-	-	9	-	7	50	-	-	1	114	3	-	-	-	-		
1	7	2	38	-	-	-	-	-	38	-	8	86	2	-	1	966	26	-	-	-	-		
-	-	-	-	-	-	-	-	-	-	-	-	-	-	-	-	-	-	-	-	-	-		
404	450	192	2 145	4	1	10	23	2	124	19	1 355	7 416	178	23	162 817	984	-	-	-	-	-		
201	204	118	1 326	-	-	1	6	1	310	18	1 103	4 245	31	7	91 956	525	-	-	-	-	-		
-	-	-	-	-	-	-	-	-	-	-	-	-	-	-	-	-	-	-	-	-	-		
1	-	-	1	-	-	-	-	-	1	-	-	4	-	-	-	79	1	-	-	-	-		
43	42	13	237	1	1	1	2	2	239	-	103	695	17	-	15	474	162	-	-	-	-		
19	9	2	61	-	-	-	-	-	61	-	-	173	13	-	4	055	51	-	-	-	-		
26	41	11	106	-	-	1	-	-	104	-	28	456	5	-	9	723	47	-	-	-	-		
1	5	3	9	-	-	-	-	-	8	-	-	49	-	-	1	000	2	-	-	-	-		
-	-	-	-	-	-	-	-	-	-	-	-	-	-	-	-	-	-	-	-	-	-		
2	4	5	11	-	-	-	-	-	11	-	-	60	10	-	1	473	1	-	-	-	-		
23	35	10	125	-	-	-	-	3	122	-	34	427	30	10	9	853	68	-	-	-	-		
10	11	3	29	-	-	-	-	1	28	-	17	127	9	-	2	696	18	-	-	-	-		
1	-	1	4	-	-	-	-	-	4	-	-	16	2	-	-	332	-	-	-	-	-		
15	15	6	49	-	-	1	-	1	62	-	19	251	7	6	6	040	27	-	-	-	-		
-	-	-	-	-	-	-	-	-	-	-	-	-	-	-	-	-	-	-	-	-	-		
12	41	12	63	-	-	-	-	1	69	-	8	341	8	-	7	702	18	-	-	-	-		
20	12	13	39	3	-	3	3	3	36	-	9	186	9	-	3	858	16	-	-	-	-		
6	12	1	32	-	-	-	2	2	31	1	23	139	5	-	2	811	24	-	-	-	-		
1	1	-	5	-	-	1	-	-	5	-	-	20	2	-	-	574	1	-	-	-	-		
21	8	3	34	-	-	1	-	-	24	-	11	152	10	-	3	340	20	-	-	-	-		
-	-	-	-	-	-	-	-	-	-	-	-	-	-	-	-	-	-	-	-	-	-		
1	5	-	7	-	-	1	-	2	3	-	-	32	4	-	-	689	1	-	-	-	-		
1	3	-	4	-	-	-	-	1	4	-	-	21	3	-	-	495	1	-	-	-	-		
-	2	1	3	-	-	-	-	1	2	-	-	22	13	-	-	667	1	-	-	-	-		

Tilastoalue ja kunta Statistisk region och kommun Statistical region and commune	Huoneistoja kaikkiaan Lägenheter sammanlagt Total dwellings	Huoneistot talotyypeittäin Lägenheter enligt hustyp Dwellings by type of building					Huoneistot huoneistotyypeittäin Lägenheter enligt lägenhetstyp Dwellings by size of dwelling				
		1 huoneiston talot Hus med 1 lägenhet One-dwelling houses	2 huoneiston talot Hus med 2 lägenheter Two-dwelling houses	Rivi- ja ketjutalot Råd- och kedjehus Terrace houses	Kerrostalot Våningshus Multi-dwelling houses	Pääs. muut kuin asuntalot Huvudsakl. andra än bostadshus Mainly non-residential buildings	1 huone, 1 huone ja kk 1 rum, 1 rum och kv 1 room, 1 room and kt	1 huone ja k 1 rum och k 1 room and k	2 huonetta ja kk 2 rum och kv 2 rooms and kt	2 huonetta ja k 3 huonetta ja kk 2 rum och k 3 rum och kv 2 rooms and k 3 rooms and kt	
Kainuu - Kajanaland	894	295	26	169	394	10	213	17	55	137	
Kajaani	338	39	5	21	271	2	125		42	35	
Hyrnsalmi	27	14		11		2	6	5		2	
Kajaanin mlk. - Kajaani lk.	67	48	5	13		1	3	2		2	
Kuhmo	127	52	4	41	30		31			19	
Paltamo	34	8		26			4	5	1	11	
Puolanka	42	17	2	22		1	8			15	
Ristijärvi	4	4									
Sotkamo	58	33	4		18	3	6	2		15	
Suomussalmi	108	56	2	4	45	1	4	4	8	33	
Vaala	52	19	2	31			26		2	4	
Vuolijoki	37	5	2		30					1	
Lappi - Lappland	1 762	511	50	466	714	21	324	26	92	433	
Kemi	366	38	5	90	233		89		10	102	
Rovaniemi	261	30	7	7	215	2	37	1	40	89	
Tornio - Torneå	139	33	9	73	21	3	8	3	3	54	
Kemijärvi	75	5	2		66	2	14		1	28	
Alatornio	151	85	4	26	36		32		5	17	
Enontekiö	20	9		11			2			9	
Inäri - Enare	83	17		43	22	-1	26		3	19	
Karunki	20	14		6						4	
Kemijärven mlk.	35	14	3		18		1	1		10	
Kemin mlk. - Kemi lk.	87	31	2	30	24		15	2	3	26	
Kittilä	18	18					1	1			
Kolari	50	23	1	23		3	3	3	1	9	
Muonio	19	6	1		12		2	2		2	
Pelkosenniemi	3	3					1	1		1	
Pello	40	15			25		4		3	11	
Posio	39	17		22			6	4		14	
Ranua	32	16		13		3	14	1		1	
Rovaniemen mlk.	51	41	6		1	3	4	2		4	
Salla	57	11	3	43			18	2	3	10	
Savukoski	11	3		8				1	5		
Simo	25	9	2	13		1	2	1	3	5	
Sodankylä	58	25	5		28		4		8	6	
Tervola	49	20		28		-1	16			7	
Utsjoki											
Ylitornio - Övertorneå	73	28		30	13	-2	29	-2	2	5	
Koko maa - Hela riket - Whole country ..	59 937	9 659	1 506	7 137	41 042	593	10 053	1 756	5 154	15 596	
Kaupungit ja kauppalat - Städer och kö- pingar - Urban communes	41 020	3 293	741	2 930	33 778	278	6 735	1 118	3 892	11 475	
Maalaiskunnat - Landskommuner - Rural communes	18 917	6 366	765	4 207	7 264	315	3 318	638	1 262	4 121	

				Huoneistoja, joissa on Lägenheter med. Dwellings with									Huoneita uusissa huoneistoissa Rum i nya lägenheter Rooms in new dwellings	Lisähuoneita Tilläggsrum Rooms added to existing dwellings	Yksinaihuoneita Enkelrum Single rooms	Kokonaishuoneistoala, m ² Total lägenhetsyta, m ² Total floor space, m ²	Aravahuoneistoja Lägenheter med Aravalån Dwellings with Arava loan
3 huonetta ja k 3 rum och k	4 huonetta ja k 4 rum och k	5-huonetta ja k 5-rum och k	KL	VI	VE	VI VE	VI VE WC	VI, VE WC, LV	VI VE LV	Kylpyamme Badkar Bath							
239	191	42	870	1			5	26	849		506	2 939	44	54	62 843	425	
72	54	10	338						338		333	936	3	54	20 291	106	
7	5	2	26						26		7	87			1 700	20	
18	31	11	64						59		1	308	8		6 632	28	
40	30	3	118						121		27	424	15		8 971	61	
8	3	2	34						32		17	109	6		2 209	21	
12	6	1	38				1	1	39		14	137	2		3 012	18	
1	2	1	4						4		2	20			430	2	
9	21	5	56				1	1	55		19	226	8		4 866	28	
32	24	6	104	1			2	12	91		52	406	6		8 600	77	
8	11	1	51				1	2	49		4	135	2		3 182	34	
32	4		37					2	35		30	151			2 950	32	
441	385	61	1 706	5	2	14	71	1 622	1 036	1	1 036	5 932	175	155	126 936	1 010	
106	55	4	365				8	19	339		343	1 139	10		23 234	177	
49	37	8	260					31	228		228	818	11	50	19 520	155	
22	36	7	139				1		137		96	518	3		10 811	95	
22	10		75						73		72	238	1		4 650	70	
32	57	8	150	1					146	1	66	558	17		12 411	108	
7	2		19					2	18		6	67	3	1	1 415	4	
18	14	3	81	1					73		17	249	21		5 189	53	
9	7		19					1	19			83	1		1 599	10	
12	11		31					1	30		20	136			2 464	11	
18	14	9	87					2	84		33	301	11		5 989	63	
4	9	3	16					2	15		9	83	12		1 868	8	
21	13		39					2	41			187	4		3 533	35	
5	9	1	17				1	1	17		12	81	4		1 534	4	
			1						1			7	2		221	4	
9	13		38					1	39			144	12		3 026	34	
9	5	1	36	1	1	2	1	1	32		7	123	1		2 321	19	
3	12	1	30					2	28		1	99	10		2 253	15	
16	22	3	48	1				1	48		16	212	16	9	4 963	16	
18	5	1	54	1				3	52		24	161	14		3 424	22	
4	2		11						10		8	36			661	9	
10	3	1	24				1		24		15	88			1 787	16	
17	21	2	53					2	55		30	223	3	70	5 944	48	
10	12	4	48				1	1	45		14	162	7	5	3 463	9	
14	16	5	65					1	68		19	219	12	20	4 656	39	
14 448	9 596	3 334	59 147	82	18	167	1 765	56 865	141 41 795	197 589 ¹⁾	2 721	1 732	4165	244	26 778		
10 217	5 573	2 010	40 873	8	1	54	996	39 421	68 32 465	132 693	803	1 337	2746	816	18 122		
4 231	4 023	1 324	18 274	74	17	113	770	17 444	73 9 330	64 896	1 918	395	1418	428	8 656		

1) Ilman yksinäis- ja lisähuoneita.
Utan enkel- och tilläggsrum.
Without single rooms and rooms added to existing dwellings.

18. VALMISTUNEET-ASUINHUONEISTOT TALOTYYPEITTÄIN TILASTOALUEEN, -RAKENNUSAINEEN, KUNTARYHMÄN JA KAAVALLISEN VALMIUSASTEEN MUKAAN
FÄRDIGSTÄLLDA BOSTADSLÄGENHETER ENLIGT HUSTYP, STATISTISK REGION, BYGGNADSMATERIAL, KOMMUNGRUPP OCH PLANERINGSSKEDE
Dwellings completed, by type of building, statistical region, material, commune group and plan

	1 huoneiston talot Hus med 1 lägenhet One-dwelling houses	2 huoneiston talot Hus med 2 lägenheter Two-dwelling houses	Rivi- ja ketjutalot Rad- och kedjehus Terrace houses	Kerrostalot Väningshus Multi-dwelling houses	Pääas. muut kuin asuinrakennukset Huvudsakl. andra än bostadsbyggnader Mainly non-residential buildings	Yhteensä Summa Total	Siitä pien- taloissa Därav i småhus Of which in small houses %
Koko maa - Hela riket - Whole country	9 659	1 506	7 137	41 042	593	59 937 ¹⁾	30.5
Uusimaa - Nyland	1 198	352	1 048	13 315	102	16 015	16.2
Varsinais-Suomi - Egentliga Finland	750	70	463	4 127	43	5 453	23.5
Ahvenanmaa - Åland	94	12	23	184	1	314	41.1
Satakunta - Satakunda	719	126	259	2 180	32	3 316	33.3
Etelä-Häme - Södra Tavastland	689	91	369	4 071	35	5 255	21.9
Tammermaa - Tammerland	789	124	647	4 108	45	5 713	27.3
Kaakkois-Suomi - Syd-Östra Finland	857	105	506	2 842	87	4 397	33.4
Keski-Suomi - Mellersta Finland	441	52	342	1 884	45	2 764	30.2
Etelä-Savo - Södra Savolax	374	46	394	1 315	22	2 151	38.1
Pohjois-Savo - Norra Savolax	349	28	316	1 720	25	2 438	28.4
Pohjois-Karjala - Norra Karelen	307	27	656	893	25	1 908	51.9
Etelä-Pohjanmaa - Södra Österbotten	1 014	264	503	1 379	50	3 210	55.5
Keski-Pohjanmaa - Mellersta Österbotten	727	77	492	803	26	2 125	61.0
Pohjois-Pohjanmaa - Norra Österbotten	545	56	484	1 113	24	2 222	48.8
Kainuu - Kajanaland	295	26	169	394	10	894	54.8
Lappi - Lappland	511	50	466	714	21	1 762	58.3
Puutalot - Trähus - Wooden houses	7 753	1 177	3 977	262	191	13 360	96.6
Kivitalot - Stenhus - Stone houses	1 906	329	3 160	40 780	402	46 577	11.6
Huoneita - Rum - Rooms	49 719	6 032	22 710	121 740	1 841	202 042	38.8
Siitä - Därav - of which							
Yksinäishuoneita - Enkelrum - Single rooms	35	14	433	1 234	16	1 732	27.8
Lisähuoneita - Tilläggsrum - Rooms added to existing dwellings	2 492	166	26	3	34	2 721	98.6
Kaupungit ja kauppalaat - Städer och köpingar - Urban communes	3 293	741	2 930	33 778	278	41 020	17.0
Helsinki - Helsingfors	93	93	337	4 469	39	5 031	10.4
Tampere - Tammerfors	101	29	85	2 527	20	2 762	7.8
Turku - Åbo	53	10	43	2 202	5	2 313	4.6
Paikkakunnat, joissa - Orter med - Communes with							
30 001-100 000 as.-inv.-inhab.	1 161	295	1 168	14 509	109	17 242	15.2
10 001-30 000 " " " "	1 362	228	751	7 920	76	10 337	22.6
-10 000 " " " "	523	86	546	2 151	29	3 335	34.6
Puutalot - Trähus - Wooden houses	2 459	530	1 526	126	75	4 716	95.7
Kivitalot - Stenhus - Stone houses	834	211	1 404	33 652	203	36 304	6.7
Maalaiskunnat - Landskommuner - Rural communes	6 366	765	4 207	7 264	315	18 917	60.0
Kaavoitetut alueet - Planlagda områden - Planned areas	3 422	346	3 861	6 961	213	14 803	51.5
Haja-asutusalueet - Glesbebyggelseområden - Areas without plan	2 944	419	346	303	102	4 114	90.2
Puutalot - Trähus - Wooden houses	5 294	647	2 451	136	116	8 644	97.1
Kivitalot - Stenhus - Stone houses	1 072	118	1 756	7 128	199	10 273	28.7

1) Näistä uusissa rakennuksissa 58 842 - Av dessa i nya byggnader 58 842 - Of which new construction 58 842.

19. KOKONAISHUONEISTOALA, m², TALOTYYPEITTÄIN, TILASTOALUEEN, RAKENNUSAINEEEN, KUNTARYHMÄN JA KAAVALLISEN VALMIUSASTEEN MUKAAN
 TOTAL LÄGENHETETS YTA, m², ENLIGT HUSTYP, STATISTISK REGION, BYGGNADSMATERIAL, KOMMUNGRUPP OCH PLANERINGSSKEDE
 Total usefull floor space, m², by type of building, statistical region, material, commune group and plan

	1 huoneiston talot Hus med 1 lägenhet One-dwelling houses	2 huoneiston talot Hus med 2 lägenheter Two-dwelling houses	Rivi- ja ketjutalot Rad- och kedjehus Terrace houses	Kerrostalot Våningshus Multi-dwelling houses	Pääas. muut kuin asuinrakennukset Huvudsakl. andra än bostadsbyggnader Mainly non-residential buildings	Yhteensä Summa Total	Siitä pien- taloissa Därav i småhus Of which in small houses
							%
Koko maa - Hela riket - Whole country	1 084 705	128 237	477 473	2 435 736	39 093	4 165 244	40.6
Uusimaa - Nyland	140 545	38 291	99 105	820 773	7 038	1 105 752	25.1
Varsinais-Suomi - Egentliga Finland	89 714	5 927	30 734	249 778	2 741	378 894	33.3
Ahvenanmaa - Åland	9 283	878	1 665	10 123	87	22 036	53.7
Satakunta - Satakunda	86 711	10 242	18 402	129 884	2 352	247 591	46.6
Etelä-Häme - Södra Tavastland	79 494	7 516	30 540	231 653	2 333	351 536	33.4
Tammermaa - Tammerland	88 300	10 012	45 743	239 366	2 343	385 764	37.3
Kaakkois-Suomi - Syd-Östra Finland	94 066	8 033	39 369	158 740	5 454	305 662	46.3
Keski-Suomi - Mellersta Finland	48 154	3 581	20 748	102 945	2 568	177 996	40.7
Etelä-Savo - Södra Savolax	43 015	3 414	21 021	76 202	1 579	145 231	46.4
Pohjois-Savo - Norra Savolax	39 119	2 070	13 404	99 844	1 494	155 931	35.0
Pohjois-Karjala - Norra Karelen	33 794	2 323	34 521	51 458	1 809	123 905	57.0
Etelä-Pohjanmaa - Södra Österbotten	114 563	20 217	32 625	84 061	3 768	255 234	65.6
Keski-Pohjanmaa - Mellersta Österbotten	78 473	5 673	22 877	48 437	1 656	157 116	68.1
Pohjois-Pohjanmaa - Norra Österbotten	58 366	4 646	34 317	63 609	1 879	162 817	59.8
Kainuu - Kajanaland	30 269	1 792	9 252	20 807	723	62 843	65.7
Lappi - Lappland	50 839	3 622	23 150	48 056	1 269	126 936	61.1
Puutalot - Trähus - Wooden houses	861 873	94 587	250 327	17 623	13 513	1 237 923	97.5
Kivitalot - Stenhus - Stone houses	222 832	33 650	227 146	2 418 113	25 580	2 927 321	16.5
Huoneistojen ala - Lägenheternas yta - Floor space of dwellings	1 032 200	124 574	469 108	2 403 124	38 120	4 067 126	40.0
Yksinäs- ja lisähuoneiden ala - Ytan för enkel- och tilläggsrum - Area of single rooms and of rooms added to existing dwellings	52 505	3 663	8 365	32 612	973	98 118	65.8
Kaupungit ja kauppalat - Städer och köpingar - Urban communes	384 576	68 910	250 205	2 024 077	19 048	2 746 816	25.6
Helsinki - Helsingfors	10 842	11 521	40 498	272 711	2 824	338 396	18.6
Tampere - Tammerfors	11 605	2 391	7 778	144 075	984	166 833	13.1
Turku - Åbo	6 984	828	5 862	141 951	287	155 912	8.8
Paikkakunnat, joissa - Orter med - Communes with							
30 001-100 000 as.-inv.inhab.	138 509	28 311	101 074	878 649	7 616	1 154 159	23.2
10 001-30 000 " " " "	157 415	18 616	60 413	460 791	5 567	702 802	33.6
- 10 000 " " " "	59 221	7 243	34 580	125 900	1 770	228 714	44.2
Puutalot - Trähus - Wooden houses	285 766	46 002	120 691	9 465	4 752	466 676	96.9
Kivitalot - Stenhus - Stone houses	98 810	22 908	129 514	2 014 612	14 296	2 280 140	11.0
Maalaiskunnat - Landskommuner - Rural communes	700 129	59 327	227 268	411 659	20 045	1 418 428	69.6
Kaavoitetut alueet - Planlagda områden - Planned areas	377 739	27 740	208 043	393 230	13 340	1 020 092	60.1
Haja-asutusalueet - Glesbebyggelseområden - Areas without plan	322 390	31 587	19 225	18 429	6 705	398 336	93.7
Puutalot - Trähus - Wooden houses	576 107	48 585	129 636	8 158	8 761	771 247	97.8
Kivitalot - Stenhus - Stone houses	124 022	10 742	97 632	403 501	11 284	647 181	35.9

20. VALMISTUNEIDEN ASUINHUONEISTOJEN LUKU JA HUONEISTOJEN KESKIMÄÄRÄINEN ALA HUONEISTOTYYPEITTÄIN TI-
LASTOALUEEN JA KUNTARYHMÄN MUKAAN - ANTAL FÄRDIGSTÄLLDA BOSTADSLÄGENHETER OCH LÄGENHETERNAS
GENOMSNIITTLIGA YTA ENLIGT LÄGENHETSTYP, STATISTISK REGION OCH KOMMUNGRUPP - Number of dwell-
ings and average floor space per dwelling, by size of dwelling, statistical region and commune
group

k = keittiö k = kök k = kitchen
kk = keittokomero kv = kokvrå kt = kitchenette

	1 huone / 1 keittiö 1 rum / 1 kök 1 room / 1 kitchen	1 huone ja kk 1 rum och kv 1 room and kt	1 huone ja k 1 rum och k 1 room and k	2 huonetta ja kk 2 rum och kv 2 rooms and kt	2 huonetta ja k 2 rum och k 2 rooms and k	3 huonetta ja kk 3 rum och kv 3 rooms and kt	3 huonetta ja k 3 rum och k 3 rooms and k	4 huonetta ja k 4 rum och k 4 rooms and k	5 huonetta ja k 5 rum och k 5 rooms and k	6 huonetta ja k 6 rum och k 6 rooms and k	7-huonetta ja k 7-rum och k 7-rooms and k	Yhteensä Summa Total	Huoneistojen keskim. ala Lägenheternas genomsn. yta - Average floor space per dwelling, m ²
Koko maa - Hela riket - Whole country	32	10 021	1 756	5 154	15 187	409	14 448	9 596	2 492	608	234	59 937	67.9
Uusimaa - Nyland	3	2 397	431	1 426	4 099	180	4 183	2 286	706	202	102	16 015	68.0
Varsinais-Suomi - Egentliga Finland	2	864	177	486	1 526	9	1 314	757	232	70	16	5 453	67.5
Ahvenanmaa - Åland	2	51	7	40	47	11	74	53	28	3	3	314	69.5
Satakunta - Satakunda	2	362	85	225	986	13	835	578	156	46	28	3 316	73.1
Etelä-Häme - Södra Tavastland	6	967	146	548	1 445	24	1 249	727	183	46	14	5 255	65.9
Tammermaa - Tammerland	2	890	151	414	1 635	46	1 361	885	176	46	7	5 713	66.1
Kaakkois-Suomi - Syd-Östra Finland	2	713	141	401	1 071	51	1 077	735	153	33	10	4 397	67.9
Keski-Suomi - Mellersta Finland	-	635	80	251	698	14	605	371	84	16	10	2 764	62.4
Etelä-Savo - Södra Savolax	-	399	60	220	596	5	463	304	83	16	5	2 151	65.6
Pohjois-Savo - Norra Savolax	1	479	169	223	614	3	580	288	62	13	6	2 438	62.4
Pohjois-Karjala - Norra Karelen	1	480	43	221	434	3	433	242	44	6	1	1 908	62.2
Etelä-Pohjanmaa - Södra Österbotten	5	384	134	183	659	16	691	860	222	42	14	3 210	76.9
Keski-Pohjanmaa - Mellersta Österbotten	-	436	46	98	403	11	499	484	117	29	2	2 125	72.4
Pohjois-Pohjanmaa - Norra Österbotten	1	434	43	271	417	10	404	450	151	30	11	2 222	70.4
Kainuu - Kajanaland	-	213	17	55	131	6	239	191	35	6	1	894	68.7
Lappi - Lappland	7	317	26	92	426	7	441	385	50	4	7	1 762	67.9
Huoneistojen keskim. ala - Lägenheter- nas genomsn. yta - Average floor space per dwelling, m ²	21.6	30.6	36.2	46.6	57.5	65.4	77.5	103.2	123.1	151.4	202.4	67.9	
Kaupungit ja kauppala - Städer och köpingar - Urban communes	11	6 724	1 118	3 892	11 148	327	10 217	5 573	1 478	388	144	41 020	65.8
Helsinki - Helsingfors	-	921	23	573	1 191	19	1 339	599	218	108	40	5 031	66.5
Tampere - Tammerfors	-	594	72	232	889	30	608	268	58	11	-	2 762	59.6
Turku - Åbo	-	355	71	162	687	-	675	264	74	22	3	2 313	64.6
Paikkakunnat, joissa - Orter med - Communes with													
30 001-100 000 as.-inv.-inhab.	4	2 616	577	1 766	4 572	181	4 241	2 437	656	130	52	17 242	65.6
10 001- 30 000 " " "	2	1 676	281	899	2 896	76	2 524	1 494	378	88	23	10 337	67.0
- 10 000 " " "	5	562	94	260	913	21	830	511	94	29	16	3 335	67.7
Maalaiskunnat - Landskommuner - Rural communes	21	3 297	638	1 262	4 039	82	4 231	4 023	1 014	220	90	18 917	72.4
Prosenttijakautuma - Procentuell fördelning - Percentage distribution													
Koko maa - Hela riket - Whole country	0.0	16.7	2.9	8.6	25.4	0.7	24.1	16.0	4.2	1.0	0.4	100.0	
Uusimaa - Nyland	0.0	15.0	2.7	8.9	25.6	1.1	26.1	14.3	4.4	1.3	0.6	100.0	
Varsinais-Suomi - Egentliga Finland	0.0	15.8	3.2	8.9	28.0	0.2	24.1	13.9	4.3	1.3	0.3	100.0	
Ahvenanmaa - Åland	-	16.2	2.2	12.7	15.0	3.5	23.6	16.9	8.9	1.0	-	100.0	
Satakunta - Satakunda	0.0	10.9	2.6	6.8	29.7	0.4	25.2	17.4	4.7	1.4	0.9	100.0	
Etelä-Häme - Södra Tavastland	0.1	16.5	2.8	10.4	27.5	0.5	23.8	13.8	3.5	0.9	0.2	100.0	
Tammermaa - Tammerland	0.0	17.3	2.6	7.3	28.6	0.8	23.8	15.5	3.2	0.8	0.1	100.0	
Kaakkois-Suomi - Syd-Östra Finland	0.0	16.2	3.2	9.4	24.4	1.2	24.5	16.7	3.7	0.8	0.2	100.0	
Keski-Suomi - Mellersta Finland	-	23.0	2.9	9.1	25.3	0.5	21.9	13.4	3.0	0.6	0.3	100.0	
Etelä-Savo - Södra Savolax	-	18.5	2.9	10.2	27.7	0.2	21.5	14.1	3.9	0.8	0.2	100.0	
Pohjois-Savo - Norra Savolax	0.0	19.6	6.9	9.2	25.2	0.1	23.8	11.9	2.5	0.6	0.2	100.0	
Pohjois-Karjala - Norra Karelen	0.0	25.2	2.3	11.6	22.7	0.2	22.7	12.7	2.3	0.3	0.0	100.0	
Etelä-Pohjanmaa - Södra Österbotten	0.2	12.0	4.2	5.7	20.5	0.5	21.5	26.8	6.9	1.3	0.4	100.0	
Keski-Pohjanmaa - Mellersta Österbotten	-	20.5	2.2	4.6	19.0	0.5	23.5	22.8	5.5	1.4	0.0	100.0	
Pohjois-Pohjanmaa - Norra Österbotten	0.0	19.5	1.9	12.2	18.8	0.5	18.2	20.3	6.8	1.4	0.4	100.0	
Kainuu - Kajanaland	-	23.8	1.9	6.2	14.7	0.7	26.7	21.4	3.8	0.7	0.1	100.0	
Lappi - Lappland	0.4	18.0	1.5	5.2	24.2	0.4	25.0	21.9	2.8	0.2	0.4	100.0	
Kaupungit ja kauppala - Städer och köpingar - Urban communes	0.0	16.4	2.7	9.5	27.2	0.8	24.9	13.6	3.6	0.9	0.4	100.0	
Helsinki - Helsingfors	-	18.3	0.5	11.4	23.7	0.4	26.6	11.9	4.3	2.1	0.8	100.0	
Tampere - Tammerfors	-	21.5	2.6	8.4	32.2	1.1	22.0	9.7	2.1	0.4	-	100.0	
Turku - Åbo	-	15.3	3.1	7.0	29.7	-	29.2	11.4	3.2	1.0	0.1	100.0	
Paikkakunnat, joissa - Orter med - Communes with													
30 001-100 000 as.-inv.-inhab.	0.0	15.2	3.3	10.2	26.5	1.0	24.6	14.1	3.8	0.8	0.5	100.0	
10 001- 30 000 " " "	0.0	16.2	2.7	8.7	28.0	0.7	24.4	14.5	3.7	0.9	0.2	100.0	
- 10 000 " " "	0.1	16.9	2.8	7.8	27.4	0.6	24.9	15.3	2.8	0.9	0.5	100.0	
Maalaiskunnat - Landskommuner - Rural communes	0.1	17.4	3.4	6.7	21.4	0.4	22.4	21.3	5.4	1.1	0.4	100.0	

21. VALMISTUNEET ASUINUONEISTOT HUONEISTOTYYPEITTÄIN JA TALOTYYPEITTÄIN SEKÄ HUONEISTOJEN KESKIMÄÄRÄINEN ALA TALOTYYPEITTÄIN - FÄRDIGSTÄLLDA BOSTADSLÄGENHETER ENLIGT LÄGENHETSTYP OCH HUSTYP SAMT LÄGENHETERNAS GENOMSNITTLIGA YTA ENLIGT HUSTYP - Dwellings completed, by size of dwelling and type of building and average floor space by type of building

k = keittiö - k = kök - k = kitchen
kk = keittokomero kv = kokvrå kt = kitchenette

	1 huone / 1 keittiö 1 rum / 1 kök 1 room / 1 kitchen	1 huone ja kk 1 rum och kv 1 room and kt	1 huone ja k 1 rum och k 1 room and k	2 huonetta ja kk 2 rum och kv 2 rooms and kt	2 huonetta ja k 2 rum och k 2 rooms and k	3 huonetta ja kk 3 rum och kv 3 rooms and kt	3 huonetta ja k 3 rum och k 3 rooms and k	4 huonetta ja k 4 rum och k 4 rooms and k	5 huonetta ja k 5 rum och k 5 rooms and k	6 huonetta ja k 6 rum och k 6 rooms and k	7-huonetta ja k 7-rum och k 7-rooms and k	Yhteensä Summa Total	Huoneistojen keskim. ala Lägenheternas genomsn. yta - Average floor 2 space per dwelling, m
Koko maa - Hela riket - Whole country	32	10 021	1 756	5 154	15 187	409	14 448	9 596	2 492	608	234	59 937	67.9
1 huoneiston talot - Hus med 1 lägenhet - One-dwelling houses	6	54	123	61	436	49	1 960	5 028	1 452	353	137	9 659	106.9
2 huoneiston talot - Hus med 2 lägenheter - Two-dwelling houses	11	110	148	80	223	17	382	321	125	51	38	1 506	82.7
Rivi- ja ketjutalot - Rad- och kedjehus - Terrace houses	1	1 970	156	555	1 202	50	1 645	1 044	348	130	38	7 139	65.7
Kerrostalot - Våningshus - Multi-dwelling houses	1	7 784	1 303	4 381	13 160	283	10 352	3 153	541	67	15	41 040	58.6
Pääas. muut kuin asuinrakennukset - Huvudsakl. andra än bostadsbyggnader - Mainly non-residential buildings	13	103	26	77	166	10	109	50	26	7	6	593	64.3
Kaupungit ja kauppalat - Städer och köpingar - Urban communes	11	6 724	1 118	3 892	11 148	327	10 217	5 573	1 478	388	144	41 020	65.8
1 huoneiston talot - Hus med 1 lägenhet - One-dwelling houses	-	11	12	13	79	8	496	1 879	586	151	58	3 293	112.4
2 huoneiston talot - Hus med 2 lägenheter - Two-dwelling houses	7	44	53	39	88	9	174	170	88	39	30	741	90.4
Rivi- ja ketjutalot - Rad- och kedjehus - Terrace houses	-	309	18	213	372	37	790	737	291	126	38	2 931	84.0
Kerrostalot - Våningshus - Multi-dwelling houses	1	6 329	1 024	3 587	10 516	268	8 703	2 768	500	66	15	33 777	59.1
Pääas. muut kuin asuinrakennukset - Huvudsakl. andra än bostadsbyggnader - Mainly non-residential buildings	3	31	11	40	93	5	54	19	13	6	3	278	67.1
Maalaiskunnat - Landskommuner - Rural communes	21	3 297	638	1 262	4 039	82	4 231	4 023	1 014	220	90	18 917	72.4
1 huoneiston talot - Hus med 1 lägenhet - One-dwelling houses	6	43	111	48	357	41	1 464	3 149	866	202	79	6 366	104.0
2 huoneiston talot - Hus med 2 lägenheter - Two-dwelling houses	4	66	95	41	135	8	208	151	37	12	8	765	75.3
Rivi- ja ketjutalot - Rad- och kedjehus - Terrace houses	1	1 661	138	342	830	13	855	307	57	4	-	4 208	53.0
Kerrostalot - Våningshus - Multi-dwelling houses	-	1 455	279	794	2 644	15	1 649	385	41	1	-	7 263	56.1
Pääas. muut kuin asuinrakennukset - Huvudsakl. andra än bostadsbyggnader - Mainly non-residential buildings	10	72	15	37	73	5	55	31	13	1	3	315	61.8
Prosenttijakautuma - Procentuell fördelning - Percentage distribution													
Koko maa - Hela riket - Whole country	0.0	16.7	2.9	8.6	25.4	0.7	24.1	16.0	4.2	1.0	0.4	100.0	
1 huoneiston talot - Hus med 1 lägenhet - One-dwelling houses	0.0	0.6	1.3	0.6	4.5	0.5	20.3	52.1	15.0	3.7	1.4	100.0	
2 huoneiston talot - Hus med 2 lägenheter - Two-dwelling houses	0.7	7.3	9.8	5.3	14.8	1.1	25.4	21.3	8.3	3.5	2.5	100.0	
Rivi- ja ketjutalot - Rad- och kedjehus - Terrace houses	0.0	27.6	2.2	7.8	16.8	0.7	23.0	14.6	4.9	1.8	0.6	100.0	
Kerrostalot - Våningshus - Multi-dwelling houses	0.0	19.0	3.2	10.7	32.1	0.7	25.2	7.7	1.2	0.2	0.0	100.0	
Pääas. muut kuin asuinrakennukset - Huvudsakl. andra än bostadsbyggnader - Mainly non-residential buildings	2.2	17.4	4.4	13.0	28.0	1.7	18.4	8.4	4.4	1.1	1.0	100.0	

22. VALMISTUNEITTEN ASUINHUONEISTOJEN JAKAUTUMINEN HUONEISTOALAN MUKAAN KUNTARYHMITÄIN, TALOTYYPEITTÄIN JA HUONEISTOTYYPEITTÄIN - FÄRDIGSTÄLLDA BOSTADSLÄGENHETERNAS FÖRDELNING ENLIGT LÄGENHETSHTYPTA, KOMMUNGRUPP, HUSTYP OCH LÄGENHETSTYP - Distribution of dwellings completed, by usefull floor space, commune group, type of building and size of dwelling

	Huoneistoala - Lägenhetsyta - Usefull floor space, m ²														Yhteensä Summa Total
	-19	20-24	25-29	30-34	35-39	40-44	45-49	50-59	60-69	70-79	80-89	90-99	100-119	120-	
Koko maa - Hela riket - Whole country															
Prosenttijakautuma - Procentuell fördelning - Percentage distribution															
1962	0.1	3.3	9.1	6.9	6.3	7.3	7.6	16.6	13.3	10.2	7.0	5.6	4.7	2.0	100.0
1963	0.8	2.6	8.6	7.4	4.9	6.1	7.9	19.1	12.1	10.9	7.6	5.8	4.4	1.8	100.0
1964	0.2	2.4	6.3	5.1	3.9	4.1	3.7	24.6	14.1	12.7	9.1	6.9	4.9	2.0	100.0
1965	0.3	2.7	5.7	5.2	3.2	3.6	2.8	26.8	11.8	12.9	8.5	8.5	5.8	2.2	100.0
1966	0.1	2.0	4.7	5.0	3.0	3.3	3.8	23.2	11.9	15.3	9.0	9.8	6.4	2.5	100.0
1967	0.1	1.8	4.5	5.8	3.0	3.7	2.9	21.4	10.9	15.3	9.1	11.5	6.7	3.3	100.0
1968	0.9	2.7	4.3	6.2	2.5	2.7	3.8	19.1	9.6	15.3	9.6	12.9	6.6	3.8	100.0
1969	0.0	2.0	4.7	7.1	3.3	3.0	4.6	19.3	10.0	15.2	8.2	10.7	7.9	4.0	100.0
1970	0.2	1.0	3.8	7.7	3.4	2.6	4.7	18.7	9.2	15.1	7.4	10.2	10.9	5.1	100.0
1971	0.2	1.3	3.9	9.0	3.2	2.7	5.3	18.6	10.2	15.7	7.0	7.7	10.3	4.9	100.0
1972	0.1	1.3	4.3	10.1	4.0	2.5	4.9	18.6	11.0	15.5	6.4	6.8	9.9	4.6	100.0
1972															
Kaupungit ja kauppalat - Städer och köpingar - Urban communes															
Kaupungit ja kauppalat - Städer och köpingar - Urban communes	0.0	1.8	3.2	10.5	4.0	2.3	5.3	20.5	11.3	17.5	6.5	6.4	7.2	3.5	100.0
Helsinki - Helsingfors	-	3.6	3.3	11.4	2.6	0.9	6.8	17.8	11.4	17.6	7.7	6.7	4.5	5.7	100.0
Tampere - Tammerfors	-	5.5	3.9	9.4	5.8	1.6	3.9	28.2	8.9	17.3	5.2	4.0	4.5	1.8	100.0
Turku - Åbo	-	6.5	1.4	7.5	3.0	0.7	4.9	20.6	10.6	22.5	10.5	6.4	3.0	2.4	100.0
Paikkakunnat, joissa - Orter med - Communes with															
30 001-100 000 as.-inv.-inhab.	0.0	1.1	3.5	9.8	4.2	2.9	6.0	20.4	11.1	16.8	6.8	7.4	6.8	3.2	100.0
10 001- 30 000 " " "	0.0	0.4	2.6	12.0	4.1	2.5	4.5	20.6	11.5	17.4	5.5	5.7	9.5	3.7	100.0
- 10 000 " " "	0.0	0.5	4.3	10.1	4.2	2.8	3.5	18.6	13.5	17.3	5.2	5.2	11.6	3.2	100.0
Maalaiskunnat - Landskommuner - Rural communes															
Maalaiskunnat - Landskommuner - Rural communes	0.1	0.4	6.6	9.5	4.0	2.8	4.1	14.3	10.3	11.5	6.2	7.6	15.8	6.8	100.0
Kaavoitetut alueet - Planlagda områden - Planned areas															
Kaavoitetut alueet - Planlagda områden - Planned areas	0.0	0.3	7.7	11.0	4.2	2.8	4.6	15.9	11.5	12.1	5.6	6.5	13.6	4.2	100.0
1 huoneiston talot - Hus med 1 lägenhet - One-dwelling houses															
1 huoneiston talot - Hus med 1 lägenhet - One-dwelling houses	0.0	0.2	0.4	0.5	0.5	0.6	0.8	2.3	2.8	5.2	8.0	15.0	45.6	18.0	100.0
2 huoneiston talot - Hus med 2 lägenheter - Two-dwelling houses															
2 huoneiston talot - Hus med 2 lägenheter - Two-dwelling houses	0.6	1.8	3.3	4.6	4.6	6.1	3.9	8.0	8.6	10.0	8.8	8.9	15.2	15.6	100.0
Rivi- ja ketjutalot - Rad- och kedjehus - Terrace houses															
Rivi- ja ketjutalot - Rad- och kedjehus - Terrace houses	0.0	0.3	12.7	11.5	4.6	2.9	5.3	10.1	10.3	12.0	8.3	6.0	9.3	6.7	100.0
Kerrostalot - Våningshus - Multi-dwelling houses															
Kerrostalot - Våningshus - Multi-dwelling houses	0.0	1.8	3.7	12.4	4.7	2.6	5.9	24.3	13.0	18.9	5.7	5.0	1.5	0.5	100.0
Pääas. muut kuin asuintalot - Huvudsakl. andra än bostadshus - Mainly non-residential houses															
Pääas. muut kuin asuintalot - Huvudsakl. andra än bostadshus - Mainly non-residential houses	1.7	1.5	8.1	6.7	5.2	4.7	6.9	17.6	16.0	7.9	6.7	3.9	5.6	7.5	100.0
Huoneistot, joissa on - Lägenheter med - Dwellings with ¹⁾															
1 huone/1 k-1 rum/1 k-1 room/1 k	34.4	18.8	34.4	9.4	3.0	-	-	-	-	-	-	-	-	-	100.0
1 huone ja kk - 1 rum och kv - 1 room and kt	0.3	2.5	19.5	60.7	15.4	1.9	0.2	0.0	0.1	-	-	-	0.0	-	100.0
1 huone ja k - 1 rum och k - 1 room and k	0.1	0.6	4.0	32.7	42.4	13.0	4.0	2.2	0.4	0.4	0.1	0.1	0.0	-	100.0
2 huonetta ja kk - 2 rum och kv - 2 rooms and kt	-	0.1	0.1	1.0	5.7	18.3	47.4	23.6	3.6	0.2	0.0	-	-	-	100.0
2 huonetta ja k - 2 rum och k - 2 rooms and k	-	0.0	0.0	0.1	0.3	1.0	2.8	54.2	30.2	0.9	0.3	0.1	0.1	0.0	100.0
3 huonetta ja kk - 3 rum och kv - 3 rooms and kt	-	-	-	-	1.0	2.3	2.3	21.2	28.9	25.6	11.1	6.2	0.7	0.7	100.0
3 huonetta ja k - 3 rum och k - 3 rooms and k	-	-	-	-	0.0	0.0	0.1	0.9	11.4	61.7	17.0	4.0	4.1	0.8	100.0
4 huonetta ja k - 4 rum och k - 4 rooms and k	-	-	-	-	-	-	-	0.0	0.2	1.8	13.8	33.9	41.3	9.0	100.0
5 huonetta ja k - 5 rum och k - 5 rooms and k	-	-	-	-	-	-	-	-	0.1	0.0	0.5	7.6	52.5	39.3	100.0
6 huonetta ja k - 6 rum och k - 6 rooms and k	-	-	-	-	-	-	-	-	-	-	-	0.5	12.5	87.0	100.0
7-huonetta ja k - 7-rum och k - 7-rooms and k	-	-	-	-	-	-	-	-	-	-	-	-	1.3	98.7	100.0

1) k = keittiö k = kök k = kitchen
kk = keittokomero kv = kokvrå kt = kitchenette

23. VALMISTUNEET ASUINHUONEISTOT RAKENNUTTAJAN, TILAS TOALUEEN JA KUNTARYHMÄN MUKAAN
FÄRDIGSTÄLLDA BOSTADSLÄGENHETER ENLIGT BYGGHERRE, STATISTISK REGION OCH KOMMUNGRUPP
Dwellings completed, by investor, statistical region, and commune group.

	Yksityinen Enskild person Private person	Asunto-oy Bostadsab Housing corporation	Muu kiinteistö- osakeyhtiö Annat fastighets Ab Other real estate corporation	Teoll.- tai liikelaitos Industri- el. affärs- företag Industrial or comm. enterprise	Valtio Staten State	Kunta Kommun Commune	Muu Annat Other	Yhteensä Summa Total
Koko maa - Hela riket - Whole country	11 593	27 174	8 992	3 399	304	4 089	4 386	59 937
Uusimaa - Nyland	1 513	8 757	2 275	923	9	1 416	1 122	16 015
Varsinais-Suomi - Egentliga Finland	831	3 107	972	89	35	120	299	5 453
Ahvenanmaa - Åland	121	56	20	43		25	49	314
Satakunta - Satakunda	868	992	999	189	2	74	192	3 316
Etelä-Häme - Södra Tavastland	823	2 754	916	331	30	289	112	5 255
Tammermaa - Tammerland	906	2 291	573	798	14	625	506	5 713
Kaakkois-Suomi - Syd-Östra Finland	1 106	1 734	666	253	69	316	253	4 397
Keski-Suomi - Mellersta Finland	514	1 225	390	71	6	182	376	2 764
Etelä-Savo - Södra Savolax	503	965	206	117	2	78	280	2 151
Pohjois-Savo - Norra Savolax	419	1 362	266	45	1	68	277	2 438
Pohjois-Karjala - Norra Karelen	333	994	355	21	20	72	113	1 908
Etelä-Pohjanmaa - Södra Österbotten	1 329	876	455	158	26	301	65	3 210
Keski-Pohjanmaa - Mellersta Österbotten	835	309	466	50	3	133	329	2 125
Pohjois-Pohjanmaa - Norra Österbotten	601	963	157	112	10	177	202	2 222
Kainuu - Kajanaland	333	310	49	7	15	69	111	894
Lappi - Lappland	558	479	227	192	62	144	100	1 762
Kaupungit ja kauppalat - Städer och köpingar - Urban communes	4 310	22 170	6 715	2 583	122	2 525	2 595	41 020
Helsinki - Helsingfors	187	2 409	297	523	4	1 152	459	5 031
Tampere - Tammerfors	141	1 155	123	537	1	433	372	2 762
Turku - Åbo	59	1 738	450	11	32	2	21	2 313
Paikkakunnat, joissa - Orter med - Communes with								
30 001-100 000 as.-inv.-inhab.	1 540	10 693	2 896	545	50	519	999	17 242
10 001- 30 000 " " "	1 735	5 002	2 124	761	34	245	436	10 337
- 10 000 " " "	648	1 173	825	206	1	174	308	3 335
Maalaiskunnat - Landskommuner - Rural communes	7 283	5 004	2 277	816	182	1 564	1 791	18 917
Prosenttijakautuma - Procentuell fördelning - Percentage distribution								
Koko maa - Hela riket - Whole country	19.4	45.3	15.0	5.7	0.5	6.8	7.3	100.0
Uusimaa - Nyland	9.4	54.7	14.2	5.8	0.1	8.8	7.0	100.0
Varsinais-Suomi - Egentliga Finland	15.2	57.0	17.8	1.6	0.6	2.2	5.6	100.0
Ahvenanmaa - Åland	38.5	17.8	6.4	13.7		8.0	15.6	100.0
Satakunta - Satakunda	26.2	29.9	30.1	5.7	0.1	2.2	5.8	100.0
Etelä-Häme - Södra Tavastland	15.7	52.4	17.4	6.3	0.6	5.5	2.1	100.0
Tammermaa - Tammerland	15.9	40.1	10.0	14.0	0.2	10.9	8.9	100.0
Kaakkois-Suomi - Syd-Östra Finland	25.2	39.4	15.2	5.8	1.6	7.1	5.7	100.0
Keski-Suomi - Mellersta Finland	18.6	44.3	14.1	2.6	0.2	6.6	13.6	100.0
Etelä-Savo - Södra Savolax	23.4	44.9	9.6	5.4	0.1	3.6	13.0	100.0
Pohjois-Savo - Norra Savolax	17.2	55.9	10.9	1.8	0.0	2.8	11.4	100.0
Pohjois-Karjala - Norra Karelen	17.5	52.1	18.6	1.1	1.0	3.8	5.9	100.0
Etelä-Pohjanmaa - Södra Österbotten	41.4	27.3	14.2	4.9	0.8	9.4	2.0	100.0
Keski-Pohjanmaa - Mellersta Österbotten	39.3	14.5	21.9	2.4	0.1	6.3	15.5	100.0
Pohjois-Pohjanmaa - Norra Österbotten	27.0	43.3	7.1	5.0	0.5	8.0	9.1	100.0
Kainuu - Kajanaland	37.3	34.7	5.5	0.8	1.7	7.7	12.3	100.0
Lappi - Lappland	31.7	27.2	12.9	10.9	3.5	8.2	5.6	100.0
Kaupungit ja kauppalat - Städer och köpingar - Urban communes	10.5	54.0	16.4	6.3	0.3	6.2	6.3	100.0
Helsinki - Helsingfors	3.7	47.9	5.9	10.4	0.1	22.9	9.1	100.0
Tampere - Tammerfors	5.1	41.8	4.5	19.4	0.0	15.7	13.5	100.0
Turku - Åbo	2.6	75.1	19.5	0.5	1.4	0.1	0.8	100.0
Paikkakunnat, joissa - Orter med - Communes with								
30 001-100 000 as.-inv.-inhab.	8.9	62.0	16.8	3.2	0.3	3.0	5.8	100.0
10 001- 30 000 " " "	16.8	48.4	20.6	7.4	0.3	2.4	4.1	100.0
- 10 000 " " "	19.4	35.2	24.7	6.2	0.0	5.2	9.3	100.0
Maalaiskunnat - Landskommuner - Rural communes	38.5	26.5	12.0	4.3	1.0	8.3	9.4	100.0

24. VALMISTUNEET ASUINHUONEISTOT RAKENNUTTAJAN JA TALOTYYPIN MUKAAN
FÄRDIGSTÄLLDA BOSTADSLÄGENHETER ENLIGT BYGGHERRE OCH HUSTYP
Dwellings completed, by investor and type of building

	Yksityinen Enskild person Private person	Asunto-oy Bostadsab Housing corporation	Muu kiinteistö- osakeyhtiö Annat fastighets Ab Other real-estate corporation	Teoll.- tai liikelaitos Industri- el. affärs- företag Industrial or comm. enterprise	Väljio Staten State	Kunta Kommun Commune	Muu Annan Other	Yhteensä Summa Total
Koko maa - Hela riket - Whole country	11 593	27 174	8 992	3 399	304	4 089	4 386	59 937
1 huoneiston talot - Hus med 1 lägenhet - One-dwelling houses	9 380	33	25	109	12	72	28	9 659
2 huoneiston talot - Hus med 2 lägenheter - Two-dwelling houses	1 318	109	2	40	12	12	13	1 506
Rivi- ja ketjutalot - Rad- och kedjehus - Terrace houses	431	3 616	600	459	122	579	1 330	7 137
Kerrostalot - Våningshus - Multi-dwelling houses	330	23 407	8 307	2 641	121	3 319	2 917	41 042
Pääas. muut kuin asuinrakennukset - Huvudsakl. andra än bostadsbyggnader - Mainly non-residential buildings	134	9	58	150	37	107	98	593
Kaupungit ja kauppalat - Städer och köpingar - Urban communes	4 310	22 170	6 715	2 583	122	2 525	2 595	41 020
1 huoneiston talot - Hus med 1 lägenhet - One-dwelling houses	3 161	27	4	32	7	50	12	3 293
2 huoneiston talot - Hus med 2 lägenheter - Two-dwelling houses	613	92	2	20	4	4	6	741
Rivi- ja ketjutalot - Rad- och kedjehus - Terrace houses	242	1 900	188	325	27	74	174	2 930
Kerrostalot - Våningshus - Multi-dwelling houses	240	20 143	6 490	2 121	57	2 353	2 374	33 778
Pääas. muut kuin asuinrakennukset - Huvudsakl. andra än bostadsbyggnader - Mainly non-residential buildings	54	8	31	85	27	44	29	278
Maalaiskunnat - Landskommuner - Rural communes	7 283	5 004	2 277	816	182	1 564	1 791	18 917
1 huoneiston talot - Hus med 1 lägenhet - One-dwelling houses	6 219	6	21	77	5	22	16	6 366
2 huoneiston talot - Hus med 2 lägenheter - Two-dwelling houses	705	17	-	20	8	8	7	765
Rivi- ja ketjutalot - Rad- och kedjehus - Terrace houses	189	1 716	412	134	95	505	1 156	4 207
Kerrostalot - Våningshus - Multi-dwelling houses	90	3 264	1 817	520	64	966	543	7 264
Pääas. muut kuin asuinrakennukset - Huvudsakl. andra än bostadsbyggnader - Mainly non-residential buildings	80	1	27	65	10	63	69	315
Prosenttijakautuma - Procentuell fördelning - Percentage distribution								
Koko maa - Hela riket - Whole country	19.4	45.3	15.0	5.7	0.5	6.8	7.3	100.0
1 huoneiston talot - Hus med 1 lägenhet - One-dwelling houses	97.1	0.4	0.3	1.1	0.1	0.7	0.3	100.0
2 huoneiston talot - Hus med 2 lägenheter - Two-dwelling houses	87.5	7.2	0.1	2.7	0.8	0.8	0.9	100.0
Rivi- ja ketjutalot - Rad- och kedjehus - Terrace houses	6.0	50.7	8.4	6.4	1.7	8.1	18.7	100.0
Kerrostalot - Våningshus - Multi-dwelling houses	0.8	57.0	20.2	6.4	0.3	8.2	7.1	100.0
Pääas. muut kuin asuinrakennukset - Huvudsakl. andra än bostadsbyggnader - Mainly non-residential buildings	22.6	1.5	9.8	25.3	6.2	18.1	16.5	100.0

25. VALMISTUNEITTEN ASUINHUONEISTOJEN VARUSTEET KUNTARYHMÄN JA LÄMMITYKSEN MUKAAN
FÄRDIGSTÄLLDA BOSTADSLÄGENHETER ENLIGT LÄGENHETSUTRUSTNING, KOMMUNGRUPP OCH UPPVÄRMNING
Dwellings completed, by type of equipment, commune group, and heating

KL = keskuslämmitys - centralvärme - central heating, VI = viemäri - avloppsledning - drainage
VE = vesijohto - vattenledning - piped water, LV = lämmin vesi - varmvatten - hot water

	Valmistuneet asuinhuoneistot, joissa on Färdigställda bostadslägenheter med Dwellings with								Asuinhuoneistot taloissa, joissa on - Bostadslägenheter i hus med - Dwellings in houses with			
	KL	VI	VE	VI VE	VI VE WC	VI, VE WC, LV	VI VE LV	Kylpyamme Badkar Bath	Sauna Bastu Finnish bath	Pesutupa Tvättstuga Laundry	Sauna ja pe- sutupa Bastu och tvättstuga Finnish bath and laundry	
Koko maa - Hela riket - Whole country	59 147	82	18	167	1 766	56 865	141	41 795	22 986	566	30 707	
Kaupungit ja kauppalat - Städer och köpingar - Urban communes	40 873	8	1	54	996	39 421	68	32 465	17 395	500	19 310	
Helsinki - Helsingfors	5 031	-	-	-	125	4 906	-	4 507	2 910	108	1 352	
Tampere - Tammerfors	2 744	1	-	-	155	2 537	1	2 054	1 460	-	909	
Turku - Åbo	2 311	2	-	1	58	2 248	2	1 911	917	224	640	
Paikkakunnat, joissa - Orter med - Communes with												
30 001-100 000 as.-inv.-inhab.	17 195	3	-	15	502	16 391	52	13 611	7 310	88	8 634	
10 001- 30 000 " " "	10 294	2	1	35	120	10 064	3	7 955	3 765	32	5 756	
- 10 000 " " "	3 298	-	-	3	36	3 275	10	2 427	1 033	48	2 019	
Unilämmitys - Ugnselndning - Stove-heating	-	2	-	4	13	124	-	29	66	2	47	
Keskuslämmitys - Centralvärme - Central heating	40 873	6	1	50	983	39 297	68	32 436	17 329	498	19 263	
Maalaiskunnat - Landskommuner - Rural communes	18 274	74	17	113	770	17 444	73	9 330	5 591	66	11 397	
Unilämmitys - Ugnselndning - Stove-heating	-	50	8	56	98	309	4	50	222	-	181	
Keskuslämmitys - Centralvärme - Central heating	18 274	24	9	57	672	17 135	69	9 280	5 369	66	11 216	
Prosenttina kaikista valmistuneista asuinhuoneistoista - 1, procent av alla färdigställda bostadslägenheter - Percentage of all dwellings completed												
Koko maa - Hela riket - Whole country	98.7	0.1	0.0	0.3	2.9	94.9	0.2	69.7	38.4	1.0	51.2	
Kaupungit ja kauppalat - Städer och köpingar - Urban communes	99.6	0.0	0.0	0.1	2.4	96.1	0.2	79.1	42.4	1.2	47.1	
Helsinki - Helsingfors	100.0	-	-	-	2.5	97.5	-	89.6	57.8	2.1	26.9	
Tampere - Tammerfors	99.3	0.0	-	-	5.6	91.9	0.0	74.4	52.9	-	32.9	
Turku - Åbo	99.9	0.0	-	0.0	2.5	97.2	0.0	82.6	39.6	9.7	27.7	
Paikkakunnat, joissa - Orter med - Communes with												
30 001-100 000 as.-inv.-inhab.	99.7	0.0	-	0.1	2.9	95.1	0.3	78.9	42.4	0.5	50.1	
10 001- 30 000 " " "	99.6	0.0	0.0	0.3	1.2	97.4	0.0	77.0	36.4	0.3	55.7	
- 10 000 " " "	98.9	-	-	0.1	1.1	98.2	0.3	72.8	31.0	1.4	60.5	
Unilämmitys - Ugnselndning - Stove-heating	-	1.4	-	2.7	8.8	84.3	-	19.7	44.9	1.4	32.0	
Keskuslämmitys - Centralvärme - Central heating	100.0	0.0	0.0	0.1	2.4	96.1	0.2	79.4	42.4	1.2	47.1	
Maalaiskunnat - Landskommuner - Rural communes	96.6	0.4	0.1	0.6	4.1	92.2	0.4	49.3	29.6	0.3	60.2	
Unilämmitys - Ugnselndning - Stove-heating	-	7.8	1.2	8.7	15.2	48.1	0.6	7.8	34.5	-	28.1	
Keskuslämmitys - Centralvärme - Central heating	100.0	0.1	0.0	0.3	3.7	93.8	0.4	50.8	29.4	0.4	61.4	

26. VALMISTUNEITTEN ASUINHUONEISTOJEN VARUSTEET TALOTYYPIN MUKAAN
FÄRDIGSTÄLLDA BOSTADSLÄGENHETER ENLIGT LÄGENHETSUTRUSTNING OCH HUSTYPP
Dwellings completed, by type of equipment and type of building

KL = keskuslämmitys - centralvärme - central heating,
VE = vesijohto - vattenledning - piped water,

VI = viemäri - avloppsledning - drainage
LV = lämmin vesi - varmvatten - hot water

Talotyyppi Hustyp Type of building	Valmistuneet asuinhuoneistot, joissa on Färdigställda bostadslägenheter med Dwelling with								Asuinhuoneistot taloissa, joissa on - Bostadslägenheter i hus med - Dwellings in houses with			
	KL	VI	VE	VI VE	VI VE WC	VI, VE WC, LV	VI VE LV	Kylpyamme Badkar Bath	Sauna Bastu Finnish bath	Pesutupa Tvättstuga Laundry	Sauna ja pe- sutupa Bastu och tvättstuga Finnish bath and laundry	
Koko maa - Hela riket - Whole country	59 147	82	18	167	1 766	56 865	141	41 795	22 986	566	30 707	
1 huoneiston talot - Hus med 1 lägenhet - One-dwelling houses	9 084	71	18	91	409	8 761	35	2 592	3 449	17	5 460	
2 huoneiston talot - Hus med 2 lägenheter - Two-dwelling houses	1 431	10	-	12	53	1 374	1	444	558	9	662	
Rivi- ja ketjutalot - Rad- och kedjehus - Terrace houses	7 019	-	-	42	101	6 782	25	3 163	2 447	16	3 370	
Kerrostalot - Väningshus - Multi-dwelling houses	41 034	-	-	15	1 186	39 405	77	35 324	16 334	519	21 043	
Pääas. muut kuin asuinrakennukset - Huvudsakl. andra än bostadsbyggnader - Mainly non-residential buildings	579	1	-	7	17	543	3	272	198	5	172	
Kaupungit ja kauppalaat - Städer och köpingar - Urban communes	40 873	8	1	54	996	39 421	68	32 465	17 395	500	19 310	
1 huoneiston talot - Hus med 1 lägenhet - One-dwelling houses	3 218	6	1	4	83	3 141	13	1 212	1 440	5	1 680	
2 huoneiston talot - Hus med 2 lägenheter - Two-dwelling houses	714	2	-	5	19	693	-	273	340	6	262	
Rivi- ja ketjutalot - Rad- och kedjehus - Terrace houses	2 897	-	-	30	43	2 772	25	1 557	1 524	1	862	
Kerrostalot - Väningshus - Multi-dwelling houses	33 771	-	-	15	847	32 549	30	29 261	14 007	487	16 447	
Pääas. muut kuin asuinrakennukset - Huvudsakl. andra än bostadsbyggnader - Mainly non-residential buildings	273	-	-	-	4	266	-	162	84	1	59	
Maalaiskunnat - Landskommuner - Rural communes	18 274	74	17	113	770	17 444	73	9 330	5 591	66	11 397	
1 huoneiston talot - Hus med 1 lägenhet - One-dwelling houses	5 866	65	17	87	326	5 620	22	1 380	2 009	12	3 780	
2 huoneiston talot - Hus med 2 lägenheter - Two-dwelling houses	717	8	-	7	34	681	1	171	218	3	400	
Rivi- ja ketjutalot - Rad- och kedjehus - Terrace houses	4 122	-	-	12	58	4 010	-	1 606	923	15	2 508	
Kerrostalot - Väningshus - Multi-dwelling houses	7 263	-	-	-	339	6 856	47	6 063	2 327	32	4 596	
Pääas. muut kuin asuinrakennukset - Huvudsakl. andra än bostadsbyggnader - Mainly non-residential buildings	306	1	-	7	13	277	3	110	114	4	113	
Prosenttina kaikista valmistuneista asuinhuoneistoista - I procent av alla färdigställda bostadslägenheter - Percentage of all dwellings completed												
Koko maa - Hela riket - Whole country	98.7	0.1	0.0	0.3	2.9	94.9	0.2	69.7	38.4	1.0	51.2	
1 huoneiston talot - Hus med 1 lägenhet - One-dwelling houses	94.0	0.7	0.2	0.9	4.2	90.7	0.4	26.8	35.7	0.2	56.5	
2 huoneiston talot - Hus med 2 lägenheter - Two-dwelling houses	95.0	0.7	-	0.8	3.5	91.2	0.1	29.5	37.1	0.6	44.0	
Rivi- ja ketjutalot - Rad- och kedjehus - Terrace houses	98.3	-	-	0.6	1.4	95.0	0.4	44.3	34.3	0.2	47.2	
Kerrostalot - Väningshus - Multi-dwelling houses	100.0	-	-	0.0	2.3	96.0	0.2	86.1	39.8	1.3	51.3	
Pääas. muut kuin asuinrakennukset - Huvudsakl. andra än bostadsbyggnader - Mainly non-residential buildings	97.6	0.2	-	1.2	2.9	91.6	0.5	45.9	33.3	0.8	29.0	

27. ARAVAN LAINOITTAMAT VALMISTUNEET ASUINHUONEISTOT TALOTYYPEITTÄIN TILASTOALUEEN, RAKENUSALUEEN JA KUNTARYHMÄN MUKAAN - ARAVABELÄNADE FÄRDIGSTÄLLDA BOSTADSLÄGENHETER ENLIGT HUSTYP, STATISTISK REGION, BYGGMATERIAL OCH KOMMUNGRUPP - Dwellings completed by the aid of Arava, by type of building, statistical region, material and commune group

	1 huoneiston talot Hus med 1 lägenhet One-dwelling houses	2 huoneiston talot Hus med 2 lägenheter Two-dwelling houses	Rivi- ja ketjutalot Rad- och kedjehus Terrace houses	Kerrostalot Våningshus Multi-dwelling houses	Yhteensä Summa Total	Siitä pientaloissa Därav i småhus Of which in small houses %
Koko maa - Hela riket - Whole country	4 086	88	2 807	19 797	26 778	26.1
Uusimaa - Nyland	446	15	123	5 391	5 975	9.8
Varsinais-Suomi - Egentliga Finland	272	6	189	2 228	2 695	17.3
Ahvenanmaa - Åland	-	-	-	-	-	-
Satakunta - Satakunda	321	7	45	1 305	1 678	22.2
Etelä-Häme - Södra Tavastland	300	4	92	1 982	2 378	16.7
Tammermaa - Tammerland	319	7	277	2 034	2 637	22.9
Kaakkois-Suomi - Syd-Östra Finland	380	4	43	1 377	1 804	23.7
Keski-Suomi - Mellersta Finland	205	5	195	1 123	1 528	26.5
Etelä-Savo - Södra Savolax	135	6	145	760	1 046	27.3
Pohjois-Savo - Norra Savolax	152	4	185	782	1 123	30.4
Pohjois-Karjala - Norra Karelen	144	-	315	322	781	58.8
Etelä-Pohjanmaa - Södra Österbotten	474	14	202	808	1 498	46.1
Keski-Pohjanmaa - Mellersta Österbotten	321	8	315	572	1 216	53.0
Pohjois-Pohjanmaa - Norra Österbotten	219	4	288	473	984	51.9
Kainuu - Kajanaland	144	2	104	175	425	58.8
Lappi - Lappland	254	2	289	465	1 010	53.9
Puutalot - Trähus - Wooden houses	3 267	74	1 584	83	5 008	98.3
Kivitalot - Stenhus - Stone houses	819	14	1 223	19 714	21 770	9.4
Kaupungit ja kauppalat - Städer och köpingar - Urban communes	1 620	44	537	15 921	18 122	12.1
Helsinki - Helsingfors	18	4	-	1 921	1 943	1.1
Tampere - Tammerfors	39	-	-	1 129	1 168	3.3
Turku - Åbo	17	2	-	1 358	1 377	1.4
Paikkakunnat, joissa - Orter med - Communes with						
30 001-100 000 as.-inv.-inhab. ...	539	6	148	6 151	6 844	10.1
10 001- 30 000 " " " ...	710	23	127	4 189	5 049	17.0
- 10 000 " " " ...	297	9	262	1 473	1 741	32.6
Puutalot - Trähus - Wooden houses	1 257	36	363	49	1 705	97.1
Kivitalot - Stenhus - Stone houses	363	8	174	15 872	16 417	3.3
Maalaiskunnat - Landskommuner - Rural communes	2 466	44	2 270	3 876	8 656	55.2
Puutalot - Trähus - Wooden houses	2 010	38	1 221	34	3 303	99.0
Kivitalot - Stenhus - Stone houses	456	6	1 049	3 842	5 353	28.2

28. VALMISTUNEITTEN ARAVALAINAN SAANEIDEN ASUINHUONEISTOJEN LUKU JA HUONEISTOJEN KESKIMÄÄRÄINEN ALA HUONEISTOTYYPEITTÄIN: TILASTOALUEEN JA KUNTARYHMÄN MUKAAN
 ARABELÄNADE FÄRDIGSTÄLLDA BOSTADSLÄGENHETER OCH LÄGENHETERNAS GENOMSNITTLIGA YTA ENLIGT LÄGENHETSTYP, STATISTISK REGION OCH KOMMUNGRUPP
 Dwellings completed by the aid of Arava and average floor space per dwelling by size of dwelling, statistical region and commune group

	1 huone ja kk 1 rum och kv 1 room and kt	1 huone ja k 1 rum och k 1 room and k	2 huonetta ja kk 2 rum och kv 2 rooms and kt	2 huonetta ja k 2 rum och k 2 rooms and k	3 huonetta ja kk 3 rum och kv 3 rooms and kt	3 huonetta ja k 3 rum och k 3 rooms and k	4 huonetta ja k 4 rum och k 4 rooms and k	5 huonetta ja k 5 rum och k 5 rooms and k	6 huonetta ja k 6 rum och k 6 rooms and k	7-huonetta ja k 7-rum och k 7-rooms and k	Yhteensä Summa Total	Huoneistojen keskim. ala Lägenheternas genomsn. yta - Average floor space per dwelling, m ²
Koko maa - Hela riket - Whole country	5 250	645	2 173	7 003	149	6 593	4 342	594	28	1	26 778	64.6
Uusimaa - Nyland	968	144	595	1 553	104	1 680	827	99	4	1	5 975	63.7
Varsinais-Suomi - Egentliga Finland	544	59	233	719	2	693	373	66	6		2 695	62.9
Ahvenanmaa - Åland												
Satakunta - Satakunda	150	32	108	571		458	306	50	3		1 678	70.3
Etelä-Häme - Södra Tavastland	424	47	277	713	15	567	303	32			2 378	62.7
Tammermaa - Tammerland	487	61	198	805	2	646	403	30	5		2 637	63.7
Kaakkois-Suomi - Syd-Östra Finland	267	55	95	553	2	464	320	47	3		1 804	66.8
Keski-Suomi - Mellersta Finland	418	29	151	403	2	343	159	23			1 528	58.3
Etelä-Savo - Södra Savolax	242	22	90	312	1	216	150	13			1 046	61.0
Pohjois-Savo - Norra Savolax	328	121	89	224		227	125	9			1 123	55.7
Pohjois-Karjala - Norra Karelen	209	9	54	191		172	131	15			781	64.3
Etelä-Pohjanmaa - Södra Österbotten	242	32	59	298	3	336	443	82	3		1 498	75.6
Keski-Pohjanmaa - Mellersta Österbotten	360	10	58	203	6	266	273	39	1		1 216	67.4
Pohjois-Pohjanmaa - Norra Österbotten	248	11	90	181	9	193	202	50			984	66.2
Kainuu - Kajanaland	122	5	11	60	5	99	106	15			425	69.5
Lappi - Lappland	241	8	65	217		233	221	24	1		1 010	66.3
Huoneistojen keskim. ala - Lägenheternas genomsn. yta - Average floor space per dwelling, m ²	29.9	35.1	46.5	58.4	63.1	77.5	103.1	114.6	120.8	163.0	100.0	
Kaupungit ja kauppalat - Städer och köpingar - Urban communes	3 291	468	1 596	5 226	136	4 673	2 387	332	13		18 122	63.0
Helsinki - Helsingfors	448	8	271	407		607	187	14	1		1 943	58.8
Tampere - Tammerfors	303	29	101	389		252	87	7			1 168	56.7
Turku - Åbo	265	35	89	416		407	141	24			1 377	60.8
Paikkakunnat, joissa - Orter med - Communes with												
30 001-100 000 as.-inv.-inhab.	1 127	256	676	1 946	118	1 668	913	137	3		6 844	62.5
10 001-30 000 " " " "	819	118	381	1 548	18	1 289	761	110	5		5 049	65.7
- 10 000 " " " "	329	22	78	520		450	298	40	4		1 741	67.2
Maalaiskunnat - Landskommuner - Rural communes	1 959	177	577	1 777	13	1 920	1 955	262	15	1	8 656	67.9
Prosenttijakautuma - Procentuell fördelning - Percentage distribution												
Koko maa - Hela riket - Whole country	19.6	2.4	8.1	26.2	0.6	24.6	16.2	2.2	0.1	0.0	100.0	
Uusimaa - Nyland	16.2	2.4	10.0	26.0	1.7	28.1	13.8	1.7	0.1	0.0	100.0	
Varsinais-Suomi - Egentliga Finland	20.2	2.2	8.6	26.7	0.1	25.7	13.8	2.5	0.2		100.0	
Ahvenanmaa - Åland												
Satakunta - Satakunda	8.9	1.9	6.4	34.0		27.3	18.3	3.0	0.2		100.0	
Etelä-Häme - Södra Tavastland	17.8	2.0	11.7	30.0	0.6	23.9	12.7	1.3			100.0	
Tammermaa - Tammerland	18.5	2.3	7.5	30.5	0.1	24.5	15.3	1.1	0.2		100.0	
Kaakkois-Suomi - Syd-Östra Finland	14.8	3.0	5.3	30.7		25.7	17.7	2.6	0.2		100.0	
Keski-Suomi - Mellersta Finland	27.4	1.9	9.9	26.4	0.1	22.4	10.4	1.5			100.0	
Etelä-Savo - Södra Savolax	23.1	2.1	8.6	29.8	0.1	20.7	14.4	1.2			100.0	
Pohjois-Savo - Norra Savolax	29.2	10.8	7.9	19.9		20.2	11.2	0.8			100.0	
Pohjois-Karjala - Norra Karelen	26.8	1.2	6.9	24.5		22.0	16.8	1.8			100.0	
Etelä-Pohjanmaa - Södra Österbotten	16.2	2.1	3.9	19.9	0.2	22.4	29.6	5.5	0.2		100.0	
Keski-Pohjanmaa - Mellersta Österbotten	29.6	0.8	4.8	16.7	0.5	21.9	22.5	3.1	0.1		100.0	
Pohjois-Pohjanmaa - Norra Österbotten	25.2	1.1	9.1	18.4	0.9	19.6	20.6	5.1			100.0	
Kainuu - Kajanaland	28.7	1.2	2.6	14.1	1.2	23.3	24.9	3.5	0.5		100.0	
Lappi - Lappland	23.9	0.8	6.4	21.5		23.1	21.9	2.3	0.1		100.0	
Kaupungit ja kauppalat - Städer och köpingar - Urban communes	18.2	2.6	8.8	28.8	0.8	25.8	13.1	1.8	0.1		100.0	
Helsinki - Helsingfors	23.1	0.4	14.0	21.0		31.2	9.6	0.7	0.0		100.0	
Tampere - Tammerfors	26.0	2.5	8.6	33.3		21.6	7.4	0.6			100.0	
Turku - Åbo	19.3	2.5	6.5	30.2		29.6	10.2	1.7			100.0	
Paikkakunnat, joissa - Orter med - Communes with												
30 001-100 000 as.-inv.-inhab.	16.5	3.8	9.9	28.4	1.7	24.4	13.3	2.0	0.0		100.0	
10 001-30 000 " " " "	16.2	2.3	7.6	30.7	0.4	25.5	15.0	2.2	0.1		100.0	
- 10 000 " " " "	18.9	1.3	4.5	29.9		25.8	17.1	2.3	0.2		100.0	
Maalaiskunnat - Landskommuner - Rural communes	22.6	2.0	6.7	20.5	0.2	22.2	22.6	3.0	0.2	0.0	100.0	