


# *Yksityisen sektorin palkat 2009*

## *Löner inom den privata sektorn*

---



# *Yksityisen sektorin palkat 2009*

## *Löner inom den privata sektorn*

---

---

*Tiedustelut – Förfrågningar – Inquiries:*

*Paula Hänninen  
Sanna Malinen  
(09) 17 341*

*palkat.yksityinen@tilastokeskus.fi*

*Tilaston kuvaus: <http://tilastokeskus.fi/til/yskp/meta.html>  
Tilaston laatuseloste: <http://tilastokeskus.fi/til/yskp/laa.html>*

*Kansikuva – Pärmbild – Cover graphics: Jannis Mavrostomos*

*© 2010 Tilastokeskus – Statistikcentralen – Statistics Finland*

*Tietoja lainattaessa lähteenä on mainittava Tilastokeskus.  
Uppgifterna får lånas med uppgivande av Statistikcentralen som källa.  
Quoting is encouraged provided Statistics Finland is acknowledged as the source.*

*ISSN 1795-5165  
= Suomen virallinen tilasto  
ISSN 1797-0776  
ISBN 978-952-244-269-7*

## Alkusanat

Yksityisen sektorin palkat -julkaisu kuvaa yksityisen sektorin kuukausi- ja tuntipalkkaisten sekä maa- ja metsätalouksien tuntipalkkaisten palkansaajien lukumääriä ja ansiotasoja muun muassa ammatti- ja koulutusluokituksen, ammattiryhmän, iän sekä sukupuolen mukaan pääsääntöisesti vuoden 2009 viimeisellä neljänneksellä. Yksityisen sektorin perusaineiston muodostavat työnantajajärjestöjen keräämät palkkatilastotiedot sekä Tilastokeskuksen työnantajajärjestöihin kuulumat- tomilta työnantajilta otostutkimuksella keräämät vastaavat tiedot. Maatalouden perusaineiston muodostaa Maaseudun Työnantajaliiton jäseniltään keräämä aineisto ja metsätyöntekijöiden perusaineiston muodostavat Metsähallituksen, Metsäteollisuus ry:n, Yksityismetsätalouden Työnantajat ry:n ja metsäkeskusten tiedot.

Yksityisen sektorin palkat -julkaisun tilastot sisältävät noin 943 000 palkansaajan tiedot. Kuukausipalkkatilasto sisältää noin 627 000 kuukausipalkkaisen palkansaajan tiedot ja tuntipalkkatilasto noin 317 000 tuntipalkkaisen palkansaajan tiedot.

Kuntasektorin palkkatiedot on julkaistu Kuntasektorin palkat 2009 -julkaisussa. Vertailukelpoista tietoa kaikkien sektorien palkoista ja työvoimakustannuksista julkaistaan Palkat ja työvoimakustannukset 2009 -julkaisussa.

Tilaston toteutukseen ovat eri vaiheissa osallistuneet Aino Mustonen, Paula Hänninen, Sanna Malinen, Pirjo Holmberg, Jukka Pitkälä, Urpo Roti, Anne Suhtala ja Pirkko Wiik.

Helsingissä, elokuussa 2010

*Kari Molnar*

Tilastojohtaja  
Statistikdirektör

## Förord

Publikationen 'Löner inom den privata sektorn' beskriver antalet månads- och timavlönade löntagare inom den privata sektorn och antalet timavlönade löntagare inom jord- och skogsbruket samt deras lönenivåer bland annat enligt yrkes- och utbildningsklassificeringen, yrkesgrupp, ålder och kön i regel under sista kvartalet år 2009. Den privata sektorns primärmaterial består av lönestatistikuppgifter som samlats in av arbetsgivarorganisationer samt av motsvarande uppgifter som Statistikcentralen samlat in från icke-organiserade arbetsgivare med en urvalsundersökning. Primärmaterialiet om jordbruket består av det material som Landsbygdens Arbetsgivareförbund samlat in från sina medlemmar och primärmaterialiet om skogsarbetarna av uppgifter från Skogsstyrelsen, Skogsindustrin r.f., Privatskogsbrukets Arbetsgivare r.f. och skogscentralerna.

Statistiken i denna publikation omfattar uppgifter om ungefär 943 000 löntagare. Statistiken över månadslöner innehåller uppgifter om ungefär 627 000 månadsavlönade löntagare och statistiken över timlöner om ungefär 317 000 timavlönade löntagare.

Uppgifter om kommunsektorns löner har publicerats i publikationen 'Löner inom kommunsektorn 2009'. Jämförbara uppgifter om löner och arbetskraftskostnader i alla sektorer publiceras i publikationen 'Palkat ja työvoimakustannukset 2009' (ung. Löner och arbetskraftskostnader 2009).

Aino Mustonen, Paula Hänninen, Sanna Malinen, Pirjo Holmberg, Jukka Pitkälä, Urpo Roti, Anne Suhtala och Pirkko Wiik har deltagit i redigeringen av statistiken.

Helsingfors i august 2010





## Sisällys

Alkusanat .....	1
Sisällys .....	3
Liitetaulukot .....	3
1 Yksityinen sektori: Yhteenveto tuloksista .....	7
1.1 Yksityisen sektorin palkansaajat 2009 .....	7
1.2 Ansiot ja ammatti .....	8
1.3 Ansiot ja koulutus .....	11
1.4 Ansiot ja ikä .....	13
2 Maa- ja metsätalous: Yhteenveto tuloksista .....	14
2.1 Maa- ja metsätalouksien palkansaajat 2009 .....	14
2.2 Maatalouden sopimusalat .....	15
2.3 Metsätalouden työlajit .....	16
2.4 Maa- ja metsätyöntekijät ja ikä .....	17
3 SVT <sup>1)</sup> Laatuseloste .....	18
3.1 Tilastotietojen relevanssi .....	18
3.2 Tilastotutkimuksen menetelmäkuvaus: yksityinen sektori .....	22
<b>Ammattitaulukot .....</b>	<b>25</b>
<b>Koulutustaulukot .....</b>	<b>59</b>
<b>Ammattiryhmittäiset taulukot .....</b>	<b>81</b>
<b>Liitteet .....</b>	<b>105</b>

## Liitetaulukot

<b>Ammattitaulukot .....</b>	<b>25</b>
Taulukko 1a. Kuukausipalkkaisten ansio- ja lukumäärätiedot ammattiluokituksen 2 - numerotason mukaan 2009 .....	27
Taulukko 1b. Tuntipalkkaisten ansio- ja lukumäärätiedot ammattiluokituksen 2 - numerotason mukaan 2009 .....	28
Taulukko 2a. Kuukausipalkkaisten ansio- ja lukumäärätiedot ammattiluokituksen mukaan 2009. ...	29
Taulukko 2b. Tuntipalkkaisten ansio- ja lukumäärätiedot ammattiluokituksen mukaan 2009. ...	37
Taulukko 3. Tuntipalkkaisten ansio-, lukumäärä ja tuntitiedot ammattiluokituksen mukaan 2009. ....	42
Taulukko 4a. Kuukausipalkkaisten ansio- ja lukumäärätiedot ammattiluokituksen 2-numerotason ja ikäryhmän mukaan 2009 .....	47
Taulukko 4b. Tuntipalkkaisten ansio- ja lukumäärätiedot ammattiluokituksen 2-numerotason ja ikäryhmän mukaan 2009 .....	53
<b>Koulutustaulukot .....</b>	<b>59</b>
Taulukko 5a. Kuukausipalkkaisten ansio- ja lukumäärätiedot koulutusasteen ja koulutusalan mukaan 2009 .....	61
Taulukko 5b. Tuntipalkkaisten ansio- ja	

## Innehåll

Förord .....	1
Innehåll .....	3
Tabellbilagor .....	3
1 Privata sektorn: Sammandrag av resultatet .....	7
1.1 Löntagare inom den privata sektorn 2009 .....	7
1.2 Löner och yrke .....	8
1.3 Löner och utbildning .....	11
1.4 Löner och ålder .....	13
2 Jord- och skogsbruk: Sammandrag av resultatet .....	14
2.1 Löntagare inom jord- och skogsbruk 2009 .....	14
2.2 Avtalsbranscher inom jordbruket .....	15
2.3 Arbetslag inom skogsbruket .....	16
2.4 Jord- och skogsbruksarbetare och åldersgrupper .....	17
3 FOS <sup>1)</sup> Kvalitetsbeskrivning .....	18
3.1 Relevans .....	18
3.2 Metodbeskrivning: privata sektorn .....	22
<b>Yrkestabeller .....</b>	<b>25</b>
<b>Utbildningstabeller .....</b>	<b>59</b>
<b>Tabeller efter yrkesgrupper .....</b>	<b>81</b>
<b>Bilagor .....</b>	<b>105</b>

## Tabellbilagor

<b>Yrkestabeller .....</b>	<b>25</b>
Tabell 1a. Uppgifter om löner och antal anställda enligt yrkesklassificeringens 2-siffernivå 2009, månadsavlönade .....	27
Tabell 1b. Uppgifter om löner och antal anställda enligt yrkesklassificeringens 2-siffernivå 2009, timavlönade. ....	28
Tabell 2a. Uppgifter om löner och antal anställda enligt yrkesklassificeringen 2009, månadsavlönade. ..	29
Tabell 2b. Uppgifter om löner och antal anställda enligt yrkesklassificeringen 2009, timavlönade. ....	37
Tabell 3. Uppgifter om löner, antal anställda och arbetstimmar 2009 enligt yrkesklassificeringen, timavlönade. ....	42
Tabell 4a. Uppgifter om löner och antal anställda enligt yrkesklassificeringen 2-siffernivå och åldersgrupp i 2009, månadsavlönade. ....	47
Tabell 4b. Uppgifter om löner och antal anställda enligt 2-siffernivå yrkesklassificeringen huvudklass och åldersgrupp i 2009, timavlönade. ....	53
<b>Utbildningstabeller .....</b>	<b>59</b>
Tabell 5a. Uppgifter om löner och antal anställda efter utbildningsnivå och utbildningsområde 2009, månadsavlönade .....	61
Tabell 5b. Uppgifter om löner och antal anställda	

lukumäärätiedot koulutusasteen ja koulutusalan mukaan 2009.....	62	efter utbildningsnivå och utbildningsområde 2009, timavlönade. ....	62
Taulukko 6a. Kuukausipalkkaisten ansio- ja lukumäärätiedot koulutusluokituksen mukaan 2009....	63	Tabell 6a. Uppgifter om löner och antal anställda enligt utbildningsklassificeringen 2009, månadsavlönade.....	63
Taulukko 6b. Tuntipalkkaisten ansio- ja lukumäärätiedot koulutusluokituksen mukaan 2009....	72	Tabell 6b. Uppgifter om löner och antal anställda enligt utbildningsklassificeringen 2009, timavlönade.	72
Taulukko 7a. Kuukausipalkkaisten ansio- ja lukumäärätiedot koulutusasteen ja ikäryhmän mukaan 2009.....	77	Tabell 7a. Uppgifter om löner och antal anställda efter utbildningsnivå och åldersgrupp 2009, månadsavlönade.....	77
Taulukko 7b. Tuntipalkkaisten ansio- ja lukumäärätiedot koulutusasteen ja ikäryhmän mukaan 2009.....	79	Tabell 7b. Uppgifter om löner och antal anställda efter utbildningsnivå och åldersgrupp 2009, timavlönade. ....	79
<b>Ammattiryhmittäiset taulukot</b> .....	81	<b>Tabeller efter yrkesgrupper</b> .....	81
Taulukko 8. Palvelualojen henkilöstön ansio- ja lukumäärätiedot 2009. ....	83	Tabell 8. Uppgifter om löner och antal anställda inom servicebranschen 2009. ....	83
Taulukko 9. Yksityisten teattereiden henkilöstön ansio- ja lukumäärätiedot 2009.....	97	Tabell 9. Uppgifter om löner och antal anställda inom privata teatrar 2009. ....	97
Taulukko 10. Seurakuntien henkilöstön ansio- ja lukumäärätiedot 2009. ....	98	Tabell 10. Uppgifter om löner och antal anställda inom församlingar 2009.....	98
Taulukko 11. Teollisuuden toimihenkilöiden ansio- ja lukumäärätiedot 2009. ....	99	Tabell 11. Uppgifter om antal tjänstemän och deras löner inom industrin 2009. ....	99
<b>Liitteet</b> .....	105	<b>Bilagor</b> .....	105
Liite 1. Ositteiden muodostaminen ja otoksen poimintasuhteet.....	107	Bilaga 1. Bildandet av strata och urvalets samplingsförhållanden. ....	107





# 1 Yksityinen sektori: Yhteenveto tuloksista

## 1.1 Yksityisen sektorin palkansaajat 2009

Yksityisen sektorin kokoaikaisia kuukausipalkkaisia palkansaajia oli kuukausipalkkatilaston mukaan 626 504, joista miehiä oli noin 52 prosenttia. Säännöllisen työajan keskiansio oli 3 185 euroa kuukaudessa, miehillä 3 577 euroa ja naisilla 2 762 euroa.

Tuntipalkkaisia palkansaajia oli yksityisellä sektorilla vuoden 2009 viimeisellä neljänneksellä tuntipalkkatilaston mukaan 312 994, joista valtaosa, noin 77 prosenttia, oli miehiä. Säännöllisen työajan keskiansio oli 14,71 euroa, miehillä 15,31 euroa ja naisilla 12,25 euroa. Kokonaiskeskiansio oli 15,31 euroa, miehillä 15,97 euroa ja naisilla 12,57 euroa.

Yksityisen sektorin palkkatilastot on laadittu järjestäytyneiden yritysten noin 768 000 palkansaajan ja järjestäytymättömien yritysten noin 172 000 palkansaajan tiedoista. Taulukossa A on nähtävissä palkkatilaston aineistojen tarkempi jakautuminen tietolähteittäin. Kuukausipalkkaisilla ansiokäsité säännöllisen työajan ansio sisältää kuukausipalkan, työaikalisät, luontoisetujen verotusarvon ja provision/myyntipalkkion keskimäärin kuukaudessa. Ylitöiden osuutta ei lasketa tähän ansiokäsitteeseen. Tuntipalkkaisilla säännöllisen työajan ansio sisältää aika-, urakka- ja palkkiotyöstä säännölliseltä tehdyltä työajalta maksetun palkan, sunnuntai- ja ylityöpalkan perusosat sekä muut erilliset lisät. Kokonaisansio sisältää tämän lisäksi sunnuntai- ja ylityöpalkan korotusosat.

Kuukausipalkkaisia osa-aikaisia palkansaajia tilastossa oli 109 286, joista naisia oli noin 75 prosenttia. Osa-aikaisten ansiotietoja ei kuukausipalkkatilastossa julkisteta.

# 1 Privata sektorn: Sammandrag av resultat

## 1.1 Löntagare inom den privata sektorn 2009

Enligt statistiken över månadslöner uppgick de heltidsanställda månadsavlönade löntagarna till 626 504 inom den privata sektorn. Ungefär 52 procent av dem var män. Lönen för ordinarie arbetstid var i genomsnitt 3 185 euro i månaden, bland männen 3 577 euro och bland kvinnorna 2 762 euro.

Under det sista kvartalet år 2009 var antalet timavlönade löntagare inom den privata sektorn 312 994, av vilka merparten, dvs. omkring 77 procent var män. Timlönen för ordinarie arbetstid var i medeltal 14,71 euro, bland männen 15,31 euro och bland kvinnorna 12,25 euro. Totaltimlönen var i medeltal 15,31 euro, bland männen 15,97 euro och bland kvinnorna 12,57 euro.

Lönestatistiken över den privata sektorn har sammanställts utgående från löneuppgifter om ungefär 768 000 löntagare vid fackligt organiserade företag och ungefär 172 000 löntagare vid icke-organiserade företag. I tabell A finns en mer detaljerad fördelning av lönestatistikens material på uppgiftskällor. Lönebegreppet lön för ordinarie arbetstid omfattar för månadsavlönade månadslön, arbetstidstillägg, beskattningsvärde för naturaförmåner och provision i genomsnitt per månad. Andelen för övertid ingår inte i begreppet. För timavlönade omfattar lönebegreppet timlön för ordinarie arbetstid lön för ordinarie arbetstid inom tids-, ackords- och premiearbete, söndags- och övertidslörens grunddelar samt övriga separata tillägg. Totaltimlönen innefattar dessutom söndags- och övertidsförhöjningar.

Det fanns 109 286 deltidanställda månadsavlönade löntagare av vilka ungefär 75 procent var kvinnor. Löneuppgifterna om deltidanställda publiceras inte i statistiken över månadslöner.

### Taulukko A. Yksityisen sektorin palkansaajat tietolähteen mukaan vuonna 2009.

Tabell A Löntagare inom den privata sektorn enligt uppgiftskälla år 2009.

Aineistot – Material	Palkansaajien lukumäärä – Antal löntagare								
	Kuukausipalkkaiset, kokoaikaiset – Månadsavlönade, heltidsanställda			Tuntipalkkaiset – Timavlönade			Kuukausipalkkaiset, osa-aikaiset – Månadsavlönade, deltidanställda		
	Yhteensä – Totalt	Miehet – Män	Naiset – Kvinnor	Yhteensä – Totalt	Miehet – Män	Naiset – Kvinnor	Yhteensä – Totalt	Miehet – Män	Naiset – Kvinnor
<b>Yhteensä – Totalt</b>	<b>626 504</b>	<b>324 774</b>	<b>300 868</b>	<b>312 994</b>	<b>241 398</b>	<b>71 400</b>	<b>109 286</b>	<b>27 179</b>	<b>82 049</b>
Tilastokeskus – Statistikcentralen	108 784	66 681	41 710	62 947	51 980	10 771	10 904	5 002	5 875
Elinkeinoelämän keskusliitto – Finlands Näringsliv	489 107	249 743	238 967	247 130	188 590	58 540	93 638	21 491	72 120
Palvelulaitosten työnantajayhdistys – Serviceinrättningsgarnas arbetsgivarörening	13 389	2 981	10 337	-	-	-	2 663	385	2 275
Kirkon työmarkkinailaitos – Kyrkans arbetsmarknadsverk	12 413	3 930	8 483	2 917	827	2 089	1 951	264	1 686
Teatterin Tiedotuskeskus - Informationscentralen för teater i Finland	2 810	1 439	1 371	-	-	-	130	38	92

## 1.2 Ansiot ja ammatti

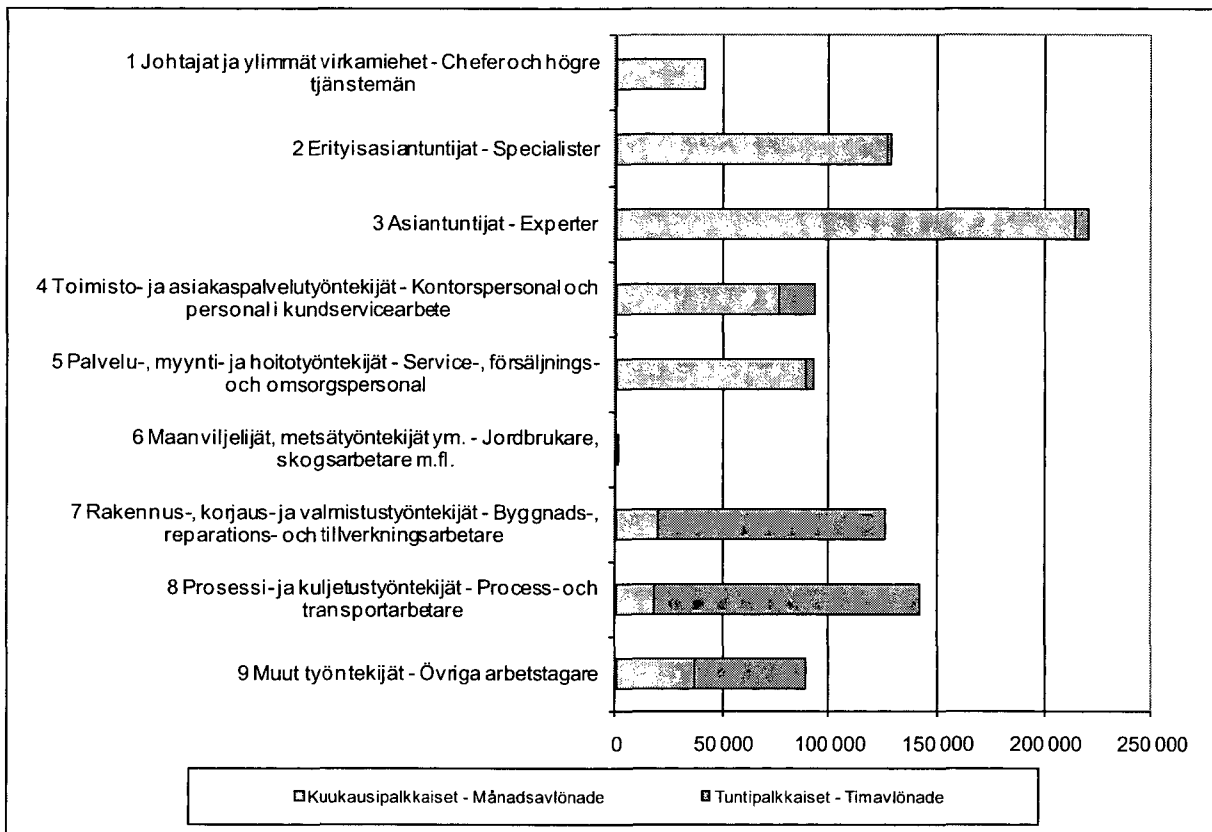
Yksityisen sektorin palkansaajat luokitellaan tilastossa ammattinsa perusteella Tilastokeskuksen ammattiluokituksen. Suurimmat ammattiryhmät kuukausipalkkatilaston mukaan olivat asiantuntijat, erityisasiantuntijat sekä palvelu-, myynti- ja hoitotyöntekijät. Tuntipalkkaisten yleisimmät ammattiluokat ovat prosessi- ja kuljetustyöntekijät sekä rakennus-, korjaus- ja valmistustyöntekijät. Kuviossa 1. on nähtävissä kuukausi- ja tuntipalkkaisten palkansaajien lukumäärät ammattiluokituksen pääluokan mukaan.

## 1.2 Löner och yrke

Löntagarna inom den privata sektorn klassificeras i statistiken på basis av sitt yrke enligt Statistikcentralens yrkesklassificering. Enligt statistiken över månadslöner var de största yrkesgrupperna experter, specialister samt service-, försäljnings- och omsorgspersonal. De vanligaste yrkesgrupperna för timavlönade löntagare var process- och transportarbetare samt byggnads-, reparations- och tillverkningsarbetare. I figur 1 finns antalet månads- och timavlönade löntagare efter yrkesklassificeringens huvudgrupp.

**Kuvio 1. Yksityisen sektorin kuukausi- ja tuntipalkkaisten palkansaajien jakautuminen ammattiluokituksen pääluokkiin vuonna 2009.**

Figur 1. Fördelning av månads- och timavlönade inom den privata sektorn efter yrkesklassificeringens huvudgrupper år 2009.



Taulukosta B voidaan havaita, että kuukausipalkkatilaston mukaan yksityisen sektorin johtajien lukumäärä oli 41 623 lokakuussa 2009 ja heidän säännöllisen työajan keskiansio oli 5 461 euroa. Johtajien todellinen lukumäärä ja ansiotaso on kuitenkin ilmoitettua korkeampi, sillä pääosa yritysten ylimmästä johdosta jää kuukausipalkkatilaston ulkopuolelle.

Erityisasiantuntijoita oli 20,3 prosenttia ja asiantuntijoita 34,2 prosenttia kaikista yksityisen sektorin kokoaikaisista kuukausipalkkaisista. Erityisasiantuntijoiden keskiansio oli 4 064 euroa ja asiantuntijoiden 3 161

Av tabell B framgår att antalet chefer inom den privata sektorn var 41 623 i oktober 2009 enligt statistiken över månadslöner och att deras lön för ordinarie arbetstid var i genomsnitt 5 461 euro. Det faktiska antalet chefer och deras lönenivå är dock högre än det som angetts eftersom merparten av företagens högsta ledning faller utanför statistiken.

Specialisterna utgjorde 20,3 procent och experterna 34,2 procent av alla heltidsanställda månadsavlönade inom den privata sektorn. Specialisternas lön var i genomsnitt 4 064 euro och experternas 3 161 euro.

euroa.

Toimisto- ja asiakaspalvelutyöntekijöitä oli 12,2 prosenttia kaikista kokoaikaisista kuukausipalkkaisista palkansaajista ja palvelu-, myynti- ja hoitotyöntekijöitä puolestaan 14,2 prosenttia. Toimisto- ja asiakaspalvelutyöntekijöiden keskiansio oli 2 557 euroa ja palvelu-, myynti- ja hoitotyöntekijöiden 2 174 euroa.

Kontorspersonalen och personalen i kundservicearbete utgjorde 12,2 procent av alla heltidsanställda månadsavlönade, andelen service-, försäljnings- och omsorgspersonalen var 14,2 procent. Medellönen för kontorspersonalen och personalen i kundservicearbete var 2 557 euro och för service-, försäljnings- och omsorgspersonalen 2 174 euro.

**Taulukko B. Yksityisen sektorin kuukausipalkkaisten palkansaajien lukumäärät ja keskiansiot ammattiluokituksen pääluokan mukaan vuonna 2009.**

Tabell B. Antalet månadsavlönade inom den privata sektorn och deras medellöner efter yrkesklassificeringens huvudgrupp år 2009.

Ammattiluokitus 2001 - Yrkesklassificeringen 2001	Lukumäärä - Antal			Säännöllisen työajan keskiansio - Medellön för ordinarie arbetstid		
	Yhteensä - Totalt	Miehet - Män	Naiset - Kvinnor	Yhteensä - Totalt	Miehet - Män	Naiset - Kvinnor
	Lkm -St	Lkm -St	Lkm -St	€/kk - mån.	€/kk - mån.	€/kk - mån.
<b>Yhteensä - Totalt</b>	<b>626 504</b>	<b>324 774</b>	<b>300 868</b>	<b>3 185</b>	<b>3 577</b>	<b>2 762</b>
1 Johtajat ja ylimmät virkamiehet - <i>Chefer och högre tjänstemän</i>	41 623	29 964	11 565	5 461	5 740	4 745
2 Erityisasiantuntijat - <i>Specialister</i>	127 475	81 021	46 371	4 064	4 281	3 686
3 Asiantuntijat - <i>Experter</i>	214 064	115 049	98 584	3 161	3 429	2 845
4 Toimisto- ja asiakaspalvelutyöntekijät - <i>Kontorspersonal och personal i kundservicearbete</i>	76 600	14 674	61 826	2 557	2 891	2 478
5 Palvelu-, myynti- ja hoitotyöntekijät - <i>Service-, försäljnings- och omsorgspersonal</i>	88 855	28 773	60 018	2 174	2 378	2 076
6 Maanviljelijät, metsätyöntekijät ym. - <i>Jordbrukare, skogsarbetare m.fl.</i>	522	218	304	2 001	2 179	1 874
7 Rakennus-, korjaus- ja valmistustyöntekijät - <i>Byggnads-, reparations- och tillverkningsarbetare</i>	19 837	16 942	2 881	2 632	2 682	2 339
8 Prosessi- ja kuljetustyöntekijät - <i>Process- och transportarbetare</i>	17 919	12 405	5 482	2 612	2 754	2 287
9 Muut työntekijät - <i>Övriga arbetstagare</i>	36 874	23 837	12 993	2 089	2 184	1 915
Tuntematon - <i>Okänd</i>	2 734	1 891	843	2 804	2 897	2 594

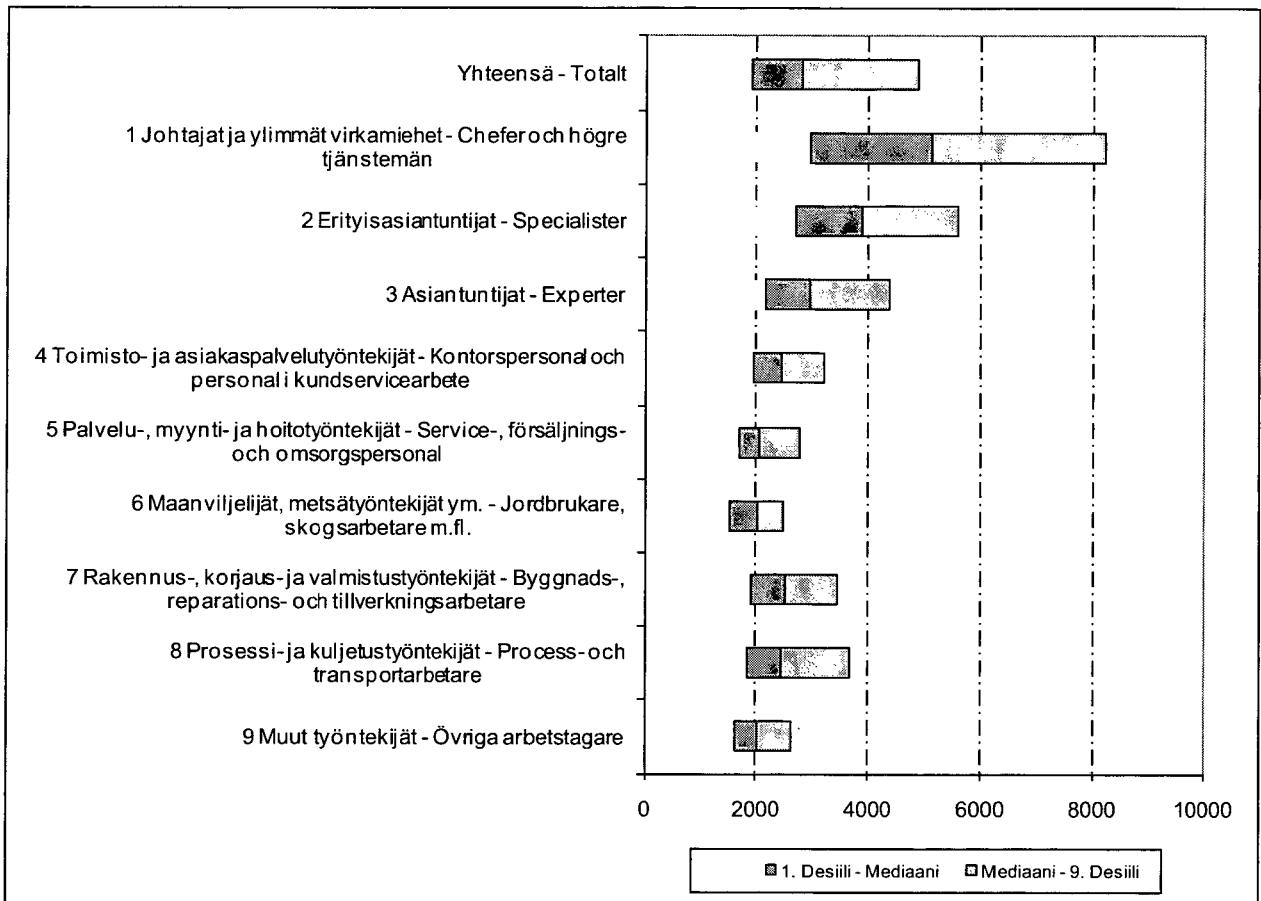
Palkkahajontaa kuvataan yleensä desiilipalkalla. Ylin desiilipalkka tarkoittaa palkkaa, jota vähemmän ansaitsee 90 prosenttia palkansaajista ja alin desiilipalkka palkkaa, jota vähemmän ansaitsee 10 prosenttia palkansaajista. Mediaanipalkka tarkoittaa palkkaa, jota vähemmän tai enemmän ansaitsee tasan puolet palkansaajista. Kuviossa 2 on esitetty kuukausipalkkaisten palkansaajien ansioiden hajonta eri ammattiluokissa alimman (1. desiili) ja ylimmän (9. desiili) desiilin välisenä jananana. Vuoden 2009 kuukausipalkkatilastossa ansioiden hajonta oli suurinta johtajilla. Tässä ryhmässä alin desiilipalkka oli 2 970 euroa ja ylin desiilipalkka 8 229 euroa. Toiseksi suurinta hajonta oli erityisasiantuntijoilla. Heillä alin desiilipalkka oli 2 696 euroa ja ylin 5 592 euroa.

Lönespridningen beskrivs vanligen med decillön. Den högsta decillönen är den lönenivå som 90 procent av löntagarna underskrider och den lägsta decillönen den lön som 10 procent av löntagarna inte når upp till. Medianlön innebär att hälften av löntagarna har lägre lön och hälften högre lön än medianlönen. I figur 2 anges spridningen av de månadsavlönade löntagarnas löner på olika yrkesgrupper som en linje mellan den lägsta (1:a decilen) och den högsta (9:e decilen). I statistiken över månadslöner år 2009 var lönespridningen störst bland direktörer. I denna grupp var den lägsta decillönen 2 970 euro och den högsta decillönen 8 229 euro. Den näststörsta spridningen fanns bland specialister. Den lägsta decillönen bland dem var 2 696 euro och den högsta 5 592 euro.



**Kuvio 2. Yksityisen sektorin kuukausipalkkaisten palkansaajien palkan hajonta ammattiluokituksen pääluokan mukaan vuonna 2009.**

Figur 2. Lönespridning för månadsavlönade inom den privata sektorn efter yrkesklassificeringens huvudgrupp år 2009.



Tuntipalkkaisista työntekijöistä suurin ammattiryhmä oli prosessi- ja kuljetustyöntekijät, joita oli noin 39,8 prosenttia kaikista yksityisen sektorin tuntipalkkaisista palkansaajista (taulukko C). Heidän säännöllisen työntekijän keskiarvonsa oli 15,05 euroa ja kokonaiskeskiarvonsa 15,94 euroa. Toinen suuri ryhmä oli rakennus-, korjaus- ja valmistustyöntekijät, joita oli noin 33,9 prosenttia kaikista tuntipalkkaisista palkansaajista. Heidän säännöllisen työntekijän keskiarvonsa oli 15,63 euroa ja kokonaiskeskiarvonsa 16,00 euroa.

Muita työntekijöitä (ammattiluokituksen pääluokka 9) oli tilaston mukaan noin 16,8 prosenttia ja toimisto- ja asiakaspalvelutyöntekijöitä noin 5,4 prosenttia. Säännöllisen työntekijän keskiarvonsa oli muilla työntekijöillä 11,94 euroa ja toimisto- ja asiakaspalvelutyöntekijöillä 12,71 euroa. Vastaavat kokonaiskeskiarvonsa olivat 12,33 euroa ja 12,96 euroa.

Johtajien lukumäärä- ja ansiotietoja ei tuntipalkkatalastossa julkisteta, sillä tuntipalkkaisia johtajia on tilastossa hyvin vähän, jonka johdosta tieto on liian epävarmaa esitettäväksi.

Av de timavlönade var den största yrkesgruppen process- och transportarbetare, vilka utgjorde ungefär 39,8 procent av alla timavlönade löntagare inom den privata sektorn (tabell C). Deras timlön för ordinarie arbetstid var i genomsnitt 15,05 euro och totaltimlönen i genomsnitt 15,94 euro. En annan stor grupp var byggnads-, reparations- och tillverkningsarbetarna, som utgjorde ungefär 33,9 procent av alla löntagare med timlön. Deras timlön för ordinarie arbetstid var i medeltal 15,63 euro och totaltimlönen i genomsnitt 16,00 euro.

Enligt statistiken var ungefär 16,8 procent övriga arbetstagare (huvudgrupp 9 i yrkesklassificeringen) och ungefär 5,4 procent kontorspersonal och personal i kundservicearbete. Timlönen för ordinarie arbetstid var bland övriga arbetstagare i genomsnitt 11,94 euro och bland kontorspersonal och personal i kundservicearbete 12,71 euro. Motsvarande totalmedellöner var 12,33 euro respektive 12,96 euro.

Uppgifter om antalet chefer och deras löner publiceras inte i statistiken över timlöner, eftersom det finns väldigt få timavlönade chefer i statistiken. Uppgiften är således för osäker för att anges.

**Taulukko C. Yksityisen sektorin tuntipalkkaisten palkansaajien lukumäärät ja keskiansiot ammatti-  
luokituksen pääluokan mukaan vuonna 2009.**

Tabell C. Antalet timavlönade löntagare inom den privata sektorn och deras medellöner efter huvudklassen i yrkesklassificeringen år 2009.

Ammattiluokitus 2001 - Yrkesklassificeringen 2001	Lukumäärä - Antal			Säännöllisen työajan keskiansio - Medellön för ordinarie arbetstid		
	Yhteensä - Totalt	Miehet - Män	Naiset - Kvinnor	Yhteensä - Totalt	Miehet - Män	Naiset - Kvinnor
	Lkm -St	Lkm -St	Lkm -St	€/tunti - timme	€/tunti - timme	€/tunti - timme
<b>Yhteensä - Totalt</b>	<b>312 994</b>	<b>241 398</b>	<b>71 400</b>	<b>14,71</b>	<b>15,31</b>	<b>12,25</b>
2 Erityisasiantuntijat - <i>Specialister</i>	1 885	1 210	641	19,51	19,37	20,04
3 Asiantuntijat - <i>Experter</i>	6 355	2 940	3 402	16,00	16,88	14,45
4 Toimisto- ja asiakaspalvelutyöntekijät - <i>Kontorspersonal och personal i kundservicearbete</i>	16 769	9 309	7 453	12,71	12,99	12,31
5 Palvelu-, myynti- ja hoitotyöntekijät - <i>Service-, försäljnings- och omsorgspersonal</i>	3 798	1 305	2 465	11,61	12,68	10,94
6 Maanviljelijät, metsätyöntekijät ym. - <i>Jordbrukare, skogsarbetare m.fl.</i>	311	106	206	9,19	8,89	9,45
7 Rakennus-, korjaus- ja valmistustyöntekijät - <i>Byggnads-, reparations- och tillverkningsarbetare</i>	106 061	99 703	6 325	15,63	15,78	13,20
8 Prosessi- ja kuljetustyöntekijät - <i>Process- och transportarbetare</i>	124 712	101 863	22 795	15,05	15,34	13,61
9 Muut työntekijät - <i>Övriga arbetstagare</i>	52 560	24 448	28 087	11,94	13,59	10,25
Tuntematon - <i>Okänd</i>	540	515	25	16,52	16,72	12,34

### 1.3 Ansiot ja koulutus

Tutkinnoittain tarkasteltuna säännöllisen työajan ansiot pääsääntöisesti nousivat koulutusasteen myötä.

Tilaston mukaan perus- tai keskiasteen koulutuksen suorittaneita oli 46,4 prosenttia kaikista yksityisen sektorin kokoaikaisista kuukausipalkkaisista palkansaajista (taulukko D). Mikäli palkansaajalla ei ollut koulutusta tai hän oli suorittanut tutkinnon ulkomailla, koulutusasteeksi on määritelty perusaste. Kyseisen ryhmän säännöllisen työajan keskiansio oli 2 670 euroa eli noin 83,8 prosenttia yksityisen sektorin kuukausipalkkaisten keskimääräisestä ansiosta.

Tuntipalkkaisista palkansaajista 94,1 prosentilla oli perus- tai keskiasteen koulutus. Korkea-asteen koulutus oli harvinaista, koulutuksen (alin korkea-aste – tutkija-koulutusaste) saaneita oli yhteensä vain noin 5,9 prosenttia tuntipalkkaisista palkansaajista.

### 1.3 Löner och utbildning

Granskat efter examen ökade inkomsterna för ordinarie arbetstid i regel med utbildningsnivån.

Enligt statistiken hade 46,4 procent av alla de heltidsanställda månadsavlönade löntagarna inom den privata sektorn utbildning på grund- eller mellannivå (tabell D). Ifall löntagaren inte hade någon utbildning eller om examen avlagts utomlands har man definierat grundnivå som utbildningsnivå. Inom denna grupp var lönen för ordinarie arbetstid i genomsnitt 2 670 euro, dvs. ungefär 83,8 procent av den genomsnittliga lönen för månadsavlönade inom den privata sektorn.

Av de timavlönade hade 94,1 procent utbildning på grund- eller mellannivå. Utbildning på högskolenivå var sällsynt, sammanlagt hade bara ungefär 5,9 procent av de timavlönade denna utbildning (lägsta högre nivå – forskarutbildningsnivå).

Kaikkia tuntipalkkaisia palkansaajia tarkasteltaessa ansiot olivat matalimmat perusasteen koulutuksen suorittaneilla ja korkeimmat ylempään korkeakouluasteen tutkinnon suorittaneilla. Ansio ei kuitenkaan kohonnut tasaisesti koulutusasteen nousun myötä. Miehillä keskiasteen koulutuksen saaneiden ansio oli hieman suurempi kuin alimman korkea-asteen ja alemman korkeakouluasteen koulutuksen saaneiden ansio. Naisilla ansio nousi tasaisemmin koulutusasteen nousun myötä.

Då samtliga timavlönade granskas var lönerna lägst bland dem som avlagt utbildning på grundnivå och högst bland dem som avlagt examen på högre högskolenivå. Lönerna steg emellertid inte jämnt med stigande utbildningsnivå. För män med utbildning på mellannivå var lönerna något högre än lönerna för män med utbildning på lägsta högre nivå och lägre högskolenivå. Bland kvinnor steg lönen mer jämnt med stigande utbildningsnivå.

#### Taulukko D. Yksityisen sektorin palkansaajien jakautuminen koulutusasteen ja sukupuolen mukaan vuonna 2009.

Tabell D. Fördelningen av månadsavlönade löntagare inom den privata sektorn efter utbildningsnivå och kön år 2009.

Koulutusaste - Utbildningsnivå	Kuukausipalkkaiset - Månadsavlönade						Tuntipalkkaiset - Timavlönade					
	Lukumäärä - Antal			Säännöllisen työajan keskiansio - Medellön för ordinarie arbetstid			Lukumäärä - Antal			Säännöllisen työajan keskiansio - Medellön för ordinarie arbetstid		
	Yhteensä - Totalt	Miehet - Män	Naiset - Kvinnor	Yhteensä - Totalt	Miehet - Män	Naiset - Kvinnor	Yhteensä - Totalt	Miehet - Män	Naiset - Kvinnor	Yhteensä - Totalt	Miehet - Män	Naiset - Kvinnor
Lkm -St	Lkm -St	Lkm -St	€/kk - mån	€/kk - mån	€/kk - mån	Lkm -St	Lkm -St	Lkm -St	€/tunti - timme	€/tunti - timme	€/tunti - timme	
<b>Yhteensä - Totalt</b>	<b>626 504</b>	<b>324 774</b>	<b>300 868</b>	<b>3 185</b>	<b>3 577</b>	<b>2 762</b>	<b>312 994</b>	<b>241 398</b>	<b>71 400</b>	<b>14,71</b>	<b>15,31</b>	<b>12,25</b>
Perusaste - Grundnivå 1)	70 713	37 317	32 534	2 705	3 008	2 337	88 726	62 783	25 748	13,88	14,59	11,79
Keskiaste - Mellannivå	219 741	112 737	107 005	2 658	2 946	2 355	205 833	167 284	38 549	15,04	15,55	12,37
Alin korkea-aste - Lägst högre nivå	126 693	53 766	72 926	3 218	3 710	2 856	11 274	7 399	3 875	14,72	15,48	12,96
Alempi korkeakouluaste - Lägre högskolenivå	116 445	67 048	49 397	3 387	3 790	2 841	5 330	2 996	2 334	14,30	15,10	12,86
Ylempi korkeakouluaste - Högre högskolenivå	88 168	50 777	37 392	4 464	4 863	3 922	1 773	890	884	16,71	16,95	16,41
Tutkijakoulutusaste - Forskarutbildningsnivå	4 744	3 130	1 614	5 187	5 407	4 761	57	47	11	15,67	..	..

## 1.4 Ansiot ja ikä

Tilaston mukaan yksityisen sektorin kuukausipalkkaisten palkansaajien keskimääräinen ikä oli 42 vuotta ja tuntipalkkaisten 41 vuotta.

Koulutuksen lisäksi myös iän vaikutus palkkaan oli merkittävä (taulukko E). Kun 25–29 -vuotiaiden ikäryhmän ansiota verrattiin 55–59 -vuotiaiden ansioon, oli palkka vanhemmalla ikäryhmällä kuukausipalkkaisilla 28 prosenttia ja tuntipalkkaisilla 8 prosenttia nuorempaa ikäryhmää korkeampi.

Ansiotason nousu kuitenkin lähes pysähtyi tietyn iän jälkeen. Kuukausipalkkaisilla palkansaajilla keskiansio oli 35–39 -vuotiaiden ikäryhmässä 3 379 euroa ja 50–54 -vuotiaiden ikäryhmässä 3 342 euroa, eli 98,9 prosenttia nuoremman ikäryhmän keskiansiosta. Tuntipalkkaisilla palkansaajilla 50–54 -vuotiaiden keskiansio oli vain 0,9 prosenttia korkeammat kuin 35–39 -vuotiailla. Iän vaikutus ansiotason nousuun vähentyi yli 40-vuotiaiden ikäryhmissä.

## 1.4 Löner och ålder

Enligt statistiken var medelåldern för månadsavlönade löntagare inom den privata sektorn 42 år och medelåldern för timavlönade 41 år.

Förutom utbildningen hade också åldern en betydande inverkan på lönen (tabell E). Då lönerna i åldersgruppen 25–29-åringar jämfördes med lönerna i åldersgruppen 55–59-åringar var lönen i den äldre åldersgruppen bland månadsavlönade 28 procent högre och bland timavlönade 8 procent högre än i den yngre åldersgruppen.

Efter en viss ålder avstannade löneutvecklingen dock nästan helt. I gruppen 35–39-åringar var lönen bland månadsavlönade i medeltal 3 379 euro och i gruppen 50–54-åringar 3 342, dvs. 98,9 procent av medellönen i den yngre åldersgruppen. Bland timavlönade löntagare var medellönen bland 50–54-åringar bara 0,9 procent högre än bland 35–39-åringar. Ålderns betydelse för lönenivån avtog betydligt i åldersgrupperna över 40 år.

**Taulukko E. Yksityisen sektorin palkansaajien keskiansiot ikäryhmän ja sukupuolen mukaan vuonna 2009.**

Tabell E. Medellönen för löntagare inom den privata sektorn efter åldersgrupp och kön 2009.

Ikäryhmä - Åldersgrupp	Kuukausipalkkaiset - Månadsavlönade						Tuntipalkkaiset - Timavlönade					
	Lukumäärä - Antal			Säännöllisen työajan keskiansio - Medellön för ordinarie arbetstid			Lukumäärä - Antal			Säännöllisen työajan keskiansio - Medellön för ordinarie arbetstid		
	Yhteensä - Totalt	Miehet - Män	Naiset - Kvinnor	Yhteensä - Totalt	Miehet - Män	Naiset - Kvinnor	Yhteensä - Totalt	Miehet - Män	Naiset - Kvinnor	Yhteensä - Totalt	Miehet - Män	Naiset - Kvinnor
	Lkm -St	Lkm -St	Lkm -St	€/kk - mån	€/kk - mån	€/kk - mån	Lkm -St	Lkm -St	Lkm -St	€/tunti - timme	€/tunti - timme	€/tunti - timme
<b>Yhteensä - Totalt</b>	<b>626 504</b>	<b>324 774</b>	<b>300 868</b>	<b>3 185</b>	<b>3 577</b>	<b>2 762</b>	<b>312 994</b>	<b>241 398</b>	<b>71 400</b>	<b>14,71</b>	<b>15,31</b>	<b>12,25</b>
-19	1 434	633	799	1 796	1 813	1 782	7 132	3 750	3 366	9,56	10,13	8,56
20-24	21 181	9 397	11 770	2 027	2 096	1 971	29 333	21 326	7 950	12,60	13,07	10,67
25-29	70 220	37 080	33 091	2 554	2 706	2 383	37 485	30 307	7 132	14,03	14,38	12,05
30-34	90 396	52 173	38 135	3 055	3 316	2 696	33 537	27 360	6 174	14,84	15,24	12,67
35-39	82 729	46 661	35 983	3 379	3 767	2 876	31 922	25 357	6 550	15,04	15,57	12,68
40-44	91 573	46 828	44 589	3 419	3 881	2 933	38 258	30 656	7 596	15,28	15,86	12,65
45-49	90 519	44 992	45 398	3 432	3 919	2 949	40 794	31 961	8 804	15,19	15,83	12,54
50-54	79 938	39 132	40 712	3 342	3 852	2 851	40 246	30 680	9 552	15,18	15,89	12,50
55-59	67 162	31 861	35 180	3 279	3 803	2 801	36 701	27 042	9 659	15,15	15,99	12,49
60-64	29 657	15 076	14 556	3 325	3 867	2 763	16 092	11 856	4 227	14,83	15,68	12,17
65-	1 599	943	655	3 279	3 711	2 657	1 460	1 081	378	13,57	14,26	11,01

## 2 Maa- ja metsätalous: Yhteenveto tuloksista

### 2.1 Maa- ja metsätalouksien palkansaajat 2009

Maataloudessa oli maatalouden tuntipalkkatilaston mukaan vuoden 2009 marraskuussa 2 174 palkansaajaa, joista miehiä noin 46 prosenttia. Maataloustyöntekijät jaetaan sopimusaloittain maatilatalouden sopimusaloille ja muille sopimusaloille. Keskimääräinen kokonaisansio maatilatalouden sopimusaloilla oli 10,55 euroa tunnissa.

Metsätaloudessa oli metsätyöntekijöiden tuntipalkkatilaston mukaan viimeisellä neljänneksellä 2009 1 351 palkansaajaa ja näillä 2 024 työsuhdetta. Metsätyöntekijät jakautuvat eri työlajeihin: puutavaran valmistukseen, metsänhoitotöihin, muihin metsätöihin, uittotöihin ja taimitarhatöihin. Keskimääräinen tuntiansio metsänhoitotöissä oli 12,19 euroa.

Maatalouden palkkatilasto perustuu Maaseudun työnantajaliiton jäseniltään keräämään aineistoon. Maatalouden palkkatilaston kokonaisansio-käsite sisältää aika-, sunnuntai- ja ylityöpalkat sekä työaikaan liittyvät että muut erilliset lisät.

Metsätyöntekijöiden palkkatilasto laaditaan Metsähallituksen, Metsäteollisuus ry:n ja Yksityismetsätalouden Työnantajat ry:n jäsenyritysten ja metsäkeskusten tiedoista. Metsätyöntekijöiden palkkatilaston ansiökäsitteenä on tehdyn työajan ansio ilman ylityötä. Ansio-käsite sisältää aika-, urakka- ja muut suorituspalkat, ansiontasauksen ja vuorotyö- ja olosuhdelisät. Tiedonantajien ilmoittamat jakson työpäivät on muutettu jakson tehdyiksi tunneiksi kertomalla päivät luvulla 8.

Yrityssektorilla (pl. julkisyhteisöt, kotitaloudet, ulkomaat, Euroopan unioni ja muut maat ja kansainväliset järjestöt) toimi vuonna 2009 maataloudessa (TOL 2008 01 Kasvinviljely ja kotieläintalous, riistatalous ja niihin liittyvät palvelut) noin 900 yli yhden hengen yritystä, joissa oli palkansaajia noin 4 100. Metsätaloudessa (TOL 2008 02 Metsätalous ja puunkorjuu) yrityssectorilla oli vastaavasti noin 1 170 yritystä ja noin 9 800 palkansaajaa. Maatalouden palkkatilastot kattavat noin 53 prosenttia palkansaajista ja metsätalouden palkkatilastot noin 14 prosenttia. Sekä maa- että metsätalous ovat kausiluontoisia, jonka vuoksi palkansaajien lukumäärät ja ansiot saattavat vaihdella huomattavasti eri neljänneksien välillä.

## 2 Jord- och skogsbruk: Sammandrag av resultat

### 2.1 Löntagare inom jord- och skogsbruk 2009

Enligt statistiken över timlöner inom jordbruket uppgick antalet löntagare inom jordbruket till 2 174 i november år 2009, omkring 46 procent av dem var män. Jordbruksarbetarna fördelas branschvis på avtalsbranscher inom gårdsbruk och andra avtalsbranscher. Den totala lönen i avtalsbranscher inom gårdsbruk var i genomsnitt 10,55 euro i timmen.

Enligt statistiken över timlöner för skogsarbetare uppgick antalet löntagare inom skogsbruket till 1 351 under det sista kvartalet år 2009 och anställningsförhållandena till 2 024. Skogsarbetarna fördelas på olika arbetslag: trävarutillverkning, skogsvårdsarbete, annat skogsarbete, flottningsarbete och plantskolearbete. Den genomsnittliga timlönen inom skogsvårdsarbeten var 12,19 euro.

Statistiken över löner inom jordbruket baserar sig på det material som Landsbygdens Arbetsgivareförbund samlar in av sina medlemmar. Begreppet totallön i statistiken över löner inom jordbruket omfattar lön för tids-, söndags- och övertidsarbete samt samt övriga separata tillägg i anslutning till arbetstid.

Statistiken över löner för skogsarbetare framställs på basis av uppgifter från Skogsstyrelsen, Skogsindustrin r.f., Privatskogsbrukets Arbetsgivare r.f. och skogscentralerna. I statistiken över löner för skogsarbetare är lönebegreppet lön för arbetad tid exkl. övertid. Lönebegreppet omfattar löner för tids-, ackords- och övriga prestationslöner, löneutjämning och skiftes- och miljötillägg. De arbetsdagar som uppgiftslämnarna angett för perioden har omräknats till arbetade timmar för perioden genom att multiplicera dagarna med 8.

Inom företagssektorn (exkl. offentliga sektorn, hushåll, utlandet, Europeiska unionen och övriga länder och internationella organisationer) verkade år 2009 inom jordbruket (TOL 2008 01 Jordbruk och jakt samt service i anslutning härtill) omkring 900 företag med fler än en anställd, där antalet löntagare var omkring 4 100. Inom skogsbruket (TOL 2008 02 Skogsbruk) hade företagssektorn omkring 1 170 företag och omkring 9 800 löntagare. Statistiken över jordbrukets löner omfattar ungefär 53 procent av löntagarna och skogsbrukets löner ungefär 14 procent av löntagarna. Både jord- och skogsbruket är säsongsbetonade och därför kan antalet löntagare och löner variera betydligt mellan olika kvartal.

## 2.2 Maatalouden sopimusalat

Maatilatalouden sopimusaloilla tilastoinnissa oli mukana 563 palkansaajaa, joista 58 prosenttia oli miehiä (kts. taulukko F). Kokonaisansio oli sopimusalalla keskimäärin 10,55 euroa, miehillä 10,62 euroa ja naisilla 10,43 euroa. Maatilatalouden työt jakautuivat yleisiin töihin ja kotieläinten hoitotöihin. Kokonaisansio oli yleisissä töissä keskimäärin 10,48 euroa, miehillä 10,72 euroa ja naisilla 9,88 euroa. Kotieläinten hoitotöissä kokonaisansio oli keskimäärin 10,61 euroa, miehillä 10,48 euroa ja naisilla 10,73 euroa.

Maatilatalouden sopimusalojen ulkopuolella työskenteli maataloustilaston mukaan vuoden 2009 marraskuussa 1 611 palkansaajaa, joista 42 prosenttia oli miehiä. Työt jaetaan puutarha-, taimisto-, viheralue-, turkistarha- ja rehukeskustöihin ja muihin töihin. Korkein kokonaisansio oli turkistarha- ja rehukeskustöissä, 11,62 euroa, miehillä 11,67 euroa ja naisilla 10,92 euroa. Kokonaisansio oli puutarhatöissä keskimäärin 9,53 euroa, taimistotöissä 9,25 euroa ja viheraluetöissä 11,34 euroa.

## 2.2 Avtalsbranscher inom jordbruket

Statistiken över avtalsbranscherna inom gårdsbruk omfattade 563 löntagare, av vilka 58 procent var män (se tabell F). Totallönen inom avtalsbranschen var i genomsnitt 10,55 euro, 10,62 euro hos män och 10,43 euro hos kvinnor. Arbetena inom gårdsbruken indelades i allmänna arbeten och husdjursskötsel. Totallönen för allmänna arbeten var i genomsnitt 10,48 euro, 10,72 euro hos män och 9,88 euro hos kvinnor. Totallönen för husdjursskötsel var i genomsnitt 10,61 euro, 10,48 euro hos män och 10,73 euro hos kvinnor.

Enligt statistiken arbetade i november år 2009 1 611 löntagare utanför avtalsbranscherna för gårdsbruk, av vilka 42 procent var män. Arbetena indelas i trädgårds-, plantskole- och grönområdesarbeten, arbeten inom pälsdjursuppfödning och fodercentraler samt övriga arbeten. Den högsta totallönen fanns i arbeten inom pälsdjursuppfödning och fodercentraler, 11,62 euro, 11,67 euro hos män och 10,92 euro hos kvinnor. Totallönen för trädgårdsarbeten var i genomsnitt 9,53 euro, för plantskolearbeten 9,25 euro och för grönområdesarbeten 11,34 euro.

### Taulukko F. Maataloustyöntekijöiden lukumäärät ja kokonaistuntiansio työalan mukaan marraskuussa 2009.

Tabell F. Antalet lantbruksarbetare och den totala timlönen efter bransch, november 2009.

Työala - Branch	Lukumäärä - Antal			Kokonaisansio - Total timlön		
	Yhteensä - Totalt	Miehet - Män	Naiset - Kvinnor	Yhteensä - Totalt	Miehet - Män	Naiset - Kvinnor
	Lkm -St	Lkm -St	Lkm -St	€/tunti - timme	€/tunti - timme	€/tunti - timme
<b>Maatilatalouden sopimusalat yhteensä - Avtalsbranscher inom gårdsbruk totalt</b>	<b>563</b>	<b>328</b>	<b>235</b>	<b>10,55</b>	<b>10,62</b>	<b>10,43</b>
Yleiset työt - Allmänna arbeten	286	196	90	10,48	10,72	9,88
Kotieläinten hoitotyö - Husdjursskötsel	277	132	145	10,61	10,48	10,73
<b>Muut sopimusalat yhteensä - Övriga avtalsbranscher totalt</b>	<b>1611</b>	<b>669</b>	<b>942</b>	<b>10,10</b>	<b>10,97</b>	<b>9,44</b>
Puutarhatyöt - Trädgårdsarbeten	887	229	658	9,53	10,24	9,27
Taimistotyöt - Plantskolearbeten	151	57	94	9,25	9,45	9,14
Viheraluetyöt - Grönområdesarbeten	195	132	63	11,34	11,69	10,59
Turkistarhatyöt ja rehukeskustyöt - Arbeten inom pälsdjursuppfödning och fodercentraler	194	177	17	11,62	11,67	10,92
Muut työt - Övriga arbeten	184	74	110	10,71	11,62	9,99

## 2.3 Metsätalouden työajat

Metsätyöntekijöitä oli vuoden 2009 viimeisellä neljänneksellä 1 351 henkilöä. Työsuhteita oli 2 024.

Metsätyöntekijöillä oli metsänhoitotöissä 1 139 työsuhdetta ja keskimääräinen tuntiansio ilman työväliseen osuutta oli 12,19 euroa (taulukko G). Muissa metsätöissä työsuhteita oli 485 ja keskimääräinen tuntiansio ilman työväliseen osuutta oli 12,37 euroa. Vastaavasti puutavaranvalmistuksessa oli 307 työsuhdetta ja keskimääräinen tuntiansio ilman työväliseen osuutta oli 12,74 euroa.

Metsätyöntekijöiden työsuhteista 56,3 prosenttia sijoittui metsänhoitotöihin, 24,0 prosenttia muihin metsätöihin, 15,2 prosenttia puutavaran valmistukseen, 1,3 prosenttia taimitarhatöihin ja 0,6 prosenttia uittotöihin.

Tilaston mukaan metsätyöntekijät tekivät 472 572 työtuntia vuoden 2009 viimeisellä neljänneksellä. Kaikista työtunneista 75,3 prosenttia tehtiin metsänhoitotöissä, 12,4 prosenttia muissa metsätöissä, 6,5 prosenttia puutavaran valmistuksessa, 1,6 prosenttia taimitarhatöissä ja 1,3 prosenttia uittotöissä.

## 2.3 Arbetsslag inom skogsbruket

Under det sista kvartalet år 2009 fanns det 1 351 skogsarbetare. Anställningsförhållandena uppgick till 2 024.

Skogsarbetarna hade 1 139 anställningsförhållanden inom skogsvårdsarbeten och timlönen var i genomsnitt 12,19 euro exkl. andelen för arbetsredskap (tabell G). Inom andra skogsarbeten var antalet anställningsförhållanden 485 och timlönen i genomsnitt 12,37 euro exkl. andelen för arbetsredskap. Inom trävarutillverkningen var antalet anställningsförhållanden 307 och timlönen i genomsnitt 12,74 euro exkl. andelen för arbetsredskap.

Av skogsarbetarnas anställningsförhållanden var 56,3 procent inom skogsvårdsarbeten, 24,0 procent inom andra skogsarbeten, 15,2 procent inom trävarutillverkningen, 1,3 procent inom plantskolearbeten och 0,6 procent inom flottningsarbeten.

Enligt statistiken utförde skogsarbetarna 472 572 arbetstimmar under det sista kvartalet år 2009. Av alla arbetstimmar utfördes 75,3 procent inom skogsvårdsarbeten, 12,4 procent inom andra skogsarbeten, 6,5 procent inom trävarutillverkning, 1,6 procent inom plantskolearbeten och 1,3 procent inom flottningsarbeten.

### Taulukko G. Metsätyöntekijöiden lukumäärät ja keskiansiot työajain mukaan 4. neljänneksellä 2009.

Tabell G. Antalet skogsarbetare och medellöner efter arbetsslag under 4:e kvartalet 2009.

Työaj - Arbetsslag	Työntekijöiden lukumäärä - Antalet arbetstagare	Työsuhteiden lukumäärä - Antalet anställningsförhållanden	Työtuntien lukumäärä - Antalet arbetstimmar	Säännöllisen työajan keskiansio - Medellön för ordinarie arbetstid
<b>Työajit yhteensä - Arbetsslag totalt</b>	<b>1 351</b>	<b>2 024</b>	<b>472 572</b>	..
100 Puutavaran valmistus - Trävarutillverkning	..	307	30 839	12,74
200 Metsänhoitotyöt - Skogsvårdsarbeten	..	1 139	355 754	12,19
400 Muut metsätyöt - Andra skogsarbeten	..	485	58 446	12,37
500 Uittotyöt - Flottningsarbeten	..	12	6 090	..
600 Taimitarhatyöt - Plantskolearbeten	..	26	7 601	..
000 Työajit tuntematon - Arbetsslag okänd	..	55	13 842	11,15

## 2.4 Maa- ja metsätyöntekijät ja ikä

Tilaston mukaan maataloustyöntekijöiden suurimmat ikäryhmät vuoden 2009 viimeisellä neljänneksellä olivat ikäryhmät 40–44- ja 45–49-vuotiaat (kts. taulukko H). Maataloustyöntekijöiden lukumäärä oli hyvin tasainen läpi ikäryhmien ja lähti laskuun vasta ikäryhmän 55–59 -vuotiaat jälkeen. Korkein kokonaiskeskiansio maataloustyöntekijöillä oli 40–44 -vuotiaiden ikäryhmässä, 10,64 euroa.

Metsätyöntekijöiden suurin ikäryhmä tilaston mukaan vuoden 2009 viimeisellä neljänneksellä oli 55–59 -vuotiaat. Korkein tuntiansio oli 50–54 -vuotiaiden ikäryhmässä, 12,42 euroa.

## 2.4 Jord- och skogsbruksarbetare och åldersgrupper

Under det sista kvartalet år 2009 var de största åldersgrupperna bland jordbruksarbetarna enligt statistiken åldersgrupperna 40–44 år och 45–49 år (se tabell H). Antalet jordbruksarbetare var mycket jämnt i de olika åldersgrupperna och började minska först efter åldersgruppen 55–59 år. Den högsta genomsnittliga totallönen bland jordbruksarbetare hade åldersgruppen 40–44 år, 10,64 euro.

Enligt statistiken var den största åldersgruppen bland skogsarbetarna under det sista kvartalet år 2009 55–59-åringarna. Den högsta timlönen hade åldersgruppen 50–54 år, 12,42 euro.

### Taulukko H. Maa- ja metsätalouden palkansaajien keskiansiot ikäryhmän mukaan viimeisellä neljänneksellä 2009.

Tabell H. Medellöner för löntagare inom jord- och skogsbruket efter åldersgrupp under det sista kvartalet år 2009.

Ikäryhmä – Åldersgrupp	Maatalous - Lantbruk		Metsätalous - Skogsbruk	
	Lukumäärä – Antal	Kokonaisansio – Totallön, € / tunti - timme	Lukumäärä – Antal	Säännöllisen työajan keskiansio – Medellön för ordinarie arbetstid, € / tunti - timme
<b>Yhteensä - Totalt</b>	<b>2 174</b>	<b>10,22</b>	<b>1 351</b>	<b>12,22</b>
-19	94	9,28	7	..
20–24	234	9,39	24	..
25–29	235	10,16	20	..
30–34	238	10,42	19	..
35–39	226	10,22	18	..
40–44	286	10,64	88	12,15
45–49	283	10,46	200	12,30
50–54	243	10,15	363	12,42
55–59	198	10,25	412	12,22
60–64	101	10,34	185	12,18
65–	30	10,60	15	..



## 3 SVT<sup>1)</sup> Laatuseloste

### 3.1 Tilastotietojen relevanssi

#### 3.1.1 Tilastojen tietosisältö

Yksityisen sektorin kuukausipalkkatilasto ja tuntipalkkatilasto ovat vuosittain laadittavia tilastoja, jotka kuvaavat ansioita vuoden viimeisellä neljänneksellä. Maatalous- ja metsätyöntekijöiden palkkatilastot laaditaan kaksi kertaa vuodessa, mutta vertailukelpoisuuden vuoksi tässä julkaisussa käsitellään vain vuoden neljännen neljänneksen tietoja. Palkkatilastoja käytetään pääasiassa työehtosopimustoiminnassa. Ansiotasoindeksin lopulliset tiedot ja palkkarakennetilaston tiedot perustuvat osittain yksityisen sektorin palkkatilastojen tietoihin.

Tilastojen perusaineiston muodostavat yksityisen sektorin työnantajajärjestöjen keräämät palkkatilastotiedot sekä Tilastokeskuksen työnantajajärjestöihin kuulumattomilta työnantajilta otostutkimuksella keräämät vastaavat tiedot. Tiedustelu koskee pääsääntöisesti kaikkia yritykseen työsuhteessa olevia palkansaajia. Kuukausipalkkaisten tiedot kerätään vuoden viimeiseltä neljännekseltä yhden kuukauden jaksolta ja tuntipalkkaisten pääosin koko vuosineljännekseltä, poikkeuksena Kirkon työmarkkinalaitoksen aineisto, joka on kesäkuulta. Maataloustilasto perustuu Maaseudun Työnantajaliiton jäseniltään keräämään aineistoon. Metsätyöntekijöiden palkkatilasto laaditaan Metsähallituksen, Metsäteollisuus ry:n ja Yksityismetsätalouden Työnantajat ry:n jäsenyritysten ja metsäkeskusten tiedoista.

Kuukausipalkkatilasto sisältää kokoaikaiset kuukausipalkkaiset palkansaajat, joiden palkkaus noudattaa säännöllistä työaikaa. Julkaistuissa palkkatiedoissa ei ole mukana osa-aikaisia. Osa-aikaisiksi katsotaan pääsääntöisesti henkilöt, joiden säännöllinen viikkotyöaika on yli 10 prosenttia alan yleistä työaikaa lyhyempi.

Tuntipalkkatilasto sisältää kaikki tuntipalkkaiset palkansaajat, jotka ovat olleet työsuhteessa yritykseen tiedusteluajankohdan aikana riippumatta työajan pituudesta.

Maatalouden palkkatilasto sisältää kaikki Maaseudun työnantajaliiton jäsenyritysten yli 15-vuotiaat työntekijät. Tilasto sisältää myös osa-aikaiset ja kausityöntekijät. Sen sijaan tilastossa eivät ole mukana perheen jäsenet, toimihenkilöt eivätkä harjoittelijat.

Metsätalouden tiedusteluun kuuluvat kaikki 18–65 -vuotiaat valtion sekä alan järjestäytyneiden työnantajien palveluksessa olevat metsätyöntekijät. Tilaston ulkopuolelle jäävät Koneyrittäjien liittoon kuuluvien metsäkonealan yrittäjien palveluksessa olevat työsuhteiset metsäkoneen kuljettajat (noin 2 000 työntekijää), joista Tilastokeskus ei kerää tietoja.

Toimitusjohtajat, harjoittelijat, oppilaat ja palkkaukseltaan normaalikäytännöstä poikkeavat eivät sisälly

## 3 FOS<sup>1)</sup> Kvalitetsbeskrivning

### 3.1 Relevans

#### 3.1.1 Uppgiftsinnehållet

Lönestatistiken över månadsavlönade och timavlönade inom den privata sektorn är en statistik som sammanställs årligen och som beskriver löner under årets sista kvartal. Statistiken över jord- och skogsbruksarbetarnas löner framställs två gånger om året, men av jämförbarhetsskäl behandlas bara uppgifter om det fjärde kvartalet i den här publikationen. Lönestatistiken används främst i kollektivavtalsverksamheten. De slutliga uppgifterna om förtjänstnivåindexet och uppgifterna i statistiken över lönestrukturen grundar sig delvis på uppgifterna i lönestatistiken över den privata sektorn.

Primärmaterial i statistiken består av lönestatistikuppgifter som samlats in av den privata sektorns arbetsgivarorganisationer och av motsvarande uppgifter som Statistikcentralen samlat in med en urvalsundersökning från arbetsgivare som inte hör till någon arbetsgivarorganisation. Enkäten gäller i regel alla löntagare som har ett anställningsförhållande till ett företag. Uppgifter om månadsavlönade samlas in för årets sista kvartal för en enmånadsperiod och uppgifter om timavlönade i huvudsak gällande hela kvartalet, undantag är Kyrkans arbetsmarknadsverks material som gäller juni. Jordbruksstatistiken baserar sig på det material som Landsbygdens Arbetsgivareförbund samlar in av sina medlemmar. Statistiken över skogsarbetarnas löner framställs på basis av uppgifter från Skogsstyrelsen, Skogsindustrin r.f., Privatskogsbrukets Arbetsgivare r.f. och skogscentralerna.

I statistiken över månadslöner ingår heltidsanställda månadsavlönade löntagare med avlöning enligt ordinarie arbetstid. Inga deltidsanställda ingår i löneuppgifterna. Deltidsanställda är i huvudsak personer som har en ordinarie veckoarbetstid som är mer än 10 procent kortare än den allmänna arbetstiden inom branschen.

I statistiken över timlöner ingår alla timavlönade löntagare som har haft ett anställningsförhållande till ett företag under referensperioden oberoende av arbetstidens längd.

Statistiken över löner inom jordbruket omfattar alla över 15-åriga arbetstagare i Landsbygdens Arbetsgivarförbunds medlemsföretag. Statistiken omfattar också deltidsanställda och säsongarbetare. Däremot omfattar den inte familjemedlemmar, tjänstemän eller praktikanter.

Skogsbruksenkäten omfattar alla 18–65-åriga skogsarbetare som är anställda inom staten eller av organiserade arbetsgivare inom branschen. Statistiken omfattar

tilastoihin.

### **3.1.2 Käytetyt luokitukset, käsitteet ja tilastolliset tunnusluvut**

#### **3.1.2.1 Luokitukset**

Tilastoa täydennetään Tilastokeskuksen ylläpitämillä luokituksilla ja tutkintorekisterin tiedoilla. Seuraavassa kuvaus käytetyistä luokituksista:

##### **Ammattiluokitus**

Tilastossa käytetään Tilastokeskuksen vuoden 2001 ammattiluokitusta, joka perustuu Euroopan unionin yhteiseen ammattiluokitukseen ISCO-88(COM):iin.

##### **Koulutusluokitus**

Tilastossa käytetään Tilastokeskuksen vuoden 2009 koulutusluokitusta. Se noudattaa mahdollisimman tarkasti kansainvälisen koulutusluokituksen ISCED 1997:n koulutusalojen ja koulutusasteiden sisältöä. Koulutusasteeksi luokitellaan perusaste, mikäli palkansaajalla ei ole koulutusta tai hän on suorittanut tutkinnon ulkomailla.

##### **Toimialaluokitus**

Tilastossa käytettävä toimialaluokitus 2008 (TOL 2008) perustuu Euroopan unionin toimialaluokitukseen NACE Rev. 2:een.

##### **Työnantajaryhmä**

Metsätyöntekijöiden tilastossa käytetään työnantajaryhmäluokitusta. Työnantajaryhminä ovat valtio, Metsäteollisuus ry ja muut työnantajat. Muihin työnantajiin kuuluvat metsänhoitoyhdistykset, metsätalouden kehittämisskeskus Tapio ja muut Metsäteollisuus ry:n kuulumattomat työnantajat.

##### **Työlaji**

Metsätyöntekijöiden tilastossa käytetään työlajiluokitusta. Tilastossa työlajeina on puutavaran valmistus, metsänhoitotyö, muu metsätyö, uittotyö ja taimitarhatyö.

#### **3.1.2.2 Käsitteet**

##### **Kuukausipalkkatilasto**

Kuukausipalkkatilaston ansiokäsitteenä on säännöllisen työajan ansio, joka sisältää seuraavat palkkaerät: peruskuukausipalkan sisältäen henkilökohtaisen ja palvelusvuosilisän, vuoro-, ilta- ja yötyölisän sekä säännöllisen sunnuntaityön korvauksen, luontoisetujen verotusarvon ja provision / myyntipalkkion keskimäärin kuukaudessa. Säännöllisen työajan ansio voidaan laskea myös tulos-

inte skogsmaskinsförare (omkring 2 000 arbetare) i arbetsavtalsförhållande, som är anställda av företagare i skogsmaskinsbranschen inom Maskinföretagarnas förbund och som Statistikcentralen inte samlar in uppgifter om.

Verkställande direktörer, praktikanter, elever och personer med avlöning som avviker från allmän praxis ingår inte i statistiken.

### **3.1.2 Klassificeringar, begrepp och statistiska nyckeltal**

#### **3.1.2.1 Klassificeringar**

Statistiken kompletteras med Statistikcentralens klassificeringar och examensregisteruppgifter. Nedan följer en beskrivning av klassificeringarna:

##### **Yrkeklassificering**

I statistiken används Statistikcentralens yrkesklassificering från år 2001 som bygger på Europeiska unionens gemensamma yrkesklassificering ISCO-88(COM).

##### **Utbildningsklassificering**

I statistiken används Statistikcentralens utbildningsklassificering från år 2009. Den följer så noggrant som möjligt innehållet i utbildningsområdena och utbildningsnivåerna i den internationella utbildningsklassificeringen ISCED 1997. Som utbildningsnivå räknas grundnivå ifall löntagaren saknar utbildning eller om examen har avlagts utomlands.

##### **Näringsgrensindelning**

I början av år 2009 infördes näringsgrensindelningen 2008 (TOL 2008), som bygger på Europeiska unionens näringsgrensindelning NACE Rev. 2.

##### **Arbetsgivargrupp**

I statistiken över skogsarbetare används klassificeringen av arbetsgivargrupp och grupperna är staten, Skogsindustrin rf och övriga arbetsgivare. Till övriga arbetsgivare hör skogsvårdsföreningar, skogsbrukets utvecklingscentral Tapio och andra arbetsgivare som inte hör till Skogsindustrin rf.

##### **Arbetslag**

I statistiken över skogsarbetare används klassificeringen av arbetslag och arbetslagen är trävarutillverkning, skogsvårdsarbete, annat skogsarbete, flottningsarbete och plantskolearbete.

#### **3.1.2.2 Begrepp**

##### **Statistiken över månadslöner**

Som lönebegrepp i statistiken används lön för ordinarie arbetstid, som innehåller följande löneposter: grundmånadslön inklusive individuellt tillägg och tjänsteårstillägg, skift-, kvälls- och nattarbetstillägg samt ersättning för ordinarie söndagsarbete, beskattningsvärde för naturaförmåner och provision/försäljningsarvode i medeltal per månad. Lönen för ordinarie arbetstid kan

palkkioiden kanssa.

### **Tuntipalkkatilasto**

Tuntipalkkatilastossa ansiokäsitteinä on säännöllisen työajan ansio ja kokonaisansio. Ansiotiedot esitetään laskettuina tehtyä työtuntia kohti. Tehdyllä työajalla tarkoitetaan sitä työaikaa, jolloin palkansaaja on tehnyt varsinaisia työtehtäviään. Tehtyihin työtunteihin laskeaan aika-, urakka- ja palkkiotyön tehdyt työtunnit sekä sunnuntai- ja ylityötunnit.

Säännöllisen työajan ansio sisältää aika-, urakka- ja palkkiotyöstä säännölliseltä tehdyttä työajalta maksettujen palkkojen lisäksi työaikaan liittyvät lisät (esim. vuorotyö- ja olosuhdelisät) ja muut erilliset lisät (esim. työajan lyhennykskompensaatio ja luontoisetujen verotusarvo). Työajan lyhennyksistä maksettava kompensaatio on mukana niiden alojen osalta, joissa se maksetaan erillisenä palkanosana jokaisen palkanmaksun yhteydessä. Säännöllisen työajan ansioon sisältyvät tässä tilastossa myös sunnuntai- ja ylityöpalkan perusosat, mutta ei korotusosia. Kokonaisansio sisältää edellisten lisäksi sunnuntai- ja ylityöpalkan korotusosat.

### **Maatalouden tuntipalkkatilasto**

Maatalouden tuntipalkkatilaston ansiokäsitteenä on kokonaisansio, joka sisältää aika-, urakka- ja palkkiopalkat ja sunnuntai- ja ylityöpalkan korotusosat sekä työaikaan liittyvät että muut erilliset lisät.

### **Metsätyöntekijöiden palkat**

Ansiokäsitteenä on tehdyn työajan tuntiansio ilman ylityötä. Ansiokäsite sisältää aika-, urakka- ja muut suorituspalkat, ansiontasauksen ja vuorotyö- ja olosuhdelisät.

#### **3.1.2.3 Tilastolliset tunnusluvut**

**Keskiarvo** on aritmeettinen keskiarvo, joka saadaan laskemalla yhteen kaikkien havaintojen arvot ja jakamalla saatu summa havaintojen lukumäärällä.

**Keskihajonta** kuvaa havaintoarvojen poikkeamaa keskiarvosta.

**Vaihtelu- eli variaatiokerroin (%)** osoittaa kuinka monta prosenttia havaintoarvojen keskihajonta on havaintojen keskiarvosta. Luku mahdollistaa eri ryhmien sisäisen vaihtelun vertailun.

**Mediaani** on suurusjärjestykseen asetettujen havaintoarvojen keskimmäinen arvo, jonka alittaa 50 prosenttia havainnoista ja vastaavasti ylittää 50 prosenttia havainnoista. Mediaani soveltuu keskiarvoa paremmin jakauman keskikohtaa mittaavaksi luvuksi, kun aineistossa on suuresti poikkeavia havaintoja.

**Desiili** ilmoittaa muuttujan arvot, joiden alapuolelle

också räknas inklusive resultatpremier.

### **Statistiken över timlöner**

I statistiken över timlöner är lönebegreppen lön för ordinarie arbetstid och totallön. Löneuppgifterna presenteras räknade per utförd arbetstimme. Med arbetad tid avses den arbetstid, då löntagaren har utfört sina egentliga arbetstuppgifter. Till de utförda arbetstimarna räknas arbetstimmar med tids-, ackords- och premiearbete samt söndags- och övertidstimmar.

Lön för ordinarie arbetstid omfattar utöver löner för tids-, ackords- och premiearbete vid ordinarie arbetstid också tillägg förknippade med arbetstid (t.ex. skiftes- och miljötillägg) och andra separata tillägg (t.ex. ersättning för arbetstidsförkortning och naturaförmånernas beskattningsvärde). Ersättning för arbetstidsförkortning ingår för de branscher där den betalas som en separat lönedel i samband med varje löneutbetalning. I lönen för ordinarie arbetstid ingår i denna statistik också grunddelarna för söndags- och övertidslönen, men inga förhöjningsdelar. Totallönen innehåller förutom de tidigare nämnda dessutom söndags- och övertidslörens förhöjningsdelar.

### **Statistiken över timlöner inom jordbruket**

Lönebegreppet inom statistiken över timlöner inom jordbruket är totallön, som omfattar tids-, ackords- och premielöner och förhöjningsdelar för söndags- och övertidslön samt tillägg för arbetstid och andra separata tillägg.

### **Skogsarbetarnas löner**

Som lönebegrepp används timlön för utförd arbetstid exkl. övertid. Lönebegreppet omfattar löner för tids-, ackords- och övriga prestationslöner, löneutjämning samt skiftes- och miljötillägg.

#### **3.1.2.3 Statistiska nyckeltal**

**Medelvärde** är ett aritmetiskt medelvärde som erhålls genom att räkna samman värdena av alla observationer och dividera summan med antalet observationer.

**Standardavvikelsen** beskriver hur mycket observationsvärdena avviker från medelvärdet.

**Variationskoefficienten (%)** visar hur många procent observationsvärdenas standardavvikelse är av medelvärdet av observationerna. Talet gör det möjligt att jämföra variationen inom de olika grupperna.

**Medianen** är det mittersta värdet av observationer som uppställts i storleksordning, 50 procent av observationerna understiger och 50 procent överstiger värdet. Medianen lämpar sig bättre än medelvärdet för att mäta fördelningens mitt när materialet innehåller observationer som avviker mycket från varandra.

**Decilen** anger de variabelvärden som 10 procent, 20

jakaumasta jää 10, 20, ..., 90 prosenttia havainnoista. Esimerkiksi 1. desiilin mukaisen ansion alittaa 10 prosenttia havainnoista ja 9. desiilin mukaisen ansion alle jää 90 prosenttia havainnoista.

### **3.1.3 Lait ja asetukset**

Tiedonantamisvelvollisuus perustuu tilastolakiin (280/2004). Tilastotarkoituksiin kerättävät tiedot ovat lain mukaan salassa pidettäviä. Tilastokeskus käyttää tietoja tilastojen laatimiseen ja tutkimukseen. Tilastokeskus voi luovuttaa tietoja ainoastaan tieteellisiä tutkimuksia ja tilastollisia selvityksiä varten siten, että aineistoista on poistettu tiedot, joiden avulla yksittäinen henkilö tai yritys olisi mahdollista tunnistaa. Tietojen käsittelyyn tilastoja tuotettaessa sovelletaan tilastolain lisäksi henkilötietolakia sekä lakia viranomaisen toiminnan julkisuudesta. Tietosuojavaatimukset rajaavat sen, mitä tietoja voidaan kerätä, miten tietoja voidaan käsitellä ja missä muodossa julkaista.

<sup>1)</sup> Suomen virallinen tilasto.

procent, ..., 90 procent av observationerna inte når upp till. T.ex. 10 procent av observationerna understiger lönen i den första decilen och 90 procent av observationerna understiger lönen i den nionde decilen

### **3.1.3 Lagar och förordningar**

Skyldigheten att lämna uppgifter grundar sig på statistiklagen (280/2004). De uppgifter som samlas in för statistikändamål är sekretessbelagda enligt lag. Statistikcentralen använder uppgifterna för sammanställning av statistik och för undersökningar. Statistikcentralen får bara lämna ut uppgifter för vetenskapliga undersökningar och statistiska utredningar när sådana uppgifter som gör det möjligt att identifiera en enskild person eller ett enskilt företag har raderats från materialet. Vid behandlingen av uppgifterna tillämpas vid produktionen av statistik utöver statistiklagen också personuppgiftslagen samt lagen om offentlighet i myndigheternas verksamhet. Kraven på integritetsskydd sätter gränser för vilka uppgifter man kan samla in, hur uppgifterna kan behandlas och i vilken form de kan publiceras.

<sup>1)</sup> Finlands officiella statistik.

## 3.2 Tilastotutkimuksen menetelmäkuvaus: yksityinen sektori

### 3.2.1 Tutkimus- ja otoskehikko ja otos: yksityinen sektori

Työnantajajärjestöt keräävät palkkatilastojen perustiedot omilta jäsenyrityksiltään. Tilastokeskus täydentää tietoja järjestäytymättömiä yrityksiä koskevalla otoksella.

Tilastokeskuksen omaa tiedustelua varten yritysrekisterin palvelutietokannasta poimitaan aktiiviset yritykset (ml. liikelaitokset ja seurakunnat), joilla on palkattua henkilökuntaa vähintään yksi palkansaaja. Tutkimuskehikon ulkopuolelle rajataan sektoriluokituksen mukaan seuraavat sektoriluokat: valtionhallinto, paikallishallinto, kunnat, kuntayhtymät, Ahvenanmaan maakuntahallinto, kansainväliset järjestöt ja kotitaloudet. Tutkimuskehikoon viedään myös tieto yrityksen järjestäytyneisyydestä, mikäli yritys on työnantajajärjestön jäsenyritys. Tutkimuskehikosta muodostetaan yksityisen sektorin tutkimuskehikko rajaamalla pois yritykset, joiden toimiala on maa-, metsä- tai kalatalous, joiden palveluksessa on vähemmän kuin viisi palkansaajaa tai joiden kotipaikka sijoittuu Ahvenanmaan maakuntaan.

Yksityisen sektorin tutkimuskehikosta muodostetaan otoskehikko, johon poimitaan otostoimialoilla toimivat yritykset. Otostoimialat määrittyvät peittävyystarkastelun kautta. Peittävyystarkastelussa määritellään korkean järjestäytymisasteen toimialat, joissa työnantajajärjestöjen palkansaajien osuus koko toimialalla on noin 75 prosenttia tai enemmän. Näiltä toimialoilta Tilastokeskus ei poimi otosta. Peittävyystarkastelu ja ositteiden muodostus tehdään noin viiden vuoden välein otosuudistuksen yhteydessä. Viimeisin otosuudistus on tehty vuonna 2009.

## 3.2 Metodbeskrivning: privata sektorn

### 3.2.1 Undersöknings- och urvalsram och urval: privata sektorn

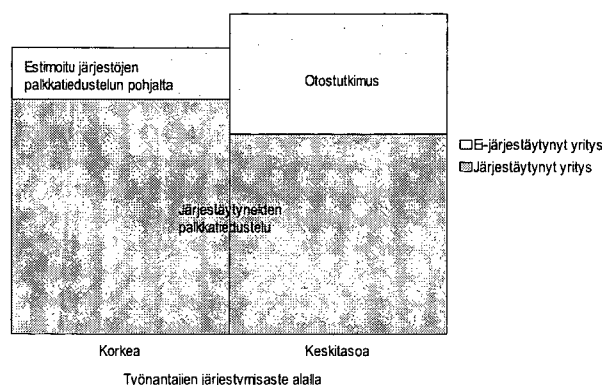
Arbetsgivarorganisationerna samlar in primäruppgifter för lönestatistiken av sina egna medlemsföretag. Statistikcentralen kompletterar uppgifterna med ett urval som gäller icke-organiserade företag.

För Statistikcentralens egen enkät plockas ur företagsregistrets servicedatabas de aktiva företag (inkl. affärsverk och församlingar) som har minst en anställd löntagare. Utanför undersökningsramen lämnas enligt sektorindelningen följande sektorklasser: statsförvaltning, lokalförvaltning, kommuner, samkommuner och Ålands landskapsförvaltning, internationella organisationer och hushåll. Till undersökningsramen förs också uppgift om företagets organisering, ifall företaget är medlemsföretag i en arbetsgivarorganisation. Av undersökningsramen bildas en undersökningsram för den privata sektorn genom att avgränsa företag, vars näringsgren är jord- och skogsbruk eller fiske, som har färre än fem anställda löntagare eller vars hemort finns i landskapet Åland.

Av undersökningsramen för den privata sektorn bildas en urvalsram till vilken man tar ut företag som verkar inom de näringsgrenar som ingår i urvalet. Urvalsnäringsgrenarna bestäms genom granskning av täckningen. I granskningen av täckningen fastställs näringsgrenar med hög grad av organisering, där andelen löntagare vid arbetsgivarorganisationer är ungefär 75 procent eller mer inom hela näringsgrenen. För dessa näringsgrenar tar Statistikcentralen inte ut något urval. Granskningen av täckningen och bildandet av strata sker med fem års intervaller i samband med revideringen av urvalet. Den senaste revideringen gjordes år 2009.

### Kuvio 3. Tietolähteet työnantajan järjestäytymisasteen mukaan.

Figur 3. Uppgiftskällor efter arbetsgivarens organiseringsgrad.



Otantamenetelmänä käytetään ositettua yksinkertaista satunnaisotantaa palauttamatta. Poimintayksikkönä on yritys ja poimintaperusteina ovat toimiala ja yrityksen kokoluokka. Estimointia ja oman otoksen poimimista varten yrityksille muodostetaan ositetieto. Otantaositteiden muodostuksen lähtökohtana on yrityksen toimiala ja kokoluokka. Samankaltaista toimintaa pyritään viemään samaan ositteeseen. Otoksessa ositteen poimintatodennäköisyys vaihtelee toimialoittain.

Työnantajajärjestöjen keräämässä palkka-aineistossa vuonna 2009 oli noin 9 330 yrityksen ansiotiedot. Järjestäytymättömien yritysten otokseen poimittiin 2 441 yritystä. Näiden otosyritysten palveluksessa oli otoskehikon mukaan runsaat 73 080 palkansaajaa. Tiedusteluun vastasi noin 77 prosenttia otoksessa olleista yrityksistä.

**Taulukko I Tilastokeskuksen otos vuonna 2009.**  
Tabell I Statistikcentralens urval 2009.

Yrityksen kokoluokka – Företagets storleksklass Palkansaajia yrityksessä – Löntagare i företaget	Otoskehikossa yrityksiä – Antalet uttagna företag	Palkansaajia – Löntagare	Poimittuja yrityksiä – Antalet företag i urvalet	Palkansaajia – Löntagare
<b>Yhteensä - Totalt</b>	<b>13 417</b>	<b>193 191</b>	<b>2 416</b>	<b>69 653</b>
5-9	7 631	51 867	900	6 118
10-29	4 702	74 199	836	13 379
30-79	903	38 211	499	21 241
80-	181	28 915	181	28 915

### 3.2.2 Estimointi: yksityinen sektori

Otoksella kerätyt ja työnantajaliitoista saadut palkkatiedot eivät kuvaa vielä sellaisenaan koko yksityistä sektoria. Otoksesta ja vastauskadosta johtuen tiedot koko sektorin tasolla ovat vinoutuneet, sillä esimerkiksi pienten ja järjestäytymättömien yritysten tiedoista osa jää saamatta. Tästä syystä yksityisen sektorin palkkatiedot korotetaan perusjoukon tasolle käyttämällä Särndalin suhde-estimaattoria. Suhde-estimaattori antaa suuremman painon niiden yritysten lukumäärä- ja ansiotiedoille, joiden ositteissa vastauskato henkilökuntamäärällä mitattuna on suurinta ja joissa otokseen poimitaan pieni osa yrityksistä. Särndalin suhde-estimaattori perusjoukon keskipalkalle lasketaan kaavalla

$$\bar{y}_{sarnsep} = \sum_{h=1}^H \frac{N_h}{n_h N} \sum_{i \in S_{h,j}} \sum_{k \in U_{hi}} y_{hik}$$

Som urvalsmetod används stratifierat obundet slumpmässigt urval utan återläggning. Som urvalsenhet används företaget och som urvalsgrund näringsgrenen och företagets storleksklass. För estimering och val av det egna urvalet bildas uppgifter om stratum för företagen. Utgångspunkt för bildandet av urvalsstrata är företagets näringsgren och storleksklass. Man försöker föra likartad verksamhet till samma stratum. I urvalet varierar stratumets urvalssannolikhet efter näringsgren.

I det lönematerial som samlades in av arbetsgivarorganisationer år 2009 fanns löneuppgifter om ungefär 9 330 företag. Till urvalet för icke-organiserade företag uttogs 2 441 företag. Enligt urvalsramen var drygt 73 080 löntagare anställda hos dessa företag. Omkring 77 procent av företagen i urvalet besvarade enkäten.

### 3.2.2 Estimering: privata sektorn

Uppgifter om löner som samlats in med urval och som erhållits av arbetsgivarorganisationer beskriver ännu inte som sådana hela den privata sektorn. På grund av urvalet och bortfallet är uppgifterna på hela sektornivån skeva eftersom t.ex. en del av uppgifterna om små och icke-organiserade företag inte erhålls. Därför upphöjs uppgifterna om löner inom den privata sektorn till populationens nivå med hjälp av Särndals estimator. Estimatorn ger större vikt åt uppgifterna om antal anställda och löner gällande företag som ingår i stratum där bortfallet, mätt med antalet anställda, är störst och där en liten del av företagen ingår i urvalet. Särndals estimator för medellönen i populationen räknas med hjälp av formeln

$$\bar{y}_{sarnsep} = \sum_{h=1}^H \frac{N_h}{n_h N} \sum_{i \in S_{h,j}} \sum_{k \in U_{hi}} y_{hik}$$



## **Ammattitaulukot Yrkestabeller**

Taulukko 1a. Kuukausipalkkaisten ansio- ja lukumäärätiedot ammattiluokituksen 2 - numerotason mukaan 2009.

Taulukko 1b. Tuntipalkkaisten ansio- ja lukumäärätiedot ammattiluokituksen 2 - numerotason mukaan 2009.

Taulukko 2a. Kuukausipalkkaisten ansio- ja lukumäärätiedot ammattiluokituksen mukaan 2009.

Taulukko 2b. Tuntipalkkaisten ansio- ja lukumäärätiedot ammattiluokituksen mukaan 2009.

Taulukko 3. Tuntipalkkaisten ansio-, lukumäärä- ja tuntitiedot ammattiluokituksen mukaan 2009.

Taulukko 4a. Kuukausipalkkaisten ansio- ja lukumäärätiedot ammattiluokituksen 2-numerotason ja ikäryhmän mukaan 2009.

Taulukko 4b. Tuntipalkkaisten ansio- ja lukumäärätiedot ammattiluokituksen 2-numerotason ja ikäryhmän mukaan 2009.

Tabell 1a. Uppgifter om löner och antal anställda enligt yrkesklassificeringens 2-siffernivå 2009, månadsavlönade.

Tabell 1b. Uppgifter om löner och antal anställda enligt yrkesklassificeringens 2-siffernivå 2009, timavlönade.

Tabell 2a. Uppgifter om löner och antal anställda enligt yrkesklassificeringen 2009, månadsavlönade.

Tabell 2b. Uppgifter om löner och antal anställda enligt yrkesklassificeringen 2009, timavlönade.

Tabell 3. Uppgifter om löner, antal anställda och arbetstimmar 2009 enligt yrkesklassificeringen, timavlönade.

Tabell 4a. Uppgifter om löner och antal anställda enligt yrkesklassificeringen 2-siffernivå och åldersgrupp i 2009, månadsavlönade.

Tabell 4b. Uppgifter om löner och antal anställda enligt yrkesklassificeringen 2-siffernivå och åldersgrupp i yrkesklassificeringen 2009, timavlönade.





**Taulukko 1a. Kuukausipalkkaisten ansio- ja lukumäärätiedot ammattiluokituksen 2 - numerotason mukaan 2009.**  
 Tabell 1a. Uppgifter om löner och antal anställda enligt yrkesklassificeringens 2-siffernivå 2009, månadsavlönade.

	Lukumäärä			Säännöllisen työajan ansio, €/kk			Desilli			CV%
	Antal			Lön för ordinarie arbetstid, €/mån			Decil			
	Yhteensä	Miehet	Naiset	Yhteensä	Miehet	Naiset	1.	Med.	9.	
	Totalt	Män	Kvinnor	Totalt	Män	Kvinnor				
<b>Yhteensä</b>	<b>626 504</b>	<b>324 774</b>	<b>300 868</b>	<b>3 185</b>	<b>3 577</b>	<b>2 762</b>	<b>1 909</b>	<b>2 818</b>	<b>4 910</b>	<b>52,57</b>
<b>1 Johtajat ja ylimmät virkamiehet</b>	<b>41 623</b>	<b>29 964</b>	<b>11 565</b>	<b>5 461</b>	<b>5 740</b>	<b>4 745</b>	<b>2 970</b>	<b>5 139</b>	<b>8 229</b>	<b>52,46</b>
11 Ylimmät virkamiehet ja järjestöjen johtajat	644	346	293	5 134	6 090	4 041	2 556	4 440	8 449	75,65
12 Yritysten ja muiden toimintayksiköiden johtajat	40 979	29 617	11 272	5 466	5 735	4 763	2 992	5 146	8 222	52,15
<b>2 Erityisasiantuntijat</b>	<b>127 475</b>	<b>81 021</b>	<b>46 371</b>	<b>4 064</b>	<b>4 281</b>	<b>3 686</b>	<b>2 696</b>	<b>3 889</b>	<b>5 592</b>	<b>36,39</b>
21 Matemaattis-luonnontieteelliset ja tekniikan erityisasiantuntijat	64 229	52 241	11 959	4 191	4 245	3 957	3 020	4 037	5 508	29,42
22 Maa- ja metsätaloustieteiden ja terveydenhuollon erityisasiantuntijat	5 040	1 485	3 554	4 218	5 008	3 888	2 536	3 773	6 750	57,96
23 Opettajat ja muut opetusalan erityisasiantuntijat	10 616	3 518	7 071	3 214	3 464	3 092	2 030	3 182	4 418	35,12
24 Muiden alojen erityisasiantuntijat	47 584	23 775	23 784	4 066	4 435	3 696	2 601	3 800	5 875	40,84
<b>3 Asiantuntijat</b>	<b>214 064</b>	<b>115 049</b>	<b>98 584</b>	<b>3 161</b>	<b>3 429</b>	<b>2 845</b>	<b>2 163</b>	<b>2 962</b>	<b>4 373</b>	<b>38,75</b>
31 Luonnontieteen ja tekniikan asiantuntijat	78 553	63 362	15 061	3 245	3 301	3 008	2 433	3 133	4 165	27,00
32 Maa- ja metsätaloustieteiden ja terveydenhuollon asiantuntijat	15 798	1 532	14 246	2 673	2 778	2 661	2 180	2 626	3 185	22,05
33 Liikenneopettajat ym.	194	164	29	2 834	2 891	2 538	2 284	2 817	3 360	23,61
34 Liikealan ja muiden palvelualojen asiantuntijat	119 519	49 992	69 248	3 170	3 612	2 847	2 071	2 861	4 677	45,85
<b>4 Toimisto- ja asiakaspalvelutyöntekijät</b>	<b>76 600</b>	<b>14 674</b>	<b>61 826</b>	<b>2 557</b>	<b>2 891</b>	<b>2 478</b>	<b>1 948</b>	<b>2 450</b>	<b>3 219</b>	<b>31,36</b>
41 Toimistotyöntekijät	54 568	11 571	42 907	2 571	2 893	2 485	1 954	2 462	3 263	31,25
42 Asiakaspalvelutyöntekijät	22 032	3 104	18 919	2 522	2 883	2 463	1 937	2 423	3 062	31,63
<b>5 Palvelu-, myynti- ja hoitotyöntekijät</b>	<b>88 855</b>	<b>28 773</b>	<b>60 018</b>	<b>2 174</b>	<b>2 378</b>	<b>2 076</b>	<b>1 707</b>	<b>2 054</b>	<b>2 761</b>	<b>29,54</b>
51 Palvelu- ja suojelutyöntekijät ym.	47 391	11 478	35 881	2 183	2 332	2 135	1 709	2 106	2 736	25,14
52 Mallit, myyjät ja tuote-esittelijät	41 464	17 295	24 137	2 164	2 408	1 988	1 707	2 000	2 795	34,19
<b>6 Maanviljelijät, metsätyöntekijät ym.</b>	<b>522</b>	<b>218</b>	<b>304</b>	<b>2 001</b>	<b>2 179</b>	<b>1 874</b>	<b>1 511</b>	<b>2 010</b>	<b>2 498</b>	<b>20,85</b>
61 Maanviljelijät, metsätyöntekijät ym.	522	218	304	2 001	2 179	1 874	1 511	2 010	2 498	20,85
<b>7 Rakennus-, korjaus- ja valmistustyöntekijät</b>	<b>19 837</b>	<b>16 942</b>	<b>2 881</b>	<b>2 632</b>	<b>2 682</b>	<b>2 339</b>	<b>1 924</b>	<b>2 530</b>	<b>3 467</b>	<b>32,91</b>
71 Kaivos-, louhos- ja rakennustyöntekijät	2 670	2 436	234	2 680	2 708	2 387	1 982	2 600	3 470	34,42
72 Konepaja- ja valimotyöntekijät sekä asentajat ja korjaajat	12 680	11 947	720	2 665	2 676	2 488	1 946	2 556	3 513	33,49
73 Hienomekaniikan ja taideteollisuuden työntekijät	529	298	231	2 307	2 492	2 069	1 605	2 300	3 080	34,22
74 Muut valmistustyöntekijät	1 265	556	709	2 326	2 525	2 169	1 821	2 198	3 034	26,53
<b>8 Prosessi- ja kuljetustyöntekijät</b>	<b>17 919</b>	<b>12 405</b>	<b>5 482</b>	<b>2 612</b>	<b>2 754</b>	<b>2 287</b>	<b>1 833</b>	<b>2 455</b>	<b>3 681</b>	<b>34,08</b>
81 Prosessityöntekijät	1 558	785	767	2 687	2 837	2 536	2 153	2 598	3 359	20,30
82 Teollisuustuotteiden valmistajat ja kokoonpanijat	9 025	4 635	4 388	2 395	2 553	2 228	1 790	2 305	3 119	28,29
83 Kuljettajat, vesiliikennetyöntekijät ym.	7 337	6 985	327	2 863	2 878	2 488	1 851	2 673	4 176	37,82
<b>9 Muut työntekijät</b>	<b>36 874</b>	<b>23 837</b>	<b>12 993</b>	<b>2 089</b>	<b>2 184</b>	<b>1 915</b>	<b>1 621</b>	<b>2 010</b>	<b>2 651</b>	<b>25,96</b>
91 Muut palvelutyöntekijät	16 726	8 363	8 350	1 982	2 074	1 889	1 585	1 931	2 435	24,80
92 Maa- ja metsätalouden avustavat työntekijät	1 072	304	768	1 657	1 716	1 633	1 455	1 555	1 962	18,78
93 Teollisuuden ja rakentamisen avustavat työntekijät	19 076	15 170	3 875	2 208	2 254	2 028	1 738	2 128	2 795	24,84
<b>Tuntematon</b>	<b>2 734</b>	<b>1 891</b>	<b>843</b>	<b>2 804</b>	<b>2 897</b>	<b>2 594</b>	<b>1 945</b>	<b>2 726</b>	<b>3 525</b>	<b>33,04</b>

**Taulukko 1b. Tuntipalkkaisten ansio- ja lukumäärätiedot ammattiluokituksen 2 - numerotason mukaan 2009.**  
 Tabell 1b. Uppgifter om löner och antal anställda enligt yrkesklassificeringens 2-siffernivå 2009, timavlönade.

	Lukumäärä			Säännöllisen työajan ansio €/ tunti			Kokonaisansio €/ tunti		
	Antal			Lön för ordinarie arbetstid €/ timme			Totaltlöner €/ timme		
	Yhteensä	Miehet	Naiset	Yhteensä	Miehet	Naiset	Yhteensä	Miehet	Naiset
	Totalt	Män	Kvinnor	Totalt	Män	Kvinnor	Totalt	Män	Kvinnor
<b>Yhteensä</b>	<b>312 994</b>	<b>241 398</b>	<b>71 400</b>	<b>14,71</b>	<b>15,31</b>	<b>12,25</b>	<b>15,31</b>	<b>15,97</b>	<b>12,57</b>
<b>2 Erityisasiantuntijat</b>	1 885	1 210	641	19,51	19,37	20,04	19,55	19,42	20,04
21 Matemaattis-luonnontieteelliset ja tekniikan erityisasiantuntijat	995	775	212	17,67	18,08	16,70	17,73	18,14	16,70
23 Opettajat ja muut opetusalan erityisasiantuntijat	206	80	126	34,81	37,84	32,88	34,81	37,84	32,89
24 Muiden alojen erityisasiantuntijat	651	343	282	18,98	19,52	18,32	18,98	19,53	18,32
<b>3 Asiantuntijat</b>	<b>6 355</b>	<b>2 940</b>	<b>3 402</b>	<b>16,00</b>	<b>16,88</b>	<b>14,45</b>	<b>16,41</b>	<b>17,32</b>	<b>14,81</b>
31 Luonnontieteen ja tekniikan asiantuntijat	2 398	2 051	347	17,18	17,47	15,24	17,64	17,95	15,54
32 Maa- ja metsätaloustieteiden ja terveydenhuollon asiantuntijat	423	115	305	15,96	16,96	15,42	16,43	17,49	15,85
34 Liikealan ja muiden palvelualojen asiantuntijat	3 534	774	2 750	13,86	13,49	14,01	14,15	13,60	14,37
<b>4 Toimisto- ja asiakaspalvelutyöntekijät</b>	<b>16 769</b>	<b>9 309</b>	<b>7 453</b>	<b>12,71</b>	<b>12,99</b>	<b>12,31</b>	<b>12,96</b>	<b>13,28</b>	<b>12,51</b>
42 Asiakaspalvelutyöntekijät	856	294	562	11,10	10,64	11,26	11,39	10,81	11,60
<b>5 Palvelu-, myynti- ja hoitotyöntekijät</b>	<b>3 798</b>	<b>1 305</b>	<b>2 465</b>	<b>11,61</b>	<b>12,68</b>	<b>10,94</b>	<b>12,09</b>	<b>13,33</b>	<b>11,30</b>
51 Palvelu- ja suojelutyöntekijät ym.	1 791	556	1 228	12,04	13,87	11,01	12,83	15,07	11,55
52 Mallit, myyjät ja tuote-esittelijät	2 006	749	1 237	11,15	11,59	10,85	11,31	11,73	10,99
<b>6 Maanviljelijät, metsätyöntekijät ym.</b>	<b>311</b>	<b>106</b>	<b>206</b>	<b>9,19</b>	<b>8,89</b>	<b>9,45</b>	<b>9,30</b>	<b>8,95</b>	<b>9,59</b>
61 Maanviljelijät, metsätyöntekijät ym.	311	106	206	9,19	8,89	9,45	9,30	8,95	9,59
<b>7 Rakennus-, korjaus- ja valmistustyöntekijät</b>	<b>106 061</b>	<b>99 703</b>	<b>6 325</b>	<b>15,63</b>	<b>15,78</b>	<b>13,20</b>	<b>16,00</b>	<b>16,15</b>	<b>13,38</b>
71 Kaivos-, louhos- ja rakennustyöntekijät	47 140	45 978	1 128	16,01	16,06	13,52	16,22	16,27	13,63
72 Konepaja- ja valimotyöntekijät sekä asentajat ja korjaajat	49 179	46 931	2 248	15,60	15,66	13,94	16,12	16,20	14,21
73 Hienomekaniikan ja taideteollisuuden työntekijät	2 477	1 379	1 098	13,86	14,28	13,34	14,19	14,68	13,57
74 Muut valmistustyöntekijät	7 266	5 416	1 851	14,24	14,95	12,12	14,42	15,17	12,18
<b>8 Prosessi- ja kuljetustyöntekijät</b>	<b>124 712</b>	<b>101 863</b>	<b>22 795</b>	<b>15,05</b>	<b>15,34</b>	<b>13,61</b>	<b>15,94</b>	<b>16,32</b>	<b>14,11</b>
81 Prosessityöntekijät	39 734	33 259	6 471	16,32	16,66	14,41	17,93	18,40	15,24
82 Teollisuustuotteiden valmistajat ja kokoonpanijat	49 582	34 953	14 629	14,50	15,05	13,20	14,87	15,45	13,50
83 Kuljettajat, vesiliikennetyöntekijät ym.	35 395	33 651	1 695	14,17	14,19	13,72	14,86	14,87	14,52
<b>9 Muut työntekijät</b>	<b>52 560</b>	<b>24 448</b>	<b>28 087</b>	<b>11,94</b>	<b>13,59</b>	<b>10,25</b>	<b>12,33</b>	<b>14,15</b>	<b>10,47</b>
91 Muut palvelutyöntekijät	32 183	10 480	21 679	10,40	12,00	9,58	10,78	12,62	9,85
92 Maa- ja metsätalouden avustavat työntekijät	2 052	619	1 432	8,53	8,47	8,55	8,54	8,48	8,57
93 Teollisuuden ja rakentamisen avustavat työntekijät	18 325	13 350	4 975	14,39	14,79	13,18	14,84	15,34	13,32
<b>Tuntematon</b>	<b>540</b>	<b>515</b>	<b>25</b>	<b>16,52</b>	<b>16,72</b>	<b>12,34</b>	<b>16,72</b>	<b>16,93</b>	<b>12,36</b>

Taulukko 2a. Kuukausipalkkaisten ansio- ja lukumäärätiedot ammattiluokituksen mukaan 2009.

Tabell 2a. Uppgifter om löner och antal anställda enligt yrkesklassificeringen 2009, månadsavlönade.

	Lukumäärä-			Säännöllisen työajanansio €/kk			Desilli-			CV%
	Antal			Lön för ordinarie arbetstid €/mån			Decil			
	Yhteensä	Miehet	Naiset	Yhteensä	Miehet	Naiset	1.	Med.	9.	
	Totalt	Män	Kvinnor	Totalt	Män	Kvinnor				
<b>Yhteensä</b>	<b>626 504</b>	<b>324 774</b>	<b>300 868</b>	<b>3 185</b>	<b>3 577</b>	<b>2 762</b>	<b>1 909</b>	<b>2 818</b>	<b>4 910</b>	<b>52,57</b>
<b>1 Johtajat ja ylimmät virkamiehet</b>	<b>41 623</b>	<b>29 964</b>	<b>11 565</b>	<b>5 461</b>	<b>5 740</b>	<b>4 745</b>	<b>2 970</b>	<b>5 139</b>	<b>8 229</b>	<b>52,46</b>
<b>11 Ylimmät virkamiehet ja järjestöjen johtajat</b>	<b>644</b>	<b>346</b>	<b>293</b>	<b>5 134</b>	<b>6 090</b>	<b>4 041</b>	<b>2 556</b>	<b>4 440</b>	<b>8 449</b>	<b>75,65</b>
114 Järjestöjen johtajat	644	346	293	5 134	6 090	4 041	2 556	4 440	8 449	75,65
1142 Työmarkkina- ja elinkeinoelämän järjestöjen johtajat	173	125	47	7 342	7 689	6 424	4 833	6 590	11 247	51,34
1143 Muiden järjestöjen johtajat	457	215	237	4 304	5 180	3 539	2 473	3 770	7 251	73,46
<b>12 Yritysten ja muiden toimintayksiköiden johtajat</b>	<b>40 979</b>	<b>29 617</b>	<b>11 272</b>	<b>5 466</b>	<b>5 735</b>	<b>4 763</b>	<b>2 992</b>	<b>5 146</b>	<b>8 222</b>	<b>52,15</b>
<b>122 Tuotanto- ja linjajohtajat</b>	<b>12 352</b>	<b>8 995</b>	<b>3 339</b>	<b>4 804</b>	<b>5 120</b>	<b>3 959</b>	<b>2 628</b>	<b>4 320</b>	<b>7 515</b>	<b>59,90</b>
1222 Teollisuuden tuotantojohtajat	2 365	2 232	133	4 790	4 791	4 770	3 058	4 510	6 947	42,38
1223 Rakennusalan tuotantojohtajat	2 475	2 399	74	4 997	5 019	4 336	2 930	4 644	6 983	60,52
1224 Kaupan ym. johtajat	324	254	70	4 901	..	..	2 174	4 750	8 300	152,61
1225 Hotellinjohtajat ja ravintolapäälliköt	1 981	733	1 248	2 984	3 168	2 876	2 299	2 851	3 759	32,09
1226 Kuljetuksen, varastoinnin ja tietoliikenteen johtajat	722	641	81	4 150	4 147	4 170	2 800	3 808	6 567	58,76
12269 Muut kuljetuksen, varastoinnin ja tietoliikenteen johtajat	461	411	50	4 574	4 635	4 076	2 588	4 275	7 000	49,21
1227 Yrityspalvelu- ym. yritysten johtajat	2 247	1 616	631	6 881	7 214	6 030	4 080	6 468	10 047	41,58
1228 Siivous- ja kauneudenhoitoalan ym. alojen johtajat	98	39	60	4 109	4 670	3 744	1 800	3 888	6 452	68,05
1229 Muiden yritysten ja toimintayksiköiden johtajat	2 089	1 032	1 042	4 362	4 867	3 876	2 637	4 031	6 322	54,03
12291 Opetusalan johtajat ja rehtorit	707	321	380	4 683	5 119	4 330	3 249	4 520	6 315	36,69
12292 Sosiaali- ja terveydenhuoltoalan johtajat	583	142	437	3 453	4 176	3 225	2 387	3 106	4 997	51,10
12293 Liikunta- ja vapaa-aikatoiminnan johtajat	70	40	30	4 459	4 886	3 897	2 780	4 028	6 181	44,36
12294 Kulttuurijohtajat	178	114	64	4 437	4 558	4 220	2 400	4 132	7 000	73,56
12299 Muut tuotanto- ja linjajohtajat	332	233	99	4 477	4 478	4 490	2 850	4 000	6 337	61,16
<b>123 Asiantuntijajohtajat</b>	<b>26 732</b>	<b>19 102</b>	<b>7 569</b>	<b>5 721</b>	<b>5 976</b>	<b>5 088</b>	<b>3 315</b>	<b>5 455</b>	<b>8 388</b>	<b>45,48</b>
1231 Talous- ja hallintojohtajat	5 277	2 724	2 533	5 776	6 611	4 900	3 009	5 450	8 755	52,74
1232 Henkilöstöjohtajat	1 066	367	695	5 598	6 003	5 388	3 168	5 353	8 333	43,64
1233 Myynti- ja markkinointijohtajat	7 789	5 995	1 763	5 830	6 047	5 098	3 379	5 532	8 552	47,15
1234 Mainos- ja tiedotusjohtajat	1 668	904	764	4 829	4 993	4 635	3 002	4 397	7 135	47,77
1235 Osto- ja varastopäälliköt	889	713	176	5 421	5 465	5 243	3 205	5 146	8 000	40,89
1236 Tietotekniikkaohjaajat	2 867	2 406	459	5 880	5 898	5 790	3 796	5 605	8 333	39,27
1237 Tutkimus- ja kehitysjohtajat	4 068	3 443	620	5 767	5 864	5 244	3 880	5 657	7 716	30,64
1239 Muut asiantuntijajohtajat	3 108	2 551	558	5 755	5 842	5 358	3 145	5 364	8 935	50,16
<b>2 Erityisasiantuntijat</b>	<b>127 475</b>	<b>81 021</b>	<b>46 371</b>	<b>4 064</b>	<b>4 281</b>	<b>3 686</b>	<b>2 696</b>	<b>3 889</b>	<b>5 592</b>	<b>36,39</b>
<b>21 Matemaattis-luonnontieteelliset ja tekniikan erityisasiantuntijat</b>	<b>64 229</b>	<b>52 241</b>	<b>11 959</b>	<b>4 191</b>	<b>4 245</b>	<b>3 957</b>	<b>3 020</b>	<b>4 037</b>	<b>5 508</b>	<b>29,42</b>
<b>211 Fysiikan ja kemian erityisasiantuntijat</b>	<b>834</b>	<b>462</b>	<b>372</b>	<b>4 184</b>	<b>4 395</b>	<b>3 922</b>	<b>3 034</b>	<b>4 024</b>	<b>5 475</b>	<b>30,58</b>
2111 Fysiikat ja astronomit	144	110	34	4 865	5 042	4 295	3 737	4 522	7 000	26,86
2113 Kemistit	625	304	321	4 020	4 163	3 886	2 861	3 882	5 185	30,35
2114 Geologit ja geofysiikot	49	37	12	4 404	..	..	3 276	4 274	5 519	23,36
<b>212 Matematiikan ja tilastotieteen erityisasiantuntijat</b>	<b>470</b>	<b>176</b>	<b>294</b>	<b>3 886</b>	<b>4 222</b>	<b>3 684</b>	<b>3 031</b>	<b>3 654</b>	<b>5 118</b>	<b>27,26</b>
2121 Matematiikan erityisasiantuntijat	405	143	262	3 912	4 302	3 699	3 066	3 702	5 079	26,06
<b>213 Tietotekniikan erityisasiantuntijat</b>	<b>27 409</b>	<b>20 673</b>	<b>6 718</b>	<b>4 082</b>	<b>4 124</b>	<b>3 952</b>	<b>2 950</b>	<b>3 954</b>	<b>5 362</b>	<b>28,49</b>
2131 Tietotekniikan suunnittelijat ja ohjelmoijat	19 192	14 604	4 580	3 970	3 997	3 884	2 914	3 827	5 194	27,50
2139 Muut tietotekniikan erityisasiantuntijat	8 217	6 069	2 138	4 345	4 430	4 100	3 061	4 236	5 690	29,27
<b>214 Arkkitehdit ja muut tekniikan erityisasiantuntijat</b>	<b>35 517</b>	<b>30 930</b>	<b>4 575</b>	<b>4 279</b>	<b>4 323</b>	<b>3 983</b>	<b>3 079</b>	<b>4 113</b>	<b>5 627</b>	<b>29,82</b>
2141 Talonrakennusalan erityisasiantuntijat	3 873	3 427	446	4 288	4 356	3 765	2 858	3 771	6 518	49,19
2142 Maankäytön ja yhdyskuntarakentamisen erityisasiantuntijat	3 163	2 876	287	4 313	4 352	3 923	3 105	4 189	5 626	32,34
2143 Sähkötekniikan erityisasiantuntijat	3 010	2 783	220	4 294	4 306	4 170	3 240	4 181	5 511	25,46
2144 Elektroniikan ja informaatiotekniikan erityisasiantuntijat	7 756	6 649	1 103	4 400	4 438	4 169	3 483	4 308	5 415	19,91
2145 Konetekniikan erityisasiantuntijat	5 985	5 675	309	4 051	4 074	3 632	2 965	3 933	5 300	26,93
2146 Puunjalostuksen ja kemian prosessitekniikan erityisasiantuntijat	3 324	2 496	829	4 403	4 526	4 034	3 086	4 224	5 892	29,37
2147 Vuoriteollisuuden prosessitekniikan erityisasiantuntijat	1 414	1 257	157	4 206	4 230	4 012	3 173	4 020	5 520	27,42
2148 Kartoituksen ja maanmittauksen erityisasiantuntijat	87	51	36	4 098	4 302	3 807	3 010	4 031	5 162	25,71
2149 Muut tekniikan erityisasiantuntijat	6 482	5 339	1 143	4 258	4 325	3 946	2 962	4 089	5 760	30,92

**Taulukko 2a. (jatkuu)**  
**Tabell 2a. (fortsätter)**

	Lukumäärä-			Säännöllisen työajanansio €/kk			Desiili-			CV%
	Antal			Lön för ordinarie arbetstid €/mån			Decil			
	Yhteensä	Miehet	Naiset	Yhteensä	Miehet	Naiset	1.	Med.	9.	
	Totalt	Män	Kvinnor	Totalt	Män	Kvinnor				
<b>22 Maa- ja metsätaloustieteiden ja terveydenhuollon erityisasiantuntijat</b>	<b>5 040</b>	<b>1 485</b>	<b>3 554</b>	<b>4 218</b>	<b>5 008</b>	<b>3 888</b>	<b>2 536</b>	<b>3 773</b>	<b>6 750</b>	<b>57,96</b>
<b>221 Maa- ja metsätaloustieteiden ym. erityisasiantuntijat</b>	<b>595</b>	<b>281</b>	<b>312</b>	<b>3 573</b>	<b>3 660</b>	<b>3 496</b>	<b>2 355</b>	<b>3 311</b>	<b>5 122</b>	<b>36,86</b>
2211 Biologit, kasvitieteilijät, eläintieteilijät ym.	107	31	76	3 556	3 251	3 678	2 178	3 420	5 289	49,99
2213 Maa- ja metsätalouden erityisasiantuntijat	299	163	135	3 136	3 212	3 045	2 300	3 049	4 138	27,61
22131 Maatalous-, puutarha- ja kalatalousalan erityisasiantuntijat	161	85	75	3 120	3 168	3 067	2 380	3 096	3 765	19,53
<b>222 Lääkärit, proviisorit ja muut terveydenhuollon erityisasiantuntijat</b>	<b>3 044</b>	<b>1 033</b>	<b>2 011</b>	<b>4 900</b>	<b>5 699</b>	<b>4 490</b>	<b>2 940</b>	<b>4 331</b>	<b>7 500</b>	<b>57,91</b>
2221 Lääkärit	950	520	430	6 283	6 480	6 045	3 242	6 329	8 625	44,29
22211 Yliääkärit	95	66	29	7 403	7 481	7 223	5 448	7 519	10 000	24,70
22212 Erikoislääkärit ja osastonlääkärit	290	153	137	6 991	7 115	6 853	4 780	6 800	9 273	37,05
22213 Muut lääkärit	102	35	67	5 406	6 657	4 756	2 702	5 610	7 850	40,91
2223 Elinlääkärit	101	22	80	3 751	4 209	3 627	2 500	3 691	5 364	33,74
2224 Proviisorit	1 238	252	986	4 146	4 237	4 123	3 504	4 114	4 766	21,98
2229 Muut terveydenhuollon erityisasiantuntijat	359	48	311	3 550	4 136	3 460	2 200	2 984	5 400	78,79
<b>223 Ylihoitajat ja osastonhoitajat</b>	<b>1 402</b>	<b>171</b>	<b>1 231</b>	<b>3 011</b>	<b>3 055</b>	<b>3 004</b>	<b>2 414</b>	<b>2 946</b>	<b>3 670</b>	<b>22,39</b>
2230 Ylihoitajat ja osastonhoitajat	1 402	171	1 231	3 011	3 055	3 004	2 414	2 946	3 670	22,39
22302 Osastonhoitajat	1 324	171	1 153	2 982	3 055	2 971	2 411	2 904	3 621	21,06
<b>23 Opettajat ja muut opetusalan erityisasiantuntijat</b>	<b>10 616</b>	<b>3 518</b>	<b>7 071</b>	<b>3 214</b>	<b>3 464</b>	<b>3 092</b>	<b>2 030</b>	<b>3 182</b>	<b>4 418</b>	<b>35,12</b>
<b>232 Aineenopettajat ja lehtorit</b>	<b>7 302</b>	<b>2 836</b>	<b>4 442</b>	<b>3 392</b>	<b>3 527</b>	<b>3 311</b>	<b>2 221</b>	<b>3 358</b>	<b>4 505</b>	<b>30,11</b>
2321 Peruskoulun ja lukion lehtorit ja tuntiopettajat	1 784	560	1 218	3 182	3 334	3 116	1 843	3 203	4 370	34,04
23219 Muut peruskoulun ja lukion lehtorit ja tuntiopettajat	1 776	557	1 212	3 186	3 339	3 120	1 843	3 206	4 372	34,00
2322 Ammattikorkeakoulujen ja ammatillisten oppilaitosten opettajat	4 347	1 841	2 487	3 592	3 697	3 522	2 545	3 552	4 690	27,41
23221 Ammattikorkeakoulujen yliopettajat ja lehtorit	227	127	101	4 935	4 995	4 860	3 841	5 031	5 859	16,75
23222 Ammatillisten oppilaitosten lehtorit	2 733	967	1 746	3 470	3 611	3 401	2 446	3 396	4 518	27,12
2323 Muiden oppilaitosten opettajat sekä yksityisopettajat	1 172	435	737	2 970	3 057	2 918	2 104	3 034	3 547	23,86
<b>233 Luokanopettajat ja lastentarhanopettajat</b>	<b>1 184</b>	<b>82</b>	<b>1 103</b>	<b>2 385</b>	<b>2 624</b>	<b>2 367</b>	<b>1 986</b>	<b>2 279</b>	<b>3 056</b>	<b>23,95</b>
2331 Luokanopettajat	277	40	237	2 939	3 129	2 907	2 250	2 939	3 628	20,27
2332 Lastentarhanopettajat	908	42	866	2 216	2 142	2 219	1 967	2 200	2 510	14,03
<b>234 Erityisopettajat</b>	<b>444</b>	<b>156</b>	<b>288</b>	<b>3 777</b>	<b>4 014</b>	<b>3 648</b>	<b>2 689</b>	<b>3 823</b>	<b>4 832</b>	<b>23,54</b>
2340 Erityisopettajat	444	156	288	3 777	4 014	3 648	2 689	3 823	4 832	23,54
<b>235 Muut opetusalan erityisasiantuntijat</b>	<b>1 677</b>	<b>445</b>	<b>1 231</b>	<b>2 877</b>	<b>3 025</b>	<b>2 822</b>	<b>1 776</b>	<b>2 657</b>	<b>4 108</b>	<b>47,74</b>
2351 Muut opettajat ja koulutussuunnittelijat	1 584	438	1 144	2 879	3 030	2 819	1 773	2 660	4 081	48,39
23511 Koulutuspäälliköt, -suunnittelijat ja kouluttajat	1 578	437	1 139	2 877	3 027	2 818	1 775	2 659	4 063	48,45
2359 Opinto-ohjaajat	92	7	85	2 862	..	..	2 001	2 464	4 210	35,95
<b>24 Muiden alojen erityisasiantuntijat</b>	<b>47 584</b>	<b>23 775</b>	<b>23 784</b>	<b>4 066</b>	<b>4 435</b>	<b>3 696</b>	<b>2 601</b>	<b>3 800</b>	<b>5 875</b>	<b>40,84</b>
<b>241 Liike-elämän ja järjestöalan erityisasiantuntijat</b>	<b>30 455</b>	<b>15 926</b>	<b>14 517</b>	<b>4 373</b>	<b>4 747</b>	<b>3 963</b>	<b>2 850</b>	<b>4 186</b>	<b>6 110</b>	<b>36,49</b>
2411 Tiintarkastajat, kamreerit ym.	7 772	3 277	4 491	4 295	4 642	4 043	2 920	4 092	5 997	34,45
2412 Henkilöstösuunnittelijat ym.	2 288	630	1 656	4 125	4 613	3 940	2 664	3 969	5 847	34,73
2419 Muut liike-elämän ja järjestöalan erityisasiantuntijat	20 090	11 908	8 176	4 433	4 779	3 927	2 859	4 253	6 180	37,14
24191 Mainonnan ja markkinoinnin erityisasiantuntijat	12 537	8 415	4 122	4 556	4 808	4 042	3 020	4 370	6 232	35,48
24192 Tiedottajat	2 060	375	1 685	3 573	3 838	3 514	2 478	3 364	5 024	33,81
24194 Järjestöalan erityisasiantuntijat	1 084	542	537	4 098	4 401	3 785	2 589	4 189	5 380	34,07
<b>242 Lainopilliset erityisasiantuntijat</b>	<b>2 557</b>	<b>1 293</b>	<b>1 265</b>	<b>5 282</b>	<b>5 770</b>	<b>4 783</b>	<b>3 420</b>	<b>4 783</b>	<b>7 780</b>	<b>48,22</b>
2421 Asianajajat ja syyttäjät	505	370	134	6 653	7 076	5 486	3 517	6 158	11 277	71,91
2429 Muut lainopilliset erityisasiantuntijat	2 052	921	1 130	4 944	5 245	4 699	3 417	4 616	6 868	36,14
<b>243 Arkiston- ja kirjastonhoitajat sekä museoalan erityisasiantuntijat</b>	<b>410</b>	<b>149</b>	<b>262</b>	<b>2 897</b>	<b>3 025</b>	<b>2 824</b>	<b>1 863</b>	<b>2 626</b>	<b>4 193</b>	<b>43,41</b>
2431 Arkistonhoitajat ja museoalan erityisasiantuntijat	97	50	47	2 412	2 394	2 431	1 782	2 384	2 818	38,39
24311 Arkistonhoitajat	45	18	28	2 588	2 662	2 541	2 186	2 529	2 897	18,17
2432 Kirjastonhoitajat, informaattorit ym.	313	99	215	3 047	3 346	2 910	1 950	2 784	4 627	41,51
<b>244 Yhteiskunta- ja sosiaalialan erityisasiantuntijat</b>	<b>2 476</b>	<b>520</b>	<b>1 954</b>	<b>2 955</b>	<b>3 404</b>	<b>2 836</b>	<b>2 115</b>	<b>2 765</b>	<b>3 870</b>	<b>35,16</b>
2442 Yhteiskunta- ja kulttuurintutkijat	225	62	162	2 819	3 155	2 690	2 175	2 647	3 659	32,91
2444 Kielentutkijat, kääntäjät ja tulkit	805	188	618	2 774	2 925	2 728	2 100	2 685	3 551	28,08

**Taulukko 2a. (jatkuu)**  
**Tabell 2a. (fortsätter)**

	Lukumäärä- Antal	Säännöllisen työajanansio €/kk			Desiili- Decil			CV%			
		Lön för ordinarie arbetstid €/mån			Yhteensä	Miehet	Naiset		1.	Med.	9.
		Yhteensä	Miehet	Naiset							
	Totalt	Män	Kvinnor	Totalt	Män	Kvinnor					
2445 Psykologit, psykoterapeutit ja puheterapeutit	339	48	291	3 287	3 864	3 192	2 550	3 165	4 000	30,50	
24451 Psykologit	237	48	189	3 525	3 864	3 439	2 830	3 424	4 572	26,03	
2446 Sosiaalialan erityisasiantuntijat	959	139	819	2 707	2 906	2 674	2 073	2 659	3 344	22,57	
24461 Sosiaalialan erityisasiantuntijat	461	90	371	2 846	2 828	2 852	2 174	2 876	3 344	19,31	
24462 Sosiaalialan suunnittelijat	92	23	68	3 295	3 563	3 203	2 600	3 426	3 772	17,13	
<b>245 Toimittajat, taiteilijat ym.</b>	<b>9 268</b>	<b>4 483</b>	<b>4 785</b>	<b>3 266</b>	<b>3 412</b>	<b>3 129</b>	<b>2 387</b>	<b>3 080</b>	<b>4 381</b>	<b>31,81</b>	
2451 Toimittajat, kirjailijat ym.	7 093	3 401	3 692	3 403	3 564	3 254	2 529	3 206	4 521	30,52	
24511 Päällikkötoimittajat	186	82	104	3 993	3 988	3 997	2 626	3 827	5 426	38,26	
24512 Lehden- ja kustannustoimittajat sekä kriitikot	4 343	1 926	2 417	3 496	3 720	3 317	2 613	3 323	4 600	28,46	
24514 Mainostoimittajat	874	593	280	3 303	3 405	3 087	2 200	3 050	4 763	60,09	
2452 Kuvataiteilijat, taideteollisen alan suunnittelijat ym.	465	249	215	3 234	3 388	3 056	2 355	3 020	4 500	39,08	
24522 Graafiset suunnittelijat	233	176	57	3 182	3 319	2 758	2 255	3 020	4 650	47,35	
2453 Klassisen musiikin säveltäjät, muusikot ja laulajat	782	376	406	2 662	2 681	2 644	2 202	2 746	3 139	13,22	
2454 Tanssitaiteilijat	136	42	94	2 253	2 219	2 268	1 741	2 254	2 749	25,72	
2455 Näyttelijät ja ohjaajat	793	415	378	2 831	2 961	2 689	2 200	2 758	3 304	34,65	
24551 Näyttelijät	675	347	329	2 729	2 768	2 687	2 195	2 739	3 235	21,09	
24552 Teatteri- ja elokuvaohjaajat	106	62	44	3 476	3 982	2 768	2 359	3 064	5 121	58,57	
<b>246 Papit ym. uskonnollisen elämän erityisasiantuntijat</b>	<b>1 971</b>	<b>1 249</b>	<b>722</b>	<b>3 319</b>	<b>3 459</b>	<b>3 076</b>	<b>2 642</b>	<b>3 255</b>	<b>4 108</b>	<b>18,25</b>	
2460 Papit ym. uskonnollisen elämän erityisasiantuntijat	1 971	1 249	722	3 319	3 459	3 076	2 642	3 255	4 108	18,25	
<b>247 Julkisen alan erityisasiantuntijat</b>	<b>446</b>	<b>156</b>	<b>278</b>	<b>3 269</b>	<b>3 577</b>	<b>3 103</b>	<b>2 302</b>	<b>3 204</b>	<b>4 211</b>	<b>31,76</b>	
2470 Julkisen alan erityisasiantuntijat	446	156	278	3 269	3 577	3 103	2 302	3 204	4 211	31,76	
24702 Kunnallishallinnon erityisasiantuntijat	399	140	247	3 212	3 529	3 035	2 287	3 160	4 151	31,67	
<b>3 Asiantuntijat</b>	<b>214 064</b>	<b>115 049</b>	<b>98 584</b>	<b>3 161</b>	<b>3 429</b>	<b>2 845</b>	<b>2 163</b>	<b>2 962</b>	<b>4 373</b>	<b>38,75</b>	
<b>31 Luonnontieteen ja tekniikan asiantuntijat</b>	<b>78 553</b>	<b>63 362</b>	<b>15 061</b>	<b>3 245</b>	<b>3 301</b>	<b>3 008</b>	<b>2 433</b>	<b>3 133</b>	<b>4 165</b>	<b>27,00</b>	
<b>311 Fysiikan, kemian ja teknisten alojen asiantuntijat</b>	<b>57 613</b>	<b>47 987</b>	<b>9 542</b>	<b>3 281</b>	<b>3 335</b>	<b>3 009</b>	<b>2 511</b>	<b>3 170</b>	<b>4 158</b>	<b>25,44</b>	
3111 Luonnontieteen tekniset asiantuntijat	133	71	62	3 225	3 460	2 955	2 400	3 162	4 099	26,50	
3112 Rakennusalan ja yhdyskuntarakentamisen asiantuntijat	11 489	9 715	1 770	3 277	3 324	3 018	2 530	3 167	4 084	25,42	
31121 Talonrakennusalan asiantuntijat	3 268	2 956	312	3 212	3 231	3 026	2 528	3 104	3 927	24,14	
31122 Maankäytön ja yhdyskuntarakentamisen asiantuntijat	471	453	18	3 493	3 505	3 175	2 765	3 380	4 279	24,15	
31123 Kartoituksen ja maanmittauksen asiantuntijat	225	203	22	3 098	3 119	2 906	2 460	3 020	3 775	20,09	
3113 Sähkötekniikan asiantuntijat	4 326	3 997	322	3 337	3 362	3 037	2 655	3 251	4 130	20,91	
3114 Elektroniikan ja informaatiotekniikan asiantuntijat	8 478	6 902	1 563	3 345	3 378	3 204	2 700	3 251	4 115	20,19	
3115 Konetekniikan asiantuntijat	15 686	14 597	1 081	3 259	3 279	2 983	2 583	3 149	4 046	23,03	
3116 Puunjalostuksen ja kemian prosessitekniikan asiantuntijat	4 633	3 604	1 027	3 267	3 347	2 988	2 458	3 102	4 342	29,34	
3117 Vuoriteollisuuden prosessitekniikan asiantuntijat	1 686	1 387	273	3 239	3 279	3 057	2 520	3 098	4 101	25,21	
3118 Tekniset piirtäjät	3 149	2 336	813	3 444	3 640	2 880	2 255	3 322	4 809	35,89	
3119 Mekaanisen metsäteollisuuden ym. tekniikan asiantuntijat	8 032	5 376	2 632	3 183	3 301	2 937	2 297	3 065	4 210	29,81	
31192 Graafisen tekniikan asiantuntijat	455	340	115	3 154	3 325	2 645	2 056	3 108	4 298	32,39	
31193 Tekstiili- ja vaatetusalan tekniikan asiantuntijat	310	55	255	2 657	3 150	2 552	1 957	2 500	3 402	31,79	
31199 Muut teknisten alojen asiantuntijat	7 262	4 976	2 262	3 206	3 300	2 996	2 326	3 090	4 220	29,28	
<b>312 Tietotekniikan tukihenkilöt, operaattorit ym.</b>	<b>18 259</b>	<b>13 363</b>	<b>4 862</b>	<b>3 119</b>	<b>3 163</b>	<b>2 994</b>	<b>2 220</b>	<b>3 014</b>	<b>4 140</b>	<b>30,09</b>	
3120 Tietotekniikan tukihenkilöt, operaattorit ym.	18 259	13 363	4 862	3 119	3 163	2 994	2 220	3 014	4 140	30,09	
<b>313 Optisten ja elektronisten laitteiden käyttäjät</b>	<b>1 037</b>	<b>659</b>	<b>378</b>	<b>2 972</b>	<b>2 978</b>	<b>2 960</b>	<b>2 389</b>	<b>2 874</b>	<b>3 667</b>	<b>24,47</b>	
3131 Kuvaajat, kuvanauhoittajat ja äänittäjät	698	513	185	2 814	2 862	2 681	2 283	2 822	3 330	18,07	
<b>314 Meri-, lento- ja satamaliikenteen päälliköt ja ohjaajat</b>	<b>268</b>	<b>253</b>	<b>15</b>	<b>5 042</b>	<b>5 130</b>	<b>3 540</b>	<b>3 364</b>	<b>4 960</b>	<b>6 876</b>	<b>29,49</b>	
3144 Lento- ja satamaliikenteen ohjaajat	247	241	6	5 179	..	..	3 688	5 075	6 900	27,74	
31441 Lennojohtajat ym.	39	36	4	4 500	..	..	2 929	4 091	5 984	40,30	
<b>315 Turvallisuuden ja laadun tarkastajat</b>	<b>1 354</b>	<b>1 084</b>	<b>257</b>	<b>3 295</b>	<b>3 297</b>	<b>3 280</b>	<b>2 397</b>	<b>3 110</b>	<b>4 410</b>	<b>29,81</b>	
3152 Työsuojelu- ja tuoteturvallisuuden tarkastajat	1 110	889	208	3 223	3 210	3 266	2 390	3 055	4 306	26,48	
31521 Työsuojelutarkastajat	140	108	29	3 486	3 470	3 382	2 601	3 219	4 642	24,04	
31522 Katsastajat, tuoteturvallisuuden ja laadun tarkastajat	903	726	177	3 238	3 232	3 259	2 433	3 094	4 244	26,04	

**Taulukko 2a. (jatkuu)**  
**Tabell 2a. (fortsätter)**

	Lukumäärä-			Säännöllisen työajanansio €/kk			Desiili-			CV%
	Antal			Lön för ordinarie arbetstid €/mån			Decil			
	Yhteensä	Miehet	Naiset	Yhteensä	Miehet	Naiset	1.	Med.	9.	
	Totalt	Män	Kvinnor	Totalt	Män	Kvinnor				
<b>32 Maa- ja metsätaloustieteiden ja terveydenhuollon asiantuntijat</b>	<b>15 798</b>	<b>1 532</b>	<b>14 246</b>	<b>2 673</b>	<b>2 778</b>	<b>2 661</b>	<b>2 180</b>	<b>2 626</b>	<b>3 185</b>	<b>22,05</b>
<b>321 Maa- ja metsätaloustieteiden asiantuntijat</b>	<b>1 169</b>	<b>332</b>	<b>826</b>	<b>2 358</b>	<b>2 555</b>	<b>2 272</b>	<b>1 805</b>	<b>2 276</b>	<b>2 969</b>	<b>25,69</b>
3211 Laborantit ym.	469	105	365	2 324	2 484	2 278	1 900	2 253	2 829	23,39
3212 Agrologit ja metsätalousteknikot	330	190	133	2 529	2 588	2 399	2 002	2 430	3 298	20,64
32121 Agrologit	306	176	124	2 457	2 523	2 313	1 998	2 397	2 970	18,19
3213 Maatalous-, puutarha- ja kalastusalan neuvojat	369	37	328	2 249	2 589	2 214	1 661	2 059	3 017	30,84
<b>322 Terveydenhuollon asiantuntijat (lukuun ottamatta sairaanhoitoa)</b>	<b>8 634</b>	<b>881</b>	<b>7 748</b>	<b>2 721</b>	<b>2 838</b>	<b>2 707</b>	<b>2 240</b>	<b>2 712</b>	<b>3 212</b>	<b>22,84</b>
3222 Terveystarkastajat ja ympäristönsuojelutyöntekijät	359	196	163	3 175	3 199	3 145	2 523	3 015	4 054	28,32
32222 Ympäristönsuojelutyöntekijät	357	196	161	3 174	3 199	3 144	2 523	3 009	4 054	28,40
3223 Ravitsemusalan asiantuntijat	194	17	176	2 308	2 502	2 289	1 892	2 291	2 825	21,94
3224 Optikot	341	82	259	3 243	3 561	3 143	2 647	3 150	3 977	19,38
3225 Hammashuoltajat	233	1	231	2 458	..	..	2 100	2 416	2 776	22,80
3226 Fysioterapeutit, toimintaterapeutit ym.	1 822	288	1 533	2 434	2 429	2 435	2 068	2 373	2 815	21,30
32261 Fysioterapeutit	1 350	238	1 112	2 435	2 408	2 441	2 074	2 371	2 817	21,34
32262 Toimintaterapeutit	411	35	375	2 438	2 640	2 421	2 079	2 400	2 857	21,16
3227 Seminologit ym.	85	10	75	1 993	..	..	1 800	1 968	2 235	9,35
3228 Famaseutit	5 429	264	5 161	2 785	2 823	2 783	2 369	2 792	3 174	17,59
<b>323 Sairaanhoidajat, kätilöt ym.</b>	<b>5 995</b>	<b>319</b>	<b>5 672</b>	<b>2 665</b>	<b>2 840</b>	<b>2 655</b>	<b>2 234</b>	<b>2 596</b>	<b>3 150</b>	<b>19,76</b>
3231 Sairaanhoidajat ym.	5 990	319	5 667	2 665	2 840	2 655	2 234	2 597	3 150	19,76
32311 Sairaanhoidajat	3 466	212	3 254	2 672	2 827	2 662	2 227	2 605	3 169	19,88
32312 Terveystarkastajat	1 382	34	1 344	2 685	2 737	2 683	2 264	2 634	3 133	20,48
32313 Röntgenhoitajat	400	54	347	2 674	2 965	2 629	2 300	2 541	3 266	19,42
32314 Laboratoriohoidajat	599	17	582	2 533	2 613	2 531	2 190	2 501	2 918	13,36
<b>33 Liikenneopettajat ym.</b>	<b>194</b>	<b>164</b>	<b>29</b>	<b>2 834</b>	<b>2 891</b>	<b>2 538</b>	<b>2 284</b>	<b>2 817</b>	<b>3 360</b>	<b>23,61</b>
<b>334 Liikenneopettajat ym.</b>	<b>194</b>	<b>164</b>	<b>29</b>	<b>2 834</b>	<b>2 891</b>	<b>2 538</b>	<b>2 284</b>	<b>2 817</b>	<b>3 360</b>	<b>23,61</b>
3340 Liikenneopettajat, kampaamo- ja kosmetologikoulujen opettajat ym.	194	164	29	2 834	2 891	2 538	2 284	2 817	3 360	23,61
<b>34 Liikealan ja muiden palvelualojen asiantuntijat</b>	<b>119 519</b>	<b>49 992</b>	<b>69 248</b>	<b>3 170</b>	<b>3 612</b>	<b>2 847</b>	<b>2 071</b>	<b>2 861</b>	<b>4 677</b>	<b>45,85</b>
341 Myynnin ja rahoituksen asiantuntijat	83 106	41 777	41 075	3 364	3 732	2 983	2 114	3 059	5 000	45,24
3411 Arvopaperi- ja valuuttakauppiaat	2 305	1 333	971	4 853	5 400	4 103	2 871	4 513	7 321	39,42
3412 Vakuutusalan asiamiehet	3 263	1 244	2 019	3 668	4 240	3 315	2 581	3 331	5 161	32,19
3413 Kiinteistönvälittäjät ja isännöitsijät	3 071	1 796	1 273	3 498	3 662	3 266	2 131	3 264	5 105	56,56
34131 Kiinteistönvälittäjät	1 235	589	646	3 834	4 072	3 617	1 883	3 470	6 236	76,81
34132 Isännöitsijät	1 569	1 015	551	3 262	3 466	2 885	2 247	3 187	4 319	34,77
3414 Matkailuasiamiehet ja matkanjärjestäjät	206	21	185	2 871	3 693	2 776	2 193	2 756	3 585	29,01
3415 Myyntineuvottelijat, -edustajat ja -sihteerit	51 599	27 533	23 824	3 259	3 624	2 825	2 063	2 958	4 895	46,12
34151 Myyntineuvottelijat ja myyntiedustajat	37 101	20 955	16 003	3 390	3 764	2 882	2 095	3 075	5 143	46,34
34152 Myynti- ja vientisihteerit	6 184	1 403	4 725	2 588	2 765	2 534	1 882	2 450	3 424	37,38
34153 Tukku- ja vähittäiskauppiaat	4 798	3 567	1 189	2 997	3 092	2 676	2 065	2 763	4 287	41,53
3416 Ostajat	6 930	3 424	3 501	3 126	3 348	2 909	2 245	2 943	4 210	31,81
3417 Vahinkotarkastajat ja huutokaupanpitäjät	368	294	73	4 086	4 150	3 830	3 139	3 883	5 103	23,64
3419 Myynnin ja rahoituksen esimiehet	15 365	6 131	9 229	3 499	3 967	3 189	2 183	3 220	5 129	43,34
34191 Pankkien ja postien esimiehet	4 245	1 696	2 549	4 326	4 985	3 888	2 827	3 945	6 318	37,91
34192 Myymälänhoitajat ja pienkauppiaat	6 913	2 917	3 996	2 955	3 344	2 671	2 038	2 760	4 020	35,25
34193 Huoltoasemanhoitajat	108	58	50	2 920	2 942	2 894	1 937	3 000	3 700	24,04
34194 Toimistonhoitajat	4 069	1 443	2 622	3 575	4 070	3 305	2 277	3 347	5 130	41,20
<b>342 Liike-elämän palvelujen välittäjät</b>	<b>5 090</b>	<b>1 959</b>	<b>3 125</b>	<b>2 787</b>	<b>3 151</b>	<b>2 559</b>	<b>1 965</b>	<b>2 607</b>	<b>3 773</b>	<b>39,99</b>
3422 Huolitsijat ja tullaajat	3 297	1 465	1 832	2 926	3 271	2 650	2 160	2 730	4 000	38,17
3429 Muut liike-elämän palvelujen välittäjät	1 789	494	1 290	2 533	2 794	2 431	1 797	2 400	3 472	40,65
<b>343 Hallinnolliset toimihenkilöt</b>	<b>18 919</b>	<b>2 200</b>	<b>16 705</b>	<b>2 810</b>	<b>3 219</b>	<b>2 756</b>	<b>2 061</b>	<b>2 670</b>	<b>3 713</b>	<b>32,35</b>
3431 Johdon sihteerit, osastosihteerit ym.	6 278	616	5 657	2 982	3 379	2 940	2 187	2 819	3 905	31,91
3432 Oikeudenkäyntiasiamiehet ja ulosottomiehet	246	52	193	3 498	4 164	3 318	2 485	3 236	4 873	32,78
3433 Kirjanpitäjät ym.	11 817	1 387	10 422	2 699	3 128	2 642	1 999	2 573	3 550	31,43
3434 Tilastonlaajajat, haastattelijat ym.	187	52	135	2 990	3 054	2 965	2 357	2 847	3 931	23,72

**Taulukko 2a. (jatkuu)**  
**Tabell 2a. (fortsätter)**

	Lukumäärä-			Säännöllisen työajanansio €/kk			Desiili-			CV%
	Antal			Lön för ordinarie arbetstid €/mån			Decil			
	Yhteensä	Miehet	Naiset	Yhteensä	Miehet	Naiset	1.	Med.	9.	
	Totalt	Män	Kvinnor	Totalt	Män	Kvinnor				
<b>344 Tullivirkamiehet, raja- ja merivartijat, verovalmistelijat ym.</b>	<b>672</b>	<b>73</b>	<b>599</b>	<b>2 835</b>	<b>2 959</b>	<b>2 820</b>	<b>2 116</b>	<b>2 907</b>	<b>3 327</b>	<b>22,09</b>
3443 Sosiaaliturvatoimihenkilöt	643	61	582	2 798	2 740	2 805	2 116	2 858	3 265	20,64
<b>346 Sosiaalialan ohjaajat ym.</b>	<b>7 863</b>	<b>2 091</b>	<b>5 770</b>	<b>2 492</b>	<b>2 551</b>	<b>2 471</b>	<b>1 975</b>	<b>2 384</b>	<b>3 126</b>	<b>25,75</b>
3460 Sosiaalialan ohjaajat ym.	7 863	2 091	5 770	2 492	2 551	2 471	1 975	2 384	3 126	25,75
34601 Sosiaalialan ohjaajat ja kasvattajat	3 459	854	2 603	2 671	2 802	2 628	2 020	2 546	3 397	29,94
34602 Nuoriso-ohjaajat	1 061	378	683	2 255	2 288	2 237	1 988	2 323	2 467	10,70
34603 Työn- ja askartelunohjaajat	367	126	241	2 251	2 262	2 245	1 842	2 183	2 764	23,74
<b>347 Taidealan asiantuntijat, viihdetaitelijat, urheilijat ym.</b>	<b>2 412</b>	<b>1 668</b>	<b>740</b>	<b>2 918</b>	<b>3 143</b>	<b>2 395</b>	<b>1 906</b>	<b>2 409</b>	<b>3 750</b>	<b>106,90</b>
3471 Taidealan asiantuntijat, kuvaussihteerit ym.	1 176	812	363	2 417	2 425	2 397	1 965	2 371	2 989	23,60
34711 Taide- ja taideteollisen alan asiantuntijat	824	659	165	2 395	2 423	2 282	1 970	2 351	2 904	21,44
34712 Kuvaussihteerit ym.	83	28	54	2 306	2 098	2 415	1 755	2 270	2 979	28,43
3473 Viihdemuusikot, laulajat, tanssijat ym.	84	76	6	3 235	..	..	2 546	2 989	3 997	52,35
3475 Urheilijat, urheiluvallmentajat, liikunnanohjaajat ym.	1 108	775	331	3 452	3 881	2 411	1 828	2 452	5 758	121,59
34751 Urheilijat ja urheiluvallmentajat	661	591	68	4 165	4 361	2 297	1 833	2 820	8 353	124,50
34752 Urheilu- ja liikunnanohjaajat	432	169	263	2 389	2 309	2 440	1 844	2 273	2 933	38,32
<b>348 Seurakuntatyöntekijät</b>	<b>1 457</b>	<b>224</b>	<b>1 233</b>	<b>2 371</b>	<b>2 599</b>	<b>2 330</b>	<b>2 048</b>	<b>2 384</b>	<b>2 569</b>	<b>13,34</b>
3480 Diakonit ja seurakuntatyöntekijät	1 457	224	1 233	2 371	2 599	2 330	2 048	2 384	2 569	13,34
34801 Diakonit ja diakonissat	1 087	94	993	2 330	2 404	2 323	2 081	2 384	2 483	7,62
34809 Muut seurakuntatyöntekijät	368	130	238	2 493	2 741	2 358	1 958	2 384	3 224	21,84
<b>4 Toimisto- ja asiakaspalvelutyöntekijät</b>	<b>76 600</b>	<b>14 674</b>	<b>61 826</b>	<b>2 557</b>	<b>2 891</b>	<b>2 478</b>	<b>1 948</b>	<b>2 450</b>	<b>3 219</b>	<b>31,36</b>
<b>41 Toimistotyöntekijät</b>	<b>54 568</b>	<b>11 571</b>	<b>42 907</b>	<b>2 571</b>	<b>2 893</b>	<b>2 485</b>	<b>1 954</b>	<b>2 462</b>	<b>3 263</b>	<b>31,25</b>
<b>411 Sihteerit, tekstinkäsittelijät ym.</b>	<b>16 557</b>	<b>1 203</b>	<b>15 320</b>	<b>2 498</b>	<b>2 867</b>	<b>2 469</b>	<b>1 949</b>	<b>2 406</b>	<b>3 158</b>	<b>26,23</b>
4112 Tekstinkäsittelijät	992	335	657	2 912	3 364	2 683	2 106	2 695	3 998	29,79
4113 Tallentajat	350	99	249	2 295	2 376	2 259	1 809	2 202	2 809	28,69
4114 Laskuttajat	1 251	120	1 130	2 323	2 702	2 283	1 862	2 225	2 922	24,73
4115 Sihteerit	13 671	592	13 046	2 484	2 695	2 475	1 972	2 400	3 113	24,40
<b>412 Palkanlaskijat, vakuutuskesittelijät ym.</b>	<b>18 221</b>	<b>1 700</b>	<b>16 511</b>	<b>2 566</b>	<b>2 934</b>	<b>2 528</b>	<b>2 036</b>	<b>2 472</b>	<b>3 178</b>	<b>24,64</b>
4121 Palkanlaskijat, kassanhoitajat ym.	10 481	875	9 597	2 570	3 006	2 530	2 000	2 472	3 226	28,36
4122 Vakuutusalan kontoritoimihenkilöt	7 403	774	6 629	2 559	2 881	2 521	2 094	2 471	3 085	20,15
<b>413 Kuljetuksen ja varastoinnin toimistotyöntekijät</b>	<b>7 775</b>	<b>5 280</b>	<b>2 484</b>	<b>2 884</b>	<b>3 028</b>	<b>2 577</b>	<b>2 039</b>	<b>2 690</b>	<b>3 823</b>	<b>40,87</b>
4131 Varastonhoitajat ym.	3 472	2 711	750	2 774	2 896	2 337	1 971	2 672	3 654	33,89
4133 Raideliikenteen ohjaajat ja muut kuljetuksen toimistotyöntekijät	4 303	2 569	1 734	2 972	3 167	2 682	2 091	2 711	4 016	44,13
41339 Muut kuljetuksen ja huollinnan toimistotyöntekijät	4 249	2 522	1 727	2 963	3 157	2 680	2 089	2 700	4 014	44,35
<b>414 Kirjastojen, postitoimistojen ym. työntekijät</b>	<b>1 835</b>	<b>922</b>	<b>907</b>	<b>2 516</b>	<b>2 686</b>	<b>2 347</b>	<b>1 883</b>	<b>2 476</b>	<b>3 177</b>	<b>23,73</b>
4141 Kirjasto-, arkisto- ja museotyöntekijät	539	108	425	2 266	2 249	2 273	1 791	2 227	2 783	22,68
4142 Postinkäsittelijät ja toimistovahtimestarit	1 296	814	482	2 621	2 744	2 413	1 968	2 552	3 241	22,55
41421 Postinkantajat ja -lajittelijat	828	584	243	2 812	2 889	2 627	2 221	2 736	3 346	19,33
41422 Toimistovahtimestarit	467	228	239	2 282	2 373	2 195	1 797	2 259	2 815	21,89
<b>419 Muut toimistotyöntekijät</b>	<b>8 475</b>	<b>1 953</b>	<b>6 492</b>	<b>2 507</b>	<b>2 755</b>	<b>2 434</b>	<b>1 789</b>	<b>2 372</b>	<b>3 300</b>	<b>40,14</b>
4190 Muut toimistotyöntekijät	8 475	1 953	6 492	2 507	2 755	2 434	1 789	2 372	3 300	40,14
<b>42 Asiakaspalvelutyöntekijät</b>	<b>22 032</b>	<b>3 104</b>	<b>18 919</b>	<b>2 522</b>	<b>2 883</b>	<b>2 463</b>	<b>1 937</b>	<b>2 423</b>	<b>3 062</b>	<b>31,63</b>
<b>421 Rahaliikenteen asiakaspalvelutyöntekijät</b>	<b>15 207</b>	<b>2 051</b>	<b>13 153</b>	<b>2 674</b>	<b>3 264</b>	<b>2 581</b>	<b>2 077</b>	<b>2 529</b>	<b>3 202</b>	<b>30,98</b>
4211 Lipunmyyjät	80	6	74	2 046	..	..	1 761	2 000	2 328	15,43
4212 Posti- ja pankkitoimihenkilöt	14 583	1 906	12 677	2 680	3 304	2 586	2 077	2 532	3 200	30,92
4215 Maksujenperijät	423	64	356	2 604	2 896	2 542	1 918	2 469	3 355	32,85
<b>422 Muut asiakaspalvelutyöntekijät</b>	<b>6 825</b>	<b>1 053</b>	<b>5 765</b>	<b>2 185</b>	<b>2 142</b>	<b>2 192</b>	<b>1 729</b>	<b>2 127</b>	<b>2 680</b>	<b>24,03</b>
4221 Matkatoimistovirkailijat	1 392	71	1 322	2 466	2 689	2 454	2 018	2 372	2 990	19,19
4222 Vastaanoton ja neuvonnan hoitajat	3 274	665	2 607	2 140	2 136	2 141	1 802	2 106	2 496	17,23
4223 Puhelinvaihteenhoitajat ja hälytyspäivystäjät	2 159	317	1 837	2 070	2 033	2 077	1 549	2 007	2 500	31,62
42231 Puhelinvaihteenhoitajat	2 152	313	1 835	2 068	2 023	2 076	1 549	2 005	2 488	31,62



**Taulukko 2a. (jatkuu)**  
**Tabell 2a. (fortsätter)**

	Lukumäärä-			Säännöllisen työajanansio €/kk			Desilli-			CV%
	Antal			Lön för ordinarie arbetstid €/mån			Decil			
	Yhteensä	Miehet	Naiset	Yhteensä	Miehet	Naiset	1.	Med.	9.	
	Totalt	Män	Kvinnor	Totalt	Män	Kvinnor				
<b>5 Palvelu-, myynti- ja hoitotyöntekijät</b>	<b>88 855</b>	<b>28 773</b>	<b>60 018</b>	<b>2 174</b>	<b>2 378</b>	<b>2 076</b>	<b>1 707</b>	<b>2 054</b>	<b>2 761</b>	<b>29,54</b>
<b>51 Palvelu- ja suojelutyöntekijät ym.</b>	<b>47 391</b>	<b>11 478</b>	<b>35 881</b>	<b>2 183</b>	<b>2 332</b>	<b>2 135</b>	<b>1 709</b>	<b>2 106</b>	<b>2 736</b>	<b>25,14</b>
<b>512 Ravintola- ja suurtaloustyöntekijät</b>	<b>18 743</b>	<b>5 653</b>	<b>13 081</b>	<b>2 170</b>	<b>2 363</b>	<b>2 086</b>	<b>1 690</b>	<b>2 088</b>	<b>2 724</b>	<b>25,97</b>
5121 Ravintola-, suurtalous- ym. esimiehet	6 596	2 312	4 281	2 464	2 710	2 331	1 954	2 373	3 082	23,78
51211 Ravintola- ja suurtalousesimiehet	4 983	1 673	3 310	2 387	2 594	2 282	1 952	2 324	2 887	20,40
51212 Siivoustyönjohtajat	1 577	621	954	2 708	3 023	2 504	1 963	2 600	3 605	27,89
5122 Kokit, keittäjät ja kylmäköt	5 261	1 854	3 404	2 013	2 097	1 968	1 677	1 974	2 390	19,53
5123 Tarjoilutyöntekijät	6 887	1 487	5 396	2 007	2 153	1 967	1 621	1 965	2 435	22,67
<b>513 Perus- ja lähihoitajat, lasten- ja kodinhoitajat ym.</b>	<b>21 446</b>	<b>1 454</b>	<b>19 978</b>	<b>2 186</b>	<b>2 432</b>	<b>2 168</b>	<b>1 739</b>	<b>2 134</b>	<b>2 685</b>	<b>23,46</b>
5131 Lastenhoitotyöntekijät	3 103	135	2 967	1 944	2 053	1 939	1 691	1 935	2 205	14,72
51311 Lastenhoitajat ja päiväkotiapulaiset	1 783	108	1 675	1 969	2 047	1 964	1 704	1 919	2 275	19,21
51312 Perhepäivähoitajat ym.	1 311	24	1 287	1 910	2 073	1 907	1 689	1 935	2 060	9,34
5132 Perushoitajat, lähihoitajat ym.	13 141	1 159	11 975	2 338	2 502	2 322	1 910	2 293	2 803	20,37
51321 Perushoitajat ja lähihoitajat	10 568	708	9 854	2 326	2 428	2 319	1 906	2 290	2 766	19,85
51322 Mielenterveyshoitajat	162	44	118	2 547	2 810	2 448	2 031	2 412	3 142	30,87
51323 Lääkintävahtimestari-sairaankuljettajat	171	126	45	2 682	2 746	2 502	2 085	2 779	3 137	23,55
51324 Kehitysvammaistenhoitajat	680	104	577	2 384	2 496	2 364	1 998	2 357	2 766	17,05
51325 Hammashoitajat	494	7	487	2 202	..	..	1 916	2 163	2 492	17,37
51326 Sosiaalialan hoitajat	699	115	583	2 499	2 627	2 475	1 936	2 458	3 057	22,71
51327 Välinehoitajat	193	22	172	2 051	..	..	1 850	2 011	2 313	12,38
5133 Kodinhoitajat, henkilökohtaiset avustajat ym.	1 004	35	969	2 078	2 143	2 076	1 640	2 012	2 514	23,39
51331 Kodinhoitajat ja kotiaavustajat	726	23	703	2 191	2 184	2 191	1 778	2 128	2 609	21,44
51332 Henkilökohtaiset avustajat ym.	278	13	266	1 783	..	..	1 640	1 722	2 031	15,22
5139 Apteekkien lääkeyöntekijät ym.	3 901	62	3 834	1 874	1 767	1 876	1 611	1 854	2 147	18,16
51391 Apteekkien lääkeyöntekijät	3 752	62	3 684	1 877	1 767	1 879	1 618	1 855	2 148	18,12
51399 Eläinlääkintäavustajat	149	-	149	1 802	..	..	1 400	1 768	2 110	18,63
<b>514 Henkilökohtaisen palvelun työntekijät</b>	<b>1 444</b>	<b>323</b>	<b>1 112</b>	<b>2 017</b>	<b>2 146</b>	<b>1 982</b>	<b>1 545</b>	<b>1 987</b>	<b>2 500</b>	<b>28,73</b>
5141 Kampaajat, parturit, kosmetologit ym.	1 126	153	963	1 948	2 105	1 924	1 522	1 929	2 299	24,63
51411 Kampaajat ja parturit	635	42	593	1 850	1 886	1 847	1 501	1 793	2 220	27,83
51412 Kauneudenhoitajat	99	-	99	1 893	..	..	1 497	1 966	2 151	24,86
51413 Kuntohoitajat, jalkojenhoitajat ym.	318	110	208	2 162	2 192	2 146	1 959	2 124	2 466	12,89
5143 Hautauspalvelutyöntekijät	102	90	13	2 206	..	..	1 573	2 011	3 058	31,72
51432 Muut hautausyöntekijät	72	70	2	1 988	..	..	1 825	2 010	2 158	7,35
5149 Muut henkilökohtaisen palvelun työntekijät	216	80	136	2 291	2 257	2 311	1 660	2 400	2 900	34,86
<b>516 Suojelu- ja vartiointityöntekijät</b>	<b>4 528</b>	<b>3 310</b>	<b>1 218</b>	<b>2 093</b>	<b>2 124</b>	<b>2 007</b>	<b>1 689</b>	<b>2 006</b>	<b>2 561</b>	<b>24,33</b>
5169 Valvojat ja vartijat	4 528	3 310	1 218	2 093	2 124	2 007	1 689	2 006	2 561	24,33
<b>52 Mallit, myyjät ja tuote-esittelijät</b>	<b>41 464</b>	<b>17 295</b>	<b>24 137</b>	<b>2 164</b>	<b>2 408</b>	<b>1 988</b>	<b>1 707</b>	<b>2 000</b>	<b>2 795</b>	<b>34,19</b>
<b>522 Myyjät ja tuote-esittelijät</b>	<b>41 464</b>	<b>17 295</b>	<b>24 137</b>	<b>2 164</b>	<b>2 408</b>	<b>1 988</b>	<b>1 707</b>	<b>2 000</b>	<b>2 795</b>	<b>34,19</b>
5220 Myyjät ja tuote-esittelijät	41 464	17 295	24 137	2 164	2 408	1 988	1 707	2 000	2 795	34,19
52202 Myyjät ja myymäläkassanhoitajat	20 411	4 472	15 939	2 012	2 221	1 953	1 697	1 926	2 411	22,48
52203 Erikoismyyjät	19 451	11 775	7 671	2 287	2 450	2 037	1 720	2 097	3 045	38,32
<b>6 Maanviljelijät, metsätyöntekijät ym.</b>	<b>522</b>	<b>218</b>	<b>304</b>	<b>2 001</b>	<b>2 179</b>	<b>1 874</b>	<b>1 511</b>	<b>2 010</b>	<b>2 498</b>	<b>20,85</b>
<b>61 Maanviljelijät, metsätyöntekijät ym.</b>	<b>522</b>	<b>218</b>	<b>304</b>	<b>2 001</b>	<b>2 179</b>	<b>1 874</b>	<b>1 511</b>	<b>2 010</b>	<b>2 498</b>	<b>20,85</b>
<b>611 Pelto- ja puutarhaviilijät</b>	<b>457</b>	<b>212</b>	<b>245</b>	<b>2 032</b>	<b>2 181</b>	<b>1 902</b>	<b>1 512</b>	<b>2 072</b>	<b>2 499</b>	<b>20,21</b>
6112 Puutarha- ja kasvihuoneviljelijät ja -työntekijät	438	193	245	2 014	2 155	1 902	1 512	2 041	2 498	19,98
61122 Puutarha- ja kasvihuoneyönjohtajat	207	103	104	2 271	2 347	2 196	1 850	2 277	2 560	13,56
61123 Puutarha- ja kasvihuoneyöntekijät	231	90	141	1 782	1 935	1 685	1 481	1 748	2 135	18,35
<b>612 Eläintenkasvattajat ja -hoitajat</b>	<b>60</b>	<b>-</b>	<b>60</b>	<b>1 758</b>	<b>..</b>	<b>..</b>	<b>1 212</b>	<b>1 750</b>	<b>2 128</b>	<b>22,13</b>
6122 Eläintenhoitajat	49	-	49	1 787	..	..	1 200	1 770	2 221	22,58

**Taulukko 2a. (jatkuu)**  
**Tabell 2a. (fortsätter)**

	Lukumäärä-			Säännöllisen työajanansio €/kk			Desiili-			CV%
	Antal			Lön för ordinarie arbetstid €/mån			Decil			
	Yhteensä	Miehet	Naiset	Yhteensä	Miehet	Naiset	1.	Med.	9.	
	Totalt	Män	Kvinnor	Totalt	Män	Kvinnor				
<b>7 Rakennus-, korjaus- ja valmistustyöntekijät</b>	<b>19 837</b>	<b>16 942</b>	<b>2 881</b>	<b>2 632</b>	<b>2 682</b>	<b>2 339</b>	<b>1 924</b>	<b>2 530</b>	<b>3 467</b>	<b>32,91</b>
<b>71 Kaivos-, louhos- ja rakennustyöntekijät</b>	<b>2 670</b>	<b>2 436</b>	<b>234</b>	<b>2 680</b>	<b>2 708</b>	<b>2 387</b>	<b>1 982</b>	<b>2 600</b>	<b>3 470</b>	<b>34,42</b>
711 Kaivostyöntekijät, panostajat, kivenhakkaajat ym.	98	78	20	3 022	3 078	2 810	2 119	2 824	3 599	64,27
7111 Kaivos- ja louhostyöntekijät	94	76	18	2 772	2 925	2 145	2 119	2 824	3 599	27,93
<b>712 Rakennustyöntekijät ym.</b>	<b>1 714</b>	<b>1 575</b>	<b>138</b>	<b>2 623</b>	<b>2 646</b>	<b>2 364</b>	<b>1 927</b>	<b>2 549</b>	<b>3 389</b>	<b>31,56</b>
7121 Rakennustyöntekijät	286	273	13	2 171	..	..	1 732	2 081	3 000	21,04
7124 Kirvesmiehet	170	156	14	2 483	..	..	1 949	2 324	3 303	34,60
7129 Muut rakennustyöntekijät ja -korjaajat ym.	1 258	1 147	112	2 744	2 784	2 335	2 020	2 665	3 570	30,88
<b>713 Rakennusten viimeistelytyöntekijät</b>	<b>683</b>	<b>615</b>	<b>68</b>	<b>2 807</b>	<b>2 857</b>	<b>2 350</b>	<b>2 170</b>	<b>2 817</b>	<b>3 609</b>	<b>33,52</b>
7136 Putkiasentajat	473	413	60	2 920	2 999	2 374	2 196	3 020	3 781	32,38
7137 Rakennussähköasentajat	154	147	6	2 628	..	..	2 320	2 429	3 470	29,83
<b>714 Maalarit ja rakennuspuhdistajat</b>	<b>176</b>	<b>168</b>	<b>8</b>	<b>2 548</b>	<b>..</b>	<b>..</b>	<b>2 100</b>	<b>2 413</b>	<b>3 383</b>	<b>34,02</b>
7141 Maalarit	79	71	8	2 519	..	..	2 010	2 400	3 568	29,28
<b>72 Konepaja- ja valimotyöntekijät sekä asentajat ja korjaajat</b>	<b>12 680</b>	<b>11 947</b>	<b>720</b>	<b>2 665</b>	<b>2 676</b>	<b>2 488</b>	<b>1 946</b>	<b>2 556</b>	<b>3 513</b>	<b>33,49</b>
721 Valimotyöntekijät, hitsaajat, levysepät ym.	214	213	1	2 714	..	..	1 270	2 623	4 000	49,66
722 Sepät, työkaluntekijät ja koneenasentajat	188	177	11	2 661	..	..	1 809	2 483	3 597	50,70
<b>723 Koneasentajat ja -korjaajat</b>	<b>9 203</b>	<b>8 906</b>	<b>292</b>	<b>2 592</b>	<b>2 601</b>	<b>2 312</b>	<b>1 927</b>	<b>2 520</b>	<b>3 347</b>	<b>31,17</b>
7231 Moottonajoneuvojen ja työkoneiden asentajat ja korjaajat	6 166	5 995	167	2 497	2 505	2 197	1 900	2 452	3 143	31,61
7233 Maatalous- ja teollisuuskoneasentajat ja -korjaajat	1 297	1 272	24	2 539	2 550	1 947	1 858	2 463	3 234	30,12
<b>724 Sähkö-, elektroniikka- ja tietoliikennelaitteiden asentajat ja korjaajat</b>	<b>3 075</b>	<b>2 651</b>	<b>416</b>	<b>2 881</b>	<b>2 923</b>	<b>2 616</b>	<b>2 005</b>	<b>2 740</b>	<b>3 980</b>	<b>34,29</b>
7241 Sähkölaitteiden asentajat ja korjaajat	1 289	979	310	2 833	2 929	2 530	2 055	2 756	3 766	28,29
7242 Elektroniikkalaitteiden asentajat ja korjaajat	1 522	1 440	74	2 946	2 945	3 013	2 000	2 734	4 158	40,98
72421 Tietokoneasentajat ja -korjaajat	1 160	1 078	74	2 977	2 978	3 013	2 063	2 746	4 186	37,59
7244 Tietoliikenneasentajat ja -korjaajat	256	224	32	2 733	2 761	2 529	1 950	2 701	3 588	28,57
<b>73 Hienomekaniikan ja taideteollisuuden työntekijät</b>	<b>529</b>	<b>298</b>	<b>231</b>	<b>2 307</b>	<b>2 492</b>	<b>2 069</b>	<b>1 605</b>	<b>2 300</b>	<b>3 080</b>	<b>34,22</b>
<b>731 Hienomekaanikot</b>	<b>226</b>	<b>150</b>	<b>76</b>	<b>2 510</b>	<b>2 509</b>	<b>2 511</b>	<b>1 952</b>	<b>2 532</b>	<b>3 080</b>	<b>23,33</b>
7313 Jalokivi-, kulta- ja hopeasepät	100	73	27	2 553	..	..	1 833	2 548	3 190	32,70
<b>734 Painopinnan valmistajat, tekstiilipainajat ym.</b>	<b>250</b>	<b>148</b>	<b>101</b>	<b>2 282</b>	<b>2 474</b>	<b>2 000</b>	<b>1 706</b>	<b>2 132</b>	<b>3 035</b>	<b>35,68</b>
7344 Valokuvaboratorioiden työntekijät	138	56	82	2 039	2 240	1 903	1 642	1 878	2 708	27,10
<b>74 Muut valmistustyöntekijät</b>	<b>1 265</b>	<b>556</b>	<b>709</b>	<b>2 326</b>	<b>2 525</b>	<b>2 169</b>	<b>1 821</b>	<b>2 198</b>	<b>3 034</b>	<b>26,53</b>
<b>741 Teurastajat, leipurit, meijeristit ym.</b>	<b>689</b>	<b>319</b>	<b>370</b>	<b>2 503</b>	<b>2 747</b>	<b>2 293</b>	<b>1 881</b>	<b>2 408</b>	<b>3 250</b>	<b>24,41</b>
7411 Teurastajat, kalankäsittelijät ym.	113	49	64	2 717	3 121	2 409	1 926	2 729	3 467	22,89
7412 Leipurit ja kondiittorit	532	246	286	2 453	2 678	2 259	1 861	2 343	3 206	24,43
<b>742 Puutavaran käsittelijät, puusepät ym.</b>	<b>223</b>	<b>216</b>	<b>7</b>	<b>2 271</b>	<b>..</b>	<b>..</b>	<b>1 911</b>	<b>2 352</b>	<b>2 553</b>	<b>24,09</b>
7422 Huonekalu- ja koriste- puusepät	47	43	3	2 413	..	..	2 049	2 336	2 660	14,67
<b>743 Kutojat, vaatturit ym.</b>	<b>353</b>	<b>21</b>	<b>332</b>	<b>2 014</b>	<b>..</b>	<b>..</b>	<b>1 707</b>	<b>1 970</b>	<b>2 421</b>	<b>18,31</b>
7433 Vaatturit, pukuompelijat ja hatuntekijät	327	11	316	2 013	..	..	1 742	1 975	2 381	17,33
<b>8 Prosessi- ja kuljetustyöntekijät</b>	<b>17 919</b>	<b>12 405</b>	<b>5 482</b>	<b>2 612</b>	<b>2 754</b>	<b>2 287</b>	<b>1 833</b>	<b>2 455</b>	<b>3 681</b>	<b>34,08</b>
<b>81 Prosessityöntekijät</b>	<b>1 558</b>	<b>785</b>	<b>767</b>	<b>2 687</b>	<b>2 837</b>	<b>2 536</b>	<b>2 153</b>	<b>2 598</b>	<b>3 359</b>	<b>20,30</b>
812 Metalliteollisuuden prosessityöntekijät	298	170	128	2 759	2 890	2 585	2 304	2 684	3 341	14,80
<b>814 Puunjalostuksen ja paperinvalmistuksen prosessityöntekijät</b>	<b>328</b>	<b>126</b>	<b>202</b>	<b>2 657</b>	<b>2 998</b>	<b>2 445</b>	<b>2 120</b>	<b>2 553</b>	<b>3 253</b>	<b>19,31</b>
8143 Paperin ja kartongin teolliset valmistajat	323	122	202	2 661	3 019	2 445	2 120	2 555	3 253	19,36
<b>815 Kemianteollisuuden prosessinhoitajat</b>	<b>688</b>	<b>283</b>	<b>405</b>	<b>2 701</b>	<b>2 889</b>	<b>2 569</b>	<b>2 154</b>	<b>2 601</b>	<b>3 475</b>	<b>21,36</b>
8150 Kemianteollisuuden prosessinhoitajat	688	283	405	2 701	2 889	2 569	2 154	2 601	3 475	21,36
<b>816 Voimalaitosten, vesilaitosten ym. koneenhoitajat</b>	<b>211</b>	<b>198</b>	<b>7</b>	<b>2 596</b>	<b>..</b>	<b>..</b>	<b>2 008</b>	<b>2 548</b>	<b>3 335</b>	<b>27,95</b>
8161 Voimalaitosten koneenhoitajat	143	131	6	2 505	..	..	1 999	2 398	3 117	23,45
<b>82 Teollisuustuotteiden valmistajat ja kokoonpanijat</b>	<b>9 025</b>	<b>4 635</b>	<b>4 388</b>	<b>2 395</b>	<b>2 553</b>	<b>2 228</b>	<b>1 790</b>	<b>2 305</b>	<b>3 119</b>	<b>28,29</b>
<b>821 Metall- ja mineraalituotteiden teolliset valmistajat</b>	<b>710</b>	<b>598</b>	<b>112</b>	<b>2 735</b>	<b>2 802</b>	<b>2 378</b>	<b>2 134</b>	<b>2 632</b>	<b>3 418</b>	<b>32,30</b>
8211 Metallin koneelliset työstäjät	543	472	71	2 758	2 814	2 388	2 100	2 623	3 742	39,74
8212 Betoni- ym. tuotteiden teolliset valmistajat	88	66	23	2 636	2 775	2 232	2 106	2 565	3 354	19,81

**Taulukko 2a. (jatkuu)**  
**Tabell 2a. (fortsätter)**

	Lukumäärä-			Säännöllisen työajanansio €/kk			Desiili-			CV%	
	Antal			Lön för ordinarie arbetstid €/mån			Decil				
	Yhteensä	Miehet	Naiset	Yhteensä	Miehet	Naiset	1.	Med.	9.		
	Totalt	Män	Kvinnor	Totalt	Män	Kvinnor					
<b>822</b>	<b>Kemiallisten tuotteiden teolliset valmistajat</b>	<b>557</b>	<b>154</b>	<b>403</b>	<b>2 331</b>	<b>2 508</b>	<b>2 263</b>	<b>1 904</b>	<b>2 298</b>	<b>2 687</b>	<b>17,02</b>
8221	Lääkkeiden ja hygieniatuotteiden teolliset valmistajat	419	61	358	2 327	2 517	2 295	1 954	2 295	2 719	15,68
<b>823</b>	<b>Kumi- ja muovituotteiden teolliset valmistajat</b>	<b>156</b>	<b>88</b>	<b>68</b>	<b>2 350</b>	<b>2 478</b>	<b>2 186</b>	<b>1 956</b>	<b>2 223</b>	<b>2 899</b>	<b>20,88</b>
8232	Muovituotteiden teolliset valmistajat	97	43	54	2 338	2 546	2 171	1 923	2 223	2 845	19,45
<b>824</b>	<b>Puutuotteiden teolliset valmistajat</b>	<b>247</b>	<b>201</b>	<b>47</b>	<b>2 399</b>	<b>2 418</b>	<b>2 319</b>	<b>2 000</b>	<b>2 354</b>	<b>3 102</b>	<b>26,62</b>
8240	Puutuotteiden teolliset valmistajat	247	201	47	2 399	2 418	2 319	2 000	2 354	3 102	26,62
<b>825</b>	<b>Painajat, jälkikäsitelijät ja paperituotteiden teolliset valmistajat</b>	<b>109</b>	<b>68</b>	<b>41</b>	<b>2 307</b>	<b>2 361</b>	<b>2 217</b>	<b>1 960</b>	<b>2 343</b>	<b>2 622</b>	<b>27,06</b>
<b>826</b>	<b>Tekstiili-, turkis- ja nahkatuotteiden teolliset valmistajat</b>	<b>881</b>	<b>120</b>	<b>759</b>	<b>1 837</b>	<b>1 950</b>	<b>1 819</b>	<b>1 547</b>	<b>1 771</b>	<b>2 149</b>	<b>23,89</b>
8263	Ompelukoneiden hoitajat	98	1	97	2 098	..	..	1 750	1 973	2 380	29,41
8264	Pesu-, valkaisu- ja värjäyskoneiden hoitajat	772	116	654	1 798	1 944	1 772	1 546	1 744	2 026	21,90
<b>827</b>	<b>Elintarvikkeiden ja tupakkatuotteiden teolliset valmistajat</b>	<b>5 244</b>	<b>2 534</b>	<b>2 710</b>	<b>2 392</b>	<b>2 475</b>	<b>2 315</b>	<b>1 871</b>	<b>2 285</b>	<b>3 064</b>	<b>23,16</b>
8272	Maitotaloustuotteiden teolliset valmistajat	2 725	1 563	1 162	2 355	2 376	2 327	1 931	2 252	2 939	20,28
8274	Leipomo- ja suklaatuotteiden teolliset valmistajat	2 145	818	1 328	2 430	2 656	2 291	1 819	2 313	3 159	26,04
8278	Oluen, viinin ja muiden juomien teolliset valmistajat	126	13	113	2 540	..	..	2 182	2 504	2 935	12,76
<b>828</b>	<b>Teollisuustuotteiden kokoonpanijat</b>	<b>859</b>	<b>642</b>	<b>218</b>	<b>2 713</b>	<b>2 802</b>	<b>2 451</b>	<b>1 886</b>	<b>2 697</b>	<b>3 360</b>	<b>35,72</b>
8281	Konepaja- ja metallituotteiden kokoonpanijat	317	274	43	2 666	2 722	2 304	1 250	2 670	3 829	57,83
<b>829</b>	<b>Muut teolliset valmistajat ja kokoonpanijat</b>	<b>262</b>	<b>231</b>	<b>30</b>	<b>2 549</b>	<b>2 614</b>	<b>2 054</b>	<b>1 708</b>	<b>2 484</b>	<b>3 182</b>	<b>54,15</b>
8290	Muut teolliset valmistajat ja kokoonpanijat	262	231	30	2 549	2 614	2 054	1 708	2 484	3 182	54,15
<b>83</b>	<b>Kuljettajat, vesiliikennetyöntekijät ym.</b>	<b>7 337</b>	<b>6 985</b>	<b>327</b>	<b>2 863</b>	<b>2 878</b>	<b>2 488</b>	<b>1 851</b>	<b>2 673</b>	<b>4 176</b>	<b>37,82</b>
<b>832</b>	<b>Moottoriajoneuvojen kuljettajat</b>	<b>2 961</b>	<b>2 766</b>	<b>195</b>	<b>2 179</b>	<b>2 188</b>	<b>2 045</b>	<b>1 675</b>	<b>2 051</b>	<b>2 795</b>	<b>44,44</b>
8322	Henkilö- ja pakettiautonkuljettajat	502	473	29	2 223	..	..	1 703	2 232	2 592	42,56
8323	Linja-auton- ja raitiovaununkuljettajat	886	774	113	2 054	2 060	2 015	1 723	1 966	2 563	50,98
8324	Kuorma-auton ja erikoisajoneuvojen kuljettajat	1 222	1 177	46	2 218	..	..	1 580	2 104	2 973	50,53
<b>833</b>	<b>Työkoneiden kuljettajat</b>	<b>228</b>	<b>199</b>	<b>5</b>	<b>3 266</b>	<b>..</b>	<b>..</b>	<b>2 262</b>	<b>3 350</b>	<b>4 100</b>	<b>52,37</b>
8332	Maanrakennus- ym. koneiden kuljettajat	211	181	5	3 188	..	..	2 311	3 350	4 100	42,71
<b>9</b>	<b>Muut työntekijät</b>	<b>36 874</b>	<b>23 837</b>	<b>12 993</b>	<b>2 089</b>	<b>2 184</b>	<b>1 915</b>	<b>1 621</b>	<b>2 010</b>	<b>2 651</b>	<b>25,96</b>
<b>91</b>	<b>Muut palvelutyöntekijät</b>	<b>16 726</b>	<b>8 363</b>	<b>8 350</b>	<b>1 982</b>	<b>2 074</b>	<b>1 889</b>	<b>1 585</b>	<b>1 931</b>	<b>2 435</b>	<b>24,80</b>
<b>913</b>	<b>Sairaala-, hoito- ja keittiöapulaiset, siivoojat ym.</b>	<b>7 661</b>	<b>740</b>	<b>6 920</b>	<b>1 873</b>	<b>1 908</b>	<b>1 869</b>	<b>1 537</b>	<b>1 844</b>	<b>2 260</b>	<b>20,05</b>
9132	Sairaala-, hoito- ja keittiöapulaiset sekä siivoojat	7 395	670	6 723	1 868	1 887	1 866	1 536	1 840	2 255	19,89
91321	Sairaala- ja hoitoapulaiset	2 031	140	1 889	2 001	1 998	2 001	1 654	1 954	2 361	17,67
91322	Siivoojat	3 805	273	3 532	1 782	1 835	1 778	1 479	1 741	2 142	19,91
91323	Keittiöapulaiset	1 555	257	1 298	1 906	1 881	1 910	1 576	1 885	2 236	18,16
<b>914</b>	<b>Kiinteistötyöntekijät, ikkunanpesijät ym.</b>	<b>7 587</b>	<b>6 931</b>	<b>655</b>	<b>2 065</b>	<b>2 076</b>	<b>1 947</b>	<b>1 641</b>	<b>1 998</b>	<b>2 568</b>	<b>27,35</b>
9141	Kiinteistöhuoltomiehet	7 497	6 857	639	2 065	2 076	1 947	1 639	1 998	2 571	27,33
<b>915</b>	<b>Lähetit, ovenvartijat ja mittareiden lukijat</b>	<b>660</b>	<b>288</b>	<b>368</b>	<b>2 123</b>	<b>2 299</b>	<b>1 988</b>	<b>1 767</b>	<b>2 010</b>	<b>2 678</b>	<b>20,68</b>
9151	Sanomalehtien ja mainosten jakajat ja lähetit	88	51	32	2 035	2 117	1 914	1 500	2 011	2 497	25,37
9152	Ovenvartijat ja vahlimestarit	562	228	334	2 135	2 354	1 986	1 820	2 010	3 000	19,31
<b>916</b>	<b>Puhdistustyöntekijät</b>	<b>268</b>	<b>219</b>	<b>47</b>	<b>2 226</b>	<b>2 209</b>	<b>2 314</b>	<b>1 815</b>	<b>2 222</b>	<b>2 555</b>	<b>37,61</b>
9161	Jäte- ja kaalopaikkatyöntekijät	268	219	47	2 226	2 209	2 314	1 815	2 222	2 555	37,61
<b>92</b>	<b>Maa- ja metsätalouden avustavat työntekijät</b>	<b>1 072</b>	<b>304</b>	<b>768</b>	<b>1 657</b>	<b>1 716</b>	<b>1 633</b>	<b>1 455</b>	<b>1 555</b>	<b>1 962</b>	<b>18,78</b>
<b>921</b>	<b>Maa- ja metsätalouden avustavat työntekijät</b>	<b>1 072</b>	<b>304</b>	<b>768</b>	<b>1 657</b>	<b>1 716</b>	<b>1 633</b>	<b>1 455</b>	<b>1 555</b>	<b>1 962</b>	<b>18,78</b>
9210	Maa- ja metsätalouden avustavat työntekijät	1 072	304	768	1 657	1 716	1 633	1 455	1 555	1 962	18,78
<b>93</b>	<b>Teollisuuden ja rakentamisen avustavat työntekijät</b>	<b>19 076</b>	<b>15 170</b>	<b>3 875</b>	<b>2 208</b>	<b>2 254</b>	<b>2 028</b>	<b>1 738</b>	<b>2 128</b>	<b>2 795</b>	<b>24,84</b>
<b>931</b>	<b>Kaivos- ja rakennusalan ym. alojen avustavat työntekijät</b>	<b>3 020</b>	<b>2 832</b>	<b>188</b>	<b>2 476</b>	<b>2 491</b>	<b>2 253</b>	<b>1 959</b>	<b>2 390</b>	<b>3 118</b>	<b>22,65</b>
9313	Rakennusalan avustavat työntekijät	1 272	1 182	90	2 440	2 459	2 187	1 782	2 439	3 035	27,47
<b>932</b>	<b>Pakkaajat ja muut avustavat teollisuustyöntekijät ym.</b>	<b>145</b>	<b>94</b>	<b>51</b>	<b>2 497</b>	<b>2 356</b>	<b>2 754</b>	<b>1 950</b>	<b>2 468</b>	<b>3 367</b>	<b>40,21</b>
9320	Pakkaajat, lajittelijat ym.	145	94	51	2 497	2 356	2 754	1 950	2 468	3 367	40,21
<b>933</b>	<b>Rahdinkäsittelijät, varastotyöntekijät ym.</b>	<b>15 911</b>	<b>12 245</b>	<b>3 636</b>	<b>2 154</b>	<b>2 198</b>	<b>2 006</b>	<b>1 736</b>	<b>2 076</b>	<b>2 704</b>	<b>24,01</b>
9330	Rahdinkäsittelijät, varastotyöntekijät ym.	15 877	12 218	3 628	2 153	2 197	2 005	1 736	2 075	2 702	24,00
<b>Y</b>	<b>Tuntematon</b>	<b>2 734</b>	<b>1 891</b>	<b>843</b>	<b>2 804</b>	<b>2 897</b>	<b>2 594</b>	<b>1 945</b>	<b>2 726</b>	<b>3 525</b>	<b>33,04</b>

Taulukko 2b. Tuntipalkkaisten ansio- ja lukumäärätiedot ammattiluokituksen mukaan 2009.

Tabell 2b. Uppgifter om löner och antal anställda enligt yrkesklassificeringen 2009, timavlönade.

	Lukumäärä			Säännöllisen työajan ansio, € / tunti			Kokonaisansio, € / tunti		
	Antal			Lön för ordinarie arbetstid, € / timme			Totallöner € / timme		
	Yhteensä	Miehet	Naiset	Yhteensä	Miehet	Naiset	Yhteensä	Miehet	Naiset
	Totalt	Män	Kvinnor	Totalt	Män	Kvinnor	Totalt	Män	Kvinnor
<b>Yhteensä</b>	<b>312994</b>	<b>241398</b>	<b>71400</b>	<b>14,71</b>	<b>15,31</b>	<b>12,25</b>	<b>15,31</b>	<b>15,97</b>	<b>12,57</b>
<b>2 Erityisasiantuntijat</b>	<b>1885</b>	<b>1210</b>	<b>641</b>	<b>19,51</b>	<b>19,37</b>	<b>20,04</b>	<b>19,55</b>	<b>19,42</b>	<b>20,04</b>
<b>21 Matemaattis-luonnontiet ja tekn.erityisasiantuntijat</b>	<b>995</b>	<b>775</b>	<b>212</b>	<b>17,67</b>	<b>18,08</b>	<b>16,70</b>	<b>17,73</b>	<b>18,14</b>	<b>16,70</b>
<b>213 Tietotekniikan erityisasiantuntijat</b>	<b>473</b>	<b>390</b>	<b>74</b>	<b>16,25</b>	<b>16,91</b>	<b>13,30</b>	<b>16,26</b>	<b>16,92</b>	<b>13,30</b>
2131 Tietotekniikan suunnittelijat ja ohjelmoijat	258	240	10	17,02	..	..	17,03	..	..
2139 Muut tietotekniikan erityisasiantuntijat	214	150	64	15,06	16,07	12,48	15,06	16,07	12,48
<b>214 Arkkitehdit ja muut tekniikan erityisasiantuntijat</b>	<b>500</b>	<b>378</b>	<b>122</b>	<b>18,46</b>	<b>18,82</b>	<b>17,56</b>	<b>18,54</b>	<b>18,95</b>	<b>17,56</b>
2141 Talonrakennusalan erityisasiantuntijat	302	252	50	19,70	..	..	19,72	..	..
<b>22 Maa- ja metsätaloustieteiden ja terveydenhuollon erityisasiantuntijat</b>	<b>206</b>	<b>80</b>	<b>126</b>	<b>34,81</b>	<b>37,84</b>	<b>32,88</b>	<b>34,81</b>	<b>37,84</b>	<b>32,89</b>
222 Lääkärit, proviisorit ja muut terveydenhuollon erityisasiantuntijat	187	78	109	35,22	38,86	32,95	35,22	38,86	32,96
<b>24 Muiden alojen erityisasiantuntijat</b>	<b>651</b>	<b>343</b>	<b>282</b>	<b>18,98</b>	<b>19,52</b>	<b>18,32</b>	<b>18,98</b>	<b>19,53</b>	<b>18,32</b>
241 Liike-elämän ja järjestöalan erityisasiantuntijat	240	136	104	19,03	21,75	14,74	19,04	21,76	14,74
2419 Muut liike-elämän ja järjestöalan erityisasiantuntijat	235	135	99	18,86	21,75	14,07	18,87	21,76	14,07
24194 Järjestöalan erityisasiantuntijat	106	98	8	22,95	..	..	22,96	..	..
<b>245 Toimittajat, taiteilijat ym.</b>	<b>259</b>	<b>157</b>	<b>75</b>	<b>22,32</b>	<b>19,74</b>	<b>27,43</b>	<b>22,32</b>	<b>19,74</b>	<b>27,43</b>
<b>3 Asiantuntijat</b>	<b>6 355</b>	<b>2 940</b>	<b>3 402</b>	<b>16,00</b>	<b>16,88</b>	<b>14,45</b>	<b>16,41</b>	<b>17,32</b>	<b>14,81</b>
<b>31 Luonnontieteen ja tekniikan asiantuntijat</b>	<b>2 398</b>	<b>2 051</b>	<b>347</b>	<b>17,18</b>	<b>17,47</b>	<b>15,24</b>	<b>17,64</b>	<b>17,95</b>	<b>15,54</b>
<b>311 Fysiikan, kemian ja teknisten alojen asiantuntijat</b>	<b>2 008</b>	<b>1 724</b>	<b>284</b>	<b>16,96</b>	<b>17,19</b>	<b>15,39</b>	<b>17,48</b>	<b>17,73</b>	<b>15,74</b>
3112 Rakennusalan ja yhdyskuntarakentamisen asiantuntijat	95	87	8	14,82	..	..	15,13	..	..
3113 Sähkötekniikan asiantuntijat	399	398	1	17,70	..	..	18,45	..	..
3114 Elektroniikan ja informaatiotekniikan asiantuntijat	326	316	11	17,26	..	..	17,78	..	..
3115 Konetekniikan asiantuntijat	99	77	22	19,24	18,65	23,76	19,38	18,81	23,76
3119 Mekaanisen metsäteollisuuden ym. tekniikan asiantuntijat	97	81	16	15,06	15,07	15,04	15,57	15,61	15,46
<b>312 Tietotekniikan tukihenkilöt, operaattorit ym.</b>	<b>285</b>	<b>234</b>	<b>51</b>	<b>18,61</b>	<b>19,60</b>	<b>13,97</b>	<b>18,73</b>	<b>19,74</b>	<b>14,03</b>
3120 Tietotekniikan tukihenkilöt, operaattorit ym.	285	234	51	18,61	19,60	13,97	18,73	19,74	14,03
<b>315 Turvallisuuden ja laadun tarkastajat</b>	<b>66</b>	<b>61</b>	<b>5</b>	<b>18,39</b>	<b>..</b>	<b>..</b>	<b>18,46</b>	<b>..</b>	<b>..</b>
3152 Työsuojelu- ja tuoteturvallisuuden tarkastajat	64	61	3	18,44	..	..	18,51	..	..
31521 Työsuojelutarkastajat	36	33	3	19,57	..	..	19,63	..	..
<b>32 Maa- ja metsätal.tiet.ja terv.huollon asiantuntijat</b>	<b>423</b>	<b>115</b>	<b>305</b>	<b>15,96</b>	<b>16,96</b>	<b>15,42</b>	<b>16,43</b>	<b>17,49</b>	<b>15,85</b>
<b>321 Maa- ja metsätaloustieteiden asiantuntijat</b>	<b>133</b>	<b>68</b>	<b>65</b>	<b>15,11</b>	<b>16,29</b>	<b>13,68</b>	<b>15,79</b>	<b>17,10</b>	<b>14,22</b>
3211 Laborantit ym.	128	63	65	15,10	16,29	13,68	15,79	17,10	14,22
<b>322 Terveydenhuollon asiantuntijat (lukuun ottamatta sairaanhoitoa)</b>	<b>138</b>	<b>27</b>	<b>111</b>	<b>14,94</b>	<b>..</b>	<b>..</b>	<b>15,04</b>	<b>..</b>	<b>..</b>
<b>323 Sairaanhoidajat, kättilöt ym.</b>	<b>153</b>	<b>19</b>	<b>129</b>	<b>19,02</b>	<b>..</b>	<b>..</b>	<b>19,71</b>	<b>..</b>	<b>..</b>
3231 Sairaanhoidajat ym.	148	19	124	18,94	..	..	19,66	..	..
32311 Sairaanhoidajat	93	13	79	17,84	..	..	19,00	..	..
<b>34 Liikealan ja muiden palvelualojen asiantuntijat</b>	<b>3 534</b>	<b>774</b>	<b>2 750</b>	<b>13,86</b>	<b>13,49</b>	<b>14,01</b>	<b>14,15</b>	<b>13,60</b>	<b>14,37</b>
<b>341 Myynnin ja rahoituksen asiantuntijat</b>	<b>505</b>	<b>204</b>	<b>301</b>	<b>11,82</b>	<b>12,16</b>	<b>11,56</b>	<b>11,83</b>	<b>12,16</b>	<b>11,58</b>
3415 Myyntineuvotteelijat, -edustajat ja -sihteerit	473	191	282	11,66	11,92	11,47	11,66	11,93	11,47
<b>343 Hallinnolliset toimihenkilöt</b>	<b>648</b>	<b>121</b>	<b>522</b>	<b>13,36</b>	<b>12,38</b>	<b>13,53</b>	<b>13,83</b>	<b>12,48</b>	<b>14,07</b>
3434 Tilastonlaattajat, haastattelijat ym.	570	114	456	12,69	12,39	12,75	13,23	12,49	13,37
<b>346 Sosiaalialan ohjaajat ym.</b>	<b>221</b>	<b>26</b>	<b>195</b>	<b>9,80</b>	<b>11,11</b>	<b>9,62</b>	<b>9,93</b>	<b>11,53</b>	<b>9,72</b>
3460 Sosiaalialan ohjaajat ym.	221	26	195	9,80	11,11	9,62	9,93	11,53	9,72
34602 Nuoriso-ohjaajat	78	10	68	9,28	..	..	9,68	..	..
<b>347 Taidealan asiantuntijat, viihdetaitelijat, urheilijat ym.</b>	<b>2 063</b>	<b>402</b>	<b>1 656</b>	<b>16,67</b>	<b>15,93</b>	<b>16,96</b>	<b>17,15</b>	<b>16,18</b>	<b>17,51</b>
<b>3471 Taidealan asiantuntijat, kuvaussihteerit ym.</b>	<b>177</b>	<b>112</b>	<b>65</b>	<b>13,82</b>	<b>14,58</b>	<b>12,20</b>	<b>13,82</b>	<b>14,58</b>	<b>12,20</b>
34711 Taide- ja taideteollisen alan asiantuntijat	102	66	36	9,43	9,37	9,54	9,43	9,37	9,54
3475 Urheilijat, urheiluvallmentajat, liikunnanohjaajat ym.	1 851	285	1 561	16,66	16,90	16,63	17,23	17,32	17,23
34751 Urheilijat ja urheiluvallmentajat	96	34	62	17,03	20,97	14,34	17,41	20,97	14,98
34752 Urheilu- ja liikunnanohjaajat	1 734	244	1 485	16,61	16,38	16,68	17,18	16,85	17,28

**Taulukko 2b. (jatkuu)**  
**Tabell 2b. (fortsätter)**

	Lukumäärä			Säännöllisen työajan ansio, € / tunti			Kokonaisansio, € / tunti		
	Antal			Lön för ordinarie arbetstid, € / timme			Totallöner € / timme		
	Yhteensä	Miehet	Naiset	Yhteensä	Miehet	Naiset	Yhteensä	Miehet	Naiset
	Totalt	Män	Kvinnor	Totalt	Män	Kvinnor	Totalt	Män	Kvinnor
<b>4 Toimisto- ja asiakaspalvelutyöntekijät</b>	<b>16 769</b>	<b>9 309</b>	<b>7 453</b>	<b>12,71</b>	<b>12,99</b>	<b>12,31</b>	<b>12,96</b>	<b>13,28</b>	<b>12,51</b>
<b>411 Sihteerit, tekstinkäsittelijät ym.</b>	<b>394</b>	<b>39</b>	<b>351</b>	<b>12,06</b>	<b>11,23</b>	<b>12,15</b>	<b>12,10</b>	<b>11,23</b>	<b>12,20</b>
4113 Tallentajat	42	13	28	9,52	9,48	9,54	9,52	9,48	9,54
4115 Sihteerit	190	3	187	12,95	..	..	13,02	..	..
<b>412 Palkanlaskijat, vakuutuskesittelijät ym.</b>	<b>111</b>	<b>3</b>	<b>108</b>	<b>13,09</b>	<b>..</b>	<b>..</b>	<b>13,34</b>	<b>..</b>	<b>..</b>
4121 Palkanlaskijat, kassanhoitajat ym.	107	1	106	13,11	..	..	13,37	..	..
<b>413 Kuljetuksen ja varastoinnin toimistotyöntekijät</b>	<b>636</b>	<b>582</b>	<b>54</b>	<b>14,18</b>	<b>14,38</b>	<b>11,63</b>	<b>14,76</b>	<b>15,00</b>	<b>11,67</b>
4131 Varastonhoitajat ym.	197	176	21	13,16	13,40	10,95	13,42	13,68	10,95
4133 Raideliikenteen ohjaajat ja muut kuljetuksen toimistotyöntekijät	439	406	33	14,68	..	..	15,42	..	..
41339 Muut kuljetuksen ja huollinnan toimistotyöntekijät	439	406	33	14,68	..	..	15,42	..	..
<b>419 Muut toimistotyöntekijät</b>	<b>746</b>	<b>154</b>	<b>590</b>	<b>12,65</b>	<b>14,20</b>	<b>12,23</b>	<b>12,76</b>	<b>14,35</b>	<b>12,33</b>
4190 Muut toimistotyöntekijät	746	154	590	12,65	14,20	12,23	12,76	14,35	12,33
<b>42 Asiakaspalvelutyöntekijät</b>	<b>856</b>	<b>294</b>	<b>562</b>	<b>11,10</b>	<b>10,64</b>	<b>11,26</b>	<b>11,39</b>	<b>10,81</b>	<b>11,60</b>
<b>421 Rahaliikenteen asiakaspalvelutyöntekijät</b>	<b>515</b>	<b>237</b>	<b>278</b>	<b>11,25</b>	<b>10,98</b>	<b>11,41</b>	<b>11,35</b>	<b>11,10</b>	<b>11,49</b>
4212 Posti- ja pankkitoimihenkilöt	230	61	169	11,22	11,40	11,16	11,32	11,50	11,27
4215 Maksujenperijät	48	19	29	12,59	12,38	12,73	12,59	12,38	12,73
<b>422 Muut asiakaspalvelutyöntekijät</b>	<b>341</b>	<b>57</b>	<b>284</b>	<b>10,90</b>	<b>9,49</b>	<b>11,12</b>	<b>11,44</b>	<b>9,82</b>	<b>11,70</b>
4222 Vastaanoton ja neuvonnan hoitajat	331	52	279	10,92	9,47	11,14	11,47	9,81	11,72
<b>5 Palvelu-, myynti- ja hoitotyöntekijät</b>	<b>3 798</b>	<b>1 305</b>	<b>2 465</b>	<b>11,61</b>	<b>12,68</b>	<b>10,94</b>	<b>12,09</b>	<b>13,33</b>	<b>11,30</b>
<b>51 Palvelu- ja suojelutyöntekijät ym.</b>	<b>1 791</b>	<b>556</b>	<b>1 228</b>	<b>12,04</b>	<b>13,87</b>	<b>11,01</b>	<b>12,83</b>	<b>15,07</b>	<b>11,55</b>
<b>511 Matkustuspalvelutyöntekijät</b>	<b>136</b>	<b>11</b>	<b>125</b>	<b>8,89</b>	<b>8,09</b>	<b>8,94</b>	<b>9,89</b>	<b>10,11</b>	<b>9,88</b>
5113 Matkaoppaat ja matkanjohtajat	110	11	99	7,81	8,09	7,79	8,83	10,11	8,71
<b>512 Ravintola- ja suurtaloustyöntekijät</b>	<b>380</b>	<b>47</b>	<b>328</b>	<b>11,30</b>	<b>12,50</b>	<b>11,18</b>	<b>12,25</b>	<b>13,66</b>	<b>12,13</b>
5121 Ravintola-, suurtalous- ym. esimiehet	75	4	70	11,81	..	..	12,88	..	..
51211 Ravintola- ja suurtalousesimiehet	67	4	62	11,44	..	..	12,59	..	..
5122 Kokit, keittäjät ja kylmäköt	51	1	50	11,02	..	..	11,78	..	..
5123 Tarjoilutyöntekijät	254	41	208	11,03	11,69	10,97	11,98	12,76	11,95
<b>513 Perus- ja lähihoitajat, lasten- ja kodinhoitajat ym.</b>	<b>619</b>	<b>122</b>	<b>498</b>	<b>12,68</b>	<b>15,82</b>	<b>11,65</b>	<b>13,28</b>	<b>16,76</b>	<b>12,13</b>
5131 Lastenhoitotyöntekijät	245	10	234	9,75	..	..	9,86	..	..
51312 Perhepäivähoitajat ym.	132	4	128	10,31	..	..	10,36	..	..
5132 Perushoitajat, lähihoitajat ym.	287	101	186	15,13	16,58	14,06	16,02	17,63	14,84
<b>514 Henkilökohtaisen palvelun työntekijät</b>	<b>326</b>	<b>77</b>	<b>247</b>	<b>11,17</b>	<b>11,67</b>	<b>11,03</b>	<b>11,19</b>	<b>11,71</b>	<b>11,03</b>
5141 Kampaajat, parturit, kosmetologit ym.	221	30	189	11,24	12,91	11,12	11,24	12,91	11,12
<b>516 Suojelu- ja vartiointityöntekijät</b>	<b>329</b>	<b>299</b>	<b>31</b>	<b>13,92</b>	<b>14,04</b>	<b>12,21</b>	<b>15,43</b>	<b>15,59</b>	<b>13,22</b>
5169 Valvojat ja vartijat	329	299	31	13,92	14,04	12,21	15,43	15,59	13,22
<b>52 Mallit, myyjät ja tuote-esittelijät</b>	<b>2 006</b>	<b>749</b>	<b>1 237</b>	<b>11,15</b>	<b>11,59</b>	<b>10,85</b>	<b>11,31</b>	<b>11,73</b>	<b>10,99</b>
<b>522 Myyjät ja tuote-esittelijät</b>	<b>2 006</b>	<b>749</b>	<b>1 237</b>	<b>11,15</b>	<b>11,59</b>	<b>10,85</b>	<b>11,31</b>	<b>11,73</b>	<b>10,99</b>
5220 Myyjät ja tuote-esittelijät	2 006	749	1 237	11,15	11,59	10,85	11,31	11,73	10,99
52202 Myyjät ja myymäläkassanhoitajat	523	81	442	10,23	9,99	10,28	10,58	10,63	10,57
52203 Erikoismyyjät	511	288	203	11,62	12,57	10,21	11,80	12,68	10,34
<b>6 Maanviljelijät, metsätyöntekijät ym.</b>	<b>311</b>	<b>106</b>	<b>206</b>	<b>9,19</b>	<b>8,89</b>	<b>9,45</b>	<b>9,30</b>	<b>8,95</b>	<b>9,59</b>
<b>61 Maanviljelijät, metsätyöntekijät ym.</b>	<b>311</b>	<b>106</b>	<b>206</b>	<b>9,19</b>	<b>8,89</b>	<b>9,45</b>	<b>9,30</b>	<b>8,95</b>	<b>9,59</b>
<b>611 Pelto- ja puutarhaviljelijät</b>	<b>225</b>	<b>104</b>	<b>120</b>	<b>9,24</b>	<b>8,88</b>	<b>9,61</b>	<b>9,28</b>	<b>8,95</b>	<b>9,62</b>
6112 Puutarha- ja kasvihuoneviljelijät ja -työntekijät	215	95	120	9,17	8,71	9,61	9,21	8,78	9,62
61123 Puutarha- ja kasvihuone-työntekijät	210	94	116	9,11	8,66	9,54	9,15	8,74	9,54

**Taulukko 2b. (jatkuu)**  
**Tabell 2b. (fortsätter)**

	Lukumäärä			Säännöllisen työajan ansio, € / tunti			Kokonaisansio, € / tunti		
	Antal			Lön för ordinarie arbetstid, € / timme			Totallöner € / timme		
	Yhteensä	Miehet	Naiset	Yhteensä	Miehet	Naiset	Yhteensä	Miehet	Naiset
Totalt	Män	Kvinnor	Totalt	Män	Kvinnor	Totalt	Män	Kvinnor	
<b>7 Rakennus-, korjaus- ja valmistustyöntekijät</b>	<b>106 061</b>	<b>99 703</b>	<b>6 325</b>	<b>15,63</b>	<b>15,78</b>	<b>13,20</b>	<b>16,00</b>	<b>16,15</b>	<b>13,38</b>
<b>71 Kaivos-, louhos- ja rakennustyöntekijät</b>	<b>47 140</b>	<b>45 978</b>	<b>1 128</b>	<b>16,01</b>	<b>16,06</b>	<b>13,52</b>	<b>16,22</b>	<b>16,27</b>	<b>13,63</b>
711 Kaivostyöntekijät, panostajat, kivenhakkaajat ym.	969	962	7	16,82	..	..	17,54	..	..
7111 Kaivos- ja louhostyöntekijät	812	805	7	16,69	..	..	17,47	..	..
7112 Panostajat ja räjäyttäjät	108	108	-	16,96	..	-	17,59	..	-
<b>712 Rakennustyöntekijät ym.</b>	<b>26 293</b>	<b>25 737</b>	<b>547</b>	<b>15,63</b>	<b>15,66</b>	<b>13,46</b>	<b>15,78</b>	<b>15,82</b>	<b>13,52</b>
7121 Rakennustyöntekijät	10 398	10 050	348	14,87	14,91	13,40	14,99	15,03	13,46
7122 Muurari ja laatoittajat	1 049	1 012	37	17,99	18,12	14,39	18,05	18,18	14,39
7123 Raudoittajat	425	425	-	18,28	..	-	18,41	..	-
7124 Kirvesmiehet	9 266	9 237	20	16,88	16,89	13,40	16,97	16,97	13,40
7129 Muut rakennustyöntekijät ja -korjaajat ym.	2 686	2 622	64	14,43	14,42	15,12	14,63	14,62	15,16
<b>713 Rakennusten viimeistelytyöntekijät</b>	<b>16 022</b>	<b>15 899</b>	<b>123</b>	<b>16,74</b>	<b>16,77</b>	<b>13,54</b>	<b>17,02</b>	<b>17,05</b>	<b>13,71</b>
7131 Kattoasentajat ja -korjaajat	281	281	-	15,88	..	-	15,93	..	-
7132 Lattianpäällystystyöntekijät	237	236	2	16,94	..	..	17,01	..	..
7133 Rappaajat	122	122	-	16,93	..	-	17,11	..	-
7134 Eristäjät	2 858	2 839	20	15,76	15,77	14,01	16,08	16,09	14,26
7136 Putkiasentajat	7 308	7 274	34	17,00	17,02	14,59	17,28	17,29	14,68
7137 Rakennussähköasentajat	4 349	4 322	27	17,33	17,34	14,94	17,63	17,65	15,11
7139 Muut rakennusten viimeistelytyöntekijät	473	454	19	13,72	..	..	14,06	..	..
<b>714 Maalarit ja rakennuspuhdistajat</b>	<b>3 855</b>	<b>3 379</b>	<b>452</b>	<b>15,00</b>	<b>15,19</b>	<b>13,55</b>	<b>15,14</b>	<b>15,33</b>	<b>13,70</b>
7141 Maalarit	3 814	3 355	434	15,09	15,28	13,55	15,22	15,41	13,72
71411 Rakennusmaalarit	2 390	2 105	260	15,64	15,82	14,15	15,69	15,86	14,33
71412 Auto- ja muut maalarit	858	740	118	14,65	14,95	12,67	15,11	15,45	12,89
<b>72 Konepaja- ja valimotyöntek. sekä asentajat ja korjaajat</b>	<b>49 179</b>	<b>46 931</b>	<b>2 248</b>	<b>15,60</b>	<b>15,66</b>	<b>13,94</b>	<b>16,12</b>	<b>16,20</b>	<b>14,21</b>
<b>721 Valimotyöntekijät, hitsaajat, levysepät ym.</b>	<b>15 922</b>	<b>15 180</b>	<b>742</b>	<b>15,78</b>	<b>15,88</b>	<b>13,48</b>	<b>16,29</b>	<b>16,39</b>	<b>13,70</b>
7211 Muovaajat ja keernantekijät	1 866	1 644	223	15,38	15,65	12,92	15,58	15,87	13,02
7212 Hitsaajat ja kaasuleikkaajat	6 285	6 121	164	15,67	15,67	15,39	16,38	16,39	15,78
7213 Ohutlevysepät	4 129	3 940	189	15,90	16,06	12,63	16,13	16,29	12,76
7214 Paksulevysepät ja rautarakennetyöntekijät	1 818	1 688	130	14,80	14,96	12,59	14,94	15,10	12,75
7215 Kaapelin- ja köysienasentajat	136	131	5	14,69	..	..	15,24	..	..
<b>722 Sepät, työkaluntekijät ja koneenasettajat</b>	<b>7 565</b>	<b>7 074</b>	<b>491</b>	<b>15,67</b>	<b>15,78</b>	<b>14,06</b>	<b>15,92</b>	<b>16,03</b>	<b>14,19</b>
7221 Sepät	185	185	-	13,98	..	-	14,03	..	-
7222 Työkaluntekijät ja lukkosepät	1 038	975	63	15,29	15,35	14,20	15,42	15,47	14,43
7223 Koneenasettajat ja koneistajat	5 502	5 216	286	15,76	15,87	13,61	16,02	16,13	13,74
7224 Konehiojat, kiillottajat ja teroittajat	827	685	142	15,99	16,19	14,92	16,31	16,55	15,02
<b>723 Koneasentajat ja -korjaajat</b>	<b>18 175</b>	<b>17 668</b>	<b>507</b>	<b>15,03</b>	<b>15,07</b>	<b>13,33</b>	<b>15,58</b>	<b>15,62</b>	<b>13,61</b>
7231 Moottoriajoneuvojen ja työkoneiden asentajat ja korjaajat	10 863	10 559	304	13,73	13,77	12,12	14,00	14,04	12,32
7233 Maatalous- ja teollisuuskoneasentajat ja -korjaajat	6 158	6 026	133	16,61	16,63	15,36	17,53	17,56	15,63
<b>724 Sähkö-, elektroniikka- ja tietoliikennelait. asentajat ja korj.</b>	<b>7 517</b>	<b>7 009</b>	<b>508</b>	<b>16,51</b>	<b>16,60</b>	<b>15,03</b>	<b>17,29</b>	<b>17,40</b>	<b>15,46</b>
7241 Sähkölaitteiden asentajat ja korjaajat	3 770	3 662	108	16,67	16,71	15,70	17,39	17,44	15,93
7242 Elektroniikkalaitteiden asentajat ja korjaajat	1 126	939	187	17,20	17,71	14,37	17,68	18,19	14,79
72422 Automaatioasentajat ja -korjaajat	117	113	5	15,97	..	..	16,37	..	..
72423 Elektroniikka-asentajat ja -korjaajat	80	70	10	15,86	..	..	16,11	..	..
7244 Tietoliikenneasentajat ja -korjaajat	1 073	1 029	44	15,45	15,52	12,50	16,15	16,20	14,10
7245 Linja-asentajat ja -korjaajat	587	573	15	16,56	16,55	17,95	17,95	17,95	18,45
<b>73 Hienomekaniikan ja taideteollisuuden työntekijät</b>	<b>2 477</b>	<b>1 379</b>	<b>1 098</b>	<b>13,86</b>	<b>14,28</b>	<b>13,34</b>	<b>14,19</b>	<b>14,68</b>	<b>13,57</b>
<b>731 Hienomekaanit</b>	<b>888</b>	<b>630</b>	<b>258</b>	<b>14,60</b>	<b>14,70</b>	<b>14,33</b>	<b>14,96</b>	<b>15,07</b>	<b>14,69</b>
7311 Instrumentintekijät ja instrumentiasentajat	338	256	82	15,03	14,97	15,24	16,03	15,91	16,41
7313 Jalokivi-, kulta- ja hopeasepät	549	374	176	14,35	14,53	13,95	14,37	14,55	13,96
<b>734 Painopinnan valmistajat, tekstiilipainajat ym.</b>	<b>1 464</b>	<b>634</b>	<b>830</b>	<b>13,71</b>	<b>14,53</b>	<b>13,10</b>	<b>14,03</b>	<b>15,03</b>	<b>13,29</b>
7341 Latojat ja asemoijat	153	85	68	14,45	15,56	13,01	14,82	15,95	13,36
7342 Painopinnan valmistajat	1 212	500	712	13,79	14,69	13,20	14,12	15,23	13,38
<b>74 Muut valmistustyöntekijät</b>	<b>7 266</b>	<b>5 416</b>	<b>1 851</b>	<b>14,24</b>	<b>14,95</b>	<b>12,12</b>	<b>14,42</b>	<b>15,17</b>	<b>12,18</b>
<b>741 Teurastajat, leipurit, meijeristit ym.</b>	<b>2 283</b>	<b>1 850</b>	<b>433</b>	<b>17,34</b>	<b>17,86</b>	<b>14,99</b>	<b>17,48</b>	<b>18,01</b>	<b>15,08</b>
7411 Teurastajat, kalankäsittelijät ym.	2 281	1 850	431	17,34	17,86	14,99	17,48	18,01	15,08

**Taulukko 2b. (jatkuu)**  
**Tabell 2b. (fortsätter)**

	Lukumäärä			Säännöllisen työajan ansio, € / tunti			Kokonaisansio, € / tunti		
	Antal			Lön för ordinarie arbetstid, € / timme			Totallöner € / timme		
	Yhteensä	Miehet	Naiset	Yhteensä	Miehet	Naiset	Yhteensä	Miehet	Naiset
	Totalt	Män	Kvinnor	Totalt	Män	Kvinnor	Totalt	Män	Kvinnor
<b>742 Puutavaran käsittelijät, puusepät ym.</b>	<b>3 431</b>	<b>3 066</b>	<b>366</b>	<b>13,41</b>	<b>13,54</b>	<b>12,31</b>	<b>13,65</b>	<b>13,79</b>	<b>12,44</b>
7421 Puutavaran käsittelijät	1 537	1 314	223	13,83	14,06	12,53	14,12	14,38	12,66
7422 Huonekalu- ja koristepuusepät	942	856	86	13,53	13,65	12,06	13,81	13,94	12,26
7423 Konepuusepät	890	851	39	12,55	..	..	12,65	..	..
<b>743 Kutojat, vaaturit ym.</b>	<b>1 450</b>	<b>454</b>	<b>996</b>	<b>12,06</b>	<b>14,32</b>	<b>11,04</b>	<b>12,14</b>	<b>14,51</b>	<b>11,07</b>
7432 Kutojat, neulojat ym.	227	43	184	11,69	13,47	11,29	11,72	13,52	11,32
7435 Leikkaajat ja mallimestarit	155	14	141	10,74	12,24	10,59	10,83	12,98	10,60
7436 Koru- ja muut tekstiiliompeelijat	267	12	255	9,83	..	..	9,84	..	..
7437 Verhoilijat	714	372	342	13,59	14,71	12,28	13,74	14,90	12,36
<b>744 Turkisten ja nahkojen muokkaajat sekä suutarit</b>	<b>103</b>	<b>47</b>	<b>56</b>	<b>11,08</b>	<b>11,37</b>	<b>10,81</b>	<b>11,08</b>	<b>11,38</b>	<b>10,81</b>
7442 Suutarit, jalkinmallintekijät ym.	103	47	56	11,08	11,37	10,81	11,08	11,38	10,81
<b>8 Prosessi- ja kuljetustyöntekijät</b>	<b>124 712</b>	<b>101 863</b>	<b>22 795</b>	<b>15,05</b>	<b>15,34</b>	<b>13,61</b>	<b>15,94</b>	<b>16,32</b>	<b>14,11</b>
<b>81 Prosessityöntekijät</b>	<b>39 734</b>	<b>33 259</b>	<b>6 471</b>	<b>16,32</b>	<b>16,66</b>	<b>14,41</b>	<b>17,93</b>	<b>18,40</b>	<b>15,24</b>
<b>811 Kaivos- ja louhintatyön koneenkäyttäjät</b>	<b>2 275</b>	<b>2 149</b>	<b>125</b>	<b>15,87</b>	<b>15,95</b>	<b>14,27</b>	<b>16,46</b>	<b>16,55</b>	<b>14,57</b>
8111 Vaunuporarit	517	509	8	17,95	..	..	18,24	..	..
8112 Rikastustyöntekijät	1 723	1 606	117	15,15	15,20	14,28	15,82	15,89	14,62
<b>812 Metalliteollisuuden prosessityöntekijät</b>	<b>4 386</b>	<b>4 045</b>	<b>342</b>	<b>17,98</b>	<b>18,18</b>	<b>15,48</b>	<b>19,39</b>	<b>19,66</b>	<b>16,08</b>
8121 Sulatto- ja sulatusuunityöntekijät	1 148	1 096	51	18,24	18,34	16,09	20,34	20,49	17,21
8122 Metallurgiset muokkaajat	656	613	43	16,58	16,61	16,20	17,74	17,81	16,71
8123 Lämpökäsittelijät	1 977	1 814	164	18,53	18,80	15,70	19,91	20,25	16,31
8124 Langan- ja putkenvetäjät	529	485	44	17,53	17,68	15,53	17,92	18,07	16,05
<b>813 Lasi- ja keramiikkateollisuuden työntekijät</b>	<b>2 815</b>	<b>1 964</b>	<b>851</b>	<b>16,00</b>	<b>16,69</b>	<b>14,33</b>	<b>16,54</b>	<b>17,37</b>	<b>14,53</b>
8131 Lasi- ja keramiikkauunienhoitajat	695	379	316	14,09	15,56	12,11	14,59	16,34	12,24
<b>814 Puunjalostuksen ja paperinvalm. prosessityöntekijät</b>	<b>17 822</b>	<b>15 404</b>	<b>2 414</b>	<b>16,75</b>	<b>16,92</b>	<b>15,50</b>	<b>18,72</b>	<b>18,98</b>	<b>16,87</b>
8141 Sahausprosessinhoitajat	3 222	2 420	802	14,50	14,60	14,12	14,95	15,08	14,49
8143 Paperin ja kartongin teolliset valmistajat	14 590	12 974	1 612	17,04	17,19	15,85	19,21	19,43	17,47
<b>815 Kemianteollisuuden prosessinhoitajat</b>	<b>9 961</b>	<b>7 491</b>	<b>2 470</b>	<b>15,11</b>	<b>15,94</b>	<b>12,64</b>	<b>16,71</b>	<b>17,93</b>	<b>13,10</b>
8150 Kemianteollisuuden prosessinhoitajat	9 961	7 491	2 470	15,11	15,94	12,64	16,71	17,93	13,10
<b>816 Voimalaitosten, vesilaitosten ym. koneenhoitajat</b>	<b>1 601</b>	<b>1 577</b>	<b>23</b>	<b>14,87</b>	<b>14,89</b>	<b>13,07</b>	<b>15,88</b>	<b>15,90</b>	<b>13,18</b>
8161 Voimalaitosten koneenhoitajat	1 524	1 500	23	14,82	14,83	13,07	15,79	15,81	13,18
8162 Lämmityskattiloiden hoitajat	73	73	-	17,02	..	-	19,27	..	-
<b>817 Teollisuusrobottien hoitajat</b>	<b>875</b>	<b>629</b>	<b>245</b>	<b>17,01</b>	<b>17,13</b>	<b>16,72</b>	<b>17,28</b>	<b>17,35</b>	<b>17,13</b>
8170 Teollisuusrobottien hoitajat	875	629	245	17,01	17,13	16,72	17,28	17,35	17,13
<b>82 Teollisuustuotteiden valmistajat ja kokoonpanijat</b>	<b>49 582</b>	<b>34 953</b>	<b>14 629</b>	<b>14,50</b>	<b>15,05</b>	<b>13,20</b>	<b>14,87</b>	<b>15,45</b>	<b>13,50</b>
<b>821 Metallin- ja mineraalituotteiden teolliset valmistajat</b>	<b>10 136</b>	<b>9 541</b>	<b>595</b>	<b>15,57</b>	<b>15,63</b>	<b>14,46</b>	<b>15,89</b>	<b>15,96</b>	<b>14,67</b>
8211 Metallin koneelliset työstäjät	5 691	5 223	468	15,54	15,66	14,11	15,77	15,89	14,33
8212 Betoni- ym. tuotteiden teolliset valmistajat	4 155	4 030	126	15,49	15,48	15,64	15,92	15,92	15,82
<b>822 Kemiallisten tuotteiden teolliset valmistajat</b>	<b>2 513</b>	<b>1 766</b>	<b>747</b>	<b>15,20</b>	<b>15,92</b>	<b>13,53</b>	<b>15,60</b>	<b>16,32</b>	<b>13,90</b>
8223 Metallien teolliset päällystäjät ja viimeistelijät	2 165	1 673	492	15,61	16,07	14,04	15,96	16,47	14,22
8224 Valokuvatuotteiden teolliset valmistajat	90	36	54	9,54	9,86	9,30	10,00	10,43	9,69
<b>823 Kumi- ja muovituotteiden teolliset valmistajat</b>	<b>3 541</b>	<b>3 038</b>	<b>503</b>	<b>14,47</b>	<b>14,59</b>	<b>13,68</b>	<b>14,62</b>	<b>14,75</b>	<b>13,80</b>
8231 Kumi- ja muovituotteiden teolliset valmistajat	2 641	2 205	436	14,34	14,46	13,72	14,51	14,63	13,86
8232 Muovituotteiden teolliset valmistajat	900	832	68	14,88	14,99	13,29	14,97	15,08	13,31
<b>824 Puutuotteiden teolliset valmistajat</b>	<b>3 858</b>	<b>3 100</b>	<b>757</b>	<b>13,05</b>	<b>13,09</b>	<b>12,88</b>	<b>13,14</b>	<b>13,18</b>	<b>12,96</b>
8240 Puutuotteiden teolliset valmistajat	3 858	3 100	757	13,05	13,09	12,88	13,14	13,18	12,96
<b>825 Painajat, jälkikäsittelijät ja paperituott. teoll. valmistajat</b>	<b>5 339</b>	<b>3 949</b>	<b>1 390</b>	<b>14,36</b>	<b>14,94</b>	<b>12,80</b>	<b>15,06</b>	<b>15,74</b>	<b>13,18</b>
8251 Painokoneen hoitajat	2 251	2 094	156	15,58	15,75	13,34	16,41	16,60	13,77
8252 Jälkikäsittelijät	2 430	1 502	928	13,25	13,91	12,25	13,93	14,75	12,71
8253 Paperituotteiden teolliset valmistajat	659	353	305	14,45	14,48	14,42	14,72	14,87	14,53

**Taulukko 2b. (jatkuu)**  
**Tabell 2b. (fortsätter)**

		Lukumäärä			Säännöllisen työajan ansio, € / tunti			Kokonaisansio, € / tunti		
		Antal			Lön för ordinarie arbetstid, € / timme			Totallöner € / timme		
		Yhteensä	Miehet	Naiset	Yhteensä	Miehet	Naiset	Yhteensä	Miehet	Naiset
	Totalt	Män	Kvinnor	Totalt	Män	Kvinnor	Totalt	Män	Kvinnor	
<b>826</b>	<b>Tekstiili-, turkis- ja nahkatuotteiden teolliset valmistajat</b>	<b>3 355</b>	<b>1 020</b>	<b>2 334</b>	<b>12,59</b>	<b>13,77</b>	<b>12,04</b>	<b>13,08</b>	<b>14,58</b>	<b>12,36</b>
8261	Kuitujenvalmistus-, kehruu- ja puolauskoneiden hoitajat	239	113	126	16,46	17,28	15,49	17,85	19,15	16,31
8262	Kutoma- ja neulekoneiden hoitajat	526	226	300	14,89	13,29	15,60	16,04	14,44	16,74
8263	Ompelukoneiden hoitajat	505	14	491	10,43	..	..	10,44	..	..
8264	Pesu-, valkaisu- ja värjäyskoneiden hoitajat	1 078	206	872	11,01	11,78	10,82	11,13	12,01	10,92
8265	Turkisten ja nahkojen teolliset käsittelijät	195	166	28	12,50	12,81	10,69	12,67	13,00	10,74
8266	Jalkineiden, laukkujen ym. teolliset valmistajat	718	257	461	10,90	11,46	10,56	10,91	11,47	10,57
8269	Muut tekstiili-, turkis- ja nahkatuotteiden teolliset valmistajat	94	38	56	12,22	12,70	11,87	12,58	13,29	12,06
<b>827</b>	<b>Elintarvikkeiden ja tupakkatuotteiden teolliset valmistajat</b>	<b>6 934</b>	<b>3 251</b>	<b>3 683</b>	<b>14,51</b>	<b>15,12</b>	<b>13,93</b>	<b>15,05</b>	<b>15,77</b>	<b>14,36</b>
8271	Liha- ja kalajalosteiden teolliset valmistajat	1 355	644	711	14,25	14,69	13,79	14,56	15,01	14,09
8278	Oluen, viinin ja muiden juomien teolliset valmistajat	696	463	233	16,39	16,90	15,32	17,43	18,13	15,99
<b>828</b>	<b>Teollisuustuotteiden kokoonpanijat</b>	<b>12 430</b>	<b>8 225</b>	<b>4 204</b>	<b>14,77</b>	<b>15,45</b>	<b>13,48</b>	<b>15,06</b>	<b>15,76</b>	<b>13,71</b>
8281	Konepaja- ja metallituotteiden kokoonpanijat	7 921	5 310	2 611	14,83	15,48	13,57	15,08	15,75	13,79
8282	Sähkölaitteiden kokoonpanijat	1 574	831	743	15,03	15,99	13,94	15,45	16,43	14,34
8283	Elektronisten laitteiden kokoonpanijat	590	137	453	13,32	14,59	12,92	13,47	14,87	13,03
8284	Metalli-, kumi- ja muovituotteiden teolliset kokoonpanijat	554	480	74	15,88	16,55	12,36	16,24	16,97	12,41
8285	Puu- ym. tuotteiden teolliset kokoonpanijat	559	409	150	12,17	12,33	11,76	12,27	12,43	11,86
8286	Kartonki-, tekstiili- ym. tuotteiden teolliset kokoonpanijat	150	22	128	12,87	..	..	13,10	..	..
<b>829</b>	<b>Muut teolliset valmistajat ja kokoonpanijat</b>	<b>616</b>	<b>513</b>	<b>103</b>	<b>13,21</b>	<b>13,45</b>	<b>12,05</b>	<b>13,31</b>	<b>13,56</b>	<b>12,12</b>
8290	Muut teolliset valmistajat ja kokoonpanijat	587	505	82	13,23	13,47	11,50	13,32	13,58	11,50
<b>83</b>	<b>Kuljettajat, vesiliikennetyöntekijät ym.</b>	<b>35 395</b>	<b>33 651</b>	<b>1 695</b>	<b>14,17</b>	<b>14,19</b>	<b>13,72</b>	<b>14,86</b>	<b>14,87</b>	<b>14,52</b>
<b>832</b>	<b>Moottoriajoneuvojen kuljettajat</b>	<b>27 115</b>	<b>25 870</b>	<b>1 195</b>	<b>14,05</b>	<b>14,08</b>	<b>13,30</b>	<b>14,76</b>	<b>14,78</b>	<b>14,08</b>
8322	Henkilö- ja pakettiautonkuljettajat	1 282	1 143	139	12,96	13,08	11,84	13,16	13,28	12,03
8323	Linja-auton- ja raitiovaununkuljettajat	8 976	8 210	767	13,98	14,02	13,51	15,02	15,08	14,46
8324	Kuorma-auton ja erikoisajoneuvojen kuljettajat	16 377	16 054	273	14,17	14,18	13,12	14,71	14,72	13,52
<b>833</b>	<b>Työkoneiden kuljettajat</b>	<b>8 279</b>	<b>7 779</b>	<b>500</b>	<b>14,69</b>	<b>14,66</b>	<b>15,20</b>	<b>15,30</b>	<b>15,25</b>	<b>16,04</b>
8331	Maa- ja metsätaloustyökoneiden kuljettajat	405	405	-	14,71	..	-	15,53	..	-
8332	Maanrakennus- ym. koneiden kuljettajat	4 690	4 687	3	14,14	..	..	14,71	..	..
8333	Nosturinkuljettajat	1 956	1 504	451	15,86	16,02	15,25	16,73	16,88	16,18
8334	Trukin- ja siirtokoneenkuljettajat	1 208	1 163	45	14,99	15,00	14,69	15,26	15,27	14,80
<b>9</b>	<b>Muut työntekijät</b>	<b>52 560</b>	<b>24 448</b>	<b>28 087</b>	<b>11,94</b>	<b>13,59</b>	<b>10,25</b>	<b>12,33</b>	<b>14,15</b>	<b>10,47</b>
<b>91</b>	<b>Muut palvelutyöntekijät</b>	<b>32 183</b>	<b>10 480</b>	<b>21 679</b>	<b>10,40</b>	<b>12,00</b>	<b>9,58</b>	<b>10,78</b>	<b>12,62</b>	<b>9,85</b>
<b>913</b>	<b>Sairaala-, hoito- ja keittiöapulaiset, siivoojat ym.</b>	<b>27 939</b>	<b>7 637</b>	<b>20 281</b>	<b>10,12</b>	<b>11,73</b>	<b>9,47</b>	<b>10,48</b>	<b>12,37</b>	<b>9,72</b>
9132	Sairaala-, hoito- ja keittiöapulaiset sekä siivoojat	25 886	6 110	19 756	9,67	10,69	9,36	9,98	11,18	9,61
91322	Siivoojat	25 593	6 079	19 494	9,66	10,68	9,34	9,97	11,17	9,59
91323	Keittiöapulaiset	292	31	261	10,43	12,34	10,22	11,04	13,31	10,80
<b>914</b>	<b>Kiinteistötyöntekijät, ikkunanpesijät ym.</b>	<b>945</b>	<b>778</b>	<b>167</b>	<b>12,85</b>	<b>13,27</b>	<b>10,61</b>	<b>13,33</b>	<b>13,77</b>	<b>10,94</b>
9141	Kiinteistöhuoltomiehet	805	663	142	12,86	13,34	10,13	13,35	13,85	10,54
9142	Ajoneuvojen ja ikkunoiden pesijät ym.	85	63	22	11,10	..	..	11,16	..	..
9152	Ovenvartijat ja vahlimestarit	232	148	84	10,33	10,45	10,20	11,50	11,57	11,41
<b>92</b>	<b>Maa- ja metsätalouden avustavat työntekijät</b>	<b>2 052</b>	<b>619</b>	<b>1 432</b>	<b>8,53</b>	<b>8,47</b>	<b>8,55</b>	<b>8,54</b>	<b>8,48</b>	<b>8,57</b>
<b>921</b>	<b>Maa- ja metsätalouden avustavat työntekijät</b>	<b>2 052</b>	<b>619</b>	<b>1 432</b>	<b>8,53</b>	<b>8,47</b>	<b>8,55</b>	<b>8,54</b>	<b>8,48</b>	<b>8,57</b>
9210	Maa- ja metsätalouden avustavat työntekijät	2 052	619	1 432	8,53	8,47	8,55	8,54	8,48	8,57
<b>93</b>	<b>Teollisuuden ja rakentamisen avustavat työntekijät</b>	<b>18 325</b>	<b>13 350</b>	<b>4 975</b>	<b>14,39</b>	<b>14,79</b>	<b>13,18</b>	<b>14,84</b>	<b>15,34</b>	<b>13,32</b>
<b>931</b>	<b>Kaivos- ja rakennusalan ym. alojen avustavat työntekijät</b>	<b>5 599</b>	<b>5 382</b>	<b>217</b>	<b>15,14</b>	<b>15,22</b>	<b>12,65</b>	<b>15,92</b>	<b>16,02</b>	<b>12,90</b>
9312	Maa- ja vesirakennusalan avustavat työntekijät	1 560	1 482	78	14,78	14,92	10,72	15,65	15,81	11,26
9313	Rakennusalan avustavat työntekijät	414	385	29	13,76	13,80	13,09	14,00	14,06	13,11
<b>932</b>	<b>Pakkaajat ja muut avustavat teollisuustyöntekijät ym.</b>	<b>6 582</b>	<b>3 204</b>	<b>3 377</b>	<b>13,71</b>	<b>14,39</b>	<b>13,01</b>	<b>13,93</b>	<b>14,73</b>	<b>13,12</b>
9320	Pakkaajat, lajittelijat ym.	6 503	3 191	3 312	13,73	14,39	13,03	13,95	14,73	13,14
<b>933</b>	<b>Rahdinkäsittelijät, varastotyöntekijät ym.</b>	<b>6 144</b>	<b>4 763</b>	<b>1 381</b>	<b>14,40</b>	<b>14,61</b>	<b>13,59</b>	<b>14,78</b>	<b>15,03</b>	<b>13,80</b>
9330	Rahdinkäsittelijät, varastotyöntekijät ym.	6 144	4 763	1 381	14,40	14,61	13,59	14,78	15,03	13,80
<b>Tuntematon</b>		<b>540</b>	<b>515</b>	<b>25</b>	<b>16,52</b>	<b>16,72</b>	<b>12,34</b>	<b>16,72</b>	<b>16,93</b>	<b>12,36</b>



**Taulukko 3. Tuntipalkkaisten ansio-, lukumäärä ja tuntitiedot ammattiluokituksen mukaan 2009.**

Tabell 3. Uppgifter om löner, antal anställda och arbetstimmar 2009 enligt yrkesklassificeringen, timavlönade.

	Lukumäärä- Antal	Tehdyt työtunnit kuukaudessa Antalet arbetade timmar per månad	Yityötuntien osuus % Andelen övertidstimmar	Kokonais- ansio, €/ tunti Totallöner €/ timme
<b>Yhteensä</b>	<b>312 994</b>	<b>42 273 382</b>	<b>1,97</b>	<b>15,31</b>
<b>2 Erityisasiantuntijat</b>	<b>1 885</b>	<b>177 189</b>	<b>0,25</b>	<b>19,55</b>
<b>21 Matemaattis-luonnontieteelliset ja tekniikan erityisasiantuntijat</b>	<b>995</b>	<b>119 419</b>	<b>0,37</b>	<b>17,73</b>
<b>213 Tietotekniikan erityisasiantuntijat</b>	<b>473</b>	<b>50 833</b>	<b>0,08</b>	<b>16,26</b>
2131 Tietotekniikan suunnittelijat ja ohjelmoijat	258	30 956	0,13	17,03
2139 Muut tietotekniikan erityisasiantuntijat	214	19 877	0,00	15,06
<b>214 Arkkitehdit ja muut tekniikan erityisasiantuntijat</b>	<b>500</b>	<b>67 022</b>	<b>0,59</b>	<b>18,54</b>
2141 Talonrakennusalan erityisasiantuntijat	302	40 176	0,18	19,72
<b>22 Maa- ja metsätaloustiet. ja terveydenhuollon erityisasiantuntijat</b>	<b>206</b>	<b>15 524</b>	<b>0,03</b>	<b>34,81</b>
222 Lääkärit, proviisorit ja muut terveydenhuollon erityisasiantuntijat	187	15 143	0,03	35,22
<b>24 Muiden alojen erityisasiantuntijat</b>	<b>651</b>	<b>41 527</b>	<b>0,01</b>	<b>18,98</b>
241 Liike-elämän ja järjestöalan erityisasiantuntijat	240	18 830	0,02	19,04
2419 Muut liike-elämän ja järjestöalan erityisasiantuntijat	235	18 472	0,02	18,87
24194 Järjestöalan erityisasiantuntijat	106	10 000	0,04	22,96
245 Toimittajat, taitelijat ym.	259	9 632	0,00	22,32
<b>3 Asiantuntijat</b>	<b>6 355</b>	<b>556 387</b>	<b>1,37</b>	<b>16,41</b>
<b>31 Luonnontieteen ja tekniikan asiantuntijat</b>	<b>2 398</b>	<b>334 659</b>	<b>1,83</b>	<b>17,64</b>
<b>311 Fysiikan, kemian ja teknisten alojen asiantuntijat</b>	<b>2 008</b>	<b>286 637</b>	<b>2,07</b>	<b>17,48</b>
3112 Rakennusalan ja yhdyskuntarakentamisen asiantuntijat	95	14 352	2,28	15,13
3113 Sähkötekniikan asiantuntijat	399	59 566	3,67	18,45
3114 Elektronikan ja informaatiotekniikan asiantuntijat	326	46 152	3,16	17,78
3115 Konetekniikan asiantuntijat	99	14 207	0,69	19,38
3119 Mekaanisen metsäteollisuuden ym. tekniikan asiantuntijat	97	18 200	1,22	15,57
<b>312 Tietotekniikan tukihenkilöt, operaattorit ym.</b>	<b>285</b>	<b>33 599</b>	<b>0,39</b>	<b>18,73</b>
3120 Tietotekniikan tukihenkilöt, operaattorit ym.	285	33 599	0,39	18,73
<b>315 Turvallisuuden ja laadun tarkastajat</b>	<b>66</b>	<b>10 595</b>	<b>0,48</b>	<b>18,46</b>
3152 Työsuojelu- ja tuoteturvallisuuden tarkastajat	64	10 456	0,48	18,51
31521 Työsuojelutarkastajat	36	7 500	0,25	19,63
<b>32 Maa- ja metsätaloustieteiden ja terveydenhuollon asiantuntijat</b>	<b>423</b>	<b>38 316</b>	<b>0,98</b>	<b>16,43</b>
<b>321 Maa- ja metsätaloustieteiden asiantuntijat</b>	<b>133</b>	<b>14 985</b>	<b>2,18</b>	<b>15,79</b>
3211 Laborantit ym.	128	14 980	2,18	15,79
<b>322 Terveydenhuollon asiantuntijat (lukuun ottamatta sairaanhoitoa)</b>	<b>138</b>	<b>14 359</b>	<b>0,35</b>	<b>15,04</b>
<b>323 Sairaanhoitajat, kättilöt ym.</b>	<b>153</b>	<b>8 972</b>	<b>0,00</b>	<b>19,71</b>
3231 Sairaanhoitajat ym.	148	8 554	0,00	19,66
32311 Sairaanhoitajat	93	5 195	0,00	19,00
<b>34 Liikealan ja muiden palvelualojen asiantuntijat</b>	<b>3 534</b>	<b>183 412</b>	<b>0,62</b>	<b>14,15</b>
<b>341 Myynnin ja rahoituksen asiantuntijat</b>	<b>505</b>	<b>55 087</b>	<b>0,00</b>	<b>11,83</b>
3415 Myyntineuvottelijat, -edustajat ja -sihteerit	473	51 740	0,00	11,66
<b>343 Hallinnolliset toimihenkilöt</b>	<b>648</b>	<b>42 922</b>	<b>2,62</b>	<b>13,83</b>
3434 Tilastonlaatijat, haastattelijat ym.	570	37 724	2,98	13,23
<b>346 Sosiaalialan ohjaajat ym.</b>	<b>221</b>	<b>10 860</b>	<b>0,00</b>	<b>9,93</b>
3460 Sosiaalialan ohjaajat ym.	221	10 860	0,00	9,93
34602 Nuoriso-ohjaajat	78	2 544	0,00	9,68
<b>347 Taidealan asiantuntijat, viihdetaiteilijat, urheilijat ym.</b>	<b>2 063</b>	<b>65 116</b>	<b>0,03</b>	<b>17,15</b>
3471 Taidealan asiantuntijat, kuvaussihteerit ym.	177	10 110	0,00	13,82
34711 Taide- ja taideteollisen alan asiantuntijat	102	5 012	0,00	9,43
3475 Urheilijat, urheiluvallmentajat, liikunnanohjaajat ym.	1 851	54 238	0,04	17,23
34751 Urheilijat ja urheiluvallmentajat	96	2 644	0,00	17,41
34752 Urheilu- ja liikunnanohjaajat	1 734	51 381	0,04	17,18

**Taulukko 3. (jatkuu)**  
**Tabell 3. (fortsätter)**

	Lukumäärä- Antal	Tehdyt työtunnit kuukaudessa Antalet arbetade timmar	Ylityötuntien osuus % Andelen övertidstimmar	Kokonais- ansio, €/ tunti Totallöner €/ timme
	Yhteensä Totalt			
		per måned		
<b>411 Sihteerit, tekstinkäsittelijät ym.</b>	<b>394</b>	<b>28 462</b>	<b>0,32</b>	<b>12,10</b>
4113 Tallentajat	42	3 255	0,00	9,52
4115 Sihteerit	190	17 359	0,52	13,02
<b>412 Palkanlaskijat, vakuutuskäsittelijät ym.</b>	<b>111</b>	<b>6 647</b>	<b>0,00</b>	<b>13,34</b>
4121 Palkanlaskijat, kassanhoitajat ym.	107	6 501	0,00	13,37
<b>413 Kuljetuksen ja varastoinnin toimistoyöntekijät</b>	<b>636</b>	<b>89 962</b>	<b>1,55</b>	<b>14,76</b>
4131 Varastonhoitajat ym.	197	29 556	0,97	13,42
4133 Raideliikenteen ohjaajat ja muut kuljetuksen toimistoyöntekijät	439	60 405	1,83	15,42
41339 Muut kuljetuksen ja huollinnan toimistoyöntekijät	439	60 405	1,83	15,42
<b>419 Muut toimistoyöntekijät</b>	<b>746</b>	<b>75 190</b>	<b>0,44</b>	<b>12,76</b>
4190 Muut toimistoyöntekijät	746	75 190	0,44	12,76
<b>42 Asiakaspalveluyöntekijät</b>	<b>856</b>	<b>52 263</b>	<b>0,35</b>	<b>11,39</b>
<b>421 Rahaliikenteen asiakaspalveluyöntekijät</b>	<b>515</b>	<b>29 426</b>	<b>0,58</b>	<b>11,35</b>
4212 Posti- ja pankkitoimihenkilöt	230	19 421	0,88	11,32
4215 Maksujenperijät	48	3 047	0,00	12,59
<b>422 Muut asiakaspalveluyöntekijät</b>	<b>341</b>	<b>22 837</b>	<b>0,04</b>	<b>11,44</b>
4222 Vastaanoton ja neuvonnan hoitajat	331	22 438	0,04	11,47
<b>5 Palvelu-, myynti- ja hoitoyöntekijät</b>	<b>3 798</b>	<b>332 587</b>	<b>1,41</b>	<b>12,09</b>
<b>51 Palvelu- ja suojeluyöntekijät ym.</b>	<b>1 791</b>	<b>170 273</b>	<b>2,26</b>	<b>12,83</b>
<b>511 Matkustuspalveluyöntekijät</b>	<b>136</b>	<b>16 055</b>	<b>0,08</b>	<b>9,89</b>
5113 Matkaoppaat ja matkanjohtajat	110	11 192	0,00	8,83
<b>512 Ravintola- ja suurtaloustyöntekijät</b>	<b>380</b>	<b>29 553</b>	<b>1,57</b>	<b>12,25</b>
5121 Ravintola-, suurtalous- ym. esimiehet	75	10 172	3,27	12,88
51211 Ravintola- ja suurtalousesimiehet	67	9 406	3,53	12,59
5122 Kokit, keittäjät ja kylmäköt	51	5 757	1,11	11,78
5123 Tarjoiluyöntekijät	254	13 624	0,50	11,98
<b>513 Perus- ja lähihoitajat, lasten- ja kodinhoitajat ym.</b>	<b>619</b>	<b>47 777</b>	<b>2,30</b>	<b>13,28</b>
5131 Lastenhoitoyöntekijät	245	14 727	0,08	9,86
51312 Perhepäivähoitajat ym.	132	10 271	0,12	10,36
5132 Perushoitajat, lähihoitajat ym.	287	24 235	3,75	16,02
<b>514 Henkilökohtaisen palvelun työntekijät</b>	<b>326</b>	<b>37 063</b>	<b>0,04</b>	<b>11,19</b>
5141 Kampaajat, parturit, kosmetologit ym.	221	23 494	0,00	11,24
<b>516 Suojelu- ja vartiointityöntekijät</b>	<b>329</b>	<b>39 824</b>	<b>5,66</b>	<b>15,43</b>
5169 Valvojat ja vartijat	329	39 824	5,66	15,43
<b>52 Mallit, myyjät ja tuote-esittelijät</b>	<b>2 006</b>	<b>162 314</b>	<b>0,52</b>	<b>11,31</b>
<b>522 Myyjät ja tuote-esittelijät</b>	<b>2 006</b>	<b>162 314</b>	<b>0,52</b>	<b>11,31</b>
5220 Myyjät ja tuote-esittelijät	2 006	162 314	0,52	11,31
52202 Myyjät ja myymäläkassanhoitajat	523	34 768	0,06	10,58
52203 Erikoismyyjät	511	60 299	1,13	11,80
<b>6 Maanviljelijät, metsätyöntekijät ym.</b>	<b>311</b>	<b>41 018</b>	<b>0,25</b>	<b>9,30</b>
<b>61 Maanviljelijät, metsätyöntekijät ym.</b>	<b>311</b>	<b>41 018</b>	<b>0,25</b>	<b>9,30</b>
<b>611 Pelto- ja puutarhaviljelijät</b>	<b>225</b>	<b>37 512</b>	<b>0,11</b>	<b>9,28</b>
6112 Puutarha- ja kasvihuoneviljelijät ja -työntekijät	215	35 905	0,11	9,21
61123 Puutarha- ja kasvihuoneviljelijät	210	35 176	0,10	9,15
<b>71 Kaivos-, louhos- ja rakennustyöntekijät</b>	<b>47 140</b>	<b>6 013 708</b>	<b>1,52</b>	<b>16,22</b>
<b>711 Kaivostyöntekijät, panostajat, kivenhakkaajat ym.</b>	<b>969</b>	<b>130 190</b>	<b>5,11</b>	<b>17,54</b>
7111 Kaivos- ja louhostyöntekijät	812	108 214	5,59	17,47
7112 Panostajat ja räjäyttäjät	108	13 870	4,29	17,59

**Taulukko 3. (jatkuu)**  
**Tabell 3. (fortsätter)**

	Lukumäärä- <i>Antal</i>	Tehdyt työtunnit kuukaudessa <i>Antalet arbetade timmar</i>	Yityötuntien osuus % <i>Andelen övertidstimmar</i>	Kokonais- ansio, €/ tunti <i>Totallöner €/ timme</i>
	Yhteensä <i>Totalt</i>			
<b>712 Rakennustyöntekijät ym.</b>	<b>26 293</b>	<b>3 278 531</b>	<b>1,33</b>	<b>15,78</b>
7121 Rakennustyöntekijät	10 398	1 274 169	1,23	14,99
7122 Muurarit ja laatoittajat	1 049	122 208	0,55	18,05
7123 Raudoittajat	425	51 841	1,26	18,41
7124 Kirvesmiehet	9 266	1 139 666	0,72	16,97
7129 Muut rakennustyöntekijät ja -korjaajat ym.	2 686	368 117	2,22	14,63
<b>713 Rakennusten viimeistelytyöntekijät</b>	<b>16 022</b>	<b>2 157 191</b>	<b>1,77</b>	<b>17,02</b>
7131 Kattoasentajat ja -korjaajat	281	30 010	0,52	15,93
7132 Lattianpäällystystyöntekijät	237	27 240	0,39	17,01
7133 Rappaajat	122	11 958	1,80	17,11
7134 Eristäjät	2 858	332 347	1,62	16,08
7136 Putkiasentajat	7 308	1 032 402	1,85	17,28
7137 Rakennussähköasentajat	4 349	613 275	1,70	17,63
7139 Muut rakennusten viimeistelytyöntekijät	473	68 118	3,73	14,06
<b>714 Maalarit ja rakennuspuhdistajat</b>	<b>3 855</b>	<b>447 795</b>	<b>0,67</b>	<b>15,14</b>
7141 Maalarit	3 814	439 218	0,69	15,22
71411 Rakennusmaalarit	2 390	264 549	0,36	15,69
71412 Auto- ja muut maalarit	858	99 544	1,91	15,11
<b>72 Konepaja- ja valimotyöntekijät sekä asentajat ja korjaajat</b>	<b>49 179</b>	<b>7 071 257</b>	<b>2,11</b>	<b>16,12</b>
<b>721 Valimotyöntekijät, hitsaajat, levysepät ym.</b>	<b>15 922</b>	<b>2 225 205</b>	<b>1,79</b>	<b>16,29</b>
7211 Muovaajat ja keernantekijät	1 866	249 399	0,43	15,58
7212 Hitsaajat ja kaasuleikkaajat	6 285	970 506	2,27	16,38
7213 Ohutlevysepat	4 129	524 327	1,01	16,13
7214 Paksulevysepät ja rautarakennustyöntekijät	1 818	217 754	1,01	14,94
7215 Kaapelin- ja köysiasentajat	136	20 254	0,01	15,24
<b>722 Sepät, työkaluntekijät ja koneenasettajat</b>	<b>7 565</b>	<b>999 887</b>	<b>1,00</b>	<b>15,92</b>
7221 Sepät	185	23 974	0,33	14,03
7222 Työkaluntekijät ja lukkosepat	1 038	139 847	0,72	15,42
7223 Koneenasettajat ja koneistajat	5 502	723 456	1,10	16,02
7224 Konehiojat, kiillottajat ja teroittajat	827	111 063	0,83	16,31
<b>723 Koneasentajat ja -korjaajat</b>	<b>18 175</b>	<b>2 701 664</b>	<b>2,43</b>	<b>15,58</b>
7231 Moottorijoneuvojen ja työkonoiden asentajat ja korjaajat	10 863	1 481 823	2,62	14,00
7233 Maataious- ja teollisuuskoneasentajat ja -korjaajat	6 158	1 078 654	2,10	17,53
<b>724 Sähkö-, elektroniikka- ja tietoliikennelaitteiden asentajat ja korjaajat</b>	<b>7 517</b>	<b>1 144 501</b>	<b>2,95</b>	<b>17,29</b>
7241 Sähkölaitteiden asentajat ja korjaajat	3 770	531 863	3,41	17,39
7242 Elektronikkalaitteiden asentajat ja korjaajat	1 126	148 361	2,22	17,68
72422 Automaatioasentajat ja -korjaajat	117	14 409	2,51	16,37
72423 Elektroniikka-asentajat ja -korjaajat	80	10 301	1,58	16,11
7244 Tietoliikenneasentajat ja -korjaajat	1 073	153 321	4,32	16,15
7245 Linja-asentajat ja -korjaajat	587	185 831	1,55	17,95
<b>73 Hienomekaniikan ja taideteollisuuden työntekijät</b>	<b>2 477</b>	<b>359 354</b>	<b>1,31</b>	<b>14,19</b>
<b>731 Hienomekaanikot</b>	<b>888</b>	<b>121 832</b>	<b>2,06</b>	<b>14,96</b>
7311 Instrumentintekijät ja instrumentiasentajat	338	43 240	5,50	16,03
7313 Jalokivi-, kulta- ja hopeasepat	549	78 592	0,17	14,37
<b>734 Painopinnan valmistajat, tekstiilipainajat ym.</b>	<b>1 464</b>	<b>217 780</b>	<b>0,89</b>	<b>14,03</b>
7341 Latojat ja asemoijat	153	22 270	1,24	14,82
7342 Painopinnan valmistajat	1 212	180 585	0,80	14,12
<b>74 Muut valmistustyöntekijät</b>	<b>7 266</b>	<b>985 010</b>	<b>0,84</b>	<b>14,42</b>
<b>741 Teurastajat, leipurit, meijeristit ym.</b>	<b>2 283</b>	<b>284 513</b>	<b>1,14</b>	<b>17,48</b>
7411 Teurastajat, kalankäsittelijät ym.	2 281	284 342	1,15	17,48

**Taulukko 3. (jatkuu)**  
**Tabell 3. (fortsätter)**

	Lukumäärä- Antal	Tehdyt työtunnit kuukaudessa Antalet arbetade timmar per månad	Ylityötuntien osuus % Andelen övertidstimmar	Kokonais- ansio, €/ tunti Totallöner €/ timme
	Yhteensä Totalt			
7421 Puutavaran käsittelijät	1 537	219 278	0,70	14,12
7422 Huonekalu- ja koristeusepäät	942	140 977	1,35	13,81
7423 Konepusepäät	890	119 840	0,32	12,65
<b>743 Kutojat, vaatturit ym.</b>	<b>1 450</b>	<b>200 158</b>	<b>0,56</b>	<b>12,14</b>
7432 Kutojat, neulojat ym.	227	31 506	0,25	11,72
7435 Leikkaajat ja mallimestarit	155	21 184	0,92	10,83
7436 Koru- ja muut tekstiilimpielijät	267	41 341	0,02	9,84
7437 Verhoilijat	714	93 248	0,87	13,74
<b>744 Turkisten ja nahkojen muokkaajat sekä suutarit</b>	<b>103</b>	<b>12 274</b>	<b>0,02</b>	<b>11,08</b>
7442 Suutarit, jalkinemallintekijät ym.	103	12 274	0,02	11,08
<b>8 Prosessi- ja kuljetustyöntekijät</b>	<b>124 712</b>	<b>18 898 523</b>	<b>2,33</b>	<b>15,94</b>
<b>81 Prosessityöntekijät</b>	<b>39 734</b>	<b>6 640 466</b>	<b>2,03</b>	<b>17,93</b>
811 Kaivos- ja louhintatyön koneenkäyttäjät	2 275	283 073	1,71	16,46
8111 Vaunuporarit	517	70 497	2,04	18,24
8112 Rikastustyöntekijät	1 723	208 044	1,59	15,82
<b>812 Metalliteollisuuden prosessityöntekijät</b>	<b>4 386</b>	<b>572 181</b>	<b>1,74</b>	<b>19,39</b>
8121 Sulatto- ja sulatusuunitöntekijät	1 148	154 471	2,87	20,34
8122 Metallurgiset muokkaajat	656	88 534	1,55	17,74
8123 Lämpökäsittelijät	1 977	259 335	1,42	19,91
8124 Langan- ja putkenvetäjät	529	59 826	0,70	17,92
<b>813 Lasi- ja keramiikkateollisuuden työntekijät</b>	<b>2 815</b>	<b>369 713</b>	<b>1,11</b>	<b>16,54</b>
8131 Lasi- ja keramiikkauunienhoitajat	695	94 976	1,56	14,59
<b>814 Puunjalostuksen ja paperinvalmistuksen prosessityöntekijät</b>	<b>17 822</b>	<b>3 479 720</b>	<b>2,11</b>	<b>18,72</b>
8141 Sahausprosessinhoitajat	3 222	397 593	1,10	14,95
8143 Paperin ja kartongin teolliset valmistajat	14 590	3 081 142	2,24	19,21
<b>815 Kemianteollisuuden prosessinhoitajat</b>	<b>9 961</b>	<b>1 360 951</b>	<b>1,71</b>	<b>16,71</b>
8150 Kemianteollisuuden prosessinhoitajat	9 961	1 360 951	1,71	16,71
<b>816 Voimalaitosten, vesilaitosten ym. koneenhoitajat</b>	<b>1 601</b>	<b>433 220</b>	<b>4,20</b>	<b>15,88</b>
8161 Voimalaitosten koneenhoitajat	1 524	422 035	4,26	15,79
8162 Lämmityskattiloiden hoitajat	73	10 708	1,96	19,27
<b>817 Teollisuusrobottien hoitajat</b>	<b>875</b>	<b>141 609</b>	<b>0,63</b>	<b>17,28</b>
8170 Teollisuusrobottien hoitajat	875	141 609	0,63	17,28
<b>82 Teollisuustuotteiden valmistajat ja kokoonpanijat</b>	<b>49 582</b>	<b>6 785 106</b>	<b>1,63</b>	<b>14,87</b>
<b>821 Metall- ja mineraalituotteiden teolliset valmistajat</b>	<b>10 136</b>	<b>1 371 271</b>	<b>1,91</b>	<b>15,89</b>
8211 Metallin koneelliset työstäjät	5 691	750 182	0,89	15,77
8212 Betoni- ym. tuotteiden teolliset valmistajat	4 155	582 133	3,15	15,92
<b>822 Kemiallisten tuotteiden teolliset valmistajat</b>	<b>2 513</b>	<b>339 317</b>	<b>1,52</b>	<b>15,600</b>
8223 Metallien teolliset päälystäjät ja viimeistelijät	2 165	291 591	1,25	15,96
8224 Valokuvatuuotteiden teolliset valmistajat	90	9 700	5,29	10,00
<b>823 Kumi- ja muovituotteiden teolliset valmistajat</b>	<b>3 541</b>	<b>425 915</b>	<b>1,07</b>	<b>14,62</b>
8231 Kumituotteiden teolliset valmistajat	2 641	326 829	1,23	14,51
8232 Muovituotteiden teolliset valmistajat	900	99 086	0,52	14,97
<b>824 Puutuotteiden teolliset valmistajat</b>	<b>3 858</b>	<b>499 624</b>	<b>0,56</b>	<b>13,14</b>
8240 Puutuotteiden teolliset valmistajat	3 858	499 624	0,56	13,14
<b>825 Painajat, jälkikäsittelijät ja paperituotteiden teolliset valmistajat</b>	<b>5 339</b>	<b>799 035</b>	<b>2,00</b>	<b>15,06</b>
8251 Painokoneen hoitajat	2 251	333 445	2,04	16,41
8252 Jälkikäsittelijät	2 430	371 129	2,17	13,93
8253 Paperituotteiden teolliset valmistajat	659	94 461	1,22	14,72

**Taulukko 3. (jatkuu)**  
**Tabell 3. (fortsätter)**

	Lukumäärä- <i>Antal</i>	Tehdyt työtunnit kuukaudessa <i>Antalet arbetade timmar</i>	Yityötuntien osuus % <i>Andelen övertidstimmar</i>	Kokonais- ansio, €/ tunti <i>Totallöner €/ timme</i>	
	Yhteensä <i>Totalt</i>				
		<i>per månad</i>			
<b>826</b>	<b>Tekstiili-, turkis- ja nahkatuotteiden teolliset valmistajat</b>	<b>3 355</b>	<b>519 098</b>	<b>0,91</b>	<b>13,08</b>
8261	Kuitujenvalmistus-, kehruu- ja puolauskoneiden hoitajat	239	89 493	2,50	17,85
8262	Kutoma- ja neulekoneiden hoitajat	526	84 164	0,78	16,04
8263	Ompelukoneiden hoitajat	505	69 208	0,12	10,44
8264	Pesu-, valkaisu- ja värjäyskoneiden hoitajat	1 078	149 311	0,88	11,13
8265	Turkisten ja nahkojen teolliset käsittelijät	195	26 805	1,12	12,67
8266	Jalkineiden, laukkujen ym. teolliset valmistajat	718	85 540	0,10	10,91
8269	Muut tekstiili-, turkis- ja nahkatuotteiden teolliset valmistajat	94	14 576	0,44	12,58
<b>827</b>	<b>Elintarvikkeiden ja tupakkatuotteiden teolliset valmistajat</b>	<b>6 934</b>	<b>879 968</b>	<b>2,49</b>	<b>15,05</b>
8271	Liha- ja kalajalosteiden teolliset valmistajat	1 355	172 473	2,13	14,56
8278	Oluen, viinin ja muiden juomien teolliset valmistajat	696	81 797	3,82	17,43
<b>828</b>	<b>Teollisuustuotteiden kokoonpanijat</b>	<b>12 430</b>	<b>1 749 231</b>	<b>1,51</b>	<b>15,06</b>
8281	Konepaja- ja metallituotteiden kokoonpanijat	7 921	1 140 760	1,50	15,08
8282	Sähkölaitteiden kokoonpanijat	1 574	205 420	1,14	15,45
8283	Elektronisten laitteiden kokoonpanijat	590	77 464	0,64	13,47
8284	Metalli-, kumi- ja muovituotteiden teolliset kokoonpanijat	554	68 973	1,04	16,24
8285	Puu- ym. tuotteiden teolliset kokoonpanijat	559	72 442	1,11	12,27
8286	Kartonki-, tekstiili- ym. tuotteiden teolliset kokoonpanijat	150	22 783	1,86	13,10
<b>829</b>	<b>Muut teolliset valmistajat ja kokoonpanijat</b>	<b>616</b>	<b>86 562</b>	<b>1,15</b>	<b>13,31</b>
8290	Muut teolliset valmistajat ja kokoonpanijat	587	79 946	1,15	13,32
<b>83</b>	<b>Kuljettajat, vesiliikennetyöntekijät ym.</b>	<b>35 395</b>	<b>5 472 950</b>	<b>3,56</b>	<b>14,86</b>
<b>832</b>	<b>Moottoriajoneuvojen kuljettajat</b>	<b>27 115</b>	<b>4 441 944</b>	<b>3,37</b>	<b>14,76</b>
8322	Henkilö- ja pakettiautokuljettajat	1 282	161 721	0,83	13,16
8323	Linja-auton- ja raitiovaununkuljettajat	8 976	1 529 168	1,70	15,02
8324	Kuorma-auton ja erikoisajoneuvojen kuljettajat	16 377	2 683 877	4,40	14,71
<b>833</b>	<b>Työkoneiden kuljettajat</b>	<b>8 279</b>	<b>1 030 884</b>	<b>4,37</b>	<b>15,30</b>
8331	Maa- ja metsätaloustyökoneiden kuljettajat	405	61 915	8,77	15,53
8332	Maanrakennus- ym. koneiden kuljettajat	4 690	581 145	5,11	14,71
8333	Nosturinkuljettajat	1 956	231 394	3,55	16,73
8334	Trukin- ja siirtokoneenkuljettajat	1 208	154 885	1,08	15,26
<b>9</b>	<b>Muut työntekijät</b>	<b>52 560</b>	<b>5 871 160</b>	<b>1,60</b>	<b>12,33</b>
<b>91</b>	<b>Muut palvelutyöntekijät</b>	<b>32 183</b>	<b>3 150 590</b>	<b>1,09</b>	<b>10,78</b>
<b>913</b>	<b>Sairaala-, hoito- ja keittiöapulaiset, siivoojat ym.</b>	<b>27 939</b>	<b>2 805 458</b>	<b>1,13</b>	<b>10,48</b>
9132	Sairaala-, hoito- ja keittiöapulaiset sekä siivoojat	25 886	2 529 809	0,94	9,98
91322	Siivoojat	25 593	2 493 699	0,94	9,97
91323	Keittiöapulaiset	292	35 978	0,97	11,04
<b>914</b>	<b>Kiinteistötyöntekijät, ikkunanpesijät ym.</b>	<b>945</b>	<b>125 668</b>	<b>1,40</b>	<b>13,33</b>
9141	Kiinteistöhuoltomiehet	805	105 369	1,48	13,35
9142	Ajoneuvojen ja ikkunoiden pesijät ym.	85	12 711	0,28	11,16
9152	Ovenvartijat ja vahimestarit	232	15 079	2,20	11,50
<b>92</b>	<b>Maa- ja metsätalouden avustavat työntekijät</b>	<b>2 052</b>	<b>308 379</b>	<b>0,07</b>	<b>8,54</b>
<b>921</b>	<b>Maa- ja metsätalouden avustavat työntekijät</b>	<b>2 052</b>	<b>308 379</b>	<b>0,07</b>	<b>8,54</b>
9210	Maa- ja metsätalouden avustavat työntekijät	2 052	308 379	0,07	8,54
<b>93</b>	<b>Teollisuuden ja rakentamisen avustavat työntekijät</b>	<b>18 325</b>	<b>2 412 192</b>	<b>2,47</b>	<b>14,84</b>
<b>931</b>	<b>Kaivos- ja rakennusalan ym. alojen avustavat työntekijät</b>	<b>5 599</b>	<b>709 791</b>	<b>4,84</b>	<b>15,92</b>
9312	Maa- ja vesirakennusalan avustavat työntekijät	1 560	162 709	9,92	15,65
9313	Rakennusalan avustavat työntekijät	414	54 661	2,37	14,00
<b>932</b>	<b>Pakkaajat ja muut avustavat teollisuustyöntekijät ym.</b>	<b>6 582</b>	<b>803 105</b>	<b>1,19</b>	<b>13,93</b>
9320	Pakkaajat, lajittelijat ym.	6 503	795 709	1,20	13,95
<b>933</b>	<b>Rahdinkäsittelijät, varastotyöntekijät ym.</b>	<b>6 144</b>	<b>899 296</b>	<b>1,75</b>	<b>14,78</b>
9330	Rahdinkäsittelijät, varastotyöntekijät ym.	6 144	899 296	1,75	14,78
<b>Tuntematon</b>		<b>540</b>	<b>73 156</b>	<b>1,82</b>	<b>16,72</b>

**Taulukko 4a. Kuukausipalkkaisten ansio- ja lukumäärätiedot ammattiluokituksen 2-numerotason ja ikäryhmän mukaan 2009**  
 Tabell 4a. Uppgifter om löner och antal anställda enligt yrkesklassificeringen 2-siffernivå och åldersgrupp i 2009, månadslönade.

Lukumäärä-Antal	Yhteensä											
	Totalt	-20	20-24	25-29	30-34	35-39	40-44	45-49	50-54	55-59	60-64	65-
<b>Kuukausipalkkaiset yhteensä</b>	<b>626 504</b>	<b>1 434</b>	<b>21 181</b>	<b>70 220</b>	<b>90 396</b>	<b>82 729</b>	<b>91 573</b>	<b>90 519</b>	<b>79 938</b>	<b>67 162</b>	<b>29 657</b>	<b>1 599</b>
<b>1 Johtajat ja ylimmät virkamiehet</b>	<b>41 623</b>	-	<b>89</b>	<b>1 191</b>	<b>4 057</b>	<b>6 183</b>	<b>8 007</b>	<b>7 932</b>	<b>6 252</b>	<b>5 173</b>	<b>2 529</b>	<b>206</b>
11 Ylimmät virkamiehet ja järjestöjen johtajat	644	-	-	16	35	47	90	101	134	119	101	-
12 Yritysten ja muiden toimintayksiköiden johtajat	40 979	-	89	1 175	4 022	6 136	7 917	7 831	6 118	5 054	2 427	206
<b>2 Erityisasiantuntijat</b>	<b>127 475</b>	<b>5</b>	<b>617</b>	<b>10 034</b>	<b>21 580</b>	<b>21 569</b>	<b>20 388</b>	<b>19 030</b>	<b>15 591</b>	<b>12 352</b>	<b>5 898</b>	<b>385</b>
21 Matemaattis-luonnontiet. ja tekn. erityisasiantuntijat	64 229	2	200	4 588	11 892	11 879	10 597	9 264	7 488	5 639	2 515	166
22 Maa- ja metsätal.tiet. ja terv.huollon erityisasiantuntijat	5 040	-	18	405	645	721	764	824	791	583	268	21
23 Opettajat ja muut opetusalan erityisasiantuntijat	10 616	4	105	764	1 272	1 371	1 684	1 837	1 596	1 305	621	33
24 Muiden alojen erityisasiantuntijat	47 584	-	294	4 276	7 770	7 596	7 341	7 106	5 714	4 826	2 494	166
<b>3 Asiantuntijat</b>	<b>214 064</b>	<b>108</b>	<b>3 864</b>	<b>26 836</b>	<b>35 084</b>	<b>29 531</b>	<b>31 538</b>	<b>30 560</b>	<b>25 553</b>	<b>21 221</b>	<b>9 348</b>	<b>380</b>
31 Luonnontieteen ja tekniikan asiantuntijat	78 553	36	845	12 253	15 372	11 365	10 311	9 737	8 066	7 246	3 193	97
32 Maa- ja metsätal.tiet. ja terv.huollon asiantuntijat	15 798	-	510	1 878	2 157	2 286	2 382	2 443	2 017	1 415	672	37
33 Liikenneopettajat ym.	194	-	1	22	32	17	19	45	18	28	11	-
34 Liikealan ja muiden palvelualojen asiantuntijat	119 519	72	2 508	12 684	17 523	15 861	18 827	18 335	15 452	12 532	5 472	246
<b>4 Toimisto- ja asiakaspalveluyöntekijät</b>	<b>76 600</b>	<b>115</b>	<b>2 617</b>	<b>9 667</b>	<b>9 051</b>	<b>7 284</b>	<b>10 446</b>	<b>11 364</b>	<b>11 384</b>	<b>10 332</b>	<b>4 172</b>	<b>162</b>
41 Toimistotyöntekijät	54 568	70	1 592	6 516	6 734	5 671	7 870	8 031	8 064	6 911	2 967	139
42 Asiakaspalveluyöntekijät	22 032	46	1 026	3 151	2 317	1 612	2 576	3 333	3 320	3 421	1 205	23
<b>5 Palvelu-, myynti- ja hoitoyöntekijät</b>	<b>88 855</b>	<b>734</b>	<b>8 747</b>	<b>13 004</b>	<b>11 703</b>	<b>10 439</b>	<b>11 414</b>	<b>10 984</b>	<b>9 845</b>	<b>8 318</b>	<b>3 479</b>	<b>173</b>
51 Palvelu- ja suojeluyöntekijät ym.	47 391	444	5 066	6 810	5 905	5 230	5 826	5 957	5 554	4 721	1 775	91
52 Mallit, myyjät ja tuote-esittelijät	41 464	290	3 681	6 194	5 797	5 209	5 588	5 027	4 291	3 598	1 704	82
<b>6 Maanviljelijät, metsäyöntekijät ym.</b>	<b>522</b>	<b>7</b>	<b>20</b>	<b>41</b>	<b>34</b>	<b>57</b>	<b>76</b>	<b>84</b>	<b>78</b>	<b>74</b>	<b>48</b>	<b>4</b>
61 Maanviljelijät, metsäyöntekijät ym.	522	7	20	41	34	57	76	84	78	74	48	4
<b>7 Rakennus-, korjaus- ja valmistusyöntekijät</b>	<b>19 837</b>	<b>55</b>	<b>1 000</b>	<b>2 680</b>	<b>2 526</b>	<b>2 208</b>	<b>2 651</b>	<b>2 667</b>	<b>2 792</b>	<b>2 234</b>	<b>951</b>	<b>73</b>
71 Kaivos-, louhos- ja rakennusyöntekijät	2 670	4	59	308	246	377	322	394	403	369	161	29
72 Konepaja- ja valimotyönt. sekä asentajat ja korjaajat	12 680	47	812	1 662	1 613	1 276	1 660	1 656	1 912	1 431	570	41
73 Hienomekaniikan ja taideteollisuuden työntekijät	529	1	5	71	100	76	64	72	47	81	13	-
74 Muut valmistusyöntekijät	1 265	-	3	105	205	186	222	217	170	99	57	1
<b>8 Prosessi- ja kuljetusyöntekijät</b>	<b>17 919</b>	<b>89</b>	<b>1 112</b>	<b>2 010</b>	<b>1 891</b>	<b>1 534</b>	<b>2 048</b>	<b>2 736</b>	<b>3 234</b>	<b>2 295</b>	<b>894</b>	<b>74</b>
81 Prosessityöntekijät	1 558	2	38	141	187	203	208	247	231	219	82	-
82 Teollisuustuotteiden valmistajat ja kokoonpanijat	9 025	66	769	1 268	1 095	918	1 185	1 101	1 075	1 028	506	12
83 Kuljettajat, vesiliikennetyöntekijät ym.	7 337	21	305	601	609	413	655	1 388	1 928	1 048	306	62
<b>9 Muut työntekijät</b>	<b>36 874</b>	<b>320</b>	<b>2 942</b>	<b>4 435</b>	<b>4 071</b>	<b>3 531</b>	<b>4 535</b>	<b>4 822</b>	<b>4 923</b>	<b>4 894</b>	<b>2 259</b>	<b>140</b>
91 Muut palveluyöntekijät	16 726	156	859	1 190	1 240	1 457	2 135	2 661	2 797	2 740	1 409	79
92 Maa- ja metsätalouden avustavat työntekijät	1 072	11	103	88	71	60	112	140	174	230	76	7
93 Teollisuuden ja rakentamisen avustavat työntekijät	19 076	153	1 979	3 157	2 760	2 013	2 288	2 021	1 952	1 924	774	55
<b>Tuntematon</b>	<b>2 734</b>	-	<b>173</b>	<b>324</b>	<b>398</b>	<b>393</b>	<b>470</b>	<b>339</b>	<b>287</b>	<b>268</b>	<b>79</b>	<b>3</b>

**Taulukko 4a. (jatkuu)**  
**Tabell 4a. (fortsätter)**

Säännöllisen työajan ansio € / kk	Yhteensä											
Lön för ordinarie arbetstid € / månad	Totalt	-20	20-24	25-29	30-34	35-39	40-44	45-49	50-54	55-59	60-64	65-
<b>Kuukausipalkkaiset yhteensä</b>	<b>3 185</b>	<b>1 796</b>	<b>2 027</b>	<b>2 554</b>	<b>3 055</b>	<b>3 379</b>	<b>3 419</b>	<b>3 432</b>	<b>3 342</b>	<b>3 279</b>	<b>3 325</b>	<b>3 279</b>
<b>1 Johtajat ja ylimmät virkamiehet</b>	<b>5 461</b>	-	<b>2 584</b>	<b>3 395</b>	<b>4 464</b>	<b>5 376</b>	<b>5 637</b>	<b>5 814</b>	<b>5 788</b>	<b>5 565</b>	<b>5 737</b>	<b>4 473</b>
11 Ylimmät virkamiehet ja järjestöjen johtajat	5 134	-	-	..	..	..	4 578	5 037	4 988	5 881	6 169	-
12 Yritysten ja muiden toimintayksiköiden johtajat	5 466	-	2 584	3 406	4 471	5 381	5 649	5 824	5 805	5 558	5 719	4 473
<b>2 Erityisasiantuntijat</b>	<b>4 064</b>	..	<b>2 623</b>	<b>3 186</b>	<b>3 717</b>	<b>4 128</b>	<b>4 276</b>	<b>4 283</b>	<b>4 265</b>	<b>4 291</b>	<b>4 294</b>	<b>4 224</b>
21 Matemaattis-luonnontiet. ja tekn. erityisasiantuntijat	4 191	..	3 309	3 321	3 818	4 217	4 401	4 403	4 415	4 437	4 572	4 802
22 Maa- ja metsätal. tiet. ja terv.huollon erityisasiantuntijat	4 218	..	..	3 390	3 531	4 032	4 259	4 401	4 489	4 826	4 924	..
23 Opettajat ja muut opetusalan erityisasiantuntijat	3 214	..	2 013	2 455	2 725	3 008	3 202	3 438	3 507	3 635	3 557	..
24 Muiden alojen erityisasiantuntijat	4 066	..	2 369	3 151	3 742	4 201	4 343	4 330	4 250	4 235	4 130	3 763
<b>3 Asiantuntijat</b>	<b>3 161</b>	<b>2 120</b>	<b>2 235</b>	<b>2 708</b>	<b>3 067</b>	<b>3 262</b>	<b>3 305</b>	<b>3 322</b>	<b>3 283</b>	<b>3 283</b>	<b>3 264</b>	<b>3 139</b>
31 Luonnontieteen ja tekniikan asiantuntijat	3 245	..	2 336	2 801	3 148	3 362	3 421	3 417	3 427	3 391	3 369	3 510
32 Maa- ja metsätal. tiet. ja terv.huollon erityisasiantuntijat	2 673	-	2 327	2 469	2 587	2 659	2 735	2 740	2 750	2 819	2 809	..
33 Liikenneopettajat ym.	2 834	-	..	..	..	..	..	..	..	..	..	-
34 Liikealan ja muiden palvelualojen asiantuntijat	3 170	2 279	2 183	2 653	3 056	3 278	3 314	3 351	3 278	3 274	3 259	3 025
<b>4 Toimisto- ja asiakaspalvelutyöntekijät</b>	<b>2 557</b>	<b>1 809</b>	<b>2 019</b>	<b>2 335</b>	<b>2 570</b>	<b>2 605</b>	<b>2 627</b>	<b>2 658</b>	<b>2 603</b>	<b>2 610</b>	<b>2 613</b>	<b>2 517</b>
41 Toimistotyöntekijät	2 571	1 781	2 030	2 362	2 595	2 607	2 636	2 662	2 597	2 620	2 618	2 536
42 Asiakaspalvelutyöntekijät	2 522	1 852	2 002	2 280	2 500	2 598	2 600	2 648	2 615	2 592	2 599	..
<b>5 Palvelu-, myynti- ja hoitotyöntekijät</b>	<b>2 174</b>	<b>1 801</b>	<b>1 908</b>	<b>2 056</b>	<b>2 186</b>	<b>2 215</b>	<b>2 248</b>	<b>2 278</b>	<b>2 257</b>	<b>2 242</b>	<b>2 217</b>	<b>2 322</b>
51 Palvelu- ja suojelutyöntekijät ym.	2 183	1 855	1 948	2 079	2 200	2 233	2 242	2 265	2 269	2 248	2 208	2 223
52 Mallit, myyjät ja tuote-esittelijät	2 164	1 719	1 852	2 032	2 172	2 198	2 255	2 292	2 242	2 233	2 227	2 431
<b>6 Maanviljelijät, metsätyöntekijät ym.</b>	<b>2 001</b>	..	..	..	..	<b>1 965</b>	<b>2 026</b>	<b>2 094</b>	<b>2 090</b>	<b>2 110</b>	<b>2 006</b>	..
61 Maanviljelijät, metsätyöntekijät ym.	2 001	..	..	..	..	1 965	2 026	2 094	2 090	2 110	2 006	..
<b>7 Rakennus-, korjaus- ja valmistustyöntekijät</b>	<b>2 632</b>	..	<b>2 115</b>	<b>2 411</b>	<b>2 609</b>	<b>2 717</b>	<b>2 711</b>	<b>2 742</b>	<b>2 754</b>	<b>2 727</b>	<b>2 611</b>	..
71 Kaivos-, louhos- ja rakennustyöntekijät	2 680	..	2 136	2 481	2 628	2 887	2 701	2 771	2 646	2 694	2 599	..
72 Konepaja- ja valimotyönt. sekä asentajat ja korjaajat	2 665	..	2 086	2 410	2 667	2 733	2 770	2 799	2 824	2 767	2 687	..
73 Hienomekaniikan ja taideteollisuuden työntekijät	2 307	..	..	..	2 081	2 321	2 346	2 439	..	2 468	..	-
74 Muut valmistustyöntekijät	2 326	-	..	2 283	2 285	2 447	2 289	2 411	2 354	2 188	2 136	..
<b>8 Prosessi- ja kuljetustyöntekijät</b>	<b>2 612</b>	<b>1 906</b>	<b>2 155</b>	<b>2 443</b>	<b>2 556</b>	<b>2 549</b>	<b>2 471</b>	<b>2 780</b>	<b>2 996</b>	<b>2 587</b>	<b>2 363</b>	..
81 Prosessityöntekijät	2 687	..	2 317	2 522	2 619	2 699	2 728	2 764	2 727	2 705	2 761	-
82 Teollisuustuotteiden valmistajat ja kokoonpanijat	2 395	1 799	2 090	2 290	2 440	2 449	2 425	2 509	2 470	2 443	2 420	..
83 Kuljettajat, vesiliikennetyöntekijät ym.	2 863	..	2 298	2 746	2 746	2 695	2 472	2 999	..	2 704	2 161	..
<b>9 Muut työntekijät</b>	<b>2 089</b>	<b>1 665</b>	<b>1 887</b>	<b>2 047</b>	<b>2 151</b>	<b>2 167</b>	<b>2 127</b>	<b>2 119</b>	<b>2 110</b>	<b>2 079</b>	<b>2 086</b>	<b>2 259</b>
91 Muut palvelutyöntekijät	1 982	1 603	1 746	1 884	1 946	2 011	2 009	2 025	2 016	1 990	2 035	2 127
92 Maa- ja metsätalouden avustavat työntekijät	1 657	..	1 476	1 706	1 614	1 756	1 681	1 652	1 699	1 656	1 688	..
93 Teollisuuden ja rakentamisen avustavat työntekijät	2 208	1 745	1 970	2 118	2 258	2 292	2 259	2 274	2 282	2 256	2 218	..
<b>Tuntematon</b>	<b>2 804</b>	-	<b>2 156</b>	<b>2 491</b>	<b>2 739</b>	<b>2 961</b>	<b>3 016</b>	<b>2 939</b>	<b>2 831</b>	<b>2 837</b>	<b>2 970</b>	..

**Taulukko 4a. (jatkuu)**  
**Tabell 4a. (fortsätter)**

Lukumäärä-Antal	Yhteensä											
	Totalt	-20	20-24	25-29	30-34	35-39	40-44	45-49	50-54	55-59	60-64	65-
<b>Miehet yhteensä</b>	<b>324 774</b>	<b>633</b>	<b>9 397</b>	<b>37 080</b>	<b>52 173</b>	<b>46 661</b>	<b>46 828</b>	<b>44 992</b>	<b>39 132</b>	<b>31 861</b>	<b>15 076</b>	<b>943</b>
<b>1 Johtajat ja ylimmät virkamiehet</b>	<b>29 964</b>	<b>-</b>	<b>34</b>	<b>833</b>	<b>2 886</b>	<b>4 539</b>	<b>5 758</b>	<b>5 591</b>	<b>4 528</b>	<b>3 687</b>	<b>1 954</b>	<b>154</b>
11 Ylimmät virkamiehet ja järjestöjen johtajat	346	-	-	4	13	22	39	60	73	68	67	-
12 Yritysten ja muiden toimintayksiköiden johtajat	29 617	-	34	829	2 873	4 517	5 719	5 530	4 455	3 619	1 887	154
<b>2 Erityisasiantuntijat</b>	<b>81 021</b>	<b>1</b>	<b>311</b>	<b>5 663</b>	<b>14 137</b>	<b>14 476</b>	<b>12 792</b>	<b>11 626</b>	<b>9 742</b>	<b>7 915</b>	<b>4 071</b>	<b>287</b>
21 Matemaattis-luonnontiet. ja tekn. erityisasiantuntijat	52 241	-	170	3 664	9 941	9 879	8 433	7 293	5 938	4 566	2 195	161
22 Maa- ja metsätal.tiet. ja tervehuollon erityisasiantuntijat	1 485	-	2	66	134	249	198	258	231	212	123	13
23 Opettajat ja muut opetusalan erityisasiantuntijat	3 518	1	12	154	339	476	551	590	600	504	269	22
24 Muiden alojen erityisasiantuntijat	23 775	-	127	1 779	3 723	3 870	3 609	3 485	2 974	2 632	1 485	90
<b>3 Asiantuntijat</b>	<b>115 049</b>	<b>66</b>	<b>1 689</b>	<b>15 397</b>	<b>21 229</b>	<b>16 726</b>	<b>15 994</b>	<b>15 073</b>	<b>12 669</b>	<b>10 835</b>	<b>5 159</b>	<b>215</b>
31 Luonnontieteen ja tekniikan asiantuntijat	63 362	31	622	9 817	12 619	9 170	8 067	7 708	6 471	5 975	2 793	86
32 Maa- ja metsätal.tiet. ja tervehuollon asiantuntijat	1 532	-	24	179	245	250	201	233	213	128	57	-
33 Liikenneopettajat ym.	164	-	-	15	17	16	19	44	17	24	11	-
34 Liikealan ja muiden palvelualojen asiantuntijat	49 992	35	1 042	5 385	8 347	7 289	7 706	7 087	5 967	4 708	2 297	129
<b>4 Toimisto- ja asiakaspalvelutyöntekijät</b>	<b>14 674</b>	<b>47</b>	<b>602</b>	<b>2 680</b>	<b>2 522</b>	<b>1 717</b>	<b>1 832</b>	<b>1 856</b>	<b>1 512</b>	<b>1 294</b>	<b>582</b>	<b>31</b>
41 Toimistotyöntekijät	11 571	32	370	1 827	1 914	1 389	1 551	1 519	1 303	1 133	502	31
42 Asiakaspalvelutyöntekijät	3 104	15	232	853	608	328	281	337	209	162	80	-
<b>5 Palvelu-, myynti- ja hoitotyöntekijät</b>	<b>28 773</b>	<b>194</b>	<b>2 815</b>	<b>5 011</b>	<b>4 592</b>	<b>3 606</b>	<b>3 710</b>	<b>3 360</b>	<b>2 729</b>	<b>2 013</b>	<b>708</b>	<b>35</b>
51 Palvelu- ja suojelutyöntekijät ym.	11 478	78	1 342	2 205	2 064	1 533	1 363	1 129	931	644	180	7
52 Mallit, myyjät ja tuote-esittelijät	17 295	116	1 473	2 806	2 528	2 073	2 347	2 231	1 798	1 369	528	27
<b>6 Maanviljelijät, metsätyöntekijät ym.</b>	<b>218</b>	<b>-</b>	<b>5</b>	<b>16</b>	<b>11</b>	<b>20</b>	<b>23</b>	<b>38</b>	<b>39</b>	<b>37</b>	<b>27</b>	<b>2</b>
61 Maanviljelijät, metsätyöntekijät ym.	218	-	5	16	11	20	23	38	39	37	27	2
<b>7 Rakennus-, korjaus- ja valmistustyöntekijät</b>	<b>16 942</b>	<b>51</b>	<b>918</b>	<b>2 287</b>	<b>2 120</b>	<b>1 877</b>	<b>2 187</b>	<b>2 284</b>	<b>2 423</b>	<b>1 904</b>	<b>819</b>	<b>70</b>
71 Kaivos-, louhos- ja rakennustyöntekijät	2 436	2	41	276	217	361	303	361	371	330	145	29
72 Konepaja- ja valimotyönt. sekä asentajat ja korjaajat	11 947	46	784	1 572	1 503	1 175	1 533	1 574	1 817	1 359	544	41
73 Hienomekaniikan ja taideteollisuuden työntekijät	298	-	2	29	38	57	39	47	27	51	9	-
74 Muut valmistustyöntekijät	556	-	-	33	111	96	76	120	72	43	5	-
<b>8 Prosessi- ja kuljetustyöntekijät</b>	<b>12 405</b>	<b>59</b>	<b>726</b>	<b>1 461</b>	<b>1 334</b>	<b>949</b>	<b>1 262</b>	<b>1 986</b>	<b>2 482</b>	<b>1 513</b>	<b>562</b>	<b>72</b>
81 Prosessityöntekijät	785	1	19	62	116	99	97	113	106	109	65	-
82 Teollisuustuotteiden valmistajat ja kokoonpanijat	4 635	37	419	847	632	476	595	526	478	418	198	10
83 Kuljettajat, vesiliikennetyöntekijät ym.	6 985	21	288	553	586	373	570	1 347	1 898	987	300	62
<b>9 Muut työntekijät</b>	<b>23 837</b>	<b>215</b>	<b>2 165</b>	<b>3 495</b>	<b>3 052</b>	<b>2 475</b>	<b>2 945</b>	<b>2 946</b>	<b>2 837</b>	<b>2 486</b>	<b>1 144</b>	<b>77</b>
91 Muut palvelutyöntekijät	8 363	92	516	769	743	851	1 162	1 340	1 289	1 006	565	30
92 Maa- ja metsätalouden avustavat työntekijät	304	3	42	40	27	12	33	35	42	46	21	3
93 Teollisuuden ja rakentamisen avustavat työntekijät	15 170	120	1 607	2 686	2 283	1 612	1 749	1 571	1 507	1 434	558	44
<b>Tuntematon</b>	<b>1 891</b>	<b>-</b>	<b>132</b>	<b>236</b>	<b>291</b>	<b>275</b>	<b>327</b>	<b>232</b>	<b>171</b>	<b>177</b>	<b>50</b>	<b>1</b>



**Taulukko 4a. (jatkuu)**  
**Tabell 4a. (fortsätter)**

Säännöllisen työajan ansio € / kk	Yhteensä											
Lön för ordinarie arbetstid € / månad	Totalt	-20	20-24	25-29	30-34	35-39	40-44	45-49	50-54	55-59	60-64	65-
<b>Miehet yhteensä</b>	<b>3 577</b>	<b>1 813</b>	<b>2 096</b>	<b>2 706</b>	<b>3 316</b>	<b>3 767</b>	<b>3 881</b>	<b>3 919</b>	<b>3 852</b>	<b>3 803</b>	<b>3 867</b>	<b>3 711</b>
<b>1 Johtajat ja ylimmät virkamiehet</b>	<b>5 740</b>	-	..	<b>3 612</b>	<b>4 722</b>	<b>5 634</b>	<b>5 882</b>	<b>6 126</b>	<b>6 065</b>	<b>5 884</b>	<b>5 956</b>	<b>4 908</b>
11 Ylimmät virkamiehet ja järjestöjen johtajat	6 090	-	-	..	..	..	..	..	..	6 644	..	-
12 Yritysten ja muiden toimintayksiköiden johtajat	5 735	-	..	3 618	4 722	5 633	5 884	6 128	6 077	5 870	5 906	4 908
<b>2 Erityisasiantuntijat</b>	<b>4 281</b>	..	<b>2 988</b>	<b>3 353</b>	<b>3 890</b>	<b>4 319</b>	<b>4 509</b>	<b>4 529</b>	<b>4 487</b>	<b>4 505</b>	<b>4 523</b>	<b>4 476</b>
21 Matemaattis-luonnontiet. ja tekn. erityisasiantuntijat	4 245	-	3 468	3 356	3 864	4 266	4 477	4 466	4 466	4 490	4 638	4 817
22 Maa- ja metsätal.tiet. ja terv.huollon erityisasiantuntijat	5 008	-	..	4 137	3 896	4 549	4 899	5 195	5 512	5 592	5 496	..
23 Opettajat ja muut opetusalan erityisasiantuntijat	3 464	..	..	2 824	2 987	3 196	3 410	3 606	3 728	3 782	3 597	..
24 Muiden alojen erityisasiantuntijat	4 435	-	2 418	3 365	4 039	4 580	4 729	4 767	4 603	4 583	4 439	4 072
<b>3 Asiantuntijat</b>	<b>3 429</b>	<b>2 309</b>	<b>2 336</b>	<b>2 827</b>	<b>3 261</b>	<b>3 544</b>	<b>3 641</b>	<b>3 673</b>	<b>3 655</b>	<b>3 626</b>	<b>3 571</b>	<b>3 424</b>
31 Luonnontieteen ja tekniikan asiantuntijat	3 301	..	2 345	2 810	3 177	3 421	3 503	3 502	3 515	3 465	3 432	3 571
32 Maa- ja metsätal.tiet. ja terv.huollon erityisasiantuntijat	2 778	-	..	2 550	2 688	2 810	2 863	2 847	2 822	2 951	2 832	-
33 Liikenneopettajat ym.	2 891	-	-	..	..	..	..	..	..	..	..	-
34 Liikealan ja muiden palvelualojen asiantuntijat	3 612	..	2 334	2 868	3 404	3 724	3 807	3 892	3 839	3 851	3 763	3 326
<b>4 Toimisto- ja asiakaspalvelutyöntekijät</b>	<b>2 891</b>	<b>1 948</b>	<b>1 995</b>	<b>2 506</b>	<b>2 941</b>	<b>3 127</b>	<b>3 043</b>	<b>3 129</b>	<b>3 016</b>	<b>2 948</b>	<b>3 085</b>	..
41 Toimistotyöntekijät	2 893	..	2 009	2 518	2 949	3 024	3 014	3 081	3 004	2 936	3 089	..
42 Asiakaspalvelutyöntekijät	2 883	..	1 973	2 481	2 916	3 561	3 204	3 348	3 086	3 032	3 055	-
<b>5 Palvelu-, myynti- ja hoitotyöntekijät</b>	<b>2 378</b>	<b>1 756</b>	<b>1 952</b>	<b>2 167</b>	<b>2 379</b>	<b>2 442</b>	<b>2 525</b>	<b>2 567</b>	<b>2 556</b>	<b>2 576</b>	<b>2 460</b>	..
51 Palvelu- ja suojelutyöntekijät ym.	2 332	1 865	1 986	2 174	2 343	2 421	2 448	2 511	2 558	2 530	2 269	..
52 Mallit, myyjät ja tuote-esittelijät	2 408	1 683	1 921	2 161	2 408	2 458	2 570	2 596	2 555	2 597	2 525	..
<b>6 Maanviljelijät, metsätyöntekijät ym.</b>	<b>2 179</b>	-	..	..	..	..	..	<b>2 203</b>	<b>2 278</b>	..	..	..
61 Maanviljelijät, metsätyöntekijät ym.	2 179	-	..	..	..	..	..	2 203	2 278	..	..	..
<b>7 Rakennus-, korjaus- ja valmistustyöntekijät</b>	<b>2 682</b>	..	<b>2 123</b>	<b>2 442</b>	<b>2 663</b>	<b>2 776</b>	<b>2 791</b>	<b>2 806</b>	<b>2 807</b>	<b>2 776</b>	<b>2 651</b>	..
71 Kaivos-, louhos- ja rakennustyöntekijät	2 708	..	..	2 533	2 632	2 901	2 715	2 818	2 664	2 712	2 589	..
72 Konepaja- ja valimotyönt. sekä asentajat ja korjaajat	2 676	..	2 093	2 413	2 678	2 747	2 795	2 810	2 841	2 776	2 691	..
73 Hienomekaniikan ja taideteollisuuden työntekijät	2 492	-	..	..	..	..	..	..	..	..	..	-
74 Muut valmistustyöntekijät	2 525	-	-	..	2 411	2 650	2 689	2 552	2 507	..	..	-
<b>8 Prosessi- ja kuljetustyöntekijät</b>	<b>2 754</b>	<b>1 961</b>	<b>2 205</b>	<b>2 536</b>	<b>2 676</b>	<b>2 678</b>	<b>2 584</b>	<b>2 942</b>	<b>3 192</b>	<b>2 708</b>	<b>2 397</b>	..
81 Prosessityöntekijät	2 837	..	..	2 655	2 682	2 889	2 938	3 006	2 866	2 855	2 846	-
82 Teollisuustuotteiden valmistajat ja kokoonpanijat	2 553	..	2 126	2 362	2 610	2 597	2 606	2 759	2 707	2 750	2 616	..
83 Kuljettajat, vesiliikennetyöntekijät ym.	2 878	..	2 315	2 788	2 747	2 726	2 502	3 008	..	2 674	2 155	..
<b>9 Muut työntekijät</b>	<b>2 184</b>	<b>1 661</b>	<b>1 928</b>	<b>2 095</b>	<b>2 216</b>	<b>2 251</b>	<b>2 241</b>	<b>2 240</b>	<b>2 257</b>	<b>2 228</b>	<b>2 223</b>	<b>2 443</b>
91 Muut palvelutyöntekijät	2 074	..	1 764	1 930	2 016	2 120	2 111	2 139	2 158	2 110	2 163	..
92 Maa- ja metsätalouden avustavat työntekijät	1 716	..	1 437	..	..	..	1 643	1 725	..	1 703	..	..
93 Teollisuuden ja rakentamisen avustavat työntekijät	2 254	1 777	1 994	2 146	2 287	2 323	2 338	2 339	2 351	2 328	2 301	..
<b>Tuntematon</b>	<b>2 897</b>	-	<b>2 188</b>	<b>2 529</b>	<b>2 851</b>	<b>3 049</b>	<b>3 130</b>	<b>2 998</b>	<b>3 004</b>	<b>2 965</b>	<b>3 277</b>	..

**Taulukko 4a. (jatkuu)**  
**Tabell 4a. (fortsätter)**

Lukumäärä-Antal	Yhteensä											
	Totalt	-20	20-24	25-29	30-34	35-39	40-44	45-49	50-54	55-59	60-64	65-
<b>Naiset yhteensä</b>	<b>300 868</b>	<b>799</b>	<b>11 770</b>	<b>33 091</b>	<b>38 135</b>	<b>35 983</b>	<b>44 589</b>	<b>45 398</b>	<b>40 712</b>	<b>35 180</b>	<b>14 556</b>	<b>655</b>
<b>1 Johtajat ja ylimmät virkamiehet</b>	<b>11 565</b>	-	<b>55</b>	<b>358</b>	<b>1 167</b>	<b>1 642</b>	<b>2 226</b>	<b>2 320</b>	<b>1 698</b>	<b>1 473</b>	<b>575</b>	<b>52</b>
11 Ylimmät virkamiehet ja järjestöjen johtajat	293	-	-	12	22	25	51	36	61	51	34	-
12 Yritysten ja muiden toimintayksiköiden johtajat	11 272	-	55	346	1 145	1 617	2 174	2 284	1 637	1 422	541	52
<b>2 Erityisasiantuntijat</b>	<b>46 371</b>	<b>4</b>	<b>306</b>	<b>4 366</b>	<b>7 438</b>	<b>7 082</b>	<b>7 583</b>	<b>7 399</b>	<b>5 840</b>	<b>4 432</b>	<b>1 822</b>	<b>99</b>
21 Matemaattis-luonnontiet. ja tekn. erityisasiantuntijat	11 959	2	30	924	1 947	1 990	2 156	1 970	1 548	1 070	317	4
22 Maa- ja metsätal.tief. ja terv.huollon asiantuntijat	3 554	-	15	339	512	472	566	566	561	370	145	8
23 Opettajat ja muut opetusalan erityisasiantuntijat	7 071	2	94	610	934	895	1 132	1 246	997	799	352	11
24 Muiden alojen erityisasiantuntijat	23 784	-	167	2 492	4 046	3 724	3 728	3 616	2 733	2 193	1 008	76
<b>3 Asiantuntijat</b>	<b>98 584</b>	<b>42</b>	<b>2 173</b>	<b>11 415</b>	<b>13 810</b>	<b>12 751</b>	<b>15 460</b>	<b>15 417</b>	<b>12 838</b>	<b>10 342</b>	<b>4 174</b>	<b>164</b>
31 Luonnontieteen ja tekniikan asiantuntijat	15 061	5	222	2 420	2 731	2 185	2 209	2 022	1 593	1 266	396	11
32 Maa- ja metsätal.tief. ja terv.huollon asiantuntijat	14 246	-	485	1 698	1 912	2 034	2 177	2 206	1 803	1 280	613	37
33 Liikenneopettajat ym.	29	-	1	7	14	1	-	1	-	5	-	-
34 Liikealan ja muiden palvelualojen asiantuntijat	69 248	37	1 465	7 291	9 153	8 530	11 074	11 188	9 442	7 790	3 164	115
<b>4 Toimisto- ja asiakaspalvelutyöntekijät</b>	<b>61 826</b>	<b>68</b>	<b>2 015</b>	<b>6 979</b>	<b>6 508</b>	<b>5 560</b>	<b>8 594</b>	<b>9 500</b>	<b>9 860</b>	<b>9 025</b>	<b>3 586</b>	<b>131</b>
41 Toimistotyöntekijät	42 907	38	1 221	4 681	4 799	4 276	6 300	6 506	6 750	5 767	2 461	108
42 Asiakaspalvelutyöntekijät	18 919	31	794	2 298	1 709	1 283	2 294	2 994	3 110	3 258	1 125	23
<b>5 Palvelu-, myynti- ja hoitotyöntekijät</b>	<b>60 018</b>	<b>540</b>	<b>5 920</b>	<b>7 994</b>	<b>7 106</b>	<b>6 830</b>	<b>7 693</b>	<b>7 606</b>	<b>7 117</b>	<b>6 304</b>	<b>2 771</b>	<b>138</b>
51 Palvelu- ja suojelutyöntekijät ym.	35 881	366	3 712	4 605	3 840	3 694	4 460	4 828	4 623	4 075	1 595	83
52 Mallit, myyjät ja tuote-esittelijät	24 137	174	2 208	3 389	3 266	3 136	3 233	2 778	2 494	2 229	1 176	55
<b>6 Maanviljelijät, metsätyöntekijät ym.</b>	<b>304</b>	<b>7</b>	<b>15</b>	<b>24</b>	<b>23</b>	<b>37</b>	<b>53</b>	<b>47</b>	<b>39</b>	<b>37</b>	<b>21</b>	<b>2</b>
61 Maanviljelijät, metsätyöntekijät ym.	304	7	15	24	23	37	53	47	39	37	21	2
<b>7 Rakennus-, korjaus- ja valmistustyöntekijät</b>	<b>2 881</b>	<b>4</b>	<b>82</b>	<b>383</b>	<b>406</b>	<b>330</b>	<b>462</b>	<b>382</b>	<b>368</b>	<b>330</b>	<b>132</b>	<b>2</b>
71 Kaivos-, louhos- ja rakennustyöntekijät	234	1	18	32	29	15	19	33	32	38	16	-
72 Konepaja- ja valimotyöntekijät sekä asentajat ja korjaajat	720	1	28	82	111	99	125	80	95	72	26	-
73 Hienomekaniikan ja taideteollisuuden työntekijät	231	1	2	42	62	19	25	25	20	31	4	-
74 Muut valmistustyöntekijät	709	-	3	72	94	90	146	97	98	56	51	1
<b>8 Prosessi- ja kuljetustyöntekijät</b>	<b>5 482</b>	<b>30</b>	<b>386</b>	<b>545</b>	<b>554</b>	<b>586</b>	<b>786</b>	<b>750</b>	<b>752</b>	<b>757</b>	<b>332</b>	<b>2</b>
81 Prosessityöntekijät	767	1	20	76	68	104	112	134	125	110	17	-
82 Teollisuustuotteiden valmistajat ja kokoonpanijat	4 388	29	350	421	463	442	590	575	598	611	309	2
83 Kuljettajat, vesiliikennetyöntekijät ym.	327	-	17	49	23	40	85	41	30	37	6	-
<b>9 Muut työntekijät</b>	<b>12 993</b>	<b>104</b>	<b>776</b>	<b>938</b>	<b>1 015</b>	<b>1 050</b>	<b>1 589</b>	<b>1 871</b>	<b>2 084</b>	<b>2 389</b>	<b>1 114</b>	<b>63</b>
91 Muut palvelutyöntekijät	8 350	65	343	421	496	606	972	1 318	1 509	1 726	845	48
92 Maa- ja metsätalouden avustavat työntekijät	768	8	61	47	44	48	79	106	132	184	55	4
93 Teollisuuden ja rakentamisen avustavat työntekijät	3 875	31	372	470	475	395	537	447	443	479	215	11
<b>Tuntematon</b>	<b>843</b>	-	<b>41</b>	<b>88</b>	<b>108</b>	<b>118</b>	<b>143</b>	<b>107</b>	<b>116</b>	<b>91</b>	<b>29</b>	<b>2</b>

**Taulukko 4a. (jatkuu)**  
**Tabell 4a. (fortsätter)**

Säännöllisen työajan ansio € / kk	Yhteensä											
Lön för ordinarie arbetstid € / månad	Totalt	-20	20-24	25-29	30-34	35-39	40-44	45-49	50-54	55-59	60-64	65-
<b>Naiset yhteensä</b>	<b>2 762</b>	<b>1 782</b>	<b>1 971</b>	<b>2 383</b>	<b>2 696</b>	<b>2 876</b>	<b>2 933</b>	<b>2 949</b>	<b>2 851</b>	<b>2 801</b>	<b>2 763</b>	<b>2 657</b>
<b>1 Johtajat ja ylimmät virkamiehet</b>	<b>4 745</b>	-	..	<b>2 889</b>	<b>3 822</b>	<b>4 667</b>	<b>4 999</b>	<b>5 077</b>	<b>5 077</b>	<b>4 776</b>	<b>4 993</b>	..
11 Ylimmät virkamiehet ja järjestöjen johtajat	4 041	-	-	..	..	..	..	..	..	..	..	-
12 Yritysten ja muiden toimintayksiköiden johtajat	4 763	-	..	2 897	3 842	4 681	5 026	5 098	5 095	4 772	5 064	..
<b>2 Erityisasiantuntijat</b>	<b>3 686</b>	..	<b>2 251</b>	<b>2 968</b>	<b>3 390</b>	<b>3 737</b>	<b>3 884</b>	<b>3 896</b>	<b>3 895</b>	<b>3 910</b>	<b>3 784</b>	<b>3 492</b>
21 Matemaattis-luonnontiet. ja tekn. erityisasiantuntijat	3 957	..	..	3 181	3 582	3 970	4 103	4 170	4 221	4 210	4 118	..
22 Maa- ja metsätal.tiet. ja terv.huollon erityisasiantuntijat	3 888	-	..	3 244	3 436	3 759	4 036	4 039	4 068	4 395	4 438	..
23 Opettajat ja muut opetusalan erityisasiantuntijat	3 092	..	2 022	2 362	2 630	2 908	3 101	3 358	3 373	3 541	3 526	..
24 Muiden alojen erityisasiantuntijat	3 696	-	2 332	2 999	3 466	3 808	3 972	3 910	3 865	3 817	3 675	3 396
<b>3 Asiantuntijat</b>	<b>2 845</b>	..	<b>2 157</b>	<b>2 547</b>	<b>2 767</b>	<b>2 889</b>	<b>2 954</b>	<b>2 976</b>	<b>2 913</b>	<b>2 914</b>	<b>2 885</b>	<b>2 762</b>
31 Luonnontieteiden ja tekniikan asiantuntijat	3 008	..	2 314	2 769	3 001	3 115	3 123	3 090	3 068	3 036	2 933	..
32 Maa- ja metsätal.tiet. ja terv.huollon erityisasiantuntijat	2 661	-	2 333	2 460	2 574	2 641	2 722	2 729	2 741	2 804	2 807	..
33 Liikenneopettajat ym.	..	-	..	..	..	..	..	..	..	..	..	-
34 Liikealan ja muiden palvelualojen asiantuntijat	2 847	..	2 075	2 495	2 737	2 891	2 966	3 004	2 919	2 912	2 894	2 682
<b>4 Toimisto- ja asiakaspalvelutyöntekijät</b>	<b>2 478</b>	<b>1 714</b>	<b>2 026</b>	<b>2 270</b>	<b>2 428</b>	<b>2 444</b>	<b>2 538</b>	<b>2 566</b>	<b>2 540</b>	<b>2 562</b>	<b>2 536</b>	<b>2 484</b>
41 Toimistotyöntekijät	2 485	..	2 036	2 301	2 455	2 472	2 543	2 564	2 519	2 558	2 522	2 501
42 Asiakaspalvelutyöntekijät	2 463	..	2 011	2 206	2 352	2 352	2 526	2 568	2 584	2 570	2 567	..
<b>5 Palvelu-, myynti- ja hoitotyöntekijät</b>	<b>2 076</b>	<b>1 817</b>	<b>1 887</b>	<b>1 987</b>	<b>2 061</b>	<b>2 095</b>	<b>2 116</b>	<b>2 148</b>	<b>2 142</b>	<b>2 135</b>	<b>2 155</b>	<b>2 230</b>
51 Palvelu- ja suojelutyöntekijät ym.	2 135	1 853	1 935	2 033	2 122	2 154	2 180	2 208	2 211	2 203	2 201	2 194
52 Mallit, myyjät ja tuote-esittelijät	1 988	1 743	1 806	1 925	1 988	2 026	2 027	2 044	2 016	2 010	2 093	2 284
<b>6 Maanviljelijät, metsätyöntekijät ym.</b>	<b>1 874</b>	..	..	..	..	<b>1 962</b>	<b>1 958</b>	<b>2 006</b>	<b>1 900</b>	<b>1 920</b>	..	..
61 Maanviljelijät, metsätyöntekijät ym.	1 874	..	..	..	..	1 962	1 958	2 006	1 900	1 920	..	..
<b>7 Rakennus-, korjaus- ja valmistustyöntekijät</b>	<b>2 339</b>	..	<b>2 020</b>	<b>2 226</b>	<b>2 323</b>	<b>2 378</b>	<b>2 330</b>	<b>2 358</b>	<b>2 403</b>	<b>2 443</b>	<b>2 368</b>	..
71 Kaivos-, louhos- ja rakennustyöntekijät	2 387	..	..	..	..	..	..	..	..	..	..	-
72 Konepaja- ja valimotyönt. sekä asentajat ja korjaajat	2 488	..	..	2 346	2 522	2 561	2 465	2 575	2 515	2 605	..	-
73 Hienomekaniikan ja taideteollisuuden työntekijät	2 069	..	..	..	..	..	..	..	..	..	..	-
74 Muut valmistustyöntekijät	2 169	-	..	2 241	2 136	2 229	2 082	2 236	2 241	2 083	2 096	..
<b>8 Prosessi- ja kuljetustyöntekijät</b>	<b>2 287</b>	..	<b>2 059</b>	<b>2 194</b>	<b>2 269</b>	<b>2 338</b>	<b>2 290</b>	<b>2 353</b>	<b>2 349</b>	<b>2 321</b>	<b>2 305</b>	..
81 Prosessityöntekijät	2 536	..	..	2 424	2 530	2 516	2 548	2 561	2 609	2 558	..	-
82 Teollisuustuotteiden valmistajat ja kokoonpanijat	2 228	..	2 046	2 144	2 208	2 290	2 244	2 279	2 280	2 233	2 295	..
83 Kuljettajat, vesiliikennetyöntekijät ym.	2 488	-	..	..	..	..	..	..	..	..	..	-
<b>9 Muut työntekijät</b>	<b>1 915</b>	<b>1 678</b>	<b>1 773</b>	<b>1 868</b>	<b>1 959</b>	<b>1 970</b>	<b>1 916</b>	<b>1 927</b>	<b>1 911</b>	<b>1 924</b>	<b>1 945</b>	<b>2 036</b>
91 Muut palvelutyöntekijät	1 889	1 724	1 719	1 799	1 840	1 857	1 887	1 910	1 895	1 920	1 949	2 070
92 Maa- ja metsätalouden avustavat työntekijät	1 633	..	1 503	1 570	1 586	1 760	1 697	1 627	1 632	1 644	1 661	..
93 Teollisuuden ja rakentamisen avustavat työntekijät	2 028	..	1 868	1 960	2 119	2 168	1 999	2 046	2 048	2 046	2 004	..
<b>Tuntematon</b>	<b>2 594</b>	-	<b>2 056</b>	<b>2 389</b>	<b>2 435</b>	<b>2 756</b>	<b>2 753</b>	<b>2 812</b>	<b>2 577</b>	<b>2 588</b>	..	..

**Taulukko 4b. Tuntipalkkaisten ansio- ja lukumäärätiedot ammattiluokituksen 2-numerotason ja ikäryhmän mukaan 2009.**

Tabell 4b. Uppgifter om löner och antal anställda enligt 2-siffrnivå yrkesklassificeringen huvudklass och åldersgrupp i 2009, timavlönade.

Lukumäärä-Antal	Yhteensä											
	Totalt	-20	20-24	25-29	30-34	35-39	40-44	45-49	50-54	55-59	60-64	65-
<b>Tuntipalkkaiset yhteensä</b>	<b>312 994</b>	<b>7 132</b>	<b>29 333</b>	<b>37 485</b>	<b>33 537</b>	<b>31 922</b>	<b>38 258</b>	<b>40 794</b>	<b>40 246</b>	<b>36 701</b>	<b>16 092</b>	<b>1 460</b>
<b>2 Erityisasiantuntijat</b>	<b>1 885</b>	<b>21</b>	<b>208</b>	<b>696</b>	<b>380</b>	<b>159</b>	<b>145</b>	<b>80</b>	<b>67</b>	<b>45</b>	<b>66</b>	<b>20</b>
21 Matemaattis-luonnontieteelliset ja tekniikan erityisasiantuntijat	995	2	102	414	207	83	72	14	27	16	56	2
23 Opettajat ja muut opetusalan erityisasiantuntijat	34	-	-	14	-	9	-	8	1	-	1	-
24 Muiden alojen erityisasiantuntijat	651	18	92	150	129	50	68	53	34	29	9	18
<b>3 Asiantuntijat</b>	<b>6 355</b>	<b>351</b>	<b>946</b>	<b>1 246</b>	<b>840</b>	<b>558</b>	<b>576</b>	<b>526</b>	<b>529</b>	<b>514</b>	<b>228</b>	<b>41</b>
31 Luonnontieteiden ja tekniikan asiantuntijat	2 398	1	125	300	256	222	315	356	351	368	97	6
32 Maa- ja metsätaloustieteiden ja terveydenhuollon asiantuntijat	423	1	31	80	69	42	33	50	53	29	34	3
34 Liikealan ja muiden palvelualojen asiantuntijat	3 534	349	790	866	515	294	228	121	126	117	97	32
<b>4 Toimisto- ja asiakaspalvelutyöntekijät</b>	<b>16 769</b>	<b>378</b>	<b>2 085</b>	<b>2 089</b>	<b>1 507</b>	<b>1 452</b>	<b>1 902</b>	<b>2 166</b>	<b>2 137</b>	<b>2 042</b>	<b>964</b>	<b>46</b>
41 Toimistotyöntekijät	15 913	303	1 681	1 869	1 438	1 429	1 884	2 153	2 123	2 033	962	37
42 Asiakaspalvelutyöntekijät	856	74	404	220	69	23	19	13	14	9	2	8
<b>5 Palvelu-, myynti- ja hoitotyöntekijät</b>	<b>3 798</b>	<b>662</b>	<b>970</b>	<b>606</b>	<b>315</b>	<b>225</b>	<b>208</b>	<b>246</b>	<b>181</b>	<b>222</b>	<b>136</b>	<b>28</b>
51 Palvelu- ja suojelutyöntekijät ym.	1 791	159	414	295	160	122	121	163	122	124	91	20
52 Mallit, myyjät ja tuote-esittelijät	2 006	503	555	311	155	103	87	83	60	97	44	8
<b>6 Maanviljelijät, metsätyöntekijät ym.</b>	<b>311</b>	<b>76</b>	<b>49</b>	<b>37</b>	<b>35</b>	<b>13</b>	<b>23</b>	<b>23</b>	<b>18</b>	<b>16</b>	<b>19</b>	<b>2</b>
61 Maanviljelijät, metsätyöntekijät ym.	311	76	49	37	35	13	23	23	18	16	19	2
<b>7 Rakennus-, korjaus- ja valmistustyöntekijät</b>	<b>106 061</b>	<b>1 621</b>	<b>9 455</b>	<b>12 496</b>	<b>11 764</b>	<b>10 603</b>	<b>13 250</b>	<b>14 264</b>	<b>13 853</b>	<b>12 998</b>	<b>5 468</b>	<b>290</b>
71 Kaivos-, louhos- ja rakennustyöntekijät	47 140	750	4 469	5 582	5 389	4 385	5 834	6 518	6 135	5 500	2 414	164
72 Konepaja- ja valimotyöntekijät sekä asentajat ja korjaajat	49 179	784	4 466	6 125	5 394	5 163	6 048	6 259	6 180	6 103	2 538	118
73 Hienomekaniikan ja taideteollisuuden työntekijät	2 477	3	67	186	230	244	348	413	469	383	134	-
74 Muut valmistustyöntekijät	7 266	83	453	603	752	810	1 019	1 074	1 069	1 012	383	8
<b>8 Prosessi- ja kuljetustyöntekijät</b>	<b>124 712</b>	<b>792</b>	<b>8 464</b>	<b>13 960</b>	<b>13 661</b>	<b>14 444</b>	<b>16 536</b>	<b>17 609</b>	<b>17 326</b>	<b>14 818</b>	<b>6 381</b>	<b>701</b>
81 Prosessityöntekijät	39 734	110	1 596	3 567	4 391	4 854	5 686	6 159	6 428	5 334	1 559	52
82 Teollisuustuotteiden valmistajat ja kokoonpanijat	49 582	381	3 644	5 884	5 696	5 814	6 580	6 684	6 553	5 806	2 427	107
83 Kuljettajat, vesiliikennetyöntekijät ym.	35 395	301	3 223	4 509	3 575	3 775	4 270	4 766	4 345	3 678	2 395	542
<b>9 Muut työntekijät</b>	<b>52 560</b>	<b>3 228</b>	<b>7 091</b>	<b>6 241</b>	<b>4 953</b>	<b>4 420</b>	<b>5 556</b>	<b>5 824</b>	<b>6 106</b>	<b>5 989</b>	<b>2 808</b>	<b>332</b>
91 Muut palvelutyöntekijät	32 183	2 192	4 707	4 024	2 938	2 629	3 198	3 452	3 743	3 359	1 638	294
92 Maa- ja metsätalouden avustavat työntekijät	2 052	622	435	142	88	82	114	131	132	216	84	5
93 Teollisuuden ja rakentamisen avustavat työntekijät	18 325	414	1 949	2 075	1 927	1 708	2 244	2 242	2 231	2 415	1 086	33
<b>Tuntematon</b>	<b>540</b>	<b>3</b>	<b>66</b>	<b>114</b>	<b>82</b>	<b>49</b>	<b>61</b>	<b>57</b>	<b>29</b>	<b>57</b>	<b>23</b>	<b>-</b>

**Taulukko 4b. (jatkuu)**  
**Tabell 4b. (fortsätter)**

Säännöllisen työajan ansio, €/tunti <i>Lön för ordinarie arbetstid, €/timme</i>	Yhteensä											
	Totalt	-20	20-24	25-29	30-34	35-39	40-44	45-49	50-54	55-59	60-64	65-
<b>Tuntipalkkaiset yhteensä</b>	<b>14,71</b>	<b>9,56</b>	<b>12,60</b>	<b>14,03</b>	<b>14,84</b>	<b>15,04</b>	<b>15,28</b>	<b>15,19</b>	<b>15,18</b>	<b>15,15</b>	<b>14,83</b>	<b>13,57</b>
<b>2 Erityisasiantuntijat</b>	<b>19,51</b>	..	<b>12,87</b>	<b>18,75</b>	<b>19,88</b>	<b>22,21</b>	<b>19,82</b>	<b>24,00</b>	<b>22,62</b>	..	..	..
21 Matemaattis-luonnontieteelliset ja tekniikan erityisasiantuntijat	17,67	..	..	15,93	17,68	..	..	..	..	..	..	..
23 Opettajat ja muut opetusalan erityisasiantuntijat	..	-	-	..	-	..	-	..	..	-	..	-
24 Muiden alojen erityisasiantuntijat	18,98	..	..	15,43	23,00	..	..	..	..	..	..	..
<b>3 Asiantuntijat</b>	<b>16,00</b>	<b>8,56</b>	<b>12,74</b>	<b>14,19</b>	<b>17,47</b>	<b>16,06</b>	<b>16,78</b>	<b>17,59</b>	<b>16,92</b>	<b>17,18</b>	<b>16,64</b>	..
31 Luonnontieteen ja tekniikan asiantuntijat	17,18	..	12,73	14,88	17,77	17,48	17,40	17,71	17,36	18,06	18,75	..
32 Maa- ja metsätaloustieteiden ja terveydenhuollon asiantuntijat	15,96	..	..	..	..	..	..	..	..	..	..	..
34 Liikealan ja muiden palvelualojen asiantuntijat	13,86	8,54	12,78	13,44	17,45	13,77	14,52	17,55	13,86	13,31	14,27	..
<b>4 Toimisto- ja asiakaspalvelutyöntekijät</b>	<b>12,71</b>	<b>10,48</b>	<b>11,37</b>	<b>11,98</b>	<b>12,64</b>	..	..	..	..	..	..	<b>12,46</b>
41 Toimistotyöntekijät	12,75	10,54	11,50	11,99	12,70	..	..	..	..	..	..	..
42 Asiakaspalvelutyöntekijät	11,10	..	10,39	11,78	10,65	..	..	..	..	..	..	..
<b>5 Palvelu-, myynti- ja hoitotyöntekijät</b>	<b>11,61</b>	<b>8,86</b>	<b>10,78</b>	<b>11,80</b>	<b>12,16</b>	<b>12,70</b>	<b>13,65</b>	<b>12,38</b>	<b>12,02</b>	<b>11,90</b>	<b>12,44</b>	..
51 Palvelu- ja suojelutyöntekijät ym.	12,04	8,23	10,76	12,35	12,55	13,99	14,40	12,85	12,45	11,90	11,81	..
52 Mallit, myyjät ja tuote-esittelijät	11,15	9,13	10,81	11,30	11,80	11,62	12,65	11,43	10,91	11,90	..	..
<b>6 Maanviljelijät, metsätyöntekijät ym.</b>	<b>9,19</b>	<b>7,18</b>	<b>8,87</b>	..	..	..	..	..	..	..	..	..
61 Maanviljelijät, metsätyöntekijät ym.	9,19	7,18	8,87	..	..	..	..	..	..	..	..	..
<b>7 Rakennus-, korjaus- ja valmistustyöntekijät</b>	<b>15,63</b>	<b>10,59</b>	<b>13,24</b>	<b>14,86</b>	<b>15,52</b>	<b>15,87</b>	<b>16,32</b>	<b>16,15</b>	<b>16,24</b>	<b>16,23</b>	<b>16,14</b>	<b>15,01</b>
71 Kaivos-, louhos- ja rakennustyöntekijät	16,01	10,86	13,54	15,27	15,76	16,19	16,87	16,65	16,71	16,84	16,58	14,83
72 Konepaja- ja valimotyöntekijät sekä asentajat ja korjaajat	15,60	10,30	13,02	14,61	15,44	15,86	16,28	16,11	16,32	16,30	16,28	15,35
73 Hienomekaniikan ja taideteollisuuden työntekijät	13,86	..	11,72	12,33	13,20	13,41	14,42	14,32	14,40	13,81	14,44	-
74 Muut valmistustyöntekijät	14,24	10,92	12,74	14,46	15,19	15,17	14,40	14,44	14,01	13,73	13,42	..
<b>8 Prosessi- ja kuljetustyöntekijät</b>	<b>15,05</b>	<b>11,20</b>	<b>13,43</b>	<b>14,23</b>	<b>15,08</b>	<b>15,30</b>	<b>15,44</b>	<b>15,36</b>	<b>15,37</b>	<b>15,31</b>	<b>14,85</b>	<b>13,82</b>
81 Prosessityöntekijät	16,32	11,53	13,85	15,41	16,24	16,47	16,68	16,71	16,51	16,48	16,19	15,06
82 Teollisuustuotteiden valmistajat ja kokoonpanijat	14,50	10,93	12,99	13,91	14,63	14,77	14,90	14,77	14,71	14,72	14,42	12,84
83 Kuljettajat, vesiliikennetyöntekijät ym.	14,17	11,44	13,65	13,70	14,16	14,43	14,44	14,29	14,31	14,31	14,29	13,88
<b>9 Muut työntekijät</b>	<b>11,94</b>	<b>8,37</b>	<b>10,48</b>	<b>11,61</b>	<b>12,28</b>	<b>12,28</b>	<b>12,53</b>	<b>12,41</b>	<b>12,35</b>	<b>12,49</b>	<b>12,38</b>	<b>11,09</b>
91 Muut palvelutyöntekijät	10,40	8,74	9,56	10,10	10,56	10,60	10,78	10,74	10,51	10,67	10,66	10,50
92 Maa- ja metsätalouden avustavat työntekijät	8,53	6,97	8,21	8,95	9,01	9,32	9,36	9,45	9,59	10,14	10,14	..
<b>93 Teollisuuden ja rakentamisen avustavat työntekijät</b>	<b>14,39</b>	<b>10,68</b>	<b>12,65</b>	<b>13,90</b>	<b>14,58</b>	<b>14,57</b>	<b>14,85</b>	<b>14,74</b>	<b>14,76</b>	<b>14,93</b>	<b>14,58</b>	..
<b>Tuntematon</b>	<b>16,52</b>	..	<b>14,32</b>	<b>-15,47</b>	<b>17,53</b>	<b>18,23</b>	<b>19,31</b>	<b>15,98</b>	..	<b>16,54</b>	..	-

**Taulukko 4b. (jatkuu)**  
**Tabell 4b. (fortsätter)**

Lukumäärä-Antal	Yhteensä											
	Totalt	-20	20-24	25-29	30-34	35-39	40-44	45-49	50-54	55-59	60-64	65-
<b>Miehet yhteensä</b>	<b>241 398</b>	<b>3 750</b>	<b>21 326</b>	<b>30 307</b>	<b>27 360</b>	<b>25 357</b>	<b>30 656</b>	<b>31 961</b>	<b>30 680</b>	<b>27 042</b>	<b>11 856</b>	<b>1 081</b>
<b>2 Erityisasiantuntijat</b>	<b>1 210</b>	<b>5</b>	<b>102</b>	<b>443</b>	<b>251</b>	<b>91</b>	<b>106</b>	<b>49</b>	<b>45</b>	<b>34</b>	<b>66</b>	<b>19</b>
21 Matemaattis-luonnontieteelliset ja tekniikan erityisasiantuntijat	775	2	81	294	167	56	62	12	27	16	56	2
23 Opettajat ja muut opetusalan erityisasiantuntijat	12	-	-	5	-	4	-	-	1	-	1	-
24 Muiden alojen erityisasiantuntijat	343	2	16	88	71	26	44	34	17	18	9	17
<b>3 Asiantuntijat</b>	<b>2 940</b>	<b>46</b>	<b>307</b>	<b>566</b>	<b>320</b>	<b>248</b>	<b>314</b>	<b>350</b>	<b>346</b>	<b>348</b>	<b>82</b>	<b>10</b>
31 Luonnontieteen ja tekniikan asiantuntijat	2 051	-	110	261	217	182	275	312	299	320	68	6
32 Maa- ja metsätaloustieteiden ja terveydenhuollon asiantuntijat	115	-	4	16	16	14	13	11	21	6	12	-
34 Liikealan ja muiden palvelualojen asiantuntijat	774	46	193	289	86	51	26	26	26	22	2	4
<b>4 Toimisto- ja asiakaspalvelutyöntekijät</b>	<b>9 309</b>	<b>188</b>	<b>1 004</b>	<b>1 145</b>	<b>784</b>	<b>784</b>	<b>1 158</b>	<b>1 317</b>	<b>1 286</b>	<b>1 116</b>	<b>496</b>	<b>30</b>
41 Toimistotyöntekijät	9 015	150	850	1 081	765	778	1 155	1 316	1 285	1 116	493	25
42 Asiakaspalvelutyöntekijät	294	38	155	64	18	6	3	1	1	-	2	5
<b>5 Palvelu-, myynti- ja hoitotyöntekijät</b>	<b>1 305</b>	<b>223</b>	<b>315</b>	<b>180</b>	<b>119</b>	<b>100</b>	<b>76</b>	<b>87</b>	<b>61</b>	<b>80</b>	<b>56</b>	<b>7</b>
51 Palvelu- ja suojelutyöntekijät ym.	556	23	93	94	47	63	42	55	49	55	30	5
52 Mallit, myyjät ja tuote-esittelijät	749	201	223	86	72	38	34	32	11	25	26	1
<b>6 Maanviljelijät, metsätyöntekijät ym.</b>	<b>106</b>	<b>15</b>	<b>12</b>	<b>27</b>	<b>20</b>	<b>4</b>	<b>5</b>	<b>5</b>	<b>7</b>	<b>3</b>	<b>6</b>	<b>2</b>
61 Maanviljelijät, metsätyöntekijät ym.	106	15	12	27	20	4	5	5	7	3	6	2
<b>7 Rakennus-, korjaus- ja valmistustyöntekijät</b>	<b>99 703</b>	<b>1 556</b>	<b>9 034</b>	<b>12 020</b>	<b>11 133</b>	<b>9 981</b>	<b>12 444</b>	<b>13 272</b>	<b>12 862</b>	<b>12 043</b>	<b>5 095</b>	<b>262</b>
71 Kaivos-, louhos- ja rakennustyöntekijät	45 978	721	4 304	5 479	5 244	4 248	5 694	6 354	5 999	5 410	2 383	141
72 Konepaja- ja valimotyöntekijät sekä asentajat ja korjaajat	46 931	758	4 300	5 899	5 112	4 908	5 790	5 966	5 865	5 822	2 393	117
73 Hienomekaniikan ja taideteollisuuden työntekijät	1 379	2	45	136	153	156	177	164	267	185	94	-
74 Muut valmistustyöntekijät	5 416	75	385	505	625	668	783	787	733	627	225	4
<b>8 Prosessi- ja kuljetustyöntekijät</b>	<b>101 863</b>	<b>584</b>	<b>7 202</b>	<b>12 301</b>	<b>11 800</b>	<b>11 879</b>	<b>13 735</b>	<b>14 209</b>	<b>13 587</b>	<b>10 978</b>	<b>4 908</b>	<b>659</b>
81 Prosessityöntekijät	33 259	90	1 383	3 102	3 857	4 131	4 931	5 108	5 288	4 125	1 207	36
82 Teollisuustuotteiden valmistajat ja kokoonpanijat	34 953	212	2 795	4 831	4 480	4 209	4 798	4 558	4 216	3 397	1 365	87
83 Kuljettajat, vesiliikennetyöntekijät ym.	33 651	283	3 023	4 368	3 463	3 539	4 006	4 542	4 083	3 456	2 336	536
<b>9 Muut työntekijät</b>	<b>24 448</b>	<b>1 128</b>	<b>3 289</b>	<b>3 516</b>	<b>2 854</b>	<b>2 222</b>	<b>2 758</b>	<b>2 622</b>	<b>2 457</b>	<b>2 382</b>	<b>1 125</b>	<b>93</b>
91 Muut palvelutyöntekijät	10 480	567	1 704	1 820	1 321	982	1 104	1 023	891	651	348	70
92 Maa- ja metsätalouden avustavat työntekijät	619	248	134	48	23	22	20	25	30	49	18	2
93 Teollisuuden ja rakentamisen avustavat työntekijät	13 350	313	1 450	1 648	1 510	1 218	1 634	1 574	1 537	1 682	760	20
<b>Tuntematon</b>	<b>515</b>	<b>3</b>	<b>61</b>	<b>108</b>	<b>80</b>	<b>48</b>	<b>59</b>	<b>51</b>	<b>27</b>	<b>56</b>	<b>22</b>	<b>-</b>

**Taulukko 4b. (jatkuu)**  
**Tabell 4b. (fortsätter)**

Säännöllisen työajan ansio, €/tunti Lön för ordinarie arbetstid, €/timme	Yhteensä												
	Totalt	-20	20-24	25-29	30-34	35-39	40-44	45-49	50-54	55-59	60-64	65-	
<b>Miehet yhteensä</b>	<b>15,31</b>	<b>10,13</b>	<b>13,07</b>	<b>14,38</b>	<b>15,24</b>	<b>15,57</b>	<b>15,86</b>	<b>15,83</b>	<b>15,89</b>	<b>15,99</b>	<b>15,68</b>	<b>14,26</b>	
<b>2 Erityisasiantuntijat</b>	<b>19,37</b>	..	..	<b>18,85</b>	<b>18,13</b>	..	..	..	..	..	..	..	
21 Matemaattis-luonnontieteelliset ja tekniikan erityisasiantuntijat	18,08	..	..	16,48	17,58	..	..	..	..	..	..	..	
23 Opettajat ja muut opetusalan erityisasiantuntijat	..	-	-	..	-	..	-	-	..	-	..	-	
24 Muiden alojen erityisasiantuntijat	19,52	..	..	..	..	..	..	..	..	..	..	..	
<b>3 Asiantuntijat</b>	<b>16,88</b>	..	<b>12,52</b>	<b>13,99</b>	<b>17,90</b>	<b>17,49</b>	<b>17,80</b>	<b>18,41</b>	<b>17,53</b>	<b>18,26</b>	<b>18,12</b>	..	
31 Luonnontieteen ja tekniikan asiantuntijat	17,47	-	12,77	14,94	18,29	18,00	17,78	18,03	17,65	18,43	18,60	..	
32 Maa- ja metsätaloustieteiden ja terveydenhuollon asiantuntijat	16,96	-	..	..	..	..	..	..	..	..	..	-	
34 Liiketalon ja muiden palvelualojen asiantuntijat	13,49	..	12,19	12,49	15,47	..	..	..	..	..	..	..	
<b>4 Toimisto- ja asiakaspalvelutyöntekijät</b>	<b>12,99</b>	<b>10,61</b>	<b>11,45</b>	<b>12,08</b>	<b>13,16</b>	..	..	..	..	..	..	..	
41 Toimistotyöntekijät	13,02	..	11,56	12,09	13,19	..	..	..	..	..	..	..	
42 Asiakaspalvelutyöntekijät	10,64	..	10,12	..	..	..	..	..	..	-	..	..	
<b>5 Palvelu-, myynti- ja hoitotyöntekijät</b>	<b>12,68</b>	<b>9,03</b>	<b>11,16</b>	<b>12,41</b>	<b>13,22</b>	<b>14,62</b>	<b>14,94</b>	<b>13,97</b>	<b>13,32</b>	<b>13,10</b>	..	..	
51 Palvelu- ja suojelutyöntekijät ym.	13,87	..	12,55	13,24	..	15,23	..	14,84	..	..	..	..	
52 Mallit, myyjät ja tuote-esittelijät	11,59	8,91	10,55	11,57	..	..	..	..	..	..	..	..	
<b>6 Maanviljelijät, metsätyöntekijät ym.</b>	<b>8,89</b>	..	..	..	..	..	..	..	..	..	..	..	
61 Maanviljelijät, metsätyöntekijät ym.	8,89	..	..	..	..	..	..	..	..	..	..	..	
<b>7 Rakennus-, korjaus- ja valmistustyöntekijät</b>	<b>15,78</b>	<b>10,61</b>	<b>13,29</b>	<b>14,92</b>	<b>15,65</b>	<b>16,00</b>	<b>16,49</b>	<b>16,33</b>	<b>16,44</b>	<b>16,48</b>	<b>16,38</b>	<b>15,46</b>	
71 Kaivos-, louhos- ja rakennustyöntekijät	16,06	10,87	13,58	15,29	15,83	16,23	16,92	16,70	16,76	16,91	16,62	15,51	
72 Konepaja- ja valimotyöntekijät sekä asentajat ja korjaajat	15,66	10,32	13,06	14,65	15,56	15,95	16,34	16,19	16,39	16,37	16,40	15,30	
73 Hienomekaniikan ja taideteollisuuden työntekijät	14,28	..	..	12,68	12,55	13,54	15,74	15,84	14,99	14,18	14,77	-	
74 Muut valmistustyöntekijät	14,95	10,86	12,87	14,89	15,81	15,65	14,92	15,08	14,94	15,01	14,70	..	
<b>8 Prosessi- ja kuljetustyöntekijät</b>	<b>15,34</b>	<b>11,29</b>	<b>13,57</b>	<b>14,34</b>	<b>15,25</b>	<b>15,59</b>	<b>15,75</b>	<b>15,74</b>	<b>15,78</b>	<b>15,82</b>	<b>15,36</b>	<b>13,88</b>	
81 Prosessityöntekijät	16,66	11,49	13,94	15,62	16,42	16,71	16,95	17,11	16,90	17,10	16,78	..	
82 Teollisuustuotteiden valmistajat ja kokoonpanijat	15,05	10,92	13,22	14,11	14,93	15,31	15,45	15,49	15,53	15,68	15,80	..	
83 Kuljettajat, vesiliikennetyöntekijät ym.	14,19	11,56	13,66	13,71	14,18	14,48	14,50	14,32	14,31	14,29	14,28	13,89	
<b>9 Muut työntekijät</b>	<b>13,59</b>	<b>8,83</b>	<b>11,46</b>	<b>12,72</b>	<b>13,53</b>	<b>13,83</b>	<b>14,31</b>	<b>14,42</b>	<b>14,58</b>	<b>14,98</b>	<b>14,62</b>	<b>12,71</b>	
91 Muut palvelutyöntekijät	12,00	9,16	10,31	11,04	11,81	12,22	12,70	13,05	13,06	13,76	12,81	11,86	
92 Maa- ja metsätalouden avustavat työntekijät	8,47	7,00	8,19	9,80	..	..	..	..	..	..	..	..	
93 Teollisuuden ja rakentamisen avustavat työntekijät	14,79	10,70	12,85	14,15	14,86	14,97	15,35	15,25	15,29	15,47	15,30	..	
<b>Tuntematon</b>	<b>16,72</b>	..	<b>14,53</b>	<b>15,62</b>	<b>17,57</b>	<b>18,36</b>	<b>19,55</b>	<b>16,54</b>	..	<b>16,58</b>	..	-	

**Taulukko 4b. (jatkuu)**  
**Tabell 4b. (fortsätter)**

Lukumäärä-Antal	Yhteensä											
	Totalt	-20	20-24	25-29	30-34	35-39	40-44	45-49	50-54	55-59	60-64	65-
<b>Naiset yhteensä</b>	<b>71 400</b>	<b>3 366</b>	<b>7 950</b>	<b>7 132</b>	<b>6 174</b>	<b>6 550</b>	<b>7 596</b>	<b>8 804</b>	<b>9 552</b>	<b>9 659</b>	<b>4 227</b>	<b>378</b>
<b>2 Erityisasiantuntijat</b>	<b>641</b>	<b>8</b>	<b>93</b>	<b>244</b>	<b>129</b>	<b>68</b>	<b>39</b>	<b>31</b>	<b>17</b>	<b>12</b>	<b>-</b>	<b>1</b>
21 Matemaattis-luonnontieteelliset ja tekniikan erityisasiantuntijat	212	-	13	120	40	27	10	1	-	-	-	-
23 Opettajat ja muut opetusalan erityisasiantuntijat	22	-	-	9	-	5	-	8	-	-	-	-
24 Muiden alojen erityisasiantuntijat	282	8	71	53	57	24	24	19	12	12	-	1
<b>3 Asiantuntijat</b>	<b>3 402</b>	<b>304</b>	<b>638</b>	<b>679</b>	<b>517</b>	<b>305</b>	<b>257</b>	<b>176</b>	<b>183</b>	<b>165</b>	<b>145</b>	<b>31</b>
31 Luonnontieteen ja tekniikan asiantuntijat	347	1	15	39	39	40	40	44	52	48	29	-
32 Maa- ja metsätaloustieteiden ja terveydenhuollon asiantuntijat	305	1	27	64	49	27	19	38	32	23	22	3
34 Liiketoiminnan ja muiden palvelualojen asiantuntijat	2 750	302	597	576	428	238	197	94	99	94	94	28
<b>4 Toimisto- ja asiakaspalvelutyöntekijät</b>	<b>7 453</b>	<b>187</b>	<b>1 079</b>	<b>940</b>	<b>723</b>	<b>669</b>	<b>744</b>	<b>849</b>	<b>851</b>	<b>926</b>	<b>469</b>	<b>16</b>
41 Toimistotyöntekijät	6 891	151	830	783	673	651	729	837	838	917	469	12
42 Asiakaspalvelutyöntekijät	562	36	249	156	50	18	15	12	13	9	-	3
<b>5 Palvelu-, myynti- ja hoitotyöntekijät</b>	<b>2 465</b>	<b>439</b>	<b>649</b>	<b>418</b>	<b>196</b>	<b>114</b>	<b>132</b>	<b>159</b>	<b>121</b>	<b>141</b>	<b>75</b>	<b>21</b>
51 Palvelu- ja suojelutyöntekijät ym.	1 228	137	322	198	113	59	79	108	72	69	57	15
52 Mallit, myyjät ja tuote-esittelijät	1 237	302	327	220	83	55	53	51	48	72	18	6
<b>6 Maanviljelijät, metsätyöntekijät ym.</b>	<b>206</b>	<b>61</b>	<b>38</b>	<b>11</b>	<b>15</b>	<b>9</b>	<b>17</b>	<b>18</b>	<b>11</b>	<b>13</b>	<b>13</b>	<b>-</b>
61 Maanviljelijät, metsätyöntekijät ym.	206	61	38	11	15	9	17	18	11	13	13	-
<b>7 Rakennus-, korjaus- ja valmistustyöntekijät</b>	<b>6 325</b>	<b>65</b>	<b>421</b>	<b>476</b>	<b>631</b>	<b>622</b>	<b>806</b>	<b>967</b>	<b>981</b>	<b>955</b>	<b>373</b>	<b>28</b>
71 Kaivos-, louhos- ja rakennustyöntekijät	1 128	29	165	103	145	137	140	140	127	90	31	23
72 Konepaja- ja valimotyöntekijät sekä asentajat ja korjaajat	2 248	26	165	226	282	255	259	293	315	281	144	1
73 Hienomekaniikan ja taideteollisuuden työntekijät	1 098	1	22	50	77	88	171	248	203	199	40	-
74 Muut valmistustyöntekijät	1 851	8	69	97	128	142	236	286	337	385	158	4
<b>8 Prosessi- ja kuljetustyöntekijät</b>	<b>22 795</b>	<b>208</b>	<b>1 237</b>	<b>1 634</b>	<b>1 861</b>	<b>2 565</b>	<b>2 801</b>	<b>3 400</b>	<b>3 738</b>	<b>3 840</b>	<b>1 468</b>	<b>41</b>
81 Prosessityöntekijät	6 471	20	213	465	534	723	754	1 051	1 139	1 208	347	16
82 Teollisuustuotteiden valmistajat ja kokoonpanijat	14 629	169	849	1 053	1 216	1 605	1 783	2 125	2 337	2 409	1 062	20
83 Kuljettajat, vesiliikennetyöntekijät ym.	1 695	18	175	116	111	237	264	224	262	223	59	6
<b>9 Muut työntekijät</b>	<b>28 087</b>	<b>2 095</b>	<b>3 789</b>	<b>2 725</b>	<b>2 099</b>	<b>2 198</b>	<b>2 798</b>	<b>3 197</b>	<b>3 649</b>	<b>3 607</b>	<b>1 682</b>	<b>239</b>
91 Muut palvelutyöntekijät	21 679	1 620	2 989	2 204	1 617	1 647	2 095	2 424	2 852	2 708	1 290	224
92 Maa- ja metsätalouden avustavat työntekijät	1 432	374	301	94	65	60	94	106	102	166	66	3
93 Teollisuuden ja rakentamisen avustavat työntekijät	4 975	101	499	427	417	490	610	667	695	732	326	13
<b>Tuntematon</b>	<b>25</b>	<b>-</b>	<b>5</b>	<b>6</b>	<b>2</b>	<b>1</b>	<b>2</b>	<b>6</b>	<b>1</b>	<b>1</b>	<b>1</b>	<b>-</b>



**Taulukko 4b. (jatkuu)**  
**Tabell 4b. (fortsätter)**

Säännöllisen työajan ansio, €/tunti Lön för ordinarie arbetstid, €/timme	Yhteensä Totalt	-20	20-24	25-29	30-34	35-39	40-44	45-49	50-54	55-59	60-64	65-
<b>Naiset yhteensä</b>	<b>12,25</b>	<b>8,56</b>	<b>10,67</b>	<b>12,05</b>	<b>12,67</b>	<b>12,68</b>	<b>12,65</b>	<b>12,54</b>	<b>12,50</b>	<b>12,49</b>	<b>12,17</b>	<b>11,01</b>
<b>2 Erityisasiantuntijat</b>	<b>20,04</b>	..	..	<b>18,59</b>	<b>24,12</b>	<b>23,36</b>	..	..	..	..	-	..
21 Matemaattis-luonnontieteelliset ja tekniikan erityisasiantuntijat	16,70	-	..	..	..	..	..	..	-	-	-	-
23 Opettajat ja muut opetusalan erityisasiantuntijat	..	-	-	..	-	..	-	..	-	-	-	-
24 Muiden alojen erityisasiantuntijat	18,32	..	..	..	..	..	..	..	..	..	-	..
<b>3 Asiantuntijat</b>	<b>14,45</b>	<b>8,50</b>	<b>12,95</b>	<b>14,49</b>	<b>16,82</b>	<b>14,39</b>	<b>14,31</b>	<b>14,87</b>	<b>14,99</b>	<b>14,19</b>	<b>15,50</b>	..
31 Luonnontieteen ja tekniikan asiantuntijat	15,24	..	..	..	..	14,93	14,48	15,25	15,54	15,35	..	-
32 Maa- ja metsätaloustieteiden ja terveydenhuollon asiantuntijat	15,42	..	..	..	..	..	..	..	..	..	..	..
34 Liikealan ja muiden palvelualojen asiantuntijat	14,01	8,47	13,09	14,19	18,20	13,73	14,23	13,60	13,81	..	14,28	..
<b>4 Toimisto- ja asiakaspalvelutyöntekijät</b>	<b>12,31</b>	<b>10,32</b>	<b>11,27</b>	<b>11,85</b>	<b>12,02</b>	..	..	..	..	..	..	..
41 Toimistotyöntekijät	12,37	10,41	11,43	11,85	..	..	..	..	..	..	..	..
42 Asiakaspalvelutyöntekijät	11,26	..	10,52	11,83	..	..	..	..	..	..	-	..
<b>5 Palvelu-, myynti- ja hoitotyöntekijät</b>	<b>10,94</b>	<b>8,77</b>	<b>10,58</b>	<b>11,54</b>	<b>11,26</b>	<b>10,67</b>	<b>12,60</b>	<b>11,25</b>	<b>11,17</b>	<b>11,21</b>	<b>11,48</b>	..
51 Palvelu- ja suojelutyöntekijät ym.	11,01	7,94	10,19	11,90	11,73	..	12,62	11,45	11,35	10,91	11,25	..
52 Mallit, myyjät ja tuote-esittelijät	10,85	9,27	11,08	11,23	10,59	..	12,58	10,82	10,87	11,52	..	..
<b>6 Maanviljelijät, metsätyöntekijät ym.</b>	<b>9,45</b>	..	..	..	..	..	..	..	..	..	..	-
61 Maanviljelijät, metsätyöntekijät ym.	9,45	..	..	..	..	..	..	..	..	..	..	-
<b>7 Rakennus-, korjaus- ja valmistustyöntekijät</b>	<b>13,20</b>	..	<b>12,01</b>	<b>12,91</b>	<b>13,19</b>	<b>13,57</b>	<b>13,78</b>	<b>13,45</b>	<b>13,41</b>	<b>12,89</b>	<b>12,94</b>	..
71 Kaivos-, louhos- ja rakennustyöntekijät	13,52	..	12,22	13,79	13,30	14,50	14,73	13,98	14,07	13,04	..	..
72 Konepaja- ja valimotyöntekijät sekä asentajat ja korjaajat	13,94	..	11,99	13,31	13,05	13,81	14,96	14,29	14,63	14,39	14,31	..
73 Hienomekaniikan ja taideteollisuuden työntekijät	13,34	..	..	..	..	13,18	13,15	13,35	13,59	13,48	..	-
74 Muut valmistustyöntekijät	12,12	..	11,86	12,08	12,50	12,76	12,62	12,46	12,01	11,57	11,58	..
<b>8 Prosessi- ja kuljetustyöntekijät</b>	<b>13,61</b>	<b>10,92</b>	<b>12,34</b>	<b>13,29</b>	<b>13,90</b>	<b>13,82</b>	<b>13,85</b>	<b>13,69</b>	<b>13,71</b>	<b>13,72</b>	<b>13,01</b>	..
81 Prosessityöntekijät	14,41	..	13,18	13,94	14,78	14,95	14,81	14,51	14,41	14,16	13,65	..
82 Teollisuustuotteiden valmistajat ja kokoonpanijat	13,20	10,95	12,08	12,99	13,50	13,31	13,44	13,26	13,25	13,39	12,71	..
83 Kuljettajat, vesiliikennetyöntekijät ym.	13,72	..	12,33	13,17	13,70	13,37	13,47	13,70	14,34	14,73	14,64	..
<b>9 Muut työntekijät</b>	<b>10,25</b>	<b>8,04</b>	<b>9,37</b>	<b>9,95</b>	<b>10,35</b>	<b>10,54</b>	<b>10,58</b>	<b>10,55</b>	<b>10,42</b>	<b>10,66</b>	<b>10,67</b>	<b>10,35</b>
91 Muut palvelutyöntekijät	9,58	8,58	9,03	9,29	9,44	9,62	9,70	9,72	9,68	9,91	10,09	10,05
92 Maa- ja metsätalouden avustavat työntekijät	8,55	6,96	8,22	8,45	9,05	9,24	9,35	9,46	9,64	9,58	9,98	..
93 Teollisuuden ja rakentamisen avustavat työntekijät	13,18	10,57	11,93	12,87	13,49	13,46	13,44	13,42	13,23	13,54	12,74	..
<b>Tuntematon</b>	..	-	..	..	..	..	..	..	..	..	..	-

## **Koulutustaulukot Utbildningstabeller**

Taulukko 5a. Kuukausipalkkaisten ansio- ja lukumäärätiedot koulutusasteen ja koulutusalan mukaan 2009.

Taulukko 5b. Tuntipalkkaisten ansio- ja lukumäärätiedot koulutusasteen ja koulutusalan mukaan 2009.

Taulukko 6a. Kuukausipalkkaisten ansio- ja lukumäärätiedot koulutusluokituksen mukaan 2009.

Taulukko 6b. Tuntipalkkaisten ansio- ja lukumäärätiedot koulutusluokituksen mukaan 2009.

Taulukko 7a. Kuukausipalkkaisten ansio- ja lukumäärätiedot koulutusasteen ja ikäryhmän mukaan 2009.

Taulukko 7b. Tuntipalkkaisten ansio- ja lukumäärätiedot koulutusasteen ja ikäryhmän mukaan 2009.

Tabell 5a. Uppgifter om löner och antal anställda efter utbildningsnivå och utbildningsområde 2009, månadsavlönade.

Tabell 5b. Uppgifter om löner och antal anställda efter utbildningsnivå och utbildningsområde 2009, timavlönade.

Tabell 6a. Uppgifter om löner och antal anställda enligt utbildningsklassificeringen 2009, månadsavlönade.

Tabell 6b. Uppgifter om löner och antal anställda enligt utbildningsklassificeringen 2009, timavlönade.

Tabell 7a. Uppgifter om löner och antal anställda efter utbildningsnivå och åldersgrupp 2009, månadsavlönade.

Tabell 7b. Uppgifter om löner och antal anställda efter utbildningsnivå och åldersgrupp 2009, timavlönade.



**Taulukko 5a. Kuukausipalkkaisten ansio- ja lukumäärätiedot koulutusasteen ja koulutusalan mukaan 2009.**

Tabell 5a. Uppgifter om löner och antal anställda efter utbildningsnivå och utbildningsområde 2009, månadsavlönade.

		Lukumäärä			Säännöllisen työajan ansio, € / kk			Desiitti			CV%
		Antal			Lön för ordinarie arbetstid € / månad			Decil			
		Yhteensä	Miehet	Naiset	Yhteensä	Miehet	Naiset	1.	Med.	9.	
		Totalt	Män	Kvinnor	Totalt	Män	Kvinnor				
<b>Yhteensä</b>		<b>626 504</b>	<b>324 774</b>	<b>300 868</b>	<b>3 185</b>	<b>3 577</b>	<b>2 762</b>	<b>1 909</b>	<b>2 818</b>	<b>4 910</b>	<b>52,57</b>
<b>Koulutusaste</b>											
2	Ylempi perusaste	70 713	37 317	32 534	2 705	3 008	2 337	1 754	2 364	3 998	59,22
3	Keskiaste	219 741	112 737	107 005	2 658	2 946	2 355	1 794	2 400	3 817	45,94
5	Alin korkea-aste	126 693	53 766	72 926	3 218	3 710	2 856	2 116	2 939	4 666	42,67
6	Alempi korkeakouluaste	116 445	67 048	49 397	3 387	3 790	2 841	2 146	3 105	4 960	43,00
7	Ylempi korkeakouluaste	88 168	50 777	37 392	4 464	4 863	3 922	2 732	4 080	6 700	45,85
8	Tutkijakoulutusaste	4 744	3 130	1 614	5 187	5 407	4 761	3 327	4 791	7 520	43,45
<b>Koulutusala</b>											
0	Yleissivistävä koulutus	48 665	27 373	21 292	3 037	3 331	2 660	1 840	2 704	4 626	52,28
1	Kasvatustieteellinen ja opettajakoulutus	5 114	1 186	3 928	3 192	3 612	3 066	2 036	2 949	4 624	43,54
2	Humanistinen ja taidealan koulutus	23 289	7 599	15 690	2 995	3 256	2 869	1 941	2 832	4 173	39,03
3	Kaupallinen ja yhteiskuntatieteellinen koulutus	171 802	57 364	114 438	3 326	4 047	2 964	2 000	2 855	5 235	54,94
4	Luonnontieteellinen koulutus	17 898	10 975	6 923	3 931	4 103	3 658	2 297	3 732	5 664	42,98
5	Tekniikan koulutus	180 876	155 127	25 749	3 546	3 646	2 946	2 115	3 277	5 239	45,64
6	Maa- ja metsätalouden koulutus	11 805	7 434	4 370	3 057	3 271	2 694	1 834	2 747	4 724	51,68
7	Terveys- ja sosiaali-alan koulutus	47 757	6 074	41 684	2 796	3 581	2 682	1 958	2 509	3 906	49,83
8	Palvelualojen koulutus	48 437	14 244	34 192	2 422	2 822	2 255	1 726	2 188	3 341	43,33
9	Muu tai tuntematon koulutusala	70 861	37 399	32 601	2 706	3 008	2 338	1 754	2 364	4 000	59,24

**Taulukko 5b. Tuntipalkkaisten ansio- ja lukumäärätiedot koulutusasteen ja koulutusalan mukaan 2009.**

Tabell 5b. Uppgifter om löner och antal anställda efter utbildningsnivå och utbildningsområde 2009, timavlönade.

	Lukumäärä			Säännöllisen työajan ansio €/tunti			Kokonaisansio, €/ tunti		
	Antal			Lön för ordinarie arbetstid, €/ timme			Totallöner, €/ timme		
	Yhteensä	Miehet	Naiset	Yhteensä	Miehet	Naiset	Yhteensä	Miehet	Naiset
	Totalt	Män	Kvinnor	Totalt	Män	Kvinnor	Totalt	Män	Kvinnor
<b>Yhteensä</b>	<b>312 994</b>	<b>241 398</b>	<b>71 400</b>	<b>14,71</b>	<b>15,31</b>	<b>12,25</b>	<b>15,31</b>	<b>15,97</b>	<b>12,57</b>
<b>Koulutusaste</b>									
2 Ylempi perusaste	88 726	62 783	25 748	13,88	14,59	11,79	14,40	15,18	12,08
3 Keskiaste	205 833	167 284	38 549	15,04	15,55	12,37	15,68	16,24	12,71
5 Alin korkea-aste	11 274	7 399	3 875	14,72	15,48	12,96	15,39	16,28	13,30
6 Alempi korkeakouluaste	5 330	2 996	2 334	14,30	15,10	12,86	14,84	15,72	13,24
7 Ylempi korkeakouluaste	1 773	890	884	16,71	16,95	16,41	17,09	17,39	16,70
8 Tutkijakoulutusaste	57	47	11	15,67	..	..	16,09	..	..
<b>Koulutusala</b>									
0 Yleissivistävä koulutus	18 462	11 507	6 955	13,46	14,16	11,85	13,95	14,72	12,18
1 Kasvatustieteellinen ja opettajakoulutus	422	138	284	12,83	13,92	12,10	13,30	14,47	12,51
2 Humanistinen ja taidealan koulutus	4 579	2 216	2 363	13,32	14,24	12,26	13,62	14,57	12,51
3 Kaupallinen ja yhteiskuntatieteellinen koulutus	13 443	6 780	6 664	13,62	14,53	12,52	14,07	15,13	12,79
4 Luonnontieteellinen koulutus	1 321	950	371	14,05	14,45	12,89	14,46	14,91	13,17
5 Tekniikan koulutus	150 469	138 612	11 857	15,64	15,84	13,11	16,33	16,56	13,53
6 Maa- ja metsätalouden koulutus	8 293	6 623	1 670	14,30	14,84	11,71	14,82	15,41	12,00
7 Terveys- ja sosiaalian koulutus	3 580	932	2 649	14,18	15,82	13,44	14,62	16,47	13,78
8 Palvelualojen koulutus	23 591	10 814	12 777	13,24	14,40	12,08	13,74	15,04	12,42
9 Muu tai tuntematon koulutusala	88 833	62 826	25 811	13,88	14,59	11,79	14,40	15,18	12,08

**Taulukko 6a. Kuukausipalkkaisten ansio- ja lukumäärätiedot koulutusluokituksen mukaan 2009.**  
 Tabell 6a. Uppgifter om löner och antal anställda enligt utbildningsklassificeringen 2009, månadsavlägnade.

	Lukumäärä			Säännöllisen työajan ansio, €/kk			Desiili			CV%
	Antal			Lön för ordinarie arbetstid, €/mån			Decil			
	Yhteensä	Miehet	Naiset	Yhteensä	Miehet	Naiset	1.	Med.	9.	
	Totalt	Män	Kvinnor	Totalt	Män	Kvinnor				
<b>Yhteensä</b>	<b>626 504</b>	<b>324 774</b>	<b>300 868</b>	<b>3 185</b>	<b>3 577</b>	<b>2 762</b>	<b>1 909</b>	<b>2 818</b>	<b>4 910</b>	<b>52,57</b>
<b>0 Yleissivistävä koulutus</b>	<b>48 665</b>	<b>27 373</b>	<b>21 292</b>	<b>3 037</b>	<b>3 331</b>	<b>2 660</b>	<b>1 840</b>	<b>2 704</b>	<b>4 626</b>	<b>52,28</b>
<b>30 Keskiaste</b>	<b>48 665</b>	<b>27 373</b>	<b>21 292</b>	<b>3 037</b>	<b>3 331</b>	<b>2 660</b>	<b>1 840</b>	<b>2 704</b>	<b>4 626</b>	<b>52,28</b>
<b>301 Ylioppilastutkinto</b>	<b>48 505</b>	<b>27 288</b>	<b>21 217</b>	<b>3 040</b>	<b>3 335</b>	<b>2 662</b>	<b>1 842</b>	<b>2 708</b>	<b>4 629</b>	<b>52,22</b>
3011 Ylioppilastutkinto	48 505	27 288	21 217	3 040	3 335	2 662	1 842	2 708	4 629	52,22
<b>309 Muu yleissivistävä koulutus, keskiaste</b>	<b>160</b>	<b>85</b>	<b>75</b>	<b>2 133</b>	<b>2 224</b>	<b>2 030</b>	<b>1 350</b>	<b>1 970</b>	<b>2 750</b>	<b>54,15</b>
3099 Muu yleissivistävä koulutus, keskiaste	160	85	75	2 133	2 224	2 030	1 350	1 970	2 750	54,15
<b>1 Kasvatustietellinen ja opettajankoulutus</b>	<b>5 114</b>	<b>1 186</b>	<b>3 928</b>	<b>3 192</b>	<b>3 612</b>	<b>3 066</b>	<b>2 036</b>	<b>2 949</b>	<b>4 624</b>	<b>43,54</b>
<b>31 Keskiaste</b>	<b>298</b>	<b>214</b>	<b>84</b>	<b>2 860</b>	<b>3 079</b>	<b>2 304</b>	<b>2 010</b>	<b>2 776</b>	<b>3 800</b>	<b>32,82</b>
<b>311 Opettajankoulutus, keskiaste</b>	<b>298</b>	<b>214</b>	<b>84</b>	<b>2 860</b>	<b>3 079</b>	<b>2 304</b>	<b>2 010</b>	<b>2 776</b>	<b>3 800</b>	<b>32,82</b>
3111 Opettajankoulutus, keskiaste	298	214	84	2 860	3 079	2 304	2 010	2 776	3 800	32,82
<b>51 Alin korkea-aste</b>	<b>939</b>	<b>181</b>	<b>757</b>	<b>2 919</b>	<b>3 057</b>	<b>2 887</b>	<b>1 972</b>	<b>2 704</b>	<b>4 000</b>	<b>42,57</b>
<b>511 Opettajankoulutus, alin korkea-aste</b>	<b>939</b>	<b>181</b>	<b>757</b>	<b>2 919</b>	<b>3 057</b>	<b>2 887</b>	<b>1 972</b>	<b>2 704</b>	<b>4 000</b>	<b>42,57</b>
5112 Ammattikoulun ammatinopettaja	39	4	34	3 158	..	..	1 976	3 138	4 190	41,05
5113 Kotiteollisuusopettaja	52	6	46	2 786	..	..	1 767	2 579	4 226	40,43
5114 Kotitalousopettaja	151	-	151	3 213	..	..	2 008	3 278	4 000	33,43
5115 Lastentarhanopettaja (-1985)	298	23	275	2 712	3 575	2 639	2 010	2 521	3 531	32,43
5116 Musiikinopettaja, alin korkea-aste	285	137	148	2 666	2 827	2 516	1 788	2 689	3 322	29,14
5119 Muu opettajankoulutus, alin korkea-aste	113	11	103	3 692	..	..	2 200	3 200	6 428	63,32
<b>61 Alempi korkeakouluaste</b>	<b>1 396</b>	<b>233</b>	<b>1 163</b>	<b>2 764</b>	<b>3 389</b>	<b>2 639</b>	<b>1 900</b>	<b>2 513</b>	<b>3 922</b>	<b>45,03</b>
<b>611 Opettajankoulutusalan ammattikorkeakoulututkinto</b>	<b>208</b>	<b>54</b>	<b>154</b>	<b>2 284</b>	<b>2 451</b>	<b>2 225</b>	<b>1 597</b>	<b>2 164</b>	<b>2 999</b>	<b>30,91</b>
6111 Musiikin ammattikorkeakoulututkinto, opettajankoulutus	196	52	144	2 290	2 481	2 222	1 580	2 191	3 004	31,03
<b>612 Kasvatustieteen kandidaatti (alempi)</b>	<b>393</b>	<b>42</b>	<b>351</b>	<b>2 558</b>	<b>2 884</b>	<b>2 519</b>	<b>1 979</b>	<b>2 303</b>	<b>3 423</b>	<b>37,22</b>
6121 Kasvatustieteen kandidaatti (alempi), opettajankoulutus	263	29	234	2 397	2 748	2 354	1 962	2 224	2 948	34,64
6122 Kasvatustieteen kandidaatti (alempi), kasvatustieteet	128	12	116	2 898	..	..	2 170	2 740	3 872	35,79
<b>613 Opettajankoulutus, alempi korkeakouluaste</b>	<b>796</b>	<b>137</b>	<b>659</b>	<b>2 992</b>	<b>3 914</b>	<b>2 800</b>	<b>1 986</b>	<b>2 735</b>	<b>4 391</b>	<b>47,02</b>
6131 Lastentarhanopettaja (1986-)	351	26	324	2 560	3 311	2 500	1 998	2 448	3 220	28,05
6132 Peruskoulun luokanopettaja	72	46	26	3 832	4 228	3 122	2 077	3 496	5 235	51,06
6133 Peruskoulun aineenopettaja	125	7	117	3 053	..	..	1 350	3 190	4 477	47,06
6134 Erityisopettaja	101	12	89	3 287	..	..	2 548	3 148	4 113	29,11
6136 Musiikinopettaja, alempi korkeakouluaste	74	22	52	3 512	4 276	3 183	1 863	3 027	5 820	48,88
6139 Muu opettajankoulutus, alempi korkeakouluaste	51	11	40	3 045	..	..	1 780	2 585	4 491	68,30
<b>71 Ylempi korkeakouluaste</b>	<b>2 347</b>	<b>525</b>	<b>1 822</b>	<b>3 513</b>	<b>4 037</b>	<b>3 362</b>	<b>2 289</b>	<b>3 328</b>	<b>4 913</b>	<b>38,95</b>
<b>712 Kasvatustieteen maisteri, kasvatustieteiden kand. (ylempi)</b>	<b>2 216</b>	<b>505</b>	<b>1 711</b>	<b>3 560</b>	<b>4 093</b>	<b>3 402</b>	<b>2 345</b>	<b>3 374</b>	<b>4 978</b>	<b>38,55</b>
7121 Kasvatustiet. maisteri, kasvatustiet.kand. (ylempi), opettajankoulutus	875	341	533	3 673	4 198	3 337	2 371	3 412	5 150	42,52
7122 Kasvatustiet. maisteri, kasvatustiet. kand. (ylempi), kasvatustieteet	1 341	164	1 178	3 486	3 874	3 432	2 326	3 354	4 800	35,06
<b>719 Muu kasvatustiet. ja opettajankoulutus, ylempi korkeakouluaste</b>	<b>123</b>	<b>19</b>	<b>105</b>	<b>2 716</b>	<b>2 670</b>	<b>2 725</b>	<b>1 828</b>	<b>2 690</b>	<b>3 715</b>	<b>30,96</b>
7199 Muu kasvatustiet. ja opettajankoulutus, ylempi korkeakouluaste	123	19	105	2 716	2 670	2 725	1 828	2 690	3 715	30,96
<b>81 Tutkijakoulutusaste</b>	<b>134</b>	<b>34</b>	<b>100</b>	<b>4 692</b>	<b>4 934</b>	<b>4 611</b>	<b>3 267</b>	<b>4 938</b>	<b>6 088</b>	<b>29,11</b>
<b>812 Kasvatustieteen lisensiaatti</b>	<b>68</b>	<b>14</b>	<b>54</b>	<b>4 670</b>	<b>5 168</b>	<b>4 544</b>	<b>3 267</b>	<b>4 888</b>	<b>6 280</b>	<b>31,56</b>
8121 Kasvatustieteen lisensiaatti	68	14	54	4 670	5 168	4 544	3 267	4 888	6 280	31,56
<b>815 Kasvatustieteellisen alan tohtori</b>	<b>66</b>	<b>20</b>	<b>46</b>	<b>4 714</b>	<b>4 772</b>	<b>4 689</b>	<b>3 252</b>	<b>5 022</b>	<b>5 788</b>	<b>26,87</b>
8151 Kasvatustieteen tohtori	40	9	30	4 818	..	..	3 252	5 022	5 788	27,33
<b>2 Humanistinen ja taidealan koulutus</b>	<b>23 289</b>	<b>7 599</b>	<b>15 690</b>	<b>2 995</b>	<b>3 256</b>	<b>2 869</b>	<b>1 941</b>	<b>2 832</b>	<b>4 173</b>	<b>39,03</b>
<b>32 Keskiaste</b>	<b>4 278</b>	<b>1 544</b>	<b>2 734</b>	<b>2 458</b>	<b>2 723</b>	<b>2 309</b>	<b>1 729</b>	<b>2 296</b>	<b>3 377</b>	<b>38,74</b>
<b>321 Taidealan sekä käsi- ja taideteoll. peruskoulutus, keskiaste</b>	<b>3 820</b>	<b>1 297</b>	<b>2 523</b>	<b>2 427</b>	<b>2 690</b>	<b>2 292</b>	<b>1 715</b>	<b>2 250</b>	<b>3 325</b>	<b>38,19</b>
3211 Artesaani, käsi- ja taideteollisuuden peruskoulutus	2 222	499	1 723	2 318	2 701	2 207	1 692	2 116	3 159	38,66

**Taulukko 6a. (jatkuu)**  
**Tabell 6a. (fortsätter)**

	Lukumäärä			Säännöllisen työajan ansio, €/kk			Desiili			CV%	
	Antal			Lön för ordinarie arbetstid, €/mån			Decil				
	Yhteensä	Miehet	Naiset	Yhteensä	Miehet	Naiset	1.	Med.	9.		
	Totalt	Män	Kvinnor	Totalt	Män	Kvinnor					
3212	Musiikin peruskoulutus	127	79	48	2 170	2 214	2 097	1 741	2 208	2 545	17,17
3213	Kuvataiteen peruskoulutus	140	41	100	2 261	2 304	2 244	1 608	2 200	2 762	28,80
3216	Viestintäalan peruskoulutus	748	388	360	2 380	2 455	2 300	1 719	2 290	3 177	31,24
3219	Muu taidealan sekä käsi- ja taideteollisuuden peruskoulutus	551	275	276	3 054	3 228	2 882	2 058	2 915	4 236	33,41
<b>324</b>	<b>Taidealan sekä käsi- ja taideteollisuuden ammattitutkinto</b>	<b>405</b>	<b>216</b>	<b>189</b>	<b>2 667</b>	<b>2 815</b>	<b>2 498</b>	<b>1 857</b>	<b>2 548</b>	<b>3 589</b>	<b>40,13</b>
3245	Teatteri- ja tanssialan ammattitutkinto	83	61	22	2 348	2 452	2 066	1 857	2 306	2 787	26,13
3246	Viestintäalan ammattitutkinto	256	129	127	2 751	2 954	2 547	1 880	2 677	3 619	41,64
<b>52</b>	<b>Alin korkea-aste</b>	<b>1 489</b>	<b>524</b>	<b>965</b>	<b>2 848</b>	<b>3 293</b>	<b>2 607</b>	<b>1 860</b>	<b>2 700</b>	<b>4 050</b>	<b>39,90</b>
<b>521</b>	<b>Taidealan sekä käsi- ja taideteoll. koulutus, alin korkea-aste</b>	<b>1 341</b>	<b>501</b>	<b>840</b>	<b>2 865</b>	<b>3 310</b>	<b>2 599</b>	<b>1 860</b>	<b>2 710</b>	<b>4 100</b>	<b>40,59</b>
5211	Artenomi	957	279	677	2 785	3 340	2 556	1 834	2 525	4 020	43,36
5212	Musiikin koulutus, alin korkea-aste	128	71	57	2 732	2 787	2 665	2 338	2 746	2 974	11,72
5216	Medianomi	178	118	59	3 385	3 554	3 048	2 454	3 114	4 664	33,06
<b>529</b>	<b>Muu humanistinen ja taidealan koulutus, alin korkea-aste</b>	<b>148</b>	<b>23</b>	<b>125</b>	<b>2 696</b>	<b>2 915</b>	<b>2 657</b>	<b>1 838</b>	<b>2 580</b>	<b>3 553</b>	<b>31,49</b>
5299	Muu humanistinen ja taidealan koulutus, alin korkea-aste	148	23	125	2 696	2 915	2 657	1 838	2 580	3 553	31,49
<b>62</b>	<b>Alempi korkeakouluaste</b>	<b>6 086</b>	<b>1 719</b>	<b>4 367</b>	<b>2 819</b>	<b>3 015</b>	<b>2 742</b>	<b>1 946</b>	<b>2 670</b>	<b>3 866</b>	<b>38,06</b>
<b>621</b>	<b>Humanistinen, taide- ja kulttuurialan ammattikorkeakoulututk.</b>	<b>3 463</b>	<b>1 016</b>	<b>2 447</b>	<b>2 612</b>	<b>2 840</b>	<b>2 518</b>	<b>1 886</b>	<b>2 500</b>	<b>3 506</b>	<b>33,08</b>
6211	Käsi- ja taideteollisuuden ja konservoinnin ammattikorkeakoulututkinto	1 278	266	1 012	2 513	2 970	2 394	1 750	2 351	3 471	35,43
6213	Kuvataiteen ammattikorkeakoulututkinto	88	35	53	2 144	2 295	2 044	1 403	2 050	2 800	34,66
6216	Medianomin ammattikorkeakoulututkinto	1 329	565	765	2 795	2 860	2 747	2 002	2 721	3 604	31,10
6217	Humanistisen alan ja kulttuurialan ammattikorkeakoulututkinto	694	129	565	2 534	2 698	2 497	1 986	2 369	3 251	28,83
<b>622</b>	<b>Taidealan koulutus, alempi korkeakouluaste</b>	<b>488</b>	<b>250</b>	<b>238</b>	<b>2 993</b>	<b>3 176</b>	<b>2 802</b>	<b>2 000</b>	<b>2 820</b>	<b>3 878</b>	<b>42,04</b>
6221	Taiteen koulutus, alempi korkeakouluaste	162	84	77	3 059	3 139	2 971	2 080	2 859	3 878	41,26
6222	Musiikin koulutus, alempi korkeakouluaste	124	55	69	2 565	2 587	2 547	1 833	2 662	2 990	31,01
6225	Teatteri- ja tanssialan koulutus, alempi korkeakouluaste	184	98	85	3 189	3 516	2 811	2 480	3 069	4 223	44,69
<b>623</b>	<b>Humanististen tieteiden kandidaatti</b>	<b>1 457</b>	<b>344</b>	<b>1 113</b>	<b>2 989</b>	<b>3 168</b>	<b>2 934</b>	<b>2 000</b>	<b>2 804</b>	<b>4 202</b>	<b>37,26</b>
6231	Humanististen tieteiden kandidaatti, kielitieteet	641	98	543	3 028	3 237	2 991	2 030	2 806	4 340	36,80
6232	Humanististen tieteiden kandidaatti, kääntäminen ja tulkkaus	98	9	89	2 684	..	..	1 916	2 597	3 712	32,92
6233	Humanististen tieteiden kandidaatti, historia ja arkeologia	212	107	105	3 023	3 020	3 025	1 893	2 883	4 349	37,91
6234	Humanististen tiet. kand., kirjallisuuden, kulttuurien ja kielen tutkimus	322	65	257	2 999	3 449	2 886	1 971	2 740	4 234	41,69
6235	Humanististen tieteiden kandidaatti, taiteiden tutkimus	76	24	52	2 981	3 125	2 913	2 059	2 986	3 795	29,79
6236	Humanististen tieteiden kand., viestintätieteet ja informaatiotutkimus	72	20	52	2 935	3 185	2 841	2 245	2 959	3 744	23,71
<b>624</b>	<b>Teologian koulutus, alempi korkeakouluaste</b>	<b>47</b>	<b>23</b>	<b>23</b>	<b>2 722</b>	<b>2 917</b>	<b>2 526</b>	<b>1 894</b>	<b>2 608</b>	<b>3 442</b>	<b>34,04</b>
6241	Teologian koulutus, alempi korkeakouluaste	47	23	23	2 722	2 917	2 526	1 894	2 608	3 442	34,04
<b>628</b>	<b>Diplomikielenkääntäjä (kieli-instituutti)</b>	<b>608</b>	<b>79</b>	<b>529</b>	<b>3 464</b>	<b>4 155</b>	<b>3 361</b>	<b>2 384</b>	<b>3 135</b>	<b>4 856</b>	<b>37,61</b>
6281	Diplomikielenkääntäjä (kieli-instituutti)	608	79	529	3 464	4 155	3 361	2 384	3 135	4 856	37,61
<b>72</b>	<b>Ylempi korkeakouluaste</b>	<b>11 009</b>	<b>3 541</b>	<b>7 468</b>	<b>3 283</b>	<b>3 531</b>	<b>3 166</b>	<b>2 280</b>	<b>3 145</b>	<b>4 424</b>	<b>34,66</b>
<b>722</b>	<b>Taiteen koulutus, ylempi korkeakouluaste</b>	<b>725</b>	<b>267</b>	<b>458</b>	<b>3 442</b>	<b>3 778</b>	<b>3 247</b>	<b>2 286</b>	<b>3 275</b>	<b>4 650</b>	<b>37,15</b>
7221	Taiteen maisteri, taiteen kandidaatti (ylempi)	646	236	410	3 427	3 794	3 215	2 250	3 233	4 700	38,11
7229	Muu taiteen koulutus, ylempi korkeakouluaste	79	31	48	3 571	3 649	3 522	2 656	3 633	4 551	28,89
<b>723</b>	<b>Musiikin koulutus, ylempi korkeakouluaste</b>	<b>927</b>	<b>352</b>	<b>574</b>	<b>2 917</b>	<b>3 071</b>	<b>2 822</b>	<b>2 131</b>	<b>2 867</b>	<b>3 633</b>	<b>24,36</b>
7231	Musiikin maisteri, musiikin kandidaatti (ylempi)	768	269	499	2 883	3 040	2 799	2 113	2 819	3 501	24,32
7239	Muu musiikin koulutus, ylempi korkeakouluaste	158	83	75	3 079	3 173	2 976	2 257	3 147	3 842	23,77
<b>725</b>	<b>Teatteri- ja tanssialan koulutus, ylempi korkeakouluaste</b>	<b>365</b>	<b>187</b>	<b>178</b>	<b>3 047</b>	<b>3 067</b>	<b>3 026</b>	<b>2 238</b>	<b>2 778</b>	<b>3 895</b>	<b>48,51</b>
7251	Teatteritaiteen maisteri, teatteritaiteen kandidaatti (ylempi)	323	174	150	3 105	3 081	3 133	2 300	2 857	4 067	48,90
<b>726</b>	<b>Filosofian maisteri, filosofian kandidaatti, humanistinen ala</b>	<b>6 616</b>	<b>1 383</b>	<b>5 233</b>	<b>3 314</b>	<b>3 678</b>	<b>3 217</b>	<b>2 203</b>	<b>3 106</b>	<b>4 600</b>	<b>38,95</b>
7261	Filosofian maisteri, filosofian kandidaatti, kielitieteet	2 790	361	2 429	3 347	3 620	3 307	2 204	3 198	4 581	36,17
7262	Filosofian maisteri, filosofian kandidaatti, kääntäminen ja tulkkaus	726	74	652	3 167	3 532	3 125	2 143	3 000	4 479	35,60
7263	Filosofian maisteri, filosofian kandidaatti, historia ja arkeologia	800	417	383	3 520	3 937	3 066	2 222	3 140	4 991	50,54
7264	Fil. maisteri, fil. kand.i. kirjallisuuden, kulttuurien ja kielen tutkimus	1 284	240	1 044	3 235	3 502	3 174	2 203	3 024	4 386	38,23
7265	Filosofian maisteri, filosofian kandidaatti, taiteiden tutkimus	467	120	347	3 083	3 423	2 965	2 133	2 839	4 395	38,08

**Taulukko 6a. (jatkuu)**  
**Tabell 6a. (fortsätter)**

	Lukumäärä			Säännöllisen työajan ansio, €/kk			Desiili			CV%	
	Antal			Lön för ordinarie arbetstid, €/mån			Decil				
	Yhteensä	Miehet	Naiset	Yhteensä	Miehet	Naiset	1.	Med.	9.		
	Totalt	Män	Kvinnor	Totalt	Män	Kvinnor					
7266	Fil. maisteri, fil. kand., viestintätieteet ja informaatiotutkimus	467	108	358	3 352	3 509	3 304	2 420	3 186	4 392	30,41
7267	Filosofian maisteri, filosofian kandidaatti, filosofia (humanistinen ala)	75	61	14	3 909	3 944	3 761	2 570	3 412	5 993	48,69
<b>727</b>	<b>Teologian koulutus, ylempi korkeakouluaste</b>	<b>2 322</b>	<b>1 337</b>	<b>985</b>	<b>3 344</b>	<b>3 524</b>	<b>3 100</b>	<b>2 623</b>	<b>3 259</b>	<b>4 163</b>	<b>21,82</b>
7271	Teologian maisteri, teologian kandidaatti (ylempi)	2 315	1 331	984	3 346	3 528	3 098	2 629	3 259	4 163	21,80
<b>82</b>	<b>Tutkijakoulutusaste</b>	<b>427</b>	<b>271</b>	<b>156</b>	<b>3 961</b>	<b>4 153</b>	<b>3 626</b>	<b>2 800</b>	<b>3 620</b>	<b>5 235</b>	<b>31,70</b>
823	Filosofian lisensiaatti, humanistinen ala	114	53	61	3 796	3 949	3 663	2 746	3 439	5 233	30,77
824	Teologian lisensiaatti	57	45	12	3 965	4 058	3 613	3 245	3 806	5 003	18,16
8241	Teologian lisensiaatti	57	45	12	3 965	4 058	3 613	3 245	3 806	5 003	18,16
826	Filosofian tohtori, humanistinen ala	117	75	42	4 140	4 388	3 702	2 800	3 712	5 807	39,02
827	Teologian tohtori	103	82	21	4 056	4 204	3 482	3 095	3 743	5 235	24,95
8271	Teologian tohtori	103	82	21	4 056	4 204	3 482	3 095	3 743	5 235	24,95
<b>3</b>	<b>Kaupallinen ja yhteiskuntatieteellinen koulutus</b>	<b>171 802</b>	<b>57 364</b>	<b>114 438</b>	<b>3 326</b>	<b>4 047</b>	<b>2 964</b>	<b>2 000</b>	<b>2 855</b>	<b>5 235</b>	<b>54,94</b>
<b>33</b>	<b>Keskiaste</b>	<b>35 586</b>	<b>11 029</b>	<b>24 557</b>	<b>2 552</b>	<b>2 920</b>	<b>2 387</b>	<b>1 800</b>	<b>2 336</b>	<b>3 543</b>	<b>41,01</b>
<b>331</b>	<b>Kaupun ja hallinnon peruskoulutus, keskiaste</b>	<b>24 644</b>	<b>7 114</b>	<b>17 530</b>	<b>2 491</b>	<b>2 801</b>	<b>2 365</b>	<b>1 793</b>	<b>2 306</b>	<b>3 365</b>	<b>38,48</b>
3311	Liiketalouden perustutkinto (merkkantti, merkonomi)	23 214	6 477	16 737	2 493	2 813	2 369	1 794	2 310	3 368	38,35
<b>3319</b>	<b>Muu kaupan ja hallinnon peruskoulutus, keskiaste</b>	<b>1 430</b>	<b>637</b>	<b>793</b>	<b>2 457</b>	<b>2 687</b>	<b>2 272</b>	<b>1 788</b>	<b>2 217</b>	<b>3 347</b>	<b>40,76</b>
334	Kaupun ja hallinnon ammattitutkinto	6 876	2 181	4 695	2 461	2 776	2 315	1 785	2 271	3 341	40,36
3341	Kaupun ja hallinnon ammattitutkinto	6 876	2 181	4 695	2 461	2 776	2 315	1 785	2 271	3 341	40,36
337	Kaupun ja hallinnon erikoisammattitutkinto	2 841	1 537	1 304	3 296	3 624	2 910	2 031	3 087	4 773	42,24
3371	Kaupun ja hallinnon erikoisammattitutkinto	2 841	1 537	1 304	3 296	3 624	2 910	2 031	3 087	4 773	42,24
<b>339</b>	<b>Muu kaupallinen ja yhteiskuntatieteellinen koulutus, keskiaste</b>	<b>1 225</b>	<b>197</b>	<b>1 028</b>	<b>2 577</b>	<b>3 280</b>	<b>2 443</b>	<b>1 816</b>	<b>2 367</b>	<b>3 633</b>	<b>41,41</b>
3399	Muu kaupallinen ja yhteiskuntatieteellinen koulutus, keskiaste	1 225	197	1 028	2 577	3 280	2 443	1 816	2 367	3 633	41,41
<b>53</b>	<b>Alin korkea-aste</b>	<b>71 296</b>	<b>19 994</b>	<b>51 302</b>	<b>3 119</b>	<b>3 829</b>	<b>2 843</b>	<b>2 056</b>	<b>2 771</b>	<b>4 641</b>	<b>45,71</b>
531	Kaupun ja hallinnon koulutus, alin korkea-aste	70 861	19 805	51 055	3 118	3 827	2 843	2 056	2 770	4 636	45,60
5311	Merkonomi, liiketalouden opistotutkinto	69 166	19 805	49 361	3 111	3 827	2 824	2 051	2 760	4 633	45,83
5314	Sihteerikoulutus, alin korkea-aste	1 695	-	1 695	3 397	..	..	2 353	3 187	4 701	35,54
<b>539</b>	<b>Muu kaupallinen ja yhteiskuntatiet. koulutus, alin korkea-aste</b>	<b>435</b>	<b>188</b>	<b>246</b>	<b>3 329</b>	<b>4 013</b>	<b>2 807</b>	<b>1 865</b>	<b>2 918</b>	<b>5 128</b>	<b>59,69</b>
5399	Muu kaupallinen ja yhteiskuntatieteellinen koulutus, alin korkea-aste	435	188	246	3 329	4 013	2 807	1 865	2 918	5 128	59,69
<b>63</b>	<b>Alempi korkeakouluaste</b>	<b>33 663</b>	<b>11 294</b>	<b>22 369</b>	<b>3 205</b>	<b>3 736</b>	<b>2 937</b>	<b>2 045</b>	<b>2 869</b>	<b>4 762</b>	<b>47,00</b>
631	Tradenomi, liiketalouden ammattikorkeakoulututkinto	28 128	9 230	18 897	3 021	3 484	2 795	2 017	2 756	4 355	40,53
6311	Tradenomi, liiketalouden ammattikorkeakoulututkinto	28 128	9 230	18 897	3 021	3 484	2 795	2 017	2 756	4 355	40,53
<b>632</b>	<b>Kauppateieteellinen koulutus, alempi korkeakouluaste</b>	<b>3 239</b>	<b>1 313</b>	<b>1 927</b>	<b>4 547</b>	<b>5 284</b>	<b>4 045</b>	<b>2 502</b>	<b>4 075</b>	<b>7 195</b>	<b>53,65</b>
6321	Kauppateieteiden kandidaatti (alempi)	805	439	366	3 588	3 819	3 310	2 173	3 220	5 425	44,60
6322	Ekonomi (alempi)	1 856	863	993	5 325	6 059	4 686	2 869	4 943	8 033	49,67
6324	Akateeminen sihteeri ja kirjeenvaihtaja	562	1	561	3 410	..	..	2 393	3 209	4 578	32,88
<b>633</b>	<b>Yhteiskuntatieteellinen koulutus, alempi korkeakouluaste</b>	<b>863</b>	<b>288</b>	<b>575</b>	<b>3 242</b>	<b>3 661</b>	<b>3 032</b>	<b>2 074</b>	<b>2 964</b>	<b>4 848</b>	<b>40,95</b>
6331	Valtiotieteiden kandidaatti (alempi)	278	91	187	2 971	3 009	2 952	2 100	2 882	3 815	32,35
6332	Yhteiskuntatieteiden kandidaatti (alempi)	309	95	214	3 147	3 711	2 898	2 078	2 824	4 870	40,67
6333	Hallintotieteiden kandidaatti (alempi)	73	22	51	3 176	3 644	2 974	2 018	2 938	4 294	40,52
6334	Humanististen tieteiden kandidaatti, yhteiskuntatieteellinen ala	178	72	106	3 978	4 540	3 598	2 417	3 734	5 859	36,76
<b>634</b>	<b>Oikeustieteellinen koulutus, alempi korkeakouluaste</b>	<b>267</b>	<b>91</b>	<b>176</b>	<b>3 811</b>	<b>4 698</b>	<b>3 350</b>	<b>2 398</b>	<b>3 534</b>	<b>5 517</b>	<b>42,10</b>
6341	Oikeustieteellinen koulutus, alempi korkeakouluaste	267	91	176	3 811	4 698	3 350	2 398	3 534	5 517	42,10
<b>639</b>	<b>Muu kaupall. ja yhteiskuntatiet. koul., alempi korkeakouluaste</b>	<b>1 166</b>	<b>372</b>	<b>794</b>	<b>3 737</b>	<b>4 331</b>	<b>3 459</b>	<b>2 517</b>	<b>3 413</b>	<b>5 304</b>	<b>40,84</b>
6391	Sosionomikoulutus ja muu yhteiskunnallinen toimihenkilökoulutus	1 121	354	767	3 764	4 365	3 487	2 565	3 422	5 352	40,34
<b>73</b>	<b>Ylempi korkeakouluaste</b>	<b>30 491</b>	<b>14 608</b>	<b>15 883</b>	<b>4 788</b>	<b>5 378</b>	<b>4 245</b>	<b>2 779</b>	<b>4 320</b>	<b>7 353</b>	<b>49,36</b>
731	Kaupun ja hallinnon ylempi ammattikorkeakoulututkinto	178	66	112	4 265	5 137	3 754	2 821	3 926	6 000	36,06
7311	Kaupun ja hallinnon alan ammattikorkeakoulun jatkotutkinto	48	12	35	4 036	5 065	3 673	2 821	3 816	5 242	34,97
7312	Tradenomi, liiketalouden ylempi ammattikorkeakoulututkinto	130	53	77	4 349	5 154	3 791	2 822	3 978	6 000	36,24



**Taulukko 6a. (jatkuu)**  
**Tabell 6a. (fortsätter)**

	Lukumäärä			Säännöllisen työajan ansio, €/kk			Desiili			CV%
	Antal			Lön för ordinarie arbetstid, €/mån			Decil			
	Yhteensä	Miehet	Naiset	Yhteensä	Miehet	Naiset	1.	Med.	9.	
	Totalt	Män	Kvinnor	Totalt	Män	Kvinnor				
<b>732 Kauppatieteellinen koulutus, ylempi korkeakouluaste</b>	<b>18 835</b>	<b>9 485</b>	<b>9 350</b>	<b>4 862</b>	<b>5 369</b>	<b>4 347</b>	<b>2 827</b>	<b>4 420</b>	<b>7 458</b>	<b>48,15</b>
7321 Kauppatieteiden maisteri, kauppatieteiden kandidaatti (ylempi)	11 644	5 934	5 709	4 343	4 740	3 930	2 706	3 972	6 493	44,56
7322 Ekonomi (ylempi)	6 836	3 355	3 481	5 738	6 464	5 038	3 300	5 341	8 520	45,36
7323 Taloustieteiden kandidaatti (ylempi)	297	171	126	5 348	5 902	4 594	2 770	4 988	8 500	48,35
7329 Muu kauppatieteellinen koulutus, ylempi korkeakouluaste	59	24	34	3 317	4 089	2 778	1 988	3 120	5 020	39,96
<b>733 Yhteiskuntatieteellinen koulutus, ylempi korkeakouluaste</b>	<b>7 340</b>	<b>2 852</b>	<b>4 488</b>	<b>4 071</b>	<b>4 723</b>	<b>3 656</b>	<b>2 555</b>	<b>3 672</b>	<b>6 058</b>	<b>46,39</b>
7331 Valliotieteiden maisteri, valliolieteen kandidaatti (ylempi)	3 434	1 504	1 930	4 276	4 922	3 772	2 625	3 857	6 452	48,82
7332 Yhteiskuntatieteiden maisteri, yhteiskuntatieteiden kandidaatti (ylempi)	2 530	860	1 670	3 772	4 333	3 484	2 467	3 482	5 396	41,41
7333 Hallintotieteiden maisteri, hallintotieteiden kandidaatti (ylempi)	759	319	440	4 126	4 733	3 687	2 397	3 757	6 275	45,75
7334 Filosofian maisteri, filosofian kandidaatti, yhteiskuntatieteellinen ala	191	59	132	4 645	5 904	4 082	2 984	4 120	6 965	46,92
7335 Psykologian maisteri, psykologian kandidaatti (ylempi)	414	106	308	3 872	4 470	3 665	2 781	3 545	5 520	35,77
<b>734 Oikeustieteellinen koulutus, ylempi korkeakouluaste</b>	<b>4 103</b>	<b>2 192</b>	<b>1 911</b>	<b>5 766</b>	<b>6 284</b>	<b>5 171</b>	<b>3 595</b>	<b>5 228</b>	<b>8 802</b>	<b>47,03</b>
7341 Oikeustiet. maist., oikeustiet. kand., lainopin kand., ylempi oikeustutk.	4 103	2 192	1 911	5 766	6 284	5 171	3 595	5 228	8 802	47,03
<b>83 Tutkijakoulutusaste</b>	<b>766</b>	<b>440</b>	<b>326</b>	<b>5 600</b>	<b>6 088</b>	<b>4 944</b>	<b>3 301</b>	<b>4 995</b>	<b>8 449</b>	<b>53,17</b>
<b>832 Kauppatieteellinen koulutus, lisensiaatti</b>	<b>110</b>	<b>71</b>	<b>39</b>	<b>5 543</b>	<b>5 903</b>	<b>4 892</b>	<b>3 578</b>	<b>5 070</b>	<b>8 712</b>	<b>45,46</b>
8321 Kauppatieteiden lisensiaatti	108	70	38	5 571	5 929	4 917	3 578	5 130	8 712	45,68
<b>833 Yhteiskuntatieteellinen koulutus, lisensiaatti</b>	<b>190</b>	<b>87</b>	<b>103</b>	<b>4 557</b>	<b>5 236</b>	<b>3 981</b>	<b>3 017</b>	<b>4 122</b>	<b>6 352</b>	<b>45,82</b>
8331 Valliotieteiden lisensiaatti	85	47	39	4 831	5 493	4 035	2 992	4 346	7 243	51,47
8332 Yhteiskuntatieteiden lisensiaatti	53	18	35	4 394	5 180	3 975	3 045	3 734	6 218	43,59
<b>834 Oikeustieteen lisensiaatti</b>	<b>68</b>	<b>43</b>	<b>25</b>	<b>6 698</b>	<b>6 942</b>	<b>6 281</b>	<b>3 823</b>	<b>6 218</b>	<b>9 418</b>	<b>46,23</b>
8341 Oikeustieteen lisensiaatti	68	43	25	6 698	6 942	6 281	3 823	6 218	9 418	46,23
<b>835 Kauppatieteellinen koulutus, tohtori</b>	<b>176</b>	<b>113</b>	<b>63</b>	<b>6 374</b>	<b>6 599</b>	<b>5 970</b>	<b>4 018</b>	<b>5 835</b>	<b>8 667</b>	<b>46,13</b>
8351 Kauppatieteiden tohtori	176	113	63	6 374	6 599	5 970	4 018	5 835	8 667	46,13
<b>836 Yhteiskuntatieteellinen koulutus, tohtori</b>	<b>171</b>	<b>90</b>	<b>81</b>	<b>5 454</b>	<b>5 983</b>	<b>4 869</b>	<b>3 203</b>	<b>4 784</b>	<b>8 273</b>	<b>63,17</b>
8361 Valliotieteiden tohtori	110	65	45	6 089	6 568	5 400	3 461	5 143	8 449	62,56
<b>4 Luonnontieteellinen koulutus</b>	<b>17 898</b>	<b>10 975</b>	<b>6 923</b>	<b>3 931</b>	<b>4 103</b>	<b>3 658</b>	<b>2 297</b>	<b>3 732</b>	<b>5 664</b>	<b>42,98</b>
<b>34 Keskiaste</b>	<b>3 890</b>	<b>2 564</b>	<b>1 327</b>	<b>2 906</b>	<b>2 986</b>	<b>2 753</b>	<b>1 834</b>	<b>2 616</b>	<b>4 365</b>	<b>45,63</b>
<b>341 Tietojenkäsittelyn peruskoulutus, keskiaste</b>	<b>3 010</b>	<b>1 998</b>	<b>1 012</b>	<b>2 964</b>	<b>3 031</b>	<b>2 834</b>	<b>1 812</b>	<b>2 601</b>	<b>4 616</b>	<b>48,67</b>
3411 Tietojenkäsittelyn peruskoulutus, keskiaste	3 010	1 998	1 012	2 964	3 031	2 834	1 812	2 601	4 616	48,67
<b>344 Tietojenkäsittelyn ammattitutkinto</b>	<b>795</b>	<b>496</b>	<b>299</b>	<b>2 679</b>	<b>2 805</b>	<b>2 470</b>	<b>1 884</b>	<b>2 612</b>	<b>3 507</b>	<b>28,67</b>
3441 Tietojenkäsittelyn ammattitutkinto	795	496	299	2 679	2 805	2 470	1 884	2 612	3 507	28,67
<b>347 Tietojenkäsittelyn erikoisammattitutkinto</b>	<b>85</b>	<b>70</b>	<b>15</b>	<b>2 980</b>	<b>2 977</b>	<b>2 991</b>	<b>1 969</b>	<b>3 040</b>	<b>3 694</b>	<b>23,63</b>
3471 Tietojenkäsittelyn erikoisammattitutkinto	85	70	15	2 980	2 977	2 991	1 969	3 040	3 694	23,63
<b>54 Alin korkea-aste</b>	<b>3 257</b>	<b>1 867</b>	<b>1 390</b>	<b>4 194</b>	<b>4 411</b>	<b>3 902</b>	<b>2 748</b>	<b>4 005</b>	<b>5 700</b>	<b>37,52</b>
<b>541 Tietojenkäsittelyn koulutus, alin korkea-aste</b>	<b>3 257</b>	<b>1 867</b>	<b>1 390</b>	<b>4 194</b>	<b>4 411</b>	<b>3 902</b>	<b>2 748</b>	<b>4 005</b>	<b>5 700</b>	<b>37,52</b>
5411 Tietojenkäsittelyn koulutus, alin korkea-aste	3 257	1 867	1 390	4 194	4 411	3 902	2 748	4 005	5 700	37,52
<b>64 Alempi korkeakouluaste</b>	<b>1 168</b>	<b>760</b>	<b>408</b>	<b>4 143</b>	<b>4 324</b>	<b>3 805</b>	<b>2 520</b>	<b>4 067</b>	<b>5 793</b>	<b>37,38</b>
<b>642 Luonnontieteiden kandidaatti</b>	<b>1 165</b>	<b>760</b>	<b>405</b>	<b>4 147</b>	<b>4 324</b>	<b>3 815</b>	<b>2 520</b>	<b>4 071</b>	<b>5 793</b>	<b>37,33</b>
6421 Luonnontieteiden kandidaatti, matematiikka ja tilastotiede	312	178	134	4 317	4 575	3 976	2 513	4 214	6 050	36,91
6422 Luonnontieteiden kandidaatti, tietojenkäsittelytiede	628	473	155	4 281	4 315	4 178	2 792	4 140	5 890	35,28
6423 Luonnontieteiden kandidaatti, fysikaaliset tieteet	57	39	18	4 177	4 443	3 594	2 420	4 260	5 793	34,82
6424 Luonnontieteiden kandidaatti, kemia	50	16	34	3 446	4 169	3 095	2 200	3 205	4 903	39,65
6427 Luonnontieteiden kandidaatti, biologia, biotieteet ja ympäristötiede	52	14	38	3 025	3 516	2 846	1 970	2 558	4 492	38,98
<b>74 Ylempi korkeakouluaste</b>	<b>8 614</b>	<b>5 152</b>	<b>3 461</b>	<b>4 177</b>	<b>4 421</b>	<b>3 814</b>	<b>2 666</b>	<b>3 920</b>	<b>5 885</b>	<b>39,53</b>
<b>742 Filosofian maisteri, filosofian kand., luonnontieteellinen ala</b>	<b>8 606</b>	<b>5 150</b>	<b>3 456</b>	<b>4 178</b>	<b>4 422</b>	<b>3 816</b>	<b>2 672</b>	<b>3 922</b>	<b>5 885</b>	<b>39,51</b>
7421 Filosofian maisteri, filosofian kandidaatti, matematiikka ja tilastotiede	1 265	716	549	4 492	4 706	4 212	3 105	4 210	6 338	36,16
7422 Filosofian maisteri, filosofian kandidaatti, tietojenkäsittelytiede	3 297	2 536	761	4 362	4 412	4 196	2 906	4 100	6 092	36,72
7423 Filosofian maisteri, filosofian kandidaatti, fysikaaliset tieteet	702	529	173	4 248	4 398	3 790	2 878	3 969	6 019	37,71
7424 Filosofian maisteri, filosofian kandidaatti, kemia	1 261	574	687	4 126	4 539	3 781	2 578	3 863	5 798	37,96

**Taulukko 6a. (jatkuu)**  
**Tabell 6a. (fortsätter)**

	Lukumäärä			Säännöllisen työajan ansio, €/kk			Desiili			CV%	
	Antal			Lön för ordinarie arbetstid, €/mån			Decil				
	Yhteensä	Miehet	Naiset	Yhteensä	Miehet	Naiset	1.	Med.	9.		
	Totalt	Män	Kvinnor	Totalt	Män	Kvinnor					
7425	Filosofian maisteri, filosofian kandidaatti, geologia	257	147	110	3 805	4 186	3 298	2 509	3 572	5 215	38,03
7426	Filosofian maisteri, filosofian kandidaatti, maantiede	445	192	253	3 642	4 072	3 315	2 212	3 315	5 320	40,81
7427	Fil. maist., fil. kand., biologia, biotieteet ja ympäristötiede	1 351	440	911	3 714	4 135	3 510	2 332	3 420	5 366	48,09
<b>84</b>	<b>Tutkijakoulutusaste</b>	<b>969</b>	<b>632</b>	<b>337</b>	<b>4 709</b>	<b>4 864</b>	<b>4 419</b>	<b>3 330</b>	<b>4 394</b>	<b>6 337</b>	<b>34,71</b>
<b>842</b>	<b>Filosofian lisensiaatti, luonnontieteellinen ala</b>	<b>318</b>	<b>200</b>	<b>118</b>	<b>4 695</b>	<b>4 894</b>	<b>4 358</b>	<b>3 390</b>	<b>4 451</b>	<b>6 074</b>	<b>36,43</b>
8421	Filosofian lisensiaatti, matematiikka ja tilastotiede	37	28	9	5 129	..	..	2 804	4 508	6 951	58,24
8422	Filosofian lisensiaatti, tietojenkäsittelytiede	43	37	6	4 676	..	..	3 200	4 341	6 074	34,20
8423	Filosofian lisensiaatti, fysikaaliset tieteet	65	58	6	5 051	..	..	3 598	5 320	5 781	25,08
8424	Filosofian lisensiaatti, kemia	94	49	45	4 259	4 409	4 093	3 405	4 020	5 443	25,56
8427	Filosofian lisensiaatti, biologia, biotieteet ja ympäristötiede	59	13	45	4 751	5 480	4 538	3 568	4 322	6 337	36,63
<b>845</b>	<b>Filosofian tohtori, luonnontieteellinen ala</b>	<b>651</b>	<b>432</b>	<b>219</b>	<b>4 716</b>	<b>4 850</b>	<b>4 452</b>	<b>3 324</b>	<b>4 382</b>	<b>6 462</b>	<b>33,86</b>
8451	Filosofian tohtori, matematiikka ja tilastotiede	47	39	7	4 831	..	..	3 254	4 520	6 462	37,62
8452	Filosofian tohtori, tietojenkäsittelytiede	68	61	7	5 231	..	..	3 820	4 893	7 945	34,68
8453	Filosofian tohtori, fysikaaliset tieteet	129	114	15	4 865	4 879	4 750	3 500	4 380	7 000	32,64
8454	Filosofian tohtori, kemia	171	110	61	4 535	4 595	4 426	3 416	4 257	5 957	27,75
8457	Filosofian tohtori, biologia, biotieteet ja ympäristötiede	220	96	124	4 592	4 730	4 485	3 041	4 240	6 170	37,66
<b>5</b>	<b>Tekniikan koulutus</b>	<b>180 876</b>	<b>155 127</b>	<b>25 749</b>	<b>3 546</b>	<b>3 646</b>	<b>2 946</b>	<b>2 115</b>	<b>3 277</b>	<b>5 239</b>	<b>45,64</b>
<b>35</b>	<b>Keskiaste</b>	<b>66 484</b>	<b>54 122</b>	<b>12 362</b>	<b>2 758</b>	<b>2 857</b>	<b>2 326</b>	<b>1 856</b>	<b>2 576</b>	<b>3 864</b>	<b>41,54</b>
<b>351</b>	<b>Tekniikan peruskoulu-, keskiaste (kone-, LVI-, auto-, sähköala, tietotekniikka-, kemianteoll., puu-, pintakäsittelyala)</b>	<b>47 538</b>	<b>43 728</b>	<b>3 809</b>	<b>2 839</b>	<b>2 876</b>	<b>2 404</b>	<b>1 903</b>	<b>2 650</b>	<b>3 993</b>	<b>41,86</b>
3511	Kone- ja metallialan peruskoulutus	12 769	12 538	231	2 848	2 857	2 355	1 924	2 670	4 000	40,85
3512	LVI-alan peruskoulutus	2 132	2 109	22	2 494	2 500	1 962	1 743	2 305	3 482	39,27
3513	Auto- ja kuljetusalan peruskoulutus	9 629	9 357	273	2 725	2 741	2 173	1 894	2 563	3 690	41,28
3514	Sähköalan peruskoulutus	13 244	12 689	555	3 079	3 100	2 595	2 000	2 879	4 356	43,38
3515	Tietotekniikan ja tietoliikenteen peruskoulutus	3 113	2 956	157	2 964	2 983	2 612	2 045	2 800	4 051	35,40
3516	Paperi- ja kemianteollisuuden peruskoulutus	3 465	1 303	2 162	2 600	2 862	2 442	1 923	2 433	3 427	33,26
3517	Puualan peruskoulutus	2 479	2 246	233	2 545	2 590	2 117	1 800	2 344	3 525	38,26
3518	Pintakäsittelyalan peruskoulutus	706	530	176	2 392	2 517	2 018	1 703	2 212	3 162	40,97
<b>352</b>	<b>Tekniikan peruskoulutus, keskiaste (elintarvike-, rakennus-, maanmittaus-, tekstiili-, graafinen ala)</b>	<b>14 600</b>	<b>6 645</b>	<b>7 955</b>	<b>2 492</b>	<b>2 753</b>	<b>2 274</b>	<b>1 762</b>	<b>2 293</b>	<b>3 438</b>	<b>40,30</b>
3521	Elintarvikealan peruskoulutus	2 918	1 193	1 725	2 475	2 729	2 299	1 770	2 290	3 396	34,74
3522	Rakennus- ja yhdyskunta-alan peruskoulutus	3 570	3 362	208	2 682	2 703	2 335	1 834	2 478	3 700	47,04
3523	Maanmittausalan peruskoulutus	472	227	245	2 613	2 738	2 497	1 898	2 405	3 445	35,47
3524	Tekstiili- ja vaatetusalan peruskoulutus	4 136	119	4 017	2 201	2 693	2 187	1 690	2 047	2 958	31,99
3525	Graafisen alan peruskoulutus	1 398	852	546	2 734	2 949	2 397	1 792	2 492	4 135	46,82
3529	Muu tekniikan peruskoulutus, keskiaste	2 106	892	1 214	2 579	2 796	2 419	1 886	2 414	3 456	34,74
<b>354</b>	<b>Tekniikan ammattitutkinto (kone-, LVI-, auto-, sähköala, tietotekniikka, kemianteollisuus, puu-, pintakäsittelyala)</b>	<b>2 012</b>	<b>1 916</b>	<b>96</b>	<b>2 675</b>	<b>2 692</b>	<b>2 334</b>	<b>1 867</b>	<b>2 548</b>	<b>3 587</b>	<b>35,60</b>
3541	Kone- ja metallialan ammattitutkinto	238	227	11	2 574	..	..	1 915	2 529	3 276	35,38
3542	LVI-alan ammattitutkinto	529	512	16	2 369	2 374	2 220	1 787	2 215	3 149	32,60
3543	Auto- ja kuljetusalan ammattitutkinto	347	344	2	2 764	..	..	1 957	2 600	3 729	43,98
3544	Sähköalan ammattitutkinto	322	305	17	2 931	2 951	2 571	2 185	2 900	3 669	24,48
3545	Tietotekniikan ja tietoliikenteen ammattitutkinto	369	352	17	2 889	2 908	2 473	1 924	2 762	3 994	36,23
3546	Paperi- ja kemianteollisuuden ammattitutkinto	108	96	13	2 818	2 834	2 700	2 064	2 826	3 556	28,55
3547	Puualan ammattitutkinto	69	52	17	2 286	2 356	2 066	1 874	2 251	2 770	23,86
<b>355</b>	<b>Tekniikan ammattitutkinto (elintarv., rakennus-, tekstiili-, graaf. ala)</b>	<b>890</b>	<b>581</b>	<b>310</b>	<b>2 628</b>	<b>2 741</b>	<b>2 417</b>	<b>1 867</b>	<b>2 531</b>	<b>3 440</b>	<b>31,51</b>
3551	Elintarvikealan ammattitutkinto	278	143	135	2 617	2 889	2 329	2 000	2 523	3 332	24,60
3552	Rakennus- ja yhdyskunta-alan ammattitutkinto	241	237	4	2 569	..	..	1 749	2 447	3 507	34,30
3555	Graafisen alan ammattitutkinto	183	80	102	2 871	3 131	2 666	1 981	2 778	3 854	35,23
3559	Muu tekniikan ammattitutkinto	149	109	40	2 589	2 680	2 339	1 628	2 530	3 393	31,92
<b>357</b>	<b>Tekniikan erikoisammattitutkinto (kone-, LVI-, auto-, sähköala, tietotekniikka, kemianteollisuus, puu-, pintakäsittelyala)</b>	<b>591</b>	<b>564</b>	<b>26</b>	<b>3 023</b>	<b>3 033</b>	<b>2 816</b>	<b>2 203</b>	<b>2 916</b>	<b>3 873</b>	<b>30,08</b>
3572	LVI-alan erikoisammattitutkinto	64	64	-	3 089	..	..	2 126	2 747	4 925	45,36

**Taulukko 6a. (jatkuu)**  
**Tabell 6a. (fortsätter)**

	Lukumäärä			Säännöllisen työajan ansio, €/kk			Desiili			CV%	
	Antal			Lön för ordinarie arbetstid, €/mån			Decil				
	Yhteensä	Miehet	Naiset	Yhteensä	Miehet	Naiset	1.	Med.	9.		
	Totalt	Män	Kvinnor	Totalt	Män	Kvinnor					
3573	Auto- ja kuljetusalan erikoisammattitutkinto	178	167	12	2 837	..	..	2 186	2 820	3 367	27,51
3574	Sähköalan erikoisammattitutkinto	138	135	3	3 172	..	..	2 691	3 129	3 653	21,34
3575	Tietotekniikan ja tietoliikenteen erikoisammattitutkinto	107	104	4	3 138	..	..	2 206	2 982	4 561	34,26
<b>358</b>	<b>Tekniikan erikoisammattitutkinto (elintarvike-, rakennus-, tekstiili-, graafinen ala)</b>	<b>852</b>	<b>686</b>	<b>166</b>	<b>2 981</b>	<b>3 036</b>	<b>2 753</b>	<b>2 172</b>	<b>2 953</b>	<b>3 846</b>	<b>27,05</b>
3582	Rakennus- ja yhdyskunta-alan erikoisammattitutkinto	71	69	1	2 444	..	..	1 420	2 484	3 643	57,70
3589	Muu tekniikan erikoisammattitutkinto	683	570	113	3 075	3 106	2 915	2 409	2 999	3 854	22,49
<b>55</b>	<b>Alin korkea-aste</b>	<b>28 356</b>	<b>26 491</b>	<b>1 866</b>	<b>3 594</b>	<b>3 645</b>	<b>2 860</b>	<b>2 558</b>	<b>3 411</b>	<b>4 877</b>	<b>33,69</b>
<b>551</b>	<b>Teknikko</b>	<b>27 854</b>	<b>26 275</b>	<b>1 579</b>	<b>3 604</b>	<b>3 646</b>	<b>2 907</b>	<b>2 583</b>	<b>3 416</b>	<b>4 887</b>	<b>33,55</b>
5511	Teknikko, konetekniikka ja kuljetustekniikka	10 267	10 101	166	3 530	3 541	2 868	2 587	3 315	4 751	33,88
5512	Teknikko, sähkötekniikka ja automaatiotekniikka	5 717	5 612	105	3 733	3 742	3 271	2 810	3 535	5 010	31,49
5513	Teknikko, tietotekniikka ja tietoliikennetekniikka	2 710	2 554	156	3 911	3 935	3 513	2 783	3 701	5 382	31,70
5514	Teknikko, prosessitekniikka ja materiaalitekniikka	2 627	2 242	385	3 454	3 551	2 890	2 331	3 277	4 812	34,34
5515	Teknikko, rakennustekniikka ja maanmittaustekniikka	5 772	5 435	336	3 581	3 620	2 941	2 620	3 410	4 792	32,41
5519	Teknikko, muu tekniikka	762	331	431	3 234	4 053	2 605	1 895	2 963	4 897	45,81
<b>559</b>	<b>Muu tekniikan koulutus, alin korkea-aste</b>	<b>502</b>	<b>215</b>	<b>287</b>	<b>3 030</b>	<b>3 607</b>	<b>2 598</b>	<b>1 901</b>	<b>2 805</b>	<b>4 297</b>	<b>37,08</b>
5599	Muu tekniikan koulutus, alin korkea-aste	502	215	287	3 030	3 607	2 598	1 901	2 805	4 297	37,08
<b>65</b>	<b>Alempi korkeakouluaste</b>	<b>55 225</b>	<b>48 767</b>	<b>6 459</b>	<b>3 796</b>	<b>3 877</b>	<b>3 189</b>	<b>2 575</b>	<b>3 541</b>	<b>5 320</b>	<b>36,83</b>
<b>651</b>	<b>Insinööri (ammattikorkeakoulu)</b>	<b>29 704</b>	<b>25 700</b>	<b>4 004</b>	<b>3 303</b>	<b>3 355</b>	<b>2 971</b>	<b>2 461</b>	<b>3 149</b>	<b>4 347</b>	<b>28,68</b>
6511	Insinööri (AMK), konetekniikka, energiatekniikka ja kuljetustekniikka	6 622	6 305	317	3 297	3 313	2 971	2 491	3 135	4 325	29,04
6512	Insinööri (AMK), sähkötekniikka ja automaatiotekniikka	6 098	5 729	369	3 416	3 432	3 154	2 593	3 280	4 404	25,68
6513	Insinööri (AMK), tietotekniikka ja tietoliikennetekniikka	6 900	6 189	711	3 303	3 322	3 143	2 432	3 155	4 377	28,22
6514	Insinööri (AMK), prosessitekniikka ja materiaalitekniikka	3 315	2 222	1 093	3 164	3 304	2 881	2 325	3 020	4 122	29,78
6515	Insinööri (AMK), rakennustekniikka ja maanmittaustekniikka	3 738	3 136	602	3 283	3 344	2 967	2 469	3 100	4 305	29,32
6516	Insinööri (AMK), tuotantotalous	2 085	1 529	556	3 361	3 501	2 977	2 434	3 196	4 530	31,68
6519	Insinööri (AMK), muu tekniikka	945	589	356	3 058	3 264	2 717	2 206	2 901	4 143	32,78
<b>652</b>	<b>Muu tekniikan ammattikorkeakoulututkinto</b>	<b>410</b>	<b>99</b>	<b>311</b>	<b>2 492</b>	<b>2 950</b>	<b>2 346</b>	<b>1 900</b>	<b>2 399</b>	<b>3 295</b>	<b>26,29</b>
6521	Rakennusmestarin ammattikorkeakoulututkinto	48	45	3	3 262	..	..	2 430	3 188	4 093	22,78
6524	Laboratorioalan ammattikorkeakoulututkinto	312	40	272	2 350	2 606	2 313	1 900	2 301	2 829	19,98
<b>653</b>	<b>Insinööri</b>	<b>24 693</b>	<b>22 703</b>	<b>1 990</b>	<b>4 417</b>	<b>4 475</b>	<b>3 750</b>	<b>3 078</b>	<b>4 185</b>	<b>6 020</b>	<b>34,36</b>
6531	Insinööri, konetekniikka, energiatekniikka ja kuljetustekniikka	9 291	8 984	307	4 458	4 482	3 747	3 093	4 185	6 150	35,95
6532	Insinööri, sähkötekniikka ja automaatiotekniikka	5 049	4 809	240	4 389	4 420	3 765	3 229	4 169	5 743	31,21
6533	Insinööri, tietotekniikka ja tietoliikennetekniikka	4 187	3 804	383	4 713	4 771	4 140	3 317	4 454	6 382	31,60
6534	Insinööri, prosessitekniikka ja materiaalitekniikka	1 558	1 160	398	4 277	4 490	3 655	2 782	4 049	5 970	36,35
6535	Insinööri, rakennustekniikka ja maanmittaustekniikka	3 907	3 433	473	4 175	4 244	3 681	2 951	4 002	5 724	33,67
6536	Insinööri, tuotantotalous	385	328	57	4 236	4 333	3 681	2 706	4 121	5 734	34,52
6539	Insinööri, muu tekniikka	317	184	132	3 639	3 976	3 168	1 900	3 547	5 347	46,34
<b>654</b>	<b>Rakennusarkkitehti</b>	<b>311</b>	<b>189</b>	<b>122</b>	<b>3 683</b>	<b>3 785</b>	<b>3 527</b>	<b>2 750</b>	<b>3 466</b>	<b>5 156</b>	<b>37,02</b>
6541	Rakennusarkkitehti	311	189	122	3 683	3 785	3 527	2 750	3 466	5 156	37,02
<b>655</b>	<b>Tekniikan kandidaatti</b>	<b>75</b>	<b>58</b>	<b>17</b>	<b>2 677</b>	<b>2 791</b>	<b>2 287</b>	<b>1 950</b>	<b>2 475</b>	<b>3 687</b>	<b>32,83</b>
<b>75</b>	<b>Ylempi korkeakouluaste</b>	<b>29 126</b>	<b>24 357</b>	<b>4 769</b>	<b>4 720</b>	<b>4 834</b>	<b>4 141</b>	<b>3 149</b>	<b>4 400</b>	<b>6 700</b>	<b>38,42</b>
<b>750</b>	<b>Tekniikan alan ylempi ammattikorkeakoulututkinto</b>	<b>154</b>	<b>134</b>	<b>20</b>	<b>4 403</b>	<b>4 518</b>	<b>3 626</b>	<b>3 099</b>	<b>4 055</b>	<b>5 549</b>	<b>47,36</b>
7501	Tekniikan ja liikenteen alan ammattikorkeakoulun jatkotutkinto	38	33	5	4 410	..	..	3 220	4 054	7 147	32,69
7506	Insinööri (ylempi AMK), rakennustekniikka	47	38	9	3 899	..	..	3 251	3 563	4 700	26,59
<b>751</b>	<b>Diplomi-insinööri</b>	<b>28 084</b>	<b>23 643</b>	<b>4 441</b>	<b>4 744</b>	<b>4 850</b>	<b>4 177</b>	<b>3 154</b>	<b>4 420</b>	<b>6 727</b>	<b>38,25</b>
7511	Diplomi-insinööri, konetekniikka ja energiatekniikka	5 887	5 470	417	4 709	4 762	4 012	3 150	4 408	6 637	38,25
7512	Diplomi-insinööri, sähkötekniikka ja automaatiotekniikka	6 324	5 759	565	4 687	4 740	4 149	3 149	4 372	6 583	36,70
7513	Diplomi-insinööri, tietotekniikka ja tietoliikennetekniikka	5 154	4 643	511	4 614	4 686	3 960	3 120	4 280	6 440	38,08
7514	Diplomi-insinööri, prosessitekniikka ja materiaalitekniikka	4 992	3 460	1 532	4 714	4 962	4 154	3 125	4 365	6 754	39,11
7515	Diplomi-insinööri, rakennustekniikka ja maanmittaustekniikka	2 550	1 966	584	4 885	5 092	4 188	3 189	4 611	6 904	38,83
7516	Diplomi-insinööri, tuotantotalous	2 966	2 268	698	5 134	5 324	4 517	3 344	4 770	7 353	37,84
7519	Diplomi-insinööri, muu tekniikka	210	77	134	4 111	4 188	4 066	2 353	4 069	5 770	40,30

**Taulukko 6a. (jatkuu)**  
**Tabell 6a. (fortsätter)**

	Lukumäärä			Säännöllisen työajan ansio, €/kk			Desiili			CV%
	Antal			Lön för ordinarie arbetstid, €/mån			Decil			
	Yhteensä	Miehet	Naiset	Yhteensä	Miehet	Naiset	1.	Med.	9.	
	Totalt	Män	Kvinnor	Totalt	Män	Kvinnor				
<b>754 Arkkitehti</b>	<b>842</b>	<b>548</b>	<b>295</b>	<b>4 025</b>	<b>4 197</b>	<b>3 705</b>	<b>3 040</b>	<b>3 799</b>	<b>5 195</b>	<b>33,53</b>
7541 Arkkitehti	760	502	258	4 076	4 255	3 728	3 023	3 855	5 258	33,33
<b>759 Muu tekniikan koulutus, ylempi korkeakouluaste</b>	<b>46</b>	<b>32</b>	<b>14</b>	<b>3 992</b>	<b>4 570</b>	<b>2 692</b>	<b>2 089</b>	<b>3 608</b>	<b>6 790</b>	<b>46,53</b>
7599 Muu tekniikan koulutus, ylempi korkeakouluaste	46	32	14	3 992	4 570	2 692	2 089	3 608	6 790	46,53
<b>85 Tutkijakoulutusaste</b>	<b>1 684</b>	<b>1 390</b>	<b>294</b>	<b>5 366</b>	<b>5 473</b>	<b>4 861</b>	<b>3 720</b>	<b>5 073</b>	<b>7 490</b>	<b>33,58</b>
<b>851 Tekniikan lisensiaatti</b>	<b>762</b>	<b>628</b>	<b>134</b>	<b>5 507</b>	<b>5 644</b>	<b>4 865</b>	<b>3 769</b>	<b>5 337</b>	<b>7 584</b>	<b>32,54</b>
8511 Tekniikan lisensiaatti, konetekniikka ja energiatekniikka	84	79	5	5 207	..	..	3 588	5 053	6 905	30,09
8512 Tekniikan lisensiaatti, sähkötekniikka ja automaatiotekniikka	219	198	22	5 446	5 518	4 789	3 800	5 214	7 697	32,63
8513 Tekniikan lisensiaatti, tietotekniikka ja tietoliikennetekniikka	115	103	12	5 950	5 980	5 689	3 994	5 728	8 495	30,22
8514 Tekniikan lisensiaatti, prosessitekniikka ja materiaalitekniikka	255	181	74	5 281	5 552	4 622	3 693	5 204	6 799	30,09
8515 Tekniikan lisensiaatti, rakennustekniikka ja maanmittaustekniikka	50	44	6	6 479	..	..	3 019	6 300	9 583	35,49
<b>855 Tekniikan tohtori</b>	<b>898</b>	<b>751</b>	<b>147</b>	<b>5 267</b>	<b>5 342</b>	<b>4 884</b>	<b>3 725</b>	<b>4 869</b>	<b>7 476</b>	<b>34,40</b>
8551 Tekniikan tohtori, konetekniikka ja energiatekniikka	75	68	7	5 267	..	..	3 940	4 875	6 872	27,97
8552 Tekniikan tohtori, sähkötekniikka ja automaatiotekniikka	344	304	40	5 055	5 111	4 624	3 727	4 673	6 748	32,02
8553 Tekniikan tohtori, tietotekniikka ja tietoliikennetekniikka	152	141	11	5 242	5 331	4 089	3 674	4 723	7 774	40,24
8554 Tekniikan tohtori, prosessitekniikka ja materiaalitekniikka	241	172	69	5 168	5 345	4 730	3 588	4 823	7 211	30,81
8556 Tekniikan tohtori, tuotantotalous	48	35	13	6 675	..	..	4 018	6 428	9 158	35,05
<b>6 Maa- ja metsätalouden koulutus</b>	<b>11 805</b>	<b>7 434</b>	<b>4 370</b>	<b>3 057</b>	<b>3 271</b>	<b>2 694</b>	<b>1 834</b>	<b>2 747</b>	<b>4 724</b>	<b>51,68</b>
<b>36 Keskiaste</b>	<b>4 851</b>	<b>2 933</b>	<b>1 918</b>	<b>2 464</b>	<b>2 710</b>	<b>2 087</b>	<b>1 700</b>	<b>2 236</b>	<b>3 456</b>	<b>45,48</b>
<b>361 Maa- ja metsätalouden peruskoulutus, keskiaste</b>	<b>4 533</b>	<b>2 817</b>	<b>1 716</b>	<b>2 481</b>	<b>2 715</b>	<b>2 098</b>	<b>1 703</b>	<b>2 250</b>	<b>3 491</b>	<b>45,78</b>
3611 Maatilatalouden peruskoulutus	2 249	1 595	655	2 578	2 789	2 064	1 770	2 334	3 799	44,61
3612 Puutarhatalouden peruskoulutus	1 284	331	953	2 212	2 535	2 100	1 622	2 052	2 827	39,87
3613 Metsätalouden peruskoulutus	732	700	32	2 691	2 703	2 424	1 840	2 459	3 720	52,70
3614 Kalatalouden peruskoulutus	104	101	4	2 612	..	..	1 808	2 441	3 487	44,04
3619 Muu maa- ja metsätalouden peruskoulutus	163	90	73	2 242	2 260	2 219	1 588	2 040	3 190	36,24
<b>364 Maa- ja metsätalouden ammattitutkinto</b>	<b>295</b>	<b>102</b>	<b>194</b>	<b>2 177</b>	<b>2 568</b>	<b>1 971</b>	<b>1 660</b>	<b>2 019</b>	<b>2 911</b>	<b>35,40</b>
3642 Puutarhatalouden ammattitutkinto	56	9	47	2 001	..	..	1 614	1 928	2 347	23,61
3649 Muu maa- ja metsätalouden ammattitutkinto	159	54	106	2 161	2 572	1 951	1 650	2 004	2 811	35,38
<b>56 Alin korkea-aste</b>	<b>2 261</b>	<b>1 742</b>	<b>518</b>	<b>3 022</b>	<b>3 157</b>	<b>2 569</b>	<b>2 080</b>	<b>2 852</b>	<b>4 194</b>	<b>36,06</b>
<b>561 Maa- ja metsätalouden koulutus, alin korkea-aste</b>	<b>2 261</b>	<b>1 742</b>	<b>518</b>	<b>3 022</b>	<b>3 157</b>	<b>2 569</b>	<b>2 080</b>	<b>2 852</b>	<b>4 194</b>	<b>36,06</b>
5611 Agrologi	953	690	263	3 061	3 277	2 496	2 004	2 741	4 499	42,65
5612 Hortonomi	234	82	153	2 931	3 535	2 608	1 934	2 691	4 225	42,62
5614 Iktyonomi	41	39	2	3 021	..	..	2 265	2 652	5 269	37,58
5619 Muu maa- ja metsätalouden koulutus, alin korkea-aste	1 033	933	100	3 008	3 041	2 699	2 185	2 900	3 844	27,68
<b>66 Alempi korkeakouluaste</b>	<b>2 364</b>	<b>1 543</b>	<b>821</b>	<b>2 972</b>	<b>3 187</b>	<b>2 570</b>	<b>1 917</b>	<b>2 822</b>	<b>4 231</b>	<b>37,66</b>
<b>661 Maa- ja metsätalouden ammattikorkeakoulututkinto</b>	<b>1 534</b>	<b>845</b>	<b>689</b>	<b>2 699</b>	<b>2 882</b>	<b>2 475</b>	<b>1 820</b>	<b>2 635</b>	<b>3 765</b>	<b>35,64</b>
6611 Agrologi (AMK)	449	203	246	2 378	2 557	2 229	1 729	2 244	3 175	31,36
6612 Hortonomi (AMK)	178	36	142	2 444	2 701	2 380	1 782	2 274	3 381	33,49
6613 Metsätaloutsinööri (AMK)	774	550	224	2 972	3 053	2 774	2 000	2 860	3 988	32,01
6615 Ympäristösuunnittelija (AMK); ympäristöohjaaja (AMK)	54	13	41	2 505	..	..	1 735	2 353	3 771	37,93
<b>662 Maa- ja metsätalouden koulutus, alempi korkeakouluaste</b>	<b>829</b>	<b>697</b>	<b>132</b>	<b>3 478</b>	<b>3 556</b>	<b>3 064</b>	<b>2 582</b>	<b>3 124</b>	<b>5 047</b>	<b>32,74</b>
6625 Metsätaloutsinööri	770	679	91	3 512	3 556	3 185	2 663	3 145	5 130	32,38
<b>76 Ylempi korkeakouluaste</b>	<b>2 254</b>	<b>1 186</b>	<b>1 068</b>	<b>4 398</b>	<b>4 889</b>	<b>3 853</b>	<b>2 714</b>	<b>4 060</b>	<b>6 631</b>	<b>43,71</b>
<b>762 Maa- ja metsätalouden koulutus, ylempi korkeakouluaste</b>	<b>2 248</b>	<b>1 183</b>	<b>1 066</b>	<b>4 402</b>	<b>4 894</b>	<b>3 856</b>	<b>2 718</b>	<b>4 068</b>	<b>6 631</b>	<b>43,67</b>
7622 Maatalous- ja metsätiet. maisteri, maatalous- ja metsätiet. kand. (ylempi)	1 456	808	648	4 340	4 784	3 786	2 742	3 990	6 568	44,08
7623 Elintarviketieteiden maisteri, elintarviketieteiden kandidaatti (ylempi)	568	205	363	4 286	4 812	3 988	2 657	4 037	6 320	39,04
7624 Agronomi	116	82	34	5 032	5 620	3 613	2 743	4 500	8 047	53,17
7625 Metsänhoitaja; metsätutkinto	102	84	18	5 369	5 573	4 439	3 467	5 353	7 504	32,20

**Taulukko 6a. (jatkuu)**  
**Tabell 6a. (fortsätter)**

	Lukumäärä			Säännöllisen työajan ansio, €/kk			Desiili			CV%
	Antal			Lön för ordinarie arbetstid, €/mån			Decil			
	Yhteensä	Miehet	Naiset	Yhteensä	Miehet	Naiset	1.	Med.	9.	
	Totalt	Män	Kvinnor	Totalt	Män	Kvinnor				
<b>86 Tutkijakoulutusaste</b>	<b>76</b>	<b>31</b>	<b>45</b>	<b>4 870</b>	<b>5 008</b>	<b>4 775</b>	<b>3 170</b>	<b>4 370</b>	<b>7 300</b>	<b>46,25</b>
<b>865 Maa- ja metsätalouden tohtori</b>	<b>57</b>	<b>19</b>	<b>38</b>	<b>4 525</b>	<b>4 507</b>	<b>4 534</b>	<b>3 137</b>	<b>3 943</b>	<b>6 070</b>	<b>49,47</b>
<b>7 Terveys- ja sosiaalialan koulutus</b>	<b>47 757</b>	<b>6 074</b>	<b>41 684</b>	<b>2 796</b>	<b>3 581</b>	<b>2 682</b>	<b>1 958</b>	<b>2 509</b>	<b>3 906</b>	<b>49,83</b>
<b>37 Keskiaste</b>	<b>18 389</b>	<b>2 016</b>	<b>16 373</b>	<b>2 299</b>	<b>2 591</b>	<b>2 263</b>	<b>1 825</b>	<b>2 221</b>	<b>2 817</b>	<b>26,26</b>
<b>371 Terveys- ja sosiaalialan peruskoulutus, keskiaste</b>	<b>17 026</b>	<b>1 690</b>	<b>15 336</b>	<b>2 306</b>	<b>2 623</b>	<b>2 271</b>	<b>1 835</b>	<b>2 227</b>	<b>2 815</b>	<b>26,23</b>
3711 Terveys- ja sosiaalialan peruskoulutus	17 026	1 690	15 336	2 306	2 623	2 271	1 835	2 227	2 815	26,23
<b>374 Terveys- ja sosiaalialan ammattitutkinto</b>	<b>1 181</b>	<b>317</b>	<b>863</b>	<b>2 188</b>	<b>2 426</b>	<b>2 100</b>	<b>1 706</b>	<b>2 065</b>	<b>2 832</b>	<b>27,12</b>
3741 Terveys- ja sosiaalialan ammattitutkinto	1 181	317	863	2 188	2 426	2 100	1 706	2 065	2 832	27,12
<b>377 Terveys- ja sosiaalialan erikoisammattitutkinto</b>	<b>174</b>	<b>7</b>	<b>167</b>	<b>2 387</b>	<b>..</b>	<b>..</b>	<b>1 985</b>	<b>2 316</b>	<b>2 814</b>	<b>18,54</b>
3771 Terveys- ja sosiaalialan erikoisammattitutkinto	174	7	167	2 387	..	..	1 985	2 316	2 814	18,54
<b>57 Alin korkea-aste</b>	<b>13 779</b>	<b>1 569</b>	<b>12 211</b>	<b>2 964</b>	<b>3 547</b>	<b>2 889</b>	<b>2 270</b>	<b>2 786</b>	<b>3 883</b>	<b>35,71</b>
<b>571 Terveys- ja sosiaalialan koulutus, alin korkea-aste</b>	<b>13 779</b>	<b>1 569</b>	<b>12 211</b>	<b>2 964</b>	<b>3 547</b>	<b>2 889</b>	<b>2 270</b>	<b>2 786</b>	<b>3 883</b>	<b>35,71</b>
5711 Terveydenhuollon koulutus, alin korkea-aste	9 442	1 217	8 224	3 014	3 706	2 912	2 271	2 743	4 140	37,57
5712 Sosiaalialan koulutus, alin korkea-aste	1 817	269	1 548	2 590	2 835	2 547	2 090	2 434	3 232	24,17
5718 Farmaseutti (-1993)	2 519	83	2 436	3 048	3 524	3 031	2 716	2 928	3 347	28,88
<b>67 Alempi korkeakouluaste</b>	<b>11 242</b>	<b>1 179</b>	<b>10 064</b>	<b>2 604</b>	<b>2 805</b>	<b>2 581</b>	<b>2 077</b>	<b>2 497</b>	<b>3 191</b>	<b>26,74</b>
<b>671 Terveys- ja sosiaalialan ammattikorkeakoulututkinto</b>	<b>8 333</b>	<b>971</b>	<b>7 363</b>	<b>2 547</b>	<b>2 768</b>	<b>2 518</b>	<b>2 023</b>	<b>2 428</b>	<b>3 168</b>	<b>26,26</b>
6711 Terveydenhuollon ammattikorkeakoulututkinto	4 644	568	4 076	2 628	2 901	2 590	2 084	2 481	3 293	28,40
6712 Sosiaalialan ammattikorkeakoulututkinto	3 629	400	3 229	2 445	2 583	2 428	2 002	2 363	3 016	22,06
6719 Muu terveys- ja sosiaalialan ammattikorkeakoulututkinto	60	3	58	2 462	..	..	2 079	2 406	2 934	19,45
<b>672 Terveys- ja sosiaalialan koulutus, alempi korkeakouluaste</b>	<b>2 909</b>	<b>208</b>	<b>2 701</b>	<b>2 767</b>	<b>2 975</b>	<b>2 751</b>	<b>2 345</b>	<b>2 649</b>	<b>3 228</b>	<b>27,31</b>
6724 Farmaseutti	2 843	193	2 650	2 758	2 995	2 741	2 346	2 645	3 205	26,64
<b>77 Ylempi korkeakouluaste</b>	<b>3 695</b>	<b>1 005</b>	<b>2 690</b>	<b>4 670</b>	<b>5 620</b>	<b>4 315</b>	<b>2 870</b>	<b>4 214</b>	<b>7 168</b>	<b>50,68</b>
<b>771 Terveys- ja sosiaalialan ylempi ammattikorkeakoulututkinto</b>	<b>144</b>	<b>18</b>	<b>126</b>	<b>2 963</b>	<b>3 289</b>	<b>2 916</b>	<b>2 205</b>	<b>2 930</b>	<b>3 735</b>	<b>26,23</b>
7711 Sosiaali- ja terveysalan ammattikorkeakoulun jalkotutkinto	42	5	38	3 156	..	..	2 390	2 978	4 107	28,06
7712 Terveydenhuollon ylempi ammattikorkeakoulututkinto	53	7	46	2 999	..	..	2 183	3 022	4 176	27,15
7713 Sosiaalialan ylempi ammattikorkeakoulututkinto	49	7	42	2 756	..	..	2 189	2 659	3 576	21,54
<b>772 Terveys- ja sosiaalialan koulutus, ylempi korkeakouluaste</b>	<b>3 035</b>	<b>735</b>	<b>2 299</b>	<b>4 453</b>	<b>5 294</b>	<b>4 183</b>	<b>2 962</b>	<b>4 140</b>	<b>6 500</b>	<b>45,81</b>
7721 Lääketieteen lisensiaatti	324	211	113	5 949	5 996	5 862	3 381	6 048	8 000	37,81
7722 Hammaslääketieteen lisensiaatti	372	173	199	5 369	5 975	4 842	2 501	4 895	8 810	56,70
7723 Eläinlääketieteen lisensiaatti	82	19	64	4 002	4 317	3 911	2 592	3 729	5 660	31,75
7724 Farmasian ylempi korkeakoulututkinto	1 470	282	1 188	4 332	4 722	4 240	3 461	4 151	5 267	34,31
7725 Terveystieteiden maisteri, terveydenhuollon kandidaatti (ylempi)	784	50	734	3 676	3 679	3 676	2 491	3 550	4 766	32,83
<b>775 Lääkäreiden erikoistumiskoulutus</b>	<b>516</b>	<b>251</b>	<b>265</b>	<b>6 424</b>	<b>6 745</b>	<b>6 121</b>	<b>3 320</b>	<b>6 500</b>	<b>8 785</b>	<b>44,93</b>
7751 Erikoislääkäri	469	227	242	6 506	6 777	6 253	3 352	6 659	8 739	44,85
<b>87 Tutkijakoulutusaste</b>	<b>652</b>	<b>305</b>	<b>346</b>	<b>5 960</b>	<b>6 562</b>	<b>5 429</b>	<b>3 570</b>	<b>5 211</b>	<b>9 476</b>	<b>52,74</b>
<b>872 Terveys- ja sosiaalialan lisensiaatti</b>	<b>63</b>	<b>8</b>	<b>55</b>	<b>4 515</b>	<b>..</b>	<b>..</b>	<b>3 602</b>	<b>4 390</b>	<b>5 825</b>	<b>26,19</b>
<b>875 Terveys- ja sosiaalialan tohtori</b>	<b>589</b>	<b>297</b>	<b>292</b>	<b>6 114</b>	<b>6 607</b>	<b>5 610</b>	<b>3 527</b>	<b>5 448</b>	<b>9 674</b>	<b>52,60</b>
8751 Lääketieteen tohtori; lääketieteen ja kirurgian tohtori	309	207	102	7 303	7 235	7 440	3 296	7 000	10 991	48,13
8754 Farmasian tohtori	73	33	40	4 746	4 766	4 730	3 843	4 282	6 055	35,83
8755 Terveystieteiden tohtori, terveydenhuollon tohtori	42	3	39	4 780	..	..	3 212	4 994	6 156	22,65
8756 Filosofian tohtori, terveys- ja sosiaaliala	144	40	104	4 622	5 055	4 456	3 310	4 559	6 353	30,28
<b>8 Palvelualojen koulutus</b>	<b>48 437</b>	<b>14 244</b>	<b>34 192</b>	<b>2 422</b>	<b>2 822</b>	<b>2 255</b>	<b>1 726</b>	<b>2 188</b>	<b>3 341</b>	<b>43,33</b>
<b>38 Keskiaste</b>	<b>37 253</b>	<b>10 917</b>	<b>26 336</b>	<b>2 284</b>	<b>2 597</b>	<b>2 154</b>	<b>1 702</b>	<b>2 102</b>	<b>3 020</b>	<b>37,92</b>
<b>381 Palvelualojen peruskoulutus, keskiaste</b>	<b>29 522</b>	<b>8 757</b>	<b>20 765</b>	<b>2 277</b>	<b>2 620</b>	<b>2 132</b>	<b>1 696</b>	<b>2 087</b>	<b>3 020</b>	<b>39,15</b>
3811 Majoitus-, ravitsemis- ja talousalan peruskoulutus	21 843	5 610	16 233	2 227	2 529	2 122	1 692	2 068	2 898	35,43
3812 Nuoriso- ja vapaa-aikatoiminnan peruskoulutus	2 382	761	1 620	2 378	2 734	2 210	1 754	2 287	3 097	36,96

**Taulukko 6a. (jatkuu)**  
**Tabell 6a. (fortsätter)**

		Lukumäärä			Säännöllisen työajan ansio, €/kk			Desiili			CV%
		Antal			Lön för ordinarie arbetstid, €/mån			Decil			
		Yhteensä	Miehet	Naiset	Yhteensä	Miehet	Naiset	1.	Med.	9.	
		Totalt	Män	Kvinnor	Totalt	Män	Kvinnor				
3813	Kauneudenhoitoalan peruskoulutus	2 747	118	2 628	2 176	3 021	2 138	1 604	1 991	2 898	42,32
3814	Liikenteen ja merenkulun peruskoulutus	1 969	1 762	207	2 648	2 695	2 251	1 795	2 383	3 735	50,36
3815	Suojelualan peruskoulutus	387	310	77	2 639	2 793	2 018	1 773	2 417	4 022	46,23
3816	Sotilasalan peruskoulutus	195	195	-	3 625	..	..	2 123	3 122	5 233	55,70
<b>384</b>	<b>Palvelualojen ammattitutkinto</b>	<b>3 165</b>	<b>1 182</b>	<b>1 983</b>	<b>2 098</b>	<b>2 241</b>	<b>2 013</b>	<b>1 668</b>	<b>2 006</b>	<b>2 631</b>	<b>25,48</b>
3841	Majoitus-, ravitsemis- ja talousalan ammattitutkinto	1 937	236	1 701	2 055	2 317	2 018	1 638	1 964	2 590	25,37
3842	Nuoriso- ja vapaa-aikatoiminnan ammattitutkinto	251	133	118	2 104	2 187	2 011	1 754	2 024	2 488	21,24
3844	Liikenteen ja merenkulun ammattitutkinto	163	153	10	2 562	..	..	1 966	2 392	3 405	32,43
3845	Suojelualan ammattitutkinto	812	660	153	2 107	2 144	1 943	1 716	2 035	2 541	22,21
<b>387</b>	<b>Palvelualojen erikoisammattitutkinto</b>	<b>1 629</b>	<b>731</b>	<b>898</b>	<b>2 517</b>	<b>2 748</b>	<b>2 328</b>	<b>1 913</b>	<b>2 420</b>	<b>3 196</b>	<b>28,30</b>
3871	Majoitus-, ravitsemis- ja talousalan erikoisammattitutkinto	1 196	370	827	2 445	2 712	2 326	1 904	2 367	3 070	25,39
3872	Nuoriso- ja vapaa-aikatoiminnan erikoisammattitutkinto	102	91	11	2 873	..	..	2 130	2 631	3 967	42,77
3875	Suojelualan erikoisammattitutkinto	321	268	53	2 676	2 740	2 350	1 998	2 549	3 626	29,40
<b>389</b>	<b>Muu palvelualojen koulutus, keskiaste</b>	<b>2 937</b>	<b>247</b>	<b>2 690</b>	<b>2 421</b>	<b>3 006</b>	<b>2 368</b>	<b>1 774</b>	<b>2 237</b>	<b>3 276</b>	<b>37,76</b>
3899	Muu palvelualojen koulutus, keskiaste	2 937	247	2 690	2 421	3 006	2 368	1 774	2 237	3 276	37,76
<b>58</b>	<b>Alin korkea-aste</b>	<b>5 308</b>	<b>1 395</b>	<b>3 913</b>	<b>2 842</b>	<b>3 413</b>	<b>2 639</b>	<b>1 934</b>	<b>2 536</b>	<b>4 140</b>	<b>43,68</b>
<b>581</b>	<b>Palvelualojen koulutus, alin korkea-aste</b>	<b>5 308</b>	<b>1 395</b>	<b>3 913</b>	<b>2 842</b>	<b>3 413</b>	<b>2 639</b>	<b>1 934</b>	<b>2 536</b>	<b>4 140</b>	<b>43,68</b>
5811	Majoitus-, ravitsemis- ja talousalan koulutus, alin korkea-aste	4 073	742	3 331	2 806	3 431	2 666	1 920	2 542	3 979	43,59
5812	Nuoriso- ja vapaa-aikatoiminnan koulutus, alin korkea-aste	908	375	533	2 657	2 916	2 474	2 026	2 404	3 500	32,49
5814	Liikenteen ja merenkulun koulutus, alin korkea-aste	126	118	8	3 873	..	..	2 481	3 765	5 149	35,08
5815	Suojelualan koulutus, alin korkea-aste	64	59	5	4 207	..	..	2 216	4 311	5 500	34,31
5816	Sotilasalan koulutus, alin korkea-aste	98	98	-	4 038	..	..	2 029	3 567	6 325	52,32
<b>68</b>	<b>Alempi korkeakouluaste</b>	<b>5 268</b>	<b>1 543</b>	<b>3 724</b>	<b>2 782</b>	<b>3 453</b>	<b>2 504</b>	<b>1 867</b>	<b>2 457</b>	<b>4 120</b>	<b>45,56</b>
<b>681</b>	<b>Palvelualojen ammattikorkeakoulututkinto</b>	<b>4 935</b>	<b>1 240</b>	<b>3 695</b>	<b>2 644</b>	<b>3 097</b>	<b>2 493</b>	<b>1 860</b>	<b>2 407</b>	<b>3 720</b>	<b>38,94</b>
6811	Matkailu-, ravitsemis- ja talousalan ammattikorkeakoulututkinto	4 433	985	3 448	2 598	2 999	2 484	1 851	2 390	3 611	37,39
6812	Vapaa-aikatoiminnan ja liikunnan ammattikorkeakoulututkinto	227	119	109	2 589	2 690	2 480	1 888	2 372	3 645	35,41
6813	Kauneudenhoitoalan ammattikorkeakoulututkinto	116	-	116	2 592	..	..	1 847	2 352	3 434	34,84
6814	Merenkulun ammattikorkeakoulututkinto	59	55	3	4 231	..	..	2 443	4 430	5 451	32,98
6819	Muu palvelualojen ammattikorkeakoulututkinto	89	69	20	3 841	4 046	3 129	2 504	3 800	5 503	33,46
<b>682</b>	<b>Palvelualojen koulutus, alempi korkeakouluaste</b>	<b>333</b>	<b>304</b>	<b>29</b>	<b>4 817</b>	<b>4 906</b>	<b>3 889</b>	<b>3 020</b>	<b>4 866</b>	<b>6 876</b>	<b>37,18</b>
6822	Liikuntatieteiden kandidaatti (alempi), liikuntakasvatuksen kandidaatti	49	26	23	3 968	3 677	4 300	2 426	3 796	5 158	41,68
6824	Liikenteen ja merenkulun koulutus, alempi korkeakouluaste	257	255	2	5 178	..	..	3 284	5 186	6 924	31,00
<b>78</b>	<b>Ylempi korkeakouluaste</b>	<b>576</b>	<b>366</b>	<b>210</b>	<b>4 105</b>	<b>4 523</b>	<b>3 376</b>	<b>2 550</b>	<b>3 688</b>	<b>6 146</b>	<b>51,12</b>
<b>782</b>	<b>Palvelualojen koulutus, ylempi korkeakouluaste</b>	<b>560</b>	<b>361</b>	<b>198</b>	<b>4 119</b>	<b>4 533</b>	<b>3 363</b>	<b>2 589</b>	<b>3 704</b>	<b>6 146</b>	<b>51,28</b>
7822	Liikuntatieteiden maisteri, liikuntatieteiden kandidaatti (ylempi)	439	240	198	3 817	4 192	3 363	2 437	3 426	5 173	50,41
7826	Sotilasalan koulutus, ylempi korkeakouluaste	114	114	-	5 275	..	..	3 191	4 823	8 120	41,84
<b>9</b>	<b>Muu tai tuntematon koulutusala</b>	<b>70 861</b>	<b>37 399</b>	<b>32 601</b>	<b>2 706</b>	<b>3 008</b>	<b>2 338</b>	<b>1 754</b>	<b>2 364</b>	<b>4 000</b>	<b>59,24</b>
<b>79</b>	<b>Ylempi korkeakouluaste</b>	<b>56</b>	<b>36</b>	<b>20</b>	<b>3 502</b>	<b>3 357</b>	<b>3 765</b>	<b>1 981</b>	<b>2 981</b>	<b>6 171</b>	<b>65,62</b>
<b>799</b>	<b>Muu koulutus, ylempi korkeakouluaste</b>	<b>49</b>	<b>32</b>	<b>17</b>	<b>3 585</b>	<b>3 402</b>	<b>3 933</b>	<b>1 907</b>	<b>2 938</b>	<b>6 743</b>	<b>69,38</b>
7999	Muu koulutus, ylempi korkeakouluaste	49	32	17	3 585	3 402	3 933	1 907	2 938	6 743	69,38
<b>99</b>	<b>Koulutusaste tuntematon</b>	<b>70 713</b>	<b>37 317</b>	<b>32 534</b>	<b>2 705</b>	<b>3 008</b>	<b>2 337</b>	<b>1 754</b>	<b>2 364</b>	<b>3 998</b>	<b>59,22</b>
<b>999</b>	<b>Muu koulutus, koulutusaste tuntematon</b>	<b>70 713</b>	<b>37 317</b>	<b>32 534</b>	<b>2 705</b>	<b>3 008</b>	<b>2 337</b>	<b>1 754</b>	<b>2 364</b>	<b>3 998</b>	<b>59,22</b>
9999	Muu koulutus, koulutusaste tuntematon	70 713	37 317	32 534	2 705	3 008	2 337	1 754	2 364	3 998	59,22

Taulukko 6b. Tuntipalkkaisten ansio- ja lukumäärätiedot koulutusluokituksen mukaan 2009.

Tabell 6b. Uppgifter om löner och antal anställda enligt utbildningsklassificeringen 2009, timavlönade.

	Lukumäärä			Säännöllisen työajan ansio, €/tunti			Kokonaisansio, €/tunti		
	Antal			Lön för ordinarie arbetstid, €/timme			Totallöner, €/timme		
	Yhteensä	Miehet	Naiset	Yhteensä	Miehet	Naiset	Yhteensä	Miehet	Naiset
	Totalt	Män	Kvinnor	Totalt	Män	Kvinnor	Totalt	Män	Kvinnor
<b>Yhteensä</b>	<b>312 994</b>	<b>241 398</b>	<b>71 400</b>	<b>14,71</b>	<b>15,31</b>	<b>12,25</b>	<b>15,31</b>	<b>15,31</b>	<b>12,25</b>
<b>0 Yleissivistävä koulutus</b>	<b>18 462</b>	<b>11 507</b>	<b>6 955</b>	<b>13,46</b>	<b>14,16</b>	<b>11,85</b>	<b>13,95</b>	<b>14,16</b>	<b>11,85</b>
<b>30 Keskiaste</b>	<b>18 462</b>	<b>11 507</b>	<b>6 955</b>	<b>13,46</b>	<b>14,16</b>	<b>11,85</b>	<b>13,95</b>	<b>14,16</b>	<b>11,85</b>
301 Ylioppilastutkinto	18 299	11 410	6 890	13,46	14,15	11,85	13,95	14,15	11,85
3011 Ylioppilastutkinto	18 299	11 410	6 890	13,46	14,15	11,85	13,95	14,15	11,85
309 Muu yleissivistävä koulutus, keskiaste	163	97	66	13,49	14,63	11,07	14,08	14,63	11,07
3099 Muu yleissivistävä koulutus, keskiaste	163	97	66	13,49	14,63	11,07	14,08	14,63	11,07
<b>1 Kasvatustieteellinen ja opettajankoulutus</b>	<b>422</b>	<b>138</b>	<b>284</b>	<b>12,83</b>	<b>13,92</b>	<b>12,10</b>	<b>13,30</b>	<b>13,92</b>	<b>12,10</b>
<b>31 Keskiaste</b>	<b>97</b>	<b>79</b>	<b>17</b>	<b>13,29</b>	<b>13,55</b>	<b>12,23</b>	<b>13,79</b>	<b>13,55</b>	<b>12,23</b>
311 Opettajankoulutus, keskiaste	97	79	17	13,29	13,55	12,23	13,79	13,55	12,23
3111 Opettajankoulutus, keskiaste	97	79	17	13,29	13,55	12,23	13,79	13,55	12,23
<b>51 Alin korkea-aste</b>	<b>64</b>	<b>11</b>	<b>52</b>	<b>13,34</b>	<b>15,14</b>	<b>12,89</b>	<b>13,90</b>	<b>15,14</b>	<b>12,89</b>
511 Opettajankoulutus, alin korkea-aste	64	11	52	13,34	15,14	12,89	13,90	15,14	12,89
<b>61 Alempi korkeakouluaste</b>	<b>134</b>	<b>29</b>	<b>105</b>	<b>12,25</b>	<b>14,69</b>	<b>11,58</b>	<b>12,64</b>	<b>14,69</b>	<b>11,58</b>
613 Opettajankoulutus, alempi korkeakouluaste	84	23	61	12,21	14,53	11,53	12,57	14,53	11,53
<b>71 Ylempi korkeakouluaste</b>	<b>127</b>	<b>17</b>	<b>110</b>	<b>12,54</b>	<b>14,90</b>	<b>12,06</b>	<b>12,98</b>	<b>14,90</b>	<b>12,06</b>
712 Kasvatustieteen maisteri, kasvatustieteiden kandidaatti (ylempi)	112	16	96	13,05	15,06	12,58	13,60	15,06	12,58
7121 opettajankoulutus	85	10	75	13,00	..	..	13,56	..	..
<b>2 Humanistinen ja taidealan koulutus</b>	<b>4 579</b>	<b>2 216</b>	<b>2 363</b>	<b>13,32</b>	<b>14,24</b>	<b>12,26</b>	<b>13,62</b>	<b>14,24</b>	<b>12,26</b>
<b>32 Keskiaste</b>	<b>3 009</b>	<b>1 601</b>	<b>1 407</b>	<b>13,22</b>	<b>14,15</b>	<b>11,94</b>	<b>13,52</b>	<b>14,15</b>	<b>11,94</b>
321 Taidealan sekä käsi- ja taideteoll. peruskoul., keskiaste	2 865	1 486	1 379	13,19	14,15	11,94	13,50	14,15	11,94
3211 Artesaani, käsi- ja taideteollisuuden peruskoulutus	2 335	1 221	1 114	13,28	14,38	11,84	13,61	14,38	11,84
3213 Kuvataiteen peruskoulutus	70	22	47	11,65	12,70	11,00	12,01	12,70	11,00
3216 Viestintäalan peruskoulutus	293	158	136	11,62	12,26	10,74	11,85	12,26	10,74
3219 Muu taidealan sekä käsi- ja taideteollisuuden peruskoulutus	115	60	55	13,96	15,09	12,61	14,11	15,09	12,61
324 Taidealan sekä käsi- ja taideteollisuuden ammattitutkinto	122	103	19	13,86	14,08	12,23	13,94	14,08	12,23
<b>52 Alin korkea-aste</b>	<b>376</b>	<b>206</b>	<b>171</b>	<b>14,96</b>	<b>15,64</b>	<b>13,95</b>	<b>15,24</b>	<b>15,64</b>	<b>13,95</b>
521 Taidealan sekä käsi- ja taideteoll.koulutus, alin korkea-aste	361	203	158	15,04	15,63	14,11	15,33	15,63	14,11
5211 Artonomi	331	188	143	15,21	15,78	14,31	15,49	15,78	14,31
<b>62 Alempi korkeakouluaste</b>	<b>762</b>	<b>236</b>	<b>526</b>	<b>12,67</b>	<b>14,02</b>	<b>11,95</b>	<b>12,89</b>	<b>14,02</b>	<b>11,95</b>
621 Humanistinen, taide- ja kulttuurialan ammattikorkeakoulututkinto	453	143	310	12,81	14,37	12,03	12,97	14,37	12,03
6211 Käsi- ja taideteollisuuden ja konservoinnin ammattikorkeakoulututkinto	249	79	171	12,66	14,60	11,67	12,84	14,60	11,67
6213 Kuvataiteen ammattikorkeakoulututkinto	40	10	30	11,63	..	..	11,88	..	..
6216 Medianomin ammattikorkeakoulututkinto	104	40	65	12,80	13,25	12,56	12,91	13,25	12,56
<b>623 Humanististen tieteiden kandidaatti</b>	<b>224</b>	<b>70</b>	<b>154</b>	<b>12,20</b>	<b>13,84</b>	<b>11,15</b>	<b>12,46</b>	<b>13,84</b>	<b>11,15</b>
6231 Humanististen tieteiden kandidaatti, kielitieteet	80	12	68	11,23	12,96	10,80	11,49	12,96	10,80
6233 Humanististen tieteiden kandidaatti, historia ja arkeologia	52	23	29	12,28	13,02	11,28	12,61	13,02	11,28
6234 Humanististen tieteiden kandidaatti, kirjallisuuden, kulttuurien ja kielentutk.	51	18	33	14,08	17,68	11,74	14,25	17,68	11,74
<b>72 Ylempi korkeakouluaste</b>	<b>420</b>	<b>161</b>	<b>259</b>	<b>13,59</b>	<b>13,41</b>	<b>13,71</b>	<b>13,96</b>	<b>13,41</b>	<b>13,71</b>
722 Taiteen koulutus, ylempi korkeakouluaste	66	26	40	14,67	15,81	13,94	14,77	15,81	13,94
726 Filosofian maisteri, filosofian kandidaatti, humanistinen ala	266	86	181	12,79	12,31	13,06	13,16	12,31	13,06
7261 Filosofian maisteri, filosofian kandidaatti, kielitieteet	131	25	106	13,56	12,75	13,72	13,73	12,75	13,72
7263 Filosofian maisteri, filosofian kandidaatti, historia ja arkeologia	61	46	14	12,28	12,18	12,65	12,91	12,18	12,65
7264 kielentutkimus	35	9	27	11,56	..	..	12,13	..	..
<b>3 Kaupallinen ja yhteiskuntatieteellinen koulutus</b>	<b>13 443</b>	<b>6 780</b>	<b>6 664</b>	<b>13,62</b>	<b>14,53</b>	<b>12,52</b>	<b>14,07</b>	<b>14,53</b>	<b>12,52</b>
<b>33 Keskiaste</b>	<b>6 823</b>	<b>3 366</b>	<b>3 457</b>	<b>13,39</b>	<b>14,47</b>	<b>12,20</b>	<b>13,82</b>	<b>14,47</b>	<b>12,20</b>

**Taulukko 6b. (jatkuu)**  
**Tabell 6b. (fortsätter)**

	Lukumäärä			Säännöllisen työajan ansio, €/tunti			Kokonaisansio, €/tunti		
	Antal			Lön för ordinarie arbetstid, €/timme			Totallöner, €/timme		
	Yhteensä	Miehet	Naiset	Yhteensä	Miehet	Naiset	Yhteensä	Miehet	Naiset
	Totalt	Män	Kvinnor	Totalt	Män	Kvinnor	Totalt	Män	Kvinnor
<b>331 Kaupan ja hallinnon peruskoulutus, keskiaste</b>	<b>5 387</b>	<b>2 693</b>	<b>2 695</b>	<b>13,42</b>	<b>14,46</b>	<b>12,27</b>	<b>13,84</b>	<b>14,46</b>	<b>12,27</b>
3311 Liiketalouden perustutkinto (merkantti, merkonomi)	4 751	2 320	2 431	13,45	14,56	12,27	13,87	14,56	12,27
3319 Muu kaupan ja hallinnon peruskoulutus, keskiaste	636	373	263	13,26	13,86	12,30	13,68	13,86	12,30
<b>334 Kaupan ja hallinnon ammattitutkinto</b>	<b>965</b>	<b>475</b>	<b>490</b>	<b>13,25</b>	<b>14,45</b>	<b>11,74</b>	<b>13,66</b>	<b>14,45</b>	<b>11,74</b>
3341 Kaupan ja hallinnon ammattitutkinto	965	475	490	13,25	14,45	11,74	13,66	14,45	11,74
<b>337 Kaupan ja hallinnon erikoisammattitutkinto</b>	<b>121</b>	<b>90</b>	<b>30</b>	<b>13,99</b>	<b>14,78</b>	<b>11,95</b>	<b>14,48</b>	<b>14,78</b>	<b>11,95</b>
3371 Kaupan ja hallinnon erikoisammattitutkinto	121	90	30	13,99	14,78	11,95	14,48	14,78	11,95
<b>339 Muu kaupallinen ja yhteiskuntatieteellinen koulutus, keskiaste</b>	<b>350</b>	<b>108</b>	<b>242</b>	<b>13,01</b>	<b>14,45</b>	<b>12,34</b>	<b>13,57</b>	<b>14,45</b>	<b>12,34</b>
3399 Muu kaupallinen ja yhteiskuntatieteellinen koulutus, keskiaste	350	108	242	13,01	14,45	12,34	13,57	14,45	12,34
<b>53 Alin korkea-aste</b>	<b>5 126</b>	<b>2 727</b>	<b>2 399</b>	<b>13,86</b>	<b>14,68</b>	<b>12,72</b>	<b>14,35</b>	<b>14,68</b>	<b>12,72</b>
<b>531 Kaupan ja hallinnon koulutus, alin korkea-aste</b>	<b>4 980</b>	<b>2 651</b>	<b>2 329</b>	<b>13,85</b>	<b>14,69</b>	<b>12,69</b>	<b>14,35</b>	<b>14,69</b>	<b>12,69</b>
5311 Merkonomi, liiketalouden opistotutkinto	4 960	2 651	2 309	13,86	14,69	12,70	14,35	14,69	12,70
<b>539 Muu kaupallinen ja yhteiskuntatiet. koulutus, alin korkea-aste</b>	<b>146</b>	<b>76</b>	<b>71</b>	<b>13,94</b>	<b>14,13</b>	<b>13,72</b>	<b>14,48</b>	<b>14,13</b>	<b>13,72</b>
5399 Muu kaupallinen ja yhteiskuntatieteellinen koulutus, alin korkea-aste	146	76	71	13,94	14,13	13,72	14,48	14,13	13,72
<b>63 Alempi korkeakouluaste</b>	<b>1 116</b>	<b>477</b>	<b>639</b>	<b>13,09</b>	<b>13,67</b>	<b>12,42</b>	<b>13,49</b>	<b>13,67</b>	<b>12,42</b>
<b>631 Tradenomi, liiketalouden ammattikorkeakoulututkinto</b>	<b>862</b>	<b>388</b>	<b>474</b>	<b>13,13</b>	<b>13,74</b>	<b>12,41</b>	<b>13,52</b>	<b>13,74</b>	<b>12,41</b>
6311 Tradenomi, liiketalouden ammattikorkeakoulututkinto	862	388	474	13,13	13,74	12,41	13,52	13,74	12,41
<b>632 Kauppatieteellinen koulutus, alempi korkeakouluaste</b>	<b>104</b>	<b>24</b>	<b>81</b>	<b>13,78</b>	<b>15,26</b>	<b>12,97</b>	<b>14,26</b>	<b>15,26</b>	<b>12,97</b>
<b>633 Yhteiskuntatieteellinen koulutus, alempi korkeakouluaste</b>	<b>83</b>	<b>35</b>	<b>49</b>	<b>12,33</b>	<b>12,61</b>	<b>11,93</b>	<b>12,88</b>	<b>12,61</b>	<b>11,93</b>
<b>639 Muu kaupallinen ja yhteiskuntatiet. koulutus, alempi korkeakouluaste</b>	<b>50</b>	<b>22</b>	<b>28</b>	<b>12,22</b>	<b>12,68</b>	<b>11,69</b>	<b>12,53</b>	<b>12,68</b>	<b>11,69</b>
<b>73 Ylempi korkeakouluaste</b>	<b>368</b>	<b>202</b>	<b>166</b>	<b>16,55</b>	<b>15,60</b>	<b>18,11</b>	<b>16,97</b>	<b>15,60</b>	<b>18,11</b>
<b>732 Kauppatieteellinen koulutus, ylempi korkeakouluaste</b>	<b>177</b>	<b>98</b>	<b>80</b>	<b>16,16</b>	<b>16,79</b>	<b>15,21</b>	<b>16,56</b>	<b>16,79</b>	<b>15,21</b>
7321 Kauppatieteiden maisteri, kauppatieteiden kandidaatti (ylempi)	123	60	63	16,36	16,81	15,86	16,76	16,81	15,86
<b>733 Yhteiskuntatieteellinen koulutus, ylempi korkeakouluaste</b>	<b>132</b>	<b>74</b>	<b>58</b>	<b>16,01</b>	<b>14,12</b>	<b>19,45</b>	<b>16,39</b>	<b>14,12</b>	<b>19,45</b>
7331 Valliotieteiden maisteri, valtiotieteen kandidaatti (ylempi)	65	45	20	14,18	14,46	12,49	14,55	14,46	12,49
7332 Yhteiskuntatieteiden maisteri, yhteiskuntatieteiden kandidaatti (ylempi)	42	21	22	12,93	13,92	11,32	13,20	13,92	11,32
<b>4 Luonnontieteellinen koulutus</b>	<b>1 321</b>	<b>950</b>	<b>371</b>	<b>14,05</b>	<b>14,45</b>	<b>12,89</b>	<b>14,46</b>	<b>14,45</b>	<b>12,89</b>
<b>34 Keskiaste</b>	<b>943</b>	<b>723</b>	<b>220</b>	<b>13,69</b>	<b>14,06</b>	<b>12,41</b>	<b>14,06</b>	<b>14,06</b>	<b>12,41</b>
<b>341 Tietojenkäsittelyn peruskoulutus, keskiaste</b>	<b>702</b>	<b>535</b>	<b>168</b>	<b>13,22</b>	<b>13,48</b>	<b>12,34</b>	<b>13,59</b>	<b>13,48</b>	<b>12,34</b>
3411 Tietojenkäsittelyn peruskoulutus, keskiaste	702	535	168	13,22	13,48	12,34	13,59	13,48	12,34
<b>344 Tietojenkäsittelyn ammattitutkinto</b>	<b>230</b>	<b>183</b>	<b>47</b>	<b>14,90</b>	<b>15,49</b>	<b>12,56</b>	<b>15,26</b>	<b>15,49</b>	<b>12,56</b>
3441 Tietojenkäsittelyn ammattitutkinto	230	183	47	14,90	15,49	12,56	15,26	15,49	12,56
<b>54 Alin korkea-aste</b>	<b>57</b>	<b>36</b>	<b>21</b>	<b>13,81</b>	<b>14,43</b>	<b>12,90</b>	<b>14,24</b>	<b>14,43</b>	<b>12,90</b>
<b>541 Tietojenkäsittelyn koulutus, alin korkea-aste</b>	<b>57</b>	<b>36</b>	<b>21</b>	<b>13,81</b>	<b>14,43</b>	<b>12,90</b>	<b>14,24</b>	<b>14,43</b>	<b>12,90</b>
5411 Tietojenkäsittelyn koulutus, alin korkea-aste	57	36	21	13,81	14,43	12,90	14,24	14,43	12,90
<b>64 Alempi korkeakouluaste</b>	<b>103</b>	<b>73</b>	<b>30</b>	<b>15,68</b>	<b>16,83</b>	<b>12,26</b>	<b>16,22</b>	<b>16,83</b>	<b>12,26</b>
<b>642 Luonnontieteiden kandidaatti</b>	<b>101</b>	<b>72</b>	<b>29</b>	<b>15,75</b>	<b>16,88</b>	<b>12,23</b>	<b>16,29</b>	<b>16,88</b>	<b>12,23</b>
<b>74 Ylempi korkeakouluaste</b>	<b>210</b>	<b>115</b>	<b>95</b>	<b>15,10</b>	<b>15,50</b>	<b>14,48</b>	<b>15,70</b>	<b>15,50</b>	<b>14,48</b>
<b>742 Filosofian maisteri, filosofian kandidaatti, luonnontiet. ala</b>	<b>209</b>	<b>114</b>	<b>95</b>	<b>15,13</b>	<b>15,55</b>	<b>14,48</b>	<b>15,73</b>	<b>15,55</b>	<b>14,48</b>
7427 Filosofian maisteri, filosofian kandidaatti, biologia, biokemia ja ympäristöt.	54	17	37	13,84	15,32	12,82	14,48	15,32	12,82
<b>5 Tekniikan koulutus</b>	<b>150 469</b>	<b>138 612</b>	<b>11 857</b>	<b>15,64</b>	<b>15,84</b>	<b>13,11</b>	<b>16,33</b>	<b>15,84</b>	<b>13,11</b>
<b>35 Keskiaste</b>	<b>143 866</b>	<b>132 797</b>	<b>11 069</b>	<b>15,62</b>	<b>15,82</b>	<b>13,04</b>	<b>16,32</b>	<b>15,82</b>	<b>13,04</b>
<b>351 Tekniikan peruskoulutus, keskiaste (kone-, LVI-, auto-, sähköala, tietotekniikka, kemianteollisuus, puu-, pintakäsittelyala)</b>	<b>103 873</b>	<b>100 625</b>	<b>3 248</b>	<b>15,70</b>	<b>15,75</b>	<b>14,01</b>	<b>16,43</b>	<b>15,75</b>	<b>14,01</b>
3511 Kone- ja metallialan peruskoulutus	41 089	40 469	620	15,98	16,01	13,88	16,63	16,01	13,88
3512 LVI-alan peruskoulutus	5 934	5 917	17	16,13	16,14	13,56	16,55	16,14	13,56
3513 Auto- ja kuljetusalan peruskoulutus	17 920	17 771	149	15,02	15,03	13,50	15,61	15,03	13,50
3514 Sähköalan peruskoulutus	21 178	20 670	508	15,90	15,94	14,04	16,64	15,94	14,04



**Taulukko 6b. (jatkuu)**  
**Tabell 6b. (fortsätter)**

	Lukumäärä			Säännöllisen työajan ansio, €/tunti			Kokonaisansio, €/tunti		
	Antal			Lön för ordinarie arbetstid, €/timme			Totallöner, €/timme		
	Yhteensä	Miehet	Naiset	Yhteensä	Miehet	Naiset	Yhteensä	Miehet	Naiset
	Totalt	Män	Kvinnor	Totalt	Män	Kvinnor	Totalt	Män	Kvinnor
3515 Tietotekniikan ja tietoliikenteen peruskoulutus	2 159	2 078	82	15,06	15,09	14,10	15,71	15,09	14,10
3516 Paperi- ja kemianteollisuuden peruskoulutus	6 100	5 047	1 053	16,53	16,89	14,80	18,70	16,89	14,80
3517 Puualan peruskoulutus	7 177	6 772	405	14,46	14,55	12,69	14,90	14,55	12,69
3518 Pintakäsittelyalan peruskoulutus	2 315	1 901	414	14,88	15,28	12,96	15,19	15,28	12,96
<b>352 Tekniikan peruskoulutus, keskiaste (elintarvike-, rakennus-, maanmittaus-, tekstiili-, graafinen ala)</b>	<b>25 375</b>	<b>18 367</b>	<b>7 008</b>	<b>14,59</b>	<b>15,43</b>	<b>12,33</b>	<b>14,95</b>	<b>15,43</b>	<b>12,33</b>
3521 Elintarvikealan peruskoulutus	2 264	1 202	1 063	14,59	15,76	13,14	14,92	15,76	13,14
3522 Rakennus- ja yhdyskunta-alan peruskoulutus	14 452	14 328	125	15,48	15,50	13,10	15,87	15,50	13,10
3523 Maanmittausalan peruskoulutus	319	228	91	13,30	13,95	11,95	13,64	13,95	11,95
3524 Tekstiili- ja vaatetusalan peruskoulutus	5 035	201	4 834	12,19	15,31	12,05	12,43	15,31	12,05
3525 Graafisen alan peruskoulutus	1 947	1 331	616	14,17	14,82	12,74	14,59	14,82	12,74
3529 Muu tekniikan peruskoulutus, keskiaste	1 358	1 077	281	14,75	15,17	13,01	15,23	15,17	13,01
<b>354 Tekniikan ammattitutkinto (kone-, LVI-, auto-, sähköala, tietotekniikka, kemianteollisuus, puu-, pintakäsittelyala)</b>	<b>8 337</b>	<b>7 908</b>	<b>429</b>	<b>16,68</b>	<b>16,74</b>	<b>15,46</b>	<b>17,94</b>	<b>16,74</b>	<b>15,46</b>
3541 Kone- ja metallialan ammattitutkinto	2 557	2 483	74	17,03	17,08	15,31	18,05	17,08	15,31
3542 LVI-alan ammattitutkinto	462	457	4	16,26	..	..	16,71	..	..
3543 Auto- ja kuljetusalan ammattitutkinto	1 104	1 093	11	15,45	15,45	15,31	16,15	15,45	15,31
3544 Sähköalan ammattitutkinto	1 313	1 252	62	17,13	17,21	15,15	18,26	17,21	15,15
3545 Tietotekniikan ja tietoliikenteen ammattitutkinto	330	315	15	14,74	14,81	13,35	15,24	14,81	13,35
3546 Paperi- ja kemianteollisuuden ammattitutkinto	1 630	1 500	130	17,70	17,82	16,47	20,37	17,82	16,47
3547 Puualan ammattitutkinto	649	552	97	14,94	15,06	14,20	15,58	15,06	14,20
3548 Pintakäsittelyalan ammattitutkinto	291	255	36	15,76	15,94	14,20	15,93	15,94	14,20
<b>355 Tekniikan ammattitutkinto (elintarvike-, rakennus-, tekstiili-, graafinen ala)</b>	<b>4 660</b>	<b>4 360</b>	<b>301</b>	<b>16,58</b>	<b>16,79</b>	<b>14,23</b>	<b>17,11</b>	<b>16,79</b>	<b>14,23</b>
3551 Elintarvikealan ammattitutkinto	104	61	43	16,13	17,39	13,99	16,57	17,39	13,99
3552 Rakennus- ja yhdyskunta-alan ammattitutkinto	3 507	3 452	55	17,03	17,06	15,06	17,40	17,06	15,06
3554 Tekstiili- ja vaatetusalan ammattitutkinto	38	4	33	17,15	..	..	18,49	..	..
3555 Graafisen alan ammattitutkinto	831	671	160	15,51	16,02	13,41	16,40	16,02	13,41
3559 Muu tekniikan ammattitutkinto	182	172	10	15,12	..	..	16,02	..	..
<b>357 Tekniikan erikoisammattitutkinto (kone-, LVI-, auto-, sähköala, tietotekniikka, kemianteollisuus, puu-, pintakäsittelyala)</b>	<b>876</b>	<b>842</b>	<b>34</b>	<b>17,70</b>	<b>17,75</b>	<b>16,22</b>	<b>18,59</b>	<b>17,75</b>	<b>16,22</b>
3571 Kone- ja metallialan erikoisammattitutkinto	163	159	3	18,48	..	..	19,02	..	..
3573 Auto- ja kuljetusalan erikoisammattitutkinto	88	84	3	17,92	..	..	18,16	..	..
3574 Sähköalan erikoisammattitutkinto	287	286	1	17,97	..	..	18,94	..	..
3575 Tietotekniikan ja tietoliikenteen erikoisammattitutkinto	90	86	4	16,68	..	..	17,34	..	..
3576 Paperi- ja kemianteollisuuden erikoisammattitutkinto	94	90	4	18,58	..	..	21,04	..	..
3577 Puualan erikoisammattitutkinto	72	63	9	14,98	..	..	15,59	..	..
3578 Pintakäsittelyalan erikoisammattitutkinto	59	49	10	17,29	..	..	17,61	..	..
<b>358 Tekniikan erikoisammattitutkinto (elintarvike-, rakennus-, tekstiili-, graafinen ala)</b>	<b>721</b>	<b>680</b>	<b>41</b>	<b>18,32</b>	<b>18,51</b>	<b>15,55</b>	<b>18,91</b>	<b>18,51</b>	<b>15,55</b>
3582 Rakennus- ja yhdyskunta-alan erikoisammattitutkinto	355	355	..	19,91	..	..	20,04	..	..
3585 Graafisen alan erikoisammattitutkinto	141	130	11	16,84	..	..	17,88	..	..
3589 Muu tekniikan erikoisammattitutkinto	219	193	26	17,56	17,76	16,11	18,42	17,76	16,11
<b>55 Alin korkea-aste</b>	<b>3 984</b>	<b>3 656</b>	<b>328</b>	<b>15,91</b>	<b>16,12</b>	<b>13,51</b>	<b>16,81</b>	<b>16,12</b>	<b>13,51</b>
<b>551 Teknikko</b>	<b>3 882</b>	<b>3 607</b>	<b>275</b>	<b>15,95</b>	<b>16,13</b>	<b>13,59</b>	<b>16,86</b>	<b>16,13</b>	<b>13,59</b>
5511 Teknikko, konetekniikka ja kuljetustekniikka	1 663	1 632	31	15,84	15,88	13,95	16,59	15,88	13,95
5512 Teknikko, sähkötekniikka ja automaatiotekniikka	706	692	14	16,66	16,69	15,12	17,69	16,69	15,12
5513 Teknikko, tietotekniikka ja tietoliikennetekniikka	146	135	11	16,03	..	..	17,09	..	..
5514 Teknikko, prosessitekniikka ja materiaalitekniikka	584	501	84	15,67	15,84	14,45	17,20	15,84	14,45
5515 Teknikko, rakennustekniikka ja maanmittaustekniikka	589	554	35	16,50	16,71	12,43	16,99	16,71	12,43
5519 Teknikko, muu tekniikka	193	94	100	13,80	14,84	12,82	14,22	14,84	12,82

**Taulukko 6b. (jatkuu)**  
**Tabell 6b. (fortsätter)**

	Lukumäärä			Säännöllisen työtajan ansio, €/tunti			Kokonaisansio, €/tunti		
	Antal			Lön för ordinarie arbetstid, €/timme			Totallöner, €/timme		
	Yhteensä	Miehet	Naiset	Yhteensä	Miehet	Naiset	Yhteensä	Miehet	Naiset
	Totalt	Män	Kvinnor	Totalt	Män	Kvinnor	Totalt	Män	Kvinnor
<b>559 Muu tekniikan koulutus, alin korkea-aste</b>	<b>102</b>	<b>48</b>	<b>54</b>	<b>14,24</b>	<b>15,47</b>	<b>13,08</b>	<b>14,63</b>	<b>15,47</b>	<b>13,08</b>
5599 Muu tekniikan koulutus, alin korkea-aste	102	48	54	14,24	15,47	13,08	14,63	15,47	13,08
<b>65 Alempi korkeakouluaste</b>	<b>2 195</b>	<b>1 844</b>	<b>351</b>	<b>15,26</b>	<b>15,55</b>	<b>13,75</b>	<b>15,93</b>	<b>15,55</b>	<b>13,75</b>
<b>651 Insinööri (ammattikorkeakoulu)</b>	<b>1 454</b>	<b>1 226</b>	<b>228</b>	<b>15,03</b>	<b>15,18</b>	<b>14,24</b>	<b>15,69</b>	<b>15,18</b>	<b>14,24</b>
6511 Insinööri (AMK), konetekniikka, energiatekniikka ja kuljetustekniikka	199	190	9	15,47	..	..	16,21	..	..
6512 Insinööri (AMK), sähkötekniikka ja automaatiotekniikka	296	288	8	15,40	..	..	15,90	..	..
6513 Insinööri (AMK), tietotekniikka ja tietoliikennetekniikka	335	308	27	14,75	14,93	12,11	15,16	14,93	12,11
6514 Insinööri (AMK), prosessitekniikka ja materiaalitekniikka	321	203	118	14,41	14,80	13,74	15,67	14,80	13,74
6515 Insinööri (AMK), rakennustekniikka ja maanmittaustekniikka	111	87	24	16,56	..	..	16,71	..	..
6516 Insinööri (AMK), tuotantotalous	133	117	16	14,56	14,77	12,88	15,30	14,77	12,88
6519 Insinööri (AMK), muu tekniikka	59	34	26	14,36	14,73	14,08	14,94	14,73	14,08
<b>652 Muu tekniikan ammattikorkeakoulututkinto</b>	<b>48</b>	<b>16</b>	<b>32</b>	<b>13,17</b>	<b>14,45</b>	<b>12,45</b>	<b>13,98</b>	<b>14,45</b>	<b>12,45</b>
<b>653 Insinööri</b>	<b>622</b>	<b>542</b>	<b>80</b>	<b>15,66</b>	<b>16,05</b>	<b>13,03</b>	<b>16,34</b>	<b>16,05</b>	<b>13,03</b>
6531 Insinööri, konetekniikka, energiatekniikka ja kuljetustekniikka	231	213	18	15,25	15,48	11,64	15,89	15,48	11,64
6532 Insinööri, sähkötekniikka ja automaatiotekniikka	90	84	6	16,75	..	..	17,73	..	..
6534 Insinööri, prosessitekniikka ja materiaalitekniikka	121	103	18	15,67	15,81	14,85	16,51	15,81	14,85
6535 Insinööri, rakennustekniikka ja maanmittaustekniikka	110	87	23	15,75	..	..	16,24	..	..
<b>75 Ylempi korkeakouluaste</b>	<b>410</b>	<b>303</b>	<b>107</b>	<b>19,24</b>	<b>20,02</b>	<b>16,95</b>	<b>19,45</b>	<b>20,02</b>	<b>16,95</b>
<b>751 Diplomi-insinööri</b>	<b>279</b>	<b>215</b>	<b>64</b>	<b>18,90</b>	<b>20,23</b>	<b>13,05</b>	<b>19,21</b>	<b>20,23</b>	<b>13,05</b>
7513 Diplomi-insinööri, tietotekniikka ja tietoliikennetekniikka	77	61	16	23,60	..	..	23,79	..	..
7514 Diplomi-insinööri, prosessitekniikka ja materiaalitekniikka	46	30	16	11,86	11,72	12,21	12,17	11,72	12,21
<b>6 Maa- ja metsätalouden koulutus</b>	<b>8 293</b>	<b>6 623</b>	<b>1 670</b>	<b>14,30</b>	<b>14,84</b>	<b>11,71</b>	<b>14,82</b>	<b>14,84</b>	<b>11,71</b>
<b>36 Keskiaste</b>	<b>7 527</b>	<b>6 039</b>	<b>1 488</b>	<b>14,30</b>	<b>14,83</b>	<b>11,66</b>	<b>14,81</b>	<b>14,83</b>	<b>11,66</b>
<b>361 Maa- ja metsätalouden peruskoulutus, keskiaste</b>	<b>7 208</b>	<b>5 802</b>	<b>1 406</b>	<b>14,31</b>	<b>14,84</b>	<b>11,68</b>	<b>14,83</b>	<b>14,84</b>	<b>11,68</b>
3611 Maatilatalouden peruskoulutus	3 767	3 058	708	14,38	14,81	12,05	14,87	14,81	12,05
3612 Puutarhatalouden peruskoulutus	908	304	604	12,00	13,25	11,34	12,25	13,25	11,34
3613 Metsätalouden peruskoulutus	2 179	2 142	37	14,99	15,03	12,01	15,65	15,03	12,01
3614 Kalatalouden peruskoulutus	140	136	5	14,66	..	..	15,08	..	..
3619 Muu maa- ja metsätalouden peruskoulutus	215	163	52	14,49	15,30	10,47	14,89	15,30	10,47
<b>364 Maa- ja metsätalouden ammattitutkinto</b>	<b>304</b>	<b>227</b>	<b>77</b>	<b>14,02</b>	<b>14,75</b>	<b>11,45</b>	<b>14,35</b>	<b>14,75</b>	<b>11,45</b>
3641 Maatilatalouden ammattitutkinto	73	51	23	14,05	14,62	12,18	14,42	14,62	12,18
3643 Metsätalouden ammattitutkinto	75	75	..	14,89	..	..	15,33	..	..
3649 Muu maa- ja metsätalouden ammattitutkinto	129	97	32	13,96	14,69	11,33	14,23	14,69	11,33
<b>56 Alin korkea-aste</b>	<b>467</b>	<b>388</b>	<b>79</b>	<b>14,63</b>	<b>15,16</b>	<b>12,00</b>	<b>15,37</b>	<b>15,16</b>	<b>12,00</b>
<b>561 Maa- ja metsätalouden koulutus, alin korkea-aste</b>	<b>467</b>	<b>388</b>	<b>79</b>	<b>14,63</b>	<b>15,16</b>	<b>12,00</b>	<b>15,37</b>	<b>15,16</b>	<b>12,00</b>
5611 Agrologi	95	80	15	14,09	14,36	12,81	14,63	14,36	12,81
5619 Muu maa- ja metsätalouden koulutus, alin korkea-aste	345	297	48	14,83	15,32	11,89	15,64	15,32	11,89
<b>66 Alempi korkeakouluaste</b>	<b>232</b>	<b>159</b>	<b>74</b>	<b>14,04</b>	<b>14,77</b>	<b>12,35</b>	<b>14,76</b>	<b>14,77</b>	<b>12,35</b>
<b>661 Maa- ja metsätalouden ammattikorkeakoulututkinto</b>	<b>158</b>	<b>95</b>	<b>63</b>	<b>13,57</b>	<b>14,46</b>	<b>12,13</b>	<b>14,19</b>	<b>14,46</b>	<b>12,13</b>
6613 Metsätaloussinööri (AMK)	81	61	20	14,54	14,64	14,25	15,53	14,64	14,25
<b>662 Maa- ja metsätalouden koulutus, alempi korkeakouluaste</b>	<b>74</b>	<b>64</b>	<b>10</b>	<b>15,26</b>	<b>..</b>	<b>..</b>	<b>16,20</b>	<b>..</b>	<b>..</b>
6625 Metsätaloussinööri	60	58	2	15,57	..	..	16,52	..	..
<b>76 Ylempi korkeakouluaste</b>	<b>61</b>	<b>32</b>	<b>29</b>	<b>12,87</b>	<b>13,45</b>	<b>12,10</b>	<b>13,54</b>	<b>13,45</b>	<b>12,10</b>
<b>762 Maa- ja metsätalouden koulutus, ylempi korkeakouluaste</b>	<b>61</b>	<b>32</b>	<b>29</b>	<b>12,87</b>	<b>13,45</b>	<b>12,10</b>	<b>13,54</b>	<b>13,45</b>	<b>12,10</b>
<b>7 Terveys- ja sosiaalialan koulutus</b>	<b>3 580</b>	<b>932</b>	<b>2 649</b>	<b>14,18</b>	<b>15,82</b>	<b>13,44</b>	<b>14,62</b>	<b>15,82</b>	<b>13,44</b>
<b>37 Keskiaste</b>	<b>2 505</b>	<b>748</b>	<b>1 757</b>	<b>13,51</b>	<b>15,49</b>	<b>12,47</b>	<b>13,94</b>	<b>15,49</b>	<b>12,47</b>
<b>371 Terveys- ja sosiaalialan peruskoulutus, keskiaste</b>	<b>1 929</b>	<b>561</b>	<b>1 368</b>	<b>13,82</b>	<b>15,81</b>	<b>12,81</b>	<b>14,26</b>	<b>15,81</b>	<b>12,81</b>
3711 Terveys- ja sosiaalialan peruskoulutus	1 929	561	1 368	13,82	15,81	12,81	14,26	15,81	12,81

**Taulukko 6b. (jatkuu)**  
**Tabell 6b. (fortsätter)**

	Lukumäärä			Säännöllisen työajan ansio, €/tunti			Kokonaisansio, €/tunti		
	Antal			Lön för ordinarie arbetstid, €/timme			Totallöner, €/timme		
	Yhteensä	Miehet	Naiset	Yhteensä	Miehet	Naiset	Yhteensä	Miehet	Naiset
	Totalt	Män	Kvinnor	Totalt	Män	Kvinnor	Totalt	Män	Kvinnor
<b>374 Terveys- ja sosiaalialan ammattitutkinto</b>	<b>565</b>	<b>187</b>	<b>378</b>	<b>12,40</b>	<b>14,47</b>	<b>11,15</b>	<b>12,80</b>	<b>14,47</b>	<b>11,15</b>
3741 Terveys- ja sosiaalialan ammattitutkinto	565	187	378	12,40	14,47	11,15	12,80	14,47	11,15
<b>57 Alin korkea-aste</b>	<b>494</b>	<b>81</b>	<b>413</b>	<b>14,68</b>	<b>16,72</b>	<b>14,12</b>	<b>15,14</b>	<b>16,72</b>	<b>14,12</b>
<b>571 Terveys- ja sosiaalialan koulutus, alin korkea-aste</b>	<b>494</b>	<b>81</b>	<b>413</b>	<b>14,68</b>	<b>16,72</b>	<b>14,12</b>	<b>15,14</b>	<b>16,72</b>	<b>14,12</b>
5711 Terveystuonon koulutus, alin korkea-aste	450	64	386	14,79	16,82	14,28	15,24	16,82	14,28
5712 Sosiaalialan koulutus, alin korkea-aste	41	17	24	13,71	16,15	12,41	14,29	16,15	12,41
<b>67 Alempi korkeakouluaste</b>	<b>480</b>	<b>79</b>	<b>402</b>	<b>15,00</b>	<b>15,84</b>	<b>14,74</b>	<b>15,52</b>	<b>15,84</b>	<b>14,74</b>
<b>671 Terveys- ja sosiaalialan ammattikorkeakoulututkinto</b>	<b>455</b>	<b>71</b>	<b>384</b>	<b>15,05</b>	<b>16,09</b>	<b>14,74</b>	<b>15,58</b>	<b>16,09</b>	<b>14,74</b>
6711 Terveystuonon ammattikorkeakoulututkinto	366	53	313	15,80	17,17	15,43	16,29	17,17	15,43
6712 Sosiaalialan ammattikorkeakoulututkinto	84	15	68	12,61	12,45	12,66	13,16	12,45	12,66
<b>77 Ylempi korkeakouluaste</b>	<b>97</b>	<b>21</b>	<b>76</b>	<b>32,11</b>	<b>34,14</b>	<b>31,74</b>	<b>32,14</b>	<b>34,14</b>	<b>31,74</b>
772 Terveys- ja sosiaalialan koulutus, ylempi korkeakouluaste	78	20	59	33,13	..	..	33,17	..	..
<b>8 Palveluolujen koulutus</b>	<b>23 591</b>	<b>10 814</b>	<b>12 777</b>	<b>13,24</b>	<b>14,40</b>	<b>12,08</b>	<b>13,74</b>	<b>14,40</b>	<b>12,08</b>
<b>38 Keskiaste</b>	<b>22 537</b>	<b>10 400</b>	<b>12 137</b>	<b>13,24</b>	<b>14,39</b>	<b>12,06</b>	<b>13,73</b>	<b>14,39</b>	<b>12,06</b>
<b>381 Palveluolujen peruskoulutus, keskiaste</b>	<b>18 757</b>	<b>9 101</b>	<b>9 656</b>	<b>13,41</b>	<b>14,47</b>	<b>12,21</b>	<b>13,89</b>	<b>14,47</b>	<b>12,21</b>
3811 Majoitus-, ravitsemis- ja talousalan peruskoulutus	11 370	3 452	7 918	12,91	14,60	12,10	13,31	14,60	12,10
3812 Nuoriso- ja vapaa-aikatoiminnan peruskoulutus	309	146	164	12,93	13,24	12,51	13,23	13,24	12,51
3813 Kauneushoitoalan peruskoulutus	1 234	53	1 181	12,43	14,50	12,34	12,73	14,50	12,34
3814 Liikenteen ja merenkulun peruskoulutus	5 441	5 076	365	14,40	14,44	13,73	15,04	14,44	13,73
3815 Suojelualan peruskoulutus	281	255	26	14,49	14,48	14,70	15,67	14,48	14,70
3816 Sotilasalan peruskoulutus	118	117	1	13,56	..	..	14,17	..	..
<b>384 Palveluolujen ammattitutkinto</b>	<b>2 292</b>	<b>1 068</b>	<b>1 223</b>	<b>12,36</b>	<b>13,77</b>	<b>10,85</b>	<b>13,00</b>	<b>13,77</b>	<b>10,85</b>
3841 Majoitus-, ravitsemis- ja talousalan ammattitutkinto	1 154	95	1 059	10,73	12,73	10,54	11,09	12,73	10,54
3842 Nuoriso- ja vapaa-aikatoiminnan ammattitutkinto	72	39	33	12,70	13,20	11,51	13,37	13,20	11,51
3844 Liikenteen ja merenkulun ammattitutkinto	877	801	76	13,74	13,77	13,40	14,66	13,77	13,40
3845 Suojelualan ammattitutkinto	186	134	52	14,04	14,70	12,14	14,74	14,70	12,14
<b>387 Palveluolujen erikoisammattitutkinto</b>	<b>138</b>	<b>39</b>	<b>99</b>	<b>12,54</b>	<b>15,30</b>	<b>11,50</b>	<b>13,06</b>	<b>15,30</b>	<b>11,50</b>
3871 Majoitus-, ravitsemis- ja talousalan erikoisammattitutkinto	114	18	97	11,78	14,01	11,39	12,27	14,01	11,39
<b>389 Muu palveluolujen koulutus, keskiaste</b>	<b>1 350</b>	<b>192</b>	<b>1 158</b>	<b>12,50</b>	<b>14,14</b>	<b>12,21</b>	<b>12,80</b>	<b>14,14</b>	<b>12,21</b>
3899 Muu palveluolujen koulutus, keskiaste	1 350	192	1 158	12,50	14,14	12,21	12,80	14,14	12,21
<b>58 Alin korkea-aste</b>	<b>697</b>	<b>291</b>	<b>406</b>	<b>13,39</b>	<b>14,55</b>	<b>12,66</b>	<b>14,03</b>	<b>14,55</b>	<b>12,66</b>
<b>581 Palveluolujen koulutus, alin korkea-aste</b>	<b>697</b>	<b>291</b>	<b>406</b>	<b>13,39</b>	<b>14,55</b>	<b>12,66</b>	<b>14,03</b>	<b>14,55</b>	<b>12,66</b>
5811 Majoitus-, ravitsemis- ja talousalan koulutus, alin korkea-aste	438	102	337	12,99	14,40	12,48	13,60	14,40	12,48
5812 Nuoriso- ja vapaa-aikatoiminnan koulutus, alin korkea-aste	126	65	61	14,09	15,04	13,55	14,52	15,04	13,55
5816 Sotilasalan koulutus, alin korkea-aste	72	72	..	14,19	..	..	15,12	..	..
<b>68 Alempi korkeakouluaste</b>	<b>292</b>	<b>91</b>	<b>201</b>	<b>12,95</b>	<b>14,12</b>	<b>12,30</b>	<b>13,39</b>	<b>14,12</b>	<b>12,30</b>
<b>681 Palveluolujen ammattikorkeakoulututkinto</b>	<b>262</b>	<b>71</b>	<b>191</b>	<b>12,79</b>	<b>13,61</b>	<b>12,40</b>	<b>13,22</b>	<b>13,61</b>	<b>12,40</b>
6811 Matkailu-, ravitsemis- ja talousalan ammattikorkeakoulututkinto	200	51	149	12,45	13,15	12,14	12,86	13,15	12,14
<b>78 Ylempi korkeakouluaste</b>	<b>65</b>	<b>32</b>	<b>33</b>	<b>15,48</b>	<b>14,93</b>	<b>17,17</b>	<b>16,42</b>	<b>14,93</b>	<b>17,17</b>
782 Palveluolujen koulutus, ylempi korkeakouluaste	65	32	33	15,48	14,93	17,17	16,42	14,93	17,17
<b>9 Muu tai tuntematon koulutusala</b>	<b>88 833</b>	<b>62 826</b>	<b>25 811</b>	<b>13,88</b>	<b>14,59</b>	<b>11,79</b>	<b>14,40</b>	<b>14,59</b>	<b>11,79</b>
<b>39 Keskiaste</b>	<b>65</b>	<b>24</b>	<b>41</b>	<b>12,06</b>	<b>15,04</b>	<b>9,89</b>	<b>12,64</b>	<b>15,04</b>	<b>9,89</b>
<b>399 Muu koulutus, keskiaste</b>	<b>65</b>	<b>24</b>	<b>41</b>	<b>12,06</b>	<b>15,04</b>	<b>9,89</b>	<b>12,64</b>	<b>15,04</b>	<b>9,89</b>
3999 Muu koulutus, keskiaste	65	24	41	12,06	15,04	9,89	12,64	15,04	9,89
<b>99 Koulutusaste tuntematon</b>	<b>88 726</b>	<b>62 783</b>	<b>25 748</b>	<b>13,88</b>	<b>14,59</b>	<b>11,79</b>	<b>14,40</b>	<b>14,59</b>	<b>11,79</b>
<b>999 Muu koulutus, koulutusaste tuntematon</b>	<b>88 726</b>	<b>62 783</b>	<b>25 748</b>	<b>13,88</b>	<b>14,59</b>	<b>11,79</b>	<b>14,40</b>	<b>14,59</b>	<b>11,79</b>
9999 Muu koulutus, koulutusaste tuntematon	88 726	62 783	25 748	13,88	14,59	11,79	14,40	14,59	11,79

Taulukko 7a. Kuukausipalkkaisten ansio- ja lukumäärätiedot koulutusasteen ja ikäryhmän mukaan 2009.  
 Tabell 7a. Uppgifter om löner och antal anställda efter utbildningsnivå och åldersgrupp 2009, månadsavlönade.

Lukumäärä- Antal	Yhteensä											
	Totalt	-20	20-24	25-29	30-34	35-39	40-44	45-49	50-54	55-59	60-64	65-
<b>Yhteensä</b>	<b>626 504</b>	<b>1 434</b>	<b>21 181</b>	<b>70 220</b>	<b>90 396</b>	<b>82 729</b>	<b>91 573</b>	<b>90 519</b>	<b>79 938</b>	<b>67 162</b>	<b>29 657</b>	<b>1 599</b>
2 Perusaste	70 713	1 405	3 630	6 024	5 900	6 294	7 411	7 647	11 332	13 046	7 486	442
3 Keskiaste	219 741	29	16 153	30 607	29 066	24 454	29 191	31 380	27 402	22 765	8 304	389
5 Alin korkea-aste	126 693	-	2	59	6 582	17 070	27 011	28 169	22 370	17 819	7 191	419
6 Alempi korkeakouluaste	116 445	-	1 326	23 456	30 525	17 841	12 546	10 579	9 455	7 116	3 467	134
7 Ylempi korkeakouluaste	88 168	-	69	10 052	17 771	16 244	14 483	11 927	8 733	5 839	2 870	182
8 Tutkijakoulutusaste	4 744	-	-	22	553	825	931	818	647	577	339	32

Säännöllisen työajan ansio, € / kk Lön för ordinarie arbetstid, € / månad	Yhteensä											
	Totalt	-20	20-24	25-29	30-34	35-39	40-44	45-49	50-54	55-59	60-64	65-
<b>Yhteensä</b>	<b>3 185</b>	<b>1 796</b>	<b>2 027</b>	<b>2 554</b>	<b>3 055</b>	<b>3 379</b>	<b>3 419</b>	<b>3 432</b>	<b>3 342</b>	<b>3 279</b>	<b>3 325</b>	<b>3 279</b>
2 Perusaste	2 705	1 794	2 020	2 514	2 861	3 035	2 915	2 805	2 718	2 692	2 665	2 637
3 Keskiaste	2 658	..	2 009	2 318	2 653	2 831	2 798	2 826	2 799	2 767	2 785	2 904
5 Alin korkea-aste	3 218	-	..	2 415	2 762	3 035	3 224	3 319	3 253	3 301	3 342	3 348
6 Alempi korkeakouluaste	3 387	-	2 224	2 583	3 055	3 503	3 779	4 013	4 110	4 296	4 410	4 223
7 Ylempi korkeakouluaste	4 464	-	2 680	3 225	3 841	4 496	4 870	5 046	5 091	5 044	4 955	4 514
8 Tutkijakoulutusaste	5 187	-	-	..	4 435	4 701	5 183	5 401	5 537	5 614	5 848	4 834

Lukumäärä- Antal	Yhteensä											
	Totalt	-20	20-24	25-29	30-34	35-39	40-44	45-49	50-54	55-59	60-64	65-
<b>Miehet</b>	<b>324 774</b>	<b>633</b>	<b>9 397</b>	<b>37 080</b>	<b>52 173</b>	<b>46 661</b>	<b>46 828</b>	<b>44 992</b>	<b>39 132</b>	<b>31 861</b>	<b>15 076</b>	<b>943</b>
2 Perusaste	37 317	625	2 151	4 054	4 090	4 004	4 195	4 001	5 251	5 417	3 290	239
3 Keskiaste	112 737	8	7 107	17 217	17 618	14 176	15 103	15 411	12 621	9 610	3 670	197
5 Alin korkea-aste	53 766	-	-	30	2 847	7 436	10 640	11 361	9 487	8 146	3 571	248
6 Alempi korkeakouluaste	67 048	-	130	10 695	16 933	10 805	8 005	7 041	6 173	4 752	2 419	94
7 Ylempi korkeakouluaste	50 777	-	9	5 074	10 329	9 692	8 245	6 675	5 173	3 556	1 887	137
8 Tutkijakoulutusaste	3 130	-	-	11	355	547	640	502	427	380	239	28

Säännöllisen työajan ansio, € / kk Lön för ordinarie arbetstid, € / månad	Yhteensä											
	Totalt	-20	20-24	25-29	30-34	35-39	40-44	45-49	50-54	55-59	60-64	65-
<b>Miehet</b>	<b>3 577</b>	<b>1 813</b>	<b>2 096</b>	<b>2 706</b>	<b>3 316</b>	<b>3 767</b>	<b>3 881</b>	<b>3 919</b>	<b>3 852</b>	<b>3 803</b>	<b>3 867</b>	<b>3 711</b>
2 Perusaste	3 008	1 811	2 128	2 656	3 094	3 366	3 262	3 072	3 063	3 085	3 089	2 937
3 Keskiaste	2 946	..	2 080	2 470	2 878	3 155	3 140	3 184	3 184	3 155	3 198	3 170
5 Alin korkea-aste	3 710	-	-	..	3 134	3 489	3 761	3 858	3 763	3 760	3 760	3 727
6 Alempi korkeakouluaste	3 790	-	2 432	2 783	3 343	3 854	4 163	4 418	4 468	4 602	4 728	4 611
7 Ylempi korkeakouluaste	4 863	-	..	3 382	4 115	4 879	5 320	5 573	5 552	5 450	5 353	4 921
8 Tutkijakoulutusaste	5 407	-	-	..	4 557	4 891	5 365	5 667	5 790	5 955	5 984	..

**Taulukko 7a. (jatkuu)**  
**Tabell 7a. (fortsätter)**

Lukumäärä- Antal	Yhteensä											
	Totalt	-20	20-24	25-29	30-34	35-39	40-44	45-49	50-54	55-59	60-64	65-
<b>Naiset</b>	<b>300 868</b>	<b>799</b>	<b>11 770</b>	<b>33 091</b>	<b>38 135</b>	<b>35 983</b>	<b>44 589</b>	<b>45 398</b>	<b>40 712</b>	<b>35 180</b>	<b>14 556</b>	<b>655</b>
2 Perusaste	32 534	778	1 465	1 921	1 721	2 205	3 060	3 516	5 987	7 507	4 170	202
3 Keskiaste	107 005	21	9 046	13 390	11 449	10 278	14 088	15 969	14 782	13 155	4 634	192
5 Alin korkea-aste	72 926	-	2	29	3 735	9 634	16 371	16 808	12 883	9 673	3 620	171
6 Alempi korkeakouluaste	49 397	-	1 196	12 761	13 591	7 037	4 541	3 538	3 281	2 364	1 048	40
7 Ylempi korkeakouluaste	37 392	-	60	4 978	7 442	6 552	6 238	5 252	3 559	2 283	983	45
8 Tutkijakoulutusaste	1 614	-	-	11	198	278	291	315	220	197	100	4
<b>Säännöllisen työajan ansio, € / kk</b>	<b>Yhteensä</b>											
<b>Lön för ordinarie arbetstid, € / månad</b>	<b>Totalt</b>	<b>-20</b>	<b>20-24</b>	<b>25-29</b>	<b>30-34</b>	<b>35-39</b>	<b>40-44</b>	<b>45-49</b>	<b>50-54</b>	<b>55-59</b>	<b>60-64</b>	<b>65-</b>
<b>Naiset</b>	<b>2 762</b>	<b>1 782</b>	<b>1 971</b>	<b>2 383</b>	<b>2 696</b>	<b>2 876</b>	<b>2 933</b>	<b>2 949</b>	<b>2 851</b>	<b>2 801</b>	<b>2 763</b>	<b>2 657</b>
2 Perusaste	2 337	1 781	1 863	2 213	2 285	2 404	2 389	2 467	2 399	2 387	2 328	2 276
3 Keskiaste	2 355	..	1 953	2 122	2 306	2 385	2 432	2 481	2 470	2 484	2 457	2 633
5 Alin korkea-aste	2 856	-	..	..	2 478	2 684	2 875	2 955	2 877	2 915	2 929	2 798
6 Alempi korkeakouluaste	2 841	-	2 201	2 416	2 696	2 965	3 100	3 209	3 435	3 681	3 675	3 315
7 Ylempi korkeakouluaste	3 922	-	2 692	3 065	3 461	3 930	4 274	4 377	4 420	4 413	4 192	3 291
8 Tutkijakoulutusaste	4 761	-	-	..	4 215	4 327	4 781	4 976	5 047	4 957	5 522	..

**Taulukko 7b. Tuntipalkkaisten ansio- ja lukumäärätiedot koulutusasteen ja ikäryhmän mukaan 2009.**

Tabell 7b. Uppgifter om löner och antal anställda efter utbildningsnivå och åldersgrupp 2009, timavlönade.

		Yhteensä											
Lukumäärä - Antal		Totalt	-20	20-24	25-29	30-34	35-39	40-44	45-49	50-54	55-59	60-64	65-
<b>Yhteensä</b>		<b>312 994</b>	<b>7 132</b>	<b>29 333</b>	<b>37 485</b>	<b>33 537</b>	<b>31 922</b>	<b>38 258</b>	<b>40 794</b>	<b>40 246</b>	<b>36 701</b>	<b>16 092</b>	<b>1 460</b>
2	Perusaste	88 726	7 091	6 304	7 822	6 179	7 155	8 047	8 914	12 778	15 122	8 360	919
3	Keskiaste	205 833	40	22 869	27 654	24 388	21 848	26 980	29 234	25 308	20 033	7 058	421
5	Alin korkea-aste	11 274	-	1	47	1 022	2 007	2 556	2 144	1 712	1 211	489	85
6	Alempi korkeakouluaste	5 330	-	158	1 669	1 438	598	474	314	328	217	126	9
7	Ylempi korkeakouluaste	1 773	-	1	286	502	312	194	176	109	112	56	26
8	Tutkijakoulutusaste	57	-	-	8	8	2	7	12	11	6	3	-
<b>Säännöllisen työajan ansio, € / tunti</b>		<b>Yhteensä</b>											
<b>Lön för ordinarie arbetstid, € / timme</b>		<b>Totalt</b>	<b>-20</b>	<b>20-24</b>	<b>25-29</b>	<b>30-34</b>	<b>35-39</b>	<b>40-44</b>	<b>45-49</b>	<b>50-54</b>	<b>55-59</b>	<b>60-64</b>	<b>65-</b>
<b>Yhteensä</b>		<b>14,71</b>	<b>9,56</b>	<b>12,60</b>	<b>14,03</b>	<b>14,84</b>	<b>15,04</b>	<b>15,28</b>	<b>15,19</b>	<b>15,18</b>	<b>15,15</b>	<b>14,83</b>	<b>13,57</b>
2	Perusaste	13,88	9,55	11,93	12,92	13,58	14,03	14,32	14,39	14,59	14,64	14,46	13,51
3	Keskiaste	15,04	10,61	12,78	14,32	15,12	15,36	15,58	15,47	15,52	15,55	15,29	13,63
5	Alin korkea-aste	14,72	-	..	12,88	14,59	14,98	15,01	14,57	14,51	14,66	14,18	13,48
6	Alempi korkeakouluaste	14,30	-	12,18	13,73	14,28	14,62	14,82	14,80	14,86	15,53	14,67	..
7	Ylempi korkeakouluaste	16,71	-	..	16,64	18,32	16,99	16,52	15,12	15,20	14,32	18,23	14,98
8	Tutkijakoulutusaste	15,67	-	-	..	..	..	..	20,64	11,26	..	..	-
<b>Kokonaisansio, € / tunti</b>		<b>Yhteensä</b>											
<b>Totallöner, € / timme</b>		<b>Totalt</b>	<b>-20</b>	<b>20-24</b>	<b>25-29</b>	<b>30-34</b>	<b>35-39</b>	<b>40-44</b>	<b>45-49</b>	<b>50-54</b>	<b>55-59</b>	<b>60-64</b>	<b>65-</b>
<b>Yhteensä</b>		<b>15,31</b>	<b>9,82</b>	<b>12,98</b>	<b>14,51</b>	<b>15,49</b>	<b>15,71</b>	<b>15,95</b>	<b>15,86</b>	<b>15,83</b>	<b>15,78</b>	<b>15,32</b>	<b>14,10</b>
2	Perusaste	14,40	9,81	12,31	13,34	14,05	14,49	14,83	14,99	15,19	15,24	14,95	14,06
3	Keskiaste	15,68	10,72	13,16	14,83	15,82	16,08	16,29	16,17	16,21	16,20	15,77	14,12
5	Alin korkea-aste	15,39	-	..	13,26	15,46	15,71	15,74	15,13	15,01	15,29	14,93	13,99
6	Alempi korkeakouluaste	14,84	-	12,38	14,10	14,87	15,33	15,45	15,76	15,29	16,05	14,80	..
7	Ylempi korkeakouluaste	17,09	-	..	16,92	18,56	17,26	16,96	15,73	15,82	14,90	18,46	15,74
8	Tutkijakoulutusaste	16,09	-	-	..	..	..	..	21,00	12,03	..	..	-
		<b>Yhteensä</b>											
Lukumäärä - Antal		Totalt	-20	20-24	25-29	30-34	35-39	40-44	45-49	50-54	55-59	60-64	65-
<b>Miehet</b>		<b>241 398</b>	<b>3 750</b>	<b>21 326</b>	<b>30 307</b>	<b>27 360</b>	<b>25 357</b>	<b>30 656</b>	<b>31 961</b>	<b>30 680</b>	<b>27 042</b>	<b>11 856</b>	<b>1 081</b>
2	Perusaste	62 783	3 737	4 488	6 268	4 919	5 456	6 014	6 322	8 836	10 171	5 856	695
3	Keskiaste	167 284	12	16 821	23 063	20 727	18 123	22 528	23 938	20 383	15 824	5 555	309
5	Alin korkea-aste	7 399	-	-	30	681	1 269	1 689	1 377	1 173	825	301	54
6	Alempi korkeakouluaste	2 996	-	17	828	811	343	327	213	218	140	92	8
7	Ylempi korkeakouluaste	890	-	-	111	217	165	95	99	60	76	51	16
8	Tutkijakoulutusaste	47	-	-	7	5	2	4	12	10	6	1	-
<b>Säännöllisen työajan ansio, € / tunti</b>		<b>Yhteensä</b>											
<b>Lön för ordinarie arbetstid, € / timme</b>		<b>Totalt</b>	<b>-20</b>	<b>20-24</b>	<b>25-29</b>	<b>30-34</b>	<b>35-39</b>	<b>40-44</b>	<b>45-49</b>	<b>50-54</b>	<b>55-59</b>	<b>60-64</b>	<b>65-</b>
<b>Miehet</b>		<b>15,31</b>	<b>10,13</b>	<b>13,07</b>	<b>14,38</b>	<b>15,24</b>	<b>15,57</b>	<b>15,86</b>	<b>15,83</b>	<b>15,89</b>	<b>15,99</b>	<b>15,68</b>	<b>14,26</b>
2	Perusaste	14,59	10,13	12,45	13,31	14,07	14,65	14,99	15,16	15,39	15,58	15,32	14,13
3	Keskiaste	15,55	11,65	13,22	14,64	15,48	15,81	16,10	16,03	16,14	16,28	16,10	14,39
5	Alin korkea-aste	15,48	-	-	13,78	15,17	15,82	15,74	15,43	15,26	15,49	14,68	14,31
6	Alempi korkeakouluaste	15,10	-	12,24	14,28	14,86	15,50	15,78	15,44	15,90	16,48	15,75	..
7	Ylempi korkeakouluaste	16,95	-	-	17,06	19,02	15,87	16,15	16,87	14,14	15,59	18,65	16,06
8	Tutkijakoulutusaste	16,23	-	-	..	..	..	..	20,64	..	..	..	-
<b>Kokonaisansio, € / tunti</b>		<b>Yhteensä</b>											
<b>Totallöner, € / timme</b>		<b>Totalt</b>	<b>-20</b>	<b>20-24</b>	<b>25-29</b>	<b>30-34</b>	<b>35-39</b>	<b>40-44</b>	<b>45-49</b>	<b>50-54</b>	<b>55-59</b>	<b>60-64</b>	<b>65-</b>
<b>Miehet</b>		<b>15,97</b>	<b>10,38</b>	<b>13,46</b>	<b>14,89</b>	<b>15,93</b>	<b>16,30</b>	<b>16,60</b>	<b>16,58</b>	<b>16,63</b>	<b>16,73</b>	<b>16,25</b>	<b>14,84</b>
2	Perusaste	15,18	10,38	12,84	13,74	14,58	15,16	15,58	15,85	16,11	16,33	15,90	14,73
3	Keskiaste	16,24	11,74	13,62	15,18	16,21	16,59	16,87	16,79	16,91	17,00	16,63	14,95
5	Alin korkea-aste	16,28	-	-	14,02	16,22	16,76	16,59	16,08	15,82	16,23	15,61	14,86
6	Alempi korkeakouluaste	15,72	-	12,44	14,68	15,55	16,30	16,55	16,50	16,41	17,04	15,91	..
7	Ylempi korkeakouluaste	17,39	-	-	17,37	19,31	16,25	16,66	17,56	14,90	16,12	18,90	16,97
8	Tutkijakoulutusaste	16,69	-	-	..	..	..	..	21,00	..	..	..	-

**Taulukko 7b. (jatkuu)**  
**Tabell 7b. (fortsätter)**

		Yhteensä											
Lukumäärä - Antal		Totalt	-20	20-24	25-29	30-34	35-39	40-44	45-49	50-54	55-59	60-64	65-
	<b>Naiset</b>	<b>71 400</b>	<b>3 366</b>	<b>7 950</b>	<b>7 132</b>	<b>6 174</b>	<b>6 550</b>	<b>7 596</b>	<b>8 804</b>	<b>9 552</b>	<b>9 659</b>	<b>4 227</b>	<b>378</b>
2	Perusaste	25 748	3 338	1 758	1 507	1 257	1 684	2 028	2 562	3 929	4 951	2 496	225
3	Keskiaste	38 549	28	6 048	4 591	3 661	3 725	4 451	5 296	4 925	4 210	1 503	112
5	Alin korkea-aste	3 875	-	1	16	341	738	868	767	539	386	188	31
6	Alempi korkeakouluaste	2 334	-	141	841	627	255	147	101	109	78	34	1
7	Ylempi korkeakouluaste	884	-	1	175	285	147	99	78	49	35	5	10
8	Tutkijakoulutusaste	11	-	-	1	3	-	3	-	1	-	2	-
<b>Säännöllisen työajan ansio, € / tunti</b>		<b>Yhteensä</b>											
Lön för ordinarie arbetstid, € / timme		Totalt	-20	20-24	25-29	30-34	35-39	40-44	45-49	50-54	55-59	60-64	65-
	<b>Naiset</b>	<b>12,25</b>	<b>8,56</b>	<b>10,67</b>	<b>12,05</b>	<b>12,67</b>	<b>12,68</b>	<b>12,65</b>	<b>12,54</b>	<b>12,50</b>	<b>12,49</b>	<b>12,17</b>	<b>11,01</b>
2	Perusaste	11,79	8,55	10,03	10,93	11,27	11,78	12,05	12,21	12,46	12,47	12,31	10,89
3	Keskiaste	12,37	9,93	10,85	12,16	12,74	12,79	12,77	12,65	12,48	12,50	11,92	11,33
5	Alin korkea-aste	12,96	-	..	11,37	13,26	13,26	13,09	12,88	12,63	12,68	12,63	10,57
6	Alempi korkeakouluaste	12,86	-	12,18	12,91	13,23	13,01	12,22	13,06	12,20	12,81	11,26	..
7	Ylempi korkeakouluaste	16,41	-	..	16,30	17,49	18,33	16,88	12,25	16,82	11,55	..	..
8	Tutkijakoulutusaste	12,86	-	-	..	..	-	..	-	..	-	..	-
<b>Kokonaisansio, € / tunti</b>		<b>Yhteensä</b>											
Totallöner, € / timme		Totalt	-20	20-24	25-29	30-34	35-39	40-44	45-49	50-54	55-59	60-64	65-
	<b>Naiset</b>	<b>12,57</b>	<b>8,84</b>	<b>10,97</b>	<b>12,38</b>	<b>13,05</b>	<b>13,03</b>	<b>13,01</b>	<b>12,89</b>	<b>12,81</b>	<b>12,78</b>	<b>12,44</b>	<b>11,32</b>
2	Perusaste	12,08	8,82	10,32	11,22	11,57	12,05	12,33	12,54	12,76	12,75	12,58	11,22
3	Keskiaste	12,71	10,06	11,14	12,50	13,16	13,17	13,17	13,00	12,80	12,81	12,18	11,62
5	Alin korkea-aste	13,30	-	..	11,98	13,67	13,59	13,46	13,23	12,98	13,01	12,81	10,92
6	Alempi korkeakouluaste	13,24	-	12,38	13,25	13,66	13,56	12,48	13,76	12,41	13,20	11,32	..
7	Ylempi korkeakouluaste	16,70	-	..	16,55	17,69	18,48	17,27	12,74	17,23	12,26	..	..
8	Tutkijakoulutusaste	13,12	-	-	..	..	-	..	-	..	-	..	-

## ***Ammattiryhmittäiset taulukot Tabeller efter yrkesgrupper***

Taulukko 8. Palvelualojen henkilöstön ansio- ja lukumäärätiedot 2009.

Tabell 8. Uppgifter om löner och antal anställda inom servicebranschen 2009.

Taulukko 9. Yksityisten teattereiden henkilöstön ansio- ja lukumäärätiedot 2009.

Tabell 9. Uppgifter om löner och antal anställda inom privata teatrar 2009.

Taulukko 10. Seurakuntien henkilöstön ansio- ja lukumäärätiedot 2009.

Tabell 10. Uppgifter om löner och antal anställda inom församlingar 2009.

Taulukko 11. Teollisuuden toimihenkilöiden ansio- ja lukumäärätiedot 2009.

Tabell 11. Uppgifter om antal tjänstemän och deras löner inom industrin 2009.





**Taulukko 8. Palvelualojen henkilöstön ansio- ja lukumäärätiedot 2009.**

Tabell 8. Uppgifter om löner och antal anställda inom servicebranschen 2009.

	Lukumäärä			Säännöllisen työajan ansio, €/kk			Desiili			CV%
	Antal			Lön för ordinarie arbetstid, €/mån			Decil			
	Yhteensä	Miehet	Naiset	Yhteensä	Miehet	Naiset	1.	med.	9.	
	Totalt	Män	Kvinnor	Totalt	Män	Kvinnor				
<b>01 Palvelualojen toimihenkilöt</b>	<b>63 300</b>	<b>27 242</b>	<b>35 737</b>	<b>3 396</b>	<b>4 008</b>	<b>2 923</b>	<b>1 997</b>	<b>2 971</b>	<b>5 370</b>	<b>58,66</b>
<b>011 Johtotehtävät</b>	<b>5 592</b>	<b>3 669</b>	<b>1 900</b>	<b>5 804</b>	<b>6 234</b>	<b>4 975</b>	<b>3 186</b>	<b>5 420</b>	<b>8 754</b>	<b>53,03</b>
<b>012 Esimiestehtävät</b>	<b>15 197</b>	<b>8 368</b>	<b>6 772</b>	<b>4 171</b>	<b>4 481</b>	<b>3 770</b>	<b>2 643</b>	<b>3 940</b>	<b>6 000</b>	<b>41,43</b>
<b>013 Suorittavat tehtävät</b>	<b>42 511</b>	<b>15 206</b>	<b>27 065</b>	<b>2 803</b>	<b>3 210</b>	<b>2 568</b>	<b>1 907</b>	<b>2 573</b>	<b>4 021</b>	<b>42,47</b>
<b>01A Osto, myynti ja markkinointi</b>	<b>31 163</b>	<b>17 469</b>	<b>13 432</b>	<b>3 589</b>	<b>3 991</b>	<b>3 047</b>	<b>2 028</b>	<b>3 214</b>	<b>5 588</b>	<b>57,37</b>
<b>01A1 Johtotehtävät</b>	<b>2 643</b>	<b>1 888</b>	<b>731</b>	<b>5 901</b>	<b>6 237</b>	<b>5 040</b>	<b>3 378</b>	<b>5 520</b>	<b>8 896</b>	<b>50,21</b>
2301 Osto ja myynti, johtotehtävät	1 983	1 513	462	6 074	6 350	5 158	3 735	5 700	9 065	49,20
2302 Markkinointi- ja mainonta, johtotehtävät	660	375	270	5 384	5 782	4 837	3 009	5 024	8 275	51,84
<b>01A2 Esimiestehtävät</b>	<b>8 653</b>	<b>5 378</b>	<b>3 221</b>	<b>4 256</b>	<b>4 557</b>	<b>3 713</b>	<b>2 720</b>	<b>4 049</b>	<b>6 122</b>	<b>41,72</b>
2305 Osto, esimiestehtävät	952	513	439	4 041	4 297	3 741	2 755	3 925	5 517	35,39
2306 Esimiestehtävät, myynti	6 472	4 367	2 050	4 299	4 571	3 658	2 721	4 098	6 196	42,98
2307 Markkinointi ja mainonta, esimiestehtävät	1 228	497	731	4 195	4 704	3 849	2 686	3 950	6 019	39,28
<b>01A3 Suorittavat tehtävät</b>	<b>19 867</b>	<b>10 203</b>	<b>9 480</b>	<b>2 991</b>	<b>3 276</b>	<b>2 667</b>	<b>1 904</b>	<b>2 754</b>	<b>4 408</b>	<b>46,38</b>
2310 Osto, suorittavat tehtävät	2 042	583	1 455	2 762	2 889	2 711	2 000	2 607	3 804	32,65
2311 Tukku- ja myynti, suorittavat tehtävät	4 719	3 496	1 181	2 985	3 078	2 674	2 065	2 747	4 264	41,19
2312 Kenttämyynti, suorittavat tehtävät	6 644	4 613	1 954	3 596	3 720	3 261	2 243	3 480	5 077	45,43
2313 Tilausten vastaanotto, suorittavat tehtävät	2 572	636	1 891	2 394	2 539	2 337	1 813	2 300	3 084	33,12
2314 Markkinointi, suorittavat tehtävät	1 883	332	1 540	2 704	2 750	2 694	1 900	2 600	3 705	37,11
2315 Mainonta, suorittavat tehtävät	521	144	372	2 726	2 886	2 660	1 999	2 588	3 650	27,32
2316 Somistus, suorittavat tehtävät	526	86	440	2 193	2 499	2 133	1 754	2 068	2 870	25,25
1550 Yhteyskeskus- ja puhelinmyyntipalvelu, asiakaspalvelu, perustehtävät	811	268	543	1 977	1 972	1 980	1 448	1 759	2 739	45,44
1551 Yhteyskeskus- ja puhelinmyyntipalv., vaativat asiakaspalv.- ja ammattiteht.	149	46	103	2 508	3 015	2 281	1 799	2 280	2 989	59,12
<b>01B Laskentatoimi</b>	<b>9 086</b>	<b>1 448</b>	<b>7 623</b>	<b>3 009</b>	<b>4 341</b>	<b>2 756</b>	<b>1 915</b>	<b>2 558</b>	<b>4 670</b>	<b>59,33</b>
<b>01B1 Johtotehtävät</b>	<b>728</b>	<b>349</b>	<b>379</b>	<b>5 811</b>	<b>6 775</b>	<b>4 922</b>	<b>3 116</b>	<b>5 394</b>	<b>8 734</b>	<b>55,84</b>
2335 Laskentatoimi, johtotehtävät	728	349	379	5 811	6 775	4 922	3 116	5 394	8 734	55,84
<b>01B2 Esimiestehtävät</b>	<b>1 304</b>	<b>418</b>	<b>886</b>	<b>4 117</b>	<b>4 414</b>	<b>3 976</b>	<b>2 795</b>	<b>3 947</b>	<b>5 679</b>	<b>36,90</b>
2337 Laskentatoimi, esimiestehtävät	1 304	418	886	4 117	4 414	3 976	2 795	3 947	5 679	36,90
<b>01B3 Suorittavat tehtävät</b>	<b>7 053</b>	<b>680</b>	<b>6 358</b>	<b>2 515</b>	<b>3 046</b>	<b>2 457</b>	<b>1 880</b>	<b>2 370</b>	<b>3 327</b>	<b>32,97</b>
2340 Kirjanpito, suorittavat tehtävät	2 648	267	2 375	2 677	2 980	2 643	2 005	2 586	3 500	31,02
2341 Reskontra, suorittavat tehtävät	1 325	63	1 259	2 316	2 588	2 302	1 858	2 252	2 847	22,83
2342 Kassanhoito, suorittavat tehtävät	480	22	456	2 390	3 118	2 353	1 849	2 217	3 044	27,92
2343 Sisäinen laskenta, suorittavat tehtävät	514	143	372	3 310	3 898	3 084	2 116	3 220	4 574	38,17
2344 Laskutus, suorittavat tehtävät	1 063	67	995	2 251	2 400	2 241	1 850	2 175	2 756	21,83
2345 Hinnoittelu, suorittavat tehtävät	67	25	42	2 954	3 888	2 404	1 775	2 723	4 717	50,43
2346 Asiakasuotot ja perintäteht., suorittavat tehtävät	295	42	251	2 467	2 618	2 428	1 876	2 375	3 084	27,45
2350 Avustavat laskentatehtävät, suorittavat tehtävät	662	53	608	2 141	2 358	2 121	1 755	2 052	2 636	22,36
<b>01C ATK-tehtävät</b>	<b>4 540</b>	<b>3 410</b>	<b>1 120</b>	<b>3 531</b>	<b>3 684</b>	<b>3 075</b>	<b>2 137</b>	<b>3 247</b>	<b>5 300</b>	<b>47,39</b>
<b>01C1 Johtotehtävät</b>	<b>322</b>	<b>286</b>	<b>36</b>	<b>5 291</b>	<b>5 294</b>	<b>5 265</b>	<b>3 430</b>	<b>4 942</b>	<b>7 991</b>	<b>44,37</b>
2365 ATK, johtotehtävät	322	286	36	5 291	5 294	5 265	3 430	4 942	7 991	44,37
<b>01C2 Esimiestehtävät</b>	<b>897</b>	<b>673</b>	<b>224</b>	<b>4 400</b>	<b>4 640</b>	<b>3 678</b>	<b>2 607</b>	<b>4 320</b>	<b>6 216</b>	<b>40,09</b>
2367 Suunnittelu, esimiestehtävät	567	422	145	4 584	4 804	3 943	2 693	4 423	6 748	41,29
2368 Käyttö, esimiestehtävät	232	158	75	3 803	4 081	3 219	2 394	3 764	5 415	33,40
2369 Huolto, esimiestehtävät	98	94	4	4 753	..	..	2 963	5 021	6 345	35,28
<b>01C3 Suorittavat tehtävät</b>	<b>3 321</b>	<b>2 452</b>	<b>860</b>	<b>3 126</b>	<b>3 233</b>	<b>2 826</b>	<b>2 065</b>	<b>2 993</b>	<b>4 315</b>	<b>37,70</b>
2370 Systemisuunnittelu, suorittavat tehtävät	455	348	106	3 614	3 623	3 587	2 476	3 458	4 862	33,07
2371 Atk-suunnittelu, suorittavat tehtävät	604	479	125	3 431	3 520	3 090	2 554	3 328	4 460	28,97
2372 Käytön suunnittelu, suorittavat tehtävät	294	246	48	3 143	3 145	3 133	2 193	3 008	4 100	33,47
2373 Ohjelmointi, suorittavat tehtävät	131	112	19	3 293	3 315	3 162	2 234	3 249	4 587	32,11

**Taulukko 8. (jatkuu)**  
**Tabell 8. (fortsätter)**

	Lukumäärä			Säännöllisen työajan ansio, €/kk			Desiili			CV%	
	Antal			Lön för ordinarie arbetstid, €/mån			Decil				
	Yhteensä	Miehet	Naiset	Yhteensä	Miehet	Naiset	1.	med.	9.		
	Totalt	Män	Kvinnor	Totalt	Män	Kvinnor					
2374	Operointi, suorittavat tehtävät	294	236	58	2 565	2 555	2 605	2 046	2 225	3 548	53,21
2375	Avustavat tehtävät, suorittavat tehtävät	274	74	198	2 296	2 402	2 252	1 809	2 189	2 886	31,78
2376	Huolto, suorittavat tehtävät	495	461	26	3 450	3 463	3 521	2 273	3 316	4 792	41,15
2377	ATK-yhdys/tukihenkilö, suorittavat tehtävät	775	494	280	2 864	2 940	2 731	2 136	2 755	3 801	28,23
<b>01D</b>	<b>Henkilöstöhallinto</b>	<b>3 069</b>	<b>575</b>	<b>2 490</b>	<b>3 262</b>	<b>4 011</b>	<b>3 089</b>	<b>2 093</b>	<b>2 820</b>	<b>4 967</b>	<b>60,30</b>
<b>01D1</b>	<b>Johtotehtävät</b>	<b>366</b>	<b>142</b>	<b>224</b>	<b>5 149</b>	<b>5 738</b>	<b>4 774</b>	<b>2 549</b>	<b>4 704</b>	<b>8 445</b>	<b>59,08</b>
2385	Henkilöstöhallinnon johtotehtävät	366	142	224	5 149	5 738	4 774	2 549	4 704	8 445	59,08
<b>01D2</b>	<b>Esimiestehtävät</b>	<b>800</b>	<b>189</b>	<b>610</b>	<b>3 883</b>	<b>4 255</b>	<b>3 768</b>	<b>2 408</b>	<b>3 593</b>	<b>5 817</b>	<b>51,22</b>
2387	Henkilöstötehtävät, esimies	567	125	441	3 612	3 914	3 524	2 350	3 437	5 288	40,08
2388	Koulutus, esimies	189	39	150	4 113	3 893	4 171	2 620	3 660	5 402	61,11
2395	Lääkärintehtävät	43	25	19	6 425	6 554	6 255	3 103	7 017	8 505	33,78
<b>01D3</b>	<b>Suorittavat tehtävät</b>	<b>1 904</b>	<b>244</b>	<b>1 657</b>	<b>2 638</b>	<b>2 815</b>	<b>2 611</b>	<b>2 020</b>	<b>2 554</b>	<b>3 310</b>	<b>28,28</b>
2396	Henkilöstötehtävät, suorittavat tehtävät	1 537	166	1 369	2 610	2 693	2 599	2 027	2 525	3 230	27,18
2397	Terveystenhoito, suorittavat tehtävät	131	17	114	2 746	2 413	2 796	2 197	2 810	3 209	19,95
2398	Koulutus, suorittavat tehtävät	235	61	175	2 761	3 266	2 586	1 966	2 460	3 762	35,39
<b>01E</b>	<b>Pienyritysten konttoritehtävät</b>	<b>1 804</b>	<b>142</b>	<b>1 662</b>	<b>2 337</b>	<b>2 766</b>	<b>2 300</b>	<b>1 791</b>	<b>2 251</b>	<b>2 976</b>	<b>37,77</b>
2401	Pienyritysten konttoritehtävät	1 804	142	1 662	2 337	2 766	2 300	1 791	2 251	2 976	37,77
<b>01F</b>	<b>Yleishallinto</b>	<b>11 993</b>	<b>3 208</b>	<b>8 757</b>	<b>3 360</b>	<b>4 476</b>	<b>2 954</b>	<b>1 998</b>	<b>2 856</b>	<b>5 386</b>	<b>60,05</b>
<b>01F1</b>	<b>Johtotehtävät</b>	<b>1 271</b>	<b>792</b>	<b>478</b>	<b>6 052</b>	<b>6 666</b>	<b>5 035</b>	<b>3 160</b>	<b>5 597</b>	<b>9 249</b>	<b>56,50</b>
2410	Yleishallinnon, johtotehtävät	1 271	792	478	6 052	6 666	5 035	3 160	5 597	9 249	56,50
<b>01F2</b>	<b>Esimiestehtävät</b>	<b>2 961</b>	<b>1 256</b>	<b>1 704</b>	<b>4 072</b>	<b>4 424</b>	<b>3 813</b>	<b>2 589</b>	<b>3 820</b>	<b>5 802</b>	<b>39,43</b>
2415	Yleishallinto, esimiestehtävät	1 700	800	900	4 113	4 501	3 769	2 675	3 878	5 801	36,88
2416	Konttoripalvelu, esimiestehtävät	304	110	192	3 260	3 351	3 209	2 150	2 910	5 200	48,10
2417	Oikeudellisten asioiden hoito, esimiestehtävät	157	63	94	5 143	5 355	5 000	3 215	4 646	7 500	45,16
2418	Tutkimus- ja suunnittelu, esimiestehtävät	801	283	518	4 082	4 418	3 898	2 706	3 818	5 820	35,30
<b>01F3</b>	<b>Suorittavat tehtävät</b>	<b>7 760</b>	<b>1 159</b>	<b>6 574</b>	<b>2 648</b>	<b>3 034</b>	<b>2 581</b>	<b>1 925</b>	<b>2 477</b>	<b>3 550</b>	<b>34,42</b>
2423	(erityistoiminnot), suorittavat tehtävät	232	84	148	3 073	3 408	2 881	1 896	2 796	4 745	45,36
2424	Tutkimus- ja suunnittelu, suorittavat tehtävät	1 885	637	1 249	3 057	3 232	2 967	2 166	2 898	4 244	33,28
2425	Tiedotus ja toimitus, suorittavat tehtävät	562	95	467	3 180	3 344	3 147	2 324	3 002	4 219	32,40
2426	kirjeenvaihtotyö, suorittavat tehtävät	411	74	337	2 523	2 622	2 501	2 019	2 474	3 171	24,26
2428	Sihteerit, suorittavat tehtävät	3 376	78	3 285	2 521	2 697	2 515	1 959	2 420	3 213	27,08
2429	Tekstinkäsittely, suorittavat tehtävät	76	-	76	2 149	..	..	1 917	2 106	2 396	12,16
2430	Puhelinvaihteen hoito, suorittavat tehtävät	705	31	669	2 104	2 492	2 087	1 800	2 062	2 453	19,50
2431	tehtävät	169	44	125	2 170	2 514	2 049	1 738	2 109	2 848	26,14
2432	Vahtimestarit, suorittavat tehtävät	167	64	103	2 062	2 323	1 900	1 696	1 968	2 497	26,55
2433	Lähetit, suorittavat tehtävät	48	30	14	1 900	1 933	1 802	1 574	1 867	2 497	20,26
2434	tehtävät	122	22	94	2 232	2 496	2 180	1 760	2 188	2 788	24,84
<b>01G</b>	<b>Materiaalihallinto</b>	<b>1 645</b>	<b>991</b>	<b>654</b>	<b>3 203</b>	<b>3 593</b>	<b>2 612</b>	<b>1 877</b>	<b>2 781</b>	<b>5 170</b>	<b>59,15</b>
<b>01G1</b>	<b>Johtotehtävät</b>	<b>263</b>	<b>211</b>	<b>52</b>	<b>5 147</b>	<b>5 295</b>	<b>4 548</b>	<b>3 095</b>	<b>4 836</b>	<b>7 567</b>	<b>46,11</b>
2501	Materiaalihallinto, johtotehtävät	263	211	52	5 147	5 295	4 548	3 095	4 836	7 567	46,11
<b>01G2</b>	<b>Esimiestehtävät</b>	<b>582</b>	<b>454</b>	<b>128</b>	<b>3 589</b>	<b>3 648</b>	<b>3 377</b>	<b>2 431</b>	<b>3 307</b>	<b>5 201</b>	<b>38,26</b>
2502	Materiaalihallinto, esimiestehtävät	582	454	128	3 589	3 648	3 377	2 431	3 307	5 201	38,26
<b>01G3</b>	<b>Suorittavat tehtävät</b>	<b>800</b>	<b>326</b>	<b>474</b>	<b>2 283</b>	<b>2 415</b>	<b>2 193</b>	<b>1 748</b>	<b>2 187</b>	<b>2 975</b>	<b>29,53</b>
2503	tehtävät	800	326	474	2 283	2 415	2 193	1 748	2 187	2 975	29,53
<b>03</b>	<b>Konsulttitoiminta</b>	<b>341</b>	<b>268</b>	<b>73</b>	<b>4 522</b>	<b>4 668</b>	<b>3 983</b>	<b>2 740</b>	<b>4 152</b>	<b>6 771</b>	<b>40,27</b>
5422	Tekninen konsultti	320	258	63	4 477	4 635	3 829	2 721	4 075	6 771	40,91

Taulukko 8. (jatkuu)  
Tabell 8. (fortsätter)

	Lukumäärä			Säännöllisen työajan ansio, €/kk			Desiili			CV%
	Antal			Lön för ordinarie arbetstid, €/mån			Decil			
	Yhteensä	Miehet	Naiset	Yhteensä	Miehet	Naiset	1.	med.	9.	
	Totalt	Män	Kvinnor	Totalt	Män	Kvinnor				
<b>05 Rahoitusala</b>	<b>25 157</b>	<b>6 855</b>	<b>18 302</b>	<b>3 550</b>	<b>4 882</b>	<b>3 051</b>	<b>2 201</b>	<b>2 871</b>	<b>5 671</b>	<b>49,75</b>
<b>051 Johtehtävät</b>	<b>1 317</b>	<b>891</b>	<b>425</b>	<b>7 296</b>	<b>7 740</b>	<b>6 364</b>	<b>4 458</b>	<b>6 711</b>	<b>10 762</b>	<b>37,88</b>
<b>052 Asiantuntija/esimiestehtävät</b>	<b>7 950</b>	<b>3 794</b>	<b>4 157</b>	<b>4 561</b>	<b>5 069</b>	<b>4 098</b>	<b>3 075</b>	<b>4 274</b>	<b>6 401</b>	<b>33,62</b>
<b>053 Toimihenkilöt</b>	<b>15 890</b>	<b>2 170</b>	<b>13 720</b>	<b>2 734</b>	<b>3 380</b>	<b>2 632</b>	<b>2 098</b>	<b>2 560</b>	<b>3 394</b>	<b>30,73</b>
<b>05A Asiakaspalvelu: palvelu ja myynti</b>	<b>12 860</b>	<b>2 399</b>	<b>10 461</b>	<b>3 169</b>	<b>4 762</b>	<b>2 803</b>	<b>2 109</b>	<b>2 625</b>	<b>5 020</b>	<b>50,23</b>
7110 Palvelu ja myynti, johtotehtävät	690	469	221	6 830	7 277	5 882	4 253	6 331	10 047	37,60
7210 Palvelu ja myynti, esimieshet	2 362	962	1 399	4 454	5 145	3 979	2 997	4 039	6 391	36,17
7310 Palvelu ja myynti, toimihenkilöt	9 809	968	8 841	2 602	3 164	2 541	2 077	2 500	2 999	28,26
<b>05B Asiakaspalvelu: rahoitus</b>	<b>2 528</b>	<b>800</b>	<b>1 728</b>	<b>3 652</b>	<b>4 918</b>	<b>3 066</b>	<b>2 139</b>	<b>3 039</b>	<b>5 770</b>	<b>49,52</b>
7112 Rahoitus, johtotehtävät	130	99	31	7 645	7 811	7 108	5 162	7 327	10 859	32,55
7212 Rahoitus, esimiehet	966	527	439	4 532	4 954	4 024	2 977	4 426	6 242	32,72
7312 Rahoitus, toimihenkilöt	1 432	174	1 258	2 696	3 155	2 632	2 030	2 558	3 377	28,98
<b>05C Asiakaspalvelu: pääoma-, valuutta- ja korkomarkkinat</b>	<b>339</b>	<b>249</b>	<b>90</b>	<b>6 403</b>	<b>7 132</b>	<b>4 392</b>	<b>2 799</b>	<b>6 237</b>	<b>10 540</b>	<b>47,19</b>
7114 johtotehtävät	32	26	6	10 459	..	..	6 691	9 616	14 603	33,43
7214 esimiestehtävät	202	164	37	7 002	7 413	5 183	4 000	6 870	10 464	33,50
7314 toimihenkilöt	105	58	47	4 011	4 654	3 218	2 452	3 217	7 275	48,11
<b>05D Asiakaspalvelu: sijoitus</b>	<b>1 509</b>	<b>638</b>	<b>872</b>	<b>4 137</b>	<b>5 107</b>	<b>3 428</b>	<b>2 508</b>	<b>3 470</b>	<b>6 930</b>	<b>47,10</b>
7116 Sijoitus, johtotehtävät	74	52	21	7 770	7 948	7 330	5 259	7 125	10 803	29,99
7216 Sijoitus, esimiestehtävät	735	408	327	4 781	5 226	4 225	3 078	4 285	7 280	36,33
7316 Sijoitus, toimihenkilöt	701	177	524	3 081	3 990	2 773	2 399	2 733	3 972	39,14
<b>05E Asiakaspalvelu: maksupalveluF</b>	<b>379</b>	<b>50</b>	<b>329</b>	<b>3 158</b>	<b>4 117</b>	<b>3 012</b>	<b>2 395</b>	<b>2 816</b>	<b>4 339</b>	<b>34,66</b>
7218 Maksupalvelu, esimiehet	171	32	139	3 536	4 041	3 420	2 583	3 269	4 923	30,24
7318 Maksupalvelu, toimihenkilöt	195	13	182	2 638	2 944	2 616	2 278	2 551	2 978	15,03
<b>05F Taustatehtävät: palvelu ja myyntiF</b>	<b>944</b>	<b>152</b>	<b>792</b>	<b>3 181</b>	<b>4 036</b>	<b>3 017</b>	<b>2 283</b>	<b>2 719</b>	<b>4 745</b>	<b>37,25</b>
7220 Palvelu ja myynti, esimiehet	263	74	188	4 194	4 589	4 039	3 116	3 963	5 608	26,06
7320 Palvelu ja myynti, toimihenkilöt	653	68	585	2 648	2 917	2 617	2 193	2 549	3 105	20,55
<b>05G Taustatehtävät: rahoitus</b>	<b>416</b>	<b>134</b>	<b>282</b>	<b>3 832</b>	<b>4 938</b>	<b>3 306</b>	<b>2 454</b>	<b>3 290</b>	<b>6 168</b>	<b>43,98</b>
7222 Rahoitus, esimiehet	163	76	87	4 693	5 270	4 191	3 255	4 243	7 020	31,13
7322 Rahoitus, toimihenkilöt	234	44	189	2 942	3 510	2 808	2 338	2 748	3 636	25,49
<b>05H Taustateht.: pääoma-, valuutta- ja korkomarkkinat</b>	<b>206</b>	<b>83</b>	<b>123</b>	<b>4 320</b>	<b>5 279</b>	<b>3 672</b>	<b>2 561</b>	<b>3 526</b>	<b>7 661</b>	<b>48,14</b>
7224 esimiestehtävät	82	41	41	5 042	5 432	4 656	3 264	4 863	7 146	29,11
7324 toimihenkilöt	111	32	79	3 146	3 664	2 935	2 500	2 866	4 004	30,94
<b>05I Taustatehtävät: sijoitus</b>	<b>279</b>	<b>120</b>	<b>159</b>	<b>4 083</b>	<b>4 723</b>	<b>3 597</b>	<b>2 497</b>	<b>3 579</b>	<b>6 366</b>	<b>41,28</b>
7226 Sijoitus, esimiestehtävät	161	80	81	4 438	4 860	4 021	3 120	4 067	6 541	31,24
7326 Sijoitus, toimihenkilöt	101	28	74	2 946	3 041	2 910	2 304	2 767	3 965	23,46
<b>05J Taustatehtävät: maksupalvelu</b>	<b>417</b>	<b>63</b>	<b>354</b>	<b>3 148</b>	<b>4 119</b>	<b>2 974</b>	<b>2 382</b>	<b>2 666</b>	<b>4 595</b>	<b>41,48</b>
7228 Maksupalvelu, esimiestehtävät	83	28	55	4 345	4 774	4 127	3 020	4 044	5 916	30,21
7328 Maksupalvelu, toimihenkilöt	326	32	294	2 697	2 941	2 670	2 361	2 566	3 176	17,57
<b>05K Kiinteistösijoitustoiminta</b>	<b>133</b>	<b>75</b>	<b>57</b>	<b>4 438</b>	<b>5 351</b>	<b>3 241</b>	<b>2 482</b>	<b>3 775</b>	<b>7 120</b>	<b>55,57</b>
7240 Kiinteistösijoitustoiminta, esimiehet	67	48	19	4 839	5 034	4 347	3 220	4 220	6 883	40,17
7340 Kiinteistösijoitustoiminta, toimihenkilöt	49	11	38	2 879	3 543	2 691	1 947	2 635	4 546	34,38
<b>05L Laskenta ja kirjanpitoF</b>	<b>657</b>	<b>142</b>	<b>514</b>	<b>3 667</b>	<b>4 931</b>	<b>3 317</b>	<b>2 417</b>	<b>3 042</b>	<b>5 575</b>	<b>49,82</b>
7150 Laskenta ja kirjanpito, johtotehtävät	59	32	27	7 507	8 089	6 809	4 789	7 070	10 820	39,95
7250 Laskenta ja kirjanpito, esimiestehtävät	179	52	127	4 055	4 591	3 837	2 669	4 020	5 396	26,86
7350 Laskenta ja kirjanpito, toimihenkilöt	419	58	360	2 963	3 503	2 875	2 347	2 777	3 867	24,68
<b>05M Henkilöstöhallinto</b>	<b>227</b>	<b>50</b>	<b>177</b>	<b>4 635</b>	<b>5 552</b>	<b>4 375</b>	<b>2 779</b>	<b>4 138</b>	<b>6 920</b>	<b>43,09</b>
7152 Henkilöstöhallinto, johtotehtävät	32	10	23	7 305	..	..	4 520	6 729	10 675	40,07
7252 Henkilöstöhallinto, esimiestehtävät	127	33	93	4 726	5 233	4 545	3 141	4 514	6 813	27,68
7352 Henkilöstöhallinto, toimihenkilöt	68	7	61	3 208	..	..	2 469	2 988	4 152	27,12

**Taulukko 8. (jatkuu)**  
**Tabell 8. (fortsätter)**

	Lukumäärä			Säännöllisen työajan ansio, €/kk			Desiili			CV%
	Antal			Lön för ordinarie arbetstid, €/mån			Decil			
	Yhteensä	Miehet	Naiset	Yhteensä	Miehet	Naiset	1.	med.	9.	
	Totalt	Män	Kvinnor	Totalt	Män	Kvinnor				
<b>05N Sihteeri-, assistentti- ja tekstinkäsittely</b>	<b>452</b>	<b>22</b>	<b>429</b>	<b>3 142</b>	<b>4 661</b>	<b>3 063</b>	<b>2 442</b>	<b>2 991</b>	<b>3 884</b>	<b>28,35</b>
7254 Sihteeri-, assistentti- ja tekstinkäsittely, esimiestehtävät	61	3	58	3 578	..	..	2 699	3 360	4 765	20,29
7354 Sihteeri-, assistentti- ja tekstinkäsittely, toimihenkilöt	385	18	367	3 045	4 237	2 985	2 396	2 943	3 765	23,05
<b>05O Sisäinentarkastus ja turvallisuus</b>	<b>129</b>	<b>76</b>	<b>54</b>	<b>5 312</b>	<b>5 730</b>	<b>4 721</b>	<b>3 520</b>	<b>5 142</b>	<b>7 250</b>	<b>29,77</b>
7256 Sisäinen tarkastus ja turvallisuus, esimiestehtävät	94	60	34	5 350	5 538	5 026	3 918	5 370	6 818	21,05
<b>05P Viestintä</b>	<b>101</b>	<b>23</b>	<b>78</b>	<b>4 500</b>	<b>4 938</b>	<b>4 370</b>	<b>3 016</b>	<b>4 045</b>	<b>6 481</b>	<b>36,85</b>
7260 Viestintä, esimiehet	59	14	46	4 506	4 903	4 386	3 369	4 197	6 231	26,86
7360 Viestintä, toimihenkilöt	32	6	26	3 516	..	..	2 699	3 509	4 168	17,97
<b>05Q Yrityssuunnittelu ja liiketoiminnan kehittäminen</b>	<b>422</b>	<b>240</b>	<b>183</b>	<b>5 115</b>	<b>5 438</b>	<b>4 691</b>	<b>3 250</b>	<b>4 699</b>	<b>7 020</b>	<b>41,75</b>
7162 Yrityssuunnittelu ja liiketoiminnan kehittäminen, johtotehtävät	40	29	11	9 022	9 386	8 025	4 823	8 602	13 765	41,56
7262 Yrityssuunnittelu ja liiketoiminnan kehittäminen, esimiestehtävät	341	189	152	4 780	4 960	4 556	3 357	4 655	6 308	24,75
7362 Yrityssuunnittelu ja liiketoiminnan kehittäminen, toimihenkilöt	42	21	20	4 109	4 268	3 941	2 801	3 563	5 278	50,35
<b>05R Lakiasiat</b>	<b>418</b>	<b>152</b>	<b>266</b>	<b>4 428</b>	<b>5 157</b>	<b>4 011</b>	<b>2 741</b>	<b>4 120</b>	<b>6 330</b>	<b>40,70</b>
7264 Lakiasiat, esimiestehtävät	243	104	139	4 653	4 730	4 595	3 500	4 433	6 134	23,96
7364 Lakiasiat, toimihenkilöt	148	28	120	3 373	4 043	3 218	2 399	3 108	4 840	30,54
<b>05S Atk/suunnittelu</b>	<b>1 475</b>	<b>791</b>	<b>683</b>	<b>4 517</b>	<b>4 794</b>	<b>4 195</b>	<b>3 267</b>	<b>4 357</b>	<b>5 829</b>	<b>27,87</b>
7170 ATK/suunnittelu, johtotyö	54	40	14	7 913	7 971	7 749	5 549	6 994	10 867	33,46
7270 ATK/suunnittelu, esimiestehtävät	1 052	598	454	4 536	4 728	4 282	3 457	4 452	5 723	20,67
7370 ATK/suunnittelu, toimihenkilöt	368	153	215	3 963	4 224	3 778	2 951	3 928	5 020	21,93
<b>05T Atk/käyttö</b>	<b>200</b>	<b>158</b>	<b>42</b>	<b>4 001</b>	<b>4 277</b>	<b>2 977</b>	<b>2 675</b>	<b>3 807</b>	<b>5 683</b>	<b>36,20</b>
7274 ATK/käyttö, esimiestehtävät	115	90	24	4 380	..	..	2 675	4 277	5 800	33,73
7374 ATK/käyttö, toimihenkilöt	82	63	18	3 378	3 532	2 843	2 486	3 596	3 807	25,09
<b>05U Atk/tuki</b>	<b>310</b>	<b>184</b>	<b>126</b>	<b>3 810</b>	<b>3 984</b>	<b>3 555</b>	<b>2 538</b>	<b>3 761</b>	<b>5 199</b>	<b>30,62</b>
7276 ATK/tuki, esimiestehtävät	173	110	64	4 280	4 450	3 988	3 272	4 089	5 512	23,23
7376 ATK/tuki, toimihenkilöt	130	69	61	3 071	3 086	3 054	2 194	3 024	4 039	24,88
<b>05V Vahtimestari-, postitus-, puhelinvaihteen ym. hoitoteht.</b>	<b>119</b>	<b>54</b>	<b>65</b>	<b>2 866</b>	<b>3 221</b>	<b>2 570</b>	<b>2 181</b>	<b>2 548</b>	<b>4 255</b>	<b>33,84</b>
7380 Vahtimestari-, postitus-, puhelinvaihteen, toimihenkilöt	98	37	61	2 525	2 570	2 498	2 152	2 448	3 020	15,98
<b>05X Muut esikunta-, tuki- ja palvelutehtävät</b>	<b>637</b>	<b>198</b>	<b>438</b>	<b>3 407</b>	<b>4 156</b>	<b>3 068</b>	<b>2 010</b>	<b>2 849</b>	<b>5 301</b>	<b>55,23</b>
7285 Muut, esimiestehtävät	234	85	149	4 242	4 717	3 969	2 901	3 927	5 731	42,21
7385 Muut, toimihenkilöt	373	91	282	2 559	2 709	2 510	1 932	2 434	3 216	33,65
<b>07 Vakuutusyhtiöiden toimihenkilöt</b>	<b>16 651</b>	<b>4 751</b>	<b>11 900</b>	<b>3 407</b>	<b>4 369</b>	<b>3 022</b>	<b>2 209</b>	<b>2 922</b>	<b>5 180</b>	<b>41,87</b>
<b>071 Johtotehtävät</b>	<b>808</b>	<b>522</b>	<b>287</b>	<b>6 790</b>	<b>6 999</b>	<b>6 409</b>	<b>5 056</b>	<b>6 380</b>	<b>9 148</b>	<b>26,56</b>
<b>072 Esimiestehtävät</b>	<b>4 714</b>	<b>1 789</b>	<b>2 924</b>	<b>4 006</b>	<b>4 574</b>	<b>3 659</b>	<b>2 699</b>	<b>3 783</b>	<b>5 580</b>	<b>31,15</b>
<b>073 Suorittavat tehtävät</b>	<b>11 129</b>	<b>2 440</b>	<b>8 689</b>	<b>2 907</b>	<b>3 657</b>	<b>2 696</b>	<b>2 131</b>	<b>2 600</b>	<b>4 185</b>	<b>31,23</b>
<b>07A Markkinointi ja mainonta</b>	<b>3 595</b>	<b>1 491</b>	<b>2 104</b>	<b>3 786</b>	<b>4 677</b>	<b>3 154</b>	<b>2 311</b>	<b>3 292</b>	<b>5 806</b>	<b>41,50</b>
<b>07A1 Markkinoinnin johtotehtävät</b>	<b>243</b>	<b>188</b>	<b>55</b>	<b>6 601</b>	<b>6 759</b>	<b>6 059</b>	<b>5 048</b>	<b>6 226</b>	<b>9 071</b>	<b>25,80</b>
4000 Myynti, johtotehtävät	182	151	31	6 789	6 922	6 147	5 174	6 302	9 331	26,41
4001 Markkinointi ja mainonta, johtotehtävät	60	37	23	6 033	6 091	5 942	4 925	5 753	7 662	20,63
<b>07A2 Markkinoinnin esimiestehtävät</b>	<b>640</b>	<b>383</b>	<b>257</b>	<b>4 817</b>	<b>5 135</b>	<b>4 341</b>	<b>3 420</b>	<b>4 687</b>	<b>6 229</b>	<b>26,11</b>
4010 Myynti, esimiestehtävät	474	336	138	5 026	5 186	4 636	3 579	4 863	6 597	25,95
4011 Markkinointi ja mainonta, esimiestehtävä	166	47	119	4 219	4 772	4 000	3 071	4 141	5 355	20,75
<b>07A3 Suorittavat tehtävät</b>	<b>2 713</b>	<b>920</b>	<b>1 793</b>	<b>3 291</b>	<b>4 061</b>	<b>2 896</b>	<b>2 243</b>	<b>2 929</b>	<b>4 877</b>	<b>35,41</b>
4020 Myynti, suorittavat tehtävät	1 181	753	428	4 005	4 298	3 489	2 620	3 831	5 589	32,24
4021 Asiakaspalvelu, suorittavat tehtävät	1 452	145	1 307	2 700	2 786	2 690	2 130	2 598	3 328	21,21
4022 Markkinointi- ja tuotteiden esittely, suorittavat tehtävät	55	15	40	3 635	4 766	3 205	2 501	3 262	5 136	30,21
<b>07B Laskentatoimi</b>	<b>464</b>	<b>102</b>	<b>362</b>	<b>3 757</b>	<b>4 354</b>	<b>3 589</b>	<b>2 347</b>	<b>3 319</b>	<b>5 933</b>	<b>42,48</b>
07B1 Laskentatoimen johtotehtävät	54	25	29	6 680	6 341	6 971	4 647	6 619	8 520	26,22
4300 Laskentatoimen johtotehtävät	54	25	29	6 680	6 341	6 971	4 647	6 619	8 520	26,22

**Taulukko 8. (jatkuu)**  
**Tabell 8. (fortsätter)**

	Lukumäärä			Säännöllisen työajan ansio, €/kk			Desiili			CV%
	Antal			Lön för ordinarie arbetstid, €/mån			Decil			
	Yhteensä	Miehet	Naiset	Yhteensä	Miehet	Naiset	1.	med.	9.	
	Totalt	Män	Kvinnor	Totalt	Män	Kvinnor				
<b>07B2 Esimiestehtävät</b>	<b>149</b>	<b>38</b>	<b>111</b>	<b>4 190</b>	<b>4 430</b>	<b>4 108</b>	<b>3 169</b>	<b>4 033</b>	<b>5 461</b>	<b>23,19</b>
4310 Laskentatoimen esimiestehtävät	149	38	111	4 190	4 430	4 108	3 169	4 033	5 461	23,19
<b>07B3 Suorittavat tehtävät</b>	<b>261</b>	<b>39</b>	<b>223</b>	<b>2 902</b>	<b>2 985</b>	<b>2 888</b>	<b>2 155</b>	<b>2 816</b>	<b>3 750</b>	<b>24,94</b>
4320 Laskenta, suorittavat tehtävät	179	33	145	2 973	3 031	2 960	2 042	2 854	3 876	27,09
4321 Kassanhoito, suorittavat tehtävät	39	2	37	2 853	..	..	2 248	2 875	3 269	13,97
4350 Avustava laskenta, suorittavat tehtävät	43	3	40	2 650	..	..	2 144	2 481	3 337	19,47
<b>07C Atk - tehtävät</b>	<b>1 748</b>	<b>931</b>	<b>817</b>	<b>4 143</b>	<b>4 186</b>	<b>4 092</b>	<b>2 941</b>	<b>4 107</b>	<b>5 238</b>	<b>25,68</b>
<b>07C1 Johtotaso</b>	<b>67</b>	<b>35</b>	<b>32</b>	<b>6 774</b>	<b>7 136</b>	<b>6 370</b>	<b>5 238</b>	<b>6 313</b>	<b>8 860</b>	<b>24,89</b>
4400 ATK:n, johtotehtävät	67	35	32	6 774	7 136	6 370	5 238	6 313	8 860	24,89
<b>07C2 Esimiestehtävät</b>	<b>441</b>	<b>202</b>	<b>239</b>	<b>4 435</b>	<b>4 551</b>	<b>4 338</b>	<b>2 905</b>	<b>4 633</b>	<b>5 697</b>	<b>23,81</b>
4410 Suunnittelu, esimiestehtävät	411	175	235	4 400	4 501	4 325	2 890	4 601	5 678	24,18
<b>07C3 Suorittavat tehtävät</b>	<b>1 240</b>	<b>693</b>	<b>546</b>	<b>3 897</b>	<b>3 930</b>	<b>3 854</b>	<b>2 936</b>	<b>3 956</b>	<b>4 711</b>	<b>19,04</b>
4420 Systeemisuunnittelu, suorittavat tehtävät	605	320	286	4 276	4 357	4 186	3 671	4 296	4 854	12,63
4421 Atk-suunnittelu, suorittavat tehtävät	246	135	110	3 901	3 934	3 861	3 151	3 938	4 514	18,25
4422 Käytön suunnittelu, suorittavat tehtävät	34	25	9	3 684	..	..	3 305	3 567	4 326	12,72
4426 ATK yhdys/lukihenkilö, suorittavat tehtävät	93	46	47	3 145	3 331	2 962	2 367	2 870	4 136	26,16
<b>07D Henkilöstöhallinto</b>	<b>248</b>	<b>33</b>	<b>215</b>	<b>3 829</b>	<b>4 590</b>	<b>3 711</b>	<b>2 529</b>	<b>3 393</b>	<b>5 790</b>	<b>36,12</b>
<b>07D2 Esimiestehtävät</b>	<b>108</b>	<b>21</b>	<b>87</b>	<b>4 214</b>	<b>4 650</b>	<b>4 109</b>	<b>3 058</b>	<b>4 038</b>	<b>5 679</b>	<b>25,35</b>
4610 Henkilöstötehtävät, esimiestehtävät	57	12	45	4 571	4 713	4 533	3 234	4 399	5 936	24,50
4611 Koulutus, esimiestehtävä	51	9	42	3 811	..	..	2 953	3 659	4 804	21,29
<b>07D3 Suorittavat tehtävät</b>	<b>120</b>	<b>8</b>	<b>112</b>	<b>2 986</b>	<b>..</b>	<b>..</b>	<b>2 430</b>	<b>2 888</b>	<b>3 743</b>	<b>17,91</b>
4620 Henkilöstötehtävät, suorittavat tehtävät	80	3	77	2 898	..	..	2 421	2 866	3 601	15,26
<b>07E Yleishallinto, suorittavat tehtävät</b>	<b>1 228</b>	<b>292</b>	<b>936</b>	<b>3 621</b>	<b>4 581</b>	<b>3 322</b>	<b>2 264</b>	<b>3 246</b>	<b>5 564</b>	<b>43,36</b>
<b>07E1 Johtotehtävät</b>	<b>84</b>	<b>50</b>	<b>34</b>	<b>7 206</b>	<b>7 274</b>	<b>7 107</b>	<b>5 106</b>	<b>7 137</b>	<b>9 148</b>	<b>25,74</b>
4700 Yleishallinto, johtotehtävät	84	50	34	7 206	7 274	7 107	5 106	7 137	9 148	25,74
<b>07E2 Esimiestehtävät</b>	<b>442</b>	<b>157</b>	<b>285</b>	<b>4 295</b>	<b>4 706</b>	<b>4 069</b>	<b>3 199</b>	<b>4 089</b>	<b>5 806</b>	<b>26,76</b>
4710 Yleishallinto, esimiestehtävä	240	78	161	4 276	4 684	4 079	3 276	4 179	5 814	24,27
4711 Oikeudellisten asioiden hoito, esimies- tehtävä	164	67	97	4 568	4 992	4 274	3 397	4 216	6 260	27,25
4712 Konttoripalvelu, esimiestehtävä	38	12	27	3 240	3 189	3 262	2 662	3 005	4 039	18,34
<b>07E3 Suorittavat tehtävät</b>	<b>703</b>	<b>85</b>	<b>617</b>	<b>2 770</b>	<b>2 783</b>	<b>2 768</b>	<b>2 134</b>	<b>2 623</b>	<b>3 573</b>	<b>21,96</b>
4720 Vakuutusmaksujen erikoisperintä, suorittavat tehtävät	65	17	48	2 761	3 170	2 614	2 363	2 594	3 736	20,18
4721 Tiedotus ja toimitus, suorittavat tehtävät	56	10	46	3 386	3 624	3 334	2 740	3 394	4 050	17,02
4724 Sihteerin, suorittavat tehtävät	429	15	414	2 828	2 644	2 835	2 270	2 710	3 537	19,83
4727 Postitus, monistus, kopiointi, suorittavat tehtävät	37	3	34	2 183	..	..	1 947	2 155	2 402	10,84
4728 Vahtimestari, suorittavat tehtävät	33	28	5	2 424	..	..	2 043	2 431	2 786	11,12
4730 Kortisto ja arkisto, suorittavat tehtävät	45	7	37	2 187	..	..	1 901	2 203	2 495	12,31
<b>07F Sijoitustoiminta</b>	<b>291</b>	<b>172</b>	<b>118</b>	<b>5 348</b>	<b>6 164</b>	<b>4 160</b>	<b>2 918</b>	<b>4 963</b>	<b>8 136</b>	<b>42,64</b>
<b>07F1 Johtotehtävät</b>	<b>54</b>	<b>43</b>	<b>11</b>	<b>8 131</b>	<b>8 552</b>	<b>6 468</b>	<b>5 576</b>	<b>7 617</b>	<b>11 002</b>	<b>26,92</b>
4800 Sijoitustoiminta, johtotehtävät	54	43	11	8 131	8 552	6 468	5 576	7 617	11 002	26,92
<b>07F2 Esimiestehtävät</b>	<b>171</b>	<b>120</b>	<b>51</b>	<b>5 229</b>	<b>5 492</b>	<b>4 615</b>	<b>3 231</b>	<b>5 080</b>	<b>7 070</b>	<b>30,83</b>
4810 Kiinteistötoimi, esimiestehtävät	43	31	12	5 058	5 313	4 395	3 684	4 831	6 744	24,98
4811 Laina ja arvopaperitoimi, esimiestehtävät	128	89	39	5 286	5 554	4 681	3 216	5 236	7 359	32,31
<b>07F3 Suorittavat tehtävät</b>	<b>65</b>	<b>9</b>	<b>56</b>	<b>3 348</b>	<b>..</b>	<b>..</b>	<b>2 418</b>	<b>3 117</b>	<b>4 109</b>	<b>35,80</b>
4821 Lainahakemusten käsittely, suorittavat tehtävät	36	4	32	3 116	..	..	2 494	3 047	3 792	16,01
<b>07G Vakuutustoimi</b>	<b>9 076</b>	<b>1 730</b>	<b>7 346</b>	<b>2 994</b>	<b>3 984</b>	<b>2 761</b>	<b>2 139</b>	<b>2 616</b>	<b>4 360</b>	<b>38,72</b>
<b>07G1 Johtotehtävät</b>	<b>286</b>	<b>176</b>	<b>110</b>	<b>6 596</b>	<b>6 871</b>	<b>6 157</b>	<b>4 981</b>	<b>6 220</b>	<b>8 853</b>	<b>26,57</b>
4900 Vakuutustoimi, johtotehtävät	286	176	110	6 596	6 871	6 157	4 981	6 220	8 853	26,57
<b>07G2 Esimiestehtävät</b>	<b>2 763</b>	<b>868</b>	<b>1 895</b>	<b>3 610</b>	<b>4 185</b>	<b>3 346</b>	<b>2 616</b>	<b>3 339</b>	<b>4 955</b>	<b>29,84</b>
4910 Vakuutususten hoito, esimiestehtävät	720	257	463	4 121	4 510	3 905	2 930	3 937	5 530	27,19

**Taulukko 8. (jatkuu)**  
**Tabell 8. (fortsätter)**

	Lukumäärä			Säännöllisen työajan ansio, €/kk			Desiili			CV%	
	Antal			Lön för ordinarie arbetstid, €/mån			Decil				
	Yhteensä	Miehet	Naiset	Yhteensä	Miehet	Naiset	1.	med.	9.		
	Totalt	Män	Kvinnor	Totalt	Män	Kvinnor					
4911	Vakuutustapahtuman hoito, esimiestehtävät	1 358	234	1 125	3 136	3 759	3 007	2 522	2 873	4 154	26,66
4912	Riskien hallinta ja vahingontorjunta, esimiestehtävät	287	237	49	4 168	4 200	4 012	3 205	3 965	5 148	23,62
4913	Vakuutusmatematiikka ja tilastointi, esimiestehtävät	397	140	258	3 899	4 272	3 697	3 066	3 696	5 042	26,00
<b>07G3</b>	<b>Suorittavat tehtävät</b>	<b>6 027</b>	<b>686</b>	<b>5 341</b>	<b>2 541</b>	<b>2 989</b>	<b>2 483</b>	<b>2 089</b>	<b>2 453</b>	<b>3 065</b>	<b>20,49</b>
4920	Vakuutusten hoitotehtävät, suorittavat tehtävät	718	86	633	2 738	3 182	2 678	2 151	2 559	3 536	24,06
4921	Vakuutustapahtuman käsittely, suorittavat tehtävät	3 869	382	3 487	2 475	2 763	2 443	2 073	2 438	2 914	16,15
4922	Korvausten ja eläkkeiden suorittavat tehtävät	373	33	339	2 487	2 723	2 464	2 143	2 405	2 917	15,82
4923	Korvausten ja eläkkeiden suor., suorittavat tehtävät	101	4	97	2 525	..	..	2 116	2 549	2 845	12,91
4924	Vakuutuslaitosten asiakaspalvelu, suorittavat tehtävät	720	78	642	2 485	2 783	2 449	2 094	2 414	2 955	18,88
4925	Riskien hallinta ja vahingontorjunta, suorittavat tehtävät	81	57	24	3 797	3 941	3 458	2 836	3 734	4 650	21,62
4926	Vakuutuslaskenta, suorittavat tehtävät	87	37	49	3 690	4 261	3 260	2 417	3 543	4 913	27,26
4950	Vakuutusten hoito, suorittavat tehtävät	40	4	36	2 156	..	..	1 808	2 127	2 511	13,45
4951	Vakuutustapahtuma, suorittavat tehtävät	38	4	33	2 224	..	..	1 919	2 135	2 629	16,82
<b>09</b>	<b>Tietotekniikan palveluala</b>	<b>24 515</b>	<b>17 533</b>	<b>6 950</b>	<b>3 995</b>	<b>4 099</b>	<b>3 728</b>	<b>2 608</b>	<b>3 700</b>	<b>5 566</b>	<b>40,21</b>
<b>091</b>	<b>Johtotason tehtävät, tietotekniikan palveluala</b>	<b>1 730</b>	<b>1 358</b>	<b>371</b>	<b>6 699</b>	<b>6 834</b>	<b>6 209</b>	<b>4 343</b>	<b>6 200</b>	<b>9 544</b>	<b>40,10</b>
<b>092</b>	<b>Esimiestason tehtävät, tietotekniikan palveluala</b>	<b>6 921</b>	<b>5 186</b>	<b>1 722</b>	<b>4 579</b>	<b>4 631</b>	<b>4 419</b>	<b>3 328</b>	<b>4 404</b>	<b>5 919</b>	<b>30,45</b>
<b>093</b>	<b>Asiantuntijatasen tehtävät, tietotekniikan palveluala</b>	<b>10 429</b>	<b>7 270</b>	<b>3 151</b>	<b>3 659</b>	<b>3 728</b>	<b>3 500</b>	<b>2 790</b>	<b>3 543</b>	<b>4 628</b>	<b>24,89</b>
<b>094</b>	<b>Suorittavan tason tehtävät, tietotekniikan palveluala</b>	<b>5 434</b>	<b>3 720</b>	<b>1 706</b>	<b>3 034</b>	<b>3 085</b>	<b>2 911</b>	<b>2 228</b>	<b>2 899</b>	<b>3 981</b>	<b>28,48</b>
<b>09A</b>	<b>Myynti, tietotekniikan palveluala</b>	<b>1 693</b>	<b>1 252</b>	<b>441</b>	<b>5 662</b>	<b>6 028</b>	<b>4 624</b>	<b>3 051</b>	<b>5 208</b>	<b>8 621</b>	<b>54,00</b>
8104	Myynti, tietotekniikan palveluala, johtotason tehtävät	321	273	49	7 932	8 001	7 551	5 020	7 330	11 569	44,75
8103	Myynti, tietotekniikan palveluala, esimiestason tehtävät	679	542	137	6 085	6 165	5 770	4 220	5 648	8 556	38,92
8102	Myynti, tietotekniikan palveluala, asiantuntijatasen tehtävät	542	397	145	4 470	4 740	3 733	2 932	4 294	5 867	50,52
8101	Myynti, tietotekniikan palveluala, suorittavan tason tehtävät	151	40	111	3 189	3 481	3 084	2 200	3 020	4 116	38,05
<b>09B</b>	<b>Markkinointi ja viestintä, tietotekniikan palveluala</b>	<b>272</b>	<b>98</b>	<b>174</b>	<b>4 243</b>	<b>4 760</b>	<b>3 952</b>	<b>2 737</b>	<b>3 838</b>	<b>6 200</b>	<b>40,34</b>
8204	Markkinointi ja viestintä, tietotekniikan palveluala, johtotason tehtävät	51	26	26	5 677	6 066	5 287	3 097	5 300	8 552	41,93
8203	Markkinointi ja viestintä, tietotekniikan palveluala, esimiestason tehtävät	81	35	46	4 596	4 690	4 525	3 314	4 352	6 087	28,34
8202	Markkinointi ja viestintä, tietotekniikan palveluala, asiantuntijatasen tehtävät	102	26	77	3 685	4 407	3 443	2 631	3 508	5 182	28,43
<b>09C</b>	<b>Asiakaspalvelu ja tuki, tietotekniikan palveluala</b>	<b>2 700</b>	<b>1 474</b>	<b>1 209</b>	<b>3 434</b>	<b>3 609</b>	<b>3 192</b>	<b>2 376</b>	<b>3 200</b>	<b>4 771</b>	<b>34,54</b>
8304	Asiakaspalvelu ja tuki, tietotekniikan palveluala, johtotason tehtävät	96	66	30	5 606	5 893	4 975	3 513	5 269	7 779	38,81
8303	Asiakaspalvelu ja tuki, tietotekniikan palveluala, esimiestason tehtävät	533	308	217	4 107	4 282	3 812	2 821	3 967	5 356	30,46
8302	Asiakaspalvelu ja tuki, tietotekniikan palveluala, asiantuntijatasen tehtävät	1 248	676	572	3 402	3 550	3 227	2 593	3 263	4 324	24,78
8301	Asiakaspalvelu ja tuki, tietotekniikan palveluala, suorittavan tason tehtävät	824	424	391	2 795	2 862	2 661	2 163	2 636	3 498	25,71
<b>09D</b>	<b>Suunnittelu/kehitys, tietotekniikan palveluala</b>	<b>11 365</b>	<b>8 903</b>	<b>2 456</b>	<b>3 769</b>	<b>3 794</b>	<b>3 678</b>	<b>2 720</b>	<b>3 615</b>	<b>4 941</b>	<b>29,00</b>
8404	Suunnittelu/kehitys, tietotekniikan palveluala, johtotason tehtävät	340	288	52	6 243	6 298	5 943	4 369	5 937	8 620	31,24
8403	Suunnittelu/kehitys, tietotekniikan palveluala, esimiestason tehtävät	2 947	2 382	564	4 319	4 335	4 250	3 295	4 251	5 392	24,01
8402	Suunnittelu/kehitys, tietotekniikan palveluala, asiantuntijatasen tehtävät	5 436	4 119	1 312	3 627	3 646	3 570	2 904	3 548	4 441	19,34
8401	Suunnittelu/kehitys, tietotekniikan palveluala, suorittavan tason tehtävät	2 641	2 114	528	3 127	3 131	3 111	2 370	3 012	4 045	25,47
<b>09E</b>	<b>Projekti- ja järjestelmävastuu, tietotekniikan palveluala</b>	<b>3 973</b>	<b>2 742</b>	<b>1 228</b>	<b>4 617</b>	<b>4 711</b>	<b>4 407</b>	<b>3 303</b>	<b>4 407</b>	<b>6 072</b>	<b>30,62</b>
8504	Projekti-/järjestelmävastuu, tietotekniikan palveluala, johtotason tehtävät	484	387	95	6 230	6 229	6 242	4 173	5 996	8 519	34,40
8503	Projekti-/järjestelmävastuu, tietotekniikan palveluala, esimiestason tehtävät	1 787	1 258	527	4 771	4 809	4 682	3 720	4 676	5 900	21,58
8502	Projekti-/järjestelmävastuu, tietotekniikan palveluala, asiantuntijatasen teht.	1 283	822	461	4 069	4 128	3 964	3 200	4 000	5 043	20,93
8501	Projekti-/järjestelmävastuu, tietotekniikan palveluala, suorittavan tason teht.	419	274	146	3 776	3 861	3 616	2 595	3 642	4 985	32,57
<b>09F</b>	<b>Verkko- ja tietoliikennepalvelut, tietotekniikan palveluala</b>	<b>609</b>	<b>535</b>	<b>67</b>	<b>3 704</b>	<b>3 754</b>	<b>3 276</b>	<b>2 699</b>	<b>3 553</b>	<b>4 899</b>	<b>28,10</b>
8603	Verkko-/tietoliikennepalv., tietotekniikan palveluala, esimiestason tehtävät	213	180	29	3 943	4 034	3 323	2 652	3 894	5 055	26,84
8602	Verkko-/tietoliikennepalv., tietotekniikan palveluala, asiantuntijatasen tehtävä	296	265	28	3 497	3 513	3 351	2 757	3 439	4 246	18,01
8601	Verkko-/tietoliikennepalv., tietotekniikan palveluala, suorittavan tason tehtävä	75	66	10	3 148	..	..	2 520	3 088	3 743	22,13
<b>09G</b>	<b>Käyttö- ja laitepalvelut, tietotekniikan palveluala</b>	<b>1 238</b>	<b>1 055</b>	<b>183</b>	<b>3 588</b>	<b>3 671</b>	<b>3 114</b>	<b>2 500</b>	<b>3 520</b>	<b>4 744</b>	<b>27,40</b>
8703	Käyttö-/laittepalvelut, tietotekniikan palveluala, esimiestason tehtävät	240	220	20	4 182	4 214	3 821	3 220	4 101	5 162	20,29
8702	Käyttö-/laittepalvelut, tietotekniikan palveluala, asiantuntijatasen tehtävät	651	561	90	3 592	3 637	3 312	2 768	3 520	4 520	20,33

**Taulukko 8. (jatkuu)**  
**Tabell 8. (fortsätter)**

		Lukumäärä			Säännöllisen työajan ansio, €/kk			Desilli			CV%
		Antal			Lön för ordinarie arbetstid, €/mån			Decil			
		Yhteensä	Miehet	Naiset	Yhteensä	Miehet	Naiset	1.	med.	9.	
		Totalt	Män	Kvinnor	Totalt	Män	Kvinnor				
8701	Käyttö-/laittepalvelut, tietotekniikan palveluuala, suorittavan tason tehtävät	328	256	72	3 000	3 093	2 670	2 094	2 930	3 860	28,34
<b>09H</b>		<b>970</b>	<b>868</b>	<b>102</b>	<b>3 032</b>	<b>3 041</b>	<b>2 958</b>	<b>2 278</b>	<b>2 862</b>	<b>3 963</b>	<b>31,49</b>
8803	Laitteisto- ja ohjelmaylläpito, tietotekniikan palveluuala, esimiestason tehtävät	125	116	9	3 795	..	..	2 911	3 698	4 935	23,20
8802	Laitteisto- ja ohjelmaylläpito, tietotekniikan palveluuala, asiantuntijatason teht.	340	292	48	3 160	3 169	3 102	2 429	3 120	3 902	20,44
8801	Laitteisto- ja ohjelmaylläpito, tietotekniikan palveluuala, suorittavan tason teht.	488	444	44	2 644	2 634	2 741	2 103	2 558	3 242	19,59
<b>09I</b>	<b>Yleishallinto, tietotekniikan palveluuala</b>	<b>714</b>	<b>309</b>	<b>405</b>	<b>4 725</b>	<b>6 427</b>	<b>3 423</b>	<b>2 286</b>	<b>3 576</b>	<b>8 555</b>	<b>63,22</b>
8914	Yleishallinto, tietotekniikan palveluuala, johtotason tehtävät	226	187	39	7 759	7 988	6 660	4 870	7 419	11 643	37,54
8913	Yleishallinto, tietotekniikan palveluuala, esimiestason tehtävät	114	61	53	4 848	5 216	4 423	3 020	4 477	6 933	36,40
8912	Yleishallinto, tietotekniikan palveluuala, asiantuntijatason tehtävät	165	21	144	3 185	3 682	3 113	2 529	3 060	3 919	21,90
8911	Yleishallinnot, tietotekniikan palveluuala, suorittavan tason tehtävät	209	40	168	2 592	2 454	2 625	1 872	2 553	3 256	22,96
<b>09J</b>	<b>Henkilöstöhallinto, tietotekniikan palveluuala</b>	<b>239</b>	<b>21</b>	<b>217</b>	<b>3 981</b>	<b>5 708</b>	<b>3 811</b>	<b>2 328</b>	<b>3 467</b>	<b>6 458</b>	<b>45,71</b>
8934	Henkilöstöhallinto, tietotekniikan palveluuala, johtotason tehtävät	48	15	33	6 455	6 453	6 456	4 654	6 143	8 567	24,81
8933	Henkilöstöhallinto, tietotekniikan palveluuala, esimiestason tehtävät	50	2	48	4 254	..	..	2 795	4 289	5 655	27,71
8932	Henkilöstöhallinto, tietotekniikan palveluuala, asiantuntijatason tehtävät	83	3	80	3 315	..	..	2 550	3 200	4 003	24,11
8931	Henkilöstöhallinto, tietotekniikan palveluuala, suorittavan tason tehtävät	58	1	57	2 640	..	..	1 882	2 620	3 345	23,26
<b>09K</b>	<b>Taloushallinto, tietotekniikan palveluuala</b>	<b>564</b>	<b>118</b>	<b>446</b>	<b>3 705</b>	<b>5 081</b>	<b>3 343</b>	<b>2 220</b>	<b>3 204</b>	<b>5 979</b>	<b>51,10</b>
8954	Taloushallinto, tietotekniikan palveluuala, johtotason tehtävät	79	35	43	6 419	7 067	5 889	3 937	6 200	9 689	38,00
8953	Taloushallinto, tietotekniikan palveluuala, esimiestason tehtävät	99	32	67	4 400	5 465	3 889	2 553	4 312	6 331	34,51
8952	Taloushallinto, tietotekniikan palveluuala, asiantuntija tason tehtävät	212	28	183	3 255	3 808	3 169	2 391	3 190	4 452	25,04
8951	Taloushallinto, tietotekniikan palveluuala, suorittavan tason tehtävät	175	22	153	2 637	2 946	2 593	2 005	2 490	3 260	29,10
<b>09L</b>	<b>Tietohallinto ja tietoturvasuus, tietotekniikan palveluuala</b>	<b>179</b>	<b>158</b>	<b>21</b>	<b>3 895</b>	<b>3 928</b>	<b>3 653</b>	<b>2 668</b>	<b>3 620</b>	<b>5 710</b>	<b>36,67</b>
8973	Tietohallinto ja -turvasuus, tietotekniikan palveluuala, esimiestason tehtävät	55	49	7	4 225	..	..	3 074	4 002	5 607	24,11
8972	Tietohallinto ja -turvasuus, tietotekniikan palveluuala, asiantuntijatason teht.	71	60	11	3 384	..	..	2 720	3 264	4 359	28,05
<b>10</b>	<b>Arkkitehtitoimistot</b>	<b>628</b>	<b>365</b>	<b>262</b>	<b>3 492</b>	<b>3 716</b>	<b>3 179</b>	<b>2 365</b>	<b>3 383</b>	<b>4 813</b>	<b>35,13</b>
3101	Arkkitehti	497	303	194	3 713	3 911	3 403	2 651	3 503	5 136	32,02
3103	Arkkitehtipiskelijä	43	30	13	2 516	..	..	2 015	2 479	2 985	18,16
3104	Piirtäjä	64	19	44	2 431	2 396	2 446	1 882	2 405	3 277	25,78
<b>11</b>	<b>Terveydenhoitoala</b>	<b>10 293</b>	<b>1 168</b>	<b>9 123</b>	<b>2 708</b>	<b>3 395</b>	<b>2 620</b>	<b>2 029</b>	<b>2 484</b>	<b>3 360</b>	<b>39,80</b>
6500	Ammattimies, vanhempi ammattimies, huoltomies	81	79	2	2 366	..	..	2 052	2 316	2 761	14,23
6501	Hoitopaikallinen, laitospaikallinen, sairaala-apulainen, kylvettäjä, kylpyapulainen	551	19	532	2 075	2 064	2 076	1 764	2 036	2 400	14,54
6503	Liikunnanohjaaja, askartelu-ohjaaja, vapaa-ajanohjaaja, uinninvalvoja	155	40	114	2 418	2 373	2 434	1 943	2 372	2 868	23,17
6507	Vastaanotto-/osastonavustaja	147	1	145	2 145	..	..	1 874	2 134	2 413	11,30
6508	Välinehoitaja, tutkimusapulainen, röntgenfilimin kehittäjä	134	7	127	2 038	..	..	1 889	2 011	2 200	10,73
6509	Muu kuin edellä mainittu ei hoitoalan tehtävä	296	63	233	2 469	2 778	2 385	1 887	2 223	3 327	34,34
6510	Ensihoitaja, lääkintävahimestari, sairaankuljettaja	68	53	15	2 671	2 682	2 631	2 159	2 504	3 368	20,21
6512	Hieroja	76	49	27	2 068	2 065	2 074	1 959	2 067	2 172	4,51
6513	Kuntohoitaja, jalkojenhoitaja, kuulontutkija, lasten-, kodinhoitaja	83	15	68	2 251	2 275	2 245	2 015	2 208	2 523	11,74
6514	Lähihoitaja, perushoitaja, apuhoitaja	1 798	131	1 667	2 436	2 493	2 431	1 985	2 393	2 926	18,19
6515	Mielenterveys-, mielisairaanhoidaja	61	16	45	2 481	2 682	2 411	2 115	2 330	3 055	20,08
6516	Vastaanottoavustaja/-hoitaja, osasto-/osastonsihtööri, terveydenhuollon tai muu sovelias vähintään toisen asteen koulutus	725	8	717	2 209	..	..	1 985	2 189	2 460	12,15
6517	Kuntohoitaja	55	16	40	2 135	2 182	2 116	1 908	2 139	2 326	7,42
6518	Työterveyshoitaja	456	2	453	2 738	..	..	2 428	2 675	3 014	21,58
6520	Apulaisosastonhoitaja	42	4	38	2 947	..	..	2 337	2 976	3 516	16,05
6521	Laboratorionhoitaja, erikoislaboratorionhoitaja, bioanalyttikko	531	17	514	2 536	2 613	2 533	2 183	2 508	2 918	13,22
6522	Lääkintävöimistelija, erikoislääkintävöimistelija, fysioterapeutti	721	121	600	2 479	2 432	2 488	2 202	2 444	2 817	12,43
6523	Osastonhoitaja, apulaisylivoitaja, vastaava hoitaja	414	21	393	3 223	3 088	3 230	2 663	3 135	3 888	18,07
6524	Röntgenhoitaja, erikoisröntgenhoitaja	332	47	285	2 651	2 954	2 601	2 297	2 536	3 176	18,54
6525	Sairaanhoitaja, erikoissairaanhoitaja	1 863	136	1 727	2 718	2 864	2 707	2 266	2 634	3 237	18,83



**Taulukko 8. (jatkuu)**  
**Tabell 8. (fortsätter)**

	Lukumäärä			Säännöllisen työajan ansio, €/kk			Desiili			CV%
	Antal			Lön för ordinarie arbetstid, €/mån			Decil			
	Yhteensä	Miehet	Naiset	Yhteensä	Miehet	Naiset	1.	med.	9.	
	Totalt	Män	Kvinnor	Totalt	Män	Kvinnor				
6527 Sosiaalityöntekijä	209	37	172	2 730	2 610	2 759	2 097	2 742	3 297	18,33
6528 Terveystenhoitaja, kätilö, työterveyshoitaja	564	9	555	2 622	..	..	2 205	2 600	3 059	18,53
6529 Toimintaterapeutti	111	10	102	2 427	..	..	2 202	2 412	2 675	10,66
6530 Muu koulutetun hoitohenkilön tehtävä	173	22	151	2 927	3 157	2 894	2 187	2 829	3 795	24,32
6540 Psykologi	139	30	109	3 448	3 633	3 397	2 900	3 413	4 020	18,69
6542 Lääkäri, hammaslääkäri	139	66	73	5 888	6 034	5 756	3 995	6 000	7 738	28,50
6543 Erikoislääkäri, erikoishammaslääkäri	209	106	103	6 858	7 303	6 400	5 109	6 800	8 385	27,32
6544 Ylilääkäri	65	41	24	6 969	7 131	6 691	5 448	6 815	8 526	20,31
<b>13 Sosiaalialan palkansaajat</b>	<b>21 306</b>	<b>3 195</b>	<b>18 107</b>	<b>2 360</b>	<b>2 510</b>	<b>2 333</b>	<b>1 832</b>	<b>2 285</b>	<b>2 953</b>	<b>26,26</b>
6101 Hoitoapulainen	646	61	584	2 021	2 056	2 018	1 630	1 966	2 434	19,55
6102 Päiväkotiapulainen	96	8	88	1 689	..	..	1 542	1 647	1 898	12,45
6103 Keittiöapulainen	158	12	146	1 909	..	..	1 599	1 871	2 236	18,91
6104 Laitosapulainen	159	2	157	1 939	..	..	1 617	1 876	2 328	21,13
6105 Siivooja	219	3	217	1 793	..	..	1 599	1 784	2 007	11,23
6106 Muut avustavat tehtävät sosiaalialalla	120	30	90	1 801	1 848	1 785	1 621	1 733	2 051	14,89
6111 Koliavustaja	274	14	259	2 078	2 070	2 078	1 673	2 006	2 481	21,92
6113 Emäntä	224	1	223	2 125	..	..	1 758	2 065	2 549	19,80
6114 Keittiö-/ruokahuoltoyöntekijä	434	30	405	2 038	2 001	2 041	1 777	2 019	2 308	14,23
6115 Vahthemestari, talonmies	60	53	6	2 214	..	..	1 882	2 158	2 587	19,63
6116 Muut perustehtävät sosiaalialalla	247	69	177	2 027	2 110	1 995	1 644	1 945	2 519	21,79
6118 Laitoshuoltaja	102	6	96	1 883	..	..	1 691	1 840	2 213	14,28
6120 Perushoitaja	460	18	442	2 453	2 691	2 443	2 031	2 370	2 955	22,95
6121 Askarteluohjaaja	70	14	56	2 211	..	..	1 803	2 125	2 995	25,31
6122 Kodinhoitaja	368	8	360	2 302	..	..	1 959	2 234	2 691	19,51
6124 Lastenhoitaja	1 016	79	938	1 977	2 096	1 967	1 733	1 906	2 346	19,64
6125 Vapaa-ajanohjaaja	160	57	103	2 274	2 249	2 288	1 746	2 188	2 811	24,54
6126 Lähihoitaja	6 144	462	5 681	2 282	2 393	2 273	1 877	2 249	2 702	18,49
6127 Päivähoitaja	89	8	81	2 073	..	..	1 804	2 008	2 369	16,43
6128 Laitosmies	168	162	6	2 266	..	..	2 004	2 222	2 778	22,80
6129 Ammattimies	151	148	3	2 129	..	..	1 785	2 176	2 549	33,92
6131 Muut koulutason tehtävät sosiaalialalla	1 670	365	1 305	2 279	2 317	2 268	1 862	2 250	2 710	17,93
6133 Mielenterveyshoitaja	88	22	65	2 580	2 902	2 470	1 980	2 404	3 168	38,56
6134 Kehitysvammaistenhoitaja	673	104	570	2 385	2 496	2 364	1 998	2 357	2 766	17,13
6136 Emäntä	178	6	172	2 195	..	..	1 902	2 160	2 509	16,50
6141 Kuntoutusohjaaja	298	92	206	2 442	2 429	2 448	1 934	2 388	3 040	25,09
6142 Lastentarhanopettaja	577	33	545	2 164	2 123	2 166	1 956	2 141	2 435	12,55
6143 Fysioterapeutti/lääkintävoimistelija	121	11	109	2 330	..	..	2 010	2 304	2 627	13,14
6144 Sairaanhoidtaja	998	46	951	2 607	2 720	2 602	2 144	2 549	3 112	21,40
6145 Sosiaalityöntekijä	209	41	168	2 699	2 604	2 722	2 208	2 670	3 177	18,74
6146 Toimintaterapeutti	154	23	130	2 526	2 630	2 507	2 164	2 458	3 050	15,20
6147 Sosiaalikasvattaja	307	84	223	2 946	3 052	2 906	2 223	2 825	3 901	27,61
6148 Sosiaaliohjaaja	1 025	331	694	2 596	2 722	2 535	2 006	2 507	3 266	27,66
6149 Ravitsemuspäällikkö	46	9	37	2 417	..	..	2 074	2 337	2 860	16,67
6150 Muut vaativat ammattitehtävät sosiaalialalla	1 159	325	834	2 537	2 544	2 534	2 091	2 443	3 092	20,36
6151 Sosionomi (AMK)	342	21	322	2 383	2 477	2 377	1 985	2 369	2 843	17,34
6162 Osastonhoitaja	535	85	450	2 773	2 909	2 747	2 317	2 716	3 277	19,39
6164 Päiväkodin/lastenkodinjohtaja	167	25	140	2 873	3 035	2 855	2 269	2 721	3 783	27,77
6165 Muut erityistehtävät sosiaalialalla	429	92	337	2 689	2 701	2 686	2 223	2 590	3 302	19,16
6171 Osaston vastaava hoitaja/ohjaaja (tulosvastuu, alan isot yksiköt)	217	59	158	3 080	3 236	3 022	2 404	2 988	3 674	25,24
6172 Päiväkodin/lastenkodin johtaja (tulosvastuu, alan isot yksiköt)	76	14	62	3 464	..	..	2 637	3 500	4 364	24,92
6175 Muut vaativat erityistehtävät sosiaalialalla	513	134	378	3 309	3 565	3 219	2 623	3 090	4 067	29,47

**Taulukko 8. (jatkuu)**  
**Tabell 8. (fortsätter)**

	Lukumäärä			Säännöllisen työajan ansio, €/kk			Desiili			CV%
	Antal			Lön för ordinarie arbetstid, €/mån			Decil			
	Yhteensä	Miehet	Naiset	Yhteensä	Miehet	Naiset	1.	med.	9.	
	Totalt	Män	Kvinnor	Totalt	Män	Kvinnor				
<b>15 Järjestötoiminta</b>	<b>1 038</b>	<b>158</b>	<b>881</b>	<b>2 561</b>	<b>2 615</b>	<b>2 552</b>	<b>2 032</b>	<b>2 521</b>	<b>3 089</b>	<b>23,63</b>
6211 Jäsenasiainhoitaja, jäsen-, toimistosihtööri	175	12	163	2 235	..	..	1 856	2 242	2 597	16,82
6214 Nuoriso-ohjaaja	108	34	74	2 326	2 326	2 327	1 927	2 336	2 725	19,26
6215 Aluesihtööri	229	40	189	2 594	2 508	2 612	2 185	2 622	2 948	16,89
6217 Suunnittelu-/tutkimussihtööri	161	22	139	2 637	2 567	2 648	2 178	2 625	3 197	19,22
6218 Järjestösihtööri	80	18	62	2 611	2 941	2 515	2 234	2 589	2 988	23,69
6219 Sosiaalisihtööri	44	3	42	2 593	..	..	2 111	2 659	2 802	15,97
6220 Järjestöpäällikkö	114	16	99	3 122	3 664	3 036	2 377	3 020	4 052	29,19
<b>19 Ammatilliset aikuiskoulutuskeskukset</b>	<b>1 409</b>	<b>733</b>	<b>674</b>	<b>3 537</b>	<b>3 594</b>	<b>3 476</b>	<b>2 385</b>	<b>3 585</b>	<b>4 430</b>	<b>26,56</b>
0701 Aineenopettaja, lehtori	1 083	618	465	3 659	3 618	3 714	2 786	3 697	4 429	20,27
0702 Aineopettaja, tuntiopettaja	212	88	124	3 109	3 059	3 145	1 866	3 151	4 060	31,41
0709 Kurssisihtööri	75	5	69	2 158	..	..	1 843	2 163	2 403	12,42
<b>21 Opetushenkilöstö</b>	<b>12 744</b>	<b>4 007</b>	<b>8 699</b>	<b>3 037</b>	<b>3 319</b>	<b>2 909</b>	<b>1 885</b>	<b>2 877</b>	<b>4 423</b>	<b>39,35</b>
0010 Rehtori	312	166	144	4 850	5 138	4 525	3 325	4 684	6 520	42,15
0011 Apulaisrehtori / vararehtori	189	57	127	4 097	4 514	3 929	2 980	3 803	5 533	30,20
0012 Osaston- / koulunjohtaja	52	22	30	5 409	5 564	5 299	4 187	5 532	6 383	18,99
0021 Lehtori - lukio	377	119	258	4 052	4 208	3 980	3 167	4 050	4 872	17,76
0022 Lehtori - peruskoulu	493	135	358	3 436	3 655	3 352	2 623	3 505	4 288	20,84
0023 Erityisopettaja / erityisluokan opettaja - lukio, peruskoulu	124	30	94	3 216	3 574	3 103	2 165	3 148	4 302	29,38
0024 Luokanopettaja - lukio, peruskoulu, aikuislukio	277	40	237	2 939	3 129	2 907	2 250	2 939	3 628	20,27
0025 Päätoiminen tuntiopettaja (väh. 16t/vko)	897	294	597	2 645	2 725	2 610	1 623	2 612	3 731	34,55
0026 Opettaja (kuukausipalkkainen) - kansan-, kansalaisopistot	819	289	530	3 026	3 115	2 978	2 351	3 158	3 496	20,37
0027 Opettaja - liikunta-aineet - urheiluoopistot	121	63	59	3 162	3 217	3 102	2 594	3 073	3 787	21,47
0029 Tuntiopettaja (väh. 14t/vko)	162	61	101	2 452	2 547	2 395	1 716	2 430	3 320	32,06
0032 Lehtori - konservatorio	115	75	39	3 223	3 291	3 101	2 553	3 185	3 796	18,55
0034 Lehtori / opettaja - musiikin perusopetus (toimihaltija)	628	210	400	2 783	2 931	2 712	2 087	2 809	3 703	20,64
0035 Lehtori - ammatilliset aineet	715	203	512	3 235	3 238	3 233	2 394	3 274	3 960	22,15
0036 Lehtori - erityisopettajat	280	121	159	4 037	4 121	3 972	3 182	4 061	4 997	18,42
0037 Lehtori - yhteiset aineet	66	24	42	3 015	2 990	3 029	2 273	2 874	3 862	27,13
0038 Lehtori - muut aineet - erityisopettajat	38	4	34	3 697	..	..	3 030	3 743	4 433	18,09
0041 Yliopettaja (AMK)	216	117	99	5 009	5 132	4 865	4 087	5 037	5 890	15,03
0042 Lehtori (AMK)	1 248	464	784	3 990	4 155	3 892	2 964	4 157	4 863	21,02
0043 Muu pedagoginen henkilöstö (AMK)	85	37	48	4 364	4 506	4 257	2 729	4 724	5 237	24,99
0051 Opinto-ohjaaja	40	4	36	3 564	..	..	2 677	3 666	4 429	22,71
0061 Pedagoginen henkilöstö, ammattitehtävät	549	154	395	1 994	2 049	1 973	1 524	1 955	2 528	23,44
0062 Pedagoginen henkilöstö, asiantuntijatehtävät	380	107	272	2 852	3 031	2 781	2 164	2 802	3 707	25,20
0063 Pedagoginen henkilöstö, työnohjo/esiemiestehtävät	63	23	41	3 743	3 777	3 724	2 352	3 840	4 721	24,49
0064 Pedagoginen henkilöstö, johtotehtävät	53	22	31	4 155	4 344	4 026	3 143	4 226	5 237	25,24
<b>21A Opetusala, tukipalvelut</b>	<b>2 103</b>	<b>591</b>	<b>1 508</b>	<b>2 125</b>	<b>2 266</b>	<b>2 070</b>	<b>1 746</b>	<b>2 047</b>	<b>2 586</b>	<b>22,30</b>
0071 Opetusala, tukipalveluiden henkilöstö, ammattitehtävät	1 667	468	1 196	2 036	2 157	1 989	1 723	1 993	2 409	16,86
0072 Opetusala, tukipalveluiden henkilöstö, asiantuntijatehtävät	274	88	184	2 352	2 515	2 277	1 831	2 230	3 016	24,28
0073 Opetusala, tukipalveluiden henkilöstö, esimiestehtävät	149	27	123	2 535	2 867	2 463	2 116	2 468	3 105	19,45
<b>21B Opetusala, toimisto- ja konttorihenkilöt</b>	<b>2 252</b>	<b>551</b>	<b>1 698</b>	<b>2 760</b>	<b>3 120</b>	<b>2 644</b>	<b>2 009</b>	<b>2 517</b>	<b>3 899</b>	<b>35,55</b>
0081 Opetusala, toimistohenkilöstö, ammattitehtävät	1 103	173	929	2 340	2 401	2 329	1 922	2 276	2 821	19,91
0082 Opetusala, toimistohenkilöstö, asiantuntijat	818	260	555	2 838	2 984	2 774	2 128	2 724	3 726	25,96
0083 Opetusala, toimistohenkilöstö, esimiestehtävät	210	68	141	3 615	3 999	3 431	2 544	3 591	4 757	26,05
0084 Opetusala, toimistohenkilöstö, johtotehtävät	122	50	72	4 558	5 130	4 166	3 031	4 532	6 114	34,23

**Taulukko 8. (jatkuu)**  
**Tabell 8. (fortsätter)**

	Lukumäärä			Säännöllisen työajan ansio, €/kk			Desiili			CV%
	Antal			Lön för ordinarie arbetstid, €/mån			Decil			
	Yhteensä	Miehet	Naiset	Yhteensä	Miehet	Naiset	1.	med.	9.	
	Totalt	Män	Kvinnor	Totalt	Män	Kvinnor				
<b>23 Liikenneopettajat</b>	<b>194</b>	<b>164</b>	<b>29</b>	<b>2 834</b>	<b>2 891</b>	<b>2 538</b>	<b>2 284</b>	<b>2 817</b>	<b>3 360</b>	<b>23,61</b>
0721 Liikenneopettajat 0 - 3 kokemusvuotta	73	62	11	2 771	..	..	2 188	2 797	3 360	21,66
<b>25 Myymälähenkilöstö</b>	<b>41 817</b>	<b>14 916</b>	<b>26 895</b>	<b>2 175</b>	<b>2 415</b>	<b>2 042</b>	<b>1 693</b>	<b>1 998</b>	<b>2 896</b>	<b>33,82</b>
<b>25A Myymälän- ja osastonhoitaja</b>	<b>5 569</b>	<b>2 133</b>	<b>3 436</b>	<b>2 848</b>	<b>3 224</b>	<b>2 614</b>	<b>2 005</b>	<b>2 679</b>	<b>3 830</b>	<b>33,64</b>
0221 Myymälän- ja osastonhoitaja, myymäläpäällikkö	5 566	2 133	3 433	2 848	3 224	2 615	2 005	2 679	3 830	33,63
<b>25B I Myyjäryhmä</b>	<b>30 155</b>	<b>9 908</b>	<b>20 244</b>	<b>2 048</b>	<b>2 244</b>	<b>1 952</b>	<b>1 691</b>	<b>1 936</b>	<b>2 529</b>	<b>26,23</b>
0255 Elintarvikemyyjä	8 459	1 790	6 668	1 983	2 157	1 936	1 688	1 907	2 376	20,94
0257 Paperitarvikemyyjä	150	18	132	1 893	2 343	1 831	1 614	1 834	2 418	16,21
0258 Hyllyjen täyttäjä, paketoija	59	14	45	1 875	1 833	1 888	1 643	1 899	2 110	9,20
0260 Kemikalimyyjä	215	1	214	1 968	..	..	1 764	1 926	2 275	12,55
0261 Kangasmyyjä	288	8	280	2 037	..	..	1 736	1 965	2 467	17,00
0262 Asustemyyjä	1 618	75	1 543	1 929	2 109	1 920	1 669	1 887	2 217	16,53
0263 Jalkineyyjä	207	15	192	1 929	1 926	1 929	1 662	1 885	2 304	16,17
0265 Autotarvikemyyjä	1 856	1 380	476	1 995	2 055	1 821	1 600	1 881	2 533	45,36
0267 Valokuvaustarvikemyyjä	132	78	54	1 974	2 027	1 898	1 673	1 919	2 299	18,42
0268 Optisen alan myyjä	249	13	236	2 238	2 417	2 228	1 722	2 039	3 119	26,67
0270 Liha- ja leikkelemyyjä	437	273	164	2 174	2 317	1 937	1 767	2 058	2 711	23,23
0272 Konemyyjä	274	259	15	2 935	..	..	1 913	2 529	4 267	63,71
0273 Huonekalu- ja mattomyyjä	912	420	491	2 176	2 293	2 076	1 698	2 052	2 770	27,13
0274 Sähkölaite-, tv- ja radiomyyjä	1 091	943	148	2 323	2 352	2 136	1 735	2 219	3 017	28,57
0275 Myymäläkassanhoitaja	3 861	348	3 514	1 928	1 991	1 922	1 704	1 886	2 199	13,90
0276 Urheiluvälineyyjä	1 028	625	403	2 060	2 130	1 951	1 680	1 990	2 483	22,31
0277 Rauta- ja rakennustarvikemyyjä	2 733	1 804	926	2 182	2 273	2 005	1 708	2 047	2 815	30,89
0278 Taloustarvikemyyjä	230	25	205	1 948	2 305	1 905	1 706	1 876	2 190	19,65
0280 Kirjakaupanmyyjä	291	48	243	2 214	2 580	2 142	1 784	1 978	3 414	31,05
0282 Korjausompelija	112	1	111	1 861	..	..	1 670	1 848	2 025	10,55
0284 Muut I-ryhmän myyjät	4 996	1 710	3 286	2 094	2 375	1 947	1 687	1 943	2 688	30,17
<b>25C II Myyjäryhmä</b>	<b>3 983</b>	<b>2 548</b>	<b>1 433</b>	<b>2 302</b>	<b>2 416</b>	<b>2 097</b>	<b>1 829</b>	<b>2 184</b>	<b>2 905</b>	<b>30,48</b>
0291 Elintarvikemyyjä	412	112	300	2 144	2 320	2 078	1 814	2 060	2 623	26,60
0292 Rauta- ja rakennustarvikemyyjä	1 164	900	264	2 230	2 286	2 039	1 802	2 146	2 762	24,88
0293 Muut II ryhmän myyjät	2 406	1 536	868	2 364	2 499	2 121	1 834	2 244	3 031	32,74
<b>25D Muu myymälähenkilöstö</b>	<b>402</b>	<b>126</b>	<b>276</b>	<b>3 074</b>	<b>3 062</b>	<b>3 080</b>	<b>2 274</b>	<b>3 054</b>	<b>3 881</b>	<b>24,07</b>
0295 Optikko	336	77	259	3 232	3 533	3 143	2 647	3 138	3 969	19,22
<b>25E Siivoojat</b>	<b>1 708</b>	<b>201</b>	<b>1 507</b>	<b>1 715</b>	<b>1 826</b>	<b>1 700</b>	<b>1 414</b>	<b>1 643</b>	<b>2 151</b>	<b>26,37</b>
0290 Konttorin, myymälän ja varaston siivooja	1 708	201	1 507	1 715	1 826	1 700	1 414	1 643	2 151	26,37
<b>27 Apteekkihenkilöstö</b>	<b>10 430</b>	<b>556</b>	<b>9 865</b>	<b>2 605</b>	<b>3 295</b>	<b>2 566</b>	<b>1 730</b>	<b>2 551</b>	<b>3 664</b>	<b>44,51</b>
<b>27A Proviisorit</b>	<b>1 199</b>	<b>236</b>	<b>963</b>	<b>4 137</b>	<b>4 222</b>	<b>4 116</b>	<b>3 504</b>	<b>4 109</b>	<b>4 734</b>	<b>21,19</b>
0171 Proviisori 1 - 2 v alalla	139	26	113	3 741	3 815	3 724	3 234	3 638	4 314	20,00
0172 Proviisori 3 - 5 v alalla	176	35	141	3 798	3 801	3 797	3 343	3 722	4 461	22,85
0173 Proviisori 6 - 8 v alalla	171	33	138	3 964	4 249	3 897	3 531	3 982	4 562	17,37
0174 Proviisori 9 - 11 v alalla	713	142	571	4 339	4 394	4 325	3 873	4 272	4 818	18,54
<b>27B Farmaseutit</b>	<b>5 395</b>	<b>256</b>	<b>5 135</b>	<b>2 785</b>	<b>2 823</b>	<b>2 783</b>	<b>2 370</b>	<b>2 792</b>	<b>3 171</b>	<b>17,59</b>
0181 Farmaseutti 1 - 2 v alalla	849	64	786	2 490	2 601	2 481	2 237	2 418	2 888	17,20
0182 Farmaseutti 3 - 5 v alalla	840	44	796	2 554	2 579	2 553	2 318	2 497	2 874	13,26
0183 Farmaseutti 6 - 8 v alalla	596	24	572	2 672	2 933	2 661	2 422	2 598	3 041	15,44
0184 Farmaseutti 9 - 11 v alalla	407	32	375	2 842	2 936	2 834	2 532	2 783	3 208	15,10
0185 Farmaseutti 12 - 14 v alalla	2 704	93	2 608	2 966	3 025	2 964	2 725	2 920	3 264	12,63

**Taulukko 8. (jatkuu)**  
**Tabell 8. (fortsätter)**

	Lukumäärä			Säännöllisen työajan ansio, €/kk			Desiili			CV%
	Antal			Lön för ordinarie arbetstid, €/mån			Decil			
	Yhteensä	Miehet	Naiset	Yhteensä	Miehet	Naiset	1.	med.	9.	
	Totalt	Män	Kvinnor	Totalt	Män	Kvinnor				
<b>27C Apteekin lääketyöntekijät</b>	<b>1 132</b>	<b>11</b>	<b>1 121</b>	<b>1 860</b>	..	..	<b>1 629</b>	<b>1 826</b>	<b>2 119</b>	<b>17,06</b>
0161 Apteekin lääketyöntekijät 1 v alalla	238	8	231	1 715	..	..	1 568	1 658	1 979	15,58
0163 Apteekin lääketyöntekijät 4 v alalla	158	2	156	1 764	..	..	1 642	1 726	1 930	12,85
0165 Apteekin lääketyöntekijä 7 v. alalla	109	1	108	1 865	..	..	1 722	1 791	2 119	18,92
0166 Apteekin lääketyöntekijä 9 v. alalla	627	-	627	1 938	..	..	1 757	1 898	2 188	15,11
<b>27D Tekniset apulaiset</b>	<b>1 660</b>	<b>51</b>	<b>1 604</b>	<b>1 807</b>	<b>1 741</b>	<b>1 810</b>	<b>1 577</b>	<b>1 769</b>	<b>2 079</b>	<b>18,52</b>
0191 Apteekin tekninen apul. 1 v alalla	389	23	363	1 685	1 646	1 686	1 507	1 615	1 962	18,18
0193 Apteekin tekninen apul. 4 v alalla	247	12	231	1 755	..	..	1 587	1 665	1 995	20,18
0195 Apteekin tekninen apul. 7 v alalla	99	3	96	1 842	..	..	1 656	1 754	2 141	17,22
0196 Apteekin tekninen apul. 9 v alalla	926	12	914	1 869	..	..	1 686	1 822	2 114	16,42
<b>27E Farmanomit</b>	<b>959</b>	-	<b>959</b>	<b>2 017</b>	..	..	<b>1 852</b>	<b>1 981</b>	<b>2 232</b>	<b>13,51</b>
0206 Farmanomi 9 v alalla	896	-	896	2 020	..	..	1 858	1 984	2 233	13,21
<b>27F Siivoojat</b>	<b>84</b>	<b>2</b>	<b>82</b>	<b>1 696</b>	..	..	<b>1 515</b>	<b>1 660</b>	<b>1 851</b>	<b>14,39</b>
<b>29 Autoalan henkilöstö</b>	<b>7 979</b>	<b>7 441</b>	<b>528</b>	<b>3 070</b>	<b>3 077</b>	<b>2 974</b>	<b>1 946</b>	<b>2 679</b>	<b>4 750</b>	<b>51,84</b>
<b>29A Autoalan ylemmät toimihenkilöt</b>	<b>1 682</b>	<b>1 468</b>	<b>214</b>	<b>4 399</b>	<b>4 497</b>	<b>3 726</b>	<b>2 525</b>	<b>4 100</b>	<b>6 646</b>	<b>44,59</b>
1201 Konttoripäällikkö (autoala)	87	13	74	3 722	..	..	2 220	3 000	6 520	63,33
1203 Myyntipäällikkö	366	360	6	4 824	..	..	3 315	4 577	6 755	31,69
1204 Myynti-insinööri ja vastaava	164	161	4	3 530	..	..	1 915	3 376	5 455	42,99
1205 Varaosapäällikkö	173	141	32	3 112	3 326	2 181	2 103	2 995	4 175	30,44
1206 Jälkimarkkinointi/huoltopäällikkö	226	224	2	4 146	..	..	2 893	3 870	5 885	35,25
1207 Muut päälliköt/johtajat	503	451	51	5 131	5 169	4 804	3 000	4 755	7 686	42,23
1210 Muu ylempi toimihenkilö	138	96	42	3 875	3 710	4 255	1 300	3 639	5 955	55,04
<b>29B Huoltokorjaamo esimiehet</b>	<b>481</b>	<b>467</b>	<b>10</b>	<b>3 473</b>	..	..	<b>2 569</b>	<b>3 063</b>	<b>4 954</b>	<b>40,13</b>
0331 Huoltokorjaamo esimies -	130	128	2	3 278	..	..	2 596	2 779	5 984	55,25
0351 Asennus- ja huoltotehtävät esimies -	314	302	8	3 512	..	..	2 500	3 257	4 768	35,47
<b>29C Huoltokorjaamon työntekijät</b>	<b>1 551</b>	<b>1 514</b>	<b>33</b>	<b>2 538</b>	<b>2 542</b>	<b>2 315</b>	<b>1 863</b>	<b>2 462</b>	<b>3 305</b>	<b>31,13</b>
0355 Asennus ja huolto, suorittava taso	1 551	1 514	33	2 538	2 542	2 315	1 863	2 462	3 305	31,13
<b>29D Autoalan myynti- ja varastointihenkilöstö</b>	<b>4 264</b>	<b>3 993</b>	<b>272</b>	<b>2 695</b>	<b>2 711</b>	<b>2 462</b>	<b>1 882</b>	<b>2 456</b>	<b>3 801</b>	<b>39,87</b>
2802 Henkilöautomyyjä	1 192	1 130	62	3 273	3 293	2 911	2 150	3 160	4 630	31,65
2803 Raskaskalustomyyjä	175	174	1	3 604	..	..	2 414	3 250	5 289	42,09
2805 Varaosa- ja tarvikemyyjä	1 408	1 366	42	2 344	2 347	2 222	1 859	2 292	2 814	24,89
2806 Puhelinmyyjä ja tilausten vastaanottaja	68	37	31	2 877	..	..	1 787	2 815	4 119	33,20
2808 Varaosamies	156	133	23	2 051	2 049	2 064	1 654	2 070	2 367	17,04
2812 Autojen kunnostaja	519	519	-	2 363	..	..	1 843	2 282	2 986	47,62
2810 Autonvuokraus, muut myynti- ja varaosatoimintatyötä	199	150	50	2 625	2 702	2 393	1 993	2 411	3 636	32,00
2825 Muu asiakaspalvelutyö	135	101	33	2 671	2 833	2 178	1 874	2 446	3 583	32,79
<b>31 Ravitsemis- ja majoitusliikkeiden henkilöstö</b>	<b>19 761</b>	<b>6 464</b>	<b>13 289</b>	<b>2 194</b>	<b>2 356</b>	<b>2 115</b>	<b>1 672</b>	<b>2 097</b>	<b>2 829</b>	<b>28,90</b>
<b>31A Ravitsemis- ja majoitusliikkeet; päälliköt ja esimiehet</b>	<b>6 361</b>	<b>2 516</b>	<b>3 846</b>	<b>2 595</b>	<b>2 734</b>	<b>2 504</b>	<b>2 025</b>	<b>2 483</b>	<b>3 273</b>	<b>26,21</b>
1020 Baarimestari	178	126	52	2 387	2 411	2 328	2 020	2 336	2 735	16,62
1021 Kerroshoito- ja siivospäällikkö	71	5	66	2 503	..	..	2 000	2 355	3 167	22,45
1030 Vastaanottopäällikkö	175	50	124	2 570	2 766	2 490	2 039	2 509	3 158	20,84
1050 Keittiömestari	434	328	106	2 723	2 799	2 488	2 230	2 651	3 275	19,93
1051 Keittiöpäällikkö	373	232	141	2 775	2 983	2 433	2 101	2 660	3 623	26,59
1070 Hotellipäällikkö	204	71	133	3 644	4 132	3 382	2 673	3 358	5 130	36,13
<b>31A1 Kahvilat ja ravintolat, ei anniskelua tai annisk. enint. 4,7%</b>	<b>1 574</b>	<b>392</b>	<b>1 182</b>	<b>2 371</b>	<b>2 454</b>	<b>2 343</b>	<b>1 895</b>	<b>2 301</b>	<b>2 911</b>	<b>22,08</b>
1010 Vuoropäällikkö	868	257	611	2 214	2 318	2 170	1 835	2 206	2 573	15,53
1011 Emäntä	146	6	140	2 314	..	..	1 852	2 299	2 749	20,09
1040 Henkilöstö ravintolan päällikkö	169	26	143	2 540	2 745	2 503	1 997	2 349	3 165	29,12

**Taulukko 8. (jatkuu)**  
**Tabell 8. (fortsätter)**

	Lukumäärä			Säännöllisen työajan ansio, €/kk			Desiili			CV%
	Antal			Lön för ordinarie arbetstid, €/mån			Decil			
	Yhteensä	Miehet	Naiset	Yhteensä	Miehet	Naiset	1.	med.	9.	
	Totalt	Män	Kvinnor	Totalt	Män	Kvinnor				
1041 Kahvilan päällikkö	98	11	87	2 434	..	..	2 012	2 348	3 000	18,45
1042 Ravintolapäällikkö	293	92	201	2 747	2 732	2 753	2 222	2 692	3 315	20,25
<b>31A2 Anniskelupaikat, joissa anniskelu yli 4,7%</b>	<b>3 353</b>	<b>1 311</b>	<b>2 042</b>	<b>2 614</b>	<b>2 712</b>	<b>2 551</b>	<b>2 100</b>	<b>2 514</b>	<b>3 248</b>	<b>23,44</b>
1031 Emäntä	134	6	128	2 323	..	..	1 826	2 347	2 689	19,60
1032 Hovimestari	176	55	121	2 485	2 525	2 467	2 090	2 478	2 916	15,02
1033 Vuoropäällikkö ja -mestari	1 636	681	955	2 378	2 437	2 336	2 044	2 337	2 749	14,95
1060 Anniskeluravintolan vastaava hoitaja	107	37	70	2 745	3 125	2 545	2 018	2 767	3 320	30,78
1061 Ravintolapäällikkö	1 300	532	768	2 947	3 054	2 873	2 394	2 854	3 622	23,12
<b>31B Ravitsemis- ja majoitusliikkeet; työntekijät</b>	<b>13 400</b>	<b>3 948</b>	<b>9 444</b>	<b>2 003</b>	<b>2 115</b>	<b>1 956</b>	<b>1 626</b>	<b>1 958</b>	<b>2 425</b>	<b>21,78</b>
<b>31B1 Kahvilat ja ravintolat, ei anniskelua tai annisk. enint. 4,7%</b>	<b>3 623</b>	<b>613</b>	<b>3 007</b>	<b>1 870</b>	<b>2 008</b>	<b>1 841</b>	<b>1 552</b>	<b>1 800</b>	<b>2 221</b>	<b>21,70</b>
0521 Myyjä/antelija	1 180	150	1 031	1 824	1 959	1 805	1 506	1 740	2 196	26,20
0522 Kassa	332	24	308	1 761	1 718	1 764	1 553	1 741	1 936	11,71
0523 Kokki/keittäjä/kylmäkkö	972	227	744	1 948	2 102	1 901	1 576	1 906	2 317	21,85
0524 Tarjoilija	598	93	502	1 899	2 074	1 866	1 567	1 847	2 272	19,72
0533 Henkiöstöravintolan kokki/keittäjä/kylmäkkö	530	116	413	1 855	1 901	1 842	1 610	1 795	2 165	14,24
<b>31B2 Anniskelupaikat, joissa anniskelu yli 4,7%</b>	<b>6 645</b>	<b>2 409</b>	<b>4 232</b>	<b>2 082</b>	<b>2 141</b>	<b>2 048</b>	<b>1 717</b>	<b>2 033</b>	<b>2 487</b>	<b>20,58</b>
0544 Kokki	2 592	1 403	1 186	2 055	2 113	1 986	1 720	1 995	2 470	20,31
0545 Kylmäkkö	163	10	154	2 030	..	..	1 741	2 010	2 359	13,33
0546 Tarjoilija	3 890	996	2 892	2 102	2 179	2 075	1 716	2 061	2 499	20,95
<b>31B3 Majoitus ja ravitsemisalan muut työntekijät</b>	<b>3 132</b>	<b>926</b>	<b>2 204</b>	<b>1 991</b>	<b>2 120</b>	<b>1 936</b>	<b>1 585</b>	<b>1 948</b>	<b>2 433</b>	<b>21,39</b>
0510 Aputyöntekijä	505	161	344	1 774	1 744	1 788	1 510	1 712	2 126	17,28
0520 Siivooja	285	16	269	1 680	1 656	1 681	1 494	1 619	2 000	15,12
0530 Kerroshoitaja	435	17	418	1 835	1 868	1 833	1 596	1 793	2 079	15,55
0540 Huoltomies	248	232	15	2 240	2 272	1 755	1 761	2 173	2 846	24,19
0542 Vastaanottoapulainen	180	40	140	2 011	2 117	1 981	1 689	1 945	2 440	16,75
0543 Järjestyksenvalvoja / vahtimestari	70	64	6	2 270	..	..	1 913	2 188	2 709	18,57
0549 Harraste- ja tapahtumatyöntekijä	75	46	29	2 231	2 322	2 085	1 636	2 066	3 000	40,51
0550 Majoitusliikkeen vastaanottovirkailija/portieeri	1 099	261	836	2 110	2 188	2 085	1 823	2 065	2 429	15,99
0560 Kokousjärjestelijä	102	32	70	2 206	2 260	2 182	1 803	2 183	2 608	17,10
<b>35 Matkatoimistoala</b>	<b>1 375</b>	<b>71</b>	<b>1 304</b>	<b>2 451</b>	<b>2 689</b>	<b>2 438</b>	<b>2 015</b>	<b>2 365</b>	<b>2 960</b>	<b>18,33</b>
<b>35A Myyntitehtävät</b>	<b>1 182</b>	<b>46</b>	<b>1 136</b>	<b>2 430</b>	<b>2 755</b>	<b>2 417</b>	<b>2 006</b>	<b>2 348</b>	<b>2 937</b>	<b>17,30</b>
2615 Seura- ja yksittäismatkojen myyntitehtävät	536	13	523	2 272	2 685	2 263	1 939	2 210	2 649	18,23
2616 Liikematkojen myyntitehtävät	515	25	490	2 559	2 732	2 551	2 163	2 540	2 999	14,24
2617 Ryhmämatkojen myyntitehtävät	131	8	123	2 565	..	..	2 187	2 483	3 072	15,53
<b>35B Matkatoimistoalan muut tehtävät</b>	<b>194</b>	<b>25</b>	<b>168</b>	<b>2 580</b>	<b>2 570</b>	<b>2 582</b>	<b>2 025</b>	<b>2 474</b>	<b>3 178</b>	<b>22,69</b>
2622 Tuotantotehtävät	111	19	92	2 639	2 592	2 648	2 025	2 501	3 254	26,73
2623 Lipunhinnoittelutehtävät	41	3	38	2 596	..	..	1 987	2 700	3 119	16,79
2625 Esimiestehtävät	170	21	149	2 969	3 693	2 866	2 328	2 873	3 660	25,33
<b>37 Mainosalan henkilöstö</b>	<b>2 804</b>	<b>1 417</b>	<b>1 387</b>	<b>3 541</b>	<b>3 791</b>	<b>3 286</b>	<b>2 100</b>	<b>3 120</b>	<b>5 483</b>	<b>71,54</b>
<b>37A Yhteistyö</b>	<b>899</b>	<b>319</b>	<b>580</b>	<b>4 227</b>	<b>5 177</b>	<b>3 704</b>	<b>2 308</b>	<b>4 002</b>	<b>6 620</b>	<b>69,01</b>
2701 Yhteistyönjohtaja, projektijohtaja, suunnittelujohtaja	370	195	175	5 507	5 929	5 035	3 520	5 300	7 780	54,36
2702 Yhteyspäällikkö, yhteyshenkilö	398	116	282	3 678	4 051	3 525	2 580	3 520	4 640	38,83
2704 Yhteysassistentti	131	8	123	2 283	..	..	1 700	2 300	3 000	45,26
<b>37B Tekstityö</b>	<b>1 487</b>	<b>920</b>	<b>567</b>	<b>3 215</b>	<b>3 375</b>	<b>2 956</b>	<b>2 100</b>	<b>2 942</b>	<b>5 002</b>	<b>69,80</b>
2712 Taiteellinen johtaja	339	211	128	3 706	3 877	3 424	2 100	3 320	6 020	78,17
2715 Suunnittelija, copywriter	840	574	267	3 298	3 388	3 104	2 200	3 025	5 002	60,17
2716 AD-assistentti	277	110	167	2 454	2 601	2 358	1 750	2 427	3 120	38,74
<b>37C Tutkimus- ja mediatyö</b>	<b>392</b>	<b>164</b>	<b>228</b>	<b>3 255</b>	<b>3 509</b>	<b>3 073</b>	<b>2 200</b>	<b>3 000</b>	<b>4 732</b>	<b>49,14</b>
2722 Mediasuunnittelija ja tutkija	290	137	153	3 222	3 324	3 130	2 200	3 020	4 520	43,39
2723 Osasto-, mediasihtööri	66	10	56	2 631	..	..	1 805	2 720	3 500	29,68

**Taulukko 8. (jatkuu)**  
**Tabell 8. (fortsätter)**

	Lukumäärä			Säännöllisen työajan ansio, €/kk			Desiili			CV%
	Antal			Lön för ordinarie arbetstid, €/mån			Decil			
	Yhteensä	Miehet	Naiset	Yhteensä	Miehet	Naiset	1.	med.	9.	
	Totalt	Män	Kvinnor	Totalt	Män	Kvinnor				
<b>39 Huolinta- ja kuljetusalan toimihenkilöt</b>	<b>5 157</b>	<b>3 002</b>	<b>2 155</b>	<b>2 719</b>	<b>2 852</b>	<b>2 535</b>	<b>2 054</b>	<b>2 539</b>	<b>3 625</b>	<b>37,21</b>
<b>39A Laivaus- ja huolinta-alan toimihenkilöt</b>	<b>1 275</b>	<b>505</b>	<b>769</b>	<b>2 756</b>	<b>3 221</b>	<b>2 450</b>	<b>1 965</b>	<b>2 523</b>	<b>3 801</b>	<b>43,05</b>
<b>39A1 Huolintaesimiehet</b>	<b>137</b>	<b>74</b>	<b>63</b>	<b>3 674</b>	<b>4 013</b>	<b>3 276</b>	<b>2 797</b>	<b>3 316</b>	<b>4 930</b>	<b>34,61</b>
<b>2240 Huolintaesimies</b>	<b>137</b>	<b>74</b>	<b>63</b>	<b>3 674</b>	<b>4 013</b>	<b>3 276</b>	<b>2 797</b>	<b>3 316</b>	<b>4 930</b>	<b>34,61</b>
<b>39A2 Huolinta-alan toimihenkilöt</b>	<b>1 138</b>	<b>432</b>	<b>706</b>	<b>2 646</b>	<b>3 086</b>	<b>2 377</b>	<b>1 937</b>	<b>2 451</b>	<b>3 712</b>	<b>40,35</b>
2241 Huolitsija	941	302	639	2 554	2 936	2 373	1 929	2 412	3 213	38,46
<b>39B Kuljetusliikkeiden toimihenkilöt</b>	<b>2 623</b>	<b>1 487</b>	<b>1 136</b>	<b>2 851</b>	<b>3 029</b>	<b>2 619</b>	<b>2 122</b>	<b>2 690</b>	<b>3 707</b>	<b>34,67</b>
2250 Liikenne-esimies	549	409	140	3 471	3 554	3 228	2 416	3 212	4 938	37,91
2251 Liikenteenhoitaja	888	320	569	2 812	3 012	2 699	2 211	2 672	3 574	27,66
2252 Liikenneapulainen	60	10	50	2 333	..	..	1 763	2 137	3 190	34,77
2253 Rahdittaja, laskuttaja	96	9	87	2 640	..	..	2 200	2 515	3 219	28,25
2254 Ajojärjestelijä	1 017	727	290	2 602	2 756	2 217	2 018	2 570	3 204	25,52
<b>39C Tullaajat ja huolintatyönjohtajat</b>	<b>121</b>	<b>111</b>	<b>10</b>	<b>2 761</b>	<b>..</b>	<b>..</b>	<b>2 000</b>	<b>2 771</b>	<b>3 467</b>	<b>32,53</b>
<b>39D Huolinta-alan varastoterminaalityöntekijät</b>	<b>1 138</b>	<b>898</b>	<b>240</b>	<b>2 370</b>	<b>2 365</b>	<b>2 386</b>	<b>2 031</b>	<b>2 286</b>	<b>2 823</b>	<b>28,31</b>
0821 Varastoterminaalityöntekijä, 1-3 palvelusvuotta	299	193	106	2 208	2 227	2 172	1 981	2 107	2 539	20,89
0822 Varastoterminaalityöntekijä, 3-5 palvelusvuotta	191	142	48	2 323	2 271	2 474	2 031	2 232	2 921	31,37
0823 Varastoterminaalityöntekijä, 5-7 palvelusvuotta	153	123	30	2 247	2 202	2 434	1 350	2 250	2 692	23,21
0824 Varastoterminaalityöntekijä, 7-10 palvelusvuotta	180	159	21	2 413	2 357	2 827	2 128	2 286	3 272	23,64
0825 Varastoterminaalityöntekijä, 10-12 palvelusvuotta	71	64	7	2 368	..	..	2 213	2 300	2 572	12,31
0826 Varastoterminaalityöntekijä, 12-15 palvelusvuotta	131	109	22	2 617	2 629	2 554	2 286	2 464	2 830	31,54
0827 Varastoterminaalityöntekijä, yli 15 palvelusvuotta	113	108	5	2 690	..	..	2 286	2 477	3 030	34,26
<b>41 Varastohenkilöstö</b>	<b>15 144</b>	<b>11 844</b>	<b>3 258</b>	<b>2 212</b>	<b>2 274</b>	<b>1 986</b>	<b>1 738</b>	<b>2 083</b>	<b>2 866</b>	<b>28,89</b>
<b>41A Varasto- ja kuljetusesimiehet</b>	<b>1 728</b>	<b>1 567</b>	<b>150</b>	<b>2 913</b>	<b>2 951</b>	<b>2 526</b>	<b>2 132</b>	<b>2 758</b>	<b>3 844</b>	<b>35,36</b>
0315 Varastoesimies, johtaa työtä ilman alaisia työnjohtajia	1 332	1 205	125	2 829	2 864	2 490	2 100	2 698	3 630	32,14
0316 Varastoesimies, johtaa työnjohtajia ja/tai työntekijöitä	219	195	14	3 309	3 390	2 615	2 341	3 116	4 845	37,47
0317 Keskusvarastonhoitaja	84	82	2	2 633	..	..	1 897	2 480	3 544	31,19
0319 Varastoesimies, johtaa esimiesten välityksellä	94	85	9	3 440	..	..	2 186	3 171	4 771	38,68
<b>41B Varastotyöntekijät</b>	<b>13 415</b>	<b>10 277</b>	<b>3 108</b>	<b>2 121</b>	<b>2 171</b>	<b>1 960</b>	<b>1 727</b>	<b>2 038</b>	<b>2 671</b>	<b>22,53</b>
0310 Varastotyöntekijä 1 v alalla	2 242	1 781	455	1 907	1 950	1 737	1 548	1 860	2 346	22,67
0311 Varastotyöntekijä 3 v alalla	1 966	1 565	402	2 042	2 073	1 919	1 650	1 962	2 598	23,38
0313 Varastotyöntekijä 5 v alalla	2 085	1 654	430	2 138	2 184	1 962	1 738	2 064	2 687	21,28
0318 Varastotyöntekijä 8 v alalla	7 122	5 277	1 821	2 206	2 270	2 024	1 806	2 106	2 771	20,86
<b>43 Kuljetuksen työntekijät</b>	<b>698</b>	<b>671</b>	<b>27</b>	<b>2 176</b>	<b>..</b>	<b>..</b>	<b>1 580</b>	<b>2 074</b>	<b>2 795</b>	<b>38,53</b>
<b>43A Kaupan automiehet</b>	<b>677</b>	<b>650</b>	<b>27</b>	<b>2 201</b>	<b>..</b>	<b>..</b>	<b>1 593</b>	<b>2 100</b>	<b>2 795</b>	<b>37,08</b>
<b>43A1 Henkilö- ja pakettiautonkuljettaja</b>	<b>201</b>	<b>194</b>	<b>7</b>	<b>2 262</b>	<b>..</b>	<b>..</b>	<b>1 700</b>	<b>2 023</b>	<b>3 066</b>	<b>43,73</b>
0419 Henkilö- ja pakettiautonkuljettaja yli 10 v. alalla	94	92	1	2 564	..	..	1 775	2 321	3 942	41,61
<b>43A2 Kuorma-autonkuljettaja</b>	<b>335</b>	<b>314</b>	<b>20</b>	<b>2 185</b>	<b>..</b>	<b>..</b>	<b>1 783</b>	<b>2 166</b>	<b>2 673</b>	<b>25,58</b>
0426 Kuorma-auton kulettaja, alle 4-v. alalla	129	125	4	2 255	..	..	1 783	2 228	2 795	25,19
0427 Kuorma-auton kuljettaja, 4 - 8 v. alalla	79	62	17	2 137	..	..	1 350	2 197	2 673	36,83
0429 Kuorma-auton kuljettaja, yli 10-v. alalla	92	92	-	2 186	..	..	1 953	2 104	2 566	17,00
<b>43A3 Täysperävaunuauton kuljettaja</b>	<b>92</b>	<b>92</b>	<b>-</b>	<b>2 225</b>	<b>..</b>	<b>..</b>	<b>1 350</b>	<b>2 228</b>	<b>2 910</b>	<b>37,53</b>
<b>45 Liikenne ja huoltoasemien henkilöstö</b>	<b>2 854</b>	<b>695</b>	<b>2 159</b>	<b>2 065</b>	<b>2 199</b>	<b>2 021</b>	<b>1 682</b>	<b>2 001</b>	<b>2 507</b>	<b>22,13</b>
<b>45A Liikenne- ja huoltoasemat , ravitsemis- ja majoitustoim.</b>	<b>807</b>	<b>172</b>	<b>636</b>	<b>1 929</b>	<b>2 048</b>	<b>1 896</b>	<b>1 619</b>	<b>1 901</b>	<b>2 264</b>	<b>16,96</b>
0570 Huoltamotyöntekijä	130	56	74	2 020	2 038	2 007	1 666	1 951	2 515	20,04
0571 Huoltamomyyjä	74	23	50	1 964	2 122	1 891	1 503	1 937	2 477	26,86
0572 Huoltamokahvilyöntekijä (anniskelu enintään 4,7%)	556	84	473	1 890	2 023	1 867	1 613	1 874	2 169	14,86

**Taulukko 8. (jatkuu)**  
**Tabell 8. (fortsätter)**

	Lukumäärä			Säännöllisen työajan ansio, €/kk			Desiili			CV%
	Antal			Lön för ordinarie arbetstid, €/mån			Decil			
	Yhteensä	Miehet	Naiset	Yhteensä	Miehet	Naiset	1.	med.	9.	
	Totalt	Män	Kvinnor	Totalt	Män	Kvinnor				
<b>45B Huolto- ja liikenneasemien hoitajat</b>	<b>108</b>	<b>58</b>	<b>50</b>	<b>2 920</b>	<b>2 942</b>	<b>2 894</b>	<b>1 937</b>	<b>3 000</b>	<b>3 700</b>	<b>24,04</b>
0225 Huolto- ja liikenneaseman hoitaja	108	58	50	2 920	2 942	2 894	1 937	3 000	3 700	24,04
<b>45C Huolto- ja liikenneasemien työntekijät</b>	<b>1 938</b>	<b>465</b>	<b>1 474</b>	<b>2 074</b>	<b>2 162</b>	<b>2 046</b>	<b>1 722</b>	<b>2 030</b>	<b>2 477</b>	<b>19,19</b>
0241 Huoltamotyöntekijä	1 750	363	1 387	2 079	2 166	2 056	1 730	2 036	2 477	18,57
0242 Huoltoasentaja	100	98	1	2 144	..	..	1 681	2 020	2 600	24,16
0245 Huoltamoravintolatyöntekijä	89	3	85	1 890	..	..	1 506	1 830	2 252	23,49
<b>47 Neuvonta-alan henkilöstö</b>	<b>1 038</b>	<b>365</b>	<b>665</b>	<b>2 487</b>	<b>2 724</b>	<b>2 357</b>	<b>1 800</b>	<b>2 395</b>	<b>3 300</b>	<b>27,56</b>
0851 Agronomi	125	57	66	3 126	3 176	3 084	2 339	3 096	3 880	20,13
0852 Agrologi	300	176	123	2 439	2 523	2 317	1 998	2 396	2 937	16,92
0853 Karjantarkkailija	85	10	75	1 993	..	..	1 800	1 968	2 235	9,35
0875 Kotitalousneuvoja tai muu asiantuntija	93	-	92	2 596	..	..	2 015	2 404	3 605	27,77
0879 Neuvoja tai muu asiantuntija	187	-	184	1 889	..	..	1 605	1 817	2 186	20,69
0858 Arkkitehti, diplomi-insinööri	56	44	12	2 922	3 027	2 545	2 322	2 790	3 653	23,87
0860 Projektipäällikkö, tutkija	70	32	38	2 832	2 972	2 713	2 187	2 741	3 684	23,79
<b>55 Työvoimaa vuokraavien yritysten ammatit</b>	<b>2 977</b>	<b>1 283</b>	<b>1 694</b>	<b>2 428</b>	<b>2 481</b>	<b>2 388</b>	<b>1 689</b>	<b>2 303</b>	<b>3 330</b>	<b>44,80</b>
1410 Toimistotehtävät, avustavat	219	110	109	1 943	2 007	1 878	1 509	1 795	2 477	41,49
1411 Toimitotehtävät, suorittava taso	1 148	375	773	2 178	2 244	2 145	1 579	2 095	2 845	35,00
1412 Toimistotehtävät, ammattitehtävät	557	137	420	2 537	2 578	2 524	2 043	2 408	3 334	35,38
1413 Toimistotehtävät, asiantuntijatehtävät	213	70	143	3 360	3 760	3 163	2 300	3 000	4 623	53,28
1420 Taloushallinto, suorittava taso	125	45	80	2 416	..	..	1 968	2 271	3 049	40,15
1430 Tietotekniikka, operatiiviset tehtävät	464	397	67	2 367	2 372	2 338	1 846	2 308	2 940	32,26
<b>61 Kuvanvalmistamotyöntekijät</b>	<b>129</b>	<b>46</b>	<b>82</b>	<b>2 001</b>	<b>2 175</b>	<b>1 903</b>	<b>1 642</b>	<b>1 864</b>	<b>2 706</b>	<b>26,33</b>
0759 Kuvanvalmistamotyöntekijä	129	46	82	2 001	2 175	1 903	1 642	1 864	2 706	26,33
<b>70 Kristilliset yhdistykset</b>	<b>163</b>	<b>92</b>	<b>72</b>	<b>2 729</b>	<b>2 838</b>	<b>2 589</b>	<b>2 237</b>	<b>2 605</b>	<b>3 475</b>	<b>19,92</b>
3001 Julistustyön esimies	42	30	13	3 248	3 349	3 012	2 457	3 311	3 972	19,13
3002 Julistustyöntekijä	121	62	59	2 548	2 595	2 499	2 196	2 506	3 027	13,80
<b>71 Urheiluvalmennus</b>	<b>946</b>	<b>455</b>	<b>490</b>	<b>3 161</b>	<b>3 561</b>	<b>2 760</b>	<b>2 050</b>	<b>2 867</b>	<b>4 582</b>	<b>53,05</b>
1502 Konttori, esimiestehtävät	165	104	61	3 415	3 433	3 384	2 641	3 328	4 643	28,50
1503 Konttori, suorittavat tehtävät	155	44	111	2 568	2 685	2 522	1 948	2 553	3 110	24,66
1505 Konttori, ammattitehtävät	196	71	125	2 614	2 893	2 455	2 062	2 489	3 403	27,69
1506 Konttori, asiantuntija tehtävät	185	100	84	3 232	3 346	3 095	2 570	3 095	4 223	31,00
1507 Konttori, johtotehtävät	73	49	23	4 940	5 438	3 887	3 200	4 548	7 329	52,86
1510 Valmentaja	59	46	11	3 688	..	..	2 353	3 220	5 313	80,12
<b>90A Muut</b>	<b>7 115</b>	<b>5 800</b>	<b>1 309</b>	<b>2 280</b>	<b>2 243</b>	<b>2 439</b>	<b>1 656</b>	<b>2 083</b>	<b>3 151</b>	<b>39,74</b>
0941 Talonmies	4 454	4 220	232	1 989	1 996	1 873	1 600	1 914	2 452	27,77
0943 Isännöitsijä	509	332	174	3 308	3 489	2 958	2 359	3 220	4 332	33,75
0950 Huoltomies	118	118	-	2 886	..	..	2 022	2 573	4 117	36,15
0951 Laitosmies, lämmittäjä ym.	89	87	3	2 475	..	..	1 962	2 401	3 000	26,79
0961 Einyöntekijä	178	108	70	2 187	2 223	2 131	1 811	2 087	2 653	27,49
0220 Työnjohto/Palveluesimies	1 419	600	816	2 735	3 030	2 519	1 959	2 629	3 639	28,19
<b>90C Kodinkonehuoltotyö</b>	<b>199</b>	<b>155</b>	<b>44</b>	<b>2 372</b>	<b>2 518</b>	<b>1 862</b>	<b>1 679</b>	<b>2 168</b>	<b>3 226</b>	<b>36,54</b>
0946 Kodinkonehuoltotyö	106	69	37	2 091	2 242	1 811	1 679	2 000	2 642	23,25
0947 Vaativa kodinkonehuoltotyö	63	62	1	2 978	..	..	2 004	2 691	4 255	39,10

**Taulukko 9. Yksityisten teattereiden henkilöstön ansio- ja lukumäärätiedot 2009.**

Tabell 9. Uppgifter om löner och antal anställda inom privata teatrar 2009.

		Lukumäärä			Säännöllisen työajan ansio, €/kk			Desiili			CV%
		Antal			Lön för ordinarie arbetstid, €/mån			Decil			
		Yhteensä	Miehet	Naiset	Yhteensä	Miehet	Naiset	1.	Med.	9.	
		Totalt	Män	Kvinnor	Totalt	Män	Kvinnor				
	<b>Yhteensä</b>	<b>2 779</b>	<b>1 431</b>	<b>1 348</b>	<b>2 543</b>	<b>2 635</b>	<b>2 446</b>	<b>1 951</b>	<b>2 425</b>	<b>3 210</b>	<b>34,27</b>
13101	Näyttelijä	643	331	312	2 755	2 800	2 709	2 228	2 758	3 239	19,23
21111	Mestari	268	253	15	2 645	..	..	2 213	2 663	3 088	17,79
21128	Valo-, äänimies, tehosteiden hoitaja	89	83	6	2 283	..	..	1 951	2 263	2 646	19,22
21129	Järjestäjä	70	32	38	2 470	2 546	2 404	1 968	2 526	2 853	19,83
21131	Ompelija	87	3	84	1 993	..	..	1 797	1 985	2 142	13,92
21141	Näyttämö-, kone-, köysimies	117	115	1	2 206	..	..	1 956	2 224	2 506	15,11
21151	Puuseppä, metalli-, lavastemies, vaatturi, verhoilija	148	120	28	2 163	2 176	2 108	1 899	2 173	2 476	15,53
22111	Lipunmyyjä, lippukassanhoitaja	70	6	65	2 038	..	..	1 761	2 053	2 326	14,34
22212	Teatteri-, tiedotus-, myynti-, markkinointisihteeri	148	21	128	2 469	2 686	2 434	2 022	2 409	2 917	27,19
23231	Skenografi (lavastaja, pukusuunnittelija)	64	17	48	2 825	..	..	2 406	2 858	3 262	17,90



**Taulukko 10. Seurakuntien henkilöstön ansio- ja lukumäärätiedot 2009.**

Tabell 10. Uppgifter om löner och antal anställda inom församlingar 2009.

		Lukumäärä			Säännöllisen työajan ansio, €/kk			Desiili			CV%
		Antal			Lön för ordinarie arbetstid, €/mån			Decil			
		Yhteensä	Miehet	Naiset	Yhteensä	Miehet	Naiset	1.	Med.	9.	
		Totalt	Män	Kvinnor	Totalt	Män	Kvinnor				
	<b>Yhteensä</b>	<b>12 413</b>	<b>3 930</b>	<b>8 483</b>	<b>2 388</b>	<b>2 709</b>	<b>2 239</b>	<b>1 703</b>	<b>2 235</b>	<b>3 304</b>	<b>28,29</b>
0845	Diakoni	86	18	68	2 280	2 368	2 257	2 020	2 338	2 439	7,07
0898	Diakonian viranhaltija	634	49	585	2 317	2 364	2 313	2 081	2 384	2 444	6,39
0925	Diakoniatyöntekijä	40	3	37	2 307	..	..	2 072	2 340	2 452	7,14
0945	Diakonissa	226	8	218	2 347	..	..	2 181	2 384	2 432	4,97
1025	Emäntä	198	2	196	2 094	..	..	1 949	2 030	2 328	8,91
1150	Erytisammattimies	206	198	8	2 049	..	..	1 877	2 067	2 160	7,29
1350	Hallintosihteeri	41	3	38	2 559	..	..	2 276	2 526	2 871	9,50
1375	Haudankaivaja	51	51	-	1 978	..	..	1 882	2 010	2 058	7,43
1475	Hautausmaanhoidtaja	55	35	20	2 001	2 082	1 860	1 598	2 072	2 214	12,39
1625	Hautausmaan työntekijä	88	24	64	1 641	1 722	1 611	1 468	1 586	1 915	11,44
1626	Hautausmaan kesätyöntekijä	924	218	706	1 568	1 529	1 580	1 428	1 533	1 763	8,98
2075	Kanslisti	117	2	115	2 075	..	..	1 965	2 059	2 260	7,07
2100	Kanttori	79	28	51	2 590	2 575	2 598	2 095	2 686	2 975	13,06
2126	A-kanttori	96	62	34	3 148	3 159	3 128	2 888	3 169	3 345	5,71
2127	B-kanttori	388	154	234	2 725	2 733	2 719	2 404	2 746	2 948	7,64
2128	C-kanttori	114	57	57	2 272	2 328	2 216	2 020	2 306	2 438	7,86
2175	Kappalainen	592	387	205	3 300	3 327	3 251	3 101	3 286	3 521	7,05
2575	Keittäjä	106	6	100	1 980	..	..	1 755	1 976	2 221	9,20
2850	Kiinteistönhoitaja	43	37	6	2 088	..	..	1 942	2 050	2 286	7,48
2875	Kiinteistöpäällikkö	33	29	4	3 414	..	..	2 939	3 313	4 057	14,31
2878	Kiinteistötyöntekijä	88	60	28	1 921	1 933	1 895	1 630	1 959	2 146	9,74
2950	Kirjanpitäjä	61	3	58	2 228	..	..	2 080	2 260	2 360	5,99
3000	Kirkkoherra	421	384	37	4 108	4 120	3 994	3 496	4 060	4 789	12,13
3800	Lapsityönohjaaja	146	1	145	2 422	..	..	2 202	2 445	2 569	6,44
3925	Lastenohjaaja	1157	14	1 143	1 893	1 739	1 895	1 689	1 935	2 017	8,05
4325	Lähetys sihteeri	62	7	55	2 251	..	..	1 919	2 323	2 406	9,04
4825	Nuorisonohjaaja	112	41	71	2 250	2 311	2 215	2 020	2 322	2 408	7,88
4950	Nuorisotyönohjaaja	771	281	490	2 250	2 291	2 227	2 020	2 323	2 404	7,94
5200	Palkanlaskija	47	-	47	2 230	..	..	2 064	2 245	2 384	5,51
5350	Pastori	36	23	13	3 092	3 158	2 976	2 490	3 189	3 364	12,62
5425	Perheneuvoja	85	23	62	3 199	3 242	3 183	3 007	3 245	3 344	4,99
5725	Puistotyöntekijä	40	12	28	1 632	1 655	1 622	1 375	1 617	1 903	12,79
5825	Puutarhuri	32	7	25	2 042	..	..	1 587	2 168	2 318	15,31
6900	Sairaalapastori	48	15	33	3 253	3 317	3 223	3 094	3 275	3 344	6,46
7100	Seurakuntamestari	373	270	103	2 051	2 068	2 005	1 854	2 010	2 290	11,11
7140	Seurakuntapastori	648	310	338	2 905	2 931	2 882	2 567	2 928	3 235	9,25
7150	Seurakuntapuutarhuri	70	45	25	2 409	2 386	2 450	2 141	2 384	2 724	9,36
7225	Seurakuntas sihteeri	114	3	111	2 143	..	..	1 920	2 127	2 326	8,13
7350	Siivooja	128	1	127	1 893	..	..	1 721	1 899	2 007	6,79
7370	Siivooja-vahitim.	56	3	53	1 998	..	..	1 828	1 959	2 285	9,09
7450	Suntio	114	61	53	2 028	2 057	1 995	1 784	2 010	2 284	11,19
7625	Talonmies-vahitim.	30	17	13	1 976	1 984	1 964	1 916	1 985	2 043	5,63
7675	Talousjohtaja	37	20	17	3 926	3 998	3 843	3 525	3 880	4 574	9,91
7700	Talouspäällikkö	209	65	144	2 998	3 069	2 965	2 545	2 859	3 553	13,93
7725	Taloussihteeri	45	4	41	2 433	..	..	2 242	2 384	2 867	11,60
7930	Tiedottaja	57	13	44	2 639	2 584	2 655	2 327	2 676	3 009	10,45
8200	Toimistonhoitaja	88	-	88	2 214	..	..	2 038	2 216	2 384	6,81
8300	Toimistos sihteeri	634	9	625	2 114	..	..	1 965	2 099	2 272	6,72
8477	Työalasihteeri	37	10	27	3 405	3 603	3 332	2 745	3 495	3 745	13,26
8500	Työnjohtaja	32	27	5	2 363	..	..	2 135	2 384	2 560	8,30
8675	Vahitimestari	198	55	143	2 006	2 013	2 003	1 767	2 010	2 211	9,22
8727	Vahitimestari-siivooja	190	26	164	1 972	1 980	1 971	1 780	1 939	2 171	8,13
9275	Ylivahtimestari	48	29	19	2 317	2 387	2 211	2 107	2 260	2 576	11,11
8727	Vahitimestari-siivooja	186	32	154	1 967	1 867	1 988	1 732	1 952	2 188	9,84
9275	Ylivahtimestari	35	24	11	2 306	2 352	2 206	2 107	2 257	2 680	9,91

**Taulukko 11. Teollisuuden toimihenkilöiden ansio- ja lukumäärätiedot 2009.**

Tabell 11. Uppgifter om antal tjänstemän och deras löner inom industrin 2009.

	Lukumäärä			Säännöllisen työajan ansio, €/kk			Desiili			CV%
	Antal			Lön för ordinarie arbetstid, €/månad			Decil			
	Yhteensä	Miehet	Naiset	Yhteensä	Miehet	Naiset	1.	Med.	9.	
	Totalt	Män	Kvinnor	Totalt	Män	Kvinnor				
<b>C Teollisuuden toimihenkilöt</b>	<b>236 795</b>	<b>159 677</b>	<b>76 956</b>	<b>3 517</b>	<b>3 738</b>	<b>3 058</b>	<b>2 228</b>	<b>3 200</b>	<b>5 175</b>	<b>42,53</b>
<b>1C Johtotason tehtävät</b>	<b>16 945</b>	<b>13 783</b>	<b>3 142</b>	<b>5 618</b>	<b>5 692</b>	<b>5 311</b>	<b>3 454</b>	<b>5 406</b>	<b>8 000</b>	<b>39,90</b>
<b>2C Erityisasiantuntijat</b>	<b>56 394</b>	<b>43 367</b>	<b>13 018</b>	<b>4 370</b>	<b>4 461</b>	<b>4 066</b>	<b>3 094</b>	<b>4 192</b>	<b>5 819</b>	<b>30,31</b>
<b>3C Asiantuntijat</b>	<b>94 201</b>	<b>64 947</b>	<b>29 181</b>	<b>3 286</b>	<b>3 404</b>	<b>3 024</b>	<b>2 467</b>	<b>3 142</b>	<b>4 261</b>	<b>27,79</b>
<b>4C Asianhoitajat</b>	<b>43 978</b>	<b>17 620</b>	<b>26 325</b>	<b>2 643</b>	<b>2 876</b>	<b>2 486</b>	<b>2 003</b>	<b>2 524</b>	<b>3 358</b>	<b>29,07</b>
<b>5C Työntekijät</b>	<b>12 965</b>	<b>11 919</b>	<b>1 021</b>	<b>2 769</b>	<b>2 796</b>	<b>2 463</b>	<b>2 000</b>	<b>2 612</b>	<b>3 825</b>	<b>32,09</b>
<b>01 Liiketoiminnan johtaminen ja kehittäminen</b>	<b>3 141</b>	<b>2 268</b>	<b>873</b>	<b>5 474</b>	<b>5 724</b>	<b>4 821</b>	<b>3 217</b>	<b>4 837</b>	<b>8 520</b>	<b>49,49</b>
<b>012 Yrityssuunnittelutehtävät</b>	<b>3 141</b>	<b>2 268</b>	<b>873</b>	<b>5 474</b>	<b>5 724</b>	<b>4 821</b>	<b>3 217</b>	<b>4 837</b>	<b>8 520</b>	<b>49,49</b>
0121 Johtajat, yrityssuunnittelu	995	838	157	7 162	7 270	6 582	4 219	6 966	9 735	38,74
0122 Erityisasiantuntijat, yrityssuunnittelu	1 167	846	320	5 311	5 404	5 056	3 700	4 918	7 432	34,65
0123 Asiantuntijat, yrityssuunnittelu	797	493	304	4 049	4 076	4 006	3 020	3 799	5 073	37,82
0124 Asianhoitajat, yrityssuunnittelu	103	57	46	3 469	3 352	3 613	2 400	2 870	5 502	67,54
<b>02 Tutkimus ja tuotekehitys</b>	<b>35 690</b>	<b>28 890</b>	<b>6 796</b>	<b>3 938</b>	<b>4 060</b>	<b>3 421</b>	<b>2 665</b>	<b>3 691</b>	<b>5 504</b>	<b>33,65</b>
<b>021 Tutkimustehtävät</b>	<b>3 724</b>	<b>2 066</b>	<b>1 657</b>	<b>3 650</b>	<b>4 047</b>	<b>3 156</b>	<b>2 232</b>	<b>3 312</b>	<b>5 455</b>	<b>41,20</b>
0211 Johtajat, tutkimustehtävät	260	215	46	5 978	6 043	5 670	4 293	5 657	8 035	29,43
0212 Erityisasiantuntijat, tutkimustehtävät	1 196	827	369	4 519	4 672	4 175	3 230	4 329	5 959	26,90
0213 Asiantuntijat, tutkimustehtävät	1 165	617	548	3 313	3 471	3 135	2 390	3 150	4 441	27,98
0214 Asianhoitajat, tutkimustehtävät	919	266	653	2 546	2 755	2 461	2 053	2 467	3 129	20,25
<b>022 Tuotekehitys- ja tuotesuunnittelutehtävät</b>	<b>28 289</b>	<b>23 766</b>	<b>4 519</b>	<b>3 953</b>	<b>4 043</b>	<b>3 481</b>	<b>2 750</b>	<b>3 702</b>	<b>5 479</b>	<b>32,34</b>
0221 Johtajat, tuotekehitys ja -suunnittelu	2 388	2 160	229	5 884	5 954	5 220	4 011	5 843	7 670	26,47
0222 Erityisasiantuntijat, tuotekehitys ja -suunnittelu	11 688	10 099	1 588	4 363	4 408	4 082	3 352	4 251	5 462	22,47
0223 Asiantuntijat, tuotekehitys ja -suunnittelu	12 492	10 471	2 019	3 366	3 409	3 142	2 659	3 260	4 158	22,60
0224 Asianhoitajat, tuotekehitys ja -suunnittelu	1 646	1 005	640	2 760	2 939	2 481	2 085	2 652	3 596	26,11
<b>023 Tuotantoprosessien kehittämistehtävät</b>	<b>3 677</b>	<b>3 057</b>	<b>620</b>	<b>4 115</b>	<b>4 201</b>	<b>3 693</b>	<b>2 799</b>	<b>3 839</b>	<b>5 758</b>	<b>34,82</b>
0231 Johtajat, tuotantoprosessien kehittäminen	342	314	28	5 530	5 556	5 238	3 820	5 010	7 893	36,65
0232 Erityisasiantuntijat, tuotantoprosessien kehittäminen	1 647	1 400	246	4 527	4 570	4 280	3 300	4 312	6 102	27,49
0233 Asiantuntijat, tuotantoprosessien kehittäminen	1 430	1 170	261	3 524	3 579	3 275	2 714	3 349	4 622	26,40
0234 Asianhoitajat, tuotantoprosessien kehittäminen	249	165	84	2 920	3 012	2 741	2 258	2 821	3 433	30,08
<b>03 Laadunvalvonta ja tarkastus</b>	<b>6 710</b>	<b>4 143</b>	<b>2 567</b>	<b>3 586</b>	<b>3 866</b>	<b>3 133</b>	<b>2 292</b>	<b>3 221</b>	<b>5 391</b>	<b>41,74</b>
<b>031 Laadunvalvonta- ja tarkastustehtävät</b>	<b>6 710</b>	<b>4 143</b>	<b>2 567</b>	<b>3 586</b>	<b>3 866</b>	<b>3 133</b>	<b>2 292</b>	<b>3 221</b>	<b>5 391</b>	<b>41,74</b>
0311 Johtajat, laadunvalvonta ja tarkastus	641	490	151	5 776	5 820	5 634	3 600	5 625	8 835	37,82
0312 Erityisasiantuntijat, laadunvalvonta ja tarkastus	1 962	1 438	524	4 311	4 403	4 061	3 167	4 200	5 596	26,46
0313 Asiantuntijat, laadunvalvonta ja tarkastus	2 339	1 494	845	3 147	3 244	2 974	2 441	3 016	3 966	24,03
0314 Asianhoitajat, laadunvalvonta ja tarkastus	1 733	694	1 039	2 566	2 760	2 437	2 047	2 478	3 206	21,54
<b>04 Valmistus ja käyttö</b>	<b>31 021</b>	<b>26 500</b>	<b>4 468</b>	<b>3 466</b>	<b>3 548</b>	<b>2 981</b>	<b>2 478</b>	<b>3 225</b>	<b>4 760</b>	<b>34,19</b>
<b>041 Valmistuksen ja käytön suunnittelutehtävät</b>	<b>13 975</b>	<b>11 918</b>	<b>2 057</b>	<b>3 571</b>	<b>3 655</b>	<b>3 083</b>	<b>2 517</b>	<b>3 315</b>	<b>4 986</b>	<b>35,95</b>
0411 Johtajat, valmistuksen ja käytön suunnittelu	980	913	67	5 270	5 276	5 180	3 500	5 004	7 519	36,16
0412 Erityisasiantuntijat, valmistuksen ja käytön suunnittelu	3 512	3 169	343	4 243	4 276	3 944	3 005	4 090	5 613	28,83
0413 Asiantuntijat, valmistuksen ja käytön suunnittelu	7 876	6 749	1 127	3 234	3 275	2 989	2 537	3 138	4 020	25,08
0414 Asianhoitajat, valmistuksen ja käytön suunnittelu	1 567	1 048	519	2 722	2 858	2 448	2 133	2 674	3 400	22,56
<b>042 Valmistus- ja käyttötehtävät</b>	<b>17 046</b>	<b>14 583</b>	<b>2 410</b>	<b>3 381</b>	<b>3 461</b>	<b>2 894</b>	<b>2 448</b>	<b>3 163</b>	<b>4 605</b>	<b>32,28</b>
0421 Johtajat, valmistus ja käyttö	1 038	981	56	4 827	4 837	4 617	3 178	4 522	6 682	35,06
0422 Erityisasiantuntijat, valmistus ja käyttö	2 715	2 433	281	4 077	4 128	3 642	2 980	3 930	5 367	27,29
0423 Asiantuntijat, valmistus ja käyttö	10 186	8 896	1 240	3 221	3 268	2 882	2 519	3 098	4 110	23,28
0424 Asianhoitajat, valmistus ja käyttö	2 808	2 029	777	2 855	2 967	2 563	2 091	2 730	3 770	30,32
0425 Työntekijät, valmistus ja käyttö	299	244	56	2 408	2 443	2 258	1 790	2 334	3 112	33,19

**Taulukko 11. (jatkuu)**  
**Tabell 11. (fortsätter)**

	Lukumäärä			Säännöllisen työajan ansio,€/kk			Desiili			CV%
	Antal			Lön för ordinarie arbetstid,€/månad			Decil			
	Yhteensä	Miehet	Naiset	Yhteensä	Miehet	Naiset	1.	Med.	9.	
	Totalt	Män	Kvinnor	Totalt	Män	Kvinnor				
<b>05 Rakentaminen</b>	<b>23 077</b>	<b>20 016</b>	<b>3 016</b>	<b>3 642</b>	<b>3 739</b>	<b>3 003</b>	<b>2 391</b>	<b>3 317</b>	<b>5 184</b>	<b>47,13</b>
<b>051 Rakentamisen suunnittelutehtävät</b>	<b>11 728</b>	<b>9 213</b>	<b>2 507</b>	<b>3 544</b>	<b>3 700</b>	<b>2 968</b>	<b>2 330</b>	<b>3 297</b>	<b>5 042</b>	<b>40,61</b>
0511 Johtajat, rakentamisen suunnittelu	616	565	51	5 420	5 560	3 852	3 346	5 352	7 049	40,83
0512 Erityisasiantuntijat, rakentamisen suunnittelu	2 812	2 489	323	4 469	4 491	4 300	3 251	4 380	5 746	28,48
0513 Asiantuntijat, rakentamisen suunnittelu	6 214	4 867	1 339	3 276	3 349	3 012	2 499	3 175	4 088	27,02
0514 Asianhoitajat, rakentamisen suunnittelu	1 808	1 091	717	2 519	2 661	2 304	1 950	2 399	3 249	28,21
0515 Työntekijät, rakentamisen suunnittelu	278	200	77	2 654	2 828	2 205	1 814	2 620	3 637	60,13
<b>052 Rakentamistehtävät</b>	<b>11 348</b>	<b>10 803</b>	<b>509</b>	<b>3 743</b>	<b>3 771</b>	<b>3 178</b>	<b>2 465</b>	<b>3 340</b>	<b>5 360</b>	<b>52,20</b>
0521 Johtajat, rakentamistehtävät	1 433	1 411	20	5 200	5 193	5 836	2 949	4 850	7 500	60,47
0522 Erityisasiantuntijat, rakentamistehtävät	3 409	3 321	83	4 336	4 353	3 725	2 924	3 755	6 569	49,99
0523 Asiantuntijat, rakentamistehtävät	4 545	4 240	301	3 322	3 339	3 093	2 642	3 202	4 140	23,05
0524 Asianhoitajat, rakentamistehtävät	969	851	93	2 871	2 892	2 547	2 200	2 810	3 643	32,97
0525 Työntekijät, rakentamistehtävät	992	979	13	2 381	2 385	2 073	1 782	2 439	2 884	22,55
<b>06 Kuljetus ja varastointi</b>	<b>12 734</b>	<b>10 029</b>	<b>2 705</b>	<b>3 246</b>	<b>3 341</b>	<b>2 892</b>	<b>2 229</b>	<b>2 968</b>	<b>4 586</b>	<b>35,80</b>
<b>061 Logistiikan suunnittelutehtävät</b>	<b>1 941</b>	<b>1 208</b>	<b>733</b>	<b>3 684</b>	<b>3 958</b>	<b>3 233</b>	<b>2 579</b>	<b>3 290</b>	<b>5 298</b>	<b>36,16</b>
0611 Johtajat, logistiikan suunnittelu	153	135	19	5 614	5 604	5 682	3 625	5 423	7 573	33,61
0612 Erityisasiantuntijat, logistiikan suunnittelu	558	400	158	4 226	4 362	3 881	2 990	4 098	5 487	27,60
0613 Asiantuntijat, logistiikan suunnittelu	793	518	274	3 339	3 483	3 068	2 611	3 178	4 472	26,93
0614 Asianhoitajat, logistiikan suunnittelu	428	145	282	2 953	3 116	2 870	2 350	2 852	3 755	22,78
<b>062 Kuljetustehtävät</b>	<b>6 695</b>	<b>6 098</b>	<b>597</b>	<b>3 372</b>	<b>3 401</b>	<b>3 080</b>	<b>2 236</b>	<b>3 109</b>	<b>4 718</b>	<b>34,75</b>
0621 Johtajat, kuljetustehtävät	100	94	6	3 369	..	..	2 258	2 811	4 963	45,39
0622 Erityisasiantuntijat, kuljetustehtävät	137	122	14	3 964	4 030	3 398	2 829	3 831	5 484	26,84
0623 Asiantuntijat, kuljetustehtävät	869	717	151	3 682	3 871	2 787	2 493	3 225	5 654	38,55
0624 Asianhoitajat, kuljetustehtävät	1 595	1 242	353	3 418	3 477	3 214	2 095	2 918	6 020	47,78
<b>063 Jakelu- ja käsittelytehtävät</b>	<b>1 109</b>	<b>796</b>	<b>313</b>	<b>2 947</b>	<b>3 042</b>	<b>2 705</b>	<b>2 322</b>	<b>2 834</b>	<b>3 736</b>	<b>24,02</b>
0632 Erityisasiantuntijat, jakelu- ja käsittelytehtävät	70	63	7	3 862	..	..	2 599	4 138	4 900	24,86
0633 Asiantuntijat, jakelu- ja käsittelytehtävät	245	176	69	2 953	3 033	2 748	2 310	2 867	3 665	20,49
0634 Asianhoitajat, jakelu- ja käsittelytehtävät	744	511	234	2 848	2 927	2 674	2 363	2 756	3 376	19,15
<b>064 Varastointitehtävät</b>	<b>2 057</b>	<b>1 680</b>	<b>377</b>	<b>2 771</b>	<b>2 839</b>	<b>2 467</b>	<b>2 049</b>	<b>2 650</b>	<b>3 613</b>	<b>33,95</b>
0641 Johtajat, varastointitehtävät	84	77	7	4 096	..	..	2 684	3 184	6 567	59,18
0642 Erityisasiantuntijat, varastointitehtävät	136	123	13	3 423	3 431	3 342	2 282	3 219	4 518	31,91
0643 Asiantuntijat, varastointitehtävät	780	671	109	2 986	3 030	2 717	2 355	2 935	3 738	22,44
0644 Asianhoitajat, varastointitehtävät	905	675	230	2 455	2 501	2 318	1 954	2 419	2 982	22,66
0645 Työntekijät, varastointitehtävät	152	134	18	2 235	..	..	1 700	2 250	2 814	30,34
<b>065 Huolintatehtävät</b>	<b>932</b>	<b>247</b>	<b>685</b>	<b>2 827</b>	<b>3 226</b>	<b>2 684</b>	<b>2 250</b>	<b>2 699</b>	<b>3 594</b>	<b>25,80</b>
0652 Erityisasiantuntijat, huolintatehtävät	49	21	28	3 856	4 232	3 567	2 556	3 746	4 683	30,49
0653 Asiantuntijat, huolintatehtävät	333	91	242	2 881	3 251	2 742	2 380	2 740	3 555	21,76
0654 Asianhoitajat, huolintatehtävät	544	134	411	2 680	3 036	2 564	2 194	2 639	3 209	20,22
<b>07 Tietojenkäsittely</b>	<b>14 665</b>	<b>11 439</b>	<b>3 225</b>	<b>3 815</b>	<b>3 905</b>	<b>3 496</b>	<b>2 590</b>	<b>3 566</b>	<b>5 381</b>	<b>33,95</b>
<b>071 Tietohallintotehtävät</b>	<b>3 016</b>	<b>2 268</b>	<b>748</b>	<b>4 469</b>	<b>4 595</b>	<b>4 089</b>	<b>2 762</b>	<b>4 323</b>	<b>6 291</b>	<b>35,72</b>
0711 Johtajat, tietohallintotehtävät	549	452	97	5 944	6 008	5 648	4 185	5 753	8 000	27,86
0712 Erityisasiantuntijat, tietohallintotehtävät	1 602	1 198	404	4 601	4 688	4 343	3 352	4 488	6 016	26,17
0713 Asiantuntijat, tietohallintotehtävät	710	519	191	3 386	3 470	3 160	2 409	3 254	4 570	30,58
0714 Asianhoitajat, tietohallintotehtävät	155	98	57	2 847	2 899	2 757	2 200	2 887	3 500	20,38
<b>072 Tietojenkäsittelyn sekä tieto- ja teleliikenteen suunnittelut.</b>	<b>4 668</b>	<b>3 777</b>	<b>891</b>	<b>3 941</b>	<b>4 007</b>	<b>3 663</b>	<b>2 859</b>	<b>3 733</b>	<b>5 323</b>	<b>29,37</b>
0721 Johtajat, tietojenkäs., tieto- ja teleliikenteen suunnittelu	176	146	29	5 200	5 154	5 428	3 712	5 288	6 249	38,36
0722 Erityisasiantuntijat, tietojenkäs., tieto- ja teleliikenteen suunnittelu	1 723	1 455	268	4 514	4 579	4 162	3 363	4 348	5 920	26,42
0723 Asiantuntijat, tietojenkäs., tieto- ja teleliikenteen suunnittelu	2 521	1 997	523	3 569	3 603	3 439	2 815	3 442	4 454	21,26
0724 Asianhoitajat, tietojenkäs., tieto- ja teleliikenteen suunnittelu	249	179	70	2 852	2 921	2 674	2 288	2 788	3 445	18,77

**Taulukko 11. (jatkuu)**  
**Tabell 11. (fortsätter)**

	Lukumäärä			Säännöllisen työajan ansio,€/kk			Desiili			CV%
	Antal			Lön för ordinarie arbetstid, €/månad			Decil			
	Yhteensä	Miehet	Naiset	Yhteensä	Miehet	Naiset	1.	Med.	9.	
	Totalt	Män	Kvinnor	Totalt	Män	Kvinnor				
<b>073 Tietojenkäsittelytieteiden, tieto- ja teleliik. käyttö- ja ylläpito.</b>	<b>4 292</b>	<b>3 507</b>	<b>784</b>	<b>3 523</b>	<b>3 607</b>	<b>3 146</b>	<b>2 559</b>	<b>3 350</b>	<b>4 674</b>	<b>29,01</b>
0731 Johtajat, tietojenkäs., tieto- ja teleliik.käyttö- ja ylläpito	54	51	3	5 251	..	..	3 626	5 229	7 067	28,46
0732 Erytisasiantuntijat, tietojenkäs., tieto- ja teleliik.käyttö- ja ylläpito	765	657	108	4 397	4 475	3 925	3 136	4 210	5 760	29,71
0733 Asiantuntijat, tietojenkäs., tieto- ja teleliik.käyttö ja ylläpito	2 968	2 445	523	3 403	3 462	3 125	2 645	3 301	4 266	21,37
0734 Asianhoitajat, tietojenkäs., tieto- ja teleliik.käyttö ja ylläpito	500	350	150	2 718	2 765	2 608	1 955	2 699	3 424	21,52
<b>074 Tietojenkäsittelyn sekä tieto- ja teleliikenteen tukipalvelu.</b>	<b>2 689</b>	<b>1 887</b>	<b>801</b>	<b>3 330</b>	<b>3 428</b>	<b>3 097</b>	<b>2 294</b>	<b>3 115</b>	<b>4 648</b>	<b>33,54</b>
0741 Johtajat, tietojenkäs., tieto- ja teleliik. tukipalvelu	43	33	10	5 060	..	..	3 477	4 789	6 689	25,24
0742 Erytisasiantuntijat, tietojenkäs., tieto- ja teleliik. tukipalvelu	408	330	78	4 264	4 285	4 173	2 946	4 036	6 017	31,27
0743 Asiantuntijat, tietojenkäs., tieto- ja teleliik. tukipalvelu	1 606	1 165	441	3 353	3 388	3 262	2 475	3 201	4 412	26,15
0744 Asianhoitajat, tietojenkäs., tieto- ja teleliik. tukipalvelu	604	340	264	2 552	2 633	2 446	1 869	2 506	3 199	24,80
<b>08 Kunnossapito ja huolto</b>	<b>13 640</b>	<b>12 986</b>	<b>650</b>	<b>3 119</b>	<b>3 132</b>	<b>2 854</b>	<b>2 209</b>	<b>2 938</b>	<b>4 221</b>	<b>35,07</b>
<b>081 Kiinteistöjen hallinnointitehtävät</b>	<b>869</b>	<b>637</b>	<b>232</b>	<b>3 758</b>	<b>4 020</b>	<b>3 039</b>	<b>2 470</b>	<b>3 539</b>	<b>5 317</b>	<b>34,69</b>
0811 Johtajat, kiinteistöjen hallinnointi	87	81	6	5 461	..	..	3 746	5 327	7 832	29,53
0812 Erytisasiantuntijat, kiinteistöhallinnointi	386	337	50	4 076	4 107	3 868	3 042	4 001	5 307	23,85
0813 Asiantuntijat, kiinteistöjen hallinnointi	254	182	72	3 346	3 456	3 068	2 498	3 252	4 357	25,06
0814 Asianhoitajat, kiinteistöjen hallinnointi	142	37	104	2 584	2 897	2 472	2 193	2 533	3 134	17,32
<b>082 Koneiden ja laitteiden kunnossapito- ja huoltotehtävät</b>	<b>10 277</b>	<b>10 009</b>	<b>263</b>	<b>3 137</b>	<b>3 143</b>	<b>2 914</b>	<b>2 260</b>	<b>2 970</b>	<b>4 190</b>	<b>34,92</b>
0821 Johtajat, koneiden ja laitteiden kunnossapito ja huolto	561	544	16	4 635	..	..	2 811	4 479	6 500	44,02
0822 Erytisasiantuntijat, koneiden ja laitteiden kunnossapito ja huolto	1 366	1 328	39	3 894	3 900	3 688	2 914	3 784	4 968	25,30
0823 Asiantuntijat, koneiden ja laitteiden kunnossapito ja huolto	3 567	3 483	79	3 274	3 283	2 925	2 620	3 184	4 026	22,04
0824 Asianhoitajat, koneiden ja laitteiden kunnossapito ja huolto	1 134	1 068	67	2 857	2 877	2 543	2 260	2 812	3 548	20,38
0825 Työntekijät, koneiden ja laitteiden kunnossapito ja huolto	3 648	3 586	63	2 576	2 579	2 401	1 994	2 522	3 173	27,07
<b>083 Kiinteistöjen, liikenneväylien yms. kunnossapito- ja huollot.</b>	<b>2 494</b>	<b>2 339</b>	<b>154</b>	<b>2 820</b>	<b>2 843</b>	<b>2 474</b>	<b>2 099</b>	<b>2 593</b>	<b>3 791</b>	<b>30,96</b>
0831 Johtajat, kiinteistöjen, liikenneväylien yms.kunnossapito ja huolto	54	53	1	4 714	..	..	3 204	4 100	7 772	37,63
0832 Erytisasiantuntijat, kiint.,liik.väylien yms.kunnossapito ja huolto	112	109	3	4 520	..	..	3 178	4 420	5 819	27,38
0833 Asiantuntijat, kiint.,liik.väylien yms. kunnossapito ja huolto	409	355	55	3 241	3 286	2 951	2 686	3 124	3 958	21,53
0834 Asianhoitajat, kiint.,liik.väylien yms.kunnossapito ja huolto	361	322	39	2 822	2 903	2 152	2 028	2 686	3 819	25,01
0835 Työntekijät, kiint.,liik.väylien yms.kunnossapito ja huolto	1 557	1 501	57	2 521	2 535	2 163	2 064	2 362	3 211	20,13
<b>09 Hankinnat</b>	<b>6 361</b>	<b>4 132</b>	<b>2 230</b>	<b>3 682</b>	<b>3 918</b>	<b>3 245</b>	<b>2 556</b>	<b>3 248</b>	<b>5 356</b>	<b>38,64</b>
<b>091 Hankintojen suunnittelutehtävät</b>	<b>1 991</b>	<b>1 344</b>	<b>648</b>	<b>4 486</b>	<b>4 733</b>	<b>3 973</b>	<b>2 833</b>	<b>4 236</b>	<b>6 478</b>	<b>37,49</b>
0911 Johtajat, hankintojen suunnittelu	365	290	76	6 275	6 207	6 536	4 261	5 970	9 039	30,13
0912 Erytisasiantuntijat, hankintojen suunnittelu	914	640	274	4 621	4 807	4 185	3 380	4 525	5 934	26,17
0913 Asiantuntijat, hankintojen suunnittelu	567	344	223	3 512	3 679	3 253	2 690	3 321	4 656	25,27
0914 Asianhoitajat, hankintojen suunnittelu	124	51	73	2 907	3 102	2 770	2 367	2 780	3 532	20,70
<b>092 Ostotehtävät</b>	<b>4 370</b>	<b>2 788</b>	<b>1 582</b>	<b>3 316</b>	<b>3 525</b>	<b>2 948</b>	<b>2 466</b>	<b>3 042</b>	<b>4 543</b>	<b>31,87</b>
0921 Johtajat, ostotehtävät	222	184	38	4 663	4 723	4 375	3 144	4 500	6 787	39,14
0922 Erytisasiantuntijat, ostotehtävät	812	638	175	4 175	4 265	3 849	3 024	4 027	5 669	29,65
0923 Asiantuntijat, ostotehtävät	2 720	1 778	942	3 097	3 210	2 885	2 560	2 972	3 852	21,31
0924 Asianhoitajat, ostotehtävät	615	188	427	2 659	2 818	2 589	2 155	2 629	3 167	18,30
<b>10 Myynti ja markkinointi</b>	<b>38 503</b>	<b>21 652</b>	<b>16 821</b>	<b>3 571</b>	<b>4 039</b>	<b>2 970</b>	<b>2 129</b>	<b>3 164</b>	<b>5 532</b>	<b>47,09</b>
<b>101 Markkinointitehtävät</b>	<b>4 432</b>	<b>1 979</b>	<b>2 453</b>	<b>4 177</b>	<b>4 808</b>	<b>3 669</b>	<b>2 527</b>	<b>3 878</b>	<b>6 292</b>	<b>42,39</b>
1011 Johtajat, markkinointitehtävät	572	378	195	6 171	6 566	5 404	3 943	6 024	8 670	37,07
1012 Erytisasiantuntijat, markkinointitehtävät	1 591	857	734	4 704	5 023	4 331	3 318	4 521	6 354	28,33
1013 Asiantuntijat, markkinointitehtävät	1 644	625	1 019	3 511	3 793	3 338	2 550	3 322	4 637	29,80
1014 Asianhoitajat, markkinointitehtävät	543	93	450	2 798	3 079	2 740	2 132	2 656	3 670	28,35
<b>102 Vientimyyntitehtävät</b>	<b>3 417</b>	<b>1 966</b>	<b>1 449</b>	<b>3 906</b>	<b>4 541</b>	<b>3 045</b>	<b>2 406</b>	<b>3 626</b>	<b>5 798</b>	<b>40,60</b>
1021 Johtajat, vientimyyntitehtävät	276	242	33	5 920	6 042	5 033	3 927	5 720	8 149	32,19
1022 Erytisasiantuntijat, vientimyyntitehtävät	1 385	1 093	292	4 557	4 736	3 887	3 220	4 450	6 052	28,30
1023 Asiantuntijat, vientimyyntitehtävät	1 242	564	675	3 275	3 718	2 902	2 390	3 024	4 620	31,68
1024 Asianhoitajat, vientimyyntitehtävät	512	67	446	2 599	2 835	2 563	2 160	2 550	3 159	19,61

**Taulukko 11. (jatkuu)**  
**Tabell 11. (fortsätter)**

	Lukumäärä			Säännöllisen työajan ansio, €/kk			Desiili			CV%
	Antal			Lön för ordinarie arbetstid, €/månad			Decil			
	Yhteensä	Miehet	Naiset	Yhteensä	Miehet	Naiset	1.	Med.	9.	
	Totalt	Män	Kvinnor	Totalt	Män	Kvinnor				
<b>103 Myyntitehtävät</b>	<b>16 024</b>	<b>10 227</b>	<b>5 769</b>	<b>3 589</b>	<b>3 942</b>	<b>2 967</b>	<b>2 142</b>	<b>3 248</b>	<b>5 431</b>	<b>47,46</b>
1031 Johtajat, myyntitehtävät	842	717	125	5 723	5 789	5 342	3 666	5 401	8 067	38,17
1032 Erityisasiantuntijat, myyntitehtävät	3 595	2 841	755	4 488	4 637	3 927	3 044	4 269	6 115	34,98
1033 Asiantuntijat, myyntitehtävät	7 156	4 757	2 397	3 487	3 698	3 070	2 285	3 218	5 020	40,13
1034 Asianhoitajat, myyntitehtävät	3 718	1 369	2 349	2 644	2 912	2 488	1 957	2 478	3 589	32,08
1035 Työntekijät, myyntitehtävät	712	544	143	2 480	2 612	1 963	1 668	2 431	3 341	89,90
<b>104 Asiakaspalvelu- ja tuote-esittelytehtävät</b>	<b>10 076</b>	<b>4 035</b>	<b>6 041</b>	<b>2 730</b>	<b>3 024</b>	<b>2 534</b>	<b>1 956</b>	<b>2 535</b>	<b>3 747</b>	<b>33,61</b>
1041 Johtajat, asiakaspalvelu- ja tuote-esittelytehtävät	196	141	55	4 549	4 592	4 440	2 937	4 140	6 584	36,49
1042 Erityisasiantuntijat, asiakaspalvelu- ja tuote-esittelytehtävät	663	419	244	4 074	4 197	3 864	2 776	4 000	5 477	29,07
1043 Asiantuntijat, asiakaspalvelu- ja tuote-esittelytehtävät	2 717	1 318	1 398	3 005	3 216	2 806	2 250	2 814	4 000	29,03
1044 Asianhoitajat, asiakaspalvelu- ja tuote-esittelytehtävät	6 100	1 862	4 239	2 391	2 514	2 337	1 860	2 297	3 016	22,07
<b>105 Laaja-alaiset myynti- ja markkinointitehtävät</b>	<b>4 555</b>	<b>3 445</b>	<b>1 110</b>	<b>4 526</b>	<b>4 785</b>	<b>3 720</b>	<b>2 680</b>	<b>4 280</b>	<b>6 663</b>	<b>41,75</b>
1051 Johtajat, laaja-alaiset myynti- ja markkinointitehtävät	981	875	106	5 950	5 980	5 696	3 072	5 875	8 401	39,30
1052 Erityisasiantuntijat, laaja-alaiset myynti- ja markkinointiteht.	1 813	1 448	365	4 798	4 890	4 431	3 587	4 601	6 161	27,34
1053 Asiantuntijat, laaja-alaiset myynti- ja markkinointitehtävät	1 284	851	433	3 604	3 804	3 210	2 566	3 401	4 943	32,43
1054 Asianhoitajat, laaja-alaiset myynti- ja markkinointitehtävät	441	239	202	3 015	3 430	2 524	2 200	2 932	4 200	36,55
<b>11 Viestintä</b>	<b>8 695</b>	<b>3 650</b>	<b>5 045</b>	<b>3 565</b>	<b>3 779</b>	<b>3 410</b>	<b>2 578</b>	<b>3 293</b>	<b>4 865</b>	<b>33,78</b>
<b>111 Kustannustoiminnan tehtävät</b>	<b>801</b>	<b>273</b>	<b>528</b>	<b>3 586</b>	<b>4 010</b>	<b>3 367</b>	<b>2 423</b>	<b>3 108</b>	<b>5 155</b>	<b>44,19</b>
1111 Johtajat, kustannustoiminnan tehtävät	169	88	81	5 472	5 674	5 255	4 041	4 964	7 928	34,67
1112 Erityisasiantuntijat, kustannustoiminnan tehtävät	129	41	88	3 802	3 790	3 808	2 784	3 728	4 956	25,67
1113 Asiantuntijat, kustannustoiminnan tehtävät	370	114	256	2 991	3 109	2 938	2 461	2 908	3 590	20,23
1114 Asianhoitajat, kustannustoiminnan tehtävät	133	30	103	2 639	2 888	2 565	2 155	2 647	3 080	18,45
<b>112 Toimittamistehtävät</b>	<b>6 843</b>	<b>3 192</b>	<b>3 651</b>	<b>3 505</b>	<b>3 724</b>	<b>3 314</b>	<b>2 600</b>	<b>3 275</b>	<b>4 620</b>	<b>31,10</b>
1121 Johtajat, toimittamistehtävät	617	340	277	4 642	4 837	4 402	3 373	4 087	6 678	37,86
1122 Erityisasiantuntijat, toimittamistehtävät	2 068	998	1 070	3 626	3 797	3 466	2 837	3 360	4 800	26,46
1123 Asiantuntijat, toimittamistehtävät	2 973	1 401	1 572	3 353	3 499	3 222	2 632	3 201	4 246	24,64
1124 Asianhoitajat, toimittamistehtävät	1 185	453	731	3 087	3 425	2 877	2 300	2 873	4 175	29,19
<b>113 Tiedotus- ja yritysviestintätehtävät</b>	<b>1 050</b>	<b>185</b>	<b>866</b>	<b>3 934</b>	<b>4 377</b>	<b>3 839</b>	<b>2 661</b>	<b>3 553</b>	<b>5 596</b>	<b>37,83</b>
1131 Johtajat, tiedotus- ja yritysviestintätehtävät	104	24	80	5 719	6 545	5 477	3 838	5 253	8 027	33,37
1132 Erityisasiantuntijat, tiedotus- ja yritysviestintätehtävät	389	85	304	4 418	4 588	4 370	3 186	4 168	5 871	28,78
1133 Asiantuntijat, tiedotus- ja yritysviestintätehtävät	421	46	375	3 417	3 851	3 364	2 644	3 191	4 542	28,16
1134 Asianhoitajat, tiedotus- ja yritysviestintätehtävät	137	30	107	2 787	2 880	2 761	2 224	2 813	3 237	18,88
<b>12 Laki-, vakuutus- ja verotusasiat</b>	<b>584</b>	<b>292</b>	<b>292</b>	<b>5 578</b>	<b>5 975</b>	<b>5 181</b>	<b>3 256</b>	<b>5 169</b>	<b>8 325</b>	<b>38,57</b>
<b>121 Laki-, vakuutus- ja verotusasiain tehtävät</b>	<b>584</b>	<b>292</b>	<b>292</b>	<b>5 578</b>	<b>5 975</b>	<b>5 181</b>	<b>3 256</b>	<b>5 169</b>	<b>8 325</b>	<b>38,57</b>
1211 Johtajat, laki-, vakuutus- ja verotusasiat	138	83	55	7 740	7 899	7 501	5 710	7 432	9 988	25,70
1212 Erityisasiantuntijat, laki-, vakuutus- ja verotusasiat	290	159	131	5 386	5 382	5 390	3 774	5 127	7 140	28,70
1213 Asiantuntijat, laki-, vakuutus- ja verotusasiat	128	48	80	4 210	4 700	3 916	2 925	3 999	5 715	31,95
<b>13 Ympäristöasiat</b>	<b>611</b>	<b>348</b>	<b>263</b>	<b>3 583</b>	<b>3 628</b>	<b>3 523</b>	<b>2 500</b>	<b>3 220</b>	<b>5 320</b>	<b>41,82</b>
<b>131 Ympäristöasiain tehtävät</b>	<b>611</b>	<b>348</b>	<b>263</b>	<b>3 583</b>	<b>3 628</b>	<b>3 523</b>	<b>2 500</b>	<b>3 220</b>	<b>5 320</b>	<b>41,82</b>
1311 Johtajat, ympäristöasiain tehtävät	42	28	14	5 728	5 574	6 046	3 868	5 543	7 300	29,11
1312 Erityisasiantuntijat, ympäristöasiain tehtävät	176	86	91	4 197	4 630	3 785	2 951	4 044	5 682	29,89
1313 Asiantuntijat, ympäristöasiain tehtävät	314	186	128	3 234	3 202	3 281	2 782	3 020	4 218	28,47
1314 Asianhoitajat, ympäristöasiain tehtävät	55	25	30	2 617	2 548	2 675	2 145	2 612	3 220	20,96
<b>14 Taloushallinto</b>	<b>12 928</b>	<b>2 803</b>	<b>10 106</b>	<b>3 460</b>	<b>4 663</b>	<b>3 127</b>	<b>2 184</b>	<b>2 935</b>	<b>5 520</b>	<b>50,35</b>
<b>141 Rahoitus- ja sijoitustehtävät</b>	<b>498</b>	<b>232</b>	<b>266</b>	<b>4 681</b>	<b>5 193</b>	<b>4 235</b>	<b>2 720</b>	<b>4 264</b>	<b>7 118</b>	<b>48,51</b>
1411 Johtajat, rahoitus- ja sijoitustehtävät	109	54	54	6 161	6 091	6 231	3 520	6 023	9 423	51,95
1412 Erityisasiantuntijat, rahoitus- ja sijoitustehtävät	180	109	72	5 241	5 429	4 955	3 552	5 119	7 215	31,48
1413 Asiantuntijat, rahoitus- ja sijoitustehtävät	140	54	87	3 735	4 420	3 310	2 504	3 520	5 445	33,03
1414 Asianhoitajat, rahoitus- ja sijoitustehtävät	68	15	53	2 796	3 011	2 735	2 324	2 790	3 362	20,88

**Taulukko 11. (jatkuu)**  
**Tabell 11. (fortsätter)**

	Lukumäärä <i>Antal</i>	Säännöllisen työajan ansio,€/kk <i>Lön för ordinarie arbetstid,€/månad</i>					Desiili <i>Decil</i>			CV%	
		Yhteensä <i>Totalt</i>	Miehet <i>Män</i>	Naiset <i>Kvinnor</i>	Yhteensä <i>Totalt</i>	Miehet <i>Män</i>	Naiset <i>Kvinnor</i>	1.	Med.		9.
<b>142 Laskentatoimen tehtävät (ulkoinen ja sisäinen)</b>	<b>4 571</b>	<b>850</b>	<b>3 722</b>	<b>3 308</b>	<b>4 194</b>	<b>3 105</b>	<b>2 268</b>	<b>2 938</b>	<b>4 883</b>	<b>43,00</b>	
1421 Johtajat, laskentatoimen tehtävät	222	94	129	5 630	6 508	4 989	3 288	5 140	8 000	50,30	
1422 Erityisasiantuntijat, laskentatoimen tehtävät	927	292	635	4 279	4 836	4 023	2 900	4 120	5 839	32,90	
1423 Asiantuntijat, laskentatoimen tehtävät	2 102	340	1 762	3 107	3 588	3 015	2 355	2 958	4 029	27,98	
1424 Asianhoitajat, laskentatoimen tehtävät	1 219	104	1 115	2 554	2 655	2 544	2 100	2 508	3 031	18,22	
<b>143 Kassanhoito-, laskutus- ja perintätehtävät</b>	<b>3 309</b>	<b>188</b>	<b>3 102</b>	<b>2 504</b>	<b>2 814</b>	<b>2 483</b>	<b>2 000</b>	<b>2 430</b>	<b>3 051</b>	<b>24,30</b>	
1432 Erityisasiantuntijat, kassanhoito-, laskutus- ja perintätehtävät	119	14	105	3 341	3 766	3 284	2 365	3 121	4 834	35,72	
1433 Asiantuntijat, kassanhoito-, laskutus- ja perintätehtävät	1 207	107	1 100	2 534	2 753	2 513	1 970	2 483	3 175	23,16	
1434 Asianhoitajat, kassanhoito-, laskutus- ja perintätehtävät	1 831	60	1 770	2 422	2 560	2 417	2 036	2 395	2 813	16,14	
<b>144 Sisäisen tarkastuksen tehtävät</b>	<b>595</b>	<b>273</b>	<b>323</b>	<b>4 506</b>	<b>4 879</b>	<b>4 192</b>	<b>2 919</b>	<b>4 200</b>	<b>6 438</b>	<b>37,19</b>	
1441 Johtajat, sisäisen tarkastuksen tehtävät	43	23	19	6 728	6 399	7 129	4 341	6 470	8 740	30,44	
1442 Erityisasiantuntijat, sisäisen tarkastuksen tehtävät	317	163	155	4 795	5 049	4 528	3 351	4 655	6 488	31,73	
1443 Asiantuntijat, sisäisen tarkastuksen tehtävät	201	78	123	3 865	4 203	3 651	2 820	3 797	4 980	26,60	
<b>145 Laaja-alaiset taloushallinnon tehtävät</b>	<b>3 954</b>	<b>1 260</b>	<b>2 694</b>	<b>4 125</b>	<b>5 111</b>	<b>3 663</b>	<b>2 398</b>	<b>3 691</b>	<b>6 445</b>	<b>49,58</b>	
1451 Johtajat, laaja-alaiset taloushallinnon tehtävät	816	403	413	5 911	6 502	5 337	3 576	5 661	8 363	35,58	
1452 Erityisasiantuntijat, laaja-alaiset taloushallinnon tehtävät	1 369	546	823	4 513	4 941	4 229	3 083	4 301	6 195	33,17	
1453 Asiantuntijat, laaja-alaiset taloushallinnon tehtävät	1 112	245	867	3 229	3 793	3 069	2 300	3 059	4 328	34,07	
1454 Asianhoitajat, laaja-alaiset taloushallinnon tehtävät	657	67	590	2 612	2 958	2 573	1 990	2 568	3 206	28,95	
<b>15 Toimisto- ja sihteeripalvelut</b>	<b>9 815</b>	<b>536</b>	<b>9 278</b>	<b>2 639</b>	<b>2 852</b>	<b>2 626</b>	<b>2 008</b>	<b>2 520</b>	<b>3 386</b>	<b>29,53</b>	
<b>151 Sihteeritehtävät</b>	<b>5 949</b>	<b>95</b>	<b>5 853</b>	<b>2 744</b>	<b>3 103</b>	<b>2 738</b>	<b>2 141</b>	<b>2 629</b>	<b>3 468</b>	<b>27,96</b>	
1512 Erityisasiantuntijat, sihteeritehtävät	411	7	404	3 683	..	..	2 492	3 339	4 934	43,02	
1513 Asiantuntijat, sihteeritehtävät	2 404	31	2 373	2 836	2 896	2 835	2 168	2 745	3 611	23,26	
1514 Asianhoitajat, sihteeritehtävät	3 061	52	3 008	2 542	2 804	2 538	2 082	2 520	3 020	18,46	
<b>152 Kielenkääntämistehtävät</b>	<b>174</b>	<b>63</b>	<b>111</b>	<b>3 152</b>	<b>3 374</b>	<b>3 025</b>	<b>2 460</b>	<b>3 033</b>	<b>3 924</b>	<b>24,85</b>	
1522 Erityisasiantuntijat, kielenkääntämistehtävät	78	35	42	3 228	3 314	3 156	2 726	3 039	4 044	24,51	
1523 Asiantuntijat, kielenkääntämistehtävät	65	20	46	3 137	3 268	3 081	2 558	3 140	3 823	18,83	
<b>153 Tietopalvelutehtävät</b>	<b>504</b>	<b>118</b>	<b>385</b>	<b>2 833</b>	<b>2 988</b>	<b>2 785</b>	<b>2 120</b>	<b>2 629</b>	<b>3 870</b>	<b>28,03</b>	
1532 Erityisasiantuntijat, tietopalvelutehtävät	96	31	66	3 573	3 368	3 670	2 720	3 522	4 543	20,03	
1533 Asiantuntijat, tietopalvelutehtävät	163	48	115	2 963	3 053	2 925	2 355	2 796	3 931	24,25	
1534 Asianhoitajat, tietopalvelutehtävät	241	37	204	2 418	2 473	2 408	2 031	2 415	2 842	15,45	
<b>154 Puhelinvaihteenhoito</b>	<b>472</b>	<b>9</b>	<b>463</b>	<b>2 181</b>	<b>..</b>	<b>..</b>	<b>1 853</b>	<b>2 160</b>	<b>2 502</b>	<b>15,13</b>	
1543 Asiantuntijat, puhelinvaihteenhoito	81	6	75	2 260	..	..	1 772	2 300	2 754	24,66	
1544 Asianhoitajat, puhelinvaihteenhoito	389	3	386	2 164	..	..	1 870	2 149	2 468	12,69	
<b>155 Kopiointi-, postitus-, ja lähettitehtävät</b>	<b>494</b>	<b>100</b>	<b>394</b>	<b>2 073</b>	<b>2 109</b>	<b>2 064</b>	<b>1 700</b>	<b>2 033</b>	<b>2 470</b>	<b>20,86</b>	
1554 Asianhoitajat, kopiointi-, postitus- ja lähettitehtävät	450	87	363	2 039	2 039	2 039	1 690	2 006	2 418	17,85	
<b>156 Laaja-alaiset toimistopalvelujen tehtävät</b>	<b>2 223</b>	<b>151</b>	<b>2 072</b>	<b>2 495</b>	<b>2 904</b>	<b>2 465</b>	<b>1 934</b>	<b>2 392</b>	<b>3 117</b>	<b>30,64</b>	
1562 Erityisasiantuntijat, laaja-alaiset toimistopalvelujen tehtävät	137	22	115	3 572	4 420	3 407	2 460	3 386	4 882	34,80	
1563 Asiantuntijat, laaja-alaiset toimistopalvelujen tehtävät	532	30	502	2 667	3 045	2 644	2 100	2 515	3 320	27,28	
1564 Asianhoitajat, laaja-alaiset toimistopalvelujen tehtävät	1 531	98	1 433	2 336	2 519	2 324	1 900	2 315	2 825	21,25	
<b>16 Henkilöstöhallinto</b>	<b>4 647</b>	<b>887</b>	<b>3 758</b>	<b>3 495</b>	<b>4 435</b>	<b>3 274</b>	<b>2 278</b>	<b>3 051</b>	<b>5 393</b>	<b>43,53</b>	
<b>161 Henkilöstön hankinta ja kehittämistehtävät</b>	<b>844</b>	<b>326</b>	<b>518</b>	<b>3 960</b>	<b>4 204</b>	<b>3 806</b>	<b>2 615</b>	<b>3 731</b>	<b>5 500</b>	<b>33,59</b>	
1611 Johtajat, henkilöstön hankinta ja kehittämistehtävät	58	18	41	5 563	5 996	5 374	3 940	5 471	7 120	26,94	
1612 Erityisasiantuntijat, henkilöstön hankinta ja kehittämistehtävät	294	143	151	4 446	4 568	4 331	3 300	4 256	5 675	26,78	
1613 Asiantuntijat, henkilöstön hankinta ja kehittämistehtävät	391	142	249	3 659	3 817	3 568	2 671	3 478	4 800	29,62	
1614 Asianhoitajat, henkilöstön hankinta ja kehittämistehtävät	101	24	77	2 776	2 985	2 712	2 268	2 642	3 596	20,94	
<b>162 Työsuhde- ja palkkausasiain tehtävät</b>	<b>485</b>	<b>148</b>	<b>337</b>	<b>3 567</b>	<b>4 235</b>	<b>3 274</b>	<b>2 409</b>	<b>3 286</b>	<b>5 466</b>	<b>36,40</b>	
1622 Erityisasiantuntijat, työsuhde- ja palkkausasiain tehtävät	167	86	81	4 291	4 587	3 979	3 099	3 928	6 040	34,44	
1623 Asiantuntijat, työsuhde- ja palkkausasiain tehtävät	214	38	176	3 178	3 464	3 117	2 368	3 013	4 057	26,21	
1624 Asianhoitajat, työsuhde- ja palkkausasiain tehtävät	91	16	75	2 883	3 589	2 732	2 200	2 765	3 401	26,54	

**Taulukko 11. (jatkuu)**  
**Tabell 11. (fortsätter)**

	Lukumäärä			Säännöllisen työajan ansio, €/kk			Desiili			CV%
	Antal			Lön för ordinarie arbetstid, €/månad			Decil			
	Yhteensä	Miehet	Naiset	Yhteensä	Miehet	Naiset	1.	Med.	9.	
	Totalt	Män	Kvinnor	Totalt	Män	Kvinnor				
<b>163 Palkkahallintotehtävät</b>	<b>1 623</b>	<b>37</b>	<b>1 583</b>	<b>2 688</b>	<b>3 164</b>	<b>2 677</b>	<b>2 164</b>	<b>2 591</b>	<b>3 308</b>	<b>22,75</b>
1632 Erityisasiantuntijat, palkkahallintotehtävät	108	7	101	3 457	..	..	2 467	3 378	4 429	24,02
1633 Asiantuntijat, palkkahallintotehtävät	896	20	875	2 692	2 629	2 693	2 170	2 605	3 284	19,93
1634 Asianhoitajat, palkkahallintotehtävät	606	9	595	2 522	..	..	2 145	2 480	2 918	15,15
<b>164 Henkilöstöpalvelut</b>	<b>451</b>	<b>63</b>	<b>388</b>	<b>2 977</b>	<b>3 539</b>	<b>2 887</b>	<b>2 057</b>	<b>2 683</b>	<b>4 124</b>	<b>39,15</b>
1642 Erityisasiantuntijat, henkilöstöpalvelut	64	12	52	4 045	4 585	3 920	2 732	3 722	5 445	32,05
1643 Asiantuntijat, henkilöstöpalvelut	155	16	139	3 005	3 334	2 967	2 293	2 855	3 780	26,27
1644 Asianhoitajat, henkilöstöpalvelut	212	28	184	2 429	2 732	2 382	1 974	2 314	3 047	18,80
<b>165 Laaja-alaiset henkilöstöhallinnon tehtävät</b>	<b>1 245</b>	<b>313</b>	<b>932</b>	<b>4 393</b>	<b>5 101</b>	<b>4 155</b>	<b>2 723</b>	<b>4 091</b>	<b>6 725</b>	<b>41,24</b>
1651 Johtajat, laaja-alaiset henkilöstöhallinnon tehtävät	314	109	206	6 064	6 290	5 945	4 129	5 679	8 417	30,05
1652 Erityisasiantuntijat, laaja-alaiset henkilöstöhallinnon tehtävät	399	80	320	4 552	5 359	4 351	3 234	4 483	6 041	27,77
1653 Asiantuntijat, laaja-alaiset henkilöstöhallinnon tehtävät	381	115	265	3 510	3 963	3 313	2 670	3 301	4 520	26,69
1654 Asianhoitajat, laaja-alaiset henkilöstöhallinnon tehtävät	151	9	142	2 714	..	..	2 239	2 745	3 173	22,28
<b>17 Työterveyshuolto ja työturvallisuus</b>	<b>587</b>	<b>273</b>	<b>314</b>	<b>3 872</b>	<b>4 430</b>	<b>3 387</b>	<b>2 500</b>	<b>3 244</b>	<b>6 600</b>	<b>43,48</b>
<b>171 Työterveyshuollon tehtävät</b>	<b>301</b>	<b>49</b>	<b>252</b>	<b>3 833</b>	<b>6 546</b>	<b>3 311</b>	<b>2 377</b>	<b>2 967</b>	<b>7 520</b>	<b>52,59</b>
1712 Erityisasiantuntijat, työterveyshuollon tehtävät	87	26	61	5 398	6 942	4 743	2 702	5 528	7 908	40,69
1713 Asiantuntijat, työterveyshuollon tehtävät	121	3	118	2 938	..	..	2 410	2 805	3 434	22,73
1714 Asianhoitajat, työterveyshuollon tehtävät	78	6	72	2 711	..	..	2 241	2 716	3 277	14,12
<b>172 Työturvallisuustehtävät</b>	<b>286</b>	<b>224</b>	<b>62</b>	<b>3 913</b>	<b>3 971</b>	<b>3 703</b>	<b>2 776</b>	<b>3 769</b>	<b>5 355</b>	<b>30,35</b>
1722 Erityisasiantuntijat, työturvallisuus tehtävät	126	104	22	4 288	4 243	4 494	2 871	4 255	5 550	28,02
1723 Asiantuntijat, työturvallisuus tehtävät	126	102	23	3 428	3 460	3 288	2 658	3 212	4 536	22,06
<b>18 Yritysturvallisuus</b>	<b>1 074</b>	<b>793</b>	<b>280</b>	<b>3 401</b>	<b>3 584</b>	<b>2 881</b>	<b>2 029</b>	<b>3 163</b>	<b>5 278</b>	<b>45,41</b>
<b>181 Tietoturvan tehtävät</b>	<b>48</b>	<b>32</b>	<b>17</b>	<b>4 355</b>	<b>4 604</b>	<b>3 883</b>	<b>3 017</b>	<b>4 100</b>	<b>5 924</b>	<b>27,93</b>
<b>182 Vartiointitehtävät</b>	<b>593</b>	<b>425</b>	<b>168</b>	<b>2 873</b>	<b>3 055</b>	<b>2 411</b>	<b>1 953</b>	<b>2 575</b>	<b>4 080</b>	<b>43,24</b>
1822 Erityisasiantuntijat, vartiointitehtävät	109	105	3	3 455	..	..	2 472	3 395	4 448	22,06
1823 Asiantuntijat, vartiointitehtävät	95	65	30	2 836	2 684	3 164	2 120	2 700	3 807	26,12
1824 Asianhoitajat, vartiointitehtävät	349	216	133	2 451	2 606	2 201	1 904	2 212	3 311	28,80
<b>183 Suojelualan tehtävät</b>	<b>254</b>	<b>187</b>	<b>67</b>	<b>3 687</b>	<b>..</b>	<b>..</b>	<b>2 286</b>	<b>3 665</b>	<b>5 373</b>	<b>45,18</b>
1833 Asiantuntijat, suojelualan tehtävät	77	76	1	4 447	..	..	3 240	3 724	6 406	41,27
<b>184 Laaja-alaiset yritysturvallisuustehtävät</b>	<b>178</b>	<b>150</b>	<b>29</b>	<b>4 489</b>	<b>4 608</b>	<b>3 863</b>	<b>2 910</b>	<b>4 148</b>	<b>6 201</b>	<b>33,33</b>
1842 Erityisasiantuntijat, laaja-alaiset yritysturvallisuusteht.	83	72	12	4 828	4 941	4 140	3 516	4 710	6 190	25,92
1843 Asiantuntijat, laaja-alaiset yritysturvallisuusteht.	54	42	12	3 718	3 710	3 745	2 896	3 545	5 020	25,70
<b>9999 Ammatti tuntematon</b>	<b>12 101</b>	<b>7 898</b>	<b>4 204</b>	<b>2 378</b>	<b>2 460</b>	<b>2 225</b>	<b>1 761</b>	<b>2 249</b>	<b>3 137</b>	<b>27,80</b>

***Liitteet - Bilagor***





**Liite 1. Ositteiden muodostaminen ja otoksen poimintasuhteet.**

**Bilaga 1. Bildandet av strata och urvalets samplingsförhållanden.**

Osite- tunnus	Toimialat		Palkatun henkilökunnan määrä yrityksessä/poimintatodennäköisyys TK:n otoksessa			
			1 5 - 9	2 10 - 29	3 30 - 79	4 80 -
Ba	07,08,09	Metallimalmien louhinta; Muu kaivostoiminta ja louhinta; Kaivostoimintaa palveleva toiminta	-	-	-	-
Ca	16,31	Sahatavaran sekä puu- ja korkkituotteiden valmistus (pl. huonekalut); olki- ja punontatuotteiden valmistus; Huonekalujen valmistus	15	15	30	100
<b>Cb</b>	<b>25</b>	<b>Metallituotteiden valmistus (pl. koneet ja laitteet)</b>	<b>7</b>	<b>7</b>	<b>30</b>	<b>100</b>
Cc	33	Koneiden ja laitteiden korjaus, huolto ja asennus	15	25	100	100
Cd	10,11,12	Eiintarvikkeiden valmistus, Juomien valmistus; Tupakkatuotteiden valmistus	-	-	-	-
Ce	13,14,15	Tekstiilien valmistus; Vaatteiden valmistus; Nahan ja nahkatuotteiden valmistus	-	-	-	-
Cf	17	<b>Paperin, paperi- ja kartonkituotteiden valmistus</b>	-	-	-	-
Cg	18	Painaminen ja tallenteiden jäsentäminen	-	-	-	-
Ch	18,20,21	Koksin ja jalostettujen öljytuotteiden valmistus; Kemikaalien ja kemiallisten tuotteiden valmistus; Lääkeaineiden ja lääkkeiden valmistus	-	-	-	-
<b>Ci</b>	<b>22</b>	<b>Kumi- ja muovituotteiden valmistus</b>	-	-	-	-
Cj	23	Muiden ei-metallisten mineraalituotteiden valmistus	-	-	-	-
Ck	24	Metallien jalostus	-	-	-	-
Cl	26,32	Tietokoneiden sekä elektronisten ja optisten tuotteiden valmistus; Muu valmistus	-	-	-	-
Cm	27	Sähkölaitteiden valmistus	-	-	-	-
Cn	28	Muiden koneiden ja laitteiden valmistus	-	-	-	-
Co	29,30	Moottorijoneuvojen, perävaunujen ja puoliperävaunujen valmistus; Muiden kulkuneuvojen valmistus	-	-	-	-
<b>Da</b>	<b>35</b>	<b>Sähkö-, kaasua- ja lämpöhuolto, jäähdytysliiketoiminta</b>	-	-	-	-
Ea	38,39	Jätteen keruu, käsittely ja loppusijoitus; materiaalien kierrätys; Maaperän ja vesistöjen kunnostus ja muut ympäristönhuoltopalvelut	30	30	100	100
Eb	36,37	Veden otto, puhdistus ja jakelu; Viemäri- ja jätevesihuolto	-	-	-	-
Fa	41	Talonrakentaminen	7	15	60	100
Fb	43	Erikoistunut rakennustoiminta	7	7	30	100
Fc	42	Maa- ja vesirakentaminen	-	-	-	-
Ga	4531,45111,45191,45401,46	Moottorijoneuvojen osien ja varusteiden tukkukauppa ; Henkilöautojen ja kevyiden moottorijoneuvojen tukkukauppa ; Kuorma-autojen ja muiden raskaiden moottorijoneuvojen tukkukauppa ; Moottoripyörien sekä niiden osien ja varusteiden tukkukauppa ; Tukkukauppa (pl. moottorijoneuvojen ja moottoripyörien kauppa)	7	15	30	100
Gb	45112,45192,45201,45202,453 21,45322,45402,45403	Henkilöautojen ja kevyiden moottorijoneuvojen vähittäiskauppa ; Matkavaunujen ja muualla luokittelemattomien moottorijoneuvojen vähittäiskauppa ; Moottorijoneuvojen huolto ja korjaus (pl. Renkaat) ; Renkaiden korjaus ; Moottorijoneuvojen osien ja varusteiden vähittäiskauppa (pl. Renkaat) ; Renkaiden vähittäiskauppa ; Moottoripyörien sekä niiden osien ja varusteiden vähittäiskauppa : Moottorivärien huolto ja korjaus	7	15	60	100
<b>Gc</b>	<b>47</b>	<b>Vähittäiskauppa (pl. moottorijoneuvojen ja moottoripyörien kauppa)</b>	-	-	-	-
Ha	50	Vesiliikenne	100	100	100	100
Hb	493,494,495	Muu maaliikenteen henkilöliikenne; Tieliikenteen tavarankuljetus ja muuttopalvelut; Putkijohtokuljetus	7	7	30	100
Hc	51	Ilmailukenne	-	-	-	-
Hd	491,492	Rautateiden henkilöliikenne, kaukoliikenne; Rautateiden tavaraliikenne	-	-	-	-
He	52	Varastointi ja liikennettä palveleva toiminta	-	-	-	-
Hf	53	Posti- ja kuriiritoiminta	-	-	-	-
Ia	55,56,79,92	Majoitus; Ravitsemistoiminta; Matkatoimistojen ja matkanjärjestäjien toiminta; varauspalvelut; Rahapeli- ja vedonlyöntipalvelut	-	-	-	-
Ja	59,63,731	Elokuvaa-, video- ja televisio-ohjelmatuotanto, äänitteiden ja musiikin kustantaminen; Tietopalvelutoiminta; Mainostoiminta	15	25	60	100
Jb	62	Ohjelmistot, konsultointi ja siihen liittyvä toiminta	15	30	60	100
Jc	58,60	Kustannustoiminta; Radio- ja televisioitoiminta	-	-	-	-
Jd	61	Televisiointi	-	-	-	-
Ka	649,66	Muut rahoituspalvelut (pl. vakuutus- ja eläkevakuutuslaitokset); Rahoitusta ja vakuuttamista palveleva toiminta	30	30	100	100
Kb	641,642,643	Pankkitoiminta; Rahoitusalan holdingyhtiöiden toiminta; Rahastotoiminta	-	-	-	-
Kc	65	Vakuutus-, jälleenvakuutus- ja eläkevakuutuslaitokset (pl. pakollinen sosiaalivakuutus)	-	-	-	-
La	68	Kiinteistöalan toiminta	15	25	100	100
Ma	69,70,71,72	Lakiasian- ja laskentatoimen palvelut; Pääkonttorien toiminta; liikkeenjohdon konsultointi; Arkkitehti- ja insinööripalvelut; tekninen testaus ja analysointi; Tieteellinen tutkimus ja kehittäminen	7	15	60	100
<b>Mb</b>	<b>732,74</b>	<b>Markkina- ja mielipidetutkimukset; Muut erikoistuneet palvelut liike-elämälle</b>	<b>25</b>	<b>60</b>	<b>100</b>	<b>100</b>
Mc	75	Eläntä- ja eläkeläis- ja eläkevakuutuslaitokset	100	100	100	100
Na	77,82	Vuokraus- ja leasingtoiminta; Hallinto- ja tukipalvelut liike-elämälle	30	60	100	100
Nb	78	Työllistämistoiminta	-	-	-	-
Nc	81,80	Kiinteistön- ja maisemanhoito; Turvallisuus-, vartiointi. Ja etsiväpalvelut	-	-	-	-
Oa	74301,841,842	Kansaneläkelaitoksen vakuustoiminta; Julkinen hallinto; Ulkoasiain hallinto, maanpuolustus ja järjestystoimi	-	-	-	-
Pa	852,853,854	Alemman perusasteen koulutus; Ylemmän perusasteen ja keskiasteen koulutus; Korkea-asteen koulutus	-	-	-	-
<b>Pb</b>	<b>855,856</b>	<b>Muu koulutus; Koulutusta palveleva toiminta</b>	-	-	-	-
Qa	86	Terveyspalvelut	25	30	100	100
Qb	87,88	Sosiaalihuollon laitospalvelut; Sosiaalihuollon avopalvelut	-	-	-	-
Ra	90,91,93	Kulttuuri- ja viihdetoiminta; Kirjastojen, arkistojen, museoiden ja muiden kulttuurilaitosten toiminta; Urheilutoiminta sekä huvi- ja virkistyspalvelut	25	30	100	100
Sa	941,942,94302,94309	Elinkeinoelämän, työnantaja- ja ammattialajärjestöjen toiminta; Ammattiyhdistysten toiminta; Lakiasäätien työeläkevakuutus; Muu pakollinen sosiaalivakuutuslaitokset	25	25	60	100
Sb	949	Muiden järjestöjen toiminta	30	60	100	100
Sc	95,96	Tietokoneiden, henkilökohtaisten ja kotitaloustavaroiden korjaus; Muut henkilökohtaiset palvelut	15	25	100	100
-	osiltaa käytetty vain estimoinnissa					

---

"Yksityisen sektorin palkat 2009" sisältää ansiotietoja 627 000 kuukausipalkkaisesta ja 317 000 tuntipalkkaisesta palkansaajasta. Ansiot esitetään sekä ammateittain, että koulutuksen mukaan. Julkaisu sisältää myös menetelmäkuvauksen otoksen muodostamisesta ja tietojen keruusta.

"Löner inom den privata sektorn 2009" innehåller uppgifter om löner för 627 000 månadsavlönade och 317 000 timavlönade löntagare. Lönerna anges både efter yrke och efter utbildning. I publikationen ingår också en metodbeskrivning av hur urvalet skapas och uppgifterna samlas in.



9 789522 442697

---

Tilastokeskus, myyntipalvelu  
PL 4C  
00022 TILASTOKESKUS  
puh. (09) 1734 2011  
faksi (09) 1734 2500  
myynti@tilastokeskus.fi  
www.tilastokeskus.fi

Statistikcentralen, försäljning  
PB 4C  
00022 STATISTIKCENTRALEN  
tfn (09) 1734 2011  
fax (09) 1734 2500  
myynti@stat.fi  
www.stat.fi

Statistics Finland, Sales Services  
PO Box 4C  
FI-00022 STATISTICS FINLAND  
Tel. +358 9 1734 2011  
Fax +358 9 1734 2500  
sales@stat.fi  
www.stat.fi

ISSN 1795-5165  
= Suomen virallinen tilasto  
ISSN 1797-0776  
ISBN 978-952-244-269-7  
Tuotenumero 3438