


Yksityisen sektorin palkat 2006

Löner inom den privata sektorn



Yksityisen sektorin palkat 2006

Löner inom den privata sektorn

Tiedustelut – Förfrågningar – Inquiries:

*Pekka Tamminen(09) 17 341
Aino Mustonen*

palkat.yksityinen@tilastokeskus.fi

*Tilaston kuvaus: <http://tilastokeskus.fi/til/yskp/meta.html>
Tilaston laatuseloste: <http://tilastokeskus.fi/til/yskp/laa.html>*

Kansikuva – Pärmbild – Cover graphics: Jannis Mavrostomos

© 2007 Tilastokeskus – Statistikcentralen – Statistics Finland

*Tietoja lainattaessa lähteenä on mainittava Tilastokeskus.
Uppgifterna får lånas med uppgivande av Statistikcentralen som källa.
Quoting is encouraged provided Statistics Finland is acknowledged as the source.*

*ISSN 1795-5165
= Suomen virallinen tilasto
ISSN 1797-0776
ISBN 978-952-467-719-6*

Alkusanat

Yksityisen sektorin palkat -julkaisu kuvaa kuukausi- ja tuntipalkkaisten palkansaajien ansiotasoja ammattiluokan, ammattiryhmän ja koulutusluokan mukaan vuoden 2006 viimeisellä neljänneksellä. Tilastojen perusaineiston muodostavat yksityisen sektorin työnantajajärjestöjen keräämät palkkatilastotiedot sekä Tilastokeskuksen järjestäytymättömiltä työnantajilta otostutkimuksella keräämät vastaavat tiedot. Kuukausipalkkatilasto sisältää n. 600 000 kuukausipalkkaisen palkansaajan tiedot ja tuntipalkkatilasto n. 370 000 tuntipalkkaisen palkansaajan tiedot.

Palkkatietoa muiden sektoreiden palkoista julkaistaan erillisissä julkaisuissa. Kuntasektorin palkkatiedot julkaistaan Kuntasektorin palkat 2006 ja Kuntasektorin palkat ammateittain 2006 -julkaisuissa. Valtion palkkatietoja julkaistaan Valtion kuukausipalkat 2006 -julkaisussa. Vertailukelpoista tietoa eri sektorien välisistä palkoista julkaistaan Palkkarakenne 2006 -julkaisussa.

Tilastojen toteutuksesta ovat vastanneet Pekka Tamminen, Eeva-Liisa Petäjä ja Aino Mustonen.

Helsingissä, elokuussa 2007

Förord

Publikationen 'Löner för anställda inom den privata sektorn' beskriver månads- och timavlönade löntagares lönenivåer efter yrkesklass, yrkesgrupp och utbildningsklass under det sista kvartalet år 2006. Primärmaterialen består av lönestatistikmaterial som samlats in av arbetsgivarorganisationerna inom den privata sektorn och uppgifter som Statistikcentralen med en urvalsundersökning samlat in av icke-organiserade arbetsgivare. Månadslönestatistiken innehåller uppgifter om ungefär 600 000 månadsavlönade löntagare och timlönestatistiken omfattar uppgifter om ungefär 370 000 timavlönade löntagare.

Löneuppgifter över de övriga sektorerna publiceras i separata publikationer. Löneuppgifter om kommunsektorn publiceras i publikationerna Löner för kommunalanställda 2006 och Löner för kommunalanställda efter yrke 2006. Uppgifter om löner inom staten publiceras i publikationen Statsanställdas månadslöner 2006. Jämförbara uppgifter om lönerna i de olika sektorerna publiceras i publikationen Palkkarakenne 2006 (ung. Lönestruktur 2006).

Statistiken har utarbetats av Pekka Tamminen, Eeva-Liisa Petäjä ja Aino Mustonen.

Helsingfors i augusti 2007

Kari Molnar

Tilastojohtaja
Statistikdirektör

Sisällys

Alkusanat	1
Sisällys	3
Liitetaulukot	3
1 Yhteenveto tuloksista	7
1.1 Yksityisen sektorin palkansaajat 2006	7
1.2 Ansiot ja ammatti	8
1.3 Ansiot ja koulutus	11
1.4 Ansiot ja ikä	12
2 SVT Laatuseloste	13
2.1 Tilastotietojen relevanssi	13
2.2 Tilastotutkimuksen menetelmäkuvaus	15
2.3 Tietojen oikeellisuus ja tarkkuus	17
2.4 Julkaisun tietojen ajantasaisuus ja oikea- aikaisuus	17
2.5 Tietojen saatavuus ja läpinäkyvyys	17
2.6 Vertailukelpoisuus	18
2.7 Selkeys ja yhtenäisyys	18
Ammattitaulukot	19
Koulutustaulukot	53
Ammattiryhmittäiset taulukot	83
Liitteet	111

Liitetaulukot

Ammattitaulukot	19
Taulukko 1a. Ammattiluokituksen 2 - numerotason mukaiset ansio- ja lukumäärätiedot 2006, kuukausipalkkaiset	21
Taulukko 1b. Ammattiluokituksen 2 - numerotason mukaiset ansio- ja lukumäärätiedot 2006, tuntipalkkaiset	22
Taulukko 2a. Ammattiluokituksen mukaiset ansio- ja lukumäärätiedot 2006, kuukausipalkkaiset	23
Taulukko 2b. Ammattiluokituksen mukaiset ansio- ja lukumäärätiedot 2006, tuntipalkkaiset	34
Taulukko 3. Ammattiluokituksen mukaiset ansio-, lukumäärä- ja tuntitiedot 2006, tuntipalkkaiset	41
Taulukko 4a. Ammattiluokituksen pääluokan ja ikäryhmien mukaiset ansio- ja lukumäärätiedot 2006, kuukausipalkkaiset	48
Taulukko 4b. Ammattiluokituksen pääluokan ja ikäryhmien mukaiset ansio- ja lukumäärätiedot 2006, tuntipalkkaiset	50
Koulutustaulukot	53
Taulukko 5a. Koulutusasteen ja koulutusalan mukaiset ansio- ja lukumäärätiedot 2006, kuukausipalkkaiset	54
Taulukko 5b. Koulutusasteen ja koulutusalan	

Innehåll

Förord	1
Innehåll	3
Tabellbilagor	3
1 Sammandrag av resultaten	7
1.1 Löntagare inom den privata sektorn 2006	7
1.2 Förtjänster och yrke	8
1.3 Förtjänster och utbildning	11
1.4 Förtjänster och ålder	12
2 Kvalitetsbeskrivning av FOS	13
2.1 Relevans av statistikuppgifterna	13
2.2 Metodbeskrivning	15
2.3 Uppgifternas riktighet och exakthet	17
2.4 Tidsenlighet och rättidighet	17
2.5 Tillgänglighet och transparens	17
2.6 Jämförbarhet	18
2.7 Tydlighet och konsistens	18
Yrkestabeller	19
Utbildningstabeller	53
Tabeller efter yrkesgrupper	83
Bilagor	111

Tabellbilagor

Yrkestabeller	19
Tabell 1a. Uppgifter om löner och antal anställda enligt yrkesklassificeringens 2-siffernivå 2006, månadsavlönade	21
Tabell 1b. Uppgifter om löner och antal anställda enligt yrkesklassificeringens 2-siffernivå 2006, timavlönade	22
Tabell 2a. Uppgifter om löner och antal anställda enligt yrkesklassificeringen 2006, månadsavlönade	23
Tabell 2b. Uppgifter om löner och antal anställda enligt yrkesklassificeringen 2006, timavlönade	34
Tabell 3. Uppgifter om löner, antal anställda och arbetstimmar 2006 enligt yrkesklassificeringen, timavlönade	41
Tabell 4a. Uppgifter om löner och antal anställda efter huvudklass och åldersgrupp i yrkesklassificeringen 2006, månadsavlönade	48
Tabell 4b. Uppgifter om löner och antal anställda efter huvudklass och åldersgrupp i yrkesklassificeringen 2006, timavlönade	50
Utbildningstabeller	53
Tabell 5a. Uppgifter om löner och antal anställda efter utbildningsnivå och utbildningsområde 2006, månadsavlönade	54
Tabell 5b. Uppgifter om löner och antal anställda	

mukaiiset ansio- ja lukumäärätiedot 2006, tuntiipalkkaiset.....	55	efter utbildningsnivå och utbildningsområde 2006, timavlönade	55
Taulukko 6a. Koulutusluokituksen mukaiset ansio- ja lukumäärätiedot 2006, kuukausipalkkaiset.....	56	Tabell 6a. Uppgifter om löner och antal anställda enligt utbildningsklassificeringen 2006, månadsavlönade.....	56
Taulukko 6b. Koulutusluokituksen mukaiset ansio- ja lukumäärätiedot 2006, tuntipalkkaiset.....	70	Tabell 6b. Uppgifter om löner och antal anställda enligt utbildningsklassificeringen 2006, timavlönade .	70
Taulukko 7a. Koulutusasteen ja ikäryhmien mukaiset ansio- ja lukumäärätiedot 2006, kuukausipalkkaiset ...	77	Tabell 7a. Uppgifter om löner och antal anställda efter utbildningsnivå och åldersgrupp 2006, månadsavlönade.....	77
Taulukko 7b. Koulutusasteen ja ikäryhmien mukaiset ansio- ja lukumäärätiedot 2006, tuntipalkkaiset	79	Tabell 7b. Uppgifter om löner och antal anställda efter utbildningsnivå och åldersgrupp 2006, timavlönade	79
Ammattiryhmittäiset taulukot.....	83	Tabeller efter yrkesgrupper.....	83
Taulukko 8. Palvelualojen henkilöstön ansio- ja lukumäärätiedot 2006	84	Tabell 8. Uppgifter om löner och antal anställda inom servicebranschen 2006.....	84
Taulukko 9. Järjestö-, ja tutkimustoiminnan sekä kulttuuri-, ja viihdetoiminnan henkilöstön ansio- ja lukumäärätiedot 2006	100	Tabell 9. Uppgifter om löner och antal anställda inom organisations- och forskningsverksamhet samt kulturell verksamhet och underhållningsverksamhet 2006	100
Taulukko 10. Yksityisten teattereiden henkilöstön ansio- ja lukumäärätiedot 2006.....	101	Tabell 10. Uppgifter om löner och antal anställda inom privata teatrar 2006.....	101
Taulukko 11. Seurakuntien henkilöstön ansio- ja lukumäärätiedot 2006	102	Tabell 11. Uppgifter om löner och antal anställda inom församlingar 2006.....	102
Taulukko 12. Teollisuuden toimihenkilöiden ansio- ja lukumäärätiedot 2006	103	Tabell 12. Uppgifter om antal tjänstemän och deras löner inom industrin 2006.....	103
Liitteet.....	111	Bilagor	111
Liite 1. Ositteiden muodostaminen ja otoksen poimintasuhteet.....	113	Bilaga 1. Bildandet av strata och urvalets samplingsförhållanden.....	113
Liite 2. Tilastokeskuksen kuukausipalkkaisten tiedustelulomake	114	Bilaga 2. Statistikcentralens frågeblankett för månadsavlönade.....	114
Liite 3. Tilastokeskuksen tuntipalkkaisten tiedustelulomake	115	Bilaga 3. Statistikcentralens frågeblankett för timavlönade	115

1 Yhteenvedo tuloksista

1.1 Yksityisen sektorin palkansaajat 2006

Yksityisen sektorin palkkatilastot on laadittu järjestäytyneiden yritysten n. 790 000 palkansaajan ja järjestäytymättömien yritysten n. 180 000 palkansaajan tiedoista. Ansiokäsittelenä on käytetty kuukausipalkkaisuilla palkansaajilla säännöllisen työajan ansiota ilman tulospalkkioita. Tuntipalkkaisuilla ansiokäsittelenä ovat säännöllisen työajan tuntiansio ja kokonaistuntiansio tehdyltä työajalta. Kokonaistuntiansio sisältää sunnuntai- ja ylityökorotukset.

Yksityisen sektorin kokoaikaisia kuukausipalkkaisia palkansaajia oli tilastossa 597 800. Säännöllisen työajan ansio oli heillä keskimäärin 2 818 euroa, miehillä 3 186 euroa ja naisilla 2 434 euroa.

Kuukausipalkkaisia osa-aikaisia palkansaajia oli 104 600. Osa-aikaisten ansiotietoja ei kuitenkaan kuukausipalkkatilastossa julkisteta.

Yksityisen sektorin tuntipalkkaisia palkansaajia oli tilastossa 372 100. Valtaosa, noin 77 prosenttia, tuntipalkkaisista palkansaajista oli miehiä. Säännöllisen työajan tuntiansio oli keskimäärin 12,81 euroa, miehillä 13,31 euroa ja naisilla 10,89 euroa. Kokonaistuntiansio oli keskimäärin 13,48 euroa, miehillä 14,05 euroa ja naisilla 11,31 euroa.

1 Sammandrag av resultat

1.1 Löntagare inom den privata sektorn 2006

Lönestatistiken över den privata sektorn har sammanställts utgående från löneuppgifter om ungefär 790 000 löntagare vid fackligt organiserade företag och ungefär 180 000 löntagare vid icke-organiserade företag. Lönebegreppet för månadsavlönade är lönen för ordinarie arbetstid utan resultatpremier. För timavlönade är lönebegreppet timlönen för ordinarie arbetstid och totaltimlön för arbetad tid. Totaltimlönen innefattar söndags- och övertidsförhöjningar.

Statistiken omfattade 597 800 heltidsanställda månadsavlönade löntagare inom den privata sektorn. Deras lön för ordinarie arbetstid var i medeltal 2 818 euro, bland männen 3 186 euro och bland kvinnorna 2 434 euro.

Det fanns 104 600 deltidanställda månadsavlönade löntagare. Löneuppgifterna om deltidanställda publiceras emellertid inte i statistiken över månadslöner.

Statistiken omfattade 372 100 timavlönade löntagare inom den privata sektorn. Största delen, ungefär 77 procent, av de timavlönade löntagarna var män. Timlönen för ordinarie arbetstid var i medeltal 12,81 euro, bland männen 13,31 euro och bland kvinnorna 10,89 euro. Totaltimlönen var i medeltal 13,48 euro, bland männen 14,05 euro och bland kvinnorna 11,31 euro.

Taulukko A Yksityisen sektorin palkansaajat tietolähteen mukaan 2006

Tabell A Löntagare inom den privata sektorn enligt uppgiftskälla 2006

Aineistot – Material	Palkansaajien lukumäärä – Antal löntagare								
	Kuukausipalkkaiset, kokoaikaiset – Månadsavlönade, heltidsanställda			Tuntipalkkaiset – Timavlönade			Kuukausipalkkaiset, osa-aikaiset – Månadsavlönade, deltidanställda		
	Yhteensä - Totalt	Miehet Män	Naiset – Kvinnor	Yhteensä – Totalt	Miehet – Män	Naiset – Kvinnor	Yhteensä – Totalt	Miehet – Män	Naiset – Kvinnor
Yhteensä – Totalt	597 800	303 884	292 412	372 102	287 090	84 465	104 599	24 143	80 328
Tilastokeskus – Statistikcentralen	102 184	62 046	39 962	76 879	63 357	13 139	6 844	2 856	3 948
Elinkeinoelämän keskusliitto – Finlands Näringsliv	471 432	234 739	235 438	292 077	222 862	69 054	93 388	20 651	72 656
Palvelulaitosten työnantajayhdistys – Servicein- rätningarnas arbetsgivarförening	9 931	2 092	7 771	-	-	-	1 646	243	1 396
Kirkon työmarkkinalaitys – Kyrkans arbets- marknadsverk	12 527	4 105	8 422	3 145	872	2 272	2 586	343	2 243
Teatterin Tiedotuskeskus - Informationscentra- len för teater i Finland	1 725	903	818	-	-	-	134	49	85

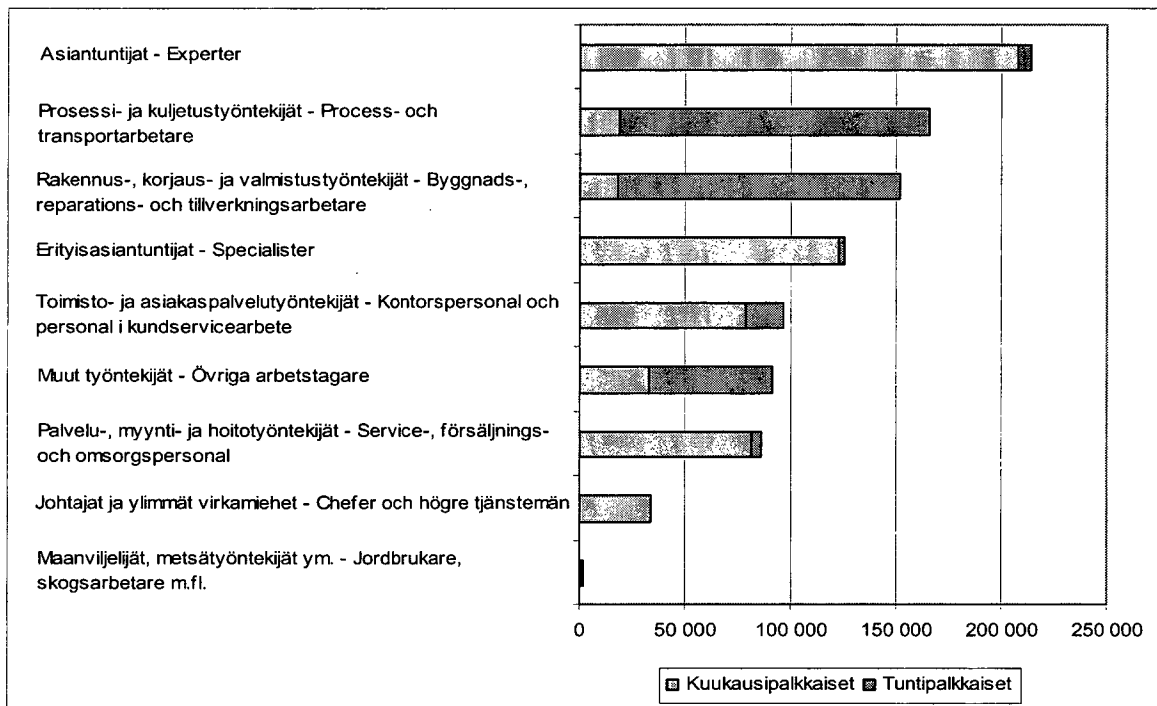
1.2 Ansiot ja ammatti

Yksityisen sektorin palkansaajat on luokiteltu ammattinsa perusteella Tilastokeskuksen ammattiluokituksen. Kuukausipalkkaisten palkansaajien ammatit keskittyvät enimmäkseen asiantuntijoihin, erityisasiantuntijoihin, johtajiin ja palvelu-, myynti-, ja hoitotyöntekijöihin. Tuntipalkkaisten yleisimmät ammattiluokat ovat prosessi- ja kuljetustyöntekijät sekä rakennus-, korjaus- ja valmistustyöntekijät.

1.2 Förtjänster och yrke

Löntagarna inom den privata sektorn har klassificerats på basis av sitt yrke i Statistikcentralens yrkesklassificering. De månadsavlönade löntagarnas yrken utgörs främst av experter, specialister, direktörer samt av service-, försäljnings- och omsorgspersonal. De vanligaste yrkesgrupperna för timavlönade löntagare är process- och transportarbetare samt byggnads-, reparations- och tillverkningsarbetare.

Kuvio 1. Kuukausi- ja tuntipalkkaisten palkansaajien jakautuminen ammattiluokkiin 2006
Figur 1. Fördelningen av månads- och timavlönade på yrkesgrupper år 2006



Kuukausipalkkatilastossa oli johtajia 34 500 ja heidän säännöllisen työajan ansio oli keskimäärin 4 839 euroa. Johtajien todellinen lukumäärä ja ansiotaso on kuitenkin ilmoitettua korkeampi, sillä pääosa yritysten ylimmästä johdosta jää kuukausipalkkatilaston ulkopuolelle.

Erityisasiantuntijoita oli 20,5 prosenttia ja asiantuntijoita 34,8 prosenttia kaikista yksityisen sektorin kokoaikaisista kuukausipalkkaisista. Erityisasiantuntijoiden ansiot olivat keskimäärin 3 612 euroa ja asiantuntijoiden 2 816 euroa.

Toimisto- ja asiakaspalvelutyöntekijöitä oli 13,2 prosenttia kaikista kokoaikaisista kuukausipalkkaisista palkansaajista ja palvelu-, myynti- ja hoitotyöntekijöitä puolestaan 13,6 prosenttia. Toimisto- ja asiakaspalvelutyöntekijöiden ansiot olivat 2 300 euroa ja palvelu-, myynti- ja hoitotyöntekijöiden 1 923 euroa.

Statistiken omfattade 34 500 direktörer och deras lön för ordinarie arbetstid var i genomsnitt 4 839 euro. Det faktiska antalet direktörer och deras lönenivå är dock högre än det som angetts eftersom största delen av företagens högsta ledning faller utanför statistiken.

Specialisterna utgjorde 20,5 procent och experterna 34,8 procent av alla heltidsanställda månadsavlönade inom den privata sektorn. Specialisternas lön var i medeltal 3 612 euro och experternas 2 816 euro.

Kontorspersonalen och personalen i kundservicearbete utgjorde 13,2 procent av alla heltidsanställda månadsavlönade, service-, försäljnings- och omsorgspersonalen 13,6 procent. Lönen för kontorspersonalen och personalen i kundservicearbete var 2 300 euro och för service-, försäljnings- och omsorgspersonalen 1 923 euro.

Taulukko B Yksityisen sektorin kuukausipalkkaisten palkansaajien lukumäärät ja keskiansiot ammattiluokituksen pääluokan mukaan 2006

Tabell B Antalet löntagare inom den privata sektorn och deras medelförtjänster efter huvudklassen i yrkesklassificeringen 2006

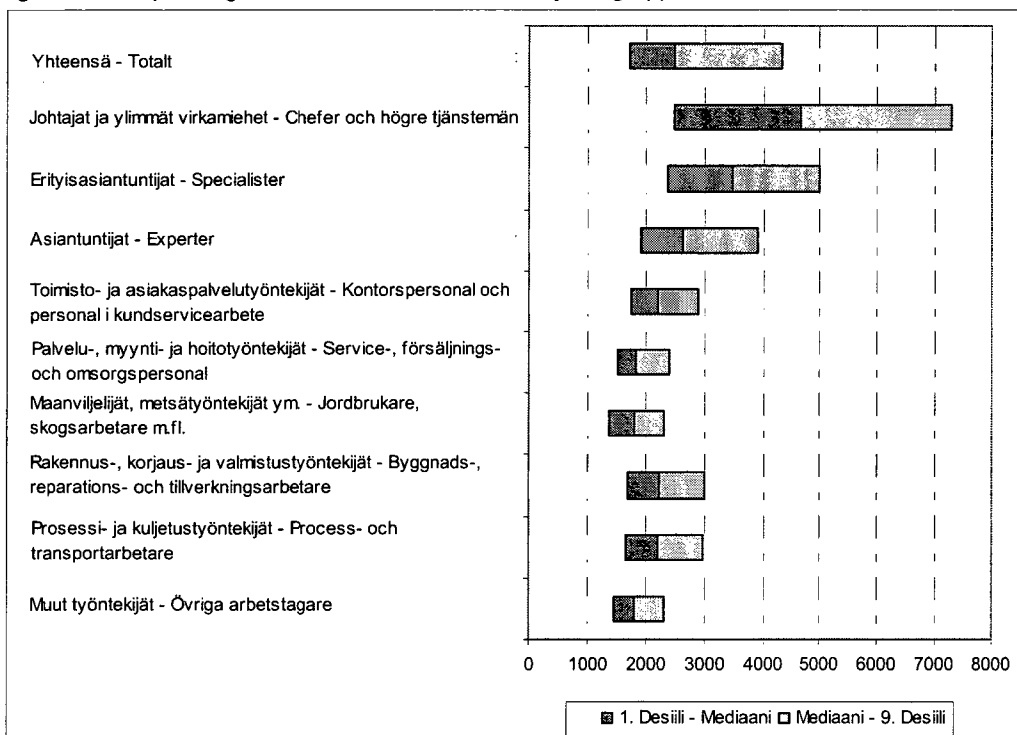
Ammattiluokitus 2001 – Yrkesklassificeringen 2001	Lukumäärä – Antal			Säännöllisen työajan ansio – Lön för ordinarie arbetstid		
	Yhteensä – Totalt	Miehet – Män	Naiset – Kvinnor	Yhteensä – Totalt	Miehet – Män	Naiset – Kvinnor
	Lkm – st.	Lkm – st.	Lkm – st.	€/kk – mån.	€/kk – mån.	€/kk – mån.
Yhteensä – Totalt	597 800	303 884	292 412	2 818	3 186	2 434
1. Johtajat ja ylimmät virkamiehet - <i>Chefer och högre tjänstemän</i>	34 461	24 088	10 291	4 839	5 200	3 993
2. Erityisasiantuntijat - <i>Specialister</i>	122 478	78 938	43 053	3 612	3 795	3 278
3. Asiantuntijat - <i>Experter</i>	207 909	110 483	96 854	2 816	3 087	2 507
4. Toimisto- ja asiakaspalvelutyöntekijät - <i>Kontorspersonal och personal i kundservicearbete</i>	78 661	14 194	64 311	2 300	2 653	2 222
5. Palvelu-, myynti- ja hoitotyöntekijät - <i>Service-, försäljnings- och omsorgspersonal</i>	81 203	25 273	55 913	1 923	2 118	1 835
6. Maanviljelijät, metsätyöntekijät ym. - <i>Jordbrukare, skogsarbetare m.fl.</i>	657	297	360	1 858	2 032	1 714
7. Rakennus-, korjaus- ja valmistustyöntekijät - <i>Byggnads-, reparations- och tillverkningsarbetare</i>	17 983	14 845	3 116	2 312	2 360	2 085
8. Prosessi- ja kuljetustyöntekijät - <i>Process- och transportarbetare</i>	18 864	12 945	5 872	2 276	2 382	2 044
9. Muut työntekijät - <i>Övriga arbetstagare</i>	33 411	21 502	11 814	1 852	1 930	1 711
Tuntematon - <i>Okänd</i>	2 171	1 318	829	2 329	2 408	2 215

Kuviossa 2 on esitetty kuukausipalkkaisten palkansaajien ansioiden hajonta eri ammattiluokissa ensimmäisen ja yhdeksännen desiilin välisenä janana. Ansioiden hajonta oli suurinta johtajilla ja ylimmillä virkamiehillä. Ensimmäisen desiilipisteen kohdalla ansiot olivat tässä ryhmässä 2 500 euroa, kun yhdeksännessä desiilipisteessä ansiot olivat 7 272 euroa. Toiseksi suurinta hajonta oli erityisasiantuntijoilla. Näillä ensimmäinen desiilipisteen kohdalla ansio oli 2 376 euroa ja yhdeksännen kohdalla 4 999 euroa.

I figur 2 anges spridningen av de månadsavlönade löntagarnas löner på olika yrkesgrupper som en linje mellan den första och den nionde decilen. Lönespridningen var störst bland direktörer och högre tjänstemän. I den första decilen var lönerna i denna grupp 2 500 euro, medan de i den nionde decilen var 7 272 euro. Den näststörsta spridningen fanns bland specialister. I den första decilen var lönerna 2 376 euro och i den nionde decilen 4 999 euro.

Kuvio 2. Kuukausipalkkaisten palkansaajien palkan hajonta ammattiluokan mukaan 2006

Figur 2. Lönespridningen för månadsavlönade efter yrkesgrupp år 2006



Tuntipalkkaisista työntekijöistä suurin ammattiryhmä oli prosessi- ja kuljetustyöntekijät, joita oli 146 500 eli lähes 39,4 prosenttia kaikista yksityisen sektorin tuntipalkkaisista palkansaajista. Säännöllisen työajan tuntiansio oli heillä keskimäärin 12,79 euroa ja kokonaistuntiansio 13,74 euroa. Toinen suuri ryhmä oli rakennus-, korjaus- ja valmistustyöntekijät, joita oli 133 600 eli noin 35,9 prosenttia kaikista tuntipalkkaisista palkansaajista. Säännöllisen työajan tuntiansio oli heillä keskimäärin 13,65 euroa ja kokonaistuntiansio 14,13 euroa.

Muita työntekijöitä (ammattiluokituksen pääluokka 9) oli tilastossa 58 100 ja toimisto- ja asiakaspalvelutyöntekijöitä 17 800. Säännöllisen työajan tuntiansio oli muilla työntekijöillä keskimäärin 10,72 euroa ja toimisto- ja asiakaspalvelutyöntekijöillä 11,11 euroa. Vastaavat kokonaistuntiansiot olivat 11,26 euroa ja 11,42 euroa.

Johtajien lukumäärä- ja ansiotietoja ei allaolevassa taulukossa ole ilmoitettu, sillä tuntipalkkaisia johtajia on tilastossa hyvin vähän.

Av de timavlönade var den största yrkesgruppen process- och transportarbetare. De var 146 500 till antalet, dvs. utgjorde nästan 39,4 procent av alla timavlönade löntagare inom den privata sektorn. Deras timlön för ordinarie arbetstid var i medeltal 12,79 euro och totaltimlönen 13,74 euro. En annan stor grupp var byggnads-, reparations- och tillverkningsarbetarna, som var 133 600 till antalet och därmed utgjorde ungefär 35,9 procent av alla löntagare med timlön. Deras timlön för ordinarie arbetstid var i medeltal 13,65 euro och totaltimlönen 14,13 euro.

Statistiken omfattade 58 100 övriga arbetstagare (huvudklass 9 i yrkesklassificeringen) och 17 800 personer som fördes till kontorspersonal och personal i kundservicearbete. Bland övriga arbetstagare var timlönen för ordinarie arbetstid i medeltal 10,72 euro och bland kontorspersonal och personal i kundservicearbete var den 11,11 euro. Motsvarande totaltimlöner var 11,26 euro respektive 11,42 euro.

Uppgifterna om antalet chefer och deras löner uppges inte tabellen nedan, eftersom det finns väldigt få timavlönade chefer i statistiken.

Taulukko C Yksityisen sektorin tuntipalkkaisten palkansaajien lukumäärät ja keskiansiot ammattiluokituksen pääluokan mukaan 2006

Tabell C Antalet timavlönade löntagare inom den privata sektorn och deras medellöner efter huvudklassen i yrkesklassificeringen 2006

Ammattiluokitus 2001 – Yrkesklassificeringen 2001	Lukumäärä – Antal			Säännöllisen työajan ansio – Lön för ordinarie arbetstid		
	Yhteensä – Totalt Lkm – st.	Miehet – Män Lkm – st.	Naiset – Kvinnor Lkm – st.	Yhteensä – Totalt € / tunti - timme	Miehet – Män € / tunti - timme	Naiset – Kvinnor € / tunti - timme
Yhteensä – Totalt	372 102	287 090	84 465	12,81	13,31	10,89
2. Erityisasiantuntijat – <i>Specialister</i>	3 399	1 859	1 538	24,18	23,2	26,19
3. Asiantuntijat – <i>Experter</i>	6 350	3 815	2 533	14,39	14,91	13,32
4. Toimisto- ja asiakaspalvelutyöntekijät - <i>Kontorspersonal och personal i kundservicearbete</i>	17 827	10 285	7 541	11,11	11,41	10,66
5. Palvelu-, myynti- ja hoitotyöntekijät - <i>Service-, försäljnings- och omsorgspersonal</i>	4 720	1 540	3 179	10,28	11,33	9,65
6. Maanviljelijät, metsätyöntekijät ym. - <i>Jordbrukare, skogsarbetare m.fl.</i>	811	504	306	9,18	9,58	8,49
7. Rakennus-, korjaus- ja valmistustyöntekijät - <i>Byggnads-, reparations- och tillverkningsarbetare</i>	133 629	124 664	8 609	13,65	13,82	11,33
8. Prosessi- ja kuljetustyöntekijät - <i>Process- och transportarbetare</i>	146 545	115 116	31 259	12,79	13,11	11,58
9. Muut työntekijät - <i>Övriga arbetstagare</i>	58 146	28 796	29 335	10,72	11,91	9,41
Tuntematon – <i>Okänd</i>	504	360	144	12,36	13,02	10,65

1.3 Ansiot ja koulutus

Tutkinnoittain tarkasteltuna säännöllisen työajan ansiot pääasiassa nousevat koulutusasteen myötä.

Perus- tai keskiasteen koulutuksen suorittaneita oli 48,0 prosenttia kaikista yksityisen sektorin kokoaikaisista kuukausipalkkaisista palkansaajista. Kyseisen ryhmän säännöllisen työajan ansiot olivat 2 368 euroa eli noin 84,0 prosenttia keskimääräisistä ansioista.

Ylemmän korkeakouluasteen tutkinnon suorittaneita oli 12,5 prosenttia yksityisen sektorin kokoaikaisista kuukausipalkkaisista. Tämän ryhmän ansiot olivat 4 062 euroa eli 44,2 prosenttia suuremmat kuin ansiot yksityisen sektorin kuukausipalkkaisilla keskimäärin

Tuntipalkkaisista palkansaajista yli 94,5 prosentilla oli perus- tai keskiasteen koulutus. Korkea-asteen koulutus oli harvinaista; korkea-asteen koulutuksen saaneita oli yhteensä noin 5,5 prosenttia tuntipalkkaisista palkansaajista.

Kaikkia tuntipalkkaisia palkansaajia tarkasteltaessa ansiot olivat matalimmat perusasteen koulutuksen suorittaneilla ja korkeimmat ylemmän korkeakouluasteen ja tutkijakoulutusasteen tutkinnon suorittaneilla. Ansiot eivät kuitenkaan kohonneet tasaisesti koulutusasteen nousun myötä. Miehillä keskiasteen koulutuksen saaneiden ansiot olivat hieman suuremmat kuin alimman korkea-asteen koulutuksen saaneiden ansiot.

1.3 Förtjänster och utbildning

Granskat efter examen stiger inkomsterna för ordinarie arbetstid i huvudsak med utbildningsnivån.

Av alla de heltidsanställda månadsavlönade löntagarna inom den privata sektorn hade 48,0 procent utbildning på grund- eller mellannivå. Inom denna grupp var lönen för ordinarie arbetstid 2 368 euro, dvs. ungefär 84,0 procent av den genomsnittliga lönen.

Av de heltidsanställda månadsavlönade inom den privata sektorn hade 12,5 procent avlagt examen på högre högskolenivå. Lönerna inom denna grupp var 4 062 euro, dvs. 44,2 procent högre än genomsnittet för månadsavlönade inom den privata sektorn.

Av de timavlönade löntagarna hade mer än 94,5 procent utbildning på grund- eller mellannivå. Utbildning på högskolenivå var sällsynt, sammanlagt hade ungefär 5,5 procent av de timavlönade löntagarna högskoleutbildning.

Då samtliga timavlönade löntagare granskas var lönerna lägst bland dem som avlagt utbildning på grundnivå och högst bland dem som avlagt högre högskoleexamen och examen på forskarutbildningsnivå. Lönerna steg emellertid inte jämnt med stigande utbildningsnivå. För män med utbildning på mellannivå var lönerna något högre än lönerna bland dem som har utbildning på lägsta högre nivå.

Taulukko D Yksityisen sektorin palkansaajien jakautuminen koulutusasteen ja sukupuolen mukaan 2006

Tabell C Fördelningen av månadsavlönade löntagare inom den privata sektorn efter utbildningsnivå och kön 2006

Koulutusaste – Utbildningsnivå	Kuukausipalkkaiset-Månadsavlönade						Tuntipalkkaiset-Timavlönade					
	Lukumäärä – Antal			Säännöllisen työajan ansio – Lön för ordinarie arbetstid			Lukumäärä – Antal			Säännöllisen työajan ansio – Lön för ordinarie arbetstid		
	Yhteensä – Totalt	Miehet – Män	Naiset – Kvinnor	Yhteensä – Totalt	Miehet – Män	Naiset – Kvinnor	Yhteensä – Totalt	Miehet – Män	Naiset – Kvinnor	Yhteensä – Totalt	Miehet – Män	Naiset – Kvinnor
Lkm – st.	Lkm – st.	Lkm – st.	€/kk – mån.	€/kk – mån.	€/kk – mån.	Lkm – st.	Lkm – st.	Lkm – st.	€/tunti – timme	€/tunti – timme	€/tunti – timme	
Yhteensä - Totalt	597 800	303 884	292 412	2 818	3 186	2 434	372 102	287 090	84 465	12,81	13,31	10,89
Perusaste – Grundnivå ¹⁾	78 626	37 404	39 719	2 369	2 611	2 119	114 647	82 348	31 754	12,21	12,76	10,62
Keskiaste – Mellannivå	208 106	103 324	104 782	2 368	2 628	2 111	236 907	191 456	45 451	13,03	13,48	10,88
Alin korkea-aste – Lägsta högre nivå	135 820	58 283	77 537	2 837	3 288	2 498	13 397	8 917	4 480	12,65	13,33	11,15
Alempi korkeakouluaste – Lägre högskolenivå	96 689	58 042	38 647	3 090	3 445	2 558	4 621	2 915	1 706	13,2	13,96	11,58
Ylempi korkeakouluaste – Högre högskolenivå	74 504	44 071	30 433	4 062	4 406	3 564	2 411	1 386	1 025	20,34	20,07	20,9
Tutkijakoulutusaste – Forskarutbildningsnivå	4 054	2 760	1 294	4 589	4 805	4 127	119	69	50	22,77	21,73	24,78

¹⁾ Perusasteen koulutus on muodostettu yhdistämällä alempi ja ylempi perusaste ja koulutusaste tuntematon. – Gruppen utbildning på grundnivå har bildats genom att grupperna lägre och högre grundnivå och utbildningsnivån okänd har slagits samman.

1.4 Ansiot ja ikä

Yksityisen sektorin kuukausipalkkaisten palkansaajien keskimääräinen ikä oli 41 vuotta ja tuntipalkkaisten 40 vuotta.

Koulutuksen lisäksi myös ikä vaikuttaa palkkaan merkittävästi. Kun 25–29-vuotiaiden ikäryhmän ansiota verrataan 55–59-vuotiaiden ansioihin, oli palkka vanhemmalla ikäryhmällä kuukausipalkkaisilla 25 prosenttia ja tuntipalkkaisilla 20 prosenttia nuorempaa ikäryhmää korkeampi.

Ansiotason nousu kuitenkin lähes pysähtyy tietyn iän jälkeen. Kuukausipalkkaisilla palkansaajilla ansiot olivat 35–39-vuotiaiden ikäryhmässä keskimäärin 2 972 euroa ja 55–59-vuotiaiden ikäryhmässä 2 903 euroa, eli 97,7 prosenttia nuoremman ikäryhmän ansioista. Tuntipalkkaisilla palkansaajilla 55–59-vuotiaiden ansiot olivat vain 0,6 prosenttia korkeammat kuin 35–39-vuotiailla. Iän merkitys ansiotasoon heikkenee merkittävästi yli 40 vuotiaiden ikäryhmissä.

1.4 Förtjänster och ålder

Medelåldern för månadsavlönade löntagare inom den privata sektorn var 41 år och medelåldern för timavlönade var 40 år.

Vid sidan av utbildningen är också åldern av stor betydelse med tanke på lönen. Då lönerna i åldersgruppen 25–29-åringar jämförs med lönerna i åldersgruppen 55–59-åringar är lönen bland månadsavlönade 25 procent högre och bland timavlönade 20 procent högre än i den yngre åldersgruppen.

Efter en viss ålder avtar löneutvecklingen dock nästan helt. I gruppen 35–39-åringar var lönen bland månadsavlönade i medeltal 2 972 euro och i gruppen 55–59-åringar 2 903, dvs. 97,7 procent av lönen i den yngre åldersgruppen. Bland timavlönade löntagare var lönerna bland 55–59-åringar bara 0,6 procent högre än bland 35–39-åringar. Ålderns betydelse för lönenivån avtar betydligt i åldersgrupperna över 40 år.

Taulukko E Yksityisen sektorin palkansaajien keskiansiot ikäryhmän ja sukupuolen mukaan 2006
Tabell E Medellönen för löntagare inom den privata sektorn efter åldersgrupp och kön 2006

Ikäryhmä – Åldersgrupp	Kuukausipalkkaiset-Månadsavlönade						Tuntipalkkaiset-Timavlönade					
	Lukumäärä – Antal			Säännöllisen työajan ansio – Lön för ordinarie arbetstid			Lukumäärä – Antal			Säännöllisen työajan ansio – Lön för ordinarie arbetstid		
	Yhteensä – Totalt Lkm – st.	Miehet – Män Lkm – st.	Naiset – Kvinnor Lkm – st.	Yhteensä – Totalt € / kk – mån.	Miehet – Män € / kk – mån.	Naiset – Kvinnor € / kk – mån.	Yhteensä – Totalt Lkm – st.	Miehet – Män Lkm – st.	Naiset – Kvinnor Lkm – st.	Yhteensä – Totalt € / tunti - timme	Miehet – Män € / tunti - timme	Naiset – Kvinnor € / tunti - timme
Yhteensä - Totalt	597 800	303 884	292 412	2 818	3 186	2 434	372 102	287 090	84 465	12,81	13,31	10,89
-20	1 642	762	880	1 593	1 592	1 594	10 237	6 103	4 135	9,14	9,60	8,18
20–24	21 947	9 917	12 030	1 830	1 882	1 786	40 463	30 661	9 802	11,07	11,38	9,71
25–29	69 085	36 652	32 434	2 318	2 475	2 141	40 487	32 657	7 830	12,47	12,73	11,10
30–34	82 593	47 370	35 222	2 766	3 020	2 423	37 893	30 697	7 197	13,03	13,39	11,30
35–39	83 568	44 463	39 105	2 972	3 367	2 523	41 596	33 657	7 939	13,18	13,61	11,18
40–44	90 063	44 547	45 517	3 002	3 443	2 570	47 775	37 824	9 951	13,17	13,70	11,04
45–49	84 132	41 776	42 355	3 002	3 447	2 562	47 383	36 682	10 701	13,19	13,81	10,98
50–54	78 096	37 219	40 877	2 922	3 391	2 495	49 887	37 461	12 426	13,18	13,85	11,07
55–59	63 974	29 994	33 980	2 903	3 412	2 454	41 015	30 485	10 529	13,26	13,96	11,14
60–64	20 441	10 736	9 705	2 985	3 478	2 440	13 853	10 192	3 660	12,97	13,65	10,99
65–	755	448	307	3 147	3 622	2 453	968	672	296	12,55	13,40	10,77

2 SVT¹⁾ Laatuseloste

2.1 Tilastotietojen relevanssi

2.1.1 Tilastojen tietosisältö

Yksityisen sektorin kuukausipalkkatilasto ja tuntipalkkatilasto ovat vuosittain laadittavia tilastoja, jotka kuvaavat ansioita vuoden viimeisellä neljänneksellä. Palkkatilastoja käytetään pääasiassa työehtosopimustoiminnassa. Ansiotasoindeksin lopulliset tiedot ja palkkarakennetilaston tiedot perustuvat osittain yksityisen sektorin palkkatilastojen tietoihin.

Tilastojen perusaineiston muodostavat yksityisen sektorin työnantajajärjestöjen keräämät palkkatilastotiedot sekä Tilastokeskuksen järjestäytymättömiltä työnantajilta otostutkimuksella keräämät vastaavat tiedot. Tiedustelu koskee pääsääntöisesti kaikkia yritykseen työsuhteessa olevia palkansaajia vuoden neljännen neljänneksen aikana yhden kuukauden jaksolta. Tuntipalkkaisten tiedot kerätään pääosin koko vuosineljännekseltä.

Kuukausipalkkatilasto sisältää kokoaikaiset kuukausipalkkaiset palkansaajat, joiden palkkaus noudattaa säännöllistä työaika. Julkaistuissa palkkatiedoissa ei ole mukana osa-aikaisia. Osa-aikaisiksi katsotaan pääsääntöisesti henkilöt, joiden säännöllinen viikkotyöaika on yli 10 prosenttia alan yleistä työaika lyhyempi.

Toimitusjohtajat, harjoittelijat, oppilaat ja palkkaukseltaan normaalikäytännöstä poikkeavat eivät sisälly tilastoihin.

2.1.2 Käsitteet ja luokitukset

2.1.2.1 Kuukausipalkkatilasto

Kuukausipalkkatilaston ansiökäsitteenä on säännöllisen työajan ansio ilman tulospalkkioita, joka sisältää seuraavat palkkaerät: peruskuukausipalkan sisältäen henkilökohtaisen ja palvelusvuosilisän, vuoro-, ilta-, ja yötyölisän sekä säännöllisen sunnuntaityön korvauksen, luontoisetujen verotusarvon ja provision / myyntipalkkion keskimäärin kuukaudessa. Säännöllisen työajan ansio voidaan laskea myös tulospalkkioiden kanssa.

2.1.2.2 Tuntipalkkatilasto

Tuntipalkkatilastossa ansiökäsitteinä on säännöllisen työajan ansio ja kokonaisansio. Ansiotiedot esitetään laskettuna tehtyä työtuntia kohti. Tehdyllä työajalla tarkoitetaan sitä työaika, jolloin palkansaaja on tehnyt varsinaisia työtehtäviään. Tehtyihin työtunteihin lasetaan aika-, urakka- ja palkkiotyön tehdyt työtunnit sekä

2 Kvalitetsbeskrivning av FOS¹⁾

2.1 Relevans av statistikuppgifterna

2.1.1 Uppgiftsinnehållet

Lönestatistiken över månadsavlönade och timavlönade inom den privata sektorn är en statistik som sammanställs årligen och som beskriver löner under årets sista kvartal. Lönestatistiken används främst i kollektivavtalsverksamheten. De slutliga uppgifterna om förtjänstnivåindexet och uppgifterna i statistiken över lönestrukturen grundar sig delvis på uppgifterna i lönestatistiken över den privata sektorn.

Primärmaterialen i statistiken består av lönestatistikuppgifter som samlats in av den privata sektorns arbetsgivarorganisationer och av motsvarande uppgifter som Statistikcentralen med en urvalsundersökning samlat in av de icke-organiserade arbetsgivarna. Enkäten gäller i regel alla löntagare som har ett anställningsförhållande till ett företag under en månads period under årets fjärde kvartal. Uppgifter om timavlönade samlas huvudsakligen in gällande hela kvartalet.

I statistiken över månadslöner ingår heltidsanställda månadsavlönade löntagare med avlöning enligt ordinarie arbetstid. Inga deltidanställda ingår i löneuppgifterna. Deltidsanställda är i huvudsak personer som har en ordinarie arbetstid som är mer än 10 procent kortare än den allmänna arbetstiden inom branschen. Verkställande direktörer, praktikanter, elever och personer med en avlöning som avviker från den normala ingår inte i statistiken.

2.1.2 Begrepp och klassificeringar

2.1.2.1 Statistiken över månadslöner

Som lönebegrepp i statistiken används lön för ordinarie arbetstid utan resultatpremier, och den innehåller följande löneposter: grundmånadslön inklusive personligt tillägg och tjänsteårstillägg, skift-, kvälls- och nattarbetstillägg samt ersättning för ordinarie söndagsarbete, beskattningsvärde för naturaförmåner och provision/försäljningsarvode i medeltal per månad. Lönen för ordinarie arbetstid kan också räknas inklusive resultatpremier.

2.1.2.2 Statistiken över timlöner

I statistiken över timlöner är lönebegreppet lön för ordinarie arbetstid och totallön. Löneuppgifterna presenteras räknade per utförd arbetstimme. Med arbetad tid avses den arbetstid, då löntagaren har utfört sina egentliga arbetstuppgifter. Till de utförda arbetstim-

sunnuntai- ja ylityötunnit.

Säännöllisen työajan ansio sisältää aika-, urakka- ja palkkiotyöstä säännölliseltä tehdyltä työajalta maksetut palkat vuorotyö- ja olosuhteelliseen. Työajan lyhennyksistä maksettava kompensatio on mukana niiden alojen osalta, joissa se luetaan tehdyn työajan palkkaan. Säännöllisen työajan ansioon sisältyvät tässä tilastossa myös sunnuntai- ja ylityöpalkan perusosat, mutta ei korotusosia. Kokonaisansio sisältää edellisten lisäksi sunnuntai- ja ylityöpalkan korotusosat.

2.1.2.3 Luokitukset

Tilastossa käytetään toimialaluokitusta, joka perustuu koko Euroopan unionin yhteiseen toimialaluokitukseen NACE 2002:een. Ammatiluokituksena käytetään Tilastokeskuksen yleistä ammattiluokitus 2001:tä, joka perustuu Euroopan unionin ammattiluokitukseen. Lisäksi tiedot julkaistaan eri työnantajaliittojen sopimusalojen ammattinimikkeistöillä. Tilastoinnissa on myös käytössä Tilastokeskuksen koulutusluokitus 2005.

¹⁾ Suomen virallinen tilasto.

marna räknas arbetstimmar med tids-, ackords- och premiearbete samt söndags- och övertidstimmar.

Lönen för ordinarie arbetstid inkluderar löner för tids-, ackords- och premiearbete under utförd ordinarie arbetstid med skiftarbets- och miljö tillägg. Kompensation som betalas för förkortad arbetstid ingår för de branscher, där tiden räknas till lönen för utförd arbetstid. I lönen för ordinarie arbetstid ingår i den här statistiken också grunddelarna av söndags- och övertidslön, men inte förhöjningsdelar. Totallönen inkluderar ytterligare förhöjningsdelarna av söndags- och övertidslön.

2.1.2.3 Klassificeringar

I statistiken används den näringsgrensindelning som bygger på Europeiska unionens gemensamma näringsgrensindelning NACE 2002. Som yrkesklassificering används Statistikcentralens allmänna yrkesklassificering 2001 som bygger på Europeiska unionens yrkesklassificering. Dessutom publiceras uppgifterna med yrkesnomenklaturer för olika arbetsgivarförbunds avtalsområden. Vid statistikföringen används också Statistikcentralens Utbildningsklassificering 2005.

¹⁾ Finlands officiella statistik.

2.2 Tilastotutkimuksen menetelmäkuvaus

2.2.1 Tutkimus- ja otoskehikko sekä otos

Työnantajajärjestöt keräävät palkkatilastojen perustiedot omilta jäsenyrityksiltään. Tilastokeskus täydentää tietoja järjestäytymättömiä yrityksiä koskevalla otoksella eräiltä yksityisen sektorin toimialoilta.

Tilastokeskuksen omaa tiedustelua varten yritysrekisterin palvelutietokannasta poimitaan aktiiviset yritykset (ml. liikelaitokset ja seurakunnat), joilla on palkattua henkilökuntaa vähintään yksi palkansaaja. Tutkimuskehikon ulkopuolelle rajataan institutionaalisen sektori- luokituksen mukaan seuraavat sektoriluokat: valtionhallinto, paikallishallinto, kunnat, kuntayhtymät, Ahvenanmaan maakuntahallinto, kansainväliset järjestöt ja kotitaloudet. Tutkimuskehikkoon viedään myös tietoa yrityksen järjestäytyneisyydestä, mikäli yritys on työnantajajärjestön jäsenyritys. Tutkimuskehikosta muodostettiin yksityisen sektorin tutkimuskehikko rajaamalla pois yritykset,

- joiden toimiala oli maa-, metsä- tai kalatalous
- joiden palveluksessa oli vähemmän kuin viisi palkansaajaa.
- joiden kotipaikka sijoittui Ahvenanmaan maakuntaan.

Yksityisen sektorin tutkimuskehikosta muodostetaan otoskehikko, johon poimitaan otostoimialoilla toimivat yritykset. Otostoimialat määrittivät peittävyystarkastelun kautta. Peittävyystarkastelussa määritellään korkean järjestäytymisasteen toimialat, joissa työnantajajärjestöjen palkansaajien osuus koko toimialalla on noin 75 % tai enemmän. Näiltä toimialoilta Tilastokeskus ei poimi otosta. Peittävyystarkastelu ja ositteiden muodostus tehdään viiden vuoden välein otosuudistuksen yhteydessä. Viimeisin otosuudistus on tehty vuonna 2005.

2.2 Metodbeskrivning

2.2.1 Undersöknings- och urvalsram samt urval

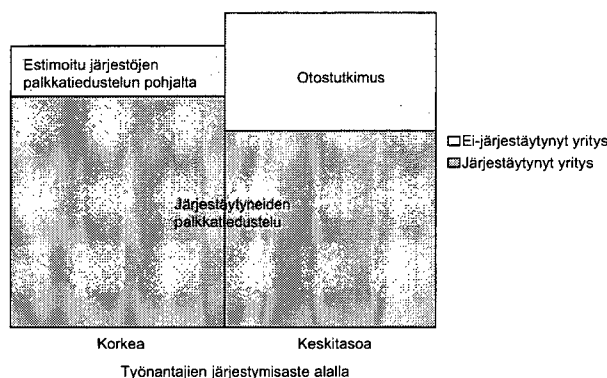
Arbetsgivarorganisationerna samlar in primäruppgifter för lönestatistiken av sina egna medlemsföretag. Statistikcentralen kompletterar uppgifterna med ett urval som gäller icke-organiserade företag inom vissa näringsgrenar inom den privata sektorn.

För Statistikcentralens egen enkät plockas ur företagsregistrets servicedatabas de aktiva företag (inkl. affärsverk och församlingar) som har minst en anställd löntagare. Utanför undersökningsramen lämnas enligt den institutionella sektorindelningen följande sektor-klasser: statsförvaltning, lokalförvaltning, kommuner, samkommuner och Ålands landskapsförvaltning, internationella organisationer och hushåll. I undersökningsramen antecknas också om företaget är organiserat, ifall företaget är medlemsföretag i en arbetsgivarorganisation. Utgående från urvalsramen bildades en urvalsram för den privata sektorn genom att följande typer av företag lämnades utanför undersökningen,

- företag med näringsgrenen jord- och skogsbruk eller fiske
- företag med färre än fem anställda löntagare
- företag med hemort i landskapet Åland.

Utgående från urvalsramen för den privata sektorn blidas en urvalsram som består av företag som verkar inom urvalsnäringsgrenarna. Urvalsnäringsgrenarna bestäms genom granskning av täckningen. I granskningen av täckningen definieras näringsgrenar med hög grad av organisering, där andelen löntagare vid arbetsgivarorganisationer är ungefär 75 procent eller mer inom hela näringsgrenen. Statistikcentralen tar inte ut något urval för dessa näringsgrenar. Granskningen av täckningen och bildandet av strata sker med fem års intervaller i samband med revideringen av urvalet. Den senaste revideringen gjordes år 2005.

Kuvio 2. Tietolähteet työnantajan järjestäytymisasteen mukaan
Figur 2. Uppgiftskällor efter arbetsgivarens organiseringsgrad



Estimointia ja oman otoksen poimimista varten yrityksille muodostettiin ositetieto. Otantaositteiden muodostuksen lähtökohtana on yrityksen toimiala ja kokoluokka. Samankaltaista toimintaa pyritään viemään samaan ositteeseen. Omassa otoksessa ositteen poimintatodennäköisyys vaihtelee toimialoittain. Otantamenetelmänä käytetään ositettua yksinkertaista satunnaisotantaa palauttamatta. Poimintayksikkönä on yritys ja poimintaperusteina ovat toimiala ja yrityksen kokoluokka.

Työnantajajärjestöjen keräämässä palkka-aineistossa vuonna 2006 oli noin 9 430 yrityksen ansiotiedot. Järjestäytymättömien yritysten otokseen poimittiin 2 412 yritystä. Näiden otosyritysten palveluksessa oli otoskehikon mukaan runsaat 81 281 palkansaajaa. Tiedusteluun vastasi noin 80 prosenttia otoksessa olleista yrityksistä.

För estimering och val av det egna urvalet bildades uppgifter om stratum för företagen. Urvalsstratumen bildades utgående från företagets näringsgren och storleksklass. Stråvan är att föra likartad verksamhet till samma stratum. I det egna urvalet varierar stratums urvalssannolikhet efter näringsgren. Som urvalsmetod används stratifierat obundet slumpmässigt urval utan återläggning. Som urvalsenhet används ett företag och som urvalsgrund näringsgrenen och företagets storleksklass.

I det lönematerial som samlades in av arbetsgivarorganisationer år 2006 fanns löneuppgifter om ungefär 9 430 företag. I urvalet för icke-organiserade företag uttogs 2 412 företag år 2006. Enligt urvalsramen var drygt 81 281 löntagare anställda hos dessa företag. Omkring 80 procent av företagen i urvalet besvarade enkäten.

Taulukko E Tilastokeskuksen otos vuonna 2006

Tabell E Statistikcentralens urval 2006

Yrityksen kokoluokka – Företagets storleksklass Palkansaaja yrityksessä – Löntagare i företaget	Otoskehikossa yrityksiä – Antalet uttagna företag	Palkansaajia – Löntagare	Poimittuja yrityksiä – Antalet företag i urvalet	Palkansaajia – Löntagare
Yhteensä - Totalt	13 635	207 330	2 412	81 281
5-9	7 758	53 555	611	4 419
10-29	4 705	75 268	1 022	16 897
30-99	1 018	48 035	625	29 493
100-	154	30 472	154	30 472

2.2.2 Estimointi

Otoksella kerätyt ja työnantajaliitoista saadut palkkatiedot eivät kuvaa vielä sellaisenaan koko yksityistä sektoria. Otoksesta ja vastauskadosta johtuen tiedot koko sektorin tasolla ovat vinoutuneet, sillä esimerkiksi pienten ja järjestäytymättömien yritysten tiedoista iso osa jää saamatta. Tästä syystä palkkatiedot korotetaan perusjoukon tasolle käyttämällä Särndalin suhdeestimaattoria. Suhde-estimaattori antaa suuremman painon niiden yritysten lukumäärä- ja ansiotiedoille, joiden ositteissa vastauskato henkilökuntamäärällä mitattuna on suurinta ja joissa otokseen poimitaan pieni osa yrityksistä. Särndalin suhde-estimaattori perusjoukon keskipalkalle lasketaan kaavalla

$$\bar{y}_{sarnsep} = \sum_{h=1}^H \frac{N_h}{n_h N} \sum_{i \in S_{h,j}} \sum_{k \in U_{hi}} y_{hik}$$

2.2.2 Estimering

Uppgifter om löner som samlats in med urval och av arbetsgivarorganisationer beskriver ännu inte som sådana hela den privata sektorn. På grund av urvalet och bortfallet är uppgifterna på hela sektornivån skeva eftersom t.ex. en stor del av uppgifterna om små och icke-organiserade företag inte kan fås. Därför upphöjs uppgifterna om löner inom den privata sektorn till populationens nivå med hjälp av Särndals estimator. Estimator ger större vikt åt uppgifterna om antal anställda och löner gällande företag som ingår i stratum där bortfallet, mätt med antalet anställda, är störst och där bara en liten del av företagen ingår i urvalet. Särndals estimator för medellönen i populationen räknas med hjälp av formeln

$$\bar{y}_{sarnsep} = \sum_{h=1}^H \frac{N_h}{n_h N} \sum_{i \in S_{h,j}} \sum_{k \in U_{hi}} y_{hik}$$

jossa

y_{sarnsep} = Perusjoukon estimoitu keskipalkka

N_h = Työntekijöiden kokonaismäärä ositteessa h

n_h = Otoksessa olevien työntekijöiden määrä ositteessa h

N = Työntekijöiden kokonaismäärä perusjoukossa

y_{hik} = ositteessa h olevaan otokseen kuuluvan yrityksen k työntekijän k kuukausiansio

U_{hi} = kaikki yrityksen i työntekijät ositteessa h

$S_{h,i}$ = Otosyritysten joukko ositteessa h

Tuntipalkkaisten palkansaajien keskipalkan estimaattori lasketaan tehdyillä tunneilla painotettuna. Tästä kaavasta saadaan myös ositekohtaiset korotuskertoimet. Estimointi suoritetaan kahdessa osassa: järjestäytyneiden yritysten estimointikehikko ja otostoi-
mialojen järjestäytymättömien yritysten estimointikehikko estimoidaan erikseen ositekohtaisesti. Järjestäytyminen määritettiin tilastojankohdan mukaisesti.

Koska tutkimuskehikko poimittiin ennen tilastojankohdtaa, järjestäytyneisiin yrityksiin lisättiin ne alkuperäisessä kehikossa järjestäytymättömiksi luetut yritykset, joiden palkkatiedot sisältyivät työnantajajärjestöjen keräämään aineistoon.

Tutkimuskehikkoon lisätyistä uusista yrityksistä, joiden palveluksessa oli vähintään viisi palkansaajaa, muodostettiin oma jälkiosite. Tämän ositteen korotuskertoimeksi määritettiin 1.

2.3 Tietojen oikeellisuus ja tarkkuus

Tilastokeskuksen perustiedot on kerätty otoksen avulla ja niihin sisältyy jonkin verran satunnaisvirhettä. Tilastokeskuksen otoksessa vastaajayritysten vaihtuvuus vuosittain aiheuttaa jossain määrin ansiotason heiluvuutta. Ansiotietoihin sisältyvä virhe on kuitenkin niin vähäinen, että tietojen voidaan katsoa kuvaavan hyvin yksityisen sektorin palkansaajien ansiotasoa.

2.4 Julkaisun tietojen ajantasaisuus ja oikea-aikaisuus

Yksityisen sektorin palkkatilastot laaditaan vuosittain. Tilastovuoden tiedot julkaistaan seuraavan vuoden heinäkuussa Tilastokeskuksen kotisivujen Tuorein tilasto -palvelussa.

2.5 Tietojen saatavuus ja läpinäkyvyys

Tilastokeskuksen kotisivuilla osoitteessa www.tilastokeskus.fi/til/pal on julkaistu taulukot yksityisen sektorin palkoista ammattiluokituksen ja koulutuksen mukaan. Kotisivuilta löytyvät myös tiedustelujen täyttöohjeet, lomakkeet ja käytetyt ammattinimikeistöt. Yksityisen sektorin palkkatilastojen tuotannossa käytettävät metatiedot ovat saatavissa palkkatilastoista.

där

y_{sarnsep} = Populationens estimerade medellön

N_h = Det totala antalet anställda i stratum h

n_h = Antalet anställda i urvalet i stratum h

N = Det totala antalet anställda i populationen

y_{hik} = Månadslönen hos anställd k i företaget i som hör till urvalet i stratum h

U_{hi} = Alla företags anställda i stratum h

$S_{h,i}$ = Gruppen av urvals företag i stratum h

Estimatoren för medellönen hos timavlönade löntagare räknas vägt med antalet utförda arbetstimmar. Denna formel ger också stratumvisa höjningskoefficienter. Estimeringen görs i två delar: de organiserade företagens estimeringsram och estimeringsramen för icke-organiserade företag i urvalsnäringsgrenarna estimeras separat efter stratum. Huruvida företagen var organiserade fastställdes enligt statistiktidpunkten.

Eftersom undersökningsramen uttogs före statistiktidpunkten lade man till de organiserade företagen de företag som räknades till icke-organiserade i den ursprungliga ramen och vilkas uppgifter om löner ingår i det material som samlats in av arbetsgivarorganisationerna.

Av de nya företag som lagts till undersökningsramen och som hade minst fem löntagare bildades ett eget efterstratum. Upphöjningskoefficienten för detta stratum fastställdes till 1.

2.3 Uppgifternas riktighet och exakthet

Statistikcentralens primäruppgifter har samlats in med hjälp av ett urval och de innehåller en del slumpfel. Den årliga omsättningen av företag i Statistikcentralens urval orsakar i någon mån svängningar i lönenivån. Det fel som ingår i löneuppgifterna är ändå så litet att uppgifterna väl kan anses beskriva lönenivån bland löntagare inom den privata sektorn.

2.4 Tidsenlighet och rättidighet

Lönestatistiken över den privata sektorn sammanställs årligen. Uppgifterna för statistikåret publiceras på Statistikcentralens webbsidor under Offentliggöranden i juli följande år.

2.5 Tillgänglighet och transparens

På Statistikcentralens webbplats på adressen www.tilastokeskus.fi/til/pal finns tabeller över löner inom den privata sektorn efter yrkesklassificering och utbildning. På sidorna finns också blankettanvisningar, blanketter och yrkesnomenklaturerna. Metadata som används vid produktionen av statistiken över löner inom den privata sektorn finns att tillgå hos enheten för lönestatistik.

2.6 Vertailukelpoisuus

Vuoden 2006 tiedot ovat vertailukelpoisia vuoden 2005 tietoihin nähden.

Tilaston otos uudistetaan säännöllisin väliajoin. Vuoden 2005 tilastoon tehtiin otos- ja menetelmä uudistus, joten tiedot eivät ole täysin vertailukelpoisia aikaisempiin vuosiin nähden. Tietojen vertailukelpoisuuteen vaikuttavat myös vuoden 2005 tilastoon tehty työnantajilta saadun aineiston korotus ja osa-aikaisuus käsitteen muutos.

Säännöllisen työajan ansio on julkaistu vuoteen 2003 saakka tulospalkkioiden kanssa ja sen jälkeen ilman tulospalkkioita.

2.7 Selkeys ja yhtenäisyys

Yksityisen sektorin palkkatiedot perustuvat sekä työnantajajärjestöjen jäsenyritysten että Tilastokeskuksen oman otosaineiston tietoihin.

Elinkeinoelämän keskusliitto (EK) julkaisee vuosittain palkkatilastokatsauksen jäsenyritystensä palkoista. Mahdolliset erot EK:n ja Tilastokeskuksen tiedoissa johtuvat tilaston peittävydestä ja käytetyistä menetelmistä.

Palkkarakennetilasto julkaisee vuosittain palkkatietoja sekä yksityiseltä, että julkiselta sektorilta. Palkkarakennetilastossa eri sektorien ja palkkausmuotojen (kuukausi- ja tuntipalkkaiset) väliset tiedot ovat vertailukelpoiset.

Ansiotasoindeksi kuvaa palkkojen kehitystä sekä yksityisellä, että julkisella sektorilla.

Yksityisen sektorin lukumäärä- ja ansiotietoja on saatavissa myös työssäkäyntitilastosta. Ansiokäsitteenä on valtion veronalaiset tulot vuodessa.

2.6 Jämförbarhet

Uppgifterna för år 2006 är jämförbara med uppgifterna för år 2005.

Urvalet för statistiken revideras regelbundet. Inför 2005 års statistik gjordes en urvals- och metodrevidering, och därför är uppgifterna inte alldeles jämförbara med uppgifterna för tidigare år. Jämförbarheten påverkas också av den upphöjning av materialet från arbetsgivarna som gjordes i statistiken för år 2005 och av ändringen av begreppet deltidsanställning.

Uppgifterna om lön för ordinarie arbetstid publicerades fram till år 2003 inklusive resultatpremier och därefter utan dem.

2.7 Tydlighet och konsistens

Uppgifterna om löner inom den privata sektorn bygger både på arbetsgivarorganisationers medlemsföretags uppgifter och på uppgifter i Statistikcentralens eget urvalsmaterial.

Finlands Näringsliv (EK) publicerar årligen en lönestatistiköversikt över lönerna vid medlemsföretagen. Eventuella skillnader mellan EK:s och Statistikcentralens uppgifter beror på statistikens täckning och metoderna.

Lönestrukturstatistiken publiceras årligen med uppgifter om löner både för den privata och för den offentliga sektorn. I lönestrukturstatistiken är skillnaderna mellan olika sektorer och avlöningsformer (månads- och timavlönade) jämförbara.

Förtjänstnivåindexet beskriver löneutvecklingen både inom den privata och inom den offentliga sektorn.

Uppgifter om antalet anställda och löner inom den privata sektorn finns också i sysselsättningsstatistiken. Som lönebegrepp används statsskattepliktiga årliga inkomster.

Ammattitaulukot Yrkestabeller

Taulukko 1a. Ammattiluokituksen 2 - numerotason mukaiset ansio- ja lukumäärätiedot 2006, kuukausipalkkaiset

Taulukko 1b. Ammattiluokituksen 2 - numerotason mukaiset ansio- ja lukumäärätiedot 2006, tuntipalkkaiset

Taulukko 2a. Ammattiluokituksen mukaiset ansio- ja lukumäärätiedot 2006, kuukausipalkkaiset

Taulukko 2b. Ammattiluokituksen mukaiset ansio- ja lukumäärätiedot 2006, tuntipalkkaiset

Taulukko 3. Ammattiluokituksen mukaiset ansio-, lukumäärä- ja tuntitiedot 2006, tuntipalkkaiset

Taulukko 4a. Ammattiluokituksen pääluokan ja ikäryhmien mukaiset ansio- ja lukumäärätiedot 2006, kuukausipalkkaiset

Taulukko 4b. Ammattiluokituksen pääluokan ja ikäryhmien mukaiset ansio- ja lukumäärätiedot 2006, tuntipalkkaiset

Tabell 1a. Uppgifter om löner och antal anställda enligt yrkesklassificeringens 2-siffernivå 2006, månadsavlönade

Tabell 1b. Uppgifter om löner och antal anställda enligt yrkesklassificeringens 2-siffernivå 2006, timavlönade

Tabell 2a. Uppgifter om löner och antal anställda enligt yrkesklassificeringen 2006, månadsavlönade

Tabell 2b. Uppgifter om löner och antal anställda enligt yrkesklassificeringen 2006, timavlönade

Tabell 3. Uppgifter om löner, antal anställda och arbetstimmar 2006 enligt yrkesklassificeringen, timavlönade

Tabell 4a. Uppgifter om löner och antal anställda efter huvudklass och åldersgrupp i yrkesklassificeringen 2006, månadsavlönade

Tabell 4b. Uppgifter om löner och antal anställda efter huvudklass och åldersgrupp i yrkesklassificeringen 2006, timavlönade

Taulukko 1a. Ammattiluokituksen 2 - numerotason mukaiset ansio- ja lukumäärätiedot 2006, kuukausipalkkaiset
Tabell 1a. Uppgifter om löner och antal anställda enligt yrkesklassificeringens 2-siffernivå 2006, månadsavlönade

	Lukumäärä-			Säännöllisen työajan ansio, €/ kk			Desiili-		
	Antal			Lön för ordinarie arbetstid, €/ månad			Decil		
	Yhteensä	Miehet	Naiset	Yhteensä	Miehet	Naiset	1.	Med.	9.
	Totalt	Män	Kvinnor	Totalt	Män	Kvinnor			
Yhteensä	597 800	303 884	292 412	2 818	3 186	2 434	1 707	2 498	4 331
1 Johtajat ja ylimmät virkamiehet	34 461	24 088	10 291	4 839	5 200	3 993	2 500	4 633	7 272
11 Ylimmät virkamiehet ja järjestöjen johtajat	357	190	167	4 291	4 835	3 670	2 368	3 866	6 701
12 Yritysten ja muiden toimintayksiköiden johtajat	30 153	21 041	9 044	4 965	5 339	4 090	2 563	4 804	7 381
13 Pienyritysten johtajat	3 951	2 857	1 080	3 932	4 197	3 229	2 266	3 618	5 870
2 Erityisasiantuntijat	122 478	78 938	43 053	3 612	3 795	3 278	2 376	3 456	4 999
21 Matemaattis-luonnontieteelliset ja tekniikan erityisasiantuntijat	63 619	51 538	11 758	3 685	3 735	3 470	2 583	3 570	4 906
22 Maa- ja metsätaloustieteiden ja terveydenhuollon erityisasiantuntijat	3 125	888	2 237	3 661	4 324	3 398	2 262	3 301	5 762
23 Opettajat ja muut opetusalan erityisasiantuntijat	9 187	3 069	6 068	2 980	3 187	2 878	1 917	2 949	4 025
24 Muiden alojen erityisasiantuntijat	46 102	23 182	22 806	3 634	3 988	3 276	2 300	3 367	5 242
3 Asiantuntijat	207 909	110 483	96 854	2 816	3 087	2 507	1 908	2 628	3 909
31 Luonnontieteen ja tekniikan asiantuntijat	75 448	60 701	14 571	2 903	2 962	2 658	2 179	2 808	3 704
32 Maa- ja metsätaloustieteiden ja terveydenhuollon asiantuntijat	11 407	1 238	10 165	2 324	2 410	2 314	1 856	2 283	2 788
33 Liikenneopettajat ym.	146	116	20	2 230
34 Liikealan ja muiden palvelualojen asiantuntijat	120 908	48 428	72 097	2 809	3 263	2 504	1 834	2 520	4 150
4 Toimisto- ja asiakaspalvelutyöntekijät	78 661	14 194	64 311	2 300	2 653	2 222	1 755	2 197	2 905
41 Toimistotyöntekijät	55 414	11 915	43 356	2 312	2 640	2 223	1 734	2 197	2 999
42 Asiakaspalvelutyöntekijät	23 247	2 280	20 955	2 269	2 725	2 219	1 800	2 197	2 683
5 Palvelu-, myynti- ja hoitotyöntekijät	81 203	25 273	55 913	1 923	2 118	1 835	1 520	1 825	2 402
51 Palvelu- ja suojelutyöntekijät ym.	42 260	10 092	32 150	1 942	2 086	1 898	1 541	1 884	2 400
52 Mallit, myyjät ja tuote-esittelijät	38 943	15 181	23 762	1 901	2 139	1 749	1 502	1 767	2 406
6 Maanviljelijät, metsätyöntekijät ym.	657	297	360	1 858	2 032	1 714	1 363	1 815	2 315
61 Maanviljelijät, metsätyöntekijät ym.	657	297	360	1 858	2 032	1 714	1 363	1 815	2 315
7 Rakennus-, korjaus- ja valmistustyöntekijät	17 983	14 845	3 116	2 312	2 360	2 085	1 700	2 239	3 012
71 Kaivos-, louhos- ja rakennustyöntekijät	2 939	2 703	231	2 135	2 145	2 011	1 600	2 008	2 855
72 Konepaja- ja valimotyöntekijät sekä asentajat ja korjaajat	10 039	9 452	578	2 411	2 422	2 232	1 779	2 328	3 099
73 Hienomekaniikan ja taideteollisuuden työntekijät	638	350	288	2 170	2 249	2 075	1 800	2 119	2 600
74 Muut valmistustyöntekijät	1 538	632	897	2 054	2 233	1 927	1 619	1 955	2 653
8 Prosessi- ja kuljetustyöntekijät	18 864	12 945	5 872	2 276	2 382	2 044	1 657	2 219	2 982
81 Prosessityöntekijät	2 542	1 430	1 104	2 282	2 418	2 106	1 591	2 239	3 000
82 Teollisuustuotteiden valmistajat ja kokoonpanijat	8 983	4 348	4 596	2 191	2 368	2 024	1 628	2 136	2 820
83 Kuljettajat, vesiliikennetyöntekijät ym.	7 321	7 152	169	2 379	2 384	2 157	1 700	2 345	3 096
9 Muut työntekijät	33 411	21 502	11 814	1 852	1 930	1 711	1 460	1 796	2 321
91 Muut palvelutyöntekijät	13 764	6 186	7 556	1 774	1 850	1 712	1 443	1 738	2 136
92 Maa- ja metsätalouden avustavat työntekijät	898	224	675	1 497	1 543	1 482	1 363	1 418	1 694
93 Teollisuuden ja rakentamisen avustavat työntekijät	18 749	15 092	3 583	1 926	1 969	1 750	1 515	1 871	2 416
Tuntematon	2 171	1 318	829	2 329	2 408	2 215	1 566	2 199	3 215

Taulukko 1b. Ammattiluokituksen 2 - numerotason mukaiset ansio- ja lukumäärätiedot 2006, tuntipalkkaiset
Tabell 1b. Uppgifter om löner och antal anställda enligt yrkesklassificeringens 2-siffrnivå 2006, timavlönade

	Lukumäärä-			Säännöllisen työajan ansio, €/ tunti			Kokonaisansio, €/ tunti		
	Antal			Lön för ordinarie arbetstid, €/ timme			Totallöner, €/ timme		
	Yhteensä	Miehet	Naiset	Yhteensä	Miehet	Naiset	Yhteensä	Miehet	Naiset
	Totalt	Män	Kvinnor	Totalt	Män	Kvinnor	Totalt	Män	Kvinnor
Yhteensä	372 102	287 090	84 465	12,81	13,31	10,89	13,48	14,05	11,31
2 Erityisasiantuntijat	3 399	1 859	1 538	24,18	23,20	26,19	24,24	23,29	26,19
21 Matemaattis-luonnontieteelliset ja tekniikan erityisasiantuntijat	1 220	961	259	17,57	17,94	16,22	17,68	18,08	16,22
23 Opettajat ja muut opetusalan erityisasiantuntijat	696	192	504	20,02	18,98	20,59	20,02	18,98	20,59
24 Muiden alojen erityisasiantuntijat	366	180	186	20,36	20,54	19,99	20,39	20,58	20,00
3 Asiantuntijat	6 350	3 815	2 533	14,39	14,91	13,32	15,02	15,44	14,14
31 Luonnontieteen ja tekniikan asiantuntijat	3 337	2 739	597	14,50	14,74	13,32	15,09	15,34	13,84
32 Maa- ja metsätaloustieteiden ja terveydenhuollon asiantuntijat	967	123	844	14,49	14,35	14,52	15,90	15,11	16,04
34 Liiketoiminnan ja muiden palvelualojen asiantuntijat	1 908	831	1 076	13,96	16,73	11,39	14,08	16,80	11,56
4 Toimisto- ja asiakaspalvelutyöntekijät	17 827	10 285	7 541	11,11	11,41	10,66	11,42	11,76	10,90
41 Toimistotyöntekijät	17 040	9 962	7 078	11,13	11,43	10,66	11,44	11,78	10,91
42 Asiakaspalvelutyöntekijät	787	323	463	10,67	10,75	10,58	10,93	11,04	10,82
5 Palvelu-, myynti- ja hoitotyöntekijät	4 720	1 540	3 179	10,28	11,33	9,65	11,04	12,34	10,26
51 Palvelu- ja suojelutyöntekijät ym.	1 667	626	1 040	10,99	13,03	9,52	12,18	14,80	10,29
52 Mallit, myyjät ja tuote-esittelijät	3 053	914	2 139	9,88	10,17	9,72	10,39	10,65	10,25
6 Maanviljelijät, metsätyöntekijät ym.	811	504	306	9,18	9,58	8,49	9,30	9,66	8,69
61 Maanviljelijät, metsätyöntekijät ym.	811	504	306	9,18	9,58	8,49	9,30	9,66	8,69
7 Rakennus-, korjaus- ja valmistustyöntekijät	133 629	124 664	8 609	13,65	13,82	11,33	14,13	14,31	11,61
71 Kaivos-, louhos- ja rakennustyöntekijät	57 629	55 871	1 680	13,80	13,88	10,96	14,01	14,10	11,07
72 Konepaja- ja valimotyöntekijät sekä asentajat ja korjaajat	62 800	59 866	2 771	13,81	13,89	11,91	14,51	14,62	12,28
73 Hienomekaniikan ja taideteollisuuden työntekijät	2 968	1 732	1 230	12,92	13,53	12,09	13,54	14,30	12,51
74 Muut valmistustyöntekijät	10 185	7 177	2 897	12,20	12,86	10,63	12,55	13,27	10,85
8 Prosessi- ja kuljetustyöntekijät	146 545	115 116	31 259	12,79	13,11	11,58	13,74	14,16	12,16
81 Prosessityöntekijät	38 944	32 344	6 586	14,05	14,46	12,04	15,75	16,33	12,90
82 Teollisuustuotteiden valmistajat ja kokoonpanijat	69 110	46 514	22 568	12,55	13,07	11,42	13,21	13,81	11,90
83 Kuljettajat, vesiliikennetyöntekijät ym.	38 491	36 259	2 105	12,04	12,06	11,94	12,81	12,83	12,73
9 Muut työntekijät	58 146	28 796	29 335	10,72	11,91	9,41	11,26	12,66	9,71
91 Muut palvelutyöntekijät	32 933	11 184	21 743	9,50	10,71	8,83	9,96	11,47	9,13
92 Maa- ja metsätalouden avustavat työntekijät	2 059	604	1 454	7,79	7,43	7,93	7,80	7,44	7,94
93 Teollisuuden ja rakentamisen avustavat työntekijät	23 154	17 008	6 137	12,41	12,74	11,46	13,08	13,52	11,85
Tuntematon	504	360	144	12,36	13,02	10,65	12,75	13,38	11,10

Taulukko 2a. Ammattiluokituksen mukaiset ansio- ja lukumäärätiedot 2006, kuukausipalkkaiset
Tabell 2a. Uppgifter om löner och antal anställda enligt yrkesklassificeringen 2006, månadsavlönade

	Lukumäärä-			Säännöllisen työajan ansio, €/ kk			Desilli-		
	Antal			Lön för ordinarie arbetstid, €/ månad			Decil		
	Yhteensä	Miehet	Naiset	Yhteensä	Miehet	Naiset	1.	Med.	9.
	Totalt	Män	Kvinnor	Totalt	Män	Kvinnor			
Yhteensä	597 800	303 884	292 412	2 818	3 186	2 434	1 707	2 498	4 331
1 Johtajat ja ylimmät virkamiehet	34 461	24 088	10 291	4 839	5 200	3 993	2 500	4 633	7 272
11 Ylimmät virkamiehet ja järjestöjen johtajat	357	190	167	4 291	4 835	3 670	2 368	3 866	6 701
114 Järjestöjen johtajat	357	190	167	4 291	4 835	3 670	2 368	3 866	6 701
1142 Työmarkkina- ja elinkeinoelämän järjestöjen johtajat	44	35	9	6 441
1143 Muiden järjestöjen johtajat	121	17	104	2 923
12 Yritysten ja muiden toimintayksiköiden johtajat	30 153	21 041	9 044	4 965	5 339	4 090	2 563	4 804	7 381
122 Tuotanto- ja linjajohtajat	10 432	6 621	3 802	4 204	4 783	3 195	2 130	3 967	6 565
1222 Teollisuuden tuotantojohtajat	1 898	1 804	94	4 666	4 680	4 390	3 159	4 520	6 380
1223 Rakennusalan tuotantojohtajat	1 305	1 260	41	4 556	4 578	3 873	3 062	4 504	6 186
1225 Hotellinjohtajat ja ravintolapäälliköt	3 162	926	2 235	2 515	2 827	2 385	1 893	2 407	3 200
1226 Kuljetuksen, varastoinnin ja tietoliikenteen johtajat	307	272	35	4 495	4 488	4 548	2 661	4 320	6 330
12269 Muut kuljetuksen, varastoinnin ja tietoliikenteen johtajat	307	272	35	4 495	4 488	4 548	2 661	4 320	6 330
1227 Yrityspalvelu- ym. yritysten johtajat	2 483	1 746	736	5 888	6 213	5 113	3 758	5 452	8 485
1228 Siivous- ja kauneudenhoitoalan ym. alojen johtajat	45	36	8	4 487
1229 Muiden yritysten ja toimintayksiköiden johtajat	1 187	543	640	3 947	4 504	3 473	2 358	3 750	5 624
12291 Opetusalan johtajat ja rehtorit	543	272	267	4 408	4 612	4 204	3 136	4 291	5 669
12292 Sosiaali- ja terveydenhuoltoalan johtajat	368	89	278	2 828	3 154	2 723	2 119	2 645	3 641
12293 Liikunta- ja vapaa-aikatoiminnan johtajat	84	62	22	4 788	5 211	3 567	2 442	4 717	7 201
12294 Kulttuurijohtajat	67	43	24	4 564	4 998	3 801	2 563	4 000	8 274
12299 Muut tuotanto- ja linjajohtajat	79	33	46	4 152	5 015	3 532	2 482	4 000	6 191
123 Asiantuntijajohtajat	19 531	14 326	5 147	5 379	5 600	4 764	3 220	5 180	7 689
1231 Talous- ja hallintojohtajat	4 105	2 307	1 782	5 323	5 923	4 540	2 902	4 923	8 140
1232 Henkilöstöjohtajat	750	306	443	5 306	5 635	5 080	3 353	4 960	7 751
1233 Myynti- ja markkinointijohtajat	6 135	4 911	1 199	5 563	5 709	4 966	3 415	5 341	7 890
1234 Mainos- ja tiedotusjohtajat	1 095	585	507	4 902	5 166	4 589	3 083	4 619	7 003
1235 Osto- ja varastopäälliköt	739	629	108	5 104	5 169	4 739	3 119	5 015	7 268
1236 Tietotekniikkajohtajat	2 339	1 924	406	5 269	5 321	5 029	3 559	5 092	7 148
1237 Tutkimus- ja kehitysjohtajat	2 841	2 463	376	5 452	5 545	4 845	3 800	5 367	7 160
1239 Muut asiantuntijajohtajat	1 528	1 200	326	5 340	5 523	4 673	2 873	5 288	7 954
13 Pienyritysten johtajat	3 951	2 857	1 080	3 932	4 197	3 229	2 266	3 618	5 870
131 Pienyritysten johtajat	3 951	2 857	1 080	3 932	4 197	3 229	2 266	3 618	5 870
1312 Pienteollisuuden johtajat	774	703	65	3 646	3 660	3 440	2 415	3 520	4 700
1313 Rakennusalan pienyritysten johtajat	348	308	40	3 323
1314 Kaupan ym. alojen pienyritysten johtajat	863	657	206	4 738	4 969	4 001	3 120	4 250	7 537
1315 Hotelli- ja ravintola-alan pienyritysten johtajat	253	139	113	2 579	2 720	2 405	1 940	2 450	3 323
1316 Kuljetuksen, varastoinnin ja tietoliikenteen pienyritysten johtajat	188	140	48	3 752
1317 Yrityspalvelutoiminnan pienyritysten johtajat	962	673	289	4 504	5 001	3 346	2 508	4 056	6 920
1319 Muut pienyritysten johtajat	551	226	317	3 159	3 544	2 872	2 197	2 895	4 677

Taulukko 2a. Ammattiluokituksen mukaiset ansio- ja lukumäärätiedot 2006, kuukausipalkkaiset
Tabell 2a. Uppgifter om löner och antal anställda enligt yrkesklassificeringen 2006, månadsavlönade

	Lukumäärä- Antal			Säännöllisen työajan ansio, €/ kk Lön för ordinarie arbetstid, €/ månad			Desiili- Decil		
	Yhteensä	Miehet	Naiset	Yhteensä	Miehet	Naiset	1.	Med.	9.
	Totalt	Män	Kvinnor	Totalt	Män	Kvinnor			
2 Erityisasiantuntijat	122 478	78 938	43 053	3 612	3 795	3 278	2 376	3 456	4 999
21 Matemaattis-luonnontiet. ja tekniikan erityisasiantuntijat	63 619	51 538	11 758	3 685	3 735	3 470	2 583	3 570	4 906
211 Fysiikan ja kemian erityisasiantuntijat	638	385	252	3 957	4 135	3 684	3 000	3 788	5 124
2111 Fyysikot ja astronomit	136	101	34	4 241	4 339	3 952	3 424	4 079	5 329
2113 Kemistit	453	243	210	3 837	4 017	3 629	2 890	3 690	5 000
2114 Geologit ja geofyysikot	49	41	8	4 277
212 Matematiikan ja tilastotieteen erityisasiantuntijat	371	151	219	3 468	3 658	3 329	2 760	3 300	4 541
2121 Matematiikan erityisasiantuntijat	332	131	200	3 485	3 703	3 333	2 762	3 317	4 555
213 Tietotekniikan erityisasiantuntijat	29 857	22 244	7 321	3 528	3 564	3 418	2 444	3 401	4 755
2131 Tietotekniikan suunnittelijat ja ohjelmoijat	23 426	17 610	5 633	3 403	3 435	3 312	2 377	3 281	4 570
2139 Muut tietotekniikan erityisasiantuntijat	6 431	4 634	1 687	3 984	4 058	3 769	2 820	3 881	5 282
214 Arkkitehdit ja muut tekniikan erityisasiantuntijat	32 151	28 211	3 911	3 813	3 850	3 550	2 759	3 698	4 985
2141 Talonrakennusalan erityisasiantuntijat	3 473	3 177	296	3 404	3 438	3 042	2 571	3 279	4 424
2142 Maankäytön ja yhdyskuntarakentamisen erityisasiantuntijat	3 216	2 925	270	3 710	3 728	3 495	2 700	3 614	4 833
2143 Sähkötekniikan erityisasiantuntijat	2 397	2 230	167	4 081	4 100	3 827	3 076	3 978	5 188
2144 Elektroniikan ja informaatiotekniikan erityisasiantuntijat	6 481	5 602	875	4 046	4 077	3 850	3 229	3 970	4 956
2145 Konetekniikan erityisasiantuntijat	5 220	5 003	216	3 744	3 763	3 306	2 771	3 600	4 883
2146 Puunjalostuksen ja kemian prosessitekniikan erityisasiantuntijat	3 282	2 460	820	3 962	4 070	3 639	2 806	3 800	5 266
2147 Vuoroitellisuuden prosessitekniikan erityisasiantuntijat	1 344	1 188	156	3 752	3 769	3 622	2 736	3 600	4 824
2148 Kartoituksen ja maanmittauksen erityisasiantuntijat	69	34	35	3 671	3 993	3 361	2 955	3 605	4 525
2149 Muut tekniikan erityisasiantuntijat	6 260	5 283	974	3 790	3 855	3 439	2 583	3 615	5 205
22 Maa- ja metsätal.tiet. ja terv.huollon erityisasiantuntijat	3 125	888	2 237	3 661	4 324	3 398	2 262	3 301	5 762
221 Maa- ja metsätaloustieteiden ym. erityisasiantuntijat	474	237	237	3 247	3 424	3 071	2 157	3 070	4 660
2213 Maa- ja metsätalouden erityisasiantuntijat	258	129	129	2 816	2 890	2 742	2 127	2 800	3 448
22131 Maatalous-, puutarha- ja kalatalousalan erityisasiantuntijat	151	80	71	2 920	2 940	2 897	2 400	2 859	3 500
222 Lääkärit, proviisorit ja muut terv.huollon erityisasiantuntijat	1 516	535	981	4 557	5 095	4 264	3 085	4 089	6 508
2221 Lääkärit	904	415	489	5 127	5 460	4 844	2 988	5 102	6 994
22211 Yliääkärit	87	64	22	6 768	6 887	6 426	5 029	6 563	8 399
22212 Enkoiääkärit ja osastonlääkärit	206	107	99	5 823	6 138	5 484	4 316	5 622	7 599
22213 Muut lääkärit	214	89	124	3 739	4 032	3 529	2 459	3 200	6 460
2224 Proviisorit	609	120	488	3 723	3 835	3 695	3 137	3 648	4 255
223 Ylihoitajat ja osastonhoitajat	1 134	115	1 019	2 637	2 603	2 641	2 103	2 560	3 257
2230 Ylihoitajat ja osastonhoitajat	1 134	115	1 019	2 637	2 603	2 641	2 103	2 560	3 257
22301 Ylihoitajat	43	1	42	3 709
22302 Osastonhoitajat	1 091	114	977	2 595	2 586	2 596	2 100	2 543	3 145
23 Opettajat ja muut opetusalan erityisasiantuntijat	9 187	3 069	6 068	2 980	3 187	2 878	1 917	2 949	4 025
231 Yliopisto- ja korkeakouluopettajat	157	58	99	3 164	3 172	3 160	2 168	3 241	3 854
2310 Yliopisto- ja korkeakouluopettajat	157	58	99	3 164	3 172	3 160	2 168	3 241	3 854
23103 Assistentit ja tuntiopettajat	157	58	99	3 164	3 172	3 160	2 168	3 241	3 854

Taulukko 2a. Ammattiluokituksen mukaiset ansio- ja lukumäärätiedot 2006, kuukausipalkkaiset
Tabell 2a. Uppgifter om löner och antal anställda enligt yrkesklassificeringen 2006, månadsavlönade

	Lukumäärä-			Säännöllisen työajan ansio, €/kk			Desiili-		
	Antal			Lön för ordinarie arbetstid, €/månad			Decil		
	Yhteensä	Miehet	Naiset	Yhteensä	Miehet	Naiset	1.	Med.	9.
	Totalt	Män	Kvinnor	Totalt	Män	Kvinnor			
232 Aineenopettajat ja lehtorit	6 399	2 396	3 988	3 124	3 190	3 086	2 167	3 088	4 090
2321 Peruskoulun ja lukion lehtorit ja tuntiopettajat	1 588	459	1 123	3 038	3 028	3 040	2 043	3 061	3 981
23219 Muut peruskoulun ja lukion lehtorit ja tuntiopettajat	1 586	459	1 121	3 039	3 028	3 042	2 044	3 061	3 981
2322 Ammattikorkeakoulujen ja ammatillisten oppilaitosten opettajat	3 284	1 372	1 910	3 423	3 458	3 399	2 467	3 454	4 375
23221 Ammattikorkeakoulujen yliopettajat ja lehtorit	979	358	620	3 850	4 099	3 707	2 960	3 769	4 771
23222 Ammatillisten oppilaitosten lehtorit	1 356	506	849	3 283	3 334	3 252	2 438	3 266	4 129
2323 Muiden oppilaitosten opettajat sekä yksityisopettajat	1 528	564	955	2 570	2 668	2 515	1 851	2 569	3 157
233 Luokanopettajat ja lastentarhanopettajat	1 008	81	926	2 097	2 326	2 077	1 755	2 013	2 568
2331 Luokanopettajat	198	38	160	2 575	2 683	2 550	2 004	2 496	3 187
2332 Lastentarhanopettajat	810	43	766	1 981	2 012	1 978	1 743	1 969	2 209
234 Erityisopettajat	210	85	126	3 526	3 650	3 441	2 599	3 482	4 557
2340 Erityisopettajat	210	85	126	3 526	3 650	3 441	2 599	3 482	4 557
235 Muut opetusalan erityisasiantuntijat	1 412	449	929	2 854	3 245	2 677	1 815	2 710	4 006
2351 Muut opettajat ja koulutussuunnittelijat	1 299	444	823	2 888	3 254	2 705	1 821	2 738	4 029
23511 Koulutuspäälliköt, -suunnittelijat ja kouluttajat	1 179	399	747	2 878	3 271	2 685	1 810	2 720	4 068
2359 Opinto-ohjaajat	110	6	104	2 439
24 Muiden alojen erityisasiantuntijat	46 102	23 182	22 806	3 634	3 988	3 276	2 300	3 367	5 242
241 Liike-elämän ja järjestöalan erityisasiantuntijat	29 349	15 350	13 900	3 913	4 277	3 515	2 500	3 726	5 500
2411 Tilintarkastajat, kamreerit ym.	7 568	3 013	4 533	3 900	4 392	3 577	2 515	3 628	5 542
2412 Henkilöstösuunnittelijat ym.	2 429	855	1 573	3 753	4 065	3 585	2 350	3 530	5 383
2419 Muut liike-elämän ja järjestöalan erityisasiantuntijat	19 011	11 342	7 594	3 948	4 268	3 475	2 520	3 798	5 494
24191 Mainonnan ja markkinoinnin erityisasiantuntijat	12 486	8 482	3 948	4 119	4 331	3 668	2 711	4 000	5 625
24192 Tiedottajat	2 160	397	1 747	3 051	3 346	2 986	2 113	2 862	4 244
24194 Järjestöalan erityisasiantuntijat	967	541	426	3 644	3 890	3 332	2 258	3 769	4 794
242 Lainopilliset erityisasiantuntijat	1 964	1 017	947	4 838	5 264	4 381	3 105	4 386	7 206
2429 Muut lainopilliset erityisasiantuntijat	1 964	1 017	947	4 838	5 264	4 381	3 105	4 386	7 206
243 Arkiston- ja kirjastonhoit. sekä museoalan erityisasiantuntijat	342	118	224	2 730	2 834	2 676	1 673	2 435	4 336
2431 Arkistonhoitajat ja museoalan erityisasiantuntijat	99	48	51	2 174	2 198	2 152	1 673	1 916	2 900
24311 Arkistonhoitajat	21	4	17	2 310
24312 Museoalan erityisasiantuntijat	79	44	35	2 139
2432 Kirjastonhoitajat, informaattikot ym.	242	70	172	2 959	3 274	2 832	2 050	2 571	4 336
244 Yhteiskunta- ja sosiaalialan erityisasiantuntijat	2 065	416	1 645	2 572	2 870	2 498	1 896	2 479	3 309
2442 Yhteiskunta- ja kulttuuritutkijat	266	60	206	2 644	3 229	2 473	1 975	2 470	3 780
2444 Kielentutkijat, kääntäjät ja tulkit	668	127	536	2 499	2 641	2 467	1 835	2 414	3 307
2445 Psykologit, psykoterapeutit ja puheterapeutit	245	60	185	3 028	3 301	2 939	2 400	2 965	3 891
24451 Psykologit	241	60	181	3 039	3 301	2 953	2 443	2 980	3 891
2446 Sosiaalialan erityisasiantuntijat	878	165	713	2 465	2 715	2 407	1 886	2 361	3 070
24461 Sosiaaliväestöntekijät	376	69	307	2 542	2 657	2 516	2 075	2 514	3 024
24462 Sosiaalialan suunnittelijat	174	49	125	2 834	3 122	2 721	2 036	2 900	3 379
245 Toimittajat, taiteilijat ym.	10 405	4 990	5 404	2 959	3 152	2 783	2 131	2 800	3 918
2451 Toimittajat, kirjailijat ym.	7 708	3 778	3 919	3 106	3 290	2 930	2 300	2 938	4 050
24511 Päällikkötoimittajat	39	18	22	4 368

Taulukko 2a. Ammattiluokituksen mukaiset ansio- ja lukumäärätiedot 2006, kuukausipalkkaiset
Tabell 2a. Uppgifter om löner och antal anställda enligt yrkesklassificeringen 2006, månadsavlönade

	Lukumäärä-			Säännöllisen työajan ansio, €/kk			Desiili-		
	Antal			Lön för ordinarie arbetstid, €/månad			Decil		
	Yhteensä	Miehet	Naiset	Yhteensä	Miehet	Naiset	1.	Med.	9.
	Totalt	Män	Kvinnor	Totalt	Män	Kvinnor			
24512 Lehden- ja kustannustoimittajat sekä kriitikot	5 316	2 506	2 799	3 055	3 232	2 901	2 249	2 931	4 000
24514 Mainostoimittajat	486	319	167	3 996	4 337	3 346	2 262	3 720	6 020
24515 Kirjailijat ja dramaturgit	19	6	13	3 820
2452 Kuvataiteilijat, taideteollisen alan suunnittelijat ym.	183	69	114	3 060	3 427	2 835	2 198	2 885	4 240
24522 Graafiset suunnittelijat	29	20	9	3 090
2453 Klassisen musiikin säveltäjät, muusikot ja laulajat	1 146	615	532	2 528	2 603	2 441	1 983	2 469	3 285
2454 Tanssitaiteilijat	129	51	78	2 590	2 689	2 525	1 931	2 611	3 377
2455 Näyttelijät ja ohjaajat	1 237	476	761	2 470	2 769	2 284	1 820	2 296	3 000
24551 Näyttelijät	484	264	220	2 489	2 496	2 480	1 905	2 393	2 916
24552 Teatteri- ja elokuvaohjaajat	621	132	489	2 341	3 001	2 163	1 781	2 202	2 760
246 Papit ym. uskonnollisen elämän erityisasiantuntijat	1 961	1 289	671	3 116	3 255	2 850	2 505	3 024	3 783
2460 Papit ym. uskonnollisen elämän erityisasiantuntijat	1 961	1 289	671	3 116	3 255	2 850	2 505	3 024	3 783
247 Julkisen alan erityisasiantuntijat	18	3	16	3 019
2470 Julkisen alan erityisasiantuntijat	18	3	16	3 019
24702 Kunnallishallinnon erityisasiantuntijat	18	3	16	3 019
3 Asiantuntijat	207 909	110 483	96 854	2 816	3 087	2 507	1 908	2 628	3 909
31 Luonnontieteen ja tekniikan asiantuntijat	75 448	60 701	14 571	2 903	2 962	2 658	2 179	2 808	3 704
311 Fysiikan, kemian ja teknisten alojen asiantuntijat	61 010	50 791	10 073	2 918	2 970	2 660	2 230	2 825	3 686
3111 Luonnontieteen tekniset asiantuntijat	107	55	52	2 897	3 203	2 578	1 883	2 900	3 605
3112 Rakennusalan ja yhdyskuntarakentamisen asiantuntijat	12 681	10 660	1 954	2 837	2 888	2 556	2 170	2 744	3 561
31121 Talonrakennusalan asiantuntijat	3 655	3 321	334	2 811	2 830	2 625	2 238	2 749	3 500
31122 Maankäytön ja yhdyskuntarakentamisen asiantuntijat	1 532	1 426	105	2 865	2 886	2 580	2 324	2 770	3 548
31123 Kartoituksen ja maanmittauksen asiantuntijat	445	214	232	2 460	2 692	2 246	1 863	2 370	3 241
3113 Sähkötekniikan asiantuntijat	4 315	3 945	341	2 947	2 978	2 629	2 360	2 866	3 604
3114 Elektroniikan ja informaatiotekniikan asiantuntijat	11 180	8 995	2 173	2 974	3 014	2 810	2 365	2 904	3 623
3115 Konetekniikan asiantuntijat	15 784	14 984	785	2 919	2 935	2 618	2 314	2 828	3 606
3116 Puunjalostuksen ja kemian prosessitekniikan asiantuntijat	5 163	3 878	1 275	2 970	3 045	2 751	2 210	2 836	3 939
3117 Vuoriteollisuuden prosessitekniikan asiantuntijat	1 599	1 344	255	2 949	2 980	2 785	2 254	2 800	3 845
3118 Tekniset piirtäjät	3 369	2 468	897	3 002	3 179	2 517	1 914	2 905	4 154
3119 Mekaanisen metsäteollisuuden ym. tekniikan asiantuntijat	6 564	4 393	2 159	2 885	3 010	2 636	2 100	2 777	3 795
31192 Graafisen tekniikan asiantuntijat	349	285	64	3 104	3 209	2 638	2 371	3 016	4 019
31193 Tekstiili- ja vaatetusalan tekniikan asiantuntijat	132	28	104	2 407	2 664	2 338	1 896	2 361	2 890
31199 Muut teknisten alojen asiantuntijat	6 084	4 080	1 991	2 883	2 998	2 651	2 100	2 773	3 794
312 Tietotekniikan tukihenkilöt, operaattorit ym.	12 585	8 530	4 026	2 820	2 910	2 633	2 018	2 682	3 776
3120 Tietotekniikan tukihenkilöt, operaattorit ym.	12 585	8 530	4 026	2 820	2 910	2 633	2 018	2 682	3 776
313 Optisten ja elektronisten laitteiden käyttäjät	648	364	284	2 944	2 985	2 891	2 213	2 932	3 641
3131 Kuvaajat, kuvanauhottajat ja äänittäjät	335	242	93	2 783	2 846	2 618	2 116	2 790	3 360
315 Turvallisuuden ja laadun tarkastajat	997	825	172	3 056	3 107	2 813	2 230	2 837	4 240
3152 Työsuojelu- ja tuoteturvallisuuden tarkastajat	835	695	140	3 031	3 072	2 827	2 209	2 795	4 240
31521 Työsuojelutarkastajat	110	92	19	3 233	3 237	3 214	2 487	3 140	4 243
31522 Katsastajat, tuoteturvallisuuden ja laadun tarkastajat	694	573	122	3 030	3 086	2 768	2 210	2 791	4 240

Taulukko 2a. Ammattiluokituksen mukaiset ansio- ja lukumäärätiedot 2006, kuukausipalkkaiset
Tabell 2a. Uppgifter om löner och antal anställda enligt yrkesklassificeringen 2006, månadsavlönade

	Lukumäärä-			Säännöllisen työajan ansio, €/kk			Desiili-		
	Antal			Lön för ordinarie arbetstid, €/månad			Decil		
	Yhteensä	Miehet	Naiset	Yhteensä	Miehet	Naiset	1.	Med.	9.
	Totalt	Män	Kvinnor	Totalt	Män	Kvinnor			
32 Maa- ja metsätal.tiet. ja terv.huollon asiantuntijat	11 407	1 238	10 165	2 324	2 410	2 314	1 856	2 283	2 788
321 Maa- ja metsätaloustieteiden asiantuntijat	1 119	295	824	1 974	2 222	1 886	1 567	1 896	2 543
3211 Laborantit ym.	237	38	199	2 059	2 276	2 017	1 658	2 002	2 540
3212 Agrologit ja metsätalousteknikot	348	208	140	2 157	2 229	2 050	1 747	2 067	2 727
32121 Agrologit	332	198	134	2 128	2 199	2 022	1 735	2 062	2 639
32122 Metsätalousteknikot	16	10	6	2 756
3213 Maatalous-, puutarha- ja kalastusalan neuvot	534	49	485	1 817	2 146	1 784	1 516	1 688	2 325
322 Terveystieteiden asiantuntijat (lukuun ottamatta sairaanhoitoa)	4 893	623	4 268	2 388	2 482	2 375	1 920	2 359	2 864
3222 Terveystarkastajat ja ympäristönsuojeluyöntekijät	345	183	163	2 639	2 687	2 584	1 804	2 572	3 457
32222 Ympäristönsuojeluyöntekijät	344	183	161	2 640	2 687	2 587	1 804	2 572	3 457
3223 Ravitsemusalan asiantuntijat	111	13	98	2 189
3224 Optikot	172	47	125	2 961	3 298	2 833	2 421	2 893	3 820
3225 Hammashuoltajat	22	1	20	2 107
3226 Fysioterapeutit, toimintaterapeutit ym.	1 388	224	1 164	2 135	2 146	2 132	1 806	2 100	2 460
32261 Fysioterapeutit	1 048	174	874	2 122	2 089	2 128	1 809	2 100	2 421
32262 Toimintaterapeutit	340	50	290	2 174	2 344	2 145	1 806	2 103	2 727
3227 Seminologit ym.	90	14	76	1 735	1 744	1 733	1 558	1 725	1 915
3228 Farmaseutit	2 591	122	2 467	2 471	2 501	2 470	2 120	2 496	2 811
323 Sairaanhoidajat, kätilöt ym.	5 394	320	5 072	2 338	2 445	2 332	1 942	2 300	2 754
3231 Sairaanhoidajat ym.	5 394	320	5 072	2 338	2 445	2 332	1 942	2 300	2 754
32311 Sairaanhoidajat	3 294	201	3 091	2 325	2 420	2 318	1 939	2 283	2 745
32312 Terveystarkastajat	1 177	51	1 126	2 369	2 383	2 368	2 000	2 350	2 759
32313 Röntgenhoitajat	236	25	212	2 364	2 522	2 345	2 010	2 281	2 700
32314 Laboratoriohoitajat	506	19	487	2 242	2 390	2 236	1 896	2 227	2 600
33 Liikenneopettajat ym.	146	116	20	2 230
334 Liikenneopettajat ym.	146	116	20	2 230
3340 Liikenneopettajat, kampaamo- ja kosmetologikoulujen opettajat ym.	146	116	20	2 230
34 Liikealan ja muiden palvelualojen asiantuntijat	120 908	48 428	72 097	2 809	3 263	2 504	1 834	2 520	4 150
341 Myynnin ja rahoituksen asiantuntijat	84 676	41 666	42 722	2 986	3 360	2 621	1 858	2 699	4 454
3411 Arvopaperi- ja valuuttakauppiaat	1 882	1 131	749	4 435	4 900	3 732	2 724	4 105	6 454
3412 Vakuutusalan asiamiehet	3 112	1 373	1 738	3 365	3 899	2 942	2 321	3 087	4 832
3413 Kiinteistönvälittäjät ja isännöitsijät	1 668	1 223	446	2 897	2 924	2 822	2 007	2 826	3 821
34131 Kiinteistönvälittäjät	19	11	8	2 061
34132 Isännöitsijät	891	655	236	2 935	3 023	2 690	2 057	2 861	3 840
3414 Matkailuasiamiehet ja matkanjärjestäjät	570	87	483	2 716	3 222	2 625	1 996	2 551	3 768
3415 Myyntineuvottelijat, -edustajat ja -sihteerit	55 436	28 592	26 597	2 929	3 312	2 517	1 802	2 624	4 423
34151 Myyntineuvottelijat ja myyntiedustajat	39 691	21 136	18 403	3 045	3 456	2 571	1 832	2 724	4 638
34152 Myynti- ja viestisihteerit	6 936	1 943	4 941	2 276	2 443	2 211	1 608	2 156	3 013
34153 Tukku- ja vähittäiskauppiajat	5 561	3 976	1 544	2 845	2 959	2 534	1 920	2 611	3 978
3416 Ostajat	6 436	2 943	3 486	2 791	3 036	2 585	2 000	2 613	3 791
3417 Vahinkotarkastajat ja huutokaupanpitäjät	419	356	55	3 504	3 519	3 306	2 703	3 310	4 388
3419 Myynnin ja rahoituksen esimiehet	15 152	5 961	9 169	3 025	3 415	2 771	1 945	2 763	4 416

Taulukko 2a. Ammattiluokituksen mukaiset ansio- ja lukumäärätiedot 2006, kuukausipalkkaiset
Tabell 2a. Uppgifter om löner och antal anställda enligt yrkesklassificeringen 2006, månadsavlönade

	Lukumäärä-			Säännöllisen työajan ansio, €/kk			Desiili-		
	Antal			Lön för ordinarie arbetstid, €/månad			Decil		
	Yhteensä	Miehet	Naiset	Yhteensä	Miehet	Naiset	1.	Med.	9.
	Totalt	Män	Kvinnor	Totalt	Män	Kvinnor			
34191 Pankkien ja postien esimiehet	3 616	1 359	2 258	3 678	4 228	3 347	2 541	3 402	5 140
34192 Myymälänhoitajat ja pienkauppiaat	7 372	3 002	4 364	2 588	2 901	2 373	1 811	2 412	3 526
34193 Huoltoasemanhoitajat	256	171	85	2 478	2 519	2 395	1 931	2 470	3 160
34194 Toimistonhoitajat	3 907	1 429	2 462	3 280	3 827	2 960	2 082	3 020	4 801
342 Liike-elämän palvelujen välittäjät	4 689	1 591	3 056	2 463	2 718	2 333	1 776	2 310	3 280
3422 Huolitsijat ja tullaajat	2 993	1 131	1 857	2 534	2 820	2 359	1 900	2 345	3 370
3429 Muut liike-elämän palvelujen välittäjät	1 696	460	1 199	2 339	2 470	2 293	1 638	2 221	3 140
343 Hallinnolliset toimihenkilöt	20 498	2 079	18 372	2 460	2 941	2 406	1 813	2 332	3 214
3431 Johdon sihteerit, osastosihteerit ym.	6 116	595	5 504	2 605	2 999	2 562	1 910	2 494	3 372
3432 Oikeudenkäyntiasiamiehet ja ulosottomiehet	412	147	263	3 457	4 106	3 091	2 230	3 054	4 924
3433 Kirjanpitäjät ym.	13 594	1 271	12 297	2 358	2 787	2 314	1 760	2 241	3 051
3434 Tilastonlaattijat, haastattelijat ym.	179	41	138	2 678	2 672	2 680	2 032	2 602	3 573
344 Tullivirkamiehet, raja- ja merivartijat, verovaimistelijat ym.	634	88	547	2 682	2 921	2 643	2 103	2 688	3 081
3443 Sosiaaliturvatoimihenkilöt	629	84	546	2 650	2 724	2 639	2 091	2 682	3 074
346 Sosiaalialan ohjaajat ym.	7 489	1 957	5 532	2 174	2 246	2 149	1 760	2 101	2 652
3460 Sosiaalialan ohjaajat ym.	7 489	1 957	5 532	2 174	2 246	2 149	1 760	2 101	2 652
34601 Sosiaalialan ohjaajat ja kasvattajat	2 505	669	1 836	2 350	2 472	2 306	1 853	2 259	2 901
34602 Nuoriso-ohjaajat	1 043	399	644	2 011	2 051	1 987	1 763	2 064	2 184
34603 Työn- ja askartelunohjaajat	299	89	209	1 919	2 013	1 879	1 553	1 848	2 332
347 Taidealan asiantuntijat, viihdetaitelijat, urheilijat ym.	1 344	770	568	2 589	2 947	2 109	1 500	2 106	3 425
3471 Taidealan asiantuntijat, kuvaussihteerit ym.	365	198	167	2 246	2 206	2 293	1 779	2 148	2 841
34711 Taide- ja taideoollisen alan asiantuntijat	68	23	45	2 125	2 394	1 988	1 785	2 030	2 596
34712 Kuvaussihteerit ym.	67	22	45	2 470
3472 Juontajat, kuuluttajat ym.	26	2	24	2 045
3473 Viihdeuusikot, laulajat, tanssijat ym.	33	23	8	2 636
3475 Urheilijat, urheiluvallmentajat, liikunnanohjaajat ym.	830	482	348	2 862	3 454	2 041	1 529	2 118	4 167
34751 Urheilijat ja urheiluvallmentajat	402	323	79	3 789	4 148	2 318	1 667	2 575	6 874
34752 Urheilu- ja liikunnanohjaajat	427	159	269	1 989	2 039	1 960	1 500	1 942	2 416
348 Seurakuntatyöntekijät	1 578	276	1 302	2 139	2 366	2 091	1 828	2 098	2 403
3480 Diakonit ja seurakuntatyöntekijät	1 578	276	1 302	2 139	2 366	2 091	1 828	2 098	2 403
34801 Diakonit ja diakonissat	1 136	95	1 041	2 074	2 123	2 070	1 834	2 098	2 221
34809 Muut seurakuntatyöntekijät	441	181	260	2 306	2 494	2 175	1 782	2 175	3 063
4 Toimisto- ja asiakaspalvelutyöntekijät	78 661	14 194	64 311	2 300	2 653	2 222	1 755	2 197	2 905
41 Toimistotyöntekijät	55 414	11 915	43 356	2 312	2 640	2 223	1 734	2 197	2 999
411 Sihteerit, tekstinkäsittelijät ym.	19 840	1 268	18 521	2 227	2 540	2 206	1 740	2 144	2 820
4112 Tekstinkäsittelijät	1 161	469	690	2 598	2 905	2 389	1 898	2 458	3 447
4113 Tallentajat	356	72	283	2 062	2 102	2 049	1 587	1 989	2 735
4114 Laskuttajat	3 640	168	3 467	2 086	2 287	2 076	1 702	2 045	2 505
4115 Sihteerit	14 625	531	14 051	2 235	2 347	2 231	1 752	2 161	2 817

Taulukko 2a. Ammattiluokituksen mukaiset ansio- ja lukumäärätiedot 2006, kuukausipalkkaiset
Tabell 2a. Uppgifter om löner och antal anställda enligt yrkesklassificeringen 2006, månadsavlönade

		Lukumäärä-			Säännöllisen työajan ansio, €/ kk			Desiili-		
		Antal			Lön för ordinarie arbetstid, €/ månad			Decil		
		Yhteensä	Miehet	Naiset	Yhteensä	Miehet	Naiset	1.	Med.	9.
		Totalt	Män	Kvinnor	Totalt	Män	Kvinnor			
412	Palkanlaskijat, vakuutuskesittelijät ym.	15 223	1 515	13 681	2 315	2 728	2 270	1 787	2 211	2 957
4121	Palkanlaskijat, kassanhoitajat ym.	7 621	711	6 893	2 338	2 956	2 274	1 725	2 200	3 034
4122	Vakuutusalan konttorioimhenkilöt	7 183	740	6 440	2 296	2 545	2 268	1 864	2 213	2 807
413	Kuljetuksen ja varastoinnin toimistotyöntekijät	8 888	6 141	2 725	2 589	2 733	2 266	1 833	2 429	3 427
4131	Varastonhoitajat ym.	3 340	2 572	749	2 432	2 533	2 092	1 784	2 348	3 167
4133	Raideliikenteen ohjaajat ja muut kuljetuksen toimistotyöntekijät	5 548	3 569	1 975	2 683	2 878	2 332	1 860	2 473	3 649
41339	Muut kuljetuksen ja huollinnan toimistotyöntekijät	5 123	3 188	1 931	2 670	2 884	2 318	1 846	2 441	3 755
414	Kirjastojen, postitoimistojen ym. työntekijät	1 885	823	1 057	2 293	2 462	2 164	1 726	2 189	2 961
4141	Kirjasto-, arkisto- ja museotyöntekijät	617	80	532	2 043	2 132	2 033	1 568	2 010	2 521
4142	Postinkäsittelijät ja toimistovahimestarit	1 268	743	526	2 415	2 498	2 297	1 797	2 300	3 122
41422	Toimistovahimestarit	657	308	350	2 205	2 190	2 218	1 663	2 085	3 018
419	Muut toimistotyöntekijät	7 732	1 781	5 927	2 237	2 434	2 179	1 604	2 077	3 027
4190	Muut toimistotyöntekijät	7 732	1 781	5 927	2 237	2 434	2 179	1 604	2 077	3 027
42	Asiakaspalvelutyöntekijät	23 247	2 280	20 955	2 269	2 725	2 219	1 800	2 197	2 683
421	Rahaliikenteen asiakaspalvelutyöntekijät	15 622	1 571	14 048	2 392	3 002	2 324	1 949	2 273	2 770
4211	Lipunmyyjät	53	-	53	1 870
4212	Posti- ja pankkitoimihenkilöt	14 913	1 429	13 485	2 398	3 059	2 328	1 951	2 277	2 763
4215	Maksujenperijät	473	59	411	2 300	2 612	2 256	1 850	2 200	2 923
422	Muut asiakaspalvelutyöntekijät	7 626	709	6 907	2 017	2 109	2 007	1 667	1 967	2 466
4221	Matkatoimistovirkailijat	3 247	254	2 992	2 136	2 301	2 122	1 725	2 068	2 637
4222	Vastaanoton ja neuvonnan hoitajat	2 610	417	2 191	1 951	2 008	1 940	1 667	1 931	2 248
4223	Puhelinvaihteenhoitajat ja hälytyspäivystäjät	1 769	38	1 724	1 894	1 927	1 893	1 584	1 860	2 244
42231	Puhelinvaihteenhoitajat	1 761	38	1 716	1 895	1 927	1 893	1 585	1 861	2 244
5	Palvelu-, myynti- ja hoitotyöntekijät	81 203	25 273	55 913	1 923	2 118	1 835	1 520	1 825	2 402
51	Palvelu- ja suojelutyöntekijät ym.	42 260	10 092	32 150	1 942	2 086	1 898	1 541	1 884	2 400
512	Ravintola- ja suurtaloustyöntekijät	20 419	5 423	14 992	1 910	2 083	1 848	1 518	1 846	2 356
5121	Ravintola-, suurtalous- ym. esimiehet	6 164	2 142	4 022	2 180	2 378	2 074	1 743	2 100	2 726
51211	Ravintola- ja suurtalousesimiehet	4 810	1 563	3 247	2 113	2 276	2 035	1 740	2 062	2 550
51212	Siivoustyönjohtajat	1 340	580	761	2 418	2 652	2 240	1 775	2 337	3 142
5122	Kokit, keittäjät ja kylmäköt	6 020	1 953	4 065	1 801	1 865	1 771	1 520	1 774	2 100
5123	Tarjoilutyöntekijät	8 194	1 323	6 870	1 788	1 927	1 761	1 460	1 745	2 174
513	Perus- ja lähihoitajat, lasten- ja kodinhoitajat ym.	16 082	1 089	14 984	1 958	2 134	1 945	1 575	1 921	2 371
5131	Lastenhoitotyöntekijät	2 790	102	2 687	1 757	1 955	1 750	1 489	1 734	1 981
51311	Lastenhoitajat ja päiväkotilapulaiset	1 468	86	1 382	1 819	1 999	1 808	1 553	1 755	2 260
51312	Perhepäivähoitajat ym.	1 321	16	1 305	1 688	1 720	1 688	1 489	1 734	1 824
5132	Perushoitajat, lähihoitajat ym.	10 316	878	9 430	2 066	2 184	2 055	1 704	2 035	2 442
51321	Perushoitajat ja lähihoitajat	8 784	554	8 223	2 054	2 154	2 047	1 705	2 025	2 409
51322	Mielenterveyshoitajat	147	38	109	2 148	2 216	2 124	1 859	2 095	2 527
51323	Lääkintävahimestari-sairaankuljettajat	109	84	24	2 104	2 137	2 013	1 567	2 073	2 612
51324	Kehitysvammaistenhoitajat	245	38	207	2 143	2 190	2 134	1 865	2 099	2 493

Taulukko 2a. Ammattiluokituksen mukaiset ansio- ja lukumäärätiedot 2006, kuukausipalkkaiset
Tabell 2a. Uppgifter om löner och antal anställda enligt yrkesklassificeringen 2006, månadsavlönade

	Lukumäärä-			Säännöllisen työajan ansio, €/ kk			Desiili-		
	Antal			Lön för ordinarie arbetstid, €/ månad			Decil		
	Yhteensä	Miehet	Naiset	Yhteensä	Miehet	Naiset	1.	Med.	9.
	Totalt	Män	Kvinnor	Totalt	Män	Kvinnor			
51325 Hammashoitajat	92	1	91	1 939
51326 Sosiaalialan hoitajat	687	133	555	2 221	2 329	2 195	1 731	2 153	2 754
51327 Välinehoitajat	146	7	139	1 768
5133 Kodinhoitajat, henkilökohtaiset avustajat ym.	910	35	875	1 902	1 738	1 908	1 531	1 882	2 245
51331 Kodinhoitajat ja kotiaavustajat	846	22	824	1 915	1 696	1 921	1 556	1 899	2 253
51332 Henkilökohtaiset avustajat ym.	64	13	51	1 722
5139 Apteekkien lääkeyöntekijät ym.	1 846	26	1 821	1 683	1 683	1 683	1 458	1 663	1 916
51391 Apteekkien lääkeyöntekijät	1 846	26	1 821	1 683	1 683	1 683	1 458	1 663	1 916
514 Henkilökohtaisen palvelun työntekijät	1 171	262	909	1 802	1 868	1 783	1 427	1 780	2 107
5141 Kampaajat, parturit, kosmetologit ym.	1 083	179	905	1 802	1 893	1 784	1 427	1 778	2 129
51411 Kampaajat ja parturit	522	33	489	1 728
51412 Kauneudenhoitajat	100	-	100	1 673
51413 Kuntohoitajat, jalkojenhoitajat ym.	461	146	315	1 913	1 895	1 921	1 673	1 912	2 136
5143 Hautauspalvelutyöntekijät	88	84	4	1 811
51432 Muut hautaustyöntekijät	87	84	3	1 810
516 Suojelu- ja vartiointityöntekijät	3 359	2 552	801	1 943	1 980	1 824	1 506	1 877	2 431
5169 Valvojat ja vartijat	3 359	2 552	801	1 943	1 980	1 824	1 506	1 877	2 431
52 Mallit, myyjät ja tuote-esittelijät	38 943	15 181	23 762	1 901	2 139	1 749	1 502	1 767	2 406
522 Myyjät ja tuote-esittelijät	38 943	15 181	23 762	1 901	2 139	1 749	1 502	1 767	2 406
5220 Myyjät ja tuote-esittelijät	38 943	15 181	23 762	1 901	2 139	1 749	1 502	1 767	2 406
52202 Myyjät ja myymäläkassanhoitajat	19 802	4 153	15 649	1 762	1 890	1 727	1 495	1 710	2 079
52203 Erikoismyyjät	18 768	10 912	7 856	2 044	2 233	1 782	1 512	1 854	2 732
6 Maanviljelijät, metsätyöntekijät ym.	657	297	360	1 858	2 032	1 714	1 363	1 815	2 315
61 Maanviljelijät, metsätyöntekijät ym.	657	297	360	1 858	2 032	1 714	1 363	1 815	2 315
611 Pelto- ja puutarhaviljelijät	527	271	257	1 817	1 906	1 723	1 363	1 820	2 266
6112 Puutarha- ja kasvihuoneviljelijät ja -työntekijät	519	262	257	1 823	1 920	1 723	1 363	1 820	2 266
61122 Puutarha- ja kasvihuoneetäjohtajat	219	113	106	2 044	2 130	1 952	1 636	2 049	2 335
61123 Puutarha- ja kasvihuoneetätyöntekijät	300	149	150	1 661	1 761	1 562	1 350	1 617	1 936
612 Eläintenkasvattajat ja -hoitajat	128	25	103	2 026
7 Rakennus-, korjaus- ja valmistustyöntekijät	17 983	14 845	3 116	2 312	2 360	2 085	1 700	2 239	3 012
71 Kaivos-, louhos- ja rakennustyöntekijät	2 939	2 703	231	2 135	2 145	2 011	1 600	2 008	2 855
711 Kaivostyöntekijät, panostajat, kivenhakkaajat ym.	84	64	21	2 233	2 319	1 972	1 724	2 053	2 984
7111 Kaivos- ja louhostyöntekijät	84	64	21	2 233	2 319	1 972	1 724	2 053	2 984
712 Rakennustyöntekijät ym.	2 087	1 893	189	2 127	2 138	2 012	1 554	2 001	2 911
7121 Rakennustyöntekijät	182	168	14	1 857	1 868	1 735	1 616	1 896	2 005
7124 Kirvesmiehet	225	218	7	2 063
7129 Muut rakennustyöntekijät ja -korjaajat ym.	1 612	1 446	162	2 160	2 179	1 982	1 539	2 046	2 975

Taulukko 2a. Ammattiluokituksen mukaiset ansio- ja lukumäärätiedot 2006, kuukausipalkkaiset
Tabell 2a. Uppgifter om löner och antal anställda enligt yrkesklassificeringen 2006, månadsavlönade

	Lukumäärä-			Säännöllisen työajan ansio, €/ kk			Desiili-		
	Antal			Lön för ordinarie arbetstid, €/ månad			Decil		
	Yhteensä	Miehet	Naiset	Yhteensä	Miehet	Naiset	1.	Med.	9.
	Totalt	Män	Kvinnor	Totalt	Män	Kvinnor			
713 Rakennusten viimeistelytyöntekijät	514	497	17	2 247	2 252	2 085	1 600	2 186	2 800
7136 Putkiasentajat	67	63	4	2 518
7137 Rakennussähköasentajat	105	99	6	2 375
7139 Muut rakennusten viimeistelytyöntekijät	295	292	3	2 071
714 Maalarit ja rakennuspuhdistajat	254	250	4	1 947
7141 Maalarit	254	250	4	1 947
71411 Rakennusmaalarit	90	86	4	1 991
72 Konepaja- ja valimotyönt. sekä asentajat ja korjaajat	10 039	9 452	578	2 411	2 422	2 232	1 779	2 328	3 099
721 Valimotyöntekijät, hitsaajat, levysepät ym.	141	141	-	2 232
7213 Ohutlevysepät	80	80	-	2 026
722 Sepät, työkaluntekijät ja koneenasettajat	65	65	-	2 071
7223 Koneenasettajat ja koneistajat	63	63	-	2 071
723 Koneasentajat ja -korjaajat	6 921	6 701	218	2 357	2 365	2 096	1 764	2 302	3 031
7231 Moottoriajoneuvojen ja työkoneiden asentajat ja korjaajat	4 370	4 239	130	2 260	2 268	1 983	1 708	2 230	2 843
7233 Maatalous- ja teollisuuskoneasentajat ja -korjaajat	685	665	20	2 378	2 390	1 986	1 850	2 313	2 902
724 Sähkö-, elektroniikka- ja tietoliikennelait. asentajat ja korjaajat	2 912	2 544	360	2 556	2 591	2 315	1 790	2 446	3 403
7241 Sähkölaitteiden asentajat ja korjaajat	1 377	1 143	233	2 525	2 585	2 226	1 905	2 414	3 240
7242 Elektroniikkalaitteiden asentajat ja korjaajat	1 050	956	91	2 687	2 709	2 452	1 710	2 560	3 792
72421 Tietokoneasentajat ja -korjaajat	1 005	921	81	2 731	2 743	2 599	1 790	2 611	3 860
7244 Tietoliikenneasentajat ja -korjaajat	459	430	25	2 358	2 354	2 533	1 728	2 271	3 044
73 Hienomekaniikan ja taideteollisuuden työntekijät	638	350	288	2 170	2 249	2 075	1 800	2 119	2 600
731 Hienomekaanikot	628	346	282	2 177	2 254	2 083	1 807	2 122	2 617
74 Muut valmistustyöntekijät	1 538	632	897	2 054	2 233	1 927	1 619	1 955	2 653
741 Teurastajat, leipurit, meijeristit ym.	1 068	473	595	2 148	2 332	2 002	1 651	2 043	2 763
7411 Teurastajat, kalankäsittelijät ym.	140	65	74	2 165	2 356	1 997	1 737	2 226	2 522
7412 Leipurit ja kondiittorit	887	390	497	2 144	2 327	2 000	1 627	2 000	2 807
7414 Hedelmä- ja vihannestuotteiden valmistajat	31	12	19	2 048
742 Puutavaran käsittelijät, puusepät ym.	168	141	18	1 946	1 952	1 847	1 698	1 929	2 224
7422 Huonekalu- ja koriste- puusepät	163	135	18	1 944	1 950	1 847	1 686	1 929	2 224
743 Kutojat, vaatturit ym.	302	18	284	1 781
7433 Vaatturit, pukuompelijat ja hatuntekijät	286	18	267	1 789
8 Prosessi- ja kuljetustyöntekijät	18 864	12 945	5 872	2 276	2 382	2 044	1 657	2 219	2 982
81 Prosessityöntekijät	2 542	1 430	1 104	2 282	2 418	2 106	1 591	2 239	3 000
812 Metalliteollisuuden prosessityöntekijät	389	248	141	2 449	2 523	2 321	2 020	2 388	3 087
813 Lasi- ja keramiikkateollisuuden työntekijät	21	2	19	1 994

Taulukko 2a. Ammattiluokituksen mukaiset ansio- ja lukumäärätiedot 2006, kuukausipalkkaiset
Tabell 2a. Uppgifter om löner och antal anställda enligt yrkesklassificeringen 2006, månadsavlönade

	Lukumäärä-			Säännöllisen työajan ansio, €/kk			Desiili-		
	Antal			Lön för ordinarie arbetstid, €/månad			Decil		
	Yhteensä	Miehet	Naiset	Yhteensä	Miehet	Naiset	1.	Med.	9.
	Totalt	Män	Kvinnor	Totalt	Män	Kvinnor			
814 Puunjalostuksen ja paperinvalmistuksen prosessityöntekijät	385	120	265	2 348	2 683	2 196	1 913	2 267	2 925
8143 Paperin ja kartongin teolliset valmistajat	379	115	265	2 341	2 677	2 196	1 910	2 264	2 961
815 Kemianteollisuuden prosessinhoitajat	634	230	404	2 369	2 549	2 266	1 844	2 273	3 063
8150 Kemianteollisuuden prosessinhoitajat	634	230	404	2 369	2 549	2 266	1 844	2 273	3 063
816 Voimalaitosten, vesilaitosten ym. koneenhoitajat	1 039	756	275	2 129	2 292	1 683	1 372	1 981	3 003
8161 Voimalaitosten koneenhoitajat	65	55	2	2 202
82 Teollisuustuotteiden valmistajat ja kokoonpanijat	8 983	4 348	4 596	2 191	2 368	2 024	1 628	2 136	2 820
821 Metall- ja mineraalituotteiden teolliset valmistajat	646	539	108	2 354	2 412	2 064	1 821	2 300	2 922
8211 Metallin koneelliset työstäjät	440	371	69	2 379	2 431	2 098	1 805	2 299	2 945
8212 Betoni- ym. tuotteiden teolliset valmistajat	109	86	23	2 247	2 333	1 928	1 801	2 195	2 773
822 Kemiallisten tuotteiden teolliset valmistajat	850	197	654	2 062	2 181	2 027	1 633	2 063	2 498
8221 Lääkkeiden ja hygieniatuotteiden teolliset valmistajat	519	61	459	2 115	2 299	2 091	1 745	2 096	2 472
8222 Ammusten ja räjähteiden teolliset valmistajat	41	20	21	2 301	2 406	2 203	1 896	2 202	2 700
8224 Valokuvatuotteiden teolliset valmistajat	181	66	115	1 881	1 985	1 822	1 485	1 790	2 538
823 Kumi- ja muovituotteiden teolliset valmistajat	112	57	54	2 176	2 383	1 961	1 787	2 082	2 700
8231 Kumituotteiden teolliset valmistajat	34	18	16	2 206	2 443	1 942
8232 Muovituotteiden teolliset valmistajat	78	39	38	2 163	2 355	1 970	1 787	2 048	2 695
824 Puutuotteiden teolliset valmistajat	103	87	16	2 042	2 059	1 947	1 908	1 973	2 240
8240 Puutuotteiden teolliset valmistajat	103	87	16	2 042	2 059	1 947	1 908	1 973	2 240
826 Tekstiili-, turkis- ja nahkatuotteiden teolliset valmistajat	839	105	732	1 640	1 762	1 623	1 415	1 611	1 850
8264 Pesu-, valkaisu- ja värjäyskoneiden hoitajat	712	71	641	1 575	1 531	1 579	1 415	1 595	1 714
827 Elintarvikkeiden ja tupakkatuotteiden teolliset valmistajat	5 290	2 518	2 736	2 221	2 339	2 116	1 692	2 143	2 858
8272 Maitotaloustuotteiden teolliset valmistajat	2 400	1 325	1 070	2 232	2 284	2 170	1 775	2 143	2 882
8273 Jauhottuotteiden ja mausteiden teolliset valmistajat	34	11	24	2 220
8274 Leipomo- ja suklaatuotteiden teolliset valmistajat	2 385	957	1 396	2 213	2 372	2 108	1 657	2 163	2 822
828 Teollisuustuotteiden kokoonpanijat	913	639	274	2 476	2 604	2 178	1 966	2 450	2 988
8281 Konepaja- ja metallituotteiden kokoonpanijat	136	101	34	2 445	2 561	2 102	1 942	2 401	3 000
8286 Kartonki-, tekstiili- ym. tuotteiden teolliset kokoonpanijat	44	19	25	2 404	2 655	2 216	1 850	2 385	2 861
829 Muut teolliset valmistajat ja kokoonpanijat	201	179	23	2 515	2 569	2 092	2 028	2 523	2 969
8290 Muut teolliset valmistajat ja kokoonpanijat	201	179	23	2 515	2 569	2 092	2 028	2 523	2 969
83 Kuljettajat, vesiliikennetyöntekijät ym.	7 321	7 152	169	2 379	2 384	2 157	1 700	2 345	3 096
832 Moottoriajoneuvojen kuljettajat	3 367	3 251	116	2 103	2 109	1 933	1 579	2 000	2 822
8322 Henkilö- ja pakettiautokuljettajat	574	563	11	1 999
8324 Kuorma-auton ja erikoisajoneuvojen kuljettajat	1 147	1 139	8	2 147
833 Työkoneiden kuljettajat	45	45	-	1 752
8332 Maanrakennus- ym. koneiden kuljettajat	39	39	-	1 692

Taulukko 2a. Ammattiluokituksen mukaiset ansio- ja lukumäärätiedot 2006, kuukausipalkkaiset
Tabell 2a. Uppgifter om löner och antal anställda enligt yrkesklassificeringen 2006, månadsavlönade

	Lukumäärä-			Säännöllisen työajan ansio, €/ kk			Desiili-		
	Antal			Lön för ordinarie arbetstid, €/ månad			Decil		
	Yhteensä	Miehet	Naiset	Yhteensä	Miehet	Naiset	1.	Med.	9.
	Totalt	Män	Kvinnor	Totalt	Män	Kvinnor			
9 Muut työntekijät	33 411	21 502	11 814	1 852	1 930	1 711	1 460	1 796	2 321
91 Muut palvelutyöntekijät	13 764	6 186	7 556	1 774	1 850	1 712	1 443	1 738	2 136
913 Sairaala-, hoito- ja keittiöapulaiset, siivoojat ym.	6 774	597	6 173	1 709	1 784	1 702	1 413	1 689	2 027
9132 Sairaala-, hoito- ja keittiöapulaiset sekä siivoojat	6 389	476	5 909	1 704	1 774	1 698	1 410	1 687	2 017
91321 Sairaala- ja hoitoapulaiset	2 278	171	2 105	1 795	1 853	1 790	1 471	1 774	2 128
91322 Siivoojat	2 442	102	2 337	1 618	1 757	1 612	1 361	1 604	1 860
91323 Keittiöapulaiset	1 669	203	1 467	1 706	1 716	1 705	1 430	1 682	1 993
914 Kiinteistötyöntekijät, ikkunanpesijät ym.	5 699	5 131	567	1 836	1 848	1 724	1 483	1 789	2 235
9141 Kiinteistöhuoltomiehet	5 664	5 102	561	1 837	1 849	1 722	1 483	1 789	2 236
915 Lähetit, ovenvartijat ja mittareiden lukijat	684	296	385	1 831	1 955	1 736	1 556	1 780	2 156
9151 Sanomalehtien ja mainosten jakajat ja lähetit	105	63	40	1 747	1 847	1 585	1 362	1 748	2 253
9152 Ovenvartijat ja vahtimestarit	578	233	345	1 846	1 984	1 753	1 606	1 780	2 114
916 Puhdistustyöntekijät	51	40	4	1 974
9161 Jäte- ja kaatopaikkatyöntekijät	51	40	4	1 974
92 Maa- ja metsätalouden avustavat työntekijät	898	224	675	1 497	1 543	1 482	1 363	1 418	1 694
921 Maa- ja metsätalouden avustavat työntekijät	898	224	675	1 497	1 543	1 482	1 363	1 418	1 694
9210 Maa- ja metsätalouden avustavat työntekijät	898	224	675	1 497	1 543	1 482	1 363	1 418	1 694
93 Teollisuuden ja rakentamisen avustavat työntekijät	18 749	15 092	3 583	1 926	1 969	1 750	1 515	1 871	2 416
931 Kaivos- ja rakennusalan ym. alojen avustavat työntekijät	3 913	3 569	344	2 037	2 076	1 626	1 500	2 032	2 524
9312 Maa- ja vesirakennusalan avustavat työntekijät	550	543	7	2 250
9313 Rakennusalan avustavat työntekijät	916	899	17	2 156
932 Pakkaajat ja muut avustavat teollisuustyöntekijät ym.	246	143	104	1 955	2 027	1 858	1 559	1 860	2 442
9320 Pakkaajat, lajittelijat ym.	246	143	104	1 955	2 027	1 858	1 559	1 860	2 442
933 Rahdinkäsittelijät, varastotyöntekijät ym.	14 590	11 380	3 135	1 896	1 934	1 760	1 516	1 830	2 372
9330 Rahdinkäsittelijät, varastotyöntekijät ym.	14 386	11 194	3 118	1 896	1 935	1 760	1 515	1 831	2 373
Tuntematon	2 171	1 318	829	2 329	2 408	2 215	1 566	2 199	3 215

Taulukko 2b. Ammattiluokituksen mukaiset ansio- ja lukumäärätiedot 2006, tuntipalkkaiset
 Tabell 2b. Uppgifter om löner och antal anställda enligt yrkesklassificeringen 2006, timavlönade

	Lukumäärä-			Säännöllisen työajan ansio, €/ tunti			Kokonaisansio, €/ tunti		
	Antal			Lön för ordinarie arbetstid, €/ timme			Totallöner, €/ timme		
	Yhteensä	Miehet	Naiset	Yhteensä	Miehet	Naiset	Yhteensä	Miehet	Naiset
	Totalt	Män	Kvinnor	Totalt	Män	Kvinnor	Totalt	Män	Kvinnor
Yhteensä	372 102	287 090	84 465	12,81	13,31	10,89	13,48	14,05	11,31
2 Erityisasiantuntijat	3 399	1 859	1 538	24,18	23,20	26,19	24,24	23,29	26,19
21 Matemaattis-luonnontiet. ja tekn. erityisasiantuntijat	1 220	961	259	17,57	17,94	16,22	17,68	18,08	16,22
213 Tietotekniikan erityisasiantuntijat	505	415	90	14,44	14,89	12,33	14,51	14,97	12,33
2131 Tietotekniikan suunnittelijat ja ohjelmoijat	329	305	24	14,93	15,12	11,69	15,03	15,22	11,69
2139 Muut tietotekniikan erityisasiantuntijat	176	110	66	13,35	14,02	12,50	13,35	14,02	12,50
214 Arkkitehdit ja muut tekniikan erityisasiantuntijat	706	543	163	19,38	19,80	17,98	19,52	19,98	17,99
2141 Talonrakennusalan erityisasiantuntijat	223	165	58	18,24	18,75	16,91	18,24	18,75	16,91
2145 Konetekniikan erityisasiantuntijat	68	67	1	15,34	15,74
2149 Muut tekniikan erityisasiantuntijat	235	166	70	19,60	20,38	17,75	19,61	20,39	17,76
23 Opettajat ja muut opetusalan erityisasiantuntijat	696	192	504	20,02	18,98	20,59	20,02	18,98	20,59
232 Aineenopettajat ja lehtorit	546	163	384	18,64	18,38	18,81	18,64	18,38	18,81
24 Muiden alojen erityisasiantuntijat	366	180	186	20,36	20,54	19,99	20,39	20,58	20,00
241 Liike-elämän ja järjestöalan erityisasiantuntijat	105	62	43	20,30	20,94	19,15	20,38	21,06	19,15
2419 Muut liike-elämän ja järjestöalan erityisasiantuntijat	88	57	31	20,19	20,91	18,54	20,28	21,04	18,54
24194 Järjestöalan erityisasiantuntijat	51	49	2	22,62	22,76
245 Toimittajat, taitelijat ym.	227	111	117	21,66	20,76	24,34	21,67	20,77	24,34
3 Asiantuntijat	6 350	3 815	2 533	14,39	14,91	13,32	15,02	15,44	14,14
31 Luonnontieteen ja tekniikan asiantuntijat	3 337	2 739	597	14,50	14,74	13,32	15,09	15,34	13,84
311 Fysiikan, kemian ja teknisten alojen asiantuntijat	2 986	2 468	518	14,59	14,81	13,50	15,21	15,43	14,08
3112 Rakennusalan ja yhdyskuntarakentamisen asiantuntijat	435	328	107	15,35	14,99	16,72	15,55	15,12	17,15
3113 Sähkötekniikan asiantuntijat	274	272	2	14,88	15,89
3114 Elektroniikan ja informaatiotekniikan asiantuntijat	496	481	15	14,79	14,80	14,46	15,29	15,30	14,85
3115 Konetekniikan asiantuntijat	281	259	23	14,46	14,58	13,25	15,09	15,15	14,56
3117 Vuoriteollisuuden prosessitekniikan asiantuntijat	178	129	49	11,96	12,03
3119 Mekaanisen metsäteollisuuden ym. tekniikan asiantuntijat	133	97	36	14,34	15,65	11,17	14,87	16,31	11,39
31193 Tekstiili- ja vaateusalan tekniikan asiantuntijat	40	17	23	13,88	17,06	11,57	15,38	20,17	11,91
312 Tietotekniikan tukihenkilöt, operaattorit ym.	250	180	69	13,44	14,02	11,47	13,77	14,44	11,50
3120 Tietotekniikan tukihenkilöt, operaattorit ym.	250	180	69	13,44	14,02	11,47	13,77	14,44	11,50
315 Turvallisuuden ja laadun tarkastajat	34	32	2	18,25	18,31
3152 Työsuojelu- ja tuoteturvallisuuden tarkastajat	34	32	2	18,25	18,31
31521 Työsuojelutarkastajat	34	32	2	18,25	18,31

Taulukko 2b. Ammattiluokituksen mukaiset ansio- ja lukumäärätiedot 2006, tuntipalkkaiset
 Tabell 2b. Uppgifter om löner och antal anställda enligt yrkesklassificeringen 2006, timavlönade

	Lukumäärä-			Säännöllisen työajan ansio, €/ tunti			Kokonaisansio, €/ tunti		
	Antal			Lön för ordinarie arbetstid, €/ timme			Totallöner, €/ timme		
	Yhteensä	Miehet	Naiset	Yhteensä	Miehet	Naiset	Yhteensä	Miehet	Naiset
	Totalt	Män	Kvinnor	Totalt	Män	Kvinnor	Totalt	Män	Kvinnor
32 Maa- ja metsätal.tiet. ja terv.huollon asiantuntijat	967	123	844	14,49	14,35	14,52	15,90	15,11	16,04
321 Maa- ja metsätaloustieteiden asiantuntijat	962	123	839	14,51	14,35	14,54	15,92	15,11	16,07
3211 Laborantit ym.	962	123	839	14,51	14,35	14,54	15,92	15,11	16,07
34 Liikealan ja muiden palvelualojen asiantuntijat	1 908	831	1 076	13,96	16,73	11,39	14,08	16,80	11,56
341 Myynnin ja rahoituksen asiantuntijat	202	79	123	11,84	13,07	10,89	11,94	13,24	10,93
343 Hallinnolliset toimihenkilöt	456	129	327	9,21	8,92	9,32	9,22	8,96	9,33
3434 Tilastonlaajajat, haastattelijat ym.	338	101	237	6,66	6,03	6,92	6,66	6,03	6,92
347 Taidealan asiantuntijat, viihdetaitelijat, urheilijat ym.	1 188	605	582	18,63	20,47	15,16	18,83	20,50	15,67
3475 Urheilijat, urheiluvalmentajat, liikunnanohjaajat ym.	707	178	529	14,47	14,83	14,26	14,86	14,95	14,81
34752 Urheilu- ja liikunnanohjaajat	560	91	469	14,55	13,14	14,78	15,03	13,59	15,26
4 Toimisto- ja asiakaspalvelutyöntekijät	17 827	10 285	7 541	11,11	11,41	10,66	11,42	11,76	10,90
41 Toimistotyöntekijät	17 040	9 962	7 078	11,13	11,43	10,66	11,44	11,78	10,91
411 Sihteerit, tekstinkäsittelijät ym.	359	42	317	10,58	10,57	10,58	10,76	11,21	10,69
4113 Tallentajat	48	19	29	8,82	8,90	8,76	9,17	9,30	9,08
4115 Sihteerit	237	8	229	10,52	10,64
413 Kuljetuksen ja varastoinnin toimistotyöntekijät	1 594	1 405	189	12,00	12,18	10,63	12,55	12,78	10,82
4131 Varastonhoitajat ym.	565	423	142	11,67	12,01	10,58	12,01	12,41	10,75
4133 Raideliikenteen ohjaajat ja muut kuljetuksen toimistotyöntekijät	1 029	981	48	12,20	12,26	10,79	12,87	12,95	11,06
41339 Muut kuljetuksen ja huollinnan toimistotyöntekijät	1 029	981	48	12,20	12,26	10,79	12,87	12,95	11,06
419 Muut toimistotyöntekijät	792	245	547	10,51	11,05	10,21	11,10	11,77	10,72
4190 Muut toimistotyöntekijät	792	245	547	10,51	11,05	10,21	11,10	11,77	10,72
42 Asiakaspalvelutyöntekijät	787	323	463	10,67	10,75	10,58	10,93	11,04	10,82
421 Rahaliikenteen asiakaspalvelutyöntekijät	655	307	347	10,79	10,81	10,76	11,01	11,07	10,93
4212 Posti- ja pankkitoimihenkilöt	637	307	330	10,76	10,81	10,70	10,98	11,07	10,87
422 Muut asiakaspalvelutyöntekijät	132	16	116	9,78	10,37
4222 Vastaanoton ja neuvonnan hoitajat	120	16	104	9,81	10,44
5 Palvelu-, myynti- ja hoitotyöntekijät	4 720	1 540	3 179	10,28	11,33	9,65	11,04	12,34	10,26
51 Palvelu- ja suojelutyöntekijät ym.	1 667	626	1 040	10,99	13,03	9,52	12,18	14,80	10,29
511 Matkustuspalvelutyöntekijät	183	20	162	8,01	7,40	8,09	8,90	7,93	9,02
5112 Konduktöörit, rahastajat ym.	44	1	43	9,56	10,97
5113 Matkaoppaat ja matkanjohtajat	139	19	119	7,24	7,08	7,27	7,88	7,57	7,91
512 Ravintola- ja suurtaloustyöntekijät	701	162	539	10,15	10,29	10,12	11,09	10,97	11,12
5121 Ravintola-, suurtalous- ym. esimiehet	96	2	93	10,42	11,28
51211 Ravintola- ja suurtalousesimiehet	92	2	90	10,37	11,24

Taulukko 2b. Ammattiluokituksen mukaiset ansio- ja lukumäärätiedot 2006, tuntipalkkaiset
Tabell 2b. Uppgifter om löner och antal anställda enligt yrkesklassificeringen 2006, timavlönade

		Lukumäärä-			Säännöllisen työajan ansio, €/ tunti			Kokonaisansio, €/ tunti		
		Antal			Lön för ordinarie arbetstid, €/ timme			Totallöner, €/ timme		
		Yhteensä	Miehet	Naiset	Yhteensä	Miehet	Naiset	Yhteensä	Miehet	Naiset
	Totalt	Män	Kvinnor	Totalt	Män	Kvinnor	Totalt	Män	Kvinnor	
5122	Kokit, keittäjät ja kylmäköt	94	41	53	9,78	10,64
5123	Tarjoilutyöntekijät	478	99	379	10,19	10,57	10,11	11,24	11,21	11,24
513	Perus- ja lähihoitajat, lasten- ja kodinhoitajat ym.	127	2	125	8,12	8,28
5131	Lastenhoitotyöntekijät	122	2	120	8,06	8,23
51312	Perhepäivähoitajat ym.	34	2	32	7,94	7,95
514	Henkilökohtaisen palvelun työntekijät	233	60	173	8,90	10,54	8,47	8,93	10,66	8,47
5141	Kampaajat, parturit, kosmetologit ym.	94	-	94	9,59	9,59
516	Suojelu- ja vartiointityöntekijät	423	382	41	14,20	14,20	14,19	16,41	16,45	15,98
5169	Valvojat ja vartijat	423	382	41	14,20	14,20	14,19	16,41	16,45	15,98
52	Mallit, myyjät ja tuote-esittelijät	3 053	914	2 139	9,88	10,17	9,72	10,39	10,65	10,25
522	Myyjät ja tuote-esittelijät	3 053	914	2 139	9,88	10,17	9,72	10,39	10,65	10,25
5220	Myyjät ja tuote-esittelijät	3 053	914	2 139	9,88	10,17	9,72	10,39	10,65	10,25
52201	Tuote-esittelijät	318	16	303	9,88	11,34	9,80	10,03	11,42	9,95
52202	Myyjät ja myymäläkassanhoitajat	1 064	281	783	9,75	10,06	9,61	10,53	10,89	10,37
52203	Erikoismyyjät	429	238	191	10,58	10,78	10,35	10,89	11,20	10,53
6	Maanviljelijät, metsätyöntekijät ym.	811	504	306	9,18	9,58	8,49	9,30	9,66	8,69
61	Maanviljelijät, metsätyöntekijät ym.	811	504	306	9,18	9,58	8,49	9,30	9,66	8,69
611	Pelto- ja puutarhaviljelijät	597	357	240	9,88	10,43	9,05	9,92	10,48	9,07
6112	Puutarha- ja kasvihuoneviljelijät ja -työntekijät	597	357	240	9,88	10,43	9,05	9,92	10,48	9,07
61123	Puutarha- ja kasvihuone-työntekijät	533	319	214	9,77	10,35	8,91	9,81	10,41	8,93
7	Rakennus-, korjaus- ja valmistustyöntekijät	133 629	124 664	8 609	13,65	13,82	11,33	14,13	14,31	11,61
71	Kaivos-, louhos- ja rakennustyöntekijät	57 629	55 871	1 680	13,80	13,88	10,96	14,01	14,10	11,07
711	Kaivostyöntekijät, panostajat, kivenhakkaajat ym.	983	983	-	14,76	15,37
7111	Kaivos- ja louhostyöntekijät	882	882	-	14,61	15,23
7112	Panostajat ja räjäyttäjät	98	98	-	16,30	16,88
712	Rakennustyöntekijät ym.	34 617	33 856	700	13,44	13,49	10,98	13,58	13,64	11,07
7121	Rakennustyöntekijät	13 321	12 887	418	12,08	12,11	11,24	12,19	12,22	11,31
7122	Muurarit ja laatoittajat	2 058	2 018	22	15,31	15,36	12,30	15,35	15,40	12,30
7123	Raudoittajat	513	510	3	16,02	16,17
7124	Kirvesmiehet	12 561	12 518	20	14,88	14,89	12,70	15,00	15,01	12,90
7129	Muut rakennustyöntekijät ja -korjaajat ym.	4 206	4 053	153	12,72	12,80	10,21	12,89	12,97	10,25
713	Rakennusten viimeistelytyöntekijät	16 215	16 033	168	14,61	14,63	11,88	14,94	14,96	12,14
7131	Kattoasentajat ja -korjaajat	340	336	2	12,38	12,49
7133	Rappaaajat	443	432	10	14,88	14,94
7134	Eristäjät	2 989	2 943	46	13,76	13,78	12,04	14,24	14,26	12,63
7136	Putkiasentajat	6 609	6 546	53	14,68	14,69	11,61	14,99	15,01	11,74
7137	Rakennussähköasentajat	4 438	4 411	27	15,42	15,43	12,73	15,78	15,80	13,06
7139	Muut rakennusten viimeistelytyöntekijät	426	408	18	12,52	12,73

Taulukko 2b. Ammattiluokituksen mukaiset ansio- ja lukumäärätiedot 2006, tuntipalkkaiset
Tabell 2b. Uppgifter om löner och antal anställda enligt yrkesklassificeringen 2006, timavlönade

	Lukumäärä-			Säännöllisen työajan ansio, €/ tunti			Kokonaisansio, €/ tunti		
	Antal			Lön för ordinarie arbetstid, €/ timme			Totallöner, €/ timme		
	Yhteensä	Miehet	Naiset	Yhteensä	Miehet	Naiset	Yhteensä	Miehet	Naiset
	Totalt	Män	Kvinnor	Totalt	Män	Kvinnor	Totalt	Män	Kvinnor
714 Maalarit ja rakennuspuhdistajat	5 814	4 999	811	13,22	13,59	10,78	13,37	13,75	10,87
7141 Maalarit	5 712	4 984	724	13,25	13,61	10,88	13,41	13,77	10,97
71411 Rakennusmaalarit	3 322	2 908	411	13,64	13,95	11,45	13,68	14,00	11,47
71412 Auto- ja muut maalarit	1 492	1 239	254	12,64	13,13	10,32	13,05	13,59	10,52
72 Konepaja- ja valimotyönt. sekä asentajat ja korjaajat	62 800	59 866	2 771	13,81	13,89	11,91	14,51	14,62	12,28
721 Valimotyöntekijät, hitsaajat, levysepät ym.	21 455	20 463	985	13,73	13,82	11,85	14,41	14,51	12,25
7211 Muovaajat ja keemantekijät	2 049	1 834	214	14,36	14,63	12,11	15,37	15,71	12,50
7212 Hitsaajat ja kaasuleikkaajat	7 753	7 467	286	13,71	13,76	12,25	14,37	14,43	12,70
7213 Ohutlevysepät	6 727	6 403	318	13,52	13,64	11,14	14,16	14,30	11,34
7214 Paksulevysepät ja rautarakennustyöntekijät	2 914	2 801	113	13,13	13,18	11,77	13,45	13,49	12,16
7215 Kaapelin- ja köysienasentajat	76	62	14	15,30	15,86	12,61	17,03	17,80	13,32
722 Sepät, työkaluntekijät ja koneenasettajat	10 295	9 617	679	13,78	13,92	11,76	14,43	14,60	11,94
7221 Sepät	106	106	-	17,64	17,94
7222 Työkaluntekijät ja lukkosepät	2 320	2 209	111	14,34	14,46	12,02	15,14	15,30	12,32
7223 Koneenasettajat ja koneistajat	6 544	6 216	328	13,61	13,72	11,46	14,23	14,36	11,69
7224 Konehiojat, kiillottajat ja teroittajat	1 153	979	174	13,75	13,92	12,71	14,38	14,64	12,79
723 Koneasentajat ja -korjaajat	18 290	17 856	423	13,87	13,91	11,99	14,62	14,67	12,63
7231 Moottoriajoneuvojen ja työkoneiden asentajat ja korjaajat	8 233	7 996	227	12,93	12,98	11,12	13,23	13,28	11,61
7233 Maatalous- ja teollisuuskoneasentajat ja -korjaajat	8 373	8 281	90	14,52	14,53	13,81	15,67	15,68	14,97
724 Sähkö-, elektr.- ja tietoliikennelaitt. asentajat ja korjaajat	12 759	11 930	685	13,87	13,97	12,10	14,61	14,74	12,45
7241 Sähkölaitteiden asentajat ja korjaajat	6 793	6 489	164	14,19	14,24	12,76	14,99	15,06	13,13
7242 Elektroniikkalaitteiden asentajat ja korjaajat	1 462	1 162	300	13,50	14,04	11,37	14,13	14,76	11,65
72422 Automaatioasentajat ja -korjaajat	292	260	31	13,19	13,75
72423 Elektroniikka-asentajat ja -korjaajat	157	69	88	11,19	12,76	10,08	11,52	13,43	10,17
7244 Tietoliikenneasentajat ja -korjaajat	2 145	2 106	35	13,07	13,08	11,89	13,57	13,59	12,09
7245 Linja-asentajat ja -korjaajat	1 307	1 276	32	14,37	14,40	13,13	15,36	15,40	13,61
73 Hienomekaniikan ja taideteollisuuden työntekijät	2 968	1 732	1 230	12,92	13,53	12,09	13,54	14,30	12,51
731 Hienomekaanikot	1 044	853	191	13,62	13,87	12,53	14,50	14,78	13,28
7311 Instrumentintekijät ja instrumentiasentajat	621	533	88	14,38	14,63	13,01	15,65	15,88	14,42
7313 Jalokivi-, kulta- ja hopeasepät	423	320	103	12,66	12,82	12,12	13,05	13,27	12,30
734 Painopinnan valmistajat, tekstiilipainajat ym.	1 911	868	1 037	12,55	13,20	12,01	13,05	13,86	12,37
7341 Latojat ja asemoijat	425	196	229	12,89	13,56	12,31	13,31	14,19	12,56
7342 Painopinnan valmistajat	1 267	553	709	12,62	13,41	12,03	13,14	14,13	12,39
7345 Kirjansitomotyöntekijät	187	112	74	11,59	11,66	11,49	12,13	12,09	12,19
74 Muut valmistustyöntekijät	10 185	7 177	2 897	12,20	12,86	10,63	12,55	13,27	10,85
741 Teurastajat, leipurit, meijeristit ym.	2 705	2 051	653	14,80	15,44	12,74	15,07	15,73	12,96
7411 Teurastajat, kalankäsittelijät ym.	2 428	1 913	515	15,05	15,57	13,11	15,34	15,87	13,32
7412 Leipurit ja kondiittorit	271	133	138	11,74	12,63	11,14	11,92	12,77	11,35
742 Puutavaran käsittelijät, puusepät ym.	5 180	4 346	728	11,69	11,88	10,71	12,13	12,34	11,07
7421 Puutavaran käsittelijät	2 496	2 045	345	12,07	12,28	11,40	12,54	12,79	11,77

Taulukko 2b. Ammattiluokituksen mukaiset ansio- ja lukumäärätiedot 2006, tuntipalkkaiset
Tabell 2b. Uppgifter om löner och antal anställda enligt yrkesklassificeringen 2006, timavlönade

		Lukumäärä-			Säännöllisen työajan ansio, €/ tunti			Kokonaisansio, €/ tunti		
		Antal			Lön för ordinarie arbetstid, €/ timme			Totaltlöner, €/ timme		
		Yhteensä	Miehet	Naiset	Yhteensä	Miehet	Naiset	Yhteensä	Miehet	Naiset
		Totalt	Män	Kvinnor	Totalt	Män	Kvinnor	Totalt	Män	Kvinnor
7422	Huonekalu- ja koristeusepäät	1 487	1 179	308	11,11	11,39	9,96	11,39	11,64	10,37
7423	Koneusepäät	986	958	28	11,74	12,32
743	Kutojat, vaatturit ym.	2 211	753	1 453	10,57	12,19	9,79	10,80	12,59	9,94
7432	Kutojat, neulojat ym.	228	87	141	10,13	11,11	9,53	10,50	11,67	9,77
7433	Vaatturit, pukuompelijat ja hatuntekijät	58	-	58	9,36	9,38
7435	Leikkaajat ja mallimestarit	205	6	199	9,11	9,16
7436	Koru- ja muut tekstiiliompelijat	448	55	388	8,99	10,53	8,79	9,10	10,61	8,90
7437	Verhoilijat	1 227	585	642	11,61	12,58	10,77	11,90	13,00	10,96
744	Turkisten ja nahkojen muokkaajat sekä suutarit	90	27	63	9,86	9,88	9,85	9,90	9,92	9,89
7442	Suutarit, jalkinehallintekijät ym.	90	27	63	9,86	9,88	9,85	9,90	9,92	9,89
8	Prosessi- ja kuljetustyöntekijät	146 545	115 116	31 259	12,79	13,11	11,58	13,74	14,16	12,16
81	Prosessityöntekijät	38 944	32 344	6 586	14,05	14,46	12,04	15,75	16,33	12,90
811	Kaivos- ja louhintatyön koneenkäyttäjät	1 529	1 464	65	13,81	13,86	12,51	14,40	14,46	12,94
8111	Vaunuporarit	509	503	6	15,29	15,59
8112	Rikastustyöntekijät	932	873	59	13,22	13,26	12,61	14,03	14,09	13,08
8113	Iskuporaajat ja syväkairaajat	87	87	-	10,65	10,68
812	Metalliteollisuuden prosessityöntekijät	4 843	4 409	434	15,05	15,30	12,41	16,78	17,13	13,09
8121	Sulatto- ja sulatusuunitöntekijät	1 233	1 171	62	15,33	15,48	12,35	17,60	17,80	13,57
8122	Metallurgiset muokkaajat	731	652	79	14,90	15,06	13,63	16,77	17,07	14,28
8123	Lämpökäsittelijät	1 959	1 808	151	15,22	15,40	13,05	16,99	17,23	13,95
8124	Langan- ja putkenvetäjät	726	659	68	15,16	15,37	12,95	16,13	16,40	13,35
813	Lasi- ja keramiikkateollisuuden työntekijät	4 431	3 069	1 360	13,03	13,48	12,00	13,97	14,55	12,65
8131	Lasi- ja keramiikkauunienhoitajat	985	486	500	11,42	12,40	10,45	12,05	13,27	10,85
8139	Muut lasi- ja keramiikkateollisuuden työntekijät	1 644	1 188	456	12,95	13,01	12,77	13,85	13,95	13,59
814	Puunjalostuksen ja paperinvalm. prosessityöntekijät	13 501	12 044	1 457	14,97	15,13	13,71	17,08	17,29	15,46
8141	Sahausprosessinhoitajat	4 588	3 691	897	12,81	12,82	12,73	14,00	13,95	14,17
8142	Paperimassan ja hakkeen teolliset valmistajat	2 805	2 745	60	16,24	16,26	14,93	18,99	19,04	16,89
8143	Paperin ja kartongin teolliset valmistajat	6 109	5 608	500	16,50	16,56	15,87	19,22	19,30	18,33
815	Kemianteollisuuden prosessinhoitajat	11 178	8 409	2 757	12,99	13,60	11,02	14,81	15,80	11,61
8150	Kemianteollisuuden prosessinhoitajat	11 130	8 371	2 747	12,98	13,59	11,01	14,80	15,79	11,60
816	Voimalaitosten, vesilaitosten ym. koneenhoitajat	1 986	1 951	35	15,20	15,24	12,79	17,33	17,39	13,99
8161	Voimalaitosten koneenhoitajat	1 213	1 185	28	14,63	14,68	12,18	16,31	16,38	12,92
8162	Lämmityskattiloiden hoitajat	661	659	2	16,39	19,51
8163	Jätteenpolto- ja vedenpuhdistuslaitosten koneenhoitajat	112	107	5	15,76	18,29
817	Teollisuusrobottien hoitajat	1 477	998	479	13,50	13,78	12,89	14,25	14,52	13,65
8170	Teollisuusrobottien hoitajat	1 477	998	479	13,50	13,78	12,89	14,25	14,52	13,65

Taulukko 2b. Ammattiluokituksen mukaiset ansio- ja lukumäärätiedot 2006, tuntipalkkaiset
Tabell 2b. Uppgifter om löner och antal anställda enligt yrkesklassificeringen 2006, timavlönade

	Lukumäärä-			Säännöllisen työajan ansio, €/ tunti			Kokonaisansio, €/ tunti		
	Antal			Lön för ordinarie arbetstid, €/ timme			Totallöner, €/ timme		
	Yhteensä	Miehet	Naiset	Yhteensä	Miehet	Naiset	Yhteensä	Miehet	Naiset
	Totalt	Män	Kvinnor	Totalt	Män	Kvinnor	Totalt	Män	Kvinnor
82 Teollisuustuotteiden valmistajat ja kokoonpanijat	69 110	46 514	22 568	12,55	13,07	11,42	13,21	13,81	11,90
821 Metall- ja mineraalituotteiden teolliset valmistajat	14 264	13 351	908	13,13	13,20	11,98	13,79	13,88	12,36
8211 Metallin koneelliset työstäjät	7 637	6 909	729	13,44	13,60	11,83	14,08	14,26	12,17
8212 Betoni- ym. tuotteiden teolliset valmistajat	6 296	6 114	178	12,69	12,70	12,56	13,37	13,38	13,07
822 Kemiallisten tuotteiden teolliset valmistajat	3 327	2 295	1 032	12,69	13,37	11,23	13,42	14,22	11,71
8223 Metallien teolliset päällystäjät ja viimeistelijät	2 985	2 192	793	12,98	13,54	11,52	13,76	14,41	12,05
8224 Valokuvatuotteiden teolliset valmistajat	138	59	78	8,92	8,69	9,13	9,32	9,34	9,31
823 Kumi- ja muovituotteiden teolliset valmistajat	3 032	2 255	777	13,83	14,30	12,44	15,11	15,65	13,49
8231 Kumituotteiden teolliset valmistajat	2 269	1 674	595	14,16	14,54	13,07	15,78	16,25	14,42
8232 Muovituotteiden teolliset valmistajat	763	581	182	12,92	13,65	10,51	13,23	14,02	10,62
824 Puutuotteiden teolliset valmistajat	5 210	4 179	1 028	11,38	11,48	10,95	11,71	11,79	11,35
8240 Puutuotteiden teolliset valmistajat	5 210	4 179	1 028	11,38	11,48	10,95	11,71	11,79	11,35
825 Painajat, jälkikäsitteijät ja paperituot. teolliset valmistajat	7 241	5 408	1 833	13,40	13,93	11,77	14,35	14,99	12,39
8251 Painokoneen hoitajat	2 911	2 710	201	14,37	14,51	12,29	15,57	15,75	12,92
8252 Jälkikäsitteijät	2 625	1 525	1 100	12,05	12,68	11,13	12,89	13,68	11,75
8253 Paperituotteiden teolliset valmistajat	1 647	1 147	500	13,78	14,21	12,90	14,44	14,89	13,50
826 Tekstiili-, turkis- ja nahkatuotteiden teolliset valmistajat	5 065	1 470	3 586	10,35	11,61	9,84	10,82	12,49	10,15
8261 Kuitujenvalmistus-, kehruu- ja puolaukoneiden hoitajat	480	231	249	14,12	15,49	12,87	15,70	18,00	13,60
8262 Kutoma- ja neulekoneiden hoitajat	826	302	519	11,41	11,96	11,11	12,40	13,45	11,83
8263 Ompelukoneiden hoitajat	762	5	752	9,17	9,24
8264 Pesu-, valkaisu- ja värjäyskoneiden hoitajat	1 598	385	1 212	9,70	10,34	9,50	10,11	10,87	9,87
8265 Turkisten ja nahkojen teolliset käsitteijät	333	219	114	10,61	11,13	9,52	10,81	11,42	9,52
8266 Jalkineiden, laukkujen ym. teolliset valmistajat	960	289	670	9,49	10,28	9,15	9,54	10,33	9,20
8269 Muut tekstiili-, turkis- ja nahkatuotteiden teolliset valmistajat	107	38	69	10,50	11,04	10,19	10,61	11,22	10,27
827 Elintarvikkeiden ja tupakkatuotteiden teolliset valmistajat	8 699	4 037	4 651	12,59	12,97	12,25	13,39	13,93	12,90
8271 Liha- ja kalajalosteiden teolliset valmistajat	1 435	655	780	12,38	13,06	11,77	12,62	13,38	11,95
8273 Jauhotuotteiden ja mausteiden teolliset valmistajat	203	199	5	11,91	13,25
8274 Leipomo- ja suklaatuotteiden teolliset valmistajat	269	117	153	9,98	9,73	10,17	10,12	9,88	10,30
8278 Oluen, viinin ja muiden juomien teolliset valmistajat	858	562	296	13,23	13,38	12,97	13,92	14,10	13,61
828 Teollisuustuotteiden kokoonpanijat	20 099	12 260	7 840	12,49	13,06	11,56	13,07	13,72	11,98
8281 Konepaja- ja metallituotteiden kokoonpanijat	10 762	6 906	3 856	12,53	13,08	11,47	13,03	13,71	11,74
8282 Sähkölaitteiden kokoonpanijat	3 260	1 366	1 893	12,60	13,26	12,10	13,26	13,93	12,75
8283 Elektronisten laitteiden kokoonpanijat	2 269	781	1 488	11,36	11,82	11,10	11,98	12,63	11,61
8284 Metall-, kumi- ja muovituotteiden teolliset kokoonpanijat	1 054	812	243	14,72	15,32	12,45	16,09	16,86	13,21
8285 Puu- ym. tuotteiden teolliset kokoonpanijat	1 182	949	233	11,05	11,22	10,32	11,34	11,53	10,51
8286 Kartonki-, tekstiili- ym. tuotteiden teolliset kokoonpanijat	74	26	48	11,15	11,33
829 Muut teolliset valmistajat ja kokoonpanijat	884	554	330	12,75	13,29	11,79	13,16	13,83	12,01
8290 Muut teolliset valmistajat ja kokoonpanijat	333	188	145	10,43	10,78	9,90	10,55	10,98	9,93

Taulukko 2b. Ammattiluokituksen mukaiset ansio- ja lukumäärätiedot 2006, tuntipalkkaiset
Tabell 2b. Uppgifter om löner och antal anställda enligt yrkesklassificeringen 2006, timavlönade

	Lukumäärä-			Säännöllisen työajan ansio, €/ tunti			Kokonaisansio, €/ tunti		
	Antal			Lön för ordinarie arbetstid, €/ timme			Totallöner, €/ timme		
	Yhteensä	Miehet	Naiset	Yhteensä	Miehet	Naiset	Yhteensä	Miehet	Naiset
	Totalt	Män	Kvinnor	Totalt	Män	Kvinnor	Totalt	Män	Kvinnor
83 Kuljettajat, vesiliikennetyöntekijät ym.	38 491	36 259	2 105	12,04	12,06	11,94	12,81	12,83	12,73
831 Veturin- ja moottorivaununkuljettajat	43	43	-	15,11	17,71
8311 Veturin- ja moottorivaununkuljettajat	41	41	-	15,77	18,63
832 Moottoriajoneuvojen kuljettajat	28 398	27 181	1 107	11,84	11,88	11,37	12,57	12,62	11,93
8322 Henkilö- ja pakettiautokuljettajat	970	883	86	11,12	11,17	10,68	11,59	11,65	11,06
8323 Linja-auton- ja raitiovaununkuljettajat	8 267	7 560	705	11,83	11,87	11,47	12,74	12,79	12,20
8324 Kuorma-auton ja erikoisajoneuvojen kuljettajat	18 338	17 935	296	11,86	11,89	11,35	12,52	12,56	11,61
833 Työkoneiden kuljettajat	10 050	9 035	998	12,70	12,69	12,82	13,59	13,56	13,97
8331 Maa- ja metsätaloustyökoneiden kuljettajat	322	322	-	13,03	14,43
8332 Maanrakennus- ym. koneiden kuljettajat	3 551	3 525	21	12,08	12,59
8333 Nosturinkuljettajat	3 183	2 393	777	12,89	13,03	12,44	13,91	14,03	13,50
8334 Trukin- ja siirtokoneenkuljettajat	2 991	2 792	200	13,32	13,25	14,42	14,53	14,44	15,99
9 Muut työntekijät	58 146	28 796	29 335	10,72	11,91	9,41	11,26	12,66	9,71
91 Muut palvelutyöntekijät	32 933	11 184	21 743	9,50	10,71	8,83	9,96	11,47	9,13
913 Sairaala-, hoito- ja keittiöapulaiset, siivoojat ym.	26 896	7 379	19 512	9,26	10,57	8,71	9,60	11,20	8,93
9132 Sairaala-, hoito- ja keittiöapulaiset sekä siivoojat	24 661	5 793	18 864	8,91	9,84	8,60	9,20	10,35	8,82
91322 Siivoojat	23 736	5 527	18 205	8,87	9,81	8,56	9,14	10,28	8,76
91323 Keittiöapulaiset	922	266	655	10,28	11,33	9,95	11,58	13,23	11,06
914 Kiinteistötyöntekijät, ikkunanpesijät ym.	1 158	899	259	11,62	11,87	10,57	12,01	12,26	10,93
9141 Kiinteistöhuoltomiehet	949	744	205	11,72	11,98	10,46	12,16	12,43	10,86
9142 Ajoneuvojen ja ikkunoiden pesijät ym.	173	122	51	11,13	11,22	10,92	11,26	11,29	11,19
9152 Ovenvartijat ja vahtimestarit	97	44	54	9,49	9,15	9,72	11,16	11,52	10,91
92 Maa- ja metsätalouden avustavat työntekijät	2 059	604	1 454	7,79	7,43	7,93	7,80	7,44	7,94
921 Maa- ja metsätalouden avustavat työntekijät	2 059	604	1 454	7,79	7,43	7,93	7,80	7,44	7,94
9210 Maa- ja metsätalouden avustavat työntekijät	2 059	604	1 454	7,79	7,43	7,93	7,80	7,44	7,94
93 Teollisuuden ja rakentamisen avustavat työntekijät	23 154	17 008	6 137	12,41	12,74	11,46	13,08	13,52	11,85
931 Kaivos- ja rakennusalan ym. alojen avustavat työntekijät	5 332	5 054	274	12,81	12,87	11,19	13,61	13,70	11,51
9312 Maa- ja vesirakennusalan avustavat työntekijät	1 619	1 579	40	11,67	11,70	9,97	12,10	12,13	10,27
9313 Rakennusalan avustavat työntekijät	840	736	102	11,36	11,41	10,78	11,63	11,68	11,09
932 Pakkaajat ja muut avustavat teollisuustyöntekijät ym.	9 346	5 183	4 160	12,15	12,75	11,41	12,77	13,56	11,78
9320 Pakkaajat, lajittelijat ym.	9 252	5 158	4 090	12,16	12,75	11,42	12,78	13,56	11,80
933 Rahdinkäsittelijät, varastotyöntekijät ym.	8 475	6 770	1 703	12,45	12,65	11,61	13,11	13,36	12,06
9330 Rahdinkäsittelijät, varastotyöntekijät ym.	8 475	6 770	1 703	12,45	12,65	11,61	13,11	13,36	12,06
Tuntematon	504	360	144	12,36	13,02	10,65	12,75	13,38	11,10

Taulukko 3. Ammattiluokituksen mukaiset ansio-, lukumäärä- ja tuntitiedot 2006, tuntipalkkaiset
 Tabell 3. Uppgifter om löner, antal anställda och arbetstimmar 2006 enligt yrkesklassificeringen, timavlönade

	Lukumäärä- Antal	Tehdyt työtunnit kuukaudessa Antalet arbetade timmar per månad	Yliytöntien osuus % Andelen övertidstimmar	Kokonais- ansio, €/ tunti Totallöner €/ timme
Yhteensä	372 102	47 430 275	3,07	13,48
2 Erityisasiantuntijat	3 399	290 934	0,53	24,24
21 Matemaattis-luonnontiet. ja tekn. erityisasiantuntijat	1 220	154 390	0,98	17,68
213 Tietotekniikan erityisasiantuntijat	505	55 121	0,82	14,51
2131 Tietotekniikan suunnittelijat ja ohjelmoijat	329	38 142	1,19	15,03
2139 Muut tietotekniikan erityisasiantuntijat	176	16 979	0,01	13,35
214 Arkkitehdit ja muut tekniikan erityisasiantuntijat	706	98 283	1,07	19,52
2141 Talonrakennusalan erityisasiantuntijat	223	29 659	0,00	18,24
2145 Konetekniikan erityisasiantuntijat	68	5 823	6,51	15,74
2149 Muut tekniikan erityisasiantuntijat	235	36 887	0,08	19,61
23 Opettajat ja muut opetusalan erityisasiantuntijat	696	23 940	0,00	20,02
232 Aineenopettajat ja lehtorit	546	19 299	0,00	18,64
24 Muiden alojen erityisasiantuntijat	366	33 415	0,08	20,39
241 Liike-elämän ja järjestöalan erityisasiantuntijat	105	10 659	0,26	20,38
2419 Muut liike-elämän ja järjestöalan erityisasiantuntijat	88	9 582	0,29	20,28
24194 Järjestöalan erityisasiantuntijat	51	6 057	0,47	22,76
245 Toimittajat, taiteilijat ym.	227	19 802	0,00	21,67
3 Asiantuntijat	6 350	679 033	2,24	15,02
31 Luonnontieteen ja tekniikan asiantuntijat	3 337	458 460	2,86	15,09
311 Fysiikan, kemian ja teknisten alojen asiantuntijat	2 986	417 717	3,00	15,21
3112 Rakennusalan ja yhdyskuntarakentamisen asiantuntijat	435	58 448	1,94	15,55
3113 Sähkötekniikan asiantuntijat	274	38 857	6,26	15,89
3114 Elektroniikan ja informaatiotekniikan asiantuntijat	496	71 673	3,80	15,29
3115 Konetekniikan asiantuntijat	281	38 889	3,20	15,09
3117 Vuoriteollisuuden prosessitekniikan asiantuntijat	178	23 494	0,92	12,03
3119 Mekaanisen metsäteollisuuden ym. tekniikan asiantuntijat	133	16 927	1,53	14,87
31193 Tekstiili- ja vaatetusalan tekniikan asiantuntijat	40	5 525	3,78	15,38
312 Tietotekniikan tukihenkilöt, operaattorit ym.	250	27 238	1,42	13,77
3120 Tietotekniikan tukihenkilöt, operaattorit ym.	250	27 238	1,42	13,77
315 Turvallisuuden ja laadun tarkastajat	34	3 816	0,40	18,31
3152 Työsuojelu- ja tuoteturvallisuuden tarkastajat	34	3 816	0,40	18,31
31521 Työsuojelutarkastajat	34	3 816	0,40	18,31

Taulukko 3. Ammattiluokituksen mukaiset ansio-, lukumäärä- ja tuntitiedot 2006, tuntipalkkaiset
 Tabell 3. Uppgifter om löner, antal anställda och arbetstimmar 2006 enligt yrkesklassificeringen, timavlönade

	Lukumäärä- <i>Antal</i>	Tehdyt työtunnit kuukaudessa <i>Antalet arbetade timmar</i>	Ylityötuntien osuus % <i>Andelen övertidstimmar</i>	Kokonais- ansio, €/ tunti <i>Totallöner €/ timme</i>
	Yhteensä <i>Totalt</i>			
		<i>per månad</i>		
32 Maa- ja metsätaloustieteiden ja terveydenhuollon asiantuntijat	967	103 330	1,82	15,90
321 Maa- ja metsätaloustieteiden asiantuntijat	962	102 873	1,83	15,92
3211 Laborantit ym.	962	102 873	1,83	15,92
34 Liikealan ja muiden palvelualojen asiantuntijat	1 908	103 964	0,13	14,08
341 Myynnin ja rahoituksen asiantuntijat	202	22 179	0,35	11,94
343 Hallinnolliset toimihenkilöt	456	29 022	0,20	9,22
3434 Tilastonlaajajat, haastattelijat ym.	338	18 173	0,00	6,66
347 Taidealan asiantuntijat, viihdetaitelijat, urheilijat ym.	1 188	46 172	0,00	18,83
3475 Urheilijat, urheiluvalmentajat, liikunnanohjaajat ym.	707	23 271	0,00	14,86
34752 Urheilu- ja liikunnanohjaajat	560	15 614	0,00	15,03
4 Toimisto- ja asiakaspalvelutyöntekijät	17 827	2 063 306	2,44	11,42
41 Toimistotyöntekijät	17 040	1 990 107	2,48	11,44
411 Sihteerit, tekstinkäsittelijät ym.	359	40 276	1,58	10,76
4113 Tallentajat	48	5 911	3,72	9,17
4115 Sihteerit	237	26 417	1,01	10,64
413 Kuljetuksen ja varastoinnin toimistotyöntekijät	1 594	206 721	3,58	12,55
4131 Varastonhoitajat ym.	565	77 552	3,75	12,01
4133 Raideliikenteen ohjaajat ja muut kuljetuksen toimistotyöntekijät	1 029	129 169	3,47	12,87
41339 Muut kuljetuksen ja huollinnan toimistotyöntekijät	1 029	129 169	3,47	12,87
419 Muut toimistotyöntekijät	792	69 795	2,50	11,10
4190 Muut toimistotyöntekijät	792	69 795	2,50	11,10
42 Asiakaspalvelutyöntekijät	787	73 199	1,43	10,93
421 Rahaliikenteen asiakaspalvelutyöntekijät	655	64 247	1,62	11,01
4212 Posti- ja pankkitoimihenkilöt	637	63 407	1,64	10,98
422 Muut asiakaspalvelutyöntekijät	132	8 952	0,08	10,37
4222 Vastaanoton ja neuvonnan hoitajat	120	8 321	0,09	10,44
5 Palvelu-, myynti- ja hoitotyöntekijät	4 720	399 643	1,08	11,04
51 Palvelu- ja suojelutyöntekijät ym.	1 667	146 284	2,06	12,18
511 Matkustuspalvelutyöntekijät	183	16 084	0,73	8,90
5112 Konduktöörit, rahastajat ym.	44	5 299	2,05	10,97
5113 Matkaoppaat ja matkanjohtajat	139	10 785	0,07	7,88

Taulukko 3. Ammattiluokituksen mukaiset ansio-, lukumäärä- ja tuntitiedot 2006, tuntipalkkaiset
 Tabell 3. Uppgifter om löner, antal anställda och arbetstimmar 2006 enligt yrkesklassificeringen, timavlönade

	Lukumäärä- <i>Antal</i>	Tehdyt työtunnit kuukaudessa <i>Antalet arbetade timmar</i>	Ylityöntien osuus % <i>Andelen övertidstimmar</i>	Kokonais- ansio, €/ tunti <i>Totallöner €/ timme</i>
	Yhteensä <i>Totalt</i>			
		<i>per månad</i>		
512 Ravintola- ja suurtaloustyöntekijät	701	53 928	0,85	11,09
5121 Ravintola-, suurtalous- ym. esimiehet	96	10 900	3,00	11,28
51211 Ravintola- ja suurtalousesimiehet	92	10 464	3,13	11,24
5122 Kokit, keittäjät ja kylmäköt	94	9 462	1,09	10,64
5123 Tarjoilutyöntekijät	478	31 567	0,09	11,24
513 Perus- ja lähihoitajat, lasten- ja kodinhoitajat ym.	127	7 204	0,01	8,28
5131 Lastenhoitotyöntekijät	122	6 455	0,02	8,23
51312 Perhepäivähoitajat ym.	34	2 879	0,03	7,95
514 Henkilökohtaisen palvelun työntekijät	233	20 458	0,16	8,93
5141 Kampaajat, parturit, kosmetologit ym.	94	8 906	0,00	9,59
516 Suojelu- ja vartiointityöntekijät	423	48 610	4,95	16,41
5169 Valvojat ja vartijat	423	48 610	4,95	16,41
52 Mallit, myyjät ja tuote-esittelijät	3 053	253 359	0,52	10,39
522 Myyjät ja tuote-esittelijät	3 053	253 359	0,52	10,39
5220 Myyjät ja tuote-esittelijät	3 053	253 359	0,52	10,39
52201 Tuote-esittelijät	318	14 398	0,41	10,03
52202 Myyjät ja myymäläkassanhoitajat	1 064	101 173	0,53	10,53
52203 Erikoismyyjät	429	41 897	0,85	10,89
6 Maanviljelijät, metsätyöntekijät ym.	811	89 936	0,55	9,30
61 Maanviljelijät, metsätyöntekijät ym.	811	89 936	0,55	9,30
611 Pelto- ja puutarhaviljelijät	597	54 973	0,37	9,92
6112 Puutarha- ja kasvihuoneviljelijät ja -työntekijät	597	54 973	0,37	9,92
61123 Puutarha- ja kasvihuonetyöntekijät	533	50 538	0,40	9,81
7 Rakennus-, korjaus- ja valmistustyöntekijät	133 629	17 372 578	2,79	14,13
71 Kaivos-, louhos- ja rakennustyöntekijät	57 629	6 953 248	1,77	14,01
711 Kaivostyöntekijät, panostajat, kivenhakkaajat ym.	983	140 735	6,16	15,37
7111 Kaivos- ja louhostyöntekijät	882	126 711	6,32	15,23
7112 Panostajat ja räjäyttäjät	98	13 530	4,95	16,88
712 Rakennustyöntekijät ym.	34 617	4 015 416	1,44	13,58
7121 Rakennustyöntekijät	13 321	1 552 941	1,34	12,19
7122 Muurarit ja laatoittajat	2 058	216 593	0,46	15,35
7123 Raudoittajat	513	62 379	1,58	16,17
7124 Kirvesmiehet	12 561	1 435 970	1,07	15,00
7129 Muut rakennustyöntekijät ja -korjaajat ym.	4 206	504 156	1,37	12,89

Taulukko 3. Ammattiluokituksen mukaiset ansio-, lukumäärä- ja tuntitiedot 2006, tuntipalkkaiset
 Tabell 3. Uppgifter om löner, antal anställda och arbetstimmar 2006 enligt yrkesklassificeringen, timavlönade

	Lukumäärä- Antal	Tehdyt työtunnit kuukaudessa Antalet arbetade timmar per månad	Yliytöntien osuus % Andelen övertidstimmar	Kokonais- ansio, €/ tunti Totallöner €/ timme
	Yhteensä Totalt			
713 Rakennusten viimeistelytyöntekijät	16 215	2 121 061	2,30	14,94
7131 Kattoasentajat ja -korjaajat	340	44 239	2,04	12,49
7133 Rappaajat	443	45 921	0,52	14,94
7134 Eristäjät	2 989	348 698	3,26	14,24
7136 Putkiasentajat	6 609	910 673	2,22	14,99
7137 Rakennussähköasentajat	4 438	615 745	2,23	15,78
7139 Muut rakennusten viimeistelytyöntekijät	426	56 429	2,51	12,73
714 Maalarit ja rakennuspuhdistajat	5 814	676 037	1,17	13,37
7141 Maalarit	5 712	670 135	1,18	13,41
71411 Rakennusmaalarit	3 322	371 934	0,36	13,68
71412 Auto- ja muut maalarit	1 492	199 501	3,17	13,05
72 Konepaja- ja valimotyöntekijät sekä asentajat ja korjaajat	62 800	8 613 436	3,68	14,51
721 Valimotyöntekijät, hitsaajat, levysepät ym.	21 455	2 985 660	3,59	14,41
7211 Muovaajat ja keemantekijät	2 049	275 562	3,76	15,37
7212 Hitsaajat ja kaasuleikkaajat	7 753	1 074 921	3,62	14,37
7213 Ohutlevysepät	6 727	940 532	3,60	14,16
7214 Paksulevysepät ja rautarakennetyöntekijät	2 914	411 437	2,33	13,45
7215 Kaapelin- ja köysienasentajat	76	9 977	1,21	17,03
722 Sepät, työkaluntekijät ja koneenasettajat	10 295	1 408 571	2,87	14,43
7221 Sepät	106	14 916	1,29	17,94
7222 Työkaluntekijät ja lukkosepät	2 320	285 857	3,65	15,14
7223 Koneenasettajat ja koneistajat	6 544	924 287	2,84	14,23
7224 Konehiojat, kiillottajat ja teroittajat	1 153	159 876	2,07	14,38
723 Koneasentajat ja -korjaajat	18 290	2 460 538	4,20	14,62
7231 Moottorijoneuvojen ja työkonien asentajat ja korjaajat	8 233	1 098 151	2,83	13,23
7233 Maatalous- ja teollisuuskoneasentajat ja -korjaajat	8 373	1 170 842	5,39	15,67
724 Sähkö-, elektroniikka- ja tietoliikennelaitteiden asentajat ja korjaajat	12 759	1 758 666	3,78	14,61
7241 Sähkölaitteiden asentajat ja korjaajat	6 793	910 881	3,93	14,99
7242 Elektroniikkalaitteiden asentajat ja korjaajat	1 462	197 030	3,87	14,13
72422 Automaatioasentajat ja -korjaajat	292	41 209	3,68	13,75
72423 Elektroniikka-asentajat ja -korjaajat	157	22 213	1,86	11,52
7244 Tietoliikenneasentajat ja -korjaajat	2 145	311 981	3,38	13,57
7245 Linja-asentajat ja -korjaajat	1 307	183 341	4,48	15,36
73 Hienomekaniikan ja taideteollisuuden työntekijät	2 968	414 562	3,02	13,54
731 Hienomekaanikot	1 044	142 255	5,20	14,50
7311 Instrumentintekijät ja instrumentiasentajat	621	79 375	5,82	15,65
7313 Jalokivi-, kulta- ja hopeasepät	423	62 881	4,41	13,05
734 Painopinnan valmistajat, tekstiilipainajat ym.	1 911	270 223	1,88	13,05
7341 Latojat ja asemoijat	425	60 727	1,64	13,31
7342 Painopinnan valmistajat	1 267	178 555	1,54	13,14
7345 Kirjansitomotyöntekijät	187	26 236	3,86	12,13

Taulukko 3. Ammattiluokituksen mukaiset ansio-, lukumäärä- ja tuntitiedot 2006, tuntipalkkaiset
 Tabell 3. Uppgifter om löner, antal anställda och arbetstimmar 2006 enligt yrkesklassificeringen, timavlönade

	Lukumäärä- Antal	Tehdyt työtunnit kuukaudessa Antalet arbetade timmar per månad	Ylityötuntien osuus % Andelen övertidstimmar	Kokonais- ansio, €/ tunti Totallöner €/ timme
	Yhteensä Totalt			
74 Muut valmistustyöntekijät	10 185	1 383 788	2,26	12,55
741 Teurastajat, leipurit, meijeristit ym.	2 705	342 771	2,38	15,07
7411 Teurastajat, kalankäsittelijät ym.	2 428	316 954	2,41	15,34
7412 Leipurit ja kondiittorit	271	25 088	2,09	11,92
742 Puutavaran käsittelijät, puusepät ym.	5 180	726 298	2,37	12,13
7421 Puutavaran käsittelijät	2 496	340 852	1,86	12,54
7422 Huonekalu- ja koristeputseajat	1 487	208 913	2,79	11,39
7423 Koneputseajat	986	146 681	2,72	12,32
743 Kutojat, vaatturit ym.	2 211	302 965	1,93	10,80
7432 Kutojat, neulojat ym.	228	32 928	3,02	10,50
7433 Vaatturit, pukuompelijat ja hatuntekijät	58	7 968	0,35	9,38
7435 Leikkaajat ja mallimestarit	205	29 616	0,63	9,16
7436 Koru- ja muut tekstiiliompelijat	448	65 556	1,54	9,10
7437 Verhoilijat	1 227	160 602	2,22	11,90
744 Turkisten ja nahkojen muokkaajat sekä suutarit	90	11 754	0,69	9,90
7442 Suutarit, jalkinehallintekijät ym.	90	11 754	0,69	9,90
8 Prosessi- ja kuljetustyöntekijät	146 545	19 736 932	3,73	13,74
81 Prosessityöntekijät	38 944	4 964 232	2,92	15,75
811 Kaivos- ja louhintatyön koneenkäyttäjät	1 529	227 976	2,41	14,40
8111 Vaunuporarit	509	80 492	2,23	15,59
8112 Rikastustyöntekijät	932	134 860	2,70	14,03
8113 Iskuporaajat ja syväkairaajat	87	12 624	0,49	10,68
812 Metalliteollisuuden prosessityöntekijät	4 843	663 238	3,05	16,78
8121 Sulatto- ja sulatusuunitöntekijät	1 233	168 870	3,65	17,60
8122 Metallurgiset muokkaajat	731	99 908	3,36	16,77
8123 Lämpökäsittelijät	1 959	269 851	2,89	16,99
8124 Langan- ja putkenvetäjät	726	96 658	2,56	16,13
813 Lasi- ja keramiikkateollisuuden työntekijät	4 431	599 674	3,71	13,97
8131 Lasi- ja keramiikkauunienhoitajat	985	137 412	3,35	12,05
8139 Muut lasi- ja keramiikkateollisuuden työntekijät	1 644	218 413	3,74	13,85
814 Puunjalostuksen ja paperinvalmistuksen prosessityöntekijät	13 501	1 530 987	2,20	17,08
8141 Sahausprosessinhoitajat	4 588	613 841	2,57	14,00
8142 Paperimassan ja hakkeen teolliset valmistajat	2 805	293 915	2,47	18,99
8143 Paperin ja kartongin teolliset valmistajat	6 109	623 231	1,71	19,22
815 Kemianteollisuuden prosessinhoitajat	11 178	1 499 178	3,18	14,81
8150 Kemianteollisuuden prosessinhoitajat	11 130	1 494 565	3,18	14,80

Taulukko 3. Ammattiluokituksen mukaiset ansio-, lukumäärä- ja tuntitiedot 2006, tuntipalkkaiset
 Tabell 3. Uppgifter om löner, antal anställda och arbetstimmar 2006 enligt yrkesklassificeringen, timavlönade

	Lukumäärä- <i>Antal</i>	Tehdyt työtunnit kuukaudessa <i>Antalet arbetade</i>	Yityötuntien osuus % <i>Andelen</i>	Kokonais- ansio, €/ tunti <i>Totallöner</i>
	Yhteensä <i>Totalt</i>	<i>timmar</i> per måned	<i>övertidstimmar</i>	€/ timme
816 Voimalaitosten, vesilaitosten ym. koneenhoitajat	1 986	239 768	4,17	17,33
8161 Voimalaitosten koneenhoitajat	1 213	158 353	4,47	16,31
8162 Lämmityskattiloiden hoitajat	661	69 408	3,62	19,51
8163 Jätteenpolto- ja vedenpuhdistuslaitosten koneenhoitajat	112	12 006	3,53	18,29
817 Teollisuusrobottien hoitajat	1 477	203 411	2,70	14,25
8170 Teollisuusrobottien hoitajat	1 477	203 411	2,70	14,25
82 Teollisuustuotteiden valmistajat ja kokoonpanijat	69 110	9 378 411	3,21	13,21
821 Metall- ja mineraalituotteiden teolliset valmistajat	14 264	2 039 862	3,73	13,79
8211 Metallin koneelliset työstäjät	7 637	1 088 667	2,93	14,08
8212 Betoni- ym. tuotteiden teolliset valmistajat	6 296	902 030	4,62	13,37
822 Kemiallisten tuotteiden teolliset valmistajat	3 327	461 154	3,68	13,42
8223 Metallien teolliset päällystäjät ja viimeistelijät	2 985	413 687	3,77	13,76
8224 Valokuvatuotteiden teolliset valmistajat	138	19 339	4,03	9,32
823 Kumi- ja muovituotteiden teolliset valmistajat	3 032	391 204	3,67	15,11
8231 Kumituotteiden teolliset valmistajat	2 269	287 584	4,31	15,78
8232 Muovituotteiden teolliset valmistajat	763	103 620	1,90	13,23
824 Puutuotteiden teolliset valmistajat	5 210	707 406	1,86	11,71
8240 Puutuotteiden teolliset valmistajat	5 210	707 406	1,86	11,71
825 Painajat, jälkikäsittelijät ja paperituotteiden teolliset valmistajat	7 241	953 225	3,38	14,35
8251 Painokoneen hoitajat	2 911	398 926	3,76	15,57
8252 Jälkikäsittelijät	2 625	347 425	3,75	12,89
8253 Paperituotteiden teolliset valmistajat	1 647	200 916	2,01	14,44
826 Tekstiili-, turkis- ja nahkatuotteiden teolliset valmistajat	5 065	670 940	2,09	10,82
8261 Kuitujenvalmistus-, kehruu- ja puolauskoneiden hoitajat	480	62 032	3,37	15,70
8262 Kutoma- ja neulekoneiden hoitajat	826	112 099	3,78	12,40
8263 Ompelukoneiden hoitajat	762	103 601	0,83	9,24
8264 Pesu-, valkaisu- ja värjäyskoneiden hoitajat	1 598	199 018	2,61	10,11
8265 Turkisten ja nahkojen teolliset käsittelijät	333	46 586	0,94	10,81
8266 Jalkineiden, laukkujen ym. teolliset valmistajat	960	132 129	0,85	9,54
8269 Muut tekstiili-, turkis- ja nahkatuotteiden teolliset valmistajat	107	15 476	0,43	10,61
827 Elintarvikkeiden ja tupakkatuotteiden teolliset valmistajat	8 699	1 096 153	4,05	13,39
8271 Liha- ja kalajalosteiden teolliset valmistajat	1 435	190 454	2,19	12,62
8273 Jauhotuotteiden ja mausteiden teolliset valmistajat	203	30 232	6,86	13,25
8274 Leipomo- ja suklaatuotteiden teolliset valmistajat	269	22 421	1,37	10,12
8278 Oluen, viinin ja muiden juomien teolliset valmistajat	858	104 363	3,88	13,92
828 Teollisuustuotteiden kokoonpanijat	20 099	2 770 474	3,04	13,07
8281 Konepaja- ja metallituotteiden kokoonpanijat	10 762	1 488 433	2,92	13,03
8282 Sähkölaitteiden kokoonpanijat	3 260	445 448	3,14	13,26
8283 Elektronisten laitteiden kokoonpanijat	2 269	294 778	2,39	11,98
8284 Metall-, kumi- ja muovituotteiden teolliset kokoonpanijat	1 054	147 806	4,91	16,09

Taulukko 3. Ammattiluokituksen mukaiset ansio-, lukumäärä- ja tuntitiedot 2006, tuntipalkkaiset
 Tabell 3. Uppgifter om löner, antal anställda och arbetstimmar 2006 enligt yrkesklassificeringen, timavlönade

	Lukumäärä- Antal	Tehdyt työtunnit kuukaudessa Antalet arbetade timmar	Ylityötuntien osuus % Andelen övertidstimmar	Kokonais- ansio, €/ tunti Totallöner €/ timme
	Yhteensä Totalt	per måned		
8285 Puu- ym. tuotteiden teolliset kokoonpanijat	1 182	167 360	2,77	11,34
8286 Kartonki-, tekstiili- ym. tuotteiden teolliset kokoonpanijat	74	8 923	2,26	11,33
829 Muut teolliset valmistajat ja kokoonpanijat	884	106 917	1,44	13,16
8290 Muut teolliset valmistajat ja kokoonpanijat	333	46 345	0,64	10,55
83 Kuljettajat, vesiliikennetyöntekijät ym.	38 491	5 394 290	5,39	12,81
831 Veturin- ja moottorivaununkuljettajat	43	4 363	2,55	17,71
8311 Veturin- ja moottorivaununkuljettajat	41	3 893	1,86	18,63
832 Moottoriajoneuvojen kuljettajat	28 398	4 142 860	5,44	12,57
8322 Henkilö- ja pakettiautokuljettajat	970	119 811	5,19	11,59
8323 Linja-auton- ja raitiovaununkuljettajat	8 267	1 121 671	2,26	12,74
8324 Kuorma-auton ja erikoisajoneuvojen kuljettajat	18 338	2 784 685	6,60	12,52
833 Työkoneiden kuljettajat	10 050	1 247 067	5,24	13,59
8331 Maa- ja metsätaloustyökoneiden kuljettajat	322	36 836	2,30	14,43
8332 Maanrakennus- ym. koneiden kuljettajat	3 551	491 798	5,96	12,59
8333 Nosturinkuljettajat	3 183	345 703	5,80	13,91
8334 Trukin- ja siirtokoneenkuljettajat	2 991	372 453	4,08	14,53
9 Muut työntekijät	58 146	6 708 578	2,42	11,26
91 Muut palvelutyöntekijät	32 933	3 418 084	1,70	9,96
913 Sairaala-, hoito- ja keittiöapulaiset, siivoajat ym.	26 896	2 885 550	1,84	9,60
9132 Sairaala-, hoito- ja keittiöapulaiset sekä siivoajat	24 661	2 588 779	1,65	9,20
91322 Siivoajat	23 736	2 522 959	1,67	9,14
91323 Keittiöapulaiset	922	65 479	0,84	11,58
914 Kiinteistötyöntekijät, ikkunanpesijät ym.	1 158	146 288	2,16	12,01
9141 Kiinteistöhuoltomiehet	949	119 582	2,30	12,16
9142 Ajoneuvojen ja ikkunoiden pesijät ym.	173	22 307	1,29	11,26
9152 Ovenvartijat ja vahtimestarit	97	8 150	3,11	11,16
92 Maa- ja metsätalouden avustavat työntekijät	2 059	301 007	0,04	7,80
921 Maa- ja metsätalouden avustavat työntekijät	2 059	301 007	0,04	7,80
9210 Maa- ja metsätalouden avustavat työntekijät	2 059	301 007	0,04	7,80
93 Teollisuuden ja rakentamisen avustavat työntekijät	23 154	2 989 486	3,47	13,08
931 Kaivos- ja rakennusalan ym. alojen avustavat työntekijät	5 332	646 421	4,67	13,61
9312 Maa- ja vesirakennusalan avustavat työntekijät	1 619	173 771	5,65	12,10
9313 Rakennusalan avustavat työntekijät	840	89 256	2,16	11,63
932 Pakkaajat ja muut avustavat teollisuustyöntekijät ym.	9 346	1 200 855	2,18	12,77
9320 Pakkaajat, lajittelijat ym.	9 252	1 188 303	2,18	12,78
933 Rahdinkäsittelijät, varastotyöntekijät ym.	8 475	1 142 210	4,15	13,11
9330 Rahdinkäsittelijät, varastotyöntekijät ym.	8 475	1 142 210	4,15	13,11
Tuntematon	504	64 767	3,58	12,75

Taulukko 4a. Ammattiluokituksen pääluokan ja ikäryhmien mukaiset ansio- ja lukumäärätiedot 2006, kuukausipalkkaiset
 Tabell 4a. Uppgifter om löner och antal anställda efter huvudklass och åldersgrupp i yrkesklassificeringen 2006, månadsavlönade

		Yhteensä										
Lukumäärä-Antal	Totalt	-20	20-24	25-29	30-34	35-39	40-44	45-49	50-54	55-59	60-64	65-
Kuukausipalkkaiset yhteensä	597 800	1 642	21 947	69 085	82 593	83 568	90 063	84 132	78 096	63 974	20 441	755
1 Johtajat ja ylimmät virkamiehet	34 461	-	113	1 136	3 419	5 616	6 838	6 299	5 268	4 071	1 538	80
2 Erityisasiantuntijat	122 478	13	951	12 006	20 576	20 310	19 442	17 659	14 343	12 061	4 432	198
3 Asiantuntijat	207 909	104	4 361	26 654	32 103	30 286	31 716	28 084	26 168	20 857	6 801	204
4 Toimisto- ja asiakaspalvelutyöntekijät	78 661	106	2 634	9 230	8 168	9 022	12 014	11 481	12 175	10 630	2 982	64
5 Palvelu-, myynti- ja hoitotyöntekijät	81 203	787	8 390	11 711	10 313	10 385	10 570	9 966	9 117	7 726	2 133	86
6 Maanviljelijät, metsätyöntekijät ym.	657	9	63	70	91	82	87	69	67	72	42	4
7 Rakennus-, korjaus- ja valmistustyöntekijät	17 983	76	986	2 385	2 348	2 258	2 546	2 475	2 581	1 798	484	24
8 Prosessi- ja kuljetustyöntekijät	18 864	118	1 167	1 895	1 843	1 847	2 374	3 389	3 327	2 196	647	14
9 Muut työntekijät	33 411	417	3 084	3 670	3 401	3 500	4 189	4 474	4 798	4 366	1 337	78
Tuntematon	2 171	12	197	329	330	262	288	236	251	195	45	2
Säännöllisen työajan ansio, €/ kk	Yhteensä											
Lön för ordinarie arbetstid, €/ månad	Totalt	-20	20-24	25-29	30-34	35-39	40-44	45-49	50-54	55-59	60-64	65-
Kuukausipalkkaiset yhteensä	2 818	1 593	1 830	2 318	2 766	2 972	3 002	3 002	2 922	2 903	2 985	3 147
1 Johtajat ja ylimmät virkamiehet	4 839	-	2 201	2 932	4 095	4 702	5 001	5 204	5 024	5 065	5 082	5 818
2 Erityisasiantuntijat	3 612	2 195	2 251	2 815	3 394	3 715	3 791	3 802	3 838	3 811	3 806	3 794
3 Asiantuntijat	2 816	1 701	2 031	2 455	2 778	2 916	2 923	2 931	2 900	2 912	2 897	2 904
4 Toimisto- ja asiakaspalvelutyöntekijät	2 300	1 611	1 830	2 107	2 299	2 341	2 358	2 342	2 350	2 364	2 385	2 253
5 Palvelu-, myynti- ja hoitotyöntekijät	1 923	1 591	1 722	1 835	1 924	1 949	1 999	2 004	1 990	1 967	1 971	2 103
6 Maanviljelijät, metsätyöntekijät ym.	1 858	...	1 556	1 705	2 137	1 836	1 946	1 910	1 853	1 848	1 887	...
7 Rakennus-, korjaus- ja valmistustyöntekijät	2 312	1 369	1 831	2 143	2 297	2 356	2 426	2 402	2 407	2 384	2 331	2 158
8 Prosessi- ja kuljetustyöntekijät	2 276	1 659	1 939	2 132	2 173	2 212	2 274	2 452	2 416	2 267	2 302	2 341
9 Muut työntekijät	1 852	1 566	1 664	1 829	1 883	1 889	1 874	1 894	1 883	1 876	1 865	1 827
Tuntematon	2 329	1 939	1 721	2 044	2 373	2 523	2 413	2 399	2 562	2 538	2 823	...
Miehet yhteensä	303 884	762	9 917	36 652	47 370	44 463	44 547	41 776	37 219	29 994	10 736	448
1 Johtajat ja ylimmät virkamiehet	24 088	-	74	657	2 412	4 041	4 708	4 393	3 630	2 933	1 194	46
2 Erityisasiantuntijat	78 938	7	520	7 659	13 842	13 289	12 071	11 169	9 112	7 983	3 132	153
3 Asiantuntijat	110 483	50	1 851	15 231	19 004	16 245	15 960	14 042	13 116	10 923	3 933	129
4 Toimisto- ja asiakaspalvelutyöntekijät	14 194	23	463	2 178	2 098	1 858	2 089	1 820	1 762	1 398	491	16
5 Palvelu-, myynti- ja hoitotyöntekijät	25 273	227	2 879	4 542	3 942	3 399	3 257	2 848	2 161	1 563	430	25
6 Maanviljelijät, metsätyöntekijät ym.	297	1	10	19	65	25	45	31	29	44	24	3
7 Rakennus-, korjaus- ja valmistustyöntekijät	14 845	66	842	1 969	1 976	1 871	2 015	2 078	2 156	1 428	423	22
8 Prosessi- ja kuljetustyöntekijät	12 945	62	763	1 304	1 217	1 164	1 558	2 564	2 481	1 390	431	10
9 Muut työntekijät	21 502	318	2 375	2 870	2 601	2 415	2 685	2 694	2 635	2 210	657	43
Tuntematon	1 318	9	139	224	214	155	159	138	137	121	21	2
Säännöllisen työajan ansio, €/ kk	Yhteensä											
Lön för ordinarie arbetstid, €/ månad	Totalt	-20	20-24	25-29	30-34	35-39	40-44	45-49	50-54	55-59	60-64	65-
Miehet yhteensä	3 186	1 592	1 882	2 475	3 020	3 367	3 443	3 447	3 391	3 412	3 478	3 622
1 Johtajat ja ylimmät virkamiehet	5 200	-	2 224	3 130	4 364	5 029	5 430	5 562	5 405	5 403	5 333	7 650
2 Erityisasiantuntijat	3 795	...	2 303	2 915	3 535	3 914	4 005	4 004	4 050	4 005	4 013	3 972
3 Asiantuntijat	3 087	1 716	2 143	2 595	2 981	3 220	3 250	3 262	3 249	3 233	3 179	3 122
4 Toimisto- ja asiakaspalvelutyöntekijät	2 653	1 784	1 900	2 282	2 680	2 833	2 715	2 757	2 745	2 800	2 878	2 390
5 Palvelu-, myynti- ja hoitotyöntekijät	2 118	1 551	1 777	1 942	2 093	2 170	2 281	2 292	2 289	2 329	2 344	2 341
6 Maanviljelijät, metsätyöntekijät ym.	2 032	...	1 520	1 594	2 229	2 240	1 992	2 115	1 974	1 945	2 085	...
7 Rakennus-, korjaus- ja valmistustyöntekijät	2 360	1 352	1 839	2 181	2 343	2 402	2 496	2 452	2 460	2 459	2 361	2 180
8 Prosessi- ja kuljetustyöntekijät	2 382	1 676	1 996	2 188	2 263	2 299	2 375	2 567	2 524	2 375	2 447	2 533
9 Muut työntekijät	1 930	1 595	1 691	1 873	1 947	1 975	1 962	2 003	2 009	2 004	1 980	1 925
Tuntematon	2 408	...	1 714	2 059	2 415	2 665	2 501	2 601	2 755	2 628	3 360	...

Taulukko 4a. Ammattiluokituksen pääluokan ja ikäryhmien mukaiset ansio- ja lukumäärätiedot 2006, kuukausipalkkaiset
 Tabell 4a. Uppgifter om löner och antal anställda efter huvudklass och åldersgrupp i yrkesklassificeringen 2006, månadsavlönade

Lukumäärä-Antal	Yhteensä											
	Totalt	-20	20-24	25-29	30-34	35-39	40-44	45-49	50-54	55-59	60-64	65-
Naiset yhteensä	292 412	880	12 030	32 434	35 222	39 105	45 517	42 355	40 877	33 980	9 705	307
1 Johtajat ja ylimmät virkamiehet	10 291	-	39	480	1 007	1 575	2 130	1 906	1 639	1 138	344	34
2 Erityisasiantuntijat	43 053	6	432	4 347	6 734	7 021	7 371	6 490	5 231	4 078	1 299	44
3 Asiantuntijat	96 854	54	2 509	11 423	13 100	14 041	15 757	14 041	13 052	9 934	2 868	76
4 Toimisto- ja asiakaspalvelutyöntekijät	64 311	83	2 171	7 052	6 070	7 164	9 925	9 661	10 413	9 232	2 491	49
5 Palvelu-, myynti- ja hoitotyöntekijät	55 913	561	5 511	7 169	6 371	6 986	7 313	7 118	6 956	6 163	1 703	61
6 Maanviljelijät, metsätyöntekijät ym.	360	8	53	52	26	57	41	37	38	28	18	1
7 Rakennus-, korjaus- ja valmistustyöntekijät	3 116	9	144	416	372	387	530	398	425	370	61	2
8 Prosessi- ja kuljetustyöntekijät	5 872	56	404	590	625	684	815	825	846	807	216	4
9 Muut työntekijät	11 814	100	709	799	800	1 085	1 504	1 780	2 163	2 157	680	36
Tuntematon	829	4	58	105	117	107	130	97	114	74	24	-
Säännöllisen työajan ansio, €/ kk	Yhteensä											
Lön för ordinarie arbetstid, €/ månad	Totalt	-20	20-24	25-29	30-34	35-39	40-44	45-49	50-54	55-59	60-64	65-
Naiset yhteensä	2 434	1 594	1 786	2 141	2 423	2 523	2 570	2 562	2 495	2 454	2 440	2 453
1 Johtajat ja ylimmät virkamiehet	3 993	-	2 158	2 661	3 452	3 864	4 054	4 379	4 181	4 191	4 212	3 384
2 Erityisasiantuntijat	3 278	...	2 188	2 638	3 105	3 338	3 439	3 455	3 469	3 432	3 306	3 174
3 Asiantuntijat	2 507	1 687	1 948	2 267	2 484	2 564	2 592	2 600	2 549	2 559	2 509	2 534
4 Toimisto- ja asiakaspalvelutyöntekijät	2 222	1 563	1 816	2 053	2 168	2 214	2 283	2 264	2 283	2 298	2 288	2 209
5 Palvelu-, myynti- ja hoitotyöntekijät	1 835	1 607	1 694	1 767	1 819	1 842	1 873	1 890	1 897	1 876	1 877	2 005
6 Maanviljelijät, metsätyöntekijät ym.	1 714	...	1 563	1 745	1 906	1 660	1 897	1 738	1 761	1 696	1 618	...
7 Rakennus-, korjaus- ja valmistustyöntekijät	2 085	...	1 783	1 964	2 055	2 133	2 163	2 137	2 140	2 094	2 124	...
8 Prosessi- ja kuljetustyöntekijät	2 044	1 640	1 829	2 008	1 999	2 062	2 082	2 096	2 100	2 081	2 013	...
9 Muut työntekijät	1 711	1 474	1 577	1 670	1 677	1 699	1 717	1 730	1 729	1 746	1 754	1 711
Tuntematon	2 215	...	1 740	2 015	2 295	2 317	2 305	2 112	2 330	2 390	2 359	-

Taulukko 4b. Ammattiluokituksen pääluokan ja ikäryhmien mukaiset ansio- ja lukumäärätiedot 2006, tuntipalkkaiset
Tabell 4b. Uppgifter om löner och antal anställda efter huvudklass och åldersgrupp i yrkesklassificeringen 2006, timavlönade

Lukumäärä-Antal	Yhteensä											
	Totalt	-20	20-24	25-29	30-34	35-39	40-44	45-49	50-54	55-59	60-64	65-
Tuntipalkkaiset yhteensä	372 102	10 237	40 463	40 487	37 893	41 596	47 775	47 383	49 887	41 015	13 853	968
2 Erityisasiantuntijat	3 399	8	278	1 134	738	324	283	239	174	126	67	25
3 Asiantuntijat	6 350	129	633	760	677	729	776	815	863	665	222	79
4 Toimisto- ja asiakaspalvelutyöntekijät	17 827	596	2 476	2 062	1 430	1 887	2 263	2 274	2 259	1 805	759	16
5 Palvelu-, myynti- ja hoitotyöntekijät	4 720	699	1 342	687	315	327	406	318	269	234	113	9
6 Maanviljelijät, metsätyöntekijät ym.	811	50	140	107	88	108	125	94	59	30	9	-
7 Rakennus-, korjaus- ja valmistustyöntekijät	133 629	2 285	12 954	13 288	13 141	15 076	18 010	17 701	19 798	15 928	4 759	331
8 Prosessi- ja kuljetustyöntekijät	146 545	2 326	14 193	16 292	16 353	17 507	19 582	19 348	19 310	15 656	5 562	246
9 Muut työntekijät	58 146	4 126	8 330	6 032	5 078	5 564	6 251	6 543	7 109	6 484	2 350	262
Tuntematon	504	17	115	97	54	64	42	42	27	35	10	-
Säännöllisen työajan ansio, €/ tunti	Yhteensä											
Lön för ordinarie arbetstid, €/ timme	Totalt	-20	20-24	25-29	30-34	35-39	40-44	45-49	50-54	55-59	60-64	65-
Tuntipalkkaiset yhteensä	12,81	9,14	11,07	12,47	13,03	13,18	13,17	13,19	13,18	13,26	12,97	12,55
2 Erityisasiantuntijat	24,18	...	16,80	24,47	25,41	26,09	26,80	22,09	23,92	22,77	20,46	32,88
3 Asiantuntijat	14,39	7,69	11,75	14,44	14,82	14,52	14,66	14,77	14,59	14,59	14,31	19,87
4 Toimisto- ja asiakaspalvelutyöntekijät	11,11	9,13	9,75	10,56	10,90	11,19	11,44	11,64	11,57	11,73	11,76	11,94
5 Palvelu-, myynti- ja hoitotyöntekijät	10,28	8,06	9,20	10,10	10,30	11,28	10,84	11,60	11,50	12,07	11,81	...
6 Maanviljelijät, metsätyöntekijät ym.	9,18	7,00	8,44	10,40	9,42	9,45	9,47	8,93	8,69	9,22	...	-
7 Rakennus-, korjaus- ja valmistustyöntekijät	13,65	10,01	11,67	13,03	13,69	13,91	14,06	14,14	14,11	14,18	14,07	12,85
8 Prosessi- ja kuljetustyöntekijät	12,79	10,16	11,40	12,36	12,88	13,21	13,04	13,12	13,00	13,15	12,82	12,37
9 Muut työntekijät	10,72	7,94	9,54	10,49	11,00	11,14	11,17	10,93	11,13	11,30	11,07	10,40
Tuntematon	12,36	8,06	10,60	11,96	12,21	13,88	13,32	12,83	15,37	14,02	...	-
Miehet yhteensä	287 090	6 103	30 661	32 657	30 697	33 657	37 824	36 682	37 461	30 485	10 192	672
2 Erityisasiantuntijat	1 859	2	128	618	431	190	128	118	100	77	54	15
3 Asiantuntijat	3 815	17	289	408	396	483	517	545	577	389	138	56
4 Toimisto- ja asiakaspalvelutyöntekijät	10 285	326	1 330	1 143	849	1 145	1 409	1 457	1 261	989	367	9
5 Palvelu-, myynti- ja hoitotyöntekijät	1 540	180	358	280	93	106	158	117	98	107	38	3
6 Maanviljelijät, metsätyöntekijät ym.	504	23	73	76	58	83	53	85	35	15	4	-
7 Rakennus-, korjaus- ja valmistustyöntekijät	124 664	2 063	12 289	12 706	12 407	14 272	16 633	16 476	18 330	14 706	4 486	296
8 Prosessi- ja kuljetustyöntekijät	115 116	1 739	11 820	13 812	13 420	14 150	15 690	14 836	13 980	11 327	4 145	198
9 Muut työntekijät	28 796	1 742	4 278	3 514	2 988	3 170	3 184	3 021	3 043	2 807	954	95
Tuntematon	360	10	96	76	36	50	28	17	18	21	6	-
Säännöllisen työajan ansio, €/ tunti	Yhteensä											
Lön för ordinarie arbetstid, €/ timme	Totalt	-20	20-24	25-29	30-34	35-39	40-44	45-49	50-54	55-59	60-64	65-
Miehet yhteensä	13,31	9,60	11,38	12,73	13,39	13,61	13,70	13,81	13,85	13,96	13,65	13,40
2 Erityisasiantuntijat	23,20	...	14,35	22,78	24,03	24,34	27,39	22,57	24,78	20,66	20,76	45,89
3 Asiantuntijat	14,91	10,54	12,85	15,05	15,26	14,84	15,13	15,05	14,78	15,15	14,71	22,46
4 Toimisto- ja asiakaspalvelutyöntekijät	11,41	9,29	9,87	10,81	11,17	11,65	11,75	11,90	11,92	12,05	12,12	...
5 Palvelu-, myynti- ja hoitotyöntekijät	11,33	7,96	9,71	10,27	11,63	12,50	12,13	13,11	13,28	13,72	13,16	...
6 Maanviljelijät, metsätyöntekijät ym.	9,58	7,30	8,53	10,90	9,10	10,45	10,44	8,87	9,09	8,63	...	-
7 Rakennus-, korjaus- ja valmistustyöntekijät	13,82	10,03	11,75	13,11	13,83	14,03	14,28	14,35	14,33	14,42	14,23	13,26
8 Prosessi- ja kuljetustyöntekijät	13,11	10,24	11,48	12,51	13,13	13,51	13,39	13,60	13,49	13,68	13,20	12,59
9 Muut työntekijät	11,91	8,37	10,25	11,38	11,86	12,20	12,53	12,47	12,95	12,97	12,90	11,68
Tuntematon	13,02	7,90	10,68	12,43	13,23	14,93	14,51	16,16	14,65	15,92	...	-

Taulukko 4b. Ammattiluokituksen pääluokan ja ikäryhmien mukaiset ansio- ja lukumäärätiedot 2006, tuntipalkkaiset
Tabell 4b. Uppgifter om löner och antal anställda efter huvudklass och åldersgrupp i yrkesklassificeringen 2006, timavlönade

Lukumäärä-Antal	Yhteensä											
	Totalt	-20	20-24	25-29	30-34	35-39	40-44	45-49	50-54	55-59	60-64	65-
Naiset yhteensä	84 465	4 135	9 802	7 830	7 197	7 939	9 951	10 701	12 426	10 529	3 660	296
2 Erityisasiantuntijat	1 538	6	150	517	307	135	156	121	75	49	13	10
3 Asiantuntijat	2 533	112	343	353	281	246	260	270	286	275	85	22
4 Toimisto- ja asiakaspalvelutyöntekijät	7 541	270	1 146	919	581	742	854	817	998	816	392	7
5 Palvelu-, myynti- ja hoitotyöntekijät	3 179	518	984	407	222	221	247	200	171	127	75	6
6 Maanviljelijät, metsätyöntekijät ym.	306	28	67	31	30	26	72	9	25	15	5	-
7 Rakennus-, korjaus- ja valmistustyöntekijät	8 609	222	666	581	734	805	1 377	1 225	1 468	1 223	273	35
8 Prosessi- ja kuljetustyöntekijät	31 259	588	2 374	2 480	2 933	3 356	3 892	4 512	5 329	4 330	1 417	48
9 Muut työntekijät	29 335	2 384	4 052	2 518	2 090	2 395	3 067	3 522	4 066	3 677	1 396	167
Tuntematon	144	7	19	21	19	13	14	25	9	14	4	-
Säännöllisen työajan ansio, €/ tunti	Yhteensä											
Lön för ordinarie arbetstid, €/ timme	Totalt	-20	20-24	25-29	30-34	35-39	40-44	45-49	50-54	55-59	60-64	65-
Naiset yhteensä	10,89	8,18	9,71	11,10	11,30	11,18	11,04	10,98	11,07	11,14	10,99	10,77
2 Erityisasiantuntijat	26,19	...	19,67	27,64	29,64	31,37	25,86	21,51	21,92	27,17	19,04	28,28
3 Asiantuntijat	13,32	7,14	10,30	13,22	13,88	13,65	13,51	14,16	14,15	13,68	13,48	10,71
4 Toimisto- ja asiakaspalvelutyöntekijät	10,66	8,90	9,57	10,19	10,43	10,43	10,89	11,13	11,10	11,30	11,43	...
5 Palvelu-, myynti- ja hoitotyöntekijät	9,65	8,10	8,99	9,94	9,77	10,45	10,02	10,59	10,33	10,36	10,85	...
6 Maanviljelijät, metsätyöntekijät ym.	8,49	6,79	8,36	8,75	10,19	7,23	8,60	...	8,30	9,83	...	-
7 Rakennus-, korjaus- ja valmistustyöntekijät	11,33	9,66	10,21	11,11	11,23	11,71	11,56	11,37	11,52	11,39	11,51	10,42
8 Prosessi- ja kuljetustyöntekijät	11,58	9,85	10,91	11,43	11,68	11,86	11,57	11,52	11,69	11,75	11,71	11,55
9 Muut työntekijät	9,41	7,56	8,57	9,02	9,62	9,60	9,64	9,53	9,71	9,94	9,77	9,76
Tuntematon	10,65	...	10,12	10,18	10,03	9,84	10,52	10,56	...	11,06	...	-

Koulutustaulukot Utbildningstabeller

Taulukko 5a. Koulutusasteen ja koulutusalan mukaiset ansio- ja lukumäärätiedot 2006, kuukausipalkkaiset

Taulukko 5b. Koulutusasteen ja koulutusalan mukaiset ansio- ja lukumäärätiedot 2006, tuntipalkkaiset

Taulukko 6a. Koulutusluokituksen mukaiset ansio- ja lukumäärätiedot 2006, kuukausipalkkaiset

Taulukko 6b. Koulutusluokituksen mukaiset ansio- ja lukumäärätiedot 2006, tuntipalkkaiset

Taulukko 7a. Koulutusasteen ja ikäryhmien mukaiset ansio- ja lukumäärätiedot 2006, kuukausipalkkaiset

Taulukko 7b. Koulutusasteen ja ikäryhmien mukaiset ansio- ja lukumäärätiedot 2006, tuntipalkkaiset

Tabell 5a. Uppgifter om löner och antal anställda efter utbildningsnivå och utbildningsområde 2006, månadsavlönade

Tabell 5b. Uppgifter om löner och antal anställda efter utbildningsnivå och utbildningsområde 2006, timavlönade

Tabell 6a. Uppgifter om löner och antal anställda enligt utbildningsklassificeringen 2006, månadsavlönade

Tabell 6b. Uppgifter om löner och antal anställda enligt utbildningsklassificeringen 2006, timavlönade

Tabell 7a. Uppgifter om löner och antal anställda efter utbildningsnivå och åldersgrupp 2006, månadsavlönade

Tabell 7b. Uppgifter om löner och antal anställda efter utbildningsnivå och åldersgrupp 2006, timavlönade

Taulukko 5a. Koulutusasteen ja koulutusalan mukaiset ansio- ja lukumäärätiedot 2006, kuukausipalkkaiset
Tabell 5a. Uppgifter om löner och antal anställda efter utbildningsnivå och utbildningsområde 2006, månadsavlönade

	Lukumäärä- Antal			Säännöllisen työajan ansio, €/ kk Lön för ordinarie arbetstid, €/ månad			Desiili- Decil		
	Yhteensä	Miehet	Naiset	Yhteensä	Miehet	Naiset	1.	Med.	9.
	Totalt	Män	Kvinnor	Totalt	Män	Kvinnor			
Yhteensä	597 800	303 884	292 412	2 818	3 186	2 434	1 707	2 498	4 331
Koulutusaste									
Perusaste*	78 626	37 404	39 719	2 369	2 611	2 119	1 587	2 119	3 403
3 Keskiaste	208 106	103 324	104 782	2 368	2 628	2 111	1 606	2 150	3 353
5 Alin korkea-aste	135 820	58 283	77 537	2 837	3 288	2 498	1 876	2 581	4 100
6 Alempi korkeakouluaste	96 689	58 042	38 647	3 090	3 445	2 558	1 926	2 847	4 520
7 Ylempi korkeakouluaste	74 504	44 071	30 433	4 062	4 406	3 564	2 528	3 723	5 970
8 Tutkijakoulutusaste	4 054	2 760	1 294	4 589	4 805	4 127	3 047	4 296	6 490
Koulutusala									
0 Yleissivistävä koulutus	50 762	27 319	23 443	2 687	2 960	2 368	1 650	2 420	4 034
1 Kasvatustieteellinen ja opettajankoulutus	4 229	970	3 259	2 833	3 185	2 728	1 824	2 588	4 077
2 Humanistinen ja taidealan koulutus	19 395	6 408	12 987	2 751	3 021	2 618	1 754	2 631	3 806
3 Kaupallinen ja yhteiskuntatieteellinen koulutus	161 839	51 709	110 130	2 926	3 614	2 603	1 773	2 503	4 606
4 Luonnontieteellinen koulutus	15 549	9 355	6 193	3 636	3 830	3 343	2 169	3 484	5 188
5 Tekniikan koulutus	170 580	145 934	24 647	3 168	3 267	2 583	1 908	2 926	4 693
6 Maa- ja metsätalouden koulutus	10 455	6 771	3 685	2 742	2 881	2 487	1 649	2 443	4 258
7 Terveys- ja sosiaali-alan koulutus	38 938	5 104	33 834	2 446	3 072	2 352	1 749	2 203	3 400
8 Palvelualojen koulutus	47 327	12 871	34 456	2 148	2 522	2 009	1 551	1 946	2 903
9 Muu tai tuntematon koulutusala	78 726	37 445	39 778	2 369	2 612	2 119	1 587	2 119	3 403

* Perusasteen koulutus on muodostettu yhdistämällä alempi ja ylempi perusaste ja koulutusaste tuntematon.

* Utbildningen på grundnivå har bildats genom att sammanslå den lägre och högre grundnivån och utbildningsnivån okänd.

Taulukko 5b. Koulutusasteen ja koulutusalan mukaiset ansio- ja lukumäärätiedot 2006, tuntiipalkkaiset
Tabell 5b. Uppgifter om löner och antal anställda efter utbildningsnivå och utbildningsområde 2006, timavlönade

	Lukumäärä- Antal			Säännöllisen työajan ansio, €/ tunti Lön för ordinarie arbetstid, €/ timme			Kokonaisansio, €/ tunti Totallöner, €/ timme		
	Yhteensä	Miehet	Naiset	Yhteensä	Miehet	Naiset	Yhteensä	Miehet	Naiset
	Totalt	Män	Kvinnor	Totalt	Män	Kvinnor	Totalt	Män	Kvinnor
Yhteensä	372 102	287 090	84 465	12,81	13,31	10,89	13,48	14,05	11,31
Koulutusaste									
Perusaste*	114 647	82 348	31 754	12,21	12,76	10,62	12,81	13,45	11,03
3 Keskiaste	236 907	191 456	45 451	13,03	13,48	10,88	13,74	14,25	11,32
5 Alin korkea-aste	13 397	8 917	4 480	12,65	13,33	11,15	13,36	14,15	11,60
6 Alempi korkeakouluaste	4 621	2 915	1 706	13,20	13,96	11,58	13,85	14,70	12,02
7 Ylempi korkeakouluaste	2 411	1 386	1 025	20,34	20,07	20,90	20,69	20,46	21,17
8 Tutkijakoulutusaste	119	69	50	22,77	21,73	24,78	23,09	22,21	24,78
Koulutusala									
0 Yleissivistävä koulutus	22 059	13 937	8 122	11,95	12,46	10,84	12,62	13,22	11,30
1 Kasvatustieteellinen ja opettajankoulutus	687	351	336	12,69	12,69	12,69	13,10	13,12	13,08
2 Humanistinen ja taidealan koulutus	4 583	2 248	2 334	11,89	12,79	10,90	12,29	13,22	11,26
3 Kaupallinen ja yhteiskuntatieteellinen koulutus	15 222	7 673	7 549	11,76	12,51	10,92	12,34	13,22	11,34
4 Luonnontieteellinen koulutus	1 194	851	343	11,91	12,22	11,02	12,43	12,79	11,41
5 Tekniikan koulutus	173 724	159 044	14 680	13,56	13,76	11,31	14,31	14,54	11,78
6 Maa- ja metsätalouden koulutus	9 666	7 849	1 818	12,30	12,68	10,45	12,94	13,36	10,83
7 Terveys- ja sosiaali-alan koulutus	4 100	1 283	2 816	14,97	18,31	13,25	15,50	18,97	13,71
8 Palvelualojen koulutus	26 153	11 470	14 683	11,43	12,35	10,65	12,02	13,15	11,07
9 Muu tai tuntematon koulutusala	114 714	82 384	31 784	12,20	12,76	10,62	12,81	13,45	11,02

* Perusasteen koulutus on muodostettu yhdistämällä alempi ja ylempi perusaste ja koulutusaste tuntematon.

* Utbildningen på grundnivå har bildats genom att sammanslä den lägre och högre grundnivån och utbildningsnivån okänd.

Taulukko 6a. Koulutusluokituksen mukaiset ansio- ja lukumäärätiedot 2006, kuukausipalkkaiset
Tabell 6a. Uppgifter om löner och antal anställda enligt utbildningsklassificeringen 2006, månadsavlönade

	Lukumäärä-			Säännöllisen työajan ansio, €/kk			Desiili-		
	Antal			Lön för ordinarie arbetstid, €/månad			Decil		
	Yhteensä	Miehet	Naiset	Yhteensä	Miehet	Naiset	1.	Med.	9.
	Totalt	Män	Kvinnor	Totalt	Män	Kvinnor			
Yhteensä	597 800	303 884	292 412	2 818	3 186	2 434	1 707	2 498	4 331
0 Yleissivistävä koulutus	50 762	27 319	23 443	2 687	2 960	2 368	1 650	2 420	4 034
30 Keskiaste	50 762	27 319	23 443	2 687	2 960	2 368	1 650	2 420	4 034
301 Ylioppilastutkinto	50 654	27 261	23 393	2 688	2 962	2 369	1 650	2 420	4 038
3011 Ylioppilastutkinto	50 654	27 261	23 393	2 688	2 962	2 369	1 650	2 420	4 038
309 Muu yleissivistävä koulutus, keskiaste	108	58	50	1 930	2 063	1 775	1 456	1 822	2 653
3099 Muu yleissivistävä koulutus, keskiaste	108	58	50	1 930	2 063	1 775	1 456	1 822	2 653
1 Kasvatustieteellinen ja opettajankoulutus	4 229	970	3 259	2 833	3 185	2 728	1 824	2 588	4 077
31 Keskiaste	224	147	77	2 258	2 441	1 905	1 734	2 223	2 881
311 Opettajankoulutus, keskiaste	224	147	77	2 258	2 441	1 905	1 734	2 223	2 881
3111 Opettajankoulutus, keskiaste	224	147	77	2 258	2 441	1 905	1 734	2 223	2 881
51 Alin korkea-aste	932	180	753	2 531	2 653	2 501	1 779	2 378	3 570
511 Opettajankoulutus, alin korkea-aste	932	180	753	2 531	2 653	2 501	1 779	2 378	3 570
5112 Ammattikoulun ammattinopettaja	46	3	43	2 861
5113 Kotiteollisuusopettaja	74	4	70	2 610
5114 Kotitalousopettaja	129	-	129	2 815
5115 Lastentarhanopettaja (-1985)	291	29	262	2 419	2 940	2 361	1 844	2 219	3 153
5116 Musiikinopettaja, alin korkea-aste	292	136	156	2 370	2 521	2 239	1 678	2 389	3 128
5119 Muu opettajankoulutus, alin korkea-aste	100	6	93	2 748
61 Alempi korkeakouluaste	1 230	199	1 030	2 495	3 139	2 370	1 747	2 188	3 497
611 Opettajankoulutusalan ammattikorkeakoulututkinto	129	25	104	2 102	2 309	2 051	1 522	1 971	2 825
6111 Musiikin ammattikorkeakoulututkinto, opettajankoulutus	120	24	96	2 102	2 256	2 063	1 522	1 984	2 825
612 Kasvatustieteen kandidaatti (alempi)	297	29	268	2 209	2 665	2 160	1 735	1 998	3 089
6121 Kasvatustieteen kandidaatti (alempi), opettajankoulutus	243	23	220	2 146	2 562	2 102	1 735	1 975	3 020
6122 Kasvatustieteen kandidaatti (alempi), kasvatustieteet	52	5	47	2 507
613 Opettajankoulutus, alempi korkeakouluaste	804	145	659	2 663	3 377	2 506	1 854	2 356	3 876
6131 Lastentarhanopettaja (1986-)	375	23	352	2 221	2 812	2 183	1 771	2 145	2 621
6132 Peruskoulun luokanopettaja	75	50	25	3 590	3 821	3 136	2 107	3 251	4 869
6133 Peruskoulun aineenopettaja	112	2	110	3 202
6134 Erityisopettaja	81	11	70	2 786
6136 Musiikinopettaja, alempi korkeakouluaste	64	18	46	2 426	2 402	2 436	1 601	2 453	3 150
6138 Kansa- ja kansalaiskoulunopettaja	25	18	7	3 035
6139 Muu opettajankoulutus, alempi korkeakouluaste	62	21	40	3 055	3 823	2 644	1 468	2 563	4 842

Taulukko 6a. Koulutusluokituksen mukaiset ansio- ja lukumäärätiedot 2006, kuukausipalkkaiset
Tabell 6a. Uppgifter om löner och antal anställda enligt utbildningsklassificeringen 2006, månadsavlönade

	Lukumäärä-			Säännöllisen työajan ansio, €/kk			Desiili-		
	Antal			Lön för ordinarie arbetstid, €/månad			Decil		
	Yhteensä	Miehet	Naiset	Yhteensä	Miehet	Naiset	1.	Med.	9.
	Totalt	Män	Kvinnor	Totalt	Män	Kvinnor			
71 Ylempi korkeakouluaste	1 713	408	1 305	3 220	3 623	3 094	2 147	3 069	4 437
712 Kasvatustieteen maisteri, kasvatustieteiden kandidaatti (ylempi)	1 682	403	1 280	3 232	3 636	3 105	2 156	3 077	4 466
7121 Kasvatustieteen maisteri, kasvatustieteiden kandidaatti (ylempi), opettajankoulutus	647	271	376	3 278	3 751	2 938	2 200	3 069	4 599
7122 Kasvatustieteen maisteri, kasvatustieteiden kandidaatti (ylempi), kasvatustieteet	1 035	132	903	3 203	3 402	3 174	2 155	3 100	4 326
719 Muu kasvatustieteellinen ja opettajankoulutus, ylempi korkeakouluaste	31	6	25	2 589
7199 Muu kasvatustieteellinen ja opettajankoulutus, ylempi korkeakouluaste	31	6	25	2 589
81 Tutkijakoulutusaste	130	35	95	4 088	4 181	4 054	3 075	4 108	4 945
812 Kasvatustieteen lisensiaatti	66	14	52	4 002	3 945	4 018	2 967	4 088	4 932
8121 Kasvatustieteen lisensiaatti	66	14	52	4 002	3 945	4 018	2 967	4 088	4 932
815 Kasvatustieteellisen alan tohtori	64	21	43	4 177	4 344	4 097	3 243	4 108	4 945
8151 Kasvatustieteen tohtori	40	11	29	4 182	4 263	4 151	3 086	4 268	5 200
8152 Filosofian tohtori, kasvatustieteellinen ala	24	9	14	4 168
2 Humanistinen ja taidealan koulutus	19 395	6 408	12 987	2 751	3 021	2 618	1 754	2 631	3 806
32 Keskiaste	3 489	1 205	2 284	2 257	2 594	2 080	1 540	2 088	3 081
321 Taidealan sekä käsi- ja taideteollisuuden peruskoulutus, keskiaste	3 156	1 024	2 132	2 251	2 619	2 074	1 534	2 048	3 080
3211 Artesaani, käsi- ja taideteollisuuden peruskoulutus	1 897	405	1 492	2 099	2 533	1 981	1 506	1 900	2 917
3212 Musiikin peruskoulutus	114	76	38	2 209	2 296	2 033	1 678	2 027	3 196
3213 Kuvataiteen peruskoulutus	61	26	36	1 976	2 201	1 813	1 443	1 961	2 468
3215 Teatteri- ja tanssialan peruskoulutus	31	10	21	2 265
3216 Viestintäalan peruskoulutus	426	196	231	2 118	2 244	2 011	1 525	2 100	2 765
3219 Muu taidealan sekä käsi- ja taideteollisuuden peruskoulutus	626	312	315	2 836	3 103	2 571	1 771	2 756	3 915
324 Taidealan sekä käsi- ja taideteollisuuden ammattitutkinto	298	169	130	2 304	2 439	2 129	1 593	2 194	3 130
3241 Käsi- ja taideteollisuuden ammattitutkinto	25	7	18	1 953
3245 Teatteri- ja tanssialan ammattitutkinto	51	42	9	2 071
3246 Viestintäalan ammattitutkinto	214	114	100	2 382	2 569	2 169	1 526	2 434	3 172
327 Taidealan sekä käsi- ja taideteollisuuden erikoisammattitutkinto	15	4	12	2 474
329 Muu humanistinen ja taidealan koulutus, keskiaste	19	8	11	2 470
3299 Muu humanistinen ja taidealan koulutus, keskiaste	19	8	11	2 470
52 Alin korkea-aste	1 518	521	996	2 511	2 932	2 291	1 612	2 361	3 506
521 Taidealan sekä käsi- ja taideteollisuuden koulutus, alin korkea-aste	1 393	499	894	2 527	2 937	2 299	1 616	2 361	3 532
5211 Artonomi	990	264	726	2 456	3 020	2 251	1 599	2 207	3 604
5212 Musiikin koulutus, alin korkea-aste	150	84	66	2 380	2 423	2 325	2 043	2 412	2 631

Taulukko 6a. Koulutusluokituksen mukaiset ansio- ja lukumäärätiedot 2006, kuukausipalkkaiset
Tabell 6a. Uppgifter om löner och antal anställda enligt utbildningsklassificeringen 2006, månadsavlönade

	Lukumäärä-			Säännöllisen työajan ansio, €/kk			Desiili-		
	Antal			Lön för ordinarie arbetstid, €/månad			Decil		
	Yhteensä	Miehet	Naiset	Yhteensä	Miehet	Naiset	1.	Med.	9.
	Totalt	Män	Kvinnor	Totalt	Män	Kvinnor			
5213 Kuvataiteen koulutus, alin korkea-aste	35	23	12	2 306	2 333	2 255
5215 Teatteri- ja tanssialan koulutus, alin korkea-aste	46	25	21	2 916	3 018	2 795	1 666	2 763	3 759
5216 Medianomi	172	103	69	3 007	3 252	2 640	2 000	2 736	3 600
529 Muu humanistinen ja taidealan koulutus, alin korkea-aste	125	23	102	2 328	2 837	2 216	1 559	2 185	3 350
5299 Muu humanistinen ja taidealan koulutus, alin korkea-aste	125	23	102	2 328	2 837	2 216	1 559	2 185	3 350
62 Alempi korkeakouluaste	4 655	1 137	3 518	2 630	2 793	2 578	1 743	2 472	3 647
621 Humanistinen, taide- ja kulttuurialan ammattikorkeakoulututkinto	2 239	587	1 652	2 306	2 503	2 236	1 614	2 188	3 070
6211 Käsi- ja taideteollisuuden ja konservoinnin ammattikorkeakoulututkinto	1 079	168	911	2 224	2 602	2 154	1 588	2 050	3 070
6213 Kuvataiteen ammattikorkeakoulututkinto	50	29	21	1 981	1 983	1 978
6215 Teatteri- ja tanssialan ammattikorkeakoulututkinto	39	17	22	1 904
6216 Medianomin ammattikorkeakoulututkinto	667	260	407	2 540	2 611	2 494	1 889	2 500	3 129
6217 Humanistisen alan ja kulttuurialan ammattikorkeakoulututkinto	384	108	276	2 233	2 349	2 188	1 704	2 049	3 000
622 Taidealan koulutus, alempi korkeakouluaste	340	148	192	2 863	3 066	2 707	2 105	2 612	4 020
6221 Taiteen koulutus, alempi korkeakouluaste	113	38	75	3 085	3 392	2 930	2 020	2 821	4 301
6222 Musiikin koulutus, alempi korkeakouluaste	84	39	45	2 478	2 599	2 371	1 790	2 469	3 287
6225 Teatteri- ja tanssialan koulutus, alempi korkeakouluaste	112	60	52	2 898	3 158	2 601	2 247	2 738	4 022
6229 Muu taidealan koulutus, alempi korkeakouluaste	25	8	16	3 260
623 Humanististen tieteiden kandidaatti	1 300	309	991	2 821	3 036	2 754	1 976	2 674	3 849
6231 Humanististen tieteiden kandidaatti, kiellitieteet	672	102	571	2 777	2 959	2 744	1 980	2 625	3 712
6232 Humanististen tieteiden kandidaatti, kääntäminen ja tulkkaus	48	7	40	2 486
6233 Humanististen tieteiden kandidaatti, historia ja arkeologia	154	76	79	2 914	2 927	2 901	1 995	2 841	3 817
6234 Humanististen tieteiden kandidaatti, kirjallisuuden, kulttuurien ja kielentutkimus	278	71	207	2 899	3 279	2 768	1 987	2 785	3 957
6235 Humanististen tieteiden kandidaatti, taiteiden tutkimus	69	23	46	2 950	2 908	2 972	1 887	2 776	4 389
6236 Humanististen tieteiden kandidaatti, viestintätieteet ja informaatiotutkimus	52	14	38	2 618
6237 Humanististen tieteiden kandidaatti, filosofia	17	15	2	3 322
628 Diplomikielenkääntäjä (kieli-instituutti)	760	83	677	3 165	3 517	3 122	2 084	2 890	4 697
6281 Diplomikielenkääntäjä (kieli-instituutti)	760	83	677	3 165	3 517	3 122	2 084	2 890	4 697
72 Ylempi korkeakouluaste	9 317	3 268	6 049	2 990	3 194	2 880	2 140	2 882	3 985
722 Taiteen koulutus, ylempi korkeakouluaste	564	232	332	3 176	3 479	2 964	2 180	3 092	4 295
7221 Taiteen maisteri, taiteen kandidaatti (ylempi)	488	203	285	3 181	3 471	2 975	2 157	3 093	4 307
7229 Muu taiteen koulutus, ylempi korkeakouluaste	77	30	47	3 142	3 531	2 897	2 345	3 087	4 096
723 Musiikin koulutus, ylempi korkeakouluaste	863	384	478	2 676	2 793	2 582	2 098	2 592	3 382
7231 Musiikin maisteri, musiikin kandidaatti (ylempi)	672	273	399	2 611	2 723	2 533	2 075	2 523	3 265
7239 Muu musiikin koulutus, ylempi korkeakouluaste	191	111	80	2 907	2 964	2 827	2 288	2 897	3 643
725 Teatteri- ja tanssialan koulutus, ylempi korkeakouluaste	182	99	84	2 634	2 807	2 429	1 931	2 465	3 475
7251 Teatteritaiteen maisteri, teatteritaiteen kandidaatti (ylempi)	167	96	71	2 680	2 827	2 483	1 990	2 500	3 507

Taulukko 6a. Koulutusluokituksen mukaiset ansio- ja lukumäärätiedot 2006, kuukausipalkkaiset
Tabell 6a. Uppgifter om löner och antal anställda enligt utbildningsklassificeringen 2006, månadsavlönade

	Lukumäärä- Antal			Säännöllisen työajan ansio, €/kk Lön för ordinarie arbetstid, €/månad			Desiili- Decil		
	Yhteensä	Miehet	Naiset	Yhteensä	Miehet	Naiset	1.	Med.	9.
	Totalt	Män	Kvinnor	Totalt	Män	Kvinnor			
726 Filosofian maisteri, filosofian kandidaatti, humanistinen ala	5 372	1 105	4 267	2 997	3 276	2 925	2 062	2 832	4 120
7261 Filosofian maisteri, filosofian kandidaatti, kielitieteet	2 397	288	2 109	3 049	3 296	3 015	2 095	2 916	4 135
7262 Filosofian maisteri, filosofian kandidaatti, kääntäminen ja tulkkaus	683	92	591	2 891	3 115	2 856	2 139	2 777	3 820
7263 Filosofian maisteri, filosofian kandidaatti, historia ja arkeologia	664	362	302	3 076	3 223	2 899	2 093	2 907	4 343
7264 Filosofian maisteri, filosofian kandidaatti, kirjallisuuden, kulttuurien ja kielen tutkimus	973	180	793	2 955	3 465	2 839	1 975	2 709	4 204
7265 Filosofian maisteri, filosofian kandidaatti, taiteiden tutkimus	329	81	248	2 805	3 212	2 671	2 043	2 623	4 018
7266 Filosofian maisteri, filosofian kandidaatti, viestintätieteet ja informaatiotutkimus	272	67	205	2 932	3 158	2 858	2 222	2 778	3 803
7267 Filosofian maisteri, filosofian kandidaatti, filosofia (humanistinen ala)	45	34	11	3 463	3 465	3 454	2 300	3 103	5 255
727 Teologian koulutus, ylempi korkeakouluaste	2 319	1 439	880	3 079	3 224	2 841	2 468	3 022	3 776
7271 Teologian maisteri, teologian kandidaatti (ylempi)	2 319	1 439	880	3 079	3 224	2 841	2 468	3 022	3 776
82 Tutkijakoulutusaste	416	276	140	3 764	3 959	3 377	2 687	3 455	5 199
822 Taidealan lisensiaatti	16	6	10	3 211
823 Filosofian lisensiaatti, humanistinen ala	116	52	63	3 525	3 671	3 404	2 376	3 162	5 145
8231 Filosofian lisensiaatti, kielitieteet	16	2	14	3 208
8233 Filosofian lisensiaatti, historia ja arkeologia	33	21	12	3 755
8234 Filosofian lisensiaatti, kirjallisuuden, kulttuurien ja kielen tutkimus	28	11	17	3 501
8235 Filosofian lisensiaatti, taiteiden tutkimus	24	11	12	3 394
824 Teologian lisensiaatti	70	61	9	3 617
8241 Teologian lisensiaatti	70	61	9	3 617
826 Filosofian tohtori, humanistinen ala	82	52	29	3 978	4 243	3 505	2 792	3 456	5 597
8263 Filosofian tohtori, historia ja arkeologia	24	20	5	4 572
8264 Filosofian tohtori, kirjallisuuden, kulttuurien ja kielen tutkimus	29	16	13	3 594
8265 Filosofian tohtori, taiteiden tutkimus	16	9	6	3 635
827 Teologian tohtori	119	95	24	4 099	4 297	3 321	2 920	3 735	5 645
8271 Teologian tohtori	119	95	24	4 099	4 297	3 321	2 920	3 735	5 645
3 Kaupallinen ja yhteiskuntatieteellinen koulutus	161 839	51 709	110 130	2 926	3 614	2 603	1 773	2 503	4 606
33 Keskiaste	31 888	9 316	22 572	2 244	2 545	2 120	1 600	2 078	3 044
331 Kaupan ja hallinnon peruskoulutus, keskiaste	23 771	6 595	17 176	2 211	2 487	2 105	1 598	2 060	2 945
3311 Liiketalouden perustutkinto (merkantti, merkonomi)	22 161	5 895	16 266	2 211	2 500	2 107	1 598	2 064	2 939
3319 Muu kaupan ja hallinnon peruskoulutus, keskiaste	1 610	700	910	2 211	2 382	2 079	1 604	2 006	3 069
334 Kaupan ja hallinnon ammattitutkinto	4 609	1 499	3 110	2 166	2 371	2 067	1 581	2 000	2 907
3341 Kaupan ja hallinnon ammattitutkinto	4 609	1 499	3 110	2 166	2 371	2 067	1 581	2 000	2 907
337 Kaupan ja hallinnon erikoisammattitutkinto	2 015	1 020	994	2 810	3 087	2 526	1 787	2 612	4 027
3371 Kaupan ja hallinnon erikoisammattitutkinto	2 015	1 020	994	2 810	3 087	2 526	1 787	2 612	4 027
339 Muu kaupallinen ja yhteiskuntatieteellinen koulutus, keskiaste	1 493	201	1 292	2 239	2 975	2 125	1 599	2 060	3 130
3399 Muu kaupallinen ja yhteiskuntatieteellinen koulutus, keskiaste	1 493	201	1 292	2 239	2 975	2 125	1 599	2 060	3 130

Taulukko 6a. Koulutusluokituksen mukaiset ansio- ja lukumäärätiedot 2006, kuukausipalkkaiset
Tabell 6a. Uppgifter om löner och antal anställda enligt utbildningsklassificeringen 2006, månadsavlönade

	Lukumäärä-			Säännöllisen työajan ansio, €/ kk			Desiili-		
	Antal			Lön för ordinarie arbetstid, €/ månad			Decil		
	Yhteensä	Miehet	Naiset	Yhteensä	Miehet	Naiset	1.	Med.	9.
	Totalt	Män	Kvinnor	Totalt	Män	Kvinnor			
53 Alin korkea-aste	77 332	21 558	55 774	2 751	3 424	2 491	1 823	2 442	4 070
531 Kaupan ja hallinnon koulutus, alin korkea-aste	76 880	21 314	55 567	2 749	3 422	2 490	1 823	2 441	4 063
5311 Merkonomi, liiketalouden opistotutkinto	75 038	21 312	53 726	2 741	3 422	2 472	1 820	2 427	4 060
5314 Sihteerikoulutus, alin korkea-aste	1 842	2	1 841	3 043
539 Muu kaupallinen ja yhteiskuntatieteellinen koulutus, alin korkea-aste	451	244	207	3 197	3 618	2 700	1 810	2 782	5 182
5399 Muu kaupallinen ja yhteiskuntatieteellinen koulutus, alin korkea-aste	451	244	207	3 197	3 618	2 700	1 810	2 782	5 182
63 Alempi korkeakouluaste	26 754	8 520	18 234	2 879	3 406	2 632	1 804	2 563	4 298
631 Tradenomi, liiketalouden ammattikorkeakoulututkinto	21 253	6 561	14 692	2 620	3 018	2 442	1 777	2 420	3 723
6311 Tradenomi, liiketalouden ammattikorkeakoulututkinto	21 253	6 561	14 692	2 620	3 018	2 442	1 777	2 420	3 723
632 Kauppatieteellinen koulutus, alempi korkeakouluaste	3 390	1 218	2 172	4 267	5 275	3 702	2 388	3 861	6 613
6321 Kauppatieteiden kandidaatti (alempi)	414	185	229	3 662	4 116	3 295	2 264	3 451	5 470
6322 Ekonomi (alempi)	2 221	1 030	1 191	4 777	5 489	4 160	2 744	4 386	7 185
6324 Akateeminen sihteeri ja kirjeenvaihtaja	742	1	741	3 115
633 Yhteiskuntatieteellinen koulutus, alempi korkeakouluaste	579	210	369	3 132	3 591	2 869	1 980	2 885	4 613
6331 Valtiotieteiden kandidaatti (alempi)	117	34	83	2 871	3 491	2 618	1 935	2 702	3 823
6332 Yhteiskuntatieteiden kandidaatti (alempi)	172	58	114	2 812	3 061	2 686	1 796	2 633	4 026
6333 Hallintotieteiden kandidaatti (alempi)	56	23	34	2 825	3 167	2 596	1 963	2 650	4 104
6334 Humanististen tieteiden kandidaatti, yhteiskuntatieteellinen ala	219	88	131	3 624	4 120	3 290	2 241	3 403	5 406
634 Oikeustieteellinen koulutus, alempi korkeakouluaste	252	75	177	3 183	3 739	2 949	2 065	3 008	4 589
6341 Oikeustieteellinen koulutus, alempi korkeakouluaste	252	75	177	3 183	3 739	2 949	2 065	3 008	4 589
639 Muu kaupallinen ja yhteiskuntatieteellinen koulutus, alempi korkeakouluaste	1 280	457	824	3 322	3 852	3 029	2 261	3 038	4 671
6391 Sosionomikoulutus ja muu yhteiskunnallinen toimihenkilökoulutus	1 256	444	811	3 329	3 864	3 036	2 263	3 041	4 663
6399 Muu kaupallinen ja yhteiskuntatieteellinen koulutus, alempi korkeakouluaste	25	13	12	2 974
73 Ylempi korkeakouluaste	25 259	11 944	13 315	4 325	4 885	3 823	2 524	3 933	6 555
731 Kaupan ja hallinnon ylempi ammattikorkeakoulututkinto	37	9	29	3 692
7311 Kaupan ja hallinnon alan ammattikorkeakoulun jatkotutkinto	36	9	28	3 729
732 Kauppatieteellinen koulutus, ylempi korkeakouluaste	15 224	7 391	7 834	4 425	4 942	3 937	2 624	4 075	6 645
7321 Kauppatieteiden maisteri, kauppatieteiden kandidaatti (ylempi)	7 693	3 692	4 001	3 889	4 279	3 530	2 481	3 566	5 632
7322 Ekonomi (ylempi)	7 156	3 483	3 674	4 986	5 630	4 375	3 000	4 620	7 341
7323 Taloustieteiden kandidaatti (ylempi)	336	198	138	4 893	5 335	4 258	3 200	4 534	7 112
7329 Muu kauppatieteellinen koulutus, ylempi korkeakouluaste	39	18	22	3 165	3 731	2 700	1 785	3 159	4 970
733 Yhteiskuntatieteellinen koulutus, ylempi korkeakouluaste	6 535	2 632	3 903	3 663	4 220	3 287	2 294	3 300	5 478
7331 Valtiotieteiden maisteri, valtiotieteen kandidaatti (ylempi)	2 900	1 334	1 567	3 897	4 470	3 409	2 334	3 486	5 932
7332 Yhteiskuntatieteiden maisteri, yhteiskuntatieteiden kandidaatti (ylempi)	2 317	851	1 467	3 365	3 832	3 094	2 228	3 133	4 788
7333 Hallintotieteiden maisteri, hallintotieteiden kandidaatti (ylempi)	600	260	340	3 689	4 274	3 243	2 220	3 376	5 473
7334 Filosofian maisteri, filosofian kandidaatti, yhteiskuntatieteellinen ala	239	72	168	3 950	4 844	3 568	2 512	3 650	5 672
7335 Psykologian maisteri, psykologian kandidaatti (ylempi)	468	112	356	3 529	3 735	3 464	2 372	3 120	5 927

Taulukko 6a. Koulutusluokituksen mukaiset ansio- ja lukumäärätiedot 2006, kuukausipalkkaiset
 Tabell 6a. Uppgifter om löner och antal anställda enligt utbildningsklassificeringen 2006, månadsavlönade

	Lukumäärä-			Säännöllisen työajan ansio, €/kk			Desiili-		
	Antal			Lön för ordinarie arbetstid, €/månad			Decil		
	Yhteensä	Miehet	Naiset	Yhteensä	Miehet	Naiset	1.	Med.	9.
	Totalt	Män	Kvinnor	Totalt	Män	Kvinnor			
734 Oikeustieteellinen koulutus, ylempi korkeakouluaste	3 434	1 904	1 530	5 156	5 587	4 620	3 210	4 802	7 840
7341 Oikeustieteen maisteri, oikeustieteen kandidaatti, lainopin kandidaatti, ylempi oikeustutkinto	3 434	1 904	1 530	5 156	5 587	4 620	3 210	4 802	7 840
739 Muu kaupallinen ja yhteiskuntatieteellinen koulutus, ylempi korkeakouluaste	28	9	19	3 582
7399 Muu kaupallinen ja yhteiskuntatieteellinen koulutus, ylempi korkeakouluaste	28	9	19	3 582
83 Tutkijakoulutusaste	607	371	236	4 840	5 294	4 129	2 965	4 336	7 358
832 Kauppatieteellinen koulutus, lisensiaatti	83	48	35	4 920	5 261	4 459	3 042	4 565	6 305
8321 Kauppatieteiden lisensiaatti	81	46	35	4 938	5 309	4 459	3 042	4 567	6 305
833 Yhteiskuntatieteellinen koulutus, lisensiaatti	186	109	77	4 160	4 503	3 675	2 871	3 906	5 700
8331 Valliotieteiden lisensiaatti	70	46	24	4 325	4 615	3 770	2 871	3 920	6 138
8332 Yhteiskuntatieteiden lisensiaatti	48	20	27	4 071	4 663	3 631	2 721	3 632	6 720
8333 Hallintotieteiden lisensiaatti	19	12	7	4 351
8335 Psykologian lisensiaatti	49	30	19	3 939	4 250	3 437
834 Oikeustieteen lisensiaatti	57	43	14	5 533	5 627	5 254	3 830	4 867	7 841
8341 Oikeustieteen lisensiaatti	57	43	14	5 533	5 627	5 254	3 830	4 867	7 841
835 Kauppatieteellinen koulutus, tohtori	105	65	40	5 557	6 287	4 362	2 500	5 088	8 245
8351 Kauppatieteiden tohtori	105	65	40	5 557	6 287	4 362	2 500	5 088	8 245
836 Yhteiskuntatieteellinen koulutus, tohtori	139	83	56	4 672	5 145	3 966	2 906	4 188	7 346
8361 Valliotieteiden tohtori	86	62	23	5 128	5 386	4 443	2 994	4 687	8 772
8362 Yhteiskuntatieteiden tohtori	35	12	23	3 817	4 011	3 719
837 Oikeustieteen tohtori	20	16	4	7 010
8373 Oikeustieteen tohtori	20	16	4	7 010
839 Muu kaupallinen ja yhteiskuntatieteellinen koulutus, tutkijakoulutusaste	18	7	10	4 076
8391 Filosofian tohtori, kauppatieteellinen ja yhteiskuntatieteellinen ala	18	7	10	4 076
4 Luonnontieteellinen koulutus	15 549	9 355	6 193	3 636	3 830	3 343	2 169	3 484	5 188
34 Keskiaste	2 965	1 843	1 121	2 709	2 814	2 538	1 653	2 461	4 157
341 Tietojenkäsittelyn peruskoulutus, keskiaste	2 146	1 304	842	2 825	2 947	2 636	1 635	2 506	4 433
3411 Tietojenkäsittelyn peruskoulutus, keskiaste	2 146	1 304	842	2 825	2 947	2 636	1 635	2 506	4 433
344 Tietojenkäsittelyn ammattitutkinto	707	451	257	2 355	2 432	2 221	1 669	2 354	3 024
3441 Tietojenkäsittelyn ammattitutkinto	707	451	257	2 355	2 432	2 221	1 669	2 354	3 024
347 Tietojenkäsittelyn erikoisammattitutkinto	111	89	22	2 732	2 800	2 454	2 026	2 809	3 390
3471 Tietojenkäsittelyn erikoisammattitutkinto	111	89	22	2 732	2 800	2 454	2 026	2 809	3 390

Taulukko 6a. Koulutusluokituksen mukaiset ansio- ja lukumäärätiedot 2006, kuukausipalkkaiset
Tabell 6a. Uppgifter om löner och antal anställda enligt utbildningsklassificeringen 2006, månadsavlönade

	Lukumäärä- Antal			Säännöllisen työajan ansio, €/kk Lön för ordinarie arbetstid, €/månad			Desiili- Decil		
	Yhteensä	Miehet	Naiset	Yhteensä	Miehet	Naiset	1.	Med.	9.
	Totalt	Män	Kvinnor	Totalt	Män	Kvinnor			
54 Alin korkea-aste	3 402	1 885	1 517	3 687	3 941	3 372	2 422	3 558	5 027
541 Tietojenkäsittelyn koulutus, alin korkea-aste	3 402	1 885	1 517	3 687	3 941	3 372	2 422	3 558	5 027
5411 Tietojenkäsittelyn koulutus, alin korkea-aste	3 402	1 885	1 517	3 687	3 941	3 372	2 422	3 558	5 027
64 Alempi korkeakouluaste	1 114	679	436	3 950	4 139	3 657	2 509	3 857	5 416
642 Luonnontieteiden kandidaatti	1 110	677	433	3 958	4 143	3 670	2 520	3 865	5 420
6421 Luonnontieteiden kandidaatti, matematiikka ja tilastotiede	386	206	180	4 003	4 193	3 785	2 547	3 852	5 450
6422 Luonnontieteiden kandidaatti, tietojenkäsittely	513	360	153	4 135	4 235	3 899	2 793	4 000	5 450
6423 Luonnontieteiden kandidaatti, fysikaaliset tieteet	57	43	14	3 875	3 934	3 697	2 683	3 737	5 341
6424 Luonnontieteiden kandidaatti, kemia	54	22	31	3 468	4 108	3 013	2 016	3 311	5 466
6425 Luonnontieteiden kandidaatti, geologia	14	6	8	2 976
6426 Luonnontieteiden kandidaatti, maantiede	37	24	13	3 310	3 267	3 387
6427 Luonnontieteiden kandidaatti, biologia, biokemia ja ympäristötiede	45	13	32	3 093	3 403	2 965	1 786	3 134	4 489
74 Ylempi korkeakouluaste	7 239	4 418	2 822	3 877	4 098	3 532	2 599	3 634	5 433
742 Filosofian maisteri, filosofian kandidaatti, luonnontieteellinen ala	7 236	4 415	2 821	3 878	4 099	3 533	2 600	3 636	5 433
7421 Filosofian maisteri, filosofian kandidaatti, matematiikka ja tilastotiede	1 184	725	459	4 076	4 260	3 784	2 760	3 817	5 620
7422 Filosofian maisteri, filosofian kandidaatti, tietojenkäsittely	2 493	1 876	618	4 104	4 174	3 893	2 820	3 896	5 640
7423 Filosofian maisteri, filosofian kandidaatti, fysikaaliset tieteet	596	494	102	3 918	3 967	3 680	2 690	3 741	5 356
7424 Filosofian maisteri, filosofian kandidaatti, kemia	1 178	563	614	3 790	4 149	3 460	2 612	3 564	5 320
7425 Filosofian maisteri, filosofian kandidaatti, geologia	214	149	64	3 489	3 688	3 027	2 415	3 312	5 000
7426 Filosofian maisteri, filosofian kandidaatti, maantiede	423	210	213	3 340	3 620	3 063	2 286	3 129	4 675
7427 Filosofian maisteri, filosofian kandidaatti, biologia, biokemia ja ympäristötiede	1 125	382	743	3 524	3 962	3 299	2 252	3 298	4 914
7429 Filosofian maisteri, filosofian kandidaatti, muu luonnontieteellinen ala	23	16	8	3 514
84 Tutkijakoulutusaste	828	531	297	4 206	4 335	3 975	2 978	4 010	5 561
842 Filosofian lisensiaatti, luonnontieteellinen ala	327	216	111	4 144	4 286	3 869	2 805	4 093	5 409
8421 Filosofian lisensiaatti, matematiikka ja tilastotiede	36	31	5	4 450
8422 Filosofian lisensiaatti, tietojenkäsittely	40	33	8	4 426
8423 Filosofian lisensiaatti, fysikaaliset tieteet	66	57	9	4 311
8424 Filosofian lisensiaatti, kemia	91	53	38	3 638	3 664	3 602	1 590	3 559	4 941
8425 Filosofian lisensiaatti, geologia	23	16	7	4 695
8427 Filosofian lisensiaatti, biologia, biokemia ja ympäristötiede	61	19	42	4 164	4 166	4 162	2 940	4 119	5 446
845 Filosofian tohtori, luonnontieteellinen ala	501	314	186	4 246	4 368	4 039	3 081	3 968	5 658
8451 Filosofian tohtori, matematiikka ja tilastotiede	30	28	2	4 652
8452 Filosofian tohtori, tietojenkäsittely	45	43	2	4 395
8453 Filosofian tohtori, fysikaaliset tieteet	78	70	8	4 566
8454 Filosofian tohtori, kemia	154	101	53	4 127	4 282	3 835	3 057	3 889	5 677
8457 Filosofian tohtori, biologia, biokemia ja ympäristötiede	173	59	114	4 124	4 049	4 163	3 060	3 730	5 401

Taulukko 6a. Koulutusluokituksen mukaiset ansio- ja lukumäärätiedot 2006, kuukausipalkkaiset
Tabell 6a. Uppgifter om löner och antal anställda enligt utbildningsklassificeringen 2006, månadsavlönade

	Lukumäärä- Antal			Säännöllisen työajan ansio, €/kk Lön för ordinarie arbetstid, €/månad			Desiili- Decil		
	Yhteensä	Miehet	Naiset	Yhteensä	Miehet	Naiset	1.	Med.	9.
	Totalt	Män	Kvinnor	Totalt	Män	Kvinnor			
5 Tekniikan koulutus	170 580	145 934	24 647	3 168	3 267	2 583	1 908	2 926	4 693
35 Keskiaste	61 687	48 951	12 736	2 445	2 543	2 071	1 671	2 300	3 355
351 Tekniikan peruskoulutus, keskiaste (kone-, LVI-, auto-, sähköala, tietotekniikka, kemianteollisuus, puu-, pintakäsittelyala)	44 129	40 502	3 627	2 527	2 557	2 191	1 720	2 384	3 461
3511 Kone- ja metallialan peruskoulutus	13 026	12 802	225	2 548	2 556	2 047	1 770	2 413	3 419
3512 LVI-alan peruskoulutus	1 816	1 798	18	2 211	2 217	1 709	1 548	2 023	3 099
3513 Auto- ja kuljetusalan peruskoulutus	7 902	7 740	162	2 448	2 453	2 204	1 700	2 315	3 292
3514 Sähköalan peruskoulutus	12 107	11 623	484	2 727	2 742	2 365	1 800	2 560	3 879
3515 Tietotekniikan ja tietoliikenteen peruskoulutus	2 925	2 781	144	2 529	2 545	2 207	1 711	2 416	3 434
3516 Paperi- ja kemianteollisuuden peruskoulutus	3 354	1 091	2 262	2 351	2 648	2 208	1 778	2 223	3 072
3517 Puualan peruskoulutus	2 331	2 140	191	2 259	2 290	1 917	1 615	2 137	3 020
3518 Pintakäsittelyalan peruskoulutus	669	527	142	2 102	2 145	1 940	1 578	2 000	2 825
352 Tekniikan peruskoulutus, keskiaste (elintarvike-, rakennus-, maanmittaus-, tekstiili-, graafinen ala)	15 060	6 353	8 707	2 207	2 467	2 017	1 579	2 031	3 012
3521 Elintarvikealan peruskoulutus	2 948	1 176	1 772	2 227	2 514	2 037	1 562	2 069	3 033
3522 Rakennus- ja yhdyskunta-alan peruskoulutus	3 133	2 874	259	2 332	2 338	2 263	1 692	2 182	3 099
3523 Maanmittausalan peruskoulutus	413	195	218	2 206	2 308	2 115	1 700	2 059	2 924
3524 Tekstiili- ja vaatetusalan peruskoulutus	4 738	145	4 593	1 955	2 428	1 940	1 523	1 831	2 519
3525 Graafisen alan peruskoulutus	1 457	836	621	2 474	2 706	2 162	1 585	2 250	3 662
3529 Muu tekniikan peruskoulutus, keskiaste	2 371	1 128	1 243	2 358	2 604	2 135	1 700	2 156	3 157
354 Tekniikan ammattitutkinto (kone-, LVI-, auto-, sähköala, tietotekniikka, kemianteollisuus, puu-, pintakäsittelyala)	1 336	1 265	71	2 386	2 402	2 107	1 709	2 294	3 120
3541 Kone- ja metallialan ammattitutkinto	91	86	4	2 176
3542 LVI-alan ammattitutkinto	353	345	8	2 096
3543 Auto- ja kuljetusalan ammattitutkinto	191	190	1	2 763
3544 Sähköalan ammattitutkinto	243	223	19	2 519
3545 Tietotekniikan ja tietoliikenteen ammattitutkinto	317	298	19	2 416	2 425	2 290	1 781	2 370	3 241
3546 Paperi- ja kemianteollisuuden ammattitutkinto	43	36	7	2 657
3547 Puualan ammattitutkinto	46	37	9	2 171
3548 Pintakäsittelyalan ammattitutkinto	52	49	2	2 505
355 Tekniikan ammattitutkinto (elintarvike-, rakennus-, tekstiili-, graafinen ala)	590	326	264	2 307	2 476	2 099	1 737	2 207	2 900
3551 Elintarvikealan ammattitutkinto	196	81	115	2 249	2 494	2 077	1 730	2 143	2 821
3552 Rakennus- ja yhdyskunta-alan ammattitutkinto	75	75	-	2 391
3554 Tekstiili- ja vaatetusalan ammattitutkinto	31	10	21	1 935
3555 Graafisen alan ammattitutkinto	185	104	81	2 446	2 592	2 257	1 900	2 324	3 157
3559 Muu tekniikan ammattitutkinto	103	56	47	2 222	2 445	1 955	1 761	2 084	2 829
357 Tekniikan erikoisammattitutkinto (kone-, LVI-, auto-, sähköala, tietotekniikka, kemianteollisuus, puu-, pintakäsittelyala)	265	250	15	2 651	2 656	2 578	2 095	2 596	3 210
3571 Kone- ja metallialan erikoisammattitutkinto	33	31	2	2 565
3573 Auto- ja kuljetusalan erikoisammattitutkinto	32	32	-	2 619
3574 Sähköalan erikoisammattitutkinto	102	100	2	2 749
3575 Tietotekniikan ja tietoliikenteen erikoisammattitutkinto	42	40	2	2 797
3577 Puualan erikoisammattitutkinto	19	14	5	2 294
3578 Pintakäsittelyalan erikoisammattitutkinto	22	17	4	2 566

Taulukko 6a. Koulutusluokituksen mukaiset ansio- ja lukumäärätiedot 2006, kuukausipalkkaiset
Tabell 6a. Uppgifter om löner och antal anställda enligt utbildningsklassificeringen 2006, månadsavlönade

	Lukumäärä-			Säännöllisen työajan ansio, €/kk			Desiili-		
	Antal			Lön för ordinarie arbetstid, €/månad			Decil		
	Yhteensä	Miehet	Naiset	Yhteensä	Miehet	Naiset	1.	Med.	9.
	Totalt	Män	Kvinnor	Totalt	Män	Kvinnor			
358 Tekniikan erikoisammattitutkinto (elintarvike-, rakennus-, tekstiili-, graafinen ala)	305	254	51	2 725	2 805	2 329	1 993	2 679	3 449
3581 Elintarvikealan erikoisammattitutkinto	24	12	11	2 322
3582 Rakennus- ja yhdyskunta-alan erikoisammattitutkinto	29	26	3	2 797
3585 Graafisen alan erikoisammattitutkinto	19	16	3	2 753
3589 Muu tekniikan erikoisammattitutkinto	225	199	27	2 777	2 804	2 572	2 123	2 715	3 449
55 Alin korkea-aste	31 442	29 385	2 058	3 169	3 213	2 535	2 266	3 002	4 262
551 Teknikko	30 872	29 117	1 755	3 178	3 214	2 570	2 287	3 010	4 268
5511 Teknikko, konetekniikka ja kuljetustekniikka	11 661	11 449	212	3 092	3 102	2 537	2 267	2 922	4 102
5512 Teknikko, sähkötekniikka ja automaatiotekniikka	5 930	5 776	154	3 295	3 307	2 842	2 467	3 093	4 365
5513 Teknikko, tietotekniikka ja tietoliikennetekniikka	2 842	2 688	154	3 425	3 443	3 117	2 485	3 236	4 616
5514 Teknikko, prosessitekniikka ja materiaalitekniikka	2 910	2 483	427	3 137	3 242	2 521	2 060	3 038	4 316
5515 Teknikko, rakennustekniikka ja maanmittaustekniikka	6 748	6 344	404	3 167	3 202	2 622	2 281	3 020	4 200
5519 Teknikko, muu tekniikka	782	377	405	2 913	3 597	2 277	1 751	2 632	4 510
559 Muu tekniikan koulutus, alin korkea-aste	570	267	303	2 686	3 087	2 331	1 789	2 448	3 865
5599 Muu tekniikan koulutus, alin korkea-aste	570	267	303	2 686	3 087	2 331	1 789	2 448	3 865
65 Alempi korkeakouluaste	49 791	44 222	5 570	3 428	3 500	2 850	2 350	3 200	4 804
651 Insinööri (ammattikorkeakoulu)	21 592	18 470	3 122	2 897	2 948	2 596	2 200	2 778	3 750
6511 Insinööri (AMK), konetekniikka, energiatekniikka ja kuljetustekniikka	4 462	4 217	245	2 889	2 904	2 630	2 211	2 780	3 709
6512 Insinööri (AMK), sähkötekniikka ja automaatiotekniikka	5 064	4 734	330	2 965	2 983	2 717	2 300	2 850	3 793
6513 Insinööri (AMK), tietotekniikka ja tietoliikennetekniikka	4 817	4 206	611	2 921	2 954	2 700	2 254	2 805	3 780
6514 Insinööri (AMK), prosessitekniikka ja materiaalitekniikka	2 306	1 500	806	2 834	2 993	2 538	2 090	2 710	3 675
6515 Insinööri (AMK), rakennustekniikka ja maanmittaustekniikka	2 876	2 367	509	2 839	2 903	2 542	2 140	2 680	3 741
6516 Insinööri (AMK), tuotantotalous	1 385	1 044	341	2 929	3 012	2 673	2 142	2 793	3 911
6519 Insinööri (AMK), muu tekniikka	682	402	280	2 661	2 868	2 364	1 915	2 579	3 570
652 Muu tekniikan ammattikorkeakoulututkinto	352	102	250	2 239	2 529	2 121	1 670	2 136	2 800
6521 Rakennusmestarin ammattikorkeakoulututkinto	71	62	9	2 614
6522 Miljösuunnittelun ammattikorkeakoulututkinto	31	12	19	2 340
6523 Tekstiili- ja vaatetusalan ammattikorkeakoulututkinto	23	1	22	2 078
6524 Laboratorioalan ammattikorkeakoulututkinto	224	24	200	2 115	2 247	2 099	1 665	2 049	2 651
653 Insinööri	27 420	25 412	2 007	3 866	3 909	3 326	2 700	3 662	5 295
6531 Insinööri, konetekniikka, energiatekniikka ja kuljetustekniikka	10 592	10 220	373	3 849	3 867	3 360	2 705	3 635	5 250
6532 Insinööri, sähkötekniikka ja automaatiotekniikka	5 372	5 132	240	3 892	3 919	3 304	2 790	3 693	5 202
6533 Insinööri, tietotekniikka ja tietoliikennetekniikka	4 417	4 077	339	4 202	4 234	3 827	2 977	3 966	5 744
6534 Insinööri, prosessitekniikka ja materiaalitekniikka	1 712	1 295	417	3 820	4 005	3 247	2 516	3 640	5 381
6535 Insinööri, rakennustekniikka ja maanmittaustekniikka	4 655	4 189	465	3 621	3 677	3 119	2 501	3 425	5 000
6536 Insinööri, tuotantotalous	382	323	59	3 608	3 683	3 198	2 500	3 500	4 711
6539 Insinööri, muu tekniikka	289	175	114	3 426	3 721	2 975	2 109	3 220	4 998
654 Rakennusarkkitehti	405	223	182	3 113	3 200	3 008	2 300	2 988	3 994
6541 Rakennusarkkitehti	405	223	182	3 113	3 200	3 008	2 300	2 988	3 994
659 Muu tekniikan koulutus, alempi korkeakouluaste	22	14	8	2 990
6599 Muu tekniikan koulutus, alempi korkeakouluaste	22	14	8	2 990

Taulukko 6a. Koulutusluokituksen mukaiset ansio- ja lukumäärätiedot 2006, kuukausipalkkaiset
Tabell 6a. Uppgifter om löner och antal anställda enligt utbildningsklassificeringen 2006, månadsavlönade

	Lukumäärä-			Säännöllisen työajan ansio, €/kk			Desiili-		
	Antal			Lön för ordinarie arbetstid, €/månad			Decil		
	Yhteensä	Miehet	Naiset	Yhteensä	Miehet	Naiset	1.	Med.	9.
	Totalt	Män	Kvinnor	Totalt	Män	Kvinnor			
75 Ylempi korkeakouluaste	26 111	22 068	4 043	4 283	4 378	3 761	2 904	4 012	6 000
750 Tekniikan alan ylempi ammattikorkeakoulututkinto	27	26	1	3 443
7501 Tekniikan ja liikenteen alan ammattikorkeakoulun jatkotutkinto	27	26	1	3 443
751 Diplomi-insinööri	25 372	21 588	3 783	4 307	4 396	3 795	2 920	4 035	6 020
7511 Diplomi-insinööri, konetekniikka ja energiatekniikka	5 413	5 087	326	4 233	4 269	3 668	2 900	3 974	5 854
7512 Diplomi-insinööri, sähkötekniikka ja automaatiotekniikka	5 672	5 196	475	4 359	4 417	3 725	2 949	4 083	6 080
7513 Diplomi-insinööri, tietotekniikka ja tietoliikennetekniikka	4 066	3 682	385	4 270	4 335	3 652	2 916	3 996	6 020
7514 Diplomi-insinööri, prosessitekniikka ja materiaalitekniikka	4 787	3 418	1 368	4 225	4 405	3 775	2 890	3 956	5 890
7515 Diplomi-insinööri, rakennustekniikka ja maanmittaustekniikka	2 626	2 133	492	4 330	4 458	3 776	2 900	4 087	5 909
7516 Diplomi-insinööri, tuotantotalous	2 603	2 009	594	4 563	4 708	4 075	3 021	4 301	6 412
7519 Diplomi-insinööri, muu tekniikka	204	62	142	3 854	4 014	3 784	2 037	3 648	5 604
754 Arkkitehti	666	416	251	3 500	3 625	3 293	2 676	3 366	4 420
7541 Arkkitehti	642	406	236	3 515	3 636	3 305	2 676	3 370	4 438
7542 Maisema-arkkitehti	24	9	15	3 124
759 Muu tekniikan koulutus, ylempi korkeakouluaste	46	37	9	2 878
7599 Muu tekniikan koulutus, ylempi korkeakouluaste	46	37	9	2 878
85 Tutkijakoulutusaste	1 549	1 309	240	4 835	4 957	4 169	3 393	4 620	6 513
851 Tekniikan lisensiaatti	832	689	142	4 808	4 936	4 192	3 364	4 622	6 490
8511 Tekniikan lisensiaatti, konetekniikka ja energiatekniikka	77	75	2	4 692
8512 Tekniikan lisensiaatti, sähkötekniikka ja automaatiotekniikka	232	209	23	4 854	4 900	4 442	3 417	4 620	6 442
8513 Tekniikan lisensiaatti, tietotekniikka ja tietoliikennetekniikka	126	119	6	5 224
8514 Tekniikan lisensiaatti, prosessitekniikka ja materiaalitekniikka	288	203	85	4 553	4 786	3 993	3 214	4 350	6 455
8515 Tekniikan lisensiaatti, rakennustekniikka ja maanmittaustekniikka	77	69	8	5 008
8516 Tekniikan lisensiaatti, tuotantotalous	25	14	11	5 188
855 Tekniikan tohtori	693	604	88	4 908	5 021	4 139	3 439	4 625	6 681
8551 Tekniikan tohtori, konetekniikka ja energiatekniikka	52	49	2	4 728
8552 Tekniikan tohtori, sähkötekniikka ja automaatiotekniikka	297	274	23	4 894	4 952	4 196	3 534	4 666	6 300
8553 Tekniikan tohtori, tietotekniikka ja tietoliikennetekniikka	83	78	4	5 169
8554 Tekniikan tohtori, prosessitekniikka ja materiaalitekniikka	207	156	51	4 620	4 859	3 892	3 268	4 350	6 288
8555 Tekniikan tohtori, rakennustekniikka ja maanmittaustekniikka	23	21	2	5 465
8556 Tekniikan tohtori, tuotantotalous	31	26	5	6 041
856 Filosofian tohtori, tekniikan ala	20	11	9	4 000
8561 Filosofian tohtori, tekniikan ala	20	11	9	4 000
6 Maa- ja metsätalouden koulutus	10 455	6 771	3 685	2 742	2 881	2 487	1 649	2 443	4 258
36 Keskiaste	4 449	2 849	1 600	2 169	2 338	1 869	1 515	1 991	2 969
361 Maa- ja metsätalouden peruskoulutus, keskiaste	4 288	2 782	1 506	2 173	2 335	1 875	1 516	1 994	2 979
3611 Maatalouden peruskoulutus	2 368	1 749	619	2 270	2 398	1 906	1 583	2 101	3 080
3612 Puutarhatalouden peruskoulutus	1 170	364	806	1 956	2 221	1 835	1 457	1 835	2 512
3613 Metsätalouden peruskoulutus	561	521	41	2 267	2 284	2 051	1 553	2 079	3 187

Taulukko 6a. Koulutusluokituksen mukaiset ansio- ja lukumäärätiedot 2006, kuukausipalkkaiset
Tabell 6a. Uppgifter om löner och antal anställda enligt utbildningsklassificeringen 2006, månadsavlönade

	Lukumäärä-			Säännöllisen työajan ansio, €/ kk			Desiili-		
	Antal			Lön för ordinarie arbetstid, €/ månad			Decil		
	Yhteensä	Miehet	Naiset	Yhteensä	Miehet	Naiset	1.	Med.	9.
	Totalt	Män	Kvinnor	Totalt	Män	Kvinnor			
3614 Kalatalouden peruskoulutus	115	102	14	2 093
3619 Muu maa- ja metsätalouden peruskoulutus	74	47	26	1 950	1 951	1 948	1 472	1 825	2 538
364 Maa- ja metsätalouden ammattitutkinto	149	61	88	2 087	2 551	1 765	1 456	1 835	2 851
3641 Maatalouden ammattitutkinto	23	13	10	2 176
3642 Puutarhatalouden ammattitutkinto	53	6	47	1 794
3643 Metsätalouden ammattitutkinto	28	21	7	2 231
3649 Muu maa- ja metsätalouden ammattitutkinto	44	21	24	2 296	2 872	1 789
56 Alin korkea-aste	2 143	1 611	532	2 687	2 837	2 235	1 868	2 506	3 680
561 Maa- ja metsätalouden koulutus, alin korkea-aste	2 143	1 611	532	2 687	2 837	2 235	1 868	2 506	3 680
5611 Agrobiologi	949	663	286	2 770	3 008	2 218	1 868	2 412	4 202
5612 Hortonomi	201	60	141	2 472	2 882	2 298	1 665	2 279	3 420
5614 Iktyonomi	47	46	1	2 337
5619 Muu maa- ja metsätalouden koulutus, alin korkea-aste	946	842	104	2 668	2 725	2 205	1 909	2 567	3 437
66 Alempi korkeakouluaste	1 739	1 231	507	2 706	2 854	2 349	1 779	2 539	3 861
661 Maa- ja metsätalouden ammattikorkeakoulututkinto	985	582	403	2 432	2 556	2 254	1 670	2 317	3 299
6611 Agrobiologi (AMK)	342	185	157	2 225	2 374	2 050	1 567	2 095	3 012
6612 Hortonomi (AMK)	106	38	67	2 429	2 646	2 304	1 622	2 215	3 490
6613 Metsätalouden insinööri (AMK)	481	330	151	2 602	2 664	2 467	1 825	2 468	3 485
6614 Iktyonomi (AMK)	20	17	3	2 255
6615 Ympäristösuunnittelija (AMK); ympäristöohjaaja (AMK)	21	5	17	1 935
6619 Muu maa- ja metsätalouden ammattikorkeakoulututkinto	15	7	8	2 697
662 Maa- ja metsätalouden koulutus, alempi korkeakouluaste	753	649	104	3 065	3 121	2 714	2 200	2 781	4 296
6625 Metsätalouden insinööri	746	646	100	3 069	3 126	2 706	2 200	2 787	4 299
76 Ylempi korkeakouluaste	2 031	1 028	1 003	4 006	4 418	3 584	2 550	3 635	5 905
762 Maa- ja metsätalouden koulutus, ylempi korkeakouluaste	2 031	1 028	1 003	4 006	4 418	3 584	2 550	3 635	5 905
7622 Maatalous- ja metsätieteiden maisteri, maatalous- ja metsätieteiden kandidaatti (ylempi)	1 299	681	618	3 957	4 272	3 608	2 550	3 608	5 787
7623 Elintarviketieteiden maisteri, elintarviketieteiden kandidaatti (ylempi)	479	143	336	3 796	4 377	3 550	2 433	3 504	5 495
7624 Agronomi	150	111	39	4 396	4 818	3 207	2 611	4 081	6 666
7625 Metsänhoitaja; metsätutkinto	100	92	7	5 112
86 Tutkijakoulutusaste	93	51	42	4 471	4 310	4 667	2 830	4 169	6 732
862 Maa- ja metsätalouden lisensiaatti	22	10	12	4 549
8622 Maatalous- ja metsätieteiden lisensiaatti	21	9	12	4 565
865 Maa- ja metsätalouden tohtori	71	41	30	4 447	4 333	4 604	2 751	4 435	6 972
8652 Maatalous- ja metsätieteiden tohtori	53	38	15	4 394	4 314	4 597
8653 Elintarviketieteiden tohtori	15	2	13	4 778

Taulukko 6a. Koulutusluokituksen mukaiset ansio- ja lukumäärätiedot 2006, kuukausipalkkaiset
Tabell 6a. Uppgifter om löner och antal anställda enligt utbildningsklassificeringen 2006, månadsavlönade

	Lukumäärä- <i>Antal</i>			Säännöllisen työajan ansio, €/kk <i>Lön för ordinarie arbetstid, €/månad</i>			Desilli- <i>Decil</i>		
	Yhteensä	Miehet	Naiset	Yhteensä	Miehet	Naiset	1.	Med.	9.
	<i>Totalt</i>	<i>Män</i>	<i>Kvinnor</i>	<i>Totalt</i>	<i>Män</i>	<i>Kvinnor</i>			
7 Terveys- ja sosiaalialan koulutus	38 938	5 104	33 834	2 446	3 072	2 352	1 749	2 203	3 400
37 Keskiaste	15 488	1 810	13 678	2 063	2 311	2 031	1 640	1 999	2 497
371 Terveys- ja sosiaalialan peruskoulutus, keskiaste	14 611	1 562	13 048	2 068	2 345	2 035	1 654	2 002	2 495
3711 Terveys- ja sosiaalialan peruskoulutus	14 611	1 562	13 048	2 068	2 345	2 035	1 654	2 002	2 495
374 Terveys- ja sosiaalialan ammattitutkinto	808	241	567	1 963	2 083	1 912	1 464	1 865	2 500
3741 Terveys- ja sosiaalialan ammattitutkinto	808	241	567	1 963	2 083	1 912	1 464	1 865	2 500
377 Terveys- ja sosiaalialan erikoisammattitutkinto	70	6	63	2 126
3771 Terveys- ja sosiaalialan erikoisammattitutkinto	70	6	63	2 126
57 Alin korkea-aste	13 100	1 613	11 487	2 586	3 060	2 520	1 971	2 413	3 425
571 Terveys- ja sosiaalialan koulutus, alin korkea-aste	13 100	1 613	11 487	2 586	3 060	2 520	1 971	2 413	3 425
5711 Terveydenhuollon koulutus, alin korkea-aste	9 532	1 224	8 308	2 633	3 206	2 548	1 989	2 405	3 620
5712 Sosiaalialan koulutus, alin korkea-aste	2 024	328	1 696	2 247	2 428	2 213	1 850	2 160	2 748
5718 Farmaseutti (-1993)	1 543	61	1 481	2 742	3 529	2 709	2 418	2 604	3 020
67 Alempi korkeakouluaste	7 562	867	6 695	2 250	2 464	2 223	1 796	2 159	2 789
671 Terveys- ja sosiaalialan ammattikorkeakoulututkinto	6 316	771	5 544	2 205	2 441	2 172	1 763	2 108	2 724
6711 Terveydenhuollon ammattikorkeakoulututkinto	3 302	417	2 886	2 287	2 608	2 241	1 820	2 157	2 939
6712 Sosiaalialan ammattikorkeakoulututkinto	2 954	352	2 602	2 115	2 244	2 098	1 758	2 063	2 533
6719 Muu terveys- ja sosiaalialan ammattikorkeakoulututkinto	59	3	57	2 108
672 Terveys- ja sosiaalialan koulutus, alempi korkeakouluaste	1 246	95	1 151	2 480	2 656	2 466	2 120	2 358	3 030
6724 Farmaseutti	1 209	91	1 118	2 456	2 644	2 440	2 118	2 345	2 970
6726 Terveydenhoitoalan hallinnollinen tutkinto	22	-	22	3 395
77 Ylempi korkeakouluaste	2 373	636	1 737	4 331	5 363	3 953	2 807	3 866	6 457
771 Terveys- ja sosiaalialan ylempi ammattikorkeakoulututkinto	33	2	31	2 541
7711 Sosiaali- ja terveysalan ammattikorkeakoulun jatkotutkinto	33	2	31	2 541
772 Terveys- ja sosiaalialan koulutus, ylempi korkeakouluaste	1 980	480	1 500	4 095	5 118	3 768	2 793	3 732	5 930
7721 Lääketieteen lisensiaatti	411	227	184	5 328	5 592	5 002	3 435	5 224	7 007
7722 Hammaslääketieteen lisensiaatti	15	4	11	4 890
7724 Farmasian ylempi korkeakoulututkinto	891	199	691	4 082	4 852	3 859	3 123	3 744	5 357
7725 Terveystieteiden maisteri, terveydenhuollon kandidaatti (ylempi)	652	46	606	3 322	3 726	3 292	2 363	3 380	4 084
775 Lääkäreiden erikoistumiskoulutus	360	154	206	5 793	6 173	5 509	4 186	5 674	7 402
7751 Erikoislääkäri	348	149	199	5 856	6 236	5 572	4 250	5 703	7 404
87 Tutkijakoulutusaste	415	178	237	5 115	5 697	4 678	3 297	4 654	7 547
872 Terveys- ja sosiaalialan lisensiaatti	43	5	37	3 999
8724 Farmasian lisensiaatti	11	4	6	4 045
8725 Terveystieteiden lisensiaatti, terveydenhuollon lisensiaatti	32	1	31	3 985

Taulukko 6a. Koulutusluokituksen mukaiset ansio- ja lukumäärätiedot 2006, kuukausipalkkaiset
Tabell 6a. Uppgifter om löner och antal anställda enligt utbildningsklassificeringen 2006, månadsavlönade

	Lukumäärä-			Säännöllisen työajan ansio, €/kk			Desiili-		
	Antal			Lön för ordinarie arbetstid, €/månad			Decil		
	Yhteensä	Miehet	Naiset	Yhteensä	Miehet	Naiset	1.	Med.	9.
	Totalt	Män	Kvinnor	Totalt	Män	Kvinnor			
875 Terveys- ja sosiaali-alan tohtori	371	173	198	5 255	5 751	4 824	3 300	4 847	7 850
8751 Lääketieteen tohtori; lääketieteen ja kirurgian tohtori	201	126	75	6 153	6 271	5 952	3 400	6 020	8 770
8754 Farmasian tohtori	48	22	26	4 248	4 437	4 084	3 517	4 100	5 450
8755 Terveystieteiden tohtori, terveydenhuollon tohtori	35	2	33	4 199
8756 Filosofian tohtori, terveys- ja sosiaali-alan	80	21	59	4 110	4 013	4 145	3 071	3 951	5 138
8 Palvelualojen koulutus	47 327	12 871	34 456	2 148	2 522	2 009	1 551	1 946	2 903
38 Keskiaste	37 131	9 871	27 261	2 044	2 325	1 943	1 533	1 887	2 665
381 Palvelualojen peruskoulutus, keskiaste	30 291	8 428	21 864	2 037	2 331	1 924	1 527	1 877	2 649
3811 Majoitus-, ravitsemis- ja talousalan peruskoulutus	23 793	5 875	17 918	1 990	2 225	1 914	1 525	1 856	2 545
3812 Nuoris- ja vapaa-aikatoiminnan peruskoulutus	2 180	725	1 455	2 205	2 580	2 019	1 607	2 098	2 919
3813 Kauneudenhoitoalan peruskoulutus	2 415	99	2 316	1 945	2 183	1 935	1 455	1 802	2 573
3814 Liikenteen ja merenkulun peruskoulutus	1 450	1 304	146	2 384	2 428	1 995	1 588	2 160	3 379
3815 Suojelualan peruskoulutus	242	215	27	2 846	2 942	2 078	1 663	2 682	4 223
3816 Sotilasalan peruskoulutus	211	210	1	3 290
384 Palvelualojen ammattitutkinto	2 102	673	1 430	1 864	1 972	1 814	1 498	1 797	2 286
3841 Majoitus-, ravitsemis- ja talousalan ammattitutkinto	1 486	204	1 281	1 840	1 967	1 819	1 485	1 777	2 246
3842 Nuoris- ja vapaa-aikatoiminnan ammattitutkinto	134	76	58	1 793	1 815	1 764	1 556	1 780	1 973
3844 Liikenteen ja merenkulun ammattitutkinto	62	61	1	2 177
3845 Suojelualan ammattitutkinto	420	331	89	1 928	1 973	1 764	1 513	1 868	2 374
387 Palvelualojen erikoisammattitutkinto	1 163	487	676	2 231	2 470	2 058	1 667	2 103	2 876
3871 Majoitus-, ravitsemis- ja talousalan erikoisammattitutkinto	887	243	644	2 162	2 447	2 054	1 650	2 049	2 806
3872 Nuoris- ja vapaa-aikatoiminnan erikoisammattitutkinto	77	76	1	2 585
3875 Suojelualan erikoisammattitutkinto	196	168	29	2 408	2 448	2 174	1 762	2 295	3 100
389 Muu palvelualojen koulutus, keskiaste	3 575	284	3 291	2 151	2 739	2 100	1 578	1 989	2 842
3899 Muu palvelualojen koulutus, keskiaste	3 575	284	3 291	2 151	2 739	2 100	1 578	1 989	2 842
58 Alin korkea-aste	5 943	1 525	4 418	2 445	2 910	2 285	1 686	2 189	3 488
581 Palvelualojen koulutus, alin korkea-aste	5 943	1 525	4 418	2 445	2 910	2 285	1 686	2 189	3 488
5811 Majoitus-, ravitsemis- ja talousalan koulutus, alin korkea-aste	4 623	819	3 805	2 412	2 905	2 306	1 656	2 181	3 391
5812 Nuoris- ja vapaa-aikatoiminnan koulutus, alin korkea-aste	965	394	570	2 250	2 432	2 124	1 783	2 098	2 898
5813 Kauneudenhoitoalan koulutus, alin korkea-aste	30	-	30	2 364
5814 Liikenteen ja merenkulun koulutus, alin korkea-aste	167	157	10	3 451
5815 Suojelualan koulutus, alin korkea-aste	66	62	3	3 938
5816 Sotilasalan koulutus, alin korkea-aste	92	92	-	3 311
68 Alempi korkeakouluaste	3 817	1 177	2 640	2 511	3 256	2 179	1 657	2 148	3 858
681 Palvelualojen ammattikorkeakoulututkinto	3 433	808	2 625	2 266	2 568	2 173	1 643	2 090	3 093
6811 Matkailu-, ravitsemis- ja talousalan ammattikorkeakoulututkinto	3 184	667	2 516	2 234	2 481	2 169	1 641	2 069	3 021
6812 Vapaa-aikatoiminnan ja liikunnan ammattikorkeakoulututkinto	109	63	47	2 124	2 171	2 062	1 504	2 057	2 892
6813 Kauneudenhoitoalan ammattikorkeakoulututkinto	42	-	42	2 187
6814 Merenkulun ammattikorkeakoulututkinto	54	47	7	3 597
6819 Muu palvelualojen ammattikorkeakoulututkinto	39	26	12	3 294

Taulukko 6a. Koulutusluokituksen mukaiset ansio- ja lukumäärätiedot 2006, kuukausipalkkaiset
Tabell 6a. Uppgifter om löner och antal anställda enligt utbildningsklassificeringen 2006, månadsavlönade

	Lukumäärä- Antal			Säännöllisen työajan ansio, €/kk Lön för ordinarie arbetstid, €/månad			Desilli- Decil		
	Yhteensä	Miehet	Naiset	Yhteensä	Miehet	Naiset	1.	Med.	9.
	Totalt	Män	Kvinnor	Totalt	Män	Kvinnor			
682 Palvelualojen koulutus, alempi korkeakouluaste	384	369	15	4 702	4 759	3 300	2 965	4 739	6 358
6822 Liikuntatieteiden kandidaatti (alempi), liikuntakasvatuksen kandidaatti	49	35	14	3 782	3 993	3 255	2 123	3 631	5 042
6824 Liikenteen ja merenkulun koulutus, alempi korkeakouluaste	322	321	1	4 898
78 Ylempi korkeakouluaste	420	289	131	3 778	4 140	2 978	2 383	3 352	5 425
782 Palvelualojen koulutus, ylempi korkeakouluaste	420	289	131	3 778	4 140	2 978	2 383	3 352	5 425
7822 Liikuntatieteiden maisteri, liikuntatieteiden kandidaatti (ylempi)	297	166	131	3 410	3 749	2 978	2 266	3 112	4 726
7826 Sotilasalan koulutus, ylempi korkeakouluaste	121	121	-	4 695
88 Tutkijakoulutusaste	16	10	6	3 613
9 Muu tai tuntematon koulutusala	78 726	37 445	39 778	2 369	2 612	2 119	1 587	2 119	3 403
39 Keskiaste	25	14	11	2 372
399 Muu koulutus, keskiaste	25	14	11	2 372
3999 Muu koulutus, keskiaste	25	14	11	2 372
69 Alempi korkeakouluaste	27	10	17	2 379
699 Muu koulutus, alempi korkeakouluaste	22	8	14	2 222
6999 Muu koulutus, alempi korkeakouluaste	22	8	14	2 222
79 Ylempi korkeakouluaste	41	12	29	2 898
799 Muu koulutus, ylempi korkeakouluaste	38	11	27	2 920
7999 Muu koulutus, ylempi korkeakouluaste	38	11	27	2 920
99 Koulutusaste tuntematon	78 626	37 404	39 719	2 369	2 611	2 119	1 587	2 119	3 403
999 Muu koulutus, koulutusaste tuntematon	78 626	37 404	39 719	2 369	2 611	2 119	1 587	2 119	3 403
9999 Muu koulutus, koulutusaste tuntematon	78 626	37 404	39 719	2 369	2 611	2 119	1 587	2 119	3 403

Taulukko 6b. Koulutusluokituksen mukaiset ansio- ja lukumäärätiedot 2006, tuntipalkkaiset
Tabell 6b. Uppgifter om löner och antal anställda enligt utbildningsklassificeringen 2006, timavlönade

	Lukumäärä-			Säännöllisen työajan ansio, €/ tunti			Kokonaisansio, €/ tunti		
	Antal			Lön för ordinarie arbetstid, €/ timme			Totallöner, €/ timme		
	Yhteensä	Miehet	Naiset	Yhteensä	Miehet	Naiset	Yhteensä	Miehet	Naiset
	Totalt	Män	Kvinnor	Totalt	Män	Kvinnor	Totalt	Män	Kvinnor
Yhteensä	372 102	287 090	84 465	12,81	13,31	10,89	13,48	14,05	11,31
0 Yleissivistävä koulutus	22 059	13 937	8 122	11,95	12,46	10,84	12,62	13,22	11,30
30 Keskiaste	22 059	13 937	8 122	11,95	12,46	10,84	12,62	13,22	11,30
301 Ylioppilastutkinto	21 894	13 826	8 069	11,96	12,47	10,84	12,62	13,22	11,30
3011 Ylioppilastutkinto	21 894	13 826	8 069	11,96	12,47	10,84	12,62	13,22	11,30
309 Muu yleissivistävä koulutus, keskiaste	165	111	54	11,17	11,40	10,79	11,99	12,23	11,59
3099 Muu yleissivistävä koulutus, keskiaste	165	111	54	11,17	11,40	10,79	11,99	12,23	11,59
1 Kasvatustieteellinen ja opettajankoulutus	687	351	336	12,69	12,69	12,69	13,10	13,12	13,08
31 Keskiaste	180	150	31	12,54	12,59	12,33	13,02	13,12	12,61
311 Opettajankoulutus, keskiaste	180	150	31	12,54	12,59	12,33	13,02	13,12	12,61
3111 Opettajankoulutus, keskiaste	180	150	31	12,54	12,59	12,33	13,02	13,12	12,61
51 Alin korkea-aste	127	43	84	12,37	13,60	11,82	12,65	13,91	12,09
511 Opettajankoulutus, alin korkea-aste	127	43	84	12,37	13,60	11,82	12,65	13,91	12,09
61 Alempi korkeakouluaste	268	115	153	12,92	12,67	13,12	13,31	12,86	13,66
611 Opettajankoulutusalan ammattikorkeakoulututkinto	146	63	83	20,15	23,67	18,47	20,32	23,67	18,72
6111 Musiikin ammattikorkeakoulututkinto, opettajankoulutus	119	63	56	20,32	23,67	18,24	20,49	23,67	18,51
613 Opettajankoulutus, alempi korkeakouluaste	96	45	51	9,89	9,42	10,39	10,33	9,63	11,06
71 Ylempi korkeakouluaste	99	43	56	11,56	12,16	11,23	12,07	12,92	11,59
712 Kasvatustieteen maisteri, kasvatustieteiden kandidaatti (ylempi)	88	43	45	12,64	12,16	13,10	13,33	12,92	13,71
7121 Kasvatustieteen maisteri, kasvatustieteiden kandidaatti (ylempi), opettajankoulutus	62	39	23	11,60	11,92	11,08	12,05	12,35	11,58
2 Humanistinen ja taidealan koulutus	4 583	2 248	2 334	11,89	12,79	10,90	12,29	13,22	11,26
32 Keskiaste	3 062	1 593	1 469	11,52	12,44	10,42	11,94	12,90	10,80
321 Taidealan sekä käsi- ja taideteollisuuden peruskoulutus, keskiaste	2 960	1 523	1 437	11,50	12,44	10,40	11,92	12,89	10,78
3211 Artesaani, käsi- ja taideteollisuuden peruskoulutus	2 512	1 312	1 201	11,60	12,54	10,45	12,03	13,00	10,85
3213 Kuvataiteen peruskoulutus	58	21	37	10,40	11,67	9,55	10,81	12,11	9,94
3216 Viestintäalan peruskoulutus	234	108	126	10,00	10,10	9,91	10,33	10,56	10,13
3219 Muu taidealan sekä käsi- ja taideteollisuuden peruskoulutus	115	55	61	12,46	13,84	11,19	12,83	14,23	11,54
324 Taidealan sekä käsi- ja taideteollisuuden ammattitutkinto	78	53	24	12,15	12,59	11,31	12,64	13,10	11,76
3241 Käsi- ja taideteollisuuden ammattitutkinto	39	29	10	12,58	13,17

Taulukko 6b. Koulutusluokituksen mukaiset ansio- ja lukumäärätiedot 2006, tuntipalkkaiset
Tabell 6b. Uppgifter om löner och antal anställda enligt utbildningsklassificeringen 2006, timavlönade

	Lukumäärä-			Säännöllisen työajan ansio, €/ tunti			Kokonaisansio, €/ tunti		
	Antal			Lön för ordinarie arbetstid, €/ timme			Totallöner, €/ timme		
	Yhteensä	Miehet	Naiset	Yhteensä	Miehet	Naiset	Yhteensä	Miehet	Naiset
	Totalt	Män	Kvinnor	Totalt	Män	Kvinnor	Totalt	Män	Kvinnor
52 Alin korkea-aste	423	190	233	12,57	13,52	11,71	12,98	14,02	12,03
521 Taidealan sekä käsi- ja taideteollisuuden koulutus, alin korkea-aste	394	183	211	12,35	13,32	11,42	12,78	13,84	11,76
5211 Artenomi	360	163	197	12,37	13,49	11,36	12,79	13,99	11,70
62 Alempi korkeakouluaste	610	275	335	12,43	13,46	11,43	12,71	13,69	11,76
621 Humanistinen, taide- ja kulttuurialan ammattikorkeakoulututkinto	379	163	217	12,54	13,91	11,27	12,78	14,06	11,60
6211 ammattikorkeakoulututkinto	244	99	145	13,16	15,69	11,27	13,42	15,87	11,60
622 Taidealan koulutus, alempi korkeakouluaste	78	48	30	11,42	11,56	10,93	11,51	11,61	11,14
623 Humanististen tieteiden kandidaatti	135	53	82	12,34	13,10	11,95	12,83	13,84	12,31
6231 Humanististen tieteiden kandidaatti, kieli-tieteet	47	13	34	12,20	12,40
72 Ylempi korkeakouluaste	468	178	290	13,98	14,52	13,50	14,32	15,02	13,69
722 Taiteen koulutus, ylempi korkeakouluaste	57	29	28	18,34	20,04	15,62	18,48	20,19	15,74
723 Musiikin koulutus, ylempi korkeakouluaste	74	41	34	19,40	16,53	25,50	19,88	17,23	25,50
7231 Musiikin maisteri, musiikin kandidaatti (ylempi)	68	37	31	19,94	20,46
726 Filosofian maisteri, filosofian kandidaatti, humanistinen ala	276	85	191	11,72	11,17	12,06	12,11	11,79	12,31
7261 Filosofian maisteri, filosofian kandidaatti, kieli-tieteet	109	16	93	12,53	11,48	12,99	12,88	12,17	13,19
7263 Filosofian maisteri, filosofian kandidaatti, historia ja arkeologia	41	30	12	10,94	11,73
7264 kielentutkimus	85	31	54	10,21	10,47
3 Kaupallinen ja yhteiskuntatieteellinen koulutus	15 222	7 673	7 549	11,76	12,51	10,92	12,34	13,22	11,34
33 Keskiaste	7 839	3 811	4 028	11,60	12,31	10,89	12,18	13,03	11,32
331 Kaupan ja hallinnon peruskoulutus, keskiaste	6 555	3 262	3 293	11,59	12,19	10,96	12,20	12,95	11,41
3311 Liiketalouden perustutkinto (merkantti, merkonomi)	5 737	2 777	2 960	11,55	12,17	10,93	12,17	12,96	11,38
3319 Muu kaupan ja hallinnon peruskoulutus, keskiaste	818	485	333	11,86	12,28	11,20	12,39	12,88	11,60
334 Kaupan ja hallinnon ammattitutkinto	747	366	381	11,59	12,60	10,42	12,04	13,08	10,82
3341 Kaupan ja hallinnon ammattitutkinto	747	366	381	11,59	12,60	10,42	12,04	13,08	10,82
337 Kaupan ja hallinnon erikoisammattitutkinto	116	92	24	13,92	14,48	10,95	14,38	15,01	11,01
3371 Kaupan ja hallinnon erikoisammattitutkinto	116	92	24	13,92	14,48	10,95	14,38	15,01	11,01
339 Muu kaupallinen ja yhteiskuntatieteellinen koulutus, keskiaste	420	90	330	11,07	12,86	10,64	11,51	13,57	11,01
3399 Muu kaupallinen ja yhteiskuntatieteellinen koulutus, keskiaste	420	90	330	11,07	12,86	10,64	11,51	13,57	11,01
53 Alin korkea-aste	6 177	3 256	2 921	11,90	12,61	11,00	12,50	13,34	11,43
531 Kaupan ja hallinnon koulutus, alin korkea-aste	6 049	3 185	2 865	11,90	12,63	11,00	12,50	13,36	11,42
5311 Merkonomi, liiketalouden opistotutkinto	6 039	3 185	2 854	11,90	12,63	10,99	12,50	13,36	11,42

Taulukko 6b. Koulutusluokituksen mukaiset ansio- ja lukumäärätiedot 2006, tuntipalkkaiset
Tabell 6b. Uppgifter om löner och antal anställda enligt utbildningsklassificeringen 2006, timavlönade

	Lukumäärä-			Säännöllisen työajan ansio, €/ tunti			Kokonaisansio, €/ tunti		
	Antal			Lön för ordinarie arbetstid, €/ timme			Totallöner, €/ timme		
	Yhteensä	Miehet	Naiset	Yhteensä	Miehet	Naiset	Yhteensä	Miehet	Naiset
	Totalt	Män	Kvinnor	Totalt	Män	Kvinnor	Totalt	Män	Kvinnor
539 Muu kaupallinen ja yhteiskuntatieteellinen koulutus, alin korkea-aste	128	71	57	11,59	11,91	11,03	12,25	12,61	11,64
5399 Muu kaupallinen ja yhteiskuntatieteellinen koulutus, alin korkea-aste	128	71	57	11,59	11,91	11,03	12,25	12,61	11,64
63 Alempi korkeakouluaste	857	385	471	11,63	12,66	10,60	12,09	13,30	10,89
631 Tradenomi, liiketalouden ammattikorkeakoulututkinto	649	301	348	11,59	12,77	10,30	12,05	13,40	10,58
6311 Tradenomi, liiketalouden ammattikorkeakoulututkinto	649	301	348	11,59	12,77	10,30	12,05	13,40	10,58
632 Kauppatieteellinen koulutus, alempi korkeakouluaste	95	40	54	12,90	13,03	12,79	13,58	13,93	13,29
6322 Ekonomi (alempi)	51	29	22	14,89	13,78	16,84	15,90	14,92	17,62
633 Yhteiskuntatieteellinen koulutus, alempi korkeakouluaste	34	19	15	10,80	11,58	9,39	11,45	12,29	9,94
639 Muu kaupallinen ja yhteiskuntatieteellinen koulutus, alempi korkeakouluaste	69	18	51	11,27	11,81	11,10	11,46	12,19	11,23
73 Ylempi korkeakouluaste	342	217	125	13,56	14,29	11,22	14,09	14,86	11,62
732 Kauppatieteellinen koulutus, ylempi korkeakouluaste	151	92	59	17,08	18,19	13,40	17,68	18,79	13,99
7321 Kauppatieteiden maisteri, kauppatieteiden kandidaatti (ylempi)	80	56	23	18,82	19,56	12,69	19,23	19,97	13,02
7322 Ekonomi (ylempi)	62	30	32	16,22	17,02	14,85	16,98	17,76	15,63
733 Yhteiskuntatieteellinen koulutus, ylempi korkeakouluaste	135	80	55	10,69	10,98	9,95	11,15	11,54	10,15
7331 Valiotieteiden maisteri, valiotieteen kandidaatti (ylempi)	65	55	10	10,63	11,10
7332 Yhteiskuntatieteiden maisteri, yhteiskuntatieteiden kandidaatti (ylempi)	46	21	25	10,88	10,92	10,81	11,39	11,44	11,31
4 Luonnontieteellinen koulutus	1 194	851	343	11,91	12,22	11,02	12,43	12,79	11,41
34 Keskiaste	868	639	229	11,60	11,80	10,99	12,10	12,34	11,36
341 Tietojenkäsittelyn peruskoulutus, keskiaste	667	483	184	11,46	11,63	10,99	11,94	12,16	11,31
3411 Tietojenkäsittelyn peruskoulutus, keskiaste	667	483	184	11,46	11,63	10,99	11,94	12,16	11,31
344 Tietojenkäsittelyn ammattitutkinto	181	142	39	12,12	12,38	11,13	12,67	12,95	11,62
3441 Tietojenkäsittelyn ammattitutkinto	181	142	39	12,12	12,38	11,13	12,67	12,95	11,62
54 Alin korkea-aste	84	60	24	11,95	11,88	12,14	12,39	12,27	12,70
541 Tietojenkäsittelyn koulutus, alin korkea-aste	84	60	24	11,95	11,88	12,14	12,39	12,27	12,70
5411 Tietojenkäsittelyn koulutus, alin korkea-aste	84	60	24	11,95	11,88	12,14	12,39	12,27	12,70
64 Alempi korkeakouluaste	54	35	19	11,58	12,48	9,75	12,44	13,51	10,27
642 Luonnontieteiden kandidaatti	54	35	19	11,58	12,48	9,75	12,44	13,51	10,27

Taulukko 6b. Koulutusluokituksen mukaiset ansio- ja lukumäärätiedot 2006, tuntipalkkaiset
Tabell 6b. Uppgifter om löner och antal anställda enligt utbildningsklassificeringen 2006, timavlönade

	Lukumäärä-			Säännöllisen työajan ansio, €/ tunti			Kokonaisansio, €/ tunti		
	Antal			Lön för ordinarie arbetstid, €/ timme			Totallöner, €/ timme		
	Yhteensä	Miehet	Naiset	Yhteensä	Miehet	Naiset	Yhteensä	Miehet	Naiset
	Totalt	Män	Kvinnor	Totalt	Män	Kvinnor	Totalt	Män	Kvinnor
74 Ylempi korkeakouluaste	183	114	69	13,65	14,65	11,28	14,21	15,30	11,64
742 Filosofian maisteri, filosofian kandidaatti, luonnontieteellinen ala	183	114	69	13,65	14,65	11,28	14,21	15,30	11,64
7427 Filosofian maisteri, filosofian kandidaatti, biologia, biokemia ja ympäristötiede	44	19	25	12,63	14,62	9,90	13,13	15,28	10,18
5 Tekniikan koulutus	173 724	159 044	14 680	13,56	13,76	11,31	14,31	14,54	11,78
35 Keskiaste	166 032	152 245	13 787	13,53	13,73	11,22	14,28	14,51	11,68
351 Tekniikan peruskoulutus, keskiaste (kone-, LVI-, auto-, sähköala, tietotekniikka, kemianteollisuus, puu-, pintakäsittelyala)	124 176	120 386	3 790	13,64	13,68	12,07	14,43	14,48	12,73
3511 Kone- ja metallialan peruskoulutus	52 409	51 705	704	13,82	13,84	12,02	14,62	14,65	12,56
3512 LVI-alan peruskoulutus	6 264	6 242	22	13,84	13,85	10,87	14,37	14,38	11,16
3513 Auto- ja kuljetusalan peruskoulutus	19 361	19 212	149	13,15	13,16	11,55	13,82	13,83	12,11
3514 Sähköalan peruskoulutus	24 374	23 643	731	13,89	13,95	11,99	14,68	14,75	12,42
3515 Tietotekniikan ja tietoliikenteen peruskoulutus	2 715	2 576	139	12,62	12,67	11,68	13,39	13,44	12,31
3516 Paperi- ja kemianteollisuuden peruskoulutus	6 978	5 822	1 156	14,66	14,94	13,24	16,77	17,21	14,50
3517 Puualan peruskoulutus	9 059	8 587	472	12,56	12,65	10,81	13,10	13,21	11,19
3518 Pintakäsittelyalan peruskoulutus	3 018	2 599	419	13,09	13,38	11,23	13,47	13,79	11,40
352 Tekniikan peruskoulutus, keskiaste (elintarvike-, rakennus-, maanmittaus-, tekstiili-, graafinen ala)	30 338	21 018	9 320	12,61	13,44	10,78	13,08	13,96	11,13
3521 Elintarvikealan peruskoulutus	2 601	1 294	1 307	12,47	13,55	11,34	12,97	14,15	11,73
3522 Rakennus- ja yhdyskunta-alan peruskoulutus	16 829	16 670	159	13,46	13,48	11,22	13,93	13,95	11,59
3523 Maanmittausalan peruskoulutus	280	203	77	11,97	12,51	10,45	12,42	12,97	10,88
3524 Tekstiili- ja vaatetusalan peruskoulutus	7 039	262	6 777	10,65	13,11	10,56	11,01	13,68	10,90
3525 Graafisen alan peruskoulutus	2 031	1 432	599	12,74	13,24	11,49	13,45	14,09	11,86
3529 Muu tekniikan peruskoulutus, keskiaste	1 558	1 158	401	12,84	13,27	11,57	13,50	14,00	12,00
354 Tekniikan ammattitutkinto (kone-, LVI-, auto-, sähköala, tietotekniikka, kemianteollisuus, puu-, pintakäsittelyala)	6 576	6 251	324	14,41	14,47	13,19	15,64	15,70	14,29
3541 Kone- ja metallialan ammattitutkinto	1 286	1 247	38	14,83	14,87	13,45	16,10	16,15	14,38
3542 LVI-alan ammattitutkinto	841	837	5	14,77	15,83
3543 Auto- ja kuljetusalan ammattitutkinto	932	931	1	13,38	13,96
3544 Sähköalan ammattitutkinto	863	835	28	15,09	15,18	12,57	16,24	16,34	13,19
3545 Tietotekniikan ja tietoliikenteen ammattitutkinto	315	297	18	12,78	13,25
3546 Paperi- ja kemianteollisuuden ammattitutkinto	1 224	1 141	84	15,73	15,80	14,78	18,29	18,40	16,77
3547 Puualan ammattitutkinto	870	756	114	12,98	13,00	12,83	13,96	13,96	14,00
3548 Pintakäsittelyalan ammattitutkinto	245	208	36	14,08	14,55	11,51	14,70	15,27	11,59
355 Tekniikan ammattitutkinto (elintarvike-, rakennus-, tekstiili-, graafinen ala)	3 638	3 344	294	15,06	15,34	12,18	15,57	15,84	12,66
3551 Elintarvikealan ammattitutkinto	54	29	25	13,58	14,64	12,24	14,18	15,38	12,65
3552 Rakennus- ja yhdyskunta-alan ammattitutkinto	2 593	2 566	27	15,59	15,62	12,46	15,78	15,81	12,55
3554 Tekstiili- ja vaatetusalan ammattitutkinto	45	9	37	10,27	10,59
3555 Graafisen alan ammattitutkinto	805	602	203	14,31	14,87	12,57	15,57	16,36	13,14
3559 Muu tekniikan ammattitutkinto	140	138	2	13,39	14,36

Taulukko 6b. Koulutusluokituksen mukaiset ansio- ja lukumäärätiedot 2006, tuntipalkkaiset
Tabell 6b. Uppgifter om löner och antal anställda enligt utbildningsklassificeringen 2006, timavlönade

	Lukumäärä-			Säännöllisen työajan ansio, €/ tunti			Kokonaisansio, €/ tunti		
	Antal			Lön för ordinarie arbetstid, €/ timme			Totallöner, €/ timme		
	Yhteensä	Miehet	Naiset	Yhteensä	Miehet	Naiset	Yhteensä	Miehet	Naiset
	Totalt	Män	Kvinnor	Totalt	Män	Kvinnor	Totalt	Män	Kvinnor
357 Tekniikan erikoisammattitutkinto (kone-, LVI-, auto-, sähköala, tietotekniikka, kemianteollisuus, puu-, pintakäsittelyala)	657	635	23	15,00	15,05	13,56	15,97	16,02	14,35
3571 Kone- ja metallialan erikoisammattitutkinto	138	136	2	15,45	16,60
3574 Sähköalan erikoisammattitutkinto	241	239	2	15,45	16,45
3575 Tietotekniikan ja tietoliikenteen erikoisammattitutkinto	67	65	2	14,18	14,71
3576 Paperi- ja kemianteollisuuden erikoisammattitutkinto	35	34	1	16,80	19,61
3577 Puualan erikoisammattitutkinto	61	51	10	13,78	15,39
358 Tekniikan erikoisammattitutkinto (elintarvike-, rakennus-, tekstiili-, graafinen ala)	643	609	34	15,92	16,08	13,51	16,60	16,72	14,76
3582 Rakennus- ja yhdyskunta-alan erikoisammattitutkinto	312	312	-	17,36	17,47
3585 Graafisen alan erikoisammattitutkinto	144	135	9	15,81	17,25
3589 Muu tekniikan erikoisammattitutkinto	177	158	18	14,21	14,21	14,27	15,06	14,98	15,80
55 Alin korkea-aste	4 942	4 526	416	13,70	13,92	11,18	14,58	14,81	11,87
551 Teknikko	4 825	4 461	364	13,74	13,93	11,23	14,62	14,83	11,91
5511 Teknikko, konetekniikka ja kuljetustekniikka	2 047	2 009	38	13,77	13,79	12,59	14,67	14,69	13,49
5512 Teknikko, sähkötekniikka ja automaatiotekniikka	832	808	24	14,30	14,37	12,03	15,21	15,26	13,37
5513 Teknikko, tietotekniikka ja tietoliikennetekniikka	237	222	15	13,33	13,45	11,57	14,08	14,19	12,47
5514 Teknikko, prosessitekniikka ja materiaalitekniikka	678	579	98	13,64	13,88	12,19	14,93	15,27	12,93
5515 Teknikko, rakennustekniikka ja maanmittaustekniikka	801	741	60	13,64	13,98	9,74	14,21	14,56	10,19
5519 Teknikko, muu tekniikka	230	101	129	12,29	14,32	10,57	12,91	15,06	11,09
559 Muu tekniikan koulutus, alin korkea-aste	117	65	52	12,17	13,08	10,85	12,77	13,61	11,57
5599 Muu tekniikan koulutus, alin korkea-aste	117	65	52	12,17	13,08	10,85	12,77	13,61	11,57
65 Alempi korkeakouluaste	2 187	1 829	358	14,29	14,52	13,01	15,07	15,34	13,60
651 Insinööri (ammattikorkeakoulu)	1 255	1 052	203	13,68	13,94	12,03	14,50	14,76	12,83
6511 Insinööri (AMK), konetekniikka, energiatekniikka ja kuljetustekniikka	216	206	10	13,93	14,91
6512 Insinööri (AMK), sähkötekniikka ja automaatiotekniikka	272	266	6	13,76	14,68
6513 Insinööri (AMK), tietotekniikka ja tietoliikennetekniikka	184	171	12	13,36	13,51	11,27	13,99	14,14	11,80
6514 Insinööri (AMK), prosessitekniikka ja materiaalitekniikka	285	178	107	12,90	13,72	11,44	13,96	14,93	12,23
6515 Insinööri (AMK), rakennustekniikka ja maanmittaustekniikka	150	131	18	15,37	15,59
6516 Insinööri (AMK), tuotantotalous	84	64	20	12,47	12,60	11,73	13,33	13,51	12,32
6519 Insinööri (AMK), muu tekniikka	65	35	30	13,93	15,81	11,96	14,61	16,44	12,70
653 Insinööri	790	704	86	14,67	15,03	11,74	15,56	15,96	12,20
6531 Insinööri, konetekniikka, energiatekniikka ja kuljetustekniikka	315	293	21	14,13	14,45	9,71	15,06	15,43	10,05
6532 Insinööri, sähkötekniikka ja automaatiotekniikka	103	96	6	13,91	14,93
6534 Insinööri, prosessitekniikka ja materiaalitekniikka	91	74	17	14,18	14,50	12,39	15,76	16,22	13,16
6535 Insinööri, rakennustekniikka ja maanmittaustekniikka	147	127	20	17,62	18,09	14,65	18,00	18,52	14,68
75 Ylempi korkeakouluaste	554	436	118	18,21	18,25	18,05	18,52	18,55	18,41
751 Diplomi-insinööri	303	271	32	15,87	16,19	12,76	16,38	16,67	13,55
7512 Diplomi-insinööri, sähkötekniikka ja automaatiotekniikka	50	45	5	15,05	16,29
7513 Diplomi-insinööri, tietotekniikka ja tietoliikennetekniikka	50	46	4	25,13	25,36
7514 Diplomi-insinööri, prosessitekniikka ja materiaalitekniikka	72	61	11	13,42	13,81

Taulukko 6b. Koulutusluokituksen mukaiset ansio- ja lukumäärätiedot 2006, tuntipalkkaiset
 Tabell 6b. Uppgifter om löner och antal anställda enligt utbildningsklassificeringen 2006, timavlönade

	Lukumäärä-			Säännöllisen työajan ansio, €/ tunti			Kokonaisansio, €/ tunti		
	Antal			Lön för ordinarie arbetstid, €/ timme			Totallöner, €/ timme		
	Yhteensä	Miehet	Naiset	Yhteensä	Miehet	Naiset	Yhteensä	Miehet	Naiset
	Totalt	Män	Kvinnor	Totalt	Män	Kvinnor	Totalt	Män	Kvinnor
754 Arkkitehti	235	154	81	21,59	21,97	20,70	21,65	21,98	20,87
7541 Arkkitehti	235	154	81	21,59	21,97	20,70	21,65	21,98	20,87
6 Maa- ja metsätalouden koulutus	9 666	7 849	1 818	12,30	12,68	10,45	12,94	13,36	10,83
36 Keskiaste	8 741	7 114	1 627	12,29	12,66	10,41	12,90	13,33	10,75
361 Maa- ja metsätalouden peruskoulutus, keskiaste	8 534	6 991	1 543	12,30	12,66	10,44	12,92	13,33	10,79
3611 Maatalouden peruskoulutus	4 650	3 834	816	12,43	12,73	10,69	13,06	13,42	11,05
3612 Puutarhatalouden peruskoulutus	915	302	613	10,58	11,39	10,16	10,93	11,81	10,46
3613 Metsätalouden peruskoulutus	2 510	2 463	47	12,69	12,74	10,35	13,38	13,43	10,71
3614 Kalatalouden peruskoulutus	151	145	6	12,86	13,68
3619 Muu maa- ja metsätalouden peruskoulutus	308	248	60	11,78	12,09	10,26	12,25	12,55	10,73
364 Maa- ja metsätalouden ammattitutkinto	184	102	82	11,43	12,66	9,76	12,04	13,36	10,21
3643 Metsätalouden ammattitutkinto	45	44	1	13,17	14,11
56 Alin korkea-aste	611	509	102	12,79	13,14	10,86	13,56	14,01	11,12
561 Maa- ja metsätalouden koulutus, alin korkea-aste	611	509	102	12,79	13,14	10,86	13,56	14,01	11,12
5611 Agrobiologi	124	96	29	12,39	12,74	10,63	12,79	13,18	10,82
5619 Muu maa- ja metsätalouden koulutus, alin korkea-aste	419	390	29	12,95	13,17	10,10	13,91	14,16	10,61
66 Alempi korkeakouluaste	214	155	59	12,13	12,56	10,91	13,05	13,44	11,96
661 Maa- ja metsätalouden ammattikorkeakoulututkinto	141	88	52	11,39	11,71	10,78	12,15	12,49	11,51
6613 Metsätaloudeninsinööri (AMK)	78	52	26	12,37	12,40	12,30	13,50	13,48	13,55
662 Maa- ja metsätalouden koulutus, alempi korkeakouluaste	74	67	7	13,51	14,73
6625 Metsätaloudeninsinööri	70	65	4	13,77	14,92
76 Ylempi korkeakouluaste	99	70	29	11,68	12,02	10,73	12,25	12,42	11,78
762 Maa- ja metsätalouden koulutus, ylempi korkeakouluaste	99	70	29	11,68	12,02	10,73	12,25	12,42	11,78
7 Terveys- ja sosiaalialan koulutus	4 100	1 283	2 816	14,97	18,31	13,25	15,50	18,97	13,71
37 Keskiaste	2 822	793	2 029	11,64	13,13	10,97	12,21	13,87	11,47
371 Terveys- ja sosiaalialan peruskoulutus, keskiaste	2 285	575	1 709	11,77	13,48	11,12	12,34	14,24	11,62
3711 Terveys- ja sosiaalialan peruskoulutus	2 285	575	1 709	11,77	13,48	11,12	12,34	14,24	11,62
374 Terveys- ja sosiaalialan ammattitutkinto	534	217	316	11,09	12,20	10,17	11,65	12,87	10,64
3741 Terveys- ja sosiaalialan ammattitutkinto	534	217	316	11,09	12,20	10,17	11,65	12,87	10,64
57 Alin korkea-aste	382	114	268	12,79	13,35	12,52	13,63	14,70	13,12
571 Terveys- ja sosiaalialan koulutus, alin korkea-aste	382	114	268	12,79	13,35	12,52	13,63	14,70	13,12
5711 Terveystieteiden koulutus, alin korkea-aste	303	70	233	13,18	14,70	12,72	14,05	16,43	13,34
5712 Sosiaalialan koulutus, alin korkea-aste	77	43	34	11,63	11,85	11,29	12,37	12,76	11,77

Taulukko 6b. Koulutusluokituksen mukaiset ansio- ja lukumäärätiedot 2006, tuntipalkkaiset
Tabell 6b. Uppgifter om löner och antal anställda enligt utbildningsklassificeringen 2006, timavlönade

	Lukumäärä-			Säännöllisen työajan ansio, €/ tunti			Kokonaisansio, €/ tunti		
	Antal			Lön för ordinarie arbetstid, €/ timme			Totallöner, €/ timme		
	Yhteensä	Miehet	Naiset	Yhteensä	Miehet	Naiset	Yhteensä	Miehet	Naiset
	Totalt	Män	Kvinnor	Totalt	Män	Kvinnor	Totalt	Män	Kvinnor
67 Alempi korkeakouluaste	233	50	183	11,83	14,18	11,10	12,35	15,17	11,47
671 Terveys- ja sosiaalialan ammattikorkeakoulututkinto	214	41	173	11,50	12,86	11,13	12,03	13,98	11,48
6711 Terveystieteiden ammattikorkeakoulututkinto	119	27	92	12,56	14,10	11,97	13,34	15,59	12,49
6712 Sosiaalialan ammattikorkeakoulututkinto	89	10	79	10,61	11,44	10,49	10,86	11,92	10,71
8 Palvelualojen koulutus	26 153	11 470	14 683	11,43	12,35	10,65	12,02	13,15	11,07
38 Keskiaste	25 260	11 149	14 111	11,43	12,35	10,64	12,02	13,15	11,05
381 Palvelualojen peruskoulutus, keskiaste	21 465	10 083	11 382	11,55	12,41	10,73	12,16	13,21	11,15
3811 Majoitus-, ravitsemis- ja talousalan peruskoulutus	14 041	4 450	9 591	11,28	12,49	10,70	11,80	13,22	11,12
3812 Nuoriso- ja vapaa-aikatoiminnan peruskoulutus	228	100	128	11,42	12,49	10,26	12,08	13,44	10,60
3813 Kauneudenhoitoalan peruskoulutus	1 365	64	1 301	10,84	12,55	10,76	11,25	13,39	11,15
3814 Liikenteen ja merenkulun peruskoulutus	5 422	5 073	349	12,27	12,31	11,59	13,08	13,14	12,25
3815 Suojelualan peruskoulutus	251	239	12	13,00	13,15	10,22	14,35	14,54	10,91
3816 Sotilasalan peruskoulutus	157	156	1	12,87	13,55
384 Palvelualojen ammattitutkinto	1 892	885	1 007	10,61	11,68	9,63	11,18	12,47	9,98
3841 Majoitus-, ravitsemis- ja talousalan ammattitutkinto	1 034	114	920	9,68	11,07	9,49	10,00	11,59	9,79
3844 Liikenteen ja merenkulun ammattitutkinto	624	581	42	11,71	11,73	11,49	12,58	12,58	12,57
3845 Suojelualan ammattitutkinto	205	171	33	11,78	11,92	10,89	12,57	12,72	11,65
387 Palvelualojen erikoisammattitutkinto	173	52	121	10,92	12,96	9,99	11,33	13,47	10,35
3871 Majoitus-, ravitsemis- ja talousalan erikoisammattitutkinto	136	18	118	10,53	13,32	9,99	10,88	13,60	10,35
389 Muu palvelualojen koulutus, keskiaste	1 731	130	1 601	10,81	12,18	10,70	11,23	13,03	11,09
3899 Muu palvelualojen koulutus, keskiaste	1 731	130	1 601	10,81	12,18	10,70	11,23	13,03	11,09
58 Alin korkea-aste	646	219	427	11,45	12,41	10,98	12,00	13,24	11,39
581 Palvelualojen koulutus, alin korkea-aste	646	219	427	11,45	12,41	10,98	12,00	13,24	11,39
5811 Majoitus-, ravitsemis- ja talousalan koulutus, alin korkea-aste	464	93	371	11,13	12,18	10,85	11,56	12,87	11,22
5812 Nuoriso- ja vapaa-aikatoiminnan koulutus, alin korkea-aste	75	25	50	12,39	13,21	11,93	13,31	14,30	12,75
5816 Sotilasalan koulutus, alin korkea-aste	47	47	-	11,84	12,78
68 Alempi korkeakouluaste	193	69	124	11,36	12,29	10,72	12,02	13,31	11,13
681 Palvelualojen ammattikorkeakoulututkinto	170	53	117	11,24	12,24	10,68	11,86	13,38	11,01
6811 Matkailu-, ravitsemis- ja talousalan ammattikorkeakoulututkinto	144	41	103	10,88	11,50	10,61	11,44	12,61	10,94
9 Muu tai tuntematon koulutusala	114 714	82 384	31 784	12,20	12,76	10,62	12,81	13,45	11,02
39 Keskiaste	45	26	18	11,77	12,82	9,90	12,56	13,63	10,64
399 Muu koulutus, keskiaste	45	26	18	11,77	12,82	9,90	12,56	13,63	10,64
3999 Muu koulutus, keskiaste	45	26	18	11,77	12,82	9,90	12,56	13,63	10,64
99 Koulutusaste tuntematon	114 647	82 348	31 754	12,21	12,76	10,62	12,81	13,45	11,03
999 Muu koulutus, koulutusaste tuntematon	114 647	82 348	31 754	12,21	12,76	10,62	12,81	13,45	11,03
9999 Muu koulutus, koulutusaste tuntematon	114 647	82 348	31 754	12,21	12,76	10,62	12,81	13,45	11,03

Taulukko 7a. Koulutusasteen ja ikäryhmien mukaiset ansio- ja lukumäärätiedot 2006, kuukausipalkkaiset

Tabell 7a. Uppgifter om löner och antal anställda efter utbildningsnivå och åldersgrupp 2006, månadsavlönade

Lukumäärä-Antal	Yhteensä											
	Totalt	-20	20-24	25-29	30-34	35-39	40-44	45-49	50-54	55-59	60-64	65-
Kuukausipalkkaiset yhteensä	597 800	1 642	21 947	69 085	82 593	83 568	90 063	84 132	78 096	63 974	20 441	755
Perusaste*	78 626	1 626	3 726	5 187	5 729	7 040	7 647	10 277	13 780	15 795	6 049	268
3 Keskiaste	208 106	16	16 807	30 535	26 001	24 985	29 276	28 300	26 900	20 014	5 097	176
5 Alin korkea-aste	135 820	-	3	2 290	13 732	23 092	29 541	25 217	20 874	16 023	4 902	146
6 Alempi korkeakouluaste	96 689	-	1 340	23 136	21 361	13 034	10 547	9 603	8 700	6 653	2 254	60
7 Ylempi korkeakouluaste	74 504	-	71	7 906	15 304	14 655	12 255	10 067	7 277	4 985	1 896	87
8 Tutkijakoulutusaste	4 054	-	-	32	466	763	796	666	566	505	242	17
Säännöllisen työajan ansio, €/ kk	Yhteensä											
Lön för ordinarie arbetstid, €/ månad	Totalt	-20	20-24	25-29	30-34	35-39	40-44	45-49	50-54	55-59	60-64	65-
Kuukausipalkkaiset yhteensä	2 818	1 593	1 830	2 318	2 766	2 972	3 002	3 002	2 922	2 903	2 985	3 147
Perusaste*	2 369	1 591	1 805	2 194	2 566	2 567	2 465	2 407	2 349	2 348	2 405	2 948
3 Keskiaste	2 368	1 756	1 817	2 141	2 401	2 463	2 478	2 482	2 476	2 499	2 547	2 657
5 Alin korkea-aste	2 837	-	...	2 245	2 511	2 720	2 878	2 931	2 898	2 992	3 076	3 008
6 Alempi korkeakouluaste	3 090	-	2 002	2 353	2 816	3 226	3 474	3 639	3 767	3 899	3 958	4 070
7 Ylempi korkeakouluaste	4 062	-	2 844	2 996	3 584	4 135	4 380	4 521	4 565	4 460	4 372	4 061
8 Tutkijakoulutusaste	4 589	-	-	3 409	3 922	4 325	4 544	4 804	4 824	5 027	4 954	4 532
Lukumäärä-Antal	Yhteensä											
Totalt	-20	20-24	25-29	30-34	35-39	40-44	45-49	50-54	55-59	60-64	65-	
Miehet yhteensä	303 884	762	9 917	36 652	47 370	44 463	44 547	41 776	37 219	29 994	10 736	448
Perusaste*	37 404	760	2 231	3 475	3 736	4 063	3 924	4 861	5 680	5 971	2 554	147
3 Keskiaste	103 324	2	7 566	17 184	15 852	13 127	14 126	13 251	11 562	8 271	2 293	90
5 Alin korkea-aste	58 283	-	3	945	5 965	9 318	11 703	10 592	9 248	7 667	2 747	95
6 Alempi korkeakouluaste	58 042	-	104	10 762	12 508	8 632	7 309	6 661	5 777	4 602	1 643	43
7 Ylempi korkeakouluaste	44 071	-	12	4 261	9 004	8 792	6 951	5 957	4 573	3 148	1 310	63
8 Tutkijakoulutusaste	2 760	-	-	24	305	530	533	454	379	335	189	10
Säännöllisen työajan ansio, €/ kk	Yhteensä											
Lön för ordinarie arbetstid, €/ månad	Totalt	-20	20-24	25-29	30-34	35-39	40-44	45-49	50-54	55-59	60-64	65-
Miehet yhteensä	3 186	1 592	1 882	2 475	3 020	3 367	3 443	3 447	3 391	3 412	3 478	3 622
Perusaste*	2 611	1 592	1 877	2 307	2 782	2 836	2 723	2 681	2 630	2 679	2 806	3 538
3 Keskiaste	2 628	...	1 877	2 282	2 611	2 766	2 803	2 809	2 824	2 906	2 910	2 987
5 Alin korkea-aste	3 288	-	...	2 526	2 872	3 179	3 381	3 412	3 335	3 414	3 442	3 255
6 Alempi korkeakouluaste	3 445	-	2 198	2 559	3 083	3 527	3 777	3 925	4 029	4 144	4 178	4 456
7 Ylempi korkeakouluaste	4 406	-	3 178	3 161	3 815	4 481	4 806	4 904	4 933	4 847	4 740	4 481
8 Tutkijakoulutusaste	4 805	-	-	3 501	4 101	4 519	4 736	4 943	5 108	5 385	5 126	...

* Perusasteen koulutus on muodostettu yhdistämällä alempi ja ylempi perusaste ja koulutusaste tuntematon.

* Utbildningen på grundnivå har bildats genom att sammanslä den lägre och högre grundnivån och utbildningsnivån ökad.

Taulukko 7a. Koulutusasteen ja ikäryhmien mukaiset ansio- ja lukumäärätiedot 2006, kuukausipalkkaiset
Tabell 7a. Uppgifter om löner och antal anställda efter utbildningsnivå och åldersgrupp 2006, månadsavlönade

Lukumäärä-Antal	Yhteensä											
	Totalt	-20	20-24	25-29	30-34	35-39	40-44	45-49	50-54	55-59	60-64	65-
Naiset yhteensä	292 412	880	12 030	32 434	35 222	39 105	45 517	42 355	40 877	33 980	9 705	307
Perusaste*	39 719	865	1 495	1 712	1 993	2 977	3 723	5 416	8 099	9 823	3 495	121
3 Keskiaste	104 782	15	9 241	13 350	10 149	11 857	15 150	15 049	15 338	11 743	2 804	86
5 Alin korkea-aste	77 537	-	-	1 345	7 767	13 773	17 838	14 626	11 626	8 355	2 155	51
6 Alempi korkeakouluaste	38 647	-	1 236	12 374	8 853	4 402	3 237	2 942	2 922	2 051	611	17
7 Ylempi korkeakouluaste	30 433	-	59	3 645	6 300	5 863	5 305	4 110	2 704	1 837	586	25
8 Tutkijakoulutusaste	1 294	-	-	7	161	232	263	212	187	170	53	8
Säännöllisen työajan ansio, €/ kk	Yhteensä											
Lön för ordinarie arbetstid, €/ månad	Totalt	-20	20-24	25-29	30-34	35-39	40-44	45-49	50-54	55-59	60-64	65-
Naiset yhteensä	2 434	1 594	1 786	2 141	2 423	2 523	2 570	2 562	2 495	2 454	2 440	2 453
Perusaste*	2 119	1 591	1 696	1 963	2 162	2 198	2 193	2 160	2 152	2 146	2 112	2 228
3 Keskiaste	2 111	1 789	1 768	1 960	2 073	2 127	2 175	2 194	2 214	2 212	2 250	2 309
5 Alin korkea-aste	2 498	-	-	2 047	2 233	2 409	2 548	2 582	2 550	2 606	2 609	2 554
6 Alempi korkeakouluaste	2 558	-	1 985	2 174	2 438	2 635	2 790	2 991	3 250	3 348	3 364	3 069
7 Ylempi korkeakouluaste	3 564	-	2 773	2 804	3 254	3 617	3 823	3 966	3 944	3 796	3 551	2 992
8 Tutkijakoulutusaste	4 127	-	-	...	3 585	3 884	4 154	4 504	4 249	4 320	4 343	...

* Perusasteen koulutus on muodostettu yhdistämällä alempi ja ylempi perusaste ja koulutusaste tuntematon.

* Utbildningen på grundnivå har bildats genom att sammanslä den lägre och högre grundnivån och utbildningsnivån okänd.

Taulukko 7b. Koulutusasteen ja ikäryhmien mukaiset ansio- ja lukumäärätiedot 2006, tuntipalkkaiset

Tabell 7b. Uppgifter om löner och antal anställda efter utbildningsnivå och åldersgrupp 2006, timavlönade

Lukumäärä-Antal	Yhteensä											
	Totalt	-20	20-24	25-29	30-34	35-39	40-44	45-49	50-54	55-59	60-64	65-
Tuntipalkkaiset yhteensä	372 102	10 237	40 463	40 487	37 893	41 596	47 775	47 383	49 887	41 015	13 853	968
Perusaste*	114 647	10 208	9 248	7 719	7 479	9 205	10 454	13 089	18 239	19 744	8 087	629
3 Keskiaste	236 907	29	31 094	30 202	26 827	28 570	33 978	31 448	29 442	19 812	5 258	247
5 Alin korkea-aste	13 397	-	8	624	2 045	2 800	2 629	2 128	1 699	1 069	344	51
6 Alempi korkeakouluaste	4 621	-	113	1 590	962	561	384	395	295	227	79	15
7 Ylempi korkeakouluaste	2 411	-	-	350	564	419	311	310	200	154	79	24
8 Tutkijakoulutusaste	119	-	-	3	17	40	19	12	11	9	5	2
Säännöllisen työajan ansio, €/ tunti	Yhteensä											
Lön för ordinarie arbetstid, €/ timme	Totalt	-20	20-24	25-29	30-34	35-39	40-44	45-49	50-54	55-59	60-64	65-
Tuntipalkkaiset yhteensä	12,81	9,14	11,07	12,47	13,03	13,18	13,17	13,19	13,18	13,26	12,97	12,55
Perusaste*	12,21	9,14	10,63	11,61	12,09	12,42	12,46	12,70	12,73	12,90	12,73	11,95
3 Keskiaste	13,03	9,34	11,20	12,60	13,16	13,36	13,38	13,40	13,45	13,60	13,34	12,80
5 Alin korkea-aste	12,65	-	...	12,01	12,63	12,97	12,73	12,53	12,52	12,40	12,63	16,04
6 Alempi korkeakouluaste	13,20	-	10,53	12,21	13,89	13,48	13,53	13,53	14,20	15,14	11,85	12,93
7 Ylempi korkeakouluaste	20,34	-	-	27,53	22,83	18,26	19,85	18,32	17,64	19,13	15,29	30,28
8 Tutkijakoulutusaste	22,77	-	-	...	33,38	29,80	19,62	21,23	15,42
Kokonaisansio, €/ tunti	Yhteensä											
Totallöner, €/ timme	Totalt	-20	20-24	25-29	30-34	35-39	40-44	45-49	50-54	55-59	60-64	65-
Tuntipalkkaiset yhteensä	13,48	9,46	11,61	13,16	13,80	13,94	13,88	13,89	13,86	13,90	13,55	13,02
Perusaste*	12,81	9,46	11,14	12,22	12,72	13,05	13,07	13,33	13,42	13,55	13,33	12,45
3 Keskiaste	13,74	9,62	11,75	13,32	13,97	14,16	14,12	14,13	14,14	14,23	13,90	13,22
5 Alin korkea-aste	13,36	-	...	12,67	13,44	13,87	13,40	13,13	13,15	12,94	13,16	16,50
6 Alempi korkeakouluaste	13,85	-	10,86	12,80	14,52	14,36	14,18	14,22	14,85	15,73	12,26	13,63
7 Ylempi korkeakouluaste	20,69	-	-	27,84	23,06	18,59	20,27	18,79	18,04	19,58	15,52	30,28
8 Tutkijakoulutusaste	23,09	-	-	...	33,44	30,04	19,74	22,00	16,03

* Perusasteen koulutus on muodostettu yhdistämällä alempi ja ylempi perusaste ja koulutusaste tuntematon.

* Utbildningen på grundnivå har bildats genom att sammanslä den lägre och högre grundnivån och utbildningsnivån okänd.

Taulukko 7b. Koulutusasteen ja ikäryhmien mukaiset ansio- ja lukumäärätiedot 2006, tuntipalkkaiset
Tabell 7b. Uppgifter om löner och antal anställda efter utbildningsnivå och åldersgrupp 2006, timavlönade

Lukumäärä-Antal	Yhteensä											
	Totalt	-20	20-24	25-29	30-34	35-39	40-44	45-49	50-54	55-59	60-64	65-
Miehet yhteensä	287 090	6 103	30 661	32 657	30 697	33 657	37 824	36 682	37 461	30 485	10 192	672
Perusaste*	82 348	6 085	7 228	6 435	5 969	7 076	7 929	9 427	12 468	13 643	5 651	436
3 Keskiaste	191 456	18	23 420	24 826	22 529	24 022	27 707	25 377	23 408	15 806	4 166	178
5 Alin korkea-aste	8 917	-	3	381	1 245	1 876	1 732	1 420	1 221	765	233	40
6 Alempi korkeakouluaste	2 915	-	9	868	639	393	275	273	217	160	70	11
7 Ylempi korkeakouluaste	1 386	-	-	144	307	274	173	177	135	101	70	6
8 Tutkijakoulutusaste	69	-	-	3	9	16	9	10	11	9	2	1
Säännöllisen työajan ansio, €/ tunti												
Lön för ordinarie arbetstid, €/ timme	Yhteensä											
Totalt	-20	20-24	25-29	30-34	35-39	40-44	45-49	50-54	55-59	60-64	65-	
Miehet yhteensä	13,31	9,60	11,38	12,73	13,39	13,61	13,70	13,81	13,85	13,96	13,65	13,40
Perusaste*	12,76	9,60	10,89	11,86	12,46	12,91	13,01	13,40	13,47	13,65	13,44	12,68
3 Keskiaste	13,48	9,57	11,53	12,88	13,49	13,75	13,87	13,97	14,05	14,23	13,97	13,73
5 Alin korkea-aste	13,33	-	...	12,60	13,38	13,73	13,45	13,16	13,12	12,94	13,11	17,17
6 Alempi korkeakouluaste	13,96	-	...	12,84	14,78	14,27	14,23	13,74	14,61	16,18	11,99	15,97
7 Ylempi korkeakouluaste	20,07	-	-	29,23	22,67	17,79	19,55	19,24	18,04	17,55	15,14	...
8 Tutkijakoulutusaste	21,73	-	-	24,80	15,42
Kokonaisansio, €/ tunti												
Totallöner, €/ timme	Yhteensä											
Totalt	-20	20-24	25-29	30-34	35-39	40-44	45-49	50-54	55-59	60-64	65-	
Miehet yhteensä	14,05	9,91	11,95	13,47	14,21	14,44	14,48	14,59	14,63	14,67	14,29	13,96
Perusaste*	13,45	9,91	11,42	12,50	13,13	13,59	13,69	14,12	14,30	14,40	14,12	13,26
3 Keskiaste	14,25	9,97	12,12	13,64	14,36	14,60	14,68	14,78	14,81	14,92	14,58	14,24
5 Alin korkea-aste	14,15	-	...	13,32	14,33	14,82	14,22	13,86	13,84	13,53	13,69	17,75
6 Alempi korkeakouluaste	14,70	-	...	13,58	15,43	15,26	15,07	14,46	15,33	16,82	12,40	16,38
7 Ylempi korkeakouluaste	20,46	-	-	29,68	22,90	18,13	19,99	19,85	18,41	18,10	15,38	...
8 Tutkijakoulutusaste	22,21	-	-	25,20	16,03

* Perusasteen koulutus on muodostettu yhdistämällä alempi ja ylempi perusaste ja koulutusaste tuntematon.

* Utbildningen på grundnivå har bildats genom att sammanslå den lägre och högre grundnivån och utbildningsnivån okänd.

Taulukko 7b. Koulutusasteen ja ikäryhmien mukaiset ansio- ja lukumäärätiedot 2006, tuntipalkkaiset

Tabell 7b. Uppgifter om löner och antal anställda efter utbildningsnivå och åldersgrupp 2006, timavlönade

Lukumäärä-Antal	Yhteensä											
	Totalt	-20	20-24	25-29	30-34	35-39	40-44	45-49	50-54	55-59	60-64	65-
Naiset yhteensä	84 465	4 135	9 802	7 830	7 197	7 939	9 951	10 701	12 426	10 529	3 660	296
Perusaste*	31 754	4 123	2 019	1 284	1 510	2 129	2 525	3 663	5 771	6 101	2 436	193
3 Keskiaste	45 451	12	7 674	5 375	4 298	4 548	6 271	6 072	6 034	4 005	1 092	69
5 Alin korkea-aste	4 480	-	4	243	800	924	897	708	478	304	110	11
6 Alempi korkeakouluaste	1 706	-	104	722	323	168	109	123	78	67	10	3
7 Ylempi korkeakouluaste	1 025	-	-	206	257	145	138	133	65	53	9	19
8 Tutkijakoulutusaste	50	-	-	-	9	25	10	2	-	-	3	1
Säännöllisen työajan ansio, €/ tunti	Yhteensä											
<i>Lön för ordinarie arbetstid, €/ timme</i>	Totalt	-20	20-24	25-29	30-34	35-39	40-44	45-49	50-54	55-59	60-64	65-
Naiset yhteensä	10,89	8,18	9,71	11,10	11,30	11,18	11,04	10,98	11,07	11,14	10,99	10,77
Perusaste*	10,62	8,18	9,46	10,17	10,41	10,72	10,61	10,82	11,06	11,16	11,04	10,45
3 Keskiaste	10,88	8,81	9,77	11,05	11,19	11,15	11,06	10,92	11,03	11,01	10,83	10,81
5 Alin korkea-aste	11,15	-	...	10,87	11,31	11,25	11,14	11,18	10,85	10,94	11,13	13,00
6 Alempi korkeakouluaste	11,58	-	10,57	11,15	11,56	11,29	11,68	13,04	13,06	12,60
7 Ylempi korkeakouluaste	20,90	-	-	25,57	23,14	19,55	20,52	16,94	16,61	23,85	...	20,69
8 Tutkijakoulutusaste	24,78	-	-	-	...	37,39	-	-
Kokonaisansio, €/ tunti	Yhteensä											
<i>Totallöner, €/ timme</i>	Totalt	-20	20-24	25-29	30-34	35-39	40-44	45-49	50-54	55-59	60-64	65-
Naiset yhteensä	11,31	8,50	10,12	11,55	11,79	11,66	11,46	11,38	11,47	11,56	11,37	11,06
Perusaste*	11,03	8,50	9,85	10,60	10,86	11,14	11,02	11,22	11,46	11,59	11,44	10,76
3 Keskiaste	11,32	8,82	10,19	11,51	11,68	11,67	11,50	11,32	11,43	11,42	11,16	11,03
5 Alin korkea-aste	11,60	-	...	11,41	11,84	11,74	11,59	11,59	11,20	11,35	11,49	13,13
6 Alempi korkeakouluaste	12,02	-	10,88	11,51	12,16	11,87	11,87	13,67	13,51	13,05
7 Ylempi korkeakouluaste	21,17	-	-	25,72	23,36	19,88	20,89	17,20	17,09	24,04	...	20,69
8 Tutkijakoulutusaste	24,78	-	-	-	...	37,39	-	-

* Perusasteen koulutus on muodostettu yhdistämällä alempi ja ylempi perusaste ja koulutusaste tuntematon.

* Utbildningen på grundnivå har bildats genom att sammanslå den lägre och högre grundnivån och utbildningsnivån okänd.

Ammattiryhmittäiset taulukot Tabeller efter yrkesgrupper

Taulukko 8. Palvelualojen henkilöstön ansio- ja lukumäärätiedot 2006

Tabell 8. Uppgifter om löner och antal anställda inom servicebranschen 2006

Taulukko 9. Järjestö-, ja tutkimustoiminnan sekä kulttuuri-, ja viihdetoiminnan henkilöstön ansio- ja lukumäärätiedot 2006

Tabell 9. Uppgifter om löner och antal anställda inom organisations- och forskningsverksamhet samt kulturell verksamhet och underhållningsverksamhet 2006

Taulukko 10. Yksityisten teattereiden henkilöstön ansio- ja lukumäärätiedot 2006

Tabell 10. Uppgifter om löner och antal anställda inom privata teatrar 2006

Taulukko 11. Seurakuntien henkilöstön ansio- ja lukumäärätiedot 2006

Tabell 11. Uppgifter om löner och antal anställda inom församlingar 2006

Taulukko 12. Teollisuuden toimihenkilöiden ansio- ja lukumäärätiedot 2006

Tabell 12. Uppgifter om antal tjänstemän och deras löner inom industrin 2006

Taulukko 8. Palvelualojen henkilöstön ansio- ja lukumäärätiedot 2006
Tabell 8. Uppgifter om löner och antal anställda inom servicebranschen 2006

	Lukumäärä- Antal			Säännöllisen työajan ansio, €/kk Lön för ordinarie arbetstid, €/månad			Desilli- Decil		
	Yhteensä	Miehet	Naiset	Yhteensä	Miehet	Naiset	1.	Med.	9.
	Totalt	Män	Kvinnor	Totalt	Män	Kvinnor			
01G2 Esimiestehtävät	489	386	101	3 406	3 349	3 627	2 153	3 220	4 785
2502 Materiaalihallinto, esimiestehtävät	489	386	101	3 406	3 349	3 627	2 153	3 220	4 785
01G3 Suorittavat tehtävät	769	314	449	2 064	2 204	1 969	1 601	1 988	2 633
2503 Varasto- ja kuljetuskonttoristi, suorittavat tehtävät	769	314	449	2 064	2 204	1 969	1 601	1 988	2 633
03 Konsulttitoiminta	900	499	401	4 216	4 771	3 526	2 070	3 752	6 318
5420 Henkilöstökonsultti	495	246	249	3 640	4 155	3 133	2 070	3 060	5 881
5421 Lainopillinen konsultti	211	118	93	5 045	5 366	4 636	3 070	4 900	7 300
5422 Tekninen konsultti	194	135	59	4 784	5 374	3 447	2 549	4 881	6 740
05 Rahoitusala	27 148	7 110	20 036	3 193	4 547	2 712	2 067	2 569	5 120
051 Johtotehtävät	2 343	1 615	728	6 056	6 438	5 209	3 820	5 620	8 671
052 Asiantuntija/esimiestehtävät	7 609	3 641	3 968	4 001	4 455	3 585	2 730	3 753	5 449
053 Toimihenkilöt	17 196	1 854	15 340	2 445	3 080	2 368	1 977	2 303	2 917
05A Asiakaspalvelu: palvelu ja myynti	13 723	2 226	11 497	2 758	4 210	2 477	2 001	2 329	4 219
7110 Palvelu ja myynti, johtotehtävät	1 101	760	341	5 588	5 906	4 879	3 820	5 270	7 760
7210 Palvelu ja myynti, esimiehet	2 044	767	1 277	3 598	4 040	3 333	2 606	3 374	4 899
7310 Palvelu ja myynti, toimihenkilöt	10 578	700	9 879	2 301	2 554	2 283	1 951	2 247	2 614
05B Asiakaspalvelu: rahoitus	2 654	866	1 789	3 310	4 482	2 742	1 992	2 725	5 254
7112 Rahoitus, johtotehtävät	214	180	34	6 411	6 508	5 903	4 524	5 826	8 555
7212 Rahoitus, esimiehet	915	505	410	4 046	4 343	3 678	2 800	3 882	5 412
7312 Rahoitus, toimihenkilöt	1 525	180	1 345	2 432	2 847	2 377	1 873	2 344	2 890
05C Asiakaspalvelu: pääoma-, valuutta- ja korkomarkkinat	326	205	121	4 656	5 507	3 215	2 173	4 451	7 624
7214 Pääoma, valuutta ja korkomarkkinat, esimiestehtävät	189	147	42	5 317	5 619	4 254	3 498	4 940	7 720
7314 Pääoma, valuutta ja korkomarkkinat, toimihenkilöt	115	40	75	2 918	3 914	2 392	1 745	2 627	4 837
05D Asiakaspalvelu: sijoitus	1 729	812	917	4 271	5 538	3 150	2 235	3 400	7 381
7116 Sijoitus, johtotehtävät	257	185	73	6 420	7 054	4 807	3 497	5 468	10 129
7216 Sijoitus, esimiestehtävät	612	377	234	4 768	5 420	3 716	2 700	4 162	7 752
7316 Sijoitus, toimihenkilöt	860	249	611	3 275	4 595	2 736	2 136	2 552	4 760
05E Asiakaspalvelu: maksupalvelu	393	51	342	2 689	3 168	2 617	2 164	2 482	3 520
7218 Maksupalvelu, esimiehet	135	28	107	3 098	3 311	3 043	2 364	2 985	3 937
7318 Maksupalvelu, toimihenkilöt	251	19	231	2 403	2 539	2 391	2 154	2 323	2 703
05F Taustatehtävät: palvelu ja myynti	574	111	463	2 849	3 723	2 639	2 059	2 416	4 233
7120 Palvelu ja myynti, johtotehtävät	43	15	28	4 594	6 132	3 804	2 085	5 261	7 103
7220 Palvelu ja myynti, esimiehet	122	45	77	3 784	4 118	3 590	2 828	3 666	5 014
7320 Palvelu ja myynti, toimihenkilöt	409	52	358	2 387	2 705	2 341	2 001	2 301	2 879
05G Taustatehtävät: rahoitus	318	98	220	3 492	4 620	2 992	2 231	2 840	5 481
7222 Rahoitus, esimiehet	105	49	56	4 420	4 617	4 246	3 017	4 499	5 718
7322 Rahoitus, toimihenkilöt	192	33	159	2 654	3 521	2 476	2 199	2 408	3 431
05H Taustatehtävät: pääoma-, valuutta- ja korkomarkkinat	294	90	205	3 428	4 292	3 050	2 166	2 664	5 758
7224 Pääoma-, valuutta ja korkomarkkinat, esimiestehtävät	101	46	55	4 721	5 143	4 371	3 103	4 580	6 415
7324 Pääoma-, valuutta ja korkomarkkinat, toimihenkilöt	183	36	147	2 496	2 535	2 487	2 058	2 363	3 067

Taulukko 8. Palvelualojen henkilöstön ansio- ja lukumäärätiedot 2006
 Tabell 8. Uppgifter om löner och antal anställda inom servicebranschen 2006

	Lukumäärä- Antal			Säännöllisen työajan ansio, €/ kk Lön för ordinarie arbetstid, €/ månad			Desiili- Decil		
	Yhteensä	Miehet	Naiset	Yhteensä	Miehet	Naiset	1.	Med.	9.
	Totalt	Män	Kvinnor	Totalt	Män	Kvinnor			
05I Taustatehtävät: sijoitus	281	134	147	4 241	5 504	3 096	2 207	3 182	8 020
7226 Sijoitus, esimiestehtävät	146	77	69	4 394	5 155	3 539	2 822	3 610	8 020
7326 Sijoitus, toimihenkilöt	107	30	76	3 170	4 714	2 558	2 085	2 370	4 776
05J Taustatehtävät: maksupalvelu	667	100	567	2 774	3 542	2 639	2 146	2 437	3 962
7228 Maksupalvelu, esimiestehtävät	118	38	80	3 799	4 016	3 697	2 930	3 675	4 949
7328 Maksupalvelu, toimihenkilöt	528	50	478	2 417	2 502	2 408	2 139	2 344	2 793
05K Kiinteistösjoitustoiminta	116	72	44	4 722	5 577	3 333	2 461	4 538	6 518
7240 Kiinteistösjoitustoiminta, esimiehet	85	56	29	4 826	5 537	3 480	2 990	5 120	6 279
05L Laskenta ja kirjanpito	858	168	689	3 235	4 380	2 955	2 210	2 720	5 103
7150 Laskenta ja kirjanpito, johtotehtävät	89	45	44	6 017	6 647	5 376	3 871	5 758	8 281
7250 Laskenta ja kirjanpito, esimiestehtävät	240	84	156	3 744	3 945	3 635	2 500	3 603	5 060
7350 Laskenta ja kirjanpito, toimihenkilöt	529	40	489	2 538	2 746	2 521	2 144	2 448	3 049
05M Henkilöstöhallinto	258	68	189	3 901	4 723	3 604	2 301	3 681	5 583
7252 Henkilöstöhallinto, esimiestehtävät	150	54	96	4 074	4 345	3 922	3 034	3 887	5 181
7352 Henkilöstöhallinto, toimihenkilöt	80	4	75	2 541	2 100	2 443	3 204
05N Sihteeri-, assistentti- ja tekstinkäsittely	658	28	631	2 764	3 959	2 712	2 231	2 668	3 330
7254 Sihteeri-, assistentti- ja tekstinkäsittely, esimiestehtävät	63	6	57	3 340	2 508	3 062	4 540
7354 Sihteeri-, assistentti- ja tekstinkäsittely, toimihenkilöt	593	20	573	2 685	3 354	2 662	2 193	2 626	3 200
05O Sisäinentarkastus ja turvallisuus	215	116	99	4 203	4 568	3 776	2 588	4 104	5 743
7256 Sisäinen tarkastus ja turvallisuus, esimiestehtävät	121	69	52	4 605	4 914	4 200	3 574	4 600	5 639
7356 Sisäinen tarkastus ja turvallisuus, toimihenkilöt	80	37	43	3 108	3 224	3 006	2 351	3 049	3 787
05P Viestintä	125	25	99	4 008	4 944	3 770	2 640	3 683	5 636
7260 Viestintä, esimiehet	70	17	53	3 965	4 142	3 908	3 051	3 744	5 141
7360 Viestintä, toimihenkilöt	43	2	41	3 258	2 296	3 132	4 518
05Q Yrityssuunnittelu ja liiketoiminnan kehittäminen	415	216	200	4 762	5 509	3 953	2 900	4 208	7 155
7162 Yrityssuunnittelu ja liiketoiminnan kehittäminen. Johtotehtävät	111	77	35	6 108	6 789	4 599	3 202	6 150	8 517
7262 Yrityssuunnittelu ja liiketoiminnan kehittäminen, esimiestehtävät	233	123	110	4 510	4 906	4 068	2 928	4 401	5 748
7362 Yrityssuunnittelu ja liiketoiminnan kehittäminen, toimihenkilöt	71	16	55	3 483	4 043	3 314	2 301	3 329	4 627
05R Lakiasiat	374	140	232	4 051	4 796	3 599	2 420	3 780	6 070
7164 Lakiasiat, johtotehtävät	45	35	10	6 512	3 900	6 379	9 023
7264 Lakiasiat, esimiestehtävät	207	83	124	4 160	4 238	4 108	2 950	3 985	5 500
7364 Lakiasiat, toimihenkilöt	122	22	98	2 959	3 790	2 745	2 231	2 661	4 071
05S Atk/suunnittelu	1 499	860	639	4 005	4 243	3 684	2 964	3 914	5 145
7170 ATK/suunnittelu, johtotyö	78	55	23	5 725	5 856	5 415	4 181	5 680	7 123
7270 ATK/suunnittelu, esimiestehtävät	1 175	698	478	4 030	4 214	3 762	3 106	3 987	5 048
7370 ATK/suunnittelu, toimihenkilöt	246	108	138	3 335	3 606	3 123	2 455	3 231	4 258
05T Atk/käyttö	160	130	30	3 646	3 831	2 858	2 388	3 484	5 055
7274 ATK/käyttö, esimiestehtävät	84	79	5	4 139	3 211	4 011	5 166
7374 ATK/käyttö, toimihenkilöt	71	47	24	2 942	3 125	2 582	2 230	2 931	3 527
05U Atk/tuki	285	118	166	3 231	3 726	2 879	2 320	2 911	4 500
7276 ATK/tuki, esimiestehtävät	103	60	43	3 885	4 173	3 484	2 806	3 714	5 325
7376 ATK/tuki, toimihenkilöt	178	55	123	2 797	3 086	2 668	2 259	2 664	3 543

Taulukko 8. Palvelualojen henkilöstön ansio- ja lukumäärätiedot 2006
 Tabell 8. Uppgifter om löner och antal anställda inom servicebranschen 2006

	Lukumäärä-			Säännöllisen työajan ansio, €/kk			Desiili-		
	Antal			Lön för ordinarie arbetstid, €/ månad			Decil		
	Yhteensä	Miehet	Naiset	Yhteensä	Miehet	Naiset	1.	Med.	9.
	Totalt	Män	Kvinnor	Totalt	Män	Kvinnor			
05V Vahtimestari-, postitus-,puhelinvaihteen ym. hoitotehtävät	182	82	100	2 422	2 585	2 288	1 885	2 203	3 164
7380 Vahtimestari-, postitus-,puhelinvaihteen, toimihenkilöt	157	65	92	2 204	2 219	2 193	1 856	2 162	2 657
05X Muut esikunta-, tuki- ja palvelutehtävät	1 042	393	648	4 117	5 236	3 438	2 176	3 410	6 955
7185 Muut, johtotehtävät	217	133	84	7 189	7 698	6 385	4 729	6 716	10 020
7285 Muut, esimiestehtävät	568	220	348	3 723	4 227	3 404	2 603	3 418	5 156
7385 Muut, toimihenkilöt	257	40	217	2 392	2 636	2 347	1 795	2 239	3 200
07 Vakuutusyhtiöiden toimihenkilöt	16 421	4 867	11 529	3 010	3 832	2 659	1 978	2 616	4 529
071 Johtotehtävät	598	392	203	5 813	6 023	5 389	4 248	5 394	7 953
072 Esimiestehtävät	4 272	1 772	2 485	3 556	4 025	3 214	2 374	3 309	5 051
073 Suorittavat tehtävät	11 551	2 703	8 841	2 662	3 388	2 441	1 911	2 365	3 847
07A Markkinointi ja mainonta	3 427	1 415	2 007	3 287	4 136	2 683	2 004	2 865	5 025
07A1 Markkinoinnin johtotehtävät	132	100	31	5 795	5 889	5 454	4 323	5 663	8 017
4000 Myynti, johtotehtävät	95	75	19	6 053	6 056	5 993	4 372	5 820	8 241
4001 Markkinointi ja mainonta, johtotehtävät	37	25	12	5 134	5 382	4 633	4 123	5 056	6 237
07A2 Markkinoinnin esimiestehtävät	430	289	138	4 359	4 598	3 833	2 946	4 327	5 623
4010 Myynti, esimiestehtävät	342	239	100	4 394	4 647	3 755	2 840	4 373	5 649
4011 Markkinointi ja mainonta, esimiestehtävä	88	50	38	4 223	4 361	4 040	3 116	4 223	5 080
07A3 Suorittavat tehtävät	2 865	1 026	1 839	3 011	3 836	2 551	1 963	2 679	4 495
4020 Myynti, suorittavat tehtävät	1 123	832	291	3 898	4 095	3 333	2 615	3 744	5 257
4021 Asiakaspalvelu, suorittavat tehtävät	1 656	173	1 483	2 413	2 648	2 385	1 850	2 340	2 991
4022 Markkinointi- ja tuotteiden esittely, suorittavat tehtävät	55	15	40	3 042	3 683	2 811	2 306	2 879	4 005
07B Laskentatoimi	440	71	367	3 158	3 927	3 001	2 056	2 797	4 752
07B2 Esimiestehtävät	137	33	104	3 819	4 150	3 713	2 808	3 687	5 096
4310 Laskentatoimen esimiestehtävät	137	33	104	3 819	4 150	3 713	2 808	3 687	5 096
07B3 Suorittavat tehtävät	273	25	247	2 559	3 065	2 508	1 962	2 423	3 223
4320 Laskenta, suorittavat tehtävät	188	22	165	2 673	3 203	2 604	1 999	2 557	3 445
4321 Kassanhoito, suorittavat tehtävät	43	-	43	2 406	1 979	2 406	2 961
4350 Avustava laskenta, suorittavat tehtävät	42	3	39	2 201	1 869	2 209	2 594
07C Atk - tehtävät	2 109	1 105	1 003	3 695	3 801	3 577	2 617	3 650	4 722
07C1 Johtotaso	66	42	24	5 767	5 686	5 908	4 305	5 613	7 507
4400 ATK:n, johtotehtävät	66	42	24	5 767	5 686	5 908	4 305	5 613	7 507
07C2 Esimiestehtävät	330	170	159	4 462	4 621	4 290	3 523	4 420	5 428
4410 Suunnittelu, esimiestehtävät	272	132	140	4 443	4 608	4 288	3 523	4 415	5 429
4411 Käyttö, esimiestehtävät	56	36	19	4 564	4 698	4 299	3 523	4 506	5 425
07C3 Suorittavat tehtävät	1 712	892	819	3 467	3 556	3 370	2 546	3 536	4 254
4420 Systemisuunnittelu, suorittavat tehtävät	810	422	388	3 736	3 870	3 591	2 733	3 788	4 395
4421 Atk-suunnittelu, suorittavat tehtävät	500	233	267	3 436	3 481	3 397	2 713	3 480	4 053
4422 Käytön suunnittelu, suorittavat tehtävät	88	71	17	3 307	3 425	2 825	2 357	3 277	4 186
4423 Ohjelmointi, suorittavat tehtävät	196	109	87	2 945	2 953	2 934	2 453	2 916	3 488
4424 Operointi, suorittavat tehtävät	44	31	13	3 027	3 101	2 850	2 224	3 019	3 832
4426 ATK yhdys/tukihenkilö, suorittavat tehtävät	54	21	34	2 601	2 617	2 590	2 041	2 483	3 278

Taulukko 8. Palvelualojen henkilöstön ansio- ja lukumäärätiedot 2006
 Tabell 8. Uppgifter om löner och antal anställda inom servicebranschen 2006

	Lukumäärä-			Säännöllisen työajan ansio, €/ kk			Desiili-		
	Antal			Lön för ordinarie arbetstid, €/ månad			Decil		
	Yhteensä	Miehet	Naiset	Yhteensä	Miehet	Naiset	1.	Med.	9.
	Totalt	Män	Kvinnor	Totalt	Män	Kvinnor			
07D Henkilöstöhallinto	229	31	197	3 268	4 118	3 133	2 249	2 861	4 968
07D2 Esimiestehtävät	107	16	91	3 528	4 228	3 407	2 403	3 423	4 968
4610 Henkilöstötehtävät, esimiestehtävät	50	9	41	4 022	2 760	4 079	5 578
4611 Koulutus, esimiestehtävä	57	7	50	3 098	2 337	2 858	4 007
07D3 Suorittavat tehtävät	107	9	99	2 658	2 096	2 603	3 164
4620 Henkilöstötehtävät, suorittavat tehtävät	76	4	72	2 543	2 056	2 523	2 999
07E Yleishallinto, suorittavat tehtävät	1 381	320	1 060	3 035	3 872	2 783	1 943	2 669	4 563
07E1 Johtotehtävät	64	39	24	6 497	6 928	5 794	4 520	6 272	8 911
4700 Yleishallinto, johtotehtävät	64	39	24	6 497	6 928	5 794	4 520	6 272	8 911
07E2 Esimiestehtävät	410	164	245	3 813	4 175	3 571	2 709	3 634	5 228
4710 Yleishallinto, esimiestehtävä	213	72	140	3 841	4 261	3 626	2 859	3 683	5 279
4711 Oikeudellisten asioiden hoito, esimiestehtävä	165	81	84	3 919	4 218	3 633	2 709	3 786	5 201
4712 Konttoripalvelu, esimiestehtävä	32	11	20	3 074	3 328	2 932	2 452	2 867	3 670
07E3 Suorittavat tehtävät	908	116	791	2 441	2 401	2 447	1 843	2 315	3 160
4720 Vakuutusmaksujen erikoisperintä, suorittavat tehtävät	91	22	69	2 427	2 533	2 393	1 943	2 293	3 149
4721 Tiedotus ja toimitus, suorittavat tehtävät	56	14	42	3 073	3 316	2 991	2 213	2 983	3 756
4724 Sihteeri, suorittavat tehtävät	546	17	530	2 518	2 270	2 526	2 022	2 393	3 162
4726 Puhelinvaihe, suorittavat tehtävät	34	-	33	2 013	1 693	1 969	2 479
4727 Postitus, monistus, kopiointi, suorittavat tehtävät	62	13	49	1 860	1 999	1 822	1 555	1 828	2 163
4728 Vahtimestari, suorittavat tehtävät	40	29	11	2 129	2 160	2 047	1 825	2 164	2 457
4730 Kortisto ja arkisto, suorittavat tehtävät	46	8	38	1 938	1 659	1 908	2 342
07F Sijoitustoiminta	319	174	144	4 474	5 245	3 534	2 442	4 108	7 123
07F1 Johtotehtävät	40	34	6	6 607	4 273	6 474	9 548
4800 Sijoitustoiminta, johtotehtävät	40	34	6	6 607	4 273	6 474	9 548
07F2 Esimiestehtävät	184	121	62	4 764	5 038	4 225	3 108	4 623	7 123
4810 Kiinteistötoimi, esimiestehtävät	58	42	16	4 092	4 318	3 514	2 742	3 999	5 464
4811 Laina ja arvopaperitoimi, esimiestehtävät	126	79	46	5 074	5 418	4 477	3 194	4 890	7 388
07F3 Suorittavat tehtävät	94	19	75	3 000	4 102	2 721	2 184	2 766	4 257
4821 Lainahakemusten käsittely, suorittavat tehtävät	63	18	45	3 179	4 156	2 789	2 184	2 904	4 768
07G Vakuutustoimi	8 517	1 752	6 751	2 655	3 448	2 445	1 923	2 340	3 773
07G1 Johtotehtävät	251	156	94	5 560	5 943	4 899	4 208	5 124	7 542
4900 Vakuutustoimi, johtotehtävät	251	156	94	5 560	5 943	4 899	4 208	5 124	7 542
07G2 Esimiestehtävät	2 674	979	1 685	3 180	3 595	2 932	2 319	2 949	4 381
4910 Vakuutusten hoito, esimiestehtävät	591	206	383	3 713	4 091	3 504	2 646	3 500	5 246
4911 Vakuutustapahtuman hoito, esimiestehtävät	1 399	335	1 064	2 791	3 294	2 632	2 238	2 552	3 633
4912 Riskien hallinta ja vahingontorjunta, esimiestehtävät	354	307	40	3 550	3 544	3 457	2 754	3 336	4 453
4913 Vakuutusmatematiikka ja tilastointi, esimiestehtävät	331	131	198	3 483	3 703	3 328	2 761	3 300	4 555
07G3 Suorittavat tehtävät	5 592	616	4 972	2 273	2 582	2 234	1 867	2 206	2 754
4920 Vakuutusten hoitotehtävät, suorittavat tehtävät	706	68	638	2 401	2 910	2 347	1 913	2 286	3 015
4921 Vakuutustapahtuman käsittely, suorittavat tehtävät	3 517	342	3 174	2 234	2 456	2 210	1 864	2 188	2 646
4922 Korvausten ja eläkkeiden suorittavat tehtävät	348	41	306	2 216	2 329	2 201	1 911	2 132	2 615
4923 Korvausten ja eläkkeiden suor., suorittavat tehtävät	108	7	101	2 295	1 950	2 250	2 591
4924 Vakuutustoimen asiakaspalvelu, suorittavat tehtävät	687	71	613	2 235	2 338	2 220	1 840	2 185	2 674
4925 Riskien hallinta ja vahingontorjunta, suorittavat tehtävät	65	50	15	3 258	3 367	2 884	2 514	3 215	3 889
4926 Vakuutuslaskenta, suorittavat tehtävät	68	24	44	2 914	3 290	2 704	2 208	2 829	3 751
4950 Vakuutusten hoito, suorittavat tehtävät	51	8	43	2 022	1 654	1 968	2 371
4951 Vakuutustapahtuma, suorittavat tehtävät	42	4	38	2 124	1 761	2 075	2 556

Taulukko 8. Palvelualojen henkilöstön ansio- ja lukumäärätiedot 2006
Tabell 8. Uppgifter om löner och antal anställda inom servicebranschen 2006

	Lukumäärä-			Säännöllisen työajan ansio, €/kk			Desiili-		
	Antal			Lön för ordinarie arbetstid, €/månad			Decil		
	Yhteensä	Miehet	Naiset	Yhteensä	Miehet	Naiset	1.	Med.	9.
	Totalt	Män	Kvinnor	Totalt	Män	Kvinnor			
09 Tietotekniikan palveluala	29 037	20 761	7 920	3 535	3 652	3 229	2 273	3 292	5 078
091 Johtotason tehtävät, tietotekniikan palveluala	2 236	1 777	441	5 616	5 709	5 227	3 663	5 342	7 851
092 Esimiestason tehtävät, tietotekniikan palveluala	7 474	5 601	1 729	4 184	4 254	3 959	3 035	4 022	5 500
093 Asiantuntijataso tehtävät, tietotekniikan palveluala	12 929	9 245	3 575	3 269	3 339	3 095	2 420	3 164	4 220
094 Suorittavan tason tehtävät, tietotekniikan palveluala	6 397	4 139	2 176	2 587	2 656	2 465	1 839	2 515	3 370
09A Myynti, tietotekniikan palveluala	1 877	1 356	511	4 387	4 742	3 454	2 239	4 204	6 784
8104 Myynti, johtotason tehtävät	313	266	45	6 094	6 118	5 865	4 181	5 920	8 009
8103 Myynti, esimiestason tehtävät	678	554	124	4 845	4 971	4 282	3 163	4 628	6 580
8102 Myynti, asiantuntijataso tehtävät	608	446	158	3 891	4 084	3 352	2 366	3 532	5 634
8101 Myynti, suorittavan tason tehtävät	278	90	184	2 431	2 513	2 392	1 727	2 306	3 466
09B Markkinointi ja viestintä, tietotekniikan palveluala	523	207	309	3 788	4 751	3 155	1 950	3 445	6 004
8204 Markkinointi ja viestintä, johtotason tehtävät	94	64	30	5 487	5 878	4 663	2 884	5 593	7 730
8203 Markkinointi ja viestintä, esimiestason tehtävät	138	69	67	4 346	4 835	3 857	2 763	4 152	6 004
8202 Markkinointi ja viestintä, asiantuntijataso tehtävät	178	59	114	3 427	3 972	3 161	2 429	3 245	4 477
8201 Markkinointi ja viestintä, suorittavan tason tehtävät	113	15	98	2 272	1 500	2 139	2 972
09C Asiakaspalvelu ja tuki, tietotekniikan palveluala	3 372	1 932	1 419	3 205	3 420	2 925	2 156	2 934	4 671
8304 Asiakaspalvelu ja tuki, johtotason tehtävät	162	134	29	5 095	5 144	4 865	3 272	4 949	7 317
8303 Asiakaspalvelu ja tuki, esimiestason tehtävät	609	372	234	4 179	4 458	3 746	2 886	3 991	5 816
8302 Asiakaspalvelu ja tuki, asiantuntijataso tehtävät	1 761	1 034	719	3 069	3 173	2 927	2 316	2 935	3 959
8301 Asiakaspalvelu ja tuki, suorittavan tason tehtävät	840	392	437	2 419	2 498	2 356	1 870	2 332	3 035
09D Suunnittelu/kehitys, tietotekniikan palveluala	13 991	10 970	2 854	3 358	3 395	3 231	2 336	3 209	4 515
8404 Suunnittelu/kehitys, johtotason tehtävät	501	421	79	5 254	5 304	4 995	3 748	5 100	7 106
8403 Suunnittelu/kehitys, esimiestason tehtävät	3 341	2 695	604	4 016	4 037	3 919	3 048	3 903	5 090
8402 Suunnittelu/kehitys, asiantuntijataso tehtävät	6 756	5 241	1 447	3 250	3 282	3 142	2 520	3 170	4 046
8401 Suunnittelu/kehitys, suorittavan tason tehtävät	3 392	2 613	725	2 647	2 652	2 645	2 000	2 595	3 325
09E Projekti- ja järjestelmävastuu, tietotekniikan palveluala	3 894	2 739	1 050	4 175	4 256	3 951	2 894	4 015	5 635
8504 Projekti-/järjestelmävastuu, johtotason tehtävät	512	398	110	5 502	5 574	5 215	3 826	5 325	7 432
8503 Projekti-/järjestelmävastuu, esimiestason tehtävät	1 815	1 244	482	4 337	4 414	4 138	3 280	4 248	5 536
8502 Projekti-/järjestelmävastuu, asiantuntijataso tehtävät	1 205	828	367	3 664	3 728	3 532	2 773	3 520	4 610
8501 Projekti-/järjestelmävastuu, suorittavan tason tehtävät	361	270	91	3 184	3 205	3 123	2 176	3 170	4 146
09F Verkko- ja tietoliikennepalv., tietotekniikan palveluala	650	589	52	3 549	3 608	2 958	2 458	3 352	4 872
8603 Verkko-/tietoliikennepalv., esimiestason tehtävät	174	163	8	4 008	3 161	3 881	5 206
8602 Verkko-/tietoliikennepalv., asiantuntijataso tehtävät	373	341	26	3 341	3 380	2 979	2 400	3 144	4 639
8601 Verkko-/tietoliikennepalv., suorittavan tason tehtävät	74	58	16	2 831	2 933	2 457	2 040	2 646	3 727
09G Käyttö- ja laitepalvelut, tietotekniikan palveluala	1 695	1 425	270	3 267	3 310	3 042	2 256	3 211	4 350
8703 Käyttö-/laittepalvelut, esimiestason tehtävät	241	224	17	3 943	3 966	3 647	3 117	3 907	4 903
8702 Käyttö-/laittepalvelut, asiantuntijataso tehtävät	990	804	187	3 275	3 302	3 164	2 470	3 231	4 171
8701 Käyttö-/laittepalvelut, suorittavan tason tehtävät	422	359	63	2 718	2 756	2 503	1 884	2 662	3 509
09H Laitteisto- ja ohjelmaylläpito, tietotekniikan palveluala	743	653	88	2 782	2 786	2 750	1 778	2 653	3 861
8803 Laitteisto- ja ohjelmaylläpito, esimiestason tehtävät	100	89	11	4 141	2 873	3 912	5 881
8802 Laitteisto- ja ohjelmaylläpito, asiantuntijataso tehtävät	369	332	36	2 744	2 735	2 828	2 035	2 701	3 553
8801 Laitteisto- ja ohjelmaylläpito, suorittavan tason tehtävät	266	224	41	2 293	2 293	2 292	1 590	2 231	3 132

Taulukko 8. Palvelualojen henkilöstön ansio- ja lukumäärätiedot 2006
 Tabell 8. Uppgifter om löner och antal anställda inom servicebranschen 2006

	Lukumäärä- Antal			Säännöllisen työajan ansio, €/ kk Lön för ordinarie arbetstid, €/ månad			Desiili- Decil		
	Yhteensä	Miehet	Naiset	Yhteensä	Miehet	Naiset	1.	Med.	9.
	Totalt	Män	Kvinnor	Totalt	Män	Kvinnor			
09I Yleishallinto, tietotekniikan palveluala	1 116	513	588	3 963	5 312	2 790	1 859	2 908	7 334
8914 Yleishallinto, johtotason tehtävät	386	328	51	6 370	6 470	5 830	3 443	5 870	10 020
8913 Yleishallinto, esimiestason tehtävät	159	95	64	3 712	3 977	3 317	2 134	3 320	5 893
8912 Yleishallinto, asiantuntijatasen tehtävät	185	26	158	2 772	3 015	2 723	2 125	2 634	3 681
8911 Yleishallintot, suorittavan tason tehtävät	386	64	315	2 233	2 303	2 225	1 649	2 190	2 877
09J Henkilöstöhallinto, tietotekniikan palveluala	190	28	159	3 701	4 727	3 532	2 220	3 150	6 018
8934 Henkilöstöhallinto, johtotason tehtävät	47	16	31	5 205	4 748	5 441	3 370	5 224	7 542
8932 Henkilöstöhallinto, asiantuntijatasentehtävät	75	3	71	2 930	2 420	2 842	3 474
09K Taloushallinto, tietotekniikan palveluala	754	158	587	3 321	4 312	3 043	1 845	2 963	5 420
8954 Taloushallinto, johtotason tehtävät	117	55	59	5 500	5 949	5 037	3 620	5 135	8 020
8953 Taloushallinto, esimiestason tehtävät	113	27	86	4 017	4 714	3 799	2 746	3 826	5 634
8952 Taloushallinto, asiantuntija tason tehtävät	337	55	279	2 875	3 230	2 801	1 827	2 779	3 837
8951 Taloushallintot, suorittavan tason tehtävät	188	21	164	2 344	2 340	2 344	1 708	2 184	3 034
09L Tietohallinto ja tietoturvasuus, tietotekniikan palv.	233	191	33	3 590	3 685	3 310	2 300	3 350	5 600
8973 Tietohallinto ja -turvasuus, esimiestason tehtävät	72	60	10	3 988	2 702	3 848	5 220
8972 Tietohallinto ja -turvasuus, asiantuntijatasen tehtävät	91	76	15	3 319	3 389	2 960	2 357	3 011	4 998
8971 Tietohallinto ja -turvasuus, suorittavan tason tehtävät	42	32	5	2 487	1 691	2 396	3 200
11 Terveystenhoitoala	10 965	1 350	9 613	2 419	3 056	2 329	1 768	2 190	3 088
6500 Ammattimies, vanhempi ammattimies, huoltomies	91	90	1	2 095	1 692	1 984	2 642
6501 Hoitoapulainen, laitosapulainen, sairaala-apulainen, kyivettäjä, kylpyapulainen	778	18	760	1 821	1 806	1 822	1 512	1 798	2 101
6502 Kosmetologi	44	-	44	1 750	1 480	1 733	1 983
6503 Liikunnanohjaaja, askartelu-ohjaaja, vapaa-ajanohjaaja, uinninvalvoja	205	61	144	1 957	1 962	1 955	1 648	1 950	2 227
6507 Vastaanotto-/osastonavustaja	235	5	230	1 903	1 720	1 931	2 056
6508 Välinehuoltaja, tutkimusapulainen, röntgenfilimin kehittäjä	123	7	116	1 770	1 456	1 767	2 014
6509 Muu kuin edellä mainittu ei hoitoalan tehtävä	220	49	171	1 993	2 136	1 952	1 558	1 895	2 482
6510 Ensihoitaja, lääkintävähtimestari, sairaankuljettaja	107	84	22	2 100	2 137	1 985	1 567	2 065	2 612
6512 Hieroja	131	79	52	1 827	1 826	1 828	1 605	1 841	1 947
6513 Kuntohoitaja, jalkojenhoitaja, kuulontutkija, lasten-, kodinhoitaja	232	50	181	1 975	1 994	1 969	1 768	1 949	2 165
6514 Lähihoitaja, perushoitaja, apuhoitaja	1 742	109	1 634	2 172	2 206	2 170	1 769	2 128	2 562
6515 Mielenterveys-, mielisairaanhoitaja	63	16	47	2 198	2 326	2 154	1 928	2 097	2 713
6516 Vastaanottoavustaja/-hoitaja, osasto-/osastonsihteerit, terveydenhuollon tai muu sovelias vähintään toisen asteen koulutus	691	11	680	1 989	1 761	1 982	2 227
6520 Apulaisosastonhoitaja	53	3	50	2 668	2 227	2 710	2 950
6521 Laboratorionhoitaja, erikoislaboratorionhoitaja, bioanalyttikko	461	19	442	2 245	2 390	2 239	1 896	2 227	2 552
6522 Lääkintävoimistelija, erikoislääkintävoimistelija, fysioterapeutti	891	148	743	2 137	2 116	2 141	1 820	2 111	2 431
6523 Osastonhoitaja, apulaisylivoitaja, vastaava hoitaja	425	26	399	2 828	2 877	2 825	2 345	2 783	3 395
6524 Röntgenhoitaja, erikoisröntgenhoitaja	231	25	206	2 367	2 522	2 349	2 010	2 281	2 770
6525 Sairaanhoitaja, erikoissairaanhoitaja	1 845	125	1 721	2 385	2 461	2 379	1 997	2 335	2 819
6527 Sosiaalityöntekijä	169	14	155	2 422	2 459	2 418	1 997	2 411	2 866
6528 Terveystenhoitaja, kättilö, työterveyshoitaja	894	9	885	2 333	1 989	2 326	2 700
6529 Toimintaterapeutti	164	9	155	2 123	1 734	2 063	2 450
6530 Muu koulutetun hoitohenkilön tehtävä	175	20	155	2 614	3 032	2 561	1 985	2 496	3 136

Taulukko 8. Palvelualojen henkilöstön ansio- ja lukumäärätiedot 2006
Tabell 8. Uppgifter om löner och antal anställda inom servicebranschen 2006

	Lukumäärä-			Säännöllisen työajan ansio, €/kk			Desiili-		
	Antal			Lön för ordinarie arbetstid, €/månad			Decil		
	Yhteensä	Miehet	Naiset	Yhteensä	Miehet	Naiset	1.	Med.	9.
	Totalt	Män	Kvinnor	Totalt	Män	Kvinnor			
6540 Psykologi	227	50	177	3 006	3 155	2 964	2 420	2 965	3 741
6542 Lääkäri, hammaslääkäri	365	143	222	5 053	5 130	5 002	3 502	5 084	6 405
6543 Erikoislääkäri,erikoishammaslääkäri	206	107	99	5 823	6 138	5 484	4 316	5 622	7 599
6544 Yliääkäri	79	56	22	6 877	7 056	6 426	5 050	6 645	8 399
13 Sosiaalialan palkansaajat	20 675	3 036	17 637	2 070	2 211	2 045	1 634	2 016	2 545
6101 Hoitoapulainen	646	64	582	1 858	2 029	1 840	1 491	1 824	2 259
6102 Päiväkotiapulainen	111	12	99	1 523	1 402	1 492	1 718
6103 Keittiöapulainen	204	12	191	1 694	1 422	1 671	1 970
6104 Laitosapulainen	222	3	219	1 680	1 448	1 647	1 971
6105 Siivoja	212	9	203	1 584	1 397	1 577	1 766
6106 Muut avustavat tehtävät sosiaalialalla	254	66	188	1 694	1 664	1 704	1 409	1 703	1 996
6111 Kotiavustaja	314	17	297	1 798	1 598	1 809	1 467	1 764	2 172
6113 Emäntä	250	8	242	1 889	1 541	1 840	2 199
6114 Keittiö-/ruokahuoltoyöntekijä	454	31	423	1 803	1 685	1 811	1 605	1 802	2 013
6115 Vahvistamies, talonmies	77	64	12	1 845	1 868	1 725	1 494	1 835	2 156
6116 Muut perustehtävät sosiaalialalla	365	121	244	1 787	1 822	1 770	1 467	1 699	2 266
6120 Perushoitaja	684	31	653	2 137	2 136	2 137	1 777	2 118	2 495
6122 Kodinhoitaja	445	4	441	1 994	1 709	1 966	2 299
6123 Kuntohoitaja	67	11	56	1 916	1 454	1 851	2 318
6124 Lastenhoitaja	831	64	767	1 870	2 098	1 851	1 560	1 744	2 485
6125 Vapaa-ajanohjaaja	152	66	86	1 953	1 981	1 931	1 613	1 897	2 345
6126 Lähinhoitaja	5 091	376	4 713	2 004	2 143	1 993	1 666	1 976	2 331
6127 Päivähoitaja	168	5	163	1 845	1 488	1 799	2 156
6128 Laitosmies	90	71	19	2 003	1 644	1 887	2 514
6131 Muut koulutason tehtävät sosiaalialalla	2 376	486	1 890	2 066	2 113	2 053	1 698	2 035	2 463
6133 Mielensterveyshoitaja	74	20	54	2 109	2 129	2 101	1 768	2 080	2 458
6134 Kehitysvammaistenhoitaja	232	38	194	2 152	2 190	2 144	1 867	2 104	2 493
6136 Emäntä	187	6	181	1 914	1 642	1 870	2 184
6141 Kuntoutusohjaaja	270	80	190	2 215	2 358	2 154	1 767	2 172	2 644
6142 Lastentarhanopettaja	504	34	470	1 923	2 026	1 915	1 735	1 910	2 157
6143 Fysioterapeutti/lääkintävoimistelija	90	12	78	2 035	1 735	2 001	2 418
6144 Sairaanhoidaja	1 130	65	1 065	2 238	2 370	2 230	1 883	2 210	2 632
6145 Sosiaalityöntekijä	225	41	183	2 417	2 491	2 400	2 001	2 455	2 842
6146 Toimintaterapeutti	147	38	108	2 220	2 438	2 143	1 880	2 150	2 746
6147 Sosiaalikasvattaja	400	89	311	2 352	2 476	2 317	1 853	2 377	2 783
6148 Sosiaaliohjaaja	848	269	579	2 191	2 286	2 147	1 830	2 155	2 601
6150 Muut vaativat ammattitehtävät sosiaalialalla	1 243	311	932	2 213	2 282	2 190	1 851	2 152	2 641
6151 Sosionomi (AMK)	294	45	250	2 147	2 378	2 105	1 776	2 104	2 486
6162 Osastonhoitaja	477	70	406	2 392	2 454	2 381	1 946	2 369	2 921
6163 Sosiaaliterapeutti	46	11	35	2 537	2 109	2 479	3 023
6164 Päiväkodin/lastenkodinjohtaja	207	37	170	2 614	2 877	2 558	2 106	2 458	3 370
6165 Muut erityistehtävät sosiaalialalla	459	107	352	2 355	2 390	2 345	1 963	2 260	2 911
6171 Osaston vastaava hoitaja/ohjaaja (tulosvastuu, alan isot yksiköt)	65	12	54	2 555	2 128	2 616	2 845
6172 Päiväkodin/lastenkodin johtaja (tulosvastuu, alan isot yksiköt)	66	6	60	2 778	2 106	2 579	3 680
6175 Muut vaativat erityistehtävät sosiaalialalla	428	147	281	2 942	2 990	2 917	2 264	2 750	3 769

Taulukko 8. Palvelualojen henkilöstön ansio- ja lukumäärätiedot 2006
 Tabell 8. Uppgifter om löner och antal anställda inom servicebranschen 2006

	Lukumäärä-			Säännöllisen työajan ansio, €/ kk			Desiili-		
	Antal			Lön för ordinarie arbetstid, €/ månad			Decil		
	Yhteensä	Miehet	Naiset	Yhteensä	Miehet	Naiset	1.	Med.	9.
	Totalt	Män	Kvinnor	Totalt	Män	Kvinnor			
19 Ammatilliset aikuiskoulutuskeskukset	999	533	466	3 182	3 197	3 164	2 244	3 195	4 031
0701 Opettaja	740	427	314	3 244	3 172	3 341	2 389	3 268	3 968
0702 Opettaja (osa-aikainen)	165	67	98	2 862	2 802	2 904	2 032	2 876	3 549
0703 Osastonjohtaja	45	30	15	4 232	4 279	4 135	3 000	4 226	5 419
0709 Kurssisihteeri	40	2	38	1 910	1 701	1 880	2 108
21 Opetushenkilöstö	9 401	2 860	6 474	2 733	2 998	2 619	1 698	2 595	3 957
0010 Rehtori	230	131	98	4 569	4 689	4 406	3 360	4 343	5 850
0011 Apulaisrehtori / vararehtori	136	45	90	3 743	3 980	3 625	2 887	3 489	4 973
0012 Osaston- / koulunjohtaja	55	28	26	4 603	4 613	4 616	3 779	4 683	5 518
0021 Lehtori - lukio	336	90	245	3 616	3 782	3 555	2 941	3 675	4 305
0022 Lehtori - peruskoulu	359	101	258	3 192	3 344	3 133	2 441	3 225	3 831
0023 Erityisopettaja / erityislukan opettaja - lukio, peruskoulu	61	22	39	2 923	2 971	2 897	2 297	2 978	3 641
0024 Luokanopettaja - lukio, peruskoulu, aikuislukio	198	38	160	2 575	2 683	2 550	2 004	2 496	3 187
0025 Päätoiminen tuntiopettaja (väh. 16t/vko)	1 053	315	733	2 614	2 551	2 637	1 572	2 542	3 657
0026 Opettaja (kuukausipalkkainen) - kansan-, kansalaisopistot	658	238	421	2 736	2 770	2 717	2 136	2 825	3 157
0027 Opettaja - liikunta-aineet - urheilupuistot	85	49	35	2 779	2 873	2 649	2 235	2 711	3 347
0029 Tuntiopettaja (väh. 14t/vko)	67	12	55	2 394	1 802	2 245	3 188
0032 Lehtori - konservatorio	112	77	35	2 808	2 871	2 672	2 145	2 812	3 368
0034 Lehtori / opettaja - musiikin perusopetus (toimenhallija)	473	187	277	2 533	2 592	2 499	2 102	2 503	2 977
0035 Lehtori - ammatilliset aineet	484	153	331	3 070	3 061	3 075	2 364	3 076	3 764
0036 Lehtori - erityisopettajat	132	61	71	3 789	3 910	3 685	2 952	3 786	4 629
0037 Lehtori - yhteiset aineet	36	14	22	2 817	2 829	2 809	2 113	2 861	3 504
0041 Yliopettaja (AMK)	118	59	59	4 408	4 598	4 218	3 513	4 396	5 270
0042 Lehtori (AMK)	732	259	473	3 528	3 691	3 439	2 659	3 615	4 373
0043 Muu pedagoginen henkilöstö (AMK)	43	14	29	3 398	3 393	3 401	2 088	3 513	4 415
0051 Opinto-ohjaaja	38	4	34	3 275	2 352	3 270	4 133
0061 Pedagoginen henkilöstö, ammattitehtävät	225	48	170	1 932	2 054	1 904	1 544	1 859	2 417
0062 Pedagoginen henkilöstö, asiantuntijatehtävät	278	79	192	2 594	2 813	2 491	2 022	2 619	3 215
0063 Pedagoginen henkilöstö, työnjohto/esimiestehtävät	42	18	24	3 385	3 548	3 266	2 569	3 373	4 120
0064 Pedagoginen henkilöstö, johtotehtävät	43	18	24	4 166	4 208	4 177	3 029	3 904	5 380
21A Opetusala, tukipalvelut	1 701	393	1 301	1 900	2 027	1 862	1 534	1 811	2 349
0071 Opetusala, tukipalveluiden henkilöstö, ammattitehtävät	1 342	303	1 033	1 781	1 889	1 749	1 513	1 754	2 091
0072 Opetusala, tukipalveluiden henkilöstö, asiantuntijatehtävät	211	56	155	2 303	2 293	2 307	1 814	2 183	3 066
0073 Opetusala, tukipalveluiden henkilöstö, esimiestehtävät	139	31	107	2 294	2 625	2 202	1 837	2 127	2 925
21B Opetusala, toimisto- ja konttorihenkilöt	1 641	381	1 233	2 430	2 864	2 297	1 754	2 174	3 583
0081 Opetusala, toimistohenkilöstö, ammattitehtävät	840	121	707	2 014	2 171	1 991	1 640	1 960	2 465
0082 Opetusala, toimistohenkilöstö, asiantuntijat	531	159	361	2 512	2 749	2 407	1 894	2 420	3 302
0083 Opetusala, toimistohenkilöstö, esimiestehtävät	162	53	107	3 199	3 392	3 105	2 279	3 109	4 307
0084 Opetusala, toimistohenkilöstö, johtotehtävät	107	47	58	4 120	4 434	3 850	2 842	4 072	5 597
23 Liikenneopettajat	146	116	20	2 230	1 875	2 207	2 599

Taulukko 8. Palvelualojen henkilöstön ansio- ja lukumäärätiedot 2006
Tabell 8. Uppgifter om löner och antal anställda inom servicebranschen 2006

	Lukumäärä- Antal			Säännöllisen työntekijän ansio, €/kk Lön för ordinarie arbetstid, €/månad			Desiili- Decil		
	Yhteensä	Miehet	Naiset	Yhteensä	Miehet	Naiset	1.	Med.	9.
	Totalt	Män	Kvinnor	Totalt	Män	Kvinnor			
25 Myymälähenkilöstö	39 762	13 088	26 667	1 912	2 096	1 822	1 501	1 780	2 488
25A Myymälän- ja osastonhoitaja	6 183	2 197	3 979	2 473	2 745	2 323	1 787	2 351	3 255
0221 Myymälän- ja osastonhoitaja, myymäläpäällikkö	6 178	2 193	3 978	2 473	2 746	2 324	1 787	2 351	3 255
25B I Myyjäryhmä	29 222	8 883	20 340	1 785	1 927	1 723	1 483	1 715	2 159
0255 Elintarvikemyyjä	7 936	1 757	6 179	1 767	1 914	1 725	1 500	1 702	2 103
0257 Papentarvikemyyjä	141	10	130	1 686	1 523	1 641	1 911
0258 Hyllyjen täyttäjä, paketoija	116	36	80	1 649	1 620	1 662	1 363	1 670	1 911
0260 Kemikalimyyjä	249	1	248	1 757	1 545	1 731	1 983
0261 Kangasmyyjä	298	3	295	1 773	1 529	1 722	2 064
0262 Asustemyyjä	2 181	135	2 046	1 705	1 797	1 699	1 467	1 675	1 970
0263 Jalkineimyyjä	294	13	280	1 672	1 744	1 669	1 474	1 659	1 904
0265 Autotarvikemyyjä	315	268	47	1 789	1 825	1 582	1 403	1 738	2 320
0267 Valokuvaustarvikemyyjä	156	93	63	1 727	1 754	1 688	1 455	1 638	2 175
0268 Optisen alan myyjä	216	18	199	1 896	1 466	1 800	2 576
0270 Liha- ja leikkelemyyjä	726	427	299	1 916	2 051	1 723	1 573	1 844	2 381
0272 Konemyyjä	131	123	8	2 284	1 709	2 173	2 932
0273 Huonekalu- ja mattomyyjä	990	444	546	1 880	1 969	1 808	1 450	1 795	2 414
0274 Sähkölaite-, tv- ja radiomyyjä	1 037	908	129	1 979	1 994	1 874	1 523	1 887	2 547
0275 Myymäläkassanhoitaja	4 027	259	3 768	1 736	1 828	1 729	1 514	1 706	1 992
0276 Urheiluvälineimyyjä	1 060	602	458	1 746	1 797	1 680	1 445	1 677	2 108
0277 Rauta- ja rakennustarvikemyyjä	3 203	2 287	915	1 894	1 951	1 753	1 459	1 809	2 415
0278 Taloustarvikemyyjä	366	65	301	1 718	1 763	1 708	1 468	1 669	2 029
0280 Kirjakaupanmyyjä	271	25	246	1 810	1 920	1 799	1 554	1 772	2 097
0282 Korjausopelija	131	10	120	1 673	1 522	1 631	1 872
0284 Muut I-ryhmän myyjät	4 447	1 337	3 110	1 752	1 896	1 690	1 455	1 680	2 125
25C II Myyjäryhmä	3 118	1 919	1 198	2 032	2 116	1 899	1 645	1 942	2 529
0291 Elintarvikemyyjä	375	143	232	1 927	2 013	1 874	1 663	1 875	2 261
0292 Rauta- ja rakennustarvikemyyjä	1 066	802	264	1 974	2 033	1 793	1 631	1 869	2 480
0293 Muut II-ryhmän myyjät	1 677	975	702	2 093	2 199	1 947	1 670	2 000	2 646
25D Muu myymälähenkilöstö	258	68	190	2 681	2 870	2 613	1 770	2 686	3 625
0295 Optikko	121	35	86	3 012	3 398	2 852	2 343	2 900	3 938
25E Siivoojat	981	21	961	1 579	1 651	1 577	1 314	1 570	1 848
0290 Konttorin, myymälän ja varaston siivooja	981	21	961	1 579	1 651	1 577	1 314	1 570	1 848
27 Apteekkihenkilöstö	5 100	268	4 830	2 325	3 023	2 287	1 557	2 255	3 301
27A Proviisorit	609	120	488	3 723	3 835	3 695	3 137	3 648	4 255
0171 Proviisori 1 -2 v alalla	65	10	55	3 354	2 978	3 140	3 894
0172 Proviisori 3 -5 v alalla	95	19	76	3 413	3 510	3 389	3 104	3 385	3 869
0173 Proviisori 6 -8 v alalla	91	26	65	3 572	3 746	3 503	3 232	3 499	4 045
0174 Proviisori 9 -11 v alalla	357	65	292	3 911	4 049	3 880	3 517	3 869	4 338
27B Farmaseutit	2 591	122	2 467	2 471	2 501	2 470	2 120	2 496	2 811
0181 Farmaseutti 1 -2 v alalla	441	32	406	2 194	2 253	2 189	2 001	2 137	2 505
0182 Farmaseutti 3 -5 v alalla	411	17	394	2 276	2 333	2 273	2 101	2 219	2 527

Taulukko 8. Palvelualojen henkilöstön ansio- ja lukumäärätiedot 2006
 Tabell 8. Uppgifter om löner och antal anställda inom servicebranschen 2006

		Lukumäärä-			Säännöllisen työntekijän ansio, €/kk			Desiili-		
		Antal			Lön för ordinarie arbetstid, €/månad			Decil		
		Yhteensä	Miehet	Naiset	Yhteensä	Miehet	Naiset	1.	Med.	9.
		Totalt	Män	Kvinnor	Totalt	Män	Kvinnor			
0183	Farmaseutti 6 - 8 v alalla	237	13	224	2 383	2 535	2 375	2 153	2 322	2 675
0184	Farmaseutti 9 - 11 v alalla	180	11	169	2 496	2 613	2 489	2 258	2 445	2 783
0185	Farmaseutti 12 - 14 v alalla	1 323	48	1 274	2 637	2 696	2 634	2 437	2 594	2 884
27C	Apteekin lääketöntekijät	541	6	535	1 676	1 475	1 643	1 900
0161	Apteekin lääketöntekijät 1 v alalla	125	2	123	1 550	1 449	1 496	1 679
0163	Apteekin lääketöntekijät 4 v alalla	95	1	94	1 610	1 474	1 579	1 781
0165	Apteekin lääketöntekijät 7 v alalla	37	-	37	1 688	1 520	1 609	1 930
0166	Apteekin lääketöntekijät 9 v alalla	283	2	280	1 753	1 571	1 700	1 942
27D	Tekniset apulaiset	829	19	810	1 620	1 603	1 621	1 415	1 595	1 849
0191	Apteekin tekninen apul. 1 v alalla	225	11	214	1 516	1 490	1 517	1 362	1 453	1 757
0193	Apteekin tekninen apul. 4 v alalla	107	2	104	1 576	1 426	1 510	1 809
0195	Apteekin tekninen apul. 7 v alalla	36	3	33	1 643	1 500	1 564	1 854
0196	Apteekin tekninen apul. 9 v alalla	462	3	459	1 680	1 524	1 652	1 875
27E	Farmanomit	476	1	475	1 800	1 647	1 761	1 985
0206	Farmanomi 9 v alalla	433	1	432	1 804	1 656	1 761	1 977
27F	Siivoojat	55	-	55	1 530	1 373	1 506	1 657
0216	Apteekin siivooja 9 v alalla	33	-	33	1 539	1 464	1 515	1 646
29	Autoalan henkilöstö	8 763	7 961	800	2 891	2 919	2 608	1 685	2 500	4 637
29A	Autoalan ylemmät toimihenkilöt	2 107	1 800	307	4 008	4 114	3 386	2 343	3 789	6 031
1201	Konttoripäällikkö(autoala)	44	9	34	3 726	2 500	3 250	5 339
1203	Myyntipäällikkö	396	359	37	4 703	4 817	3 596	3 206	4 490	6 378
1204	Myynti-insinööri ja vastaava	130	130	-	3 124	2 042	2 955	4 321
1205	Varaosapäällikkö	199	198	1	3 029	2 163	2 660	4 357
1206	Jälkimarkkinointi/huoltopäällikkö	311	303	8	3 636	2 412	3 290	5 081
1207	Muut päälliköt/johtajat	600	545	55	4 501	4 521	4 302	2 500	4 266	6 720
1210	Muu ylempi toimihenkilö	393	226	166	3 590	4 018	3 006	2 138	3 380	5 286
29B	Huoltokorjaamo esimiehet	213	207	5	3 286	2 250	2 984	4 615
0331	Huoltokorjaamo esimies	48	47	-	2 662	2 170	2 456	3 523
0351	Asennus- ja huoltotehtävät esimies	152	148	5	3 434	2 440	3 240	4 677
29C	Huoltokorjaamon työntekijät	830	811	17	2 535	2 541	2 255	1 832	2 414	3 456
0355	Asennus ja huolto, suorittava taso	830	811	17	2 535	2 541	2 255	1 832	2 414	3 456
29D	Autoalan myynti- ja varastointihenkilöstö	5 613	5 142	471	2 509	2 546	2 104	1 600	2 220	3 821
2802	Henkilöautomyyjä	1 684	1 608	76	3 184	3 204	2 756	1 986	3 034	4 519
2803	Raskaskalustomyyjä	169	168	1	4 129	2 533	3 959	5 843
2816	Maanrakennuskonemyyjä	46	46	-	4 326	1 859	4 140	6 911
2805	Varaosaj- ja tarvikemyyjä	1 510	1 418	92	2 064	2 076	1 872	1 550	2 000	2 575
2806	Puhelinmyyjä ja tilausten vastaanottaja	64	57	7	2 525	2 041	2 405	3 483
2807	Varastonhoitaja	52	52	-	2 327	2 000	2 237	2 999
2808	Varaosamies	268	227	40	1 863	1 850	1 937	1 500	1 796	2 307
2812	Autojen kunnostaja	642	641	1	2 039	1 512	2 012	2 558
2810	Autonvuokraus, muut myynti- ja varaosatoimintatyötä	605	464	141	2 305	2 364	2 109	1 634	2 177	3 000
2825	Muu asiakaspalvelutyö	275	242	32	2 176	2 163	2 270	1 632	1 937	3 074

Taulukko 8. Palvelualojen henkilöstön ansio- ja lukumäärätiedot 2006
Tabell 8. Uppgifter om löner och antal anställda inom servicebranschen 2006

	Lukumäärä- Antal			Säännöllisen työntekijän ansio, €/ kk Lön för ordinarie arbetstid, €/ månad			Desiili- Decil		
	Yhteensä	Miehet	Naiset	Yhteensä	Miehet	Naiset	1.	Med.	9.
	Totalt	Män	Kvinnor	Totalt	Män	Kvinnor			
31 Ravitsemis- ja majoitusliikkeiden henkilöstö	23 284	6 541	16 739	1 961	2 130	1 895	1 514	1 874	2 500
31A Ravitsemis- ja majoitusliikkeet; päälliköt ja esimiehet	7 736	2 823	4 913	2 319	2 469	2 232	1 829	2 207	2 916
1020 Baarimestari	180	129	51	2 201	2 205	2 190	1 926	2 215	2 442
1021 Kerroshoito- ja siivospäällikkö	61	3	58	2 111	1 706	2 092	2 516
1030 Vastaanottopäällikkö	206	70	136	2 281	2 399	2 221	1 850	2 213	2 777
1050 Keittömestari	524	411	112	2 396	2 443	2 226	1 967	2 337	2 920
1051 Keittiöpäällikkö	349	244	105	2 650	2 790	2 326	2 000	2 500	3 550
1070 Hotellipäällikkö	191	60	131	3 099	3 300	3 007	2 291	2 951	4 278
31A1 Kahvilat ja ravintolat, joissa ei anniskelua tai anniskelu enintään 4,7%	2 778	552	2 226	2 135	2 326	2 088	1 748	2 042	2 572
1010 Vuoropäällikkö	956	277	679	1 996	2 099	1 954	1 669	1 968	2 340
1011 Emäntä	287	7	280	2 013	1 642	1 961	2 418
1040 Henkilöstöravintolan päällikkö	384	25	360	2 123	2 145	2 121	1 812	2 050	2 536
1041 Kahvilan päällikkö	113	22	91	2 044	1 780	2 000	2 449
1042 Ravintolapäällikkö	1 038	222	816	2 311	2 671	2 214	1 849	2 145	2 858
31A2 Anniskelupaikat, joissa anniskelu yli 4,7%	3 447	1 354	2 093	2 390	2 470	2 338	1 894	2 300	2 981
1031 Emäntä	244	33	210	2 143	2 211	2 132	1 773	2 096	2 495
1032 Hovimestari	333	124	209	2 265	2 355	2 212	1 912	2 235	2 602
1033 Vuoropäällikkö ja -mestari	1 317	578	739	2 174	2 215	2 143	1 850	2 128	2 553
1060 Anniskeluravintolan vastaava hoitaja	154	73	81	2 358	2 455	2 270	1 886	2 313	2 860
1061 Ravintolapäällikkö	1 399	545	853	2 670	2 785	2 596	2 117	2 600	3 267
31B Ravitsemis- ja majoitusliikkeet; työntekijät	15 548	3 718	11 826	1 783	1 872	1 755	1 477	1 750	2 134
31B1 Kahvilat ja ravintolat, joissa ei anniskelua tai anniskelu enintään 4,7%	5 188	612	4 576	1 659	1 738	1 649	1 428	1 625	1 944
0521 Myyjä/antelija	2 251	161	2 090	1 590	1 620	1 588	1 383	1 555	1 818
0522 Kassa	396	25	371	1 638	1 821	1 626	1 388	1 602	1 890
0523 Kokki/keittäjä/kylmäkkö	875	159	715	1 775	1 793	1 771	1 485	1 750	2 092
0524 Tarjoilija	382	38	344	1 723	1 859	1 708	1 499	1 699	1 995
0532 Annostelija	68	4	64	1 583	1 456	1 514	1 829
0533 Henkilöstöravintolan kokki/keittäjä/kylmäkkö	1 216	224	992	1 696	1 753	1 683	1 483	1 675	1 930
31B2 Anniskelupaikat, joissa anniskelu yli 4,7%	7 498	2 483	5 011	1 876	1 913	1 859	1 557	1 840	2 223
0543 Järjestyksen valvoja/vahtimestari	69	49	20	1 815	1 500	1 761	2 283
0544 Kokki	2 781	1 486	1 293	1 848	1 890	1 800	1 554	1 808	2 177
0545 Kylmäkkö	283	25	258	1 861	1 968	1 850	1 580	1 817	2 146
0546 Tarjoilija	4 366	923	3 441	1 897	1 953	1 881	1 566	1 868	2 240
31B3 Majoitus ja ravitsemisalalan muut työntekijät	2 862	623	2 239	1 764	1 842	1 742	1 435	1 744	2 104
0510 Aputyöntekijä	706	145	562	1 670	1 669	1 670	1 369	1 612	2 031
0520 Siivooja	278	19	259	1 541	1 601	1 537	1 352	1 502	1 746
0530 Kerroshoitaja	398	19	379	1 634	1 738	1 629	1 420	1 617	1 841
0540 Huoltomies	118	116	2	1 875	1 503	1 834	2 366
0542 Vastaanottoapulainen	169	32	137	1 781	1 724	1 795	1 546	1 750	2 100
0550 Majoitusliikkeen vastaanottovirkailija/portieeri	1 022	219	803	1 905	1 964	1 888	1 658	1 885	2 162
0560 Kokousjärjestelijä	111	39	72	1 955	2 028	1 916	1 635	1 921	2 322

Taulukko 8. Palvelualojen henkilöstön ansio- ja lukumäärätiedot 2006
 Tabell 8. Uppgifter om löner och antal anställda inom servicebranschen 2006

	Lukumäärä-			Säännöllisen työajan ansio, €/kk			Desiitti-		
	Antal			Lön för ordinarie arbetstid, €/månad			Decil		
	Yhteensä	Miehet	Naiset	Yhteensä	Miehet	Naiset	1.	Med.	9.
	Totalt	Män	Kvinnor	Totalt	Män	Kvinnor			
35 Matkatoimistoala	3 802	339	3 462	2 223	2 535	2 193	1 744	2 107	2 759
35A Myyntitehtävät	2 997	212	2 784	2 132	2 295	2 119	1 718	2 057	2 637
2615 Seura- ja yksittäismatkojen myyntitehtävät	1 655	113	1 542	2 021	2 057	2 019	1 686	1 972	2 462
2616 Liikemalkojen myyntitehtävät	802	37	766	2 357	2 477	2 352	1 999	2 308	2 769
2617 Ryhmämatkojen myyntitehtävät	373	39	334	2 175	2 754	2 106	1 783	2 044	2 648
35B Matkatoimistoalan muut tehtävät	805	127	678	2 564	2 937	2 494	1 913	2 385	3 246
2622 Tuotantotehtävät	154	34	120	2 161	1 785	2 093	2 546
2623 Lipunhinnoittelutehtävät	65	2	63	2 302	1 957	2 255	2 764
2625 Esimiestehtävät	555	85	470	2 731	3 233	2 639	1 996	2 551	3 774
37 Mainosalan henkilöstö	2 483	1 144	1 270	3 594	3 976	3 264	2 100	3 220	5 620
37A Yhteistyö	827	251	516	4 066	5 229	3 580	2 220	3 720	6 020
2701 Yhteistyönjohtaja, projektijohtaja, suunnittelujohtaja	309	154	152	5 521	6 283	4 729	3 817	5 020	7 540
2702 Yhteyspääliikkö, yhteyshenkilö	347	77	240	3 533	3 770	3 377	2 620	3 478	4 520
2704 Yhteyssassistentti	170	19	124	2 510	1 819	2 321	3 331
37B Tekstityö	1 324	761	563	3 451	3 702	3 113	2 020	3 020	5 391
2712 Taiteellinen johtaja	402	209	192	3 751	4 116	3 355	2 256	3 640	5 520
2715 Suunnittelija, copywriter	486	319	167	3 996	4 337	3 346	2 262	3 720	6 020
2716 AD-assistentti	408	214	194	2 566	2 446	2 699	1 704	2 469	3 870
37C Tutkimus- ja mediatyö	313	117	186	2 980	3 156	2 870	2 000	2 570	4 520
2722 Mediasuunnittelija ja tutkija	204	104	95	2 740	2 931	2 533	2 200	2 527	3 520
39 Huolinta- ja kuljetusalan toimihenkilöt	4 239	2 229	2 002	2 357	2 442	2 261	1 754	2 220	3 086
39A Laivaus- ja huolinta-alan toimihenkilöt	1 066	361	705	2 397	2 659	2 263	1 794	2 222	3 156
39A1 Huolintaesimiehet	134	82	53	3 352	3 406	3 268	2 154	3 224	4 805
2240 Huolintaesimies	134	82	53	3 352	3 406	3 268	2 154	3 224	4 805
39A2 Huolinta-alan toimihenkilöt	931	279	652	2 259	2 440	2 181	1 757	2 176	2 818
2241 Huolitsija	798	234	565	2 243	2 384	2 185	1 800	2 180	2 784
2242 Huolitsijan apulainen	56	8	48	1 997	1 500	1 700	2 494
2243 Tullitariffioija	40	10	30	2 263	2 011	2 198	2 811
39B Kuljetusliikkeiden toimihenkilöt	2 372	1 129	1 236	2 449	2 638	2 275	1 830	2 320	3 188
2250 Liikenne-esimies	371	252	114	3 107	3 294	2 702	1 900	2 983	4 393
2251 Liikenteenhoitaja	896	245	651	2 390	2 517	2 343	1 893	2 305	3 020
2252 Liikenneapulainen	80	15	65	1 864	1 941	1 846	1 526	1 800	2 343
2253 Rahdittaja, laskuttaja	110	11	99	2 299	1 813	2 264	2 723
2254 Ajojärjestelijä	906	598	305	2 313	2 441	2 061	1 754	2 305	2 820
39C Tullaajat ja huolintatyönjohtajat	122	117	4	2 479	1 965	2 439	3 020

Taulukko 8. Palvelualojen henkilöstön ansio- ja lukumäärätiedot 2006
 Tabell 8. Uppgifter om löner och antal anställda inom servicebranschen 2006

	Lukumäärä-			Säännöllisen työntekijän ansio, €/kk			Desiili-		
	Antal			Lön för ordinarie arbetstid, €/månad			Decil		
	Yhteensä	Miehet	Naiset	Yhteensä	Miehet	Naiset	1.	Med.	9.
	Totalt	Män	Kvinnor	Totalt	Män	Kvinnor			
39D Huolinta-alan varastoterminaalitöntehtäjät	680	623	56	1 948	1 953	1 897	1 679	1 908	2 281
0821 Varastoterminaalitöntehtäjä, alle 3 v. alalla	215	191	24	1 810	1 813	1 782	1 656	1 752	2 044
0822 Varastoterminaalitöntehtäjä, 4 v. alalla	75	69	6	1 839	1 678	1 735	1 941
0823 Varastoterminaalitöntehtäjä, 6 v. alalla	101	95	7	1 925	1 749	1 875	2 184
0824 Varastoterminaalitöntehtäjä, 8 v. alalla	105	100	4	1 954	1 793	1 941	2 169
0826 Varastoterminaalitöntehtäjä, yli 12 v. alalla	151	138	12	2 196	1 926	2 090	2 704
41 Varastohenkilöstö	14 133	11 118	2 952	1 951	2 002	1 762	1 520	1 849	2 512
41A Varasto- ja kuljetusesimiehet	1 606	1 462	131	2 552	2 575	2 306	1 907	2 450	3 360
0315 Varastoesimies, johtaa työtä ilman alaisia työnjohtajia	1 334	1 221	110	2 506	2 521	2 335	1 905	2 429	3 198
0316 Varastoesimies, johtaa työnjohtajia ja/tai työntekijöitä	147	130	8	2 855	2 040	2 585	3 904
0317 Keskusvarastonhoitaja	76	68	8	2 328	1 809	2 292	2 899
0319 Varastoesimies, johtaa esimiesten väliyksellä	49	43	6	3 226	1 826	3 483	4 082
41B Varastotyöntekijät	12 527	9 656	2 821	1 874	1 915	1 736	1 511	1 801	2 350
0310 Varastotyöntekijä 1 v alalla	2 638	2 126	509	1 676	1 699	1 579	1 378	1 620	2 048
0311 Varastotyöntekijä 3 v alalla	1 656	1 313	339	1 810	1 842	1 690	1 500	1 741	2 227
0313 Varastotyöntekijä 5 v alalla	1 938	1 508	423	1 906	1 956	1 732	1 548	1 820	2 408
0318 Varastotyöntekijä 8 v alalla	6 296	4 709	1 550	1 965	2 020	1 799	1 644	1 882	2 421
43 Kuljetuksen työntekijät	1 300	1 282	18	2 036	2 040	1 770	1 614	1 935	2 531
43A Kaupan automiehet	1 295	1 277	18	2 038	2 042	1 770	1 614	1 938	2 531
43A1 Henkilö- ja pakettiautokuljettajat	487	477	10	2 015	1 546	1 931	2 504
0416 Henkilö ja pakettiautokuljettaja, alle 4-v. alalla	199	194	5	1 802	1 393	1 751	2 267
0417 Henkilö- ja pakettiautokuljettaja, 4 - 8 v. alalla	127	122	5	2 134	1 716	2 250	2 504
0419 Henkilö- ja pakettiautokuljettaja yli 10 v. alalla	148	148	-	2 178	1 554	1 931	3 086
43A2 Kuorma-autokuljettajat	545	537	8	1 965	1 617	1 851	2 500
0426 Kuorma-auton kulettaja, alle 4-v. alalla	186	183	3	1 829	1 640	1 760	2 037
0427 Kuorma-auton kuljettaja, 4 - 8 v. alalla	143	141	1	2 121	1 572	2 050	2 703
0429 Kuorma-auton kuljettaja, yli 10-v. alalla	170	169	1	1 960	1 757	1 893	2 220
43A3 Täysperävaunuauton kuljettajat	234	234	-	2 276	1 784	2 125	2 948
45 Huoltoasemien henkilöstö	3 219	915	2 304	1 850	1 989	1 795	1 547	1 784	2 230
45A Liikenne- ja huoltoasemat, joissa ravitsemis- ja majoitustoimintaa	705	100	605	1 762	1 900	1 740	1 503	1 731	2 015
0570 Huoltamotyöntekijä	79	22	57	1 834	2 085	1 734	1 560	1 729	2 004
0571 Huoltamomyyjä	66	43	24	1 831	1 890	1 724	1 551	1 737	2 384
0572 Huoltamokahvilatyöntekijä (anniskelu enintään 4,7%)	481	28	453	1 733	1 812	1 728	1 425	1 709	2 000
0573 Huoltamoravintolatyöntekijä (anniskelu yli 4,7%)	78	7	71	1 814	1 593	1 814	2 085
45B Huolto- ja liikenneasemien hoitajat	256	171	85	2 478	2 519	2 395	1 931	2 470	3 160
0225 Huolto- ja liikenneaseman hoitaja	256	171	85	2 478	2 519	2 395	1 931	2 470	3 160
45C Huolto- ja liikenneasemien työntekijät	2 258	643	1 614	1 806	1 861	1 784	1 550	1 772	2 119
0241 Huoltamotyöntekijä	2 013	445	1 568	1 796	1 841	1 783	1 551	1 771	2 084
0242 Huoltoasentaja	188	188	-	1 906	1 550	1 802	2 430
0245 Huoltamoravintolatyöntekijä	57	10	47	1 820	1 494	1 813	2 107

Taulukko 8. Palvelualojen henkilöstön ansio- ja lukumäärätiedot 2006
 Tabell 8. Uppgifter om löner och antal anställda inom servicebranschen 2006

	Lukumäärä-			Säännöllisen työajan ansio, €/kk			Desiili-		
	Antal			Lön för ordinarie arbetstid, €/månad			Decil		
	Yhteensä	Miehet	Naiset	Yhteensä	Miehet	Naiset	1.	Med.	9.
	Totalt	Män	Kvinnor	Totalt	Män	Kvinnor			
47 Neuvonta-alan henkilöstö	1 372	452	920	2 117	2 364	1 995	1 568	1 970	2 886
0851 Agronomi	127	61	66	2 948	2 994	2 906	2 364	2 903	3 558
0852 Agrologi	320	192	128	2 142	2 210	2 039	1 761	2 067	2 640
0853 Karjantarkkailija	90	14	76	1 735	1 744	1 733	1 558	1 725	1 915
0875 Kotitalousneuvoja tai muu asiantuntija	109	7	102	2 085	1 708	1 930	2 871
0879 Neuvoja tai muu asiantuntija	362	5	357	1 673	1 493	1 642	1 891
0858 Arkkitehti, diplomi-insinööri	35	26	9	2 392	2 000	2 360	2 777
0860 Projektipäällikkö, tutkija	78	32	45	2 472	2 658	2 339	1 880	2 345	3 400
55 Työvoimaa vuokraavien yritysten ammatit	3 465	1 199	2 230	2 209	2 346	2 140	1 644	2 044	2 862
1410 Toimistotehtävät, avustavat	175	20	155	2 047	2 150	2 033	1 484	2 000	2 605
1411 Toimitotehtävät, suorittava taso	1 431	306	1 113	2 188	2 365	2 147	1 574	2 000	2 970
1412 Toimistotehtävät, ammattitehtävät	416	81	333	2 277	2 828	2 150	1 672	2 137	3 020
1413 Toimistotehtävät, asiantuntijatehtävät	64	26	36	2 958	3 846	2 424	1 700	2 500	5 661
1420 Taloushallinto, suorittava taso	164	30	134	2 162	2 277	2 137	1 680	2 050	2 929
1421 Taloushallinto, ammattitehtävät	106	15	88	2 247	1 750	2 105	2 772
1422 Taloushallinto, asiantuntijatehtävät	56	19	30	2 302	1 635	2 023	2 964
1430 Tietotekniikka, operatiiviset tehtävät	633	488	144	2 205	2 220	2 156	1 860	2 120	2 620
1432 Tietotekniikka, suunnittelu	152	108	39	2 309	2 284	2 267	1 800	2 044	3 313
61 Kuvanvalmistamotyöntekijät	222	88	134	2 031	2 128	1 967	1 500	1 900	2 948
0759 Kuvanvalmistamotyöntekijä	181	66	115	1 881	1 985	1 822	1 485	1 790	2 538
70 Kristilliset yhdistykset	245	140	105	2 407	2 474	2 319	1 997	2 270	3 063
3001 Julistustyön esimies	64	49	15	2 835	2 073	2 857	3 270
3002 Julistustyöntekijä	181	91	91	2 256	2 272	2 239	1 916	2 196	2 729
90 Palvelualan muut ammattinimikkeet	7 776	6 324	1 441	2 110	2 094	2 177	1 522	1 959	2 920
90A Muut	7 103	5 977	1 116	2 094	2 073	2 206	1 516	1 940	2 894
0941 Talonmies	3 442	3 251	190	1 771	1 777	1 664	1 436	1 723	2 147
0943 Isännöitsijä	752	556	196	2 863	2 938	2 651	2 042	2 828	3 596
0950 Huoltomies	480	475	5	2 146	1 631	2 028	2 836
0951 Laitosmies, lämmittäjä ym.	112	105	7	2 082	1 622	2 030	2 521
0952 Sähköasentaja	133	133	-	2 620	2 036	2 350	3 816
0953 Auton asentaja	164	164	-	2 073	1 600	2 061	2 511
0954 Kirvesmies	47	47	-	2 111	1 720	2 053	2 719
0958 Kalusteasentaja	295	292	3	2 071	1 550	2 048	2 580
0961 Einestyöntekijä	112	60	51	2 091	2 235	1 924	1 521	2 137	2 426
0998 Tekninen asentaja (tele)	246	244	2	2 201	1 642	2 142	2 846
0220 Työnjohto/Palveluesimies	1 216	573	643	2 446	2 649	2 266	1 785	2 369	3 166
90C Kodinkonehuoltotyö	231	194	38	2 234	2 350	1 636	1 537	2 024	3 450
0946 Kodinkonehuoltotyö	106	77	29	1 880	1 979	1 622	1 479	1 719	2 397
0947 Vaativa kodinkonehuoltotyö	104	99	5	2 629	1 748	2 481	3 776

Taulukko 9. Järjestö-, ja tutkimustoiminnan sekä kulttuuri-, ja viihdetoiminnan henkilöstön ansio- ja lukumäärätiedot 2006
 Tabell 9. Uppgifter om löner och antal anställda inom organisations- och forskningsverksamhet samt kulturell verksamhet och underhållningsverksamhet 2006

	Lukumäärä-			Säännöllisen työajan ansio, €/ kk			Desiili-		
	Antal			Lön för ordinarie arbetstid, €/ månad			Decil		
	Yhteensä	Miehet	Naiset	Yhteensä	Miehet	Naiset	1.	Med.	9.
	Totalt	Män	Kvinnor	Totalt	Män	Kvinnor			
Yhteensä	9 647	3 315	6 332	3 000	3 705	2 631	1 704	2 620	4 681
5008 Aluepäällikkö - johtaja	55	35	20	4 029	4 186	3 745	3 459	3 862	4 844
5011 Aluesihteer	243	61	183	2 470	2 770	2 371	2 007	2 364	3 219
5692 Ammatturheilija	157	156	1	4 740	1 600	2 917	10 467
5026 Asiamies	429	262	167	4 157	4 233	4 036	3 200	4 056	5 140
5389 Assistentti	99	18	82	2 541	1 625	2 540	3 305
5401 Järjestöpäällikkö	118	43	75	3 554	4 032	3 277	2 200	3 372	5 204
5098 Järjestösihteer	231	73	158	2 641	3 016	2 467	1 840	2 418	3 969
5496 Kampaaja, parturi	478	31	448	1 702	1 377	1 655	2 099
5125 Kirjanpitäjä	95	2	93	2 651	1 769	2 777	3 302
5137 Korvauskäsittelijä	594	75	519	2 614	2 696	2 602	2 050	2 679	3 013
5146 Koulutussihteer	82	13	68	2 527	2 146	2 533	3 279
5152 Laborantti	127	11	116	1 890	2 049	1 875	1 633	1 887	2 134
5167 Lakimies	147	64	83	4 241	4 603	3 960	3 251	4 238	5 209
5180 Liikunnanohjaaja	143	59	85	2 067	2 171	1 994	1 350	2 050	2 728
5187 Markkinatutkija	38	8	30	2 756	2 150	2 777	3 338
5447 Nuoriso-ohjaaja	86	30	55	2 050	2 059	2 045	1 704	2 031	2 374
5215 Osastonjohtaja	108	88	20	6 506	6 562	6 259	4 691	5 830	8 976
5218 Osastosihteer	81	-	81	2 624	2 061	2 678	3 024
5233 Projektinjohtaja	151	68	83	3 360	3 757	3 036	1 940	3 367	4 692
5257 Rekisterinhoitaja	298	5	293	2 168	1 643	2 108	2 775
5269 Sihteer	216	6	210	2 609	2 262	2 585	2 939
5272 Siivooja	60	5	55	2 028	1 601	2 000	2 409
5285 Talouspäällikkö	97	28	69	3 782	4 752	3 393	2 370	3 520	5 415
5299 Tiedottaja	76	18	59	3 435	2 313	3 264	4 951
5317 Toimistonhoitaja	134	1	133	2 447	2 078	2 441	2 882
5323 Toimistosihteer	155	3	152	2 216	1 814	2 200	2 769
5326 Toimistotyöntekijä	245	32	213	2 269	1 812	2 338	1 463	2 287	2 773
5329 Toimitsija	135	79	56	3 459	3 515	3 381	2 966	3 401	4 149
5341 Tutkija (lääketiede)	134	62	72	3 094	3 093	3 095	2 459	3 071	3 951
5344 Tutkija (tekniikka)	84	47	37	3 362	3 571	3 091	2 754	3 371	3 878
5351 Tutkimusassistentti	142	4	138	2 563	1 665	2 520	3 570
5353 Tutkimusjohtaja	121	80	41	4 809	5 035	4 363	4 020	4 919	5 528
5470 Tutkimussihteer	176	30	145	2 504	2 913	2 418	2 010	2 414	3 232
5697 Työehtosihteer	108	89	19	4 095	4 121	3 971	3 377	4 039	4 848
5365 Valmentaja	135	68	67	2 722	1 800	2 304	3 770

Taulukko 10. Yksityisten teattereiden henkilöstön ansio- ja lukumäärätiedot 2006

Tabell 10. Uppgifter om löner och antal anställda inom privata teatrar 2006

	Lukumäärä-			Säännöllisen työajan ansio, €/ kk			Desilli-		
	Antal			Lön för ordinarie arbetstid, €/ månad			Decil		
	Yhteensä	Miehet	Naiset	Yhteensä	Miehet	Naiset	1.	Med.	9.
	Totalt	Män	Kvinnor	Totalt	Män	Kvinnor			
Yhteensä	2 526	1 343	1 183	2 462	2 564	2 346	1 778	2 282	3 364
13101 Näyttelijä	484	264	220	2 489	2 496	2 480	1 905	2 393	2 916
13102 Tanssija	112	44	68	2 699	2 822	2 618	1 931	2 684	3 381
21111 Mestarit	175	169	6	2 349	1 955	2 371	2 823
21124 tarpeistonhoitaja	42	2	40	1 931	1 772	1 948	2 127
21128 Valo-, äänimies, tehosteiden hoitaja	84	80	3	2 063	1 674	2 014	2 497
21129 Järjestäjä	42	28	15	2 160	2 249	1 991	1 816	2 114	2 528
21131 Ompelija	72	1	71	1 815	1 618	1 804	2 046
21141 Näyttämö-, kone-, köysimies	112	112	-	2 026	1 719	2 054	2 298
21151 Puuseppä, metalli-, lavastemies, vaatturi, verhoilija	88	72	16	1 943	1 961	1 861	1 651	1 963	2 214
21182 Kampaaja, naamioitsija, maskeeraaja	44	2	42	2 015	1 731	2 046	2 252
21183 Pukija, pukuhuoltaja	35	-	35	1 882	1 653	1 896	2 107
22111 Lipunmyyjä, lippukassanhoitaja	44	-	44	1 876	1 600	1 858	2 119
22212 Teatteri-, tiedotus-, myynti-, markkinointisihteeri	132	16	116	2 156	2 485	2 111	1 700	2 134	2 566
22501 Toimistohenkilökunta, palkkaryhmä A	50	1	49	2 511	1 985	2 500	3 281
23231 Skenografi (lavastaja, pukusuunnittelija)	44	11	33	2 479	1 931	2 389	2 881
43103 Muusikko, soittaja	209	138	71	2 585	2 632	2 495	1 983	2 591	3 090
73201 Teatterinjohtaja, taiteellinen johtaja	50	36	14	4 142	2 093	3 797	5 125

Taulukko 11. Seurakuntien henkilöstön ansio- ja lukumäärätiedot 2006

Tabell 11. Uppgifter om löner och antal anställda inom församlingar 2006

	Lukumäärä-			Säännöllisen työntekijän ansio, €/ kk			Desilli-		
	Antal			Lön för ordinarie arbetstid, €/ månad			Decil		
	Yhteensä	Miehet	Naiset	Yhteensä	Miehet	Naiset	1.	Med.	9.
	Totalt	Män	Kvinnor	Totalt	Män	Kvinnor			
Yhteensä	12 527	4 105	8 422	2 149	2 484	1 986	1 548	1 950	3 041
0845 Diakoni	63	16	46	2 032	2 121	2 001	1 763	2 098	2 175
0898 Diakonian viranhaltija	695	52	642	2 071	2 118	2 067	1 834	2 098	2 220
0925 Diakoniatyöntekijä	31	2	29	2 017	1 798	2 083	2 215
0945 Diakonissa	240	3	237	2 083	1 866	2 098	2 182
1025 Emäntä	194	2	192	1 810	1 712	1 820	1 896
1150 Erityisammattimies	172	158	14	1 868	1 880	1 735	1 690	1 896	2 002
1375 Haudankaivaja	63	63	-	1 809	1 679	1 820	1 934
1475 Hautausmaanhoitaja	59	33	25	1 756	1 815	1 678	1 510	1 820	1 936
1625 Hautausmaan työntekijä	59	22	37	1 549	1 675	1 473	1 363	1 499	1 850
1626 Hautausmaan kesätyöntekijä	819	178	641	1 456	1 414	1 467	1 363	1 418	1 646
2075 Kanslisti	254	2	252	1 864	1 806	1 868	1 952
2100 Kanttori	76	23	53	2 224	2 336	2 174	1 798	2 324	2 651
2126 A-kanttori	96	65	31	2 773	2 779	2 759	2 515	2 835	2 980
2127 B-kanttori	419	184	235	2 418	2 424	2 413	2 158	2 469	2 631
2128 C-kanttori	141	78	62	1 965	2 000	1 920	1 717	2 037	2 098
2175 Kappalainen	584	390	194	3 044	3 058	3 016	2 905	3 067	3 189
2525 Keittiöapulainen	51	-	51	1 662	1 460	1 694	1 780
2575 Keittäjä	107	6	101	1 755	1 556	1 780	1 850
2850 Kiinteistöhoitaja	47	41	6	1 826	1 617	1 820	1 936
2878 Kiinteistötyöntekijä	97	66	31	1 745	1 743	1 750	1 520	1 780	1 865
2950 Kirjanpitäjä	73	2	71	1 929	1 820	1 918	2 066
3000 Kirkkoherra	508	469	40	3 714	3 728	3 544	3 220	3 586	4 393
3800 Lapsityönhoaja	141	-	141	2 105	1 943	2 120	2 230
3925 Lastenhoaja	1 101	9	1 092	1 665	1 489	1 734	1 824
4325 Lähetys sihteeri	64	8	56	2 002	1 763	2 085	2 140
4825 Nuorisohaja	147	57	90	1 983	2 013	1 965	1 763	2 014	2 160
4950 Nuorisotyönhoaja	749	283	466	2 008	2 047	1 985	1 763	2 098	2 172
5200 Palkanlaskija	53	-	53	1 938	1 822	1 952	2 056
5425 Perheneuvoja	77	21	56	2 884	2 937	2 864	2 647	2 948	3 040
5725 Puistotyöntekijä	41	17	24	1 420	1 435	1 410	1 063	1 444	1 652
6900 Sairaalapastori	45	16	29	2 988	2 999	2 983	2 835	3 024	3 111
6925 Sairaalaasielunhoitaja	33	13	20	2 934	3 005	2 888	2 805	2 980	3 111
7100 Seurakuntamestari	392	298	93	1 790	1 800	1 758	1 651	1 820	1 896
7140 Seurakuntapastori	630	307	323	2 691	2 718	2 664	2 376	2 719	2 980
7150 Seurakuntapuutarhuri	74	52	22	2 149	2 138	2 175	1 985	2 142	2 354
7225 Seurakuntas sihteeri	115	5	110	1 918	1 791	1 923	2 037
7350 Siivoaja	157	2	155	1 723	1 577	1 737	1 809
7370 Siivoaja-vahdim.	59	2	57	1 754	1 616	1 766	1 820
7450 Suntio	106	66	40	1 752	1 769	1 725	1 556	1 780	1 896
7625 Talonmies-vahdim.	39	22	17	1 769	1 778	1 758	1 590	1 809	1 850
7675 Talousjohtaja	38	28	10	3 406	3 405	3 409	3 051	3 344	3 940
7700 Talouspäällikkö	270	94	175	2 511	2 654	2 433	2 136	2 442	3 051
7725 Taloussihteeri	32	3	29	2 171	1 918	2 150	2 476
7925 Tiedotussihteeri	30	5	25	2 358	1 945	2 353	2 792
7930 Tiedottaja	41	10	31	2 381	2 330	2 398	2 056	2 442	2 721
8150 Toimistoapulainen	30	1	29	1 737	1 529	1 742	1 836
8200 Toimistonhoitaja	104	1	103	1 973	1 878	1 952	2 080
8300 Toimistos sihteeri	538	8	530	1 887	1 774	1 896	2 001
8325 Toimistovirkailija	52	-	52	1 719	1 496	1 780	1 866
8477 Työalasihteeri	38	13	25	3 082	3 137	3 053	2 883	3 120	3 315
8675 Vahthemestari	202	64	138	1 753	1 759	1 751	1 581	1 780	1 865
8727 Vahthemestari-siivoaja	194	24	170	1 743	1 708	1 748	1 603	1 766	1 809
9275 Ylivahtimestari	39	28	11	1 946	1 970	1 885	1 820	1 973	2 082

Taulukko 12. Teollisuuden toimihenkilöiden ansio- ja lukumäärätiedot 2006

Tabell 12. Uppgifter om antal tjänstemän och deras löner inom industrin 2006

	Lukumäärä-			Säännöllisen työntekijän ansio, €/kk			Desiili-		
	Antal			Lön för ordinarie arbetstid, €/månad			Decil		
	Yhteensä	Miehet	Naiset	Yhteensä	Miehet	Naiset	1.	Med.	9.
	Totalt	Män	Kvinnor	Totalt	Män	Kvinnor			
C Teollisuuden toimihenkilöt	243 890	161 192	82 362	3 069	3 285	2 648	1 950	2 804	4 529
1C Johtotason tehtävät	14 356	12 017	2 327	5 098	5 143	4 874	3 200	4 982	7 177
2C Erityisasiantuntijat	53 844	41 497	12 312	3 904	3 984	3 635	2 773	3 763	5 158
3C Asiantuntijat	100 834	69 081	31 584	2 923	3 041	2 666	2 171	2 801	3 773
4C Asianhoitajat	51 259	19 470	31 716	2 294	2 492	2 173	1 737	2 200	2 936
5C Työntekijät - Arbetare	13 280	12 345	932	2 281	2 315	1 826	1 699	2 233	2 970
01 Liiketoiminnan johtaminen ja kehittäminen	2 479	1 766	711	4 755	5 053	4 015	2 739	4 300	7 520
012 Yrityssuunnittelutehtävät	2 479	1 766	711	4 755	5 053	4 015	2 739	4 300	7 520
0121 Johtajat, yrityssuunnittelu	746	639	107	6 110	6 181	5 688	3 906	5 932	8 487
0122 Erityisasiantuntijat, yrityssuunnittelu	825	574	251	4 586	4 686	4 356	3 125	4 149	6 762
0123 Asiantuntijat, yrityssuunnittelu	755	473	279	3 917	4 246	3 356	2 589	3 451	6 088
0124 Asianhoitajat, yrityssuunnittelu	108	53	55	3 300	3 805	2 819	1 965	2 863	5 526
02 Tutkimus ja tuotekehitys	36 222	28 990	7 225	3 495	3 624	2 981	2 350	3 262	4 941
021 Tutkimustehtävät	4 747	2 905	1 841	3 356	3 761	2 719	1 966	3 080	5 088
0211 Johtajat, tutkimustehtävät	363	321	43	5 746	5 796	5 373	3 961	5 423	8 125
0212 Erityisasiantuntijat, tutkimustehtävät	1 486	1 164	321	4 191	4 302	3 785	3 066	3 981	5 442
0213 Asiantuntijat, tutkimustehtävät	1 637	1 015	620	2 989	3 110	2 789	2 163	2 892	3 873
0214 Asianhoitajat, tutkimustehtävät	1 096	260	835	2 195	2 357	2 144	1 757	2 162	2 626
0215 Työntekijät, tutkimustehtävät	166	144	21	1 949	1 972	1 793	1 720	1 945	2 113
022 Tuotekehitys- ja tuotesuunnittelutehtävät	28 316	23 496	4 816	3 506	3 596	3 068	2 448	3 272	4 900
0221 Johtajat, tuotekehitys ja -suunnittelu	1 804	1 641	162	5 531	5 579	5 044	4 002	5 455	7 121
0222 Erityisasiantuntijat, tuotekehitys ja -suunnittelu	10 657	9 241	1 416	3 981	4 024	3 703	3 029	3 892	5 035
0223 Asiantuntijat, tuotekehitys ja -suunnittelu	14 009	11 558	2 447	3 026	3 063	2 852	2 423	2 943	3 703
0224 Asianhoitajat, tuotekehitys ja -suunnittelu	1 846	1 055	791	2 424	2 596	2 194	1 900	2 336	3 009
023 Tuotantoprosessien kehittämistehtävät	3 159	2 590	568	3 611	3 724	3 089	2 390	3 377	5 119
0231 Johtajat, tuotantoprosessien kehittäminen	257	226	30	5 357	5 457	4 575	3 665	5 028	7 489
0232 Erityisasiantuntijat, tuotantoprosessien kehittäminen	1 301	1 114	187	4 030	4 081	3 725	2 933	3 900	5 310
0233 Asiantuntijat, tuotantoprosessien kehittäminen	1 318	1 073	245	3 114	3 188	2 788	2 323	2 970	4 069
0234 Asianhoitajat, tuotantoprosessien kehittäminen	283	176	107	2 409	2 503	2 253	1 987	2 352	2 900
03 Laadunvalvonta ja tarkastus	6 091	3 471	2 620	3 044	3 322	2 675	1 973	2 724	4 474
031 Laadunvalvonta- ja tarkastustehtävät	6 091	3 471	2 620	3 044	3 322	2 675	1 973	2 724	4 474
0311 Johtajat, laadunvalvonta ja tarkastus	352	281	71	5 253	5 362	4 820	3 332	5 160	7 102
0312 Erityisasiantuntijat, laadunvalvonta ja tarkastus	1 538	994	544	3 832	3 961	3 596	2 800	3 694	5 024
0313 Asiantuntijat, laadunvalvonta ja tarkastus	2 388	1 500	888	2 824	2 959	2 596	2 123	2 670	3 698
0314 Asianhoitajat, laadunvalvonta ja tarkastus	1 796	680	1 116	2 234	2 365	2 154	1 774	2 172	2 767

Taulukko 12. Teollisuuden toimihenkilöiden ansio- ja lukumäärätiedot 2006
Tabell 12. Uppgifter om antal tjänstemän och deras löner inom industrin 2006

	Lukumäärä-			Säännöllisen työajan ansio, €/kk			Desilli-		
	Antal			Lön för ordinarie arbetstid, €/månad			Decil		
	Yhteensä	Miehet	Naiset	Yhteensä	Miehet	Naiset	1.	Med.	9.
	Totalt	Män	Kvinnor	Totalt	Män	Kvinnor			
04 Valmistus ja käyttö	32 995	28 503	4 466	3 076	3 155	2 576	2 162	2 883	4 216
041 Valmistuksen ja käytön suunnittelehtävät	14 746	12 673	2 059	3 125	3 206	2 627	2 203	2 904	4 296
0411 Johtajat, valmistuksen ja käytön suunnittelu	1 059	1 020	39	4 668	4 675	4 482	3 260	4 420	6 320
0412 Erityisasiantuntijat, valmistuksen ja käytön suunnittelu	3 248	2 930	315	3 751	3 784	3 438	2 722	3 628	4 909
0413 Asiantuntijat, valmistuksen ja käytön suunnittelu	8 464	7 402	1 051	2 869	2 906	2 614	2 260	2 789	3 565
0414 Asianhoitajat, valmistuksen ja käytön suunnittelu	1 976	1 321	654	2 365	2 472	2 148	1 889	2 321	2 925
042 Valmistus- ja käyttötehtävät	18 248	15 830	2 407	3 037	3 114	2 532	2 119	2 867	4 171
0421 Johtajat, valmistus ja käyttö	1 137	1 082	55	4 364	4 366	4 324	2 904	4 174	6 183
0422 Erityisasiantuntijat, valmistus ja käyttö	2 720	2 471	249	3 713	3 759	3 259	2 699	3 587	4 839
0423 Asiantuntijat, valmistus ja käyttö	10 434	9 276	1 148	2 950	2 994	2 605	2 300	2 842	3 772
0424 Asianhoitajat, valmistus ja käyttö	2 820	2 119	700	2 543	2 610	2 341	1 900	2 450	3 315
0425 Työntekijät, valmistus ja käyttö	1 137	883	255	2 113	2 250	1 635	1 369	1 981	2 927
05 Rakentaminen	22 869	19 830	2 910	3 069	3 145	2 557	2 100	2 896	4 268
051 Rakentamisen suunnittelehtävät	11 079	8 646	2 355	3 128	3 285	2 547	2 040	2 950	4 420
0511 Johtajat, rakentamisen suunnittelu	574	549	23	4 717	4 748	3 858	3 000	4 694	6 503
0512 Erityisasiantuntijat, rakentamisen suunnittelu	2 897	2 573	306	3 846	3 889	3 457	2 854	3 770	4 960
0513 Asiantuntijat, rakentamisen suunnittelu	5 989	4 700	1 239	2 889	2 956	2 634	2 152	2 773	3 645
0514 Asianhoitajat, rakentamisen suunnittelu	1 598	806	784	2 160	2 303	2 016	1 700	2 065	2 812
052 Rakentamistehtävät	11 790	11 183	556	3 015	3 037	2 598	2 133	2 860	4 084
0521 Johtajat, rakentamistehtävät	1 047	1 029	17	4 087	4 091	3 904	2 409	4 093	5 620
0522 Erityisasiantuntijat, rakentamistehtävät	3 448	3 339	107	3 369	3 379	3 052	2 561	3 250	4 329
0523 Asiantuntijat, rakentamistehtävät	5 285	4 931	311	2 836	2 854	2 572	2 272	2 745	3 500
0524 Asianhoitajat, rakentamistehtävät	962	847	110	2 476	2 524	2 109	1 813	2 500	3 100
0525 Työntekijät, rakentamistehtävät	1 048	1 038	10	2 178	1 720	2 133	2 678
06 Kuljetus ja varastointi	15 121	12 009	3 087	2 718	2 772	2 516	1 899	2 539	3 599
061 Logistiikan suunnittelehtävät	1 961	1 252	708	3 338	3 567	2 934	2 269	2 980	4 944
0611 Johtajat, logistiikan suunnittelu	155	135	21	4 972	5 008	4 740	3 311	5 007	6 488
0612 Erityisasiantuntijat, logistiikan suunnittelu	499	358	142	4 027	4 191	3 612	2 923	3 825	5 604
0613 Asiantuntijat, logistiikan suunnittelu	740	486	255	2 998	3 112	2 782	2 269	2 852	3 939
0614 Asianhoitajat, logistiikan suunnittelu	566	274	291	2 727	2 852	2 608	2 093	2 550	3 574
062 Kuljetustehtävät	8 359	7 654	704	2 690	2 704	2 541	1 897	2 550	3 389
0621 Johtajat, kuljetustehtävät	147	145	2	3 780	2 112	3 373	6 000
0622 Erityisasiantuntijat, kuljetustehtävät	249	234	15	3 123	3 092	3 602	1 680	3 075	4 750
0623 Asiantuntijat, kuljetustehtävät	1 168	943	225	3 305	3 479	2 576	2 180	2 841	5 381
0624 Asianhoitajat, kuljetustehtävät	1 552	1 203	347	2 671	2 719	2 510	1 824	2 477	3 646
0625 Työntekijät, kuljetustehtävät	5 244	5 129	115	2 508	2 510	2 380	1 885	2 502	3 134
063 Jakelu- ja käsittelytehtävät	1 439	1 021	418	2 584	2 674	2 366	1 830	2 481	3 500
0632 Erityisasiantuntijat, jakelu- ja käsittelytehtävät	65	62	4	3 836	2 740	3 747	5 466
0633 Asiantuntijat, jakelu- ja käsittelytehtävät	280	209	71	2 619	2 725	2 309	2 042	2 495	3 314
0634 Asianhoitajat, jakelu- ja käsittelytehtävät	910	587	324	2 587	2 697	2 388	1 931	2 550	3 299
0635 Työntekijät, jakelu- ja käsittelytehtävät	165	148	16	1 871	1 812	1 812	2 003

Taulukko 12. Teollisuuden toimihenkilöiden ansio- ja lukumäärätiedot 2006

Tabell 12. Uppgifter om antal tjänstemän och deras löner inom industrin 2006

	Lukumäärä-			Säännöllisen työajan ansio, €/kk			Desiili-		
	Antal			Lön för ordinarie arbetstid, €/månad			Decil		
	Yhteensä	Miehet	Naiset	Yhteensä	Miehet	Naiset	1.	Med.	9.
	Totalt	Män	Kvinnor	Totalt	Män	Kvinnor			
064 Varastointitehtävät	2 119	1 707	389	2 394	2 447	2 176	1 796	2 291	3 096
0642 Erityisasiantuntijat, varastointitehtävät	117	110	7	3 099	2 228	2 803	4 355
0643 Asiantuntijat, varastointitehtävät	875	725	150	2 573	2 629	2 299	1 935	2 518	3 200
0644 Asianhoitajat, varastointitehtävät	859	637	201	2 149	2 184	2 048	1 685	2 105	2 651
0645 Työntekijät, varastointitehtävät	214	181	29	2 050	2 083	1 822	1 612	2 055	2 478
065 Huolintatehtävät	1 243	376	868	2 638	3 234	2 381	1 981	2 424	3 567
0652 Erityisasiantuntijat, huolintatehtävät	58	38	21	4 014	4 490	3 134	2 243	3 708	6 076
0653 Asiantuntijat, huolintatehtävät	427	127	300	2 656	3 138	2 451	2 102	2 455	3 421
0654 Asianhoitajat, huolintatehtävät	740	200	540	2 474	2 981	2 286	1 895	2 329	3 100
07 Tietojenkäsittely	16 167	12 575	3 583	3 352	3 440	3 046	2 250	3 121	4 753
071 Tietohallintotehtävät	2 479	1 985	495	4 208	4 318	3 765	2 704	4 096	5 908
0711 Johtajat, tietohallintotehtävät	509	456	53	5 537	5 543	5 485	4 069	5 365	7 357
0712 Erityisasiantuntijat, tietohallintotehtävät	1 254	969	285	4 244	4 322	3 980	3 165	4 170	5 386
0713 Asiantuntijat, tietohallintotehtävät	614	497	117	3 336	3 422	2 966	2 345	3 150	4 650
0714 Asianhoitajat, tietohallintotehtävät	99	61	38	2 354	2 420	2 249	1 933	2 295	2 869
072 Tietojenkäsittelyn sekä tieto- ja teleliikenteen suunnittelutehtävät	5 510	4 383	1 125	3 488	3 538	3 295	2 492	3 301	4 723
0721 Johtajat, tietojenkäs., tieto- ja teleliikenteen suunnittelu	146	119	27	5 309	5 385	4 976	3 279	4 964	7 500
0722 Erityisasiantuntijat, tietojenkäs., tieto- ja teleliikenteen suunnittelu	1 927	1 607	321	3 996	3 998	3 981	3 014	3 895	5 186
0723 Asiantuntijat, tietojenkäs.,tieto- ja teleliikenteen suunnittelu	3 139	2 453	684	3 167	3 202	3 041	2 450	3 069	4 019
0724 Asianhoitajat, tietojenkäs.,tieto ja teleliikenteen suunnittelu	297	204	93	2 698	2 876	2 308	1 946	2 600	3 533
073 Tietojenkäsittelytieteen, tieto- ja teleliik. käyttö- ja ylläpitotehtävät	5 225	4 127	1 093	3 022	3 108	2 701	2 165	2 835	4 111
0731 Johtajat, tietojenkäs.,tieto- ja teleliik.käyttö- ja ylläpito	88	81	7	4 938	3 308	4 801	7 015
0732 Erityisasiantuntijat, tietojenkäs.,tieto- ja teleliik.käyttö- ja ylläpito	753	653	100	3 750	3 791	3 484	2 671	3 628	5 054
0733 Asiantuntijat, tietojenkäs.,tieto- ja teleliik.käyttö ja ylläpito	3 674	2 948	721	2 935	2 979	2 756	2 225	2 809	3 792
0734 Asianhoitajat, tietojenkäs.,tieto- ja teleliik.käyttö ja ylläpito	711	445	266	2 465	2 606	2 228	1 811	2 466	3 071
074 Tietojenkäsittelyn sekä tieto- ja teleliikenteen tukipalvelutehtävät	2 953	2 080	870	2 965	3 057	2 750	2 069	2 770	4 111
0742 Erityisasiantuntijat, tietojenkäs.,tieto- ja teleliik. tukipalvelu	252	198	54	3 762	3 822	3 538	2 650	3 583	5 222
0743 Asiantuntijat, tietojenkäs.,tieto- ja teleliik. tukipalvelu	1 902	1 411	490	3 059	3 113	2 909	2 195	2 897	4 128
0744 Asianhoitajat, tietojenkäs.,tieto- ja teleliik. tukipalvelu	771	450	319	2 398	2 462	2 313	1 874	2 338	2 997
08 Kunnossapito ja huolto	14 346	13 123	1 219	2 666	2 693	2 374	1 794	2 487	3 791
081 Kiinteistöjen hallinnointitehtävät	1 945	1 346	598	3 142	3 329	2 719	1 904	2 961	4 549
0811 Johtajat, kiinteistöjen hallinnointi	204	183	21	4 707	2 996	4 200	7 140
0812 Erityisasiantuntijat, kiinteistöhallinnointi	519	440	79	3 731	3 743	3 663	2 700	3 594	4 744
0813 Asiantuntijat, kiinteistöjen hallinnointi	748	552	196	2 877	2 824	3 028	1 958	2 792	3 821
0814 Asianhoitajat, kiinteistöjen hallinnointi	473	172	301	2 236	2 320	2 188	1 779	2 088	2 853
082 Koneiden ja laitteiden kunnossapito- ja huoltotehtävät	8 458	8 248	206	2 808	2 812	2 641	2 017	2 659	3 868
0821 Johtajat, koneiden ja laitteiden kunnossapito ja huolto	308	287	21	4 236	2 959	4 121	5 808
0822 Erityisasiantuntijat, koneiden ja laitteiden kunnossapito ja huolto	1 135	1 102	32	3 744	3 757	3 312	2 772	3 669	4 683
0823 Asiantuntijat, koneiden ja laitteiden kunnossapito ja huolto	3 223	3 174	46	2 908	2 910	2 774	2 301	2 856	3 547
0824 Asianhoitajat, koneiden ja laitteiden kunnossapito ja huolto	1 385	1 336	48	2 437	2 444	2 243	1 858	2 408	3 019
0825 Työntekijät, koneiden ja laitteiden kunnossapito ja huolto	2 408	2 349	59	2 264	2 268	2 119	1 850	2 251	2 767

Taulukko 12. Teollisuuden toimihenkilöiden ansio- ja lukumäärätiedot 2006

Tabell 12. Uppgifter om antal tjänstemän och deras löner inom industrin 2006

	Lukumäärä-			Säännöllisen työajan ansio, €/ kk			Desiili-		
	Antal			Lön för ordinarie arbetstid, €/ månad			Decil		
	Yhteensä	Miehet	Naiset	Yhteensä	Miehet	Naiset	1.	Med.	9.
	Totalt	Män	Kvinnor	Totalt	Män	Kvinnor			
083 Kiinteistöjen, liikenneväylien yms. kunnossapito- ja huoltotehtävät	3 943	3 528	414	2 127	2 172	1 743	1 500	2 011	2 817
0831 Johtajat, kiinteistöjen, liikenneväylien yms.kunnossapito ja huolto	76	70	7	3 735	2 020	3 350	6 025
0832 Erityisasiantuntijat, kiint.,liik.väylien yms.kunnossapito ja huolto	95	84	11	3 577	2 280	3 457	5 012
0833 Asiantuntijat,kiint.,liik.väylien yms. kunnossapito ja huolto	404	367	37	2 766	2 792	2 507	2 195	2 701	3 330
0834 Asianhoitajat, kiint.,liik.väylien yms.kunnossapito ja huolto	1 086	1 026	61	2 034	2 050	1 754	1 521	1 913	2 617
0835 Työntekijät, kiint.,liik.väylien yms.kunnossapito ja huolto	2 281	1 983	299	1 944	1 996	1 596	1 436	1 941	2 411
09 Hankinnat	5 826	3 656	2 168	3 294	3 606	2 768	2 200	2 920	4 891
091 Hankintojen suunnittelutehtävät	1 842	1 309	533	4 052	4 320	3 393	2 563	3 833	5 853
0911 Johtajat, hankintojen suunnittelu	327	290	38	5 630	5 645	5 514	3 959	5 393	7 455
0912 Erityisasiantuntijat, hankintojen suunnittelu	899	678	221	4 210	4 330	3 842	3 215	4 104	5 320
0913 Asiantuntijat, hankintojen suunnittelu	481	291	190	3 109	3 278	2 851	2 412	2 935	4 092
0914 Asianhoitajat, hankintojen suunnittelu	135	50	84	2 529	2 587	2 494	2 026	2 505	2 883
092 Ostotehtävät	3 983	2 347	1 635	2 943	3 207	2 564	2 094	2 689	4 094
0921 Johtajat, ostotehtävät	183	160	23	4 844	4 905	4 408	3 119	4 564	7 368
0922 Erityisasiantuntijat, ostotehtävät	721	551	170	3 749	3 853	3 415	2 648	3 559	5 000
0923 Asiantuntijat, ostotehtävät	2 280	1 408	872	2 750	2 877	2 546	2 200	2 642	3 449
0924 Asianhoitajat, ostotehtävät	800	227	571	2 330	2 491	2 266	1 867	2 298	2 817
10 Myynti ja markkinointi	38 254	20 360	17 853	3 165	3 684	2 576	1 860	2 766	5 015
101 Markkinointitehtävät	4 666	2 279	2 387	3 825	4 381	3 295	2 287	3 534	5 762
1011 Johtajat, markkinointitehtävät	558	420	137	5 783	5 934	5 320	4 101	5 669	7 507
1012 Erityisasiantuntijat, markkinointitehtävät	1 842	1 110	732	4 317	4 548	3 968	3 029	4 175	5 777
1013 Asiantuntijat, markkinointitehtävät	1 627	598	1 028	3 157	3 471	2 975	2 287	3 020	4 233
1014 Asianhoitajat, markkinointitehtävät	637	150	488	2 405	2 422	2 400	1 843	2 370	2 927
102 Vientimyyntitehtävät	3 553	2 126	1 425	3 594	4 150	2 763	2 200	3 270	5 409
1021 Johtajat, vientimyyntitehtävät	228	206	21	5 301	5 382	4 622	3 820	5 217	7 000
1022 Erityisasiantuntijat, vientimyyntitehtävät	1 361	1 098	263	4 260	4 413	3 623	2 943	4 136	5 661
1023 Asiantuntijat, vientimyyntitehtävät	1 390	728	662	3 145	3 600	2 646	2 167	2 866	4 504
1024 Asianhoitajat, vientimyyntitehtävät	574	94	480	2 419	2 651	2 374	1 939	2 322	2 962
103 Myyntitehtävät	15 474	9 227	6 210	3 165	3 579	2 555	1 882	2 826	4 868
1031 Johtajat, myyntitehtävät	690	580	111	5 455	5 526	5 087	3 320	5 288	7 866
1032 Erityisasiantuntijat, myyntitehtävät	3 380	2 663	705	4 133	4 281	3 594	2 757	4 020	5 627
1033 Asiantuntijat, myyntitehtävät	6 815	4 337	2 472	3 034	3 276	2 610	2 042	2 840	4 283
1034 Asianhoitajat, myyntitehtävät	4 584	1 646	2 918	2 303	2 554	2 162	1 703	2 142	3 034
104 Asiakaspalvelu- ja tuote-esittelytehtävät	10 363	3 624	6 739	2 356	2 673	2 186	1 703	2 185	3 203
1041 Johtajat, asiakaspalvelu- ja tuote-esittelytehtävät	169	111	58	4 024	4 143	3 795	2 366	3 778	5 930
1042 Erityisasiantuntijat, asiakaspalvelu- ja tuote-esittelytehtävät	647	439	208	3 642	3 723	3 471	2 527	3 551	4 902
1043 Asiantuntijat, asiakaspalvelu- ja tuote-esittelytehtävät	2 443	1 055	1 388	2 634	2 867	2 457	1 911	2 493	3 509
1044 Asianhoitajat, asiakaspalvelu- ja tuote-esittelytehtävät	6 665	1 633	5 032	2 081	2 208	2 040	1 632	2 008	2 590
105 Laaja-alaiset myynti- ja markkinointitehtävät	4 198	3 104	1 092	4 068	4 344	3 288	2 355	3 836	6 050
1051 Johtajat, laaja-alaiset myynti- ja markkinointitehtävät	765	681	85	5 829	5 856	5 610	4 120	5 745	7 764
1052 Erityisasiantuntijat, laaja-alaiset myynti- ja markkinointiteht.	1 867	1 465	402	4 267	4 374	3 880	3 180	4 104	5 498
1053 Asiantuntijat, laaja-alaiset myynti- ja markkinointitehtävät	1 227	858	367	3 189	3 328	2 867	2 259	3 005	4 350
1054 Asianhoitajat, laaja-alaiset myynti- ja markkinointitehtävät	339	101	238	2 182	2 348	2 111	1 622	2 027	2 945

Taulukko 12. Teollisuuden toimihenkilöiden ansio- ja lukumäärätiedot 2006

Tabell 12. Uppgifter om antal tjänstemän och deras löner inom industrin 2006

	Lukumäärä-			Säännöllisen työajan ansio, €/kk			Desiili-		
	Antal			Lön för ordinarie arbetstid, €/månad			Decil		
	Yhteensä	Miehet	Naiset	Yhteensä	Miehet	Naiset	1.	Med.	9.
	Totalt	Män	Kvinnor	Totalt	Män	Kvinnor			
11 Viestintä	9 911	4 419	5 477	3 126	3 299	2 989	2 246	2 940	4 189
111 Kustannustoiminnan tehtävät	912	310	602	2 961	3 127	2 875	2 144	2 759	3 989
1111 Johtajat, kustannustoiminnan tehtävät	61	23	38	4 748	4 505	4 896	3 623	4 619	6 267
1112 Erityisasiantuntijat, kustannustoiminnan tehtävät	284	126	159	3 414	3 528	3 323	2 791	3 364	4 040
1113 Asiantuntijat, kustannustoiminnan tehtävät	413	107	306	2 655	2 838	2 591	2 200	2 577	3 185
1114 Asianhoitajat, kustannustoiminnan tehtävät	154	55	100	2 233	2 183	2 261	1 702	2 190	2 645
112 Toimittamistehtävät	7 868	3 905	3 951	3 092	3 267	2 922	2 250	2 936	4 039
1121 Johtajat, toimittamistehtävät	358	217	141	4 733	4 912	4 456	3 213	4 279	6 327
1122 Erityisasiantuntijat, toimittamistehtävät	2 187	1 076	1 111	3 310	3 448	3 176	2 594	3 111	4 292
1123 Asiantuntijat, toimittamistehtävät	4 022	2 040	1 971	2 931	3 070	2 791	2 262	2 820	3 730
1124 Asianhoitajat, toimittamistehtävät	1 301	571	728	2 771	3 002	2 590	1 984	2 647	3 650
113 Tiedotus- ja yritysviestintätehtävät	1 130	205	923	3 500	4 169	3 352	2 344	3 135	5 102
1131 Johtajat, tiedotus- ja yritysviestintätehtävät	104	40	65	5 569	5 666	5 510	3 603	5 374	8 140
1132 Erityisasiantuntijat, tiedotus- ja yritysviestintätehtävät	355	76	279	3 933	4 427	3 799	2 777	3 783	5 293
1133 Asiantuntijat, tiedotus- ja yritysviestintätehtävät	500	65	432	3 092	3 542	3 023	2 352	2 920	4 178
1134 Asianhoitajat, tiedotus- ja yritysviestintätehtävät	171	24	147	2 528	2 591	2 517	2 033	2 500	3 100
12 Laki-, vakuutus- ja verotusasiat	573	288	286	4 784	5 153	4 412	2 918	4 531	7 043
121 Laki-, vakuutus- ja verotusasiain tehtävät	573	288	286	4 784	5 153	4 412	2 918	4 531	7 043
1211 Johtajat, laki-, vakuutus- ja verotusasiat	105	63	42	6 778	6 703	6 891	4 895	6 495	8 708
1212 Erityisasiantuntijat, laki-, vakuutus- ja verotusasiat	290	156	133	4 782	5 021	4 503	3 398	4 671	6 253
1213 Asiantuntijat, laki-, vakuutus- ja verotusasiat	147	68	79	3 808	4 021	3 624	2 622	3 607	5 220
13 Ympäristöasiat	626	348	278	3 147	3 259	3 007	1 989	2 913	4 793
131 Ympäristöasiain tehtävät	626	348	278	3 147	3 259	3 007	1 989	2 913	4 793
1311 Johtajat, ympäristöasiain tehtävät	45	36	8	4 486	3 070	4 699	5 690
1312 Erityisasiantuntijat, ympäristöasiain tehtävät	203	104	99	3 865	4 104	3 614	2 575	3 741	5 253
1313 Asiantuntijat, ympäristöasiain tehtävät	336	183	153	2 649	2 687	2 603	1 804	2 573	3 457
1314 Asianhoitajat, ympäristöasiain tehtävät	43	25	18	2 257	2 226	2 299	1 863	2 090	2 899
14 Taloushallinto	13 909	2 668	11 225	2 953	4 117	2 676	1 887	2 513	4 646
141 Rahoitus- ja sijoitustehtävät	413	170	242	4 024	4 371	3 779	2 340	3 850	6 020
1411 Johtajat, rahoitus- ja sijoitustehtävät	71	44	27	5 097	4 808	5 578	1 514	4 894	7 948
1412 Erityisasiantuntijat, rahoitus- ja sijoitustehtävät	159	82	76	4 548	4 622	4 467	3 060	4 357	6 000
1413 Asiantuntijat, rahoitus- ja sijoitustehtävät	131	32	99	3 419	3 741	3 315	2 540	3 340	4 195
1414 Asianhoitajat, rahoitus- ja sijoitustehtävät	52	12	40	2 476	2 650	2 426	2 102	2 479	2 939
142 Laskentatoimen tehtävät (ulkoinen ja sisäinen)	5 133	802	4 328	2 788	3 737	2 611	1 920	2 517	3 975
1421 Johtajat, laskentatoimen tehtävät	175	85	89	5 059	5 803	4 375	3 247	4 520	7 884
1422 Erityisasiantuntijat, laskentatoimen tehtävät	761	216	545	3 716	4 144	3 547	2 523	3 597	5 091
1423 Asiantuntijat, laskentatoimen tehtävät	2 449	375	2 072	2 743	3 450	2 614	2 048	2 594	3 500
1424 Asianhoitajat, laskentatoimen tehtävät	1 746	127	1 619	2 219	2 512	2 196	1 779	2 164	2 685

Taulukko 12. Teollisuuden toimihenkilöiden ansio- ja lukumäärätiedot 2006

Tabell 12. Uppgifter om antal tjänstemän och deras löner inom industrin 2006

	Lukumäärä-			Säännöllisen työajan ansio, €/ kk			Desiili-		
	Antal			Lön för ordinarie arbetstid, €/ månad			Decil		
	Yhteensä	Miehet	Naiset	Yhteensä	Miehet	Naiset	1.	Med.	9.
	Totalt	Män	Kvinnor	Totalt	Män	Kvinnor			
143 Kassanhoito-, laskutus- ja perintätehtävät	3 905	188	3 710	2 175	2 473	2 160	1 755	2 111	2 629
1432 Erityisasiantuntijat, kassanhoito-, laskutus- ja perintätehtävät	113	14	99	3 111	3 666	3 031	2 139	2 875	4 322
1433 Asiantuntijat, kassanhoito-, laskutus- ja perintätehtävät	1 495	109	1 381	2 206	2 283	2 199	1 729	2 157	2 737
1434 Asianhoitajat, kassanhoito-, laskutus- ja perintätehtävät	2 273	60	2 213	2 099	2 293	2 093	1 761	2 081	2 453
144 Sisäisen tarkastuksen tehtävät	687	314	372	3 819	4 312	3 402	2 260	3 567	5 561
1442 Erityisasiantuntijat, sisäisen tarkastuksen tehtävät	332	188	143	4 327	4 562	4 019	3 037	4 066	5 900
1443 Asiantuntijat, sisäisen tarkastuksen tehtävät	230	95	135	3 423	3 715	3 218	2 350	3 218	4 601
1444 Asianhoitajat, sisäisen tarkastuksen tehtävät	92	12	80	2 345	2 715	2 289	1 891	2 231	2 986
145 Laaja-alaiset taloushallinnon tehtävät	3 771	1 193	2 572	3 709	4 543	3 323	2 147	3 320	5 801
1451 Johtajat, laaja-alaiset taloushallinnon tehtävät	804	402	398	5 173	5 580	4 775	3 200	5 011	7 366
1452 Erityisasiantuntijat, laaja-alaiset taloushallinnon tehtävät	1 319	488	832	4 068	4 576	3 770	2 761	3 893	5 587
1453 Asiantuntijat, laaja-alaiset taloushallinnon tehtävät	1 067	232	833	2 882	3 257	2 780	2 100	2 749	3 782
1454 Asianhoitajat, laaja-alaiset taloushallinnon tehtävät	581	72	509	2 384	2 673	2 344	1 795	2 290	3 057
15 Toimisto- ja sihteeripalvelut	11 377	584	10 777	2 308	2 596	2 292	1 725	2 207	2 991
151 Sihteeritehtävät	6 527	137	6 384	2 405	2 726	2 398	1 879	2 321	3 033
1512 Erityisasiantuntijat, sihteeritehtävät	361	40	321	3 098	3 445	3 055	2 386	2 970	3 978
1513 Asiantuntijat, sihteeritehtävät	2 495	38	2 453	2 542	2 423	2 544	2 002	2 465	3 204
1514 Asianhoitajat, sihteeritehtävät	3 630	57	3 572	2 233	2 331	2 232	1 807	2 210	2 680
152 Kielenkääntämistehtävät	204	40	164	2 834	2 991	2 796	2 137	2 779	3 785
1522 Erityisasiantuntijat, kielenkääntämistehtävät	77	17	59	3 177	3 208	3 168	2 399	3 159	3 820
1523 Asiantuntijat kielenkääntämistehtävät	86	19	67	2 697	2 605	2 723	2 130	2 669	3 346
153 Tietopalvelutehtävät	564	105	459	2 447	2 681	2 393	1 860	2 261	3 415
1532 Erityisasiantuntijat, tietopalvelutehtävät	103	35	68	2 938	2 951	2 932	2 238	2 761	3 948
1533 Asiantuntijat, tietopalvelutehtävät	153	30	123	2 803	2 910	2 777	2 102	2 683	3 580
1534 Asianhoitajat, tietopalvelutehtävät	307	38	269	2 092	2 167	2 081	1 779	2 074	2 464
154 Puhelinvaihteenhoito	728	6	720	1 936	1 607	1 870	2 262
1543 Asiantuntijat, puhelinvaihteenhoito	97	3	94	2 037	1 708	2 000	2 401
1544 Asianhoitajat, puhelinvaihteenhoito	612	1	610	1 880	1 596	1 856	2 190
155 Kopiointi-, postitus-, ja lähettitehtävät	640	102	538	1 877	1 903	1 872	1 527	1 857	2 279
1553 Asiantuntijat, kopiointi-, postitus- ja lähettitehtävät	66	5	61	2 130	1 738	2 045	2 599
1554 Asianhoitajat, kopiointi-, postitus- ja lähettitehtävät	569	95	474	1 839	1 851	1 837	1 520	1 819	2 197
156 Laaja-alaiset toimistopalvelujen tehtävät	2 714	194	2 512	2 207	2 702	2 169	1 637	2 060	2 805
1562 Erityisasiantuntijat, laaja-alaiset toimistopalvelujen tehtävät	178	43	134	3 068	3 558	2 920	2 044	2 981	4 325
1563 Asiantuntijat, laaja-alaiset toimistopalvelujen tehtävät	771	55	717	2 378	2 635	2 358	1 644	2 155	3 078
1564 Asianhoitajat, laaja-alaiset toimistopalvelujen tehtävät	1 712	93	1 612	2 024	2 280	2 009	1 619	1 999	2 450
16 Henkilöstöhallinto	5 599	1 079	4 516	2 987	3 865	2 778	1 993	2 577	4 577
161 Henkilöstön hankinta ja kehittämistehtävät	947	382	564	3 555	3 861	3 350	2 296	3 356	5 000
1611 Johtajat, henkilöstön hankinta ja kehittämistehtävät	106	75	31	4 957	4 844	5 228	3 383	4 615	7 518
1612 Erityisasiantuntijat, henkilöstön hankinta ja kehittämistehtävät	331	146	185	3 962	4 032	3 907	2 855	3 750	5 290
1613 Asiantuntijat, henkilöstön hankinta ja kehittämistehtävät	381	124	256	3 179	3 418	3 065	2 288	3 024	4 220
1614 Asianhoitajat, henkilöstön hankinta ja kehittämistehtävät	130	37	93	2 486	2 706	2 397	2 016	2 380	3 120

Taulukko 12. Teollisuuden toimihenkilöiden ansio- ja lukumäärätiedot 2006
Tabell 12. Uppgifter om antal tjänstemän och deras löner inom industrin 2006

	Lukumäärä-			Säännöllisen työajan ansio, €/kk			Desilli-		
	Antal			Lön för ordinarie arbetstid, €/månad			Decil		
	Yhteensä	Miehet	Naiset	Yhteensä	Miehet	Naiset	1.	Med.	9.
	Totalt	Män	Kvinnor	Totalt	Män	Kvinnor			
162 Työsuhde- ja palkkausasiain tehtävät	677	229	448	3 054	3 649	2 750	2 138	2 720	4 385
1622 Erityisasiantuntijat, työsuhde- ja palkkausasiain tehtävät	172	98	74	3 528	3 654	3 360	2 338	3 281	4 990
1623 Asiantuntijat, työsuhde- ja palkkausasiain tehtävät	239	50	189	2 836	3 113	2 763	2 225	2 704	3 544
1624 Asianhoitajat, työsuhde- ja palkkausasiain tehtävät	252	70	182	2 809	3 665	2 480	2 113	2 474	3 663
163 Palkkahallintotehtävät	2 171	71	2 100	2 396	3 336	2 364	1 926	2 279	2 931
1632 Erityisasiantuntijat, palkkahallintotehtävät	99	7	91	3 200	2 294	3 084	4 545
1633 Asiantuntijat, palkkahallintotehtävät	1 035	27	1 009	2 427	2 726	2 419	2 000	2 365	2 909
1634 Asianhoitajat, palkkahallintotehtävät	1 019	34	986	2 260	3 564	2 215	1 839	2 161	2 715
164 Henkilöstöpalvelut	550	104	444	2 448	2 770	2 373	1 769	2 293	3 185
1643 Asiantuntijat, henkilöstöpalvelut	192	38	154	2 712	3 080	2 623	2 020	2 591	3 376
1644 Asianhoitajat, henkilöstöpalvelut	315	57	256	2 145	2 301	2 110	1 651	2 152	2 504
165 Laaja-alaiset henkilöstöhallinnon tehtävät	1 254	293	961	3 782	4 554	3 546	2 200	3 331	5 915
1651 Johtajat, laaja-alaiset henkilöstöhallinnon tehtävät	259	106	153	5 627	6 009	5 363	3 604	5 400	7 917
1652 Erityisasiantuntijat, laaja-alaiset henkilöstöhallinnon tehtävät	435	105	330	4 202	4 622	4 069	2 992	3 955	5 551
1653 Asiantuntijat, laaja-alaiset henkilöstöhallinnon tehtävät	364	54	310	2 807	2 960	2 781	2 287	2 744	3 407
1654 Asianhoitajat, laaja-alaiset henkilöstöhallinnon tehtävät	196	29	167	2 230	1 602	2 200	2 808
17 Työterveyshuolto ja työturvallisuus	578	268	310	3 335	3 874	2 869	2 200	2 785	5 527
171 Työterveyshuollon tehtävät	360	84	276	3 188	4 324	2 841	2 178	2 558	6 420
1712 Erityisasiantuntijat, työterveyshuollon tehtävät	73	23	50	4 754	6 102	4 144	2 440	4 199	7 241
1713 Asiantuntijat, työterveyshuollon tehtävät	174	24	149	2 651	2 738	2 636	2 200	2 559	3 078
1714 Asianhoitajat, työterveyshuollon tehtävät	96	22	74	2 297	2 030	2 257	2 611
172 Työturvallisuustehtävät	218	184	35	3 577	3 669	3 092	2 500	3 446	4 839
1722 Erityisasiantuntijat, työturvallisuus tehtävät	86	74	12	4 010	4 085	3 545	3 006	3 961	5 161
1723 Asiantuntijat, työturvallisuus tehtävät	94	85	10	3 131	2 483	3 029	3 989
18 Yritysturvallisuus	631	474	158	3 005	3 225	2 345	1 688	2 816	4 713
181 Tietoturvan tehtävät	51	30	21	3 781	4 103	3 332	2 402	3 488	5 297
182 Vartiointitehtävät	251	144	108	2 107	2 268	1 894	1 550	1 907	3 044
1824 Asianhoitajat, vartiointitehtävät	207	113	94	1 955	2 090	1 793	1 500	1 794	2 768
183 Suojelualan tehtävät	140	135	5	3 191	2 662	2 971	4 068
1833 Asiantuntijat, suojelualan tehtävät	50	50	-	3 345	2 711	3 021	4 068
1834 Asianhoitajat, suojelualan tehtävät	30	30	-	2 959	2 485	2 985	3 237
184 Laaja-alaiset yritysturvallisuustehtävät	189	165	23	3 850	3 945	3 181	2 552	3 620	5 513
1842 Erityisasiantuntijat, laaja-alaiset yritysturvallisuusteht.	87	77	9	4 148	3 043	3 936	5 439
1843 Asiantuntijat, laaja-alaiset yritysturvallisuusteht.	60	48	12	3 078	3 167	2 716	2 425	3 004	3 878
9999 Ammatti tuntematon	10 289	6 754	3 492	2 183	2 252	2 052	1 603	2 101	2 869

Liitteet - Bilagor

Liite 1. Ositteiden muodostaminen ja otoksen poimintasheet

Bilaga 1. Bildandet av strata och urvalets samplingsförhållanden

Osite- tunnus	Toimialat		Palkatun henkilökunnan määrä yrityksessä/ poimintatodennäköisyys TK:n otoksessa				
			1	2	3	4	5
			5-9	10-29	30-99	100-999	1000
Da	14,281,282,285,287	Muu mineraalien kaivuu, metallirakenteiden ja metallisäiliöiden valmistus, metallin työstö ja päällystäminen, muu metallituotteiden valmistus	10	20	40	100	-
Db	30,31,33	Konttori- ja tietokoneiden valmistus, muu sähkökoneiden ja -laitteiden valmistus, lääkintäkojeiden sekä hienomekaanisten kojeiden valmistus	10	30	50	100	-
Dc	20,361,363,364,365,366	Sahatavaran ja puutuotteiden valmistus, huonekalujen, soitinten, urheiluvälineiden sekä pelien ja leikkikalujen valmistus, muiden tuotteiden valmistus	5	20	40	100	-
Dd	152,155,157,158	Kalan ja kalatuotteiden jalostus ja säilöntä, maitotaloustuotteiden valmistus, eläinten ruokien valmistus, muu elintarvikkeiden valmistus	10	30	50	100	-
De	10,13,23,27	Turpeen nosto, metallimalmien louhinta, koksien, öljytuotteiden ja ydinpoltoaineen valmistus, metallien jalostus	-	-	-	-	-
Df	151,153,154,159,16	Teurastus sekä lihanjalostus, hedelmien, marjojen ja vihannesten jalostus ja säilöntä, kasvi- ja eläinrasvojen, myllytuotteiden, juomien sekä tupakkatuotteiden valmistus	-	-	-	-	-
Dg	17,18,19	Tekstiilien ja vaatteiden valmistus, parkitseminen ja muu nahan valmistus	-	-	-	-	-
Dh	21,22	Massan ja paperin valmistus, kustantaminen, painaminen ja jäljentäminen	-	-	-	-	-
Di	24,25,26	Kemikaalien ja kemiallisten tuotteiden valmistus, kumi- ja muovituotteiden valmistus, ei-metallisten mineraalituotteiden valmistus	-	-	-	-	-
Dj	283,284,286,362	Höyrykattiloiden valmistus, metallin takominen, puristaminen ja meistäminen, työkalujen yms. Metallituotteiden valmistus, kultasepäntuotteiden valmistus	-	-	-	-	-
Dk	29	Koneiden ja laitteiden valmistus	-	-	-	-	-
DI	32	Radio-, televisio- ja tietoliikennevälineiden valmistus	-	-	-	-	-
Dm	34,35	Autojen ja perävaunujen valmistus, muu kulkuneuvojen valmistus	-	-	-	-	-
Ea	40,41	Sähkö-, kaasun- ja lämpöhuolto, veden puhdistus ja jakelu	-	-	-	-	-
Fa	45	Rakentaminen	5	10	50	100	-
Ga	50,71	Moottorijoneuvojen kauppa, korjaus, huolto ja vuokraus sekä polttoaineiden vähittäismyynti	5	20	40	100	-
Gb	51	Agenttuutoiminta, tukkukauppa (pl. moottorijoneuvojen kauppa)	10	20	50	100	-
Gc	52	Vähittäiskauppa pl. moottorijoneuvot, kotitaloustavaroiden korjaus	-	-	-	-	-
Ha	55	Majoitus- ja ravitsemistoiminta	-	-	-	-	-
Ia	602,603	Muu maaliikenne, putkijohtokuljetus	5	20	50	100	-
Ib	631,632,634	Lastinkäsittely ja varastointi, muu liikennettä palveleva toiminta, muu kuljetusväliitys	5	10	40	100	-
Ic	601	Rautatieliikenne	-	-	-	-	-
Id	61	Vesiliikenne	-	-	-	-	-
Ie	62	Ilmaliikenne	-	-	-	-	-
If	64	Posti- ja teleliikenne	-	-	-	-	-
Ja	652,67	Muu rahoituksen väilyty, rahoitusta palveleva toiminta	20	50	100	100	-
Jb	651,66	Pankkitoiminta, vakuutus toiminta pl. pakollinen sosiaalivakuutus	-	-	-	-	-
Ka	72	Tietojenkäsittelypalvelu	10	30	100	100	-
Kb	741	Lainopillinen ja taloudellinen konsultointi; hallintayhtiöt	10	40	100	100	-
Kc	742,743,73	Tekninen palvelu, tekninen testaus ja analysointi, tutkimus ja kehittäminen	10	30	50	100	-
Kd	744	Mainospalvelu	10	30	100	100	-
Kf	748	Muut palvelut liike-elämälle	10	30	100	100	-
Ke	70,90,37	Kiinteistöalan palvelut, ympäristöhuolto, kierrätys	10	30	50	100	-
Kg	633,746,747	Matkatoimistot ja muu matkailua palveleva toiminta, etsivä-, vartiointi- ja turvallisuuspalvelu, siivous	-	-	-	-	-
Ma	804	Muu koulutus	10	30	100	100	-
Mb	801,802,803	Peruskoulu, lukio ja ammatillinen koulutus, korkeakoulu	-	-	-	-	-
Na	85	Terveystuoto- ja sosiaalipalvelut	-	-	-	-	-
Oa	911,912,75	Elinkeinoelämän järjestöt, työnantaja- ja ammattilajajärjestöt, ammattiyhdistykset, pakollinen sosiaalivakuutus	10	20	50	100	-
Ob	921,923,925,926	Elokuva- ja videotuotoiminta, muu kulttuuri- ja viihdetuotoiminta, kirjastot, arkistot, urheiluun liittyvä toiminta	10	30	100	100	-
Oc	93,745	Muut palvelut, työnvälitys ja henkilöstön hankinta	10	30	100	100	-
Od	913	Uskonnolliset ja muut järjestöt	-	-	-	-	-
Of	922,924,927	Radio- ja televisioituotoiminta, uutistoimistot, muut virkistyspalvelut	-	-	-	-	-

- Ositetta käytetty vain estimoinnissa

Yksityisen sektorin palkkatiedustelu 2006

Vastaukset annetaan lokakuulta 2006.

Kuukausipalkkaiset

Y-tunnus: 9999991 Yritysnumero: 66666 Yrityksen nimi: Testitoimipaikka Yrityksen toimiala: 63901

Toimipaikka *

Henkilötunnus * (ppkkvv-xxxx) Työsuhteen laji: Yritykseen työhöntulovuosi:

Ammattinimike: Ammattikoodisto (Tällä toimialalla suositellaan käytettäväksi koodistoja B ja K.):

Ammattikoodi:

Säännöllinen viikkotyöaika * (00,00h/vko)
 Esim. 37h 30min
 merk. 37,50

Tiedustelukukauden palkkaerät

	Tunnit (00,00)	Palkka (euro, s/kk)
Kuukausipalkka	<input type="text"/>	<input type="text"/>
Työaikalisät, esim. vuorotyölisä	<input type="text"/>	<input type="text"/>
Luontoisetujen raha-arvo	<input type="text"/>	<input type="text"/>
Provisio, myyntipalkkio	<input type="text"/>	<input type="text"/>
Ylityö	<input type="text"/>	<input type="text"/>
Muut veronalaiset korvaukset	<input type="text"/>	<input type="text"/>

Koko vuotta koskevat tiedot

Kertaluontoiset palkkaerät, lomarahat: (euro/vuosi)

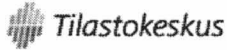
Tulospalkkiot, voitonjako: (euro/vuosi)

Yhteensä

#	Y-tunnus	Tp.tun.	Hetu	Ts.laji	Ammattikoodi	Kokonaisansio

Liite 3. Tilastokeskuksen tuntipalkkaisten tiedustelulomake

Bilaga 3. Statistikcentralens frågeblankett för timavlönade



Ammattikoodit Ohjeet

Yksityisen sektorin palkkatiedustelu 2006

Vastaukset annetaan neljänneltä neljännekseltä 2006 paitsi palvelualoilla lokakuulta 2006.

Tuntipalkkaiset

Y-tunnus 9999991	Yritysnumero 66666	Yrityksen nimi Testtoimipaikka	Yrityksen toimiala 63301
Toimipaikka * < Valitse >		Tilastointijakso alkoi * (ppkk)	päätyi * (ppkk)
Henkilötunnus * (ppkkw-xxxx)	Työsuhteen laji < Valitse >	Työsuhde alkoi (kkww)	päätyi (kkww)
Ammattinimike	Ammattiryhmä < Valitse >		
Ammattikoodi < Valitse >			
Viikkotyöaika (00,00h/vko) Esim. 37h 30min merk. 37,50	Peruspalkka (euro,s/h) Esim. 7,10		

Tehty työaika tilastointijaksolla

	Tunnit (00,00)	Palkka (euro,s)	Tuntipalkka (euro,s/h)	Palkallinen vapaa: loma-, sairausaika yms.
Aikatyö	<input type="text"/>	<input type="text"/>	0.00	Tunnit (00,00) Palkka (euro,s)
Urakkatyö	<input type="text"/>	<input type="text"/>	0.00	<input type="text"/>
Palkkiotyö	<input type="text"/>	<input type="text"/>	0.00	
	Tunnit (00,00)	Korotus (euro,s)		
Ylityö	<input type="text"/>	<input type="text"/>		
Sunnuntaiyö	<input type="text"/>	<input type="text"/>		
		Lisät (euro,s)		
Työaikaan liittyvät lisät		<input type="text"/>		
Olosuhdelisät		<input type="text"/>		
Yhteensä	0.00	0.00		

Koko vuosi

Kertaluonteiset palkkaerät: lomarahat, tulospalkkiot yms.

(euro)

Lisää Poista valittu rivi Tyhjennä kentät

#	Y-tunnus	Tp.tun.	Hetu	Ts.laji	Ammattikoodi	Kokonaisansio

Poista valittu rivi

Lähetä Tilastokeskukseen

Välitallennus

Palaa pääsivulle

Huomautuksia

"Yksityisen sektorin palkat 2006" sisältää ansiotietoja 600 000 kuukausipalkkaisesta ja 370 000 tuntipalkkaisesta palkansaajasta. Ansiot esitetään sekä ammateittain että koulutuksen mukaan. Julkaisu sisältää myös menetelmäkuvauksen otoksen muodostamisesta ja tietojen keruusta.

"Löner inom den privata sektorn" innehåller uppgifter om löner för 600 000 månadsavlönade och 370 000 timavlönade löntagare. Lönerna anges både efter yrke och efter utbildning. I publikationen ingår också en metodbeskrivning av hur urvalet skapas och uppgifterna samlas in.



9 789 524 677 196

Tilastokeskus, myyntipalvelu
PL 4C
00022 TILASTOKESKUS
puh. (09) 1734 2011
faksi (09) 1734 2500
myynti@tilastokeskus.fi
www.tilastokeskus.fi

Statistikcentralen, försäljning
PB 4C
00022 STATISTIKCENTRALEN
tfn (09) 1734 2011
fax (09) 1734 2500
myynti@stat.fi
www.stat.fi

Statistics Finland, Sales Services
P.O.Box 4C
FI-00022 STATISTICS FINLAND
Tel. +358 9 1734 2011
Fax +358 9 1734 2500
sales@stat.fi
www.stat.fi

ISSN 1795-5165
= Suomen virallinen tilasto
ISSN 1797-0776
ISBN 978-952-467-719-6
Tuotenumero 3438
CC