

Ammatillisten oppilaitosten opiskelijat 1995

13.6.1996



Sisältö

Tiivistelmä

1	Tutkintoon johtavan koulutuksen aloittaneet	5
2	Oppilaitokset ja opiskelijamäärä	12
3	Ammattikorkeakoulukokeilu	16
4	Aineisto, käsitteet ja luokitukset	18

Liitetaulukot

1	Kouluasteen ammatillisen koulutuksen aloittaneet koulutuslohkoittain ja opintoaloittain 1995	22
2	Opistoasteen ammatillisen koulutuksen aloittaneet koulutuslohkoittain ja opintoaloittain 1995	23
3	Ammatillisen korkea-asteen koulutuksen aloittaneet koulutuslohkoittain ja opintoaloittain 1995	24
4	Ammattikorkeakoulukokeilukoulutuksen aloittaneet koulutuslohkoittain ja opintoaloittain 1995	25
5	Kouluasteen ammatillisen koulutuksen aloittaneet lääneittäin 1995	26
6	Opistoasteen ammatillisen koulutuksen aloittaneet lääneittäin 1995	26
7	Ammatillisen korkea-asteen koulutuksen aloittaneet lääneittäin 1995	27
8	Ammattikorkeakoulukokeilukoulutuksen aloittaneet lääneittäin 1995	27
9	Tutkintoon johtavan ammatillisen koulutuksen (ml. yleisjaksot) aloittaneet ja opiskelijat opintolinjatyypeittäin 1995	28
10	Tutkintoon johtavan ammatillisen koulutuksen (pl. yleisjaksot) aloituspaikat, vapaat paikat, täyttöaste, aloittaneet ja opiskelijat koulutuksittain (5-numeroinen koulutuskoodi) 1995	29

Tutkintoon johtava ammatillinen koulutus vuonna 1995

- Ammatillisia oppilaitoksia 458, yleissivistäviä 58
- Opiskelijoita 203 100
- Naisopiskelijoita 52 %
- Tutkintoon johtavassa koulutuksessa aloittaneita (pl. yleisjaksot) 110 500
 - joista ylioppilaita 30 600
 - joista aikuiskoulutuslinjoilla 15 800
 - joista ammattikorkeakoulukokeilussa 10 500

Taulukoissa käytetyt symbolit

Ei yhtään	-
Tietoa ei ole saatu tai se on liian epävarma esitettäväksi	..
Tieto on epälooginen esitettäväksi	. .

Uusimuotoisessa koulutuksessa aloitti 43 500 opiskelijaa

Peruskoulupohjaisessa ammatillisessa koulutuksessa siirryttiin uuteen peräkkäiseen koulutusrakenteeseen 1.8.1995 alkaen.

Uuden koulutusrakenteen mukaisessa koulutuksessa opiskelijat aloittavat suoraan tutkintoon johtavassa koulutuksessa kouluasteella. Uuteen koulutusrakenteeseen siirtyminen näkyy siten tutkintoon johtavan koulutuksen osalta aloittaneiden ja aloituspaikkojen määrän huomattavana kasvuna nuorisoasteen ja kouluasteen koulutuksissa.

Aloittaneista 43 500 eli 39 prosenttia aloitti opintonsa uuden koulutusrakenteen mukaisissa ammatillisiin perustutkintoihin johtavissa koulutuksissa. Tutkintoon johtavassa koulutuksessa aloitti vuonna 1995 kaiken kaikkiaan 110 500 opiskelijaa. Aloittaneita oli 23 100 eli neljännes enemmän kuin edellisenä vuonna.

Suurin osa (74 %) opiskelijoista aloitti opintonsa tekniikan ja liikenteen, kaupan ja hallinnon sekä terveys- ja sosiaalialan koulutuslohkoilla. Näillä koulutuslohkoilla aloitti eniten opiskelijoita myös edellisenä vuonna.

Aloittaneiden määrä kasvoi nuorisoasteen opintolinjoilla. Nuorisoasteella aloittaneita oli 94 700,

mikä on 35 prosenttia enemmän kuin vuotta aiemmin. Tutkintoon johtavilla aikuiskoulutuslinjoilla aloitti 15 800 opiskelijaa. Aikuiskoulutuslinjoilla aloittaneita oli seitsemän prosenttia vähemmän kuin edellisvuonna.

Vuonna 1995 kouluasteella aloitti 73 200 opiskelijaa, mikä on 24 600 eli puolet enemmän kuin edellisvuonna. Aloittaneista 24 600 aloitti opistoasteella ja 2 200 ammatillisella korkea-asteella. Aloittaneiden määrä väheni opisto- ja ammatillisella korkea-asteella kuusi prosenttia.

Ammattikorkeakoulukokeilussa aloittaneita oli 10 500. Määrä on 310 eli kolme prosenttia enemmän kuin vuotta aiemmin. Määrällisesti suurinta kasvu oli tekniikan ja liikenteen koulutuslohkolla.

Tutkintoon johtavassa ammatillisessa koulutuksessa aloittaneiden määrä kasvoi kaikissa lääneissä. Määrällisesti eniten aloittaneiden määrä kasvoi Turun ja Porin sekä Uudenmaan lääneissä.

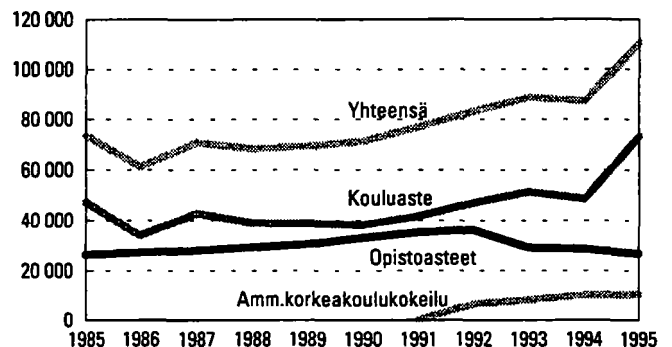
Ylioppilaita aloittaneista oli 30 600, mikä on yhden prosentin vähemmän kuin vuotta aiemmin. Aloittaneiden ylioppilaiden määrä väheni kouluasteella, opistoasteella ja ammatillisella korkea-asteella, mutta kasvoi ammattikorkeakoulukokeilussa.

Oppilaitosten määrä väheni 37:llä, opiskelijamäärä pysyi ennallaan

Tutkintoon johtavaa ammatillista koulutusta annettiin vuonna 1995 yhteensä 458 ammatillisessa ja 58 yleissivistävässä oppilaitoksessa. Lakkautusten ja yhdistymisten vuoksi ammatillisten oppilaitosten määrä väheni 37:llä.

Opiskelijoita tutkintoon johtavassa ammatillisessa koulutuksessa oli kaikkiaan 203 100, mikä on lähes saman verran kuin vuotta aiemmin. Naisten osuus opiskelijoista oli 52 prosenttia.

Tutkintoon johtavan ammatillisen koulutuksen (pl. yleisjaksot) aloittaneet pintoasteittain 1985–1995 ¹⁾



¹⁾ Kouluasteen kuvaajassa vuosina 1986-1987 näkyvä kuoppa johtuu keskiasteen koulunuudistuksesta. Vuonna 1986 perustettiin tekniikan peruslinjat, jolloin suuri osa opiskelijoista aloitti yleisjaksolla ja siirtyi vasta seuraavana vuonna tutkintoon johtaville opintolinjoille. Opistoasteet sisältävät opistoasteen ja ammatillisen korkea-asteen. Ammattikorkeakoulukokeilu on erotettu omaksi asteekseen. Vuonna 1995 siirryttiin peräkkäiseen koulutusrakenteeseen. Yleisjaksot jäivät lähes kokonaan pois, joten opiskelijat aloittivat opintonsa suoraan tutkintoon johtavassa koulutuksessa kouluasteella.

1 Tutkintoon johtavan koulutuksen aloittaneet

Uuden koulutusrakenteen mukainen koulutus alkoi 1995

Peruskoulupohjaisessa ammatillisessa koulutuksessa siirryttiin uuteen peräkkäiseen koulutusrakenteeseen 1.8.1995 alkaen. Tätä ennenkin uutta koulutusrakennetta on kokeiltu ammatillisissa oppilaitoksissa muutaman vuoden ajan. Vuonna 1995 suurin osa alkaneista peruskoulupohjaisista koulutuksista oli uuden rakenteen mukaisia nuorisosteiden ja aikuisten ammatillisiin perustutkintoihin (esim. sosiaali- ja terveysalan perustutkinto, lähihoitaja) tähtääviä koulutuksia.

Uuden koulutusrakenteen mukaisessa koulutuksessa opiskelijat eivät aloita opintojaan yleisjaksoilla ja siirry vasta seuraavana vuonna tutkintoon johtavaan koulutukseen kuten aikaisemmin, vaan aloittavat suoraan tutkintoon johtavassa koulutuksessa kouluasteella. Uuteen koulutusrakenteeseen siirtyminen näkyy siten tutkintoon johtavan koulutuksen osalta aloittaneiden ja aloituspaikkojen määrän huomattavana kasvuna nuorisosteiden ja kouluasteen koulutuksissa.

Suurin osa tässä tilastossa esitetyistä vuosina 1985–1995 käynnissä olleista tutkintoon johtavista koulutuksista on vielä keskiasteen koulunuudistuksen mukaisia (ks. Aineisto, käsitteet ja luokitukset).

Tutkintoon johtavan koulutuksen aloituspaikat ja aloittaneet sisältävät tiedot ammatillisten oppi-

laitosten tutkintoon johtavista koulutuksista, joita ovat:

- nuorten ammatilliset perustutkinnot
- peruslinjan yleisjaksoon pohjautuvat erikoistumislinjat
- ylioppilaspohjaiset opintolinjat
- erilliset opintolinjat
- muut vähintään 400 tuntia kestävätkä nuorisosteiden opintolinjat, koulutusohjelmat ja koulutukset
- aikuisten ammatilliset perustutkinnot
- muut koulutusammattiin tai tutkintoon johtavat aikuiskoulutukset

Yleisjaksojen aloituspaikat ja aloittaneet eivät sisälly tietoihin. Jos yleisjaksojen ja koulutusammattiin eriytyvien opintolinjojen aloittamistiedot halutaan laskea yhteen, on syytä huomata, että tällöin osa aloittaneista sisältyy lukuihin kahteen kertaan (ensin yleisjaksoilla ja vuoden päästä koulutusammattiin eriytyvällä opintolinjalla).

Tutkintoon johtavan koulutuksen aloittaneita käsitellään seuraavassa koulutuslohkoittain, opintoaloittain, opintoasteittain ja lääneittäin. Ammatikorkeakoulukokeilu on käsitelty omana asteenaan, jonka tiedot eivät sisälly opistoasteeseen tai ammatilliseen korkea-asteeseen.

Uusimuotoisen koulutuksen aloitti 43 500 opiskelijaa

Aloittaneista 43 500 eli 39 prosenttia aloitti opintonsa uuden koulutusrakenteen mukaisissa ammatillisiin perustutkintoihin johtavissa koulutuksissa. Tutkintoon johtavassa koulutuksessa aloitti vuonna 1995 kaiken kaikkiaan 110 500 opiskelijaa. Aloittaneita oli 23 100 eli neljännes enemmän kuin

edellisenä vuonna. Uuteen koulutusrakenteeseen siirtyminen selittää aloittaneiden määrän huomattavan kasvun (ks. s. 5).

Täyttöaste 94 prosenttia

Tutkintoon johtavien ammatillisten koulutusten aloituspaikkoja oli vuonna 1995 alkaneilla opintolinjoilla 117 300, mikä on 26 300 enemmän kuin edellisvuonna. Uuteen koulutusrakenteeseen siirtyminen selittää aloituspaikkojen määrän huomattavan kasvun (ks. s. 5).

Täyttöaste oli 94 prosenttia, kun se vuonna 1994 oli 96 prosenttia. Täyttöaste oli 94 prosenttia

nuorisosteiden ja 95 prosenttia aikuiskoulutuksen opintolinjoilla. Täyttöasteet vaihtelivat luonnonvara-alan 83 prosentista terveys- ja sosiaalialan sekä suojelualan 100 prosentin täyttöasteisiin.

Alkaneille tutkintoon johtaville ammatillisille opintolinjoille jäi 12 300 vapaata aloituspaikkaa. Vapaita aloituspaikkoja oli 3 300 enemmän kuin edellisenä vuonna.

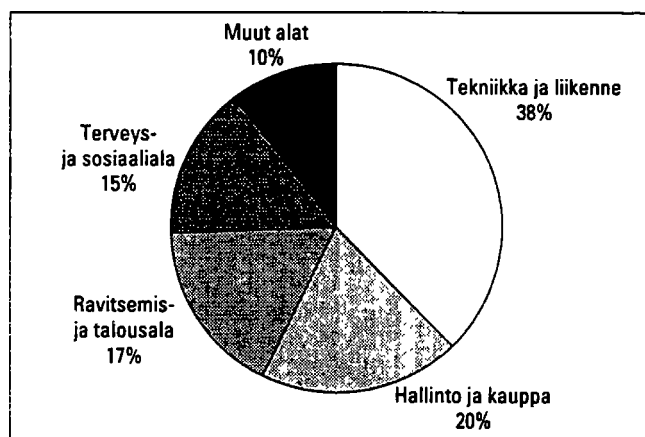
1. Tutkintoon johtavan ammatillisen koulutuksen (pl. yleisjaksot) aloittaneet, aloituspaikat ja täyttöasteet koulutuslohkoittain ja opintoaloittain 1995

Koulutuslohko/Opintoala	Kaikki opintolinjat				Nuorisoasteen opintolinjat				Aikuiskoulutuksen opintolinjat			
	Aloitta- neet	Muutos- edelli- sistä vuodesta	Aloitus- paikat	Täyttö- aste %	Aloitta- neet	Muutos- edelli- sistä vuodesta	Aloitus- paikat	Täyttö- aste %	Aloitta- neet	Muutos- edelli- sistä vuodesta	Aloitus- paikat	Täyttö- aste %
Luonnonvara-ala	5 544	949	6 675	83	4 685	1 004	5 695	82	859	-55	980	88
Maatilatalous	2 416	414	3 145	77	2 092	434	2 755	76	324	-20	390	83
Puutarhatalous	1 308	310	1 445	91	1 030	336	1 134	91	278	-26	311	89
Kalatalous	283	129	313	90	264	137	294	90	19	-8	19	100
Muu luonnonvara-ala	26	1	28	93	26	1	28	93	-	-	-	-
Metsätalous	1 511	95	1 744	87	1 273	96	1 484	86	238	-1	260	92
Tekniikka ja liikenne	41 668	13 864	44 428	94	38 435	13 895	41 075	94	3 233	-31	3 353	96
Graafinen ala	595	290	621	96	554	262	575	96	41	28	46	89
LVI-ala	1 493	470	1 875	80	1 410	497	1 777	79	83	-27	98	85
Kone- ja metalliala	6 898	2 168	7 566	91	6 176	2 173	6 859	90	722	-5	707	102
Auto- ja kuljetusala	6 200	2 551	6 221	100	6 043	2 492	6 051	100	157	59	170	92
Tekstiili- ja vaatetusala	2 090	772	2 298	91	2 007	740	2 216	91	83	32	82	101
Elintarvikeala	1 645	501	1 641	100	1 500	450	1 498	100	145	51	143	101
Sähköala	9 827	2 720	9 907	99	8 644	2 733	8 669	100	1 183	-13	1 238	96
Maanmittausala	343	-24	405	85	295	17	363	81	48	-41	42	114
Rakennusala	4 696	1 162	5 391	87	4 436	1 203	5 088	87	260	-41	303	86
Puuala	1 547	292	1 866	83	1 477	301	1 795	82	70	-9	71	99
Pintakäsittelyala	685	310	786	87	669	329	771	87	16	-19	15	107
Paperi- ja kemianteollisuuden ala	1 787	576	1 884	95	1 686	608	1 795	94	101	-32	89	113
Merenkulkuala	449	145	429	105	396	145	372	106	53	0	57	93
Muu tekniikka ja liikenne	3 399	1 927	3 524	96	3 128	1 941	3 232	97	271	-14	292	93
Lentoliikenne	14	4	14	100	14	4	14	100	-	-	-	-
Hallinto ja kauppa	21 516	4 121	23 019	93	17 916	4 464	19 189	93	3 600	-343	3 830	94
Kauppan ja hallinnon ala	21 516	4 121	23 019	93	17 916	4 464	19 189	93	3 600	-343	3 830	94
Ravitsemis- ja talousala	16 700	4 826	17 990	93	15 022	5 020	16 243	92	1 678	-194	1 747	96
Hotelli-, rav.- ja suurtal.ala	11 090	3 645	11 251	99	10 099	3 723	10 218	99	991	-78	1 033	96
Koti-, laitostal.- ja puhd.palv.ala	5 610	1 181	6 739	83	4 923	1 297	6 025	82	687	-116	714	96
Terveys- ja sosiaaliala	19 086	-1 065	19 133	100	13 580	-665	13 396	101	5 506	-400	5 737	96
Sosiaali- ja terveysala	17 808	-1 270	17 923	99	12 434	-867	12 314	101	5 374	-403	5 609	96
Kauneudenhoitoala	1 278	205	1 210	106	1 146	202	1 082	106	132	3	128	103
Kulttuuriala	4 161	405	4 218	99	3 725	660	3 775	99	436	-255	443	98
Käsi- ja taideteollisuusala	3 218	416	3 200	101	2 861	666	2 841	101	357	-250	359	99
Viestintä- ja kuvataideala	522	5	526	99	464	19	466	100	58	-14	60	97
Musiikkiala	353	-34	412	86	353	-34	412	86	-	-	-	-
Teatteri- ja tanssiala	68	18	80	85	47	9	56	84	21	9	24	88
Humanistinen ja opetusala	992	-229	1 052	94	854	-249	915	93	138	20	137	101
Vapaa-ajan toiminta	653	56	701	93	567	34	615	92	86	22	86	100
Liikunta-ala	339	112	351	97	287	114	300	96	52	-2	51	102
Kasvatustieteellinen koulutus	0	-397	0	-	0	-397	0	-	-	-	-	-
Suojeluala	809	281	806	100	473	178	473	100	336	103	333	101
Muu suojeluala	105	74	104	101	-	-	-	-	105	74	104	101
Palokoulutus	175	-26	173	101	0	-16	0	-	175	-10	173	101
Poliisikoulutus	468	212	469	100	432	193	433	100	36	19	36	100
Vankeinhoito	61	21	60	102	41	1	40	103	20	20	20	100
Muu koulutus	0	-19	0	-	-	-	-	-	0	-19	0	-
Muu tai tuntematon opintoala	0	-19	0	-	-	-	-	-	0	-19	0	-
Yhteensä 1995	110 476	23 133	117 321	94	94 690	24 307	100 761	94	15 786	-1 174	16 560	95
1994	87 343	-1 318	91 000	96	70 383	-441	73 261	96	16 960	-877	17 739	96
1993	88 661	5 437	89 989	99	70 824	2 330	71 570	99	17 837	3 107	18 419	97
1992	83 245	6 293	84 900	98	68 515	4 186	69 690	98	14 730	2 107	15 210	97
1991	76 952	5 716	81 779	94	64 329	3 210	68 570	94	12 623	2 506	13 209	96
1990	71 236	1 862	79 547	90	61 119	-733	68 919	89	10 117	2 595	10 628	95
1989	69 374	1 004	77 086	90	61 852	-189	68 826	90	7 522	1 193	8 260	91
1988	68 370	-2 436	74 534	92	62 041	..	68 129	91	6 329	..	6 405	99
1987	70 806	9 659	76 772	92
1986	61 147	-12 479	65 046	94
1985	73 626	-3 355	80 610	91

Suurin osa (74 %) opiskelijoista aloitti opintonsa tekniikan ja liikenteen, kaupan ja hallinnon sekä terveys- ja sosiaalian koulutuslohkoilla. Näillä koulutuslohkoilla aloitti eniten opiskelijoita myös edellisellä vuonna.

Aloittaneiden määrä kasvoi kaikilla muilla koulutuslohkoilla paitsi terveys- ja sosiaalian ja humanistisen ja opetusalan koulutuslohkoilla. Lastentarhanopettajaopistot yhdistyivät korkeakouluihin 1.8.1995, joten niiden opiskelijat eivät enää ole mukana vuoden 1995 tilastoissa.

2. Tutkintoon johtavan ammatillisen koulutuksen (pl. yleisjaksot) aloittaneet koulutuslohkoittain 1995



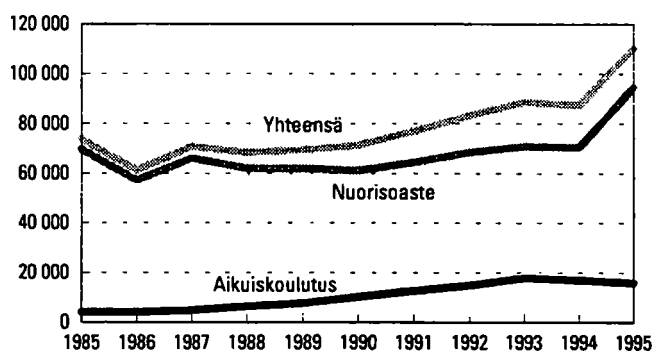
Aloittaneiden määrä kasvoi nuorisoasteen koulutuksissa

Aloittaneiden määrä kasvoi nuorisoasteen opintolinjoilla. Nuorisoasteella aloittaneita oli 94 700, mikä on 24 300 eli 35 prosenttia enemmän kuin vuotta aiemmin. Uuteen koulutusrakenteeseen siirtyminen selittää aloittaneiden määrän huomattavan kasvun nuorisoasteen opintolinjoilla (ks. s. 5).

Tutkintoon johtavilla aikuiskoulutuslinjoilla aloitti 15 800 opiskelijaa, määrä on 14 prosenttia kaikista aloittaneista. Aikuiskoulutuslinjoilla aloittaneita oli 1 200 eli seitsemän prosenttia vähemmän kuin edellisvuonna.

Nuorisoasteen koulutuksissa aloittaneita oli eniten (41%) tekniikan ja liikenteen koulutuslohkolla ja aikuiskoulutuslinjoilla terveys- ja sosiaalian (35 %) koulutuslohkolla. Aikuiskoulutuslinjoilla aloittaneiden määrä kasvoi ainoastaan humanistisen ja opetusalan sekä suojelualan koulutuslohkoilla.

3. Tutkintoon johtavilla nuorisoasteen ja aikuiskoulutuksen opintolinjoilla (pl. yleisjaksot) aloittaneet 1985–1995



Aloittaneiden määrä kasvoi kouluasteella ja ammattikorkeakoulukokeilussa

Vuonna 1995 kouluasteella aloitti 73 200 opiskelijaa, mikä on 24 600 eli neljännes edellisvuotista enemmän. Uuteen koulutusrakenteeseen siirtyminen selittää aloittaneiden määrän huomattavan kasvun kouluasteella (ks. s. 5).

Opistoasteella aloitti 24 600 ja ammatillisella korkea-asteella 2 200 opiskelijaa. Molemmilla asteilla aloittaneita oli hieman edellisvuotista vähemmän, sillä osa koulutuksista järjestettiin ammattikorkeakoulukokeiluna, joka on tässä erotettu omaksi asteekseen. Aloittaneiden määrä väheni opisto- ja ammatillisella korkea-asteella kuusi prosenttia. Ammattikorkeakoulukokeilussa aloitti 10 500 opiskelijaa eli kolme prosenttia enemmän kuin vuotta aikaisemmin.

Kouluasteella aloittaneiden määrä kasvoi terveys- ja sosiaalian koulutuslohkoa lukuunottamatta kaikilla koulutuslohkoilla (ks. liitetaulukko 1). Opisto- ja ammatillisen korkea-asteen aloittaneiden määrä väheni useilla, muttei kaikilla koulutuslohkoilla. Opistoasteella aloittaneita oli edellisvuotista vähemmän mm. terveys- ja sosiaalian sekä hallinnon ja kaupan koulutuslohkoilla (ks. liitetaulukko 2). Ammatillisella korkea-asteella aloittaneiden määrä väheni luonnonvara-alan sekä humanistisen ja opetusalan koulutuslohkoilla. Humanistisen ja opetusalan koulutuslohkolle sijoitettavia lastentarhanopettajakoulutuksia ei enää vuoden 1995 aineistossa ole, koska lastentarhanopettajaopistot yhdistyivät korkeakouluihin

1.8.1995 (ks. liitetaulukko 3). Ammattikorkeakoulukokeilussa aloittaneiden määrä kasvoi eniten tekniikan ja liikenteen koulutuslohkolla (ks. liitetaulukko 4). Yksityiskohtaisemmat tiedot ammattikorkeakoulukokeilusta ovat luvussa 3.

Opintoasteittain tarkasteltuna täyttöaste oli korkein ammatillisella korkea-asteella (103 %) ja ammattikorkeakoulukokeilussa (101 %). Opistoas-

teella täyttöaste oli 96 prosenttia ja kouluasteella 92 prosenttia. Koulu- ja opistoasteella täyttöaste oli kaksi prosenttiyksikköä pienempi kuin edellisellä vuonna.

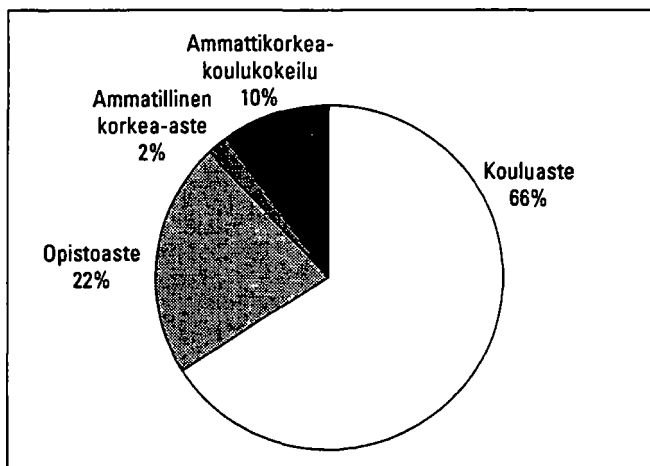
Opistoasteella ja ammatillisella korkea-asteella aloittaneiden määrä kääntyi vuosien 1985–1991 kasvun jälkeen laskuun samaan aikaan kun ammattikorkeakoulukokeilu käynnistyi.

4. Tutkintoon johtavan ammatillisen koulutuksen (pl. yleisjaksot) aloittaneet, aloituspaikat ja täyttöasteet opintoasteittain 1995

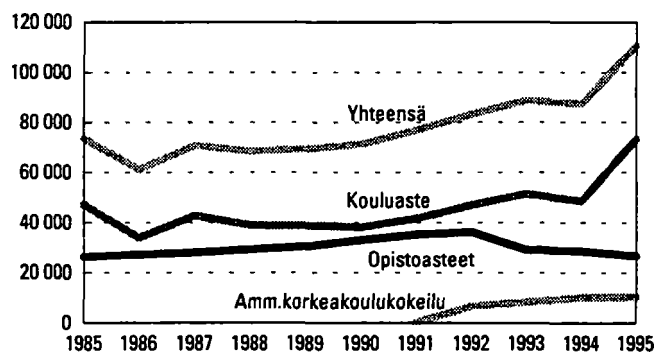
Opintoaste	Kaikki opintolinjat				Nuorisoasteen opintolinjat				Aikuiskoulutuksen opintolinjat			
	Aloitta- neet	Muutos edelli- sestä vuodesta	Aloitus- paikat	Täyttö- aste %	Aloitta- neet	Muutos edelli- sestä vuodesta	Aloitus- paikat	Täyttö- aste %	Aloitta- neet	Muutos edelli- sestä vuodesta	Aloitus- paikat	Täyttö- aste %
Kouluaste	73 159	24 603	79 154	92	66 623	24 927	72 260	92	6 536	-324	6 894	95
Opistoaste	24 585	-1 627	25 587	96	17 907	-1 119	18 562	96	6 678	-508	7 025	95
Ammatillinen korkea-aste ¹⁾	2 192	-156	2 127	103	1 712	-247	1 602	107	480	91	525	91
Ammattikorkeakoulukokeilu	10 540	313	10 453	101	8 448	746	8 337	101	2 092	-433	2 116	99
Yhteensä	110 476	23 133	117 321	94	94 690	24 307	100 761	94	15 786	-1 174	16 560	95

¹⁾ Opintoala- ja asteluokituksen opintoastekoodit 3 (ammatillinen korkea-aste), 5 (lastentarhanopettajakoulutus) ja 9 (ammatillinen opettajankoulutus).

5. Tutkintoon johtavan ammatillisen koulutuksen (pl. yleisjaksot) aloittaneet opintoasteittain 1995



6. Tutkintoon johtavan ammatillisen koulutuksen (pl. yleisjaksot) aloittaneet opintoasteittain 1985–1995¹⁾



¹⁾ Kouluasteen kuvaajassa vuosina 1986-1987 näkyvä kuoppa johtuu keskiasteen koulunuudistuksesta. Vuonna 1986 perustettiin tekniikan peruslinjat, jolloin suuri osa opiskelijoista aloitti yleisjaksolla ja siirtyi vasta seuraavana vuonna tutkintoon johtaville opintolinjoille. Opistoasteet sisältävät opistoasteen ja ammatillisen korkea-asteen. Ammattikorkeakoulukokeilu on erotettu omaksi asteekseen. Vuonna 1995 siirryttiin peräkkäiseen koulutusrakenteeseen. Yleisjaksot jäivät lähes kokonaan pois, joten opiskelijat aloittivat opintonsa suoraan tutkintoon johtavassa koulutuksessa kouluasteella.

Aloittaneista 49 prosenttia naisia

Tutkintoon johtavilla opintolinjoilla aloittaneista 49 prosenttia oli naisia vuonna 1995. Naisten osuus oli viisi prosenttiyksikköä pienempi kuin vuotta aiemmin. Nuorisoasteen opintolinjoilla naisten osuus oli 46 prosenttia ja aikuiskoulutuslinjoilla 64 prosenttia.

Naisten prosenttiosuus aloittaneista oli kouluasteella 45 prosenttia, opistoasteella 62 prosenttia, ammatillisella korkea-asteella 9 prosenttia ja ammattikorkeakoulukokeilussa 51 prosenttia.

Naisten osuus aloittaneista oli suurin terveys- ja sosiaali-alan (88 %) ja pienin suojelualan koulutuslohkoilla (14 %).

7. Ammatillisten oppilaitosten tutkintoon johtavassa koulutuksessa aloittaneet sukupuolen mukaan koulutuslohkoittain 1995

Koulutuslohko	Aloittaneet Yhteensä	Miehet	Naiset	Miehet %	Naiset %
Luonnonvara-ala	5 544	3 334	2 210	60,1	39,9
Tekniikka ja liikenne	41 668	35 314	6 354	84,8	15,2
Hallinto ja kauppa	21 516	8 745	12 771	40,6	59,4
Ravitsemis- ja talousala	16 700	4 372	12 328	26,2	73,8
Terveys- ja sosiaali-ala	19 086	2 335	16 751	12,2	87,8
Kulttuuri-ala	4 161	1 361	2 800	32,7	67,3
Humanistinen ja opetusala	992	363	629	36,6	63,4
Suojeluala	809	697	112	86,2	13,8
Muu koulutus	–	–	–	–	–
Yhteensä 1995	110 476	56 521	53 955	51,2	48,8

Aloittaneiden määrä kasvoi etenkin Turun ja Porin läänissä

Tutkintoon johtavassa ammatillisessa koulutuksessa aloittaneiden määrä kasvoi kaikissa lääneissä. Määrällisesti eniten aloittaneiden määrä kasvoi Turun ja Porin sekä Uudenmaan lääneissä. Lääneittäiset täyttöasteet vaihtelivat Lapin läänin 89 prosentista Oulun läänin 98 prosenttiin.

Kouluasteella aloittaneiden määrä kasvoi kaikissa lääneissä (uuteen koulutusrakenteeseen siirtyminen selittää aloittaneiden määrän huomattavan kasvun kouluasteella ks. s. 5). Opistoasteella aloitta-

neiden määrä väheni eniten Uudenmaan sekä Hämeen lääneissä. Lapin läänissä aloittaneiden määrä puolestaan kasvoi eniten opistoasteella. Ammatillisella korkea-asteella aloittaneiden määrät vähenivät kaikissa muissa lääneissä paitsi Lapin sekä Turun ja Porin lääneissä. Ammattikorkeakoulukokeilussa aloittaneiden määrä kasvoi eniten Uudenmaan läänissä ja väheni eniten Mikkelin läänissä. Lääneittäiset tiedot opintoasteittain ovat liitetäuluksissa 5–8.

8. Tutkintoon johtavan ammatillisen koulutuksen (pl. yleisjaksot) aloittaneet lääneittäin 1995

Lääni	Kaikki opintolinjat				Nuorisoasteen opintolinjat				Aikuiskoulutuslinjat			
	Aloittaneet	Muutos edellisestä vuodesta	Aloituspaikat	Täyttöaste %	Aloittaneet	Muutos edellisestä vuodesta	Aloituspaikat	Täyttöaste %	Aloittaneet	Muutos edellisestä vuodesta	Aloituspaikat	Täyttöaste %
Uudenmaan	22 871	3 522	24 334	94	18 433	3 615	19 708	94	4 438	-93	4 626	96
-pääkaupunkiseutu ¹⁾	15 290	1 323	15 884	96	12 060	1 670	12 521	96	3 230	-347	3 363	96
Turun ja Porin	14 772	3 685	15 844	93	12 603	3 731	13 578	93	2 169	-46	2 266	96
Hämeen	16 378	2 996	17 109	96	13 967	3 360	14 592	96	2 411	-364	2 517	96
Kymen	6 929	1 804	7 479	93	6 134	1 834	6 647	92	795	-30	832	96
Mikkelin	4 770	654	4 976	96	4 173	832	4 389	95	597	-178	587	102
Pohjois-Karjalan	3 943	968	4 117	96	3 398	887	3 533	96	545	81	584	93
Kuopion	6 448	1 123	6 837	94	5 331	1 274	5 638	95	1 117	-151	1 199	93
Keski-Suomen	6 421	1 715	6 586	97	5 424	1 587	5 558	98	997	128	1 028	97
Vaasan	10 647	2 152	11 818	90	9 617	2 426	10 654	90	1 030	-274	1 164	88
Oulun	11 098	2 830	11 269	98	10 104	3 129	10 224	99	994	-299	1 045	95
Lapin	5 645	1 559	6 324	89	4 968	1 508	5 628	88	677	51	696	97
Ahvenanmaan maakunta	554	125	628	88	538	124	612	88	16	1	16	100
Yhteensä 1995	110 476	23 133	117 321	94	94 690	24 307	100 761	94	15 786	-1 174	16 560	95
1994	87 343	-1 318	91 000	96	70 383	-441	73 261	96	16 960	-877	17 739	96

¹⁾ Helsinki, Espoo, Vantaa, Kauniainen.

Lähes kolmannes aloittaneista ylioppilaita

Vuonna 1995 tutkintoon johtavan ammatillisen koulutuksen aloittaneista 70 prosenttia aloitti peruskoulun, 28 prosenttia lukion tai ylioppilastutkinnon ja kaksi prosenttia mukautetun peruskoulun pohjalta. Osalla saattoi lisäksi olla aiempaa ammatillista pohjakoulutusta.

Yleissivistävänä pohjakoulutuksenaan peruskoulu ammatillisten oppilaitosten tutkintoon johtavassa koulutuksessa aloitti 77 900 opiskelijaa, mikä on 41 prosenttia enemmän kuin edellisvuonna. Peruskoulupohjalta aloittaneista suurin osa aloitti kouluasteella.

Ylioppilaita aloittaneista oli 30 600, mikä on yhden prosentin vähemmän kuin vuotta aiemmin. Aloittaneiden ylioppilaiden määrä väheni kouluasteella, opistoasteella ja ammatillisella korkea-asteella, mutta kasvoi ammattikorkeakoulukokeilussa.

Ylioppilaiden osuus aloittaneista oli suurin ammattikorkeakoulukokeilussa (78 %), jossa pohjakoulutusvaatimuksena on vähintään lukion oppimäärän, ylioppilastutkinnon tai ammatillisen kouluasteen tutkinnon suoritus. Sekä opistoasteella että ammatillisella korkea-asteella yli puolet aloittaneista oli ylioppilaita. Kouluasteella heitä oli vain 11 prosenttia kaikista aloittaneista.

9. Tutkintoon johtavassa ammatillisessa koulutuksessa (pl. yleisjaksot) aloittaneet yleissivistävän pohjakoulutuksen mukaan opintoasteittain 1995

Opintoaste	Yleissivistävä pohjakoulutus			Yhteensä
	Mukautettu peruskoulu	Peruskoulu	Ylioppilastutkinto/lukio	
Kouluaste	1 998	63 415	7 746	73 159
–nuorisoasteen linjat	1 985	57 824	6 814	66 623
– aikuiskoulutuslinjat	13	5 591	932	6 536
Opistoaste	7	11 195	13 383	24 585
–nuorisoasteen linjat	7	7 206	10 694	17 907
– aikuiskoulutuslinjat	–	3 989	2 689	6 678
Ammatillinen korkea-aste ¹⁾	–	964	1 228	2 192
–nuorisoasteen linjat	–	641	1 071	1 712
– aikuiskoulutuslinjat	–	323	157	480
Ammattikorkeakoulukokeilu	–	2 342	8 198	10 540
–nuorisoasteen linjat	–	1 483	6 965	8 448
– aikuiskoulutuslinjat	–	859	1 233	2 092
Yhteensä	2 005	77 916	30 555	110 476
–nuorisoasteen linjat	1 992	67 154	25 544	94 690
– aikuiskoulutuslinjat	13	10 762	5 011	15 786

¹⁾ Opintoala- ja -asteluokituksen opintoastekoodit 3 (ammatillinen korkea-aste) 5, (lastentarhanopettajakoulutus) ja 9 (ammatillinen opettajankoulutus)

10. Tutkintoon johtavassa ammatillisessa koulutuksessa (pl.yleisjaksot) aloittaneet ylioppilaat opintoasteittain 1985–1995

Vuosi	Opintoaste		Opistoaste		Amm.korkea-aste ¹⁾		Amm. korkeakoulukokeilu		Yhteensä	
	Kouluaste	Ylioppilaiden osuus	Aloittaneet	Ylioppilaiden osuus	Aloittaneet	Ylioppilaiden osuus	Aloittaneet	Ylioppilaiden osuus	Aloittaneet	Ylioppilaiden osuus
		%		%		%		%		%
1995	7 746	10,6	13 383	54,4	1 228	56,0	8 198	77,8	30 555	27,7
1994	8 098	16,7	13 691	52,0	1 458	62,1	7 703	75,3	30 950	35,4
1993	8 196	16,0	13 878	52,5	1 535	57,3	6 584	79,3	30 193	34,1
1992	7 914	16,9	14 004	52,3	1 724	58,9	5 230	79,1	28 872	34,7
1991	7 632	18,3	16 770	56,1	3 327	63,2	114	77,0	27 843	36,2
1990	7 883	20,6	16 806	59,7	3 040	62,1	–	–	27 729	38,9
1989	9 225	23,7	15 872	60,8	2 770	63,4	–	–	27 867	40,2
1988	10 270	26,3	15 145	59,5	2 815	72,0	–	–	28 230	41,3
1987	10 795	25,2	14 759	60,7	2 867	76,9	–	–	28 421	40,1
1986	11 555	34,0	14 249	60,8	3 017	80,3	–	–	28 821	47,1
1985	10 762	22,8	13 276	58,3	2 704	75,6	–	–	26 742	36,3

¹⁾ Opintoala- ja asteluokituksen opintoastekoodit 3 (ammatillinen korkea-aste), 5 (lastentarhanopettajakoulutus) ja 9 (ammatillinen opettajankoulutus).

2 Oppilaitokset ja opiskelijamäärä

Ammatillisia oppilaitoksia 37 vähemmän kuin vuotta aiemmin

Tutkintoon johtavaa ammatillista koulutusta antavia ammatillisia oppilaitoksia oli syksyllä 1995 toiminna 458. Ammatillisten oppilaitosten lisäksi tutkintoon johtavaa ammatillista koulutusta annettiin myös 58 yleissivistävässä oppilaitoksessa. Näistä 37 oli kansanopistoja, 11 musiikkioppilaitoksia ja 10 liikunnan koulutuskeskuksia.

Ammatillisten oppilaitosten lukumäärä on vähentynyt koko 1990-luvun. Lakkautusten ja yhdistymisten seurauksena vuosina 1994–1995 ammatillisten oppilaitosten määrä väheni 37:llä.

Eri oppilaitostyyppisiin luokiteltuja oppilaitoksia on yhdistetty keskenään runsaasti vuodesta 1992 lähtien. Yhdistämisten seurauksena on syntynyt monialaisia oppilaitoksia, joiden oppilaitostyyppin opetusministeriö on määritellyt pääsääntöisesti sen opintoalan mukaan, joka on suurin oppilaitoksessa. Oppilaitostyyppiluokitus ei siten enää kaikilta osin kuvaa oppilaitoksen antamaa koulutusta,

vaan kertoo lähinnä siitä, mille opintoalalle oppilaitoksen antama koulutus painottuu.

Esimerkiksi vuonna 1995 yhdistettiin Pieksämäen metsäoppilaitos, Pieksämäen kauppaoppilaitos ja Pieksämäen ammattioppilaitos. Näin muodostetun uuden oppilaitoksen nimeksi annettiin Keski-Savon oppimiskeskus, ja se luokiteltiin oppilaitostyyppiin 'ammattioppilaitokset'.

Syksyllä 1995 ammatillisissa oppilaitoksissa oli keskimäärin 432 opiskelijaa, mikä on 33 opiskelijaa enemmän kuin vuotta aiemmin.

Opiskelijoista 79 prosenttia opiskeli kunnan tai kuntayhtymän, 11 prosenttia valtion ja 10 prosenttia yksityisen omistamassa oppilaitoksessa. Useiden valtion omistuksessa olleiden oppilaitosten ylläpitämisosoikeus siirtyi kuntayhtymille vuoden 1995 aikana. Opiskelijoita oli kunnallisissa oppilaitoksissa 21 prosenttia enemmän kuin edellisenä vuonna.

11. Tutkintoon johtavaa ammatillista koulutusta antavien ammatillisten oppilaitosten lukumäärä, koko ja opiskelijamäärä omistajan mukaan oppilaitostyypeittäin 1995¹⁾

Oppilaitostyyppi	Oppilaitokset syksyllä 1995	Muutos edellisestä syksystä	Opiskelijoita oppilaitoksessa keskimäärin syksyllä 1995	Kalenterivuoden opiskelijamäärä omistajan mukaan						
				Yhteensä	Muutos ed. vuodesta	Yksityinen %	Valtio %	Kunta tai kuntayhtymä %	Yhteensä %	
Maatalousalan oppilaitokset	36	-2	179	6 604	231	11,2	36,0	52,8	100,0	
Metsä- ja puutalousoppilaitokset	13	-3	180	2 334	-308	0,0	61,4	38,6	100,0	
Teknilliset oppilaitokset	31	-1	902	27 967	707	1,6	8,8	89,6	100,0	
Ammattioppilaitokset	96	-8	577	55 542	-2 121	0,7	2,9	96,4	100,0	
Ammatilliset erikoisoppilaitokset	9	-1	110	1 042	-113	91,5	1,3	7,2	100,0	
Ammatilliset erityisoppilaitokset	14	0	180	2 525	204	75,3	24,7	0,0	100,0	
Ammatilliset aikuiskoulutuskeskukset	30	-2	60	1 923	-312	45,0	0,0	55,0	100,0	
Käsi- ja taideteollisuusoppilaitokset	34	-3	198	6 717	-623	10,8	19,8	69,4	100,0	
Taide- ja viestintäkulttuurioppilaitokset	13	0	76	984	82	23,8	0,0	76,2	100,0	
Kauppaoppilaitokset	60	-2	658	39 503	4 788	20,6	0,0	79,4	100,0	
Merenkulkuoppilaitokset	4	0	133	530	-165	0,0	26,6	73,4	100,0	
Terveystieteiden oppilaitokset	39	-6	789	30 913	-1 195	5,2	24,6	70,2	100,0	
Sosiaalialan oppilaitokset	22	-1	459	10 210	-117	19,2	0,0	80,8	100,0	
Lastentarhanopettajaopistot	-	-5	-	-	-1 302	-	-	-	-	
Koti- ja laitostalousoppilaitokset	28	-2	192	6 003	-196	23,9	17,9	58,2	100,0	
Hotelli- ja ravintolaoppilaitokset	15	0	345	5 179	369	17,2	20,3	62,5	100,0	
Palo- poliisi- ja vartiointialojen oppil.	3	-1	216	719	164	0,0	100,0	0,0	100,0	
Muut ammatilliset oppilaitokset	11	0	40	453	-13	33,8	66,2	0,0	100,0	
Yhteensä	1995	458	-37	432	199 148	80	10,3	10,4	79,3	100,0
	1994	495	-34	399	199 068	2 936	9,9	32	58,1	100,0

¹⁾ Luvut eivät sisällä tietoja kansanopistoista, musiikkioppilaitoksista eivätkä liikunnan koulutuskeskuksista. Niissä opiskeli yhteensä 3 986 opiskelijaa vuonna 1995. Lastentarhanopettajaopistot yhdistyivät korkeakouluihin 1.8.1995.

Teknillisten oppilaitosten, ammattioppilaitosten, taide- ja viestintäkulttuurioppilaitosten, kauppaoppilaitosten ja sosiaalialan oppilaitosten opiskelijoista suurin osa opiskeli kuntien ja kuntayhtymien oppilaitoksissa. Valtio omisti kaikki palo-, poliisi- ja vartiointialojen oppilaitokset. Ammatillisten

erikois- ja erityisoppilaitosten opiskelijoista valtaosa opiskeli yksityisissä oppilaitoksissa.

Tutkintoon johtavaa ammatillista koulutusta annettiin 209 kunnassa vuonna 1995. Koulutuskuntia oli 4 enemmän kuin vuotta aiemmin.

12. Tutkintoon johtavan ammatillisen koulutuksen opiskelijat koulutuslohkoittain ja opintoaloittain 1995

Koulutuslohko/Opintoala	Opiskelijat	Muutos edellisestä vuodesta	%	Opiskelijoista naisia	%	Opiskelijoista nuorisoasteella	%	Opiskelijoista aikuiskoulutuslinjoilla	%
Luonnonvara-ala	8 922	36	0,4	3 491	39,1	7 354	82,4	1 568	17,6
Maatilatalous	3 603	12	0,3	1 571	43,6	3 045	84,5	558	15,5
Puutarhatalous	2 038	-67	-3,2	1 528	75,0	1 540	75,6	498	24,4
Kalatalous	346	9	2,7	22	6,4	303	87,6	43	12,4
Metsätalous	2 888	83	3,0	348	12,0	2 419	83,8	469	16,2
Muu luonnonvara-ala	47	-1	-2,1	22	46,8	47	100,0	-	-
Tekniikka ja liikenne	70 512	1 566	2,3	10 568	15,0	63 636	90,2	6 876	9,8
Graafinen ala	1 011	-2	-0,2	385	38,1	957	94,7	54	5,3
LVI-ala	2 004	-288	-12,6	47	2,3	1 855	92,6	149	7,4
Kone- ja metalliala	12 009	-458	-3,7	305	2,5	10 495	87,4	1 514	12,6
Auto- ja kuljetusala	9 325	68	0,7	413	4,4	9 052	97,1	273	2,9
Tekstiili- ja vaatetusala	3 419	-71	-2,0	3 355	98,1	3 278	95,9	141	4,1
Elintarvikeala	1 969	-126	-6,0	1 282	65,1	1 794	91,1	175	8,9
Sähköala	19 886	776	4,1	833	4,2	17 086	85,9	2 800	14,1
Maanmittausala	822	113	15,9	177	21,5	686	83,5	136	16,5
Rakennusala	8 034	-686	-7,9	676	8,4	7 367	91,7	667	8,3
Puuala	2 381	7	0,3	302	12,7	2 228	93,6	153	6,4
Pintäkäsittelyala	904	-2	-0,2	311	34,4	875	96,8	29	3,2
Paperi- ja kemianteollisuuden ala	2 900	171	6,3	1 212	41,8	2 736	94,3	164	5,7
Merenkulkuala	689	-5	-0,7	81	11,8	636	92,3	53	7,7
Lentoliikenne	14	4	40,0	-	-	14	100,0	-	-
Muu tekniikka ja liikenne	5 145	2 065	67,0	1 189	23,1	4 577	89,0	568	11,0
Hallinto ja kauppa	39 835	1 471	3,8	24 578	61,7	31 688	79,5	8 147	20,5
Kauppa ja hallinnon ala	39 835	1 471	3,8	24 578	61,7	31 688	79,5	8 147	20,5
Ravitsemis- ja talousala	22 316	-531	-2,3	16 329	73,2	19 924	89,3	2 392	10,7
Hotelli- rav. ja suurtaalousala	15 687	-218	-1,4	10 120	64,5	14 193	90,5	1 494	9,5
Koti- laitostal.- ja puhd.palv.ala	6 629	-313	-4,5	6 209	93,7	5 731	86,5	898	13,5
Terveys- ja sosiaaliala	48 372	217	0,5	42 767	88,4	37 657	77,8	10 715	22,2
Sosiaali- ja terveysala	45 426	204	0,5	39 944	87,9	34 963	77,0	10 463	23,0
Kauneudenhoitoala	2 946	13	0,4	2 823	95,8	2 694	91,4	252	8,6
Kulttuuriala	10 267	236	2,4	6 926	67,5	8 914	86,8	1 353	13,2
Käsi- ja taideteoll.ala	7 361	123	1,7	5 243	71,2	6 300	85,6	1 061	14,4
Viest. -kuvataideala	1 478	78	5,6	849	57,4	1 228	83,1	250	16,9
Musiikkiala	1 240	13	1,1	705	56,9	1 240	100,0	-	-
Teatteri- ja tanssiala	188	22	13,3	129	68,6	146	77,7	42	22,3
Humanistinen ja opetusala	2 025	-1 236	-37,9	1 318	65,1	1 752	86,5	273	13,5
Vapaa-ajan toiminta	1 473	82	5,9	1 064	72,2	1 325	90,0	148	10,0
Liikunta-ala	552	-16	-2,8	254	46,0	427	77,4	125	22,6
Kasvatustiet.koulutus	-	-1 302	-100,0	-	-	-	-	-	-
Suojeluala	885	259	41,4	112	12,7	473	53,4	412	46,6
Palokoulutus	250	-31	-11,0	13	5,2	-	-	250	100,0
Poliisikoulutus	469	195	71,2	64	13,6	432	92,1	37	7,9
Vankeinhoito	61	21	52,5	13	21,3	41	67,2	20	32,8
Muu suojeluala	105	74	238,7	22	21,0	-	-	105	100,0
Muu koulutus	-	-1 743	-100,0	-	-	-	-	-	-
Muu tai tuntematon opintoala	-	-1 743	-100,0	-	-	-	-	-	-
Yhteensä 1995	203 134	275	0,1	106 089	52,2	171 398	84,4	31 736	15,6
1994	202 859	3 334	1,7	106 586	52,5	171 659	84,6	31 200	15,4
1993	199 525	8 345	4,4	106 641	53,4	169 318	84,9	30 207	15,1
1992	191 283	14 117	8,0	104 501	54,6	165 270	86,4	26 013	13,6
1991	177 166	14 631	9,0	97 642	55,1	158 243	89,3	18 923	10,7
1990	162 535	8 067	5,2	88 558	54,5	148 361	91,3	14 174	8,7
1989	154 468	2 657	1,8	82 842	53,6	143 811	93,1	10 657	6,9
1988	151 811	2 414	1,6	79 399	52,3	143 525	94,5	8 286	5,5
1987	149 397	925	0,6	77 571	51,9	142 757	95,6	6 640	4,4
1986	148 472	1 118	0,8	75 881	51,1	142 660	96,1	5 812	3,9
1985	147 354	316	0,2	74 005	50,2	141 868	96,3	5 486	3,7

Opiskelijamäärä pysyi lähes ennallaan

Tutkintoon johtavassa ammatillisessa koulutuksessa opiskeli 203 100 opiskelijaa vuonna 1995. Heitä oli 280 enemmän eli lähes saman verran kuin vuotta aiemmin.

Ammatillisten oppilaitosten opiskelijamäärä on kasvanut jatkuvasti vuosina 1980–1995. Opiskelijamäärän kasvuun on vaikuttanut mm. keskiasteen koulunuudistuksen myötä pidentyneet koulutusajat.

Tutkintoon johtavan ammatillisen koulutuksen opiskelijoista naiset ovat olleet enemmistönä vuodesta 1985 saakka. Vuonna 1995 opiskelijoista oli naisia 52 prosenttia. Osuus pieneni edellisvuodesta 0,3 prosenttiyksikköä. Naisten osuus opiskelijamäärästä oli suurin terveys- ja sosiaalialan koulutuslohkolla (88 %) sekä ravitsemis- ja talousalan koulutuslohkolla (73 %) ja pienin suojelualan (13 %) sekä tekniikan ja liikenteen (15 %) koulutuslohkoilla.

Määrällisesti eniten opiskelijamäärä lisääntyi kauppaoppilaitoksissa, joissa kasvua edellisvuoteen oli 4 800. Opiskelijamäärän kasvu kauppaoppilaitoksissa selittyy vuonna 1995 suurelta osin sillä, että 21 yhdeksään eri oppilaitostyyppiin luokiteltua oppilaitosta yhdistettiin viideksi uudeksi oppilaitokseksi, jotka kaikki on luokiteltu kauppaoppilaitoksiksi.

Ammattioppilaitokset muodostavat suurimman oppilaitostyyppin. Niissä opiskeli kaikkiaan 55 500

opiskelijaa. Suhteellisesti suurinta kasvu oli palo-, poliisi- ja pelastusalan oppilaitoksissa, joissa opiskelijoiden määrä kasvoi 30 prosenttia. Ammattioppilaitoksissa ja terveydenhuolto-oppilaitoksissa opiskelijamäärä väheni eniten (ks. taulukko 11).

Opiskelijoista 31 700 opiskeli aikuiskoulutuslinjoilla. Edellisvuoteen verrattuna kasvua oli kaksi prosenttia.

Tutkintoon johtavilla aikuiskoulutuslinjoilla opiskelevien osuus kaikista tutkintoon johtavan ammatillisen koulutuksen opiskelijoista oli lähes 16 prosenttia.

Opiskelijamäärän muutokset edellisvuodesta olivat saman suuntaisia kuin aloittaneiden määrän muutokset. Opisto- ja ammatillisella korkea-asteella opiskelijamäärä väheni, kun taas kouluasteella ja ammattikorkeakoulukokeilussa se kasvoi. Ammattikorkeakoulukokeilun opiskelijamäärä kasvoi 34 prosenttia.

Ruotsinkielisessä koulutuksessa oli vajaa viisi prosenttia opiskelijoista. Vuonna 1995 ruotsinkielistä opetusta sai 9 200 opiskelijaa, mikä on 330 vähemmän kuin vuotta aiemmin. Muun kuin suomen- tai ruotsinkielisessä koulutuksessa opiskeli 1 570 opiskelijaa.

Lisää tietoja opiskelijamäärästä ja aloittaneista opintolinjoja kuvaavien tietojen mukaan ryhmiteltynä on liitetaulukossa 9.

13. Tutkintoon johtavan ammatillisen koulutuksen opiskelijat opintoasteittain 1995

Opintoaste	Opiskelijat	Muutos edellisestä vuodesta		Opiskelijoista naisia		Opiskelijoista nuorisoasteella		Opiskelijoista aikuiskoulutuslinjoilla		
			%		%		%		%	
Yleisjakso	411	-28 474	-98,6	236	57,4	411	100	-	-	
Kouluaste	102 734	25 608	33,2	50 275	48,9	93 001	91	9 733	9	
Opistoaste	61 218	-1 926	-3,1	39 051	63,8	45 888	75	15 330	25	
Ammatillinen korkea-aste ¹⁾	7 214	-2 906	-28,7	637	8,8	5 830	81	1 384	19	
Ammattikorkeakoulukokeilu	31 557	7 973	33,8	15 890	50,4	26 268	83	5 289	17	
Yhteensä	203 134	275	0,1	106 089	52,2	171 398	84	31 736	16	
	1994	202 859	3 334	1,7	106 586	52,5	171 659	85	31 200	15

¹⁾ Opintoala- ja -asteluokituksen opintoastekoodit 3 (ammatillinen korkea-aste, 5 (lastentarhanopettajakoulutus) ja 9 (ammatillinen opettajankoulutus).

Opiskelijamäärä kasvoi eniten Lapin läänissä

Opiskelijamäärä kasvoi vuonna 1995 edellisestä vuodesta eniten Lapin, Turun ja Porin sekä Keski-Suomen lääneissä. Lapin läänissä sekä Pohjois-Karjalan läänissä kasvua edellisvuoteen oli kolme prosenttia ja Keski-Suomen läänissä reilu kaksi prosenttia.

Aikuiskoulutuslinjoilla opiskelevien osuus oli suhteellisesti suurin Uudellamaalla, jossa se oli 19

prosenttia (pääkaupunkiseudulla 21 %). Koko maan keskiarvon (16 %) ylittivät myös Keski-Suomen (17 %), Hämeen (17 %) ja Kuopion (18 %) läänit.

Opiskelijoista 83 prosenttia opiskeli kaupunkimaisissa, 11 prosenttia taajaan asutuissa ja kuusi prosenttia maaseutumaisissa kunnissa.

14. Tutkintoon johtavan ammatillisen koulutuksen opiskelijat lääneittäin 1995

Lääni	Opiskelijat	Muutos edellisestä vuodesta		Opiskelijoista naisia		Opiskelijoista nuorisosteella		Opiskelijoista aikuiskoulutuslinjoilla	
			%		%		%		%
Uudenmaan	44 125	-18	-0,0	24 653	55,9	35 663	80,8	8 462	19,2
-pääkaupunkiseutu ¹⁾	32 364	435	1,4	17 995	55,6	25 575	79,0	6 789	21,0
Turun ja Porin	26 459	294	1,1	13 926	52,6	22 549	85,2	3 910	14,8
Hämeen	30 455	121	0,4	15 477	50,8	25 187	82,7	5 268	17,3
Kymen	12 546	-194	-1,5	6 413	51,1	10 927	87,1	1 619	12,9
Mikkelin	9 347	-148	-1,6	5 284	56,5	8 046	86,1	1 301	13,9
Pohjois-Karjalan	7 107	240	3,5	3 529	49,7	6 018	84,7	1 089	15,3
Kuopion	12 068	-97	-0,8	6 257	51,8	9 941	82,4	2 127	17,6
Keski-Suomen	11 496	270	2,4	6 230	54,2	9 525	82,9	1 971	17,1
Vaasan	18 918	-427	-2,2	9 353	49,4	16 705	88,3	2 213	11,7
Oulun	19 218	-84	-0,4	9 402	48,9	17 030	88,6	2 188	11,4
Lapin	10 611	330	3,2	5 263	49,6	9 055	85,3	1 556	14,7
Ahvenanmaan maakunta	784	-12	-1,5	302	38,5	752	95,9	32	4,1
Yhteensä 1995	203 134	275	0,1	106 089	52,2	171 398	84,4	31 736	15,6
1994	202 859	3 334	1,7	106 586	52,5	171 659	84,6	31 200	15,4

¹⁾ Helsinki, Espoo, Vantaa, Kauniainen.

3 Ammattikorkeakoulukokeilu

Aloittaneiden määrä lisääntyi kolme prosenttia, kasvua etenkin tekniikan ammattikorkeakoulututkintoihin johtavissa koulutuksissa

Ammattikorkeakoulukokeilussa yksi tai useampi ammatillinen oppilaitos voi muodostaa kokeiluyksikön, jota kutsutaan väliaikaiseksi ammattikorkeakouluksi. Kokeilussa etsitään mahdollisuuksia kohottaa opistoasteen ja ammatillisen korkea-asteen koulutusten ammatillista ja teoreettista tasoa.

Ammattikorkeakouluopinnot järjestetään 120-140 opintoviikon (n. 3-4 vuoden) pituisina koulutusohjelmina. Koulutukseen pääsyn edellytyksenä on lukion oppimäärän, ylioppilastutkinnon tai jonkin ammatillisen tutkinnon suoritus. Koulutus johtaa ammattikorkeakoulututkintoon.

Ammattikorkeakoulukokeilu on tilastoitu ensisijaisen oppilaitoksen mukaan. Ensisijainen oppilaitos on väliaikaisen ammattikorkeakoulun oppilaitoksista se, joka vastaa koulutusohjelman järjestämisestä. Opiskelija voi saada opetusta myös muissa kokeiluyksikön oppilaitoksissa.

Ammattikorkeakoulukokeilu aloitettiin vuonna 1991 kahdessa kokeiluyksikössä. Laajamittaisena kokeilu käynnistyi vuonna 1992. Kokeilussa oli tuolloin mukana 80 ammatillista oppilaitosta, jotka muodostivat 22 väliaikaista ammattikorkeakoulua.

Vuonna 1995 kokeilussa oli mukana 82 oppilaitosta, saman verran kuin vuotta aiemmin. Väliaikaisia ammattikorkeakouluja oli edelleen 22. Vilkkaimmin kokeiluun osallistuivat kauppa-

oppilaitokset (23), teknilliset oppilaitokset (21) ja terveydenhuolto-oppilaitokset (12).

Kokeilukoulutuksen aloitti 10 500 opiskelijaa, mikä on kolme prosenttia enemmän kuin vuotta aiemmin. Aloittaneiden määrä kasvoi määrällisesti eniten tekniikan ammattikorkeakoulututkintoihin johtavissa koulutuksissa. Väliaikaisista ammattikorkeakouluista Helsingin kokeiluyksikössä aloittaneiden määrä lisääntyi eniten.

Ammattikorkeakoulukoulutuksen aloituspaikat täyttyivät hyvin. Täyttöaste oli 101 prosenttia.

Aikuissovelluksena järjestetyssä ammattikorkeakoulutuksessa aloitti 2 100 opiskelijaa. Edelliseen vuoteen verrattuna aikuiskoulutuksessa aloittaneiden määrä väheni 17 prosenttia.

Opiskelijoita ammattikorkeakoulukokeilussa oli kaikkiaan 31 600, 34 prosenttia enemmän kuin edellisenä vuonna. Heistä puolet oli naisia. Opiskelijamäärältään suurimmat olivat Satakunnan, Pohjois-Savon ja Lahden väliaikaiset ammattikorkeakoulut. Eniten opiskeltiin tekniikan ja liiketalouden ammattikorkeakoulututkintoihin johtavissa koulutuksissa, joissa molemmissa opiskeli noin 11 000 opiskelijaa.

Lisää tietoa ammattikorkeakoulukokeiluista on liitetaulukossa 4, 8 ja 10 (kohdat "-joista amk-kokeilussa").

15. Ammattikorkeakoulukokeilun koulutukset tutkintonimikkeittäin 1995

Ammattikorkeakoulututkinto	Aloituspaikat	Muutos edellisestä vuodesta	Aloittaneet	Muutos edellisestä vuodesta	Opiskelijat	Muutos edellisestä vuodesta	Opiskelijoista naisia	%	
Käsi- ja taideteollisuuden	404	-33	393	-53	1 364	241	1 035	75,9	
Konservointialan	20	-4	16	-10	39	13	26	66,7	
Kuvataiteen	28	-4	35	4	117	37	83	70,9	
Liiketalouden	3 547	83	3 564	96	10 790	2 846	6 720	62,3	
Maa- ja metsätalouden	393	-15	405	-32	1 217	297	520	42,7	
Matkailu- ja ravitsemisal	406	102	415	71	1 119	253	834	74,5	
Merenkulun	32	-	41	1	109	9	28	25,7	
Sosiaali- ja terveysalan	180	-12	188	-27	563	179	503	89,3	
Sosiaalialan	339	28	370	41	1 089	327	962	88,3	
Tekniikan	3 798	161	3 795	203	11 330	2 858	1 693	14,9	
Terveysalan	1 242	29	1 253	10	3 653	858	3 322	90,9	
Vaatetusalan	64	12	65	9	167	55	164	98,2	
Yhteensä	1995	10 453	347	10 540	313	31 557	7 973	15 890	50,4
	1994	10 106	1 905	10 227	1 925	23 584	9 106	11 770	49,9
	1993	8 201	1 776	8 302	1 691	14 478	7 563	7 070	48,8

16. Ammattikorkeakoulukokeilun koulutukset ammattikorkeakouluittain 1995

Väliaikainen ammattikorkeakoulu	Oppi- laitokset	Aloitus- paikat	Muutos edellisestä vuodesta	Aloittaneet	Muutos edellisestä vuodesta	Opiskelijat	Muutos edellisestä vuodesta	Opiskelijoista naisia	%
Etelä-Karjalan väliaik. amk	4	342	-21	320	-41	1 035	267	415	40,1
Espoon-Vantaan väliaik. tekn. amk	1	425	69	486	102	1 218	461	215	17,7
Haaga Instituutin väliaik. amk	1	156	26	159	7	501	49	326	65,1
Helsingin väliaik. tal. ja hall.amk	3	754	106	771	148	2 322	732	1 433	61,7
Hämeen väliaik. amk	8	656	-11	687	-21	2 110	603	756	35,8
J:kylän väliaik. palvelual. amk	4	422	64	430	64	1 162	370	805	69,3
Kajaanin väliaik. amk	3	276	-50	309	-45	893	140	535	59,9
Kemi-Tornion väliaik. amk	5	540	72	520	51	1 408	349	808	57,4
Kokkolan väliaik. amk	4	259	-5	210	-21	733	159	356	48,6
Kotkan väliaik. amk	1	357	-7	306	-14	1 059	47	158	14,9
Lahden väliaik. amk	8	758	30	806	50	2 412	711	1 476	61,2
Mikkelin väliaik. amk	2	435	-65	447	-103	1 369	253	543	39,7
Oulun väliaik. amk	5	593	76	647	44	1 827	396	1 545	84,6
Pohjois-Karjalan väliaik. amk	7	649	62	639	81	1 694	514	953	56,3
Pohjois-Savon väliaik. amk	5	827	-45	803	-55	2 503	534	1 193	47,7
Satakunnan väliaik. amk	7	1 000	36	1 014	52	3 051	757	1 754	57,5
Seinäjoen väliaik. amk	5	523	4	498	3	1 451	370	896	61,8
Tampereen väliaik. teknill. amk	1	395	-	397	-8	1 426	357	261	18,3
Turun väliaik. teknill. amk	1	395	40	413	60	1 142	359	160	14,0
Vantaan väliaik. amk	5	516	-24	521	-30	1 655	466	1 201	72,6
Vasa temporära tekniska yhs	1	116	-12	98	-13	442	44	43	9,7
Yrittäjien väliaik. amk	1	59	2	59	2	144	35	58	40,3
Yhteensä 1995	82	10 453	347	10 540	313	31 557	7 973	15 890	50,4
1994	82	10 106	1 905	10 227	1 925	23 584	9 106	11 770	49,9
1993	84	8 201	1 776	8 302	1 691	14 478	7 563	7 070	48,8
1992	80	6 425	6 268	6 611	6 463	6 915	6 767	3 306	47,8
1991	2	157	.	148	.	148	.	76	51,4

4 Aineisto, käsitteet ja luokitukset

Julkaisun sisältö

Julkaisu sisältää tiedot tutkintoon johtavaa ammatillista koulutusta antavista oppilaitoksista ja niiden

tutkintoon johtavan ammatillisen koulutuksen aloittaneista ja opiskelijoista.

Aineisto

Tilasto perustuu Tilastokeskuksen ammatillisten oppilaitosten, kansanopistojen, musiikkioppilaitosten ja liikunnan koulutuskeskusten ammatillisesta koulutuksesta keräämiin tietoihin. Tiedonkeruun piiriin kuuluvat pääsääntöisesti oppilaitokset, joiden toimintaa säätelee jokin säädös, tai joiden toiminta on rinnastettavissa säädösperusteisen oppilaitoksen toimintaan.

Tilasto ei sisällä tietoja aikuiskoulutuksen jatkolinjoista, aikuiskoulutuksena järjestettävästä kurssikoulutuksesta, työvoimapolitiittisesta aikuiskoulutuksesta eikä oppisopimuskoulutuksesta.

Julkaisun aikasarjoissa on lisäksi syytä ottaa huomioon seuraavat perusjoukon muutokset:

- tilastovuodesta 1991 alkaen ammatillisiksi oppilaitoksiksi laskettiin kaksi oppilaitostyyppiin "muut ammatilliset oppilaitokset" kuuluvaa oppilaitosta sekä tilastovuodesta 1990 alkaen am-

matillisiksi oppilaitoksiksi laskettiin viisi taide- ja viestintäkulttuurioppilaitosta, jotka eivät olleet aiemmissa tilastoissa mukana,

- tiedot Kuvataideakatemiasta sisältyvät tilastoihin vuoteen 1992 saakka,
- tiedot ammatillisista aikuiskoulutuskeskuksista sisältyvät tilastoon tilastovuodesta 1992 alkaen,
- maatalousoppilaitosten vuotta 1992 edeltävät ja vuosien 1992–1994 opiskelijamäärät eivät ole täysin vertailukelpoiset, koska maatalousoppilaitosten tiedusteluajankohtaa muutettiin kuu-kaudella vuonna 1992,
- tilasto ei sisällä tietoja Suomen hierontatieto Oy:n opiskelijoista vuodelta 1994. Oppilaitos kouluttaa urheiluhierojia,
- vuoden 1995 tilasto ei sisällä tietoja lastentarhanopettajaopistoista, jotka yhdistyivät korkeakouluhin 1.8.1995.

Käsitteet

Tutkintoon johtavaksi ammatilliseksi koulutukseksi luetaan tässä tilastossa nuorisasteen vähintään 400 tuntia kestävät koulutukset sekä tutkintoon johtavat aikuiskoulutuslinjat.

Suurin osa tässä tilastossa esitetyistä vuosina 1985–1995 käynnissä olleista tutkintoon johtavista koulutuksista on keskiasteen koulunuudistuksen mukaisia. Keskiasteen koulunuudistuksen yhteydessä vuosina 1982–1991 perustettiin 26 ammatillista peruslinjaa ja joukko erillisiä opintolinjoja. Peruslinja koostuu kaikille peruslinjan opiskelijoille yhteisiä oppiaineksia sisältävästä yleisjaksosta ja tämän jälkeen suoritettavasta koulu-, opisto- tai ammatillisen korkea-asteen erikoistumislinjasta. Peruslinjan yleisjakson ja yhden erikoistumislinjan muodostamaa kokonaisuutta kutsutaan koulutusammattiksi, tutkinnoksi. Yleisjaksoon pohjautumattomat nuorisasteen opintolinjat, tutkintoon johtavat aikuiskoulutuslinjat ja ylioppilaspohjaiset opintolinjat johtavat suoraan koulutusammattiin.

Peruskoulupohjaisessa ammatillisessa koulutuksessa siirryttiin uuteen peräkkäiseen ja entistä korkeampaan koulutusrakenteeseen 1.8.1995 alkaen (opetusministeriön päätökset 78/011/94 ja 121/011/94). Kuitenkin jo tätä ennen uutta koulutusrakennetta on kokeiltu ammatillisissa oppilaitoksissa muutaman vuoden ajan. Vuonna 1995 suurin osa alkavista peruskoulupohjaisista koulutuksista oli uuden rakenteen mukaisia nuorisasteen ja aikuisten ammatillisiin perustutkintoihin (esim. sosiaali- ja terveystieteiden perustutkinto, lähihoitaja) tähtääviä koulutuksia.

Aloittaneilla tarkoitetaan tilastovuonna alkaneiden koulutusten opiskelijamäärää kuukausi koulutuksen alkamisen jälkeen. Luvuissa 2–3 sekä liitetaulukkoissa 1-8 ja 10 tutkintoon johtavan opintolinjan aloittaneisiin eivät sisälly yleisjaksojen aloittaneet.

Aloituspaikeilla tarkoitetaan lääninhallituksen päätöksen mukaista opintolinjan aloituspaikkamää-

rää. Aloituspaikkamäärä voi myös olla ylläpitäjän päätöksen mukainen aloituspaikkamäärä tai opintolinjalle tavoitteeksi asetettu otettavien opiskelijoiden määrä, jos lääninhallituksen päätöstä aloituspaikkamäärästä ei ole.

Tähän tilastoon sisältyvät ainoastaan alkaneiden opintolinjojen aloituspaikat. Sellaisten opintolinjojen aloituspaikat, jotka eivät alkaneet opiskelijajuplan tai muun syyn vuoksi, eivät ole mukana.

Täyttöaste (%) on laskettu siten, että opintolinjan aloittaneiden määrää on verrattu aloituspaikkojen määrään. Jos opintolinjan aloittaneita on enemmän kuin aloituspaikkoja, täyttöaste on yli 100 %. Täyttöasteeseen vaikuttava aloituspaikkojen tarjonta riippuu kulloinkin toteutettavasta koulutuspolitiikasta.

Vapailla aloituspaikoilla (tai vapailla paikoilla) tarkoitetaan opintolinjoittain laskettua alkaneiden opintolinjojen aloituspaikkojen ja aloittaneiden erotusta. Jos opintolinjalla on enemmän aloituspaikkoja kuin aloittaneita, vapaita paikkoja on ero-

tuksen osoittama määrä. Muutoin opintolinjoilla ei ole vapaita paikkoja.

Tiedusteluajankohta oli ennen vuotta 1992 maatalousoppilaitoksissa 10.10. ja muissa ammatillisissa oppilaitoksissa 20.9. Vuosina 1992–1993 se oli 10.9. kaikissa oppilaitoksissa. Vuosina 1994 ja 1995 se oli 20.9. kaikissa oppilaitoksissa.

Tiedusteluajankohdan opiskelijamäärä esiintyy liitetaulukossa 9 ja kalenterivuoden opiskelijamäärä luvuissa 2 ja 3 sekä liitetaulukoissa 9 ja 10. Tiedusteluajankohdan opiskelijamäärä on tiedusteluajankohdan mukainen lukuun ottamatta koko syyslukukauden kestävässä harjoittelussa olevia. Kalenterivuoden opiskelijamäärä on laskettu siten, että tiedusteluajankohdan opiskelijamäärään on lisätty tiedusteluajankohdan ulkopuolelle jäävien, tilastovuonna alkaneiden, alle vuoden mittaisten opintolinjojen aloittaneet. Laskennalliseen kalenterivuoden opiskelijamäärään eivät sisälly esimerkiksi loppuvuonna, tiedusteluajankohdan jälkeen alkaneet linjat, jotka osuvat seuraavan vuoden tiedusteluajankohtaan.

Luokitukset

Oppilaitostyyppi perustuu Tilastokeskuksen oppilaitostyyppiluokitukseen 31.12.1994 (Koulutus 1995:7) ja siihen sittemmin tehtyihin muutoksiin. Oppilaitoksen oppilaitostyyppi määräytyy sen lainsäädännön mukaan, jonka alaisuuteen oppilaitos kuuluu.

Vuodesta 1992 lähtien on useita eri oppilaitostyyppisiin luokiteltuja oppilaitoksia yhdistetty keskenään. Yhdistämisten seurauksena on syntynyt uusia, monialaisia oppilaitoksia, joiden oppilaitostyyppin opetusministeriö on määritellyt pääsääntöisesti sen opintoalan mukaan, joka on suurin oppilaitoksessa. Oppilaitostyyppiluokitus ei siten enää kaikilta osin kuvaa oppilaitoksen antamaa koulutusta, vaan kertoo lähinnä siitä, mille opintoalalle oppilaitoksen antama koulutus painottuu.

Esimerkiksi vuonna 1995 yhdistettiin Pieksämäen metsäoppilaitos, Pieksämäen kauppaoppilaitos ja Pieksämäen ammattioppilaitos. Näin muodostetun uuden oppilaitoksen nimeksi annettiin Keski-Savon oppimiskeskus, ja se luokiteltiin oppilaitostyyppiin "ammattioppilaitokset".

Oppilaitostyyppiä "lastentarhanopettajaopistot" ei enää ole, lastentarhanopettajaopistot yhdistyivät korkeakouluihin 1.8.1995.

Alueryhmittelyn perustana on koulutuksen sijaintikunta. Kunnat on ryhmitelty kunnan taajama-väestön osuuden ja suurimman taajaman väkiluvun perusteella kaupunkimaisiin (67 kpl), taajaan asut-

tuihin (66 kpl) ja maaseutumaisiin kuntiin (322 kpl).

Liitetaulukossa 10 koulutusten ryhmittelyyn on käytetty Tilastokeskuksen Koulutusluokitusta (31.12.1994, Käsikirjoja 1) siihen sittemmin tulleet muutoksineen. Koulutuslohko, koulutusala, koulutusaste ja 5-numeroinen koulutuskoodi ovat koulutusluokituksen käsitteitä.

Opintoala- ja asteluokitus perustuu opetushallinnon käyttämään opintoala- ja -asteluokitukseen (liite 2 Koulutusluokitukseen 31.12.1994 sekä tähän sittemmin tehdyt muutokset). Ammatilliseen korkea-asteeseen on luettu opintoastekoodit 3 (ammatillinen korkea-aste), 5 (lastentarhanopettajakoulutus) ja 9 (ammatillinen opettajankoulutus). Ammattikorkeakoulukokeilu on käsitelty omana asteenaan, jonka tiedot eivät sisälly opistoasteeseen eivätkä ammatilliseen korkea-asteeseen.

Vuoden 1995 luokituksessa otettiin käyttöön uudet opintoalat "38 muu tekniikka ja liikenne" sekä "45 kauneudenhoitoala".

Ammattikorkeakoulukokeilukoulutuksille ei ole vielä määritelty lopullista paikkaa koulutusluokituksessa. Ne on sijoitettu niiden kokeiluluonteiden vuoksi ns. muu ryhmiin. Ryhmän määrittelyssä on kuitenkin otettu huomioon se, että koulutus kääntyy opintoala- ja asteluokituksessa koulutuksen sisältöä hyvin kuvaavalle opintoalalle.

Lisätietoja

Lisätietoja ammatillisten oppilaitosten tilastoista saa Tilastokeskuksen ammatillisten oppilaitosten tilastosta, puh. (90) 17 341. Tilastot ammatillisten oppilaitosten vuoden 1995 keskeyttämisistä ja tutkinnoista valmistuvat kesällä ja ammatillisten oppilaitosten aikuiskoulutuksesta syksyllä 1996. Ennakkotiedot syksyn 1996 ammatillisten oppilaitosten opiskelijoista ja henkilökunnasta ovat käytettävissä marras-joulukuussa 1996.

Joulukuussa 1995 ilmestynyt julkaisu "Ammatilliset oppilaitokset 1995" (Koulutus 1995:11) sisältää ennakkotiedot ammatillisten oppilaitosten opiskelijoista ja henkilökunnasta vuodelta 1995 ja kootut tiedot aloittaneista, opiskelijoista, keskeyttämisistä, tutkinnoista ja ammatillisten oppilaitosten aikuiskoulutuksesta vuodelta 1994.

Vuonna 1995 ilmestyi julkaisu "Ammatillisista oppilaitoksista valmistuneiden työllistyminen". Julkaisussa selvitetään oppilaitoskohtaisesti ammatilli-

sista oppilaitoksista 1988–1992 valmistuneiden työllistymistä.

Joulukuussa 1993 ilmestyi Suomen koko koulutustoiminnan kattava hakuteos, Koulutus 1993 (Koulutus 1993:7), jossa on tietoja esiopetuksesta aikuiskoulutukseen. Kirjassa on tilastoja, kehitystä kuvaavia aikasarjoja, kansainvälisiä vertailuja ja tutkijoiden artikkeleita. Erikseen on saatavissa englanninkielinen katsaus, Education in Finland, jossa kerrotaan Suomen kouluoloista kansainvälisin käsittein ja luokituksin.

Tilastokeskus tekee eri aineistoista maksullisia erityisselvityksiä ja tuotteita kuten taulukoita, levykkeitä ja oppilaitosten osoitetarroja. Esimerkiksi sijoittumistilastosta on saatavissa oppilaitoskohtaisia taulukkoja ammatillisissa oppilaitoksissa tutkinnon suorittaneiden työelämään sijoittumisesta. Lisätietoja näistä saa henkilötalastojen "erityisselvitykset ja markkinointi" -yksiköstä, puh. (90) 1734 3590.

Liitetaulukot

LIITETAULUKKO 1.
Kouluasteen ammatillisen koulutuksen aloittaneet koulutuslohkoittain ja opintoaloittain 1995

Koulutuslohko/Opintoala	Kaikki opintolinjat				Nuorisoasteen opintolinjat				Aikuiskoulutuksen opintolinjat			
	Aloit- neet	Muutos edelli- sistä vuodesta	Aloitus- paikat	Täyttö- aste %	Aloit- neet	Muutos edelli- sistä vuodesta	Aloitus- paikat	Täyttö- aste %	Aloit- neet	Muutos edelli- sistä vuodesta	Aloitus- paikat	Täyttö- aste %
Luonnonvara-ala	4 445	1 066	5 533	80	3 949	1 069	4 923	80	496	-3	610	81
Maatilatalous	1 930	422	2 619	74	1 772	471	2 387	74	158	-49	232	68
Puutarhatalous	1 169	346	1 301	90	947	347	1 058	90	222	-1	243	91
Kalatalous	245	123	269	91	243	132	266	91	2	-9	3	67
Muu luonnonvara-ala	14	1	16	88	14	1	16	88	-	-	-	-
Metsätalous	1 087	174	1 328	82	973	118	1 196	81	114	56	132	86
Tekniikka ja liikenne	32 105	13 622	34 775	92	30 727	13 658	33 311	92	1 378	-36	1 464	94
Graafinen ala	508	270	541	94	494	269	525	94	14	1	16	88
LVI-ala	1 286	479	1 644	78	1 216	501	1 567	78	70	-22	77	91
Kone- ja metalliala	5 055	2 137	5 589	90	4 837	2 279	5 349	90	218	-142	240	91
Auto- ja kuljetusala	5 654	2 471	5 700	99	5 545	2 423	5 585	99	109	48	115	95
Tekstiili- ja vaatetusala	1 863	752	2 075	90	1 839	764	2 047	90	24	-12	28	86
Elintarvikeala	1 535	510	1 534	100	1 405	466	1 406	100	130	44	128	102
Sähköala	6 410	2 578	6 592	97	5 909	2 494	6 053	98	501	84	539	93
Maanmittausala	219	7	274	80	205	36	262	78	14	-29	12	117
Rakennusala	3 292	1 316	3 935	84	3 201	1 308	3 833	84	91	8	102	89
Puuala	1 384	320	1 666	83	1 322	309	1 605	82	62	11	61	102
Pintakäsittelyala	685	310	786	87	669	329	771	87	16	-19	15	107
Paperi- ja kemian- teollisuuden ala	1 467	562	1 555	94	1 387	566	1 482	94	80	-4	73	110
Merenkulkuala	258	124	249	104	248	143	235	106	10	-19	14	71
Muu tekniikka ja liikenne	2 489	1 786	2 635	94	2 450	1 771	2 591	95	39	15	44	89
Hallinto ja kauppa	8 007	4 476	9 044	89	7 568	4 577	8 590	88	439	-101	454	97
Kaupan ja hallinnon ala	8 007	4 476	9 044	89	7 568	4 577	8 590	88	439	-101	454	97
Ravitseminen- ja talousala	14 970	4 832	16 181	93	13 805	5 107	14 962	92	1 165	-275	1 219	96
Hotelli-,rav. ja suurtaalala	9 998	3 670	10 136	99	9 319	3 798	9 415	99	679	-128	721	94
Koti-,laitostal.- ja puhd.palv.ala	4 972	1 162	6 045	82	4 486	1 309	5 547	81	486	-147	498	98
Terveys- ja sosiaaliala	10 372	-217	10 348	100	7 555	-444	7 434	102	2 817	227	2 914	97
Sosiaali- ja terveysala	9 136	-444	9 180	100	6 451	-652	6 394	101	2 685	208	2 786	96
Kauneudenhoitoala	1 236	227	1 168	106	1 104	208	1 040	106	132	19	128	103
Kulttuuriala	2 494	478	2 493	100	2 389	677	2 395	100	105	-199	98	107
Käsi- ja taideteoll.ala	2 306	471	2 283	101	2 201	660	2 185	101	105	-189	98	107
Viestintä- ja kuvataideala	132	29	124	106	132	39	124	106	-	-10	-	-
Musiikkiala	53	-18	74	72	53	-18	74	72	-	-	-	-
Teatteri- ja tanssiala	3	-4	12	25	3	-4	12	25	-	-	-	-
Humanistinen ja opetusala	358	75	372	96	343	83	357	96	15	-8	15	100
Vapaa-ajan toiminta	216	44	221	98	216	67	221	98	-	-23	-	-
Liikunta-ala	142	31	151	94	127	16	136	93	15	15	15	100
Suojeluala	408	290	408	100	287	200	288	100	121	90	120	101
Muu suojeluala	105	74	104	101	-	-	-	-	105	74	104	101
Palokoulutus	16	-	16	100	-	-16	-	-	16	16	16	100
Poliisikoulutus	287	216	288	100	287	216	288	100	-	-	-	-
Muu koulutus	-	-19	-	-	-	-	-	-	-	-19	-	-
Muu tai tuntematon opintoala	-	-19	-	-	-	-	-	-	-	-19	-	-
Yhteensä 1995	73 159	24 603	79 154	92	66 623	24 927	72 260	92	6 536	-324	6 894	95
1994	48 556	-2 884	51 873	94	41 696	-2 162	44 597	93	6 860	-722	7 276	94
1993	51 440	4 505	53 265	97	43 858	2 787	45 188	97	7 582	1 718	8 077	94
1992	46 935	4 280	49 422	95	41 071	3 963	43 146	95	5 864	1 346	6 276	93
1991	41 626	3 438	46 966	89	37 108	2 247	42 096	88	4 518	1 191	4 870	93
1990	38 188	-704	46 707	82	34 861	-1 516	43 016	81	3 327	812	3 691	90
1989	38 892	-117	46 960	83	36 377	-1 213	43 847	83	2 515	1 096	3 113	81
1988	39 009	-3 759	46 345	84	37 590	..	44 762	84	1 419	..	1 583	90
1987	42 768	8 822	49 418	87
1986	33 946	-13 311	38 035	89
1985	47 257	-4 645	53 876	88

LITETAULUKKO 2.

Opistoasteen¹⁾ ammatillisen koulutuksen aloittaneet koulutuslohkoittain ja opintoaloittain 1995

Koulutuslohko/Opintoala	Kaikki opintolinjat				Nuorisoasteen opintolinjat				Aikuiskoulutuksen opintolinjat			
	Aloitta- neet	Muutos- edelli- sestä vuodesta	Aloitus- paikat	Täyttö- aste %	Aloitta- neet	Muutos- edelli- sestä vuodesta	Aloitus- paikat	Täyttö- aste %	Aloitta- neet	Muutos- edelli- sestä vuodesta	Aloitus- paikat	Täyttö- aste %
Luonnonvara-ala	577	-23	642	90	334	-65	394	85	243	42	248	98
Maatilatalous	322	-3	372	87	200	-30	254	79	122	27	118	103
Puutarhatalous	57	-6	64	89	18	-13	20	90	39	7	44	89
Kalatalous	38	6	44	86	21	5	28	75	17	1	16	106
Muu luonnonvara-ala	12	-	12	100	12	-	12	100	-	-	-	-
Metsätalous	148	-20	150	99	83	-27	80	104	65	7	70	93
Tekniikka ja liikenne	3 643	-235	3 795	96	2 939	-357	3 073	96	704	122	722	98
Graafinen ala	14	-20	15	93	-	-34	-	-	14	14	15	93
LVI-ala	89	-1	105	85	77	-13	85	91	12	12	20	60
Kone- ja metalliala	793	-45	885	90	543	-118	679	80	250	73	206	121
Auto- ja kuljetusala	331	7	329	101	306	-10	299	102	25	17	30	83
Tekstiili- ja vaatetusala	138	15	144	96	109	-14	118	92	29	29	26	112
Elintarvikeala	51	-16	52	98	36	-23	37	97	15	7	15	100
Sähköala	1 120	-68	1 128	99	917	-75	905	101	203	7	223	91
Rakennusala	705	-136	693	102	657	-76	632	104	48	-60	61	79
Puuala	108	-5	134	81	100	-13	124	81	8	8	10	80
Paperi- ja kemianteollisuuden ala	109	-10	113	96	109	18	113	96	-	-28	-	-
Merenkulkuala	114	16	110	104	71	-3	67	106	43	19	43	100
Muu tekniikka ja liikenne	57	24	73	78	-	-	-	-	57	24	73	78
Lentoliikenne	14	4	14	100	14	4	14	100	-	-	-	-
Hallinto ja kauppa	9 945	-451	10 428	95	7 504	-292	7 768	97	2 441	-159	2 660	92
Kauppa ja hallinnon ala	9 945	-451	10 428	95	7 504	-292	7 768	97	2 441	-159	2 660	92
Ravitsemis- ja talousala	1 315	-77	1 403	94	939	-107	1 007	93	376	30	396	95
Hotelli-, rav. ja suurta. ala	738	-78	773	95	550	-84	577	95	188	6	196	96
Koti-, laitostal.- ja puhd.palv.ala	577	1	630	92	389	-23	430	90	188	24	200	94
Terveys- ja sosiaaliala	6 903	-872	7 024	98	4 551	-318	4 593	99	2 352	-554	2 431	97
Sosiaali- ja terveysala	6 861	-850	6 982	98	4 509	-312	4 551	99	2 352	-538	2 431	97
Kauneudenhoitoala	42	-22	42	100	42	-6	42	100	-	-16	-	-
Kulttuuriala	1 223	-14	1 273	96	943	-23	984	96	280	9	289	97
Käsi- ja taideteoll.ala	503	8	493	102	302	4	288	105	201	4	205	98
Viestintä- ja kuvataideala	355	-28	374	95	297	-24	314	95	58	-4	60	97
Musiikkiala	300	-16	338	89	300	-16	338	89	-	-	-	-
Teatteri- ja tanssiala	65	22	68	96	44	13	44	100	21	9	24	88
Humanistinen ja opetusala	634	93	680	93	511	65	558	92	123	28	122	101
Vapaa-ajan toiminta	437	12	480	91	351	-33	394	89	86	45	86	100
Liikunta-ala	197	81	200	99	160	98	164	98	37	-17	36	103
Suojeluala	345	-48	342	101	186	-22	185	101	159	-26	157	101
Palokoulutus	139	-46	137	101	-	-	-	-	139	-46	137	101
Poliisikoulutus	145	-23	145	100	145	-23	145	100	-	-	-	-
Vankeinhoito	61	21	60	102	41	1	40	103	20	20	20	100
Yhteensä 1995	24 585	-1 627	25 587	96	17 907	-1 119	18 562	96	6 678	-508	7 025	95
1994	26 212	-29	26 681	96	19 026	1 330	19 107	100	7 186	-1 359	7 574	95
1993	26 241	-529	25 775	102	17 696	-1 107	17 151	103	8 545	578	8 624	99
1992	26 770	-3 141	26 126	102	18 803	-3 811	18 087	104	7 967	670	8 039	99
1991	29 911	1 755	29 596	101	22 614	556	22 052	103	7 297	1 199	7 544	97
1990	28 156	2 044	27 970	101	22 058	512	21 730	102	6 098	1 532	6 240	98
1989	26 112	662	25 788	101	21 546	870	21 059	102	4 566	-208	4 729	97
1988	25 450	1 139	24 420	104	20 676	..	19 725	105	4 774	..	4 695	102
1987	24 311	865	23 670	103
1986	23 446	655	23 353	100
1985	22 791	1 121	23 085	99

1) Ei sisällä ammattikorkeakoulukokoukoulutuksia.

LIITETAULUKKO 3.
Ammatillisen korkea-asteen ¹⁾ koulutuksen aloittaneet koulutuslohkoittain ja opintoaloittain 1995

Koulutuslohko/Opintoala	Kaikki opintolinjat				Nuorisoasteen opintolinjat				Aikuiskoulutuksen opintolinjat			
	Aloitta- neet	Muutos edelli- sestä vuodesta	Aloitus- paikat	Täyttö- aste %	Aloitta- neet	Muutos edelli- sestä vuodesta	Aloitus- paikat	Täyttö- aste %	Aloitta- neet	Muutos edelli- sestä vuodesta	Aloitus- paikat	Täyttö- aste %
Luonnonvara-ala	141	-78	132	107	105	-16	98	107	36	-62	34	106
Metsätalous	141	-78	132	107	105	-16	98	107	36	-62	34	106
Tekniikka ja liikenne	1 995	280	1 939	103	1 607	166	1 504	107	388	114	435	89
LVI-ala	42	4	45	93	42	4	45	93	-	-	-	-
Kone- ja metalliala	337	61	361	93	239	-	246	97	98	61	115	85
Auto- ja kuljetusala	164	22	142	115	141	28	117	121	23	-6	25	92
Sähköala	1 037	219	976	106	829	128	741	112	208	91	235	89
Maanmittausala	58	29	60	97	24	-5	30	80	34	34	30	113
Rakennusala	227	37	217	105	202	12	187	108	25	25	30	83
Puuala	-	-9	-	-	-	-	-	-	-	-9	-	-
Paperi- ja kemianteollisuuden ala	-	-7	-	-	-	-7	-	-	-	-	-	-
Merenkulkuala	36	4	38	95	36	4	38	95	-	-	-	-
Muu tekniikka ja liikenne	94	-80	100	94	94	2	100	94	-	-82	-	-
Humanistinen ja opetusala	-	-397	-	-	-	-397	-	-	-	-	-	-
Kasvatustiet. koulutus	-	-397	-	-	-	-397	-	-	-	-	-	-
Suojeluala	56	39	56	100	-	-	-	-	56	39	56	100
Palokoulutus	20	20	20	100	-	-	-	-	20	20	20	100
Poliisikoulutus	36	19	36	100	-	-	-	-	36	19	36	100
Yhteensä 1995	2 192	-156	2 127	103	1 712	-247	1 602	107	480	91	525	91
1994	2 348	-330	2 340	100	1 959	-30	1 935	101	389	-300	405	96
1993	2 678	-251	2 748	97	1 989	-250	2 004	99	689	-1	744	93
1992	2 929	-2 385	2 927	100	2 239	-2 321	2 234	100	690	-17	693	100
1991	5 267	375	5 060	104	4 560	360	4 366	104	707	15	694	102
1990	4 892	522	4 870	100	4 200	271	4 173	101	692	251	697	99
1989	4 370	459	4 338	101	3 929	154	3 920	100	441	305	418	106
1988	3 911	184	3 769	104	3 775	..	3 642	104	136	..	127	107
1987	3 727	-28	3 684	101
1986	3 755	177	3 658	103
1985	3 578	169	3 649	98

¹⁾ Opintoala- ja -asteluokituksen opintoastekoodit 3 (ammatillinen korkea-aste), 5 (lastentarhanopettajakoulutus) ja 9 (ammatillinen opettajankoulutus). Ei sisällä ammattikorkeakoulukokoulutuksia.

LITETAULUKKO 4.

Ammattikorkeakoulukokeilukoulutuksen aloittaneet koulutuslohkoittain ja opintoaloittain 1995

Koulutuslohko/Opintoala	Kaikki opintolinjat				Nuorisosaasteen opintolinjat				Aikuiskoulutuksen opintolinjat			
	Aloitta- neet	Muutos- edelli- sestä vuodesta	Aloitus- paikat	Täyttö- aste %	Aloitta- neet	Muutos- edelli- sestä vuodesta	Aloitus- paikat	Täyttö- aste %	Aloitta- neet	Muutos- edelli- sestä vuodesta	Aloitus- paikat	Täyttö- aste %
Luonnonvara-ala	381	-16	368	104	297	16	280	106	84	-32	88	95
Maatilatalous	164	-5	154	106	120	-7	114	105	44	2	40	110
Puutarhatalous	82	-30	80	103	65	2	56	116	17	-32	24	71
Metsätalous	135	19	134	101	112	21	110	102	23	-2	24	96
Tekniikka ja liikenne	3 925	197	3 919	100	3 162	428	3 187	99	763	-231	732	104
Graafinen ala	73	40	65	112	60	27	50	120	13	13	15	87
LVI-ala	76	-12	81	94	75	5	80	94	1	-17	1	100
Kone- ja metalliala	713	15	731	98	557	12	585	95	156	3	146	107
Auto- ja kuljetusala	51	51	50	102	51	51	50	102	-	-	-	-
Tekstiili- ja vaatetusala	89	5	79	113	59	-10	51	116	30	15	28	107
Elintarvikeala	59	7	55	107	59	7	55	107	-	-	-	-
Sähköala	1 260	-9	1 211	104	989	186	970	102	271	-195	241	112
Maanmittausala	66	-60	71	93	66	-14	71	93	-	-46	-	-
Rakennusala	472	-55	546	86	376	-41	436	86	96	-14	110	87
Puuala	55	-14	66	83	55	5	66	83	-	-19	-	-
Paperi- ja kemianteollisuuden ala	211	31	216	98	190	31	200	95	21	-	16	131
Merenkulkuala	41	1	32	128	41	1	32	128	-	-	-	-
Muu tekniikka ja liikenne	759	197	716	106	584	168	541	108	175	29	175	100
Hallinto ja kauppa	3 564	96	3 547	100	2 844	179	2 831	100	720	-83	716	101
Kauppan ja hallinnon ala	3 564	96	3 547	100	2 844	179	2 831	100	720	-83	716	101
Ravitsemis- ja talousala	415	71	406	102	278	20	274	101	137	51	132	104
Hotelli-,rav. ja suurtaal.ala	354	53	342	104	230	9	226	102	124	44	116	107
Koti-,laitostal.-ja puhd.palv.ala	61	18	64	95	48	11	48	100	13	7	16	81
Terveys- ja sosiaali- Sosiaali- ja terveysala	1 811	24	1 761	103	1 474	97	1 369	108	337	-73	392	86
Sosiaali- ja terveysala	1 811	24	1 761	103	1 474	97	1 369	108	337	-73	392	86
Kulttuuriala	444	-59	452	98	393	6	396	99	51	-65	56	91
Käsi- ja taideteoll.ala	409	-63	424	96	358	2	368	97	51	-65	56	91
Viest.- ja kuvataideala	35	4	28	125	35	4	28	125	-	-	-	-
Yhteensä 1995	10 540	313	10 453	101	8 448	746	8 337	101	2 092	-433	2 116	99
1994	10 227	1 925	10 106	101	7 702	421	7 622	101	2 525	1 504	2 484	102
1993	8 302	1 691	8 201	101	7 281	879	7 227	101	1 021	812	974	105
1992	6 611	6 463	6 425	103	6 402	6 355	6 223	103	209	108	202	103
1991	148	-	157	94	47	-	56	84	101	-	101	100

LIITETAULUKKO 5.
Kouluasteen ammatillisen koulutuksen aloittaneet lääneittäin 1995

Lääni	Kaikki opintolinjat				Nuorisoasteen opintolinjat				Aikuiskoulutuslinjat			
	Aloitta- neet	Muutos- edelli- sestä vuodesta	Aloitus- paikat	Täyttö- aste %	Aloitta- neet	Muutos- edelli- sestä vuodesta	Aloitus- paikat	Täyttö- aste %	Aloitta- neet	Muutos- edelli- sestä vuodesta	Aloitus- paikat	Täyttö- aste %
Uudenmaan – pääkaupunkiseutu ¹⁾	13 582 7 987	3 926 1 724	14 932 8 583	91 93	11 819 6 947	3 914 1 893	13 092 7 500	90 93	1 763 1 040	12 –169	1 840 1 083	96 96
Turun ja Porin	9 825	3 454	10 806	91	8 941	3 598	9 883	90	884	–144	923	96
Hämeen	10 879	3 474	11 617	94	9 864	3 532	10 537	94	1 015	–58	1 080	94
Kymen	4 931	2 002	5 340	92	4 516	1 999	4 899	92	415	3	441	94
Mikkelin	2 971	776	3 215	92	2 733	819	2 959	92	238	–43	256	93
Pohjois-Karjalan	2 851	925	3 006	95	2 533	851	2 660	95	318	74	346	92
Kuopion	4 292	1 357	4 597	93	3 808	1 422	4 083	93	484	–65	514	94
Keski-Suomen	4 373	1 739	4 525	97	3 959	1 622	4 095	97	414	117	430	96
Vaasan	7 543	2 485	8 313	91	7 157	2 655	7 905	91	386	–170	408	95
Oulun	8 060	3 098	8 401	96	7 634	3 107	7 951	96	426	–9	450	95
Lapin	3 451	1 260	3 988	87	3 258	1 301	3 782	86	193	–41	206	94
Ahvenanmaan maakunta	401	107	414	97	401	107	414	97	–	–	–	–
Yhteensä 1995	73 159	24 603	79 154	92	66 623	24 927	72 260	92	6 536	–324	6 894	95
1994	48 556	–2 884	51 873	94	41 696	–2 162	44 597	93	6 860	–722	7 276	94

¹⁾ Helsinki, Espoo, Vantaa, Kauniainen.

LIITETAULUKKO 6.
Opistoasteen¹⁾ ammatillisen koulutuksen aloittaneet lääneittäin 1995

Lääni	Kaikki opintolinjat				Nuorisoasteen opintolinjat				Aikuiskoulutuslinjat			
	Aloitta- neet	Muutos- edelli- sestä vuodesta	Aloitus- paikat	Täyttö- aste %	Aloitta- neet	Muutos- edelli- sestä vuodesta	Aloitus- paikat	Täyttö- aste %	Aloitta- neet	Muutos- edelli- sestä vuodesta	Aloitus- paikat	Täyttö- aste %
Uudenmaan – pääkaupunkiseutu ²⁾	6 719 4 768	–514 –513	6 967 4 892	96 97	4 537 3 071	–409 –330	4 661 3 092	97 99	2 182 1 697	–105 –183	2 306 1 800	95 94
Turun ja Porin	3 385	57	3 505	97	2 360	–53	2 424	97	1 025	110	1 081	95
Hämeen	3 660	–414	3 736	98	2 709	–238	2 753	98	951	–176	983	97
Kymen	1 372	–136	1 440	95	1 082	–130	1 138	95	290	–6	302	96
Mikkelin	1 241	–45	1 214	102	1 006	41	978	103	235	–86	236	100
Pohjois-Karjalan	434	–20	446	97	331	–41	344	96	103	21	102	101
Kuopion	1 333	–183	1 393	96	870	–161	897	97	463	–22	496	93
Keski-Suomen	1 330	–64	1 359	98	994	–8	1 017	98	336	–56	342	98
Vaasan	1 938	–254	2 232	87	1 459	–221	1 678	87	479	–33	554	86
Oulun	1 591	–232	1 529	104	1 310	–23	1 256	104	281	–209	273	103
Lapin	1 452	168	1 584	92	1 135	115	1 250	91	317	53	334	95
Ahvenanmaan maakunta	130	10	182	71	114	9	166	69	16	1	16	100
Yhteensä 1995	24 585	–1 627	25 587	96	17 907	–1 119	18 562	96	6 678	–508	7 025	95
1994	26 212	–29	26 681	98	19 026	1 330	19 107	100	7 186	–1 359	7 574	95

¹⁾ Ei sisällä ammattikorkeakoulukokeilukoulutuksia.

²⁾ Helsinki, Espoo, Vantaa, Kauniainen.

LIITETAULUKKO 7.
Ammatillisen korkea-asteen ¹⁾ koulutuksen aloittaneet lääneittäin 1995

Lääni	Kaikki opintolinjat				Nuorisosaasteen opintolinjat				Aikuiskoulutuslinjat			
	Aloitta- neet	Muutos edelli- sestä vuodesta	Aloitus- paikat	Täyttö- aste %	Aloitta- neet	Muutos edelli- sestä vuodesta	Aloitus- paikat	Täyttö- aste %	Aloitta- neet	Muutos edelli- sestä vuodesta	Aloitus- paikat	Täyttö- aste %
Uudenmaan	633	-117	584	108	533	-175	473	113	100	58	111	90
- pääkaupunkiseutu ²⁾	598	-155	558	107	498	-178	447	111	100	63	111	90
Turun ja Porin	135	62	138	98	112	39	113	99	23	23	25	92
Hämeen	40	-59	39	103	18	-64	16	113	22	5	23	96
Kymen	-	-7	-	-	-	-7	-	-	-	-	-	-
Mikkelin	20	0	20	100	20	0	20	100	-	-	-	-
Pohjois-Karjalan			19	-18	16	119	-	-	-	-	19	-18
Kuopion	20	4	20	100	-	-	-	-	20	4	20	100
Keski-Suomen	288	-24	280	103	222	-35	200	111	66	11	80	83
Vaasan	301	-50	316	95	267	-8	266	100	34	-42	50	68
Oulun	491	-35	470	104	363	-17	330	110	128	-18	140	91
Lapin	222	80	212	105	154	12	152	101	68	68	60	113
Ahvenanmaan maakunta	23	8	32	72	23	8	32	72	-	-	-	-
Yhteensä 1995	2 192	-156	2 127	103	1 712	-247	1 602	107	480	91	525	91
1994	2 348	-330	2 340	100	1 959	-30	1 935	101	389	-300	405	96

¹⁾ Opintoala- ja -asteluokituksen opintoastekoodit 3 (ammattillinen korkea-aste), 5 (lastentarhanopettajakoulutus) ja 9 (ammattillinen opettajankoulutus). Ei sisällä ammattikorkeakoulukokeilukoulutuksia.

²⁾ Helsinki, Espoo, Vantaa, Kauniainen.

LIITETAULUKKO 8.
Ammattikorkeakoulukokeilukoulutuksen aloittaneet lääneittäin 1995

Lääni	Kaikki opintolinjat				Nuorisosaasteen opintolinjat				Aikuiskoulutuslinjat			
	Aloitta- neet	Muutos edelli- sestä vuodesta	Aloitus- paikat	Täyttö- aste %	Aloitta- neet	Muutos edelli- sestä vuodesta	Aloitus- paikat	Täyttö- aste %	Aloitta- neet	Muutos edelli- sestä vuodesta	Aloitus- paikat	Täyttö- aste %
Uudenmaan	1 937	227	1 851	105	1 544	285	1 482	104	393	-58	369	107
- pääkaupunkiseutu ¹⁾	1 937	227	1 851	105	1 544	285	1 482	104	393	-58	369	107
Turun ja Porin	1 427	112	1 395	102	1 190	147	1 158	103	237	-35	237	100
Hämeen	1 799	-5	1 717	105	1 376	130	1 286	107	423	-135	431	98
Kymen	626	-55	699	90	536	-28	610	88	90	-27	89	101
Mikkelin	538	-77	527	102	414	-28	432	96	124	-49	95	131
Pohjois-Karjalan	639	81	649	98	534	77	529	101	105	4	120	88
Kuopion	803	-55	827	97	653	13	658	99	150	-68	169	89
Keski-Suomen	430	64	422	102	249	8	246	101	181	56	176	103
Vaasan	865	-29	957	90	734	0	805	91	131	-29	152	86
Oulun	956	-1	869	110	797	62	687	116	159	-63	182	87
Lapin	520	51	540	96	421	80	444	95	99	-29	96	103
Ahvenanmaan maakunta	-	-	-	-	-	-	-	-	-	-	-	-
Yhteensä 1995	10 540	313	10 453	101	8 448	746	8 337	101	2 092	-433	2 116	99
1994	10 227	1925	10 106	101	7 702	421	7 622	101	2 525	1 504	2 484	102

¹⁾ Helsinki, Espoo, Vantaa, Kauniainen.

LIITETAULUKKO 9.
Tutkintoon johtavan ammatillisen koulutuksen (ml. yleisjaksot) aloittaneet ja opiskelijat opintolinjatyypeittäin 1995

Lääni	Alkaneet opintolinjat								Opiskelijat	
	Linjojen lkm	Aloitus- paikat	Vapaat paikat	Täyttö- aste %	Aloitta- neet	Aloitt.yleissiv. pohjakoulutus			Tiedustelu- ajankohtana 20.9.	Kalen- teri- vuonna
Yhteensä	5 576	117 735	12 325	94	110 864	78 191	30 650	2 023	201 637	203 134
Sukupuoli										
Miehet	–	–	–	–	56 674	44 735	10 655	1 284	96 657	97 045
Naiset	–	–	–	–	54 190	33 456	19 995	739	104 980	106 089
Opetuskieli										
Suomi	5 140	110 796	11 078	95	104 827	74 382	28 512	1 933	190 945	192 367
Ruotsi	388	5 984	1 167	85	5 097	3 686	1 321	90	9 181	9 194
Muu	48	955	80	98	940	123	817	0	1 511	1 573
Linjatyypit										
– Nuorisosaasteen linjat yhteensä	4 665	101 175	10 725	94	95 078	67 429	25 639	2 010	170 209	171 398
Nuorisosaasteen ammatillinen perustutkinto	1 737	42 697	4 608	94	39 990	34 767	4 237	986	47 297	47 297
Yleis-/aloitusjaksot	19	414	36	94	388	275	95	18	369	411
Erikoistumislinjat	1 720	30 060	3 863	92	27 590	26 738	299	553	50 854	50 854
Muut nuorisosaasteen opintolinjat	1 189	28 004	2 218	97	27 110	5 649	21 008	453	71 689	72 836
– Aikuiskoulutuslinjat yhteensä	911	16 560	1 600	95	15 786	10 762	5 011	13	31 428	31 736
Aikuiskoulutuksen ammatillinen perustutkinto	207	3 719	351	95	3 536	3 035	491	10	4 724	4 821
Koulutusammattiin tai tutkintoon johtavat aikuiskoulutuksen opintolinjat	704	12 841	1 249	95	12 250	7 727	4 520	3	26 704	26 915

LIITETAULUKKO 10.
Tutkintoon johtavan ammatillisen koulutuksen (pl. yleisjaksot) aloituspaikat, vapaat paikat, täyttöaste, aloittaneet ja opiskelijat koulutuksittain (5-numeroinen koulutuskoodi) 1995

Koulutusala/koulutus	Kaikki opintolinjat						Nuorisoasteen opintolinjat				
	Aloitus- paikkoja	Vapaita paikkoja	Täyttö- aste	Aloitta- neita	joista naisia	Opiske- lijoita	joista naisia	Aloitus- paikkoja	Vapaita paikkoja	Aloitta- neita	Opiske- lijoita
Yhteensä	117 321	12 289	94	110 476	53 955	202 723	105 853	100 761	10 689	94 690	170 987
Käsitéollisuus- ja taideala	3 920	318	99	3 888	2 627	9 283	6 324	3 501	286	3 473	7 972
31114 Kutoja,käsi,taide.alle3v.	49	13	73	36	35	70	64	32	11	21	46
31198 Muu käsi,taidet.alle 3v.	1	0	100	1	1	26	22	1	0	1	26
31998 Hum-esteett. muu alle 3v.	30	1	97	29	20	29	20	30	1	29	29
41112 Käsi,taidet.perust.artes.	1 347	89	102	1 380	938	1 424	983	1 311	88	1 344	1 388
41113 Viestintäalan perustutk.	96	6	102	98	47	98	47	96	6	98	98
41141 Artesaani,rakentaja 3v.	12	2	83	10	2	78	14	12	2	10	78
41142 Artesaani,maalari 3v.	31	3	97	30	22	85	59	22	2	22	73
41143 Artesaani,puuseppä 3v.	176	18	106	187	36	662	200	176	18	187	617
41144 Artesaani,metalliseppä 3v.	112	11	98	110	43	333	134	112	11	110	333
41145 Artesaani,kiviseppä 3v.	9	1	89	8	5	96	63	9	1	8	84
41146 Artesaani,savenvalaja 3v.	0	0	0	0	0	44	31	0	0	0	33
41147 Artesaani,kutoja 3v.	192	25	97	187	182	591	581	166	25	151	511
41148 Artesaani,ompelija 3v.	299	23	101	301	298	870	867	299	23	301	782
41149 Artesaani,saam.käsityö 3v.	12	0	100	12	10	25	19	12	0	12	25
41151 Artesaani,graaf.ala 3v.	28	0	121	34	22	141	93	28	0	34	131
41152 Artesaani,kultaseppä 3v.	15	0	100	15	7	33	12	15	0	15	33
41158 Artesaani,muu erityisala	10	0	100	10	9	68	57	0	0	0	12
41198 Muu käsi,taideteoll. 3v.	0	0	0	0	0	44	31	0	0	0	44
41322 Kirkkomuusikko	40	13	68	27	16	83	57	40	13	27	83
41331 Tanssimuusikko	20	9	55	11	1	78	9	20	9	11	78
41332 Tanssimuusikko (perust.)	10	0	120	12	1	12	1	10	0	12	12
41411 Kuvaamataiteilija alle 4v.	83	1	99	82	54	181	123	43	0	43	98
41991 Tanssija	12	9	25	3	3	17	17	12	9	3	17
41998 Hum-esteett.muu koul. 3v.	14	0	100	14	7	14	7	14	0	14	14
51111 Artenomi,keramiikka-ala	0	0	0	0	0	5	5	0	0	0	5
51112 Artenomi,teoll.pukusuunn.	0	0	0	0	0	2	2	0	0	0	2
51113 Artenomi,tekstiiliala	116	14	91	106	105	287	285	66	3	67	200
51114 Artenomi,sisustussuunn.	12	0	142	17	16	40	36	0	0	0	1
51121 Artenomi,kultaseppä	10	0	100	10	3	23	7	10	0	10	23
51124 Artenomi,valokuvaus	0	0	0	0	0	65	38	0	0	0	13
51125 Artenomi,videokuvaus	14	0	100	14	8	107	43	14	0	14	80
51131 Artenomi,graafinen ala	48	1	98	47	31	117	80	36	0	36	89
51141 Artenomi,puuala	94	3	101	95	26	288	80	34	0	37	140
51142 Artenomi,metalliala	22	11	50	11	2	88	36	10	7	3	59
51143 Artenomi,kudonta-ala	0	0	0	0	0	15	15	0	0	0	0
51144 Artenomi,ompelu- ja neule	0	0	0	0	0	11	10	0	0	0	11
51145 Artenomi,vaatetusala	142	0	114	162	161	432	424	110	0	120	335
51148 Artenomi,muu erityisala	83	2	106	88	36	258	115	44	0	51	140
51323 Muusikko	62	21	87	54	38	133	82	62	21	54	133
51324 Pop- ja jazzmuusikko	20	7	65	13	0	68	7	20	7	13	68
51441 Kuvataiteilija 4v	131	17	87	114	73	347	219	123	17	106	307
51611 Medianomi,ei erityisalaa	98	0	100	98	31	213	83	98	0	98	213
51612 Medianomi,kuvailmaisuus	0	0	0	0	0	40	14	0	0	0	40
51613 Medianomi,tuotanto	0	0	0	0	0	22	17	0	0	0	22
51614 Medianomi,valoilmaisuus	0	0	0	0	0	15	8	0	0	0	15
51615 Medianomi,ääni-ilmaisuus	0	0	0	0	0	15	1	0	0	0	15
51921 Viittomakielentulkki	18	0	100	18	17	70	62	18	0	18	70
61996 Muu käsi,taidet,6-aste	424	18	96	409	297	1 403	1 061	368	12	358	1 239
joista amk-kokeilussa	424	18	96	409	297	1 403	1 061	368	12	358	1 239
61997 Muu kuvaamataide,6-aste	28	0	125	35	24	117	83	28	0	35	107
joista amk-kokeilussa	28	0	125	35	24	117	83	28	0	35	107
Opettajankoulutus	1 583	166	94	1 490	982	3 292	2 169	1 248	124	1 195	2 787
32111 Nuorison,vapaa-ajan ohj.	74	12	97	72	48	266	170	74	12	72	243
32112 Nuor,vap.ajan ohj.perust.	117	10	98	115	81	114	81	117	10	115	114
32121 Liikunnanohj.perustutk.	151	14	94	142	59	184	82	136	14	127	184

Koulutusala/koulutus		Kaikki opintolinjat						Nuorisosaasteen opintolinjat				
		Aloitus- paikkoja	Vapaita paikkoja	Täyttö- aste	Aloitta- neita	joista naisia	Opiske- ljoita	joista naisia	Aloitus- paikkoja	Vapaita paikkoja	Aloitta- neita	Opiske- ljoita
32991	Lastenohjaaja	61	1	100	61	59	199	196	61	1	61	176
32992	Lastenohjaaja(perustutk.)	170	22	92	157	147	157	149	69	0	78	78
42992	Liikenneopettaja(1994-)	73	16	78	57	4	88	11	0	0	0	0
52522	Nuor,vapaa-aikatoim.ohj.	209	24	94	196	134	357	259	177	24	164	325
52523	Kirkon nuor.ohj(1990-)	110	9	93	102	66	372	233	90	9	82	341
52524	Liikunnanohjaaja(1990-)	200	6	99	197	92	368	172	164	6	160	243
52525	Askartelunohjaaja(1989-)	82	1	99	81	80	140	138	48	1	47	78
52541	Ratsastuksenopett(1991-)	12	0	100	12	11	20	19	12	0	12	20
52551	Musiikinohjaaja	50	8	90	45	35	160	108	50	8	45	160
52973	Teatteri-ilmaisun ohj.	54	4	93	50	29	107	61	44	0	44	80
62432	Musiikkileikkikoul.opett.	30	10	67	20	18	81	74	30	10	20	81
62446	Musiikkioppil.opettaja	146	16	103	151	99	537	344	146	16	151	537
62447	Pop-ja jazzmusiikinopett.	30	13	57	17	5	78	21	30	13	17	78
62481	Tanssinopettaja	14	0	107	15	15	64	51	0	0	0	49
Kauppa- ja toimistoala		23 106	2 297	93	21 583	12 820	40 064	24 740	19 276	1 893	17 983	31 917
33111	Merkantti	142	31	78	111	57	477	286	96	28	68	354
33112	Merkantti,myynti	1 448	199	92	1 329	651	1 547	775	1 372	191	1 261	1 378
33113	Merkantti,laskenta	118	22	81	96	45	142	75	118	22	96	142
33114	Merkantti,toimistotekn.	683	196	73	498	293	583	361	638	196	451	511
33116	Merkantti, varastotalous	0	0	0	0	0	8	0	0	0	0	0
33117	Kauppan,hall.perust,merk.	6 506	778	90	5 837	3 007	5 847	3 006	6 317	777	5 645	5 676
33128	Merkantti,muu linja	36	0	100	36	23	328	154	36	0	36	328
33611	Toimistotyö alle 3v.	8	2	75	6	5	6	5	8	2	6	6
33971	Varastonhoitaja	8	0	113	9	0	62	8	8	0	9	62
33998	Kauppa,tstok.muu alle 3v.	67	0	100	67	35	71	35	5	0	5	9
43111	Merkonomi,ei erityisalaa	807	117	91	736	577	1 289	983	220	48	172	172
43121	Merkonomi,markkinointi	3 699	360	95	3 505	2 179	7 415	4 639	2 624	157	2 587	5 036
43122	Merkonomi,laskenta	2 175	236	92	2 011	1 223	3 967	2 502	1 831	197	1 694	3 218
43123	Merkonomi,sihteeri	303	19	96	290	288	602	596	303	19	290	562
43124	Merkonomi,julkishallinto	536	43	97	518	347	1 194	840	524	43	501	1 026
43125	Merkonomi,ulkomaankauppa	898	45	100	898	672	1 629	1 234	812	30	827	1 462
43127	Merkonomi,mater.talous	102	0	101	103	50	201	88	102	0	103	201
43128	Merkonomi,yrittäjälinja	0	0	0	0	0	9	7	0	0	0	9
43129	Merkonomi,atk-linja	714	62	94	673	311	1 344	667	472	42	445	843
43131	Merkonomi,kirjastolinja	32	11	72	23	18	67	51	32	11	23	67
43132	Merkonomi,pankkiinaja	18	0	100	18	10	18	10	18	0	18	18
43134	Merkonomi,matkailulinja	378	19	98	370	315	729	629	312	17	303	616
43136	Merkonomi,rahoituslinja	104	2	104	108	65	198	131	104	2	108	178
43148	Merkonomi,muu linja	71	8	90	64	32	94	49	71	8	64	94
43611	Ohjelmoija	9	0	111	10	2	19	5	9	0	10	19
43618	Muu atk-alan koulutus 3v.	64	0	100	64	17	64	17	0	0	0	0
53312	Datanomi (ent.atk-tutk.)	370	11	102	376	138	638	245	194	9	189	342
53321	Hso-sihteeri,liikelinja	0	0	0	0	0	63	60	0	0	0	63
53322	Hso-sihteeri,julk.hallin.	0	0	0	0	0	33	32	0	0	0	33
53431	Kulttuurisihteeri(1990-)	59	16	73	43	35	156	130	59	16	43	156
53432	Raittiusihteeri(1990-)	20	5	75	15	14	39	33	20	5	15	39
53971	Matkailualan koul,5-aste	148	0	120	178	159	355	310	140	0	170	335
63997	Muu kauppa,hallint,6-aste	3 547	106	100	3 564	2 232	10 790	6 720	2 831	73	2 844	8 962
	joista amk-kokeilussa	3 547	106	100	3 564	2 232	10 790	6 720	2 831	73	2 844	8 962
93211	Kauppan ja hall. yleisjakso*)	36	9	75	27	20	80	57	0	0	0	0
Tekniikka		43 001	4 999	93	40 143	6 212	68 597	10 371	39 821	4 645	37 076	61 906
34113	Mekaan,valutekniikka	0	0	0	0	0	12	0	0	0	0	12
34114	Mekaan,valumall.valm.tek.	16	4	75	12	1	16	3	16	4	12	16
34118	Levyseppä-hits. alle 3v.	16	0	100	16	0	16	0	16	0	16	16
34119	Ilmastointiasentaja	139	28	83	115	0	115	0	139	28	115	115
34122	Koneistaja alle 3v.	14	0	100	14	0	14	0	14	0	14	14
34131	Putkiasentaja	478	101	81	385	1	379	1	462	100	370	370

*) Aikuiskoulutuksen aloitusjakso

Koulutusala/koulutus	Kaikki opintolinjat						Nuorisoasteen opintolinjat					
	Aloitus- paikkoja	Vapaita paikkoja	Täyttö- aste	Aloitta- neita	joista naisia	Opiske- lijoita	joista naisia	Aloitus- paikkoja	Vapaita paikkoja	Aloitta- neita	Opiske- lijoita	
34135 Koneenpiirtäjä	31	4	87	27	9	124	41	16	1	15	113	
34137 Hienomekaanikko	16	3	81	13	0	141	6	0	0	0	128	
34143 Kiinteistöhoitaja	167	38	81	135	1	167	4	136	36	106	116	
34146 Mekaan, tuotantotekniikka	1 399	219	89	1 244	26	1 305	34	1 316	214	1 166	1 209	
34147 Kone, met. alan perustutk.	1 475	208	90	1 332	18	1 332	18	1 467	207	1 325	1 325	
34148 Lvi- alan perustutkinto	690	174	75	520	10	520	11	690	174	520	520	
34149 Kiint. hoitoalan perust.	170	40	77	131	4	129	4	140	36	105	103	
34151 Teoll. pintakäsitt. perust.	16	0	125	20	1	20	1	16	0	20	20	
34152 Autoalan perustutkinto	465	33	99	461	18	461	23	441	33	437	437	
34153 Varasto, kulj. toim. perust.	80	4	105	84	5	83	5	80	4	84	83	
34161 Mekaan, autotekniikka	437	31	98	429	17	500	20	421	25	419	485	
34198 Muu met, kone, auto alle 3v.	363	31	97	353	8	560	10	284	27	278	472	
34251 Sähköasentaja alle 3v.	12	0	100	12	0	12	0	12	0	12	12	
34277 Sähköpiirtäjä	0	0	0	0	0	37	11	0	0	0	37	
34278 Sähköalan perustutkinto	65	7	91	59	4	59	4	34	3	31	31	
34311 Rakennusmies, talonrakent.	1 830	300	86	1 578	24	1 623	28	1 812	289	1 571	1 616	
34312 Kirvesmies	36	0	100	36	0	37	0	0	0	0	0	
34315 Maalari alle 3v.	157	40	75	118	28	115	27	142	40	102	107	
34317 Muurari	30	0	103	31	1	29	1	0	0	0	0	
34325 Yhdyskuntarakentaja	14	3	79	11	0	19	0	14	3	11	19	
34326 Rakennusalan perustutk.	1 863	382	82	1 524	44	1 508	41	1 845	381	1 507	1 508	
34328 Maalausalan perustutk.	178	27	89	159	53	159	53	178	27	159	159	
34331 Maanmitt. alan perustutk.	74	15	82	61	7	61	7	74	15	61	61	
34342 Rakennuspiirtäjä	66	25	62	41	18	129	69	66	25	41	114	
34343 Mekaan, maanm; kartanpiirt.	55	12	82	45	12	105	23	55	12	45	105	
34344 Kartoittaja alle 3v.	0	0	0	0	0	28	11	0	0	0	0	
34348 Muu rak, maanmitt. alle 3v.	162	53	69	112	6	112	6	162	53	112	112	
34354 Puuseppä alle 3v.	194	32	87	168	8	176	10	194	32	168	176	
34361 Veneenrakentaja	0	0	0	0	0	68	3	0	0	0	58	
34369 Verhoilija	4	1	75	3	0	132	96	4	1	3	106	
34371 Mekaanikko, puutekniikka	353	86	76	268	12	593	37	353	86	268	566	
34372 Puualan perustutkinto	901	187	83	747	38	747	38	862	184	711	711	
34373 Verhoilualan perustutk.	114	9	104	119	88	119	88	92	9	93	93	
34375 Veneenrakenn. perustutk.	76	18	82	62	2	62	2	76	18	62	62	
34378 Muu puuteoll. koul, alle 3v.	8	6	25	2	0	31	0	8	6	2	31	
34413 Paperiprossinhoitaja	250	14	98	246	27	258	29	250	14	246	258	
34415 Kemian prosessinhoitaja	167	39	80	134	36	153	43	136	39	101	109	
34416 Valokuvauslaborantti	0	0	0	0	0	35	23	0	0	0	35	
34418 Laborat. alan perustutk.	462	44	92	426	310	426	310	462	44	426	426	
34419 Kemianteoll. perustutk.	108	7	101	109	25	108	25	108	7	109	108	
34421 Paperiteoll. perustutk.	312	5	103	322	31	322	31	312	5	322	322	
34428 Muu kem, pap, sellu alle 3v.	47	0	106	50	26	33	25	32	0	33	33	
34435 Graafisen alan perustutk.	244	9	98	239	96	239	96	228	7	225	225	
34436 Kuvankäsitt. perustutk.	24	0	117	28	19	28	19	24	0	28	28	
34451 Mekaan, painotekniikka	110	23	79	87	21	156	37	110	23	87	156	
34462 Mekaan, jälkikäsitteily	35	7	80	28	11	43	16	35	7	28	43	
34512 Pukineiden valmistaja	226	18	95	215	215	261	261	210	17	200	232	
34521 Asusteidentekijä alle 3v.	24	2	96	23	23	29	29	24	2	23	29	
34536 Jalkineiden valmistaja	0	0	0	0	0	16	13	0	0	0	16	
34537 Tekst, vaat. alan perust.	248	29	93	231	227	231	227	236	26	222	222	
34538 Turkisalan perustutkinto	16	6	63	10	10	10	10	16	6	10	10	
34539 Jalkinealan perustutk.	18	2	89	16	11	16	11	18	2	16	16	
34548 Muu tekstiilikoul, alle 3v.	0	0	0	0	0	10	10	0	0	0	10	
34551 Leipuri	328	14	104	342	254	364	271	328	14	342	354	
34552 Kondiittori alle 3v.	18	1	94	17	11	17	11	0	0	0	0	
34556 Lihavalmistetyöntekijä	93	15	84	78	20	78	20	93	15	78	78	
34566 Elintarviketyöntekijä	126	7	101	127	92	127	92	126	7	127	127	
34567 Maidonkäsittelijä	52	2	102	53	27	52	26	40	2	41	40	
34571 Elintarv. alan perustutk.	396	23	101	400	254	399	254	384	23	387	386	
34572 Maidonkäsitt. perustutk.	10	0	130	13	5	13	5	10	0	13	13	
34912 Harjatyöntekijä	7	0	100	7	3	7	3	7	0	7	7	
34913 Korityöntekijä	11	2	109	12	5	18	5	11	2	12	18	
34921 Tekn. piirt. (perustutk.)	432	39	95	409	149	406	149	414	36	394	391	
34998 Tekn, luonnont. muu alle 3v.	2 086	209	95	1 989	207	2 121	242	2 076	209	1 978	2 102	

Koulutusala/koulutus	Kaikki opintolinjat						Nuorisoasteen opintolinjat					
	Aloitus- paikkoja	Vapaita paikkoja	Täyttö- aste	Aloitta- neita	joista naisia	Opiske- lijoita	joista naisia	Aloitus- paikkoja	Vapaita paikkoja	Aloitta- neita	Opiske- lijoita	
44418	Mekaan,työstötekniikka	645	90	90	583	21	1 046	5	630	90	568	1 031
44419	Mekaan,käyttötekniikka	443	64	88	390	3	840	7	443	64	390	840
44421	Metallimaalari 3v.	76	23	70	53	11	121	18	76	23	53	121
44422	Erik.pintakäsitt.perust.	80	13	84	67	7	67	7	80	13	67	67
44423	Levy,hits.alan perustutk.	228	33	87	199	2	198	2	216	30	190	189
44426	Koneistuksen perustutk.	516	39	95	491	10	491	10	516	39	491	491
44427	Automaalari (perustutk.)	74	4	101	75	3	75	3	74	4	75	75
44431	Koneenasenn.perustutk.	443	66	90	397	5	397	5	431	64	387	387
44434	Ajoneuvoasent(perustutk.)	1 254	50	101	1 261	51	1 260	50	1 254	50	1 261	1 260
44437	Autokorinkorj(perustutk.)	206	6	100	207	4	207	4	206	6	207	207
44438	Lentokoneas(perustutk.)	50	2	98	49	6	49	6	50	2	49	49
44441	Kelloseppä	0	0	0	0	0	40	6	0	0	0	40
44443	Kelloseppä (perustutk.)	19	0	116	22	4	22	4	19	0	22	22
44455	Mekaan,autokorikorjaus	261	33	92	239	4	485	7	261	33	239	485
44456	Maatalouskoneasentaja 3v	218	48	85	185	3	185	3	202	41	176	176
44458	Mekaan,ajoneuvotekniikka	1 568	114	98	1 538	39	3 076	78	1 568	114	1 538	3 076
44459	Mekaan,automaalaus	78	10	90	70	3	121	6	78	10	70	121
44462	Lentokoneasentaja 3v.	16	1	94	15	2	114	12	16	1	15	98
44463	Metsäkoneasentaja 3v.	64	47	27	17	0	30	0	48	41	7	8
44498	Muu metalli,kone,auto 3v.	15	4	73	11	0	26	0	0	0	0	16
44551	Sähköasentaja 3v.	30	6	80	24	1	58	2	30	6	24	58
44554	Mekaan,sähkövoimatekn.	1 276	168	90	1 149	16	2 402	22	1 211	154	1 098	2 335
44555	Mekaan,tietotekniikka	1 290	62	101	1 306	49	3 034	134	1 132	36	1 159	2 629
44558	Sähkövoimatekn.perustutk.	1 247	108	95	1 189	19	1 189	19	1 218	107	1 161	1 161
44561	Tietotekn.perustutkinto	1 368	33	103	1 410	80	1 410	80	1 301	32	1 340	1 340
44562	Automaatiotekn.perustutk.	526	23	101	530	14	531	14	526	23	530	531
44563	Radio- ja tv-asentaja 3v.	11	0	100	11	0	13	0	11	0	11	13
44567	Mekaan,automaatiotekn.	571	62	92	527	14	1 060	30	508	49	477	962
44568	Elektroniikka-asent. 3v.	8	2	75	6	1	28	1	8	2	6	28
44573	Laivasähköasentaja 3v.	0	0	0	0	0	8	1	0	0	0	8
44598	Muu sähköala 3v.	188	10	99	187	13	157	9	62	4	60	77
44621	Maalari, erik.maalari 3v.	143	20	86	123	54	265	126	143	20	123	256
44622	Kartoittaja (perustutk.)	107	24	78	83	19	83	19	107	24	83	83
44623	Erik.maalauksen perust.	136	0	107	145	75	145	75	136	0	145	145
44631	Kartoittaja 3v.	38	10	79	30	18	83	35	26	10	16	69
44657	Terähuollon perustutk.	16	1	94	15	0	15	0	16	1	15	15
44681	Paperi,selluloosateol 3v.	9	0	144	13	0	28	0	0	0	0	0
44685	Kemian laborantti 3v.	200	34	84	167	121	570	440	182	33	150	545
44686	Elintarvikelaborantti	28	3	89	25	24	95	87	28	3	25	95
44736	Mekaan,painopinnan valm.	128	12	98	126	64	325	163	128	12	126	312
44763	Kaavanpiirtäjä-leikkaaja	58	16	72	42	42	113	113	58	16	42	113
44766	Pukuomp.3v,mallipuk.valm.	423	44	92	389	387	1 005	1 001	423	44	389	1 005
44767	Modisti 3v.	16	7	56	9	9	30	28	16	7	9	30
44768	Vaatturi, mallipuk.valm.	121	6	102	124	119	266	254	121	6	124	256
44769	Turkistenvalmistaja 3v.	12	8	33	4	4	29	29	12	8	4	22
44771	Vaatturi (perustutk.)	59	12	81	48	39	48	39	59	12	48	48
44772	Pukuompelija (perustutk.)	818	134	89	724	708	724	719	818	134	724	724
44773	Modisti (perustutk.)	28	10	64	18	17	18	17	28	10	18	18
44798	Muu tekst,vaatetusala 3v.	8	0	125	10	10	10	10	8	0	10	10
44831	Lihateollisuusteknikko	15	0	100	15	1	15	1	0	0	0	0
44832	Kondiittori 3v.	231	5	100	231	182	248	192	157	4	155	172
44833	Kondiittori (perustutk.)	232	14	98	227	164	226	164	232	14	227	226
44834	Meijeristi (perustutk.)	20	0	110	22	12	22	12	8	0	10	10
44998	Tekn,luonnontiet.muu 3v.	1	0	100	1	0	3	0	0	0	0	0
54411	Tekn(1989-),kone,metalli	551	114	85	469	19	1 366	36	456	114	350	1 072
54412	Tekn(1989-),koneautomaatio	160	20	91	146	3	423	9	154	20	140	316
54413	Tekn(1989-),laivanrakenn.	20	2	90	18	1	56	1	20	2	18	56
54421	Tekn(1989-),autotekn.	238	18	101	240	5	711	21	238	18	240	697
54422	Tekn(1989-),kuljetustekn.	91	5	100	91	5	198	15	61	0	66	163
54431	Tekn(1989-),lvi-tekn.	105	19	85	89	0	250	3	85	11	77	238
54448	Tekn(1989-),muu konetekn.	64	14	80	51	1	121	1	49	14	35	87
54451	Tekn(1989-),sähkövoima	295	23	96	282	3	940	19	295	23	282	797
54452	Tekn(1989-),automaatio	345	51	92	316	14	756	28	253	21	248	627
54478	Tekn(1989-),muu sähkötek.	78	0	112	87	1	173	7	78	0	87	173

Koulutusala/koulutus		Kaikki opintolinjat						Nuorisoasteen opintolinjat				
		Aloitus- paikkoja	Vapaita paikkoja	Täyttö- aste	Aloitta- neita	joista naisia	Opiske- lijoita	joista naisia	Aloitus- paikkoja	Vapaita paikkoja	Aloitta- neita	Opiske- lijoita
54481	Tekn(1989-),talonrak.	357	20	106	378	20	1 243	80	321	14	348	1 043
54482	Tekn(1989-),yhdyskunta	195	16	102	199	17	598	49	195	16	199	598
54483	Tekn(1989-),louh,maanrak.	55	17	69	38	1	91	3	55	17	38	91
54498	Tekn(1989-),muu rakennus	86	7	105	90	10	221	21	61	0	72	162
54511	Tekn(1989-),puutekniikka	96	24	77	74	3	152	5	86	22	66	144
54518	Tekn,sahat;sahateol.tekn.	38	7	89	34	3	115	6	38	7	34	115
54531	Tekn(1989-),paperitekn	33	2	112	37	6	98	7	33	2	37	95
54532	Tekn(1989-),prosessitekn.	60	7	92	55	11	147	29	60	7	55	137
54533	Tekn(1989-),laboratorio	20	7	85	17	11	52	33	20	7	17	41
54551	Tekn(1989-),kirjapaino	15	1	93	14	4	82	27	0	0	0	68
54561	Tekn(1989-),vaatet.suunn.	86	3	101	87	84	260	253	72	3	72	231
54562	Tekn(1989-),vaatet.valm.	0	0	0	0	0	8	8	0	0	0	8
54563	Tekn(1989-),tekstiili	0	0	0	0	0	6	6	0	0	0	6
54568	Tekn(1989-),muu tekst.	47	4	102	48	48	69	69	35	4	34	55
54571	Tekn(1989-),elintarvike	25	1	96	24	8	123	59	25	1	24	110
54572	Meijeritekniikka	12	0	100	12	2	31	8	12	0	12	24
54581	Tekn(1989-),tietotekn.	410	21	106	435	24	1 116	58	279	11	300	808
54681	Tekn(1989-),pintakäsitt.	0	0	0	0	0	12	4	0	0	0	0
54698	Tekn(1989-),muu opintol.	90	0	121	109	9	169	13	0	0	0	0
54972	Turkkuri	11	8	27	3	2	15	12	11	8	3	15
64111	Ins(1990-),kone,metalli	76	3	111	84	5	349	14	46	0	57	242
	joista amk-kokeilussa	16	0	100	16	2	65	2	16	0	16	65
64112	Ins(1990-),koneautomaatio	105	14	96	101	5	463	20	105	14	101	415
64113	Ins(1990-),laivanrakenn.	12	3	117	14	1	49	3	12	3	14	49
64114	Ins(1990-),energiatekn.	16	6	63	10	0	88	1	16	6	10	88
64121	Ins(1990-),autotekniikka	80	0	108	86	4	264	13	80	0	86	217
	joista amk-kokeilussa	50	0	102	51	2	161	10	50	0	51	130
64122	Ins(1990-),kuljetustekn.	112	3	115	129	17	361	33	87	1	106	314
64131	Ins(1990-),lvi-tekniikka	126	17	94	118	6	444	24	125	17	117	393
	joista amk-kokeilussa	81	9	94	76	5	309	14	80	9	75	258
64148	Ins(1990-),muu konetekn.	883	90	95	841	48	2 531	107	652	56	614	2 024
	joista amk-kokeilussa	715	62	97	697	38	2 193	92	569	42	541	1 792
64151	Ins(1990-),sähkövoima	165	2	113	186	11	718	31	165	2	186	657
64152	Ins(1990-),automaatio	190	4	109	207	11	597	33	166	4	175	539
	joista amk-kokeilussa	84	0	117	98	6	177	11	60	0	66	145
64178	Ins(1990-),muu sähkötekn.	845	65	97	820	39	3 178	193	707	52	675	2 456
	joista amk-kokeilussa	740	55	97	721	37	2 843	181	602	42	576	2 238
64181	Ins(1990-),talonrakennus	107	5	106	113	14	494	60	107	5	113	435
64182	Ins(1990-),yhdyskunta	75	6	96	72	8	211	21	45	1	47	186
64183	Rakennusarkkitehti(1990-)	65	0	120	78	33	345	164	65	0	78	339
	joista amk-kokeilussa	45	0	107	48	19	187	96	45	0	48	187
64191	Ins(1990-),maanmittaus	131	16	95	124	19	462	82	101	16	90	368
	joista amk-kokeilussa	71	10	93	66	14	320	69	71	10	66	257
64198	Ins(1990-),muu rakennus	516	106	84	436	63	1 503	202	406	84	340	1 258
	joista amk-kokeilussa	501	103	85	424	56	1 491	195	391	81	328	1 246
64211	Ins(1990-),puutekniikka	41	11	76	31	3	123	11	41	11	31	103
	joista amk-kokeilussa	41	11	76	31	3	85	7	41	11	31	85
64212	Puutalousinsinööri	25	1	96	24	3	48	6	25	1	24	48
	joista amk-kokeilussa	25	1	96	24	3	48	6	25	1	24	48
64231	Ins(1990-),paperitekn.	0	0	0	0	0	2	1	0	0	0	2
64232	Ins(1990-),prosessitekn.	216	18	98	211	69	668	216	200	18	190	625
	joista amk-kokeilussa	216	18	98	211	69	626	204	200	18	190	583
64241	Ins(1990-),biotekniikka	90	4	110	99	53	225	128	75	0	88	214
	joista amk-kokeilussa	90	4	110	99	53	222	128	75	0	88	211
64251	Ins(1990-),kirjapaino	65	2	112	73	14	138	27	50	0	60	125
	joista amk-kokeilussa	65	2	112	73	14	128	25	50	0	60	115
64268	Ins(1990-),muu tekst.	15	0	160	24	24	78	72	15	0	24	78
	joista amk-kokeilussa	15	0	160	24	24	78	72	15	0	24	78
64271	Ins(1990-),elintarvike	55	1	107	59	33	159	80	55	1	59	159
	joista amk-kokeilussa	55	1	107	59	33	159	80	55	1	59	159
64281	Ins(1990-),tietotekn.	847	44	111	941	69	2 243	133	533	2	639	1 640
	joista amk-kokeilussa	247	1	121	298	29	516	39	168	1	204	337

Koulutusala/koulutus	Kaikki opintolinjat						Nuorisoasteen opintolinjat					
	Aloituspai- kkoja	Vapaita paikkoja	Täyttö- aste	Aloit- neita	joista naisia	Opiske- lijoita	joista naisia	Aloitus- paikkoja	Vapaita paikkoja	Aloit- neita	Opiske- lijoita	
64288	Ins(1990-),muu tietotekn. joista amk-kokeilussa	140	2	102	143	12	200	16	140	2	143	200
64381	Ins(1990-),tuotantotal. joista amk-kokeilussa	266	24	98	261	70	769	158	216	19	212	623
64382	Ins(1990-),ympäristötekn.	166	15	101	167	41	420	89	116	10	118	315
64398	Ins(1990-),muu opintol. joista amk-kokeilussa	0	0	0	0	0	12	7	0	0	0	0
64997	Muu tekst,vaatetus,6-aste joista amk-kokeilussa	460	20	107	493	167	1 169	363	350	10	378	921
		460	20	107	493	167	1 150	363	350	10	378	921
		64	2	102	65	63	167	164	36	2	35	124
		64	2	102	65	63	167	164	36	2	35	124
Liikenne		1 646	68	102	1 680	149	1 933	181	1 514	63	1 552	1 805
35112	Merenk.perustutk,merim.	103	0	108	111	19	111	19	103	0	111	111
35126	Merimies	58	6	116	67	14	67	14	58	6	67	67
35411	Mekaan,ajo-kuljetustekn.	604	27	100	607	53	681	62	604	27	607	681
35412	Linja-autonkuljettaja	75	0	100	75	5	75	5	0	0	0	0
35423	Kuljetusalan perustutk.	524	15	102	535	42	535	42	524	15	535	535
45111	Perämies	110	7	104	114	3	182	4	67	6	71	139
45112	Laivuri-alikonem(perust.)	50	9	86	43	3	43	3	36	5	33	33
45113	Laivasähköas.(perustutk.)	26	1	96	25	0	37	0	26	1	25	37
45114	Laivamekaan.(perustutk.)	12	0	100	12	0	12	0	12	0	12	12
65111	Merikapteeni joista amk-kokeilussa	70	3	110	77	10	176	32	70	3	77	176
		32	0	128	41	10	109	28	32	0	41	109
Hoitoalat		17 982	1 055	100	17 895	15 617	45 402	39 967	12 410	603	12 534	34 963
36112	Perushoitaja	87	11	90	78	77	239	231	69	11	58	214
36131	Hammashoitaja	20	0	105	21	21	116	112	20	0	21	101
36141	Lastenhoitaja	36	0	100	36	35	142	140	36	0	36	132
36161	Jalkojenhoitaja	18	1	94	17	16	49	48	18	1	17	35
36171	Kuntohoitaja	26	0	104	27	15	76	46	26	0	27	76
36172	Hieroja	422	45	92	387	169	409	184	0	0	0	0
36221	Lääkintävahtim,sair.kulj.	52	0	110	57	17	106	35	52	0	57	87
36512	Keh.vamm,vajaamiel.hoit.	0	0	0	0	0	43	41	0	0	0	25
36521	Kodinhoitaja	0	0	0	0	0	157	153	0	0	0	150
36522	Päivähoitaja	23	0	100	23	23	150	143	0	0	0	127
36538	Muu sosiaaliala alle 3v.	16	0	106	17	15	38	34	16	0	17	36
36971	Kosmetologi alle 3v.	0	0	0	0	0	14	14	0	0	0	14
36972	Lääketyöntek.(tekn. ap.)	56	3	95	53	48	119	112	56	3	53	87
36973	Hammasseläjä	13	0	100	13	10	31	18	13	0	13	31
36974	Sos-terv.per.tutk,lähih.	8 167	506	100	8 176	7 248	16 786	14 892	5 945	329	6 000	13 208
36975	Hammasseläjä(perust.)	13	0	100	13	8	13	8	13	0	13	13
46111	Sairaanhoidaja 2,5v.	16	1	94	15	14	44	41	0	0	0	0
46141	Laboratoriohoitaja 2,5v.	36	1	97	35	32	138	130	36	1	35	120
46222	Mielenterveyshoitaja	0	0	0	0	0	197	158	0	0	0	182
46971	Kosmetologi 3v.	14	0	100	14	14	283	281	14	0	14	253
46972	Kosmetologi (perustutk.)	278	1	105	293	275	275	274	214	1	227	227
56115	Erik-/sairhoit,last.sair.	179	2	106	190	179	697	667	162	2	169	613
56116	Erik-/sairhoit,psyk.hoit.	894	87	93	827	702	2 534	2 139	522	56	475	1 777
56117	Erik-/sairhoit,sisät.kir.	2 257	152	97	2 189	1 951	6 832	6 144	1 382	97	1 349	4 690
56118	Erik-/sairhoit,leikk,anest.	412	24	97	401	313	1 168	944	275	13	272	876
56211	Terveydenhoitaja	548	18	102	558	546	1 650	1 610	410	16	414	1 339
56231	Kätilö	222	9	99	219	218	694	687	184	5	183	626
56241	Erik.lääk.voim/fys.terap.	510	12	105	536	373	1 602	1 151	346	3	372	1 238
56251	Erik-/lab.hoitaja(1990-)	194	16	94	183	168	581	528	156	16	142	511
56261	Erik-/röntgenhoit(1990-)	148	18	90	133	104	315	247	110	16	97	278
56271	Erik-/toim.terap(1990-)	128	2	103	132	118	290	259	94	2	94	222
56281	Hammashuoltaja	136	21	86	117	113	304	273	50	8	43	196
56311	Apuneuvoteknikko	18	0	100	18	10	34	14	18	0	18	34
56321	Optikko	36	0	100	36	25	159	112	36	0	36	159
56331	Hammasteknikko	26	0	100	26	10	121	60	26	0	26	121
56711	Sosiaaliohjaaja (1989-)	458	14	103	473	428	1 484	1 347	304	7	320	1 040
56712	Kehitysvamm.ohj.(1989-)	140	11	98	137	125	503	450	90	3	93	407
56713	Sosiaalikasvatt.(1989-)	426	7	105	446	374	1 304	1 094	296	3	309	981
56714	Diakoni;seurakuntasisar	144	22	95	137	127	298	261	36	0	44	184

Koulutusala/koulutus	Kaikki opintolinjat						Nuorisosteenn opintolinjat					
	Aloituspai- kkoja	Vapaita paikkoja	Täyttö- aste	Aloit- neita	joista naisia	Opiske- lijoita	joista naisia	Aloitus- paikkoja	Vapaita paikkoja	Aloit- neita	Opiske- lijoita	
56728 Sos.ohj,muu koul,5-aste	36	1	97	35	34	72	68	0	0	0	0	
56991 Erikoiskosmetologi	16	0	100	16	16	30	30	16	0	16	30	
66995 Muu terv,sair.hoit,6-aste	1 242	57	101	1 253	1 149	3 653	3 322	939	8	999	3 078	
joista amk-kokeilussa	1 242	57	101	1 253	1 149	3 653	3 322	939	8	999	3 078	
66996 Muu sosiaaliala,6-aste	339	4	109	370	325	1089	962	286	0	316	946	
joista amk-kokeilussa												
66997 Muu sos,terv.hoit,6-aste	180	9	104	188	172	563	503	144	2	159	499	
joista amk-kokeilussa												
Maa- ja metsätalous	6 381	1 306	84	5 330	2 196	8 607	3 444	5 533	1 145	4 490	7 070	
37112 Maatilatal.perustutkinto	1 231	398	71	870	439	845	423	1 107	359	783	791	
37113 Turkiustuot.perustutkinto	4	3	25	1	1	1	1	4	3	1	1	
37162 Viljelijä	682	192	77	522	124	737	191	622	166	482	627	
37163 Viljelijä-koneenkorjaaja	8	6	25	2	0	5	0	8	6	2	5	
37165 Maat.lomittaja,karjanhoit.	140	52	65	91	57	142	104	140	52	91	124	
37166 Hevostenhoitaja	88	1	99	87	80	247	227	88	1	87	226	
37169 Turkelärintenhoitaja	12	4	67	8	0	8	0	12	4	8	8	
37171 Poronhoitaja	12	2	83	10	4	10	4	12	2	10	10	
37198 Muu maatilatal.alle 3v.	44	22	61	27	16	52	34	28	22	6	16	
37311 Puutarhalyöntekijä	13	3	77	10	6	22	9	13	3	10	18	
37313 Puutarhat.perust,puutarh.	787	108	89	704	571	725	572	672	91	604	625	
37322 Puutarhuri,viljely	255	65	77	196	149	397	302	201	48	157	264	
37323 Puutarhuri,puisto	144	8	106	153	117	319	253	116	8	120	236	
37331 Floristi	102	3	104	106	103	128	125	56	1	56	78	
37412 Metsäkoneenkuljettaja	200	5	99	198	1	198	1	172	5	170	170	
37413 Metsämekaanikko	76	25	67	51	5	571	26	48	13	35	562	
37414 Metsätalouden perustutk.	690	141	82	567	67	567	67	690	141	567	567	
37498 Muu metsäala alle 3v.	11	2	82	9	0	22	1	11	2	9	9	
37511 Kalastaja	16	6	63	10	0	10	0	16	6	10	10	
37512 Kalanviljelijä	37	0	105	39	0	39	0	37	0	39	39	
37513 Kalavedenhoitaja	52	10	83	43	2	51	3	52	10	43	43	
37514 Kalanjalostaja	26	1	96	25	0	25	0	25	1	24	24	
37515 Kalatalouden perustutk.	138	13	93	128	8	130	8	136	12	127	129	
37971 Luontais-,metsätal.harj.	16	2	88	14	2	27	3	16	2	14	27	
37998 Muu maa-metsät. alle 3v.	9	0	111	10	0	19	1	9	0	10	19	
47112 Maaseutuyritt(perustutk.)	144	61	64	92	30	92	30	128	46	91	91	
47142 Seminologi 3v.	0	0	0	0	0	8	6	0	0	0	8	
47143 Hevostenvallmentaja	36	2	97	35	27	35	27	36	2	35	35	
47412 Metsätalousteknikko	150	11	99	148	9	311	30	80	6	83	182	
47421 Metsäkon.kulj(perustutk.)	278	45	85	235	3	233	3	218	43	175	175	
57111 Agrobiologi,ei erityisalaa	372	78	87	322	142	654	263	254	71	200	479	
57112 Agrobiologi,maatila	0	0	0	0	0	18	2	0	0	0	0	
57116 Agrobiologi,nuor.neuvonta	0	0	0	0	0	22	11	0	0	0	0	
57312 Hortonomi,suunnittelu	0	0	0	0	0	12	11	0	0	0	12	
57328 Hortonomi,muu linja	64	13	89	57	32	112	71	20	4	18	44	
57411 Metsätaloudins,yleinen	102	5	100	102	22	474	90	84	4	85	351	
57412 Metsätaloudins,puukauppa	16	0	119	19	0	48	11	0	0	0	13	
57428 Metsätaloudins,muu linja	14	0	143	20	4	55	11	14	0	20	50	
57511 Iktyonomi	44	8	86	38	7	67	9	28	8	21	34	
67995 Muu maatilatalous,6-aste	154	2	106	164	77	513	240	114	2	120	419	
joista amk-kokeilussa	154	2	106	164	77	513	240	114	2	120	419	
67996 Muu puutarhatalous,6-aste	80	7	103	82	53	296	167	56	0	65	236	
joista amk-kokeilussa	80	7	103	82	53	296	167	56	0	65	236	
67997 Muu metsätalous,6-aste	134	2	101	135	38	360	107	110	1	112	313	
joista amk-kokeilussa	134	2	101	135	38	360	107	110	1	112	313	
Muut erikoissalat	19 702	2 080	94	18 467	13 352	25 545	18 657	17 558	1 930	16 387	22 567	
38118 Muu paloala alle 3v.	16	0	100	16	13	16	13	0	0	0	0	
38121 Poliisikokelas,perusj.1	288	1	100	287	39	287	39	288	1	287	287	
38193 Vartija (teoll.vartija)	104	1	101	105	22	105	22	0	0	0	0	
38411 Talouskoulu	2 826	388	89	2 523	2 444	2 500	2 424	2 794	388	2 488	2 471	
38413 Maatilanemäntä,emäntäk.	246	111	56	138	132	169	163	246	111	138	169	

Koulutusala/koulutus	Kaikki opintolinjat						Nuorisosaasteen opintolinjat					
	Aloituspai- kkoja	Vapaita paikkoja	Täyttö- aste	Aloit- neita	joista naisia	Opiske- lijoita	joista naisia	Aloituspai- kkoja	Vapaita paikkoja	Aloit- neita	Opiske- lijoita	
38416	Laitoshuoltaja,siivoaja	1 081	252	78	847	803	897	850	717	244	481	500
38417	Tekstiilihuoltaja	0	0	0	0	0	6	6	0	0	0	6
38418	Ruokataloudenhoitaja	13	3	77	10	7	13	8	13	3	10	13
38419	Koti,laitostal.perustutk.	1 842	451	77	1 425	1 259	1 408	1 224	1 740	430	1 340	1 334
38421	Tekstiilihuolt.(perust.)	16	5	69	11	11	8	8	16	5	11	8
38428	Muu koti,laitost,alle 3v.	21	3	86	18	12	34	28	21	3	18	18
38431	Keittäjä	36	0	106	38	17	38	17	36	0	38	38
38434	Ravintolakokki alle 3v.	85	4	95	81	41	99	56	35	0	35	53
38439	Ravitsemistyöntekijä	361	39	93	334	223	364	244	343	39	314	332
38443	Messih,laivatal.perust.	16	0	106	17	7	17	7	16	0	17	17
38444	Ruokapalvel.perustutkinto	1 630	211	92	1 496	954	1 694	1 074	1 618	211	1 484	1 643
38445	Hot,rav,suurtal.perust.	2 460	119	100	2 464	1 586	2 484	1 594	2 288	105	2 303	2 322
38462	Tarjoilija	551	33	96	531	363	521	357	522	28	507	497
38478	Muu ravintolak.,alle 3v.	345	15	99	342	229	448	306	242	12	234	271
38812	Kampaaja	0	0	0	0	0	14	14	0	0	0	14
38813	Parturi-kampaaja,alle 3v.	0	0	0	0	0	15	14	0	0	0	15
48111	Palomestari	0	0	0	0	0	15	0	0	0	0	0
48113	Miehistötutk,pelast.linj.	106	0	100	106	0	166	0	0	0	0	0
48115	Alipäällystötutkinto	31	0	106	33	0	33	0	0	0	0	0
48122	Poliisin perustutkinto	145	0	100	145	24	145	24	145	0	145	145
48131	Vankeinhoitotutkinto	20	0	100	20	3	20	3	0	0	0	0
48132	Vankeinhoidon perustutk.	40	0	103	41	10	41	10	40	0	41	41
48433	Laivakokki 3v.	46	0	111	51	30	89	55	34	0	39	77
48434	Suurtal.kokki,laitoskeit.	1 301	132	94	1 223	791	2 438	1 584	1 223	115	1 162	2 340
48435	Ravintolakokki 3v.	657	16	106	697	362	1 636	863	569	6	617	1 528
48437	Ruokapalvelun perustutk.	2 161	95	103	2 228	1 288	2 212	1 270	2 083	84	2 156	2 155
48438	Myyntin,asiakasp.perust.	436	17	103	449	358	448	357	386	17	394	393
48462	Hotellivirkailija	51	4	92	47	41	192	169	20	1	19	155
48478	Muu hotelli-ravitsem.,3v.	43	0	100	43	34	69	50	43	0	43	69
48831	Parturi-kampaaja 3v.	48	0	100	48	47	1 371	1 296	14	0	14	1 240
48832	Parturi-kamp.(perustutk.)	828	8	106	881	838	876	834	798	8	849	847
48971	Pianovirtittäjä	4	1	75	3	1	10	2	4	1	3	10
58111	Poliisipääll.virkatutk.	36	0	100	36	1	37	1	0	0	0	0
58131	Päällystötutkinto	20	0	100	20	0	20	0	0	0	0	0
58416	Hotelli,ravintolaesimies	480	40	100	482	328	1 270	843	296	19	306	938
58417	Suurtalousesimies	250	40	85	213	159	692	568	238	40	201	622
58441	Kotitalousteknikko 4v.	226	10	102	230	223	520	513	176	8	178	441
58442	Ravitsemusteknikko 4v.	210	12	102	214	197	483	450	130	10	125	342
58443	Pesulateknikko	16	14	13	2	2	9	8	0	0	0	0
58444	Siivousteknikko	178	50	74	131	114	429	389	124	40	86	295
58831	Erikoisparturi-kampaaja	26	1	100	26	26	68	66	26	1	26	54
68996	Muu koti,laitostal,6-aste	64	3	95	61	54	153	138	48	0	48	134
	joista amk-kokeilussa	64	3	95	61	54	153	138	48	0	48	134
68997	Muu hotelli,ravits,6-aste	342	1	104	354	259	966	696	226	0	230	733
	joista amk-kokeilussa	342	1	104	354	259	966	696	226	0	230	733

SVT Suomen Virallinen Tilasto
Finlands Officiella Statistik
Official Statistics of Finland

Koulutus 1996:5
Utbildning
Education

Tiedustelut – Förfrågningar – Inquiries:

Reija Vento
Riitta Auvinen
Leena Halinen
Riitta Jyrkkä
Airi Miettinen
Ulla Rossi

(90) 17 341

Ammatillisten oppilaitosten opiskelijat 1995 -julkaisu sisältää tiedot tutkintoon johtavaa ammatillista koulutusta antavista oppilaitoksista ja niiden tutkintoon johtavan ammatillisen koulutuksen aloittaneista ja opiskelijoista.

Aineistosta on tuotettu julkaisemattomia tilastotaulukoita kuten *Tutkintoon johtavan ammatillisen koulutuksen aloituspaikat, aloittaneet ja opiskelijat lääneittäin ja kunnittain 1995*.

Teemme myös maksullisia erityisselvityksiä ja tuotteita kuten taulukoita, levykkeitä ja oppilaitosten osoitetarroja. Näistä saa lisätietoja henkilötalastojen "erityisselvitykset ja markkinointi" -yksiköstä, puh. (90) 1734 3590.

Koulutus-sarjassa ilmestyvät tänä vuonna mm. seuraavat julkaisut:

Tuotenumero

9641 Ammatilliset oppilaitokset 1996
9645 Korkeakoulut 1996
9212 Koulutuksen kysyntä 1995 (selvitys yleissivistäviin ja ammatillisiin oppilaitoksiin sekä korkeakouluihin hakeutumisesta ja pääsystä)

