

Ansiotasoindeksi

Förtjänstnivåindex Index of wage and salary earnings

1996, 4. neljännes – 4:e kvartalet – 4th quarter

Palkansaajien ansiotasoindeksi
Löntagarnas förtjänstnivåindex
Index of wage and salary earnings

1990 = 100

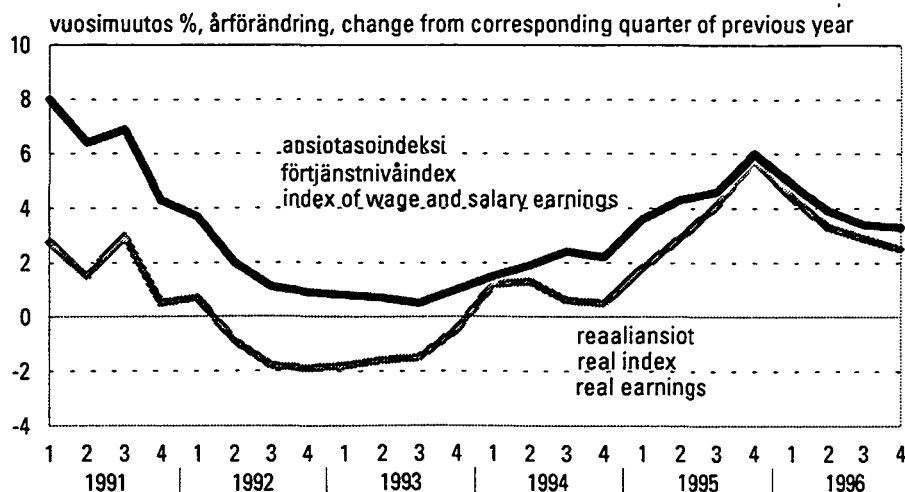
%-muutokset – %-förändringar – Percentage changes

Edellisen vuoden vastaavasta neljänneksestä
Från motsvarande kvartal föregående år
From corresponding quarter of previous year

			Nimellinen – Nominal – Nominal	Reaalinen – Real – Real
1993	IV	109.9	1.0	-0.5
1994	I	110.6	1.5	1.2
1994	II	111.2	1.9	1.3
1994	III	111.5	2.4	0.6
1994	IV	112.4	2.2	0.5
1995	I	114.6	3.6	1.8
1995	II	116.0	4.3	2.9
1995	III	116.7	4.6	4.1
1995	IV	119.1	6.0	5.7
1996*	I	120.3	4.9	4.4
1996*	II	120.5	3.9	3.3
1996*	III	120.6	3.4	2.9
1996*	IV	123.0	3.3	2.5

* Ennako – Preliminär uppgift – Preliminary data

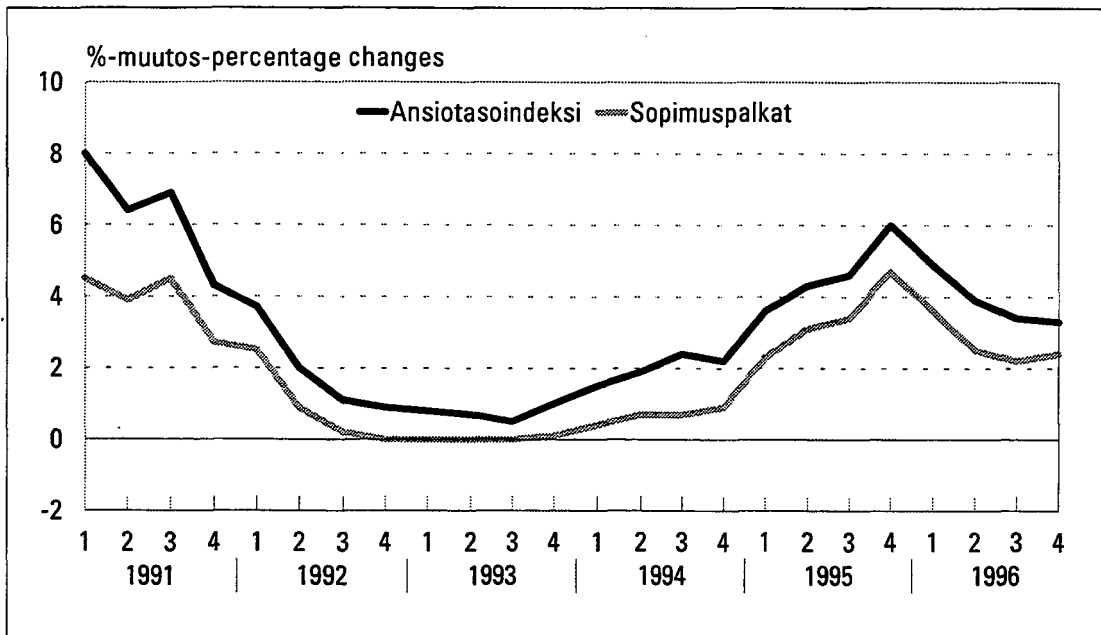
Muutos edellisen vuoden vastaavasta neljänneksestä
Förändring från motsvarande kvartal föregående år
Changes from corresponding quarter of previous year



Sisällys

Contents

	Sivu		Page
Ansiotason nousu 3,3 %	3	Wage and salary earnings rose 3.3 per cent ..	3
Keskiansiot 10 771 markkaa	4	Average earnings FIM 10 771	4
Palkansaajien ansiotasoindeksi		Index of wage and salary earnings	
1964=100	5	1964=100	5
1975=100	5	1975=100	5
1980=100	5	1980=100	5
Palkansaajien ansiotasoindeksi sektoreittain		Index of wage and salary earnings by sectors	
1985=100	6	1985=100	6
1990=100	6	1990=100	6
Palkansaajien ansiotasoindeksi 1990=100, prosenttimuutokset	7	Index of wage and salary earnings 1990=100, percentage changes	7
Palkansaajien ansiotasoindeksi 1990=100 toimialoittain	8	Index of wage and salary earnings 1990=100 by industry	8
palkansaajaryhmittäin	11	employee group	11
Teollisuustyöntekijät teollisuusaloittain		Workers by manufacturing industries	
1980=100	14	1980=100	14
1985=100	15	1985=100	15



Ansiotasoindeksin ja sopimuspalkkojen vuosimuutos, %

Percentage changes from corresponding quarter of previous year for wage and salary earnings as well as for negotiated wages and salaries

Ansiotason nousu 3,3 %

Wage and salary earnings rose by 3.3 per cent

Palkansaajien ansiotasoindeksi oli vuoden 1996 neljännellä neljänneksellä 3,3 prosenttia suurempi kuin edellisen vuoden vastaavalla neljänneksellä. Reaalisesti palkat olivat loka-joulukuussa 2,5 prosenttia korkemmat kuin vuotta aiemmin. Kunnilla ansiot nousivat nimellisesti 3,6 prosenttia ja yksityisellä sektorilla sekä valtiolla 3,2 prosenttia.

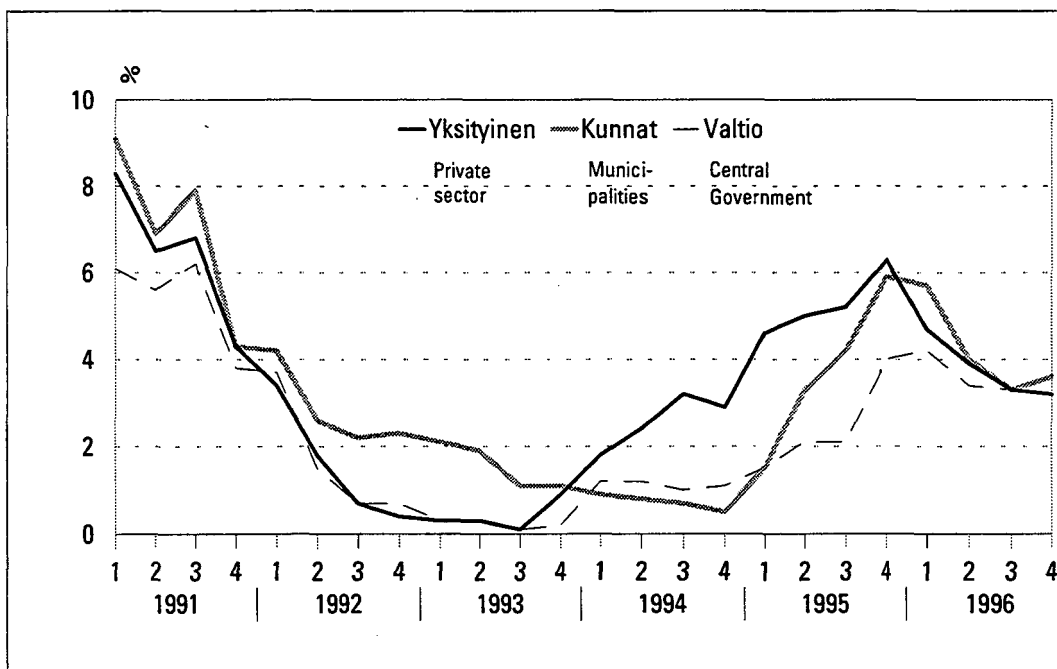
Vuoteen 1995 saakka tiedot perustuvat kokonaisuudessaan lopullisiin tilastotietoihin. Vuoden 1996 tilastopohjaiset tiedot perustuvat kokonaan tuntipalkkaisiin työntekijäryhmiin. Ensimmäiseltä neljännekseltä on saatu tilastopohjaiset tiedot metsätalouden tuntipalkkaisista työntekijöistä. Toisen neljänneksen tiedot perustuvat metsätalouden, teollisuuden, tietoliikenteen sekä kiinteistöjen hoito- ja siivouspalveluiden tuntipalkkaisiin työntekijäryhmiin. Muilta osin indeksit perustuvat sopimusvaikutuksiin ja liukuma-arvioihin.

Tarkempia tietoja ansiotasoindeksin laadinnasta, rakenteesta ja käyttökohteista saa Tilastokeskuksen käsikirjasta nro 33: Ansiotasoindeksi 1990=100, käyttäjän käsikirja.

Index of wage and salary earnings rose on the 4th quarter 1996 by 3.3 per cent from the same quarter of previous year. Real earnings were on October-December 2.5 per cent higher than a year before. Earnings rose nominally by 3.2 per cent in private sector, in municipalities by 3.6 per cent and in central government by 3.2 per cent.

As far as 1995 the index is based on final wage and salary statistics. The 1996 data are totally based on hourly paid employees in private sector. The first quarter of 1996 is based on the statistics of forestry workers. The second quarter data concern hourly paid employees of forestry, manufacturing as a whole, communication and employee groups of real estate and cleaning services. On the other parts the index is based on effects of agreements and estimates of wage drift.

More specific information about calculation, structure and use of the index in handbook number 33 of Statistics Finland: The Index of Wage and Salary Earnings 1990=100, Handbook for Users.



Palkansaajien ansiotasoindeksi 1990=100, vuosimuutokset, %
Index of wage and salary earnings 1990=100,
percentage changes from corresponding quarter of
previous year

Keskiansiot 10 771 markkaa Average earnings FIM 10 771

Ansiotasoindeksiin aineistosta voidaan laskea myös keskiansioita. Laskennassa palkansaajaryhmien keskiansiot yhdistetään palkkatilastoon sisältyvien palkansaajien lukumäärillä painottaen.

Keskimääräiset kuukausiansiot kuvaavat kokoaikaisen ja täyttä palkkaa saaneen palkansaajan säännöllisen tehdyn työajan ansioita. Tuntipalkat on laskelmassa kerrottu luvulla 170.

Vuoden 1996 neljännellä neljänneksellä kaikkien palkansaajien keskiansio oli ennakkotietojen mukaan 10 771 mk, miehillä 11 850 mk ja naisilla 9 692 mk.

Naisten ansiotaso oli 82 % miesten ansioista. Vuosina 1985 ja 1990 vastaava suhdeluku oli 80 %.

From the material of index of wage and salary earnings also average earnings can be calculated. In the calculation average earnings for different employee groups are formed for each group by using as weights the number of employees.

Average monthly earnings are representing earnings for normal time of work with full wage and salary. Hourly earnings have been multiplied by the figure 170.

On the 4th quarter 1996 average earnings for all employees was FIM 10 771, for men FIM 11 850 and for women FIM 9 692.

The level of earnings for females was 82 per cent of earnings for men. In 1985 and 1990 the corresponding proportion was 80 per cent.

Palkansaajien kuukausiansioita IV/1994 – IV/1996
Monthly earnings IV/1994 – IV/1996

	IV/1994	1994	I/1995	II/1995	III/1995	IV/1995	1995	I/1996*	II/1996*	III/1996*	IV/1996*	1996*
Kaikki palkansaajat												
All employees	9 860	9 763	10 057	10 132	10 195	10 430	10 203	10 537	10 546	10 557	10 771	10 603
miehet – men	10 886	10 771	11 129	11 194	11 263	11 497	11 271	11 622	11 608	11 619	11 850	11 675
naiset – women	8 836	8 747	8 992	9 078	9 141	9 371	9 146	9 465	9 482	9 493	9 692	9 533
tuntipalkkaiset												
hourly paid employees	8 715	8 589	8 953	8 970	9 031	9 206	9 040	9 318	9 351	9 347	9 524	9 385
kuukausipalkkaiset												
monthly paid employees	10 260	10 179	10 438	10 571	10 632	10 873	10 629	10 974	10 993	11 007	11 235	11 052
Yksityinen sektori												
Private sector	9 968	9 827	10 245	10 262	10 324	10 558	10 347	10 676	10 681	10 682	10 891	10 732
miehet – men	10 852	10 714	11 165	11 203	11 277	11 476	11 280	11 608	11 586	11 591	11 815	11 650
naiset – women	8 596	8 475	8 822	8 815	8 855	9 084	8 894	9 191	9 212	9 209	9 394	9 251
Kunta												
Municipalities	9 332	9 279	9 438	9 612	9 697	9 902	9 662	9 992	10 012	10 038	10 259	10 075
miehet – men	10 426	10 357	10 553	10 724	10 806	11 042	10 781	11 143	11 165	11 193	11 436	11 234
naiset – women	8 906	8 852	9 016	9 213	9 311	9 534	9 268	9 619	9 639	9 664	9 878	9 700
Valtio												
Central government	10 519	10 459	10 598	10 662	10 689	10 982	10 733	11 085	11 070	11 093	11 325	11 143
miehet – men	11 383	11 307	11 447	11 491	11 523	11 915	11 594	12 038	12 007	12 033	12 284	12 090
naiset – women	9 365	9 317	9 442	9 519	9 542	9 698	9 551	9 783	9 779	9 796	10 001	9 840
Muut												
Other	10 476	10 454	10 539	10 642	10 665	11 072	10 730	11 168	11 189	11 191	11 373	11 230
miehet – men	12 921	12 894	12 998	13 126	13 153	13 677	13 239	13 798	13 827	13 831	14 062	13 880
naiset – women	9 578	9 551	9 635	9 728	9 750	10 093	9 802	10 171	10 189	10 190	10 354	10 226

Vuosi Year	Neljännes – quarter				I-IV	Muutos % edellisestä vuodesta Percentage change from previous year
	I	II	III	IV		
1964	96.6	100.3	100.2	103.1	100.0	
1965	107.5	108.8	108.9	109.2	108.6	8.6
1966	111.2	116.5	119.2	119.5	116.5	7.3
1967	123.3	126.9	128.5	128.9	126.8	8.8
1968	136.0	139.8	144.0	143.8	140.8	11.0
1969	148.6	152.2	152.9	152.9	151.2	7.4
1970	160.5	164.3	165.2	167.0	163.9	8.4
1971	177.8	183.4	187.7	191.9	184.8	12.8
1972	193.0	208.1	212.6	213.2	206.3	11.6
1973	217.1	239.6	247.8	249.9	238.0	15.4
1974	253.9	286.6	295.2	306.4	284.8	19.7
1975	315.2	354.1	357.8	366.3	347.2	21.9
1976	381.8	404.1	406.1	407.2	399.1	14.9
1977	411.1	436.5	439.6	445.1	432.9	8.5
1978	447.2	455.1	465.5	482.1	462.4	6.8
1979	500.0	515.7	516.7	528.5	515.3	11.4
1980	543.4	578.3	580.8	607.4	577.3	12.0
1981	623.7	650.3	656.9	673.2	651.0	12.8
1982	691.2	719.2	719.2	750.7	719.9	10.6
1983	758.8	795.7	796.8	827.4	794.5	10.4
1984	840.1	873.5	877.0	887.9	869.5	9.4
1985	911.0	950.2	949.6	959.4	942.7	8.4
1986	982.5	1 008.4	1 013.6	1 028.6	1 008.4	7.0
1987	1 049.4	1 086.3	1 083.4	1 097.8	1 079.3	7.0
1988	1 120.9	1 182.0	1 191.2	1 211.4	1 176.2	9.0
1989	1 242.5	1 281.1	1 285.2	1 313.4	1 280.6	8.9
1990	1 348.6	1 398.2	1 399.9	1 446.0	1 398.2	9.2
1991	1 458.1	1 487.0	1 496.2	1 506.0	1 487.0	6.4
1992	1 510.6	1 515.8	1 513.5	1 521.0	1 515.2	1.9
1993	1 521.6	1 525.0	1 521.6	1 536.0	1 526.2	0.7
1994	1 545.2	1 553.9	1 557.9	1 570.0	1 556.7	2.0
1995	1 601.1	1 620.7	1 630.5	1 664.6	1 629.4	4.7
1996*	1 680	1 684	1 685	1 719	1 692	3.9

1975 = 100

1990	389.7	404.0	404.5	417.8	404.0
1991	421.3	429.6	432.3	435.1	429.6
1992	436.5	438.0	437.3	439.5	437.8
1993	439.6	440.6	439.6	443.8	441.0
1994	446.5	449.0	450.1	453.6	449.8
1995	462.6	468.3	471.1	480.9	470.8
1996*	485.4	486.4	486.8	496.6	488.9

1980 = 100

1990	233.9	242.5	242.8	250.7	242.5
1991	252.9	257.9	259.5	261.2	257.9
1992	262.0	262.9	262.5	263.8	262.8
1993	263.9	264.5	263.9	266.4	264.7
1994	268.0	269.5	270.2	272.3	270.0
1995	277.7	281.1	282.8	288.7	282.6
1996*	291.4	292.0	292.2	298.1	293.5

Vuosi ja neljännes Year, Quarter	Kaikki palkansaajat All wage and salary earners			Valtiosektori Central Government			Kuntasektori Municipalities			Yksityinen sektori Private sector			Muut Others	
	Yhteensä Total	Tuntipalkat Hourly paid empl.	Kuukausipalkat Monthly paid empl.	Yhteensä Total	Tuntipalkat Hourly paid empl.	Kuukausipalkat Monthly paid empl.	Yhteensä Total	Tuntipalkat Hourly paid empl.	Kuukausipalkat Monthly paid empl.	Yhteensä Total	Tuntipalkat Hourly paid empl.	Kuukausipalkat Monthly paid empl.	Yhteensä Total	
1985	100.0	100.0	100.0	100.0	100.0	100.0	100.0	100.0	100.0	100.0	100.0	100.0	100.0	
1986	106.9	106.1	107.2	106.6	105.6	106.7	107.8	106.3	107.9	106.7	106.2	107.0	107.2	
1987	114.4	113.7	114.7	115.7	113.6	115.9	113.3	112.5	113.4	114.5	113.8	115.0	115.2	
1988	124.6	123.8	125.0	128.8	125.4	129.1	121.9	123.5	121.8	124.6	123.7	125.2	128.0	
1989	135.7	135.4	135.8	137.4	134.4	137.6	132.0	134.9	131.8	136.4	135.5	137.2	137.0	
1990	148.2	148.8	147.9	149.8	145.7	150.1	144.7	150.0	144.2	148.8	148.8	148.8	150.0	
1991	157.6	158.2	157.3	157.9	156.7	158.0	154.8	156.1	154.7	158.3	158.4	158.2	158.9	
1992	160.6	160.5	160.6	160.6	159.9	160.6	159.1	159.6	159.1	160.9	160.6	161.2	162.4	
1993	161.7	161.0	162.0	160.5	160.9	160.5	161.3	163.5	161.1	161.9	160.9	162.6	163.9	
1994	165.0	164.7	165.1	162.4	164.2	162.2	162.4	163.3	162.3	166.1	164.8	166.9	165.3	
1995	172.6	173.4	172.3	166.3	169.2	166.1	168.4	169.6	168.3	174.9	173.7	175.6	169.8	
1996*	179.3	179.7	179.1	172.1	173.1	172.1	175.4	175.1	175.9	181.4	180.1	182.8	178.1	
1990	I	142.9	143.8	142.5	145.7	142.5	146.0	139.3	147.9	138.5	143.4	143.6	143.3	145.6
	II	148.2	148.7	147.9	149.4	144.7	149.8	144.9	148.5	144.6	148.8	148.8	148.9	150.1
	III	148.4	148.3	148.4	150.1	145.4	150.5	144.7	148.0	144.4	149.1	148.4	149.6	150.3
	IV	153.1	154.5	152.6	153.9	150.1	154.2	149.9	155.5	149.5	154.1	154.6	153.7	154.0
1991	I	154.5	156.9	153.5	154.5	154.7	154.5	150.9	156.8	150.3	155.6	156.9	154.6	154.3
	II	157.6	157.9	157.4	157.8	156.0	158.0	154.5	153.8	154.5	158.4	158.2	158.6	159.0
	III	158.6	157.8	158.9	159.5	157.3	159.7	156.6	153.9	156.8	158.9	158.0	159.5	161.0
	IV	159.6	160.2	159.3	159.9	158.6	160.0	157.3	159.7	157.1	160.1	160.3	160.0	161.4
1992	I	160.1	160.4	159.9	160.3	160.5	160.3	158.1	161.0	157.9	160.5	160.4	160.6	161.7
	II	160.6	160.9	160.5	160.4	159.4	160.5	158.7	158.4	158.7	161.1	161.1	161.2	162.1
	III	160.4	159.3	160.9	160.7	159.7	160.7	159.5	157.7	159.6	160.5	159.4	161.3	162.7
	IV	161.2	161.3	161.2	161.0	159.8	161.1	160.3	161.4	160.2	161.4	161.3	161.5	163.0
1993	I	161.3	161.2	161.3	159.7	162.4	159.5	160.7	163.1	160.5	161.6	161.0	162.0	163.4
	II	161.6	161.2	161.7	160.2	160.4	160.2	161.0	163.6	160.9	161.9	161.1	162.4	163.8
	III	161.2	159.0	162.1	160.8	160.0	160.9	161.2	162.9	161.1	161.1	158.8	162.6	164.2
	IV	162.8	162.7	162.8	161.3	160.8	161.4	162.0	164.3	161.9	163.2	162.6	163.5	164.4
1994	I	163.7	163.7	163.8	162.7	161.1	161.7	162.2	164.8	162.0	164.5	163.7	165.0	164.8
	II	164.6	164.1	164.9	162.2	165.1	162.0	162.3	162.2	162.3	165.7	164.1	166.7	165.2
	III	165.1	164.5	165.3	162.4	164.5	162.3	162.4	161.9	162.4	166.3	164.6	167.3	165.6
	IV	166.4	166.7	166.2	163.2	166.0	163.0	162.8	164.4	162.6	167.9	166.8	168.7	165.7
1995	I	169.7	170.5	169.3	164.1	167.8	163.9	164.6	167.4	164.4	172.1	170.8	173.0	166.7
	II	171.7	172.5	171.4	165.6	169.9	165.3	167.6	169.1	167.5	173.9	172.8	174.6	168.4
	III	172.8	173.8	172.3	165.9	169.8	165.6	169.1	169.7	169.1	174.9	174.1	175.4	168.7
	IV	176.4	176.7	176.2	169.5	169.6	169.6	172.4	172.1	172.4	178.5	177.1	179.4	175.5
1996*	I	178.1	178.5	177.9	170.9	170.6	171.0	173.9	173.8	173.9	180.3	179.0	181.1	177.1
	II	178.4	179.0	178.2	171.2	172.0	171.1	174.3	174.1	174.3	180.6	179.4	181.4	177.4
	III	178.6	179.0	178.4	171.4	173.2	171.3	174.7	174.5	174.7	180.7	179.4	181.5	177.5
	IV	182.1	182.4	182.0	175.0	176.7	174.9	178.6	177.9	178.6	184.2	182.8	185.1	180.4

1990	100.0	100.0	100.0	100.0	100.0	100.0	100.0	100.0	100.0	100.0	100.0	100.0	100.0	100.0
1991	106.4	105.9	106.6	105.4	107.7	105.3	107.0	104.0	107.2	106.4	105.9	106.7	105.8	108.3
1992	108.4	106.9	109.0	107.1	109.7	106.9	110.0	106.2	110.3	108.1	106.8	109.0	109.3	109.3
1993	109.2	107.0	110.1	107.1	110.5	106.9	111.7	108.9	111.9	108.8	106.8	110.0	109.3	109.3
1994	111.4	109.5	112.1	108.4	112.7	108.1	112.5	108.7	112.8	111.6	109.4	112.9	110.2	110.2
1995	116.6	115.3	117.1	111.0	116.2	110.6	116.7	112.9	117.0	117.4	115.3	118.8	113.2	113.2
1996*	121.1	119.5	121.7	114.9	118.8	114.6	121.5	116.6	121.9	121.9	119.6	123.3	118.8	118.8
1990	I	96.4	96.5	96.4	97.2	97.5	97.2	95.9	98.1	95.8	96.3	96.4	96.3	97.7
	II	99.8	99.7	99.9	99.7	99.3	99.7	99.8	99.2	99.9	99.8	99.8	99.9	100.0
	III	100.3	99.8	100.4	100.3	100.1	100.3	100.2	99.4	100.3	100.3	99.9	100.6	100.2
	IV	103.5	103.9	103.3	102.8	103.2	102.7	104.0	103.3	104.1	103.5	104.0	103.2	102.1
1991	I	104.1	104.9	103.9	103.1	106.1	102.9	104.6	104.2	104.6	104.3	104.9	103.9	102.4
	II	106.2	105.5	106.5	105.3	107.4	105.1	106.7	103.3	107.0	106.3	105.6	106.7	105.6
	III	107.2	105.6	107.8	106.5	108.4	106.4	108.1	102.7	108.5	107.1	105.7	107.9	107.4
	IV	107.9	107.4	108.1	106.7	109.0	106.6	108.5	105.8	108.7	108.0	107.5	108.3	107.7
1992	I	108.0	107.0	108.5	106.9	109.9	106.7	109.0	106.5	109.2	107.9	106.9	108.6	108.0
	II	108.3	107.2	108.8	106.9	109.5	106.7	109.5	105.8	109.7	108.2	107.2	108.8	108.2
	III	108.4	106.1	109.3	107.2	109.8	107.1	110.5	105.1	110.9	107.9	106.0	109.2	108.5
	IV	108.9	107.2	109.5	107.4	109.7	107.3	111.0	107.5	111.3	108.4	107.1	109.3	108.7
1993	I	108.9	107.1	109.6	106.6	111.5	106.3	111.3	108.6	111.5	108.5	106.9	109.6	108.9
	II	109.1	107.1	109.9	106.9	110.1	106.7	111.6	108.9	111.8	108.7	107.0	109.9	109.2
	III	108.9	105.7	110.1	107.4	109.9	107.2	111.7	108.4	111.9	108.2	105.5	110.0	109.5
	IV	109.9	108.1	110.6	107.7	110.4	107.5	112.3	109.4	112.5	109.6	108.0	110.6	109.6
1994	I	110.6	108.8	111.3	107.9	110.6	107.7	112.4	109.8	112.6	110.5	108.7	111.6	109.9
	II	111.2	109.0	112.0	108.3	113.4	107.9	112.4	108.0	112.8	111.3	109.0	112.8	110.1
	III	111.5	109.3	112.3	108.4	112.9	108.1	112.5	107.8	112.9	111.7	109.3	113.2	110.4
	IV	112.4	110.8	113.0	108.9	114.0	108.6	112.8	109.4	113.0	112.8	110.8	114.1	110.5
1995	I	114.6	113.3	115.1	109.5	115.2	109.2	114.0	111.4	114.2	115.6	113.4	117.0	111.2
	II	116.0	114.7	116.5	110.5	116.6	110.1	116.1	112.6	116.4	116.8	114.7	118.1	112.3
	III	116.7	115.5	117.1	110.7	116.5	110.3	117.2	113.0	117.5	117.5	115.6	118.7	112.5
	IV	119.1	117.5	119.7	113.2	116.4	113.0	119.4	114.6	119.8	119.9	117.6	121.4	117.0
1996*	I	120.3	118.7	120.9	114.1	117.1	113.9	120.5	115.7	120.9	121.1	118.8	122.5	118.1
	II	120.5	119.0	121.1	114.3	118.1	114.0	120.7	115.9	121.1	121.3	119.1	122.7	118.3
	III	120.6	119.0	121.2	114.4	118.9	114.1	121.1	116.2	121.4	121.3	119.1	122.8	118.3
	IV	123.0	121.2	123.7	116.8	121.3	116.5	123.7	118.5	124.1	123.7	121.4	125.3	120.3

Palkansaajien ansiotasoindeksi 1990 =
100, prosenttimuutokset
Index of wage and salary earnings 1990
= 100, percentage changes

Palkansaajaryhmä Employee group	Edellisestä neljänneksestä From previous quarter						Vuosimuutos Change on one year									
	1995		1996*				1995		1996*		1995			1996*		
	III	IV	I	II	III	IV			II	III	IV	I	II	III	IV	
Kaikki palkansaajat All wage and salary earners	0,6	2,1	1,0	0,2	0,1	2,0	4,7	3,9	4,3	4,6	6,0	4,9	3,9	3,4	3,3	
Tuntipalkkaiset Hourly paid employees	0,8	1,7	1,0	0,3	0	1,9	5,3	3,6	5,2	5,7	6,1	4,7	3,8	3,0	3,2	
Kuukausipalkkaiset Monthly paid employees	0,5	2,3	0,9	0,2	0,1	2,0	4,4	3,9	4,0	4,2	6,0	5,0	4,0	3,5	3,3	
Valtio Central Government	0,2	2,2	0,8	0,1	0,1	2,1	2,4	3,5	2,1	2,1	4,0	4,2	3,4	3,3	3,2	
Kunnat Municipalities	0,9	1,9	0,9	0,2	0,3	2,2	3,7	4,1	3,3	4,2	5,9	5,7	4,0	3,3	3,6	
Yksityinen Private sector	0,6	2,1	1,0	0,2	0	2,0	5,3	3,8	5,0	5,2	6,3	4,7	3,9	3,3	3,2	
Muut Others	0,2	4,0	0,9	0,2	0	1,6	2,7	4,9	1,9	1,9	5,9	6,2	5,4	5,2	2,8	
Teollisuus Manufacturing	0,3	1,8	1,1	0,2	-0,1	2,1	7,1	3,6	7,1	6,8	7,4	4,8	3,4	3,0	3,2	
Talonrakentaminen Building construction	0,8	1,6	0,6	0,7	0,2	1,9	3,1	3,5	3,0	3,7	4,2	3,8	3,7	3,1	3,4	
Tukku- ja vähittäiskauppa Wholesale and retail trade	0,8	3,0	0,8	0,1	0,1	2,2	5,4	4,3	4,7	5,0	6,6	4,9	4,8	4,1	3,3	
Majoitus ja ravitsemistoiminta Hotels and restaurants	0,1	1,8	0,9	0,1	0,1	2,4	5,3	3,1	5,0	4,8	6,3	3,0	2,9	2,9	3,5	
Kuljetus Transport	0,7	2,6	0,9	0,2	-0,1	1,8	5,2	4,1	4,8	5,4	6,8	5,7	4,3	3,6	2,8	
Tietoliikenne Communication	0,5	2,2	2,3	0,7	-0,1	1,1	4,6	5,4	4,3	4,7	6,1	6,8	5,9	5,2	3,9	
Rahoitus Financing	2,1	2,5	1,2	0,1	0,1	2,0	4,6	5,1	2,8	5,0	6,1	7,1	6,0	3,9	3,4	
Vakuutus Insurance	0,2	1,8	0,6	0,1	0,1	1,9	4,4	2,8	4,4	3,9	4,8	3,0	2,8	2,6	2,6	
Julkinen hallinto Public administration	0,6	2,4	0,9	0,2	0,2	2,2	3,2	4,1	2,8	3,2	5,5	5,4	4,0	3,6	3,4	
Koulutus ja tutkimus Education and research	0,6	2,0	0,9	0,2	0,2	2,1	2,7	3,8	2,3	2,8	4,7	4,8	3,6	3,3	3,4	
Terveysten ja sairaanhoito Health services	1,0	2,2	0,9	0,2	0,2	2,2	3,9	4,4	3,4	4,3	6,5	6,2	4,4	3,6	3,6	
Sosiaalipalvelut Social welfare services	0,9	2,3	0,9	0,2	0,2	2,2	4,1	4,5	3,6	4,3	6,4	6,2	4,4	3,7	3,5	
Miehet Males	0,6	1,9	1,0	0,2	0,1	2,0	4,6	3,6	4,3	4,6	5,8	4,6	3,7	3,1	3,2	
Naiset Females	0,6	2,3	0,9	0,2	0,1	2,1	4,8	4,1	4,4	4,8	6,5	5,5	4,1	3,6	3,3	

PALKANSAAJIEN ANSIOTASOINDEKSI
INDEX OF WAGE AND SALARY EARNINGS
1990=100

TOIMIALA - INDUSTRY

PALKANSAAJARYHMÄ - EMPLOYEE GROUP

VUOSI JA NELJÄNNES - YEAR AND QUARTER

1995

1996*

*

*

*

*

III

IV

I

II

III

IV

YHTEENSÄ - TOTAL	116.6	116.7	119.1	121.1	120.3	120.5	120.6	123.0
tuntipalkkaiset -								
hourly paid employees	115.3	115.5	117.5	119.5	118.7	119.0	119.0	121.2
kuukausipalkkaiset -								
monthly paid employees	117.1	117.1	119.7	121.7	120.9	121.1	121.2	123.7
YKSITYINEN SEKTORI - PRIVATE SECTOR	117.4	117.5	119.9	121.9	121.1	121.3	121.3	123.7
tuntipalkkaiset -								
hourly paid employees	115.3	115.6	117.6	119.6	118.8	119.1	119.1	121.4
kuukausipalkkaiset -								
monthly paid employees	118.8	118.7	121.4	123.3	122.5	122.7	122.8	125.3
KUNTASEKTORI - MUNICIPALITIES	116.7	117.2	119.4	121.5	120.5	120.7	121.1	123.7
tuntipalkkaiset -								
hourly paid employees	112.9	113.0	114.6	116.6	115.7	115.9	116.2	118.5
kuukausipalkkaiset -								
monthly paid employees	117.0	117.5	119.8	121.9	120.9	121.1	121.4	124.1
VALTIOSEKTORI - CENTRAL GOVERNMENT	111.0	110.7	113.2	114.9	114.1	114.3	114.4	116.8
tuntipalkkaiset -								
hourly paid employees	116.2	116.5	116.4	118.8	117.1	118.1	118.9	121.3
kuukausipalkkaiset -								
monthly paid employees	110.6	110.3	113.0	114.6	113.9	114.0	114.1	116.5
MUUT - OTHER	113.2	112.5	117.0	118.8	118.1	118.3	118.3	120.3
A,B MAA- JA METSÄTALOUS								
AGRICULTURE AND FORESTRY	119.0	119.2	120.4	122.6	122.0	121.4	122.5	124.4
tuntipalkkaiset -								
hourly paid employees	119.5	119.8	120.0	122.1	121.7	120.7	122.3	123.8
kuukausipalkkaiset -								
monthly paid employees	118.0	117.9	121.2	123.4	122.5	122.8	123.0	125.5
A MAATALOUS - AGRICULTURE	113.7	114.0	116.2	116.5	116.4	115.9	116.0	117.9
tuntipalkkaiset -								
hourly paid employees	112.5	112.7	114.5	113.9	114.2	113.4	113.3	114.8
kuukausipalkkaiset -								
monthly paid employees	116.1	116.4	119.7	121.8	120.7	121.0	121.3	124.0
B METSÄTALOUS - FORESTRY	124.3	124.4	124.6	128.7	127.7	127.0	129.2	131.0
tuntipalkkaiset -								
hourly paid employees	127.0	127.4	125.8	130.9	129.8	128.5	131.9	133.4
kuukausipalkkaiset -								
monthly paid employees	119.7	119.2	122.6	125.0	124.1	124.4	124.5	126.8
C KAIIVOSTOIMINTA - MINING AND QUARRYING	120.4	121.2	121.3	123.8	122.2	123.7	123.5	125.8
tuntipalkkaiset -								
hourly paid employees	120.6	121.8	121.0	123.8	121.7	123.9	123.5	126.0
kuukausipalkkaiset -								
monthly paid employees	120.1	120.0	121.8	123.7	123.0	123.3	123.3	125.4

TOIMIALA - INDUSTRY		VUOSI JA NELJÄNNES - YEAR AND QUARTER							
PALKANSAAJARYHMÄ - EMPLOYEE GROUP		1995	1996*						
			III	IV	I	II	III	IV	
D	TEOLLISUUS - MANUFACTURING	123.1	123.2	125.4	127.5	126.7	127.0	126.8	129.4
	tuntipalkkaiset -								
	hourly paid employees	122.8	123.1	125.5	127.5	126.8	127.0	126.8	129.4
	kuukausipalkkaiset -								
	monthly paid employees	123.4	123.3	125.3	127.5	126.6	126.9	126.9	129.5
E	ENERGIA- JA VESIHUOLTO								
	ENERGY AND WATER SUPPLY	120.7	121.5	122.8	124.4	123.9	123.7	123.7	126.1
	tuntipalkkaiset -								
	hourly paid employees	121.5	122.9	123.4	124.3	124.5	123.5	123.5	125.8
	kuukausipalkkaiset -								
	monthly paid employees	120.1	120.4	122.3	124.4	123.5	123.8	123.9	126.4
F	RAKENTAMINEN - CONSTRUCTION	105.9	106.1	107.7	109.5	108.4	109.1	109.2	111.4
	tuntipalkkaiset -								
	hourly paid employees	102.0	102.3	103.5	105.3	104.0	104.8	105.0	107.2
	kuukausipalkkaiset -								
	monthly paid employees	118.0	117.9	120.7	122.7	121.9	122.2	122.2	124.3
35	TALONRAKENTAMINEN								
	CONSTRUCTION OF BUILDINGS	104.6	104.8	106.5	108.3	107.1	107.8	108.0	110.1
	tuntipalkkaiset -								
	hourly paid employees	100.6	100.8	102.3	104.0	102.7	103.6	103.8	105.9
	kuukausipalkkaiset -								
	monthly paid employees	120.7	120.6	123.5	125.5	124.8	125.1	125.1	127.2
37	MAA- JA VESIRAKENTAMINEN								
	OTHER CONSTRUCTION	111.8	112.3	113.2	115.1	114.1	114.6	114.8	117.0
	tuntipalkkaiset -								
	hourly paid employees	111.1	112.0	111.6	113.7	112.4	113.2	113.4	115.7
	kuukausipalkkaiset -								
	monthly paid employees	112.7	112.6	115.2	116.9	116.2	116.4	116.4	118.6
G	TUKKU- JA VÄHITTÄISKAUPPA								
	WHOLESALE AND RETAIL TRADE	118.7	118.3	121.9	123.7	122.9	123.0	123.1	125.9
45	MOOTTORIAJONEUVOJEN KAUPPA								
	JA HUOLTO - SALES, SERVICE								
	AND REPAIR OF MOTOR VEHICLES	110.8	110.7	113.0	114.4	114.0	113.8	113.8	115.9
	tuntipalkkaiset -								
	hourly paid employees	113.9	114.1	116.5	116.7	117.7	115.9	115.5	117.9
	kuukausipalkkaiset -								
	monthly paid employees	110.0	109.8	112.0	113.8	113.0	113.3	113.4	115.4
H	MAJOITUS JA RAVITSEMINEN								
	HOTELS AND RESTAURANTS	115.0	114.6	116.7	118.6	117.7	117.8	117.9	120.7
I,J	LIIKENNE - TRANSPORT AND								
	COMMUNICATION	117.3	117.4	120.3	122.6	121.9	122.2	122.1	124.1
	tuntipalkkaiset -								
	hourly paid employees	116.6	116.7	119.9	122.4	121.8	122.3	122.0	123.6
	kuukausipalkkaiset -								
	monthly paid employees	118.5	118.6	121.1	123.1	122.3	122.5	122.6	124.9
I	KULJETUS - TRANSPORT								
	tuntipalkkaiset -								
	hourly paid employees	117.0	117.1	120.5	122.3	121.7	121.9	121.7	123.7
	kuukausipalkkaiset -								
	monthly paid employees	119.7	119.6	122.3	124.1	123.3	123.5	123.6	125.9

TOIMIALA - INDUSTRY		VUOSI JA NELJÄNNES - YEAR AND QUARTER							
PALKANSAAJARYHMÄ - EMPLOYEE GROUP		1995		1996*		*	*	*	*
		III	IV	I	II	III	IV		
J	TIETOLIIKENNE - COMMUNICATION	114.8	114.9	117.5	121.0	120.2	121.0	120.8	122.1
	tuntipalkkaiset -								
	hourly paid employees	115.0	114.9	117.8	122.3	121.3	122.6	122.3	122.8
	kuukausipalkkaiset -								
	monthly paid employees	116.9	117.3	119.6	122.0	121.2	121.4	121.4	123.7
K	RAHOITUS, VAKUUTUS YM. PALVELUT								
	FINANCE, INSURANCE AND REAL								
	ESTATE SERVICES	120.8	121.4	124.2	126.3	125.5	125.7	125.8	128.2
61	RAHOITUS - FINANCE	122.6	123.5	126.5	128.8	128.0	128.1	128.3	130.8
62	VAKUUTUS - INSURANCE	114.3	114.0	116.1	117.5	116.8	116.9	117.0	119.2
L	KIINTEISTÖPALVELUT								
	REAL ESTATE SERVICES	110.1	110.3	111.3	113.2	112.4	112.6	112.7	115.1
	tuntipalkkaiset -								
	hourly paid employees	114.6	115.0	115.6	117.8	116.8	117.2	117.2	119.7
	kuukausipalkkaiset -								
	monthly paid employees	105.0	105.0	106.3	108.0	107.3	107.4	107.6	109.9
M	TEKNISET PALVELUT LIIKE-ELÄMÄLLE								
	TECHNICAL AND BUSINESS SERVICES	115.3	115.1	117.5	119.3	118.6	118.9	118.9	121.0
	tuntipalkkaiset -								
	hourly paid employees	113.8	113.9	116.1	118.1	117.2	117.5	117.7	120.0
	kuukausipalkkaiset -								
	monthly paid employees	115.3	115.1	117.5	119.3	118.6	118.9	118.9	121.0
81	JULKINEN HALLINTO								
	PUBLIC ADMINISTRATION	112.7	112.8	115.5	117.4	116.5	116.7	116.9	119.4
	tuntipalkkaiset -								
	hourly paid employees	116.5	116.6	119.3	121.2	120.4	120.6	120.8	123.2
	kuukausipalkkaiset -								
	monthly paid employees	112.6	112.7	115.4	117.2	116.4	116.5	116.7	119.3
83	MAANPUOLUSTUS - NATIONAL DEFENCE	107.5	107.3	109.2	110.8	110.1	110.2	110.3	112.6
O	KOULUTUS JA TUTKIMUS								
	EDUCATION AND RESEARCH	114.0	114.2	116.4	118.4	117.5	117.7	117.9	120.4
	tuntipalkkaiset -								
	hourly paid employees	107.9	107.9	108.0	109.8	109.0	109.2	109.4	111.6
	kuukausipalkkaiset -								
	monthly paid employees	114.0	114.2	116.4	118.4	117.5	117.7	117.9	120.4
87	TERVEYSPALVELU - HEALTH SERVICES	118.0	118.5	121.2	123.3	122.3	122.5	122.8	125.5
	tuntipalkkaiset -								
	hourly paid employees	118.2	118.4	120.7	122.7	121.8	122.1	122.3	124.7
	kuukausipalkkaiset -								
	monthly paid employees	118.0	118.5	121.2	123.3	122.3	122.5	122.8	125.5
88	SOSIAALIPALVELU								
	SOCIAL WELFARE SERVICES	118.8	119.2	122.0	124.1	123.1	123.4	123.7	126.3
	tuntipalkkaiset -								
	hourly paid employees	108.4	108.4	108.6	110.4	109.6	109.8	110.0	112.2
	kuukausipalkkaiset -								
	monthly paid employees	118.8	119.2	122.0	124.2	123.2	123.4	123.7	126.4
R	VIRKISTYS- JA KULTTUURIPALVELU								
	RECREATIONAL AND CULTURAL SERVICES	113.2	112.8	116.5	118.4	117.7	117.9	118.0	120.0
	tuntipalkkaiset -								
	hourly paid employees	111.1	111.2	111.5	113.4	112.5	112.7	113.0	115.2
	kuukausipalkkaiset -								
	monthly paid employees	113.3	112.8	116.6	118.5	117.8	118.1	118.1	120.1

PALKANSAAJARYHMITÄISIÄ INDEKSEJÄ
 INDICES BY EMPLOYEE GROUPS
 1990=100

PALKANSAAJARYHMÄ - EMPLOYEE GROUP	VUOSI JA NELJÄNNES - YEAR AND QUARTER							
	1995	1996*		*		*		
	III	IV	I	II	III	IV		
KAIKKI PALKANSAAJAT - TOTAL	116.6	116.7	119.1	121.1	120.3	120.5	120.6	123.0
miehet - males	114.9	115.0	117.2	119.1	118.3	118.5	118.6	121.0
naiset - females	118.9	119.0	121.7	123.8	122.9	123.1	123.2	125.8
KUUKAUSIPALKKAISET - MONTHLY PAID EMPLOYEES	117.1	117.1	119.7	121.7	120.9	121.1	121.2	123.7
miehet - males	115.8	115.7	118.3	120.2	119.4	119.6	119.7	122.1
naiset - females	118.5	118.7	121.4	123.4	122.5	122.7	122.9	125.5
TUNTIPALKKAISET - HOURLY PAID EMPLOYEES	115.3	115.5	117.5	119.5	118.7	119.0	119.0	121.2
miehet - males	113.5	113.9	115.6	117.5	116.7	116.9	117.0	119.2
naiset - females	121.4	121.3	124.1	126.2	125.5	125.8	125.6	128.0

YKSITYINEN SEKTORI - PRIVATE SECTOR	117.4	117.5	119.9	121.9	121.1	121.3	121.3	123.7
miehet - males	115.7	115.8	117.9	119.8	119.0	119.3	119.3	121.6
naiset - females	120.4	120.4	123.2	125.3	124.5	124.7	124.7	127.2
KUUKAUSIPALKKAISET - MONTHLY PAID EMPLOYEES	118.8	118.7	121.4	123.3	122.5	122.7	122.8	125.3
miehet - males	117.8	117.6	120.1	122.1	121.3	121.5	121.6	123.9
naiset - females	120.1	120.0	122.9	124.9	124.1	124.2	124.3	126.9
TUNTIPALKKAISET - HOURLY PAID EMPLOYEES	115.3	115.6	117.6	119.6	118.8	119.1	119.1	121.4
miehet - males	113.5	113.8	115.6	117.5	116.7	116.9	117.0	119.2
naiset - females	121.8	121.7	124.6	126.8	126.0	126.4	126.1	128.6
TEOLLISUUS - MANUFACTURING								
ylemmät toimihenkilöt -								
upper level employees	113.9	113.9	115.3	117.1	116.4	116.7	116.7	118.7
tekniset toimihenkilöt -								
technical employees	121.6	121.5	123.6	125.7	124.8	125.1	125.1	127.6
konttoritoimihenkilöt -								
clerical employees	121.2	121.2	123.2	125.4	124.6	124.9	124.9	127.4
TEOLLISUUDEN TYÖNTEKIJÄT								
MANUFACTURING WORKERS								
D11 elintarvikkeiden valmistus -								
food manufacture	121.9	121.6	125.2	127.2	126.4	126.7	126.4	
D12 tekstiilien valmistus -								
textiles manufacture	122.5	122.0	125.7	128.5	127.1	128.1	127.8	
D13 vaatteiden, nahkatuotteiden ja								
jalkineiden valmistus - wearing apparel,								
leather goods and footwear manufacture	120.2	120.4	122.3	124.5	123.7	123.9	123.7	
D14 puutavaran ja puutuotteiden valm. -								
wood and wood products manufacture	126.4	126.7	129.1	130.7	130.4	130.1	129.6	
D15 massan, paperin ja paperituotteiden								
valmistus - pulp, paper and paper								
products manufacture	127.9	127.8	129.9	133.8	131.4	134.0	133.6	
D16 kustantaminen ja painaminen -								
publishing and printing	116.2	116.9	118.8	121.0	120.1	120.6	120.3	
D17 huonekalujen valmistus -								
furniture manufacture	122.5	122.4	124.9	126.3	126.3	125.5	125.3	

PALKANSAAJARYHMÄ - EMPLOYEE GROUP

VUOSI JA NELJÄNNES - YEAR AND QUARTER

	1995		1996*					
	III	IV	I	II	III	IV		
D18 kemikaalien ja kemiall. tuott. valm. - chemicals and chemical products manufac- ture	123.7	123.9	125.2	127.9	126.5	127.6	127.4	
D22 lasi-, savi- ja kivituott. valmistus - glass, clay and stone products manufac- ture	117.3	117.1	120.2	121.8	121.1	121.3	121.2	
D23 metalliteollisuus - metal industries	126.7	127.1	130.4	131.8	132.0	131.0	130.8	
D24 metallituotteiden valmistus (ml. D25, D26, D27) - fabricated metal products manufacture (incl. D25, D26, D27)	122.3	122.9	125.1	126.6	126.6	125.8	125.7	
D29 muu valmistus - other manufacturing industries	118.8	118.6	122.8	122.9	124.1	121.8	121.5	
RAKENTAMINEN - CONSTRUCTION								
kuukausipalkkaiset - monthly paid employees	113.0	113.0	115.9	117.7	117.1	117.3	117.3	119.2
TALONRAKENTAMINEN - BUILDING CONSTRUCTION								
tuntipalkkaiset - hourly paid employees	100.6	100.8	102.2	103.9	102.7	103.5	103.7	105.8
MAA- JA VESIRAKENTAMINEN - LAND AND WATER CONSTRUCTION								
tuntipalkkaiset - hourly paid employees	109.6	111.6	109.5	111.8	110.0	111.6	111.8	114.0
TUKKU- JA VÄHITTÄISKAUPPA - WHOLESALE AND RETAIL TRADE								
	119.0	118.7	122.3	124.1	123.3	123.4	123.5	126.3
KAUPAN KONTTORITOIMIHENKILÖT - CLERICAL STAFF IN TRADE								
johto- ja esimiestaso management and supervisor level	121.0	120.6	124.2	126.1	125.2	125.3	125.5	128.3
suorittava taso - lower-level managerial and administrative work	112.9	112.5	116.0	117.7	116.9	117.0	117.1	119.8
	118.6	118.2	121.9	123.8	122.9	123.0	123.1	126.0
KAUPAN MUU HENKILÖSTÖ - OTHER STAFF IN TRADE								
myymälänhoitajat - shop managers	117.6	117.2	120.9	122.7	121.9	122.0	122.1	124.8
myyjät - sales staff	116.8	116.4	119.9	121.8	121.0	121.1	121.2	123.9
varastohenkilöstö - warehouse staff	117.1	116.8	120.4	122.2	121.4	121.5	121.6	124.3
apteekkihenkilöstö - pharmacy personnel	115.4	115.1	118.6	120.4	119.6	119.7	119.8	122.5
kaupan automiehet - lorry drivers in trade	118.1	117.7	121.8	123.7	122.8	123.0	123.1	125.8
	113.4	113.0	116.3	118.1	117.3	117.4	117.5	120.1
PANKKITOIMIHENKILÖT - BANK EMPLOYEES								
johto- ja esimiestaso - management and supervisor level	122.6	123.5	126.5	128.8	128.0	128.1	128.3	130.8
suorittava taso - lower-level administrative and managerial work	120.5	121.2	123.3	125.6	124.8	124.9	125.0	127.5
	122.0	123.0	126.3	128.6	127.8	127.9	128.0	130.6
VAKUUTUSTOIMIHENKILÖT - INSURANCE EMPLOYEES								
	114.3	114.0	116.1	117.5	116.8	116.9	117.0	119.2
MAJOITUS- JA RAVITSEMISLIIKK. PALKANSAAJAT WAGE AND SALARY EARNERS IN HOTELL AND RESTAURANG								
	114.9	114.5	116.5	118.4	117.6	117.7	117.8	120.6
VALTIOSEKTORI - CENTRAL GOVERNMENT								
miehet - males	111.0	110.7	113.2	114.9	114.1	114.3	114.4	116.8
naiset - females	110.6	110.4	112.6	114.4	113.6	113.7	113.9	116.3
	111.9	112.1	112.7	114.4	113.7	113.8	113.9	116.3
KUUKAUSIPALKKAISET - MONTHLY PAID EMPLOYEES								
miehet - males	110.6	110.3	113.0	114.6	113.9	114.0	114.1	116.5
naiset - females	110.1	109.8	112.3	114.0	113.2	113.3	113.4	115.8
virkasuhteiset - civil servants	111.8	112.0	112.7	114.4	113.7	113.8	113.9	116.3
työsuhteiset - employees under employment contract	109.8	109.5	112.1	113.7	113.0	113.1	113.2	115.6
	114.0	113.7	116.5	118.3	117.5	117.6	117.7	120.2

PALKANSAAJARYHMÄ - EMPLOYEE GROUP

VUOSI JA NELJÄNNES - YEAR AND QUARTER

	1995	1996*						
		III	IV	I	II	III	IV	
TUNTIPALKKAISET - HOURLY PAID EMPLOYEES	116.2	116.5	116.4	118.8	117.1	118.1	118.9	121.3
miehet - males	116.0	116.4	116.5	118.9	117.2	118.2	119.0	121.4
naiset - females	113.7	114.1	114.2	116.6	114.8	116.2	116.6	119.0
KUUKAUSIPALKKAISET - MONTHLY PAID EMPLOYEES								
JULKINEN HALLINTO - PUBLIC ADMINISTRATION	109.6	109.2	112.4	114.1	113.4	113.5	113.6	116.0
hallintotehtävät - administration	109.7	109.4	111.9	113.6	112.9	113.0	113.1	115.5
järjestys- ja turvallisuustehtävät - public order and safety	109.3	108.7	112.9	114.5	113.8	113.9	114.0	116.4
KOULUTUS- JA TUTKIMUS - EDUCATION AND RESEARCH	113.0	112.8	115.1	116.8	116.1	116.2	116.3	118.8
opetustehtävät - teaching duties	111.2	110.9	113.3	115.0	114.2	114.4	114.5	116.9
muut tehtävät - other duties	110.4	110.4	111.9	113.5	112.8	112.9	113.0	115.4
tutkimus - reseach	120.8	120.3	124.0	125.8	125.0	125.2	125.3	127.9
VALTIOSEKTORI - CENTRAL GOVERNMENT	111.0	110.7	113.2	114.9	114.1	114.3	114.4	116.8
YRITTÄJÄTOIMINTA - ENTREPRENEURIAL ACTIVITY	112.3	112.3	113.4	115.5	114.2	114.8	115.2	117.6
JULKINEN TOIMINTA - PUBLIC ACTIVITY	110.5	110.2	112.9	114.5	113.8	113.9	114.0	116.4

KUNTASEKTORI - MUNICIPALITIES	116.7	117.2	119.4	121.5	120.5	120.7	121.1	123.7
miehet - males	113.9	114.3	116.4	118.4	117.4	117.7	118.0	120.5
naiset - females	118.5	119.1	121.7	123.9	122.8	123.1	123.4	126.1
KUUKAUSIPALKKAISET - MONTHLY PAID EMPLOYEES	117.0	117.5	119.8	121.9	120.9	121.1	121.4	124.1
miehet - males	114.2	114.6	116.8	118.8	117.8	118.1	118.4	121.0
naiset - females	118.6	119.2	121.9	124.0	123.0	123.2	123.5	126.3
virkasuhteiset - civil cervants	115.8	116.3	118.6	120.7	119.7	119.9	120.2	122.9
työsuhteiset - employees under employment contract	118.4	118.9	121.2	123.4	122.3	122.6	122.9	125.6
TUNTIPALKKAISET - HOURLY PAID EMPLOYEES	112.9	113.0	114.6	116.6	115.7	115.9	116.2	118.5
miehet - males	112.9	113.0	114.6	116.6	115.7	116.0	116.2	118.5
naiset - females	109.8	109.9	110.8	112.7	111.9	112.1	112.3	114.5
KUUKAUSIPALKKAISET - MONTHLY PAID EMPLOYEES								
JULKINEN HALLINTO - PUBLIC ADMINISTRATION	116.0	116.5	118.7	120.8	119.8	120.0	120.4	123.0
hallintotehtävät - administration	115.6	116.1	118.2	120.3	119.3	119.5	119.8	122.5
järjestys- ja turvallisuustehtävät - public order and safety	118.8	119.5	122.6	124.7	123.7	123.9	124.2	127.0
KOULUTUS JA TUTKIMUS - EDUCATION AND RESEARCH	113.6	114.0	116.0	118.0	117.0	117.2	117.5	120.1
opetustehtävät - teaching duties	112.6	113.0	114.9	116.9	115.9	116.2	116.5	119.0
muut tehtävät - other duties	117.6	117.7	120.1	122.2	121.2	121.4	121.8	124.5
TERVEYSPALVELU - HEALTH SERVICES	118.1	118.7	121.2	123.3	122.3	122.5	122.9	125.6
terveydenhoitotehtävät - health service duties	118.6	119.2	121.8	123.9	122.9	123.1	123.5	126.2
muut tehtävät - other duties	116.7	117.2	119.3	121.3	120.3	120.6	120.9	123.6
SOSIAALIPALVELU - SOCIAL WELFARE SERVICE	119.3	119.9	122.4	124.5	123.5	123.7	124.1	126.8
sosiaalialan tehtävät - social welfare duties	119.8	120.4	123.1	125.3	124.2	124.5	124.8	127.6
muut tehtävät - other duties	118.0	118.4	120.5	122.6	121.6	121.8	122.1	124.8
KUNTASEKTORI - MUNICIPALITIES	116.7	117.2	119.4	121.5	120.5	120.7	121.1	123.7
YRITTÄJÄTOIMINTA - ENTREPRENEURIAL ACTIVITY	113.5	113.9	115.5	117.5	116.6	116.8	117.1	119.6
JULKINEN TOIMINTA - PUBLIC ACTIVITY	116.7	117.2	119.5	121.6	120.6	120.8	121.1	123.8
MUUT - OTHER	113.2	112.5	117.0	118.8	118.1	118.3	118.3	120.3
miehet - males	112.8	112.1	116.7	118.5	117.8	118.0	118.1	120.0
naiset - females	114.4	113.7	118.1	119.9	119.2	119.4	119.4	121.4

TEOLLISUUSTYÖNTEKIJÖIDEN TOIMIALOITTAISIA INDEKSEJÄ 1980=100
INDICES OF MANUFACTURING WORKERS BY INDUSTRY 1980=100

TOIMIALA - INDUSTRY	VUOSI JA NELJÄNNES - YEAR AND QUARTER						
	1995				1996		
	II	III	IV	I-IV	I	II	III
31 Elintarvikkeiden, juomien ja tupakan valmistus - Manufacture of food, beverages and tobacco	292.7	292.1	300.9	293.0	303.8	304.4	303.8
32 Tekstiilien, vaatteiden, nahan ja nahkatuotteiden valmistus - Manufacture of textiles, wearing apparel and leather	282.9	282.2	288.2	282.3	291.5	292.7	292.1
331 Puutavaran paitsi puukalusteiden valmistus - Manufacture of wood, except furniture	290.8	293.8	299.3	293.0	302.3	301.6	300.4
332 Ei-metallisten kalusteiden valmistus - Manufacture of furniture and fixture, except primarily of metal	284.9	284.4	290.2	284.5	293.5	291.7	291.1
341 Massan, paperin, paperituotteiden valmistus - Manufacture of paper and paper products	293.1	293.1	297.9	293.2	301.2	307.2	306.3
342 Graafinen tuotanto, kustannustoiminta - Printing, publishing and allied industries	268.9	270.4	274.8	269.0	278.0	279.2	278.3
35 Kemiallisten, maaöljy-, kumi- ja muovituotteiden valmistus - Manufacture of chemicals and of chemical, petroleum, coal, rubber and plastic products	297.4	296.6	299.7	296.2	302.9	305.5	304.9
36 Savi-, lasi- ja kivituotteiden valmistus - Manufacture of mineral products	282.7	282.2	289.7	282.7	291.9	292.3	292.0
37 Metallien valmistus - Basic metal industries	295.8	299.2	307.2	298.3	310.7	308.4	308.1
38 Metallijä konepajatuotteiden valmistus - Manufacture of fabricated metal products, machinery and equipment	288.8	292.0	297.1	290.5	300.6	298.9	298.6

TEOLLISUUSTYÖNTEKIJÖIDEN TOIMIALOITTAISIA INDEKSEJÄ 1985=100
 INDICES OF MANUFACTURING WORKERS BY INDUSTRY 1985=100

TOIMIALA - INDUSTRY	VUOSI JA NELJÄNNES - YEAR AND QUARTER						
	1995				1996		
	II	III	IV	I-IV	I	II	III
31 Elintarvikkeiden, juomien ja tupakan valmistus - Manufacture of food, beverages and tobacco	182.2	181.9	187.3	182.4	189.2	189.5	189.2
32 Tekstiilien, vaatteiden, nahan ja nahkatuotteiden valmistus - Manufacture of textiles, wearing apparel and leather	171.3	170.9	174.6	171.0	176.6	177.3	177.0
331 Puutavaran paitsi puukalusteiden valmistus - Manufacture of wood, except furniture	185.6	187.5	191.0	187.0	192.9	192.5	191.8
332 Ei-metallisten kalusteiden valmistus - Manufacture of furniture and fixture, except primarily of metal	180.0	179.6	183.3	179.7	185.4	184.2	183.8
341 Massan, paperin, paperituotteiden valmistus - Manufacture of paper and paper products	173.0	173.0	175.8	173.1	177.8	181.3	180.8
342 Graafinen tuotanto, kustannustoiminta - Printing, publishing and allied industries	162.8	163.7	166.4	162.8	168.3	169.0	168.5
35 Kemiallisten, maaöljy-, kumi- ja muovituotteiden valmistus - Manufacture of chemicals and of chemical, petroleum, coal, rubber and plastic products	182.4	181.9	183.8	181.7	185.8	187.4	187.0
36 Savi-, lasi- ja kivituuotteiden valmistus - Manufacture of mineral products	175.9	175.6	180.3	175.9	181.6	181.9	181.7
37 Metallien valmistus - Basic metal industries	183.9	186.0	190.9	185.5	193.1	191.7	191.5
38 Metalli- ja konepajatuotteiden valmistus - Manufacture of fabricated metal products, machinery and equipment	185.3	187.4	190.7	186.5	192.9	191.8	191.6

SVT Suomen Virallinen Tilasto
Finlands Officiella Statistik
Official Statistics of Finland

Ansiotasoindeksi 1997:1
Förtjänstnivåindex
Index of wage and salary earnings

Tiedustelut – Förfrågningar – Inquiries:

Harri Nummila
(09) 17 341

Missä mennään?

Hinta- ja palkkatiedote tarjoaa ajankohtaista ja tiivistettyä tietoa hinnoista, palkoista ja työtaisteluista. Havainnollistavat artikkelit kuvaavat yksityisen ja julkisen sektorin ansiokehitystä taustoineen. Tiedote seuraa kuluttaja-, vienti- ja tuontihintojen muutoksia. Eri maiden ansio-, työvoimakustannus- ja hintatiedoilla luodaan kansainvälistä vertailupohjaa. Joka numerossa on lisäksi kätevä indeksitaulukko, josta löydät viimeisimmät indeksipisteluvut vuosimuutoksineen.

Vuosikertahinta 150 mk, tilausnumero 9943

Englanninkielinen kooste **Prices and Wages Review 1996** kertoo Suomen hinnoista ja palkoista sekä työtaisteluista. Julkaisu tarjoaa sekä kansainvälisiä vertailutietoja että tiiviin analyysin 1990 trendeistä. Hyödyllinen apuväline kansainväliseen kanssakäymiseen.

Hinta 50 mk, tilausnumero 9280

Uusittu **Palkkatilasto-kirja** sisältää kaikki vuotta 1995 koskevat palkkatiedot.

Hinta 200 mk, tilausnumero 9231

Tilaa julkaisut heti – niin tiedät “missä mennään!”

**Puhelintilaukset (09) 1734 2011
Telekopiotilaukset (09) 1734 2474
Myyntipalvelu
PL 3 B
00022 Tilastokeskus**