


Rahoitustilinpito 1995-2001



Sektorien rahoitus-
taseet ja -virrat
Euroopan
tilinpitojärjestelmän
(EKT95) mukaisina

Rahoitustilinpito

1995-2001

Sektorien rahoitustaseet ja -virrat
Euroopan tilinpitojärjestelmän (EKT95) mukaisina

Tiedustelut:

SVT

*Suomen virallinen tilasto
Finlands officiella statistik
Official Statistics of Finland*

Paula Koistinen-Jokiniemi

Mira Hukka

Jari Karhu

Matti Okko

Marjatta Ropponen

Vesa Savolainen

(09) 17 341

rahoitus.tilinpito@tilastokeskus.fi

ISSN 0784 – 8331

= Kansantalous

ISSN 0784 – 9672

ISBN 952 – 467 – 093 – 3

© 2002 Tilastokeskus

Tietoja lainattaessa lähteenä on mainittava Tilastokeskus.

Dark Oy, Vantaa 2002

Alkusanat

Tilastokeskus julkaisee kansantalouden tilinpitoon kuuluvan rahoitustilinpidon. Tilasto on laadittu Euroopan kansantalouden tilinpitojärjestelmän (EKT 1995) mukaisena. Tässä julkaisussa on rahoitustilinpitotietoja vuosilta 1995–2001.

Rahoitustilinpidoissa kuvataan kansantalouden sektorien rahoitusvaroja ja velkoja sekä niiden määrään vaikuttavia rahoitustaloustoimia. Rahoitustilinpito koostuu kahdesta osasta: vuoden lopun rahoitustaseista ja vuoden aikaisista, rahoitusvaroihin ja velkoihin kohdistuvista rahoitustaloustoimista.

EKT 1995:n mukainen rahoitustilinpito kattaa sekä taseiden että virtojen osalta kaikki Suomen kansantalouden sektorit sekä lisäksi rahoitustaloustoimet Suomen ja ulkomaiden välillä.

Tilaston laadinnasta on vastannut Paula Koistinen-Jokiniemi. Rahoitustilinpitotietoja on myös Tilastokeskuksen ASTIKA-tietokannassa sekä Tilastokeskuksen StatFin-tilastopalvelussa (<http://statfin.stat.fi/>). Rahoitustilinpito julkaistaan myös englanniksi (Financial Accounts 1995–2001).

Helsingissä lokakuussa 2002

Ari Tyrkkö
Tilastojohtaja

Sisällys

<i>Julkaisun sisältö</i>	6
<i>Menetelmä- ja muut muutokset</i>	6
<i>Katsaus vuoden 2001 rahoitusmarkkinoihin</i>	8
<i>Rahoitustilinpidon laadintamenetelmät</i>	10

Taulukot

1. Rahoitusvarat ja velat 1995–2001*	21
1.1. Yritysten ja asuntoyhteisöjen rahoitusvarat ja velat	22
1.2. Rahoitus- ja vakuutuslaitosten rahoitusvarat ja velat	24
1.3. Keskuspankin rahoitusvarat ja velat	26
1.4. Talletuspankkien rahoitusvarat ja velat	28
1.5. Muiden rahalaitosten kuin talletuspankkien rahoitusvarat ja velat	30
1.6. Muiden rahoituslaitosten rahoitusvarat ja velat	32
1.7. Rahoituksen ja vakuutuksen välitystä avustavien laitosten rahoitusvarat ja velat	34
1.8. Vakuutuslaitosten rahoitusvarat ja velat	36
1.9. Julkisyhteisöjen rahoitusvarat ja velat	38
1.10. Valtionhallinnon rahoitusvarat ja velat	40
1.11. Paikallishallinnon rahoitusvarat ja velat	42
1.12. Työeläkelaitosten rahoitusvarat ja velat	44
1.13. Muiden sosiaaliturvarahastojen rahoitusvarat ja velat	46
1.14. Kotitalouksien rahoitusvarat ja velat	48
1.15. Kotitalouksia palvelevien voittoa tavoittelemattomien yhteisöjen rahoitusvarat ja velat	50
1.16. Ulkomaiden rahoitusvarat ja velat	52
2. Sulauttamattomat rahoitustaseet	55
2.1. Sektorien sulauttamattomat rahoitusvarat ja velat 1999	56
2.2. Sektorien sulauttamattomat rahoitusvarat ja velat 2000	58
2.3. Sektorien sulauttamattomat rahoitusvarat ja velat 2001*	60
3. Rahoitusvirrat 1995–2001*	63
3.1. Yritysten ja asuntoyhteisöjen rahoitustaloustoimet	64
3.2. Rahoitus- ja vakuutuslaitosten rahoitustaloustoimet	65
3.3. Keskuspankin rahoitustaloustoimet	66
3.4. Talletuspankkien rahoitustaloustoimet	67
3.5. Muiden rahalaitosten kuin talletuspankkien rahoitustaloustoimet	68
3.6. Muiden rahoituslaitosten rahoitustaloustoimet	69
3.7. Rahoituksen ja vakuutuksen välitystä avustavien laitosten rahoitustaloustoimet	70
3.8. Vakuutuslaitosten rahoitustaloustoimet	71
3.9. Julkisyhteisöjen rahoitustaloustoimet	72
3.10. Valtionhallinnon rahoitustaloustoimet	73
3.11. Paikallishallinnon rahoitustaloustoimet	74
3.12. Työeläkelaitosten rahoitustaloustoimet	75
3.13. Muiden sosiaaliturvarahastojen rahoitustaloustoimet	76
3.14. Kotitalouksien rahoitustaloustoimet	77
3.15. Kotitalouksia palvelevien voittoa tavoittelemattomien yhteisöjen rahoitustaloustoimet	78
3.16. Ulkomaiden rahoitustaloustoimet	79
4. Julkaisussa käytettävät luokitukset ja merkinnät	80

Julkaisun sisältö

Tämä julkaisu sisältää Euroopan kansantalouden tilinpitojärjestelmän 1995 (EKT 1995, jäljempänä EKT95) mukaisia rahoitustilinpitotietoja vuosilta 1995–2001. Aikasarjan tiedot ovat pääosin vertailukelpoisia vuodesta toiseen. Katkokset aikasarjassa on kuvattu luvussa Rahoitustilinpidon laadintamenetelmät sekä tilastotaulukoissa merkinnällä (1).

Vuotta 2001 koskevat tiedot ovat ennakkollisia. Tarkennetut vuotta 2001 koskevat tiedot julkaistaan lokakuussa 2003. Tilasto perustuu aineistoon, joka on ollut käytettävissä syyskuun puoliväliin 2002 mennessä.

Aiemmin julkaistuja vuosia 1995–2000 koskevat tarkistukset on lueteltu luvussa Menetelmä- ja muut muutokset. Vuoden 2001 asunto-osakevelkaan, joka

sisältyy vaateeseen muut osakkeet, tulee suhtautua varauksellisesti lähdeaineistojen puutteiden vuoksi.

Luvussa Katsaus vuoden 2001 rahoitusmarkkinoihin käsitellään rahoitusmarkkinoiden kehitystä tilastoidulla aikavälillä. Tilaston sisältöä, luokituksia ja laadintaa kuvataan luvussa Rahoitustilinpidon laadintamenetelmät. Tämän julkaisun laadintamenetelmissä tapahtuneet muutokset kerrotaan luvussa Menetelmä ja muut muutokset. Tilastotaulukot on jaettu kolmeen osaan, joiden sisältöä kuvataan kunkin osion alussa.

Tilastokeskuksen taloudelliset olot -yksikkö vastaa mielellään rahoitustilinpitoa koskeviin tiedusteluihin ja ottaa vastaan tilastoa koskevia kommentteja ja kehittämisehdotuksia.

Taulukko 1. Euroopan tilinpitojärjestelmän (EKT95) mukaisen rahoitustilinpidon kirjaukset avaustaseesta päätöstaseeseen

Tässä julkaisussa tilastoidaan rahoitustaloustoimet sekä taseet vuosille 1995–2001 (pl. avaustase 1995). Muita volyymin muutoksia ja hallussapitovoittoja ei esitetä.

Rahoitusvarat/velat	Avaustase	Rahoitus- taloustoimet	Muut volyymin muutokset	Hallussapito- voitot/tappiot	Päätöstase
Monetaarinen kulta ja SDR:t					
Käteisraha ja talletukset					
Muut arvopaperit kuin osakkeet					
Lainat					
Osakkeet ja osuudet					
Vakuutustekninen vastuuvélka					
Muut saamiset ja velat					
NETTOVARALLISUUS					

Menetelmä- ja muut muutokset

Edelliseen julkaisuun verrattuna sarjoihin on tehty seuraavat menetelmämuutokset:

– Vapaaehtoiset eläkesäätiöt ja -kassat on luokiteltu kuuluviksi vakuutuslaitossektoriin (S125) vuodesta 2000 alkaen. Tätä ennen niitä koskevat luvut sisältyvät työeläkelaitoksiin (S13141). Ko. muutos on tehty tasetileillä vuodesta 2000, mutta virtatileillä vasta vuodesta 2001. Muutos merkitsee mm. sitä, että vakuutuslaitosten vakuutustekninen vastuuvélka sisältää myös ko. yksiköiden vastuuvélkan.

– Käteisrahan sektorijako on uudistettu vuodesta 1999 alkaen sekä tase- että virtatileillä.

Aiemmin julkaistuja vuosia 1995–2000 koskevia tietoja on lisäksi tarkistettu seuraavasti:

– Asunto-osakkeiden 2000 tiedot on tarkistettu lopullisten tietojen mukaisiksi.

– mm. ulkomaiden, valtion, paikallishallinnon, yritysten ja voittoa tavoittelemattomien yhteisöjen vuosien 1999 ja/tai 2000 tietoja on tarkistettu vastaamaan viimeisimpiä tietoja.

Katsaus rahoitusmarkkinoihin vuonna 2001

Kotitaloudet

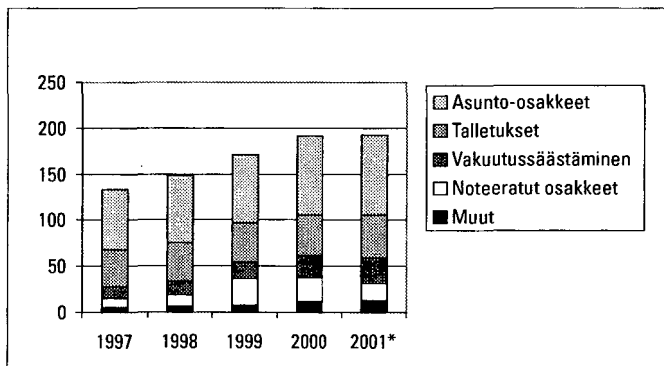
Kotitalouksien rahoitusvarallisuus oli vuoden 2001 lopussa yhteensä 192 miljardia euroa. Varoista lähes puolet oli edelleenkin sidottu asunto-osakkeisiin. Asuntojen hinnat kohosivat vuoden aikana vain yhden prosentin. Myös talletusten osuus kotitalouksien rahoitusvarallisuudesta säilyi entisellään eli noin neljännes rahoitusvarallisuudesta oli pankkitalletuksia. Säästämisen suosio kasvoi edelleen ja kotitaloudet hankkivat nettomääräisesti rahoitusvaroja noin 8 miljardilla eurolla. Nettomääräisesti eniten lisääntyivät kotitalouksien vakuutussaamiset (nk. vakuutus-

tekninen vastuovelka) samoin kuin sijoitukset asunto-osakkeisiin ja pankkitalletuksiin. Kotitalouksien kiinnostus pörssiosakkeisiin ja joukkovelkakirjoihin kääntyi nousuun vuonna 2001; sen sijaan rahastosijoitukset kasvoivat vain hieman. Noteerattuja osakkeita kotitaloudet omistivat vuoden 2001 lopussa yhteensä 19 miljardilla eurolla eli selvästi edellisvuotta vähemmän.

Myös lainanotto jatkui vilkkaana: kotitaloudet ottivat uusia lainoja 3 miljardia euroa enemmän kuin maksoivat vanhoja pois. Sektorin yhteenlaskettu velka oli vuoden 2001 lopussa 44 miljardia euroa.

Kotitalouksien rahoitusvaroina tilastoitu vakuutustekninen vastuovelka oli vuoden 2001 lopussa 27 miljardia euroa. On huomattava, että kansantalouden tilinpito luokittelee yksilöllisen henki- ja eläkevakuutuksen vastuuvelan kokonaisuudessaan kotitalouksien säästämiseksi, vaikka osa vakuutus sopimuksesta olisikin esim. yritysten maksamia. Vastuuelka sisältää myös kotitalouksien osuuden vahinkovakuutuksen vastuuvelasta. Vuodesta 2000 alkaen vakuutustekniseen vastuuvelkaan on tilastoitu myös vapaaehtoisten eläkesäätiöiden ja kassojen vastuuelka. Siihen ei sen sijaan tilastoida pakollisten työeläkelaitosten eläkevastuuelkaa, joka rahoitustilinpidoissa kuvautuu työeläkelaitosten (julkisyhteisöjen) rahoitusvarallisuutena.

Kuva 1. Kotitalouksien rahoitusvarat 1997–2001, mrd euroa



Sijoitusrahastot

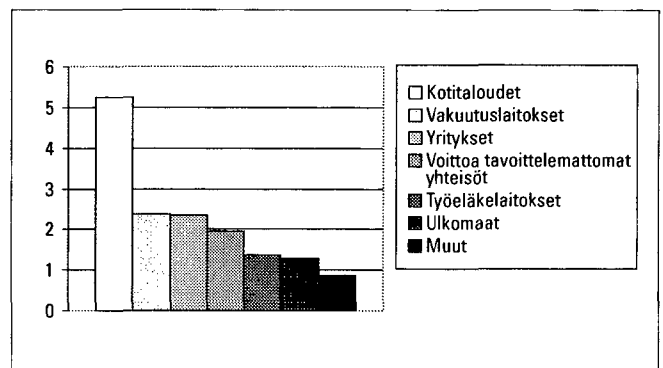
Sijoitusrahastojen markkina-arvo kasvoi vuoden 2001 aikana 15 miljardiin euroon. Kotitaloudet omistivat rahasto-osuuksista 34 prosenttia. Kotitalouksien jälkeen suurimmat omistusosuudet olivat vakuutuslaitoksilla ja yrityksillä.

Rahoitustilinpidoissa on ensi kertaa tilastoitu erillisenä vaateena myös sijoitukset ulkomaisiin rahastoihin. Tieto ei kuitenkaan ole kattava, koska tietoja on käytettävissä vain muutamista sektoreista.

Julkisyhteisöt

Valtion nettovelka laski vuoden 2001 aikana 28 miljardiin euroon. Valtion rahoitusvarojen nettohankinnat kääntyivät nousuun, valtio mm. merkitsi noteerattuja osakkeita nettomääräisesti 840 miljoonalla eurolla (pois lukien valtion Sampo-merkintä). Valtio omisti noteerattuja osakkeita vuoden 2001 lopussa 12 miljardilla eurolla. Suurimmillaan valtion pörssi-

Kuva 2. Kotimaiset sijoitusrahasto-osuudet sektoreittain 2001, mrd euroa



sihtiöiden omistus oli vuonna 1999, jolloin sen arvo oli 36 miljardia euroa.

Rahoitustilinpidon mukainen valtion markkinahintainen bruttovelka on vähentynyt vuodesta 1999 alkaen ja oli vuoden 2001 lopussa 69 miljardia euroa. Velasta valtaosa oli joukkovelkakirjalainoja, jotka on tässä tilastossa arvotettu markkinahintaan.

Rahoitustilinpidon mukainen valtion velka eroaa arvotukseltaan ja kattavuudeltaan niin Valtiokonttorin tilastoimasta velasta kuin Maastrichtin sopimuksen mukaisesta nk. EMU-velasta.

Paikallishallinnon (kuntien ja kuntayhtymien) nettovarallisuus oli vuoden 2001 lopussa 20 miljardia euroa. Sektorin rahoitusvarojen nettohankinta väheni ja velat kasvoivat hieman.

Työeläkelaitosten rahoitusvarallisuus oli vuoden lopussa edellisvuoden tasolla eli 64 miljardia euroa. Työeläkelaitosten lainananto väheni entisestään. Suuntaus ulkomaisiin joukkovelkakirjoihin, osake- ja rahastosijoituksiin jatkui samalla kun erityisesti sijoitukset valtion joukkovelkakirjoihin vähenivät. Nettomääräisesti työeläkelaitosten sijoitukset ulkomaille kasvoivat vajaat 8 miljardia euroa.

Kuva 3. Valtion velka eri tilastoissa 2001, mrd euroa

	Valtio- konttori	EMU	Rahoitus- tilinpito
1. Valtiokonttorin velka	61,8	60,6	65,4
+ kotimaanvaluuttamääräinen	55,3	55,3	55,3
+ ulkomaanvaluuttamääräinen	9,1	9,1	9,1
+ swap-vaikutus (tilastoidaan johdannaisissa)			0,3
+ markkinahintaistaminen (ml. kertynyt korko)			4,8
- valtion sisäiset velat ja reposa/kuu (sulautus)	-2,6	-3,8	-4,1
2. Johdannaiset (swap-sopimusten vaikutus)			-0,3
3. Muut lainat (kattavuuskorjaus)		1,4	1,4
4. Käteisraha (kierrossa olevat kolikot)		0,2	0,2
5. Siirtovelat, kauppaluotot ym. muut velat			2,2
1..5. Yhteensä	61,8	62,2	68,9
6. Velat muille julkisyhteisöille (sulautus)		-7,4	
VALTION VELKA YHTEENSÄ	61,8	54,8	68,9

■ = ei kuulu kyseiseen velkakäsitteeseen

Ulkomaat

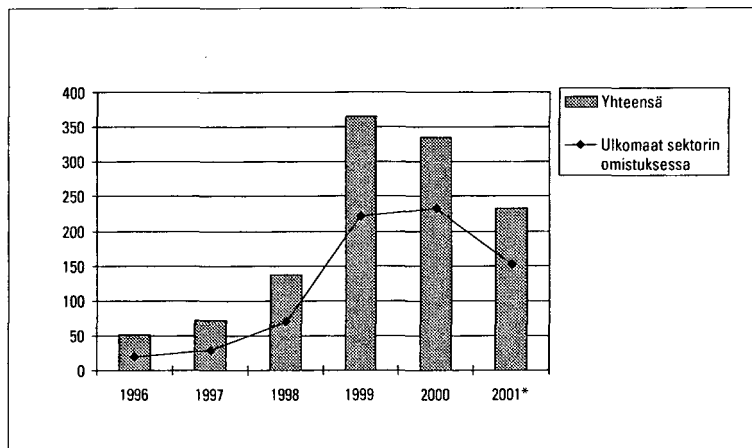
Ulkomaille oli vuodenvaihteessa sijoitettu suomalaisia rahoitusvaroja 193 miljardia euroa, kun vastaava luku oli vuoden 2000 lopussa 163 miljardia euroa. Suomalaisten sijoitukset ulkomaisiin joukkovelkakirjoihin lisääntyivät edellisestä vuodesta runsaat 7 miljardia euroa. Lähes saman verran lisääntyivät sijoitukset ulkomaisiin osakkeisiin ja rahastoihin, joskin kasvua oli huomattavasti edellisvuotta vähemmän. Innokkaimpia ulkomaisiin arvopapereihin sijoittajia olivat työeläkelaitokset.

Ulkomaiset talletussaatavat ja -velat kasvoivat huomattavasti, mikä selittyy pääosin suomalaisten ja

ulkomaisten pankkien keskinäisillä saatavilla ja veloilla.

Ulkomaiset sijoitukset, erityisesti noteerattuihin osakkeisiin, kasvoivat edelleen. Suomalaisten noteerattujen osakkeiden yhteenlasketusta markkina-arvosta oli ulkomaisessa omistuksessa noin kaksi kolmasosaa eli 152 miljardia markkaa. Osakekurssien lasku kuitenkin pienensi ulkomaiden hallussa olevan noteerattujen osakkeiden arvoa noin kolmanneksella edellisvuodesta. Rahoitustilinpidon mukainen Suomen ulkomainen nettovelka pieneni lähes puoleen eli 106 miljardiin markkaan.

Kuva 4. Noteeratut osakkeet 1996–2001*, arvo vuoden lopussa, mrd euroa



Rahoitustilinpidon laadintamenetelmät

Euroopan kansantalouden tilinpitojärjestelmän¹ mukaisessa rahoitustilinpidossa tilastoidaan Suomen kansantalouden sektorien sekä Suomen ja ulkomaiden välisiä rahoitussaamisia ja velkoja vuoden lopussa (varantoja) sekä niihin vuoden aikana kohdistuvia rahoitustaloustoimia (virtoja). Rahoitustilinpidossa laajennetaan kansantalouden tilinpidon tuotannon, tulojen ja tulojen käytön ja uudelleen jaon sekä pääoman muodostuksen tilastointia rahoitustaloustoimilla. Rahoitustaloustoimet voivat joko liittyä reaalityaloustoimiin tai niiden vastinkirjaus on toinen rahoitustaloustoimi.

Rahoitusvirtatileillä kuvataan kuka rahoittaa, ketä rahoitetaan, minkä rahoitusvaateen muodossa ja kuinka paljon. Vuoden aikaiset rahoitusvirrat kuvastavat yleensä suhdanteiden mukaan vaihtelevaa eri sektorien nettoluotonottoa (tai antoa) toisilta kansantalouden sektoreilta ja ulkomailta. Rahoitustaseissa kuvataan vakaampia, kansantalouden sektoreittaisia saamis-velka-suhteita. Taseista ilmenee, mille sektorille ollaan velkaa, mihin on tehty sijoituksia ja kuinka paljon.

Rahoitustilinpito on myös osa EKT95:n mukaista varallisuustilinpitoa. Suomessa kattavia varallisuustaseita ei toistaiseksi laadita.

Laadintaprosessin kulku

Rahoitustilinpito on pääasiassa muista rahoitustilastoista johdettu tilasto. Tilaston laadinnassa hyödynnetään paitsi rahoitustilastoja, myös muita, sektoreit-

Rahoitustaseiden laadinta

Rahoitustaseiden laadinnan aluksi kootaan tiedot kunkin sektorin omista tietolähteistä. Seuraavassa vaiheessa nämä tiedot sovitetaan yhteen. Yhden sektorin saaminen on toisen sektorin velka, yhteensovitus tehdään vastinsektoreittain erä erältä.

Rahoitustasetilasto on umpeen menevä tilastojärjestelmä. Primääritietojen poikkeavuudesta ei seuraa tilastollista eroa vaan poikkeavat tiedot sovitetaan yhteen. Laadintaprosessi on työläs ja kukin tieto arvioidaan erikseen. Perusaineisto analysoidaan samalla tarkasti ja mahdolliset yhteensopimattomuudet tulevat esiin. Käsiteltäessä rahoit-

Esimerkki 1

Jos rahoitustaloustoimen vastinkirjaus on reaalityaloustoimi, yksiköiden nettoluotonanto muuttuu. Kun kotitalous ostaa vähittäiskaupasta tuotteen, joko sen käteisvarat vähenevät tai vaihtoehtoisesti kotitaloudelle syntyy esimerkiksi kauppaluottovelka. Molemmissa tapauksissa kotitaloussektorin nettoluotonanto pienenee ja kotitalouden nettomääräinen rahoitusvarallisuus vähenee. Jos kotitalous tekee pankkitalletuksen, myös vastinkirjaus on rahoitustaloustoimi. Kotitalouden käteisrahan määrä pienenee, mutta vastaavasti talletussääntö kasvaa. Taloustoimella ei ole vaikutusta minkään sektorin nettoluotonantoon tai rahoitusvarallisuuteen.

taisia tase- ja virtatietoja sisältäviä tilastoja ja tietoja. Tilaston laadinnan tärkeimmät tietolähteet on kuvattu luvussa Sektoriluokat ja tietolähteet.

tustaseita kokonaisuutena otetaan sektoreittaisten (markkina) rajojen lisäksi huomioon myös vaateittaisia rajoja.

Lopullisen tiedon valinnassa painotetaan luotettavuutta ja systemaattista tietolähteiden käyttöä sekä varsinkin vaateen "muut saamiset ja velat" kohdalla sektorin rahoitustaseen kokonaisuutta (rahoitusvarojen tai velkojen yhteissummaa).

Kotitalous- ja yrityssektorin taseista suuri osa syntyy pelkistä vastinsektoritiedoista, joskin yrityssektorin taseen loppusummat määrittelee yritysten raken-tilaston tietokannan aineisto.

¹ Euroopan tilinpitojärjestelmä EKT95, Euroopan Yhteisöjen tilastotoimisto Eurostat, 1995. Käsikirjan luvuissa 5-7 käsitellään rahoitustilinpitoa.

ja rahoitustaloustoimia kuvaavan virtatilinpidon laadinta

Rahoitustaloustoimista (virroista) on tasetietoihin verrattuna vähän perustilastotietoa. Tästä syystä Suomen kuten useimpien muidenkin maiden rahoitustaloustoimien tilastoinnin lähtökohta on kahden peräkkäisen vuoden rahoitustaseiden erotus. Jos tasetieto muuttuu vuodesta toiseen vain rahoitustaloustoimien seurauksena, taseiden erotus kuvaa täsmälleen tilastoitavia nettoraahoitusvirtoja.

Esimerkki 2

Kotitalouksilla olevan käteisrahan määrä taseesta toiseen lisääntyy 100 milj. €. Kotitalouksien käteisrahan nettohankinta on +100 milj. €, jos tasearvoon ei ole vaikuttamassa muita tekijöitä. Ilman muita rahoitustaloustoimia kotitalouksien nettoluotonanto (=rahoitustaloustoimet, netto) olisi tässä tapauksessa +100 milj. €.

Vastaavasti joku muu sektori velkaantuisi ja sen nettoluotonanto olisi -100 milj. € (tai sen nettoluotonotto olisi +100 milj. €). Kaikkien kotimaisten sektoreiden ja ulkomaiden nettoluotonantojen summa on nolla.

Rahoitustaseen muutoksiin vaikuttaa moni muukin tekijä kuin rahoitustaloustoimet. Rahoitusvirtatilinpidossa kuvauksen kohteena ovat ainoastaan todelliset taloustoimet. Rahoitustaloustoimien todellisten arvojen esiin saamiseksi tase-eroksia korjataan niiden tekijöiden eliminoimiseksi, jotka virtojen ohella ovat vaikuttaneet tasetietoihin. Luonnollisesti käytettävissä on jonkin verran myös todellisia netto-virtatietoja.²

Merkittävimpiä korjauseriä ovat valuuttakurssi-muutokset, muut arvostuserät (arvonkorotukset ja arvonalennukset), luottotappiot, luokitusmuutokset, tilastoyksikköjen sulautumiset ja lopetukset. Näitä eriä kuvataan EKT95:n mukaisen rahoitustilinpidon "muiden volyymin muutosten" ja "hallussapito-voittojen ja tappioiden" tileillä. Tilejä ei toistaiseksi laadita Suomen rahoitustilinpidossa (ks. Taulukko 1).

Esimerkki 3

Suomalaisten yritysten ulkomaan valuutan määräinen lainavelka kasvaa tasearvona 300 milj. €:sta 500 milj. €:oon. 50 milj. € velkakannan kasvusta johtuu valuutan heikentymisestä. Lainan antanut pankki on lisäksi kirjannut tilastovuodelle yritysten lainoihin kohdistuvana luottotappiona 20 milj. €.

Tase-eroksen avulla laskettuna todellinen yritys sektorin lainamuotoisten velkojen nettohankinta (virta) olisi tällöin: $(500 - 300) - 50 + 20 = 170$ milj. €. Valuutan heikkeneminen kasvattaa ja luottotappio pienentää velkakantaa, mutta kumpikaan ei ole todellinen rahoitustaloustoimi.

Taseen ja tuloslaskelman välillä voi olla kirjauseroja, jotka tulee myös ottaa huomioon. Rahoitustilinpidossa pyritään noudattamaan samoja kirjauserusteita kuin muussakin kansantalouden tilinpidossa.

Käytännössä myös rahoitustaloustoimet niin kuin taseetkin johdetaan umpeenmenevässä laskentajärjestelmässä ts. virtatiedot viedään samaan aikaan velallis- ja velkojasektorin tietoihin. Koska kuitenkin esimerkiksi jälkimarkkinoilla tehdyistä kaupoista ei ole olemassa sektoritietoja (mistä rahoitusvaroja vuoden aikana ostettiin, mille sektorille myytiin), sektoreittaiset rahoitusvirrat eivät anna täydellistä vastausta siihen, kuka rahoitti ja ketä. Taulukoissa 3 rahoitusvirrat esitetään ilman vastinsektorinäkökulmaa.

Kansantalouden tilinpidon reaalityaloustoimia kuvaavat sektoritilit päättyvät nettoluotonantoon. Reaalipuolella nettoluotonanto syntyy karkeasti yksinkertaistaen sektoreittaisten tulojen ja menojen erotuksena. Syntynyt ylijäämä siirtyy muiden sektoreiden käyttöön.

Rahoitustilinpidon nettoluotonanto, jota kuvataan käsitteellä Rahoitustaloustoimet, netto, on rahoitusvarojen nettohankinnan ja velkojen nettohankinnan erotus. Jos rahoitusvaroja kertyy vuoden aikana enemmän kuin lisävelkaa, sektori on nettomääräinen luotonantaja.

Määritelmällisesti "reaalipuolen" ja "rahoituspuolen" nettoluotonanto on yhtä suuri. Tilastolähteiden poikkeavuudesta johtuen nettoluotonantotiedot yleensä poikkeavat toisistaan, eikä niitä Suomen tilinpitajärjestelmässä pakoteta yhtä suuriksi. Nettoluotonantoerien poikkeama näytetään sektoreittaisena tilastollisena erona taulukoissa 3.

² Esimerkiksi valtion velasta on saatavissa tiedot nostoista ja kuoletuksista, joiden erotus vastaa velkojen nettohankintaa.

Arvotukset, nettoutus

EKT95 edellyttää rahoitustaseiden laadintaa markkina-arvoon. Markkamääräisten, muiden kuin arvopaperimuotoisten rahoitusvaateiden markkina-arvo rahoitustaseessa vastaa useimmiten niiden nimellisarvoa. Myös rahoitustaloustoimia voidaan tässä tapauksessa yleensä arvioida taseiden nettomuutosten avulla.

Valuuttamääräiset tase-erät on arvotettu taseen tilastointiajankohdan (31.12.) keskipäivällä. Noteeratut osakkeet sekä joukkovelkakirjat on rahoitustaseessa arvotettu pääosin markkinahintaan.³ Rahamarkkinainstrumentit on arvotettu lähinnä hankintahintaan.

Rahoitustaseen erä johdannaiset kuvaa lähinnä valuuttanvaihtosopimuksia kumoavien vastakkaissovimusten arvoa tilastointiajankohdan valuuttakursseilla. Ulkomaisiin johdannaisiin kohdistuvat rahoitustaloustoimet on nettoutettu vuodesta 1999 alkaen ja ne kuvataan vain velkojen nettohankinnassa. Asunto-osakkeet on arvotettu vuoden keskimääräiseen painotettuun markkinahintaan. Vuositasolla keskihinta saadaan painotettuna keskiarvona neljännesvuosittaisista keskihinnoina, painoina kauppojen lukumäärä vuosineljänneksistä.⁴

Sulautus

Varantoja ja virtoja voidaan kuvata sulauttamattomina tai sulautettuina. Kansantalouden tilinpidossa pyritään sulauttamattomiin kirjauksiin ts. taloustoimet tulisi kirjata täysimääräisesti myös sektorien ja alasektorien sisäiset taloustoimet mukaan lukien (vrt. nettoutus).

Tässä julkaisussa kuvataan vain sulauttamattomia rahoitusvaroja, velkoja tai niihin kohdistuvia taloustoimia. Yhden institutionaalisen yksikön muodostaman sektorin sisäiset erät on rahoitustaseissa kuitenkin sulautettu pois (esim. valtion lainanotto valtion eläkerahastolta budjettitalouteen, valtion hallussa olevat omat joukkovelkakirjat). Sisäiset erät eivät vaikuta sektorin nettovarallisuuteen tai netto- luotonantoon.⁵

Tiedot voidaan esittää myös sulautettuina, jolloin eliminoidaan sekä alasektorin sisäiset (esim. kuntien velat toisille kunnille) että summasektorien sisäiset erät (edellisen lisäksi myös kuntien velat valtiolle, työeläkelaitoksille ja muille sosiaaliturvarahastoille

Rahoitustaloustoimia tilastoitaessa hyödynnetään todellisia osto- ja myyntihintoja silloin, kun niitä on saatavilla (mm. arvopaperien emissiot, uusien asunto-osakkeiden myyntihinnat). Rahoitusvirroissa ovat täysimääräisesti mukana mm. (valtion) joukkovelkakirjojen emissiovoitot ja -tappiot. Kansantalouden tilinpidossa emissiovoitot ja -tappiot jaksotetaan korkoihin lainan juoksuajalle.

Vuoden aikana suoriteperusteisesti kertyneet mutta maksamatta olevat korot lisäävät velallisen velkaa siinä instrumentissa, johon korko kohdistuu; maksamaton korko pääomitaan.

Rahoitustaloustoimet eli virrat esitetään nettomääräisinä, ts. rahoitusvarojen ja velkojen nettohankintoina sektoreittain. Koska virtojen tilastoinnin perustana on usein taseen muutos vuodesta toiseen, bruttotaloustoimia ei saada tilastoitua. On kyseenalaista olisiko bruttomäärillä (esim. käteistalletusten nostot ja panot erikseen vuoden aikana) analyttistä käyttöä – määrät olisivat valtavia. Toisaalta yksilöidyt tiedot esim. valtion viitelainojen bruttopausta voisivat olla hyödyllisiä.

julkisyhteisöt summasektorissa). Sulautetut tiedot kuvaavat ao. sektorien asemaa suhteessa muihin ja ainoastaan muihin sektoreihin.

Esimerkki 4

Maastrichtin sopimuksen mukainen "EMU -velka" on julkisyhteisöjen sulautettu bruttovelka nimellisarvoisena. Kaikki valtion, kuntien ja kuntayhtymien sekä sosiaaliturvarahastojen sisäiset ja väliset velat eliminoidaan EMU -velkaa laskettaessa. Vuoden 2001 lopussa julkisyhteisöjen nimellisarvoisesta kokonaisvelasta, 71 miljardia euroa, oli 12 miljardia euroa julkisyhteisöjen sisäistä velkaa.

3 Esimerkiksi valtion joukkovelkakirjavelka vuoden 2001 lopussa on markkinahintaisena 26 miljardia euroa (eli 8 %) nimellisarvoa korkeampi. Suoriteperusteisesti kertyneet mutta maksamatta olevat korot sisällytetään velkaan.

4 Asunto-osakkeiden keskihinnoina on saatavilla myös neljännesvuositietoja, jotka eivät kuitenkaan ole kattavia. Siksi asunto-osakkeiden markkinahintaa rahoitustaseessa kuvattaessa on käytetty vuoden keskihintaa.

5 Perustietojen puuttumisen takia kotitaloussektorin sisäisiä erä ei tilastoida. Myös muiden sektorien kohdalla osa vastinsektoritiedoista on vajavaista. Ulkomaat -sektori käsitellään EKT95:n mukaisesti määritelmällisesti sulautettuna.

Sektoriluokat ja tietolähteet

Rahoitustilinpidossa niin kuin kansantalouden tilinpidossa muutenkin noudatetaan institutionaalista sektoriluokitusta.⁶

Merkittävimpiä lähes kaikille sektoreille yhteisiä tietolähteitä ovat Tilastokeskuksen luottokantatilasto sekä Suomen Pankin laatima maksutasetilasto. Rahoitustilinpidon laadintaa varten Tilastokeskus saa

S11 Yritykset ja asuntoyhteisöt

Yrityssektorin rahoitustaseen pää tietolähde on Tilastokeskuksen yritysten rakennetilaston tietokanta. Sen avulla saadaan koko sektorille määrättyä kirjainpitoarvoiset rahoitusvarojen ja velkojen kokonaissuureet sekä jonkin verran vaadekohtaista tietoa. Suurin osa rahoitusvarojen ja velkojen vaade- ja sektorierittelystä syntyy vastinsektoritiedoista.

S12 Rahoitus- ja vakuutuslaitokset

Rahoituslaitossektori on luonnollisesti merkittävä toimija rahoitustilinpidossa. Se onkin jaettu julkaisussa EKT95:n mukaisesti kuuteen alasektoriin, joista kaikista tilastoidaan sekä tase- että virtatiedot.

Keskuspankki (S121) eli Suomen Pankki kuvataan omiana sektorina.

Sektoriin Muut rahalaitokset (S122) luetaan Euroopan keskuspankin MFI (= Monetary Financial Institutions) -määritelmän⁷ mukaisesti talletuspankit (S1221), rahamarkkinarahastot (S1222) ja muut rahoitusta välittävät rahalaitokset (S1223). Jälkimmäisiin luetaan Rahoitustarkastuksen toimiluvan omaavat luottolaitokset, esim. Luottokunta, Sampo Rahoitus Oy ja Kuntarahoitus Oyj. Tässä julkaisussa talletuspankit (S1221) esitetään omiana alasektoreina, mutta muut rahalaitokset (S1222 ja S1223) yhdistettynä.

Muihin rahoituslaitoksiin (S123) kuuluvat muut rahoituksen välitystä harjoittavat yksiköt. Tähän alasektoriin kuuluvat EKT95:n määritelmien mukaisesti myös sijoitusrahastot, pankkien hallintayhtiöt (esim. Sampo Oyj) sekä pankkien vakuusrahastot

lomakkeella rahoitustasetiedot noin 250 rahoituslaitokselta ja sosiaaliturvarahastolta, pääasiassa työeläkelaitoksilta, ja lisäksi tärkeimmiltä voittoa tavoittelemattomat yhteisöt -sektoriin kuuluvilta säätiöiltä. Oman kyselyn tuottamat tiedot ovat tilaston laadinnassa tärkeää perusaineistoa.

Seuraavaksi kuvataan rahoitustilinpidon julkaisun sektoriluokkien sisältö sekä merkittävimmät tietolähteet.

Asuntoyhteisöt on EKT95 uudistuksen myötä siirtynyt voittoa tavoittelemattomista yhteisöistä yrityssektorin alasektoriin. Pää tietolähde on asuntoyhteisöjen tilinpäätöstilasto. Asuntoyhteisöt -sektorin merkittävin rahoituserä on asunto-osakevelka, josta enemmän ao. vaadetta kuvaavassa luvussa.

(Osuuspankkien vakuusrahasto). EKT95:stä poiketen tähän sektoriin luetaan myös omaisuudenhoitoyhtiöt (mm. Arsenal Oyj).

Rahoituksen ja vakuutuksen välitystä avustavat laitokset (S124) eivät pääsääntöisesti velkaannu omaan lukuunsa, niinpä niiden taseen rahoitusvarat ja velat ovat vähäisiä. Sektorin yksiköillä voi kuitenkin olla merkittäviä taseen ulkopuolisia eriä, joista ei ole kattavia tilastotietoja.

Vakuutuslaitoksiin (S125) luetaan henki- ja vahinkovakuutusyhtiöt sekä niiden hallintayhtiöt. Vuodesta 2000 alkaen sektoriin luetaan myös vapaaehtoiset eläkesäätiöt ja -kassat. Pakollista työeläkevakuutusta harjoittavat laitokset luetaan sektoriin sosiaaliturvarahastot.

Rahoituslaitosten tilastoinnissa merkittävimmät tietolähteet ovat pankki- ja luottolaitostilastot, luottokantatilasto, vakuutusyhtiötilasto, sijoitusrahastotilasto, sijoituspalveluyritykset -tilasto, maksutase sekä rahoitustilinpidon oman kyselyn tuottama aineisto.

6 Sektoriluokitus 2000, Käsikirjoja 5, Tilastokeskus 2000. Rahoitustilinpidon laadinta- ja julkaisuluokitukset on kuvattu julkaisun lopussa.

7 Luettelo MFI-sektoriin kuuluvista rahalaitoksista on EKP:n internet-osoitteessa: <http://www.ecb.int>.

S13 Julkisyhteisöt

Julkisyhteisöjen alasektorit ovat EKT95:n terminologian mukaisina valtionhallinto (S1311), paikallishallinto (S1313) sekä sosiaaliturvarahastot (S1314). Valtionhallintoon luetaan valtion budjettitalous sekä julkista toimintaa palvelevat budjetin ulkopuoliset rahastot. Paikallishallintoon luetaan kunnat, kuntayhtymät sekä Ahvenanmaan maakuntahallinto. Sosiaaliturvarahastoihin on luokiteltu työeläkelaitokset (S13141) eli pakollista työeläkevakuutusta hoitavat yhtiöt, eläkesäätiöt ja eläkekassat sekä muut sosiaaliturvarahastot (S13149), mm. Kansaneläkelaitos.

Rahoitustilinpidoissa julkaistaan tiedot erikseen työeläkelaitoksista ja muista sosiaaliturvarahastoista.

Valtion ja kuntasektorin omistuksessa olevat yritykset ja liikelaitokset luetaan yrityssektoriin.

Valtion rahoitusasemaa koskevia päätietolähteitä ovat valtion hallinnollinen kirjanpito, velkatiedot ja rahastojen taseet. Valtion kirjanpidon uudistus vuonna 1998 on aiheuttanut joitain muutoksia rahoitustilinpidon aikasarjaan. Valtion omistamat noteeraamattomat osakkeet kirjattiin vuonna 1998 kirjanpitoarvoon, joka on korkeampi kuin aiemmin käytetty nimellisarvo. Pääosa kuntien tiedoista perustuu kuntien ja kuntayhtymien taloustilastoihin. Sosiaaliturvarahastojen tilastot perustuvat lähinnä rahoitustilinpidon oman kyselyn aineistoon ja/tai Työeläkelaitosten liiton keräämiin sijoitusseurantatietoihin.

S14 Kotitaloudet

Kotitaloussektorin rahoitusvaroista ja veloista saadaan tietoja vastinsektoreilta. Kotitalouksien rahoitustase kuvaakin varsin luotettavasti kotitalouksien

rahoitusvarallisuutta ja velkoja EKT95:n rahoitusvaateiden osalta.

S15 Kotitalouksia palvelevat voittoa tavoittelemattomat yhteisöt

Sektorin rahoitustase sisältää tärkeimpien säätiöiden ja luterilaisen valtionkirkon tiedot. Rahoitustilinpidon oma kysely kattaa merkittävimmät säätiöt, joista rahoitustasetietoja ei juuri muuten ole saatavilla.

Ennen EKT-uudistusta tähän sektoriin luokitellut asuntoyhteisöt kuuluvat uuden sektoriluokituksen mukaisesti yrityssektoriin.

S2 Ulkomaat

Ulkomaat -sektorin taloustoimia kuvataan ulkomaiden näkökulmasta; rahoitusvarat ovat siten jonkun kotimaisen sektorin velkaa. Sektorirajauksen mukaisesti kotimaisen yksikön (esim. pankin) ulkomailla sijaitseva toimipaikka luetaan ulkomaatsektoriin. Vastaavasti ulkomaisen pankin Suomessa oleva sivukonttori on Suomen rahalaitossektoria.

Ulkomaat sektorin rahoitustase on lähes yhtenevä maksutaseen⁸ varantotietojen kanssa. Maksutaseen

erä "suorat sijoitukset" on jaettu rahoitustilinpidon vaateisiin "lainat" ja "osakkeet ja osuudet". Merkittävin poikkeama maksutaseeseen nähden liittyy osakkeiden kirjauksiin.

Rahoitusvirtoja kuvaavissa taulukoissa 3 rahoitustilinpidon tiedot eroavat vuosien 1998–2001 tietojen osalta merkittävästi maksutaseesta etenkin ulkomaisen osakeomistuksen osalta. Tilastoinnissa käytetään erilaisia menetelmiä (ks. Noteeratut osakkeet).

⁸ Maksutaseen laadinnasta, ks. Suomen maksutase. Laadintamenetelmät, tiedonhankinta ja vuosien 1975–92 aikasarjat, Kariluoto, Suomen Pankki, Tutkimuksia A:93.

Rahoitusvaateet

Rahoitusvarojen ja velkojen määritelmä on kansantalouden tilinpidossa varsin laaja. Varsinaisten korollisten tai korottomien velkainstrumenttien lisäksi rahoitustilinpidon sisällytetään osakkeisiin ja muihin osuuksiin kohdistuvat taloustoimet, vakuutustekniset erät sekä keskuspankin monetaarisen kullan omistus. Rahoitusvaateita luokiteltaessa⁹ pääkriteereinä ovat olleet rahoitusinstrumenttien likviditeetti

ja niitä koskevat lait. Saamis-velkasuhteen tulee olla ehdoton; ehdollinen saaminen on mukana vain, jos sille voidaan määritellä markkinahinta tai jos se voidaan kuitata vastasaamisella.

Muita sijoituskohteita (esim. taide, arvoesineet) ei lueta rahoitusvarallisuuteen mukaan. Kiinteä pääomakanta (esim. kiinteistöt, maa-alueet) ei myöskään kuulu rahoitustilinpidon piiriin.

1 Monetaarinen kulta ja erityiset nosto-oikeudet

Monetaarinen kulta sekä erityiset nosto-oikeudet (Special Drawing Rights, SDR) ovat osa keskuspan-

kin valuuttavarantoa. Kulta on arvostettu EKT95:n mukaisesti markkinahintaan.¹⁰

21+22 Käteisraha ja käteistalletukset

Käteisrahaa ovat Suomessa liikkeessä olevat, yleisesti maksamiseen käytetyt setelit ja kolikot sekä kotimaisten talousyksiköiden hallussa olevat ulkomailla liikkeeseen lasketut setelit ja kolikot. Kolikot ovat valtion ja setelit keskuspankin velkaa rahan hallussapitäjille. Käteistalletukset ovat vaadittaessa maksettavia talletuksia, jotka voidaan nostaa välittömästi tai enintään yhden pankkipäivän kuluessa. Käteistalle-

tuksiin luetaan myös luottolaitosten (myös pankkien ja keskuspankin) väliset käteistalletukset. Talletukset voivat olla vain rahalaitosten tai ulkomaiden velkaa.

Suomen Pankin hallussa olevan valuuttavarannon erä "valuuttamääräiset saamiset euroalueen ulkopuolelta" luetaan kokonaisuudessaan (ulkomaisiin) käteistalletuksiin, vaikka erä sisältääkin myös muita rahoitusvaateita.

29 Muut talletukset

Muihin talletuksiin luetaan kaikki muut kuin käteistalletukset. Talletuksia voivat Suomessa vastaanottaa vain rahalaitokset.

331 Rahamarkkinainstrumentit

Rahamarkkinainstrumenteiksi luetaan pääasiassa lyhytaikaiseen rahoitukseen (enintään vuosi) tarkoitettuja jälkimarkkinakelpoisia saamistodistuksia. Tähän

luetaan sijoitustodistukset, yritystodistukset, kuntatodistukset, (valtion) velkasitoumukset sekä muut lyhytaikaiset jälkimarkkinakelpoiset velkapaperit.

9 Tarkemmin rahoitusvaateiden luokitusta kuvataan julkaisussa Rahoitusvaadeluokitus 1996, Käsikirjoja 6, Tilastokeskus, toukokuu 1995.

10 Vaade kirjataan Suomen rahoitustilinpidossa ulkomaiden velaksi, vaikka se EKT95:n mukaan tulisi näyttää vain keskuspankin saatavana eikä minkään sektorin velkana.

332 Joukkovelkakirjalainat

Tähän luetaan sellaiset joukkovelkakirjat, joilla voidaan käydä jälkimarkkinakauppaa, kuten obligatiolainat, debentuurilainat, optiolainat, vaihtovelkakirjalainat.

Rahoitustilinpidon oman kyselyn avulla joukkovelkakirjoista saadaan markkinahintaisia tasetietoja. Valtion markkamääräinen ja ulkomaanvaluutan määräinen joukkovelkakirjavelka on tilastoitu markkinahintaisena Valtiokonttorista saatujen laskelmien mukaisesti. Suoriteperusteisesti kertynyt mutta mak-

samatta oleva korko on pääomitettu velkainstrumenttiin. Koska kattava tieto joukkovelkakirjojen hallussapitäjäsektoreista puuttuu, on residuaaliksi jäävä valtion joukkovelkakirjaerä toistaiseksi jaettu arviolta yritys- ja kotitaloussektorin kesken.

Virtalaskelmat perustuvat ensisijassa nimellisarvojen, hinnanmuutosten ja tiedossa olevien emisiovoittojen / -tappioiden hyödyntämiseen. Valtion velkatiedot perustuvat todellisiin liikkeeseenlasku- ja kuoletuslukuihin.

34 Johdannaissopimukset

Johdannaissopimuksia ovat sellaiset rahoitusinstrumentit, joiden arvo perustuu jonkun toisen hyödykkeen tms. arvoon. Esimerkiksi arvopapereihin tai hyödykkeisiin sidotut optiot, termiinit, futuurit ja swapit ovat johdannaisia.

Rahoitustilinpidon johdannaiset -erä on vuonna 1999 laajentunut kattamaan paitsi maksutaseen

myös pankkien tilastoimat johdannaiset. Muiden kotimaisten yksiköiden väliset saamis- ja velkasuhteet sekä rahoitustaloustoimet on tietojen puuttuessa tilastoitu toistaiseksi vain osittain. Rahoitustilinpidon oman kyselyn perusteella kotimaisten johdannaisten sektoreittain yhteenlasketut nettoarvot ovat usein lähellä nollaa.

4 Lainat

Lainoiksi luokitellaan suoraan tai välittäjän kautta myönnettyt luotot, joista on yleensä todisteena velkakirja.

Tähän luokkaan kuuluvat mm. asuntolaina, kulutusluotto, talletustiliin liittyvä tililuotto (esim. sekkitililuotto), vekseli, valtion varoista välitetyt lainat,

repot (muiden kuin pankkien velkana olevat takaisinostositoumukset), markkinarahavelkakirjat, kapitalisaatiosopimukset, rahoitusleasingin luotto sekä osamaksuluotto. Lainoihin luetaan myös säästökassatalletukset.

5 Osakkeet ja osuudet

Osakkeiden ja osuuksien omistukseen liittyy varallisuuspitäjiä (omistajan) oikeuksia yrityksiin ja yritysmäisiin yhteisöihin. Tällaisia ovat oikeus osuuteen yrityksen tai yhteisön voitosta sekä oikeus jako-osaan yrityksen tai yhteisön lopetusvaroista. Osakkeiden ja osuuksien lukeminen mukaan rahoitusvaroihin ja velkoihin perustuu kansainvälisten käsikirjojen (EKT95, SNA 1993)¹¹ ohjeisiin. Sijoittajan näkökulmasta osakesijoittaminen on yksi sijoitusmuoto muiden joukossa. Osakkeiden ja osuuksien liikkeeseen lasku on yksi vaihtoehtoinen tapa hankkia yritykselle ulkopuolista rahoitusta, joka rahoitustilinpidoissa ti-

lastoidaan yrityksen velaksi. Rahoitustilinpidon ta- seissa kuvataan pääsääntöisesti erikseen noteeratut osakkeet, rahasto-osuudet ja muut osakkeet ja osuudet.

Asunto- ja kiinteistöosakkeiden mukanaolo rahoitusvaateena ei ole täysin ongelmattonta. Niiden mukanaolo tulee ottaa huomioon kansainvälisissä vertailuissa. Asuntojen omistus perustuu Suomessa useimmiten asunto-osakkeiden omistukseen. Asunto-osakkeiden yhteenlasketun markkina-arvon lisäksi on tilastoitu koko asuntokannan markkina-arvo vuosina 1995–2001.

¹¹ System of National Accounts (SNA 1993), UN ym., 1993.

511 Noteeratut osakkeet

Noteerattujen osakkeiden¹² velkoja- ja velallissektori-tiedot markkinahintaan esitetään vuosien 1996–2001 rahoitustaseissa. Noteerattujen osakkeiden hallussapitäjäsektoreita tilastoitaessa on käytetty Arvopaperikeskuksen (APK) arvo-osuusrekisteriä. Ulkomaat-sektorin omistuksessa ovat mukana pankkien hallintarekisteriin merkityt osakkeet.

EKT95:n mukaisesti noteerattujen yritysten noteeraamattomat osakesarjat on tilastoitu saman yrityksen noteerattujen osakkeiden kurssiin ja myös ne sisältyvät vaateeseen noteeratut osakkeet. Noteerattujen osakkeiden laskenta tapahtuu hyödyntäen APK:n rekisteritietoa. Rekisteristä saadaan neljännesvuosittain yrityskohtaisesti kunkin osakesarjan sektoreittaiset omistukset kappaleittain.

5121 Asunto-osakkeet

Tasearvot perustuvat vuoden keskimääräisten markkinahintojen ja asuttujen asuntojen pinta-alojen maakunnittain ja asuntotyypeittäin laskettuun arvoon. Vanhat asunnot ja tilastovuoden aikana valmistuneet asunnot on laskettu erikseen. Vuoden lopun tasearvoa laskettaessa on huomioitu myös vuoden aikana asuntomarkkinoilta poistuneet asunnot.

Asunto-osakkeiden omistajasektorit on määritelty hyödyntämällä ensin vastinsektori-tiedot sekä hallin-

Virtoja varten määrämuutoksista oikaistaan esim. kaikki ilmaisannit ja osakkeiden mitätöinnit. Kun osakekohtaiset tase- ja virtamäärät kerrotaan tarkasteluajankohdan viimeisen päivän keskihinnalla ja virtamäärät vuosineljänneksen painotetulla keskihinnalla (aidot määrämuutokset antihinnalla), saadaan rahoitustilinpidoon mukaiset tase- ja virta-arvot.

Koska rahoitustilinpidoon ja maksutaseen menetelmät noteerattujen osakkeiden nettohankintojen osalta poikkeavat toisistaan, myös tilastotiedot eroavat – erityisesti ulkomaat-sektorin suomalaisten yritysten osakkeisiin kohdistuvien nettohankintojen osalta. Tämän seurauksena myös ulkomaat-sektorin netto-luotonanto on tilastoissa erisuuruinen.

tatyypilluokittelu, jonka jälkeen saadaan kotitalous-sektorin omistus residuaalina. Uusien asuntojen osakkeiden hankintatiedot perustuvat uusien asuntojen keskihintoihin ja pinta-aloihin. Vuoden 2001 tietoja laadittaessa ei ole ollut käytettävissä vuoden 2001 asuntokantatilastoa. Lähdetietojen puutteellisuudesta johtuen asunto-osakevelkaa koskevat luvut ovat erittäin alustavia ja tulevat vielä tarkentu-maan.

5122+5123+513 Muut osakkeet ja osuudet

Tähän luokkaan luetaan osakeyhtiöiden noteeraamat-tomat osakkeet ja niitä vastaavat omistusosuudet muiden yhtiömuotojen pääomista lukuun ottamatta sijoitusrahastojen rahasto-osuuksia. Tähän luetaan myös kiinteistöyhtiöiden osakkeet sekä omistajien sijoitukset yritysmaisiin yhteisöihin, mm. valtion ja kuntien liikelaitoksiin.¹³

Muut osakkeet ja osuudet ovat rahoitustilinpido-sa ongelmallinen erä. Tilanne on samanlainen myös lukuisissa muissa maissa ja tilastoinnille ollaankin kehittämissä yhtenäisiä menetelmiä EU-maiden piiris-sä. Yritysten muiden osakkeiden ja osuuksien tilas-tointi perustuu lähinnä Tilastokeskuksen yritysten rakennetilaston tietokannan aineiston hyödyntämi-seen. Lähtökohtana on velkapuolen kirjanpitoarvo,

joka vastaa nimellisarvoa. Yrityssektorin hyvin katta-van aineiston ongelmana on arvotus, sillä EKT95 edellyttäisi markkinahintaista arvotusta.

Kotitalouksien osuutta muista noteeraamattomis-ta osakkeista ja osuuksista kuin asunto- ja kiinteistö-osakkeista ei ole toistaiseksi pystytty rahoitustilinpido-sa tietojen puuttuessa lainkaan tilastoimaan (so. osuus on nyt nolla).

Julkisyhteisöjen omistuksen arvoksi yritysmaisis-sä yhteisöissä (liikelaitoksissa) on EKT95:n mukaisesti määritelty ao. yhteisöjen nettovarallisuus (varat miinus velat).

Ulkomaat-sektorin virtataulussa osakevelkaa ei toistaiseksi eritellä.

12 Noteeratuilla osakkeilla tarkoitetaan tilastointiajankohtana Arvopaperikeskuksen arvo-osuusrekisterissä mukana olleiden noteerattujen yritysten osakkeita. Vuoteen 1995 asti kaikki osakkeet ovat perustietojen puuttumisen takia yhtenä eränä.

13 Kuntien osuudet kuntainliitoissa (paikallishallinnon sisäinen osakevelka) alenivat vuonna 1997 voimakkaasti kuntien kirjanpitoaudistuksen yhteydessä. Siten aikasarja ei vv. 1996–97 ole yhteismitallinen.

52 Rahasto-osuudet

Kotimaisten sektoreiden ja ulkomaiden hallussa olevien rahasto-osuuksien tasetiedot perustuvat Tilastokeskuksen sijoitusrahastotilastoon. Rahastosijoitukseen (virtoihin) luetaan EKT95:n mukaisesti maksetut nettomääräiset osuusmaksut sekä rahaston omaisuustulot vähennettynä hallinnointikustannuksilla (jakamattomat omaisuustulot pääomitetaan). Sijoitusten nettovirta jaetaan sektoreille tasearvojen muutosten suhteessa.

Ulkomaisia rahasto-osuuksia (so. ulkomaisiin rahastoihin tehtyjä sijoituksia) ei tietojen puuttuessa ole voitu tilastoida erikseen ennen vuotta 2001. Vuodesta 2001 ulkomaiset rahastosijoitukset on tilastoitu erillisenä vaateena vain niissä sektoreissa, joista tietoja on ollut käytettävissä.

Rahamarkkinarahastojen rahasto-osuusvelka tilastoidaan sektorissa S1222 ja muiden sijoitusrahastojen sektorissa S123.

6 Vakuutustekninen vastuuelka

Tähän vaateeseen luetaan yksilölliseen (vapaaehtoiseen) eläkevakuutukseen sekä henkivakuutukseen kuuluvat, vakuutuslaitosten tulevia korvauksia varten keräämät rahastot ja niiden muutokset.¹⁴ Henki- ja yksilöllisen eläkevakuutuksen vastuuelka luetaan EKT95:n mukaan kokonaisuudessaan kotitalouksien

saamisiin riippumatta siitä, mikä sektori on vakuutuksen ottajana (maksajana). Vaade on jaettu koti- ja ulkomaisten kotitalouksien kesken ensivakuutuksen maksutulon suhteessa. Tähän luetaan myös vahinkovakuutuksen vakuutusmaksu- ja korvausvastuut sekä niiden muutokset.

7 Muut saamiset ja velat

Tähän vaadeluokkaan luetaan kauppaluotot (tilisaamiset ja -velat, toimitusluotot, myyntisaamiset, ostovelat) sekä ennakot tekeillä olevista tai tulevista suorituksista. Muihin saamisiin ja velkoihin luetaan

myös kaikki edellä luokittelemattomat rahoitusvaateeksi luokiteltavat erät, esimerkiksi vielä maksamatta olevat tai ennakkoon maksetut verot, osingot, vuokrat, palkat, sosiaaliturvamaksut yms.

Rahoitustilinpito ja muut tilastot

Edellä on käsitelty rahoitustilinpidon sekä toisaalta kansantalouden tilinpidon ja maksutaseen välisiä eroja ja liittymiä. Luottokantatilastossa tilastoidaan rahoituslaitosten, valtion ja sosiaaliturvarahastojen luotonantoa. Rahoitustilinpidon tiedot poikkeavat osin luottokantatilastosta, koska luottokantatilastossa kirjausperusteena on nimellisarvo ja rahoitustilinpidossa markkinahinta. Rahoitustilinpidon muut rahoituslaitokset -sektorissa on myös useampia tiedonantajia kuin luottokantatilastossa.

Tilastokeskuksen yritysten rakennetilaston tietokanta kuten moni muukin tilasto perustuu lähinnä kirjanpitoarvoihin. Rahoitustilinpidon tiedot voivat markkinahintaisina poiketa näiden tilastolähteiden tiedoista. Tilastokeskuksen joukkovelkakirjatilastossa tilastoidaan markkamääräisten joukkovelkakirjojen alkuperäisen kuoletuussuunnitelman mukaista kantaa ja joukkovelkakirjojen liikkeeseen laskuja nimellisarvoon.

¹⁴ Lakisääteisessä ja kollektiivisessa eläkevakuutusjärjestelmässä (esim. TEL) syntyvät rahastot eivät ole kotitalouksien varallisuutta.) Jos työeläkemaksujen määrä ylittää maksetut eläkkeet, ylijäämä on kansantalouden tilinpidossa julkisyhteisöjen (sosiaaliturvarahastojen) säästämistä.

Rahoitustilinpidon tilaston rajoitukset

Rahoitustilinpidon varanto- ja virtatiedot julkaistaan EKT95:n mukaisina. Tietopohjassa on yhä heikkouksia, jonka vuoksi osaan tiedoista tulee suhtautua asianmukaisella varauksella. Toisaalta rahoitustilinpidon määritelmällisesti umpeen menevä tilastojärjestelmä osaltaan vähentää puutteita.

Muiden osakkeiden ja osuuksien tiedot perustuvat lähinnä tilinpäätösaineistoon. Osaketiedot tulevat aliarvioituiksi sekä rahoitusvarojen että velkojen osalta. Myös osakkeiden virtatietoihin tulee suhtautua varauksella ennen vuotta 1997.

Joukkovelkakirjat on arvotettu pääosin markkinahintaan tilastovuodesta 1995 alkaen. Markkinahintaan sisältyy myös kertynyt mutta maksamatta oleva korko. Markkinahintaan arvottaminen ei täysin kata kaikkien sektoreiden saamia ja velkoja.

Vaateeseen "Muut saamiset ja velat" on joillakin sektoreilla kohdistettu erää, joita ei ole voitu osoit-

taa muualle. Kotitalouksien vähittäiskaupalta suoraan saaduista luotoista ei tilastossa ole tietoja. Toisaalta Suomessa kaupan myöntämä luotto siirtyy useimmiten rahoituslaitokselle, jotka tilasto kattaa.

Rahoitustilinpito kuten muukin osa kansantalouden tilinpitoa on muista (perus)tilastoista johdettu tilasto. SNA ja sen Euroopan yhteisöversio EKT95 kattavat koko makrotaloustilastoinnin alueen. Rahoitustilinpitoa voidaan pitää kaikkien rahoitustilastojen menetelmällisenä ja luokituksia ohjaavana perustana. Perustilastoja onkin alettu enenevässä määrin rakentaa EKT95:n luokituksille, esimerkiksi Euroopan keskuspankin tasetiedonkeruu EMU-alueen rahalaitoksilta, joka perustuu EKT:n vaade- ja sektoriluokitukseen. Tällainen kehitys sekä yhtenäistää eri maiden tilastoja että tekee niistä yhä laadukkaampia.

1

Tauluissa kuvataan kunkin sektorin rahoitusvaroja ja velkoja vaateittain vuosien 1995 – 2001 lopussa. Kunkin vaateen kohdalla ilmoitetaan myös miltä vastinsektorilta saaminen on tai mille vastinsektorille velka on. Näiden lisäksi ilmoitetaan sektorin rahoitusvarat ja velat yhteensä vuosittain. Kun rahoitusvaroista yhteensä vähennetään velat yhteensä saadaan Nettorahoitusvarat.*

1.1

Yritysten ja asuntoyhteisöjen (S11) rahoitusvarat ja velat 1995-2001*

Rahoitusvarat

<i>miljoonaa euroa</i>	1995	1996	1997	1998	1999 ¹	2000	2001*
Monetaarinen kulta ja erityiset nosto-oikeudet	-	-	-	-	-	-	-
Käteisraha ja käteistalletukset	5 581	7 014	8 936	10 164	10 753	9 610	10 585
siitä rahoitus- ja vakuutuslaitoksilta	5 203	6 490	8 514	9 795	10 245	9 226	9 867
julkisyhteisöiltä	27	29	30	28	30	63	66
muilta kotimaisilta sektoreilta	-	-	-	-	-	-	-
ulkomailta	351	495	392	341	478	321	652
Muut talletukset	3 318	2 203	806	514	611	937	1 443
siitä rahoitus- ja vakuutuslaitoksilta	3 318	2 203	806	514	611	937	1 443
julkisyhteisöiltä	-	-	-	-	-	-	-
muilta kotimaisilta sektoreilta	-	-	-	-	-	-	-
ulkomailta	-	-	-	-	-	-	-
Rahamarkkinainstrumentit	2 757	2 037	3 642	3 380	3 694	1 970	1 301
siitä rahoitus- ja vakuutuslaitoksilta	2 326	1 645	3 192	3 031	3 108	1 036	635
julkisyhteisöiltä	388	391	268	168	557	823	615
muilta kotimaisilta sektoreilta	43	-	146	163	-	-	-
ulkomailta	-	-	36	18	29	111	51
Joukkovelkakirjalainat	6 783	5 576	5 036	5 780	7 681	8 049	9 153
siitä rahoitus- ja vakuutuslaitoksilta	1 961	1 168	1 139	1 417	1 966	2 494	2 107
julkisyhteisöiltä	3 863	3 632	3 059	3 406	2 156	1 647	2 890
muilta kotimaisilta sektoreilta	959	691	760	855	3 454	3 835	3 961
ulkomailta	-	85	78	102	104	73	195
Johdannaiset	11	6	4	0	478	849	582
siitä rahoitus- ja vakuutuslaitoksilta	-	-	-	-	116	306	254
julkisyhteisöiltä	-	-	-	-	-	-	-
muilta kotimaisilta sektoreilta	-	-	-	-	-	-	-
ulkomailta	11	6	4	0	363	543	328
Lainat	16 046	18 730	28 171	25 160	42 406	60 726	72 531
siitä rahoitus- ja vakuutuslaitoksilta	3 241	3 717	2 766	2 254	3 525	3 899	3 976
julkisyhteisöiltä	1 002	709	654	965	1 334	1 324	1 350
muilta kotimaisilta sektoreilta	10 002	10 773	19 650	15 807	29 668	40 412	45 746
ulkomailta	1 801	3 530	5 101	6 135	7 879	15 092	21 460
Noteeratut osakkeet	-	6 823	9 247	14 496	24 325	15 341	11 464
siitä rahoitus- ja vakuutuslaitoksilta	-	619	1 026	1 113	1 441	1 548	942
julkisyhteisöiltä	-	-	-	-	-	-	-
muilta kotimaisilta sektoreilta	-	6 204	8 176	13 328	22 731	13 303	10 098
ulkomailta	-	-	46	55	153	491	424
Muut osakkeet ja osuudet paitsi rahasto-osuudet	28 239	24 367	26 865	31 344	42 802	69 671	77 843
siitä rahoitus- ja vakuutuslaitoksilta	691	137	120	77	138	64	76
julkisyhteisöiltä	1	-	-	-	-	2	2
muilta kotimaisilta sektoreilta	19 298	14 661	13 620	16 757	21 473	35 869	42 583
ulkomailta	8 249	9 569	13 125	14 510	21 192	33 737	35 182
Rahasto-osuudet	141	488	750	921	1 643	2 354	2 347
siitä rahoitus- ja vakuutuslaitoksilta	141	488	750	921	1 643	2 354	2 347
julkisyhteisöiltä	-	-	-	-	-	-	-
muilta kotimaisilta sektoreilta	-	-	-	-	-	-	-
ulkomailta	-	-	-	-	-	-	-
Vakuutustekninen vastuuvelka	1 527	1 434	1 353	1 383	1 470	1 619	1 665
Muut saamiset	32 220	32 402	37 381	40 084	32 591	32 665	34 886
siitä rahoitus- ja vakuutuslaitoksilta	3 089	3 132	3 659	2 351	2 820	2 991	4 340
julkisyhteisöiltä	1 667	1 783	3 437	4 434	4 168	2 993	3 248
muilta kotimaisilta sektoreilta	23 560	23 120	26 708	30 616	20 783	20 730	21 094
ulkomailta	3 904	4 368	3 578	2 683	4 820	5 951	6 204
Rahoitusvarat yhteensä	96 624	101 081	122 192	133 226	168 454	203 792	223 800
Nettorahoitusvarat	-133 944	-157 202	-178 803	-244 857	-451 418	-439 394	-338 262

1) Aikasarja katkeaa v. 1999 tietolähteen muuttumisen vuoksi.

Velat

miljoonaa euroa	1995	1996	1997	1998	1999 ¹	2000	2001*
Monetaarinen kulta ja erityiset nosto-oikeudet	-	-	-	-	-	-	-
Käteisraha ja käteistalletukset	-	-	-	-	-	-	-
siitä rahoitus- ja vakuutuslaitoksille	-	-	-	-	-	-	-
julkisyhteisöille	-	-	-	-	-	-	-
muille kotimaisille sektoreille	-	-	-	-	-	-	-
ulkomaille	-	-	-	-	-	-	-
Muut talletukset	-	-	-	-	-	-	-
siitä rahoitus- ja vakuutuslaitoksille	-	-	-	-	-	-	-
julkisyhteisöille	-	-	-	-	-	-	-
muille kotimaisille sektoreille	-	-	-	-	-	-	-
ulkomaille	-	-	-	-	-	-	-
Rahamarkkinainstrumentit	412	756	1 262	1 176	1 806	2 122	1 942
siitä rahoitus- ja vakuutuslaitoksille	207	245	339	314	730	897	1 213
julkisyhteisöille	70	339	172	256	633	622	460
muille kotimaisille sektoreille	43	-	146	163	0	1	1
ulkomaille	92	172	604	443	443	603	268
Joukkovelkakirjalainat	5 734	5 251	5 653	5 571	8 648	12 060	14 722
siitä rahoitus- ja vakuutuslaitoksille	3 098	2 974	2 749	2 411	2 627	2 612	2 349
julkisyhteisöille	399	599	656	923	1 088	962	905
muille kotimaisille sektoreille	983	713	822	890	3 508	3 883	4 007
ulkomaille	1 255	965	1 426	1 347	1 424	4 603	7 460
Johdannaiset	-25	7	31	17	842	722	504
siitä rahoitus- ja vakuutuslaitoksille	157	200	286
julkisyhteisöille
muille kotimaisille sektoreille
ulkomaille	-25	7	31	17	685	522	218
Lainat	64 512	66 867	75 386	73 944	95 277	118 149	122 988
siitä rahoitus- ja vakuutuslaitoksille	25 516	26 312	25 033	27 482	30 573	32 898	34 189
julkisyhteisöille	21 342	19 682	19 425	18 581	18 903	19 107	18 797
muille kotimaisille sektoreille	10 231	11 034	19 946	16 123	30 034	40 799	46 199
ulkomaille	7 423	9 839	10 982	11 759	15 766	25 345	23 804
Noteeratut osakkeet	..	45 088	60 634	122 436	339 685	304 861	206 577
siitä rahoitus- ja vakuutuslaitoksille	..	3 775	4 699	7 297	14 328	10 457	7 330
julkisyhteisöille	..	8 897	10 499	21 451	49 309	21 407	16 556
muille kotimaisille sektoreille	..	14 493	18 988	28 009	58 152	43 546	32 078
ulkomaille	..	17 924	26 448	65 678	217 897	229 451	150 613
Muut osakkeet ja osuudet paitsi rahasto-osuudet	127 973	109 701	121 586	134 360	145 706	175 930	186 539
siitä rahoitus- ja vakuutuslaitoksille	12 182	9 172	9 059	7 693	5 084	6 547	6 951
julkisyhteisöille	23 256	20 574	22 489	24 149	28 723	29 132	30 000
muille kotimaisille sektoreille	77 241	74 628	83 426	94 432	101 639	128 495	138 340
ulkomaille	15 295	5 328	6 612	8 086	10 261	11 756	11 248
Rahasto-osuudet	-	-	-	-	-	-	-
siitä rahoitus- ja vakuutuslaitoksille	-	-	-	-	-	-	-
julkisyhteisöille	-	-	-	-	-	-	-
muille kotimaisille sektoreille	-	-	-	-	-	-	-
ulkomaille	-	-	-	-	-	-	-
Vakuutustekninen vastuuvélka	-	-	-	-	-	-	-
Muut velat	31 961	30 612	36 443	40 580	27 908	29 340	28 791
siitä rahoitus- ja vakuutuslaitoksille	3 652	2 551	3 510	3 962	2 579	2 914	1 951
julkisyhteisöille	2 209	1 923	3 438	3 768	1 834	2 547	2 624
muille kotimaisille sektoreille	23 285	23 174	26 706	30 645	20 825	20 590	20 967
ulkomaille	2 815	2 965	2 790	2 204	2 670	3 290	3 249
Velat yhteensä	230 567	258 283	300 995	378 083	619 872	643 186	562 062

1.2. Rahoitus- ja vakuutuslaitosten (S12) rahoitusvarat ja velat 1995-2001*

Rahoitusvarat

miljoonaa euroa	1995	1996	1997	1998	1999	2000	2001*
Monetaarinen kulta ja erityiset nosto-oikeudet	716	687	717	791	745	611	762
Käteisraha ja käteistalletukset	16 312	13 589	17 771	20 180	28 174	29 883	41 089
siitä rahoitus- ja vakuutuslaitoksilta	3 747	2 219	2 569	3 624	6 906	5 329	6 675
julkisyhteisöiltä	50	49	49	39	45	45	17
muilta kotimaisilta sektoreilta	-	-	-	-	-	-	-
ulkomailta	12 515	11 322	15 154	16 517	21 223	24 509	34 397
Muut talletukset	5 761	6 603	6 774	4 959	5 942	5 569	6 424
siitä rahoitus- ja vakuutuslaitoksilta	4 596	5 732	5 008	3 978	5 188	4 602	5 614
julkisyhteisöiltä	-	-	-	-	-	-	-
muilta kotimaisilta sektoreilta	-	-	-	-	-	-	-
ulkomailta	1 165	871	1 766	981	755	967	810
Rahamarkkinainstrumentit	14 075	11 423	11 582	9 904	10 374	9 683	11 953
siitä rahoitus- ja vakuutuslaitoksilta	9 223	6 458	6 574	6 994	8 293	6 736	7 649
julkisyhteisöiltä	4 141	4 064	4 160	2 146	334	802	2 285
muilta kotimaisilta sektoreilta	207	245	339	314	730	897	1 217
ulkomailta	503	656	509	450	1 017	1 248	802
Joukkovelkakirjalainat	18 047	20 796	24 170	26 313	29 192	32 300	30 624
siitä rahoitus- ja vakuutuslaitoksilta	3 230	2 781	2 548	2 231	1 683	2 062	1 741
julkisyhteisöiltä	10 429	11 552	13 467	16 168	14 536	13 661	10 427
muilta kotimaisilta sektoreilta	3 108	2 979	2 753	2 414	2 630	2 616	2 351
ulkomailta	1 279	3 483	5 402	5 499	10 343	13 961	16 104
Johdannaiset	19	-10	232	126	2 163	1 860	1 589
siitä rahoitus- ja vakuutuslaitoksilta
julkisyhteisöiltä
muilta kotimaisilta sektoreilta	157	200	286
ulkomailta	19	-10	232	126	2 006	1 660	1 303
Lainat	74 685	76 605	78 160	80 113	86 747	92 949	97 737
siitä rahoitus- ja vakuutuslaitoksilta	10 340	8 515	9 546	9 569	9 799	8 605	9 709
julkisyhteisöiltä	3 194	2 788	2 616	2 579	2 698	3 212	3 160
muilta kotimaisilta sektoreilta	55 340	55 511	54 974	60 071	66 826	72 302	76 923
ulkomailta	5 812	9 791	11 025	7 895	7 424	8 830	7 945
Noteeratut osakkeet	..	5 763	8 252	11 980	24 432	22 987	17 143
siitä rahoitus- ja vakuutuslaitoksilta	..	1 277	1 939	1 727	2 367	958	1 221
julkisyhteisöiltä	..	-	-	-	-	-	-
muilta kotimaisilta sektoreilta	..	3 775	4 699	7 297	14 328	10 457	7 330
ulkomailta	..	711	1 614	2 956	7 737	11 571	8 592
Muut osakkeet ja osuudet paitsi rahasto-osuudet	16 535	12 837	13 180	16 808	16 229	19 114	20 981
siitä rahoitus- ja vakuutuslaitoksilta	3 698	3 399	3 784	7 360	8 530	6 262	3 994
julkisyhteisöiltä	17	19	15	31	31	14	12
muilta kotimaisilta sektoreilta	12 182	9 172	9 059	7 693	5 084	6 547	6 951
ulkomailta	638	247	321	1 725	2 583	6 291	10 025
Rahasto-osuudet	85	187	335	774	1 833	2 654	4 989
siitä rahoitus- ja vakuutuslaitoksilta	85	187	335	774	1 833	2 654	2 970
julkisyhteisöiltä	-	-	-	-	-	-	-
muilta kotimaisilta sektoreilta	-	-	-	-	-	-	-
ulkomailta
Vakuutustekninen vastuuvelka	341	332	346	336	334	353	236
Muut saamiset	8 646	7 188	7 907	9 366	8 061	8 976	7 358
siitä rahoitus- ja vakuutuslaitoksilta	1 434	1 160	735	1 226	2 327	2 779	1 790
julkisyhteisöiltä	398	520	393	307	228	118	355
muilta kotimaisilta sektoreilta	4 929	3 333	4 312	5 015	3 373	3 709	2 700
ulkomailta	1 884	2 174	2 466	2 818	2 132	2 370	2 512
Rahoitusvarat yhteensä	155 223	155 999	169 426	181 652	214 226	226 938	240 885
Nettorahoitusvarat	3 921	5 669	4 829	5 684	10 908	11 817	10 825

Velat

miljoonaa euroa	1995	1996	1997	1998	1999	2000	2001*
Monetaarinen kulta ja erityiset nosto-oikeudet	-	-	-	-	-	-	-
Käteisraha ja käteistalletukset	39 979	43 330	46 198	56 253	62 574	64 923	82 423
siitä rahoitus- ja vakuutuslaitoksille	3 747	2 219	2 569	3 624	6 906	5 329	6 675
julkisyhteisöille	1 921	2 393	2 658	1 549	2 253	1 630	1 744
muille kotimaisille sektoreille	29 058	33 173	35 142	41 948	44 144	43 385	45 196
ulkomaille	5 253	5 545	5 829	9 133	9 271	14 579	28 809
Muut talletukset	25 563	21 061	21 876	15 841	18 338	20 067	19 639
siitä rahoitus- ja vakuutuslaitoksille	4 596	5 732	5 008	3 978	5 188	4 602	5 614
julkisyhteisöille	1 544	434	2 004	1 370	1 979	3 804	1 275
muille kotimaisille sektoreille	19 422	14 895	14 755	10 175	10 645	11 205	12 392
ulkomaille	-	-	108	318	526	456	358
Rahamarkkinainstrumentit	21 652	19 351	19 360	20 076	20 620	15 380	14 683
siitä rahoitus- ja vakuutuslaitoksille	9 223	6 458	6 574	6 994	8 293	6 736	7 649
julkisyhteisöille	7 930	9 205	7 588	8 823	7 769	4 418	4 567
muille kotimaisille sektoreille	2 333	1 652	3 204	3 062	3 145	1 072	731
ulkomaille	2 166	2 036	1 994	1 197	1 413	3 155	1 736
Joukkovelkakirjalainat	18 895	17 418	18 112	15 058	15 287	14 935	12 958
siitä rahoitus- ja vakuutuslaitoksille	3 230	2 781	2 548	2 231	1 683	2 062	1 741
julkisyhteisöille	3 527	3 834	3 082	2 596	2 056	1 432	1 017
muille kotimaisille sektoreille	2 404	1 686	1 698	1 567	2 111	2 780	2 602
ulkomaille	9 734	9 117	10 784	8 664	9 436	8 661	7 598
Johdannaiset	-443	-52	399	37	1 523	1 596	1 273
siitä rahoitus- ja vakuutuslaitoksille
julkisyhteisöille	17
muille kotimaisille sektoreille	116	306	254
ulkomaille	-443	-52	399	37	1 407	1 289	1 001
Lainat	19 773	17 586	18 663	16 453	19 118	19 025	21 887
siitä rahoitus- ja vakuutuslaitoksille	10 340	8 515	9 546	9 569	9 799	8 605	9 709
julkisyhteisöille	3 649	2 209	1 550	1 475	1 276	1 293	1 092
muille kotimaisille sektoreille	3 277	3 746	2 789	2 259	3 547	3 904	3 976
ulkomaille	2 508	3 116	4 779	3 151	4 495	5 223	7 110
Noteeratut osakkeet	..	4 212	8 169	9 179	10 833	6 992	7 215
siitä rahoitus- ja vakuutuslaitoksille	..	1 277	1 939	1 727	2 367	958	1 221
julkisyhteisöille	..	314	493	671	811	1 131	2 668
muille kotimaisille sektoreille	..	1 752	2 970	3 127	3 525	2 485	1 726
ulkomaille	..	869	2 768	3 655	4 130	2 418	1 600
Muut osakkeet ja osuudet paitsi rahasto-osuudet	6 868	5 175	5 659	12 545	15 317	16 669	15 082
siitä rahoitus- ja vakuutuslaitoksille	3 698	3 399	3 784	7 360	8 530	6 262	3 994
julkisyhteisöille	1 319	1 288	1 323	2 662	2 346	2 358	1 056
muille kotimaisille sektoreille	1 533	387	441	483	629	664	755
ulkomaille	319	101	110	2 040	3 811	7 386	9 277
Rahasto-osuudet	876	1 981	3 088	4 869	10 315	14 030	15 447
siitä rahoitus- ja vakuutuslaitoksille	85	187	335	774	1 833	2 654	2 970
julkisyhteisöille	65	277	432	380	692	471	1 637
muille kotimaisille sektoreille	720	1 498	2 276	3 567	7 356	9 687	9 561
ulkomaille	6	19	44	148	434	1 218	1 278
Vakuutustekninen vastuuvelka	10 396	12 317	14 622	17 828	21 208	29 768	31 260
Muut velat	7 742	7 950	8 452	7 827	8 185	11 736	8 195
siitä rahoitus- ja vakuutuslaitoksille	1 434	1 160	735	1 226	2 327	2 779	1 790
julkisyhteisöille	407	367	579	618	1 203	678	449
muille kotimaisille sektoreille	3 696	3 715	4 129	2 917	3 278	3 479	4 764
ulkomaille	2 205	2 707	3 008	3 066	1 377	4 800	1 191
Velat yhteensä	151 302	150 330	164 596	175 968	203 318	215 122	230 060

1.3. Keskuspankin (S121) rahoitusvarat ja velat 1995-2001*

Rahoitusvarat

miljoonaa euroa	1995	1996	1997	1998	1999	2000	2001*
Monetaarinen kulta ja erityiset nosto-oikeudet	716	687	717	791	745	611	762
Käteisraha ja käteistalletukset	6 812	4 847	6 867	7 292	7 795	8 077	8 268
siitä rahoitus- ja vakuutuslaitoksilta	-	-	-	-	-	-	-
julkisyhteisöiltä	-	-	-	-	-	3	-
muilta kotimaisilta sektoreilta	-	-	-	-	-	-	-
ulkomailta	6 812	4 847	6 867	7 292	7 795	8 074	8 268
Muut talletukset	2 224	2 963	1 662	716	2 147	989	1 919
siitä rahoitus- ja vakuutuslaitoksilta	1 375	2 208	466	-	1 513	454	1 294
julkisyhteisöiltä	-	-	-	-	-	-	-
muilta kotimaisilta sektoreilta	-	-	-	-	-	-	-
ulkomailta	849	756	1 196	716	634	535	625
Rahamarkkinainstrumentit	-	-	-	-	183	75	-
siitä rahoitus- ja vakuutuslaitoksilta	-	-	-	-	-	-	-
julkisyhteisöiltä	-	-	-	-	-	-	-
muilta kotimaisilta sektoreilta	-	-	-	-	-	-	-
ulkomailta	-	-	-	-	183	75	-
Joukkovelkakirjalainat	489	403	311	258	649	746	729
siitä rahoitus- ja vakuutuslaitoksilta	70	33	19	11	5	18	1
julkisyhteisöiltä	-	-	-	-	-	-	-
muilta kotimaisilta sektoreilta	419	370	291	248	204	143	83
ulkomailta	-	-	-	-	440	584	645
Johdannaiset	-	-	-	-	-	-	-
siitä rahoitus- ja vakuutuslaitoksilta	-	-	-	-	-	-	-
julkisyhteisöiltä	-	-	-	-	-	-	-
muilta kotimaisilta sektoreilta	-	-	-	-	-	-	-
ulkomailta	-	-	-	-	-	-	-
Lainat	887	57	31	19	8	8	8
siitä rahoitus- ja vakuutuslaitoksilta	802	29	11	3	-	-	-
julkisyhteisöiltä	-	-	-	-	-	-	-
muilta kotimaisilta sektoreilta	85	27	20	16	8	7	8
ulkomailta	-	-	-	-	-	-	-
Noteeratut osakkeet	-	-	-	-	-	-	-
siitä rahoitus- ja vakuutuslaitoksilta	-	-	-	-	-	-	-
julkisyhteisöiltä	-	-	-	-	-	-	-
muilta kotimaisilta sektoreilta	-	-	-	-	-	-	-
ulkomailta	-	-	-	-	-	-	-
Muut osakkeet ja osuudet paitsi rahasto-osuudet	83	35	36	141	811	811	802
siitä rahoitus- ja vakuutuslaitoksilta	57	8	8	6	2	2	2
julkisyhteisöiltä	-	-	-	-	-	-	-
muilta kotimaisilta sektoreilta	8	8	8	55	30	30	20
ulkomailta	19	19	20	80	780	780	780
Rahasto-osuudet	-	-	-	-	-	-	-
siitä rahoitus- ja vakuutuslaitoksilta	-	-	-	-	-	-	-
julkisyhteisöiltä	-	-	-	-	-	-	-
muilta kotimaisilta sektoreilta	-	-	-	-	-	-	-
ulkomailta	-	-	-	-	-	-	-
Vakuutustekninen vastuuvelka	-	-	-	-	-	-	-
Muut saamiset	129	84	91	76	101	-	226
siitä rahoitus- ja vakuutuslaitoksilta	116	82	91	-	101	-	30
julkisyhteisöiltä	4	-	-	-	-	-	195
muilta kotimaisilta sektoreilta	9	2	1	76	-	-	0
ulkomailta	-	-	-	-	-	-	-
Rahoitusvarat yhteensä	11 341	9 075	9 715	9 293	12 440	11 317	12 714
Nettorahoitusvarat	1 234	2 278	3 402	3 505	4 224	5 219	5 239

Velat							
miljoonaa euroa	1995	1996	1997	1998	1999	2000	2001*
Monetaarinen kulta ja erityiset nosto-oikeudet	-	-	-	-	-	-	-
Käteisraha ja käteistalletukset	4 821	3 465	3 727	4 908	7 965	5 799	7 368
siitä rahoitus- ja vakuutuslaitoksille	2 814	1 316	1 501	2 629	5 644	3 185	4 552
julkisyhteisöille	18	6	2	3	11	6	6
muille kotimaisille sektoreille	1 785	1 986	2 125	2 154	2 218	2 246	1 910
ulkomaille	204	157	98	123	93	361	901
Muut talletukset	676	685	812	1	240	299	106
siitä rahoitus- ja vakuutuslaitoksille	509	588	806	-	-	-	-
julkisyhteisöille	-	-	-	-	-	-	-
muille kotimaisille sektoreille	167	97	5	1	1	-	-
ulkomaille	-	-	-	-	239	299	106
Rahamarkkinainstrumentit	4 556	2 612	1 766	833	-	-	-
siitä rahoitus- ja vakuutuslaitoksille	3 224	1 811	1 606	763	-	-	-
julkisyhteisöille	1 111	801	111	13	-	-	-
muille kotimaisille sektoreille	220	-	49	56	-	-	-
ulkomaille	-	-	-	-	-	-	-
Joukkovelkakirjalainat	-	-	-	-	-	-	-
siitä rahoitus- ja vakuutuslaitoksille	-	-	-	-	-	-	-
julkisyhteisöille	-	-	-	-	-	-	-
muille kotimaisille sektoreille	-	-	-	-	-	-	-
ulkomaille	-	-	-	-	-	-	-
Johdannaiset
siitä rahoitus- ja vakuutuslaitoksille
julkisyhteisöille
muille kotimaisille sektoreille
ulkomaille
Lainat	-	-	1	-	-	-	-
siitä rahoitus- ja vakuutuslaitoksille	-	-	1	-	-	-	-
julkisyhteisöille	-	-	-	-	-	-	-
muille kotimaisille sektoreille	-	-	-	-	-	-	-
ulkomaille	-	-	-	-	-	-	-
Noteeratut osakkeet	..	-	-	-	-	-	-
siitä rahoitus- ja vakuutuslaitoksille	..	-	-	-	-	-	-
julkisyhteisöille	..	-	-	-	-	-	-
muille kotimaisille sektoreille	..	-	-	-	-	-	-
ulkomaille	..	-	-	-	-	-	-
Muut osakkeet ja osuudet paitsi rahasto-osuudet	-	-	-	-	-	-	-
siitä rahoitus- ja vakuutuslaitoksille	-	-	-	-	-	-	-
julkisyhteisöille	-	-	-	-	-	-	-
muille kotimaisille sektoreille	-	-	-	-	-	-	-
ulkomaille	-	-	-	-	-	-	-
Rahasto-osuudet	-	-	-	-	-	-	-
siitä rahoitus- ja vakuutuslaitoksille	-	-	-	-	-	-	-
julkisyhteisöille	-	-	-	-	-	-	-
muille kotimaisille sektoreille	-	-	-	-	-	-	-
ulkomaille	-	-	-	-	-	-	-
Vakuutustekninen vastuuvélka
Muut velat	53	35	8	47	11	-	-
siitä rahoitus- ja vakuutuslaitoksille	51	33	8	-	11	-	-
julkisyhteisöille	1	1	-	-	-	-	-
muille kotimaisille sektoreille	2	1	-	47	-	-	-
ulkomaille	-	-	-	-	-	-	-
Velat yhteensä	10 107	6 797	6 313	5 789	8 216	6 098	7 474

1.4. Talletuspankkien (S1221) rahoitusvarat ja velat 1995-2001*

Rahoitusvarat

miljoonaa euroa	1995	1996	1997	1998	1999	2000	2001*
Monetaarinen kulta ja erityiset nosto-oikeudet	-	-	-	-	-	-	-
Käteisraha ja käteistalletukset	8 895	8 201	10 342	12 234	19 251	19 806	31 184
siitä rahoitus- ja vakuutuslaitoksilta	3 213	1 718	2 050	3 013	5 897	3 440	5 145
julkisyhteisöiltä	49	48	48	39	43	40	17
muilta kotimaisilta sektoreilta	-	-	-	-	-	-	-
ulkomailta	5 633	6 435	8 244	9 182	13 311	16 326	26 023
Muut talletukset	2 474	2 710	3 970	3 471	3 054	3 479	3 611
siitä rahoitus- ja vakuutuslaitoksilta	2 474	2 710	3 970	3 471	3 054	3 479	3 611
julkisyhteisöiltä	-	-	-	-	-	-	-
muilta kotimaisilta sektoreilta	-	-	-	-	-	-	-
ulkomailta	-	-	-	-	-	-	-
Rahamarkkinainstrumentit	11 619	8 879	7 906	6 611	6 302	5 212	7 122
siitä rahoitus- ja vakuutuslaitoksilta	8 068	5 558	4 519	4 961	5 975	4 329	5 106
julkisyhteisöiltä	3 530	3 299	3 375	1 572	219	504	1 822
muilta kotimaisilta sektoreilta	21	21	12	65	22	104	81
ulkomailta	-	-	-	14	87	275	114
Joukkovelkakirjalainat	11 838	11 201	11 754	12 408	13 068	12 880	8 877
siitä rahoitus- ja vakuutuslaitoksilta	2 153	1 734	1 665	1 259	652	1 126	900
julkisyhteisöiltä	6 880	6 293	7 156	7 824	6 912	5 788	3 693
muilta kotimaisilta sektoreilta	2 223	2 108	1 698	1 473	1 423	1 196	912
ulkomailta	582	1 067	1 234	1 852	4 080	4 770	3 372
Johdannaiset	21	-13	1	19	1 471	1 461	1 431
siitä rahoitus- ja vakuutuslaitoksilta
julkisyhteisöiltä
muilta kotimaisilta sektoreilta	157	200	286
ulkomailta	21	-13	1	19	1 314	1 260	1 145
Lainat	55 090	58 288	59 707	63 033	68 769	78 377	77 603
siitä rahoitus- ja vakuutuslaitoksilta	5 407	4 793	5 869	6 698	8 431	8 135	8 935
julkisyhteisöiltä	947	1 090	812	841	886	1 093	1 090
muilta kotimaisilta sektoreilta	45 100	45 126	44 870	50 092	54 852	60 408	62 112
ulkomailta	3 637	7 279	8 155	5 401	4 600	8 740	5 466
Noteeratut osakkeet	..	470	451	272	331	341	432
siitä rahoitus- ja vakuutuslaitoksilta	..	294	285	213	135	224	193
julkisyhteisöiltä	-	-	-	-	-	-	-
muilta kotimaisilta sektoreilta	..	153	162	14	185	117	238
ulkomailta	..	23	4	45	10	0	2
Muut osakkeet ja osuudet paitsi rahasto-osuudet	5 744	5 951	5 440	3 607	2 757	2 717	11 388
siitä rahoitus- ja vakuutuslaitoksilta	779	568	687	817	471	429	936
julkisyhteisöiltä	1	1	-	1	-	-	-
muilta kotimaisilta sektoreilta	4 814	5 262	4 635	2 698	2 211	2 130	2 361
ulkomailta	151	120	118	91	74	157	8 090
Rahasto-osuudet	12	15	16	30	52	40	46
siitä rahoitus- ja vakuutuslaitoksilta	12	15	16	30	52	40	46
julkisyhteisöiltä	-	-	-	-	-	-	-
muilta kotimaisilta sektoreilta	-	-	-	-	-	-	-
ulkomailta
Vakuutustekninen vastuuvélka	9	5	5	5	6	6	26
Muut saamiset	5 944	4 777	5 282	6 666	3 167	3 808	3 939
siitä rahoitus- ja vakuutuslaitoksilta	756	697	212	589	456	307	450
julkisyhteisöiltä	86	287	268	181	12	14	12
muilta kotimaisilta sektoreilta	3 745	2 296	3 035	3 710	2 108	2 412	1 319
ulkomailta	1 357	1 496	1 766	2 186	591	1 076	2 158
Rahoitusvarat yhteensä	101 646	100 483	104 872	108 356	118 227	128 127	145 659
Nettorahoitusvarat	115	809	337	1 075	480	1 500	2 541

Velat

miljoonaa euroa	1995	1996	1997	1998	1999	2000	2001*
Monetaarinen kulta ja erityiset nosto-oikeudet	-	-	-	-	-	-	-
Käteisraha ja käteistalletukset	35 158	39 865	42 471	51 345	54 609	59 124	75 055
siitä rahoitus- ja vakuutuslaitoksille	933	903	1 068	995	1 263	2 144	2 123
julkisyhteisöille	1 903	2 387	2 655	1 546	2 242	1 624	1 738
muille kotimaisille sektoreille	27 273	31 187	33 017	39 794	41 927	41 138	43 286
ulkomaille	5 049	5 388	5 731	9 009	9 178	14 218	27 908
Muut talletukset	24 886	20 377	21 064	15 840	18 098	19 768	19 406
siitä rahoitus- ja vakuutuslaitoksille	4 087	5 144	4 202	3 978	5 188	4 602	5 514
julkisyhteisöille	1 544	434	2 004	1 370	1 979	3 804	1 275
muille kotimaisille sektoreille	19 255	14 799	14 750	10 174	10 644	11 204	12 392
ulkomaille	-	-	108	318	287	158	226
Rahamarkkinainstrumentit	13 153	13 904	14 847	17 913	19 964	14 964	13 175
siitä rahoitus- ja vakuutuslaitoksille	3 626	3 288	4 002	5 873	8 202	6 609	6 645
julkisyhteisöille	6 655	8 078	7 299	8 720	7 659	4 366	4 429
muille kotimaisille sektoreille	1 740	1 314	2 931	2 779	2 925	907	524
ulkomaille	1 132	1 223	615	541	1 178	3 080	1 576
Joukkovelkakirjalainat	9 187	7 028	7 153	6 793	6 833	10 625	8 187
siitä rahoitus- ja vakuutuslaitoksille	888	676	864	1 044	1 036	1 258	795
julkisyhteisöille	2 032	1 974	1 524	1 351	713	580	423
muille kotimaisille sektoreille	1 444	1 089	1 106	1 271	1 828	2 024	2 122
ulkomaille	4 825	3 289	3 658	3 127	3 255	6 762	4 847
Johdannaiset	-310	-126	13	-106	1 310	1 420	1 259
siitä rahoitus- ja vakuutuslaitoksille
julkisyhteisöille	17
muille kotimaisille sektoreille	116	306	254
ulkomaille	-310	-126	13	-106	1 195	1 114	988
Lainat	11 438	10 327	10 434	6 773	9 395	10 595	9 686
siitä rahoitus- ja vakuutuslaitoksille	4 066	3 088	2 820	2 121	2 199	2 351	1 495
julkisyhteisöille	3 063	1 796	1 123	988	905	1 035	1 001
muille kotimaisille sektoreille	2 389	2 980	2 399	1 720	3 206	3 763	3 732
ulkomaille	1 920	2 463	4 093	1 944	3 086	3 446	3 459
Noteeratut osakkeet	..	381	494	726	899	1 251	819
siitä rahoitus- ja vakuutuslaitoksille	..	227	129	298	428	265	478
julkisyhteisöille	..	18	21	38	77	88	57
muille kotimaisille sektoreille	..	134	288	356	358	764	203
ulkomaille	..	2	57	34	36	135	82
Muut osakkeet ja osuudet paitsi rahasto-osuudet	2 541	1 973	2 067	2 723	2 773	3 752	10 335
siitä rahoitus- ja vakuutuslaitoksille	1 959	1 605	1 605	2 278	2 236	3 078	924
julkisyhteisöille	187	106	113	2	12	6	0
muille kotimaisille sektoreille	392	238	312	401	482	600	677
ulkomaille	3	23	38	42	43	69	8 734
Rahasto-osuudet	-	-	-	-	-	-	-
siitä rahoitus- ja vakuutuslaitoksille	-	-	-	-	-	-	-
julkisyhteisöille	-	-	-	-	-	-	-
muille kotimaisille sektoreille	-	-	-	-	-	-	-
ulkomaille	-	-	-	-	-	-	-
Vakuutustekninen vastuuvetka	-	-	-	-	-	-	-
Muut velat	5 478	5 946	5 992	5 274	3 865	5 129	5 194
siitä rahoitus- ja vakuutuslaitoksille	764	591	254	342	381	840	281
julkisyhteisöille	121	148	221	235	153	190	117
muille kotimaisille sektoreille	3 074	3 182	3 345	2 312	2 567	2 826	3 805
ulkomaille	1 519	2 026	2 172	2 385	763	1 274	991
Velat yhteensä	101 531	99 674	104 536	107 281	117 746	126 628	143 117

1.5. Muiden rahalaitosten kuin talletuspankkien (S1222+S1223) rahoitusvarat ja velat 1995-2001*

Rahoitusvarat

miljoonaa euroa	1995	1996	1997	1998	1999	2000	2001*
Monetaarinen kulta ja erityiset nosto-oikeudet	-	-	-	-	-	-	-
Käteisraha ja käteistalletukset	119	110	148	125	108	103	129
siitä rahoitus- ja vakuutuslaitoksilta	114	106	146	124	106	99	127
julkisyhteisöiltä	-	-	-	-	-	-	-
muilta kotimaisilta sektoreilta	-	-	-	-	-	-	-
ulkomailta	5	4	2	0	2	4	2
Muut talletukset	660	327	695	392	285	122	196
siitä rahoitus- ja vakuutuslaitoksilta	376	231	176	181	203	122	88
julkisyhteisöiltä	-	-	-	-	-	-	-
muilta kotimaisilta sektoreilta	-	-	-	-	-	-	-
ulkomailta	284	96	519	210	82	-	108
Rahamarkkinainstrumentit	1 178	1 107	1 370	1 139	936	1 087	1 555
siitä rahoitus- ja vakuutuslaitoksilta	425	158	543	536	445	487	428
julkisyhteisöiltä	153	183	152	178	80	205	299
muilta kotimaisilta sektoreilta	112	121	195	-	80	115	381
ulkomailta	489	645	480	425	332	279	446
Joukkovelkakirjalainat	993	2 095	3 636	2 398	1 874	1 324	2 596
siitä rahoitus- ja vakuutuslaitoksilta	253	160	117	307	318	202	319
julkisyhteisöiltä	410	495	555	266	310	418	400
muilta kotimaisilta sektoreilta	104	64	65	44	43	59	189
ulkomailta	226	1 377	2 898	1 781	1 203	645	1 688
Johdannaiset	-3	3	231	8	561	245	144
siitä rahoitus- ja vakuutuslaitoksilta
julkisyhteisöiltä
muilta kotimaisilta sektoreilta
ulkomailta	-3	3	231	8	561	245	144
Lainat	11 162	11 971	12 073	11 950	14 124	9 674	15 136
siitä rahoitus- ja vakuutuslaitoksilta	232	189	216	253	285	135	453
julkisyhteisöiltä	2 070	1 641	1 747	1 688	1 779	1 738	1 702
muilta kotimaisilta sektoreilta	7 038	7 960	7 681	7 933	9 315	7 783	10 832
ulkomailta	1 822	2 182	2 429	2 075	2 746	18	2 149
Noteeratut osakkeet	..	2	9	357	24	16	342
siitä rahoitus- ja vakuutuslaitoksilta	..	1	3	347	3	-	322
julkisyhteisöiltä	..	-	-	-	-	-	-
muilta kotimaisilta sektoreilta	..	0	7	10	22	16	20
ulkomailta
Muut osakkeet ja osuudet paitsi rahasto-osuudet	267	208	223	228	113	135	109
siitä rahoitus- ja vakuutuslaitoksilta	59	32	34	70	41	20	29
julkisyhteisöiltä	-	-	-	-	-	-	-
muilta kotimaisilta sektoreilta	208	175	188	154	65	103	52
ulkomailta	1	1	1	4	7	12	28
Rahasto-osuudet	3	6	4	2	40	7	5
siitä rahoitus- ja vakuutuslaitoksilta	3	6	4	2	40	7	4
julkisyhteisöiltä	-	-	-	-	-	-	-
muilta kotimaisilta sektoreilta	-	-	-	-	-	-	-
ulkomailta
Vakuutustekninen vastuuvelka
Muut saamiset	751	715	830	780	1 186	429	404
siitä rahoitus- ja vakuutuslaitoksilta	81	59	50	168	157	64	155
julkisyhteisöiltä	128	105	94	73	46	39	52
muilta kotimaisilta sektoreilta	186	159	182	167	108	163	159
ulkomailta	356	393	505	373	875	163	39
Rahoitusvarat yhteensä	15 132	16 543	19 220	17 378	19 250	13 143	20 618
Nettorahoitusvarat	713	1 171	1 047	890	1 598	-86	730

Velat

miljoonaa euroa	1995	1996	1997	1998	1999	2000	2001*
Monetaarinen kulta ja erityiset nosto-oikeudet	-	-	-	-	-	-	-
Käteisraha ja käteistalletukset	-	-	-	-	-	-	-
siitä rahoitus- ja vakuutuslaitoksille	-	-	-	-	-	-	-
julkisyhteisöille	-	-	-	-	-	-	-
muille kotimaisille sektoreille	-	-	-	-	-	-	-
ulkomaille	-	-	-	-	-	-	-
Muut talletukset	-	-	-	-	-	-	127
siitä rahoitus- ja vakuutuslaitoksille	-	-	-	-	-	-	100
julkisyhteisöille	-	-	-	-	-	-	-
muille kotimaisille sektoreille	-	-	-	-	-	-	-
ulkomaille	-	-	-	-	-	-	27
Rahamarkkinainstrumentit	1 717	1 690	1 935	993	624	393	1 067
siitä rahoitus- ja vakuutuslaitoksille	146	284	244	33	79	105	761
julkisyhteisöille	163	264	88	79	91	49	31
muille kotimaisille sektoreille	373	330	225	225	219	165	134
ulkomaille	1 034	812	1 378	656	235	74	141
Joukkovelkakirjalainat	8 104	8 692	9 817	7 051	7 577	3 126	3 605
siitä rahoitus- ja vakuutuslaitoksille	1 776	1 155	924	702	470	385	219
julkisyhteisöille	865	1 174	1 212	667	785	564	364
muille kotimaisille sektoreille	554	534	555	144	140	279	480
ulkomaille	4 909	5 829	7 126	5 538	6 181	1 897	2 542
Johdannaiset	-133	74	385	106	163	156	12
siitä rahoitus- ja vakuutuslaitoksille
julkisyhteisöille
muille kotimaisille sektoreille
ulkomaille	-133	74	385	106	163	156	12
Lainat	3 254	3 431	4 288	5 470	6 343	6 600	9 969
siitä rahoitus- ja vakuutuslaitoksille	2 284	2 648	3 690	4 635	5 575	5 484	7 389
julkisyhteisöille	240	142	116	111	110	87	46
muille kotimaisille sektoreille	329	271	-	5	30	133	238
ulkomaille	401	371	482	719	629	896	2 297
Noteeratut osakkeet	-	-	-	-	-
siitä rahoitus- ja vakuutuslaitoksille	-	-	-	-	-
julkisyhteisöille	-	-	-	-	-
muille kotimaisille sektoreille	-	-	-	-	-
ulkomaille	-	-	-	-	-
Muut osakkeet ja osuudet paitsi rahasto-osuudet	570	568	684	1 651	1 124	835	1 052
siitä rahoitus- ja vakuutuslaitoksille	339	285	404	1 353	1 029	172	1 026
julkisyhteisöille	203	216	208	231	27	16	20
muille kotimaisille sektoreille	8	-	6	-	5	6	5
ulkomaille	20	67	67	67	62	641	-
Rahasto-osuudet	-	-	-	-	363	1 698	3 215
siitä rahoitus- ja vakuutuslaitoksille	-	-	-	-	14	163	297
julkisyhteisöille	-	-	-	-	43	141	250
muille kotimaisille sektoreille	-	-	-	-	305	1 215	2 343
ulkomaille	-	-	-	-	1	179	326
Vakuutustekninen vastuuvélka
Muut velat	906	917	1 064	1 218	1 458	420	842
siitä rahoitus- ja vakuutuslaitoksille	178	135	100	288	444	109	229
julkisyhteisöille	58	36	68	127	137	51	39
muille kotimaisille sektoreille	150	181	191	226	348	175	507
ulkomaille	520	565	705	576	529	85	67
Velat yhteensä	14 419	15 372	18 172	16 488	17 652	13 229	19 888

1.6. Muiden rahoituslaitosten (S123) rahoitusvarat ja velat 1995-2001*

Rahoitusvarat

miljoonaa euroa	1995	1996	1997	1998	1999	2000	2001*
Monetaarinen kulta ja erityiset nosto-oikeudet	-	-	-	-	-	-	-
Käteisraha ja käteistalletukset	252	207	202	249	540	1 012	398
siitä rahoitus- ja vakuutuslaitoksilta	250	206	202	248	536	985	397
julkisyhteisöiltä	-	-	-	-	1	1	-
muilta kotimaisilta sektoreilta	-	-	-	-	-	-	-
ulkomailta	2	1	0	1	3	26	2
Muut talletukset	39	247	76	41	114	550	361
siitä rahoitus- ja vakuutuslaitoksilta	39	240	67	23	98	155	361
julkisyhteisöiltä	-	-	-	-	-	-	-
muilta kotimaisilta sektoreilta	-	-	-	-	-	-	-
ulkomailta	-	8	9	18	16	395	-
Rahamarkkinainstrumentit	306	637	1 201	1 179	1 093	904	1 090
siitä rahoitus- ja vakuutuslaitoksilta	166	326	654	826	963	728	676
julkisyhteisöiltä	121	280	521	325	31	75	158
muilta kotimaisilta sektoreilta	13	29	26	26	94	65	145
ulkomailta	6	2	1	2	5	36	111
Joukkovelkakirjalainat	604	1 099	1 426	2 198	3 151	3 598	3 372
siitä rahoitus- ja vakuutuslaitoksilta	213	306	278	313	340	399	127
julkisyhteisöiltä	268	666	766	1 637	1 457	1 036	789
muilta kotimaisilta sektoreilta	91	88	300	148	192	235	214
ulkomailta	32	40	83	99	1 163	1 927	2 242
Johdannaiset	86	105	110	11
siitä rahoitus- ja vakuutuslaitoksilta
julkisyhteisöiltä
muilta kotimaisilta sektoreilta
ulkomailta	86	105	110	11
Lainat	5 921	4 904	5 001	3 973	2 638	2 625	2 892
siitä rahoitus- ja vakuutuslaitoksilta	3 642	3 236	3 174	2 338	857	174	51
julkisyhteisöiltä	43	2	6	39	30	37	34
muilta kotimaisilta sektoreilta	1 908	1 360	1 434	1 182	1 676	2 345	2 485
ulkomailta	329	305	387	414	76	70	322
Noteeratut osakkeet	..	1 330	2 203	2 537	6 855	7 861	7 670
siitä rahoitus- ja vakuutuslaitoksilta	..	530	828	303	790	87	81
julkisyhteisöiltä	-	-	-	-	-	-	-
muilta kotimaisilta sektoreilta	..	627	814	1 077	2 559	1 995	1 895
ulkomailta	..	173	562	1 157	3 506	5 779	5 695
Muut osakkeet ja osuudet paitsi rahasto-osuudet	4 661	3 021	3 188	7 042	6 692	8 625	4 107
siitä rahoitus- ja vakuutuslaitoksilta	1 837	1 785	1 708	4 468	4 669	3 059	2 500
julkisyhteisöiltä	-	1	-	-	2	-	-
muilta kotimaisilta sektoreilta	2 689	1 209	1 448	1 132	593	810	1 176
ulkomailta	136	26	32	1 442	1 428	4 755	431
Rahasto-osuudet	0	3	1	8	30	84	211
siitä rahoitus- ja vakuutuslaitoksilta	0	3	1	8	30	84	144
julkisyhteisöiltä	-	-	-	-	-	-	-
muilta kotimaisilta sektoreilta	-	-	-	-	-	-	-
ulkomailta
Vakuutustekninen vastuuvelka
Muut saamiset	684	558	606	501	797	1 830	674
siitä rahoitus- ja vakuutuslaitoksilta	126	28	37	49	396	805	339
julkisyhteisöiltä	123	102	2	22	67	24	23
muilta kotimaisilta sektoreilta	427	346	544	374	199	215	294
ulkomailta	8	81	22	55	135	786	19
Rahoitusvarat yhteensä	12 468	12 006	13 904	17 814	22 015	27 200	20 786
Nettorahoitusvarat	259	58	-777	-3 289	-4 876	-947	-2 307

Velat

miljoonaa euroa	1995	1996	1997	1998	1999	2000	2001*
Monetaarinen kulta ja erityiset nosto-oikeudet	-	-	-	-	-	-	-
Käteisraha ja käteistalletukset	-	-	-	-	-	-	-
siitä rahoitus- ja vakuutuslaitoksille	-	-	-	-	-	-	-
julkisyhteisöille	-	-	-	-	-	-	-
muille kotimaisille sektoreille	-	-	-	-	-	-	-
ulkomaille	-	-	-	-	-	-	-
Muut talletukset	-	-	-	-	-	-	-
siitä rahoitus- ja vakuutuslaitoksille	-	-	-	-	-	-	-
julkisyhteisöille	-	-	-	-	-	-	-
muille kotimaisille sektoreille	-	-	-	-	-	-	-
ulkomaille	-	-	-	-	-	-	-
Rahamarkkinainstrumentit	2 226	1 145	812	337	32	21	402
siitä rahoitus- ja vakuutuslaitoksille	2 226	1 075	722	325	12	19	216
julkisyhteisöille	-	62	90	11	19	2	97
muille kotimaisille sektoreille	-	8	-	1	1	0	71
ulkomaille	-	-	-	-	-	-	19
Joukkovelkakirjalainat	1 603	1 698	1 125	1 192	810	914	688
siitä rahoitus- ja vakuutuslaitoksille	565	949	741	476	171	249	295
julkisyhteisöille	631	686	346	563	496	188	184
muille kotimaisille sektoreille	407	63	38	152	143	477	1
ulkomaille	-	-	-	-	-	-	209
Johdannaiset
siitä rahoitus- ja vakuutuslaitoksille
julkisyhteisöille
muille kotimaisille sektoreille
ulkomaille
Lainat	4 615	3 494	3 433	3 819	2 684	1 446	1 755
siitä rahoitus- ja vakuutuslaitoksille	3 855	2 636	2 764	2 547	1 461	509	424
julkisyhteisöille	53	110	101	251	131	84	8
muille kotimaisille sektoreille	543	486	375	534	311	8	4
ulkomaille	164	263	193	488	780	845	1 319
Noteeratut osakkeet	..	2 176	4 468	4 677	5 271	450	5 353
siitä rahoitus- ja vakuutuslaitoksille	..	345	781	664	352	29	442
julkisyhteisöille	..	147	183	354	393	4	2 330
muille kotimaisille sektoreille	..	1 240	2 149	1 900	2 280	381	1 212
ulkomaille	..	443	1 355	1 760	2 246	36	1 370
Muut osakkeet ja osuudet paitsi rahasto-osuudet	2 519	1 277	1 307	5 893	7 639	9 015	2 058
siitä rahoitus- ja vakuutuslaitoksille	332	326	348	1 599	1 822	247	593
julkisyhteisöille	821	855	870	2 298	2 039	2 105	916
muille kotimaisille sektoreille	1 085	96	87	64	80	0	10
ulkomaille	281	-	2	1 931	3 698	6 663	539
Rahasto-osuudet	876	1 981	3 088	4 869	9 952	12 332	12 232
siitä rahoitus- ja vakuutuslaitoksille	85	187	335	774	1 819	2 491	2 674
julkisyhteisöille	65	277	432	380	649	330	1 387
muille kotimaisille sektoreille	720	1 498	2 276	3 567	7 051	8 472	7 218
ulkomaille	6	19	44	148	433	1 038	952
Vakuutustekninen vastuuvella
Muut velat	368	176	450	315	504	3 969	604
siitä rahoitus- ja vakuutuslaitoksille	97	70	73	109	245	583	291
julkisyhteisöille	26	10	37	43	91	87	134
muille kotimaisille sektoreille	228	79	330	138	139	77	110
ulkomaille	17	17	9	25	29	3 222	69
Velat yhteensä	12 208	11 948	14 682	21 102	26 891	28 147	23 093

1.7 ■ Rahoituksen ja vakuutuksen välitystä avustavien laitosten (S124) rahoitusvarat ja velat 1995-2001*

Rahoitusvarat

<i>miljoonaa euroa</i>	1995	1996	1997	1998	1999	2000	2001*
Monetaarinen kulta ja erityiset nosto-oikeudet	-	-	-	-	-	-	-
Käteisraha ja käteistalletukset	33	44	46	64	264	374	463
siitä rahoitus- ja vakuutuslaitoksilta	32	42	43	64	263	372	462
julkisyhteisöiltä	-	-	-	-	1	2	-
muilta kotimaisilta sektoreilta	-	-	-	-	-	-	-
ulkomailta	1	1	3	-	-	-	-
Muut talletukset	6	2	6	11	12	13	1
siitä rahoitus- ja vakuutuslaitoksilta	5	2	6	11	12	13	1
julkisyhteisöiltä	-	-	-	-	-	-	-
muilta kotimaisilta sektoreilta	-	-	-	-	-	-	-
ulkomailta	-	-	-	-	-	-	-
Rahamarkkinainstrumentit	19	35	43	-	36	46	206
siitä rahoitus- ja vakuutuslaitoksilta	8	24	12	-	33	43	202
julkisyhteisöiltä	9	10	29	-	-	4	4
muilta kotimaisilta sektoreilta	2	-	2	-	3	-	-
ulkomailta	-	-	-	-	-	-	-
Joukkovelkakirjalainat	24	28	85	71	23	32	50
siitä rahoitus- ja vakuutuslaitoksilta	5	4	7	-	-	-	-
julkisyhteisöiltä	15	20	74	45	23	32	49
muilta kotimaisilta sektoreilta	3	2	3	26	-	-	1
ulkomailta	1	3	1	-	-	-	-
Johdannaiset
siitä rahoitus- ja vakuutuslaitoksilta
julkisyhteisöiltä
muilta kotimaisilta sektoreilta
ulkomailta
Lainat	13	14	7	82	169	184	167
siitä rahoitus- ja vakuutuslaitoksilta	4	0	3	21	47	31	95
julkisyhteisöiltä	-	-	-	-	-	-	-
muilta kotimaisilta sektoreilta	9	14	4	61	122	153	72
ulkomailta	-	-	-	-	-	-	-
Noteeratut osakkeet	..	55	46	63	209	375	92
siitä rahoitus- ja vakuutuslaitoksilta	..	25	1	5	31	132	5
julkisyhteisöiltä	..	-	-	-	-	-	-
muilta kotimaisilta sektoreilta	..	23	44	58	177	243	87
ulkomailta	..	7	1	-	-	-	-
Muut osakkeet ja osuudet paitsi rahasto-osuudet	32	34	11	35	28	6	30
siitä rahoitus- ja vakuutuslaitoksilta	8	22	2	26	26	3	8
julkisyhteisöiltä	-	-	-	-	-	-	5
muilta kotimaisilta sektoreilta	23	12	8	9	2	3	18
ulkomailta	2	0	2	-	-	-	-
Rahasto-osuudet	1	4	20	46	6	11	23
siitä rahoitus- ja vakuutuslaitoksilta	1	4	20	46	6	11	23
julkisyhteisöiltä	-	-	-	-	-	-	-
muilta kotimaisilta sektoreilta	-	-	-	-	-	-	-
ulkomailta
Vakuutustekninen vastuuvélka
Muut saamiset	199	103	162	186	530	468	560
siitä rahoitus- ja vakuutuslaitoksilta	117	42	83	80	393	347	542
julkisyhteisöiltä	22	10	3	5	0	14	1
muilta kotimaisilta sektoreilta	33	15	37	41	137	104	17
ulkomailta	27	36	39	61	0	4	-
Rahoitusvarat yhteensä	327	318	425	559	1 277	1 509	1 592
Nettorahoitusvarat	-154	9	13	176	272	709	241

Velat							
<i>miljoonaa euroa</i>	1995	1996	1997	1998	1999	2000	2001*
Monetaarinen kulta ja erityiset nosto-oikeudet	-	-	-	-	-	-	-
Käteisraha ja käteistalletukset	-	-	-	-	-	-	-
siitä rahoitus- ja vakuutuslaitoksille	-	-	-	-	-	-	-
julkisyhteisöille	-	-	-	-	-	-	-
muille kotimaisille sektoreille	-	-	-	-	-	-	-
ulkomaille	-	-	-	-	-	-	-
Muut talletukset	-	-	-	-	-	-	-
siitä rahoitus- ja vakuutuslaitoksille	-	-	-	-	-	-	-
julkisyhteisöille	-	-	-	-	-	-	-
muille kotimaisille sektoreille	-	-	-	-	-	-	-
ulkomaille	-	-	-	-	-	-	-
Rahamarkkinainstrumentit	-	-	-	-	-	-	20
siitä rahoitus- ja vakuutuslaitoksille	-	-	-	-	-	-	19
julkisyhteisöille	-	-	-	-	-	-	-
muille kotimaisille sektoreille	-	-	-	-	-	-	2
ulkomaille	-	-	-	-	-	-	-
Joukkovelkakirjalainat	1	1	18	23	26	103	89
siitä rahoitus- ja vakuutuslaitoksille	1	1	18	9	6	5	61
julkisyhteisöille	-	-	-	14	20	98	28
muille kotimaisille sektoreille	-	-	-	-	-	-	-
ulkomaille	-	-	-	-	-	-	-
Johdannaiset
siitä rahoitus- ja vakuutuslaitoksille
julkisyhteisöille
muille kotimaisille sektoreille
ulkomaille
Lainat	149	36	147	162	427	71	298
siitä rahoitus- ja vakuutuslaitoksille	78	24	131	161	427	70	297
julkisyhteisöille	58	1	2	1	1	1	1
muille kotimaisille sektoreille	12	10	14	-	-	-	-
ulkomaille	1	1	1	-	-	-	-
Noteeratut osakkeet	..	-	-	-	-	-	43
siitä rahoitus- ja vakuutuslaitoksille	..	-	-	-	-	-	-
julkisyhteisöille	..	-	-	-	-	-	-
muille kotimaisille sektoreille	..	-	-	-	-	-	22
ulkomaille	..	-	-	-	-	-	21
Muut osakkeet ja osuudet paitsi rahasto-osuudet	90	85	39	55	103	120	153
siitä rahoitus- ja vakuutuslaitoksille	41	46	27	43	58	66	94
julkisyhteisöille	24	-	-	3	3	3	10
muille kotimaisille sektoreille	24	30	9	9	35	39	44
ulkomaille	1	8	2	1	8	11	5
Rahasto-osuudet	-	-	-	-	-	-	-
siitä rahoitus- ja vakuutuslaitoksille	-	-	-	-	-	-	-
julkisyhteisöille	-	-	-	-	-	-	-
muille kotimaisille sektoreille	-	-	-	-	-	-	-
ulkomaille	-	-	-	-	-	-	-
Vakuutustekninen vastuuvélka
Muut velat	241	188	208	143	448	507	747
siitä rahoitus- ja vakuutuslaitoksille	116	79	67	134	441	479	718
julkisyhteisöille	76	51	60	9	6	25	8
muille kotimaisille sektoreille	43	56	63	-	2	3	22
ulkomaille	7	2	18	-	-	-	-
Velat yhteensä	481	309	412	383	1 004	800	1 351

1.8. Vakuutuslaitosten (S125) rahoitusvarat ja velat 1995-2001*¹

Rahoitusvarat

miljoonaa euroa	1995	1996	1997	1998	1999	2000	2001*
Monetaarinen kulta ja erityiset nosto-oikeudet	-	-	-	-	-	-	-
Käteisraha ja käteistalletukset	200	181	166	216	217	512	646
siitä rahoitus- ja vakuutuslaitoksilta	137	147	128	174	104	433	545
julkisyhteisöiltä	1	-	-	-	-	-	-
muilta kotimaisilta sektoreilta	-	-	-	-	-	-	-
ulkomailta	62	34	38	42	113	78	102
Muut talletukset	359	354	366	328	330	415	336
siitä rahoitus- ja vakuutuslaitoksilta	327	342	324	291	308	378	259
julkisyhteisöiltä	-	-	-	-	-	-	-
muilta kotimaisilta sektoreilta	-	-	-	-	-	-	-
ulkomailta	32	12	42	37	23	37	76
Rahamarkkinainstrumentit	953	765	1 063	975	1 824	2 358	1 980
siitä rahoitus- ja vakuutuslaitoksilta	556	391	846	671	878	1 148	1 236
julkisyhteisöiltä	328	291	83	71	4	14	2
muilta kotimaisilta sektoreilta	60	75	105	223	532	612	610
ulkomailta	8	8	29	10	410	584	131
Joukkovelkakirjalainat	4 099	5 969	6 959	8 980	10 427	13 720	15 000
siitä rahoitus- ja vakuutuslaitoksilta	536	545	462	342	368	317	394
julkisyhteisöiltä	2 857	4 080	4 916	6 397	5 834	6 386	5 496
muilta kotimaisilta sektoreilta	269	348	395	474	768	982	953
ulkomailta	438	997	1 186	1 767	3 457	6 035	8 156
Johdannaiset	13	26	45	3
siitä rahoitus- ja vakuutuslaitoksilta
julkisyhteisöiltä
muilta kotimaisilta sektoreilta
ulkomailta	13	26	45	3
Lainat	1 611	1 372	1 341	1 056	1 039	2 081	1 932
siitä rahoitus- ja vakuutuslaitoksilta	252	268	273	255	179	129	175
julkisyhteisöiltä	134	56	51	11	4	343	335
muilta kotimaisilta sektoreilta	1 200	1 023	964	786	854	1 607	1 414
ulkomailta	25	25	53	4	2	2	8
Noteeratut osakkeet	..	3 906	5 543	8 751	17 014	14 392	8 606
siitä rahoitus- ja vakuutuslaitoksilta	..	427	823	859	1 408	514	621
julkisyhteisöiltä	..	-	-	-	-	-	-
muilta kotimaisilta sektoreilta	..	2 972	3 674	6 138	11 384	8 086	5 091
ulkomailta	..	508	1 047	1 754	4 221	5 792	2 895
Muut osakkeet ja osuudet paitsi rahasto-osuudet	5 747	3 589	4 282	5 756	5 828	6 820	4 546
siitä rahoitus- ja vakuutuslaitoksilta	959	985	1 346	1 974	3 321	2 749	519
julkisyhteisöiltä	17	17	15	30	29	14	7
muilta kotimaisilta sektoreilta	4 441	2 505	2 772	3 645	2 183	3 470	3 324
ulkomailta	330	81	149	108	294	587	696
Rahasto-osuudet	69	160	293	687	1 704	2 511	4 704
siitä rahoitus- ja vakuutuslaitoksilta	69	160	293	687	1 704	2 511	2 755
julkisyhteisöiltä	-	-	-	-	-	-	-
muilta kotimaisilta sektoreilta	-	-	-	-	-	-	-
ulkomailta
Vakuutustekninen vastuuvélka	332	327	341	331	328	347	210
Muut saamiset	939	951	935	1 157	2 279	2 441	1 555
siitä rahoitus- ja vakuutuslaitoksilta	238	253	262	340	823	1 256	274
julkisyhteisöiltä	35	16	25	27	102	28	72
muilta kotimaisilta sektoreilta	529	514	513	645	821	815	912
ulkomailta	137	168	135	145	532	342	297
Rahoitusvarat yhteensä	14 310	17 575	21 289	28 252	41 017	45 642	39 517
Nettorahoitusvarat	1 754	1 345	808	3 326	9 209	5 422	4 381

1) Sisältää vapaaehtoiset eläkesäätiöt ja -kassat vuodesta 2000 alkaen

Velat

miljoonaa euroa	1995	1996	1997	1998	1999	2000	2001*
Monetaarinen kulta ja erityiset nosto-oikeudet	-	-	-	-	-	-	-
Käteisraha ja käteistalletukset	-	-	-	-	-	-	-
siitä rahoitus- ja vakuutuslaitoksille	-	-	-	-	-	-	-
julkisyhteisöille	-	-	-	-	-	-	-
muille kotimaisille sektoreille	-	-	-	-	-	-	-
ulkomaille	-	-	-	-	-	-	-
Muut talletukset	-	-	-	-	-	-	-
siitä rahoitus- ja vakuutuslaitoksille	-	-	-	-	-	-	-
julkisyhteisöille	-	-	-	-	-	-	-
muille kotimaisille sektoreille	-	-	-	-	-	-	-
ulkomaille	-	-	-	-	-	-	-
Rahamarkkinainstrumentit	-	-	-	-	-	2	18
siitä rahoitus- ja vakuutuslaitoksille	-	-	-	-	-	2	8
julkisyhteisöille	-	-	-	-	-	-	10
muille kotimaisille sektoreille	-	-	-	-	-	-	-
ulkomaille	-	-	-	-	-	-	-
Joukkovelkakirjalainat	-	-	-	-	42	167	388
siitä rahoitus- ja vakuutuslaitoksille	-	-	-	-	0	164	371
julkisyhteisöille	-	-	-	-	42	2	18
muille kotimaisille sektoreille	-	-	-	-	-	-	-
ulkomaille	-	-	-	-	-	1	-
Johdannaiset	37	49	20	1
siitä rahoitus- ja vakuutuslaitoksille
julkisyhteisöille
muille kotimaisille sektoreille
ulkomaille	37	49	20	1
Lainat	318	298	360	229	269	314	179
siitä rahoitus- ja vakuutuslaitoksille	56	120	141	105	138	191	104
julkisyhteisöille	236	161	209	124	130	86	36
muille kotimaisille sektoreille	4	-	1	1	1	1	2
ulkomaille	22	18	10	1	1	36	36
Noteeratut osakkeet	..	1 655	3 208	3 776	4 662	5 291	999
siitä rahoitus- ja vakuutuslaitoksille	..	705	1 029	765	1 587	664	301
julkisyhteisöille	..	149	290	280	342	1 039	281
muille kotimaisille sektoreille	..	378	533	871	887	1 341	289
ulkomaille	..	423	1 356	1 862	1 847	2 248	127
Muut osakkeet ja osuudet paitsi rahasto-osuudet	1 147	1 272	1 562	2 224	3 677	2 947	1 484
siitä rahoitus- ja vakuutuslaitoksille	1 027	1 137	1 401	2 086	3 385	2 699	1 356
julkisyhteisöille	82	110	132	128	266	227	109
muille kotimaisille sektoreille	24	23	27	9	26	20	19
ulkomaille	13	2	2	-	-	2	-
Rahasto-osuudet	-	-	-	-	-	-	-
siitä rahoitus- ja vakuutuslaitoksille	-	-	-	-	-	-	-
julkisyhteisöille	-	-	-	-	-	-	-
muille kotimaisille sektoreille	-	-	-	-	-	-	-
ulkomaille	-	-	-	-	-	-	-
Vakuutustekninen vastuuelka	10 396	12 317	14 622	17 828	21 208	29 768	31 260
Muut velat	695	688	730	830	1 899	1 711	807
siitä rahoitus- ja vakuutuslaitoksille	229	253	234	352	804	769	272
julkisyhteisöille	125	121	193	203	816	325	152
muille kotimaisille sektoreille	200	216	199	194	223	398	320
ulkomaille	142	98	104	81	56	219	64
Velat yhteensä	12 556	16 230	20 481	24 925	31 808	40 220	35 136

1.9. Julkisyhteisöjen (S13) rahoitusvarat ja velat 1995-2001*

Rahoitusvarat

<i>miljoonaa euroa</i>	1995	1996	1997	1998	1999	2000	2001*
Monetaarinen kulta ja erityiset nosto-oikeudet	-	-	-	-	-	-	-
Käteisraha ja käteistalletukset	2 021	2 616	2 662	1 562	2 323	1 705	1 849
siitä rahoitus- ja vakuutuslaitoksilta	1 921	2 393	2 658	1 549	2 253	1 630	1 744
julkisyhteisöiltä	-	-	-	-	-	-	-
muilta kotimaisilta sektoreilta	-	-	-	-	-	-	-
ulkomailta	100	222	4	13	70	75	105
Muut talletukset	1 544	438	2 043	1 372	2 087	4 006	2 386
siitä rahoitus- ja vakuutuslaitoksilta	1 544	434	2 004	1 370	1 979	3 804	1 275
julkisyhteisöiltä	-	-	-	-	-	-	-
muilta kotimaisilta sektoreilta	-	-	-	-	-	-	-
ulkomailta	-	4	39	2	108	202	1 111
Rahamarkkinainstrumentit	9 453	10 820	8 409	9 281	8 916	5 226	5 303
siitä rahoitus- ja vakuutuslaitoksilta	7 930	9 205	7 588	8 823	7 769	4 418	4 567
julkisyhteisöiltä	1 453	1 275	643	180	74	53	73
muilta kotimaisilta sektoreilta	70	339	172	256	633	622	460
ulkomailta	-	-	5	22	440	133	203
Joukkovelkakirjalainat	15 527	21 035	23 450	28 289	28 501	30 943	32 448
siitä rahoitus- ja vakuutuslaitoksilta	3 527	3 834	3 082	2 596	2 056	1 432	1 017
julkisyhteisöiltä	11 251	15 509	18 109	21 384	17 375	10 737	7 226
muilta kotimaisilta sektoreilta	399	599	657	923	1 088	962	907
ulkomailta	349	1 093	1 602	3 387	7 981	17 813	23 298
Johdannaiset	6	110	24
siitä rahoitus- ja vakuutuslaitoksilta	17
julkisyhteisöiltä
muilta kotimaisilta sektoreilta
ulkomailta	6	110	7
Lainat	33 191	28 673	26 769	25 302	24 596	23 788	22 877
siitä rahoitus- ja vakuutuslaitoksilta	3 649	2 209	1 550	1 475	1 276	1 293	1 092
julkisyhteisöiltä	4 687	3 954	3 385	3 157	2 761	1 907	1 699
muilta kotimaisilta sektoreilta	24 764	22 418	21 737	20 533	20 478	20 508	19 998
ulkomailta	90	91	97	137	80	80	88
Noteeratut osakkeet	..	9 870	12 231	24 107	55 815	30 204	26 805
siitä rahoitus- ja vakuutuslaitoksilta	..	314	493	671	811	1 131	2 668
julkisyhteisöiltä	..	-	-	-	-	-	-
muilta kotimaisilta sektoreilta	..	8 897	10 499	21 451	49 309	21 407	16 556
ulkomailta	..	658	1 239	1 985	5 695	7 666	7 581
Muut osakkeet ja osuudet paitsi rahasto-osuudet	29 250	26 555	27 122	30 218	34 740	35 468	35 378
siitä rahoitus- ja vakuutuslaitoksilta	1 319	1 288	1 323	2 662	2 346	2 358	1 056
julkisyhteisöiltä	3 536	3 574	2 000	2 107	2 196	2 330	2 372
muilta kotimaisilta sektoreilta	23 256	20 574	22 489	24 149	28 723	29 132	30 000
ulkomailta	1 140	1 118	1 311	1 300	1 476	1 647	1 950
Rahasto-osuudet	65	277	432	380	692	471	3 609
siitä rahoitus- ja vakuutuslaitoksilta	65	277	432	380	692	471	1 637
julkisyhteisöiltä	-	-	-	-	-	-	-
muilta kotimaisilta sektoreilta	-	-	-	-	-	-	-
ulkomailta
Vakuutustekninen vastuovelka	28	38	75	65	64	64	59
Muut saamiset	6 487	6 818	8 897	8 695	7 776	8 409	8 720
siitä rahoitus- ja vakuutuslaitoksilta	407	367	579	618	1 203	678	449
julkisyhteisöiltä	2 080	2 329	1 911	1 391	1 354	1 429	1 049
muilta kotimaisilta sektoreilta	2 935	2 663	4 163	4 953	2 807	3 535	3 617
ulkomailta	1 066	1 459	2 244	1 733	2 412	2 767	3 604
Rahoitusvarat yhteensä	97 566	107 138	112 090	129 272	165 516	140 395	139 458
Nettorahoitusvarat	11 895	14 879	16 649	29 955	74 368	54 279	57 044

Velat

miljoonaa euroa	1995	1996	1997	1998	1999	2000	2001*
Monetaarinen kulta ja erityiset nosto-oikeudet	-	-	-	-	-	-	-
Käteisraha ja käteistalletukset	230	242	251	227	241	252	211
siitä rahoitus- ja vakuutuslaitoksille	50	49	49	39	45	45	17
julkisyhteisöille	0	0	-	-	0	0	0
muille kotimaisille sektoreille	179	193	203	188	196	207	194
ulkomaille	-	-	-	-	-	-	-
Muut talletukset	-	-	-	-	-	-	-
siitä rahoitus- ja vakuutuslaitoksille	-	-	-	-	-	-	-
julkisyhteisöille	-	-	-	-	-	-	-
muille kotimaisille sektoreille	-	-	-	-	-	-	-
ulkomaille	-	-	-	-	-	-	-
Rahamarkkinainstrumentit	6 398	6 299	5 278	2 792	1 544	5 234	7 133
siitä rahoitus- ja vakuutuslaitoksille	4 141	4 064	4 160	2 146	334	802	2 285
julkisyhteisöille	1 453	1 275	643	180	74	53	73
muille kotimaisille sektoreille	388	391	268	168	557	823	615
ulkomaille	415	568	207	298	579	3 555	4 159
Joukkovelkakirjalainat	59 517	66 779	71 932	77 626	71 061	61 756	56 209
siitä rahoitus- ja vakuutuslaitoksille	10 429	11 552	13 467	16 168	14 536	13 661	10 427
julkisyhteisöille	11 251	15 509	18 109	21 384	17 375	10 737	7 226
muille kotimaisille sektoreille	6 532	6 492	5 422	5 601	3 643	2 800	4 911
ulkomaille	31 305	33 225	34 935	34 472	35 507	34 558	33 645
Johdannaiset	728	610	622	210	-113	-152	-272
siitä rahoitus- ja vakuutuslaitoksille
julkisyhteisöille
muille kotimaisille sektoreille
ulkomaille	728	610	622	210	-113	-152	-272
Lainat	10 754	9 661	9 071	9 550	9 183	9 189	9 498
siitä rahoitus- ja vakuutuslaitoksille	3 194	2 788	2 616	2 579	2 698	3 212	3 160
julkisyhteisöille	4 687	3 954	3 385	3 157	2 761	1 907	1 699
muille kotimaisille sektoreille	1 002	709	654	965	1 334	1 328	1 350
ulkomaille	1 871	2 209	2 416	2 848	2 390	2 742	3 288
Noteeratut osakkeet	..	-	-	-	-	-	-
siitä rahoitus- ja vakuutuslaitoksille	..	-	-	-	-	-	-
julkisyhteisöille	..	-	-	-	-	-	-
muille kotimaisille sektoreille	..	-	-	-	-	-	-
ulkomaille	..	-	-	-	-	-	-
Muut osakkeet ja osuudet paitsi rahasto-osuudet	3 554	3 594	2 015	2 139	2 234	2 354	2 388
siitä rahoitus- ja vakuutuslaitoksille	17	19	15	31	31	14	12
julkisyhteisöille	3 536	3 574	2 000	2 107	2 196	2 330	2 372
muille kotimaisille sektoreille	1	1	1	1	7	10	4
ulkomaille	-	-	-	-	-	-	-
Rahasto-osuudet	-	-	-	-	-	-	-
siitä rahoitus- ja vakuutuslaitoksille	-	-	-	-	-	-	-
julkisyhteisöille	-	-	-	-	-	-	-
muille kotimaisille sektoreille	-	-	-	-	-	-	-
ulkomaille	-	-	-	-	-	-	-
Vakuutustekninen vastuuvélka	-	-	-	-	-	-	-
Muut velat	4 490	5 074	6 271	6 774	6 997	7 483	7 248
siitä rahoitus- ja vakuutuslaitoksille	398	520	393	307	228	118	355
julkisyhteisöille	2 080	2 329	1 911	1 391	1 354	1 429	1 049
muille kotimaisille sektoreille	1 838	1 945	3 560	4 967	4 723	5 670	5 757
ulkomaille	174	281	408	109	692	266	87
Velat yhteensä	85 671	92 259	95 441	99 317	91 148	86 116	82 414

1.10. Valtionhallinnon (S1311) rahoitusvarat ja velat 1995-2001*

Rahoitusvarat

miljoonaa euroa	1995	1996	1997	1998	1999	2000	2001*
Monetaarinen kulta ja erityiset nosto-oikeudet	-	-	-	-	-	-	-
Käteisraha ja käteistalletukset	378	497	936	309	367	235	366
siitä rahoitus- ja vakuutuslaitoksilta	306	389	933	306	367	235	366
julkisyhteisöiltä	-	-	-	-	-	-	-
muilta kotimaisilta sektoreilta	-	-	-	-	-	-	-
ulkomailta	72	108	2	3	-	-	-
Muut talletukset	-	-	1 655	1 295	1 984	3 278	1 646
siitä rahoitus- ja vakuutuslaitoksilta	-	-	1 655	1 295	1 890	3 094	539
julkisyhteisöiltä	-	-	-	-	-	-	-
muilta kotimaisilta sektoreilta	-	-	-	-	-	-	-
ulkomailta	-	-	-	-	94	185	1 107
Rahamarkkinainstrumentit	5 226	5 762	3 107	4 734	3 170	2 159	1 350
siitä rahoitus- ja vakuutuslaitoksilta	5 226	5 762	3 107	4 719	3 165	1 993	1 350
julkisyhteisöiltä	-	-	-	-	-	-	-
muilta kotimaisilta sektoreilta	-	-	-	15	5	166	-
ulkomailta	-	-	-	-	-	-	-
Joukkovelkakirjalainat	2 412	2 451	1 557	1 091	618	674	1 544
siitä rahoitus- ja vakuutuslaitoksilta	2 412	2 451	1 557	1 091	578	271	126
julkisyhteisöiltä	-	-	-	-	-	-	-
muilta kotimaisilta sektoreilta	-	-	-	-	-	-	-
ulkomailta	-	-	-	-	39	402	1 418
Johdannaiset
siitä rahoitus- ja vakuutuslaitoksilta
julkisyhteisöiltä
muilta kotimaisilta sektoreilta
ulkomailta
Lainat	13 326	11 771	11 550	11 597	11 618	11 680	11 760
siitä rahoitus- ja vakuutuslaitoksilta	2 812	1 394	915	825	827	725	760
julkisyhteisöiltä	2 900	2 329	2 053	1 855	1 592	1 418	1 279
muilta kotimaisilta sektoreilta	7 523	7 957	8 494	8 780	9 126	9 456	9 642
ulkomailta	90	91	89	137	74	80	80
Noteeratut osakkeet	..	4 841	5 179	14 610	36 387	13 569	12 419
siitä rahoitus- ja vakuutuslaitoksilta	..	3	6	5	18	5	1 965
julkisyhteisöiltä	..	-	-	-	-	-	-
muilta kotimaisilta sektoreilta	..	4 838	5 173	14 604	36 370	13 565	10 360
ulkomailta	..	-	-	-	-	-	93
Muut osakkeet ja osuudet paitsi rahasto-osuudet	6 898	5 534	5 741	6 326	8 314	8 772	7 571
siitä rahoitus- ja vakuutuslaitoksilta	1 105	1 140	1 132	2 492	1 966	2 055	715
julkisyhteisöiltä	-	-	-	-	-	-	-
muilta kotimaisilta sektoreilta	4 837	3 276	3 301	2 551	4 968	5 231	5 324
ulkomailta	955	1 118	1 308	1 283	1 380	1 485	1 532
Rahasto-osuudet	-	-	-	-	-	15	336
siitä rahoitus- ja vakuutuslaitoksilta	-	-	-	-	-	15	79
julkisyhteisöiltä	-	-	-	-	-	-	-
muilta kotimaisilta sektoreilta	-	-	-	-	-	-	-
ulkomailta
Vakuutustekninen vastuuvélka
Muut saamiset	1 982	2 479	3 281	2 865	3 648	3 436	4 037
siitä rahoitus- ja vakuutuslaitoksilta	191	147	230	306	935	346	252
julkisyhteisöiltä	699	812	518	473	453	464	394
muilta kotimaisilta sektoreilta	49	117	339	431	4	321	377
ulkomailta	1 043	1 403	2 194	1 655	2 256	2 305	3 014
Rahoitusvarat yhteensä	30 222	33 335	33 006	42 827	66 107	43 819	41 031
Nettorahoitusvarat	-40 379	-44 648	-48 930	-43 024	-11 447	-28 377	-27 824

Velat

<i>miljoonaa euroa</i>	1995	1996	1997	1998	1999	2000	2001*
Monetaarinen kulta ja erityiset nosto-oikeudet	-	-	-	-	-	-	-
Käteisraha ja käteistalletukset	230	242	251	227	241	252	211
siitä rahoitus- ja vakuutuslaitoksille	50	49	49	39	45	45	17
julkisyhteisöille	-	-	-	-	-	-	-
muille kotimaisille sektoreille	179	193	203	188	196	207	194
ulkomaille	-	-	-	-	-	-	-
Muut talletukset	-	-	-	-	-	-	-
siitä rahoitus- ja vakuutuslaitoksille	-	-	-	-	-	-	-
julkisyhteisöille	-	-	-	-	-	-	-
muille kotimaisille sektoreille	-	-	-	-	-	-	-
ulkomaille	-	-	-	-	-	-	-
Rahamarkkinainstrumentit	6 368	6 238	5 151	2 617	1 364	4 951	6 882
siitä rahoitus- ja vakuutuslaitoksille	4 137	4 050	4 112	1 988	260	574	2 083
julkisyhteisöille	1 429	1 229	606	163	44	33	61
muille kotimaisille sektoreille	388	391	225	168	481	789	580
ulkomaille	415	568	207	298	579	3 555	4 159
Joukkovelkakirjalainat	58 338	65 893	71 173	76 929	70 558	61 308	55 774
siitä rahoitus- ja vakuutuslaitoksille	10 182	11 377	13 281	15 971	14 372	13 497	10 279
julkisyhteisöille	10 981	15 243	17 835	21 218	17 178	10 630	7 088
muille kotimaisille sektoreille	6 072	6 200	5 268	5 403	3 642	2 799	4 910
ulkomaille	31 103	33 073	34 789	34 337	35 365	34 382	33 496
Johdannaiset	728	611	623	131	-127	-153	-290
siitä rahoitus- ja vakuutuslaitoksille
julkisyhteisöille
muille kotimaisille sektoreille
ulkomaille	728	611	623	131	-127	-153	-290
Lainat	3 296	3 346	3 534	4 173	3 652	3 756	4 115
siitä rahoitus- ja vakuutuslaitoksille	432	320	263	152	83	492	307
julkisyhteisöille	331	454	500	502	469	32	28
muille kotimaisille sektoreille	1 001	708	653	930	959	1 158	1 221
ulkomaille	1 533	1 864	2 118	2 588	2 141	2 074	2 558
Noteeratut osakkeet	..	-	-	-	-	-	-
siitä rahoitus- ja vakuutuslaitoksille	..	-	-	-	-	-	-
julkisyhteisöille	..	-	-	-	-	-	-
muille kotimaisille sektoreille	..	-	-	-	-	-	-
ulkomaille	..	-	-	-	-	-	-
Muut osakkeet ja osuudet paitsi rahasto-osuudet	-	-	-	-	-	-	-
siitä rahoitus- ja vakuutuslaitoksille	-	-	-	-	-	-	-
julkisyhteisöille	-	-	-	-	-	-	-
muille kotimaisille sektoreille	-	-	-	-	-	-	-
ulkomaille	-	-	-	-	-	-	-
Rahasto-osuudet	-	-	-	-	-	-	-
siitä rahoitus- ja vakuutuslaitoksille	-	-	-	-	-	-	-
julkisyhteisöille	-	-	-	-	-	-	-
muille kotimaisille sektoreille	-	-	-	-	-	-	-
ulkomaille	-	-	-	-	-	-	-
Vakuutustekninen vastuuvélka
Muut velat	1 642	1 652	1 204	1 774	1 866	2 081	2 163
siitä rahoitus- ja vakuutuslaitoksille	192	69	64	73	73	38	285
julkisyhteisöille	510	644	131	44	138	116	101
muille kotimaisille sektoreille	776	688	603	1 566	1 063	1 682	1 729
ulkomaille	164	251	406	90	593	244	48
Velat yhteensä	70 602	77 983	81 936	85 851	77 553	72 195	68 854

1.11 ■ Paikallishallinnon (S1313) rahoitusvarat ja velat 1995-2001*

Rahoitusvarat

miljoonaa euroa	1995	1996	1997	1998	1999	2000	2001*
Monetaarinen kulta ja erityiset nosto-oikeudet	-	-	-	-	-	-	-
Käteisraha ja käteistalletukset	814	1 111	537	589	1 044	1 065	981
siitä rahoitus- ja vakuutuslaitoksilta	810	1 104	536	587	1 044	1 065	981
julkisyhteisöiltä	-	-	-	-	-	-	-
muilta kotimaisilta sektoreilta	-	-	-	-	-	-	-
ulkomailta	3	7	1	1	-	-	-
Muut talletukset	688	197	178	63	54	435	410
siitä rahoitus- ja vakuutuslaitoksilta	688	197	178	63	54	435	410
julkisyhteisöiltä	-	-	-	-	-	-	-
muilta kotimaisilta sektoreilta	-	-	-	-	-	-	-
ulkomailta	-	-	-	-	-	-	-
Rahamarkkinainstrumentit	912	855	1 169	1 155	1 480	1 124	1 142
siitä rahoitus- ja vakuutuslaitoksilta	644	427	858	1 118	1 456	1 097	1 112
julkisyhteisöiltä	259	354	311	37	24	27	30
muilta kotimaisilta sektoreilta	10	75	-	-	-	-	-
ulkomailta	-	-	-	-	-	-	-
Joukkovelkakirjalainat	256	188	185	137	177	501	517
siitä rahoitus- ja vakuutuslaitoksilta	-	99	52	90	124	199	211
julkisyhteisöiltä	248	84	130	39	51	288	251
muilta kotimaisilta sektoreilta	-	-	-	-	-	-	-
ulkomailta	8	5	2	8	2	13	55
Johdannaiset	6	5	3
siitä rahoitus- ja vakuutuslaitoksilta
julkisyhteisöiltä
muilta kotimaisilta sektoreilta
ulkomailta	6	5	3
Lainat	5 135	4 884	4 700	4 353	4 271	4 838	4 427
siitä rahoitus- ja vakuutuslaitoksilta	289	332	160	16	1	29	32
julkisyhteisöiltä	649	565	486	551	436	156	69
muilta kotimaisilta sektoreilta	4 198	3 987	4 053	3 786	3 835	4 653	4 326
ulkomailta	-	-	-	-	-	-	-
Noteeratut osakkeet	..	263	389	423	673	442	489
siitä rahoitus- ja vakuutuslaitoksilta	..	7	18	21	24	14	9
julkisyhteisöiltä	..	-	-	-	-	-	-
muilta kotimaisilta sektoreilta	..	256	370	403	649	428	480
ulkomailta	..	-	-	-	-	-	-
Muut osakkeet ja osuudet paitsi rahasto-osuudet	16 394	17 090	16 437	18 662	21 207	21 469	21 865
siitä rahoitus- ja vakuutuslaitoksilta	16	20	17	6	5	6	11
julkisyhteisöiltä	3 524	3 563	2 000	2 107	2 195	2 330	2 372
muilta kotimaisilta sektoreilta	12 854	13 507	14 420	16 549	19 005	19 133	19 468
ulkomailta	-	-	-	-	1	-	14
Rahasto-osuudet	18	91	96	96	101	101	123
siitä rahoitus- ja vakuutuslaitoksilta	18	91	96	96	101	101	123
julkisyhteisöiltä	-	-	-	-	-	-	-
muilta kotimaisilta sektoreilta	-	-	-	-	-	-	-
ulkomailta
Vakuutustekninen vastuuvélka	28	28	65	65	64	64	59
Muut saamiset	2 025	2 013	2 641	3 013	1 772	2 079	2 146
siitä rahoitus- ja vakuutuslaitoksilta	23	20	17	9	30	33	17
julkisyhteisöiltä	601	786	220	1	12	1	9
muilta kotimaisilta sektoreilta	1 390	1 188	2 386	3 002	1 730	2 046	2 120
ulkomailta	10	19	19	1	-	-	-
Rahoitusvarat yhteensä	26 271	26 721	26 396	28 556	30 849	32 123	32 162
Nettorahoitusvarat	12 511	13 969	14 801	16 996	18 865	19 687	19 711

Velat

miljoonaa euroa	1995	1996	1997	1998	1999	2000	2001*
Monetaarinen kulta ja erityiset nosto-oikeudet	-	-	-	-	-	-	-
Käteisraha ja käteistalletukset	-	-	-	-	-	-	-
siitä rahoitus- ja vakuutuslaitoksille	-	-	-	-	-	-	-
julkisyhteisöille	-	-	-	-	-	-	-
muille kotimaisille sektoreille	-	-	-	-	-	-	-
ulkomaille	-	-	-	-	-	-	-
Muut talletukset	-	-	-	-	-	-	-
siitä rahoitus- ja vakuutuslaitoksille	-	-	-	-	-	-	-
julkisyhteisöille	-	-	-	-	-	-	-
muille kotimaisille sektoreille	-	-	-	-	-	-	-
ulkomaille	-	-	-	-	-	-	-
Rahamarkkinainstrumentit	29	61	127	175	180	282	251
siitä rahoitus- ja vakuutuslaitoksille	4	14	47	158	74	228	202
julkisyhteisöille	25	47	37	17	30	21	13
muille kotimaisille sektoreille	-	-	43	-	76	34	35
ulkomaille	-	-	-	-	-	-	-
Joukkovelkakirjalainat	1 180	886	759	697	504	447	435
siitä rahoitus- ja vakuutuslaitoksille	247	175	186	197	164	164	148
julkisyhteisöille	270	266	274	166	196	107	137
muille kotimaisille sektoreille	460	293	154	198	1	1	-
ulkomaille	202	152	146	135	142	176	149
Johdannaiset	..	-1	-1	-1	2	1	-
siitä rahoitus- ja vakuutuslaitoksille
julkisyhteisöille
muille kotimaisille sektoreille
ulkomaille	..	-1	-1	-1	2	1	-
Lainat	7 353	6 279	5 525	5 350	5 474	5 407	5 352
siitä rahoitus- ja vakuutuslaitoksille	2 696	2 454	2 344	2 414	2 603	2 711	2 843
julkisyhteisöille	4 319	3 481	2 883	2 641	2 279	1 857	1 650
muille kotimaisille sektoreille	-	-	-	35	343	170	129
ulkomaille	338	345	298	260	249	669	730
Noteeratut osakkeet	..	-	-	-	-	-	-
siitä rahoitus- ja vakuutuslaitoksille	..	-	-	-	-	-	-
julkisyhteisöille	..	-	-	-	-	-	-
muille kotimaisille sektoreille	..	-	-	-	-	-	-
ulkomaille	..	-	-	-	-	-	-
Muut osakkeet ja osuudet paitsi rahasto-osuudet	3 524	3 563	2 000	2 107	2 195	2 330	2 372
siitä rahoitus- ja vakuutuslaitoksille	-	-	-	-	-	-	-
julkisyhteisöille	3 524	3 563	2 000	2 107	2 195	2 330	2 372
muille kotimaisille sektoreille	-	-	-	-	-	-	-
ulkomaille	-	-	-	-	-	-	-
Rahasto-osuudet	-	-	-	-	-	-	-
siitä rahoitus- ja vakuutuslaitoksille	-	-	-	-	-	-	-
julkisyhteisöille	-	-	-	-	-	-	-
muille kotimaisille sektoreille	-	-	-	-	-	-	-
ulkomaille	-	-	-	-	-	-	-
Vakuutustekninen vastuvelka
Muut velat	1 674	1 965	3 184	3 232	3 629	3 968	4 042
siitä rahoitus- ja vakuutuslaitoksille	103	65	54	36	50	42	39
julkisyhteisöille	668	792	366	219	213	208	213
muille kotimaisille sektoreille	902	1 107	2 764	2 977	3 366	3 718	3 789
ulkomaille	-	-	-	-	-	-	-
Velat yhteensä	13 760	12 752	11 594	11 560	11 984	12 436	12 451

1.12. Työeläkelaitosten (S13141) rahoitusvarat ja velat 1995-2001*¹

Rahoitusvarat

miljoonaa euroa	1995	1996	1997	1998	1999	2000	2001*
Monetaarinen kulta ja erityiset nosto-oikeudet	-	-	-	-	-	-	-
Käteisraha ja käteistalletukset	127	740	803	448	562	134	241
siitä rahoitus- ja vakuutuslaitoksilta	103	634	802	440	491	59	136
julkisyhteisöiltä	-	-	-	-	-	-	-
muilta kotimaisilta sektoreilta	-	-	-	-	-	-	-
ulkomailta	25	107	1	8	70	75	105
Muut talletukset	716	232	205	9	46	276	228
siitä rahoitus- ja vakuutuslaitoksilta	716	228	166	7	32	258	227
julkisyhteisöiltä	-	-	-	-	-	-	-
muilta kotimaisilta sektoreilta	-	-	-	-	-	-	-
ulkomailta	-	4	39	2	14	18	1
Rahamarkkinainstrumentit	2 725	3 144	3 666	2 954	3 684	1 279	2 124
siitä rahoitus- ja vakuutuslaitoksilta	1 498	2 129	3 254	2 663	2 678	873	1 592
julkisyhteisöiltä	1 195	921	332	143	50	21	5
muilta kotimaisilta sektoreilta	32	94	75	126	516	253	325
ulkomailta	-	-	5	22	440	133	203
Joukkovelkakirjalainat	12 829	18 347	21 662	27 005	27 661	29 589	30 200
siitä rahoitus- ja vakuutuslaitoksilta	1 115	1 284	1 473	1 415	1 354	951	653
julkisyhteisöiltä	10 978	15 376	17 934	21 290	17 283	10 352	6 887
muilta kotimaisilta sektoreilta	395	599	655	922	1 083	927	884
ulkomailta	341	1 088	1 600	3 379	7 940	17 359	21 776
Johdannaiset	105	20
siitä rahoitus- ja vakuutuslaitoksilta	17
julkisyhteisöiltä
muilta kotimaisilta sektoreilta
ulkomailta	105	3
Lainat	14 681	11 976	10 475	9 351	8 631	7 166	6 632
siitä rahoitus- ja vakuutuslaitoksilta	549	484	475	634	449	505	265
julkisyhteisöiltä	1 138	1 060	846	751	733	333	329
muilta kotimaisilta sektoreilta	12 994	10 433	9 147	7 966	7 442	6 328	6 030
ulkomailta	-	-	8	-	7	-	8
Noteeratut osakkeet	..	4 319	6 189	8 499	17 637	15 347	13 016
siitä rahoitus- ja vakuutuslaitoksilta	..	296	449	625	747	1 112	693
julkisyhteisöiltä	..	-	-	-	-	-	-
muilta kotimaisilta sektoreilta	..	3 365	4 501	5 889	11 194	6 569	4 838
ulkomailta	..	658	1 239	1 985	5 695	7 666	7 486
Muut osakkeet ja osuudet paitsi rahasto-osuudet	5 608	3 876	4 888	5 221	5 208	5 176	5 933
siitä rahoitus- ja vakuutuslaitoksilta	191	127	173	164	371	297	329
julkisyhteisöiltä	12	12	-	-	-	-	-
muilta kotimaisilta sektoreilta	5 221	3 737	4 712	5 040	4 743	4 716	5 199
ulkomailta	185	0	2	17	94	162	404
Rahasto-osuudet	47	186	336	284	592	323	3 094
siitä rahoitus- ja vakuutuslaitoksilta	47	186	336	284	592	323	1 381
julkisyhteisöiltä	-	-	-	-	-	-	-
muilta kotimaisilta sektoreilta	-	-	-	-	-	-	-
ulkomailta
Vakuutustekninen vastuovelka	-	9	10	-	-	-	-
Muut saamiset	2 288	2 126	2 634	2 443	2 103	2 566	2 311
siitä rahoitus- ja vakuutuslaitoksilta	178	191	189	100	122	213	137
julkisyhteisöiltä	695	669	1 052	818	764	813	556
muilta kotimaisilta sektoreilta	1 402	1 230	1 362	1 448	1 063	1 081	1 029
ulkomailta	13	37	31	77	154	460	588
Rahoitusvarat yhteensä	39 021	44 955	50 869	56 215	66 123	61 960	63 800
Nettorahoitusvarat	37 946	43 646	49 298	54 639	64 893	61 097	62 979

1) Sisältää vuoteen -99 asti vapaaehtoiset eläkesäätiöt ja -kassat.

Velat

miljoonaa euroa	1995	1996	1997	1998	1999	2000	2001*
Monetaarinen kulta ja erityiset nosto-oikeudet	-	-	-	-	-	-	-
Käteisraha ja käteistalletukset	-	-	-	-	-	-	-
siitä rahoitus- ja vakuutuslaitoksille	-	-	-	-	-	-	-
julkisyhteisöille	-	-	-	-	-	-	-
muille kotimaisille sektoreille	-	-	-	-	-	-	-
ulkomaille	-	-	-	-	-	-	-
Muut talletukset	-	-	-	-	-	-	-
siitä rahoitus- ja vakuutuslaitoksille	-	-	-	-	-	-	-
julkisyhteisöille	-	-	-	-	-	-	-
muille kotimaisille sektoreille	-	-	-	-	-	-	-
ulkomaille	-	-	-	-	-	-	-
Rahamarkkinainstrumentit	-	-	-	-	-	-	-
siitä rahoitus- ja vakuutuslaitoksille	-	-	-	-	-	-	-
julkisyhteisöille	-	-	-	-	-	-	-
muille kotimaisille sektoreille	-	-	-	-	-	-	-
ulkomaille	-	-	-	-	-	-	-
Joukkovelkakirjalainat	-	-	-	-	-	-	-
siitä rahoitus- ja vakuutuslaitoksille	-	-	-	-	-	-	-
julkisyhteisöille	-	-	-	-	-	-	-
muille kotimaisille sektoreille	-	-	-	-	-	-	-
ulkomaille	-	-	-	-	-	-	-
Johdannaiset	80	12	..	18
siitä rahoitus- ja vakuutuslaitoksille
julkisyhteisöille
muille kotimaisille sektoreille
ulkomaille	80	12	..	18
Lainat	104	34	12	21	57	26	31
siitä rahoitus- ja vakuutuslaitoksille	67	14	9	8	12	9	10
julkisyhteisöille	37	19	2	14	13	17	21
muille kotimaisille sektoreille	1	-	-	-	31	-	-
ulkomaille	-	-	-	-	-	-	-
Noteeratut osakkeet	..	-	-	-	-	-	-
siitä rahoitus- ja vakuutuslaitoksille	..	-	-	-	-	-	-
julkisyhteisöille	..	-	-	-	-	-	-
muille kotimaisille sektoreille	..	-	-	-	-	-	-
ulkomaille	..	-	-	-	-	-	-
Muut osakkeet ja osuudet paitsi rahasto-osuudet	30	31	16	32	39	24	16
siitä rahoitus- ja vakuutuslaitoksille	17	19	15	31	31	14	12
julkisyhteisöille	12	12	-	-	-	-	-
muille kotimaisille sektoreille	1	1	1	1	7	10	4
ulkomaille	-	-	-	-	-	-	-
Rahasto-osuudet	-	-	-	-	-	-	-
siitä rahoitus- ja vakuutuslaitoksille	-	-	-	-	-	-	-
julkisyhteisöille	-	-	-	-	-	-	-
muille kotimaisille sektoreille	-	-	-	-	-	-	-
ulkomaille	-	-	-	-	-	-	-
Vakuutustekninen vastuvelka	-	-	-	-	-	-	-
Muut velat	940	1 244	1 544	1 443	1 122	813	755
siitä rahoitus- ja vakuutuslaitoksille	98	371	270	191	101	35	13
julkisyhteisöille	676	694	1 091	819	647	552	505
muille kotimaisille sektoreille	156	149	180	414	273	205	198
ulkomaille	10	30	2	18	100	21	39
Velat yhteensä	1 075	1 309	1 571	1 576	1 230	863	820

1.13. Muiden sosiaaliturvarahastojen (S13149) rahoitusvarat ja velat 1995-2001*

Rahoitusvarat

miljoonaa euroa	1995	1996	1997	1998	1999	2000	2001*
Monetaarinen kulta ja erityiset nosto-oikeudet	-	-	-	-	-	-	-
Käteisraha ja käteistalletukset	702	267	386	216	351	271	261
siitä rahoitus- ja vakuutuslaitoksilta	702	267	386	216	351	271	261
julkisyhteisöiltä	-	-	-	-	-	-	-
muilta kotimaisilta sektoreilta	-	-	-	-	-	-	-
ulkomailta	-	-	-	-	-	-	-
Muut talletukset	140	9	5	6	3	17	102
siitä rahoitus- ja vakuutuslaitoksilta	140	9	5	6	3	17	99
julkisyhteisöiltä	-	-	-	-	-	-	-
muilta kotimaisilta sektoreilta	-	-	-	-	-	-	-
ulkomailta	-	-	-	-	-	-	3
Rahamarkkinainstrumentit	590	1 058	466	438	582	663	688
siitä rahoitus- ja vakuutuslaitoksilta	562	888	369	323	470	454	514
julkisyhteisöiltä	-	-	-	-	-	6	39
muilta kotimaisilta sektoreilta	28	171	98	115	112	203	135
ulkomailta	-	-	-	-	-	-	-
Joukkovelkakirjalainat	29	49	46	56	46	180	187
siitä rahoitus- ja vakuutuslaitoksilta	-	-	-	-	0	11	27
julkisyhteisöiltä	25	49	44	55	41	96	88
muilta kotimaisilta sektoreilta	4	-	2	1	5	34	23
ulkomailta	-	-	-	-	-	38	49
Johdannaiset
siitä rahoitus- ja vakuutuslaitoksilta
julkisyhteisöiltä
muilta kotimaisilta sektoreilta
ulkomailta
Lainat	49	42	43	1	75	105	57
siitä rahoitus- ja vakuutuslaitoksilta	-	-	-	-	-	33	35
julkisyhteisöiltä	-	-	-	-	-	-	22
muilta kotimaisilta sektoreilta	49	42	43	1	75	71	-
ulkomailta	-	-	-	-	-	-	-
Noteeratut osakkeet	..	447	474	575	1 118	847	882
siitä rahoitus- ja vakuutuslaitoksilta	..	9	20	20	22	1	1
julkisyhteisöiltä	-	-	-	-	-	-	-
muilta kotimaisilta sektoreilta	..	438	454	555	1 096	845	878
ulkomailta	..	-	-	-	-	-	3
Muut osakkeet ja osuudet paitsi rahasto-osuudet	350	54	56	9	10	52	8
siitä rahoitus- ja vakuutuslaitoksilta	7	-	-	-	3	-	-
julkisyhteisöiltä	-	-	-	-	-	-	-
muilta kotimaisilta sektoreilta	343	54	56	9	7	52	8
ulkomailta	-	-	-	-	-	-	-
Rahasto-osuudet	-	-	-	-	-	31	55
siitä rahoitus- ja vakuutuslaitoksilta	-	-	-	-	-	31	53
julkisyhteisöiltä	-	-	-	-	-	-	-
muilta kotimaisilta sektoreilta	-	-	-	-	-	-	-
ulkomailta
Vakuutustekninen vastuuvélka
Muut saamiset	192	200	342	374	253	328	225
siitä rahoitus- ja vakuutuslaitoksilta	14	9	144	202	116	86	43
julkisyhteisöiltä	84	63	122	99	126	152	90
muilta kotimaisilta sektoreilta	94	128	77	72	10	88	91
ulkomailta	-	-	-	-	2	2	2
Rahoitusvarat yhteensä	2 053	2 127	1 819	1 674	2 438	2 493	2 465
Nettorahoitusvarat	1 818	1 912	1 479	1 344	2 057	1 872	2 177

Velat

<i>miljoonaa euroa</i>	1995	1996	1997	1998	1999	2000	2001*
Monetaarinen kulta ja erityiset nosto-oikeudet	-	-	-	-	-	-	-
Käteisraha ja käteistalletukset	-	-	-	-	-	-	-
siitä rahoitus- ja vakuutuslaitoksille	-	-	-	-	-	-	-
julkisyhteisöille	-	-	-	-	-	-	-
muille kotimaisille sektoreille	-	-	-	-	-	-	-
ulkomaille	-	-	-	-	-	-	-
Muut talletukset	-	-	-	-	-	-	-
siitä rahoitus- ja vakuutuslaitoksille	-	-	-	-	-	-	-
julkisyhteisöille	-	-	-	-	-	-	-
muille kotimaisille sektoreille	-	-	-	-	-	-	-
ulkomaille	-	-	-	-	-	-	-
Rahamarkkinainstrumentit	-	-	-	-	-	-	-
siitä rahoitus- ja vakuutuslaitoksille	-	-	-	-	-	-	-
julkisyhteisöille	-	-	-	-	-	-	-
muille kotimaisille sektoreille	-	-	-	-	-	-	-
ulkomaille	-	-	-	-	-	-	-
Joukkovelkakirjalainat	-	-	-	-	-	-	-
siitä rahoitus- ja vakuutuslaitoksille	-	-	-	-	-	-	-
julkisyhteisöille	-	-	-	-	-	-	-
muille kotimaisille sektoreille	-	-	-	-	-	-	-
ulkomaille	-	-	-	-	-	-	-
Johdannaiset
siitä rahoitus- ja vakuutuslaitoksille
julkisyhteisöille
muille kotimaisille sektoreille
ulkomaille
Lainat	1	1	-	6	-	-	-
siitä rahoitus- ja vakuutuslaitoksille	-	-	-	6	-	-	-
julkisyhteisöille	-	-	-	-	-	-	-
muille kotimaisille sektoreille	1	1	-	-	-	-	-
ulkomaille	-	-	-	-	-	-	-
Noteeratut osakkeet	..	-	-	-	-	-	-
siitä rahoitus- ja vakuutuslaitoksille	..	-	-	-	-	-	-
julkisyhteisöille	..	-	-	-	-	-	-
muille kotimaisille sektoreille	..	-	-	-	-	-	-
ulkomaille	..	-	-	-	-	-	-
Muut osakkeet ja osuudet paitsi rahasto-osuudet	-	-	-	-	-	-	-
siitä rahoitus- ja vakuutuslaitoksille	-	-	-	-	-	-	-
julkisyhteisöille	-	-	-	-	-	-	-
muille kotimaisille sektoreille	-	-	-	-	-	-	-
ulkomaille	-	-	-	-	-	-	-
Rahasto-osuudet	-	-	-	-	-	-	-
siitä rahoitus- ja vakuutuslaitoksille	-	-	-	-	-	-	-
julkisyhteisöille	-	-	-	-	-	-	-
muille kotimaisille sektoreille	-	-	-	-	-	-	-
ulkomaille	-	-	-	-	-	-	-
Vakuutustekninen vastuovelka
Muut velat	234	214	340	324	381	621	288
siitä rahoitus- ja vakuutuslaitoksille	5	14	4	6	4	4	18
julkisyhteisöille	225	199	323	308	357	552	229
muille kotimaisille sektoreille	4	1	13	10	21	65	41
ulkomaille	-	-	-	-	-	-	-
Velat yhteensä	235	215	340	330	381	621	288

1.14. Kotitalouksien (S14) rahoitusvarat ja velat 1995-2001*

Rahoitusvarat

miljoonaa euroa	1995	1996	1997	1998	1999	2000	2001*
Monetaarinen kulta ja erityiset nosto-oikeudet	-	-	-	-	-	-	-
Käteisraha ja käteistalletukset	23 670	26 470	26 255	31 849	33 601	33 980	35 243
siitä rahoitus- ja vakuutuslaitoksilta	23 526	26 313	26 090	31 696	33 441	33 836	35 116
julkisyhteisöiltä	144	156	165	153	160	144	127
muilta kotimaisilta sektoreilta	-	-	-	-	-	-	-
ulkomailta	-	-	-	-	-	-	-
Muut talletukset	16 104	12 685	13 433	9 291	9 607	9 831	10 367
siitä rahoitus- ja vakuutuslaitoksilta	16 104	12 685	13 433	9 291	9 607	9 831	10 367
julkisyhteisöiltä	-	-	-	-	-	-	-
muilta kotimaisilta sektoreilta	-	-	-	-	-	-	-
ulkomailta	-	-	-	-	-	-	-
Rahamarkkinainstrumentit	-	-	-	-	-	-	-
siitä rahoitus- ja vakuutuslaitoksilta	-	-	-	-	-	-	-
julkisyhteisöiltä	-	-	-	-	-	-	-
muilta kotimaisilta sektoreilta	-	-	-	-	-	-	-
ulkomailta	-	-	-	-	-	-	-
Joukkovelkakirjalainat	3 120	3 372	2 950	2 375	1 680	1 479	3 013
siitä rahoitus- ja vakuutuslaitoksilta	434	510	551	140	138	278	479
julkisyhteisöiltä	2 629	2 768	2 309	2 139	1 438	1 098	1 927
muilta kotimaisilta sektoreilta	-	-	-	-	-	-	-
ulkomailta	58	94	90	95	104	102	606
Johdannaiset
siitä rahoitus- ja vakuutuslaitoksilta
julkisyhteisöiltä
muilta kotimaisilta sektoreilta
ulkomailta
Lainat	217	244	269	301	311	376	416
siitä rahoitus- ja vakuutuslaitoksilta	12	4	-	4	-	-	-
julkisyhteisöiltä	-	-	-	-	-	-	-
muilta kotimaisilta sektoreilta	205	239	269	297	311	376	416
ulkomailta	-	-	-	-	-	-	-
Noteeratut osakkeet	..	6 980	9 812	12 432	28 360	25 802	18 986
siitä rahoitus- ja vakuutuslaitoksilta	..	1 015	1 748	1 787	1 825	832	717
julkisyhteisöiltä	..	-	-	-	-	-	-
muilta kotimaisilta sektoreilta	..	5 806	7 778	10 158	25 903	21 850	15 893
ulkomailta	..	159	286	487	631	3 120	2 377
Muut osakkeet ja osuudet paitsi rahasto-osuudet	55 074	57 021	66 293	73 440	75 414	85 756	88 828
siitä rahoitus- ja vakuutuslaitoksilta	736	201	265	352	438	550	623
julkisyhteisöiltä	-	-	-	-	1	-	-
muilta kotimaisilta sektoreilta	53 768	56 342	65 496	72 528	74 375	84 564	87 523
ulkomailta	570	477	532	560	601	641	681
Rahasto-osuudet	461	675	1 050	1 897	4 000	5 127	5 258
siitä rahoitus- ja vakuutuslaitoksilta	461	675	1 050	1 897	4 000	5 127	5 258
julkisyhteisöiltä	-	-	-	-	-	-	-
muilta kotimaisilta sektoreilta	-	-	-	-	-	-	-
ulkomailta
Vakuutustekninen vastuuvelka	8 207	10 184	12 563	15 136	17 133	24 906	27 404
Muut saamiset	767	718	576	1 094	966	3 241	2 982
siitä rahoitus- ja vakuutuslaitoksilta	586	558	452	556	407	462	403
julkisyhteisöiltä	164	155	117	522	545	2 667	2 498
muilta kotimaisilta sektoreilta	17	5	7	15	14	112	81
ulkomailta	-	-	-	-	-	-	-
Rahoitusvarat yhteensä	107 621	118 349	133 200	147 815	171 072	190 497	192 499
Nettorahoitusvarat	73 494	85 987	100 407	112 122	132 789	149 086	147 978

Velat

miljoonaa euroa	1995	1996	1997	1998	1999	2000	2001*
Monetaarinen kulta ja erityiset nosto-oikeudet	-	-	-	-	-	-	-
Käteisraha ja käteistalletukset	-	-	-	-	-	-	-
siitä rahoitus- ja vakuutuslaitoksille	-	-	-	-	-	-	-
julkisyhteisöille	-	-	-	-	-	-	-
muille kotimaisille sektoreille	-	-	-	-	-	-	-
ulkomaille	-	-	-	-	-	-	-
Muut talletukset	-	-	-	-	-	-	-
siitä rahoitus- ja vakuutuslaitoksille	-	-	-	-	-	-	-
julkisyhteisöille	-	-	-	-	-	-	-
muille kotimaisille sektoreille	-	-	-	-	-	-	-
ulkomaille	-	-	-	-	-	-	-
Rahamarkkinainstrumentit	-	-	-	-	-	-	-
siitä rahoitus- ja vakuutuslaitoksille	-	-	-	-	-	-	-
julkisyhteisöille	-	-	-	-	-	-	-
muille kotimaisille sektoreille	-	-	-	-	-	-	-
ulkomaille	-	-	-	-	-	-	-
Joukkovelkakirjalainat	-	-	-	-	-	-	-
siitä rahoitus- ja vakuutuslaitoksille	-	-	-	-	-	-	-
julkisyhteisöille	-	-	-	-	-	-	-
muille kotimaisille sektoreille	-	-	-	-	-	-	-
ulkomaille	-	-	-	-	-	-	-
Johdannaiset
siitä rahoitus- ja vakuutuslaitoksille
julkisyhteisöille
muille kotimaisille sektoreille
ulkomaille
Lainat	31 852	30 871	31 210	33 436	36 579	39 607	42 686
siitä rahoitus- ja vakuutuslaitoksille	29 180	28 580	29 343	31 953	35 471	38 692	41 951
julkisyhteisöille	2 671	2 291	1 867	1 483	1 108	915	735
muille kotimaisille sektoreille	-	-	-	-	-	-	-
ulkomaille	-	-	-	-	-	-	-
Noteeratut osakkeet
siitä rahoitus- ja vakuutuslaitoksille
julkisyhteisöille
muille kotimaisille sektoreille
ulkomaille
Muut osakkeet ja osuudet paitsi rahasto-osuudet	-	-	-	-	-	-	-
siitä rahoitus- ja vakuutuslaitoksille	-	-	-	-	-	-	-
julkisyhteisöille	-	-	-	-	-	-	-
muille kotimaisille sektoreille	-	-	-	-	-	-	-
ulkomaille	-	-	-	-	-	-	-
Rahasto-osuudet	-	-	-	-	-	-	-
siitä rahoitus- ja vakuutuslaitoksille	-	-	-	-	-	-	-
julkisyhteisöille	-	-	-	-	-	-	-
muille kotimaisille sektoreille	-	-	-	-	-	-	-
ulkomaille	-	-	-	-	-	-	-
Vakuutustekninen vastuovelka	-	-	-	-	-	-	-
Muut velat	2 275	1 491	1 583	2 257	1 704	1 803	1 835
siitä rahoitus- ja vakuutuslaitoksille	1 233	730	792	1 031	682	776	735
julkisyhteisöille	701	698	719	1 164	946	953	960
muille kotimaisille sektoreille	342	63	72	62	76	74	140
ulkomaille	-	-	-	-	-	-	-
Velat yhteensä	34 127	32 362	32 793	35 693	38 282	41 411	44 521

1.15. Kotitalouksia palvelevien voittoa tavoittelemattomien yhteisöjen (S15) rahoitusvarat ja velat 1995-2001*

Rahoitusvarat

miljoonaa euroa	1995	1996	1997	1998	1999	2000	2001*
Monetaarinen kulta ja erityiset nosto-oikeudet	-	-	-	-	-	-	-
Käteisraha ja käteistalletukset	337	377	546	465	467	327	214
siitä rahoitus- ja vakuutuslaitoksilta	329	369	538	457	458	323	213
julkisyhteisöiltä	8	8	7	7	7	-	-
muilta kotimaisilta sektoreilta	-	-	-	-	-	-	-
ulkomailta	-	-	1	1	3	4	1
Muut talletukset	1	7	517	370	427	437	582
siitä rahoitus- ja vakuutuslaitoksilta	1	7	517	370	427	437	582
julkisyhteisöiltä	-	-	-	-	-	-	-
muilta kotimaisilta sektoreilta	-	-	-	-	-	-	-
ulkomailta	-	-	-	-	-	-	-
Rahamarkkinainstrumentit	8	7	13	33	38	37	97
siitä rahoitus- ja vakuutuslaitoksilta	8	7	12	31	37	36	96
julkisyhteisöiltä	-	-	-	-	1	-	-
muilta kotimaisilta sektoreilta	-	-	-	-	-	1	1
ulkomailta	-	-	-	2	-	-	-
Joukkovelkakirjalainat	78	129	133	120	122	127	202
siitä rahoitus- ja vakuutuslaitoksilta	10	8	8	9	7	7	16
julkisyhteisöiltä	40	91	54	57	49	55	93
muilta kotimaisilta sektoreilta	24	23	62	35	54	48	48
ulkomailta	5	6	9	19	12	17	45
Johdannaiset
siitä rahoitus- ja vakuutuslaitoksilta
julkisyhteisöiltä
muilta kotimaisilta sektoreilta
ulkomailta
Lainat	55	53	51	26	80	55	41
siitä rahoitus- ja vakuutuslaitoksilta	23	25	23	1	23	5	1
julkisyhteisöiltä	-	-	-	-	-	4	-
muilta kotimaisilta sektoreilta	32	29	29	24	57	45	41
ulkomailta	-	-	-	-	-	-	-
Noteeratut osakkeet	..	2 621	3 276	4 795	9 776	8 655	6 188
siitä rahoitus- ja vakuutuslaitoksilta	..	118	196	227	259	105	68
julkisyhteisöiltä	..	-	-	-	-	-	-
muilta kotimaisilta sektoreilta	..	2 482	3 034	4 523	9 517	8 393	6 087
ulkomailta	..	20	45	45	-	157	34
Muut osakkeet ja osuudet paitsi rahasto-osuudet	4 300	3 675	4 368	5 216	5 851	8 120	8 291
siitä rahoitus- ja vakuutuslaitoksilta	105	49	56	54	53	50	56
julkisyhteisöiltä	0	1	1	1	7	7	2
muilta kotimaisilta sektoreilta	4 175	3 625	4 310	5 147	5 791	8 062	8 234
ulkomailta	19	-	-	14	1	1	-
Rahasto-osuudet	118	335	476	748	1 712	2 206	2 018
siitä rahoitus- ja vakuutuslaitoksilta	118	335	476	748	1 712	2 206	1 956
julkisyhteisöiltä	-	-	-	-	-	-	-
muilta kotimaisilta sektoreilta	-	-	-	-	-	-	-
ulkomailta
Vakuutustekninen vastuuvélka	28	23	25	27	29	32	26
Muut saamiset	102	159	189	204	201	69	97
siitä rahoitus- ja vakuutuslaitoksilta	22	25	18	10	51	26	21
julkisyhteisöiltä	6	6	6	11	10	10	11
muilta kotimaisilta sektoreilta	74	127	164	183	139	32	65
ulkomailta	0	1	1	1	-	1	-
Rahoitusvarat yhteensä	5 026	7 385	9 594	12 004	18 703	20 065	17 756
Nettorahoitusvarat	3 519	6 200	8 427	10 740	17 276	18 560	16 313

Velat

<i>miljoonaa euroa</i>	1995	1996	1997	1998	1999	2000	2001*
Monetaarinen kulta ja erityiset nosto-oikeudet	-	-	-	-	-	-	-
Käteisraha ja käteistalletukset	-	-	-	-	-	-	-
siitä rahoitus- ja vakuutuslaitoksille	-	-	-	-	-	-	-
julkisyhteisöille	-	-	-	-	-	-	-
muille kotimaisille sektoreille	-	-	-	-	-	-	-
ulkomaille	-	-	-	-	-	-	-
Muut talletukset	-	-	-	-	-	-	-
siitä rahoitus- ja vakuutuslaitoksille	-	-	-	-	-	-	-
julkisyhteisöille	-	-	-	-	-	-	-
muille kotimaisille sektoreille	-	-	-	-	-	-	-
ulkomaille	-	-	-	-	-	-	-
Rahamarkkinainstrumentit	-	-	-	-	-	-	4
siitä rahoitus- ja vakuutuslaitoksille	-	-	-	-	-	-	4
julkisyhteisöille	-	-	-	-	-	-	-
muille kotimaisille sektoreille	-	-	-	-	-	-	-
ulkomaille	-	-	-	-	-	-	-
Joukkovelkakirjalainat	11	5	4	3	3	4	6
siitä rahoitus- ja vakuutuslaitoksille	11	5	3	3	3	4	3
julkisyhteisöille	0	0	1	-	-	-	2
muille kotimaisille sektoreille	-	-	-	-	-	-	1
ulkomaille	-	-	-	-	-	-	-
Johdannaiset
siitä rahoitus- ja vakuutuslaitoksille
julkisyhteisöille
muille kotimaisille sektoreille
ulkomaille
Lainat	1 402	1 071	1 044	1 110	1 250	1 231	1 253
siitä rahoitus- ja vakuutuslaitoksille	644	618	597	636	782	712	783
julkisyhteisöille	750	445	446	468	467	486	467
muille kotimaisille sektoreille	8	7	1	6	2	33	3
ulkomaille	-	-	-	-	-	-	-
Noteeratut osakkeet
siitä rahoitus- ja vakuutuslaitoksille
julkisyhteisöille
muille kotimaisille sektoreille
ulkomaille
Muut osakkeet ja osuudet paitsi rahasto-osuudet	-	-	-	-	-	-	-
siitä rahoitus- ja vakuutuslaitoksille	-	-	-	-	-	-	-
julkisyhteisöille	-	-	-	-	-	-	-
muille kotimaisille sektoreille	-	-	-	-	-	-	-
ulkomaille	-	-	-	-	-	-	-
Rahasto-osuudet	-	-	-	-	-	-	-
siitä rahoitus- ja vakuutuslaitoksille	-	-	-	-	-	-	-
julkisyhteisöille	-	-	-	-	-	-	-
muille kotimaisille sektoreille	-	-	-	-	-	-	-
ulkomaille	-	-	-	-	-	-	-
Vakuutustekninen vastuuvélka	-	-	-	-	-	-	-
Muut velat	93	109	118	151	175	270	180
siitä rahoitus- ja vakuutuslaitoksille	44	52	10	21	112	18	14
julkisyhteisöille	25	42	7	22	27	36	33
muille kotimaisille sektoreille	24	15	101	108	36	210	133
ulkomaille	-	-	-	-	-	6	-
Velat yhteensä	1 506	1 186	1 166	1 263	1 428	1 505	1 443

1.16. Ulkomaiden (S2) rahoitusvarat ja velat 1995-2001*

Rahoitusvarat

miljoonaa euroa	1995	1996	1997	1998	1999	2000	2001*
Monetaarinen kulta ja erityiset nosto-oikeudet	-	-	-	-	-	-	-
Käteisraha ja käteistalletukset	5 253	5 545	5 829	9 133	9 271	14 579	28 809
siitä rahoitus- ja vakuutuslaitoksilta	5 253	5 545	5 829	9 133	9 271	14 579	28 809
julkisyhteisöiltä	-	-	-	-	-	-	-
muilta kotimaisilta sektoreilta	-	-	-	-	-	-	-
ulkomailta	-	-	-	-	-	-	-
Muut talletukset	-	-	108	318	526	456	358
siitä rahoitus- ja vakuutuslaitoksilta	-	-	108	318	526	456	358
julkisyhteisöiltä	-	-	-	-	-	-	-
muilta kotimaisilta sektoreilta	-	-	-	-	-	-	-
ulkomailta	-	-	-	-	-	-	-
Rahamarkkinainstrumentit	2 672	2 776	2 804	1 938	2 434	7 312	6 162
siitä rahoitus- ja vakuutuslaitoksilta	2 166	2 036	1 994	1 197	1 413	3 155	1 736
julkisyhteisöiltä	415	568	207	298	579	3 555	4 159
muilta kotimaisilta sektoreilta	92	172	604	443	443	603	268
ulkomailta	-	-	-	-	-	-	-
Joukkovelkakirjalainat	42 294	43 308	47 144	44 483	46 368	47 822	48 703
siitä rahoitus- ja vakuutuslaitoksilta	9 734	9 117	10 784	8 664	9 436	8 661	7 598
julkisyhteisöiltä	31 305	33 225	34 935	34 472	35 507	34 558	33 645
muilta kotimaisilta sektoreilta	1 255	965	1 426	1 347	1 424	4 603	7 460
ulkomailta	-	-	-	-	-	-	-
Johdannaiset	260	565	1 051	264	1 980	1 660	948
siitä rahoitus- ja vakuutuslaitoksilta	-443	-52	399	37	1 407	1 289	1 001
julkisyhteisöiltä	728	610	622	210	-113	-152	-272
muilta kotimaisilta sektoreilta	-25	7	31	17	685	522	218
ulkomailta	-	-	-	-	-	-	-
Lainat	11 802	15 164	18 177	17 758	22 651	33 310	34 203
siitä rahoitus- ja vakuutuslaitoksilta	2 508	3 116	4 779	3 151	4 495	5 223	7 110
julkisyhteisöiltä	1 871	2 209	2 416	2 848	2 390	2 742	3 288
muilta kotimaisilta sektoreilta	7 423	9 839	10 982	11 759	15 766	25 345	23 804
ulkomailta	-	-	-	-	-	-	-
Noteeratut osakkeet	..	18 793	29 215	69 333	222 027	231 869	152 212
siitä rahoitus- ja vakuutuslaitoksilta	..	869	2 768	3 655	4 130	2 418	1 600
julkisyhteisöiltä	..	-	-	-	-	-	-
muilta kotimaisilta sektoreilta	..	17 924	26 448	65 678	217 897	229 451	150 613
ulkomailta	..	-	-	-	-	-	-
Muut osakkeet ja osuudet paitsi rahasto-osuudet	15 614	5 428	6 722	10 126	14 072	19 142	20 525
siitä rahoitus- ja vakuutuslaitoksilta	319	101	110	2 040	3 811	7 386	9 277
julkisyhteisöiltä	-	-	-	-	-	-	-
muilta kotimaisilta sektoreilta	15 295	5 328	6 612	8 086	10 261	11 756	11 248
ulkomailta	-	-	-	-	-	-	-
Rahasto-osuudet	6	19	44	148	434	1 218	1 278
siitä rahoitus- ja vakuutuslaitoksilta	6	19	44	148	434	1 218	1 278
julkisyhteisöiltä	-	-	-	-	-	-	-
muilta kotimaisilta sektoreilta	-	-	-	-	-	-	-
ulkomailta
Vakuutustekninen vastuuveika	266	306	259	882	2 178	2 792	1 869
Muut saamiset	5 194	5 953	6 206	5 379	4 739	8 362	4 527
siitä rahoitus- ja vakuutuslaitoksilta	2 205	2 707	3 008	3 066	1 377	4 800	1 191
julkisyhteisöiltä	174	281	408	109	692	266	87
muilta kotimaisilta sektoreilta	2 815	2 965	2 790	2 205	2 670	3 296	3 249
ulkomailta	-	-	-	-	-	-	-
Rahoitusvarat yhteensä	83 360	97 857	117 561	159 761	326 681	368 522	299 594
Nettorahoitusvarat	41 114	44 468	48 490	86 356	216 078	205 652	106 103

Velat

miljoonaa euroa	1995	1996	1997	1998	1999	2000	2001*
Monetaarinen kulta ja erityiset nosto-oikeudet ¹	716	687	717	791	745	611	762
Käteisraha ja käteistalletukset	12 966	12 039	15 551	16 872	21 775	24 908	35 154
siitä rahoitus- ja vakuutuslaitoksille	12 515	11 322	15 154	16 517	21 223	24 509	34 397
julkisyhteisöille	100	222	4	13	70	75	105
muille kotimaisille sektoreille	351	495	393	342	481	325	652
ulkomaille	-	-	-	-	-	-	-
Muut talletukset	1 165	874	1 805	984	863	1 169	1 921
siitä rahoitus- ja vakuutuslaitoksille	1 165	871	1 766	981	755	967	810
julkisyhteisöille	-	4	39	2	108	202	1 111
muille kotimaisille sektoreille	-	-	-	-	-	-	-
ulkomaille	-	-	-	-	-	-	-
Rahamarkkinainstrumentit	504	656	550	492	1 485	1 492	1 056
siitä rahoitus- ja vakuutuslaitoksille	503	656	509	450	1 017	1 248	802
julkisyhteisöille	-	-	5	22	440	133	203
muille kotimaisille sektoreille	-	-	36	21	29	111	51
ulkomaille	-	-	-	-	-	-	-
Joukkovelkakirjalainat	1 691	4 762	7 182	9 102	18 544	31 966	40 248
siitä rahoitus- ja vakuutuslaitoksille	1 279	3 483	5 402	5 499	10 343	13 961	16 104
julkisyhteisöille	349	1 093	1 602	3 387	7 981	17 813	23 298
muille kotimaisille sektoreille	63	185	177	216	219	192	846
ulkomaille	-	-	-	-	-	-	-
Johdannaiset	30	-4	236	126	2 374	2 312	1 637
siitä rahoitus- ja vakuutuslaitoksille	19	-10	232	126	2 006	1 660	1 303
julkisyhteisöille	-	-	-	-	6	110	7
muille kotimaisille sektoreille	11	6	4	-	363	543	328
ulkomaille	-	-	-	-	-	-	-
Lainat	7 703	13 413	16 222	14 166	15 384	24 002	29 493
siitä rahoitus- ja vakuutuslaitoksille	5 812	9 791	11 025	7 895	7 424	8 830	7 945
julkisyhteisöille	90	91	97	137	80	80	88
muille kotimaisille sektoreille	1 801	3 530	5 101	6 135	7 879	15 092	21 460
ulkomaille	-	-	-	-	0	0	-
Noteeratut osakkeet	-	1 548	3 229	5 527	14 216	23 004	19 007
siitä rahoitus- ja vakuutuslaitoksille	-	711	1 614	2 956	7 737	11 571	8 592
julkisyhteisöille	-	658	1 239	1 985	5 695	7 666	7 581
muille kotimaisille sektoreille	-	179	377	586	784	3 767	2 834
ulkomaille	-	-	-	-	-	-	-
Muut osakkeet ja osuudet paitsi rahasto-osuudet	10 616	11 412	15 289	18 108	25 852	42 316	47 839
siitä rahoitus- ja vakuutuslaitoksille	638	247	321	1 725	2 583	6 291	10 025
julkisyhteisöille	1 140	1 118	1 311	1 300	1 476	1 647	1 950
muille kotimaisille sektoreille	8 838	10 046	13 657	15 084	21 793	34 378	35 864
ulkomaille	-	-	-	-	-	-	-
Rahasto-osuudet	-	-	-	-	-	-	4 052
siitä rahoitus- ja vakuutuslaitoksille	-	-	-	-	-	-	2 018
julkisyhteisöille	-	-	-	-	-	-	1 972
muille kotimaisille sektoreille	-	-	-	-	-	-	62
ulkomaille	-	-	-	-	-	-	-
Vakuutustekninen vastuovelka	-	-	-	-	-	-	-
Muut velat	6 854	8 002	8 289	7 235	9 365	11 089	12 321
siitä rahoitus- ja vakuutuslaitoksille	1 884	2 174	2 466	2 818	2 132	2 370	2 512
julkisyhteisöille	1 066	1 459	2 244	1 733	2 412	2 767	3 604
muille kotimaisille sektoreille	3 904	4 369	3 579	2 684	4 821	5 951	6 204
ulkomaille	-	-	-	-	-	-	-
Velat yhteensä	42 246	53 389	69 070	73 405	110 603	162 870	193 491

(1) Monetaarinen kulta kirjataan Suomen rahoitustilinpöydässä ulkomaiden velkoihin, vaikka se EKT95:n mukaan tulisi näyttää vain keskuspankin saatavana eikä minkään sektorin velkana.

2

Tauluissa kuvataan kaikkien sektorien rahoitustase tilastovuosien 1999-2001 lopussa. Tauluissa on kaikkien sektorien rahoitusvarat ja velat vaateittain sekä rahoitusvarat ja velat yhteensä. Tiedot ovat sulauttamattomia eli niistä ei ole vähennetty sektorin sisäisiä tai sektoreiden välisiä saamisia ja velkoja.*

2.1

■ Sektorien sulauttamattomat rahoitusvarat ja velat 1999

<i>miljoonaa euroa</i>	Monetaarinen kulta ja erityiset nosto-oikeudet	Käteisraha ja käteis-talletukset	Muut talletukset	Rahamarkkina-instrumentit	Joukko-velkakirjalainat
Rahoitusvarat					
Yritykset ja asuntoyhteisöt	-	10 753	611	3 694	7 681
Rahoitus- ja vakuutuslaitokset yhteensä	745	28 174	5 942	10 374	29 192
Keskuspankki	745	7 795	2 147	183	649
Talletuspankit	-	19 251	3 054	6 302	13 068
Rahamarkkinarahastot ja muut rahoitusta välittävät rahalaitokset	-	108	285	936	1 874
Muut rahoituksen välitystä harjoittavat laitokset	-	540	114	1 093	3 151
Rahoituksen ja vakuutuksen välitystä avustavat laitokset	-	264	12	36	23
Vakuutuslaitokset	-	217	330	1 824	10 427
Julkisyhteisöt yhteensä	-	2 323	2 087	8 916	28 501
Valtionhallinto	-	367	1 984	3 170	618
Paikallishallinto	-	1 044	54	1 480	177
Työeläkelaitokset	-	562	46	3 684	27 661
Muut sosiaaliturvarahastot	-	351	3	582	46
Kotitaloudet	-	33 601	9 607	-	1 680
Kotitalouksia palvelevat voittoa tavoittelemattomat yhteisöt	-	467	427	38	122
Ulkomaat	-	9 271	526	2 434	46 368
Rahoitusvarat yhteensä	745	84 590	19 201	25 455	113 543
Velat					
Yritykset ja asuntoyhteisöt	-	-	-	1 806	8 648
Rahoitus- ja vakuutuslaitokset yhteensä	-	62 574	18 338	20 620	15 287
Keskuspankki	-	7 965	240	-	-
Talletuspankit	-	54 609	18 098	19 964	6 833
Rahamarkkinarahastot ja muut rahoitusta välittävät rahalaitokset	-	-	-	624	7 577
Muut rahoituksen välitystä harjoittavat laitokset	-	-	-	32	810
Rahoituksen ja vakuutuksen välitystä avustavat laitokset	-	-	-	-	26
Vakuutuslaitokset	-	-	-	-	42
Julkisyhteisöt yhteensä	-	241	-	1 544	71 061
Valtionhallinto	-	241	-	1 364	70 558
Paikallishallinto	-	-	-	180	504
Työeläkelaitokset	-	-	-	-	-
Muut sosiaaliturvarahastot	-	-	-	-	-
Kotitaloudet	-	-	-	-	-
Kotitalouksia palvelevat voittoa tavoittelemattomat yhteisöt	-	-	-	-	3
Ulkomaat	745	21 775	863	1 485	18 544
Velat yhteensä	745	84 590	19 201	25 455	113 543

Sulauttamattomat rahoitustaseet

Johdan- naiset	Lainat	Noteeratut osakkeet	Muut osakkeet ja osuudet paitsi rahasto- osuudet	Rahasto- osuudet	Vakuutus- tekninen vastuu- velka	Muut saamiset ja velat	Yhteensä
478	42 406	24 325	42 802	1 643	1 470	32 591	168 454
2 163	86 747	24 432	16 229	1 833	334	8 061	214 226
-	8	-	811	-	-	101	12 440
1 471	68 769	331	2 757	52	6	3 167	118 227
561	14 124	24	113	40	-	1 186	19 250
105	2 638	6 855	6 692	30	-	797	22 015
-	169	209	28	6	-	530	1 277
26	1 039	17 014	5 828	1 704	328	2 279	41 017
6	24 596	55 815	34 740	692	64	7 776	165 516
-	11 618	36 387	8 314	-	-	3 648	66 107
6	4 271	673	21 207	101	64	1 772	30 849
-	8 631	17 637	5 208	592	-	2 103	66 123
-	75	1 118	10	-	-	253	2 438
-	311	28 360	75 414	4 000	17 133	966	171 072
-	80	9 776	5 851	1 712	29	201	18 703
1 980	22 651	222 027	14 072	434	2 178	4 739	326 681
4 627	176 791	364 734	189 108	10 315	21 208	54 334	1 064 652
842	95 277	339 685	145 706	-	-	27 908	619 872
1 523	19 118	10 833	15 317	10 315	21 208	8 185	203 318
-	-	-	-	-	-	11	8 216
1 310	9 395	899	2 773	-	-	3 865	117 746
163	6 343	-	1 124	363	-	1 458	17 652
-	2 684	5 271	7 639	9 952	-	504	26 891
-	427	-	103	-	-	448	1 004
49	269	4 662	3 677	-	21 208	1 899	31 808
-113	9 183	-	2 234	-	-	6 997	91 148
-127	3 652	-	-	-	-	1 866	77 553
2	5 474	-	2 195	-	-	3 629	11 984
12	57	-	39	-	-	1 122	1 230
-	-	-	-	-	-	381	381
-	36 579	-	-	-	-	1 704	38 282
-	1 250	-	-	-	-	175	1 428
2 374	15 384	14 216	25 852	-	-	9 365	110 603
4 627	176 791	364 734	189 108	10 315	21 208	54 334	1 064 652

Tilastokeskus Rahoitustilinpito

2.2. Sektorien sulauttamattomat rahoitusvarat ja velat 2000

<i>miljoonaa euroa</i>	Monetaarinen kulta ja erityiset nosto-oikeudet	Käteisraha ja käteistalletukset	Muut talletukset	Rahamarkkina-instrumentit	Joukko-velkakirjalainat
Rahoitusvarat					
Yritykset ja asuntoyhteisöt	-	9 610	937	1 970	8 049
Rahoitus- ja vakuutuslaitokset yhteensä	611	29 883	5 569	9 683	32 300
Keskuspankki	611	8 077	989	75	746
Talletuspankit	-	19 806	3 479	5 212	12 880
Rahamarkkinarahastot ja muut rahoitusta välittävät rahalaitokset	-	103	122	1 087	1 324
Muut rahoituksen välitystä harjoittavat laitokset	-	1 012	550	904	3 598
Rahoituksen ja vakuutuksen välitystä avustavat laitokset	-	374	13	46	32
Vakuutuslaitokset	-	512	415	2 358	13 720
Julkisyhteisöt yhteensä	-	1 705	4 006	5 226	30 943
Valtionhallinto	-	235	3 278	2 159	674
Paikallishallinto	-	1 065	435	1 124	501
Työeläkelaitokset	-	134	276	1 279	29 589
Muut sosiaaliturvarahastot	-	271	17	663	180
Kotitaloudet	-	33 980	9 831	-	1 479
Kotitalouksia palvelevat voittoa tavoittelemattomat yhteisöt	-	327	437	37	127
Ulkomaat	-	14 579	456	7 312	47 822
Rahoitusvarat yhteensä	611	90 083	21 236	24 228	120 720
Velat					
Yritykset ja asuntoyhteisöt	-	-	-	2 122	12 060
Rahoitus- ja vakuutuslaitokset yhteensä	-	64 923	20 067	15 380	14 935
Keskuspankki	-	5 799	299	-	-
Talletuspankit	-	59 124	19 768	14 964	10 625
Rahamarkkinarahastot ja muut rahoitusta välittävät rahalaitokset	-	-	-	393	3 126
Muut rahoituksen välitystä harjoittavat laitokset	-	-	-	21	914
Rahoituksen ja vakuutuksen välitystä avustavat laitokset	-	-	-	-	103
Vakuutuslaitokset	-	-	-	2	167
Julkisyhteisöt yhteensä	-	252	-	5 234	61 756
Valtionhallinto	-	252	-	4 951	61 308
Paikallishallinto	-	-	-	282	447
Työeläkelaitokset	-	-	-	-	-
Muut sosiaaliturvarahastot	-	-	-	-	-
Kotitaloudet	-	-	-	-	-
Kotitalouksia palvelevat voittoa tavoittelemattomat yhteisöt	-	-	-	-	4
Ulkomaat	611	24 908	1 169	1 492	31 966
Velat yhteensä	611	90 083	21 236	24 228	120 720

Sulauttamattomat rahoitustaseet

Johdannaiset	Lainat	Noteeratut osakkeet	Muut osakkeet ja osuudet paitsi rahasto-osuudet	Rahasto-osuudet	Vakuutus-tekeminen vastuuvelka	Muut saamiset ja velat	Yhteensä
849	60 726	15 341	69 671	2 354	1 619	32 665	203 792
1 860	92 949	22 987	19 114	2 654	353	8 976	226 938
-	8	-	811	-	-	-	11 317
1 461	78 377	341	2 717	40	6	3 808	128 127
245	9 674	16	135	7	-	429	13 143
110	2 625	7 861	8 625	84	-	1 830	27 200
-	184	375	6	11	-	468	1 509
45	2 081	14 392	6 820	2 511	347	2 441	45 642
110	23 788	30 204	35 468	471	64	8 409	140 395
-	11 680	13 569	8 772	15	-	3 436	43 819
5	4 838	442	21 469	101	64	2 079	32 123
105	7 166	15 347	5 176	323	-	2 566	61 960
-	105	847	52	31	-	328	2 493
-	376	25 802	85 756	5 127	24 906	3 241	190 497
-	55	8 655	8 120	2 206	32	69	20 065
1 660	33 310	231 869	19 142	1 218	2 792	8 362	368 522
4 479	211 204	334 858	237 270	14 030	29 768	61 722	1 150 209
722	118 149	304 861	175 930	-	-	29 340	643 186
1 596	19 025	6 992	16 669	14 030	29 768	11 736	215 122
-	-	-	-	-	-	-	6 098
1 420	10 595	1 251	3 752	-	-	5 129	126 628
156	6 600	-	835	1 698	-	420	13 229
-	1 446	450	9 015	12 332	-	3 969	28 147
-	71	-	120	-	-	507	800
20	314	5 291	2 947	-	29 768	1 711	40 220
-152	9 189	-	2 354	-	-	7 483	86 116
-153	3 756	-	-	-	-	2 081	72 195
1	5 407	-	2 330	-	-	3 968	12 436
-	26	-	24	-	-	813	863
-	-	-	-	-	-	621	621
-	39 607	-	-	-	-	1 803	41 411
-	1 231	-	-	-	-	270	1 505
2 312	24 002	23 004	42 316	-	-	11 089	162 870
4 479	211 204	334 858	237 270	14 030	29 768	61 722	1 150 209

Tilastokeskus Rahoitustilinpito

2.3. Sektorien sulauttamattomat rahoitusvarat ja velat 2001*

<i>miljoonaa euroa</i>	Monetaarinen kulta ja erityiset nosto-oikeudet	Käteisraha ja käteistalletukset	Muut talletukset	Rahamarkkina-instrumentit	Joukko-velkakirjalainat
Rahoitusvarat					
Yritykset ja asuntoyhteisöt	-	10 585	1 443	1 301	9 153
Rahoitus- ja vakuutuslaitokset yhteensä	762	41 089	6 424	11 953	30 624
Keskuspankki	762	8 268	1 919	-	729
Talletuspankit	-	31 184	3 611	7 122	8 877
Rahamarkkinarahastot ja muut rahoitusta välittävät rahalaitokset	-	129	196	1 555	2 596
Muut rahoituslaitokset	-	398	361	1 090	3 372
Rahoituksen ja vakuutuksen välitystä avustavat laitokset	-	463	1	206	50
Vakuutuslaitokset	-	646	336	1 980	15 000
Julkisyhteisöt yhteensä	-	1 849	2 386	5 303	32 448
Valtionhallinto	-	366	1 646	1 350	1 544
Paikallishallinto	-	981	410	1 142	517
Työeläkelaitokset	-	241	228	2 124	30 200
Muut sosiaaliturvarahastot	-	261	102	688	187
Kotitaloudet	-	35 243	10 367	-	3 013
Kotitalouksia palvelevat voittoa tavoittelemattomat yhteisöt	-	214	582	97	202
Ulkomaat	-	28 809	358	6 162	48 703
Rahoitusvarat yhteensä	762	117 788	21 560	24 817	124 142
Velat					
Yritykset ja asuntoyhteisöt	-	-	-	1 942	14 722
Rahoitus- ja vakuutuslaitokset yhteensä	-	82 423	19 639	14 683	12 958
Keskuspankki	-	7 368	106	-	-
Talletuspankit	-	75 055	19 406	13 175	8 187
Rahamarkkinarahastot ja muut rahoitusta välittävät rahalaitokset	-	-	127	1 067	3 605
Muut rahoituslaitokset	-	-	-	402	688
Rahoituksen ja vakuutuksen välitystä avustavat laitokset	-	-	-	20	89
Vakuutuslaitokset	-	-	-	18	388
Julkisyhteisöt yhteensä	-	211	-	7 133	56 209
Valtionhallinto	-	211	-	6 882	55 774
Paikallishallinto	-	-	-	251	435
Työeläkelaitokset	-	-	-	-	-
Muut sosiaaliturvarahastot	-	-	-	-	-
Kotitaloudet	-	-	-	-	-
Kotitalouksia palvelevat voittoa tavoittelemattomat yhteisöt	-	-	-	4	6
Ulkomaat	762	35 154	1 921	1 056	40 248
Velat yhteensä	762	117 788	21 560	24 817	124 142

Sulauttamattomat rahoitustaseet

Johdan- naiset	Lainat	Noteeratut osakkeet	Muut osakkeet ja osuudet paitsi rahasto- osuudet	Rahasto- osuudet	Vakuutus- tekninen vastuu- velka	Muut saamiset ja velat	Yhteensä
582	72 531	11 464	77 843	2 347	1 665	34 886	223 800
1 589	97 737	17 143	20 981	4 989	236	7 358	240 885
-	8	-	802	-	-	226	12 714
1 431	77 603	432	11 388	46	26	3 939	145 659
144	15 136	342	109	5	-	404	20 618
11	2 892	7 670	4 107	211	-	674	20 786
-	167	92	30	23	-	560	1 592
3	1 932	8 606	4 546	4 704	210	1 555	39 517
24	22 877	26 805	35 378	3 609	59	8 720	139 458
-	11 760	12 419	7 571	336	-	4 037	41 031
3	4 427	489	21 865	123	59	2 146	32 162
20	6 632	13 016	5 933	3 094	-	2 311	63 800
-	57	882	8	55	-	225	2 465
-	416	18 986	88 828	5 258	27 404	2 982	192 499
-	41	6 188	8 291	2 018	26	97	17 756
948	34 203	152 212	20 525	1 278	1 869	4 527	299 594
3 142	227 805	232 799	251 848	19 499	31 260	58 570	1 113 993
504	122 988	206 577	186 539	-	-	28 791	562 062
1 273	21 887	7 215	15 082	15 447	31 260	8 195	230 060
-	-	-	-	-	-	-	7 474
1 259	9 686	819	10 335	-	-	5 194	143 117
12	9 969	-	1 052	3 215	-	842	19 888
-	1 755	5 353	2 058	12 232	-	604	23 093
-	298	43	153	-	-	747	1 351
1	179	999	1 484	-	31 260	807	35 136
-272	9 498	-	2 388	-	-	7 248	82 414
-290	4 115	-	-	-	-	2 163	68 854
-	5 352	-	2 372	-	-	4 042	12 451
18	31	-	16	-	-	755	820
-	-	-	-	-	-	288	288
-	42 686	-	-	-	-	1 835	44 521
-	1 253	-	-	-	-	180	1 443
1 637	29 493	19 007	47 839	4 052	-	12 321	193 491
3 142	227 805	232 799	251 848	19 499	31 260	58 570	1 113 993

Tilastokeskus Rahoitustilinpito

Rahoitusvirrat

3

Tauluissa kuvataan sektoreittain rahoitusvarojen ja velkojen nettohankintaa vuosina 1995 – 2001. Sektorin rahoitustaloustoimet ilmoitetaan rahoitusvaateittain. Kun rahoitusvarojen nettohankinnasta yhteensä vähennetään velkojen nettohankinta, saadaan Rahoitustaloustoimet, netto, joka käsitteenä vastaa kansantalouden tilinpidon nettoluotonantoa.*

Tilastollinen ero osoittaa rahoitustilinpidon sektoreittaisen nettoluotonannon (=Rahoitustaloustoimet, netto) ja kansantalouden tilinpidon sektoreittaisen nettoluotonannon eron.

3.1

Yritysten ja asuntoyhteisöjen (S11) rahoitustaloustoimet 1995-2001*

miljoonaa euroa	1995	1996	1997	1998	1999	2000	2001*
Rahoitusvarojen nettohankinta							
Monetaarinen kulta ja erityiset nosto-oikeudet	-	-	-	-	-	-	-
Käteisraha ja käteistalletukset	704	1 433	466	1 233	-103	-1 142	965
Muut talletukset	283	-1 090	-199	-291	97	326	506
Rahamarkkinainstrumentit	319	-866	1 348	-366	370	-1 734	-688
Joukkovelkakirjalainat	835	-1 499	-61	479	-607	185	1 671
Johdannaiset	-17	2	2	-	116	191	-52
Lainat	1 135	6 316	4 734	-2 785	3 343	18 472	12 056
Noteeratut osakkeet	-	-	-1 300	3 223	1 807	-360	-187
Muut osakkeet ja osuudet paitsi rahasto-osuudet	1 338	558	2 706	11 129	2 983	21 573	7 112
Rahasto-osuudet	-101	308	253	167	611	816	232
Vakuutustekninen vastuovelka	151	-92	-81	29	88	149	-65
Muut saamiset ja velat	1 240	1 115	4 389	3 662	5 974	579	2 450
Rahoitusvarojen nettohankinta yhteensä	5 889	6 184	12 255	16 480	14 678	39 054	24 001
Velkojen nettohankinta							
Monetaarinen kulta ja erityiset nosto-oikeudet	-	-	-	-	-	-	-
Käteisraha ja käteistalletukset	-	-	-	-	-	-	-
Muut talletukset	-	-	-	-	-	-	-
Rahamarkkinainstrumentit	-126	265	264	-27	683	470	-536
Joukkovelkakirjalainat	295	-762	39	73	191	2 841	2 637
Johdannaiset	-58	56	-14	-38	-172	-405	146
Lainat	-1 169	3 489	2 598	-691	7 832	21 398	5 606
Noteeratut osakkeet	-	-	768	8 662	489	5 338	2 734
Muut osakkeet ja osuudet paitsi rahasto-osuudet	3 026	5 397	2 611	5 055	3 097	7 893	11 596
Rahasto-osuudet	-	-	-	-	-	-	-
Vakuutustekninen vastuovelka	-	-	-	-	-	-	-
Muut saamiset ja velat	410	-1 793	4 504	4 111	2 426	69	-541
Velkojen nettohankinta yhteensä	2 378	6 651	10 770	17 145	14 547	37 604	21 641
Rahoitustaloustoimet, netto 1)	3 511	-467	1 485	-666	131	1 450	2 360
Tilastollinen ero	143	-4 536	-3 170	-3 095	-3 735	-1 506	-581
Nettoluotonanto (+) / nettoluotonotto (-)	3 368	4 069	4 655	2 429	3 866	2 956	2 941

1) Rahoitustilinpidoon erä Rahoitustaloustoimet, netto vastaa käsitteenä kansantalouden tilinpidoon nettoluotonantoa.

Tilastollinen ero on niiden välinen erotus (ks. lukua Rahoitustaloustoimia kuvaavan virtatilinpidoon laadinta).

3.2. Rahoitus- ja vakuutuslaitosten (S12) rahoitustaloustoimet 1995-2001*

miljoonaa euroa	1995	1996	1997	1998	1999	2000	2001*
Rahoitusvarojen nettohankinta							
Monetaarinen kulta ja erityiset nosto-oikeudet	-53	-36	67	108	-111	-139	116
Käteisraha ja käteistalletukset	77	-4 084	1 720	1 621	8 174	2 233	11 155
Muut talletukset	2 085	345	234	-1 804	990	-219	853
Rahamarkkinainstrumentit	-2 936	-2 586	151	-1 629	371	-901	2 464
Joukkovelkakirjalainat	2 707	2 617	3 064	1 648	4 258	2 873	-1 563
Johdannaiset	-12	-31	61	-	157	44	86
Lainat	-2 396	-558	873	5 720	8 178	5 211	2 555
Noteeratut osakkeet	-	-	-53	334	1 041	-934	975
Muut osakkeet ja osuudet paitsi rahasto-osuudet	277	1 262	228	9 280	-1 115	3 199	3 282
Rahasto-osuudet	89	90	143	428	624	700	847
Vakuutustekninen vastuuvelka	105	-9	14	-9	-2	19	14
Muut saamiset ja velat	1 746	748	545	524	-1 192	1 671	-1 668
Rahoitusvarojen nettohankinta yhteensä	1 691	-2 243	7 049	16 219	21 372	13 756	19 114
Velkojen nettohankinta							
Monetaarinen kulta ja erityiset nosto-oikeudet	-	-	-	-	-	-	-
Käteisraha ja käteistalletukset	3 080	2 697	2 492	9 866	5 679	3 371	17 501
Muut talletukset	2 354	-4 949	-705	-5 782	2 383	1 803	-428
Rahamarkkinainstrumentit	-3 975	-2 173	468	1 101	351	-4 965	-838
Joukkovelkakirjalainat	-3 874	-2 396	-689	-2 417	576	499	-1 312
Johdannaiset	334	159	-88	-58	39	31	-72
Lainat	331	-1 334	-290	-1 127	2 899	162	1 455
Noteeratut osakkeet	-	-	11	473	47	10	3 334
Muut osakkeet ja osuudet paitsi rahasto-osuudet	1 287	139	-187	10 171	840	1 899	-785
Rahasto-osuudet	7	981	1 066	1 764	3 487	5 900	1 212
Vakuutustekninen vastuuvelka	625	1 927	1 876	2 241	3 014	3 709	2 381
Muut saamiset ja velat	1 712	-206	1 676	-705	489	4 728	-378
Velkojen nettohankinta yhteensä	1 881	-5 154	5 630	15 527	19 802	17 149	22 069
Rahoitustaloustoimet, netto 1)	-191	2 910	1 419	692	1 571	-3 393	-2 955
Tilastollinen ero	-898	1 137	358	-483	1 603	-1 779	-1 534
Nettoluotonanto (+) / nettoluotonotto (-)	707	1 773	1 061	1 175	-32	-1 614	-1 421

1) Rahoitustiliinpidon erä Rahoitustaloustoimet, netto vastaa käsitteenä kansantalouden tilinpidon nettoluotonantoa.

Tilastollinen ero on niiden välinen erotus (ks. lukua Rahoitustaloustoimia kuvaavan virtatiliinpidon laadinta).

3.3

Keskuspankin (S121) rahoitustaloustoimet 1995-2001*

miljoonaa euroa	1995	1996	1997	1998	1999	2000	2001*
Rahoitusvarojen nettohankinta							
Monetaarinen kulta ja erityiset nosto-oikeudet	-53	-36	67	108	-111	-139	116
Käteisraha ja käteistalletukset	-845	-2 199	1 374	568	1 177	1 300	192
Muut talletukset	1 701	716	-1 369	-1 140	1 439	-1 158	930
Rahamarkkinainstrumentit	-75	-	-	-	158	-108	-75
Joukkovelkakirjalainat	-93	-86	-92	-52	298	97	-17
Johdannaiset	-	-	-	-	-	-	-
Lainat	-17	-830	-26	-12	-4	-	-
Noteeratut osakkeet	-	-	-	-	-	-	-
Muut osakkeet ja osuudet paitsi rahasto-osuudet	9	-49	-	79	420	-524	-15
Rahasto-osuudet	-	-	-	-	-	-	-
Vakuutustekninen vastuovelka	-	-	-	-	-	-	-
Muut saamiset ja velat	13	-81	8	-91	25	-101	226
Rahoitusvarojen nettohankinta yhteensä	641	-2 565	-37	-541	3 402	-634	1 357
Velkojen nettohankinta							
Monetaarinen kulta ja erityiset nosto-oikeudet	-	-	-	-	-	-	-
Käteisraha ja käteistalletukset	1 544	-1 359	258	990	3 065	-1 147	1 570
Muut talletukset	-92	32	127	-811	29	59	-193
Rahamarkkinainstrumentit	-1 369	-1 945	-895	-933	-833	-	-
Joukkovelkakirjalainat	-	-	-	-	-	-	-
Johdannaiset	-	-	-	-	-	-	-
Lainat	-	-	1	-1	-	-	-
Noteeratut osakkeet	-	-	-	-	-	-	-
Muut osakkeet ja osuudet paitsi rahasto-osuudet	-	-	-	-	-	-	-
Rahasto-osuudet	-	-	-	-	-	-	-
Vakuutustekninen vastuovelka	-	-	-	-	-	-	-
Muut saamiset ja velat	-24	-18	-28	-8	-36	-11	-
Velkojen nettohankinta yhteensä	58	-3 290	-537	-763	2 225	-1 099	1 377
Rahoitustaloustoimet, netto 1)	583	725	500	222	1 177	466	-20
Tilastollinen ero	390	527	141	-134	888	168	-157
Nettoluotonanto (+) / nettoluotonotto (-)	193	198	359	356	289	298	137

1) Rahoitustilinpidon erä Rahoitustaloustoimet, netto vastaa käsitteenä kansantalouden tilinpidon nettoluotonantoa.

Tilastollinen ero on niiden välinen erotus (ks. lukua Rahoitustaloustoimia kuvaavan virtatilinpidon laadinta).

3.4. Talletuspankkien (S1221) rahoitustaloustoimet 1995-2001*

miljoonaa euroa	1995	1996	1997	1998	1999	2000	2001*
Rahoitusvarojen nettohankinta							
Monetaarinen kulta ja erityiset nosto-oikeudet	-	-	-	-	-	-	-
Käteisraha ja käteistalletukset	828	-1 857	325	959	6 680	403	11 378
Muut talletukset	191	-236	1 260	-499	-405	425	132
Rahamarkkinainstrumentit	-2 189	-2 740	-961	-1 283	-157	-1 311	2 143
Joukkovelkakirjalainat	1 610	-631	572	269	1 232	-768	-3 549
Johdannaiset	-7	-20	30	-	157	44	86
Lainat	-2 478	1 273	1 655	6 373	6 157	4 645	-774
Noteeratut osakkeet	-	-	-	-	154	23	117
Muut osakkeet ja osuudet paitsi rahasto-osuudet	116	364	-681	-1 816	-693	163	2 671
Rahasto-osuudet	-52	2	2	13	13	-31	2
Vakuutustekninen vastuuvulka	4	-5	-	-	1	1	20
Muut saamiset ja velat	1 550	1 149	571	217	-2 259	291	131
Rahoitusvarojen nettohankinta yhteensä	-426	-2 701	2 773	4 234	10 879	3 885	12 357
Velkojen nettohankinta							
Monetaarinen kulta ja erityiset nosto-oikeudet	-	-	-	-	-	-	-
Käteisraha ja käteistalletukset	1 536	4 056	2 233	8 876	2 613	4 519	15 931
Muut talletukset	2 446	-4 981	-832	-4 971	2 354	1 744	-362
Rahamarkkinainstrumentit	-4 416	916	1 465	3 360	1 882	-4 872	-1 789
Joukkovelkakirjalainat	-2 144	-2 808	-309	-422	410	137	-1 883
Johdannaiset	43	51	6	-4	33	26	-75
Lainat	1 001	-317	-996	-2 008	3 264	30	-908
Noteeratut osakkeet	-	-	2	79	20	4	15
Muut osakkeet ja osuudet paitsi rahasto-osuudet	18	88	-	120	50	306	917
Rahasto-osuudet	-	-	-	-	-	-	-
Vakuutustekninen vastuuvulka	-	-	-	-	-	-	-
Muut saamiset ja velat	1 632	142	1 215	-1 155	-217	990	65
Velkojen nettohankinta yhteensä	115	-2 854	2 785	3 876	10 410	2 885	11 911
Rahoitustaloustoimet, netto 1)	-542	152	-11	359	469	1 001	446
Tilastollinen ero	-1 143	-1 023	-654	-311	-443	162	-65
Nettoluotonanto (+) / nettoluotonotto (-)	601	1 175	643	670	912	839	511

1) Rahoitustiliinpidon erä Rahoitustaloustoimet, netto vastaa käsitteenä kansantalouden tilinpidon nettoluotonantoa.

Tilastollinen ero on niiden välinen erotus (ks. lukua Rahoitustaloustoimia kuvaavan virtatiliinpidon laadinta).

3.5

Muiden rahalaitosten kuin talletuspankkien (S1222+S1223) rahoitusvarat ja velat 1995-2001*

miljoonaa euroa	1995	1996	1997	1998	1999	2000	2001*
Rahoitusvarojen nettohankinta							
Monetaarinen kulta ja erityiset nosto-oikeudet	-	-	-	-	-	-	-
Käteisraha ja käteistalletukset	-5	-9	39	-18	-18	-	26
Muut talletukset	195	-333	499	-112	-119	-24	72
Rahamarkkinainstrumentit	-728	-158	256	-205	-427	169	354
Joukkovelkakirjalainat	-133	1 097	1 460	-1 062	-518	478	333
Johdannaiset	-5	-11	31	-	-	-	-
Lainat	-306	787	-524	431	1 932	317	3 289
Noteeratut osakkeet	-	-	1	15	1	-3	405
Muut osakkeet ja osuudet paitsi rahasto-osuudet	-146	-9	15	-7	-34	60	-37
Rahasto-osuudet	16	2	-2	-1	21	-74	2
Vakuutustekninen vastuuelka	-	-	-	-	-	-	-
Muut saamiset ja velat	93	-70	50	89	405	-50	-74
Rahoitusvarojen nettohankinta yhteensä	-1 019	1 295	1 825	-871	1 244	873	4 368
Velkojen nettohankinta							
Monetaarinen kulta ja erityiset nosto-oikeudet	-	-	-	-	-	-	-
Käteisraha ja käteistalletukset	-	-	-	-	-	-	-
Muut talletukset	-	-	-	-	-	-	127
Rahamarkkinainstrumentit	82	-63	217	-858	-369	-108	533
Joukkovelkakirjalainat	-1 117	317	176	-2 066	390	-84	479
Johdannaiset	291	108	-95	-54	7	5	3
Lainat	-68	237	650	1 156	859	1 096	2 134
Noteeratut osakkeet	-	-	-	-	-	-	-
Muut osakkeet ja osuudet paitsi rahasto-osuudet	-15	13	1	209	-316	-19	-425
Rahasto-osuudet	-	-	-	-	-	455	978
Vakuutustekninen vastuuelka	-	-	-	-	-	-	-
Muut saamiset ja velat	217	-77	376	272	108	-173	409
Velkojen nettohankinta yhteensä	-610	535	1 326	-1 341	679	1 172	4 239
Rahoitustaloustoimet, netto 1)	-408	760	499	470	565	-299	129

1) Rahoitustilinpidon erä Rahoitustaloustoimet, netto vastaa käsitteenä kansantalouden tilinpidon nettoluotonantoa.

Tilastollinen ero on niiden välinen erotus (ks. lukua Rahoitustaloustoimia kuvaavan virtatilinpidon laadinta).

3.6. Muiden rahoituslaitosten (S123) rahoitustaloustoimet 1995-2001*

miljoonaa euroa	1995	1996	1997	1998	1999	2000	2001*
Rahoitusvarojen nettohankinta							
Monetaarinen kulta ja erityiset nosto-oikeudet	-	-	-	-	-	-	-
Käteisraha ja käteistalletukset	96	-9	-5	47	288	472	-614
Muut talletukset	15	208	-172	-23	73	452	-189
Rahamarkkinainstrumentit	48	483	553	-19	-86	88	152
Joukkovelkakirjalainat	89	347	123	936	1 099	776	290
Johdannaiset	-	-	-	-	-	-	-
Lainat	964	-1 550	-141	-861	17	115	207
Noteeratut osakkeet	-	-	-35	442	1 505	1 488	1 237
Muut osakkeet ja osuudet paitsi rahasto-osuudet	113	305	29	10 209	-986	3 890	193
Rahasto-osuudet	1	2	-1	7	12	87	69
Vakuutustekninen vastuovelka	-	-	-	-	-	-	-
Muut saamiset ja velat	-110	-184	-179	82	190	1 552	-1 156
Rahoitusvarojen nettohankinta yhteensä	1 217	-398	173	10 819	2 112	8 919	190
Velkojen nettohankinta							
Monetaarinen kulta ja erityiset nosto-oikeudet	-	-	-	-	-	-	-
Käteisraha ja käteistalletukset	-	-	-	-	-	-	-
Muut talletukset	-	-	-	-	-	-	-
Rahamarkkinainstrumentit	1 761	-1 081	-319	-475	-331	13	381
Joukkovelkakirjalainat	-557	95	-573	67	-269	340	-115
Johdannaiset	-	-	-	-	-	-	-
Lainat	-403	-1 121	-59	-158	-1 529	-651	138
Noteeratut osakkeet	-	-	10	358	26	6	415
Muut osakkeet ja osuudet paitsi rahasto-osuudet	1 243	22	-229	9 643	612	2 300	545
Rahasto-osuudet	7	981	1 066	1 764	3 487	5 445	233
Vakuutustekninen vastuovelka	-	-	-	-	-	-	-
Muut saamiset ja velat	-449	-193	51	133	155	3 536	-190
Velkojen nettohankinta yhteensä	1 602	-1 296	-53	11 330	2 152	10 989	1 408
Rahoitustaloustoimet, netto 1)	-385	898	226	-511	-39	-2 070	-1 218

1) Rahoitustilinpidoon erä Rahoitustaloustoimet, netto vastaa käsitteenä kansantalouden tilinpidoon nettoluotonantoa.

Tilastollinen ero on niiden välinen erotus (ks. lukua Rahoitustaloustoimia kuvaavan virtatilinpidoon laadinta).

3.7

Rahoituksen ja vakuutuksen välitystä avustavien laitosten (S124) rahoitustaloustoimet 1995-2001*

miljoonaa euroa	1995	1996	1997	1998	1999	2000	2001*
Rahoitusvarojen nettohankinta							
Monetaarinen kulta ja erityiset nosto-oikeudet	-	-	-	-	-	-	-
Käteisraha ja käteistalletukset	-5	10	2	15	47	110	89
Muut talletukset	1	-4	4	6	-	2	-12
Rahamarkkinainstrumentit	-14	16	8	-43	36	10	160
Joukkovelkakirjalainat	-6	3	48	-9	-63	31	21
Johdannaiset	-	-	-	-	-	-	-
Lainat	-7	1	-12	76	92	15	-17
Noteeratut osakkeet	-	-	-19	25	57	168	44
Muut osakkeet ja osuudet paitsi rahasto-osuudet	-1	16	-22	-3	2	-23	25
Rahasto-osuudet	4	3	15	25	-23	6	6
Vakuutustekninen vastuuelka	-	-	-	-	-	-	-
Muut saamiset ja velat	99	-105	64	6	344	-62	91
Rahoitusvarojen nettohankinta yhteensä	71	-61	88	98	492	256	408
Velkojen nettohankinta							
Monetaarinen kulta ja erityiset nosto-oikeudet	-	-	-	-	-	-	-
Käteisraha ja käteistalletukset	-	-	-	-	-	-	-
Muut talletukset	-	-	-	-	-	-	-
Rahamarkkinainstrumentit	-32	-	-	8	-	-	20
Joukkovelkakirjalainat	-56	-	17	5	3	78	-14
Johdannaiset	-	-	-	-	-	-	-
Lainat	-109	-113	51	15	265	-348	227
Noteeratut osakkeet	-	-	-	-	-	-	-
Muut osakkeet ja osuudet paitsi rahasto-osuudet	19	5	-2	24	49	16	33
Rahasto-osuudet	-	-	-	-	-	-	-
Vakuutustekninen vastuuelka	-	-	-	-	-	-	-
Muut saamiset ja velat	100	-53	19	-72	269	58	241
Velkojen nettohankinta yhteensä	-78	-161	85	-20	586	-196	508
Rahoitustaloustoimet, netto 1)	149	100	3	118	-94	452	-100
Tilastollinen ero	120	51	-71	4	-227	196	-304
Nettoluotonanto (+) / nettoluotonotto (-)	29	49	74	114	133	256	204

1) Rahoitustilinpidoon erä Rahoitustaloustoimet, netto vastaa käsitteenä kansantalouden tilinpidon nettoluotonantoa.

Tilastollinen ero on niiden välinen erotus (ks. luku Rahoitustaloustoimia kuvaavan virtatilinpidon laadinta).

3.8. Vakuutuslaitosten (S125) rahoitustaloustoimet 1995-2001*¹⁾

miljoonaa euroa	1995	1996	1997	1998	1999	2000	2001*
Rahoitusvarojen nettohankinta							
Monetaarinen kulta ja erityiset nosto-oikeudet	-	-	-	-	-	-	-
Käteisraha ja käteistalletukset	8	-20	-15	50	1	-54	83
Muut talletukset	-19	-5	12	-37	2	85	-80
Rahamarkkinainstrumentit	22	-187	295	-79	849	251	-270
Joukkovelkakirjalainat	1 240	1 888	954	1 566	2 209	2 260	1 359
Johdannaiset	-	-	-	-	-	-	-
Lainat	-552	-239	-80	-286	-16	120	-149
Noteeratut osakkeet	-	-	-	-147	-677	-2 609	-828
Muut osakkeet ja osuudet paitsi rahasto-osuudet	185	635	887	818	176	-367	444
Rahasto-osuudet	121	81	128	384	601	712	768
Vakuutustekninen vastuuvelka	101	-5	13	-10	-2	19	-6
Muut saamiset ja velat	100	39	31	221	102	41	-886
Rahoitusvarojen nettohankinta yhteensä	1 206	2 187	2 226	2 479	3 243	457	435
Velkojen nettohankinta							
Monetaarinen kulta ja erityiset nosto-oikeudet	-	-	-	-	-	-	-
Käteisraha ja käteistalletukset	-	-	-	-	-	-	-
Muut talletukset	-	-	-	-	-	-	-
Rahamarkkinainstrumentit	-	-	-	-	-	2	16
Joukkovelkakirjalainat	-	-	-	-	42	29	222
Johdannaiset	-	-	-	-	-	-	-
Lainat	-90	-20	63	-131	40	36	-136
Noteeratut osakkeet	-	-	-1	35	-	-	220
Muut osakkeet ja osuudet paitsi rahasto-osuudet	23	11	44	174	445	-705	827
Rahasto-osuudet	-	-	-	-	-	-	-
Vakuutustekninen vastuuvelka	625	1 927	1 876	2 241	3 014	3 709	2 381
Muut saamiset ja velat	235	-7	42	126	210	328	-904
Velkojen nettohankinta yhteensä	793	1 912	2 024	2 446	3 750	3 399	2 627
Rahoitustaloustoimet, netto 2)	412	276	202	34	-507	-2 942	-2 193
Tilastollinen ero	670	178	601	171	613	-237	-178
Nettoluotonanto (+) / nettoluotonotto (-)	-258	98	-399	-137	-1 120	-2 705	-2 015

1) Sisältää vapaaehtoiset eläkekassat ja säätiöt v.2001 alkaen

2) Rahoitustilinpidon erä Rahoitustaloustoimet, netto vastaa käsitteenä kansantalouden tilinpidon nettoluotonantoa.

Tilastollinen ero on niiden välinen erotus (ks. lukua Rahoitustaloustoimia kuvaavan virtatilinpidon laadinta).

3.9

Julkisyhteisöjen (S13) rahoitustaloustoimet 1995-2001*

<i>miljoonaa euroa</i>	1995	1996	1997	1998	1999	2000	2001*
Rahoitusvarojen nettohankinta							
Monetaarinen kulta ja erityiset nosto-oikeudet	-	-	-	-	-	-	-
Käteisraha ja käteistalletukset	-100	489	101	-1 087	428	-320	144
Muut talletukset	375	-1 107	409	-503	788	1 919	-1 624
Rahamarkkinainstrumentit	-2 076	1 337	-2 323	876	-533	-3 448	78
Joukkovelkakirjalainat	3 406	4 408	2 022	4 067	2 440	3 968	1 615
Johdannaiset	-	-	-	-	-	-	-
Lainat	169	-4 896	-1 537	-1 086	-876	-894	-911
Noteeratut osakkeet	-	-	91	-405	-2 778	-978	5 601
Muut osakkeet ja osuudet paitsi rahasto-osuudet	1 598	1 806	739	1 061	904	1 853	-1 835
Rahasto-osuudet	-	188	150	-21	206	193	1 474
Vakuutustekninen vastuvelka	-4	10	38	-11	-1	1	-5
Muut saamiset ja velat	420	662	1 167	83	-1 482	1 566	183
Rahoitusvarojen nettohankinta yhteensä	3 788	2 897	858	2 975	-904	3 860	4 720
Velkojen nettohankinta							
Monetaarinen kulta ja erityiset nosto-oikeudet	-	-	-	-	-	-	-
Käteisraha ja käteistalletukset	13	27	9	-24	14	11	-41
Muut talletukset	-	-	-	-	-	-	-
Rahamarkkinainstrumentit	578	-99	-978	-2 486	-1 231	3 636	1 918
Joukkovelkakirjalainat	7 926	5 802	2 629	3 293	-2 973	-9 101	-4 604
Johdannaiset	159	38	206	-473	-4	-87	-11
Lainat	-527	-971	953	557	107	-108	396
Noteeratut osakkeet	-	-	-	-	-	-	-
Muut osakkeet ja osuudet paitsi rahasto-osuudet	212	40	-	123	96	126	28
Rahasto-osuudet	-	-	-	-	-	-	-
Vakuutustekninen vastuvelka	-	-	-	-	-	-	-
Muut saamiset ja velat	31	804	-337	239	203	500	-235
Velkojen nettohankinta yhteensä	8 392	5 640	2 483	1 228	-3 789	-5 023	-2 548
Rahoitustaloustoimet, netto 1)	-4 603	-2 743	-1 625	1 747	2 885	8 883	7 268
Tilastollinen ero	-1 078	370	-13	253	579	-356	549
Nettoluotonanto (+) / nettoluotonotto (-)	-3 525	-3 113	-1 612	1 494	2 306	9 239	6 719

1) Rahoitustiliinpidon erä Rahoitustaloustoimet, netto vastaa käsitteenä kansantalouden tilinpidon nettoluotonantoa.

Tilastollinen ero on niiden välinen erotus (ks. lukua Rahoitustaloustoimia kuvaavan virtatiliinpidon laadinta).

3.10. Valtionhallinnon (S1311) rahoitustaloustoimet 1995-2001*

miljoonaa euroa	1995	1996	1997	1998	1999	2000	2001*
Rahoitusvarojen nettohankinta							
Monetaarinen kulta ja erityiset nosto-oikeudet	-	-	-	-	-	-	-
Käteisraha ja käteistalletukset	-568	14	411	-614	61	-132	131
Muut talletukset	-	-	516	-193	763	1 294	-1 636
Rahamarkkinainstrumentit	-1 494	536	-2 655	1 626	-1 564	-1 011	-809
Joukkovelkakirjalainat	-811	39	-894	-294	-27	71	1 069
Johdannaiset	-	-	-	-	-	-	-
Lainat	1 151	-1 553	173	-5	-36	-175	81
Noteeratut osakkeet	-	-	4	-1 679	-3 498	-2 046	840
Muut osakkeet ja osuudet paitsi rahasto-osuudet	1 429	523	-518	63	-358	205	112
Rahasto-osuudet	-	-	-	-	-	35	329
Vakuutustekninen vastuovelka	-	-	-	-	-	-	-
Muut saamiset ja velat	216	407	956	285	-281	729	474
Rahoitusvarojen nettohankinta yhteensä	-78	-35	-2 007	-809	-4 939	-1 029	591
Velkojen nettohankinta							
Monetaarinen kulta ja erityiset nosto-oikeudet	-	-	-	-	-	-	-
Käteisraha ja käteistalletukset	13	27	9	-24	14	11	-41
Muut talletukset	-	-	-	-	-	-	-
Rahamarkkinainstrumentit	802	-130	-1 088	-2 534	-1 236	3 533	1 950
Joukkovelkakirjalainat	8 062	6 081	2 734	3 344	-2 781	-9 000	-4 591
Johdannaiset	159	38	206	-473	14	117	-1
Lainat	-107	223	1 205	569	2	-57	416
Noteeratut osakkeet	-	-	-	-	-	-	-
Muut osakkeet ja osuudet paitsi rahasto-osuudet	-	-	-	-	-	-	-
Rahasto-osuudet	-	-	-	-	-	-	-
Vakuutustekninen vastuovelka	-	-	-	-	-	-	-
Muut saamiset ja velat	159	230	-202	305	-59	145	82
Velkojen nettohankinta yhteensä	9 089	6 468	2 864	1 186	-4 047	-5 252	-2 185
Rahoitustaloustoimet, netto 1)	-9 167	-6 503	-4 871	-1 995	-892	4 223	2 776
Tilastollinen ero	-892	591	-947	-270	2	-313	73
Nettoluotonanto (+) / nettoluotonotto (-)	-8 275	-7 094	-3 924	-1 725	-894	4 536	2 703

1) Rahoitustilinpidoon erä Rahoitustaloustoimet, netto vastaa käsitteenä kansantalouden tilinpidoon nettoluotonantoa.

Tilastollinen ero on niiden välinen erotus (ks. lukua Rahoitustaloustoimia kuvaavan virtatilinpidoon laadinta).

3.11

Paikallishallinnon (S1313) rahoitustaloustoimet 1995-2001*

miljoonaa euroa	1995	1996	1997	1998	1999	2000	2001*
Rahoitusvarojen nettohankinta							
Monetaarinen kulta ja erityiset nosto-oikeudet	-	-	-	-	-	-	-
Käteisraha ja käteistalletukset	6	298	-375	52	119	21	-84
Muut talletukset	-91	-491	-77	-115	-9	382	-26
Rahamarkkinainstrumentit	35	-57	314	-14	156	-356	18
Joukkovelkakirjalainat	124	-135	-13	-32	51	309	-40
Johdannaiset	-	-	-	-	-	-	-
Lainat	148	-596	-207	-202	-82	-317	-410
Noteeratut osakkeet	-	-	-30	-6	5	-230	-13
Muut osakkeet ja osuudet paitsi rahasto-osuudet	365	276	185	558	651	1 010	202
Rahasto-osuudet	-	21	3	-	-	6	9
Vakuutustekninen vastuuelka	-4	-	37	-1	-1	1	-5
Muut saamiset ja velat	-31	265	-124	-59	-740	307	67
Rahoitusvarojen nettohankinta yhteensä	552	-419	-286	182	151	1 133	-282
Velkojen nettohankinta							
Monetaarinen kulta ja erityiset nosto-oikeudet	-	-	-	-	-	-	-
Käteisraha ja käteistalletukset	-	-	-	-	-	-	-
Muut talletukset	-	-	-	-	-	-	-
Rahamarkkinainstrumentit	13	31	110	48	5	103	-32
Joukkovelkakirjalainat	-137	-279	-104	-51	-192	-101	-12
Johdannaiset	-	-	-	-	-	3	1
Lainat	-385	-1 122	-229	-27	76	-21	-24
Noteeratut osakkeet	-	-	-	-	-	-	-
Muut osakkeet ja osuudet paitsi rahasto-osuudet	209	39	-	107	89	140	36
Rahasto-osuudet	-	-	-	-	-	-	-
Vakuutustekninen vastuuelka	-	-	-	-	-	-	-
Muut saamiset ja velat	-14	291	-195	50	391	341	74
Velkojen nettohankinta yhteensä	-314	-1 041	-418	127	368	465	42
Rahoitustaloustoimet, netto 1)	865	622	132	55	-217	668	-324
Tilastollinen ero	-267	-131	850	420	96	352	160
Nettoluotonanto (+) / nettoluotonotto (-)	1 132	753	-718	-365	-313	316	-484

1) Rahoitustilinpidoon erä Rahoitustaloustoimet, netto vastaa käsitteenä kansantalouden tilinpidoon nettoluotonantoa.

Tilastollinen ero on niiden välinen erotus (ks. lukua Rahoitustaloustoimia kuvaavan virtatilinpidoon laadinta).

3.12. Työeläkelaitosten (S13141) rahoitustaloustoimet 1995-2001*¹

miljoonaa euroa	1995	1996	1997	1998	1999	2000	2001*
Rahoitusvarojen nettohankinta							
Monetaarinen kulta ja erityiset nosto-oikeudet	-	-	-	-	-	-	-
Käteisraha ja käteistalletukset	-9	613	-54	-355	114	-120	107
Muut talletukset	370	-485	-26	-196	38	230	-48
Rahamarkkinainstrumentit	-379	419	610	-708	730	-2 145	845
Joukkovelkakirjalainat	4 098	4 494	2 929	4 389	2 420	3 457	577
Johdannaiset	-	-	-	-	-	-	-
Lainat	-1 127	-2 705	-1 501	-874	-832	-374	-534
Noteeratut osakkeet	-	-	109	1 279	719	1 310	2 088
Muut osakkeet ja osuudet paitsi rahasto-osuudet	-129	1 014	1 071	490	608	620	577
Rahasto-osuudet	-	167	146	-21	206	141	1 109
Vakuutustekninen vastuovelka	-	9	1	-10	-	-	-
Muut saamiset ja velat	183	16	180	-198	-341	493	-255
Rahoitusvarojen nettohankinta yhteensä	3 008	3 542	3 465	3 795	3 661	3 613	4 466
Velkojen nettohankinta							
Monetaarinen kulta ja erityiset nosto-oikeudet	-	-	-	-	-	-	-
Käteisraha ja käteistalletukset	-	-	-	-	-	-	-
Muut talletukset	-	-	-	-	-	-	-
Rahamarkkinainstrumentit	-	-	-	-	-	-	-
Joukkovelkakirjalainat	-	-	-	-	-	-	-
Johdannaiset	-	-	-	-	-18	-206	-10
Lainat	-35	-71	-22	10	35	-30	5
Noteeratut osakkeet	-	-	-	-	-	-	-
Muut osakkeet ja osuudet paitsi rahasto-osuudet	3	2	-	16	7	-15	-8
Rahasto-osuudet	-	-	-	-	-	-	-
Vakuutustekninen vastuovelka	-	-	-	-	-	-	-
Muut saamiset ja velat	-66	304	-65	-101	-186	-225	-58
Velkojen nettohankinta yhteensä	-98	234	-87	-75	-162	-476	-72
Rahoitustaloustoimet, netto 2)	3 105	3 308	3 552	3 870	3 823	4 089	4 538
Tilastollinen ero	-13	-29	38	117	399	-109	146
Nettoluotonanto (+) / nettoluotonotto (-)	3 118	3 337	3 514	3 753	3 424	4 198	4 392

1) Sisältää vapaaehtoiset eläkesäätiöt ja kassat vuoteen 2000 asti.

2) Rahoitustilinpidoon erä Rahoitustaloustoimet, netto vastaa käsitteenä kansantalouden tilinpidoon nettoluotonantoa.

Tilastollinen ero on niiden välinen erotus (ks. lukua Rahoitustaloustoimia kuvaavan virtatilinpidoon laadinta).

3.13. Muiden sosiaaliturvarahastojen (S13149) rahoitustaloustoimet 1995-2001*

miljoonaa euroa	1995	1996	1997	1998	1999	2000	2001*
Rahoitusvarojen nettohankinta							
Monetaarinen kulta ja erityiset nosto-oikeudet	-	-	-	-	-	-	-
Käteisraha ja käteistalletukset	472	-435	119	-170	134	-89	-10
Muut talletukset	96	-132	-3	1	-3	13	85
Rahamarkkinainstrumentit	-238	439	-592	-29	145	63	24
Joukkovelkakirjalainat	-5	10	1	4	-5	130	9
Johdannaiset	-	-	-	-	-	-	-
Lainat	-3	-41	-2	-5	74	-29	-47
Noteeratut osakkeet	-	-	9	-	-5	-11	4
Muut osakkeet ja osuudet paitsi rahasto-osuudet	-67	-7	1	-49	3	18	-43
Rahasto-osuudet	-	-	-	-	-	11	27
Vakuutustekninen vastuuelka	-	-	-	-	-	-	-
Muut saamiset ja velat	52	-26	154	55	-121	37	-103
Rahoitusvarojen nettohankinta yhteensä	307	-191	-313	-193	223	143	-55
Velkojen nettohankinta							
Monetaarinen kulta ja erityiset nosto-oikeudet	-	-	-	-	-	-	-
Käteisraha ja käteistalletukset	-	-	-	-	-	-	-
Muut talletukset	-	-	-	-	-	-	-
Rahamarkkinainstrumentit	-237	-	-	-	-	-	-
Joukkovelkakirjalainat	-	-	-	-	-	-	-
Johdannaiset	-	-	-	-	-	-	-
Lainat	-	-1	-1	6	-6	-	-
Noteeratut osakkeet	-	-	-	-	-	-	-
Muut osakkeet ja osuudet paitsi rahasto-osuudet	-	-	-	-	-	-	-
Rahasto-osuudet	-	-	-	-	-	-	-
Vakuutustekninen vastuuelka	-	-	-	-	-	-	-
Muut saamiset ja velat	-49	-20	126	-15	57	240	-333
Velkojen nettohankinta yhteensä	-286	-21	125	-10	51	240	-333
Rahoitustaloustoimet, netto 1)	593	-170	-438	-183	172	-97	279
Tilastollinen ero	93	-61	46	-14	83	-286	171
Nettoluotonanto (+) / nettoluotonotto (-)	500	-109	-484	-169	89	189	108

1) Rahoitustilinpidoon erä Rahoitustaloustoimet, netto vastaa käsitteenä kansantalouden tilinpidoon nettoluotonantoa.

Tilastollinen ero on niiden välinen erotus (ks. lukua Rahoitustaloustoimia kuvaavan virtatilinpidoon laadinta).

3.14. Kotitalouksien (S14) rahoitustaloustoimet 1995-2001*

miljoonaa euroa	1995	1996	1997	1998	1999	2000	2001*
Rahoitusvarojen nettohankinta							
Monetaarinen kulta ja erityiset nosto-oikeudet	-	-	-	-	-	-	-
Käteisraha ja käteistalletukset	1 279	2 716	1 224	5 593	2 272	409	1 264
Muut talletukset	236	-3 419	-377	-4 142	316	224	536
Rahamarkkinainstrumentit							
Joukkovelkakirjalainat	928	229	243	-261	-690	-271	1 339
Johdannaiset	-	-	-	-	2	-	-
Lainat							
Noteeratut osakkeet	-306	26	29	32	10	65	40
Muut osakkeet ja osuudet paitsi rahasto-osuudet	-	-	-492	618	-1 055	-1 040	319
Muut osakkeet ja osuudet paitsi rahasto-osuudet	179	1 186	1 527	1 988	1 602	1 032	2 111
Rahasto-osuudet							
Vakuutustekninen vastuuvelka	2	190	361	825	1 272	2 019	250
Muut saamiset ja velat	736	1 984	1 987	2 108	2 589	3 023	2 265
Muut saamiset ja velat	640	-49	-141	-329	-114	249	-259
Rahoitusvarojen nettohankinta yhteensä	3 695	2 863	4 361	6 432	6 204	5 710	7 866
Velkojen nettohankinta							
Monetaarinen kulta ja erityiset nosto-oikeudet	-	-	-	-	-	-	-
Käteisraha ja käteistalletukset	-	-	-	-	-	-	-
Muut talletukset	-	-	-	-	-	-	-
Rahamarkkinainstrumentit							
Joukkovelkakirjalainat	-	-	-	-	-	-	-
Johdannaiset	-	-	-	-	-	-	-
Lainat							
Noteeratut osakkeet	-938	-767	480	2 226	3 567	3 024	3 079
Muut osakkeet ja osuudet paitsi rahasto-osuudet	-	-	-	-	-	-	-
Muut osakkeet ja osuudet paitsi rahasto-osuudet	-	-	-	-	-	-	-
Rahasto-osuudet							
Vakuutustekninen vastuuvelka	-	-	-	-	-	-	-
Muut saamiset ja velat	125	319	71	126	-560	62	32
Velkojen nettohankinta yhteensä	-813	-449	551	2 352	3 007	3 087	3 111
Rahoitustaloustoimet, netto 1)	4 508	3 311	3 810	4 080	3 197	2 624	4 755
Tilastollinen ero	1 191	2 411	1 920	3 059	1 827	3 616	3 882
Nettoluotonanto (+) / nettoluotonotto (-)	3 317	900	1 890	1 021	1 370	-992	873

1) Rahoitustilinpidoon erä Rahoitustaloustoimet, netto vastaa käsitteenä kansantalouden tilinpidoon nettoluotonantoa.

Tilastollinen ero on niiden välinen erotus (ks. lukua Rahoitustaloustoimia kuvaavan virtatilinpidoon laadinta).

3.15

Kotitalouksia palvelevien voittoa tavoittelemattomien yhteisöjen (S15) rahoitustaloustoimet 1995-2001*

miljoonaa euroa	1995	1996	1997	1998	1999	2000	2001*
Rahoitusvarojen nettohankinta							
Monetaarinen kulta ja erityiset nosto-oikeudet	-	-	-	-	-	-	-
Käteisraha ja käteistalletukset	37	40	-9	-81	2	-140	-113
Muut talletukset	1	7	124	-147	57	9	145
Rahamarkkinainstrumentit	7	-	6	21	4	-	60
Joukkovelkakirjalainat	67	10	-32	25	7	5	73
Johdannaiset	-	-	-	-	-	-	-
Lainat	32	-2	-3	-3	32	-3	-14
Noteeratut osakkeet	-	-	-184	155	-681	-1 105	-303
Muut osakkeet ja osuudet paitsi rahasto-osuudet	84	183	147	247	45	621	561
Rahasto-osuudet	11	193	136	265	607	727	239
Vakuutustekninen vastuvelka	2	-4	2	2	2	3	-6
Muut saamiset ja velat	10	58	-10	-	-4	-132	28
Rahoitusvarojen nettohankinta yhteensä	251	485	177	483	72	-14	671
Velkojen nettohankinta							
Monetaarinen kulta ja erityiset nosto-oikeudet	-	-	-	-	-	-	-
Käteisraha ja käteistalletukset	-	-	-	-	-	-	-
Muut talletukset	-	-	-	-	-	-	-
Rahamarkkinainstrumentit	-	-	-	-	-	-	4
Joukkovelkakirjalainat	-27	-6	-2	-1	-	1	2
Johdannaiset	-	-	-	-	-	-	-
Lainat	32	-62	-27	65	141	-56	22
Noteeratut osakkeet	-	-	-	-	-	-	-
Muut osakkeet ja osuudet paitsi rahasto-osuudet	-	-	-	-	-	-	-
Rahasto-osuudet	-	-	-	-	-	-	-
Vakuutustekninen vastuvelka	-	-	-	-	-	-	-
Muut saamiset ja velat	87	16	1	21	4	-17	-90
Velkojen nettohankinta yhteensä	92	-52	-27	86	144	-72	-62
Rahoitustaloustoimet, netto 1)	159	537	204	397	-73	58	733
Tilastollinen ero	267	575	87	365	-230	-793	-293
Nettoluotonanto (+) / nettoluotonotto (-)	-108	-38	117	32	157	851	1 026

1) Rahoitustilinpidon erä Rahoitustaloustoimet, netto vastaa käsitteenä kansantalouden tilinpidon nettoluotonantoa.

Tilastollinen ero on niiden välinen erotus (ks. lukua Rahoitustaloustoimia kuvaavan virtatilinpidon laadinta).

3.16. Ulkomaiden (S2) rahoitustaloustoimet 1995-2001*

miljoonaa euroa	1995	1996	1997	1998	1999	2000	2001*
Rahoitusvarojen nettohankinta							
Monetaarinen kulta ja erityiset nosto-oikeudet	-	-	-	-	-	-	-
Käteisraha ja käteistalletukset	54	-185	93	3 112	164	6 327	14 230
Muut talletukset	-	-	-	209	-2	-70	-98
Rahamarkkinainstrumentit	239	171	467	-374	507	5 153	-1 621
Joukkovelkakirjalainat	-3 005	-527	-716	-3 364	1 630	1 434	1 020
Johdannaiset	435	252	104	-569	-409	-695	29
Lainat	-1 221	1 766	1 909	1 129	4 420	9 909	311
Noteeratut osakkeet	-	-	2 716	5 209	7 026	17 797	3 074
Muut osakkeet ja osuudet paitsi rahasto-osuudet	2 296	2 481	1 770	8 446	2 937	3 446	1 196
Rahasto-osuudet	6	12	24	101	166	1 445	166
Vakuutustekninen vastuuvélka	-364	40	-83	122	338	514	178
Muut saamiset ja velat	1 265	-346	951	134	38	3 787	-663
Rahoitusvarojen nettohankinta yhteensä	-296	3 665	7 234	14 155	16 814	49 048	17 822
Velkojen nettohankinta							
Monetaarinen kulta ja erityiset nosto-oikeudet	-53	-36	67	108	-111	-139	116
Käteisraha ja käteistalletukset	-1 041	-2 316	1 094	549	5 244	3 984	10 183
Muut talletukset	626	-314	897	-897	-137	386	747
Rahamarkkinainstrumentit	-924	61	-106	-60	918	-69	-256
Joukkovelkakirjalainat	620	2 599	2 542	1 645	9 244	13 953	7 433
Johdannaiset	-28	-29	62	-	-	-	-
Lainat	-315	2 298	2 291	1 976	562	8 339	3 479
Noteeratut osakkeet	-	-	-	-	4 824	8 033	3 412
Muut osakkeet ja osuudet paitsi rahasto-osuudet	1 247	1 900	4 694	16 801	3 323	21 807	1 588
Rahasto-osuudet	-	-	-	-	-	-	1 996
Vakuutustekninen vastuuvélka	-	-	-	-	-	-	-
Muut saamiset ja velat	2 957	3 050	986	282	659	2 377	1 284
Velkojen nettohankinta yhteensä	3 088	7 213	12 529	20 405	24 526	58 670	29 982
Rahoitustaloustoimet, netto 1)	-3 384	-3 549	-5 294	-6 250	-7 712	-9 622	-12 160
Tilastollinen ero 2)	535	442	785	317	-412	389	-2 799
Nettoluotonanto (+) / nettoluotonotto (-)	-3 919	-3 991	-6 079	-6 567	-7 300	-10 011	-9 361

1) Rahoitustilinpidoon erä Rahoitustaloustoimet, netto vastaa käsitteenä kansantalouden tilinpidoon nettoluotonantoa.

Tilastollinen ero on niiden välinen erotus (ks. lukua Rahoitustaloustoimia kuvaavan virtatilinpidoon laadinta).

2) Sisältää maksutaseen virheelliset ja tunnistamattomat erät

Luokitukset

4

Julkaisussa käytetään Euroopan tilinpitojärjestelmän (EKT95) mukaisia sektori- ja vaadeluokituksia.

Vaadeluokitus

Rahoitusvirrat

	Rahoitusvarojen ja velkojen nettohankinta yhteensä
FAS/LI	Monetaarinen kulta ja erityiset nosto-oikeudet
F1AS/LI	Käteisraha ja käteistalletukset
F21AS/LI+F22AS/LI	Muut talletukset
F29AS/LI	Rahamarkkinainstrumentit
F331AS/LI	Joukkovelkakirjalainat
F332AS/LI	Johdannaiset
F34AS/LI	Lainat
F4AS/LI	Noteeratut osakkeet
F511AS/LI	Muut osakkeet ja osuudet paitsi rahasto-osuudet
F512AS/LI+F513AS/LI	Rahasto-osuudet
F52AS/LI	Vakuutustekninen vastuovelka
F6AS/LI	Muut saamiset ja velat
F7AS/LI	

Rahoitusvarat ja velat

	Rahoitusvarat ja velat yhteensä
AFAS/LI	Monetaarinen kulta ja erityiset nosto-oikeudet
AF1AS/LI	Käteisraha ja käteistalletukset
AF21AS/LI+AF22AS/LI	Muut talletukset
AF29AS/LI	Rahamarkkinainstrumentit
AF331AS/LI	Joukkovelkakirjalainat
AF332AS/LI	Johdannaiset
AF34AS/LI	Lainat
AF4AS/LI	Noteeratut osakkeet
AF511AS/LI	Muut osakkeet ja osuudet paitsi rahasto-osuudet
AF512AS/LI+AF513AS/LI	Rahasto-osuudet
AF52AS/LI	Vakuutustekninen vastuovelka
AF6AS/LI	Muut saamiset ja velat
AF7AS/LI	

Taulukoissa käytetyt symbolit

*	Ennakkotieto
-	Ei yhtään
0	Alle 0,5 miljoonaa markkaa
..	Ei tietoa tai liian epävarma esitettäväksi
	Katkos aikasarjassa

Sektoriluokitus

S0	Sektorit yhteensä
S11	Yritykset ja asuntoyhteisöt
S12	Rahoitus- ja vakuutuslaitokset
S121	Keskuspankki
S122	Muut rahalaitokset
S1221	Talletuspankit
S1222	Rahamarkkinarahastot
S1223	Muut rahoitusta välittävät rahalaitokset
S123	Muut rahoituslaitokset
S124	Rahoituksen ja vakuutuksen välitystä avustavat laitokset
S125	Vakuutuslaitokset
S13	Julkisyhteisöt
S1311	Valtionhallinto
S1313	Paikallishallinto
S13141	Työeläkelaitokset
S13149	Muut sosiaaliturvarahastot
S14	Kotitaloudet
S15	Kotitalouksia palvelevat voittoa tavoittelemattomat yhteisöt
S2	Ulkomaat

Tässä on esitetty julkaisussa käytetyt luokitukset, jotka ovat laadintasoa yleisemmät. Joistain tauluista saa julkaisutasoa tarkempia tietoja Tilastokeskuksesta.

Rahoitustilinpäädössä kuvataan kansantalouden sektoreiden rahoitusvaroja ja velkoja sekä niiden määrin vaikuttavia rahoitustaloustoimia. Tiedot kattavat sekä taseiden että virtojen osalta kaikki kansantalouden sektorit. Julkaisun tiedot on laadittu Euroopan tilinpitojärjestelmän edellyttämällä ja siten kansainvälisesti vertailukelpoisella tavalla.

Tilastokeskus, myyntipalvelu
PL 4C
00022 TILASTOKESKUS
puh. (09) 1734 2011
faksi (09) 1734 2500
myynti@tilastokeskus.fi
www.tilastokeskus.fi

Statistikcentralen, försäljning
PB 4C
00022 STATISTIKCENTRALEN
tfn (09) 1734 2011
fax (09) 1734 2500
myynti@stat.fi
www.stat.fi

Statistics Finland, Sales Services
PO Box 4C
FIN-00022 STATISTICS FINLAND
Tel. +358 9 1734 2011
Fax +358 9 1734 2500
myynti@stat.fi
www.stat.fi

ISSN 0784-3331
=Kansantalous
ISSN 0784-9672
ISBN 952-467-093-3
Tuotenumero 9365
CD