

Nimellis- ja reaalikehitys vuosina 1985–1994/3  
Nominal and real developments in 1985–1994/3

# Sisällys

# Contents

	Sivu		Page
Palkansaajien ansiotasoindeksi 1993 .....	3	The index of wage and salary earnings 1993 ...	3
<b>Ansiotasoindeksi</b>		<b>The index of wage and salary earnings</b>	
1938=100 .....	5	1938=100 .....	5
1964=100 .....	6	1964=100 .....	6
1975=100 .....	6	1975=100 .....	6
1980=100 .....	6	1980=100 .....	6
1985=100 .....	8	1985=100 .....	8
1990=100 .....	16	1990=100 .....	16
<b>Kuukausikeskiansiot sektoreittain</b>		<b>Monthly earnings by sectors in</b>	
1990/1–1994/3 .....	16	1990/1–1994/3 .....	16
<b>Kuukausiansiot toimialoittain v. 1993</b>		<b>Monthly earnings by industries in 1993</b>	
Yhteensä .....	17	Total .....	17
Miehet .....	21	Males .....	21
Naiset .....	25	Females .....	25
<b>Kuviot</b>		<b>Figures</b>	
Nimellis- ja reaalikehitys vuosina 1949–1993 ....	5	Nominal and real developments in 1949–1993 ...	5
Kuukausiansiot toimialoittain 1993 .....	7	Average monthly earnings by industry .....	7
Ansiotasoindeksin ja sopimuspalkkojen vuosimuutos neljänneksittäin, % .....	7	Percentage changes from the corresponding quarter of previous year for wage and salary earnings and for negotiated wages and salaries ..	7
Suhteellinen kehitys/Miehet=100 vuosina 1985–1994/3 .....	20	Relative developments, males=100 in 1985–1994/3 .....	20
Keskiansiot: miehet/naiset/yhteensä 1985–1994/3 .....	20	Average earnings: males/females/total in 1985–1994/3 .....	20
Keskiansiot eräillä teollisuudenaloilla, työntekijät 1993 .....	24	Average earnings for workers in some manufacturing industries in 1993 .....	24
Keskiansiot eräissä palkansaajaryhmissä 1993 .....	24	Average earnings in some employee groups in 1993 .....	24

# *Ansiotasoindeksi 1993*

## *The index of wage and salary earnings 1993*

Ansiotasoindeksin vuosijulkaisun tarkoituksena on täydentää neljännesvuositilastoa julkaisemalla ansiotasoindeksin pitkät sarjat kokonaisuudessaan ja palkansaajien keskiansiotiedot uudistetun ansiotasoindeksin 1990=100 mukaisesti vuodesta 1990 alkaen.

Tuntiansiot on muunnettu kuukausitasolle kertoimella 170. Pitkien sarjojen perusvuodet ovat 1938, 1964, 1975, 1980 ja 1985. Vanhimmat pisteluvut alkavat vuodesta 1948.

### *Laskenta*

Palkansaajien ansiotasoindeksi lasketaan palkkatilastojen, sopimusvaikutusarvioiden ja liukuma-arvioiden avulla. Siten indeksin tuoreimmat tiedot ovat osin arvioihin perustuvia ennakkotietoja, jotka tarkentuvat sitä mukaa kuin palkkatilastot valmistuvat. Vuoden 1993 palkkatilastojen valmistuttua ansiotasoindeksin vuoden 1993 tiedot ovat tulleet lopullisiksi. Neljännesvuosittaiseen kehitykseen sisältyy kuitenkin em. ansiokehitysarvioiden vaikutusta, sillä kuukausipalkkaisten palkkatilastot laaditaan kerran vuodessa yhtä kuukautta koskevinä. Nämä tiedot muokataan ansiotasoindeksin laskennassa neljännesvuosittaisiksi aikasarjoiksi.

The aim of annual report for the index of wage and salary earnings is to complete the quarterly statistics by publishing the long index series of wage and salary earnings in full as well as the average earnings according to the wage and salary earnings 1990=100 from the beginning of 1990.

The hourly earnings are transformed into monthly basis by coefficient 170. The base years of the long series are 1938, 1964, 1975, 1980 and 1985. The earliest index figures begin from 1948.

### *Calculation*

The index of wage and salary earnings is calculated by the means of wage and salary statistics, the effects of collective agreements and estimates of wage drift. By that means the latest data are partly preliminary data basing on estimates, which become accurate as soon as the wage and salary statistics are being completed. As the wage and salary statistics of 1993 have been completed the data for the index of wage and salary earnings has been accomplished. The quarterly developments, however, includes the effect of the former mentioned estimates of earnings development series, because the statistics of monthly paid employees are compiled once a year regarding one month. These data are worked up into quarterly time series in the calculation.

## *Ansiokehitys vuonna 1993*

Palkansaajien ansiot olivat vuonna 1993 keskimäärin 0,8 prosenttia korkeammat kuin edellisenä vuonna. Reaalinen alentuminen oli 1,4 prosenttia. Ansioiden nousu johtui kokonaisuudessaan palkkaliukumasta ja rakennemuutoksista. Vuoden 1993 neljännellä neljänneksellä ansiotasoa oli 1,0 prosenttia korkeampi kuin vuotta aikaisemmin.

Palkansaajien keskimääräinen kuukausiansio oli 9 565 mk vuonna 1993. Miesten keskiansio oli 10 545 mk ja naisten 8 587 mk. Keskiansioihin vaikuttavat varsinaisten palkkaerojen lisäksi palkansaajaryhmien rakenteelliset erot, mm. sijoittuminen työmarkkinoilla erilaisiin tehtäviin.

## *Mitä ansiotasoindeksi mittaa*

Palkansaajien ansiotasoindeksi 1990=100 mittaa palkansaajien säännöllisen työajan keskiansioiden kehitystä. Tuntipalkkaisilla palkansaajilla (työntekijöillä) mitataan säännöllisen, tehdyn työajan keskituntiansioiden ja kuukausipalkkaisilla (toimihenkilöillä) koko-aikaisten palkansaajien säännöllisen työajan keskimääräisten kuukausiansioiden kehitystä neljännesvuosittain.

Sopimuspalkkaindeksi mittaa työ- ja virkaehtosopimusten mukaisten palkanmuutosten vaikutusta keskiansioihin. Sopimusvaikutusarviot saadaan Teollisuuden ja Työnantajain Keskusliitosta (TT), Liiketyönantajain keskusliitosta (LTK), Kunnallisesta Työmarkkinalaitoksesta (KT), Valtion työmarkkinalaitoksesta (VTML) ja Kirkon Sopimusvaltuuskunnasta.

## *Earnings developments in 1993*

Earnings level of all employees was in 1993 0,8 per cent higher than in previous year. The real fall was 1,4 per cent. The rise in earnings was in the whole due to the effect of wage drift and structural changes. On the 4th quarter of 1993 the level of earnings was 1,0 per cent higher than a year before.

Average monthly earnings for all employees was in 1993 9 565 FIM. Average earnings for males was 10 545 FIM and for females 8 587 FIM. Besides the actual wage and salary differences average earnings are also effected by structural changes, among other things the settlement in different occupations in the labour market.

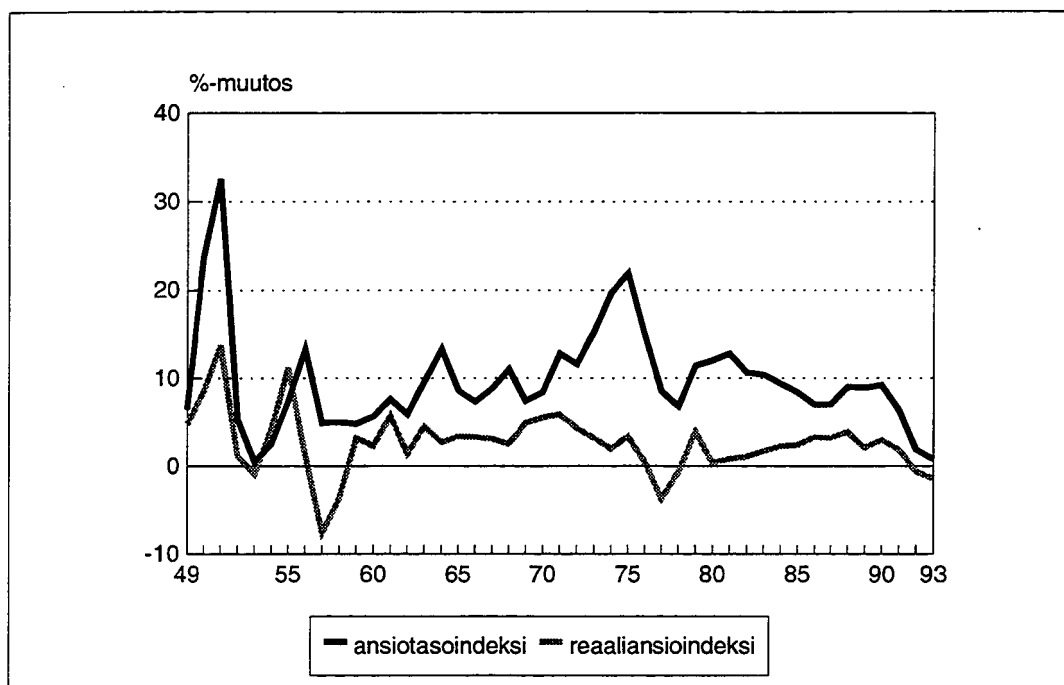
## *What the index of wage and salary earnings measures*

The index of wage and salary earnings 1990=100 measures the developments of average earnings of employees for normal working time. For hourly paid (wage earners) the index measures quarterly developments in average hourly wages paid for normal working time performed, and monthly paid (salaried) employees quarterly developments in average monthly earnings.

The indices for negotiated wages and salaries measures the effects of collective agreements on average earnings for normal working time. The effects of collective agreements are received from Confederation of Finnish Industry and Employers, Confederation of Commerce Employers, Municipal Labour Market Institution, State Labour Market Institution and Church Labour Market Institution.

**Ansiotasoindeksi  
1938=100  
Reaaliansioindeksi  
1938=100**

The index of wage and  
salary earnings  
1938=100  
The real index of  
earnings 1938=100



**Palkansaajien ansiotasoindeksi**  
Löntagarnas förtjänstnivåindex  
Index of wage and salary earnings

1938 = 100

Vuosi Ar Year		Vuosi Ar Year	
1938	100	1970	6 980
1948	1 070	1971	7 870
1949	1 140	1972	8 790
1950	1 410	1973	10 130
1951	1 870	1974	12 130
1952	1 970	1975	14 780
1953	1 980	1976	16 990
1954	2 030	1977	18 430
1955	2 180	1978	19 690
1956	2 470	1979	21 940
1957	2 590	1980	24 580
1958	2 720	1981	27 740
1959	2 850	1982	30 650
1960	3 010	1983	33 830
1961	3 240	1984	37 020
1962	3 430	1985	40 140
1963	3 760	1986	42 939
1964	4 260	1987	45 959
1965	4 620	1988	50 083
1966	4 960	1989	54 527
1967	5 400	1990	59 535
1968	6 000	1991	63 316
1969	6 440	1992	64 519
		1993	64 986

**Palkansaaajien ansiotasoindeksi**  
Löntagarnas förtjänstnivåindex  
Index of wage and salary earnings

1964 = 100

Vuosi År Year	Kaikki palkansaaajat Alla löntagare All wage and salary earners	Työntekijät Arbetstagare Wage earners	Toimihenkilöt tjänstemän Salaried employees	Yksityinen sektori Privata Private sector	Kuntasektori Kommuner Municipalities	Valtiosektori Staten Central government	Voittoa tavoittele- maton sektori Icke vinstsyftande Non-profit institutions
1964	100.0	100.0	100.0	100.0	100.0	100.0	
1965	108.6	108.8	108.2	108.0	112.0	107.0	
1966	116.5	116.5	116.4	116.0	122.0	115.0	
1967	126.8	126.6	127.0	126.0	134.0	126.0	
1968	140.8	140.3	141.5	139.0	149.0	141.0	
1969	151.2	152.8	149.0	150.0	158.0	151.0	
1970	163.9	169.3	157.1	164.0	165.0	161.0	
1971	184.8	195.3	171.4	188.0	178.0	176.0	
1972	206.3	220.2	188.3	212.0	194.0	189.0	
1973	238.0	258.5	211.6	247.0	217.0	213.0	
1974	284.8	313.5	247.9	298.0	250.0	252.0	
1975	347.2	384.0	299.9	362.0	307.0	312.0	
1976	399.1	440.6	345.7	416.0	353.0	360.0	
1977	432.9	479.3	373.3	453.3	378.0	387.0	
1978	462.4	512.7	399.0	487.0	394.0	408.0	
1979	515.3	569.6	446.1	544.0	439.0	452.0	
1980	577.3	639.0	499.2	612.0	482.0	502.0	
1981	651.0	720.3	562.6	692.0	538.0	565.0	
1982	719.9	796.6	622.3	765.0	600.0	624.0	
1983	794.5	874.8	688.4	840.9	667.7	692.8	
1984	869.5	956.6	753.6	921.8	738.3	742.3	
1985	942.7	1 036.4	817.4	1 001.4	795.1	801.3	
1986	1 008.4	1 098.4	878.6	1 068.8	859.6	855.3	
1987	1 079.3	1 177.0	939.8	1 146.6	904.4	928.0	
1988	1 176.2	1 281.8	1 024.4	1 248.2	972.2	1 033.0	
1989	1 280.6	1 401.9	1 113.0	1 366.4	1 052.9	1 102.1	
1990	1 398.2	1 541.2	1 212.1	1 490.8	1 154.0	1 201.5	
1991	1 487.0	1 638.3	1 288.8	1 585.1	1 234.2	1 267.1	
1992	1 515.2	1 662.0	1 316.1	1 611.4	1 269.1	1 288.3	
1993	1 526.2	1 667.1	1 327.6	1 621.8	1 285.8	1 287.8	
1994*	I 1 543.5	I 1 695.9	I 1 339.5	I 1 644.5	I 1 293.4	I 1 298.4	
	II 1 549.8	II 1 702.2	II 1 345.0	II 1 653.7	II 1 294.8	II 1 301.9	
	III 1 551.5	III 1 704.8	III 1 347.0	III 1 656.1	III 1 295.8	III 1 304.9	

1975 = 100

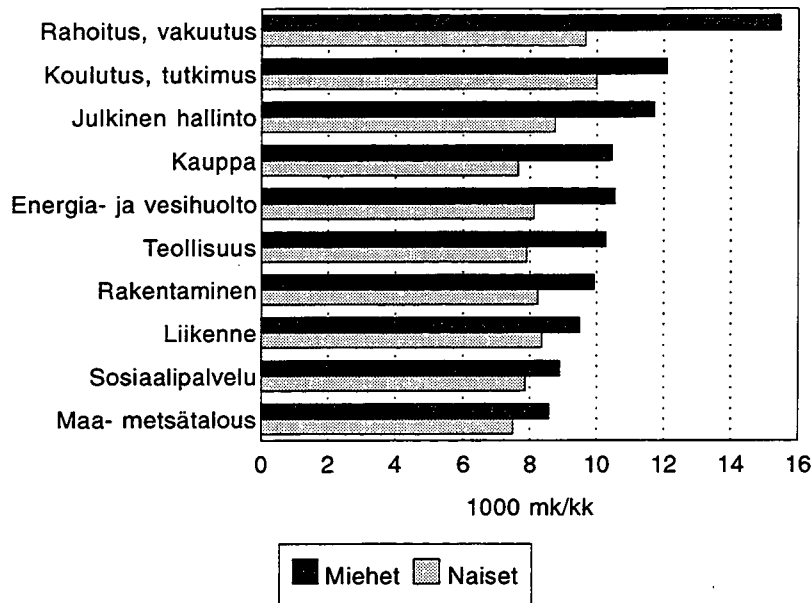
1975	100.0	100.0	100.0	100.0	100.0	100.0	
1976	115.5	115.6	115.4	115.4	115.1	116.3	
1977	125.2	125.8	124.6	125.6	123.1	124.9	
1978	133.6	134.4	132.9	135.1	128.0	131.5	
1979	148.9	149.3	148.6	150.8	142.6	145.6	
1980	166.8	167.5	166.3	169.8	156.8	161.9	
1981	188.1	188.8	187.4	191.9	174.8	182.2	
1982	208.0	208.8	207.3	212.0	195.0	201.1	
1983	229.6	229.3	229.3	233.1	217.2	223.3	
1984	251.2	250.7	251.1	255.5	240.1	239.2	
1985	272.4	271.7	272.3	277.6	258.6	258.3	
1986	291.4	287.9	292.7	296.3	279.6	275.7	
1987	311.9	308.5	313.1	317.9	294.2	299.1	
1988	339.8	336.0	341.3	346.1	316.2	332.9	
1989	370.0	367.5	370.8	378.8	342.4	355.2	
1990	404.0	404.0	403.8	413.3	375.3	387.2	
1991	429.6	429.4	429.3	439.4	401.4	408.4	
1992	437.8	435.6	438.4	446.7	412.8	415.2	
1993	441.0	437.0	442.2	449.6	418.2	415.0	
1994*	I 446.0	I 444.5	I 446.2	I 455.9	I 420.7	I 418.4	
	II 447.8	II 446.2	II 448.0	II 458.5	II 421.1	II 419.6	
	III 448.3	III 446.9	III 448.7	III 459.1	III 421.4	III 420.6	

1980 = 100

1980	100.0	100.0	100.0	100.0	100.0	100.0	100.0
1981	112.6	112.7	112.5	112.8	112.1	112.5	112.6
1982	124.8	124.6	124.9	124.8	125.5	123.8	125.2
1983	137.8	136.9	138.3	137.3	139.9	137.3	138.8
1984	150.8	149.7	151.4	150.5	154.7	147.1	149.2
1985	163.5	162.2	164.2	163.5	166.6	158.8	161.9
1986	174.9	171.9	176.5	174.5	180.1	169.5	173.3
1987	187.2	184.2	188.8	187.2	189.5	183.9	186.5
1988	204.0	200.6	205.8	203.8	203.7	204.7	207.6
1989	222.1	219.4	223.6	223.0	220.6	218.4	222.3
1990	242.5	241.2	243.5	243.4	241.8	238.1	243.3
1991	257.9	256.4	258.9	258.8	258.6	251.1	257.8
1992	262.8	260.1	264.4	263.1	265.9	255.3	263.4
1993	264.7	260.9	266.7	264.8	269.4	255.2	265.9
1994*	I 267.7	I 265.4	I 269.1	I 268.5	I 271.0	I 257.3	I 266.7
	II 268.8	II 266.4	II 270.2	II 270.0	II 271.3	II 258.0	II 267.3
	III 269.1	III 266.8	III 270.6	III 270.4	III 271.5	III 258.6	III 267.8

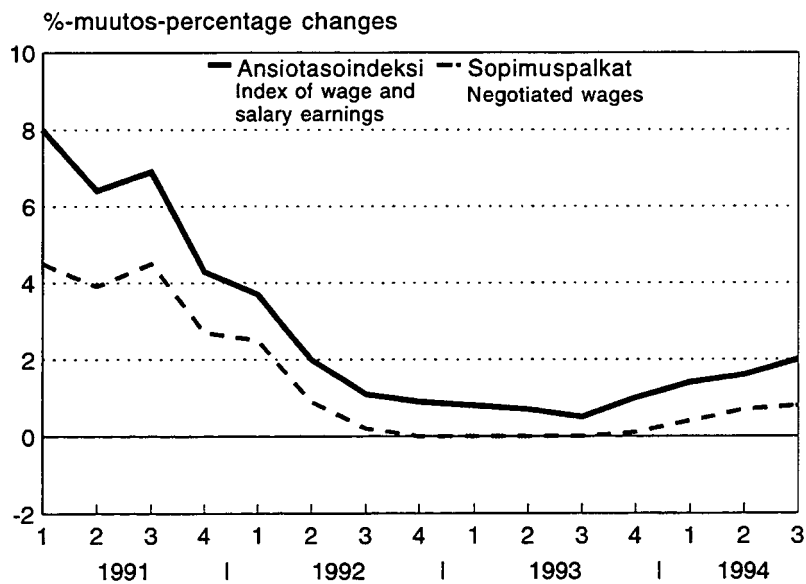
**Kuukausiansiot toimi-  
aloittain 1993**

Average monthly earnings  
by industry 1993



**Ansiotasoindeksin ja sopi-  
muspalkkojen vuosimuutos neljänneksittäin, %**

Percentage changes from  
the corresponding quarter  
of previous year for wage  
and salary earnings and  
for negotiated wages and  
salaries



**Palkansaajien ansiotasoindeksi 1985 = 100**

Ryhmien painot ilmoitettu suluisissa.

Vuosi ja neljännes	1			11			12			
	Maa- ja metsätalous			Maatalous			Metsätalous			
	Työntekijät	Toimi- henkilöt	Yhteensä	Työntekijät	Toimi- henkilöt	Yhteensä	Työntekijät	Toimi- henkilöt	Yhteensä	
	(2.00)	(0.50)	(2.50)	(0.82)	(0.12)	(0.94)	(1.18)	(0.38)	(1.56)	
1985	100.0	100.0	100.0	100.0	100.0	100.0	100.0	100.0	100.0	
1986	106.6	106.4	106.6	108.0	106.2	107.8	105.7	106.5	105.9	
1987	112.7	113.9	112.9	115.2	114.4	115.1	110.9	113.8	111.6	
1988	121.2	124.4	121.8	122.3	126.9	122.9	120.4	123.6	121.1	
1989	135.3	134.7	135.2	138.7	137.0	138.5	132.9	134.0	133.2	
1990	146.2	150.7	147.1	147.7	153.3	148.4	145.2	149.9	146.4	
1991	158.4	158.8	158.5	164.9	159.7	164.2	153.8	158.5	155.0	
1992	160.9	162.2	161.2	169.5	162.4	168.6	154.9	162.2	156.7	
1993	166.0	164.1	165.5	170.9	164.4	171.2	163.9	164.1	163.2	
1989	I	128.9	131.1	129.3	137.8	135.0	137.4	122.7	129.9	124.5
	II	136.2	135.1	136.0	137.4	136.7	137.3	135.4	134.6	135.2
	III	136.3	135.6	136.1	135.3	136.9	135.5	136.9	135.2	136.5
	IV	139.7	137.2	139.2	144.2	139.3	143.5	136.6	136.6	136.6
1990	I	144.9	143.5	144.6	146.8	147.7	146.9	143.5	142.1	143.2
	II	144.4	151.7	145.9	144.1	153.6	145.3	144.6	151.1	146.2
	III	145.5	152.1	146.8	145.0	154.0	146.1	145.9	151.6	147.3
	IV	150.1	155.5	151.2	154.8	157.8	155.2	146.8	154.8	148.8
1991	I	159.5	156.0	158.8	166.6	158.0	165.5	154.6	155.4	154.8
	II	156.8	159.1	157.3	163.1	159.8	162.7	152.4	158.9	154.0
	III	158.3	159.8	158.6	162.9	160.4	162.6	155.1	159.6	156.2
	IV	158.8	160.4	159.1	166.9	160.7	166.1	153.2	160.3	154.9
1992	I	157.5	161.5	158.3	170.4	161.5	169.2	148.6	161.5	151.8
	II	161.2	162.0	161.4	165.9	162.2	165.5	157.9	161.9	158.9
	III	160.9	162.4	161.2	166.8	162.8	166.3	156.8	162.3	158.2
	IV	164.0	163.0	163.8	175.0	163.3	173.5	156.4	162.8	158.0
1993	I	171.3	163.4	168.6	179.9	163.8	176.9	165.9	163.3	164.2
	II	163.6	164.0	163.9	164.8	164.3	167.2	164.8	164.0	163.8
	III	162.9	164.3	163.5	165.9	164.7	168.0	162.5	164.1	162.4
	IV	166.1	164.9	166.8	172.9	165.0	172.7	162.4	165.0	162.6
1994*	I	169.5	165.4	168.2	178.3	165.2	176.3	164.0	165.9	163.9
	II	176.1	165.9	172.7	178.2	165.5	176.4	176.7	166.6	172.3
	III	176.7	166.4	173.2	181.0	165.7	178.3	175.3	167.2	171.7



Ryhmiä painot ilmoitettu suluissa.

Vuosi ja neljännes	2			3			4			
	Kaivostoiminta		Yhteensä	Teollisuus		Yhteensä	Energia- ja vesihuolto		Yhteensä	
	Työntekijät	Toimihenkilöt		Työntekijät	Toimihenkilöt		Työntekijät	Toimihenkilöt		
	(0.24)	(0.14)	(0.38)	(16.31)	(9.35)	(25.66)	(0.80)	(0.80)	(1.60)	
1985	100.0	100.0	100.0	100.0	100.0	100.0	100.0	100.0	100.0	
1986	108.6	106.4	107.8	106.1	106.1	106.2	106.9	107.1	107.0	
1987	114.3	113.2	113.9	113.3	113.4	113.4	113.8	113.7	113.7	
1988	123.1	121.7	122.6	123.2	121.9	122.7	124.7	122.6	123.6	
1989	134.0	133.1	133.7	134.1	133.2	133.8	136.9	137.0	137.0	
1990	135.1	144.0	138.3	148.3	144.4	146.9	151.1	150.4	150.8	
1991	140.5	151.9	144.6	158.2	152.7	156.2	162.0	156.6	159.3	
1992	144.9	154.8	148.4	162.3	155.9	159.9	165.7	157.7	161.7	
1993	143.6	156.3	148.1	164.0	158.8	162.2	170.4	160.8	165.7	
1989	I	132.4	128.3	130.9	129.8	128.6	129.4	132.9	131.9	132.4
	II	132.5	134.2	133.1	134.3	134.3	134.3	137.4	137.7	137.6
	III	133.2	134.3	133.6	134.2	134.5	134.3	135.9	138.1	137.0
	IV	137.9	135.4	137.0	138.1	135.5	137.2	141.5	140.5	141.0
1990	I	141.2	138.0	140.1	142.1	138.2	140.6	146.4	143.6	145.0
	II	133.3	144.8	137.5	148.7	145.1	147.4	150.4	151.1	150.8
	III	129.8	145.1	135.3	147.8	145.4	146.9	149.1	151.5	150.3
	IV	136.2	147.9	140.5	154.4	149.0	152.4	158.6	155.6	157.1
1991	I	138.4	148.8	142.1	155.9	149.8	153.7	159.7	155.9	157.8
	II	140.1	152.2	144.5	158.5	152.9	156.4	160.6	157.0	158.8
	III	142.0	152.8	145.9	158.0	153.7	156.4	161.0	156.4	158.7
	IV	141.3	153.7	145.8	160.5	154.4	158.3	166.9	157.1	162.0
1992	I	144.4	154.2	147.9	161.9	155.1	159.4	164.8	157.4	161.1
	II	145.9	154.8	149.1	162.7	156.0	160.2	164.3	157.7	161.0
	III	144.5	154.9	148.3	161.1	156.0	159.3	164.5	157.7	161.1
	IV	144.6	155.1	148.4	163.3	156.4	160.8	169.0	158.2	163.6
1993	I	143.5	155.6	147.8	162.6	157.5	160.9	170.6	159.3	165.0
	II	142.8	156.2	147.5	163.8	158.2	161.8	168.7	160.1	164.6
	III	141.4	156.2	146.6	163.3	158.4	161.6	171.6	160.2	165.9
	IV	146.5	157.1	150.4	166.2	160.9	164.4	170.9	163.4	167.4
1994*	I	151.8	159.2	154.6	168.3	163.7	166.8	172.5	165.1	169.1
	II	150.4	162.0	154.5	169.8	166.1	168.6	173.1	166.8	170.3
	III	150.7	162.0	154.7	170.4	167.1	169.4	173.5	167.6	170.9

Ryhmien painot ilmoitettu sulussa.

Vuosi ja neljännes	5			51			52			
	Rakentaminen			Talonrakentaminen			Maa- ja vesirakentaminen			
	Työntekijät	Toimihenkilöt	Yhteensä	Työntekijät	Toimihenkilöt	Yhteensä	Työntekijät	Toimihenkilöt	Yhteensä	
	(6.59)	(2.97)	(9.56)	(5.61)	(1.69)	(7.30)	(0.98)	(1.28)	(2.26)	
1985	100.0	100.0	100.0	100.0	100.0	100.0	100.0	100.0	100.0	
1986	106.1	107.7	106.6	106.0	108.0	106.5	106.5	107.3	107.0	
1987	114.7	115.2	114.8	114.9	115.2	114.9	113.5	115.3	114.5	
1988	124.6	125.1	124.8	124.8	124.1	124.6	123.9	126.3	125.3	
1989	136.5	137.4	136.8	136.9	137.6	137.0	134.1	137.1	135.8	
1990	149.5	148.7	149.3	149.8	148.9	149.6	147.7	148.4	148.1	
1991	156.1	158.2	156.7	156.2	158.6	156.8	155.2	157.7	156.6	
1992	153.3	163.4	156.5	152.6	164.8	155.4	157.8	161.5	159.8	
1993	149.6	165.2	154.2	147.9	166.6	152.1	159.8	163.5	161.9	
1989	I	133.8	132.2	133.3	133.8	131.7	133.3	133.4	132.8	133.0
	II	135.6	138.2	136.4	136.1	139.1	136.8	132.8	137.0	135.2
	III	136.0	138.8	136.9	136.5	139.2	137.2	132.7	138.3	135.9
	IV	140.6	140.4	140.5	141.1	140.4	140.9	137.7	140.4	139.2
1990	I	145.8	143.3	145.0	145.8	142.8	145.1	145.8	143.9	144.7
	II	148.4	149.2	148.7	149.0	149.5	149.1	145.4	148.7	147.3
	III	148.9	149.3	149.0	149.4	149.8	149.5	145.9	148.6	147.4
	IV	154.9	152.9	154.3	155.1	153.3	154.7	153.9	152.3	153.0
1991	I	157.8	153.9	156.6	158.3	154.3	157.4	155.1	153.3	154.1
	II	155.7	159.0	156.7	156.1	159.4	156.9	153.2	158.5	156.2
	III	154.5	159.9	156.2	154.4	160.4	155.8	154.9	159.3	157.4
	IV	156.3	160.0	157.5	156.1	160.4	157.1	157.6	159.5	158.7
1992	I	155.6	162.1	157.7	155.1	163.2	157.0	158.5	160.7	159.7
	II	154.0	163.6	157.0	153.5	165.1	156.2	157.2	161.6	159.7
	III	151.6	163.7	155.4	150.6	165.1	154.0	157.2	161.8	159.8
	IV	152.1	164.1	155.8	151.0	165.6	154.4	158.3	162.1	160.5
1993	I	151.5	164.6	155.5	150.1	166.1	153.8	159.3	162.5	161.2
	II	150.5	165.2	154.9	149.0	166.6	153.0	159.7	163.3	161.7
	III	145.4	165.3	151.1	143.3	166.6	148.5	158.0	163.8	161.0
	IV	151.0	165.9	155.5	149.2	167.2	153.3	162.0	164.3	163.5
1994*	I	150.1	165.3	154.6	148.2	166.0	152.2	162.0	164.8	163.7
	II	148.8	164.0	153.3	146.6	163.9	150.5	162.1	165.3	164.0
	III	148.5	161.2	152.6	146.3	160.6	149.6	162.2	165.5	164.1

## Ryhmien painot ilmoitettu suluissa.

Vuosi ja neljännes	6			61		62		63		7		
	Kauppa, ravitsem. ja majoitus			Tukku- ja väh. kauppa		Moott. ajoneuv.kauppa ja huolto		Maj. ja rav.		Liikenne		
	Tuntipalkat	Kuukausipalkat	Yhteensä	Yhteensä	Tuntipalkat	Kuukausipalkat	Yhteensä	Yhteensä	Tuntipalkat	Kuukausipalkat	Yhteensä	
	(0.75)	(14.71)	(15.46)	(10.70)	(0.76)	(1.62)	(2.38)	(2.36)	(2.76)	(4.90)	(7.66)	
1985	100.0	100.0	100.0	100.0	100.0	100.0	100.0	100.0	100.0	100.0	100.0	
1986	105.2	107.3	107.2	107.0	105.2	107.4	106.7	108.5	106.0	106.5	106.3	
1987	111.2	116.5	116.3	116.3	111.2	117.0	115.1	117.1	115.0	115.1	115.0	
1988	123.6	127.9	127.7	127.8	123.6	128.4	126.9	128.0	125.9	126.3	126.1	
1989	135.1	140.5	140.2	140.4	135.1	142.4	140.1	139.6	139.8	136.4	137.6	
1990	148.8	152.4	152.2	152.6	148.8	150.5	150.0	152.5	151.8	148.7	149.8	
1991	159.3	161.5	161.4	162.7	159.3	155.9	157.0	160.1	162.2	157.9	159.4	
1992	158.8	164.4	164.2	165.3	158.8	158.5	158.6	164.5	165.4	161.5	162.9	
1993	161.5	164.1	164.0	164.5				164.7	166.3	162.5	163.8	
1989	I	131.0	134.1	134.0	134.1	131.0	133.9	133.0	134.3	134.8	132.8	133.5
	II	134.2	140.0	139.8	140.1	134.2	138.9	137.4	140.6	139.8	135.1	136.8
	III	135.0	141.7	141.4	141.5	135.0	144.8	141.7	140.6	139.7	136.9	137.9
	IV	140.2	144.5	144.3	144.4	140.2	146.4	144.5	143.2	144.6	139.0	141.0
1990	I	145.3	148.0	147.9	148.1	145.3	147.6	146.9	147.6	146.7	143.5	144.7
	II	149.6	151.8	151.7	151.5	149.6	150.1	149.9	154.0	150.9	148.3	149.3
	III	147.0	152.0	151.7	151.8	147.0	150.2	149.2	154.2	152.9	149.6	150.8
	IV	153.4	157.7	157.5	159.0	153.4	154.2	153.9	154.3	156.8	153.2	154.5
1991	I	153.7	158.0	157.8	159.3	153.7	154.5	154.2	154.3	159.0	153.8	155.7
	II	157.7	161.6	161.5	162.7	157.7	155.9	156.5	160.8	160.8	157.8	158.9
	III	161.0	163.1	163.0	164.2	161.0	156.5	157.9	162.7	163.1	159.7	160.9
	IV	164.9	163.3	163.4	164.5	164.9	156.7	159.3	162.7	165.8	160.1	162.1
1992	I	157.8	163.9	163.6	164.9	157.8	157.5	157.6	163.6	164.2	160.9	162.1
	II	160.8	164.4	164.3	165.4	160.8	158.3	159.1	164.5	165.1	161.5	162.8
	III	157.9	164.7	164.4	165.6	157.9	159.0	158.6	164.9	164.7	161.7	162.8
	IV	158.7	164.7	164.4	165.6	158.7	159.0	158.9	164.9	167.4	162.1	164.0
1993	I	159.1	164.1	163.8	164.4				164.7	166.5	161.8	163.5
	II	162.3	164.0	163.9	164.8				164.4	167.5	162.3	164.2
	III	162.0	164.2	164.1	164.4				164.7	164.0	162.5	162.9
	IV	162.8	164.2	164.0	164.6				164.9	167.3	163.2	164.6
1994*	I	165.1	164.5	164.4	164.9				165.1	168.1	164.0	165.4
	II	166.0	164.7	164.7	165.1				165.2	168.5	164.4	165.9
	III	165.9	164.9	164.8	165.3				165.4	168.4	164.8	166.0

Ryhmien painot ilmoitettu suluisissa.

Vuosi ja neljännes	71			72			8			81	82	83			
	Kuljetus			Tietoliikenne			Rahoitus, vak. ym. palv.			Rahoi- tus	Vakuu- tus	Kiint. ja yrit. palvelut			
	Tunti- palkat	Kuu- kausi- palkat	Yht.	Tunti- palkat	Kuu- kausi- palkat	Yht.	Tunti- palkat	Kuu- kausi- palkat	Yht.	Yht.	Yht.	Tunti- palkat	Kuu- kausi- palkat	Yht.	
	(2.58)	(2.98)	(5.56)	(0.18)	(1.92)	(2.10)	(0.81)	(8.58)	(9.39)	(2.87)	(1.19)	(0.81)	(4.52)	(5.33)	
1985	100.0	100.0	100.0	100.0	100.0	100.0	100.0	100.0	100.0	100.0	100.0	100.0	100.0	100.0	
1986	106.0	106.6	106.3	106.4	106.3	106.3	106.1	107.0	106.9	107.8	106.9	106.1	106.5	106.4	
1987	115.0	115.0	115.0	114.1	115.2	115.1	114.6	114.4	114.4	115.2	114.5	114.6	113.8	114.0	
1988	126.0	125.6	125.8	123.8	127.4	127.1	125.8	124.7	124.8	125.5	125.2	125.8	124.1	124.4	
1989	140.1	137.0	138.4	135.3	135.5	135.5	136.9	136.2	136.3	136.5	139.2	136.9	135.3	135.5	
1990	151.9	150.2	151.0	150.6	146.3	146.6	151.0	148.4	148.6	149.3	149.8	151.0	147.4	148.0	
1991	162.2	159.8	160.9	161.3	154.8	155.4	160.8	158.5	158.7	164.2	155.8	160.8	155.7	156.4	
1992	165.4	163.8	164.6	164.4	158.0	158.6	165.2	160.5	167.7	158.2	165.2		156.5	157.8	
1993	166.4	165.8	165.9	165.3	157.4	158.1	167.6	162.7	163.1	169.3	159.8	167.6	159.1	160.4	
1989	I	135.0	133.3	134.1	133.4	133.2	133.2	134.3	131.4	131.7	131.9	133.8	134.3	130.5	131.1
	II	140.3	137.3	138.7	136.4	135.0	135.1	135.7	136.0	136.0	135.2	139.3	135.7	135.6	135.6
	III	140.2	137.6	138.8	132.1	135.7	135.4	135.5	138.3	138.1	139.4	140.7	135.5	137.0	136.8
	IV	144.9	139.7	142.2	139.3	138.0	138.1	142.0	139.2	139.5	139.6	143.0	142.0	138.0	138.6
1990	I	146.7	144.5	145.5	147.1	142.0	142.5	145.2	142.0	142.3	141.5	146.9	145.2	141.0	141.7
	II	150.9	150.3	150.6	151.6	145.3	145.8	153.1	148.4	148.8	148.9	149.6	153.1	147.7	148.5
	III	153.4	151.2	152.2	147.2	147.1	147.1	148.1	150.5	150.3	152.8	149.8	148.1	149.3	149.1
	IV	156.8	154.8	155.7	156.6	150.6	151.1	157.6	152.6	153.1	154.0	153.0	157.6	151.7	152.6
1991	I	158.8	155.6	157.1	161.6	151.0	151.9	159.1	154.1	154.6	157.2	153.3	159.1	152.4	153.4
	II	160.7	160.0	160.3	161.9	154.4	155.0	160.2	159.4	159.5	166.0	155.9	160.2	156.2	156.8
	III	163.5	161.6	162.5	158.2	156.8	156.9	158.9	159.8	159.8	166.0	156.8	158.9	156.7	157.1
	IV	166.0	162.0	163.9	163.4	157.1	157.7	165.1	160.7	161.1	167.8	156.9	165.1	157.3	158.5
1992	I	164.0	163.1	163.6	166.9	157.4	158.2	167.0	160.6	161.1	167.8	157.5	167.0	156.8	158.3
	II	165.1	164.0	164.5	165.4	157.6	158.3	166.9	160.3	160.8	167.7	158.0	166.9	156.1	157.7
	III	165.0	163.8	164.3	161.4	158.3	158.6	161.4	160.5	160.6	167.7	158.7	161.4	156.3	157.1
	IV	167.7	164.2	165.8	163.9	158.7	159.1	165.6	160.7	161.1	167.7	158.8	165.6	156.7	158.1
1993	I	166.6	164.8	165.6	164.9	157.3	158.0	167.2	161.8	162.3	168.5	159.5	167.2	158.1	159.4
	II	167.7	165.6	166.5	165.2	157.3	158.0	167.7	162.5	163.0	168.9	159.8	167.7	159.0	160.4
	III	163.9	166.1	164.8	165.7	157.1	157.8	166.5	162.9	163.2	169.7	159.9	166.5	159.2	160.3
	IV	167.4	166.8	166.9	165.5	157.9	158.6	168.9	163.5	163.9	169.9	160.1	168.9	160.0	161.4
1994*	I	168.2	167.5	167.7	166.4	158.7	159.3	169.9	163.8	164.4	170.2	160.7	169.9	160.4	161.8
	II	168.6	167.9	168.1	167.4	159.2	159.9	167.5	165.3	165.5	174.4	161.0	167.5	160.6	161.7
	III	168.5	168.3	168.2	166.6	159.6	160.2	167.3	165.5	165.7	174.6	161.2	167.3	160.8	161.8

## Ryhmien painot ilmoitettu suluissa.

Vuosi ja neljännes	9			91			92	93			
	Yhteiskunnalliset			Julkinen hallinto			Maanpuolustus	Koulutus ja tutkimus			
	Tuntipalkat	Kuukausipalkat	Yht.	Tuntipalkat	Kuukausipalkat	Yht.	Yht.	Tuntipalkat	Kuukausipalkat	Yht.	
	(0.33)	(27.46)	(27.79)	(0.14)	(5.38)	(5.52)	(1.14)	(7.30)	(0.03)	(1.14)	
1985	100.0	100.0	100.0	100.0	100.0	100.0	100.0	100.0	100.0	100.0	
1986	106.0	107.6	107.6	105.2	107.0	107.0	106.6	106.5	108.8	108.8	
1987	114.2	114.2	114.2	114.2	114.4	114.4	115.1	113.9	116.0	116.0	
1988	126.8	124.5	124.5	126.4	125.2	125.2	128.5	119.0	127.8	127.8	
1989	137.4	133.8	133.8	135.2	134.3	134.4	137.0	118.8	136.7	136.7	
1990	151.1	146.2	146.2	149.3	147.2	147.2	150.0	130.4	147.3	147.2	
1991	160.0	156.0	156.0	158.4	155.5	155.6	156.3	135.1	154.9	154.8	
1992	163.4	159.8	159.9	163.2	158.3	158.4	157.8	137.1	159.7	159.6	
1993	166.7	161.2	161.3	165.8	158.3	158.5	157.0	132.8	162.3	162.2	
1989	I	137.0	131.4	131.4	133.5	131.9	132.0	134.8	121.9	134.2	134.2
	II	136.2	133.2	133.2	133.6	133.7	133.7	136.7	117.7	136.0	135.9
	III	136.6	133.6	133.6	135.4	134.2	134.2	137.1	116.6	136.5	136.4
	IV	139.7	137.0	137.1	138.3	137.5	137.5	139.5	119.1	140.2	140.1
1990	I	146.2	141.0	141.0	143.5	142.4	142.4	145.7	125.7	143.4	143.3
	II	149.4	146.4	146.4	148.7	147.3	147.3	149.8	124.6	147.4	147.3
	III	151.6	146.4	146.5	150.3	147.3	147.4	150.4	137.7	147.2	147.2
	IV	157.1	150.9	151.0	154.6	151.8	151.8	154.1	133.7	151.1	151.0
1991	I	160.4	151.9	152.0	157.1	152.2	152.3	154.3	135.4	151.6	151.5
	II	159.4	155.9	155.9	158.7	155.5	155.5	156.3	138.4	154.9	154.8
	III	159.3	157.9	158.0	157.7	157.0	157.0	157.3	134.4	156.4	156.3
	IV	160.9	158.2	158.3	160.3	157.3	157.4	157.6	132.3	156.7	156.6
1992	I	163.3	158.9	159.0	160.1	157.7	157.8	157.6	134.2	157.8	157.7
	II	162.7	159.5	159.5	164.8	158.1	158.2	157.7	136.8	158.9	158.8
	III	163.6	160.2	160.2	163.7	158.4	158.6	157.8	144.0	160.7	160.7
	IV	164.1	160.6	160.7	164.2	158.8	159.0	158.1	133.3	161.4	161.3
1993	I	167.1	160.5	160.6	165.3	157.6	157.8	156.3	133.2	161.2	161.1
	II	167.6	161.0	161.1	165.7	158.0	158.2	156.8	133.6	162.0	161.9
	III	165.5	161.4	161.5	165.6	158.4	158.5	157.2	134.5	162.7	162.6
	IV	166.7	162.0	162.1	166.5	159.2	159.4	157.6	129.9	163.4	163.3
1994*	I	167.3	162.3	162.3	167.2	159.6	159.7	158.0	130.3	163.7	163.6
	II	164.8	162.6	162.6	163.4	159.9	159.9	158.4	141.5	164.1	164.0
	III	165.1	162.8	162.8	163.9	160.1	160.2	158.7	141.5	164.3	164.2

## Ryhmien painot ilmoitettu suluisa.

Vuosi ja neljännes	94			95			96			
	Terveyspalvelu			Sosiaalipalvelu			Virkistys- ja kulttuuripalvelu			
	Tunti-palkat	Kuukausi-palkat	Yhteensä	Tunti-palkat	Kuukausi-palkat	Yhteensä	Tunti-palkat	Kuukausi-palkat	Yhteensä	
	(0.02)	(6.58)	(6.60)	(0.03)	(3.77)	(3.78)	(0.12)	(3.33)	(3.45)	
1985	100.0	100.0	100.0	100.0	100.0	100.0	100.0	100.0	100.0	
1986	106.7	107.4	107.4	108.3	107.2	107.3	106.5	107.4	107.3	
1987	112.8	112.5	112.5	115.0	112.8	112.8	114.4	114.4	114.4	
1988	122.6	120.0	120.0	129.1	120.9	120.9	129.6	128.0	128.0	
1989	134.7	130.4	130.5	138.0	129.9	129.9	144.8	136.5	136.8	
1990	150.6	145.2	145.2	148.2	142.5	142.5	158.8	147.0	147.4	
1991	162.7	158.2	158.2	158.5	154.0	154.1	167.8	156.9	157.3	
1992	166.1	163.1	163.1	159.6	157.3	157.3	170.6	159.6	159.9	
1993	170.9	164.6	164.7	166.2	158.6	158.6	177.3	160.8	161.3	
1989	I	135.3	127.7	127.7	136.2	127.5	127.5	145.1	134.7	135.1
	II	133.9	129.8	129.8	137.6	129.2	129.2	144.0	136.3	136.6
	III	130.8	130.2	130.2	138.0	129.5	129.5	143.6	136.5	136.8
	IV	138.9	134.1	134.1	140.1	133.4	133.4	146.6	138.5	138.8
1990	I	147.6	138.1	138.1	141.8	136.7	136.7	154.8	142.5	143.0
	II	140.2	145.8	145.8	144.9	142.5	142.5	158.4	147.0	147.4
	III	149.7	145.7	145.7	149.1	142.8	142.8	157.1	147.2	147.6
	IV	165.0	151.1	151.1	157.1	148.0	148.0	164.7	151.2	151.7
1991	I	163.4	152.3	152.3	155.2	149.0	149.0	170.9	153.9	154.5
	II	159.9	157.9	157.9	159.2	153.9	154.0	165.3	156.8	157.1
	III	160.4	161.2	161.2	160.9	156.5	156.5	166.9	158.3	158.6
	IV	167.1	161.5	161.5	158.7	156.8	156.8	168.2	158.5	158.9
1992	I	170.3	162.1	162.1	157.8	157.2	157.2	174.2	159.2	159.8
	II	162.2	162.7	162.7	157.6	157.7	157.7	167.6	159.5	159.8
	III	163.5	163.5	163.6	160.6	156.9	156.9	169.0	159.6	160.0
	IV	168.3	164.1	164.1	162.5	157.2	157.2	171.4	159.9	160.3
1993	I	171.3	164.3	164.3	165.2	157.8	157.8	180.3	160.2	160.8
	II	171.8	164.5	164.5	165.7	158.3	158.3	180.8	160.7	161.2
	III	169.8	164.7	164.7	164.0	158.7	158.7	173.0	161.0	161.4
	IV	170.8	165.1	165.1	169.6	159.5	159.5	175.1	161.3	161.7
1994*	I	171.3	165.1	165.2	170.1	159.5	159.6	175.6	161.7	162.1
	II	152.2	165.5	165.5	164.4	159.8	159.9	175.9	162.0	162.4
	III	152.2	165.6	165.6	164.4	160.0	160.0	175.9	162.3	162.7

Ryhmien painot ilmoitettu suluisissa.

Vuosi ja neljännes	Valtiosektori			Kuntasektori			Yksityinen sektori			Voitt. tav. sektori	Kaikki palkansaajat			
	Tunti-palkat	Kuu-kausi-palkat	Yht.	Tunti-palkat	Kuu-kausi-palkat	Yht.	Tunti-palkat	Kuu-kausi-palkat	Yht.		Yht.	Tunti-palkat	Kuu-kausi-palkat	Yht.
											(30.59)	(69.41)	(100,0)	
1985	100.0	100.0	100.0	100.0	100.0	100.0	100.0	100.0	100.0	100.0	100.0	100.0	100.0	
1986	105.6	106.7	106.6	106.3	107.9	107.8	106.2	107.0	106.7	107.2	106.1	107.2	106.9	
1987	113.6	115.9	115.7	112.5	113.4	113.3	113.8	115.0	114.5	115.2	113.7	114.7	114.4	
1988	125.4	129.1	128.8	123.5	121.8	121.9	123.7	125.2	124.6	128.0	123.8	125.0	124.6	
1989	134.4	137.6	137.4	134.9	131.8	132.0	135.5	137.2	136.4	137.0	135.4	135.8	135.7	
1990	145.7	150.1	149.8	150.0	144.2	144.7	148.8	148.8	148.8	150.0	148.8	147.9	148.2	
1991	156.7	158.0	157.9	156.1	154.7	154.8	158.4	158.2	158.3	158.9	158.2	157.3	157.6	
1992	159.9	160.6	160.6	159.6	159.1	159.1	160.6	161.2	160.9	162.4	160.5	160.6	160.6	
1993	160.9	169.0	160.5	163.5	161.4	161.3	160.9	162.6	161.9	163.9	161.0	162.0	161.7	
1989	I	133.1	135.2	135.0	134.8	129.1	129.6	131.2	131.9	131.6	134.8	131.4	131.8	131.7
	II	134.8	137.2	137.0	134.1	131.0	131.3	135.5	137.9	136.9	137.0	135.4	135.9	135.8
	III	133.4	137.9	137.5	133.1	131.4	131.5	135.5	138.6	137.3	137.1	135.3	136.6	136.2
	IV	136.5	140.3	140.0	137.7	135.6	135.8	139.8	140.3	140.1	139.2	139.6	139.0	139.2
1990	I	142.5	146.0	145.7	147.9	138.5	139.3	143.6	143.3	143.4	145.6	143.8	142.5	142.9
	II	144.7	149.8	149.4	148.5	144.6	144.9	148.8	148.9	148.8	150.1	148.7	147.9	148.2
	III	145.4	150.5	150.1	148.0	144.4	144.7	148.4	149.6	149.1	150.3	148.3	148.4	148.4
	IV	150.1	154.2	153.9	155.5	149.5	149.9	154.6	153.7	154.1	154.0	154.5	152.6	153.1
1991	I	154.7	154.5	154.5	156.8	150.3	150.9	156.9	154.6	155.6	154.3	156.9	153.5	154.5
	II	156.0	158.0	157.8	153.8	154.5	154.5	158.2	158.6	158.4	159.0	157.9	157.4	157.6
	III	157.3	159.7	159.5	153.9	156.8	156.6	158.0	159.5	158.9	161.0	157.8	158.9	158.6
	IV	158.6	160.0	159.9	159.7	157.1	157.3	160.3	160.0	160.1	161.4	160.2	159.3	159.6
1992	I	160.5	160.3	160.3	161.0	157.9	158.1	160.4	160.6	160.5	161.8	160.4	159.9	160.1
	II	159.4	160.5	160.4	158.4	158.7	158.7	161.1	161.2	161.1	162.1	160.9	160.5	160.6
	III	159.7	160.7	160.7	157.7	159.6	159.5	159.4	161.3	160.5	162.7	159.3	160.9	160.4
	IV	159.8	161.1	161.0	161.4	160.2	160.3	161.3	161.5	161.4	163.0	161.3	161.2	161.2
1993	I	162.4	165.8	159.7	163.1	160.5	160.7	161.0	162.0	161.6	163.4	161.2	161.3	161.3
	II	160.4	168.2	160.2	163.6	161.3	161.1	161.1	162.4	161.9	163.8	161.2	161.7	161.6
	III	160.0	170.6	160.9	162.9	161.8	161.2	158.8	162.6	161.1	164.2	159.1	162.1	161.3
	IV	160.8	171.3	161.3	164.3	162.2	162.1	162.6	163.5	163.2	164.4	162.7	162.8	162.8
1994*	I	161.8	172.0	161.8	164.8	162.3	162.2	163.8	164.5	164.2	164.4	163.8	163.4	163.5
	II	163.7	172.5	162.3	162.2	162.7	162.4	164.6	165.5	165.1	164.7	164.4	164.1	164.2
	III	163.8	173.0	162.6	162.2	162.8	162.5	164.8	165.7	165.3	165.1	164.6	164.4	164.4

**Palkansaajien ansiotasoindeksi sektoreittain**  
Löntagarnas förtjänstnivåindex enligt sektorer  
Index of wage and salary earnings by sectors

1990 = 100

Vuosi ja neljännes År och kvartal Year, quarter	Kaikki palkansaajat Alla löntagare All wage and salary earners			Valtiosektori Staten Central Government			Kuntasektori Kommuner Municipalities			Yksityinen sektori Privata Private sector			Muut Andra Others
	Yhteensä Totalt Total	Tuntipalkat Timav-lönade Hourly paid empl.	Kuukausipalkat Månads-av-lönade Monthly paid empl.	Yhteensä Totalt Total	Tuntipalkat Timav-lönade Hourly paid empl.	Kuukausipalkat Månads-av-lönade Monthly paid empl.	Yhteensä Totalt Total	Tuntipalkat Timav-lönade Hourly paid empl.	Kuukausipalkat Månads-av-lönade Monthly paid empl.	Yhteensä Totalt Total	Tuntipalkat Timav-lönade Hourly paid empl.	Kuukausipalkat Månads-av-lönade Monthly paid empl.	Yhteensä Totalt Total
1990	100.0	100.0	100.0	100.0	100.0	100.0	100.0	100.0	100.0	100.0	100.0	100.0	100.0
1991	106.4	105.9	106.6	105.4	107.7	105.3	107.0	104.0	107.2	106.4	105.9	106.7	105.8
1992	108.4	106.9	109.0	107.1	109.7	106.9	110.0	106.2	110.3	108.1	106.8	109.0	108.3
1993	109.2	107.0	110.1	107.1	110.5	106.9	111.7	108.9	111.9	108.8	106.8	110.0	109.3
1990 I	96.4	96.5	96.4	97.2	97.5	97.2	95.9	98.1	95.8	96.3	96.4	96.3	97.7
1990 II	99.8	99.7	99.9	99.7	99.3	99.7	99.8	99.2	99.9	99.8	99.8	99.9	100.0
1990 III	100.3	99.8	100.4	100.3	100.1	100.3	100.2	99.4	100.3	100.3	99.9	100.6	100.2
1990 IV	103.5	103.9	103.3	102.8	103.2	102.7	104.0	103.3	104.1	103.5	104.0	103.2	102.1
1991 I	104.1	104.9	103.9	103.1	106.1	102.9	104.6	104.2	104.6	104.3	104.9	103.9	102.4
1991 II	106.2	105.5	106.5	105.3	107.4	105.1	106.7	103.3	107.0	106.3	105.6	106.7	105.6
1991 III	107.2	105.6	107.8	106.5	108.4	106.4	108.1	102.7	108.5	107.1	105.7	107.9	107.4
1991 IV	107.9	107.4	108.1	106.7	109.0	106.6	108.5	105.8	108.7	108.0	107.5	108.3	107.7
1992 I	108.0	107.0	108.5	106.9	109.9	106.7	109.0	106.5	109.2	107.9	106.9	108.6	108.0
1992 II	108.3	107.2	108.8	106.9	109.5	106.7	109.5	105.8	109.7	108.2	107.2	108.8	108.2
1992 III	108.4	106.1	109.3	107.2	109.8	107.1	110.5	105.1	110.9	107.9	106.0	109.2	108.5
1992 IV	108.9	107.2	109.5	107.4	109.7	107.3	111.0	107.5	111.3	108.4	107.1	109.3	108.7
1993 I	108.9	107.1	109.6	106.6	111.5	106.3	111.3	108.6	111.5	108.5	106.9	109.6	108.9
1993 II	109.1	107.1	109.9	106.9	110.1	106.7	111.6	108.9	111.8	108.7	107.0	109.9	109.2
1993 III	108.9	105.7	110.1	107.4	109.9	107.2	111.7	108.4	111.9	108.2	105.5	110.0	109.5
1993 IV	109.9	108.1	110.6	107.7	110.4	107.5	112.3	109.4	112.5	109.6	108.0	110.6	109.6
1994* I	110.4	108.9	111.0	108.0	111.1	107.8	112.4	109.8	112.6	110.3	108.8	111.3	109.6
1994* II	110.9	109.3	111.5	108.3	112.4	108.1	112.5	108.0	112.8	110.9	109.3	111.9	109.8
1994* III	111.1	109.4	111.7	108.6	112.5	108.3	112.6	108.0	112.9	111.0	109.4	112.1	110.1

**Palkansaajien kuukausiansiot sektoreittain**  
Löntagarnas genomsnittliga månadsförtjänster enligt sektorer  
Average monthly earnings by sectors

1990 = 100

Vuosi ja neljännes År och kvartal Year, quarter	Kaikki palkansaajat Alla löntagare All employees	Tuntipalkat Timav-lönade Hourly paid empl.	Kuukausipalkat Månads-av-lönade Monthly paid empl.	Yksityinen sektori Privata Private sector			Kuntasektori Kommuner Municipalities			Valtiosektori Staten Central Government			Muut Andra Others
				Yhteensä Totalt Total	Tuntipalkat Timav-lönade Hourly paid empl.	Kuukausipalkat Månads-av-lönade Monthly paid empl.	Yhteensä Totalt Total	Tuntipalkat Timav-lönade Hourly paid empl.	Kuukausipalkat Månads-av-lönade Monthly paid empl.	Yhteensä Totalt Total	Tuntipalkat Timav-lönade Hourly paid empl.	Kuukausipalkat Månads-av-lönade Monthly paid empl.	
1990	8 668	7 825	9 020	8 673	7 871	9 306	8 279	7 472	8 370	9 185	7 592	9 346	9 320
1991	9 233	8 267	9 593	9 264	8 330	9 919	8 830	7 765	8 948	9 692	8 105	9 837	9 830
1992	9 434	8 360	9 795	9 457	8 418	10 129	9 062	7 912	9 186	9 876	8 310	10 005	10 114
1993	9 565	8 422	9 930	9 571	8 460	10 273	9 215	8 123	9 319	10 066	8 387	10 196	10 252
1990 I	8 353	7 540	8 691	8 340	7 566	8 953	7 956	7 324	8 027	8 950	7 434	9 087	9 122
1990 II	8 640	7 796	9 013	8 639	7 842	9 305	8 274	7 430	8 369	9 136	7 561	9 322	9 333
1990 III	8 693	7 826	9 056	8 704	7 878	9 360	8 286	7 418	8 383	9 202	7 562	9 374	9 317
1990 IV	8 986	8 137	9 318	9 008	8 196	9 606	8 601	7 714	8 700	9 450	7 811	9 603	9 507
1991 I	9 046	8 184	9 367	9 081	8 234	9 675	8 647	7 781	8 743	9 499	8 025	9 619	9 525
1991 II	9 220	8 242	9 596	9 251	8 306	9 930	8 820	7 710	8 944	9 662	8 078	9 827	9 752
1991 III	9 295	8 254	9 691	9 307	8 323	10 017	8 907	7 674	9 044	9 782	8 127	9 942	10 012
1991 IV	9 372	8 390	9 717	9 417	8 457	10 053	8 945	7 896	9 061	9 826	8 192	9 961	10 032
1992 I	9 400	8 351	9 747	9 441	8 405	10 083	8 987	7 938	9 103	9 850	8 295	9 969	10 062
1992 II	9 416	8 374	9 776	9 457	8 437	10 111	9 018	7 882	9 145	9 835	8 342	9 977	10 086
1992 III	9 425	8 306	9 818	9 421	8 366	10 153	9 092	7 814	9 230	9 889	8 299	10 028	10 147
1992 IV	9 494	8 408	9 841	9 507	8 462	10 168	9 151	8 016	9 266	9 930	8 306	10 048	10 163
1993 I	9 528	8 413	9 885	9 539	8 447	10 229	9 185	8 106	9 287	10 025	8 472	10 129	10 183
1993 II	9 553	8 423	9 914	9 568	8 458	10 260	9 206	8 131	9 307	10 035	8 417	10 177	10 204
1993 III	9 563	8 360	9 950	9 569	8 395	10 328	9 215	8 094	9 321	10 082	8 309	10 226	10 227
1993 IV	9 617	8 492	9 970	9 610	8 539	10 277	9 257	8 161	9 362	10 123	8 350	10 254	10 392
1994* I	9 671	8 568	10 014	9 694	8 623	10 355	9 267	8 186	9 371	10 164	8 407	10 284	10 284
1994* II	9 702	8 614	10 063	9 749	8 690	10 443	9 260	8 016	9 390	10 175	8 595	10 307	10 307
1994* III	9 720	8 628	10 083	9 772	8 710	10 469	9 268	8 016	9 399	10 192	8 539	10 330	10 330



PALKANSAAJIEN ANSIOTASOINDEKSI  
INDEX OF WAGE AND SALARY EARNINGS  
1990=100

TOIMIALA - INDUSTRY

VUOSI JA NELJÄNNES - YEAR AND QUARTER

PALKANSAAJARYHMÄ - EMPLOYEE GROUP

	1993	I	II	III	IV
<b>Kuukausikeskiansio</b>					
<b>YHTEENSÄ - TOTAL</b>	9565	9528	9553	9563	9617
tuntipalkkaiset - hourly paid employees	8422	8413	8423	8360	8492
kuukausipalkkaiset - monthly paid employees	9930	9885	9914	9950	9970
<b>YKSITYINEN SEKTORI - PRIVATE SECTOR</b>	9571	9539	9568	9569	9610
tuntipalkkaiset - hourly paid employees	8460	8447	8458	8395	8539
kuukausipalkkaiset - monthly paid employees	10273	10229	10260	10328	10277
<b>KUNTASEKTORI - MUNICIPALITIES</b>	9215	9185	9206	9215	9256
tuntipalkkaiset - hourly paid employees	8123	8106	8130	8094	8161
kuukausipalkkaiset - monthly paid employees	9319	9287	9307	9321	9362
<b>VALTIOSEKTORI - CENTRAL GOVERNMENT</b>	10066	10025	10035	10082	10122
tuntipalkkaiset - hourly paid employees	8387	8472	8417	8309	8350
kuukausipalkkaiset - monthly paid employees	10196	10129	10177	10226	10254
<b>MUUT - OTHER</b>	10252	10183	10204	10227	10392
<b>A.B MAA- JA METSÄTALOUS</b>					
<b>AGRICULTURE AND FORESTRY</b>	8465	8534	8426	8440	8459
tuntipalkkaiset - hourly paid employees	7942	8020	8011	7876	7860
kuukausipalkkaiset - monthly paid employees	8894	8857	8889	8904	8926
<b>A MAATALOUS - AGRICULTURE</b>	7167	7206	7066	7175	7220
tuntipalkkaiset - hourly paid employees	5753	6049	5543	5598	5823
kuukausipalkkaiset - monthly paid employees	7427	7393	7415	7431	7469
<b>B METSÄTALOUS - FORESTRY</b>	9270	9496	9134	9201	9251
tuntipalkkaiset - hourly paid employees	8269	8373	8351	8176	8176
kuukausipalkkaiset - monthly paid employees	10993	10952	10998	11012	11009
<b>C KAIVOSTOIMINTA - MINING AND QUARRYING</b>	10171	10123	10116	10064	10382
tuntipalkkaiset - hourly paid employees	8922	8919	8874	8788	9106
kuukausipalkkaiset - monthly paid employees	11464	11416	11456	11456	11526

TOIMIALA - INDUSTRY  
PALKANSAAJARYHMÄ - EMPLOYEE GROUP

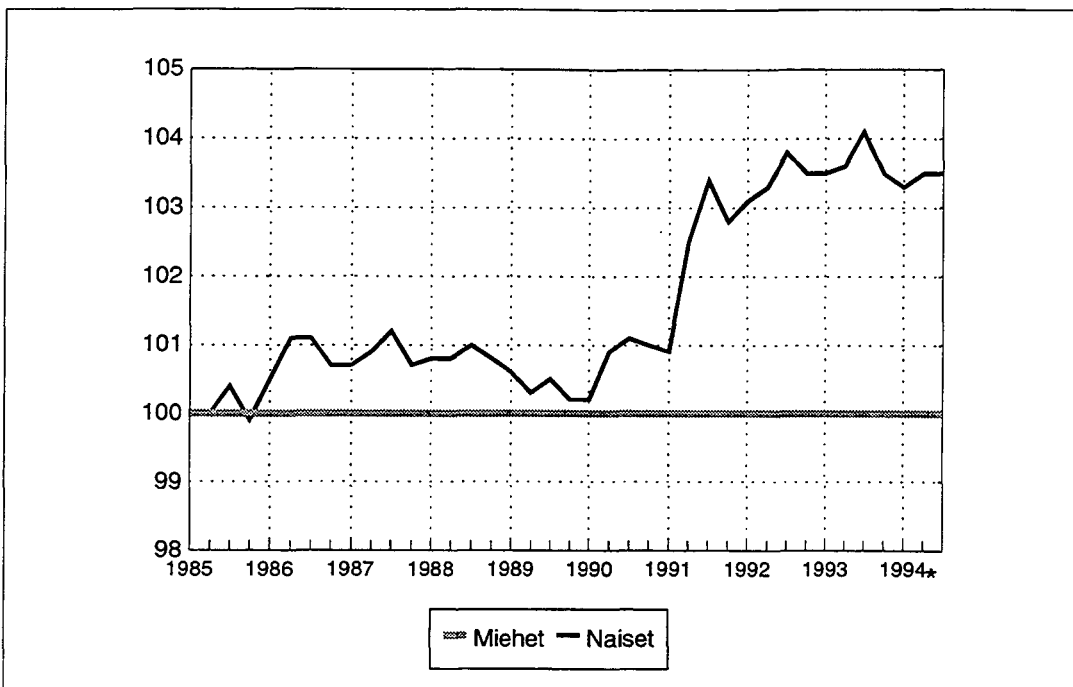
VUOSI JA NELJÄNNES - YEAR AND QUARTER

Kuukausikeskiansio		1993	I	II	III	IV
D	TEOLLISUUS - MANUFACTURING	9533	9460	9527	9519	9625
	tuntipalkkaiset - hourly paid employees	8376	8299	8371	8343	8491
	kuukausipalkkaiset - monthly paid employees	11205	11103	11155	11213	11349
E	ENERGIA- JA VESIHUOLTO ENERGY AND WATER SUPPLY	10103	10050	10027	10099	10236
	tuntipalkkaiset - hourly paid employees	8957	8961	8872	9012	8983
	kuukausipalkkaiset - monthly paid employees	11242	11132	11186	11188	11462
F	RAKENTAMINEN - CONSTRUCTION	9716	9764	9761	9625	9713
	tuntipalkkaiset - hourly paid employees	9031	9180	9064	8830	9050
	kuukausipalkkaiset - monthly paid employees	10823	10812	10857	10879	10744
35	TALONRAKENTAMINEN CONSTRUCTION OF BUILDINGS	10005	10077	10091	9876	9978
	tuntipalkkaiset - hourly paid employees	9353	9514	9410	9100	9387
	kuukausipalkkaiset - monthly paid employees	11681	11659	11696	11703	11666
37	MAA- JA VESIRAKENTAMINEN OTHER CONSTRUCTION	9269	9215	9246	9235	9378
	tuntipalkkaiset - hourly paid employees	8269	8271	8260	8207	8340
	kuukausipalkkaiset - monthly paid employees	10138	10070	10122	10158	10203
G	TUKKU- JA VÄHITTÄISKAUPPA WHOLESALE AND RETAIL TRADE	8760	8741	8760	8765	8773
45	MOOTTORIAJONEUVOJEN KAUPPA JA HUOLTO - SALES, SERVICE AND REPAIR OF MOTOR VEHICLES	8705	8845	8803	8851	8322
	tuntipalkkaiset - hourly paid employees	8417	8292	8456	8439	8481
	kuukausipalkkaiset - monthly paid employees	8772	8980	8874	8945	8290
H	MAJOITUS JA RAVITSEMINEN HOTELS AND RESTAURANTS	7740	7742	7732	7741	7746
I.J	LIIKENNE - TRANSPORT AND COMMUNICATION	9213	9186	9222	9178	9266
	tuntipalkkaiset - hourly paid employees	8339	8348	8396	8241	8373
	kuukausipalkkaiset - monthly paid employees	9639	9608	9629	9644	9675
I	KULJETUS - TRANSPORT	9244	9207	9261	9197	9311
	tuntipalkkaiset - hourly paid employees	8250	8264	8313	8132	8289
	kuukausipalkkaiset - monthly paid employees	10033	9976	10015	10058	10085

TOIMIALA - INDUSTRY		VUOSI JA NELJÄNNES - YEAR AND QUARTER				
PALKANSAAJARYHMÄ - EMPLOYEE GROUP		1993	I	II	III	IV
Kuukausikeskiansio						
J	TIETOLIIKENNE - COMMUNICATION	9156	9146	9149	9143	9187
	tuntipalkkaiset -					
	hourly paid employees	8943	8921	8940	8964	8948
	kuukausipalkkaiset -					
	monthly paid employees	9185	9177	9179	9169	9217
K	RAHOITUS, VAKUUTUS YM. PALVELUT					
	FINANCE, INSURANCE AND REAL					
	ESTATE SERVICES	10971	10931	10957	10993	11004
61	RAHOITUS - FINANCE	11020	10970	10995	11052	11063
62	VAKUUTUS - INSURANCE	10866	10843	10870	10869	10880
L	KIINTEISTÖPALVELUT					
	REAL ESTATE SERVICES	7933	7910	7921	7914	7988
	tuntipalkkaiset -					
	hourly paid employees	7733	7715	7733	7678	7807
	kuukausipalkkaiset -					
	monthly paid employees	8178	8152	8156	8198	8205
M	TEKNISET PALVELUT LIIKE-ELÄMÄLLE					
	TECHNICAL AND BUSINESS SERVICES	11953	11872	11954	11976	12008
	tuntipalkkaiset -					
	hourly paid employees	8022	8029	8053	8017	7990
	kuukausipalkkaiset -					
	monthly paid employees	12029	11943	12026	12051	12095
81	JULKINEN HALLINTO					
	PUBLIC ADMINISTRATION	9839	9788	9817	9837	9912
	tuntipalkkaiset -					
	hourly paid employees	7856	7834	7855	7851	7883
	kuukausipalkkaiset -					
	monthly paid employees	9964	9909	9937	9962	10050
83	MAANPUOLUSTUS - NATIONAL DEFENCE	9497	9458	9484	9510	9535
O	KOULUTUS JA TUTKIMUS					
	EDUCATION AND RESEARCH	10771	10685	10743	10798	10859
	tuntipalkkaiset -					
	hourly paid employees	6708	6727	6747	6794	6562
	kuukausipalkkaiset -					
	monthly paid employees	10777	10690	10749	10804	10864
87	TERVEYSPALVELU - HEALTH SERVICES	9671	9653	9665	9673	9695
	tuntipalkkaiset -					
	hourly paid employees	7817	7834	7857	7765	7811
	kuukausipalkkaiset -					
	monthly paid employees	9673	9654	9666	9674	9696
88	SOSIAALIPALVELU					
	SOCIAL WELFARE SERVICES	7913	7884	7911	7930	7927
	tuntipalkkaiset -					
	hourly paid employees	6557	6521	6541	6472	6695
	kuukausipalkkaiset -					
	monthly paid employees	7916	7887	7914	7934	7929
R	VIRKISTYS- JA KULTTUURIPALVELU					
	RECREATIONAL AND CULTURAL SERVICES	10213	10165	10193	10204	10291
	tuntipalkkaiset -					
	hourly paid employees	8089	8226	8251	7892	7988
	kuukausipalkkaiset -					
	monthly paid employees	10289	10236	10264	10289	10365

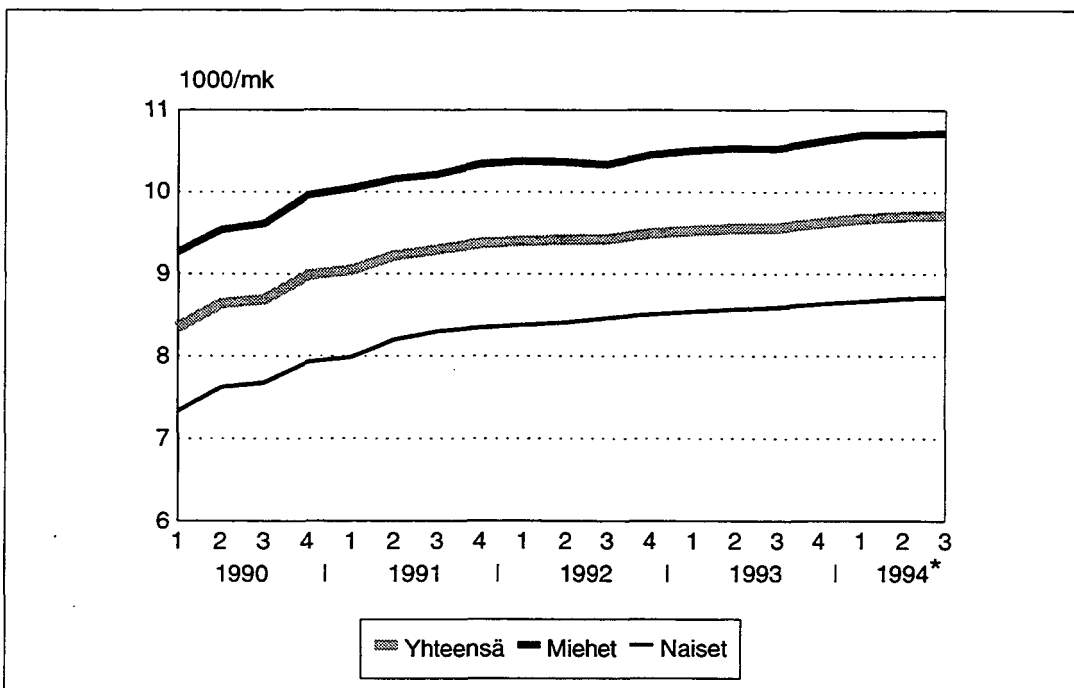
**Suhteellinen kehitys/  
Miehet=100 vuosina  
1985-1994/3**

Relative developments,  
males=100 in 1985-1994/3



**Keskiansiot:  
miehet/naiset/yhteensä  
1990-1994/3**

Average earnings:  
males/females/total in  
1990-1994/3



PALKANSAAJIEN ANSIOTASOINDEKSI  
INDEX OF WAGE AND SALARY EARNINGS  
1990=100

TOIMIALA - INDUSTRY

VUOSI JA NELJÄNNES - YEAR AND QUARTER

PALKANSAAJARYHMÄ - EMPLOYEE GROUP  
MIEHET

1993 I II III IV

**Kuukausikeskiarvo**

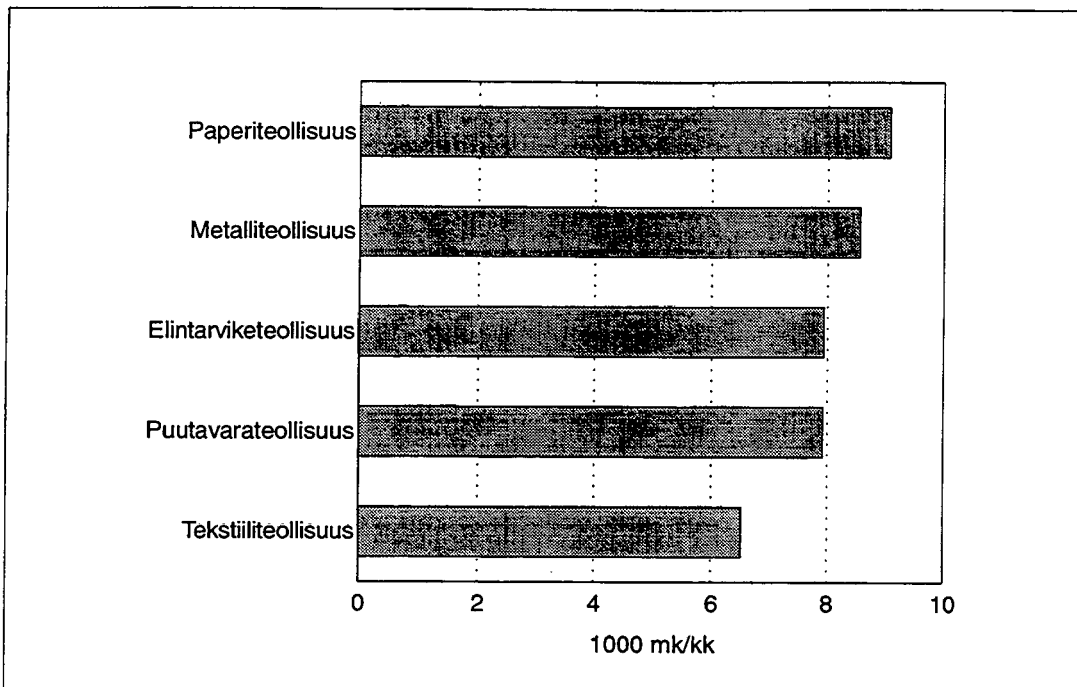
<b>YHTEENSÄ - TOTAL</b>	10545	10505	10533	10528	10615
tuntipalkkaiset -					
hourly paid employees	8719	8724	8715	8651	8787
kuukausipalkkaiset -					
monthly paid employees	11708	11644	11691	11733	11765
<b>YKSITYINEN SEKTORI - PRIVATE SECTOR</b>	10484	10442	10482	10456	10555
tuntipalkkaiset -					
hourly paid employees	8804	8804	8797	8731	8883
kuukausipalkkaiset -					
monthly paid employees	12250	12170	12223	12293	12313
<b>KUNTASEKTORI - MUNICIPALITIES</b>	10320	10284	10313	10320	10364
tuntipalkkaiset -					
hourly paid employees	8208	8190	8214	8184	8246
kuukausipalkkaiset -					
monthly paid employees	11101	11049	11080	11101	11175
<b>VALTIOSEKTORI - CENTRAL GOVERNMENT</b>	10766	10742	10723	10773	10825
tuntipalkkaiset -					
hourly paid employees	8519	8602	8559	8440	8474
kuukausipalkkaiset -					
monthly paid employees	11038	10966	11017	11068	11100
<b>MUUT - OTHER</b>	12685	12626	12638	12646	12829
<b>A, B MAA- JA METSÄTALOUS</b>					
<b>AGRICULTURE AND FORESTRY</b>	8559	8684	8495	8526	8531
tuntipalkkaiset -					
hourly paid employees	8117	8247	8125	8050	8049
kuukausipalkkaiset -					
monthly paid employees	9302	9269	9303	9325	9309
<b>A MAATALOUS - AGRICULTURE</b>	7286	7341	7203	7263	7335
tuntipalkkaiset -					
hourly paid employees	6148	6582	5920	5909	6179
kuukausipalkkaiset -					
monthly paid employees	7517	7477	7501	7518	7572
<b>B METSÄTALOUS - FORESTRY</b>	9065	9313	8915	9018	9013
tuntipalkkaiset -					
hourly paid employees	8277	8401	8284	8213	8210
kuukausipalkkaiset -					
monthly paid employees	12344	12354	12403	12435	12183
<b>C KAIVOSTOIMINTA - MINING AND QUARRYING</b>	10586	10511	10524	10454	10856
tuntipalkkaiset -					
hourly paid employees	9080	9063	9041	8934	9280
kuukausipalkkaiset -					
monthly paid employees	12606	12546	12596	12596	12684

TOIMIALA - INDUSTRY		VUOSI JA NELJÄNNES - YEAR AND QUARTER				
PALKANSAAJARYHMÄ - EMPLOYEE GROUP		1993	I	II	III	IV
MIEHET		1993	I	II	III	IV
<b>Kuukausikeskiansio</b>						
D	TEOLLISUUS - MANUFACTURING	10275	10212	10273	10253	10360
	tuntipalkkaiset -					
	hourly paid employees	8840	8768	8831	8800	8959
	kuukausipalkkaiset -					
	monthly paid employees	12814	12711	12767	12815	12963
E	ENERGIA- JA VESIHUOLTO					
	ENERGY AND WATER SUPPLY	10552	10502	10472	10553	10679
	tuntipalkkaiset -					
	hourly paid employees	9064	9069	8983	9122	9082
	kuukausipalkkaiset -					
	monthly paid employees	12522	12402	12458	12461	12769
F	RAKENTAMINEN - CONSTRUCTION	9932	9980	9987	9835	9926
	tuntipalkkaiset -					
	hourly paid employees	9120	9271	9153	8915	9139
	kuukausipalkkaiset -					
	monthly paid employees	11624	11622	11675	11703	11496
35	TALONRAKENTAMINEN					
	CONSTRUCTION OF BUILDINGS	10227	10301	10328	10095	10182
	tuntipalkkaiset -					
	hourly paid employees	9443	9609	9497	9189	9475
	kuukausipalkkaiset -					
	monthly paid employees	12887	12875	12912	12913	12850
37	MAA- JA VESIRAKENTAMINEN					
	OTHER CONSTRUCTION	9449	9382	9426	9409	9580
	tuntipalkkaiset -					
	hourly paid employees	8342	8343	8337	8273	8415
	kuukausipalkkaiset -					
	monthly paid employees	10652	10564	10631	10682	10732
G	TUKKU- JA VÄHITTÄISKAUPPA					
	WHOLESALE AND RETAIL TRADE	10473	10429	10467	10493	10503
45	MOOTTORIAJONEUVOJEN KAUPPA					
	JA HUOLTO - SALES, SERVICE					
	AND REPAIR OF MOTOR VEHICLES	9369	9256	9386	9408	9426
	tuntipalkkaiset -					
	hourly paid employees	8476	8352	8515	8498	8541
	kuukausipalkkaiset -					
	monthly paid employees	9627	9540	9617	9671	9682
H	MAJOITUS JA RAVITSEMINEN					
	HOTELS AND RESTAURANTS	8546	8529	8530	8563	8562
I.J	LIIKENNE - TRANSPORT AND					
	COMMUNICATION	9490	9465	9500	9449	9545
	tuntipalkkaiset -					
	hourly paid employees	8231	8251	8282	8148	8241
	kuukausipalkkaiset -					
	monthly paid employees	10314	10290	10309	10317	10341
I	KULJETUS - TRANSPORT	9380	9347	9398	9330	9443
	tuntipalkkaiset -					
	hourly paid employees	8095	8125	8152	7992	8109
	kuukausipalkkaiset -					
	monthly paid employees	10624	10575	10614	10645	10663

TOIMIALA - INDUSTRY		VUOSI JA NELJÄNNES - YEAR AND QUARTER				
PALKANSAAJARYHMÄ - EMPLOYEE GROUP		1993	I	II	III	IV
MIEHET		1993	I	II	III	IV
Kuukausikeskiansio		1993	I	II	III	IV
J	TIETOLIIKENNE - COMMUNICATION	9739	9738	9732	9720	9767
	tuntipalkkaiset -					
	hourly paid employees	9081	9060	9079	9103	9082
	kuukausipalkkaiset -					
	monthly paid employees	9882	9888	9878	9859	9902
K	RAHOITUS, VAKUUTUS YM. PALVELUT					
	FINANCE, INSURANCE AND REAL					
	ESTATE SERVICES	15475	15409	15451	15512	15528
61	RAHOITUS - FINANCE	16071	15968	16009	16146	16162
62	VAKUUTUS - INSURANCE	14527	14490	14532	14535	14549
L	KIINTEISTÖPALVELUT					
	REAL ESTATE SERVICES	8323	8298	8323	8303	8370
	tuntipalkkaiset -					
	hourly paid employees	7927	7902	7927	7884	7997
	kuukausipalkkaiset -					
	monthly paid employees	9391	9363	9383	9410	9410
M	TEKNISET PALVELUT LIIKE-ELÄMÄLLE					
	TECHNICAL AND BUSINESS SERVICES	13302	13221	13303	13319	13364
	tuntipalkkaiset -					
	hourly paid employees	8064	8075	8099	8077	8004
	kuukausipalkkaiset -					
	monthly paid employees	13458	13366	13450	13470	13547
81	JULKINEN HALLINTO					
	PUBLIC ADMINISTRATION	11715	11666	11702	11712	11779
	tuntipalkkaiset -					
	hourly paid employees	7900	7877	7902	7898	7923
	kuukausipalkkaiset -					
	monthly paid employees	12350	12277	12309	12335	12476
83	MAANPUOLUSTUS - NATIONAL DEFENCE	10255	10212	10241	10269	10296
O	KOULUTUS JA TUTKIMUS					
	EDUCATION AND RESEARCH	12082	11970	12051	12130	12178
	tuntipalkkaiset -					
	hourly paid employees	6832	6907	6928	6851	6644
	kuukausipalkkaiset -					
	monthly paid employees	12091	11978	12059	12139	12186
87	TERVEYSPALVELU - HEALTH SERVICES	12560	12496	12545	12584	12616
	tuntipalkkaiset -					
	hourly paid employees	8137	8153	8178	8125	8094
	kuukausipalkkaiset -					
	monthly paid employees	12576	12512	12560	12599	12634
88	SOSIAALIPALVELU					
	SOCIAL WELFARE SERVICES	8886	8835	8867	8878	8964
	tuntipalkkaiset -					
	hourly paid employees	6395	6356	6375	6256	6591
	kuukausipalkkaiset -					
	monthly paid employees	8942	8893	8925	8940	9012
R	VIRKISTYS- JA KULTTUURIPALVELU					
	RECREATIONAL AND CULTURAL SERVICES	12073	11992	12029	12026	12243
	tuntipalkkaiset -					
	hourly paid employees	8099	8247	8271	7899	7978
	kuukausipalkkaiset -					
	monthly paid employees	12453	12363	12402	12435	12612

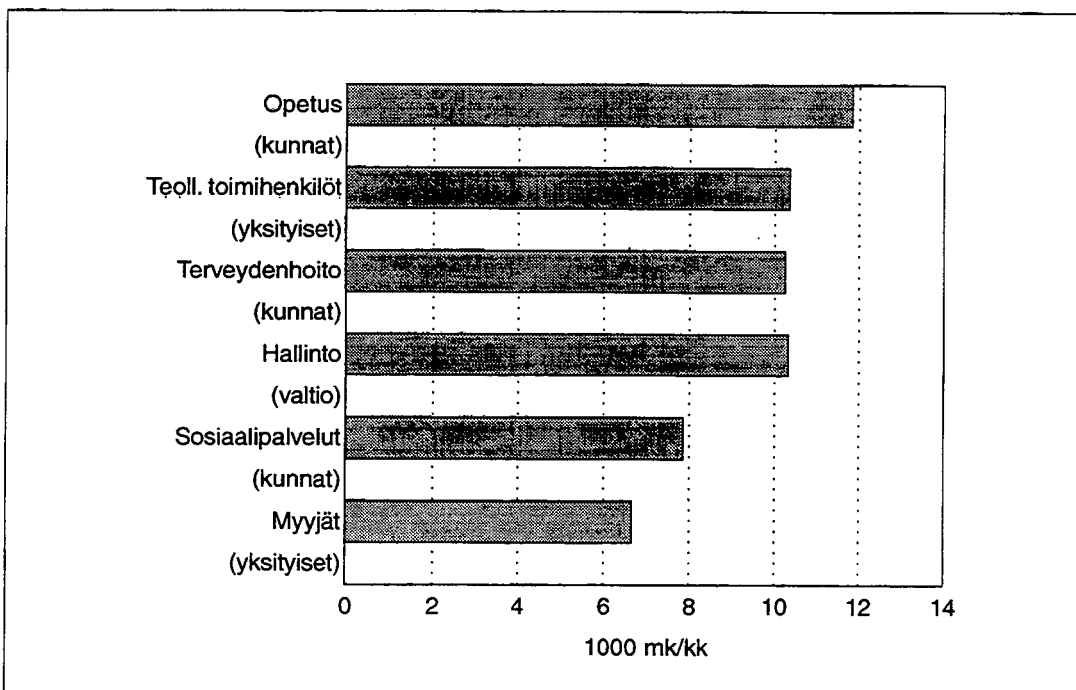
**Keskiansiot eräillä teollisuudenaloilla, työntekijät 1993**

Average earnings for workers in some manufacturing industries in 1993



**Keskiansiot eräissä palkansaajaryhmissä 1993**

Average earnings in some employee groups in 1993





PALKANSAAJIEN ANSIOTASOINDEKSI  
INDEX OF WAGE AND SALARY EARNINGS  
1990=100

TOIMIALA - INDUSTRY

VUOSI JA NELJÄNNES - YEAR AND QUARTER

PALKANSAAJARYHMÄ - EMPLOYEE GROUP

NAISET

1993 I II III IV

**Kuukausikeskiansio**

YHTEENSÄ - TOTAL	8587	8543	8573	8595	8636
tuntipalkkaiset - hourly paid employees	7212	7127	7241	7186	7295
kuukausipalkkaiset - monthly paid employees	8740	8700	8723	8754	8784
YKSITYINEN SEKTORI - PRIVATE SECTOR	8233	8189	8228	8235	8281
tuntipalkkaiset - hourly paid employees	7205	7114	7233	7180	7293
kuukausipalkkaiset - monthly paid employees	8512	8478	8497	8530	8544
KUNTASEKTORI - MUNICIPALITIES	8773	8741	8760	8772	8818
tuntipalkkaiset - hourly paid employees	7369	7357	7379	7333	7407
kuukausipalkkaiset - monthly paid employees	8791	8759	8778	8791	8837
VALTIOSEKTORI - CENTRAL GOVERNMENT	9008	8949	8986	9033	9063
tuntipalkkaiset - hourly paid employees	7131	7126	7239	7083	7078
kuukausipalkkaiset - monthly paid employees	9041	8977	9023	9070	9095
MUUT - OTHER	9356	9289	9314	9342	9480
A.B MAA- JA METSÄTALOUS					
AGRICULTURE AND FORESTRY	7506	7362	7627	7538	7497
tuntipalkkaiset - hourly paid employees	6741	5762	7632	7144	6428
kuukausipalkkaiset - monthly paid employees	7638	7592	7625	7641	7695
A MAATALOUS - AGRICULTURE	7060	7077	6951	7094	7119
tuntipalkkaiset - hourly paid employees	5316	5421	5217	5209	5416
kuukausipalkkaiset - monthly paid employees	7353	7323	7344	7360	7383
B METSÄTALOUS - FORESTRY	8694	8465	8975	8652	8684
tuntipalkkaiset - hourly paid employees	8344	7277	9186	8576	8335
kuukausipalkkaiset - monthly paid employees	8700	8615	8692	8707	8784
C KAIVOSTOIMINTA - MINING AND QUARRYING	8254	8244	8206	8208	8357
tuntipalkkaiset - hourly paid employees	6718	6713	6629	6676	6853
kuukausipalkkaiset - monthly paid employees	8667	8626	8660	8660	8720

TOIMIALA - INDUSTRY		VUOSI JA NELJÄNNES - YEAR AND QUARTER				
PALKANSAAJARYHMÄ - EMPLOYEE GROUP		1993	I	II	III	IV
NAISET						
Kuukausikeskiansio						
D	TEOLLISUUS - MANUFACTURING	7891	7835	7893	7887	7946
	tuntipalkkaiset -					
	hourly paid employees	7225	7143	7232	7202	7323
	kuukausipalkkaiset -					
	monthly paid employees	8602	8567	8578	8617	8644
E	ENERGIA- JA VESIHUOLTO					
	ENERGY AND WATER SUPPLY	8120	8049	8070	8098	8261
	tuntipalkkaiset -					
	hourly paid employees	7313	7274	7243	7361	7374
	kuukausipalkkaiset -					
	monthly paid employees	8313	8234	8278	8284	8458
F	RAKENTAMINEN - CONSTRUCTION	8230	8190	8230	8217	8284
	tuntipalkkaiset -					
	hourly paid employees	7156	7217	7131	7034	7240
	kuukausipalkkaiset -					
	monthly paid employees	8576	8524	8572	8584	8624
35	TALONRAKENTAMINEN					
	CONSTRUCTION OF BUILDINGS	8178	8132	8216	8159	8205
	tuntipalkkaiset -					
	hourly paid employees	7293	7365	7334	7103	7369
	kuukausipalkkaiset -					
	monthly paid employees	8557	8490	8558	8568	8610
37	MAA- JA VESIRAKENTAMINEN					
	OTHER CONSTRUCTION	8284	8260	8245	8283	8348
	tuntipalkkaiset -					
	hourly paid employees	6914	6897	6792	6919	7047
	kuukausipalkkaiset -					
	monthly paid employees	8594	8558	8585	8600	8633
G	TUKKU- JA VÄHITTÄISKAUPPA					
	WHOLESALE AND RETAIL TRADE	7633	7616	7633	7638	7645
45	MOOTTORIAJONEUVOJEN KAUPPA					
	JA HUOLTO - SALES, SERVICE					
	AND REPAIR OF MOTOR VEHICLES	7768	7694	7732	7818	7826
	tuntipalkkaiset -					
	hourly paid employees	6703	6733	6691	6678	6711
	kuukausipalkkaiset -					
	monthly paid employees	7802	7730	7761	7855	7862
H	MAJOITUS JA RAVITSEMINEN					
	HOTELS AND RESTAURANTS	7549	7552	7540	7546	7557
I, J	LIIKENNE - TRANSPORT AND					
	COMMUNICATION	8351	8313	8341	8346	8405
	tuntipalkkaiset -					
	hourly paid employees	7405	7380	7424	7318	7499
	kuukausipalkkaiset -					
	monthly paid employees	8415	8378	8404	8418	8459
I	KULJETUS - TRANSPORT					
	tuntipalkkaiset -					
	hourly paid employees	7338	7308	7369	7206	7470
	kuukausipalkkaiset -					
	monthly paid employees	8602	8554	8587	8616	8650

TOIMIALA - INDUSTRY		VUOSI JA NELJÄNNES - YEAR AND QUARTER				
PALKANSAAJARYHMÄ - EMPLOYEE GROUP		1993	I	II	III	IV
NAISET						
Kuukausikeskiansio						
J	TIETOLIIKENNE - COMMUNICATION	8254	8222	8240	8251	8303
	tuntipalkkaiset -					
	hourly paid employees	7588	7578	7575	7621	7577
	kuukausipalkkaiset -					
	monthly paid employees	8275	8243	8262	8271	8323
K	RAHOITUS, VAKUUTUS YM. PALVELUT					
	FINANCE, INSURANCE AND REAL					
	ESTATE SERVICES	9652	9613	9637	9674	9684
61	RAHOITUS - FINANCE	9736	9693	9717	9762	9771
62	VAKUUTUS - INSURANCE	9451	9413	9437	9472	9481
L	KIINTEISTÖPALVELUT					
	REAL ESTATE SERVICES	7352	7307	7317	7363	7420
	tuntipalkkaiset -					
	hourly paid employees	6945	6937	6960	6889	6994
	kuukausipalkkaiset -					
	monthly paid employees	7510	7455	7465	7547	7573
M	TEKNISET PALVELUT LIIKE-ELÄMÄLLE					
	TECHNICAL AND BUSINESS SERVICES	9665	9588	9659	9647	9766
	tuntipalkkaiset -					
	hourly paid employees	7084	6975	6996	6897	7466
	kuukausipalkkaiset -					
	monthly paid employees	9670	9593	9664	9652	9770
81	JULKINEN HALLINTO					
	PUBLIC ADMINISTRATION	8734	8679	8711	8738	8806
	tuntipalkkaiset -					
	hourly paid employees	7398	7404	7383	7361	7443
	kuukausipalkkaiset -					
	monthly paid employees	8748	8693	8726	8753	8821
83	MAANPUOLUSTUS - NATIONAL DEFENCE	7940	7901	7927	7954	7976
O	KOULUTUS JA TUTKINUS					
	EDUCATION AND RESEARCH	9994	9930	9971	10008	10068
	tuntipalkkaiset -					
	hourly paid employees	6530	6496	6515	6673	6436
	kuukausipalkkaiset -					
	monthly paid employees	9998	9934	9975	10012	10071
87	TERVEYSPALVELU - HEALTH SERVICES	9229	9211	9219	9225	9259
	tuntipalkkaiset -					
	hourly paid employees	7046	7019	7040	7064	7062
	kuukausipalkkaiset -					
	monthly paid employees	9229	9212	9220	9226	9259
88	SOSIAALIPALVELU					
	SOCIAL WELFARE SERVICES	7853	7821	7848	7868	7873
	tuntipalkkaiset -					
	hourly paid employees	6788	6774	6795	6781	6803
	kuukausipalkkaiset -					
	monthly paid employees	7854	7822	7849	7869	7874
R	VIRKISTYS- JA KULTTUURIPALVELU					
	RECREATIONAL AND CULTURAL SERVICES	9082	9039	9065	9083	9142
	tuntipalkkaiset -					
	hourly paid employees	8037	8112	8137	7863	8038
	kuukausipalkkaiset -					
	monthly paid employees	9094	9050	9075	9097	9154

## **Palkat- sarjan julkaisut 1994**

**Tiedustelut:**

Puh.vaihde (90) 17 341

### **Julkinen sektori:**

Julkisen sektorin tuntipalkat  
1993, 2. neljännes  
1993, 4. neljännes  
1994, 2. neljännes

Pekka Haapala, Seija Lehto

Valtion kuukausipalkat 1993  
Kuntasektorin kuukausipalkat 1993  
Kunnallinen virkaluettelo 1993

Pekka Haapala  
Riitta Aho, Kaija Kallio  
Riitta Aho, Kaija Kallio

### **Yksityinen sektori:**

Maa- ja metsätyöntekijöiden palkat  
1993, 4. neljännes  
1994, 1. neljännes  
1994, 2. neljännes  
1994, 3. neljännes  
Metsätyöntekijöiden vuosiansiot 1993

Pirjo Holmberg

Tuula Muhonen

Teollisuuden, rakennusalan ja liikenteen työntekijöiden palkat  
1993, 4. neljännes  
1994, 2. neljännes

Anne Suhtala, Pekka Haapala

Teollisuuden toimihenkilöiden palkat 1993

Pekka Haapala

Palvelualojen palkat 1993 ja  
Yksityisten hyvinvointipalvelujen palkat 1993

Eeva-Liisa Petäjä  
Pirkko Wiik

### **Yleisjulkaisut:**

Hinta- ja palkkatiedote, ilm. 6 kertaa vuodessa

Anna-Leena Wickstrand

Ansiotasoindeksi  
1993, 4. neljännes  
1994, 1. neljännes  
1994, 2. neljännes  
1994, 3. neljännes  
Ansiotasoindeksi vuosiyhteenveto

Yrjö Malmström  
Jorma Niskavaara

Palkansaajien ansiotasoindeksi 1990=100,  
menetelmäjulkaisu

Seppo Kouvonen

### **Julkaisujen myyntipalvelu**

PL 3B  
00022 TILASTOKESKUS

Puhelin (90) 1734 2011  
Telefax (90) 1734 2474

SVT

PMM  
Sopimus  
00022/1

---

SVT *Suomen Virallinen Tilasto*  
*Finlands Officiella Statistik*  
*Official Statistics of Finland*

*Tiedustelut – Förfrågningar – Inquiries:*

*Jorma Niskavaara*  
*(90) 17 341*

***Onko sinulla jo uusi käsikirja Ansiotasoindeksi 1990=100?***

Julkaisussa kuvataan palkansaajien ansiotasoindeksin laskentatapaa, rakennetta sekä indeksin perustana olevat palkkatilastoaineistot. Käsikirjassa on lisäksi erilaisiin indeksointiratkaisuihin liittyvät tarkastelut sekä keskeiset indeksisarjat ja käytännön esimerkkejä indeksin soveltamisesta.

Tilaa käsikirja **Ansiotasoindeksi 1990=100** – ansiokehityksen mittaamisen perusteos (tilausnumero 9037).

***Soita numeroon*** (90) 1734 2011  
***tai telefaxilla*** (90) 1734 2474