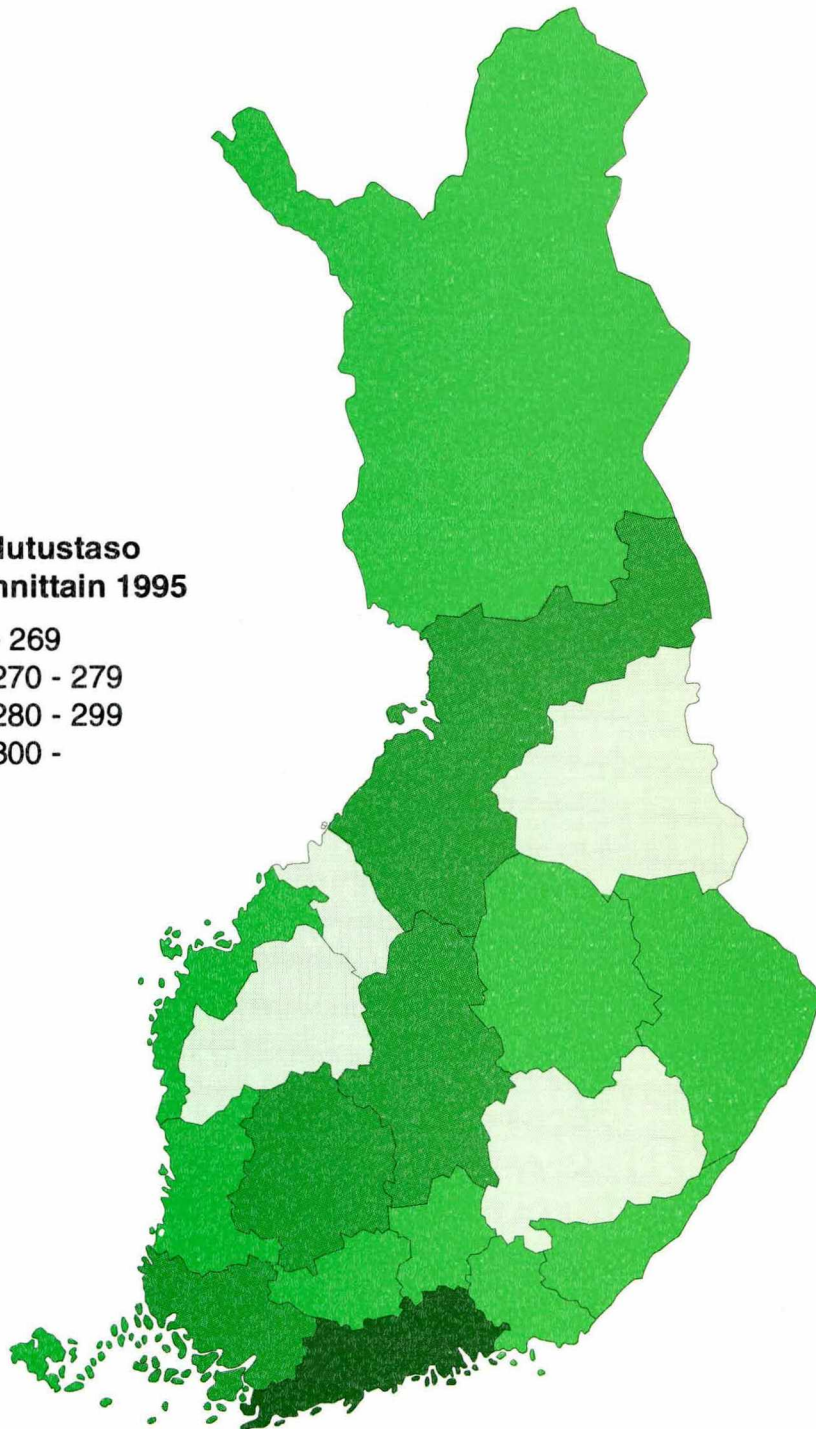
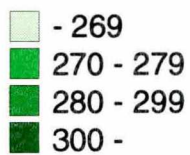


Väestön koulutusrakenne kunnittain 31.12.1995

**Koulutustaso
maakunnittain 1995**



Väestön koulutusrakenne kunnittain 31.12.1995

Tiedustelut:

*Tarja Ylipekka
(09) 1734 3571*

SVT

*Suomen virallinen tilasto
Finlands officiella statistik
Official Statistics of Finland*

*ISSN 1236-4746
= Koulutus
ISSN 0785-0743
ISBN 951-727-299-5*

© 1997 Tilastokeskus

Tietoja lainattaessa lähteenä on mainittava Tilastokeskus.

Helsinki 1997

Alkusanat

Tässä julkaisussa esitetään tilastoja lukioissa, ammatillisissa oppilaitoksissa ja korkeakouluissa tutkin-
toja suorittaneesta väestöstä koulutusasteen ja -alan
mukaan sekä iän ja sukupuolen mukaan. Julkaisu si-
sältää myös tietoja koulutetun väestön muuttoliik-
keestä, väestön koulutustasosta alueittain sekä vuon-
na 1995 suoritetuista tutkinnoista. Lisäksi julkaisus-
sa on tietoja väestön pääasiallisesta toiminnasta kou-
lutuksen mukaan.

Väestön koulutusrakennetta kuvaavat tiedot on
tuotettu vuosittain koulutussarjassa vuodesta
1973 lähtien. Julkaisun on toimittanut yliaktuaari
Tarja Ylipekka.

Helsingissä, helmikuussa 1997

Riitta Harala

Aila Repo

Sisältö

1. Väestön koulutusrakenne	5
2. Ylioppilastutkinnon suorittanut väestö	10
3. Ammatillisissa oppilaitoksissa ja korkea- kouluissa tutkinnon suorittanut väestö	11
4. Ruotsinkielisen väestön koulutus	
5. Väestön koulutustaso alueittain	17
6. Tutkinnon suorittaneen väestön muuttoliike	20
7. Tutkinnon suorittaneen väestön pääasiallinen toiminta	23
8. Vuonna 1995 suoritettut tutkinnot	25
9. Vuoden 1995 tutkintorekisterin tietojen täydennys ulomaalaisten suorittamilla tutkinnoilla	26
10. Sammandrag: Befolkningens utbildnings- struktur enligt kommun 31.12.1995	27
11. Summary: Population of Finland by the highest educational qualification at the end of 1995	29
11. Aineisto, käsitteet ja luokitukset	30
Liite: Seutukunnat ja niihin kuuluvat kunnat 10.3.1994	34

Liitetaulukot

1. Perusasteen jälkeisiä tutkintoja suorittanut väestö korkeimman/viimeksi suoritettun koulutuksen koulutusalan ja koulutusasteen mukaan 31.12.1995	39
2. 15 vuotta täyttänyt väestö koulutusasteen, iän, sukupuolen ja asuinläänin mukaan 31.12.1995	40
3. Perusasteen jälkeisiä tutkintoja suorittanut väestö maakunnittain ja seutukunnittain korkeimman/viimeksi suoritettun koulutuksen koulutusasteen mukaan 31.12.1995	49
4. Perusasteen jälkeisiä tutkintoja suorittanut väestö lääneittäin ja kunnittain korkeimman/viimeksi suoritettun koulutuksen koulutusasteen mukaan 31.12.1995	53
5. 15 vuotta täyttänyt väestö ja perusasteen jälkeisiä tutkintoja suorittanut väestö maakunnittain korkeimman/viimeksi suoritettun koulutuksen koulutusalan ja koulutusasteen mukaan 31.12.1995	68
6. 15 vuotta täyttänyt väestö koulutusasteen, pääasiallisen toiminnan ja sukupuolen mukaan kuntaryhmittäin 31.12.1995	71
7. Väestön (yli 15-vuotiaat) koulutustaso kunnittain maakunnan ja kuntaryhmän mukaan 31.12.1995	75

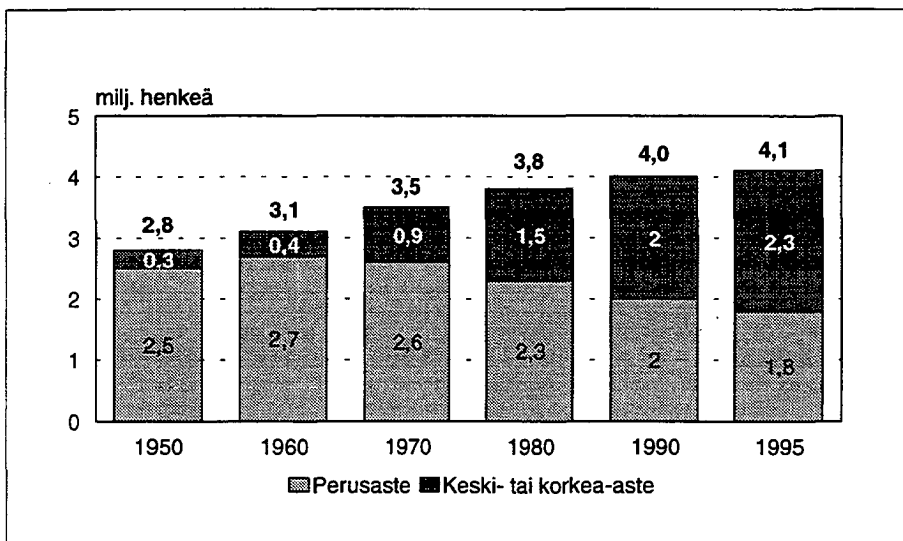
1 Väestön koulutusrakenne

Tutkinnon suorittaneella väestöllä tarkoitetaan luki- oissa, ammatillisissa oppilaitoksissa, väliaikaisissa ammattikorkeakouluissa ja korkeakouluissa tutkin- toon johtaneen koulutuksen suorittaneita sekä am- mattitutkinnon suorittaneita. Tutkinnon suoritta- neen väestön määrä oli vuoden 1995 lopussa 2 278 824. Kasvua edelliseen vuoteen verrattuna oli 3 %. Tutkinnon oli suorittanut 15 vuotta täyttä- neestä väestöstä 55 %. Miesten osuus oli 56 % ja naisten 54 %.

Niiden henkilöiden määrä, jotka eivät olleet suo- rittaneet perusasteen jälkeistä tutkintoa, vaan jotka olivat suorittaneet ainoastaan kansa-, keski- tai pe- ruskoulututkinnon, oli 1 866 232. Lukuun sisältyvät myös henkilöt, jotka eivät ole suorittaneet kansa-

/peruskoulututkintoa tai joiden koulutuksesta ei ole tietoa esim. monet ulkomaalaiset. Vähennystä oli edelliseen vuoteen verrattuna 2,4 %.

Tutkinnon suorittaneiden tiedot saadaan Tilasto- keskuksen tutkintorekisteristä. Tutkintorekisteristä on puuttunut niiden ulkomaalaisten henkilöiden tutkintotiedot, jotka ovat suorittaneet tutkinnon ul- komailla ennen Suomeen muuttamistaan. Vuoden 1995 tutkintorekisteriä on täydennetty niiden ulko- maalaisten suorittamilla tutkinnoilla, jotka on saatu Työministeriön työnhakijoiden rekisteristä vuosilta 1981–1995. Näin tutkintorekisteriin on lisätty 15 167 ulkomaalaisen tutkintotiedot. Tästä syystä muutosprosentit edelliseen vuoteen verrattuna ovat suuremmat kuin aikaisempina vuosina.



Kuvio 1.
Väestö (yli 15-vuotias)
koulutusasteen mukaan 1950–1995

Taulukko 1
Väestön (yli 15-vuotias) koulutusrakenne sukupuolen mukaan 1995

	Yli 15-vuotias väestö		Muutos edellisestä vuodesta		Yli 15-vuotiaat miehet		Muutos edellisestä vuodesta		Yli 15-vuotiaat naiset		Muutos edellisestä vuodesta	
		%		%		%		%		%		%
Ei perusasteen jälkeistä tutkintoa	1 866 232	45,0	-46 811	-2,4	876 567	43,9	-20 352	-2,3	989 665	46,0	-26 459	-2,6
Tutkinnon suorittaneita	2 278 824	55,0	65 357	3,0	1 118 827	56,1	30 768	2,8	1 159 997	54,0	34 589	3,1
Keskiasteen tutkinto	1 767 087	42,6	36 931	2,1	873 180	43,8	19 229	2,3	893 907	41,6	17 702	2,0
Korkea-asteen tutkinto	511 737	12,3	28 426	5,9	245 647	12,3	11 539	4,9	266 090	12,4	16 887	6,8
Yhteensä	4 145 056	100,0	18 546		1 995 394	100,0	10 416		2 149 662	100,0	8 130	

Keskiasteen tutkinnon oli suorittanut 43 % ja korkea-asteen tutkinnon 12 % 15 vuotta täyttäneestä väestöstä. Koulutusasteista on suhteellisesti eniten kasvanut edelliseen vuoteen verrattuna tutkijakoulutuksen ja alemman kandidaattiasteen tutkinnon suorittaneiden määrä. Molemmilla kasvu oli yli 7 %. Miesväestössä kasvoi voimakkaimmin alemman kandidaattiasteen tutkinnon suorittaneiden määrä, 9 %, naisväestössä taas tutkijakoulutuksen suorittaneiden määrä, 13 %.

Viidessä vuodessa tutkinnon suorittaneiden määrä on kasvanut 12 % ja korkea-asteen tutkinnon suorittaneiden määrä 30 %.

Eri koulutusaloista oli tutkinnon suorittaneita eniten 753 259 tekniikan ja luonnontieteiden koulutusosalalla. Kolmasosalla kaikista tutkinnon suorittaneista oli tämän alan koulutus. Viidesosalla oli kauppa- ja yhteiskuntatieteiden koulutus.

Edelliseen vuoteen verrattuna suhteellisesti eniten kasvoi humanistinen ja esteettinen koulutus, yli 5 %, ja toiseksi eniten hoitoalojen koulutus, lähes 5 %. Koulutusosalalta tuntemattoman koulutuksen suhteellisesti suuri lisäys johtuu tutkintorekisteriin lisätyistä ulkomaalaisten tutkinnoista.

Taulukko 2

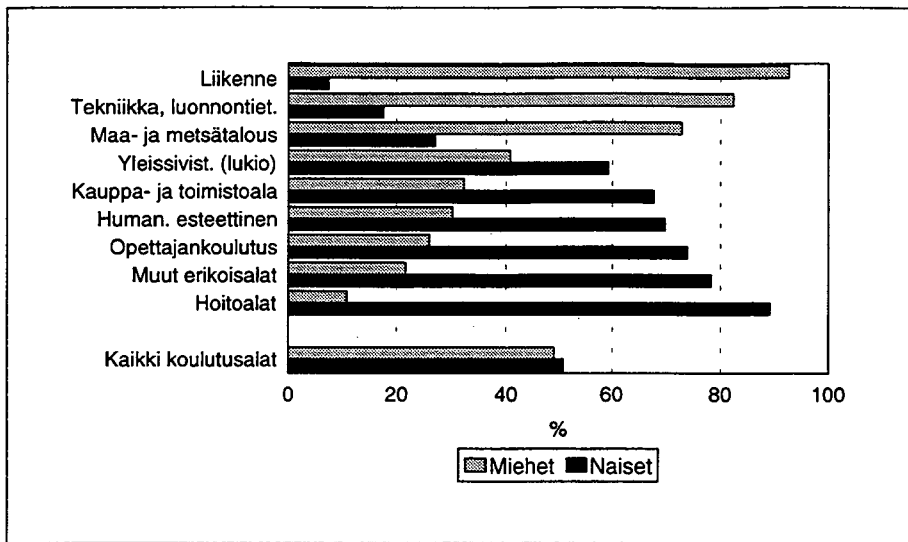
Perusasteen jälkeisen tutkinnon suorittanut väestö koulutusasteen ja sukupuolen mukaan 1995

Koulutusaste	Tutkinnon suorittaneita	Osuus 15 v. täyttäneistä	Muutos edellisestä vuodesta	%	Tutkinnon suorittaneet miehet	Osuus 15 v. täyttäneistä miehistä	Muutos edellisestä vuodesta	%	Tutkinnon suorittaneet naiset	Osuus 15 v. täyttäneistä naisista	Muutos edellisestä vuodesta	%
Keskiaste	1 767 087	42,6	36 931	2,1	873 180	43,8	19 229	2,3	893 907	41,6	17 702	2,0
Alempi keskiaste	954 561	23,0	6 327	0,7	508 020	25,5	3 553	0,7	446 541	20,8	2 774	0,6
Ylempi keskiaste	812 526	19,6	30 604	3,9	365 160	18,3	15 676	4,5	447 366	20,8	14 928	3,5
Korkea-aste	511 737	12,3	28 426	5,9	245 647	12,3	11 539	4,9	266 090	12,4	16 887	6,8
Alin korkea-aste	212 359	5,1	11 052	5,5	93 376	4,7	3 627	4,0	118 983	5,5	7 425	6,7
Alempi kand.aste	95 302	2,3	6 528	7,4	40 256	2,0	3 328	9,0	55 046	2,6	3 200	6,2
Ylempi kand.aste	182 285	4,4	9 304	5,4	96 480	4,8	3 742	4,0	85 805	4,0	5 562	6,9
Tutkijakoulutus	21 791	0,5	1 542	7,6	15 535	0,8	842	5,7	6 256	0,3	700	12,6
Yhteensä	2 278 824	55,0	65 357	3,0	1 118 827	56,1	30 768	2,8	1 159 997	54,0	34 589	3,1

Taulukko 3

Väestön (yli 15-vuotias) koulutusrakenne 1995 ja 1990

	Yli 15 -vuotias väestö 1995	%	Yli 15-vuotias väestö 1990	%	Muutos vuodesta 1990	%
Ei perusasteen jälkeistä tutkintoa	1 866 232	45,0	2 001 298	49,6	-135 066	-6,7
Tutkinnon suorittaneita	2 278 824	55,0	2 032 977	50,4	245 847	12,1
Keskiasteen tutkinto	1 767 087	42,6	1 640 776	40,7	126 311	7,7
Korkea-asteen tutkinto	511 737	12,3	392 201	9,7	119 536	30,5
Yhteensä	4 145 056	100,0	4 034 275	100,0	110 781	



Kuvio 2
Perusasteen jälkeisen tutkinnon suorittanut väestö koulutusalan mukaan 1995

Yleissivistävän koulutuksen suorittaneita ovat ylioppilastutkinnon suorittaneet, jotka eivät ylioppilastutkinnon jälkeen ole suorittaneet mitään saman- tai korkeamman asteista tutkintoa. Opettajankoulutukseen ei sisälly sellainen opettajankoulutus, jossa korkeakoulu- tai ammatillisen tutkinnon jälkeen suoritetaan erilliset opetusopilliset tutkinnot sekä opetusharjoittelu. Tilastosta ei käy ilmi kaikkien opettajapätevyyden omaavien henkilöiden määrä.

Miehet ja naiset suorittavat eri alojen tutkintoja. Liikenteen, tekniikan ja luonnontieteiden sekä maa- ja metsätalouden koulutusalat ovat selvästi miesvaltaisia koulutusaloja, kun taas selvästi naisvaltaisia koulutusaloja ovat hoitoalat, muut erikoisalot (joista erityisesti hotelli- ja ravitsemispalvelun koulutus), opettajankoulutus, humanistinen ja esteettinen koulutus sekä kauppa- ja yhteiskuntatieteiden koulutus.

Taulukko 4

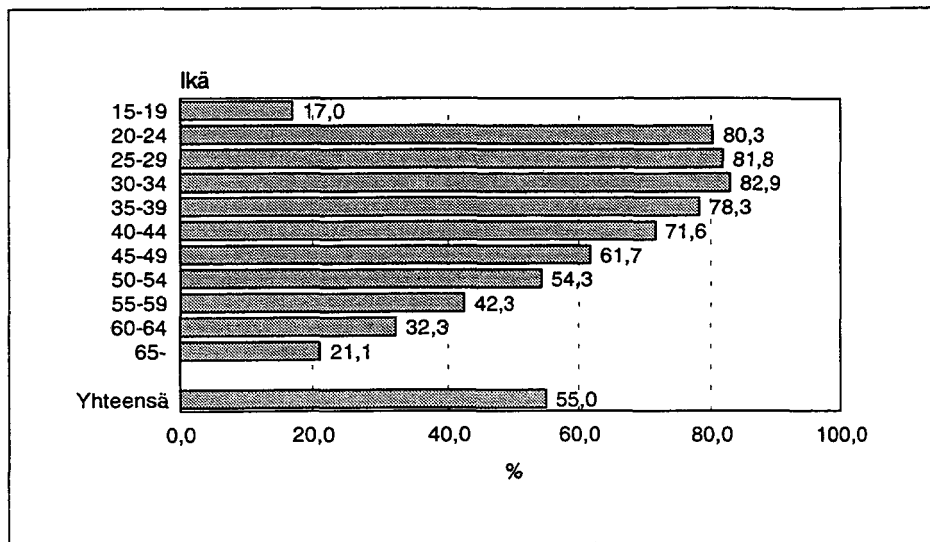
Perusasteen jälkeisen tutkinnon suorittanut väestö koulutusalan mukaan 1995

Koulutusala	Tutkinnon suorittaneita	Osuus 15 v. täyttäneistä	Muutos edellisestä vuodesta	%
Yleissivistävä	329 179	7,9	13 346	4,2
Humanistinen ja esteettinen	67 859	1,6	3 564	5,5
Opettajankoulutus	82 058	2,0	3 131	4,0
Kauppa-, toimistoala, laki- ja yhteiskuntatiet.	428 975	10,3	9 983	2,4
Tekniikka ja luonnontieteet	753 259	18,2	17 374	2,4
Liikenne	18 827	0,5	587	3,2
Hoitoalat	240 002	5,8	11 124	4,9
Maa- ja metsätalous	120 441	2,9	442	0,4
Muut erikoisalot	237 669	5,7	5 340	2,3
Tuntematon	555	0,0	466	523,6
Yhteensä	2 278 824	55,0	65 357	3,0

Taulukko 5

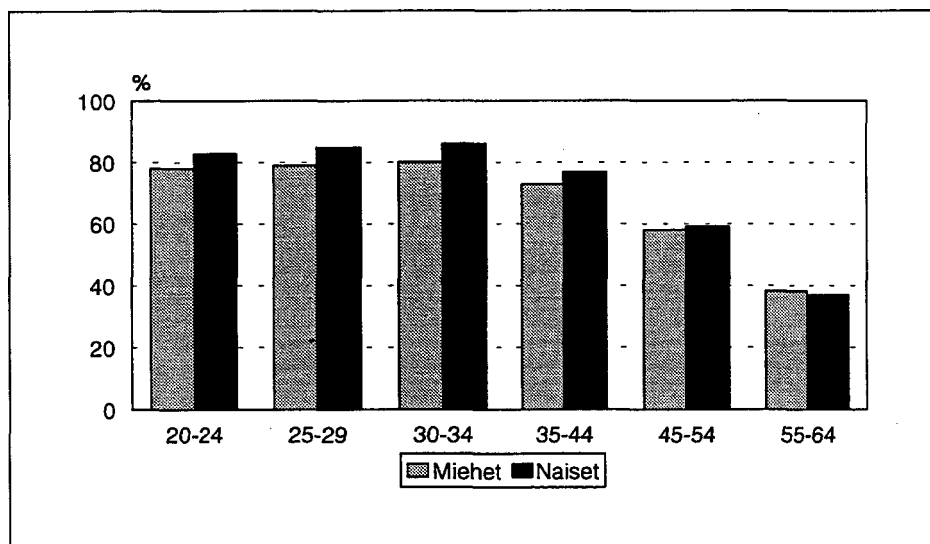
Perusasteen jälkeisen tutkinnon suorittanut väestö koulutusalan ja sukupuolen mukaan 1995

Koulutusala	Miehiä %	Naisia %
Miesten alat (miehiä 91–100%)		
Liikenne	92,5	7,5
Miesvaltaiset alat (miehiä 61–90%)		
Tekniikka ja luonnontieteet	82,4	17,6
Maa- ja metsätalous	72,9	27,1
Naisvaltaiset alat (naisia 61–90%)		
Kauppa-, toimistoala, laki- ja yhteiskuntatiet.	32,3	67,7
Humanistinen ja esteettinen	30,2	69,8
Opettajankoulutus	26,1	73,9
Muut erikoisalot	21,7	78,3
Hoitoala	11,0	89,0
Yhteensä	49,1	50,9



Kuvio 3

Perusasteen jälkeisen tutkinnon suorittaneen väestön osuudet ikäryhmittäin 1995



Kuvio 4

Perusasteen jälkeisen tutkinnon suorittaneiden osuudet vastaavan ikäisestä väestöstä sukupuolen mukaan 1995

Taulukko 6

Perusasteen jälkeisen tutkinnon suorittanut väestö iän ja sukupuolen mukaan 1995

Ikä	Tutkinnon suorittaneita yhteensä	Osuus väestöstä %	Tutkinnon suorittaneita miehiä	Osuus miehistä %	Tutkinnon suorittaneita naisia	Osuus naisista %
15-19	55 644	17,0	28 463	17,0	27 181	17,0
20-24	245 091	80,3	121 717	78,0	123 374	82,8
25-29	283 999	81,8	139 817	79,0	144 182	84,8
30-34	315 158	82,9	155 277	80,0	159 881	86,1
35-39	301 208	78,3	148 460	75,7	152 748	81,0
40-44	289 544	71,6	144 325	70,2	145 219	73,1
45-49	269 466	61,7	135 219	60,9	134 247	62,7
50-54	173 145	54,3	86 950	54,2	86 195	54,4
55-59	113 212	42,3	55 753	42,5	57 459	42,0
60-64	77 848	32,3	38 071	33,3	39 777	31,4
65-	154 509	21,1	64 775	23,9	89 734	19,5
Yhteensä	2 278 824	55,0	1 118 827	56,1	1 159 997	54,0

Miesvaltaisista koulutusaloista liikenteen koulutus on tullut edellisvuotista miesvaltaisemmaksi. Naisvaltaisista aloista opettajankoulutus on tullut edellisvuotista naisvaltaisemmaksi.

Miehet olivat koulutetumpia kuin naiset. Miehistä tutkinnon oli suorittanut 56 % ja naisista 54 %. Yli 55-vuotiaiden ikäryhmissä miehet olivat naisia koulutetumpia. Alle 55-vuotiaat naiset olivat koulutetumpia kuin miehet, lukuunottamatta nuoria alle 20-vuotiaita, joista koulutettujen miesten ja naisten osuudet olivat yhtä suuret.

Nuoret olivat huomattavasti koulutetumpia kuin vanhat. Tutkinnon suorittaneita oli 25–34-vuotiaista 82 %, 45–54-vuotiaista 59 % ja 55–64-vuotiaista 38 %.

Vuodesta 1990 tutkinnon suorittaneiden osuus on laskenut 25–29-vuotiaiden ikäryhmässä. Kaikissa muissa ikäryhmissä se on kasvanut.

Taulukko 7

Perusasteen jälkeisen tutkinnon suorittanut väestö iän mukaan 1995 ja 1990

Ikä	Tutkinnon suorittaneita v. 1995	Osuus väestöstä v. 1995 %	Tutkinnon suorittaneita v. 1990	Osuus väestöstä v. 1990 %
15–19	55 644	17,0	46 951	15,5
20–24	245 091	80,3	271 460	79,0
25–29	283 999	81,8	310 099	82,3
30–34	315 158	82,9	296 596	77,4
35–39	301 208	78,3	285 702	70,5
40–44	289 544	71,6	267 599	60,7
45–49	269 466	61,7	174 161	53,5
50–54	173 145	54,3	115 214	41,9
55–59	113 212	42,3	80 663	32,0
60–64	77 848	32,3	62 197	24,4
65–	154 509	21,1	122 335	18,2
Yhteensä	2 278 824	55,0	2 032 977	50,4

2 Ylioppilastutkinnon suorittanut väestö

Ylioppilastutkinnon suorittaneita oli 878 826 vuoden 1995 lopussa. 15 vuotta täyttäneestä väestöstä oli ylioppilastutkinnon suorittaneita 21 %. Suhteessa väestöön eniten ylioppilastutkinnon suorittaneita oli 20–24-vuotiaissa, 45 %. Viidessä vuodessa ylioppilastutkinnon suorittaneiden osuus on kasvanut 18 %.

Nuoret naiset ovat suorittaneet ylioppilastutkinnon huomattavasti useammin kuin miehet. 20–29-vuotiaista naisista oli 52 % ja miehistä 34 % suorittanut

ylioppilastutkinnon. Vasta yli 65-vuotiaiden ikäryhmässä oli miesylioppilaiden osuus suurempi kuin naisylioppilaiden.

Liitetaulukoissa tutkinnon suorittaneet on tilastoitu korkeimman, viimeksi suoritettun tutkinnon mukaan. Niissä ylioppilastutkinnon suorittaneiksi luokitellaan vain ne henkilöt, jotka eivät ylioppilastutkinnon lisäksi ole suorittaneet mitään saman- tai korkeamman asteista tutkintoa.

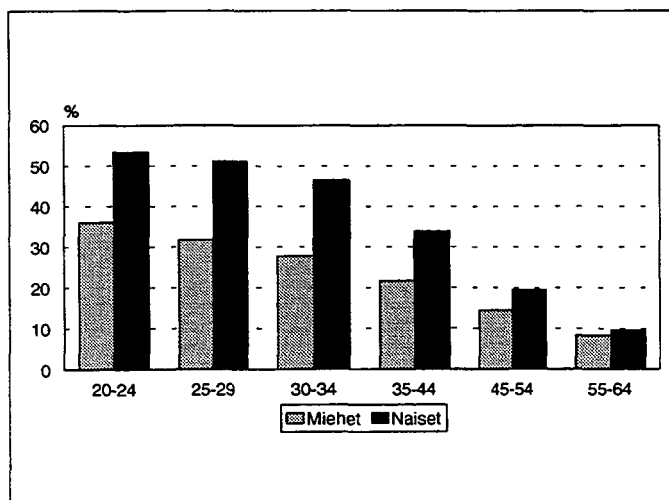
Taulukko 8

Ylioppilastutkinnon suorittanut väestö iän ja sukupuolen mukaan 1995

Ikä	Yo-tutkinnon suorittaneita yhteensä	Osuus väestöstä %	Yo-tutkinnon suorittaneita miehiä	Osuus miehistä %	Yo-tutkinnon suorittaneita naisia	Osuus naisista %
15–19	27 998	8,6	11 405	6,8	16 593	10,4
20–24	135 918	44,6	56 385	36,1	79 533	53,4
25–29	143 230	41,3	56 343	31,8	86 887	51,1
30–34	140 393	36,9	54 073	27,8	86 320	46,5
35–39	118 877	30,9	46 532	23,7	72 345	38,4
40–44	99 557	24,6	40 428	19,7	59 129	29,8
45–49	78 517	18,0	33 344	15,0	45 173	21,1
50–54	49 344	15,5	21 642	13,5	27 702	17,5
55–59	27 287	10,2	11 984	9,1	15 303	11,2
60–64	18 345	7,6	8 410	7,3	9 935	7,9
65–	39 360	5,4	16 610	6,1	22 750	4,9
Yhteensä	878 826	21,2	357 156	17,9	521 670	24,3

Kuvio 5

Ylioppilastutkinnon suorittaneiden osuudet vastaavan ikäisestä väestöstä 1995



Taulukko 9

Ylioppilastutkinnon suorittanut väestö iän mukaan 1995 ja 1990

Ikä	Yo-tutkinnon suorittaneita v. 1995	Osuus väestöstä v. 1995 %	Yo-tutkinnon suorittaneita v. 1990	Osuus väestöstä v. 1990 %
15–19	27 998	8,6	22 223	7,3
20–24	135 918	44,6	142 581	41,5
25–29	143 230	41,3	140 560	37,3
30–34	140 393	36,9	118 724	31,0
35–39	118 877	30,9	99 179	24,5
40–44	99 557	24,6	78 465	17,8
45–49	78 517	18,0	49 630	15,3
50–54	49 344	15,5	27 692	10,1
55–59	27 287	10,2	18 888	7,5
60–64	18 345	7,6	15 302	6,0
65–	39 360	5,4	30 967	4,6
Yhteensä	878 826	21,2	744 211	18,4

3 Ammatillisissa oppilaitoksissa ja korkeakouluissa tutkinnon suorittanut väestö

Ammatillisissa oppilaitoksissa tutkinnon suorittaneita oli vuoden 1995 lopussa 1 774 195, mikä oli 43 % 15 vuotta täyttäneestä väestöstä. Vastaava osuus oli miehillä 44 % ja naisilla 42 %.

Viidessä vuodessa ammatillisissa oppilaitoksissa tutkinnon suorittaneiden osuus on kasvanut 11 %. Kasvua on ollut kaikissa muissa ikäryhmissä paitsi 20–29-vuotiaiden ikäryhmissä, joissa tutkinnon suorittaneiden osuus on laskenut.

Taulukko 12

Ammatillisissa oppilaitoksissa tutkinnon suorittanut väestö iän mukaan 1995 ja 1990

Ikä	Amm. oppil. tutkinnon suorittaneita v. 1995	Osuus väestöstä v. 1995 %	Amm. oppil. tutkinnon suorittaneita v. 1990	Osuus väestöstä v. 1990 %
15–19	28 237	8,6	25 121	8,3
20–24	138 620	45,4	167 411	48,7
25–29	217 419	62,6	249 964	66,3
30–34	255 276	67,2	244 717	63,8
35–39	247 999	64,5	235 859	58,2
40–44	238 801	59,1	220 061	49,9
45–49	221 479	50,7	141 444	43,5
50–54	140 398	44,0	96 389	35,0
55–59	94 594	35,3	67 653	26,8
60–64	65 202	27,1	51 811	20,3
65–	126 170	17,2	98 977	14,7
Yhteensä	1 774 195	42,8	1 599 407	39,6

Taulukko 10

Väestö (yli 15-vuotias) ammatillisesti eriytyneen koulutuksen mukaan 1995 ja 1990

	Yli 15-vuotias väestö v. 1995	%	Yli 15-vuotias väestö v. 1990	%	Muutos vuodesta 1990	%
Ammatillisissa oppilaitoksissa tutkinnon suorittaneet	1 774 195	42,8	1 599 407	39,6	174 788	10,9
Korkeakoulututkinnon suorittaneet	248 532	6,0	205 330	5,1	43 202	21,0
Ei ammatillisesti eriytyntä koulutusta	2 122 329	51,2	2 229 538	55,3	-107 209	-4,8
Yhteensä	4 145 056	100,0	4 034 275	100,0	110 781	2,7

Taulukko 11

Ammatillisissa oppilaitoksissa tutkinnon suorittanut väestö iän ja sukupuolen mukaan 1995

Ikä	Amm. oppil. tutkinnon suorittaneita yhteensä	Osuus väestöstä %	Amm. oppil. tutkinnon suorittaneita miehiä	Osuus miehistä %	Amm. oppil. tutkinnon suorittaneita naisia	Osuus naisista %
15–19	28 237	8,6	17 098	10,2	11 139	7,0
20–24	138 620	45,4	71 479	45,8	67 141	45,0
25–29	217 419	62,6	108 046	61,0	109 373	64,3
30–34	255 276	67,2	127 021	65,4	128 255	69,0
35–39	247 999	64,5	122 567	62,5	125 432	66,5
40–44	238 801	59,1	119 640	58,2	119 161	60,0
45–49	221 479	50,7	111 166	50,0	110 313	51,5
50–54	140 398	44,0	70 247	43,8	70 151	44,2
55–59	94 594	35,3	46 231	35,3	48 363	35,4
60–64	65 202	27,1	31 191	27,3	34 011	26,9
65–	126 170	17,2	50 949	18,8	75 221	16,3
Yhteensä	1 774 195	42,8	875 635	43,9	898 560	41,8

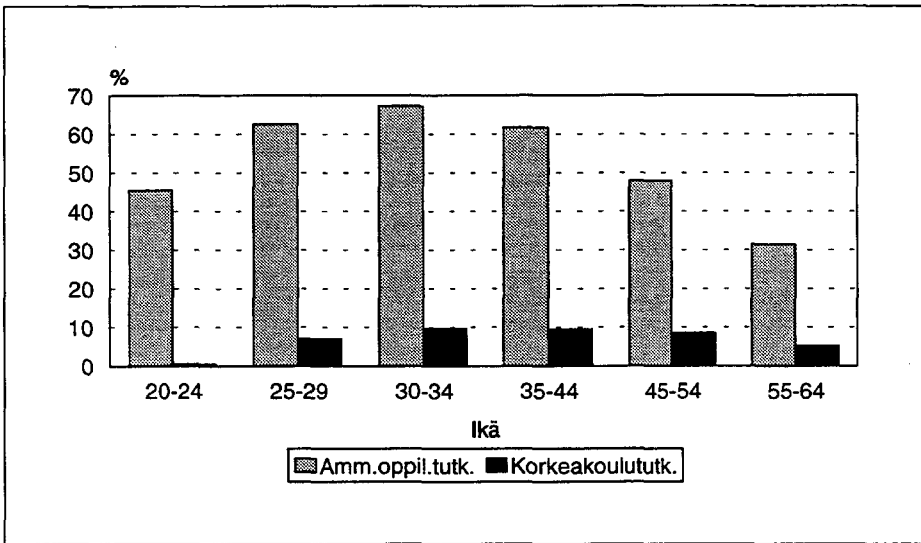
Korkeakoulututkinnon (asetuksen 203/94 mukaiset tutkinnot) suorittaneen väestön määrä oli 248 532. Korkeakoulututkinnon suorittaneiden osuus yli 15-vuotiaasta väestöstä oli 6 %, miehillä yli 6 % ja naisilla vajaa 6 %. Kasvua oli 21 % vuoteen 1990 verrattuna. Alle 45-vuotiaat naiset olivat suorittaneet korkeakoulututkinnon useammin kuin miehet.

Korkeakoulututkinnon suorittaneista asui lähes puolet, 46 % Uudenmaan läänissä. 15 vuotta täyttäneistä oli Uudenmaan läänissä 11 % suorittanut korkeakoulututkinnon, kun muissa lääneissä osuus oli alle 6 %.

Suhteellisesti eniten korkeakoulututkinnon suorittaneiden määrä on kasvanut Oulun, Pohjois-Karjalan ja Kymen lääneissä.

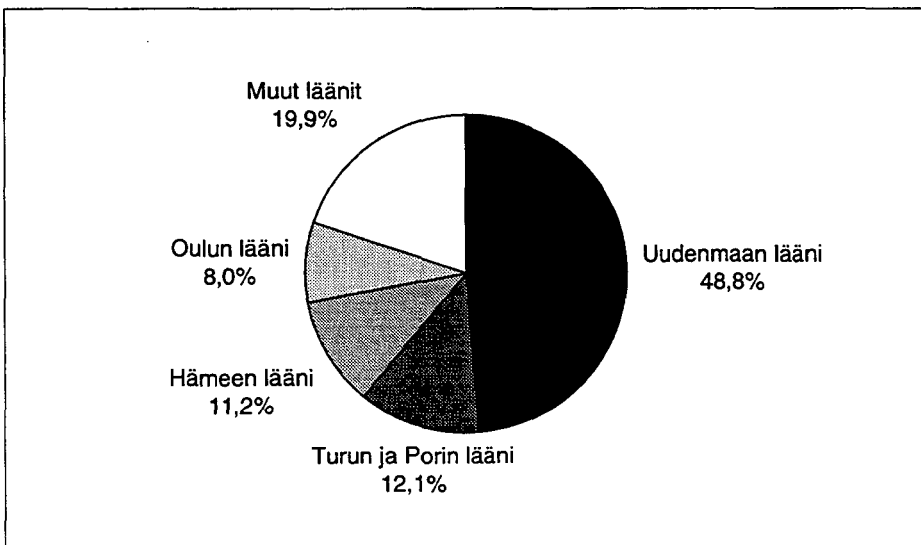
Tutkijakoulutuksen suorittaneen väestön määrä oli 21 791 vuoden 1995 lopussa. Kasvua oli edellisestä vuodesta lähes 8 %. Eniten tutkijakoulutuksen suorittaneita oli tekniikan ja luonnontieteiden aloilla, 33 % sekä hoitoaloilla, 30 %. Edellisestä vuodesta tutkijakoulutuksen suorittaneiden määrä on kasvanut voimakkaimmin hoitoaloilla, 10 %.

Puolet tutkijakoulutuksen suorittaneista asui Uudenmaan läänissä. Pelkästään pääkaupunkiseudulla asui 43 %.



Kuvio 6

Ammatillisissa oppilaitoksissa ja korkeakouluissa tutkinnon suorittaneiden osuudet vastaavan ikäisestä väestöstä 1995



Kuvio 7

Tutkijakoulutuksen suorittanut väestö lääneittäin 1995

Taulukko 13

Korkeakoulututkinnon suorittanut väestö iän ja sukupuolen mukaan 1995

Ikä	Korkeakoulu- tutkinnon suorittaneita yhteensä	Osuus väestöstä %	Tutkinnon suorittaneita miehiä	Osuus miehistä %	Tutkinnon suorittaneita naisia	Osuus naisista %
15-19	—	—	—	—	—	—
20-24	1 792	0,6	495	0,3	1 297	0,9
25-29	24 710	7,1	10 646	6,0	14 064	8,3
30-34	36 662	9,6	17 191	8,9	19 471	10,5
35-39	37 010	9,6	18 199	9,3	18 811	10,0
40-44	37 413	9,3	18 801	9,1	18 612	9,4
45-49	37 532	8,6	19 580	8,8	17 952	8,4
50-54	27 016	8,5	14 404	9,0	12 612	8,0
55-59	15 579	5,8	8 487	6,5	7 092	5,2
60-64	10 495	4,4	6 248	5,5	4 247	3,4
65-	20 323	2,8	11 948	4,4	8 375	1,8
Yhteensä	248 532	6,0	125 999	6,3	122 533	5,7

Taulukko 14

Korkeakoulututkinnon suorittanut väestö iän mukaan 1995 ja 1990

Ikä	Korkeakoulu- tutkinnon suorittaneita v. 1995	Osuus väestöstä v. 1995 %	Korkeakoulu- tutkinnon suorittaneita v. 1990	Osuus väestöstä v. 1990 %
15-19	—	—	—	—
20-24	1 792	0,6	1 092	0,3
25-29	24 710	7,1	21 085	5,6
30-34	36 662	9,6	33 202	8,7
35-39	37 010	9,6	35 750	8,8
40-44	37 413	9,3	36 694	8,3
45-49	37 532	8,6	26 852	8,3
50-54	27 016	8,5	15 719	5,7
55-59	15 579	5,8	10 803	4,3
60-64	10 495	4,4	8 036	3,2
65-	20 323	2,8	16 097	2,4
Yhteensä	248 532	6,0	205 330	5,1

Taulukko 15

Korkeakoulututkinnon suorittanut väestö lääneittäin 1995

Lääni	Korkeakoulu- tutkinnon suorittaneita	Osuus 15 v. täytäneestä väestöstä %	Muutos edellisestä vuodesta	%
Uudenmaan	113 976	10,6	5 654	5,2
Turun ja Porin	28 561	5,0	1 464	5,4
Hämeen	30 382	5,1	1 571	5,5
Kymen	9 550	3,5	543	6,0
Mikkelin	5 760	3,4	311	5,7
Pohjois-Karjalan	5 522	3,9	321	6,2
Kuopion	8 651	4,1	467	5,7
Keski-Suomen	10 385	5,0	564	5,7
Vaasan	13 384	3,7	745	5,9
Oulun	15 812	4,5	1 034	7,0
Lapin	5 693	3,5	279	5,2
Ahvenanmaa	856	4,2	33	4,0
Koko maa	248 532	6,0	12 986	5,5

Taulukko 16

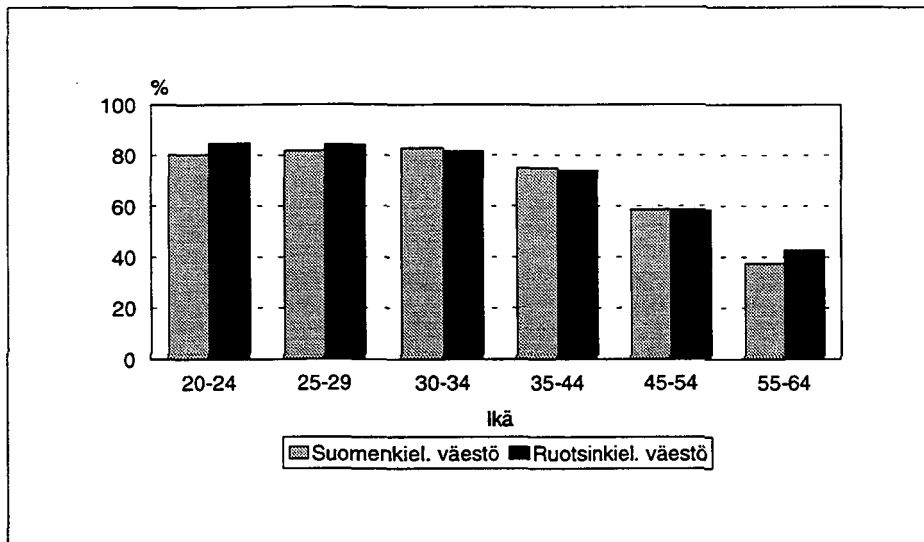
Tutkijakoulutuksen suorittanut väestö koulutusalan mukaan 1995

Koulutusala	Tutkija- koulutuksen suorittaneita	Muutos edellisestä vuodesta	%
Humanistinen ja esteettinen	2 300	180	8,5
Laki- ja yhteiskuntatieteet	3 713	286	8,3
Tekniikka ja luonnontieteet	7 276	399	5,8
Hoitoalat	6 515	579	9,8
Maa- ja metsätalous	603	23	4,0
Muut erikoisalot	1 372	67	5,1
Tuntematon	12	8	200,0
Yhteensä	21 791	1 542	7,6

4 Ruotsinkielisen väestön koulutus

Lukioissa, ammatillisissa oppilaitoksissa ja korkeakouluissa tutkinnon suorittaneen ruotsinkielisen väestön määrä oli 129 960 vuoden 1995 lopussa. Kasvua edelliseen vuoteen verrattuna oli vajaa 2 %.

Tutkinnon oli suorittanut 15 vuotta täyttäneestä ruotsinkielisestä väestöstä 54 %. Koko väestöstä osuus oli 55 %. Keskiasteen tutkinnon oli suorittanut 38 % ja korkea-asteen tutkinnon 16 %. Vastavat osuudet koko väestöstä olivat 43 % ja 12 %.



Kuvio 8

Perusasteen jälkeisen tutkinnon suorittaneiden osuudet vastaavan ikäisestä suomenkielisestä ja ruotsinkielisestä väestöstä 1995

Taulukko 17

Ruotsinkielisen väestön (yli 15-vuotias) koulutus rakenne sukupuolen mukaan 1995

	Yli 15-vuotias ruotsinkielinen väestö		Muutos edellisestä vuodesta		Yli 15-vuotiaat ruotsinkieliset miehet		Muutos edellisestä vuodesta		Yli 15-vuotiaat ruotsinkieliset naiset		Muutos edellisestä vuodesta	
		%		%		%		%		%		%
Ei perusasteen jälkeistä tutkintoa	112 089	46,3	-2 912	-2,5	51 744	44,2	-1 148	-2,2	60 345	48,3	-1 764	-2,8
Tutkinnon suorittaneita	129 960	53,7	2 245	1,8	65 324	55,8	1 064	1,7	64 636	51,7	1 181	1,9
Keskiasteen tutkinto	90 648	37,5	1 236	1,4	45 267	38,7	679	1,5	45 381	36,3	557	1,2
Korkea-asteen tutkinto	39 312	16,2	1 009	2,6	20 057	17,1	385	2,0	19 255	15,4	624	3,3
Yhteensä	242 049	100,0	-667		117 068	100,0	-84		124 981	100,0	-583	

Koulutusasteista on suhteellisesti eniten kasvanut edelliseen vuoteen verrattuna tutkijakoulutuksen suorittaneiden määrä yli 4 %. Ylemmän kandidaattiasteen koulutuksen suorittaneiden määrä kasvoi 3 %. Koko väestöstä kasvoi voimakkaimmin sekä alemman kandidaattiasteen että tutkijakoulutuksen suorittaneiden määrä, molemmat yli 7 %.

Tutkinnon suorittaneiden ruotsinkielisten miesten osuus oli 56 % eli sama kuin koko väestön miesten. Ruotsinkieliset naiset ovat suorittaneet vähemmän tutkintoja kuin koko väestön naiset. Tutkintoja oli suorittanut ruotsinkielisistä naisista 52 % ja kaikista naisista 54 %.

Koulutustasoa ilmaiseva mittainluku on laskettu 15 vuotta täyttäneen väestön suorittamien tutkintojen koulutusasteista. Koulutustason laskemiskaava on esitetty luvussa 12. Aineisto, käsitteet ja luokitukset.

Taulukko 18
Perusasteen jälkeisen tutkinnon suorittanut ruotsinkielinen väestö koulutusasteen mukaan 1995

Koulutusaste	Tutkinnon suorittaneita	Osuus 15 v. täyttäneistä ruotsinkielisistä	Muutos edellisestä vuodesta	
		%		%
Keskiaste	90 648	37,5	1 236	1,4
Alempi keskiaste	43 304	17,9	175	0,4
Ylempi keskiaste	47 344	19,6	1 061	2,3
Korkea-aste	39 312	16,2	1 009	2,6
Alin korkea-aste	13 620	5,6	304	2,3
Alempi kand.aste	10 147	4,2	202	2,0
Ylempi kand.aste	13 830	5,7	430	3,2
Tutkijakoulutus	1 715	0,7	73	4,4
Yhteensä	129 960	53,7	2 245	1,8

Taulukko 19

Perusasteen jälkeisen tutkinnon suorittanut ruotsinkielinen väestö iän ja sukupuolen mukaan 1995

Ikä	Tutkinnon suorittaneita yhteensä	Osuus ruotsinkielisistä	Tutkinnon suorittaneita miehiä	Osuus ruotsinkielisistä miehistä	Tutkinnon suorittaneita naisia	Osuus ruotsinkielisistä naisista
		% <td></td> <th>% </th>				%
15-19	2 871	16,8	1 506	17,1	1 365	16,6
20-24	14 067	84,9	7 118	82,7	6 949	87,3
25-29	15 029	84,4	7 372	81,4	7 657	87,6
30-34	14 607	81,7	7 036	77,2	7 571	86,4
35-39	13 872	76,6	6 854	73,0	7 018	80,6
40-44	14 181	71,5	7 092	69,7	7 089	73,5
45-49	14 544	61,0	7 638	61,1	6 906	60,9
50-54	11 187	55,8	5 932	56,3	5 255	55,1
55-59	7 438	46,8	3 871	48,2	3 567	45,4
60-64	5 645	38,3	2 955	41,1	2 690	35,7
65-	16 519	27,4	7 950	33,6	8 569	23,4
Yhteensä	129 960	53,7	65 324	55,8	64 636	51,7

Taulukko 20

Perusasteen jälkeisen tutkinnon suorittanut ruotsinkielinen väestö lääneittäin 1995

Lääni	Tutkinnon suorittaneita yhteensä	Keskiasteen tutkinnon suorittaneita	Korkea-asteen tutkinnon suorittaneita	Tutk. suoritt. osuus 15 v. täyttäneistä ruotsinkielisistä	Muutos edellisestä vuodesta		Koulutus-taso (VKTM)
				%		%	
Uudenmaan	62 935	40 388	22 547	55,0	959	1,5	316
Turun ja Porin	13 147	8 684	4 463	57,9	303	2,4	321
Hämeen	1 434	803	631	70,8	16	1,1	384
Kymen	867	553	314	53,9	-8	-0,9	312
Mikkelin	135	75	60	63,7	5	3,8	358
Pohjois-Karjalan	65	41	24	58,0	3	4,8	325
Kuopion	153	75	78	68,9	6	4,1	393
Keski-Suomen	179	94	85	67,0	9	5,3	382
Vaasan	40 755	31 730	9 025	50,6	677	1,7	275
Oulun	265	152	113	70,5	18	7,3	382
Lapin	139	86	53	56,3	16	13,0	326
Ahvenanmaa	9 886	7 967	1 919	51,6	241	2,5	273
Koko maa	129 960	90 648	39 312	53,7	2 245	1,8	300

Ruotsinkieliset nuoret olivat koulutetumpia kuin koko väestön nuoret. Samoin yli 50-vuotiaista olivat ruotsinkieliset koulutetumpia kuin koko väestö.

Ruotsinkielisistä tutkinnon suorittaneista asui 98 % Ahvenanmaalla, Uudenmaan, Turun ja Porin sekä Vaasan lääneissä. Tutkinnon suorittaneiden osuus 15 vuotta täyttäneistä ruotsinkielisistä oli korkein Hämeen ja Oulun lääneissä, 71 %.

Ruotsinkielisten koulutustaso oli yli 4 % korkeampi kuin koko väestön. Ruotsinkielisten koulutustaso oli kaikissa muissa lääneissä – paitsi Uudenmaan läänissä ja Ahvenanmaalla – korkeampi kuin koko väestön.

Suomenkieliset olivat suorittaneet eniten keskiasteen tutkintoja. Suomenkielisistä 43 %, ruotsinkielisistä 37 % ja muunkielisistä vajaa neljäsosa oli suorittanut keskiasteen tutkinnon. Eniten korkea-asteen tutkintoja olivat suorittaneet ruotsinkieliset. Korkea-asteen tutkintoja ruotsinkielisistä oli suorittanut 16 %, muunkielisistä 14 % ja suomenkielisistä 12 %.

Muunkielisten kohdalla on otettava huomioon, että vaikka tutkintorekisteriä on täydennetty ulkomaalaisten suorittamien tutkintojen osalta, puuttuu tutkintorekisteristä edelleen monen ulkomaalaisen tutkintotiedot.

Taulukko 21

Väestön koulutus rakenne kieliryhmittäin 1995

	15 vuotta täyttäneitä yhteensä	%	Perusaste %	Keskiaste %	Korkea-aste %	Koulutustaso (VKTM)
Suomenkieliset	3 850 615	100,0	44,7	43,2	12,1	289
Ruotsinkieliset	242 097	100,0	46,3	37,4	16,2	300
Muunkieliset	52 344	100,0	62,3	23,9	13,8	266
Yhteensä	4 145 056	100,0	45,0	42,6	12,3	289

5 Väestön koulutustaso alueittain

Väestön koulutustasossa on huomattavia alueellisia eroja. Koulutustaso vaihtelee kunnan taajamaväestön osuuden mukaan siten että, mitä suurempi on kunnan taajamaväestön osuus, sitä korkeampi on väestön koulutustaso. Kaupunkimaisissa kunnissa väestön koulutustaso oli vuoden 1995 lopussa 22 % korkeampi kuin maaseutumaisissa kunnissa.

Väestön koulutustaso on noussut vuodesta 1990 vajaa 6 %. Nopeimmin väestön koulutustaso on

noussut kaupunkimaisissa kunnissa ja hitaimmin taajaan asutuissa kunnissa.

Vuonna 1995 kaupunkimaisissa kunnissa asui 63 % tutkinnon suorittaneista ja 15 vuotta täyttäneistä 59 %.

Koulutustasoa ilmaiseva mittainluku on laskettu 15 vuotta täyttäneen väestön suorittamien tutkintojen koulutusasteista. Koulutustason laskemiskaava on esitetty luvussa 12. Aineisto, käsitteet ja luokitukset.

Taulukko 22

Väestön koulutustaso kuntaryhmittäin 1995

Kuntaryhmä	15 vuotta täyttäneitä		Ei perusasteen jälkeistä koulutusta	Keskiaste	Korkea-aste	Koulutustaso 1995 (VKTM)	Koulutustaso 1990 (VKTM)
		%	%	%	%		
Kaupunkimaiset kunnat	2 437 603	100,0	41,0	43,7	15,3	309	292
Taajaan asutut kunnat	644 349	100,0	47,5	42,9	9,6	274	265
Maaseutumaiset kunnat	1 063 104	100,0	52,7	40,2	7,1	254	243
Yhteensä	4 145 056	100,0	45,0	42,6	12,3	289	273

Taulukko 23

Väestö (yli 15-vuotias) koulutusasteen mukaan lääneittäin 1995

Lääni	15 vuotta täyttäneitä		Ei perusasteen jälkeistä koulutusta	Keskiaste	Korkea-aste	Koulutustaso 1995 (VKTM)	Koulutustaso 1990 (VKTM)
		%	%	%	%		
Uudenmaan	1 074 834	100,0	40,8	41,3	17,9	321	304
Turun ja Porin	576 659	100,0	46,8	42,1	11,1	281	264
Hämeen	597 768	100,0	45,1	43,5	11,4	285	270
Kymen	274 886	100,0	47,0	43,6	9,3	273	259
Mikkelin	169 405	100,0	49,0	42,0	9,0	268	254
Pohjois-Karjalan	143 242	100,0	47,0	43,7	9,2	272	257
Kuopion	209 306	100,0	45,9	44,0	10,2	278	263
Keski-Suomen	208 339	100,0	46,1	42,7	11,2	282	266
Vaasan	358 037	100,0	49,1	41,6	9,3	270	254
Oulun	351 649	100,0	44,8	44,5	10,8	282	265
Lapin	160 452	100,0	45,4	45,4	9,2	276	263
Ahvenanmaa	20 479	100,0	48,1	41,5	10,3	275	261
Koko maa	4 145 056	100,0	45,0	42,6	12,3	289	273

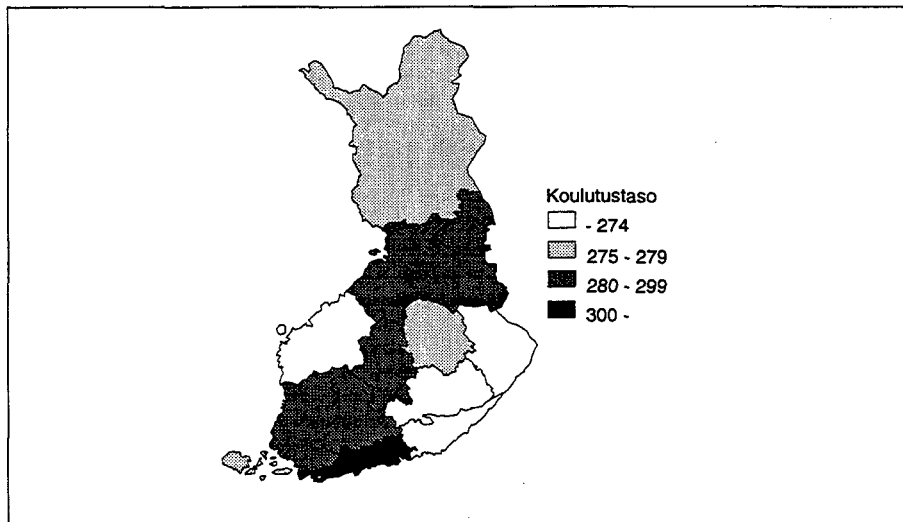
Väestön lääneittäiset koulutustasoerot olivat vähäisiä Uuttamaata lukuunottamatta. Uudenmaan läänissä väestön koulutustaso oli korkein ja se oli 11 % korkeampi kuin maassa keskimäärin. Kaikki muut läänit olivat maan keskiarvon alapuolella. Hämeen läänissä koulutustaso oli lähimpänä maan keskitasoa. Alhaisin koulutustaso oli Mikkelin läänissä, 7 % maan keskitasoa alempana.

Maakunnista Uudenmaan koulutustaso oli 11 % korkeampi kuin maassa keskimäärin. Pirkanmaan ja Varsinais-Suomen koulutustaso oli lähellä maan keskitasoa. Alhaisin koulutustaso oli Etelä-Pohjanmaalla ja Keski-Pohjanmaalla, 8 % maan keskitason alapuolella.

Kunnittaiset koulutustasoerot olivat suuret. Selvästi korkein koulutustaso oli Kauniaisissa. Toiseksi korkein koulutustaso oli Espoossa ja kolmanneksi korkein Helsingissä. Alhaisin koulutustaso oli Getan, Pylkönmäen ja Karijoen kunnissa.

Tutkinnon suorittaneiden osuus Kauniaisissa oli korkein ja Getan kunnassa matalin. 15 vuotta täytäneistä oli Kauniaisissa 76 % suorittanut tutkinnon, Getan kunnassa 33 %.

Keskimäärin 45 %:lta 15 vuotta täyttäneestä väestöstä puuttui perusasteen jälkeinen koulutus. Getan kunnassa perusasteen varassa olevien osuus oli 67 %.



Kuvio 9

Väestön koulutustaso lääneittäin
1995

Taulukko 24

Väestö (yli 15-vuotias) koulutusasteen mukaan maakunnittain 1995

	15 vuotta täyttäneitä	%	Ei perusasteen jälkeistä koulutusta	%	Keskiaste	%	Korkea-aste	%	Koulutus-taso 1995 (VKTM)	Koulutus-taso 1990 (VKTM)
Uusimaa	1 074 834	100,0	40,8		41,3		17,9		321	304
Varsinais-Suomi	357 621	100,0	45,8		42,0		12,3		288	270
Satakunta	199 525	100,0	48,4		42,4		9,2		270	256
Häme	134 467	100,0	46,8		42,7		10,5		278	264
Pirkanmaa	359 285	100,0	44,3		43,7		12,0		289	271
Päijät-Häme	149 572	100,0	47,1		43,0		9,9		275	261
Kymenlaakso	159 226	100,0	45,7		45,0		9,3		276	262
Etelä-Karjala	115 660	100,0	48,9		41,8		9,3		270	255
Etelä-Savo	143 362	100,0	48,8		42,1		9,1		269	254
Pohjois-Savo	209 306	100,0	45,9		44,0		10,2		278	263
Pohjois-Karjala	143 242	100,0	47,0		43,7		9,2		272	257
Keski-Suomi	208 339	100,0	46,1		42,7		11,2		282	266
Etelä-Pohjanmaa	160 764	100,0	49,8		42,1		8,1		265	250
Vaasan Rannikkoseutu	140 255	100,0	47,9		41,0		11,1		279	261
Keski-Pohjanmaa	57 018	100,0	50,0		41,6		8,4		266	250
Pohjois-Pohjanmaa	275 068	100,0	44,0		44,7		11,3		286	268
Kainuu	76 581	100,0	47,6		43,7		8,8		269	256
Lappi	160 452	100,0	45,4		45,4		9,2		276	263
Ahvenanmaa	20 479	100,0	48,1		41,5		10,3		275	261
Yhteensä	4 145 056	100,0	45,0		42,6		12,3		289	273

Taulukko 25

Koulutustasoltaan 10 korkeinta ja 10 matalinta kuntaa 1995

	Koulutus-taso 1995 (VKTM)	Koulutus-taso 1990 (VKTM)	Tutkinnon suorittaneiden osuus 15 vuotta täyttäneistä %
10 kärjessä			
1. Kauniainen	428	410	75,8
2. Espoo	365	347	66,9
3. Helsinki	337	318	61,3
4. Oulu	328	305	63,9
5. Jyväskylä	323	305	63,2
6. Kirkkonummi	316	300	58,9
7. Joensuu	315	294	63,4
8. Rovaniemi	314	299	63,3
9. Kaarina	314	296	60,2
10. Kuopio	314	296	62,9
10 lopusta			
1. Geta	219	221	33,1
2. Pylkönmäki	223	219	37,4
3. Karijoki	224	213	36,7
4. Isojoki	226	213	36,6
5. Rautavaara	226	218	37,0
6. Ullava	227	213	35,8
7. Kannonkoski	227	214	36,5
8. Pertunmaa	227	222	38,7
9. Luhanka	228	217	34,7
10. Miehikkälä	228	213	36,7

Taulukko 26

20 kuntaa, joissa perusasteen varassa olevien osuus korkein 1995

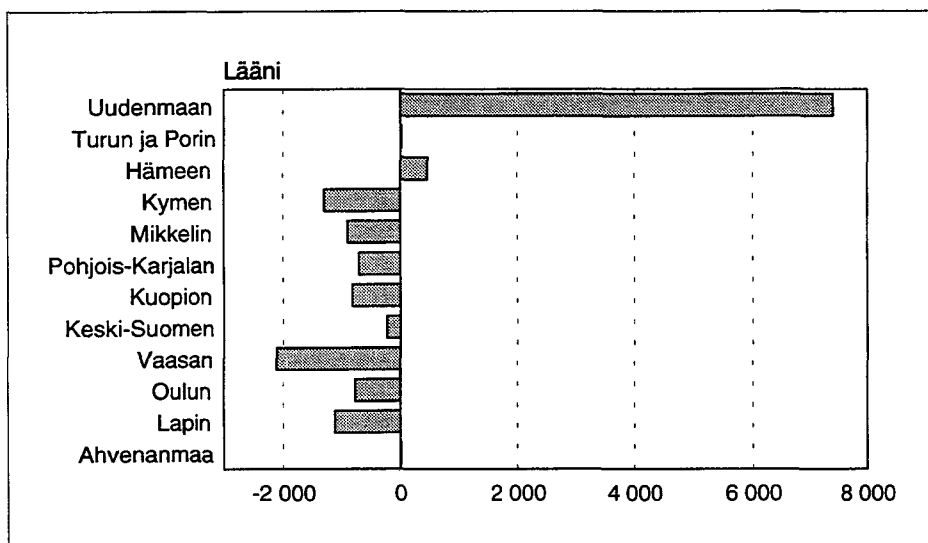
	Ei perusasteen jälkeistä koulutusta %
1. Geta	66,9
2. Luhanka	65,3
3. Ullava	64,2
4. Kumlinge	63,9
5. Kannonkoski	63,5
6. Isojoki	63,4
7. Miehikkälä	63,3
8. Karijoki	63,3
9. Rautavaara	63,0
10. Iniö	62,6
11. Pylkönmäki	62,6
12. Kyyjärvi	61,9
13. Kisko	61,8
14. Leivonmäki	61,7
15. Dragsfjärd	61,6
16. Pertunmaa	61,3
17. Ylämaa	61,3
18. Soini	61,2
19. Värtsilä	60,7
20. Kustavi	60,7

6 Tutkinnon suorittaneen väestön muuttoliike

Väestön muuttoliike vaikuttaa alueittaiseen koulutustason kehitykseen. 1980-luvun puolivälistä vuoden 1995 loppuun olivat Uudenmaan ja Hämeen läänit sekä Ahvenanmaa koulutetun väestön muuttovoittoalueita. Keski-Suomen lääni on kokenut sekä muuttovoittoja että -tappioita. Turun ja Porin läänissä on muuttotappio kääntynyt muuttovoitoksi vuodesta 1994 lähtien. Kaikki muut läänit ovat kokeneet pelkästään muuttotappioita.

Vuonna 1995 merkittävämpää koulutetun väestön muuttovoittoa tapahtui vain Uudenmaan läänissä. Suurin osa muuttovoitosta oli ylemmän keskiasteen tutkinnon suorittaneita. Myös ylemmän kandidaattiasteen tutkinnon suorittaneiden muutto Uudellemaalle oli huomattava. Edellisestä vuodesta Uudenmaan muuttovoitto lisääntyi 21 %.

Merkittävämpää muuttotappiota tapahtui Kymen, Vaasan ja Lapin lääneissä. Muuttotappiosta suurin osa oli ylemmän keskiasteen tutkinnon suorittaneita.



Kuvio 10
Tutkinnon suorittaneen väestön läänien välinen nettomuutto 1995

Taulukko 27
Tutkinnon suorittaneen väestön läänien välinen nettomuutto 1985-1995

Läni	1985	1986	1987	1988	1989	1990	1991	1992	1993	1994	1995
Uudenmaan	7 014	6 578	8 470	6 987	3 930	4 483	3 672	2 815	4 347	6 131	7 410
Turun ja Porin	-457	-350	-634	-540	-596	-783	-445	-415	-301 ¹⁾	93 ¹⁾	21 ¹⁾
Hämeen	753	470	366	834	1 201	812	338	309	48 ¹⁾	206 ¹⁾	463 ¹⁾
Kymen	-1 045	-1 112	-1 305	-1 283	-729	-632	-527	-657	-805	-1 043	-1 293
Mikkelin	-608	-449	-883	-663	-280	-389	-628	-350	-538	-914	-891
Pohjois-Karjalan	-598	-529	-796	-788	-441	-334	-179	-127	-230	-439	-703
Kuopion	-456	-529	-730	-471	-414	-438	-406	-231	-373	-612	-814
Keski-Suomen	-542	-388	-251	13	262	-74	110	-66	-195	-131	-230
Vaasan	-1 143	-1 068	-1 560	-1 585	-1 140	-1 132	-857	-488	-655	-1 356	-2 102
Oulun	-1 799	-1 528	-1 665	-1 464	-832	-865	-466	-434	-837	-964	-771
Lapin	-1 125	-1 129	-1 067	-1 098	-992	-716	-668	-407	-515	-1 035	-1 109
Ahvenanmaa	15	34	55	58	31	68	56	51	54	64	19

1) Vuoden 1993 alussa tapahtuneista Turun ja Porin sekä Hämeen läänin välisistä kuntaliitoksista johtuen ko. läänien vuosien 1993-1995 luvut eivät ole vertailukelpoisia aikaisempien vuosien lukuihin.

Taulukko 28**Tutkinnon suorittaneen väestön läänien välinen nettomuutto koulutusasteen mukaan 1995**

Lääni	Nettomuutto yhteensä	Koulutusaste						Tutkija-koulutus
		Alempi keskiaste	Ylempi keskiaste	Alin korkea-aste	Alempi kand.aste	Ylempi kand.aste		
Uudenmaan	7 410	341	4 946	670	409	1 022	22	
Turun ja Porin	21	126	61	25	3	-174	-20	
Hämeen	463	264	-69	120	150	9	-11	
Kymen	-1 293	-98	-935	-107	-90	-69	6	
Mikkelin	-891	-88	-599	-106	-47	-53	2	
Pohjois-Karjalan	-703	-74	-371	-67	-63	-126	-2	
Kuopion	-814	-39	-569	-74	-49	-77	-6	
Keski-Suomen	-230	-14	-28	-73	-45	-89	19	
Vaasan	-2 102	-237	-1 299	-214	-128	-229	5	
Oulun	-771	-54	-518	-27	-18	-135	-19	
Lapin	-1 109	-123	-632	-159	-123	-75	3	
Ahvenanmaa	19	-4	13	12	1	-4	1	

Taulukko 29**Väestön (yli 15-vuotias) maastamuutto iän ja koulutusasteen mukaan 1995**

Ikä	Maastamuutto yhteensä	Ei perusasteen jälkeistä koulutusta	Tutkinnon suorittaneita		Koulutusaste					
			Yhteensä	Osuus maastamuuttaneista	Alempi keskiaste	Ylempi keskiaste	Alin korkea-aste	Alempi kand.aste	Ylempi kand.aste	Tutkija-koulutus
%										
15-19	475	318	157	33,1	31	126	-	-	-	-
20-24	1 195	320	875	73,2	111	615	100	21	28	-
25-29	1 684	430	1 254	74,5	130	540	217	93	264	10
30-34	1 222	308	914	74,8	130	316	122	23	295	28
35-39	826	257	569	68,9	97	169	81	31	159	32
40-44	585	237	348	59,5	74	92	42	35	90	15
45-49	529	209	320	60,5	78	88	44	25	65	20
50-54	276	130	146	52,9	26	38	22	13	35	12
55-59	198	84	114	57,6	29	41	14	11	15	4
60-64	180	93	87	48,3	21	18	12	6	29	1
65-	180	122	58	32,2	10	21	6	4	17	-
Yhteensä	7 350	2 508	4 842	65,9	737	2 064	660	262	997	122

Taulukko 30**Tutkinnon suorittaneen väestön maastamuutto lääneittäin 1985-1995**

Lääni	1985	1986	1987	1988	1989	1990	1991	1992	1993	1994	1995
Uudenmaan	1 175	1 208	1 131	1 198	1 245	1 065	1 008	1 104	1 204	1 920	2 079
Turun ja Porin	431	470	462	430	425	355	335	339	306 ¹⁾	538 ¹⁾	578 ¹⁾
Hämeen	393	419	404	382	394	364	320	288	312 ¹⁾	419 ¹⁾	485 ¹⁾
Kymen	152	132	164	154	168	118	108	105	116	168	175
Mikkelin	73	81	83	88	76	65	62	50	47	79	100
Pohjois-Karjalan	64	67	61	59	49	50	43	45	46	56	63
Kuopion	127	111	113	131	96	88	86	79	70	112	132
Keski-Suomen	133	147	120	122	124	107	94	84	99	133	159
Vaasan	349	412	437	495	490	439	296	300	328	442	538
Oulun	296	317	297	286	220	192	166	139	160	221	237
Lapin	308	346	355	315	288	249	139	142	167	192	158
Ahvenanmaa	88	112	81	97	89	70	82	77	98	126	138
Koko maa	3 589	3 822	3 708	3 757	3 664	3 162	2 739	2 752	2 953	4 406	4 842

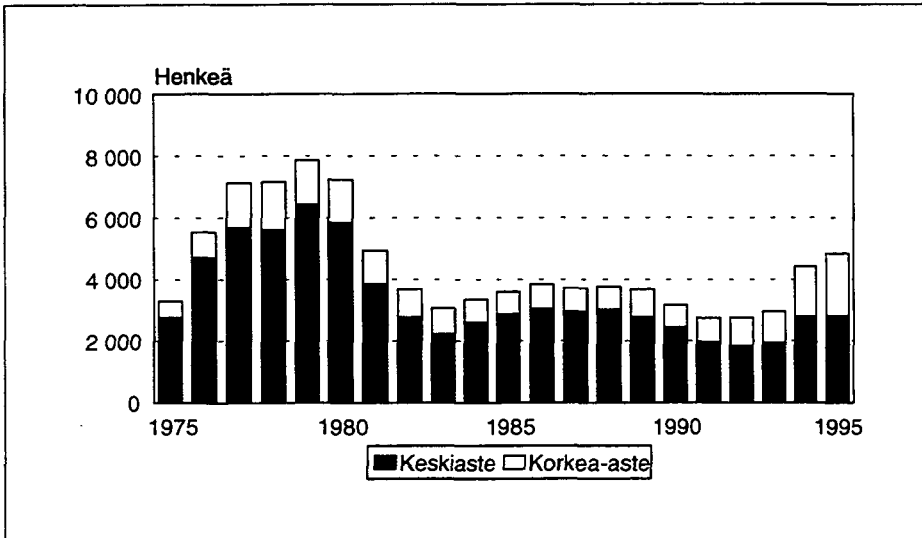
1) Vuoden 1993 alussa tapahtuneista Turun ja Porin sekä Hämeen läänin välisistä kuntaliitoksista johtuen ko. läänien vuosien 1993-1995 luvut eivät ole vertailukelpoisia aikaisempien vuosien lukuihin.

Vuonna 1995 muutti maasta 7 350 yli 15-vuotiasta henkilöä. Maastamuuttaneiden määrä kasvoi edellisestä vuodesta 4 %. Muuttaneet olivat edellisvuotista koulutetumpia. Muuttaneista 66 % oli suorittanut tutkinnon. Keskiasteen tutkinto oli 58 %:lla ja korkea-asteen tutkinto 42 %:lla.

Nuoret ja koulutetut olivat muuttoalttiimpia. Tutkinnon suorittaneista maastamuuttajista 78 % oli alle 40-vuotiaita ja 25–29-vuotiaita oli 26 %. Maastamuuttaneet naiset olivat koulutetumpia kuin mie-

het. Naisista 70 % ja miehistä 61 % oli suorittanut tutkinnon.

Vuonna 1995 maahan muutti 9 462 yli 15-vuotiasta henkilöä. Edellisestä vuodesta maahan muuttaneiden määrä kasvoi 7 %. Maahanmuuttaneiden koulutuksesta on saatavissa tiedot ainoastaan heidän aikaisemmin Suomessa suorittamistaan tutkinnoista. Nämä tiedot saadaan tutkintorekisteristä. Ulkomaalaisten ulkomailta suorittamista tutkinnoista ei ole kattavaa tietoa tutkintorekisterissä.



Kuvio 11

Tutkinnon suorittaneen väestön maastamuutto koulutusasteen mukaan 1975–1995

7 Tutkinnon suorittaneen väestön pääasiallinen toiminta

Vuoden 1995 lopussa oli työvoiman määrä Tilastokeskuksen työssäkäyntitilaston ennakkotietojen mukaan 2 395 000. Työvoimaan kuuluvat 15–74-vuotiaat työlliset ja työttömät. Työvoimasta oli 80 % työllisiä ja 20 % työttömiä. Edellisestä vuodesta työvoiman määrä kasvoi 10 700 henkilöä. Vuonna 1994 oli työllisiä 79 % ja työttömiä 21 %.

Työvoimaan kuulumattomien määrä oli 1 750 000, joka oli 42 % 15 vuotta täyttäneestä väestöstä. Työvoimaan kuulumattomista oli eläkeläisiä 62 %.

Työvoimasta oli tutkinnon suorittanut 70 % ja työvoimaan kuulumattomista 34 %.

Tutkinnon suorittaneet henkilöt hakeutuvat työmarkkinoille useammin kuin kouluttamattomat.

Vuonna 1995 työikäisistä tutkinnon suorittaneista 75 % kuului työvoimaan, kun kaikkien työikäisten työvoimaosuus oli 62 %. Koulutusasteen noustessa työvoimaosuudet nousevat. Kun perusasteen koulutuksen suorittaneilla työvoimaosuus oli 44 %, oli se korkea-asteen koulutuksen suorittaneilla 81 % ja tutkijakoulutuksen suorittaneilla 85 %. Työvoimaosuus oli edellisestä vuodesta laskusuunnassa kaikilla muilla koulutusasteilla paitsi ylemmän keskiasteen tai alimman korkea-asteen koulutuksen suorittaneilla.

Taulukossa työvoimaosuus on laskettu työikäisestä eli 15–74-vuotiaasta väestöstä.

Taulukko 31

Väestö (yli 15-vuotias) pääasiallisen toiminnan ja koulutusasteen mukaan 1995

Pääasiallinen toiminta	15 vuotta täyttäneitä	Ei perusasteen jälkeistä koulutusta			
		%	%	%	%
Työvoimaan kuuluvat	2 395 349	100,0	30,0	53,1	16,9
Työlliset	1 918 782	100,0	27,4	53,3	19,3
Työttömät	476 567	100,0	40,4	52,4	7,2
Työvoimaan kuulumattomat	1 749 707	100,0	65,6	28,2	6,1
Eläkeläiset	1 089 764	100,0	74,6	19,5	5,8
Muut	659 943	100,0	50,7	42,6	6,7
Yhteensä	4 145 056	100,0	45,0	42,6	12,3

Taulukko 32

Väestö (yli 15-vuotias) koulutusasteen, työvoimaosuuden ja työttömyysasteen mukaan 1995

Koulutusaste	15 vuotta täyttäneitä yhteensä	Työvoima yhteensä	Työvoimaosuus			Työttömyysaste		
			v.1995 %	v.1994 %	v.1993 %	v.1995 %	v.1994 %	v.1993 %
Ei perusasteen jälkeistä tutkintoa	1 866 232	718 254	44,3	45,0	46,0	26,8	26,8	27,4
Tutkinnon suorittaneita	2 278 824	1 677 095	75,4	75,5	76,2	16,9	17,7	19,9
Keskiaste	1 767 087	1 272 929	73,7	73,7	74,6	19,6	20,4	22,7
Alempi keskiaste	1 019 436	768 287	77,3	77,5	78,4	21,6	22,2	24,8
Ylempi keskiaste	747 651	504 642	68,7	68,4	69,1	16,6	17,5	19,4
Korkea-aste	511 737	404 166	81,4	81,8	82,2	8,5	9,0	10,3
Alin korkea-aste	212 359	162 819	79,2	79,2	79,8	11,7	12,9	14,9
Alempi kand.aste	95 302	74 215	80,1	81,2	81,5	8,8	8,9	10,1
Ylempi kand.aste	182 285	149 227	84,2	84,7	84,9	5,6	5,8	6,5
Tutkijakoulutus	21 791	17 905	84,7	85,6	86,4	2,6	2,1	2,0
Yhteensä	4 145 056	2 395 349	62,3	62,2	62,7	19,9	20,6	22,4

Väestön työttömyysaste (työttömien prosenttiosuus työvoimaan kuuluvista) oli vuoden 1995 lopussa 20 %. Koulutettujen työttömyysasteet olivat selvästi alempia kuin kouluttamattomien.

Kun tutkinnon suorittaneiden työttömyysaste oli 17 %, oli se perusasteen varaan jääneillä 27 %. Korkea-asteen tutkinnon suorittaneilla työttömyysaste oli 9 % ja tutkijakoulutuksen suorittaneilla 3 %. Kaikilla muilla paitsi tutkijakoulutuksen suorittaneilla työttömyysaste pieneni edellisestä vuodesta.

Taulukossa henkilöt on luokiteltu koulutusasteeltaan korkeimman ja viimeksi suoritettun ammatillisen koulutuksen mukaan. Ts. jos henkilö on suorittanut sekä ylioppilastutkinnon että koulutusasteeltaan tätä alemman ammatillisen tutkinnon, on henkilö luokiteltu alemman asteisen ammatillisen tutkinnon mukaan. Tästä syystä alemman ja ylemmän keskiasteen tutkinnon suorittaneiden määrät poikkeavat muissa taulukoissa esitetyistä luvuista.

Väestön työvoimaosuus ja työttömyysaste vaihteli vain vähän kunnan taajama-asteen mukaan.

Taulukko 33

Väestön (15–74-vuotiaat) työvoimaosuus koulutusasteen mukaan kuntaryhmittäin 1995

Kuntaryhmä	Yhteensä	Ei perusasteen jälkeistä tutkintoa	Keskiaste	Korkea-aste
	%	%	%	%
Kaupunkimaiset kunnat	63,5	45,6	72,5	81,1
Taajaan asutut kunnat	62,7	44,5	76,0	83,1
Maaseutumaiset kunnat	59,1	41,8	74,9	81,5
Yhteensä	62,3	44,3	73,7	81,4

Taulukko 34

Väestön (yli 15-vuotias) työttömyysaste koulutusasteen mukaan kuntaryhmittäin 1995

Kuntaryhmä	Yhteensä	Ei perusasteen jälkeistä tutkintoa	Keskiaste	Korkea-aste
	%	%	%	%
Kaupunkimaiset kunnat	19,7	28,4	19,4	8,6
Taajaan asutut kunnat	18,9	24,5	18,3	7,8
Maaseutumaiset kunnat	21,1	25,1	20,9	8,6
Yhteensä	19,9	26,8	19,6	8,5

8 Vuonna 1995 suoritettut tutkinnot

Vuonna 1995 suoritettiin lukioissa, ammatillisissa oppilaitoksissa, väliaikaisissa ammattikorkeakouluissa ja korkeakouluissa yhteensä 115 945 tutkintoa. Ylioppilastutkintoja näistä oli 33 998, ammatillisissa oppilaitoksissa suoritettuja 68 473 ja korkeakoulututkintoja 13 474.

Väliaikaisissa ammattikorkeakouluissa suoritettut tutkinnot luetaan korkeakoulututkintoihin. Vuonna 1995 ammattikorkeakoulututkintoja suoritettiin 1 676 ja edellisenä vuonna 68 tutkintoa.

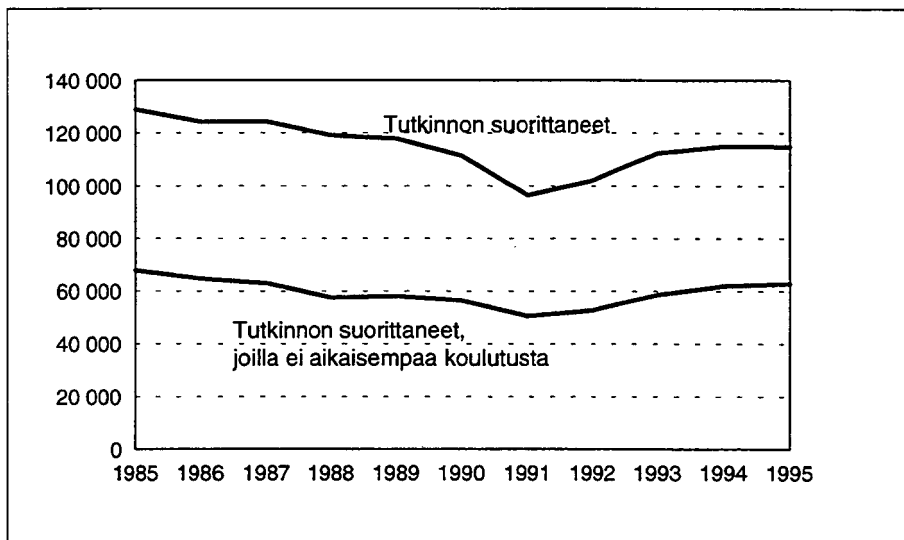
Vuonna 1995 suoritettiin 547 ammatittutkintoa.

Vuonna 1995 tutkinnon suoritti 114 811 henkilöä. Vuosina 1985–1990 tutkinnon suorittaneiden määrä väheni tasaisesti. Tämä johtui ikäluokkien pienenemisestä sekä keskiasteen koulunuudistuksen ja korkeakoulujen tutkinnonuudistuksen aiheuttamista koulutusaikojen pidentymisestä.

Vuodesta 1990 vuoteen 1991 tapahtuneen tutkinnon suorittaneiden määrän jyrkempi lasku johtui siitä, että tutkinnoiksi laskettiin työllisyyskoulutuksista vuodesta 1991 lähtien vain koulutusammattiin tai tutkintoon johtava koulutus. Tätä aikaisemmin oli tutkinnoksi luettu vähintään 400 tuntia kestänyt työllisyyskoulutus.

Vuodesta 1991 tutkinnon suorittaneiden määrä on kääntynyt kasvuun. Tähän on vaikuttanut ammatillisissa oppilaitoksissa suoritettujen tutkintojen lisääntyminen.

Vuonna 1995 tutkinnon suorittaneista 63 000 henkilöllä ei ollut aikaisemmin suoritettua perusasteen jälkeistä koulutusta. Nämä henkilöt lisäsivät koulutettujen varantoa.



Kuvio 12

Lukioissa, ammatillisissa oppilaitoksissa, väliaikaisissa ammattikorkeakouluissa ja korkeakouluissa vuosina 1985–1995 tutkinnon suorittaneet

9 Vuoden 1995 tutkintorekisterin tietojen täydennys ulkomaalaisten suorittamilla tutkinnoilla

Tutkintorekisterin tiedoista on puuttunut niiden ulkomaalaisten henkilöiden tutkintotiedot, jotka ovat suorittaneet tutkinnon ulkomailla ja muuttaneet vakituisesti asumaan Suomeen vuoden 1980 jälkeen. Vuoden 1980 väestölaskennan tutkintotiedoilla täydennettiin tutkintorekisteriä. Väestölaskentojen muututtua rekisteripohjaisiksi ei tutkintorekisterin täydentäminen väestölaskennan tiedoilla ollut enää mahdollista.

Vuoden 1995 väestölaskennan yhteydessä päätettiin täydentää tutkintorekisteriä ulkomaalaisten tutkinnoilla.

Tutkintorekisterin täydentämiseksi pohdittiin eri mahdollisuuksia. Täydennys voitiin tehdä käyttämällä hyväksi olemassa olevia rekistereitä ja lähettämällä kyselylomake. Lomakekysely hylättiin, koska tutkintotietojen kerääminen lomakekyselyllä on kallista ja aikaa vievää.

Käytettävissä olevia rekistereitä tutkintotietojen täydentämiseksi olivat Työministeriön työnhakijoiden rekisteri, jossa henkilöiden koulutus on luokiteltu Tilastokeskuksen koulutusluokituksen mukaisesti sekä Ulkomaalaiskeskuksen ulkomaalaisrekisteri, jossa koulutus on luokittelemattomana eikä läheskään kaikilla henkilöillä. Lisäksi henkilötunnus puuttuu useilta rekisteriin kuuluvilta henkilöiltä.

Edellä olevan perusteella päätettiin täydentää tutkintorekisteriä ainoastaan Työministeriön työnhakijarekisterin ulkomaalaisten tutkintotiedoilla vuosilta 1981–1995. Tällä tavoin saatiin tutkintorekisteriin lisättyä tutkintotiedot niille ulkomaalaisille, jotka olivat työttöminä työnhakijoina kyseisinä vuosi-

na. Tutkintorekisteri ei ole edelleenkään kattava kaikkien ulkomaalaisten suorittamien tutkintojen osalta.

Vuoden 1995 tutkintorekisteriin lisättiin 15 167 ulkomaalaisen tutkintotiedot. Lisättyjä ulkomailla suoritettuja tutkintoja oli 15 710. Näistä 3 017 tutkintoa oli suoritettu vuonna 1995. Lisätyistä tutkinnoista oli 63 % keskiasteen ja 37 % korkea-asteen tutkintoja.

Vuonna 1995 Suomessa oli 68 566 ulkomaalaista henkilöä.

Taulukko 35

Vuoden 1995 tutkintorekisteriin lisätyt Työministeriön työnhakijarekisterin ulkomaalaisten suorittamat tutkinnot koulutusasteen mukaan

Koulutusaste	Suoritettuja tutkintoja yhteensä	Näistä v. 1995 suoritettuja tutkintoja		
		%	%	
Keskiaste	9 933	63,2	2058	68,2
Alempi keskiaste	4 622	29,4	1131	37,5
Ylempi keskiaste	5 311	33,8	927	30,7
Korkea-aste	5 777	36,8	959	31,8
Alin korkea-aste	1 572	10,0	185	6,1
Alempi kand.aste	1 588	10,1	294	9,7
Ylempi kand.aste	2 386	15,2	431	14,3
Tutkijakoulutus	231	1,5	49	1,6
Yhteensä	15 710	100,0	3017	100,0

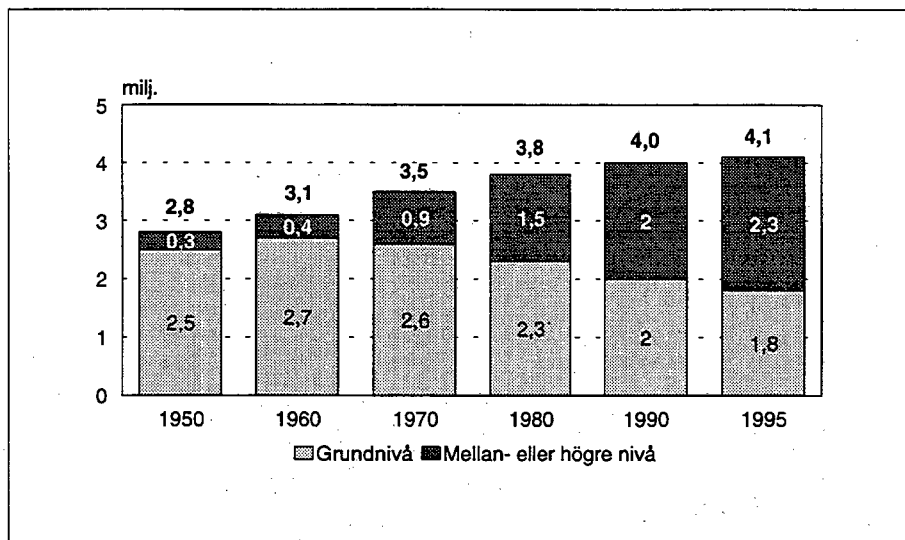
10 Sammandrag:

Befolkningens utbildningsstruktur enligt kommun

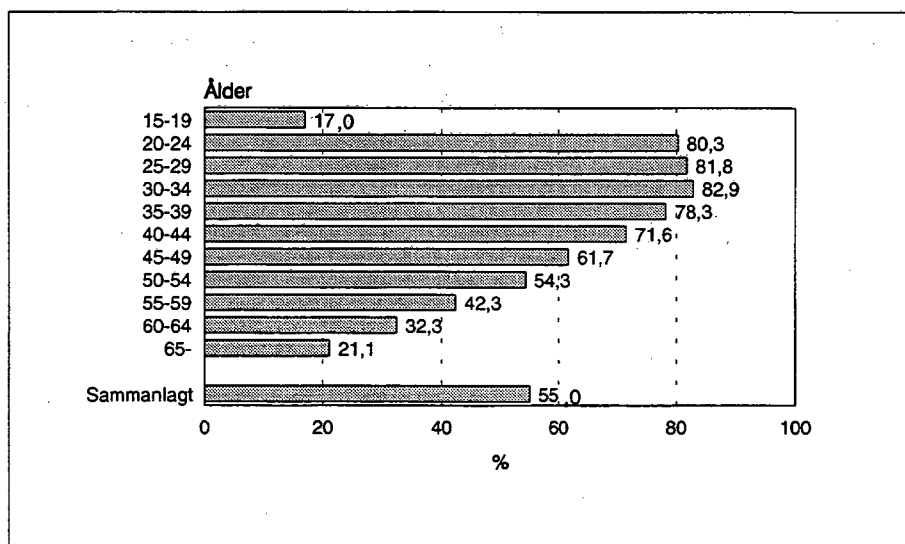
Vid utgången av 1995 fanns det 2 279 000 personer som avlagt examen vid gymnasium, yrkesläroanstalt eller högskola. Ökningen från året förut var 3 %. Jämfört med 1970 har antalet personer som avlagt examen mer än fördubblats.

Över hälften av den 15 år fyllda befolkningen hade avlagt examen. I de yngre åldersgrupperna

(20–29 år) var andelen personer som avlagt examen 81 % av hela befolkningen. Andelen män som avlagt examen var 79 % och andelen kvinnor 84 %. Av befolkningen i åldersgruppen 40–49 år hade 66 % avlagt examen och 24 % av befolkningen i åldersgruppen 60 år och äldre.



Figur 1
Befolkningen efter utbildningsnivå
1950–1995



Figur 2
Andel av befolkningen som avlagt
examen efter grundnivå i olika
åldersgrupper 1995

Kvinnorna under 55 år var mer utbildade än män.

Antalet svenskspråkiga personer som avlagt examen vid gymnasium, yrkesläroanstalt eller högskola var 130 000 i slutet av 1995. Andelen är 54 % av den svenskspråkiga 15 år fyllda befolkningen.

I slutet av 1995 hade 1 800 000 personer avlagt examen vid yrkesläroanstalt, vilket är 43 % av den 15 år fyllda befolkningen. Männens andel var 44 % och kvinnornas 42 %.

Antalet personer som avlagt högskoleexamen var 249 000, vilket är 6 % av den 15 år fyllda befolkningen. Männens andel var över 6 % och kvinnornas under 6 %. Av de personer som avlagt högskoleexamen bodde 46 % i Nylands län.

Antalet personer med forskarutbildning var 22 000. Av dem bodde 49 % i Nylands län och 43 % inom huvudstadsregionen.

Det förekommer stora regionala skillnader i befolkningens utbildningsnivå. Den högst utbildade befolkningen i Finland är bosatt i Grankulla.

De 10 kommuner med den högsta utbildningsnivån var följande:

	Utbildningsnivå	Andelen av de 15 år fyllda som avlagt examen	
1.	Grankulla	428	75,8 %
2.	Esbo	365	66,9 %
3.	Helsingfors	337	61,3 %
4.	Uleåborg	328	63,9 %
5.	Jyväskylä	323	63,2 %
6.	Kyrkslätt	316	58,9 %
7.	Joensuu	315	63,4 %
8.	Rovaniemi	314	63,3 %
9.	S:t Karins	314	60,2 %
10.	Kuopio	314	62,9 %

Jämförelsetalet för befolkningens utbildningsnivå var i hela landet 289. I urbana kommuner var talet 309, i tätortskommuner 274 och landsbygdskommuner 254.

11 Summary:

Population of Finland by the highest educational qualification

At the end of 1995, the population of Finland with a postcomprehensive (post-compulsory) school and university education numbered about 2 279 000. This represents an increase of 3 per cent compared with the previous year. Compared with 1970, the number has more than doubled.

Those with an educational qualification accounted for 55 per cent of the population aged 15 years or over. Those with a second-level, second stage, educational qualification accounted for 40 per cent of the population aged 15 years or over, and those with a third-level educational qualification for 15 per cent.

Young age groups were considerably better educated than older age groups. In the 25–29 age group, the proportion of those with an educational qualification was 82 per cent.

Women under 55 were more educated than men.

The educational structure of the population showed regional differences. The educational level of the population in and around the capital, Helsinki, is higher than elsewhere in Finland.

The data on the educational structure of the population are based on the Register of Completed Education and Degrees maintained by Statistics Finland.

Population of Finland by highest educational qualification according to ISCED¹⁾ at the end of 1995

Field of study	Total	3 Second level, second stage ²⁾	5 Third level, not eqv. to a first university degree ²⁾	6 Third level, first university, ²⁾ degree or eqv. ²⁾	7 Third level, postgraduate university degree or eqv. ²⁾
01 General	329 179	329 179	–	–	–
14 Teacher education	85 533	7 841	35 225	42 017	450
18 Fine and applied arts	28 408	17 285	7 013	4 058	52
22 Humanities	34 602	–	383	32 381	1 838
26 Religion and theology	4 849	–	–	4 439	410
30 Social and behavioral sciences	26 115	–	–	24 175	1 940
34 Commerce and business administration	377 304	325 052	6 826	44 756	670
38 Law and jurisprudence	15 395	–	–	14 802	593
42 Natural science	17 520	–	–	14 120	3 400
46 Mathematics and computer science	27 610	–	9 998	16 578	1 034
50 Medicine and health	238 752	96 435	113 405	22 558	6 354
52 Trade, craft and industrial programmes	532 646	532 646	–	–	–
54 Engineering	178 064	–	91 537	83 788	2 739
58 Architecture and town planning	3 006	–	–	2 903	103
62 Agriculture, forestry and fishery	121 042	93 762	14 026	12 535	719
66 Home economics	86 744	82 976	3 119	604	45
70 Transport and communications	16 664	16 216	448	–	–
78 Service trades	121 234	117 079	4 155	–	–
89 Other	34 157	20 713	4 603	7 397	1 444
Total	2 278 824	1 639 184	290 738	327 111	21 791
Females	1 159 997	851 091	157 675	144 975	6 256
Change from previous year %	2,9	2,3	3,4	5,0	7,1
Proportion of population aged 15 years or over %	55,0	39,5	7,0	7,9	0,5

1) Unesco: International Standard Classification of Education

2) The principal contents of the levels

3 Second level, second stage: senior secondary school, vocational education programmes based on comprehensive school or equivalent requiring less than four years

5 Third level, not equivalent to a first university degree: higher education provided at vocational and professional education institutions

6 Third level, first university degree or equivalent: Bachelor's and Master's degrees or equivalent

7 Third level, postgraduate university degree or equivalent: Licentiate's and Doctor's degrees or equivalent

12 Aineisto, käsitteet ja luokitukset

Aineisto ja käsitteet

Julkaisun tiedot perustuvat koulutustietojen osalta Tilastokeskuksen tutkintorekisteriin ja väestöä koskevien tietojen osalta Väestörekisterikeskuksen ylläpitämän väestön keskusrekisterin tietoihin. Pääasiallista toimintaa koskevat tiedot perustuvat Tilastokeskuksen rekisteripohjaisen työssäkäyntitilaston ennakkotiedostoon.

Tutkinnon suorittaneella väestöllä tarkoitetaan lukioissa, ammatillisissa oppilaitoksissa, väliaikaisissa ammattikorkeakouluissa ja korkeakouluissa tutkintoon johtaneen koulutuksen suorittaneita. Myös ammattitutkinnon suorittaneet luetaan tutkinnon suorittaneeseen väestöön.

Vuoteen 1990 loppuun asti tutkinnoksi luettiin vähintään 400 tuntia kestäneen koulutuksen suoritus mukaan lukien työllisyyskoulutus. Vuodesta 1991 lähtien laskettiin työllisyyskoulutuksista tutkinnoiksi vain työvoimapolitiittisen aikuiskoulutuksen koulutusammattiin tai tutkintoon johtaneen koulutuksen suoritus.

Tutkinnon suorittaneet on luokiteltu koulutusasteittain joko korkeimman/viimeksi suoritettun tutkinnon tai korkeimman/viimeksi suoritettun ammatillisen tutkinnon mukaan. Jälkimmäistä luokittelua on käytetty pääasiallista toimintaa kuvaavissa taulukoissa. Kaikissa muissa taulukoissa tutkinnon suorittaneet on luokiteltu korkeimman/viimeksi suoritettun tutkinnon mukaan.

Korkeimman/viimeksi suoritettun tutkinnon mukaan luokiteltaessa on henkilön tutkinnoksi valittu koulutusasteeltaan korkein tutkinto. Useammasta samanasteisesta tutkinnosta on valittu viimeksi suoritettu. Korkeimmaksi koulutukseksi ei ole valittu työllisyyskoulutuksen eikä ammatillisen koulutuksen jatkolinjan suoritusta, jos henkilö on suorittanut jonkun muun tutkinnon.

Luokiteltaessa korkeimman/viimeksi suoritettun ammatillisen tutkinnon mukaan on henkilön tutkinnoksi valittu koulutusasteeltaan korkein ammatillinen tutkinto. Esim. jos henkilöllä on sekä ylioppilastutkinto että tätä alemman asteinen ammatillinen tutkinto, luokitellaan henkilö alemman asteisen ammatillisen tutkinnon mukaan, sillä ylioppilastutkinto ei ole ammatillinen vaan yleissivistävä tutkinto. Tästä syystä liitetaulukossa 6 esitetyt alemman ja ylemmän keskiasteen tutkinnon suorittaneiden määrät poikkeavat muissa taulukoissa esitetyistä luvuista.

Koulutustaso

Väestön koulutustasomittain (VKTM) osoittaa väestön koulutustason ja sen alueelliset erot. Mittaimen avulla voidaan helposti vertailla kuntien koulutuseroja sekä seurata ajassa tapahtuvia muutoksia.

Väestön koulutustaso on laskettu seuraavan kaavan mukaan 15 vuotta täyttäneestä väestöstä:

$$X = \left(\frac{\sum_{i=1,5}^8 f_i x_i}{\sum_{i=1,5}^8 f_i} \right) * 100, \text{ jossa}$$

X = Koulutustaso

f_i = Henkilöiden lukumäärä

x_i = Koulutusluokituksen koulutusastekoodi

1,5 = Ei perusasteen jälkeistä tutkintoa

3 = Alempi keskiaste

4 = Ylempi keskiaste

5 = Alin korkea-aste

6 = Alempi kandidaattiaste

7 = Ylempi kandidaattiaste

8 = Tutkijakoulutus tai vastaava

Koulutusluokituksen koulutusasteen peruskriteeri on koulutusaika vuosina: mitä pitempi koulutuksen kokonaispituus on, sitä korkeampi on koulutustaso. Koulutustasoa osoittava mittainluku on kolminumeroinen. Mitä suurempi mittainluku on, sitä korkeampi on koulutustaso.

Niille henkilöille, jotka eivät ole suorittaneet mitään peruskoulun jälkeistä tutkintoa, on annettu kertoimeksi 1,5. Käytettävissä ei ole henkilötason tietoa siitä, kuinka moni on suorittanut kansakoulun (tasokoodi = 1) tai kuinka moni keskikoulun/peruskoulun (tasokoodi = 2).

Luokitukset

Koulutusluokitus

Tutkinnot on luokiteltu 31.12.1995 tilanteen mukaisen koulutusluokituksen (Koulutusluokitus 31.12.1994, Käsikirjoja 1) ja siihen vuonna 1995 tehtyjen koulutuskoodimuutosten mukaan.

Koulutusasteet

Koulutusasteen mittaaminen perustuu koulutusajakaan.

Keskiasteen koulutus

- 3 Alempi keskiaste
 - noin 10–11 vuotta koulutusta (ammattillisten oppilaitosten alle 3- vuotiset koulutukset esim. merkantti, apuhoitaja)
- 4 Ylempi keskiaste
 - noin 12 vuotta koulutusta (ylioppilastutkinto, ammattillisten oppilaitosten 3-vuotiset koulutukset esim. merkonomi)

Korkean asteen koulutus

- 5 Alin korkea-aste
 - noin 13–14 vuotta koulutusta (ammattillisten oppilaitosten 4–5-vuotiset koulutukset esim. ennen vuotta 1990 valmistunut insinööri)
- 6 Alempi kandidaattiaste
 - noin 15 vuotta koulutusta (alemmat korkea-koulututkinnot esim. hum. kand.; lastentarhanopettaja, väliaikaisissa ammattikorkeakouluissa suoritettut tutkinnot)
- 7 Ylempi kandidaattiaste
 - noin 16 vuotta koulutusta (ylemmät korkea-koulututkinnot esim. fil. kand. fil. maist.; lääketieteen, hammaslääketieteen ja eläinlääketieteen lisensiaatti)
- 8 Tutkijakoulutus
 - ylempään kandidaattiasteen tutkinnon suorittaneille annettava koulutus (esim. fil. lis.; fil. tri; erikoislääkäri, erikoishammaslääkäri, erikoiseläinlääkäri)
- 9 Koulutusaste tuntematon

Koulutusalat

Koulutusaloja on kymmenen ja koulutuslaluokitus perustuu opintolinjan tai tutkinnon sisältöön.

- 0 Yleissivistävä koulutus
 - tässä julkaisussa yleissivistävän koulutuksen suorittaneita ovat lähinnä ne ylioppilastutkinnon suorittaneet, jotka eivät ole ylioppilastutkinnon jälkeen suorittaneet mitään saman- tai korkeamman asteista tutkintoa

- 1 Humanistinen ja esteettinen koulutus
- 2 Opettajankoulutus
 - esim. kansakoulunopettaja, peruskoulun luokanopettaja, kasvatustiet. kand., luokanopettaja
 - tässä julkaisussa opettajankoulutuksen alaan ei sisälly sellainen opettajankoulutus, jossa korkeakoulututkinnon tai ammattillisen koulutuksen jälkeen suoritetaan erilliset opetusopilliset opinnot ja opetusharjoittelu. Julkaisusta ei siis käy ilmi kaikkien opettajanpätevyyden omaavien henkilöiden määrä
- 3 Kauppa- ja toimistoalan sekä laki-, yhteiskunta- ja käyttäytymistieteiden koulutus
- 4 Tekniikan ja luonnontieteiden koulutus
- 5 Liikenteen koulutus
- 6 Hoitoalojen koulutus
- 7 Maa- ja metsätalouden koulutus
- 8 Muiden erikoisalojen koulutus
 - tähän ryhmään kuuluvat majoitus- ja ravitsemisalalan sekä vartiointi-, suojele- ja sotilasalojen koulutus
- 9 Koulutusala tuntematon

UNESCO: INTERNATIONAL STANDARD CLASSIFICATION OF EDUCATION (ISCED)

ISCED on Unescon vahvistama kansainvälinen koulutusluokitus. Sen käytön tavoitteena on kansainvälisten tilastojen vertailtavuuden parantaminen. ISCED-luokitusjärjestelmä perustuu kahteen kriteeriin: koulutuksen luokittamiseen asteen ja ainesisälön mukaan.

Suomalaisen koulutusluokituksen ja Unescon ISCED-luokituksen välille on tehty koodiavain. Koulutusluokitus 31.12.1994. Liite 1. ISCED-AVAIN.

ISCED-koulutusasteet

- 3 Education at the second level, second stage
 - lukio
 - ammattillisten oppilaitosten alle 4-vuotiset peruskoulupohjaiset tai vastaavat opintolinjat
- 5 Education at the third level, first stage, not equivalent to a first university degree

- ammatillisten oppilaitosten vähintään 4-vuotiset peruskoulupohjaiset tai vastaavat opintolinjat
- 6 Education at the third level, first stage, university degree or equivalent
- alemmat ja ylemmät korkeakoulututkinnot tai vastaavat
 - ammatillisen korkean asteen tutkinnot (insinööri, metsätalousinsinööri, merikapteeni)
 - väliaikaisen ammattikorkeakoulun tutkinnot
- 7 Education at the third level, second stage, postgraduate university degree or equivalent
- lisensiaatin- ja tohtorintutkinnot tai vastaavat
- 9 Education not definable by level
- koulutus, jota ei voida määrittellä koulutusasteen mukaan

ISCED-koulutusalat

- 01 General programmes
- 08 Literacy programmes
- 14 Teacher education programmes
- 18 Fine and applied arts programmes
- 22 Humanities programmes
- 26 Religion and theology programmes
- 30 Social and behavioral science programmes
- 34 Commercial and business administration programmes
- 38 Law and jurisprudence programmes
- 42 Natural science programmes
- 46 Mathematics and computer science programmes
- 50 Medical and health programmes
- 52 Trade, craft and industrial programmes
- 54 Engineering programmes
- 58 Architectural and town-planning programmes
- 62 Agriculture, forestry and fishery programmes
- 66 Home economics (domestic science) programmes
- 70 Transport and communication programmes
- 78 Service trades programmes
- 84 Programmes in mass communication and documentation
- 89 Other programmes

Pääasiallinen toiminta

Pääasiallisen toiminnan käsite kuvaa henkilön taloudellisen toiminnan laatua. Väestö jaetaan pääasiallisen toiminnan perusteella työvoimaan kuuluiin ja työvoiman ulkopuolella oleviin. Nämä ryh-

mät voidaan jakaa edelleen alaryhmiin. Luokitus perustuu tietoihin henkilön toiminnasta vuoden 1995 viimeisellä viikolla.

Julkaisussa käytetty pääasiallisen toiminnan mukainen luokitus on seuraava:

- Työvoima
- työlliset
 - työttömät

Työvoiman ulkopuolella olevat

- eläkeläiset
- muut työvoiman ulkopuolella olevat: opiskelijat, kotitaloustyötä tekevät, varusmiehet, siviilipalvelusmiehet jne

Tiedot pääasiallisesta toiminnasta perustuvat eri rekistereistä saatuihin tietoihin.

Tarkemmin pääasiallisen toiminnan luokitus on esitetty Tilastokeskuksen julkaisussa 'Pääasiallisen toiminnan ja toimeentulolähteen luokitukset'.

Aluejaot

Julkaisussa käytetyt hallinnolliset aluejaot ovat ajankohdan 31.12.1995 mukaisia. Luettelo lääneistä, maakunnista ja kunnista sekä tapahtuneista aluemuutoksista sisältyy vuosittain ilmestyvään Tilastokeskuksen julkaisuun 'Alueluokitukset, Kunnat 1995, Käsikirjoja 28'.

Tilastollinen kuntaryhmittely

Tilastokeskus on ottanut käyttöön uuden tilastollisen kuntaryhmittelyn vuodesta 1989 lähtien. Tämä luokitus erottelee kaupunkimaisuutta ja maaseutumaisuutta paremmin kuin hallinnollinen jako kaupunkeihin ja muihin kuntiin.

Uudessa kuntaryhmittelyssä kunnat ryhmitellään taajamaväestön osuuden ja suurimman taajaman väkiluvun perusteella kolmeen luokkaan:

1. Kaupunkimaiset kunnat
2. Taajaan asutut kunnat
3. Maaseutumaiset kunnat

Kaupunkimaisiin kuntiin luetaan kunnat, joiden väestöstä vähintään 90 % asuu taajamissa tai suurimman taajaman väkiluku on vähintään 15 000.

Taajaan asuttuja kuntia ovat kunnat, joiden väestöstä 60 %, mutta alle 90 % asuu taajamissa ja suurimman taajaman väkiluku on vähintään 4 000, mutta alle 15 000.

Maaseutumaisiin kuntiin kuuluvat kunnat, joiden väestöstä alle 60 % asuu taajamissa ja suurimman taajaman väkiluku on alle 15 000 sekä kunnat joiden väestöstä vähintään 60 %, mutta alle 90 % asuu taajamissa ja suurimman taajaman väkiluku on alle 4 000.

Maakunta

Valtioneuvosto päätti 19 maakunnasta 8.7.1992. Niiden tarkoitus on muodostaa toiminnallis-taloudellisia alueita valtion aluejaotusten yhtenäistämiseksi.

Etelä-Pohjanmaalta siirrettiin 1.1.1994 Isokyrö, Laihia ja Vähäkyrö Vaasan rannikkoseutuun.

Maakunnat ovat:

Uusimaa
Varsinais-Suomi
Satakunta
Häme
Pirkanmaa
Päijät-Häme
Kymenlaakso
Etelä-Karjala
Etelä-Savo
Pohjois-Savo
Pohjois-Karjala
Keski-Suomi
Etelä-Pohjanmaa
Vaasan rannikkoseutu
Keski-Pohjanmaa
Pohjois-Pohjanmaa
Kainuu
Lappi
Ahvenanmaa

Seutukunta

Sisäasiainministeriö päätti 20.12.1993 seutukuntajajasta, joka tuli voimaan 1.1.1994. Päätös perustuu alueiden kehittämisestä annettuun lakiin (113/93). Seutukuntia on 88.

Seutukuntajako korvaa 19.1.1993 tehdyn päätöksen pientalousalueista. Aluejako on pysynyt lähes muuttumattomana. Seutukunnat niihin kuuluvine kuntineen on esitetty liitteessä.

Lisätietoja

Julkaisun tietoja on saatavissa Tilastokeskuksen ALTIKA-tietokannasta kunnittain ja kunnista muodostettujen alueryhmitysten mukaan iän, koulutusteen ja -alan sekä sukupuolen mukaan.

Aineistosta on saatavissa taulukoita yksityiskohteisemmilla luokituksilla. Lisäksi aineistosta tehdään tilauksesta maksullisia erillisselvityksiä asiakkaan tarpeiden mukaisesti.

Liite:

Seutukunnat ja niihin kuuluvat kunnat 10.3.1994

Seutukunta	Kunnat
011 Helsingin	Helsinki, Espoo, Hyvinkää, Järvenpää, Kauniainen, Kerava, Kirkkonummi, Nurmijärvi, Siuntio, Tuusula, Vantaa
012 Lohjan	Lohja, Karjalohja, Karkkila, Lohjan kunta, Nummi-Pusula, Sammatti, Vihti
013 Tammisaaren	Tammisaari, Hanko, Inkoo, Karjaa, Pohja
014 Orimattilan	Orimattila, Artjärvi, Myrskylä, Mäntsälä, Pukkila
015 Porvoon	Porvoo, Askola, Pornainen, Porvoon mlk, Sipoo
016 Loviisan	Loviisa, Lapinjärvi, Liljendal, Pernaja, Ruotsinpyhtää
021 Åboland-Turunmaan	Parainen, Dragsfjärd, Houtskari, Iniö, Kemiö, Korppoo, Nauvo, Västanfjärd
022 Salon	Salo, Halikko, Kiikala, Kisko, Kuusjoki, Muurla, Perniö, Pertteli, Somero, Suomusjärvi, Särkisalo
023 Turun	Turku, Askainen, Kaarina, Lemu, Lieto, Masku, Merimasku, Naantali, Nousiainen, Paimio, Piikkiö, Raisio, Rusko, Rymättylä, Sauvo, Vahto, Velkua
024 Vakka-Suomen	Uusikaupunki, Kustavi, Laitila, Mietoinen, Mynämäki, Pyhäranta, Taivassalo, Vehmaa
025 Loimaan	Loimaa, Alastaro, Aura, Karinainen, Koski Tl, Loimaan kunta, Marttila, Mellilä, Oripää, Pöytyä, Tarvasjoki, Yläne
041 Rauman	Rauma, Eura, Eurajoki, Kiukainen, Kodisjoki, Lappi
042 Kaakkois-Satakunnan	Huittinen, Harjavalta, Kokemäki, Köyliö, Punkalaidun, Säskylä, Vampula
043 Porin	Pori, Kullaa, Luvia, Nakkila, Noormarkku, Pomarkku, Ulvila
044 Pohjois-Satakunnan	Kankaanpää, Honkajoki, Jämijärvi, Karvia, Lavia, Merikarvia, Siikainen
051 Hämeenlinnan	Hämeenlinna, Hattula, Hauho, Janakkala, Kalvola, Lammi, Renko, Tuulos
052 Riihimäen	Riihimäki, Hausjärvi, Loppi
053 Forssan	Forssa, Humppila, Jokioinen, Tammela, Ypäjä
061 Luoteis-Pirkanmaan	Parkano, Hämeenkyrö, Ikaalinen, Kihniö, Viljakkala
062 Kaakkois-Pirkanmaan	Pälkäne, Kuhmalahti, Luopioinen, Sahalahti
063 Etelä-Pirkanmaan	Valkeakoski, Kylmäkoski, Toijala, Urjala, Viiala
064 Tampereen	Tampere, Kangasala, Lempäälä, Mouhijärvi, Nokia, Pirkkala, Vesilahti, Ylöjärvi
065 Itä-Pirkanmaan	Orivesi, Juupajoki, Längelmäki
066 Koillis-Pirkanmaan	Mänttä, Kuorevesi, Vilppula
067 Pohjois-Pirkanmaan	Virrat, Kuru, Ruovesi
068 Lounais-Pirkanmaan	Vammala, Kiikoinen, Suodenniemi, Äetsä
071 Lahden	Lahti, Asikkala, Hollola, Koski Hl, Kärkölä, Nastola, Padasjoki
072 Heinolan	Heinola, Heinolan mlk
073 Sysmän	Sysmä, Hartola
081 Kouvolan	Kouvola, Anjalankoski, Elimäki, Iitti, Jaala, Kuusankoski, Valkeala
082 Kotka-Haminan	Kotka, Hamina, Miechikkälä, Pyhtää, Vehkalahti, Virolahti

091	Lappeenrannan	Lappeenranta, Joutseno, Luumäki, Ylämaa
092	Savitaipaleen	Savitaipale, Lemi, Suomenniemi, Taipalsaari
093	Imatran	Imatra, Rautjärvi, Ruokolahti
094	Kärkikuntien	Parikkala, Saari, Uukuniemi
101	Mikkelin	Mikkeli, Anttola, Hirvensalmi, Kangasniemi, Mikkelin mlk, Mäntyharju, Pertunmaa, Ristiina
102	Juvan	Juva, Puumala, Rantasalmi, Sulkava
103	Savonlinnan	Savonlinna, Enonkoski, Kerimäki, Punkaharju, Savonranta
104	Joroisten	Joroinen, Heinävesi, Kangaslampi
105	Pieksämäen	Pieksämäki, Haukivuori, Jäppilä, Pieksämäen mlk, Virtasalmi
111	Ylä-Savon	Iisalmi, Keitele, Kiuruvesi, Lapinlahti, Maaninka, Pielavesi, Sonkajärvi, Varpaisjärvi, Vieremä
112	Kuopion	Kuopio, Siilinjärvi, Vehmersalmi
113	Koillis-Savon	Nilsjä, Juankoski, Kaavi, Rautavaara, Tuusniemi
114	Varkauden	Varkaus, Leppävirta
115	Sisä-Savon	Suonenjoki, Karttula, Rautalampi, Tervo, Vesanto
121	Outokummun	Outokumpu, Polvijärvi
122	Joensuun	Joensuu, Eno, Kiihtelysvaara, Kontiolahti, Liperi, Pyhäselkä
123	Ilomantsin	Ilomantsi, Tuupovaara
124	Keski-Karjalan	Kitee, Kesälahti, Rääkkylä, Tohmajärvi, Värtsilä
125	Pielisen Karjalan	Lieksa, Juuka, Nurmes, Valtimo
131	Jyväskylän	Jyväskylä, Jyväskylän mlk, Laukaa, Muurame
132	Kaakkoisen Keski-Suomen	Hankasalmi, Joutsa, Leivonmäki, Luhanka, Toivakka
133	Keuruun	Keuruu, Multia, Petäjävesi, Uurainen
134	Jämsän	Jämsä, Jämsänkoski, Korpilahti, Kuhmoinen
135	Äänekosken	Äänekoski, Konnevesi, Sumiainen, Suolahti
136	Saarijärven	Saarijärvi, Kannonkoski, Karstula, Kivijärvi, Kyyjärvi, Pylkönmäki
137	Viitasaaren	Viitasaari, Kinnula, Pihtipudas
141	Suupohjan	Kauhajoki, Isojoki, Jurva, Karijoki, Teuva
142	Pohjoisten Seinänaapurien	Seinäjoki, Ilmajoki, Nurmo, Ylistaro
143	Eteläisten Seinänaapurien	Kurikka, Jalasjärvi, Peräseinäjoki
144	Kuusiokuntien	Alavus, Kuortane, Lehtimäki, Soini, Töysä, Ähtäri
145	Härmänmaan	Lapua, Alahärmä, Kauhava, Ylihärmä
146	Järvisseudun	Alajärvi, Evijärvi, Korttesjärvi, Lappajärvi, Vimpeli
151	Kyrönmaan	Laihia, Isokyrö, Vähäkyrö
152	Vaasan	Vaasa, Korsnäs, Maalahti, Maksamaa, Mustasaari, Oravainen, Vöyri
153	Sydösterbottens kustregion	Närpiö, Kaskinen, Kristiinankaupunki
154	Jakobstadsregionen	Pietarsaari, Kruunupyy, Luoto, Pedersöre, Uusikaarlepyy
161	Kaustisen	Kaustinen, Halsua, Lestijärvi, Perho, Toholampi, Ullava, Veteli
162	Kokkolan	Kokkola, Himanka, Kannus, Kälviä, Lohtaja
171	Oulun	Oulu, Hailuoto, Haukipudas, Kempele, Kiiminki, Muhos, Oulunsalo
172	Lakeuden	Liminka, Lumijoki, Rantsila, Temmes, Tyrnävä
173	Iin	Ii, Kuivaniemi, Utajärvi, Yli-Ii, Ylikiminki
174	Raahen	Raahen, Pattijoki, Pyhäjoki, Ruukki, Siikajoki, Vihanti

175	Siikalatvan	Pyhäntä, Kestilä, Piippola, Pulkkila
176	Nivala-Haapajärven	Nivala, Haapajärvi, Haapavesi, Kärsämäki, Pyhäsalmi, Reisjärvi
177	Ylivieskan	Ylivieska, Alavieska, Kalajoki, Merijärvi, Oulainen, Sievi
178	Koillismaan	Kuusamo, Pudasjärvi, Taivalkoski
181	Ylä-Kainuun	Kuhmo, Hyrynsalmi, Puolanka, Suomussalmi, Vaala
182	Kajaanin	Kajaani, Paltamo, Ristijärvi, Sotkamo, Vuolijoki
191	Rovaniemen	Rovaniemi, Rovaniemen mlk
192	Kemi-Tornion	Kemi, Keminmaa, Simo, Tervola, Tornio
193	Torniolaakson	Ylitornio, Pello
194	Koillis-Lapin	Kemijärvi, Pelkosenniemi, Salla, Savukoski
195	Posio-Ranuan	Ranua, Posio
196	Tunturi-Lapin	Kittilä, Enontekiö, Kolari, Muonio
197	Ylä-Lapin	Sodankylä, Inari, Utsjoki
031	Mariehamns	Maarianhamina, Eckerö, Finström, Geta, Hammarland, Jomala, Lemland, Lumparland, Saltvik, Sund
032	Föglö	Föglö, Brändö, Kumlinge, Kökar, Sottunga, Vårdö

Liitetaulukot

LIITETAULUKKO 1. PERUSASTEEN JÄLKEISIÄ TUTKINTOJA SUORITTANUT VÄESTÖ KORKEIMMAN/VIIMEKSI SUORITETUN KOULUTUKSEN KOULUTUSALAN JA KOULUTUSASTEEN MUKAAN 31.12.1995

K O U L U T U S A L A	TUTKINNON SUORITTA-NEITA YHTEENSÄ	K O U L U T U S A S T E					TUTKIJA-KOULUTUS		
		KESKIASTE YHTEENSÄ	ALEMPI KESKI-ASTE	YLEMPI KESKI-ASTE	KORKEA-ASTE YHTEENSÄ	ALIN KORKEA-ASTE		ALEMPI KAND. ASTE	YLEMPI KAND. ASTE
YLEISSIVISTÄVÄ KOULUTUS JOISTA NAISIA	329179 194864	329179 194864	- -	329179 194864	- -	- -	- -	- -	
HUMANISTINEN JA ESTEETT. KOULUTUS JOISTA NAISIA	67859 47395	17285 12123	6111 4345	11174 7778	50574 35272	7771 5114	12395 9741	28108 19530	2300 887
OPETTAJANKOULUTUS JOISTA NAISIA	82058 60672	7841 4918	5176 3124	2665 1794	74217 55754	35225 26137	22071 17515	16921 12102	- -
KAUPPA- JA TOIMISTOALAN KOULUTUS JOISTA NAISIA	428975 290239	326719 234685	104197 78568	222522 156117	102256 55554	10746 8080	32889 19658	54908 26704	3713 1112
TEKNIKAN JA LUONNONTIET. KOULUTUS JOISTA NAISIA	753259 132820	608885 108849	466100 92017	142785 16832	144374 23971	64853 5916	20666 4004	51579 12632	7276 1419
LIIKENTEEN KOULUTUS JOISTA NAISIA	18827 1417	16216 1377	13004 952	3212 425	2611 40	447 12	2164 28	- -	- -
HOITOALAN KOULUTUS JOISTA NAISIA	240002 213539	140368 130542	95257 90052	45111 40490	99634 82997	69472 64844	4235 3894	19412 11626	6515 2633
MAA- JA METSÄTALOUDEN KOULUTUS JOISTA NAISIA	120441 32612	99826 26670	90422 24802	9404 1868	20615 5942	11968 2621	68 32	7976 3089	603 200
MUIDEN ERIKOISALOJEN KOULUTUS JOISTA NAISIA	237669 186129	220565 179782	174161 152613	46404 27169	17104 6347	11829 6231	710 115	3193 1	1372 -
KOULUTUSALA TUNTEMATON JOISTA NAISIA	555 310	203 97	133 68	70 29	352 213	48 28	104 59	188 121	12 5
Y H T E E N S Ä JOISTA NAISIA	2278824 1159997	1767087 893907	954561 446541	812526 447366	511737 266090	212359 118983	95302 55046	182285 85805	21791 6256

TILASTOKESKUS

LIITETAULUKKO 2.

KOULUTUSASTE
IKÄ

15 VUOTTA TÄYTTÄNYT VÄESTÖ KOULUTUSASTEEN, IÄN, SUKUPUOLEN JA ASUINLÄÄNIN MUKAAN 31.12.1995

TUTKINNON SUORITTANEIDEN ASUINLÄÄNI

YHTEENSÄ	UUDEN- MAAN	TURUN &PORIN	HÄMEEN	KYMEN LIN	MIKKE- KARJALAN	POHJOIS- PION	KUU- SUOMEN	KESKI- VAASAN	OULUN	LAPIN	AHVE- NANMÄA	
												NAISIA
4145056	1074834	576659	597768	274886	169405	143242	209306	208339	358037	351649	160452	20479
2149662	569318	300971	312850	141259	87330	72906	107502	106775	183410	176815	80017	10509
327118	77032	44065	44557	20537	12864	11540	17109	17270	32060	34376	14296	1412
160110	37693	21732	21818	9992	6357	5664	8365	8453	15573	16824	6956	683
305051	82853	41424	42475	18256	11065	9729	14548	15451	27179	28556	11996	1519
149043	42098	20310	20772	8614	5248	4677	7014	7432	12915	13604	5660	699
347131	106392	46780	49100	19973	11498	10187	16150	16312	27526	29267	12161	1785
170085	54340	22864	23862	9459	5544	4936	7906	7877	12869	13701	5811	916
379987	115698	49175	52725	22024	13487	12049	18394	18417	29025	32557	14631	1805
185798	57905	24020	25634	10502	6555	5840	8839	8903	14106	15605	6995	894
384742	106445	49584	53744	24068	15168	14028	19787	19286	30536	34155	16158	1783
188599	53233	24402	26266	11562	7278	6718	9608	9377	14939	16515	7778	923
404232	105900	54538	57516	26352	16234	14794	20982	20134	33455	35764	16582	1981
198750	54508	26945	28646	12695	7693	6864	9873	9700	16089	16930	7794	1013
436449	118246	60871	64607	29439	17173	14517	21050	21708	35909	34394	16483	2052
214240	60941	29699	31684	14118	8240	6668	9972	10429	17330	16401	7739	1019
319111	88616	44567	46594	22041	13022	10505	14939	15474	25888	24566	11236	1663
158588	45545	22028	23270	10696	6302	5085	7309	7592	12647	11960	5408	746
267867	66482	38086	39351	19250	11821	9331	13566	13657	22471	21659	10937	1256
136796	34786	19487	20302	9651	5955	4601	6902	6885	11325	10865	5428	609
240951	54125	34794	35255	17866	11757	8887	12991	12577	21567	20023	9992	1117
126490	29049	18310	18857	9302	6120	4599	6806	6492	11123	10216	5062	554
235870	48230	35421	35512	18030	11755	9287	13322	12603	21850	19377	9455	1028
131242	27345	19768	20185	10016	6464	5193	7416	7023	11866	10428	4990	548
496547	104815	77354	76332	37050	23561	18388	26468	25450	50571	36955	16525	3078
329921	71875	51406	51554	24652	15574	12061	17492	16612	32628	23766	10396	1905

TILASTOKESKUS

LIITETAULUKKO 2.

KOULUTUSASTE
IKÄ

15 VUOTTA TÄYTTÄNYT VÄESTÖ KOULUTUSASTEEN, IÄN, SUKUPOLEN JA ASUINLÄÄNIN MUKAAN 31.12.1995

TUTKINNON SUORITTANEIDEN ASUINLÄÄNI

		YHTENSÄ		TUTKINNON SUORITTANEIDEN ASUINLÄÄNI												AHVE- NANMAA							
		YHTENSÄ		MAAN &PORIN		TUJUN- TURUN HÄMEEN		KYMEN MIKKE- LIN		POHOIS- KARJALAN		KUIO- PION		KESKI- SUOMEN		VAASAN		OULUN		LAPIN		AHVE- NANMAA	
		YHTENSÄ		MAAN &PORIN		TUJUN- TURUN HÄMEEN		KYMEN MIKKE- LIN		POHOIS- KARJALAN		KUIO- PION		KESKI- SUOMEN		VAASAN		OULUN		LAPIN		AHVE- NANMAA	
EI	PERUSASTEEN	1866232	989665	438880	270159	269522	129270	83083	67394	95973	96000	175785	157463	72851	35992	9852	5276						
	JÄLKEISTÄ			239800	146244	146908	68826	42492	34390	48866	49804	91069	79998	35992	35992	9852	5276						
	TUTKINTOA NAISIA			64751	36513	36772	16877	10481	9636	14305	14352	26327	28176	12114	1170	558							
-	19	271474	132929	31568	18053	17968	8265	5187	4683	6942	7042	12870	13872	5921	558								
20 -	24	59960	25669	18711	7518	8571	3503	2229	1897	2725	2837	4080	4916	2592	381	142							
	NAISIA			8599	3221	3755	1454	830	758	1097	1143	1587	2089	994	142								
25 -	29	63132	25903	22793	8258	8705	3205	2192	1672	2762	2553	4112	4283	2168	429	202							
	NAISIA			10096	3391	3719	1272	793	629	1065	995	1343	1584	814	202								
30 -	34	64829	25917	22861	8466	8538	3162	2223	1763	2878	2681	4916	4574	2274	493	191							
	NAISIA			9998	3371	3582	1170	772	659	976	961	1657	1731	849	191								
35 -	39	83534	35851	25729	11384	11593	4949	3145	2615	3637	3760	6622	6508	3009	583	259							
	NAISIA			12154	4949	5151	2051	1127	982	1348	1504	2471	2651	1204	259								
40 -	44	114688	53531	30379	16293	16262	7749	4667	3983	5518	5591	9598	9723	4297	628	313							
	NAISIA			15698	7827	7916	3516	1925	1645	2115	2522	4176	4140	1738	313								
45 -	49	166983	79993	42906	23665	24442	12041	7094	5673	7816	8322	14967	13061	6133	863	443							
	NAISIA			22508	11492	12011	5750	3086	2394	3309	3719	6789	5902	2590	443								
50 -	54	145966	72393	36708	20504	20718	10422	6602	5216	7084	7465	13832	11588	5040	787	390							
	NAISIA			19505	10392	10509	5104	3006	2382	3194	3524	6608	5513	2266	390								
55 -	59	154655	79337	34878	22448	22527	11439	7227	5598	8049	8162	14232	13112	6270	713	373							
	NAISIA			18887	11762	11839	5676	3454	2658	3956	4066	7067	6512	3087	373								
60 -	64	163103	86713	33055	24299	23741	11960	8228	6192	8992	8900	15711	14301	7022	702	379							
	NAISIA			18498	13090	12989	6284	4185	3159	4598	4650	8187	7241	3453	379								
65 -	69	177451	100067	31907	26994	26705	13579	9190	7335	10302	9998	17677	15507	7537	720	408							
	NAISIA			18830	15333	15419	7667	5021	4069	5749	5609	9708	8300	3954	408								
70 -		400457	271362	74202	63817	60948	30384	19805	15814	21905	21379	43711	31714	14395	2383	1618							
	NAISIA			53459	43363	42050	20617	13106	10372	14517	14069	28606	20463	9122	1618								

TILASTOKESKUS

LIITETAULUKKO 2.

15 VUOTTA TÄYTTÄNYT VÄESTÖ KOULUTUSASTEEN, IÄN, SUKUPUOLEN JA ASUINLÄÄNIN MUKAAN 31.12.1995

KOULUTUSASTE
IKÄ

TUTKINNON SUORITTANEIDEN ASUINLÄÄNI

YHTEENSÄ
MAAN & PORIN LIN KARKALAN PION SUOMEN KESKI- VAASAN OULUN LAPIN AHVE-
NAANMAA

		TUTKINNON SUORITTANEIDEN ASUINLÄÄNI																								
		MAAN & PORIN LIN	KARKALAN PION SUOMEN	KESKI-VAASAN	OULUN	LAPIN	AHVE-NAANMAA																			
TUTKINNON SUORITTANUT VÄESTÖ (3-8)	2278824	635954	306500	328246	145616	86322	75848	113333	112339	182252	194186	87601	10627	NAISIA	329518	154727	165942	72433	44838	38516	58636	56971	92341	96817	44025	5233
- 19	55644	12281	7552	7785	3660	2383	1904	2804	2918	5733	6200	2182	242	NAISIA	6125	3679	3850	1727	1170	981	1423	1411	2703	2952	1035	125
20 - 24	245091	64142	33906	33904	14753	8836	7832	11823	12614	23099	23640	9404	1138	NAISIA	33499	17089	17017	7160	4418	3919	5917	6289	11328	11515	4666	557
25 - 29	283999	83599	38522	40395	16768	9306	8515	13388	13759	23414	24984	9993	1356	NAISIA	44244	19473	20143	8187	4751	4307	6841	6882	11526	12117	4997	714
30 - 34	315158	92837	40709	44187	18862	11264	10286	15516	15736	24109	27983	12357	1312	NAISIA	47907	20649	22052	9332	5783	5181	7863	7942	12449	13874	6146	703
35 - 39	301208	80716	38200	42151	19119	12023	11413	16150	15526	23914	27647	13149	1200	NAISIA	41079	19453	21115	9511	6151	5736	8260	7873	12468	13864	6574	664
40 - 44	289544	75521	38245	41254	18603	11567	10811	15464	14543	23857	26041	12285	1353	NAISIA	38810	19118	20730	9179	5768	5219	7758	7178	11913	12790	6056	700
45 - 49	269466	75340	37206	40165	17398	10079	8844	13234	13386	20942	21333	10350	1189	NAISIA	38433	18207	19673	8368	5154	4274	6663	6710	10541	10499	5149	576
50 - 54	173145	51908	24063	25876	11619	6420	5289	7855	8009	12056	12978	6196	876	NAISIA	26040	11636	12761	5592	3296	2703	4115	4068	6039	6447	3142	356
55 - 59	113212	31604	15638	16824	7811	4594	3733	5517	5495	8239	8547	4667	543	NAISIA	15899	7725	8463	3975	2501	1943	2946	2819	4258	4353	2341	236
60 - 64	77848	21070	10495	11514	5906	3529	2695	3999	3677	5856	5722	2970	415	NAISIA	10551	5220	5868	3018	1935	1440	2208	1842	2936	2975	1609	175
65 - 69	58419	16323	8427	8807	4451	2565	1952	3020	2605	4173	3870	1918	308	NAISIA	8515	4435	4766	2349	1443	1124	1667	1414	2158	2128	1036	140
70 -	96090	30613	13537	15384	6666	3756	2574	4563	4071	6860	5241	2130	695	NAISIA	18416	8043	9504	4035	2468	1689	2975	2543	4022	3303	1274	287

TILASTOKESKUS

LIIKETALUKKO 2.

KOULUTUSASTE
IKÄ

15 VUOTTA TÄYTTÄNYT VÄESTÖ KOULUTUSASTEEN, IÄN, SUKUPUOLEN JA ASUINLÄÄNIN MUKAAN 31.12.1995

TUTKINNON SUORITTANEIDEN ASUINLÄÄNI

ALEMPI KESKIASTE	NAISIA	YHTEENSÄ		MAAN & PORIN		UUDEN- TURUN HÄMEEN		KYMEN MIKKE- LIN		POHJOIS- KARJALAN PION		KUIO- SUOMEN		KESKI- VAASAN		OULUN		LAPIN		AHVE- NANMAA																			
		181574	135663	146046	72414	43776	39551	55000	26440	24121	39399	43070	20137	43635	5131	446541	86495	62293	68115	33880	21174	18832	26440	24121	39399	43070	20137	43635	5131										
- 19	20283	3326	2708	3046	1513	922	803	1006	1194	2229	2565	803	168	8294	1296	1050	1301	628	402	390	456	909	1000	325	78	56608	10102	8047	8344	4132	2286	1989	2981	3288	5903	6660	2364	512	
20 - 24	22858	4302	3207	3245	1664	932	832	1209	1259	2319	2704	969	216	83842	15698	12345	12388	6279	3487	2997	4647	8263	8902	3612	564	32904	6790	4550	4702	2406	1373	1217	1823	1750	3169	3463	1382	279	
25 - 29	127058	24837	17059	18646	9304	5799	5278	7386	7118	11213	13556	6268	594	50579	9913	6767	7356	3549	2368	2143	2963	2828	4501	5472	297	134473	23326	17695	19144	10128	6634	6496	8391	7802	12190	14811	7245	611	
30 - 34	57657	9691	7641	8211	4209	2903	2795	3653	3373	5318	6428	3088	347	140904	25406	19345	20636	10424	6730	6641	8591	7846	12948	14651	732	64281	11574	8810	9486	4802	3073	3010	4042	3522	5814	6597	3157	394	
35 - 39	135327	26080	20192	21725	9932	5958	5562	7750	7431	11864	12233	5983	617	65670	12882	9490	10390	4756	2983	2650	3813	3640	5842	5894	324	83043	17426	12613	13718	6412	3615	3051	4390	4105	6627	7247	3425	414	
40 - 44	42226	8934	6091	6853	3273	1891	1631	2350	2144	3381	3662	1813	203	58207	11651	8641	9381	4491	2740	2252	3240	2951	4723	4998	271	31411	6327	4504	4910	2480	1586	1243	1878	1651	2559	2657	1480	136	
45 - 49	39714	7696	5726	6281	3419	2036	1636	2252	1980	3341	3280	1863	204	22211	4305	3111	3440	1932	1226	949	1327	1094	1768	1892	88	28961	5586	4376	4644	2554	1494	1220	1763	1396	2472	2192	1131	133	
50 - 54	17255	3359	2542	2738	1569	945	783	1060	838	1361	1314	681	65	46141	10440	6916	8093	3826	2075	1626	2603	3994	2458	1987	311	31195	7122	4530	5483	2612	1492	1189	1866	1563	2458	1987	735	158	
55 - 59	46141	10440	6916	8093	3826	2075	1626	2603	3994	2458	1987	735	158	31195	7122	4530	5483	2612	1492	1189	1866	1563	2458	1987	735	46141	10440	6916	8093	3826	2075	1626	2603	3994	2458	1987	735	158	
60 - 64	28961	5586	4376	4644	2554	1494	1220	1763	1396	2472	2192	1131	133	17255	3359	2542	2738	1569	945	783	1060	838	1361	1314	681	65	46141	10440	6916	8093	3826	2075	1626	2603	3994	2458	1987	735	158
65 - 69	46141	10440	6916	8093	3826	2075	1626	2603	3994	2458	1987	735	158	31195	7122	4530	5483	2612	1492	1189	1866	1563	2458	1987	735	46141	10440	6916	8093	3826	2075	1626	2603	3994	2458	1987	735	158	
70 -	28961	5586	4376	4644	2554	1494	1220	1763	1396	2472	2192	1131	133	17255	3359	2542	2738	1569	945	783	1060	838	1361	1314	681	65	46141	10440	6916	8093	3826	2075	1626	2603	3994	2458	1987	735	158

TILASTOKESKUS

LIITETAULUKKO 2.

KOULUTUSASTE
IKÄ

15 VUOTTA TÄYTTÄNYT VÄESTÖ KOULUTUSASTEEN, IÄN, SUKUPUOLEN JA ASUINLÄÄNIN MUKAAN 31.12.1995

TUTKINNON SUORITTANEIDEN ASUINLÄÄNI

YHTEENSÄ UUDEN- TURUN HÄMEEN KYMEN MIKKE- POHOIS- KUO- KESKI- VAASAN OULUN LAPIN AHVE-
MAAN &PORIN LIN KARJALAN PION SUOMEN NANMAA

YLEMPI KESKIASTE	NAISIA	812526 447366	261850 144938	106885 59027	113933 62877	47540 25660	27314 15255	23076 12538	37011 20409	36909 20317	63053 34856	62416 33863	29161 15971	3378 1655
- 19	NAISIA	35358 18884	8955 4829	4843 2628	4739 2549	2146 1098	1461 768	1101 591	1798 967	1724 952	3504 1794	3634 1951	1379 710	74 47
20 - 24	NAISIA	174582 90833	50700 26788	24008 12607	23562 12433	9817 4941	6000 3105	5396 2782	8185 4234	8615 4531	15640 7920	15542 7826	6545 3359	572 307
25 - 29	NAISIA	129458 72636	44589 24282	16714 9757	18205 10371	6810 3926	3783 2217	3595 2002	5641 3212	5795 3271	9555 5314	9930 5501	4292 2479	549 304
30 - 34	NAISIA	111072 68713	38494 22701	14099 8856	15280 9524	5973 3966	3543 2323	3018 1924	4891 3065	4940 3077	8125 5263	8245 5156	4001 2584	463 274
35 - 39	NAISIA	93287 54963	29437 16623	11500 6839	13257 7760	5457 3372	3344 2005	2961 1784	4574 2724	4251 2584	7210 4550	7196 4287	3745 2244	355 191
40 - 44	NAISIA	79114 44272	24291 13798	10416 5806	11362 6386	4835 2646	2731 1520	2388 1286	3909 2153	3517 1973	6158 3485	6096 3382	3086 1684	325 153
45 - 49	NAISIA	67829 35937	22855 12637	9041 4741	9971 5200	4105 2062	2195 1166	1662 797	2849 1495	2925 1564	5060 2718	4452 2268	2383 1157	331 132
50 - 54	NAISIA	42330 21353	14971 8059	5627 2771	6028 2933	2736 1237	1361 703	1073 511	1676 842	1819 879	2766 1399	2634 1294	1377 650	262 75
55 - 59	NAISIA	25832 12460	8621 4469	3425 1566	3668 1724	1786 800	880 434	681 312	1096 499	1221 552	1735 836	1670 777	921 443	128 48
60 - 64	NAISIA	16887 7828	5664 2855	2144 903	2357 1098	1285 517	646 300	425 188	800 412	753 310	1105 500	1075 457	540 248	93 40
65 - 69	NAISIA	13169 6169	4450 2313	1841 842	1965 927	992 354	490 216	319 142	589 272	530 225	812 358	742 329	369 155	70 36
70 -	NAISIA	23608 13318	8823 5584	3227 1711	3539 1972	1598 741	880 498	457 219	1003 534	819 399	1383 719	1200 635	523 258	156 48

TILASTOKESKUS

15 VUOTTA TÄYTTÄNYT VÄESTÖ KOULUTUSASTEEN, IÄN, SUKUPUOLEN JA ASUINLÄÄNIN MUKAAN 31.12.1995

KOULUTUSASTE
IKÄ

TUTKINNON SUORITTAANEIDEN ASUINLÄÄNI

YHTEENSÄ UUDEN- TURUN HÄMEEN KYMEN MIKKE- POHJOIS- KUO- KESKI- VAASAN OULUN LAPIN AHVE-
MAAN &PORIN IIN KARJALAN PION SUOMEN NANMAA

ALIN KORKEA-ASTE	NAISIA	212359	62650	28390	30846	12833	7926	6329	10657	10554	16315	17593	7479	787
- 19	NAISIA	3	-	1	-	1	-	-	-	-	-	1	-	-
20 - 24	NAISIA	9560	2180	1314	1387	581	399	293	487	512	1047	957	373	30
25 - 29	NAISIA	6755	1647	938	951	424	269	192	351	358	726	636	241	22
30 - 34	NAISIA	32855	9083	4629	4744	1967	1168	982	1717	1622	2784	2857	1200	102
35 - 39	NAISIA	19444	5846	2702	2698	1084	698	575	1033	938	1554	1581	663	72
40 - 44	NAISIA	32141	10358	4241	4460	1866	1069	927	1563	1618	2209	2661	1068	101
45 - 49	NAISIA	17460	5669	2220	2342	977	610	539	914	874	1206	1476	572	61
50 - 54	NAISIA	30805	9441	4031	4382	1854	1112	947	1560	1504	2199	2606	1076	93
55 - 59	NAISIA	18058	5403	2283	2418	1059	722	596	1002	869	1351	1636	653	66
60 - 64	NAISIA	25573	7512	3392	3685	1501	969	725	1251	1270	1948	2256	974	90
65 - 69	NAISIA	14236	4165	1846	2001	809	566	394	722	689	1139	1302	550	53
70 -	NAISIA	23700	7448	3032	3397	1499	811	678	1135	1167	1769	1863	823	78
	NAISIA	11993	3710	1468	1635	736	456	362	617	575	929	1020	431	54
	NAISIA	17132	5376	2172	2523	1077	661	487	864	816	1196	1301	598	61
	NAISIA	8292	2580	986	1206	473	337	236	473	411	599	664	300	27
	NAISIA	11387	3259	1463	1645	693	470	373	551	612	904	923	449	45
	NAISIA	5450	1534	672	800	318	216	181	282	289	435	486	210	27
	NAISIA	9480	2321	1247	1368	614	479	399	530	477	815	832	356	42
	NAISIA	4909	1231	664	710	319	237	197	274	228	436	409	177	27
	NAISIA	7833	2127	1130	1235	501	349	241	417	389	535	590	273	46
	NAISIA	4471	1225	641	696	286	188	133	240	220	320	354	144	24
	NAISIA	11890	3545	1738	2020	679	439	277	582	567	909	746	289	99
	NAISIA	7912	2346	1119	1298	451	312	193	416	396	623	505	192	61

TILASTOKESKUS

LIITETAULUKKO 2.

15 VUOTTA TÄYTTÄNYT VÄESTÖ KOULUTUSASTEEN, IÄN, SUKUPUOLEN JA ASUINLÄÄNIN MUKAAN 31.12.1995

KOULUTUSASTE
IKÄ

TUTKINNON SUORITTANEIDEN ASUINLÄÄNI

YHTEENSÄ UUDEN- TURUN HÄMEEN KYMEN MIKKE- POHJOIS- KUU- KESKI- VAASAN OULUN LAPIN AHVE-
MAAN &PORIN IIN KARJALAN PION SUOMEN NANMAA

ALEMPI KANDIDAATTIASTE	NAISIA	95302	36060	11996	12715	4765	2730	2309	3536	4088	6895	6851	2637	720
- 19	NAISIA	-	-	-	-	-	-	-	-	-	-	-	-	-
20 - 24	NAISIA	3278	799	402	478	181	119	126	122	156	396	384	100	15
		2213	535	242	305	109	87	93	87	113	270	284	81	7
25 - 29	NAISIA	13988	4234	1908	2134	754	374	350	561	644	1271	1352	334	72
		6117	2047	778	852	300	161	166	265	310	535	537	146	20
30 - 34	NAISIA	9191	3102	1213	1424	449	223	224	398	458	592	832	234	42
		4677	1616	587	696	220	108	115	218	240	330	415	118	14
35 - 39	NAISIA	9742	3371	1206	1354	528	278	264	413	465	763	760	283	57
		6462	2327	784	919	353	177	171	252	292	500	471	193	23
40 - 44	NAISIA	15122	5552	1815	1959	725	461	369	606	640	1296	1052	523	124
		9561	3634	1154	1275	443	295	205	350	404	788	637	314	62
45 - 49	NAISIA	15373	6319	1832	1918	767	446	357	522	646	984	1016	467	99
		9317	3947	1126	1202	404	250	205	317	412	541	605	267	41
50 - 54	NAISIA	10537	4548	1343	1270	471	292	219	325	434	608	636	308	83
		6486	2804	867	825	281	172	131	207	282	343	361	184	29
55 - 59	NAISIA	6497	2691	822	795	327	189	167	228	249	397	383	193	56
		4019	1664	470	516	204	133	104	146	163	248	233	121	17
60 - 64	NAISIA	4357	1879	541	512	217	147	105	173	184	248	215	87	49
		2382	1043	270	286	126	86	58	94	114	122	114	60	9
65 - 69	NAISIA	2826	1285	379	319	156	83	64	86	101	153	115	47	38
		1442	665	178	170	74	47	35	45	65	68	61	26	8
70 -	NAISIA	4391	2280	535	552	190	118	64	102	111	187	106	61	85
		2370	1261	265	321	97	69	33	60	63	87	68	35	11

TILASTOKESKUS

LIITETAULUKKO 2.

KOULUTUSASTE
IKÄ

15 VUOTTA TÄYTTÄNYT VÄESTÖ KOULUTUSASTEEN, IÄN, SUKUPUOLEN JA ASUINALÄÄNIN MUKAAN 31.12.1995

TUTKINNON SUORITTANEIDEN ASUINALÄÄNI

YHTEENSÄ

MAAN
&PORIN

TURUN HÄMEEN
LIN

KYMEN MIKKE-
KARJALAN PION SUOMEN

KUO- KESKI-
VAASAN

OULUN

LAPIN

AHVE-
NANMAA

YLEMPI KANDIDAATTIASTE	NAISIA	182285	83190	20927	22255	7517	4283	4069	6225	7679	9543	11632	4383	582
- 19	NAISIA	-	-	-	-	-	-	-	-	-	-	-	-	-
20 - 24	NAISIA	1059	358	135	133	42	32	28	48	42	113	97	22	9
		715	227	95	83	22	25	20	36	28	93	65	16	5
25 - 29	NAISIA	23305	9742	2838	2874	947	491	574	805	991	1523	1900	551	69
		12890	5201	1651	1506	465	302	339	498	595	948	1020	326	39
30 - 34	NAISIA	33568	15097	3856	4118	1220	609	776	1175	1468	1905	2475	761	108
		17715	7688	2129	2060	607	366	441	661	875	1121	1270	440	57
35 - 39	NAISIA	29044	13456	3296	3563	1045	598	638	983	1314	1405	1923	741	82
		14186	6436	1724	1650	479	322	347	524	689	690	917	372	36
40 - 44	NAISIA	24941	11021	2837	3119	1013	619	586	914	1098	1359	1626	672	77
		11559	5055	1345	1423	446	293	285	423	537	635	755	325	37
45 - 49	NAISIA	23694	10961	2704	2742	1020	622	502	810	1042	1146	1451	634	60
		10314	4766	1275	1134	388	287	231	372	462	480	621	276	22
50 - 54	NAISIA	17069	8046	1904	2025	841	455	384	516	682	775	950	439	52
		7134	3307	814	869	313	189	173	222	311	301	424	189	22
55 - 59	NAISIA	9479	4389	1084	1143	472	289	228	345	376	442	453	222	36
		3749	1698	477	481	167	128	95	125	145	170	172	86	5
60 - 64	NAISIA	6290	2906	679	882	343	201	114	219	232	322	252	113	27
		2263	1020	246	314	120	83	46	96	84	106	92	45	11
65 - 69	NAISIA	4873	2431	603	570	231	137	96	147	161	184	202	92	19
		1707	882	218	221	62	45	29	47	59	49	63	27	5
70 -	NAISIA	8963	4783	991	1086	343	230	143	263	273	369	303	136	43
		3573	1971	400	413	131	95	54	96	116	130	104	54	9

TILASTOKESKUS

LIITETAULUKKO 2.

KOULUTUSASTE
IKÄ

15 VUOTTA TÄYTTÄNYT VÄESTÖ KOULUTUSASTEEN, IÄN, SUKUPUOLEN JA ASUINLÄÄNIN MUKAAN 31.12.1995

TUTKINNON SUORITTANEIDEN ASUINLÄÄNI

YHTEENSÄ UUDEN- TURUN HÄMEEN KYMEN MIKKE- POHJOIS- KUO- KESKI- VAASAN OULUN LAPIN AHVE-
MAAN &PORIN LIN KARJALAN PION SUOMEN NANMAA

	21791	10630	2639	2451	547	293	514	904	1059	679	1740	306	29
NAISIA	6256	2935	772	674	145	78	172	322	327	213	525	83	10
- 19	-	-	-	-	-	-	-	-	-	-	-	-	-
NAISIA	-	-	-	-	-	-	-	-	-	-	-	-	-
20 - 24	4	3	-	-	-	-	-	-	1	-	-	-	-
NAISIA	-	-	-	-	-	-	-	-	-	-	-	-	-
25 - 29	551	253	88	50	11	3	17	17	47	18	43	4	-
NAISIA	191	78	35	14	6	-	8	10	18	6	15	1	-
30 - 34	2128	949	241	259	50	21	63	103	134	65	214	25	4
NAISIA	737	320	90	74	13	8	19	42	48	28	85	10	-
35 - 39	3857	1685	472	451	107	57	107	229	190	147	351	59	2
NAISIA	1422	599	182	157	39	22	43	105	66	59	125	24	1
40 - 44	3890	1739	440	493	105	57	102	193	172	148	360	76	5
NAISIA	1310	584	157	159	33	21	39	68	53	52	117	26	1
45 - 49	3543	1677	405	412	75	47	83	168	175	119	318	60	4
NAISIA	1016	491	107	112	22	12	29	49	57	31	91	12	3
50 - 54	3034	1541	404	312	82	36	75	84	153	84	210	49	4
NAISIA	704	356	107	75	15	4	21	21	41	16	42	6	-
55 - 59	1810	993	203	192	42	26	32	57	86	38	120	14	7
NAISIA	370	207	36	32	6	4	8	16	19	10	28	1	3
60 - 64	1120	604	158	114	28	20	16	25	51	25	68	11	-
NAISIA	184	97	26	20	4	3	2	5	12	4	11	-	-
65 - 69	757	444	98	74	17	12	12	18	28	17	29	6	2
NAISIA	131	71	14	14	4	2	2	3	7	2	7	3	2
70 -	1097	742	130	94	30	14	7	10	22	18	27	2	1
NAISIA	191	132	18	17	3	2	1	3	6	5	4	-	-

PERUSASTEEN JÄLKEISIÄ TUTKINTOJA SUORITTANUT VÄESTÖ MAAKUNNITTAIN JA SEUTUKUNNITTAIN KORKEIMMAN/VIIMEKSI SUORITETUN KOULUTUKSEN KOULUTUSASTEEN MUKAAN 31.12.1995

MAAKUNTA SEUTUKUNTA	15 VUOTTA TÄYTTÄNYT VÄESTÖ YHTEENSÄ		K O U L U T U S A S T E		KORKEA- ASTEEN TUTKINTO		EI PERUSASTEEN JÄLKEISIÄ TUTKINTOJA		KOULUTUS- TASO	
		%		%		%		%		
K O K O M A A	4145056	2278824	55,0	1767087	42,6	511737	12,3	1866232	45,0	289
UUSIMAA	1074834	635954	59,2	443424	41,3	192530	17,9	438880	40,8	321
Helsingin	883378	539825	61,1	367399	41,6	172426	19,5	343553	38,9	331
Lohtjan	58599	30425	51,9	24355	41,6	6070	10,4	28174	48,1	276
Tammisaaren	36055	16997	47,1	13020	36,1	3977	11,0	19058	52,9	269
Orimattilan	27845	13764	49,4	11604	41,7	2160	7,8	14081	50,6	261
Porvoon	52881	27693	52,4	21147	40,0	6546	12,4	25188	47,6	285
Loviisan	16076	7250	45,1	5899	36,7	1351	8,4	8826	54,9	255
VARSINAIS-SUOMI	357621	193972	54,2	150071	42,0	43901	12,3	163649	45,8	288
Åboland-Turunmaan	19357	9653	49,9	7351	38,0	2302	11,9	9704	50,1	276
Salon	50152	24343	48,5	19892	39,7	4451	8,9	25809	51,5	265
Turun	222690	127691	57,3	95580	42,9	32111	14,4	94999	42,7	303
Vakka-Suomen	34528	17545	50,8	14816	42,9	2729	7,9	16983	49,2	264
Loimaan	30894	14740	47,7	12432	40,2	2308	7,5	16154	52,3	257
SATAKUNTA	199525	102990	51,6	84557	42,4	18433	9,2	96535	48,4	270
Rauman	50624	26167	51,7	21318	42,1	4849	9,6	24457	48,3	273
Kaakkoiis-Satakunnan	34024	16677	49,0	13873	40,8	2804	8,2	17347	51,0	263
Porin	90071	48593	53,9	39515	43,9	9078	10,1	41478	46,1	277
Pohjois-Satakunnan	24806	11553	46,6	9851	39,7	1702	6,9	13253	53,4	253
HÄME	134467	71511	53,2	57393	42,7	14118	10,5	62956	46,8	278
Hämeenlinnan	70873	38825	54,8	30463	43,0	8362	11,8	32048	45,2	285
Riihimäen	33452	17500	52,3	14279	42,7	3221	9,6	15952	47,7	274
Forssan	30142	15186	50,4	12651	42,0	2535	8,4	14956	49,6	266
PIRKANMAA	359285	200116	55,7	156943	43,7	43173	12,0	159169	44,3	289
Luoteis-Pirkanmaan	24940	12235	49,1	10473	42,0	1762	7,1	12705	50,9	258
Kaakkoiis-Pirkanmaan	8203	4000	48,8	3309	40,3	691	8,4	4203	51,2	261
Etelä-Pirkanmaan	35650	18115	50,8	15096	42,3	3019	8,5	17535	49,2	268
Tampereen	231723	137407	59,3	104157	44,9	33250	14,3	94316	40,7	304
Itä-Pirkanmaan	10886	5107	46,9	4272	39,2	835	7,7	5779	53,1	256
Koillis-Pirkanmaan	13611	6862	50,4	5854	43,0	1008	7,4	6749	49,6	263
Pohjois-Pirkanmaan	14759	6852	46,4	5862	39,7	990	6,7	7907	53,6	252
Lounais-Pirkanmaan	19513	9538	48,9	7920	40,6	1618	8,3	9975	51,1	262

TILASTOKESKUS
MAAKUNTA
SEUTUKUNTA

	15 VUOTTA TÄYTTÄNYT VÄESTÖ YHTEENSÄ	NÄISTÄ TUTKINNON SUORITANEITA YHTEENSÄ		K O U L U T U S A S T E		KESKIASTEEN TUTKINTO		KORKEA- ASTEEN TUTKINTO		EI PERUSASTEEN JÄLKEISIÄ TUTKINTOJA		KOULUTUS- TASO
			%		%		%		%		%	
PÄIJÄT-HÄME	149572	79056	52,9	64248	43,0	14808		70516	47,1		275	
Lahden	123529	66157	53,6	53563	43,4	12594		57372	46,4		277	
Heinolan	18179	9569	52,6	7879	43,3	1690		8610	47,4		272	
Sysmän	7864	3330	42,3	2806	35,7	524		4534	57,7		244	
KYMENLAAKSO	159226	86511	54,3	71631	45,0	14880		72715	45,7		276	
Kouvolan	83671	45395	54,3	37486	44,8	7909		38276	45,7		275	
Kotkan-Haminan	75555	41116	54,4	34145	45,2	6971		34439	45,6		276	
ETELÄ-KARJALA	115660	59105	51,1	48323	41,8	10782		56555	48,9		270	
Lappeenrannan	62115	33276	53,6	26676	42,9	6600		28839	46,4		279	
Savitaipaleen	10910	5228	47,9	4326	39,7	902		5682	52,1		259	
Imatran	36523	17898	49,0	15010	41,1	2888		18625	51,0		261	
Kärkikuntien	6112	2703	44,2	2311	37,8	392		3409	55,8		246	
ETELÄ-SAVO	143362	73423	51,2	60405	42,1	13018		69939	48,8		269	
Mikkelin	58964	31221	52,9	25135	42,6	6086		27743	47,1		276	
Juvan	16755	7643	45,6	6540	39,0	1103		9112	54,4		249	
Savonlinnan	35715	18745	52,5	15240	42,7	3505		16970	47,5		273	
Joroisten	10687	4935	46,2	4227	39,6	708		5752	53,8		251	
Pieksämäen	21241	10879	51,2	9263	43,6	1616		10362	48,8		265	
POHJOIS-SAVO	209306	113333	54,1	92011	44,0	21322		95973	45,9		278	
Ylä-Savon	57387	27690	48,3	23648	41,2	4042		29697	51,7		255	
Kuopion	85418	53199	62,3	40821	47,8	12378		32219	37,7		309	
Koillis-Savon	19685	8635	43,9	7546	38,3	1089		11050	56,1		243	
Varkauden	29192	15681	53,7	13114	44,9	2567		13511	46,3		272	
Sisä-Savon	17624	8128	46,1	6882	39,0	1246		9496	53,9		252	
POHJOIS-KARJALA	143242	75848	53,0	62627	43,7	13221		67394	47,0		272	
Outokummun	11876	5809	48,9	5054	42,6	755		6067	51,1		254	
Joensuu	72270	42960	59,4	34023	47,1	8937		29310	40,6		296	
Iloanta	8606	3743	43,5	3203	37,2	540		4863	56,5		243	
Keski-Karjalan	19424	9223	47,5	8026	41,3	1197		10201	52,5		250	
Pielisen Karjalan	31066	14113	45,4	12321	39,7	1792		16953	54,6		246	

TILASTOKESKUS

TILASTOKESKUS	15 VUOTTA TÄYTTÄNYT VÄESTÖ YHTEENSÄ	NÄISTÄ TUTKINNON SUORITANEITA YHTEENSÄ	K O U L U T U S A S T E		K O U L U T U S A S T E		EI PERUSASTEEN JALKEISIA TUTKINTOJA	K O U L U T U S T A S O	
			KESKIASTEEN TUTKINTO	%	KORKEA- ASTEEN TUTKINTO	%			
MAAKUNTA SEUTUKUNTA									
KESKI-SUOMI	208339	112339	53,9	88959	42,7	23380	96000	46,1	282
Jyväskylä	102723	62329	60,7	46607	45,4	15722	40394	39,3	309
Kaakkoisen Keski-Suomen	12616	5439	43,1	4635	36,7	804	7177	56,9	244
Keuruu	17467	8638	49,5	7255	41,5	1383	8829	50,5	261
Jämsän	24040	12081	50,3	10088	42,0	1993	11959	49,7	265
Äänekosken	19941	9927	49,8	8416	42,2	1511	10014	50,2	247
Saarijärven	18502	8201	44,3	7037	38,0	1164	10301	55,7	262
Viitasaaren	13050	5724	43,9	4921	37,7	803	7326	56,1	244
ETELÄ-POHJANMAA	160764	80704	50,2	67654	42,1	13050	80060	49,8	265
Suupohjan	26390	12129	46,0	10644	40,3	1485	14261	54,0	249
Pohjoisten seinänaapurien	45562	26503	58,2	21232	46,6	5271	19059	41,8	291
Eteläisten seinänaapurien	19909	9482	47,6	8225	41,3	1257	10427	52,4	253
Kuusioikutien	24762	11452	46,2	9777	39,5	1675	13310	53,8	252
Härkämaan	25367	12478	49,2	10323	40,7	2155	12889	50,8	265
Järvisuonun	18774	8660	46,1	7453	39,7	1207	10114	53,9	253
VAASAN RANNIKKOSEUTU	140255	73020	52,1	57450	41,0	15570	67235	47,9	279
Kyrönmaan	14177	6837	48,2	5722	40,4	1115	7340	51,8	260
Vaasan	71072	40487	57,0	30786	43,3	9701	30585	43,0	297
Sydösterbottens kustregio	17019	7474	43,9	6225	36,6	1249	9545	56,1	250
Jakobstadsregionen	37987	18222	48,0	14717	38,7	3505	19765	52,0	264
KESKI-POHJANMAA	57018	28528	50,0	23716	41,6	4812	28490	50,0	266
Kaustisen	15216	6754	44,4	5737	37,7	1017	8462	55,6	249
Kokkolan	41802	21774	52,1	17979	43,0	3795	20028	47,9	273
POHJOIS-POHJANMAA	275068	154028	56,0	122929	44,7	31099	121040	44,0	286
Oulun	125106	78043	62,4	57500	46,0	20543	47063	37,6	317
Iakeuden	10418	5328	51,1	4518	43,4	810	5090	48,9	263
Iin	13630	6546	48,0	5720	42,0	826	7084	52,0	250
Raahen	29371	15863	54,0	13602	46,3	2261	13508	46,0	270
Siikalatvan	5654	2675	47,3	2336	41,3	339	2979	52,7	250
Nivala-Haapajärven	32754	15889	48,5	13748	42,0	2141	16865	51,5	254
Ylivieskan	31133	16094	51,7	13677	43,9	2417	15039	48,3	265
Koivismaan	27002	13590	50,3	11828	43,8	1762	13412	49,7	256
KAINUU	76581	40158	52,4	33441	43,7	6717	36423	47,6	269
Ylä-Kainuun	30073	14412	47,9	12553	41,7	1859	15661	52,1	251
Kajaanin	46508	25746	55,4	20888	44,9	4858	20762	44,6	281

TILASTOKESKUS

MAAKUNTA SEUTUKUNTA	15 VUOTTA TÄYTTÄNYT VÄESTÖ YHTEENSÄ		NÄISTÄ TUTKINNON SUORITTANEILTA YHTEENSÄ		K O U L U T U S A S T E		K O U L U T U S A S T E		EI PERUSASTEEN JÄLKEISIÄ TUTKINTOJA	KOULUTUS- TASO	
				%	KESKIASTEEN TUTKINTO	%	KORKEA- ASTEEN TUTKINTO	%			
LAPPI	160452	87601	54,6		72796	45,4	14805	9,2	72851	45,4	276
Rovaniemen	45078	27373	60,7		21440	47,6	5933	13,2	17705	39,3	302
Kemi-Tornion	52392	28831	55,0		24221	46,2	4610	8,8	23561	45,0	276
Torniolaakson	9211	4313	46,8		3773	41,0	540	5,9	4898	53,2	250
Koillis-Lapin	16861	8245	48,9		7080	42,0	1165	6,9	8616	51,1	257
Posio-Ranuan	8289	3794	45,8		3330	40,2	464	5,6	4495	54,2	246
Tunturi-Lapin	12678	6505	51,3		5709	45,0	796	6,3	6173	48,7	258
Pohjois-Lapin	15943	8540	53,6		7243	45,4	1297	8,1	7403	46,4	271
AHVENANMAA	20479	10627	51,9		8509	41,5	2118	10,3	9852	48,1	275
Mariehamns	18464	9772	52,9		7833	42,4	1939	10,5	8692	47,1	277
Föglö	2015	855	42,4		676	33,5	179	8,9	1160	57,6	249

TILASTOKESKUS

PERUSASTEEN JÄLKEISIÄ TUTKINTOJA SUORITTANUT VÄESTÖ LÄÄNEITTÄIN JA KUNNITTAIN KORKEIMMAN/VIIIMEKSI SUORITETUN KOULUTUSASTEEN MUKAAN 31.12.1995

LÄÄNI KUNTA	K O U L U T U S A S T E				KORKEA-ASTE YHTEENSÄ	KORKEA-ASTE YHTEENSÄ (5-8)	ALIN KORKEA- ASTE (5)	ALEMPI YLEMPI KAND. ASTE (6)	TUTK. KOULU- TUS (8)	KOLLEGIUMI TASO (8)				
	(3-8)	(3-4)	(3)	(4)										
K O K O M A A	4145056	2278824	55,0	1767087	42,6	954561	812526	511737	12,3	212359	95302	182285	21791	289
UUDENMAAN LÄÄNI	1074834	635954	59,2	443424	41,3	181574	261850	192530	17,9	62650	36060	83190	10630	321
KAUPUNKIMAISET KUNNAT	881276	535842	60,8	365175	41,4	138790	226385	170667	19,4	52668	31782	76205	10012	330
ESPOO	150254	100545	66,9	61803	41,1	19786	42017	38742	25,8	10560	6896	18720	2566	365
HANKO	8940	3944	44,1	3232	36,2	1837	1395	712	8,0	291	183	223	15	255
HELSINKI	443033	271617	61,3	180078	40,6	61561	118517	91539	20,7	25835	16998	42835	5871	337
VANTAA	131263	75603	57,6	57104	43,5	25499	31605	18499	14,1	7524	3574	6713	688	303
HYVINKÄÄ	33156	18588	56,1	14710	44,4	7702	7008	3878	11,7	1804	680	1270	124	289
JÄRVENPÄÄ	26488	15906	60,0	11934	45,1	5490	6444	3972	15,0	1631	706	1481	154	310
KAUNIAINEN	6658	5046	75,8	2432	36,5	521	1911	2614	39,3	509	629	1265	211	428
KERAVA	23087	13452	58,3	10043	43,5	4558	5485	3409	14,8	1307	688	1275	139	307
LOHJA	12447	6373	51,2	5009	40,2	2694	2315	1364	11,0	641	260	436	27	277
LOVIISA	6560	3121	47,6	2459	37,5	1341	1118	662	10,1	321	152	179	10	267
PORVOO	17238	9379	54,4	6853	39,8	3021	3832	2526	14,7	1028	533	887	78	298
TUUSULA	22152	12268	55,4	9518	43,0	4780	4738	2750	12,4	1217	483	921	129	292
TAAJAAN ASUTUT KUNNAT	155319	82332	53,0	63762	41,1	33992	29770	18570	12,0	8399	3631	6002	538	284
KARJAA	7168	3401	47,4	2612	36,4	1499	1113	789	11,0	363	163	242	21	269
KARKKILA	6935	3195	46,1	2716	39,2	1684	1032	479	6,9	229	84	156	10	254
KIRKKONUMMI	20937	12338	58,9	8642	41,3	3858	4784	3696	17,7	1401	740	1385	170	316
LOHJAN KUNTA	14757	7863	53,3	6331	42,9	3654	2677	1532	10,4	724	310	470	28	278
MÄNTSÄLÄ	12001	6050	50,4	5014	41,8	3014	2000	1036	8,6	536	204	276	20	266
NURMIJÄRVI	22885	12655	55,3	9805	42,8	5088	4717	2850	12,5	1235	524	1007	84	291
ORIMATTILA	11346	5689	50,1	4822	42,5	3088	1734	867	7,6	478	139	235	15	262
PORVOON MLK	17396	8845	50,8	7070	40,6	3760	3310	1775	10,2	857	359	520	39	274
SIPOO	12207	6514	53,4	4744	38,9	2139	2605	1770	14,5	813	383	515	59	293
TAMMISAARI	12062	6017	49,9	4404	36,5	2156	2248	1613	13,4	788	310	480	35	282
VIHTI	17625	9765	55,4	7602	43,1	4052	3550	2163	12,3	975	415	716	57	289
MAASEUTUMAISET KUNNAT	38239	17780	46,5	14487	37,9	8792	5695	3293	8,6	1583	647	983	80	259
ARTJÄRVI	1403	617	44,0	533	38,0	377	156	84	6,0	36	17	29	2	245
ASKOLA	3335	1605	48,1	1344	40,3	771	573	261	7,8	120	47	86	8	262
INKOO	3794	1999	52,7	1476	38,9	765	711	523	13,8	230	128	145	20	288
KARJALOHJA	1124	500	44,5	407	36,2	254	153	93	8,3	43	17	29	4	255

TILASTOKESKUS

LÄÄNI KUNTARYHMÄ KUNTA	K O U L U T U S A S T E										KORKEA-ASTE YHTEENSÄ (5-8)	ALIN KORKEA- ASTE (5)	ALEMPI KAND. ASTE (6)	YLEMPI KAND. ASTE (7)	TUTK. KOULU- TUS (8)	KOULU- TUS- TASO
	15 VUOTTA TÄYTTÄNYT VÄESTÖ YHTEENSÄ (3-8)	NÄISTÄ TUTKINNON SUORITTANEITA YHTEENSÄ (3-8)	%	KESKIASTE YHTEENSÄ (3-4)	%	ALEMPI KESKI- ASTE (3)	YLEMPI KESKI- ASTE (4)	KORKEA-ASTE YHTEENSÄ (5-8)	%							
LÄÄNI	2596	1155	44,5	973	37,5	655	318	182	7,0	91	36	54	1	249		
KUNTARYHMÄ	1201	557	46,4	466	38,8	322	144	91	7,6	61	11	19	-	251		
KUNTA	1640	741	45,2	642	39,1	400	242	360	6,0	73	7	28	1	249		
LAPINJÄRVI	4707	2221	47,2	1861	39,5	1210	651	360	7,6	175	63	116	6	257		
LILJENDAL	3062	1284	41,9	1021	33,3	614	407	263	8,6	136	58	64	5	250		
MYSKYLÄ	4091	1636	40,0	1296	31,7	762	534	340	8,3	153	71	105	11	247		
NURMI - PUSULA	2705	1350	49,9	1136	42,0	659	477	214	7,9	100	39	71	4	265		
PERNAJA	1455	667	45,8	593	40,8	390	203	74	5,1	43	12	19	-	246		
POHJA	2657	1133	42,6	980	36,9	616	364	153	5,8	95	29	29	-	242		
PORNAINEN	1004	508	50,6	429	42,7	293	136	79	7,9	52	14	12	1	259		
PUKKILA	3465	1807	52,2	1330	38,4	704	626	477	13,8	185	98	177	17	288		
RAISIO	576659	306500	53,2	242548	42,1	135663	106885	63952	11,1	28390	11996	20927	2639	281		
RAUMA	319386	180202	56,4	138140	43,3	71789	66351	42062	13,2	17338	7868	14684	2172	295		
RUOTSINPYHTÄÄ	6967	3622	52,0	3004	43,1	1696	1308	618	8,9	344	109	156	9	271		
SAMMATTI	15088	9081	60,2	6587	43,7	3276	3311	2494	16,5	978	437	907	172	314		
SAUNTA	5922	3126	52,8	2560	43,2	1439	1121	566	9,6	285	93	176	12	275		
SIEVÄKYLÄ	9922	5783	58,3	4349	43,8	2129	2220	1434	14,5	592	275	511	56	303		
UUSIKUUSINKANGAS	63420	34610	54,6	28128	44,4	16939	11189	6482	10,2	3300	1227	1832	123	278		
UUSIKUUSINKANGAS	17782	10074	56,7	8044	45,2	4432	3612	2030	11,4	945	373	638	74	289		
UUSIKUUSINKANGAS	31498	17355	55,1	13885	44,1	7556	6329	3470	11,0	1646	771	998	55	284		
UUSIKUUSINKANGAS	19042	10010	52,6	7922	41,6	4151	3771	2088	11,0	1016	410	635	27	280		
UUSIKUUSINKANGAS	139574	80708	57,8	58992	42,3	27365	31627	21716	15,6	7638	3971	8495	1612	309		
UUSIKUUSINKANGAS	10171	5833	57,3	4669	45,9	2806	1863	1164	11,4	594	202	336	32	287		
TURUN JA PORIN LÄÄNI	111011	57840	52,1	47059	42,4	27772	19287	10781	9,7	5244	2084	3182	271	273		
KAUPUNKIMAISET KUNNAT	7888	3547	45,0	2934	37,2	1744	1190	613	7,8	299	128	174	12	255		
ASUTUT KUNNAT	7692	3913	50,9	3325	43,2	1937	1388	588	7,6	300	114	167	7	266		
EURA	10892	5754	52,8	4780	43,9	2823	1957	974	8,9	507	161	294	12	272		
HUITTINEN	7549	3535	46,8	2922	38,7	1768	1154	613	8,1	314	121	175	3	258		
KANKAANPÄÄ	7421	3657	49,3	3129	42,2	2007	1122	528	7,1	288	96	138	6	259		
KOKEMÄKI	9951	5512	55,4	4284	43,1	2522	1762	1228	12,3	512	225	422	69	288		
LAITILA	5004	2459	49,1	2028	40,5	1248	780	431	8,6	235	82	108	6	263		
LIETO	5035	2696	53,5	2196	43,6	1311	885	500	9,9	262	92	142	6	275		
NAKKILA	9749	5328	54,7	3903	40,0	2054	1849	1425	14,6	556	336	460	73	295		
NOORMARKKU	7713	4386	56,9	3492	45,3	1951	1541	894	11,6	472	151	249	22	288		
PARAINEN	5002	2556	51,1	2004	40,1	1135	869	552	11,0	236	90	202	24	277		
PAIMIO	14263	7844	55,0	6588	46,2	4001	2587	1256	8,8	639	268	333	16	275		
PIIKKIÖ	12852	6653	51,8	5474	42,6	3271	2203	1179	9,2	624	220	318	17	270		
UUSIKUUSINKANGAS																
VAMMALA																

TILASTOKESKUS

LÄÄNI KUNTARYHMÄ KUNTA	15 VUOTTA NÄIÄSTÄ TUTKINNON TÄYTTÄNYT VÄESTÖ YHTEENSÄ				K O U L U T U S A S T E				KORKEA-ASTE YHTEENSÄ (5-8)	ALIN KORKEA- ASTE (5)	ALEMPI YLEMPI KAND. ASTE (6)	ALEMPI YLEMPI KAND. ASTE (7)	TUTK. KOULU- TUS (8)	KOULU- TUS- TASO
	(3-8)	%	(3-4)	%	(3)	(4)	(5-8)	%						
MAASEUTUMAISET KUNNAT	146262	68458	46,8	57349	39,2	36102	21247	11109	7,6	5808	2044	3061	196	256
ALASTARO	2705	1269	46,9	1098	40,6	737	361	171	6,3	101	27	42	1	251
ASKAINEN	759	354	46,6	318	41,9	209	109	36	4,7	21	8	7	-	247
AURA	2544	1234	48,5	1039	40,8	639	400	195	7,7	114	34	39	8	259
DRAGSFRJÄRD	3237	1243	38,4	1015	31,4	609	406	228	7,0	115	48	59	6	240
EURAJOKI	4962	2405	48,5	2033	41,0	1268	765	372	7,5	202	66	101	3	259
HALLIKKO	6985	3720	53,3	2975	42,6	1651	1324	745	10,7	381	136	208	20	279
HONKAJOKI	1894	782	41,3	688	36,3	455	233	94	5,0	36	18	47	2	240
HOUTSKARI	613	263	42,9	214	34,9	133	81	49	8,0	23	5	8	-	249
INIÖ	219	82	37,4	66	30,1	39	27	16	7,3	5	6	5	-	240
JÄMIJÄRVI	1960	865	44,1	763	38,9	516	247	102	5,2	55	23	24	-	243
KARINAINEN	1890	806	42,6	669	35,4	437	232	137	7,2	70	24	38	5	247
KARVIA	2752	1154	41,9	1047	38,0	772	275	107	3,9	58	23	26	-	233
KEMIO	2753	1346	48,9	1087	39,5	730	357	259	9,4	153	44	60	2	261
KIIKKALA	1630	643	39,4	563	34,5	366	197	80	4,9	47	8	25	-	235
KIIKOINEN	1111	451	40,6	385	34,7	260	125	66	5,9	35	14	17	-	238
KISKO	1684	643	38,2	545	32,4	353	192	98	5,8	49	20	27	2	235
KIUKAINEN	3111	1357	43,6	1170	37,6	709	461	187	6,0	104	40	40	3	246
KODISJOKI	457	233	51,0	202	44,2	130	72	31	6,8	17	9	5	-	260
KORPOO	863	437	50,6	318	36,8	187	131	119	13,8	52	27	37	3	281
KOSKI TL	2251	992	44,1	835	37,1	545	290	157	7,0	80	27	45	5	249
KULLAA	1415	650	45,9	545	38,5	373	172	105	7,4	62	26	17	-	230
KUSTAVI	921	362	39,3	305	33,1	193	112	57	6,2	29	12	12	-	238
KUSJOKI	1515	684	45,1	598	39,5	355	243	86	5,7	52	12	21	1	249
KOYLIO	2632	1182	44,9	1016	38,6	611	405	166	6,3	100	32	34	-	249
LAPPI	2708	1270	46,9	1094	40,4	741	353	176	6,5	99	36	36	5	251
LAVIA	2162	913	42,2	771	35,7	521	250	142	6,6	76	33	32	1	243
LEMU	1072	580	54,1	488	45,5	294	194	92	8,6	44	17	30	1	274
LOJMAAN KUNTA	5117	2622	51,2	2241	43,8	1429	812	381	7,4	213	67	98	3	263
LUVIA	2728	1437	52,7	1180	43,3	697	483	257	9,4	133	45	72	7	273
MARTTILA	1825	814	44,6	698	38,2	454	244	116	6,4	64	17	33	2	248
MASKU	3932	2416	61,4	1916	48,7	1098	818	500	12,7	241	89	154	16	300
MELLILÄ	1098	459	41,8	398	36,2	269	129	61	5,6	37	8	16	-	239
MERIKARVIA	3308	1303	39,4	1110	33,6	715	395	193	5,8	100	36	55	2	237
MERIMASKU	986	558	56,6	444	45,0	255	189	114	11,6	50	18	44	2	289
MIETOINEN	1337	763	57,1	636	47,6	420	216	127	9,5	68	19	35	5	279
MUURLA	1153	540	46,8	440	38,2	270	170	100	8,7	40	19	39	2	261
MYNÄMÄKI	4984	2382	47,8	1970	39,5	1245	725	412	8,3	214	86	101	11	259
NAUVO	1203	601	50,0	460	38,2	288	172	141	11,7	70	37	33	1	271
NOUSIAINEN	3193	1675	52,5	1380	43,2	868	512	295	9,2	147	47	96	5	271
ORIPÄÄ	1165	491	42,1	425	36,5	277	148	66	5,7	44	7	13	2	241
PERNIO	5221	2288	43,8	1884	36,1	1149	735	404	7,7	188	56	154	6	253
PERTTELI	2932	1406	48,0	1212	41,3	785	427	194	6,6	107	49	35	3	254
POMARKKU	2298	908	39,5	769	33,5	508	261	139	6,0	74	31	34	-	237
PUNKALAUDUN	3311	1479	44,7	1274	38,5	837	437	205	6,2	108	45	50	2	247
PYHÄRANTA	1924	905	47,0	782	40,6	511	271	123	6,4	70	34	19	-	251

TILASTOKESKUS

LÄÄNI KUNTARYHMÄ KUNTA	K O U L U T U S A S T E										KORKEA-ASTE YHTEENSÄ (5-8)	ALIN KORKEA- ASTE (5)	ALEMPI KAND. ASTE (6)	YLEMPI KAND. ASTE (7)	TUTK. KOULU- TUS (8)	KOULU- TUS- TASO
	15 VUOTTA TÄYTTÄNYT VÄESTÖ YHTEENSÄ	15 VUOTTA NÄIÄSTÄ TUTKINNON SUORITANEITA YHTEENSÄ	%	KESKILASTE YHTEENSÄ	ALMPI KESKI- ASTE (3)	YLEMPI KESKI- ASTE (4)	%	KORKEA-ASTE YHTEENSÄ	%							
PÖYTYÄ	2981	1482	49,7	1237	41,5	807	430	245	8,2	141	32	68	4	261		
RUSKO	2385	1394	58,4	1124	47,1	635	489	270	11,3	116	52	88	14	292		
RYMÄTTYLÄ	1538	738	48,0	622	40,4	400	222	116	7,5	58	16	39	3	258		
SAUVO	2271	1108	48,8	894	39,4	552	342	214	9,4	100	35	72	7	266		
SIIKAINEN	1838	782	42,5	692	37,6	493	199	90	4,9	40	21	27	2	239		
SOMERO	8185	3640	44,5	3102	37,9	1930	1172	538	6,6	287	82	165	4	249		
SUODENNIEMI	1246	568	45,6	504	40,4	340	164	64	5,1	37	8	18	1	246		
SUOMENJÄRVI	1126	472	41,9	417	37,0	253	164	55	4,9	33	9	12	1	240		
SÄKKYLÄ	4267	2243	52,6	1718	40,3	927	791	525	12,3	269	82	167	7	282		
SÄRKISALO	679	297	43,7	234	34,5	141	93	63	9,3	33	11	19	-	255		
TAIVASSALO	1535	653	42,5	560	36,5	366	194	93	6,1	37	22	32	2	245		
TARVASJOKI	1508	699	46,4	591	39,2	409	182	108	7,2	63	14	28	3	251		
VAAHTO	1337	668	50,0	566	42,3	364	202	102	7,6	56	13	31	2	261		
VAMPULA	1606	703	43,8	614	38,2	410	204	89	5,5	54	17	17	1	243		
VEHMAA	2143	979	45,7	846	39,5	572	274	133	6,2	79	28	23	3	248		
VELKUA	185	100	54,1	76	41,1	45	31	24	13,0	8	5	11	-	288		
VÄSTANFJÄRD	720	353	49,0	288	40,0	177	111	65	9,0	30	22	13	-	264		
YLÄNE	1888	746	39,5	641	34,0	437	204	105	5,6	55	20	29	1	235		
AETSÄ	4304	1866	43,4	1557	36,2	936	621	309	7,2	164	62	79	4	249		

HÄMEEN LÄÄNI	597768	328246	54,9	259979	43,5	146046	113933	68267	11,4	30846	12715	22255	2451	285
KAUPUNKIMAISET KUNNAT	403066	230551	57,2	178558	44,3	95396	83162	51993	12,9	22398	9803	17676	2116	295
FORSSA	16223	8310	51,2	6925	42,7	4083	2842	1385	8,5	720	256	385	24	268
HÄMEENLINNA	36961	21369	57,8	16079	43,5	8186	7893	5290	14,3	2356	935	1817	182	301
KANGASALA	17111	10081	58,9	7818	45,7	4402	3416	2263	13,2	1047	377	731	108	297
LAHTI	79221	43069	54,4	34583	43,7	19388	15195	8486	10,7	4191	1593	2533	169	281
MÄNTTÄ	6057	3267	53,9	2766	45,7	1649	1117	501	8,3	231	99	162	9	273
NOKIA	21165	11066	52,3	9118	43,1	5456	3662	1948	9,2	985	382	524	57	272
PIRKKALA	9167	5568	60,7	4226	46,1	2285	1941	1342	14,6	549	245	492	56	307
RIIHIMÄKI	21078	11435	54,3	9131	43,3	4973	4158	2304	10,9	1043	478	712	71	283
TAMPERE	152669	92683	60,7	68488	44,9	33739	34749	24195	15,8	9291	4612	8953	1339	313
TOIJALA	6669	3303	49,5	2721	40,8	1593	1128	582	8,7	290	112	169	11	266
VALKEAKOSKI	17739	9627	54,3	7954	44,8	4522	3432	1673	9,4	758	341	540	34	278
VIIIALA	4198	1938	46,2	1659	39,5	1068	591	279	6,6	128	57	87	7	253
YLOJÄRVI	14808	8835	59,7	7090	47,9	4052	3038	1745	11,8	809	316	571	49	294
TAAJAAN ASUTUT KUNNAT	88462	47012	53,1	38614	43,7	23179	15435	8398	9,5	4332	1506	2366	194	274
ASIKKALA	7190	3626	50,4	2954	41,1	1744	1210	672	9,3	357	131	174	10	268
HATTULA	7221	4079	56,5	3251	45,0	1808	1443	828	11,5	450	114	242	22	287
HOLLOLA	15821	9078	57,4	7278	46,0	4121	3157	1800	11,4	956	306	496	42	288

TILASTOKESKUS

LÄÄNI KUNTA	K O U L U T U S A S T E										ALEMPI YLEMPI KESKI- ASTE (4)	KORKEA-ASTE YHTEENSÄ (5-8)	ALIN KORKEA- ASTE (5)	ALEMPI YLEMPI KAND. ASTE (6)	TUTK. KOULU- TUS (8)	KOULU- TUS- TASO
	15 VUOTTA NÄIStÄ TÄYTÄNYT VÄESTÖ YHTEENSÄ	SUORITTAANEITA YHTEENSÄ	KESKIASTE YHTEENSÄ	ALMPI KESKI- ASTE (3)	YLEMPI KESKI- ASTE (4)	KORKEA-ASTE YHTEENSÄ	%	KORKEA-ASTE YHTEENSÄ	%	KESKIASTE YHTEENSÄ						
HÄMEENKYRÖ	7907	3975	50,3	3369	42,6	2121	1248	606	7,7	323	106	168	9	262		
JANAKKALA	12587	6529	51,9	5450	43,3	3342	2108	1079	8,6	560	201	302	16	268		
LEMPÄLÄ	11877	6787	57,1	5409	45,5	3101	2308	1378	11,6	623	242	454	59	290		
NASTOLA	11843	6095	51,5	5129	43,3	3251	1878	966	8,2	521	188	245	12	265		
ORIVESI	7344	3588	48,9	2964	40,4	1839	1125	624	8,5	310	126	172	16	263		
PARKANO	6672	3255	48,8	2810	42,1	1852	958	445	6,7	232	92	113	8	256		
MAASEUTUMAISET KUNNAT	106240	50683	47,7	42807	40,3	27471	15336	7876	7,4	4116	1406	2213	141	257		
HAUHO	3334	1669	50,1	1368	41,0	891	477	301	9,0	151	50	94	6	265		
HAUSJÄRVI	6389	3249	50,9	2757	43,2	1776	981	492	7,7	266	82	137	7	263		
HUMPPILA	2218	1005	45,3	881	39,7	584	297	124	5,6	66	20	37	1	247		
IKAALINEN	6613	3346	50,6	2819	42,6	1659	1160	527	8,0	274	110	138	5	265		
JOKIOINEN	4492	2370	52,8	1915	42,6	1195	720	455	10,1	202	58	160	35	276		
JUUPAJOKI	1941	829	42,7	718	37,0	471	247	111	5,7	51	28	30	2	243		
KALVOLA	2783	1264	45,4	1060	38,1	664	396	204	7,3	108	43	50	3	252		
KIHNIO	2134	898	42,1	805	37,7	592	213	93	4,4	57	21	14	1	234		
HÄMEENKOSKI	1842	890	48,3	742	40,3	491	251	148	8,0	82	21	45	-	258		
KUHVALAHTI	930	403	43,3	334	35,9	232	102	69	7,4	51	6	12	-	244		
KUOREVESI	2483	1283	51,7	1041	41,9	610	431	242	9,7	141	41	56	4	271		
KURU	2404	1051	43,7	879	36,6	608	271	172	7,2	86	35	50	1	247		
KYLMÄKOSKI	2130	1092	51,3	936	43,9	603	333	156	7,3	85	29	37	5	263		
KÄRKÖLÄ	4167	1959	47,0	1671	40,1	1081	590	288	6,9	149	61	76	2	254		
LAMMI	4777	2399	50,2	1952	40,9	1273	679	447	9,4	222	78	132	15	266		
LOPPI	5985	2816	47,1	2391	39,9	1530	861	425	7,1	217	76	128	4	255		
LUOPIOINEN	2103	898	42,7	759	36,1	521	238	139	6,6	66	20	49	4	245		
LÄNGELMÄKI	1601	690	43,1	590	36,9	403	187	100	6,2	52	25	22	1	243		
MOUHIJÄRVI	2349	1120	47,7	936	39,8	602	334	184	7,8	101	34	46	3	257		
PADAŠJOKI	3445	1440	41,8	1206	35,0	788	418	234	6,8	123	44	65	2	244		
PÄLKANE	3413	1801	52,8	1446	42,4	875	571	355	10,4	163	66	118	8	276		
RENKO	1923	927	48,2	799	41,5	516	283	128	6,7	75	17	35	1	255		
RUOVESI	4939	2293	46,4	1968	39,8	1252	716	325	6,6	155	65	100	5	253		
SAHALAHTI	1757	898	51,1	770	43,8	525	245	128	7,3	66	26	36	-	261		
TAMMELA	4958	2429	49,0	2013	40,6	1234	779	416	8,4	233	65	110	8	262		
TUULOS	1287	589	45,8	504	39,2	308	196	85	6,6	50	15	18	2	252		
URJALA	4914	2155	43,9	1826	37,2	1176	650	329	6,7	166	62	95	6	248		
VESILAHTI	2577	1267	49,2	1072	41,6	660	412	195	7,6	104	41	48	2	260		
VILJAKKALA	1614	761	47,1	670	41,5	453	217	91	5,6	43	18	29	1	250		
VILPPULA	5071	2312	45,6	2047	40,4	1338	709	265	5,2	166	43	54	2	246		
VIRRÄT	7416	3508	47,3	3015	40,7	1949	1066	493	6,6	250	90	151	2	254		
YPÄJÄ	2251	1072	47,6	917	40,7	611	306	155	6,9	95	16	41	3	254		

TILASTOKESKUS

LÄÄNI KUNTARYHMÄ KUNTA	K O U L U T U S A S T E										KORKEA-ASTE YHTEENSÄ (5-8) %	ALEMPI KORKEA- ASTE (6)	YLEMPI KAND. ASTE (7)	TUTK. KOULU- TUS (8)	KOULU- TUS- TASO
	15 VUOTTA TÄYTÄNYT VÄESTÖ YHTEENSÄ (3-8) %	KESKIASTE YHTEENSÄ (3-4) %	ALEMPI KESKI- ASTE (3)	YLEMPI KESKI- ASTE (4)	ALIN KORKEA- ASTE (5)	KORKEA-ASTE YHTEENSÄ (5-8) %	YLEMPI KAND. ASTE (6)	YLEMPI KAND. ASTE (7)	TUTK. KOULU- TUS (8)						
KYMYN LÄÄNI	274886	145616	53,0	119954	43,6	72414	47540	25662	9,3	12833	4765	7517	547	273	
KAUPUNKIMAISET KUNNAT	173596	96492	55,6	78409	45,2	45791	32618	18083	10,4	8774	3378	5499	432	282	
HAMINA	8489	4662	54,9	3738	44,0	2067	1671	924	10,9	411	168	325	20	284	
IMATRA	26910	13576	50,4	11301	42,0	6945	4356	2275	8,5	1164	414	651	46	266	
KOTKA	46884	26620	56,8	22038	47,0	13002	9036	4582	9,8	2251	977	1284	70	282	
KOUVOLA	26799	15633	58,3	12161	45,4	6529	5632	3472	13,0	1629	620	1147	76	296	
KUUSANKOSKI	17762	10111	56,9	8687	48,9	5895	2792	1424	8,0	766	249	379	30	273	
LAPPEENRANTA	46752	25890	55,4	20484	43,8	11353	9131	5406	11,6	2553	950	1713	190	286	
TAAJAN ASUTUT KUNNAT	34698	17547	50,6	14969	43,1	9602	5367	2578	7,4	1370	497	682	29	262	
JOUTSENO ANJALANKOSKI VEHKALAHTI	9428 15128 10142	4873 7473 5201	51,7 49,4 51,3	4063 6486 4420	43,1 42,9 43,6	2527 4315 2760	1536 2171 1660	810 987 781	8,6 6,5 7,7	439 515 416	152 194 151	211 268 203	8 10 11	267 257 265	
MAASEUTUMAISET KUNNAT	66592	31577	47,4	26576	39,9	17021	9555	5001	7,5	2689	890	1336	86	256	
ELIMÄKI	6844	3486	50,9	2972	43,4	1816	1156	514	7,5	289	95	123	7	264	
IITTI	6275	3091	49,3	2565	40,9	1690	875	526	8,4	273	97	146	10	261	
JAALA	1714	731	42,6	624	36,4	417	207	107	6,2	55	22	27	3	243	
LEMI	2538	1184	46,7	994	39,2	655	339	190	7,5	103	28	54	5	254	
LJUMÄKI	4566	1983	43,4	1656	36,3	1099	557	327	7,2	188	47	87	5	247	
MIEHIKKÄLÄ	2278	835	36,7	736	32,3	491	245	99	4,3	51	21	26	1	228	
PARIKKALA	4193	1904	45,4	1600	38,2	1069	531	304	7,3	168	50	80	6	251	
PYHTÄÄ	4383	2259	51,5	1892	43,2	1144	748	367	8,4	177	90	97	3	268	
RAUTJÄRVI	4296	1936	45,1	1687	39,3	1109	578	249	5,8	125	53	67	4	247	
RUOKOLAHTI	5317	2386	44,9	2022	38,0	1293	729	364	6,8	205	65	89	5	250	
SAARI	1417	597	42,1	542	38,2	413	129	55	3,9	31	7	17	-	233	
SAVITAIPALE	3827	1593	41,6	1337	34,9	917	420	256	6,7	126	48	74	8	243	
SUOMENNIEMI	803	326	40,6	285	35,5	216	69	41	5,1	25	7	8	1	233	
TAIPALSAARI	3742	2125	56,8	1710	45,7	978	732	415	11,1	231	76	101	7	285	
UUKUNIEMI	502	202	40,2	169	33,7	116	53	33	6,6	17	6	10	-	239	
VALKEALA	9149	4870	53,2	3991	43,6	2404	1587	879	9,6	484	125	253	17	274	
VIROLAHTI	3379	1539	45,5	1321	39,1	870	451	218	6,5	106	50	59	3	250	
YLÄMÄÄ	1369	530	38,7	473	34,6	324	149	57	4,2	35	3	18	1	230	

TILASTOKESKUS

15 VUOTTA NÄISTÄ
TÄYTTÄNYT TUTKINNON
VÄESTÖ SUORITTANEITA
YHTEENSÄ

	(3-8)	K O U L U T U S A S T E			(5-8)	%	KORKEA-ASTE YHTEENSÄ	%	ALEMPI KESKI- ASTE (3)	YLEMPI KESKI- ASTE (4)	KORKEA- ASTE (5)	ALEMPI KAND. ASTE (6)	YLEMPI KAND. ASTE (7)	TUTK. KOULU- TUS (8)	KOULU- TUS- TASO
		(3-4)	(3-4)	(3-4)											

MIKKELIN LÄÄNI	169405	86322	51,0	71090	42,0	43776	27314	15232	9,0	7926	2730	4283	293	268
KAUPUNKIMAISET KUNNAT	75415	42642	56,5	33943	45,0	19295	14648	8699	11,5	4332	1537	2623	207	287
HEINOLA	13300	7103	53,4	5745	43,2	3453	2292	1358	10,2	681	257	393	27	276
MIKKELI	27134	16377	60,4	12650	46,6	6718	5932	3727	13,7	1824	619	1181	103	302
PIEKSÄMÄKI	11210	6106	54,5	5132	45,8	2998	2134	974	8,7	508	182	268	16	275
SAVONLINNA	23771	13056	54,9	10416	43,8	6126	4290	2640	11,1	1319	479	781	61	282
MAASEUTUMAISET KUNNAT	93990	43680	46,5	37147	39,5	24481	12666	6533	7,0	3594	1193	1660	86	252
ANTTOLA	1568	778	49,6	648	41,3	409	239	130	8,3	69	21	37	3	263
ENONKOSKI	1701	778	45,7	675	39,7	470	205	103	6,1	52	19	28	4	248
HARTOLA	3404	1479	43,4	1256	36,9	825	431	223	6,6	122	46	55	-	246
HAUKIJUORI	2257	921	40,8	792	35,1	555	237	129	5,7	66	23	38	2	238
HEINOLAN MLK	4879	2466	50,5	2134	43,7	1344	790	332	6,8	204	61	66	1	260
HEINÄVESI	4238	1717	40,5	1456	34,4	943	513	261	6,2	132	60	65	4	240
HIRVENSALMI	2353	926	39,4	799	34,0	559	240	127	5,4	76	25	23	3	233
JOROINEN	5015	2552	50,9	2185	43,6	1467	718	367	7,3	213	55	94	5	260
JUVA	6820	3176	46,6	2752	40,4	1813	939	424	6,2	228	75	118	3	251
JÄPPILÄ	1419	638	45,0	551	38,8	374	177	87	6,1	52	22	13	-	246
KANGASLAMPPI	1434	666	46,4	586	40,9	395	191	80	5,6	44	17	19	-	248
KANGASNIEMI	5827	2508	43,0	2138	36,7	1417	721	370	6,3	202	76	86	6	244
KERIMÄKI	5225	2650	50,7	2250	43,1	1501	749	400	7,7	210	73	112	5	262
MIKKELIN MLK	9510	5131	54,0	4217	44,3	2562	1655	914	9,6	507	134	254	19	275
MÄNTYHARJU	6297	2775	44,1	2342	37,2	1534	808	433	6,9	232	77	116	8	248
PERTUNMAA	1948	753	38,7	673	34,5	498	175	80	4,1	50	15	15	-	227
PIEKSÄMÄEN MLK	5249	2765	52,7	2382	45,4	1494	888	383	7,3	219	66	94	4	266
PUNKAHARJU	3782	1755	46,4	1435	37,9	950	485	320	8,5	170	62	81	7	256
PUMALA	2690	1163	43,2	993	36,9	678	315	170	6,3	99	26	45	-	244
RANTASALMI	4079	1931	47,3	1642	40,3	1163	479	289	7,1	151	67	70	1	252
RISTIINA	4327	1973	45,6	1668	38,5	1126	542	305	7,0	181	45	77	2	250
SAVONRANTA	1236	506	40,9	464	37,5	344	120	42	3,4	22	9	10	1	231
SULKÄVA	3166	1373	43,4	1153	36,4	747	406	220	6,9	123	46	49	2	247
SYSMÄ	4460	1851	41,5	1550	34,8	1039	511	301	6,7	150	66	82	3	243
VIRTASALMI	1106	449	40,6	406	36,7	274	132	43	3,9	20	7	13	3	234

TILASTOKESKUS

LÄÄNI KUNTARYHMÄ KUNTA	K O U L U T U S A S T E										KORKEA-ASTE YHTEENSÄ (5-8) %	ALIN KORKEA- ASTE (5)	ALEMPI KAND. ASTE (6)	YLEMPI KAND. ASTE (7)	TUTK. KOULU- TUS (8)	KOULU- TUS- TASO
	15 VUOTTA NÄISTÄ TÄYTTÄNYT TUTKINNON VÄESTÖ SUORITTAHEITA YHTEENSÄ (3-8) %	KESKIASTE YHTEENSÄ (3-4) %	ALEMPI KESKI- ASTE (3)	YLEMPI KESKI- ASTE (4)	KORKEA-ASTE YHTEENSÄ (5-8) %	ALIN KORKEA- ASTE (5)	ALEMPI KAND. ASTE (6)	YLEMPI KAND. ASTE (7)	TUTK. KOULU- TUS (8)	KOULU- TUS- TASO						
POHJOIS-KARJALAN LÄÄNI	143242	75848	53,0	62627	43,7	39551	23076	13221	9,2	6329	2309	4069	514	272		
KAUPUNKIMAISET KUNNAT	41220	26139	63,4	19861	48,2	10192	9669	6278	15,2	2644	1052	2197	385	315		
JOENSUU	41220	26139	63,4	19861	48,2	10192	9669	6278	15,2	2644	1052	2197	385	315		
TAAJAAN ASUTUT KUNNAT	29761	14236	47,8	12387	41,6	8366	4021	1849	6,2	936	377	509	27	253		
OUTOKUMPU	7221	3683	51,0	3163	43,8	2124	1039	520	7,2	250	111	147	12	261		
LIEKSA	13827	6522	47,2	5727	41,4	3895	1832	795	5,7	400	168	218	9	250		
NURMES	8713	4031	46,3	3497	40,1	2347	1150	534	6,1	286	98	144	6	249		
MAASEUTUMAISET KUNNAT	72261	35473	49,1	30379	42,0	20993	9386	5094	7,0	2749	880	1363	102	256		
ENO	6191	2727	44,0	2412	39,0	1688	724	315	5,1	167	73	73	2	242		
ILOMANTSI	6433	2843	44,2	2419	37,6	1747	672	424	6,6	238	67	114	5	245		
JUUKA	5818	2468	42,4	2130	36,6	1530	600	338	5,8	177	67	92	2	240		
KESÄLAHTI	2485	1115	44,9	958	38,6	687	271	157	6,3	81	41	35	-	245		
KITEE	2088	1101	52,7	957	45,8	696	261	144	6,9	86	25	26	7	260		
KIIHTELYSVAARA	9011	4596	51,0	3960	43,9	2734	1226	636	7,1	343	113	172	8	260		
KONTIOLAHTI	8203	4865	59,3	3960	48,3	2415	1545	905	11,0	475	134	262	34	289		
LIPERI	9246	5011	54,2	4238	45,8	2827	1411	773	8,4	429	130	193	21	270		
POLVIJÄRVI	4655	2126	45,7	1891	40,6	1384	507	235	5,0	119	44	67	5	244		
PYHÄSELKÄ	5322	3117	58,6	2595	48,8	1754	841	522	9,8	283	77	148	14	281		
RÄÄKKYLÄ	2814	1275	45,3	1143	40,6	857	286	132	4,7	75	21	34	2	241		
TOHMAJÄRVI	4504	1997	44,3	1749	38,8	1225	524	248	5,5	131	45	71	1	243		
TUUPOVAARA	2173	900	41,4	784	36,1	564	230	116	5,3	69	15	31	1	237		
VALTIMO	2708	1092	40,3	967	35,7	728	239	125	4,6	64	23	38	-	232		
VÄRTSILÄ	610	240	39,3	216	35,4	157	59	24	3,9	12	5	7	-	230		

TILASTOKESKUS

LÄÄNI KUNTARYHMÄ KUNTA	K O U L U T U S A S T E										KORKEA-ASTE YHTEENSÄ (5-8) %	ALIN KORKEA- ASTE (5)	ALEMPI KAND. ASTE (6)	YLEMPI KAND. ASTE (7)	TUTK. KOULU- TUS (8)	KOULU- TUS- TASO	
	15 VUOTTA NÄISTÄ TÄYTTÄNYT TUTKINNON VÄESTÖ SUORITANEITA YHTEENSÄ (3-8) %	KESKIASTE YHTEENSÄ (3-4) %	ALEMPI KESKI- ASTE (3)	YLEMPI KESKI- ASTE (4)	209306	113333	54,1	92011	44,0	55000							37011
KUOPION LÄÄNI	209306	113333	54,1	92011	44,0	55000	37011	21322	10,2	10657	3536	6225	904	278			
KAUPUNKIMAISET KUNNAT	108182	65022	60,1	50902	47,1	27596	23306	14120	13,1	6669	2325	4377	749	300			
IISALMI	19485	10698	54,9	8947	45,9	5496	3451	1751	9,0	950	319	457	25	275			
KUOPIO	68847	43290	62,9	32796	47,6	16633	16163	10494	15,2	4773	1642	3381	698	314			
VARKAUS	19850	11034	55,6	9159	46,1	5467	3692	1875	9,4	946	364	539	26	279			
TAAJAAN ASUTUT KUNNAT	21757	12527	57,6	10234	47,0	6065	4169	2293	10,5	1217	350	642	84	285			
SIILINJÄRVI	14691	9053	61,6	7289	49,6	4160	3129	1764	12,0	940	266	489	69	298			
SUONENJOKI	7066	3474	49,2	2945	41,7	1905	1040	529	7,5	277	84	153	15	260			
MAASEUTUMAISET KUNNAT	79367	35784	45,1	30875	38,9	21339	9536	4909	6,2	2771	861	1206	71	246			
JUANKOSKI	5189	2438	47,0	2138	41,2	1460	678	300	5,8	173	40	81	6	249			
KAAVI	3367	1401	41,6	1231	36,3	871	350	180	5,3	95	43	37	5	237			
KARTTULA	2729	1315	48,2	1087	39,8	720	367	228	8,4	134	37	47	10	258			
KEIITELE	2594	1155	44,5	998	38,5	737	261	157	6,1	94	26	36	1	243			
KIURUVESI	9032	4158	46,0	3595	39,8	2530	1065	563	6,2	309	111	136	7	248			
LAPINLAHTI	6392	3040	47,6	2574	40,3	1696	878	466	7,3	252	84	125	5	255			
LEPPÄVIRTA	9342	4647	49,7	3955	42,3	2619	1336	692	7,4	407	113	164	8	259			
MAANINKA	3303	1490	45,1	1293	39,1	915	378	197	6,0	120	28	46	3	245			
NILSIÄ	6014	2742	45,6	2386	39,7	1603	783	356	5,9	185	71	94	6	248			
PIELAVESI	5360	2255	42,1	1981	37,0	1480	501	274	5,1	154	36	79	5	237			
RAUTALAMPI	3513	1580	45,0	1338	38,1	882	456	242	6,9	134	37	70	1	249			
RAUTAVAARA	2259	835	37,0	745	33,0	529	216	90	4,0	38	28	24	-	226			
SONKAJARVI	4654	2027	43,6	1735	37,3	1240	495	292	6,3	185	46	58	3	242			
TERVO	1733	725	41,8	628	36,2	449	179	97	5,6	45	16	34	2	239			
TUUSNIEMI	2856	1219	42,7	1056	37,0	756	300	163	5,7	94	30	35	4	240			
VARPAISJÄRVI	2818	1135	40,3	996	35,3	703	293	139	4,9	80	28	31	-	234			
VEHMERLÄMMI	1880	856	45,5	736	39,1	512	224	120	6,4	73	20	25	2	247			
VESANTO	2583	1034	40,0	884	34,2	612	272	150	5,8	85	27	36	2	236			
VIEREMÄ	3749	1732	46,2	1529	40,8	1025	504	203	5,4	114	40	48	1	247			

TILASTOKESKUS

LÄÄNI KUNTARYHMÄ KUNTA	K O U L U T U S A S T E										KORKEA-ASTE YHTEENSÄ (5-8) %	ALIN KORKEA- ASTE (5)	ALEMPI KAND. ASTE (6)	YLEMPI KAND. ASTE (7)	TUTK. KOULU- TUS (8)	KOULU- TUS- TASO				
	15 VUOTTA NÄISTÄ TÄYTTÄNYT VÄESTÖ YHTEENSÄ	TUTKINNON SUORITTANEITA YHTEENSÄ	(3-8) %	KESKIASTE YHTEENSÄ	(3-4) %	ALEMPI KESKI- ASTE (3)	YLEMPI KESKI- ASTE (4)	208339	112339	53,9							88959	42,7	52050	36909
KESKI-SUOMEN LÄÄNI	208339	112339	53,9	88959	42,7	52050	36909	23380	11,2	10554	4088	7679	1059	282						
KAUPUNKIMAISET KUNNAT	89453	54705	61,2	40550	45,3	20950	19600	14155	15,8	5773	2386	5112	884	312						
JYVÄSKYLÄ	60669	38338	63,2	27678	45,6	13552	14126	10660	17,6	4061	1831	4059	709	323						
JYVÄSKYLÄN MLK	23877	13951	58,4	10785	45,2	6096	4689	3166	13,3	1526	492	979	169	296						
SUOLAHTI	4907	2416	49,2	2087	42,5	1302	785	329	6,7	186	63	74	6	258						
TAAJAAN ASUTUT KUNNAT	43935	23430	53,3	19400	44,2	11765	7635	4030	9,2	2074	724	1155	77	273						
JÄMSÄ	10695	5680	53,1	4666	43,6	2760	1906	1014	9,5	528	178	293	15	274						
JÄMSÄNKOSKI	6476	3338	51,5	2882	44,5	1833	1049	456	7,0	227	92	130	7	263						
KEURUU	10153	5230	51,5	4362	43,0	2721	1641	868	8,5	468	150	233	17	267						
MUTURAME	5527	3346	60,5	2600	47,0	1459	1141	746	13,5	377	112	231	26	300						
ÄÄNEKOSKI	11084	5836	52,7	4890	44,1	2992	1898	946	8,5	474	192	268	12	270						
MAASEUTUMAISET KUNNAT	74951	34204	45,6	29009	38,7	19335	9674	5195	6,9	2707	978	1412	98	251						
HANKASALMI	4887	2171	44,4	1869	38,2	1255	614	302	6,2	166	52	75	9	246						
JOUTSA	3770	1680	44,6	1426	37,8	948	478	254	6,7	141	49	63	1	248						
KANNONKOSKI	1524	556	36,5	479	31,4	336	143	77	5,1	45	16	15	1	227						
KARSTULA	4423	1975	44,7	1699	38,4	1126	573	276	6,2	145	52	74	5	247						
KINNULA	1737	687	39,6	613	35,3	406	207	74	4,3	36	15	21	2	233						
KIVIJÄRVI	1400	551	39,4	481	34,4	349	132	70	5,0	32	21	16	1	232						
KONNEVESI	2819	1200	42,6	1027	36,4	688	339	173	6,1	81	43	46	3	243						
KORPILAHTI	4105	1904	46,4	1558	38,0	989	569	346	8,4	167	64	102	13	258						
KUHOINEN	2764	1159	41,9	982	35,5	650	332	177	6,4	92	29	53	3	243						
KYVJÄRVI	1550	590	38,1	526	33,9	366	160	64	4,1	35	13	16	-	229						
LAUKAA	12650	6694	52,9	5544	43,8	3542	2002	1150	9,1	582	223	313	32	271						
LEIVONMÄKI	1075	412	38,3	351	32,7	251	100	61	5,7	33	11	17	-	232						
LUHANKA	904	314	34,7	261	28,9	173	88	53	5,9	31	7	15	-	228						
MULTIA	1868	821	44,0	711	38,1	527	184	110	5,9	55	21	30	4	243						
PETÄJÄVESI	3056	1478	48,2	1227	40,2	814	413	251	8,2	127	49	71	4	259						
PIHTIPUDAS	4508	1905	42,3	1662	36,9	1168	494	243	5,4	124	41	72	6	240						
PYLKONMÄKI	982	367	37,4	333	33,9	256	77	34	3,5	18	6	10	-	223						
SAARIJARVI	8623	4162	48,3	3519	40,8	2260	1259	643	7,5	339	106	196	2	258						
SUMIAINEN	1131	475	42,0	412	36,4	253	159	63	5,6	31	11	19	2	243						
TOIVAKKA	1980	862	43,5	728	36,8	488	240	134	6,8	74	24	31	5	246						
UURAINEN	2390	1109	46,4	955	40,0	665	290	154	6,4	82	37	31	4	249						
VIITASARI	6805	3132	46,0	2646	38,9	1825	821	486	7,1	271	88	126	1	250						

TILASTOKESKUS

K O U L U T U S A S T E

LÄÄNI KUNTARYHMÄ KUNTA	15 VUOTTA NÄISTÄ TÄYTTÄNYT TUOKINNON VÄESTÖ SUORITTAHEITA YHTEENSÄ		KESKIASTE YHTEENSÄ		ALEMPI KESKI- ASTE		ALEMPI KESKI- ASTE		YLEMPI KESKI- ASTE		KORKEA-ASTE YHTEENSÄ		ALIN KORKEA- ASTE		ALEMPI KAND. ASTE		YLEMPI KAND. ASTE		TUTK. KOULU- TUS		KOULU- TUS- TASO	
	(3-8)	%	(3-4)	%	(3)	(4)	(5-8)	%	(6)	(7)	(8)	(9)	(10)	(11)	(12)	(13)	(14)	(15)	(16)	(17)	(18)	(19)
VAASAN LÄÄNI	358037	182252	50,9	148820	41,6	85767	63053	33432	9,3	16315	6895	9543	679	270								
KAUPUNKIMAISET KUNNAT	115212	66239	57,5	51145	44,4	25616	25529	15094	13,1	6682	3139	4857	416	297								
KASKINEN	1304	645	49,5	526	40,3	297	229	119	9,1	50	34	34	1	268								
KOKKOILA	28496	15305	53,7	12414	43,6	6651	5763	2891	10,1	1366	603	858	64	280								
PIETARSAARI	16193	8184	50,5	6413	39,6	3462	2951	1771	10,9	801	407	534	29	276								
SEINÄJOKI	23593	14738	62,5	11358	48,1	5617	5741	3380	14,3	1748	588	952	92	308								
VAASA	45626	27367	60,0	20434	44,8	9589	10845	6933	15,2	2717	1507	2479	230	310								

TAAJAAN ASUTUT KUNNAT

88095	45367	51,5	37621	42,7	21973	15648	7746	8,8	4012	1503	2094	137	270
7407	3411	46,1	2920	39,4	1707	1213	491	6,6	238	101	148	4	254
9490	4898	51,6	4166	43,9	2673	1493	732	7,7	422	127	176	7	264
4761	2337	49,1	2002	42,0	1256	746	335	7,0	173	61	91	10	259
12416	6136	49,4	5342	43,0	3279	2063	794	6,4	444	145	199	6	258
6852	3411	49,8	2823	41,2	1505	1318	588	8,6	325	94	158	11	268
8893	4438	49,9	3820	43,0	2420	1400	618	6,9	317	137	157	7	260
5991	2859	47,7	2340	39,1	1356	984	519	8,7	243	114	155	7	263
11686	5882	50,3	4795	41,0	2638	2157	1087	9,3	579	205	289	14	270
12859	7298	56,8	5564	43,3	3101	2463	1734	13,5	833	368	478	55	293
7740	4697	60,7	3849	49,7	2038	1811	848	11,0	438	151	243	16	295

MAASEUTUMAISET KUNNAT

154730	70646	45,7	60054	38,8	38178	21876	10592	6,8	5621	2253	2592	126	251
4225	1954	46,2	1667	39,5	1003	664	287	6,8	164	59	62	2	253
8182	3800	46,4	3254	39,8	2097	1157	546	6,7	291	110	138	7	252
2615	1145	43,8	988	37,8	638	350	157	6,0	86	21	49	1	246
1282	526	41,0	460	35,9	308	152	166	5,1	36	15	14	1	237
2644	1256	47,5	1089	41,2	708	381	167	6,3	94	41	28	4	252
2399	877	36,6	786	32,8	545	241	91	3,8	44	22	24	1	226
4294	2125	49,5	1789	41,7	1144	645	336	7,8	194	61	78	3	260
7758	3576	46,1	3097	39,9	2025	1072	479	6,2	253	97	123	6	260
4217	1923	45,6	1712	40,6	1132	580	211	5,0	112	42	55	2	246
1581	580	36,7	525	33,2	371	154	55	3,5	30	11	12	2	224
3514	1604	45,6	1322	37,6	794	528	282	8,0	133	74	70	5	256
1918	854	44,5	717	37,4	474	243	137	7,1	78	26	33	-	249
2202	995	45,2	877	39,8	574	303	118	5,4	59	24	32	3	247
7147	3080	43,1	2534	35,5	1457	1077	546	7,6	276	109	145	16	251
5572	2412	43,3	1979	35,5	1170	809	433	7,8	223	95	114	1	251
3903	1741	44,6	1449	37,1	965	484	292	7,5	142	73	73	4	250

TILASTOKESKUS

	K O U L U T U S A S T E																						
	15 VUOTTA NÄISTÄ TÄYTTÄNYT TUTKINNON VÄESTÖ YHTEENSÄ	(3-8)	%	KESKIASTE YHTEENSÄ	(3-4)	%	ALEMPI KESKI- ASTE	(3)	YLEMPI KESKI- ASTE	(4)	KORKEA-ASTE YHTEENSÄ	(5-8)	%	ALIN KORKEA- ASTE	(5)	ALEMPI KAND. ASTE	(6)	YLEMPI KAND. ASTE	(7)	TUTK. KOULU- TUS	(8)	KOULU- TUS- TASO	
LÄÄNI																							
KUNTARYHMÄ																							
KUNTA																							
KÄLVÄÄ	3543	1782	50,3	1513	42,7	934	579	269	7,6	137	57	70	5	263									
LAPPAJÄRVI	3521	1687	47,9	1437	40,8	879	558	250	7,1	128	56	61	5	257									
LEHTIMÄKI	1810	791	43,7	699	38,6	473	226	92	5,1	50	22	19	1	242									
LESTIJÄRVI	865	354	40,9	295	34,1	190	105	59	6,8	28	10	21	-	243									
LOHTAJA	2358	1094	46,4	961	40,8	627	334	133	5,6	71	28	34	-	249									
LUOTO	2673	1292	48,3	1104	41,3	661	443	188	7,0	107	48	32	1	257									
MAALAHTI	4785	2284	47,7	1887	39,4	1194	693	397	8,3	213	85	89	10	259									
MAKSAMAA	908	358	39,4	297	32,7	174	123	61	6,7	30	13	17	1	242									
NÄRPÖ	8568	3749	43,8	3165	36,9	2106	1059	584	6,8	297	129	152	6	247									
ORAVAINEN	1944	925	47,6	771	39,7	466	305	154	7,9	79	37	34	4	259									
PERHO	2436	987	40,5	852	35,0	588	264	135	5,5	64	32	39	-	237									
PERÄSINÄJOKI	3258	1468	45,1	1308	40,1	896	412	160	4,9	88	33	38	1	243									
PEDERSÖREN KUNTA	7436	3532	47,5	2916	39,2	1859	1057	616	8,3	334	147	130	5	258									
SOINI	2291	888	38,8	779	34,0	506	273	109	4,8	55	30	21	3	233									
TEUVA	5777	2613	45,2	2279	39,4	1535	744	334	5,8	175	73	86	-	247									
TOHOLAMPI	3103	1431	46,1	1220	39,3	769	451	211	6,8	117	39	55	-	252									
TÖYSÄ	2508	1107	44,1	966	38,5	643	323	141	5,6	80	30	31	-	244									
ULLAVA	832	298	35,8	261	31,4	159	102	37	4,4	27	5	5	-	227									
UUSIKAARLEPPY	6113	2802	45,8	2305	37,7	1423	882	497	8,1	255	103	132	7	256									
VETELI	3184	1554	48,8	1327	41,7	842	485	227	7,1	120	55	49	3	258									
VIMPELI	3029	1422	46,9	1231	40,6	749	482	191	6,3	97	40	50	4	254									
VÄHKYRÖ	3892	1853	47,6	1593	40,9	949	644	260	6,7	138	61	59	2	256									
VÖYRI	3032	1401	46,2	1116	36,8	699	417	285	9,4	140	63	81	1	259									
YLIHÄRMÄ	2604	1231	47,3	1038	39,9	607	431	193	7,4	114	37	42	-	257									
YLISTARO	4739	2170	45,8	1859	39,2	1157	702	311	6,6	171	59	78	3	251									
ÄHTÄRI	6068	3125	51,5	2630	43,3	1688	942	495	8,2	291	81	117	6	265									
OULUN LÄÄNI	351649	194186	55,2	156370	44,5	93954	62416	37816	10,8	17593	6851	11632	1740	282									
KAUPUNKIMAISET KUNNAT	155133	95901	61,8	71888	46,3	37072	34816	24013	15,5	10063	4227	8190	1533	312									
HAUKIPUDAS	11172	6532	58,5	5363	48,0	3231	2132	1169	10,5	601	249	272	47	286									
KAJAANI	29387	17428	59,3	13785	46,9	7599	6186	3643	12,4	1835	577	1149	82	295									
KEMPELE	7846	4837	61,6	3798	48,4	2112	1686	1039	13,2	506	196	279	58	302									
OULU	87668	56036	63,9	39853	45,5	18916	20937	16183	18,5	6230	2769	5904	1280	328									
OULUNSALO	4918	2975	60,5	2305	46,9	1195	1110	670	13,6	288	146	199	37	304									
RAAHE	14142	8093	57,2	6784	48,0	4019	2765	1309	9,3	603	290	387	29	282									
TAAJAAN ASUTUT KUNNAT	54516	28739	52,7	24391	44,7	15566	8825	4348	8,0	2357	833	1088	70	267									
HAAPAJÄRVI	6567	3071	46,8	2641	40,2	1716	925	430	6,5	216	84	129	1	253									
II	4673	2516	53,8	2163	46,3	1480	683	353	7,6	215	65	65	8	265									
KALAJOKI	7294	3716	50,9	3271	44,8	2081	1190	445	6,1	254	87	102	2	259									

TILASTOKESKUS

LÄÄNI KUNTARYHMÄ KUNTA	K O U L U T U S A S T E										KORKEA-ASTE YHTEENSÄ (5-8)	ALIN KORKEA- ASTE (5)	ALEMPI KAND. ASTE (6)	YLEMPI KAND. ASTE (7)	TUTK. KOULU- TUS (8)	KOULU- TUS- TASO	
	15 VUOTTA NÄISTÄ TÄYTTÄNYT VÄESTÖ YHTEENSÄ (3-8)	%	KESKIASTE YHTEENSÄ (3-4)	%	ALEMPI KESKI- ASTE (3)	%	YLEMPI KESKI- ASTE (4)	%	KORKEA-ASTE YHTEENSÄ (5-8)	%							ALIN KORKEA- ASTE (5)
MUHOS	5968	3254	54,5	2660	44,6	1687	973	594	10,0	328	111	134	21	275			
NIVALA	8594	4442	51,7	3834	44,6	2558	1276	608	7,1	343	114	146	5	261			
OULAINEN	6580	3418	51,9	2820	42,9	1781	1039	598	9,1	324	107	157	10	269			
PATILJOKI	4464	2607	58,4	2276	51,0	1389	887	331	7,4	172	73	81	5	278			
YLIVIESKA	10376	5715	55,1	4726	45,5	2874	1852	989	9,5	505	192	274	18	277			
MAASEUTUMAISET KUNNAT	142000	69546	49,0	60091	42,3	41316	18775	9455	6,7	5173	1791	2354	137	255			
ALAVIESKA	2333	1116	47,8	983	42,1	673	310	133	5,7	80	29	23	1	250			
HAAPAVESI	6255	3216	51,4	2763	44,2	1911	852	453	7,2	237	87	123	6	261			
HAILUOTO	815	416	51,0	343	42,1	202	141	73	9,0	27	30	15	1	270			
HYRYSALMI	3106	1359	43,8	1188	38,2	864	324	171	5,5	105	28	35	3	241			
KESTILÄ	1538	708	46,0	634	41,2	464	170	74	4,8	31	18	25	-	244			
KIIMINKI	6719	3993	59,4	3178	47,3	1852	1326	815	12,1	410	130	244	31	294			
KUHO	10012	4997	49,9	4355	43,5	3142	1213	642	6,4	349	126	162	5	254			
KUIVANMIEMI	1801	830	46,1	726	40,3	519	207	104	5,8	64	18	21	1	246			
KUUSAMO	14248	7643	53,6	6623	46,5	4473	2150	1020	7,2	562	185	257	16	265			
KÄRSÄMÄKI	2698	1240	41,3	1115	41,3	826	289	125	4,6	66	28	30	1	242			
LIMINKA	3894	2241	57,6	1841	47,3	1161	680	400	10,3	210	66	115	9	283			
LUMIJOKI	1254	573	45,7	502	40,0	337	165	71	5,7	40	10	17	4	247			
MERIJÄRVI	1039	443	42,6	397	38,2	295	102	46	4,4	23	7	16	-	236			
PALTAMO	3835	1752	45,7	1520	39,6	1053	467	232	6,0	131	40	58	3	247			
PIIPPOJA	1113	529	47,5	466	41,9	332	134	63	5,7	43	11	9	-	247			
PUDASJÄRVI	8472	3799	44,8	3308	39,0	2375	933	491	5,8	302	85	102	2	243			
PULKKILA	1547	735	47,5	617	39,9	414	203	118	7,6	57	28	31	2	256			
PUOLANKA	3521	1487	42,2	1297	36,8	885	412	190	5,4	102	42	45	1	240			
PYHÄJOKI	3027	1476	48,8	1299	42,9	884	415	177	5,8	84	55	36	2	253			
PYHÄSALMI	5953	2733	45,9	2366	39,7	1634	732	367	6,2	186	72	104	5	248			
PYHÄNTÄ	1456	703	48,3	619	42,5	413	206	84	5,8	44	22	18	-	252			
RANTISILTA	1809	769	42,5	682	37,7	478	204	87	4,8	51	16	20	-	238			
REISJÄRVI	2687	1187	44,2	1029	38,3	709	320	158	5,9	81	26	48	3	245			
RISTIJÄRVI	1676	712	42,5	611	36,5	434	177	101	6,0	64	18	19	-	240			
RUUKKI	3725	1805	48,5	1571	42,2	1064	507	234	6,3	120	54	57	3	254			
SIEVI	3511	1686	48,0	1480	42,2	1000	480	206	5,9	116	42	44	4	251			
SIIKAJOKI	1080	505	46,8	446	41,3	299	147	206	5,9	29	10	18	2	249			
SOTKAMO	9272	4688	50,6	3933	42,4	2538	1395	755	8,1	410	131	207	7	263			
SUOMUSSALMI	9907	4893	49,4	4288	43,3	3080	1208	605	6,1	361	107	133	4	252			
VAALA	3527	1676	47,5	1425	40,4	964	461	251	7,1	136	48	60	7	254			
TAIVALKOSKI	4282	2148	50,2	1897	44,3	1385	512	251	5,9	143	47	59	2	253			
TEMMES	553	262	47,4	231	41,8	154	77	31	5,6	21	7	3	-	249			
TYRNÄVÄ	2908	1483	51,0	1262	43,4	840	422	221	7,6	118	43	51	9	262			
UTAJÄRVI	2818	1268	45,0	1113	39,5	757	356	155	5,5	88	26	41	-	245			
VIHANTI	2933	1377	46,9	1226	41,8	876	350	151	5,1	80	34	36	1	246			
VUOLIJOKI	2338	1166	49,9	1039	44,4	759	280	127	5,4	65	32	28	2	252			
YLI-II	1802	852	47,3	767	42,6	580	187	85	4,7	63	11	11	-	243			
YLIKILMINKI	2536	1080	42,6	951	37,5	690	261	129	5,1	74	22	33	-	238			

TILASTOKESKUS

	K O U L U T U S A S T E																				
	15 VUOTTA NÄISTÄ TÄYTTÄNYT TUTKINNON VÄESTÖ SUORITANEITA YHTEENSÄ	(3-8)	%	KESKIASTE YHTEENSÄ	(3-4)	%	ALEMPI KESKI- ASTE	(3)	YLEMPI KESKI- ASTE	(4)	KORKEA-ASTE YHTEENSÄ	(5-8)	%	ALIN KORKEA- ASTE	(5)	ALEMPI KAND. ASTE	(6)	YLEMPI KAND. ASTE	(7)	TUTK. KOULU- TUS	(8)
LAPIN LÄÄNI	160452	87601	54,6	72796	45,4	43635	29161	14805	9,2	7479	2637	4383	306	276							
KAUPUNKIMAISET KUNNAT	66982	39283	58,6	31594	47,2	17286	14308	7689	11,5	3620	1393	2460	216	293							
KEMI	20377	11050	54,2	9235	45,3	5501	3734	1815	8,9	887	372	518	38	275							
ROVANIEMI	28391	17970	63,3	13726	48,3	6745	6981	4244	14,9	1948	681	1453	162	314							
TORNIO	18214	10263	56,3	8633	47,4	5040	3593	1630	8,9	785	340	489	16	280							
TAAJAAN ASUTUT KUNNAT	16795	9191	54,7	7712	45,9	4624	3088	1479	8,8	807	261	398	13	275							
KEMINMAA	7223	4261	59,0	3526	48,8	2011	1515	735	10,2	391	150	186	8	287							
KEMIJÄRVI	9572	4930	51,5	4186	43,7	2613	1573	744	7,8	416	111	212	5	265							
MAASEUTUMAISET KUNNAT	76675	39127	51,0	33490	43,7	21725	11765	5637	7,4	3052	983	1525	77	262							
ENONTEKIÖ	1923	997	51,8	869	45,2	565	304	128	6,7	57	30	40	1	263							
INARI	6196	3278	52,9	2820	45,5	1782	1038	458	7,4	231	90	131	6	267							
KITTILÄ	5049	2568	50,9	2263	44,8	1599	664	305	6,0	171	57	76	1	256							
KOLARI	3583	1790	50,0	1588	44,3	1109	479	202	5,6	106	41	50	5	254							
MUONIO	2123	1150	54,2	989	46,6	651	338	161	7,6	81	38	41	1	268							
PELKOSENMIEMI	1110	524	47,2	454	40,9	313	141	70	6,3	31	15	23	1	252							
POSIO	4230	1950	46,1	1724	40,8	1209	515	226	5,3	133	45	44	4	245							
RANUA	4059	1844	45,4	1606	39,6	1126	480	238	5,9	124	54	59	1	246							
ROVANIEMEN MLK	16687	9403	56,3	7714	46,2	4537	3177	1689	10,1	925	247	490	27	282							
SALLA	4833	2143	44,3	1879	38,9	1326	553	264	5,5	149	51	62	2	243							
SAVUKOSKI	1346	648	48,1	561	41,7	387	174	87	6,5	46	14	26	1	253							
SIMO	3313	1658	50,0	1435	43,3	926	509	223	6,7	124	48	47	4	259							
SODANKYLÄ	8503	4635	54,5	3918	46,1	2418	1500	717	8,4	373	97	235	12	273							
TERVOLA	3265	1599	49,0	1392	42,6	971	421	207	6,3	123	32	49	3	253							
PELLO	4356	2100	48,2	1834	42,1	1178	656	266	6,1	158	50	56	2	253							
UTSJOKI	1244	627	50,4	505	40,6	316	189	122	9,8	57	23	38	4	269							
YLITORNIO	4855	2213	45,6	1939	39,9	1312	627	274	5,6	163	51	58	2	246							

TILASTOKESKUS

LÄÄNI KUNTARYHMÄ KUNTA	K O U L U T U S A S T E													
	15 VUOTTA NÄISTÄ TÄYTTÄNYT VÄESTÖ YHTEENSÄ	%	(3-4)	%	(3)	ALEMPI KESKI- ASTE	YLEMPI KESKI- ASTE	KORKEA-ASTE YHTEENSÄ	ALIN KORKEA- ASTE	ALEMPI KAND. ASTE	YLEMPI KAND. ASTE	TUTK. KOULU- TUS (8)	KOULU- TUS- TASO	
	(3-8)		(3-4)		(3)		(4)	(5-8)	(5)	(6)	(7)			
AHVENANMAA	20479	10627	51,9	8509	41,5	5131	3378	2118	10,3	787	720	582	29	275
KAUPUNKIMAISET KUNNAT	8682	5124	59,0	3869	44,6	2068	1801	1255	14,5	410	428	395	22	303
MAARJANHAMINA	8682	5124	59,0	3869	44,6	2068	1801	1255	14,5	410	428	395	22	303
MAASEUTUMAISET KUNNAT	11797	5503	46,6	4640	39,3	3063	1577	863	7,3	377	292	187	7	254
BRÄNDÖ	452	189	41,8	138	30,5	88	50	51	11,3	20	22	9	-	255
ECKERÖ	660	283	42,9	250	37,9	172	78	33	5,0	14	13	6	-	240
FINSFRÖM	1798	841	46,8	716	39,8	458	258	125	7,0	52	46	27	-	254
FOGLÖ	512	207	40,4	174	34,0	122	52	33	6,4	16	8	9	-	239
GETA	359	119	33,1	103	28,7	82	21	16	4,5	6	3	7	-	219
HAMMARLAND	1033	482	46,7	54	5,2	299	129	54	5,2	25	15	14	-	247
JOMALA	2456	1242	50,6	1050	42,8	660	390	192	7,8	79	70	42	1	264
KUMLINGE	357	129	36,1	104	29,1	74	30	25	7,0	11	6	8	-	233
KÖKAR	258	105	40,7	85	32,9	62	23	20	7,8	11	6	3	-	240
LEMLAND	1098	590	53,7	473	43,1	290	183	117	10,7	54	45	16	2	276
LUMPARLAND	267	134	50,2	112	41,9	69	43	22	8,2	11	8	3	-	263
SALTVIK	1333	604	45,3	524	39,3	360	164	80	6,0	31	27	20	2	248
SOTTUNGA	104	47	45,2	33	31,7	18	15	14	13,5	9	4	1	-	265
SUND	778	353	45,4	308	39,6	214	94	45	5,8	20	12	11	2	247
VÄRDÖ	332	178	53,6	142	42,8	95	47	36	10,8	18	7	11	-	275

TIILASTOKESKUS

LIITETAULUKKO 5.

15 VUOTTA TÄYTTÄNYT VÄESTÖ JA PERUSASTEEN JÄLKEISIÄ TUTKINTOJA SUORITTANUT VÄESTÖ MAAKUNNITTAIN KORKEIMMAN/VILMEKSI SUORITETUN KOULUTUKSEN KOULUTUSALAN JA KOULUTUSASTEEN MUKAAN 31.12.1995

MAAKUNTA KOULUTUSASTE	K O U L U T U S A L A										
	15 VUOTTA NÄISTÄ TÄYTTÄNYT TUTKINNON VÄESTÖ SUORITANEILTA YHTEENSÄ YHTEENSÄ (0-9) %	YLEIS- SIVIST. KOULU.1) (0)	HUMAN. ESTEETT. JAN- KOULU.1) (1)	OPETTA- TOIM.AL. LUONNONT. KOULU.2) (2)	KAUPPA- TOIM.AL. LUONNONT. KOULU. (3)	TEKN., ALOJEN KOULU. (4)	LIIKK. KOULU. (5)	HOITO- ALOJEN KOULU. (6)	MAA- JA METSÄTAL. KOULU. (7)	MUIDEN ERIK.AL. ALA KOULU. (8)	KOULU. TUNT. (9)
K O K O M A A	4145056 2278824 55,0	329179	67859	82058	428975	753259	18827	240002	120441	237669	555
KESKIASTE KORKEA-ASTE	1767087 42,6 511737 12,3	329179 -	17285 50574	7841 74217	326719 102256	608885 144374	16216 2611	140368 99634	99826 20615	220565 17104	203 352
UUSIMAA	1074834 635954 59,2	126844	25784	20762	146928	181999	5511	65027	15791	46944	364
KESKIASTE KORKEA-ASTE	443424 41,3 192530 17,9	126844 -	4232 21552	1935 18827	93014 53914	124635 57364	4630 881	35956 29071	10019 5772	42043 4901	116 248
VARSINAIS-SUOMI	357621 193972 54,2	29483	5995	6622	34455	64731	2026	20553	9785	20304	18
KESKIASTE KORKEA-ASTE	150071 42,0 43901 12,3	29483 -	1320 4675	523 6099	26246 8209	52455 12276	1544 482	11461 9092	8059 1726	18972 1332	8 10
SATAKUNTA	199525 102990 51,6	11464	1911	3493	17522	40412	1115	10061	5277	11727	8
KESKIASTE KORKEA-ASTE	84557 42,4 18433 9,2	11464 -	546 1365	259 3234	15144 2378	34895 5517	897 218	5824 4237	4541 736	10984 743	3 5
HÄME	134467 71511 53,2	7737	1671	2613	13140	24709	542	7272	5026	8789	12
KESKIASTE KORKEA-ASTE	57393 42,7 14118 10,5	7737 -	445 1226	301 2312	10877 2263	21056 3653	524 18	4541 2731	3934 1092	7975 814	3 9
PIRKANMAA	359285 200116 55,7	27834	5691	6828	35149	73392	1100	20096	8754	21252	20
KESKIASTE KORKEA-ASTE	156943 43,7 43173 12,0	27834 -	1573 4118	605 6223	27318 7831	59482 13910	1044 56	11597 8499	7435 1319	20044 1208	11 9
PÄIJÄT-HÄME	149572 79056 52,9	9499	2208	2898	14408	28672	493	8323	3771	8775	9
KESKIASTE KORKEA-ASTE	64248 43,0 14808 9,9	9499 -	757 1451	355 2543	12125 2283	24543 4129	464 29	5102 3221	3163 608	8237 538	3 6

TILASTOKESKUS

TILASTOKESKUS	15 VUOTTA NÄISTÄ TÄYTTÄNYT VÄESTÖ SUORITTANEITA YHTEENSÄ	%	K O U L U T U S A L A									
			MAAKUNTA KOULUTUSASTE	YLEIS- SIVIST. KOUL.1)	HUMAN. ESTEETT. KOUL.	OPETTA- JAN- KOUL.2)	KAUPPA- TOIM.AL. KOUL.	TEKN. LUONNONT. KOUL.	LIIK. ALOJEN KOUL.	HOITO- ALAJEN KOUL.	MAA- JA METSÄTAL. KOUL.	MUIDEN ERIK.AL. KOUL.
	(0-9)		(0)	(1)	(2)	(3)	(4)	(5)	(6)	(7)	(8)	(9)
KYMENLAAKSO	159226	54,3	9253	1919	2750	13802	34238	1105	8288	3806	11333	17
KESKIASTE	71631	45,0	9253	686	303	11894	29895	853	5193	3163	10379	12
KORKEA-ASTE	14880	9,3	-	1233	2447	1908	4343	252	3095	643	954	5
ETELÄ-KARJALA	115660	51,1	6934	1416	2017	9052	21679	468	5963	3590	7972	14
KESKIASTE	48323	41,8	6934	494	261	7748	18313	414	3628	3071	7453	7
KORKEA-ASTE	10782	9,3	-	922	1756	1304	3366	54	2335	519	519	7
ETELÄ-SAVO	143362	51,2	8088	2031	2901	11696	22868	633	8731	6742	9730	3
KESKIASTE	60405	42,1	8088	767	368	9963	20164	601	5485	5802	9167	-
KORKEA-ASTE	13018	9,1	-	1264	2533	1733	2704	32	3246	940	563	3
POHJOIS-SAVO	209306	54,1	13001	2794	4225	19253	36874	737	13884	9475	13086	4
KESKIASTE	92011	44,0	13001	1021	491	16541	31813	710	7784	8277	12372	1
KORKEA-ASTE	21322	10,2	-	1773	3734	2712	5061	27	6100	1198	714	3
POHJOIS-KARJALA	143242	53,0	8388	2042	2920	12173	25070	356	7912	7276	9700	11
KESKIASTE	62627	43,7	8388	688	289	10355	22155	344	4936	6365	9101	6
KORKEA-ASTE	13221	9,2	-	1354	2631	1818	2915	12	2976	911	599	5
KESKI-SUOMI	208339	53,9	13931	3094	4857	19574	39094	683	11386	7385	12315	20
KESKIASTE	88959	42,7	13931	703	466	15627	33096	666	6809	6375	11279	7
KORKEA-ASTE	23380	11,2	-	2391	4391	3947	5998	17	4577	1010	1036	13
ETELÄ-POHJANMAA	160764	50,2	8976	1745	3182	14089	27506	478	8929	6392	9401	6
KESKIASTE	67654	42,1	8976	661	318	12437	24696	467	5604	5516	8975	4
KORKEA-ASTE	13050	8,1	-	1084	2864	1652	2810	11	3325	876	426	2

TILASTOKESKUS

MAAKUNTA KOULUTUSASTE	15 VUOLTA NÄISTÄ TÄYTTÄNYT TUTKINNON VÄESTÖ SUORITTANEITA YHTEENSÄ YHTEENSÄ (0-9) %	K O U L U T U S A L A											
		(0)	(1)	(2)	(3)	(4)	(5)	(6)	(7)	(8)	(9)		
VAASAN RANNIKKOSEUTU	140255	73020	52,1	8923	1772	3120	14516	24421	515	8497	4092	7152	12
KESKIASTE	57450	41,0	8923	458	202	11436	20117	422	5453	3651	6784	4	
KORKEA-ASTE	15570	11,1	-	1314	2918	3080	4304	93	3044	441	368	8	
KESKI-POHJANMAA	57018	28528	50,0	3750	667	1220	4694	9010	156	3283	2363	3376	9
KESKIASTE	23716	41,6	3750	220	126	4094	7971	138	2066	2079	3266	6	
KORKEA-ASTE	4812	8,4	-	447	1094	600	1039	18	1217	284	110	3	
POHJOIS-POHJANMAA	275068	154028	56,0	19770	3829	6252	24055	54530	1171	17224	10123	17059	15
KESKIASTE	122929	44,7	19770	1414	520	20728	44617	44617	1090	9699	8955	16129	7
KORKEA-ASTE	31099	11,3	-	2415	5732	3327	9913	9913	81	7525	1168	930	8
KAINUU	76581	40158	52,4	4293	978	1710	6252	13136	290	4201	3641	5654	3
KESKIASTE	33441	43,7	4293	433	151	5510	11755	11755	288	2629	3163	5218	1
KORKEA-ASTE	6717	8,8	-	545	1559	742	1381	1381	2	1572	478	436	2
LAPPI	160452	87601	54,6	10004	2084	3279	16012	28522	778	9000	6561	11352	9
KESKIASTE	72796	45,4	10004	830	345	13878	25134	25134	758	5610	5766	10467	4
KORKEA-ASTE	14805	9,2	-	1254	2934	2134	3388	3388	20	3390	795	885	5
AHVENANMAA	20479	10627	51,9	1007	228	409	2205	2396	670	1372	591	1748	1
KESKIASTE	8509	41,5	1007	37	23	1784	2093	2093	362	991	492	1720	-
KORKEA-ASTE	2118	10,3	-	191	386	421	303	303	308	381	99	28	1

LIITETAULUKKO 6. 15 VUOTTA TÄYTTÄNYT VÄESTÖ KOULUTUSASTEEN, PÄÄASIALLISEN TOIMINNAN JA SUKUPUOLEN MUKAAN KUNTARYHMITÄIN 31.12.1995
 15 VUOTTA TÄYTTÄNEITÄ
 Koulutusaste Työvoima Työlliset Työttömät Työttö-
 Kuntaryhmä Yhteensä Osuus Yhteensä Yhteensä Myis-
 Neitä Yhteensä Osuus Yhteensä Aste
 MUUT

KOKO MAA		%	%	%	%	%	%	%					
15 VUOTTA TÄYTTÄNEITÄ NAISIA	4145056 2149662	2395349 1145904	62,3 59,1	1918782 933028	80,1 81,4	476567 212876	19,9 18,6	1749707 1003758	42,2 46,7	1089764 632783	62,3 63,0	659943 370975	37,7 37,0
TUTKINNON SUORITTANEITA YHT. NAISIA	2278824 1159996	1677095 817486	75,4 72,6	1393087 687340	83,1 84,1	284008 130146	16,9 15,9	601729 342510	26,4 29,5	276387 147108	45,9 42,9	325342 195402	54,1 57,1
KESKIASTEEN KOULUTUS YHT. NAISIA	1767087 893906	1272929 610579	73,7 70,3	1023306 499486	80,4 81,8	249623 111093	19,6 18,2	494158 283327	28,0 31,7	212922 116038	43,1 41,0	281236 167289	56,9 59,0
3 ALEMPI KESKIASTE NAISIA	1019436 496522	768287 346640	77,3 72,4	602339 276833	78,4 79,9	165948 69807	21,6 20,1	251149 149882	24,6 30,2	150831 85638	60,1 57,1	100318 64244	39,9 42,9
4 YLEMPI KESKIASTE NAISIA	747651 397384	504642 263939	68,7 67,8	420967 222653	83,4 84,4	83675 41286	16,6 15,6	243009 133445	32,5 33,6	62091 30400	25,6 22,8	180918 103045	74,4 77,2
KORKEA-ASTEEN KOULUTUS YHT. NAISIA	511737 266090	404166 206907	81,4 80,4	369781 187854	91,5 90,8	34385 19053	8,5 9,2	107571 59183	21,0 22,2	63465 31070	59,0 52,5	44106 28113	41,0 47,5
5 ALIN KORKEA-ASTE NAISIA	212359 118983	162819 88416	79,2 77,5	143793 77444	88,3 87,6	19026 10972	11,7 12,4	49540 30567	23,3 25,7	29920 17290	60,4 56,6	19620 13277	39,6 43,4
6 ALEMPI KAND.ASTE NAISIA	95302 55046	74215 42846	80,1 79,9	67655 39319	91,2 91,8	6560 3527	8,8 8,2	21087 12200	22,1 22,2	11755 6278	55,7 51,5	9332 5922	44,3 48,5
7 YLEMPI KAND.ASTE NAISIA	182285 85805	142227 70365	84,2 84,1	140896 65972	94,4 93,8	8331 4393	5,6 6,2	33058 15440	18,1 18,0	19231 7104	58,2 46,0	13827 8336	41,8 54,0
8 TUTKIJAKOULUTUS NAISIA	21791 6256	17905 5280	84,7 85,7	17437 5119	97,4 97,0	468 161	2,6 3,0	3886 976	17,8 15,6	2559 398	65,9 40,8	1327 578	34,1 59,2
EI PERUSASTEEN JÄLKEISTÄ KOUL. NAISIA	1866232 989666	718254 328418	44,3 40,3	525695 245688	73,2 74,8	192559 82730	26,8 25,2	1147978 661248	61,5 66,8	813377 485675	70,9 73,4	334601 175573	29,1 26,6

TIILASTOKESKUS

LIITETAJUKKO 6. 15 VUOTTA TÄYTTÄNYT VÄESTÖ KOULUTUSASTEEN, PÄÄASIALLISEN TOIMINNAN JA SUKUPUOLEN MUKAAN KUNTARYHMITÄIN 31.12.1995		TYÖVOIMA		TYÖTTÖMÄT		MYYS-ASTE		YHTIENSÄ		YHTIENSÄ		ELÄKELÄISET		MUUT	
KOUKUTUSASTE		TYÖ-		TYÖTTÖ-		ASTE		YHTIENSÄ		YHTIENSÄ		ELÄKELÄISET		MUUT	
KUNTARYHMA		OSUUS		YHTIENSÄ		YHTIENSÄ		YHTIENSÄ		YHTIENSÄ		ELÄKELÄISET		MUUT	
TÄYTTÄ-NEITÄ		%		%		%		%		%		%		%	
15 VUOTTA TÄYTTÄNEITÄ		%		%		%		%		%		%		%	
KAUPUNKIMAISET KUNNAT															
15 VUOTTA TÄYTTÄNEITÄ	2437603	1447561	63,5	1162419	80,3	285142	19,7	990042	40,6	583480	58,9	406562	41,1	229483	39,6
NAISIA	1293208	713546	60,5	583691	81,8	129855	18,2	579662	44,8	350179	60,4	229483	39,6		
TUTKINNON SUORITTANEITA	1438142	1047102	74,8	875561	83,6	171541	16,4	391040	27,2	177090	45,3	213950	54,7	127532	57,4
NAISIA	742294	519930	72,3	440112	84,6	79818	15,4	222364	30,0	94832	42,6	127532	57,4		
KESKIASTEEN KOULUTUS	1064034	753604	72,5	607309	80,6	146295	19,4	310430	29,2	129755	41,8	180675	58,2	106490	59,7
NAISIA	548781	370548	69,7	304722	82,2	65826	17,8	178233	32,5	71743	40,3	106490	59,7		
3 ALEMPI KESKIASTE	552666	411963	76,6	321427	78,0	90536	22,0	140703	25,5	84300	59,9	56403	40,1	36187	42,6
NAISIA	276342	191367	72,0	152752	79,8	38615	20,2	84975	30,7	48788	57,4	36187	42,6		
4 YLEMPI KESKIASTE	511368	341641	68,2	285882	83,7	55759	16,3	169727	33,2	45455	26,8	124272	73,2	70303	75,4
NAISIA	272439	179181	67,4	151970	84,8	27211	15,2	93258	34,2	22955	24,6	70303	75,4		
KORKEA-ASTEEN KOULUTUS	374108	293498	81,1	268252	91,4	25246	8,6	80610	21,5	47335	58,7	33275	41,3	21042	47,7
NAISIA	193513	149382	80,0	135390	90,6	13992	9,4	44131	22,8	23089	52,3	21042	47,7		
5 ALIN KORKEA-ASTE	141371	108040	79,2	95262	88,2	12778	11,8	33331	23,6	19705	59,1	13626	40,9	9243	44,1
NAISIA	80937	59992	77,5	52519	87,5	7473	12,5	20945	25,9	11702	55,9	9243	44,1		
6 ALEMPI KAND.ASTE	69318	52913	79,0	47856	90,4	5057	9,6	16405	23,7	9360	57,1	7045	42,9	4472	47,0
NAISIA	40081	30565	78,7	27841	91,1	2724	8,9	9516	23,7	5044	53,0	4472	47,0		
7 YLEMPI KAND.ASTE	144275	116865	83,6	109877	94,0	6988	6,0	27410	19,0	15982	58,3	11428	41,7	6825	53,3
NAISIA	67015	54202	83,2	50555	93,3	3647	6,7	12813	19,1	5988	46,7	6825	53,3		
8 TUTKIJAKOULUTUS	19144	15680	84,6	15257	97,3	423	2,7	3464	18,1	2288	66,1	1176	33,9	502	58,6
NAISIA	5480	4623	85,7	4475	96,8	148	3,2	857	15,6	355	41,4	502	58,6		
EI PERUSASTEEN JÄLKEISTÄ KOUL.	999461	400459	45,6	286858	71,6	113601	28,4	599002	59,9	406390	67,8	192612	32,2	101951	28,5
NAISIA	550914	193616	42,1	143579	74,2	50037	25,8	357298	64,9	255347	71,5	101951	28,5		

TILASTOKESKUS

LIITETAULUKKO 6. 15 VUOTTA TÄYTTÄNYT VÄESTÖ KOULUTUSASTEEN, PÄÄASIAALLISEN TOIMINNAN JA SUKUPUOLEN MUKAAN KUNTARYHMITTÄIN 31.12.1995
 15 VUOTTA TÄYTTÄNEITÄ NAISIA
 Koulutusaste Työvoima Työlliset Työttömät Työttömät työttö-
 Kuntaryhmä Yhteensä Voima- yhteensä yhteensä myys-
 Neitä Yhteensä osuus NEITÄ Yhteensä aste

TAAJAAN ASUTUT KUNNAT

		%	%	%	%	%	%	%					
15 VUOTTA TÄYTTÄNEITÄ NAISIA	644349 327152	375365 174833	62,7 59,1	304556 142487	81,1 81,5	70809 32346	18,9 18,5	268984 152319	41,7 46,6	168872 95805	62,8 62,9	100112 56514	37,2 37,1
TUTKINNON SUORITTANEITA NAISIA	338221 168578	256676 121963	77,3 74,1	214909 102352	83,7 83,9	41767 19611	16,3 16,1	81545 46615	24,1 27,7	36969 19228	45,3 41,2	44576 27387	54,7 58,8
KESKIASTEEN KOULUTUS NAISIA	276149 136416	206250 96330	76,0 72,3	168428 78950	81,7 82,0	37822 17380	18,3 18,0	69899 40086	25,3 29,4	30052 15839	43,0 39,5	39847 24247	57,0 60,5
3 ALEMPI KESKIASTE NAISIA	172310 81900	133330 58816	79,1 74,1	107136 47324	80,4 80,5	26194 11492	19,6 19,5	38980 23084	22,6 28,2	22566 12459	57,9 54,0	16414 10625	42,1 46,0
4 YLEMPI KESKIASTE NAISIA	103839 54516	72920 37514	71,1 69,7	61292 31626	84,1 84,3	11628 5888	15,9 15,7	30919 17002	29,8 31,2	7486 3380	24,2 19,9	23433 13622	75,8 80,1
KORKEA-ASTEEN KOULUTUS NAISIA	62072 32162	50426 25633	83,1 81,8	46481 23402	92,2 91,3	3945 2231	7,8 8,7	11646 6529	18,8 20,3	6917 3389	59,4 51,9	4729 3140	40,6 48,1
5 ALIN KORKEA-ASTE NAISIA	30748 16337	24132 12327	80,7 78,3	21481 10795	89,0 87,6	2651 1532	11,0 12,4	6616 4010	21,5 24,5	4098 2270	61,9 56,6	2518 1740	38,1 43,4
6 ALEMPI KAND.ASTE NAISIA	11766 6796	9637 5585	83,0 83,1	8978 5223	93,2 93,5	659 362	6,8 6,5	2129 1211	18,1 17,8	1098 548	51,6 45,3	1031 663	48,4 54,7
7 YLEMPI KAND.ASTE NAISIA	18118 8613	15423 7352	86,8 86,8	14812 7023	96,0 95,5	611 329	4,0 4,5	2695 1261	14,9 14,6	1583 553	58,7 43,9	1112 708	41,3 56,1
8 TUTKIJAKOULUTUS NAISIA	1440 416	1234 369	87,2 89,6	1210 361	98,1 97,8	24 8	1,9 2,2	206 47	14,3 11,3	138 18	67,0 38,3	68 29	33,0 61,7
EI PERUSASTEEN JÄLKEISTÄ KOUL. NAISIA	306128 158574	118689 52870	44,5 40,3	89647 40135	75,5 75,9	29042 12735	24,5 24,1	187439 105704	61,2 66,7	131903 76577	70,4 72,4	55536 29127	29,6 27,6

TILASTOKESKUS

LIITETAJUKKO 6. 15 VUOTTA TÄYTTÄNYT VÄESTÖ KOULUTUSASTEEN, PÄÄASIALLISEN TOIMINNAN JA SUKUPUOLEN MUKAAN KUNTARYHMITTÄIN 31.12.1995
 Koulutusaste Kuntaryhmä 15 vuotta täyttänyt väestö koulutusasteen, pääasiallisen toiminnan ja sukupuolen mukaan kuntaryhmittäin 31.12.1995
 Koulutusaste Kuntaryhmä 15 vuotta täyttänyt väestö koulutusasteen, pääasiallisen toiminnan ja sukupuolen mukaan kuntaryhmittäin 31.12.1995

MAASEUTUMAISET KUNNAT		TYÖVOIMA YHTIENSÄ		TYÖTÖMÄT YHTIENSÄ		TYÖTÖN TAVOITTEET YHTIENSÄ		TYÖTÖN TAVOITTEET YHTIENSÄ		ELÄKELÄISET MUUT			
	OSUUS	YHTIENSÄ	%	YHTIENSÄ	%	YHTIENSÄ	%	YHTIENSÄ	%	YHTIENSÄ	%		
15 VUOTTA TÄYTTÄNEITÄ NAISSIA	572423	59,1	78,9	451807	80,3	120616	21,1	490681	46,2	337412	68,8	153269	31,2
	257525	55,3	80,3	206850	80,3	50675	19,7	271777	51,3	186799	68,7	84978	31,3
TUTKINNON SUORITTANEITA NAISSIA	373317	75,9	81,1	302617	81,1	70700	18,9	129144	25,7	62328	48,3	66816	51,7
	175593	72,5	82,5	144876	82,5	30717	17,5	73531	29,5	33048	44,9	40483	55,1
KESKIASTEEN KOULUTUS NAISSIA	313075	74,9	79,1	247569	79,1	65506	20,9	113829	26,7	53115	46,7	60714	53,3
	143701	70,8	80,6	115814	80,6	27887	19,4	65008	31,1	28456	43,8	36552	56,2
3 ALEMPI KESKIASTE NAISSIA	222994	77,6	77,9	173776	77,9	49218	22,1	71466	24,3	43965	61,5	27501	38,5
	96457	72,4	79,6	76757	79,6	19700	20,4	41823	30,2	24391	58,3	17432	41,7
4 YLEMPI KESKIASTE NAISSIA	90081	68,8	81,9	73793	81,9	16288	18,1	42363	32,0	9150	21,6	33213	78,4
	47244	67,9	82,7	39057	82,7	8187	17,3	23185	32,9	4065	17,5	19120	82,5
KORKEA-ASTEEN KOULUTUS NAISSIA	50242	81,5	91,4	55048	91,4	5194	8,6	15315	20,3	9213	60,2	6102	39,8
	31892	81,0	91,1	29062	91,1	2830	8,9	8523	21,1	4592	53,9	3931	46,1
5 ALIN KORKEA-ASTE NAISSIA	30647	78,3	88,3	27050	88,3	3597	11,7	9593	23,8	6117	63,8	3476	36,2
	16097	77,0	87,8	14130	87,8	1967	12,2	5612	25,9	3318	59,1	2294	40,9
6 ALEMPI KAND.ASTE NAISSIA	11665	83,0	92,8	10821	92,8	844	7,2	2553	18,0	1297	50,8	1256	49,2
	6696	82,8	93,4	6255	93,4	441	6,6	1473	18,0	686	46,6	787	53,4
7 YLEMPI KAND.ASTE NAISSIA	16939	86,6	95,7	16207	95,7	732	4,3	2953	14,8	1666	56,4	1287	43,6
	8811	87,7	95,3	8394	95,3	417	4,7	1366	13,4	563	41,2	803	58,8
8 TUTKIJAKOULUTUS NAISSIA	991	83,2	97,9	970	97,9	21	2,1	216	17,9	133	61,6	83	38,4
	360	80,9	98,3	283	98,3	5	1,7	72	20,0	25	34,7	47	65,3
EI PERUSASTEEN JÄLKEISTÄ KOUL. NAISSIA	199106	41,8	74,9	149190	74,9	49916	25,1	361537	64,5	275084	76,1	86453	23,9
	81932	36,7	75,6	61974	75,6	19958	24,4	198246	70,8	153751	77,6	44495	22,4

TILASTOKESKUS

VÄESTÖN (YLI 15-VUOTIAAT) KOULUTUSTASO KUNNITTAIN MAAKUNNAN JA KUNTARYHMÄN MUKAAN 31.12.1995

TILASTOKESKUS	LIITETAULUKKO 7.	VÄESTÖN (YLI 15-VUOTIAAT) KOULUTUSTASO KUNNITTAIN MAAKUNNAN JA KUNTARYHMÄN MUKAAN 31.12.1995	TUTKINNON SUORITTANUT VÄESTÖ (YLI 15)		KOULUTUSTASO IKÄRYHMITÄIN		TUTKINNON SUORITTANEIDEN OSUUS		PERUSKOULUN VARAAN JÄÄNEET			
			YLI 15	%	YLI 15	%	YLI 15	%	YLI 15	%	YLI 15	%
K O K O M A A	2278824	289	23,1	367	245	55,0	82,4	37,5	45,0	19,7	17,6	62,5
MIEHET	1118827	291	22,1	352	251	56,1	79,5	38,2	43,9	22,0	20,5	61,8
NAISET	1159997	288	24,5	383	238	54,0	85,4	36,9	46,0	17,2	14,6	63,1
SUOMENKIELISET	2129120	289	22,6	369	243	55,3	83,6	37,2	44,7	19,1	16,4	62,8
RUOTSINKIELISET	129960	300	25,0	389	273	53,7	83,1	42,7	46,3	15,1	16,9	57,3
KAUPUNKIMAISET KUNNAT	1438142	309	24,6	381	264	59,0	82,6	42,6	41,0	19,9	17,4	57,4
MIEHET	695848	314	23,3	368	277	60,8	80,1	44,9	39,2	22,3	19,9	55,1
NAISET	742294	304	25,5	394	253	57,4	85,2	40,6	42,6	17,6	14,8	59,4
TAAJAAN ASUTUT KUNNAT	338221	274	21,3	351	230	52,5	82,5	34,2	47,5	19,3	17,5	65,8
MIEHET	169641	274	19,7	334	235	53,5	79,6	34,8	46,5	21,0	20,4	65,2
NAISET	168580	274	22,4	368	226	51,5	85,6	33,7	48,5	17,3	14,4	66,3
MAASEUTUMAISET KUNNAT	502461	254	18,7	338	214	47,3	81,6	29,5	52,7	19,1	18,4	70,5
MIEHET	253338	252	17,9	317	213	47,5	77,6	28,0	52,5	21,7	22,4	72,0
NAISET	249123	257	20,4	361	215	47,1	86,1	30,9	52,9	15,8	13,9	69,1
UUSIMAA	635954	321	27,1	381	279	59,2	79,4	43,7	40,8	22,6	20,6	56,3
KAUPUNKIMAISET KUNNAT	535842	330	27,8	387	289	60,8	79,7	45,7	39,2	22,4	20,3	54,3
ESPOO	100545	365	29,3	419	331	66,9	83,4	54,6	33,1	18,0	16,6	45,4
HANKO	3944	255	15,4	309	225	44,1	67,7	31,4	55,9	31,9	32,3	68,6
HELSINKI	271617	337	28,7	394	296	61,3	79,8	46,9	38,7	22,0	20,2	53,1
VANTAA	75603	303	21,5	358	254	57,6	76,4	39,9	42,4	27,6	23,6	60,1
HYVINKÄÄ	18588	289	21,4	357	245	56,1	80,6	38,1	43,9	23,1	19,4	61,9
JÄRVENPÄÄ	15906	310	25,9	363	252	60,0	80,5	38,7	40,0	26,1	19,5	61,3
KAUNIAINEN	5046	428	33,8	450	463	75,8	88,1	79,3	24,2	11,6	11,9	20,7
KERAVA	13452	307	22,2	350	257	58,3	76,7	40,2	41,7	24,1	23,3	59,8
LOHJA	6373	277	19,4	341	231	51,2	76,9	31,3	48,8	26,6	23,1	68,7
LOVIISA	3121	268	17,1	338	244	47,6	75,6	36,6	52,4	26,3	24,4	62,2
PORVOO	9379	290	25,3	359	261	54,4	78,6	37,8	45,6	19,7	21,4	62,2
TUUSULA	12268	292	22,9	351	248	55,4	77,8	37,1	44,6	22,9	22,2	62,9

TILASTOKESKUS	TUTKINNON SUORITTANUT VÄESTÖ (YLI 15) 31.12.1995	KOULUTUSTÄSÖ IKÄRYHMITÄIN YLI 15 MUUTOS VUODESTA 1983	TUTKINNON SUORITTANEIDEN OSUUS YLI 15			PERUSKOULUN VARAAN JÄÄNEET YLI 15						
			25-34	55-64	%	20-24	25-34	55-64				
MAAKUNTA	82332	284	23,5	350	242	53,0	78,1	36,2	47,0	24,0	21,9	63,8
KUNTARYHMÄ												
KUNTA												
TAAJAAN ASUTUT KUNNAT												
KARJAA	3401	269	21,8	336	237	47,4	71,9	35,5	52,6	27,6	28,1	64,5
KARKKILA	3195	254	18,9	324	217	46,1	77,0	29,0	53,9	26,8	23,0	71,0
KIRKKONUMMI	12338	316	25,0	377	273	58,9	79,3	42,7	41,1	23,0	20,7	57,3
LOHJAN KUNTA	7863	266	21,4	342	233	53,3	78,5	33,3	46,7	23,5	21,5	66,7
MÄNTSÄLÄ	6050	266	21,4	331	223	50,4	78,6	30,5	49,6	24,2	21,4	69,5
NURMIJÄRVI	12655	291	23,9	351	247	55,3	77,9	38,1	44,7	26,3	22,1	61,9
ORIMATTILA	5689	262	19,0	334	227	50,1	80,1	35,2	49,9	24,2	19,9	64,8
PORVOON MLK	8845	274	24,7	343	222	50,8	76,2	30,4	49,2	22,4	23,8	69,6
SIPOO	6514	293	25,2	370	255	53,4	80,5	40,0	46,6	17,9	19,5	60,0
TAMMISAARI	6017	282	23,7	357	252	49,9	77,3	38,0	50,1	23,0	22,7	62,0
VIHTI	9765	289	21,6	350	245	55,4	78,5	37,7	44,6	26,3	21,5	62,3
MAASEUTUMAISET KUNNAT	17780	259	22,1	332	221	46,5	76,2	31,0	53,5	22,4	23,8	69,0
ARTJÄRVI	617	245	19,7	330	204	44,0	78,1	27,8	56,0	23,5	21,9	72,2
ASKOLA	1605	262	19,4	333	219	48,1	76,6	32,2	51,9	14,2	23,4	67,8
INKOO	1999	288	23,0	357	263	52,7	79,7	45,0	47,3	24,5	20,3	55,0
KARJALOHJA	500	255	22,2	341	209	44,5	77,1	27,3	55,5	20,0	22,9	72,7
LAPINJÄRVI	1155	249	19,1	338	212	44,5	77,9	29,8	55,5	19,0	22,1	70,2
LILJENDAL	557	251	19,2	327	231	46,4	78,2	37,8	53,6	22,2	21,8	62,2
MYRSKYLÄ	741	249	21,2	330	201	45,2	83,2	25,1	54,8	17,4	16,8	74,9
NUMMI - PUSULA	2221	257	19,4	326	223	47,2	77,2	32,7	52,8	27,4	22,8	67,3
PERNAJA	1284	250	25,0	327	216	41,9	73,1	28,3	58,1	21,2	26,9	71,7
POHJA	1636	247	20,9	323	209	40,0	69,6	23,9	60,0	28,9	30,4	76,1
PORNAINEN	1350	265	23,6	326	211	49,9	74,7	29,4	50,1	22,0	25,3	70,6
PUKKILA	667	246	21,4	310	203	45,8	75,4	25,5	54,2	15,3	24,6	74,5
RUOTSINPYHTÄÄ	1133	242	17,3	329	195	42,6	77,1	22,1	57,4	28,1	22,9	77,9
SAMMATTI	508	259	19,6	316	231	50,6	76,3	34,2	49,4	12,7	23,7	65,8
SIUNTIO	1807	288	27,5	346	257	52,2	75,7	37,6	47,8	23,5	24,3	62,4
VARSINAIS-SUOMI	193972	288	23,4	371	242	54,2	82,7	36,5	45,8	18,1	17,3	63,5
KAUPUNKIMAISET KUNNAT	118782	304	24,4	384	256	57,3	82,9	40,1	42,7	18,4	17,1	59,9
KAARINA	9081	314	25,2	383	255	60,2	83,3	41,5	39,8	18,5	16,7	58,5
LOJMAA	3126	275	19,7	366	234	52,8	86,7	33,5	47,2	15,1	13,3	66,5
NAANTALI	5783	303	22,1	364	268	58,3	81,1	43,7	41,7	21,6	18,9	56,3
RAISIO	10074	289	20,8	361	237	56,7	82,6	35,2	43,3	23,4	17,4	64,8
SALO	10010	280	24,6	372	224	52,6	84,5	30,4	47,4	19,0	15,5	69,6
TURKU	80708	309	25,8	391	263	57,8	82,7	42,0	42,2	17,8	17,3	58,0

TILASTOKESKUS	TUTKINNON SUORITTANUT VÄESTÖ (YLI 15) 31.12.1995		TUTKINNON SUORITTANEIDEN OSUUS YLI 15		TUTKINNON SUORITTANEIDEN OSUUS YLI 15		PERUSKOULUN VARAAN JÄÄNEET YLI 15		PERUSKOULUN VARAAN JÄÄNEET YLI 15	
	29283	%	25-34	%	25-34	%	20-24	%	25-34	%
MAAKUNTA										
KUNTARYHMÄ										
KUNTA										
TAAJAAN ASUTUT KUNNAT	29283		353	236	54,1	82,3	35,4	45,9	17,6	17,7
LAITILA	3657	19,5	335	207	49,3	81,9	26,9	50,7	17,7	18,1
LIETO	5512	24,4	376	232	55,4	84,8	34,7	44,6	14,0	15,2
PARAINEN	5328	24,6	369	265	54,7	80,5	42,2	45,3	19,0	19,5
DRAGSFJÄRD	4386	22,4	354	229	56,9	83,1	33,3	43,1	17,6	16,9
HALIKKO	2556	26,0	348	228	51,1	76,4	34,5	48,9	13,9	23,6
PIIKKIÖ	7844	17,7	337	240	55,0	83,7	37,4	45,0	19,6	16,3
UUSIKAUPUNKI										
MAASEUTUMAISET KUNNAT	45907	21,0	346	216	47,7	82,0	30,1	52,3	17,6	18,0
ALASTARO	1269	19,6	336	212	46,9	84,5	28,1	53,1	11,5	15,5
ASKAINEN	354	18,7	328	207	46,6	79,0	32,6	53,4	20,0	21,0
AURA	1234	22,7	330	194	48,5	77,1	25,8	51,5	23,6	22,9
DRAGSFJÄRD	1243	18,3	332	214	38,4	75,8	27,3	61,6	21,7	24,2
HALIKKO	3720	23,4	363	239	53,3	86,1	34,4	46,7	14,9	13,9
HOUTSKARI	263	21,2	360	232	42,9	84,9	36,6	57,1	18,5	15,1
INIÖ	82	23,3	442	180	37,4	91,7	20,0	62,6	25,0	8,3
KARINAINEN	806	16,7	321	209	42,6	74,3	27,7	57,4	18,9	25,7
KEMIO	1346	18,7	344	241	48,9	81,9	41,1	51,1	22,6	18,1
KIIKALA	643	17,6	320	196	39,4	78,1	22,3	60,6	24,1	21,9
KISKO	643	17,3	325	196	38,2	77,6	20,6	61,8	18,6	22,4
KORPPOO	437	20,1	390	259	50,6	87,1	40,2	49,4	19,4	12,9
KOSKI TL	992	19,8	339	211	44,1	81,6	28,1	55,9	12,1	18,4
KOSKI	362	16,8	316	232	39,3	70,6	35,4	60,7	15,2	29,4
KUSTAVI	684	23,7	366	197	45,1	89,4	27,2	54,9	16,3	10,6
KUUSJOKI	580	24,0	366	226	54,1	89,2	36,1	45,9	19,6	10,8
LEMU	2622	20,1	349	214	51,2	85,0	30,4	48,8	14,3	15,0
LOIMAAN KUNTA										
MARTTILA	814	21,2	337	207	44,6	80,0	29,5	55,4	18,8	20,0
MASKU	2416	25,1	369	247	61,4	86,3	42,9	38,6	15,5	13,7
MELLILÄ	459	16,1	324	215	41,8	76,0	32,7	58,2	15,4	24,0
MERIMASKU	558	31,4	355	227	56,6	83,9	34,1	43,4	21,9	16,1
MIETOINEN	763	23,9	361	234	57,1	88,5	39,6	42,9	10,9	11,5
MUURLA	540	22,1	346	214	46,8	83,3	25,7	53,2	15,9	16,7
MYNÄMÄKI	2382	19,9	344	211	47,8	82,4	26,6	52,2	18,0	17,6
NAUVO	601	25,0	345	253	50,0	76,7	40,3	50,0	13,8	23,3
NOUSIÄINEN	1675	22,4	352	217	52,5	83,7	31,5	47,5	20,5	16,3
ORIPÄÄ	491	20,0	347	191	42,1	86,3	22,6	57,9	4,5	13,7
PERNIO	2288	20,4	355	205	43,8	82,7	24,0	56,2	16,6	17,3
PERTTELI	1406	21,2	341	198	48,0	82,9	25,4	52,0	21,1	17,1
PYHÄRANTA	905	18,6	332	208	47,0	83,6	27,0	53,0	20,6	16,4
PÖYTYÄ	1482	21,6	346	222	49,7	83,5	35,7	50,3	19,2	16,5
RUSKO	1394	20,6	367	245	58,4	85,2	40,1	41,6	15,9	14,8
RYMÄTTYLÄ	738	20,9	338	225	48,0	77,0	31,1	52,0	19,8	23,0
SAUVO	1108	24,4	348	227	48,8	79,9	31,7	51,2	15,0	20,1
SOMERO	3640	19,1	335	211	44,5	79,1	28,0	55,5	22,2	20,9
SUOMUSJÄRVI	472	16,8	346	200	41,9	84,7	24,7	58,1	23,0	15,3
SÄRKISALO	297	20,9	335	250	43,7	72,0	37,5	56,3	23,8	28,0
TAIVASSALO	653	17,6	317	206	42,5	71,5	26,0	57,5	14,8	28,5
TARVASJOKI	699	17,3	346	206	46,4	79,6	27,9	53,6	18,3	20,4
VAHTO	668	20,1	352	190	50,0	83,0	20,8	50,0	18,0	17,0

TILASTOKESKUS

TUTKINNON SUORITTANUT VÄESTÖ (YLI 15) 31.12.1995	KOULUTUSTASO IKÄRYHMITTÄIN YLI 15 VUODESTA 1983		TUTKINNON SUORITTANEIDEN OSUUS YLI 15				PERUSKOULUN VARAAN JÄÄNEET YLI 15													
	25-34	55-64	%	%	%	%	%	%	%	%										
MAAKUNTA																				
KUNTARYHMÄ																				
KUNTA																				
VEHMAA	979	332	206	16,7	332	206	45,7	82,5	28,6	54,3	17,9	17,5	71,4							
VELKUA	100	363	250	31,8	363	250	54,1	75,0	46,2	45,9	25,0	25,0	53,8							
VÄSTANFJÄRD	353	344	228	23,1	344	228	49,0	86,7	33,3	51,0	9,8	13,3	66,7							
YLÄNE	746	325	201	14,7	325	201	39,5	76,1	24,0	60,5	17,4	23,9	76,0							
SATAKUNTA	102990	351	230	18,7	351	230	51,6	82,3	35,2	48,4	18,2	17,7	64,8							
KAUPUNKIMAISET KUNNAT	61420	354	241	18,7	354	241	54,8	82,4	39,9	45,2	18,7	17,6	60,1							
HARJAVALTA	3622	345	231	15,3	345	231	52,0	82,9	33,2	48,0	17,9	17,1	66,8							
PORI	34610	354	241	19,8	354	241	54,6	81,7	41,0	45,4	19,7	18,3	59,0							
RAUMA	17355	356	243	18,4	356	243	55,1	83,2	38,5	44,9	18,2	16,8	61,5							
ULVILA	5833	357	242	19,1	357	242	57,3	84,4	41,5	42,7	14,4	15,6	58,5							
TAAJAAN ASUTUT KUNNAT	21904	351	222	19,6	351	222	49,7	83,3	31,4	50,3	18,3	16,7	68,6							
EURA	3547	357	204	20,4	357	204	45,0	82,9	23,8	55,0	19,6	17,1	76,2							
HUITTINEN	3913	351	225	18,6	351	225	50,9	83,9	33,1	49,1	14,9	16,1	66,9							
KANKAANPÄÄ	5754	355	224	18,2	355	224	52,8	83,0	32,0	47,2	19,2	17,0	68,0							
KOKEMÄKI	3535	343	220	19,1	343	220	46,8	84,4	30,0	53,2	21,3	15,6	70,0							
NAKKILA	2459	339	230	18,6	339	230	49,1	81,3	35,4	50,9	15,2	18,7	64,6							
NOORMARKKU	2696	350	236	20,2	350	236	53,5	83,8	36,9	46,5	18,2	16,2	63,1							
MAASEUTUMAISET KUNNAT	19666	340	209	18,4	340	209	45,3	80,9	27,0	54,7	16,6	19,1	73,0							
EURAJOKI	2405	346	207	20,5	346	207	48,5	83,5	25,9	51,5	16,7	16,5	74,1							
HONKAJOKI	782	333	209	18,0	333	209	41,3	76,8	30,8	58,7	17,3	23,2	69,2							
JAMIJÄRVI	865	334	191	19,3	334	191	44,1	82,8	21,2	55,9	23,6	17,2	78,8							
KARVIA	1154	311	201	14,3	311	201	41,9	79,3	26,0	58,1	20,2	20,7	74,0							
KIUKAINEN	1357	335	201	18,3	335	201	43,6	80,2	25,3	56,4	18,2	19,8	74,7							
KODISJOKI	233	338	200	23,3	338	200	51,0	83,8	24,4	49,0	10,0	16,3	75,6							
KULLAA	650	340	199	19,1	340	199	45,9	83,3	26,0	54,1	6,5	16,7	74,0							
KÖYLIO	1182	347	198	19,4	347	198	44,9	82,2	23,3	55,1	10,8	17,8	76,7							
LAPPI	1270	336	197	17,9	336	197	46,9	85,7	23,7	53,1	13,3	14,3	76,3							
LAVIA	913	333	215	18,8	333	215	42,2	80,4	27,0	57,8	12,2	19,6	73,0							
LUVIA	1437	349	242	18,1	349	242	52,7	82,3	36,7	47,3	11,6	17,7	63,3							
MERIKARVIA	1303	316	208	16,8	316	208	39,4	74,6	24,3	60,6	21,0	25,4	75,7							
POMARKKU	908	305	205	14,6	305	205	39,5	65,6	22,5	60,5	21,8	34,4	77,5							
PUNKALAUDUN	1479	343	211	16,3	343	211	44,7	82,4	31,0	55,3	15,9	17,6	69,0							
SIIKAINEN	782	339	200	15,5	339	200	42,5	79,8	27,9	57,5	20,4	20,2	72,1							
SÄKYLÄ	2243	381	231	20,9	381	231	52,6	84,0	31,8	47,4	18,9	16,0	68,2							
VAMPULA	703	344	200	19,6	344	200	43,8	82,7	26,3	56,2	15,6	17,3	73,7							

TILASTOKESKUS

	TUTKINNON SUORITTANUT VÄESTÖ (YLI 15) 31.12.1995	KOULUTUSTASO IKÄRYHMITTÄIN YLI 15 MUUTOS VUODESTA 1983		TUTKINNON SUORITTANEIDEN OSUUS YLI 15		PERUSKOULUN VARAAN JÄÄNEET YLI 15						
		25-34	55-64	25-34	55-64	20-24	25-34					
MAAKUNTA KUNTARYHMÄ KONTA												
HÄME	71511	278	20,6	355	237	53,2	82,6	36,0	46,8	21,6	17,4	64,0
KAUPUNKIMAISET KUNNAT	41114	288	21,6	360	248	55,4	82,1	38,3	44,6	22,8	17,9	61,7
FORSSA	8310	268	18,1	337	229	51,2	79,5	35,2	48,8	23,1	20,5	64,8
HÄMEENLINNA	21369	301	23,6	373	261	57,8	83,8	42,0	42,2	20,7	16,2	58,0
RIIHIMÄKI	11435	283	21,0	354	239	54,3	81,3	34,2	45,7	26,2	18,7	65,8
TAAJAAN ASUTUT KUNNAT	10608	275	21,2	351	233	53,6	83,1	36,1	46,4	17,7	16,9	63,9
HATTULA	4079	287	22,9	364	247	56,5	84,4	40,7	43,5	16,8	15,6	59,3
JANAKKALA	6529	268	20,2	344	226	51,9	82,3	33,7	48,1	18,2	17,7	66,3
MAASEUTUMAISET KUNNAT	19789	261	20,5	346	221	49,0	83,4	32,0	51,0	20,7	16,6	68,0
HAUHO	1669	265	21,4	354	235	50,1	87,4	38,6	49,9	13,3	12,6	61,4
HAUSJÄRVI	3249	263	18,4	335	218	50,9	81,6	31,9	49,1	29,8	18,4	68,1
HUMPPILA	1005	247	19,3	343	204	45,3	83,3	27,5	54,7	21,6	16,7	72,5
JOKIOINEN	2370	276	22,0	356	239	52,8	84,0	34,7	47,2	23,6	16,0	65,3
KALVOLA	1264	252	17,0	346	206	45,4	84,4	25,9	54,6	24,5	15,6	74,1
LAMMI	2399	266	18,7	350	228	50,2	83,0	35,0	49,8	13,7	17,0	65,0
LOPPI	2816	255	21,2	339	212	47,1	81,5	27,4	52,9	20,2	18,5	72,6
RENKO	927	255	18,9	354	214	48,2	83,5	33,8	51,8	20,8	16,5	66,2
TAMMELA	2429	262	21,3	351	226	49,0	85,4	34,0	51,0	17,1	14,6	66,0
TUULOS	589	252	19,2	323	220	45,8	80,8	32,6	54,2	22,5	19,2	67,4
YPÄJÄ	1072	254	20,7	348	208	47,6	84,1	28,6	52,4	16,4	15,9	71,4
PIRKANMAA	200116	289	24,0	374	242	55,7	84,5	38,4	44,3	17,9	15,5	61,6
KAUPUNKIMAISET KUNNAT	146368	301	25,4	383	252	58,6	84,9	41,4	41,4	17,5	15,1	58,6
KANGASALA	10081	297	22,1	370	260	58,9	85,6	43,5	41,1	18,3	14,4	56,4
MÄNTTÄ	3267	273	14,4	350	244	53,9	86,9	38,9	46,1	16,6	13,1	61,1
NOKIA	11066	272	22,3	349	218	52,3	81,9	29,5	47,7	19,4	18,1	70,5
PIRKKALA	5568	307	22,4	377	269	60,7	83,5	48,7	39,3	19,4	16,5	51,3
TAMPERE	92683	313	27,8	395	260	60,7	85,5	44,1	39,3	17,1	14,5	55,9
TOIJALA	3303	266	20,0	344	218	49,5	79,7	29,2	50,5	20,2	20,3	70,8
VALKEAKOSKI	9627	278	18,5	356	247	54,3	86,0	38,2	45,7	14,4	14,0	61,8
VIIIALA	1938	253	17,6	330	204	46,2	78,1	26,3	53,8	26,0	21,9	73,8
YLOJÄRVI	8835	294	23,5	363	237	59,7	84,9	38,9	40,3	18,4	15,1	61,1

TILASTOKESKUS

TUTKINNON SUORITTANUT VÄESTÖ (YLI 15) 31.12.1995	KOUJUTUSTASO IKÄRYHMITTÄIN YLI 15 MUUTOS 25-34 55-64 VUODESTA 1983	TUTKINNON SUORITTANEIDEN OSUUS YLI 15 25-34 55-64		TUTKINNON SUORITTANEIDEN OSUUS YLI 15 20-24 25-34 55-64		PERUSKOULUN VARAAN JÄÄNEET YLI 15 20-24 25-34 55-64						
		%	%	%	%	%	%					
MAAKUNTA	24258	271	20,2	353	230	52,0	84,3	34,7	48,0	18,5	15,7	65,3
KUNTARYHMÄ												
KUNTA												
TAAJAAN ASUTUT KUNNAT												
HÄMEENKYRÖ	3975	262	20,4	351	218	50,3	85,1	30,0	49,7	22,5	14,9	70,0
LEMPÄÄLÄ	6787	290	24,5	371	241	57,1	85,6	41,0	42,9	21,8	14,4	59,0
ORIVESI	3588	263	18,8	334	232	48,9	80,2	33,3	51,1	13,2	19,8	66,7
PARKANO	3255	256	15,8	339	218	48,8	84,1	30,9	51,2	18,5	15,9	69,1
VAMMALA	6653	270	19,5	352	234	51,8	84,8	35,2	48,2	15,8	15,2	64,8
MAASEUTUMAISET KUNNAT	29490	254	18,6	342	218	46,8	82,6	30,9	53,2	19,3	17,4	69,1
IKKALAINEN	3346	265	18,3	350	231	50,6	84,5	34,9	49,4	17,7	15,5	65,1
JUUPAJOKI	829	243	18,9	325	210	42,7	74,1	29,0	57,3	19,3	25,9	71,0
KIHNIÖ	898	234	12,8	311	193	42,1	78,2	21,5	57,9	21,6	21,8	78,5
KIIKOINEN	451	238	22,4	346	199	40,6	83,3	25,7	59,4	29,5	16,7	74,3
KUHMALAHTI	403	244	22,4	307	223	43,3	72,1	33,1	56,7	28,6	27,9	66,9
KUOREVESI	1283	271	19,9	378	219	51,7	91,9	30,1	48,3	10,4	8,1	69,9
KURU	1051	247	19,4	349	205	43,7	86,1	27,5	56,3	24,2	13,9	72,5
KYLMÄKOSKI	1092	263	21,9	339	220	51,3	83,9	32,7	48,7	26,4	17,9	67,3
LUOPIOINEN	898	245	18,4	340	211	42,7	81,7	26,0	57,3	18,7	18,3	74,0
LÄNGELMÄKI	690	243	18,4	339	221	43,1	79,6	35,8	56,9	18,3	20,4	64,2
MOUHIJÄRVI	1120	257	20,1	337	207	47,7	79,4	29,9	52,3	20,9	20,6	70,1
PÄLKÄNE	1801	276	24,2	362	242	52,8	86,7	37,6	47,2	20,9	13,3	62,4
RUOVESI	2293	253	17,4	336	223	46,4	82,4	32,5	53,6	19,8	17,6	67,5
SAHALAHTI	898	261	19,9	336	225	51,1	83,6	36,5	48,9	17,8	16,4	63,5
SUODENNIEMI	568	246	18,9	344	217	45,6	87,5	33,7	54,4	15,4	12,5	66,3
URJALA	2155	248	18,5	337	212	43,9	78,5	28,6	56,1	16,4	21,5	71,4
VESILAHTI	1267	260	21,9	354	219	49,2	84,6	32,8	50,8	26,4	15,4	67,2
VILJAKKALA	761	250	20,7	334	209	47,1	82,1	29,1	52,9	16,1	17,9	70,9
VILPPULA	2312	246	14,7	333	214	45,6	80,8	29,6	54,4	17,4	19,2	70,4
VIRRAT	3508	254	18,1	345	220	47,3	85,2	31,7	52,7	17,6	14,8	68,3
ÄETSÄ	1866	249	16,6	344	210	43,4	79,2	25,5	56,6	21,6	20,8	74,5
PÄIJÄT-HÄME	79056	275	20,1	346	239	52,9	79,5	37,1	47,1	25,2	20,5	62,9
KAUPUNKIMAISET KUNNAT	50172	280	20,3	349	246	54,2	79,4	39,1	45,8	25,5	20,6	60,9
HEINOLA	7103	276	17,7	339	242	53,4	81,1	36,6	46,6	27,5	18,9	63,4
LAHTI	43069	281	20,2	351	246	54,4	79,1	39,5	45,6	25,2	20,9	60,5
TAAJAAN ASUTUT KUNNAT	18799	276	20,0	342	236	53,9	79,6	37,3	46,1	25,3	20,4	62,7
ASIKKALA	3626	268	19,9	348	233	50,4	81,2	36,5	49,6	22,2	18,8	63,5
HOLLOLA	9078	288	20,7	353	247	57,4	82,1	41,3	42,6	23,7	17,9	58,7
NASTOLA	6095	265	18,9	326	222	51,5	75,3	32,3	48,5	28,9	24,7	67,7

TILASTOKESKUS

TILASTOKESKUS	TUTKINNON SUORITTANUT VÄESTÖ(YLI 15) 31.12.1995	KOULUTUSYASO IKÄRYHMITTÄIN YLI 15 MUUTOS VUODESTA 1983 %		TUTKINNON SUORITTANEIDEN OSUUS YLI 15 25-34 55-64		PERUSKOULUN VARAAN JÄÄNEET YLI 15 20-24 25-34 55-64				
		25-34	55-64	%	%	%	%			
MAAKUNTA KUNTARYHMÄ KUNTA	10085	18,1	216	45,4	79,8	29,5	54,6	23,3	20,2	70,5
MAASEUTUMAISET KUNNAT	1479	18,8	332	43,4	82,2	27,5	56,6	19,5	17,8	72,5
HARTOLA	2466	21,5	337	50,5	82,4	30,0	49,5	22,2	17,6	70,0
HEINOLAN MLK	890	18,7	336	48,3	76,4	29,0	51,7	25,3	23,6	71,0
HÄMEENKOSKI	1959	19,6	325	47,0	77,1	29,2	53,0	26,9	22,9	70,8
KÄRKÖLÄ	1440	16,4	341	41,8	81,1	28,7	58,2	20,5	18,9	71,3
PADASJOKI	1851	17,5	329	41,5	77,8	31,4	58,5	25,4	22,2	68,6
SYSMÄ	86511	19,4	356	54,3	85,0	40,1	45,7	19,2	15,0	59,9
KYMENLAAKSO	57026	19,3	361	57,1	85,0	45,0	42,9	19,9	15,0	55,0
KAUPUNKIMAISET KUNNAT	4662	19,7	370	54,9	86,7	41,5	45,1	17,2	13,3	58,5
HAMINA	26620	19,6	359	56,8	84,5	46,1	43,2	20,9	15,5	53,9
KOTKA	15633	19,7	371	58,3	86,3	44,4	41,7	18,8	13,7	55,6
KOUVOLA	10111	16,4	341	56,9	83,2	44,5	43,1	20,1	16,8	55,5
KUUSANKOSKI	12674	18,4	342	50,2	85,5	33,8	49,8	17,6	14,5	66,2
TAAJAAN ASUTUT KUNNAT	7473	17,6	336	49,4	84,9	32,9	50,6	17,6	15,1	67,1
ANJALANKOSKI	5201	19,5	351	51,3	86,6	35,2	48,7	17,7	13,4	64,8
VEHKALAHTI	16811	21,1	351	49,4	84,7	31,1	50,6	17,9	15,3	68,9
MAASEUTUMAISET KUNNAT	3486	19,9	349	50,9	86,9	28,6	49,1	14,2	13,1	71,4
ELIMÄKI	3091	20,9	347	49,3	81,9	33,5	50,7	24,3	18,1	66,5
IITTI	731	21,9	328	42,6	77,8	22,9	57,4	15,3	22,2	74,1
JAALA	835	16,0	338	36,7	81,9	22,1	63,3	13,3	18,1	77,9
MIHINKKÄLÄ	2259	21,0	356	51,5	86,0	40,6	48,5	20,2	14,0	59,4
PYHTÄÄ	4870	27,4	363	53,2	85,7	31,5	46,8	17,1	14,3	68,5
VALKEALA	1539	18,8	335	45,5	84,4	28,4	54,5	17,4	15,6	71,6
VIROLAHTI										

TILASTOKESKUS

TUTKINNON SUORITTANEIDEN OSUUS	TUTKINNON SUORITTANEIDEN OSUUS		TUTKINNON SUORITTANEIDEN OSUUS		TUTKINNON SUORITTANEIDEN OSUUS				
	YLI 15	25-34	25-34	55-64	YLI 15	25-34			
MAAKUNTA KUNTARYHMÄ KUNTA	59105	59105	51,1	84,6	32,8	48,9	19,2	15,4	67,2
ETELÄ-KARJALA	59105	59105	51,1	84,6	32,8	48,9	19,2	15,4	67,2
KAUPUNKIMAISET KUNNAT	39466	39466	53,6	84,9	34,3	46,4	19,2	15,1	65,7
IMATRA	13576	13576	50,4	84,1	33,8	49,6	22,8	15,9	66,2
LAPPEENRANTA	25890	25890	55,4	85,3	34,7	44,6	17,5	14,7	65,3
TAAJAAN ASUTUT KUNNAT	4873	4873	51,7	83,7	34,3	48,3	25,2	16,3	65,7
JOUTSENO	4873	4873	51,7	83,7	34,3	48,3	25,2	16,3	65,7
MAASEUTUMAISET KUNNAT	14766	14766	45,3	83,9	29,3	54,7	17,1	16,1	70,7
LEMI	1184	1184	46,7	85,2	28,9	53,3	12,1	14,8	71,1
LUOMÄKI	1983	1983	43,4	81,3	31,6	56,6	13,8	18,7	68,4
PARIKKALA	1904	1904	45,4	82,2	32,5	54,6	15,8	17,8	67,5
RAUTJÄRVI	1936	1936	45,1	89,1	29,8	54,9	20,2	10,9	70,2
ROKOLAHTI	2386	2386	44,9	82,9	26,6	55,1	17,1	17,1	73,4
SAARI	597	597	42,1	82,6	27,8	57,9	25,9	17,4	72,2
SAVITAIPALE	1593	1593	41,6	81,2	25,8	58,4	21,1	18,8	74,2
SUOMENNIEMI	326	326	40,6	83,8	29,6	59,4	15,2	16,3	70,4
TAIPALSARI	2125	2125	56,8	86,8	36,6	43,2	18,0	13,2	63,4
UUKUNIEMI	202	202	40,2	82,5	28,2	59,8	22,7	17,5	71,8
YLÄMÄÄ	530	530	38,7	82,7	19,4	61,3	9,6	17,3	80,6
ETELÄ-SAVO	73423	73423	51,2	82,6	34,7	48,8	19,3	17,4	65,3
KAUPUNKIMAISET KUNNAT	35539	35539	57,2	84,2	40,7	42,8	18,8	15,8	59,3
MIKKELI	16377	16377	60,4	84,2	44,5	39,6	17,2	15,8	55,5
PIEKSÄMÄKI	6106	6106	54,5	85,5	36,4	45,5	20,5	14,5	63,6
SAVONLINNA	13056	13056	54,9	83,6	38,8	45,1	20,0	16,4	61,2
MAASEUTUMAISET KUNNAT	37884	37884	46,6	81,0	30,8	53,4	19,9	19,0	69,2
ANTTOLA	778	778	49,6	84,5	38,5	50,4	16,7	15,5	61,5
ENONKOSKI	778	778	45,7	78,8	25,3	54,3	17,8	21,2	74,7
HAUKIUVORI	921	921	40,8	79,5	29,9	59,2	21,1	20,5	70,1
HEINÄVESI	1717	1717	40,5	79,4	25,9	59,5	25,8	20,6	74,1

TILASTOKESKUS

MAAKUNTA
KUNTAYHTIÄ
KUNTA

KOULUTUSTASO IKÄRYHMITTÄIN
YLI 15 VUOTOS 25-34 55-64
1983
%

TUTKINNON SUORITTAJAIN OSUUS
YLI 15

PERUSKOULUN VARAAN JÄÄNEET
YLI 15 20-24 25-34 55-64

	926	233	17,1	325	202	39,4	77,1	25,5	60,6	18,5	22,9	74,5
HIRVENSALMI	926	233	17,1	325	202	39,4	77,1	25,5	60,6	18,5	22,9	74,5
JOROINEN	2552	260	19,3	346	211	50,9	83,6	30,9	49,1	16,5	16,4	69,1
JUVA	3176	251	17,8	341	214	46,6	83,1	29,9	53,4	13,2	16,9	70,1
JÄPPIÄ	638	246	18,1	336	212	45,0	83,9	28,8	55,0	22,9	16,1	71,2
KANGASLAMPI	666	248	20,9	338	210	46,4	82,6	30,6	53,6	25,3	17,4	69,4
KANGASNIEMI	2508	244	16,9	324	210	43,0	79,4	26,6	57,0	17,9	20,6	73,4
KERIMÄKI	2650	262	20,0	342	219	50,7	82,4	33,1	49,3	20,9	17,6	66,9
MIKKELIN MLK	5131	275	19,6	351	233	54,0	84,4	35,4	46,0	20,0	15,6	64,6
MÄNTYHARJU	2775	248	17,2	333	216	44,1	78,4	29,1	55,9	20,6	21,6	70,9
PETUNMÄA	753	227	12,1	313	198	38,7	78,3	23,6	61,3	22,8	21,7	76,4
PIEKSAÄEN MLK	2765	266	19,8	346	224	52,7	86,1	36,0	47,3	17,5	13,9	64,0
PUNKAHARJU	1755	256	19,6	331	223	46,4	78,3	31,5	53,6	18,3	21,7	68,5
PUMALA	1163	244	15,8	328	215	43,2	76,2	33,7	56,8	21,1	23,8	66,3
RANTASALMI	1931	252	16,2	328	218	47,3	78,7	32,9	52,7	23,6	21,3	67,1
RISTIINA	1973	250	17,8	299	220	45,6	78,5	33,4	54,4	25,1	21,5	66,6
SAVONRANTA	506	231	16,3	297	197	40,9	73,0	26,2	59,1	35,2	27,0	73,8
SULKAVA	1373	247	16,0	326	216	43,4	75,2	29,1	56,6	19,0	24,8	70,9
VIRTASALMI	449	234	16,0	321	216	40,6	83,6	29,2	59,4	18,0	16,4	70,8
POHJOIS-SAVO	113333	278	21,0	358	234	54,1	83,7	35,8	45,9	18,7	16,3	64,2
KAUPUNKIMAISET KUNNAT	65022	300	22,2	375	255	60,1	85,6	42,4	39,9	18,1	14,4	57,6
IISALMI	10698	275	18,6	349	233	54,9	83,0	34,4	45,1	18,6	17,0	65,6
KUOPIO	43290	314	24,8	385	267	62,9	86,6	46,1	37,1	17,7	13,4	53,9
VARKAUS	11034	279	19,8	354	236	55,6	83,7	38,4	44,4	19,3	16,3	61,6
TAAJAAN ASUTUT KUNNAT	12527	285	19,7	358	237	57,6	84,7	39,2	42,4	20,0	15,3	60,8
SILLINJÄRVI	9053	298	19,8	364	247	61,6	85,4	43,0	38,4	18,8	14,6	57,0
SUONENJOKI	3474	260	18,3	339	220	49,2	82,7	32,5	50,8	22,6	17,3	67,5
MAASEUTUMAISET KUNNAT	35784	246	16,7	328	209	45,1	79,9	27,7	54,9	19,6	20,1	72,3
JUANKOSKI	2438	249	14,8	334	211	47,0	84,9	27,4	53,0	16,9	15,1	72,6
KAABI	1401	237	14,7	313	200	41,6	76,9	23,6	58,4	26,5	23,1	76,4
KARTTULA	1315	258	21,3	332	201	48,2	81,3	25,2	51,8	23,4	18,7	74,8
KEITELE	1155	243	15,6	314	209	44,5	74,6	28,8	55,5	17,7	25,4	71,2
KIURUVESI	4158	248	16,1	331	216	46,0	81,4	31,8	54,0	20,5	18,6	68,2
LAPINLAHTI	3040	255	18,5	330	223	47,6	78,5	31,9	52,4	19,4	21,5	68,1
LEPPÄVIRTA	4647	259	18,9	338	218	49,7	84,5	31,3	50,3	16,3	15,5	68,7
MAANINKA	1490	245	16,1	323	215	45,1	76,3	29,2	54,9	21,2	23,7	70,8
NIISIA	2742	248	14,8	327	206	45,6	78,3	25,3	54,4	24,3	21,7	74,7
PIELAVESI	2255	237	14,7	321	213	42,1	77,2	29,3	57,9	20,6	22,8	70,7
RAUTALAMPI	1580	249	17,5	342	211	45,0	84,1	29,1	55,0	15,2	15,9	70,9
RAUTAVAARA	835	226	11,5	305	186	37,0	75,7	17,0	63,0	27,4	24,3	83,0

	TUTKINNON SUORITTANUT VÄESTÖ (YLI 15) 31.12.1995		KOULUTUSTASO IKÄRYHMITTÄIN YLI 15 MUUTOS VUODESTA 1983 %		TUTKINNON SUORITTANEIDEN OSUUS YLI 15 25-34 55-64			PERUSKOULUN VARAAN JÄÄNEET YLI 15 20-24 25-34 55-64						
		%		%	%	%	%	%	%	%				
MAAKUNTA KUNTARYHMÄ KUNTA														
SONKAJÄRVI	2027	17,3	321	204	43,6	76,8	25,4	56,4	19,3	23,2	74,6			
TERVO	725	17,2	336	204	41,8	81,8	25,5	58,2	18,9	18,2	74,5			
TUUSNIEMI	1219	15,1	322	205	42,7	75,0	27,0	57,3	12,7	25,0	73,0			
VARPAISJÄRVI	1135	16,6	317	194	40,3	80,0	20,7	59,7	23,4	20,0	79,3			
VEHMERSALMI	856	19,4	328	199	45,5	83,3	25,4	54,5	16,5	16,7	74,6			
VESANTO	1034	15,3	323	205	40,0	75,4	25,3	60,0	17,3	24,6	74,7			
VIEREMÄ	1732	17,6	332	205	46,2	79,9	26,8	53,8	16,7	20,1	73,2			
POHJOIS-KARJALA	75848	20,1	358	231	53,0	84,6	35,3	47,0	19,5	15,4	64,7			
KAUPUNKIMAISET KUNNAT	26139	24,9	397	268	63,4	88,6	45,9	36,6	16,0	11,4	54,1			
JOENSUU	26139	24,9	397	268	63,4	88,6	45,9	36,6	16,0	11,4	54,1			
TAAJAAN ASUTUT KUNNAT	14236	16,2	331	217	47,8	80,8	31,1	52,2	20,5	19,2	68,9			
OUTOKUMPU	3683	15,9	334	219	51,0	80,9	30,1	49,0	17,0	19,1	69,9			
LIEKSA	6522	14,7	338	216	47,2	83,9	31,2	52,8	21,1	16,1	68,8			
NURMES	4031	16,0	317	218	46,3	76,2	32,0	53,7	22,6	23,8	68,0			
MAASEUTUMAISET KUNNAT	35473	18,5	338	219	49,1	82,9	32,1	50,9	22,5	17,1	67,9			
ENO	2727	15,3	322	208	44,0	78,9	27,8	56,0	22,4	21,1	72,2			
ILOMANTSI	2843	15,0	333	214	44,2	81,9	28,5	55,8	21,4	18,1	71,5			
JUUKA	2468	15,9	316	204	42,4	76,1	26,5	57,6	27,3	23,9	73,5			
KESÄLAHTI	1115	16,3	323	221	44,9	79,9	33,1	55,1	19,2	20,1	66,9			
KIIHTELYSVAARA	1101	23,2	336	213	52,7	82,2	31,4	47,3	29,4	17,8	68,6			
KITTEE	4596	17,8	341	220	51,0	85,2	33,5	49,0	18,7	14,8	66,5			
KONTIOLAHTI	4865	21,7	370	238	59,3	87,8	39,5	40,7	21,4	12,2	60,5			
LIPERI	5011	21,2	348	231	54,2	86,1	37,0	45,8	17,3	13,9	63,0			
POLVIJÄRVI	2126	17,8	331	211	45,7	83,3	29,1	54,3	25,9	16,7	70,9			
PYHÄSELKÄ	3117	22,1	349	248	58,6	84,4	42,0	41,4	22,9	15,6	58,0			
RÄÄKKYLÄ	1275	14,2	329	211	45,3	83,8	30,5	54,7	26,4	16,2	69,5			
TOHMAJÄRVI	1997	15,0	325	211	44,3	81,9	29,6	55,7	30,9	18,1	70,4			
TUUPOVAARA	900	15,8	318	220	41,4	76,9	32,1	58,6	26,9	23,1	67,9			
VALTIMO	1092	12,2	302	201	40,3	73,9	24,6	59,7	20,7	26,1	75,4			
VÄRTSILÄ	240	13,6	295	205	39,3	74,6	25,9	60,7	36,0	25,4	74,1			

TILASTOKESKUS

TUTKINNON SUORITTANUT VÄESTÖ (YLI 15) 31.12.1995	KOULUTUSTASO IKÄRYHMITTÄIN YLI 15 VUOTOS 25-34 55-64 1983 %	TUTKINNON SUORITTANEIDEN OSUUS YLI 15 25-34 55-64		PERUSKOULUN VARAAN JÄÄNEET YLI 15 20-24 25-34 55-64								
		%	%	%	%							
MAAKUNTA KONTARINMÄ KUNTA	112339	282	22,7	367	235	53,9	84,9	35,0	46,1	18,4	15,1	65,0
KESKI-SUOMI												
KAUPUNKIMAISET KUNNAT	54705	312	25,3	394	264	61,2	87,4	43,8	38,8	17,4	12,6	56,2
JYVÄSKYLÄ	38338	323	25,9	403	276	63,2	87,9	47,3	36,8	16,0	12,1	52,7
JYVÄSKYLÄN MLK	13951	296	24,0	382	245	58,4	87,3	38,6	41,6	20,9	12,7	61,4
SUOLAHTI	2416	258	15,0	325	220	49,2	78,6	30,4	50,8	23,8	21,4	69,6
TAAJAAN ASUTUT KUNNAT	23430	273	21,4	356	228	53,3	86,1	32,8	46,7	17,4	13,9	67,2
JÄMSÄ	5680	274	22,2	359	231	53,1	87,8	33,3	46,9	15,2	12,2	66,7
JÄMSÄNKOSKI	3338	263	18,8	343	219	51,5	85,7	29,5	48,5	13,2	14,3	70,5
KEURU	5230	267	18,0	355	227	51,5	84,9	34,5	48,5	20,7	15,1	65,5
MUURAME	3346	300	24,7	374	254	60,5	86,3	44,1	39,5	21,3	13,7	55,9
ÄÄNEKOSKI	5836	270	22,0	350	218	52,7	85,5	27,9	47,3	17,0	14,5	72,1
MAASEUTUMAISET KUNNAT	34204	251	18,2	332	212	45,6	80,2	27,9	54,4	20,8	19,8	72,1
HANKASALMI	2171	246	18,3	328	208	44,4	81,7	25,6	55,6	22,4	18,3	74,4
JOUTSA	1680	248	18,4	321	214	44,6	76,1	27,7	55,4	16,4	23,9	72,3
KANNONKOSKI	556	227	11,6	312	181	36,5	71,8	15,3	63,5	20,5	28,2	84,7
KARSTULA	1975	247	16,4	331	210	44,7	79,7	26,8	55,3	20,2	20,3	73,2
KINNULA	687	233	14,4	307	190	39,6	77,8	19,0	60,4	17,6	22,2	81,0
KIVIJÄRVI	551	232	13,6	314	200	39,4	79,8	21,4	60,6	13,6	20,2	78,6
KONNEVESI	1200	243	17,3	339	198	42,6	82,0	23,1	57,4	16,2	18,0	76,9
KORPILAHTI	1904	258	21,6	347	224	46,4	81,0	31,5	53,6	22,6	19,0	68,5
KUHMOINEN	1159	243	17,4	332	219	41,9	81,3	29,4	58,1	15,8	18,7	70,6
KYIJÄRVI	590	229	13,6	295	183	38,1	68,2	18,5	61,9	23,8	31,8	81,5
LAUKAA	6694	271	20,9	341	222	52,9	81,3	32,3	47,1	28,3	18,7	67,7
LEIVONMÄKI	412	232	14,4	315	192	38,3	75,4	24,2	61,7	28,0	24,6	75,8
LUHANKA	314	228	12,6	321	201	34,7	70,3	22,4	65,3	19,5	29,7	77,6
MULTIA	821	243	16,1	348	219	44,0	87,8	31,9	56,0	16,5	12,2	68,1
PETÄJÄVESI	1478	259	19,6	343	231	48,4	84,2	34,5	51,6	24,8	15,8	65,5
PIHTIPUDAS	1905	240	16,3	332	208	42,3	81,2	27,3	57,7	24,5	18,8	72,7
PYLKÖNMÄKI	367	223	12,7	300	194	37,4	78,8	20,4	62,6	20,4	21,2	79,6
SAARIJÄRVI	4162	258	18,5	332	214	48,3	80,2	28,0	51,7	22,5	19,8	72,0
SUMIAINEN	475	243	20,6	330	207	42,0	80,8	23,5	58,0	13,1	19,2	76,5
TOIVAKKA	862	246	18,7	331	215	43,5	77,9	27,8	56,5	22,9	22,1	72,2
UURAINEN	1109	249	20,6	332	210	46,4	79,7	30,8	53,6	17,8	20,3	69,2
VIITASAARI	3132	250	16,0	333	218	46,0	81,5	30,2	54,0	19,3	18,5	69,8

TILASTOKESKUS

TUTKINNON SUORITTANEIDEN OSUUS	TUTKINNON SUORITTANEIDEN OSUUS		TUTKINNON SUORITTANEIDEN OSUUS		TUTKINNON SUORITTANEIDEN OSUUS		TUTKINNON SUORITTANEIDEN OSUUS		TUTKINNON SUORITTANEIDEN OSUUS		
	YLI 15	25-34	55-64	25-34	55-64	25-34	55-64	25-34	55-64	25-34	55-64
MAAKUNTA KUNTARYHMÄ KUNTA	80704	80704	80704	80704	80704	80704	80704	80704	80704	80704	80704
ETELÄ-POHJANMAA	80704	80704	80704	80704	80704	80704	80704	80704	80704	80704	80704
KAUPUNKIMAISET KUNNAT	14738	14738	14738	14738	14738	14738	14738	14738	14738	14738	14738
SEINÄJOKI	14738	14738	14738	14738	14738	14738	14738	14738	14738	14738	14738
TAAJAAN ASUTUT KUNNAT	32873	32873	32873	32873	32873	32873	32873	32873	32873	32873	32873
ALAJÄRVI	3411	3411	3411	3411	3411	3411	3411	3411	3411	3411	3411
ILMAJOKI	4898	4898	4898	4898	4898	4898	4898	4898	4898	4898	4898
KAUHAJOKI	6136	6136	6136	6136	6136	6136	6136	6136	6136	6136	6136
KAUHAVA	3411	3411	3411	3411	3411	3411	3411	3411	3411	3411	3411
KURIKKA	4438	4438	4438	4438	4438	4438	4438	4438	4438	4438	4438
LAPUA	5882	5882	5882	5882	5882	5882	5882	5882	5882	5882	5882
NURMO	4697	4697	4697	4697	4697	4697	4697	4697	4697	4697	4697
MAASEUTUMAISET KUNNAT	33093	33093	33093	33093	33093	33093	33093	33093	33093	33093	33093
ALAHÄRMÄ	1954	1954	1954	1954	1954	1954	1954	1954	1954	1954	1954
ALAVUS	3800	3800	3800	3800	3800	3800	3800	3800	3800	3800	3800
EVIJÄRVI	1145	1145	1145	1145	1145	1145	1145	1145	1145	1145	1145
ISOJOKI	877	877	877	877	877	877	877	877	877	877	877
JALASJÄRVI	3576	3576	3576	3576	3576	3576	3576	3576	3576	3576	3576
JURVA	1923	1923	1923	1923	1923	1923	1923	1923	1923	1923	1923
KARIJOKI	580	580	580	580	580	580	580	580	580	580	580
KORTESJÄRVI	995	995	995	995	995	995	995	995	995	995	995
KUORTANE	1741	1741	1741	1741	1741	1741	1741	1741	1741	1741	1741
LAPPAJÄRVI	1687	1687	1687	1687	1687	1687	1687	1687	1687	1687	1687
LEHTIMÄKI	791	791	791	791	791	791	791	791	791	791	791
PERÄSEINÄJOKI	1468	1468	1468	1468	1468	1468	1468	1468	1468	1468	1468
SOINI	888	888	888	888	888	888	888	888	888	888	888
TEUVA	2613	2613	2613	2613	2613	2613	2613	2613	2613	2613	2613
TOYSA	1107	1107	1107	1107	1107	1107	1107	1107	1107	1107	1107
VIMPELI	1422	1422	1422	1422	1422	1422	1422	1422	1422	1422	1422
YLIHÄRMÄ	1231	1231	1231	1231	1231	1231	1231	1231	1231	1231	1231
YLISTARO	2170	2170	2170	2170	2170	2170	2170	2170	2170	2170	2170
ÄHTÄRI	3125	3125	3125	3125	3125	3125	3125	3125	3125	3125	3125

TILASTOKESKUS	TUTKINNON SUORITTANUT VÄESTÖ (YLI 15) 31.12.1995	KOULUTUSTASO IKÄRYHMITTÄIN YLI 15 MUUTOS VUODESTA 1983 %	TUTKINNON SUORITTANEIDEN OSUUS			PERUSKOULUN VARAAN JÄÄNEET						
			25-34	55-64	YLI 15	20-24	25-34	55-64				
MAAKUNTA KUNTARIVMÄ KUNTA	73020	279	22,2	371	234	52,1	83,4	35,9	47,9	14,9	16,6	64,1
VAASAN RANNIKKOSEUTU	36196	300	23,1	386	254	57,3	84,2	42,5	42,7	15,6	15,8	57,5
KASKINEN	645	268	14,3	362	227	49,5	81,2	33,8	50,5	12,5	18,8	66,2
PIETARSAARI	8184	276	19,9	361	234	50,5	82,7	33,9	49,5	15,6	17,3	66,1
VAASA	27367	310	25,3	394	263	60,0	84,7	46,0	40,0	15,6	15,3	54,0
TAAJAAN ASUTUT KUNNAT	10157	283	24,2	380	240	53,9	86,9	38,2	46,1	14,5	13,1	61,8
LAIHIA	2859	263	20,6	358	205	47,7	82,9	25,5	52,3	20,3	17,1	74,5
MUSTASAARI	7298	293	26,0	390	255	56,8	88,6	43,9	43,2	11,4	11,4	56,1
MAASEUTUMAISET KUNNAT	26667	254	19,9	347	210	45,8	81,0	28,0	54,2	14,0	19,0	72,0
ISOKYRÖ	2125	260	20,2	361	215	49,5	84,5	31,9	50,5	19,4	15,5	68,1
KORSNÄS	854	249	16,4	345	221	44,5	79,3	33,5	55,5	12,0	20,7	66,5
KRISTIINANKAUPUNKI	3080	251	18,3	338	210	43,1	77,3	24,8	56,9	14,3	22,7	75,2
KRUUNUPY	2412	251	19,2	354	205	43,3	81,5	26,2	56,7	17,0	18,5	73,8
LUOTO	1292	257	22,2	335	206	48,3	83,1	26,9	51,7	14,6	16,9	73,1
MAALAHTI	2284	259	20,5	358	214	47,7	84,8	31,0	52,3	10,2	15,2	69,0
MAKSAMAA	358	242	24,1	359	166	39,4	80,8	8,4	60,6	8,3	19,2	91,6
NÄRPIÖ	3749	247	19,5	339	206	43,8	79,5	26,3	56,2	13,3	20,5	73,7
ORAVAINEN	925	259	18,4	337	221	47,6	75,6	35,5	52,4	15,1	24,4	64,5
PEDERSÖREN KUNTA	3532	258	21,7	340	204	47,5	80,1	25,7	52,5	15,4	19,9	74,3
UUSIKAARLEPY	2802	256	20,4	348	225	45,8	80,8	33,8	54,2	11,2	19,2	66,2
VÄHÄKYRÖ	1853	256	19,3	351	197	47,6	83,6	21,1	52,4	14,4	16,4	78,9
VÖYRI	1401	259	20,7	370	220	46,2	84,1	32,5	53,8	10,2	15,9	67,5
KESKI-POHJANMAA	28528	266	20,3	350	216	50,0	82,5	28,4	50,0	16,2	17,5	71,6
KAUPUNKIMAISET KUNNAT	15305	280	21,3	364	227	53,7	85,0	31,1	46,3	15,9	15,0	68,9
KOKKOLA	15305	280	21,3	364	227	53,7	85,0	31,1	46,3	15,9	15,0	68,9
TAAJAAN ASUTUT KUNNAT	2337	259	19,3	334	214	49,1	78,2	30,5	50,9	18,9	21,8	69,5
KANNUS	2337	259	19,3	334	214	49,1	78,2	30,5	50,9	18,9	21,8	69,5

TILASTOKESKUS

TILASTOKESKUS	TUTKINNON SUORITTANUT VÄESTÖ(YLI 15) 31.12.1995	KOULUTUSTASO IKÄRYHMITTÄIN YLI 15 MUUTOS 25-34 55-64 VUODESTA 1983 %			TUTKINNON SUORITTANEIDEN OSUUS YLI 15 25-34 55-64			PERUSKOULUN VARAAN JÄÄNEET YLI 15 20-24 25-34 55-64				
		251	19,0	%	45,8	80,1	24,8	54,2	16,0	19,9	%	%
MAAKUNTA KUNTARYHMÄ KUNTA	10886	251	19,0	335	205	45,8	80,1	24,8	54,2	16,0	19,9	75,2
MAASEUTUMAISET KUNNAT												
HALSUA	526	237	18,0	315	193	41,0	76,8	22,5	59,0	13,6	23,2	77,5
HIMANKA	1256	252	18,4	334	213	47,5	80,6	27,9	52,5	15,8	19,4	72,1
KAUSTINEN	1604	256	19,1	337	196	45,6	78,9	19,3	54,4	15,6	21,1	80,7
KÄLVJÄ	1782	263	23,1	353	211	50,3	86,5	28,0	49,7	12,9	13,5	72,0
LESTIJÄRVI	354	243	16,2	352	194	40,9	78,2	19,0	59,1	25,0	21,8	81,0
LOHTAJA	1094	249	18,2	322	198	46,4	76,4	22,8	53,6	17,4	23,6	77,2
PERHO	987	237	14,3	330	195	40,5	76,0	22,0	59,5	25,3	24,0	78,0
TOHOLAMPI	1431	252	20,4	331	211	46,1	79,6	26,5	53,9	14,9	20,4	73,5
ULLAVA	298	227	17,7	297	183	35,8	69,4	13,5	64,2	20,8	30,6	86,5
VETELI	1554	258	18,1	345	219	48,8	85,0	31,4	51,2	10,3	15,0	68,6
POHJOIS-POHJANMAA	154028	286	22,1	370	233	56,0	85,9	35,1	44,0	17,3	14,1	64,9
KAUPUNKIMAISET KUNNAT	78473	316	25,0	399	258	62,4	87,7	41,7	37,6	16,8	12,3	58,3
HAUKIPUDAS	6532	286	21,4	360	235	58,5	86,3	37,8	41,5	19,6	13,7	62,2
KEMPELE	4837	302	22,3	374	244	61,6	87,5	39,6	38,4	16,7	12,5	60,4
OULU	56036	328	27,3	412	265	63,9	88,5	42,9	36,1	16,5	11,5	57,1
OULUNSALO	2975	304	23,2	379	241	60,5	86,7	39,6	39,5	15,4	13,3	60,4
RAAHE	8093	282	16,5	347	240	57,2	82,6	39,2	42,8	17,9	17,4	60,8
TAAJAN ASUTUT KUNNAT	28739	267	18,4	348	224	52,7	85,8	33,9	47,3	16,9	14,2	66,1
HAAPAJÄRVI	3071	253	17,9	339	214	46,8	82,5	28,4	53,2	22,0	17,5	71,6
II	2516	265	20,4	337	215	53,8	85,6	32,6	46,2	23,3	14,4	67,4
KALAJOKI	3716	259	16,1	334	222	50,9	83,2	34,7	49,1	19,2	16,8	65,3
MUHOS	3254	275	19,1	344	227	54,5	82,6	34,1	45,5	16,5	17,4	65,9
NIVALA	4442	261	19,1	354	225	51,7	88,2	35,6	48,3	12,7	11,8	64,4
OULAINEN	3418	269	18,8	354	226	51,9	86,6	33,3	48,1	15,7	13,4	66,7
PATTIJOKI	2607	278	21,7	349	215	58,4	87,6	32,7	41,6	11,3	12,4	67,3
YLIVIESKA	5715	277	20,0	361	238	55,1	88,7	36,8	44,9	16,5	11,3	63,2
MAASEUTUMAISET KUNNAT	46816	256	18,3	333	211	49,4	82,7	28,4	50,6	18,3	17,3	71,6
ALAVIESKA	1116	250	16,8	341	201	47,8	83,8	24,1	52,2	14,7	16,2	75,9
HAAPAVESI	3216	261	18,8	343	212	51,4	86,1	30,4	48,6	18,1	13,9	69,6
HAILUOJO	416	240	25,4	380	248	51,0	94,3	39,4	49,0	23,1	5,7	60,6
KESTILÄ	708	244	17,0	340	197	46,0	88,8	24,8	54,0	10,8	11,2	75,2
KIIMINKI	3993	294	22,1	365	233	59,4	86,0	35,1	40,6	15,8	14,0	64,9
KUIVANIEMI	830	246	16,5	319	207	46,1	79,7	29,6	53,9	12,4	20,3	70,4
KUTSAMO	7643	265	18,1	338	219	53,6	85,3	30,8	46,4	17,7	14,7	69,2
KÄRSÄMÄKI	1240	242	15,3	316	196	46,0	81,5	24,9	54,0	17,8	18,5	75,1

TILASTOKESKUS

	TUTKINNON SUORITTANUT VÄESTÖ(YLI 15) 31.12.1995		KOULUTUSPÄSÖ IKÄRYHMITTÄIN YLI 15 MUUTOS VUODESTA 1983 %		TUTKINNON SUORITTANEIDEN OSUUS YLI 15 25-34 55-64		PERUSKOULUN VARAAN JÄÄNEET YLI 15 20-24 25-34 55-64					
		%		%	%	%	%	%				
MAAKUNTA	2241		283	24,2	355	248	57,6	40,4	42,4	18,2	15,5	59,6
KUNTARYHMÄ	573		247	19,6	335	188	45,7	20,0	54,3	26,1	16,9	80,0
KUNTA	443		236	18,2	332	192	42,6	22,7	57,4	15,5	15,3	77,3
	529		247	15,2	314	202	47,5	29,4	52,5	23,3	24,0	70,6
	3799		243	16,2	318	199	44,8	23,8	55,2	22,3	20,8	76,2
	735		256	17,1	340	217	47,5	29,5	52,5	28,6	14,7	70,5
	1476		253	17,7	337	215	48,8	32,0	51,2	13,9	16,1	68,0
	2733		248	14,7	325	213	45,9	28,8	54,1	20,9	18,4	71,2
	703		252	18,1	325	201	48,3	25,5	51,7	8,9	19,5	74,5
	769		238	13,1	318	197	42,5	22,5	57,5	24,8	19,2	77,5
	1187		245	18,1	331	199	44,2	27,9	55,8	19,9	24,4	72,1
	1805		254	17,9	332	217	48,5	32,0	51,5	18,7	18,8	68,0
	1686		251	19,4	336	207	48,0	29,0	52,0	17,8	18,1	71,0
	505		249	18,0	334	195	46,8	22,6	53,2	21,1	14,8	77,4
	2148		253	16,2	309	215	50,2	30,9	49,8	18,8	20,2	69,1
	262		249	24,0	328	200	47,4	24,6	52,6	11,1	17,1	75,4
	1483		262	20,3	343	220	51,0	30,6	49,0	16,7	15,5	69,4
	1268		245	15,7	320	207	45,0	24,6	55,0	17,4	22,2	75,4
	1377		246	12,3	336	190	46,9	20,6	53,1	14,5	15,3	79,4
	852		243	15,1	317	200	47,3	24,6	52,7	14,4	15,2	75,4
	1080		238	18,8	299	197	42,6	23,4	57,4	26,4	27,0	76,6
KAINUU	40158		269	18,5	352	219	52,4	31,7	47,6	16,9	15,1	68,3
KAUPUNKIMAISET KUNNAT	17428		295	20,4	375	239	59,3	37,9	40,7	16,9	12,6	62,1
KAJAANI	17428		295	20,4	375	239	59,3	37,9	40,7	16,9	12,6	62,1
MAASEUTUMAISET KUNNAT	22730		252	15,9	333	209	48,2	28,5	51,8	16,9	17,1	71,5
HYRYSALMI	1359		241	14,2	322	198	43,8	23,9	56,2	16,0	18,0	76,1
KUHMO	4997		254	16,2	336	215	49,9	30,6	50,1	19,4	15,8	69,4
PALTAMO	1752		247	14,2	324	203	45,7	27,6	54,3	22,7	21,8	72,4
PUOLANKA	1487		240	14,7	319	198	42,2	23,7	57,8	17,2	22,2	76,3
RISTIJARVI	712		240	14,9	321	202	42,5	24,7	57,5	7,5	18,8	75,3
SOTKAMO	4688		263	19,9	353	212	50,6	29,8	49,4	15,9	15,3	70,2
SUOMUSSALMI	4893		252	15,2	328	214	49,4	30,2	50,6	17,2	16,9	69,8
VAALA	1676		254	15,9	336	211	47,5	27,9	52,5	10,6	16,0	72,1
VUOLIJOKI	1166		252	14,9	319	195	49,9	25,9	50,1	14,1	14,9	74,1

TILASTOKESKUS

TUTKINNON SUORITTANUT VÄESTÖ (YLI 15) 31.12.1995	KOULUTUSTASO IKÄRYHMITÄIN YLI 15 MUUTOS 25-34 55-64 VUODESTA 1983			TUTKINNON SUORITTANEIDEN OSUUS 25-34 55-64			PERUSKOULUN VARAAN JÄÄNEET YLI 15 20-24 25-34 55-64				
	276	19,4	%	230	54,6	%	36,5	45,4	21,6	16,6	63,5
LAPPI	87601	276	19,4	230	54,6	83,4	36,5	45,4	21,6	16,6	63,5
KAUPUNKIMAISET KUNNAT	39283	293	20,8	252	58,6	84,4	43,8	41,4	20,5	15,6	56,2
KEMI	11050	275	19,2	234	54,2	82,8	39,3	45,8	21,9	17,2	60,7
ROVANIEMI	17970	314	22,0	275	63,3	85,3	49,5	36,7	19,0	14,7	50,5
TORNIO	10263	280	19,3	238	56,3	84,3	40,3	43,7	21,4	15,7	59,7
TAAJAAN ASUTUT KUNNAT	9191	275	18,5	227	54,7	85,8	36,0	45,3	18,1	14,2	64,0
KEMINMAA	4261	287	19,0	241	59,0	84,9	41,6	41,0	16,9	15,1	58,4
KEMIJÄRVI	4930	265	17,7	220	51,5	86,5	33,0	48,5	19,1	13,5	67,0
MAASEUTUMAISET KUNNAT	39127	262	17,7	216	51,0	82,0	31,4	49,0	23,8	18,0	68,6
ENONTEKIÖ	997	263	17,0	237	51,8	74,4	46,0	48,2	20,8	25,6	54,0
INARI	3278	267	19,0	229	52,9	78,4	31,5	47,1	28,5	21,6	68,5
KITTILÄ	2568	256	16,4	219	50,9	83,5	32,1	49,1	24,0	16,5	67,9
KOLARI	1790	254	17,2	204	50,0	81,5	30,0	50,0	25,0	18,5	70,0
NUONIO	1150	268	16,7	224	54,2	85,1	37,1	45,8	14,6	14,9	62,9
PELKOSENNIEMI	524	252	15,0	203	47,2	86,2	27,1	52,8	30,0	13,8	72,9
POSIO	1950	245	14,7	203	46,1	75,7	27,2	53,9	24,4	24,3	72,8
RANUA	1844	246	15,0	213	45,4	78,2	28,0	54,6	30,8	21,8	72,0
ROVANIEMEN MLK	9403	282	22,0	223	56,3	84,8	33,8	43,7	22,5	15,2	66,2
SALLA	2143	243	15,1	203	44,3	80,8	25,4	55,7	23,0	19,2	74,6
SAVUKOSKI	648	253	18,5	217	48,1	76,7	30,1	51,9	22,8	23,3	69,9
SIMO	1658	259	17,5	208	50,0	86,4	28,6	50,0	19,9	13,6	71,4
SODANKYLÄ	4635	273	19,1	212	54,5	85,2	28,5	45,5	20,1	14,8	71,5
TERVOLA	1599	253	16,3	214	49,0	84,5	32,3	51,0	20,7	15,5	67,7
PELLO	2100	253	13,7	226	48,2	80,9	34,4	51,8	28,0	19,1	65,6
UTSJOKI	627	269	20,2	236	50,4	74,7	38,0	49,6	26,5	25,3	62,0
YLITORNIO	2213	246	13,1	215	45,6	79,2	32,1	54,4	26,2	20,8	67,9

TILASTOKESKUS

TILASTOKESKUS	TUTKINNON SUORITTANUT VÄESTÖ (YLI 15) 31.12.1995	KOULUTUSTASO IKÄRYHMITTÄIN YLI 15 VUOTOS 25-34 55-64 1983		TUTKINNON SUORITTANEIDEN OSUUS YLI 15 25-34 55-64		PERUSKOULUN VARAAN JÄÄNEET YLI 15 20-24 25-34 55-64						
		275	18,7	331	253	51,9	74,3	40,4	48,1	25,1	25,7	59,6
MAAKUNTA KUNTARYHMÄ KUNTA	10627	275	18,7	331	253	51,9	74,3	40,4	48,1	25,1	25,7	59,6
AHVENANMAA												
KAUPUNKIMAISET KUNNAT	5124	303	19,1	351	287	59,0	77,7	49,8	41,0	23,8	22,3	50,2
MAARIANHAMINA	5124	303	19,1	351	287	59,0	77,7	49,8	41,0	23,8	22,3	50,2
MAASEUTUMAISET KUNNAT	5503	254	17,5	312	232	46,6	71,2	34,7	53,4	26,5	28,8	65,3
BRÄNDÖ	189	255	31,0	353	222	41,8	71,2	30,9	58,2	14,3	28,8	69,1
ECKERÖ	283	240	15,9	297	214	42,9	70,5	30,6	57,1	15,8	29,5	69,4
FINSTRÖM	841	254	13,0	300	237	46,8	68,8	35,1	53,2	33,3	31,3	64,9
FÖGLÖ	207	239	15,6	315	201	40,4	67,3	21,5	59,6	12,5	32,7	78,5
GETA	119	219	11,1	287	203	33,1	70,2	25,5	66,9	54,5	29,8	74,5
HAMMARLAND	482	247	19,0	300	210	46,7	68,6	28,5	53,3	18,8	31,4	71,5
JOMALA	1242	264	18,1	319	246	50,6	75,1	40,1	49,4	25,3	24,9	59,9
KUMLINGE	129	233	17,9	328	208	36,1	71,2	24,5	63,9	15,4	28,8	75,5
KÖKAR	105	240	25,8	315	272	40,7	74,1	45,0	59,3	27,3	25,9	55,0
LEMLAND	590	276	19,0	309	245	53,7	70,6	34,9	46,3	30,3	29,4	65,1
LUMPARLAND	134	263	16,3	348	216	50,2	81,0	31,8	49,8	27,8	19,0	68,2
SALTVIK	604	248	14,6	305	227	45,3	67,0	34,8	54,7	38,3	33,0	65,2
SOTTUNGA	47	265	17,1	367	283	45,2	66,7	50,0	54,8	0,0	33,3	50,0
SUND	353	247	17,5	296	233	45,4	65,0	38,7	54,6	26,1	35,0	61,3
VÄRDÖ	178	275	24,2	363	259	53,6	89,8	45,6	46,4	11,8	10,2	54,4

Väestön koulutusrakenne kunnittain 31.12.1995

Julkaisu sisältää tietoja väestön koulutusrakenteesta 1995

- tutkinnon suorittanut väestö
- tutkinnon suorittanut ruotsinkielinen väestö
- tutkinnon suorittaneen väestön muuttoliike
- vuonna 1995 suoritettut tutkinnot
- väestön pääasiallinen toiminta koulutuksen mukaan

Summary:

Population of Finland by the highest educational qualification at the end of 1995

Myynti:
Tilastokeskus/Myyntipalvelu
PL 3B
00022 TILASTOKESKUS
puh. (09) 1734 2011
faksi (09) 1734 2474
sähköposti: tilastomyynti@stat.fi

Försäljning:
Statistikcentralen/Försäljningstjänsten
PB 3B
00022 STATISTIKCENTRALEN
tfn (09) 1734 2011
fax (09) 1734 2474
E-post: tilastomyynti@stat.fi

Orders:
Statistics Finland/Sales Services
P.O.Box 3B
00022 STATISTICS FINLAND
Tel. + 358-9-1734 2011
Fax + 358-9-1734 2474
E-mail: tilastomyynti@stat.fi

ISSN 1236-4746
= Koulutus
ISSN 0785-0743
ISBN 951-727-299-5

