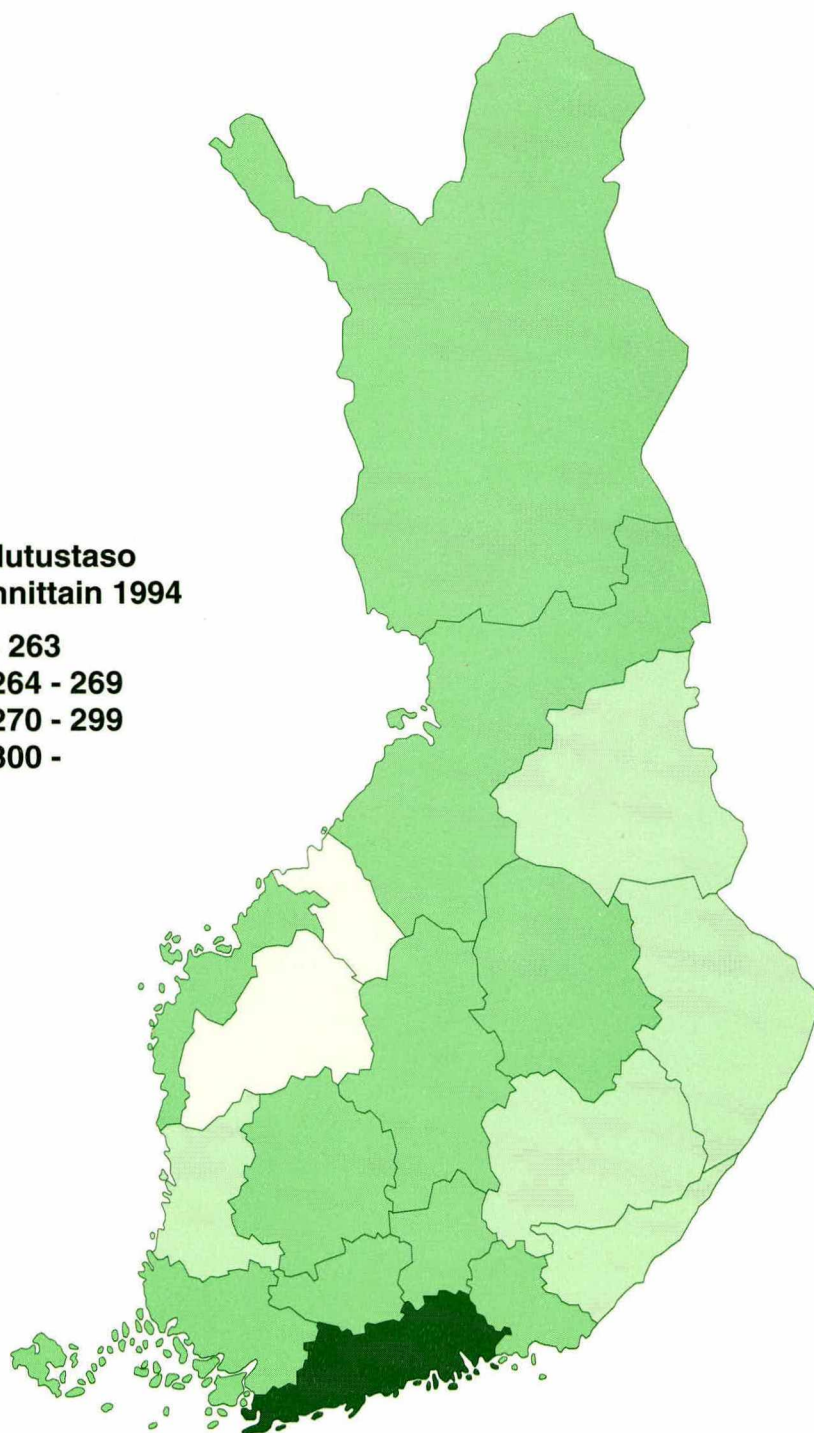
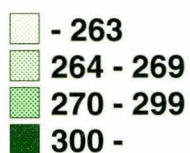


Väestön koulutusrakenne kunnittain 31.12.1994

**Koulutustaso
maakunnittain 1994**



Väestön koulutusrakenne kunnittain 31.12.1994

Tilastokirjasto
Statistikbiblioteket

285398

Tiedustelut:

*Tarja Ylipekka
(90) 1734 3571*

OY EDITA AB, HELSINKI 1996

SVT

*Suomen virallinen tilasto
Finlands officiella statistik
Official Statistics of Finland*

© 1996 Tilastokeskus

Tietoja lainattaessa lähteenä on mainittava Tilastokeskus.

Helsinki 1996

Alkusanat

Tässä julkaisussa esitetään tilastoja lukioissa, ammatillisissa oppilaitoksissa ja korkeakouluissa tutkintoja suorittaneesta väestöstä koulutusasteen ja -alan mukaan sekä iän ja sukupuolen mukaan. Julkaisu sisältää myös tietoja koulutetun väestön muutto-
liikkeestä, väestön koulutustasosta alueittain sekä vuonna 1994 suoritetuista tutkinnoista. Lisäksi julkaisussa on tietoja väestön pääasiallisesta toiminnasta koulutuksen mukaan.

Väestön koulutusrakennetta kuvaavat tiedot on tuotettu vuosittain koulutus- ja tutkimussarjassa vuodesta 1973 lähtien. Julkaisun on toimittanut yliaktuaari Tarja Ylpekkä.

Helsingissä, maaliskuussa 1996

Aarno Laihonon

Aila Repo

Sisältö

| | | |
|----|--|----|
| 1 | Väestön koulutus rakenne | 5 |
| 2 | Ylioppilastutkinnon suorittanut väestö | 10 |
| 3 | Ammatillisissa oppilaitoksissa ja korkeakouluissa tutkinnon suorittanut väestö | 11 |
| 4 | Ruotsinkielisen väestön koulutus | 14 |
| 5 | Väestön koulutustaso alueittain | 16 |
| 6 | Tutkinnon suorittaneen väestön muuttoliike | 19 |
| 7 | Tutkinnon suorittaneen väestön pääasiallinen toiminta | 22 |
| 8 | Vuonna 1994 suoritettut tutkinnot | 24 |
| 9 | Sammandrag: Befolkningens utbildningsstruktur enligt kommun 31.12.1994 | 25 |
| 10 | Summary: Population of Finland by the highest educational qualification at the end of 1994 | 27 |
| 11 | Aineisto, käsitteet ja luokitukset | 28 |
| | Liite: Seutukunnat ja niihin kuuluvat kunnat 10.3.1994 | 32 |

Liitetaulukot

| | | |
|---|--|----|
| 1 | Perusasteen jälkeisiä tutkintoja suorittanut väestö korkeimman/viimeksi suoritettun koulutuksen koulutusalan ja koulutusasteen mukaan 31.12.1994 | 36 |
| 2 | 15 vuotta täyttänyt väestö koulutusasteen, iän, sukupuolen ja asuinläänin mukaan 31.12.1994 | 37 |
| 3 | Perusasteen jälkeisiä tutkintoja suorittanut väestö maakunnittain ja seutukunnittain korkeimman/viimeksi suoritettun koulutuksen koulutusasteen mukaan 31.12.1994 | 42 |
| 4 | Perusasteen jälkeisiä tutkintoja suorittanut väestö lääneittäin ja kunnittain korkeimman/viimeksi suoritettun koulutuksen koulutusasteen mukaan 31.12.1994 | 46 |
| 5 | 15 vuotta täyttänyt väestö ja perusasteen jälkeisiä tutkintoja suorittanut väestö maakunnittain korkeimman/viimeksi suoritettun koulutuksen koulutusalan ja koulutusasteen mukaan 31.12.1994 | 61 |
| 6 | 15 vuotta täyttänyt väestö koulutusasteen, pääasiallisen toiminnan ja sukupuolen mukaan kuntaryhmittäin 31.12.1994 | 64 |
| 7 | Väestön (yli 15-vuotiaat) koulutustaso kunnittain maakunnan ja kuntaryhmän mukaan 31.12.1994 | 68 |

1 Väestön koulutusrakenne

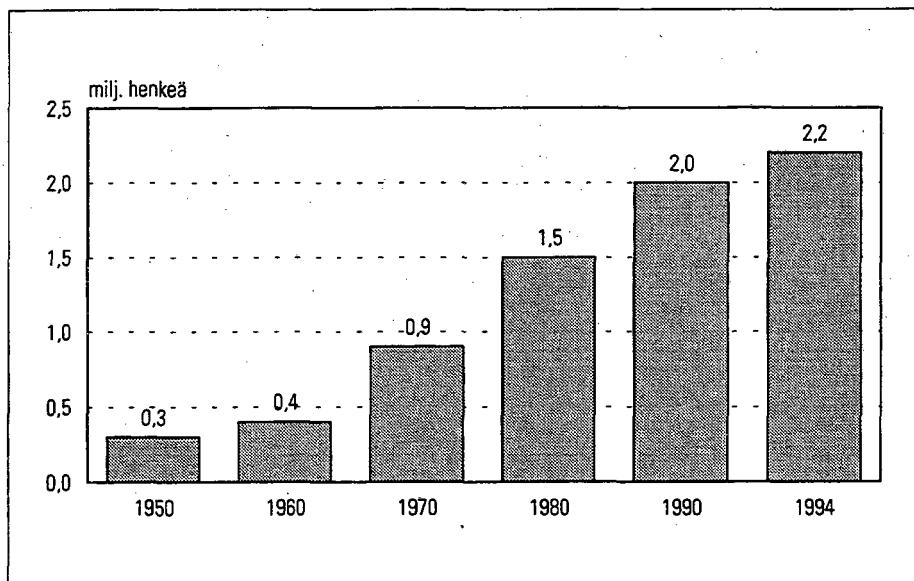
Lukioissa, ammatillisissa oppilaitoksissa ja korkeakouluissa tutkinnon suorittaneen väestön määrä oli vuoden 1994 lopussa 2 213 467. Kasvua edelliseen vuoteen verrattuna oli yli 2 %. Tutkinnon oli suorittanut 15 vuotta täyttäneestä väestöstä 54 %.

Niiden henkilöiden määrä, jotka eivät olleet suorittaneet perusasteen jälkeistä tutkintoa, vaan

jotka olivat suorittaneet ainoastaan kansa-, keski- tai peruskoulututkinnon, oli 1 913 043. Lukuun sisältyvät myös henkilöt, jotka eivät ole suorittaneet kansa-/peruskoulututkintoa tai joiden koulutuksesta ei ole tietoa esim. ulkomaalaiset. Vähennyistä oli edelliseen vuoteen verrattuna 1,6 %.

Taulukko1
Väestön (yli 15-vuotias) koulutusrakenne sukupuolen mukaan 1994

| | Yli 15-vuotias väestö | | Muutos edellisestä vuodesta | | Yli 15-vuotiaat miehet | | Muutos edellisestä vuodesta | | Yli 15-vuotiaat naiset | | Muutos edellisestä vuodesta | |
|------------------------------------|-----------------------|--------------|-----------------------------|------------|------------------------|--------------|-----------------------------|------------|------------------------|--------------|-----------------------------|------------|
| | | % | | % | | % | | % | | % | | % |
| Ei perusasteen jälkeistä tutkintoa | 1 913 043 | 46,4 | -30 206 | -1,6 | 896 919 | 45,2 | -12 489 | -1,4 | 1 016 124 | 47,5 | -17 717 | -1,7 |
| Tutkinnon suorittaneita | 2 213 467 | 53,6 | 49 533 | 2,3 | 1 088 059 | 54,8 | 23 110 | 2,2 | 1 125 408 | 52,5 | 26 423 | 2,4 |
| Keskiasteen tutkinto | 1 730 156 | 41,9 | 25 332 | 1,5 | 853 951 | 43,0 | 14 014 | 1,7 | 876 205 | 40,9 | 11 318 | 1,3 |
| Korkea-asteen tutkinto | 483 311 | 11,7 | 24 201 | 5,3 | 234 108 | 11,8 | 9 096 | 4,0 | 249 203 | 11,6 | 15 105 | 6,5 |
| Yhteensä | 4 126 510 | 100,0 | 19 327 | 0,5 | 1 984 978 | 100,0 | 10 621 | 0,5 | 2 141 532 | 100,0 | 8 706 | 0,4 |



Kuvio 1
Lukioissa, ammatillisissa oppilaitoksissa ja korkeakouluissa tutkinnon suorittanut väestö 1950–1994

Keskiasteen tutkinnon oli suorittanut 42 % ja korkea-asteen tutkinnon 12 % 15 vuotta täyttäneestä väestöstä. Koulutusasteista on suhteellisesti eniten kasvanut edelliseen vuoteen verrattuna tutkijakoulutuksen ja alimman korkea-asteen tutkinnon suorittaneiden määrä. Molemmilla kasvu oli vajaat 7 %. Miesväestössä kasvoi voimakkaimmin alemman kandidaattiasteen tutkinnon suorittaneiden määrä, 7 %, naisväestössä taas tutkijakoulutuksen suorittaneiden määrä, yli 11 %.

Tarkasteltaessa eri koulutusaloja oli tutkinnon suorittaneita eniten 735 885 tekniikan ja luonnontieteiden koulutusosalalla. Kolmasosalla kaikista tutkinnon suorittaneista oli tämän alan koulutus. Viidesosalla oli kauppa- ja toimistoalan- sekä laki- ja yhteiskuntatieteiden koulutus.

Edelliseen vuoteen verrattuna suhteellisesti eniten kasvoi hoitoalojen koulutus, vajaat 5 %. Toiseksi eniten kasvoi opettajankoulutus sekä humanistinen ja esteettinen koulutus, molemmat yli 3 %.

Taulukko 2

Lukioissa, ammatillisissa oppilaitoksissa ja korkeakouluissa tutkinnon suorittanut väestö koulutusasteen ja sukupuolen mukaan 1994

| Koulutusaste | Tutkinnon suorittaneita | Osuus 15 v. täyttäneistä | Muutos edellisestä vuodesta | | | Muutos edellisestä vuodesta | | | Tutkinnon suorittaneet naiset | Osuus 15 v. täyttäneistä naisista | Muutos edellisestä vuodesta | |
|--------------------|-------------------------|--------------------------|-----------------------------|------------|------------------|-----------------------------|---------------|------------|-------------------------------|-----------------------------------|-----------------------------|------------|
| | | | | | % | | | % | | | | % |
| Keskiaste | 1 730 156 | 41,9 | 25 332 | 1,5 | 853 951 | 43,0 | 14 014 | 1,7 | 876 205 | 40,9 | 11 318 | 1,3 |
| Alempi keskiaste | 948 234 | 23,0 | 3 679 | 0,4 | 504 467 | 25,4 | 2 588 | 0,5 | 443 767 | 20,7 | 1 091 | 0,2 |
| Ylempi keskiaste | 781 922 | 18,9 | 21 653 | 2,8 | 349 484 | 17,6 | 11 426 | 3,4 | 432 438 | 20,2 | 10 227 | 2,4 |
| Korkea-aste | 483 311 | 11,7 | 24 201 | 5,3 | 234 108 | 11,8 | 9 096 | 4,0 | 249 203 | 11,6 | 15 105 | 6,5 |
| Alin korkea-aste | 201 307 | 4,9 | 12 584 | 6,7 | 89 749 | 4,5 | 3 463 | 4,0 | 111 558 | 5,2 | 9 121 | 8,9 |
| Alempi kand.aste | 88 774 | 2,1 | 3 560 | 4,2 | 36 928 | 1,9 | 2 381 | 6,9 | 51 846 | 2,4 | 1 179 | 2,3 |
| Ylempi kand.aste | 172 981 | 4,2 | 6 774 | 4,1 | 92 738 | 4,7 | 2 541 | 2,8 | 80 243 | 3,7 | 4 233 | 5,6 |
| Tutkijakoulutus | 20 249 | 0,5 | 1 283 | 6,8 | 14 693 | 0,7 | 711 | 5,1 | 5 556 | 0,3 | 572 | 11,5 |
| Yhteensä | 2 213 467 | 53,6 | 49 533 | 2,3 | 1 088 059 | 54,8 | 23 110 | 2,2 | 1 125 408 | 52,5 | 26 423 | 2,4 |

Taulukko 3

Lukioissa, ammatillisissa oppilaitoksissa ja korkeakouluissa tutkinnon suorittanut väestö koulutusalan mukaan 1994

| Koulutusala | Tutkinnon suorittaneita | Osuus 15 v. täyttäneistä | Muutos edellisestä vuodesta | |
|---|-------------------------|--------------------------|-----------------------------|------------|
| | | | | % |
| Yleissivistävä | 315 833 | 7,7 | 9 002 | 2,9 |
| Humanistinen ja esteettinen | 64 295 | 1,6 | 2 042 | 3,3 |
| Opettajankoulutus | 78 927 | 1,9 | 2 435 | 3,2 |
| Kauppa-, toimistoala, laki- ja yhteiskuntatiet. | 418 992 | 10,2 | 8 537 | 2,1 |
| Tekniikka ja luonnontieteet | 735 885 | 17,8 | 12 313 | 1,7 |
| Liikenne | 18 240 | 0,4 | 426 | 2,4 |
| Hoitoalat | 228 878 | 5,5 | 9 890 | 4,5 |
| Maa- ja metsätalous | 119 999 | 2,9 | 399 | 0,3 |
| Muut erikoisalut | 232 329 | 5,6 | 4 489 | 2,0 |
| Tuntematon | 89 | 0,0 | – | – |
| Yhteensä | 2 213 467 | 53,6 | 49 533 | 2,3 |

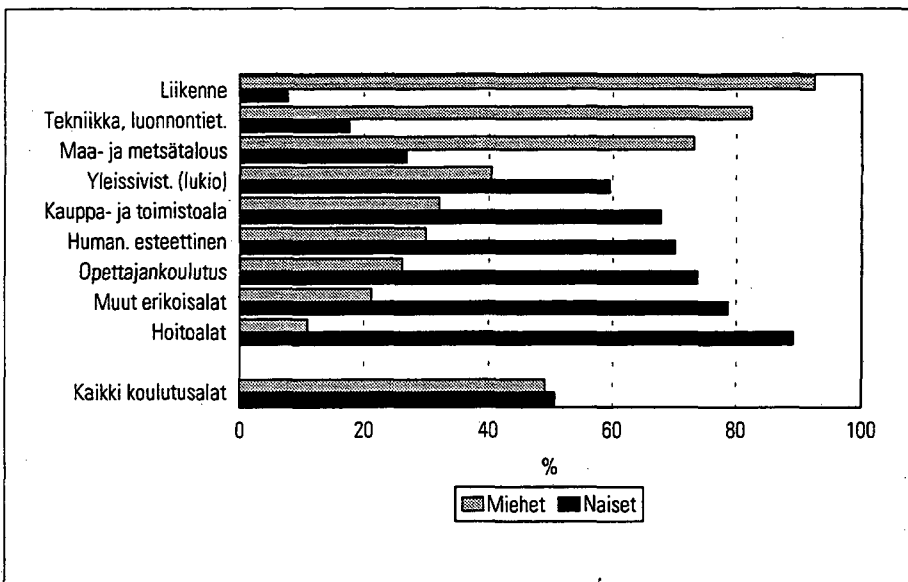
Yleissivistävän koulutuksen suorittaneita ovat ylioppilastutkinnon suorittaneet, jotka eivät ylioppilastutkinnon jälkeen ole suorittaneet mitään saman- tai korkeamman asteista tutkintoa. Opettajankoulutukseen ei sisälly sellainen opettajankoulutus, jossa korkeakoulu- tai ammatillisen tutkinnon jälkeen suoritetaan erilliset opetusopilliset tutkinnot sekä opetusharjoittelu. Tilastosta ei käy ilmi kaikkien opettajanpätevyyden omaavien henkilöiden määrä.

Koulutusalat ovat eriytyneet selvästi sukupuolen mukaan. Liikenteen, tekniikan ja luonnontieteiden sekä maa- ja metsätalouden koulutusalat ovat selvästi miesvaltaisia koulutusaloja. Kun taas selvästi naisvaltaisia koulutusaloja ovat hoitoalat, muut erikoisalajat (joista erityisesti hotelli- ja ravitsemispalvelun koulutus), opettajankoulutus, humanistinen ja esteettinen koulutus sekä kauppa- ja toimistoalan sekä laki- ja yhteiskuntatieteiden koulutus.

Miesvaltaisista koulutusaloista tekniikan ja luonnontieteiden sekä maa- ja metsätalouden koulutusalat ovat tulleet edellisestä vuodesta entistä miesvaltaisemmiksi. Naisvaltaisista aloista opettajankoulutus sekä kauppa- ja toimistoalan sekä laki- ja yhteiskuntatieteiden koulutusalat ovat tulleet edellisvuotista naisvaltaisemmiksi.

Taulukko 4
Lukioissa, ammatillisissa oppilaitoksissa ja korkeakouluissa tutkinnon suorittanut väestö koulutusalan ja sukupuolen mukaan 1994

| Koulutusala | Miehiä % | Naisia % |
|---|-------------|-------------|
| Miesten alat (miehiä 91–100%) | | |
| Liikenne | 92,4 | 7,6 |
| Miesvaltaiset alat (miehiä 61–90%) | | |
| Tekniikka ja luonnontieteet | 82,4 | 17,6 |
| Maa- ja metsätalous | 73,1 | 26,9 |
| Naisenemmistöiset alat | | |
| Yleissivistävä (lukio) | 40,4 | 59,6 |
| Naisvaltaiset alat (naisia 61–90%) | | |
| Kauppa-, toimistoala, laki- ja yhteiskuntatiet. | 32,2 | 67,8 |
| Humanistinen ja esteettinen | 30,0 | 70,0 |
| Opettajankoulutus | 26,2 | 73,8 |
| Muut erikoisalajat | 21,3 | 78,7 |
| Hoitoala | 10,9 | 89,1 |
| Yhteensä | 49,2 | 50,8 |



Kuvio 2
Lukioissa, ammatillisissa oppilaitoksissa ja korkeakouluissa tutkinnon suorittanut väestö koulutusalan mukaan 1994

Vanhempiin ikäluokkiin kuuluvia oli suhteellisesti eniten opettajakoulutuksen sekä maa- ja metsätalouden koulutuksen suorittaneissa. Molemmilla koulutusaloilla oli kolmasosa yli 55-vuotiaita. Alle 25-vuotiaita oli opettajankoulutuksen suorittaneista vajaa 3 % ja maa- ja metsätalouden koulutuksen suorittaneista vajaa 7 %.

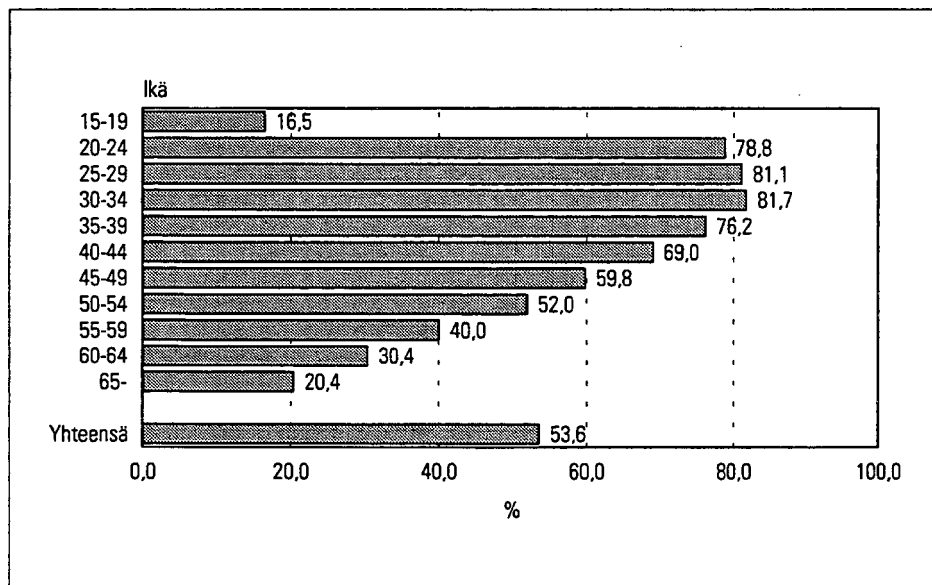
Liikenteen ja muiden erikoisalojen koulutuksen suorittaneissa oli suhteellisesti eniten nuorempiin

ikäluokkiin kuuluvia. Alle 25-vuotiaita oli liikenteen koulutuksen suorittaneista 16 % ja muiden erikoisalojen koulutuksen suorittaneista 12 %. Yleissivistävän koulutuksen eli ylioppilastutkinnon suorittaneiden suuri osuus nuoremmissa ikäryhmissä johtuu siitä, että moni näihin ikäluokkiin kuuluvista opiskelee edelleen.

Taulukko 5

Lukioissa, ammatillisissa oppilaitoksissa ja korkeakouluissa tutkinnon suorittanut väestö koulutusalan ja iän mukaan 1994

| Koulutusala | Tutkinnon suorittaneita | % | Ikä | | | | |
|--|-------------------------|--------------|-------------|-------------|-------------|------------|------------|
| | | | -24 | 25-34 | 35-54 | 55-64 | 65- |
| Yleissivistävä | 315 833 | 100,0 | 43,1 | 30,8 | 21,5 | 1,9 | 2,7 |
| Humanistinen ja esteettinen | 64 295 | 100,0 | 5,0 | 22,6 | 51,0 | 12,9 | 8,5 |
| Opettajankoulutus | 78 927 | 100,0 | 2,6 | 27,6 | 39,8 | 14,9 | 15,1 |
| Kauppa-, toim.ala, laki- ja yht.kuntatiet. | 418 992 | 100,0 | 7,5 | 28,8 | 49,9 | 7,8 | 6,0 |
| Tekniikka ja luonnontieteet | 735 885 | 100,0 | 9,5 | 26,5 | 50,3 | 8,4 | 5,3 |
| Liikenne | 18 240 | 100,0 | 16,4 | 24,0 | 47,5 | 6,7 | 5,4 |
| Hoitoalat | 228 878 | 100,0 | 5,5 | 24,9 | 51,3 | 10,2 | 8,1 |
| Maa- ja metsätalous | 119 999 | 100,0 | 6,5 | 23,2 | 39,5 | 14,2 | 16,6 |
| Muut erikoisalat | 232 329 | 100,0 | 11,8 | 27,5 | 44,8 | 8,4 | 7,5 |
| Tuntematon | 89 | 100,0 | - | - | 56,2 | 13,5 | 30,3 |
| Yhteensä | 2 213 467 | 100,0 | 13,3 | 27,2 | 44,7 | 8,2 | 6,6 |



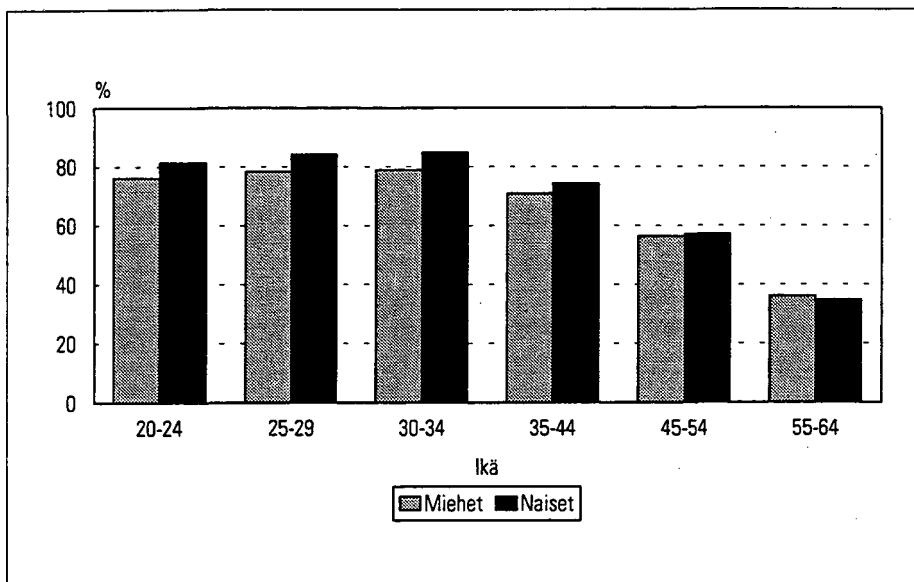
Kuvio 3
Lukioissa, ammatillisissa oppilaitoksissa ja korkeakouluissa tutkinnon suorittaneen väestön osuudet ikäryhmittäin 1994

Miehet olivat koulutetumpia kuin naiset. Miehistä tutkinnon oli suorittanut 54 % ja naisista 52 %. Alle 50-vuotiaat naiset olivat koulutetumpia kuin miehet, lukuunottamatta nuoria alle 20-vuotiaita, joista miehet olivat vähän koulutetumpia. Myös yli 50-vuotiaiden ikäryhmissä miehet olivat naisia koulutetumpia.

Nuoret olivat huomattavasti koulutetumpia kuin vanhat. Tutkinnon suorittaneita oli 25–34-

vuotiaista 81 %, 45–54-vuotiaista 57 % ja 55–64-vuotiaista 35 %.

Tutkinnon suorittaneiden osuus on noussut edellisestä vuodesta kaikissa muissa ikäryhmissä paitsi 25–29-vuotiaiden luokassa. Tässä ikäryhmässä oli vähäistä laskua sekä miesten että naisten osuuksissa.



Kuvio 4
Lukioissa, ammatillisissa oppilaitoksissa ja korkeakouluissa tutkinnon suorittaneiden osuudet vastaavan ikäisestä väestöstä sukupuolen mukaan 1994

Taulukko 6
Lukioissa, ammatillisissa oppilaitoksissa ja korkeakouluissa tutkinnon suorittanut väestö iän ja sukupuolen mukaan 1994

| Ikä | Tutkinnon suorittaneita yhteensä | Osuus väestöstä | Osuus väestöstä v. 1993 | Tutkinnon suorittaneita miehiä | Osuus miehistä | Osuus miehistä v. 1993 | Tutkinnon suorittaneita naisia | Osuus naisista | Osuus naisista v. 1993 |
|-----------------|----------------------------------|-----------------|-------------------------|--------------------------------|----------------|------------------------|--------------------------------|----------------|------------------------|
| | | % | % | | % | % | | % | % |
| 15–19 | 54 246 | 16,5 | 15,7 | 28 321 | 16,9 | 15,9 | 25 925 | 16,2 | 15,5 |
| 20–24 | 238 766 | 78,8 | 77,9 | 118 056 | 76,2 | 75,3 | 120 710 | 81,4 | 80,6 |
| 25–29 | 290 258 | 81,1 | 81,3 | 142 746 | 78,2 | 78,3 | 147 512 | 84,2 | 84,5 |
| 30–34 | 312 224 | 81,7 | 80,9 | 153 989 | 78,8 | 78,1 | 158 235 | 84,8 | 83,9 |
| 35–39 | 296 327 | 76,2 | 74,9 | 146 654 | 74,0 | 73,1 | 149 673 | 78,6 | 76,8 |
| 40–44 | 282 421 | 69,0 | 66,8 | 141 347 | 67,8 | 65,8 | 141 074 | 70,2 | 67,8 |
| 45–49 | 258 403 | 59,8 | 58,3 | 130 082 | 59,1 | 57,9 | 128 321 | 60,6 | 58,8 |
| 50–54 | 152 006 | 52,0 | 49,5 | 76 277 | 52,1 | 49,7 | 75 729 | 51,9 | 49,4 |
| 55–59 | 108 103 | 40,0 | 37,8 | 53 505 | 40,5 | 38,5 | 54 598 | 39,5 | 37,1 |
| 60–64 | 73 936 | 30,4 | 28,8 | 35 836 | 31,2 | 29,6 | 38 100 | 29,7 | 28,1 |
| 65– | 146 777 | 20,4 | 19,8 | 61 246 | 23,2 | 22,5 | 85 531 | 18,8 | 18,2 |
| Yhteensä | 2 213 467 | 53,6 | 52,7 | 1 088 059 | 54,8 | 53,9 | 1 125 408 | 52,6 | 51,5 |

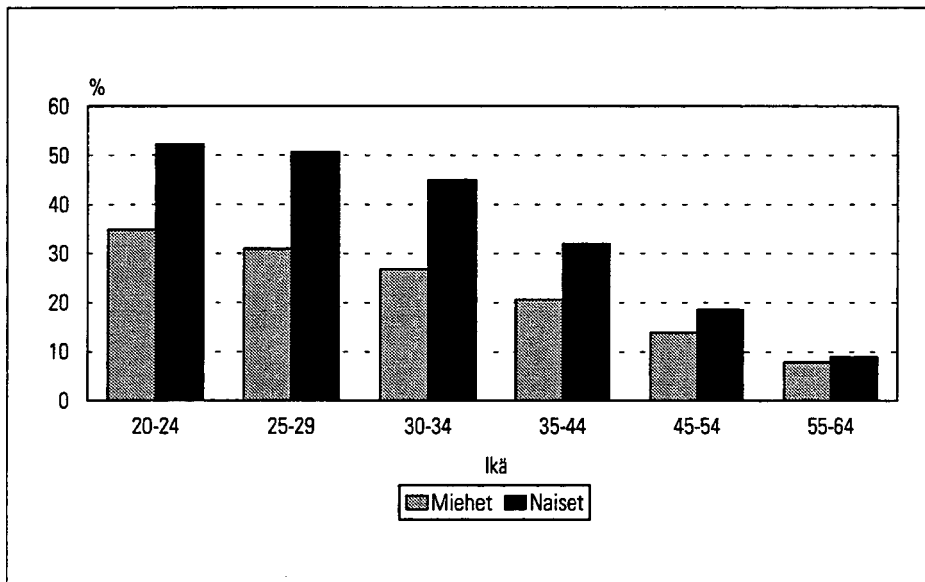
2 Ylioppilastutkinnon suorittanut väestö

Ylioppilastutkinnon suorittaneita oli 846 067 vuoden 1994 lopussa. 15 vuotta täyttäneestä väestöstä oli ylioppilastutkinnon suorittaneita 21 %. Kasvua edelliseen vuoteen verrattuna oli yli 3 %. Suhteessa väestöön eniten ylioppilastutkinnon suorittaneita oli 20–24-vuotiaissa, 43 %. Ylioppilastutkinnon suorittaneiden osuus on kasvanut edellisestä vuodesta kaikissa ikäryhmissä.

Nuoret naiset ovat suorittaneet ylioppilastutkinnon huomattavasti useammin kuin miehet. 20–29-

vuotiaista naisista oli 51 % ja miehistä 33 % suorittanut ylioppilastutkinnon. Vasta yli 65-vuotiaiden ikäryhmässä oli miesylioppilaiden osuus suurempi kuin naisylioppilaiden.

Liitetaulukoissa tutkinnon suorittaneet on tilastoitu korkeimman, viimeksi suoritettun tutkinnon mukaan. Niissä ylioppilastutkinnon suorittaneiksi luokitellaan vain ne henkilöt, jotka eivät ylioppilastutkinnon lisäksi ole suorittaneet mitään saman- tai korkeamman asteista tutkintoa.



Kuvio 5
Ylioppilastutkinnon suorittaneiden osuudet vastaavan ikäisestä väestöstä 1994

Taulukko 7
Ylioppilastutkinnon suorittanut väestö iän ja sukupuolen mukaan 1994

| Ikä | Yo-tutkinnon suorittaneita yhteensä | Osuus väestöstä | Osuus väestöstä v. 1993 | Yo-tutkinnon suorittaneita miehiä | Osuus miehistä | Osuus miehistä v. 1993 | Yo-tutkinnon suorittaneita naisia | Osuus naisista | Osuus naisista v. 1993 |
|-----------------|-------------------------------------|-----------------|-------------------------|-----------------------------------|----------------|------------------------|-----------------------------------|----------------|------------------------|
| | | % | % | | % | % | | % | % |
| 15-19 | 26 455 | 8,1 | 7,4 | 10 843 | 6,5 | 5,8 | 15 612 | 9,7 | 9,2 |
| 20-24 | 131 303 | 43,3 | 42,4 | 53 920 | 34,8 | 33,8 | 77 383 | 52,2 | 51,4 |
| 25-29 | 144 955 | 40,5 | 40,0 | 56 374 | 30,9 | 30,2 | 88 581 | 50,6 | 50,1 |
| 30-34 | 136 382 | 35,7 | 34,5 | 52 316 | 26,8 | 25,9 | 84 066 | 45,0 | 43,5 |
| 35-39 | 115 184 | 29,6 | 28,5 | 45 643 | 23,0 | 22,4 | 69 541 | 36,5 | 34,8 |
| 40-44 | 93 660 | 22,9 | 21,3 | 38 222 | 18,3 | 17,1 | 55 438 | 27,6 | 25,6 |
| 45-49 | 74 883 | 17,3 | 16,9 | 32 154 | 14,6 | 14,4 | 42 729 | 20,2 | 19,5 |
| 50-54 | 42 549 | 14,6 | 13,4 | 18 620 | 12,7 | 11,8 | 23 929 | 16,4 | 15,0 |
| 55-59 | 25 642 | 9,5 | 8,8 | 11 392 | 8,6 | 8,2 | 14 250 | 10,3 | 9,4 |
| 60-64 | 17 618 | 7,2 | 7,0 | 8 058 | 7,0 | 6,7 | 9 560 | 7,5 | 7,2 |
| 65- | 37 436 | 5,2 | 5,0 | 15 869 | 6,0 | 5,9 | 21 567 | 4,7 | 4,6 |
| Yhteensä | 846 067 | 20,5 | 19,9 | 343 411 | 17,3 | 16,8 | 502 656 | 23,5 | 22,8 |

3 Ammatillisissa oppilaitoksissa ja korkeakouluissa tutkinnon suorittanut väestö

Ammatillisissa oppilaitoksissa tutkinnon suorittaneita oli vuoden 1994 lopussa 1 733 806, mikä oli 42 % 15 vuotta täyttäneestä väestöstä. Vastaava osuus oli miehillä 43 % ja naisilla 41 %. Kasvua edelliseen vuoteen verrattuna oli 2 %.

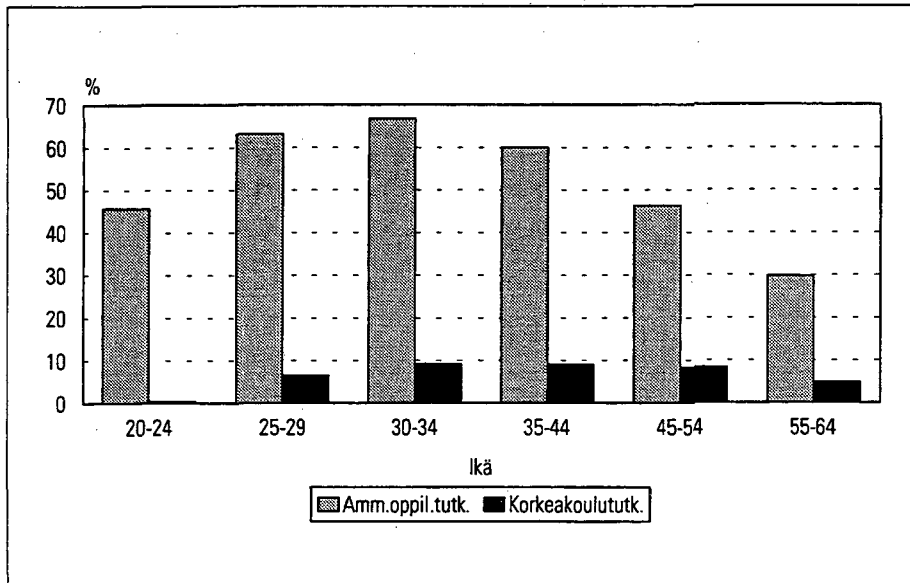
Edelliseen vuoteen verrattuna ammatillisissa oppilaitoksissa tutkinnon suorittaneiden sekä miesten että naisten osuus laski 20–29-vuotiaiden ikäryhmissä.

Taulukko 8
Väestö (yli 15-vuotias) ammatillisesti eriytyneen koulutuksen mukaan 1994

| | Yli 15-vuotias väestö | | Muutos edellisestä vuodesta | |
|---|-----------------------|--------------|-----------------------------|------------|
| | | % | | % |
| Ammatillisissa oppilaitoksissa tutkinnon suorittaneet | 1 733 806 | 42,0 | 33 438 | 2,0 |
| Korkeakoulututkinnon suorittaneet | 235 546 | 5,7 | 7 885 | 3,5 |
| Ei ammatillisesti eriytyntä koulutusta | 2 157 158 | 52,3 | -21 996 | -1,0 |
| Yhteensä | 4 126 510 | 100,0 | 19 327 | 0,5 |

Taulukko 9
Ammatillisissa oppilaitoksissa tutkinnon suorittanut väestö iän ja sukupuolen mukaan 1994

| Ikä | Amm. oppil. tutkinnon suorittaneita yhteensä | Osuus väestöstä % | Osuus väestöstä v. 1993 % | Amm. oppil. tutkinnon suorittaneita miehiä | Osuus miehistä % | Osuus miehistä v. 1993 % | Amm. oppil. tutkinnon suorittaneita naisia | Osuus naisista % | Osuus naisista v. 1993 % |
|-----------------|--|-------------------|---------------------------|--|------------------|--------------------------|--|------------------|--------------------------|
| 15–19 | 28 322 | 8,6 | 8,4 | 17 509 | 10,5 | 10,1 | 10 813 | 6,7 | 6,7 |
| 20–24 | 138 619 | 45,7 | 46,2 | 70 745 | 45,7 | 46,0 | 67 874 | 45,8 | 46,4 |
| 25–29 | 225 798 | 63,1 | 63,9 | 112 083 | 61,4 | 62,2 | 113 715 | 64,9 | 65,8 |
| 30–34 | 254 762 | 66,7 | 66,3 | 126 894 | 65,0 | 64,5 | 127 868 | 68,5 | 68,2 |
| 35–39 | 244 980 | 63,0 | 61,9 | 121 418 | 61,2 | 60,6 | 123 562 | 64,9 | 63,3 |
| 40–44 | 233 583 | 57,1 | 55,3 | 117 490 | 56,4 | 54,7 | 116 093 | 57,8 | 55,9 |
| 45–49 | 211 768 | 49,0 | 47,6 | 106 498 | 48,4 | 47,2 | 105 270 | 49,7 | 48,0 |
| 50–54 | 123 877 | 42,4 | 40,6 | 61 971 | 42,3 | 40,6 | 61 906 | 42,4 | 40,7 |
| 55–59 | 90 603 | 33,5 | 31,7 | 44 438 | 33,6 | 31,9 | 46 165 | 33,4 | 31,5 |
| 60–64 | 61 923 | 25,5 | 24,1 | 29 202 | 25,4 | 24,1 | 32 721 | 25,5 | 24,1 |
| 65– | 119 571 | 16,6 | 16,1 | 48 030 | 18,2 | 17,6 | 71 541 | 15,7 | 15,2 |
| Yhteensä | 1 733 806 | 42,0 | 41,4 | 856 278 | 43,1 | 42,6 | 877 528 | 41,0 | 40,3 |



Kuvio 6
Ammatillisissa oppilaitoksissa ja korkeakouluissa tutkinnon suorittaneiden osuudet vastaavan ikäisestä väestöstä 1994

Taulukko 10
Korkeakoulututkinnon suorittanut väestö iän ja sukupuolen mukaan 1994

| Ikä | Korkeakoulu- tutkinnon suorittaneita yhteensä | Osuus väestöstä % | Osuus väestöstä v. 1993 % | Tutkinnon suorittaneita miehiä | Osuus miehistä % | Osuus miehistä v. 1993 % | Tutkinnon suorittaneita naisia | Osuus naisista % | Osuus naisista v.1993 % |
|-----------------|--|-------------------------|------------------------------------|--------------------------------------|------------------------|-----------------------------------|--------------------------------------|------------------------|----------------------------------|
| 15-19 | — | — | — | — | — | — | — | — | — |
| 20-24 | 1 096 | 0,4 | 0,3 | 305 | 0,2 | 0,2 | 791 | 0,5 | 0,5 |
| 25-29 | 23 053 | 6,4 | 6,2 | 10 106 | 5,5 | 5,3 | 12 947 | 7,4 | 7,0 |
| 30-34 | 35 277 | 9,2 | 9,0 | 16 676 | 8,5 | 8,5 | 18 601 | 10,0 | 9,6 |
| 35-39 | 35 922 | 9,2 | 9,1 | 17 976 | 9,1 | 9,0 | 17 946 | 9,4 | 9,3 |
| 40-44 | 36 178 | 8,8 | 8,6 | 18 391 | 8,8 | 8,6 | 17 787 | 8,9 | 8,5 |
| 45-49 | 36 880 | 8,5 | 8,6 | 19 420 | 8,8 | 8,9 | 17 460 | 8,3 | 8,3 |
| 50-54 | 23 297 | 8,0 | 7,4 | 12 451 | 8,5 | 8,0 | 10 846 | 7,4 | 6,8 |
| 55-59 | 14 633 | 5,4 | 5,1 | 8 132 | 6,2 | 5,9 | 6 501 | 4,7 | 4,3 |
| 60-64 | 9 863 | 4,1 | 3,8 | 5 985 | 5,2 | 5,0 | 3 878 | 3,0 | 2,8 |
| 65- | 19 347 | 2,7 | 2,6 | 11 389 | 4,3 | 4,2 | 7 958 | 1,7 | 1,7 |
| Yhteensä | 235 546 | 5,7 | 5,5 | 120 831 | 6,1 | 6,0 | 114 715 | 5,4 | 5,2 |

Korkeakoulututkinnon (asetuksen 203/94 mukaiset tutkinnot) suorittaneen väestön määrä oli 235 546. Korkeakoulututkinnon suorittaneiden osuus yli 15-vuotiaasta väestöstä oli vajaa 6 %, miehillä 6 % ja naisilla 5 %. Kasvua oli vajaa 4 % edelliseen vuoteen verrattuna. Alle 45-vuotiaat naiset olivat suorittaneet korkeakoulututkinnon useammin kuin miehet.

Korkeakoulututkinnon suorittaneista asui lähes puolet, 46 % Uudenmaan läänissä. 15 vuotta täyttäneistä oli Uudenmaan läänissä 10 % suorittanut korkeakoulututkinnon, kun muissa lääneissä osuus oli alle 5 %.

Suhteellisesti eniten korkeakoulututkinnon suorittaneiden määrä on kasvanut Pohjois-Karjalan, Vaasan ja Oulun lääneissä.

Taulukko 11
Korkeakoulututkinnon suorittanut väestö lääneittäin 1994

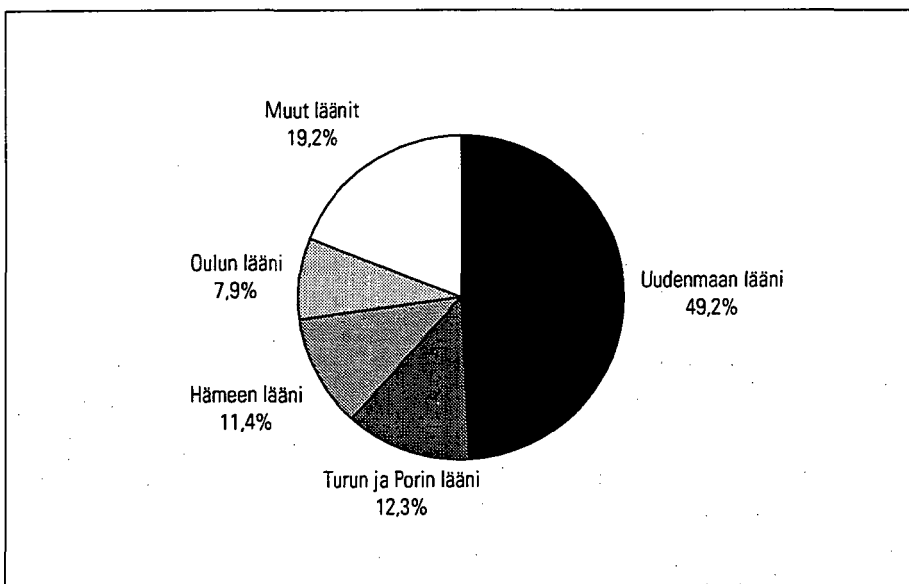
| Lääni | Korkeakoulu- tutkinnon suorittaneita | Osuus 15 v. täyttäneestä väestöstä % | Muutos edellisestä vuodesta % |
|------------------|--|---|--|
| Uudenmaan | 108 322 | 10,2 | 3 429 3,3 |
| Turun ja Porin | 27 097 | 4,7 | 940 3,6 |
| Hämeen | 28 811 | 4,8 | 974 3,5 |
| Kymen | 9 007 | 3,3 | 278 3,2 |
| Mikkelin | 5 449 | 3,2 | 126 2,4 |
| Pohjois-Karjalan | 5 201 | 3,6 | 246 5,0 |
| Kuopion | 8 184 | 3,9 | 299 3,8 |
| Keski-Suomen | 9 821 | 4,7 | 292 3,1 |
| Vaasan | 12 639 | 3,5 | 534 4,4 |
| Oulun | 14 778 | 4,2 | 583 4,1 |
| Lapin | 5 414 | 3,4 | 158 3,0 |
| Ahvenanmaa | 823 | 4,0 | 26 3,3 |
| Koko maa | 235 546 | 5,7 | 7 885 3,5 |

Tutkijakoulutuksen suorittaneen väestön määrä oli 20 249 vuoden 1994 lopussa. Kasvua oli edellisestä vuodesta lähes 7 %. Eniten tutkijakoulutuksen suorittaneita oli tekniikan ja luonnontieteiden alalla, 34 % sekä hoitoalalla, 29 %. Tutkijakoulutuksen suorittaneiden määrä on kasvanut voimakaimmin hoitoalalla, 10 %.

Puolet tutkijakoulutuksen suorittaneista asui Uudenmaan läänissä ja pääkaupunkiseudulla 43 %.

Taulukko 12
Tutkijakoulutuksen suorittanut väestö koulutusalan mukaan 1994

| Koulutusala | Tutkijakoulutuksen suorittaneita | Muutos edellisestä vuodesta | % |
|-----------------------------|----------------------------------|-----------------------------|------------|
| Humanistinen ja esteettinen | 2 120 | 109 | 5,4 |
| Laki- ja yhteiskuntatieteet | 3 427 | 239 | 7,5 |
| Tekniikka ja luonnontieteet | 6 877 | 392 | 6,0 |
| Hoitoalat | 5 936 | 552 | 10,3 |
| Maa- ja metsätalous | 580 | 14 | 2,5 |
| Muut erikoisalajat | 1 305 | -23 | -1,7 |
| Tuntematon | 4 | - | - |
| Yhteensä | 20 249 | 1 283 | 6,8 |



Kuvio 7
Tutkijakoulutuksen suorittanut väestö lääneittäin 1994

4 Ruotsinkielisen väestön koulutus

Lukioissa, ammatillisissa oppilaitoksissa ja korkeakouluissa tutkinnon suorittaneen ruotsinkielisen väestön määrä oli 127 715 vuoden 1994 lopussa. Kasvua edelliseen vuoteen verrattuna oli 1,6 %.

Tutkinnon oli suorittanut 15 vuotta täyttäneestä ruotsinkielisestä väestöstä 53 %. Koko väestöstä osuus oli 54 %. Keskiasteen tutkinnon oli suorittanut 37 % ja korkea-asteen tutkinnon 16 %. Vastaa- vat osuudet koko väestöstä olivat 42 % ja 12 %.

Koulutusasteista on voimakkaimmin kasvanut edelliseen vuoteen verrattuna alimman korkea-asteen ja tutkijakoulutuksen suorittaneiden määrä, molemmat alle 4 %. Myös koko väestöstä sekä alimman korkea-asteen että tutkijakoulutuksen suorittaneiden määrä kasvoi voimakkaimmin, 7 %.

Taulukko 13

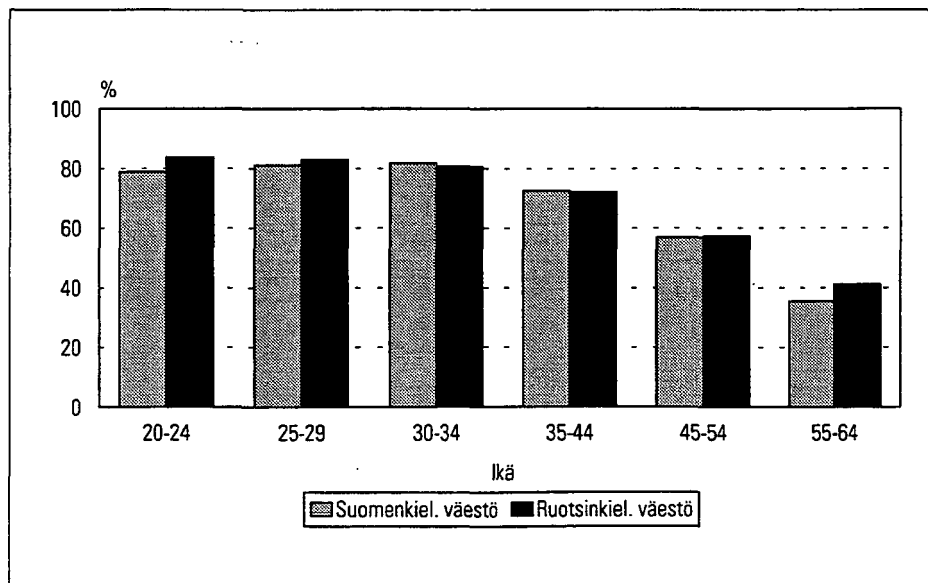
Lukioissa, ammatillisissa oppilaitoksissa ja korkeakouluissa tutkinnon suorittanut ruotsinkielinen väestö koulutusasteen mukaan 1994

| Koulutusaste | Tutkinnon suorittaneita | Osuus 15 v. täyttäneistä ruotsinkielisistä | Muutos edellisestä vuodesta | % |
|--------------------|-------------------------|--|-----------------------------|------------|
| Keskiaste | 89 412 | 36,8 | 1 032 | 1,2 |
| Alempi keskiaste | 43 129 | 17,8 | 111 | 0,3 |
| Ylempi keskiaste | 46 283 | 19,1 | 921 | 2,0 |
| Korkea-aste | 38 303 | 15,8 | 997 | 2,7 |
| Alin korkea-aste | 13 316 | 5,5 | 453 | 3,5 |
| Alempi kand.aste | 9 945 | 4,1 | 121 | 1,2 |
| Ylempi kand.aste | 13 400 | 5,5 | 368 | 2,8 |
| Tutkijakoulutus | 1 642 | 0,7 | 55 | 3,5 |
| Yhteensä | 127 715 | 52,6 | 2 029 | 1,6 |

Taulukko 14

Ruotsinkielisen väestön (yli 15-vuotias) koulutus rakenne sukupuolen mukaan 1994

| | Yli 15-vuotias ruotsinkielinen väestö | | Muutos edellisestä vuodesta | | Yli 15-vuotiaat ruotsinkieliset miehet | | Muutos edellisestä vuodesta | | Yli 15-vuotiaat ruotsinkieliset naiset | | Muutos edellisestä vuodesta | |
|------------------------------------|---------------------------------------|--------------|-----------------------------|-------------|--|--------------|-----------------------------|-------------|--|--------------|-----------------------------|-------------|
| | | % | | % | | % | | % | | % | | % |
| Ei perusasteen jälkeistä tutkintoa | 115 001 | 47,4 | -2 862 | -2,4 | 52 892 | 45,1 | -1 210 | -2,2 | 62 109 | 49,5 | -1 652 | -2,6 |
| Tutkinnon suorittaneita | 127 715 | 52,6 | 2 029 | 1,6 | 64 260 | 54,9 | 965 | 1,5 | 63 455 | 50,5 | 1 064 | 1,7 |
| Keskiasteen tutkinto | 89 412 | 36,8 | 1 032 | 1,2 | 44 588 | 38,1 | 654 | 1,5 | 44 824 | 35,7 | 378 | 0,9 |
| Korkea-asteen tutkinto | 38 303 | 15,8 | 997 | 2,7 | 19 672 | 16,8 | 311 | 1,6 | 18 631 | 14,8 | 686 | 3,8 |
| Yhteensä | 242 716 | 100,0 | -833 | -0,3 | 117 152 | 100,0 | -245 | -0,2 | 125 564 | 100,0 | -588 | -0,5 |



Kuvio 8

Lukioissa, ammatillisissa oppilaitoksissa ja korkeakouluissa tutkinnon suorittaneiden osuudet vastaavan ikäisestä suomenkielisestä ja ruotsinkielisestä väestöstä 1994

Tutkinnon suorittaneiden ruotsinkielisten miesten osuus oli 55 % eli sama kuin koko väestön miesten. Ruotsinkieliset naiset ovat suorittaneet vähemmän tutkintoja kuin koko väestön naiset. Tutkintoja oli suorittanut ruotsinkielisistä naisista 51 % ja kaikista naisista 53 %.

Ruotsinkieliset nuoret olivat koulutetumpia kuin koko väestön nuoret. Samoin yli 50-vuotiaista olivat ruotsinkieliset koulutetumpia kuin koko väestö.

Ruotsinkielisistä tutkinnon suorittaneista asui 98 % Ahvenanmaalla, Uudenmaan, Turun ja Porin sekä Vaasan lääneissä. Tutkinnon suorittaneiden osuus 15 vuotta täyttäneistä ruotsinkielisistä oli korkein Hämeen läänissä, 70 %. Seuraavaksi korkein se oli Kuopion ja Oulun lääneissä.

Ruotsinkielisten koulutustaso oli yli 4 % korkeampi kuin koko väestön. Ruotsinkielisten koulutustaso oli kaikissa muissa lääneissä – paitsi Uudenmaan läänissä ja Ahvenanmaalla – korkeampi kuin koko väestön.

Taulukko 15

Lukioissa, ammatillisissa oppilaitoksissa ja korkeakouluissa tutkinnon suorittanut ruotsinkielinen väestö iän ja sukupuolen mukaan 1994

| Ikä | Tutkinnon suorittaneita yhteensä | Osuus ruotsinkielisistä | Tutkinnon suorittaneita miehiä | Osuus ruotsinkielisistä | Tutkinnon suorittaneita naisia | Osuus ruotsinkielisistä |
|-----------------|----------------------------------|-------------------------|--------------------------------|-------------------------|--------------------------------|-------------------------|
| | | % | | % | | % |
| 15–19 | 2 995 | 17,5 | 1 648 | 18,6 | 1 347 | 16,4 |
| 20–24 | 14 050 | 83,7 | 6 998 | 81,2 | 7 052 | 86,4 |
| 25–29 | 15 131 | 83,0 | 7 375 | 79,6 | 7 756 | 86,6 |
| 30–34 | 14 311 | 80,7 | 6 931 | 76,4 | 7 380 | 85,2 |
| 35–39 | 13 938 | 75,4 | 6 836 | 71,8 | 7 102 | 79,2 |
| 40–44 | 13 933 | 69,0 | 7 101 | 67,8 | 6 832 | 70,4 |
| 45–49 | 14 638 | 59,4 | 7 720 | 59,8 | 6 918 | 59,0 |
| 50–54 | 9 909 | 54,1 | 5 268 | 54,8 | 4 641 | 53,3 |
| 55–59 | 7 106 | 44,8 | 3 715 | 46,4 | 3 391 | 43,1 |
| 60–64 | 5 602 | 37,3 | 2 931 | 40,1 | 2 671 | 34,6 |
| 65– | 16 102 | 26,7 | 7 737 | 32,9 | 8 365 | 22,7 |
| Yhteensä | 127 715 | 52,6 | 64 260 | 54,9 | 63 455 | 50,5 |

Taulukko 16

Lukioissa, ammatillisissa oppilaitoksissa ja korkeakouluissa tutkinnon suorittanut ruotsinkielinen väestö lääneittäin 1994

| Lääni | Tutkinnon suorittaneita yhteensä | Keskiasteen tutkinnon suorittaneita | Korkea-asteen tutkinnon suorittaneita | Tutk. suoritt. osuus 15 v. täyttäneistä ruotsinkielisistä | Muutos edellisestä vuodesta | Koulutustaso (VKTM) |
|------------------|----------------------------------|-------------------------------------|---------------------------------------|---|-----------------------------|---------------------|
| | | | | % | | |
| Uudenmaan | 61 976 | 39 916 | 22 060 | 53,9 | 920 | 1,5 |
| Turun ja Porin | 12 844 | 8 453 | 4 391 | 56,5 | 242 | 1,9 |
| Hämeen | 1 418 | 791 | 627 | 70,1 | 0 | 0,0 |
| Kymen | 875 | 570 | 305 | 53,9 | -5 | -0,6 |
| Mikkelin | 130 | 72 | 58 | 60,7 | -2 | -1,5 |
| Pohjois-Karjalan | 62 | 37 | 25 | 60,2 | 3 | 5,1 |
| Kuopion | 147 | 71 | 76 | 68,7 | -6 | -3,9 |
| Keski-Suomen | 170 | 89 | 81 | 62,7 | -2 | -1,2 |
| Vaasan | 40 078 | 31 424 | 8 654 | 49,6 | 765 | 1,9 |
| Oulun | 247 | 134 | 113 | 67,5 | -10 | -3,9 |
| Lapin | 123 | 73 | 50 | 50,6 | 7 | 6,0 |
| Ahvenanmaa | 9 645 | 7 782 | 1 863 | 50,5 | 117 | 1,2 |
| Koko maa | 127 715 | 89 412 | 38 303 | 52,6 | 2 029 | 1,6 |

5 Väestön koulutustaso alueittain

Väestön koulutustasossa on huomattavia alueellisia eroja. Koulutustaso vaihtelee kunnan taajamaväestön osuuden mukaan siten että, mitä suurempi on kunnan taajamaväestön osuus, sitä korkeampi on väestön koulutustaso. Kaupunkimaisissa kunnissa väestön koulutustaso oli vuoden 1994 lopussa 21 % korkeampi kuin maaseutumaisissa kunnissa. Edellisestä vuodesta koulutustaso on noussut eniten taajaan asutuissa kunnissa.

Väestön koulutustaso on noussut vuodesta 1983 lähtien 22 %. Nopeimmin väestön koulutustaso on noussut kaupunkimaisissa kunnissa ja hitaimmin maaseutumaisissa kunnissa.

Vuonna 1994 kaupunkimaisissa kunnissa asui 63 % tutkinnon suorittaneista ja 15 vuotta täyttäneistä 59 %.

Koulutustasoa ilmaiseva mittainluku on laskettu 15 vuotta täyttäneen väestön suorittamien tutkin-
tojen koulutusasteista. Koulutustason laskemiskaava on esitetty luvussa 11. Aineisto, käsitteet ja luokitukset.

Väestön lääneittäiset koulutustasoerot olivat vähäisiä Uttamaata lukuunottamatta. Uudenmaan läänissä väestön koulutustaso oli korkein ja se oli 11 % korkeampi kuin maassa keskimäärin. Kaikki muut läänit olivat maan keskiarvon alapuolella. Alhaisin koulutustaso oli Mikkelin läänissä, 7 % maan keskitasoa alempana.

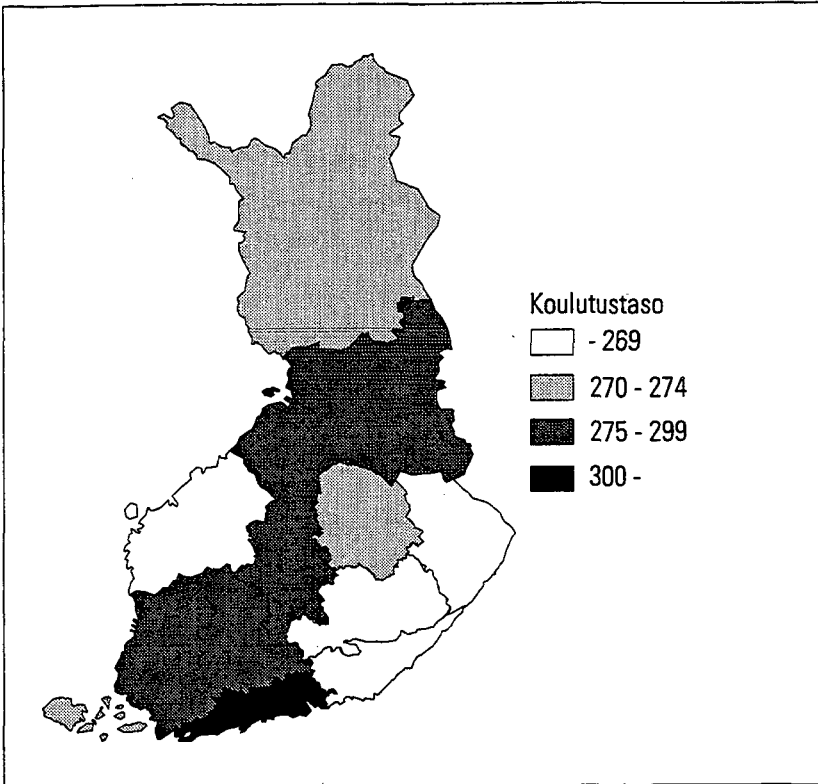
Taulukko 17
Väestön koulutustaso kuntaryhmittäin 1994

| Kuntaryhmä | 15 vuotta täyttäneitä | | Tutkinnon suorittaneita | | Koulutus- taso 1994 (VKTM) | Koulutus- taso 1993 (VKTM) | Koulutus- tason nousu 1983-1994 |
|-----------------------|-----------------------|--------------|-------------------------|--------------|----------------------------------|----------------------------------|--|
| | | % | | % | | | % |
| Kaupunkimaiset kunnat | 2 412 224 | 58,5 | 1 386 224 | 62,6 | 303 | 300 | 22,0 |
| Taajaan asutut kunnat | 645 196 | 15,6 | 332 293 | 15,0 | 271 | 267 | 19,9 |
| Maaseutumaiset kunnat | 1 069 090 | 25,9 | 494 950 | 22,4 | 251 | 249 | 17,4 |
| Yhteensä | 4 126 510 | 100,0 | 2 213 467 | 100,0 | 285 | 281 | 21,6 |

Taulukko 18
Väestö (yli 15-vuotias) koulutusasteen mukaan lääneittäin 1994

| Lääni | Yli 15-vuotias väestö | Ei perusasteen jälkeistä koulutusta | Tutkinnon suorittaneita yhteensä | Keskiasteen tutkinnon suorittaneita | Korkea-asteen tutkinnon suorittaneita | Tutkinnon suorittan. osuus | Tutk. suoritt. muutos edellisestä vuodesta | Koulutus- taso (VKTM) |
|------------------|-----------------------|-------------------------------------|----------------------------------|-------------------------------------|---------------------------------------|----------------------------|--|-----------------------------|
| | | % | | | | % | | % |
| Uudenmaan | 1 061 834 | 42,4 | 611 226 | 429 394 | 181 832 | 57,6 | 16 107 | 2,7 |
| Turun ja Porin | 575 042 | 48,2 | 297 697 | 237 368 | 60 329 | 51,8 | 6 885 | 2,4 |
| Hämeen | 595 019 | 46,3 | 319 229 | 254 918 | 64 311 | 53,7 | 7 069 | 2,3 |
| Kymen | 275 921 | 48,2 | 142 863 | 118 588 | 24 275 | 51,8 | 2 154 | 1,5 |
| Mikkelin | 170 036 | 50,3 | 84 584 | 70 205 | 14 379 | 49,7 | 1 159 | 1,4 |
| Pohjois-Karjalan | 143 415 | 48,1 | 74 431 | 61 905 | 12 526 | 51,9 | 1 471 | 2,0 |
| Kuopion | 209 261 | 47,0 | 110 899 | 90 701 | 20 198 | 53,0 | 1 968 | 1,8 |
| Keski-Suomen | 207 562 | 47,3 | 109 356 | 87 230 | 22 126 | 52,7 | 2 585 | 2,4 |
| Vaasan | 358 276 | 50,2 | 178 402 | 146 789 | 31 613 | 49,8 | 4 086 | 2,3 |
| Oulun | 349 140 | 46,0 | 188 390 | 152 839 | 35 551 | 54,0 | 4 614 | 2,5 |
| Lapin | 160 562 | 46,4 | 86 084 | 71 943 | 14 141 | 53,6 | 1 280 | 1,5 |
| Ahvenanmaa | 20 442 | 49,6 | 10 306 | 8 276 | 2 030 | 50,4 | 155 | 1,5 |
| Koko maa | 4 126 510 | 46,4 | 2 213 467 | 1 730 156 | 483 311 | 53,6 | 49 533 | 2,3 |

Kuvio 9
Väestön koulutustaso lääneittäin 1994



Tutkinnon suorittaneiden osuus kasvoi edelliseen vuoteen verrattuna eniten Uudenmaan ja Oulun lääneissä ja vähiten Mikkelin läänissä.

Maakunnista Uudenmaan koulutustaso oli 11 % korkeampi kuin maassa keskimäärin. Pirkanmaan ja

Varsinais-Suomen koulutustaso oli lähellä maan keskitasoa. Alhaisin koulutustaso oli Etelä-Pohjanmaalla ja Keski-Pohjanmaalla, 8 % maan keskitason alapuolella.

Taulukko 19
Väestö (yli 15-vuotias) koulutusasteen mukaan maakunnittain 1994

| Maakunta | Yli 15-vuotias väestö | Ei perusasteen jälkeistä koulutusta | Tutkinnon suorittaneet | Keskiaste | Korkea-aste | Tutkinnon suorittan. osuus | Muutos edellisestä vuodesta | | Koulutus-taso (VKTM) |
|----------------------|-----------------------|-------------------------------------|------------------------|------------------|----------------|----------------------------|-----------------------------|------------|----------------------|
| | | % | | | | % | | % | |
| Uusimaa | 1 061 834 | 42,4 | 611 226 | 429 394 | 181 832 | 57,6 | 16 107 | 2,7 | 315 |
| Varsinais-Suomi | 355 268 | 47,3 | 187 129 | 145 927 | 41 202 | 52,7 | 4 998 | 2,7 | 283 |
| Satakunta | 200 094 | 49,4 | 101 171 | 83 595 | 17 576 | 50,6 | 1 791 | 1,8 | 267 |
| Häme | 134 501 | 47,9 | 70 049 | 56 617 | 13 432 | 52,1 | 1 230 | 1,8 | 275 |
| Pirkanmaa | 356 920 | 45,6 | 194 057 | 153 530 | 40 527 | 54,4 | 4 870 | 2,6 | 284 |
| Päijät-Häme | 149 490 | 48,3 | 77 246 | 63 262 | 13 984 | 51,7 | 1 208 | 1,6 | 271 |
| Kymenlaakso | 159 877 | 46,8 | 85 015 | 70 880 | 14 135 | 53,2 | 1 194 | 1,4 | 272 |
| Etelä-Karjala | 116 044 | 50,1 | 57 848 | 47 708 | 10 140 | 49,9 | 960 | 1,7 | 266 |
| Etelä-Savo | 143 824 | 50,0 | 71 858 | 59 560 | 12 298 | 50,0 | 1 016 | 1,4 | 265 |
| Pohjois-Savo | 209 261 | 47,0 | 110 899 | 90 701 | 20 198 | 53,0 | 1 968 | 1,8 | 274 |
| Pohjois-Karjala | 143 415 | 48,1 | 74 431 | 61 905 | 12 526 | 51,9 | 1 471 | 2,0 | 269 |
| Keski-Suomi | 207 562 | 47,3 | 109 356 | 87 230 | 22 126 | 52,7 | 2 585 | 2,4 | 278 |
| Etelä-Pohjanmaa | 161 285 | 50,7 | 79 476 | 67 060 | 12 416 | 49,3 | 1 632 | 2,1 | 262 |
| Vaasan rannikkoseutu | 140 034 | 49,2 | 71 069 | 56 421 | 14 648 | 50,8 | 1 581 | 2,3 | 274 |
| Keski-Pohjanmaa | 56 957 | 51,1 | 27 857 | 23 308 | 4 549 | 48,9 | 873 | 3,2 | 263 |
| Pohjois-Pohjanmaa | 272 323 | 45,3 | 148 868 | 119 765 | 29 103 | 54,7 | 4 152 | 2,9 | 281 |
| Kainuu | 76 817 | 48,6 | 39 522 | 33 074 | 6 448 | 51,4 | 462 | 1,2 | 266 |
| Lappi | 160 562 | 46,4 | 86 084 | 71 943 | 14 141 | 53,6 | 1 280 | 1,5 | 273 |
| Ahvenanmaa | 20 442 | 49,6 | 10 306 | 8 276 | 2 030 | 50,4 | 155 | 1,5 | 271 |
| Koko maa | 4 126 510 | 46,4 | 2 213 467 | 1 730 156 | 483 311 | 53,6 | 49 533 | 2,3 | 285 |

Kunnittaiset koulutustasoerot olivat suuret. Selvästi korkein koulutustaso oli Kauniaisissa. Toiseksi korkein koulutustaso oli Espoossa ja kolmanneksi korkein Helsingissä. Alhaisin koulutustaso oli Getan, Isojoen ja Pylkönmäen kunnissa.

Tutkinnon suorittaneiden osuus Kauniaisissa oli korkein ja Getan kunnassa matalin. 15 vuotta täyttäneistä oli Kauniaisissa 75 % suorittanut tutkinnon, Getan kunnassa kolmasosa.

15 vuotta täyttäneestä väestöstä 46 %:lta puuttui perusasteen jälkeinen koulutus.

Seuraavassa 20 kuntaa, joissa perusasteen varassa olevien osuus oli suurin:

| | Ei perusasteen jälkeistä koulutusta | % |
|----------------|-------------------------------------|------|
| 1. Geta | | 67,3 |
| 2. Luhanka | | 66,6 |
| 3. Iniö | | 65,4 |
| 4. Ullava | | 65,2 |
| 5. Isojoki | | 64,6 |
| 6. Kannonkoski | | 64,4 |
| 7. Miehikkälä | | 64,2 |
| 8. Kumlinge | | 64,2 |
| 9. Pylkönmäki | | 63,5 |
| 10. Karijoki | | 63,5 |
| 11. Rautavaara | | 63,2 |
| 12. Kisko | | 62,8 |
| 13. Dragsfjärd | | 62,7 |
| 14. Maksamaa | | 62,7 |
| 15. Ylämaa | | 62,5 |
| 16. Värtsilä | | 62,3 |
| 17. Pertunmaa | | 62,3 |
| 18. Leivonmäki | | 62,2 |
| 19. Pomarkku | | 61,8 |
| 20. Kökar | | 61,8 |

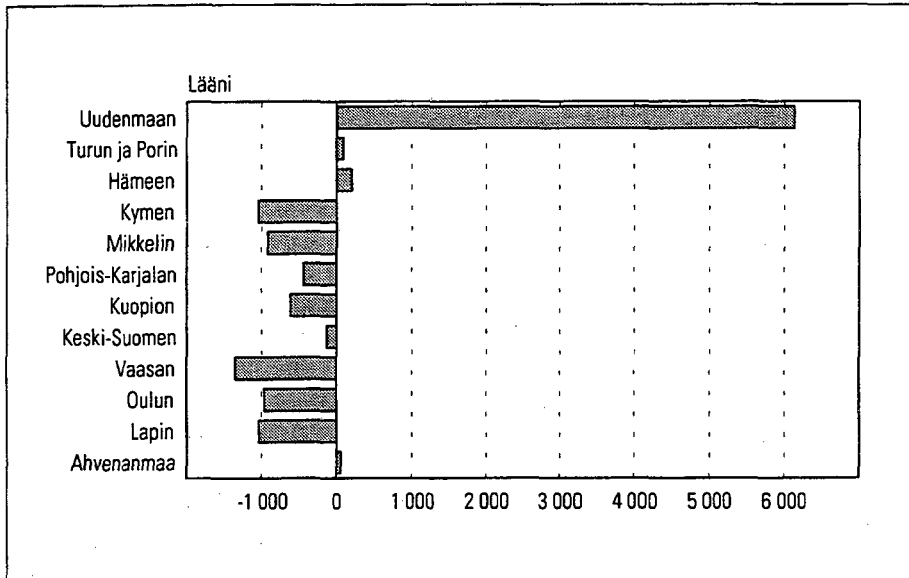
Taulukko 20
Koulutustasoltaan 10 korkeinta ja 10 matalinta kuntaa 1994

| | Koulutus- taso (VKTM) | Koulutus- tason nousu 1983–1994 | Tutkinnon suorittaneiden osuus 15 vuotta täyttäneistä |
|--------------------|-----------------------------|---------------------------------------|--|
| | | % | % |
| 10 kärjessä | | | |
| 1. Kauniainen | 422 | 31,9 | 75,2 |
| 2. Espoo | 359 | 27,4 | 65,3 |
| 3. Helsinki | 330 | 26,0 | 59,4 |
| 4. Oulu | 321 | 24,4 | 62,2 |
| 5. Jyväskylä | 317 | 23,7 | 61,4 |
| 6. Kirkkonummi | 311 | 23,1 | 57,7 |
| 7. Rovaniemi | 310 | 20,3 | 62,1 |
| 8. Kaarina | 310 | 23,6 | 59,2 |
| 9. Joensuu | 309 | 22,5 | 61,7 |
| 10. Kuopio | 308 | 22,3 | 61,4 |
| 10 lopusta | | | |
| 1. Geta | 221 | 12,3 | 32,7 |
| 2. Isojoki | 222 | 13,3 | 35,4 |
| 3. Pylkönmäki | 222 | 12,1 | 36,5 |
| 4. Luhanka | 224 | 10,5 | 33,4 |
| 5. Ullava | 224 | 16,2 | 34,8 |
| 6. Karijoki | 224 | 15,3 | 36,5 |
| 7. Kannonkoski | 225 | 10,4 | 35,6 |
| 8. Miehikkälä | 225 | 14,1 | 35,8 |
| 9. Rautavaara | 225 | 11,1 | 36,8 |
| 10. Värtsilä | 226 | 11,4 | 37,7 |

6 Tutkinnon suorittaneen väestön muuttoliike

Väestön muuttoliike vaikuttaa alueittaiseen koulutustason kehitykseen. 1980-luvun puolivälistä vuoden 1994 loppuun olivat Uudenmaan ja Hämeen läänit sekä Ahvenanmaa koulutetun väestön muuttovoittolalueita. Keski-Suomen lääni on kokenut sekä

muuttovoittoja että -tappioita. Turun ja Porin läänissä on muuttotappio kääntynyt muuttovoitoksi vuonna 1994. Kaikki muut läänit ovat kokeneet pelkästään muuttotappioita.



Kuvio 10
Tutkinnon suorittaneen väestön läänien välinen nettomuutto 1994

Taulukko 21
Tutkinnon suorittaneen väestön läänien välinen nettomuutto 1985–1994

| Lääni | 1985 | 1986 | 1987 | 1988 | 1989 | 1990 | 1991 | 1992 | 1993 | 1994 |
|------------------|--------|--------|--------|--------|--------|--------|-------|-------|--------------------|-------------------|
| Uudenmaan | 7 014 | 6 578 | 8 470 | 6 987 | 3 930 | 4 483 | 3 672 | 2 815 | 4 347 | 6 131 |
| Turun ja Porin | -457 | -350 | -634 | -540 | -596 | -783 | -445 | -415 | -301 ¹⁾ | 93 ¹⁾ |
| Hämeen | 753 | 470 | 366 | 834 | 1 201 | 812 | 338 | 309 | 48 ¹⁾ | 206 ¹⁾ |
| Kymen | -1 045 | -1 112 | -1 305 | -1 283 | -729 | -632 | -527 | -657 | -805 | -1 043 |
| Mikkelin | -608 | -449 | -883 | -663 | -280 | -389 | -628 | -350 | -538 | -914 |
| Pohjois-Karjalan | -598 | -529 | -796 | -788 | -441 | -334 | -179 | -127 | -230 | -439 |
| Kuopion | -456 | -529 | -730 | -471 | -414 | -438 | -406 | -231 | -373 | -612 |
| Keski-Suomen | -542 | -388 | -251 | 13 | 262 | -74 | 110 | -66 | -195 | -131 |
| Vaasan | -1 143 | -1 068 | -1 560 | -1 585 | -1 140 | -1 132 | -857 | -488 | -655 | -1 356 |
| Oulun | -1 799 | -1 528 | -1 665 | -1 464 | -832 | -865 | -466 | -434 | -837 | -964 |
| Lapin | -1 125 | -1 129 | -1 067 | -1 098 | -992 | -716 | -668 | -407 | -515 | -1 035 |
| Ahvenanmaa | 15 | 34 | 55 | 58 | 31 | 68 | 56 | 51 | 54 | 64 |

1) Vuoden 1993 alussa tapahtuneista Turun ja Porin läänin sekä Hämeen läänin välisistä kuntaliitoksista johtuen ko. läänien vuosien 1993 ja 1994 luvut eivät ole vertailukelpoisia aikaisempien vuosien lukuihin.

Vuonna 1994 merkittävämpää koulutetun väestön muuttovoittoa tapahtui vain Uudenmaan läänissä. Suurin osa muuttovoitosta oli ylemmän keskiasteen tutkinnon suorittaneita. Edellisestä vuodesta Uudenmaan muuttovoitto lisääntyi 41 %.

Vuonna 1994 muutti maasta 7 077 yli 15-vuotiaasta henkilöä. Maastamuuttaneiden määrä kasvoi edellisestä vuodesta 35 %. Muuttaneista 62 % oli

suorittanut tutkinnon. Keskiasteen tutkinto oli 63 %:lla ja korkea-asteen tutkinto 37 %:lla.

Nuoret ja koulutetut olivat muuttoalttiimpia. Tutkinnon suorittaneista maastamuuttajista 80 % oli alle 40-vuotiaita ja 25–29-vuotiaita oli 28 %. Maastamuuttaneet naiset olivat koulutetumpia kuin miehet. Naisista 66 % ja miehistä 58 % oli suorittanut tutkinnon.

Taulukko 22

Tutkinnon suorittaneen väestön läänien välinen nettomuutto koulutusasteen mukaan 1994

| Lääni | Nettomuutto yhteensä | Koulutusaste | | | | | |
|------------------|----------------------|------------------|------------------|------------------|------------------|------------------|-----------------|
| | | Alempi keskiaste | Ylempi keskiaste | Alin korkea-aste | Alempi kand.aste | Ylempi kand.aste | Tutkijakoulutus |
| Uudenmaan | 6 131 | 154 | 4 142 | 583 | 355 | 871 | 26 |
| Turun ja Porin | 93 | 99 | 55 | 13 | -24 | -39 | -11 |
| Hämeen | 206 | 124 | -62 | 102 | 69 | -32 | 5 |
| Kymen | -1 043 | -63 | -791 | -77 | -50 | -69 | 7 |
| Mikkelin | -914 | -4 | -590 | -170 | -59 | -101 | 10 |
| Pohjois-Karjalan | -439 | -16 | -255 | -61 | -34 | -83 | 10 |
| Kuopion | -612 | 10 | -442 | -38 | -59 | -73 | -10 |
| Keski-Suomen | -131 | -10 | 13 | -5 | -25 | -95 | -9 |
| Vaasan | -1 356 | -19 | -1 028 | -151 | -48 | -114 | 4 |
| Oulun | -964 | -182 | -445 | -108 | -50 | -143 | -36 |
| Lapin | -1 035 | -99 | -621 | -103 | -83 | -134 | 5 |
| Ahvenanmaa | 64 | 6 | 24 | 15 | 8 | 12 | -1 |

Taulukko 23

Väestön (yli 15-vuotias) maastamuutto iän ja koulutusasteen mukaan 1994

| Ikä | Maastamuutto yhteensä | Ei perusasteen jälkeistä koulutusta | Tutkinnon suorittaneita | | Koulutusaste | | | | | |
|-----------------|-----------------------|-------------------------------------|-------------------------|-----------------------------|------------------|------------------|------------------|------------------|------------------|-----------------|
| | | | Yhteensä | Osuus maasta muuttaneista % | Alempi keskiaste | Ylempi keskiaste | Alin korkea-aste | Alempi kand.aste | Ylempi kand.aste | Tutkijakoulutus |
| 15–19 | 446 | 388 | 58 | 13,0 | 22 | 36 | – | – | – | – |
| 20–24 | 1 245 | 440 | 805 | 64,7 | 116 | 596 | 76 | 12 | 5 | – |
| 25–29 | 1 606 | 373 | 1 233 | 76,8 | 142 | 679 | 145 | 60 | 202 | 5 |
| 30–34 | 1 148 | 346 | 802 | 69,9 | 145 | 293 | 113 | 23 | 210 | 18 |
| 35–39 | 811 | 274 | 537 | 66,2 | 111 | 157 | 65 | 38 | 138 | 28 |
| 40–44 | 575 | 233 | 342 | 59,5 | 75 | 100 | 40 | 36 | 66 | 25 |
| 45–49 | 508 | 205 | 303 | 59,6 | 62 | 84 | 42 | 28 | 70 | 17 |
| 50–54 | 260 | 118 | 142 | 54,6 | 25 | 35 | 19 | 16 | 38 | 9 |
| 55–59 | 188 | 110 | 78 | 41,5 | 25 | 26 | 7 | 4 | 16 | – |
| 60–64 | 120 | 64 | 56 | 46,7 | 10 | 15 | 9 | 5 | 14 | 3 |
| 65– | 170 | 120 | 50 | 29,4 | 9 | 20 | 5 | 2 | 11 | 3 |
| Yhteensä | 7 077 | 2 671 | 4 406 | 62,3 | 742 | 2 041 | 521 | 224 | 770 | 108 |

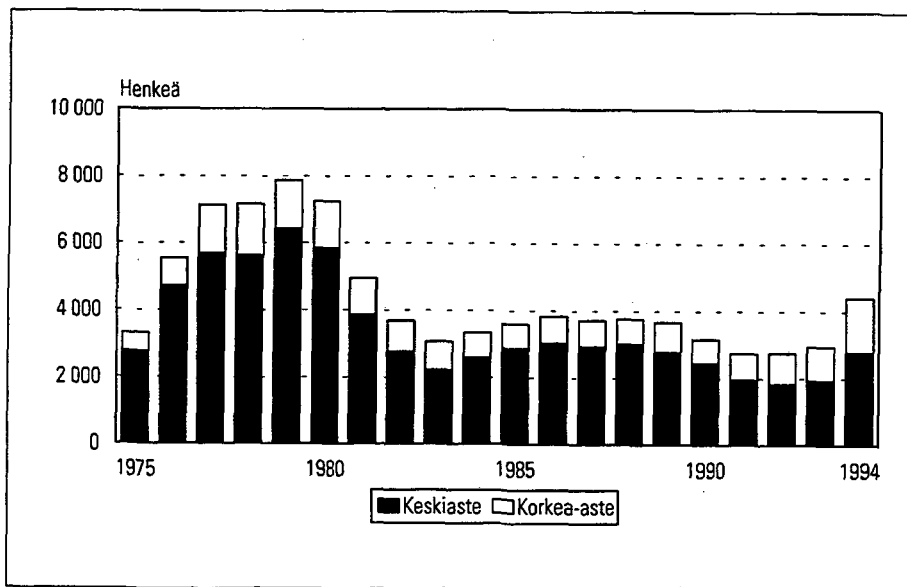
Vuonna 1994 maahan muutti 8 828 yli 15-vuotiaasta henkilöä. Edellisestä vuodesta maahan muuttaneiden määrä väheni 18 %. Maahanmuuttaneiden koulutuksesta on saatavissa tiedot ainoastaan heidän

aikaisemmin Suomessa suorittamistaan tutkinnoista. Nämä tiedot saadaan tutkintorekisteristä. Ulkomaalaisten ulkomailla suorittamista tutkinnoista ei ole tietoa tutkintorekisterissä.

Taulukko 24
Tutkinnon suorittaneen väestön maastamuutto lääneittäin 1985–1994

| Lääni | 1985 | 1986 | 1987 | 1988 | 1989 | 1990 | 1991 | 1992 | 1993 | 1994 |
|------------------|--------------|--------------|--------------|--------------|--------------|--------------|--------------|--------------|-------------------|-------------------|
| Uudenmaan | 1 175 | 1 208 | 1 131 | 1 198 | 1 245 | 1 065 | 1 008 | 1 104 | 1 204 | 1 920 |
| Turun ja Porin | 431 | 470 | 462 | 430 | 425 | 355 | 335 | 339 | 306 ¹⁾ | 538 ¹⁾ |
| Hämeen | 393 | 419 | 404 | 382 | 394 | 364 | 320 | 288 | 312 ¹⁾ | 419 ¹⁾ |
| Kymen | 152 | 132 | 164 | 154 | 168 | 118 | 108 | 105 | 116 | 168 |
| Mikkelin | 73 | 81 | 83 | 88 | 76 | 65 | 62 | 50 | 47 | 79 |
| Pohjois-Karjalan | 64 | 67 | 61 | 59 | 49 | 50 | 43 | 45 | 46 | 56 |
| Kuopion | 127 | 111 | 113 | 131 | 96 | 88 | 86 | 79 | 70 | 112 |
| Keski-Suomen | 133 | 147 | 120 | 122 | 124 | 107 | 94 | 84 | 99 | 133 |
| Vaasan | 349 | 412 | 437 | 495 | 490 | 439 | 296 | 300 | 328 | 442 |
| Oulun | 296 | 317 | 297 | 286 | 220 | 192 | 166 | 139 | 160 | 221 |
| Lapin | 308 | 346 | 355 | 315 | 288 | 249 | 139 | 142 | 167 | 192 |
| Ahvenanmaa | 88 | 112 | 81 | 97 | 89 | 70 | 82 | 77 | 98 | 126 |
| Koko maa | 3 589 | 3 822 | 3 708 | 3 757 | 3 664 | 3 162 | 2 739 | 2 752 | 2 953 | 4 406 |

1) Vuoden 1993 alussa tapahtuneista Turun ja Porin läänin sekä Hämeen läänin välisistä kuntaliitoksista johtuen ko. läänien vuosien 1993 ja 1994 luvut eivät ole vertailukelpoisia aikaisempien vuosien lukuihin.



Kuvio 11
Tutkinnon suorittaneen väestön maastamuutto koulutusasteen mukaan 1975–1994

7 Tutkinnon suorittaneen väestön pääasiallinen toiminta

Vuoden 1994 lopussa oli työvoiman määrä Tilastokeskuksen työssäkäyntitilaston ennakkotietojen mukaan 2 385 000. Työvoimaan kuuluvat 15–74-vuotiaat työlliset ja työttömät. Työvoimasta oli 79 % työllisiä ja 21 % työttömiä. Edellisestä vuodesta työvoiman määrä väheni 8 600 henkilöä. Vuonna 1993 oli työllisiä 78 % ja työttömiä 22 %.

Työvoimaan kuulumattomien määrä oli 1 742 000, joka oli 42 % 15 vuotta täyttäneestä väestöstä. Työvoimaan kuulumattomista oli eläkeläisiä 60 % ja opiskelijoita 27 %.

Työvoimasta oli tutkinnon suorittanut 68 % ja työvoimaan kuulumattomista 33 %.

Tutkinnon suorittaneet henkilöt hakeutuvat työmarkkinoille useammin kuin kouluttamattomat. Vuonna 1994 työikäisistä vähintään keskiasteen koulutuksen suorittaneista 76 % kuului työvoimaan, kun kaikkien työikäisten työvoimaosuus oli 62 %. Koulutusasteen noustessa työvoimaosuudet nousevat. Kun perusasteen koulutuksen suorittaneilla työvoimaosuus oli 45 %, oli se korkea-asteen koulutuksen saaneilla 82 % ja tutkijakoulutuksen saaneilla 86 %. Työvoimaosuus oli edellisestä vuodesta laskusuunnassa kaikilla koulutusasteilla.

Taulukossa työvoimaosuus on laskettu työikäisestä eli 15–74-vuotiaasta väestöstä.

Taulukko 25
Väestö (yli 15-vuotias) pääasiallisen toiminnan ja koulutusasteen mukaan 1994

| Pääasiallinen toiminta | Yhteensä | Koulutusaste | | | |
|---------------------------------|------------------|----------------------------|-------------|-------------|-------------|
| | | Ei peruskoulun jälk. tutk. | Keski-aste | Korkea-aste | |
| | | % | % | % | % |
| Työvoimaan kuuluvat | 2 384 687 | 100,0 | 31,6 | 52,3 | 16,1 |
| Työlliset | 1 893 131 | 100,0 | 29,1 | 52,5 | 18,4 |
| Työttömät | 491 556 | 100,0 | 41,1 | 51,8 | 7,1 |
| Työvoimaan kuulumattomat | 1 741 823 | 100,0 | 66,6 | 27,7 | 5,7 |
| Eläkeläiset | 1 046 224 | 100,0 | 76,1 | 18,3 | 5,5 |
| Muut | 695 599 | 100,0 | 52,2 | 41,7 | 6,1 |
| Yhteensä | 4 126 510 | 100,0 | 46,4 | 41,9 | 11,7 |

Taulukko 26
Väestö (yli 15-vuotias) koulutusasteen, työvoimaosuuden ja työttömyysasteen mukaan 1994

| Koulutusaste | 15 vuotta täyttänyt väestö | Työvoima yhteensä | Työvoimaosuus | | Työttömyysaste | |
|---------------------------------------|----------------------------|-------------------|---------------|-------------|----------------|-------------|
| | | | v. 1994 | v. 1993 | v. 1994 | v. 1993 |
| | | | % | % | % | % |
| Ei peruskoulun jälk. tutkintoa | 1 913 043 | 753 035 | 45,0 | 46,0 | 26,8 | 27,4 |
| Tutkinnon suoritt. | 2 213 467 | 1 631 652 | 75,5 | 76,2 | 17,7 | 19,9 |
| Keskiaste | 1 730 156 | 1 248 298 | 73,7 | 74,6 | 20,4 | 22,7 |
| Alempi keskiaste | 1 011 991 | 765 601 | 77,5 | 78,4 | 22,2 | 24,8 |
| Ylempi keskiaste | 718 165 | 482 697 | 68,4 | 69,1 | 17,5 | 19,4 |
| Korkea-aste | 483 311 | 383 354 | 81,8 | 82,2 | 9,0 | 10,3 |
| Alin korkea-aste | 201 307 | 154 176 | 79,2 | 79,8 | 12,9 | 14,9 |
| Alempi kand.aste | 88 774 | 70 023 | 81,2 | 81,5 | 8,9 | 10,1 |
| Ylempi kand.aste | 172 981 | 142 343 | 84,7 | 84,9 | 5,8 | 6,5 |
| Tutkijakoulutus | 20 249 | 16 812 | 85,6 | 86,4 | 2,1 | 2,0 |
| Yhteensä | 4 126 510 | 2 384 687 | 62,2 | 62,7 | 20,6 | 22,4 |

Väestön työttömyysaste (työttömien prosenttiosuus työvoimaan kuuluvista) oli vuoden 1994 lopussa 21 %. Hyvää koulutusta on pidetty turvana työttömyyttä vastaan. Työttömyyden kasvaessa suureksi on myös koulutettuja joutunut työttömiksi. Koulutettujen työttömyysasteet olivat kuitenkin selvästi alempia kuin kouluttamattomien.

Kun tutkinnon suorittaneiden työttömyysaste oli 18 %, oli se perusasteen varaan jääneillä 27 %. Korkea-asteen tutkinnon saaneilla työttömyysaste oli 9 % ja tutkijakoulutuksen saaneilla 2 %.

Taulukossa henkilöt on luokiteltu koulutusasteeltaan korkeimman ja viimeksi suoritettun ammatillisen koulutuksen mukaan. Ts. jos henkilö on suorittanut sekä ylioppilastutkinnon että koulutusasteeltaan tätä alemman ammatillisen tutkinnon, on henkilö luokiteltu alemman asteisen ammatillisen tutkinnon mukaan. Tästä syystä alemman ja ylemmän keskiasteen tutkinnon suorittaneiden määrät poikkeavat muissa taulukoissa esitetyistä luvuista.

Väestön työvoimaosuus ja työttömyysaste vaihteli vain vähän kunnan taajama-asteen mukaan.

Taulukko 27
Väestön (15–74-vuotiaat) työvoimaosuus koulutusasteen mukaan kuntaryhmittäin 1994

| Kuntaryhmä | Yhteensä | Ei perusasteen jälkeistä tutkintoa | Keskiaste | Korkea-aste |
|-----------------------|-------------|------------------------------------|-------------|-------------|
| | % | % | % | % |
| Kaupunkimaiset kunnat | 63,5 | 46,4 | 72,8 | 81,5 |
| Taajaan asutut kunnat | 62,5 | 45,2 | 75,7 | 83,2 |
| Maaseutumaiset kunnat | 58,9 | 42,4 | 74,5 | 82,1 |
| Yhteensä | 62,2 | 45,0 | 73,7 | 81,8 |

Taulukko 28
Väestön (yli 15-vuotias) työttömyysaste koulutusasteen mukaan kuntaryhmittäin 1994

| Kuntaryhmä | Yhteensä | Ei perusasteen jälkeistä tutkintoa | Keskiaste | Korkea-aste |
|-----------------------|-------------|------------------------------------|-------------|-------------|
| | % | % | % | % |
| Kaupunkimaiset kunnat | 20,6 | 28,7 | 20,3 | 9,1 |
| Taajaan asutut kunnat | 19,7 | 24,6 | 19,4 | 8,3 |
| Maaseutumaiset kunnat | 21,3 | 24,3 | 21,5 | 9,2 |
| Yhteensä | 20,6 | 26,8 | 20,4 | 9,0 |

8 Vuonna 1994 suoritettut tutkinnot

Vuonna 1994 suoritettiin lukioissa, ammatillisissa oppilaitoksissa ja korkeakouluissa yhteensä 115 969 tutkintoa. Ylioppilastutkintoja näistä oli 32 165, ammatillisissa oppilaitoksissa suoritettuja 70 983 ja korkeakoulututkintoja 12 821.

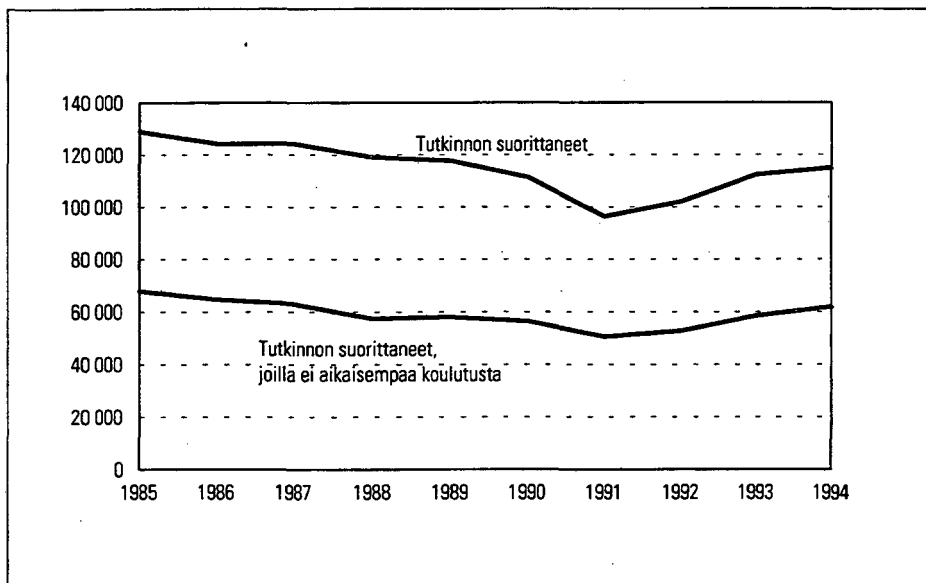
Vuonna 1994 tutkinnon suoritti 115 003 henkilöä, mikä oli 2 % enemmän kuin edellisenä vuonna. Vuosina 1985–1990 tutkinnon suorittaneiden määrä väheni tasaisesti. Tämä johtui ikäluokkien pienene- misestä sekä keskiasteen koulunuudistuksen ja korkeakoulujen tutkinnonuudistuksen aiheuttamista koulutusaikojen pidentymisestä.

Vuodesta 1990 vuoteen 1991 tapahtuneen tutkinnon suorittaneiden määrän jyrkempi lasku joh-

tui siitä, että tutkinnoiksi laskettiin työllisyyskoulu- tuksista vuodesta 1991 lähtien vain koulutusam- mattiin tai tutkintoon johtava koulutus. Tätä aikai- semmin oli tutkinnoksi luettu vähintään 400 tuntia kestänyt työllisyyskoulutus.

Vuodesta 1991 tutkinnon suorittaneiden määrä on kääntynyt kasvuun. Tähän on vaikuttanut amma- tillisissa oppilaitoksissa suoritettujen tutkintojen lisääntyminen.

Vuonna 1994 tutkinnon suorittaneista 62 000 henkilöllä ei ollut aikaisemmin suoritettua perus- asteen jälkeistä koulutusta. Nämä henkilöt lisäsivät koulutettujen varantoa.



Kuvio 12
Lukioissa, ammatillisissa oppilaitoksissa ja korkeakouluissa vuosina 1985–1994 tutkinnon suorittaneet

9 Sammandrag: befolkningens utbildningsstruktur enligt kommun

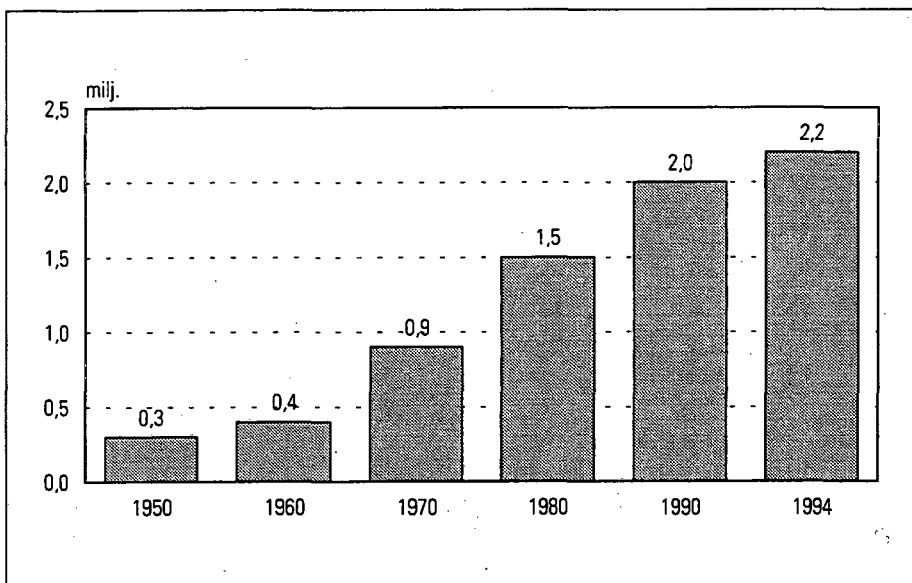
Vid utgången av 1994 fanns det 2 213 000 personer som avlagt examen vid gymnasium, yrkesläroanstalt eller högskola. Ökningen från året förut var 2 %. Jämfört med 1970 har antalet personer som avlagt examen mer än fördubblats.

Över hälften av den 15 år fyllda befolkningen hade avlagt examen. I de yngre åldersgrupperna (20–29 år) var andelen personer som avlagt examen 80 % av hela befolkningen. Andelen män som avlagt examen var 77 % och andelen kvinnor 83 %.

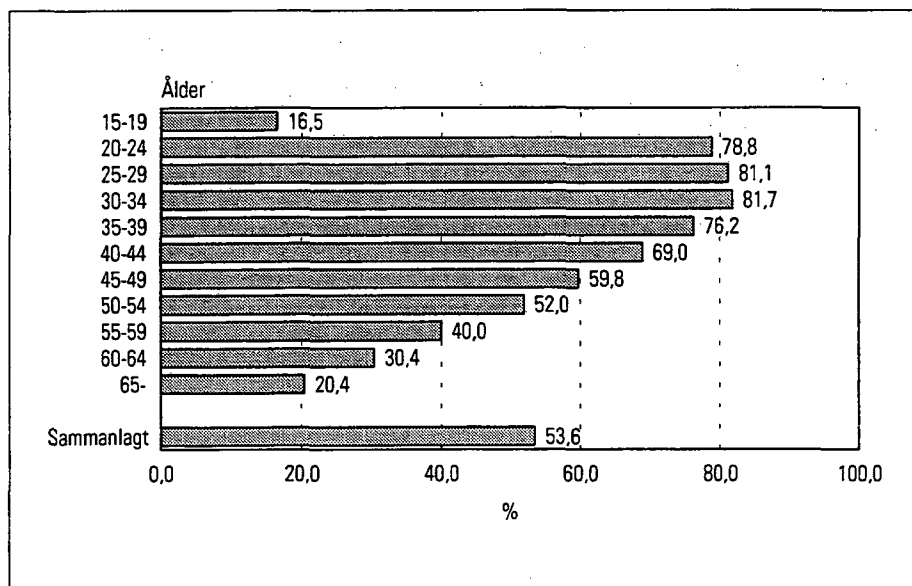
Av befolkningen i åldersgruppen 40–49 år hade 64 % avlagt examen och 23 % av befolkningen i åldersgruppen 60 år och äldre.

Kvinnorna under 50 år var mer utbildade än män.

Antalet svenskspråkiga personer som avlagt examen vid gymnasium, yrkesläroanstalt eller högskola var 128 000 i slutet av 1994. Andelen är 53 % av den svenskspråkiga 15 år fyllda befolkningen.



Figur 1
Befolkningen som avlagt examen efter grundnivå 1950–1994



Figur 2
Andel av befolkningen som avlagt examen efter grundnivå i olika åldersgrupper 1994

I slutet av 1994 hade 1 700 000 personer avlagt examen vid yrkesläroanstalt, vilket är 41 % av den 15 år fyllda befolkningen. Männens andel var 43 % och kvinnornas 41 %.

Antalet personer som avlagt högskoleexamen var 236 000, vilket är 6 % av den 15 år fyllda befolkningen. Männens andel var 6 % och kvinnornas 5 %. Av de personer som avlagt högskoleexamen bodde 46 % i Nylands län.

Antalet personer med forskarutbildning var 20 000. Av dem bodde 49 % i Nylands län och 43 % inom huvudstadsregionen.

Det förekommer stora regionala skillnader i befolkningens utbildningsnivå. Den högst utbildade befolkningen i Finland är bosatt i Grankulla.

De 10 kommuner med den högsta utbildningsnivån var följande:

| | Utbildnings- nivå | Andelen av de 15 år fyllda som avlagt examen % |
|----------------|----------------------|---|
| 1. Grankulla | 422 | 75,2 |
| 2. Esbo | 359 | 65,3 |
| 3. Helsingfors | 330 | 59,4 |
| 4. Uleåborg | 321 | 62,2 |
| 5. Jyväskylä | 317 | 61,4 |
| 6. Kyrkslätt | 311 | 57,7 |
| 7. Rovaniemi | 310 | 62,1 |
| 8. S:t Karins | 310 | 59,2 |
| 9. Joensuu | 309 | 61,7 |
| 10. Kuopio | 308 | 61,4 |

Jämförelsetalet för befolkningens utbildningsnivå var i hela landet 285. I urbana kommuner var talet 303, i tätortskommuner 271 och landsbygdskommuner 251.

10 Summary: population of Finland by the highest educational qualification

At the end of 1994, the population of Finland with a postcomprehensive (post-compulsory) school and university education numbered about 2 213 000. This represents an increase of 2 per cent compared with the previous year. Compared with 1970, the number has more than doubled.

Those with an educational qualification accounted for 54 per cent of the population aged 15 years or over. Those with a second-level, second stage, educational qualification accounted for 39 per cent of the population aged 15 years or over, and those with a third-level educational qualification for 15 per cent.

Young age groups were considerably better educated than older age groups. In the 25–29 age group, the proportion of those with an educational qualification was 81 per cent.

Women under 50 were more educated than men.

The educational structure of the population showed regional differences. The educational level of the population in and around the capital, Helsinki, is higher than elsewhere in Finland.

The data on the educational structure of the population are based on the Register of Completed Education and Degrees maintained by Statistics Finland.

Population of Finland by highest educational qualification according to ISCED¹⁾ at the end of 1994

| Field of study | Total | 3 Second level, second stage ²⁾ | 5 Third level, not eqv. to a first university degree ²⁾ | 6 Third level, first university, degree or eqv. ²⁾ | 7 Third level, postgraduate university degree or eqv. ²⁾ |
|--|------------------|---|---|---|--|
| 01 General | 315 833 | 315 833 | – | – | – |
| 14 Teacher education | 82 045 | 7 624 | 35 314 | 38 725 | 382 |
| 18 Fine and applied arts | 26 464 | 16 288 | 6 464 | 3 675 | 37 |
| 22 Humanities | 33 062 | – | 335 | 31 035 | 1 692 |
| 26 Religion and theology | 4 769 | – | – | 4 378 | 391 |
| 30 Social and behavioral sciences | 24 611 | – | – | 22 788 | 1 823 |
| 34 Commerce and business administration | 369 749 | 319 290 | 6 558 | 43 311 | 590 |
| 38 Law and jurisprudence | 15 073 | – | – | 14 497 | 576 |
| 42 Natural science | 16 725 | – | – | 13 486 | 3 239 |
| 46 Mathematics and computer science | 26 261 | – | 9 633 | 15 657 | 971 |
| 50 Medicine and health | 227 691 | 92 632 | 107 986 | 21 264 | 5 809 |
| 52 Trade, craft and industrial programmes | 523 531 | 523 531 | – | – | – |
| 54 Engineering | 171 933 | – | 89 778 | 79 590 | 2 565 |
| 58 Architecture and town planning | 2 840 | – | – | 2 738 | 102 |
| 62 Agriculture, forestry and fishery | 120 544 | 94 060 | 13 694 | 12 127 | 663 |
| 66 Home economics | 86 733 | 83 308 | 2 783 | 598 | 44 |
| 70 Transport and communications | 16 106 | 15 667 | 439 | – | – |
| 78 Service trades | 116 522 | 112 968 | 3 554 | – | – |
| 89 Other | 32 975 | 20 154 | 4 436 | 7 020 | 1 365 |
| Total | 2 213 467 | 1 601 355 | 280 974 | 310 889 | 20 249 |
| Change from previous year % | 2.3 | 1.8 | 2.7 | 4.1 | 6.8 |
| Proportion of population aged 15 years or over % | 53.6 | 38.8 | 6.8 | 7.5 | 0.5 |

1) Unesco: International Standard Classification of Education

2) The principal contents of the levels

3 Second level, second stage: senior secondary school, vocational education programmes based on comprehensive school or equivalent requiring less than four years

5 Third level, not equivalent to a first university degree: higher education provided at vocational and professional education institutions

6 Third level, first university degree or equivalent: Bachelor's and Master's degrees or equivalent

7 Third level, postgraduate university degree or equivalent: Licentiate's and Doctor's degrees or equivalent

11 Aineisto, käsitteet ja luokitukset

Aineisto ja käsitteet

Julkaisun tiedot perustuvat koulutustietojen osalta Tilastokeskuksen tutkintorekisteriin ja väestöä koskevien tietojen osalta Väestörekisterikeskuksen ylläpitämän väestön keskusrekisterin tietoihin. Pääasiallista toimintaa koskevat tiedot perustuvat Tilastokeskuksen rekisteripohjaisen työssäkäyntitilaston ennakkotiedostoon.

Tutkinnon suorittaneella väestöllä tarkoitetaan lukioissa, ammatillisissa oppilaitoksissa ja korkeakouluissa koulutusammattiin tai tutkintoon johtaneen koulutuksen suorittaneita.

Vuoteen 1990 loppuun asti tutkinnoksi luettiin vähintään 400 tuntia kestäneen koulutuksen suoritus mukaan lukien työllisyyskoulutus. Vuodesta 1991 lähtien laskettiin työllisyyskoulutuksista tutkinnoiksi vain työvoimapolitiittisen aikuiskoulutuksen koulutusammattiin tai tutkintoon johtaneen koulutuksen suoritus.

Tutkinnon suorittaneet on luokiteltu koulutusasteittain joko korkeimman/viimeksi suoritettun tutkinnon tai korkeimman/viimeksi suoritettun ammatillisen tutkinnon mukaan. Jälkimmäistä luokittelua on käytetty pääasiallista toimintaa kuvaavissa taulukoissa. Kaikissa muissa taulukoissa tutkinnon suorittaneet on luokiteltu korkeimman/viimeksi suoritettun tutkinnon mukaan.

Korkeimman/viimeksi suoritettun tutkinnon mukaan luokiteltaessa on henkilön tutkinnoksi valittu koulutusasteeltaan korkein tutkinto. Useammasta samanaasteisesta tutkinnosta on valittu viimeksi suoritettu. Korkeimmaksi koulutukseksi ei ole valittu työllisyyskoulutuksen eikä ammatillisen koulutuksen jatkolinjan suoritusta, jos henkilö on suorittanut jonkun muun tutkinnon.

Luokiteltaessa korkeimman/viimeksi suoritettun ammatillisen tutkinnon mukaan on henkilön tutkinnoksi valittu koulutusasteeltaan korkein ammatillinen tutkinto. Esim. jos henkilöllä on sekä ylioppilastutkinto että tätä alemman asteinen ammatillinen tutkinto, luokitellaan henkilö alemman asteisen ammatillisen tutkinnon mukaan, sillä ylioppilastutkinto ei ole ammatillinen vaan yleissivistävä tutkinto. Tästä syystä liitetaulukossa 6 esitetyt alemman ja ylemmän keskiasteen tutkinnon suorittaneiden määrät poikkeavat muissa taulukoissa esitetyistä luvuista.

Koulutustaso

Väestön koulutustasomittain (VKTM) osoittaa väestön koulutustason ja sen alueelliset erot. Mittaaminen avulla voidaan helposti vertailla kuntien koulutuseroja sekä seurata ajassa tapahtuvia muutoksia.

Väestön koulutustaso on laskettu seuraavan kaavan mukaan 15 vuotta täyttäneestä väestöstä:

$$X = \left(\frac{\sum_{i=1,5}^8 f_i x_i}{\sum_{i=1,5}^8 f_i} \right) * 100, \text{ jossa}$$

X = Koulutustaso

f_i = Henkilöiden lukumäärä

x_i = Koulutusluokituksen koulutusastekoodi

1,5 = Ei perusasteen jälkeistä tutkintoa

3 = Alempi keskiaste

4 = Ylempi keskiaste

5 = Alin korkea-aste

6 = Alempi kandidaattiaste

7 = Ylempi kandidaattiaste

8 = Tutkijakoulutus tai vastaava

Koulutusluokituksen koulutusasteen peruskriteeri on koulutusaika vuosina: mitä pitempi koulutuksen kokonaispituus on, sitä korkeampi on koulutustaso. Koulutustasoa osoittava mittainluku on kolminumeroinen. Mitä suurempi mittainluku on, sitä korkeampi on koulutustaso.

Niille henkilöille, jotka eivät ole suorittaneet mitään peruskoulun jälkeistä tutkintoa, on annettu kertoimeksi 1,5. Käytettävissä ei ole henkilötason tietoa siitä, kuinka moni on suorittanut kansakoulun (tasokoodi = 1) tai kuinka moni keskikoulun/peruskoulun (tasokoodi = 2).

Luokitukset

Koulutusluokitus

Tutkinnot on luokiteltu 31.12.1994 tilanteen mukaisen koulutusluokituksen (Koulutusluokitus 31.12.1994, Käsikirjoja 1) mukaan.

Koulutusasteet

Koulutusasteen mittaaminen perustuu koulutus-aikaan.

Keskiasteen koulutus

- 3 Alempi keskiaste
 - noin 10–11 vuotta koulutusta (ammattillisten oppilaitosten alle 3-vuotiset koulutukset esim. merkantti, apuhoitaja)
- 4 Ylempi keskiaste
 - noin 12 vuotta koulutusta (ylioppilastutkinto, ammattillisten oppilaitosten 3-vuotiset koulutukset esim. merkonomi)

Korkean asteen koulutus

- 5 Alin korkea-aste
 - noin 13–14 vuotta koulutusta (ammattillisten oppilaitosten 4–5-vuotiset koulutukset esim. ennen vuotta 1990 valmistunut insinööri)
- 6 Alempi kandidaattiaste
 - noin 15 vuotta koulutusta (alemmat korkea-koulututkinnot esim. hum. kand.; lastentarhanopettaja, väliaikaisissa ammattikorkeakouluissa suoritettut tutkinnot)
- 7 Ylempi kandidaattiaste
 - noin 16 vuotta koulutusta (ylemmät korkea-koulututkinnot esim. fil. kand. fil. maist.; lääketieteen, hammaslääketieteen ja eläinlääketieteen lisensiaatti)
- 8 Tutkijakoulutus
 - ylempään kandidaattiasteen tutkinnon suorittaneille annettava koulutus (esim. fil. lis.; fil. tri; erikoislääkäri, erikoishammaslääkäri, erikoiseläinlääkäri)

- 9 Koulutusaste tuntematon

Koulutusalat

Koulutusaloja on kymmenen ja koulutuslaluokitus perustuu opintolinjan tai tutkinnon sisältöön.

- 0 Yleissivistävä koulutus
 - tässä julkaisussa yleissivistävän koulutuksen suorittaneita ovat lähinnä ne ylioppilastutkinnon suorittaneet, jotka eivät ole ylioppilastutkinnon jälkeen suorittaneet mitään saman- tai korkeamman asteista tutkintoa
- 1 Humanistinen ja esteettinen koulutus
- 2 Opettajankoulutus
 - esim. kansakoulunopettaja, peruskoulun luokanopettaja, kasvatustiet. kand., luokanopettaja
 - tässä julkaisussa opettajankoulutuksen alaan ei sisälly sellainen opettajankoulutus, jossa korkeakoulututkinnon tai ammattillisen koulutuksen jälkeen suoritetaan erilliset opetusopilliset opinnot ja opetusharjoittelu. Julkaisusta ei siis käy ilmi kaikkien opettajanpätevyyden omaavien henkilöiden määrä
- 3 Kauppa- ja toimistoalan sekä laki-, yhteiskunta- ja käyttäytymistieteiden koulutus
- 4 Tekniikan ja luonnontieteiden koulutus
- 5 Liikenteen koulutus
- 6 Hoitoalojen koulutus
- 7 Maa- ja metsätalouden koulutus
- 8 Muiden erikoisalojen koulutus
 - tähän ryhmään kuuluvat majoitus- ja ravitsemisalan sekä vartiointi-, suojele- ja sotilasalojen koulutus
- 9 Koulutusala tuntematon

UNESCO: International Standard Classification of Education (ISCED)

ISCED on Unescon vahvistama kansainvälinen koulutusluokitus. Sen käytön tavoitteena on kansainvälisten tilastojen vertailtavuuden parantaminen. ISCED-luokitusjärjestelmä perustuu kahteen kriteeriin: koulutuksen luokittamiseen asteen ja ainesisällön mukaan.

Suomalaisen koulutusluokituksen ja Unescon ISCED-luokituksen välille on tehty koodiavain. Koulutusluokitus 31.12.1994. Liite 1. ISCED-AVAIN.

ISCED-koulutusasteet

- 3 Education at the second level, second stage
 - lukio
 - ammatillisten oppilaitosten alle 4-vuotiset peruskoulupohjaiset tai vastaavat opintolinjat
- 5 Education at the third level, first stage, not equivalent to a first university degree
 - ammatillisten oppilaitosten vähintään 4-vuotiset peruskoulupohjaiset tai vastaavat opintolinjat
- 6 Education at the third level, first stage, university degree or equivalent
 - alemmat ja ylemmät korkeakoulututkinnot tai vastaavat
 - ammatillisen korkean asteen tutkinnot (insinööri, metsätalousinsinööri, merikapteeni)
 - väliaikaisen ammattikorkeakoulun tutkinnot
- 7 Education at the third level, second stage, postgraduate university degree or equivalent
 - lisensiaatin- ja tohtorintutkinnot tai vastaavat
- 9 Education not definable by level
 - koulutus, jota ei voida määrittellä koulutusasteen mukaan

ISCED-koulutusalat

- 01 General programmes
- 08 Literacy programmes
- 14 Teacher education programmes
- 18 Fine and applied arts programmes
- 22 Humanities programmes
- 26 Religion and theology programmes
- 30 Social and behavioral science programmes
- 34 Commercial and business administration programmes
- 38 Law and jurisprudence programmes
- 42 Natural science programmes
- 46 Mathematics and computer science programmes
- 50 Medical and health programmes
- 52 Trade, craft and industrial programmes
- 54 Engineering programmes
- 58 Architectural and town-planning programmes
- 62 Agriculture, forestry and fishery programmes
- 66 Home economics (domestic science) programmes
- 70 Transport and communication programmes
- 78 Service trades programmes
- 84 Programmes in mass communication and documentation
- 89 Other programmes

Pääasiallinen toiminta

Pääasiallisen toiminnan käsite kuvaa henkilön taloudellisen toiminnan laatua. Väestö jaetaan pääasiallisen toiminnan perusteella työvoimaan kuuluviin ja työvoiman ulkopuolella oleviin. Nämä ryhmät voidaan jakaa edelleen alaryhmiin. Luokitus perustuu tietoihin henkilön toiminnasta vuoden 1994 viimeisellä viikolla.

Julkaisussa käytetty pääasiallisen toiminnan mukainen luokitus on seuraava:

Työvoima

- työlliset
- työttömät

Työvoiman ulkopuolella olevat

- eläkeläiset
- muut työvoiman ulkopuolella olevat: opiskelijat, kotitaloustyötä tekevät, varusmiehet, siviilipalvelusmiehet jne

Tiedot pääasiallisesta toiminnasta perustuvat eri rekistereistä saatuihin tietoihin.

Tarkemmin pääasiallisen toiminnan luokitus on esitetty Tilastokeskuksen julkaisussa 'Pääasiallisen toiminnan ja toimeentulolähteen luokitukset'.

Aluejaot

Julkaisussa käytetyt hallinnolliset aluejaot ovat ajankohdan 31.12.1994 mukaisia. Luettelo lääneistä, maakunnista ja kunnista sekä tapahtuneista aluemuutoksista sisältyy vuosittain ilmestyvään Tilastokeskuksen julkaisuun 'Alueluokitukset, Kunnat 1994, Käsikirjoja 28'.

Tilastollinen kuntaryhmittely

Tilastokeskus on ottanut käyttöön uuden tilastollisen kuntaryhmittelyn vuodesta 1989 lähtien. Tämä luokitus erottelee kaupunkimaisuutta ja maaseutumaisuutta paremmin kuin hallinnollinen jako kaupunkeihin ja muihin kuntiin.

Uudessa kuntaryhmittelyssä kunnat ryhmitellään taajamaväestön osuuden ja suurimman taajaman väkiluvun perusteella kolmeen luokkaan:

1. Kaupunkimaiset kunnat
2. Taajaan asutut kunnat
3. Maaseutumaiset kunnat

Kaupunkimaisiin kuntiin luetaan kunnat, joiden väestöstä vähintään 90 % asuu taajamissa tai suurimman taajaman väkiluku on vähintään 15 000.

Taajaan asuttuja kuntia ovat kunnat, joiden väestöstä 60 %, mutta alle 90 % asuu taajamissa ja suurimman taajaman väkiluku on vähintään 4 000, mutta alle 15 000.

Maaseutumaisiin kuntiin kuuluvat kunnat, joiden väestöstä alle 60 % asuu taajamissa ja suurimman taajaman väkiluku on alle 15 000 sekä kunnat joiden väestöstä vähintään 60 %, mutta alle 90 % asuu taajamissa ja suurimman taajaman väkiluku on alle 4 000.

Maakunta

Valtioneuvosto päätti 19 maakunnasta 8.7.1992. Niiden tarkoitus on muodostaa toiminnallis-taloudellisia alueita valtion aluejaotusten yhtenäistämiseksi.

Etelä-Pohjanmaalta siirrettiin 1.1.1994 Isokyrö, Laihia ja Vähäkyrö Vaasan rannikkoseutuun.

Maakunnat ovat:

Uusimaa
Varsinais-Suomi
Satakunta
Häme
Pirkanmaa
Päijät-Häme
Kymenlaakso
Etelä-Karjala
Etelä-Savo
Pohjois-Savo
Pohjois-Karjala
Keski-Suomi
Etelä-Pohjanmaa
Vaasan rannikkoseutu
Keski-Pohjanmaa
Pohjois-Pohjanmaa
Kainuu
Lappi
Ahvenanmaa

Seutukunta

Sisäasiainministeriö päätti 20.12.1993 seutukuntajaosta, joka tuli voimaan 1.1.1994. Päätös perustuu alueiden kehittämisestä annettuun lakiin (113/93). Seutukuntia on 88.

Seutukuntajako korvaa 19.1.1993 tehdyn päätöksen pientalousalueista. Aluejako on pysynyt lähes muuttumattomana. Seutukunnat niihin kuuluvine kuntineen on esitetty liitteessä.

Lisätietoja

Julkaisun tietoja on saatavissa Tilastokeskuksen ALTIKA-tietokannasta kunnittain ja kunnista muodostettujen alueryhmitysten mukaan iän, koulutustason ja -alan sekä sukupuolen mukaan.

Aineistosta on saatavissa taulukoita yksityiskohteisemmilla luokituksilla. Lisäksi aineistosta tehdään tilauksesta maksullisia erillisselvityksiä asiakkaan tarpeiden mukaisesti.

Liite:

Seutukunnat ja niihin kuuluvat kunnat 10.3.1994

| Seutukunta | Kunnat |
|-------------------------|--|
| 011 Helsingin | Helsinki, Espoo, Hyvinkää, Järvenpää, Kauniainen, Kerava, Kirkkonummi, Nurmijärvi, Siuntio, Tuusula, Vantaa |
| 012 Lohjan | Lohja, Karjalohja, Karkkila, Lohjan kunta, Nummi-Pusula, Sammatti, Vihti |
| 013 Tammisaaren | Tammisaari, Hanko, Inkoo, Karjaa, Pohja |
| 014 Orimattilan | Orimattila, Artjärvi, Myrskylä, Mäntsälä, Pukkila |
| 015 Porvoon | Porvoo, Askola, Pornainen, Porvoon mlk, Sipoo |
| 016 Loviisan | Loviisa, Lapinjärvi, Liljendal, Pernaja, Ruotsinpyhtää |
| 021 Åboland-Turunmaan | Parainen, Dragsfjärd, Houtskari, Iniö, Kemiö, Korppoo, Nauvo, Västankfjärd |
| 022 Salon | Salo, Halikko, Kiikala, Kisko, Kuusjoki, Muurla, Perniö, Pertteli, Somero, Suomensjärvi, Särkisalo |
| 023 Turun | Turku, Askainen, Kaarina, Lemu, Lieto, Masku, Merimasku, Naantali, Nousiainen, Paimio, Piikkiö, Raisio, Rusko, Rymättylä, Sauvo, Vahto, Velkua |
| 024 Vakka-Suomen | Uusikaupunki, Kustavi, Laitila, Mietoinen, Mynämäki, Pyhäranta, Taivassalo, Vehmaa |
| 025 Loimaan | Loimaa, Alastaro, Aura, Karinainen, Koski Tl, Loimaan kunta, Marttila, Mellilä, Oripää, Pöytyä, Tarvasjoki, Yläne |
| 041 Rauman | Rauma, Eura, Eurajoki, Kiukainen, Kodisjoki, Lappi |
| 042 Kaakkois-Satakunnan | Huittinen, Harjavalta, Kokemäki, Köyliö, Punkalaidun, Säskylä, Vampula |
| 043 Porin | Pori, Kullaa, Luvia, Nakkila, Noormarkku, Pomarkku, Ulvila |
| 044 Pohjois-Satakunnan | Kankaanpää, Honkajoki, Jämijärvi, Karvia, Lavia, Merikarvia, Siikainen |
| 051 Hämeenlinnan | Hämeenlinna, Hattula, Hauho, Janakkala, Kalvola, Lammi, Renko, Tuulos |
| 052 Riihimäen | Riihimäki, Hausjärvi, Loppi |
| 053 Forssan | Forssa, Humppila, Jokioinen, Tammela, Ypäjä |
| 061 Luoteis-Pirkanmaan | Parkano, Hämeenkyrö, Ikaalinen, Kihniö, Viljakkala |
| 062 Kaakkois-Pirkanmaan | Pälkäne, Kuhmalahti, Luopioinen, Sahalahti |
| 063 Etelä-Pirkanmaan | Valkeakoski, Kylmäkoski, Toijala, Urjala, Viiala |
| 064 Tampereen | Tampere, Kangasala, Lempäälä, Mouhijärvi, Nokia, Pirkkala, Vesilahti, Ylöjärvi |
| 065 Itä-Pirkanmaan | Orivesi, Juupajoki, Längelmäki |
| 066 Koillis-Pirkanmaan | Mänttä, Kuorevesi, Vilppula |
| 067 Pohjois-Pirkanmaan | Virrat, Kuru, Ruovesi |
| 068 Lounais-Pirkanmaan | Vammala, Kiikoinen, Suodenniemi, Äetsä |
| 071 Lahden | Lahti, Asikkala, Hollola, Koski Hl, Kärkölä, Nastola, Padasjoki |
| 072 Heinolan | Heinola, Heinolan mlk |
| 073 Sysmän | Sysmä, Hartola |

| | | |
|-----|----------------------------|---|
| 081 | Kouvolan | Kouvola, Anjalankoski, Elimäki, Iitti, Jaala, Kuusankoski, Valkeala |
| 082 | Kotka-Haminan | Kotka, Hamina, Miehikkälä, Pyhtää, Vehkalahti, Virolahti |
| 091 | Lappeenrannan | Lappeenranta, Joutseno, Luumäki, Ylämaa |
| 092 | Savitaipaleen | Savitaipale, Lemi, Suomenniemi, Taipalsaari |
| 093 | Imatran | Imatra, Rautjärvi, Ruokolahti |
| 094 | Kärkikuntien | Parikkala, Saari, Uukuniemi |
| 101 | Mikkelin | Mikkeli, Anttola, Hirvensalmi, Kangasniemi, Mikkelin mlk, Mäntyharju, Pertunmaa, Ristiina |
| 102 | Juvan | Juva, Puumala, Rantasalmi, Sulkava |
| 103 | Savonlinnan | Savonlinna, Enonkoski, Kerimäki, Punkaharju, Savonranta |
| 104 | Joroisten | Joroinen, Heinävesi, Kangaslampi |
| 105 | Pieksämäen | Pieksämäki, Haukivuori, Jäppilä, Pieksämäen mlk, Virtasalmi |
| 111 | Ylä-Savon | Iisalmi, Keitele, Kiuruvesi, Lapinlahti, Maaninka, Pielavesi, Sonkajärvi, Varpaisjärvi, Vieremä |
| 112 | Kuopion | Kuopio, Siilinjärvi, Vehmersalmi |
| 113 | Koillis-Savon | Nilsjä, Juankoski, Kaavi, Rautavaara, Tuusniemi |
| 114 | Varkauden | Varkaus, Leppävirta |
| 115 | Sisä-Savon | Suonenjoki, Karttula, Rautalampi, Tervo, Vesanto |
| 121 | Outokummun | Outokumpu, Polvijärvi |
| 122 | Joensuun | Joensuu, Eno, Kiihtelysvaara, Kontiolahti, Liperi, Pyhäselkä |
| 123 | Ilomantsin | Ilomantsi, Tuupovaara |
| 124 | Keski-Karjalan | Kitee, Kesälahti, Rääkkylä, Tohmajärvi, Värtsilä |
| 125 | Pielisen Karjalan | Lieksa, Juuka, Nurmes, Valtimo |
| 131 | Jyväskylän | Jyväskylä, Jyväskylän mlk, Laukaa, Muurame |
| 132 | Kaakkoisen Keski-Suomen | Hankasalmi, Joutsa, Leivonmäki, Luhanka, Toivakka |
| 133 | Keuruun | Keuruu, Multia, Petäjävesi, Uurainen |
| 134 | Jämsän | Jämsä, Jämsänkoski, Korpilahti, Kuhmoinen |
| 135 | Äänekosken | Äänekoski, Konnevesi, Sumiainen, Suolahti |
| 136 | Saarijärven | Saarijärvi, Kannonkoski, Karstula, Kivijärvi, Kyyjärvi, Pylkönmäki |
| 137 | Viitasaaren | Viitasaari, Kinnula, Pihtipudas |
| 141 | Suupohjan | Kauhajoki, Isojoki, Jurva, Karijoki, Teuva |
| 142 | Pohjoisten Seinänaapurien | Seinäjoki, Ilmajoki, Nurmo, Ylistaro |
| 143 | Eteläisten Seinänaapurien | Kurikka, Jalasjärvi, Peräseinäjoki |
| 144 | Kuusio kuntien | Alavus, Kuortane, Lehtimäki, Soini, Töysä, Ähtäri |
| 145 | Härmänmaan | Lapua, Alahärmä, Kauhava, Ylihärmä |
| 146 | Järviseudun | Alajärvi, Evijärvi, Korttesjärvi, Lappajärvi, Vimpeli |
| 151 | Kyrönmaan | Laihia, Isokyrö, Vähäkyrö |
| 152 | Vaasan | Vaasa, Korsnäs, Maalahti, Maksamaa, Mustasaari, Oravainen, Vöyri |
| 153 | Sydösterbottens kustregion | Närpiö, Kaskinen, Kristiinankaupunki |
| 154 | Jakobstadsregionen | Pietarsaari, Kruunupyy, Luoto, Pedersöre, Uusikaarlepyy |
| 161 | Kaustisen | Kaustinen, Halsua, Lestijärvi, Perho, Toholampi, Ullava, Veteli |
| 162 | Kokkolan | Kokkola, Himanka, Kannus, Kälviä, Lohtaja |

| | | |
|-----|--------------------|---|
| 171 | Oulun | Oulu, Hailuoto, Haukipudas, Kempele, Kiiminki, Muhos, Oulunsalo |
| 172 | Lakeuden | Liminka, Lumijoki, Rantsila, Temmes, Tyrnävä |
| 173 | Iin | Ii, Kuivaniemi, Utajärvi, Yli-Ii, Ylikiiminki |
| 174 | Raahen | Raahen, Pattijoki, Pyhäjoki, Ruukki, Siikajoki, Vihanti |
| 175 | Siikalatvan | Pyhäntä, Kestilä, Piippola, Pulkila |
| 176 | Nivala-Haapajärven | Nivala, Haapajärvi, Haapavesi, Kärsämäki, Pyhäsalmi, Reisjärvi |
| 177 | Ylivieskan | Ylivieska, Alavieska, Kalajoki, Merijärvi, Oulainen, Sievi |
| 178 | Koillismaan | Kuusamo, Pudasjärvi, Taivalkoski |
| 181 | Ylä-Kainuun | Kuhmo, Hyrynsalmi, Puolanka, Suomussalmi, Vaala |
| 182 | Kajaanin | Kajaani, Paltamo, Ristijärvi, Sotkamo, Vuolijoki |
| 191 | Rovaniemen | Rovaniemi, Rovaniemen mlk |
| 192 | Kemi-Tornion | Kemi, Keminmaa, Simo, Tervola, Tornio |
| 193 | Torniolaakson | Ylitornio, Pello |
| 194 | Koillis-Lapin | Kemijärvi, Pelkosenniemi, Salla, Savukoski |
| 195 | Posio-Ranuan | Ranua, Posio |
| 196 | Tunturi-Lapin | Kittilä, Enontekiö, Kolari, Muonio |
| 197 | Ylä-Lapin | Sodankylä, Inari, Utsjoki |
| 031 | Mariehamns | Maarianhamina, Eckerö, Finström, Geta, Hammarland, Jomala, Lemland, Lumparland, Saltvik, Sund |
| 032 | Föglö | Föglö, Brändö, Kumlinge, Kökar, Sottunga, Vårdö |

Liitetaulukot

LIITETAULUKKO 1. PERUSASTEEN JÄLKEISIÄ TUTKINTOJA SUORITTANUT VÄESTÖ KORKEIMMAN/VIIMEKSI SUORITETUN KOULUTUKSEN KOULUTUSALAN JA KOULUTUSASTEEN MUKAAN 31.12.1994

| K O U L U T U S A L A | K O U L U T U S A S T E | | | | | | | | | | TUTKIJAJA- KOULUTUS |
|---|---|-----------------------|--------------------------|--------------------------|-----------------------------|-------------------------|-------------------------|-------------------------|---------------|--------|------------------------|
| | TUTKINNON SUORITTA- NEITA YHTEENSÄ | KESKIASTE YHTEENSÄ | ALEMPI KESKI- ASTE | YLEMPI KESKI- ASTE | KORKEA- ASTE YHTEENSÄ | ALIN KORKEA- ASTE | ALEMPI KAND. ASTE | YLEMPI KAND. ASTE | | | |
| YLEISSIVISTÄVÄ KOULUTUS JOISTA NAISIA | 315833 188186 | 315833 188186 | - - | 315833 188186 | - - | - - | - - | - - | - - | - - | - - |
| HUMANISTINEN JA ESTEETT. KOULUTUS JOISTA NAISIA | 64295 45029 | 16288 11510 | 6108 4358 | 10180 7152 | 48007 33519 | 7171 4742 | 11876 9386 | 26840 18602 | 2120 789 | | |
| OPETTAJANKOULUTUS JOISTA NAISIA | 78927 58253 | 7624 4801 | 4997 3004 | 2627 1797 | 71303 53452 | 35314 26219 | 21198 16772 | 14791 10461 | - - | | |
| KAUPPA- JA TOIMISTOALAN KOULUTUS JOISTA NAISIA | 418992 283870 | 320924 230973 | 104319 78924 | 216605 152049 | 98068 52897 | 10329 7811 | 32146 19109 | 52166 24990 | 3427 987 | | |
| TEKNIIKAN JA LUONNONTIET. KOULUTUS JOISTA NAISIA | 735885 129546 | 600279 107553 | 464448 92309 | 135831 15244 | 135606 21993 | 62146 5373 | 17579 3526 | 49004 11800 | 6877 1294 | | |
| LIIKENTEEN KOULUTUS JOISTA NAISIA | 18240 1381 | 15667 1341 | 12541 920 | 3126 421 | 2573 40 | 438 12 | 2135 28 | - - | - - | | |
| HOITOALAN KOULUTUS JOISTA NAISIA | 228878 203909 | 136999 127688 | 91724 87008 | 45275 40680 | 91879 76221 | 63619 59583 | 3190 2973 | 19134 11368 | 5936 2297 | | |
| MAA- JA METSÄTALOUDEN KOULUTUS JOISTA NAISIA | 119999 32331 | 100112 26764 | 90711 24906 | 9401 1858 | 19887 5567 | 11517 2411 | 1 - | 7789 2970 | 580 186 | | |
| MUIDEN ERIKOISALOJEN KOULUTUS JOISTA NAISIA | 232329 182845 | 216430 177389 | 173386 152338 | 43044 25051 | 15899 5456 | 10773 5407 | 643 49 | 3178 - | 1305 - | | |
| KOULUTUSALA TUNTEMATON JOISTA NAISIA | 89 58 | - - | - - | - - | 89 58 | - - | 6 3 | 79 52 | 4 3 | | |
| Y H T E E N S Ä JOISTA NAISIA | 2213467 1125408 | 1730156 876205 | 948234 443767 | 781922 432438 | 483311 249203 | 201307 111558 | 88774 51846 | 172981 80243 | 20249 5556 | | |

TILASTOKESKUS

LIITETAULUKKO 2.

15 VUOTTA TÄYTTÄNYT VÄESTÖ KOULUTUSASTEEN, IÄN, SUKUPUOLEN JA ASUINLÄÄNIN MUKAAN 31.12.1994

KOULUTUSASTE
IKÄ

TUTKINNON SUORITTANEIDEN ASUINLÄÄNI

YHTEENSÄ UUDEN- TURUN HÄMEEN KYMEN MIKKE- POHJOIS- KUO- KESKI- VAASAN OULUN LAPIN AHVE-
MAAN &PORIN LINN KARJALAN PION SUOMEN NANMAA

| 15 VUOTTA TÄYTTÄNYT VÄESTÖ | NAISIA | 4126510 | 1061834 | 575042 | 595019 | 275921 | 170036 | 143415 | 209261 | 207562 | 358276 | 349140 | 160562 | 20442 |
|----------------------------|--------|---------|---------|--------|--------|--------|--------|--------|--------|--------|--------|--------|--------|-------|
| - 19 | NAISIA | 2141532 | 563207 | 300402 | 311559 | 141960 | 87625 | 73024 | 107537 | 106339 | 183718 | 175619 | 80031 | 10511 |
| 20 - 24 | NAISIA | 327902 | 77126 | 44380 | 44544 | 20882 | 13110 | 11533 | 17136 | 17264 | 32025 | 34083 | 14416 | 1403 |
| 25 - 29 | NAISIA | 160375 | 37752 | 21926 | 21832 | 10168 | 6456 | 5652 | 8354 | 8389 | 15522 | 16650 | 6995 | 679 |
| 30 - 34 | NAISIA | 303187 | 80744 | 41225 | 42312 | 18549 | 11305 | 9799 | 14764 | 15126 | 27512 | 28198 | 12080 | 1573 |
| 35 - 39 | NAISIA | 148349 | 41234 | 20279 | 20588 | 8796 | 5386 | 4734 | 7220 | 7221 | 13078 | 13352 | 5724 | 737 |
| 40 - 44 | NAISIA | 357733 | 109018 | 47803 | 50238 | 20843 | 12081 | 10717 | 16790 | 16819 | 28551 | 30064 | 12926 | 1883 |
| 45 - 49 | NAISIA | 175246 | 55687 | 23263 | 24540 | 9848 | 5802 | 5154 | 8149 | 8133 | 13419 | 14155 | 6138 | 958 |
| 50 - 54 | NAISIA | 382020 | 113711 | 49247 | 52964 | 22471 | 13968 | 12665 | 18823 | 18845 | 29370 | 33027 | 15145 | 1784 |
| 55 - 59 | NAISIA | 186674 | 56849 | 24128 | 25598 | 10736 | 6711 | 6203 | 9015 | 9098 | 14352 | 15867 | 7233 | 884 |
| 60 - 64 | NAISIA | 388699 | 105764 | 50329 | 54259 | 24707 | 15408 | 14292 | 20174 | 19571 | 31270 | 34781 | 16385 | 1759 |
| 65 - 69 | NAISIA | 190427 | 53020 | 24761 | 26583 | 11811 | 7432 | 6774 | 9741 | 9509 | 15251 | 16743 | 7884 | 918 |
| 70 - | NAISIA | 409270 | 106909 | 55795 | 58838 | 26852 | 16424 | 14811 | 21063 | 20377 | 33948 | 35591 | 16673 | 1989 |
| | NAISIA | 200867 | 55187 | 27600 | 29148 | 12932 | 7754 | 6788 | 9887 | 9780 | 16277 | 16744 | 7749 | 1021 |
| | NAISIA | 431795 | 118827 | 60530 | 63780 | 29241 | 16922 | 14254 | 20475 | 21305 | 35407 | 33382 | 15565 | 2107 |
| | NAISIA | 211737 | 60964 | 29392 | 31237 | 14008 | 8136 | 6584 | 9729 | 10242 | 17034 | 16014 | 7370 | 1027 |
| | NAISIA | 292435 | 80044 | 40661 | 42735 | 20353 | 12103 | 9524 | 13899 | 14290 | 23734 | 22703 | 10859 | 1530 |
| | NAISIA | 145940 | 41180 | 20184 | 21475 | 9943 | 5849 | 4693 | 6866 | 7030 | 11698 | 11112 | 5237 | 673 |
| | NAISIA | 270468 | 65549 | 38520 | 39553 | 19509 | 12232 | 9546 | 13877 | 13839 | 23079 | 22313 | 11221 | 1230 |
| | NAISIA | 138198 | 34292 | 19735 | 20462 | 9753 | 6215 | 4685 | 7108 | 6979 | 11629 | 11191 | 5531 | 618 |
| | NAISIA | 243283 | 53891 | 35447 | 35866 | 18279 | 11901 | 9132 | 13210 | 12725 | 21655 | 20116 | 10021 | 1040 |
| | NAISIA | 128347 | 28990 | 18711 | 19289 | 9652 | 6239 | 4782 | 6906 | 6632 | 11261 | 10240 | 5138 | 507 |
| | NAISIA | 233739 | 47392 | 35066 | 35133 | 17845 | 11621 | 9220 | 13281 | 12546 | 22117 | 19151 | 9280 | 1087 |
| | NAISIA | 130930 | 27077 | 19776 | 20115 | 9962 | 6414 | 5172 | 7449 | 7063 | 12055 | 10397 | 4880 | 570 |
| | NAISIA | 485979 | 102859 | 76039 | 74797 | 36390 | 22961 | 17922 | 25769 | 24855 | 49608 | 35731 | 15991 | 3057 |
| | NAISIA | 324442 | 70975 | 50647 | 50692 | 24351 | 15231 | 11803 | 17113 | 16263 | 32142 | 23154 | 10152 | 1919 |

TILASTOKESKUS

LIITETAULUKKO 2.

KOULUTUSASTE
IKÄ

15 VUOTTA TÄYTTÄNYT VÄESTÖ KOULUTUSASTEEN, IÄN, SUKUPUOLEN JA ASUINLÄÄNIN MUKAAN 31.12.1994

TUTKINNON SUORITTANEIDEN ASUINLÄÄNI

YHTEENSÄ

UUDEN-
MAAN
&PORINTURUN
HÄMEENKYMEN
MIKKE-
LINPOHJOIS-
KARJALAN
PION SUOMENKESKI-
VAASANOULUN
LAPINAHVE-
NANWAATUTKINNON SUORITTANUT VÄESTÖ (3-8)
NAISIA

- 19

NAISIA

20 - 24

NAISIA

25 - 29

NAISIA

30 - 34

NAISIA

35 - 39

NAISIA

40 - 44

NAISIA

45 - 49

NAISIA

50 - 54

NAISIA

55 - 59

NAISIA

60 - 64

NAISIA

65 - 69

NAISIA

70 -

NAISIA

| | | | | | | | | | | | | |
|---------|--------|--------|--------|--------|-------|-------|--------|--------|--------|--------|-------|-------|
| 2213467 | 611226 | 297697 | 319229 | 142863 | 84584 | 74431 | 110899 | 109356 | 178402 | 188390 | 86084 | 10306 |
| 1125408 | 316631 | 150139 | 161002 | 70884 | 43875 | 37744 | 57276 | 55339 | 90426 | 93826 | 43222 | 5044 |
| 54246 | 11855 | 7462 | 7513 | 3595 | 2224 | 1944 | 2698 | 2868 | 5792 | 5807 | 2239 | 249 |
| 25925 | 5719 | 3601 | 3621 | 1709 | 1068 | 947 | 1285 | 1374 | 2714 | 2705 | 1069 | 113 |
| 238766 | 60467 | 33089 | 33153 | 14859 | 8849 | 7776 | 11795 | 12227 | 23102 | 22968 | 9302 | 1179 |
| 120710 | 31898 | 16767 | 16590 | 7237 | 4465 | 3926 | 5951 | 6061 | 11408 | 11181 | 4642 | 584 |
| 290258 | 84278 | 38960 | 41103 | 17483 | 9754 | 8969 | 13883 | 14179 | 24041 | 25577 | 10667 | 1364 |
| 147512 | 44738 | 19654 | 20581 | 8517 | 4954 | 4499 | 7042 | 7110 | 11908 | 12484 | 5294 | 731 |
| 312224 | 89392 | 40006 | 43930 | 18922 | 11610 | 10674 | 15772 | 15886 | 24023 | 28067 | 12700 | 1242 |
| 158235 | 46099 | 20387 | 21755 | 9325 | 5870 | 5441 | 7986 | 7997 | 12497 | 13916 | 6298 | 664 |
| 296327 | 77887 | 37743 | 41376 | 19018 | 11886 | 11366 | 16084 | 15261 | 24033 | 27493 | 13021 | 1159 |
| 149673 | 39499 | 19132 | 20699 | 9385 | 6108 | 5638 | 8177 | 7698 | 12446 | 13737 | 6515 | 639 |
| 282421 | 73540 | 37803 | 40736 | 18229 | 11189 | 10417 | 14970 | 14195 | 23107 | 24961 | 11952 | 1322 |
| 141074 | 37802 | 18823 | 20321 | 8908 | 5582 | 4980 | 7518 | 6990 | 11497 | 12123 | 5853 | 677 |
| 258403 | 73834 | 35814 | 38615 | 16652 | 9596 | 8312 | 12479 | 12665 | 19739 | 20040 | 9491 | 1166 |
| 128321 | 37442 | 17404 | 18860 | 7978 | 4900 | 4046 | 6294 | 6319 | 9858 | 9914 | 4763 | 543 |
| 152006 | 45162 | 21059 | 22721 | 10311 | 5709 | 4591 | 6924 | 7047 | 10586 | 11380 | 5757 | 759 |
| 75729 | 22572 | 10135 | 11214 | 5030 | 2915 | 2373 | 3677 | 3593 | 5351 | 5683 | 2887 | 299 |
| 108103 | 29546 | 14893 | 16044 | 7577 | 4488 | 3603 | 5381 | 5270 | 7968 | 8329 | 4500 | 504 |
| 54598 | 14777 | 7338 | 8046 | 3813 | 2444 | 1865 | 2863 | 2695 | 4060 | 4217 | 2255 | 225 |
| 73936 | 20174 | 10058 | 10986 | 5690 | 3367 | 2580 | 3757 | 3447 | 5434 | 5325 | 2744 | 374 |
| 38100 | 10090 | 5060 | 5678 | 2929 | 1893 | 1409 | 2058 | 1742 | 2769 | 2798 | 1518 | 156 |
| 55274 | 15758 | 7904 | 8372 | 4195 | 2386 | 1771 | 2879 | 2426 | 4036 | 3524 | 1709 | 314 |
| 29639 | 8285 | 4179 | 4580 | 2230 | 1334 | 1019 | 1623 | 1338 | 2074 | 1930 | 910 | 137 |
| 91503 | 29333 | 12906 | 14680 | 6332 | 3526 | 2428 | 4277 | 3885 | 6541 | 4919 | 2002 | 674 |
| 55892 | 17710 | 7659 | 9057 | 3823 | 2342 | 1601 | 2802 | 2422 | 3844 | 3138 | 1218 | 276 |

TILASTOKESKUS

LIITETAULUKKO 2.

15 VUOTTA TÄYTTÄNYT VÄESTÖ KOULUTUSASTEEN, IÄN, SUKUPUOLEN JA ASUINLÄÄNIN MUKAAN 31.12.1994

KOULUTUSASTE
IKÄ

TUTKINNON SUORITTANEIDEN ASUINLÄÄNI

YHTEENSÄ UUDEN- TURUN HÄMEEN KYMEN MIKKE- POHJOIS- KUO- KESKI- VAASAN OULUN LAPIN AHVE-
MAAN &PORIN LIN KARJALAN PION SUOMEN NANMAA

| ALEMPI KESKIASTE | NAISIA | 179175 | 134597 | 144951 | 72219 | 43684 | 39467 | 54917 | 51706 | 85496 | 93277 | 43741 | 5004 |
|------------------|--------|--------|--------|--------|-------|-------|-------|-------|-------|-------|-------|-------|------|
| | 443767 | 85394 | 61833 | 67558 | 33786 | 21124 | 18800 | 26461 | 24012 | 39332 | 42760 | 20200 | 2507 |
| - 19 | 20543 | 3365 | 2768 | 2922 | 1554 | 934 | 797 | 1064 | 1137 | 2363 | 2581 | 880 | 178 |
| | 8090 | 1249 | 1076 | 1160 | 662 | 380 | 356 | 449 | 426 | 941 | 1010 | 312 | 69 |
| 20 - 24 | 56680 | 9615 | 8099 | 8477 | 4220 | 2347 | 2016 | 3055 | 3291 | 6042 | 6618 | 2370 | 530 |
| | 22720 | 4149 | 3143 | 3189 | 1693 | 965 | 816 | 1244 | 1274 | 2346 | 2658 | 1018 | 225 |
| 25 - 29 | 94293 | 17590 | 13542 | 13790 | 7155 | 4031 | 3497 | 5300 | 5271 | 9216 | 10049 | 4267 | 585 |
| | 36563 | 7419 | 4953 | 5233 | 2663 | 1554 | 1400 | 2040 | 1973 | 3539 | 3865 | 1622 | 302 |
| 30 - 34 | 131748 | 24964 | 17518 | 19261 | 9640 | 6185 | 5712 | 7842 | 7451 | 11569 | 14293 | 6734 | 579 |
| | 53214 | 9984 | 7105 | 7694 | 3708 | 2530 | 2392 | 3237 | 3010 | 4755 | 5856 | 2656 | 287 |
| 35 - 39 | 136032 | 23437 | 17956 | 19216 | 10235 | 6733 | 6690 | 8499 | 7923 | 12459 | 14997 | 7301 | 586 |
| | 59243 | 9938 | 7855 | 8374 | 4349 | 3026 | 2924 | 3782 | 3459 | 5479 | 6565 | 3159 | 333 |
| 40 - 44 | 141490 | 25622 | 19794 | 21149 | 10458 | 6625 | 6513 | 8596 | 7837 | 12922 | 14302 | 6935 | 737 |
| | 65419 | 11873 | 9120 | 9838 | 4866 | 3075 | 2964 | 4118 | 3546 | 5917 | 6503 | 3209 | 390 |
| 45 - 49 | 129030 | 25371 | 19456 | 20863 | 9549 | 5624 | 5181 | 7296 | 6988 | 11222 | 11480 | 5411 | 589 |
| | 63148 | 12598 | 9152 | 10046 | 4616 | 2858 | 2523 | 3616 | 3496 | 5562 | 5609 | 2756 | 316 |
| 50 - 54 | 73788 | 15528 | 11060 | 12146 | 5712 | 3266 | 2674 | 3874 | 3611 | 5829 | 6419 | 3310 | 359 |
| | 37772 | 7977 | 5382 | 6093 | 2990 | 1697 | 1456 | 2122 | 1893 | 3007 | 3267 | 1719 | 169 |
| 55 - 59 | 56002 | 10978 | 8340 | 9070 | 4380 | 2662 | 2194 | 3133 | 2833 | 4537 | 4854 | 2770 | 251 |
| | 30346 | 5976 | 4397 | 4781 | 2402 | 1557 | 1209 | 1810 | 1601 | 2452 | 2596 | 1439 | 126 |
| 60 - 64 | 37485 | 7320 | 5447 | 5925 | 3270 | 1949 | 1552 | 2125 | 1849 | 3128 | 3028 | 1714 | 178 |
| | 21169 | 4101 | 2986 | 3290 | 1879 | 1200 | 991 | 1249 | 1020 | 1668 | 1752 | 1018 | 75 |
| 65 - 69 | 27248 | 5305 | 4094 | 4398 | 2411 | 1377 | 1096 | 1695 | 1327 | 2431 | 1983 | 1004 | 137 |
| | 16429 | 3273 | 2392 | 2637 | 1491 | 865 | 707 | 1038 | 824 | 1342 | 1196 | 596 | 68 |
| 70 - | 43895 | 10080 | 6523 | 7734 | 3635 | 1951 | 1545 | 2448 | 2188 | 3778 | 2673 | 1045 | 295 |
| | 29654 | 6857 | 4272 | 5223 | 2467 | 1417 | 1122 | 1756 | 1490 | 2324 | 1883 | 696 | 147 |

TILASTOKESKUS
LIITETAULUKKO 2.
KOULUTUSASTE
IKÄ

15 VUOTTA TÄYTTÄNYT VÄESTÖ KOULUTUSASTEEN, IÄN, SUKUPUOLEN JA ASUINLÄÄNIN MUKAAN 31.12.1994

TUTKINNON SUORITTANEIDEN ASUINLÄÄNI

| YHTEENSÄ | TUUSKUNNON SUORITTANEIDEN ASUINLÄÄNI | | KARJALAN PION SUOMEN | | VAASAN | | OULUN | | LAPIN | | AHVE- NANMAA | |
|----------|--------------------------------------|--------------|----------------------|-----------------------------------|--------------------------|--------|-------|-------|-----------------|-------|-----------------|------|
| | MAAN &PORIN | TURUN HÄMEEN | KYMEN MIKKE- LIN | POHOJOIS- KARJALAN PION SUOMEN | KUO- KESKI- VAASAN | VAASAN | OULUN | LAPIN | AHVE- NANMAA | | | |
| 781922 | 250219 | 102771 | 109967 | 46369 | 26521 | 22438 | 35784 | 35524 | 61293 | 59562 | 28202 | 3272 |
| 432438 | 139241 | 57086 | 60802 | 25051 | 14892 | 12245 | 19796 | 19358 | 34109 | 32487 | 15568 | 1603 |
| 33692 | 8489 | 4694 | 4589 | 2041 | 1290 | 1147 | 1634 | 1730 | 3427 | 3223 | 1357 | 71 |
| 17826 | 4469 | 2525 | 2459 | 1047 | 688 | 591 | 836 | 947 | 1772 | 1693 | 755 | 44 |
| 168008 | 47578 | 23072 | 22679 | 9790 | 5967 | 5297 | 8057 | 8211 | 15492 | 14891 | 6389 | 585 |
| 88423 | 25359 | 12338 | 12103 | 4976 | 3141 | 2792 | 4247 | 4295 | 8004 | 7576 | 3270 | 322 |
| 129149 | 44749 | 16453 | 18233 | 6873 | 3837 | 3579 | 5600 | 5708 | 9496 | 9688 | 4382 | 551 |
| 75109 | 25115 | 9935 | 10741 | 4161 | 2338 | 2070 | 3300 | 3348 | 5499 | 5661 | 2637 | 304 |
| 108949 | 36981 | 13807 | 15059 | 5967 | 3574 | 3123 | 4909 | 4935 | 8116 | 8083 | 3968 | 427 |
| 67058 | 21788 | 8651 | 9234 | 3923 | 2287 | 1993 | 3036 | 3057 | 5262 | 5019 | 2550 | 258 |
| 89819 | 27714 | 11122 | 12767 | 5400 | 3240 | 2838 | 4532 | 4083 | 7059 | 7114 | 3607 | 343 |
| 52398 | 15626 | 6543 | 7395 | 3214 | 1949 | 1655 | 2635 | 2459 | 4387 | 4202 | 2151 | 182 |
| 75417 | 23432 | 10005 | 10913 | 4583 | 2590 | 2195 | 3629 | 3366 | 5798 | 5716 | 2885 | 305 |
| 41828 | 13375 | 5529 | 6034 | 2467 | 1436 | 1146 | 2002 | 1878 | 3227 | 3068 | 1520 | 146 |
| 64529 | 22181 | 8611 | 9537 | 3872 | 2072 | 1563 | 2596 | 2744 | 4703 | 4117 | 2189 | 344 |
| 33625 | 12152 | 4438 | 4879 | 1877 | 1063 | 744 | 1336 | 1398 | 2458 | 2090 | 1075 | 115 |
| 36759 | 12778 | 4917 | 5275 | 2418 | 1160 | 928 | 1489 | 1616 | 2452 | 2273 | 1232 | 221 |
| 18469 | 6834 | 2372 | 2567 | 1106 | 579 | 435 | 759 | 795 | 1257 | 1116 | 581 | 68 |
| 24291 | 8095 | 3128 | 3376 | 1723 | 867 | 626 | 1075 | 1153 | 1638 | 1620 | 872 | 118 |
| 11491 | 4129 | 1397 | 1554 | 743 | 433 | 286 | 497 | 500 | 762 | 728 | 416 | 46 |
| 16121 | 5397 | 2085 | 2310 | 1239 | 610 | 427 | 748 | 711 | 1026 | 997 | 495 | 76 |
| 7478 | 2707 | 897 | 1085 | 491 | 296 | 189 | 374 | 305 | 462 | 415 | 223 | 34 |
| 12701 | 4393 | 1777 | 1862 | 956 | 489 | 297 | 591 | 488 | 742 | 704 | 324 | 78 |
| 5988 | 2319 | 827 | 877 | 348 | 207 | 136 | 277 | 194 | 322 | 309 | 135 | 37 |
| 22487 | 8432 | 3100 | 3367 | 1507 | 825 | 418 | 924 | 779 | 1344 | 1136 | 502 | 153 |
| 12745 | 5368 | 1634 | 1874 | 698 | 475 | 208 | 497 | 382 | 697 | 610 | 255 | 47 |

TILASTOKESKUS

LIITETAULUKKO 2.

15 VUOTTA TÄYTTÄNYT VÄESTÖ KOULUTUSASTEEN, IÄN, SUKUPUOLEN JA ASUINLÄÄNIN MUKAAN 31.12.1994

KOULUTUSASTE
IKÄ

TUTKINNON SUORITTANEIDEN ASUINLÄÄNI

YHTEENSÄ UUDEN- TURUN HÄMEEN KYMEN MIKKE- POHOIS- KUO- KESKI- VAASAN OULUN LAPIN AHVE-
MAAN &PORIN LIN KARJALAN PION SUOMEN NANMAA

| ALIN KORKEA-ASTE | NAISIA | 201307 | 59248 | 26817 | 29190 | 12161 | 7482 | 6067 | 10114 | 10039 | 15526 | 16762 | 7146 | 755 |
|------------------|--------|--------|-------|-------|-------|-------|------|------|-------|-------|-------|-------|------|-----|
| | | 111558 | 33068 | 14493 | 15632 | 6468 | 4311 | 3423 | 5935 | 5476 | 8797 | 9574 | 3906 | 475 |
| - 19 | NAISIA | 11 | 1 | - | 2 | - | - | - | - | 1 | 2 | 3 | 2 | - |
| | | 9 | 1 | - | 2 | - | - | - | - | 1 | 1 | 2 | 2 | - |
| 20 - 24 | NAISIA | 10304 | 2204 | 1441 | 1473 | 673 | 413 | 338 | 523 | 525 | 1152 | 1076 | 442 | 44 |
| | | 7124 | 1651 | 998 | 981 | 453 | 288 | 226 | 370 | 349 | 770 | 717 | 291 | 30 |
| 25 - 29 | NAISIA | 31379 | 8799 | 4345 | 4402 | 1832 | 1098 | 989 | 1647 | 1570 | 2676 | 2771 | 1153 | 97 |
| | | 17935 | 5473 | 2431 | 2412 | 977 | 635 | 559 | 962 | 872 | 1448 | 1489 | 609 | 68 |
| 30 - 34 | NAISIA | 30045 | 9658 | 3918 | 4218 | 1738 | 1036 | 844 | 1495 | 1568 | 1986 | 2479 | 1028 | 87 |
| | | 16366 | 5247 | 2044 | 2179 | 915 | 588 | 503 | 877 | 851 | 1124 | 1430 | 554 | 54 |
| 35 - 39 | NAISIA | 28913 | 8810 | 3789 | 4152 | 1742 | 995 | 879 | 1427 | 1407 | 2109 | 2502 | 1017 | 84 |
| | | 16676 | 4943 | 2134 | 2272 | 971 | 636 | 532 | 901 | 785 | 1273 | 1559 | 611 | 59 |
| 40 - 44 | NAISIA | 23358 | 6919 | 3061 | 3358 | 1398 | 877 | 685 | 1147 | 1161 | 1805 | 1995 | 866 | 86 |
| | | 12542 | 3770 | 1595 | 1727 | 698 | 489 | 373 | 620 | 630 | 1014 | 1104 | 469 | 53 |
| 45 - 49 | NAISIA | 23186 | 7444 | 2943 | 3317 | 1453 | 814 | 654 | 1129 | 1111 | 1680 | 1789 | 777 | 75 |
| | | 11578 | 3631 | 1407 | 1591 | 720 | 455 | 340 | 621 | 522 | 872 | 971 | 397 | 51 |
| 50 - 54 | NAISIA | 14969 | 4635 | 1899 | 2232 | 919 | 582 | 428 | 731 | 746 | 1033 | 1175 | 539 | 50 |
| | | 7166 | 2202 | 850 | 1047 | 396 | 292 | 203 | 404 | 376 | 510 | 597 | 267 | 22 |
| 55 - 59 | NAISIA | 11225 | 3089 | 1448 | 1561 | 670 | 484 | 388 | 605 | 610 | 928 | 940 | 456 | 46 |
| | | 5327 | 1456 | 657 | 760 | 304 | 218 | 193 | 296 | 285 | 438 | 483 | 211 | 26 |
| 60 - 64 | NAISIA | 9281 | 2302 | 1249 | 1362 | 628 | 468 | 375 | 491 | 452 | 758 | 815 | 337 | 44 |
| | | 5037 | 1279 | 699 | 733 | 338 | 243 | 188 | 264 | 225 | 433 | 431 | 173 | 31 |
| 65 - 69 | NAISIA | 7298 | 2016 | 1029 | 1194 | 459 | 302 | 221 | 375 | 357 | 524 | 522 | 256 | 43 |
| | | 4117 | 1137 | 575 | 673 | 257 | 167 | 114 | 219 | 202 | 306 | 313 | 136 | 18 |
| 70 - | NAISIA | 11338 | 3371 | 1695 | 1919 | 649 | 413 | 266 | 554 | 531 | 873 | 695 | 273 | 99 |
| | | 7681 | 2278 | 1103 | 1255 | 439 | 300 | 192 | 401 | 378 | 608 | 478 | 186 | 63 |

TILASTOKESKUS

LIITETAULUKKO 2.

KOULUTUSASTE
IKÄ

15 VUOTTA TÄYTTÄNYT VÄESTÖ KOULUTUSASTEEN, IÄN, SUKUPUOLEN JA ASUINLÄÄNIN MUKAAN 31.12.1994

TUTKINNON SUORITTANEIDEN ASUINLÄÄNI

| | YHTEENSÄ | | MAAN & PORIN | | TURUN HÄMEEN | | KYMEN MIKKE- LÄN | | POHJOIS- KARJALAN | | KUU- PION | | KESKI- SUOMEN | | VAASAN | | OULUN | | LAPIN | | AHVE- NANMAA | | | | | | |
|------------------------|----------|-------|--------------|-------|--------------|------|---------------------|------|----------------------|------|--------------|------|------------------|-------|--------|------|-------|------|-------|------|-----------------|------|------|------|------|-----|--|
| | | | | | | | | | | | | | | | | | | | | | | | | | | | |
| ALEMPI KANDIDAATTIASTE | | | | | | | | | | | | | | | | | | | | | | | | | | | |
| - 19 | | | | | | | | | | | | | | | | | | | | | | | | | | | |
| 20 - 24 | 88774 | 34010 | 11147 | 11677 | 4440 | 2536 | 2112 | 3290 | 3828 | 6350 | 6159 | 2531 | 694 | 51846 | 20564 | 6307 | 6890 | 2466 | 1474 | 1207 | 1887 | 2332 | 3599 | 3427 | 1462 | 231 | |
| | | | | | | | | | | | | | | | | | | | | | | | | | | | |
| | | | | | | | | | | | | | | | | | | | | | | | | | | | |
| 25 - 29 | 2743 | 722 | 348 | 395 | 135 | 93 | 88 | 113 | 161 | 308 | 289 | 76 | 15 | 1731 | 503 | 198 | 235 | 87 | 49 | 64 | 61 | 113 | 200 | 167 | 49 | 5 | |
| | | | | | | | | | | | | | | | | | | | | | | | | | | | |
| 30 - 34 | 12461 | 3788 | 1714 | 1868 | 706 | 324 | 304 | 506 | 575 | 1096 | 1195 | 330 | 55 | 5455 | 1830 | 685 | 759 | 265 | 139 | 133 | 233 | 294 | 469 | 504 | 128 | 16 | |
| | | | | | | | | | | | | | | | | | | | | | | | | | | | |
| 35 - 39 | 6962 | 2306 | 892 | 1089 | 347 | 168 | 177 | 309 | 376 | 472 | 611 | 173 | 42 | 3875 | 1357 | 468 | 582 | 196 | 87 | 98 | 166 | 206 | 296 | 313 | 91 | 15 | |
| | | | | | | | | | | | | | | | | | | | | | | | | | | | |
| 40 - 44 | 10626 | 3740 | 1312 | 1443 | 535 | 307 | 260 | 456 | 505 | 887 | 771 | 330 | 80 | 7148 | 2565 | 874 | 992 | 368 | 203 | 171 | 287 | 326 | 610 | 487 | 226 | 39 | |
| | | | | | | | | | | | | | | | | | | | | | | | | | | | |
| 45 - 49 | 14920 | 5563 | 1796 | 1927 | 742 | 448 | 390 | 567 | 611 | 1202 | 1026 | 540 | 108 | 9426 | 3627 | 1147 | 1276 | 458 | 281 | 221 | 328 | 384 | 714 | 624 | 316 | 50 | |
| | | | | | | | | | | | | | | | | | | | | | | | | | | | |
| 50 - 54 | 14991 | 6245 | 1810 | 1841 | 720 | 427 | 339 | 503 | 636 | 928 | 980 | 465 | 97 | 9080 | 3889 | 1116 | 1150 | 378 | 236 | 196 | 316 | 400 | 514 | 578 | 269 | 38 | |
| | | | | | | | | | | | | | | | | | | | | | | | | | | | |
| 55 - 59 | 9100 | 3976 | 1141 | 1075 | 417 | 270 | 175 | 294 | 356 | 526 | 525 | 263 | 82 | 5665 | 2488 | 730 | 699 | 249 | 168 | 112 | 181 | 234 | 299 | 317 | 162 | 26 | |
| | | | | | | | | | | | | | | | | | | | | | | | | | | | |
| 60 - 64 | 6166 | 2495 | 798 | 734 | 321 | 181 | 161 | 217 | 247 | 400 | 382 | 179 | 51 | 3774 | 1528 | 447 | 477 | 197 | 128 | 93 | 137 | 161 | 248 | 227 | 113 | 18 | |
| | | | | | | | | | | | | | | | | | | | | | | | | | | | |
| 65 - 69 | 4039 | 1777 | 489 | 497 | 195 | 138 | 98 | 159 | 168 | 213 | 178 | 79 | 48 | 2140 | 948 | 226 | 272 | 112 | 80 | 55 | 82 | 105 | 106 | 92 | 55 | 7 | |
| | | | | | | | | | | | | | | | | | | | | | | | | | | | |
| 70 - | 2570 | 1187 | 352 | 278 | 138 | 73 | 58 | 72 | 85 | 143 | 105 | 41 | 38 | 1300 | 607 | 165 | 153 | 66 | 42 | 34 | 41 | 53 | 56 | 53 | 23 | 7 | |
| | | | | | | | | | | | | | | | | | | | | | | | | | | | |
| | 4196 | 2211 | 495 | 530 | 184 | 107 | 62 | 94 | 108 | 175 | 97 | 55 | 78 | 2252 | 1222 | 251 | 295 | 90 | 61 | 30 | 55 | 56 | 87 | 65 | 30 | 10 | |

TILASTOKESKUS

LIITETAULUKKO 2.

15 VUOTTA TÄYTTÄNYT VÄESTÖ KOULUTUSASTEEN, IÄN, SUKUPUOLEN JA ASUINLÄÄNIN MUKAAN 31.12.1994

KOULUTUSASTE
IKÄ

TUTKINNON SUORITTANEIDEN ASUINLÄÄNI

YHTEENSÄ UUDEN- TURUN HÄMEEN KYMEN MIKKE- POHOIS- KUO- KESKI- VAASAN OULUN LAPIN AHVE-
MAAN &PORIN LIN KARJALAN PION SUOMEN NANMAA

| YLEMPI KANDIDAATTIASTE | NAISIA | 172981 | 78614 | 19880 | 21135 | 7187 | 4089 | 3877 | 5978 | 7308 | 9150 | 11025 | 4181 | 557 |
|------------------------|--------|--------|-------|-------|-------|------|------|------|------|------|------|-------|------|-----|
| - 19 | NAISIA | - | - | - | - | - | - | - | - | - | - | - | - | - |
| 20 - 24 | NAISIA | 1029 | 347 | 128 | 129 | 41 | 29 | 37 | 47 | 39 | 108 | 94 | 25 | 5 |
| 25 - 29 | NAISIA | 22463 | 9132 | 2825 | 2754 | 908 | 461 | 580 | 820 | 1008 | 1537 | 1829 | 533 | 76 |
| 30 - 34 | NAISIA | 32544 | 14589 | 3637 | 4041 | 1187 | 630 | 762 | 1123 | 1452 | 1835 | 2416 | 767 | 105 |
| 35 - 39 | NAISIA | 17036 | 7420 | 2032 | 1984 | 570 | 369 | 437 | 625 | 844 | 1044 | 1228 | 433 | 50 |
| 40 - 44 | NAISIA | 27281 | 12584 | 3113 | 3371 | 1012 | 550 | 603 | 957 | 1190 | 1370 | 1756 | 711 | 64 |
| 45 - 49 | NAISIA | 12907 | 5868 | 1551 | 1531 | 449 | 274 | 316 | 485 | 614 | 641 | 805 | 348 | 25 |
| 50 - 54 | NAISIA | 23676 | 10417 | 2733 | 2933 | 957 | 603 | 541 | 865 | 1039 | 1260 | 1594 | 653 | 81 |
| 55 - 59 | NAISIA | 10759 | 4660 | 1296 | 1315 | 401 | 288 | 242 | 397 | 500 | 584 | 725 | 315 | 36 |
| 60 - 64 | NAISIA | 23200 | 10902 | 2595 | 2660 | 990 | 609 | 490 | 803 | 1013 | 1104 | 1384 | 591 | 59 |
| 65 - 69 | NAISIA | 9943 | 4715 | 1188 | 1081 | 368 | 273 | 212 | 361 | 443 | 434 | 590 | 256 | 22 |
| 70 - | NAISIA | 14763 | 6889 | 1681 | 1734 | 770 | 402 | 324 | 460 | 594 | 681 | 810 | 376 | 42 |
| | NAISIA | 6065 | 2764 | 715 | 750 | 278 | 176 | 149 | 188 | 261 | 264 | 353 | 154 | 13 |
| | NAISIA | 8724 | 3965 | 990 | 1106 | 447 | 269 | 207 | 303 | 347 | 431 | 416 | 210 | 33 |
| | NAISIA | 3348 | 1508 | 407 | 444 | 162 | 107 | 79 | 111 | 133 | 154 | 159 | 76 | 8 |
| | NAISIA | 5986 | 2823 | 640 | 798 | 330 | 182 | 116 | 207 | 217 | 289 | 246 | 110 | 28 |
| | NAISIA | 2107 | 965 | 231 | 281 | 106 | 71 | 45 | 85 | 75 | 97 | 94 | 48 | 9 |
| | NAISIA | 4776 | 2442 | 569 | 570 | 212 | 138 | 87 | 146 | 148 | 181 | 187 | 80 | 16 |
| | NAISIA | 1684 | 882 | 208 | 224 | 64 | 51 | 26 | 47 | 58 | 46 | 55 | 18 | 5 |
| | NAISIA | 8539 | 4524 | 969 | 1039 | 333 | 216 | 130 | 247 | 261 | 354 | 293 | 125 | 48 |
| | NAISIA | 3391 | 1869 | 381 | 395 | 127 | 87 | 48 | 90 | 111 | 123 | 100 | 51 | 9 |

TILASTOKESKUS

LIITETAULUKKO 2.

KOULUTUSASTE
IKÄ

15 VUOTTA TÄYTTÄNYT VÄESTÖ KOULUTUSASTEEN, IÄN, SUKUPUOLEN JA ASUINLÄÄNIN MUKAAN 31.12.1994

TUTKINNON SUORITTANEIDEN ASUINLÄÄNI

YHTEENSÄ

UUDEN- TURUN HÄMEEN KYMEN MIKKE- POHJOIS- KUO- KESKI- VAASAN OULUN LAPIN AHVE-
MAAN &PORIN LINN KARJALAN PION SUOMEN NANMAA

| | NAISIA | 20249 | 9960 | 2485 | 2309 | 487 | 272 | 470 | 816 | 951 | 587 | 1605 | 283 | 24 |
|---------|--------|-------|------|------|------|-----|-----|-----|-----|-----|-----|------|-----|----|
| | | 5556 | 2634 | 700 | 610 | 111 | 68 | 159 | 275 | 287 | 169 | 459 | 76 | 8 |
| - 19 | NAISIA | - | - | - | - | - | - | - | - | - | - | - | - | - |
| 20 - 24 | NAISIA | 2 | 1 | 1 | - | - | - | - | - | - | - | - | - | - |
| 25 - 29 | NAISIA | 513 | 220 | 81 | 56 | 9 | 3 | 20 | 10 | 47 | 20 | 45 | 2 | - |
| | | 158 | 58 | 28 | 13 | 2 | - | 9 | 3 | 18 | 8 | 18 | 1 | - |
| 30 - 34 | NAISIA | 1976 | 894 | 234 | 262 | 43 | 17 | 56 | 104 | 104 | 45 | 185 | 30 | 2 |
| | | 686 | 303 | 87 | 82 | 13 | 9 | 18 | 45 | 29 | 16 | 70 | 14 | - |
| 35 - 39 | NAISIA | 3656 | 1602 | 451 | 427 | 94 | 61 | 96 | 213 | 153 | 149 | 353 | 55 | 2 |
| | | 1301 | 559 | 175 | 135 | 34 | 20 | 40 | 87 | 55 | 56 | 119 | 20 | 1 |
| 40 - 44 | NAISIA | 3560 | 1587 | 414 | 456 | 91 | 46 | 93 | 166 | 181 | 120 | 328 | 73 | 5 |
| | | 1100 | 497 | 136 | 131 | 18 | 13 | 34 | 53 | 52 | 41 | 99 | 24 | 2 |
| 45 - 49 | NAISIA | 3467 | 1691 | 399 | 397 | 68 | 50 | 85 | 152 | 173 | 102 | 290 | 58 | 2 |
| | | 947 | 457 | 103 | 113 | 19 | 15 | 31 | 44 | 60 | 18 | 76 | 10 | 1 |
| 50 - 54 | NAISIA | 2627 | 1356 | 361 | 259 | 75 | 29 | 62 | 76 | 124 | 65 | 178 | 37 | 5 |
| | | 592 | 307 | 86 | 58 | 11 | 3 | 18 | 23 | 34 | 14 | 33 | 4 | 1 |
| 55 - 59 | NAISIA | 1695 | 924 | 189 | 197 | 36 | 25 | 27 | 48 | 80 | 34 | 117 | 13 | 5 |
| | | 312 | 180 | 33 | 30 | 5 | 1 | 5 | 12 | 15 | 6 | 24 | - | 1 |
| 60 - 64 | NAISIA | 1024 | 555 | 148 | 94 | 28 | 20 | 12 | 27 | 50 | 20 | 61 | 9 | - |
| | | 169 | 90 | 21 | 17 | 3 | 3 | 1 | 4 | 12 | 3 | 14 | 1 | - |
| 65 - 69 | NAISIA | 681 | 415 | 83 | 70 | 19 | 7 | 12 | 10 | 21 | 15 | 23 | 4 | 2 |
| | | 121 | 67 | 12 | 16 | 4 | 2 | 2 | 1 | 7 | 2 | 4 | 2 | 2 |
| 70 - | NAISIA | 1048 | 715 | 124 | 91 | 24 | 14 | 7 | 10 | 18 | 17 | 25 | 2 | 1 |
| | | 169 | 116 | 18 | 15 | 2 | 2 | 1 | 3 | 5 | 5 | 2 | - | - |

TILASTOKESKUS

LIITETAULUKKO 2.

KOULUTUSASTE
IKÄ

15 VUOTTA TÄYTÄNYT VÄESTÖ KOULUTUSASTEEN, IÄN, SUKUPUOLEN JA ASUINLÄÄNIN MUKAAN 31.12.1994

TUTKINNON SUORITTANEIDEN ASUINLÄÄNI

| | YHTEENSÄ | UUDEN- MAAN | TURUN &PORIN | KYMIN &HÄMEEN | KYMIN LIN | MIKKE- KARJALAN | KESKI- PION | VAASAN SUOMEN | OULUN | LAPIN | AHVE- NANMAA | | |
|--------------------------|----------|----------------|-----------------|------------------|--------------|--------------------|----------------|------------------|-------|--------|-----------------|-------|-------|
| EI PERUSASTEEN JÄLKEISTÄ | 1913043 | 450608 | 277345 | 275790 | 133058 | 85452 | 68984 | 98362 | 98206 | 179874 | 160750 | 74478 | 10136 |
| NAISIA | 1016124 | 246576 | 150263 | 150557 | 71076 | 43750 | 35280 | 50261 | 51000 | 93292 | 81793 | 36809 | 5467 |
| - 19 | 273656 | 65271 | 36918 | 37031 | 17287 | 10886 | 9589 | 14438 | 14396 | 26233 | 28276 | 12177 | 1154 |
| 20 - 24 | 134450 | 32033 | 18325 | 18211 | 8459 | 5388 | 4705 | 7069 | 7015 | 12808 | 13945 | 5926 | 566 |
| 25 - 29 | 64421 | 20277 | 8136 | 9159 | 3690 | 2456 | 2023 | 2969 | 2899 | 4410 | 5230 | 2778 | 394 |
| 30 - 34 | 27639 | 9336 | 3512 | 3998 | 1559 | 921 | 808 | 1269 | 1160 | 1670 | 2171 | 1082 | 153 |
| 35 - 39 | 67475 | 24740 | 8843 | 9135 | 3360 | 2327 | 1748 | 2907 | 2640 | 4510 | 4487 | 2259 | 519 |
| 40 - 44 | 27734 | 10949 | 3609 | 3959 | 1331 | 848 | 655 | 1107 | 1023 | 1511 | 1671 | 844 | 227 |
| 45 - 49 | 69796 | 24319 | 9241 | 9034 | 3549 | 2358 | 1991 | 3051 | 2959 | 5347 | 4960 | 2445 | 542 |
| 50 - 54 | 28439 | 10750 | 3741 | 3843 | 1411 | 841 | 762 | 1029 | 1101 | 1855 | 1951 | 935 | 220 |
| 55 - 59 | 92372 | 27877 | 12586 | 12883 | 5689 | 3522 | 2926 | 4090 | 4310 | 7237 | 7288 | 3364 | 600 |
| 60 - 64 | 40754 | 13521 | 5629 | 5884 | 2426 | 1324 | 1136 | 1564 | 1811 | 2805 | 3006 | 1369 | 279 |
| 65 - 69 | 126849 | 33369 | 17992 | 18102 | 8623 | 5235 | 4394 | 6093 | 6182 | 10841 | 10630 | 4721 | 667 |
| 70 - | 59793 | 17385 | 8777 | 8827 | 4024 | 2172 | 1808 | 2369 | 2790 | 4780 | 4621 | 1896 | 344 |
| | 173392 | 44993 | 24716 | 25165 | 12589 | 7326 | 5942 | 7996 | 8640 | 15668 | 13342 | 6074 | 941 |
| | 83416 | 23522 | 11988 | 12377 | 6030 | 3236 | 2538 | 3435 | 3923 | 7176 | 6100 | 2607 | 484 |
| | 140429 | 34882 | 19602 | 20014 | 10042 | 6394 | 4933 | 6975 | 7243 | 13148 | 11323 | 5102 | 771 |
| | 70211 | 18608 | 10049 | 10261 | 4913 | 2934 | 2320 | 3189 | 3437 | 6347 | 5429 | 2350 | 374 |
| | 162365 | 36003 | 23627 | 23509 | 11932 | 7744 | 5943 | 8496 | 8569 | 15111 | 13984 | 6721 | 726 |
| | 83600 | 19515 | 12397 | 12416 | 5940 | 3771 | 2820 | 4245 | 4284 | 7569 | 6974 | 3276 | 393 |
| | 169347 | 33717 | 25389 | 24880 | 12589 | 8534 | 6552 | 9453 | 9278 | 16221 | 14791 | 7277 | 666 |
| | 90247 | 18900 | 13651 | 13611 | 6723 | 4346 | 3373 | 4848 | 4890 | 8492 | 7442 | 3620 | 351 |
| | 178465 | 31634 | 27162 | 26761 | 13650 | 9235 | 7449 | 10402 | 10120 | 18081 | 15627 | 7571 | 773 |
| | 101291 | 18792 | 15597 | 15535 | 7732 | 5080 | 4153 | 5826 | 5725 | 9981 | 8467 | 3970 | 433 |
| | 394476 | 73526 | 63133 | 60117 | 30058 | 19435 | 15494 | 21492 | 20970 | 43067 | 30812 | 13989 | 2383 |
| | 268550 | 53265 | 42988 | 41635 | 20528 | 12889 | 10202 | 14311 | 13841 | 28298 | 20016 | 8934 | 1643 |

TILASTOKESKUS

LIITETAULUKKO 3.

PERUSASTEEN JÄLKEISIÄ TUTKINTOJA SUORITTANUT VÄESTÖ MAAKUNNITTAIN JA SEUTUKUNNITTAIN KORKEIMMAN/VIIMEKSI SUORITETUN KOULUTUKSEN KOULUTUSASTEEN MUKAAN 31.12.1994

| MAAKUNTA SEUTUKUNTA | K O U L U T U S A S T E | | | | EI PERUSASTEEN JÄLKEISIÄ TUTKINTOJA | % | KOULUTUS- TASO |
|------------------------|--|--|-------------------------|-------------------------------|---|------|-------------------|
| | 15 VUOTTA TÄYTTÄNYT VÄESTÖ YHTEENSÄ | NÄIJÄ TUTKINNON SUORITANEITA YHTEENSÄ | KESKIASTEEN TUTKINTO | KORKEA- ASTEEN TUTKINTO | | | |
| | | | | | | | |
| K O K O M A A | 4126510 | 2213467 | 1730156 | 483311 | 1913043 | 46,4 | 285 |
| UUSIMAA | 1061834 | 611226 | 429394 | 181832 | 450608 | 42,4 | 315 |
| Helsingin | 870144 | 517207 | 354516 | 162691 | 352937 | 40,6 | 325 |
| Lohjan | 58508 | 29697 | 23961 | 5736 | 28811 | 49,2 | 272 |
| Tammisaaren | 36338 | 16765 | 12909 | 3856 | 19573 | 53,9 | 266 |
| Orimattilan | 27934 | 13494 | 11458 | 2036 | 14440 | 51,7 | 258 |
| Porvoon | 52650 | 26868 | 20663 | 6205 | 25782 | 49,0 | 281 |
| Loviisan | 16260 | 7195 | 5887 | 1308 | 9065 | 55,8 | 253 |
| VARSINAIS-SUOMI | 355268 | 187129 | 145927 | 41202 | 168139 | 47,3 | 283 |
| Åboland-Turunmaan | 19500 | 9461 | 7207 | 2254 | 10039 | 51,5 | 272 |
| Salon | 49750 | 23277 | 19164 | 4113 | 26473 | 53,2 | 260 |
| Turun | 220152 | 122508 | 92510 | 29998 | 97644 | 44,4 | 297 |
| Vakka-Suomen | 34804 | 17324 | 14676 | 2648 | 17480 | 50,2 | 261 |
| Loimaan | 31062 | 14559 | 12370 | 2189 | 16503 | 53,1 | 254 |
| SATAKUNTA | 200094 | 101171 | 83595 | 17576 | 98923 | 49,4 | 267 |
| Rauman | 50660 | 25638 | 21034 | 4604 | 25022 | 49,4 | 269 |
| Kaakkois-Satakunnan | 34285 | 16483 | 13760 | 2723 | 17802 | 51,9 | 260 |
| Porin | 90201 | 47677 | 39065 | 8612 | 42524 | 47,1 | 273 |
| Pohjois-Satakunnan | 24948 | 11373 | 9736 | 1637 | 13575 | 54,4 | 251 |
| HÄME | 134501 | 70049 | 56617 | 13432 | 64452 | 47,9 | 275 |
| Hämeenlinnan | 70817 | 37966 | 30031 | 7935 | 32851 | 46,4 | 282 |
| Riihimäen | 33458 | 17144 | 14079 | 3065 | 16314 | 48,8 | 271 |
| Forssan | 30226 | 14939 | 12507 | 2432 | 15287 | 50,6 | 263 |
| PIRKANMAA | 356920 | 194057 | 153530 | 40527 | 162863 | 45,6 | 284 |
| Luoteis-Pirkanmaan | 25059 | 12062 | 10393 | 1669 | 12997 | 51,9 | 255 |
| Kaakkois-Pirkanmaan | 8229 | 3891 | 3224 | 667 | 4338 | 52,7 | 257 |
| Etelä-Pirkanmaan | 35759 | 17767 | 14928 | 2839 | 17992 | 50,3 | 264 |
| Tampereen | 228709 | 132324 | 101249 | 31075 | 96385 | 42,1 | 299 |
| Itä-Pirkanmaan | 10991 | 5115 | 4301 | 814 | 5876 | 53,5 | 255 |
| Koillis-Pirkanmaan | 13608 | 6746 | 5782 | 964 | 6862 | 50,4 | 260 |
| Pohjois-Pirkanmaan | 14885 | 6755 | 5807 | 948 | 8130 | 54,6 | 250 |
| Lounais-Pirkanmaan | 19680 | 9397 | 7846 | 1551 | 10283 | 52,3 | 259 |

| MAAKUNTA SEUTUKUNTA | 15 VUOTTA TÄYTTÄNYT VÄESTÖ YHTEENSÄ | | NÄISTÄ TUTKINNON SUORITANEITA YHTEENSÄ | | K O U L U T U S A S T E | | KESKIASTEEN TUTKINTO | | KORKEA- ASTEEN TUTKINTO | | EI PERUSASTEEN JÄLKEISIÄ TUTKINTOJA | | KOULUTUS- TASO |
|------------------------|--|-------|---|------|-------------------------|------|-------------------------|------|-------------------------------|------|---|-----|-------------------|
| | | % | | % | | % | | % | | % | | % | |
| PÄLJÄT-HÄME | 149490 | 51,7 | 77246 | 42,3 | 63262 | 42,3 | 13984 | 9,4 | 72244 | 48,3 | 271 | 271 | |
| Lahden | 123278 | 52,3 | 64520 | 42,7 | 52617 | 42,7 | 11903 | 9,7 | 58758 | 47,7 | 274 | 274 | |
| Heinolan | 18250 | 51,6 | 9413 | 43,0 | 7840 | 43,0 | 1573 | 8,6 | 8837 | 48,4 | 268 | 268 | |
| Sysmän | 7962 | 41,6 | 3313 | 35,2 | 2805 | 35,2 | 508 | 6,4 | 4649 | 58,4 | 242 | 242 | |
| KYMENLAAKSO | 159877 | 53,2 | 85015 | 44,3 | 70880 | 44,3 | 14135 | 8,8 | 74862 | 46,8 | 272 | 272 | |
| Kouvola | 83908 | 53,1 | 44570 | 44,2 | 37051 | 44,2 | 7519 | 9,0 | 39338 | 46,9 | 272 | 272 | |
| Kotka-Haminan | 75969 | 53,2 | 40445 | 44,5 | 33829 | 44,5 | 6616 | 8,7 | 35524 | 46,8 | 272 | 272 | |
| ETELÄ-KARJALA | 116044 | 49,9 | 57848 | 41,1 | 47708 | 41,1 | 10140 | 8,7 | 58196 | 50,1 | 266 | 266 | |
| Lappeenrannan | 61995 | 52,1 | 32271 | 42,1 | 26115 | 42,1 | 6156 | 9,9 | 29724 | 47,9 | 274 | 274 | |
| Savitaipaleen | 10974 | 51,75 | 5175 | 39,5 | 4335 | 39,5 | 840 | 7,7 | 5799 | 52,8 | 256 | 256 | |
| Imatran | 36849 | 48,0 | 17699 | 40,5 | 14935 | 40,5 | 2764 | 7,5 | 19150 | 52,0 | 258 | 258 | |
| Kärkikuntien | 6226 | 43,4 | 2703 | 37,3 | 2323 | 37,3 | 380 | 6,1 | 3523 | 56,6 | 243 | 243 | |
| ETELÄ-SAVO | 143824 | 50,0 | 71858 | 41,4 | 59560 | 41,4 | 12298 | 8,6 | 71966 | 50,0 | 265 | 265 | |
| Mikkelin | 58959 | 51,4 | 30321 | 41,7 | 24607 | 41,7 | 5714 | 9,7 | 28638 | 48,6 | 271 | 271 | |
| Juvan | 16932 | 75,45 | 7545 | 38,4 | 6510 | 38,4 | 1035 | 6,1 | 9387 | 55,4 | 246 | 246 | |
| Savonlinnan | 35640 | 51,3 | 18278 | 42,0 | 14962 | 42,0 | 3316 | 9,3 | 17362 | 48,7 | 269 | 269 | |
| Joroisten | 10785 | 48,78 | 4878 | 39,0 | 4211 | 39,0 | 667 | 6,2 | 5907 | 54,8 | 248 | 248 | |
| Pieksämäen | 21508 | 50,4 | 10836 | 43,1 | 9270 | 43,1 | 1566 | 7,3 | 10672 | 49,6 | 262 | 262 | |
| POHJOIS-SAVO | 209261 | 53,0 | 110899 | 43,3 | 90701 | 43,3 | 20198 | 9,7 | 98362 | 47,0 | 274 | 274 | |
| Ylä-Savon | 57704 | 47,1 | 27184 | 40,4 | 23332 | 40,4 | 3852 | 6,7 | 30520 | 52,9 | 252 | 252 | |
| Kuopion | 84617 | 61,0 | 51609 | 47,2 | 39958 | 47,2 | 11651 | 13,8 | 33008 | 39,0 | 305 | 305 | |
| Koillis-Savon | 19932 | 43,2 | 8617 | 38,1 | 7587 | 38,1 | 1030 | 5,2 | 11315 | 56,8 | 241 | 241 | |
| Varkauden | 29200 | 53,1 | 15492 | 44,5 | 13003 | 44,5 | 2489 | 8,5 | 13708 | 46,9 | 270 | 270 | |
| Sisä-Savon | 17808 | 44,9 | 7997 | 38,3 | 6821 | 38,3 | 1176 | 6,6 | 9811 | 55,1 | 248 | 248 | |
| POHJOIS-KARJALA | 143415 | 51,9 | 74431 | 43,2 | 61905 | 43,2 | 12526 | 8,7 | 68984 | 48,1 | 269 | 269 | |
| Outokummun | 12001 | 48,0 | 5760 | 42,0 | 5041 | 42,0 | 719 | 6,0 | 6241 | 52,0 | 252 | 252 | |
| Joensuu | 71796 | 58,2 | 41755 | 46,4 | 33324 | 46,4 | 8431 | 11,7 | 30041 | 41,8 | 291 | 291 | |
| Iimantsin | 8660 | 42,7 | 3702 | 36,7 | 3180 | 36,7 | 522 | 6,0 | 4958 | 57,3 | 241 | 241 | |
| Keski-Karjalan | 19605 | 46,8 | 9174 | 40,9 | 8022 | 40,9 | 1152 | 5,9 | 10431 | 53,2 | 248 | 248 | |
| Pielisen Karjalan | 31353 | 44,8 | 14040 | 39,4 | 12338 | 39,4 | 1702 | 5,4 | 17313 | 55,2 | 244 | 244 | |

TILASTOKESKUS

| TILASTOKESKUS MAAKUNTA SEUTUKUNTA | 15 VUOTTA TÄYTTÄNYT VAESTO YHTEENSÄ | NÄISTÄ TUTKINNON SUORITANEITA YHTEENSÄ | K O U L U T U S A S T E | | KORKEA- ASTEEN TUTKINTO | | EI PERUSASTEEN JÄLKEISIÄ TUTKINTOJA | | KOULUTUS- TASO |
|---|--|---|-------------------------|------|-------------------------------|--------|---|-----|-------------------|
| | | | KESKIASTEEN TUTKINTO | % | KORKEA- ASTEEN TUTKINTO | % | EI PERUSASTEEN JÄLKEISIÄ TUTKINTOJA | % | |
| KESKI-SUOMI | 207562 | 109356 | 87230 | 42,0 | 22126 | 98206 | 47,3 | 278 | |
| Jyväskylän | 101355 | 59937 | 45227 | 44,6 | 14710 | 41418 | 40,9 | 304 | |
| Kaakkoisen Keski-Suomen | 12715 | 5360 | 4584 | 36,1 | 776 | 7355 | 57,8 | 242 | |
| Keuruun | 17613 | 8579 | 7250 | 41,2 | 1329 | 9034 | 51,3 | 259 | |
| Jämsän | 24177 | 11932 | 9989 | 41,3 | 1943 | 12245 | 50,6 | 262 | |
| Äänekosken | 19913 | 9703 | 8253 | 41,4 | 1450 | 10210 | 51,3 | 259 | |
| Saarijärven | 18627 | 8174 | 7039 | 37,8 | 1135 | 10453 | 56,1 | 245 | |
| Viitasaaren | 13162 | 5671 | 4888 | 37,1 | 783 | 7491 | 56,9 | 242 | |
| ETELÄ-POHJANMAA | 161285 | 79476 | 67060 | 41,6 | 12416 | 81809 | 50,7 | 262 | |
| Suupohjan | 26584 | 12003 | 10576 | 39,8 | 1427 | 14581 | 54,8 | 246 | |
| Pohjoisten seinänaapurien | 45244 | 25944 | 20993 | 46,4 | 4951 | 19300 | 42,7 | 288 | |
| Eteläisten seinänaapurien | 20121 | 9387 | 8186 | 40,7 | 1201 | 10734 | 53,3 | 250 | |
| Kuusikuntien | 24990 | 11362 | 9146 | 39,0 | 1618 | 13628 | 54,5 | 249 | |
| Härnänmaan | 25498 | 12267 | 10219 | 40,1 | 2048 | 13231 | 51,9 | 262 | |
| Järvisuodun | 18848 | 8513 | 7342 | 39,0 | 1171 | 10335 | 54,8 | 250 | |
| VAASAN RANNIKKOSEUTU | 140034 | 71069 | 56421 | 40,3 | 14648 | 68965 | 49,2 | 274 | |
| Kyrönmaan | 14245 | 6719 | 5694 | 40,0 | 1025 | 7526 | 52,8 | 256 | |
| Vaasan | 70674 | 39215 | 30126 | 42,6 | 9089 | 31459 | 44,5 | 292 | |
| Sydösterbottens kustreg. | 17068 | 7327 | 6115 | 35,8 | 1212 | 9741 | 57,1 | 248 | |
| Jakobstadsregionen | 38047 | 17808 | 14486 | 38,1 | 3322 | 20239 | 53,2 | 260 | |
| KESKI-POHJANMAA | 56957 | 27857 | 23308 | 40,9 | 4549 | 29100 | 51,1 | 263 | |
| Kaustisen | 15191 | 6560 | 5607 | 36,9 | 953 | 8631 | 56,8 | 245 | |
| Kokkolan | 41766 | 21297 | 17701 | 42,4 | 3596 | 20469 | 49,0 | 269 | |
| POHJOIS-POHJANMAA | 272323 | 148868 | 119765 | 44,0 | 29103 | 123455 | 45,3 | 281 | |
| Oulun | 122311 | 74332 | 55223 | 45,1 | 19109 | 47979 | 39,2 | 311 | |
| Lakeuden | 10356 | 5190 | 4458 | 43,0 | 732 | 5166 | 49,9 | 259 | |
| Iin | 13678 | 6433 | 5664 | 41,4 | 769 | 7245 | 53,0 | 247 | |
| Raahen | 29384 | 15548 | 13390 | 45,6 | 2158 | 13836 | 47,1 | 267 | |
| Siiikalatvan | 5724 | 2672 | 2342 | 40,9 | 330 | 3052 | 53,3 | 248 | |
| Nivala-Haapajärven | 32800 | 15598 | 13579 | 41,4 | 2019 | 17202 | 52,4 | 251 | |
| Ylivieskan | 31069 | 15753 | 13465 | 43,3 | 2288 | 15316 | 49,3 | 262 | |
| Koivillismaan | 27001 | 13342 | 11644 | 43,1 | 1698 | 13659 | 50,6 | 254 | |
| KAINUU | 76817 | 39522 | 33074 | 43,1 | 6448 | 37295 | 48,6 | 266 | |
| Ylä-Kainuun | 30282 | 14288 | 12510 | 41,3 | 1778 | 15994 | 52,8 | 248 | |
| Kajaanin | 46535 | 25234 | 20564 | 44,2 | 4670 | 21301 | 45,8 | 277 | |

TILASTOKESKUS

| MAAKUNTA SEUTUKUNTA | 15 VUOTTA TÄYTTÄNYT VAESTO YHTEENSÄ | | NÄIÄSTÄ TUTKINNON SUORITTANEITA YHTEENSÄ | | K O U L U T U S A S T E | | KORKEA- ASTEEN TUTKINTO | | EI PERUSASTEEN JÄLKEISIÄ TUTKINTOJA | | KOULUTUS- TASO |
|------------------------|--|-------|---|---|-------------------------|------|-------------------------------|------|---|------|-------------------|
| | | | | % | | % | | % | | % | |
| LAPPI | 160562 | 86084 | 53,6 | | 71943 | 44,8 | 14141 | 8,8 | 74478 | 46,4 | 273 |
| Rovaniemen | 44580 | 26617 | 59,7 | | 21030 | 47,2 | 5587 | 12,5 | 17963 | 40,3 | 298 |
| Kemi-Tornion | 52472 | 28294 | 53,9 | | 23880 | 45,5 | 4414 | 8,4 | 24178 | 46,1 | 272 |
| Torniolaakson | 9326 | 4288 | 46,0 | | 3762 | 40,3 | 526 | 5,6 | 5038 | 54,0 | 247 |
| Koillis-Lapin | 17097 | 8229 | 48,1 | | 7106 | 41,6 | 1123 | 6,6 | 8868 | 51,9 | 254 |
| Posio-Ranuan | 8377 | 3768 | 45,0 | | 3307 | 39,5 | 461 | 5,5 | 4609 | 55,0 | 244 |
| Tunturi-Lapin | 12815 | 6504 | 50,8 | | 5719 | 44,6 | 785 | 6,1 | 6311 | 49,2 | 257 |
| Ylä-Lapin | 15895 | 8384 | 52,7 | | 7139 | 44,9 | 1245 | 7,8 | 7511 | 47,3 | 268 |
| AHVENANMAA | 20442 | 10306 | 50,4 | | 8276 | 40,5 | 2030 | 9,9 | 10136 | 49,6 | 271 |
| Mariehamns | 18422 | 9473 | 51,4 | | 7614 | 41,3 | 1859 | 10,1 | 8949 | 48,6 | 273 |
| Föglö | 2020 | 833 | 41,2 | | 662 | 32,8 | 171 | 8,5 | 1187 | 58,8 | 246 |

TILASTOKESKUS

LIITETAULUKKO 4. PERUSASTEEN JÄLKEISIÄ TUTKINTOJA SUORITTANUT VÄESTÖ LÄÄNEITTÄIN JA KUNNITTAIN KORKEIMMAN/VIIMEKSI SUORITETUN KOULUTUKSEN KOULUTUSASTEEN MUKAAN 31.12.1994

| LÄÄNI KUNTIARYHMÄ KUNTA | 15 VUOTTA TÄYTTÄNYT VÄESTÖ YHTEENSÄ | | | K O U L U T U S A S T E | | | KORKEA- ASTEEN TUTKINTO | | | EI PERUSASTEEN JÄLKEISIÄ TUTKINTOJA | | | KOULUTUS- TASO | | |
|-------------------------------|--|------|---------|-------------------------|------|--------|-------------------------------|---------|------|---|---|--|---|---|--|
| | YHTEENSÄ | % | | KESKIASTEEN TUTKINTO | % | | KORKEA- ASTEEN TUTKINTO | % | | EI PERUSASTEEN JÄLKEISIÄ TUTKINTOJA | % | | EI PERUSASTEEN JÄLKEISIÄ TUTKINTOJA | % | |
| K O K O M A A | 4126510 | 53,6 | 2213467 | 1730156 | 41,9 | 483311 | 11,7 | 1913043 | 46,4 | 285 | | | | | |
| UUDENMAAN LÄÄNI | 1061834 | 57,6 | 611226 | 429394 | 40,4 | 181832 | 17,1 | 450608 | 42,4 | 315 | | | | | |
| KAUPUNKIMAISET KUNNAT | 868203 | 59,1 | 513191 | 352120 | 40,6 | 161071 | 18,6 | 355012 | 40,9 | 324 | | | | | |
| ESPOO | 146384 | 65,3 | 95654 | 58925 | 40,3 | 36729 | 25,1 | 50730 | 34,7 | 359 | | | | | |
| HANKO | 9074 | 43,4 | 3934 | 3236 | 35,7 | 698 | 7,7 | 5140 | 56,6 | 253 | | | | | |
| HELSINKI | 435572 | 59,4 | 258548 | 172658 | 39,6 | 85890 | 19,7 | 177024 | 40,6 | 330 | | | | | |
| VANTAA | 129680 | 56,2 | 72850 | 55343 | 42,7 | 17507 | 13,5 | 56830 | 43,8 | 299 | | | | | |
| HYVINKÄÄ | 33168 | 55,1 | 14529 | 14529 | 43,8 | 3738 | 11,3 | 14901 | 44,9 | 286 | | | | | |
| JÄRVENPÄÄ | 26411 | 58,8 | 15525 | 11802 | 44,7 | 3723 | 14,1 | 10886 | 41,2 | 305 | | | | | |
| KAUNIAINEN | 6681 | 75,2 | 5025 | 2499 | 37,4 | 2526 | 37,8 | 1656 | 24,8 | 422 | | | | | |
| KERAVA | 22993 | 57,2 | 13155 | 9853 | 42,9 | 3302 | 14,4 | 9838 | 42,8 | 303 | | | | | |
| LOHJA | 12364 | 49,3 | 6099 | 4849 | 39,2 | 1250 | 10,1 | 6265 | 50,7 | 271 | | | | | |
| LOVIISA | 3120 | 46,9 | 2471 | 2471 | 37,1 | 649 | 9,7 | 3538 | 53,1 | 265 | | | | | |
| PORVOO | 17099 | 53,0 | 9066 | 6630 | 38,8 | 2436 | 14,2 | 8033 | 47,0 | 294 | | | | | |
| TUUSULA | 22119 | 54,0 | 11948 | 9325 | 42,2 | 2623 | 11,9 | 10171 | 46,0 | 287 | | | | | |
| TAAJAAN ASUTUT KUNNAT | 155210 | 51,9 | 80603 | 62973 | 40,6 | 17630 | 11,4 | 74607 | 48,1 | 280 | | | | | |
| KARJAA | 7204 | 46,4 | 3343 | 2588 | 35,9 | 755 | 10,5 | 3861 | 53,6 | 265 | | | | | |
| KARKKILA | 7019 | 44,9 | 3149 | 2700 | 38,5 | 449 | 6,4 | 3870 | 55,1 | 250 | | | | | |
| KIRKKONUMMI | 20765 | 57,7 | 11982 | 8492 | 40,9 | 3490 | 16,8 | 8783 | 42,3 | 311 | | | | | |
| LOHJAN KUNTA | 14762 | 52,6 | 7763 | 6317 | 42,8 | 1446 | 9,8 | 6999 | 47,4 | 275 | | | | | |
| MÄNTSÄLÄ | 11995 | 49,3 | 5915 | 4927 | 41,1 | 988 | 8,2 | 6080 | 50,7 | 263 | | | | | |
| NURMIJÄRVI | 22926 | 54,4 | 12481 | 9768 | 42,6 | 2713 | 11,8 | 10445 | 45,6 | 287 | | | | | |
| ORIMATTILA | 11395 | 49,1 | 5592 | 4779 | 41,9 | 813 | 7,1 | 5803 | 50,9 | 258 | | | | | |
| PORVOON MLK | 17383 | 49,5 | 8604 | 6945 | 40,0 | 1659 | 9,5 | 8779 | 50,5 | 270 | | | | | |
| SIPOO | 12102 | 52,1 | 6309 | 4652 | 38,4 | 1657 | 13,7 | 5793 | 47,9 | 289 | | | | | |
| TAMMISAARI | 12134 | 48,9 | 5932 | 4362 | 35,9 | 1570 | 12,9 | 6202 | 51,1 | 279 | | | | | |
| VIHTI | 17525 | 54,4 | 9533 | 7443 | 42,5 | 2090 | 11,9 | 7992 | 45,6 | 286 | | | | | |
| MAASEUTUMAISET KUNNAT | 38421 | 45,4 | 17432 | 14301 | 37,2 | 3131 | 8,1 | 20989 | 54,6 | 256 | | | | | |
| ARTJÄRVI | 1411 | 42,7 | 602 | 527 | 37,3 | 75 | 5,3 | 809 | 57,3 | 240 | | | | | |
| ASKOLA | 3363 | 46,8 | 1573 | 1325 | 39,4 | 248 | 7,4 | 1790 | 53,2 | 258 | | | | | |
| INKOO | 3830 | 51,9 | 1988 | 1466 | 38,3 | 522 | 13,6 | 1842 | 48,1 | 286 | | | | | |
| KARJALOHJA | 1101 | 44,0 | 484 | 400 | 36,3 | 84 | 7,6 | 617 | 56,0 | 252 | | | | | |

TILASTOKESKUS

| LÄÄNI KUNTARYHMÄ KUNTA | 15 VUOTTA TÄYTTÄNYT VÄESTÖ YHTENSÄ | NÄISTÄ TUTKINNON SUORITTANEILTA | | K O U L U T U S A S T E | | KORKEA- ASTEEN TUTKINTO | | EI PERUSASTEEN JÄLKEISIÄ TUTKINTOJA | | KOULUTUS- TASO |
|------------------------------|---|---------------------------------------|------|-------------------------|------|-------------------------------|------|---|------|-------------------|
| | | YHTENSÄ | % | KESKIASTEEN TUTKINTO | % | KORKEA- ASTEEN TUTKINTO | % | EI PERUSASTEEN JÄLKEISIÄ TUTKINTOJA | % | |
| LAPINJÄRVI | 2662 | 1152 | 43,3 | 976 | 36,7 | 176 | 6,6 | 1510 | 56,7 | 245 |
| LILJENDAL | 1198 | 549 | 45,8 | 469 | 39,1 | 80 | 6,7 | 649 | 54,2 | 248 |
| MYRSKYLÄ | 1647 | 724 | 44,0 | 631 | 38,3 | 93 | 5,6 | 923 | 56,0 | 245 |
| NUMMI - PUSULA | 4716 | 2171 | 46,0 | 1828 | 38,8 | 343 | 7,3 | 2545 | 54,0 | 254 |
| PERNAJA | 3065 | 1262 | 41,2 | 1008 | 32,9 | 254 | 8,3 | 1803 | 58,8 | 247 |
| POHOJA | 4096 | 1568 | 38,3 | 1257 | 30,7 | 311 | 7,6 | 2528 | 61,7 | 242 |
| PORNAINEN | 2703 | 1316 | 48,7 | 1111 | 41,1 | 205 | 7,6 | 1387 | 51,3 | 262 |
| PUKKILA | 1486 | 661 | 44,5 | 594 | 40,0 | 67 | 4,5 | 825 | 55,5 | 243 |
| RUOTSINPYHTÄÄ | 2677 | 1112 | 41,5 | 963 | 36,0 | 149 | 5,6 | 1565 | 58,5 | 240 |
| SAMMATI | 1021 | 498 | 48,8 | 424 | 41,5 | 74 | 7,2 | 523 | 51,2 | 254 |
| SIUNTIO | 3445 | 1772 | 51,4 | 1322 | 38,4 | 450 | 13,1 | 1673 | 48,6 | 285 |
| TURUN JA PORIN LÄÄNI | 575042 | 297697 | 51,8 | 237368 | 41,3 | 60329 | 10,5 | 277345 | 48,2 | 277 |
| KAUPUNKIMAISET KUNNAT | 316651 | 173758 | 54,9 | 134347 | 42,4 | 39411 | 12,4 | 142893 | 45,1 | 290 |
| HARJAVALTA | 7007 | 3603 | 51,4 | 2973 | 42,4 | 630 | 9,0 | 3404 | 48,6 | 270 |
| KAARINA | 14983 | 8867 | 59,2 | 6511 | 43,5 | 2356 | 15,7 | 6116 | 40,8 | 310 |
| LOIMAA | 5947 | 3080 | 51,8 | 2559 | 43,0 | 521 | 8,8 | 2867 | 48,2 | 271 |
| NAANTALI | 9774 | 5616 | 57,5 | 4236 | 43,3 | 1380 | 14,1 | 4158 | 42,5 | 301 |
| PORI | 63426 | 33933 | 53,5 | 27781 | 43,8 | 6152 | 9,7 | 29493 | 46,5 | 275 |
| RAISIO | 17674 | 9816 | 55,5 | 7926 | 44,8 | 1890 | 10,7 | 7858 | 44,5 | 285 |
| RAUMA | 31465 | 16987 | 54,0 | 13689 | 43,5 | 3298 | 10,5 | 14478 | 46,0 | 281 |
| SALO | 18751 | 9453 | 50,4 | 7567 | 40,4 | 1886 | 10,1 | 9298 | 49,6 | 273 |
| TURKU | 137473 | 76673 | 55,8 | 56463 | 41,1 | 20210 | 14,7 | 60800 | 44,2 | 302 |
| ULVILA | 10151 | 5730 | 56,4 | 4642 | 45,7 | 1088 | 10,7 | 4421 | 43,6 | 283 |
| TAAJAAN ASUTUT KUNNAT | 111561 | 56957 | 51,1 | 46630 | 41,8 | 10327 | 9,3 | 54604 | 48,9 | 270 |
| EURA | 7910 | 3496 | 44,2 | 2914 | 36,8 | 582 | 7,4 | 4414 | 55,8 | 252 |
| HUIJTINEN | 7719 | 3871 | 50,1 | 3307 | 42,8 | 564 | 7,3 | 3848 | 49,9 | 263 |
| KANKAANPÄÄ | 10886 | 5643 | 51,8 | 4707 | 43,2 | 936 | 8,6 | 5243 | 48,2 | 269 |
| KOKEMÄKI | 7639 | 3507 | 45,9 | 2917 | 38,2 | 590 | 7,7 | 4132 | 54,1 | 256 |
| LAITILA | 7432 | 3586 | 48,3 | 3090 | 41,6 | 496 | 6,7 | 3846 | 51,7 | 255 |
| LIETO | 9934 | 5429 | 54,7 | 4267 | 43,0 | 1162 | 11,7 | 4505 | 45,3 | 285 |
| NAKKILA | 5067 | 2437 | 48,1 | 2021 | 39,9 | 416 | 8,2 | 2630 | 51,9 | 260 |
| NOORMARKKU | 5080 | 2648 | 52,1 | 2162 | 42,6 | 486 | 9,6 | 2432 | 47,9 | 272 |
| PARAINEN | 9804 | 5224 | 53,3 | 3832 | 39,1 | 1392 | 14,2 | 4580 | 46,7 | 291 |
| PAIMIO | 7669 | 4248 | 55,4 | 3426 | 44,7 | 822 | 10,7 | 3421 | 44,6 | 283 |
| PIIKKIÖ | 5027 | 2504 | 49,8 | 1995 | 39,7 | 509 | 10,1 | 2523 | 50,2 | 273 |
| UUSIKAUPUNKI | 14460 | 7795 | 53,9 | 6548 | 45,3 | 1247 | 8,6 | 6665 | 46,1 | 273 |
| VAMMALA | 12934 | 6569 | 50,8 | 5444 | 42,1 | 1125 | 8,7 | 6365 | 49,2 | 267 |

| TILASTOKESKUS | 15 VUOTTA TÄYTTÄNYT VÄESTÖ YHTENSÄ | NÄISTÄ TUTKINNON SUORITANEILTA YHTENSÄ | K O U L U T U S A S T E | | K O U L U T U S A S T E | | KORKEA- ASTEEN TUTKINTO | EI PERUSASTEEN JÄLKEISIÄ TUTKINTOJA | K O U L U T U S T A S O |
|-----------------------|---|---|-------------------------|------|-------------------------------|------|-------------------------------|---|----------------------------|
| | | | KESKIASTEEN TUTKINTO | % | KORKEA- ASTEEN TUTKINTO | % | | | |
| MAASEUTUMAISET KUNNAT | 146830 | 66982 | 56391 | 38,4 | 10591 | 7,2 | 79848 | 54,4 | 253 |
| ALASTARO | 2714 | 1244 | 1078 | 39,7 | 166 | 6,1 | 1470 | 54,2 | 248 |
| ASKAINEN | 754 | 350 | 319 | 42,3 | 31 | 4,1 | 404 | 53,6 | 245 |
| AURA | 2524 | 1206 | 1027 | 40,7 | 179 | 7,1 | 1318 | 52,2 | 257 |
| DRAGSFJÄRD | 3272 | 1221 | 998 | 30,5 | 223 | 6,8 | 2051 | 62,7 | 237 |
| EURAJOKI | 4944 | 2338 | 1984 | 40,1 | 354 | 7,2 | 2606 | 52,7 | 256 |
| HALIKKO | 6876 | 3560 | 2873 | 41,8 | 687 | 10,0 | 3316 | 48,2 | 274 |
| HONKAJOKI | 1903 | 768 | 679 | 35,7 | 89 | 4,7 | 1135 | 59,6 | 237 |
| HOUTSKARI | 608 | 248 | 202 | 33,2 | 46 | 7,6 | 360 | 59,2 | 244 |
| INIÖ | 214 | 74 | 61 | 28,5 | 13 | 6,1 | 140 | 65,4 | 229 |
| JÄMILJÄRVI | 1982 | 858 | 758 | 38,2 | 100 | 5,0 | 1124 | 56,7 | 241 |
| KARINAINEN | 1895 | 792 | 660 | 34,8 | 132 | 7,0 | 1103 | 58,2 | 245 |
| KARVIA | 2781 | 1134 | 1025 | 36,9 | 109 | 3,9 | 1647 | 59,2 | 231 |
| KEMIÖ | 2791 | 1325 | 1068 | 38,3 | 257 | 9,2 | 1466 | 52,5 | 258 |
| KIIKALA | 1646 | 638 | 565 | 34,3 | 73 | 4,4 | 1008 | 61,2 | 232 |
| KIIKOINEN | 1124 | 439 | 376 | 33,5 | 63 | 5,6 | 685 | 60,9 | 234 |
| KISKO | 1678 | 624 | 529 | 31,5 | 95 | 5,7 | 1054 | 62,8 | 233 |
| KIUKAINEN | 3142 | 1326 | 1152 | 36,7 | 174 | 5,5 | 1816 | 57,8 | 242 |
| KODISJOKI | 455 | 234 | 206 | 45,3 | 28 | 6,2 | 221 | 48,6 | 260 |
| KORPPOO | 856 | 430 | 305 | 35,6 | 125 | 14,6 | 426 | 49,8 | 283 |
| KOSKI TL | 2281 | 978 | 826 | 36,2 | 152 | 6,7 | 1303 | 57,1 | 246 |
| KULLAA | 1421 | 638 | 534 | 37,6 | 104 | 7,3 | 783 | 55,1 | 247 |
| KUSTAVI | 927 | 354 | 295 | 31,8 | 59 | 6,4 | 573 | 61,8 | 235 |
| KUUSJOKI | 1520 | 655 | 572 | 37,6 | 152 | 5,7 | 865 | 56,9 | 244 |
| KÖYLÖ | 2654 | 1144 | 992 | 37,4 | 152 | 5,7 | 1510 | 56,9 | 245 |
| LAPPI | 2744 | 1257 | 1089 | 39,7 | 168 | 6,1 | 1487 | 54,2 | 248 |
| LAVIA | 2173 | 904 | 768 | 35,3 | 136 | 6,3 | 1269 | 58,4 | 241 |
| LEMU | 1076 | 576 | 488 | 45,4 | 88 | 8,2 | 500 | 46,5 | 270 |
| LOIMAA KUNTA | 5151 | 2609 | 2241 | 43,5 | 368 | 7,1 | 2542 | 49,3 | 261 |
| LUVIA | 2748 | 1410 | 1174 | 42,7 | 236 | 8,6 | 1338 | 48,7 | 269 |
| MARTILA | 1838 | 802 | 701 | 38,1 | 101 | 5,5 | 1036 | 56,4 | 244 |
| MASKU | 3947 | 2362 | 1879 | 47,6 | 483 | 12,2 | 1585 | 40,2 | 295 |
| MELLILÄ | 1117 | 450 | 391 | 35,0 | 59 | 5,3 | 667 | 59,7 | 236 |
| MERIKARVIA | 3348 | 1281 | 1100 | 32,9 | 181 | 5,4 | 2067 | 61,7 | 234 |
| MERIMASKU | 984 | 543 | 440 | 44,7 | 103 | 10,5 | 441 | 44,8 | 283 |
| MIEKONEN | 1344 | 748 | 633 | 47,1 | 115 | 8,6 | 596 | 44,3 | 273 |
| MUURLA | 1120 | 512 | 412 | 36,8 | 100 | 8,9 | 608 | 54,3 | 259 |
| MYNÄKÄ | 5002 | 2338 | 1945 | 38,9 | 393 | 7,9 | 2664 | 53,3 | 256 |
| NAUVO | 1219 | 587 | 457 | 37,5 | 130 | 10,7 | 632 | 51,8 | 265 |
| NOUSAINEN | 3168 | 1645 | 1366 | 43,1 | 279 | 8,8 | 1523 | 48,1 | 269 |
| ORIPÄÄ | 1170 | 472 | 413 | 35,3 | 59 | 5,0 | 698 | 59,7 | 236 |
| PERNIÖ | 5210 | 2198 | 1827 | 35,1 | 371 | 7,1 | 3012 | 57,8 | 248 |
| PERTTELI | 2929 | 1351 | 1173 | 40,0 | 178 | 6,1 | 1578 | 53,9 | 249 |
| POMARKKU | 2308 | 881 | 751 | 32,5 | 130 | 5,6 | 1427 | 61,8 | 234 |
| PUNKALAUDUN | 3379 | 1479 | 1283 | 38,0 | 196 | 5,8 | 1900 | 56,2 | 245 |
| PYHÄRANTA | 1936 | 905 | 775 | 40,0 | 130 | 6,7 | 1031 | 53,3 | 251 |
| PÖYTÄ | 2995 | 1469 | 1233 | 41,2 | 236 | 7,9 | 1526 | 51,0 | 259 |

TILASTOKESKUS

| LÄÄNI KUNTARYHMÄ KUNTA | 15 VUOTTA TÄYTTÄNYT VÄESTÖ YHTEENSÄ | | NÄISTÄ TUTKINNON SUORITANEITA YHTEENSÄ | | K O U L U T U S A S T E | | KORKEA- ASTEEN TUTKINTO | | EI PERUSASTEEN JÄLKEISIÄ TUTKINTOJA | | KOULUTUS- TASO |
|------------------------------|--|-------|---|-------|-------------------------|-------|-------------------------------|--------|---|------|-------------------|
| | | % | | % | | % | | % | | % | |
| RUSKO | 2342 | 57,9 | 1355 | 46,8 | 1096 | 259 | 259 | 987 | 11,1 | 42,1 | 290 |
| RYMÄTTYLÄ | 1537 | 46,2 | 710 | 39,6 | 608 | 102 | 102 | 827 | 6,6 | 53,8 | 253 |
| SAUVO | 2299 | 46,8 | 1076 | 37,8 | 869 | 207 | 207 | 1223 | 9,0 | 53,2 | 260 |
| SLIKAINEN | 1875 | 41,9 | 785 | 37,3 | 699 | 86 | 86 | 1090 | 4,6 | 58,1 | 237 |
| SOMERO | 8227 | 43,1 | 3544 | 36,7 | 3022 | 522 | 522 | 4683 | 6,3 | 56,9 | 246 |
| SUODENNIEMI | 1259 | 43,8 | 551 | 38,9 | 490 | 61 | 61 | 708 | 4,8 | 56,2 | 241 |
| SUOMUSJÄRVI | 1096 | 40,3 | 442 | 35,8 | 392 | 50 | 50 | 654 | 4,6 | 59,7 | 236 |
| SÄYLÄ | 4278 | 51,4 | 2197 | 39,6 | 1694 | 503 | 503 | 2081 | 11,8 | 48,6 | 278 |
| SÄRKISALO | 697 | 43,0 | 300 | 33,3 | 232 | 68 | 68 | 397 | 9,8 | 57,0 | 255 |
| TAIVASSALO | 1529 | 40,8 | 624 | 35,4 | 541 | 83 | 83 | 905 | 5,4 | 59,2 | 239 |
| TARVASJOKI | 1510 | 696 | 46,1 | 584 | 38,7 | 112 | 112 | 814 | 7,4 | 53,9 | 252 |
| VAHTO | 1329 | 648 | 48,8 | 552 | 41,5 | 96 | 96 | 681 | 7,2 | 51,2 | 258 |
| VAMPULA | 1609 | 42,4 | 682 | 36,9 | 594 | 88 | 88 | 927 | 5,5 | 57,6 | 240 |
| VEHMAA | 2174 | 44,8 | 974 | 39,1 | 849 | 125 | 125 | 1200 | 5,7 | 55,2 | 245 |
| VELKUA | 182 | 49,5 | 90 | 37,9 | 69 | 21 | 21 | 92 | 11,5 | 50,5 | 275 |
| VÄSTANFJÄRD | 736 | 47,8 | 352 | 38,6 | 284 | 68 | 68 | 384 | 9,2 | 52,2 | 261 |
| YLÄNE | 1920 | 39,6 | 761 | 34,2 | 657 | 104 | 104 | 1159 | 5,4 | 60,4 | 236 |
| ÄETSÄ | 4363 | 42,1 | 1838 | 35,2 | 1536 | 302 | 302 | 2525 | 6,9 | 57,9 | 246 |
| HÄMEEN LÄÄNI | 595019 | 53,7 | 319229 | 42,8 | 254918 | 64311 | 64311 | 275790 | 10,8 | 46,3 | 281 |
| KAUPUNKIMAISET KUNNAT | 399589 | 55,8 | 222985 | 43,6 | 174190 | 48795 | 48795 | 176604 | 12,2 | 44,2 | 290 |
| FORSSA | 16346 | 8203 | 50,2 | 6881 | 42,1 | 1322 | 1322 | 8143 | 8,1 | 49,8 | 265 |
| HÄMEENLINNA | 36765 | 20797 | 56,6 | 15804 | 43,0 | 4993 | 4993 | 15968 | 13,6 | 43,4 | 296 |
| KANGASALA | 17075 | 9884 | 57,9 | 7750 | 45,4 | 2134 | 2134 | 7191 | 12,5 | 42,1 | 294 |
| LAHTI | 78803 | 41740 | 53,0 | 33774 | 42,9 | 7966 | 7966 | 37063 | 10,1 | 47,0 | 277 |
| MÄNTTÄ | 6018 | 3177 | 52,8 | 2687 | 44,6 | 490 | 490 | 2841 | 47,2 | 271 | 271 |
| NOKIA | 21129 | 10864 | 51,4 | 9023 | 42,7 | 1841 | 1841 | 10265 | 8,7 | 48,6 | 269 |
| PIRKKALA | 9163 | 5514 | 60,2 | 4206 | 45,9 | 1308 | 1308 | 3649 | 14,3 | 39,8 | 304 |
| RIIHIMÄKI | 21014 | 11130 | 53,0 | 8921 | 42,5 | 2209 | 2209 | 9884 | 10,5 | 47,0 | 279 |
| TAMPERE | 149866 | 88440 | 59,0 | 65973 | 44,0 | 22467 | 22467 | 61426 | 15,0 | 41,0 | 307 |
| TOIJALA | 6706 | 3248 | 48,4 | 2701 | 40,3 | 547 | 547 | 3458 | 8,2 | 51,6 | 262 |
| VALKEAKOSKI | 17758 | 9411 | 53,0 | 7840 | 44,1 | 1571 | 1571 | 8347 | 8,8 | 47,0 | 274 |
| VIIALA | 4188 | 1910 | 45,6 | 1640 | 39,2 | 270 | 270 | 2278 | 6,4 | 54,4 | 251 |
| YLÖJÄRVI | 14758 | 8667 | 58,7 | 6990 | 47,4 | 1677 | 1677 | 6091 | 11,4 | 41,3 | 292 |
| TAAJAAN ASUTUT KUNNAT | 88525 | 46228 | 52,2 | 38212 | 43,2 | 8016 | 8016 | 42297 | 9,1 | 47,8 | 271 |
| ASTIKKALA | 7178 | 3540 | 49,3 | 2903 | 40,4 | 637 | 637 | 3638 | 8,9 | 50,7 | 265 |
| HATTULA | 7199 | 4006 | 55,6 | 3211 | 44,6 | 795 | 795 | 3193 | 11,0 | 44,4 | 284 |
| HOLLOLA | 15784 | 8940 | 56,6 | 7217 | 45,7 | 1723 | 1723 | 6844 | 10,9 | 43,4 | 285 |
| HÄMEENKYRÖ | 7852 | 3881 | 49,4 | 3298 | 42,0 | 583 | 583 | 3971 | 7,4 | 50,6 | 260 |

TILASTOKESKUS

| TILASTOKESKUS | 15 VUOTTA TÄYTTÄNYT VÄESTÖ YHTEENSÄ | | NÄISTÄ SUORITANEILTA YHTEENSÄ | | K O U L U T U S A S T E | | KORKEASTEEN TUTKINTO | | EI PERUSASTEEN JÄLKEISIÄ TUTKINTOJA | | KOULUTUS-TASO | |
|------------------------|-------------------------------------|-------|-------------------------------|-------|-------------------------|------|----------------------|-------|-------------------------------------|-----|---------------|--|
| | | | | % | | % | | % | | % | | |
| LÄÄNI KUNTARYHMÄ KUNTA | | | | | | | | | | | | |
| JANAKKALA | 12625 | 6399 | 50,7 | 5376 | 42,6 | 1023 | 8,1 | 6226 | 49,3 | 265 | 265 | |
| LEMPÄLÄ | 11802 | 6612 | 56,0 | 5329 | 45,2 | 1283 | 10,9 | 5190 | 44,0 | 285 | 285 | |
| NASTOLA | 11914 | 6045 | 50,7 | 5108 | 42,9 | 937 | 7,9 | 5869 | 49,3 | 263 | 263 | |
| ORIVESI | 7416 | 3596 | 48,5 | 2981 | 40,2 | 615 | 8,3 | 3820 | 51,5 | 262 | 262 | |
| PARKANO | 6755 | 3209 | 47,5 | 2789 | 41,3 | 420 | 6,2 | 3546 | 52,5 | 253 | 253 | |
| MAASEUTUMAISET KUNNAT | 106905 | 50016 | 46,8 | 42516 | 39,8 | 7500 | 7,0 | 56889 | 53,2 | 254 | 254 | |
| HAUHO | 3366 | 1645 | 48,9 | 1359 | 40,4 | 286 | 8,5 | 1721 | 51,1 | 261 | 261 | |
| HAUSJÄRVI | 6362 | 3207 | 50,4 | 2757 | 43,3 | 450 | 7,1 | 3155 | 49,6 | 244 | 244 | |
| HUMPPILIA | 2228 | 985 | 44,2 | 870 | 39,0 | 115 | 5,2 | 1243 | 55,8 | 263 | 263 | |
| IKAALINEN | 6666 | 3317 | 49,8 | 2817 | 42,3 | 500 | 7,5 | 3349 | 50,2 | 273 | 273 | |
| JOKIOINEN | 4451 | 2294 | 51,5 | 1853 | 41,6 | 441 | 9,9 | 2157 | 48,5 | 241 | 241 | |
| JUUPAJOKI | 1968 | 827 | 42,0 | 723 | 36,7 | 104 | 5,3 | 1141 | 58,0 | 250 | 250 | |
| KALVOLA | 2804 | 1241 | 44,3 | 1040 | 37,1 | 201 | 7,2 | 1563 | 55,7 | 232 | 232 | |
| KIHNIÖ | 2156 | 895 | 41,5 | 808 | 37,5 | 87 | 4,0 | 1261 | 58,5 | 255 | 255 | |
| KOSKI HL | 1873 | 881 | 47,0 | 739 | 39,5 | 142 | 7,6 | 992 | 53,0 | 239 | 239 | |
| KUHMALAHTI | 949 | 389 | 41,0 | 323 | 34,0 | 66 | 7,0 | 560 | 59,0 | 267 | 267 | |
| KUOREVESI | 2499 | 1269 | 50,8 | 1044 | 41,8 | 225 | 9,0 | 1230 | 49,2 | 244 | 244 | |
| KURU | 2435 | 1039 | 42,7 | 872 | 35,8 | 167 | 6,9 | 1396 | 57,3 | 258 | 258 | |
| KYLMÄKOSKI | 2120 | 1063 | 50,1 | 926 | 43,7 | 137 | 6,5 | 1057 | 49,9 | 264 | 264 | |
| KÄRKÖLÄ | 4228 | 1936 | 45,8 | 1665 | 39,4 | 271 | 6,4 | 2292 | 54,2 | 252 | 252 | |
| LAMMI | 4812 | 2373 | 49,3 | 1944 | 40,4 | 429 | 8,9 | 2439 | 50,7 | 241 | 241 | |
| LOPPI | 6082 | 2807 | 46,2 | 2401 | 39,5 | 406 | 6,7 | 3275 | 53,8 | 242 | 242 | |
| LUOPIOINEN | 2143 | 891 | 41,6 | 761 | 35,5 | 130 | 6,1 | 1252 | 58,4 | 254 | 254 | |
| LÄNDELÄKI | 1607 | 692 | 43,1 | 597 | 37,1 | 95 | 5,9 | 915 | 56,9 | 241 | 241 | |
| MOUHIJÄRVI | 2323 | 1083 | 46,6 | 912 | 39,3 | 171 | 7,4 | 1240 | 53,4 | 273 | 273 | |
| PADASJOKI | 3498 | 1438 | 41,1 | 1211 | 34,6 | 227 | 6,5 | 2060 | 58,9 | 250 | 250 | |
| PÄLKÄNE | 3387 | 1743 | 51,5 | 1398 | 41,3 | 345 | 10,2 | 1644 | 48,5 | 257 | 257 | |
| RENKO | 1962 | 930 | 47,4 | 800 | 40,8 | 130 | 6,6 | 1032 | 52,6 | 262 | 262 | |
| RUOVESI | 4975 | 2254 | 45,3 | 1951 | 39,2 | 303 | 6,1 | 2721 | 54,7 | 249 | 249 | |
| SAHALAHTI | 1750 | 868 | 49,6 | 742 | 42,4 | 126 | 7,2 | 882 | 50,4 | 245 | 245 | |
| TAMMELA | 4945 | 2405 | 48,6 | 1989 | 40,2 | 416 | 8,4 | 2540 | 51,4 | 259 | 259 | |
| TUTULOS | 1284 | 575 | 44,8 | 497 | 38,7 | 78 | 6,1 | 709 | 55,2 | 248 | 248 | |
| URJALA | 4987 | 2135 | 42,8 | 1821 | 36,5 | 314 | 6,3 | 2852 | 57,2 | 251 | 251 | |
| VESILAHTI | 2593 | 1260 | 48,6 | 1066 | 41,1 | 194 | 7,5 | 1333 | 51,4 | 244 | 244 | |
| VILJAKKALA | 1630 | 760 | 46,6 | 681 | 41,8 | 79 | 4,8 | 870 | 53,4 | 251 | 251 | |
| VILPPULA | 5091 | 2300 | 45,2 | 2051 | 40,3 | 249 | 4,9 | 2791 | 54,8 | 250 | 250 | |
| VIRRAT | 7475 | 3462 | 46,3 | 2984 | 39,9 | 478 | 6,4 | 4013 | 53,7 | 250 | 250 | |
| YPÄJÄ | 2256 | 1052 | 46,6 | 914 | 40,5 | 138 | 6,1 | 1204 | 53,4 | 254 | 254 | |

TILASTOKESKUS

| | 15 VUOTTA TÄYTTÄNYT VÄESTÖ YHTEENSÄ | | K O U L U T U S A S T E | | KORKEA-ASTEEN TUTKINTO | | EI PERUSASTEEN JÄLKEISIÄ TUTKINTOJA | | KOULUTUS-TASO |
|------------------------|-------------------------------------|------|-------------------------|------|------------------------|------|-------------------------------------|------|---------------|
| | | % | | % | | % | | % | |
| LÄÄNI KUNTARYHMÄ KUNTA | | | | | | | | | |
| KYMEN LÄÄNI | 275921 | 51,8 | 142863 | 43,0 | 24275 | 8,8 | 133058 | 48,2 | 269 |
| KAUPUNKIMAISET KUNNAT | 173922 | 54,3 | 94383 | 44,4 | 17093 | 9,8 | 79539 | 45,7 | 278 |
| HAMINA | 8557 | 53,7 | 3706 | 43,3 | 890 | 10,4 | 3961 | 46,3 | 280 |
| IMATRA | 27127 | 49,5 | 11259 | 41,5 | 2170 | 8,0 | 13698 | 50,5 | 263 |
| KOTKA | 47065 | 55,5 | 21784 | 46,3 | 4332 | 9,2 | 20949 | 44,5 | 278 |
| KOUVOLA | 26864 | 57,1 | 12007 | 44,7 | 3334 | 12,4 | 11523 | 42,9 | 292 |
| KUUSANKOSKI | 17838 | 55,9 | 8624 | 48,3 | 1343 | 7,5 | 7871 | 44,1 | 270 |
| LAPPEENRANTA | 46471 | 53,7 | 19910 | 42,8 | 5024 | 10,8 | 21537 | 46,3 | 281 |
| TAAJAAN ASUTUT KUNNAT | 34890 | 49,7 | 14894 | 42,7 | 2446 | 7,0 | 17550 | 50,3 | 259 |
| JOUTSENO | 9533 | 51,0 | 4086 | 42,9 | 773 | 8,1 | 4674 | 49,0 | 265 |
| ANJALANKOSKI | 15198 | 48,3 | 6406 | 42,2 | 939 | 6,2 | 7853 | 51,7 | 254 |
| VEHKALAHTI | 10159 | 50,6 | 4402 | 43,3 | 734 | 7,2 | 5023 | 49,4 | 262 |
| MAASEUTUMAISET KUNNAT | 67109 | 46,4 | 26404 | 39,3 | 4736 | 7,1 | 35969 | 53,6 | 253 |
| ELIMÄKI | 6832 | 3417 | 50,0 | 2927 | 42,8 | 7,2 | 3415 | 50,0 | 261 |
| IITTI | 6305 | 3034 | 48,1 | 2556 | 40,5 | 7,6 | 3271 | 51,9 | 258 |
| JAALA | 1705 | 704 | 41,3 | 600 | 35,2 | 6,1 | 1001 | 58,7 | 240 |
| LEMI | 2555 | 1174 | 45,9 | 993 | 38,9 | 7,1 | 1381 | 54,1 | 252 |
| LUUMÄKI | 4592 | 1954 | 42,6 | 1651 | 36,0 | 6,6 | 2638 | 57,4 | 244 |
| MIEHIKKÄLÄ | 2317 | 830 | 35,8 | 736 | 31,8 | 4,1 | 1487 | 64,2 | 225 |
| PARIKKALA | 4268 | 1904 | 44,6 | 1611 | 37,7 | 6,9 | 2364 | 55,4 | 248 |
| PYHTÄÄ | 4426 | 2238 | 50,6 | 1887 | 42,6 | 7,9 | 2188 | 49,4 | 265 |
| RAUTJÄRVI | 4365 | 1927 | 44,1 | 1677 | 38,4 | 5,7 | 2438 | 55,9 | 245 |
| RUOKOLAHTI | 5357 | 2343 | 43,7 | 1999 | 37,3 | 6,4 | 3014 | 56,3 | 247 |
| SAARI | 1446 | 601 | 41,6 | 544 | 37,6 | 3,9 | 845 | 58,4 | 232 |
| SAVITAIPALE | 3877 | 1587 | 40,9 | 1344 | 34,7 | 6,3 | 2290 | 59,1 | 240 |
| SUOMENNIEMI | 810 | 319 | 39,4 | 282 | 34,8 | 4,6 | 491 | 60,6 | 230 |
| TAIPALSAARI | 3732 | 2095 | 56,1 | 1716 | 46,0 | 10,2 | 1637 | 43,9 | 282 |
| UUKUNIEMI | 512 | 198 | 38,7 | 168 | 32,8 | 5,9 | 314 | 61,3 | 235 |
| VALKEALA | 9166 | 4762 | 52,0 | 3931 | 42,9 | 9,1 | 4404 | 48,0 | 270 |
| VIROLAHTI | 3445 | 1529 | 44,4 | 1314 | 38,1 | 6,2 | 1916 | 55,6 | 247 |
| YLÄMÄA | 1399 | 524 | 37,5 | 468 | 33,5 | 4,0 | 875 | 62,5 | 227 |

| TILASTOKESKUS | 15 VUOTTA NÄISTÄ TÄYTÄNYT VÄESTÖ YHTEENSÄ | | | | K O U L U T U S A S T E | | | | EI PERUSASTEEN JÄLKEISIÄ TUTKINTOJA | | KOULUTUS- TASO |
|-----------------------|--|---|------|-------------------------|-------------------------|-------------------------------|------|---|---|-----|-------------------|
| | LÄÄNI KUNTARYHMÄ KUNTA | NÄISTÄ TUTKINNON SUORITTANEILTA YHTEENSÄ | % | KESKIASTEEN TUTKINTO | % | KORKEA- ASTEEN TUTKINTO | % | EI PERUSASTEEN JÄLKEISIÄ TUTKINTOJA | % | | |
| LÄÄNI | 170036 | 84584 | 49,7 | 70205 | 41,3 | 14379 | 8,5 | 85452 | 50,3 | 264 | |
| KUNTARYHMÄ | 75198 | 41524 | 55,2 | 33273 | 44,2 | 8251 | 11,0 | 33674 | 44,8 | 283 | |
| KUNTA | 13292 | 6961 | 52,4 | 5691 | 42,8 | 1270 | 9,6 | 6331 | 47,6 | 273 | |
| HEINOLA | 26956 | 15812 | 58,7 | 12286 | 45,6 | 3526 | 13,1 | 11144 | 41,3 | 297 | |
| MIKKELI | 11357 | 6099 | 53,7 | 5142 | 45,3 | 957 | 8,4 | 5258 | 46,3 | 273 | |
| PIEKSAMÄKI | 23593 | 12652 | 53,6 | 10154 | 43,0 | 2498 | 10,6 | 10941 | 46,4 | 278 | |
| SAVOLINNA | | | | | | | | | | | |
| MAASEUTUMAISET KUNNAT | 94838 | 43060 | 45,4 | 36932 | 38,9 | 6128 | 6,5 | 51778 | 54,6 | 249 | |
| ANTTOLA | 1570 | 744 | 47,4 | 622 | 39,6 | 122 | 7,8 | 826 | 52,6 | 257 | |
| ENONKOSKI | 1731 | 769 | 44,4 | 673 | 38,9 | 96 | 5,5 | 962 | 55,6 | 244 | |
| HARTOLA | 3442 | 1464 | 42,5 | 1243 | 36,1 | 221 | 6,4 | 1978 | 57,5 | 243 | |
| HAUKIVUORI | 2278 | 902 | 39,6 | 776 | 34,1 | 126 | 5,5 | 1376 | 60,4 | 234 | |
| HEINOLAN MLK | 4958 | 2452 | 49,5 | 2149 | 43,3 | 303 | 6,1 | 2506 | 50,5 | 256 | |
| HEINÄVESI | 4277 | 1702 | 39,8 | 1459 | 34,1 | 243 | 5,7 | 2575 | 60,2 | 237 | |
| HIRVENSALMI | 2397 | 921 | 38,4 | 803 | 33,5 | 118 | 4,9 | 1476 | 61,6 | 231 | |
| JOROINEN | 5067 | 2518 | 49,7 | 2165 | 42,7 | 353 | 7,0 | 2549 | 50,3 | 257 | |
| JUVA | 6897 | 3129 | 45,4 | 2726 | 39,5 | 403 | 5,8 | 3768 | 54,6 | 247 | |
| JÄPPIÄ | 1443 | 634 | 43,9 | 556 | 38,5 | 78 | 5,4 | 809 | 56,1 | 242 | |
| KANGASLAMPI | 1441 | 658 | 45,7 | 587 | 40,7 | 71 | 4,9 | 783 | 54,3 | 245 | |
| KANGASNIEMI | 5870 | 2448 | 41,7 | 2115 | 36,0 | 333 | 5,7 | 3422 | 58,3 | 240 | |
| KERIMÄKI | 5271 | 2600 | 49,3 | 2220 | 42,1 | 380 | 7,2 | 2671 | 50,7 | 258 | |
| MIKKELIN MLK | 9486 | 5003 | 52,7 | 4128 | 43,5 | 875 | 9,2 | 4483 | 47,3 | 272 | |
| MÄNTYHARJU | 6331 | 2728 | 43,1 | 2331 | 36,8 | 397 | 6,3 | 3603 | 56,9 | 244 | |
| PERTUNMAA | 1991 | 751 | 37,7 | 675 | 33,9 | 76 | 3,8 | 1240 | 62,3 | 226 | |
| PIEKSAMÄEN MLK | 5298 | 2757 | 52,0 | 2393 | 45,2 | 364 | 6,9 | 2541 | 48,0 | 263 | |
| PUNKAHARJU | 3786 | 1754 | 46,3 | 1452 | 38,4 | 302 | 8,0 | 2032 | 53,7 | 254 | |
| PUUMALA | 2736 | 1158 | 42,3 | 992 | 36,3 | 166 | 6,1 | 1578 | 57,7 | 241 | |
| RANTASALMI | 4113 | 1914 | 46,5 | 1655 | 40,2 | 259 | 6,3 | 2199 | 53,5 | 249 | |
| RISTIINA | 4358 | 1914 | 43,9 | 1647 | 37,8 | 267 | 6,1 | 2444 | 56,1 | 244 | |
| SAVONRANTA | 1259 | 503 | 40,0 | 463 | 36,8 | 40 | 3,2 | 756 | 60,0 | 228 | |
| SULKAVA | 3186 | 1344 | 42,2 | 1137 | 35,7 | 207 | 6,5 | 1842 | 57,8 | 243 | |
| SYSMÄ | 4520 | 1849 | 40,9 | 1562 | 34,6 | 287 | 6,3 | 2671 | 59,1 | 240 | |
| VIRTASALMI | 1132 | 444 | 39,2 | 403 | 35,6 | 41 | 3,6 | 688 | 60,8 | 231 | |

TILASTOKESKUS

| LÄÄNI KUNTARYHMÄ KUNTA | 15 VUOTTA TÄYTTÄNYT VÄESTÖ YHTEENSÄ | NÄISTÄ TUTKINNON SUORITANEITA YHTEENSÄ | K O U L U T U S A S T E | | K O U L U T U S A S T E | | EI PERUSASTEEN JÄLKEISIÄ TUTKINTOJA | K O U L U T U S T A S O | |
|------------------------------|--|---|-------------------------|------|-------------------------------|------|---|----------------------------|-----|
| | | | KESKIASTEEN TUTKINTO | % | KORKEA- ASTEEN TUTKINTO | % | | | |
| POHJOIS-KARJALAN LÄÄNI | 143415 | 74431 | 61905 | 43,2 | 12526 | 8,7 | 68984 | 48,1 | 269 |
| KAUPUNKIMAISET KUNNAT | 40807 | 25174 | 19266 | 47,2 | 5908 | 14,5 | 15633 | 38,3 | 309 |
| JOENSUU | 40807 | 25174 | 19266 | 47,2 | 5908 | 14,5 | 15633 | 38,3 | 309 |
| TAAJAAN ASUTUT KUNNAT | 30024 | 14145 | 12374 | 41,2 | 1771 | 5,9 | 15879 | 52,9 | 251 |
| OUTOKUMPU | 7289 | 3658 | 3163 | 43,4 | 495 | 6,8 | 3631 | 49,8 | 259 |
| LIEKSA | 13950 | 6451 | 5699 | 40,9 | 752 | 5,4 | 7499 | 53,8 | 248 |
| NURMES | 8785 | 4036 | 3512 | 40,0 | 524 | 6,0 | 4749 | 54,1 | 248 |
| MAASEUTUMAISET KUNNAT | 72584 | 35112 | 30265 | 41,7 | 4847 | 6,7 | 37472 | 51,6 | 254 |
| ENO | 6252 | 2735 | 2413 | 38,6 | 322 | 5,2 | 3517 | 56,3 | 241 |
| ILOMANTSI | 6465 | 2811 | 2403 | 37,2 | 408 | 6,3 | 3654 | 56,5 | 243 |
| JUUKA | 5870 | 2433 | 2130 | 36,3 | 303 | 5,2 | 3437 | 58,6 | 237 |
| KESÄLAHTI | 2515 | 1116 | 960 | 38,2 | 156 | 6,2 | 1399 | 55,6 | 244 |
| KIIHTELYSVAARA | 2112 | 1092 | 956 | 45,3 | 136 | 6,4 | 1020 | 48,3 | 257 |
| KITEE | 9053 | 4569 | 3970 | 43,9 | 599 | 6,6 | 4484 | 49,5 | 257 |
| KONTIOLAHTI | 8150 | 4789 | 3913 | 48,0 | 876 | 10,7 | 3361 | 41,2 | 287 |
| LIPERI | 9196 | 4919 | 4207 | 45,7 | 712 | 7,7 | 4277 | 46,5 | 267 |
| POLVIJÄRVI | 4712 | 2102 | 1878 | 39,9 | 224 | 4,8 | 2610 | 55,4 | 241 |
| PYHÄSELKÄ | 5279 | 3046 | 2569 | 48,7 | 477 | 9,0 | 2233 | 42,3 | 277 |
| RÄÄKKYLÄ | 2849 | 1261 | 1130 | 39,7 | 131 | 4,6 | 1588 | 55,7 | 238 |
| TOHMAJÄRVI | 4570 | 1995 | 1751 | 38,3 | 244 | 5,3 | 2575 | 56,3 | 242 |
| TUUSOVAARA | 2195 | 891 | 777 | 35,4 | 114 | 5,2 | 1304 | 59,4 | 234 |
| VALTIMO | 2748 | 1120 | 997 | 36,3 | 123 | 4,5 | 1628 | 59,2 | 233 |
| VÄRTSILÄ | 618 | 233 | 211 | 34,1 | 22 | 3,6 | 385 | 62,3 | 226 |

| TILASTOKESKUS | K O U L U T U S A S T E | | | | K O U L U T U S A S T E | | | | | | |
|------------------------------|--|--|-------------------------|-------------------------------|-------------------------|------|-------------------------------|------|---|---|-------------------|
| | 15 VUOTTA TÄYTTÄNYT VÄESTÖ YHTEENSÄ | NÄISTÄ TUTKINNON SUORITTANEITA YHTEENSÄ | KESKIASTEEN TUTKINTO | KORKEA- ASTEEN TUTKINTO | % | % | KORKEA- ASTEEN TUTKINTO | % | EI PERUSASTEEN JÄLKEISIÄ TUTKINTOJA | % | KOULUTUS- TASO |
| LÄÄNI KUNTARYHMÄ KUNTA | 209261 | 110899 | 90701 | 20198 | 43,3 | 9,7 | 98362 | 47,0 | 274 | | |
| KUOPION LÄÄNI | 107384 | 63137 | 49792 | 13345 | 46,4 | 12,4 | 44247 | 41,2 | 296 | | |
| KAUPUNKIMAISET KUNNAT | 19524 | 10441 | 8787 | 1654 | 45,0 | 8,5 | 9083 | 46,5 | 270 | | |
| IISALMI | 68041 | 41799 | 31938 | 9861 | 46,9 | 14,5 | 26242 | 38,6 | 308 | | |
| KUOPIO | 19819 | 10897 | 9067 | 1830 | 45,7 | 9,2 | 8922 | 45,0 | 277 | | |
| VARKAUS | 21802 | 12389 | 10205 | 2184 | 46,8 | 10,0 | 9413 | 43,2 | 283 | | |
| TAAJAAN ASUTUT KUNNAT | 14668 | 8954 | 7279 | 1675 | 49,6 | 11,4 | 5714 | 39,0 | 295 | | |
| SIILINJÄRVI | 7134 | 3435 | 2926 | 509 | 41,0 | 7,1 | 3699 | 51,9 | 257 | | |
| SUONENJOKI | 80075 | 35373 | 30704 | 4669 | 38,3 | 5,8 | 44702 | 55,8 | 244 | | |
| MAASEUTUMAISET KUNNAT | 5269 | 2423 | 2142 | 281 | 40,7 | 5,3 | 2846 | 54,0 | 246 | | |
| JUANKOSKI | 3426 | 1418 | 1244 | 174 | 36,3 | 5,1 | 2008 | 58,6 | 237 | | |
| KAARI | 2747 | 1274 | 1065 | 209 | 38,8 | 7,6 | 1473 | 53,6 | 253 | | |
| KARTTULA | 2607 | 1138 | 986 | 152 | 37,8 | 5,8 | 1469 | 56,3 | 241 | | |
| KEITELE | 9090 | 4092 | 3555 | 537 | 39,1 | 5,9 | 4998 | 55,0 | 245 | | |
| KIURUVESI | 6416 | 2976 | 2534 | 442 | 39,5 | 6,9 | 3440 | 53,6 | 252 | | |
| LAPINLAHTI | 9381 | 4595 | 3936 | 659 | 42,0 | 7,0 | 4786 | 51,0 | 256 | | |
| LEPPÄVIRTA | 3312 | 1469 | 1269 | 200 | 38,3 | 6,0 | 1843 | 55,6 | 243 | | |
| MAANINKA | 6061 | 2712 | 2372 | 340 | 39,1 | 5,6 | 3349 | 55,3 | 245 | | |
| NILSIÄ | 5345 | 2303 | 1959 | 244 | 36,7 | 4,6 | 3142 | 58,8 | 233 | | |
| PIELAVESI | 3543 | 1526 | 1297 | 229 | 36,6 | 6,5 | 2017 | 56,9 | 244 | | |
| RAUTALAMPI | 2287 | 841 | 756 | 85 | 33,1 | 3,7 | 1446 | 63,2 | 225 | | |
| RAUTAARA | 4769 | 2039 | 1745 | 294 | 36,6 | 6,2 | 2730 | 57,2 | 240 | | |
| SONKAJÄRVI | 1738 | 727 | 634 | 93 | 37,1 | 5,4 | 1011 | 58,2 | 239 | | |
| TERVO | 2889 | 1223 | 1073 | 150 | 36,5 | 5,2 | 1666 | 57,7 | 238 | | |
| TUUSNLEMI | 2831 | 1095 | 966 | 129 | 34,1 | 4,6 | 1736 | 61,3 | 230 | | |
| VARPAINJÄRVI | 1908 | 856 | 741 | 115 | 38,8 | 6,0 | 1052 | 55,1 | 245 | | |
| VEHMERKALMI | 2646 | 1035 | 899 | 136 | 34,0 | 5,1 | 1611 | 60,9 | 233 | | |
| VESANTO | 3810 | 1731 | 1531 | 200 | 40,2 | 5,2 | 2079 | 54,6 | 245 | | |
| VIEREMÄ | | | | | | | | | | | |

TILASTOKESKUS

| LÄÄNI KUNTARYHMÄ KUNTA | 15 VUOTTA TÄYTTÄNYT VÄESTÖ YHTEENSÄ | NÄISTÄ TUTKINNON SUORITANEILTA YHTEENSÄ | K O U L U T U S A S T E | | K O U L U T U S A S T E | | EI PERUSASTEEN JÄLKEISIÄ TUTKINTOJA | % | KORKEA- ASTEEN TUTKINTO | % | K O U L U T U S A S T E | % | K O U L U T U S - T A S O |
|------------------------------|--|--|-------------------------|-------|-------------------------------|-------|---|------|-------------------------------|---|-------------------------|---|------------------------------|
| | | | KESKIASTEEN TUTKINTO | % | KORKEA- ASTEEN TUTKINTO | % | | | | | | | |
| KESKI-SUOMEN LÄÄNI | 207562 | 109356 | 52,7 | 87230 | 42,0 | 22126 | 98206 | 47,3 | 278 | | | | |
| KAUPUNKIMAISET KUNNAT | 88172 | 52521 | 59,6 | 39263 | 44,5 | 13258 | 35651 | 40,4 | 307 | | | | |
| JYVÄSKYLÄ | 59582 | 36593 | 61,4 | 26610 | 44,7 | 9983 | 22989 | 38,6 | 317 | | | | |
| JYVÄSKYLÄN MLK | 23715 | 13574 | 57,2 | 10619 | 44,8 | 2955 | 10141 | 42,8 | 292 | | | | |
| SUOLAHTI | 4875 | 2354 | 48,3 | 2034 | 41,7 | 320 | 2521 | 51,7 | 256 | | | | |
| TAAJAAN ASUTUT KUNNAT | 43914 | 22951 | 52,3 | 19102 | 43,5 | 3849 | 20963 | 47,7 | 270 | | | | |
| JÄMSÄ | 10693 | 5561 | 52,0 | 4586 | 42,9 | 975 | 5132 | 48,0 | 271 | | | | |
| JÄMSÄNKOSKI | 6514 | 3318 | 50,9 | 2872 | 44,1 | 446 | 3196 | 49,1 | 262 | | | | |
| KEURU | 10197 | 5168 | 50,7 | 4319 | 42,4 | 849 | 5029 | 49,3 | 265 | | | | |
| MUURAME | 5441 | 3217 | 59,1 | 2533 | 46,6 | 684 | 2224 | 40,9 | 295 | | | | |
| ÄÄNEKOSKI | 11069 | 5687 | 51,4 | 4792 | 43,3 | 895 | 5382 | 48,6 | 266 | | | | |
| MAASEUTUMAISET KUNNAT | 75476 | 33884 | 44,9 | 28865 | 38,2 | 5019 | 41592 | 55,1 | 249 | | | | |
| HANKASALMI | 4936 | 2142 | 43,4 | 1852 | 37,5 | 290 | 2794 | 56,6 | 243 | | | | |
| JOUTSA | 3794 | 1665 | 43,9 | 1423 | 37,5 | 242 | 2129 | 56,1 | 246 | | | | |
| KANNONKOSKI | 1544 | 550 | 35,6 | 477 | 30,9 | 73 | 994 | 64,4 | 225 | | | | |
| KARSTULA | 4452 | 1961 | 44,0 | 1688 | 37,9 | 273 | 2491 | 56,0 | 246 | | | | |
| KINNULA | 1749 | 702 | 40,1 | 616 | 35,2 | 86 | 1047 | 59,9 | 236 | | | | |
| KIVIJÄRVI | 1418 | 567 | 40,0 | 499 | 35,2 | 68 | 851 | 60,0 | 232 | | | | |
| KONNEVESI | 2836 | 1184 | 41,7 | 1016 | 35,8 | 168 | 1652 | 58,3 | 242 | | | | |
| KORPILAHTI | 4155 | 1890 | 45,5 | 1545 | 37,2 | 345 | 2265 | 54,5 | 256 | | | | |
| KUHOINEN | 2815 | 1163 | 41,3 | 986 | 35,0 | 177 | 1652 | 58,7 | 242 | | | | |
| KYVJÄRVI | 1549 | 585 | 37,8 | 521 | 33,6 | 64 | 964 | 62,2 | 227 | | | | |
| LAUKAA | 12617 | 6553 | 51,9 | 5465 | 43,3 | 1088 | 6064 | 48,1 | 267 | | | | |
| LEIVONMÄKI | 1094 | 413 | 37,8 | 347 | 31,7 | 66 | 681 | 62,2 | 231 | | | | |
| LUHANKA | 928 | 310 | 33,4 | 259 | 27,9 | 51 | 618 | 66,6 | 224 | | | | |
| MULJIA | 1907 | 834 | 43,7 | 732 | 38,4 | 102 | 1073 | 56,3 | 241 | | | | |
| PETÄJÄVESI | 3094 | 1474 | 47,6 | 1238 | 40,0 | 236 | 1620 | 52,4 | 256 | | | | |
| PIHTIPUDAS | 4531 | 1857 | 41,0 | 1631 | 36,0 | 226 | 2674 | 59,0 | 236 | | | | |
| PYLKÖNMÄKI | 1006 | 367 | 36,5 | 330 | 32,8 | 37 | 639 | 63,5 | 222 | | | | |
| SAARIJÄRVI | 8658 | 4144 | 47,9 | 3524 | 40,7 | 620 | 4514 | 52,1 | 256 | | | | |
| SUMTAJÄRVI | 1133 | 478 | 42,2 | 411 | 36,3 | 67 | 655 | 57,8 | 243 | | | | |
| TOIVAKKA | 1963 | 830 | 42,3 | 703 | 35,8 | 127 | 1133 | 57,7 | 243 | | | | |
| UURAINEN | 2415 | 1103 | 45,7 | 961 | 39,8 | 142 | 1312 | 54,3 | 247 | | | | |
| VIITASAARI | 6882 | 3112 | 45,2 | 2641 | 38,4 | 471 | 3770 | 54,8 | 248 | | | | |

| TILASTOKESKUS | K O U L U T U S A S T E | | | | KORKEA- ASTEEN TUTKINTO | EI PERUSASTEEN JÄLKEISIÄ TUTKINTOJA | KOUVLUTUS- TASO | |
|------------------------------|--|--|-------------------------|------|-------------------------------|---|--------------------|-----|
| | 15 VUOTTA TÄYTTÄNYT VÄESTÖ YHTEENSÄ | NÄISTÄ TUTKINNON SUORITANEILTA YHTEENSÄ | KESKIASTEEN TUTKINTO | % | | | | % |
| LÄÄNI KUNTARYHMÄ KUNTA | 358276 | 178402 | 146789 | 41,0 | 31613 | 179874 | 50,2 | 267 |
| VAASAN LÄÄNI | | | | | | | | |
| KAUPUNKIMAISET KUNNAT | 114557 | 64392 | 50139 | 43,8 | 14253 | 50165 | 43,8 | 292 |
| KASKINEN | 1338 | 650 | 529 | 39,5 | 121 | 688 | 51,4 | 266 |
| KOKKOLA | 28433 | 14944 | 12197 | 42,9 | 2747 | 13489 | 47,4 | 276 |
| PIETARSAARI | 16181 | 7975 | 6276 | 38,8 | 1699 | 8206 | 50,7 | 272 |
| SEINÄJOKI | 23425 | 14457 | 11256 | 48,1 | 3201 | 8968 | 38,3 | 305 |
| VAASA | 45180 | 26366 | 19881 | 44,0 | 6485 | 18814 | 41,6 | 304 |
| TAAJAAN ASUTUT KUNNAT | 88077 | 44452 | 37140 | 42,2 | 7312 | 43625 | 49,5 | 266 |
| ALAJÄRVI | 7391 | 3319 | 2837 | 38,4 | 482 | 4072 | 55,1 | 251 |
| ILMAJOKI | 9524 | 4833 | 4149 | 43,6 | 684 | 4691 | 49,3 | 261 |
| KANNUS | 4778 | 2294 | 1973 | 41,3 | 321 | 2484 | 52,0 | 256 |
| KAUHAJOKI | 12484 | 6046 | 5284 | 42,3 | 762 | 6438 | 51,6 | 255 |
| KAUHAVA | 6861 | 3340 | 2781 | 40,5 | 559 | 3521 | 51,3 | 264 |
| KURIKKA | 8956 | 4403 | 3809 | 42,5 | 594 | 4553 | 50,8 | 257 |
| LAIHIA | 6001 | 2808 | 2325 | 38,7 | 483 | 3193 | 53,2 | 259 |
| LAPUA | 11741 | 5779 | 4746 | 40,4 | 1033 | 5962 | 50,8 | 266 |
| MUSTASAARI | 12812 | 7124 | 5506 | 43,0 | 1618 | 5688 | 44,4 | 288 |
| NURMO | 7529 | 4506 | 3730 | 49,5 | 776 | 3023 | 40,2 | 292 |
| MAASEUTUMAISET KUNNAT | 155642 | 69558 | 59510 | 38,2 | 10048 | 86084 | 55,3 | 248 |
| ALAHÄRMÄ | 4253 | 1921 | 1649 | 38,8 | 272 | 2332 | 54,8 | 250 |
| ALAVUS | 8254 | 3787 | 3264 | 39,5 | 523 | 4467 | 54,1 | 250 |
| EVIJÄRVI | 2639 | 1142 | 988 | 37,4 | 154 | 1497 | 56,7 | 244 |
| HALSUA | 1287 | 516 | 452 | 35,1 | 64 | 771 | 59,9 | 235 |
| HIMANKA | 2640 | 1230 | 1077 | 40,8 | 153 | 1410 | 53,4 | 249 |
| ISOJOKI | 2430 | 861 | 779 | 32,1 | 82 | 1569 | 64,6 | 222 |
| ISOKYRÖ | 4352 | 2104 | 1788 | 41,1 | 316 | 2248 | 51,7 | 257 |
| JALASJÄRVI | 7879 | 3538 | 3074 | 39,0 | 464 | 4341 | 55,1 | 247 |
| JURVA | 4238 | 1916 | 1708 | 40,3 | 208 | 2322 | 54,8 | 245 |
| KARIJOKI | 1598 | 583 | 527 | 33,0 | 56 | 1015 | 63,5 | 224 |
| KAUSTINEN | 3488 | 1536 | 1273 | 36,5 | 263 | 1952 | 56,0 | 252 |
| KORSNÄS | 1921 | 845 | 714 | 37,2 | 131 | 1076 | 56,0 | 247 |
| KORTESJÄRVI | 2221 | 978 | 870 | 39,2 | 108 | 1243 | 56,0 | 242 |
| KRISTIINANKAUPUNKI | 7131 | 3031 | 2495 | 35,0 | 536 | 4100 | 57,5 | 250 |
| KRUUNUPY | 5588 | 2355 | 1947 | 34,8 | 408 | 3233 | 57,9 | 247 |
| KUORTANE | 3934 | 1715 | 1444 | 36,7 | 271 | 2219 | 56,4 | 247 |

TIILASTOKESKUS

| LÄÄNI KUNTARYHMÄ KUNTA | 15 VUOTTA TÄYTTÄNYT VÄESTÖ YHTEENSÄ | | NÄISTÄ TUTKINNON SUORITTANEITA YHTEENSÄ | | K O U L U T U S A S T E | | KORKEA- ASTEEN TUTKINTO | | EI PERUSASTEEN JÄLKEISIÄ TUTKINTOJA | | KOULUTUS- TASO |
|------------------------------|--|------|--|------|-------------------------|-------|-------------------------------|------|---|------|-------------------|
| | | % | | % | KESKIASTEEN TUTKINTO | % | KORKEA- ASTEEN TUTKINTO | % | EI PERUSASTEEN JÄLKEISIÄ TUTKINTOJA | % | |
| KÄLVIÄ | 3557 | 49,5 | 1762 | 42,6 | 1515 | 247 | 1795 | 6,9 | 1795 | 50,5 | 260 |
| LAPPAJÄRVI | 3540 | 47,3 | 1674 | 40,6 | 1437 | 237 | 1866 | 6,7 | 1866 | 52,7 | 255 |
| LEHTIMÄKI | 1859 | 42,3 | 787 | 37,4 | 696 | 91 | 1072 | 4,9 | 1072 | 57,7 | 238 |
| LESTIJÄRVI | 852 | 39,4 | 336 | 33,3 | 284 | 52 | 516 | 6,1 | 516 | 60,6 | 238 |
| LOHTAJA | 2358 | 45,3 | 1067 | 39,8 | 939 | 128 | 1291 | 5,4 | 1291 | 54,7 | 246 |
| LUOTO | 2664 | 46,2 | 1230 | 39,7 | 1058 | 172 | 1434 | 6,5 | 1434 | 53,8 | 252 |
| MAALAHTI | 4815 | 46,8 | 2254 | 39,0 | 1876 | 378 | 2561 | 7,9 | 2561 | 53,2 | 256 |
| MAKSAMAA | 913 | 37,3 | 341 | 30,7 | 280 | 61 | 572 | 6,7 | 572 | 62,7 | 237 |
| NARPIO | 8599 | 42,4 | 3646 | 35,9 | 3091 | 555 | 4953 | 6,5 | 4953 | 57,6 | 243 |
| ORAVAINEN | 1965 | 46,3 | 910 | 39,0 | 766 | 144 | 1055 | 7,3 | 1055 | 53,7 | 254 |
| PERHO | 2424 | 39,6 | 961 | 34,0 | 823 | 138 | 1463 | 5,7 | 1463 | 60,4 | 236 |
| PERÄSEINÄJOKI | 3286 | 44,0 | 1446 | 39,7 | 1303 | 143 | 1840 | 4,4 | 1840 | 56,0 | 240 |
| PEDERSÖREN KUNTA | 7484 | 46,4 | 3473 | 38,7 | 2895 | 578 | 4011 | 7,7 | 4011 | 53,6 | 254 |
| SOINI | 2313 | 38,2 | 883 | 33,7 | 779 | 104 | 1430 | 4,5 | 1430 | 61,8 | 232 |
| TEUVA | 5834 | 44,5 | 2597 | 39,0 | 2278 | 319 | 3237 | 5,5 | 3237 | 55,5 | 244 |
| TOHOLAMPI | 3121 | 45,1 | 1409 | 38,7 | 1208 | 201 | 1712 | 6,4 | 1712 | 54,9 | 249 |
| TÖYSA | 2515 | 42,7 | 1075 | 37,6 | 945 | 130 | 1440 | 5,2 | 1440 | 57,3 | 240 |
| ULLAVA | 838 | 34,8 | 292 | 30,7 | 257 | 35 | 546 | 4,2 | 546 | 65,2 | 224 |
| UUSIKAARLEPYY | 6130 | 45,3 | 2775 | 37,7 | 2310 | 465 | 3355 | 7,6 | 3355 | 54,7 | 253 |
| VETEЛИ | 3181 | 47,5 | 1510 | 41,2 | 1310 | 200 | 1671 | 6,3 | 1671 | 52,5 | 253 |
| VIMPELI | 3057 | 45,8 | 1400 | 39,6 | 1210 | 190 | 1657 | 6,2 | 1657 | 54,2 | 252 |
| VÄHÄKYRÖ | 3892 | 46,4 | 1807 | 40,6 | 1581 | 226 | 2085 | 5,8 | 2085 | 53,6 | 252 |
| VÖYRI | 3068 | 44,8 | 1375 | 36,0 | 1103 | 272 | 1693 | 8,9 | 1693 | 55,2 | 255 |
| YLLIHÄRMÄ | 2643 | 46,4 | 1227 | 39,5 | 1043 | 184 | 1416 | 7,0 | 1416 | 53,6 | 254 |
| YLISTARO | 4766 | 45,1 | 2148 | 39,0 | 1858 | 290 | 2618 | 6,1 | 2618 | 54,9 | 249 |
| ÄHTÄRI | 6115 | 50,9 | 3115 | 42,8 | 2616 | 499 | 3000 | 8,2 | 3000 | 49,1 | 264 |
| OULUN LÄÄNI | 349140 | 54,0 | 188390 | 43,8 | 152839 | 35551 | 160750 | 10,2 | 160750 | 46,0 | 278 |
| KAUPUNKIMAISET KUNNAT | 152363 | 60,3 | 91834 | 45,5 | 69349 | 22485 | 60529 | 14,8 | 60529 | 39,7 | 307 |
| HAUKIPUDAS | 11028 | 56,8 | 6259 | 46,9 | 5173 | 1086 | 4769 | 9,8 | 4769 | 43,2 | 281 |
| KAJAANI | 29314 | 58,1 | 17025 | 46,1 | 13507 | 3518 | 12289 | 12,0 | 12289 | 41,9 | 291 |
| KEMPELE | 7721 | 60,5 | 4672 | 48,0 | 3707 | 965 | 3049 | 12,5 | 3049 | 39,5 | 298 |
| OULU | 85420 | 62,2 | 53108 | 44,5 | 38050 | 15058 | 32312 | 17,6 | 32312 | 37,8 | 321 |
| OULUNSALO | 4738 | 59,4 | 2813 | 46,5 | 2203 | 610 | 1925 | 12,9 | 1925 | 40,6 | 300 |
| RAAHE | 14142 | 56,3 | 7957 | 47,4 | 6709 | 1248 | 6185 | 8,8 | 6185 | 43,7 | 279 |
| TAAJAAN ASUTUT KUNNAT | 54309 | 51,8 | 28140 | 44,2 | 24021 | 4119 | 26169 | 7,6 | 26169 | 48,2 | 264 |
| HAAPAJÄRVI | 6542 | 45,8 | 2996 | 39,6 | 2592 | 404 | 3546 | 6,2 | 3546 | 54,2 | 250 |
| II | 4666 | 52,8 | 2465 | 45,8 | 2136 | 329 | 2201 | 7,1 | 2201 | 47,2 | 262 |
| KALAJOKI | 7287 | 49,8 | 3629 | 44,1 | 3214 | 415 | 3658 | 5,7 | 3658 | 50,2 | 255 |

TILASTOKESKUS

| LÄÄNI KUNTARYHMÄ KUNTA | 15 VUOTTA TÄYTTÄNYT VÄESTÖ YHTEENSÄ | | NÄISTÄ TUTKINNON SUORITTANEITA YHTEENSÄ | | K O U L U T U S A S T E | | KORKEA- ASTEEN TUTKINTO | | EI PERUSASTEEN JÄLKEISIÄ TUTKINTOJA | | KOULUTUS- TASO |
|------------------------------|--|------|--|------|-------------------------|------|-------------------------------|------|---|------|-------------------|
| | | % | | % | KESKIASTEEN TUTKINTO | % | KORKEA- ASTEEN TUTKINTO | % | EI PERUSASTEEN JÄLKEISIÄ TUTKINTOJA | % | |
| MUHOS | 5912 | 54,1 | 3200 | 47,4 | 2638 | 44,6 | 562 | 9,5 | 2712 | 45,9 | 273 |
| NIVALA | 8554 | 50,8 | 4349 | 50,7 | 3779 | 44,2 | 570 | 6,7 | 4205 | 49,2 | 258 |
| OULAINEN | 6532 | 51,2 | 3347 | 49,6 | 2777 | 42,5 | 570 | 8,7 | 3185 | 48,8 | 266 |
| PATTIJOKI | 4451 | 56,9 | 2534 | 56,9 | 2209 | 49,6 | 325 | 7,3 | 1917 | 43,1 | 274 |
| YLI-VIESKA | 10365 | 54,2 | 5620 | 54,2 | 4676 | 45,1 | 944 | 9,1 | 4745 | 45,8 | 274 |
| MAASEUTUMAISET KUNNAT | 142468 | 48,0 | 68416 | 48,0 | 59469 | 41,7 | 8947 | 6,3 | 74052 | 52,0 | 252 |
| ALAVIESKA | 2367 | 1123 | 1123 | 47,4 | 996 | 42,1 | 127 | 5,4 | 1244 | 52,6 | 248 |
| HAAPAVESI | 6259 | 3171 | 3171 | 50,7 | 2741 | 43,8 | 430 | 6,9 | 3088 | 49,3 | 258 |
| HAILUOTO | 827 | 410 | 410 | 49,6 | 339 | 41,0 | 71 | 8,6 | 417 | 50,4 | 265 |
| HYRNSALMI | 3142 | 1373 | 1373 | 43,7 | 1203 | 38,3 | 170 | 5,4 | 1769 | 56,3 | 241 |
| KESTILÄ | 1550 | 696 | 696 | 44,9 | 627 | 40,5 | 69 | 4,5 | 854 | 55,1 | 241 |
| KIIMINKI | 6665 | 3870 | 3870 | 58,1 | 3113 | 46,7 | 757 | 11,4 | 2795 | 41,9 | 289 |
| KUHMO | 10086 | 4922 | 4922 | 48,8 | 4324 | 42,9 | 598 | 5,9 | 5164 | 51,2 | 251 |
| KUIVANIEMI | 1822 | 820 | 820 | 45,0 | 724 | 39,7 | 96 | 5,3 | 1002 | 55,0 | 242 |
| KUUSAMO | 14201 | 7462 | 7462 | 52,5 | 6480 | 45,6 | 982 | 6,9 | 6739 | 47,5 | 262 |
| KÄRSÄMÄKI | 2742 | 1231 | 1231 | 44,9 | 1113 | 40,6 | 118 | 4,3 | 1511 | 55,1 | 240 |
| LIMINKA | 3850 | 2169 | 2169 | 56,3 | 1809 | 47,0 | 360 | 9,4 | 1681 | 43,7 | 278 |
| LUMIJOKI | 1251 | 552 | 552 | 44,1 | 491 | 39,2 | 61 | 4,9 | 699 | 55,9 | 242 |
| MERIJÄRVI | 1040 | 421 | 421 | 40,5 | 379 | 36,4 | 42 | 4,0 | 619 | 59,5 | 231 |
| PALTAMO | 3877 | 1741 | 1741 | 44,9 | 1528 | 39,4 | 213 | 5,5 | 2136 | 55,1 | 244 |
| PIIPPOLA | 1136 | 547 | 547 | 48,2 | 485 | 42,7 | 62 | 5,5 | 589 | 51,8 | 249 |
| PUDASJÄRVI | 8520 | 3760 | 3760 | 44,1 | 3280 | 38,5 | 480 | 5,6 | 4760 | 55,9 | 242 |
| PULKKILA | 1560 | 743 | 743 | 47,6 | 622 | 39,9 | 121 | 7,8 | 817 | 52,4 | 256 |
| PUOLANKA | 3559 | 1488 | 1488 | 41,8 | 1302 | 36,6 | 186 | 5,2 | 2071 | 58,2 | 238 |
| PYHÄJOKI | 3015 | 1437 | 1437 | 47,7 | 1268 | 42,1 | 169 | 5,6 | 1578 | 52,3 | 250 |
| PYHÄSALMI | 6023 | 2696 | 2696 | 44,8 | 2341 | 38,9 | 355 | 5,9 | 3327 | 55,2 | 246 |
| PYHÄNTÄ | 1478 | 686 | 686 | 46,4 | 608 | 41,1 | 78 | 5,3 | 792 | 53,6 | 247 |
| RANTSILA | 1814 | 779 | 779 | 42,9 | 694 | 38,3 | 85 | 4,7 | 1035 | 57,1 | 239 |
| REISJÄRVI | 2680 | 1155 | 1155 | 43,1 | 1013 | 37,8 | 142 | 5,3 | 1525 | 56,9 | 241 |
| RISTIJÄRVI | 1679 | 700 | 700 | 41,7 | 602 | 35,9 | 98 | 5,8 | 979 | 58,3 | 237 |
| RUUKKI | 3751 | 1779 | 1779 | 47,4 | 1564 | 41,7 | 215 | 5,7 | 1972 | 52,6 | 250 |
| SIEVI | 3478 | 1613 | 1613 | 46,4 | 1423 | 40,9 | 190 | 5,5 | 1865 | 53,6 | 247 |
| SIIKAJOKI | 1089 | 491 | 491 | 45,1 | 432 | 39,7 | 59 | 5,4 | 598 | 54,9 | 246 |
| SOTKAMO | 9305 | 4593 | 4593 | 49,4 | 3877 | 41,7 | 716 | 7,7 | 4712 | 50,6 | 259 |
| SUOMUSSALMI | 9934 | 4833 | 4833 | 48,7 | 4250 | 42,8 | 583 | 5,9 | 5101 | 51,3 | 251 |
| VAALA | 3561 | 1672 | 1672 | 47,0 | 1431 | 40,2 | 241 | 6,8 | 1889 | 53,0 | 252 |
| TAIVALKOSKI | 4280 | 2120 | 2120 | 49,5 | 1884 | 44,0 | 236 | 5,5 | 2160 | 50,5 | 251 |
| TEMMES | 561 | 250 | 250 | 44,6 | 224 | 39,9 | 26 | 4,6 | 311 | 55,4 | 242 |
| TYRNÄVÄ | 2880 | 1440 | 1440 | 50,0 | 1240 | 43,1 | 200 | 6,9 | 1440 | 50,0 | 259 |
| UTAJÄRVI | 2843 | 1257 | 1257 | 44,2 | 1112 | 39,1 | 145 | 5,1 | 1586 | 55,8 | 242 |
| VIHANTI | 2936 | 1350 | 1350 | 46,0 | 1208 | 41,1 | 142 | 4,8 | 1586 | 54,0 | 244 |
| VUOLIJOKI | 2360 | 1175 | 1175 | 49,8 | 1050 | 44,5 | 125 | 5,3 | 1185 | 50,2 | 251 |
| YLI-II | 1805 | 838 | 838 | 46,4 | 760 | 42,1 | 78 | 4,3 | 967 | 53,6 | 240 |
| YLIKIIWINKI | 2542 | 1053 | 1053 | 41,4 | 932 | 36,7 | 121 | 4,8 | 1489 | 58,6 | 235 |

TILASTOKESKUS

| LÄÄNI KUNTARYHMÄ KUNTA | 15 VUOTTA TÄYTTÄNYT VÄESTÖ YHTEENSÄ | | NÄISTÄ TUTKINNON SUORITTANEILTA YHTEENSÄ | | K O U L U T U S A S T E | | KORKEA- ASTEEN TUTKINTO | | EI PERUSTEEN JÄLKEISIÄ TUTKINTOJA | | KOULUTUS- TASO |
|------------------------------|--|------|---|------|-------------------------|------|-------------------------------|------|---|------|-------------------|
| | | % | | % | KESKIASTEEN TUTKINTO | % | KORKEA- ASTEEN TUTKINTO | % | EI PERUSTEEN JÄLKEISIÄ TUTKINTOJA | % | |
| LAPIN LÄÄNI | 160562 | 53,6 | 86084 | 53,6 | 71943 | 44,8 | 14141 | 8,8 | 74478 | 46,4 | 273 |
| KAUPUNKIMAISET KUNNAT | 66703 | 57,5 | 38340 | 57,5 | 31015 | 46,5 | 7325 | 11,0 | 28363 | 42,5 | 289 |
| KEMI | 20460 | 53,0 | 10848 | 53,0 | 9116 | 44,6 | 1732 | 8,5 | 9612 | 47,0 | 271 |
| ROVANIEMI | 28032 | 62,1 | 17417 | 62,1 | 13405 | 47,8 | 4012 | 14,3 | 10615 | 37,9 | 310 |
| TORNIO | 18211 | 55,3 | 10075 | 55,3 | 8494 | 46,6 | 1581 | 8,7 | 8136 | 44,7 | 276 |
| TAAJAAN ASUTUT KUNNAT | 16884 | 53,8 | 9088 | 53,8 | 7679 | 45,5 | 1409 | 8,3 | 7796 | 46,2 | 271 |
| KEMINMAA | 7186 | 57,9 | 4159 | 57,9 | 3475 | 48,4 | 684 | 9,5 | 3027 | 42,1 | 283 |
| KEMIJÄRVI | 9698 | 50,8 | 4929 | 50,8 | 4204 | 43,3 | 725 | 7,5 | 4769 | 49,2 | 263 |
| MAASEUTUMAISET KUNNAT | 76975 | 50,2 | 38656 | 50,2 | 33249 | 43,2 | 5407 | 7,0 | 38319 | 49,8 | 260 |
| ENONTEKIÖ | 1944 | 50,9 | 989 | 50,9 | 862 | 44,3 | 127 | 6,5 | 955 | 49,1 | 261 |
| INARI | 6178 | 51,9 | 3208 | 51,9 | 2774 | 44,9 | 434 | 7,0 | 2970 | 48,1 | 264 |
| KITTILÄ | 5084 | 50,5 | 2566 | 50,5 | 2260 | 44,5 | 306 | 6,0 | 2518 | 49,5 | 255 |
| KOLARI | 3619 | 49,6 | 1794 | 49,6 | 1605 | 44,3 | 189 | 5,2 | 1825 | 50,4 | 252 |
| MUONIO | 2168 | 53,3 | 1155 | 53,3 | 992 | 45,8 | 163 | 7,5 | 1013 | 46,7 | 267 |
| PELKOSENMIEMI | 1133 | 46,6 | 528 | 46,6 | 459 | 40,5 | 69 | 6,1 | 605 | 53,4 | 249 |
| POSIO | 4248 | 45,2 | 1919 | 45,2 | 1695 | 39,9 | 224 | 5,3 | 2329 | 54,8 | 243 |
| RANUA | 4129 | 44,8 | 1849 | 44,8 | 1612 | 39,0 | 237 | 5,7 | 2280 | 55,2 | 245 |
| ROVANIEMEN MLK | 16548 | 55,6 | 9200 | 55,6 | 7625 | 46,1 | 1575 | 9,5 | 7348 | 44,4 | 278 |
| SALLA | 4907 | 43,3 | 2123 | 43,3 | 1878 | 38,3 | 245 | 5,0 | 2784 | 56,7 | 239 |
| SAVUKOSKI | 1359 | 47,8 | 649 | 47,8 | 565 | 41,6 | 84 | 6,2 | 710 | 52,2 | 252 |
| SIMO | 3295 | 49,3 | 1625 | 49,3 | 1419 | 43,1 | 206 | 6,3 | 1670 | 50,7 | 256 |
| SODANKYLÄ | 8495 | 53,8 | 4569 | 53,8 | 3874 | 45,6 | 695 | 8,2 | 3926 | 46,2 | 271 |
| TERVOLA | 3320 | 47,8 | 1587 | 47,8 | 1376 | 41,4 | 211 | 6,4 | 1733 | 52,2 | 251 |
| PELLO | 4416 | 47,5 | 2098 | 47,5 | 1838 | 41,6 | 260 | 5,9 | 2318 | 52,5 | 251 |
| UTSJOKI | 1222 | 49,7 | 607 | 49,7 | 491 | 40,2 | 116 | 9,5 | 615 | 50,3 | 266 |
| YLLITORNIO | 4910 | 44,6 | 2190 | 44,6 | 1924 | 39,2 | 266 | 5,4 | 2720 | 55,4 | 244 |

TILASTOKESKUS

| LÄÄNI KUNTARYHMÄ KUNTA | 15 VUOTTA TÄYTTÄNYT VÄESTÖ YHTEENSÄ | | NÄISTÄ TUTKINNON SUORITANEITA YHTEENSÄ | | K O U L U T U S A S T E | | KORKEA- ASTEEN TUTKINTO | | EI PERUSASTEEN JÄLKEISIÄ TUTKINTOJA | | KOULUTUS- TASO |
|------------------------------|--|------|---|------|-------------------------|------|-------------------------------|------|---|------|-------------------|
| | | % | | % | | % | | % | | % | |
| AHVENANMAA | 20442 | 50,4 | 10306 | 40,5 | 8276 | 40,5 | 2030 | 9,9 | 10136 | 49,6 | 271 |
| KAUPUNKIMAISET KUNNAT | 8675 | 57,5 | 4985 | 43,7 | 3793 | 43,7 | 1192 | 13,7 | 3690 | 42,5 | 298 |
| MAARIANHAMINA | 8675 | 57,5 | 4985 | 43,7 | 3793 | 43,7 | 1192 | 13,7 | 3690 | 42,5 | 298 |
| MAASEUTUMAISET KUNNAT | 11767 | 45,2 | 5321 | 38,1 | 4483 | 38,1 | 838 | 7,1 | 6446 | 54,8 | 251 |
| BRÄNDÖ | 457 | 40,3 | 184 | 29,5 | 135 | 29,5 | 49 | 10,7 | 273 | 59,7 | 252 |
| ECKERÖ | 660 | 41,2 | 272 | 36,1 | 238 | 36,1 | 34 | 5,2 | 388 | 58,8 | 237 |
| FINSFRÖM | 1807 | 45,4 | 820 | 38,5 | 695 | 38,5 | 125 | 6,9 | 987 | 54,6 | 251 |
| FÖGLÖ | 504 | 39,9 | 201 | 33,7 | 170 | 33,7 | 31 | 6,2 | 303 | 60,1 | 237 |
| GETA | 361 | 32,7 | 118 | 27,4 | 99 | 27,4 | 19 | 5,3 | 243 | 67,3 | 221 |
| HAMMARLAND | 1044 | 45,8 | 478 | 41,0 | 428 | 41,0 | 50 | 4,8 | 566 | 54,2 | 243 |
| JOMALA | 2456 | 49,0 | 1203 | 41,3 | 1014 | 41,3 | 189 | 7,7 | 1253 | 51,0 | 260 |
| KUMLINGE | 360 | 35,8 | 129 | 28,6 | 103 | 28,6 | 26 | 7,2 | 231 | 64,2 | 234 |
| KÖKAR | 267 | 38,2 | 102 | 30,7 | 82 | 30,7 | 20 | 7,5 | 165 | 61,8 | 234 |
| LEMLAND | 1057 | 52,1 | 551 | 41,6 | 440 | 41,6 | 111 | 10,5 | 506 | 47,9 | 273 |
| LUMPARLAND | 260 | 48,5 | 126 | 40,4 | 105 | 40,4 | 21 | 8,1 | 134 | 51,5 | 258 |
| SALTVIK | 1329 | 43,9 | 584 | 38,2 | 508 | 38,2 | 76 | 5,7 | 745 | 56,1 | 245 |
| SOTTUNGA | 104 | 44,2 | 46 | 31,7 | 33 | 31,7 | 13 | 12,5 | 58 | 55,8 | 262 |
| SUND | 773 | 43,5 | 336 | 38,0 | 294 | 38,0 | 42 | 5,4 | 437 | 56,5 | 242 |
| VÄRDÖ | 328 | 52,1 | 171 | 42,4 | 139 | 42,4 | 32 | 9,8 | 157 | 47,9 | 268 |

TILASTOKESKUS

LIITETAULUKKO 5.

15 VUOTTA TÄYTÄNYT VÄESTÖ JA PERUSASTEEN JÄLKEISIÄ TUTKINTOJA SUORITTANUT VÄESTÖ MAAKUNNITTAIN KORKEIMMAN/VIIMEKSI SUORITETUN KOULUTUKSEN KOULUTUSALAN JA KOULUTUSASTEEN MUKAAN 31.12.1994

| MAAKUNTA KOULUTUSASTE | K O U L U T U S A L A | | | | | | | | | | | | |
|--------------------------|---|--------------|----------|-------------------------------|--------------------------------|-----------------------------|----------------------------------|---------------------------------|-----------------------------|---|--------------------------------|------------------------------|------------------------------|
| | 15 VUOTTA NÄISTÄ TÄYTÄNYT TUTKINNON VÄESTÖ SUORITANEITA YHTEENSÄ | (0-9) (0) | % (0) | YLEIS- SIVIST. KOUL.(1) | HUMAN. ESTEETT. KOUL.(1) | OPETTA- JAN- KOUL.(2) | KAUPPA-, TOIM.AL. KOUL.(3) | TEKN., LUONNONT. KOUL.(4) | LIIK. ALOJEN KOUL.(5) | HOITO- MAA- JA METSAAL. KOUL.(6) | MUIDEN ERIK.AL. KOUL.(7) | KOUL. ALA TUNT. (8) | KOUL. ALA TUNT. (9) |
| K O K O M A A | 4126510 | 2213467 | 53,6 | 315833 | 64295 | 78927 | 418992 | 735885 | 18240 | 228878 | 119999 | 232329 | 89 |
| KESKIASTE | 1730156 | 41,9 | 315833 | 16288 | 7624 | 320924 | 600279 | 15667 | 136999 | 100112 | 216430 | - | |
| KORKEA-ASTE | 483311 | 11,7 | - | 48007 | 71303 | 98068 | 135606 | 2573 | 91879 | 19887 | 15899 | 89 | |
| UUSIMAA | 1061834 | 611226 | 57,6 | 120582 | 24332 | 19687 | 142303 | 176262 | 5265 | 61798 | 15601 | 45346 | 50 |
| KESKIASTE | 429394 | 40,4 | 120582 | 3977 | 1873 | 90540 | 122140 | 4392 | 35093 | 10017 | 40780 | - | |
| KORKEA-ASTE | 181832 | 17,1 | - | 20355 | 17814 | 51763 | 54122 | 873 | 26705 | 5584 | 4566 | 50 | |
| VARSINAIS-SUOMI | 355268 | 187129 | 52,7 | 28021 | 5639 | 6295 | 33450 | 62623 | 1936 | 19646 | 9769 | 19747 | 3 |
| KESKIASTE | 145927 | 41,1 | 28021 | 1229 | 497 | 25629 | 51241 | 1466 | 11227 | 8109 | 18508 | - | |
| KORKEA-ASTE | 41202 | 11,6 | - | 4410 | 5798 | 7821 | 11382 | 470 | 8419 | 1660 | 1239 | 3 | |
| SATAKUNTA | 200094 | 101171 | 50,6 | 11273 | 1823 | 3424 | 17342 | 39802 | 1084 | 9659 | 5289 | 11472 | 3 |
| KESKIASTE | 83595 | 41,8 | 11273 | 509 | 260 | 15099 | 34550 | 866 | 5678 | 4571 | 10789 | - | |
| KORKEA-ASTE | 17576 | 8,8 | - | 1314 | 3164 | 2243 | 5252 | 218 | 3981 | 718 | 683 | 3 | |
| HÄME | 134501 | 70049 | 52,1 | 7706 | 1610 | 2541 | 12872 | 24236 | 524 | 6945 | 5003 | 8612 | - |
| KESKIASTE | 56617 | 42,1 | 7706 | 424 | 302 | 10696 | 20778 | 502 | 4435 | 3941 | 7833 | - | |
| KORKEA-ASTE | 13432 | 10,0 | - | 1186 | 2239 | 2176 | 3458 | 22 | 2510 | 1062 | 779 | - | |
| PIRKANMAA | 356920 | 194057 | 54,4 | 26564 | 5388 | 6553 | 34256 | 71552 | 1074 | 19074 | 8773 | 20820 | 3 |
| KESKIASTE | 153530 | 43,0 | 26564 | 1477 | 575 | 26741 | 58678 | 1018 | 11266 | 7520 | 19691 | - | |
| KORKEA-ASTE | 40527 | 11,4 | - | 3911 | 5978 | 7515 | 12874 | 56 | 7808 | 1253 | 1129 | 3 | |
| PÄIJÄT-HÄME | 149490 | 77246 | 51,7 | 9334 | 2081 | 2778 | 14131 | 28210 | 463 | 7945 | 3756 | 8545 | 3 |
| KESKIASTE | 63262 | 42,3 | 9334 | 720 | 346 | 11917 | 24313 | 437 | 4981 | 3163 | 8051 | - | |
| KORKEA-ASTE | 13984 | 9,4 | - | 1361 | 2432 | 2214 | 3897 | 26 | 2964 | 593 | 494 | 3 | |

TILASTOKESKUS

| MAAKUNTA KOULUTUSASTE | K O U L U T U S A L A | | | | | | | | | | |
|--------------------------|--|--------------------------|------------------------------|------------------------------------|---------------------------------|--------------------------------|------------------|-----------------------------|---------------------------------|-------------------------------|------------------------------|
| | 15 VUOTTA NÄISTÄ TÄYTTÄNYT TUTKINNON VÄESTÖ SUORITTANEILTA YHTEENSÄ | (0-9) % | YLEIS- SIVIST. KOUL.1) | HUMAN. ESTEETT. JAN. KOUL.2) | KAUPPA-, TOIM.AL. KOUL.3) | TEKN., LUONNONT. KOUL.4) | LIIK. KOUL.5) | HOITO- ALOJEN KOUL.6) | MAA- JA METSÄTAL. KOUL.7) | MUIDEN ERIK.AL. KOUL.8) | KOUL. ALA TUNT. (9) |
| KYMNENLAAKSO | 159877 | 85015 53,2 | 9076 | 1834 2687 | 13557 | 33862 | 1083 | 7924 | 3811 | 11177 | 4 |
| KESKIASTE KORKEA-ASTE | | 70880 44,3 14135 8,8 | 9076 | 648 300 1186 2387 | 11718 29753 1839 4109 | | 834 249 | 5094 2830 | 3189 622 | 10268 909 | - 4 |
| ETELÄ-KARJALA | 116044 | 57848 49,9 | 6809 | 1341 1949 | 8924 | 21244 | 460 | 5728 | 3566 | 7826 | 1 |
| KESKIASTE KORKEA-ASTE | | 47708 41,1 10140 8,7 | 6809 | 472 242 869 1707 | 7687 18130 1237 3114 | | 409 51 | 3560 2168 | 3077 489 | 7322 504 | - 1 |
| ETELÄ-SAVO | 143824 | 71858 50,0 | 7753 | 1933 2795 | 11565 | 22561 | 612 | 8338 | 6725 | 9576 | - |
| KESKIASTE KORKEA-ASTE | | 59560 41,4 12298 8,6 | 7753 | 725 365 1208 2430 | 9888 1677 | 20006 2555 | 584 28 | 5341 2997 | 5837 888 | 9061 515 | - - |
| POHJOIS-SAVO | 209261 | 110899 53,0 | 12508 | 2666 4096 | 18999 | 36323 | 718 | 13331 | 9416 | 12841 | 1 |
| KESKIASTE KORKEA-ASTE | | 90701 43,3 20198 9,7 | 12508 | 978 489 1688 3607 | 16370 2629 | 31501 4822 | 694 24 | 7689 5642 | 8283 1133 | 12189 652 | - 1 |
| POHJOIS-KARJALA | 143415 | 74431 51,9 | 8241 | 1930 2846 | 11980 | 24677 | 356 | 7555 | 7275 | 9570 | 1 |
| KESKIASTE KORKEA-ASTE | | 61905 43,2 12526 8,7 | 8241 | 665 290 1265 2556 | 10233 1747 | 21947 2730 | 344 12 | 4805 2750 | 6367 908 | 9013 557 | - 1 |
| KESKI-SUOMI | 207562 | 109356 52,7 | 13280 | 2917 4699 | 19167 | 38374 | 659 | 10842 | 7416 | 12000 | 2 |
| KESKIASTE KORKEA-ASTE | | 87230 42,0 22126 10,7 | 13280 | 662 455 2255 4244 | 15391 3776 | 32693 5681 | 643 16 | 6629 4213 | 6430 986 | 11047 953 | - 2 |
| ETELÄ-POHJANMAA | 161285 | 79476 49,3 | 8881 | 1700 3109 | 13993 | 27102 | 474 | 8501 | 6387 | 9327 | 2 |
| KESKIASTE KORKEA-ASTE | | 67060 41,6 12416 7,7 | 8881 | 643 314 1057 2795 | 12412 1581 | 24427 2675 | 464 10 | 5466 3035 | 5525 862 | 8928 399 | - 2 |

TILASTOKESKUS

| MAAKUNTA KOULUTUSASTE | 15 VUOTTA NÄISTÄ TÄYTTÄNYT TUTKINNON VÄESTÖ SUORITTANEITA YHTEENSÄ | (0-9) | % | K O U L U T U S A L A | | | | | | | | | |
|--------------------------|---|--------|-------|------------------------------|------------------------------------|--------------------|-------------------------------|------------------------------|----------------|---------------------------|----------------------|-----------------------------|------------------------------|
| | | | | YLEIS- SIVIST. KOUL.1) | HUMAN. ESTEETT. JAN- KOUL.2) | OPETTA- KOUL.2) | KAUPPA-, TOIM.AL. KOUL. | TEKN., LUONNONT. KOUL. | LIIK. KOUL. | HOITO- ALOJEN KOUL. | MAA- JAN KOUL. | MUIDEN ERIK.AL. KOUL. | KOUL. ALA TUNT. (9) |
| (0) | (1) | (2) | (3) | (4) | (5) | (6) | (7) | (8) | (9) | | | | |
| VAASAN RANNIKKOSEUTU | 140034 | 71069 | 50,8 | 8681 | 1670 | 2991 | 14200 | 23853 | 505 | 8116 | 4089 | 6959 | 5 |
| KESKIASTE | 56421 | 40,3 | 8681 | 419 | 192 | 11240 | 19893 | 19893 | 413 | 5296 | 3662 | 6625 | - |
| KORKEA-ASTE | 14648 | 10,5 | - | 1251 | 2799 | 2960 | 3960 | 3960 | 92 | 2820 | 427 | 334 | 5 |
| KESKI-POHJANMAA | 56957 | 48,9 | 3668 | 650 | 1189 | 4631 | 8832 | 8832 | 153 | 3063 | 2335 | 3335 | 1 |
| KESKIASTE | 23308 | 40,9 | 3668 | 204 | 123 | 4057 | 7850 | 7850 | 135 | 1982 | 2061 | 3228 | - |
| KORKEA-ASTE | 4549 | 8,0 | - | 446 | 1066 | 574 | 982 | 982 | 18 | 1081 | 274 | 107 | 1 |
| POHJOIS-POHJANMAA | 272323 | 148868 | 54,7 | 18668 | 3630 | 6002 | 23439 | 52887 | 1146 | 16432 | 10013 | 16647 | 4 |
| KESKIASTE | 119765 | 44,0 | 18668 | 1305 | 501 | 20298 | 43722 | 43722 | 1066 | 9463 | 8915 | 15827 | - |
| KORKEA-ASTE | 29103 | 10,7 | - | 2325 | 5501 | 3141 | 9165 | 9165 | 80 | 6969 | 1098 | 820 | 4 |
| KAINUU | 76817 | 39522 | 51,4 | 4097 | 945 | 1669 | 6203 | 13025 | 289 | 4054 | 3646 | 5594 | - |
| KESKIASTE | 33074 | 43,1 | 4097 | 409 | 145 | 5478 | 11702 | 11702 | 287 | 2572 | 3196 | 5188 | - |
| KORKEA-ASTE | 6448 | 8,4 | - | 536 | 1524 | 725 | 1323 | 1323 | 2 | 1482 | 450 | 406 | - |
| LAPPI | 160562 | 86084 | 53,6 | 9696 | 1995 | 3221 | 15838 | 28150 | 775 | 8610 | 6546 | 11248 | 5 |
| KESKIASTE | 71943 | 44,8 | 9696 | 789 | 336 | 13783 | 24927 | 24927 | 757 | 5472 | 5761 | 10422 | - |
| KORKEA-ASTE | 14141 | 8,8 | - | 1206 | 2885 | 2055 | 3223 | 3223 | 18 | 3138 | 785 | 826 | 5 |
| AHVENANMAA | 20442 | 10306 | 50,4 | 995 | 211 | 396 | 2142 | 2310 | 664 | 1317 | 583 | 1687 | 1 |
| KESKIASTE | 8276 | 40,5 | 995 | 33 | 19 | 1747 | 2028 | 2028 | 356 | 950 | 488 | 1660 | - |
| KORKEA-ASTE | 2030 | 9,9 | - | 178 | 377 | 395 | 282 | 282 | 308 | 367 | 95 | 27 | 1 |

TILASTOKESKUS

LIITETAULUKKO 6. 15 VUOTTA TÄYTTÄNYT VÄESTÖ KOULUTUSASTEEN, PÄÄASIALLISEN TOIMINNAN JA SUKUPUOLEN MUKAAN KUNTARYHMITÄIN 31.12.1994
 Koulutusaste Työvoima Työ- Työlliset Työttömät Työttö- Työvoiman ulkopuolella olevat
 Kuntaryhmä Täyttä- Yhteensä Voima- Yhteensä Yhteensä Mysis- Muis- Muut
 neitä osuus

| KOKO MAA | % | % | % | % | % | % | % | % | % | | | | |
|---------------------------------------|--------------------|--------------------|--------------|-------------------|--------------|------------------|--------------|-------------------|--------------|-------------------|--------------|------------------|--------------|
| 15 VUOTTA TÄYTTÄNEITÄ NAISIA | 4126510 2141532 | 2384687 1143409 | 62,2 59,0 | 1893131 924426 | 79,4 80,8 | 491556 218983 | 20,6 19,2 | 1741823 998123 | 42,2 46,6 | 1046224 611914 | 60,1 61,3 | 695599 386209 | 39,9 38,7 |
| TUTKINNON SUORITTANEITTA YHT. NAISIA | 2213467 1125408 | 1631652 796038 | 75,5 72,8 | 1342136 663719 | 82,3 83,4 | 289516 132319 | 17,7 16,6 | 581815 329370 | 26,3 29,3 | 249632 133847 | 42,9 40,6 | 332183 195523 | 57,1 59,4 |
| KESKIASTEEN KOULUTUS YHT. NAISIA | 1730156 876205 | 1248298 601627 | 73,7 70,6 | 993468 487797 | 79,6 81,1 | 254830 113830 | 20,4 18,9 | 481858 274578 | 27,9 31,3 | 191924 105382 | 39,8 38,4 | 289934 169196 | 60,2 61,6 |
| 3 ALEMPI KESKIASTE NAISIA | 1011991 492978 | 765601 347438 | 77,5 73,0 | 595331 276260 | 77,8 79,5 | 170270 71178 | 22,2 20,5 | 246390 145540 | 24,3 29,5 | 135550 77651 | 55,0 53,4 | 110840 67889 | 45,0 46,6 |
| 4 YLEMPI KESKIASTE NAISIA | 718165 383227 | 482697 254189 | 68,4 67,7 | 398137 211537 | 82,5 83,2 | 84560 42652 | 17,5 16,8 | 235468 129038 | 32,8 33,7 | 56374 27731 | 23,9 21,5 | 179094 101307 | 76,1 78,5 |
| KORKEA-ASTEEN KOULUTUS YHT. NAISIA | 483311 249203 | 383354 194411 | 81,8 80,7 | 348668 175922 | 91,0 90,5 | 34686 18489 | 9,0 9,5 | 99957 54792 | 20,7 22,0 | 57708 28465 | 57,7 52,0 | 42249 26327 | 42,3 48,0 |
| 5 ALIN KORKEA-ASTE NAISIA | 201307 111558 | 154176 82380 | 79,2 77,2 | 134288 71375 | 87,1 86,6 | 19888 11005 | 12,9 13,4 | 47131 29178 | 23,4 26,2 | 27480 16178 | 58,3 55,4 | 19651 13000 | 41,7 44,6 |
| 6 ALEMPI KAND.ASTE NAISIA | 88774 51846 | 70023 41304 | 81,2 81,8 | 63814 38231 | 91,1 92,6 | 6209 3073 | 8,9 7,4 | 18751 10542 | 21,1 20,3 | 10489 5499 | 55,9 52,2 | 8262 5043 | 44,1 47,8 |
| 7 YLEMPI KAND.ASTE NAISIA | 172981 80243 | 142343 66006 | 84,7 84,4 | 134108 61713 | 94,2 93,5 | 8235 4293 | 5,8 6,5 | 30638 14237 | 17,7 17,7 | 17531 6458 | 57,2 45,4 | 13107 7779 | 42,8 54,6 |
| 8 TUTKIJAKOULUTUS NAISIA | 20249 5556 | 16812 4721 | 85,6 86,2 | 16458 4603 | 97,9 97,5 | 354 118 | 2,1 2,5 | 3437 835 | 17,0 15,0 | 2208 330 | 64,2 39,5 | 1229 505 | 35,8 60,5 |
| EI PERUSASTEEN JÄLKEISTÄ KOUL. NAISIA | 1913043 1016124 | 753035 347371 | 45,0 41,1 | 550995 260707 | 73,2 75,1 | 202040 86664 | 26,8 24,9 | 1160008 668753 | 60,6 65,8 | 796592 478067 | 68,7 71,5 | 363416 190686 | 31,3 28,5 |

LIITETAULUKKO 6. 15 VUOTTA TÄYTTÄNYT VÄESTÖ KOULUTUSASTEEN, PÄÄASIALLISEN TOIMINNAN JA SUKUPUOLEN MUKAAN KUNTARYHMITTÄIN 31.12.1994
 KOULUTUSASTE 15 VUOTTA TÄYTTÄNYT TYÖVOIMA TYÖ- TYÖLLISET TYÖTTÖMÄT TYÖTÖ- TYÖVOIMAN ULKOPUOLELLIA OLEVAT MUUT
 KUNTARYHMÄ TÄYTTÄ- YHTEENSÄ VOIMA- YHTEENSÄ YHTEENSÄ MYYS- ELÄKELÄISET YHTEENSÄ

| | | | % | % | % | % | % | % | % | | | | |
|---------------------------------------|--------------------|-------------------|--------------|-------------------|--------------|------------------|--------------|------------------|--------------|------------------|--------------|------------------|--------------|
| KAUPUNKIMAISET KUNNAT | | | | | | | | | | | | | |
| 15 VUOTTA TÄYTTÄNEITÄ NAISIA | 2412224 1281009 | 1433708 708401 | 63,5 60,6 | 1138503 575509 | 79,4 81,2 | 295205 132892 | 20,6 18,8 | 978516 572608 | 40,6 44,7 | 557442 337136 | 57,0 58,9 | 421074 235472 | 43,0 41,1 |
| TUTKINNON SUORITTANEITA NAISIA | 1386224 714945 | 1013337 503514 | 75,0 72,7 | 838977 423323 | 82,8 84,1 | 174360 80191 | 17,2 15,9 | 372887 211431 | 26,9 29,6 | 160792 86660 | 43,1 41,0 | 212095 124771 | 56,9 59,0 |
| KESKIASTEEN KOULUTUS NAISIA | 1033837 534018 | 735728 363439 | 72,8 70,1 | 586720 296646 | 79,7 81,6 | 149008 66793 | 20,3 18,4 | 298109 170579 | 28,8 31,9 | 117548 65424 | 39,4 38,4 | 180561 105155 | 60,6 61,6 |
| 3 ALEMPI KESKIASTE NAISIA | 546528 273241 | 409970 191407 | 76,9 72,6 | 317060 152434 | 77,3 79,6 | 92910 38973 | 22,7 20,4 | 136558 81834 | 25,0 29,9 | 75926 44297 | 55,6 54,1 | 60632 37537 | 44,4 45,9 |
| 4 YLEMPI KESKIASTE NAISIA | 487309 260777 | 325758 172032 | 68,3 67,6 | 269660 144212 | 82,8 83,8 | 56098 27820 | 17,2 16,2 | 161551 88745 | 33,2 34,0 | 41622 21127 | 25,8 23,8 | 119929 67618 | 74,2 76,2 |
| KORKEA-ASTEEN KOULUTUS NAISIA | 352387 180927 | 277609 140075 | 81,5 80,3 | 252257 126677 | 90,9 90,4 | 25352 13398 | 9,1 9,6 | 74778 40852 | 21,2 22,6 | 43244 21236 | 57,8 52,0 | 31534 19616 | 42,2 48,0 |
| 5 ALIN KORKEA-ASTE NAISIA | 133724 75792 | 102053 55765 | 79,1 77,1 | 88557 48283 | 86,8 86,6 | 13496 7482 | 13,2 13,4 | 31671 20027 | 23,7 26,4 | 18235 11025 | 57,6 55,1 | 13436 9002 | 42,4 44,9 |
| 6 ALEMPI KAND.ASTE NAISIA | 64264 37692 | 49671 29411 | 80,1 80,6 | 44947 27080 | 90,5 92,1 | 4724 2331 | 9,5 7,9 | 14593 8281 | 22,7 22,0 | 8397 4445 | 57,5 53,7 | 6196 3836 | 42,5 46,3 |
| 7 YLEMPI KAND.ASTE NAISIA | 136608 62572 | 111156 50760 | 84,0 83,5 | 104339 47276 | 93,9 93,1 | 6817 3484 | 6,1 6,9 | 25452 11812 | 18,6 18,9 | 14640 5474 | 57,5 46,3 | 10812 6338 | 42,5 53,7 |
| 8 TUTKIJAKOULUTUS NAISIA | 17791 4871 | 14729 4139 | 85,6 86,3 | 14414 4038 | 97,9 97,6 | 315 101 | 2,1 2,4 | 3062 732 | 17,2 15,0 | 1972 292 | 64,4 39,9 | 1090 440 | 35,6 60,1 |
| EI PERUSASTEEN JÄLKEISTÄ KOUL. NAISIA | 1026000 566064 | 420371 204887 | 46,4 43,0 | 299526 152186 | 71,3 74,3 | 120845 52701 | 28,7 25,7 | 605629 361177 | 59,0 63,8 | 396650 250476 | 65,5 69,3 | 208979 110701 | 34,5 30,7 |

TILASTOKESKUS

LIITETAULUKKO 6. 15 VUOTTA TÄYTTÄNYT VÄESTÖ KOULUTUSASTEEN, PÄÄASIALLISEN TOIMINNAN JA SUKUPUOLEN MUKAAN KUNTARYHMITÄIN 31.12.1994
 Koulutusaste Kuntaryhmä 15 vuotta täyttänyt Työvoima Työ- Yhteensä Osoitus %
 Kuntaryhmä 15 vuotta täyttä- neitä Yhteensä voima- yhteensä Työlliset Työttömät Työttö- myys- aste MUIT ELÄKELÄISET Työvoiman ulkopuolella olevat

| TAAJAAN ASUTUT KUNNAT | | | % | | % | | % | | % | | % | | |
|---------------------------------------|--------|--------|------|--------|------|-------|------|--------|------|--------|------|--------|------|
| 15 VUOTTA TÄYTTÄNEITÄ NAISIA | 645196 | 375362 | 62,5 | 301452 | 80,3 | 73910 | 19,7 | 269834 | 41,8 | 161662 | 59,9 | 108172 | 40,1 |
| | 327660 | 174949 | 58,8 | 141293 | 80,8 | 33656 | 19,2 | 152711 | 46,6 | 92431 | 60,5 | 60280 | 39,5 |
| TUTKINNON SUORITTANEITA NAISIA | 332293 | 251324 | 77,0 | 207947 | 82,7 | 43377 | 17,3 | 80969 | 24,4 | 32975 | 40,7 | 47994 | 59,3 |
| | 165378 | 119335 | 73,9 | 99002 | 83,0 | 20333 | 17,0 | 46043 | 27,8 | 17318 | 37,6 | 28725 | 62,4 |
| KESKIASTEEN KOULUTUS NAISIA | 273230 | 203291 | 75,7 | 163921 | 80,6 | 39370 | 19,4 | 69939 | 25,6 | 26729 | 38,2 | 43210 | 61,8 |
| | 135142 | 95221 | 72,1 | 77073 | 80,9 | 18148 | 19,1 | 39921 | 29,5 | 14244 | 35,7 | 25677 | 64,3 |
| 3 ALEMPI KESKIASTE NAISIA | 171653 | 132800 | 79,0 | 105552 | 79,5 | 27248 | 20,5 | 38853 | 22,6 | 20120 | 51,8 | 18733 | 48,2 |
| | 81658 | 58785 | 74,2 | 47003 | 80,0 | 11782 | 20,0 | 22873 | 28,0 | 11248 | 49,2 | 11625 | 50,8 |
| 4 YLEMPI KESKIASTE NAISIA | 101577 | 70491 | 70,2 | 58369 | 82,8 | 12122 | 17,2 | 31086 | 30,6 | 6609 | 21,3 | 24477 | 78,7 |
| | 53484 | 36436 | 68,9 | 30070 | 82,5 | 6366 | 17,5 | 17048 | 31,9 | 2996 | 17,6 | 14052 | 82,4 |
| KORKEA-ASTEEN KOULUTUS NAISIA | 59063 | 48033 | 83,2 | 44026 | 91,7 | 4007 | 8,3 | 11030 | 18,7 | 6246 | 56,6 | 4784 | 43,4 |
| | 30236 | 24114 | 81,9 | 21929 | 90,9 | 2185 | 9,1 | 6122 | 20,2 | 3074 | 50,2 | 3048 | 49,8 |
| 5 ALIN KORKEA-ASTE NAISIA | 29181 | 22796 | 80,4 | 20131 | 88,3 | 2665 | 11,7 | 6385 | 21,9 | 3732 | 58,4 | 2653 | 41,6 |
| | 15290 | 11458 | 77,9 | 9987 | 87,2 | 1471 | 12,8 | 3832 | 25,1 | 2103 | 54,9 | 1729 | 45,1 |
| 6 ALEMPI KAND.ASTE NAISIA | 11116 | 9203 | 83,9 | 8543 | 92,8 | 660 | 7,2 | 1913 | 17,2 | 949 | 49,6 | 964 | 50,4 |
| | 6450 | 5398 | 84,5 | 5056 | 93,7 | 342 | 6,3 | 1052 | 16,3 | 462 | 43,9 | 590 | 56,1 |
| 7 YLEMPI KAND.ASTE NAISIA | 17409 | 14858 | 87,1 | 14198 | 95,6 | 660 | 4,4 | 2551 | 14,7 | 1446 | 56,7 | 1105 | 43,3 |
| | 8125 | 6931 | 86,8 | 6567 | 94,7 | 364 | 5,3 | 1194 | 14,7 | 494 | 41,4 | 700 | 58,6 |
| 8 TUTKIJAKOULUTUS NAISIA | 1357 | 1176 | 88,4 | 1154 | 98,1 | 22 | 1,9 | 181 | 13,3 | 119 | 65,7 | 62 | 34,3 |
| | 371 | 327 | 88,9 | 319 | 97,6 | 8 | 2,4 | 44 | 11,9 | 15 | 34,1 | 29 | 65,9 |
| EI PERUSASTEEN JÄLKEISTÄ KOUL. NAISIA | 312903 | 124038 | 45,2 | 93505 | 75,4 | 30533 | 24,6 | 188865 | 60,4 | 128687 | 68,1 | 60178 | 31,9 |
| | 162282 | 55614 | 40,9 | 42291 | 76,0 | 13323 | 24,0 | 106668 | 65,7 | 75113 | 70,4 | 31555 | 29,6 |

LIITETAULUKKO 6. 15 VUOTTA TÄYTTÄNYT VÄESTÖ KOULUTUSASTEEN, PÄÄASIALLISEN TOIMINNAN JA SUKUPUOLEN MUKAAN KUNTARYHMITTÄIN 31.12.1994
 KOULUTUSASTE 15 VUOTTA TÄYTTÄNEITÄ TYÖVOIMAA TYÖ- TYÖLLISET TYÖTTÖMÄT TYÖTÖ- TYÖVOIMAN ULKOPOLELLIA OLEVAT
 KUNTARYHMÄ TÄYTTÄ- YHTEENSÄ VOIMA- YHTEENSÄ YHTEENSÄ MYS- ELÄKELÄISET MUUT
 NEITÄ OSUUS ASTE

MAASEUTUMAISET KUNNAT

| | | % | % | % | % | % | % | % | | | | | |
|--|-------------------|------------------|--------------|------------------|--------------|-----------------|--------------|------------------|--------------|------------------|--------------|-----------------|--------------|
| 15 VUOTTA TÄYTTÄNEITÄ NAISIA | 1069090 532863 | 575617 260059 | 58,9 55,2 | 453176 207624 | 78,7 79,8 | 122441 52435 | 21,3 20,2 | 493473 272804 | 46,2 51,2 | 327120 182347 | 66,3 66,8 | 166353 90457 | 33,7 33,2 |
| TUTKINNON SUORITANEITA NAISIA | 494950 245085 | 366991 173189 | 75,6 72,6 | 295212 141394 | 80,4 81,6 | 71779 31795 | 19,6 18,4 | 127959 71896 | 25,9 29,3 | 55865 29869 | 43,7 41,5 | 72094 42027 | 56,3 58,5 |
| KESKIASTEEN KOULUTUS NAISIA | 423089 207045 | 309279 142967 | 74,5 70,9 | 242827 114078 | 78,5 79,8 | 66452 28889 | 21,5 20,2 | 113810 64078 | 26,9 30,9 | 47647 25714 | 41,9 40,1 | 66163 38364 | 58,1 59,9 |
| 3 ALEMPI KESKIASTE NAISIA | 293810 138079 | 222831 97246 | 77,6 72,9 | 172719 76823 | 77,5 79,0 | 50112 20423 | 22,5 21,0 | 70979 40833 | 24,2 29,6 | 39504 22106 | 55,7 54,1 | 31475 18727 | 44,3 45,9 |
| 4 YLEMPI KESKIASTE NAISIA | 129279 68966 | 86448 45721 | 67,6 67,0 | 70108 37255 | 81,1 81,5 | 16340 8466 | 18,9 18,5 | 42831 23245 | 33,1 33,7 | 8143 3608 | 19,0 15,5 | 34688 19637 | 81,0 84,5 |
| KORKEA-ASTEEN KOULUTUS NAISIA | 71861 38040 | 57712 30222 | 82,1 81,5 | 52385 27316 | 90,8 90,4 | 5327 2906 | 9,2 9,6 | 14149 7818 | 19,7 20,6 | 8218 4155 | 58,1 53,1 | 5931 3663 | 41,9 46,9 |
| 5 ALIN KORKEA-ASTE NAISIA | 38402 20476 | 29327 15157 | 78,6 77,0 | 25600 13105 | 87,3 86,5 | 3727 2052 | 12,7 13,5 | 9075 5319 | 23,6 26,0 | 5513 3050 | 60,7 57,3 | 3562 2269 | 39,3 42,7 |
| 6 ALEMPI KAND.ASTE NAISIA | 13394 7704 | 11149 6495 | 84,1 85,1 | 10324 6095 | 92,6 93,8 | 825 400 | 7,4 6,2 | 2245 1209 | 16,8 15,7 | 1143 592 | 50,9 49,0 | 1102 617 | 49,1 51,0 |
| 7 YLEMPI KAND.ASTE NAISIA | 18964 9546 | 16329 8315 | 87,6 88,2 | 15571 7870 | 95,4 94,6 | 758 445 | 4,6 5,4 | 2635 1231 | 13,9 12,9 | 1445 490 | 54,8 39,8 | 1190 741 | 45,2 60,2 |
| 8 TUTKIJAKOULUTUS NAISIA | 1101 314 | 907 255 | 83,5 82,3 | 890 246 | 98,1 96,5 | 17 9 | 1,9 3,5 | 194 59 | 17,6 18,8 | 117 23 | 60,3 39,0 | 77 36 | 39,7 61,0 |
| EI PERUSASTEEN JÄLKEISTÄ KOUL. NAISIA | 574140 287778 | 208626 86870 | 42,4 37,4 | 157964 66230 | 75,7 76,2 | 50662 20640 | 24,3 23,8 | 365514 200908 | 63,7 69,8 | 271255 152478 | 74,2 75,9 | 94259 48430 | 25,8 24,1 |

TILASTOKESKUS

LIITETAULUKKO 7. VÄESTÖN (YLI 15-VUOTIAAT) KOULUTUSTASO KUNNITTAIN MAAKUNNAN JA KUNTARYHMÄN MUKAAN 31.12.1994

| MAAKUNTA KUNTARYHMÄ KUNTA | TUTKINNON SUORITTANUT VÄESTÖ (YLI 15) 31.12.1994 | KOULUTUSTASO IKÄRYHMITTÄIN | | TUTKINNON SUORITTANEIDEN OSUUS | | PERUSKOULUN VARAAN JÄÄNEET | | | | | | |
|---------------------------------|---|----------------------------|--------------------------|--------------------------------|-------|----------------------------|-------|-------|------|------|------|------|
| | | YLI 15 1983 | MUTTOS 25-34 55-64 | YLI 15 25-34 | 55-64 | YLI 15 20-24 | 25-34 | 55-64 | | | | |
| K O K O M A A | 2213467 | 285 | 21,6 | 360 | 239 | 53,6 | 81,4 | 35,4 | 46,4 | 21,2 | 18,6 | 64,6 |
| MIEHET | 1088059 | 287 | 20,8 | 345 | 246 | 54,8 | 78,5 | 36,1 | 45,2 | 23,8 | 21,5 | 63,9 |
| NAISET | 1125408 | 283 | 22,3 | 376 | 233 | 52,6 | 84,5 | 34,8 | 47,4 | 18,6 | 15,5 | 65,2 |
| SUOMENKIELISET | 2079601 | 285 | 21,0 | 364 | 237 | 54,2 | 83,3 | 35,1 | 45,8 | 20,4 | 16,7 | 64,9 |
| RUOTSINKIELISET | 127715 | 297 | 23,9 | 383 | 268 | 52,6 | 81,9 | 41,1 | 47,4 | 16,3 | 18,1 | 58,9 |
| KAUPUNKIMAISET KUNNAT | 1386224 | 303 | 22,0 | 373 | 258 | 57,5 | 81,4 | 40,4 | 42,5 | 21,9 | 18,6 | 59,6 |
| MIEHET | 671279 | 309 | 21,3 | 360 | 272 | 59,3 | 78,8 | 42,8 | 40,7 | 24,4 | 21,2 | 57,2 |
| NAISET | 714945 | 299 | 23,6 | 386 | 246 | 55,8 | 84,0 | 38,3 | 44,2 | 19,5 | 16,0 | 61,7 |
| TAAJAAN ASUTUT KUNNAT | 332293 | 271 | 19,9 | 346 | 226 | 51,5 | 82,0 | 32,3 | 48,5 | 20,2 | 18,0 | 67,7 |
| MIEHET | 166914 | 271 | 18,0 | 330 | 230 | 52,6 | 79,3 | 32,9 | 47,4 | 22,3 | 20,7 | 67,1 |
| NAISET | 165379 | 270 | 20,8 | 363 | 221 | 50,5 | 84,9 | 31,7 | 49,5 | 17,9 | 15,1 | 68,3 |
| MAASEUTUMAISET KUNNAT | 494950 | 251 | 17,4 | 332 | 210 | 46,3 | 81,1 | 27,6 | 53,7 | 20,0 | 18,9 | 72,4 |
| MIEHET | 249866 | 249 | 16,3 | 313 | 209 | 46,6 | 77,2 | 26,2 | 53,4 | 23,1 | 22,8 | 73,8 |
| NAISET | 245084 | 254 | 18,9 | 355 | 211 | 46,0 | 85,5 | 29,0 | 54,0 | 16,4 | 14,5 | 71,0 |
| UUSIMAA | 611226 | 315 | 24,8 | 374 | 272 | 57,6 | 78,0 | 41,6 | 42,4 | 25,1 | 22,0 | 58,4 |
| KAUPUNKIMAISET KUNNAT | 513191 | 324 | 25,4 | 379 | 282 | 59,1 | 78,2 | 43,6 | 40,9 | 25,0 | 21,8 | 56,4 |
| ESPOO | 95654 | 359 | 27,4 | 411 | 324 | 65,3 | 81,9 | 52,5 | 34,7 | 21,1 | 18,1 | 47,5 |
| HANKO | 3934 | 253 | 14,4 | 309 | 222 | 43,4 | 68,2 | 30,2 | 56,6 | 33,5 | 31,8 | 69,8 |
| HELSINKI | 258548 | 330 | 26,0 | 385 | 289 | 59,4 | 78,0 | 44,9 | 40,6 | 24,6 | 22,0 | 55,1 |
| VANTAA | 72850 | 299 | 20,1 | 352 | 248 | 56,2 | 75,1 | 37,9 | 43,8 | 30,4 | 24,9 | 62,1 |
| HYVINKÄÄ | 18267 | 286 | 20,1 | 355 | 238 | 55,1 | 80,5 | 35,3 | 44,9 | 25,2 | 19,5 | 64,7 |
| JÄRVENPÄÄ | 15525 | 305 | 23,8 | 356 | 245 | 58,8 | 79,5 | 36,1 | 41,2 | 27,8 | 20,5 | 63,9 |
| KAUNIAINEN | 5025 | 422 | 31,9 | 434 | 460 | 75,2 | 86,6 | 78,5 | 24,8 | 11,0 | 13,4 | 21,5 |
| KERAVA | 13155 | 303 | 20,5 | 349 | 250 | 57,2 | 76,5 | 37,9 | 42,8 | 27,0 | 23,5 | 62,1 |
| LOHJA | 6099 | 271 | 17,0 | 333 | 225 | 49,3 | 75,2 | 28,8 | 50,7 | 28,8 | 24,8 | 71,2 |
| LOVIISA | 3120 | 265 | 16,3 | 330 | 243 | 46,9 | 73,4 | 35,5 | 53,1 | 28,7 | 26,6 | 64,5 |
| PORVOO | 9066 | 294 | 23,5 | 355 | 252 | 53,0 | 77,8 | 34,8 | 47,0 | 21,8 | 22,2 | 65,2 |
| TUUSULA | 11948 | 287 | 20,6 | 345 | 242 | 54,0 | 76,8 | 35,0 | 46,0 | 23,7 | 23,2 | 65,0 |

| TUTKINNON SUORITTANUT VÄESTÖ (YLI 15) 31.12.1994 | TUTKINNON SUORITTANEIDEN OSUUS YLI 15 25-34 55-64 | TUTKINNON SUORITTANEIDEN OSUUS YLI 15 20-24 25-34 55-64 | PERUSKOULUN VARAAN JÄÄNEET YLI 15 20-24 25-34 55-64 | KOULUTUSTASO IKÄRYHMITTÄIN YLI 15 MUUTOS VUODESTA 1983 | | TUTKINNON SUORITTANEIDEN OSUUS YLI 15 25-34 55-64 | | PERUSKOULUN VARAAN JÄÄNEET YLI 15 20-24 25-34 55-64 | | | | |
|--|---|---|---|--|-------|---|------|---|------|------|------|------|
| | | | | 25-34 | 55-64 | % | % | % | % | | | |
| MAAKUNTA KUNTARYHMÄ KUNTA | 80603 | 238 | 238 | 21,5 | 345 | 51,9 | 77,2 | 34,5 | 48,1 | 25,6 | 22,8 | 65,5 |
| TAAJAAN ASUTUT KUNNAT | | | | | | | | | | | | |
| KARJAA | 3343 | 265 | 234 | 19,7 | 331 | 46,4 | 71,2 | 34,1 | 53,6 | 30,5 | 28,8 | 65,9 |
| KARKKILA | 3149 | 250 | 214 | 16,7 | 318 | 44,9 | 76,6 | 27,9 | 55,1 | 28,7 | 23,4 | 72,1 |
| KIRKKONUMMI | 11982 | 311 | 268 | 23,1 | 366 | 57,7 | 77,3 | 40,7 | 42,3 | 23,6 | 22,7 | 59,3 |
| LÖHJÄN KUNTA | 7763 | 275 | 229 | 19,8 | 337 | 52,6 | 78,0 | 31,5 | 47,4 | 25,7 | 22,0 | 68,5 |
| MANTSALA | 5915 | 263 | 217 | 19,9 | 326 | 49,3 | 78,2 | 28,5 | 50,7 | 23,4 | 21,8 | 71,5 |
| NURMIJÄRVI | 12481 | 287 | 243 | 22,1 | 347 | 54,4 | 77,4 | 36,6 | 45,6 | 26,7 | 22,6 | 63,4 |
| ORIMATTILA | 5592 | 258 | 226 | 17,0 | 331 | 49,1 | 80,6 | 34,3 | 50,9 | 26,7 | 19,4 | 65,7 |
| PORVOON MLK | 8604 | 270 | 216 | 22,7 | 337 | 49,5 | 75,3 | 27,8 | 50,5 | 25,7 | 24,7 | 72,2 |
| SIPOO | 6309 | 289 | 250 | 23,7 | 364 | 52,1 | 79,0 | 39,0 | 47,9 | 20,3 | 21,0 | 61,0 |
| TAMMISAARI | 5932 | 279 | 249 | 22,4 | 348 | 48,9 | 75,2 | 36,1 | 51,1 | 24,8 | 24,8 | 63,9 |
| VIHTI | 9533 | 286 | 242 | 20,4 | 348 | 54,4 | 77,7 | 36,6 | 45,6 | 27,9 | 22,3 | 63,4 |
| MAASEUTUMAISET KUNNAT | 17432 | 256 | 216 | 20,9 | 327 | 45,4 | 75,2 | 28,9 | 54,6 | 24,9 | 24,8 | 71,1 |
| ARTJÄRVI | 602 | 240 | 203 | 17,2 | 317 | 42,7 | 77,1 | 27,7 | 57,3 | 24,6 | 22,9 | 72,3 |
| ASKOLA | 1573 | 258 | 211 | 17,9 | 329 | 46,8 | 75,5 | 28,1 | 53,2 | 18,0 | 24,5 | 71,9 |
| INKOO | 1988 | 286 | 258 | 22,1 | 363 | 51,9 | 80,0 | 43,8 | 48,1 | 20,0 | 20,0 | 56,2 |
| KARJALOHJA | 484 | 252 | 200 | 20,9 | 342 | 44,0 | 77,5 | 23,7 | 56,0 | 27,3 | 22,5 | 76,3 |
| LAPINJÄRVI | 1152 | 245 | 212 | 17,0 | 329 | 43,3 | 75,2 | 29,4 | 56,7 | 28,2 | 24,8 | 70,6 |
| LILJENDAL | 549 | 248 | 222 | 17,7 | 320 | 45,8 | 76,6 | 35,4 | 54,2 | 22,6 | 23,4 | 64,6 |
| MYRSKYLÄ | 724 | 245 | 199 | 19,4 | 325 | 44,0 | 83,7 | 24,2 | 56,0 | 19,5 | 16,3 | 75,8 |
| NUMMI - PUSULA | 2171 | 254 | 214 | 18,2 | 327 | 46,0 | 76,4 | 29,8 | 54,0 | 30,2 | 23,6 | 70,2 |
| PERNAJA | 1262 | 247 | 212 | 23,3 | 325 | 41,2 | 72,7 | 26,6 | 58,8 | 24,7 | 27,3 | 73,4 |
| PORJA | 1568 | 242 | 206 | 18,5 | 309 | 38,3 | 67,7 | 22,8 | 61,7 | 29,0 | 32,3 | 77,2 |
| PORNAINEN | 1316 | 262 | 206 | 22,4 | 325 | 48,7 | 75,3 | 26,9 | 51,3 | 28,8 | 24,7 | 73,1 |
| PUKKILA | 661 | 243 | 196 | 20,1 | 306 | 44,5 | 74,4 | 22,8 | 55,5 | 21,0 | 25,6 | 77,2 |
| RUOTSINPYHTÄÄ | 1112 | 240 | 189 | 16,6 | 318 | 41,5 | 74,6 | 19,0 | 58,5 | 28,7 | 25,4 | 81,0 |
| SAMMATTI | 498 | 254 | 222 | 17,4 | 310 | 48,8 | 71,8 | 30,6 | 51,2 | 15,1 | 28,2 | 69,4 |
| SIUNTIO | 1772 | 285 | 251 | 26,1 | 336 | 51,4 | 74,1 | 35,9 | 48,6 | 24,6 | 25,9 | 64,1 |
| VARSINAIS-SUOMI | 187129 | 283 | 236 | 21,3 | 363 | 52,7 | 81,3 | 34,3 | 47,3 | 20,1 | 18,7 | 65,7 |
| KAUPUNKIMAISET KUNNAT | 113505 | 298 | 249 | 21,9 | 375 | 55,5 | 81,3 | 37,6 | 44,5 | 20,8 | 18,7 | 62,4 |
| KAARINA | 8867 | 310 | 250 | 23,6 | 380 | 59,2 | 82,9 | 39,3 | 40,8 | 19,6 | 17,1 | 60,7 |
| LOIMAA | 3080 | 271 | 229 | 18,0 | 357 | 51,8 | 85,3 | 31,7 | 48,2 | 16,1 | 14,7 | 68,3 |
| NAANTALI | 5616 | 301 | 260 | 21,2 | 365 | 57,5 | 81,3 | 41,3 | 42,5 | 22,2 | 18,7 | 58,7 |
| RAISIO | 9816 | 285 | 229 | 19,1 | 355 | 55,5 | 81,7 | 32,8 | 44,5 | 23,0 | 18,3 | 67,2 |
| SALO | 9453 | 273 | 221 | 21,1 | 361 | 50,4 | 83,1 | 29,0 | 49,6 | 20,7 | 16,9 | 71,0 |
| TURKU | 76673 | 302 | 256 | 22,6 | 381 | 55,8 | 80,7 | 39,2 | 44,2 | 20,7 | 19,3 | 60,8 |

TILASTOKESKUS

| TUTKINNON SUORITANUT VÄESTÖ (YLI 15) 31.12.1994 | TUTKINNON SUORITTANEIDEN OSUUS YLI 15 25-34 55-64 | KOULUTUSTASO IKÄRYHMITTÄIN YLI 15 MUUTOS 25-34 55-64 VUODESTA 1983 | TUTKINNON SUORITTANEIDEN OSUUS YLI 15 20-24 25-34 55-64 | PERUSKOULUN VARAAN JÄÄNEET YLI 15 20-24 25-34 55-64 | | | | | | | | |
|---|---|--|---|---|------------|-------------|-------------|-------------|-------------|-------------|-------------|-------------|
| | | | | | % | % | % | % | | | | |
| TAAJAAN ASUTUT KUNNAT | 28786 | 277 | 20,6 | 348 | 232 | 53,0 | 81,8 | 33,7 | 47,0 | 19,4 | 18,2 | 66,3 |
| LAITILA | 3586 | 255 | 17,6 | 330 | 206 | 48,3 | 81,6 | 25,9 | 51,7 | 20,1 | 18,4 | 74,1 |
| LIETO | 5429 | 285 | 23,1 | 371 | 226 | 54,7 | 84,0 | 32,5 | 45,3 | 17,4 | 16,0 | 67,5 |
| PARAINEN | 5224 | 291 | 22,9 | 367 | 259 | 53,3 | 80,3 | 40,3 | 46,7 | 20,9 | 19,7 | 59,7 |
| PAIMIO | 4248 | 283 | 20,2 | 347 | 225 | 55,4 | 82,2 | 31,3 | 44,6 | 18,1 | 17,8 | 68,7 |
| PIIKKIÖ | 2504 | 273 | 24,3 | 334 | 227 | 49,8 | 74,6 | 33,2 | 50,2 | 19,4 | 25,4 | 66,8 |
| UUSIKAUPUNKI | 7795 | 273 | 17,1 | 335 | 236 | 53,9 | 83,6 | 35,9 | 46,1 | 19,9 | 16,4 | 64,1 |
| MAASEUTUMAISET KUNNAT | 44838 | 255 | 18,9 | 339 | 212 | 46,5 | 81,0 | 28,2 | 53,5 | 18,9 | 19,0 | 71,8 |
| ALASTARO | 1244 | 248 | 18,3 | 333 | 200 | 45,8 | 85,8 | 24,1 | 54,2 | 14,0 | 14,2 | 75,9 |
| ASKAINEN | 350 | 245 | 17,9 | 320 | 207 | 46,4 | 79,2 | 34,0 | 53,6 | 23,1 | 20,8 | 66,0 |
| AURA | 1206 | 257 | 22,0 | 325 | 194 | 47,8 | 75,0 | 24,9 | 52,2 | 24,7 | 25,0 | 75,1 |
| DRAGSFJÄRD | 1221 | 237 | 16,5 | 330 | 206 | 37,3 | 72,6 | 25,5 | 62,7 | 23,8 | 27,4 | 74,5 |
| HALIKKO | 3560 | 274 | 21,1 | 353 | 237 | 51,8 | 84,1 | 34,4 | 48,2 | 13,6 | 15,9 | 65,6 |
| HOUTSKARI | 248 | 244 | 18,7 | 334 | 217 | 40,8 | 79,2 | 28,4 | 59,2 | 24,2 | 20,8 | 71,6 |
| INIÖ | 74 | 229 | 17,7 | 375 | 183 | 34,6 | 83,3 | 21,7 | 65,4 | 15,4 | 16,7 | 78,3 |
| KARINAINEN | 792 | 245 | 15,8 | 311 | 213 | 41,8 | 71,4 | 26,2 | 58,2 | 18,4 | 28,6 | 73,8 |
| KEMIO | 1325 | 258 | 17,2 | 333 | 237 | 47,5 | 79,3 | 40,0 | 52,5 | 22,4 | 20,7 | 60,0 |
| KIIKALA | 638 | 232 | 16,0 | 325 | 194 | 38,8 | 80,8 | 21,3 | 61,2 | 20,0 | 19,2 | 78,7 |
| KISKO | 624 | 233 | 16,6 | 325 | 193 | 37,2 | 79,7 | 18,9 | 62,8 | 18,9 | 20,3 | 81,1 |
| KORPPOO | 430 | 283 | 20,9 | 383 | 244 | 50,2 | 85,4 | 36,3 | 49,8 | 13,5 | 14,6 | 63,7 |
| KOSKI TL | 978 | 246 | 18,4 | 339 | 204 | 42,9 | 79,4 | 25,8 | 57,1 | 15,7 | 20,6 | 74,2 |
| KUSTAVI | 354 | 235 | 15,2 | 308 | 231 | 38,2 | 70,4 | 36,1 | 61,8 | 31,4 | 29,6 | 63,9 |
| KUUSJOKI | 655 | 244 | 21,2 | 354 | 193 | 43,1 | 85,9 | 26,4 | 56,9 | 18,5 | 14,1 | 73,6 |
| LEMU | 576 | 270 | 22,0 | 356 | 224 | 53,5 | 87,8 | 34,5 | 46,5 | 14,5 | 12,2 | 65,5 |
| LOIMAAN KUNTA | 2609 | 261 | 19,1 | 344 | 211 | 50,7 | 85,7 | 28,9 | 49,3 | 15,4 | 14,3 | 71,1 |
| MARTTILA | 802 | 244 | 19,2 | 328 | 202 | 43,6 | 80,6 | 26,0 | 56,4 | 23,3 | 19,4 | 74,0 |
| MASKU | 2362 | 295 | 22,8 | 362 | 243 | 59,8 | 85,0 | 41,0 | 40,2 | 17,7 | 15,0 | 59,0 |
| MELLILÄ | 450 | 236 | 14,9 | 318 | 210 | 40,3 | 76,8 | 31,1 | 59,7 | 21,8 | 23,2 | 68,9 |
| MERIMASKU | 543 | 283 | 28,8 | 346 | 224 | 55,2 | 81,7 | 32,0 | 44,8 | 23,3 | 18,3 | 68,0 |
| MIETOINEN | 748 | 273 | 21,1 | 349 | 232 | 55,7 | 85,3 | 39,0 | 44,3 | 9,8 | 14,7 | 61,0 |
| MUTURLA | 512 | 259 | 21,2 | 343 | 207 | 45,7 | 83,5 | 20,1 | 54,3 | 21,6 | 16,5 | 79,9 |
| MYNÄMÄKI | 2338 | 256 | 18,5 | 341 | 207 | 46,7 | 82,5 | 24,5 | 53,3 | 18,4 | 17,5 | 75,5 |
| NAUVO | 587 | 265 | 22,4 | 328 | 243 | 48,2 | 72,4 | 37,0 | 51,8 | 23,7 | 27,6 | 63,0 |
| NOUSIAINEN | 1645 | 269 | 21,8 | 347 | 214 | 51,9 | 82,7 | 29,5 | 48,1 | 21,4 | 17,3 | 70,5 |
| ORIPÄÄ | 472 | 236 | 17,2 | 336 | 189 | 40,3 | 81,1 | 21,4 | 59,7 | 4,5 | 18,9 | 78,6 |
| PERNIÖ | 2198 | 248 | 18,0 | 337 | 202 | 42,2 | 79,4 | 22,9 | 57,8 | 15,5 | 20,6 | 77,1 |
| PERTTELI | 1351 | 249 | 18,9 | 331 | 192 | 46,1 | 81,7 | 23,1 | 53,9 | 22,2 | 18,3 | 76,9 |
| PYHÄRANTA | 905 | 251 | 18,7 | 329 | 202 | 46,7 | 83,1 | 24,3 | 53,3 | 18,2 | 16,9 | 75,7 |
| PÖYTÄ | 1469 | 259 | 20,5 | 341 | 219 | 49,0 | 82,2 | 35,2 | 51,0 | 14,0 | 17,8 | 64,8 |
| RUSKO | 1355 | 290 | 20,0 | 360 | 237 | 57,9 | 84,3 | 36,3 | 42,1 | 12,9 | 15,7 | 63,7 |
| RYMÄTTYLÄ | 710 | 253 | 18,8 | 339 | 209 | 46,2 | 78,3 | 24,2 | 53,8 | 32,1 | 21,7 | 75,8 |
| SAUVO | 1076 | 260 | 21,4 | 346 | 216 | 46,8 | 78,3 | 27,7 | 53,2 | 23,6 | 21,7 | 72,3 |
| SOMERO | 3544 | 246 | 17,9 | 334 | 207 | 43,1 | 79,5 | 26,2 | 56,9 | 24,1 | 20,5 | 73,8 |
| SUOMUSJÄRVI | 442 | 236 | 15,0 | 326 | 194 | 40,3 | 80,3 | 23,5 | 59,7 | 14,8 | 19,7 | 76,5 |
| SÄRKISALO | 300 | 255 | 20,9 | 347 | 235 | 43,0 | 78,3 | 32,8 | 57,0 | 30,8 | 21,7 | 67,2 |
| TAIVASSALO | 624 | 239 | 14,5 | 308 | 201 | 40,8 | 70,7 | 24,2 | 59,2 | 13,5 | 29,3 | 75,8 |
| TARVASJOKI | 696 | 252 | 17,9 | 349 | 207 | 46,1 | 81,6 | 27,4 | 53,9 | 21,1 | 18,4 | 72,6 |
| VAHTO | 648 | 258 | 19,0 | 347 | 191 | 48,8 | 81,6 | 20,3 | 51,2 | 16,9 | 18,4 | 79,7 |

TILASTOKESKUS

| TUTKINNON SUORITTANEIDEN OSUUS | TUTKINNON SUORITTANEIDEN OSUUS | | TUTKINNON SUORITTANEIDEN OSUUS | | TUTKINNON SUORITTANEIDEN OSUUS | | TUTKINNON SUORITTANEIDEN OSUUS | | TUTKINNON SUORITTANEIDEN OSUUS | | | | | |
|--------------------------------|--------------------------------|----------------------|--------------------------------|----------------------|--------------------------------|----------------------|--------------------------------|----------------------|--------------------------------|----------------------|----------------------------|----------------------|----------------------------|----------------------|
| | YLI 15 | 25-34 | 55-64 | YLI 15 | 25-34 | 55-64 | YLI 15 | 25-34 | 55-64 | YLI 15 | 20-24 | 25-34 | 55-64 | |
| MAAKUNTA KUNTARYHMÄ KUNTA | KOULUTUSTASO IKÄRYHMITTÄIN | | KOULUTUSTASO IKÄRYHMITTÄIN | | KOULUTUSTASO IKÄRYHMITTÄIN | | KOULUTUSTASO IKÄRYHMITTÄIN | | KOULUTUSTASO IKÄRYHMITTÄIN | | KOULUTUSTASO IKÄRYHMITTÄIN | | KOULUTUSTASO IKÄRYHMITTÄIN | |
| | YLI 15 | MUUTOS VUODESTA 1983 | YLI 15 | MUUTOS VUODESTA 1983 | YLI 15 | MUUTOS VUODESTA 1983 | YLI 15 | MUUTOS VUODESTA 1983 | YLI 15 | MUUTOS VUODESTA 1983 | YLI 15 | MUUTOS VUODESTA 1983 | YLI 15 | MUUTOS VUODESTA 1983 |
| | % | % | % | % | % | % | % | % | % | % | % | % | % | % |
| VEHMAA | 245 | 15,1 | 331 | 205 | 44,8 | 84,8 | 27,9 | 55,2 | 23,8 | 15,2 | 72,1 | | | |
| VELKUA | 275 | 25,8 | 392 | 225 | 49,5 | 84,0 | 35,7 | 50,5 | 16,7 | 16,0 | 64,3 | | | |
| VÄSTANFJÄRD | 261 | 21,5 | 339 | 226 | 47,8 | 84,9 | 33,3 | 52,2 | 21,2 | 15,1 | 66,7 | | | |
| YLÄNE | 236 | 15,0 | 320 | 199 | 39,6 | 73,7 | 21,7 | 60,4 | 17,0 | 26,3 | 78,3 | | | |
| SATAKUNTA | 101171 | 17,2 | 345 | 225 | 50,6 | 81,4 | 33,1 | 49,4 | 19,2 | 18,6 | 66,9 | | | |
| KAUPUNKIMAISET KUNNAT | 60253 | 17,7 | 348 | 236 | 53,8 | 81,4 | 37,6 | 46,2 | 19,8 | 18,6 | 62,4 | | | |
| HARJAVALTA | 3603 | 14,7 | 343 | 229 | 51,4 | 82,4 | 32,0 | 48,6 | 17,5 | 17,6 | 68,0 | | | |
| PORI | 33933 | 18,7 | 348 | 235 | 53,5 | 80,9 | 38,4 | 46,5 | 21,2 | 19,1 | 61,6 | | | |
| RAUMA | 16987 | 17,4 | 350 | 239 | 54,0 | 81,6 | 36,6 | 46,0 | 19,1 | 18,4 | 63,4 | | | |
| ULVILA | 5730 | 17,5 | 347 | 237 | 56,4 | 83,2 | 39,2 | 43,6 | 14,9 | 16,8 | 60,8 | | | |
| TAAJAAN ASUTUT KUNNAT | 21602 | 17,9 | 346 | 218 | 48,8 | 82,7 | 29,5 | 51,2 | 18,5 | 17,3 | 70,5 | | | |
| EURA | 3496 | 19,2 | 352 | 201 | 44,2 | 83,0 | 22,2 | 55,8 | 19,0 | 17,0 | 77,8 | | | |
| HUITTINEN | 3871 | 17,1 | 347 | 220 | 50,1 | 83,3 | 31,3 | 49,9 | 16,0 | 16,7 | 68,7 | | | |
| KANKAANPÄÄ | 5643 | 16,8 | 347 | 221 | 51,8 | 82,1 | 30,7 | 48,2 | 20,4 | 17,9 | 69,3 | | | |
| KOKEMÄKI | 3507 | 18,4 | 341 | 215 | 45,9 | 83,7 | 27,4 | 54,1 | 20,6 | 16,3 | 72,6 | | | |
| NARKKILA | 2437 | 17,3 | 338 | 225 | 48,1 | 81,1 | 33,4 | 51,9 | 16,5 | 18,9 | 66,6 | | | |
| NOORMARKKU | 2648 | 18,9 | 346 | 231 | 52,1 | 82,3 | 34,4 | 47,9 | 16,5 | 17,7 | 65,6 | | | |
| MAASEUTUMAISET KUNNAT | 19316 | 16,4 | 335 | 205 | 44,2 | 79,7 | 25,4 | 55,8 | 17,9 | 20,3 | 74,6 | | | |
| EURAJOKI | 2338 | 19,2 | 344 | 201 | 47,3 | 83,5 | 23,3 | 52,7 | 16,5 | 16,5 | 76,7 | | | |
| HONKAJOKI | 768 | 16,4 | 325 | 207 | 40,4 | 74,6 | 29,2 | 59,6 | 21,8 | 25,4 | 70,8 | | | |
| JÄMIJÄRVI | 858 | 17,9 | 329 | 188 | 43,3 | 82,5 | 19,6 | 56,7 | 22,1 | 17,5 | 80,4 | | | |
| KARVIA | 1134 | 13,3 | 311 | 196 | 40,8 | 77,2 | 24,1 | 59,2 | 18,3 | 22,8 | 75,9 | | | |
| KIUKAINEN | 1326 | 16,3 | 333 | 197 | 42,2 | 79,5 | 23,9 | 57,8 | 17,1 | 20,5 | 76,1 | | | |
| KODISJOKI | 234 | 22,9 | 344 | 196 | 51,4 | 88,6 | 21,4 | 48,6 | 10,7 | 11,4 | 78,6 | | | |
| KULLAA | 638 | 17,7 | 342 | 198 | 44,9 | 83,2 | 26,5 | 55,1 | 16,5 | 16,8 | 73,5 | | | |
| KÖYLIO | 1144 | 17,6 | 339 | 196 | 43,1 | 80,1 | 22,1 | 56,9 | 16,7 | 19,9 | 77,9 | | | |
| LAPPI | 1257 | 16,3 | 330 | 194 | 45,8 | 82,7 | 21,5 | 58,4 | 17,2 | 17,3 | 78,5 | | | |
| LAVIA | 904 | 17,9 | 332 | 213 | 41,6 | 82,1 | 25,7 | 54,2 | 13,9 | 17,9 | 74,3 | | | |
| LUVIA | 1410 | 15,3 | 345 | 238 | 51,3 | 80,8 | 34,8 | 48,7 | 13,1 | 19,2 | 65,2 | | | |
| MERIKARVIA | 1281 | 15,3 | 309 | 208 | 38,3 | 73,4 | 24,3 | 61,7 | 25,6 | 26,6 | 79,3 | | | |
| PONARKKU | 881 | 13,5 | 306 | 198 | 38,2 | 64,4 | 20,7 | 61,8 | 21,6 | 35,6 | 75,7 | | | |
| PUNKALAIKUN | 1479 | 15,5 | 335 | 209 | 43,8 | 79,2 | 30,0 | 56,2 | 14,2 | 20,8 | 70,0 | | | |
| SIIKAINEN | 785 | 14,3 | 327 | 195 | 41,9 | 77,3 | 25,3 | 58,1 | 19,1 | 22,7 | 74,7 | | | |
| SAKYLÄ | 2197 | 19,2 | 372 | 228 | 51,4 | 84,0 | 30,4 | 48,6 | 20,1 | 16,0 | 69,6 | | | |
| VAMPULA | 682 | 18,0 | 341 | 194 | 42,4 | 82,5 | 23,4 | 57,6 | 18,2 | 17,5 | 76,6 | | | |

TILASTOKESKUS

| TILASTOKESKUS | TUTKINNON SUORITTANUT VÄESTÖ (YLI 15) 31.12.1994 | KOULUTUSTASO IKÄRYHMITTÄIN YLI 15 MUUTOS VUODESTA 1983 % | | TUTKINNON SUORITTANEIDEN OSUUS YLI 15 25-34 55-64 | | PERUSKOULUN VARAAN JÄÄNEET YLI 15 20-24 25-34 55-64 | | | | | | |
|-----------------------|--|--|-------|---|-----|---|------|------|------|------|------|------|
| | | 25-34 | 55-64 | % | % | % | % | | | | | |
| HÄME | 70049 | 275 | 19,5 | 349 | 232 | 52,1 | 82,1 | 34,1 | 47,9 | 22,3 | 17,9 | 65,9 |
| KAUPUNKIMAISET KUNNAT | 40130 | 284 | 19,9 | 354 | 243 | 54,1 | 81,4 | 36,4 | 45,9 | 23,6 | 18,6 | 63,6 |
| FORSSA | 8203 | 265 | 16,8 | 332 | 226 | 50,2 | 78,6 | 33,8 | 49,8 | 24,6 | 21,4 | 66,2 |
| HÄMEENLINNA | 20797 | 296 | 21,3 | 366 | 255 | 56,6 | 83,2 | 39,8 | 43,4 | 21,7 | 16,8 | 60,2 |
| RIIHIMÄKI | 11130 | 279 | 19,0 | 348 | 235 | 53,0 | 80,5 | 32,3 | 47,0 | 26,0 | 19,5 | 67,7 |
| TAAJAAN ASUTUT KUNNAT | 10405 | 272 | 20,2 | 348 | 230 | 52,5 | 83,5 | 34,7 | 47,5 | 19,8 | 16,5 | 65,3 |
| HATTULA | 4006 | 284 | 21,4 | 361 | 243 | 55,6 | 85,6 | 39,1 | 44,4 | 19,0 | 14,4 | 60,9 |
| JANAKKALA | 6399 | 265 | 19,0 | 340 | 224 | 50,7 | 82,2 | 32,2 | 49,3 | 20,3 | 17,8 | 67,8 |
| MAASEUTUMAISET KUNNAT | 19514 | 258 | 18,8 | 340 | 216 | 48,1 | 82,7 | 30,1 | 51,9 | 20,5 | 17,3 | 69,9 |
| HAUHO | 1645 | 261 | 19,5 | 345 | 234 | 48,9 | 83,5 | 37,4 | 51,1 | 12,7 | 16,5 | 62,6 |
| HAUSJÄRVI | 3207 | 261 | 17,4 | 325 | 211 | 50,4 | 81,0 | 29,3 | 49,6 | 28,1 | 19,0 | 70,7 |
| HUMPPILA | 985 | 244 | 17,8 | 334 | 202 | 44,2 | 82,3 | 26,8 | 55,8 | 19,3 | 17,7 | 73,2 |
| JOKIOINEN | 2294 | 273 | 20,8 | 358 | 232 | 51,5 | 84,8 | 33,0 | 48,5 | 25,8 | 15,2 | 67,0 |
| KALVOLA | 1241 | 250 | 16,2 | 345 | 197 | 44,3 | 83,6 | 23,1 | 55,7 | 19,1 | 16,4 | 76,9 |
| LAMMI | 2373 | 264 | 17,9 | 343 | 224 | 49,3 | 81,8 | 33,5 | 50,7 | 14,6 | 18,2 | 66,5 |
| LOPPI | 2807 | 252 | 19,4 | 333 | 210 | 46,2 | 81,5 | 26,1 | 53,8 | 22,2 | 18,5 | 73,9 |
| RENKO | 930 | 253 | 18,0 | 354 | 210 | 47,4 | 83,9 | 32,0 | 52,6 | 20,9 | 16,1 | 68,0 |
| TAMMELA | 2405 | 262 | 21,5 | 347 | 219 | 48,6 | 83,7 | 31,8 | 51,4 | 16,2 | 16,3 | 68,2 |
| TUULOS | 575 | 249 | 18,0 | 318 | 207 | 44,8 | 78,4 | 28,8 | 55,2 | 21,0 | 21,6 | 71,2 |
| YPÄJÄ | 1052 | 250 | 18,9 | 344 | 200 | 46,6 | 85,1 | 25,5 | 53,4 | 17,2 | 14,9 | 74,5 |
| PIRKANMAA | 194057 | 284 | 22,0 | 367 | 236 | 54,4 | 83,8 | 36,1 | 45,6 | 19,5 | 16,2 | 63,9 |
| KAUPUNKIMAISET KUNNAT | 141115 | 296 | 23,2 | 376 | 246 | 57,2 | 84,1 | 39,0 | 42,8 | 19,5 | 15,9 | 61,0 |
| KANGASALA | 9884 | 294 | 21,0 | 365 | 254 | 57,9 | 85,2 | 41,2 | 42,1 | 20,3 | 14,8 | 58,8 |
| MÄNTYÄ | 3177 | 271 | 13,6 | 342 | 240 | 52,8 | 85,5 | 38,2 | 47,2 | 17,8 | 14,5 | 61,8 |
| NOKIA | 10864 | 269 | 21,0 | 343 | 212 | 51,4 | 80,1 | 27,0 | 48,6 | 20,0 | 19,9 | 73,0 |
| PIRKKAJA | 5514 | 304 | 21,0 | 373 | 267 | 60,2 | 83,7 | 47,3 | 39,8 | 18,9 | 16,3 | 52,7 |
| TAMPERE | 88440 | 307 | 25,2 | 388 | 253 | 59,0 | 84,6 | 41,7 | 41,0 | 19,7 | 15,4 | 58,3 |
| TOIJALA | 3248 | 262 | 17,9 | 339 | 216 | 48,4 | 79,9 | 28,9 | 51,6 | 21,5 | 20,1 | 71,1 |
| VALKEAKOSKI | 9411 | 274 | 17,1 | 349 | 240 | 53,0 | 85,9 | 35,6 | 47,0 | 15,0 | 14,1 | 64,4 |
| VIIIALA | 1910 | 251 | 16,5 | 338 | 200 | 45,6 | 79,9 | 23,9 | 54,4 | 28,7 | 20,1 | 76,1 |
| YLÖJÄRVI | 8667 | 292 | 22,7 | 359 | 229 | 58,7 | 84,4 | 35,5 | 41,3 | 19,5 | 15,6 | 64,5 |

TILASTOKESKUS

| TUTKINNON SUORITTANUT VÄESTÖ (YLI 15) 31.12.1994 | KOULUTUSTASO IKÄRYHMITTÄIN YLI 15 VUOTOS 25-34 55-64 1983 | | | TUTKINNON SUORITTANEIDEN OSUUS YLI 15 25-34 55-64 | | | PERUSKOULUN VARAAN JÄÄNEET YLI 15 20-24 25-34 55-64 | | | | |
|--|---|------|-----|---|------|------|---|------|------|------|------|
| | % | % | % | % | % | % | % | % | % | | |
| MAAKUNTA KUNTARYHMÄ KUNTA | | | | | | | | | | | |
| TAAJAAN ASUTUT KUNNAT | 23867 | 18,4 | 348 | 226 | 51,0 | 83,8 | 32,7 | 49,0 | 19,2 | 16,2 | 67,3 |
| HÄMEENKYRÖ | 3881 | 19,7 | 347 | 216 | 49,4 | 85,7 | 29,2 | 50,6 | 22,7 | 14,3 | 70,8 |
| LEMPÄÄLÄ | 6612 | 22,2 | 365 | 235 | 56,0 | 85,1 | 37,7 | 44,0 | 23,6 | 14,9 | 62,3 |
| ORIVESI | 3596 | 18,3 | 333 | 226 | 48,5 | 79,3 | 31,0 | 51,5 | 14,9 | 20,7 | 69,0 |
| PARKANO | 3209 | 14,7 | 333 | 215 | 47,5 | 82,7 | 29,4 | 52,5 | 18,4 | 17,3 | 70,6 |
| VAMMALA | 6569 | 18,1 | 346 | 230 | 50,8 | 84,2 | 33,6 | 49,2 | 16,0 | 15,8 | 66,4 |
| MAASEUTUMAISET KUNNAT | 29075 | 17,2 | 337 | 213 | 45,8 | 82,3 | 28,9 | 54,2 | 19,8 | 17,7 | 71,1 |
| IKKAALINEN | 3317 | 17,5 | 345 | 222 | 49,8 | 84,6 | 31,7 | 50,2 | 17,6 | 15,4 | 68,3 |
| JUUPAJOKI | 827 | 18,2 | 325 | 204 | 42,0 | 74,8 | 25,9 | 58,0 | 27,6 | 25,2 | 74,1 |
| KIHNIÖ | 895 | 11,8 | 302 | 191 | 41,5 | 79,1 | 19,8 | 58,5 | 26,2 | 20,9 | 80,2 |
| KIIKOINEN | 439 | 15,4 | 330 | 195 | 39,1 | 80,6 | 24,4 | 60,9 | 32,2 | 19,4 | 75,6 |
| KUHMALAHTI | 389 | 19,9 | 312 | 215 | 41,0 | 72,9 | 30,3 | 59,0 | 31,9 | 27,1 | 69,7 |
| KUOREVESI | 1269 | 18,2 | 371 | 212 | 50,8 | 91,3 | 27,6 | 49,2 | 11,7 | 8,7 | 72,4 |
| KURU | 1039 | 17,7 | 342 | 205 | 42,7 | 84,5 | 26,3 | 57,3 | 26,1 | 15,5 | 73,7 |
| KYLMÄKOSKI | 1063 | 19,3 | 327 | 212 | 50,1 | 79,6 | 29,1 | 49,9 | 26,2 | 20,4 | 70,9 |
| LUOPIOINEN | 891 | 16,2 | 337 | 207 | 41,6 | 82,9 | 24,9 | 58,4 | 24,5 | 17,1 | 75,1 |
| LÄNGELMÄKI | 692 | 17,8 | 336 | 214 | 43,1 | 82,4 | 31,7 | 56,9 | 19,3 | 17,6 | 68,3 |
| MÖHJÄJÄRVI | 1083 | 18,9 | 337 | 205 | 46,6 | 81,3 | 29,1 | 53,4 | 21,2 | 18,7 | 70,9 |
| PÄLKÄNE | 1743 | 23,1 | 354 | 240 | 51,5 | 84,8 | 37,0 | 48,5 | 18,8 | 15,2 | 63,0 |
| RUOVESI | 2254 | 15,9 | 329 | 218 | 45,3 | 81,0 | 31,0 | 54,7 | 17,9 | 19,0 | 69,0 |
| SALALAHTI | 868 | 17,8 | 338 | 206 | 49,6 | 84,2 | 32,6 | 50,4 | 22,5 | 15,8 | 67,4 |
| SUODENNIEMI | 551 | 16,6 | 330 | 215 | 43,8 | 83,3 | 28,0 | 56,2 | 15,1 | 16,7 | 72,0 |
| URJALA | 2135 | 17,0 | 331 | 211 | 42,8 | 77,5 | 27,6 | 57,2 | 14,2 | 22,5 | 72,4 |
| VESILAHTI | 1260 | 21,5 | 352 | 217 | 48,6 | 85,0 | 31,5 | 51,4 | 21,6 | 15,0 | 68,5 |
| VILJAKKALA | 760 | 19,9 | 328 | 206 | 46,6 | 82,7 | 27,7 | 53,4 | 12,9 | 17,3 | 72,3 |
| VILPPULA | 2300 | 13,5 | 329 | 208 | 45,2 | 82,0 | 27,8 | 54,8 | 18,1 | 18,0 | 72,2 |
| VIRRAT | 3462 | 16,4 | 344 | 216 | 46,3 | 85,6 | 29,0 | 53,7 | 18,4 | 14,4 | 71,0 |
| ÄETSÄ | 1838 | 15,5 | 335 | 212 | 42,1 | 78,0 | 26,3 | 57,9 | 23,1 | 22,0 | 73,7 |
| PÄIJÄT-HÄME | 77246 | 18,0 | 340 | 234 | 51,7 | 78,7 | 35,2 | 48,3 | 26,4 | 21,3 | 64,8 |
| KAUPUNKIMAISET KUNNAT | 48701 | 18,5 | 343 | 241 | 52,9 | 78,4 | 37,1 | 47,1 | 27,3 | 21,6 | 62,9 |
| HEINOLA | 6961 | 16,6 | 334 | 238 | 52,4 | 79,8 | 35,1 | 47,6 | 26,8 | 20,2 | 64,9 |
| LAHTI | 41740 | 18,7 | 345 | 241 | 53,0 | 78,2 | 37,4 | 47,0 | 27,3 | 21,8 | 62,6 |
| TAAJAAN ASUTUT KUNNAT | 18525 | 19,4 | 341 | 234 | 53,1 | 79,5 | 35,9 | 46,9 | 25,3 | 20,5 | 64,1 |
| ASIKKALA | 3540 | 18,6 | 344 | 232 | 49,3 | 80,6 | 35,2 | 50,7 | 20,8 | 19,4 | 64,8 |
| HOLLOLA | 8940 | 19,1 | 349 | 245 | 56,6 | 81,8 | 39,9 | 43,4 | 24,0 | 18,2 | 60,1 |
| NASTOLA | 6045 | 18,0 | 327 | 219 | 50,7 | 76,0 | 30,8 | 49,3 | 29,5 | 24,0 | 69,2 |

TILASTOKESKUS

| TUTKINNON SUORITTANUT VÄESTÖ (YLI 15) 31.12.1994 | KOULUTUSTÄSÄ IKÄRYHMITTÄIN YLI 15 MUUTOS 1983 % | TUTKINNON SUORITTANEIDEN OSUUS YLI 15 | | | PERUSKOULUN VARAAN JÄÄNEET YLI 15 | | | | | | | |
|--|---|---------------------------------------|-------|-----|-----------------------------------|-------|------|------|------|------|------|------|
| | | 25-34 | 55-64 | % | 20-24 | 25-34 | % | | | | | |
| MAAKUNTA KUNTARYHMÄ KUNTA | 10020 | 248 | 17,3 | 325 | 212 | 44,5 | 78,7 | 27,8 | 55,5 | 23,9 | 21,3 | 72,2 |
| MAASEUTUMAISET KUNNAT | 1464 | 243 | 17,2 | 325 | 214 | 42,5 | 80,1 | 27,4 | 57,5 | 20,2 | 19,9 | 72,6 |
| HARTOLA | 2452 | 256 | 19,4 | 329 | 208 | 49,5 | 82,6 | 27,8 | 50,5 | 23,1 | 17,4 | 72,2 |
| HEINOLAN MLK | 881 | 255 | 17,7 | 326 | 212 | 47,0 | 76,8 | 29,0 | 53,0 | 27,5 | 23,2 | 71,0 |
| KOSKI HL | 1936 | 251 | 18,1 | 317 | 210 | 45,8 | 75,5 | 26,8 | 54,2 | 16,5 | 24,5 | 73,2 |
| KÄRKÖLÄ | 1438 | 241 | 14,8 | 331 | 213 | 41,1 | 79,7 | 25,3 | 58,9 | 19,7 | 20,3 | 74,7 |
| PADASJOKI | 1849 | 240 | 15,9 | 324 | 216 | 40,9 | 75,8 | 29,9 | 59,1 | 26,9 | 24,2 | 70,1 |
| SYSMÄ | | | | | | | | | | | | |
| KYMENLAAKSO | 85015 | 272 | 17,8 | 349 | 236 | 53,2 | 84,2 | 38,3 | 46,8 | 19,7 | 15,8 | 61,7 |
| KAUPUNKIMAISET KUNNAT | 56020 | 280 | 17,6 | 353 | 249 | 55,8 | 83,9 | 43,2 | 44,2 | 20,6 | 16,1 | 56,8 |
| HAMINA | 4596 | 280 | 18,0 | 363 | 249 | 53,7 | 85,7 | 39,1 | 46,3 | 19,0 | 14,3 | 60,9 |
| KOTKA | 26116 | 278 | 17,8 | 354 | 246 | 55,5 | 84,2 | 44,2 | 44,5 | 21,7 | 15,8 | 55,8 |
| KOUVOLA | 15341 | 292 | 18,2 | 362 | 260 | 57,1 | 83,8 | 42,3 | 42,9 | 19,0 | 16,2 | 57,7 |
| KOUSANKOSKI | 9967 | 270 | 15,0 | 334 | 240 | 55,9 | 82,3 | 43,5 | 44,1 | 21,4 | 17,7 | 56,5 |
| TAAJAN ASUTUT KUNNAT | 12481 | 257 | 16,7 | 338 | 219 | 49,2 | 85,3 | 31,7 | 50,8 | 17,4 | 14,7 | 68,3 |
| ANJALANKOSKI | 7345 | 254 | 16,2 | 332 | 218 | 48,3 | 84,5 | 31,2 | 51,7 | 18,1 | 15,5 | 68,8 |
| VEHKALAHTI | 5136 | 262 | 18,0 | 348 | 221 | 50,6 | 86,6 | 32,3 | 49,4 | 16,6 | 13,4 | 67,7 |
| MAASEUTUMAISET KUNNAT | 16514 | 258 | 19,0 | 345 | 214 | 48,3 | 84,1 | 29,5 | 51,7 | 18,4 | 15,9 | 70,5 |
| ELIMÄKI | 3417 | 261 | 18,5 | 347 | 208 | 50,0 | 86,4 | 27,3 | 50,0 | 13,7 | 13,6 | 72,7 |
| IITTI | 3034 | 258 | 19,6 | 339 | 218 | 48,1 | 80,6 | 31,9 | 51,9 | 23,3 | 19,4 | 68,1 |
| JAALA | 704 | 240 | 20,4 | 328 | 203 | 41,3 | 79,3 | 24,0 | 58,7 | 17,3 | 20,7 | 76,0 |
| MIEHIKKALÄ | 830 | 225 | 14,1 | 330 | 196 | 35,8 | 81,1 | 22,0 | 64,2 | 15,8 | 18,9 | 78,0 |
| PYHTÄÄ | 2238 | 265 | 19,6 | 349 | 232 | 50,6 | 85,3 | 36,5 | 49,4 | 20,7 | 14,7 | 63,5 |
| VALKEALA | 4762 | 270 | 22,3 | 356 | 218 | 52,0 | 85,2 | 30,2 | 48,0 | 18,6 | 14,8 | 69,8 |
| VIROLAHTI | 1529 | 247 | 17,1 | 333 | 210 | 44,4 | 85,0 | 27,9 | 55,6 | 17,5 | 15,0 | 72,1 |

TILASTOKESKUS

| TUTKINNON SUORITTANUT VÄESTÖ (YLI 15) 31.12.1994 | KOULUTUSTASO IKÄRYHMITTÄIN YLI 15 VUOTOS 25-34 55-64 1983 | | TUTKINNON SUORITTANEIDEN OSUUS YLI 15 25-34 55-64 | | PERUSKOULUN VARAAN JÄÄNEET YLI 15 20-24 25-34 55-64 | | | | | | | |
|--|---|-------|---|-----|---|------|------|------|------|------|------|------|
| | 25-34 | 55-64 | % | % | % | % | | | | | | |
| MAAKUNTA KUNTARYHMÄ KUNTA | 57848 | 266 | 18,3 | 349 | 223 | 49,9 | 83,9 | 30,9 | 50,1 | 20,1 | 16,1 | 69,1 |
| ETELÄ-KARJALA | 57848 | 266 | 18,3 | 349 | 223 | 49,9 | 83,9 | 30,9 | 50,1 | 20,1 | 16,1 | 69,1 |
| KAUPUNKIMAISET KUNNAT | 38363 | 274 | 18,4 | 355 | 230 | 52,1 | 84,0 | 32,5 | 47,9 | 20,4 | 16,0 | 67,5 |
| IMATRA | 13429 | 263 | 16,4 | 341 | 226 | 49,5 | 83,9 | 32,3 | 50,5 | 23,2 | 16,1 | 67,7 |
| LAPPENRANTA | 24934 | 281 | 20,8 | 363 | 233 | 53,7 | 84,1 | 32,6 | 46,3 | 18,9 | 15,9 | 67,4 |
| TAAJAAN ASUTUT KUNNAT | 4859 | 265 | 15,7 | 335 | 225 | 51,0 | 82,6 | 32,4 | 49,0 | 24,1 | 17,4 | 67,6 |
| JOUTSENO | 4859 | 265 | 15,7 | 335 | 225 | 51,0 | 82,6 | 32,4 | 49,0 | 24,1 | 17,4 | 67,6 |
| MAASEUTUMAISET KUNNAT | 14626 | 248 | 18,3 | 339 | 209 | 44,4 | 83,8 | 27,4 | 55,6 | 17,8 | 16,2 | 72,6 |
| LEMI | 1174 | 252 | 22,0 | 351 | 200 | 45,9 | 84,3 | 27,0 | 54,1 | 13,0 | 15,8 | 73,0 |
| LUMMÄKI | 1954 | 244 | 16,4 | 339 | 215 | 42,6 | 82,1 | 28,8 | 57,4 | 19,1 | 17,9 | 71,2 |
| PARIKKALA | 1904 | 248 | 15,6 | 330 | 214 | 44,6 | 83,0 | 29,8 | 55,4 | 16,5 | 17,0 | 70,2 |
| RAUTJÄRVI | 1927 | 245 | 16,2 | 346 | 208 | 44,1 | 88,7 | 29,1 | 55,9 | 18,5 | 11,3 | 70,9 |
| RUOKOLAHTI | 2343 | 247 | 18,0 | 336 | 204 | 43,7 | 83,6 | 24,4 | 56,3 | 18,8 | 17,5 | 75,6 |
| SAARI | 601 | 232 | 14,2 | 314 | 198 | 41,6 | 80,7 | 24,9 | 58,4 | 25,4 | 19,3 | 75,1 |
| SAVITAIPALE | 1587 | 240 | 15,6 | 328 | 207 | 40,9 | 80,8 | 24,2 | 59,1 | 19,6 | 19,2 | 75,8 |
| SUOMENNIEMI | 319 | 230 | 14,1 | 316 | 208 | 39,4 | 84,8 | 31,4 | 60,6 | 15,6 | 15,2 | 68,6 |
| TAIPALSAARI | 2095 | 282 | 22,0 | 355 | 229 | 56,1 | 86,5 | 34,0 | 43,9 | 16,8 | 13,5 | 66,0 |
| UUKUNIEMI | 198 | 235 | 17,7 | 343 | 201 | 38,7 | 84,6 | 24,7 | 61,3 | 19,0 | 15,4 | 75,3 |
| YLÄMÄÄ | 524 | 227 | 15,2 | 332 | 188 | 37,5 | 83,5 | 18,5 | 62,5 | 11,5 | 16,5 | 81,5 |
| ETELÄ-SAVO | 71858 | 265 | 18,4 | 343 | 225 | 50,0 | 82,4 | 32,7 | 50,0 | 21,1 | 17,6 | 67,3 |
| KAUPUNKIMAISET KUNNAT | 34563 | 285 | 18,7 | 356 | 247 | 55,8 | 84,1 | 39,0 | 44,2 | 21,0 | 15,9 | 61,0 |
| MIKKELI | 15812 | 297 | 19,6 | 362 | 259 | 58,7 | 84,0 | 42,8 | 41,3 | 20,7 | 16,0 | 57,2 |
| PIEKSÄMÄKI | 6099 | 273 | 15,4 | 348 | 234 | 53,7 | 85,6 | 34,6 | 46,3 | 20,5 | 14,4 | 65,4 |
| SAVONLINNA | 12652 | 278 | 18,7 | 351 | 241 | 53,6 | 83,5 | 37,1 | 46,4 | 21,7 | 16,5 | 62,9 |
| MAASEUTUMAISET KUNNAT | 37295 | 249 | 16,0 | 330 | 211 | 45,5 | 80,9 | 28,6 | 54,5 | 21,2 | 19,1 | 71,4 |
| ANTTOLA | 744 | 257 | 20,0 | 340 | 222 | 47,4 | 82,1 | 34,5 | 52,6 | 22,6 | 17,9 | 65,5 |
| ENONKOSKI | 769 | 244 | 17,3 | 323 | 204 | 44,4 | 79,8 | 24,4 | 55,6 | 18,3 | 20,2 | 75,6 |
| HAUKI-VUORI | 902 | 234 | 14,5 | 324 | 205 | 39,6 | 78,1 | 27,3 | 60,4 | 21,5 | 21,9 | 72,7 |
| HEINÄVESI | 1702 | 237 | 15,0 | 328 | 201 | 39,8 | 80,0 | 24,2 | 60,2 | 25,1 | 20,0 | 75,8 |

| TILASTOKESKUS | TUTKINNON SUORITTANUT VÄESTÖ (YLI 15) 31.12.1994 | | KOULUTUSTASO IKÄRYHMITTÄIN YLI 15 MUUTOS VUODESTA 1983 | | TUTKINNON SUORITTANEIDEN OSUUS YLI 15 25-34 55-64 | | PERUSKOULUN VAAAN JÄÄNEET YLI 15 20-24 25-34 55-64 | | | |
|---------------------------|--|---|--|------|---|------|--|------|------|------|
| | | % | | % | % | % | % | % | | |
| MAAKUNTA KUNTARYHMÄ KUNTA | 2039 | | 240 | 16,4 | 42,8 | 77,9 | 57,2 | 17,7 | 22,1 | 75,1 |
| SONKAJÄRVI | 727 | | 239 | 17,3 | 41,8 | 80,5 | 58,2 | 18,0 | 19,5 | 77,2 |
| TERVO | 1223 | | 238 | 13,9 | 42,3 | 74,1 | 57,7 | 16,7 | 25,9 | 75,4 |
| TUUSNIEMI | 1095 | | 230 | 14,2 | 38,7 | 79,8 | 61,3 | 27,2 | 20,2 | 79,7 |
| VARPAISJÄRVI | 856 | | 245 | 18,9 | 44,9 | 83,3 | 55,1 | 17,6 | 16,7 | 76,8 |
| VEHMERLÄMMI | 1035 | | 233 | 14,1 | 39,1 | 76,3 | 60,9 | 25,7 | 23,7 | 75,0 |
| VESANTO | 1731 | | 245 | 17,0 | 45,4 | 79,3 | 54,6 | 19,1 | 20,7 | 76,5 |
| VIEREMÄ | | | | | | | | | | |
| POHJOIS-KARJALA | 74431 | | 269 | 19,0 | 51,9 | 84,0 | 48,1 | 20,6 | 16,0 | 66,9 |
| KAUPUNKIMAISET KUNNAT | 25174 | | 309 | 22,5 | 61,7 | 87,2 | 38,3 | 18,7 | 12,8 | 56,2 |
| JOENSUU | 25174 | | 309 | 22,5 | 61,7 | 87,2 | 38,3 | 18,7 | 12,8 | 56,2 |
| TAAJAAN ASUTUT KUNNAT | 14145 | | 251 | 15,3 | 47,1 | 80,6 | 52,9 | 21,3 | 19,4 | 71,5 |
| OUTOKUMPU | 3658 | | 259 | 15,2 | 50,2 | 82,1 | 49,8 | 19,9 | 17,9 | 72,5 |
| LIEKSA | 6451 | | 248 | 14,1 | 46,2 | 82,7 | 53,8 | 21,2 | 17,3 | 70,9 |
| NURMES | 4036 | | 248 | 15,5 | 45,9 | 76,5 | 54,1 | 22,6 | 23,5 | 71,8 |
| MAASEUTUMAISET KUNNAT | 35112 | | 254 | 17,9 | 48,4 | 83,0 | 51,6 | 22,1 | 17,0 | 69,9 |
| ENO | 2735 | | 241 | 14,6 | 43,7 | 79,5 | 56,3 | 21,9 | 20,5 | 74,1 |
| ILOMANTSI | 2811 | | 243 | 14,0 | 43,5 | 82,6 | 56,5 | 23,4 | 17,4 | 72,6 |
| JUUKA | 2433 | | 237 | 14,2 | 41,4 | 74,1 | 58,6 | 26,0 | 25,9 | 76,3 |
| KESÄLAHTI | 1116 | | 244 | 15,7 | 44,4 | 79,6 | 55,6 | 21,3 | 20,4 | 69,8 |
| KIIHTELYSVAARA | 1092 | | 257 | 22,1 | 51,7 | 82,3 | 48,3 | 27,2 | 17,7 | 72,3 |
| KITEE | 4569 | | 257 | 16,4 | 50,5 | 84,1 | 49,5 | 17,2 | 15,9 | 67,9 |
| KONTIOLAHTI | 4789 | | 287 | 21,2 | 58,8 | 87,7 | 41,2 | 19,2 | 12,3 | 62,3 |
| LIPERI | 4919 | | 267 | 19,9 | 53,5 | 86,9 | 46,5 | 17,7 | 13,1 | 65,8 |
| POLVIJÄRVI | 2102 | | 241 | 16,5 | 44,6 | 81,9 | 55,4 | 23,6 | 18,1 | 72,3 |
| PYHÄSELKÄ | 3046 | | 277 | 20,5 | 57,7 | 85,2 | 42,3 | 25,4 | 14,8 | 59,2 |
| RAÄKKYLÄ | 1261 | | 238 | 12,5 | 44,3 | 83,5 | 55,7 | 28,6 | 16,5 | 70,5 |
| TOHMAJÄRVI | 1995 | | 242 | 14,7 | 43,7 | 83,1 | 56,3 | 30,5 | 16,9 | 71,8 |
| TUUPOVAARA | 891 | | 234 | 14,2 | 40,6 | 79,2 | 59,4 | 23,6 | 20,8 | 71,7 |
| VALTIMO | 1120 | | 233 | 12,9 | 40,8 | 76,9 | 59,2 | 19,5 | 23,1 | 76,8 |
| VÄRTSILÄ | 233 | | 226 | 11,4 | 37,7 | 76,4 | 62,3 | 32,1 | 23,6 | 77,4 |

| TILASTOKESKUS | TUTKINNON SUORITTANUT VÄESTÖ (YLI 15) 31.12.1994 | KOULUTUSTASO IKÄRYHMITTÄIN YLI 15 MUUTOS 25-34 55-64 1983 | | TUTKINNON SUORITTANEIDEN OSUUS YLI 15 25-34 55-64 | | PERUSKOULUN VARAAN JÄÄNEET YLI 15 20-24 25-34 55-64 | | | | | |
|-----------------------|--|---|------|---|------|---|------|------|------|------|------|
| | | 278 | % | 230 | % | 47,3 | % | 15,7 | % | | |
| KESKI-SUOMI | 109356 | 278 | 20,9 | 230 | 52,7 | 84,3 | 32,8 | 47,3 | 19,2 | 15,7 | 67,2 |
| KAUPUNKIMAISET KUNNAT | 52521 | 307 | 23,3 | 258 | 59,6 | 86,3 | 41,3 | 40,4 | 18,3 | 13,7 | 58,7 |
| JYVÄSKYLÄ | 36593 | 317 | 23,7 | 270 | 61,4 | 86,4 | 44,6 | 38,6 | 17,5 | 13,6 | 55,4 |
| JYVÄSKYLÄN MLK | 13574 | 292 | 22,6 | 238 | 57,2 | 87,0 | 42,7 | 42,8 | 19,6 | 13,0 | 64,3 |
| SUOLAHTI | 2354 | 256 | 13,9 | 219 | 48,3 | 80,1 | 29,7 | 51,7 | 24,2 | 19,9 | 70,3 |
| TAAJAAN ASUTUT KUNNAT | 22951 | 270 | 20,0 | 223 | 52,3 | 85,7 | 30,9 | 47,7 | 17,3 | 14,3 | 69,1 |
| JÄMSÄ | 5561 | 271 | 21,2 | 226 | 52,0 | 87,4 | 31,2 | 48,0 | 15,9 | 12,6 | 68,8 |
| JÄMSÄNKOSKI | 3318 | 262 | 18,6 | 213 | 50,9 | 84,9 | 27,1 | 49,1 | 13,1 | 15,1 | 72,9 |
| KEURJU | 5168 | 265 | 17,1 | 225 | 50,7 | 85,7 | 32,9 | 49,3 | 20,0 | 14,3 | 67,1 |
| MUURAME | 3217 | 295 | 22,6 | 252 | 59,1 | 84,9 | 43,3 | 40,9 | 19,7 | 15,1 | 56,7 |
| ÄÄNEKOSKI | 5687 | 266 | 20,1 | 212 | 51,4 | 84,9 | 26,2 | 48,6 | 17,5 | 15,1 | 73,8 |
| MAASEUTUMAISET KUNNAT | 33884 | 249 | 17,2 | 208 | 44,9 | 80,3 | 26,2 | 55,1 | 21,8 | 19,7 | 73,8 |
| HANKASALMI | 2142 | 243 | 17,0 | 204 | 43,4 | 82,9 | 24,4 | 56,6 | 27,5 | 17,1 | 75,6 |
| JOUTSA | 1665 | 246 | 17,4 | 214 | 43,9 | 76,8 | 27,6 | 56,1 | 19,3 | 23,2 | 72,4 |
| KANNONKOSKI | 550 | 225 | 10,4 | 183 | 35,6 | 73,2 | 15,4 | 64,4 | 25,0 | 26,8 | 84,6 |
| KARSTULA | 1961 | 246 | 15,9 | 206 | 44,0 | 79,2 | 25,4 | 56,0 | 18,5 | 20,8 | 74,6 |
| KINNULA | 702 | 236 | 15,9 | 309 | 40,1 | 76,5 | 18,9 | 59,9 | 17,0 | 23,5 | 81,1 |
| KIVIJÄRVI | 567 | 232 | 13,5 | 202 | 40,0 | 84,2 | 22,3 | 60,0 | 18,6 | 15,8 | 77,7 |
| KONNEVESI | 1184 | 242 | 17,0 | 197 | 41,7 | 81,2 | 22,1 | 58,3 | 19,1 | 18,8 | 77,9 |
| KORPILAHTI | 1890 | 256 | 20,7 | 220 | 45,5 | 83,0 | 30,0 | 54,5 | 22,3 | 17,0 | 70,0 |
| KUHOINEN | 1163 | 242 | 16,8 | 219 | 41,3 | 81,0 | 27,9 | 58,7 | 17,9 | 19,0 | 72,1 |
| KYIJÄRVI | 585 | 227 | 12,5 | 178 | 37,8 | 69,2 | 15,7 | 62,2 | 29,0 | 30,8 | 84,3 |
| LAUKAA | 6553 | 267 | 18,9 | 215 | 51,9 | 80,9 | 29,8 | 48,1 | 22,1 | 19,1 | 70,2 |
| LEIVONMÄKI | 413 | 231 | 13,9 | 188 | 37,8 | 75,9 | 21,5 | 62,2 | 23,4 | 24,1 | 78,5 |
| LUHANKA | 310 | 224 | 10,5 | 196 | 33,4 | 70,0 | 20,3 | 66,6 | 23,4 | 30,0 | 79,7 |
| MULTIA | 834 | 241 | 15,1 | 212 | 43,7 | 88,9 | 28,9 | 56,3 | 15,3 | 11,1 | 71,1 |
| PETÄJÄVESI | 1474 | 256 | 18,3 | 220 | 47,6 | 84,8 | 31,4 | 52,4 | 25,3 | 15,2 | 68,6 |
| PIHTIPUDAS | 1857 | 236 | 14,5 | 202 | 41,0 | 81,2 | 24,7 | 59,0 | 28,7 | 18,8 | 75,3 |
| PYLKÖNMÄKI | 367 | 222 | 12,1 | 194 | 36,5 | 75,2 | 21,1 | 63,5 | 20,0 | 24,8 | 78,9 |
| SAARJÄRVI | 4144 | 256 | 17,4 | 228 | 47,9 | 80,4 | 26,1 | 52,1 | 22,0 | 19,6 | 73,9 |
| SUMIAINEN | 478 | 243 | 20,8 | 198 | 42,2 | 82,2 | 20,7 | 57,8 | 11,5 | 17,8 | 79,3 |
| TOIVAKKA | 830 | 243 | 17,4 | 206 | 42,3 | 76,3 | 23,5 | 57,7 | 22,4 | 23,7 | 76,5 |
| UURAINEN | 1103 | 247 | 19,5 | 206 | 45,7 | 80,3 | 29,5 | 54,3 | 22,5 | 19,7 | 70,5 |
| VIITASAARI | 3112 | 248 | 15,0 | 217 | 45,2 | 80,6 | 29,2 | 54,8 | 19,0 | 19,4 | 70,8 |

TILASTOKESKUS

| TUTKINNON SUORITTANUT VÄESTÖ (YLI 15) 31.12.1994 | KOULUTUSTASO IKÄRYHMITTÄIN YLI 15 MUUTOS 25-34 55-64 VUODESTA 1983 % | TUTKINNON SUORITTANEIDEN OSUUS YLI 15 25-34 55-64 | | | PERUSKOULUN VARAAN JÄÄNEET YLI 15 20-24 25-34 55-64 | | |
|--|--|---|-----------|------|---|------|------|
| | | % | % | % | % | % | % |
| 79476 | 262 18,1 | 348 214 | 49,3 84,5 | 27,9 | 50,7 15,6 | 15,5 | 72,1 |
| 14457 | 305 19,0 | 377 258 | 61,7 87,8 | 42,3 | 38,3 15,1 | 12,2 | 57,7 |
| 14457 | 305 19,0 | 377 258 | 61,7 87,8 | 42,3 | 38,3 15,1 | 12,2 | 57,7 |
| 32226 | 263 19,0 | 350 211 | 50,0 85,3 | 26,4 | 50,0 14,9 | 14,7 | 73,6 |
| 3319 | 251 18,4 | 344 201 | 44,9 81,4 | 22,1 | 55,1 13,3 | 18,6 | 77,9 |
| 4833 | 261 17,7 | 345 209 | 50,7 86,1 | 25,7 | 49,3 14,4 | 13,9 | 74,3 |
| 6046 | 255 16,9 | 337 207 | 48,4 83,2 | 25,3 | 51,6 18,0 | 16,8 | 74,7 |
| 3340 | 264 18,6 | 363 212 | 48,7 85,9 | 26,3 | 51,3 14,8 | 14,1 | 73,7 |
| 4403 | 257 16,4 | 342 211 | 49,2 86,8 | 26,8 | 50,8 16,0 | 13,2 | 73,2 |
| 5779 | 266 19,5 | 354 215 | 49,2 84,9 | 27,0 | 50,8 13,5 | 15,1 | 73,0 |
| 4506 | 292 22,4 | 369 225 | 59,8 88,8 | 32,7 | 40,2 13,1 | 11,2 | 67,3 |
| 32793 | 247 15,8 | 334 205 | 44,7 82,4 | 25,3 | 55,3 16,4 | 17,6 | 74,7 |
| 1921 | 250 14,5 | 345 208 | 45,2 86,1 | 28,5 | 54,8 18,5 | 13,9 | 71,5 |
| 3787 | 250 14,4 | 335 206 | 45,9 82,4 | 25,3 | 54,1 17,1 | 17,6 | 74,7 |
| 1142 | 244 16,7 | 318 205 | 43,3 75,2 | 25,9 | 56,7 17,3 | 24,8 | 74,1 |
| 861 | 222 13,3 | 301 196 | 35,4 72,6 | 24,0 | 64,6 26,9 | 27,4 | 76,0 |
| 3538 | 247 17,0 | 332 204 | 44,9 83,1 | 24,1 | 55,1 17,3 | 16,9 | 75,9 |
| 1916 | 245 15,6 | 335 202 | 45,2 85,0 | 26,2 | 54,8 17,1 | 15,0 | 73,8 |
| 583 | 224 15,3 | 319 187 | 36,5 76,5 | 17,6 | 63,5 22,5 | 17,5 | 82,4 |
| 978 | 242 14,5 | 336 198 | 44,0 82,1 | 24,8 | 56,0 10,9 | 17,9 | 75,2 |
| 1715 | 247 15,8 | 347 207 | 43,6 85,0 | 24,6 | 56,4 17,7 | 15,0 | 75,4 |
| 1674 | 255 15,2 | 351 223 | 47,3 86,4 | 32,9 | 52,7 9,5 | 13,6 | 67,1 |
| 787 | 238 14,2 | 329 192 | 42,3 83,3 | 22,8 | 57,7 21,8 | 16,7 | 77,2 |
| 1446 | 240 14,8 | 331 190 | 44,0 83,5 | 21,0 | 56,0 16,2 | 16,5 | 79,0 |
| 883 | 232 16,1 | 316 183 | 38,2 76,1 | 15,1 | 61,8 16,8 | 23,9 | 84,9 |
| 2597 | 244 13,3 | 331 208 | 44,5 81,2 | 25,9 | 55,5 14,6 | 18,8 | 74,1 |
| 1075 | 240 17,1 | 323 185 | 42,7 79,8 | 17,3 | 57,3 21,7 | 20,2 | 82,7 |
| 1400 | 252 18,1 | 341 217 | 45,8 81,8 | 28,9 | 54,2 15,4 | 18,2 | 71,1 |
| 1227 | 254 15,2 | 347 205 | 46,4 84,6 | 26,2 | 53,6 14,1 | 15,4 | 73,8 |
| 2148 | 249 17,8 | 329 207 | 45,1 80,7 | 25,4 | 54,9 14,1 | 19,3 | 74,6 |
| 3115 | 264 17,3 | 344 219 | 50,9 86,0 | 30,1 | 49,1 14,0 | 14,0 | 69,9 |

TILASTOKESKUS

| TUTKINNON SUORITTANUT VÄESTÖ (YLI 15) 31.12.1994 | KOUKUTUSTASO IKÄRYHMITTÄIN YLI 15 MUUTOS 25-34 55-64 VUODESTA 1983 % | TUTKINNON SUORITTANEIDEN OSUUS YLI 15 25-34 55-64 % | PERUSKOULUN VARAAN JÄÄNEET YLI 15 20-24 25-34 55-64 % |
|--|--|---|---|
| | | | |
| MAAKUNTA KUNTARYHMÄ KUNTA | | | |
| 71069 | 274 19,8 | 362 229 | 49,2 16,0 18,2 66,2 |
| VAASAN RANNIKKOSEUTU | | | |
| 34991 | 295 21,3 | 376 249 | 44,2 17,4 17,6 59,8 |
| KASKINEN | 650 | 349 219 | 51,4 18,4 23,5 70,3 |
| PIETARSAARI | 7975 | 354 229 | 50,7 16,4 18,9 68,1 |
| VAASA | 26366 | 384 257 | 41,6 17,7 17,0 56,4 |
| TAAJAAN ASUTUT KUNNAT | 9932 | 371 234 | 47,2 13,7 14,7 64,1 |
| LAIHIA | 2808 | 348 200 | 53,2 19,0 18,8 76,7 |
| MUSTASAARI | 7124 | 381 249 | 44,4 11,0 12,9 58,4 |
| MAASEUTUMAISET KUNNAT | 26146 | 341 206 | 55,3 14,8 20,1 73,9 |
| ISOKYRÖ | 2104 | 355 208 | 51,7 20,1 14,9 71,7 |
| KORSNAS | 845 | 332 213 | 56,0 14,8 23,6 68,9 |
| KRISTILINANKAUPUNKI | 3031 | 340 208 | 57,5 13,9 22,3 76,2 |
| KRUUNUPYY | 2355 | 345 203 | 57,9 16,1 19,9 74,5 |
| LUOTO | 1230 | 326 203 | 53,8 15,8 18,6 75,7 |
| MAALAHTI | 2254 | 351 209 | 53,2 12,0 15,3 70,6 |
| MAKSAMAA | 341 | 349 165 | 62,7 16,0 21,0 92,2 |
| NÄRPIÖ | 3646 | 328 204 | 57,6 15,3 23,6 75,1 |
| ORAVAINEN | 910 | 325 221 | 53,7 16,5 27,3 65,1 |
| PEDERSÖREN KUNTA | 3473 | 335 197 | 53,6 16,6 21,3 77,4 |
| UUSIKAARLEPY | 2775 | 344 220 | 54,7 10,2 20,0 68,4 |
| VÄHÄKYRÖ | 1807 | 346 194 | 53,6 15,8 15,6 80,0 |
| VÖYRI | 1375 | 364 218 | 55,2 10,6 17,7 69,7 |
| KESKI-POHJANMAA | 27857 | 344 212 | 51,1 17,3 18,5 73,5 |
| KAUPUNKIMAISET KUNNAT | 14944 | 358 224 | 47,4 16,8 15,9 70,0 |
| KOKKOLA | 14944 | 358 224 | 47,4 16,8 15,9 70,0 |
| TAAJAAN ASUTUT KUNNAT | 2294 | 334 210 | 52,0 21,4 21,0 72,3 |
| KANNUS | 2294 | 334 210 | 52,0 21,4 21,0 72,3 |

TILASTOKESKUS

| TUTKINNON SUORITTANUT VÄESTÖ (YLI 15) 31.12.1994 | KOULUTUSTASO IKÄRYHMITÄIN YLI 15 MUUTOS VUODESTA 1983 % | | TUTKINNON SUORITTANEIDEN OSUUS YLI 15 25-34 55-64 | | | | PERUSKOULUN VARAAN JÄÄNEET YLI 15 20-24 25-34 55-64 | | | | | |
|--|---|------|---|-----|------|------|---|------|------|------|------|---|
| | 248 | 17,9 | 328 | 199 | % | % | % | % | % | % | % | % |
| MAAKUNTA KUNTARYHMÄ KUNTA | | | | | | | | | | | | |
| MAASEUTUMAISET KUNNAT | 10619 | | 328 | 199 | 44,7 | 78,5 | 22,3 | 55,3 | 17,0 | 21,5 | 77,7 | |
| HALSUA | 516 | 17,2 | 315 | 189 | 40,1 | 77,7 | 19,6 | 59,9 | 16,2 | 22,3 | 80,4 | |
| HIMANKA | 1230 | 17,2 | 327 | 203 | 46,6 | 79,5 | 24,0 | 53,4 | 16,2 | 20,5 | 76,0 | |
| KAUSTINEN | 1536 | 17,5 | 326 | 192 | 44,0 | 75,6 | 17,9 | 56,0 | 17,1 | 24,4 | 82,1 | |
| KÄLVJÄ | 1762 | 21,6 | 344 | 208 | 49,5 | 84,9 | 26,1 | 50,5 | 14,2 | 15,1 | 73,9 | |
| LESTIJÄRVI | 336 | 13,8 | 328 | 203 | 39,4 | 74,1 | 21,4 | 60,6 | 18,0 | 25,9 | 78,6 | |
| LOHTAJA | 1067 | 16,8 | 320 | 193 | 45,3 | 75,5 | 20,9 | 54,7 | 14,6 | 24,5 | 79,1 | |
| PERHO | 961 | 14,2 | 332 | 190 | 39,6 | 76,7 | 19,8 | 60,4 | 28,2 | 23,3 | 80,2 | |
| TOHOLAMPI | 1409 | 19,3 | 323 | 205 | 45,1 | 77,2 | 23,7 | 54,9 | 17,3 | 22,8 | 76,3 | |
| ULLAVA | 292 | 16,2 | 302 | 170 | 34,8 | 71,0 | 9,3 | 65,2 | 20,0 | 29,0 | 90,7 | |
| VETELI | 1510 | 15,6 | 328 | 211 | 47,5 | 82,1 | 27,8 | 52,5 | 12,7 | 17,9 | 72,2 | |
| POHJOIS-POHJANMAA | 148868 | 19,8 | 363 | 228 | 54,7 | 85,2 | 33,0 | 45,3 | 18,7 | 14,8 | 67,0 | |
| KAUPUNKIMAISET KUNNAT | 74809 | 22,6 | 392 | 252 | 60,8 | 86,8 | 39,4 | 39,2 | 18,6 | 13,2 | 60,6 | |
| HAUKIPUDAS | 6259 | 19,4 | 355 | 228 | 56,8 | 85,9 | 34,5 | 43,2 | 21,1 | 14,1 | 65,5 | |
| KEMPELE | 4672 | 21,0 | 368 | 238 | 60,5 | 86,6 | 37,3 | 39,5 | 17,8 | 13,4 | 62,7 | |
| OULU | 53108 | 24,4 | 404 | 259 | 62,2 | 87,4 | 40,6 | 37,8 | 18,4 | 12,6 | 59,4 | |
| OULUNSALO | 2813 | 21,5 | 374 | 234 | 59,4 | 85,8 | 37,1 | 40,6 | 16,7 | 14,2 | 62,9 | |
| RAAHE | 7957 | 15,4 | 342 | 238 | 56,3 | 83,2 | 37,7 | 43,7 | 19,1 | 16,8 | 62,3 | |
| TAAJAAN ASUTUT KUNNAT | 28140 | 17,1 | 343 | 220 | 51,8 | 85,6 | 31,8 | 48,2 | 17,7 | 14,4 | 68,2 | |
| HAAPAJÄRVI | 2996 | 16,5 | 332 | 212 | 45,8 | 81,6 | 27,7 | 54,2 | 21,0 | 18,4 | 72,3 | |
| II | 2465 | 19,3 | 332 | 212 | 52,8 | 86,4 | 31,2 | 47,2 | 22,8 | 13,6 | 68,8 | |
| KALAJOKI | 3629 | 14,4 | 330 | 217 | 49,8 | 83,2 | 33,1 | 50,2 | 20,5 | 16,8 | 66,9 | |
| MUHOS | 3200 | 18,2 | 340 | 227 | 54,1 | 84,1 | 33,1 | 45,9 | 19,9 | 15,9 | 66,9 | |
| NIVALA | 4349 | 17,8 | 347 | 217 | 50,8 | 87,9 | 31,6 | 49,2 | 13,4 | 12,1 | 68,4 | |
| OULAINEN | 3347 | 17,4 | 350 | 218 | 51,2 | 85,9 | 30,2 | 48,8 | 15,2 | 14,1 | 69,8 | |
| PATIJOKI | 2534 | 19,7 | 345 | 212 | 56,9 | 85,9 | 30,4 | 43,1 | 14,9 | 14,1 | 69,6 | |
| YLLVIESKA | 5620 | 18,7 | 358 | 233 | 54,2 | 88,3 | 35,0 | 45,8 | 16,9 | 11,7 | 65,0 | |
| MAASEUTUMAISET KUNNAT | 45919 | 16,9 | 328 | 207 | 48,4 | 82,3 | 26,7 | 51,6 | 19,6 | 17,7 | 73,3 | |
| ALAVIESKA | 1123 | 15,7 | 332 | 197 | 47,4 | 82,7 | 23,0 | 52,6 | 18,3 | 17,3 | 77,0 | |
| HAAPAVESI | 3171 | 17,2 | 338 | 205 | 50,7 | 85,6 | 27,6 | 49,3 | 18,6 | 14,4 | 72,4 | |
| HAILUOTO | 410 | 23,0 | 374 | 250 | 49,6 | 93,0 | 41,0 | 50,4 | 18,2 | 7,0 | 59,0 | |
| KESTILÄ | 696 | 15,5 | 336 | 192 | 44,9 | 88,8 | 28,8 | 55,1 | 10,3 | 11,2 | 78,2 | |
| KIIMINKI | 3870 | 20,1 | 358 | 228 | 58,1 | 84,5 | 32,8 | 41,9 | 19,3 | 15,5 | 67,2 | |
| KUIVANIEMI | 820 | 14,6 | 314 | 204 | 45,0 | 80,8 | 28,7 | 55,0 | 20,8 | 19,2 | 71,3 | |
| KUISAMO | 7462 | 16,7 | 334 | 215 | 52,5 | 85,5 | 29,1 | 47,5 | 19,8 | 14,5 | 70,9 | |
| KARSAMÄKI | 1231 | 14,5 | 313 | 192 | 44,9 | 81,1 | 23,3 | 55,1 | 18,7 | 18,9 | 76,7 | |

TILASTOKESKUS

TUTKINNON
SUORITUSVAESTÖ (YLI 15)
31.12.1994

KOULUTUSTASO IKÄRYHMITTÄIN
YLI 15 VUODESTA
1983

TUTKINNON SUORITTANEIDEN OSUUS
YLI 15

PERUSKOULUN VARAAN JÄÄNEET
YLI 15

| | 2169 | 278 | 22,1 | 343 | 238 | 56,3 | 82,5 | 38,7 | 43,7 | 18,7 | 17,5 | 61,3 |
|-----------------------|-------|-----|------|-----|-----|------|------|------|------|------|------|------|
| MAAKUNTA | 2169 | 278 | 22,1 | 343 | 238 | 56,3 | 82,5 | 38,7 | 43,7 | 18,7 | 17,5 | 61,3 |
| KONTARJHMA | 552 | 242 | 17,2 | 328 | 191 | 44,1 | 83,7 | 20,5 | 55,9 | 25,8 | 16,3 | 79,5 |
| KUNTA | 421 | 231 | 15,8 | 323 | 191 | 40,5 | 83,2 | 21,7 | 59,5 | 15,4 | 16,8 | 78,3 |
| LIMINKA | 547 | 249 | 16,5 | 312 | 200 | 48,2 | 77,1 | 28,6 | 51,8 | 17,6 | 22,9 | 71,4 |
| LUMIJOKI | 3760 | 242 | 15,9 | 315 | 194 | 44,1 | 78,7 | 21,8 | 55,9 | 23,4 | 21,3 | 78,2 |
| MERIJÄRVI | 743 | 256 | 17,0 | 338 | 214 | 47,6 | 85,5 | 28,0 | 52,4 | 19,8 | 14,5 | 72,0 |
| PIPPOLA | 1437 | 250 | 16,3 | 337 | 212 | 47,7 | 85,2 | 29,8 | 52,3 | 13,6 | 14,8 | 70,2 |
| PUDASJÄRVI | 2696 | 246 | 13,9 | 324 | 209 | 44,8 | 81,3 | 26,4 | 55,2 | 19,8 | 18,7 | 73,6 |
| PULKKILA | 686 | 247 | 16,0 | 315 | 194 | 46,4 | 80,0 | 22,2 | 53,6 | 16,1 | 20,0 | 77,8 |
| PYHÄJOKI | 779 | 239 | 13,5 | 310 | 193 | 42,9 | 79,0 | 21,3 | 57,1 | 19,3 | 21,0 | 78,7 |
| PYHÄNTÄ | 1155 | 241 | 15,9 | 322 | 209 | 43,1 | 75,1 | 26,9 | 56,9 | 20,9 | 24,9 | 73,1 |
| RANTSIILA | 1779 | 250 | 15,9 | 328 | 217 | 47,4 | 80,8 | 31,5 | 52,6 | 22,6 | 19,2 | 68,5 |
| REISJÄRVI | 1613 | 246 | 17,6 | 328 | 208 | 45,4 | 80,4 | 28,7 | 53,6 | 19,0 | 19,6 | 71,3 |
| RUUKKI | 491 | 246 | 16,8 | 331 | 192 | 45,1 | 85,7 | 20,8 | 54,9 | 26,4 | 14,3 | 79,2 |
| SIIKAJOKI | 2120 | 251 | 15,0 | 310 | 192 | 49,5 | 79,9 | 29,0 | 50,5 | 18,2 | 20,1 | 71,0 |
| TAIVALKOSKI | 250 | 242 | 20,7 | 332 | 194 | 44,6 | 83,8 | 21,1 | 55,4 | 12,5 | 16,2 | 78,9 |
| TEMMES | 1440 | 259 | 19,2 | 334 | 212 | 50,0 | 83,5 | 27,0 | 50,0 | 19,2 | 16,5 | 73,0 |
| TYRNÄVÄ | 1257 | 242 | 14,0 | 311 | 206 | 44,2 | 77,7 | 24,5 | 55,8 | 16,8 | 22,3 | 75,5 |
| UTAJÄRVI | 1350 | 244 | 11,5 | 335 | 191 | 46,0 | 85,5 | 20,8 | 54,0 | 21,3 | 14,5 | 79,2 |
| VIHANTTI | 838 | 240 | 13,9 | 309 | 196 | 46,4 | 81,8 | 23,3 | 53,6 | 18,7 | 18,2 | 76,7 |
| YLI-II | 1053 | 235 | 17,0 | 295 | 193 | 41,4 | 73,7 | 21,5 | 58,6 | 26,0 | 26,3 | 78,5 |
| YLIKIIIMINKI | | | | | | | | | | | | |
| KAINUU | 39522 | 266 | 17,1 | 346 | 215 | 51,4 | 84,4 | 29,6 | 48,6 | 17,8 | 15,6 | 70,4 |
| KAUPUNKIMAISET KUNNAT | 17025 | 291 | 18,8 | 369 | 233 | 58,1 | 86,5 | 35,5 | 41,9 | 17,4 | 13,5 | 64,5 |
| KAJAANI | 17025 | 291 | 18,8 | 369 | 233 | 58,1 | 86,5 | 35,5 | 41,9 | 17,4 | 13,5 | 64,5 |
| MAASEUTUMAISET KUNNAT | 22497 | 250 | 14,8 | 329 | 206 | 47,4 | 82,8 | 26,7 | 52,6 | 18,1 | 17,2 | 73,3 |
| HYRNSALMI | 1373 | 241 | 14,3 | 322 | 198 | 43,7 | 81,8 | 23,1 | 56,3 | 16,5 | 18,2 | 76,9 |
| KUHMO | 4922 | 251 | 14,7 | 330 | 211 | 48,8 | 84,6 | 28,1 | 51,2 | 22,2 | 15,4 | 71,9 |
| PALTAMO | 1741 | 244 | 12,8 | 318 | 202 | 44,9 | 77,8 | 26,4 | 55,1 | 23,0 | 22,2 | 73,6 |
| PUOLANKA | 1488 | 238 | 13,6 | 314 | 193 | 41,8 | 77,4 | 21,0 | 58,2 | 15,7 | 22,6 | 79,0 |
| RISTIJÄRVI | 700 | 237 | 13,4 | 320 | 197 | 41,7 | 81,2 | 22,3 | 58,3 | 9,9 | 18,8 | 77,7 |
| SOTKAMO | 4593 | 259 | 18,1 | 346 | 208 | 49,4 | 84,3 | 27,7 | 50,6 | 15,0 | 15,7 | 72,3 |
| SUOMUSSALMI | 4833 | 251 | 14,8 | 326 | 211 | 48,7 | 82,8 | 28,6 | 51,3 | 18,9 | 17,2 | 71,4 |
| VAAALA | 1672 | 252 | 15,0 | 329 | 211 | 47,0 | 83,7 | 27,5 | 53,0 | 14,5 | 16,3 | 72,5 |
| VUOLIJOKI | 1175 | 251 | 14,2 | 323 | 192 | 49,8 | 86,4 | 23,9 | 50,2 | 13,3 | 13,6 | 76,1 |

| TUTKINNON SUORITTANUT VÄESTÖ (YLI 15) 31.12.1994 | KOUKUTUSTASO IKÄRYHMITÄIN YLI 15 MUUTOS 25-34 55-64 VUODESTA 1983 % | TUTKINNON SUORITTANEIDEN OSUUS | | PERUSKOULUN VARAAN JÄÄNEET | |
|--|---|--------------------------------|------|----------------------------|------|
| | | YLI 15 25-34 | % | YLI 15 20-24 | % |
| 86084 | 273 18,4 | 345 | 83,2 | 225 | 65,9 |
| LAPPI | | | 34,1 | 46,4 | 16,8 |
| 38340 | 289 19,2 | 358 | 83,9 | 245 | 59,0 |
| KAUPUNKIMAISET KUNNAT | | | 41,0 | 42,5 | 16,1 |
| 10848 | 271 17,1 | 339 | 81,4 | 227 | 63,8 |
| KEMI | | | 36,2 | 47,0 | 18,6 |
| 17417 | 310 20,3 | 374 | 85,2 | 268 | 52,9 |
| ROVANIEMI | | | 47,1 | 37,9 | 14,8 |
| 10075 | 276 17,4 | 351 | 84,2 | 232 | 62,6 |
| TORNIO | | | 37,4 | 44,7 | 15,8 |
| 9088 | 271 16,6 | 343 | 85,2 | 221 | 67,0 |
| TAAJAAN ASUTUT KUNNAT | | | 33,0 | 46,2 | 14,8 |
| 4159 | 283 17,5 | 347 | 84,2 | 238 | 60,9 |
| KEMINMAA | | | 39,1 | 42,1 | 15,8 |
| 4929 | 263 16,7 | 341 | 86,0 | 212 | 70,1 |
| KEMIJÄRVI | | | 29,9 | 49,2 | 14,0 |
| 38656 | 260 17,0 | 332 | 82,2 | 212 | 70,6 |
| MAASEUTUMAISET KUNNAT | | | 29,4 | 49,8 | 17,8 |
| 989 | 261 16,1 | 325 | 75,4 | 233 | 56,4 |
| ENONTEKIÖ | | | 43,6 | 49,1 | 24,6 |
| 3208 | 264 17,3 | 322 | 78,0 | 213 | 50,7 |
| INARI | | | 29,3 | 48,1 | 22,0 |
| 2566 | 255 15,9 | 322 | 83,8 | 217 | 70,7 |
| KITTILÄ | | | 30,8 | 49,5 | 16,2 |
| 1794 | 252 16,0 | 323 | 82,9 | 206 | 69,2 |
| KOLARI | | | 29,4 | 50,4 | 17,1 |
| 1155 | 267 16,4 | 337 | 86,1 | 221 | 70,6 |
| MUONIO | | | 36,0 | 46,7 | 13,9 |
| 528 | 249 13,3 | 321 | 86,5 | 204 | 64,0 |
| PELKOSENIEMI | | | 27,7 | 53,4 | 13,5 |
| 1919 | 243 13,7 | 308 | 75,5 | 203 | 72,3 |
| POSIO | | | 26,2 | 54,8 | 24,5 |
| 1849 | 245 14,8 | 314 | 79,3 | 207 | 73,8 |
| RANUA | | | 25,5 | 55,2 | 20,7 |
| 9200 | 278 20,2 | 353 | 85,1 | 220 | 74,5 |
| ROVANIEMEN MLK | | | 31,9 | 44,4 | 14,9 |
| 2123 | 239 13,0 | 322 | 81,7 | 199 | 68,1 |
| SALLA | | | 23,7 | 56,7 | 18,3 |
| 649 | 252 18,4 | 307 | 78,0 | 208 | 76,3 |
| SAVUKOSKI | | | 26,2 | 52,2 | 22,0 |
| 1625 | 256 15,9 | 339 | 85,0 | 203 | 73,8 |
| SIMO | | | 26,2 | 50,7 | 15,0 |
| 4569 | 271 18,4 | 344 | 85,2 | 208 | 73,8 |
| SODANKYLÄ | | | 27,0 | 46,2 | 14,8 |
| 1587 | 251 15,6 | 342 | 84,4 | 208 | 70,5 |
| TERVOLA | | | 29,5 | 52,2 | 15,6 |
| 2098 | 251 12,7 | 320 | 80,7 | 217 | 67,9 |
| PELLO | | | 32,1 | 52,5 | 19,3 |
| 607 | 266 18,9 | 313 | 72,3 | 227 | 66,5 |
| UTSJOKI | | | 33,5 | 50,3 | 27,7 |
| 2190 | 244 12,5 | 322 | 79,7 | 207 | 66,5 |
| YLLITORNIO | | | 28,3 | 55,4 | 20,3 |

TILASTOKESKUS

| TUTKINNON SUORITTANUT VÄESTÖ (YLI 15) 31.12.1994 | KOULUTUSTASO IKÄRYHMITTÄIN YLI 15 MUUTOS 25-34 55-64 1983 | | TUTKINNON SUORITTANEIDEN OSUUS YLI 15 25-34 55-64 | | PERUSKOULUN VARAAN JÄÄNEET YLI 15 20-24 25-34 55-64 | | | | | | |
|--|---|------|--|-----|--|------|------|------|------|------|------|
| | 271 | 17,0 | 321 | 249 | 50,4 | 71,1 | 38,7 | 49,6 | 25,0 | 28,9 | 61,3 |
| MAAKUNTA | 10306 | | | | | | | | | | |
| KUNTARYHMÄ | | | | | | | | | | | |
| KONTA | | | | | | | | | | | |
| AHVENANMAA | 10306 | 17,0 | 321 | 249 | 50,4 | 71,1 | 38,7 | 49,6 | 25,0 | 28,9 | 61,3 |
| KAUPUNKIMAISET KUNNAT | 4985 | 17,1 | 341 | 287 | 57,5 | 74,7 | 49,1 | 42,5 | 25,7 | 25,3 | 50,9 |
| MAARIANHAMINA | 4985 | 17,1 | 341 | 287 | 57,5 | 74,7 | 49,1 | 42,5 | 25,7 | 25,3 | 50,9 |
| MAASEUTUMAISET KUNNAT | 5321 | 16,1 | 303 | 227 | 45,2 | 67,8 | 32,5 | 54,8 | 24,4 | 32,2 | 67,5 |
| BRÄNDÖ | 184 | 29,7 | 341 | 208 | 40,3 | 69,0 | 25,5 | 59,7 | 11,1 | 31,0 | 74,5 |
| ECKERÖ | 272 | 14,1 | 288 | 209 | 41,2 | 68,6 | 28,3 | 58,8 | 20,6 | 31,4 | 71,7 |
| FINSTRÖM | 820 | 11,4 | 291 | 229 | 45,4 | 65,5 | 30,6 | 54,6 | 23,1 | 34,5 | 69,4 |
| FÖGLÖ | 201 | 14,4 | 325 | 197 | 39,9 | 67,3 | 20,6 | 60,1 | 13,3 | 32,7 | 79,4 |
| GETA | 118 | 12,3 | 293 | 198 | 32,7 | 63,9 | 22,8 | 67,3 | 12,5 | 36,1 | 77,2 |
| HAMMARLAND | 478 | 17,3 | 294 | 209 | 45,8 | 66,7 | 27,4 | 54,2 | 25,9 | 33,3 | 72,6 |
| JOMALA | 1203 | 16,0 | 307 | 246 | 49,0 | 69,6 | 39,1 | 51,0 | 23,6 | 30,4 | 60,9 |
| KUMLINGE | 129 | 18,0 | 325 | 210 | 35,8 | 66,7 | 24,1 | 64,2 | 23,1 | 33,3 | 75,9 |
| KÖKAR | 102 | 23,4 | 288 | 267 | 38,2 | 63,3 | 38,9 | 61,8 | 16,7 | 36,7 | 61,1 |
| LEMLAND | 551 | 22,7 | 301 | 239 | 52,1 | 67,4 | 33,6 | 47,9 | 28,3 | 32,6 | 66,4 |
| LUMPARLAND | 126 | 18,0 | 341 | 207 | 48,5 | 83,7 | 28,6 | 51,5 | 25,0 | 16,3 | 71,4 |
| SALTVIK | 584 | 14,0 | 294 | 226 | 43,9 | 65,2 | 34,6 | 56,1 | 41,6 | 34,8 | 65,4 |
| SOTTUNGA | 46 | 12,9 | 365 | 264 | 44,2 | 76,9 | 42,9 | 55,8 | 33,3 | 23,1 | 57,1 |
| SUND | 336 | 15,6 | 290 | 227 | 43,5 | 62,8 | 35,5 | 56,5 | 25,0 | 37,2 | 64,5 |
| VÄRDÖ | 171 | 14,8 | 348 | 253 | 43,5 | 83,6 | 46,3 | 47,9 | 5,0 | 16,4 | 53,7 |
| | 268 | 21,1 | | | 52,1 | | | | | | |

Väestön koulutusrakenne kunnittain 31.12.1994

Julkaisu sisältää tietoja väestön koulutusrakenteesta 1994

- tutkinnon suorittanut väestö
- tutkinnon suorittanut ruotsinkielinen väestö
- tutkinnon suorittaneen väestön muuttoliike
- vuonna 1994 suoritettut tutkinnot
- väestön pääasiallinen toiminta koulutuksen mukaan

Summary:

Population of Finland by the highest educational qualification at the end of 1994

Myynti:
Tilastokeskus/Myyntipalvelu
PL 3B
00022 TILASTOKESKUS
Puh. (90) 1734 2011
Fax (90) 1734 2474

Försäljning:
Statistikcentralen/Försäljningstjänsten
PB 3B
00022 STATISTIKCENTRALEN
Tfn (90) 1734 2011
Fax (90) 1734 2474

Orders:
Statistics Finland/Sales Services
P.O.Box 3B
00022 STATISTICS FINLAND
Tel. + 358 0 1734 2011
Fax + 358 0 1734 2474

ISSN 1236-4746
= Koulutus
ISSN 0785-0743
ISBN 951-727-170-0



9 789517 271707