

Tulo- ja varallisuustilasto 2002

*Inkomst- och förmögenhetsstatistik
Statistics of Income and Property*



Tulo- ja varallisuustilasto 2002

*Inkomst- och förmögenhetsstatistik
Statistics of Income and Property*

Tiedustelut – Förfrågningar – Inquiries:

*Timo Matala
(09) 17 341*

SVT

*Suomen virallinen tilasto
Finlands officiella statistik
Official Statistics of Finland*

<http://tilastokeskus.fi/tk/el/tulo/tvt.html>

Kansikuva – Pämbild – Cover photograph: Mikko Nurmi

© 2004 Tilastokeskus – Statistikcentralen – Statistics Finland

*Tietoja lainattaessa lähteenä on mainittava Tilastokeskus.
Uppgifterna får lånas med uppgivande av Statistikcentralen som källa.
Quoting is encouraged provided Statistics Finland is acknowledged as the source.*

*ISSN 0784-8420
= Tulot ja kulutus
ISSN 0785-6016
ISBN 952-467-290-1*

Multiprint Oy, Helsinki 2004

Esipuhe

Tulo- ja varallisuustilasto kuvaa yksityisten henkilöiden veronalaisia tuloja, varallisuutta ja verotusta. Tilaston aineisto on poimittu verohallituksen tietokannasta ja perustuu kokonaisaineistoon. Tilastossa ovat siten mukana kaikki tulonsaajat, jotka saivat vuonna 2002 veronalaisia tuloja tai omistivat ve-

ronalaisia varoja. Julkaisussa on 19 liitetaulukkoa, jotka kuvaavat yksityisten henkilöiden veronalaisia tuloja, varoja, velkoja, vähennyksiä ja veroja valtionveron alaisten tulojen ja varojen, iän ja sukupuolen mukaan sekä alueittain. Aineiston käsittelystä ja julkaisun laadinnasta on vastannut Timo Matala.

Helsingissä, Tilastokeskuksessa huhtikuussa 2004

Jussi Simpura
Tilastojohtaja

Sisältö

Esipuhe	3
Sisältö	4
1 Yleiskatsaus	6
Veronalaiset tulot kasvoivat kolme prosenttia.	6
Muuttoliike näkyy tulonsaajissakin	6
Eniten kasvoivat keski- ja eläkeikäisten tulot	7
Verot kasvoivat 2,5 prosenttia	8
2 Tilaston laadinta	10
2.1 Veronalaiset tulot, varallisuus ja tulonsaajat .	10
2.1.1 Tulokäsite	10
2.1.2 Varallisuuskäsite	10
2.1.3 Tulonsaajakäsite	11
2.2 Verotusperusteet	11
2.2.1 Verovelvollisuus	11
2.2.2 Verot ja maksut	11
3 Muutokset edellisvuodesta	13
4 Tietojen laatu	14
4.1 Tilaston käyttö	14
4.2 Tilaston kattavuus	14
4.3 Vertailtavuus muihin tilastoihin	14
5 Lisätiedot	15
Sammandrag	16
Summary	16
Taulurivit liitetaulukoissa – Tablerows in appendix tables	17

Taulukot

1. Tulonsaajien luku, tulot, varat ja verot, 2002.	23
2. Tulonsaajien luku, tulot, varat ja verot valtionveron alaisten tulojen mukaan, 2002.	24
3. Tulonsaajien luku, tulot, varat ja verot iän ja sukupuolen mukaan, 2002.	25
4. Tärkeimmät vähennykset, 2002.	26
5. Tulonsaajien luku, veronalaiset tulot, varat ja verot, 1992–2002.	27
6. Tulonsaajien tulot, verot ja verojen osuus tuloista veronalaisten tulojen mukaan, 2002.	28
7. Tulonsaajien luku, tulot, varat, vähennykset ja verot valtionveron alaisten tulojen mukaan, 2002.	30
8. Tulonsaajien verotus valtionveron alaisten tulojen mukaan, 2002.	46
9a. Tulonsaajien luku, tulot, varat, vähennykset ja verot suuralueittain, 2002.	50
9b. Tulonsaajien luku, tulot, varat, vähennykset ja verot maakunnittain, 2002.	56
10. Tulonsaajien luku, tulot, varat, vähennykset ja verot iän ja sukupuolen mukaan, 2002.	62
11a. Tulonsaajien luku suuralueittain valtionveron alaisten tulojen mukaan, 2002.	68
11b. Tulonsaajien valtionveron alaiset tulot suuralueittain valtionveron alaisten tulojen mukaan 1000 €, 2002.	70
11c. Tulonsaajien verot suuralueittain valtionveron alaisten tulojen mukaan 1000 €, 2002.	72
12a. Tulonsaajien luku, sukupuolen, iän ja valtionveron alaisten tulojen mukaan, 2002.	74
12b. Tulonsaajien valtionveron alaiset tulot sukupuolen, iän ja valtionveron alaisten tulojen mukaan 1000 €, 2002.	76
12c. Tulonsaajien verot sukupuolen, iän ja valtionveron alaisten tulojen mukaan 1000 €, 2002.	78
13. Avioparien luku ja valtionveron alaiset tulot miehen ja vaimon valtionveron alaisten tulojen mukaan, 2002.	80
14. Tulonsaajien luku, veronalaiset varat ja velat valtionveron alaisten tulojen ja veronalaisten varojen mukaan, 2002.	82
15. Tulonsaajien luku, veronalaiset varat ja varallisuusvero pääasiallisen tulolähteen ja veronalaisten varojen mukaan, 2002.	84
16. Tulonsaajien luku, veronalaiset varat, velat ja varallisuusvero veronalaisten varojen mukaan, 2002.	87
17. Tulonsaajien luku, veronalaiset varat, velat ja varallisuusvero valtionveron alaisten tulojen mukaan, 2002.	89
18. Tulonsaajien luku ja veronalaiset varat suuralueittain veronalaisten varojen mukaan, 2002.	91
19. Tulonsaajien luku ja tulot maakunnittain ja kunnittain, 2002.	93

Tabeller

1.	Antalet inkomsttagare, inkomster, tillgångar och skatter, 2002.....	23
2.	Antalet inkomsttagare, inkomster, tillgångar och skatter efter statsskattepliktiga inkomster, 2002.....	24
3.	Antalet inkomsttagare, inkomster, tillgångar och skatter enligt ålder och kön, 2002.....	25
4.	De viktigaste avdragen, 2002.....	26
5.	Antalet inkomsttagare, skattepliktiga inkomster, tillgångar och skatter, 1992–2002.....	27
6.	Antalet inkomsttagare, inkomster, skatter och skatternas andel av inkomsterna efter statsskattepliktiga inkomster, 2002.....	28
7.	Antalet inkomsttagare, inkomster, tillgångar, avdrag och skatter efter statsskattepliktiga inkomster, 2002.....	30
8.	Inkomsttagarnas beskattning efter statsskattepliktiga inkomster, 2002.....	46
9a.	Antalet inkomsttagare, inkomster, tillgångar, avdrag och skatter efter storområde, 2002.....	50
9b.	Antalet inkomsttagare, inkomster, tillgångar, avdrag och skatter efter landskap, 2002.....	56
10.	Antalet inkomsttagare, inkomster, tillgångar, avdrag och skatter efter ålder och kön, 2002.....	62
11a.	Antalet inkomsttagare efter storområde och statsskattepliktiga inkomster, 2002.....	68
11b.	Inkomsttagarnas statsskattepliktiga inkomster efter storområde och statsskattepliktiga inkomster 1 000 €, 2002.....	70
11c.	Inkomsttagarnas skatter efter storområde och statskattepliktiga inkomster 1 000 €, 2002.....	72
12a.	Antalet inkomsttagare efter kön, ålder och statsskattepliktiga inkomster, 2002.....	74
12b.	Inkomsttagarnas statsskattepliktiga inkomster efter kön, ålder och statsskattepliktiga inkomster 1 000 €, 2002.....	76
12c.	Inkomsttagarnas skatter efter kön, ålder och statsskattepliktiga inkomster 1 000 €, 2002.....	78
13.	Antalet äkta par och statsskattepliktiga inkomster efter mannens och hustruns statsskattepliktiga inkomster, 2002.....	80
14.	Antalet inkomsttagare, skattepliktiga tillgångar och skulder efter statsskattepliktiga inkomster och skattepliktiga tillgångar, 2002.....	82
15.	Antalet inkomsttagare, skattepliktiga tillgångar och förmögenhetsskatt efter huvudsaklig inkomstkälla och skattepliktiga tillgångar, 2002.....	84
16.	Antalet inkomsttagare, skattepliktiga tillgångar, skulder och förmögenhetsskatt efter skattepliktiga tillgångar, 2002.....	87
17.	Antalet inkomsttagare, skattepliktiga tillgångar, skulder och förmögenhetsskatt efter statsskattepliktiga inkomster, 2002.....	89
18.	Antalet inkomsttagare och skattepliktiga tillgångar efter storområde och skattepliktiga tillgångar, 2002.....	91
19.	Antalet inkomsttagare och inkomster efter landskap och kommun, 2002.....	93

Tables

1.	Number, income, assets and taxes of income recipients, 2002.....	23
2.	Number, income, assets and taxes of income recipients by income subject to state taxation, 2002.....	24
3.	Number, income, assets and taxes of income recipients by age and gender, 2002.....	25
4.	Principal deductions, 2002.....	26
5.	Number, income subject to taxation, assets and taxes of income recipients 1992–2002.....	27
6.	Income, taxes and proportion of taxes of income of income recipients by income subject to taxation, 2002.....	28
7.	Income recipients' number, income, assets, deductions and taxes according to income subject to State tax, 2002.....	30
8.	Taxation of income recipients according to income subject to State tax, 2002.....	46
9a.	Income recipients' number, income, assets, deductions and taxes by major area, 2002.....	50
9b.	Income recipients' number, income, assets, deductions and taxes by region, 2002.....	56
10.	Income recipients' number, income, assets, deductions and taxes by age and gender, 2002.....	62
11a.	Number of income recipients by major area according to income subject to State tax, 2002.....	68
11b.	Income recipients' income subject to State tax by major area according to income subject to State tax EUR 1,000, 2002.....	70
11c.	Income recipients' taxes by major area according to income subject to State tax EUR 1,000, 2002.....	72
12a.	Number of income recipients according to gender, age and income subject to State tax, 2002.....	74
12b.	Income recipients' income subject to State tax according to gender, age and income subject to State tax EUR 1,000, 2002.....	76
12c.	Income recipients' taxes according to gender, age and income subject to State tax EUR 1,000, 2002.....	78
13.	Number of married couples and their income subject to State tax according to the husband's and wife's income subject to State tax, 2002.....	80
14.	Income recipients' number, taxable assets and liabilities according to income subject to State tax and taxable assets, 2002.....	82
15.	Income recipients' number, taxable assets and property tax by main source of income and taxable assets, 2002.....	84
16.	Income recipients' number, taxable assets, liabilities and property tax according to taxable assets, 2002.....	87
17.	Income recipients' number, taxable assets, liabilities and property tax according to income subject to State tax, 2002.....	89
18.	Income recipients' number and taxable assets by major area according to taxable assets, 2002.....	91
19.	Income recipients' number and income by region and municipality, 2002.....	93

1 Yleiskatsaus

Veronalaiset tulot kasvoivat kolme prosenttia

Yksityiset henkilöt saivat vuonna 2002 veronalaisia tuloja kaikkiaan 85,4 miljardia euroa, mikä oli vajaat kolme prosenttia edellisvuotista enemmän. Kaikkiaan tulonsaajia oli noin 4,4 miljoonaa, vajaan prosentin enemmän kuin vuotta aiemmin. Ansiotuloja he saivat 78,9 miljardia euroa, joista suurin osa, 54,4 miljardia koostui työtuloista, ja seuraavaksi eniten, 15,4 miljardia eläketuloista. Kaikkiaan ansiotulot kasvoivat neljä prosenttia, niistä työtulot runsaat kolme ja eläketulot kuusi prosenttia. Optiovoitot työsuhdeoptioista laskivat seitsemän prosenttia 489 miljoonaan euroon. Niitä saaneiden määrä kuitenkin kasvoi parisen prosenttia; niitä sai 5 300 henkeä vuonna 2002. Heistä 40 prosentilla oli vähintään 80 000 euron vuositulot.

Muista ansiotuloista työttömyyspäivärahat ja muut työttömyysturvaan perustuvat etuudet kääntyivät kasvuun, kun ne edellisvuonna vielä laskivat nelisen prosenttia. Vuonna 2002 tulonsaajat saivat niitä 2,5 miljardia euroa, 5,5 prosenttia enemmän kuin vuonna 2001. Sairausvakuutuksen päivärahoja he saivat kahdeksan prosenttia edellisvuotista enemmän, 811 miljoonaa euroa, ja opintorahoja 453 miljoonaa euroa, parisen prosenttia enemmän kuin vuotta aiemmin. Lapsen kotihoidon tuki laski noin prosentin edellisvuodesta; sitä tulonsaajat saivat 341 miljoonaa euroa.

Muuttoliike näkyy tulonsaajissakin

Kaikkiaan tulonsaajien määrä kasvoi edellisvuodesta 0,7 prosenttia. Manner-Suomen maakunnista kasvu oli suurinta Uudellamaalla, Itä-Uudellamaalla, Varsinais-Suomessa ja Pirkanmaalla, joissa heitä oli runsaan prosentin edellisvuotista enemmän. Ahvenanmaalla tulonsaajien määrä kasvoi peräti 2,7 prosenttia. Kainuun ja Lapin maakunnissa tulonsaajat taas vähenivät vajaalla prosentilla. Pohjois- ja Itä-Suomen maakunnista tulonsaajien määrä kasvoi merkittävimmin vain Pohjois-Pohjanmaalla, jossa heitä oli runsaan prosentin edellisvuotista enemmän. Kaikkiaan Uudenmaan ja Etelä-Suomen suuralueilla asui 62 prosenttia tulonsaajista vuonna 2002; veronalaisista tuloista he saivat 67 prosenttia.

Tulonsaajaa kohti suurimmat tulot olivat edelleen Uudellamaalla, Itä-Uudellamaalla sekä Ahvenanmaalla.

Pääomatuloja tulonsaajat saivat 6,5 miljardia euroa eli jokseenkin yhtä paljon kuin edellisvuonnakin. Pääomatuloja oli 7,6 prosenttia kaikista veronalaisista tuloista. Osinkoja niistä oli 2,8 miljardia ja luovutusvoittoja 1,6 miljardia euroa. Luovutusvoitot pienivät 15 prosenttia edellisvuodesta. Sen sijaan pääomatuloista kasvoivat edelleen mm. vuokratulot neljä prosenttia 917 miljoonaan ja metsätalouden pääomatulot yhdeksän prosenttia 386 miljoonaan euroon.

Yrittäjätulot kasvoivat hieman edellisvuodesta. Elinkeinotoiminnan tuloja tulonsaajat saivat 2,0 miljardia, maatalouden tuloja 1,0 ja tuloja yhtymistä 1,2 miljardia euroa. Näistä elinkeinotoiminnan tulot kasvoivat 4,2, maatalouden tulot 1,1 ja yhtymien tulot 0,5 prosenttia. Kaikista yrittäjätuloista pääomatuloina verotettu osuus kasvoi jonkin verran ansiotulo-osuutta enemmän.

Veronalaista varallisuutta tulonsaajilla oli yhtä paljon kuin edellisvuonna, 108 miljardin euron edestä; velat sen sijaan kasvoivat yhdeksän prosenttia 48 miljardiin euroon.

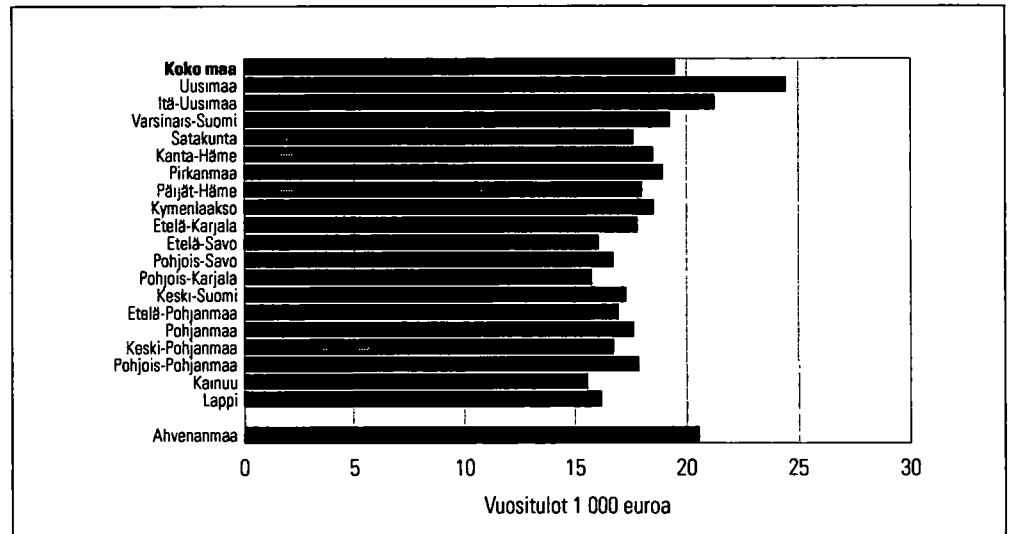
Vuodesta 1992 vuoteen 2002 veronalaiset tulot ovat kasvaneet nimellisesti 51 prosenttia. Tulonsaajien luku kasvoi vuosikymmenen aikana 281 000 hengellä eli seitsemän prosenttia. Tulonsaajaa kohti tulot kasvoivat nimellisesti 42 prosenttia.

Uusmaalaisien tulot olivat keskimäärin 57 prosenttia suuremmat kuin pienituloisimman maakunnan, Kainuun, asukkailla. Edelliset ansaitsivat 24 420 ja jälkimmäiset 15 550 euroa tulonsaajaa kohti, kun koko maassa tulonsaajat ansaitsivat keskimäärin 19 470 euroa.

Eniten pääomatuloja saivat ahvenanmaalaiset, noin 3 160 euroa tulonsaajaa kohti, kun koko maan keskiarvo oli 1 490 euroa. Palkkatuloja eniten saivat uusmaalaiset, 17 060 euroa tulonsaajaa kohti koko maan keskiarvon ollessa 12 390 euroa. Yrittäjätulojen osuus tuloista oli suurin Etelä- ja Keski-Pohjanmaalla, noin kymmenen prosenttia kaikista tuloista, ja pienin Uudellamaalla, vajaat neljä prosenttia.

Suurituloisimman kunnan, Kauniaisten, asukkaat ansaitsivat keskimäärin 42 364 euroa tulonsaajaa kohti, kun pienituloisimman kunnan, Pylkönmäen, asukkaat

**Kuvio 1:
Veronalaiset tulot
tulonsaajaa kohti
maakunnittain 2002**



den keskitulot olivat 11 322 euroa. Kunnittain tulot saattavat kuitenkin vaihdella vuosittain huomattavasti-

kin varsinkin pienehköissä kunnissa mm. pääomatulojen ja optiovoittojen satunnaisuuden vuoksi.

Eniten kasvoivat keski- ja eläkeikäisten tulot

Tulonsaajaa kohti veronalaiset tulot kasvoivat kolme prosenttia. Eniten tulojaan kasvattivat 55–64-vuotiaat miehet, 4,5 prosenttia tulonsaajaa kohti. Kaikkiaan naisten veronalaiset keskitulot kasvoivat kuitenkin hieman miesten tuloja enemmän, 3,8 prosenttia, kun miehillä ne kasvoivat 2,5 prosenttia. Miesten tulojen pienempi kasvu selittyikin paljolti sillä, että tulot laskivat alle 25-vuotiailla miehillä lähes kolme prosenttia, kun vastaavanikäisillä naisilla ne vielä kasvoivat 1,5 prosenttia. Tilanne oli samankaltainen myös viime vuosikymmenen alussa talouden kääntymässä laskuun: silloinkin talouskavun hidastuminen näkyi ensimmäiseksi nuorten miesten tulojen laskuna. Kaikkiaan alle 25-vuotiaiden tulot laskivat noin prosentin, kun vähintään 45-vuotiailla ne kasvoivat neljä prosenttia. Eniten, 5,2 prosenttia edellisvuodesta, tulot kasvoivat 55–65-vuotiailla ja yli 64 -vuotiailla 4,8 prosenttia. Eläkeikäisten tulojen kasvuun vaikuttaa sekin, että uudet ansioeläkkeensaajat ovat entistä hyvätuloisempia. Ansioeläkkeet kasvoivat 6,8 prosenttia edellisvuodesta kun kansaneläkkeiden kasvu jäi noin puoleentoista prosenttiin.

Hyvätuloisimpia olivat edelleen 45–54 -vuotiaat, jotka ansaitsivat keskimäärin 26 630 euroa tulonsaajaa kohti, miehet 31 000 ja naiset 22 190 euroa. Kaikkiaan miehet ansaitsivat 23 200 euroa ja naiset

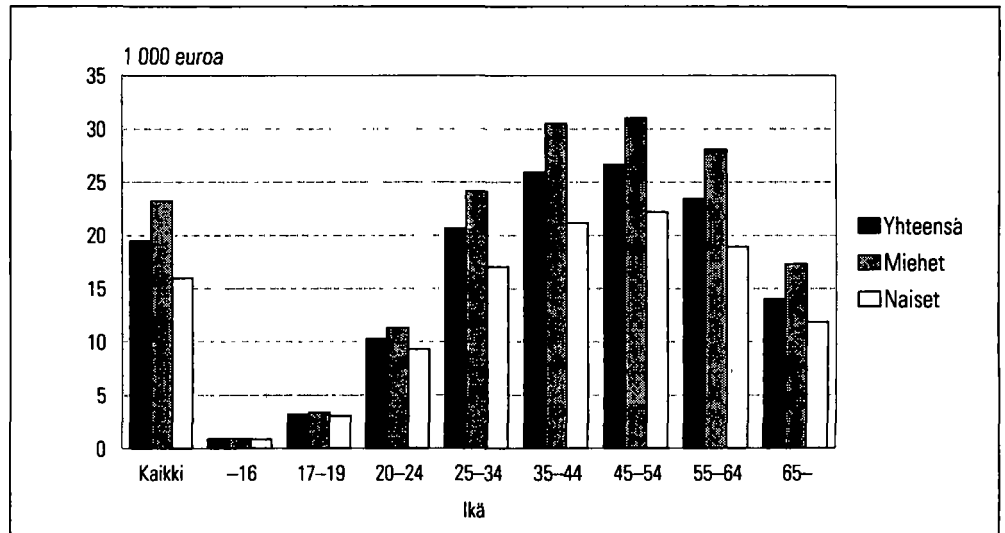
15 980 euroa. Naisten veronalaiset vuositulot olivat siten 69 prosenttia miesten tuloista.

Naisten veronalaiset tulot kasvoivat koko 1980-luvun 1990-luvun alkupuolelle saakka miesten tuloja enemmän, mutta vuodesta 1993 lähtien vuoteen 2001 asti kasvoivat miesten veronalaiset keskitulot naisten tuloja enemmän. Vuonna 1980 naiset ansaitsivat 62 prosenttia miesten tuloista, pienimmillään tuloerot olivat vuonna 1992, jolloin naisten veronalaiset keskitulot olivat 74 prosenttia miesten tuloista.

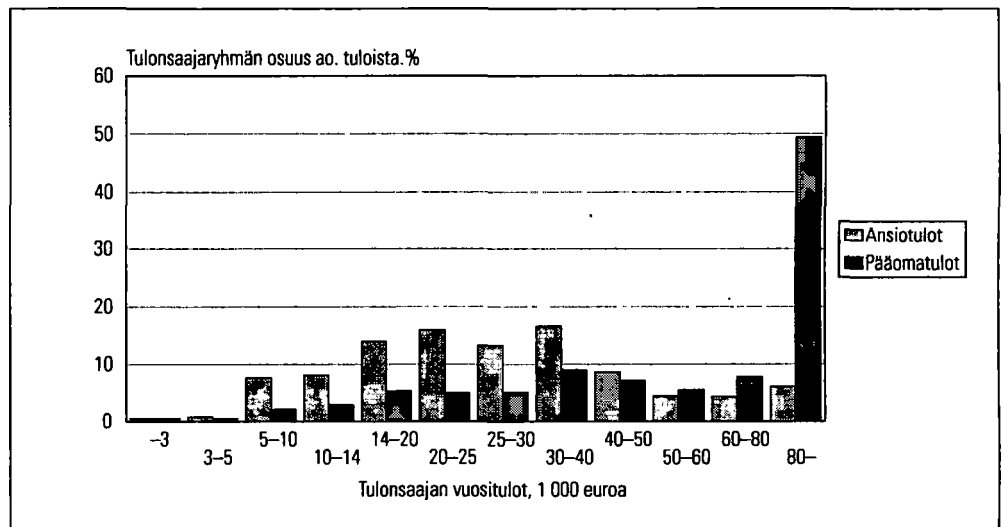
Tulonsaajista 31 prosenttia eli lähes puolitoista miljoonaa henkeä ansaitsi vähemmän kuin 10 000 euroa vuodessa. Heistä 37 prosenttia oli alle 25- ja 24 prosenttia yli 64-vuotiaita. 10 000–50 000 euron tulot olivat 63 prosentilla ja vähintään 50 000 euron tulot neljällä prosentilla tulonsaajista. Yli 100 000 euroa ansaitsi 27 860 tulonsaajaa; vuonna 2001 heitä oli 25 500.

Pääomatulot jakautuivat selvästi ansiotuloja epätasaisemmin. Ansiotuloista alle 50 000 euroa ansainneet saivat 85 ja vähintään 100 000 euroa ansainneet neljä prosenttia. Pääomatuloista alle 50 000 euroa ansainneiden osuus oli 37 ja yli 100 000 euroa ansainneiden 44 prosenttia. Heidän tuloistaan 47 prosenttia oli pääomatuloja.

Kuvio 2:
Keskimääräiset veronalaiset tulot vuonna 2002 iän ja sukupuolen mukaan



Kuvio 3:
Ansio- ja pääomatulojen jakautuminen tulotasoittain 2002



Verot kasvoivat 2,5 prosenttia

Veroja ja veronluonteisia maksuja tulonsaajat maksoivat kaikkiaan 21,7 miljardia euroa, mikä oli 2,5 prosenttia edellisvuotista enemmän. Valtionverojen osuus niistä oli 7,6 miljardia, kunnallisveron 11,4 miljardia, kirkollisveron 705 miljoonaa ja sairausvakuutusmaksun miljardi euroa. Valtionveroista ansiotuloveroa maksettiin 6,5 miljardia, pääomatuloveroa 933 miljoonaa ja varallisuusveroa 101 miljoonaa euroa.

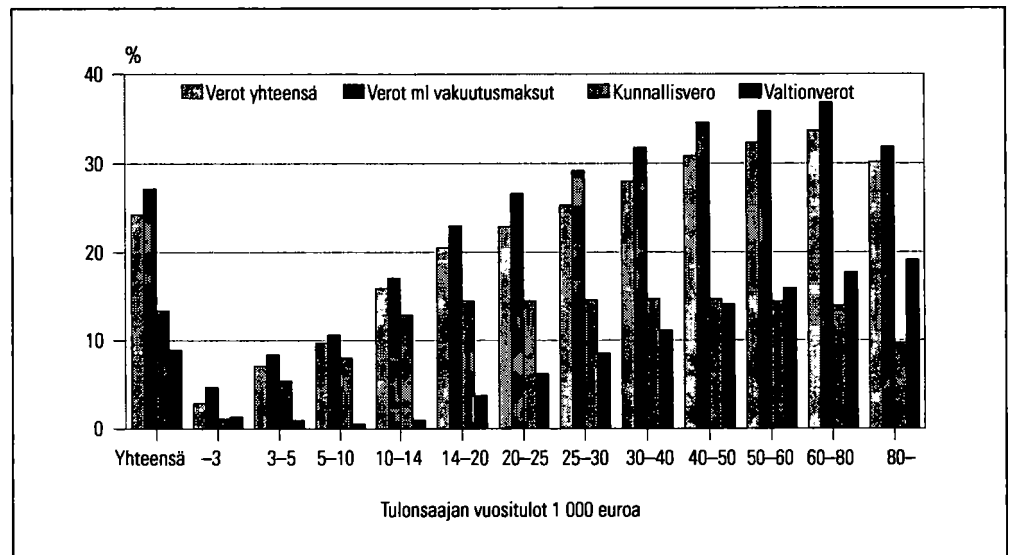
Valtionveroja maksettiin jokseenkin yhtä paljon kuin edellisvuonnakin. Niistä ansiotulovero kasvoi noin prosentin, pääomatulovero sen sijaan laski 3,6 ja varallisuusvero kymmenen prosenttia. Myös sairausvakuutusmaksua maksettiin viisi prosenttia edellisvuotta vähemmän. Kunnallis- ja kirkollisverot sen si-

jaan kasvoivat molemmat neljä prosenttia. Näiden verojen lisäksi palkansaajilta perittiin eläke- ja työtömyysvakuutusmaksuja 2,5 miljardia euroa, 4,5 prosenttia edellisvuotista vähemmän.

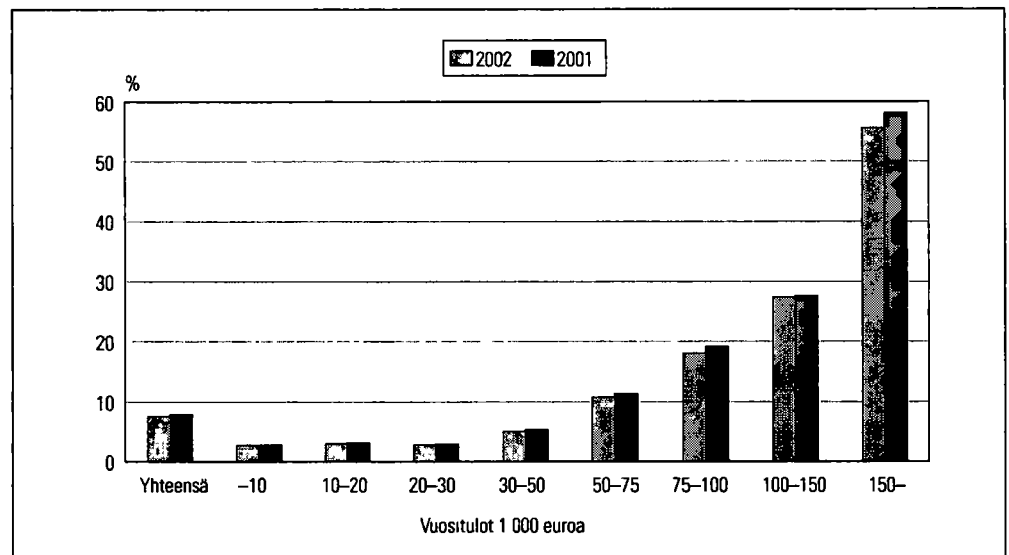
Kaikkiaan tulonsaajat maksoivat vuonna 2002 välittömiä veroja 24,3 prosenttia tuloistaan. Eläkevakuutusmaksut mukaan lukien tulonsaajien verot ja maksut veivät 27,2 prosenttia tuloista.

Suhteellisesti eniten veroja ja maksuja maksoivat 60 000–80 000 euroa vuodessa ansainneet, joiden veroaste oli 33,7 prosenttia. Yli 80 000 euroa ansainneet maksoivat veroja vähemmän, 30,2 prosenttia tuloistaan. Hyvätuloisimmat saivat 40 prosenttia veronalaisista tuloistaan pääomatuloina, joiden verotus on kevyempää kuin suurehkojen ansiotulojen.

Kuvio 4:
Verojen osuus veronalaista tuloista tuloluokittain 2002



Kuvio 5:
Pääomatulojen osuus veronalaista tuloista tuloluokittain 2002 ja 2001



2 Tilaston laadinta

2.1 Veronalaiset tulot, varallisuus ja tulonsaajat

2.1.1 Tulokäsite

Tilaston keskeisin tulokäsite on valtionveronalainen tulo.

Eräin poikkeuksin kaikki rahana tai rahanarvoisena etuutena saatu tulo on veronalaista. Veronalaisia eivät ole mm. eräät sosiaaliavustukset, eläkkeet, päivärahat ja korvaukset. Tällaisia ovat esimerkiksi lapsilisät, asumistuet, toimeentulotuki ja kansaneläkkeiden lisäosat. Veronalaisia eivät myöskään ole mm. julkisyhteisöiltä saadut stipendit ja apurahat. Tavanomaiset talletuskorot muuttuivat veronalaisiksi kesällä 2000, mutta koska niistä, samoin kuin jo aiemmin veronalaisista talletuksista peritään lähdevero ne eivät sisälly tilaston aineistoon. Ne ovat verovapaita myös varallisuusverotuksen osalta.

Luonnollisen henkilön ja kuolinpesän veronalaiset tulot jaetaan ansio- ja pääomatuloihin. Tuloverolaisissa pääomatulot on lueteltu periaatteessa tyhjentävästi. Ansiotuloja ovat muut kuin pääomatulot. Pääomatuloista maksetaan vero ainoastaan valtiolle, ansiotulojen perusteella määräytyy valtion tuloveron ohella kunnallisvero ja sairausvakuutusmaksu.

Pääomatuloja ovat mm.:

- vuokratulot
- osinkotulojen pääomatulo-osuus. Yhtiöveron hyvitys sisältyy osinkotulojen kokonaissummaan
- omaisuuden luovutusvoitto
- metsätalouden pääomatulot
- yksityisvakuutusetuudet
- tuloveronalaiset korkotulot.

Puhdas pääomatulo saadaan vähentämällä pääomatulosta luonnolliset vähennykset. Verovuoden pääomatulo saadaan, kun puhtaasta pääomatulosta vähennetään korot ja maatalouden tai elinkeinotoiminnan tappiot. Verotettava pääomatulo saadaan vähentämällä verovuoden pääomatulosta aikaisempien vuosien pääomatulolajin tappiot.

Jaettavat yritystulot voivat olla pääoma- tai ansiotuloa. Ansio- ja pääomatulo-osuudet lasketaan yrityksen nettovarallisuuden perusteella siten, että 18 prosenttia nettovarallisuudesta on pääomatuloa ja loppu ansiotuloa. Luovutusvoitot ovat kuitenkin aina pääomatuloa.

Jaettavia yritystuloja ovat:

- maatalouden tulot
- elinkeinotoiminnan tulot, joita ovat liikkeen- tai ammatin harjoittamisesta saadut puhtaat tulot
- tulot yhtymästä, joka on yhtymän osakkaan osuus yhtymän tulosta. Yhtymät eivät ole erillisiä verovelvollisia, vaan niiden tulo jaetaan kokonaan osakkaille
- porotalouden tulo.

Ansiotuloja ovat mm.:

- palkkatulot, joita ovat palkkatulot pää- ja sivutoimesta, luontoisedut, merityötulo, erilaiset palkkiot sekä hankintatyön arvo metsätaloudesta
- sairausvakuutuksen päivä-, äitiys- ja vanhempainrahat
- työttömyysturvaetuudet, joita ovat mm. työttömyyspäiväraha ja työmarkkinatuki, työharjoittelutuki, vuorottelukorvaus, koulutustuki ja yrittäjän työllistämistuki
- lapsen kotihoidon tuki ja yksityisen hoidon tuki
- eläketulot, joita ovat kaikki työ- tai virkasuhteen perustuvat sekä muut veronalaiset eläkkeet
- opintorahat
- metsätalouden puhdas tulo
- ansiotulot ulkomailta.

Kun ansiotuloista vähennetään luonnolliset vähennykset saadaan puhdas ansiotulo. Valtionverotuksen verovuoden ansiotulo saadaan vähentämällä puhtaasta ansiotulosta valtionverotuksessa tulosta tehtävät vähennykset ja kunnallisverotuksen verovuoden tulo vähentämällä puhtaasta ansiotulosta kunnallisverotuksessa tehtävät vähennykset. Valtionverotuksen verotettava ansiotulo ja kunnallisverotuksen verotettava tulo saadaan vähentämällä valtionverotuksen verovuoden ansiotulosta ja kunnallisverotuksen verovuoden tulosta aikaisemmilta vuosilta vahvistetut ansiotulolajin tappiot. Kunnallisverotuksessa verotettavan tulon perusteella määrätään kunnallisvero, kirkollisvero sekä sairausvakuutusmaksut.

2.1.2 Varallisuuskäsite

Veronalaisia varoja on eräin poikkeuksin verovelvollisen rahanarvoinen varallisuus. Veronalaisia varoja ovat mm. verovelvollisen verovuoden lopussa omis-

tamat kiinteistöt ja kulkuvälineet, osakkeet ja osuustodistukset, yrityksen, maa- ja metsätalouden varat sekä osuus yhtymän varoista. Veronalaisia varoja eivät ole esimerkiksi asuinirtaimisto ja verottomille talletustileille tai lähdeverollisille tileille tehdyt talletukset. Veronalaiset varat arvostetaan varallisuuden verotusarvon mukaisesti.

Kun veronalaisista varoista vähennetään velat ja lapsivähennys sekä vähennys vakituisesta asunnosta saadaan varallisuusverotuksen perustana oleva verotettava varallisuus. Varallisuusvero maksetaan valtiolle. Vuonna 2002 varallisuusveroa maksettiin 185 000 markkaa suuremmasta verotettavasta varallisuudesta.

2.2 Verotusperusteet

2.2.1 Verovelvollisuus

Yleinen verovelvollisuus koskee Suomessa verovuonna asuneita henkilöitä sekä kotimaisia yhteisöjä. Henkilön katsotaan asuneen Suomessa, jos hänellä on täällä varsinainen asunto ja koti tai jos hän jatkuvasti oleskelee täällä yli kuuden kuukauden ajan, jolloin tilapäinen poissaolo ei estä pitämästä oleskelua jatkuvana. Joissain tapauksissa voivat verosopimukset aiheuttaa poikkeuksia Suomen sisäisen verolainsäädännön soveltamiseen.

Henkilö, joka ei verovuonna ole asunut Suomessa sekä ulkomainen yhteisö on velvollinen maksamaan veroa ainoastaan Suomesta saadusta tulosta (rajoitettu verovelvollisuus). Rajoitetusti verovelvollisen valtion- ja kunnallisvero toimitetaan ns. lähdeverolain mukaan. Lähdeverotus koskee Suomesta saatuja palkka- ja eläketuloja sekä korkoja, osinkoja ja rojalteja. Sen sijaan muista rajoitetusti verovelvollisen tuloista määrätään vero verotuslain mukaisesti.

Ansiotulosta suoritetaan kunnallisveroa kotikunnalle. Kotikunta on se kunta, jossa verovelvollinen on ollut henkikirjoitettuna verovuoden alussa.

Liikkeen- ja ammatinharjoittajan elinkeinotoiminnan tulos määrätään elinkeinoverolain mukaan. Veronalaisia tuloja elinkeinotoiminnassa ovat periaatteessa kaikki rahana tai rahanarvoisena etuutena saadut tulot. Vähennyskelpoisia menoja taas ovat elinkeinotoiminnassa tulon hankkimisesta ja säilyttämisestä johtuneet menot ja menetykset. Elinkeinoiminnan tulos saadaan, kun verovuodelle jaksoteuista tuloista ja menoista vähennetään vastaavalle ajanjaksolle jaksotetut menot eli kulut. Veronalainen liiketulo saadaan, kun tilikauden ylijäämään lisätään välittömät verot ja muut lisäykset, kuten kulut joita ei voida vähentää verotuksessa.

Kun liiketulosta vähennetään tilikauden alijäämä, osakeyhtiöiden saamat osingot, verovapaat tuotot ja

2.1.3 Tulonsaajakäsite

Tulo- ja varallisuuslaskennassa on tilastoyksikkönä **yksityinen henkilö**. Yksityisiä henkilöitä on tilastossa käsitelty vuodesta 1995 lähtien erillisinä verovelvollisina sekä tulojen että varallisuuden osalta.

Alaikäisellä lapsella tarkoitetaan omaa tai kasvatilasta, joka ennen verovuoden alkua ei ole täyttänyt 17 vuotta. Ottolapsi tai aviopuolison lapsi rinnastetaan omaan lapseen. Alaikäiset lapset luetaan tulonsaajiksi silloin kun heillä on henkilökohtaisia tuloja, esim. pääomatuloja.

eräät muut vähennykset saadaan verotettava liikeluotto valtionverotuksessa, josta edelleen voidaan vähentää tappiontasauslain mukainen aikaisemman vuoden tappio.

Maatalouden harjoittajan veronalainen tulo määräytyy maatilatalouden verolain perusteella. **Maatalouden tuloilla** tarkoitetaan maatalouden puhtaiden tulojen summaa. Maatalouden puhdas tulo saadaan kun rahana tai rahanarvoisena etuutena verovuonna saaduista tuloista vähennetään tulon hankkimisesta ja säilyttämisestä aiheutuneet menot.

Vuoden 1993 verouudistuksen yhteydessä **metsätaloudesta** saadun tulon verotus muutettiin todellisiin tuloihin ja menoihin perustuvaksi. Metsän myyntituloa verotetaan pääomatulona hankintatyön arvoa lukuunottamatta. Aiemmin kaikkiin metsänomistajiin sovellettu pinta-alaperusteinen metsäverotus säilyy kuitenkin siirtymäkauden ajan rinnakkaisena verotusjärjestelmänä. Metsää omistava luonnollinen henkilö, kuolinpesä tai näiden muodostama yhtymä saattoi vaatia pinta-alaperusteisen metsäverotuksen soveltamista vuosina 1993–2005 harjoittamansa metsätalouden verotukseen.

2.2.2 Verot ja maksut

Tulojen ja varallisuuden perusteella maksuunpantavat verot ovat **tulovero, varallisuusvero, kunnallisvero ja kirkollisvero**. Veronluonteisia maksuja ovat **sairausvakuutusmaksu sekä metsänhoitomaksu**. Tulovero määrätään erikseen ansio- ja pääomatuloista. Kunnallisvero ja sairausvakuutusmaksu määrätään kunnallisverotuksessa verotettavan tulon mukaan.

Tuloveroa maksetaan valtiolle verotettavan tulon suuruuden perusteella. Yksityisen henkilön ja kotimaisen kuolinpesän tulovero pääomatulosta määräytyy suhteellisen pääomaverokannan mukaan, joka vuonna 2002 oli 29 prosenttia. Vuodesta 1993 läh-

tien alaikäistä lasta on verotettu itsenäisesti myös pääomatulojen osalta. Tulovero ansiotulosta määräytyy progressiivisen tuloveroasteikon mukaan.

Tuloverasteikko vuodelta 2002:

Euroa	Vero alarajan kohdalla, euroa	Vero alarajan ylittävistä tulon osasta, %
11 500 – 14 300	8	13
14 300 – 19 700	372	17
19 700 – 30 900	1 290	23
30 900 – 54 700	3 866	29
54 700 –	10 768	36

Varallisuusveroa maksetaan valtiolle verotettavan varallisuuden arvon mukaan. Vuonna 2002 yksityiset henkilöt ja kotimaiset kuolinpesät maksoivat varallisuusveroa 0,9 prosenttia yli 185 000 euron verotettavasta varallisuudesta.

Kunnallisveroa maksetaan veroäyrien perusteella kunnan tuloveroprosentin ja kirkollisveroa seurakunnan alueella määrätyn kirkollisveroäyrin hinnan mukaan.

Myös sairausvakuutusmaksu määräytyy kunnallisverotuksessa verotettavan tulon perusteella. Sen suu-

ruus oli 1,5 prosenttia. Eläketuloa saaneilta sairausvakuutusmaksua perittiin lisäksi 0,40 prosenttia verotettavasta tulosta.

Verotuksen yhteydessä kerättiin työntekijän eläkevakuutusmaksua 4,4 prosenttia ja työttömyysvakuutusmaksua 0,4 prosenttia palkasta. Nämä maksut ovat vähennyskelpoisia ansiotuloista. Pakollisina maksuina ne kuitenkin vaikuttavat palkansaajien nettotuloihin siinä missä verot ja sosiaaliturvamaksutkin.

Metsänhoitomaksu suoritetaan metsänhoitoyhdistyksille erikseen kunkin kunnan alueilla olevista metsämaista. Maksun suuruus on 2–6 prosenttia kunnallisverotusta varten arvioidusta metsän puhtaasta tuotosta. Sen suorittaminen ei ole riippuvainen verotettavan tulon määrästä.

Osinkoa jakava yritys maksaa tuloveroa jaetun osingon määrän perusteella. Osingonsaajalla taas on verovuonna saamansa osingon perusteella oikeus samansuuruiseen yhtiöveron hyvitykseen, joka laskeaan ennakonpidätyksenä osingonsaajan hyväksi. Osingonsaajan maksuunpantua veroa laskettaessa luetaan hänen veronalaiseksi tulokseen saatu osinko ja yhtiöveron hyvitys.

3 *Muutokset edellisvuodesta*

Valtion tuloveroasteikkoa kevennettiin siten, että verotettavan tulon alarajaa korotettiin 400 eurolla ja kaikkia marginaaliveroprosentteja alennettiin yhdellä prosenttiyksiköllä.

Sairausvakuutusmaksua perittiin edelleen 1,50 prosenttia kunnallisverotuksessa verotettavasta tulosta, eläketuloa saaneilta sairausvakuutusmaksun

korotus kuitenkin aleni 1,20 prosentista 40 prosenttiin verotettavasta tulosta.

Työntekijän eläkevakuutusmaksua laski 4,5 prosentista 4,4 prosenttiin palkasta ja työttömyysvakuutusmaksu 0,7 prosentista 0,4 prosenttiin.

Kunnallisverotuksen ansiotulovähennyksen enimmäismäärää korotettiin 9 800 markasta 2 140 euroon eli noin 492 eurolla.

4 Tietojen laatu

4.1 Tilaston käyttö

Tulo- ja varallisuustilasto kuvaa ensisijassa verotusta. Se sisältää tietoja mm. veronalaista tuloista, varoista, vähennyksistä ja veroista. Siitä ilmenee myös tulonsaajien ja veronalaisten tulojen jakautuminen esim. tulotasoin. Tilasto ei kuitenkaan sovellu varsinaisiin tulonjakotarkasteluihin, koska siinä käytetty tulokäsite ei kuvaa tulonsaajien todellisia käytettävissä olevia tuloja. Tilasto sisältää tiedot vain veronalaisista tuloista. Verovapaita tuloja ovat esim. eräät sosiaaliset tulonsiirrot ja osa omaisuustuloista. Käytettävissä olevia tuloja laskettaessa on otettava huomioon

paitsi nämä, myös maksetut tulonsiirrot. Tulojakaumia ja keskiarvolukuja tarkasteltaessa kannattaa myös muistaa, että tilastossa on mukana paljon esimerkiksi tilapäis- ja osa-aikatyötä tehneitä henkilöitä, koululaisia, opiskelijoita ja eläkeläisiä.

Tilaston varallisuustiedot on arvostettu verotusarvoihin. Ne eivät useinkaan kuvaa varallisuuden todellista arvoa. Tilastoon sisältyy ainoastaan veronalainen varallisuus. Veronalaisia varoja eivät ole esimerkiksi pankkitalletukset ja obligaatiot tai koti-irtaimisto.

4.2 Tilaston kattavuus

Tulo- ja varallisuustilasto perustuu aineistoon joka on poimittu verohallituksen tietokannasta. Mukana ovat kaikki henkilöt, jotka ovat saaneet veronalaisia tuloja tai omistaneet veronalaisia varoja vähintään kahden euron edestä. Ns. rajoitetusti verovelvolliset tulonsaajat sisältyvät tilastoon silloin kun heillä on muita kun lähdeverolain mukaan verotettuja tuloja

tai varallisuutta. Verotietokannassa on välittömän verotuksen toimittamiseen tarvittavia tietoja, esimerkiksi tiedot veronalaista tuloista, varallisuudesta, vähennyksistä, maksuunpannuista ennakoista ja veroista. Siinä on myös verotuksen toimittamista palvelevia tunniste-, luokittelu- yms. aputietoja.

4.3 Vertailtavuus muihin tilastoihin

Tulo- ja varallisuustilaston lisäksi Tilastokeskus julkaisee vuosittain otokseen perustuvaa tulonjakotilastoa. Tulonjakotilaston perusyksikkö on kotitalous ja keskeisin tulokäsite käytettävissä oleva tulo. Tulonjakotilaston tietosisältö on laajempi kuin tulo- ja varallisuustilaston. Se sisältää tietoja myös ei-veronalaisista tuloista ja kotitalouksien saamista ja maksamista tulonsiirroista. Tulonjakotilaston perusaineisto on saatu haastatteleamalla ja eri rekistereistä.

Haastattelutietoihin perustuvia tietoja kotitalouksien varallisuudesta ja veloista on tehty aika ajoin. Uusimmat tällaiset aineistot ovat vuosien 1987 ja 1988 säästämis- ja velkaantumistutkimus sekä vuosien 1994 ja 1998 varallisuustutkimukset. Niissä varal-

lisuusarvot perustuvat kotitalouksien omaan arvioon. Kotitalouksien varallisuudesta niihin sisältyvät mm. vakituiset- ja sijoitusasunnot, vapaa-ajanasunnot ja kulkuvälineet, talletukset, arvopaperit, vakuutusäästöt, saatavat ja käteisvarat.

Maatalouden tuloista Tilastokeskus julkaisee veroaineistoon perustuvaa maatilatalouden yritys- ja tulotilastoa. Tulonsaajien ja asuntokuntien veronalaisista tuloista on tietoja myös väestölaskennoissa, työssäkäyntitilastossa ja asuinolotilastossa.

Kokonaistuloja ja verotusta koskevia tietoja julkaistaan vuosittain myös kansantalouden tilinpidossa. Siinä käytetyt tulokäsitteet poikkeavat kuitenkin tulo- ja varallisuustilastossa käytetyistä.

5 Lisätiedot

Tilastokeskus on toimittanut verotusaineistosta kunnittaisia tietoja vuodesta 1973 lähtien. Kunnittaisia tietoja tilaston aineistosta on myös Tilastokeskuksen ylläpitämässä aluetietokannassa (ALTIKA). Kunnittaisia tietoja ja muita erityisselvityksiä voi tiedustella Tilastokeskuksesta.

Tilaston tietoja löytyy myös Internetistä Tilastokeskuksen kotisivuilta (www.tilastokeskus.fi) StatFin-tilastotietojärjestelmästä. Tulo- ja varallisuustilaston kotisivujen osoite on <http://tilastokeskus.fi/tk/el/tulo/tvt.html>.

Tilaston aineistosta voidaan tilauksesta tulostaa taulukoita, jotka eivät sisälly julkaisuun. Räätelöityjä tulosteita voidaan tehdä esim. asiakkaan haluamien tulo-, ikä- tai alueluokittelujen pohjalta.

Tiedustelut:

Timo Matala (09) 17 341

Sähköposti: timo.matala@tilastokeskus.fi

Sammandrag

Inkomst- och förmögenhetsstatistiken baserar sig på uppgifter som uttagits ur skattestyrelsens skattedatabas.

Antalet inkomsttagare var år 2002 ca 4,4 miljoner och deras beskattningsbara inkomster uppgick sammanlagt till 85,4 miljarder euro. Största delen av inkomsterna, 64 procent, var arbetsinkomster och den näst största delen, 18 procent, var pensionsinkomster. Resten av de skattepliktiga inkomsterna bestod av olika företagarinkomster och inkomster av förmögenhet samt av socialskyddsförmåner. Andelen näringsinkomster var 2,4 procent och andelen inkomster av jordsbruk 1,2 procent.

Inkomsttagarnas skattepliktiga förmögenhet uppgick till 108 miljarder euro och deras skulder till 48 miljarder euro.

Per inkomsttagare var de statsskattepliktiga inkomsterna 19 470 euro. Som inkomsttagare har då räknats också sådana personer som enbart hade inkomster som är skattepliktiga bara vid skattepliktig förmögenhet. De största inkomsterna, 26 630 euro per inkomsttagare, hade 45–54-åringarna.

Av inkomsttagarna var 52 procent kvinnor, men av de skattepliktiga inkomsterna fick männen 58 procent. Männens medelinkomster var 23 200 euro och kvinnornas 15 980 euro.

År 2002 betalade enskilda personer sammanlagt 20,7 miljarder euro i direkta skatter. Inkomst- och förmögenhetsskattens andel av skatterna var 37 procent och kommunalskattens andel 55 procent. Socialskyddsavgifternas andel av skatterna var 4,9 procent och kyrkoskattens 3,4 procent.

Summary

The income and wealth statistics are based on a data file drawn from the tax database of the National Board of Taxes.

Income recipients numbered approximately 4.4 million in 2002 and their aggregated taxable income amounted to 85,4 billion euro. The bulk of this, 64 per cent, was made up of earnings, followed by income from pensions, which accounted for 18 per cent of the total. The remaining taxable income was made up of various entrepreneurial and property incomes and of social security benefits. Income from business, trade or profession accounted for 2,4 per cent of the total and income from agriculture for 1,2 per cent.

The taxable wealth of income recipients amounted to 108 billion euro and their liabilities to 48 billion euro.

Income subject to state tax amounted to 19 470 euro per income recipient, income recipients also including persons who only had taxable wealth. The biggest incomes, of 26 630 euro per income recipient, were received by persons in the 45 to 54 age group.

Of income recipients, 52 per cent were women, but of taxable income 58 per cent was received by men. Men averaged an income of 23 200 euro and women 15 980 euro.

Private individuals paid a total of 20,7 billion euro in direct taxes in 2002. Income and wealth tax accounted for 37 per cent of taxes and municipal tax for 55 per cent. Social security payments accounted for 4,9 per cent of taxes and church tax for 3.4 per cent.

Taulurivit liitetaulukoissa

Tablerows in appendix tables

Ahvenanmaan erikoisvähennykset	Åland's special deductions
Alaikäisten lasten luku	Number of underage children
Alijäämähyvitys	Deficit crediting
Ansiotulo elinkeinotoiminnasta	Earned income from business activities
Ansiotulo yhtymästä	Earned income from a corporation
Ansiotuloja saaneita	Recipients of earned income
Ansiotulosta tehtävät vähennykset	Deductions from earned income in State taxation
Ansiotulosta verotetut	Taxed on earned income
Ansiotulot	Earned income
Ansiotulot yhteensä	Earned income, total
Asunto- ja opintolainan korot	Interests on housing and student loans
Asunto-osakkeet	Shares in housing corporations
Ei veronalaisia varoja, luku	No taxable assets, number
Elatusvelvollisuusvähennys	Child support deduction
Elinkeinotoiminnan tappio	Loss from business activities
Elinkeinotoiminnan varat	Assets of business activities
Elinkeinotulot	Business income
Eläketulot	Pensions
Eläketulovähennys kunnallisverotuksessa	Pension deduction in municipal taxation
Eläketulovähennys valtionverotuksessa	Pension deduction in State taxation
Eläkevakuutusmaksut	Pension contributions
Ensiasuntoon kohdistuvat korot	Interests on starter home
Hankintatyön arvo metsätaloudesta	Value of income from forestry
Invalidivähennys	Disability deduction
Jaettavat yritystulot	Entrepreneurial income, divided
Kaikki tulonsaajat	All income recipients
Kansaneläkkeet	National pensions
Kiinteistöt	Real estate
Kirkollisvero	Church tax
Kotitalousvähennys ansiotulon verosta	Household deduction from taxes on earned income
Kotitalousvähennys pääomatulon verosta	Household deduction from taxes on capital income
Kunnallisvero	Municipal tax
Kunnallisverotuksessa verotettava tulo	Taxable income in municipal taxation
Kunnan verottamat	Taxed by municipality
Lapsen kotihoidon tuki	Child home care allowance
Liikkeeseen tai ammattiin kohdistuvat velat	Debts on business or profession
Luontoisedut	Benefits in kind
Luovutustappiot	Losses from assignments
Luovutusvoitot	Capital gains
Maatalouden ansiotulo	Earned income from agriculture
Maatalouden pääomatulo	Capital income from agriculture
Maatalouden sopeutumisvähennys	Adaptation deduction for agriculture
Maatalouden tappio	Agricultural loss
Maatalouden tulot	Income from agriculture
Maatalouden varat	Assets of agriculture
Maatalouteen kohdistuvat velat	Debts on agriculture
Matkakulut	Travel expenses
Matkakulut, myönnetty määrä	Travel expenses, amount granted
Merityötulo	Seamen's income

Merityötulovähennys	Deduction from seamen's income
Merityötulovähennys kunnallisverotuksessa	Deduction from seamen's income in municipal
Metsänhoitomaksu	Forest premium
Metsätalouden korot	Interests on forestry
Metsätalouden puhdas tulo	Pure income from forestry
Metsätalouden pääomatulo	Capital income from forestry
Metsätalouden varat	Assets of forestry
Metsätalouteen kohdistuvat velat	Debts on forestry
Muu työllisyystuki	Other unemployment support
Muut ansiotulot	Other earned income
Muut eläkkeet	Other pensions
Muut palkkatulot	Other wages and salaries
Muut pääomatulot	Other capital income
Muut tulonhankkimismenot	Other expenses from income acquisition
Muut velat	Other debts
Muut veronalaiset varat	Other taxable assets
Muut vähennykset ansiotulosta	Other deductions from earned income
Muut vähennykset	Other deductions
Niistä vain kunnan verottamat	Of these only those taxed by municipality
Opintorahat	Student grants
Opintorahavähennys	Deduction on student grant
Optiovoitot työsuhdeoptioista	Profits from incentive stock options
Osinko- ja korkotulot ansiotulona	Income from dividends and interests as earned income
Osinko- ja korkotulot pääomatulona	Income from dividends and interests as capital income
Osuus yhtiön varallisuudesta	Share of corporation property
Osuus yhtiön veloista	Share of corporation debts
Palkkatulot	Wages and salaries
Palvelurahat, toimituskirjain lunastukset yms.	Service charges, fees for executing a document, etc.
Perusvähennys	Basic deduction
Porotalouden ansiotulo	Earned income from reindeer farming
Porotalouden pääomatulo	Capital income from reindeer farming
Porotalouden tulot	Income from reindeer farming
Puun myyntitulot	Proceeds from timber sales
Pääomatulo elinkeinotoiminnasta	Capital income from business activities
Pääomatulo yhtiöstä	Capital income from a corporation
Pääomatuloja saaneita	Recipients of capital income
Pääomatulosta verotetut	Taxed on capital income
Pääomatulot yhteensä	Capital income, total
Pääomatulot	Capital income
Rahapalkka ja luontoisedut	Monetary wages and salaries and benefits in kind
Sairausvakuutuslain mukaiset päivä- ja äitiysrahat	Daily and maternity allowances in accordance with the Sickness Insurance Act
Sairausvakuutusmaksu	Sickness insurance contribution
Sijoitusrahasto-osuus tai korko	Share or interest of a mutual fund
Tapaturma- ja liikennevakuutuseläkkeet	Accident and traffic insurance pensions
Tulonhankkimiskulut pääomatuloista	Costs of income acquisition from capital income
Tulonhankkimiskulut ulkomailta	Costs of income acquisition from abroad
Tulonhankkimiskustannukset yhteensä, brutto	Costs of income acquisition, gross
Tulonhankkimislainan korot	Interests on income acquisition loan
Tulonhankkimisvähennys	Deduction on income acquisition
Tulonsaajien luku	Number of income recipients
Tulot ulkomailta	Income from abroad

Tulot valtion- ja kunnallisverotuksessa	Income subject to State and municipal taxation
Tulot yhtiymästä	Income from a corporation
Tuloveron osuus ansiotulon veroista	Income tax as a proportion of taxes on earned income
Tuloveron osuus pääomatulon veroista	Income tax as a proportion of taxes on capital income
Työ-, virka- ja yrittäjäeläkkeet	Employee, public employee and self-employed person's pensions
Työmarkkinajärjestöjen jäsenmaksut	Membership fees of labour market organisations
Työntekijän eläkemaksu ja työttömyysvakuutusmaksu	Employee's pension contribution and unemployment insurance contribution
Työttömyyspäiväraha	Daily unemployment benefit
Työttömyysturvaetuudet	Unemployment benefits
Työttömyysvakuutusmaksu	Insurance contribution
Ulkomailla olevan asunnon tai kiinteistön arvo	Value of a dwelling or real estate abroad
Vakuutuspäivärahat	Daily insurance allowances
Valtion verottamat	Taxed by the State
Valtionveron alaiset tulot	Income subject to State taxation
Valtionveron alaiset tulot yhteensä	Income subject to State taxation, total
Valtionverot yhteensä	State taxes, total
Valtionverot yhteensä valtionverotuksessa	State taxes, total
Valtioveron alaiset tulot miinus verot	Income subject to State taxation less taxes
Vapaaehtoisen henkilövakuutuksen suoritukset	Payments of voluntary life insurance
Varallisuusvero	Property tax
Varallisuusvähennys lapsista	Property deduction for children
Varallisuusvähennys vakituudesta asunnosta	Property deduction for permanent dwelling
Velat ja velvoitteet	Debts and obligations
Veronalaiset varat	Assets subject to taxation
Veronkorotus	Tax increase
Veronmaksukyvyyn alentumisvähennys	Deduction for reduced capacity to pay taxes
Verot ja veronluonteiset maksut yhteensä	Taxes and fiscal charges, total
Verotettava ansiotulo	Taxable earned income
Verotettava ansiotulo valtionverotuksessa	Taxable earned income in State taxation
Verotettava pääomatulo	Taxable capital income
Verotettava varallisuus	Assets subject to taxation
Verotettujen luku	Number of those liable to taxation
Verottamattomien luku	Number of those not liable to taxation
Verotusyhtymän maatalouden tappio	Agricultural loss of a corporation subject to taxation
Vuokratulot	Rents
Vähennykset ansiotuloista valtion- ja kunnallisverotuksessa	Deduction on earned income in State and municipal taxation
Vähennykset ansiotulon verosta valtionverotuksessa	Deductions from taxes on earned income in State
Vähennykset ansiotulosta kunnallisverotuksessa	Deductions from earned income in municipal taxation
Vähennykset ansiotulosta valtionverotuksessa	Deductions from earned income in State taxation
Vähennykset kunnallisverotuksessa yhteensä	Deductions in municipal taxation, total
Vähennykset pääomatulosta	Deductions from capital income
Vähennykset pääomatuloverosta	Deductions from taxes on capital income
Yhtiömiesvähennys	Partner deduction
Yhtiöveron hyvitys ansiotulosta	Avoir fiscal tax credit from earned income
Yhtiöveron hyvitys pääomatulosta	Avoir fiscal tax credit from capital income

Taulukot
Tabeller
Tables

1. Tulonsaajien luku, tulot, varat ja verot, 2002.
Antalet inkomsttagare, inkomster, tillgångar och skatter, 2002.
Number, income, assets and taxes of income recipients, 2002.

	Yhteensä Summa Total, 1000 €	Luku Antal Number	Keskimäärin I medeltal On average, €
Tulonsaajien luku – Antal inkomsttagare		4 353 623	
Valtionveron alaiset tulot yhteensä –			
Vid statsbeskattningen skattepliktiga inkomster sammanlagt	85 396 825	4 278 436	19 960
Ansiotulot yhteensä – Förfärsinkomster sammanlagt	78 867 952	4 212 180	18 724
1 Palkkatulot – Löneinkomster	54 351 657	2 674 755	20 320
2 Sairausvakuutuslain mukaiset päivä- ja äitiysrahat –			
Dag- och moderskapspenningar enligt sjukförsäkringslagen	810 766	305 293	2 656
3 Työttömyysturvaetuudet – Utkomstskydd för arbetslösa	2 504 561	604 975	4 140
4 Lapsen kotihoidon tuki – Stöd för vård av barn i hemmet	340 853	115 202	2 959
5 Eläketulot – Pensionsinkomster	15 473 501	1 331 030	11 625
6 Opintorahat – Studlepenningar	452 742	321 722	1 407
7 Vakuutuspäivärahat – Försäkringdagpenningar	93 026	57 259	1 625
8 Osinko- ja korkotulot ansiotulona – Dividend- och räntein- komster som förfärsinkomst	649 103	62 143	10 445
9 Metsätalouden puhdas tulo – Nettoinkomst av skogsbruk	149 296	139 392	1 071
10 Tulot ulkomailta – Inkomster från utlandet	259 676	232 074	1 119
11 Muut ansiotulot – Övriga förfärsinkomster	385 568	224 285	1 719
Maatalouden tulot – Inkomster av gårdsbruk	1 042 099	134 886	7 726
Elinkeinotulot – Näringsinkomster	2 010 796	119 488	16 828
Porotalouden tulot – Inkomster av renskötsel	2 996	5 157	581
Tulot yhtymästä – Inkomster från sammanslutning	1 173 658	141 431	8 298
Pääomatulot yhteensä – Kapitalinkomster sammanlagt	6 528 873	1 645 084	3 969
1 Osinko- ja korkotulot pääomatulona – Dividend- och räntein- komster som kapitalinkomst	2 824 112	1 189 374	2 374
2 Vuokratulot – Hyresinkomster	917 376	246 944	3 715
3 Luovutusvoitot – Överlåtelsevinst	1 554 576	161 319	9 637
4 Sijoitusrahasto-osuus tai korko – Andel eller räntein- täkter av placeringsfond	25 731	81 562	315
5 Vapaaehtoisen henkilövakuutuksen suoritus – Premier för trivillig personförsäkring	162 182	49 848	3 254
6 Metsätalouden pääomatulo – Kapitalinkomster av skogsbruk	386 413	71 057	5 438
7 Puun myyntitulot – Försäljningsinkomster av virke	1 067 537	109 996	9 705
8 Muut pääomatulot – Övriga kapitalinkomster	95 376	86 417	1 104
Veronalaiset varat – Skattepliktiga tillgångar	108 491 504	2 736 747	39 643
Velat ja velvoitteet – Gäld och förpliktelser	47 644 164	1 988 667	23 958
Valtionverot yhteensä – Statsskatter sammanlagt	7 591 026	2 905 531	2 958
Tuloveron osuus ansiotulon veroista – Inkomstskattens andel av skatten på förfärsinkomst	6 539 502	2 449 016	2 746
Tuloveron osuus pääomatulon veroista – Inkomstskattens andel av skatten på kapitalinkomst	932 764	1 189 099	1 471
Kunnallisvero – Kommunalskatt	11 406 126	3 702 532	3 081
Kirkollisvero – Kyrkoskatt	705 479	3 134 262	225
Sairausvakuutusmaksu – Sjukförsäkringsavgift	1 011 543	3 684 247	275
Verot ja veronluonteiset maksut yhteensä – Skatter och avgifter skattenatur sammanlagt	20 735 585	3 858 772	5 633
Työntekijän eläkemaksu ja työttömyysvakuutusmaksu – Arbetstagares pensionsförsäkrings- och arbetslöshetsför- säkringspremie	2 474 374	2 518 670	982
Valtionveron alaiset tulot miinus verot –			
Vid statsbeskattningen skattepliktiga inkomster minus skatter	63 658 819	4 277 455	14 882

2. Tulonsaajien luku, tulot, varat ja verot valtionveron alaisen tulojen mukaan, 2002.

Antalet inkomsttagare, inkomster, tillgångar och skatter efter statskattepliktiga inkomster, 2002.

Number, income, assets and taxes of income recipients by income subject to state taxation, 2002.

Luku, tulot, varat ja verot, milj. €	Yhteensä						
Antal, inkomster, tillgångar och skatter, milj. €	Summa	3000 –	5000 –	10000 –	14000 –	20000 –	
Number, income, assets and taxes, EUR million	Total	– 3000	5000	10000	14000	20000	25000
Tulonsaajien luku – Antal inkomsttagare	4 385 929	358 162	167 999	822 893	558 395	665 592	572 959
%	100,0	8,2	3,8	18,8	12,7	15,2	13,1
Valtionveron alaiset tulot yhteensä –							
Vid statsbeskattningen skattepliktiga inkomster sammanlagt	85 396,8	415,5	677,1	6 151,4	6 611,1	11 334,1	12 832,9
%	100,0	0,5	0,8	7,2	7,7	13,3	15,0
Ansiotulot yhteensä –							
Förvärvsinkomster sammanlagt	78 868,0	384,8	645,6	6 015,7	6 418,9	10 988,5	12 509,2
%	100,0	0,5	0,8	7,6	8,1	13,9	15,9
Pääomatulot yhteensä –							
Kapitalinkomster sammanlagt	6 528,9	30,7	31,6	135,7	192,2	345,7	323,6
%	100,0	0,5	0,5	2,1	2,9	5,3	5,0
Veronalaiset varat –							
Skattepliktiga tillgångar	108 491,5	1 431,3	1 225,9	8 663,4	10 240,1	14 691,3	13 731,3
%	100,0	1,3	1,1	8,0	9,4	13,5	12,7
Velat ja velvoitteet –							
Gäld och förpliktelser	47 644,2	783,8	721,6	2 770,4	2 949,1	6 340,6	7 988,2
%	100,0	1,6	1,5	5,8	6,2	13,3	16,8
Verot ja veronluonteiset maksut yhteensä –							
Skatter och avgifter av skattenatur sammanlagt	20 735,6	11,9	48,4	599,4	1 053,8	2 321,0	2 940,5
%	100,0	0,1	0,2	2,9	5,1	11,2	14,2
Työntekijän eläkemaksu ja työttömyysvakuutusmaksu –							
Arbetsstagares pensionsförsäkrings- och arbetslöshetsförsäkringspremie	2 474,4	7,6	8,5	51,2	78,9	281,0	469,8
%	100,0	0,3	0,3	2,1	3,2	11,4	19,0
Valtionveron alaiset tulot miinus verot –							
Vid statsbeskattningen skattepliktiga inkomster minus skatter	63 658,8	400,9	626,9	5 543,2	5 545,9	8 992,8	9 871,5
%	100,0	0,6	1,0	8,7	8,7	14,1	15,5
Tulottomat Utan inkomst Without income							
Luku, tulot, varat ja verot, milj. €	25000 –	30000 –	40000 –	50000 –	60000 –	80000 –	
Antal, inkomster, tillgångar och skatter, milj. €	30000	40000	50000	60000	80000		
Number, income, assets and taxes, EUR million							
Tulonsaajien luku – Antal inkomsttagare	394 114	398 573	163 382	70 533	57 091	48 743	107 493
%	9,0	9,1	3,7	1,6	1,3	1,1	2,5
Valtionveron alaiset tulot yhteensä –							
Vid statsbeskattningen skattepliktiga inkomster sammanlagt	10 760,1	13 645,7	7 230,9	3 837,8	3 890,4	8 009,9	0,0
%	12,6	16,0	8,5	4,5	4,6	9,4	0,0
Ansiotulot yhteensä –							
Förvärvsinkomster sammanlagt	10 430,3	13 057,3	6 769,1	3 481,1	3 380,4	4 787,1	0,0
%	13,2	16,6	8,6	4,4	4,3	6,1	0,0
Pääomatulot yhteensä –							
Kapitalinkomster sammanlagt	329,8	588,3	461,8	356,6	510,0	3 222,8	0,0
%	5,1	9,0	7,1	5,5	7,8	49,4	0,0
Veronalaiset varat –							
Skattepliktiga tillgångar	11 218,9	14 393,6	7 822,2	4 471,2	4 769,4	14 835,0	997,9
%	10,3	13,3	7,2	4,1	4,4	13,7	0,9
Velat ja velvoitteet –							
Gäld och förpliktelser	6 776,5	8 322,9	4 099,6	2 006,2	1 892,3	2 775,4	217,5
%	14,2	17,5	8,6	4,2	4,0	5,8	0,5
Verot ja veronluonteiset maksut yhteensä –							
Skatter och avgifter av skattenatur sammanlagt	2 727,4	3 820,3	2 236,7	1 243,4	1 310,2	2 422,2	0,5
%	13,2	18,4	10,8	6,0	6,3	11,7	0,0
Työntekijän eläkemaksu ja työttömyysvakuutusmaksu –							
Arbetsstagares pensionsförsäkrings- och arbetslöshetsförsäkringspremie	410,8	517,4	265,6	131,1	121,7	130,7	0,1
%	16,6	20,9	10,7	5,3	4,9	5,3	0,0
Valtionveron alaiset tulot miinus verot –							
Vid statsbeskattningen skattepliktiga inkomster minus skatter	8 008,3	9 770,2	4 938,7	2 542,6	2 491,1	4 927,3	-0,5
%	12,6	15,3	7,8	4,0	3,9	7,7	0,0

3. Tulonsaajien luku, tulot, varat ja verot län ja sukupuolen mukaan, 2002.

Antalet inkomsttagare, inkomster, tillgångar och skatter enligt ålder och kön, 2002.

Number, income, assets and taxes of income recipients by age and gender, 2002.

Luku, tulot, varat ja verot, milj. €

Antal, inkomster, tillgångar och skatter, milj. € Number, income, assets and taxes, EUR million	Tulonsaajat ikäryhmittäin Inkomsttagare enligt ålder Income recipients by age group								
	Yhteensä Summa	-16	17-19	20-24	25-34	35-44	45-54	55-64	65-
Molemmat sukupuolet – Båda könen – Both sexes	Total								
Tulonsaajien luku – Antal inkomsttagare	4 385 929	188 165	179 153	322 287	641 129	751 575	815 569	645 601	842 450
Valtionveronalaiset tulot – Vid statsbeskattningen skattepliktiga inkomster	85 396,8	165,3	576,1	3 315,7	13 245,0	19 474,6	21 717,2	15 124,3	11 778,6
Keskimmäärin – I medeltal, €	19 471	879	3 216	10 288	20 659	25 912	26 628	23 427	13 981
Ansiotulot – Förvärsinkomster	78 868,0	127,3	550,9	3 235,3	12 776,9	18 269,1	19 942,1	13 344,9	10 621,6
Pääomatulot – Kapitalinkomster	6 528,9	38,0	25,3	80,4	468,1	1 205,5	1 775,1	1 779,4	1 157,0
Veronalaiset varat – Skattepliktiga tillgångar	108 491,5	381,3	221,7	1 012,4	9 614,9	20 669,1	27 318,9	25 029,5	24 243,8
Velat ja veloitteet – Gæld och förpliktelser	47 644,2	10,9	82,4	1 642,3	13 295,3	16 053,9	10 897,5	4 523,8	1 138,0
Verot ja veronluonteiset maksut yhteensä – Skatter och avgifter av skattenatur sammanlagt	21 738,0	16,9	58,2	584,9	3 206,5	5 254,6	6 025,3	4 119,9	2 471,8
Verojen osuus tuloista, % – Skatteans andel av inkomsterna, %	25,5	10,2	10,1	17,6	24,2	27,0	27,7	27,2	21,0
Valtionveron alaiset tulot minus verot – Vid statsbeskattningen skattepliktiga inkomster minus skatter	62 656,4	139,1	512,9	2 717,5	9 959,3	14 013,3	15 386,2	10 758,4	9 169,7
Miehet – Män – Males	Total								
Tulonsaajien luku – Antal inkomsttagare	2 120 662	96 305	90 264	162 722	328 237	381 992	410 864	318 129	332 149
Valtionveronalaiset tulot – Vid statsbeskattningen skattepliktiga inkomster	49 193,9	87,4	304,9	1 835,2	7 916,0	11 649,9	12 736,0	8 930,5	5 733,9
Keskimmäärin – I medeltal, €	23 197	908	3 378	11 278	24 117	30 498	30 998	28 072	17 263
Ansiotulot – Förvärsinkomster	44 588,8	68,0	290,7	1 788,5	7 592,8	10 742,3	11 427,0	7 632,7	5 046,7
Pääomatulot – Kapitalinkomster	4 605,1	19,5	14,2	46,6	323,1	907,6	1 309,0	1 297,8	687,2
Veronalaiset varat – Skattepliktiga tillgångar	63 794,8	191,0	112,8	569,1	5 606,0	12 424,3	16 727,4	15 234,7	12 929,4
Velat ja veloitteet – Gæld och förpliktelser	27 181,1	5,6	43,7	864,1	7 293,6	9 117,3	6 362,1	2 787,0	707,7
Verot ja veronluonteiset maksut yhteensä – Skatter och avgifter av skattenatur sammanlagt	13 603,9	8,6	32,7	346,8	2 045,4	3 358,9	3 778,3	2 621,1	1 412,0
Verojen osuus tuloista, % – Skatteans andel av inkomsterna, %	27,7	9,9	10,7	18,9	25,8	28,8	29,7	29,3	24,6
Valtionveron alaiset tulot minus verot – Vid statsbeskattningen skattepliktiga inkomster minus skatter	34 827,6	74,2	269,4	1 481,0	5 814,6	8 128,4	8 713,8	6 113,7	4 232,5
Naiset – Kvinnor – Females	Total								
Tulonsaajien luku – Antal inkomsttagare	2 265 267	91 860	88 889	159 565	312 892	369 583	404 705	327 472	510 301
Valtionveronalaiset tulot – Vid statsbeskattningen skattepliktiga inkomster	36 203,0	77,9	271,2	1 480,6	5 329,0	7 824,7	8 981,2	6 193,8	6 044,6
Keskimmäärin – I medeltal, €	15 982	848	3 051	9 279	17 032	21 172	22 192	18 914	11 845
Ansiotulot – Förvärsinkomster	34 279,2	59,3	260,2	1 446,8	5 184,1	7 526,8	8 515,1	5 712,1	5 574,8
Pääomatulot – Kapitalinkomster	1 923,8	18,6	11,0	33,8	145,0	297,9	466,1	481,6	469,8
Veronalaiset varat – Skattepliktiga tillgångar	44 696,7	190,3	108,8	443,3	4 008,8	8 244,8	10 591,5	9 794,8	11 314,5
Velat ja veloitteet – Gæld och förpliktelser	20 463,0	5,2	38,8	778,2	6 001,7	6 936,6	4 535,5	1 736,8	430,3
Verot ja veronluonteiset maksut yhteensä – Skatter och avgifter av skattenatur sammanlagt	8 134,1	8,3	25,5	238,1	1 161,0	1 895,7	2 246,9	1 498,9	1 059,8
Verojen osuus tuloista, % – Skatteans andel av inkomsterna, %	22,5	10,7	9,4	16,1	21,8	24,2	25,0	24,2	17,5
Valtionveron alaiset tulot minus verot – Vid statsbeskattningen skattepliktiga inkomster minus skatter	27 828,8	65,0	243,5	1 236,5	4 144,7	5 884,9	6 672,4	4 644,7	4 937,2

4. Tärkeimmät vähennykset, 2002.
De viktigaste avdragen, 2002.
Principal deductions, 2002.

	Yhteensä Summa Total, 1000 €	Luku Antal Number	Keskimäärin I medeltal, On average, €
Vähennykset ansiotuloista valtion- ja kunnallisverotuksessa –			
Avdrag från förvärsinkomst stats- och kommunalbeskattningen	5 708 403	2 826 939	2 019
Työmarkkinajärjestöjen jäsenmaksut –			
Arbetsmarknadsorganisationernas medlemsavgifter	464 956	1 883 766	247
Matkakulut, myönnetty määrä –			
Resekostnader, beviljade mängd	836 169	692 762	1 207
Tulohankkimisvähennys –			
Avdrag för inkomstens förvärvande	1 182 298	2 655 966	445
Eläkevakuutusmaksut –			
Pensionsförsäkringspremier	2 955 668	2 578 027	1 146
Vähennykset ansiotulosta valtionverotuksessa –			
Avdragen från förvärsinkomst vid statsbeskattningen	80 877	58 417	1 384
Eläketulovähennys valtionverotuksessa –			
Pensionsinkomstavdrag vid statsbeskattningen	31 048	45 683	680
Vähennykset ansiotulosta kunnallisverotuksessa –			
Avdrag från förvärsinkomster i kommunalbeskattningen	8 366 621	3 794 927	2 205
Invalidivähennys – Invalidavdrag	100 898	293 378	344
Eläketulovähennys kunnallisverotuksessa –			
Pensionsinkomstavdrag vid kommunalbeskattningen	3 298 244	910 977	3 621
Perusvähennys – Grundavdrag	933 818	1 334 240	700
Ansiotulovähennys – Löneavdrag	3 740 184	2 413 255	1 550
Vähennykset pääomatulosta –			
Avdrag från kapitalinkomst			
Tulohankkimiskulut pääomatuloista –			
Avdrag från kapitalinkomst för kostnader för inkomstens förvärvande	39 929	317 051	126
Asunto- ja opintolainan korot –			
Räntor på bostads- och studielån	1 207 137	1 170 689	1 031
Enstiasuntoon kohdistuvat korot –			
Räntor på första bostad	276 219	165 410	1 670
Tulohankkimislainan korot –			
Räntor på lån för inkomstensförvärvande	132 087	82 248	1 606
Ansiotulosta tehtävät vähennykset valtionverotuksessa –			
Avdrag från förvärsinkomst i statsbeskattningen	5 762 809	2 881 747	2 000
Vähennykset kunnallisverotuksessa yhteensä –			
Avdragen vid kommunalbeskattningen sammanlagt	14 037 026	3 987 395	3 520
Alijäämähyvitys – Underskottsgörelse	385 380	1 225 112	315
Vähennykset verosta valtionverotuksessa –			
Avdrag från skatt i statsbeskattningen	110 177	697 806	158
Invalidivähennys – Invalidavdrag	72 387	49 833	1 453
Elatusvelvollisuusvähennys –			
Underhållningskyldighetsavdrag	5 679	78 212	73
Kotitalousvähennys ansiotulon verosta –			
Hushållsavdrag från skatt på förvärsinkomst	32 112	12 251	2 621
Kotitalousvähennys pääomatulon verosta –			
Hushållsavdrag från skatt på kapitalinkomst	5 927	36 438	163

5. Tulonsaajien luku, veronalaiset tulot, varat ja verot, 1992–2002.

Antalet inkomsttagare, skattepliktiga inkomster, tillgångar och skatter, 1992–2002.

Number, income subject to taxation, assets and taxes of income recipients 1992–2002.

Milj. €	1992	1993	1994	1995	1996	1997
Tulonsaajien luku – Antal inkomsttagare	4 104 982	4 081 496	4 160 009	4 174 175	4 187 866	4 210 654
Miehiä – Män	1 976 081	1 967 878	2 006 084	2 014 487	2 017 737	2 029 438
Naisia – Kvinnor	2 128 901	2 113 618	2 153 925	2 159 688	2 170 129	2 181 216
Valtionveron alaiset tulot – Skattepliktiga inkomsterna	56 473,7	55 757,0	57 174,3	60 195,0	62 372,5	65 751,2
Muutos – Förändring, %	-0,8	-1,3	2,5	5,3	3,6	5,4
Keskimääräiset tulot – Genomsnittliga inkomsterna, €	13 757	13 661	13 744	14 421	14 894	15 615
Muutos – Förändring, %	0,0	-0,7	0,6	4,9	3,3	4,8
Miehet – Män	15 899	15 803	15 969	16 826	17 422	18 415
Muutos – Förändring, %	-1,4	-0,6	1,0	5,4	3,5	5,7
Naiset – Kvinnor	11 770	11 667	11 671	12 177	12 542	13 010
Muutos – Förändring, %	1,8	-0,9	0,0	4,3	3,0	3,7
Veronalaiset varat – Skattepliktiga tillgångar	64 763,1	76 934,7	79 227,4	79 078,9	82 286,1	85 329,8
Velat ja veloitteet – Gäld och förpliktelser	35 712,4	33 720,1	31 815,4	30 013,2	28 893,6	31 136,5
Tulovero – Inkomstskatt	5 409,6	4 876,4	4 996,8	5 599,5	6 076,4	6 158,2
Varallisuusvero – Förmögenhetsskatt	23,2	35,9	42,5	32,4	43,9	56,6
Kunnallisvero – Kommunalskatt	7 703,8	7 439,7	8 041,7	8 469,2	8 784,3	8 884,8
Kansaneläke- ja sairausvakuutusmaksu – Folkpensions- och sjukförsäkringsavgifterna	2 624,7	1 991,0	2 137,8	1 787,3	1 446,6	1 313,6
Kirkollisvero – Kyrkoskatt	516,0	486,9	516,5	542,6	559,3	563,6
Verot yhteensä – Skatteerna sammanlagt	16 299,5	14 870,4	15 886,3	16 469,1	16 945,4	17 009,1
Verojen osuus tuloista – Skattemas andel av inkomsterna, %	28,9	26,7	27,8	27,4	27,2	25,9
Valtionveron alaiset tulot miinus verot – Vid statsbeskattningen skattepliktiga inkomster minus skatter	40 052,9	40 808,4	37 812,2	43 542,4	45 197,9	48 398,6
						1992–
Milj. €	1998	1999	2000	2001	2002	2002 %
Tulonsaajien luku – Antal inkomsttagare	4 237 643	4 271 345	4 323 988	4 353 623	4 385 929	6,8
Miehiä – Män	2 044 809	2 062 907	2 087 680	2 103 640	2 120 662	7,3
Naisia – Kvinnor	2 192 834	2 208 438	2 236 308	2 249 983	2 265 267	6,4
Valtionveron alaiset tulot – Skattepliktiga inkomsterna	69 709,5	74 560,0	80 240,3	82 248,4	85 396,8	51,2
Muutos – Förändring, %	6,0	7,0	7,6	2,5	3,8	
Keskimääräiset tulot – Genomsnittliga inkomsterna, €	16 450	17 456	18 557	18 892	19 471	41,5
Muutos – Förändring, %	5,3	6,1	6,3	1,8	3,1	
Miehet – Män	19 551	20 939	22 458	22 637	23 197	45,9
Muutos – Förändring, %	6,2	7,1	7,3	0,8	2,5	
Naiset – Kvinnor	13 559	14 202	14 915	15 391	15 982	35,8
Muutos – Förändring, %	4,2	4,7	5,0	3,2	3,8	
Veronalaiset varat – Skattepliktiga tillgångar	91 789,6	103 413,9	107 451,9	108 232,0	108 491,5	67,5
Velat ja veloitteet – Gäld och förpliktelser	33 378,8	37 341,4	40 329,9	43 567,5	47 644,2	33,4
Tulovero – Inkomstskatt	6 782,3	7 563,1	8 446,1	7 441,3	7 472,3	38,1
Varallisuusvero – Förmögenhetsskatt	74,7	138,0	131,3	112,5	100,8	334,9
Kunnallisvero – Kommunalskatt	9 429,1	9 825,1	10 468,1	10 972,30	11 406	48,1
Kansaneläke- ja sairausvakuutusmaksu – Folkpensions- och sjukförsäkringsavgifterna	1 143,6	1 076,3	1 069,0	1 065,70	1 011,5	-61,5
Kirkollisvero – Kyrkoskatt	591,6	609,9	646,4	678,0	705,5	36,7
Verot yhteensä – Skatteerna sammanlagt	18 053,6	19 243,6	20 798,5	20 309,0	20 735,6	27,2
Verojen osuus tuloista – Skattemas andel av inkomsterna, %	25,9	25,8	25,9	24,7	24,3	-15,9
Valtionveron alaiset tulot miinus verot – Vid statsbeskattningen skattepliktiga inkomster minus skatter	51 189,7	54 705,7	58 664,2	61 034,7	63 658,8	58,9

6. Tulonsaajien tulot, verot ja verojen osuus tuloista veronalaisten tulojen mukaan, 2002.

Antalet inkomsttagare, inkomster, skatter och skatternas andel av inkomsterna efter statskattepliktiga inkomster, 2002.

Income, taxes and proportion of taxes of Income of income recipients by income subject to taxation, 2002.

Milj. €	Yhteensä	3000 –	5000 –	10000 –	14000 –	20000 –	
	Summa	– 3000	5000	10000	14000	20000	25000
	Total						
Tulonsaajien luku – Antal inkomsttagare	4 385 929	358 162	167 999	822 893	558 395	665 592	572 959
Ansiotuloja saaneita – Personer som haft förvärsinkomster	4 212 180	303 101	164 369	819 605	557 243	664 677	572 518
Pääomatuloja saaneita – Personer som haft kapitalinkomster	1 645 084	92 429	35 710	212 668	196 622	257 448	230 307
Valtionveron alaiset tulot yhteensä – Vid statsbeskattningen skattepliktiga inkomster sammanlagt	85 396,8	415,5	677,1	6 151,4	6 611,1	11 334,1	12 832,9
Ansiotulot yhteensä – Förvärsinkomster sammanlagt	78 868,0	384,8	645,6	6 015,7	6 418,9	10 988,5	12 509,2
Pääomatulot yhteensä – Kapitalinkomsterna sammanlagt	6 528,9	30,7	31,6	135,7	192,2	345,7	323,6
Valtionverot yhteensä – Statsskatter sammanlagt	7 591,0	5,4	6,2	28,2	58,9	414,6	795,8
Valtionverojen osuus veronalaisista tuloista – Statsskattemas andel av inkomsterna, %	8,9	1,3	0,9	0,5	0,9	3,7	6,2
Kunnallisvero – Kommunalskatt	11 406,1	4,6	36,3	492,0	853,8	1 643,9	1 858,6
Kunnallisveron osuus veronalaisista tuloista – Skattemas andel av inkomsterna, %	13,4	1,1	5,4	8,0	12,9	14,5	14,5
Verot ja veronluonteiset maksut yhteensä – Skatter och avgifter av skattenatur sammanlagt	20 735,6	11,9	48,4	599,4	1 053,8	2 321,0	2 940,5
Verojen osuus tuloista – Skattemas andel av inkomsterna, %	24,3	2,9	7,1	9,7	15,9	20,5	22,9
Työntekijän eläkemaksu ja työttömyysvakuutusmaksu – Arbetstagares pensionsförsäkrings- och arbetslöshetsförsäkringspremie	2 474,4	7,6	8,5	51,2	78,9	281,0	469,8
Verojen osuus tuloista ml. vakuutusmaksut – Skattemas andel av inkomsterna inkl. försäkringspremier, %	27,2	4,7	8,4	10,6	17,1	23,0	26,6

6. Tulonsaajien tulot, verot ja verojen osuus tuloista veronalaisen tulojen mukaan, 2002.**Antalet inkomsttagare, inkomster, skatter och skatternas andel av inkomsterna efter statskattepliktiga inkomster, 2002.****Income, taxes and proportion of taxes of income of income recipients by income subject to taxation, 2002.**

Milj. €	25000 – 30000	30000 – 40000	40000 – 50000	50000 – 60000	60000 – 80000	80000 –	Tulottomat Utan inkomst Without income
Tulonsaajien luku – Antal inkomsttagare	394 114	398 573	163 382	70 533	57 091	48 743	107 493
Ansiotuloja saaneita – Personer som haft förvärsinkomster	393 800	398 143	163 171	70 411	56 889	48 253	0,0
Pääomatuloja saaneita – Personer som haft kapitalinkomster	177 048	206 970	100 485	49 270	43 484	42 643	0,0
Valtionveron alaiset tulot yhteensä – Vid statsbeskattningen skattepliktiga inkomster sammanlagt	10 760,1	13 645,7	7 230,9	3 837,8	3 890,4	8 009,9	0,0
Ansiotulot yhteensä – Förvärsinkomster sammanlagt	10 430,3	13 057,3	6 769,1	3 481,1	3 380,4	4 787,1	0,0
Pääomatulot yhteensä – Kapitalinkomsterna sammanlagt	329,8	588,3	461,8	356,6	510,0	3 222,8	0,0
Valtionverot yhteensä – Statsskatter sammanlagt	917,6	1 515,0	1 019,2	610,6	688,3	1 531,1	0,1
Valtionverojen osuus veronalaisista tuloista – Statsskatternas andel av inkomsterna, %	8,5	11,1	14,1	15,9	17,7	19,1	
Kunnallisvero – Kommunalskatt	1 572,0	2 007,2	1 062,6	552,6	543,3	779,1	0,0
Kunnallisveron osuus veronalaisista tuloista – Skatternas andel av inkomsterna, %	14,6	14,7	14,7	14,4	14,0	9,7	
Verot ja veronluonteiset maksut yhteensä – Skatter och avgifter av skattenatur sammanlagt	2 727,4	3 820,3	2 236,7	1 243,4	1 310,2	2 422,2	0,5
Verojen osuus tuloista – Skatternas andel av inkomsterna, %	25,3	28,0	30,9	32,4	33,7	30,2	
Työntekijän eläkemaksu ja työttömyys- vakuutusmaksu – Arbetstagares pensionsförsäkrings- och arbetslöshets- försäkringspremie	410,8	517,4	265,6	131,1	121,7	130,7	0,1
Verojen osuus tuloista ml. vakuutusmaksut – Skatternas andel av inkomsterna inkl. försäkringspremier, %	29,2	31,8	34,6	35,8	36,8	31,9	

7. Tulonsaajien luku, tulot, varat, vähennykset ja verot valtionveron alaisten tulojen mukaan, 2002.
Antalet inkomstagare, inkomster, tillgångar, avdrag och skatter efter statsskattepliktiga inkomster, 2002.
Income recipients' number, income, assets, deductions and taxes according to income subject to State tax, 2002.

Rahamäärät – Pengar i – Money unit, 1000 €

Luku, tulot, varat, vähennykset ja verot Antal, inkomster, tillgångar, avdrag och skatter Number, income, assets, deductions and taxes	Valtionveron alaisten tulojen luokka, € Inkomstklass enligt skattepliktiga inkomster vid statsbeskattningen, € Income bracket by income subject to state taxation, €						
	Yhteensä						
	Summa Total	– 1000	1000 – 1500	1500 – 2500	2500 – 3000	3000 – 4000	4000 – 5000
Tulonsaajien luku – Antal inkomstagare	4 385 929	179 895	46 983	88 806	42 478	80 243	87 756
Alaikäisten lasten luku – Antal minderåriga barn	1 119 041	7 699	2 587	6 804	3 394	8 090	9 961
Ansiotuloja saaneita – Personer som haft förvärsinkomster	4 212 180	132 225	44 419	85 293	41 164	78 172	86 197
Pääomatuloja saaneita – Personer som haft kapitalinkomster	1 645 084	59 443	8 463	16 418	8 105	16 929	18 781
Tulot valtion- ja kunnallisverotuksessa – Inkomster vid stats- och kommunalbeskattningen							
Valtionveron alaiset tulot yhteensä – Vid statsbeskattningen skattepliktiga inkomster sammanlagt	85 396 825	62 563	58 014	178 032	116 890	279 142	397 998
Ansiotulot yhteensä – Förvärsinkomster sammanlagt	78 867 952	54 422	53 414	166 666	110 296	264 171	381 394
1 Palkkatulot – Löneinkomster	54 351 657	34 939	28 520	74 278	38 150	87 047	105 900
1 Rahapalkka ja luontoisedut – Peninglön och naturaförmåner	53 824 156	34 241	27 977	73 005	37 379	85 358	103 638
2 Luontoisedut – Naturaförmåner	756 844	191	104	258	169	413	552
3 Muut palkkatulot – Andra löneinkomster	84 499	71	90	238	164	386	507
4 Meritytö – Sjöarbetsinkomst	266 230	10	19	54	41	101	158
5 Palvelurahat, toimituskirjain lunastukset yms. – Betjäningssavgifter, expeditiöslösen o.a. dyl.	160 899	595	416	935	539	1 138	1 517
6 Hankintatyön arvo metsätaloudesta – Värdet av leveransarbete i skogsbruket	5 483	22	18	43	25	57	70
7 Optiovoitot työsuhdeoptioista – Vinsten på anställningsoptioner	489 216	0	0	0	0	8	0
2 Sairausvakuutuslain mukaiset päivä- ja äitiysrahat – Dag- och moderskapspenningar enligt sjukförsäkringslagen	810 766	793	1 180	4 377	3 316	11 083	15 287
3 Työttömyysturvaetuudet – Utkomstskydd för arbetslösa	2 504 561	2 857	4 139	16 265	12 480	36 417	65 279
1 Työttömyyspäiväraha – Arbetslöshetdagpenning	2 349 218	2 842	4 110	16 137	12 339	35 994	64 480
2 Muu työllisyystuki – Övriga stöd för sysselsättning	155 343	15	29	128	142	422	800
4 Lapsen kotihoidon tuki – Stöd för vård av barn i hemmet	340 853	169	252	1 110	1 282	11 365	30 376
5 Eläketulot – Pensionsinkomster	15 473 501	7 868	6 446	20 306	25 109	55 958	100 157
1 Työ-, virka- ja yrittäjäeläkkeet – Arbets-, tjänste- och företagarpensioner	12 647 594	5 431	2 389	9 733	8 307	22 033	31 783
2 Tapaturma- ja liikennevakuutuseläkkeet – Olycksfall- och trafikförsäkringspensioner	297 818	158	90	211	207	628	948
3 Kansaneläkkeet – Folkpensioner	2 117 821	2 006	3 906	10 072	16 485	32 895	66 867
4 Muut eläkkeet – Andra pensioner	410 269	273	61	289	111	403	559
6 Opintorahat – Studiepenningar	452 742	9 931	11 336	43 780	24 092	47 158	38 123
7 Vakuutuspäivärahat – Försäkringsdagpengar	93 026	146	111	327	203	401	484
8 Osinko- ja korkotulot ansiotulona – Dividend- och ränteinkomster som förvärsinkomst	649 103	75	63	196	137	298	386
9 Metsätalouden puhdas tuotto – Nettoinkomst av skogsbruk	149 296	725	421	1 154	636	1 607	1 853

7. Tulonsaajien luku, tulot, varat, vähennykset ja verot valtionveron alaisten tulojen mukaan, 2002.
Antalet inkomstagare, inkomster, tillgångar, avdrag och skatter efter statsskattepliktiga inkomster, 2002.
Income recipients' number, income, assets, deductions and taxes according to income subject to State tax, 2002.

Rahamaarat – Pengar i – Money unit, 1000 €	Valtionveron alaisten tulojen luokka, €					
Luku, tulot, varat, vähennykset ja verot	Inkomstklass enligt skattepliktiga inkomster vid statsbeskattningen, €					
Antal, inkomster, tillgångar, avdrag och skatter	Income bracket by income subject to state taxation, €					
Number, income, assets, deductions and taxes	5000 – 6000	6000 – 7000	7000 – 8000	8000 – 10000	10000 – 12000	12000 – 14000
Tulonsaajien luku – Antal inkomstagare	186 085	151 456	166 503	318 849	314 662	243 733
Alaikäisten lasten luku – Antal minderåriga barn	15 930	18 808	28 523	33 296	33 336	33 957
Ansiotuloja saaneita –						
Personer som haft förvärsinkomster	185 024	150 708	165 872	318 001	314 038	243 205
Pääomatuloja saaneita –						
Personer som haft kapitalinkomster	30 299	35 934	46 070	100 365	105 648	90 974
Tulot valtion- ja kunnallisverotuksessa –						
Inkomster vid stats- och kommunalbeskattningen						
Valtionveron alaiset tulot yhteensä –						
Vid statsbeskattningen skattepliktiga inkomster sammanlagt	1 042 253	987 031	1 249 776	2 872 332	3 451 483	3 159 618
Ansiotulot yhteensä –						
Förvärsinkomster sammanlagt	1 023 977	965 324	1 223 103	2 803 312	3 362 793	3 056 079
1 Palkkatulot – Löneinkomster	146 892	186 422	234 125	599 766	786 043	980 960
1 Rahapalkka ja luontoisedut –						
Penninglön och naturaförmåner	143 563	182 533	229 741	588 996	772 713	965 957
2 Luontoisedut – Naturaförmåner	856	1 344	1 528	3 521	4 827	5 631
3 Muut palkkatulot – Andra löneinkomster	678	789	949	2 221	3 121	3 703
4 Merityö – Sjöarbetsinkomst	273	464	530	1 525	1 856	2 457
5 Palvelurahat, toimituskirjain lunastukset yms. –						
Betjäningavgifter, expeditionslösen o.a. dyl.	2 261	2 511	2 786	6 684	7 902	8 357
6 Hankintatyön arvo metsätaloudesta –						
Värdet av leveransarbete i skogsbruket	101	98	88	251	341	346
7 Optiovoitot työsuhdeoptioista – Vinsten på anställningsoptioner	21	8	8	15	19	39
2 Sairausvakuutuslain mukaiset päivä- ja aitiysrahat –						
Dag- och moderskapspenningar enligt sjukförsäkringslagen	27 508	26 632	23 616	46 566	58 639	66 711
3 Työttömyysturvaetuudet –						
Utkomstskydd för arbetslösa	293 922	190 174	189 751	276 353	317 731	289 003
1 Työttömyyspäiväraha – Arbetslöshetdagpenning	291 728	187 262	185 091	259 519	287 952	259 805
2 Muu työllisyystuki – Övriga stöd för sysselsättning	2 194	2 913	4 660	16 834	29 780	29 198
4 Lapsen kotihoidon tuki –						
Stöd för vård av barn i hemmet	60 000	41 126	33 593	40 165	27 950	22 247
5 Eläketulot – Pensionsinkomster	426 601	447 345	662 498	1 661 145	1 976 673	1 494 671
1 Työ-, virka- ja yrittäjäeläkkeet –						
Arbets-, tjänste- och företagarpensioner	53 204	141 434	307 064	1 112 389	1 686 089	1 391 488
2 Tapaturma- ja liikennevakuutuseläkkeet –						
Olycksfall- och trafikförsäkringspensioner	1 766	2 836	4 214	11 699	17 003	18 380
3 Kansaneläkkeet – Folkpensioner	370 890	301 823	349 495	529 791	256 301	64 508
4 Muut eläkkeet – Andra pensioner	742	1 253	1 726	7 267	17 280	20 294
6 Opintorahat – Studiepenningar	38 571	38 409	36 013	60 834	46 046	27 467
7 Vakuutuspäivärahat – Försäkringsdagpengar	652	871	1 021	2 412	2 888	3 633
8 Osinko- ja korkotulot ansiotulona –						
Dividend- och ränteinkomster som förvärsinkomst	439	479	714	1 234	1 724	2 283
9 Metsätalouden puhtas tuotto –						
Nettoinkomst av skogsbruk	2 420	3 313	4 878	12 889	14 637	13 206

7. Tulonsaajien luku, tulot, varat, vähennykset ja verot valtionveron alaisten tulojen mukaan, 2002.
Antalet inkomsttagare, inkomster, tillgångar, avdrag och skatter efter statsskattepliktiga inkomster, 2002.
Income recipients' number, income, assets, deductions and taxes according to income subject to State tax, 2002.

Rahamaäärät – Pengar i – Money unit, 1000 €

Luku, tulot, varat, vähennykset ja verot
 Antal, inkomster, tillgångar, avdrag och skatter
 Number, income, assets, deductions and taxes

Valtionveron alaisten tulojen luokka, €
 Inkomstklass enligt skattepliktiga inkomster vid statsbeskattningen, €
 Income bracket by income subject to state taxation, €

	14000 – 16000	16000 – 20000	20000 – 25000	25000 – 30000	30000 – 35000	35000 – 40000
Tulonsaajien luku – Antal inkomsttagare	220 648	444 944	572 959	394 114	244 481	154 092
Alaikäisten lasten luku – Antal minderåriga barn	36 303	96 233	178 837	166 806	125 075	86 685
Ansiotuloja saaneita – Personer som haft förvärvsinkomster	220 279	444 398	572 518	393 800	244 233	153 910
Pääomatuloja saaneita – Personer som haft kapitalinkomster	85 210	172 238	230 307	177 048	122 499	84 471
Tulot valtion- ja kunnallisverotuksessa – Inkomster vid stats- och kommunalbeskattningen						
Valtionveron alaiset tulot yhteensä – Vid statsbeskattningen skattepliktiga inkomster sammanlagt	3 307 764	8 026 352	12 832 870	10 760 123	7 894 946	5 750 726
Ansiotulot yhteensä – Förvärvsinkomster sammanlagt	3 198 263	7 790 198	12 509 241	10 430 336	7 583 770	5 473 554
1 Palkkatulot – Löneinkomster	1 297 793	4 797 998	10 020 753	8 771 298	6 469 096	4 698 951
1 Rahapalkka ja luontoisedut – Penninglön och naturaförmåner	1 281 769	4 762 142	9 961 033	8 706 060	6 395 151	4 638 296
2 Luontoisedut – Naturaförmåner	6 779	20 634	41 322	49 044	55 380	57 209
3 Muut palkkatulot – Andra löneinkomster	4 170	12 516	23 895	13 738	6 983	3 831
4 Mentyötulo – Sjöarbetsinkomst	3 071	7 502	16 869	35 081	52 300	44 509
5 Palvelurahat, toimituskirjain lunastukset yms. – Betjäningavgifter, expeditiöslösen o.a. dyl.	8 292	14 710	17 334	14 106	11 851	10 301
6 Hankintatyön arvo metsätaloudesta – Värdet av leveransarbete i skogsbruket	322	725	732	596	548	331
7 Optiovoivot työsuhteoptioista – Vinsten på anställningsoptioner	19	108	219	604	790	1 131
2 Sairausvakuutuslain mukaiset päivä- ja äitiysrahat – Dag- och moderskapspenningar enligt sjukförsäkringslagen	68 967	131 592	120 669	78 204	46 524	26 974
3 Työttömyysturvaetuudet – Utkomstskydd för arbetslösa	240 655	279 136	159 991	66 275	29 369	13 795
1 Työttömyyspäiväraha – Arbetslöshetdagpenning	217 592	253 930	147 989	61 880	27 687	13 089
2 Muu työllisyystuki – Övriga stöd för sysselsättning	23 064	25 206	12 002	4 394	1 682	706
4 Lapsen kotihoidon tuki – Stöd för vård av barn i hemmet	15 829	22 199	16 161	7 865	3 818	1 973
5 Eläketulot – Pensionsinkomster	1 373 671	2 159 733	1 706 427	1 056 758	643 498	397 899
1 Työ-, virka- ja yrittäjäeläkkeet – Arbets-, tjänste- och företagarpensioner	1 292 897	2 025 306	1 580 317	967 169	583 789	357 410
2 Tapaturma- ja liikennevakuutuseläkkeet – Olycksfall- och trafikförsäkringspensioner	22 209	50 923	55 331	39 634	24 054	14 328
3 Kansaneläkkeet – Folkpensioner	32 968	33 201	17 412	9 584	5 807	3 771
4 Muut eläkkeet – Andra pensioner	25 598	50 303	53 367	40 371	29 848	22 389
6 Opintorahat – Studiepenningar	14 379	10 918	3 816	1 078	386	166
7 Vakuutuspäivärahat – Försäkringdagpengar	4 090	10 199	15 579	14 140	10 064	7 082
8 Osinko- ja korkotulot ansiotulona – Dividend- och ränteinkomster som förvärvsinkomst	2 466	6 782	12 139	16 833	21 601	24 259
9 Metsätalouden puhdas tuotto – Nettoinkomst av skogsbruk	11 303	18 474	17 806	13 653	9 393	5 543

7. Tulonsaajien luku, tulot, varat, vähennykset ja verot valtionveron alaisten tulojen mukaan, 2002.
Antalet inkomsttagare, inkomster, tillgångar, avdrag och skatter efter statsskattepliktiga inkomster, 2002.
Income recipients' number, income, assets, deductions and taxes according to income subject to State tax, 2002.

Rahamäärät – Pengar i – Money unit, 1000 €

Luku, tulot, varat, vähennykset ja verot Antal, inkomster, tillgångar, avdrag och skatter Number, income, assets, deductions and taxes	Valtionveron alaisten tulojen luokka, € Inkomstklass enligt skattepliktiga inkomster vid statsbeskattningen, € Income bracket by income subject to state taxation, €				Tulottomat Utan inkomst Without income
	40000 – 50000	50000 – 60000	60000 – 80000	80000 –	
Tulonsaajien luku – Antal inkomsttagare	163 382	70 533	57 091	48 743	107 493
Alaikäisten lasten luku – Antal minderåriga barn	101 131	46 679	39 702	35 220	3 985
Ansiotuloja saaneita – Personer som haft förvärvsinkomster	163 171	70 411	56 889	48 253	0
Pääomatuloja saaneita – Personer som haft kapitalinkomster	100 485	49 270	43 484	42 643	0
Tulot valtion- ja kunnallisverotuksessa – Inkomster vid stats- och kommunalbeskattningen					
Valtionveron alaiset tulot yhteensä – Vid statsbeskattningen skattepliktiga inkomster sammanlagt	7 230 890	3 837 756	3 890 397	8 009 869	0
Ansiotulot yhteensä – Förvärvsinkomster sammanlagt	6 769 086	3 481 136	3 380 352	4 787 067	0
1 Palkkatulot – Löneinkomster	5 784 723	2 905 120	2 740 090	3 562 675	119
1 Rahapalkka ja luontoisedut – Penninglön och naturaförmåner	5 717 276	2 862 900	2 708 635	3 545 794	0
2 Luontoisedut – Naturaförmåner	112 603	91 839	118 908	183 731	2
3 Muut palkkatulot – Andra löneinkomster	3 342	1 525	885	698	0
4 Merityötuolo – Sjöarbetsinkomst	47 534	29 738	18 567	3 571	0
5 Palvelurahat, toimituskirjain lunastukset yms. – Betjäningavgifter, expeditiönslösen o.a. dyl.	14 712	9 990	11 421	12 421	119
6 Hankintatyön arvo metsätaloudesta – Värdet av leveransarbete i skogsbruket	352	165	163	88	0
7 Optiovoitot työsuhdeoptioista – Vinster på anställningsoptioner	2 343	3 114	7 160	473 588	22
2 Sairausvakuutuslain mukaiset päivä- ja äitiysrahat – Dag- och moderskapspennningar enligt sjukförsäkringslagen	24 977	9 993	8 252	8 906	0
3 Työttömyysturvaetuudet – Utkomstskydd för arbetslösa	11 087	4 274	3 285	2 323	0
1 Työttömyyspäiväraha – Arbetslöshetdagpenning	10 432	4 004	3 131	2 226	0
2 Muu työllisyystuki – Övriga stöd för sysselsättning	654	271	154	97	0
4 Lapsen kotihoidon tuki – Stöd för vård av barn i hemmet	1 799	662	511	400	0
5 Eläketulot – Pensionsinkomster	456 192	235 200	243 007	313 610	2 728
1 Työ-, virka- ja yrittäjäeläkkeet – Arbets-, tjänste- och företagarpensioner	404 864	204 584	208 783	248 803	2 330
2 Tapaturma- ja liikennevakuutuseläkkeet – Olycksfall- och trafikförsäkringspensioner	14 441	6 729	5 021	6 796	212
3 Kansaneläkkeet – Folkpensioner	4 052	2 030	1 901	2 010	46
4 Muut eläkkeet – Andra pensioner	32 835	21 857	27 302	56 002	140
6 Opintorahat – Studiepennningar	109	47	45	36	0
7 Vakuutuspäivärahat – Försäkringsdagpengar	7 905	3 425	3 392	3 999	0
8 Osinko- ja korkotulot ansiotulona – Dividend- och ränteinkomster som förvärvsinkomst	51 495	51 834	91 921	361 746	0
9 Metsätalouden puhdas tuotto – Nettoinkomst av skogsbruk	6 628	2 954	2 609	3 194	0

7. Tulonsaajien luku, tulot, varat, vähennykset ja verot valtionveron alaisten tulojen mukaan, 2002.
Antalet inkomsttagare, inkomster, tillgångar, avdrag och skatter efter statsskattepliktiga inkomster, 2002.
Income recipients' number, income, assets, deductions and taxes according to income subject to State tax, 2002.

Rahamaarat – Pengar i – Money unit, 1000 €

Luku, tulot, varat, vähennykset ja verot
 Antal, inkomster, tillgångar, avdrag och skatter
 Number, income, assets, deductions and taxes

Valtionveron alaisten tulojen luokka, €
 Inkomstklass enligt skattepliktiga inkomster vid statsbeskattningen, €
 Income bracket by income subject to state taxation, €

	Yhteensä						
	Summa Total	– 1000	1000 – 1500	1500 – 2500	2500 – 3000	3000 – 4000	4000 – 5000
10 Tulot ulkomailla – Inkomster från utlandet	259 676	873	252	547	343	923	1 182
11 Muut ansiotulot – Övriga förvärsinkomster	385 568	996	676	2 143	2 149	4 012	10 105
Jaettavat yritystulot – Företagsinkomster som skall fördelas	0	0	0	0	0	0	0
1 Maatalouden tulot – Inkomster av gårdsbruk	1 042 099	262	353	1 247	882	2 633	4 072
1 Maatalouden ansiotulo – Förvärsinkomst av gårdsbruk	831 735	128	213	808	610	1 837	2 985
2 Maatalouden pääomatulo – Kapitalinkomst av gårdsbruk	210 365	134	140	440	273	796	1 087
2 Elinkeinoitulot – Näringsinkomster	2 010 796	542	841	3 217	2 382	7 088	9 842
1 Ansiotulo elinkeinotoiminnasta – Förvärsinkomst av näringsverksamhet	1 834 808	369	636	2 588	1 994	6 184	8 681
2 Pääomatulo elinkeinotoiminnasta – Kapitalinkomst av näringsverksamhet	175 988	172	205	629	388	905	1 161
3 Porotalouden tulot – Inkomster av renkötsel	2 996	87	35	67	47	118	81
1 Porotalouden ansiotulo – Förvärsinkomster av renkötsel	651	10	10	16	10	27	21
2 Porotalouden pääomatulo – Kapitalinkomster av renkötsel	2 346	77	25	51	37	90	60
4 Tulot yhtymästä – Inkomster från sammanslutning	1 173 658	892	510	1 268	931	2 272	3 167
1 Ansiotulo yhtymästä – Förvärsinkomster av sammanslutning	845 719	425	229	635	515	1 298	2 009
2 Pääomatulo yhtymästä – Kapitalinkomster av sammanslutning	327 939	467	281	634	416	975	1 158
Pääomatulot yhteensä – Kapitalinkomster sammanlagt	6 528 873	8 141	4 601	11 366	6 594	14 971	16 604
1 Osinko- ja korkotulot pääomatulona – Dividend- och ränteinkomster som kapitalinkomst	2 824 112	3 767	1 263	2 669	1 340	2 754	3 021
2 Vuokratulot – Hyresinkomster	917 376	856	1 173	3 756	2 445	5 999	6 041
3 Luovutusvoitot – Overlåtelsevinst	1 554 576	1 960	997	2 693	955	2 287	2 803
4 Sijoitusrahasto-osuus tai korko – Andel eller ränteinäkter av placeringsfond	25 731	480	80	133	60	150	151
5 Vapaaehtoisen henkilövakuutuksen suoritukset – Premier för frivillig personförsäkring	162 182	681	527	1 144	560	1 066	1 139
6 Metsätalouden pääomatulo – Kapitalinkomster av skogsbruk	386 413	96	94	256	220	433	628
7 Puun myyntitulot – Försäljningsinkomst av virke	1 067 537	3 329	1 958	6 139	2 940	8 311	8 628
8 Muut pääomatulot – Övriga kapitalinkomster	95 376	82	64	105	49	173	170

7. Tulonsaajien luku, tulot, varat, vähennykset ja verot valtionveron alaisten tulojen mukaan, 2002.
Antalet inkomsttagare, inkomster, tillgångar, avdrag och skatter efter statsskattepliktiga inkomster, 2002.
Income recipients' number, income, assets, deductions and taxes according to income subject to State tax, 2002.

Råhämningar – Pengar i – Money unit, 1000 €

Luku, tulot, varat, vähennykset ja verot Antal, inkomster, tillgångar, avdrag och skatter Number, income, assets, deductions and taxes	Valtionveron alaisten tulojen luokka, € Inkomstklass enligt skattepliktiga inkomster vid statsbeskatningen, € Income bracket by income subject to state taxation, €					
	5000 – 6000	6000 – 7000	7000 – 8000	8000 – 10000	10000 – 12000	12000 – 14000
10 Tulot ulkomailla – Inkomster från utlandet	1 757	2 846	3 576	11 671	15 753	20 038
11 Muut ansiotulot – Övriga förvärsinkomster	8 157	6 889	7 508	17 866	20 313	21 302
Jaettavat yritystulot – Företagsinkomster som skall fördelas	0	0	0	0	0	0
1 Maatalouden tulot – Inkomster av gårdsbruk	5 563	7 855	10 697	31 758	43 877	54 458
1 Maatalouden ansiotulo – Förvärsinkomst av gårdsbruk	4 263	5 912	8 201	24 581	34 617	43 999
2 Maatalouden pääomatulo – Kapitalinkomst av gårdsbruk	1 300	1 943	2 496	7 177	9 259	10 459
2 Elinkeinoitulot – Näringsinkomster	13 299	15 191	17 423	45 553	55 503	62 700
1 Ansiotulo elinkeinotoiminnasta – Förvärsinkomst av näringsverksamhet	12 045	13 757	15 879	41 683	51 184	57 948
2 Pääomatulo elinkeinotoiminnasta – Kapitalinkomst av näringsverksamhet	1 253	1 434	1 544	3 870	4 319	4 752
3 Porotalouden tulot – Inkomster av renskötisel	163	213	223	399	259	283
1 Porotalouden ansiotulo – Förvärsinkomster av renskötisel	44	76	50	65	68	46
2 Porotalouden pääomatulo – Kapitalinkomster av renskötisel	119	137	173	333	191	237
4 Tulot yhtymästä – Inkomster från sammanslutning	4 109	5 311	6 712	17 394	22 097	26 224
1 Ansiotulo yhtymästä – Förvärsinkomster av sammanslutning	2 717	3 672	4 639	12 236	15 759	18 914
2 Pääomatulo yhtymästä – Kapitalinkomster av sammanslutning	1 392	1 639	2 073	5 158	6 337	7 309
Pääomatulot yhteensä – Kapitalinkomster sammanlagt	18 276	21 707	26 674	69 020	88 690	103 539
1 Osinko- ja korkotulot pääomatulona – Dividend- och ränteinkomster som kapitalinkomst	3 425	4 350	5 550	13 901	16 826	18 267
2 Vuokratulot – Hyresinkomster	6 040	6 424	7 773	19 738	25 362	30 472
3 Luovutusvoitot – Överlåtelsevinst	2 686	3 114	3 387	9 961	11 763	14 183
4 Sijoitusrahasto-osuus tai korko – Andel eller ränteinäkter av placeringsfond	191	292	370	882	1 159	1 227
5 Vapaaehtoisen henkilövakuutuksen suoritus – Premier för frivillig personförsäkring	1 199	1 278	1 571	3 729	5 016	6 127
6 Metsätalouden pääomatulo – Kapitalinkomster av skogsbruk	797	1 123	1 622	5 158	8 192	10 543
7 Puun myyntitulot – Försäljningsinkomst av virke	10 607	12 891	19 109	55 645	66 238	63 479
8 Muut pääomatulot – Övriga kapitalinkomster	275	299	327	805	854	1 119

7. Tulonsaajien luku, tulot, varat, vähennykset ja verot valtionveron alaisten tulojen mukaan, 2002.
Antalet inkomsttagare, inkomster, tillgångar, avdrag och skatter efter statsskattepliktiga inkomster, 2002.
Income recipients' number, income, assets, deductions and taxes according to income subject to State tax, 2002.

Rahamäärät – Pengar i – Money unit, 1000 €

Luku, tulot, varat, vähennykset ja verot
 Antal, inkomster, tillgångar, avdrag och skatter
 Number, income, assets, deductions and taxes

Valtionveron alaisten tulojen luokka, €
 Inkomstklass enligt skattepliktiga inkomster vid statsbeskattningen, €
 Income bracket by income subject to state taxation, €

	14000 – 16000	16000 – 20000	20000 – 25000	25000 – 30000	30000 – 35000	35000 – 40000
10 Tulot ulkomailta – Inkomster från utlandet	21 774	36 987	28 160	19 612	13 457	9 815
11 Muut ansiotulot – Övriga förvärsinkomster	19 783	35 518	40 031	32 550	28 426	22 636
Jaettavat yritystulot – Företagsinkomster som skall fördelas	0	0	0	0	0	0
1 Maatalouden tulot – Inkomster av gårdsbruk	59 076	129 547	162 157	134 969	107 089	75 863
1 Maatalouden ansiotulo – Förvärsinkomst av gårdsbruk	48 058	106 130	131 290	107 780	85 673	60 435
2 Maatalouden pääomatulo – Kapitalinkomst av gårdsbruk	11 018	23 416	30 867	27 189	21 415	15 428
2 Elinkeinoitulot – Näringsinkomster	67 606	140 904	187 012	189 789	168 937	150 994
1 Ansiotulo elinkeinotoiminnasta – Förvärsinkomst av näringsverksamhet	62 334	130 535	173 418	175 573	156 662	140 134
2 Pääomatulo elinkeinotoiminnasta – Kapitalinkomst av näringsverksamhet	5 272	10 370	13 593	14 216	12 275	10 861
3 Porotalouden tulot – Inkomster av renkötsel	189	230	241	162	95	48
1 Porotalouden ansiotulo – Förvärsinkomster av renkötsel	43	51	51	26	18	9
2 Porotalouden pääomatulo – Kapitalinkomster av renkötsel	146	180	190	135	77	39
4 Tulot yhtymästä – Inkomster från sammanslutning	30 743	72 892	101 367	105 831	100 997	93 906
1 Ansiotulo yhtymästä – Förvärsinkomster av sammanslutning	22 942	54 740	76 304	80 206	75 525	71 519
2 Pääomatulo yhtymästä – Kapitalinkomster av sammanslutning	7 800	18 153	25 063	25 625	25 472	22 387
Pääomatulot yhteensä – Kapitalinkomster sammanlagt	109 501	236 153	323 629	329 787	311 177	277 172
1 Osinko- ja korkotulot pääomatulona – Dividend- och ränteinkomster som kapitalinkomst	19 270	41 327	59 734	67 422	72 203	72 317
2 Vuokratulot – Hyresinkomster	30 922	62 513	82 563	82 189	70 863	57 392
3 Luovutusvoitot – Overtätelsevinst	21 029	37 897	56 606	61 597	63 038	58 872
4 Sijoitusrahasto-osuus tai korko – Andel eller ränteinäkter av placeringsfond	1 168	2 264	2 743	2 236	1 772	1 422
5 Vapaaehtoisen henkilövakuutuksen suoritukset – Premier för frivillig personförsäkring	6 488	12 634	15 143	12 894	10 410	8 311
6 Metsätalouden pääomatulo – Kapitalinkomster av skogsbruk	11 890	27 213	37 291	37 636	35 280	31 349
7 Puun myyntitulot – Försäljningsinkomst av virke	59 020	107 373	114 783	98 697	82 135	62 082
8 Muut pääomatulot – Övriga kapitalinkomster	1 179	2 721	3 704	3 450	3 514	3 515

7. Tulonsaajien luku, tulot, varat, vähennykset ja verot valtionveron alaisten tulojen mukaan, 2002.
Antalet inkomstagare, inkomster, tillgångar, avdrag och skatter efter statskattepliktiga inkomster, 2002.
Income recipients' number, income, assets, deductions and taxes according to income subject to State tax, 2002.

Rahamaarat – Pengar i – Money unit, 1000 €

Luku, tulot, varat, vähennykset ja verot Antal, inkomster, tillgångar, avdrag och skatter Number, income, assets, deductions and taxes	Valtionveron alaisten tulojen luokka, € Inkomstklass enligt skattepliktiga inkomster vid statsbeskattningen, € Income bracket by income subject to state taxation, €				Tulottomat Utan inkomst Without income
	40000 – 50000	50000 – 60000	60000 – 80000	80000 –	
10 Tulot ulkomailta – Inkomster från utlandet	13 057	8 745	9 567	38 741	0
11 Muut ansiotulot – Övriga förvärvsinkomster	31 730	19 237	20 248	33 245	50
Jaettavat yritystulot – Företagsinkomster som skall fördelas	0	0	0	0	0
1 Maatalouden tulot – Inkomster av gårdsbruk	91 700	46 224	41 752	30 065	0
1 Maatalouden ansiotulo – Förvärvsinkomst av gårdsbruk	72 901	36 182	32 796	22 335	0
2 Maatalouden pääomatulo – Kapitalinkomst av gårdsbruk	18 799	10 042	8 956	7 729	0
2 Elinkeinoitulot – Näringsinkomster	221 490	142 783	157 783	349 915	0
1 Ansiotulo elinkeinotoiminnasta – Förvärvsinkomst av näringsverksamhet	205 329	132 822	145 852	299 200	0
2 Pääomatulo elinkeinotoiminnasta – Kapitalinkomst av näringsverksamhet	16 161	9 961	11 932	50 715	0
3 Porotalouden tulot – Inkomster av renskötsel	45	4	6	3	0
1 Porotalouden ansiotulo – Förvärvsinkomster av renskötsel	6	0	1	1	0
2 Porotalouden pääomatulo – Kapitalinkomster av renskötsel	38	3	5	1	0
4 Tulot yhtymästä – Inkomster från sammanslutning	147 871	104 111	116 457	208 598	0
1 Ansiotulo yhtymästä – Förvärvsinkomster av sammanslutning	111 805	77 133	85 647	126 852	0
2 Pääomatulo yhtymästä – Kapitalinkomster av sammanslutning	36 066	26 979	30 810	81 746	0
Pääomatulot yhteensä – Kapitalinkomster sammanlagt	461 804	356 620	510 045	3 222 802	0
1 Osinko- ja korkotulot pääomatulona – Dividend- och ränteinkomster som kapitalinkomst	140 783	127 912	217 745	1 928 252	14
2 Vuokratulot – Hyresinkomster	88 695	60 129	71 999	193 969	65
3 Luovutusvoitot – Overlåtelsevinst	102 925	82 056	120 067	892 916	786
4 Sijoitusrahasto-osuus tai korko – Andel eller ränteinkäfter av placeringsfond	2 111	1 290	1 453	4 097	0
5 Vapaaehtoisen henkilövakuutuksen suoritukset – Premier för frivillig personförsäkring	12 413	8 188	9 776	41 888	0
6 Metsätalouden pääomatulo – Kapitalinkomster av skogsbruk	47 626	33 558	40 947	54 461	0
7 Puun myyntitulot – Försäljningsinkomst av virke	86 681	54 860	61 876	80 417	337
8 Muut pääomatulot – Övriga kapitalinkomster	5 665	5 199	7 252	54 855	0

7. Tulonsaajien luku, tulot, varat, vähennykset ja verot valtionveron alaisten tulojen mukaan, 2002.
Antalet inkomsttagare, inkomster, tillgångar, avdrag och skatter efter statsskattepliktiga inkomster, 2002.
Income recipients' number, income, assets, deductions and taxes according to income subject to State tax, 2002.

Rahamaarat – Pengar i – Money unit, 1000 €

Luku, tulot, varat, vähennykset ja verot Antal, inkomster, tillgångar, avdrag och skatter Number, income, assets, deductions and taxes	Valtionveron alaisten tulojen luokka, € Inkomstklass enligt skattepliktiga inkomster vid statsbeskattningen, € Income bracket by income subject to state taxation, €						
	Yhteensä						
	Summa	– 1000	1000 –	1500 –	2500 –	3000 –	4000 –
	Total	1500	2500	3000	4000	5000	
Vähennykset ansiotuloista valtion- ja kunnallisverotuksessa –							
Avdrag från förvärsinkomst stats- och kommunalbeskattningen	5 708 403	30 587	13 710	25 476	11 518	23 929	24 712
1 Tulonhankkimiskustannukset yhteensä, brutto – Kostnader för inkomstens förvärvande, brutto	1 992 355	1 157	434	1 162	771	2 280	2 875
1 Työmarkkinajärjestöjen jäsenmaksut – Arbetsmarknadsorganisationernas medlemsavgifter	464 956	355	102	231	129	339	422
2 Muut tulonhankkimismenot – Övriga utgifter för inkomstens förvärvande	302 315	235	79	246	159	513	566
3 Tulonhankkimiskulut ulkomailta – Kostnader för inkomstens förvärvande från utlandet	17	0	0	0	0	0	0
4 Matkakulut – Resekostnader	1 225 066	566	253	685	484	1 427	1 888
2 Matkakulut, myönnetty määrä – Resekostnader, beviljade mängd	836 169	347	145	327	214	700	981
3 Tulonhankkimisvähennys – Avdrag för inkomstens förvärvande	1 182 298	26 990	11 850	20 888	8 992	17 627	17 044
4 Eläkevakuutusmaksut – Pensionsförsäkringspremier	2 955 668	3 080	1 671	3 982	2 113	5 026	5 969
5 Veronmaksukyvyyn alentumisvähennys – Avdrag på grund av nedsatt skattebetalningsförmåga	12 459	7	11	44	30	78	100
Vähennykset ansiotulosta valtionverotuksessa –							
Avdragen från förvärsinkomst vid statsbeskattningen	80 877	3 533	5 860	11 430	5 829	3 423	347
1 Tulolähteen tappio Förvärvskällans förlust	4	0	0	0	0	0	0
2 Merityötulovähennys – Sjöarbetsinkomstavdrag	49 012	1	3	11	9	21	34
3 Eläketulovähennys valtionverotuksessa – Pensionsinkomstavdrag vid statsbeskattningen	31 048	3 405	5 846	11 412	5 817	3 391	306
4 Muut vähennykset – Övriga avdrag	813	127	10	7	4	11	7
Vähennykset ansiotulosta kunnallisverotuksessa –							
Avdrag från förvärsinkomster i kommunalbeskattningen	8 366 621	26 172	39 881	132 282	81 864	172 975	208 209
1 Invalidivähennys – Invalidiavdrag	100 898	418	306	756	470	1 147	1 556
2 Eläketulovähennys kunnallisverotuksessa – Pensionsinkomstavdrag vid kommunalbeskattningen	3 298 244	3 401	5 844	19 436	25 030	55 584	100 113
3 Perusvähennys – Grundavdrag	933 818	12 307	22 382	69 312	34 293	73 930	69 031
4 Merityötulovähennys kunnallisverotuksessa – Sjöarbetsinkomstavdrag vid kommunalbeskattningen	81 106	2	5	18	14	34	56
5 Opintorahavähennys – Studiepenningssavdrag	173 641	9 926	11 321	42 678	21 262	36 361	25 497
6 Ahvenanmaan erikoisvähennykset – Speciella avdrag för Åland	34 041	43	16	76	41	92	159
7 Ansiotulovähennys – Löneavdrag	3 740 184	3	0	0	749	5 814	11 789
8 Muut vähennykset – Övriga avdrag	824	71	6	5	3	12	6

7. Tulonsaajien luku, tulot, varat, vähennykset ja verot valtionveron alaisten tulojen mukaan, 2002.
Antalet inkomsttagare, inkomster, tillgångar, avdrag och skatter efter statsskattepliktiga inkomster, 2002.
Income recipients' number, income, assets, deductions and taxes according to income subject to State tax, 2002.

Rahamaarat – Pengar i – Money unit, 1000 €

Luku, tulot, varat, vähennykset ja verot Antal, inkomster, tillgångar, avdrag och skatter Number, income, assets, deductions and taxes	Valtionveron alaisten tulojen luokka, € Inkomstklass enligt skattepliktiga inkomster vid statsbeskattningen, € Income bracket by income subject to state taxation, €					
	5000 – 6000	6000 – 7000	7000 – 8000	8000 – 10000	10000 – 12000	12000 – 14000
Vähennykset ansiotuloista valtion- ja kunnallisverotuksessa – Avdrag från förvärsinkomst stats- och kommunalbeskattningen	30 227	36 210	41 674	96 992	115 743	133 456
1 Tulonhankkimiskustannukset yhteensä, brutto – Kostnader för inkomstens förvärvande, brutto	4 258	5 788	7 608	21 803	31 465	41 534
1 Työmarkkinajärjestöjen jäsenmaksut – Arbetsmarknadsorganisationernas medlemsavgifter	683	839	1 279	4 546	7 427	9 748
2 Muut tulonhankkimismenot – Övriga utgifter för inkomstens förvärvande	773	1 006	1 304	3 552	4 804	6 140
3 Tulonhankkimiskulut ulkomailta – Kostnader för inkomstens förvärvande från utlandet	0	0	0	2	3	3
4 Matkakulut – Resekostnader	2 802	3 944	5 026	13 703	19 231	25 642
2 Matkakulut, myönnetty määrä – Resekostnader, beviljade mängd	1 561	2 298	3 013	8 754	12 720	17 263
3 Tulonhankkimisvähennys – Avdrag för inkomstens förvärvande	19 510	22 224	23 269	47 077	48 264	48 416
4 Eläkevakuutusmaksut – Pensionsförsäkringspremier	7 931	10 001	12 518	31 564	41 320	51 951
5 Veronmaksukyvyyn alentumisvähennys – Avdrag på grund av nedsatt skattebetalningsförmåga	260	371	871	2 960	2 715	1 664
Vähennykset ansiotulosta valtionverotuksessa – Avdragen från förvärsinkomst vid statsbeskattningen	231	203	198	503	480	645
1 Tulolähteen tappio Förvärvskällans förlust	0	0	0	0	0	0
2 Merityölovähennys – Sjöarbetsinkomstavdrag	59	96	108	309	390	508
3 Eläketulovähennys valtionverotuksessa – Pensionsinkomstavdrag vid statsbeskattningen	169	106	83	109	75	60
4 Muut vähennykset – Övriga avdrag	3	2	7	85	15	77
Vähennykset ansiotulosta kunnallisverotuksessa – Avdrag från förvärsinkomster i kommunalbeskattningen	558 275	546 180	691 732	1 184 062	846 886	441 149
1 Invaldivähennys – Invalidavdrag	4 303	7 455	8 891	15 576	13 737	9 176
2 Eläketulovähennys kunnallisverotuksessa – Pensionsinkomstavdrag vid kommunalbeskattningen	422 785	405 356	487 357	821 542	587 686	221 152
3 Perusvähennys – Grundavdrag	91 577	92 455	146 566	212 318	73 470	12 798
4 Merityölovähennys kunnallisverotuksessa – Sjöarbetsinkomstavdrag vid kommunalbeskattningen	93	156	181	517	658	846
5 Opintorahavähennys – Studiepenningssavdrag	17 053	7 088	991	749	299	140
6 Ahvenanmaan erikoisvähennykset – Speciella avdrag för Åland	277	343	502	1 299	1 492	1 279
7 Ansiotulovähennys – Löneavdrag	22 181	33 320	47 222	131 950	169 486	195 603
8 Muut vähennykset – Övriga avdrag	3	1	7	85	14	77

7. Tulonsaajien luku, tulot, varat, vähennykset ja verot valtionveron alaisten tulojen mukaan, 2002.
Antalet inkomstagare, inkomster, tillgångar, avdrag och skatter efter statsskattepliktiga inkomster, 2002.
Income recipients' number, income, assets, deductions and taxes according to income subject to State tax, 2002.

Rahamaarat – Pengar i – Money unit, 1000 €

Luku, tulot, varat, vähennykset ja verot Antal, inkomster, tillgångar, avdrag och skatter Number, income, assets, deductions and taxes	Valtionveron alaisten tulojen luokka, € Inkomstklass enligt skattepliktiga inkomster vid statsbeskattningen, € Income bracket by income subject to state taxation, €					
	14000 – 16000	16000 – 20000	20000 – 25000	25000 – 30000	30000 – 35000	35000 – 40000
Vähennykset ansiotuloista valtion- ja kunnallisverotuksessa – Avdrag från förvärsinkomst stats- och kommunalbeskattningen	164 126	554 580	1 093 786	929 642	654 805	456 776
1 Tulonhankkimiskustannukset yhteensä, brutto – Kostnader för inkomstens förvärvande, brutto	56 667	211 342	442 291	382 915	258 249	168 746
1 Työmarkkinajärjestöjen jäsenmaksut – Arbetsmarknadsorganisationernas medlemsavgifter	13 124	51 057	106 987	89 827	61 101	40 679
2 Muut tulonhankkimismenot – Ovriga utgifter för inkomstens förvärvande	8 694	29 956	64 303	53 647	36 849	25 123
3 Tulonhankkimiskulut ulkomailta – Kostnader för inkomstens förvärvande från utlandet	2	3	1	1	0	0
4 Matkakulut – Resekostnader	34 846	130 325	271 000	239 440	160 299	102 944
2 Matkakulut, myönnetty määrä – Resekostnader, beviljade mängd	23 596	88 405	185 482	166 622	111 494	71 036
3 Tulonhankkimisvähennys – Avdrag för inkomstens förvärvande	51 634	139 830	221 271	158 625	99 567	62 963
4 Eläkevakuutusmaksut – Pensionsförsäkringspremier	67 777	248 096	520 557	465 415	349 428	259 734
5 Veronmaksukyvyyn alentumisvähennys – Avdrag på grund av nedsatt skattebetalningsförmåga	1 049	1 204	609	246	117	52
Vähennykset ansiotulosta valtionverotuksessa – Avdragen från förvärsinkomst vid statsbeskattningen	704	1 674	3 902	7 725	10 506	8 621
1 Tulolähteen tappio Förvärvskällans förlust	0	3	0	0	0	0
2 Merityötulovähennys – Sjöarbetsinkomstavdrag	630	1 576	3 739	7 649	10 455	8 586
3 Eläketulovähennys valtionverotuksessa – Pensionsinkomstavdrag vid statsbeskattningen	41	52	47	23	23	14
4 Muut vähennykset – Ovriga avdrag	32	43	116	54	28	22
Vähennykset ansiotulosta kunnallisverotuksessa – Avdrag från förvärsinkomster i kommunalbeskattningen	305 809	658 336	941 912	628 494	370 795	216 816
1 Invalidivähennys – Invalidiavdrag	7 169	10 404	8 107	4 341	2 474	1 429
2 Eläketulovähennys kunnallisverotuksessa – Pensionsinkomstavdrag vid kommunalbeskattningen	68 376	32 063	16 232	8 285	4 839	3 253
3 Perusvähennys – Grundavdrag	6 236	6 249	3 756	2 081	1 246	877
4 Merityötulovähennys kunnallisverotuksessa – Sjöarbetsinkomstavdrag vid kommunalbeskattningen	1 041	2 622	6 213	12 723	17 432	14 167
5 Opintorahavähennys – Studiepenningssavdrag	79	70	40	20	17	14
6 Ahvenanmaan erikoisvähennykset – Speciella avdrag för Åland	1 410	3 149	5 112	4 638	3 629	2 504
7 Ansiotulovähennys – Löneavdrag	221 355	603 337	901 317	595 520	340 633	194 227
8 Muut vähennykset – Ovriga avdrag	33	41	117	57	29	35

7. Tulonsaajien luku, tulot, varat, vähennykset ja verot valtionveron alaisten tulojen mukaan, 2002.
Antalet inkomstagare, inkomster, tillgångar, avdrag och skatter efter statskattepliktiga inkomster, 2002.
Income recipients' number, income, assets, deductions and taxes according to income subject to State tax, 2002.

Rahamaarat – Pengar i – Money unit, 1000 €

Luku, tulot, varat, vähennykset ja verot Antal, inkomster, tillgångar, avdrag och skatter Number, income, assets, deductions and taxes	Valtionveron alaisten tulojen luokka, € Inkomstklass enligt skattepliktiga inkomster vid statsbeskattningen, € Income bracket by income subject to state taxation, €				Tulottomat Utan inkomst Without income
	40000 – 50000	50000 – 60000	60000 – 80000	80000 –	
Vähennykset ansiotuloista valtion- ja kunnallisverotuksessa – Avdrag från förvärsinkomst stats- och kommunalbeskattningen	532 809	256 861	233 948	245 568	1 268
1 Tulonhankkimiskustannukset yhteensä, brutto – Kostnader för inkomstens förvärvande, brutto	175 493	72 607	57 024	45 274	611
1 Työmarkkinajärjestöjen jäsenmaksut – Arbetsmarknadsorganisationernas medlemsavgifter	42 349	15 252	10 798	7 468	214
2 Muut tulonhankkimismenot – Ovriga utgifter för inkomstens förvärvande	27 611	13 105	11 902	11 658	91
3 Tulonhankkimiskulut ulkomailta – Kostnader för inkomstens förvärvande från utlandet	0	0	0	0	0
4 Matkakulut – Resekostnader	105 533	44 249	34 325	26 148	305
2 Matkakulut, myönnetty määrä – Resekostnader, beviljade mängd	71 591	29 686	22 761	16 979	190
3 Tulonhankkimisvähennys – Avdrag för inkomstens förvärvande	66 532	28 248	22 598	18 877	0
4 Eläkevakuutusmaksut – Pensionsförsäkringspremier	328 501	172 903	168 539	196 666	923
5 Veronmaksukyvyyn alentumisvähennys – Avdrag på grund av nedsatt skattebetalningsförmåga	45	14	6	4	4
Vähennykset ansiotulosta valtionverotuksessa – Avdragen från förvärsinkomst vid statsbeskattningen	8 133	4 173	2 181	573	2
1 Tulolähteen tappio Förvärvskällans förlust	0	0	0	1	0
2 Merityötulovähennys – Sjöarbetsinkomstavdrag	8 106	4 149	2 167	405	0
3 Eläketulovähennys valtionverotuksessa – Pensionsinkomstavdrag vid statsbeskattningen	16	18	12	24	1
4 Muut vähennykset – Övriga avdrag	10	6	3	143	1
Vähennykset ansiotulosta kunnallisverotuksessa – Avdrag från förvärsinkomster i kommunalbeskattningen	196 740	67 082	33 082	17 876	13
1 Invalidivähennys – Invalidiavdrag	1 502	657	505	513	5
2 Eläketulovähennys kunnallisverotuksessa – Pensionsinkomstavdrag vid kommunalbeskattningen	3 651	1 976	1 914	2 366	0
3 Perusvähennys – Grundavdrag	972	560	549	854	0
4 Merityötulovähennys kunnallisverotuksessa – Sjöarbetsinkomstavdrag vid kommunalbeskattningen	13 263	6 701	3 676	689	0
5 Opintorahavähennys – Studiepenningsavdrag	11	10	8	7	0
6 Ahvenanmaan erikoisvähennykset – Speciella avdrag för Åland	3 057	1 754	1 402	1 760	7
7 Ansiotulovähennys – Löneavdrag	174 005	55 256	24 953	11 465	0
8 Muut vähennykset – Övriga avdrag	40	28	4	149	0

7. Tulonsaajien luku, tulot, varat, vähennykset ja verot valtionveron alaisten tulojen mukaan, 2002.
Antalet inkomsttagare, inkomster, tillgångar, avdrag och skatter efter statsskattepliktiga inkomster, 2002.
Income recipients' number, income, assets, deductions and taxes according to income subject to State tax, 2002.

Rahamaarat – Pengar i – Money unit, 1000 €

Luku, tulot, varat, vähennykset ja verot Antal, inkomster, tillgångar, avdrag och skatter Number, income, assets, deductions and taxes	Valtionveron alaisten tulojen luokka, € Inkomstklass enligt skattepliktiga inkomster vid statsbeskattningen, € Income bracket by income subject to state taxation, €						
	Yhteensä						
	Summa Total	– 1000 1500	1000 – 2500	1500 – 2500	2500 – 3000	3000 – 4000	4000 – 5000
Verotettava varallisuus – Beskattningsbarförmögenhet	69 257 679	412 785	141 397	265 754	142 629	343 035	428 794
Valtionverot yhteensä – Statsskatter sammanlagt	8 593 446	2 214	1 228	3 002	1 702	3 822	4 277
1 Tuloveron osuus ansiotulon veroista – Inkomstskattens andel av skatten på förvärsinkomst	6 725 371	75	36	47	19	34	20
2 Tuloveron osuus pääomatulon veroista – Inkomstskattens andel av skatten på kapitalinkomst	1 749 315	1 962	1 123	2 794	1 608	3 610	4 060
3 Varallisuusvero – Förmögenhetsskatt	100 794	78	42	77	40	91	84
4 Veronkorotus – Skatteförhöjning	17 966	100	28	84	35	88	113
Kunnallisvero – Kommunalskatt	11 406 126	33	59	1 624	2 903	11 296	24 984
Kirkollisvero – Kyrkoskatt	705 479	0	1	92	180	702	1 561
Sairausvakuutusmaksu – Sjukförsäkringsavgift	1 011 543	533	103	292	315	1 096	2 197
Metsänhoitomaksu – Skogsvårdsavgift	21 412	121	55	122	66	164	186
Verot ja veronluonteiset maksut yhteensä – Skatter och avgifter av skattenatur sammanlagt	21 738 005	2 901	1 446	5 131	5 165	17 080	33 206
Työntekijän eläkemaksu ja työttömyysvakuutusmaksu – Arbetslagares pensionsförsäkrings- och arbetslöshetsförsäkringspremie	2 474 374	1 625	1 220	3 121	1 668	3 860	4 616
Yhtiöveron hyvitys ansiotulosta – Gottgörelsen för bolagsskatt från förvärsinkomster	185 869	22	18	58	41	89	115
Yhtiöveron hyvitys pääomatulosta – Gottgörelsen för bolagsskatt från kapitalinkomster	816 551	1 093	367	775	391	801	886
Valtioveron alaiset tulot miinus verot – Vid statsbeskattningen skattepliktiga inkomster minus skatter	63 658 819	59 663	56 568	172 901	111 725	262 062	364 791

7. Tulonsaajien luku, tulot, varat, vähennykset ja verot valtionveron alaisen tulojen mukaan, 2002.
Antalet inkomstagare, inkomster, tillgångar, avdrag och skatter efter statsskattepliktiga inkomster, 2002.
Income recipients' number, income, assets, deductions and taxes according to income subject to State tax, 2002.

Rahamaarat – Pengari – Money unit, 1000 €

Luku, tulot, varat, vähennykset ja verot Antal, inkomster, tillgångar, avdrag och skatter Number, income, assets, deductions and taxes	Valtionveron alaisen tulojen luokka, € Inkomstklass enligt skattepliktiga inkomster vid statsbeskattningen, € Income bracket by income subject to state taxation, €					
	5000 – 6000	6000 – 7000	7000 – 8000	8000 – 10000	10000 – 12000	12000 – 14000
Verotettava varallisuus –						
Beskattningsbarförmögenhet	751 456	910 804	1 267 019	3 259 663	3 856 808	3 387 645
Valtionverot yhteensä –						
Statsskatter sammanlagt	5 553	5 798	7 074	18 510	24 678	45 571
1 Tuloveron osuus ansiotulon veroista –						
Inkomstskattens andel av skatten på förvärsinkomst	23	12	6	27	577	17 806
2 Tuloveron osuus pääomatulon veroista –						
Inkomstskattens andel av skatten på kapitalinkomst	4 490	5 372	6 685	17 539	22 781	26 785
3 Varallisuusvero – Förmögenhetsskatt	97	116	128	253	335	388
4 Veronkorotus – Skatteförhöjning	943	299	255	691	985	592
Kunnallisvero – Kommunalskatt	75 649	66 244	84 686	265 456	419 656	434 138
Kirkollisvero – Kyrkoskatt	4 585	4 089	5 364	18 038	27 866	28 289
Sairausvakuutusmaksu – Sjukförsäkringsavgift	6 441	5 648	7 394	24 835	40 337	41 469
Metsänhoitomaksu – Skogsvårdsavgift	275	407	603	1 571	1 702	1 468
Verot ja veronluonteiset maksut yhteensä –						
Skatter och avgifter av skattenatur sammanlagt	92 503	82 186	105 121	328 410	514 239	550 935
Työntekijän eläkemaksu ja työttömyysvakuutusmaksu – Arbetslagares pensionsförsäkrings- och arbetslöshetsförsäkringspremie	6 134	8 118	10 326	26 573	34 892	44 030
Yhtiöveron hyvitys ansiotulosta – Gottgörelsen för bolagsskatt från förvärsinkomster	129	139	209	361	504	659
Yhtiöveron hyvitys pääomatulosta – Gottgörelsen för bolagsskatt från kapitalinkomster	1 004	1 267	1 610	4 053	4 897	5 309
Valtioveron alaiset tulot miinus verot – Vid statsbeskattningen skattepliktiga inkomster minus skatter	949 750	904 844	1 144 655	2 543 922	2 937 244	2 608 683

7. Tulonsaajien luku, tulot, varat, vähennykset ja verot valtionveron alaisten tulojen mukaan, 2002.
Antalet inkomstagare, inkomster, tillgångar, avdrag och skatter efter statsskattepliktiga inkomster, 2002.
Income recipients' number, income, assets, deductions and taxes according to income subject to State tax, 2002.

Rahamaarat – Pengar i – Money unit, 1000 €

Luku, tulot, varat, vähennykset ja verot
 Antal, inkomster, tillgångar, avdrag och skatter
 Number, income, assets, deductions and taxes

Valtionveron alaisten tulojen luokka, €
 Inkomstklass enligt skattepliktiga inkomster vid statsbeskattningen, €
 Income bracket by income subject to state taxation, €

	14000 – 16000	16000 – 20000	20000 – 25000	25000 – 30000	30000 – 35000	35000 – 40000
Verotettava varallisuus – Beskattningsbarförmögenhet	3 225 024	6 074 471	7 479 525	5 928 760	4 456 653	3 311 482
Valtionverot yhteensä – Statsskatter sammanlagt	88 645	346 327	816 648	942 045	845 757	724 418
1 Tuloveron osuus ansiotulon veroista – Inkomstskattens andel av skatten på förvärsinkomst	59 057	283 114	730 908	855 980	763 818	651 168
2 Tuloveron osuus pääomatulon veroista – Inkomstskattens andel av skatten på kapitalinkomst	28 421	60 965	82 378	83 090	78 806	70 510
3 Varallisuusvero – Förmögenhetsskatt	435	977	1 522	1 684	1 952	1 925
4 Veronkorotus – Skatteförhöjning	733	1 270	1 840	1 291	1 180	814
Kunnallisvero – Kommunalskatt	480 331	1 163 603	1 858 637	1 571 960	1 159 399	847 811
Kirkollisvero – Kyrkoskatt	31 085	76 022	120 894	99 431	71 137	50 862
Sairausvakuutusmaksu – Sjukförsäkringsavgift	45 544	106 187	162 648	136 359	100 343	73 227
Metsänhoitomaksu – Skogsvårdsavgift	1 299	2 292	2 524	2 055	1 569	1 103
Verot ja veronluonteiset maksut yhteensä – Skatter och avgifter av skattenatur sammanlagt	646 904	1 694 431	2 961 351	2 751 849	2 178 204	1 697 221
Työntekijän eläkemaksu ja työttömyysvakuutusmaksu – Arbetsstagares pensionsförsäkrings- och arbetslöshetsförsäkringspremie	58 747	222 209	469 785	410 771	300 415	217 034
Yhtiöveron hyvitys ansiotulosta – Gottgörelsen för bolagsskatt från förvärsinkomster	722	1 977	3 515	4 852	6 232	6 975
Yhtiöveron hyvitys pääomatulosta – Gottgörelsen för bolagsskatt från kapitalinkomster	5 616	12 047	17 371	19 598	20 965	20 993
Valtioveron alaiset tulot miinus verot – Vid statsbeskattningen skattepliktiga inkomster minus skatter	2 660 860	6 331 920	9 871 519	8 008 274	5 716 742	4 053 504

7. Tulonsaajien luku, tulot, varat, vähennykset ja verot valtionveron alaisten tulojen mukaan, 2002.
Antalet inkomstagare, inkomster, tillgångar, avdrag och skatter efter statskattepliktiga inkomster, 2002.
Income recipients' number, income, assets, deductions and taxes according to income subject to State tax, 2002.

Rahamaäärät – Pengar i – Money unit, 1000 €

Luku, tulot, varat, vähennykset ja verot Antal, inkomster, tillgångar, avdrag och skatter Number, income, assets, deductions and taxes	Valtionveron alaisten tulojen luokka, € Inkomstklass enligt skattepliktiga inkomster vid statsbeskattningen, € Income bracket by income subject to state taxation, €				Tulottomat Utan inkomst Without income
	40000 – 50000	50000 – 60000	60000 – 80000	80000 –	
Verotettava varallisuus – Beskattningsbarförmögenhet	4 465 737	2 794 187	3 168 826	12 343 487	841 740
Valtionverot yhteensä – Statsskatter sammanlagt	1 074 736	662 340	777 457	2 191 523	120
1 Tuloveron osuus ansiotulon veroista – Inkomstskattens andel av skatten på förvärsinkomst	950 956	564 157	634 236	1 213 295	0
2 Tuloveron osuus pääomatulon veroista – Inkomstskattens andel av skatten på kapitalinkomst	118 794	93 240	135 488	898 814	0
3 Varallisuusvero – Förmögenhetsskatt	3 792	4 018	6 624	76 078	58
4 Veronkorotus – Skatteförhöjning	1 194	925	1 109	3 336	62
Kunnallisvero – Kommunalskatt	1 062 645	552 605	543 264	779 145	0
Kirkollisvero – Kyrkoskatt	61 431	31 399	30 423	42 228	0
Sairausvakuutusmaksu – Sjukförsäkringsavgift	92 005	48 089	47 474	68 770	237
Metsänhoitomaksu – Skogsvårdsavgift	1 377	742	710	875	126
Verot ja veronluonteiset maksut yhteensä – Skatter och avgifter av skattenatur sammanlagt	2 292 193	1 295 174	1 399 328	3 082 541	484
Työntekijän eläkemaksu ja työttömyysvakuutusmaksu – Arbetsstagares pensionsförsäkrings- och arbetslöshetsförsäkringspremie	265 578	131 109	121 669	130 737	138
Yhtiöveron hyvitys ansiotulosta – Gottgörelsen för bolagsskatt från förvärsinkomster	14 763	14 749	26 297	103 442	0
Yhtiöveron hyvitys pääomatulosta – Gottgörelsen för bolagsskatt från kapitalinkomster	40 745	36 985	62 844	556 934	0
Valtioveron alaiset tulot miinus verot – Vid statsbeskattningen skattepliktiga inkomster minus skatter	4 938 697	2 542 582	2 491 069	4 927 328	-484

8. Tulonsaajien verotus valtionveron alaisten tulojen mukaan, 2002.
Inkomsttagarnas beskattning efter statsskattepliktiga inkomster, 2002.
Taxation of income recipients according to income subject to State tax, 2002.

Rahamäärät – Pengar i – Money unit, 1000 €

Luku, tulot, varat ja verotus Antal, inkomster, tillgångar och beskattning Number, income, assets and taxation	Valtionveron alaisten tulojen luokka, € Inkomstklass enligt skattepliktiga inkomster vid statsbeskattningen, € Income bracket by income subject to state taxation, €					
	Yhteensä					
	Summa Total	10 – 1499	1500 – 3499	3500 – 4999	5000 – 6499	6500 – 8499
A Kaikki tulonsaajat – Alla inkomsttagare						
Tulonsaajien luku – Antal inkomsttagare	4 385 929	226 878	173 588	125 695	258 473	324 514
Alaikäisten lasten luku – Antal minderåriga barn	1 119 041	10 286	14 129	14 120	23 909	48 865
Verotettujen luku – Antal beskattade	3 858 772	61 213	83 199	96 428	167 314	280 291
Verottamattomien luku – Antal obeskattade	527 157	165 665	90 389	29 267	91 159	44 223
Valtionveron alaiset tulot – Vid statsbeskattningen skattepliktiga inkomster	85 396 825	120 577	431 866	540 195	1 494 526	2 435 706
Ansiotulot – Förvärsinkomster	78 867 952	107 836	406 376	516 150	1 465 838	2 382 362
Pääomatulot – Kapitalinkomster	6 528 873	12 742	25 491	24 045	28 688	53 344
Verotettava ansiotulo valtionverotuksessa – Beskattningsbar förvärsinkomst i statsbeskattningen	73 110 592	56 726	337 507	478 735	1 417 603	2 298 267
Verotettava pääomatulo – Beskattningsbar kapitalinkomst	6 080 739	11 291	21 976	20 588	24 757	47 091
Kunnallisverotuksessa verotettava tulo – Vid kommunalbeskattningen beskattningsbar inkomst	64 844 376	521	54 445	190 309	612 560	992 195
Veronalaiset varat – Skattepliktiga tillgångar	108 491 504	805 124	894 605	957 480	1 741 352	3 453 227
Velat ja veloitteet – Gäld och förpliktelser	47 644 164	401 621	550 851	552 981	786 722	1 074 962
Verotettava varallisuus – Beskattningsbar förmögenhet	69 257 679	554 182	575 936	604 275	1 167 325	2 488 014
Verot ja veronluonteiset maksut yhteensä – Skatter och avgifter av skattenatur sammanlagt	21 738 005	4 347	17 571	43 012	129 778	213 123
B Valtion verottamat – Av staten beskattade						
Verotettujen luku – Antal beskattade	2 905 531	58 527	27 427	21 734	39 573	74 030
Ansiotulosta verotetut – För förvärsinkomst beskattade	2 449 016	1 018	165	52	29	33
Pääomatulosta verotetut – För kapitalinkomst beskattade	1 189 099	56 954	26 639	21 100	36 745	72 495
Verotettava ansiotulo – Beskattningsbar förvärsinkomst	64 336 080	4 803	36 369	64 542	193 330	494 488
Verotettava pääomatulo – Beskattningsbar kapitalinkomst	6 078 746	11 166	21 853	20 496	24 663	46 889
Verotettava varallisuus – Beskattningsbar förmögenhet	62 270 468	343 014	365 965	346 632	512 901	1 197 523
Valtionverot yhteensä – Statsskatter sammanlagt	8 575 480	3 315	6 466	6 018	7 208	13 658
1 Tulovero ansiotulosta – Inkomstskatten på förvärsinkomst	6 725 371	110	86	34	25	24
2 Tulovero pääomatulosta – Inkomstskatten på kapitalinkomst	1 749 315	3 085	6 216	5 856	7 034	13 387
3 Varallisuusvero – Förmögenhetsskatt	100 794	120	164	128	149	248
4 Veronkorotus – Skatteförhöjning	17 966	127	161	158	1 122	640
Yhtiöveron hyvitys ansiotulosta – Gottgörelse för bolagsskatt från förvärsinkomster	185 573	31	127	154	192	319
Yhtiöveron hyvitys pääomatulosta – Gottgörelse för bolagsskatt från kapitalinkomst	815 222	1 370	1 485	1 231	1 540	3 005

8. Tulonsaajien verotus valtionveron alaisten tulojen mukaan, 2002.
Inkomsttagarnas beskattning efter statsskattepliktiga inkomster, 2002.
Taxation of income recipients according to income subject to State tax, 2002.

Valtionveron alaisten tulojen luokka, €

Inkomstklass enligt skattepliktiga inkomster vid statsbeskattningen, €

Income bracket by income subject to state taxation, €

8500 – 9999	10000 – 13499	13500 – 16499	16500 – 19999	20000 – 24999	25000 – 34999	35000 – 49999	50000 –	Tulottomat Utan inkomst Without income
239 906	501 365	331 121	391 501	572 959	638 595	317 474	176 367	107 493
23 783	58 935	54 438	86 456	178 837	291 881	187 816	121 601	3 985
239 254	500 901	330 938	391 378	572 797	638 461	317 423	176 318	2 857
652	464	183	123	162	134	51	49	104 636
2 221 160	5 827 072	4 960 186	7 157 959	12 832 870	18 655 069	12 981 616	15 738 023	0
2 167 516	5 661 143	4 796 354	6 949 835	12 509 241	18 014 106	12 242 639	11 648 555	0
53 644	165 928	163 831	208 124	323 629	640 964	738 976	4 089 468	0
2 092 698	5 445 955	4 546 583	6 445 778	11 419 394	16 422 889	11 244 234	10 904 225	0
47 968	150 353	148 787	188 166	287 899	564 614	658 954	3 908 294	0
1 230 938	4 249 938	4 081 269	5 861 210	10 483 446	15 444 741	10 848 936	10 793 869	0
3 468 813	9 049 645	7 170 459	8 711 290	13 731 334	19 547 037	13 887 645	24 075 609	997 885
908 703	2 558 449	2 550 253	4 180 988	7 988 210	11 666 300	7 532 639	6 673 944	217 539
2 533 602	6 425 250	4 815 099	5 303 598	7 479 525	10 385 413	7 777 219	18 306 500	841 740
265 320	921 200	967 786	1 517 522	2 961 351	4 930 053	3 989 415	5 777 043	484
63 191	230 922	304 669	382 628	570 620	638 218	317 393	176 310	289
30	116 492	281 371	370 930	562 307	631 114	313 577	171 897	1
62 233	140 574	99 477	109 110	151 973	191 099	119 351	101 349	
519 881	2 555 344	4 209 349	6 317 886	11 381 834	16 415 475	11 241 834	10 900 944	0
47 799	149 755	148 367	188 062	287 884	564 612	658 915	3 908 286	0
1 278 752	4 374 658	4 671 750	5 255 243	7 463 559	10 381 147	7 775 383	18 285 871	18 071
13 880	53 942	132 038	315 661	814 808	1 785 331	1 797 145	3 625 950	58
19	10 517	88 956	261 081	730 908	1 619 798	1 602 125	2 411 688	0
13 665	42 810	42 428	53 715	82 378	161 897	189 304	1 127 542	0
197	615	653	865	1 522	3 636	5 717	86 720	58
427	1 449	1 044	1 087	1 840	2 471	2 008	5 370	62
251	900	1 052	1 753	3 494	11 076	21 736	144 486	0
3 010	8 525	8 218	10 515	17 321	40 530	61 721	656 753	0

8. Tulonsaajien verotus valtionveron alaisten tulojen mukaan, 2002.
Inkomsttagarnas beskattning efter statskattepliktiga inkomster, 2002.
Taxation of income recipients according to income subject to State tax, 2002.

Rahamäärät – Pengar i – Money unit, 1000 €

Luku, tulot, varat ja verotus Antal, inkomster, tillgångar och beskattning Number, income, assets and taxation	Valtionveron alaisten tulojen luokka, € Inkomstklass enligt skattepliktiga inkomster vid statsbeskattningen, € Income bracket by income subject to state taxation, €					
	Yhteensä					
	Summa Total	10 – 1 499	1500 – 3 499	3500 – 4 999	5000 – 6 499	6500 – 8 499
C Kunnan verottamat – Av kommunen beskattade						
Verotettujen luku – Antal beskattade	3 705 708	1 653	62 540	85 788	147 266	258 335
Verotettava tulo kunnallisverotuksessa – Vid beskattningen beskattningsbar inkomst	64 804 656	514	52 425	186 569	609 296	988 089
Kunnallisvero – Kommunalskatt	11 406 126	92	9 059	31 748	105 564	171 545
Kirkollisvero – Kyrkoskatt	705 479	1	552	1 983	6 445	10 983
Sairausvakuutusmaksu – Sjukförsäkringsavgift	1 011 543	636	1 066	2 833	8 982	15 113
Metsänhoitomaksu – Skogsvårdsavgift	19 612	1	92	150	221	852
D Niistä vain kunnan verottamat – Av dessa endast av kommunen beskattade						
Verotettujen luku – Antal beskattade	951 736	1 574	55 317	74 536	128 339	205 453
Verotettava tulo kunnallisverotuksessa – Vid beskattningen beskattningsbar inkomst	5 227 251	510	46 900	166 055	543 080	826 743
Kunnallisvero – Kommunalskatt	891 769	87	8 067	28 052	93 661	142 509
Kirkollisvero – Kyrkoskatt	57 680	1	483	1 728	5 645	8 946
Sairausvakuutusmaksu – Sjukförsäkringsavgift	82 311	617	883	2 432	7 901	12 432
Metsänhoitomaksu – Skogsvårdsavgift	1 728	1	35	49	75	361

8. Tulonsaajien verotus valtionveron alaisten tulojen mukaan, 2002.
Inkomsttagarnas beskattning efter statsskattepliktiga inkomster, 2002.
Taxation of income recipients according to income subject to State tax, 2002.

Valtionveron alaisten tulojen luokka, €								Tulottomat Utan inkomst Without income
Inkomstklass enligt skattepliktiga inkomster vid statsbeskatningen, €								
Income bracket by income subject to state taxation, €								
8500 – 9 999	10000 – 13 499	13500 – 16 499	16500 – 19 999	20000 – 24 999	25000 – 34 999	35000 – 49 999	50000 –	
235 241	496 353	329 003	389 840	571 410	636 939	316 420	174 579	341
1 228 383	4 246 587	4 078 874	5 859 144	10 479 582	15 440 124	10 846 111	10 788 957	0
214 926	742 807	718 246	1 036 674	1 858 637	2 731 359	1 910 456	1 875 014	0
14 648	48 942	46 516	67 804	120 894	170 568	112 093	104 050	0
20 224	71 232	68 007	94 299	162 648	236 702	165 232	164 333	237
1 130	2 705	1 869	1 940	2 461	3 546	2 420	2 226	0
176 804	271 650	26 444	8 813	2 189	238	29	9	341
964 226	2 244 896	289 831	110 150	30 432	3 526	532	369	0
167 280	385 195	45 054	16 839	4 553	432	31	7	0
11 179	25 049	3 114	1 183	322	28	2	0	0
15 630	36 335	3 934	1 458	392	46	8	6	237
423	631	91	41	16	4	1	0	0

9a. Tulonsaajien luku, tulot, varat, vähennykset ja verot suuralueittain, 2002.

Antalet inkomsttagare, inkomster, tillgångar, avdrag och skatter efter storområde, 2002

Income recipients' number, income, assets, deductions and taxes by major area, 2002.

Rahamäärät – Pengar i – Money unit, 1000 €

Luku, tulot, vähennykset ja verot Antal, inkomster, avdrag och skatter Number, income, deductions and taxes	Koko maa Hela riket Whole country	Kaupungit Städer Urban communes	Muut kunnat Övriga kommuner Rural communes	Uusimaa Nyland	Kaupungit Städer Urban communes	Muut kunnat Övriga kommuner Rural communes	Etelä-Suomi Södra Finland Southern Finland
Tulonsaajien luku – Antal inkomsttagare	4 385 929	3 001 238	1 384 691	1 183 577	1 018 490	165 087	1 546 180
Alaikäisten lasten luku – Antal minderåriga barn	1 119 041	730 199	388 842	309 720	255 768	53 952	374 617
Valtionveron alaiset tulot – Vid statsbeskattningen skattepliktiga inkomster	85 396 825	61 333 728	24 063 097	28 661 512	25 025 277	3 636 236	28 720 639
Ansiotulot – Förvärsinkomster	78 867 952	56 821 275	22 046 677	26 129 359	22 806 833	3 322 526	26 705 784
Pääomatulot – Kapitalinkomster	6 528 873	4 512 453	2 016 420	2 532 154	2 218 444	313 710	2 014 855
1 Palkkatulot – Löneinkomster	54 351 657	40 193 879	14 157 778	19 923 258	17 429 583	2 493 675	17 875 344
2 Eläketulot – Pensionsinkomster	15 473 501	10 865 306	4 608 195	4 075 262	3 581 989	493 272	5 682 413
3 Työttömyysturvaetuudet – Utkomstskydd för arbetslösa	2 504 561	1 738 100	766 461	485 373	424 617	60 756	931 487
4 Muut sosiaaliturvaetuudet – Övriga socialskyddsförmåner	1 707 825	1 215 576	492 249	507 526	441 824	65 702	554 423
5 Muut ansiotulot – Övriga förvärsinkomster	729 909	444 236	285 672	186 039	159 823	26 216	217 865
6 Maatalouden tulot – Inkomster av gårdbruk	1 042 099	296 883	745 216	64 416	18 562	45 854	373 743
7 Tulot elinkeinotoiminnasta – Inkomster av näringsverksamhet	2 013 792	1 304 015	709 777	523 087	433 178	89 909	743 223
8 Tulot yhtymästä – Inkomster från sammanslutning	1 173 658	669 487	504 171	218 127	171 345	46 782	412 064
9 Osinko- ja korkotulot – Dividend- och ränteinkomster	3 473 214	2 612 709	860 506	1 599 402	1 420 551	178 852	990 720
10 Vuokratulot – Hyresinkomster	917 376	683 503	233 874	340 373	301 972	38 402	308 156
11 Muut pääomatulot – Övriga kapitalinkomster	2 278 472	1 521 284	757 189	875 273	768 513	106 760	694 094
Verotettava ansiotulo valtionverotuksessa – Beskattningsbar förvärsinkomst vid statsbeskattningen	73 110 592	52 885 815	20 224 777	24 267 900	21 252 887	3 015 013	24 742 414
Verotettava pääomatulo – Beskattningsbar kapitalinkomst	6 080 739	4 206 854	1 873 885	2 374 449	2 083 065	291 384	1 870 143
Kunnallisverotuksessa verotettava tulo – Vid kommunalbeskattningen beskattningbar inkomst	64 844 376	47 567 332	17 277 044	22 402 836	19 676 266	2 726 570	21 735 249
Veronalaiset varat – Skattepliktiga tillgångar	108 491 504	72 679 136	35 812 368	34 571 686	29 672 539	4 899 147	36 572 340
Velat ja veloitteet – Gäld och förpliktelser	47 644 164	32 167 454	15 476 711	14 891 399	12 483 196	2 408 202	16 155 862
Valtionverot yhteensä – Statsskatter sammanlagt	8 593 446	6 492 827	2 100 618	3 612 830	3 215 517	397 313	2 627 656
1 Tuloveron osuus ansiotulon verosta – Inkomstskattens andel av skatten på förvärsinkomst	6 725 371	5 191 966	1 533 405	2 866 343	2 559 928	306 415	2 058 134
2 Tuloveron osuus pääomatulon veroista – Inkomstskattens andel av skatten på kapitalinkomst	1 749 315	1 209 312	540 003	682 627	598 712	83 915	537 804
3 Varallisuusvero – Förmögenhetsskatt	100 794	78 647	22 147	57 274	51 015	6 259	24 860

9a. Tulonsaajien luku, tulot, varat, vähennykset ja verot suuralueittain, 2002.

Antalet inkomsttagare, inkomster, tillgångar, avdrag och skatter efter storområde, 2002

Income recipients' number, income, assets, deductions and taxes by major area, 2002.

Rahamäärät – Pengar i – Money unit, 1000 €

Luku, tulot, vähennykset ja verot Antal, inkomster, avdrag och skatter Number, income, deductions and taxes	Koko maa Hela riket Whole country	Kaupungit Städer Urban communes	Muut kunnat Ovriga kommuner Rural communes	Uusimaa Nyland	Kaupungit Städer Urban communes	Muut kunnat Ovriga kommuner Rural communes	Etelä-Suomi Södra Finland Southern Finland
Kunnallisvero – Kommunalskatt	11 406 126	8 293 385	3 112 742	3 814 357	3 326 528	487 830	3 823 358
Kirkollisvero – Kyrkoskatt	705 479	474 383	231 096	188 516	158 205	30 311	250 099
Sairausvakuutusmaksu – Sjukförsäkringsavgift	1 011 543	742 907	268 636	348 229	306 124	42 105	339 979
Metsänhoitomaksu – Skogsvårdsavgift	21 412	8 178	13 233	2 005	1 302	703	6 975
Verot ja veronluonteiset maksut yhteensä – Skatter och avgifter av skattenatur sammanlagt	21 738 005	16 011 680	5 726 325	7 965 937	7 007 676	958 261	7 048 067
Työntekijän eläkemaksu ja työttömyysvakuutusmaksu – Arbetslagares pensionsförsäkrings- och arbetslöshetsförsäkringspremier	2 474 374	1 828 194	646 181	896 253	783 342	112 911	816 384
Yhtiöveron hyvitys ansiotuloista – Gottgörelse för bolagsskatt från förvärsinkomster	185 869	136 106	49 763	77 154	67 187	9 967	56 404
Yhtiöveron hyvitys pääomatuloista – Gottgörelse för bolagsskatt från kapitalinkomster	816 551	617 616	198 935	385 371	343 481	41 890	228 681
Valtionveron alaiset tulot miinus verot – Vid statsbeskatningen skattepliktiga inkomster minus skatter	63 658 819	45 322 048	18 336 771	20 695 575	18 017 600	2 677 975	21 672 572

9a. Tulonsaajien luku, tulot, varat, vähennykset ja verot suuralueittain, 2002.

Antalet inkomsttagare, inkomster, tillgångar, avdrag och skatter efter storområde, 2002

Income recipients' number, income, assets, deductions and taxes by major area, 2002.

Rahamäärät – Pengar i – Money unit, 1000 €

Luku, tulot, vähennykset ja verot Antal, inkomster, avdrag och skatter Number, income, deductions and taxes	Kaupungit Städer Urban communes	Muut kunnat Övriga kommuner Rural communes	Itä-Suomi Ostra Finland Eastern Finland	Kaupungit Städer Urban communes	Muut kunnat Övriga kommuner Rural communes	Väli-Suomi Mellanfinland Mid-Finland	Kaupungit Städer Urban communes
Tulonsaajien luku – Antal inkomsttagare	1 055 114	491 066	572 816	332 472	240 344	596 304	331 193
Alaikäisten lasten luku – Antal minderåriga barn	243 512	131 105	140 092	79 887	60 205	155 547	81 195
Valtionveron alaiset tulot – Vid statsbeskattningen skattepliktiga inkomster	19 958 803	8 761 835	9 247 227	5 633 524	3 613 703	10 273 532	5 850 212
Ansiotulot – Förvärsinkomster	18 672 407	8 033 377	8 644 116	5 312 030	3 332 087	9 425 761	5 457 751
Pääomatulot – Kapitalinkomster	1 286 396	728 459	603 111	321 495	281 616	847 772	392 461
1 Paikkatulot – Löneinkomster	12 653 119	5 222 226	5 248 741	3 377 901	1 870 840	6 050 162	3 618 003
2 Eläketulot – Pensionsinkomster	3 995 667	1 686 746	2 133 095	1 244 927	888 168	1 999 493	1 154 274
3 Työttömyysturva- Utkomstskydd för arbetslösa	682 188	249 298	420 738	253 484	167 254	326 106	194 305
4 Muut sosiaaliturva- Övriga socialskyddsformåner	389 735	164 688	206 216	128 205	78 011	233 037	135 262
5 Muut ansiotulot – Övriga förvärsinkomster	131 560	86 304	103 525	44 066	59 458	112 087	54 679
6 Maatalouden tulot – Inkomster av gårdbruk	101 588	272 154	191 878	58 357	133 522	273 490	79 619
7 Tulot elinkeinotoiminnasta – Inkomster av näringsverksamhet	479 729	263 494	241 026	135 333	105 692	287 650	146 225
8 Tulot yhtymästä – Inkomster från sammanslutning	237 591	174 473	181 698	97 129	84 570	208 302	89 403
9 Osinko- ja korkotulot – Dividend- och ränteinkomster	681 634	309 086	234 199	145 376	88 823	380 523	211 711
10 Vuokratulot – Hyresinkomster	214 515	93 641	90 597	56 616	33 981	95 160	57 783
11 Muut pääomatulot – Övriga kapitalinkomster	437 066	257 027	217 809	104 149	113 660	332 107	123 150
Verotettava ansiotulo valtionverotuksessa – Beskattningsbar förvärsinkomst vid statsbeskattningen	17 365 672	7 376 742	8 014 319	4 943 277	3 071 041	8 723 116	5 071 471
Verotettava pääomatulo – Beskattningsbar kapitalinkomst	1 194 681	675 461	554 319	295 029	259 290	793 512	363 606
Kunnallisverotuksessa verotettava tulo – Vid kommunalbeskattningen beskattningbar inkomst	15 402 757	6 332 492	6 796 438	4 291 278	2 505 159	7 496 110	4 434 569
Veronalaiset varat – Skattepliktiga tillgångar	23 269 413	13 302 927	13 087 040	7 001 781	6 085 258	14 012 721	7 319 313
Velat ja veloitteet – Gäld och förpliktelser	10 502 259	5 653 603	5 101 541	3 003 752	2 097 789	6 410 884	3 441 372
Valtionverot yhteensä – Statsskatter sammanlagt	1 855 422	772 234	720 408	457 993	262 415	894 171	514 542
1 Tuloveron osuus ansiotulon verosta – Inkomstskattens andel av skatten på förvärsinkomst	1 490 897	567 238	553 899	369 299	184 600	656 749	404 783
2 Tuloveron osuus pääomatulon veroista – Inkomstskattens andel av skatten på kapitalinkomst	343 380	194 423	159 612	84 862	74 750	228 698	104 567
3 Varallisuusvero – Förmögenhetsskatt	16 456	8 403	5 509	3 138	2 372	6 855	4 199

9a. Tulonsaajien luku, tulot, varat, vähennykset ja verot suuralueittain, 2002.

Antalet inkomstagare, inkomster, tillgångar, avdrag och skatter efter storområde, 2002

Income recipients' number, income, assets, deductions and taxes by major area, 2002.

Rahamäärät – Pengar i – Money unit, 1000 €

Luku, tulot, vähennykset ja verot Antal, inkomster, avdrag och skatter Number, income, deductions and taxes	Kaupungit Städer Urban communes	Muut kunnat Ovriga kommuner Rural communes	Itä-Suomi Östra Finland Eastern Finland	Kaupungit Städer Urban communes	Muut kunnat Ovriga kommuner Rural communes	Väli-Suomi Mellanfinland Mid-Finland	Kaupungit Städer Urban communes
Kunnallisvero – Kommunalskatt	2 697 675	1 125 684	1 236 964	780 712	456 252	1 373 059	810 716
Kirkollisvero – Kyrkoskatt	165 489	84 610	87 058	52 348	34 710	100 999	55 007
Sairausvakuutusmaksu – Sjukförsäkringsavgift	241 420	98 559	106 733	67 400	39 333	116 861	69 317
Metsänhoitomaksu – Skogsvårdsavgift	2 587	4 388	5 432	1 820	3 612	4 558	1 684
Verot ja veronluonteiset maksut yhteensä – Skatter och avgifter av skattenatur sammanlagt	4 962 593	2 085 474	2 156 595	1 360 273	796 322	2 489 648	1 451 266
Työntekijän eläkemaksu ja työttömyysvakuutusmaksu – Arbetsstagares pensionsförsäkrings- och arbetslöshetsförsäkringspremier	578 576	237 808	243 072	156 705	86 367	279 087	167 236
Yhtiöveron hyvitys ansiotuloista – Gottgörelse för bolagsskatt från förvärsinkomster	38 971	17 433	14 993	9 404	5 589	23 173	12 610
Yhtiöveron hyvitys pääomatuloista – Gottgörelse för bolagsskatt från kapitalinkomster	156 911	71 770	52 738	32 608	20 131	86 369	48 250
Valtionveron alaiset tulot minus verot – Vid statsbeskattningen skattepliktiga inkomster minus skatter	14 996 211	6 676 361	7 090 632	4 273 251	minus skatter	320 461	4 398 946

9a. Tulonsaajien luku, tulot, varat, vähennykset ja verot suuralueittain, 2002.

Antalet inkomsttagare, inkomster, tillgångar, avdrag och skatter efter storområde, 2002

Income recipients' number, income, assets, deductions and taxes by major area, 2002.

Rahamäärät – Pengar i – Money unit, 1000 €

Luku, tulot, vähennykset ja verot Antal, inkomster, avdrag och skatter Number, income, deductions and taxes	Muut kunnat Ovriga kommuner Rural communes	Pohjois-Suomi Norra Finland Northern Finland	Kaupungit Städer Urban communes	Muut kunnat Övriga kommuner Rural communes	Ahvenanmaa Åland	Kaupungit Städer Urban communes	Muut kunnat Ovriga kommuner Rural communes
Tulonsaajien luku – Antal inkomsttagare	265 111	460 797	253 886	206 911	26 255	10 083	16 172
Alaikäisten lasten luku – Antal minderåriga barn	74 352	133 130	67 661	65 469	5 935	2 176	3 759
Valtionveron alaiset tulot – Vid statsbeskattningen skattepliktiga inkomster	4 423 320	7 955 311	4 613 947	3 341 364	538 603	251 964	286 639
Ansiotulot – Förvärsinkomster	3 968 010	7 507 177	4 365 220	3 141 957	455 755	207 035	248 721
Pääomatulot – Kapitalinkomster	455 310	448 133	248 727	199 406	82 848	44 930	37 918
1 Palkkatulot – Löneinkomster	2 432 159	4 942 404	2 970 368	1 972 036	311 748	144 905	166 843
2 Eläketulot – Pensionsinkomster	845 219	1 506 245	852 072	654 173	76 993	36 376	40 617
3 Työttömyysturvaetuudet – Utkomstskydd för arbetslösa	131 801	338 552	182 337	156 215	2 305	1 168	1 137
4 Muut sosiaaliturvaetuudet – Övriga socialskyddsformåner	97 774	195 974	115 937	80 038	10 649	4 612	6 036
5 Muut ansiotulot – Övriga förvärsinkomster	57 408	84 997	41 992	43 005	25 396	12 116	13 280
6 Maatalouden tulot – Inkomster av gårdbruk	193 871	129 675	38 674	91 000	8 898	84	8 814
7 Tulot einkeinoiminnasta – Inkomster av näringsverksamhet	141 425	201 871	103 421	98 450	16 936	6 130	10 806
8 Tulot yhtymästä – Inkomster från sammanslutning	118 899	147 220	72 167	75 053	6 247	1 852	4 395
9 Osinko- ja korkotulot – Dividend- och ränteinkomster	168 812	208 478	118 599	89 879	59 893	34 839	25 054
10 Vuokratulot – Hyresinkomster	37 377	79 511	50 844	28 667	3 579	1 773	1 806
11 Muut pääomatulot – Övriga kapitalinkomster	208 957	142 795	80 063	62 732	16 394	8 341	8 053
Verotettava ansiotulo valtionverotuksessa – Beskattningsbar förvärsinkomst vid statsbeskattningen	3 651 644	6 948 552	4 062 582	2 885 971	414 292	189 926	224 366
Verotettava pääomatulo – Beskattningsbar kapitalinkomst	429 906	409 638	227 250	182 388	78 678	43 223	35 456
Kunnallisverotuksessa verotettava tulo – Vid kommunalbeskattningen beskattningsbar inkomst	3 061 541	6 071 839	3 602 275	2 469 564	341 904	160 186	181 718
Veronalaiset varat – Skattepliktiga tillgångar	6 693 407	9 366 827	5 020 979	4 345 848	880 891	395 111	485 780
Velat ja veloitteet – Gäld och förpliktelser	2 969 512	4 755 367	2 604 999	2 150 368	329 111	131 875	197 236
Valtionverot yhteensä – Statsskatter sammanlagt	379 629	676 374	416 538	259 836	62 007	32 815	29 192
1 Tuloveron osuus ansiotulon verosta – Inkomstskattens andel av skatten på förvärsinkomst	251 966	553 022	348 064	204 958	37 224	18 995	18 229
2 Tuloveron osuus pääomatulon veroista – Inkomstskattens andel av skatten på kapitalinkomst	124 131	117 916	65 340	52 576	22 659	12 451	10 208
3 Varallisuusvero – Förmögenhetsskatt	2 656	4 269	2 508	1 761	2 027	1 331	696

9a. Tulonsaajien luku, tulot, varat, vähennykset ja verot suuralueittain, 2002.

Antalet inkomstagare, inkomster, tillgångar, avdrag och skatter efter storområde, 2002

Income recipients' number, income, assets, deductions and taxes by major area, 2002.

Rahamäärät – Pengar i – Money unit, 1000 €

Luku, tulot, vähennykset ja verot Antal, inkomster, avdrag och skatter Number, income, deductions and taxes	Muut kunnat Ovriga kommuner Rural communes	Pohjois-Suomi Norra Finland Northern Finland	Kaupungit Städer Urban communes	Muut kunnat Ovriga kommuner Rural communes	Ahvenanmaa Åland	Kaupungit Städer Urban communes	Muut kunnat Ovriga kommuner Rural communes
Kunnallisvero – Kommunalskatt	562 343	1 105 436	653 656	451 780	52 951	24 099	28 852
Kirkollisvero – Kyrkoskatt	45 991	74 439	41 780	32 660	4 368	1 553	2 814
Sairausvakuutusmaksu – Sjukförsäkringsavgift	47 544	94 605	56 236	38 370	5 136	2 410	2 726
Metsänhoitomaksu – Skogsvårdsavgift	2 874	2 364	776	1 588	78	10	68
Verot ja veronluonteiset maksut yhteensä – Skatter och avgifter av skattenatur sammanlagt	1 038 381	1 953 218	1 168 985	784 234	124 540	60 887	63 653
Työntekijän eläkemaksu ja työttömyysvakuutusmaksu – Arbetsstagares pensionsförsäkrings- och arbetslöshetsförsäkringspremier	111 851	226 847	136 390	90 457	12 731	5 944	6 787
Yhtiöveron hyvitys ansiotuloista – Gottgörelse för bolagsskatt från förvärsinkomster	10 563	13 381	7 581	5 800	764	353	411
Yhtiöveron hyvitys pääomatuloista – Gottgörelse för bolagsskatt från kapitalinkomster	38 119	46 729	26 588	20 141	16 663	9 778	6 885
Valtionveron alaiset tulot miinus verot – Vid statsbeskattningen skattepliktiga inkomster minus skatter	3 384 939	6 002 092	3 444 962	2 557 130	414 063	191 078	222 986

9b. Tulonsaajien luku, tulot, varat, vähennykset ja verot maakunnittain, 2002.
Antalet inkomsttagare, inkomster, tillgångar, avdrag och skatter efter landskap, 2002.
Income recipients' number, income, assets, deductions and taxes by region, 2002.

Rahamäärät – Pengar i – Money unit, 1000 €

Luku, tulot, vähennykset ja verot Antal, inkomster, avdrag och skatter Number, income, deductions and taxes	Koko maa Hela riket Whole country	Uusimaa Nyland	Itä- Uusimaa Ostra Nyland	Varsinais- Suomi Egentliga Finland	Satakunta	Kanta-Häme Egentliga Tavastland	Pirkanmaa Birkaland	Päijät-Häme Päijänne- Tavastland
Tulonsaajien luku – Antal inkomsttagare	4 385 929	1 108 068	75 509	382 958	200 417	138 778	381 626	166 702
Alaikäisten lasten luku – Antal minderåriga barn	1 119 041	288 281	21 439	92 955	48 279	35 424	93 490	40 719
Valtionveron alaiset tulot – Vid statsbeskattningen skattepliktiga inkomster	85 396 825	27 058 423	1 603 089	7 366 224	3 530 946	2 568 695	7 226 228	3 004 629
Ansiotulot – Förvärsinkomster	78 867 952	24 703 100	1 426 258	6 762 859	3 298 977	2 399 703	6 722 624	2 781 887
Pääomatulot – Kapitalinkomster	6 528 873	2 355 323	176 831	603 365	231 969	168 992	503 604	222 742
1 Palkkatulot – Löneinkomster	54 351 657	18 902 045	1 021 213	4 599 393	2 132 857	1 605 576	4 625 425	1 832 342
2 Eläketulot – Pensionsinkomster	15 473 501	3 823 783	251 479	1 356 043	739 175	525 420	1 336 453	602 833
3 Työttömyysturvaetuudet – Utkomstskydd för arbetslösa	2 504 561	455 095	30 279	197 634	134 840	74 013	233 806	107 884
4 Muut sosiaaliturvaetuudet – Övriga socialskyddsformåner	1 707 825	481 709	25 817	146 026	67 696	46 980	144 651	56 011
5 Muut ansiotulot – Övriga förvärsinkomster	729 909	172 278	13 761	57 776	28 335	18 594	54 004	25 536
6 Maatalouden tulot – Inkomster av gårdbruk	1 042 099	41 264	23 152	113 532	65 656	40 835	56 823	34 353
7 Tulot elinkeinotoiminnasta – Inkomster av näringsverksamhet	2 013 792	481 978	41 110	206 905	95 407	62 017	195 876	80 750
8 Tulot yhtymästä – Inkomster från sammanslutning	1 173 658	194 218	23 909	95 184	51 584	35 796	89 302	47 581
9 Osinko- ja korkotulot – Dividend- och ränteinkomster	3 473 214	1 492 692	106 710	319 060	115 311	73 624	248 564	110 907
10 Vuokratulot – Hyresinkomster	917 376	322 920	17 454	85 272	40 785	26 948	80 861	32 600
11 Muut pääomatulot – Övriga kapitalinkomster	2 278 472	822 930	52 342	203 918	67 788	63 613	179 735	79 967
Verotettava ansiotulo valtionverotuksessa – Beskattningsbar förvärsinkomst vid statsbeskattningen	73 110 592	22 965 630	1 302 270	6 254 240	3 059 388	2 204 663	6 238 104	2 576 752
Verotettava pääomatulo – Beskattningsbar kapitalinkomst	6 080 739	2 207 785	166 664	562 269	214 312	155 539	467 742	206 171
Kunnallisverotuksessa verotettava tulo – Vid kommunalbeskattningen beskattningsbar inkomst	64 844 376	21 240 569	1 162 267	5 511 881	2 651 023	1 929 750	5 521 573	2 248 615
Veronalaiset varat – Skattepliktiga tillgångar	108 491 504	32 426 650	2 145 035	9 781 148	4 695 487	3 267 132	8 888 096	4 060 034
Velat ja veloitteet – Gäld och förpliktelser	47 644 164	13 925 986	965 413	4 395 786	2 007 530	1 564 074	4 003 495	1 667 316
Valtionverot yhteensä – Statsskatter sammanlagt	8 593 446	3 436 516	176 314	716 576	302 913	219 886	681 563	264 525
1 Tuloveron osuus ansiotulon verosta – Inkomstskattens andel av skatten på förvärsinkomst	6 725 371	2 742 635	123 708	543 817	237 587	172 927	539 537	201 055
2 Tuloveron osuus pääomatulon veroista – Inkomstskattens andel av skatten på kapitalinkomst	1 749 315	634 562	48 065	161 743	61 715	44 662	134 530	59 246

9b. Tulonsaajien luku, tulot, varat, vähennykset ja verot maakunnittain, 2002.**Antalet Inkomsttagare, inkomster, tillgångar, avdrag och skatter efter landskap, 2002.****Income recipients' number, income, assets, deductions and taxes by region, 2002**

Rahamäärät – Pengar i – Money unit, 1000 €

Luku, tulot, vähennykset ja verot Antal, inkomster, avdrag och skatter Number, income, deductions and taxes	Koko maa Hela riket Whole country	Uusimaa Nyland	Itä- Uusimaa Östra Nyland	Varsinais- Suomi Egentliga Finland	Satakunta	Kanta-Häme Egentliga Tavastland	Pirkanmaa Birkaland	Päijät-Häme Päijänne- Tavastland
3 Varallisuusvero – Förmögenhetsskatt	100 794	53 009	4 265	8 872	2 746	1 813	6 025	2 964
Kunnallisvero – Kommunalskatt	11 406 126	3 602 514	211 843	958 700	466 858	343 872	963 935	404 068
Kirkollisvero – Kyrkoskatt	705 479	175 517	13 000	57 682	33 826	22 313	61 616	27 918
Sairausvakuutusmaksu – Sjukförsäkringsavgift	1 011 543	330 201	18 028	85 982	41 482	30 181	86 219	35 159
Metsänhoitomaksu – Skogsvårdsavgift	21 412	1 651	354	1 178	1 098	674	1 640	872
Verot ja veronluonteiset maksut yhteensä – Skatter och avgifter av skattens natur sammanlagt	21 738 005	7 546 398	419 539	1 820 098	846 177	616 926	1 794 973	732 542
Työntekijän eläkemaksu ja työttömyysvakuutusmaksu – Arbetstagares pensionsförsäkrings- och arbetslös- hetsförsäkringspremier	2 474 374	849 755	46 497	206 052	98 173	74 002	212 195	83 827
Yhtiöveron hyvitys ansiotuloista – Gottgörelse för bolagsskatt från förvärvsinkomster	185 869	73 787	3 367	16 000	6 847	5 020	14 007	6 927
Yhtiöveron hyvitys pääomatuloista – Gottgörelse för bolagsskatt från kapitalinkomster	816 551	357 805	27 565	75 587	26 329	16 336	57 502	24 811
Valtionveron alaiset tulot miinus verot – Vid statsbeskattningen skattepliktiga inkomster minus skatter	63 658 819	19 512 024	1 183 551	5 546 126	2 684 769	1 951 769	5 431 255	2 272 086

9b. Tulonsaajien luku, tulot, varat, vähennykset ja verot maakunnittain, 2002.

Antalet inkomsttagare, inkomster, tillgångar, avdrag och skatter efter landskap, 2002.

Income recipients' number, income, assets, deductions and taxes by region, 2002.

Rahamäärät – Pengar i – Money unit, 1000 €

Luku, tulot, vähennykset ja verot Antal, inkomster, avdrag och skatter Number, income, deductions and taxes	Kymen- laakso Kymmene- dalen	Etelä-Karjala Södra Karelen South Karelia	Etelä-Savo Södra Savolax	Pohjois-Savo Norra Savolax	Pohjois- Karjala Norra Karelen North Karelia	Keski-Suomi Mellersta Finland Central Finland Ostrobothnia	Etelä- Pohjanmaa Södra Osterbotten South Ostrobothnia
Tulonsaajien luku – Antal inkomsttagare	158 997	116 702	142 857	211 169	143 810	222 421	162 780
Alaikäisten lasten luku – Antal minderåriga barn	36 978	26 772	32 630	52 975	35 855	56 896	43 296
Valtionveron alaiset tulot – Vid statsbeskattningen skattepliktiga inkomster	2 945 697	2 078 220	2 290 934	3 528 867	2 261 821	3 846 561	2 757 452
Ansiotulot – Förvärsinkomster	2 787 893	1 951 842	2 120 704	3 304 823	2 107 375	3 604 812	2 445 627
Pääomatulot – Kapitalinkomster	157 804	126 379	170 230	224 045	154 446	241 749	311 825
1 Palkkatulot – Löneinkomster	1 825 799	1 253 953	1 267 626	2 057 315	1 266 556	2 360 233	1 491 954
2 Eläketulot – Pensionsinkomster	655 742	466 748	552 659	779 876	517 271	770 052	547 485
3 Työttömyysturvaetuudet – Ulkomstskydd för arbetslösa	101 895	81 414	91 711	138 459	116 811	153 814	77 766
4 Muut sosiaaliturvaetuudet – Övriga socialskyddsförmåner	52 586	40 474	46 672	82 295	52 011	89 174	62 926
5 Muut ansiotulot – Övriga förvärsinkomster	19 222	14 398	29 177	37 671	24 329	44 319	27 787
6 Maatalouden tulot – Inkomster av gårdbruk	35 974	26 569	42 605	83 242	46 785	45 254	124 496
7 Tulot elinkeinotoiminnasta – Inkomster av näringsverksamhet	58 294	43 973	65 439	90 401	55 903	93 161	82 710
8 Tulot yhtiymästä – Inkomster från sammanslutning	56 101	36 517	48 797	64 718	48 468	60 387	64 792
9 Osinko- ja korkotulot – Dividend- och ränteinkomster	72 159	51 096	52 358	90 615	69 311	109 000	110 999
10 Vuokratulot – Hyresinkomster	24 097	17 593	22 585	36 793	22 230	39 139	24 555
11 Muut pääomatulot – Övriga kapitalinkomster	49 068	50 005	76 386	75 198	48 582	92 275	147 639
Verotettava ansiotulo valtionverotuksessa – Beskattningsbar förvärsinkomst vid statsbeskattningen	2 591 401	1 817 866	1 967 329	3 067 084	1 950 656	3 343 464	2 253 510
Verotettava pääomatulo – Beskattningsbar kapitalinkomst	146 769	117 339	155 605	206 307	142 508	222 057	296 428
Kunnallisverotuksessa verotettava tulo – Vid kommunalbeskattningen beskattningsbar inkomst	2 286 550	1 585 857	1 657 246	2 622 278	1 644 786	2 903 879	1 884 544
Veronalaiset varat – Skattepliktiga tillgångar	3 322 146	2 558 296	3 626 238	4 780 023	3 214 950	4 969 198	3 943 544
Velat ja velvoitteet – Gäld och förpliktelser	1 411 094	1 106 567	1 308 337	2 014 834	1 165 098	2 201 304	1 763 372
Valtionverot yhteensä – Statsskatter sammanlagt	262 655	179 539	177 542	287 954	172 089	326 889	240 848
1 Tuloveron osuus ansiotulon verosta – Inkomstskattens andel av skatten på förvärsinkomst	218 607	144 604	130 571	225 991	129 259	259 981	152 761
2 Tuloveron osuus pääomatulon veroista – Inkomstskattens andel av skatten på kapitalinkomst	42 171	33 737	44 790	59 411	41 060	63 880	85 574

9b. Tulonsaajien luku, tulot, varat, vähennykset ja verot maakunnittain, 2002.**Antalet inkomsttagare, inkomster, tillgångar, avdrag och skatter efter landskap, 2002.****Income recipients' number, income, assets, deductions and taxes by region, 2002.**

Rahamäärät – Pengar i – Money unit, 1000 €

Luku, tulot, vähennykset ja verot Antal, inkomster, avdrag och skatter Number, income, deductions and taxes	Kymen- laakso Kymmene- dalen	Etelä-Karjala Södra Karelen South Karelia	Etelä-Savo Södra Savolax	Pohjois-Savo Norra Savolax	Pohjois- Karjala Norra Karelen North Karelia	Keski-Suomi Mellersta Finland Central Finland	Etelä- Pohjanmaa Södra Osterbotten South Ostrobothnia
3 Varallisuusvero – Förmögenhetsskatt	1 472	967	1 802	2 027	1 435	2 361	1 948
Kunnallisvero – Kommunalskatt	404 787	281 138	300 347	471 336	303 132	529 218	344 942
Kirkollisvero – Kyrkoskatt	27 971	18 792	21 100	32 611	21 609	35 108	28 789
Sairausvakuutusmaksu – Sjukförsäkringsavgift	36 034	24 921	26 096	41 100	25 824	45 391	29 342
Metsänhoitomaksu – Skogsvårdsavgift	772	742	1 916	1 723	1 185	1 819	1 367
Verot ja veronluonteiset maksut yhteensä – Skatter och avgifter av skattenatur sammanlagt	732 220	505 131	527 000	834 724	523 840	938 425	645 289
Työntekijän eläkemaksu ja työttömyysvakuutusmaksu – Arbetstagares pensionsförsäkrings- och arbetslös- hetsförsäkningspremier	84 281	57 855	58 458	95 421	58 681	109 377	68 784
Yhtiöveron hyvitys ansiotuloista – Gottgörelse för bolagsskatt från förvärsinkomster	4 421	3 183	3 401	6 636	3 492	8 079	5 588
Yhtiöveron hyvitys pääomatuloista – Gottgörelse för bolagsskatt från kapitalinkomster	16 549	11 567	11 775	19 471	16 564	23 431	26 240
Valtionveron alaiset tulot miinus verot – Vid statsbeskattningen skattepliktiga inkomster minus skatter	2 213 477	1 573 089	1 763 934	2 694 143	1 737 981	2 908 136	2 112 163

9b. Tulonsaajien luku, tulot, varat, vähennykset ja verot maakunnittain, 2002.

Antalet inkomstagare, inkomster, tillgångar, avdrag och skatter efter landskap, 2002.

Income recipients' number, income, assets, deductions and taxes by region, 2002.

Rahamäärät – Pengar i – Money unit, 1000 €

	Pohjanmaa Osterbotten <i>Ostrobothnia</i>	Keski- Pohjanmaa Mellersta Osterbotten <i>Central Ostrobothnia</i>	Pohjois- Pohjanmaa Norra Osterbotten <i>North Ostrobothnia</i>	Kainuu Kajanaland	Lappi Lapland <i>Lapland</i>	Ahvenan- maa Åland
Luku, tulot, vähennykset ja verot						
Antal, inkomster, avdrag och skatter						
Number, income, deductions and taxes						
Tulonsaajien luku – Antal inkomstagare	152 639	58 464	297 728	74 980	163 069	26 255
Alaikäisten lasten luku – Antal minderåriga barn	38 550	16 805	91 457	18 632	41 673	5 935
Valtionveron alaiset tulot – Vid statsbeskattningen skattepliktiga inkomster	2 691 839	977 680	5 318 139	1 165 605	2 637 172	538 603
Ansiotulot – Förvärsinkomster	2 464 511	910 811	4 999 380	1 111 215	2 507 797	455 755
Pääomatulot – Kapitalinkomster	227 328	66 870	318 758	54 390	129 375	82 848
1 Palkkatulot – Löneinkomster	1 627 034	570 941	3 387 942	657 244	1 554 462	311 748
2 Eläketulot – Pensionsinkomster	498 512	183 444	919 006	283 289	587 239	76 993
3 Työttömyysturvaetuudet – Utkomstskydd för arbetslösa	61 972	32 553	197 707	73 757	140 845	2 305
4 Muut sosiaaliturvaetuudet – Övriga socialskyddsformåner	57 017	23 920	137 649	25 239	58 325	10 649
5 Muut ansiotulot – Övriga förvärsinkomster	28 229	11 752	48 379	12 347	36 618	25 396
6 Maatalouden tulot – Inkomster av gårdbruk	68 177	35 562	100 491	19 246	29 184	8 898
7 Tulot elinkeinotoiminnasta – Inkomster av näringsverksamhet	82 475	29 303	131 405	29 283	70 466	16 936
8 Tulot yhtymästä – Inkomster från sammanslutning	51 286	31 836	102 189	19 715	45 031	6 247
9 Osinko- ja korkotulot – Dividend- och ränteinkomster	125 860	34 665	150 627	21 915	57 850	59 893
10 Vuokratulot – Hyresinkomster	23 283	8 183	54 507	8 990	25 004	3 579
11 Muut pääomatulot – Övriga kapitalinkomster	74 038	18 155	106 195	17 643	36 601	16 394
Verotettava ansiotulo valtionverotuksessa – Beskattningsbar förvärsinkomst vid statsbeskattningen	2 280 885	845 256	4 626 976	1 029 250	2 321 576	414 292
Verotettava pääomatulo – Beskattningsbar kapitalinkomst	213 286	61 742	292 521	49 899	117 116	78 678
Kunnallisverotuksessa verotettava tulo – Vid kommunalbeskattningen beskattningbar inkomst	1 983 881	723 805	4 054 164	872 128	2 017 676	341 904
Veronalaiset varat – Skattepliktiga tillgångar	3 733 208	1 366 770	6 315 863	1 465 829	3 050 964	880 891
Velat ja veloitteet – Gäld och förpliktelser	1 762 836	683 372	3 342 215	613 273	1 413 152	329 111
Valtionverot yhteensä – Statsskatter sammanlagt	245 730	80 703	472 895	82 823	203 479	62 007
1 Tuloveron osuus ansiotulon verosta – Inkomstskattens andel av skatten på förvärsinkomst	181 709	62 298	384 614	68 077	168 408	37 224
2 Tuloveron osuus pääomatulon verosta – Inkomstskattens andel av skatten på kapitalinkomst	61 440	17 804	84 247	14 351	33 669	22 659

9b. Tulonsaajien luku, tulot, varat, vähennykset ja verot maakunnittain, 2002.

Antalet inkomsttagare, inkomster, tillgångar, avdrag och skatter efter landskap, 2002.

Income recipients' number, income, assets, deductions and taxes by region, 2002.

Rahamäärät – Pengar i – Money unit, 1000 €

	Pohjanmaa Osterbotten Ostrobothnia	Keski- Pohjanmaa Mellersta Osterbotten Central Ostrobothnia	Pohjois- Pohjanmaa Norra Osterbotten North Ostrobothnia	Kainuu Kajanaland	Lappi Lapland Lapland	Ahvenan- maa Åland
Luku, tulot, vähennykset ja verot						
Antal, inkomster, avdrag och skatter						
Number, income, deductions and taxes						
3 Varallisuusvero – Förmögenhetsskatt	2 056	491	3 296	245	973	2 027
Kunnallisvero – Kommunalskatt	364 045	134 854	731 489	162 149	373 946	52 951
Kirkollisvero – Kyrkoskatt	26 878	10 224	50 982	11 738	23 457	4 368
Sairausvakuutusmaksu – Sjukförsäkringsavgift	30 891	11 237	63 077	13 713	31 528	5 136
Metsänhoitomaksu – Skogsvårdsavgift	951	421	1 517	609	848	78
Verot ja veronluonteiset maksut yhteensä – Skatter och avgifter av skattenatur sammanlagt	668 496	237 438	1 319 959	271 032	633 259	124 540
Työntekijän eläkemaksu ja työttömyysvakuutusmaksu – Arbetsstagares pensionsförsäkrings- och arbetslös- hetsförsäkringspremier	74 611	26 315	155 114	30 513	71 733	12 731
Yhtiöveron hyvitys ansiotuloista – Gottgörelse för bolagsskatt från förvärsinkomster	6 740	2 766	9 142	1 464	4 239	764
Yhtiöveron hyvitys pääomatuloista – Gottgörelse för bolagsskatt från kapitalinkomster	29 375	7 323	34 194	4 928	12 535	16 663
Valtionveron alaiset tulot miinus verot – Vid statsbeskattningen skattepliktiga inkomster minus skatter	2 023 343	740 243	3 998 180	894 573	2 003 913	414 063

10. Tulonsaajien luku, tulot, varat, vähennykset ja verot iän ja sukupuolen mukaan, 2002.
Antalet inkomsttagare, inkomster, tillgångar, avdrag och skatter efter ålder och kön, 2002.
Income recipients' number, income, assets, deductions and taxes by age and gender, 2002.

Rahamäärät - Pengar i - Money unit, 1000 €

Luku, tulot, vähennykset ja verot Antal, inkomster, avdrag och skatter	Tulonsaajat ikäryhmittäin Inkomsttagare enligt ålder Income recipients by age group Molemmat sukupuolet - Boda könen - Both sexes								
	Yhteensä Summa								
	Total	-16	17-19	20-24	25-34	35-44	45-54	55-64	65-
Tulonsaajien luku - Antal inkomsttagare	4 385 929	188 165	179 153	322 287	641 129	751 575	815 569	645 601	842 450
Alaikäisten lasten luku - Antal minderåriga barn	1 119 041	57	1 342	17 814	239 961	562 436	263 927	31 570	1 934
Valtionveron alaiset tulot -									
Vid statsbeskattningen skattepliktiga inkomster	85 396 825	165 306	576 135	3 315 735	13 245 007	19 474 590	21 717 179	15 124 297	11 778 576
Ansiotulot - Förvärsinkomster	78 867 952	127 273	550 876	3 235 314	12 776 889	18 269 071	19 942 110	13 344 851	10 621 568
Pääomatulot - Kapitalinkomster	6 528 873	38 033	25 260	80 421	468 118	1 205 519	1 775 069	1 779 446	1 157 007
1 Palkkatulot - Löneinkomster	54 351 657	52 042	424 751	2 624 421	11 038 886	15 712 871	16 654 441	7 695 433	148 812
2 Eläketulot - Pensionsinkomster	15 473 501	64 187	28 756	28 828	96 884	257 897	837 026	3 985 592	10 174 333
3 Työttömyysturva- Utkomstskydd för arbetslösa	2 504 561	8	24 915	154 667	467 085	639 393	635 553	577 117	5 823
4 Muut sosiaaliturva- Ovriga socialskyddsfrämjåner	1 707 825	205	56 973	363 685	633 225	346 294	178 374	126 069	2 999
5 Muut ansiotulot - Ovriga förvärsinkomster	729 909	2 215	11 121	20 268	74 251	132 761	176 015	156 488	156 791
6 Maatalouden tulot - Inkomster av gårdbruk	1 042 099	145	220	6 696	109 634	316 393	348 544	208 237	52 229
7 Tulot elinkeinotoiminnasta - Inkomster av näringsverksamhet	2 013 792	168	1 234	22 524	236 504	545 819	710 099	428 185	69 258
8 Tulot yhtymästä - Inkomster från sammanslutning	1 173 658	1 057	1 334	14 238	127 856	308 175	409 953	243 210	67 835
9 Osinko- ja korkotulot - Dividend- och ränteinkomster	3 473 214	31 923	17 233	46 146	274 746	717 406	1 063 264	850 706	471 791
10 Vuokratulot - Hysesinkomster	917 376	3 764	2 468	8 286	55 837	141 590	241 040	263 665	200 726
11 Muut pääomatulot - Ovriga kapitalinkomster	2 278 472	10 899	8 883	28 340	151 745	406 863	528 661	664 630	478 451
Verotettava ansiotulo valtionverotuksessa - Beskattningsbar förvärsinkomst vid statsbeskattningen	73 110 592	95 484	464 790	2 919 264	11 648 272	16 670 741	18 201 530	12 536 365	10 574 146
Verotettava pääomatulo - Beskattningsbar kapitalinkomst	6 080 739	37 515	24 748	75 251	399 766	1 073 570	1 645 848	1 696 607	1 127 433
Kunnallisverotuksessa verotettava tulo - Vid kommunalbeskattningen beskattningsbar inkomst	64 844 376	20 310	234 409	2 320 418	10 606 449	15 478 242	16 852 549	11 437 057	7 894 942
Veronalaiset varat - Skattepliktiga tillgångar	108 491 504	381 338	221 659	1 012 403	9 614 867	20 669 080	27 318 881	25 029 472	24 243 805
Velat ja velvoitteet - Gåld och förpliktelser	47 644 164	10 893	82 442	1 642 339	13 295 340	16 053 871	10 897 533	4 523 759	1 137 986
Valtionverot yhteensä - Statsskatter sammanlagt	8 593 446	12 733	10 186	116 690	1 091 227	2 136 622	2 602 911	1 783 399	839 677
1 Tuloveron osuus ansiotulon verosta - Inkomstskattens andel av skatten på förvärsinkomst	6 725 371	837	2 414	93 342	967 086	1 808 840	2 099 599	1 264 121	489 131
2 Tuloveron osuus pääomatulon verosta - Inkomstskattens andel av skatten på kapitalinkomst	1 749 315	10 743	7 085	21 634	115 183	309 435	474 391	488 031	322 813
3 Varallisuusvero - Förmögenhetsskatt	100 794	1 137	625	1 071	5 390	12 570	23 508	29 090	27 403
Kunnallisvero - Kommunalskatt	11 406 126	3 601	41 607	406 745	1 841 208	2 717 805	2 984 348	2 021 750	1 389 063
Kirkollisvero - Kyrkoskatt	705 479	240	2 868	27 073	116 039	165 712	178 654	124 624	90 267

**10. Tulonsaajien luku, tulot, varat, vähennykset ja verot iän ja sukupuolen mukaan, 2002.
Antalet inkomsttagare, inkomster, tillgångar, avdrag och skatter efter ålder och kön, 2002.
Income recipients' number, income, assets, deductions and taxes by age and gender, 2002.**

Rahamäärät – Pengar i – Money unit, 1000 €

Luku, tulot, vähennykset ja verot Antal, inkomster, avdrag och skatter Number, income, deductions and taxes	Tulonsaajat ikäryhmittäin Inkomsttagare enligt ålder Income recipients by age group								
	Molemmat sukupuolet – Boda könen – Both sexes								
	Yhteensä Summa Total	-16	17-19	20-24	25-34	35-44	45-54	55-64	65-
Sairausvakuutusmaksu – Sjukförsäkringsavgift	1 011 543	329	3 517	34 300	157 054	231 174	254 077	184 647	146 444
Metsänhoitomaksu – Skogsvårdsavgift	21 412	20	15	70	928	3 278	5 275	5 527	6 299
Verot ja veronluonteiset maksut yhteensä – Skatter och avgifter av skattenatur sammanlagt	21 738 005	16 923	58 193	584 878	3 206 457	5 254 591	6 025 265	4 119 947	2 471 751
Työntekijän eläkemaksu ja työttömyysvakuutusmaksu – Arbetstagares pensionsförsäkrings- och arbetslöshetsförsäkringspremier	2 474 374	2 002	19 096	120 967	513 640	718 527	752 402	344 768	2 972
Yhtiöveron hyvitys ansiotuloista – Gottgörelse för bolagsskatt från förvärvsinkomster	185 869	2 405	714	1 463	15 544	52 392	68 748	37 181	7 423
Yhtiöveron hyvitys pääomatuloista – Gottgörelse för bolagsskatt från kapitalinkomster	816 551	6 850	4 283	11 923	63 686	154 306	236 999	208 816	129 688
Valtionveron alaiset tulot minus verot – Vid statsbeskatningen skattepliktiga inkomster minus skatter	63 658 819	148 383	517 942	2 730 857	10 038 551	14 219 999	15 691 914	11 004 350	9 306 825

10. Tulonsaajien luku, tulot, varat, vähennykset ja verot iän ja sukupuolen mukaan, 2002.
Antalet inkomsttagare, inkomster, tillgångar, avdrag och skatter efter ålder och kön, 2002.
Income recipients' number, income, assets, deductions and taxes by age and gender, 2002.

Rahamäärät – Pengar i – Money unit, 1000 €

Luku, tulot, vähennykset ja verot Antal, inkomster, avdrag och skatter Number, income, deductions and taxes	Tulonsaajat ikäryhmittäin Inkomsttagare enligt ålder Income recipients by age group								
	Miehet – Män – Males								
	Yhteensä Summa								
	Total	-16	17-19	20-24	25-34	35-44	45-54	55-64	65-
Tulonsaajien luku – Antal inkomsttagare	2 120 662	96 305	90 264	162 722	328 237	381 992	410 864	318 129	332 149
Alaikäisten lasten luku – Antal minderåriga barn	923 720	1	258	9 471	190 406	464 632	227 648	29 385	1 919
Valtionveron alaiset tulot – Vid statsbeskattningen skattepliktiga inkomster	49 193 866	87 445	304 933	1 835 154	7 915 979	11 649 865	12 736 019	8 930 543	5 733 928
Ansiotulot – Förvärsinkomster	44 588 790	67 978	290 721	1 788 536	7 592 829	10 742 268	11 427 021	7 632 714	5 046 722
Pääomatulot – Kapitalinkomster	4 605 076	19 467	14 212	46 618	323 149	907 597	1 308 998	1 297 828	687 206
1 Paikkatulot – Löneinkomster	31 797 985	29 779	235 829	1 529 106	6 812 056	9 281 272	9 396 986	4 407 326	105 631
2 Eläketulot – Pensionsinkomster	7 697 329	32 762	14 971	16 441	58 926	146 656	475 892	2 193 538	4 758 142
3 Työttömyysturvaetuudet – Utkomstskydd för arbetslösa	1 273 170	3	10 128	83 112	236 626	311 396	331 984	297 460	2 462
4 Muut sosiaaliturvaetuudet – Övriga socialskyddsformåner	507 682	51	21 086	119 604	103 688	79 883	104 284	76 933	2 153
5 Muut ansiotulot – Övriga förvärsinkomster	420 809	1 210	5 934	11 347	46 400	80 420	98 333	92 839	84 327
6 Maatalouden tulot – Inkomster av gårdbruk	705 822	109	168	5 282	76 997	211 578	229 485	142 854	39 350
7 Tulot elinkeinotoiminnasta – Inkomster av näringsverksamhet	1 343 150	118	763	13 269	160 455	374 033	468 253	279 891	46 367
8 Tulot yhtymästä – Inkomster från sammanslutning	877 466	603	832	11 035	101 073	235 744	303 432	178 569	46 177
9 Osinko- ja korkotulot – Dividend- och ränteinkomster	2 644 559	16 002	9 895	25 484	194 038	565 252	848 693	677 680	307 515
10 Vuokratulot – Hyresinkomster	514 319	1 817	1 410	5 183	32 845	85 668	141 005	146 865	99 526
11 Muut pääomatulot – Övriga kapitalinkomster	1 611 006	5 618	4 702	16 462	109 778	319 396	386 424	490 548	278 078
Verotettava ansiotulo valtionverotuksessa – Beskattningsbar förvärsinkomst vid statsbeskattningen	41 298 628	51 310	245 108	1 605 458	6 911 272	9 819 385	10 462 647	7 181 029	5 022 420
Verotettava pääomatulo – Beskattningsbar kapitalinkomst	4 289 349	19 216	13 992	43 483	276 158	811 678	1 217 531	1 239 903	667 389
Kunnallisverotuksessa verotettava tulo – Vid kommunalbeskattningen beskattningsbar inkomst	37 832 141	11 002	129 023	1 307 017	6 369 976	9 234 153	9 823 401	6 717 673	4 239 897
Veronalaiset varat – Skattepliktiga tillgångar	63 794 767	191 045	112 848	569 129	5 606 035	12 424 253	16 727 416	15 234 691	12 929 350
Velat ja velvoitteet – Gäld och förpliktelser	27 181 139	5 648	43 655	864 140	7 293 640	9 117 299	6 362 052	2 787 003	707 702
Valtionverot yhteensä – Statsskatter sammanlagt	5 927 671	6 354	6 097	80 766	767 110	1 496 883	1 784 849	1 250 098	535 515
1 Tuloveron osuus ansiotulon verosta – Inkomstskattens andel av skatten på förvärsinkomst	4 606 044	299	1 762	67 141	680 963	1 248 897	1 410 883	869 468	326 632
2 Tuloveron osuus pääomatulon verosta – Inkomstskattens andel av skatten på kapitalinkomst	1 235 556	5 502	4 017	12 517	79 626	234 181	351 186	357 053	191 474
3 Varallisuusvero – Förmögenhetsskatt	71 322	546	279	648	3 526	8 988	18 306	21 845	17 184
Kunnallisvero – Kommunalskatt	6 669 013	1 955	23 006	231 026	1 113 398	1 624 836	1 740 666	1 187 485	746 640
Kirkollisvero – Kyrkoskatt	399 525	131	1 612	15 545	69 043	95 719	99 952	70 619	46 902

**10. Tulonsaajien luku, tulot, varat, vähennykset ja verot iän ja sukupuolen mukaan, 2002.
Antalet inkomsttagare, inkomster, tillgångar, avdrag och skatter efter ålder och kön, 2002.
Income recipients' number, income, assets, deductions and taxes by age and gender, 2002.**

Rahamäärät – Pengar i – Money unit, 1000 €

Luku, tulot, vähennykset ja verot Antal, inkomster, avdrag och skatter Number, income, deductions and taxes	Tulonsaajat ikäryhmittäin Inkomsttagare enligt ålder Income recipients by age group Miehet – Män – Males								
	Yhteensä Summa Total	-16	17-19	20-24	25-34	35-44	45-54	55-64	65-
Sairausvakuutusmaksu – Sjukförsäkringsavgift	590 102	178	1 939	19 414	95 063	138 570	148 320	108 335	78 284
Metsänhoitomaksu – Skogsvårdsavgift	17 559	12	9	57	807	2 904	4 562	4 555	4 654
Verot ja veronluonteiset maksut yhteensä – Skatter och avgifter av skattenatur sammanlagt	13 603 870	8 630	32 664	346 807	2 045 421	3 358 912	3 778 348	2 621 092	1 411 995
Työntekijän eläkemaksu ja työttömyysvakuutusmaksu – Arbetstagares pensionsförsäkrings- och arbetslöshetsförsäkringspremier	1 425 895	1 157	10 559	70 225	314 767	418 388	415 395	193 402	2 002
Yhtiöveron hyvitys ansiotuloista – Gottgörelse för bolagsskatt från förvärsinkomster	147 427	1 137	442	843	12 343	43 034	54 893	29 661	5 074
Yhtiöveron hyvitys pääomatuloista – Gottgörelse för bolagsskatt från kapitalinkomster	614 948	3 499	2 424	6 551	43 582	119 503	188 971	166 099	84 318
Valtionveron alaiset tulot minus verot – Vid statsbeskatningen skattepliktiga inkomster minus skatter	35 589 996	78 815	272 269	1 488 347	5 870 558	8 290 953	8 957 671	6 309 451	4 321 933

**10. Tulonsaajien luku, tulot, varat, vähennykset ja verot iän ja sukupuolen mukaan, 2002.
Antalet inkomsttagare, inkomster, tillgångar, avdrag och skatter efter ålder och kön, 2002.
Income recipients' number, income, assets, deductions and taxes by age and gender, 2002.**

Rahamäärät – Pengar i – Money unit, 1000 €

Luku, tulot, vähennykset ja verot Antal, inkomster, avdrag och skatter Number, income, deductions and taxes	Tulonsaajat ikäryhmittäin Inkomsttagare enligt ålder Income recipients by age group Naiset – Kvinnor – Females								
	Yhteensä Summa Total	-16	17-19	20-24	25-34	35-44	45-54	55-64	65-
Tulonsaajien luku – Antal inkomsttagare	2 265 267	91 860	88 889	159 565	312 892	369 583	404 705	327 472	510 301
Alaikäisten lasten luku – Antal minderåriga barn	195 321	56	1 084	8 343	49 555	97 804	36 279	2 185	15
Valtionveron alaiset tulot – Vid statsbeskattningen skattepliktiga inkomster	36 202 958	77 861	271 202	1 480 581	5 329 029	7 824 725	8 981 159	6 193 754	6 044 648
Ansietulot – Förvärsinkomster	34 279 162	59 295	260 154	1 446 778	5 184 060	7 526 803	8 515 089	5 712 136	5 574 846
Pääomatulot – Kapitalinkomster	1 923 797	18 566	11 048	33 803	144 969	297 922	466 070	481 618	469 802
1 Palkkatulot – Löneinkomster	22 553 672	22 263	188 922	1 095 315	4 226 830	6 431 599	7 257 455	3 288 106	43 181
2 Eläketulot – Pensionsinkomster	7 776 172	31 425	13 784	12 387	37 957	111 241	361 133	1 792 053	5 416 191
3 Työttömyysturvaetuudet – Utkomstskydd för arbetslösa	1 231 391	5	14 787	71 556	230 459	327 997	303 570	279 657	3 361
4 Muut sosiaaliturvaetuudet – Ovriga socialskyddsförmåner	1 200 143	153	35 887	244 081	529 537	266 411	74 090	49 136	846
5 Muut ansietulot – Övriga förvärsinkomster	309 100	1 005	5 187	8 922	27 851	52 341	77 682	63 649	72 464
6 Maatalouden tulot – Inkomster av gårdbruk	336 277	36	52	1 414	32 637	104 815	119 060	65 383	12 880
7 Tulot elinkeinotoiminnasta – Inkomster av näringsverksamhet	670 642	50	471	9 255	76 048	171 787	241 846	148 293	22 891
8 Tulot yhtymästä – Inkomster från sammanslutning	296 193	454	502	3 203	26 782	72 431	106 521	64 641	21 658
9 Osinko- ja korkotulot – Dividend- och ränteinkomster	828 655	15 921	7 338	20 662	80 708	152 153	214 571	173 026	164 277
10 Vuokratulot – Hyresinkomster	403 058	1 947	1 058	3 103	22 992	55 922	100 035	116 800	101 200
11 Muut pääomatulot – Övriga kapitalinkomster	667 466	5 282	4 181	11 878	41 967	87 467	142 237	174 082	200 372
Verotettava ansietulo valtionverotuksessa – Beskattningsbar förvärsinkomst vid statsbeskattningen	31 811 964	44 174	219 682	1 313 806	4 737 000	6 851 356	7 738 883	5 355 336	5 551 726
Verotettava pääomatulo – Beskattningsbar kapitalinkomst	1 791 390	18 300	10 756	31 769	123 609	261 891	428 317	456 704	460 044
Kunnallisverotuksessa verotettava tulo – Vid kommunalbeskattningen beskattningbar inkomst	27 012 235	9 308	105 386	1 013 401	4 236 473	6 244 089	7 029 148	4 719 385	3 655 046
Veronalaiset varat – Skattepliktiga tillgångar	44 696 737	190 294	108 811	443 274	4 008 832	8 244 826	10 591 465	9 794 781	11 314 454
Velat ja veloitteet – Gäld och förpliktelser	20 463 026	5 245	38 787	778 200	6 001 700	6 936 571	4 535 481	1 736 757	430 284
Valtionverot yhteensä – Statsskatter sammanlagt	2 665 775	6 379	4 089	35 925	324 118	639 739	818 063	533 300	304 163
1 Tuloveron osuus ansietulon verosta – Inkomstskattens andel av skatten på förvärsinkomst	2 119 327	539	652	26 202	286 123	559 943	688 716	394 653	162 500
2 Tuloveron osuus pääomatulon verosta – Inkomstskattens andel av skatten på kapitalinkomst	513 759	5 241	3 068	9 117	35 557	75 254	123 205	130 978	131 339
3 Varallisuusvero – Förmögenhetsskatt	29 472	590	346	423	1 864	3 583	5 202	7 245	10 219
Kunnallisvero – Kommunalskatt	4 737 114	1 646	18 601	175 719	727 809	1 092 969	1 243 682	834 265	642 423
Kirkollisvero – Kyrkoskatt	305 954	109	1 256	11 528	46 996	69 993	78 702	54 005	43 365

10. Tulonsaajien luku, tulot, varat, vähennykset ja verot iän ja sukupuolen mukaan, 2002.
Antalet inkomstagare, inkomster, tillgångar, avdrag och skatter efter ålder och kön, 2002.
Income recipients' number, income, assets, deductions and taxes by age and gender, 2002.

Rahamäärät – Pengar i – Money unit , 1000 €

Luku, tulot, vähennykset ja verot Antal, inkomster, avdrag och skatter Number, income, deductions and taxes	Tulonsaajat ikäryhmittäin Inkomstagare enligt ålder Income recipients by age group								
	Naiset – Kvinnor – Females								
	Yhteensä Summa								
	Total	-16	17-19	20-24	25-34	35-44	45-54	55-64	65-
Sairausvakuutusmaksu – Sjukförsäkringsavgift	421 441	151	1 578	14 886	61 992	92 604	105 757	76 312	68 160
Metsänhoitomaksu – Skogsvårdsavgift	3 852	7	5	13	121	374	713	972	1 645
Verot ja veronluonteiset maksut yhteensä – Skatter och avgifter av skattenatur sammanlagt	8 134 136	8 293	25 529	238 071	1 161 036	1 895 680	2 246 917	1 498 855	1 059 755
Työntekijän eläkemaksu ja työttömyysvakuutusmaksu – Arbetstagares pensionsförsäkrings- och arbetslöshetsförsäkringspremier	1 048 479	845	8 537	50 742	198 873	300 139	337 007	151 366	971
Yhtiöveron hyvitys ansiotuloista – Gottgörelse för bolagsskatt från förvärsinkomster	38 442	1 267	272	620	3 201	9 358	13 854	7 520	2 349
Yhtiöveron hyvitys pääomatuloista – Gottgörelse för bolagsskatt från kapitalinkomster	201 603	3 351	1 859	5 371	20 104	34 803	48 028	42 717	45 369
Valtionveron alaiset tulot minus verot – Vid statsbeskattningen skattepliktiga inkomster minus skatter	28 068 823	69 568	245 673	1 242 510	4 167 992	5 929 046	6 734 243	4 694 899	4 984 892

11a. Tulonsaajien luku suuralueittain valtionveron alaisten tulojen mukaan, 2002.
Antalet inkomsttagare efter storområde och statsskattepliktiga inkomster, 2002.
Number of income recipients by major area according to income subject to State tax, 2002.

Suuralue Storområde Major region	Valtionveron alaisten tulojen luokka, €						
	Inkomstklass enligt skattepliktiga inkomster vid statsbeskattningen, €						
	Income bracket by income subject to state taxation, €						
	Yhteensä						
	Summa	10 –	1500 –	3500 –	5000 –	6500 –	8500 –
	Total	1499	3499	4999	6499	8499	9999
Koko maa – Hela riket – Whole country	4 385 929	226 878	173 588	125 695	258 473	324 514	239 906
Uusimaa – Nyland	1 183 577	57 740	41 244	27 693	51 018	59 096	46 129
<i>Etelä-Suomi – Södra Finland – Southern Finland</i>							
1 546 180	75 249	59 071	45 307	92 251	117 130	92 450	
<i>Itä-Suomi – Östra-Finland – Eastern Finland</i>							
572 816	31 706	25 364	19 037	44 246	56 309	37 278	
<i>Väli-Suomi – Mellanfinland – Mid-Finland</i>							
596 304	32 830	25 708	18 779	39 439	53 774	36 605	
<i>Pohjois-Suomi – Norra Finland – Northern Finland</i>							
460 797	27 660	21 396	14 322	30 560	36 847	26 428	
Ahvenanmaa – Åland	26 255	1 693	805	557	959	1 358	1 016
Kaupungit – Städer – Urban communes	3 001 238	147 889	117 510	85 126	166 953	196 101	153 745
Uusimaa – Nyland	1 018 490	49 165	35 235	23 758	43 802	49 886	38 929
<i>Etelä-Suomi – Södra Finland – Southern Finland</i>							
1 055 114	49 220	40 248	31 187	61 932	73 446	61 655	
<i>Itä-Suomi – Östra-Finland – Eastern Finland</i>							
332 472	17 640	15 152	11 136	23 614	27 903	20 103	
<i>Väli-Suomi – Mellanfinland – Mid-Finland</i>							
331 193	17 421	14 502	10 646	20 763	26 105	19 299	
<i>Pohjois-Suomi – Norra Finland – Northern Finland</i>							
253 886	13 806	12 062	8 188	16 466	18 309	13 410	
Ahvenanmaa – Åland	10 083	637	311	211	376	452	349
Muut kunnat – Övriga kommuner – Rural communes	1 384 691	78 989	56 078	40 569	91 520	128 413	86 161
Uusimaa – Nyland	165 087	8 575	6 009	3 935	7 216	9 210	7 200
<i>Etelä-Suomi – Södra Finland – Southern Finland</i>							
491 066	26 029	18 823	14 120	30 319	43 684	30 795	
<i>Itä-Suomi – Östra-Finland – Eastern Finland</i>							
240 344	14 066	10 212	7 901	20 632	28 406	17 175	
<i>Väli-Suomi – Mellanfinland – Mid-Finland</i>							
265 111	15 409	11 206	8 133	18 676	27 669	17 306	
<i>Pohjois-Suomi – Norra Finland – Northern Finland</i>							
206 911	13 854	9 334	6 134	14 094	18 538	13 018	
Ahvenanmaa – Åland	16 172	1 056	494	346	583	906	667

11a. Tulonsaajien luku suuralueittain valtionveron alaisten tulojen mukaan, 2002.

Antalet inkomstagare efter storområde och statsskattepliktiga inkomster, 2002.

Number of income recipients by major area according to income subject to State tax, 2002.

Suuralue Storområde Major region	Valtionveron alaisten tulojen luokka, € Inkomstklass enligt skattepliktiga inkomster vid statsbeskattningen, € Income bracket by income subject to state taxation, €							Tulottomat Utan inkomst Without income
	10000 – 13499	13500 – 16499	16500 – 19999	20000 – 24999	25000 – 34999	35000 – 49999	50000 –	
Koko maa – Hela riket – Whole country	501 365	331 121	391 501	572 959	638 595	317 474	176 367	107 493
Uusimaa – Nyland	113 365	80 527	99 649	158 387	207 605	121 323	88 010	31 791
<i>Etelä-Suomi – Södra Finland – Southern Finland</i>	189 491	123 367	143 505	204 239	221 363	103 450	48 585	30 722
<i>Itä-Suomi – Östra-Finland – Eastern Finland</i>	72 034	44 635	51 567	72 715	68 610	26 750	11 515	11 050
<i>Väli-Suomi – Mellanfinland – Mid-Finland</i>	70 442	45 388	53 451	75 276	76 721	34 554	15 402	17 935
<i>Pohjois-Suomi – Norra Finland – Northern Finland</i>	53 933	35 594	41 352	59 052	59 960	29 156	11 547	12 990
Ahvenanmaa – Åland	2 100	1 610	1 977	3 290	4 336	2 241	1 308	3 005
Kaupungit – Städer – Urban communes	342 531	228 216	269 179	397 561	455 467	236 506	138 696	65 758
Uusimaa – Nyland	97 894	69 520	85 298	135 835	179 065	105 917	78 293	25 893
<i>Etelä-Suomi – Södra Finland – Southern Finland</i>	132 489	85 970	99 433	139 932	152 665	73 092	34 960	18 885
<i>Itä-Suomi – Östra-Finland – Eastern Finland</i>	41 912	26 433	30 638	44 525	42 788	17 313	7 797	5 518
<i>Väli-Suomi – Mellanfinland – Mid-Finland</i>	40 030	25 829	30 044	42 524	44 256	21 110	9 343	9 321
<i>Pohjois-Suomi – Norra Finland – Northern Finland</i>	29 391	19 803	22 925	33 373	34 773	18 019	7 627	5 734
Ahvenanmaa – Åland	815	661	841	1 372	1 920	1 055	676	407
Muut kunnat – Övriga kommuner – Rural communes	158 834	102 905	122 322	175 398	183 128	80 968	37 671	41 735
Uusimaa – Nyland	15 471	11 007	14 351	22 552	28 540	15 406	9 717	5 898
<i>Etelä-Suomi – Södra Finland – Southern Finland</i>	57 002	37 397	44 072	64 307	68 698	30 358	13 625	11 837
<i>Itä-Suomi – Östra-Finland – Eastern Finland</i>	30 122	18 202	20 929	28 190	25 822	9 437	3 718	5 532
<i>Väli-Suomi – Mellanfinland – Mid-Finland</i>	30 412	19 559	23 407	32 752	32 465	13 444	6 059	8 614
<i>Pohjois-Suomi – Norra Finland – Northern Finland</i>	24 542	15 791	18 427	25 679	25 187	11 137	3 920	7 256
Ahvenanmaa – Åland	1 285	949	1 136	1 918	2 416	1 186	632	2 598

11b. Tulonsaajien valtionveron alaiset tulot suuralueittain valtionveron alaisten tulojen mukaan 1000 €, 2002.

**Inkomsttagarnas statsskattepliktiga inkomster efter storområde och statsskattepliktiga inkomster 1 000 €, 2002.
Income recipients' income subject to State tax by major area according to income subject to State tax EUR 1,000, 2002.**

Suuralue Storområde Major region	Valtionveron alaisten tulojen luokka, €						
	Inkomstklass enligt skattepliktiga inkomster vid statsbeskatningen, €						
	Income bracket by income subject to state taxation, €						
	Yhteensä						
	Summa	10 –	1500 –	3500 –	5000 –	6500 –	8500 –
	Total	1499	3499	4999	6499	8499	9999
Koko maa – Hela nket – Whole country	85 396 825	120 577	431 866	540 195	1 494 526	2 435 706	2 221 160
Uusimaa – Nyland	28 661 512	29 257	101 842	118 294	294 111	443 552	427 434
Etelä-Suomi – Södra Finland – <i>Southern</i>							
<i>Finland</i>	28 720 639	40 774	147 378	195 382	532 928	880 459	856 320
Itä-Suomi – Östra-Finland – <i>Eastern</i>							
<i>Finland</i>	9 247 227	17 353	63 242	82 011	256 469	421 563	344 925
Väli-Suomi – Mellanfinland – <i>Mid-</i>							
<i>Finland</i>	10 273 532	17 780	63 992	80 773	228 522	403 201	338 523
Pohjois-Suomi – Norra Finland – <i>Northern</i>							
<i>Finland</i>	7 955 311	14 822	53 405	61 351	176 931	276 752	244 557
Ahvenanmaa – Åland	538 603	591	2 008	2 384	5 565	10 178	9 402
Kaupungit – Städer – Urban communes	61 333 728	78 762	293 441	365 287	963 877	1 472 138	1 424 649
Uusimaa – Nyland	25 025 277	24 917	87 195	101 452	252 582	374 234	360 785
Etelä-Suomi – Södra Finland – <i>Southern</i>							
<i>Finland</i>	19 958 803	26 929	100 773	134 342	357 166	552 162	571 583
Itä-Suomi – Östra-Finland – <i>Eastern</i>							
<i>Finland</i>	5 633 524	9 720	37 956	47 827	136 660	209 214	186 169
Väli-Suomi – Mellanfinland – <i>Mid-</i>							
<i>Finland</i>	5 850 212	9 380	36 308	45 766	120 079	195 802	178 670
Pohjois-Suomi – Norra Finland – <i>Northern</i>							
<i>Finland</i>	4 613 947	7 586	30 428	34 992	95 216	137 356	124 210
Ahvenanmaa – Åland	251 964	231	780	908	2 174	3 370	3 233
Muut kunnat – Övriga kommuner – Rural communes	24 063 097	41 815	138 425	174 908	530 648	963 568	796 511
Uusimaa – Nyland	3 636 236	4 339	14 647	16 842	41 529	69 318	66 649
Etelä-Suomi – Södra Finland – <i>Southern</i>							
<i>Finland</i>	8 761 835	13 845	46 605	61 040	175 762	328 297	284 737
Itä-Suomi – Östra-Finland – <i>Eastern</i>							
<i>Finland</i>	3 613 703	7 633	25 286	34 185	119 810	212 349	158 756
Väli-Suomi – Mellanfinland – <i>Mid-</i>							
<i>Finland</i>	4 423 320	8 401	27 684	35 007	108 443	207 400	159 852
Pohjois-Suomi – Norra Finland – <i>Northern</i>							
<i>Finland</i>	3 341 364	7 236	22 977	26 359	81 715	139 396	120 348
Ahvenanmaa – Åland	286 639	360	1 227	1 475	3 390	6 808	6 169

11b. Tulonsaajien valtionveron alaiset tulot suuralueittain valtionveron alaisten tulojen mukaan 1000 €, 2002.

Inkomsttagarnas statsskattepliktiga inkomster efter storområde och statsskattepliktiga inkomster 1 000 €, 2002. Income recipients' income subject to State tax by major area according to income subject to State tax EUR 1,000, 2002.

Suuralue Storåmrode Major region	Valtionveron alaisten tulojen luokka, € Inkomstklass enligt skattepliktiga inkomster vid statsbeskattningen, € Income bracket by income subject to state taxation, €							Tulottomat Utan inkomst Without income
	10000 – 13499	13500 – 16499	16500 – 19999	20000 – 24999	25000 – 34999	35000 – 49999	50000 –	
Koko maa – Hela riket – Whole country	5 827 072	4 960 186	7 157 959	12 832 870	18 655 069	12 981 616	15 738 023	0
Uusimaa – Nyland	1 322 866	1 207 430	1 823 225	3 555 325	6 097 875	4 992 090	8 248 213	0
Etelä-Suomi – Södra Finland – Southern Finland	2 198 818	1 847 611	2 622 959	4 569 293	6 457 435	4 220 573	4 150 710	0
Itä-Suomi – Östra-Finland – Eastern Finland	835 758	668 060	942 510	1 626 368	1 990 445	1 087 636	910 885	0
Väli-Suomi – Mellanfinland – Mid- Finland	817 700	679 683	976 700	1 685 013	2 233 347	1 406 686	1 341 613	0
Pohjois-Suomi – Norra Finland – Northern Finland	627 430	533 275	756 331	1 322 914	1 748 217	1 183 126	956 200	0
Ahvenanmaa – Åland	24 500	24 127	36 234	73 956	127 751	91 504	130 403	0
Kaupungit – Städer – Urban communes	3 984 675	3 419 272	4 920 565	8 905 392	13 322 585	9 686 328	12 496 756	0
Uusimaa – Nyland	1 142 674	1 042 257	1 560 308	3 049 308	5 261 311	4 360 030	7 408 225	0
Etelä-Suomi – Södra Finland – Southern Finland	1 538 193	1 287 717	1 817 004	3 129 501	4 455 627	2 984 700	3 003 107	0
Itä-Suomi – Östra-Finland – Eastern Finland	486 850	395 753	560 089	996 267	1 243 547	705 427	618 047	0
Väli-Suomi – Mellanfinland – Mid- Finland	464 997	386 818	548 656	951 784	1 290 103	861 160	760 690	0
Pohjois-Suomi – Norra Finland – Northern Finland	342 439	296 801	419 118	747 700	1 015 264	731 700	631 137	0
Ahvenanmaa – Åland	9 522	9 926	15 391	30 832	56 734	43 312	75 550	0
Muut kunnat – Övriga kommuner – Rural communes	1 842 396	1 540 914	2 237 394	3 927 478	5 332 484	3 295 288	3 241 267	0
Uusimaa – Nyland	180 192	165 173	262 916	506 018	836 564	632 060	839 988	0
Etelä-Suomi – Södra Finland – Southern Finland	660 625	559 894	805 955	1 439 792	2 001 808	1 235 873	1 147 603	0
Itä-Suomi – Östra-Finland – Eastern Finland	348 908	272 306	382 422	630 101	746 898	382 210	292 838	0
Väli-Suomi – Mellanfinland – Mid- Finland	352 702	292 865	428 044	733 229	943 244	545 526	580 923	0
Pohjois-Suomi – Norra Finland – Northern Finland	284 991	236 474	337 213	575 214	732 953	451 426	325 063	0
Ahvenanmaa – Åland	14 978	14 201	20 843	43 124	71 017	48 192	54 852	0

11c. Tulonsaajien verot suuralueittain valtionveron alaisten tulojen mukaan 1000 €, 2002.

Inkomsttagarnas skatter efter storområde och statsskattepliktiga inkomster 1 000 €, 2002.

Income recipients' taxes by major area according to income subject to State tax EUR 1,000, 2002.

Suuralue Storområde Major region	Valtionveron alaisten tulojen luokka, €						
	Inkomstklass enligt skattepliktiga inkomster vid statsbeskattningen, €						
	Income bracket by income subject to state taxation, €						
	Yhteensä						
	Summa	10 –	1500 –	3500 –	5000 –	6500 –	8500 –
	Total	1499	3499	4999	6499	8499	9999
Koko maa – Hele riket – Whole country	21 738 005	4 347	17 571	43 012	129 778	213 123	265 320
Uusimaa – Nyland	7 965 937	1 469	4 775	9 977	28 685	46 398	50 563
Etelä-Suomi – Södra Finland – Southern Finland	7 048 067	1 360	6 005	15 071	47 010	75 096	100 251
Itä-Suomi – Östra-Finland – Eastern Finland	2 156 595	471	2 294	6 304	20 360	33 759	42 121
Väli-Suomi – Mellanfinland – Mid-Finland	2 489 648	571	2 513	6 406	18 167	32 360	41 023
Pohjois-Suomi – Norra Finland – Northern Finland	1 953 218	414	1 882	5 119	15 244	24 890	30 510
Ahvenanmaa – Åland	124 540	62	103	136	312	619	852
Kaupungit – Städer – Urban communes	16 011 680	2 944	11 821	29 459	91 632	143 124	170 862
Uusimaa – Nyland	7 007 676	1 299	4 099	8 607	25 225	40 477	42 659
Etelä-Suomi – Södra Finland – Southern Finland	4 962 593	858	4 034	10 415	34 352	51 824	67 242
Itä-Suomi – Östra-Finland – Eastern Finland	1 360 273	237	1 267	3 743	12 462	19 123	23 079
Väli-Suomi – Mellanfinland – Mid-Finland	1 451 266	312	1 368	3 691	10 657	17 794	21 900
Pohjois-Suomi – Norra Finland – Northern Finland	1 168 985	212	1 012	2 946	8 796	13 661	15 698
Ahvenanmaa – Åland	60 887	26	40	58	140	245	285
Muut kunnat – Övriga kommuner – Rural communes	5 726 325	1 403	5 750	13 552	38 147	69 999	94 458
Uusimaa – Nyland	958 261	170	676	1 369	3 460	5 921	7 904
Etelä-Suomi – Södra Finland – Southern Finland	2 085 474	502	1 970	4 656	12 658	23 272	33 009
Itä-Suomi – Östra-Finland – Eastern Finland	796 322	234	1 028	2 561	7 898	14 636	19 043
Väli-Suomi – Mellanfinland – Mid-Finland	1 038 381	259	1 144	2 715	7 510	14 567	19 123
Pohjois-Suomi – Norra Finland – Northern Finland	784 234	202	869	2 173	6 449	11 229	14 812
Ahvenanmaa – Åland	63 653	37	63	78	172	374	567

11c. Tulonsaajien verot suuralueittain valtionveron alaisten tulojen mukaan 1000 €, 2002.

Inkomsttagarnas skatter efter storområde och statsskattepliktiga inkomster 1 000 €, 2002.

Income recipients' taxes by major area according to income subject to State tax EUR 1,000, 2002.

Suuralue Storområde Major region	Valtionveron alaisten tulojen luokka, € Inkomstklass enligt skattepliktiga inkomster vid statsbeskattningen, € Income bracket by income subject to state taxation, €							Tulottomat Utan inkomst Without income
	10000 – 13499	13500 – 16499	16500 – 19999	20000 – 24999	25000 – 34999	35000 – 49999	50000 –	
Koko maa – Hela nket – Whole country	921 200	967 786	1 517 522	2 961 351	4 930 053	3 989 415	5 777 043	484
Uusimaa – Nyland	200 774	228 820	380 492	809 710	1 594 728	1 524 083	3 085 279	186
Etela-Suomi – Södra Finland – Southern Finland	345 586	361 194	554 141	1 049 981	1 700 100	1 293 648	1 498 507	118
Itä-Suomi – Östra-Finland – Eastern Finland	136 563	133 899	204 037	380 488	533 270	337 519	325 461	48
Väli-Suomi – Mellanfinland – Mid- Finland	133 106	134 950	209 896	396 130	601 786	439 770	472 905	65
Pohjois-Suomi – Norra Finland – Northern Finland	102 163	105 198	162 517	310 175	471 246	370 522	353 278	60
Ahvenanmaa – Åland	3 007	3 726	6 440	14 868	28 923	23 873	41 613	6
Kaupungit – Städer – Urban communes	624 489	666 911	1 048 146	2 066 722	3 538 545	2 987 988	4 628 728	308
Uusimaa – Nyland	172 383	197 014	326 125	697 153	1 380 981	1 333 940	2 777 553	162
Etela-Suomi – Södra Finland – Southern Finland	240 410	252 053	386 170	723 782	1 180 201	919 263	1 091 915	74
Itä-Suomi – Östra-Finland – Eastern Finland	79 402	79 895	122 645	235 847	337 046	221 338	224 173	17
Väli-Suomi – Mellanfinland – Mid- Finland	75 540	77 408	119 265	226 004	350 887	271 368	275 043	28
Pohjois-Suomi – Norra Finland – Northern Finland	55 629	59 047	91 208	177 761	276 693	230 696	235 600	26
Ahvenanmaa – Åland	1 125	1 495	2 733	6 175	12 738	11 382	24 444	2
Muut kunnat – Övriga kommuner – Rural communes	296 711	300 875	469 377	894 629	1 391 508	1 001 427	1 148 315	176
Uusimaa – Nyland	28 391	31 806	54 367	112 557	213 747	190 143	307 726	25
Etela-Suomi – Södra Finland – Southern Finland	105 176	109 142	167 971	326 199	519 899	374 385	406 591	44
Itä-Suomi – Östra-Finland – Eastern Finland	57 161	54 004	81 392	144 641	196 224	116 181	101 289	31
Väli-Suomi – Mellanfinland – Mid- Finland	57 566	57 542	90 631	170 125	250 899	168 401	197 862	37
Pohjois-Suomi – Norra Finland – Northern Finland	46 534	46 151	71 309	132 414	194 553	139 825	117 678	35
Ahvenanmaa – Åland	1 882	2 231	3 707	8 693	16 185	12 491	17 169	4

12a. Tulonsaajien luku, sukupuolen, iän ja valtionveron alaisten tulojen mukaan, 2002.

Antalet inkomsttagare efter kön, ålder och statsskattepliktiga inkomster, 2002.

Number of income recipients according to gender, age and income subject to State tax, 2002.

Sukupuoli ja ikä Kön och ålder Sex and age	Valtionveron alaisten tulojen luokka, € Inkomstklass enligt skattepliktiga inkomster vid statsbeskattningen, € Income bracket by income subject to state taxation, €							
	Yhteensä							
	Summa	10 –	1500 –	3500 –	5000 –	6500 –	8500 –	10000 –
	Total	1499	3499	4999	6499	8499	9999	13499
Yhteensä – Sammanlagt –								
Total	4 385 929	226 878	173 588	125 695	258 473	324 514	239 906	501 365
– 16	242 259	127 578	31 177	8 509	4 322	2 536	929	974
17 – 19	189 967	46 810	51 435	24 978	18 504	15 602	8 250	12 318
20 – 24	323 812	10 784	31 206	25 519	33 206	35 536	23 260	44 941
25 – 29	312 674	4 998	10 237	10 689	20 479	18 278	11 708	27 840
30 – 34	335 288	4 559	6 326	7 671	18 379	16 913	10 069	24 686
35 – 39	376 754	4 490	5 903	6 462	17 816	17 274	9 929	25 214
40 – 44	379 099	4 260	5 238	5 232	16 769	16 495	9 432	23 964
45 – 49	400 441	4 716	5 486	5 208	19 852	16 890	10 596	26 511
50 – 54	425 514	5 710	6 237	5 791	22 322	18 327	13 365	32 971
55 – 59	330 325	3 975	3 874	3 489	15 690	15 315	15 285	38 783
60 – 64	278 202	2 283	2 660	3 106	11 006	19 218	22 111	54 872
65 – 69	227 728	1 154	1 309	2 476	9 589	24 033	26 253	57 295
70 –	563 866	5 561	12 500	16 565	50 539	108 097	78 719	130 996
Miehet – Män – Males	2 120 662	114 329	82 732	48 204	104 748	118 890	86 292	200 704
– 16	123 565	62 374	17 399	4 571	2 304	1 394	504	553
17 – 19	95 275	26 594	25 958	11 249	7 920	6 911	3 867	5 963
20 – 24	164 252	6 941	14 717	10 029	13 571	15 181	10 656	20 760
25 – 29	160 782	2 632	4 686	3 947	8 538	6 636	4 312	10 400
30 – 34	170 994	2 257	2 533	2 516	8 056	6 190	3 410	8 006
35 – 39	191 942	2 043	2 532	2 323	8 794	7 415	3 785	9 290
40 – 44	191 955	1 969	2 377	2 347	9 346	8 247	3 908	9 684
45 – 49	201 609	2 119	2 666	2 535	11 540	8 778	4 723	11 227
50 – 54	214 048	2 483	3 008	2 831	12 580	9 163	5 895	14 247
55 – 59	164 157	1 715	1 799	1 630	8 059	6 429	5 636	16 098
60 – 64	134 016	935	1 090	1 006	3 968	6 090	6 817	21 186
65 – 69	105 335	572	614	467	1 921	7 183	8 017	23 227
70 –	202 732	1 695	3 353	2 753	8 151	29 273	24 762	50 063
Naiset – Kvinnor – Females	2 265 267	112 549	90 856	77 491	153 725	205 624	153 614	300 661
– 16	118 694	65 204	13 778	3 938	2 018	1 142	425	421
17 – 19	94 692	20 216	25 477	13 729	10 584	8 691	4 383	6 355
20 – 24	159 560	3 843	16 489	15 490	19 635	20 355	12 604	24 181
25 – 29	151 892	2 366	5 551	6 742	11 941	11 642	7 396	17 440
30 – 34	164 294	2 302	3 793	5 155	10 323	10 723	6 659	16 680
35 – 39	184 812	2 447	3 371	4 139	9 022	9 859	6 144	15 924
40 – 44	187 144	2 291	2 861	2 885	7 423	8 248	5 524	14 280
45 – 49	198 832	2 597	2 820	2 673	8 312	8 112	5 873	15 284
50 – 54	211 466	3 227	3 229	2 960	9 742	9 164	7 470	18 724
55 – 59	166 168	2 260	2 075	1 859	7 631	8 886	9 649	22 685
60 – 64	144 186	1 348	1 570	2 100	7 038	13 128	15 294	33 686
65 – 69	122 393	582	695	2 009	7 668	16 850	18 236	34 068
70 –	361 134	3 866	9 147	13 812	42 388	78 824	53 957	80 933

12a. Tulonsaajien luku, sukupuolen, iän ja valtionveron alaiusten tulojen mukaan, 2002.

Antalet inkomstagare efter kön, ålder och statsskattepliktiga inkomster, 2002.

Number of income recipients according to gender, age and income subject to State tax, 2002.

Sukupuoli ja ikä Kön och ålder Sex and age	Valtionveron alaiusten tulojen luokka, € Inkomstklass enligt skattepliktiga inkomster vid statsbeskattningen, € Income bracket by income subject to state taxation, €						Tulottomat Utan inkomst Without income
	13500 – 16499	16500 – 19999	20000 – 24999	25000 – 34999	35000 – 49999	50000 –	
Yhteensä – Sammanlagt – Total	331 121	391 501	572 959	638 595	317 474	176 367	107 493
– 16	367	251	137	150	85	124	65 120
17 – 19	5 568	3 148	1 544	479	112	92	1 127
20 – 24	30 601	32 096	32 433	19 483	3 286	744	717
25 – 29	25 453	37 568	55 277	60 708	22 324	5 675	1 440
30 – 34	22 590	37 008	60 066	73 356	35 937	15 438	2 290
35 – 39	22 745	38 561	70 794	85 846	44 405	23 989	3 326
40 – 44	20 575	35 725	73 835	88 156	47 794	27 622	4 002
45 – 49	21 449	35 964	75 507	92 995	50 876	29 168	5 223
50 – 54	25 027	39 557	74 733	92 467	50 664	30 540	7 803
55 – 59	29 596	33 788	49 374	59 270	33 154	22 333	6 399
60 – 64	39 288	35 075	32 367	28 723	13 347	9 858	4 288
65 – 69	33 464	25 345	18 801	15 234	6 106	4 163	2 506
70 –	54 398	37 415	28 091	21 728	9 384	6 621	3 252
Miehet – Män – Males	146 429	163 499	255 964	381 192	227 136	137 934	52 609
– 16	227	136	81	72	49	66	33 835
17 – 19	2 778	1 786	1 012	354	77	55	751
20 – 24	14 763	17 191	21 197	15 452	2 808	567	419
25 – 29	9 599	15 410	29 577	42 190	17 627	4 509	719
30 – 34	7 528	12 886	28 403	47 870	27 709	12 532	1 098
35 – 39	7 936	12 658	29 609	52 078	32 897	19 089	1 493
40 – 44	7 844	11 622	27 316	49 806	34 323	21 493	1 673
45 – 49	8 908	11 899	26 899	50 711	35 208	22 336	2 060
50 – 54	11 116	13 633	27 636	50 160	34 394	23 853	3 049
55 – 59	14 207	14 305	20 682	31 650	21 719	17 547	2 681
60 – 64	19 161	18 655	17 582	18 032	9 598	7 872	2 024
65 – 69	17 651	14 836	11 400	10 261	4 559	3 341	1 286
70 –	24 711	18 482	14 570	12 556	6 168	4 674	1 521
Naiset – Kvinnor – Females	184 692	228 002	316 995	257 403	90 338	38 433	54 884
– 16	140	115	56	78	36	58	31 285
17 – 19	2 790	1 362	532	125	35	37	376
20 – 24	15 838	14 905	11 236	4 031	478	177	298
25 – 29	15 854	22 158	25 700	18 518	4 697	1 166	721
30 – 34	15 062	24 122	31 663	25 486	8 228	2 906	1 192
35 – 39	14 809	25 903	41 185	33 768	11 508	4 900	1 833
40 – 44	12 731	24 103	46 519	38 350	13 471	6 129	2 329
45 – 49	12 541	24 065	48 608	42 284	15 668	6 832	3 163
50 – 54	13 911	25 924	47 097	42 307	16 270	6 687	4 754
55 – 59	15 389	19 483	28 692	27 620	11 435	4 786	3 718
60 – 64	20 127	16 420	14 785	10 691	3 749	1 986	2 264
65 – 69	15 813	10 509	7 401	4 973	1 547	822	1 220
70 –	29 687	18 933	13 521	9 172	3 216	1 947	1 731

12b. Tulonsaajien valtionveron alaiset tulot sukupuolen, iän ja valtionveron alaisten tulojen mukaan 1000 €, 2002.

**Inkomsttagarnas statsskattepliktiga inkomster efter kön, ålder och statsskattepliktiga inkomster 1 000 €, 2002.
Income recipients' income subject to State tax according to gender, age and income subject to State tax EUR 1,000, 2002.**

Sukupuoli ja ikä Kön och ålder Sex and age	Valtionveron alaisten tulojen luokka, € Inkomstklass enligt skattepliktiga inkomster vid statsbeskattningen, € Income bracket by income subject to state taxation, €							
	Yhteensä Summa Total	10 – 1499	1500 – 3499	3500 – 4999	5000 – 6499	6500 – 8499	8500 – 9999	10000 – 13499
Yhteensä – Sammanlagt –								
Total	85 396 825	120 577	431 866	540 195	1 494 526	2 435 706	2 221 160	5 827 072
– 16	260 343	52 775	70 881	35 591	24 492	18 643	8 548	11 162
17 – 19	907 059	33 960	124 599	105 148	105 497	115 988	76 006	142 341
20 – 24	3 920 134	8 582	81 004	109 182	190 449	265 661	214 673	523 736
25 – 29	6 181 244	3 232	26 566	46 061	117 336	136 350	108 361	327 015
30 – 34	7 801 864	2 517	16 449	33 234	105 426	126 424	93 158	290 005
35 – 39	9 637 268	2 449	15 273	27 971	102 651	129 140	91 864	296 133
40 – 44	10 154 716	2 311	13 507	22 673	96 981	122 970	87 211	281 042
45 – 49	10 788 851	2 614	14 048	22 615	114 989	125 612	98 156	310 644
50 – 54	11 131 193	3 180	15 915	25 020	129 324	137 006	123 833	385 949
55 – 59	8 358 502	2 121	9 915	15 099	91 163	115 722	141 794	453 750
60 – 64	5 367 534	1 321	6 834	13 470	64 056	145 992	205 391	639 029
65 – 69	3 660 359	764	3 547	10 919	56 468	182 681	243 639	664 127
70 –	7 227 758	4 752	33 329	73 212	295 693	813 518	728 525	1 502 138
Miehet – Män –								
Males	49 193 866	61 944	202 979	205 517	605 283	892 857	799 072	2 341 121
– 16	139 296	26 412	39 563	19 099	13 055	10 249	4 633	6 358
17 – 19	445 932	18 823	62 452	47 194	45 120	51 465	35 695	68 972
20 – 24	2 235 519	5 468	37 659	42 782	77 973	113 735	98 408	242 396
25 – 29	3 675 528	1 744	12 021	16 926	49 008	49 544	39 890	122 201
30 – 34	4 717 709	1 256	6 522	10 843	46 360	46 232	31 565	93 921
35 – 39	5 795 886	1 107	6 517	10 060	50 783	55 339	34 958	108 877
40 – 44	6 014 138	1 108	6 144	10 154	54 136	61 412	36 100	113 431
45 – 49	6 301 477	1 238	6 882	11 027	66 876	65 106	43 668	131 535
50 – 54	6 552 706	1 444	7 692	12 222	72 936	68 341	54 506	166 782
55 – 59	4 980 366	953	4 630	7 030	46 815	48 369	52 254	189 152
60 – 64	3 107 350	551	2 783	4 326	23 040	46 438	63 274	249 390
65 – 69	2 034 373	381	1 577	2 006	11 249	55 013	74 369	272 035
70 –	3 193 586	1 460	8 537	11 847	47 932	221 613	229 752	576 070
Naiset – Kvinnor –								
Females	36 202 958	58 634	228 887	334 678	889 243	1 542 849	1 422 089	3 485 951
– 16	121 047	26 363	31 318	16 492	11 437	8 394	3 915	4 804
17 – 19	461 127	15 136	62 147	57 954	60 377	64 522	40 311	73 369
20 – 24	1 684 615	3 114	43 345	66 400	112 477	151 926	116 265	281 341
25 – 29	2 505 716	1 488	14 545	29 135	68 328	86 805	68 471	204 814
30 – 34	3 084 155	1 261	9 927	22 391	59 066	80 191	61 592	196 084
35 – 39	3 841 382	1 342	8 756	17 911	51 869	73 801	56 907	187 256
40 – 44	4 140 578	1 203	7 363	12 518	42 845	61 559	51 112	167 611
45 – 49	4 487 374	1 376	7 167	11 588	48 113	60 506	54 488	179 109
50 – 54	4 578 487	1 736	8 223	12 798	56 388	68 665	69 327	219 167
55 – 59	3 378 137	1 169	5 285	8 068	44 348	67 353	89 540	264 597
60 – 64	2 260 183	771	4 050	9 144	41 016	99 554	142 118	389 639
65 – 69	1 625 985	383	1 970	8 913	45 218	127 668	169 271	392 092
70 –	4 034 172	3 293	24 791	61 365	247 761	591 904	498 773	926 068

12b. Tulonsaajien valtionveron alaiset tulot sukupuolen, iän ja valtionveron alaiusten tulojen mukaan 1000 €, 2002.

**Inkomsttagarnas statsskattepliktiga inkomster efter kön, ålder och statsskattepliktiga inkomster 1 000 €, 2002.
Income recipients' income subject to State tax according to gender, age and income subject to State tax EUR 1,000, 2002.**

Sukupuoli ja ikä Kön och ålder Sex and age	Valtionveron alaiusten tulojen luokka, € Inkomstklass enligt skattepliktiga inkomster vid statsbeskattningen, € Income bracket by income subject to state taxation, €						Tulottomat Utan inkomst Without income
	13500 – 16499	16500 – 19999	20000 – 24999	25000 – 34999	35000 – 49999	50000 –	
Yhteensä – Sammanlagt –							
Total	4 960 186	7 157 959	12 832 870	18 655 069	12 981 616	15 738 023	0
– 16	5 432	4 494	3 031	4 410	3 426	17 459	0
17 – 19	82 809	56 685	33 791	13 612	4 482	12 142	0
20 – 24	458 212	584 284	721 361	554 854	130 016	78 119	0
25 – 29	382 949	687 795	1 239 403	1 766 858	898 787	440 532	0
30 – 34	339 969	678 906	1 346 660	2 147 182	1 469 728	1 152 207	0
35 – 39	342 159	709 036	1 587 560	2 514 698	1 816 796	2 001 537	0
40 – 44	309 386	658 185	1 657 546	2 581 242	1 957 612	2 364 050	0
45 – 49	322 484	661 853	1 696 613	2 721 414	2 084 082	2 613 727	0
50 – 54	375 491	727 856	1 678 102	2 706 573	2 076 269	2 746 674	0
55 – 59	443 335	617 719	1 107 474	1 737 143	1 359 004	2 264 264	0
60 – 64	588 150	636 418	720 872	835 302	547 705	962 993	0
65 – 69	499 902	458 484	417 154	441 391	249 713	431 569	0
70 –	809 910	676 244	623 303	630 391	383 996	652 749	0
Miehet – Män –							
Males	2 194 101	2 984 999	5 756 355	11 227 832	9 320 162	12 601 645	0
– 16	3 369	2 439	1 788	2 110	1 959	8 262	0
17 – 19	41 343	32 249	22 194	10 057	3 074	7 293	0
20 – 24	221 248	314 007	473 430	441 796	111 089	55 527	0
25 – 29	144 385	283 042	666 527	1 235 087	710 391	344 763	0
30 – 34	113 273	236 986	640 941	1 411 523	1 136 680	941 606	0
35 – 39	119 225	232 822	668 577	1 538 493	1 349 958	1 619 170	0
40 – 44	117 715	213 670	616 824	1 474 944	1 411 176	1 897 325	0
45 – 49	133 712	218 033	607 925	1 501 776	1 447 744	2 065 956	0
50 – 54	166 627	249 597	623 847	1 486 405	1 416 630	2 225 677	0
55 – 59	212 797	260 736	465 208	934 948	895 472	1 862 001	0
60 – 64	287 658	338 580	392 070	526 466	395 308	777 467	0
65 – 69	264 252	268 588	253 427	298 540	187 350	345 586	0
70 –	368 496	334 249	323 597	365 687	253 332	451 014	0
Naiset – Kvinnor –							
Females	2 766 084	4 172 961	7 076 515	7 427 237	3 661 454	3 136 377	0
– 16	2 063	2 055	1 243	2 300	1 467	9 198	0
17 – 19	41 466	24 435	11 597	3 555	1 407	4 849	0
20 – 24	236 964	270 277	247 931	113 059	18 927	22 592	0
25 – 29	238 563	404 754	572 876	531 771	188 396	95 769	0
30 – 34	226 696	441 920	705 719	735 659	333 049	210 601	0
35 – 39	222 933	476 214	918 983	976 205	466 837	382 367	0
40 – 44	191 670	444 515	1 040 722	1 106 298	546 436	466 725	0
45 – 49	188 772	443 820	1 088 688	1 219 637	636 339	547 771	0
50 – 54	208 864	478 259	1 054 255	1 220 168	659 639	520 998	0
55 – 59	230 537	356 983	642 266	802 195	463 532	402 263	0
60 – 64	300 492	297 839	328 802	308 836	152 397	185 526	0
65 – 69	235 650	189 896	163 728	142 851	62 363	85 983	0
70 –	441 414	341 994	299 706	264 703	130 664	201 736	0

12c. Tulonsaajien verot sukupuolen, iän ja valtionveron alaisten tulojen mukaan 1000 €, 2002.
Inkomsttagarnas skatter efter kön, ålder och statsskattepliktiga inkomster 1 000 €, 2002.
Income recipients' taxes according to gender, age and income subject to State tax EUR 1,000, 2002.

Sukupuoli ja ikä Kön och ålder Sex and age	Valtionveron alaisten tulojen luokka, € Inkomstklass enligt skattepliktiga inkomster vid statsbeskattningen, € Income bracket by income subject to state taxation, €	10 –	1500 –	3500 –	5000 –	6500 –	8500 –	10000 –
	Yhteensä Summa Total	1499	3499	4999	6499	8499	9999	13499
Yhteensä – Sammanlagt – Total	21 738 005	4 347	17 571	43 012	129 778	213 123	265 320	921 200
– 16	23 771	1 712	2 575	2 090	1 306	1 440	1 055	1 931
17 – 19	111 834	317	4 188	8 797	10 921	14 355	10 161	21 023
20 – 24	741 317	87	1 708	8 709	21 687	36 549	30 185	78 117
25 – 29	1 458 946	156	1 082	4 713	14 551	20 229	15 788	49 518
30 – 34	1 989 694	315	1 079	3 804	12 884	19 528	13 930	45 037
35 – 39	2 574 828	297	1 113	3 325	11 958	19 830	13 696	46 692
40 – 44	2 801 628	254	1 092	2 727	11 181	18 025	12 706	44 866
45 – 49	2 998 245	289	1 195	2 687	13 136	16 885	13 897	49 915
50 – 54	3 077 607	345	1 560	3 059	15 695	16 090	16 909	62 584
55 – 59	2 318 998	287	1 034	1 717	10 967	11 931	19 693	77 208
60 – 64	1 390 229	158	566	898	4 498	7 989	22 781	105 835
65 – 69	852 287	45	97	105	197	6 939	25 198	107 146
70 –	1 398 621	84	283	380	796	23 333	69 320	231 328
Miehet – Män – Males	13 603 870	2 475	9 005	18 569	63 319	88 838	97 977	377 934
– 16	12 490	890	1 435	1 174	724	798	574	1 093
17 – 19	56 554	218	2 329	4 034	4 481	6 153	4 703	10 132
20 – 24	451 710	54	917	3 405	8 328	15 264	13 692	36 243
25 – 29	923 259	105	517	1 705	5 722	7 127	5 634	18 492
30 – 34	1 287 070	226	484	1 272	5 452	7 093	4 569	14 690
35 – 39	1 654 206	200	532	1 284	5 883	8 441	5 173	17 329
40 – 44	1 774 805	157	538	1 296	6 474	9 004	5 240	18 437
45 – 49	1 868 762	169	623	1 402	8 153	8 850	6 171	21 555
50 – 54	1 940 876	172	748	1 570	9 580	8 099	7 360	27 666
55 – 59	1 481 311	147	472	844	6 219	5 060	6 982	32 706
60 – 64	878 886	71	244	403	2 011	2 714	6 789	42 099
65 – 69	530 498	24	49	42	62	1 903	7 355	45 044
70 –	743 443	41	118	137	231	8 330	23 735	92 447
Naiset – Kvinnor – Females	8 134 136	1 872	8 565	24 443	66 459	124 285	167 343	543 267
– 16	11 281	822	1 140	916	582	643	481	838
17 – 19	55 280	99	1 859	4 762	6 440	8 203	5 457	10 891
20 – 24	289 607	33	791	5 304	13 359	21 285	16 493	41 874
25 – 29	535 687	51	565	3 008	8 829	13 102	10 154	31 026
30 – 34	702 624	89	596	2 531	7 433	12 435	9 362	30 347
35 – 39	920 623	97	581	2 041	6 075	11 390	8 524	29 363
40 – 44	1 026 823	97	554	1 432	4 707	9 020	7 466	26 428
45 – 49	1 129 483	119	572	1 285	4 983	8 036	7 727	28 360
50 – 54	1 136 731	173	812	1 489	6 115	7 990	9 549	34 917
55 – 59	837 687	140	561	873	4 748	6 870	12 710	44 502
60 – 64	511 343	86	322	494	2 487	5 274	15 991	63 736
65 – 69	321 788	21	48	63	135	5 035	17 843	62 102
70 –	655 178	44	164	243	565	15 003	45 585	138 881

12c. Tulonsaajien verot sukupuolen, iän ja valtionveron alaisten tulojen mukaan 1000 €, 2002.

Inkomsttagarnas skatter efter kön, ålder och statsskattepliktiga inkomster 1 000 €, 2002.

Income recipients' taxes according to gender, age and income subject to State tax EUR 1,000, 2002.

Sukupuoli ja ikä Kön och ålder Sex and age	Valtionveron alaisten tulojen luokka, € Inkomstklass enligt skattepliktiga inkomster vid statsbeskattningen, € Income bracket by income subject to state taxation, €						Tulottomat Utan inkomst Without income
	13500 – 16499	16500 – 19999	20000 – 24999	25000 – 34999	35000 – 49999	50000 –	
Yhteensä – Sammanlagt – Total	967 786	1 517 522	2 961 351	4 930 053	3 989 415	5 777 043	484
– 16	1 232	1 128	848	1 391	1 110	5 950	5
17 – 19	14 338	11 291	7 618	3 590	1 311	3 924	2
20 – 24	78 693	115 101	160 860	143 472	39 622	26 520	5
25 – 29	65 133	133 240	272 641	454 809	272 889	154 175	22
30 – 34	58 328	131 291	294 008	548 708	446 181	414 534	67
35 – 39	59 665	138 555	350 310	645 851	551 510	731 954	70
40 – 44	55 145	131 102	371 027	670 826	597 726	884 890	59
45 – 49	58 937	134 000	384 004	712 257	638 012	972 986	45
50 – 54	70 930	150 576	383 710	713 140	634 301	1 008 641	68
55 – 59	89 496	134 913	262 007	468 118	419 904	821 670	55
60 – 64	128 837	154 319	188 608	241 467	176 178	358 044	50
65 – 69	110 488	114 342	114 502	134 368	82 786	156 058	17
70 –	176 564	167 665	171 207	192 058	127 884	237 699	20
Miehet – Män – Males	439 697	648 454	1 339 479	2 977 985	2 876 724	4 663 035	379
– 16	747	594	497	671	638	2 653	3
17 – 19	7 141	6 400	4 990	2 661	908	2 401	2
20 – 24	38 150	62 096	105 882	114 643	33 959	19 072	5
25 – 29	24 735	55 144	146 978	319 156	216 231	121 694	17
30 – 34	19 733	45 880	139 756	361 029	345 752	341 079	54
35 – 39	21 282	45 709	147 179	395 326	410 511	595 299	60
40 – 44	21 642	42 943	137 669	384 062	432 173	715 120	49
45 – 49	25 300	44 814	137 796	394 576	445 157	774 163	35
50 – 54	32 676	53 139	144 011	394 386	435 605	825 811	53
55 – 59	44 570	59 034	112 430	254 529	278 897	679 380	42
60 – 64	63 845	83 221	103 933	153 466	128 304	291 744	40
65 – 69	58 706	66 893	69 497	91 386	62 991	126 539	8
70 –	81 170	82 587	88 860	112 094	85 599	168 081	11
Naiset – Kvinnor – Females	528 090	869 068	1 621 872	1 952 068	1 112 690	1 114 008	105
– 16	485	534	351	721	472	3 297	1
17 – 19	7 196	4 891	2 629	929	402	1 523	0
20 – 24	40 544	53 005	54 978	28 829	5 663	7 447	1
25 – 29	40 398	78 095	125 663	135 653	56 658	32 481	5
30 – 34	38 595	85 410	154 252	187 679	100 429	73 455	13
35 – 39	38 383	92 847	203 131	250 525	140 999	136 655	11
40 – 44	33 503	88 160	233 358	286 764	165 554	169 770	10
45 – 49	33 637	89 186	246 208	317 680	192 855	198 823	11
50 – 54	38 255	97 437	239 699	318 754	198 696	182 830	14
55 – 59	44 926	75 879	149 577	213 589	141 007	142 290	13
60 – 64	64 992	71 098	84 675	88 001	47 874	66 300	10
65 – 69	51 783	47 448	45 006	42 981	19 795	29 519	8
70 –	95 393	85 078	82 346	79 964	42 285	69 618	9

**13. Avioparien luku ja valtionveron alaiset tulot miehen ja vaimon valtionveron alaisen tulojen mukaan, 2002.
Antalet äkta par och statsskattepliktiga inkomster efter mannens och hustruns statsskattepliktiga inkomster, 2002.**

Number of married couples and their income subject to State tax according to the husband's and wife's income subject to State tax, 2002.

Miehen valtionveron alaisen tulojen luokka, € Mannens inkomstklass enligt skattepliktiga inkomster vid statsbeskattningen, € Husband's income bracket by income subject to state taxation, €	Vaimon valtionveron alaisen tulojen luokka, € Hustruns inkomstklass enligt skattepliktiga inkomster vid statsbeskattningen, € Wife's income bracket by income subject to state taxation, €							
	Yhteensä							
	Summa	2 –	1500 –	3500 –	5000 –	6500 –	8500 –	10000 –
	Total	1499	3499	4999	6499	8499	9999	13499
Luku – Antal – Number								
Yhteensä – Sammanlagt – Total	1 070 361	12 460	19 258	32 041	65 535	85 913	71 120	134 308
2 – 1499	7 605	735	439	307	511	631	328	642
1500 – 3499	9 711	360	886	529	744	1 076	563	1 042
3500 – 4999	8 858	227	456	833	938	965	511	905
5000 – 6499	18 196	315	630	1 053	4 346	2 613	1 227	1 968
6500 – 8499	44 965	443	1 007	2 314	11 180	11 153	3 888	4 519
8500 – 9999	38 065	352	682	1 725	5 146	8 822	5 934	5 274
10000 – 13499	98 960	749	1 409	3 285	8 513	14 836	14 992	20 699
13500 – 16499	81 290	515	1 113	2 354	5 324	8 649	9 559	17 221
16500 – 19999	91 459	661	1 319	2 767	5 145	7 606	8 070	16 444
20000 – 24999	148 064	1 081	2 181	4 120	7 000	9 199	8 509	19 644
25000 – 34999	244 362	2 134	3 618	6 291	8 953	10 952	9 738	25 314
35000 – 49999	161 358	1 930	2 876	3 857	4 482	5 720	4 922	13 189
50000 –	109 569	2 303	2 229	2 280	2 699	3 167	2 607	6 884
Tulottomat – Utan inkomst – Without income	7 899	655	413	326	554	524	272	563

Miehen valtionveron alaisen tulojen luokka, € Mannens inkomstklass enligt skattepliktiga inkomster vid statsbeskattningen, € Husband's income bracket by income subject to state taxation, €	Vaimon valtionveron alaisen tulojen luokka, € Hustruns inkomstklass enligt skattepliktiga inkomster vid statsbeskattningen, € Wife's income bracket by income subject to state taxation, €							
	Yhteensä							
	Summa	2 –	1500 –	3500 –	5000 –	6500 –	8500 –	10000 –
	Total	1499	3499	4999	6499	8499	9999	13499
Tulot – Inkomster – Income, 1000 €								
Yhteensä – Sammanlagt – Total	52 081 208	652 102	655 063	947 582	1 679 890	2 313 184	2 123 041	4 780 678
2 – 1499	121 216	811	1 362	1 523	3 260	5 137	3 285	7 929
1500 – 3499	170 609	1 136	4 415	3 616	6 158	10 713	6 629	14 732
3500 – 4999	166 295	1 106	3 125	7 362	9 491	11 319	6 932	14 360
5000 – 6499	329 348	2 040	5 292	10 795	50 767	34 633	18 467	34 138
6500 – 8499	819 757	3 660	10 189	27 839	149 970	166 810	65 482	86 482
8500 – 9999	796 404	3 481	8 080	23 885	77 528	148 116	109 994	109 433
10000 – 13499	2 465 671	9 281	20 106	53 069	147 600	283 573	312 549	480 483
13500 – 16499	2 412 077	8 072	19 667	45 889	110 240	194 708	231 643	456 692
16500 – 19999	3 122 703	12 535	27 600	62 695	123 148	195 707	221 308	489 687
20000 – 24999	5 948 986	25 073	54 826	110 766	197 386	275 238	269 157	670 043
25000 – 34999	12 017 586	64 895	116 445	213 013	312 991	403 224	375 540	1 039 726
35000 – 49999	10 249 950	81 337	126 629	174 793	209 271	276 798	247 155	694 084
50000 –	13 325 056	438 400	256 306	210 940	278 920	303 294	252 379	676 274
Tulottomat – Utan inkomst – Without income	135 551	275	1 021	1 399	3 160	3 912	2 517	6 614

13. Avloparien luku ja valtionveron alaiset tulot miehen ja vaimon valtionveron alaisten tulojen mukaan, 2002. Antalet äkta par och statsskattepliktiga inkomster efter mannens och hustruns statsskattepliktiga inkomster, 2002.

Number of married couples and their income subject to State tax according to the husband's and wife's income subject to State tax, 2002.

Miehen valtionveron alaisten tulojen luokka, € Mannens inkomstklass enligt skattepliktiga inkomster vid statsbeskattningen, € Husband's income bracket by income subject to state taxation, €	Vaimon valtionveron alaisten tulojen luokka, € Hustruns inkomstklass enligt skattepliktiga inkomster vid statsbeskattningen, € Wife's income bracket by income subject to state taxation, €						Tulottomat Utan inkomst Without income
	13500 – 16499	16500 – 19999	20000 – 24999	25000 – 34999	35000 – 49999	50000 –	
Luku – Antal – Number							
Yhteensä – Sammanlagt – Total	94 466	127 278	187 972	150 410	54 233	23 846	11 521
2 – 1499	440	593	927	887	351	199	615
1500 – 3499	637	804	1 272	995	367	167	269
3500 – 4999	611	839	1 162	832	260	116	203
5000 – 6499	1 220	1 292	1 647	1 129	327	122	307
6500 – 8499	2 411	2 413	2 755	1 806	490	222	364
8500 – 9999	2 459	2 383	2 696	1 700	482	179	231
10000 – 13499	8 795	8 088	9 288	5 711	1 456	565	574
13500 – 16499	9 637	8 549	9 768	6 059	1 545	512	485
16500 – 19999	10 937	12 816	13 896	8 536	1 987	683	592
20000 – 24999	16 003	23 250	32 048	18 385	4 384	1 213	1 047
25000 – 34999	22 463	36 285	58 015	44 514	10 781	3 057	2 247
35000 – 49999	12 181	19 852	35 316	34 955	15 491	4 580	2 007
50000 –	6 200	9 418	18 079	23 871	15 847	11 973	2 012
Tulottomat – Utan inkomst – Without income	472	696	1 103	1 030	465	258	568

Miehen valtionveron alaisten tulojen luokka, € Mannens inkomstklass enligt skattepliktiga inkomster vid statsbeskattningen, € Husband's income bracket by income subject to state taxation, €	Vaimon valtionveron alaisten tulojen luokka, € Hustruns inkomstklass enligt skattepliktiga inkomster vid statsbeskattningen, € Wife's income bracket by income subject to state taxation, €						Tulottomat Utan inkomst Without income
	13500 – 16499	16500 – 19999	20000 – 24999	25000 – 34999	35000 – 49999	50000 –	
Tulot – Inkomster – Income, 1000 €							
Yhteensä – Sammanlagt – Total	3 962 759	6 031 773	10 106 814	9 880 473	4 775 598	3 721 922	450 331
2 – 1499	6 933	11 236	21 295	26 178	14 421	17 607	241
1500 – 3499	11 124	16 826	31 688	30 948	15 771	16 185	669
3500 – 4999	11 826	18 957	30 983	27 439	11 663	10 870	861
5000 – 6499	25 269	31 010	46 198	38 890	15 089	14 999	1 758
6500 – 8499	54 280	62 305	82 084	65 444	23 487	19 015	2 710
8500 – 9999	59 459	65 747	85 055	64 354	23 985	15 159	2 127
10000 – 13499	234 892	243 033	316 382	230 420	75 871	51 725	6 686
13500 – 16499	288 545	284 624	363 982	263 914	85 519	51 281	7 301
16500 – 19999	363 113	468 694	564 062	400 066	116 372	66 900	10 817
20000 – 24999	599 602	950 428	1 437 247	939 438	275 095	121 093	23 594
25000 – 34999	997 898	1 734 290	3 010 506	2 604 543	757 664	319 756	67 095
35000 – 49999	682 572	1 175 004	2 236 642	2 457 972	1 275 558	528 873	83 262
50000 –	620 134	956 885	1 855 967	2 701 103	2 066 162	2 465 081	243 210
Tulottomat – Utan inkomst – Without income	7 112	12 734	24 723	29 763	18 941	23 379	0

14. Tulonsaajien luku, veronalaiset varat ja velat valtionveron alaisten tulojen ja veronalaisten varojen mukaan, 2002.

Antalet inkomsttagare, skattepliktiga tillgångar och skulder efter statskattepliktiga inkomster och skattepliktiga tillgångar, 2002.

Income recipients' number, taxable assets and liabilities according to income subject to State tax and taxable assets, 2002.

Valtionveron alaisten tulojen luokka, € Inkomstklass enligt skatte- pliktiga inkom- ster vid statsbe- skattningen, € Income bracket by income subject to state tax, €	Veronalaisten varojen luokka, € Klass för skattepliktiga tillgångar, € Bracket of assets subject to taxation, €									Ei veron- alaisia varoja Utan skatte- pliktiga tillgångar Without assets subject to taxation
	Yhteensä Summa	- 7999	8000 -	15000 -	40000 -	80000 -	150000 -	300000 -	500000 -	
	Total		14999	39999	79999	149999	299999	499999		

Luku - Antal - Number

Yhteensä - Sammanlagt - Total	4 385 929	435 206	301 832	1 245 595	530 041	153 524	51 558	11 269	7 722	1 649 182
- 1499	226 878	33 888	4 976	9 209	3 749	1 147	283	39	26	173 561
1500 - 3499	173 588	15 685	5 009	12 004	4 593	1 432	342	44	11	134 468
3500 - 4999	125 695	11 536	5 870	14 468	4 507	1 407	367	51	13	87 476
5000 - 6499	258 473	22 161	14 656	31 111	7 984	1 916	440	55	15	180 135
6500 - 8499	324 514	30 231	25 275	62 297	17 337	3 610	860	80	21	184 803
8500 - 9999	239 906	22 551	21 115	62 334	18 328	3 904	782	92	18	110 782
10000 - 13499	501 365	43 153	42 605	151 590	50 910	11 769	2 328	228	49	198 733
13500 - 16499	331 121	27 181	26 412	108 380	41 876	10 605	2 397	259	46	113 965
16500 - 19999	391 501	32 164	31 457	133 389	49 694	12 553	3 293	317	64	128 570
20000 - 24999	572 959	46 358	45 555	216 920	79 221	18 417	4 826	549	126	160 987
25000 - 34999	638 595	46 486	46 475	257 141	116 988	30 718	9 079	1 277	280	130 151
35000 - 49999	317 474	18 028	17 887	126 694	79 804	26 422	9 483	1 810	532	36 814
50000 -	176 367	5 585	5 067	46 536	51 683	28 902	16 916	6 440	6 501	8 737
Tulottomat - Utan inkomst - Without income	107 493	80 199	9 473	13 522	3 367	722	162	28	20	0

Veronalaiset varat - Skattepliktiga tillgångar - Assets subject to taxation, 1000 €

Yhteensä - Sammanlagt - Total	108 491 504	1 212 895	3 558 324	32 441 378	28 807 504	16 120 913	10 343 742	4 228 725	11 778 023	0
- 1499	805 124	66 524	55 581	234 087	205 764	120 586	55 713	14 928	51 942	0
1500 - 3499	894 605	37 031	57 510	303 503	252 022	148 912	66 995	16 244	12 387	0
3500 - 4999	957 480	30 626	68 068	361 209	245 574	146 657	71 881	18 947	14 518	0
5000 - 6499	1 741 352	69 252	169 998	759 311	426 191	199 890	85 298	20 133	11 278	0
6500 - 8499	3 453 227	98 273	295 317	1 548 036	924 056	374 513	167 375	29 301	16 357	0
8500 - 9999	3 468 813	74 713	248 682	1 562 084	980 638	401 334	151 894	33 331	16 137	0
10000 - 13499	9 049 645	141 661	504 065	3 874 690	2 734 495	1 217 110	448 716	82 540	46 367	0
13500 - 16499	7 170 459	87 654	313 275	2 807 254	2 257 907	1 103 713	463 568	94 418	42 668	0
16500 - 19999	8 711 290	104 566	373 000	3 445 329	2 678 162	1 310 146	640 098	115 148	44 840	0
20000 - 24999	13 731 334	152 990	540 824	5 634 460	4 245 420	1 916 952	941 687	201 805	97 197	0
25000 - 34999	19 547 037	152 979	552 972	6 798 924	6 344 786	3 203 616	1 805 696	467 247	220 818	0
35000 - 49999	13 887 645	60 635	212 557	3 452 401	4 395 413	2 779 831	1 901 491	670 287	415 030	0
50000 -	24 075 609	18 876	59 860	1 333 667	2 936 784	3 123 123	3 512 274	2 454 076	10 636 948	0
Tulottomat - Utan inkomst - Without income	Muut	997 885	117 114	106 615	326 422	180 292	74 530	31 057	10 319	151 535

14. Tulonsaajien luku, veronalaiset varat ja velat valtionveron alaisten tulojen ja veronalaisten varojen mukaan, 2002.

Antalet inkomsttagare, skattepliktiga tillgångar och skulder efter statsskattepliktiga inkomster och skattepliktiga tillgångar, 2002.

Income recipients' number, taxable assets and liabilities according to income subject to State tax and taxable assets, 2002.

Valtionveron alaisten tulojen luokka, € Inkomstklass enligt skatte- pliktiga inkom- ster vid statsbe- skattningen, € Income bracket by income subject to state tax, €	Veronalaisten varojen luokka, € Klass för skattepliktiga tillgångar, € Bracket of assets subject to taxation, €									Ei veron- alaisia varoja Utan skatte- pliktiga tillgångar Without assets subject to taxation
	Yhteensä Summa Total	- 7999	8000 - 14999	15000 - 39999	40000 - 79999	80000 - 149999	150000 - 299999	300000 - 499999	500000 -	

Velat ja velvoitteet – Gäld och förpliktelser – Loans, 1000 €

Yhteensä – Sammanlagt – Total										
	47 644 164	2 052 093	3 452 481	20 227 324	9 891 996	3 762 789	2 157 911	756 879	1 209 538	4 133 152
- 1499	401 621	27 395	23 935	113 736	81 955	40 689	20 679	7 418	6 086	79 728
1500 – 3499	550 851	34 302	36 374	157 259	85 583	45 367	26 891	5 028	2 115	157 932
3500 – 4999	552 981	35 162	47 863	198 893	77 972	40 057	22 996	7 459	3 219	119 360
5000 – 6499	786 722	53 044	73 815	294 293	111 660	48 082	26 312	8 233	2 939	168 344
6500 – 8499	1 074 962	71 834	99 702	387 862	175 516	74 283	41 912	8 121	3 578	212 154
8500 – 9999	908 703	60 616	85 451	337 302	142 140	67 898	40 345	11 779	7 695	155 476
10000 – 13499	2 558 449	156 371	244 666	1 028 574	415 600	195 271	101 066	23 765	9 697	383 439
13500 – 16499	2 550 253	145 895	250 585	1 091 953	422 370	182 995	100 565	24 257	6 940	324 694
16500 – 19999	4 180 988	227 118	423 856	1 977 852	658 358	236 467	137 929	24 821	13 039	481 547
20000 – 24999	7 988 210	395 488	744 537	4 038 773	1 381 991	397 275	193 506	45 606	20 874	770 159
25000 – 34999	11 666 300	484 335	893 952	5 797 225	2 491 586	711 295	362 232	87 654	37 302	800 719
35000 – 49999	7 532 639	234 993	382 235	3 300 744	2 068 774	709 337	363 961	106 716	53 356	312 525
50000 –	6 673 944	104 287	127 328	1 411 876	1 728 357	997 028	712 626	390 138	1 035 230	167 074
Tulottomat – Utan inkomst – Without income										
	217 539	21 251	18 184	90 982	50 134	16 744	6 891	5 884	7 468	0

15. Tulonsaajien luku, veronalaiset varat ja varallisuusvero pääasiallisen tulolähteen ja veronalaisten varojen mukaan, 2002.

Antalet inkomsttagare, skattepliktiga tillgångar och förmögenhetsskatt efter huvudsaklig inkomstkälla och skattepliktiga tillgångar, 2002.

Income recipients' number, taxable assets and property tax by main source of income and taxable assets, 2002

Pääasiallinen tulolähde Huvudsaklig inkomstkälla Main source of income	Veronalaisten varojen luokka, € Klass för skattepliktiga tillgångar, € Bracket of assets subject to taxation, €									Ei veronalaista varoja Utan skattepliktiga tillgångar Without assets subject to taxation
	Yhteensä Summa Total	- 7999 14999	8000 - 14999	15000 - 39999	40000 - 79999	80000 - 149999	150000 - 299999	300000 - 499999	500000 -	
	Luku – Antal – Number									
Yhteensä – Sammanlagt – Total	4 385 929	435 206	301 832	1 245 595	530 041	153 524	51 558	11 269	7 722	1 649 182
1 Palkkatulot – Löneinkomster	2 311 719	191 067	149 556	715 052	281 403	61 467	13 313	2 009	915	896 937
2 Eläketulot – Pensionsinkomster	1 185 456	87 483	104 945	380 230	162 451	41 875	10 067	1 540	537	396 328
3 Työttömyysturva- Utkomstskydd för arbetslösa	254 232	16 724	12 766	40 110	12 973	2 403	346	35	2	168 873
4 Muut sosiaaliturva- Övriga socialskyddsförmåner	187 966	14 949	8 439	28 604	7 500	1 430	303	39	6	126 696
5 Muut ansiotulot – Övriga förvärsinkomster	33 590	3 039	1 926	6 206	3 373	1 846	1 186	324	91	15 599
6 Maatalouden tulot – Inkomster av gårdbruk	51 762	2 065	1 537	6 403	12 352	15 750	9 753	1 467	240	2 195
7 Tulot elinkeinotoiminnasta – Inkomster av näringsverksamhet	81 031	12 105	5 331	26 398	18 225	6 601	1 727	280	120	10 244
8 Tulot yhtymästä – Inkomster från sammanslutning	40 251	4 618	2 446	11 090	10 468	5 792	2 312	405	151	2 969
9 Osinko- ja korkotulot – Dividend- och ränteinkomster	60 033	10 001	2 063	6 194	6 933	6 543	5 676	2 829	3 884	15 910
10 Vuokratulot – Hyresinkomster	18 763	852	1 269	5 093	3 905	3 217	2 478	880	627	442
11 Muut pääomatulot – Övriga kapitalinkomster	52 306	11 480	1 937	6 517	7 010	5 856	4 210	1 430	1 134	12 732
Tulottomat – Utan inkomst – Without income	108 820	80 823	9 617	13 698	3 448	744	187	31	15	257

15. Tulonsaajien luku, veronalaiset varat ja varallisuusvero pääasiallisen tulolähteen ja veronalaisten varojen mukaan, 2002.

Antalet inkomsttagare, skattepliktiga tillgångar och förmögenhetsskatt efter huvudsaklig inkomstkälla och skattepliktiga tillgångar, 2002.

Income recipients' number, taxable assets and property tax by main source of income and taxable assets, 2002

Pääasiallinen tulolähde Huvudsaklig inkomstkälla <i>Main source of income</i>	Veronalaisten varojen luokka, € Klass för skattepliktiga tillgångar, € <i>Bracket of assets subject to taxation, €</i>									Ei veronalaista varoja Utan skattepliktiga tillgångar <i>Without assets subject to taxation</i>
	Yhteensä Summa <i>Total</i>	- 7999	8000 - 14999	15000 - 39999	40000 - 79999	80000 - 149999	150000 - 299999	300000 - 499999	500000 -	
Veronalaiset varat – Skattepliktiga tillgångar – Assets subject to taxation, €										
Yhteensä – Sammanlagt – <i>Total</i>	108 491 504	1 212 895	3 558 324	32 441 378	28 807 504	16 120 913	10 343 742	4 228 725	11 778 023	0
1 Palkkatulot – Löneinkomster	46 753 747	566 871	1 769 358	18 678 437	15 136 336	6 319 532	2 606 510	747 495	929 209	0
2 Eläketulot – Pensionsinkomster	27 578 402	321 635	1 242 338	9 857 655	8 811 297	4 351 125	1 974 205	568 208	451 939	0
3 Työttömyysturvaetuudet – Utkomstskydd för arbetslösa	2 238 001	54 912	148 957	1 014 098	695 623	244 662	65 437	13 193	1 118	0
4 Muut sosiaaliturvaetuudet – Övriga socialskyddsförmåner	1 478 650	40 753	98 957	716 792	396 550	147 977	59 661	14 336	3 623	0
5 Muut ansiotulot – Övriga förvärsinkomster	1 027 546	8 821	22 380	161 238	188 934	203 283	243 450	121 700	77 741	0
6 Maatalouden tulot – Inkomster av gårdbruk	5 343 494	6 820	17 657	181 316	742 326	1 743 718	1 965 873	534 021	151 761	0
7 Tulot elinkeinotoiminnasta – Inkomster av näringsverksamhet	3 051 293	29 936	62 310	716 749	1 018 205	686 382	338 429	105 995	93 288	0
8 Tulot yhtymästä – Inkomster från sammanslutning	2 312 087	14 287	28 058	303 365	597 791	620 125	459 067	149 026	140 368	0
9 Osinko- ja korkotulot – Dividend- och ränteinkomster	11 172 837	23 339	23 205	168 140	405 379	728 106	1 203 888	1 089 491	7 531 289	0
10 Vuokratulot – Hyresinkomster	2 239 880	3 988	15 017	135 981	223 186	353 742	515 808	333 265	658 893	0
11 Muut pääomatulot – Övriga kapitalinkomster	4 290 739	22 484	21 978	176 817	407 339	645 206	875 443	540 509	1 600 962	0
Tulottomat – Utan inkomst – <i>Without income</i>	1 004 829	119 047	108 109	330 792	184 538	77 054	35 971	11 485	137 833	0

15. Tulonsaajien luku, veronalaiset varat ja varallisuusvero pääasiallisen tulolähteen ja veronalaisten varojen mukaan, 2002.

Antalet inkomsttagare, skattepliktiga tillgångar och förmögenhetsskatt efter huvudsaklig inkomstkälla och skattepliktiga tillgångar, 2002.

Income recipients' number, taxable assets and property tax by main source of income and taxable assets, 2002

Pääasiallinen tulolähde Huvudsaklig inkomstkälla Main source of income	Veronalaisten varojen luokka, € Klass för skattepliktiga tillgångar, € Bracket of assets subject to taxation, €									Ei veronalaista varoja Utan skattepliktiga tillgångar Without assets subject to taxation
	Yhteensä Summa Total	- 7999 14999	8000 - 39999	15000 - 79999	40000 - 149999	80000 - 299999	150000 - 499999	300000 - 499999	500000 -	
Varallisuusvero – Förmögenhetsskatt – Capital tax, 1000 €										
Yhteensä – Sammanlagt – Total	100 794	40	37	105	111	106	6 841	14 243	79 311	0
1 Palkkatulot – Löneinkomster	9 223	8	5	6	2	0	1 425	2 476	5 302	0
2 Eläketulot – Pensionsinkomster	6 848	1	1	3	3	2	1 629	2 369	2 840	0
3 Työttömyysturva- Utkomstskydd för arbetslösa	81	0	0	0	0	0	35	41	4	0
4 Muut sosiaaliturva- Övriga socialskyddsformåner	57	0	0	0	0	0	19	32	5	0
5 Muut ansiotulot – Övriga förvärsinkomster	939	0	1	0	0	2	176	363	396	0
6 Maatalouden tulot – Inkomster av gårdbruk	1 922	0	0	0	0	0	543	922	457	0
7 Tulot elinkeinotoiminnasta – Inkomster av näringsverksamhet	1 064	0	0	0	0	0	175	351	537	0
8 Tulot yhtymästä – Inkomster från sammanslutning	1 483	1	1	3	4	2	263	439	771	0
9 Osinko- ja korkotulot – Dividend- och ränteinkomster	62 337	19	20	63	72	74	1 374	4 349	56 367	0
10 Vuokratulot – Hyresinkomster	5 036	2	4	16	17	12	484	1 126	3 375	0
11 Muut pääomatulot – Övriga kapitalinkomster	11 734	10	7	14	11	14	696	1 758	9 225	0
Tulottomat – Utan inkomst – Without income	71	0	0	0	2	0	20	17	31	0

**16. Tulonsaajien luku, veronalaiset varat, velat ja varallisuusvero veronalaisten varojen mukaan, 2002.
Antalet inkomsttagare, skattepliktiga tillgångar, skulder och förmögenhetsskatt efter skattepliktiga tillgångar, 2002.**

Income recipients' number, taxable assets, liabilities and property tax according to taxable assets, 2002.

Rahamäärät – Pengar i – Money unit, 1000 €

Luku, varat, velat ja varallisuusvero Antal, tillgångar, skulder och förmögenhetsskatt <i>Number, assets, debts and capital tax</i>	Veronalaisten varojen luokka, € Klass för skattepliktiga tillgångar, € <i>Bracket of assets subject to taxation, €</i>									Ei veron- alaisia varoja Utan skatte- pliktiga tillgångar <i>Without assets subject to taxation</i>
	Yhteensä Summa <i>Total</i>	– 7999	14999	39999	40000 – 79999	80000 – 149999	150000 – 299999	300000 – 499999	500000 –	
Luonnollisten henkilöiden luku – Antal fysiska personer	4 385 929	435 206	301 832	1 245 595	530 041	153 524	51 558	11 269	7 722	1 649 182
Alaikäisten lasten luku – Antal minderåriga barn	1 119 041	67 910	70 066	392 784	199 887	65 863	27 902	6 185	3 520	284 924
Ei veronlaisia varoja, luku – Utan skattepliktiga tillgångar, antal	1 649 182	0	0	0	0	0	0	0	0	1 649 182
Veronalaiset varat yhteensä – Skattepliktiga tillgångar sammanlagt	108 491 504	1 212 895	3 558 324	32 441 378	28 807 504	16 120 913	10 343 742	4 228 725	11 778 023	0
1 Kiinteistöt – Fastigheter	43 998 237	605 852	1 713 364	15 226 307	15 447 263	6 679 120	2 798 866	766 477	760 987	0
2 Asunto-osakkeet – Bostadsaktier	32 068 566	133 199	1 396 396	14 702 568	8 463 304	3 635 428	1 899 288	735 113	1 103 270	0
3 Ulkomailta olevan asunnon tai kiinteistön arvo – Värdet av bostad eller fastighet i utlandet	100 428	392	340	2 206	6 369	12 031	19 823	12 545	46 721	0
4 Osuus yhtiymän varallisuudesta – Andel av sammanslutnings förmögenhet	4 398 749	194 746	151 395	794 887	1 112 121	933 997	649 824	223 299	245 785	92 695
5 Maatalouden varat – Tillgångar inom jordbruk	3 661 550	13 368	27 729	214 688	599 540	1 078 666	1 162 903	377 978	186 678	0
6 Metsätalouden varat – Tillgångar inom skogsbruk	6 120 914	56 414	98 632	688 919	1 444 335	1 682 179	1 384 143	449 340	316 952	0
7 Elinkeino toiminnan varat – Tillgångar inom näringsverksamhet	2 708 794	194 996	116 908	608 068	686 107	475 131	291 835	134 434	127 266	74 048
8 Muut veronalaiset varat – Övriga skattepliktiga tillgångar	13 670 062	113 346	135 029	694 612	1 365 446	1 610 791	1 886 751	1 264 042	6 600 046	0
Pääomatulot yhteensä – Kapitalinkomster sammanlagt	6 528 873	126 887	118 153	697 113	1 052 604	1 041 404	963 042	519 174	1 849 254	161 242
Velat ja velvoitteet yhteensä – Skulder och förpliktelser sammanlagt	47 644 164	2 052 093	3 452 481	20 227 324	9 891 996	3 762 789	2 157 911	756 879	1 209 538	4 133 152

**16. Tulonsaajien luku, veronalaiset varat, velat ja varallisuusvero veronalaisten varojen mukaan, 2002.
Antalet inkomsttagare, skattepliktiga tillgångar, skulder och förmögenhetsskatt efter skattepliktiga tillgångar, 2002.**

Income recipients' number, taxable assets, liabilities and property tax according to taxable assets, 2002.

Rahamaarat – Pengar i – Money unit, 1000 €

Luku, varat, velat ja varallisuusvero Antal, tillgångar, skulder och förmögenhetsskatt Number, assets, debts and capital tax	Veronalaisten varojen luokka, € Klass för skattepliktiga tillgångar, € Bracket of assets subject to taxation, €									Ei veron- alaisia varoja Utan skatte- pliktiga tillgångar Without assets subject to taxation
	Yhteensä Summa	8000 – 14999	15000 – 39999	40000 – 79999	80000 – 149999	150000 – 299999	300000 – 499999	500000 –		
1 Maatalouteen kohdistuvat velat – Skulder som hänförs sig till gårdsbruk	2 503 528	9 720	16 849	131 815	410 472	758 033	795 164	259 173	121 364	937
2 Metsätalouteen kohdistuvat velat – Skulder som hänförs sig till skogsbruk	422 829	1 862	3 595	28 286	71 390	108 402	127 132	47 836	34 261	65
3 Liiketoiminnan tai ammattin – kohdistuvat velat Skulder som hänförs sig till rörelse och yrke	2 071 939	172 120	102 505	555 519	508 424	295 288	161 562	63 354	59 490	153 678
4 Osuus yhtiön veloista – Andel av sammanslutnings skulder	2 345 759	154 861	101 155	567 311	617 380	373 193	218 110	68 392	66 533	178 824
5 Muut velat – Övriga skulder	43 631 902	1 951 054	3 373 086	19 742 916	9 150 768	2 779 888	1 189 815	439 984	1 044 160	3 960 230
Verotettava varallisuus – Beskattningsbar förmögenhet	69 257 679	706 871	1 617 440	15 602 721	17 696 074	11 673 294	7 946 314	3 431 064	10 583 901	0
Varallisuusvähennys lapsista – Förmögenhetsavdrag för barn	1 033 003	35 571	48 129	395 160	341 963	133 917	57 505	12 913	7 845	0
Varallisuusvähennys – vakituksessa asunnosta Förmögenhetsavdrag för stadigvarande bostad	8 885 071	77 570	480 199	3 895 850	2 895 296	1 020 620	369 837	85 610	60 089	0
Varallisuusvero – Förmögenhetsskatt	100 794	40	37	105	111	106	6 841	14 243	79 311	0

17. Tulonsaajien luku, veronalaiset varat, velat ja varallisuusvero valtionveron alaisten tulojen mukaan, 2002.

Antalet inkomsttagare, skattepliktiga tillgångar, skulder och förmögenhetsskatt efter statsskattepliktiga inkomster, 2002.

Income recipients' number, taxable assets, liabilities and property tax according to income subject to State tax, 2002.

Rahamaarat – Pengari – Money unit, 1000 €

Luku, varat, velat ja varallisuusvero Antal, tillgångar, skulder och förmögenhetsskatt Number, assets, debts and capital tax	Veronalaisten tulojen luokka, € Klass för skattepliktiga inkomster vid statsbeskattningen, € Income bracket by income subject to state taxation, €						
	Yhteensä						
	Summa Total	10 – 1499	1500 – 3499	3500 – 4999	5000 – 6499	6500 – 8499	8500 – 9999
Luonnollisten henkilöiden luku – Antal fysiska personer	4 385 929	226 878	173 588	125 695	258 473	324 514	239 906
Alaikäisten lasten luku – Antal minderåriga barn	1 119 041	10 286	14 129	14 120	23 909	48 865	23 783
Ei veronlaisia varoja, luku – Utan skattepliktiga tillgångar, antal	1 649 182	173 561	134 468	87 476	180 135	184 803	110 782
Veronalaiset varat yhteensä – Skattepliktiga tillgångar sammanlagt	108 491 504	805 124	894 605	957 480	1 741 352	3 453 227	3 468 813
1 Kiinteistö – Fastigheter	43 998 237	335 957	385 538	428 684	805 703	1 619 262	1 605 138
2 Asunto-osakkeet – Bostadsaktier	32 068 566	179 873	233 773	274 122	577 343	1 080 190	1 130 502
3 Ulkomaille olevan asunnon tai kiinteistön arvo – Värdet av bostad eller fastighet i utlandet	100 428	2 147	738	1 302	915	890	1 967
4 Osuus yhtiön varallisuudesta – Andel av sammanslutnings förmögenhet	4 398 749	88 899	70 427	57 950	72 790	132 774	108 259
5 Maatalouden varat – Tillgångar inom jordbruk	3 661 550	40 732	57 692	55 980	67 949	134 009	124 907
6 Metsätalouden varat – Tillgångar inom skogsbruk	6 120 914	45 854	73 710	77 926	134 440	330 916	325 890
7 Elinkeino toiminnan varat – Tillgångar inom näringsverksamhet	2 708 794	70 693	65 094	51 015	55 677	84 791	73 333
8 Muut veronalaiset varat – Övriga skattepliktiga tillgångar	13 670 062	92 012	68 431	59 390	65 348	119 879	120 840
Pääomatulot yhteensä – Kapitalinkomster sammanlagt	6 528 873	12 742	25 491	24 045	28 688	53 344	53 644
Velat ja velvoitteet yhteensä – Skulder och förpliktelser sammanlagt	47 644 164	401 621	550 851	552 981	786 722	1 074 962	908 703
1 Maatalouteen kohdistuvat velat – Skulder som hänför sig till gårdsbruk	2 503 528	37 337	49 518	45 804	55 974	94 982	81 697
2 Metsätalouteen kohdistuvat velat – Skulder som hänför sig till skogsbruk	422 829	3 168	5 074	3 940	6 066	9 711	9 958
3 Liiketoimintaan tai ammattiin kohdistuvat velat – Skulder som hänför sig till rörelse och yrke	2 071 939	74 858	63 514	47 991	52 518	74 147	62 644
4 Osuus yhtiön veloista – Andel av sammanslutnings skulder	2 345 759	88 059	55 809	43 708	42 620	67 054	50 165
5 Muut velat – Övriga skulder	43 631 902	305 039	455 939	472 125	694 379	928 570	781 361
Verotettava varallisuus – Beskattningsbar förmögenhet	69 257 679	554 182	575 936	604 275	1 167 325	2 488 014	2 533 602
Varallisuusvähennys lapsista – Förmögenhetsavdrag för barn	1 033 003	8 724	10 423	12 264	18 433	26 895	19 777
Varallisuusvähennys vakituisesta asunnosta – Förmögenhetsavdrag för stadigvarande bostad	8 885 071	45 616	58 827	65 111	156 124	362 517	397 787
Varallisuusvero – Förmögenhetsskatt	100 794	120	164	128	149	248	197

17. Tulonsaajien luku, veronalaiset varat, velat ja varallisuusvero valtionveron alaisten tulojen mukaan, 2002.

Antalet inkomsttagare, skattepliktiga tillgångar, skulder och förmögenhetsskatt efter statskattepliktiga inkomster, 2002.

Income recipients' number, taxable assets, liabilities and property tax according to income subject to State tax, 2002.

Rahamaäärät – Pengar i – Money unit, 1000 €

Luku, varat, velat ja varallisuusvero Antal, tillgångar, skulder och förmögenhetsskatt Number, assets, debts and capital tax	Veronalaisten tulojen luokka, € Klass för skattepliktiga inkomster vid statsbeskattningen, € Income bracket by income subject to state taxation, €							Tulottomat Utan inkomst Without income
	10000 – 13499	13500 – 16499	16500 – 19999	20000 – 24999	25000 – 34999	35000 – 49999	50000 –	
Luonnollisten henkilöiden luku – Antal fysiska personer	501 365	331 121	391 501	572 959	638 595	317 474	176 367	107 493
Alaikäisten lasten luku – Antal minderåriga barn	58 935	54 438	86 456	178 837	291 881	187 816	121 601	3 985
Ei veronlaisia varoja, luku – Utan skattepliktiga tillgångar, antal	198 733	113 965	128 570	160 987	130 151	36 814	8 737	0
Veronalaiset varat yhteensä – Skattepliktiga tillgångar sammanlagt	9 049 645	7 170 459	8 711 290	13 731 334	19 547 037	13 887 645	24 075 609	997 885
1 Kiinteistö – Fastigheter	4 095 198	3 321 968	4 183 608	6 758 231	9 224 099	5 878 118	4 865 799	490 934
2 Asunto-osakkeet – Bostadsaktier	3 109 350	2 362 056	2 821 392	4 486 446	6 259 288	4 343 322	4 996 534	214 376
3 Ulkomailla olevan asunnon tai kiinteistön arvo – Värdet av bostad eller fastighet i utlandet	3 710	1 714	2 819	4 552	7 967	9 708	60 833	1 165
4 Osuus yhtiön varallisuudesta – Andel av sammanslutnings förmögenhet	274 839	218 049	281 222	392 134	677 163	672 026	1 309 086	43 132
5 Maatalouden varat – Tillgångar inom jordbruk	341 554	304 073	364 028	511 596	744 151	501 976	407 941	4 962
6 Metsätalouden varat – Tillgångar inom skogsbruk	758 246	534 320	562 751	729 648	1 032 184	717 868	765 871	31 289
7 Elinkeinoiminnan varat – Tillgångar inom näringsverksamhet	167 028	154 698	164 948	229 864	395 637	365 965	784 963	45 087
8 Muut veronalaiset varat – Ovriga skattepliktiga tillgångar	335 858	315 624	395 582	662 413	1 335 184	1 532 664	8 400 765	166 072
Pääomatulot yhteensä – Kapitalinkomster sammanlagt	165 928	163 831	208 124	323 629	640 964	738 976	4 089 468	0
Velat ja veloitteet yhteensä – Skulder och förpliktelser sammanlagt	2 558 449	2 550 253	4 180 988	7 988 210	11 666 300	7 532 639	6 673 944	217 539
1 Maatalouteen kohdistuvat velat – Skulder som hänförs till gårdsbruk	229 809	212 758	254 782	361 213	499 100	333 107	243 451	3 996
2 Metsätalouteen kohdistuvat velat – Skulder som hänförs till skogsbruk	28 708	25 424	35 752	51 688	94 930	70 913	76 851	648
3 Liiketeeseen tai ammattiin kohdistuvat velat – Skulder som hänförs till rörelse och yrke	139 331	124 849	132 697	183 367	307 285	277 916	480 466	50 356
4 Osuus yhtiön veloista – Andel av sammanslutnings skulder	142 908	113 985	151 889	196 762	339 693	366 422	654 037	32 649
5 Muut velat – Övriga skulder	2 216 000	2 244 942	3 812 516	7 478 297	10 911 632	6 979 617	6 168 556	182 929
Verotettava varallisuus – Beskattningsbar förmögenhet	6 425 250	4 815 099	5 303 598	7 479 525	10 385 413	7 777 219	18 306 500	841 740
Varallisuusvähennys lapsista – Förmögenhetsavdrag för barn	55 735	53 706	85 010	171 882	257 466	171 785	134 370	6 535
Varallisuusvähennys vakituudesta asunnosta – Förmögenhetsavdrag för stadigvarande bostad	1 073 698	804 712	886 905	1 327 754	1 769 930	1 097 768	810 275	28 046
Varallisuusvero – Förmögenhetsskatt	615	653	865	1 522	3 636	5 717	86 720	58

18. Tulonsaajien luku ja veronalaiset varat suuralueittain veronalaisten varojen mukaan, 2002.
Antalet inkomsttagare och skattepliktiga tillgångar efter storområde och skattepliktiga tillgångar, 2002.
Income recipients' number and taxable assets by major area according to taxable assets, 2002.

Suuralue Storområde Major region	Veronalaisten varojen luokka, € Klass för skattepliktiga tillgångar, € Bracket of assets subject to taxation, €									Ei veron- alaisia varoja Utan skatte- pliktiga tillgångar Without assets subject to taxation
	Yhteensä Summa Total	8000 – 14999	15000 – 39999	40000 – 79999	80000 – 149999	150000 – 299999	300000 – 499999	500000 –		
Luku – Antal – Number										
Koko maa – Hela nket – Whole country	4 385 929	435 206	301 832	1 245 595	530 041	153 524	51 558	11 269	7 722	1 649 182
Uusimaa – Nyland	1 183 577	123 040	59 015	306 784	155 260	48 321	16 411	4 138	3 967	466 641
Etelä-Suomi – Södra Finland – Southern Finland	1 546 180	139 000	120 207	477 036	179 343	49 321	16 709	3 712	2 144	558 708
Itä-Suomi – Östra Finland – Eastern Finland	572 816	50 100	46 007	162 601	64 540	20 155	7 598	1 367	474	219 974
Väli-Suomi – Mellanfinland Mid-Finland	596 304	67 541	43 614	163 420	73 385	22 568	7 249	1 345	653	216 529
Pohjois-Suomi – Norra Finland – Northern Finland	460 797	50 344	30 683	130 622	54 097	11 856	3 131	579	348	179 137
Ahvenanmaa – Åland	26 255	5 181	2 306	5 132	3 416	1 303	460	128	136	8 193
Kaupungit – Städer – Urban communes	3 001 238	284 788	191 617	862 837	348 697	95 184	30 866	7 380	6 005	1 173 864
Uusimaa – Nyland	1 018 490	105 245	48 289	259 366	130 305	41 181	14 145	3 670	3 598	412 691
Etelä-Suomi – Södra Finland – Southern Finland	1 055 114	90 108	77 907	333 411	115 156	28 127	8 674	2 074	1 416	398 241
Itä-Suomi – Östra Finland – Eastern Finland	332 472	27 402	25 543	99 855	35 672	9 322	3 106	572	287	130 713
Väli-Suomi – Mellanfinland Mid-Finland	331 193	34 822	23 274	94 634	38 284	10 341	3 191	646	386	125 615
Pohjois-Suomi – Norra Finland – Northern Finland	253 886	25 445	15 991	73 641	27 979	5 785	1 589	352	241	102 863
Ahvenanmaa – Åland	10 083	1 766	613	1 930	1 301	428	161	66	77	3 741
Muut kunnat – Övriga kommuner – Rural communes	1 384 691	150 418	110 215	382 758	181 344	58 340	20 692	3 889	1 717	475 318
Uusimaa – Nyland	165 087	17 795	10 726	47 418	24 955	7 140	2 266	468	369	53 950
Etelä-Suomi – Södra Finland – Southern Finland	491 066	48 892	42 300	143 625	64 187	21 194	8 035	1 638	728	160 467
Itä-Suomi – Östra Finland – Eastern Finland	240 344	22 698	20 464	62 746	28 868	10 833	4 492	795	187	89 261
Väli-Suomi – Mellanfinland Mid-Finland	265 111	32 719	20 340	68 786	35 101	12 227	4 058	699	267	90 914
Pohjois-Suomi – Norra Finland – Northern Finland	206 911	24 899	14 692	56 981	26 118	6 071	1 542	227	107	76 274
Ahvenanmaa – Åland	16 172	3 415	1 693	3 202	2 115	875	299	62	59	4 452

18. Tulonsaajien luku ja veronalaiset varat suuralueittain veronalaisten varojen mukaan, 2002.
Antalet inkomsttagare och skattepliktiga tillgångar efter storområde och skattepliktiga tillgångar, 2002.
Income recipients' number and taxable assets by major area according to taxable assets, 2002.

Suuralue Storområde Major region	Veronalaisten varojen luokka, € Klass för skattepliktiga tillgångar, € Bracket of assets subject to taxation, €									Ei veron- alaisia varoja Utan skatte- pliktiga tillgångar Without assets subject to taxation
	Yhteensä Summa Total	8000 – 14999	15000 – 39999	40000 – 79999	80000 – 149999	150000 – 299999	300000 – 499999	500000 –		
Veronalaiset varat – Skattepliktiga tillgångar – Assets subject to taxation, 1000 €										
Koko maa – Hela nuket – Whole country	108 491 504	1 212 895	3 558 324	32 441 378	28 807 504	16 120 913	10 343 742	4 228 725	11 778 023	0
Uusimaa – Nyland	34 571 686	292 747	695 726	8 168 743	8 489 437	5 079 196	3 299 266	1 565 756	6 980 815	0
Etelä-Suomi – Södra Finland – Southern Finland	36 572 340	420 463	1 421 325	12 297 391	9 697 298	5 179 944	3 359 052	1 390 064	2 806 803	0
Itä-Suomi – Östra Finland – Eastern Finland	13 087 040	158 612	542 228	4 173 887	3 514 709	2 129 673	1 523 382	503 046	541 502	0
Väli-Suomi – Mellanfinland	14 012 721	192 017	511 352	4 264 517	4 007 459	2 369 731	1 449 363	504 435	713 847	0
Pohjois-Suomi – Norra Finland – Northern Finland	9 366 827	135 850	361 108	3 403 612	2 905 962	1 224 989	618 389	216 457	500 460	0
Ahvenanmaa – Åland	880 891	13 207	26 585	133 227	192 640	137 380	94 289	48 967	234 595	0
Kaupungit – Städer – Urban communes	72 679 136	757 966	2 273 193	22 462 823	18 878 958	9 965 489	6 204 811	2 786 311	9 349 585	0
Uusimaa – Nyland	29 672 539	247 492	570 049	6 909 190	7 123 504	4 333 090	2 846 607	1 390 369	6 252 236	0
Etelä-Suomi – Södra Finland – Southern Finland	23 269 413	261 397	926 951	8 572 692	6 183 697	2 935 530	1 741 939	781 089	1 866 117	0
Itä-Suomi – Östra Finland – Eastern Finland	7 001 781	82 164	304 330	2 555 952	1 925 888	975 176	622 300	212 523	323 448	0
Väli-Suomi – Mellanfinland	7 319 313	96 604	275 098	2 459 096	2 076 325	1 079 053	642 109	244 102	446 926	0
Pohjois-Suomi – Norra Finland – Northern Finland	5 020 979	66 421	189 702	1 914 250	1 497 140	598 171	318 188	132 574	304 534	0
Ahvenanmaa – Åland	395 111	3 888	7 062	51 643	72 404	44 468	33 667	25 654	156 324	0
Muut kunnat – Övriga kommuner – Rural communes	35 812 368	454 929	1 285 132	9 978 554	9 928 546	6 155 424	4 138 931	1 442 414	2 428 438	0
Uusimaa – Nyland	4 899 147	45 254	125 677	1 259 552	1 365 933	746 106	452 658	175 387	728 578	0
Etelä-Suomi – Södra Finland – Southern Finland	13 302 927	159 066	494 374	3 724 699	3 513 600	2 244 413	1 617 113	608 975	940 686	0
Itä-Suomi – Östra Finland – Eastern Finland	6 085 258	76 448	237 899	1 617 935	1 588 820	1 154 497	901 082	290 523	218 054	0
Väli-Suomi – Mellanfinland	6 693 407	95 412	236 254	1 805 422	1 931 134	1 290 678	807 253	260 333	266 922	0
Pohjois-Suomi – Norra Finland – Northern Finland	4 345 848	69 429	171 406	1 489 363	1 408 822	626 818	300 202	83 883	195 926	0
Ahvenanmaa – Åland	485 780	9 319	19 522	81 584	120 236	92 912	60 622	23 313	78 271	0

19. Tulonsaajien luku ja tulot maakunnittain ja kunnittain, 2002.

Antalet inkomstagare och inkomster efter landskap och kommun, 2002.

Income recipients' number and income by region and municipality, 2002.

Maakunta ja kunta Landskap och kommun Region and municipality	Tulonsaajien luku – Antal inkomstagare – Number of income recipients	Valtionveron alaiset tulot – Skattepliktiga inkomster – Income subject to State taxation, 1000 €	Verot yhteensä – Skattorna sammanlagd – Taxes, total, 1000 €	Keskimääräiset tulot – Genomsnittliga inkomster – Average income, €
KOKO MAA – HELA RIKET – WHOLE COUNTRY	4 385 929	85 396 825	21 738 005	19 471
UUSIMAA – NYLAND	1 108 068	27 058 423	7 546 398	24 419
Espooli	179 959	5 124 362	1 559 922	28 475
Hanko	8 959	173 534	44 849	19 370
Helsinki	484 033	12 048 862	3 346 697	24 893
Vantaa	146 997	3 300 513	888 695	22 453
Hyvinkää	35 247	744 267	191 469	21 116
Inkoo	4 494	91 030	24 185	20 256
Järvenpää	29 284	662 524	178 754	22 624
Karjaa	7 879	141 143	35 343	17 914
Karjalohja	1 221	22 240	5 213	18 215
Karkkila	7 339	135 218	33 188	18 425
Kauniainen	7 471	331 137	113 232	44 323
Kerava	25 020	570 042	150 691	22 783
Kirkkonummi	24 617	612 254	172 763	24 871
Lohja	29 121	619 837	159 832	21 285
Mäntsälä	13 311	259 215	62 303	19 474
Nummi-Pusula	4 914	85 969	19 423	17 495
Nummijärvi	26 779	613 760	165 994	22 919
Pohja	4 352	79 291	19 534	18 220
Pomainen	3 150	62 019	15 063	19 689
Sammatti	1 069	18 910	4 385	17 690
Siuntio	4 215	91 966	24 680	21 819
Tammisaari	12 887	237 424	59 807	18 424
Tuusula	26 176	613 811	162 804	23 449
Vihä	19 574	419 093	107 570	21 411
ITÄ-UUSIMAA – ÖSTRA NYLAND	75 509	1 603 089	419 539	21 230
Askola	3 680	70 349	16 860	19 116
Lapinjärvi	2 588	42 293	9 717	16 342
Liljendal	1 243	20 290	4 613	16 323
Loviisa	6 518	120 249	30 293	18 449
Myrskylä	1 653	26 509	5 874	16 037
Pemaja	3 320	55 491	13 026	16 714
Pukkila	1 557	27 110	6 109	17 412
Porvoo	37 776	816 164	214 904	21 605
Ruotsinpyhtää	2 604	42 938	10 064	16 489
Sipoo	14 570	381 697	108 079	26 197
VARSINAIS-SUOMI – EGENTLIGA				
FINLAND	382 958	7 366 224	1 820 098	19 235
Alastaro	2 690	42 147	9 130	15 668
Askainen	785	12 984	2 860	16 540
Aura	2 734	50 785	11 887	18 575
Dragsfjärd	3 347	53 150	12 512	15 880
Halikko	7 669	158 183	41 677	20 626
Houtskari	775	9 917	2 091	12 796
Iniö	304	4 168	927	13 710
Kaarina	16 803	388 110	103 450	23 098
Karinainen	1 958	33 742	7 390	17 233
Kemiö	3 017	47 045	10 505	15 593
Kiikala	1 637	26 144	5 594	15 970
Kisko	1 712	28 792	6 363	16 817
Korppoo	1 048	14 992	3 692	14 306
Koski Tl	2 104	35 236	7 772	16 060

19. Tulonsaajien luku ja tulot maakunnittain ja kunnittain, 2002.

Antalet inkomsttagare och inkomster efter landskap och kommun, 2002.

Income recipients' number and income by region and municipality, 2002.

Maakunta ja kunta Landskap och kommun Region and municipality	Tulonsaajien luku – Antal inkomstagare – Number of income recipients	Valtionveron alaiset tulot – Skattepliktiga inkomster – Income subject to State taxation, 1000 €	Verot yhteensä – Skatteerna sammanlagt – Taxes, total, 1000 €	Keskimääräiset tulot – Genomsnittliga inkomster – Average income, €
Kustavi	934	14 100	3 160	15 096
Kuusjoki	1 574	25 829	5 752	16 410
Laitila	7 573	126 445	29 280	16 697
Lemu	1 205	23 363	5 622	19 389
Lieto	11 480	244 732	62 882	21 318
Loimaa	6 121	109 064	25 780	17 818
Loimaan kunta	5 093	91 064	21 512	17 880
Marttila	1 800	29 535	6 648	16 409
Masku	4 430	96 970	23 589	21 889
Mellilä	1 060	18 466	4 372	17 421
Merimasku	1 156	27 485	6 758	23 776
Mietoinen	1 398	26 282	6 211	18 799
Muurila	1 211	25 305	6 631	20 896
Mynämäki	5 142	88 631	19 962	17 237
Naantali	11 129	246 678	63 215	22 165
Nauvo	1 468	21 430	5 013	14 598
Nousiainen	3 410	64 283	15 254	18 851
Oripää	1 150	19 015	4 220	16 535
Parainen	10 369	201 880	51 554	19 470
Paimio	8 142	162 074	40 618	19 906
Perniö	5 356	93 666	21 845	17 488
Pertteli	3 069	54 501	12 529	17 759
Piikkiö	5 381	105 675	26 503	19 638
Pyhäranta	1 907	33 922	8 138	17 788
Pöytyä	3 084	53 090	11 676	17 215
Raisio	19 053	398 500	100 746	20 915
Rusko	2 788	58 449	14 477	20 965
Rymättylä	1 691	30 182	6 939	17 848
Salo	21 056	442 661	115 521	21 023
Sauvo	2 425	41 221	9 060	16 998
Somero	8 384	137 428	30 715	16 392
Suomusjärvi	1 166	18 884	4 125	16 196
Särkisalo	718	14 525	4 104	20 230
Taivassalo	1 559	23 712	5 428	15 210
Tarvasjoki	1 541	28 016	6 599	18 181
Turku	150 573	2 896 457	719 838	19 236
Uusikaupunki	14 288	262 144	64 129	18 347
Vahto	1 419	27 149	6 476	19 132
Vehmaa	2 125	33 073	7 381	15 564
Velkua	221	3 846	887	17 402
Västernorrland	759	13 012	3 265	17 143
Yläne	1 877	28 086	5 832	14 964
SATAKUNTA	200 417	3 530 946	846 177	17 618
Eura	7 934	148 367	36 687	18 700
Eurajoki	4 808	86 492	20 729	17 989
Harjavalta	6 621	121 749	30 291	18 388
Honkajoki	1 877	29 176	6 728	15 544
Huittinen	7 839	127 749	28 670	16 297
Jämijärvi	1 895	27 990	6 024	14 770
Kankaanpää	10 936	173 210	39 860	15 839
Karvia	2 598	34 711	7 216	13 361
Kiikoinen	1 131	16 175	3 403	14 301
Kiukainen	2 934	47 604	10 812	16 225
Kodisjoki	458	7 594	1 758	16 580
Kokemäki	7 338	121 233	28 403	16 521
Kullaa	1 386	22 489	5 134	16 226

19. Tulonsaajien luku ja tulot maakunnittain ja kunnittain, 2002.

Antalet inkomsttagare och Inkomster efter landskap och kommun, 2002.

Income recipients' number and income by region and municipality, 2002.

Maakunta ja kunta Landskap och kommun Region and municipality	Tulonsaajien luku – Antal inkomsttagare – Number of income recipients	Valtionveron alaiset tulot – Skattepliktiga inkomster – Income subject to State taxation, 1000 €	Verot yhteensä – Skatteerna sammanlagt – Taxes, total, 1000 €	Keskimääräiset tulot – Genomsnittliga inkomster – Average income, €
Köyliö	2 505	43 016	9 996	17 172
Lappi	2 734	45 910	10 633	16 792
Lavia	1 998	28 543	6 080	14 286
Luvia	2 743	48 681	11 317	17 748
Merikarvia	3 320	48 185	10 336	14 513
Nakkila	5 026	87 993	20 826	17 507
Noormarkku	4 988	89 394	21 503	17 922
Pomarkku	2 250	32 762	7 212	14 561
Pori	64 635	1 151 164	282 590	17 810
Punkalaidun	3 235	47 766	10 294	14 765
Rauma	31 684	621 147	151 658	19 604
Siikainen	1 641	23 009	4 774	14 021
Säkylä	4 250	81 570	20 097	19 193
Ulvila	10 133	194 203	48 011	19 165
Vampula	1 520	23 065	5 135	15 174
KANTA-HÄME – EGENTLIGA				
TAVASTLAND	138 778	2 568 695	616 926	18 509
Forssa	15 805	276 407	66 699	17 489
Hattula	7 555	143 560	34 256	19 002
Hauho	3 437	55 297	12 365	16 089
Hausjärvi	6 684	129 926	30 549	19 438
Humppila	2 225	35 550	7 749	15 978
Hämeenlinna	38 722	748 517	183 455	19 331
Janakkala	12 711	241 832	57 972	19 025
Jokioinen	4 654	84 088	20 128	18 068
Kalvola	2 873	50 336	11 452	17 520
Lammi	4 817	80 755	18 482	16 764
Loppi	6 291	110 286	25 593	17 531
Renko	1 956	33 750	7 815	17 254
Riihimäki	21 995	426 856	105 592	19 407
Tammela	5 399	92 572	21 593	17 146
Tuulos	1 346	22 285	5 070	16 556
Ypäjä	2 308	36 679	8 154	15 892
PIRKANMAA				
Hämeenkyrö	8 334	146 572	34 163	17 587
Ikaalinen	6 648	105 998	23 771	15 944
Juupajoki	1 949	34 768	7 927	17 839
Kangasala	18 457	374 349	95 446	20 282
Kihniö	2 076	29 146	6 129	14 039
Kuhmalahti	984	14 670	3 103	14 909
Kuru	2 387	35 333	7 577	14 802
Kylmäkoski	2 201	38 007	8 958	17 268
Lempäälä	13 536	268 062	68 911	19 804
Luopioinen	2 085	30 607	6 473	14 680
Längelmäki	1 604	23 615	5 225	14 722
Mouhijärvi	2 414	39 323	9 048	16 289
Mänttä	5 886	110 517	28 799	18 776
Nokia	22 616	441 169	109 769	19 507
Orivesi	7 521	123 697	28 421	16 447
Parkano	6 689	105 595	23 995	15 786
Pirkkala	10 643	231 151	61 867	21 719
Pälkäne	3 627	61 023	13 739	16 825
Ruovesi	4 906	78 897	17 375	16 082
Sahalahti	1 838	36 207	9 170	19 699

19. Tulonsaajien luku ja tulot maakunnittain ja kunnittain, 2002.

Antalet inkomsttagare och inkomster efter landskap och kommun, 2002.

Income recipients' number and income by region and municipality, 2002.

Maakunta ja kunta Landskap och kommun Region and municipality	Tulonsaajien luku – Antal inkomstagare – Number of income recipients	Valtionveron alaiset tulot – Skattepliktiga inkomster – Income subject to State taxation, 1000 €	Verot yhteensä – Skatteerna sammanlagt – Taxes, total, 1000 €	Keskimääräiset tulot – Genomsnittliga inkomster – Average income, €
Suodenniemi	1 204	17 347	3 740	14 408
Tampere	170 003	3 362 990	853 998	19 782
Toijala	6 918	120 519	29 444	17 421
Urkjala	4 954	78 695	18 063	15 885
Valkeakoski	17 502	343 797	87 387	19 643
Vammala	12 839	216 786	49 861	16 885
Vesilahti	2 771	48 278	11 063	17 423
Viiala	4 321	74 129	16 930	17 155
Viljakkala	1 667	27 802	6 121	16 678
Vilppula	4 970	80 814	18 941	16 260
Virrat	7 107	106 379	23 494	14 968
Ylöjärvi	16 757	347 845	89 447	20 758
Äetsä	4 212	72 142	16 617	17 128
PÄIJÄT-HÄME – PÄIJÄNNE				
TAVASTLAND	166 702	3 004 629	732 542	18 024
Artjärvi	1 354	21 780	4 848	16 085
Asikkala	7 469	130 894	30 770	17 525
Hartola	3 268	47 300	10 273	14 474
Hollola	16 598	324 800	81 076	19 569
Heinola	17 886	324 759	78 875	18 157
Hämeenkoski	1 866	29 269	6 570	15 685
Kärkölä	4 148	76 153	18 382	18 359
Lahti	82 881	1 510 597	376 286	18 226
Nastola	11 905	218 241	52 599	18 332
Orimattila	11 669	204 542	47 762	17 529
Padasjoki	3 378	54 053	11 791	16 002
Sysmä	4 280	62 241	13 309	14 542
KYMENLAAKSO – KYMMENEDALEN				
Elimäki	7 017	127 712	31 021	18 200
Hamina	8 524	159 997	40 161	18 770
Iitti	6 381	102 591	23 465	16 078
Jaala	1 721	27 400	6 323	15 921
Kotka	46 876	870 956	218 921	18 580
Kouvola	26 947	509 013	129 178	18 889
Kuusankoski	17 423	341 820	85 944	19 619
Miehikkälä	2 222	31 478	6 252	14 167
Pyhtää	4 453	81 782	20 234	18 366
Anjalankoski	14 697	280 934	70 939	19 115
Valkeala	9 205	168 776	40 745	18 335
Vehkalahti	10 154	189 746	47 006	18 687
Virolahti	3 377	53 490	12 032	15 840
ETELÄ-KARJALA – SÖDRA KARELEN – SOUTH KARELIA				
Imatra	116 702	2 078 220	505 131	17 808
Joutseno	25 995	484 576	122 454	18 641
Joutseno	9 258	169 328	42 494	18 290
Lappeenranta	49 288	900 486	223 058	18 270
Lemi	2 660	42 576	9 146	16 006
Luumäki	4 622	72 278	15 374	15 638
Pankkala	4 005	59 909	12 744	14 958
Rautjärvi	3 887	66 784	16 041	17 181
Ruokolahti	5 337	93 802	21 035	17 576
Saari	1 295	17 291	3 438	13 352
Savitaipale	3 769	58 443	12 968	15 506

19. Tulonsaajien luku ja tulot maakunnittain ja kunnittain, 2002.

Antalet inkomstagare och inkomster efter landskap och kommun, 2002.

Income recipients' number and income by region and municipality, 2002.

Maakunta ja kunta Landskap och kommun Region and municipality	Tulonsaajien luku – Antal inkomstagare – Number of income recipients	Valtionveron alaiset tulot – Skattepliktiga inkomster – Income subject to State taxation, 1000 €	Verot yhteensä – Skatterna sammanlagt – Taxes, total, 1000 €	Keskimääräiset tulot – Genomsnittliga inkomster – Average income, €
Suomenniemi	788	11 330	2 384	14 378
Taipalsaari	3 913	73 492	18 132	18 781
Uukuniemi	492	6 731	1 342	13 681
Ylämaa	1 393	21 196	4 520	15 216
ETELÄ-SAVO – SODRA SAVOLAX	142 857	2 290 934	527 000	16 037
Enonkoski	1 612	22 017	4 429	13 658
Haukivuori	2 151	29 231	6 148	13 589
Heinävesi	3 982	58 702	12 585	14 742
Hirvensalmi	2 329	31 859	6 589	13 679
Joroinen	4 938	80 878	18 376	16 379
Juva	6 515	98 304	21 231	15 089
Jäppilä	1 418	20 178	4 164	14 230
Kangaslampi	1 399	22 078	4 982	15 782
Kangasniemi	5 768	81 190	17 036	14 076
Kerimäki	5 253	77 893	17 260	14 828
Mikkeli	39 406	689 896	164 060	17 507
Mäntyharju	6 226	96 684	21 354	15 529
Pertunmaa	1 927	26 339	5 422	13 669
Pieksämäki	10 970	179 819	43 225	16 392
Pieksämäen mlk	5 168	86 605	20 175	16 758
Punkaharju	3 668	60 772	14 119	16 568
Puumala	2 771	37 679	7 997	13 597
Rantasalmi	3 995	56 555	12 066	14 156
Ristiina	4 402	71 358	16 212	16 210
Savonlinna	23 734	391 277	94 581	16 486
Savonranta	1 186	14 397	2 762	12 139
Sulkava	3 010	43 090	9 361	14 316
Virtasalmi	1 029	14 135	2 866	13 736
POHJOIS-SAVO – NORRA SAVOLAX	211 169	3 528 867	834 724	16 711
Iisalmi	19 379	324 227	76 167	16 731
Juankoski	4 969	79 449	18 325	15 989
Kaavi	3 144	42 417	8 736	13 492
Karttula	2 821	43 793	9 554	15 524
Keitele	2 545	39 228	8 860	15 414
Kiuruvesi	8 568	119 370	25 037	13 932
Kuopio	73 008	1 335 872	334 279	18 298
Lapinlahti	6 481	100 123	21 594	15 449
Leppävirta	9 418	151 045	34 034	16 038
Maaninka	3 208	47 542	9 944	14 820
Nilsia	5 812	84 956	18 390	14 617
Pielavesi	4 996	67 616	14 065	13 534
Rautalampi	3 308	46 013	9 895	13 910
Rautavaara	1 996	25 379	5 023	12 715
Siihtjärvi	15 556	294 242	72 366	18 915
Sonkajärvi	4 412	61 593	12 918	13 960
Suonenjoki	6 817	103 320	22 886	15 156
Tervo	1 720	23 428	4 836	13 621
Tuusniemi	2 764	38 681	8 128	13 994
Varkaus	19 542	352 256	88 704	18 026
Varpaisjärvi	2 802	36 657	7 260	13 082
Vehmersalmi	1 871	26 248	5 506	14 029
Vesanto	2 415	31 396	6 461	13 001
Vieremä	3 617	54 015	11 758	14 934

19. Tulonsaajien luku ja tulot maakunnittain ja kunnittain, 2002.

Antalet inkomsttagare och inkomster efter landskap och kommun, 2002.

Income recipients' number and income by region and municipality, 2002.

Maakunta ja kunta Landskap och kommun Region and municipality	Tulonsaajien luku – Antal inkomstagare – Number of income recipients	Valtionveron alaiset tulot – Skattepliktiga inkomster – Income subject to State taxation, 1000 €	Verot yhteensä – Skatteerna sammanlagt – Taxes, total, 1000 €	Keskimääräiset tulot – Genomsnittliga inkomster – Average income, €
POHJOIS-KARJALA – NORRA KARELEN				
NORTH KARELIA	143 810	2 261 821	523 840	15 728
Eno	5 966	89 642	20 555	15 025
Ilomantsi	6 068	84 146	17 702	13 867
Joensuu	44 008	764 827	190 264	17 379
Juuka	5 599	78 618	16 395	14 042
Kesälahti	2 474	35 179	7 782	14 219
Kiihtelysvaara	2 160	32 178	7 012	14 897
Kitee	8 778	135 021	30 270	15 382
Kontiolahti	9 205	169 309	41 120	18 393
Outokumpu	6 883	103 714	23 326	15 068
Lieksa	12 927	193 791	43 999	14 991
Liperi	9 277	145 123	32 538	15 643
Nurmes	8 204	115 167	25 292	14 038
Polvijärvi	4 511	59 836	12 096	13 265
Pyhäselkä	5 641	91 662	21 115	16 249
Rääkkylä	2 699	35 262	7 192	13 065
Tohmajärvi	4 369	61 476	13 292	14 071
Tuupovaara	1 936	26 911	5 675	13 901
Valtimo	2 516	32 237	6 582	12 813
Värtsilä	589	7 721	1 632	13 108
KESKI-SUOMI – MELLERSTA FINLAND –				
CENTRAL FINLAND	222 421	3 846 561	938 425	17 294
Hankasalmi	4 905	70 208	15 072	14 314
Joutsa	3 667	54 718	12 031	14 922
Jyväskylä	68 700	1 262 624	324 571	18 379
Jyväskylän mlk	26 300	503 885	128 260	19 159
Jämsä	13 060	247 639	61 418	18 962
Jämsänkoski	6 414	117 175	29 450	18 269
Kannonkoski	1 519	19 125	3 897	12 590
Karstula	4 439	63 532	13 863	14 312
Keuruu	10 013	162 552	38 165	16 234
Kinnula	1 785	21 571	4 241	12 085
Kivijärvi	1 321	16 754	3 512	12 683
Konnevesi	2 748	40 769	8 587	14 836
Korpilahti	4 199	65 024	15 062	15 486
Kuhmoinen	2 691	39 304	8 574	14 606
Kyyjärvi	1 536	22 025	4 909	14 339
Laukaa	13 288	232 213	55 708	17 475
Leivonmäki	1 067	15 177	3 169	14 224
Luhanka	859	11 044	2 208	12 857
Multia	1 842	25 316	5 225	13 743
Muurame	6 417	129 820	33 605	20 231
Petäjävesi	3 113	47 523	10 675	15 266
Pihtipudas	4 366	60 741	12 925	13 912
Pylkönmäki	986	11 491	2 144	11 654
Saanjärvi	8 721	132 752	29 395	15 222
Sumiainen	1 134	16 472	3 522	14 525
Suolahti	4 709	79 902	19 255	16 968
Toivakka	1 992	30 653	6 741	15 388
Uurainen	2 559	37 930	8 161	14 822
Viitasaari	6 776	102 947	22 642	15 193
Äänekoski	11 295	205 674	51 437	18 209

19. Tulonsaajien luku ja tulot maakunnittain ja kunnittain, 2002.

Antalet inkomstagare och inkomster efter landskap och kommun, 2002.

Income recipients' number and income by region and municipality, 2002.

Maakunta ja kunta Landskap och kommun Region and municipality	Tulonsaajien luku – Antal inkomstagare – Number of income recipients	Valtionveron alai- set tulot – Skatte- pliktiga inkomster – Income subject to State taxation, 1000 €	Verot yhteensä – Skatterna sam- manlagt – Taxes, total, 1000 €	Keskimääräiset tulot – Genomsnitt- liga inkomster – Average income, €
ETELÄ-POHJANMAA – SÖDRA ÖSTER- BOTTEN – SOUTH OSTROBOTHNIA	162 780	2 757 452	645 289	16 940
Alahärmä	4 112	163 864	43 842	39 850
Alajärvi	7 493	111 202	25 108	14 841
Alavus	8 194	123 927	27 609	15 124
Evijärvi	2 557	38 990	8 696	15 248
Ilmajoki	9 565	159 929	36 966	16 720
Isojoki	2 378	32 486	6 797	13 661
Jalasjärvi	7 431	120 003	27 418	16 149
Jurva	4 061	60 308	12 809	14 851
Karjoki	1 527	21 674	4 577	14 194
Kauhajoki	12 398	191 362	41 978	15 435
Kauhava	6 999	110 946	26 078	15 852
Kortesjärvi	2 105	31 625	6 945	15 024
Kuortane	3 815	57 388	12 399	15 043
Kurikka	8 863	142 625	31 552	16 092
Lappajärvi	3 362	49 726	11 383	14 791
Lapua	11 763	194 684	44 382	16 551
Lehtimäki	1 758	23 909	4 962	13 600
Nurmo	8 741	170 986	42 675	19 561
Peräseinäjoki	3 171	48 455	10 711	15 281
Seinäjoki	25 906	487 289	123 500	18 810
Soini	2 249	29 250	6 044	13 006
Teuva	5 521	84 886	19 065	15 375
Töysä	2 638	37 905	7 937	14 369
Vimpeli	2 968	47 572	11 240	16 028
Ylihärmä	2 557	46 807	11 439	18 305
Ylistaro	4 678	75 165	16 796	16 068
Ähtäri	5 970	94 490	22 382	15 827
POHJANMAA – ÖSTERBOTTEN – OSTROBOTHNIA	152 639	2 691 839	668 496	17 635
Isokyrö	4 312	72 361	16 921	16 781
Kaskinen	1 420	27 965	7 516	19 694
Korsnäs	2 188	33 452	7 838	15 289
Kristiinankaupunki	7 557	110 601	25 647	14 636
Kruunupyö	5 872	103 496	25 490	17 625
Laihia	6 356	110 796	25 905	17 432
Luoto	3 071	51 847	12 283	16 883
Maalahti	5 425	78 954	18 177	14 554
Maksamaa	1 049	14 911	3 264	14 215
Mustasaari	14 881	267 889	67 863	18 002
Närpiö	9 616	141 285	32 489	14 693
Oravainen	2 112	32 952	7 877	15 602
Pietarsaari	16 799	316 497	81 574	18 840
Pedersöre	8 283	140 159	32 918	16 921
Uusikaarlepyy	6 906	118 801	28 943	17 203
Vaasa	49 630	947 793	244 949	19 097
Vähäkyrö	3 893	71 113	17 051	18 267
Vöyri	3 269	50 967	11 791	15 591
KESKI-POHJANMAA – MELLERSTA ÖSTERBOTTEN – CENTRAL OSTROBOTHNIA	58 464	977 680	237 438	16 723
Halsua	1 297	18 923	4 315	14 590
Himanka	2 655	40 828	9 376	15 378

19. Tulonsaajien luku ja tulot maakunnittain ja kunnittain, 2002.

Antalet inkomsttagare och inkomster efter landskap och kommun, 2002.

Income recipients' number and income by region and municipality, 2002.

Maakunta ja kunta Landskap och kommun Region and municipality	Tulonsaajien luku – Antal inkomstagare – Number of income recipients	Valtionveron alaiset tulot – Skattepliktiga inkomster – Income subject to State taxation, 1000 €	Verot yhteensä – Skatteerna sammanlagt – Taxes, total, 1000 €	Keskimääräiset tulot – Genomsnittliga inkomster – Average income, €
Kannus	4 831	79 896	19 216	16 538
Kaustinen	3 709	58 515	13 721	15 777
Kokkola	29 558	530 945	133 989	17 963
Kälviä	3 595	59 010	13 820	16 415
Lestijärvi	863	12 870	2 895	14 913
Lohtaja	2 377	35 539	7 951	14 951
Perho	2 519	34 085	7 689	13 531
Toholampi	3 049	47 390	11 071	15 543
Ullava	843	11 985	2 516	14 217
Veteli	3 168	47 693	10 878	15 055
POHJOIS-POHJANMAA – NORRA ÖSTERBOTTEN – NORTH				
OSTROBOTHNIA	297 728	5 318 139	1 319 959	17 862
Alavieska	2 296	33 704	7 241	14 680
Haapajärvi	6 575	98 179	21 956	14 932
Haapavesi	6 297	92 541	20 371	14 696
Hailuoto	908	14 392	3 356	15 850
Haukipudas	12 313	230 165	57 517	18 693
Ii	5 036	79 699	18 265	15 826
Kalajoki	7 441	122 611	27 947	16 478
Kempele	9 749	209 372	54 881	21 476
Kestilä	1 496	20 399	4 253	13 636
Kiiminki	8 017	160 364	41 505	20 003
Kuivaniemi	1 759	24 804	5 249	14 101
Kuusamo	14 889	222 073	49 832	14 915
Kärsämäki	2 565	37 003	8 113	14 426
Liminka	4 284	76 869	19 085	17 943
Lumijoki	1 302	20 415	4 680	15 680
Menjärvi	1 039	13 731	2 798	13 216
Muhos	6 076	104 347	24 583	17 174
Nivala	8 674	134 835	30 459	15 545
Oulainen	6 623	106 343	24 583	16 057
Oulu	102 798	2 082 857	553 693	20 262
Oulunsalo	6 031	125 164	33 029	20 753
Pattijoki	4 713	91 678	23 799	19 452
Piippola	1 149	15 611	3 342	13 587
Pudasjärvi	8 456	110 871	23 553	13 112
Pulkkila	1 525	23 444	5 381	15 373
Pyhäjoki	2 999	46 443	10 378	15 486
Pyhäjärvi	5 626	82 597	18 875	14 681
Pyhäntä	1 420	22 356	5 191	15 744
Raahe	14 084	263 991	67 441	18 744
Rantsila	1 755	24 581	5 187	14 006
Reisjärvi	2 623	36 558	7 918	13 938
Ruukki	3 692	56 895	13 119	15 410
Sievi	3 873	68 607	16 192	17 714
Siikajoki	1 094	17 460	4 044	15 960
Taivalkoski	4 119	55 146	11 917	13 388
Tymävä	3 737	64 345	15 175	17 218
Utajärvi	2 769	39 334	8 527	14 205
Vihanti	2 848	43 520	9 760	15 281
Yli-Ii	1 820	25 550	5 354	14 038
Ylikiiminki	2 615	36 989	7 751	14 145
Ylivieska	10 643	182 293	43 657	17 128

19. Tulonsaajien luku ja tulot maakunnittain ja kunnittain, 2002.

Antalet inkomstagare och inkomster efter landskap och kommun, 2002.

Income recipients' number and income by region and municipality, 2002.

Maakunta ja kunta Landskap och kommun Region and municipality	Tulonsaajien luku – Antal inkomstagare – Number of income recipients	Valtionveron alaiset tulot – Skattepliktiga inkomster – Income subject to State taxation, 1000 €	Verot yhteensä – Skatterna sammanlagt – Taxes, total, 1000 €	Keskimmääiset tulot – Genomsnittliga inkomster – Average income, €
KAINUU – KAJANALAND	74 980	1 165 605	271 032	15 546
Hyrnsalmi	2 878	37 356	7 769	12 980
Kajaani	29 987	526 571	132 271	17 560
Kuhmo	9 480	133 991	29 198	14 134
Paitamo	3 678	50 858	10 876	13 827
Puolanka	3 255	43 661	9 433	13 413
Ristijärvi	1 528	20 030	4 110	13 108
Sotkamo	9 138	141 332	31 685	15 466
Suomussalmi	9 438	129 289	27 282	13 699
Vaala	3 316	48 039	10 591	14 487
Vuolijoki	2 282	34 480	7 816	15 110
LAPPI – LAPPLAND – LAPLAND	163 069	2 637 172	633 259	16 172
Enontekiö	1 994	24 278	5 209	12 175
Inari	6 386	98 127	22 912	15 366
Kemi	20 022	352 946	89 504	17 628
Keminmaa	7 237	135 001	34 293	18 654
Kittilä	5 236	74 815	16 397	14 288
Kolari	3 607	49 647	10 712	13 764
Kemijärvi	9 072	140 580	33 429	15 496
Muonio	2 273	34 456	7 969	15 159
Pelkosenniemi	1 173	15 384	3 301	13 115
Posio	4 158	52 841	10 890	12 708
Ranua	4 001	52 780	11 363	13 192
Rovaniemi	29 553	519 738	131 459	17 587
Rovaniemen mlk	17 929	303 492	72 766	16 927
Salla	4 704	58 984	12 208	12 539
Savukoski	1 255	17 311	3 781	13 794
Simo	3 202	52 118	12 288	16 277
Sodankylä	8 324	123 155	28 177	14 795
Tervola	3 302	47 923	10 751	14 513
Tomio	19 030	334 974	83 724	17 602
Pello	4 328	59 879	12 915	13 835
Utsjoki	1 358	21 093	5 059	15 533
Ylitornio	4 925	67 649	14 149	13 736
AHVENANMAA – ÅLAND	26 255	538 603	124 540	20 514
Brändö	591	9 067	2 033	15 343
Eckerö	960	14 947	3 230	15 570
Finström	2 252	48 324	11 287	21 458
Föglö	807	11 261	2 450	13 955
Geta	574	7 015	1 313	12 221
Hammarland	1 402	23 991	4 955	17 112
Jomala	3 159	64 345	14 631	20 369
Kumlinge	484	6 723	1 496	13 891
Kökar	392	4 691	890	11 966
Lemland	1 681	30 649	6 955	18 233
Lumparland	422	6 768	1 485	16 037
Maarianhamina	10 083	251 964	60 887	24 989
Saltvik	1 748	30 171	6 426	17 260
Sottunga	167	3 100	789	18 561
Sund	1 038	17 464	3 827	16 825
Vårdö	495	8 122	1 885	16 409

Tulo- ja varallisuustilasto vuodelta 2002 sisältää tietoja yksityisten henkilöiden

- veronalaisista tuloista
- vähennyksistä
- varallisuudesta ja veloista
- veroista.

Tilastokeskus, myyntipalvelu
PL 4C
00022 TILASTOKESKUS
puh. (09) 1734 2011
faksi (09) 1734 2500
myynti@tilastokeskus.fi
www.tilastokeskus.fi

Statistikcentralen, försäljning
PB 4C
00022 STATISTIKCENTRALEN
tfn (09) 1734 2011
fax (09) 1734 2500
myynti@stat.fi
www.stat.fi

Statistics Finland, Sales Services
P.O.Box 4C
FI-00022 STATISTICS FINLAND
Tel. +358 9 1734 2011
Fax +358 9 1734 2500
myynti@stat.fi
www.stat.fi

ISSN 0784-8420
= Tulot ja kulutus
ISSN 0785-6016
ISBN 952-467-290-1
Tuotenumero 9768
BI

